

STATISTISCHES  
BUNDESAMT  
WIESBADEN

FACHSERIE **A**

# **BEVÖLKERUNG UND KULTUR**

**Reihe 3**

**Wanderungen**

**1964**



Bestellnummer: A 3 — J 64

VERLAG: W. KOHLHAMMER GMBH, STUTTGART UND MAINZ

|   | Seite |
|---|-------|
| <b>I. Vorbemerkung</b>  |       |
| 1. Grundlagen der Wanderungsstatistik .....   | 4     |
| 2. Gliederung der Wanderungsstatistik .....   | 4     |
| 3. Erläuterungen .....  | 5     |
| <b>II. Zusammenfassende Übersichten</b>   |       |
| 1. Wanderungsvolumen 1956 bis 1964 .....  | 6     |
| 2. Wanderungsvolumen der Länder des Bundesgebietes ohne Berlin 1964 .....   | 6     |
| 3. Wanderungssalden der Länder des Bundesgebietes ohne Berlin 1964 .....  | 6     |
| 4. Einfluß der Wanderungen und der natürlichen Bevölkerungsbewegung auf die Bevölkerungsentwicklung 1956 bis 1964 .....   | 7     |
| 5. Salden aus den Wanderungen innerhalb des Bundesgebietes und über die Grenzen des Bundesgebietes ohne Berlin nach Gemeindegrößenklassen, kreisfreien Städten und Landkreisen 1962 bis 1964 .. | 7     |
| 6. Wanderungssalden der Gemeinden sowie nach Gemeindegrößenklassen innerhalb von Stadtregionen und ihren Zonen und nach Gemeindegrößenklassen außerhalb von Stadtregionen 1964 .....            | 8     |
| 7. Wanderungen zwischen dem Bundesgebiet einerseits und der sowjetischen Besatzungszone und dem Sowjetsektor von Berlin andererseits 1950 bis 1964 .....  | 15    |
| 8. Wanderungen über die Grenzen des Bundesgebietes ohne Berlin 1960 bis 1964 nach Herkunfts- und Zielgebieten .....   | 16    |
| 9. Wanderungen über die Grenzen des Bundesgebietes ohne Berlin 1964 nach Ländern .....  | 16    |
| 10. Wanderungen innerhalb des Bundesgebietes ohne Berlin 1964 nach Herkunfts- und Zielländern ...   | 17    |
| 11. Salden aus den Wanderungen zwischen den Ländern des Bundesgebietes ohne Berlin 1964 .....   | 20    |
| 12. „Effektivität“ der Wanderungen 1960 bis 1964  |       |
| a) zwischen den Ländern des Bundesgebietes ohne Berlin .....  | 20    |
| b) über die Grenzen des Bundesgebietes ohne Berlin .....  | 20    |
| 13. Wanderungen im Bundesgebiet ohne Berlin 1964 nach dem Alter der Zu- bzw. Fortgezogenen  |       |
| a) zwischen den Ländern des Bundesgebietes ohne Berlin 1964 .....   | 21    |
| b) über die Grenzen des Bundesgebietes ohne Berlin 1964 .....   | 21    |
| 14. Auswanderer nach Übersee nach Staatsangehörigkeit und Zielländern 1947 bis 1953 .....   | 22    |
| 15. Nach Übersee fortgezogene Personen nach Staatsangehörigkeit und Zielländern 1954 bis 1964 ...   | 22    |
| 16. Wanderungen über die Auslandsgrenzen des Bundesgebietes 1956 bis 1964 nach Herkunfts- und Zielländern   |       |
| a) Zuzüge .....   | 23    |
| b) Fortzüge .....   | 24    |
| 17. Wanderungen über die Auslandsgrenzen des Bundesgebietes ohne Berlin 1955 bis 1964 nach Herkunfts- bzw. Zielgebieten und nach Personenkreisen der Zu- und Fortgezogenen .....                | 25    |
| 18. Salden aus den Wanderungen über die Auslandsgrenzen des Bundesgebietes 1964 nach Alter und Familienstand der gewanderten Personen .....   | 25    |
| 19. Wanderungen über die Auslandsgrenzen des Bundesgebietes 1964 nach der Staatsangehörigkeit der Zu- und Fortgezogenen .....   | 26    |
| 20. Wanderungen über die Auslandsgrenzen des Bundesgebietes 1964 nach Personenkreisen und Alter der Zu- und Fortgezogenen .....   | 26    |
| 21. Wanderungen über die Auslandsgrenzen des Bundesgebietes 1964 nach dem Alter der Zu- und Fortgezogenen .....   | 27    |
| 22. Wanderungen über die Auslandsgrenzen des Bundesgebietes 1964 nach der Religionszugehörigkeit der Zu- und Fortgezogenen .....  | 27    |
| 23. Salden aus den Wanderungen über die Auslandsgrenzen des Bundesgebietes 1964 nach ausgewählten Herkunfts- bzw. Zielländern und nach Ländern des Bundesgebietes .....                         | 27    |
| <b>III. Tabellenteil</b>  |       |
| 1. Wanderungen insgesamt nach Ländern .....   | 28    |
| 2. Wanderungen über die Grenzen des Bundesgebietes ohne Berlin nach Herkunfts- und Zielgebieten sowie nach Ländern  |       |
| a) Personen insgesamt .....   | 29    |
| b) Erwerbspersonen .....  | 30    |
| 3. Zuzüge aus bzw. Fortzüge nach Berlin und der sowjetischen Besatzungszone nach Altersgruppen  |       |
| a) Zuzüge .....   | 31    |
| b) Fortzüge .....   | 32    |
| c) Überschuß der Zu- bzw. Fortzüge .....  | 33    |
| 4. Wanderungen zwischen dem Bundesgebiet einerseits sowie Berlin (West), der sowjetischen Besatzungszone und dem Sowjetsektor von Berlin andererseits nach Alters- und Geburtsjahren .....      | 34    |
| 5. Wanderungen innerhalb des Bundesgebietes ohne Berlin nach Herkunfts- und Zielländern   |       |
| a) Personen insgesamt .....   | 38    |
| b) Erwerbspersonen .....  | 39    |

|   | Seite              |
|---|--------------------|
| 6. Wanderungen über die Grenzen des Bundesgebietes ohne Berlin und von Land zu Land nach Geburtsjahren .....  | 40                 |
| 7. Wanderungen über die Grenzen des Bundesgebietes ohne Berlin und von Land zu Land nach Altersgruppen .....  | 42                 |
| 8. Wanderungen über die Grenzen von Berlin (West) nach Altersgruppen .....  | 42                 |
| 9. Wanderungen über die Grenzen der Länder des Bundesgebietes ohne Berlin nach Altersgruppen ..   | 43                 |
| 10. Wanderungen innerhalb des Bundesgebietes und über die Grenzen des Bundesgebietes ohne Berlin nach Gemeindegrößenklassen .....   | 48                 |
| 11. Wanderungen innerhalb des Bundesgebietes und über die Grenzen des Bundesgebietes ohne Berlin nach Gemeindegrößenklassen und nach Gemeinden innerhalb von Stadtregionen und ihren Zonen sowie nach Gemeinden außerhalb von Stadtregionen ..... | 53                 |
| 12. Wanderungen nach kreisfreien Städten und Landkreisen .....  | 55                 |
| 13. Wanderungen über die Auslandsgrenzen des Bundesgebietes nach Herkunfts- und Zielländern   |                    |
| a) Personen insgesamt .....   | 66                 |
| b) Erwerbspersonen .....  | 68                 |
| c) Deutsche .....   | 70                 |
| d) Ausländer und Staatenlose .....  | 72                 |
| 14. Wanderungen über die Auslandsgrenzen des Bundesgebietes nach Herkunfts- bzw. Zielländern sowie nach Ländern des Bundesgebietes  |                    |
| a) Personen insgesamt   | Zuzüge ..... 74    |
|   | Fortzüge ..... 76  |
| b) Deutsche   | Zuzüge ..... 78    |
|   | Fortzüge ..... 80  |
| c) Ausländer und Staatenlose  | Zuzüge ..... 82    |
|   | Fortzüge ..... 84  |
| 15. Wanderungen über die Auslandsgrenzen des Bundesgebietes nach der Staatsangehörigkeit der Zu- und Fortgezogenen .....  | 86                 |
| 16. Wanderungen über die Auslandsgrenzen des Bundesgebietes nach Herkunfts- bzw. Zielländern und Altersgruppen der Zu- und Fortgezogenen  |                    |
| a) Personen insgesamt   | Zuzüge ..... 88    |
|   | Fortzüge ..... 90  |
| b) Deutsche   | Zuzüge ..... 92    |
|   | Fortzüge ..... 94  |
| c) Ausländer und Staatenlose  | Zuzüge ..... 96    |
|   | Fortzüge ..... 98  |
| 17. Wanderungen über die Auslandsgrenzen des Bundesgebietes nach Geburtsjahren und nach dem Familienstand der Zu- und Fortgezogenen   |                    |
| a) Personen insgesamt   | Zuzüge ..... 100   |
|   | Fortzüge ..... 102 |
| b) Deutsche   | Zuzüge ..... 104   |
|   | Fortzüge ..... 106 |
| 18. Wanderungen über die Auslandsgrenzen des Bundesgebietes nach Herkunfts- bzw. Zielländern und nach der Religionszugehörigkeit der Zu- und Fortgezogenen  |                    |
| a) Personen insgesamt   | Zuzüge ..... 108   |
|   | Fortzüge ..... 110 |
| b) Deutsche, Ausländer und Staatenlose  | Zuzüge ..... 112   |
|   | Fortzüge ..... 114 |
| <br>IV. Anhang  |                    |
| 1. Verzeichnis der Veröffentlichungen des Statistischen Bundesamtes und der Statistischen Landesämter, die Angaben aus der Wanderungsstatistik enthalten .....  | 116                |
| 2. Verzeichnis der Veröffentlichungen des Statistischen Bundesamtes und der Statistischen Landesämter mit Aufsätzen über Ergebnisse der Wanderungsstatistik .....   | 117                |
| 3. Verzeichnis der Auszahlungen der Statistischen Landesämter im Rahmen der Wanderungsstatistik, die über das Bundesminimalprogramm 1964 hinaus vorliegen .....   | 120                |

**Die Angaben beziehen sich auf das Bundesgebiet.  
Falls Berlin (West) noch nicht einbezogen ist, wird dies besonders vermerkt.**



Erschienen im Juli 1966

Nachdruck — auch auszugsweise — nur mit Quellenangabe gestattet

Preis DM 10,—

66.2423 b

# I. Vorbemerkung

## 1. Grundlagen der Wanderungsstatistik

Die Wanderungsstatistik wird einheitlich für das gesamte Bundesgebiet seit 1950 durchgeführt<sup>1)</sup>. Sie umfaßt die Wanderungen über die Grenzen des Bundesgebietes (Bundes-Auswanderung) und die Wanderungen nach einer anderen Gemeinde innerhalb des Bundesgebietes ohne Berlin (Bundes-Binnenwanderung). Unberücksichtigt bleiben lediglich die Umzüge innerhalb der Gemeinden (Ortsumzüge)<sup>2)</sup>.

Bis Ende 1964 können die Ergebnisse von Berlin (West) noch nicht in den Tabellen für die übrigen Länder (Ausnahme: Tabelle 2) und das Bundesgebiet (Ausnahme: Zusammenfassende Übersicht 7) ausgewiesen werden. Der Grund liegt darin, daß Unterschiede in der Zählmethode vorhanden sind. Wegen dieser Unterschiede weichen bis dahin die in Berlin (West) ermittelten Fortzüge nach dem übrigen Bundesgebiet von den im übrigen Bundesgebiet festgestellten Fortzügen aus Berlin (West) ab. Dies ist darauf zurückzuführen, daß bei den Fortzügen aus Berlin (West) u.a. auch solche Personen nicht erfaßt werden, die sich im übrigen Bundesgebiet mit 2. Wohnsitz anmelden und sich nach den melderechtlichen Bestimmungen in diesem Falle in Berlin (West) nicht abzumelden brauchen. Das gleiche trifft umgekehrt auf die im übrigen Bundesgebiet ermittelten Fortzüge bei Begründung eines 2. Wohnsitzes in Berlin (West) zu. Bei den Zu- und Fortzügen über die Auslandsgrenzen sind dagegen die Ergebnisse für das Berichtsjahr 1964 bereits in der Bundesgebietssumme enthalten.

Vom 1. Januar 1965 an beteiligt sich auch Berlin (West) an der Übersendung der Aufbereitungsunterlagen in der Wanderungsstatistik (Lochkartenaustausch), so daß künftig die bisherigen Differenzen zwischen den Wanderungsergebnissen von Berlin (West) und der übrigen Bundesländer wegfallen.

In Tabelle 8 werden die Wanderungen über die Grenzen von Berlin (West) nach Altersgruppen gesondert dargestellt.

Erhebungsgrundlage sind die nach den gesetzlichen Bestimmungen über die Meldepflicht bei einem Wohnungswechsel anfallenden An- und Abmeldescheine. Als Wohnungswechsel gilt jedes Beziehen und jeder Auszug aus einer Wohnung, wobei unter Wohnung jeder Raum zu verstehen ist, der zum Wohnen oder Schlafen benutzt wird. Gäste in Beherbergungsstätten, Anstaltsinsassen und Besucher bei Verwandten oder Bekannten werden aber nur erfaßt, wenn ihr Aufenthalt von längerer Dauer ist. Bei Vollzug von Straf- oder Untersuchungshaft, Sicherungsverwahrung oder Unterbringung in einem Arbeitshaus findet keine An- oder Abmeldung statt. Das gleiche gilt für Personen in Polizeigewahrsam. Solche Fälle werden daher nicht gezählt.

Zur Erfassung der Zuzüge und Fortzüge über die Grenzen des Bundesgebietes werden die An- bzw. Abmeldescheine benutzt. Das Melderecht sieht keine Abmeldung in den Fällen vor, in denen die bisherige Wohnung neben einer neuen Wohnung beibehalten wird. Insofern können nur solche Fortzüge über die Grenzen des Bundesgebietes gezählt werden, die mit einer Aufgabe der bisherigen Wohnung im Bundesgebiet verbunden sind. Personen, die über die Grenzen des Bundesgebietes zugezogen sind und ihre bisherige Wohnung im Herkunftsland beibehalten haben, werden dagegen erfaßt. Die auf ähnlichen Grundlagen im Ausland ermittelten Zahlen über die Zuzüge aus bzw. die Fortzüge nach dem Bundesgebiet müssen daher von den in der Bundesstatistik festgestellten etwas abweichen.

Bei den Wanderungen innerhalb des Bundesgebietes entspricht jedem Zuzug in der einen ein Fortzug in einer anderen Gemeinde. Zur Erfassung dieser Wanderungen genügt demnach die Bearbeitung lediglich eines Meldescheines. Seit 1953 werden dazu im allgemeinen die Anmeldescheine herangezogen. Sie zeigen den Abschluß des Wanderungsvorgangs an und enthalten damit zuverlässigere Angaben über den Herkunfts- und Zielort der Wandernden als die Abmeldescheine. Die Anmeldungen erfolgen auch vollständiger, da Abmeldungen gelegentlich versäumt werden; außerdem fallen, wie bereits erwähnt, bei Beibehaltung der bisherigen Wohnung neben einer neuen Wohnung keine Abmeldescheine an. Letzteres gilt bei der Rückkehr in die beibehaltene frühere Wohnung auch für die Anmeldescheine. Nur in diesen Fällen wird als Ersatz für den fehlenden Anmeldeschein der Abmeldeschein herangezogen.

Die Aufbereitung der Ergebnisse wird durch die Statistischen Landesämter vorgenommen. Da bei den Wanderungen von Bundesland zu Bundesland nach dem vorstehend erläuterten Verfahren nur jeweils in einem Land ein Beleg anfällt, ist eine gegenseitige Unterrichtung der Statistischen Landesämter notwendig. Diese Unterrichtung erfolgt durch Übersendung der Aufbereitungsunterlagen (Lochkartendoppel). Da auf diese Weise im Ziel- und Herkunftsland die gleichen Aufbereitungsunterlagen zur Verfügung stehen, müßten bei den Wanderungen nach einem anderen Bundesland die im Zielland ermittelten Zuzüge mit den im Herkunftsland ermittelten Fortzügen übereinstimmen. Aus technischen Gründen können jedoch gewisse Abweichungen, die als sogenannte „Binnenwanderungsdifferenz des Bundesgebietes“ auch in einigen Tabellen in Erscheinung treten, nicht ganz vermieden werden. Die Binnenwanderungsdifferenz beträgt 1964 insgesamt 21 Personen.

Die Differenz von 21 ist im Tabellenteil z.B. in der Tabelle 1 enthalten. Sie tritt dort aber nur bei den Ergebnissen für das Bundesgebiet offen in Erscheinung und ist hier durch Einklammerung gekennzeichnet.

In Tabelle 5 werden die Wanderungen innerhalb des Bundesgebietes nach den in den einzelnen Bundesländern ermittelten Zuzügen ausgewiesen, so daß sich keine „Binnenwanderungsdifferenz“ ergibt. Ebenso entfällt die „Binnenwanderungsdifferenz“ beim Nachweis der „Wanderungen von Bundesland zu Bundesland“ in den Tabellen 6 und 7. Hier wurde ebenfalls von den in den Bundesländern ermittelten Zuzügen ausgegangen.

Das oben Gesagte gilt für die zusammenfassenden Übersichten im Teil II entsprechend.

Übersicht 7, Seite 15, enthält die Wanderungen zwischen dem Bundesgebiet einschl. Berlin (West) einerseits sowie der sowjetischen Besatzungszone und dem Sowjetsektor von Berlin andererseits. Da in der Wanderungsstatistik für die Jahre 1950 bis 1961 über die aus der SBZ und dem Sowjetsektor von Berlin unmittelbar in das Bundesgebiet gekommenen Personen wegen der Zwischenstation Berlin (West) keine genauen Zahlen zur Verfügung standen, wurden die Ergebnisse für diesen Zeitraum wie folgt errechnet:

Summe der im Bundesgebiet registrierten Zuzüge aus Berlin (West), dem Sowjetsektor von Berlin und der sowjetischen Besatzungszone, plus in Berlin (West) registrierte Zuzüge aus dem Sowjetsektor von Berlin und der sowjetischen Besatzungszone, minus in Berlin (West) registrierte Fortzüge nach dem übrigen Bundesgebiet. Nicht berücksichtigt werden konnte dabei, daß ein Teil der Zuwanderer zunächst in Lagern untergebracht und dort für die Wanderungsstatistik vielfach noch nicht erfaßt wurde. Seit 1962 kann auf dieses Verfahren verzichtet werden.

1) Vgl. „Statistik der Bundesrepublik Deutschland“ Bände 73 (1950/51), 109 (1952), 123 (1953), 146 (1954), 171 (1955), 209 (1956), 218 (1957), 239 (1958) und Fachserie A „Bevölkerung und Kultur“, Reihe 3 „Wanderungen 1959, 1960, 1961, 1962 und 1963“. – 2) Angaben über die Ortsumzüge in den größeren Gemeinden enthalten die „Statistischen Jahrbücher deutscher Städte“, hg. vom Deutschen Städtetag, Köln.

## 2. Gliederung der Wanderungsstatistik

### a. Binnenwanderungsstatistik

In der Binnenwanderungsstatistik werden in der Kombination von Herkunft und Ziel nur Wanderungen zwischen den Ländern festgestellt. Damit ist es möglich, die Wanderungsströme, gegliedert nach Erwerbspersonen und Nichterwerbspersonen, zwischen den Ländern zu verfolgen. Ohne Kombination nach Herkunft und Ziel wird für jedes Land die Altersgliederung der aus allen anderen Bundesländern zugezogenen bzw. nach dort fortgezogenen Personen ermittelt. Außerdem erfolgt ein Nachweis dieser Wanderungen nach Kreisen und nach Gemeindegrößenklassen.

Die Binnenwanderungsstatistik erfaßt auch folgende Wanderungen innerhalb der Länder:

Zuzüge in jedem Kreis aus allen übrigen Kreisen des gleichen Landes bzw. Fortzüge aus jedem Kreis nach allen anderen Kreisen des Landes; außerdem die Wanderungen innerhalb der Landkreise. Ferner werden die Wanderungen innerhalb der Länder nach Gemeindegrößenklassen nachgewiesen.

Um genauere Aufschlüsse über die Richtung der Wanderungsströme zu erhalten, wird ab Berichtsjahr 1965 ein Nachweis der Wanderungsströme zwischen den Kreisen innerhalb des Bundesgebietes geführt.

### b. Außenwanderungsstatistik

In der Außenwanderungsstatistik werden die Zu- und Fortzüge über die Grenzen des Bundesgebietes ermittelt. Zur Außenwanderung gehören die Wanderungen zwischen dem Bundesgebiet einerseits und dem Sowjetsektor von Berlin, der sowjetischen Besatzungszone, den Deutschen Ostgebieten z.Z. unter fremder Verwaltung und dem Ausland andererseits. Bezüglich Berlin (West) wird in diesem Zusammenhang auf Abschnitt 1 hingewiesen.

Außer nach Erwerbs- und Nichterwerbspersonen werden die Zu- bzw. Fortzüge über die Grenzen des Bundesgebietes nach dem Alter der wandernden Personen, nach der Größe der Gemeinden im Bundesgebiet und nach Kreisen nachgewiesen.

Seit 1962 stehen Unterlagen über die Wanderungen über die Auslandsgrenzen des Bundesgebietes als Teil der Außenwanderung in stark erweitertem Umfang zur Verfügung: Herkunfts- bzw. Zielland, Personen insgesamt, Erwerbspersonen, Nichterwerbspersonen, deutsche Rückwanderer, Land der Staatsangehörigkeit, Alter und Familienstand sowie Religionszugehörigkeit. Die Ergebnisse dieser Statistik sind ein Ersatz für die von 1953 bis 1959 im Bundesgebiet geführte besondere Aus- und Einwanderungsstatistik, die auf Kontrollen an den Grenzübergangsstellen (Landübergänge, See- und Flughäfen) beruhte. Letztgenannte Statistik mußte wegen ihrer Mängel, die in Erfassungsschwierigkeiten, insbesondere an den Landübergängen, bestanden, eingestellt werden.

Nach den bisherigen Erfahrungen geben die Ergebnisse der Wanderungen über die Auslandsgrenzen des Bundesgebietes, soweit sie die Fortzüge nach dem außereuropäischen Ausland betreffen, auch ein brauchbares Bild vom Umfang der Auswanderung nach Übersee. Es darf jedoch nicht übersehen werden, daß in diesen Ergebnissen auch Personen enthalten sind, die beispielsweise als Ärzte, Techniker, Kaufleute, Studenten zwar für längere Zeit ins Ausland gehen, im strengen Sinne aber nicht als Auswanderer anzusprechen sind, da sie nach Ablauf einer gewissen Zeit wieder nach Deutschland zurückkehren. Die Zahlen über die Wanderungen zwischen dem Bundesgebiet und dem europäischen Ausland spiegeln in der Hauptsache nur das Ausmaß der Arbeitskräftefluktuation wider.

## 3. Erläuterungen

In den Übersichten 1 und 2 werden die Wanderungsfälle für das Bundesgebiet insgesamt nach Bundesländern und nach Gemeinden nachgewiesen. Die Summe der Wanderungsfälle wird auch als Wanderungsvolumen bezeichnet. Das Wanderungsvolumen wird durch Addition der Zu- und Fortzüge in der Außenwanderung und der Binnenwanderungsfälle der betreffenden Gebietseinheiten ermittelt. Um Mißverständnisse zu vermeiden, sei darauf hingewiesen, daß bei mehrmaligem Umzug im Laufe eines Jahres jeder Fall erfaßt wird. Die Zahl der Wanderungsfälle in einem Jahr ist daher stets etwas größer als die Zahl der gewanderten Personen. Bei der Ermittlung der Wanderungsfälle für das Bundesgebiet und die Länder in den Übersichten 1, 2 und 10 sind alle Doppelzählungen vermieden worden, die sich ergeben, wenn in der Binnenwanderung sowohl die Zu- als auch die Fortzüge gezählt werden. Das gleiche gilt für die auf die Bevölkerung bezogenen Wanderungsziffern in den gleichen Übersichten.

Die in den Übersichten und Tabellen enthaltenen Verhältniszahlen sind auf Grund der durchschnittlichen fortgeschriebenen Jahresbevölkerung errechnet worden. Eine Ausnahme gilt für die Übersichten und Tabellen mit Ergebnissen nach Gemeindegrößenklassen und Kreisen. In diesen Fällen mußte vom Bevölkerungsstand zur Jahresmitte (30. Juni) ausgegangen werden, da hierfür keine Durchschnittszahlen zur Verfügung stehen.

Die Bestimmung des Alters der wandernden Personen erfolgt durch eine Auszählung nach Geburtsjahren. Dabei werden die Personen eines bestimmten Geburtsjahrganges jeweils dem Altersjahr zugeordnet, dem sie am Jahresende angehören (Beispiel für 1964: Geburtsjahrgang 1964 = Altersjahr 0 bis unter 1; Geburtsjahr 1963 = Altersjahr 1 bis unter 2; usw.). Bei der Berechnung altersspezifischer Wanderungsziffern werden daher die Ergebnisse auf die Durchschnittsbevölkerung nach Geburtsjahren bezogen.

Von 1950 bis 1955 wurde in der Wanderungsstatistik auch eine Auszählung der Erwerbspersonen nach Berufsgruppen durchgeführt; 1956 entfielen diese Tabellen wegen der Mängel bei den Berufsangaben in den Meldescheinen. Seit 1957 wird daher nur noch die Anzahl der Erwerbspersonen (Erwerbstätige und Erwerbslose) besonders nachgewiesen.

Unter den über die Auslandsgrenzen zugezogenen Deutschen erfolgt auch ein Nachweis der Anzahl der Rückwanderer, Rückwanderer sind Deutsche, deren Geburtsort in Deutschland in den Grenzen vom 31.12.1937 liegt.

Wie in den Vorjahren, kann auch 1964 im Tabellenteil nicht das gesamte vorhandene statistische Material wiedergegeben werden. Einschränkungen waren insbesondere bezüglich der zeitlichen Untergliederung der Ergebnisse notwendig. Bei den einzelnen Tabellen ist in Anmerkungen auf weiteres noch vorhandenes Zahlenmaterial hingewiesen. Es kann im Statistischen Bundesamt eingesehen oder gegen Erstattung der Unkosten auch mitgeteilt werden.

Verzeichnisse über Veröffentlichungen des Statistischen Bundesamtes und der Statistischen Landesämter, die Angaben aus der Wanderungsstatistik enthalten, und Verzeichnisse über Aufsätze auf dem Gebiet der Wanderungsstatistik sind im Anhang, Seite 116 ff., abgedruckt. Dort findet sich auch ein Verzeichnis der Auszählungen der Statistischen Landesämter für 1964 im Rahmen der Wanderungsstatistik, die über das Bundesminimalprogramm hinausgehen.

## II. Zusammenfassende Übersichten und Schaubilder

### 1. Wanderungsvolumen

| Jahr<br>Geschlecht     | Wanderungen                                     |          |                         |   |                                  |   |                                |            |
|------------------------|---|----------|-------------------------|---|----------------------------------|---|--------------------------------|------------|
|                        | über die Grenzen des Bundesgebietes ohne Berlin |          |                         | nach einer anderen Gemeinde im Bundesgebiet ohne Berlin |                                  |   |                                |            |
|                        | Zuzüge  | Fortzüge | Überschuß<br>der Zuzüge | insgesamt   | nach einem<br>anderen<br>Land 1) | innerhalb der Länder  |                                |            |
| zusammen               |   |          |                         |   |                                  | nachstimm (r)<br>anderen Land-<br>kreis oder<br>kreisfreien Stadt<br>im gleichen Land | innerhalb<br>der<br>Landkreise |            |
| Grundzahlen            |   |          |                         |   |                                  |   |                                |            |
| 1956                   | 561 917   | 222 464  | 339 453                 | 3 270 748   | 906 287                          | 2 364 461   | 1 697 788                      | 666 673    |
| 1957                   | 648 157   | 231 535  | 416 622                 | 3 270 575   | 957 841                          | 2 312 734   | 1 653 685 2)                   | 629 549 2) |
| 1958                   | 539 623   | 210 665  | 328 958                 | 3 243 160   | 955 992                          | 2 287 168   | 1 663 017 2)                   | 593 324 2) |
| 1959                   | 434 848   | 224 145  | 210 703                 | 3 289 173 3)  | 950 076 3)                       | 2 339 097 4)  | 1 714 415 4)                   | 624 682 4) |
| 1960                   | 623 906   | 259 880  | 364 026                 | 3 241 488   | 948 384                          | 2 293 104   | 1 688 212                      | 604 892    |
| 1961                   | 732 684   | 301 601  | 431 083                 | 3 286 380   | 958 682                          | 2 327 698   | 1 710 437                      | 617 261    |
| 1962                   | 649 180   | 364 639  | 284 541                 | 3 266 625   | 964 659                          | 2 301 966   | 1 694 896                      | 607 070    |
| 1963 insgesamt         | 665 583   | 467 077  | 198 506                 | 3 306 192   | 957 402                          | 2 348 790   | 1 714 987                      | 633 803    |
| männlich               | 454 958   | 345 805  | 109 153                 | 1 787 176   | 556 974                          | 1 230 202   | 917 141                        | 313 061    |
| weiblich               | 210 625   | 121 272  | 89 353                  | 1 519 016   | 400 428                          | 1 118 588   | 797 846                        | 320 742    |
| 1964 insgesamt         | 775 429   | 498 941  | 276 488                 | 3 475 119   | 992 390                          | 2 482 729   | 1 810 259                      | 672 470    |
| männlich               | 546 843   | 360 673  | 186 170                 | 1 883 784   | 581 073                          | 1 302 711   | 971 393                        | 331 318    |
| weiblich               | 228 586   | 138 268  | 90 318                  | 1 591 335   | 411 317                          | 1 180 018   | 838 866                        | 341 152    |
| auf 1 000 Einwohner 6) |   |          |                         |   |                                  |   |                                |            |
| 1956                   | 11,3  | 4,5      | 6,8                     | 65,7  | 18,2                             | 47,5  | 34,1                           | 21,6       |
| 1957                   | 12,6  | 4,5      | 8,1                     | 63,5  | 18,6                             | 44,9  | 32,8 2)                        | 20,4 2)    |
| 1958                   | 10,3  | 4,0      | 6,3                     | 62,2  | 18,3                             | 43,9  | 32,5 2)                        | 19,1 2)    |
| 1959                   | 8,2   | 4,2      | 4,0                     | 62,3 3)   | 18,0 3)                          | 44,3 4)   | 32,5 4)                        | 19,3 4)    |
| 1960                   | 11,7  | 4,9      | 6,8                     | 60,7  | 17,8                             | 43,0  | 31,6                           | 18,5       |
| 1961                   | 13,5  | 5,6      | 8,0                     | 60,8  | 17,7                             | 43,1  | 31,7                           | 18,6       |
| 1962                   | 11,9  | 6,7      | 5,2                     | 59,7  | 17,6                             | 42,0  | 31,0                           | 18,0       |
| 1963 insgesamt         | 12,0  | 8,4      | 3,6                     | 59,7  | 17,3                             | 42,4  | 31,0                           | 18,5       |
| männlich               | 17,3  | 13,1     | 4,2                     | 68,0  | 21,2                             | 46,8  | 34,9                           | 19,1       |
| weiblich               | 7,2   | 4,2      | 3,1                     | 52,2  | 13,8                             | 38,4  | 27,4                           | 18,0       |
| 1964 insgesamt         | 13,8  | 8,9      | 4,9                     | 62,0  | 17,7                             | 44,3  | 32,3                           | 19,3       |
| männlich               | 20,5  | 13,5     | 7,0                     | 70,7  | 21,8                             | 48,9  | 36,4                           | 19,8       |
| weiblich               | 7,8   | 4,7      | 3,1                     | 54,1  | 14,0                             | 40,1  | 28,5                           | 18,8       |

Vor 1957 ohne Saarland, Vergleiche auch Vorbemerkung, Abschnitt 1. — 1) Nach den in den Ländern ermittelten Zuzügen. — 2) Ohne Saarland. — 3) Ohne Berücksichtigung. — 4) Einschl. Berücksichtigung der Differenz zwischen Fortschreibung und Zählung im Saarland am 18.3.1959. — 5) Unter Berücksichtigung der Anmerkungen 3) und 4). — 6) Bei den Wanderungen innerhalb der Landkreise auf 1 000 Einwohner in den Landkreisen, sonst auf 1 000 Einwohner insgesamt.

### 2. Wanderungsvolumen der Länder des Bundesgebietes ohne Berlin 1964

| Land                     | Wanderungen            |   |   |           |   |                               |  |  |                                |
|--------------------------|------------------------|---|---|-----------|---|-------------------------------|--|--|--------------------------------|
|                          | über die Ländergrenzen |   |   |           |   |                               | nach einer anderen Gemeinde im gleichen Land |  |                                |
|                          | Zuzüge                 |   |   | Fortzüge  |   |                               | insgesamt                                    | nach einem (r)<br>anderen Land-<br>kreis oder<br>kreisfreien Stadt | innerhalb<br>der<br>Landkreise |
|                          | insgesamt              | über die<br>Grenzen<br>des Bundesgebietes | aus einem<br>anderen Land<br>des Bundesgebietes | insgesamt | über die<br>Grenzen<br>des Bundesgebietes | nach einem<br>anderen Land 1) |  |  |                                |
| Grundzahlen              |                        |   |   |           |   |                               |  |  |                                |
| Schleswig-Holstein . . . | 86 929                 | 14 875                                    | 72 054  | 74 270    | 11 000                                    | 63 270                        | 115 386                                      | 74 985   | 40 401                         |
| Hamburg . . . . .        | 71 868                 | 19 637                                    | 52 231  | 72 969    | 11 211                                    | 61 758                        | —  | —  | —                              |
| Niedersachsen . . . .    | 192 069                | 62 774                                    | 129 295   | 178 413   | 36 626                                    | 141 787                       | 305 764                                      | 202 140  | 103 624                        |
| Bremen . . . . .         | 32 925                 | 6 536                                     | 26 389  | 29 301    | 4 800                                     | 24 501                        | 1 078  | 1 078  | —                              |
| Nordrhein-Westfalen .    | 392 192                | 205 277                                   | 186 915   | 324 302   | 108 529                                   | 215 773                       | 686 558                                      | 528 112  | 158 446                        |
| Hessen . . . . .         | 210 712                | 88 233                                    | 122 479   | 162 079   | 60 863                                    | 101 216                       | 212 054                                      | 156 508  | 55 546                         |
| Rheinland-Pfalz . . .    | 116 235                | 28 861                                    | 87 374  | 109 088   | 20 314                                    | 88 774                        | 122 621                                      | 82 988   | 39 633                         |
| Baden-Württemberg . .    | 370 885                | 209 533                                   | 161 352   | 301 189   | 151 939                                   | 149 250                       | 470 848                                      | 325 698  | 145 150                        |
| Bayern . . . . .         | 266 616                | 130 269                                   | 136 347   | 213 596   | 86 242                                    | 127 354                       | 525 079                                      | 415 035  | 110 044                        |
| Saarland . . . . .       | 27 388                 | 9 434                                     | 17 954  | 26 124    | 7 417                                     | 18 707                        | 43 341                                       | 23 715   | 19 626                         |
| auf 1 000 Einwohner 2)   |                        |   |   |           |   |                               |  |  |                                |
| Schleswig-Holstein . .   | 36,3                   | 6,2                                       | 30,1  | 31,0      | 4,6                                       | 26,5                          | 48,2   | 31,3   | 23,6                           |
| Hamburg . . . . .        | 38,7                   | 10,6                                      | 28,1  | 39,3      | 6,0                                       | 33,3                          | —  | —  | —                              |
| Niedersachsen . . . .    | 28,1                   | 9,2                                       | 18,9  | 26,1      | 5,4                                       | 20,8                          | 44,8   | 29,6   | 21,1                           |
| Bremen . . . . .         | 45,2                   | 9,0                                       | 36,2  | 40,2      | 6,6                                       | 33,6                          | 1,5  | 1,5  | —                              |
| Nordrhein-Westfalen .    | 23,8                   | 12,5                                      | 11,4  | 19,7      | 6,6                                       | 13,1                          | 41,7   | 32,1   | 19,1                           |
| Hessen . . . . .         | 41,7                   | 17,5                                      | 24,2  | 32,1      | 12,0                                      | 20,0                          | 42,0   | 31,0   | 16,3                           |
| Rheinland-Pfalz . . .    | 32,9                   | 8,2                                       | 24,8  | 30,9      | 5,8                                       | 25,2                          | 34,7   | 23,5   | 14,9                           |
| Baden-Württemberg . .    | 45,3                   | 25,6                                      | 19,7  | 36,8      | 18,5                                      | 18,2                          | 57,5   | 39,7   | 22,7                           |
| Bayern . . . . .         | 26,9                   | 13,1                                      | 13,7  | 21,5      | 8,7                                       | 12,8                          | 52,9   | 41,8   | 17,1                           |
| Saarland . . . . .       | 24,6                   | 8,5                                       | 16,1  | 23,5      | 6,7                                       | 16,8                          | 39,0   | 21,3   | 20,0                           |

1) Nach den in den Ländern ermittelten Zuzügen. — 2) Siehe Übersicht 1, Anmerkung 6.

### 3. Wanderungssalden der Länder des Bundesgebietes ohne Berlin 1964

| Land                | Überschuß der Zu- (+) bzw.<br>Fortzüge (-) 1) |                        |           | Überschuß der Zu- (+) bzw. Fortzüge (-) aus den Wanderungen |                        |          |  |                        |           |
|---------------------|---|------------------------|-----------|---|------------------------|----------|--|------------------------|-----------|
|                     |   |                        |           | zwischen den Ländern 2)                                     |                        |          | über die Grenzen des Bundesgebietes 3) |                        |           |
|                     | Insgesamt                                     | Erwerbs-<br>personen   |           | zusammen  | Erwerbs-<br>personen   |          | zusammen                               | Erwerbs-<br>personen   |           |
|                     | Anzahl  | auf 1 000<br>Einwohner | Anzahl    | Anzahl  | auf 1 000<br>Einwohner | Anzahl   | Anzahl                                 | auf 1 000<br>Einwohner | Anzahl    |
| Schleswig-Holstein  | + 12 662                                      | + 5,3                  | + 6 390   | + 8 784   | + 3,7                  | + 4 439  | + 3 875                                | + 1,6                  | + 1 943   |
| Hamburg             | - 1 105                                       | - 0,6                  | + 1 569   | - 9 527   | - 5,1                  | - 3 836  | + 8 426                                | + 4,5                  | + 5 407   |
| Niedersachsen       | + 13 643                                      | + 2,0                  | + 9 900   | - 12 492  | - 1,8                  | - 8 574  | + 26 148                               | + 3,8                  | + 18 484  |
| Bremen              | + 3 625                                       | + 5,0                  | + 2 980   | + 1 888   | + 2,6                  | + 1 865  | + 1 736                                | + 2,4                  | + 1 115   |
| Nordrhein-Westfalen | + 67 908                                      | + 4,1                  | + 60 812  | - 28 858  | - 1,8                  | - 12 171 | + 96 748                               | + 5,9                  | + 72 939  |
| Hessen              | + 48 628                                      | + 9,6                  | + 32 511  | + 21 263  | + 4,2                  | + 12 637 | + 27 370                               | + 5,4                  | + 19 862  |
| Rheinland-Pfalz     | + 7 143                                       | + 2,0                  | + 4 307   | - 1 400   | - 0,4                  | - 1 964  | + 8 547                                | + 2,4                  | + 6 269   |
| Baden-Württemberg   | + 69 689                                      | + 8,5                  | + 50 657  | + 12 102  | + 1,3                  | + 5 509  | + 57 594                               | + 7,0                  | + 45 119  |
| Bayern              | + 33 008                                      | + 5,3                  | + 35 472  | + 8 993   | + 0,9                  | + 3 352  | + 44 027                               | + 4,4                  | + 32 085  |
| Saarland            | + 1 266                                       | + 1,1                  | - 201     | - 753   | - 0,7                  | - 1 277  | + 2 017                                | + 1,8                  | + 1 076   |
| Insgesamt           | + 276 467                                     | + 4,9                  | + 204 397 | —   | —                      | —        | + 276 488                              | + 4,9                  | + 204 299 |

1) Abweichungen in den Summen durch Binnenwanderungsdifferenz. — 2) Nach den in den Ländern ermittelten Zuzügen. — 3) Einschl. unbekanntes Ausland, ungeklärt und ohne Angabe sowie Personen auf See und ohne festen Wohnsitz.

#### 4. Einfluß der Wanderungen und der natürlichen Bevölkerungsbewegung auf die Bevölkerungsentwicklung

| Jahr bzw. Land                         | Bevölkerungs-<br>stand<br>am<br>Jahresanfang | Veränderungen                         |       |                              |       |  |       | Bevölkerungs-<br>stand<br>am<br>Jahresende |                        |
|--|--|---------------------------------------|-------|------------------------------|-------|--|-------|--|------------------------|
|  |  | Überschuß der                         |       |                              |       | Zu- (+) bzw. Abnahme (-)<br>insgesamt 2) |       |  |                        |
|  |  | Geborenen (+) bzw.<br>Gestorbenen (-) |       | Zu- (+) bzw. Fortzüge (-) 1) |       |  |       |  |                        |
|  |  | 1 000                                 | 1 000 | auf 1 000<br>Einwohner       | 1 000 | auf 1 000<br>Einwohner                   | 1 000 |  | auf 1 000<br>Einwohner |
| Bundesgebiet ohne Berlin 1956 bis 1964 |  |                                       |       |                              |       |  |       |  |                        |
| 1956                                   | 50 495                                       | + 270                                 | + 5   | + 330                        | + 7   | + 600                                    | + 12  | 51 095                                     |                        |
| 1957                                   | 51 095                                       | + 290                                 | + 6   | + 381                        | + 7   | + 671                                    | + 13  | 51 767                                     |                        |
| 1958                                   | 51 767                                       | + 322                                 | + 6   | + 294                        | + 6   | + 616                                    | + 12  | 52 383                                     |                        |
| 1959                                   | 52 383                                       | + 360                                 | + 7   | + 177                        | + 3   | + 537                                    | + 10  | 52 919                                     |                        |
| 1960                                   | 52 919                                       | + 340                                 | + 6   | + 328                        | + 6   | + 668                                    | + 13  | 53 588                                     |                        |
| 1961                                   | 53 588                                       | + 398                                 | + 7   | + 415                        | + 8   | + 813                                    | + 15  | 54 401                                     |                        |
| 1962                                   | 54 401                                       | + 387                                 | + 7   | + 285                        | + 5   | + 673                                    | + 12  | 55 073                                     |                        |
| 1963                                   | 55 073                                       | + 394                                 | + 7   | + 199                        | + 4   | + 605                                    | + 11  | 55 678                                     |                        |
| 1964                                   | 55 678                                       | + 432                                 | + 8   | + 276                        | + 5   | + 709                                    | + 13  | 56 387                                     |                        |
| 1964 nach Ländern                      |  |                                       |       |                              |       |  |       |  |                        |
| Schleswig-Holstein                     | 2 376  | + 17                                  | + 7   | + 13                         | + 5   | + 30                                     | + 13  | 2 405                                      |                        |
| Hamburg                                | 1 855  | + 4                                   | + 2   | - 1                          | - 1   | + 3                                      | + 2   | 1 857                                      |                        |
| Niedersachsen                          | 6 786  | + 54                                  | + 8   | + 14                         | + 2   | + 68                                     | + 10  | 6 854                                      |                        |
| Bremen                                 | 725  | + 4                                   | + 6   | + 4                          | + 5   | + 8                                      | + 11  | 733  |                        |
| Nordrhein-Westfalen                    | 16 361                                       | + 125                                 | + 8   | + 68                         | + 4   | + 193                                    | + 12  | 16 554                                     |                        |
| Hessen                                 | 5 005  | + 33                                  | + 7   | + 49                         | + 10  | + 82                                     | + 16  | 5 087                                      |                        |
| Rheinland-Pfalz                        | 3 510  | + 29                                  | + 8   | + 7                          | + 2   | + 36                                     | + 10  | 3 545                                      |                        |
| Baden-Württemberg                      | 8 108  | + 79                                  | + 10  | + 70                         | + 9   | + 149                                    | + 18  | 8 257                                      |                        |
| Bayern                                 | 9 847  | + 77                                  | + 8   | + 53                         | + 5   | + 130                                    | + 13  | 9 976                                      |                        |
| Saarland                               | 1 106  | + 10                                  | + 9   | + 1                          | + 1   | + 11                                     | + 10  | 1 117                                      |                        |
| Bundesgebiet 3)                        |  |                                       |       |                              |       |  |       |  |                        |
| ohne Berlin                            | männlich                                     | 26 417                                | + 218 | + 8                          | + 186 | + 7                                      | + 404 | + 15                                       | 26 821                 |
|  | weiblich                                     | 29 261                                | + 215 | + 7                          | + 90  | + 3                                      | + 305 | + 10                                       | 29 566                 |
|  | insgesamt                                    | 55 678                                | + 432 | + 8                          | + 276 | + 5                                      | + 709 | + 13                                       | 56 387                 |
| Berlin (West)                          |  | 2 186                                 | - 11  | - 5                          | + 25  | + 11                                     | + 14  | + 6  | 2 200                  |
| Bundesgebiet einschl.                  |  |                                       |       |                              |       |  |       |  |                        |
| Berlin (West)                          | männlich                                     | 27 352                                | + 214 | + 8                          | + 199 | + 7                                      | + 413 | + 15                                       | 27 765                 |
|  | weiblich                                     | 30 513                                | + 207 | + 7                          | + 103 | + 3                                      | + 310 | + 10                                       | 30 823                 |
|  | insgesamt                                    | 57 865                                | + 421 | + 7                          | + 301 | + 5                                      | + 723 | + 12                                       | 58 587                 |

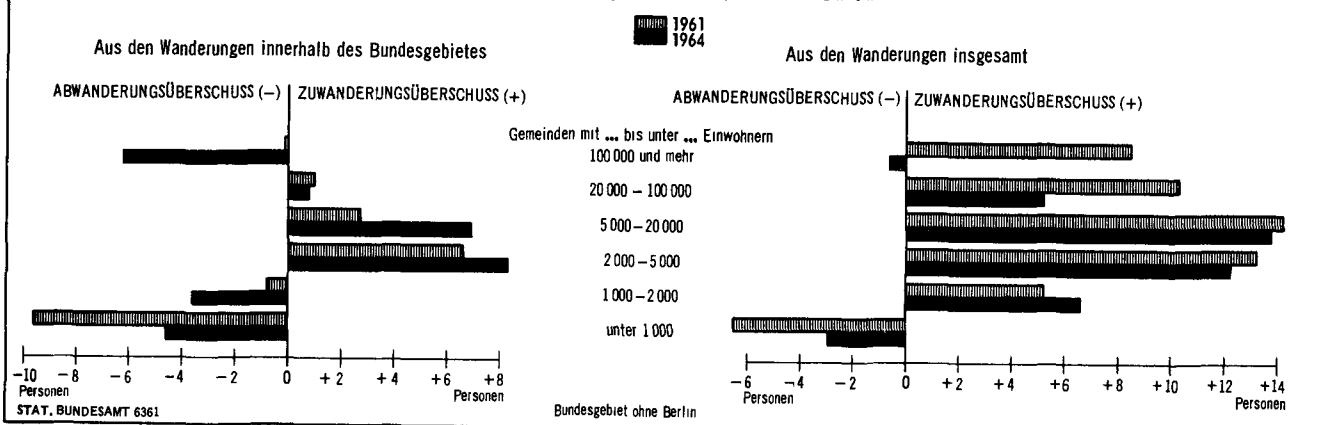
1) 1956 bis 1961 durch Differenzbildung ermittelt. - 2) Einschl. Berichtigung von Gemeindeergebnissen; 1963 für Niedersachsen und Nordrhein-Westfalen außerdem 11 bzw. 10 064 Personen aus den am 1.8.1963 von den Niederlanden zurückgegliederten Gebieten. - 3) Abweichungen in den Summen durch Runden der Zahlen.

#### 5. Salden aus den Wanderungen innerhalb des Bundesgebietes und über die Grenzen des Bundesgebietes ohne Berlin nach Gemeindegrößenklassen, kreisfreien Städten und Landkreisen

| Gemeinden<br>mit ... bis unter<br>... Einwohner |   | Überschuß der Zu- (+) bzw. Fortzüge (-) aus den Wanderungen |      |         |                              |         |        |                                     |        |        |         |         |         |         |         |         |   |         |
|---|---|---|------|---------|------------------------------|---------|--------|-------------------------------------|--------|--------|---------|---------|---------|---------|---------|---------|---|---------|
|   |   | insgesamt   |      |         | innerhalb des Bundesgebietes |         |        | über die Grenzen des Bundesgebietes |        |        |         |         |         |         |         |         |   |         |
|   |   | 1962  | 1963 | 1964    | 1962                         | 1963    | 1964   | 1962                                | 1963   | 1964   |         |         |         |         |         |         |   |         |
| Absolut   |   |   |      |         |                              |         |        |                                     |        |        |         |         |         |         |         |         |   |         |
| unter 1 000                                     | - | 33 964  | -    | 28 476  | -                            | 20 497  | -      | 47 254                              | -      | 39 838 | -       | 33 004  | +       | 13 290  | +       | 11 362  | + | 12 507  |
| 1 000 - 2 000                                   | + | 27 964  | +    | 25 325  | +                            | 34 843  | +      | 10 320                              | +      | 12 132 | +       | 18 759  | +       | 17 644  | +       | 13 193  | + | 16 084  |
| 2 000 - 5 000                                   | + | 82 540  | +    | 76 507  | +                            | 85 535  | +      | 49 627                              | +      | 54 443 | +       | 57 855  | +       | 32 913  | +       | 22 064  | + | 27 680  |
| 5 000 - 20 000                                  | + | 121 530   | +    | 116 155 | +                            | 138 096 | +      | 59 050                              | +      | 67 169 | +       | 69 509  | +       | 62 480  | +       | 48 986  | + | 68 587  |
| 20 000 - 100 000                                | + | 49 676  | +    | 23 608  | +                            | 48 519  | -      | 7 623                               | -      | 9 698  | -       | 7 194   | +       | 57 299  | +       | 33 306  | + | 55 713  |
| 100 000 und mehr                                | + | 36 861  | -    | 14 619  | -                            | 10 029  | -      | 64 054                              | -      | 84 214 | -       | 105 946 | +       | 100 915 | +       | 69 595  | + | 95 917  |
| insgesamt                                       | + | 284 607   | +    | 198 500 | +                            | 276 467 | (+ 66) | (- 6)                               | (- 21) | +      | 284 541 | +       | 198 506 | +       | 276 488 |         |   |         |
| dav.: Kreisfr. Städte                           | + | 48 494  | -    | 16 707  | -                            | 10 767  | -      | 74 678                              | -      | 98 744 | -       | 124 888 | +       | 123 172 | +       | 82 043  | + | 114 121 |
| Landkreise                                      | + | 236 113   | +    | 215 207 | +                            | 287 234 | +      | 74 744                              | +      | 98 750 | +       | 124 867 | +       | 161 369 | +       | 116 463 | + | 162 367 |
| auf 1 000 Einwohner                             |   |   |      |         |                              |         |        |                                     |        |        |         |         |         |         |         |         |   |         |
| unter 1 000                                     | - | 4,7   | -    | 3,9     | -                            | 2,9     | -      | 6,5                                 | -      | 5,5    | -       | 4,6     | +       | 1,8     | +       | 1,6     | + | 1,7     |
| 1 000 - 2 000                                   | + | 5,4   | +    | 4,8     | +                            | 6,6     | +      | 2,0                                 | +      | 2,3    | +       | 3,6     | +       | 3,4     | +       | 2,5     | + | 3,1     |
| 2 000 - 5 000                                   | + | 12,0  | +    | 11,1    | +                            | 12,2    | +      | 7,2                                 | +      | 7,9    | +       | 8,3     | +       | 4,8     | +       | 3,2     | + | 4,0     |
| 5 000 - 20 000                                  | + | 13,1  | +    | 12,1    | +                            | 13,8    | +      | 6,3                                 | +      | 7,0    | +       | 6,9     | +       | 6,7     | +       | 5,1     | + | 6,8     |
| 20 000 - 100 000                                | + | 5,3   | +    | 2,5     | +                            | 5,2     | -      | 0,8                                 | -      | 1,0    | -       | 0,8     | +       | 6,2     | +       | 3,5     | + | 5,9     |
| 100 000 und mehr                                | + | 2,2   | -    | 0,9     | -                            | 0,6     | -      | 3,8                                 | -      | 4,9    | -       | 6,2     | +       | 6,0     | +       | 4,1     | + | 5,6     |
| insgesamt                                       | + | 5,2   | +    | 3,6     | +                            | 4,9     | -      | -                                   | -      | -      | -       | -       | +       | 5,2     | +       | 3,6     | + | 4,9     |
| dav.: Kreisfr. Städte                           | + | 2,3   | -    | 0,8     | -                            | 0,5     | -      | 3,5                                 | -      | 4,7    | -       | 5,9     | +       | 5,8     | +       | 3,9     | + | 5,4     |
| Landkreise                                      | + | 7,0   | +    | 6,3     | +                            | 8,2     | +      | 2,2                                 | +      | 2,9    | +       | 3,6     | +       | 4,8     | +       | 3,4     | + | 4,7     |

#### WANDERUNGSSALDEN NACH GEMEINDEGRÖßENKLASSEN

Zu- bzw. Abwanderungsüberschuß auf jeweils 1 000 Einwohner



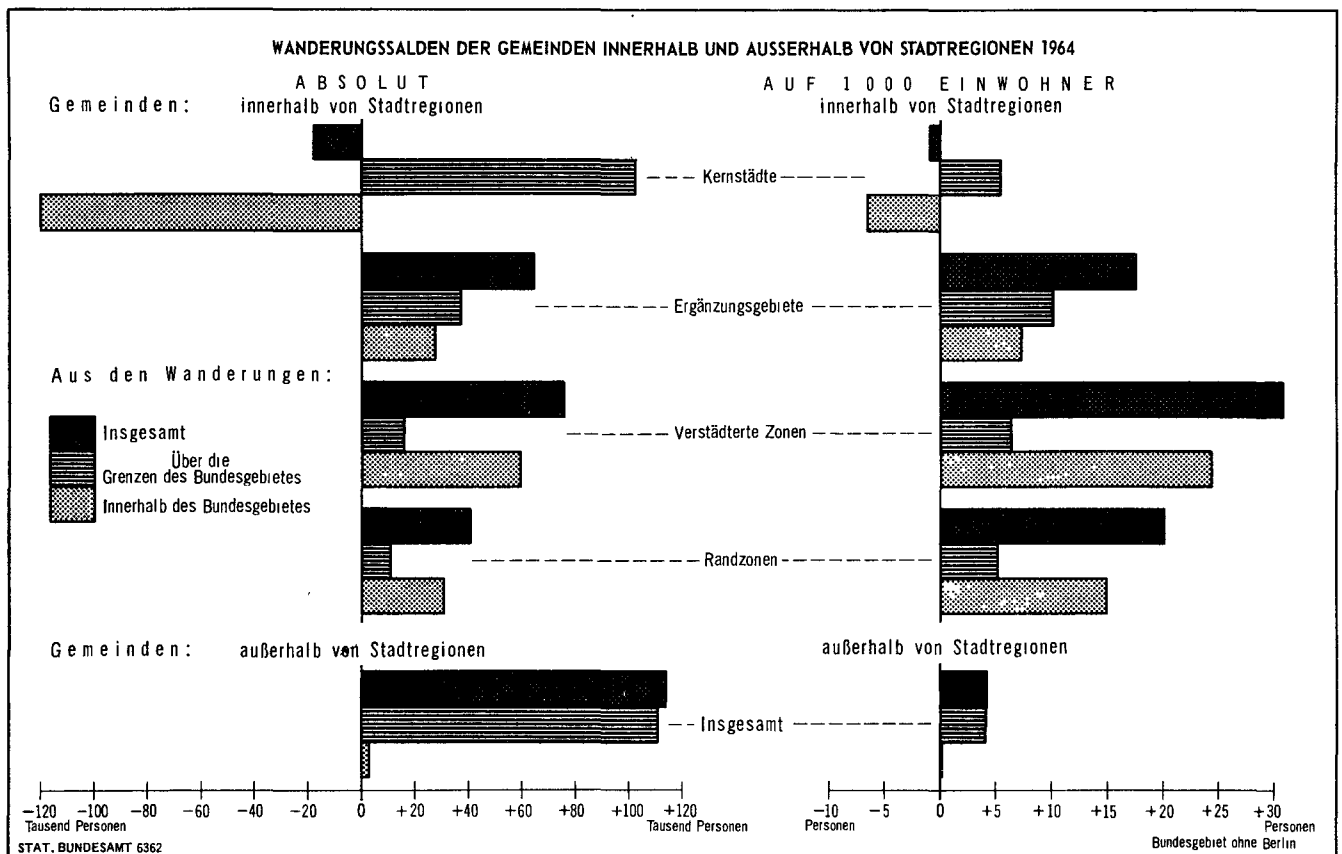
6. Wanderungssalden der Gemeinden sowie nach Gemeindegrößenklassen innerhalb von Stadtregionen und ihren Zonen  
und nach Gemeindegrößenklassen außerhalb von Stadtregionen 1964

| Gebiet bzw. Gemeinden<br>mit . . . bis unter . . .<br>Einwohnern | Einheit  | Überschuß der Zu- (+) bzw. Fortzüge (-) aus den Wanderungen |          |                     |          |           |          |  |           |           |           |
|--|----------|---|----------|---------------------|----------|-----------|----------|--|-----------|-----------|-----------|
|  |          | innerhalb des Bundesgebietes                                |          |                     |          | zusammen  |          | über die Grenzen<br>des Bundesgebietes |           | insgesamt |           |
|  |          | innerhalb<br>der Länder                                     |          | von Land<br>zu Land |          |           |          |  |           |           |           |
|  |          | insgesamt   | männlich | insgesamt           | männlich | insgesamt | männlich | insgesamt                              | männlich  | insgesamt | männlich  |
| Gemeinden innerhalb von Stadtregionen                            |          |   |          |                     |          |           |          |  |           |           |           |
| Kernstädte <sup>1)</sup> (a) . . . . .                           | Anzahl   | - 89 811  | - 47 052 | - 30 395            | - 17 290 | - 120 206 | - 64 342 | + 102 088                              | + 73 506  | - 18 118  | + 9 164   |
|  | a. T. 3) | - 4,9   | -        | - 1,6               | -        | - 6,5     | -        | + 5,5                                  | -         | - 1,0     | -         |
| Ergänzungsgebiete (b) . . . . .                                  | Anzahl   | + 22 889  | + 11 029 | + 4 475             | + 1 781  | + 27 364  | + 12 810 | + 37 028                               | + 25 906  | + 64 392  | + 38 716  |
|  | a. T. 3) | + 6,2   | +        | + 1,2               | +        | + 7,5     | +        | + 10,1                                 | +         | + 17,6    | +         |
| Verstädterte Zonen (c) . . . . .                                 | Anzahl   | + 43 355  | + 21 911 | + 16 235            | + 8 617  | + 59 590  | + 30 328 | + 15 739                               | + 9 822   | + 75 329  | + 40 350  |
|  | a. T. 3) | + 17,8  | +        | + 6,6               | +        | + 24,4    | +        | + 6,4                                  | +         | + 30,8    | +         |
| Randzonen (d) . . . . .  | Anzahl   | + 23 079  | + 11 970 | + 7 373             | + 4 031  | + 30 452  | + 16 001 | + 10 525                               | + 6 517   | + 40 977  | + 22 518  |
|  | a. T. 3) | + 11,3  | +        | + 3,6               | +        | + 14,9    | +        | + 5,2                                  | +         | + 20,1    | +         |
| Umland zusammen (b + c + d) . . .                                | Anzahl   | + 89 323  | + 44 910 | + 28 083            | + 14 429 | + 117 406 | + 59 339 | + 63 292                               | + 42 245  | + 180 698 | + 101 584 |
|  | a. T. 3) | + 11,0  | +        | + 3,4               | +        | + 14,4    | +        | + 7,8                                  | +         | + 22,2    | +         |
| Insgesamt (a + b + c + d) . . . . .                              | Anzahl   | - 488   | - 2 142  | - 2 312             | - 2 861  | - 2 800   | - 5 003  | + 165 380                              | + 115 751 | + 162 580 | + 110 748 |
|  | a. T. 3) | - 0,0   | -        | - 0,1               | -        | - 2,1     | -        | + 6,2                                  | +         | + 6,1     | +         |
| davon Gemeinden mit<br>Einwohnern . . .                          |          |   |          |                     |          |           |          |  |           |           |           |
| unter 1 000 . . . . .  | Anzahl   | + 2 735   | + 1 611  | + 616               | + 365    | + 3 351   | + 1 976  | + 1 128                                | + 684     | + 4 479   | + 2 660   |
| 1 000 - 2 000 . . . . .  |          | + 5 989   | + 3 216  | + 2 288             | + 1 236  | + 8 277   | + 4 452  | + 2 811                                | + 1 618   | + 11 088  | + 6 070   |
| 2 000 - 5 000 . . . . .  |          | + 24 628  | + 12 697 | + 8 065             | + 4 574  | + 32 693  | + 17 271 | + 8 503                                | + 5 413   | + 41 196  | + 22 684  |
| 5 000 - 20 000 . . . . .   |          | + 40 371  | + 20 160 | + 11 382            | + 5 091  | + 51 753  | + 25 251 | + 27 911                               | + 17 689  | + 79 664  | + 42 940  |
| 20 000 - 100 000 . . . . .                                       |          | + 12 490  | + 5 558  | + 5 404             | + 2 935  | + 17 894  | + 8 493  | + 20 890                               | + 15 367  | + 38 784  | + 23 860  |
| 100 000 und mehr . . . . .                                       |          | + 3 110   | + 1 668  | + 328               | + 228    | + 3 438   | + 1 896  | + 2 049                                | + 1 474   | + 5 487   | + 3 370   |

Gemeinden außerhalb von Stadtregionen

|  |          |          |          |         |         |          |          |           |          |           |          |
|--|----------|----------|----------|---------|---------|----------|----------|-----------|----------|-----------|----------|
| Gemeinden mit Einwohnern . . . . .       |          |          |          |         |         |          |          |           |          |           |          |
| unter 1 000 . . . . .                    | Anzahl   | - 39 749 | - 17 394 | + 3 394 | + 1 662 | - 36 355 | - 15 732 | + 11 379  | + 7 138  | - 24 976  | - 8 594  |
| 1 000 - 2 000 . . . . .                  |          | + 5 741  | + 4 103  | + 4 741 | + 2 452 | + 10 482 | + 6 555  | + 13 273  | + 8 340  | + 23 755  | + 14 895 |
| 2 000 - 5 000 . . . . .                  |          | + 20 020 | + 10 099 | + 5 142 | + 3 314 | + 25 162 | + 13 413 | + 19 177  | + 11 958 | + 44 339  | + 25 371 |
| 5 000 - 20 000 . . . . .                 |          | + 19 282 | + 8 549  | + 1 526 | + 268   | + 17 756 | + 8 817  | + 40 676  | + 25 204 | + 58 432  | + 34 021 |
| 20 000 - 100 000 . . . . .               |          | - 4 169  | - 2 808  | - 8 235 | - 4 543 | - 12 404 | - 7 351  | + 25 033  | + 16 894 | + 12 629  | + 9 543  |
| 100 000 und mehr <sup>2)</sup> . . . . . |          | - 637    | - 407    | - 1 225 | - 305   | - 1 862  | - 712    | + 1 570   | + 885    | - 292     | + 173    |
| Insgesamt . . . . .                      | Anzahl   | + 488    | + 2 142  | + 2 291 | + 2 848 | + 2 779  | + 4 990  | + 111 108 | + 70 419 | + 113 887 | + 75 409 |
|  | a. T. 3) | + 0,0    | +        | + 0,1   | +       | + 0,1    | +        | + 4,1     | +        | + 4,2     | +        |

1) Einschl. Stadt Saarbrücken, für die noch keine Stadtregion abgegrenzt war. - 2) Ohne Stadt Saarbrücken. - 3) Auf 1 000 Einwohner der jeweiligen Stadtregion am 6.6.1961.  
Anm.: Zuordnung der Größenklassen für die Gemeinden am 30.6.1964; Zuordnung der Gemeinden zu der Stadtregionseinteilung am 13.9.1950.



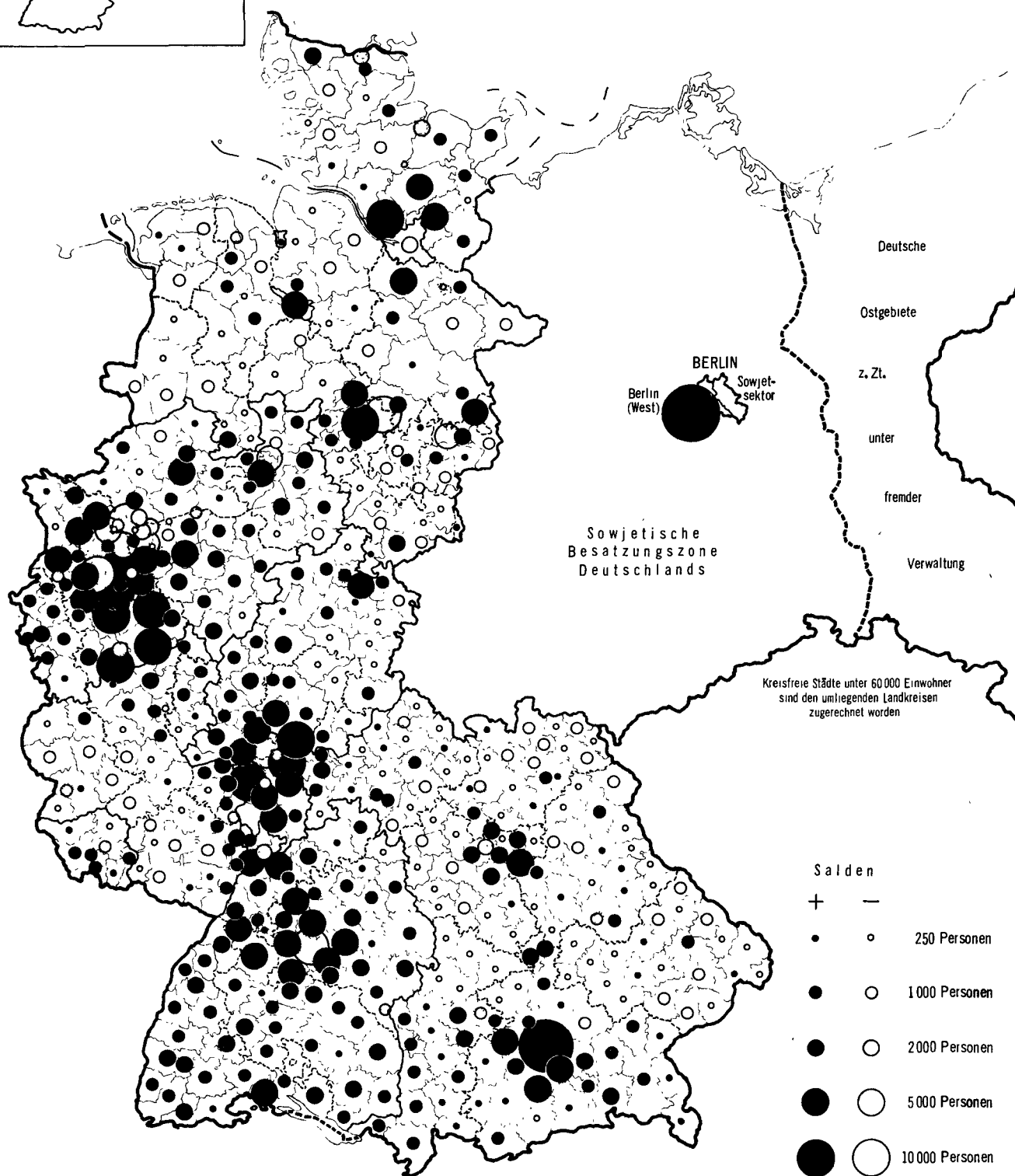


Deutsches Reich  
in den Grenzen vom 31.12.1937



# WANDERUNGSBILANZ DER KREISE 1964

Zu- bzw. Abwanderungsüberschuß insgesamt

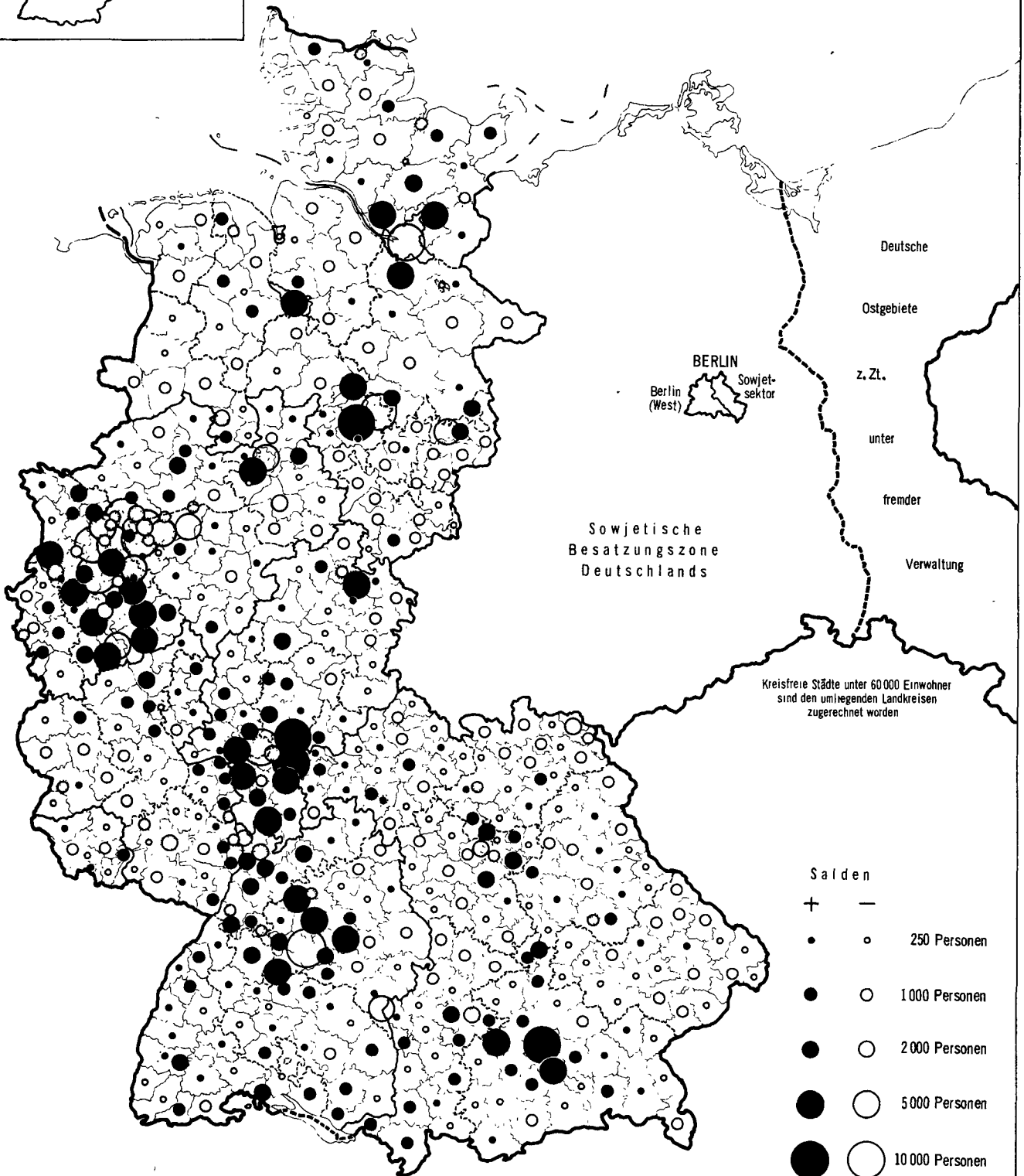


Deutsches Reich  
in den Grenzen vom 31.12.1937



# WANDERUNGSBILANZ DER KREISE 1964

Zu- bzw. Abwanderungsüberschuß aus den Wanderungen innerhalb des Bundesgebietes

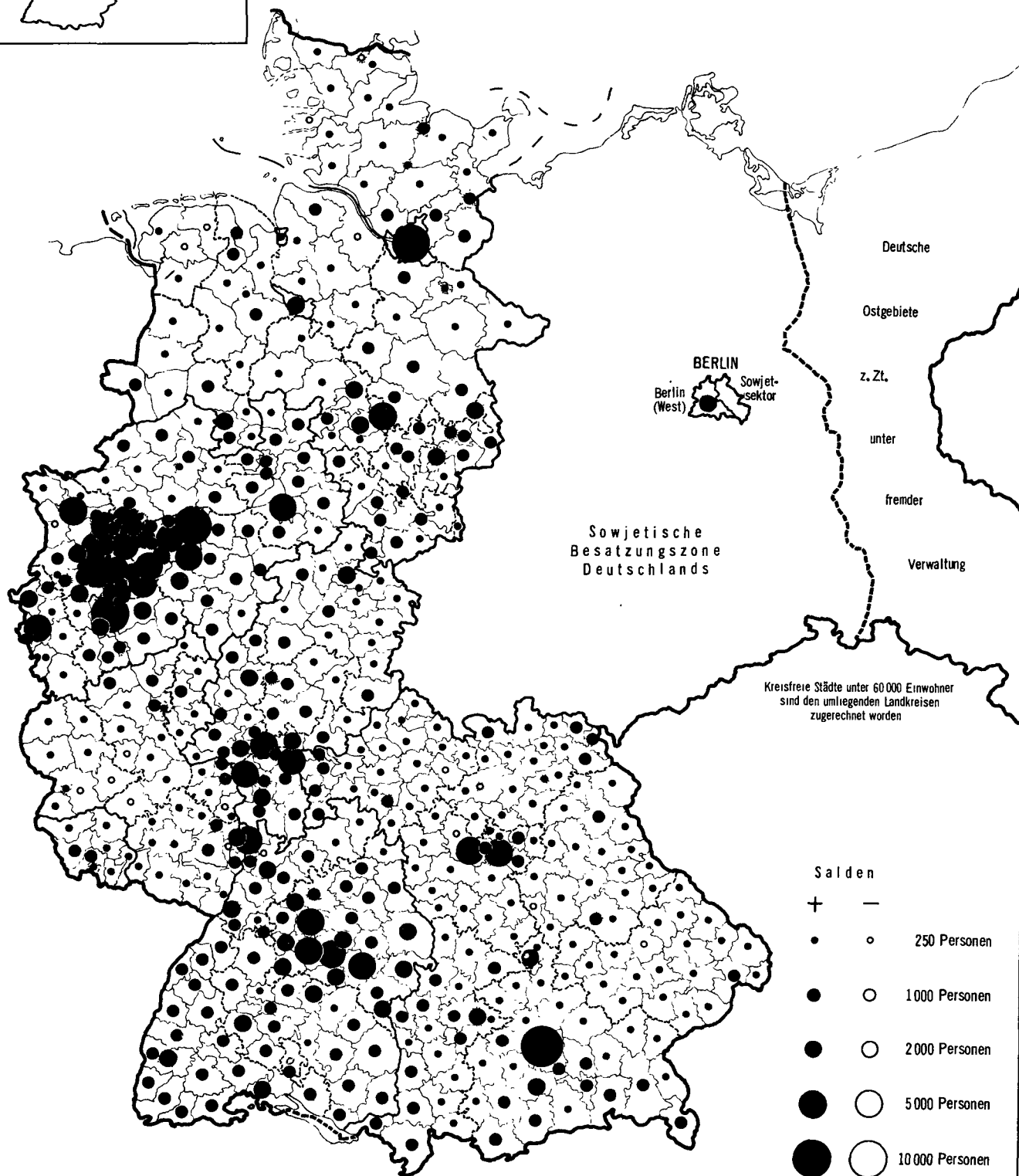


Deutsches Reich  
in den Grenzen vom 31.12.1937



# WANDERUNGSBILANZ DER KREISE 1964

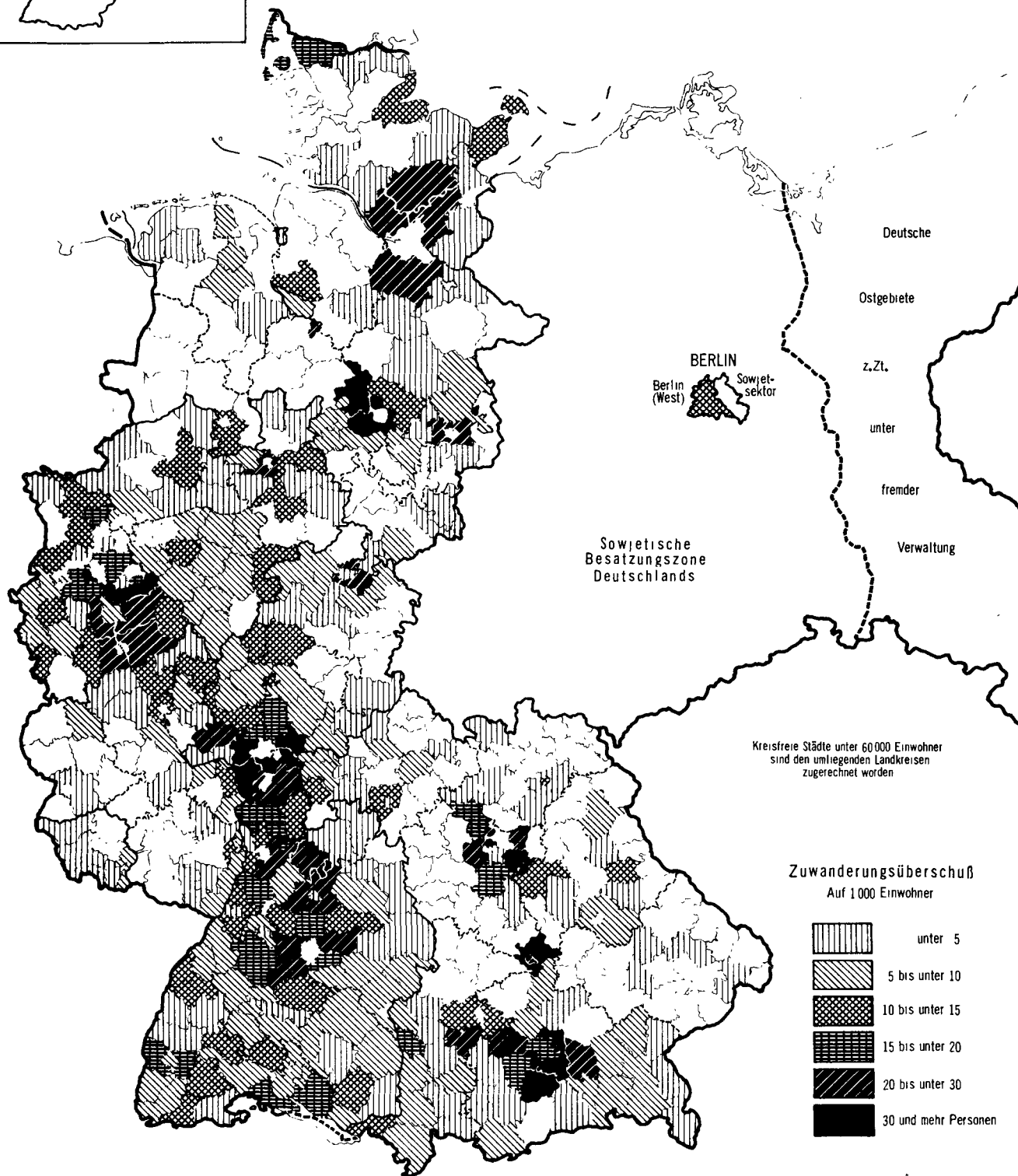
Zu- bzw. Abwanderungsüberschuß aus den Wanderungen über die Grenzen des Bundesgebietes



Deutsches Reich  
in den Grenzen vom 31.12.1937



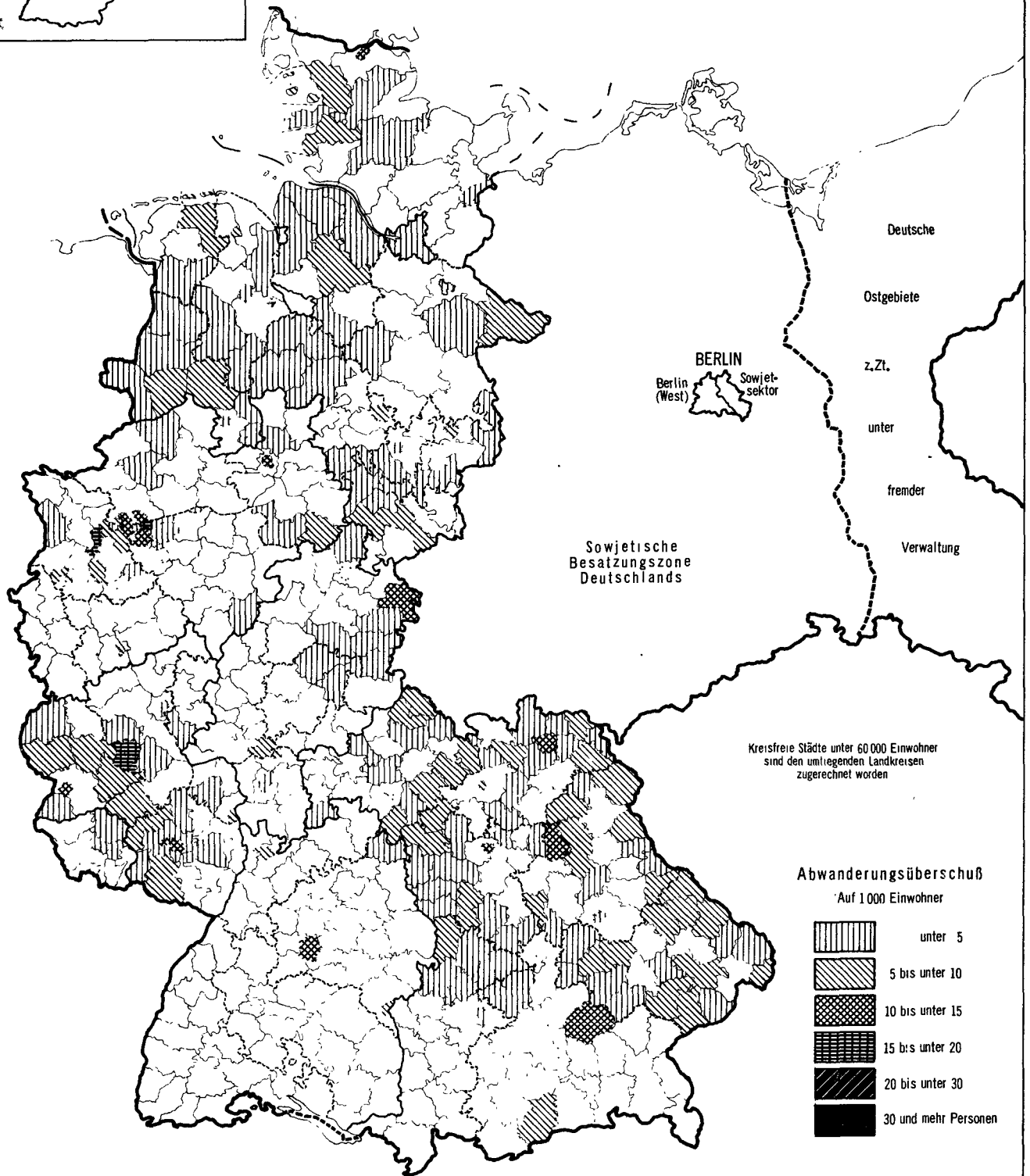
# WANDERUNGSBILANZ DER KREISE 1964 Zuwanderungsüberschuß insgesamt auf 1000 Einwohner



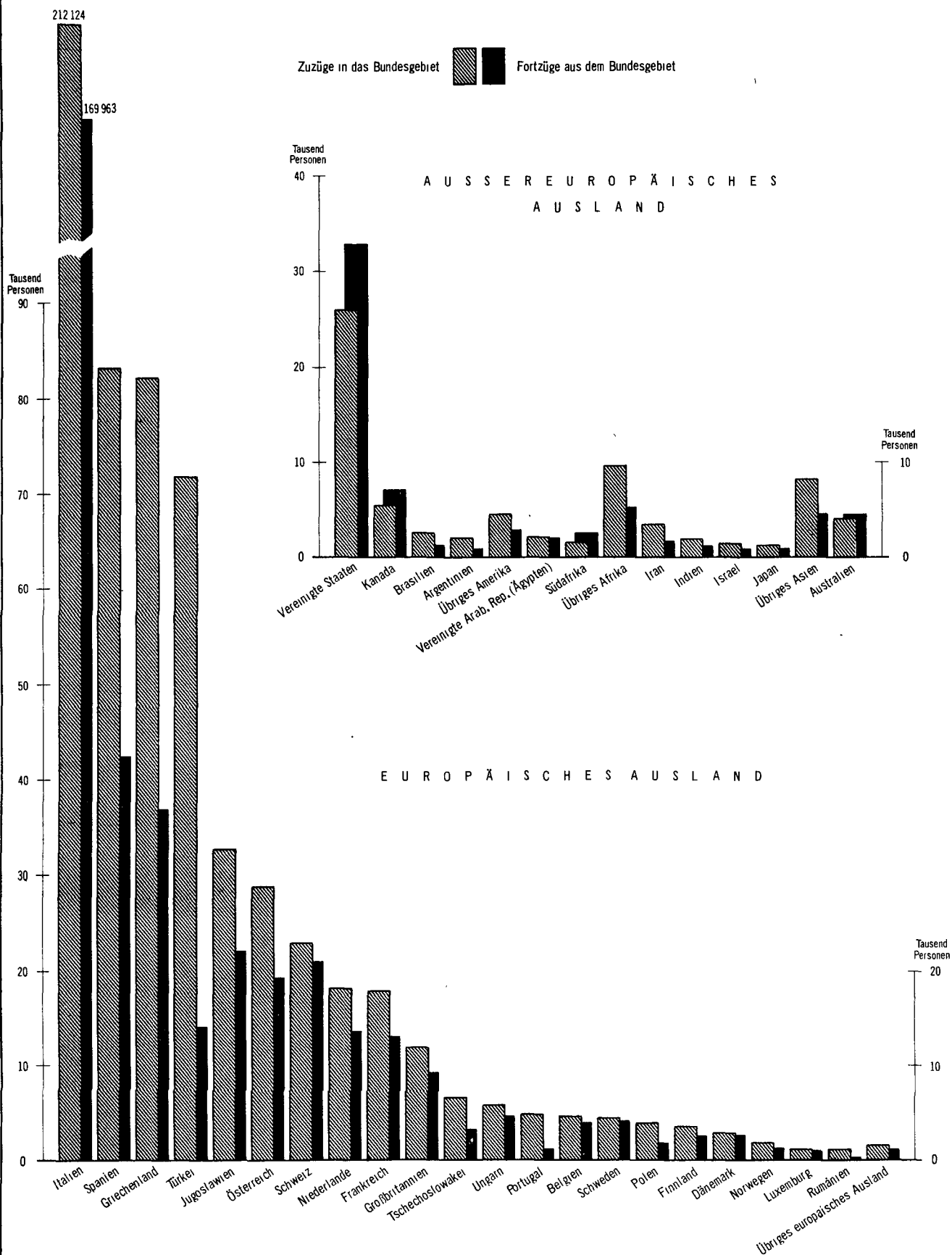
Deutsches Reich  
in den Grenzen vom 31.12.1937



# WANDERUNGSBILANZ DER KREISE 1964 Abwanderungsüberschuß insgesamt auf 1000 Einwohner



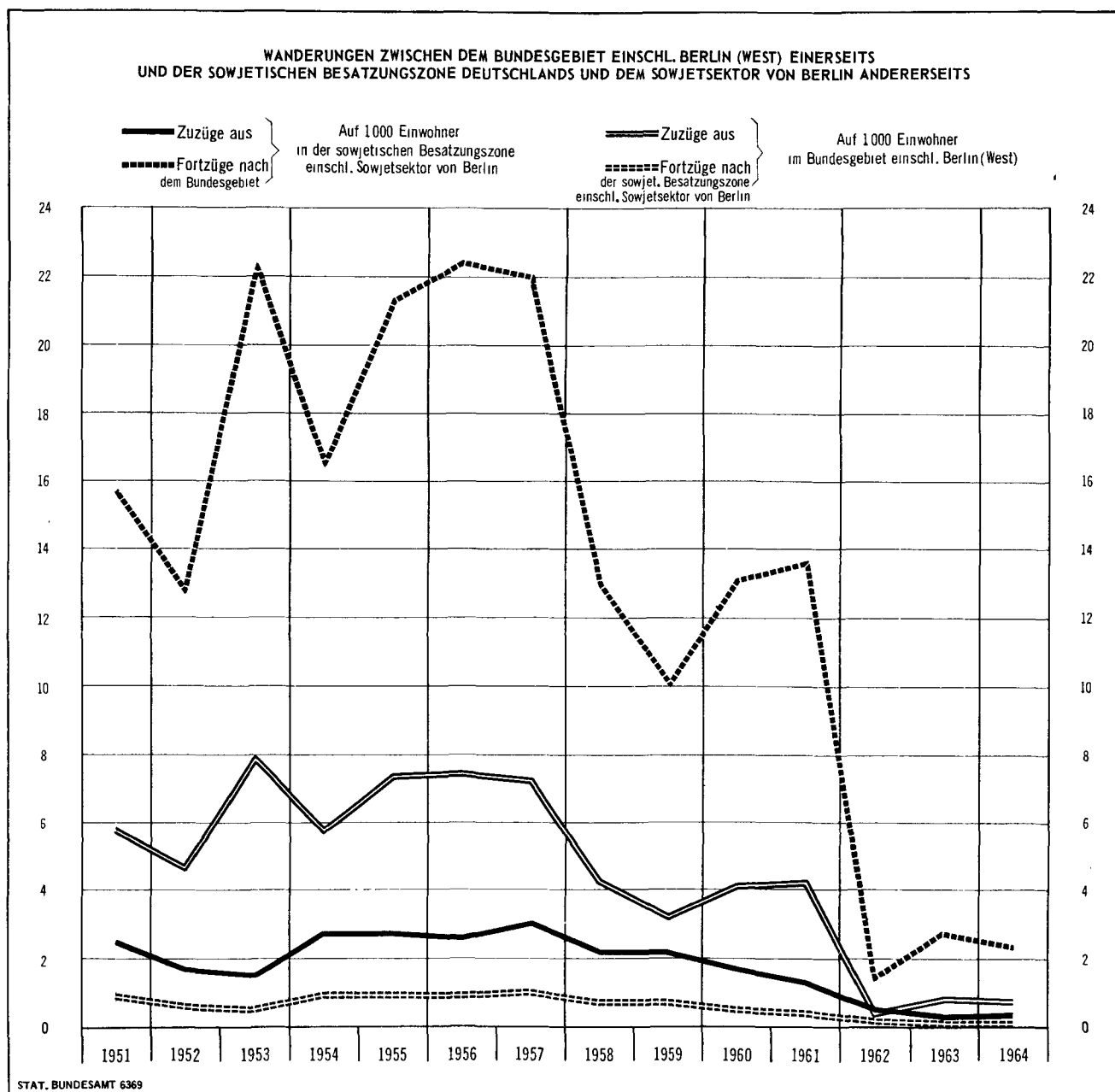
# WANDERUNGEN ÜBER DIE AUSLANDSGRENZEN 1964



7. Wanderungen zwischen dem Bundesgebiet einerseits und der sowjetischen Besatzungszone und dem Sowjetsektor von Berlin andererseits 1)

| Jahr       | Zuzüge       |             |             | Fortzüge     |             |             | Saldo        |             |             |
|------------|--------------|-------------|-------------|--------------|-------------|-------------|--------------|-------------|-------------|
|            | insgesamt 2) | männlich 2) | weiblich 2) | insgesamt 2) | männlich 2) | weiblich 2) | insgesamt 2) | männlich 2) | weiblich 2) |
| 1950 ..... | 337 300      | 150 600     | 186 800     | 56 700       | 28 300      | 28 400      | + 280 700    | + 122 300   | + 158 400   |
| 1951 ..... | 287 800      | 132 300     | 155 500     | 45 300       | 22 000      | 23 300      | + 242 500    | + 110 300   | + 132 200   |
| 1952 ..... | 232 100      | 108 000     | 124 100     | 30 900       | 15 900      | 15 000      | + 201 200    | + 92 100    | + 109 100   |
| 1953 ..... | 408 100      | 194 100     | 214 000     | 28 100       | 14 200      | 13 900      | + 380 100    | + 179 900   | + 200 200   |
| 1954 ..... | 295 400      | 136 900     | 158 500     | 49 000       | 25 100      | 23 900      | + 246 400    | + 111 800   | + 134 600   |
| 1955 ..... | 381 800      | 192 200     | 189 600     | 48 700       | 25 400      | 23 300      | + 333 100    | + 166 800   | + 166 300   |
| 1956 ..... | 396 300      | 192 100     | 204 200     | 46 700       | 24 700      | 22 000      | + 349 600    | + 167 400   | + 182 200   |
| 1957 ..... | 384 700      | 194 100     | 190 600     | 52 600       | 28 500      | 24 100      | + 332 000    | + 165 600   | + 166 500   |
| 1958 ..... | 226 300      | 104 300     | 122 000     | 38 700       | 21 700      | 17 000      | + 187 600    | + 82 600    | + 105 000   |
| 1959 ..... | 173 800      | 83 000      | 90 900      | 38 700       | 21 800      | 16 800      | + 135 200    | + 61 100    | + 74 000    |
| 1960 ..... | 225 400      | 110 900     | 114 500     | 28 500       | 16 400      | 12 200      | + 196 900    | + 94 600    | + 102 300   |
| 1961 ..... | 233 500      | 115 500     | 117 900     | 23 100       | 13 500      | 9 600       | + 210 400    | + 102 100   | + 108 300   |
| 1962 ..... | 21 500       | 9 500       | 11 900      | 8 800        | 5 200       | 3 600       | + 12 700     | + 4 300     | + 8 400     |
| 1963 ..... | 47 100       | 15 400      | 31 700      | 4 700        | 2 800       | 1 900       | + 42 400     | + 12 600    | + 29 800    |
| 1964 ..... | 39 300       | 13 500      | 25 800      | 4 900        | 2 700       | 2 200       | + 34 400     | + 10 800    | + 23 600    |

1) Vgl. Vorbemerkung. — 2) Abweichungen in den Summen durch Runden der Zahlen.



## 8. Wanderungen über die Grenzen des Bundesgebietes ohne Berlin nach Herkunfts- und Zielgebieten

| Herkunfts- bzw. Zielgebiet         | Jahr | Zuzüge    |          |          | Fortzüge  |          |          | Überschuß der Zu- (+) bzw. Fortzüge (-) |           |           |
|------------------------------------|------|-----------|----------|----------|-----------|----------|----------|---|-----------|-----------|
|                                    |      | insgesamt | männlich | weiblich | insgesamt | männlich | weiblich | insgesamt                               | männlich  | weiblich  |
| Berlin (West) .....                | 1960 | 87 427    | 46 572   | 40 855   | 23 850    | 13 796   | 10 054   | + 63 577                                | + 32 776  | + 30 801  |
|                                    | 1961 | 106 921   | 55 047   | 51 874   | 24 660    | 14 585   | 10 075   | + 82 261                                | + 40 462  | + 41 799  |
|                                    | 1962 | 63 754    | 32 562   | 31 192   | 36 136    | 22 716   | 13 420   | + 27 618                                | + 9 846   | + 17 772  |
|                                    | 1963 | 50 809    | 26 350   | 24 459   | 41 348    | 25 798   | 15 550   | + 9 461                                 | + 552     | + 8 909   |
|                                    | 1964 | 43 434    | 24 411   | 19 023   | 43 456    | 27 170   | 16 286   | - 22                                    | - 2 759   | - 2 737   |
| Sowjetsektor von Berlin .....      | 1960 | 7 721     | 3 782    | 3 939    | 690       | 387      | 303      | + 7 031                                 | + 3 395   | + 3 636   |
|                                    | 1961 | 8 178     | 4 022    | 4 156    | 525       | 310      | 215      | + 7 653                                 | + 3 712   | + 3 941   |
|                                    | 1962 | 977       | 367      | 610      | 242       | 153      | 89       | + 735                                   | + 214     | + 521     |
|                                    | 1963 | 1 599     | 489      | 1 110    | 199       | 131      | 68       | + 1 400                                 | + 358     | + 1 042   |
|                                    | 1964 | 1 845     | 552      | 1 293    | 215       | 128      | 87       | + 1 630                                 | + 424     | + 1 206   |
| Sowjetische Besatzungszone .....   | 1960 | 130 647   | 62 318   | 68 329   | 20 136    | 11 584   | 8 552    | + 110 511                               | + 50 734  | + 59 777  |
|                                    | 1961 | 124 705   | 61 019   | 63 686   | 14 564    | 8 410    | 6 154    | + 110 141                               | + 52 609  | + 57 532  |
|                                    | 1962 | 14 310    | 6 766    | 7 544    | 6 675     | 4 121    | 2 554    | + 7 635                                 | + 2 645   | + 4 990   |
|                                    | 1963 | 33 390    | 11 582   | 21 808   | 3 876     | 2 352    | 1 524    | + 29 514                                | + 9 230   | + 20 284  |
|                                    | 1964 | 27 616    | 10 045   | 17 571   | 4 231     | 2 335    | 1 896    | + 23 385                                | + 7 710   | + 15 675  |
| Deutsche Ostgebiete 1) .....       | 1960 | 7 920     | 3 186    | 4 734    | 690       | 282      | 408      | + 7 230                                 | + 2 904   | + 4 326   |
|                                    | 1961 | 7 652     | 3 205    | 4 447    | 140       | 54       | 86       | + 7 512                                 | + 3 151   | + 4 361   |
|                                    | 1962 | 8 140     | 3 510    | 4 630    | 87        | 42       | 45       | + 8 053                                 | + 3 468   | + 4 585   |
|                                    | 1963 | 9 168     | 3 921    | 5 247    | 128       | 38       | 90       | + 9 040                                 | + 3 883   | + 5 157   |
|                                    | 1964 | 12 062    | 5 229    | 6 833    | 310       | 90       | 220      | + 11 752                                | + 5 139   | + 6 613   |
| Ausland 2) .....                   | 1960 | 386 830   | 289 308  | 97 522   | 209 978   | 132 867  | 77 111   | + 176 852                               | + 156 441 | + 20 411  |
|                                    | 1961 | 481 961   | 361 058  | 120 903  | 258 870   | 180 357  | 78 513   | + 223 091                               | + 180 701 | + 42 390  |
|                                    | 1962 | 557 910   | 414 751  | 143 159  | 319 701   | 236 345  | 83 356   | + 238 209                               | + 178 406 | + 59 803  |
|                                    | 1963 | 566 364   | 409 213  | 157 151  | 420 092   | 316 245  | 103 847  | + 146 272                               | + 92 968  | + 53 304  |
|                                    | 1964 | 687 181   | 504 011  | 183 170  | 450 028   | 330 327  | 119 701  | + 237 153                               | + 173 684 | + 63 469  |
| Ungeklärt und ohne Angabe 3) ..... | 1960 | 3 361     | 2 697    | 664      | 4 536     | 3 737    | 799      | - 1 175                                 | - 1 040   | - 135     |
|                                    | 1961 | 3 267     | 2 651    | 616      | 2 842     | 2 413    | 429      | + 425                                   | + 238     | + 187     |
|                                    | 1962 | 4 089     | 3 291    | 798      | 1 798     | 1 488    | 310      | + 2 291                                 | + 1 803   | + 488     |
|                                    | 1963 | 4 253     | 3 403    | 850      | 1 434     | 1 241    | 193      | + 2 819                                 | + 2 162   | + 657     |
|                                    | 1964 | 3 291     | 2 595    | 696      | 701       | 623      | 78       | + 2 590                                 | + 1 972   | + 618     |
| Insgesamt ...                      | 1960 | 623 906   | 407 863  | 216 043  | 259 880   | 162 653  | 97 227   | + 364 026                               | + 245 210 | + 118 816 |
|                                    | 1961 | 732 684   | 487 002  | 245 682  | 301 601   | 206 129  | 95 472   | + 431 083                               | + 280 873 | + 150 210 |
|                                    | 1962 | 649 180   | 461 247  | 187 933  | 364 639   | 264 865  | 99 774   | + 284 541                               | + 196 382 | + 88 159  |
|                                    | 1963 | 665 583   | 454 958  | 210 625  | 467 077   | 345 805  | 121 272  | + 198 506                               | + 109 133 | + 89 353  |
|                                    | 1964 | 775 429   | 546 843  | 228 586  | 498 941   | 360 673  | 138 268  | + 276 488                               | + 186 170 | + 90 318  |

1) Grenzen vom 31.12.1937 z.Z. unter fremder Verwaltung. — 2) 1964 einschl. unbekanntes Ausland. — 3) Sowie Personen auf See und ohne festen Wohnsitz; vor 1964 einschl. unbekanntes Ausland.

## 9. Wanderungen über die Grenzen des Bundesgebietes ohne Berlin 1964 nach Ländern

| Land                                    | Wanderungen über die Grenzen des Bundesgebietes insgesamt |          |           |                               | Darunter nach dem    |          |           |                           |          |          |
|---|---|----------|-----------|-------------------------------|----------------------|----------|-----------|---------------------------|----------|----------|
|   |   |          |           |                               | europäischen Ausland |          |           | außereuropäischen Ausland |          |          |
|   | männlich  | weiblich | zusammen  | darunter Erwerbs-<br>personen | männlich             | weiblich | zusammen  | männlich                  | weiblich | zusammen |
| Zuzüge                                  |   |          |           |                               |                      |          |           |                           |          |          |
| Schleswig-Holstein                      | 8 492   | 6 383    | 14 875    | 9 622                         | 5 454                | 3 397    | 8 851     | 1 028                     | 780      | 1 808    |
| Hamburg                                 | 12 424  | 7 213    | 19 637    | 13 340                        | 7 018                | 3 558    | 10 576    | 2 458                     | 1 585    | 4 043    |
| Niedersachsen                           | 42 716  | 20 058   | 62 774    | 47 821                        | 33 630               | 11 268   | 44 898    | 3 182                     | 2 023    | 5 205    |
| Bremen                                  | 3 990   | 2 546    | 6 536     | 4 499                         | 2 350                | 1 334    | 3 684     | 958                       | 535      | 1 493    |
| Nordrhein-Westfalen                     | 147 437   | 57 840   | 205 277   | 158 901                       | 122 808              | 39 988   | 162 796   | 13 114                    | 5 127    | 18 241   |
| Hessen                                  | 63 005  | 25 228   | 88 233    | 68 048                        | 52 616               | 16 033   | 68 649    | 5 273                     | 3 809    | 9 082    |
| Rheinland-Pfalz                         | 19 495  | 9 366    | 28 861    | 21 037                        | 15 891               | 6 020    | 21 911    | 1 878                     | 1 376    | 3 254    |
| Baden-Württemberg                       | 151 879   | 57 654   | 209 533   | 170 581                       | 138 207              | 45 972   | 184 179   | 7 209                     | 4 967    | 12 176   |
| Bayern                                  | 90 847  | 39 422   | 130 269   | 99 036                        | 75 899               | 27 438   | 103 337   | 8 903                     | 5 561    | 14 464   |
| Saarland                                | 6 558   | 2 876    | 9 434     | 6 384                         | 5 650                | 2 221    | 7 871     | 485                       | 178      | 663      |
| Insgesamt                               | 546 843   | 228 586  | 775 429   | 599 269                       | 459 523              | 157 229  | 616 752   | 44 488                    | 25 941   | 70 429   |
| Fortzüge                                |   |          |           |                               |                      |          |           |                           |          |          |
| Schleswig-Holstein                      | 6 589   | 4 411    | 11 000    | 7 679                         | 3 863                | 2 504    | 6 367     | 1 080                     | 797      | 1 877    |
| Hamburg                                 | 6 801   | 4 410    | 11 211    | 7 933                         | 2 979                | 1 884    | 4 863     | 1 546                     | 1 129    | 2 675    |
| Niedersachsen                           | 26 168  | 10 458   | 36 626    | 29 337                        | 19 376               | 5 791    | 25 167    | 2 322                     | 1 797    | 4 119    |
| Bremen                                  | 2 887   | 1 913    | 4 800     | 3 384                         | 1 522                | 968      | 2 490     | 916                       | 656      | 1 572    |
| Nordrhein-Westfalen                     | 79 705  | 28 824   | 108 529   | 85 962                        | 63 646               | 19 618   | 83 264    | 7 943                     | 4 620    | 12 563   |
| Hessen                                  | 44 911  | 15 952   | 60 863    | 48 186                        | 36 886               | 9 339    | 46 225    | 4 924                     | 4 766    | 9 690    |
| Rheinland-Pfalz                         | 13 538  | 6 776    | 20 314    | 14 768                        | 10 720               | 3 857    | 14 577    | 1 602                     | 2 106    | 3 708    |
| Baden-Württemberg                       | 113 037   | 38 902   | 151 939   | 125 462                       | 101 008              | 28 228   | 129 236   | 7 174                     | 7 659    | 14 833   |
| Bayern                                  | 61 584  | 24 658   | 86 242    | 66 951                        | 50 802               | 15 231   | 66 033    | 6 890                     | 6 990    | 13 880   |
| Saarland                                | 5 453   | 1 964    | 7 417     | 5 308                         | 4 723                | 1 539    | 6 262     | 405                       | 222      | 627      |
| Insgesamt                               | 360 673   | 138 268  | 498 941   | 394 970                       | 295 525              | 88 959   | 384 484   | 34 802                    | 30 742   | 65 544   |
| Überschuß der Zu- (+) bzw. Fortzüge (-) |   |          |           |                               |                      |          |           |                           |          |          |
| Schleswig-Holstein                      | + 1 903   | + 1 972  | + 3 875   | + 1 943                       | + 1 591              | + 893    | + 2 484   | - 52                      | - 17     | - 69     |
| Hamburg                                 | + 5 623   | + 2 803  | + 8 426   | + 5 407                       | + 4 039              | + 1 674  | + 5 713   | + 912                     | + 456    | + 1 368  |
| Niedersachsen                           | + 16 548  | + 9 600  | + 26 148  | + 18 484                      | + 14 254             | + 5 477  | + 19 731  | + 860                     | + 226    | + 1 086  |
| Bremen                                  | + 1 103   | + 633    | + 1 736   | + 1 115                       | + 828                | + 366    | + 1 194   | + 42                      | - 121    | - 79     |
| Nordrhein-Westfalen                     | + 67 732  | + 29 016 | + 96 748  | + 72 939                      | + 59 162             | + 20 370 | + 79 532  | + 5 171                   | + 507    | + 5 678  |
| Hessen                                  | + 18 094  | + 9 276  | + 27 370  | + 19 862                      | + 15 730             | + 6 694  | + 22 424  | + 349                     | - 957    | - 608    |
| Rheinland-Pfalz                         | + 5 957   | + 2 590  | + 8 547   | + 6 269                       | + 5 171              | + 2 163  | + 7 334   | + 276                     | - 730    | - 454    |
| Baden-Württemberg                       | + 38 842  | + 18 752 | + 57 594  | + 45 119                      | + 37 199             | + 17 744 | + 54 943  | + 35                      | - 2 692  | - 2 657  |
| Bayern                                  | + 29 263  | + 14 764 | + 44 027  | + 32 085                      | + 25 097             | + 12 207 | + 37 304  | + 2 013                   | - 1 429  | + 584    |
| Saarland                                | + 1 105   | + 912    | + 2 017   | + 1 076                       | + 927                | + 682    | + 1 609   | + 80                      | - 44     | + 36     |
| Insgesamt                               | + 186 170   | + 90 318 | + 276 488 | + 204 299                     | + 163 998            | + 68 270 | + 232 268 | + 9 686                   | - 4 801  | + 4 885  |

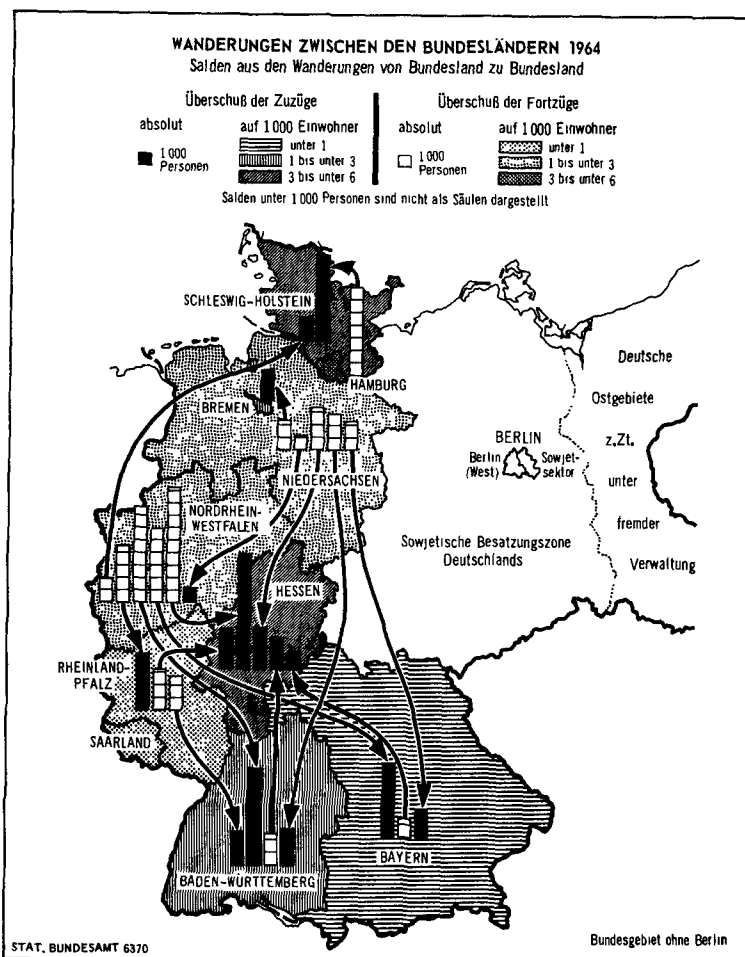


10. Wanderungen innerhalb des Bundesgebietes ohne Berlin 1964 nach Herkunfts- und Zielländern <sup>1)</sup>

| Herkunftsland  | Zielland           |         |               |        |                     |         |                 |                   |         |          | Insgesamt |
|--|--------------------|---------|---------------|--------|---------------------|---------|-----------------|-------------------|---------|----------|-----------|
|  | Schleswig-Holstein | Hamburg | Niedersachsen | Bremen | Nordrhein-Westfalen | Hessen  | Rheinland-Pfalz | Baden-Württemberg | Bayern  | Saarland |           |
| Personen insgesamt   |                    |         |               |        |                     |         |                 |                   |         |          |           |
| Schleswig-Holstein . . . .                                 | 115 386            | 18 304  | 13 526        | 1 927  | 11 974              | 3 820   | 1 823           | 6 279             | 5 308   | 309      | 178 656   |
| Hamburg . . . . .  | 25 247             | —       | 14 133        | 1 530  | 7 448               | 3 464   | 1 170           | 4 395             | 4 189   | 182      | 61 758    |
| Niedersachsen . . . . .                                    | 14 267             | 13 291  | 305 764       | 14 232 | 50 832              | 15 167  | 5 154           | 15 702            | 12 298  | 844      | 447 551   |
| Bremen . . . . .   | 1 934              | 1 498   | 11 908        | 1 078  | 3 681               | 1 427   | 566             | 1 925             | 1 441   | 121      | 25 579    |
| Nordrhein-Westfalen . . . .                                | 13 914             | 7 737   | 49 676        | 3 993  | 686 558             | 35 240  | 31 135          | 38 294            | 32 425  | 3 359    | 902 331   |
| Hessen . . . . .   | 3 503              | 2 788   | 11 816        | 1 204  | 25 996              | 212 054 | 15 396          | 20 457            | 18 383  | 1 673    | 313 270   |
| Rheinland-Pfalz . . . . .                                  | 1 920              | 1 150   | 4 546         | 540    | 26 609              | 18 611  | 122 621         | 19 500            | 9 097   | 6 801    | 211 395   |
| Baden-Württemberg . . . . .                                | 5 973              | 3 940   | 12 776        | 1 640  | 30 558              | 22 969  | 16 812          | 470 848           | 51 497  | 3 085    | 620 098   |
| Bayern . . . . .   | 4 937              | 3 285   | 10 070        | 1 238  | 26 520              | 19 778  | 8 748           | 51 198            | 525 079 | 1 580    | 652 433   |
| Saarland . . . . .   | 359                | 238     | 844           | 85     | 3 297               | 2 003   | 6 570           | 3 602             | 1 709   | 43 341   | 62 048    |
| Insgesamt . . . . .  | 187 440            | 52 231  | 435 059       | 27 467 | 873 473             | 334 533 | 209 995         | 632 200           | 661 426 | 61 295   | 3 475 119 |
| Personen insgesamt<br>auf 1 000 Einwohner im Herkunftsland |                    |         |               |        |                     |         |                 |                   |         |          |           |
| Schleswig-Holstein . . . .                                 | 48,2               | 7,7     | 5,7           | 0,8    | 5,0                 | 1,6     | 0,8             | 2,6               | 2,2     | 0,1      | 74,7      |
| Hamburg . . . . .  | 13,6               | —       | 7,6           | 0,8    | 4,0                 | 1,9     | 0,6             | 2,4               | 2,3     | 0,1      | 33,3      |
| Niedersachsen . . . . .                                    | 2,1                | 1,9     | 44,8          | 2,1    | 7,4                 | 2,2     | 0,8             | 2,3               | 1,8     | 0,1      | 65,6      |
| Bremen . . . . .   | 2,7                | 2,1     | 16,3          | 1,5    | 5,1                 | 2,0     | 0,8             | 2,7               | 2,0     | 0,2      | 35,1      |
| Nordrhein-Westfalen . . . .                                | 0,8                | 0,5     | 3,0           | 0,2    | 41,7                | 2,1     | 1,9             | 2,3               | 2,0     | 0,2      | 54,8      |
| Hessen . . . . .   | 0,7                | 0,6     | 2,3           | 0,2    | 5,1                 | 42,0    | 3,0             | 4,1               | 3,6     | 0,3      | 62,0      |
| Rheinland-Pfalz . . . . .                                  | 0,5                | 0,3     | 1,3           | 0,2    | 7,5                 | 5,3     | 34,7            | 5,5               | 2,6     | 1,9      | 59,9      |
| Baden-Württemberg . . . . .                                | 0,7                | 0,5     | 1,6           | 0,2    | 3,7                 | 2,8     | 2,1             | 57,5              | 6,3     | 0,4      | 75,7      |
| Bayern . . . . .   | 0,5                | 0,3     | 1,0           | 0,1    | 2,7                 | 2,0     | 0,9             | 5,2               | 52,9    | 0,2      | 65,8      |
| Saarland . . . . .   | 0,3                | 0,2     | 0,8           | 0,1    | 3,0                 | 1,8     | 5,9             | 3,2               | 1,5     | 39,0     | 55,8      |

|                               |        |        |        |        |         |        |        |         |        |        |         |
|-------------------------------|--------|--------|--------|--------|---------|--------|--------|---------|--------|--------|---------|
| Erwerbspersonen <sup>2)</sup> |        |        |        |        |         |        |        |         |        |        |         |
| Schleswig-Holstein            | —      | 12 134 | 9 319  | 1 455  | 7 956   | 2 529  | 1 298  | 4 310   | 3 965  | 184    | 43 150  |
| Hamburg                       | 15 488 | —      | 8 618  | 1 101  | 4 990   | 2 234  | 838    | 2 881   | 2 763  | 104    | 39 017  |
| Niedersachsen                 | 9 794  | 8 725  | —      | 8 947  | 32 111  | 9 471  | 3 355  | 10 191  | 8 104  | 470    | 91 168  |
| Bremen                        | 1 375  | 952    | 7 219  | —      | 2 523   | 924    | 397    | 1 267   | 1 002  | 54     | 15 713  |
| Nordrhein-Westfalen           | 9 010  | 5 399  | 30 880 | 2 738  | —       | 21 286 | 18 443 | 24 612  | 20 021 | 1 941  | 134 330 |
| Hessen                        | 2 386  | 1 900  | 7 553  | 803    | 16 664  | —      | 10 104 | 13 690  | 11 732 | 1 060  | 65 892  |
| Rheinland-Pfalz               | 1 336  | 826    | 3 020  | 381    | 17 162  | 12 217 | —      | 13 108  | 6 081  | 3 939  | 58 070  |
| Baden-Württemberg             | 4 158  | 2 724  | 8 695  | 1 187  | 20 993  | 15 465 | 11 580 | —       | 36 222 | 1 979  | 103 003 |
| Bayern                        | 3 789  | 2 363  | 6 799  | 901    | 17 727  | 13 071 | 5 966  | 36 026  | —      | 1 005  | 87 647  |
| Saarland                      | 253    | 158    | 491    | 65     | 2 033   | 1 352  | 4 125  | 2 427   | 1 109  | —      | 12 013  |
| Insgesamt                     | 47 589 | 35 181 | 82 594 | 17 578 | 122 159 | 78 549 | 56 106 | 108 512 | 90 999 | 10 736 | 650 003 |

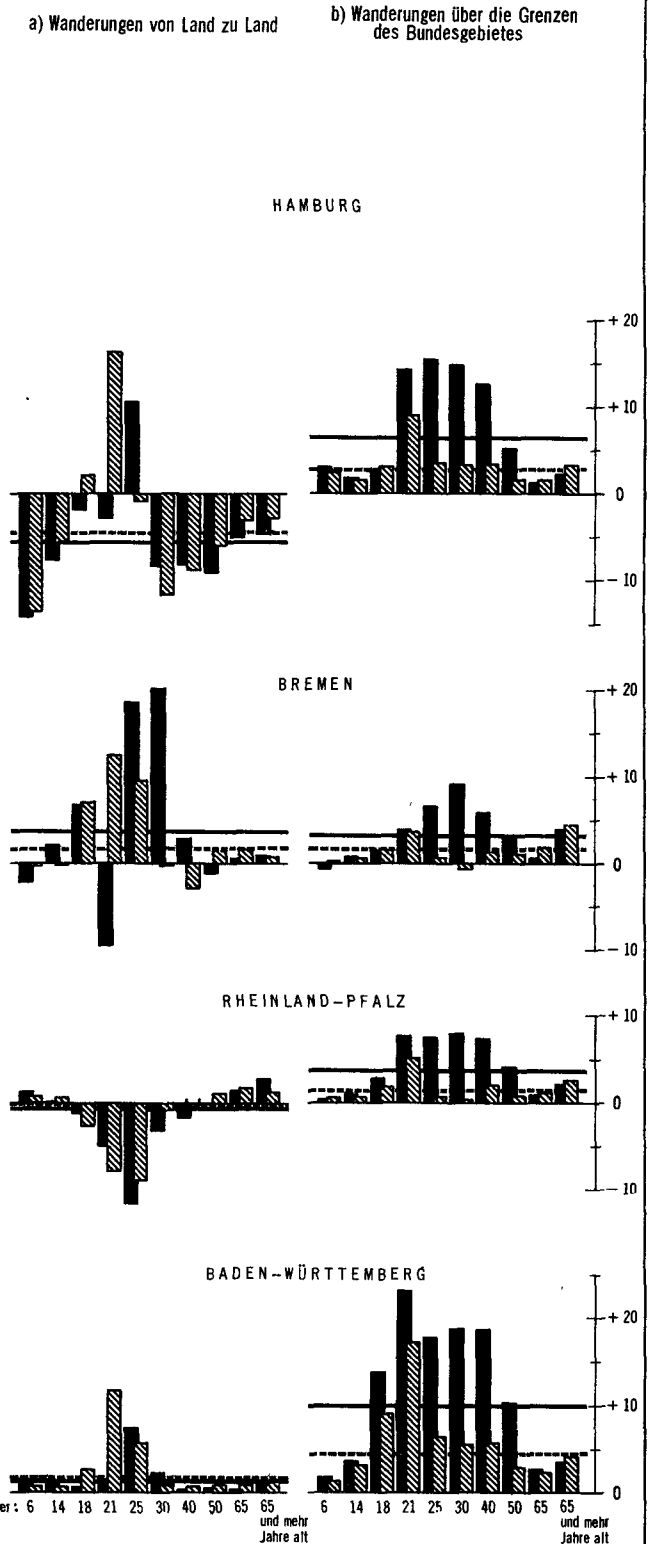
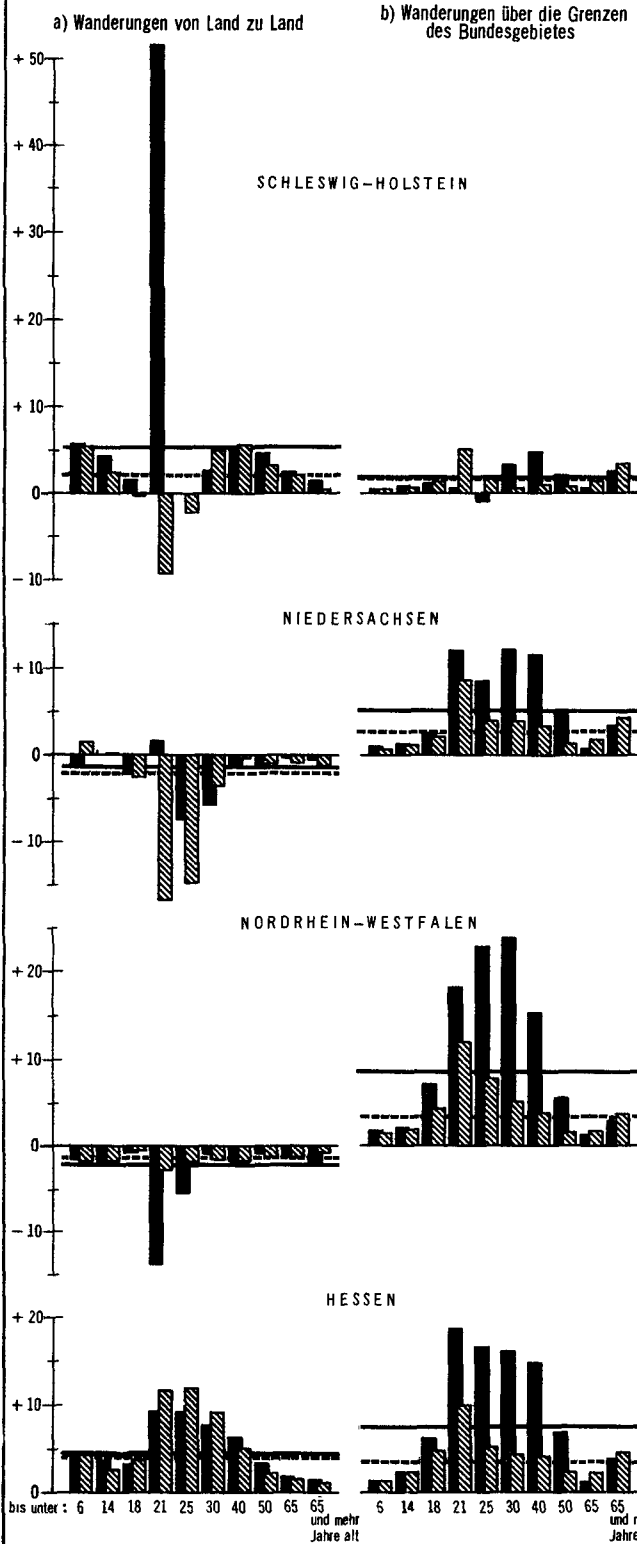
1) Nach den in den Ländern ermittelten Zuzügen. — In den Fällen, in denen Herkunfts- und Zielland übereinstimmen, handelt es sich um Umzüge nach einer anderen Gemeinde innerhalb der Länder. — 2) Umzüge von Erwerbspersonen innerhalb der Länder werden nicht ermittelt; dies ist bei einem Vergleich von Personen insgesamt mit Erwerbspersonen zu berücksichtigen.



**ÜBERSCHUSS DER ZU (+) BZW. FORTZÜGE (-) DER LÄNDER 1964 NACH ALTERSGRUPPEN**  
Auf jeweils 1000 Einwohner

Zuwanderungs-  
überschuß(+) männlich  
weiblich  
Abwanderungs-  
überschuß(-) weiblich  
männlich

Durchschnitt  
sämtlicher  
Altersjahre männlich —  
weiblich - - -



# ÜBERSCHUSS DER ZU(+) BZW. FORTZÜGE (-) DER LÄNDER 1964 NACH ALTERSGRUPPEN

Auf jeweils 1000 Einwohner

Zuwanderungs-  
überschuß(+) männlich  
weiblich  
Abwanderungs-  
überschuß(-) weiblich  
männlich

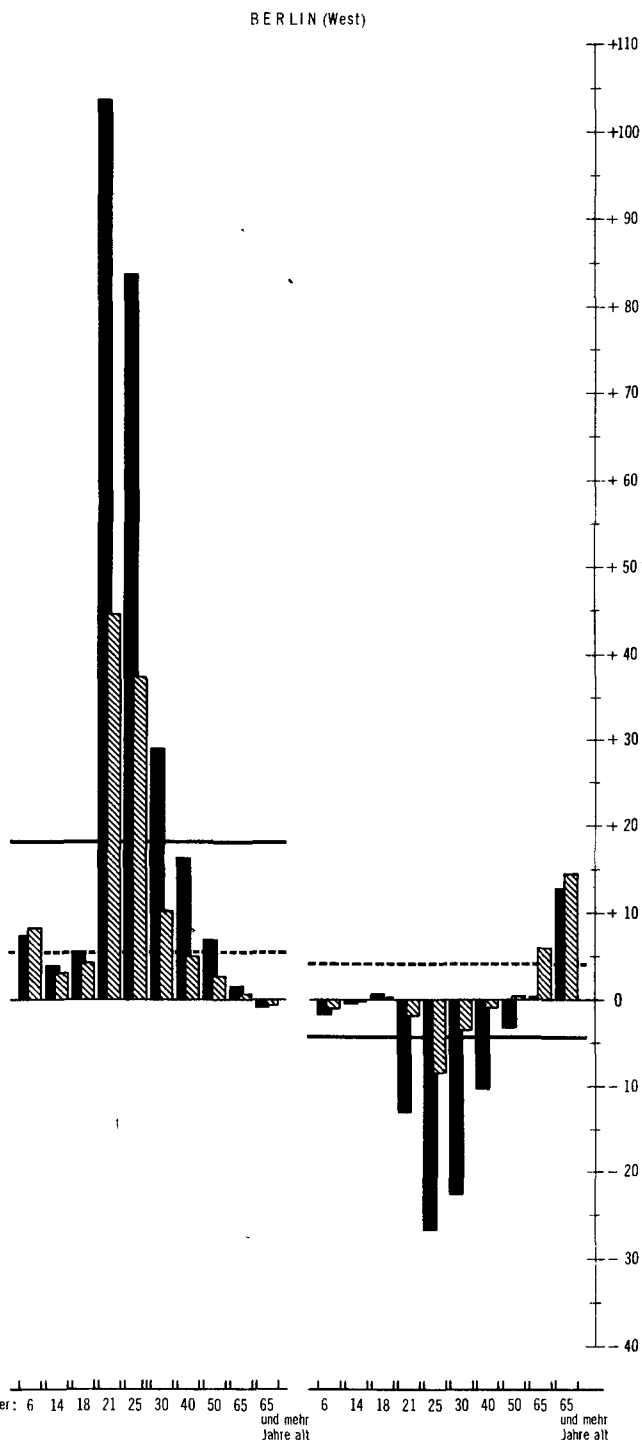
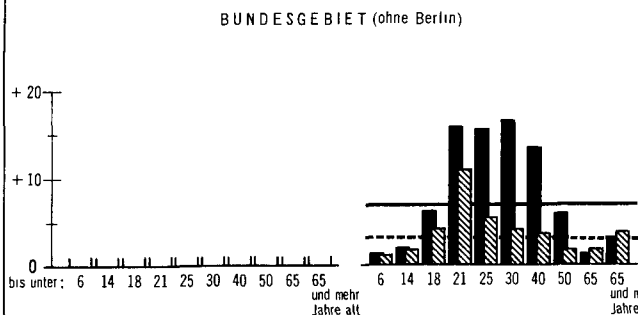
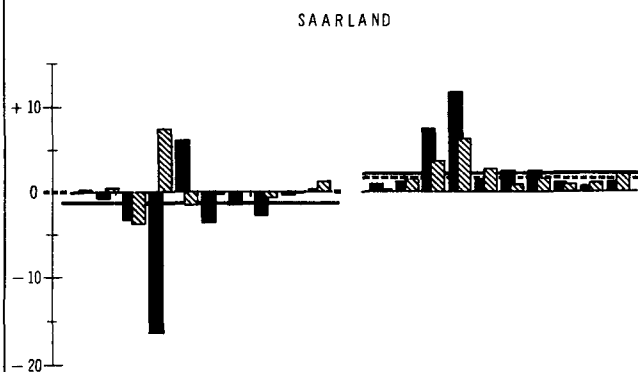
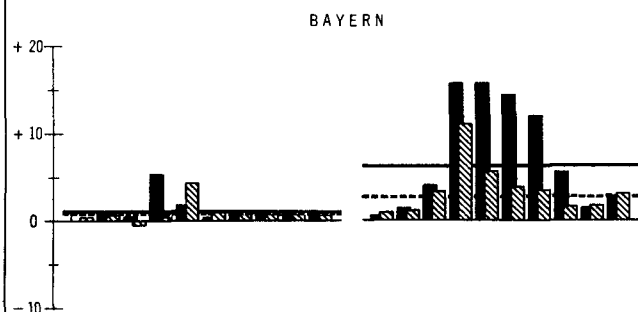
Durchschnitt  
sämtlicher  
Altersjahre männlich —  
weiblich - - - -

a) Wanderungen von Land zu Land

b) Wanderungen über die Grenzen  
des Bundesgebietes

a) Wanderungssalden  
gegenüber den übrigen Bundesländern

b) Wanderungssalden  
gegenüber allen sonstigen Gebieten  
einschl. Herkunft und Ziel unbekannt



## 11. Salden aus den Wanderungen zwischen den Ländern des Bundesgebietes ohne Berlin 1964

| Land                | Überschuß der Zu (+) bzw. Fortzüge (-)                 |         |               |         |                     |          |                 |                   |          |          |
|---------------------|--|---------|---------------|---------|---------------------|----------|-----------------|-------------------|----------|----------|
|                     | Schleswig-Holstein                                     | Hamburg | Niedersachsen | Bremen  | Nordrhein-Westfalen | Hessen   | Rheinland-Pfalz | Baden-Württemberg | Bayern   | Saarland |
|                     | gegenüber nebenstehenden übrigen Ländern <sup>1)</sup> |         |               |         |                     |          |                 |                   |          |          |
| Personen insgesamt  |  |         |               |         |                     |          |                 |                   |          |          |
| Schleswig-Holstein  | -  | - 6 943 | - 741         | - 7     | - 1 940             | + 317    | - 97            | + 306             | + 371    | - 50     |
| Hamburg             | + 6 943  | -       | + 842         | + 32    | - 289               | + 676    | + 20            | + 455             | + 904    | - 56     |
| Niedersachsen       | + 741  | - 842   | -             | + 2 324 | + 1 156             | + 3 351  | + 608           | + 2 926           | + 2 228  | -        |
| Bremen              | + 7  | - 32    | - 2 324       | -       | - 312               | + 223    | + 26            | + 285             | + 203    | + 36     |
| Nordrhein-Westfalen | + 1 940  | + 289   | - 1 156       | + 312   | -                   | + 9 244  | + 4 526         | + 7 736           | + 5 905  | + 62     |
| Hessen              | - 317  | - 676   | - 3 351       | - 223   | - 9 244             | -        | - 3 215         | - 2 512           | - 1 395  | - 330    |
| Rheinland-Pfalz     | + 97   | - 20    | - 608         | - 26    | - 4 526             | + 3 215  | -               | + 2 688           | + 349    | + 231    |
| Baden-Württemberg   | - 306  | - 455   | - 2 926       | - 285   | - 7 736             | + 2 512  | - 2 688         | -                 | + 299    | - 517    |
| Bayern              | - 371  | - 904   | - 2 228       | - 203   | - 5 905             | + 1 395  | - 349           | - 299             | -        | - 129    |
| Saarland            | + 50   | + 56    | -             | - 36    | - 62                | + 330    | - 231           | + 517             | + 129    | -        |
| Insgesamt           | + 8 784  | - 9 527 | - 12 492      | + 1 888 | - 28 858            | + 21 263 | - 1 400         | + 12 102          | + 8 993  | - 753    |
| dagegen: 1963       | + 5 163  | - 3 491 | - 17 853      | + 984   | - 29 056            | + 17 435 | + 1 539         | + 14 322          | + 12 572 | - 1 615  |
| 1962                | + 3 226  | - 4 281 | - 18 028      | + 115   | - 28 269            | + 18 026 | + 586           | + 12 445          | + 16 939 | - 759    |
| 1961                | + 4 348  | - 3 813 | - 23 991      | + 2 813 | - 17 081            | + 17 644 | - 4 410         | + 13 194          | + 10 536 | + 760    |
| 1960                | + 3 526  | + 389   | - 29 123      | + 7 065 | - 14 518            | + 16 331 | - 8 418         | + 15 159          | + 6 210  | + 3 379  |

## auf 1 000 Einwohner

|                     |       |       |       |        |       |       |       |       |       |       |
|---------------------|-------|-------|-------|--------|-------|-------|-------|-------|-------|-------|
| Schleswig-Holstein  | -     | - 3,7 | - 0,1 | - 0,0  | - 0,1 | + 0,1 | - 0,0 | + 0,0 | + 0,0 | - 0,0 |
| Hamburg             | + 2,9 | -     | + 0,1 | + 0,0  | - 0,0 | + 0,1 | + 0,0 | + 0,1 | + 0,1 | - 0,1 |
| Niedersachsen       | + 0,3 | - 0,5 | -     | + 3,2  | + 0,1 | + 0,7 | + 0,2 | + 0,4 | + 0,2 | -     |
| Bremen              | + 0,0 | - 0,0 | - 0,3 | -      | - 0,0 | + 0,0 | + 0,0 | + 0,0 | + 0,0 | + 0,0 |
| Nordrhein-Westfalen | + 0,8 | + 0,2 | - 0,2 | + 0,4  | -     | + 1,8 | + 1,3 | + 0,9 | + 0,6 | + 0,1 |
| Hessen              | - 0,1 | - 0,4 | - 0,5 | - 0,3  | - 0,6 | -     | - 0,9 | - 0,3 | - 0,1 | - 0,3 |
| Rheinland-Pfalz     | + 0,0 | - 0,0 | - 0,1 | - 0,0  | - 0,3 | + 0,6 | -     | + 0,3 | + 0,0 | + 0,2 |
| Baden-Württemberg   | - 0,1 | - 0,2 | - 0,4 | - 0,4  | - 0,5 | + 0,5 | - 0,8 | -     | + 0,0 | - 0,5 |
| Bayern              | - 0,2 | - 0,5 | - 0,3 | - 0,3  | - 0,4 | + 0,3 | - 0,1 | - 0,0 | -     | - 0,1 |
| Saarland            | + 0,0 | + 0,0 | -     | - 0,0  | - 0,0 | + 0,1 | - 0,1 | + 0,1 | + 0,0 | -     |
| Insgesamt           | + 3,7 | - 5,1 | - 1,8 | + 2,6  | - 1,8 | + 4,2 | - 0,4 | + 1,5 | + 0,9 | - 0,7 |
| dagegen: 1963       | + 2,2 | - 1,9 | - 2,6 | + 1,4  | - 1,8 | + 3,5 | + 0,4 | + 1,8 | + 1,3 | - 1,5 |
| 1962                | + 1,4 | - 2,3 | - 2,7 | + 0,2  | - 1,8 | + 3,7 | + 0,2 | + 1,6 | + 1,8 | - 0,7 |
| 1961                | + 1,9 | - 2,1 | - 3,6 | + 4,0  | - 1,1 | + 3,7 | - 1,3 | + 1,7 | + 1,1 | + 0,7 |
| 1960                | + 1,5 | + 0,2 | - 4,4 | + 10,1 | - 0,9 | + 3,4 | - 2,5 | + 2,0 | + 0,7 | + 3,2 |

## Erwerbspersonen

|                     |         |         |          |         |          |          |         |         |         |         |
|---------------------|---------|---------|----------|---------|----------|----------|---------|---------|---------|---------|
| Schleswig-Holstein  | -       | - 3 354 | - 475    | + 80    | - 1 054  | + 143    | - 38    | + 152   | + 176   | - 69    |
| Hamburg             | + 3 354 | -       | - 107    | + 149   | - 409    | + 334    | + 12    | + 157   | + 400   | - 54    |
| Niedersachsen       | + 475   | + 107   | -        | + 1 728 | + 1 231  | + 1 918  | + 335   | + 1 496 | + 1 305 | - 21    |
| Bremen              | - 80    | - 149   | - 1 728  | -       | - 215    | + 121    | + 16    | + 80    | + 101   | - 11    |
| Nordrhein-Westfalen | + 1 054 | + 409   | - 1 231  | + 215   | -        | + 4 622  | + 1 281 | + 3 619 | + 2 294 | - 92    |
| Hessen              | - 143   | - 334   | - 1 918  | - 121   | - 4 622  | -        | - 2 113 | - 1 775 | - 1 339 | - 292   |
| Rheinland-Pfalz     | + 38    | - 12    | - 335    | - 16    | - 1 281  | + 2 113  | -       | + 1 528 | + 115   | - 186   |
| Baden-Württemberg   | - 152   | - 157   | - 1 496  | - 80    | - 3 619  | + 1 775  | - 1 528 | -       | + 196   | - 448   |
| Bayern              | - 176   | - 400   | - 1 305  | - 101   | - 2 294  | + 1 339  | - 115   | - 196   | -       | - 104   |
| Saarland            | + 69    | + 54    | + 21     | + 11    | + 92     | + 292    | + 186   | + 448   | + 104   | -       |
| Insgesamt           | + 4 439 | - 3 836 | - 8 574  | + 1 865 | - 12 171 | + 12 657 | - 1 964 | + 5 509 | + 3 352 | - 1 277 |
| dagegen: 1963       | + 2 872 | - 487   | - 11 755 | + 1 579 | - 13 562 | + 10 971 | + 425   | + 5 862 | + 6 468 | - 2 373 |
| 1962                | + 1 329 | - 503   | - 10 815 | + 703   | - 13 330 | + 11 104 | + 764   | + 3 677 | + 8 961 | - 1 890 |
| 1961                | + 2 055 | - 237   | - 14 443 | + 1 984 | - 7 119  | + 10 434 | - 2 751 | + 7 232 | + 4 740 | - 1 895 |
| 1960                | + 1 463 | + 2 396 | - 15 954 | + 5 027 | - 10 454 | + 10 245 | - 4 541 | + 9 233 | + 2 190 | + 395   |

1) Nach den in den Ländern ermittelten Zuzügen.

## 12. „Effektivität“ der Wanderungen

a) zwischen den Ländern des Bundesgebietes ohne Berlin

b) über die Grenzen des Bundesgebietes ohne Berlin

| Land                | Wanderungssaldo in % des Wanderungsvolumens 1)<br>(Effektivitätsziffer) |       |       |       |       |
|---------------------|---|-------|-------|-------|-------|
|                     | 1960  | 1961  | 1962  | 1963  | 1964  |
| Schleswig-Holstein  | + 2,7   | + 3,3 | + 2,4 | + 4,0 | + 6,5 |
| Hamburg             | + 0,3   | - 3,3 | - 3,8 | - 3,1 | - 8,4 |
| Niedersachsen       | - 10,5  | - 8,8 | - 6,7 | - 6,7 | - 4,6 |
| Bremen              | + 13,4  | + 5,2 | + 0,2 | + 2,1 | + 3,7 |
| Nordrhein-Westfalen | - 3,7   | - 4,4 | - 7,1 | - 7,4 | - 7,2 |
| Hessen              | + 8,3   | + 8,7 | + 8,6 | + 8,2 | + 9,5 |
| Rheinland-Pfalz     | - 5,0   | - 2,6 | + 0,3 | + 0,9 | - 0,8 |
| Baden-Württemberg   | + 5,4   | + 4,6 | + 4,3 | + 4,9 | + 3,9 |
| Bayern              | + 2,5   | + 4,2 | + 6,6 | + 4,9 | + 3,4 |
| Saarland            | + 10,1  | + 2,0 | - 2,1 | - 4,4 | - 2,1 |

| Land                | Wanderungssaldo in % des Wanderungsvolumens 1)<br>(Effektivitätsziffer) |        |        |        |        |
|---------------------|---|--------|--------|--------|--------|
|                     | 1960  | 1961   | 1962   | 1963   | 1964   |
| Schleswig-Holstein  | + 27,3  | + 34,7 | + 23,1 | + 18,5 | + 15,0 |
| Hamburg             | + 36,5  | + 41,0 | + 31,4 | + 24,0 | + 27,3 |
| Niedersachsen       | + 39,9  | + 44,9 | + 34,7 | + 26,3 | + 26,3 |
| Bremen              | + 21,4  | + 32,0 | + 26,5 | + 17,6 | + 15,3 |
| Nordrhein-Westfalen | + 48,7  | + 48,9 | + 31,5 | + 25,2 | + 30,8 |
| Hessen              | + 42,5  | + 41,9 | + 27,0 | + 17,0 | + 18,4 |
| Rheinland-Pfalz     | + 38,2  | + 38,1 | + 21,6 | + 14,8 | + 17,4 |
| Baden-Württemberg   | + 38,0  | + 34,6 | + 23,8 | + 9,6  | + 15,9 |
| Bayern              | + 41,7  | + 41,4 | + 29,4 | + 16,2 | + 20,3 |
| Saarland            | + 30,5  | + 47,2 | + 24,9 | + 8,1  | + 12,0 |

1) Summe der Zu- und Fortzüge innerhalb des Bundesgebietes über die jeweiligen Landesgrenzen.

1) Summe der Zu- und Fortzüge über die Grenzen des Bundesgebietes.

# 13. Wanderungen im Bundesgebiet ohne Berlin 1964 nach dem Alter der Zu- bzw. Fortgezogenen

a) zwischen den Ländern des Bundesgebietes ohne Berlin 1964

| Alter am Jahresende von ... bis unter ... Jahren | Wanderungen nach einem anderen Land <sup>1)</sup> |   |          |   |          |   |
|--|---|---|----------|---|----------|---|
|  | insgesamt   |   | männlich |   | weiblich |   |
|  | Anzahl  | auf jeweils 1 000 Einwohner <sup>2)</sup> | Anzahl   | auf jeweils 1 000 Einwohner <sup>2)</sup> | Anzahl   | auf jeweils 1 000 Einwohner <sup>2)</sup> |
| unter 6 ....                                     | 69 216  | 13,2                                      | 36 136   | 13,4                                      | 33 080   | 12,9                                      |
| 6 - 14 ....                                      | 46 309  | 7,3                                       | 24 456   | 7,5                                       | 21 853   | 7,1                                       |
| 14 - 18 ....                                     | 36 040  | 12,1                                      | 16 390   | 10,7                                      | 19 650   | 13,5                                      |
| 18 - 21 ....                                     | 100 161   | 50,6                                      | 55 765   | 54,9                                      | 44 396   | 46,1                                      |
| 21 - 25 ....                                     | 242 187   | 69,7                                      | 146 305  | 81,4                                      | 95 882   | 57,1                                      |
| 25 - 30 ....                                     | 194 227   | 41,9                                      | 125 510  | 52,0                                      | 68 717   | 31,0                                      |
| 30 - 40 ....                                     | 139 832   | 18,5                                      | 91 829   | 24,0                                      | 48 003   | 12,9                                      |
| 40 - 50 ....                                     | 64 580  | 10,4                                      | 37 437   | 14,1                                      | 27 143   | 7,6                                       |
| 50 - 65 ....                                     | 63 568  | 5,8                                       | 32 821   | 6,8                                       | 30 747   | 5,0                                       |
| 65 und mehr ..                                   | 36 270  | 5,4                                       | 14 424   | 5,5                                       | 21 846   | 5,4                                       |
| Insgesamt ..                                     | 992 390   | 17,7                                      | 581 073  | 21,8                                      | 411 317  | 14,0                                      |

1) Nach den in den Ländern ermittelten Zuzügen. - 2) Auf jeweils 1 000 Einwohner der durchschnittlichen Bevölkerung 1964.

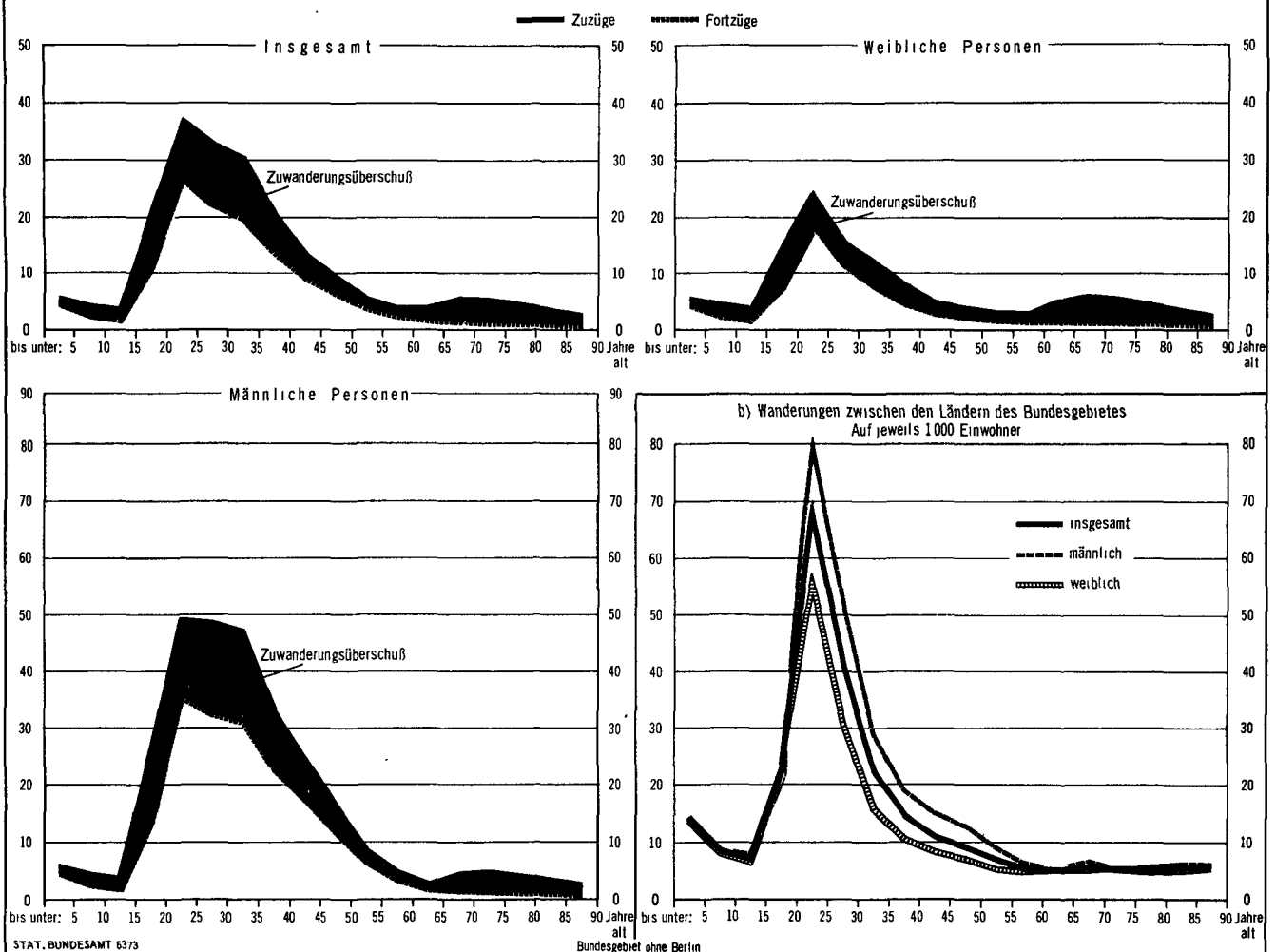
b) über die Grenzen des Bundesgebietes ohne Berlin 1964

| Alter am Jahresende von ... bis unter ... Jahren | Zugezogene |   |          | Fortgezogene |   |          |
|--|------------|---|----------|--------------|---|----------|
|  | insgesamt  |   | männlich | insgesamt    |   | männlich |
|  | Anzahl     | auf jeweils 1 000 Einwohner <sup>1)</sup> |          | Anzahl       | auf jeweils 1 000 Einwohner <sup>1)</sup> |          |
| unter 6 ....                                     | 28 840     | 5,5                                       | 15 380   | 22 243       | 4,2                                       | 11 822   |
| 6 - 14 ....                                      | 24 623     | 3,9                                       | 12 987   | 12 692       | 2,0                                       | 6 560    |
| 14 - 18 ....                                     | 27 572     | 9,2                                       | 16 516   | 11 975       | 4,0                                       | 7 066    |
| 18 - 21 ....                                     | 74 754     | 37,8                                      | 49 225   | 48 102       | 24,3                                      | 33 128   |
| 21 - 25 ....                                     | 129 283    | 37,2                                      | 89 522   | 92 087       | 26,5                                      | 61 546   |
| 25 - 30 ....                                     | 151 563    | 32,7                                      | 117 288  | 102 373      | 22,1                                      | 77 130   |
| 30 - 35 ....                                     | 112 626    | 30,2                                      | 91 086   | 73 094       | 19,6                                      | 59 651   |
| 35 - 40 ....                                     | 77 125     | 20,2                                      | 62 374   | 51 194       | 13,4                                      | 42 298   |
| 40 - 45 ....                                     | 49 388     | 13,1                                      | 39 093   | 33 699       | 8,9                                       | 27 550   |
| 45 - 50 ....                                     | 22 101     | 9,0                                       | 16 754   | 15 535       | 6,3                                       | 12 386   |
| 50 - 55 ....                                     | 20 107     | 5,3                                       | 13 827   | 14 027       | 3,7                                       | 10 457   |
| 55 - 60 ....                                     | 13 464     | 3,6                                       | 7 635    | 8 740        | 2,3                                       | 5 688    |
| 60 - 65 ....                                     | 12 749     | 3,8                                       | 4 008    | 5 285        | 1,6                                       | 2 427    |
| 65 und mehr ..                                   | 31 234     | 4,7                                       | 11 148   | 7 895        | 1,2                                       | 2 964    |
| Insgesamt ...                                    | 775 429    | 13,8                                      | 546 843  | 498 941      | 8,9                                       | 360 673  |

1) Auf jeweils 1 000 Einwohner der durchschnittlichen Bevölkerung 1964.

## WANDERUNGEN 1964 NACH DEM ALTER DER PERSONEN

a) Wanderungen über die Grenzen des Bundesgebietes  
Auf jeweils 1000 Einwohner



14. Auswanderer <sup>1)</sup> nach Übersee nach Staatsangehörigkeit und Zielländern

| Jahr | Staatsan-<br>gehörigkeit | Auswanderer<br>insgesamt |                             | Nach Zielländern |           |        |                       |                    |           |                       |        |            |                                       |        |
|------|--------------------------|--------------------------|-----------------------------|------------------|-----------|--------|-----------------------|--------------------|-----------|-----------------------|--------|------------|---------------------------------------|--------|
|      |                          | Anzahl                   | auf<br>100 000<br>Einwohner | Argentinien      | Brasilien | Kanada | Vereinigte<br>staaten | Übriges<br>Amerika | Afrika    |                       | Asien  | Australien | Übrige<br>über-<br>seeische<br>Länder |        |
|      |                          |                          |                             |                  |           |        |                       |                    | insgesamt | darunter<br>Südafrika |        |            |                                       |        |
|      |                          |                          |                             |                  |           |        |                       |                    |           |                       |        |            |                                       | Anzahl |
| 1947 | Deutsche                 | 4 200                    | .                           | —                | —         | —      | 3 700                 | —                  | —         | —                     | —      | 500        | —                                     | —      |
|      | Ausländer                | 40 400                   | .                           | 100              | 2 400     | 6 800  | 19 600                | 1 900              | 500       | —                     | 8 100  | 1 000      | —                                     | —      |
|      | Zusammen                 | 44 600                   | 101                         | 100              | 2 400     | 6 800  | 23 300                | 1 900              | 500       | —                     | 8 600  | 1 000      | —                                     | —      |
| 1948 | Deutsche                 | 27 400                   | .                           | 300              | 2 200     | 5 000  | 18 000                | 100                | —         | —                     | 1 600  | 200        | —                                     | —      |
|      | Ausländer                | 98 500                   | .                           | 2 200            | 3 800     | 31 100 | 7 800                 | 8 900              | 300       | —                     | 31 700 | 12 500     | 200                                   | —      |
|      | Zusammen                 | 125 900                  | 278                         | 2 500            | 6 000     | 36 100 | 25 800                | 9 000              | 300       | —                     | 33 300 | 12 700     | 200                                   | —      |
| 1949 | Deutsche                 | 24 800                   | .                           | 2 400            | 2 000     | 5 700  | 8 300                 | 200                | —         | —                     | 5 300  | 900        | —                                     | —      |
|      | Ausländer                | 245 900                  | .                           | 700              | 10 100    | 21 900 | 112 000               | 1 600              | 400       | —                     | 29 100 | 69 400     | 700                                   | —      |
|      | Zusammen                 | 270 700                  | 586                         | 3 100            | 12 100    | 27 600 | 120 300               | 1 800              | 400       | —                     | 34 400 | 70 300     | 700                                   | —      |
| 1950 | Deutsche                 | 31 300                   | .                           | 2 200            | 2 600     | 4 600  | 17 600                | 400                | 1 900     | 1 900                 | 1 400  | 600        | —                                     | —      |
|      | Ausländer                | 136 500                  | .                           | 400              | 400       | 11 600 | 73 700                | 1 600              | 300       | —                     | 800    | 46 800     | 900                                   | —      |
|      | Zusammen                 | 167 800                  | 358                         | 2 600            | 3 000     | 16 200 | 91 300                | 2 000              | 2 200     | 1 900                 | 2 200  | 47 400     | 900                                   | —      |
| 1951 | Deutsche                 | 65 000                   | .                           | 1 900            | 2 700     | 28 000 | 25 500                | 1 300              | 2 400     | 2 300                 | 700    | 2 300      | 200                                   | —      |
|      | Ausländer                | 94 600                   | .                           | 200              | 1 200     | 13 600 | 72 900                | 900                | 100       | —                     | 400    | 4 600      | 700                                   | —      |
|      | Zusammen                 | 159 600                  | 337                         | 2 100            | 3 900     | 41 600 | 98 400                | 2 200              | 2 500     | 2 300                 | 1 100  | 6 900      | 900                                   | —      |
| 1952 | Deutsche                 | 90 400                   | .                           | 1 200            | 2 200     | 24 400 | 53 200                | 1 200              | 3 000     | 2 400                 | 300    | 4 800      | 100                                   | —      |
|      | Ausländer                | 15 700                   | .                           | 100              | 500       | 2 900  | 10 400                | 100                | —         | —                     | 600    | 1 100      | —                                     | —      |
|      | Zusammen                 | 106 100                  | 222                         | 1 300            | 2 700     | 27 300 | 63 600                | 1 300              | 3 000     | 2 400                 | 900    | 5 900      | 100                                   | —      |
| 1953 | Deutsche                 | 75 900                   | .                           | 700              | 2 200     | 32 500 | 27 900                | 1 300              | 2 900     | 2 800                 | 800    | 7 500      | 100                                   | —      |
|      | Ausländer                | 4 100                    | .                           | —                | 300       | 1 700  | 1 300                 | —                  | —         | —                     | 400    | 400        | —                                     | —      |
|      | Zusammen                 | 80 000                   | 166                         | 700              | 2 500     | 34 200 | 29 200                | 1 300              | 2 900     | 2 800                 | 1 200  | 7 900      | 100                                   | —      |

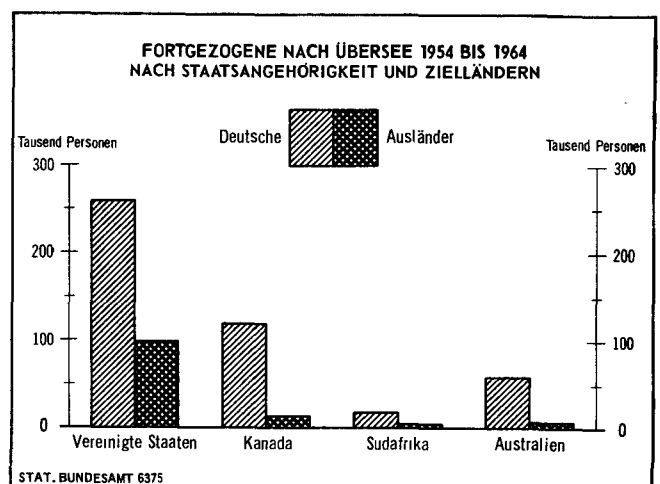
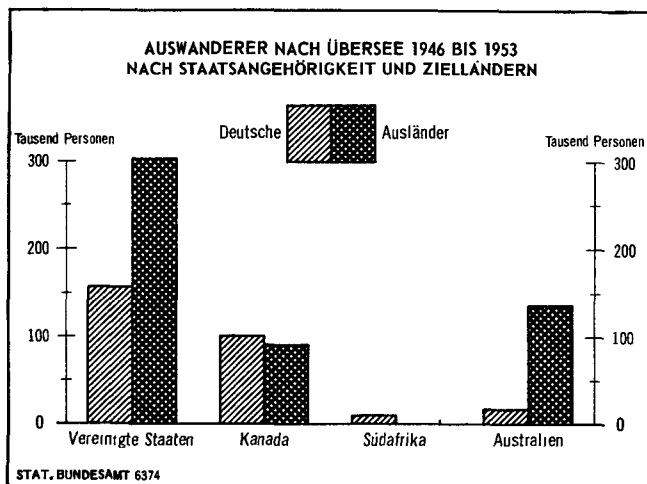
1) Ohne Saarland.

Auf Grund einer Zusammenstellung des Europäischen Wirtschaftsrats (OECD) unter Mitwirkung der Vereinten Nationen, des Internationalen Arbeitsamtes und des Zwischenstaatlichen Komitees für Europäische Auswanderung.

15. Nach Übersee fortgezogene Personen <sup>1)</sup> nach Staatsangehörigkeit und Zielländern

| Jahr | Staatsan-<br>gehörigkeit | Fortzüge<br>insgesamt |                             | Nach Zielländern |           |        |                       |                    |           |                       |        |        | Asien | Australien | Übrige<br>über-<br>seeische<br>Länder |
|------|--------------------------|-----------------------|-----------------------------|------------------|-----------|--------|-----------------------|--------------------|-----------|-----------------------|--------|--------|-------|------------|---------------------------------------|
|      |                          | Anzahl                | auf<br>100 000<br>Einwohner | Argentinien      | Brasilien | Kanada | Vereinigte<br>staaten | Übriges<br>Amerika | Afrika    |                       |        |        |       |            |                                       |
|      |                          |                       |                             |                  |           |        |                       |                    | insgesamt | darunter<br>Südafrika |        |        |       |            |                                       |
|      |                          |                       |                             |                  |           |        |                       |                    |           |                       | Anzahl |        |       |            |                                       |
| 1954 | Deutsche                 | 63 528                | .                           | 592              | 1 415     | 20 565 | 23 923                | 1 444              | 2 830     | 1 774                 | 1 465  | 11 223 | 71    |            |                                       |
|      | Ausländer                | 9 813                 | .                           | 184              | 491       | 1 127  | 6 339                 | 325                | 307       | 153                   | 800    | 226    | 14    |            |                                       |
|      | Zusammen                 | 73 341                | 148                         | 776              | 1 906     | 21 692 | 30 262                | 1 769              | 3 137     | 1 927                 | 2 265  | 11 449 | 85    |            |                                       |
| 1955 | Deutsche                 | 54 206                | .                           | 655              | 1 003     | 12 877 | 28 044                | 1 503              | 2 657     | 1 693                 | 1 554  | 5 874  | 39    |            |                                       |
|      | Ausländer                | 12 169                | .                           | 244              | 302       | 1 010  | 8 535                 | 339                | 374       | 168                   | 1 042  | 310    | 13    |            |                                       |
|      | Zusammen                 | 66 375                | 132                         | 899              | 1 305     | 13 887 | 36 579                | 1 842              | 3 031     | 1 861                 | 2 596  | 6 184  | 52    |            |                                       |
| 1956 | Deutsche                 | 69 101                | .                           | 496              | 878       | 18 044 | 38 424                | 1 747              | 2 432     | 1 407                 | 1 817  | 5 208  | 55    |            |                                       |
|      | Ausländer                | 16 905                | .                           | 177              | 250       | 1 157  | 12 368                | 497                | 528       | 228                   | 1 500  | 408    | 20    |            |                                       |
|      | Zusammen                 | 86 006                | 169                         | 673              | 1 128     | 19 201 | 50 792                | 2 244              | 2 960     | 1 635                 | 3 317  | 5 616  | 75    |            |                                       |
| 1957 | Deutsche                 | 61 630                | .                           | 420              | 873       | 20 538 | 29 674                | 1 660              | 2 393     | 1 191                 | 2 217  | 3 735  | 120   |            |                                       |
|      | Ausländer                | 16 043                | .                           | 123              | 228       | 1 317  | 10 933                | 496                | 560       | 180                   | 1 962  | 410    | 14    |            |                                       |
|      | Zusammen                 | 77 673                | 151                         | 543              | 1 101     | 21 855 | 40 607                | 2 156              | 2 953     | 1 371                 | 4 179  | 4 145  | 134   |            |                                       |
| 1958 | Deutsche                 | 47 258                | .                           | 404              | 984       | 11 382 | 24 242                | 1 473              | 2 589     | 1 282                 | 2 103  | 3 968  | 113   |            |                                       |
|      | Ausländer                | 12 583                | .                           | 178              | 326       | 794    | 7 644                 | 525                | 687       | 195                   | 2 025  | 397    | 7     |            |                                       |
|      | Zusammen                 | 59 841                | 115                         | 582              | 1 310     | 12 176 | 31 886                | 1 998              | 3 276     | 1 477                 | 4 128  | 4 365  | 120   |            |                                       |
| 1959 | Deutsche                 | 46 394                | .                           | 411              | 1 031     | 8 422  | 23 106                | 1 570              | 2 420     | 1 087                 | 1 878  | 7 501  | 55    |            |                                       |
|      | Ausländer                | 13 002                | .                           | 204              | 270       | 846    | 7 364                 | 564                | 893       | 192                   | 2 143  | 705    | 13    |            |                                       |
|      | Zusammen                 | 59 396                | 113                         | 615              | 1 301     | 9 268  | 30 470                | 2 134              | 3 313     | 1 279                 | 4 021  | 8 206  | 68    |            |                                       |
| 1960 | Deutsche                 | 45 008                | .                           | 484              | 904       | 8 399  | 20 533                | 1 569              | 2 761     | 1 042                 | 1 817  | 8 313  | 228   |            |                                       |
|      | Ausländer                | 16 123                | .                           | 239              | 329       | 1 353  | 8 484                 | 722                | 1 519     | 202                   | 2 354  | 1 048  | 75    |            |                                       |
|      | Zusammen                 | 61 131                | 115                         | 723              | 1 233     | 9 752  | 29 017                | 2 291              | 4 280     | 1 244                 | 4 171  | 9 361  | 303   |            |                                       |
| 1961 | Deutsche                 | 35 491                | .                           | 609              | 931       | 5 645  | 17 831                | 1 358              | 2 720     | 1 052                 | 1 926  | 4 411  | 60    |            |                                       |
|      | Ausländer                | 15 870                | .                           | 345              | 404       | 1 141  | 7 372                 | 697                | 2 355     | 226                   | 2 909  | 609    | 38    |            |                                       |
|      | Zusammen                 | 51 361                | 95                          | 954              | 1 335     | 6 786  | 25 203                | 2 055              | 5 075     | 1 278                 | 4 835  | 5 020  | 98    |            |                                       |
| 1962 | Deutsche                 | 30 587                | .                           | 448              | 822       | 4 680  | 16 087                | 1 501              | 2 880     | 1 267                 | 1 852  | 2 253  | 64    |            |                                       |
|      | Ausländer                | 19 218                | .                           | 325              | 393       | 1 251  | 7 866                 | 745                | 4 191     | 257                   | 3 874  | 533    | 40    |            |                                       |
|      | Zusammen                 | 49 805                | 91                          | 773              | 1 215     | 5 931  | 23 953                | 2 246              | 7 071     | 1 524                 | 5 726  | 2 786  | 104   |            |                                       |
| 1963 | Deutsche                 | 32 040                | .                           | 398              | 758       | 4 284  | 16 790                | 1 296              | 3 784     | 1 702                 | 1 942  | 2 718  | 70    |            |                                       |
|      | Ausländer                | 24 272                | .                           | 300              | 418       | 2 328  | 9 314                 | 847                | 4 961     | 333                   | 5 269  | 781    | 54    |            |                                       |
|      | Zusammen                 | 56 312                | 102                         | 698              | 1 176     | 6 612  | 26 104                | 2 143              | 8 745     | 2 035                 | 7 211  | 3 499  | 124   |            |                                       |
| 1964 | Deutsche                 | 39 539                | .                           | 422              | 769       | 4 905  | 21 309                | 1 648              | 4 471     | 2 235                 | 2 400  | 3 467  | 148   |            |                                       |
|      | Ausländer                | 28 988                | .                           | 380              | 429       | 2 135  | 11 580                | 1 159              | 5 419     | 394                   | 6 702  | 1 084  | 100   |            |                                       |
|      | Zusammen                 | 68 527                | 118                         | 802              | 1 198     | 7 040  | 32 889                | 2 807              | 9 890     | 2 629                 | 9 102  | 4 551  | 248   |            |                                       |

1) Vor 1957 ohne Saarland. — Vor 1964 ohne Berlin.



16. Wanderungen über die Auslandsgrenzen des Bundesgebietes<sup>1)</sup> nach Herkunfts- und Zielländern

a) Zuzüge

| Herkunftsland                                  | 1956    | 1957    | 1958    | 1959    | 1960    | 1961    | 1962    | 1963    | 1964    |
|--|---------|---------|---------|---------|---------|---------|---------|---------|---------|
| Europäisches Ausland . . . . .                 | 122 382 | 155 199 | 162 742 | 178 711 | 336 711 | 420 126 | 493 113 | 500 312 | 623 726 |
| Belgien . . . . .                              | 2 501   | 2 616   | 2 779   | 2 884   | 4 283   | 5 216   | 4 457   | 4 099   | 4 522   |
| Bulgarien . . . . .                            | 190     | 129     | 147     | 128     | 151     | 129     | 127     | 218     | 245     |
| Dänemark 2) . . . . .                          | 1 538   | 1 641   | 1 791   | 1 730   | 2 000   | 2 145   | 2 398   | 2 590   | 2 859   |
| Finnland . . . . .                             | .       | .       | .       | .       | 1 667   | 2 038   | 2 138   | 2 620   | 3 684   |
| Frankreich . . . . .                           | 11 260  | 11 164  | 11 578  | 12 780  | 14 296  | 14 936  | 15 909  | 15 636  | 17 980  |
| Griechenland . . . . .                         | .       | .       | .       | .       | 27 469  | 37 986  | 53 320  | 64 919  | 82 143  |
| Großbritannien . . . . .                       | 7 671   | 8 665   | 9 010   | 9 786   | 10 171  | 10 962  | 10 856  | 11 300  | 11 833  |
| Irland . . . . .                               | .       | .       | .       | .       | 394     | 433     | 540     | 670     | 595     |
| Island 3) . . . . .                            | .       | .       | .       | .       | 215     | 193     | 156     | 190     | 226     |
| Italien . . . . .                              | 17 169  | 22 912  | 30 564  | 50 688  | 145 255 | 180 850 | 203 118 | 189 774 | 212 124 |
| Jugoslawien . . . . .                          | 12 073  | 14 599  | 13 437  | 12 117  | 9 812   | 15 635  | 35 703  | 27 958  | 32 736  |
| Luxemburg . . . . .                            | 1 752   | 1 856   | 1 711   | 1 594   | 1 510   | 1 398   | 1 261   | 1 271   | 1 131   |
| Niederlande . . . . .                          | 4 623   | 5 580   | 9 233   | 9 437   | 14 342  | 19 471  | 19 463  | 18 504  | 18 179  |
| Norwegen . . . . .                             | .       | .       | .       | .       | 1 147   | 1 260   | 1 438   | 1 393   | 1 769   |
| Österreich . . . . .                           | 21 759  | 19 760  | 19 039  | 20 579  | 28 106  | 26 705  | 26 074  | 27 295  | 28 901  |
| Polen 4) einschl. Freie Stadt Danzig . . . . . | 3 089   | 16 529  | 15 960  | 7 689   | 3 057   | 1 534   | 1 363   | 1 974   | 3 911   |
| Portugal . . . . .                             | .       | .       | .       | .       | 706     | 1 385   | 1 496   | 2 158   | 4 776   |
| Rumänien . . . . .                             | 603     | 1 344   | 1 999   | 652     | 2 252   | 3 745   | 1 664   | 1 331   | 1 033   |
| Schweden . . . . .                             | 4 007   | 4 366   | 4 395   | 4 068   | 3 770   | 3 801   | 3 672   | 3 818   | 4 407   |
| Schweiz . . . . .                              | 18 781  | 21 600  | 22 860  | 22 408  | 22 646  | 21 600  | 21 875  | 21 043  | 22 863  |
| Sowjetunion 5) . . . . .                       | 580     | 838     | 2 776   | 4 330   | 2 759   | 484     | 906     | 474     | 457     |
| Spanien . . . . .                              | .       | .       | .       | .       | 32 220  | 55 079  | 63 594  | 63 215  | 83 200  |
| Tschechoslowakei . . . . .                     | 3 427   | 3 682   | 2 460   | 2 168   | 3 132   | 2 502   | 1 693   | 2 530   | 6 609   |
| Türkei . . . . .                               | .       | .       | .       | .       | 3 947   | 9 138   | 17 946  | 31 395  | 71 780  |
| Ungarn . . . . .                               | 5 711   | 10 355  | 1 972   | 1 860   | 1 332   | 1 457   | 1 883   | 3 829   | 5 748   |
| Übriges europäisches Ausland . . . . .         | 5 648   | 7 563   | 11 031  | 13 813  | 72      | 44      | 63      | 108     | 15      |
| Außereuropäisches Ausland . . . . .            | 31 615  | 37 643  | 42 287  | 40 859  | 50 119  | 61 835  | 64 797  | 66 052  | 74 230  |
| Afrika . . . . .                               | 2 895   | 3 186   | 3 877   | 4 329   | 7 165   | 12 277  | 13 318  | 11 480  | 13 153  |
| Südafrika . . . . .                            | 976     | 916     | 1 072   | 1 078   | 1 664   | 2 166   | 1 578   | 1 465   | 1 512   |
| Ver. Arab. Rep. (Ägypten) 6) . . . . .         | .       | .       | .       | .       | 2 180   | 3 865   | 3 592   | 2 419   | 2 067   |
| Übriges Afrika . . . . .                       | 1 919   | 2 270   | 2 805   | 3 251   | 3 321   | 6 246   | 8 148   | 7 596   | 9 574   |
| Amerika . . . . .                              | 21 125  | 23 347  | 27 250  | 25 659  | 31 019  | 33 953  | 33 799  | 36 513  | 40 632  |
| Argentinien . . . . .                          | 1 014   | 962     | 1 031   | 941     | 1 314   | 1 502   | 1 373   | 1 797   | 2 077   |
| Brasilien . . . . .                            | 1 640   | 1 744   | 1 920   | 1 521   | 1 823   | 1 926   | 2 170   | 2 480   | 2 596   |
| Chile . . . . .                                | .       | .       | .       | .       | 572     | 787     | 669     | 696     | 901     |
| Kanada . . . . .                               | 2 560   | 3 542   | 4 870   | 4 574   | 5 660   | 6 703   | 5 875   | 5 507   | 5 430   |
| Venezuela . . . . .                            | .       | .       | .       | .       | 837     | 1 039   | 832     | 610     | 564     |
| Vereinigte Staaten . . . . .                   | 13 659  | 14 626  | 16 593  | 16 211  | 18 622  | 19 724  | 20 665  | 22 971  | 25 928  |
| Übriges Amerika . . . . .                      | 2 252   | 2 473   | 2 836   | 2 412   | 2 191   | 2 272   | 2 215   | 2 452   | 3 136   |
| Asien . . . . .                                | 6 542   | 9 492   | 9 201   | 8 982   | 9 532   | 12 083  | 13 643  | 13 651  | 16 130  |
| Indien . . . . .                               | .       | .       | .       | .       | 1 637   | 2 348   | 1 952   | 1 736   | 1 810   |
| Iran . . . . .                                 | .       | .       | .       | .       | 1 954   | 2 056   | 2 614   | 3 316   | 3 371   |
| Israel . . . . .                               | .       | .       | .       | .       | 1 272   | 1 426   | 1 507   | 1 286   | 1 433   |
| Japan . . . . .                                | .       | .       | .       | .       | 675     | 853     | 967     | 1 152   | 1 298   |
| Syrien . . . . .                               | .       | .       | .       | .       | .       | .       | 799     | 793     | 976     |
| Übriges Asien . . . . .                        | .       | .       | .       | .       | 3 994   | 5 400   | 5 804   | 5 368   | 7 242   |
| Australien und Ozeanien . . . . .              | 1 003   | 1 553   | 1 910   | 1 835   | 2 403   | 3 522   | 4 037   | 4 408   | 4 315   |
| Australien . . . . .                           | 1 003   | 1 553   | 1 910   | 1 835   | 2 316   | 3 400   | 3 891   | 4 241   | 4 046   |
| Neuseeland u. übriges Ozeanien . . . . .       | .       | .       | .       | .       | 87      | 122     | 146     | 167     | 269     |
| Übriges außereuropäisches Ausland . . . . .    | 50      | 65      | 49      | 54      | —       | —       | —       | —       | —       |
| Unbekanntes Ausland . . . . .                  | 291     | 39      | 44      | 233     | .       | .       | .       | .       | 653     |
| Insgesamt . . . . .                            | 154 288 | 192 881 | 205 073 | 219 803 | 386 830 | 481 961 | 557 910 | 566 364 | 698 609 |

1) 1956 ohne Saarland; bis einschl. 1963 ohne Berlin. — 2) Bis 1959 einschl. Island. — 3) Bis 1959 bei Dänemark. — 4) Ohne „Deutsche Ostgebiete, z.Z. unter polnischer Verwaltung“. — 5) Einschl. Memelland und ehem. Balt. Staaten, aber ohne „Deutsche Ostgebiete, z.Z. unter sowjetischer Verwaltung“. — 6) Syrien ist am 28.9.1961 aus der Verein. Arab. Republik ausgeschieden. Ein getrennter Nachweis ist erst ab 1962 möglich.

16. Wanderungen über die Auslandsgrenzen des Bundesgebietes <sup>1)</sup> nach Herkunfts- und Zielländern

## b) Fortzüge

| Zielland  | 1956    | 1957    | 1958    | 1959    | 1960    | 1961    | 1962    | 1963    | 1964    |
|---|---------|---------|---------|---------|---------|---------|---------|---------|---------|
| <b>Europäisches Ausland</b> .....                     | 73 743  | 87 274  | 94 441  | 109 073 | 148 847 | 207 509 | 269 896 | 363 780 | 388 698 |
| Belgien .....   | 1 833   | 2 051   | 2 171   | 2 239   | 2 182   | 2 915   | 3 446   | 3 883   | 3 942   |
| Bulgarien .....                                       | 77      | 87      | 67      | 74      | 82      | 89      | 68      | 115     | 154     |
| Dänemark <sup>2)</sup> .....                          | 1 420   | 1 485   | 1 485   | 1 649   | 1 829   | 1 938   | 2 082   | 2 289   | 2 673   |
| Finnland .....  | .       | .       | .       | .       | 1 013   | 1 353   | 1 574   | 1 927   | 2 545   |
| Frankreich .....                                      | 5 691   | 7 844   | 8 323   | 8 140   | 8 883   | 9 429   | 10 519  | 11 604  | 13 068  |
| Griechenland .....                                    | .       | .       | .       | .       | 3 198   | 8 791   | 14 331  | 24 307  | 36 926  |
| Großbritannien .....                                  | 7 269   | 7 282   | 8 414   | 9 081   | 9 041   | 8 908   | 8 531   | 8 329   | 9 076   |
| Irland .....  | .       | .       | .       | .       | 248     | 362     | 565     | 537     | 603     |
| Island <sup>3)</sup> .....                            | .       | .       | .       | .       | 187     | 174     | 139     | 168     | 179     |
| Italien .....   | 9 430   | 12 874  | 17 918  | 28 998  | 59 230  | 94 192  | 132 944 | 187 279 | 169 963 |
| Jugoslawien .....                                     | 1 620   | 2 468   | 3 617   | 4 091   | 3 679   | 4 826   | 9 170   | 16 311  | 22 045  |
| Luxemburg .....                                       | 1 649   | 1 767   | 1 614   | 1 502   | 1 226   | 1 070   | 988     | 914     | 994     |
| Niederlande .....                                     | 4 109   | 4 333   | 5 082   | 6 306   | 7 690   | 10 990  | 11 786  | 12 845  | 13 599  |
| Norwegen .....  | .       | .       | .       | .       | 931     | 888     | 1 058   | 1 196   | 1 267   |
| Österreich .....                                      | 8 496   | 9 087   | 10 434  | 11 674  | 14 013  | 16 394  | 16 897  | 18 221  | 19 253  |
| Polen <sup>4)</sup> einschl. Freie Stadt Danzig ..... | 438     | 3 394   | 1 783   | 1 891   | 1 492   | 416     | 474     | 766     | 1 737   |
| Portugal .....  | .       | .       | .       | .       | 347     | 514     | 487     | 790     | 1 082   |
| Rumänien .....  | 749     | 57      | 67      | 62      | 68      | 18      | 75      | 69      | 142     |
| Schweden .....  | 4 104   | 3 573   | 3 302   | 3 042   | 3 249   | 3 678   | 3 471   | 3 443   | 4 079   |
| Schweiz .....   | 21 991  | 23 670  | 21 875  | 20 841  | 22 034  | 23 214  | 23 300  | 22 377  | 20 950  |
| Sowjetunion <sup>5)</sup> .....                       | 243     | 185     | 206     | 116     | 156     | 203     | 181     | 190     | 184     |
| Spanien .....   | .       | .       | .       | .       | 4 117   | 13 070  | 22 071  | 35 391  | 42 374  |
| Tschechoslowakei .....                                | 1 197   | 1 956   | 1 137   | 1 089   | 1 567   | 1 051   | 538     | 1 312   | 3 186   |
| Türkei .....  | .       | .       | .       | .       | 1 309   | 1 681   | 3 850   | 6 529   | 14 193  |
| Ungarn .....  | 158     | 1 568   | 1 427   | 1 368   | 1 039   | 1 304   | 1 325   | 2 968   | 4 465   |
| Übriges europäisches Ausland .....                    | 3 269   | 3 593   | 5 519   | 6 910   | 37      | 41      | 26      | 20      | 19      |
| <b>Außereuropäisches Ausland</b> .....                | 86 006  | 77 673  | 59 841  | 59 396  | 61 131  | 51 361  | 49 805  | 56 312  | 68 527  |
| Afrika .....  | 2 960   | 2 953   | 3 276   | 3 313   | 4 280   | 5 075   | 7 071   | 8 745   | 9 890   |
| Südafrika .....                                       | 1 635   | 1 371   | 1 477   | 1 279   | 1 244   | 1 278   | 1 524   | 2 035   | 2 629   |
| Ver. Arab. Rep. (Ägypten) <sup>6)</sup> .....         | .       | .       | .       | .       | 1 348   | 1 856   | 2 063   | 2 025   | 2 009   |
| Übriges Afrika .....                                  | 1 325   | 1 582   | 1 799   | 2 034   | 1 688   | 1 941   | 3 484   | 4 685   | 5 252   |
| Amerika .....   | 74 038  | 66 262  | 47 952  | 43 788  | 43 016  | 36 333  | 34 118  | 36 733  | 44 736  |
| Argentinien .....                                     | 673     | 543     | 582     | 615     | 723     | 954     | 773     | 698     | 802     |
| Brasilien .....                                       | 1 128   | 1 101   | 1 310   | 1 301   | 1 233   | 1 335   | 1 215   | 1 176   | 1 198   |
| Chile .....   | .       | .       | .       | .       | 339     | 433     | 563     | 431     | 462     |
| Kanada .....  | 19 201  | 21 855  | 12 176  | 9 268   | 9 752   | 6 786   | 5 931   | 6 612   | 7 040   |
| Venezuela .....                                       | .       | .       | .       | .       | 400     | 353     | 320     | 341     | 403     |
| Vereinigte Staaten .....                              | 50 792  | 40 607  | 31 886  | 30 470  | 29 017  | 25 203  | 23 953  | 26 104  | 32 889  |
| Übriges Amerika .....                                 | 2 244   | 2 156   | 1 998   | 2 134   | 1 552   | 1 269   | 1 363   | 1 371   | 1 942   |
| Asien .....   | 3 317   | 4 179   | 4 128   | 4 021   | 4 171   | 4 835   | 5 726   | 7 211   | 9 102   |
| Indien .....  | .       | .       | .       | .       | 787     | 901     | 984     | 1 086   | 1 160   |
| Iran .....  | .       | .       | .       | .       | 955     | 984     | 960     | 1 335   | 1 650   |
| Israel .....  | .       | .       | .       | .       | 573     | 561     | 665     | 727     | 857     |
| Japan .....   | .       | .       | .       | .       | 337     | 466     | 448     | 615     | 854     |
| Syrien .....  | .       | .       | .       | .       | .       | .       | 313     | 368     | 572     |
| Übriges Asien .....                                   | .       | .       | .       | .       | 1 519   | 1 923   | 2 356   | 3 080   | 4 009   |
| Australien und Ozeanien .....                         | 5 616   | 4 145   | 4 365   | 8 206   | 9 664   | 5 118   | 2 890   | 3 623   | 4 799   |
| Australien .....                                      | 5 616   | 4 145   | 4 365   | 8 206   | 9 361   | 5 020   | 2 786   | 3 499   | 4 551   |
| Neuseeland u. übriges Ozeanien .....                  | .       | .       | .       | .       | 303     | 98      | 104     | 124     | 248     |
| Übriges außereuropäisches Ausland .....               | 75      | 134     | 120     | 68      | —       | —       | —       | —       | —       |
| Unbekanntes Ausland .....                             | 490     | 348     | 232     | 1 618   | .       | .       | .       | .       | 542     |
| <b>Insgesamt</b> .....                                | 160 239 | 165 295 | 154 514 | 170 087 | 209 978 | 258 870 | 319 701 | 420 092 | 457 767 |

1) 1956 ohne Saarland; bis einschl. 1963 ohne Berlin. — 2) Bis 1959 einschl. Island. — 3) Bis 1959 bei Dänemark. — 4) Ohne „Deutsche Ostgebiete, z.Z. unter polnischer Verwaltung“. — 5) Einschl. Memelland und ehem. Balt. Staaten, aber ohne „Deutsche Ostgebiete, z.Z. unter sowjetischer Verwaltung“. — 6) Syrien ist am 28.9.1961 aus der Verein. Arab. Republik ausgeschieden. Ein getrennter Nachweis ist erst ab 1962 möglich.



17. Wanderungen über die Auslandsgrenzen des Bundesgebietes <sup>1)</sup> nach Herkunfts- bzw. Zielgebieten  
und nach Personenkreisen der Zu- und Fortgezogenen

| Gebiet                  | Personenkreis                   | 1955     | 1956     | 1957     | 1958     | 1959     | 1960      | 1961      | 1962      | 1963      | 1964      |
|-------------------------|---------------------------------|----------|----------|----------|----------|----------|-----------|-----------|-----------|-----------|-----------|
| Zuzüge                  |                                 |          |          |          |          |          |           |           |           |           |           |
| Europa .....            | Deutsche .....                  | 52 633   | 59 689   | 72 087   | 70 632   | 59 507   | 51 547    | 48 427    | 43 454    | 42 272    | 45 983    |
|                         | dar. Erwerbspersonen .....      |          |          |          |          |          |           |           | 30 203    | 28 719    | 29 953    |
|                         | Ausländer und Staatenlose ..... | 42 025   | 62 693   | 83 112   | 92 110   | 119 204  | 285 164   | 371 699   | 449 659   | 458 040   | 577 743   |
| Außereuropa 2) .....    | Deutsche .....                  | 12 772   | 14 452   | 17 146   | 20 138   | 19 342   | 22 773    | 26 970    | 25 584    | 25 654    | 27 142    |
|                         | dar. Erwerbspersonen .....      |          |          |          |          |          |           |           | 14 217    | 13 887    | 14 588    |
|                         | Ausländer und Staatenlose ..... | 16 396   | 17 454   | 20 536   | 22 193   | 21 750   | 27 346    | 34 865    | 39 213    | 40 398    | 47 741    |
| Ausland insgesamt ..... | dar. Erwerbspersonen .....      |          |          |          |          |          |           |           | 19 762    | 19 502    | 24 130    |
|                         | Insgesamt .....                 | 123 826  | 154 288  | 192 881  | 205 073  | 219 803  | 386 830   | 481 961   | 557 910   | 566 364   | 698 609   |
|                         | dar. Erwerbspersonen .....      |          |          |          |          |          |           |           | 457 774   | 454 737   | 565 919   |
| Fortzüge                |                                 |          |          |          |          |          |           |           |           |           |           |
| Europa .....            | Deutsche .....                  | 40 819   | 44 183   | 46 214   | 45 461   | 44 921   | 44 159    | 44 970    | 44 048    | 43 526    | 46 299    |
|                         | dar. Erwerbspersonen .....      |          |          |          |          |          |           |           | 32 085    | 30 954    | 32 021    |
|                         | Ausländer und Staatenlose ..... | 21 677   | 29 555   | 41 060   | 48 980   | 64 152   | 104 688   | 162 539   | 225 848   | 320 254   | 342 399   |
| Außereuropa 2) .....    | Deutsche .....                  | 54 751   | 69 536   | 61 949   | 47 468   | 47 962   | 45 008    | 35 491    | 30 587    | 32 040    | 40 020    |
|                         | dar. Erwerbspersonen .....      |          |          |          |          |          |           |           | 17 366    | 18 451    | 22 857    |
|                         | Ausländer und Staatenlose ..... | 12 296   | 16 960   | 16 072   | 12 605   | 13 052   | 16 123    | 15 870    | 19 218    | 24 272    | 29 049    |
| Ausland insgesamt ..... | dar. Erwerbspersonen .....      |          |          |          |          |          |           |           | 9 405     | 12 619    | 14 841    |
|                         | Insgesamt .....                 | 129 543  | 160 239  | 165 295  | 154 514  | 170 087  | 209 978   | 258 870   | 319 701   | 420 092   | 457 767   |
|                         | dar. Erwerbspersonen .....      |          |          |          |          |          |           |           | 256 227   | 343 577   | 366 968   |
| Salden                  |                                 |          |          |          |          |          |           |           |           |           |           |
| Europa .....            | Deutsche .....                  | + 11 814 | + 15 501 | + 25 873 | + 25 171 | + 14 586 | + 7 388   | + 3 457   | - 594     | - 1 254   | - 316     |
|                         | dar. Erwerbspersonen .....      |          |          |          |          |          |           |           | - 1 882   | - 2 235   | - 2 068   |
|                         | Ausländer und Staatenlose ..... | + 20 348 | + 33 138 | + 42 052 | + 43 130 | + 55 052 | + 180 476 | + 209 160 | + 223 811 | + 137 786 | + 235 344 |
| Außereuropa 2) .....    | Deutsche .....                  | - 41 979 | - 55 084 | - 44 803 | - 27 330 | - 28 620 | - 22 235  | - 8 521   | - 5 003   | - 6 386   | - 12 878  |
|                         | dar. Erwerbspersonen .....      |          |          |          |          |          |           |           | - 3 149   | - 4 564   | - 8 269   |
|                         | Ausländer und Staatenlose ..... | + 4 100  | + 494    | + 4 464  | + 9 588  | + 8 698  | + 11 223  | + 18 995  | + 19 995  | + 16 126  | + 18 692  |
| Ausland insgesamt ..... | dar. Erwerbspersonen .....      |          |          |          |          |          |           |           | + 10 357  | + 6 883   | + 9 289   |
|                         | Insgesamt .....                 | - 5 717  | - 5 951  | + 27 586 | + 50 559 | + 49 716 | + 176 852 | + 223 091 | + 238 209 | + 146 272 | + 240 842 |
|                         | dar. Erwerbspersonen .....      |          |          |          |          |          |           |           | + 201 547 | + 111 160 | + 198 951 |

1) Vor 1964 ohne Berlin. - 2) Von 1955 bis 1959 und 1964 einschl. unbekanntes Ausland.

18. Salden aus den Wanderungen über die Auslandsgrenzen des Bundesgebietes 1964 nach Alter und  
Familienstand der gewanderten Personen

| Alter am Jahres-<br>ende von ...<br>bis unter ... Jahren | Ledig     |          | Verheiratet |          | Verwitwet |          | Geschieden |          | Ohne Angabe |          | Insgesamt |           |
|--|-----------|----------|-------------|----------|-----------|----------|------------|----------|-------------|----------|-----------|-----------|
|  | insgesamt | männlich | insgesamt   | männlich | insgesamt | männlich | insgesamt  | männlich | insgesamt   | männlich | insgesamt | männlich  |
| Personen insgesamt                                       |           |          |             |          |           |          |            |          |             |          |           |           |
| unter 6 .....  | + 5 679   | + 3 135  | -           | -        | -         | -        | -          | -        | -           | -        | + 5 679   | + 3 135   |
| 6 - 14 .....   | + 9 691   | + 5 297  | -           | -        | -         | -        | -          | -        | -           | -        | + 9 691   | + 5 297   |
| 14 - 18 .....  | + 13 959  | + 8 846  | + 690       | + 8      | -         | -        | + 2        | -        | + 1         | -        | + 14 652  | + 8 854   |
| 18 - 21 .....  | + 24 697  | + 16 837 | + 3 279     | + 578    | + 16      | + 2      | + 29       | + 1      | + 2         | -        | + 28 023  | + 17 418  |
| 21 - 25 .....  | + 26 204  | + 21 688 | + 12 124    | + 7 707  | + 44      | + 16     | + 157      | + 36     | + 4         | + 2      | + 38 533  | + 29 449  |
| 25 - 30 .....  | + 16 674  | + 14 765 | + 31 232    | + 24 792 | + 161     | + 57     | + 382      | + 222    | + 14        | + 21     | + 48 463  | + 39 857  |
| 30 - 40 .....  | + 6 791   | + 5 093  | + 54 817    | + 44 516 | + 432     | + 170    | + 923      | + 502    | + 39        | + 38     | + 63 002  | + 50 319  |
| 40 - 50 .....  | + 1 504   | + 1 005  | + 17 585    | + 13 629 | + 652     | + 159    | + 572      | + 343    | + 23        | + 19     | + 20 336  | + 15 155  |
| 50 - 65 .....  | + 797     | + 418    | + 6 588     | + 4 309  | + 1 573   | + 272    | + 434      | + 283    | + 9         | + 12     | + 9 403   | + 5 294   |
| 65 und mehr .....  | + 394     | + 168    | + 1 188     | + 748    | + 1 366   | + 250    | + 110      | + 33     | + 2         | -        | + 3 060   | + 1 199   |
| Insgesamt .....  | + 106 390 | + 77 252 | + 127 503   | + 96 287 | + 4 246   | + 926    | + 2 609    | + 1 420  | + 94        | + 92     | + 240 842 | + 175 977 |
| Deutsche   |           |          |             |          |           |          |            |          |             |          |           |           |
| unter 6 .....  | - 1 444   | - 862    | -           | -        | -         | -        | -          | -        | -           | -        | - 1 444   | - 862     |
| 6 - 14 .....   | + 146     | + 171    | -           | -        | -         | -        | -          | -        | -           | -        | + 146     | + 171     |
| 14 - 18 .....  | + 196     | + 225    | - 89        | -        | -         | -        | -          | -        | + 1         | -        | + 108     | + 225     |
| 18 - 21 .....  | + 2 815   | + 1 920  | + 1 187     | + 12     | + 3       | -        | + 2        | -        | -           | -        | + 3 995   | + 1 932   |
| 21 - 25 .....  | + 4 195   | + 2 338  | + 4 078     | + 612    | + 7       | + 1      | - 31       | - 14     | -           | -        | + 8 297   | + 2 963   |
| 25 - 30 .....  | - 629     | + 425    | + 3 194     | + 807    | + 10      | + 3      | - 51       | + 43     | - 3         | + 1      | - 3 867   | - 335     |
| 30 - 40 .....  | + 249     | + 538    | - 287       | + 49     | + 22      | + 13     | + 24       | + 135    | -           | - 1      | + 8       | + 734     |
| 40 - 50 .....  | + 201     | + 165    | + 641       | + 428    | + 51      | + 17     | + 53       | + 96     | - 2         | - 2      | + 944     | + 704     |
| 50 - 65 .....  | + 345     | + 172    | + 1 321     | + 679    | + 263     | + 39     | + 132      | + 122    | + 3         | + 3      | + 2 064   | + 1 015   |
| 65 und mehr .....  | + 206     | + 60     | + 501       | + 331    | + 389     | + 73     | + 42       | + 15     | + 1         | -        | + 1 139   | + 479     |
| Zusammen .....   | - 7 738   | - 3 364  | - 6 372     | + 56     | + 745     | + 146    | + 171      | + 397    | -           | + 1      | - 13 194  | - 2 764   |
| Ausländer und Staatenlose                                |           |          |             |          |           |          |            |          |             |          |           |           |
| unter 6 .....  | + 7 123   | + 3 997  | -           | -        | -         | -        | -          | -        | -           | -        | + 7 123   | + 3 997   |
| 6 - 14 .....   | + 9 545   | + 5 126  | -           | -        | -         | -        | -          | -        | -           | -        | + 9 545   | + 5 126   |
| 14 - 18 .....  | + 13 763  | + 8 621  | + 779       | + 8      | -         | -        | + 2        | -        | -           | -        | + 14 544  | + 8 629   |
| 18 - 21 .....  | + 27 510  | + 18 757 | + 4 466     | + 590    | + 13      | + 2      | + 27       | + 1      | + 2         | -        | + 32 018  | + 19 350  |
| 21 - 25 .....  | + 30 399  | + 24 026 | + 16 202    | + 8 319  | + 37      | + 15     | + 188      | + 50     | + 4         | + 2      | + 46 830  | + 32 412  |
| 25 - 30 .....  | + 17 303  | + 14 340 | + 34 426    | + 25 599 | + 151     | + 54     | + 433      | + 179    | + 17        | + 20     | + 52 330  | + 40 192  |
| 30 - 40 .....  | + 6 542   | + 4 555  | + 55 104    | + 44 467 | + 410     | + 157    | + 899      | + 367    | + 39        | + 39     | + 62 994  | + 49 585  |
| 40 - 50 .....  | + 1 303   | + 840    | + 16 944    | + 13 201 | + 601     | + 142    | + 519      | + 247    | + 25        | + 21     | + 19 392  | + 14 451  |
| 50 - 65 .....  | + 452     | + 246    | + 5 267     | + 3 630  | + 1 312   | + 233    | + 302      | + 161    | + 6         | + 9      | + 7 339   | + 4 279   |
| 65 und mehr .....  | + 188     | + 108    | + 687       | + 417    | + 977     | + 177    | + 68       | + 18     | + 1         | -        | + 1 921   | + 720     |
| Zusammen .....   | + 114 128 | + 80 616 | + 133 875   | + 96 231 | + 3 501   | + 780    | + 2 438    | + 1 023  | + 94        | + 91     | + 254 036 | + 178 741 |

19. Wanderungen über die Auslandsgrenzen des Bundesgebietes 1964 nach der Staatsangehörigkeit der Zu- und Fortgezogenen

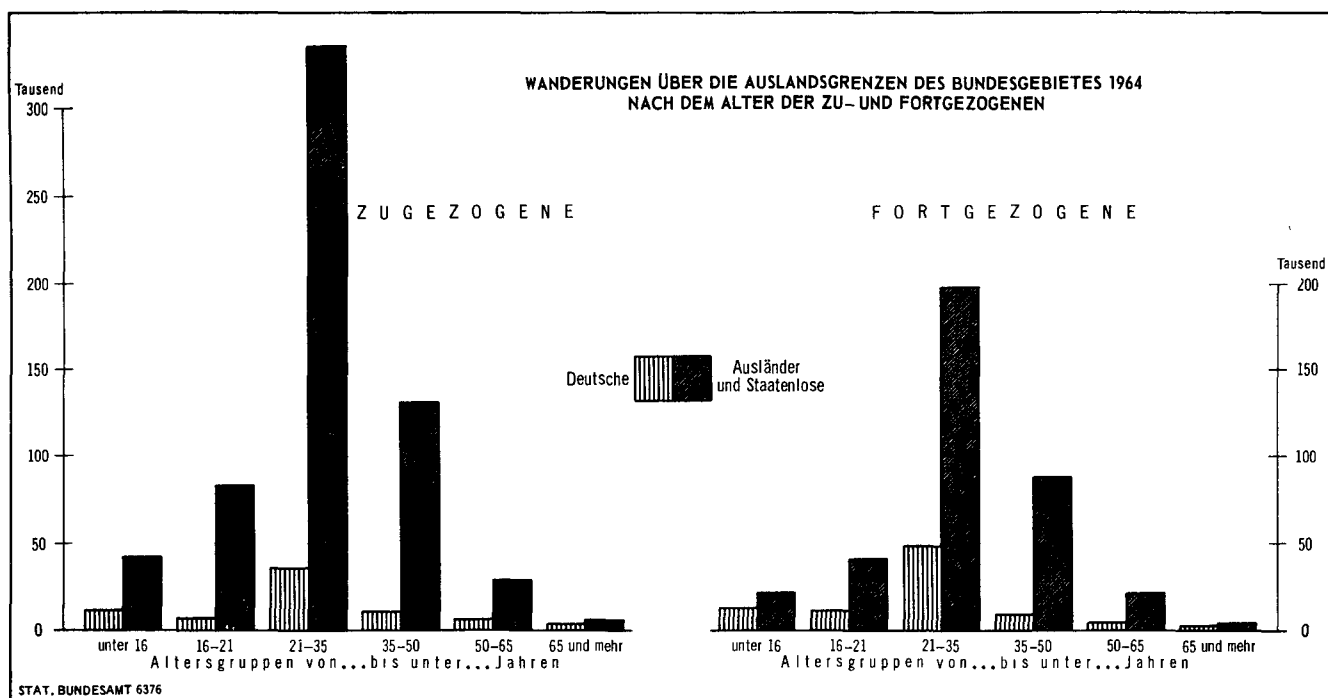
| Land der Staatsangehörigkeit | Zugezogene |          |           |      | Fortgezogene |          |           |      |
|------------------------------|------------|----------|-----------|------|--------------|----------|-----------|------|
|                              | männlich   | weiblich | insgesamt |      | männlich     | weiblich | insgesamt |      |
|                              | Anzahl     |          |           | % 1) | Anzahl       |          |           | % 1) |
| Italien                      | 180 517    | 31 570   | 212 087   | 30,4 | 150 126      | 18 451   | 168 577   | 36,8 |
| Spanien                      | 61 298     | 21 936   | 83 234    | 11,9 | 32 236       | 9 128    | 41 364    | 9,0  |
| Griechenland                 | 55 328     | 27 779   | 83 107    | 11,9 | 26 637       | 10 561   | 37 198    | 8,1  |
| Deutschland                  | 36 121     | 37 004   | 73 125    | 10,5 | 38 885       | 47 434   | 86 319    | 18,9 |
| Türkei                       | 63 176     | 9 038    | 72 214    | 10,3 | 12 421       | 1 662    | 14 083    | 3,1  |
| Jugoslawien                  | 23 098     | 8 707    | 31 805    | 4,6  | 18 333       | 4 449    | 22 782    | 5,0  |
| Österreich                   | 13 874     | 8 624    | 22 498    | 3,2  | 8 795        | 5 051    | 13 846    | 3,0  |
| Vereinigte Staaten           | 9 600      | 7 271    | 16 871    | 2,4  | 6 259        | 4 806    | 11 065    | 2,4  |
| Niederlande                  | 12 015     | 3 411    | 15 426    | 2,2  | 8 014        | 1 663    | 9 677     | 2,1  |
| Frankreich                   | 5 285      | 4 025    | 9 310     | 1,3  | 3 686        | 2 430    | 6 116     | 1,3  |
| Großbritannien               | 3 976      | 3 488    | 7 464     | 1,1  | 2 545        | 1 962    | 4 507     | 1,0  |

1) Anteil der Zu- bzw. Fortzüge insgesamt (Zuzüge insges.: 698 609 = 100, Fortzüge insges.: 457 767 = 100).

20. Wanderungen über die Auslandsgrenzen des Bundesgebietes 1964 nach Personenkreisen und Alter der Zu- und Fortgezogenen

| Herkunfts- und<br>Zielgebiet<br><br>Personenkreis | Alter am Jahresende von ... bis unter ... Jahren |          |                    |          |                    |          |                    |          |                    |          |                               |          | Insgesamt |          |
|---|--|----------|--------------------|----------|--------------------|----------|--------------------|----------|--------------------|----------|-------------------------------|----------|-----------|----------|
|   | unter<br>16                                      |          | 16 bis<br>unter 21 |          | 21 bis<br>unter 35 |          | 35 bis<br>unter 50 |          | 50 bis<br>unter 65 |          | 65 und<br>älter <sup>1)</sup> |          |           |          |
|   | Zuzüge   | Fortzüge | Zuzüge             | Fortzüge | Zuzüge             | Fortzüge | Zuzüge             | Fortzüge | Zuzüge             | Fortzüge | Zuzüge                        | Fortzüge | Zuzüge    | Fortzüge |
| Europa insgesamt                                  | 42 198   | 22 254   | 82 022             | 45 104   | 334 504            | 208 142  | 130 849            | 88 113   | 28 590             | 21 266   | 5 563                         | 3 819    | 623 726   | 388 698  |
| davon: Deutsche                                   | 6 675  | 5 418    | 5 289              | 7 100    | 23 291             | 25 913   | 5 660              | 4 714    | 3 294              | 2 045    | 1 774                         | 1 109    | 45 983    | 46 299   |
| dar. männlich                                     | 3 469  | 2 785    | 2 244              | 3 474    | 11 741             | 12 243   | 3 037              | 2 368    | 1 484              | 1 009    | 689                           | 418      | 22 664    | 22 297   |
| Ausländer und Staatenlose                         | 35 523   | 16 836   | 76 733             | 38 004   | 311 213            | 182 229  | 125 189            | 83 399   | 25 296             | 19 221   | 3 789                         | 2 710    | 577 743   | 342 399  |
| dar. männlich                                     | 19 185   | 8 968    | 50 922             | 27 855   | 245 881            | 149 995  | 105 211            | 73 020   | 18 317             | 14 665   | 1 289                         | 1 024    | 440 805   | 275 527  |
| Außereuropa insges. 2)                            | 11 376   | 11 448   | 7 317              | 6 062    | 36 691             | 37 673   | 10 562             | 8 344    | 5 743              | 3 664    | 3 194                         | 1 878    | 74 883    | 69 069   |
| davon: Deutsche                                   | 4 717  | 7 082    | 1 415              | 3 681    | 12 168             | 22 115   | 4 503              | 4 092    | 2 918              | 2 103    | 1 421                         | 947      | 27 142    | 40 020   |
| dar. männlich                                     | 2 522  | 3 750    | 639                | 1 263    | 6 210              | 8 764    | 2 296              | 1 769    | 1 272              | 737      | 518                           | 310      | 13 457    | 16 588   |
| Ausländer und Staatenlose                         | 6 659  | 4 366    | 5 902              | 2 381    | 24 523             | 15 558   | 6 059              | 4 252    | 2 825              | 1 561    | 1 773                         | 931      | 47 741    | 29 049   |
| dar. männlich                                     | 3 599  | 2 313    | 4 100              | 1 568    | 19 422             | 12 060   | 4 090              | 2 889    | 1 434              | 807      | 882                           | 427      | 33 527    | 20 064   |
| Ausland insgesamt 2)                              | 53 574   | 33 702   | 89 339             | 51 166   | 371 195            | 245 815  | 141 411            | 96 457   | 34 333             | 24 930   | 8 757                         | 5 697    | 698 609   | 457 767  |
| davon: Deutsche                                   | 11 392   | 12 500   | 6 704              | 10 781   | 35 459             | 48 028   | 10 163             | 8 806    | 6 212              | 4 148    | 3 195                         | 2 056    | 73 125    | 86 319   |
| dar. männlich                                     | 5 991  | 6 535    | 2 883              | 4 737    | 17 951             | 21 007   | 5 333              | 4 137    | 2 756              | 1 741    | 1 207                         | 728      | 36 121    | 38 885   |
| Ausländer und Staatenlose                         | 42 182   | 21 202   | 82 635             | 40 385   | 335 736            | 197 787  | 131 248            | 87 651   | 28 121             | 20 782   | 5 562                         | 3 641    | 625 484   | 371 448  |
| dar. männlich                                     | 22 784   | 11 281   | 55 022             | 29 423   | 265 303            | 162 055  | 109 301            | 75 909   | 19 751             | 15 472   | 2 171                         | 1 451    | 474 332   | 295 591  |

1) Einschl. ohne Angabe. - 2) Einschl. unbekanntes Ausland.



**21. Wanderungen über die Auslandsgrenzen des Bundesgebietes 1964 nach dem Alter  
der Zu- und Fortgezogenen**

| Alter am Jahres-<br>ende von ...<br>bis unter ... Jahren | Zugezogene |                                     |          | Fortgezogene |                                     |          | Zuwanderungsüberschuß |                                     |          |                                     |          |                                     |
|--|------------|-------------------------------------|----------|--------------|-------------------------------------|----------|-----------------------|-------------------------------------|----------|-------------------------------------|----------|-------------------------------------|
|  | insgesamt  |                                     | männlich | insgesamt    |                                     | männlich | insgesamt             |                                     | männlich |                                     | weiblich |                                     |
|  | Anzahl     | auf je-<br>weils 1 000<br>Einwohner |          | Anzahl       | auf je-<br>weils 1 000<br>Einwohner |          | Anzahl                | auf je-<br>weils 1 000<br>Einwohner | Anzahl   | auf je-<br>weils 1 000<br>Einwohner | Anzahl   | auf je-<br>weils 1 000<br>Einwohner |
| unter 6 .....  | 25 753     | 4,8                                 | 13 888   | 20 074       | 3,7                                 | 10 753   | 5 679                 | 1,1                                 | 3 135    | 1,1                                 | 2 544    | 1,0                                 |
| 6 - 14 .....   | 20 735     | 3,2                                 | 10 996   | 11 044       | 1,7                                 | 5 699    | 9 691                 | 1,5                                 | 5 297    | 1,6                                 | 4 394    | 1,4                                 |
| 14 - 18 .....  | 25 575     | 8,3                                 | 15 330   | 10 923       | 3,6                                 | 6 476    | 14 652                | 4,8                                 | 8 854    | 5,6                                 | 5 798    | 3,9                                 |
| 18 - 21 .....  | 70 850     | 34,6                                | 46 466   | 42 827       | 20,9                                | 29 048   | 28 023                | 13,7                                | 17 418   | 16,5                                | 10 605   | 10,6                                |
| 21 - 25 .....  | 118 568    | 32,6                                | 82 098   | 80 035       | 22,0                                | 52 649   | 38 533                | 10,6                                | 29 449   | 15,6                                | 9 084    | 5,2                                 |
| 25 - 30 .....  | 143 930    | 30,0                                | 112 449  | 95 467       | 19,9                                | 72 592   | 48 465                | 10,1                                | 39 857   | 16,0                                | 8 606    | 3,7                                 |
| 30 - 35 .....  | 108 697    | 28,3                                | 88 707   | 70 313       | 18,3                                | 57 821   | 38 384                | 10,0                                | 30 886   | 15,5                                | 7 498    | 4,1                                 |
| 35 - 40 .....  | 74 008     | 18,8                                | 60 634   | 49 390       | 12,5                                | 41 201   | 24 618                | 6,3                                 | 19 433   | 10,0                                | 5 185    | 2,6                                 |
| 40 - 45 .....  | 46 897     | 12,0                                | 37 922   | 32 323       | 8,3                                 | 26 857   | 14 574                | 3,7                                 | 11 065   | 6,7                                 | 3 509    | 1,6                                 |
| 45 - 50 .....  | 20 506     | 8,0                                 | 16 078   | 14 744       | 5,8                                 | 11 988   | 5 762                 | 2,3                                 | 4 090    | 3,8                                 | 1 672    | 1,1                                 |
| 50 - 55 .....  | 17 494     | 4,4                                 | 12 869   | 12 857       | 3,2                                 | 9 890    | 4 637                 | 1,2                                 | 2 979    | 1,8                                 | 1 658    | 0,7                                 |
| 55 - 60 .....  | 10 458     | 2,6                                 | 6 742    | 7 697        | 1,9                                 | 5 203    | 2 761                 | 0,7                                 | 1 539    | 0,9                                 | 1 222    | 0,5                                 |
| 60 - 65 .....  | 6 381      | 1,8                                 | 2 896    | 4 376        | 1,2                                 | 2 120    | 2 005                 | 0,6                                 | 776      | 0,5                                 | 1 229    | 0,6                                 |
| 65 und mehr .....  | 8 757      | 1,2                                 | 3 378    | 5 697        | 0,8                                 | 2 179    | 3 060                 | 0,4                                 | 1 199    | 0,4                                 | 1 861    | 0,4                                 |
| Insgesamt ...  | 698 609    | 12,0                                | 510 453  | 457 767      | 7,9                                 | 334 476  | 240 842               | 4,1                                 | 175 977  | 6,4                                 | 64 865   | 2,1                                 |

**22. Wanderungen über die Auslandsgrenzen des Bundesgebietes 1964 nach der  
Religionszugehörigkeit der Zu- und Fortgezogenen**

| Personenkreis              | Evangelisch |          |           |         | Römisch-katholisch |          |           |         | Übrige und ohne Angabe |          |           |         |
|----------------------------|-------------|----------|-----------|---------|--------------------|----------|-----------|---------|------------------------|----------|-----------|---------|
|                            | männlich    | weiblich | insgesamt |         | männlich           | weiblich | insgesamt |         | männlich               | weiblich | insgesamt |         |
|                            | Anzahl      |          | %         |         | Anzahl             |          | %         |         | Anzahl                 |          | %         |         |
| Zuzüge                     |             |          |           |         |                    |          |           |         |                        |          |           |         |
| Deutsche . . . . .         | 18 019      | 18 832   | 36 851    | 46,0    | 14 823             | 15 653   | 30 476    | 7,3     | 3 279                  | 2 519    | 5 798     | 2,9     |
| Ausländer u. Staatenlose . | 23 994      | 19 284   | 43 278    | 54,0    | 299 385            | 85 804   | 385 189   | 92,7    | 150 953                | 46 064   | 197 017   | 97,1    |
| Insgesamt . . . . .        | 42 013      | 38 116   | 80 129    | 100     | 314 208            | 101 457  | 415 665   | 100     | 154 232                | 48 583   | 202 815   | 100     |
| Fortzüge                   |             |          |           |         |                    |          |           |         |                        |          |           |         |
| Deutsche . . . . .         | 20 589      | 26 112   | 46 701    | 63,3    | 15 187             | 18 425   | 33 612    | 11,1    | 3 109                  | 2 897    | 6 006     | 7,3     |
| Ausländer u. Staatenlose . | 15 144      | 11 875   | 27 019    | 36,7    | 222 178            | 46 479   | 268 657   | 88,9    | 58 269                 | 17 503   | 75 772    | 92,7    |
| Insgesamt . . . . .        | 35 733      | 37 987   | 73 720    | 100     | 237 365            | 64 904   | 302 269   | 100     | 61 378                 | 20 400   | 81 778    | 100     |
| Salden                     |             |          |           |         |                    |          |           |         |                        |          |           |         |
| Deutsche . . . . .         | - 2 570     | - 7 280  | - 9 850   | - 153,7 | - 364              | - 2 772  | - 3 136   | - 2,8   | + 170                  | - 378    | - 208     | - 0,2   |
| Ausländer u. Staatenlose . | + 8 850     | + 7 409  | + 16 259  | + 253,7 | + 77 207           | + 39 325 | + 116 532 | + 102,8 | + 92 684               | + 28 561 | + 121 245 | + 100,2 |
| Insgesamt . . . . .        | + 6 280     | + 129    | + 6 409   | 100     | + 76 843           | + 36 553 | + 113 396 | 100     | + 92 854               | + 28 183 | + 121 037 | 100     |

**23. Salden aus den Wanderungen über die Auslandsgrenzen des Bundesgebietes 1964  
nach ausgewählten Herkunfts- bzw. Zielländern**

| Land                                     | Schles-<br>wig-<br>Holstein | Hamburg | Nieder-<br>sachsen | Bremen  | Nord-<br>rhein-<br>Westfalen | Hessen   | Rhein-<br>land-<br>Pfalz | Baden-<br>württem-<br>berg | Bayern   | Saar-<br>land | Berlin<br>(West) |
|--|-----------------------------|---------|--------------------|---------|------------------------------|----------|--------------------------|----------------------------|----------|---------------|------------------|
| Europäisches Ausland zusammen .....      | + 2 484                     | + 5 713 | + 19 731           | + 1 194 | + 79 532                     | + 22 424 | + 7 334                  | + 54 943                   | + 37 304 | + 1 609       | + 2 760          |
| Belgien .....                            | - 23                        | + 43    | + 38               | - 54    | + 403                        | + 42     | - 11                     | + 110                      | + 73     | - 44          | + 3              |
| Frankreich .....                         | + 46                        | + 214   | + 193              | + 15    | + 1 460                      | + 520    | + 290                    | + 1 130                    | + 516    | + 170         | + 358            |
| Griechenland .....                       | + 405                       | + 790   | + 4 802            | + 356   | + 14 337                     | + 4 773  | + 988                    | + 10 628                   | + 7 775  | - 2           | + 335            |
| Italien .....                            | + 132                       | + 1 188 | + 2 809            | + 29    | + 14 351                     | + 2 432  | + 1 864                  | + 12 629                   | + 5 609  | + 846         | + 272            |
| Jugoslawien .....                        | + 55                        | + 107   | + 196              | - 20    | + 2 563                      | + 367    | + 161                    | + 5 101                    | + 1 976  | + 106         | + 79             |
| Luxemburg .....                          | + 4                         | + 10    | + 28               | -       | + 81                         | + 49     | - 31                     | + 27                       | + 7      | - 35          | - 3              |
| Niederlande .....                        | + 34                        | + 238   | + 550              | + 55    | + 2 882                      | + 225    | + 187                    | + 190                      | + 102    | + 12          | + 105            |
| Österreich .....                         | + 108                       | + 304   | + 374              | + 40    | + 1 875                      | + 764    | + 228                    | + 1 769                    | + 3 931  | + 42          | + 213            |
| Schweiz .....                            | - 11                        | + 169   | + 48               | - 24    | + 238                        | + 134    | - 54                     | + 783                      | + 318    | - 24          | + 336            |
| Spanien .....                            | + 504                       | + 502   | + 6 167            | + 193   | + 14 361                     | + 6 260  | + 1 344                  | + 7 394                    | + 3 925  | + 91          | + 85             |
| Türkei .....                             | + 926                       | + 768   | + 3 538            | + 439   | + 22 274                     | + 5 064  | + 1 889                  | + 12 593                   | + 9 445  | + 369         | + 282            |
| Übriges europäisches Ausland .....       | + 304                       | + 1 380 | + 988              | + 165   | + 4 707                      | + 1 794  | + 479                    | + 2 589                    | + 3 627  | + 78          | + 695            |
| Außereuropäisches Ausland zusammen ..... | - 50                        | + 1 401 | + 1 046            | - 166   | + 5 668                      | - 649    | - 459                    | - 2 643                    | + 590    | + 36          | + 929            |
| Afrika .....                             | - 89                        | + 55    | + 52               | - 18    | + 3 046                      | + 46     | + 16                     | - 177                      | + 377    | + 1           | - 46             |
| Südafrika .....                          | - 64                        | - 74    | - 133              | - 34    | - 271                        | - 55     | - 11                     | - 276                      | - 141    | - 5           | - 53             |
| Übriges Afrika .....                     | - 25                        | + 129   | + 185              | + 16    | + 3 317                      | + 101    | + 27                     | + 99                       | + 518    | + 6           | + 7              |
| Amerika .....                            | - 66                        | + 522   | + 339              | - 184   | + 178                        | - 952    | - 686                    | - 2 742                    | - 850    | - 45          | + 382            |
| Kanada .....                             | - 57                        | - 29    | - 30               | - 63    | - 684                        | - 116    | - 41                     | - 379                      | - 234    | - 30          | + 53             |
| Vereinigte Staaten .....                 | - 100                       | + 108   | + 28               | - 148   | - 148                        | - 1 295  | - 841                    | - 3 158                    | - 1 398  | - 28          | + 39             |
| Übriges Amerika .....                    | + 91                        | + 443   | + 341              | + 27    | + 1 010                      | + 459    | + 196                    | + 795                      | + 782    | + 13          | + 310            |
| Asien .....                              | + 113                       | + 775   | + 614              | + 66    | + 2 816                      | + 352    | + 160                    | + 460                      | + 1 155  | + 88          | + 429            |
| Australien .....                         | - 7                         | + 39    | + 35               | - 33    | - 368                        | - 95     | + 51                     | - 158                      | - 101    | - 6           | + 138            |
| Neuseeland und übr. Ozeanien .....       | - 1                         | + 10    | + 6                | + 3     | - 4                          | -        | -                        | - 26                       | + 9      | - 2           | + 26             |
| Unbekanntes Ausland .....                | - 19                        | - 33    | + 40               | + 87    | + 10                         | + 41     | + 5                      | - 14                       | - 6      | -             | -                |
| Insgesamt ...                            | + 2 415                     | + 7 081 | + 20 817           | + 1 115 | + 85 210                     | + 21 816 | + 6 880                  | + 52 286                   | + 37 888 | + 1 645       | + 3 689          |
| a.T. ....                                | + 1,0                       | + 3,8   | + 3,1              | + 1,5   | + 5,2                        | + 4,3    | + 1,9                    | + 6,4                      | + 3,8    | + 1,5         | + 1,7            |
| Erwerbspersonen zusammen .....           | + 1 899                     | + 4 924 | + 17 981           | + 982   | + 71 252                     | + 18 380 | + 5 912                  | + 44 287                   | + 30 487 | + 1 002       | + 1 845          |
| Ausländer und Staatenlose zusammen ..... | + 2 501                     | + 5 370 | + 18 655           | + 1 316 | + 73 038                     | + 19 604 | + 6 559                  | + 47 596                   | + 31 715 | + 1 044       | + 1 890          |

**III. Tebellentell**  
**1. Wanderungen insgesamt nach Ländern**

| Geschlecht               | Wanderungen nach einer anderen Gemeinde innerhalb der Länder <sup>1)</sup> | Wanderungen über Grenzen der Länder |                                |                        |                    |                                |                         |   |                                |                      |
|--------------------------|--|-------------------------------------|--------------------------------|------------------------|--------------------|--------------------------------|-------------------------|---|--------------------------------|----------------------|
|                          |  | Zuzüge                              |                                |                        | Fortzüge           |                                |                         | Überschuß der Zu- (+) bzw. Fortzüge (-) |                                |                      |
|                          |  | insgesamt                           | über die Grenzen <sup>2)</sup> | aus einem anderen Land | insgesamt          | über die Grenzen <sup>2)</sup> | nach einem anderen Land | insgesamt                               | aus den Wanderungen            |                      |
|                          |  |                                     |                                |                        |                    |                                |                         |   | über die Grenzen <sup>2)</sup> | zwischen den Ländern |
|                          |  |                                     | des Bundesgebietes             |                        | des Bundesgebietes |                                |                         | des Bundesgebietes                      |                                |                      |
| Schleswig - Holstein     |  |                                     |                                |                        |                    |                                |                         |   |                                |                      |
| Insgesamt . . . .        | 115 386  | 86 929                              | 14 875                         | 72 054                 | 74 267             | 11 000                         | 63 267                  | + 12 662                                | + 3 875                        | + 8 787              |
| Männlich . . . .         | 61 103   | 51 604                              | 8 492                          | 43 112                 | 43 602             | 6 589                          | 37 013                  | + 8 002                                 | + 1 903                        | + 6 099              |
| Weiblich . . . .         | 54 283   | 35 325                              | 6 383                          | 28 942                 | 30 665             | 4 411                          | 26 254                  | + 4 660                                 | + 1 972                        | + 2 688              |
| Hamburg                  |  |                                     |                                |                        |                    |                                |                         |   |                                |                      |
| Insgesamt . . . .        | —  | 71 868                              | 19 637                         | 52 231                 | 72 973             | 11 211                         | 61 762                  | — 1 105                                 | + 8 426                        | — 9 531              |
| Männlich . . . .         | —  | 42 250                              | 12 424                         | 29 826                 | 41 524             | 6 801                          | 34 723                  | + 726                                   | + 5 623                        | — 4 897              |
| Weiblich . . . .         | —  | 29 618                              | 7 213                          | 22 405                 | 31 449             | 4 410                          | 27 039                  | — 1 831                                 | + 2 803                        | — 4 634              |
| Niedersachsen            |  |                                     |                                |                        |                    |                                |                         |   |                                |                      |
| Insgesamt . . . .        | 305 764  | 192 069                             | 62 774                         | 129 295                | 178 426            | 36 626                         | 141 800                 | + 13 643                                | + 26 148                       | — 12 505             |
| Männlich . . . .         | 156 996  | 118 158                             | 42 716                         | 75 442                 | 106 212            | 26 168                         | 80 044                  | + 11 946                                | + 16 548                       | — 4 602              |
| Weiblich . . . .         | 148 768  | 73 911                              | 20 058                         | 53 853                 | 72 214             | 10 458                         | 61 756                  | + 1 697                                 | + 9 600                        | — 7 903              |
| Bremen                   |  |                                     |                                |                        |                    |                                |                         |   |                                |                      |
| Insgesamt . . . .        | 1 078  | 32 925                              | 6 536                          | 26 389                 | 29 300             | 4 800                          | 24 500                  | + 3 625                                 | + 1 736                        | + 1 889              |
| Männlich . . . .         | 580  | 19 247                              | 3 990                          | 15 257                 | 16 872             | 2 887                          | 13 985                  | + 2 375                                 | + 1 103                        | + 1 272              |
| Weiblich . . . .         | 498  | 13 678                              | 2 546                          | 11 132                 | 12 428             | 1 913                          | 10 515                  | + 1 250                                 | + 633                          | + 617                |
| Nordrhein - Westfalen    |  |                                     |                                |                        |                    |                                |                         |   |                                |                      |
| Insgesamt . . . .        | 686 558  | 392 192                             | 205 277                        | 186 915                | 324 284            | 108 529                        | 215 755                 | + 67 908                                | + 96 748                       | — 28 840             |
| Männlich . . . .         | 363 395  | 256 292                             | 147 437                        | 108 855                | 205 310            | 79 705                         | 125 605                 | + 50 982                                | + 67 732                       | — 16 750             |
| Weiblich . . . .         | 323 163  | 135 900                             | 57 840                         | 78 060                 | 118 974            | 28 824                         | 90 150                  | + 16 926                                | + 29 016                       | — 12 090             |
| Hessen                   |  |                                     |                                |                        |                    |                                |                         |   |                                |                      |
| Insgesamt . . . .        | 212 054  | 210 712                             | 88 233                         | 122 479                | 162 084            | 60 863                         | 101 221                 | + 48 628                                | + 27 370                       | + 21 258             |
| Männlich . . . .         | 113 594  | 133 588                             | 63 005                         | 70 583                 | 104 752            | 44 911                         | 59 841                  | + 28 836                                | + 18 094                       | + 10 742             |
| Weiblich . . . .         | 98 460   | 77 124                              | 25 228                         | 51 896                 | 57 332             | 15 952                         | 41 380                  | + 19 792                                | + 9 276                        | + 10 516             |
| Rheinland - Pfalz        |  |                                     |                                |                        |                    |                                |                         |   |                                |                      |
| Insgesamt . . . .        | 122 621  | 116 235                             | 28 861                         | 87 374                 | 109 092            | 20 314                         | 88 778                  | + 7 143                                 | + 8 547                        | — 1 404              |
| Männlich . . . .         | 62 703   | 70 746                              | 19 495                         | 51 251                 | 66 020             | 13 538                         | 52 482                  | + 4 726                                 | + 5 957                        | — 1 231              |
| Weiblich . . . .         | 59 918   | 45 489                              | 9 366                          | 36 123                 | 43 072             | 6 776                          | 36 296                  | + 2 417                                 | + 2 590                        | — 173                |
| Baden - Württemberg      |  |                                     |                                |                        |                    |                                |                         |   |                                |                      |
| Insgesamt . . . .        | 470 848  | 370 885                             | 209 533                        | 161 352                | 301 196            | 151 939                        | 149 257                 | + 69 689                                | + 57 594                       | + 12 095             |
| Männlich . . . .         | 252 663  | 246 996                             | 151 879                        | 95 117                 | 202 821            | 113 037                        | 89 784                  | + 44 175                                | + 38 842                       | + 5 333              |
| Weiblich . . . .         | 218 185  | 123 889                             | 57 654                         | 66 235                 | 98 375             | 38 902                         | 59 473                  | + 25 514                                | + 18 752                       | + 6 762              |
| Bayern                   |  |                                     |                                |                        |                    |                                |                         |   |                                |                      |
| Insgesamt . . . .        | 525 079  | 266 616                             | 130 269                        | 136 347                | 213 608            | 86 242                         | 127 366                 | + 53 008                                | + 44 027                       | + 8 981              |
| Männlich . . . .         | 269 337  | 171 716                             | 90 847                         | 80 869                 | 137 679            | 61 584                         | 76 095                  | + 34 037                                | + 29 263                       | + 4 774              |
| Weiblich . . . .         | 255 742  | 94 900                              | 39 422                         | 55 478                 | 75 929             | 24 658                         | 51 271                  | + 18 971                                | + 14 764                       | + 4 207              |
| Saarland                 |  |                                     |                                |                        |                    |                                |                         |   |                                |                      |
| Insgesamt . . . .        | 43 341   | 27 388                              | 9 434                          | 17 954                 | 26 122             | 7 417                          | 18 705                  | + 1 266                                 | + 2 017                        | — 751                |
| Männlich . . . .         | 22 340   | 17 319                              | 6 558                          | 10 761                 | 16 967             | 5 453                          | 11 514                  | + 352                                   | + 1 105                        | — 753                |
| Weiblich . . . .         | 21 001   | 10 069                              | 2 876                          | 7 193                  | 9 155              | 1 964                          | 7 191                   | + 914                                   | + 912                          | + 2                  |
| Bundesgebiet ohne Berlin |  |                                     |                                |                        |                    |                                |                         |   |                                |                      |
| Insgesamt . . . .        | 2 482 729  | 1 767 819                           | 775 429                        | 992 390                | 1 491 352          | 498 941                        | 992 411                 | + 276 467                               | + 276 488                      | (— 211)              |
| Männlich . . . .         | 1 302 711  | 1 127 916                           | 546 843                        | 581 073                | 941 759            | 360 673                        | 581 086                 | + 186 157                               | + 186 170                      | (— 13)               |
| Weiblich . . . .         | 1 180 018  | 639 903                             | 228 586                        | 411 317                | 549 593            | 138 268                        | 411 325                 | + 90 310                                | + 90 318                       | (— 81)               |

1) Ohne Ortsnuzüge. — 2) Einschl. unbekanntes Ausland, ungeklärt und ohne Angabe sowie Personen auf See und ohne festen Wohnsitz. — 3) Siehe Vorbemerkung, Abschnitt 1.  
Anmerkung: Es liegen auch Vierteljahresergebnisse vor.

## 2. Wanderungen über die Grenzen des Bundesgebietes ohne Berlin nach Herkunfts- und Zielgebieten sowie nach Ländern

### a) Personen insgesamt

| Gebiet<br>(i = insgesamt, m = männlich,<br>w = weiblich) | Schles-<br>wig -<br>Holstein | Hamburg | Nieder-<br>sachsen | Bremen | Nord-<br>rhein -<br>Westfalen | Hessen  | Rhein-<br>land -<br>Pfalz | Baden -<br>Württem-<br>berg | Bayern  | Saarland | Bundesge-<br>biet ohne<br>Berlin | Berlin<br>(West) |        |
|--|------------------------------|---------|--------------------|--------|-------------------------------|---------|---------------------------|-----------------------------|---------|----------|----------------------------------|------------------|--------|
| Zuzüge aus nebenstehenden Gebieten                       |                              |         |                    |        |                               |         |                           |                             |         |          |                                  |                  |        |
| Berlin . . . . .   | i                            | 2 861   | 2 673              | 7 499  | 747                           | 10 075  | 5 689                     | 1 833                       | 6 912   | 6 631    | 359                              | 45 279           | -      |
|  | m                            | 1 526   | 1 565              | 4 010  | 431                           | 5 713   | 3 095                     | 1 001                       | 3 899   | 3 524    | 199                              | 24 963           | -      |
| Berlin (West) . . . . .                                  | i                            | 2 731   | 2 543              | 7 170  | 734                           | 9 527   | 5 485                     | 1 746                       | 6 694   | 6 455    | 349                              | 43 434           | -      |
|  | m                            | 1 492   | 1 530              | 3 931  | 426                           | 5 540   | 3 033                     | 972                         | 3 820   | 3 470    | 197                              | 24 411           | -      |
| Sowjetsektor . . . . .                                   | i                            | 130     | 130                | 329    | 13                            | 548     | 204                       | 87                          | 218     | 176      | 10                               | 1 845            | 5 724  |
|  | m                            | 34      | 35                 | 79     | 5                             | 173     | 62                        | 29                          | 79      | 54       | 2                                | 552              | 1 582  |
| Sowjetische Besatzungszone . . . .                       | i                            | 1 166   | 1 052              | 4 194  | 528                           | 8 160   | 3 332                     | 1 197                       | 4 080   | 3 693    | 214                              | 27 616           | 4 070  |
|  | m                            | 394     | 371                | 1 445  | 210                           | 3 069   | 1 260                     | 429                         | 1 438   | 1 352    | 77                               | 10 045           | 1 292  |
| Deutsche Ostgebiete <sup>1)</sup> . . . . .              | i                            | 137     | 233                | 865    | 82                            | 5 776   | 1 185                     | 614                         | 1 601   | 1 242    | 327                              | 12 062           | 218    |
|  | m                            | 49      | 103                | 342    | 40                            | 2 545   | 526                       | 257                         | 689     | 531      | 147                              | 5 229            | 87     |
| Ausland, einschl. unbek. Ausland .                       | i                            | 10 659  | 14 619             | 50 103 | 5 177                         | 181 037 | 77 731                    | 25 165                      | 196 355 | 117 801  | 8 534                            | 687 181          | 11 428 |
|  | m                            | 6 482   | 9 476              | 36 812 | 3 308                         | 135 922 | 57 889                    | 17 769                      | 145 416 | 84 802   | 6 135                            | 504 011          | 6 442  |
| Ungeklärt und ohne Angabe <sup>2)</sup> . . . .          | i                            | 52      | 1 060              | 113    | 2                             | 229     | 296                       | 52                          | 585     | 902      | -                                | 3 291            | 10 304 |
|  | m                            | 41      | 909                | 107    | 1                             | 188     | 235                       | 39                          | 437     | 638      | -                                | 2 595            | 7 533  |
| Insgesamt . . . .  | i                            | 14 875  | 19 637             | 62 774 | 6 536                         | 205 277 | 88 233                    | 28 861                      | 209 533 | 130 269  | 9 434                            | 775 429          | 31 744 |
|  | m                            | 8 492   | 12 424             | 42 716 | 3 990                         | 147 437 | 63 005                    | 19 495                      | 151 879 | 90 847   | 6 558                            | 546 843          | 16 936 |

### Fortzüge nach nebenstehenden Gebieten

|   |   |        |        |        |       |         |        |        |         |        |       |         |        |
|---|---|--------|--------|--------|-------|---------|--------|--------|---------|--------|-------|---------|--------|
| Berlin                                  | i | 2 590  | 3 274  | 6 801  | 673   | 11 277  | 4 571  | 1 728  | 6 794   | 5 537  | 426   | 43 671  | -      |
|   | m | 1 541  | 1 933  | 4 163  | 412   | 7 303   | 2 885  | 1 060  | 4 288   | 3 447  | 266   | 27 298  | -      |
| Berlin (West)                           | i | 2 581  | 3 267  | 6 777  | 672   | 11 206  | 4 557  | 1 711  | 6 740   | 5 521  | 424   | 43 456  | -      |
|   | m | 1 539  | 1 929  | 4 151  | 411   | 7 261   | 2 876  | 1 051  | 4 253   | 3 434  | 265   | 27 170  | -      |
| Sowjetsektor                            | i | 9      | 7      | 24     | 1     | 71      | 14     | 17     | 54      | 16     | 2     | 215     | 246    |
|   | m | 2      | 4      | 12     | 1     | 42      | 9      | 9      | 35      | 13     | 1     | 128     | 112    |
| Sowjetische Besatzungszone              | i | 119    | 90     | 464    | 55    | 1 304   | 354    | 275    | 848     | 630    | 92    | 4 231   | 198    |
|   | m | 70     | 48     | 284    | 31    | 768     | 204    | 150    | 401     | 323    | 56    | 2 335   | 89     |
| Deutsche Ostgebiete <sup>1)</sup>       | i | 13     | 7      | 75     | 6     | 82      | 12     | 26     | 49      | 31     | 9     | 310     | 24     |
|   | m | 3      | 3      | 23     | 2     | 19      | 3      | 6      | 18      | 11     | 2     | 90      | 6      |
| Ausland, einschl. unbek. Ausland        | i | 8 244  | 7 538  | 29 286 | 4 062 | 95 827  | 55 915 | 18 285 | 144 069 | 79 913 | 6 889 | 450 028 | 7 739  |
|   | m | 4 943  | 4 525  | 21 698 | 2 438 | 71 589  | 41 810 | 12 322 | 108 182 | 57 692 | 5 128 | 330 327 | 4 149  |
| Ungeklärt und ohne Angabe <sup>2)</sup> | i | 34     | 302    | -      | 4     | 39      | 11     | -      | 179     | 131    | 1     | 701     | 22 397 |
|   | m | 32     | 292    | -      | 4     | 26      | 9      | -      | 148     | 111    | 1     | 623     | 16 738 |
| Insgesamt                               | i | 11 000 | 11 211 | 36 626 | 4 800 | 108 529 | 60 863 | 20 314 | 151 939 | 86 242 | 7 417 | 498 941 | 30 604 |
|   | m | 6 589  | 6 801  | 26 168 | 2 887 | 79 705  | 44 911 | 13 538 | 113 037 | 61 584 | 5 453 | 360 673 | 21 094 |

### Überschuß der Zu- (+) bzw. Fortzüge (-) gegenüber nebenstehenden Gebieten

|  |   |   |       |   |       |   |        |   |       |   |        |   |        |   |       |   |        |   |        |   |       |       |         |   |
|--|---|---|-------|---|-------|---|--------|---|-------|---|--------|---|--------|---|-------|---|--------|---|--------|---|-------|-------|---------|---|
| Berlin . . . . .                           | i | + | 271   | - | 601   | + | 698    | + | 74    | - | 1 202  | + | 1 118  | + | 105   | + | 118    | + | 1 094  | - | 67    | +     | 1 608   | - |
|  | m | - | 15    | - | 368   | - | 153    | + | 19    | - | 1 590  | + | 210    | - | 59    | - | 389    | + | 77     | - | 67    | -     | 2 335   | - |
|  | w | + | 286   | - | 233   | + | 851    | + | 55    | + | 388    | + | 908    | + | 164   | + | 507    | + | 1 017  | - | +     | 3 943 | -       |   |
| Berlin (West) . . . . .                    | i | + | 150   | - | 724   | + | 393    | + | 62    | - | 1 679  | + | 928    | + | 35    | - | 46     | + | 934    | - | 75    | -     | 22      | - |
|  | m | - | 47    | - | 399   | - | 220    | + | 15    | - | 1 721  | + | 157    | - | 79    | - | 433    | + | 36     | - | 68    | -     | 2 759   | - |
|  | w | + | 197   | - | 325   | + | 613    | + | 47    | + | 42     | + | 771    | + | 114   | + | 387    | + | 898    | - | 7     | +     | 2 737   | - |
| Sowjetsektor . . . . .                     | i | + | 121   | + | 123   | + | 305    | + | 12    | + | 477    | + | 190    | + | 70    | + | 164    | + | 160    | + | 8     | +     | 1 630   | + |
|  | m | + | 32    | + | 31    | + | 67     | + | 4     | + | 131    | + | 53     | + | 20    | + | 44     | + | 41     | + | 1     | +     | 424     | + |
|  | w | + | 89    | + | 92    | + | 238    | + | 8     | + | 346    | + | 137    | + | 50    | + | 120    | + | 119    | + | 7     | +     | 1 206   | + |
| Sowjetische Besatzungszone . . . . .       | i | + | 1 047 | + | 962   | + | 3 730  | + | 473   | + | 6 856  | + | 2 978  | + | 922   | + | 3 232  | + | 3 063  | + | 122   | +     | 23 385  | + |
|  | m | + | 324   | + | 323   | + | 1 161  | + | 179   | + | 2 301  | + | 1 056  | + | 279   | + | 1 037  | + | 1 029  | + | 21    | +     | 7 710   | + |
|  | w | + | 723   | + | 639   | + | 2 569  | + | 294   | + | 4 555  | + | 1 922  | + | 643   | + | 2 195  | + | 2 034  | + | 101   | +     | 15 675  | + |
| Deutsche Ostgebiete 1) . . . . .           | i | + | 124   | + | 226   | + | 790    | + | 76    | + | 5 694  | + | 1 173  | + | 588   | + | 1 552  | + | 1 211  | + | 318   | +     | 11 752  | + |
|  | m | + | 46    | + | 100   | + | 319    | + | 38    | + | 2 526  | + | 523    | + | 251   | + | 671    | + | 520    | + | 145   | +     | 5 139   | + |
|  | w | + | 78    | + | 126   | + | 471    | + | 38    | + | 3 168  | + | 650    | + | 337   | + | 881    | + | 691    | + | 173   | +     | 6 613   | + |
| Ausland, einschl. unbek. Ausland . . . . . | i | + | 2 415 | + | 7 081 | + | 20 817 | + | 1 115 | + | 85 210 | + | 21 816 | + | 6 880 | + | 52 286 | + | 37 888 | + | 1 645 | +     | 237 153 | + |
|  | m | + | 1 539 | + | 4 951 | + | 15 114 | + | 870   | + | 64 333 | + | 16 079 | + | 5 447 | + | 37 234 | + | 27 110 | + | 1 007 | +     | 173 684 | + |
|  | w | + | 876   | + | 2 130 | + | 5 703  | + | 245   | + | 20 877 | + | 5 737  | + | 1 433 | + | 15 052 | + | 10 778 | + | 638   | +     | 63 469  | + |
| Ungeklärt und ohne Angabe 2) . . . . .     | i | + | 18    | + | 758   | + | 113    | - | 2     | + | 190    | + | 285    | + | 52    | + | 406    | + | 771    | - | 1     | +     | 2 590   | + |
|  | m | + | 9     | + | 617   | + | 107    | - | 3     | + | 162    | + | 226    | + | 39    | + | 289    | + | 527    | - | 1     | +     | 1 972   | - |
|  | w | + | 9     | + | 141   | + | 6      | + | 1     | + | 28     | + | 59     | + | 13    | + | 117    | + | 244    | - | +     | 618   | -       |   |
| Insgesamt . . . . .                        | i | + | 3 875 | + | 8 426 | + | 26 148 | + | 1 736 | + | 96 748 | + | 27 370 | + | 8 547 | + | 57 594 | + | 44 027 | + | 2 017 | +     | 276 488 | + |
|  | m | + | 1 903 | + | 5 623 | + | 16 548 | + | 1 103 | + | 67 732 | + | 18 094 | + | 5 957 | + | 38 842 | + | 29 263 | + | 1 105 | +     | 186 170 | + |
|  | w | + | 1 972 | + | 2 803 | + | 9 600  | + | 633   | + | 29 016 | + | 9 276  | + | 2 590 | + | 18 752 | + | 14 764 | + | 912   | +     | 90 318  | + |

1) (Grenzen vom 31.12.1937) z.Z. unter fremder Verwaltung. - 2) Einschl. Personen auf See und ohne festen Wohnsitz.  
Anmerkung: Es liegen auch Vierteljahresergebnisse vor.

## 2. Wanderungen über die Grenzen des Bundesgebietes ohne Berlin nach Herkunfts- und Zielgebieten sowie nach Ländern

## b) Erwerbspersonen

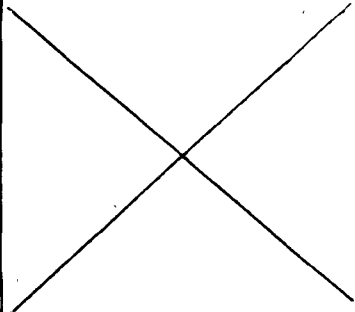
| Gebiet<br>(i = insgesamt, m = männlich,<br>w = weiblich)                  | Schles-<br>wig-<br>Holstein | Hamburg | Nieder-<br>sachsen | Bremen | Nord-<br>rhein-<br>Westfalen | Hessen  | Rhein-<br>land-<br>Pfalz | Baden-<br>Württem-<br>berg | Bayern | Saarland | Bundesge-<br>biet ohne<br>Berlin | Berlin<br>(West) |         |         |         |     |        |     |       |     |         |       |       |
|---|-----------------------------|---------|--------------------|--------|------------------------------|---------|--------------------------|----------------------------|--------|----------|----------------------------------|------------------|---------|---------|---------|-----|--------|-----|-------|-----|---------|-------|-------|
| Zuzüge aus nebenstehenden Gebieten  |                             |         |                    |        |                              |         |                          |                            |        |          |                                  |                  |         |         |         |     |        |     |       |     |         |       |       |
| Berlin . . . . .  | i 1 773                     | 1 803   | 4 411              | 500    | 6 282                        | 3 453   | 1 138                    | 4 414                      | 3 919  | 199      | 27 892                           | .                |         |         |         |     |        |     |       |     |         |       |       |
| m   | 1 121                       | 1 224   | 2 905              | 344    | 4 301                        | 2 222   | 749                      | 2 906                      | 2 478  | 127      | 18 377                           | .                |         |         |         |     |        |     |       |     |         |       |       |
| Berlin (West) . . . . .   | i 1 764                     | 1 778   | 4 375              | 498    | 6 199                        | 3 410   | 1 118                    | 4 364                      | 3 890  | 198      | 27 594                           | .                |         |         |         |     |        |     |       |     |         |       |       |
| m   | 1 113                       | 1 208   | 2 886              | 343    | 4 245                        | 2 200   | 736                      | 2 873                      | 2 465  | 127      | 18 196                           | .                |         |         |         |     |        |     |       |     |         |       |       |
| Sowjetsektor . . . . .  | i 9                         | 25      | 36                 | 2      | 83                           | 43      | 20                       | 50                         | 29     | 1        | 298                              | 637              |         |         |         |     |        |     |       |     |         |       |       |
| m   | 8                           | 16      | 19                 | 1      | 56                           | 22      | 13                       | 33                         | 13     | –        | 181                              | 552              |         |         |         |     |        |     |       |     |         |       |       |
| Sowjetische Besatzungszone . . . . .                                      | i 137                       | 218     | 551                | 107    | 1 437                        | 614     | 221                      | 672                        | 655    | 33       | 4 645                            | 528              |         |         |         |     |        |     |       |     |         |       |       |
| m   | 93                          | 165     | 408                | 90     | 1 144                        | 459     | 142                      | 486                        | 480    | 31       | 3 498                            | 341              |         |         |         |     |        |     |       |     |         |       |       |
| Deutsche Ostgebiete <sup>1)</sup> . . . . .                               | i 35                        | 78      | 277                | 32     | 2 071                        | 428     | 229                      | 577                        | 427    | 104      | 4 258                            | 77               |         |         |         |     |        |     |       |     |         |       |       |
| m   | 17                          | 55      | 177                | 21     | 1 384                        | 293     | 138                      | 368                        | 270    | 74       | 2 797                            | 45               |         |         |         |     |        |     |       |     |         |       |       |
| Ausland, einschl. unbek. Ausland . . . . .                                | i 7 635                     | 10 277  | 42 477             | 3 859  | 148 925                      | 63 304  | 19 417                   | 164 434                    | 93 266 | 6 048    | 559 642                          | 6 277            |         |         |         |     |        |     |       |     |         |       |       |
| m   | 5 387                       | 7 586   | 33 489             | 2 823  | 123 363                      | 52 225  | 15 455                   | 132 194                    | 73 792 | 5 268    | 451 582                          | 4 167            |         |         |         |     |        |     |       |     |         |       |       |
| Ungeklärt und ohne Angabe <sup>2)</sup> . . . . .                         | i 42                        | 964     | 105                | 1      | 186                          | 249     | 32                       | 484                        | 769    | –        | 2 832                            | 8 597            |         |         |         |     |        |     |       |     |         |       |       |
| m   | 38                          | 870     | 100                | 1      | 164                          | 209     | 25                       | 395                        | 578    | –        | 2 380                            | 6 687            |         |         |         |     |        |     |       |     |         |       |       |
| Insgesamt . . . . .   | i 9 622                     | 13 340  | 47 821             | 4 499  | 158 901                      | 68 048  | 21 037                   | 170 581                    | 99 036 | 6 384    | 599 269                          | 16 116           |         |         |         |     |        |     |       |     |         |       |       |
| m   | 6 656                       | 9 900   | 37 079             | 3 279  | 130 356                      | 55 408  | 16 509                   | 136 349                    | 77 598 | 5 500    | 478 634                          | 11 592           |         |         |         |     |        |     |       |     |         |       |       |
| Fortzüge nach nebenstehenden Gebieten                                     |                             |         |                    |        |                              |         |                          |                            |        |          |                                  |                  |         |         |         |     |        |     |       |     |         |       |       |
| Berlin . . . . .  | i 1 835                     | 2 234   | 4 572              | 469    | 7 527                        | 3 073   | 1 134                    | 4 772                      | 3 788  | 224      | 29 628                           | .                |         |         |         |     |        |     |       |     |         |       |       |
| m   | 1 222                       | 1 498   | 3 186              | 330    | 5 625                        | 2 177   | 797                      | 3 364                      | 2 599  | 174      | 20 972                           | .                |         |         |         |     |        |     |       |     |         |       |       |
| Berlin (West) . . . . .   | i 1 831                     | 2 229   | 4 558              | 468    | 7 486                        | 3 065   | 1 126                    | 4 735                      | 3 773  | 223      | 29 494                           | .                |         |         |         |     |        |     |       |     |         |       |       |
| m   | 1 221                       | 1 494   | 3 176              | 329    | 5 594                        | 2 170   | 791                      | 3 335                      | 2 587  | 173      | 20 870                           | .                |         |         |         |     |        |     |       |     |         |       |       |
| Sowjetsektor . . . . .  | i 4                         | 5       | 14                 | 1      | 41                           | 8       | 8                        | 37                         | 15     | 1        | 134                              | 106              |         |         |         |     |        |     |       |     |         |       |       |
| m   | 1                           | 4       | 10                 | 1      | 31                           | 7       | 6                        | 29                         | 12     | 1        | 102                              | 73               |         |         |         |     |        |     |       |     |         |       |       |
| Sowjetische Besatzungszone . . . . .                                      | i 69                        | 50      | 259                | 33     | 721                          | 179     | 123                      | 367                        | 263    | 35       | 2 099                            | 85               |         |         |         |     |        |     |       |     |         |       |       |
| m   | 53                          | 38      | 216                | 24     | 565                          | 140     | 101                      | 253                        | 191    | 29       | 1 610                            | 54               |         |         |         |     |        |     |       |     |         |       |       |
| Deutsche Ostgebiete <sup>1)</sup> . . . . .                               | i 6                         | 2       | 10                 | 1      | 16                           | 2       | 6                        | 13                         | 10     | 2        | 68                               | 7                |         |         |         |     |        |     |       |     |         |       |       |
| m   | 2                           | 1       | 6                  | –      | 7                            | 2       | 1                        | 8                          | 8      | 2        | 37                               | 2                |         |         |         |     |        |     |       |     |         |       |       |
| Ausland, einschl. unbek. Ausland . . . . .                                | i 5 736                     | 5 353   | 24 496             | 2 877  | 77 673                       | 44 924  | 13 505                   | 120 147                    | 62 779 | 5 046    | 362 536                          | 4 432            |         |         |         |     |        |     |       |     |         |       |       |
| m   | 3 986                       | 3 658   | 19 780             | 2 005  | 64 471                       | 37 519  | 10 541                   | 98 671                     | 50 395 | 4 491    | 295 517                          | 2 747            |         |         |         |     |        |     |       |     |         |       |       |
| Ungeklärt und ohne Angabe <sup>2)</sup> . . . . .                         | i 33                        | 294     | –                  | 4      | 25                           | 8       | –                        | 163                        | 111    | 1        | 639                              | 18 342           |         |         |         |     |        |     |       |     |         |       |       |
| m   | 31                          | 287     | –                  | 4      | 23                           | 8       | –                        | 143                        | 99     | 1        | 596                              | 14 621           |         |         |         |     |        |     |       |     |         |       |       |
| Insgesamt . . . . .   | i 7 679                     | 7 933   | 29 337             | 3 384  | 85 962                       | 48 186  | 14 768                   | 125 462                    | 66 951 | 5 308    | 394 970                          | 22 972           |         |         |         |     |        |     |       |     |         |       |       |
| m   | 5 294                       | 5 482   | 23 188             | 2 363  | 70 691                       | 39 846  | 11 440                   | 102 439                    | 53 292 | 4 697    | 318 732                          | 17 497           |         |         |         |     |        |     |       |     |         |       |       |
| Überschuß der Zu- (+) bzw. Fortzüge (–) gegenüber nebenstehenden Gebieten |                             |         |                    |        |                              |         |                          |                            |        |          |                                  |                  |         |         |         |     |        |     |       |     |         |       |       |
| Berlin . . . . .  | i – 62                      | – 431   | – 161              | +      | 31                           | – 1 245 | +                        | 380                        | +      | 4        | – 358                            | +                | 131     | – 25    | – 1 736 | .   |        |     |       |     |         |       |       |
| m   | – 101                       | – 274   | – 281              | +      | 14                           | – 1 324 | +                        | 45                         | – 48   | – 458    | – 121                            | – 47             | – 2 595 | .       |         |     |        |     |       |     |         |       |       |
| w   | + 39                        | – 157   | +                  | 120    | +                            | 17      | +                        | 79                         | +      | 335      | +                                | 52               | +       | 100     | +       | 252 | +      | 859 | .     |     |         |       |       |
| Berlin (West) . . . . .   | i – 67                      | – 451   | – 183              | +      | 30                           | – 1 287 | +                        | 345                        | – 8    | – 371    | +                                | 117              | – 25    | – 1 900 | .       |     |        |     |       |     |         |       |       |
| m   | – 108                       | – 286   | – 290              | +      | 14                           | – 1 349 | +                        | 30                         | – 55   | – 462    | – 122                            | – 46             | – 2 674 | .       |         |     |        |     |       |     |         |       |       |
| w   | + 41                        | – 165   | +                  | 107    | +                            | 16      | +                        | 62                         | +      | 315      | +                                | 47               | +       | 91      | +       | 239 | +      | 21  | +     | 774 | .       |       |       |
| Sowjetsektor . . . . .  | i + 5                       | +       | 20                 | +      | 22                           | +       | 1                        | +                          | 42     | +        | 35                               | +                | 12      | +       | 13      | +   | 14     | –   | +     | 164 | +       | 531   |       |
| m   | + 7                         | +       | 12                 | +      | 9                            | –       | +                        | 25                         | +      | 15       | +                                | 7                | +       | 4       | +       | 1   | –      | 1   | +     | 79  | +       | 279   |       |
| w   | – 2                         | +       | 8                  | +      | 13                           | +       | 1                        | +                          | 17     | +        | 20                               | +                | 5       | +       | 9       | +   | 13     | +   | 1     | +   | 85      | +     | 252   |
| Sowjetische Besatzungszone . . . . .                                      | i + 68                      | +       | 168                | +      | 292                          | +       | 74                       | +                          | 716    | +        | 435                              | +                | 98      | +       | 305     | +   | 392    | –   | 2     | +   | 2 546   | +     | 443   |
| m   | + 40                        | +       | 127                | +      | 192                          | +       | 66                       | +                          | 579    | +        | 319                              | +                | 41      | +       | 233     | +   | 289    | +   | 2     | +   | 1 888   | +     | 287   |
| w   | + 28                        | +       | 41                 | +      | 100                          | +       | 8                        | +                          | 137    | +        | 116                              | +                | 57      | +       | 72      | +   | 103    | –   | 4     | +   | 658     | +     | 156   |
| Deutsche Ostgebiete <sup>1)</sup> . . . . .                               | i + 29                      | +       | 76                 | +      | 267                          | +       | 31                       | +                          | 2 055  | +        | 426                              | +                | 223     | +       | 564     | +   | 417    | +   | 102   | +   | 4 190   | +     | 70    |
| m   | + 15                        | +       | 54                 | +      | 171                          | +       | 21                       | +                          | 1 377  | +        | 291                              | +                | 137     | +       | 360     | +   | 262    | +   | 72    | +   | 2 760   | +     | 43    |
| w   | + 14                        | +       | 22                 | +      | 96                           | +       | 10                       | +                          | 678    | +        | 135                              | +                | 86      | +       | 204     | +   | 155    | +   | 30    | +   | 1 430   | +     | 27    |
| Ausland, einschl. unbek. Ausland . . . . .                                | i + 1 899                   | +       | 4 924              | +      | 17 981                       | +       | 982                      | +                          | 71 252 | +        | 18 380                           | +                | 5 912   | +       | 44 287  | +   | 30 487 | +   | 1 002 | +   | 197 106 | +     | 1 845 |
| m   | + 1 401                     | +       | 3 928              | +      | 13 709                       | +       | 818                      | +                          | 58 892 | +        | 14 706                           | +                | 4 914   | +       | 33 523  | +   | 23 397 | +   | 777   | +   | 156 065 | +     | 1 420 |
| w   | + 498                       | +       | 996                | +      | 4 272                        | +       | 164                      | +                          | 12 360 | +        | 3 674                            | +                | 998     | +       | 10 764  | +   | 7 090  | +   | 225   | +   | 41 041  | +     | 425   |
| Ungeklärt und ohne Angabe <sup>2)</sup> . . . . .                         | i + 9                       | +       | 670                | +      | 105                          | –       | 3                        | +                          | 161    | +        | 241                              | +                | 32      | +       | 321     | +   | 658    | –   | 1     | +   | 2 193   | –     | 9 745 |
| m   | + 7                         | +       | 583                | +      | 100                          | –       | 3                        | +                          | 141    | +        | 201                              | +                | 25      | +       | 252     | +   | 479    | –   | 1     | +   | 1 784   | –     | 7 934 |
| w   | + 2                         | +       | 87                 | +      | 5                            | –       | +                        | 20                         | +      | 40       | +                                | 7                | +       | 69      | +       | 179 | –      | +   | +     | 409 | –       | 1 811 | .     |
| Insgesamt . . . . .   | i + 1 943                   | +       | 5 407              | +      | 18 484                       | +       | 1 115                    | +                          | 72 939 | +        | 19 862                           | +                | 6 269   | +       | 45 119  | +   | 32 085 | +   | 1 076 | +   | 204 299 | –     | 6 856 |
| m   | + 1 362                     | +       | 4 418              | +      | 13 891                       | +       | 916                      | +                          | 59 665 | +        | 15 562                           | +                | 5 069   | +       | 33 910  | +   | 24 306 | +   | 803   | +   | 159 902 | –     | 5 905 |
| w   | + 581                       | +       | 989                | +      | 4 593                        | +       | 199                      | +                          | 13 274 | +        | 4 300                            | +                | 1 200   | +       | 11 209  | +   | 7 779  | +   | 273   | +   | 44 397  | –     | 951   |

1) (Grenzen vom 31.12.1937) a.Z. unter fremder Verwaltung. – 2) Einschl. Personen auf See und ohne festen Wohnsitz.  
Anmerkung: Es liegen auch Vierteljahresergebnisse vor.

**3. Zuzüge aus bzw. Fortzüge nach Berlin und der sowjetischen Besatzungszone nach Altersgruppen**  
a) Zuzüge

| Alter am Jahresende<br>von . . . bis unter . . .<br>Jahren | Zuzüge aus Berlin und der sowjetischen Besatzungszone |          |          |                       |          |          |                          |          |          |
|--|---|----------|----------|-----------------------|----------|----------|--------------------------|----------|----------|
|  | insgesamt   | männlich | weiblich | insgesamt             | männlich | weiblich | insgesamt                | männlich | weiblich |
|  | Schleswig - Holstein                                  |          |          | Hamburg               |          |          | Niedersachsen            |          |          |
| unter 14 . . . . .   | 303   | 162      | 141      | 204                   | 96       | 108      | 854                      | 446      | 408      |
| 14 - 18 . . . . .  | 98  | 52       | 46       | 47                    | 24       | 23       | 303                      | 172      | 131      |
| 18 - 21 . . . . .  | 306   | 193      | 113      | 250                   | 185      | 65       | 770                      | 514      | 256      |
| 21 - 25 . . . . .  | 728   | 473      | 255      | 835                   | 588      | 247      | 1 753                    | 1 221    | 532      |
| 25 - 30 . . . . .  | 455   | 282      | 173      | 557                   | 369      | 188      | 1 272                    | 785      | 487      |
| 30 - 40 . . . . .  | 337   | 185      | 152      | 386                   | 250      | 136      | 871                      | 481      | 390      |
| 40 - 50 . . . . .  | 199   | 92       | 107      | 186                   | 80       | 106      | 582                      | 246      | 336      |
| 50 - 65 . . . . .  | 512   | 114      | 398      | 429                   | 96       | 333      | 1 675                    | 362      | 1 313    |
| 65 und mehr . . . . .                                      | 1 089   | 367      | 722      | 831                   | 248      | 583      | 3 613                    | 1 228    | 2 385    |
| Zusammen . . .   | 4 027   | 1 920    | 2 107    | 3 725                 | 1 936    | 1 789    | 11 693                   | 5 455    | 6 238    |
|  | Bremen  |          |          | Nordrhein - Westfalen |          |          | Hessen                   |          |          |
| unter 14 . . . . .   | 73  | 35       | 38       | 1 198                 | 619      | 579      | 711                      | 370      | 341      |
| 14 - 18 . . . . .  | 18  | 9        | 9        | 386                   | 265      | 121      | 228                      | 130      | 98       |
| 18 - 21 . . . . .  | 82  | 61       | 21       | 1 032                 | 759      | 273      | 523                      | 350      | 173      |
| 21 - 25 . . . . .  | 249   | 180      | 69       | 2 742                 | 1 933    | 809      | 1 459                    | 991      | 468      |
| 25 - 30 . . . . .  | 170   | 121      | 49       | 2 032                 | 1 321    | 711      | 1 058                    | 647      | 411      |
| 30 - 40 . . . . .  | 114   | 64       | 50       | 1 542                 | 980      | 562      | 798                      | 480      | 318      |
| 40 - 50 . . . . .  | 55  | 29       | 26       | 847                   | 436      | 411      | 480                      | 205      | 275      |
| 50 - 65 . . . . .  | 156   | 27       | 129      | 2 701                 | 522      | 2 179    | 1 224                    | 291      | 933      |
| 65 und mehr . . . . .                                      | 358   | 115      | 243      | 5 755                 | 1 947    | 3 808    | 2 540                    | 891      | 1 649    |
| Zusammen . . .   | 1 275   | 641      | 634      | 18 235                | 8 782    | 9 453    | 9 021                    | 4 355    | 4 666    |
|  | Rheinland - Pfalz                                     |          |          | Baden - Württemberg   |          |          | Bayern                   |          |          |
| unter 14 . . . . .   | 246   | 122      | 124      | 672                   | 332      | 340      | 680                      | 351      | 329      |
| 14 - 18 . . . . .  | 72  | 47       | 25       | 270                   | 154      | 116      | 204                      | 129      | 75       |
| 18 - 21 . . . . .  | 168   | 111      | 57       | 738                   | 491      | 247      | 616                      | 422      | 194      |
| 21 - 25 . . . . .  | 429   | 278      | 151      | 2 022                 | 1 361    | 661      | 1 758                    | 1 132    | 626      |
| 25 - 30 . . . . .  | 313   | 196      | 117      | 1 292                 | 826      | 466      | 1 134                    | 712      | 422      |
| 30 - 40 . . . . .  | 254   | 164      | 90       | 816                   | 491      | 325      | 766                      | 452      | 314      |
| 40 - 50 . . . . .  | 137   | 73       | 64       | 447                   | 217      | 230      | 460                      | 195      | 265      |
| 50 - 65 . . . . .  | 444   | 96       | 348      | 1 594                 | 377      | 1 217    | 1 606                    | 392      | 1 214    |
| 65 und mehr . . . . .                                      | 967   | 343      | 624      | 3 141                 | 1 088    | 2 053    | 3 100                    | 1 091    | 2 009    |
| Zusammen . . .   | 3 030   | 1 430    | 1 600    | 10 992                | 5 337    | 5 655    | 10 324                   | 4 876    | 5 448    |
|  | Saarland  |          |          |                       |          |          | Bundesgebiet ohne Berlin |          |          |
| unter 14 . . . . .   | 34  | 17       | 17       |                       |          |          | 4 975                    | 2 550    | 2 425    |
| 14 - 18 . . . . .  | 18  | 10       | 8        |                       |          |          | 1 644                    | 992      | 652      |
| 18 - 21 . . . . .  | 41  | 26       | 15       |                       |          |          | 4 526                    | 3 112    | 1 414    |
| 21 - 25 . . . . .  | 97  | 64       | 33       |                       |          |          | 12 072                   | 8 221    | 3 851    |
| 25 - 30 . . . . .  | 71  | 47       | 24       |                       |          |          | 8 354                    | 5 306    | 3 048    |
| 30 - 40 . . . . .  | 50  | 32       | 18       |                       |          |          | 5 934                    | 3 579    | 2 355    |
| 40 - 50 . . . . .  | 30  | 14       | 16       |                       |          |          | 3 423                    | 1 587    | 1 836    |
| 50 - 65 . . . . .  | 68  | 15       | 53       |                       |          |          | 10 409                   | 2 292    | 8 117    |
| 65 und mehr . . . . .                                      | 164   | 51       | 113      |                       |          |          | 21 558                   | 7 369    | 14 189   |
| Zusammen . . .   | 573   | 276      | 297      |                       |          |          | 72 895                   | 35 008   | 37 887   |

3. Zuzüge aus bzw. Fortzüge nach Berlin und der sowjetischen Besatzungszone nach Altersgruppen  
b) Fortzüge

| Alter am Jahresende<br>von ... bis unter ...<br>Jahren | Fortzüge nach Berlin und der sowjetischen Besatzungszone |              |              |  |              |              |                                 |               |               |
|--|--|--------------|--------------|--|--------------|--------------|---------------------------------|---------------|---------------|
|  | insgesamt  | männlich     | weiblich     | insgesamt  | männlich     | weiblich     | insgesamt                       | männlich      | weiblich      |
|  | <b>Schleswig-Holstein</b>                                |              |              | <b>Hamburg</b>   |              |              | <b>Niedersachsen</b>            |               |               |
| unter 14 .....   | 237  | 131          | 106          | 246  | 118          | 128          | 665                             | 341           | 324           |
| 14 - 18 .....  | 64   | 21           | 43           | 39   | 22           | 17           | 204                             | 102           | 102           |
| 18 - 21 .....  | 376  | 241          | 135          | 358  | 223          | 135          | 928                             | 658           | 270           |
| 21 - 25 .....  | 924  | 650          | 274          | 1 040  | 675          | 365          | 2 204                           | 1 563         | 641           |
| 25 - 30 .....  | 456  | 266          | 190          | 641  | 401          | 240          | 1 217                           | 782           | 435           |
| 30 - 40 .....  | 264  | 138          | 126          | 451  | 283          | 168          | 693                             | 436           | 257           |
| 40 - 50 .....  | 126  | 63           | 63           | 202  | 95           | 107          | 373                             | 171           | 202           |
| 50 - 65 .....  | 135  | 59           | 76           | 252  | 117          | 135          | 577                             | 259           | 318           |
| 65 und mehr .....                                      | 127  | 42           | 85           | 135  | 47           | 88           | 404                             | 135           | 269           |
| <b>Zusammen ...</b>                                    | <b>2 709</b>   | <b>1 611</b> | <b>1 098</b> | <b>3 364</b>   | <b>1 981</b> | <b>1 383</b> | <b>7 265</b>                    | <b>4 447</b>  | <b>2 818</b>  |
|  | <b>Bremen</b>  |              |              | <b>Nordrhein - Westfalen</b>   |              |              | <b>Hessen</b>                   |               |               |
| unter 14 .....   | 66   | 31           | 35           | 1 430  | 730          | 700          | 466                             | 245           | 221           |
| 14 - 18 .....  | 6  | 2            | 4            | 291  | 162          | 129          | 147                             | 89            | 58            |
| 18 - 21 .....  | 83   | 62           | 21           | 1 477  | 1 176        | 301          | 557                             | 427           | 130           |
| 21 - 25 .....  | 241  | 175          | 66           | 3 420  | 2 545        | 875          | 1 387                           | 996           | 391           |
| 25 - 30 .....  | 123  | 75           | 48           | 2 141  | 1 462        | 679          | 863                             | 532           | 331           |
| 30 - 40 .....  | 87   | 52           | 35           | 1 615  | 1 025        | 590          | 617                             | 404           | 213           |
| 40 - 50 .....  | 39   | 17           | 22           | 711  | 354          | 357          | 268                             | 137           | 131           |
| 50 - 65 .....  | 52   | 19           | 33           | 920  | 406          | 514          | 384                             | 173           | 211           |
| 65 und mehr .....                                      | 31   | 10           | 21           | 576  | 211          | 365          | 236                             | 86            | 150           |
| <b>Zusammen ...</b>                                    | <b>728</b>   | <b>443</b>   | <b>285</b>   | <b>12 581</b>  | <b>8 071</b> | <b>4 510</b> | <b>4 925</b>                    | <b>3 089</b>  | <b>1 836</b>  |
|  | <b>Rheinland - Pfalz</b>                                 |              |              | <b>Baden - Württemberg</b>   |              |              | <b>Bayern</b>                   |               |               |
| unter 14 .....   | 222  | 116          | 106          | 668  | 333          | 335          | 493                             | 257           | 236           |
| 14 - 18 .....  | 73   | 43           | 30           | 214  | 117          | 97           | 141                             | 88            | 53            |
| 18 - 21 .....  | 190  | 146          | 44           | 969  | 759          | 210          | 795                             | 600           | 195           |
| 21 - 25 .....  | 518  | 354          | 164          | 2 153  | 1 505        | 648          | 1 796                           | 1 239         | 557           |
| 25 - 30 .....  | 328  | 206          | 122          | 1 333  | 849          | 484          | 1 045                           | 679           | 366           |
| 30 - 40 .....  | 237  | 157          | 80           | 844  | 546          | 298          | 675                             | 421           | 254           |
| 40 - 50 .....  | 123  | 64           | 59           | 381  | 193          | 188          | 323                             | 163           | 160           |
| 50 - 65 .....  | 150  | 60           | 90           | 606  | 219          | 387          | 514                             | 194           | 320           |
| 65 und mehr .....                                      | 162  | 64           | 98           | 474  | 168          | 306          | 385                             | 129           | 256           |
| <b>Zusammen ...</b>                                    | <b>2 003</b>   | <b>1 210</b> | <b>793</b>   | <b>7 642</b>   | <b>4 689</b> | <b>2 953</b> | <b>6 167</b>                    | <b>3 770</b>  | <b>2 397</b>  |
|  | <b>Saarland</b>  |              |              |  |              |              | <b>Bundesgebiet ohne Berlin</b> |               |               |
| unter 14 .....   | 107  | 60           | 47           |  |              |              | 4 600                           | 2 362         | 2 238         |
| 14 - 18 .....  | 18   | 12           | 6            |  |              |              | 1 197                           | 658           | 539           |
| 18 - 21 .....  | 38   | 27           | 11           |  |              |              | 5 771                           | 4 319         | 1 452         |
| 21 - 25 .....  | 100  | 70           | 30           |  |              |              | 13 783                          | 9 772         | 4 011         |
| 25 - 30 .....  | 87   | 58           | 29           |  |              |              | 8 234                           | 5 310         | 2 924         |
| 30 - 40 .....  | 72   | 47           | 25           |  |              |              | 5 555                           | 3 509         | 2 046         |
| 40 - 50 .....  | 38   | 21           | 17           |  |              |              | 2 584                           | 1 278         | 1 306         |
| 50 - 65 .....  | 41   | 21           | 20           |  |              |              | 3 631                           | 1 527         | 2 104         |
| 65 und mehr .....                                      | 17   | 6            | 11           |  |              |              | 2 547                           | 898           | 1 649         |
| <b>Zusammen ...</b>                                    | <b>518</b>   | <b>322</b>   | <b>196</b>   |  |              |              | <b>47 902</b>                   | <b>29 633</b> | <b>18 269</b> |



3. Zuzüge aus bzw. Fortzüge nach Berlin und der sowjetischen Besatzungszone nach Altersgruppen  
c) Überschuß der Zu- bzw. Fortzüge

| Alter am Jahresende<br>von ... bis unter ...<br>Jahren | Überschuß der Zu- (+) bzw. Fortzüge (-) |          |          |                       |          |          |                          |          |          |
|--|---|----------|----------|-----------------------|----------|----------|--------------------------|----------|----------|
|  | insgesamt                               | männlich | weiblich | insgesamt             | männlich | weiblich | insgesamt                | männlich | weiblich |
|  | Schleswig-Holstein                      |          |          | Hamburg               |          |          | Niedersachsen            |          |          |
| unter 14 .....   | + 66                                    | + 31     | + 35     | - 42                  | - 22     | - 20     | + 189                    | + 105    | + 84     |
| 14 - 18 .....  | + 34                                    | + 31     | + 3      | + 8                   | + 2      | + 6      | + 99                     | + 70     | + 29     |
| 18 - 21 .....  | - 70                                    | - 48     | - 22     | - 108                 | - 38     | - 70     | - 158                    | - 144    | - 14     |
| 21 - 25 .....  | - 196                                   | - 177    | - 19     | - 205                 | - 87     | - 118    | - 451                    | - 342    | - 109    |
| 25 - 30 .....  | - 1                                     | + 16     | - 17     | - 84                  | - 32     | - 52     | + 55                     | + 3      | + 52     |
| 30 - 40 .....  | + 73                                    | + 47     | + 26     | - 65                  | - 33     | - 32     | + 178                    | + 45     | + 133    |
| 40 - 50 .....  | + 73                                    | + 29     | + 44     | - 16                  | - 15     | - 1      | + 209                    | + 75     | + 134    |
| 50 - 65 .....  | + 377                                   | + 55     | + 322    | + 177                 | - 21     | + 198    | + 1 098                  | + 103    | + 995    |
| 65 und mehr .....                                      | + 962                                   | + 325    | + 637    | + 696                 | + 201    | + 495    | + 3 209                  | + 1 093  | + 2 116  |
| Zusammen ...   | + 1 318                                 | + 309    | + 1 009  | + 361                 | - 45     | + 406    | + 4 428                  | + 1 008  | + 3 420  |
|  | Bremen                                  |          |          | Nordrhein - Westfalen |          |          | Hessen                   |          |          |
| unter 14 .....   | + 7                                     | + 4      | + 3      | - 232                 | - 111    | - 121    | + 245                    | + 125    | + 120    |
| 14 - 18 .....  | + 12                                    | + 7      | + 5      | + 95                  | + 103    | - 8      | + 81                     | + 41     | + 40     |
| 18 - 21 .....  | - 1                                     | - 1      | -        | - 445                 | - 417    | - 28     | - 34                     | - 77     | + 43     |
| 21 - 25 .....  | + 8                                     | + 5      | + 3      | - 678                 | - 612    | - 66     | + 72                     | - 5      | + 77     |
| 25 - 30 .....  | + 47                                    | + 46     | + 1      | - 109                 | - 141    | + 32     | + 195                    | + 115    | + 80     |
| 30 - 40 .....  | + 27                                    | + 12     | + 15     | - 73                  | - 45     | - 28     | + 181                    | + 76     | + 105    |
| 40 - 50 .....  | + 16                                    | + 12     | + 4      | + 136                 | + 82     | + 54     | + 212                    | + 68     | + 144    |
| 50 - 65 .....  | + 104                                   | + 8      | + 96     | + 1 781               | + 116    | + 1 665  | + 840                    | + 118    | + 722    |
| 65 und mehr .....                                      | + 327                                   | + 105    | + 222    | + 5 179               | + 1 736  | + 3 443  | + 2 304                  | + 805    | + 1 499  |
| Zusammen ...   | + 547                                   | + 198    | + 349    | + 5 654               | + 711    | + 4 943  | + 4 096                  | + 1 266  | + 2 830  |
|  | Rheinland - Pfalz                       |          |          | Baden - Württemberg   |          |          | Bayern                   |          |          |
| unter 14 .....   | + 24                                    | + 6      | + 18     | + 4                   | - 1      | + 5      | + 187                    | + 94     | + 93     |
| 14 - 18 .....  | - 1                                     | + 4      | - 5      | + 56                  | + 37     | + 19     | + 63                     | + 41     | + 22     |
| 18 - 21 .....  | - 22                                    | - 35     | + 13     | - 231                 | - 268    | + 37     | - 179                    | - 178    | - 1      |
| 21 - 25 .....  | - 89                                    | - 76     | - 13     | - 131                 | - 144    | + 13     | - 38                     | - 107    | + 69     |
| 25 - 30 .....  | - 15                                    | - 10     | - 5      | - 41                  | - 23     | - 18     | + 89                     | + 33     | + 56     |
| 30 - 40 .....  | + 17                                    | + 7      | + 10     | - 28                  | - 55     | + 27     | + 91                     | + 31     | + 60     |
| 40 - 50 .....  | + 14                                    | + 9      | + 5      | + 66                  | + 24     | + 42     | + 137                    | + 32     | + 105    |
| 50 - 65 .....  | + 294                                   | + 36     | + 258    | + 988                 | + 158    | + 830    | + 1 092                  | + 198    | + 894    |
| 65 und mehr .....                                      | + 805                                   | + 279    | + 526    | + 2 667               | + 920    | + 1 747  | + 2 715                  | + 962    | + 1 753  |
| Zusammen ...   | + 1 027                                 | + 220    | + 807    | + 3 350               | + 648    | + 2 702  | + 4 157                  | + 1 106  | + 3 051  |
|  | Saarland                                |          |          |                       |          |          | Bundesgebiet ohne Berlin |          |          |
| unter 14 .....   | - 73                                    | - 43     | - 30     |                       |          |          | + 375                    | + 188    | + 187    |
| 14 - 18 .....  | -                                       | - 2      | + 2      |                       |          |          | + 447                    | + 334    | + 113    |
| 18 - 21 .....  | + 3                                     | - 1      | + 4      |                       |          |          | - 1 245                  | - 1 207  | - 38     |
| 21 - 25 .....  | - 3                                     | - 6      | + 3      |                       |          |          | - 1 711                  | - 1 551  | - 160    |
| 25 - 30 .....  | - 16                                    | - 11     | - 5      |                       |          |          | + 120                    | - 4      | + 124    |
| 30 - 40 .....  | - 22                                    | - 15     | - 7      |                       |          |          | + 379                    | + 70     | + 309    |
| 40 - 50 .....  | - 8                                     | - 7      | - 1      |                       |          |          | + 839                    | + 309    | + 530    |
| 50 - 65 .....  | + 27                                    | - 6      | + 33     |                       |          |          | + 6 778                  | + 765    | + 6 013  |
| 65 und mehr .....                                      | + 147                                   | + 45     | + 102    |                       |          |          | + 19 011                 | + 6 471  | + 12 540 |
| Zusammen ...   | + 55                                    | - 46     | + 101    |                       |          |          | + 24 993                 | + 5 375  | + 19 618 |

4. Wanderungen zwischen dem Bundesgebiet einerseits sowie  
von Berlin andererseits

| Lfd.<br>Nr. | Alter<br>am Jahresende<br>von . . . bis<br>unter . . . Jahren | Geburts-<br>jahr | Zuzüge    |          |               |          |   |          | Fort      |          |
|-------------|---|------------------|-----------|----------|---------------|----------|---|----------|-----------|----------|
|             |   |                  | insgesamt |          | aus           |          | der sowjetischen<br>Besatzungszone und dem<br>Sowjetsektor von Berlin |          | insgesamt |          |
|             |   |                  |           |          | Berlin (West) |          |   |          |           |          |
|             |   |                  | insgesamt | männlich | insgesamt     | männlich | insgesamt   | männlich | insgesamt | männlich |
| 1           | unter 1 . . . . .   | 1964             | 420       | 222      | 392           | 207      | 28  | 15       | 295       | 151      |
| 2           | 1 - 2 . . . . .   | 1963             | 650       | 328      | 580           | 288      | 70  | 40       | 603       | 284      |
| 3           | 2 - 3 . . . . .   | 1962             | 493       | 245      | 435           | 216      | 58  | 29       | 520       | 261      |
| 4           | 3 - 4 . . . . .   | 1961             | 488       | 227      | 423           | 192      | 65  | 35       | 467       | 243      |
| 5           | 4 - 5 . . . . .   | 1960             | 407       | 214      | 334           | 173      | 73  | 41       | 405       | 216      |
| 6           | 5 - 6 . . . . .   | 1959             | 353       | 175      | 283           | 138      | 70  | 37       | 360       | 191      |
| 7           | Zusammen . . .  |                  | 2 811     | 1 411    | 2 447         | 1 214    | 364   | 197      | 2 650     | 1 346    |
| 8           | 6 - 7 . . . . .   | 1958             | 300       | 154      | 235           | 120      | 65  | 34       | 326       | 170      |
| 9           | 7 - 8 . . . . .   | 1957             | 309       | 166      | 237           | 128      | 72  | 38       | 268       | 154      |
| 10          | 8 - 9 . . . . .   | 1956             | 282       | 153      | 200           | 111      | 82  | 42       | 241       | 125      |
| 11          | 9 - 10 . . . . .  | 1955             | 260       | 137      | 183           | 101      | 77  | 36       | 247       | 125      |
| 12          | 10 - 11 . . . . .   | 1954             | 264       | 138      | 207           | 113      | 57  | 25       | 209       | 111      |
| 13          | 11 - 12 . . . . .   | 1953             | 263       | 147      | 191           | 107      | 72  | 40       | 223       | 126      |
| 14          | 12 - 13 . . . . .   | 1952             | 255       | 127      | 189           | 95       | 66  | 32       | 213       | 105      |
| 15          | 13 - 14 . . . . .   | 1951             | 231       | 117      | 168           | 87       | 63  | 30       | 223       | 100      |
| 16          | Zusammen . . .  |                  | 2 164     | 1 139    | 1 610         | 862      | 554   | 277      | 1 950     | 1 016    |
| 17          | 14 - 15 . . . . .   | 1950             | 277       | 158      | 229           | 129      | 48  | 29       | 209       | 115      |
| 18          | 15 - 16 . . . . .   | 1949             | 380       | 237      | 284           | 168      | 96  | 69       | 265       | 154      |
| 19          | 16 - 17 . . . . .   | 1948             | 458       | 260      | 313           | 147      | 145   | 113      | 332       | 179      |
| 20          | 17 - 18 . . . . .   | 1947             | 529       | 337      | 311           | 155      | 218   | 182      | 391       | 210      |
| 21          | Zusammen . . .  |                  | 1 644     | 992      | 1 137         | 599      | 507   | 393      | 1 197     | 658      |
| 22          | 18 - 19 . . . . .   | 1946             | 672       | 442      | 442           | 244      | 230   | 198      | 854       | 619      |
| 23          | 19 - 20 . . . . .   | 1945             | 1 262     | 839      | 1 055         | 658      | 207   | 181      | 1 937     | 1 515    |
| 24          | 20 - 21 . . . . .   | 1944             | 2 592     | 1 831    | 2 248         | 1 539    | 344   | 292      | 2 980     | 2 185    |
| 25          | Zusammen . . .  |                  | 4 526     | 3 112    | 3 745         | 2 441    | 781   | 671      | 5 771     | 4 319    |
| 26          | 21 - 22 . . . . .   | 1943             | 3 268     | 2 274    | 2 917         | 1 977    | 351   | 297      | 3 454     | 2 436    |
| 27          | 22 - 23 . . . . .   | 1942             | 2 977     | 2 019    | 2 735         | 1 819    | 242   | 200      | 3 267     | 2 307    |
| 28          | 23 - 24 . . . . .   | 1941             | 3 085     | 2 058    | 2 821         | 1 848    | 264   | 210      | 3 743     | 2 694    |
| 29          | 24 - 25 . . . . .   | 1940             | 2 742     | 1 870    | 2 510         | 1 686    | 232   | 184      | 3 319     | 2 335    |
| 30          | Zusammen . . .  |                  | 12 072    | 8 221    | 10 983        | 7 330    | 1 089   | 891      | 13 783    | 9 772    |
| 31          | 25 - 26 . . . . .   | 1939             | 2 247     | 1 432    | 2 048         | 1 272    | 199   | 160      | 2 275     | 1 449    |
| 32          | 26 - 27 . . . . .   | 1938             | 1 941     | 1 240    | 1 767         | 1 110    | 174   | 130      | 1 921     | 1 276    |
| 33          | 27 - 28 . . . . .   | 1937             | 1 580     | 1 021    | 1 459         | 928      | 121   | 93       | 1 573     | 1 011    |
| 34          | 28 - 29 . . . . .   | 1936             | 1 393     | 876      | 1 278         | 788      | 115   | 88       | 1 321     | 850      |
| 35          | 29 - 30 . . . . .   | 1935             | 1 193     | 737      | 1 085         | 669      | 108   | 68       | 1 144     | 724      |
| 36          | Zusammen . . .  |                  | 8 354     | 5 306    | 7 637         | 4 767    | 717   | 539      | 8 234     | 5 310    |
| 37          | 30 - 31 . . . . .   | 1934             | 935       | 625      | 834           | 554      | 101   | 71       | 1 009     | 673      |
| 38          | 31 - 32 . . . . .   | 1933             | 663       | 410      | 565           | 341      | 98  | 69       | 657       | 416      |
| 39          | 32 - 33 . . . . .   | 1932             | 630       | 400      | 547           | 344      | 83  | 56       | 569       | 386      |
| 40          | 33 - 34 . . . . .   | 1931             | 593       | 373      | 508           | 314      | 85  | 59       | 557       | 338      |
| 41          | 34 - 35 . . . . .   | 1930             | 600       | 339      | 517           | 294      | 83  | 45       | 558       | 367      |
| 42          | 35 - 36 . . . . .   | 1929             | 544       | 323      | 476           | 275      | 68  | 48       | 521       | 333      |
| 43          | 36 - 37 . . . . .   | 1928             | 542       | 328      | 483           | 285      | 59  | 43       | 512       | 307      |
| 44          | 37 - 38 . . . . .   | 1927             | 498       | 298      | 413           | 241      | 85  | 57       | 407       | 247      |
| 45          | 38 - 39 . . . . .   | 1926             | 480       | 254      | 410           | 212      | 70  | 42       | 407       | 222      |
| 46          | 39 - 40 . . . . .   | 1925             | 449       | 229      | 404           | 210      | 45  | 19       | 358       | 220      |
| 47          | Zusammen . . .  |                  | 5 934     | 3 579    | 5 157         | 3 070    | 777   | 509      | 5 555     | 3 509    |
| 48          | 40 - 41 . . . . .   | 1924             | 403       | 205      | 336           | 168      | 67  | 37       | 336       | 169      |
| 49          | 41 - 42 . . . . .   | 1923             | 390       | 189      | 326           | 159      | 64  | 30       | 311       | 131      |
| 50          | 42 - 43 . . . . .   | 1922             | 388       | 200      | 331           | 166      | 57  | 34       | 284       | 151      |
| 51          | 43 - 44 . . . . .   | 1921             | 404       | 202      | 349           | 176      | 55  | 26       | 348       | 195      |
| 52          | 44 - 45 . . . . .   | 1920             | 462       | 214      | 417           | 187      | 45  | 27       | 343       | 171      |
| 53          | 45 - 46 . . . . .   | 1919             | 351       | 157      | 298           | 139      | 53  | 18       | 251       | 123      |
| 54          | 46 - 47 . . . . .   | 1918             | 237       | 95       | 199           | 77       | 38  | 18       | 169       | 73       |
| 55          | 47 - 48 . . . . .   | 1917             | 204       | 88       | 179           | 75       | 25  | 13       | 152       | 79       |
| 56          | 48 - 49 . . . . .   | 1916             | 250       | 100      | 212           | 86       | 38  | 14       | 172       | 82       |
| 57          | 49 - 50 . . . . .   | 1915             | 334       | 137      | 278           | 119      | 56  | 18       | 218       | 104      |
| 58          | Zusammen . . .  |                  | 3 423     | 1 587    | 2 925         | 1 352    | 498   | 235      | 2 584     | 1 278    |

**Berlin (West), der sowjetischen Besatzungszone und dem Sowjetsektor  
nach Alters- und Geburtsjahren**

| züge          |          |   |          | Überschuß der Zu- (+) bzw. Fortzüge (-) |          |               |          |   |          |           |          |   |     | Lfd.<br>Nr. |     |    |
|---------------|----------|---|----------|---|----------|---------------|----------|---|----------|-----------|----------|---|-----|-------------|-----|----|
| nach          |          |   |          | insgesamt                               |          |               |          | u. zwar aus den Wanderungen zwischen dem übrigen Bundesgebiet und     |          |           |          |   |     |             |     |    |
| Berlin (West) |          | der sowjetischen<br>Besatzungszone und dem<br>Sowjetsektor von Berlin |          |   |          | Berlin (West) |          | der sowjetischen<br>Besatzungszone und dem<br>Sowjetsektor von Berlin |          |           |          |   |     |             |     |    |
| insgesamt     | männlich | insgesamt   | männlich | insgesamt                               | männlich | insgesamt     | männlich | insgesamt   | männlich | insgesamt | männlich |   |     |             |     |    |
| 264           | 140      | 31  | 11       | +                                       | 125      | +             | 71       | +   | 128      | +         | 67       | - | 3   | +           | 4   | 1  |
| 510           | 242      | 93  | 42       | +                                       | 47       | +             | 44       | +   | 70       | +         | 46       | - | 23  | -           | 2   | 2  |
| 432           | 213      | 88  | 48       | -                                       | 27       | -             | 16       | +   | 3        | +         | 3        | - | 30  | -           | 19  | 3  |
| 379           | 197      | 88  | 46       | +                                       | 21       | -             | 16       | +   | 44       | -         | 5        | - | 23  | -           | 11  | 4  |
| 318           | 175      | 87  | 41       | +                                       | 2        | -             | 2        | +   | 16       | -         | 2        | - | 14  | -           |     | 5  |
| 287           | 153      | 73  | 38       | -                                       | 7        | -             | 16       | -   | 4        | -         | 15       | - | 3   | -           | 1   | 6  |
| 2 190         | 1 120    | 460   | 226      | +                                       | 161      | +             | 65       | +   | 257      | +         | 94       | - | 96  | -           | 29  | 7  |
| 253           | 128      | 73  | 42       | -                                       | 26       | -             | 16       | -   | 18       | -         | 8        | - | 8   | -           | 8   | 8  |
| 213           | 122      | 55  | 32       | +                                       | 41       | +             | 12       | +   | 24       | +         | 6        | + | 17  | +           | 6   | 9  |
| 198           | 100      | 43  | 25       | +                                       | 41       | +             | 28       | +   | 2        | +         | 11       | + | 39  | +           | 17  | 10 |
| 187           | 95       | 60  | 30       | +                                       | 13       | +             | 12       | -   | 4        | +         | 6        | + | 17  | +           | 6   | 11 |
| 165           | 89       | 44  | 22       | +                                       | 55       | +             | 27       | +   | 42       | +         | 24       | + | 13  | +           | 3   | 12 |
| 174           | 102      | 49  | 24       | +                                       | 40       | +             | 21       | +   | 17       | +         | 5        | + | 23  | +           | 16  | 13 |
| 177           | 90       | 36  | 15       | +                                       | 42       | +             | 22       | +   | 12       | +         | 5        | + | 30  | +           | 17  | 14 |
| 188           | 81       | 35  | 19       | +                                       | 8        | +             | 17       | -   | 20       | +         | 6        | + | 28  | +           | 11  | 15 |
| 1 555         | 807      | 395   | 209      | +                                       | 214      | +             | 123      | +   | 55       | +         | 55       | + | 159 | +           | 68  | 16 |
| 182           | 103      | 27  | 12       | +                                       | 68       | +             | 43       | +   | 47       | +         | 26       | + | 21  | +           | 17  | 17 |
| 224           | 132      | 41  | 22       | +                                       | 115      | +             | 83       | +   | 60       | +         | 36       | + | 55  | +           | 47  | 18 |
| 296           | 154      | 36  | 25       | +                                       | 126      | +             | 81       | +   | 17       | -         | 7        | + | 109 | +           | 88  | 19 |
| 344           | 176      | 47  | 34       | +                                       | 138      | +             | 127      | -   | 33       | -         | 21       | + | 171 | +           | 148 | 20 |
| 1 046         | 565      | 151   | 93       | +                                       | 447      | +             | 334      | +   | 91       | +         | 34       | + | 356 | +           | 300 | 21 |
| 802           | 575      | 52  | 44       | -                                       | 182      | -             | 177      | -   | 360      | -         | 331      | + | 178 | +           | 154 | 22 |
| 1 823         | 1 429    | 114   | 86       | -                                       | 675      | -             | 676      | -   | 768      | -         | 771      | + | 93  | +           | 95  | 23 |
| 2 894         | 2 124    | 86  | 61       | -                                       | 388      | -             | 354      | -   | 646      | -         | 585      | + | 258 | +           | 231 | 24 |
| 5 519         | 4 128    | 252   | 191      | -                                       | 1 245    | -             | 1 207    | -   | 1 774    | -         | 1 687    | + | 529 | +           | 480 | 25 |
| 3 337         | 2 356    | 117   | 80       | -                                       | 186      | -             | 162      | -   | 420      | -         | 379      | + | 234 | +           | 217 | 26 |
| 3 138         | 2 225    | 129   | 82       | -                                       | 290      | -             | 288      | -   | 403      | -         | 406      | + | 113 | +           | 118 | 27 |
| 3 590         | 2 587    | 153   | 107      | -                                       | 658      | -             | 636      | -   | 769      | -         | 739      | + | 111 | +           | 103 | 28 |
| 3 166         | 2 231    | 153   | 104      | -                                       | 577      | -             | 465      | -   | 656      | -         | 545      | + | 79  | +           | 80  | 29 |
| 13 231        | 9 399    | 552   | 373      | -                                       | 1 711    | -             | 1 551    | -   | 2 248    | -         | 2 069    | + | 537 | +           | 518 | 30 |
| 2 096         | 1 330    | 179   | 119      | -                                       | 28       | -             | 17       | -   | 48       | -         | 58       | + | 20  | +           | 41  | 31 |
| 1 776         | 1 169    | 145   | 107      | +                                       | 20       | -             | 36       | -   | 9        | -         | 59       | + | 29  | +           | 23  | 32 |
| 1 436         | 921      | 137   | 90       | +                                       | 7        | +             | 10       | +   | 23       | +         | 7        | - | 16  | +           | 3   | 33 |
| 1 199         | 776      | 122   | 74       | +                                       | 72       | +             | 26       | +   | 79       | +         | 12       | - | 7   | +           | 14  | 34 |
| 1 056         | 665      | 88  | 59       | +                                       | 49       | +             | 13       | +   | 29       | +         | 4        | + | 20  | +           | 9   | 35 |
| 7 563         | 4 861    | 671   | 449      | +                                       | 120      | -             | 4        | +   | 74       | -         | 94       | + | 46  | +           | 90  | 36 |
| 906           | 604      | 103   | 69       | -                                       | 74       | -             | 48       | -   | 72       | -         | 50       | - | 2   | +           | 2   | 37 |
| 573           | 360      | 84  | 56       | +                                       | 6        | -             | 6        | -   | 8        | -         | 19       | + | 14  | +           | 13  | 38 |
| 509           | 346      | 60  | 40       | +                                       | 61       | +             | 14       | +   | 38       | -         | 2        | + | 23  | +           | 16  | 39 |
| 482           | 297      | 75  | 41       | +                                       | 36       | +             | 35       | +   | 26       | +         | 17       | + | 10  | +           | 18  | 40 |
| 490           | 318      | 68  | 49       | +                                       | 42       | -             | 28       | +   | 27       | -         | 24       | + | 15  | -           | 4   | 41 |
| 459           | 288      | 62  | 45       | +                                       | 23       | -             | 10       | +   | 17       | -         | 13       | + | 6   | +           | 3   | 42 |
| 464           | 270      | 48  | 37       | +                                       | 30       | +             | 21       | +   | 19       | +         | 15       | + | 11  | +           | 6   | 43 |
| 367           | 226      | 40  | 21       | +                                       | 91       | +             | 51       | +   | 46       | +         | 15       | + | 45  | +           | 36  | 44 |
| 352           | 191      | 55  | 31       | +                                       | 73       | +             | 32       | +   | 58       | +         | 21       | + | 15  | +           | 11  | 45 |
| 318           | 195      | 40  | 25       | +                                       | 91       | +             | 9        | +   | 86       | +         | 15       | + | 5   | -           | 6   | 46 |
| 4 920         | 3 095    | 635   | 414      | +                                       | 379      | +             | 70       | +   | 237      | -         | 25       | + | 142 | +           | 95  | 47 |
| 298           | 146      | 38  | 23       | +                                       | 67       | +             | 36       | +   | 38       | +         | 22       | + | 29  | +           | 14  | 48 |
| 280           | 114      | 31  | 17       | +                                       | 79       | +             | 58       | +   | 46       | +         | 45       | + | 33  | +           | 13  | 49 |
| 250           | 131      | 34  | 20       | +                                       | 104      | +             | 49       | +   | 81       | +         | 35       | + | 23  | +           | 14  | 50 |
| 316           | 178      | 32  | 17       | +                                       | 56       | +             | 7        | +   | 33       | -         | 2        | + | 23  | +           | 9   | 51 |
| 310           | 151      | 33  | 20       | +                                       | 119      | +             | 43       | +   | 107      | +         | 36       | + | 12  | +           | 7   | 52 |
| 230           | 110      | 21  | 13       | +                                       | 100      | +             | 34       | +   | 68       | +         | 29       | + | 32  | +           | 5   | 53 |
| 158           | 70       | 11  | 3        | +                                       | 68       | +             | 22       | +   | 41       | +         | 7        | + | 27  | +           | 15  | 54 |
| 141           | 72       | 11  | 7        | +                                       | 52       | +             | 9        | +   | 38       | +         | 3        | + | 14  | +           | 6   | 55 |
| 155           | 72       | 17  | 10       | +                                       | 78       | +             | 18       | +   | 57       | +         | 14       | + | 21  | +           | 4   | 56 |
| 198           | 94       | 20  | 10       | +                                       | 116      | +             | 33       | +   | 80       | +         | 25       | + | 36  | +           | 8   | 57 |
| 2 336         | 1 138    | 248   | 140      | +                                       | 839      | +             | 309      | +   | 589      | +         | 214      | + | 250 | +           | 95  | 58 |

4. Wanderungen zwischen dem Bundesgebiet einerseits sowie  
von Berlin andererseits

| Lfd.<br>Nr. | Alter<br>am Jahresende<br>von ... bis<br>unter ... Jahren | Geburts-<br>jahr  | Zuzüge    |          |               |          |  |          | Fort      |          |
|-------------|---|-------------------|-----------|----------|---------------|----------|--|----------|-----------|----------|
|             |   |                   | insgesamt |          | Berlin (West) |          | aus<br>der sowjetischen<br>Besatzungszone und dem<br>Sowjetsektor von Berlin |          | insgesamt |          |
|             |   |                   | insgesamt | männlich | insgesamt     | männlich | insgesamt  | männlich | insgesamt | männlich |
| 59          | 50 - 51 .....   | 1914              | 391       | 149      | 316           | 129      | 75   | 20       | 288       | 125      |
| 60          | 51 - 52 .....   | 1913              | 410       | 144      | 328           | 124      | 82   | 20       | 286       | 142      |
| 61          | 52 - 53 .....   | 1912              | 419       | 162      | 314           | 135      | 105  | 27       | 264       | 134      |
| 62          | 53 - 54 .....   | 1911              | 458       | 159      | 321           | 135      | 137  | 24       | 260       | 122      |
| 63          | 54 - 55 .....   | 1910              | 473       | 153      | 327           | 126      | 146  | 27       | 241       | 110      |
| 64          | 55 - 56 .....   | 1909              | 442       | 156      | 301           | 133      | 141  | 23       | 274       | 121      |
| 65          | 56 - 57 .....   | 1908              | 457       | 125      | 277           | 102      | 180  | 23       | 244       | 112      |
| 66          | 57 - 58 .....   | 1907              | 480       | 124      | 266           | 100      | 214  | 24       | 247       | 106      |
| 67          | 58 - 59 .....   | 1906              | 524       | 117      | 257           | 94       | 267  | 23       | 232       | 95       |
| 68          | 59 - 60 .....   | 1905              | 569       | 142      | 261           | 91       | 308  | 51       | 230       | 107      |
| 69          | 60 - 61 .....   | 1904              | 831       | 137      | 249           | 87       | 582  | 50       | 196       | 74       |
| 70          | 61 - 62 .....   | 1903              | 1 110     | 163      | 274           | 93       | 836  | 70       | 209       | 75       |
| 71          | 62 - 63 .....   | 1902              | 1 193     | 176      | 275           | 96       | 918  | 80       | 216       | 64       |
| 72          | 63 - 64 .....   | 1901              | 1 340     | 191      | 325           | 106      | 1 015  | 85       | 227       | 72       |
| 73          | 64 - 65 .....   | 1900              | 1 312     | 194      | 240           | 83       | 1 072  | 111      | 217       | 68       |
| 74          | Zusammen ...  |                   | 10 409    | 2 292    | 4 331         | 1 634    | 6 078  | 658      | 3 631     | 1 527    |
| 75          | 65 - 66 .....   | 1899              | 1 632     | 455      | 295           | 128      | 1 337  | 327      | 234       | 92       |
| 76          | 66 - 67 .....   | 1898              | 1 959     | 700      | 321           | 127      | 1 638  | 573      | 201       | 89       |
| 77          | 67 - 68 .....   | 1897              | 1 831     | 640      | 246           | 84       | 1 585  | 556      | 201       | 73       |
| 78          | 68 - 69 .....   | 1896              | 1 707     | 593      | 235           | 76       | 1 472  | 517      | 180       | 56       |
| 79          | 69 - 70 .....   | 1895              | 1 548     | 501      | 213           | 61       | 1 335  | 440      | 192       | 67       |
| 80          | 70 - 71 .....   | 1894              | 1 613     | 523      | 211           | 78       | 1 402  | 445      | 182       | 68       |
| 81          | 71 - 72 .....   | 1893              | 1 485     | 520      | 205           | 70       | 1 280  | 450      | 157       | 63       |
| 82          | 72 - 73 .....   | 1892              | 1 279     | 424      | 202           | 59       | 1 077  | 365      | 137       | 48       |
| 83          | 73 - 74 .....   | 1891              | 1 171     | 396      | 194           | 62       | 977  | 334      | 127       | 41       |
| 84          | 74 - 75 .....   | 1890              | 1 128     | 395      | 201           | 68       | 927  | 327      | 125       | 30       |
| 85          | 75 - 76 .....   | 1889              | 967       | 362      | 136           | 38       | 831  | 324      | 111       | 38       |
| 86          | 76 - 77 .....   | 1888              | 936       | 329      | 124           | 37       | 812  | 292      | 108       | 37       |
| 87          | 77 - 78 .....   | 1887              | 787       | 274      | 125           | 32       | 662  | 242      | 84        | 28       |
| 88          | 78 - 79 .....   | 1886              | 704       | 233      | 140           | 34       | 564  | 199      | 81        | 22       |
| 89          | 79 - 80 .....   | 1885              | 587       | 215      | 110           | 32       | 477  | 183      | 93        | 31       |
| 90          | 80 - 81 .....   | 1884              | 492       | 181      | 95            | 29       | 397  | 152      | 57        | 26       |
| 91          | 81 - 82 .....   | 1883              | 427       | 164      | 90            | 23       | 337  | 141      | 56        | 19       |
| 92          | 82 - 83 .....   | 1882              | 309       | 123      | 70            | 21       | 239  | 102      | 41        | 16       |
| 93          | 83 - 84 .....   | 1881              | 241       | 72       | 61            | 23       | 180  | 49       | 48        | 10       |
| 94          | 84 - 85 .....   | 1880              | 187       | 67       | 39            | 11       | 148  | 56       | 39        | 5        |
| 95          | 85 - 86 .....   | 1879              | 159       | 58       | 41            | 12       | 118  | 46       | 24        | 10       |
| 96          | 86 - 87 .....   | 1878              | 140       | 63       | 38            | 14       | 102  | 49       | 18        | 10       |
| 97          | 87 - 88 .....   | 1877              | 85        | 30       | 22            | 9        | 63   | 21       | 13        | 6        |
| 98          | 88 - 89 .....   | 1876              | 67        | 14       | 14            | 4        | 53   | 10       | 15        | 7        |
| 99          | 89 - 90 .....   | 1875              | 36        | 15       | 11            | 4        | 25   | 11       | 5         | -        |
| 100         | 90 - 91 .....   | 1874              | 31        | 9        | 11            | 2        | 20   | 7        | 4         | 1        |
| 101         | 91 - 92 .....   | 1873              | 21        | 9        | 5             | 3        | 16   | 6        | 4         | -        |
| 102         | 92 - 93 .....   | 1872              | 14        | 3        | 3             | 1        | 11   | 2        | 2         | 1        |
| 103         | 93 - 94 .....   | 1871              | 4         | -        | -             | -        | 4  | -        | 2         | -        |
| 104         | 94 - 95 .....   | 1870              | 7         | 1        | 3             | -        | 4  | 1        | 3         | 1        |
| 105         | 95 - 96 .....   | 1869              | 3         | -        | 1             | -        | 2  | -        | 2         | 2        |
| 106         | 96 - 97 .....   | 1868              | -         | -        | -             | -        | -  | -        | -         | -        |
| 107         | 97 - 98 .....   | 1867              | -         | -        | -             | -        | -  | -        | 1         | 1        |
| 108         | 98 - 99 .....   | 1866              | 1         | -        | -             | -        | 1  | -        | -         | -        |
| 109         | 99 - 100 .....  | 1865              | -         | -        | -             | -        | -  | -        | -         | -        |
| 110         | 100 und mehr .....  | 1864<br>u. früher | -         | -        | -             | -        | -  | -        | -         | -        |
| 111         | Zusammen ...  |                   | 21 558    | 7 369    | 3 462         | 1 142    | 18 096   | 6 227    | 2 547     | 898      |
| 112         | Insgesamt ...   |                   | 72 895    | 35 008   | 43 434        | 24 411   | 29 461   | 10 597   | 47 902    | 29 633   |

**Berlin (West), der sowjetischen Besatzungszone und dem Sowjetsektor  
nach Alters- und Geburtsjahren**

| Züge          |          |   |          | Überschuß der Zu- (+) bzw. Fortzüge (-) |          |   |          |   |          |   |       | Lfd.<br>Nr. |        |   |       |     |
|---------------|----------|---|----------|---|----------|---|----------|---|----------|---|-------|-------------|--------|---|-------|-----|
| nach          |          |   |          | insgesamt                               |          | u. zwar aus den Wanderungen zwischen dem übrigen Bundesgebiet und |          |   |          |   |       |             |        |   |       |     |
| Berlin (West) |          | der sowjetischen<br>Besatzungszone und dem<br>Sowjetsektor von Berlin |          |   |          | Berlin (West)   |          | der sowjetischen<br>Besatzungszone und dem<br>Sowjetsektor von Berlin |          |   |       |             |        |   |       |     |
| insgesamt     | männlich | insgesamt   | männlich | insgesamt                               | männlich | insgesamt   | männlich | insgesamt   | männlich |   |       |             |        |   |       |     |
| 260           | 110      | 28  | 15       | +                                       | 103      | +   | 24       | +   | 56       | + | 19    | +           | 47     | + | 5     | 59  |
| 253           | 127      | 33  | 15       | +                                       | 124      | +   | 2        | +   | 75       | - | 3     | +           | 49     | + | 5     | 60  |
| 242           | 118      | 22  | 16       | +                                       | 155      | +   | 28       | +   | 72       | + | 17    | +           | 83     | + | 11    | 61  |
| 241           | 114      | 19  | 8        | +                                       | 198      | +   | 37       | +   | 80       | + | 21    | +           | 118    | + | 16    | 62  |
| 219           | 99       | 22  | 11       | +                                       | 232      | +   | 43       | +   | 108      | + | 27    | +           | 124    | + | 16    | 63  |
| 235           | 104      | 39  | 17       | +                                       | 168      | +   | 35       | +   | 66       | + | 29    | +           | 102    | + | 6     | 64  |
| 221           | 100      | 23  | 12       | +                                       | 213      | +   | 13       | +   | 56       | + | 2     | +           | 157    | + | 11    | 65  |
| 227           | 95       | 20  | 11       | +                                       | 233      | +   | 18       | +   | 39       | + | 5     | +           | 194    | + | 13    | 66  |
| 215           | 89       | 17  | 6        | +                                       | 292      | +   | 22       | +   | 42       | + | 5     | +           | 250    | + | 17    | 67  |
| 211           | 96       | 19  | 11       | +                                       | 339      | +   | 35       | +   | 50       | - | 5     | +           | 289    | + | 40    | 68  |
| 169           | 68       | 27  | 6        | +                                       | 635      | +   | 63       | +   | 80       | + | 19    | +           | 555    | + | 44    | 69  |
| 167           | 69       | 42  | 6        | +                                       | 901      | +   | 88       | +   | 107      | + | 24    | +           | 794    | + | 64    | 70  |
| 169           | 59       | 47  | 5        | +                                       | 977      | +   | 112      | +   | 106      | + | 37    | +           | 871    | + | 75    | 71  |
| 178           | 68       | 49  | 4        | +                                       | 1 113    | +   | 119      | +   | 147      | + | 38    | +           | 966    | + | 81    | 72  |
| 178           | 61       | 39  | 7        | +                                       | 1 095    | +   | 126      | +   | 62       | + | 22    | +           | 1 033  | + | 104   | 73  |
| 3 185         | 1 377    | 446   | 150      | +                                       | 6 778    | +   | 765      | +   | 1 146    | + | 257   | +           | 5 632  | + | 508   | 74  |
| 182           | 75       | 52  | 17       | +                                       | 1 398    | +   | 363      | +   | 113      | + | 53    | +           | 1 285  | + | 310   | 75  |
| 165           | 73       | 36  | 16       | +                                       | 1 758    | +   | 611      | +   | 156      | + | 54    | +           | 1 602  | + | 557   | 76  |
| 144           | 57       | 57  | 6        | +                                       | 1 630    | +   | 567      | +   | 102      | + | 27    | +           | 1 528  | + | 540   | 77  |
| 134           | 41       | 46  | 15       | +                                       | 1 527    | +   | 537      | +   | 101      | + | 35    | +           | 1 426  | + | 502   | 78  |
| 145           | 50       | 47  | 17       | +                                       | 1 356    | +   | 434      | +   | 68       | + | 11    | +           | 1 288  | + | 423   | 79  |
| 128           | 50       | 54  | 18       | +                                       | 1 431    | +   | 455      | +   | 83       | + | 28    | +           | 1 348  | + | 427   | 80  |
| 113           | 45       | 44  | 18       | +                                       | 1 328    | +   | 457      | +   | 92       | + | 25    | +           | 1 236  | + | 432   | 81  |
| 88            | 30       | 49  | 18       | +                                       | 1 142    | +   | 376      | +   | 114      | + | 29    | +           | 1 028  | + | 347   | 82  |
| 104           | 31       | 23  | 10       | +                                       | 1 044    | +   | 355      | +   | 90       | + | 31    | +           | 954    | + | 324   | 83  |
| 97            | 23       | 28  | 7        | +                                       | 1 003    | +   | 365      | +   | 104      | + | 45    | +           | 899    | + | 320   | 84  |
| 80            | 27       | 31  | 11       | +                                       | 856      | +   | 324      | +   | 56       | + | 11    | +           | 800    | + | 313   | 85  |
| 85            | 27       | 23  | 10       | +                                       | 828      | +   | 292      | +   | 39       | + | 10    | +           | 789    | + | 282   | 86  |
| 56            | 17       | 28  | 11       | +                                       | 703      | +   | 246      | +   | 69       | + | 15    | +           | 634    | + | 231   | 87  |
| 64            | 19       | 17  | 3        | +                                       | 623      | +   | 211      | +   | 76       | + | 15    | +           | 547    | + | 196   | 88  |
| 63            | 21       | 30  | 10       | +                                       | 494      | +   | 184      | +   | 47       | + | 11    | +           | 447    | + | 173   | 89  |
| 47            | 21       | 10  | 5        | +                                       | 435      | +   | 155      | +   | 48       | + | 8     | +           | 387    | + | 147   | 90  |
| 42            | 13       | 14  | 6        | +                                       | 371      | +   | 145      | +   | 48       | + | 10    | +           | 323    | + | 135   | 91  |
| 29            | 13       | 12  | 3        | +                                       | 268      | +   | 107      | +   | 41       | + | 8     | +           | 227    | + | 99    | 92  |
| 38            | 9        | 10  | 1        | +                                       | 193      | +   | 62       | +   | 23       | + | 14    | +           | 170    | + | 48    | 93  |
| 32            | 5        | 7   | -        | +                                       | 148      | +   | 62       | +   | 7        | + | 6     | +           | 141    | + | 56    | 94  |
| 19            | 9        | 5   | 1        | +                                       | 135      | +   | 48       | +   | 22       | + | 3     | +           | 113    | + | 45    | 95  |
| 14            | 8        | 4   | 2        | +                                       | 122      | +   | 53       | +   | 24       | + | 6     | +           | 98     | + | 47    | 96  |
| 11            | 6        | 2   | -        | +                                       | 72       | +   | 24       | +   | 11       | + | 3     | +           | 61     | + | 21    | 97  |
| 14            | 7        | 1   | -        | +                                       | 52       | +   | 7        | -   | -        | - | 3     | +           | 52     | + | 10    | 98  |
| 3             | -        | 2   | -        | +                                       | 31       | +   | 15       | +   | 8        | + | 4     | +           | 23     | + | 11    | 99  |
| 3             | -        | 1   | 1        | +                                       | 27       | +   | 8        | +   | 8        | + | 2     | +           | 19     | + | 6     | 100 |
| 3             | -        | 1   | -        | +                                       | 17       | +   | 9        | +   | 2        | + | 3     | +           | 15     | + | 6     | 101 |
| 1             | -        | 1   | 1        | +                                       | 12       | +   | 2        | +   | 2        | + | 1     | +           | 10     | + | 1     | 102 |
| 2             | -        | -   | -        | +                                       | 2        | +   | -        | -   | 2        | - | -     | +           | 4      | - | -     | 103 |
| 3             | 1        | -   | -        | +                                       | 4        | -   | -        | -   | -        | - | 1     | +           | 4      | + | 1     | 104 |
| 1             | 1        | 1   | 1        | +                                       | 1        | -   | 2        | -   | -        | - | 1     | +           | 1      | - | 1     | 105 |
| -             | -        | -   | -        | -                                       | -        | -   | -        | -   | -        | - | -     | -           | -      | - | -     | 106 |
| 1             | 1        | -   | -        | -                                       | 1        | -   | 1        | -   | 1        | - | 1     | -           | -      | - | -     | 107 |
| -             | -        | -   | -        | +                                       | 1        | -   | -        | -   | -        | - | -     | +           | 1      | - | -     | 108 |
| -             | -        | -   | -        | -                                       | -        | -   | -        | -   | -        | - | -     | -           | -      | - | -     | 109 |
| -             | -        | -   | -        | -                                       | -        | -   | -        | -   | -        | - | -     | -           | -      | - | -     | 110 |
| 1 911         | 680      | 636   | 218      | +                                       | 19 011   | +   | 6 471    | +   | 1 551    | + | 462   | +           | 17 460 | + | 6 009 | 111 |
| 43 456        | 27 170   | 4 446   | 2 463    | +                                       | 24 993   | +   | 5 375    | -   | 22       | - | 2 759 | +           | 25 015 | + | 8 134 | 112 |

**5. Wanderungen innerhalb des Bundesgebietes ohne Berlin nach Herkunfts- und Zielländern**  
**a) Personen insgesamt**

| Land<br>(i = insgesamt, m = männlich,<br>w = weiblich) | Schles-<br>wig-<br>Holstein | Hamburg | Nieder-<br>sachsen | Bremen | Nord-<br>rhein-<br>Westfalen | Hessen  | Rhein-<br>land-<br>Pfalz | Baden-<br>Württem-<br>berg | Bayern  | Saarland | Ins-<br>gesamt |
|--|-----------------------------|---------|--------------------|--------|------------------------------|---------|--------------------------|----------------------------|---------|----------|----------------|
| <b>Zuzüge aus nebenstehenden Ländern <sup>1)</sup></b> |                             |         |                    |        |                              |         |                          |                            |         |          |                |
| Schleswig-Holstein . . . . . i                         | 115 386                     | 18 304  | 13 526             | 1 927  | 11 974                       | 3 820   | 1 823                    | 6 279                      | 5 308   | 309      | 178 656        |
| m  | 61 103                      | 9 805   | 8 725              | 1 335  | 6 894                        | 2 113   | 1 103                    | 3 519                      | 3 332   | 188      | 98 117         |
| w  | 54 283                      | 8 499   | 4 801              | 592    | 5 080                        | 1 707   | 720                      | 2 760                      | 1 976   | 121      | 80 539         |
| Hamburg . . . . . i                                    | 25 247                      | —       | 14 133             | 1 530  | 7 448                        | 3 464   | 1 170                    | 4 395                      | 4 189   | 182      | 61 758         |
| m  | 13 850                      | —       | 7 909              | 951    | 4 436                        | 1 908   | 676                      | 2 511                      | 2 368   | 110      | 34 719         |
| w  | 11 397                      | —       | 6 224              | 579    | 3 012                        | 1 556   | 494                      | 1 884                      | 1 821   | 72       | 27 039         |
| Niedersachsen . . . . . i                              | 14 267                      | 13 291  | 305 764            | 14 232 | 50 832                       | 15 167  | 5 154                    | 15 702                     | 12 298  | 844      | 447 551        |
| m  | 9 102                       | 7 464   | 156 996            | 7 642  | 28 261                       | 8 306   | 2 973                    | 8 708                      | 7 071   | 505      | 237 028        |
| w  | 5 165                       | 5 827   | 148 768            | 6 590  | 22 571                       | 6 861   | 2 181                    | 6 994                      | 5 227   | 339      | 210 523        |
| Bremen . . . . . i                                     | 1 934                       | 1 498   | 11 908             | 1 078  | 3 681                        | 1 427   | 566                      | 1 925                      | 1 441   | 121      | 25 579         |
| m  | 1 346                       | 882     | 6 576              | 580    | 2 098                        | 780     | 344                      | 1 092                      | 786     | 81       | 14 565         |
| w  | 588                         | 616     | 5 332              | 498    | 1 583                        | 647     | 222                      | 833                        | 655     | 40       | 11 014         |
| Nordrhein-Westfalen . . . . . i                        | 13 914                      | 7 737   | 49 676             | 3 993  | 686 558                      | 35 240  | 31 135                   | 38 294                     | 32 425  | 3 359    | 902 331        |
| m  | 8 462                       | 4 748   | 28 568             | 2 459  | 363 395                      | 20 650  | 17 661                   | 22 412                     | 18 655  | 1 999    | 489 009        |
| w  | 5 452                       | 2 989   | 21 108             | 1 534  | 323 163                      | 14 590  | 13 474                   | 15 882                     | 13 770  | 1 360    | 413 322        |
| Hessen . . . . . i                                     | 3 503                       | 2 788   | 11 816             | 1 204  | 25 996                       | 212 054 | 15 396                   | 20 457                     | 18 383  | 1 673    | 313 270        |
| m  | 2 044                       | 1 639   | 6 871              | 694    | 15 617                       | 113 594 | 9 152                    | 12 169                     | 10 600  | 1 053    | 173 433        |
| w  | 1 459                       | 1 149   | 4 945              | 510    | 10 379                       | 98 460  | 6 244                    | 8 288                      | 7 783   | 620      | 139 837        |
| Rheinland-Pfalz . . . . . i                            | 1 920                       | 1 150   | 4 546              | 540    | 26 609                       | 18 611  | 122 621                  | 19 500                     | 9 097   | 6 801    | 211 395        |
| m  | 1 252                       | 722     | 2 792              | 352    | 15 289                       | 10 884  | 62 703                   | 11 768                     | 5 545   | 3 879    | 115 186        |
| w  | 668                         | 428     | 1 754              | 188    | 11 320                       | 7 727   | 59 918                   | 7 732                      | 3 552   | 2 922    | 96 209         |
| Baden-Württemberg . . . . . i                          | 5 973                       | 3 940   | 12 776             | 1 640  | 30 558                       | 22 969  | 16 812                   | 470 848                    | 51 497  | 3 085    | 620 098        |
| m  | 3 473                       | 2 386   | 7 406              | 1 005  | 18 430                       | 13 463  | 10 261                   | 252 663                    | 31 407  | 1 948    | 342 442        |
| w  | 2 500                       | 1 554   | 5 370              | 635    | 12 128                       | 9 506   | 6 551                    | 218 185                    | 20 090  | 1 137    | 277 656        |
| Bayern . . . . . i                                     | 4 937                       | 3 285   | 10 070             | 1 238  | 26 520                       | 19 778  | 8 748                    | 51 198                     | 525 079 | 1 580    | 652 433        |
| m  | 3 335                       | 2 022   | 6 068              | 758    | 15 824                       | 11 184  | 5 309                    | 30 594                     | 269 337 | 998      | 345 429        |
| w  | 1 602                       | 1 263   | 4 002              | 480    | 10 696                       | 8 594   | 3 439                    | 20 604                     | 255 742 | 582      | 307 004        |
| Saarland . . . . . i                                   | 359                         | 238     | 844                | 85     | 3 297                        | 2 003   | 6 570                    | 3 602                      | 1 709   | 43 341   | 62 048         |
| m  | 248                         | 158     | 527                | 61     | 2 006                        | 1 295   | 3 772                    | 2 344                      | 1 105   | 22 340   | 33 856         |
| w  | 111                         | 80      | 317                | 24     | 1 291                        | 708     | 2 798                    | 1 258                      | 604     | 21 001   | 28 192         |
| Insgesamt . . . . . i                                  | 187 440                     | 52 231  | 435 059            | 27 467 | 873 473                      | 334 533 | 209 995                  | 632 200                    | 661 426 | 61 295   | 3 475 119      |
| m  | 104 215                     | 29 826  | 232 438            | 15 837 | 472 250                      | 184 177 | 113 954                  | 347 780                    | 350 206 | 33 101   | 1 883 784      |
| w  | 83 225                      | 22 405  | 202 621            | 11 630 | 401 223                      | 150 356 | 96 041                   | 284 420                    | 311 220 | 28 194   | 1 591 335      |

**Überschuß der Zu- (+) bzw. Fortzüge (-) gegenüber nebenstehenden Ländern**

|                                 |         |         |          |         |          |          |         |          |         |       |          |
|---------------------------------|---------|---------|----------|---------|----------|----------|---------|----------|---------|-------|----------|
| Schleswig-Holstein . . . . . i  | .       | - 6 943 | - 741    | - 7     | - 1 940  | + 317    | - 97    | + 306    | + 371   | - 50  | - 8 784  |
| m                               | .       | - 4 045 | - 377    | - 11    | - 1 568  | + 69     | - 149   | + 46     | - 3     | - 60  | - 6 098  |
| w                               | .       | - 2 898 | - 364    | + 4     | - 372    | + 248    | + 52    | + 260    | + 374   | + 10  | - 2 686  |
| Hamburg . . . . . i             | + 6 943 | .       | + 842    | + 32    | - 289    | + 676    | + 20    | + 455    | + 904   | - 56  | + 9 527  |
| m                               | + 4 045 | .       | + 445    | + 69    | - 312    | + 269    | - 46    | + 125    | + 346   | - 48  | + 4 893  |
| w                               | + 2 898 | .       | + 397    | - 37    | + 23     | + 407    | + 66    | + 330    | + 558   | - 8   | + 4 634  |
| Niedersachsen . . . . . i       | + 741   | - 842   | .        | + 2 324 | + 1 156  | + 3 351  | + 608   | + 2 926  | + 2 228 | -     | + 12 492 |
| m                               | + 377   | - 445   | .        | + 1 066 | - 307    | + 1 435  | + 181   | + 1 302  | + 1 003 | - 22  | + 4 590  |
| w                               | + 364   | - 397   | .        | + 1 258 | + 1 463  | + 1 916  | + 427   | + 1 624  | + 1 225 | + 22  | + 7 902  |
| Bremen . . . . . i              | + 7     | - 32    | - 2 324  | .       | - 312    | + 223    | + 26    | + 285    | + 203   | + 36  | - 1 888  |
| m                               | + 11    | - 69    | - 1 066  | .       | - 361    | + 86     | - 8     | + 87     | + 28    | + 20  | - 1 272  |
| w                               | - 4     | + 37    | - 1 258  | .       | + 49     | + 137    | + 34    | + 198    | + 175   | + 16  | - 616    |
| Nordrhein-Westfalen . . . . . i | + 1 940 | + 289   | - 1 156  | + 312   | .        | + 9 244  | + 4 526 | + 7 736  | + 5 905 | + 62  | + 28 858 |
| m                               | + 1 568 | + 312   | + 307    | + 361   | .        | + 5 033  | + 2 372 | + 3 982  | + 2 831 | - 7   | + 16 759 |
| w                               | + 372   | - 23    | - 1 463  | - 49    | .        | + 4 211  | + 2 154 | + 3 754  | + 3 074 | + 69  | + 12 099 |
| Hessen . . . . . i              | - 317   | - 676   | - 3 351  | - 223   | - 9 244  | .        | - 3 215 | - 2 512  | - 1 395 | - 330 | - 21 263 |
| m                               | - 69    | - 269   | - 1 435  | - 86    | - 5 033  | .        | - 1 732 | - 1 294  | - 584   | - 242 | - 10 744 |
| w                               | - 248   | - 407   | - 1 916  | - 137   | - 4 211  | .        | - 1 483 | - 1 218  | - 811   | - 88  | - 10 519 |
| Rheinland-Pfalz . . . . . i     | + 97    | - 20    | - 608    | - 26    | - 4 526  | + 3 215  | .       | + 2 688  | + 349   | + 231 | + 1 400  |
| m                               | + 149   | + 46    | - 181    | + 8     | - 2 372  | + 1 732  | .       | + 1 507  | + 236   | + 107 | + 1 232  |
| w                               | - 52    | - 66    | - 427    | - 34    | - 2 154  | + 1 483  | .       | + 1 181  | + 113   | + 124 | + 168    |
| Baden-Württemberg . . . . . i   | - 306   | - 455   | - 2 926  | - 285   | - 7 736  | + 2 512  | - 2 688 | .        | + 299   | - 517 | - 12 102 |
| m                               | - 46    | - 125   | - 1 302  | - 87    | - 3 982  | + 1 294  | - 1 507 | .        | + 813   | - 396 | - 5 338  |
| w                               | - 260   | - 330   | - 1 624  | - 198   | - 3 754  | + 1 218  | - 1 181 | .        | + 514   | - 121 | - 6 764  |
| Bayern . . . . . i              | - 371   | - 904   | - 2 228  | - 203   | - 5 905  | + 1 395  | - 349   | - 299    | .       | - 129 | - 8 993  |
| m                               | + 3     | - 346   | - 1 003  | - 28    | - 2 831  | + 584    | - 236   | - 813    | .       | - 107 | - 4 777  |
| w                               | - 374   | - 558   | - 1 225  | - 175   | - 3 074  | + 811    | - 113   | + 514    | .       | - 22  | - 4 216  |
| Saarland . . . . . i            | + 50    | + 56    | -        | - 36    | - 62     | + 330    | - 231   | + 517    | + 129   | .     | + 753    |
| m                               | + 60    | + 48    | + 22     | - 20    | + 7      | + 242    | - 107   | + 396    | + 107   | .     | + 755    |
| w                               | - 10    | + 8     | - 22     | - 16    | - 69     | + 88     | - 124   | + 121    | + 22    | .     | - 2      |
| Insgesamt . . . . . i           | + 8 784 | - 9 527 | - 12 492 | + 1 888 | - 28 858 | + 21 263 | - 1 400 | + 12 102 | + 8 993 | - 753 | .        |
| m                               | + 6 098 | - 4 893 | - 4 590  | + 1 272 | - 16 759 | + 10 744 | - 1 232 | + 5 338  | + 4 777 | - 755 | .        |
| w                               | + 2 686 | - 4 634 | - 7 902  | + 616   | - 12 099 | + 10 519 | - 168   | + 6 764  | + 4 216 | + 2   | .        |

<sup>1)</sup> Nach den in den Ländern ermittelten Zuzügen. In den Fällen, in denen Herkunfts- und Zielland übereinstimmen, handelt es sich um die Umzüge nach einer anderen Gemeinde innerhalb der Länder.  
Anmerkung: Es liegen auch Vierteljahresergebnisse vor.

5. Wanderungen innerhalb des Bundesgebietes ohne Berlin nach Herkunfts- und Zielländern  
b) Erwerbspersonen

| Land<br>(i= insgesamt, m = männlich,<br>w = weiblich) | Schles-<br>wig-<br>Holstein | Hamburg | Nieder-<br>sachsen | Bremen | Nord-<br>rhein-<br>Westfalen | Hessen | Rhein-<br>land-<br>Pfalz | Baden-<br>Württem-<br>berg | Bayern | Saarland | Ins-<br>gesamt |
|---|-----------------------------|---------|--------------------|--------|------------------------------|--------|--------------------------|----------------------------|--------|----------|----------------|
| Zuzüge aus nebenstehenden Ländern <sup>1)</sup>       |                             |         |                    |        |                              |        |                          |                            |        |          |                |
| Schleswig-Holstein . . . . . i                        | .                           | 12 134  | 9 319              | 1 455  | 7 956                        | 2 529  | 1 298                    | 4 310                      | 3 965  | 184      | 43 150         |
| m   | .                           | 7 451   | 6 996              | 1 153  | 5 415                        | 1 590  | 911                      | 2 683                      | 2 797  | 120      | 29 116         |
| w   | .                           | 4 683   | 2 323              | 302    | 2 541                        | 939    | 387                      | 1 627                      | 1 168  | 64       | 14 034         |
| Hamburg . . . . . i                                   | 15 488                      | .       | 8 618              | 1 101  | 4 990                        | 2 234  | 838                      | 2 881                      | 2 763  | 104      | 39 017         |
| m   | 10 220                      | .       | 5 736              | 786    | 3 481                        | 1 459  | 565                      | 1 863                      | 1 764  | 74       | 25 948         |
| w   | 5 268                       | .       | 2 882              | 315    | 1 509                        | 775    | 273                      | 1 018                      | 999    | 30       | 13 069         |
| Niedersachsen . . . . . i                             | 9 794                       | 8 725   | .                  | 8 947  | 32 111                       | 9 471  | 3 355                    | 10 191                     | 8 104  | 470      | 91 168         |
| m   | 7 323                       | 5 483   | .                  | 5 794  | 21 211                       | 6 052  | 2 283                    | 6 349                      | 5 293  | 330      | 60 118         |
| w   | 2 471                       | 3 242   | .                  | 3 153  | 10 900                       | 3 419  | 1 072                    | 3 842                      | 2 811  | 140      | 31 050         |
| Bremen . . . . . i                                    | 1 375                       | 952     | 7 219              | .      | 2 523                        | 924    | 397                      | 1 267                      | 1 002  | 54       | 15 713         |
| m   | 1 119                       | 658     | 4 912              | .      | 1 678                        | 580    | 290                      | 826                        | 615    | 44       | 10 722         |
| w   | 256                         | 294     | 2 307              | .      | 845                          | 344    | 107                      | 441                        | 387    | 10       | 4 991          |
| Nordrhein-Westfalen . . . . . i                       | 9 010                       | 5 399   | 30 880             | 2 738  | .                            | 21 286 | 18 443                   | 24 612                     | 20 021 | 1 941    | 134 330        |
| m   | 6 606                       | 3 749   | 21 495             | 1 987  | .                            | 15 009 | 12 882                   | 16 901                     | 13 757 | 1 417    | 93 803         |
| w   | 2 404                       | 1 650   | 9 385              | 751    | .                            | 6 277  | 5 561                    | 7 711                      | 6 264  | 524      | 40 527         |
| Hessen . . . . . i                                    | 2 386                       | 1 900   | 7 553              | 803    | 16 664                       | .      | 10 104                   | 13 690                     | 11 732 | 1 060    | 65 892         |
| m   | 1 612                       | 1 253   | 5 111              | 539    | 11 770                       | .      | 7 049                    | 9 386                      | 7 945  | 789      | 45 454         |
| w   | 774                         | 647     | 2 442              | 264    | 4 894                        | .      | 3 055                    | 4 304                      | 3 787  | 271      | 20 438         |
| Rheinland-Pfalz . . . . . i                           | 1 336                       | 826     | 3 020              | 381    | 17 162                       | 12 217 | .                        | 13 108                     | 6 081  | 3 939    | 58 070         |
| m   | 1 032                       | 585     | 2 186              | 288    | 11 728                       | 8 402  | .                        | 9 208                      | 4 392  | 2 656    | 40 477         |
| w   | 304                         | 241     | 834                | 93     | 5 434                        | 3 815  | .                        | 3 900                      | 1 689  | 1 283    | 17 593         |
| Baden-Württemberg . . . . . i                         | 4 158                       | 2 724   | 8 695              | 1 187  | 20 993                       | 15 465 | 11 580                   | .                          | 36 222 | 1 979    | 103 003        |
| m   | 2 674                       | 1 810   | 5 651              | 801    | 14 419                       | 10 388 | 8 159                    | .                          | 25 093 | 1 446    | 70 441         |
| w   | 1 484                       | 914     | 3 044              | 386    | 6 574                        | 5 077  | 3 421                    | .                          | 11 129 | 533      | 32 562         |
| Bayern . . . . . i                                    | 3 789                       | 2 363   | 6 799              | 901    | 17 727                       | 13 071 | 5 966                    | 36 026                     | .      | 1 005    | 87 647         |
| m   | 2 854                       | 1 582   | 4 710              | 619    | 12 127                       | 8 489  | 4 193                    | 24 609                     | .      | 737      | 59 920         |
| w   | 935                         | 781     | 2 089              | 282    | 5 600                        | 4 582  | 1 773                    | 11 417                     | .      | 268      | 27 727         |
| Saarland . . . . . i                                  | 253                         | 158     | 491                | 65     | 2 033                        | 1 352  | 4 125                    | 2 427                      | 1 109  | .        | 12 013         |
| m   | 202                         | 121     | 372                | 50     | 1 469                        | 1 018  | 2 789                    | 1 798                      | 828    | .        | 8 647          |
| w   | 51                          | 37      | 119                | 15     | 564                          | 334    | 1 336                    | 629                        | 281    | .        | 3 366          |
| Insgesamt . . . . . i                                 | 47 589                      | 35 181  | 82 594             | 17 578 | 122 159                      | 78 549 | 56 106                   | 108 512                    | 90 999 | 10 736   | 650 003        |
| m   | 33 642                      | 22 692  | 57 169             | 12 017 | 83 298                       | 52 987 | 39 121                   | 73 623                     | 62 484 | 7 613    | 444 646        |
| w   | 13 947                      | 12 489  | 25 425             | 5 561  | 38 861                       | 25 562 | 16 985                   | 34 889                     | 28 515 | 3 123    | 205 357        |

Überschuß der Zu- (+) bzw. Fortzüge (-) gegenüber nebenstehenden Ländern

|                     |   |       |         |         |         |         |         |          |         |         |         |          |         |         |         |         |       |       |       |        |        |       |   |
|---------------------|---|-------|---------|---------|---------|---------|---------|----------|---------|---------|---------|----------|---------|---------|---------|---------|-------|-------|-------|--------|--------|-------|---|
| Schleswig-Holstein  | i | .     | - 3 354 | - 475   | +       | 80      | - 1 054 | +        | 143     | - 38    | +       | 152      | +       | 176     | - 69    | - 4 439 |       |       |       |        |        |       |   |
|                     | m | .     | - 2 769 | - 327   | +       | 34      | - 1 191 | -        | 22      | - 121   | +       | 9        | -       | 57      | - 82    | - 4 526 |       |       |       |        |        |       |   |
|                     | w | .     | - 585   | - 148   | +       | 46      | - 137   | +        | 165     | +       | 83      | +        | 143     | +       | 233     | +       | 87    |       |       |        |        |       |   |
| Hamburg             | i | +     | 3 354   | - 107   | +       | 149     | - 409   | +        | 334     | +       | 12      | +        | 157     | +       | 400     | - 54    | +     | 3 836 |       |        |        |       |   |
|                     | m | +     | 2 769   | +       | 253     | +       | 128     | +        | 206     | - 20    | +       | 53       | +       | 182     | - 47    | +       | 3 256 |       |       |        |        |       |   |
|                     | w | +     | 585     | - 360   | +       | 21      | - 141   | +        | 128     | +       | 32      | +        | 104     | +       | 218     | - 7     | +     | 580   |       |        |        |       |   |
| Niedersachsen       | i | +     | 475     | +       | 107     | .       | +       | 1 728    | +       | 1 231   | +       | 1 918    | +       | 335     | +       | 1 496   | +     | 1 305 | - 21  | +      | 8 574  |       |   |
|                     | m | +     | 327     | - 253   | .       | +       | 882     | - 284    | +       | 941     | +       | 97       | +       | 698     | +       | 583     | - 42  | +     | 2 949 |        |        |       |   |
|                     | w | +     | 148     | +       | 360     | .       | +       | 846      | +       | 1 515   | +       | 977      | +       | 238     | +       | 798     | +     | 722   | +     | 21     | +      | 5 625 |   |
| Bremen              | i | - 80  | - 149   | - 1 728 | .       | - 215   | +       | 121      | +       | 16      | +       | 80       | +       | 101     | - 11    | - 1 865 |       |       |       |        |        |       |   |
|                     | m | - 34  | - 128   | - 882   | .       | - 309   | +       | 41       | +       | 2       | +       | 25       | - 4     | - 6     | - 1 295 |         |       |       |       |        |        |       |   |
|                     | w | - 46  | - 21    | - 846   | .       | +       | 94      | +        | 80      | +       | 14      | +        | 55      | +       | 105     | - 5     | - 570 |       |       |        |        |       |   |
| Nordrhein-Westfalen | i | +     | 1 054   | +       | 409     | - 1 231 | +       | 215      | .       | +       | 4 622   | +        | 1 281   | +       | 3 619   | +       | 2 294 | - 92  | +     | 12 171 |        |       |   |
|                     | m | +     | 1 191   | +       | 268     | +       | 284     | +        | 309     | .       | +       | 3 239    | +       | 1 154   | +       | 2 482   | +     | 1 630 | - 52  | +      | 10 505 |       |   |
|                     | w | - 137 | +       | 141     | - 1 515 | - 94    | .       | +        | 1 383   | +       | 127     | +        | 1 137   | +       | 664     | - 40    | +     | 1 666 |       |        |        |       |   |
| Hessen              | i | - 143 | - 334   | - 1 918 | - 121   | - 4 622 | .       | - 2 113  | - 1 775 | - 1 339 | - 292   | - 12 657 |         |         |         |         |       |       |       |        |        |       |   |
|                     | m | +     | 22      | - 206   | - 941   | - 41    | - 3 239 | .        | - 1 353 | - 1 002 | - 544   | - 229    | - 7 533 |         |         |         |       |       |       |        |        |       |   |
|                     | w | - 165 | - 128   | - 977   | - 80    | - 1 383 | .       | - 760    | - 773   | - 795   | - 63    | - 5 124  |         |         |         |         |       |       |       |        |        |       |   |
| Rheinland-Pfalz     | i | +     | 38      | - 12    | - 335   | - 16    | - 1 281 | +        | 2 113   | .       | +       | 1 528    | +       | 115     | - 186   | +       | 1 964 |       |       |        |        |       |   |
|                     | m | +     | 121     | +       | 20      | - 97    | - 2     | - 1 154  | +       | 1 353   | .       | +        | 1 049   | +       | 199     | - 133   | +     | 1 356 |       |        |        |       |   |
|                     | w | - 83  | - 32    | - 238   | - 14    | - 127   | +       | 760      | .       | +       | 479     | - 84     | - 53    | +       | 608     |         |       |       |       |        |        |       |   |
| Baden-Württemberg   | i | - 152 | - 157   | - 1 496 | - 80    | - 3 619 | +       | 1 775    | - 1 528 | .       | +       | 196      | - 448   | - 5 509 |         |         |       |       |       |        |        |       |   |
|                     | m | - 9   | - 53    | - 698   | - 25    | - 2 482 | +       | 1 002    | - 1 049 | .       | +       | 484      | - 352   | - 3 182 |         |         |       |       |       |        |        |       |   |
|                     | w | - 143 | - 104   | - 798   | - 55    | - 1 137 | +       | 773      | - 479   | .       | - 288   | - 96     | - 2 327 |         |         |         |       |       |       |        |        |       |   |
| Bayern              | i | - 176 | - 400   | - 1 305 | - 101   | - 2 294 | +       | 1 339    | - 115   | - 196   | .       | 104      | - 3 352 |         |         |         |       |       |       |        |        |       |   |
|                     | m | +     | 57      | - 182   | - 583   | +       | 4       | - 1 630  | +       | 544     | - 199   | - 484    | - 91    | - 2 564 |         |         |       |       |       |        |        |       |   |
|                     | w | - 233 | - 218   | - 722   | - 105   | - 664   | +       | 795      | +       | 84      | +       | 288      | - 13    | - 788   |         |         |       |       |       |        |        |       |   |
| Saarland            | i | +     | 69      | +       | 54      | +       | 21      | +        | 11      | +       | 92      | +        | 292     | +       | 186     | +       | 448   | +     | 104   | .      | +      | 1 277 |   |
|                     | m | +     | 82      | +       | 47      | +       | 42      | +        | 6       | +       | 52      | +        | 229     | +       | 133     | +       | 352   | +     | 91    | .      | +      | 1 034 |   |
|                     | w | - 13  | +       | 7       | - 21    | +       | 5       | +        | 40      | +       | 63      | +        | 63      | +       | 53      | +       | 96    | +     | 13    | .      | +      | 243   |   |
| Insgesamt           | i | +     | 4 439   | - 3 836 | - 8 574 | +       | 1 865   | - 12 171 | +       | 12 657  | - 1 964 | +        | 5 509   | +       | 3 352   | - 1 277 | .     | .     | .     | .      | .      | .     | . |
|                     | m | +     | 4 526   | - 3 256 | - 2 949 | +       | 1 295   | - 10 505 | +       | 7 533   | - 1 356 | +        | 3 182   | +       | 2 564   | - 1 034 | .     | .     | .     | .      | .      | .     | . |
|                     | w | - 87  | - 580   | - 5 625 | +       | 570     | - 1 666 | +        | 5 124   | - 608   | +       | 2 327    | +       | 788     | - 243   | .       | .     | .     | .     | .      | .      | .     | . |

1) Nach den in den Ländern ermittelten Zuzügen.  
Anmerkung: Es liegen auch Vierteljahresergebnisse vor.

6. Wanderungen über die Grenzen des Bundesgebietes ohne Berlin und von Land zu Land nach Geburtsjahren

| Geburts-<br>jahr   | Über die Grenzen des Bundesgebietes ohne Berlin |                |               |                |                |               |  |                 |                 | Von Land<br>zu Land ohne Berlin 1) |                |               |
|--------------------|---|----------------|---------------|----------------|----------------|---------------|--|-----------------|-----------------|------------------------------------|----------------|---------------|
|                    | Zugezogene                                      |                |               | Fortgezogene   |                |               | Überschuß der Zu-(+) bzw. Fortzüge (-) |                 |                 | Zu- bzw. Fortgezogene              |                |               |
|                    | insgesamt                                       | männlich       | weiblich      | insgesamt      | männlich       | weiblich      | insgesamt                              | männlich        | weiblich        | insgesamt                          | männlich       | weiblich      |
| 1964 .....         | 3 263   | 1 698          | 1 565         | 3 200          | 1 713          | 1 487         | + 63                                   | - 15            | + 78            | 9 712                              | 5 025          | 4 689         |
| 1963 .....         | 5 712   | 3 072          | 2 640         | 5 715          | 3 021          | 2 694         | - 3                                    | + 51            | - 54            | 16 724                             | 8 743          | 7 981         |
| 1962 .....         | 5 275   | 2 766          | 2 509         | 4 197          | 2 218          | 1 979         | + 1 078                                | + 548           | + 530           | 13 029                             | 6 869          | 6 160         |
| 1961 .....         | 5 083   | 2 710          | 2 373         | 3 436          | 1 859          | 1 577         | + 1 647                                | + 851           | + 796           | 11 443                             | 5 826          | 5 617         |
| 1960 .....         | 4 921   | 2 676          | 2 245         | 2 988          | 1 553          | 1 435         | + 1 933                                | + 1 123         | + 810           | 9 703                              | 5 104          | 4 599         |
| 1959 .....         | 4 586   | 2 458          | 2 128         | 2 707          | 1 458          | 1 249         | + 1 879                                | + 1 000         | + 879           | 8 605                              | 4 571          | 4 034         |
| <b>Zusammen ..</b> | <b>28 840</b>                                   | <b>15 380</b>  | <b>13 460</b> | <b>22 243</b>  | <b>11 822</b>  | <b>10 421</b> | <b>+ 6 597</b>                         | <b>+ 3 558</b>  | <b>+ 3 039</b>  | <b>69 216</b>                      | <b>36 136</b>  | <b>33 080</b> |
| 1958 .....         | 3 943   | 2 123          | 1 820         | 2 405          | 1 219          | 1 186         | + 1 538                                | + 904           | + 634           | 7 499                              | 3 843          | 3 656         |
| 1957 .....         | 3 509   | 1 911          | 1 598         | 2 068          | 1 069          | 999           | + 1 441                                | + 842           | + 599           | 6 944                              | 3 645          | 3 299         |
| 1956 .....         | 3 242   | 1 710          | 1 532         | 1 700          | 915            | 785           | + 1 542                                | + 795           | + 747           | 5 928                              | 3 010          | 2 918         |
| 1955 .....         | 3 035   | 1 605          | 1 430         | 1 507          | 768            | 739           | + 1 528                                | + 837           | + 691           | 5 417                              | 2 821          | 2 596         |
| 1954 .....         | 2 802   | 1 423          | 1 379         | 1 317          | 664            | 653           | + 1 485                                | + 759           | + 726           | 5 190                              | 2 723          | 2 467         |
| 1953 .....         | 2 692   | 1 427          | 1 265         | 1 333          | 718            | 615           | + 1 359                                | + 709           | + 650           | 5 220                              | 2 893          | 2 327         |
| 1952 .....         | 2 730   | 1 392          | 1 338         | 1 213          | 628            | 585           | + 1 517                                | + 764           | + 753           | 5 114                              | 2 843          | 2 271         |
| 1951 .....         | 2 670   | 1 396          | 1 274         | 1 149          | 579            | 570           | + 1 521                                | + 817           | + 704           | 4 997                              | 2 678          | 2 319         |
| <b>Zusammen ..</b> | <b>24 623</b>                                   | <b>12 987</b>  | <b>11 636</b> | <b>12 692</b>  | <b>6 560</b>   | <b>6 132</b>  | <b>+ 11 931</b>                        | <b>+ 6 427</b>  | <b>+ 5 504</b>  | <b>46 309</b>                      | <b>24 456</b>  | <b>21 853</b> |
| 1950 .....         | 3 330   | 1 730          | 1 600         | 1 216          | 643            | 573           | + 2 114                                | + 1 087         | + 1 027         | 6 025                              | 3 251          | 2 774         |
| 1949 .....         | 4 697   | 2 688          | 2 009         | 1 794          | 971            | 823           | + 2 903                                | + 1 717         | + 1 186         | 8 298                              | 3 992          | 4 306         |
| 1948 .....         | 7 544   | 4 448          | 3 096         | 3 125          | 1 823          | 1 302         | + 4 419                                | + 2 625         | + 1 794         | 9 271                              | 4 024          | 5 247         |
| 1947 .....         | 12 001  | 7 650          | 4 351         | 5 840          | 3 629          | 2 211         | + 6 161                                | + 4 021         | + 2 140         | 12 446                             | 5 123          | 7 323         |
| <b>Zusammen ..</b> | <b>27 572</b>                                   | <b>16 516</b>  | <b>11 056</b> | <b>11 975</b>  | <b>7 066</b>   | <b>4 909</b>  | <b>+ 15 597</b>                        | <b>+ 9 450</b>  | <b>+ 6 147</b>  | <b>36 040</b>                      | <b>16 390</b>  | <b>19 650</b> |
| 1946 .....         | 22 195  | 15 036         | 7 159         | 10 727         | 7 125          | 3 602         | + 11 468                               | + 7 911         | + 3 557         | 20 174                             | 9 467          | 10 707        |
| 1945 .....         | 24 665  | 16 494         | 8 171         | 15 574         | 10 954         | 4 620         | + 9 091                                | + 5 540         | + 3 551         | 28 468                             | 15 964         | 12 504        |
| 1944 .....         | 27 894  | 17 695         | 10 199        | 21 801         | 15 049         | 6 752         | + 6 093                                | + 2 646         | + 3 447         | 51 519                             | 30 334         | 21 185        |
| <b>Zusammen ..</b> | <b>74 754</b>                                   | <b>49 225</b>  | <b>25 529</b> | <b>48 102</b>  | <b>33 128</b>  | <b>14 974</b> | <b>+ 26 652</b>                        | <b>+ 16 097</b> | <b>+ 10 555</b> | <b>100 161</b>                     | <b>55 765</b>  | <b>44 396</b> |
| 1943 .....         | 27 109  | 16 603         | 10 506        | 22 182         | 14 440         | 7 742         | + 4 927                                | + 2 163         | + 2 764         | 58 187                             | 33 553         | 24 634        |
| 1942 .....         | 27 638  | 17 541         | 10 097        | 21 789         | 14 161         | 7 628         | + 5 849                                | + 3 380         | + 2 469         | 58 863                             | 35 527         | 23 336        |
| 1941 .....         | 33 645  | 24 070         | 9 575         | 22 902         | 15 363         | 7 539         | + 10 743                               | + 8 707         | + 2 036         | 64 677                             | 39 834         | 24 843        |
| 1940 .....         | 40 891  | 31 308         | 9 583         | 25 214         | 17 582         | 7 632         | + 15 677                               | + 13 726        | + 1 951         | 60 460                             | 37 391         | 23 069        |
| <b>Zusammen ..</b> | <b>129 283</b>                                  | <b>89 522</b>  | <b>39 761</b> | <b>92 087</b>  | <b>61 546</b>  | <b>30 541</b> | <b>+ 37 196</b>                        | <b>+ 27 976</b> | <b>+ 9 220</b>  | <b>242 187</b>                     | <b>146 305</b> | <b>95 882</b> |
| 1939 .....         | 35 518  | 27 111         | 8 407         | 23 388         | 16 832         | 6 556         | + 12 130                               | + 10 279        | + 1 851         | 52 820                             | 33 319         | 19 501        |
| 1938 .....         | 32 918  | 25 481         | 7 437         | 21 783         | 16 206         | 5 577         | + 11 135                               | + 9 275         | + 1 860         | 45 042                             | 28 912         | 16 130        |
| 1937 .....         | 29 305  | 22 738         | 6 567         | 20 064         | 15 306         | 4 758         | + 9 241                                | + 7 432         | + 1 809         | 37 384                             | 24 440         | 12 944        |
| 1936 .....         | 27 992  | 21 840         | 6 152         | 19 128         | 14 713         | 4 415         | + 8 864                                | + 7 127         | + 1 737         | 31 948                             | 21 074         | 10 874        |
| 1935 .....         | 25 830  | 20 118         | 5 712         | 18 010         | 14 073         | 3 937         | + 7 820                                | + 6 045         | + 1 775         | 27 033                             | 17 765         | 9 268         |
| <b>Zusammen ..</b> | <b>151 563</b>                                  | <b>117 288</b> | <b>34 275</b> | <b>102 373</b> | <b>77 130</b>  | <b>25 243</b> | <b>+ 49 190</b>                        | <b>+ 40 158</b> | <b>+ 9 032</b>  | <b>194 227</b>                     | <b>125 510</b> | <b>68 717</b> |
| 1934 .....         | 25 853  | 20 734         | 5 119         | 17 006         | 13 571         | 3 435         | + 8 847                                | + 7 163         | + 1 684         | 23 011                             | 15 351         | 7 660         |
| 1933 .....         | 24 261  | 19 757         | 4 504         | 15 372         | 12 579         | 2 793         | + 8 889                                | + 7 178         | + 1 711         | 16 831                             | 11 337         | 5 494         |
| 1932 .....         | 22 143  | 17 797         | 4 346         | 14 211         | 11 607         | 2 604         | + 7 932                                | + 6 190         | + 1 742         | 15 353                             | 10 218         | 5 135         |
| 1931 .....         | 20 019  | 16 322         | 3 697         | 13 156         | 10 867         | 2 289         | + 6 863                                | + 5 455         | + 1 408         | 14 432                             | 9 635          | 4 797         |
| 1930 .....         | 20 350  | 16 476         | 3 874         | 13 349         | 11 027         | 2 322         | + 7 001                                | + 5 449         | + 1 552         | 14 355                             | 9 630          | 4 725         |
| 1929 .....         | 17 403  | 14 066         | 3 337         | 11 326         | 9 288          | 2 038         | + 6 077                                | + 4 778         | + 1 299         | 12 971                             | 8 533          | 4 438         |
| 1928 .....         | 16 752  | 13 573         | 3 179         | 11 305         | 9 328          | 1 977         | + 5 447                                | + 4 245         | + 1 202         | 12 164                             | 8 016          | 4 148         |
| 1927 .....         | 15 413  | 12 538         | 2 875         | 10 127         | 8 422          | 1 705         | + 5 286                                | + 4 116         | + 1 170         | 10 674                             | 6 818          | 3 856         |
| 1926 .....         | 14 604  | 11 765         | 2 839         | 9 642          | 7 939          | 1 703         | + 4 962                                | + 3 826         | + 1 136         | 10 243                             | 6 335          | 3 908         |
| 1925 .....         | 12 953  | 10 432         | 2 521         | 8 794          | 7 321          | 1 473         | + 4 159                                | + 3 111         | + 1 048         | 9 798                              | 5 956          | 3 842         |
| <b>Zusammen ..</b> | <b>189 751</b>                                  | <b>153 460</b> | <b>36 291</b> | <b>124 288</b> | <b>101 949</b> | <b>22 339</b> | <b>+ 65 463</b>                        | <b>+ 51 511</b> | <b>+ 13 952</b> | <b>139 832</b>                     | <b>91 829</b>  | <b>48 003</b> |
| 1924 .....         | 11 827  | 9 485          | 2 342         | 7 747          | 6 384          | 1 363         | + 4 080                                | + 3 101         | + 979           | 8 868                              | 5 168          | 3 700         |
| 1923 .....         | 10 615  | 8 489          | 2 126         | 7 307          | 5 997          | 1 310         | + 3 308                                | + 2 492         | + 816           | 8 099                              | 4 719          | 3 380         |
| 1922 .....         | 9 755   | 7 693          | 2 062         | 6 656          | 5 469          | 1 187         | + 3 099                                | + 2 224         | + 875           | 8 251                              | 4 792          | 3 459         |
| 1921 .....         | 8 694   | 6 799          | 1 895         | 6 063          | 4 891          | 1 172         | + 2 631                                | + 1 908         | + 723           | 8 275                              | 4 819          | 3 456         |
| 1920 .....         | 8 497   | 6 627          | 1 870         | 5 926          | 4 809          | 1 117         | + 2 571                                | + 1 818         | + 753           | 8 213                              | 4 737          | 3 476         |
| 1919 .....         | 5 865   | 4 424          | 1 441         | 4 033          | 3 212          | 821           | + 1 832                                | + 1 212         | + 620           | 6 100                              | 3 465          | 2 635         |
| 1918 .....         | 4 035   | 3 065          | 970           | 2 850          | 2 249          | 601           | + 1 185                                | + 816           | + 369           | 4 160                              | 2 436          | 1 724         |
| 1917 .....         | 3 679   | 2 853          | 826           | 2 685          | 2 162          | 523           | + 994                                  | + 691           | + 303           | 3 914                              | 2 246          | 1 668         |
| 1916 .....         | 4 004   | 3 025          | 979           | 2 824          | 2 255          | 569           | + 1 180                                | + 770           | + 410           | 3 949                              | 2 322          | 1 627         |
| 1915 .....         | 4 518   | 3 387          | 1 131         | 3 143          | 2 508          | 635           | + 1 375                                | + 879           | + 496           | 4 751                              | 2 733          | 2 018         |
| <b>Zusammen ..</b> | <b>71 489</b>                                   | <b>55 847</b>  | <b>15 642</b> | <b>49 234</b>  | <b>39 936</b>  | <b>9 298</b>  | <b>+ 22 255</b>                        | <b>+ 15 911</b> | <b>+ 6 344</b>  | <b>64 580</b>                      | <b>37 437</b>  | <b>27 143</b> |

1) Nach den in den Ländern ermittelten Zuzügen.



6. Wanderungen über die Grenzen des Bundesgebietes ohne Berlin und von Land zu Land nach Geburtsjahren

| Geburts-<br>jahr     | Über die Grenzen des Bundesgebietes ohne Berlin |                |                |                |                |                |  |                |          | Von Land<br>zu Land ohne Berlin 1) |                |                |
|----------------------|---|----------------|----------------|----------------|----------------|----------------|--|----------------|----------|------------------------------------|----------------|----------------|
|                      | Zugezogene                                      |                |                | Fortgezogene   |                |                | Überschuß der Zu-(+) bzw. Fortzüge (-) |                |          | Zu- bzw. Fortgezogene              |                |                |
|                      | insgesamt                                       | männlich       | weiblich       | insgesamt      | männlich       | weiblich       | insgesamt                              | männlich       | weiblich | insgesamt                          | männlich       | weiblich       |
| 1914 .....           | 4 586   | 3 262          | 1 324          | 3 297          | 2 496          | 801            | +                                      | 1 289          | +        | 766                                | +              | 523            |
| 1913 .....           | 4 280   | 3 036          | 1 244          | 3 061          | 2 316          | 745            | +                                      | 1 219          | +        | 720                                | +              | 499            |
| 1912 .....           | 4 122   | 2 835          | 1 287          | 2 896          | 2 132          | 764            | +                                      | 1 226          | +        | 703                                | +              | 523            |
| 1911 .....           | 3 581   | 2 417          | 1 164          | 2 424          | 1 778          | 646            | +                                      | 1 157          | +        | 639                                | +              | 518            |
| 1910 .....           | 3 538   | 2 277          | 1 261          | 2 349          | 1 735          | 614            | +                                      | 1 189          | +        | 542                                | +              | 647            |
| 1909 .....           | 3 151   | 2 024          | 1 127          | 2 171          | 1 520          | 651            | +                                      | 980            | +        | 504                                | +              | 476            |
| 1908 .....           | 2 910   | 1 713          | 1 197          | 1 912          | 1 288          | 624            | +                                      | 998            | +        | 425                                | +              | 573            |
| 1907 .....           | 2 603   | 1 465          | 1 138          | 1 676          | 1 070          | 606            | +                                      | 927            | +        | 395                                | +              | 532            |
| 1906 .....           | 2 482   | 1 290          | 1 192          | 1 529          | 961            | 568            | +                                      | 953            | +        | 329                                | +              | 624            |
| 1905 .....           | 2 318   | 1 143          | 1 175          | 1 452          | 849            | 603            | +                                      | 866            | +        | 294                                | +              | 572            |
| 1904 .....           | 2 420   | 918            | 1 502          | 1 273          | 655            | 618            | +                                      | 1 147          | +        | 263                                | +              | 884            |
| 1903 .....           | 2 563   | 874            | 1 689          | 1 071          | 520            | 551            | +                                      | 1 492          | +        | 354                                | +              | 1 138          |
| 1902 .....           | 2 557   | 787            | 1 770          | 1 017          | 466            | 551            | +                                      | 1 540          | +        | 321                                | +              | 1 219          |
| 1901 .....           | 2 640   | 721            | 1 919          | 958            | 417            | 541            | +                                      | 1 682          | +        | 304                                | +              | 1 378          |
| 1900 .....           | 2 569   | 708            | 1 861          | 966            | 369            | 597            | +                                      | 1 603          | +        | 339                                | +              | 1 264          |
| <b>Zusammen ..</b>   | <b>46 320</b>                                   | <b>25 470</b>  | <b>20 850</b>  | <b>28 052</b>  | <b>18 572</b>  | <b>9 480</b>   | +                                      | <b>18 268</b>  | +        | <b>6 898</b>                       | +              | <b>11 370</b>  |
| 1899 .....           | 2 811   | 926            | 1 885          | 844            | 343            | 501            | +                                      | 1 967          | +        | 583                                | +              | 1 384          |
| 1898 .....           | 3 056   | 1 142          | 1 914          | 782            | 337            | 445            | +                                      | 2 274          | +        | 805                                | +              | 1 469          |
| 1897 .....           | 2 748   | 1 016          | 1 732          | 722            | 304            | 418            | +                                      | 2 026          | +        | 712                                | +              | 1 314          |
| 1896 .....           | 2 571   | 908            | 1 663          | 667            | 245            | 422            | +                                      | 1 904          | +        | 663                                | +              | 1 241          |
| 1895 .....           | 2 325   | 784            | 1 541          | 620            | 229            | 391            | +                                      | 1 705          | +        | 555                                | +              | 1 150          |
| 1894 .....           | 2 300   | 767            | 1 533          | 557            | 201            | 356            | +                                      | 1 743          | +        | 566                                | +              | 1 177          |
| 1893 .....           | 2 114   | 760            | 1 354          | 521            | 173            | 348            | +                                      | 1 593          | +        | 587                                | +              | 1 006          |
| 1892 .....           | 1 811   | 624            | 1 187          | 414            | 161            | 253            | +                                      | 1 397          | +        | 463                                | +              | 934            |
| 1891 .....           | 1 659   | 593            | 1 066          | 396            | 158            | 238            | +                                      | 1 263          | +        | 435                                | +              | 828            |
| 1890 .....           | 1 540   | 566            | 974            | 384            | 128            | 256            | +                                      | 1 156          | +        | 438                                | +              | 718            |
| 1889 .....           | 1 317   | 498            | 819            | 297            | 94             | 203            | +                                      | 1 020          | +        | 404                                | +              | 616            |
| 1888 .....           | 1 256   | 454            | 802            | 289            | 98             | 191            | +                                      | 967            | +        | 356                                | +              | 611            |
| 1887 .....           | 1 040   | 386            | 654            | 239            | 91             | 148            | +                                      | 801            | +        | 295                                | +              | 506            |
| 1886 .....           | 922   | 321            | 601            | 219            | 72             | 147            | +                                      | 703            | +        | 249                                | +              | 454            |
| 1885 .....           | 773   | 280            | 493            | 205            | 69             | 136            | +                                      | 568            | +        | 211                                | +              | 357            |
| 1884 .....           | 663   | 251            | 412            | 151            | 61             | 90             | +                                      | 512            | +        | 190                                | +              | 322            |
| 1883 .....           | 562   | 217            | 345            | 126            | 44             | 82             | +                                      | 436            | +        | 173                                | +              | 263            |
| 1882 .....           | 411   | 165            | 246            | 94             | 33             | 61             | +                                      | 317            | +        | 132                                | +              | 185            |
| 1881 .....           | 331   | 113            | 218            | 99             | 30             | 69             | +                                      | 232            | +        | 83                                 | +              | 149            |
| 1880 .....           | 244   | 93             | 151            | 70             | 15             | 55             | +                                      | 174            | +        | 78                                 | +              | 96             |
| 1879 .....           | 217   | 88             | 129            | 54             | 22             | 32             | +                                      | 163            | +        | 66                                 | +              | 97             |
| 1878 .....           | 182   | 79             | 103            | 36             | 16             | 20             | +                                      | 146            | +        | 63                                 | +              | 83             |
| 1877 .....           | 117   | 37             | 80             | 34             | 12             | 22             | +                                      | 83             | +        | 25                                 | +              | 58             |
| 1876 .....           | 91  | 23             | 68             | 26             | 11             | 15             | +                                      | 65             | +        | 12                                 | +              | 53             |
| 1875 .....           | 54  | 18             | 36             | 11             | 1              | 10             | +                                      | 43             | +        | 17                                 | +              | 26             |
| 1874 .....           | 38  | 12             | 26             | 8              | 2              | 6              | +                                      | 30             | +        | 10                                 | +              | 20             |
| 1873 .....           | 30  | 15             | 15             | 7              | 2              | 5              | +                                      | 23             | +        | 13                                 | +              | 10             |
| 1872 .....           | 18  | 4              | 14             | 3              | 1              | 2              | +                                      | 15             | +        | 3                                  | +              | 12             |
| 1871 .....           | 6   | 1              | 5              | 5              | 1              | 4              | +                                      | 1              | -        | +                                  | 1              |                |
| 1870 .....           | 10  | 1              | 9              | 4              | 2              | 2              | +                                      | 6              | -        | 1                                  | +              | 7              |
| 1869 .....           | 8   | 2              | 6              | 4              | 4              | -              | +                                      | 4              | -        | 2                                  | +              | 6              |
| 1868 .....           | 1   | -              | 1              | 1              | -              | 1              | -                                      | -              | -        | -                                  | -              | -              |
| 1867 .....           | 3   | 2              | 1              | 3              | 2              | 1              | -                                      | -              | -        | -                                  | -              | -              |
| 1866 .....           | 4   | 2              | 2              | 1              | 1              | -              | +                                      | 3              | +        | 1                                  | +              | 2              |
| 1865 .....           | 1   | -              | 1              | 2              | 1              | 1              | -                                      | 1              | -        | 1                                  | -              | -              |
| 1864 u. früher       | -   | -              | -              | -              | -              | -              | -                                      | -              | -        | -                                  | -              | -              |
| <b>Zusammen ..</b>   | <b>31 234</b>                                   | <b>11 148</b>  | <b>20 086</b>  | <b>7 895</b>   | <b>2 964</b>   | <b>4 931</b>   | +                                      | <b>23 339</b>  | +        | <b>8 184</b>                       | +              | <b>15 155</b>  |
| <b>Insgesamt ...</b> | <b>775 429</b>                                  | <b>546 843</b> | <b>228 586</b> | <b>498 941</b> | <b>360 673</b> | <b>138 268</b> | +                                      | <b>276 488</b> | +        | <b>186 170</b>                     | +              | <b>90 318</b>  |
|                      |   |                |                |                |                |                |  |                |          | <b>992 390</b>                     | <b>581 073</b> | <b>411 317</b> |

1) Nach den in den Ländern ermittelten Zuzügen.

# 7. Wanderungen über die Grenzen des Bundesgebietes ohne Berlin und von Land zu Land nach Altersgruppen

| Alter am Jahresende von ... bis unter ... Jahren | Wanderungen über die Grenzen des Bundesgebietes ohne Berlin |                                   |          |              |                                   |          |                      |                                   |           | Wanderungen von Land zu Land <sup>1)</sup> ohne Berlin |                                   |          |
|--|---|-----------------------------------|----------|--------------|-----------------------------------|----------|----------------------|-----------------------------------|-----------|--|-----------------------------------|----------|
|  | Zugezogene  |                                   |          | Fortgezogene |                                   |          | Überschuß der Zuzüge |                                   |           | Zu- bzw. Fortgezogene                                  |                                   |          |
|  | insgesamt   |                                   | männlich | insgesamt    |                                   | männlich | insgesamt            |                                   | männlich  | insgesamt  |                                   | männlich |
|  | Anzahl  | auf 1 000 Einwohner <sup>2)</sup> | Anzahl   | Anzahl       | auf 1 000 Einwohner <sup>2)</sup> | Anzahl   | Anzahl               | auf 1 000 Einwohner <sup>2)</sup> | Anzahl    | Anzahl   | auf 1 000 Einwohner <sup>2)</sup> | Anzahl   |
| unter 6 .....                                    | 28 840  | 5,5                               | 15 380   | 22 243       | 4,2                               | 11 822   | + 6 597              | + 1,3                             | + 3 558   | 69 216   | 13,2                              | 36 136   |
| 6 - 14 .....                                     | 24 623  | 3,9                               | 12 987   | 12 692       | 2,0                               | 6 560    | + 11 931             | + 1,9                             | + 6 427   | 46 309   | 7,3                               | 24 456   |
| 14 - 18 .....                                    | 27 572  | 9,2                               | 16 516   | 11 975       | 4,0                               | 7 066    | + 15 597             | + 5,2                             | + 9 450   | 36 040   | 12,1                              | 16 390   |
| 18 - 21 .....                                    | 74 754  | 37,8                              | 49 225   | 48 102       | 24,3                              | 33 128   | + 26 652             | + 13,5                            | + 16 097  | 100 161  | 50,6                              | 55 765   |
| 21 - 25 .....                                    | 129 283   | 37,2                              | 89 522   | 92 087       | 26,5                              | 61 546   | + 37 196             | + 10,7                            | + 27 976  | 242 187  | 69,7                              | 146 305  |
| 25 - 30 .....                                    | 151 563   | 32,7                              | 117 288  | 102 373      | 22,1                              | 77 130   | + 49 190             | + 10,6                            | + 40 158  | 194 227  | 41,9                              | 125 510  |
| 30 - 40 .....                                    | 189 751   | 25,1                              | 153 460  | 124 288      | 16,5                              | 101 949  | + 65 463             | + 8,7                             | + 51 511  | 139 832  | 18,5                              | 91 829   |
| 40 - 50 .....                                    | 71 489  | 11,5                              | 55 847   | 49 234       | 7,9                               | 39 936   | + 22 255             | + 3,6                             | + 15 911  | 64 580   | 10,4                              | 37 437   |
| 50 - 65 .....                                    | 46 320  | 4,2                               | 25 470   | 28 052       | 2,6                               | 18 572   | + 18 268             | + 1,7                             | + 6 898   | 63 568   | 5,8                               | 32 821   |
| 65 und darüber ..                                | 31 234  | 4,7                               | 11 148   | 7 895        | 1,2                               | 2 964    | + 23 339             | + 3,5                             | + 8 184   | 36 270   | 5,4                               | 14 424   |
| Insgesamt ...                                    | 775 429   | 13,8                              | 546 843  | 498 941      | 8,9                               | 360 673  | + 276 488            | + 4,9                             | + 186 170 | 992 390  | 17,7                              | 581 073  |

1) Nach den in den Ländern ermittelten Zuzügen. - 2) Auf jeweils 1 000 Einwohner der durchschnittlichen Bevölkerung im Bundesgebiet.

# 8. Wanderungen über die Grenzen von Berlin (West) nach Altersgruppen

| Alter am Jahresende von ... bis unter ... Jahren | Wanderungen von bzw. nach dem Bundesgebiet |                                   |              |                                   |   |                                   | Wanderungen über die Grenzen von Berlin (West) insgesamt |                                   |              |                                   |   |                                   |
|--|--|-----------------------------------|--------------|-----------------------------------|---|-----------------------------------|--|-----------------------------------|--------------|-----------------------------------|---|-----------------------------------|
|  | Zugezogene                                 |                                   | Fortgezogene |                                   | Überschuß der Zu- (+) bzw. Fortzüge (-) |                                   | Zugezogene   |                                   | Fortgezogene |                                   | Überschuß der Zu- (+) bzw. Fortzüge (-) |                                   |
|  | insgesamt                                  |                                   | insgesamt    |                                   | insgesamt                               |                                   | insgesamt  |                                   | insgesamt    |                                   | insgesamt                               |                                   |
|  | Anzahl                                     | auf 1 000 Einwohner <sup>1)</sup> | Anzahl       | auf 1 000 Einwohner <sup>1)</sup> | Anzahl                                  | auf 1 000 Einwohner <sup>1)</sup> | Anzahl   | auf 1 000 Einwohner <sup>1)</sup> | Anzahl       | auf 1 000 Einwohner <sup>1)</sup> | Anzahl                                  | auf 1 000 Einwohner <sup>1)</sup> |
| Insgesamt  |  |                                   |              |                                   |   |                                   |  |                                   |              |                                   |   |                                   |
| unter 14 .....                                   | 4 732                                      | 17,9                              | 3 237        | 12,2                              | + 1 495                                 | + 5,6                             | 6 915  | 26,1                              | 5 625        | 21,3                              | + 1 290                                 | + 4,9                             |
| 14 - 18 .....                                    | 1 144                                      | 13,6                              | 736          | 8,8                               | + 408                                   | + 4,9                             | 1 648  | 19,6                              | 1 203        | 14,3                              | + 445                                   | + 5,3                             |
| 18 - 21 .....                                    | 7 769                                      | 107,8                             | 2 320        | 32,2                              | + 5 449                                 | + 75,6                            | 9 598  | 133,1                             | 4 700        | 65,2                              | + 4 898                                 | + 67,9                            |
| 21 - 25 .....                                    | 18 182                                     | 115,2                             | 8 330        | 52,8                              | + 9 852                                 | + 62,4                            | 23 117   | 146,5                             | 16 149       | 102,3                             | + 6 968                                 | + 44,2                            |
| 25 - 30 .....                                    | 10 278                                     | 63,8                              | 7 059        | 43,8                              | + 3 219                                 | + 20,0                            | 14 696   | 91,3                              | 13 630       | 84,7                              | + 1 066                                 | + 6,6                             |
| 30 - 40 .....                                    | 6 724                                      | 30,1                              | 4 419        | 19,8                              | + 2 305                                 | + 10,3                            | 10 653   | 47,7                              | 9 512        | 42,6                              | + 1 141                                 | + 5,1                             |
| 40 - 50 .....                                    | 3 215                                      | 14,7                              | 2 296        | 10,5                              | + 919                                   | + 4,2                             | 5 230  | 23,9                              | 4 532        | 20,7                              | + 698                                   | + 3,2                             |
| 50 - 65 .....                                    | 3 648                                      | 6,4                               | 3 103        | 5,5                               | + 545                                   | + 1,0                             | 8 429  | 14,9                              | 5 786        | 10,2                              | + 2 643                                 | + 4,7                             |
| 65 und darüber ..                                | 2 184                                      | 4,9                               | 2 524        | 5,7                               | - 340                                   | - 0,8                             | 9 334  | 21,0                              | 3 491        | 7,9                               | + 5 843                                 | + 13,2                            |
| Insgesamt ...                                    | 57 876                                     | 26,4                              | 34 024       | 15,5                              | + 23 852                                | + 10,9                            | 89 620   | 40,9                              | 64 628       | 29,5                              | + 24 992                                | + 11,4                            |
| Männlich   |  |                                   |              |                                   |   |                                   |  |                                   |              |                                   |   |                                   |
| unter 14 .....                                   | 2 435                                      | 17,9                              | 1 669        | 12,3                              | + 766                                   | + 5,6                             | 3 572  | 26,3                              | 2 941        | 21,6                              | + 631                                   | + 4,6                             |
| 14 - 18 .....                                    | 595  | 13,9                              | 364          | 8,5                               | + 231                                   | + 5,4                             | 858  | 20,0                              | 598          | 13,9                              | + 260                                   | + 6,1                             |
| 18 - 21 .....                                    | 5 256                                      | 139,0                             | 1 334        | 35,3                              | + 3 922                                 | + 103,8                           | 6 382  | 168,8                             | 2 950        | 78,0                              | + 3 432                                 | + 90,8                            |
| 21 - 25 .....                                    | 12 035                                     | 141,9                             | 4 917        | 58,0                              | + 7 118                                 | + 83,9                            | 15 415   | 181,8                             | 10 560       | 124,5                             | + 4 855                                 | + 57,3                            |
| 25 - 30 .....                                    | 6 798                                      | 81,5                              | 4 368        | 52,4                              | + 2 430                                 | + 29,1                            | 9 910  | 118,8                             | 9 362        | 112,3                             | + 548                                   | + 6,6                             |
| 30 - 40 .....                                    | 4 319                                      | 41,1                              | 2 602        | 24,7                              | + 1 717                                 | + 16,3                            | 7 031  | 66,8                              | 6 372        | 60,6                              | + 659                                   | + 6,3                             |
| 40 - 50 .....                                    | 1 622                                      | 20,1                              | 1 067        | 13,2                              | + 555                                   | + 6,9                             | 2 831  | 35,1                              | 2 536        | 31,5                              | + 295                                   | + 3,7                             |
| 50 - 65 .....                                    | 1 519                                      | 6,8                               | 1 185        | 5,3                               | + 334                                   | + 1,5                             | 3 251  | 14,6                              | 2 873        | 12,9                              | + 378                                   | + 1,7                             |
| 65 und darüber ..                                | 735  | 5,1                               | 861          | 5,9                               | - 126                                   | - 0,9                             | 3 000  | 20,7                              | 1 269        | 8,8                               | + 1 731                                 | + 11,9                            |
| Zusammen ...                                     | 35 314                                     | 37,6                              | 18 367       | 19,6                              | + 16 947                                | + 18,1                            | 52 250   | 55,7                              | 39 461       | 42,1                              | + 12 789                                | + 13,6                            |
| Weiblich   |  |                                   |              |                                   |   |                                   |  |                                   |              |                                   |   |                                   |
| unter 14 .....                                   | 2 297                                      | 17,8                              | 1 568        | 12,2                              | + 729                                   | + 5,7                             | 3 343  | 26,0                              | 2 684        | 20,8                              | + 659                                   | + 5,1                             |
| 14 - 18 .....                                    | 549  | 13,4                              | 372          | 9,1                               | + 177                                   | + 4,3                             | 790  | 19,2                              | 605          | 14,7                              | + 185                                   | + 4,5                             |
| 18 - 21 .....                                    | 2 513                                      | 73,5                              | 986          | 28,8                              | + 1 527                                 | + 44,6                            | 3 216  | 94,0                              | 1 750        | 51,2                              | + 1 466                                 | + 42,9                            |
| 21 - 25 .....                                    | 6 147                                      | 84,2                              | 3 413        | 46,8                              | + 2 734                                 | + 37,5                            | 7 702  | 105,5                             | 5 589        | 76,6                              | + 2 113                                 | + 28,9                            |
| 25 - 30 .....                                    | 3 480                                      | 44,8                              | 2 691        | 34,7                              | + 789                                   | + 10,2                            | 4 786  | 61,7                              | 4 268        | 55,0                              | + 518                                   | + 6,7                             |
| 30 - 40 .....                                    | 2 405                                      | 20,3                              | 1 817        | 15,4                              | + 588                                   | + 5,0                             | 3 622  | 30,6                              | 3 140        | 26,5                              | + 482                                   | + 4,1                             |
| 40 - 50 .....                                    | 1 593                                      | 11,5                              | 1 229        | 8,9                               | + 364                                   | + 2,6                             | 2 399  | 17,3                              | 1 996        | 14,4                              | + 403                                   | + 2,9                             |
| 50 - 65 .....                                    | 2 129                                      | 6,2                               | 1 918        | 5,6                               | + 211                                   | + 0,6                             | 5 178  | 15,0                              | 2 913        | 8,5                               | + 2 265                                 | + 6,6                             |
| 65 und darüber ..                                | 1 449                                      | 4,8                               | 1 663        | 5,6                               | - 214                                   | - 0,7                             | 6 334  | 21,2                              | 2 222        | 7,4                               | + 4 112                                 | + 13,8                            |
| Zusammen ...                                     | 22 562                                     | 18,0                              | 15 657       | 12,5                              | + 6 905                                 | + 5,5                             | 37 370   | 29,8                              | 25 167       | 20,1                              | + 12 203                                | + 9,7                             |

1) Auf jeweils 1 000 Einwohner der durchschnittlichen Bevölkerung von Berlin (West).

9. Wanderungen über die Grenzen der Länder des Bundesgebietes ohne Berlin nach Altersgruppen

| Alter am<br>Jahresende<br>von ...<br>bis unter<br>... Jahren | Zugezogene |                                      |          | Fortgezogene |                                      |          | Überschuß der Zu (+) bzw. Fortzüge (-) |                                      |          |
|--|------------|--------------------------------------|----------|--------------|--------------------------------------|----------|--|--------------------------------------|----------|
|  | insgesamt  |                                      | männlich | insgesamt    |                                      | männlich | insgesamt                              |                                      | männlich |
|  | Anzahl     | auf 1 000<br>Einwohner <sup>1)</sup> | Anzahl   | Anzahl       | auf 1 000<br>Einwohner <sup>1)</sup> | Anzahl   | Anzahl                                 | auf 1 000<br>Einwohner <sup>1)</sup> | Anzahl   |

Schleswig-Holstein

Wanderungen von bzw. nach einem anderen Land

|                       |               |             |               |               |             |               |                |              |                |
|-----------------------|---------------|-------------|---------------|---------------|-------------|---------------|----------------|--------------|----------------|
| unter 6 .....         | 5 606         | 25,6        | 2 925         | 4 386         | 20,0        | 2 289         | + 1 220        | + 5,6        | + 636          |
| 6 - 14 .....          | 3 404         | 13,5        | 1 857         | 2 536         | 10,0        | 1 299         | + 868          | + 3,4        | + 558          |
| 14 - 18 .....         | 2 088         | 16,1        | 1 086         | 1 994         | 15,3        | 979           | + 94           | + 0,7        | + 107          |
| 18 - 21 .....         | 9 688         | 103,7       | 6 987         | 7 519         | 80,5        | 4 412         | + 2 169        | + 23,2       | + 2 575        |
| 21 - 25 .....         | 18 635        | 114,0       | 11 865        | 18 796        | 115,0       | 11 866        | - 161          | - 1,0        | - 1            |
| 25 - 30 .....         | 12 897        | 64,8        | 7 906         | 12 137        | 61,0        | 7 616         | + 760          | + 3,8        | + 290          |
| 30 - 40 .....         | 8 301         | 29,8        | 4 935         | 6 771         | 24,3        | 4 212         | + 1 530        | + 5,5        | + 723          |
| 40 - 50 .....         | 4 311         | 17,3        | 2 331         | 3 375         | 13,5        | 1 854         | + 936          | + 3,8        | + 477          |
| 50 - 65 .....         | 4 445         | 9,5         | 2 129         | 3 373         | 7,2         | 1 604         | + 1 072        | + 2,3        | + 525          |
| 65 und mehr .....     | 2 679         | 8,0         | 1 091         | 2 380         | 7,1         | 882           | + 299          | + 0,9        | + 209          |
| <b>Zusammen</b> ..... | <b>72 054</b> | <b>30,1</b> | <b>43 112</b> | <b>63 267</b> | <b>26,4</b> | <b>37 013</b> | <b>+ 8 787</b> | <b>+ 3,7</b> | <b>+ 6 099</b> |

Wanderungen über die Grenzen des Bundesgebietes

|                       |               |            |              |               |            |              |                |              |                |
|-----------------------|---------------|------------|--------------|---------------|------------|--------------|----------------|--------------|----------------|
| unter 6 .....         | 755           | 3,4        | 410          | 648           | 3,0        | 359          | + 107          | + 0,5        | + 51           |
| 6 - 14 .....          | 566           | 2,2        | 299          | 392           | 1,6        | 198          | + 174          | + 0,7        | + 101          |
| 14 - 18 .....         | 501           | 3,9        | 213          | 333           | 2,6        | 135          | + 168          | + 1,3        | + 78           |
| 18 - 21 .....         | 1 695         | 18,1       | 781          | 1 445         | 15,5       | 753          | + 250          | + 2,7        | + 28           |
| 21 - 25 .....         | 2 822         | 17,3       | 1 623        | 2 777         | 17,0       | 1 709        | + 45           | + 0,3        | - 86           |
| 25 - 30 .....         | 2 462         | 12,4       | 1 672        | 2 048         | 10,3       | 1 316        | + 414          | + 2,1        | + 356          |
| 30 - 40 .....         | 2 711         | 9,7        | 1 972        | 1 913         | 6,9        | 1 315        | + 798          | + 2,9        | + 657          |
| 40 - 50 .....         | 1 082         | 4,3        | 720          | 729           | 2,9        | 487          | + 353          | + 1,4        | + 233          |
| 50 - 65 .....         | 968           | 2,1        | 350          | 456           | 1,0        | 220          | + 512          | + 1,1        | + 130          |
| 65 und mehr .....     | 1 313         | 3,9        | 452          | 259           | 0,8        | 97           | + 1 054        | + 3,1        | + 355          |
| <b>Zusammen</b> ..... | <b>14 875</b> | <b>6,2</b> | <b>8 492</b> | <b>11 000</b> | <b>4,6</b> | <b>6 589</b> | <b>+ 3 875</b> | <b>+ 1,6</b> | <b>+ 1 903</b> |

Wanderungen über die Landesgrenze insgesamt

|                        |               |             |               |               |             |               |                 |              |                |
|------------------------|---------------|-------------|---------------|---------------|-------------|---------------|-----------------|--------------|----------------|
| unter 6 .....          | 6 361         | 29,1        | 3 335         | 5 034         | 23,0        | 2 648         | + 1 327         | + 6,1        | + 687          |
| 6 - 14 .....           | 3 970         | 15,7        | 2 156         | 2 928         | 11,6        | 1 497         | + 1 042         | + 4,1        | + 659          |
| 14 - 18 .....          | 2 589         | 19,9        | 1 299         | 2 327         | 17,9        | 1 114         | + 262           | + 2,0        | + 185          |
| 18 - 21 .....          | 11 383        | 121,9       | 7 768         | 8 964         | 96,0        | 5 165         | + 2 419         | + 25,9       | + 2 603        |
| 21 - 25 .....          | 21 457        | 131,3       | 13 488        | 21 573        | 132,0       | 13 575        | - 116           | - 0,7        | - 87           |
| 25 - 30 .....          | 15 359        | 77,2        | 9 578         | 14 185        | 71,3        | 8 932         | + 1 174         | + 5,9        | + 646          |
| 30 - 40 .....          | 11 012        | 39,5        | 6 907         | 8 684         | 31,1        | 5 527         | + 2 328         | + 8,3        | + 1 380        |
| 40 - 50 .....          | 5 393         | 21,6        | 3 051         | 4 104         | 16,5        | 2 341         | + 1 289         | + 5,2        | + 710          |
| 50 - 65 .....          | 5 413         | 11,5        | 2 479         | 3 829         | 8,2         | 1 824         | + 1 584         | + 3,4        | + 655          |
| 65 und mehr .....      | 3 992         | 11,9        | 1 543         | 2 639         | 7,8         | 979           | + 1 353         | + 4,0        | + 564          |
| <b>Insgesamt</b> ..... | <b>86 929</b> | <b>36,3</b> | <b>51 604</b> | <b>74 267</b> | <b>31,0</b> | <b>43 602</b> | <b>+ 12 662</b> | <b>+ 5,3</b> | <b>+ 8 002</b> |

Hamburg

Wanderungen von bzw. nach einem anderen Land

|                       |               |             |               |               |             |               |                |              |                |
|-----------------------|---------------|-------------|---------------|---------------|-------------|---------------|----------------|--------------|----------------|
| unter 6 .....         | 3 393         | 25,5        | 1 787         | 5 240         | 39,3        | 2 752         | - 1 847        | - 13,9       | - 965          |
| 6 - 14 .....          | 2 011         | 13,7        | 1 054         | 2 999         | 20,4        | 1 635         | - 988          | - 6,7        | - 581          |
| 14 - 18 .....         | 1 709         | 21,5        | 815           | 1 705         | 21,4        | 891           | + 4            | + 0,1        | - 76           |
| 18 - 21 .....         | 5 071         | 74,1        | 2 432         | 4 611         | 67,4        | 2 531         | + 460          | + 6,7        | - 99           |
| 21 - 25 .....         | 14 748        | 116,2       | 8 773         | 14 109        | 111,2       | 8 076         | + 639          | + 5,0        | + 697          |
| 25 - 30 .....         | 10 919        | 68,4        | 6 914         | 12 520        | 78,4        | 7 611         | - 1 601        | - 10,0       | - 697          |
| 30 - 40 .....         | 6 799         | 29,1        | 4 386         | 8 807         | 37,7        | 5 332         | - 2 008        | - 8,6        | - 946          |
| 40 - 50 .....         | 2 892         | 13,7        | 1 585         | 4 427         | 21,0        | 2 387         | - 1 535        | - 7,3        | - 802          |
| 50 - 65 .....         | 2 996         | 7,3         | 1 490         | 4 612         | 11,3        | 2 397         | - 1 616        | - 3,9        | - 907          |
| 65 und mehr .....     | 1 693         | 5,9         | 590           | 2 732         | 9,5         | 1 111         | - 1 039        | - 3,6        | - 521          |
| <b>Zusammen</b> ..... | <b>52 231</b> | <b>28,1</b> | <b>29 826</b> | <b>61 762</b> | <b>33,3</b> | <b>34 723</b> | <b>- 9 531</b> | <b>- 5,1</b> | <b>- 4 897</b> |

Wanderungen über die Grenzen des Bundesgebietes

|                       |               |             |               |               |            |              |                |              |                |
|-----------------------|---------------|-------------|---------------|---------------|------------|--------------|----------------|--------------|----------------|
| unter 6 .....         | 999           | 7,5         | 538           | 618           | 4,6        | 322          | + 381          | + 2,9        | + 216          |
| 6 - 14 .....          | 604           | 4,1         | 322           | 348           | 2,4        | 186          | + 256          | + 1,7        | + 136          |
| 14 - 18 .....         | 383           | 4,8         | 194           | 145           | 1,8        | 80           | + 238          | + 3,0        | + 114          |
| 18 - 21 .....         | 1 810         | 26,5        | 1 116         | 1 004         | 14,7       | 620          | + 806          | + 11,8       | + 496          |
| 21 - 25 .....         | 4 319         | 34,0        | 2 893         | 3 080         | 24,3       | 1 883        | + 1 239        | + 9,8        | + 1 010        |
| 25 - 30 .....         | 3 981         | 24,9        | 2 816         | 2 486         | 15,6       | 1 585        | + 1 495        | + 9,4        | + 1 231        |
| 30 - 40 .....         | 3 737         | 16,0        | 2 728         | 1 877         | 8,0        | 1 286        | + 1 860        | + 8,0        | + 1 442        |
| 40 - 50 .....         | 1 367         | 6,5         | 870           | 701           | 3,3        | 404          | + 666          | + 3,2        | + 466          |
| 50 - 65 .....         | 1 260         | 3,1         | 559           | 641           | 1,6        | 315          | + 619          | + 1,5        | + 244          |
| 65 und mehr .....     | 1 177         | 4,1         | 388           | 311           | 1,1        | 120          | + 866          | + 3,0        | + 268          |
| <b>Zusammen</b> ..... | <b>19 637</b> | <b>10,6</b> | <b>12 424</b> | <b>11 211</b> | <b>6,0</b> | <b>6 801</b> | <b>+ 8 426</b> | <b>+ 4,5</b> | <b>+ 5 623</b> |

Wanderungen über die Landesgrenze insgesamt

|                        |               |             |               |               |             |               |                |              |              |
|------------------------|---------------|-------------|---------------|---------------|-------------|---------------|----------------|--------------|--------------|
| unter 6 .....          | 4 392         | 32,9        | 2 325         | 5 858         | 43,9        | 3 074         | - 1 466        | - 11,0       | - 749        |
| 6 - 14 .....           | 2 615         | 17,8        | 1 376         | 3 347         | 22,7        | 1 821         | - 732          | - 5,0        | - 445        |
| 14 - 18 .....          | 2 092         | 26,3        | 1 009         | 1 850         | 23,3        | 971           | + 242          | + 3,0        | + 38         |
| 18 - 21 .....          | 6 881         | 100,6       | 3 548         | 5 615         | 82,1        | 3 151         | + 1 266        | + 18,5       | + 397        |
| 21 - 25 .....          | 19 067        | 150,3       | 11 666        | 17 189        | 135,5       | 9 959         | + 1 878        | + 14,8       | + 1 707      |
| 25 - 30 .....          | 14 900        | 93,3        | 9 730         | 15 006        | 94,0        | 9 196         | - 106          | - 0,7        | + 534        |
| 30 - 40 .....          | 10 536        | 45,1        | 7 114         | 10 684        | 45,8        | 6 618         | - 148          | - 0,6        | + 496        |
| 40 - 50 .....          | 4 259         | 20,2        | 2 455         | 5 128         | 24,4        | 2 791         | - 869          | - 4,1        | - 336        |
| 50 - 65 .....          | 4 256         | 10,4        | 2 049         | 5 253         | 12,8        | 2 712         | - 997          | - 2,4        | - 663        |
| 65 und mehr .....      | 2 870         | 10,0        | 978           | 3 043         | 10,6        | 1 231         | - 173          | - 0,6        | - 253        |
| <b>Insgesamt</b> ..... | <b>71 868</b> | <b>38,7</b> | <b>42 250</b> | <b>72 973</b> | <b>39,3</b> | <b>41 524</b> | <b>- 1 105</b> | <b>- 0,6</b> | <b>+ 726</b> |

1) Auf jeweils 1 000 Einwohner der durchschnittlichen Bevölkerung.

9. Wanderungen über die Grenzen der Länder des Bundesgebietes ohne Berlin nach Altersgruppen

| Alter am<br>Jahresende<br>von ...<br>bis unter<br>... Jahren | Zugezogene |                           |          | Fortgezogene |                           |          | Überschuß der Zu- (+) bzw. Fortzüge (-) |                           |          |
|--|------------|---------------------------|----------|--------------|---------------------------|----------|---|---------------------------|----------|
|  | insgesamt  |                           | männlich | insgesamt    |                           | männlich | insgesamt                               |                           | männlich |
|  | Anzahl     | auf 1 000<br>Einwohner 1) | Anzahl   | Anzahl       | auf 1 000<br>Einwohner 1) | Anzahl   | Anzahl                                  | auf 1 000<br>Einwohner 1) | Anzahl   |

Niedersachsen

Wanderungen von bzw. nach einem anderen Land

|                     |                |             |               |                |             |               |                 |              |                |
|---------------------|----------------|-------------|---------------|----------------|-------------|---------------|-----------------|--------------|----------------|
| unter 6 .....       | 10 035         | 15,4        | 5 255         | 10 035         | 15,4        | 5 301         | -               | -            | - 46           |
| 6 - 14 .....        | 6 375          | 8,1         | 3 348         | 6 345          | 8,1         | 3 344         | + 30            | + 0,0        | + 4            |
| 14 - 18 .....       | 4 455          | 11,7        | 1 986         | 5 322          | 14,0        | 2 391         | - 867           | - 2,3        | - 405          |
| 18 - 21 .....       | 13 762         | 56,1        | 8 014         | 15 519         | 63,3        | 7 805         | - 1 757         | - 7,2        | + 209          |
| 21 - 25 .....       | 32 254         | 76,7        | 20 071        | 36 775         | 87,4        | 21 710        | - 4 521         | - 10,7       | - 1 639        |
| 25 - 30 .....       | 24 912         | 46,0        | 15 886        | 27 402         | 50,6        | 17 472        | - 2 490         | - 4,6        | - 1 586        |
| 30 - 40 .....       | 16 750         | 19,4        | 10 568        | 17 339         | 20,1        | 11 014        | - 589           | - 0,7        | - 446          |
| 40 - 50 .....       | 7 615          | 10,4        | 4 227         | 8 372          | 11,4        | 4 620         | - 757           | - 1,0        | - 393          |
| 50 - 65 .....       | 8 042          | 6,0         | 4 063         | 8 775          | 6,6         | 4 175         | - 733           | - 0,5        | - 112          |
| 65 und mehr .....   | 5 095          | 5,9         | 2 024         | 5 916          | 6,8         | 2 212         | - 821           | - 0,9        | - 188          |
| <b>Zusammen ...</b> | <b>129 295</b> | <b>18,9</b> | <b>75 442</b> | <b>141 800</b> | <b>20,8</b> | <b>80 044</b> | <b>- 12 505</b> | <b>- 1,8</b> | <b>- 4 602</b> |

Wanderungen über die Grenzen des Bundesgebietes

|                     |               |            |               |               |            |               |                 |              |                 |
|---------------------|---------------|------------|---------------|---------------|------------|---------------|-----------------|--------------|-----------------|
| unter 6 .....       | 2 113         | 3,2        | 1 157         | 1 552         | 2,4        | 814           | + 561           | + 0,9        | + 343           |
| 6 - 14 .....        | 1 717         | 2,2        | 937           | 759           | 1,0        | 393           | + 958           | + 1,2        | + 544           |
| 14 - 18 .....       | 1 601         | 4,2        | 855           | 678           | 1,8        | 320           | + 923           | + 2,4        | + 535           |
| 18 - 21 .....       | 6 333         | 25,8       | 4 055         | 3 784         | 15,4       | 2 521         | + 2 549         | + 10,4       | + 1 534         |
| 21 - 25 .....       | 10 327        | 24,6       | 7 130         | 7 629         | 18,1       | 5 219         | + 2 698         | + 6,4        | + 1 911         |
| 25 - 30 .....       | 12 057        | 22,3       | 9 163         | 7 613         | 14,1       | 5 744         | + 4 444         | + 8,2        | + 3 419         |
| 30 - 40 .....       | 15 481        | 17,9       | 12 428        | 9 052         | 10,5       | 7 492         | + 6 429         | + 7,4        | + 4 936         |
| 40 - 50 .....       | 5 433         | 7,4        | 4 091         | 3 220         | 4,4        | 2 486         | + 2 213         | + 3,0        | + 1 605         |
| 50 - 65 .....       | 3 464         | 2,6        | 1 420         | 1 626         | 1,2        | 926           | + 1 838         | + 1,4        | + 494           |
| 65 und mehr .....   | 4 248         | 4,9        | 1 480         | 713           | 0,8        | 253           | + 3 535         | + 4,1        | + 1 227         |
| <b>Zusammen ...</b> | <b>62 774</b> | <b>9,2</b> | <b>42 716</b> | <b>36 626</b> | <b>5,4</b> | <b>26 168</b> | <b>+ 26 148</b> | <b>+ 3,8</b> | <b>+ 16 548</b> |

Wanderungen über die Landesgrenze insgesamt

|                      |                |             |                |                |             |                |                 |              |                 |
|----------------------|----------------|-------------|----------------|----------------|-------------|----------------|-----------------|--------------|-----------------|
| unter 6 .....        | 12 148         | 18,7        | 6 412          | 11 587         | 17,8        | 6 115          | + 561           | + 0,9        | + 297           |
| 6 - 14 .....         | 8 092          | 10,3        | 4 285          | 7 104          | 9,0         | 3 737          | + 988           | + 1,3        | + 548           |
| 14 - 18 .....        | 6 056          | 15,9        | 2 841          | 6 000          | 15,8        | 2 711          | + 56            | + 0,1        | + 130           |
| 18 - 21 .....        | 20 095         | 81,9        | 12 069         | 19 303         | 78,7        | 10 326         | + 792           | + 3,2        | + 1 743         |
| 21 - 25 .....        | 42 581         | 101,2       | 27 201         | 44 404         | 105,6       | 26 929         | - 1 823         | - 4,3        | + 272           |
| 25 - 30 .....        | 36 969         | 68,3        | 25 049         | 35 015         | 64,7        | 23 216         | + 1 954         | + 3,6        | + 1 833         |
| 30 - 40 .....        | 32 231         | 37,3        | 22 996         | 26 391         | 30,6        | 18 506         | + 5 840         | + 6,8        | + 4 490         |
| 40 - 50 .....        | 13 048         | 17,8        | 8 318          | 11 592         | 15,8        | 7 106          | + 1 456         | + 2,0        | + 1 212         |
| 50 - 65 .....        | 11 506         | 8,6         | 5 483          | 10 401         | 7,8         | 5 101          | + 1 105         | + 0,8        | + 382           |
| 65 und mehr .....    | 9 343          | 10,7        | 3 504          | 6 629          | 7,6         | 2 465          | + 2 714         | + 3,1        | + 1 039         |
| <b>Insgesamt ...</b> | <b>192 069</b> | <b>28,1</b> | <b>118 158</b> | <b>178 426</b> | <b>26,1</b> | <b>106 212</b> | <b>+ 13 643</b> | <b>+ 2,0</b> | <b>+ 11 946</b> |

Bremen

Wanderungen von bzw. nach einem anderen Land

|                     |               |             |               |               |             |               |                |              |                |
|---------------------|---------------|-------------|---------------|---------------|-------------|---------------|----------------|--------------|----------------|
| unter 6 .....       | 2 017         | 32,6        | 1 043         | 2 093         | 33,8        | 1 109         | - 76           | - 1,2        | - 66           |
| 6 - 14 .....        | 1 240         | 17,7        | 664           | 1 168         | 16,6        | 588           | + 72           | + 1,0        | + 76           |
| 14 - 18 .....       | 1 064         | 29,6        | 476           | 812           | 22,6        | 349           | + 252          | + 7,0        | + 127          |
| 18 - 21 .....       | 2 484         | 88,1        | 1 167         | 2 446         | 86,7        | 1 302         | + 38           | + 1,3        | - 135          |
| 21 - 25 .....       | 6 567         | 136,5       | 3 949         | 5 882         | 122,3       | 3 491         | + 685          | + 14,2       | + 458          |
| 25 - 30 .....       | 5 257         | 84,5        | 3 560         | 4 615         | 74,2        | 2 910         | + 642          | + 10,3       | + 650          |
| 30 - 40 .....       | 3 391         | 36,2        | 2 222         | 3 401         | 36,3        | 2 093         | - 10           | - 0,1        | + 129          |
| 40 - 50 .....       | 1 652         | 19,7        | 912           | 1 619         | 19,3        | 953           | + 33           | + 0,4        | - 41           |
| 50 - 65 .....       | 1 743         | 11,6        | 883           | 1 572         | 10,5        | 844           | + 171          | + 1,1        | + 39           |
| 65 und mehr .....   | 974           | 10,3        | 381           | 892           | 9,5         | 346           | + 82           | + 0,9        | + 35           |
| <b>Zusammen ...</b> | <b>26 389</b> | <b>36,2</b> | <b>15 257</b> | <b>24 500</b> | <b>33,6</b> | <b>13 985</b> | <b>+ 1 889</b> | <b>+ 2,6</b> | <b>+ 1 272</b> |

Wanderungen über die Grenzen des Bundesgebietes

|                     |              |            |              |              |            |              |                |              |                |
|---------------------|--------------|------------|--------------|--------------|------------|--------------|----------------|--------------|----------------|
| unter 6 .....       | 290          | 4,7        | 146          | 304          | 4,9        | 165          | - 14           | - 0,2        | - 19           |
| 6 - 14 .....        | 217          | 3,1        | 110          | 170          | 2,4        | 83           | + 47           | + 0,7        | + 27           |
| 14 - 18 .....       | 138          | 3,8        | 70           | 78           | 2,2        | 38           | + 60           | + 1,7        | + 32           |
| 18 - 21 .....       | 595          | 21,1       | 356          | 490          | 17,4       | 302          | + 105          | + 3,7        | + 54           |
| 21 - 25 .....       | 1 375        | 28,6       | 922          | 1 195        | 24,8       | 759          | + 180          | + 3,7        | + 163          |
| 25 - 30 .....       | 1 275        | 20,5       | 913          | 1 001        | 16,1       | 620          | + 274          | + 4,4        | + 293          |
| 30 - 40 .....       | 1 196        | 12,8       | 833          | 859          | 9,2        | 563          | + 337          | + 3,6        | + 270          |
| 40 - 50 .....       | 445          | 5,3        | 272          | 295          | 3,5        | 173          | + 150          | + 1,8        | + 99           |
| 50 - 65 .....       | 481          | 3,2        | 183          | 283          | 1,9        | 143          | + 198          | + 1,3        | + 40           |
| 65 und mehr .....   | 524          | 5,6        | 185          | 125          | 1,3        | 41           | + 399          | + 4,2        | + 144          |
| <b>Zusammen ...</b> | <b>6 536</b> | <b>9,0</b> | <b>3 990</b> | <b>4 800</b> | <b>6,6</b> | <b>2 887</b> | <b>+ 1 736</b> | <b>+ 2,4</b> | <b>+ 1 103</b> |

Wanderungen über die Landesgrenze insgesamt

|                      |               |             |               |               |             |               |                |              |                |
|----------------------|---------------|-------------|---------------|---------------|-------------|---------------|----------------|--------------|----------------|
| unter 6 .....        | 2 307         | 37,3        | 1 189         | 2 397         | 38,7        | 1 274         | - 90           | - 1,5        | - 85           |
| 6 - 14 .....         | 1 457         | 20,8        | 774           | 1 338         | 19,1        | 671           | + 119          | + 1,7        | + 103          |
| 14 - 18 .....        | 1 202         | 33,4        | 546           | 890           | 24,7        | 387           | + 312          | + 8,7        | + 159          |
| 18 - 21 .....        | 3 079         | 109,2       | 1 523         | 2 936         | 104,1       | 1 604         | + 143          | + 5,1        | - 81           |
| 21 - 25 .....        | 7 942         | 165,1       | 4 871         | 7 077         | 147,1       | 4 250         | + 865          | + 18,0       | + 621          |
| 25 - 30 .....        | 6 532         | 105,0       | 4 473         | 5 616         | 90,3        | 3 530         | + 916          | + 14,7       | + 943          |
| 30 - 40 .....        | 4 587         | 49,0        | 3 055         | 4 260         | 45,5        | 2 656         | + 327          | + 3,5        | + 399          |
| 40 - 50 .....        | 2 097         | 25,0        | 1 184         | 1 914         | 22,8        | 1 126         | + 183          | + 2,2        | + 58           |
| 50 - 65 .....        | 2 224         | 14,8        | 1 066         | 1 855         | 12,3        | 987           | + 369          | + 2,5        | + 79           |
| 65 und mehr .....    | 1 498         | 15,9        | 566           | 1 017         | 10,8        | 387           | + 481          | + 5,1        | + 179          |
| <b>Insgesamt ...</b> | <b>32 925</b> | <b>45,2</b> | <b>19 247</b> | <b>29 300</b> | <b>40,2</b> | <b>16 872</b> | <b>+ 3 625</b> | <b>+ 5,0</b> | <b>+ 2 375</b> |

1) Auf jeweils 1 000 Einwohner der durchschnittlichen Bevölkerung.

9. Wanderungen über die Grenzen der Länder des Bundesgebietes ohne Berlin nach Altersgruppen

| Alter am<br>Jahresende<br>von ...<br>bis unter<br>... Jahren | Zugezogene |                           |          | Fortgezogene |                           |          | Überschuß der Zu- (+) bzw. Fortzüge (-) |                           |          |
|--|------------|---------------------------|----------|--------------|---------------------------|----------|---|---------------------------|----------|
|  | insgesamt  |                           | männlich | insgesamt    |                           | männlich | insgesamt                               |                           | männlich |
|  | Anzahl     | auf 1 000<br>Einwohner 1) | Anzahl   | Anzahl       | auf 1 000<br>Einwohner 1) | Anzahl   | Anzahl                                  | auf 1 000<br>Einwohner 1) | Anzahl   |

|  |                |             |                |                |             |                |                 |              |                 |
|--|----------------|-------------|----------------|----------------|-------------|----------------|-----------------|--------------|-----------------|
| <b>Nordrhein - Westfalen</b>                           |                |             |                |                |             |                |                 |              |                 |
| <b>Wanderungen von bzw. nach einem anderen Land</b>    |                |             |                |                |             |                |                 |              |                 |
| unter 6 .....  | 12 786         | 8,4         | 6 690          | 15 258         | 10,0        | 7 896          | - 2 472         | - 1,6        | - 1 206         |
| 6 - 14 .....   | 8 581          | 4,6         | 4 415          | 11 996         | 6,4         | 6 316          | - 3 415         | - 1,8        | - 1 901         |
| 14 - 18 .....  | 6 930          | 8,1         | 3 135          | 7 400          | 8,7         | 3 380          | - 470           | - 0,6        | - 245           |
| 18 - 21 .....  | 16 186         | 28,4        | 8 135          | 20 861         | 36,5        | 12 086         | - 4 675         | - 8,2        | - 3 951         |
| 21 - 25 .....  | 44 734         | 45,2        | 26 363         | 48 215         | 48,7        | 29 045         | - 3 481         | - 3,5        | - 2 682         |
| 25 - 30 .....  | 39 104         | 28,4        | 25 405         | 40 766         | 29,7        | 26 072         | - 1 662         | - 1,2        | - 667           |
| 30 - 40 .....  | 28 108         | 11,9        | 18 789         | 32 120         | 13,7        | 20 891         | - 4 012         | - 1,7        | - 2 102         |
| 40 - 50 .....  | 12 586         | 6,7         | 7 541          | 14 587         | 7,8         | 8 208          | - 2 001         | - 1,1        | - 667           |
| 50 - 65 .....  | 11 165         | 3,5         | 5 878          | 15 700         | 4,9         | 7 855          | - 4 535         | - 1,4        | - 1 977         |
| 65 und mehr .....                                      | 6 735          | 3,7         | 2 504          | 8 852          | 4,8         | 3 856          | - 2 117         | - 1,2        | - 1 352         |
| <b>Zusammen</b> .....                                  | <b>186 915</b> | <b>11,4</b> | <b>108 855</b> | <b>215 755</b> | <b>13,1</b> | <b>125 605</b> | <b>- 28 840</b> | <b>- 1,8</b> | <b>- 16 750</b> |
| <b>Wanderungen über die Grenzen des Bundesgebietes</b> |                |             |                |                |             |                |                 |              |                 |
| unter 6 .....  | 7 654          | 5,0         | 4 153          | 5 113          | 3,4         | 2 755          | + 2 541         | + 1,7        | + 1 398         |
| 6 - 14 .....   | 6 905          | 3,7         | 3 584          | 3 063          | 1,6         | 1 614          | + 3 842         | + 2,1        | + 1 970         |
| 14 - 18 .....  | 7 204          | 8,5         | 4 432          | 2 270          | 2,7         | 1 319          | + 4 934         | + 5,8        | + 3 113         |
| 18 - 21 .....  | 18 649         | 32,7        | 12 452         | 10 012         | 17,5        | 7 169          | + 8 637         | + 15,1       | + 5 283         |
| 21 - 25 .....  | 35 408         | 35,8        | 25 525         | 20 053         | 20,3        | 13 967         | + 15 355        | + 15,5       | + 11 558        |
| 25 - 30 .....  | 44 100         | 32,1        | 35 270         | 23 584         | 17,2        | 18 160         | + 20 516        | + 14,9       | + 17 110        |
| 30 - 40 .....  | 50 353         | 21,4        | 40 986         | 27 450         | 11,7        | 22 525         | + 22 903        | + 9,7        | + 18 461        |
| 40 - 50 .....  | 16 511         | 8,8         | 12 810         | 10 193         | 5,4         | 8 210          | + 6 318         | + 3,4        | + 4 600         |
| 50 - 65 .....  | 10 598         | 3,3         | 5 452          | 5 268          | 1,6         | 3 404          | + 5 330         | + 1,7        | + 2 048         |
| 65 und mehr .....                                      | 7 895          | 4,3         | 2 773          | 1 523          | 0,8         | 582            | + 6 372         | + 3,5        | + 2 191         |
| <b>Zusammen</b> .....                                  | <b>205 277</b> | <b>12,5</b> | <b>147 437</b> | <b>108 529</b> | <b>6,6</b>  | <b>79 705</b>  | <b>+ 96 748</b> | <b>+ 5,9</b> | <b>+ 67 732</b> |
| <b>Wanderungen über die Landesgrenze insgesamt</b>     |                |             |                |                |             |                |                 |              |                 |
| unter 6 .....  | 20 440         | 13,4        | 10 843         | 20 371         | 13,4        | 10 651         | + 69            | + 0,0        | + 192           |
| 6 - 14 .....   | 15 486         | 8,3         | 7 999          | 15 059         | 8,0         | 7 930          | + 427           | + 0,2        | + 69            |
| 14 - 18 .....  | 14 134         | 16,6        | 7 567          | 9 670          | 11,3        | 4 699          | + 4 464         | + 5,2        | + 2 868         |
| 18 - 21 .....  | 34 835         | 61,0        | 20 587         | 30 873         | 54,1        | 19 255         | + 3 962         | + 6,9        | + 1 332         |
| 21 - 25 .....  | 80 142         | 81,0        | 51 888         | 68 268         | 69,0        | 43 012         | + 11 874        | + 12,0       | + 8 876         |
| 25 - 30 .....  | 83 204         | 60,5        | 60 675         | 64 350         | 46,8        | 44 232         | + 18 854        | + 13,7       | + 16 443        |
| 30 - 40 .....  | 78 461         | 33,4        | 59 775         | 59 570         | 25,3        | 43 416         | + 18 891        | + 8,0        | + 16 359        |
| 40 - 50 .....  | 29 097         | 15,5        | 20 351         | 24 780         | 13,2        | 16 418         | + 4 317         | + 2,3        | + 3 933         |
| 50 - 65 .....  | 21 763         | 6,8         | 11 330         | 20 968         | 6,5         | 11 259         | + 795           | + 0,2        | + 71            |
| 65 und mehr .....                                      | 14 630         | 8,0         | 5 277          | 10 375         | 5,7         | 4 438          | + 4 255         | + 2,3        | + 839           |
| <b>insgesamt</b> .....                                 | <b>392 192</b> | <b>23,8</b> | <b>256 292</b> | <b>324 284</b> | <b>19,7</b> | <b>205 310</b> | <b>+ 67 908</b> | <b>+ 4,1</b> | <b>+ 50 982</b> |
| <b>Hessen</b>  |                |             |                |                |             |                |                 |              |                 |
| <b>Wanderungen von bzw. nach einem anderen Land</b>    |                |             |                |                |             |                |                 |              |                 |
| unter 6 .....  | 8 890          | 20,0        | 4 719          | 6 931          | 15,6        | 3 713          | + 1 959         | + 4,4        | + 1 006         |
| 6 - 14 .....   | 6 227          | 11,6        | 3 361          | 4 520          | 8,4         | 2 369          | + 1 707         | + 3,2        | + 992           |
| 14 - 18 .....  | 4 604          | 16,9        | 2 140          | 3 647          | 13,4        | 1 689          | + 957           | + 3,5        | + 451           |
| 18 - 21 .....  | 11 054         | 62,8        | 5 889          | 9 210          | 52,3        | 5 044          | + 1 844         | + 10,5       | + 845           |
| 21 - 25 .....  | 26 288         | 84,4        | 15 055         | 22 999         | 73,9        | 13 569         | + 3 289         | + 10,6       | + 1 486         |
| 25 - 30 .....  | 23 691         | 57,6        | 15 025         | 20 245         | 49,2        | 13 384         | + 3 446         | + 8,4        | + 1 641         |
| 30 - 40 .....  | 19 592         | 28,8        | 12 905         | 15 695         | 23,0        | 10 672         | + 3 897         | + 5,7        | + 2 233         |
| 40 - 50 .....  | 8 736          | 15,1        | 5 082          | 7 134          | 12,4        | 4 239          | + 1 602         | + 2,8        | + 843           |
| 50 - 65 .....  | 8 626          | 8,5         | 4 473          | 6 847          | 6,8         | 3 601          | + 1 779         | + 1,8        | + 872           |
| 65 und mehr .....                                      | 4 771          | 7,6         | 1 934          | 3 993          | 6,3         | 1 561          | + 778           | + 1,2        | + 373           |
| <b>Zusammen</b> .....                                  | <b>122 479</b> | <b>24,2</b> | <b>70 583</b>  | <b>101 221</b> | <b>20,0</b> | <b>59 841</b>  | <b>+ 21 258</b> | <b>+ 4,2</b> | <b>+ 10 742</b> |
| <b>Wanderungen über die Grenzen des Bundesgebietes</b> |                |             |                |                |             |                |                 |              |                 |
| unter 6 .....  | 3 374          | 7,6         | 1 799          | 2 758          | 6,2         | 1 486          | + 616           | + 1,4        | + 313           |
| 6 - 14 .....   | 2 906          | 5,4         | 1 535          | 1 627          | 3,0         | 872            | + 1 279         | + 2,4        | + 663           |
| 14 - 18 .....  | 2 836          | 10,4        | 1 668          | 1 356          | 5,0         | 818            | + 1 480         | + 5,4        | + 850           |
| 18 - 21 .....  | 7 873          | 44,7        | 5 454          | 5 333          | 30,3        | 3 768          | + 2 540         | + 14,4       | + 1 686         |
| 21 - 25 .....  | 13 796         | 44,3        | 9 517          | 10 330         | 33,2        | 6 839          | + 3 466         | + 11,1       | + 2 678         |
| 25 - 30 .....  | 17 255         | 42,0        | 13 428         | 12 936         | 31,5        | 9 965          | + 4 319         | + 10,5       | + 3 463         |
| 30 - 40 .....  | 22 937         | 33,7        | 18 874         | 16 366         | 24,0        | 13 679         | + 6 571         | + 9,6        | + 5 195         |
| 40 - 50 .....  | 8 584          | 14,9        | 6 740          | 6 082          | 10,5        | 5 032          | + 2 502         | + 4,3        | + 1 708         |
| 50 - 65 .....  | 5 081          | 5,0         | 2 675          | 3 215          | 3,2         | 2 119          | + 1 866         | + 1,8        | + 556           |
| 65 und mehr .....                                      | 3 591          | 5,7         | 1 315          | 860            | 1,4         | 333            | + 2 731         | + 4,3        | + 982           |
| <b>Zusammen</b> .....                                  | <b>88 233</b>  | <b>17,5</b> | <b>63 005</b>  | <b>60 863</b>  | <b>12,0</b> | <b>44 911</b>  | <b>+ 27 370</b> | <b>+ 5,4</b> | <b>+ 18 094</b> |
| <b>Wanderungen über die Landesgrenze insgesamt</b>     |                |             |                |                |             |                |                 |              |                 |
| unter 6 .....  | 12 264         | 27,6        | 6 518          | 9 689          | 21,8        | 5 199          | + 2 575         | + 5,8        | + 1 319         |
| 6 - 14 .....   | 9 133          | 17,0        | 4 896          | 6 147          | 11,5        | 3 241          | + 2 986         | + 5,6        | + 1 655         |
| 14 - 18 .....  | 7 440          | 27,4        | 3 808          | 5 003          | 18,4        | 2 507          | + 2 437         | + 9,0        | + 1 301         |
| 18 - 21 .....  | 18 927         | 107,5       | 11 343         | 14 543         | 82,6        | 8 812          | + 4 384         | + 24,9       | + 2 531         |
| 21 - 25 .....  | 40 084         | 128,8       | 24 572         | 33 329         | 107,1       | 20 408         | + 6 755         | + 21,7       | + 4 164         |
| 25 - 30 .....  | 40 946         | 99,6        | 28 453         | 33 181         | 80,7        | 23 349         | + 7 765         | + 18,9       | + 5 104         |
| 30 - 40 .....  | 42 529         | 62,5        | 31 779         | 32 061         | 47,1        | 24 351         | + 10 468        | + 15,4       | + 7 428         |
| 40 - 50 .....  | 17 320         | 30,0        | 11 822         | 13 216         | 22,9        | 9 271          | + 4 104         | + 7,1        | + 2 551         |
| 50 - 65 .....  | 13 707         | 13,6        | 7 148          | 10 062         | 10,0        | 5 720          | + 3 645         | + 3,6        | + 1 428         |
| 65 und mehr .....                                      | 8 362          | 13,3        | 3 249          | 4 853          | 7,7         | 1 894          | + 3 509         | + 5,6        | + 1 355         |
| <b>insgesamt</b> .....                                 | <b>210 712</b> | <b>41,7</b> | <b>133 588</b> | <b>162 084</b> | <b>32,1</b> | <b>104 752</b> | <b>+ 48 628</b> | <b>+ 9,6</b> | <b>+ 28 836</b> |

1) Auf jeweils 1 000 Einwohner der durchschnittlichen Bevölkerung.

## 9. Wanderungen über die Grenzen der Länder des Bundesgebietes ohne Berlin nach Altersgruppen

| Alter am<br>Jahresende<br>von ...<br>bis unter<br>... Jahren | Zugezogene |                           |          | Fortgezogene |                           |          | Überschuß der Zu- (+) bzw. Fortzüge (-) |                           |          |
|--|------------|---------------------------|----------|--------------|---------------------------|----------|---|---------------------------|----------|
|  | insgesamt  |                           | männlich | insgesamt    |                           | männlich | insgesamt                               |                           | männlich |
|  | Anzahl     | auf 1 000<br>Einwohner 1) | Anzahl   | Anzahl       | auf 1 000<br>Einwohner 1) | Anzahl   | Anzahl                                  | auf 1 000<br>Einwohner 1) | Anzahl   |

## Rheinland-Pfalz

## Wanderungen von bzw. nach einem anderen Land

|                     |               |             |               |               |             |               |                |              |                |
|---------------------|---------------|-------------|---------------|---------------|-------------|---------------|----------------|--------------|----------------|
| unter 6 .....       | 6 728         | 19,2        | 3 555         | 6 343         | 18,1        | 3 312         | + 385          | + 1,1        | + 243          |
| 6 - 14 .....        | 5 011         | 11,2        | 2 649         | 4 817         | 10,8        | 2 605         | + 194          | + 0,4        | + 44           |
| 14 - 18 .....       | 4 150         | 20,8        | 1 854         | 4 512         | 22,6        | 1 968         | - 362          | - 1,8        | - 114          |
| 18 - 21 .....       | 7 914         | 69,1        | 4 331         | 8 649         | 75,5        | 4 625         | - 735          | - 6,4        | - 294          |
| 21 - 25 .....       | 18 148        | 91,7        | 11 191        | 20 192        | 102,0       | 12 374        | - 2 044        | - 10,3       | - 1 183        |
| 25 - 30 .....       | 15 669        | 57,8        | 10 192        | 16 232        | 59,9        | 10 632        | - 563          | - 2,1        | - 440          |
| 30 - 40 .....       | 12 654        | 27,0        | 8 423         | 13 012        | 27,7        | 8 789         | - 358          | - 0,8        | - 366          |
| 40 - 50 .....       | 6 402         | 16,6        | 3 730         | 6 187         | 16,0        | 3 752         | + 215          | + 0,6        | + 22           |
| 50 - 65 .....       | 6 974         | 10,3        | 3 683         | 5 884         | 8,7         | 3 237         | + 1 090        | + 1,6        | + 446          |
| 65 und mehr .....   | 3 724         | 9,0         | 1 643         | 2 950         | 7,2         | 1 188         | + 774          | + 1,9        | + 455          |
| <b>Zusammen</b> ... | <b>87 374</b> | <b>24,8</b> | <b>51 251</b> | <b>88 778</b> | <b>25,2</b> | <b>52 482</b> | <b>- 1 404</b> | <b>- 0,4</b> | <b>- 1 231</b> |

## Wanderungen über die Grenzen des Bundesgebietes

|                     |               |            |               |               |            |               |                |              |                |
|---------------------|---------------|------------|---------------|---------------|------------|---------------|----------------|--------------|----------------|
| unter 6 .....       | 1 384         | 3,9        | 705           | 1 184         | 3,4        | 613           | + 200          | + 0,6        | + 92           |
| 6 - 14 .....        | 1 147         | 2,6        | 614           | 743           | 1,7        | 378           | + 404          | + 0,9        | + 236          |
| 14 - 18 .....       | 1 132         | 5,7        | 657           | 658           | 3,3        | 371           | + 474          | + 2,4        | + 286          |
| 18 - 21 .....       | 2 671         | 23,3       | 1 688         | 1 933         | 16,9       | 1 237         | + 738          | + 6,4        | + 451          |
| 21 - 25 .....       | 4 644         | 23,5       | 3 068         | 3 817         | 19,3       | 2 305         | + 827          | + 4,2        | + 763          |
| 25 - 30 .....       | 5 133         | 18,9       | 3 881         | 3 994         | 14,7       | 2 787         | + 1 139        | + 4,2        | + 1 094        |
| 30 - 40 .....       | 6 732         | 14,3       | 5 282         | 4 538         | 9,7        | 3 548         | + 2 194        | + 4,7        | + 1 734        |
| 40 - 50 .....       | 2 727         | 7,1        | 2 114         | 1 881         | 4,9        | 1 452         | + 846          | + 2,2        | + 662          |
| 50 - 65 .....       | 1 867         | 2,7        | 952           | 1 152         | 1,7        | 681           | + 715          | + 1,1        | + 271          |
| 65 und mehr .....   | 1 424         | 3,5        | 534           | 414           | 1,0        | 166           | + 1 010        | + 2,5        | + 368          |
| <b>Zusammen</b> ... | <b>28 861</b> | <b>8,2</b> | <b>19 495</b> | <b>20 314</b> | <b>5,8</b> | <b>13 538</b> | <b>+ 8 547</b> | <b>+ 2,4</b> | <b>+ 5 957</b> |

## Wanderungen über die Landesgrenze insgesamt

|                      |                |             |               |                |             |               |                |              |                |
|----------------------|----------------|-------------|---------------|----------------|-------------|---------------|----------------|--------------|----------------|
| unter 6 .....        | 8 112          | 23,1        | 4 260         | 7 527          | 21,4        | 3 925         | + 585          | + 1,7        | + 335          |
| 6 - 14 .....         | 6 158          | 13,7        | 3 263         | 5 560          | 12,4        | 2 983         | + 598          | + 1,3        | + 280          |
| 14 - 18 .....        | 5 282          | 26,5        | 2 511         | 5 170          | 25,9        | 2 339         | + 112          | + 0,6        | + 172          |
| 18 - 21 .....        | 10 585         | 92,4        | 6 019         | 10 582         | 92,3        | 5 862         | + 3            | + 0,0        | + 157          |
| 21 - 25 .....        | 22 792         | 115,1       | 14 259        | 24 009         | 121,3       | 14 679        | - 1 217        | - 6,1        | - 420          |
| 25 - 30 .....        | 20 802         | 76,8        | 14 073        | 20 226         | 74,6        | 13 419        | + 576          | + 2,1        | + 654          |
| 30 - 40 .....        | 19 386         | 41,3        | 13 705        | 17 550         | 37,4        | 12 337        | + 1 836        | + 3,9        | + 1 368        |
| 40 - 50 .....        | 9 129          | 23,6        | 5 844         | 8 068          | 20,9        | 5 204         | + 1 061        | + 2,7        | + 640          |
| 50 - 65 .....        | 8 841          | 13,0        | 4 635         | 7 036          | 10,4        | 3 918         | + 1 805        | + 2,7        | + 717          |
| 65 und mehr .....    | 5 148          | 12,5        | 2 177         | 3 364          | 8,2         | 1 354         | + 1 784        | + 4,3        | + 823          |
| <b>Insgesamt</b> ... | <b>116 235</b> | <b>32,9</b> | <b>70 746</b> | <b>109 092</b> | <b>30,9</b> | <b>66 020</b> | <b>+ 7 143</b> | <b>+ 2,0</b> | <b>+ 4 726</b> |

## Baden-Württemberg

## Wanderungen von bzw. nach einem anderen Land

|                     |                |             |               |                |             |               |                 |              |                |
|---------------------|----------------|-------------|---------------|----------------|-------------|---------------|-----------------|--------------|----------------|
| unter 6 .....       | 9 972          | 12,3        | 5 165         | 9 256          | 11,4        | 4 751         | + 716           | + 0,9        | + 414          |
| 6 - 14 .....        | 6 598          | 7,0         | 3 500         | 5 777          | 6,1         | 3 016         | + 821           | + 0,9        | + 484          |
| 14 - 18 .....       | 5 503          | 12,7        | 2 338         | 4 797          | 11,1        | 2 173         | + 706           | + 1,6        | + 165          |
| 18 - 21 .....       | 16 907         | 58,4        | 8 781         | 15 113         | 52,2        | 8 614         | + 1 794         | + 6,2        | + 167          |
| 21 - 25 .....       | 41 499         | 77,7        | 24 763        | 38 002         | 71,2        | 22 705        | + 3 497         | + 6,5        | + 2 058        |
| 25 - 30 .....       | 32 489         | 45,4        | 21 577        | 31 323         | 43,7        | 20 714        | + 1 166         | + 1,6        | + 863          |
| 30 - 40 .....       | 23 255         | 20,5        | 15 782        | 22 650         | 20,0        | 15 530        | + 605           | + 0,5        | + 252          |
| 40 - 50 .....       | 10 328         | 11,6        | 6 142         | 9 656          | 10,9        | 5 950         | + 672           | + 0,8        | + 192          |
| 50 - 65 .....       | 9 637          | 6,3         | 5 068         | 8 570          | 5,6         | 4 763         | + 1 117         | + 0,7        | + 300          |
| 65 und mehr .....   | 5 114          | 5,6         | 2 001         | 4 113          | 4,5         | 1 563         | + 1 001         | + 1,1        | + 438          |
| <b>Zusammen</b> ... | <b>161 352</b> | <b>19,7</b> | <b>95 117</b> | <b>149 257</b> | <b>18,2</b> | <b>89 784</b> | <b>+ 12 095</b> | <b>+ 1,5</b> | <b>+ 5 333</b> |

## Wanderungen über die Grenzen des Bundesgebietes

|                     |                |             |                |                |             |                |                 |              |                 |
|---------------------|----------------|-------------|----------------|----------------|-------------|----------------|-----------------|--------------|-----------------|
| unter 6 .....       | 7 239          | 8,9         | 3 859          | 5 908          | 7,3         | 3 101          | + 1 331         | + 1,6        | + 758           |
| 6 - 14 .....        | 6 393          | 6,7         | 3 368          | 3 177          | 3,3         | 1 595          | + 3 216         | + 3,4        | + 1 773         |
| 14 - 18 .....       | 9 107          | 21,1        | 5 715          | 4 156          | 9,6         | 2 646          | + 4 951         | + 11,5       | + 3 069         |
| 18 - 21 .....       | 20 758         | 71,7        | 14 041         | 14 876         | 51,4        | 10 573         | + 5 882         | + 20,3       | + 3 468         |
| 21 - 25 .....       | 32 428         | 60,7        | 22 510         | 25 927         | 48,6        | 17 654         | + 6 501         | + 12,2       | + 4 856         |
| 25 - 30 .....       | 39 003         | 54,5        | 30 077         | 30 059         | 42,0        | 22 988         | + 8 944         | + 12,5       | + 7 089         |
| 30 - 40 .....       | 53 427         | 47,2        | 43 667         | 39 432         | 34,8        | 32 802         | + 13 995        | + 12,4       | + 10 865        |
| 40 - 50 .....       | 21 986         | 24,7        | 17 779         | 16 565         | 18,6        | 13 859         | + 5 421         | + 6,1        | + 3 920         |
| 50 - 65 .....       | 13 670         | 8,9         | 8 886          | 9 851          | 6,4         | 7 084          | + 3 819         | + 2,5        | + 1 802         |
| 65 und mehr .....   | 5 522          | 6,1         | 1 977          | 1 988          | 2,2         | 735            | + 3 534         | + 3,9        | + 1 242         |
| <b>Zusammen</b> ... | <b>209 533</b> | <b>25,6</b> | <b>151 879</b> | <b>151 939</b> | <b>18,5</b> | <b>113 037</b> | <b>+ 57 594</b> | <b>+ 7,0</b> | <b>+ 38 842</b> |

## Wanderungen über die Landesgrenze insgesamt

|                      |                |             |                |                |             |                |                 |              |                 |
|----------------------|----------------|-------------|----------------|----------------|-------------|----------------|-----------------|--------------|-----------------|
| unter 6 .....        | 17 211         | 21,2        | 9 024          | 15 164         | 18,6        | 7 852          | + 2 047         | + 2,5        | + 1 172         |
| 6 - 14 .....         | 12 991         | 13,7        | 6 868          | 8 954          | 9,4         | 4 611          | + 4 037         | + 4,3        | + 2 257         |
| 14 - 18 .....        | 14 610         | 33,8        | 8 053          | 8 953          | 20,7        | 4 819          | + 5 657         | + 13,1       | + 3 234         |
| 18 - 21 .....        | 37 665         | 130,1       | 22 822         | 29 989         | 103,6       | 19 187         | + 7 676         | + 26,5       | + 3 635         |
| 21 - 25 .....        | 73 927         | 138,5       | 47 273         | 63 929         | 119,7       | 40 359         | + 9 998         | + 18,7       | + 6 914         |
| 25 - 30 .....        | 71 492         | 99,8        | 51 654         | 61 382         | 85,7        | 43 702         | + 10 110        | + 14,1       | + 7 952         |
| 30 - 40 .....        | 76 682         | 67,7        | 59 449         | 62 082         | 54,8        | 48 332         | + 14 600        | + 12,9       | + 11 117        |
| 40 - 50 .....        | 32 314         | 36,3        | 23 921         | 26 221         | 29,5        | 19 809         | + 6 093         | + 6,9        | + 4 112         |
| 50 - 65 .....        | 23 357         | 15,2        | 13 954         | 18 421         | 12,0        | 11 852         | + 4 936         | + 3,2        | + 2 102         |
| 65 und mehr .....    | 10 636         | 11,7        | 3 978          | 6 101          | 6,7         | 2 298          | + 4 535         | + 5,0        | + 1 680         |
| <b>Insgesamt</b> ... | <b>370 885</b> | <b>45,3</b> | <b>246 996</b> | <b>301 196</b> | <b>36,8</b> | <b>202 821</b> | <b>+ 69 689</b> | <b>+ 8,5</b> | <b>+ 44 175</b> |

1) Auf jeweils 1 000 Einwohner der durchschnittlichen Bevölkerung.

9. Wanderungen über die Grenzen der Länder des Bundesgebietes ohne Berlin nach Altersgruppen

| Alter am<br>Jahresende<br>von ...<br>bis unter<br>... Jahren | Zugezogene |                           |          | Fortgezogene |                           |          | Überschuß der Zu- (+) bzw. Fortzüge (-) |                           |          |
|--|------------|---------------------------|----------|--------------|---------------------------|----------|---|---------------------------|----------|
|  | insgesamt  |                           | männlich | insgesamt    |                           | männlich | insgesamt                               |                           | männlich |
|  | Anzahl     | auf 1 000<br>Einwohner 1) | Anzahl   | Anzahl       | auf 1 000<br>Einwohner 1) | Anzahl   | Anzahl                                  | auf 1 000<br>Einwohner 1) | Anzahl   |

Bayern

Wanderungen von bzw. nach einem anderen Land

|                       |                |             |               |                |             |               |                |              |                |
|-----------------------|----------------|-------------|---------------|----------------|-------------|---------------|----------------|--------------|----------------|
| unter 6 . . . . .     | 8 531          | 9,0         | 4 357         | 8 404          | 8,9         | 4 357         | + 127          | + 0,1        | -              |
| 6 - 14 . . . . .      | 5 811          | 5,2         | 3 035         | 5 060          | 4,5         | 2 639         | + 751          | + 0,7        | + 396          |
| 14 - 18 . . . . .     | 4 587          | 8,5         | 2 169         | 4 641          | 8,6         | 2 065         | - 54           | - 0,1        | + 104          |
| 18 - 21 . . . . .     | 15 344         | 43,0        | 9 125         | 14 333         | 40,2        | 8 161         | + 1 011        | + 2,8        | + 964          |
| 21 - 25 . . . . .     | 34 797         | 56,1        | 21 261        | 32 897         | 53,0        | 20 655        | + 1 900        | + 3,1        | + 606          |
| 25 - 30 . . . . .     | 26 029         | 32,4        | 16 850        | 25 552         | 31,8        | 16 742        | + 477          | + 0,6        | + 108          |
| 30 - 40 . . . . .     | 18 518         | 14,3        | 12 163        | 17 426         | 13,4        | 11 516        | + 1 092        | + 0,8        | + 647          |
| 40 - 50 . . . . .     | 9 000          | 8,2         | 5 274         | 7 966          | 7,2         | 4 710         | + 1 034        | + 0,9        | + 564          |
| 50 - 65 . . . . .     | 8 814          | 4,6         | 4 585         | 7 133          | 3,7         | 3 746         | + 1 681        | + 0,9        | + 839          |
| 65 und mehr . . . .   | 4 916          | 4,1         | 2 050         | 3 954          | 3,3         | 1 504         | + 962          | + 0,8        | + 546          |
| <b>Zusammen . . .</b> | <b>136 347</b> | <b>13,7</b> | <b>80 869</b> | <b>127 366</b> | <b>12,8</b> | <b>76 095</b> | <b>+ 8 981</b> | <b>+ 0,9</b> | <b>+ 4 774</b> |

Wanderungen über die Grenzen des Bundesgebietes

|                       |                |             |               |               |            |               |                 |              |                 |
|-----------------------|----------------|-------------|---------------|---------------|------------|---------------|-----------------|--------------|-----------------|
| unter 6 . . . . .     | 4 504          | 4,7         | 2 331         | 3 693         | 3,9        | 1 977         | + 811           | + 0,9        | + 354           |
| 6 - 14 . . . . .      | 3 661          | 3,2         | 1 970         | 2 098         | 1,9        | 1 075         | + 1 563         | + 1,4        | + 895           |
| 14 - 18 . . . . .     | 4 023          | 7,5         | 2 295         | 2 021         | 3,7        | 1 172         | + 2 002         | + 3,7        | + 1 123         |
| 18 - 21 . . . . .     | 13 388         | 37,5        | 8 618         | 8 560         | 24,0       | 5 728         | + 4 828         | + 13,5       | + 2 890         |
| 21 - 25 . . . . .     | 22 768         | 36,7        | 15 394        | 16 018        | 25,8       | 10 320        | + 6 750         | + 10,9       | + 5 074         |
| 25 - 30 . . . . .     | 24 819         | 30,9        | 18 927        | 17 325        | 21,6       | 12 940        | + 7 494         | + 9,3        | + 5 987         |
| 30 - 40 . . . . .     | 31 235         | 24,1        | 25 142        | 21 178        | 16,3       | 17 385        | + 10 057        | + 7,7        | + 7 757         |
| 40 - 50 . . . . .     | 12 455         | 11,3        | 9 760         | 8 787         | 8,0        | 7 195         | + 3 668         | + 3,3        | + 2 565         |
| 50 - 65 . . . . .     | 8 162          | 4,2         | 4 462         | 4 962         | 2,6        | 3 203         | + 3 200         | + 1,7        | + 1 259         |
| 65 und mehr . . . .   | 5 254          | 4,4         | 1 948         | 1 600         | 1,3        | 589           | + 3 654         | + 3,0        | + 1 359         |
| <b>Zusammen . . .</b> | <b>130 269</b> | <b>13,1</b> | <b>90 847</b> | <b>86 242</b> | <b>8,7</b> | <b>61 584</b> | <b>+ 44 027</b> | <b>+ 4,4</b> | <b>+ 29 263</b> |

Wanderungen über die Landesgrenze insgesamt

|                        |                |             |                |                |             |                |                 |              |                 |
|------------------------|----------------|-------------|----------------|----------------|-------------|----------------|-----------------|--------------|-----------------|
| unter 6 . . . . .      | 13 035         | 13,7        | 6 688          | 12 097         | 12,7        | 6 334          | + 938           | + 1,0        | + 354           |
| 6 - 14 . . . . .       | 9 472          | 8,4         | 5 005          | 7 158          | 6,3         | 3 714          | + 2 314         | + 2,1        | + 1 291         |
| 14 - 18 . . . . .      | 8 610          | 16,0        | 4 464          | 6 662          | 12,4        | 3 237          | + 1 948         | + 3,6        | + 1 227         |
| 18 - 21 . . . . .      | 28 732         | 80,6        | 17 743         | 22 893         | 64,2        | 13 889         | + 5 839         | + 16,4       | + 3 854         |
| 21 - 25 . . . . .      | 57 565         | 92,7        | 36 655         | 48 915         | 78,8        | 30 975         | + 8 650         | + 13,9       | + 5 680         |
| 25 - 30 . . . . .      | 50 848         | 63,3        | 35 777         | 42 877         | 53,3        | 29 682         | + 7 971         | + 9,9        | + 6 095         |
| 30 - 40 . . . . .      | 49 753         | 38,3        | 37 305         | 38 604         | 29,7        | 28 901         | + 11 149        | + 8,6        | + 8 404         |
| 40 - 50 . . . . .      | 21 455         | 19,4        | 15 034         | 16 753         | 15,2        | 11 905         | + 4 702         | + 4,3        | + 3 129         |
| 50 - 65 . . . . .      | 16 976         | 8,8         | 9 047          | 12 095         | 6,3         | 6 949          | + 4 881         | + 2,5        | + 2 098         |
| 65 und mehr . . . .    | 10 170         | 8,5         | 3 998          | 5 554          | 4,6         | 2 093          | + 4 616         | + 3,9        | + 1 905         |
| <b>Insgesamt . . .</b> | <b>266 616</b> | <b>26,9</b> | <b>171 716</b> | <b>213 608</b> | <b>21,5</b> | <b>137 679</b> | <b>+ 53 008</b> | <b>+ 5,3</b> | <b>+ 34 037</b> |

Saarland

Wanderungen von bzw. nach einem anderen Land

|                       |               |             |               |               |             |               |              |              |              |
|-----------------------|---------------|-------------|---------------|---------------|-------------|---------------|--------------|--------------|--------------|
| unter 6 . . . . .     | 1 258         | 11,1        | 640           | 1 259         | 11,1        | 651           | - 1          | - 0,0        | - 11         |
| 6 - 14 . . . . .      | 1 051         | 7,2         | 573           | 1 089         | 7,4         | 642           | - 38         | - 0,3        | - 69         |
| 14 - 18 . . . . .     | 950           | 14,7        | 391           | 1 177         | 18,2        | 501           | - 227        | - 3,5        | - 110        |
| 18 - 21 . . . . .     | 1 751         | 49,9        | 904           | 1 907         | 54,3        | 1 191         | - 156        | - 4,4        | - 287        |
| 21 - 25 . . . . .     | 4 517         | 70,7        | 3 014         | 4 368         | 68,4        | 2 818         | + 149        | + 2,3        | + 196        |
| 25 - 30 . . . . .     | 3 260         | 35,7        | 2 195         | 3 442         | 37,7        | 2 362         | - 182        | - 2,0        | - 167        |
| 30 - 40 . . . . .     | 2 464         | 16,3        | 1 656         | 2 581         | 17,0        | 1 771         | - 117        | - 0,8        | - 115        |
| 40 - 50 . . . . .     | 1 058         | 8,4         | 613           | 1 261         | 10,0        | 767           | - 203        | - 1,6        | - 154        |
| 50 - 65 . . . . .     | 1 076         | 5,1         | 569           | 1 127         | 5,3         | 611           | - 51         | - 0,2        | - 42         |
| 65 und mehr . . . .   | 569           | 5,2         | 206           | 494           | 4,5         | 200           | + 75         | + 0,7        | + 6          |
| <b>Zusammen . . .</b> | <b>17 954</b> | <b>16,1</b> | <b>10 761</b> | <b>18 705</b> | <b>16,8</b> | <b>11 514</b> | <b>- 751</b> | <b>- 0,7</b> | <b>- 753</b> |

Wanderungen über die Grenzen des Bundesgebietes

|                       |              |            |              |              |            |              |                |              |                |
|-----------------------|--------------|------------|--------------|--------------|------------|--------------|----------------|--------------|----------------|
| unter 6 . . . . .     | 528          | 4,7        | 282          | 465          | 4,1        | 230          | + 63           | + 0,6        | + 52           |
| 6 - 14 . . . . .      | 507          | 3,5        | 248          | 315          | 2,1        | 166          | + 192          | + 1,3        | + 82           |
| 14 - 18 . . . . .     | 647          | 10,0       | 417          | 280          | 4,3        | 167          | + 367          | + 5,7        | + 250          |
| 18 - 21 . . . . .     | 982          | 28,0       | 664          | 665          | 18,9       | 457          | + 317          | + 9,0        | + 207          |
| 21 - 25 . . . . .     | 1 396        | 21,8       | 940          | 1 261        | 19,7       | 891          | + 135          | + 2,1        | + 49           |
| 25 - 30 . . . . .     | 1 478        | 16,2       | 1 141        | 1 327        | 14,5       | 1 025        | + 151          | + 1,7        | + 116          |
| 30 - 40 . . . . .     | 1 942        | 12,8       | 1 548        | 1 623        | 10,7       | 1 354        | + 319          | + 2,1        | + 194          |
| 40 - 50 . . . . .     | 899          | 7,1        | 691          | 781          | 6,2        | 638          | + 118          | + 0,9        | + 53           |
| 50 - 65 . . . . .     | 769          | 3,6        | 531          | 598          | 2,8        | 477          | + 171          | + 0,8        | + 54           |
| 65 und mehr . . . .   | 286          | 2,6        | 96           | 102          | 0,9        | 48           | + 184          | + 1,7        | + 48           |
| <b>Zusammen . . .</b> | <b>9 434</b> | <b>8,5</b> | <b>6 558</b> | <b>7 417</b> | <b>6,7</b> | <b>5 453</b> | <b>+ 2 017</b> | <b>+ 1,8</b> | <b>+ 1 105</b> |

Wanderungen über die Landesgrenze insgesamt

|                        |               |             |               |               |             |               |                |              |              |
|------------------------|---------------|-------------|---------------|---------------|-------------|---------------|----------------|--------------|--------------|
| unter 6 . . . . .      | 1 786         | 15,8        | 922           | 1 724         | 15,2        | 881           | + 62           | + 0,5        | + 41         |
| 6 - 14 . . . . .       | 1 558         | 10,6        | 821           | 1 404         | 9,6         | 808           | + 154          | + 1,0        | + 13         |
| 14 - 18 . . . . .      | 1 597         | 24,6        | 808           | 1 457         | 22,5        | 668           | + 140          | + 2,2        | + 140        |
| 18 - 21 . . . . .      | 2 733         | 77,9        | 1 568         | 2 572         | 73,3        | 1 648         | + 161          | + 4,6        | - 80         |
| 21 - 25 . . . . .      | 5 913         | 92,5        | 3 954         | 5 629         | 88,1        | 3 709         | + 284          | + 4,4        | + 245        |
| 25 - 30 . . . . .      | 4 738         | 51,9        | 3 336         | 4 769         | 52,2        | 3 387         | - 31           | - 0,3        | - 51         |
| 30 - 40 . . . . .      | 4 406         | 29,1        | 3 204         | 4 204         | 27,8        | 3 125         | + 202          | + 1,3        | + 79         |
| 40 - 50 . . . . .      | 1 957         | 15,6        | 1 304         | 2 042         | 16,2        | 1 405         | - 85           | - 0,7        | - 101        |
| 50 - 65 . . . . .      | 1 845         | 8,8         | 1 100         | 1 725         | 8,2         | 1 088         | + 120          | + 0,6        | + 12         |
| 65 und mehr . . . .    | 855           | 7,8         | 302           | 596           | 5,5         | 248           | + 259          | + 2,4        | + 54         |
| <b>Insgesamt . . .</b> | <b>27 388</b> | <b>24,6</b> | <b>17 319</b> | <b>26 122</b> | <b>23,5</b> | <b>16 967</b> | <b>+ 1 266</b> | <b>+ 1,1</b> | <b>+ 352</b> |

1) Auf jeweils 1 000 Einwohner der durchschnittlichen Bevölkerung.

**10. Wanderungen innerhalb des Bundesgebietes und über die Grenzen des Bundesgebietes ohne Berlin  
nach Gemeindegrößenklassen \*)**

| Gemeinden mit<br>bis unter ...<br>Einwohnern | Wanderungen über die Gemeindegrenzen |          |          |           |          |          |   |          |          |
|--|--------------------------------------|----------|----------|-----------|----------|----------|---|----------|----------|
|  | Zuzüge                               |          |          | Fortzüge  |          |          | Überschuß der Zu- (+) bzw. Fortzüge (-) |          |          |
|  | insgesamt                            | männlich | weiblich | insgesamt | männlich | weiblich | insgesamt                               | männlich | weiblich |
|  | Anzahl                               |          |          |           |          |          | auf 1 000<br>Einwohner 1)               | Anzahl   |          |

**Schleswig-Holstein**

**Wanderungen innerhalb des Landes**

|                            |                |               |               |                |               |               |          |          |          |          |
|----------------------------|----------------|---------------|---------------|----------------|---------------|---------------|----------|----------|----------|----------|
| unter 1 000 . . . . .      | 25 009         | 12 592        | 12 417        | 28 656         | 14 197        | 14 459        | - 3 647  | - 8,8    | - 1 605  | - 2 042  |
| 1 000 - 2 000 . . . . .    | 13 724         | 7 097         | 6 627         | 13 394         | 6 636         | 6 758         | + 330    | + 1,5    | + 461    | - 131    |
| 2 000 - 5 000 . . . . .    | 15 580         | 8 070         | 7 510         | 13 708         | 7 265         | 6 443         | + 1 872  | + 7,4    | + 805    | + 1 067  |
| 5 000 - 20 000 . . . . .   | 27 963         | 15 094        | 12 869        | 25 070         | 13 514        | 11 556        | + 2 893  | + 5,6    | + 1 580  | + 1 313  |
| 20 000 - 100 000 . . . . . | 13 582         | 7 283         | 6 299         | 13 171         | 7 290         | 5 881         | + 411    | + 0,9    | - 7      | + 418    |
| 100 000 und mehr . . . . . | 19 528         | 10 967        | 8 561         | 21 387         | 12 201        | 9 186         | - 1 859  | - 3,7    | - 1 234  | - 625    |
| <b>Zusammen . . . . .</b>  | <b>115 386</b> | <b>61 103</b> | <b>54 283</b> | <b>115 386</b> | <b>61 103</b> | <b>54 283</b> | <b>-</b> | <b>-</b> | <b>-</b> | <b>-</b> |

**Wanderungen von bzw. nach einem anderen Land**

|                            |               |               |               |               |               |               |                |              |                |                |
|----------------------------|---------------|---------------|---------------|---------------|---------------|---------------|----------------|--------------|----------------|----------------|
| unter 1 000 . . . . .      | 5 523         | 2 883         | 2 640         | 5 692         | 2 966         | 2 726         | - 169          | - 0,4        | - 83           | - 86           |
| 1 000 - 2 000 . . . . .    | 5 256         | 2 955         | 2 301         | 4 227         | 2 434         | 1 793         | + 1 029        | + 4,7        | + 521          | + 508          |
| 2 000 - 5 000 . . . . .    | 9 464         | 5 168         | 4 296         | 7 588         | 4 033         | 3 555         | + 1 876        | + 7,5        | + 1 135        | + 741          |
| 5 000 - 20 000 . . . . .   | 24 804        | 15 344        | 9 460         | 19 198        | 11 747        | 7 451         | + 5 606        | + 10,8       | + 3 597        | + 2 009        |
| 20 000 - 100 000 . . . . . | 15 667        | 9 673         | 5 994         | 14 393        | 8 513         | 5 880         | + 1 274        | + 2,6        | + 1 160        | + 114          |
| 100 000 und mehr . . . . . | 11 340        | 7 089         | 4 251         | 12 169        | 7 320         | 4 849         | - 829          | - 1,6        | - 231          | - 598          |
| <b>Zusammen . . . . .</b>  | <b>72 054</b> | <b>43 112</b> | <b>28 942</b> | <b>63 267</b> | <b>37 013</b> | <b>26 254</b> | <b>+ 8 787</b> | <b>+ 3,7</b> | <b>+ 6 099</b> | <b>+ 2 688</b> |

**Wanderungen über die Grenzen des Bundesgebietes**

|                            |               |              |              |               |              |              |                |              |                |                |
|----------------------------|---------------|--------------|--------------|---------------|--------------|--------------|----------------|--------------|----------------|----------------|
| unter 1 000 . . . . .      | 1 437         | 874          | 563          | 1 019         | 681          | 338          | + 418          | + 1,0        | + 193          | + 225          |
| 1 000 - 2 000 . . . . .    | 995           | 481          | 514          | 673           | 385          | 288          | + 322          | + 1,5        | + 96           | + 226          |
| 2 000 - 5 000 . . . . .    | 1 622         | 850          | 772          | 1 170         | 662          | 508          | + 452          | + 1,8        | + 188          | + 264          |
| 5 000 - 20 000 . . . . .   | 4 050         | 2 272        | 1 778        | 3 019         | 1 798        | 1 221        | + 1 031        | + 2,0        | + 474          | + 557          |
| 20 000 - 100 000 . . . . . | 3 157         | 1 859        | 1 298        | 2 461         | 1 457        | 1 004        | + 696          | + 1,4        | + 402          | + 294          |
| 100 000 und mehr . . . . . | 3 614         | 2 156        | 1 458        | 2 658         | 1 606        | 1 052        | + 956          | + 1,9        | + 550          | + 406          |
| <b>Zusammen . . . . .</b>  | <b>14 875</b> | <b>8 492</b> | <b>6 383</b> | <b>11 000</b> | <b>6 589</b> | <b>4 411</b> | <b>+ 3 875</b> | <b>+ 1,6</b> | <b>+ 1 903</b> | <b>+ 1 972</b> |

**Wanderungen insgesamt**

|                            |                |                |               |                |                |               |                 |              |                |                |
|----------------------------|----------------|----------------|---------------|----------------|----------------|---------------|-----------------|--------------|----------------|----------------|
| unter 1 000 . . . . .      | 31 969         | 16 349         | 15 620        | 35 367         | 17 844         | 17 523        | - 3 398         | - 8,2        | - 1 495        | - 1 903        |
| 1 000 - 2 000 . . . . .    | 19 975         | 10 533         | 9 442         | 18 294         | 9 455          | 8 839         | + 1 681         | + 7,6        | + 1 078        | + 603          |
| 2 000 - 5 000 . . . . .    | 26 666         | 14 088         | 12 578        | 22 466         | 11 960         | 10 506        | + 4 200         | + 16,7       | + 2 128        | + 2 072        |
| 5 000 - 20 000 . . . . .   | 56 817         | 32 710         | 24 107        | 47 287         | 27 059         | 20 228        | + 9 530         | + 18,4       | + 5 651        | + 3 879        |
| 20 000 - 100 000 . . . . . | 32 406         | 18 815         | 13 591        | 30 025         | 17 260         | 12 765        | + 2 381         | + 4,9        | + 1 555        | + 826          |
| 100 000 und mehr . . . . . | 34 482         | 20 212         | 14 270        | 36 214         | 21 127         | 15 087        | - 1 732         | - 3,4        | - 915          | - 817          |
| <b>Insgesamt . . . . .</b> | <b>202 315</b> | <b>112 707</b> | <b>89 608</b> | <b>189 653</b> | <b>104 705</b> | <b>84 948</b> | <b>+ 12 662</b> | <b>+ 5,3</b> | <b>+ 8 002</b> | <b>+ 4 660</b> |

**Niedersachsen**

**Wanderungen innerhalb des Landes**

|                            |                |                |                |                |                |                |          |          |          |          |
|----------------------------|----------------|----------------|----------------|----------------|----------------|----------------|----------|----------|----------|----------|
| unter 1 000 . . . . .      | 59 993         | 29 850         | 30 143         | 71 506         | 35 030         | 36 476         | - 11 513 | - 8,9    | - 5 180  | - 6 333  |
| 1 000 - 2 000 . . . . .    | 39 529         | 19 830         | 19 699         | 38 715         | 19 277         | 19 438         | + 814    | + 1,0    | + 553    | + 261    |
| 2 000 - 5 000 . . . . .    | 49 852         | 25 033         | 24 819         | 44 398         | 22 648         | 21 750         | + 5 454  | + 5,5    | + 2 385  | + 3 069  |
| 5 000 - 20 000 . . . . .   | 75 845         | 38 849         | 36 996         | 63 071         | 32 569         | 30 502         | + 12 774 | + 8,9    | + 6 280  | + 6 494  |
| 20 000 - 100 000 . . . . . | 42 385         | 22 769         | 19 616         | 40 281         | 21 939         | 18 342         | + 2 104  | + 2,1    | + 830    | + 1 274  |
| 100 000 und mehr . . . . . | 38 160         | 20 665         | 17 495         | 47 793         | 25 533         | 22 260         | - 9 633  | - 7,5    | - 4 868  | - 4 765  |
| <b>Zusammen . . . . .</b>  | <b>305 764</b> | <b>156 996</b> | <b>148 768</b> | <b>305 764</b> | <b>156 996</b> | <b>148 768</b> | <b>-</b> | <b>-</b> | <b>-</b> | <b>-</b> |

**Wanderungen von bzw. nach einem anderen Land**

|                            |                |               |               |                |               |               |                 |              |                |                |
|----------------------------|----------------|---------------|---------------|----------------|---------------|---------------|-----------------|--------------|----------------|----------------|
| unter 1 000 . . . . .      | 15 484         | 8 309         | 7 175         | 16 751         | 8 823         | 7 928         | - 1 267         | - 1,0        | - 514          | - 753          |
| 1 000 - 2 000 . . . . .    | 12 747         | 7 380         | 5 367         | 13 037         | 7 312         | 5 725         | - 290           | - 0,4        | + 68           | - 358          |
| 2 000 - 5 000 . . . . .    | 18 570         | 10 319        | 8 251         | 18 246         | 9 800         | 8 446         | + 324           | + 0,3        | + 519          | - 195          |
| 5 000 - 20 000 . . . . .   | 34 163         | 19 973        | 14 190        | 35 910         | 20 288        | 15 622        | - 1 747         | - 1,2        | - 315          | - 1 432        |
| 20 000 - 100 000 . . . . . | 23 511         | 14 041        | 9 470         | 28 130         | 16 244        | 11 886        | - 4 619         | - 4,7        | - 2 203        | - 2 416        |
| 100 000 und mehr . . . . . | 24 820         | 15 420        | 9 400         | 29 726         | 17 577        | 12 149        | - 4 906         | - 3,8        | - 2 157        | - 2 749        |
| <b>Zusammen . . . . .</b>  | <b>129 295</b> | <b>75 442</b> | <b>53 853</b> | <b>141 800</b> | <b>80 044</b> | <b>61 756</b> | <b>- 12 505</b> | <b>- 1,8</b> | <b>- 4 602</b> | <b>- 7 903</b> |

**Wanderungen über die Grenzen des Bundesgebietes**

|                            |               |               |               |               |               |               |                 |              |                 |                |
|----------------------------|---------------|---------------|---------------|---------------|---------------|---------------|-----------------|--------------|-----------------|----------------|
| unter 1 000 . . . . .      | 5 073         | 3 518         | 1 555         | 2 816         | 2 133         | 683           | + 2 257         | + 1,7        | + 1 385         | + 872          |
| 1 000 - 2 000 . . . . .    | 4 331         | 2 860         | 1 471         | 2 273         | 1 668         | 605           | + 2 058         | + 2,5        | + 1 192         | + 866          |
| 2 000 - 5 000 . . . . .    | 7 523         | 5 431         | 2 092         | 4 507         | 3 451         | 1 056         | + 3 016         | + 3,1        | + 1 980         | + 1 036        |
| 5 000 - 20 000 . . . . .   | 13 700        | 8 386         | 5 314         | 7 201         | 4 674         | 2 527         | + 6 499         | + 4,5        | + 3 712         | + 2 787        |
| 20 000 - 100 000 . . . . . | 15 955        | 11 459        | 4 496         | 10 497        | 7 707         | 2 790         | + 5 458         | + 5,5        | + 3 752         | + 1 706        |
| 100 000 und mehr . . . . . | 16 192        | 11 062        | 5 130         | 9 332         | 6 535         | 2 797         | + 6 860         | + 5,3        | + 4 527         | + 2 333        |
| <b>Zusammen . . . . .</b>  | <b>62 774</b> | <b>42 716</b> | <b>20 058</b> | <b>36 626</b> | <b>26 168</b> | <b>10 458</b> | <b>+ 26 148</b> | <b>+ 3,8</b> | <b>+ 16 548</b> | <b>+ 9 600</b> |

**Wanderungen insgesamt**

|                            |                |                |                |                |                |                |                 |              |                 |                |
|----------------------------|----------------|----------------|----------------|----------------|----------------|----------------|-----------------|--------------|-----------------|----------------|
| unter 1 000 . . . . .      | 80 550         | 41 677         | 38 873         | 91 073         | 45 986         | 45 087         | - 10 523        | - 8,1        | - 4 309         | - 6 214        |
| 1 000 - 2 000 . . . . .    | 56 607         | 30 070         | 26 537         | 54 025         | 28 257         | 25 768         | + 2 582         | + 3,1        | + 1 813         | + 769          |
| 2 000 - 5 000 . . . . .    | 75 945         | 40 783         | 35 162         | 67 151         | 35 899         | 31 252         | + 8 794         | + 8,9        | + 4 884         | + 3 910        |
| 5 000 - 20 000 . . . . .   | 123 708        | 67 208         | 56 500         | 106 182        | 57 531         | 48 651         | + 17 526        | + 12,2       | + 9 677         | + 7 849        |
| 20 000 - 100 000 . . . . . | 81 851         | 48 269         | 33 582         | 78 908         | 45 890         | 33 018         | + 2 943         | + 3,0        | + 2 379         | + 564          |
| 100 000 und mehr . . . . . | 79 172         | 47 147         | 32 025         | 86 851         | 49 645         | 37 206         | - 7 679         | - 6,0        | - 2 498         | - 5 181        |
| <b>Insgesamt . . . . .</b> | <b>497 833</b> | <b>275 154</b> | <b>222 679</b> | <b>484 190</b> | <b>263 208</b> | <b>220 982</b> | <b>+ 13 643</b> | <b>+ 2,0</b> | <b>+ 11 946</b> | <b>+ 1 697</b> |

\*) Die Stadtstaaten Hamburg und Bremen erscheinen aus techn. Gründen vor dem Bundesergebnis auf S. 52.  
1) Auf jeweils 1 000 Einwohner am 30.6.1964.



**10. Wanderungen innerhalb des Bundesgebietes und über die Grenzen des Bundesgebietes ohne Berlin  
nach Gemeindegrößenklassen**

| Gemeinden mit ...<br>bis unter ...<br>Einwohnern | Wanderungen über die Gemeindegrenzen |          |          |           |          |          |   |          |          |
|--|--------------------------------------|----------|----------|-----------|----------|----------|---|----------|----------|
|  | Zuzüge                               |          |          | Fortzüge  |          |          | Überschuß der Zu- (+) bzw. Fortzüge (-) |          |          |
|  | insgesamt                            | männlich | weiblich | insgesamt | männlich | weiblich | insgesamt                               | männlich | weiblich |
|  | Anzahl                               |          |          |           |          |          | auf 1 000<br>Einwohner <sup>1)</sup>    | Anzahl   |          |

**Nordrhein - Westfalen**

**Wanderungen innerhalb des Landes**

|                          |                |                |                |                |                |                |          |          |          |          |
|--------------------------|----------------|----------------|----------------|----------------|----------------|----------------|----------|----------|----------|----------|
| unter 1 000 . . . .      | 26 065         | 12 939         | 13 126         | 26 807         | 13 277         | 13 530         | - 742    | - 1,5    | - 338    | - 404    |
| 1 000 - 2 000 . . . .    | 34 607         | 17 183         | 17 424         | 30 959         | 15 116         | 15 843         | + 3 648  | + 5,7    | + 2 067  | + 1 581  |
| 2 000 - 5 000 . . . .    | 81 604         | 41 187         | 40 417         | 69 558         | 34 878         | 34 680         | + 12 046 | + 8,7    | + 6 309  | + 5 737  |
| 5 000 - 20 000 . . . .   | 165 575        | 87 311         | 78 264         | 151 363        | 79 979         | 71 384         | + 14 212 | + 5,0    | + 7 332  | + 6 880  |
| 20 000 - 100 000 . . . . | 177 748        | 94 543         | 83 205         | 166 109        | 88 587         | 77 522         | + 11 639 | + 3,0    | + 5 956  | + 5 683  |
| 100 000 und mehr . . . . | 200 959        | 110 232        | 90 727         | 241 762        | 131 558        | 110 204        | - 40 803 | - 5,6    | - 21 326 | - 19 477 |
| <b>Zusammen . . . .</b>  | <b>686 558</b> | <b>363 395</b> | <b>323 163</b> | <b>686 558</b> | <b>363 395</b> | <b>323 163</b> | <b>-</b> | <b>-</b> | <b>-</b> | <b>-</b> |

**Wanderungen von bzw. nach einem anderen Land**

|                          |                |                |               |                |                |               |                 |              |                 |                 |
|--------------------------|----------------|----------------|---------------|----------------|----------------|---------------|-----------------|--------------|-----------------|-----------------|
| unter 1 000 . . . .      | 3 960          | 2 237          | 1 723         | 4 325          | 2 464          | 1 861         | - 365           | - 0,7        | - 227           | - 138           |
| 1 000 - 2 000 . . . .    | 5 279          | 2 860          | 2 419         | 5 157          | 2 887          | 2 270         | + 122           | + 0,2        | + 27            | + 149           |
| 2 000 - 5 000 . . . .    | 13 915         | 7 862          | 6 053         | 13 612         | 7 727          | 5 885         | + 303           | + 0,2        | + 135           | + 168           |
| 5 000 - 20 000 . . . .   | 33 886         | 19 647         | 14 239        | 34 367         | 19 992         | 14 375        | - 481           | - 0,2        | - 345           | - 136           |
| 20 000 - 100 000 . . . . | 44 735         | 25 839         | 18 896        | 51 341         | 29 887         | 21 454        | - 6 606         | - 1,7        | - 4 048         | - 2 558         |
| 100 000 und mehr . . . . | 85 140         | 50 410         | 34 730        | 106 953        | 62 648         | 44 305        | - 21 813        | - 3,0        | - 12 238        | - 9 575         |
| <b>Zusammen . . . .</b>  | <b>186 915</b> | <b>108 855</b> | <b>78 060</b> | <b>215 755</b> | <b>125 605</b> | <b>90 150</b> | <b>- 28 840</b> | <b>- 1,8</b> | <b>- 16 750</b> | <b>- 12 090</b> |

**Wanderungen über die Grenzen des Bundesgebietes**

|                          |                |                |               |                |               |               |                 |              |                 |                 |
|--------------------------|----------------|----------------|---------------|----------------|---------------|---------------|-----------------|--------------|-----------------|-----------------|
| unter 1 000 . . . .      | 2 370          | 1 744          | 626           | 1 185          | 853           | 332           | + 1 185         | + 2,4        | + 891           | + 294           |
| 1 000 - 2 000 . . . .    | 3 178          | 2 122          | 1 056         | 1 959          | 1 407         | 552           | + 1 219         | + 1,9        | + 715           | + 504           |
| 2 000 - 5 000 . . . .    | 9 993          | 6 838          | 3 155         | 6 082          | 4 542         | 1 540         | + 3 911         | + 2,8        | + 2 296         | + 1 615         |
| 5 000 - 20 000 . . . .   | 39 788         | 27 005         | 12 783        | 17 155         | 12 672        | 4 483         | + 22 633        | + 7,9        | + 14 333        | + 8 300         |
| 20 000 - 100 000 . . . . | 52 170         | 37 807         | 14 363        | 28 425         | 21 303        | 7 122         | + 23 745        | + 6,2        | + 16 504        | + 7 241         |
| 100 000 und mehr . . . . | 97 778         | 71 921         | 25 857        | 53 723         | 38 928        | 14 795        | + 44 055        | + 6,1        | + 32 993        | + 11 062        |
| <b>Zusammen . . . .</b>  | <b>205 277</b> | <b>147 437</b> | <b>57 840</b> | <b>108 529</b> | <b>79 705</b> | <b>28 824</b> | <b>+ 96 748</b> | <b>+ 5,8</b> | <b>+ 67 732</b> | <b>+ 29 016</b> |

**Wanderungen insgesamt**

|                          |                  |                |                |                  |                |                |                 |              |                 |                 |
|--------------------------|------------------|----------------|----------------|------------------|----------------|----------------|-----------------|--------------|-----------------|-----------------|
| unter 1 000 . . . .      | 32 395           | 16 920         | 15 475         | 32 317           | 16 594         | 15 723         | + 78            | + 0,2        | + 326           | - 248           |
| 1 000 - 2 000 . . . .    | 43 064           | 22 165         | 20 899         | 38 075           | 19 410         | 18 665         | + 4 989         | + 7,8        | + 2 755         | + 2 234         |
| 2 000 - 5 000 . . . .    | 105 512          | 55 887         | 49 625         | 89 252           | 47 147         | 42 105         | + 16 260        | + 11,8       | + 8 740         | + 7 520         |
| 5 000 - 20 000 . . . .   | 239 249          | 133 963        | 105 286        | 202 885          | 112 643        | 90 242         | + 36 364        | + 12,7       | + 21 320        | + 15 044        |
| 20 000 - 100 000 . . . . | 274 653          | 158 189        | 116 464        | 245 875          | 139 777        | 106 098        | + 28 778        | + 7,5        | + 18 412        | + 10 366        |
| 100 000 und mehr . . . . | 383 877          | 232 563        | 151 314        | 402 438          | 233 134        | 169 304        | - 18 561        | - 2,6        | - 571           | - 17 990        |
| <b>Insgesamt . . . .</b> | <b>1 078 750</b> | <b>619 687</b> | <b>459 063</b> | <b>1 010 842</b> | <b>568 705</b> | <b>442 137</b> | <b>+ 67 908</b> | <b>+ 4,1</b> | <b>+ 50 982</b> | <b>+ 16 926</b> |

**Hessen**

**Wanderungen innerhalb des Landes**

|                          |                |                |               |                |                |               |          |          |          |          |
|--------------------------|----------------|----------------|---------------|----------------|----------------|---------------|----------|----------|----------|----------|
| unter 1 000 . . . .      | 26 783         | 13 626         | 13 157        | 28 799         | 14 381         | 14 418        | - 2 016  | - 2,5    | - 755    | - 1 261  |
| 1 000 - 2 000 . . . .    | 23 749         | 12 359         | 11 390        | 22 867         | 11 900         | 10 967        | + 882    | + 1,5    | + 459    | + 423    |
| 2 000 - 5 000 . . . .    | 38 679         | 20 677         | 18 002        | 32 369         | 17 233         | 15 136        | + 6 310  | + 8,5    | + 3 444  | + 2 866  |
| 5 000 - 20 000 . . . .   | 56 044         | 30 197         | 25 847        | 47 396         | 25 855         | 21 541        | + 8 648  | + 9,0    | + 4 342  | + 4 306  |
| 20 000 - 100 000 . . . . | 26 704         | 14 345         | 12 359        | 25 503         | 13 861         | 11 642        | + 1 201  | + 2,2    | + 484    | + 717    |
| 100 000 und mehr . . . . | 40 095         | 22 390         | 17 705        | 55 120         | 30 364         | 24 756        | - 15 025 | - 10,6   | - 7 974  | - 7 051  |
| <b>Zusammen . . . .</b>  | <b>212 054</b> | <b>113 594</b> | <b>98 460</b> | <b>212 054</b> | <b>113 594</b> | <b>98 460</b> | <b>-</b> | <b>-</b> | <b>-</b> | <b>-</b> |

**Wanderungen von bzw. nach einem anderen Land**

|                          |                |               |               |                |               |               |                 |              |                 |                 |
|--------------------------|----------------|---------------|---------------|----------------|---------------|---------------|-----------------|--------------|-----------------|-----------------|
| unter 1 000 . . . .      | 9 191          | 4 928         | 4 263         | 7 213          | 3 969         | 3 244         | + 1 978         | + 2,5        | + 959           | + 1 019         |
| 1 000 - 2 000 . . . .    | 9 544          | 5 498         | 4 046         | 7 181          | 4 279         | 2 902         | + 2 363         | + 4,0        | + 1 219         | + 1 144         |
| 2 000 - 5 000 . . . .    | 15 069         | 8 898         | 6 171         | 11 063         | 6 547         | 4 516         | + 4 006         | + 5,4        | + 2 351         | + 1 655         |
| 5 000 - 20 000 . . . .   | 27 518         | 15 899        | 11 619        | 21 818         | 12 987        | 8 831         | + 5 700         | + 6,0        | + 2 912         | + 2 788         |
| 20 000 - 100 000 . . . . | 19 075         | 10 888        | 8 187         | 15 785         | 9 402         | 6 383         | + 3 290         | + 6,2        | + 1 486         | + 1 804         |
| 100 000 und mehr . . . . | 42 082         | 24 472        | 17 610        | 38 161         | 22 657        | 15 504        | + 3 921         | + 2,8        | + 1 815         | + 2 106         |
| <b>Zusammen . . . .</b>  | <b>122 479</b> | <b>70 583</b> | <b>51 896</b> | <b>101 221</b> | <b>59 841</b> | <b>41 380</b> | <b>+ 21 258</b> | <b>+ 4,2</b> | <b>+ 10 742</b> | <b>+ 10 516</b> |

**Wanderungen über die Grenzen des Bundesgebietes**

|                          |               |               |               |               |               |               |                 |              |                 |                |
|--------------------------|---------------|---------------|---------------|---------------|---------------|---------------|-----------------|--------------|-----------------|----------------|
| unter 1 000 . . . .      | 3 566         | 2 527         | 1 039         | 1 548         | 1 146         | 402           | + 2 018         | + 2,5        | + 1 381         | + 637          |
| 1 000 - 2 000 . . . .    | 5 231         | 3 741         | 1 490         | 2 806         | 2 080         | 726           | + 2 425         | + 4,1        | + 1 661         | + 764          |
| 2 000 - 5 000 . . . .    | 10 436        | 7 551         | 2 885         | 5 812         | 4 413         | 1 399         | + 4 624         | + 6,3        | + 3 138         | + 1 486        |
| 5 000 - 20 000 . . . .   | 20 840        | 14 323        | 6 517         | 13 867        | 10 156        | 3 711         | + 6 973         | + 7,3        | + 4 167         | + 2 806        |
| 20 000 - 100 000 . . . . | 13 172        | 9 549         | 3 623         | 7 452         | 5 142         | 2 310         | + 5 720         | + 10,7       | + 4 407         | + 3 313        |
| 100 000 und mehr . . . . | 34 988        | 25 314        | 9 674         | 29 378        | 21 974        | 7 404         | + 5 610         | + 3,9        | + 3 340         | + 2 270        |
| <b>Zusammen . . . .</b>  | <b>88 233</b> | <b>63 005</b> | <b>25 228</b> | <b>60 863</b> | <b>44 911</b> | <b>15 952</b> | <b>+ 27 370</b> | <b>+ 5,4</b> | <b>+ 18 094</b> | <b>+ 9 276</b> |

**Wanderungen insgesamt**

|                          |                |                |                |                |                |                |                 |              |                 |                 |
|--------------------------|----------------|----------------|----------------|----------------|----------------|----------------|-----------------|--------------|-----------------|-----------------|
| unter 1 000 . . . .      | 39 540         | 21 081         | 18 459         | 37 560         | 19 496         | 18 064         | + 1 980         | + 2,5        | + 1 585         | + 395           |
| 1 000 - 2 000 . . . .    | 38 524         | 21 598         | 16 926         | 32 854         | 18 259         | 14 595         | + 5 670         | + 9,5        | + 3 339         | + 2 331         |
| 2 000 - 5 000 . . . .    | 64 184         | 37 126         | 27 058         | 49 244         | 28 193         | 21 051         | + 14 940        | + 20,2       | + 8 933         | + 6 007         |
| 5 000 - 20 000 . . . .   | 104 402        | 60 419         | 43 983         | 83 081         | 48 998         | 34 083         | + 21 321        | + 22,3       | + 11 421        | + 9 900         |
| 20 000 - 100 000 . . . . | 58 951         | 34 782         | 24 169         | 48 740         | 28 405         | 20 335         | + 10 211        | + 19,1       | + 6 377         | + 3 834         |
| 100 000 und mehr . . . . | 117 165        | 72 176         | 44 989         | 122 659        | 74 995         | 47 664         | - 5 494         | - 3,9        | - 2 819         | - 2 675         |
| <b>Insgesamt . . . .</b> | <b>422 766</b> | <b>247 182</b> | <b>175 584</b> | <b>374 138</b> | <b>218 346</b> | <b>155 792</b> | <b>+ 48 628</b> | <b>+ 9,6</b> | <b>+ 28 836</b> | <b>+ 19 792</b> |

1) Auf jeweils 1 000 Einwohner am 30.6.1964.

**10. Wanderungen innerhalb des Bundesgebietes und über die Grenzen des Bundesgebietes ohne Berlin  
nach Gemeindegrößenklassen**

| Gemeinden mit . . .<br>bis unter . . .<br>Einwohnern | Wanderungen über die Gemeindegrenzen |          |          |           |          |          |   |          |          |          |
|--|--------------------------------------|----------|----------|-----------|----------|----------|---|----------|----------|----------|
|  | Zuzüge                               |          |          | Fortzüge  |          |          | Überschuß der Zu- (+) bzw. Fortzüge (-) |          |          |          |
|  | insgesamt                            | männlich | weiblich | insgesamt | männlich | weiblich | insgesamt                               | männlich | weiblich |          |
|  | Anzahl                               |          |          |           |          |          | auf 1 000<br>Einwohner 1)               | Anzahl   |          |          |
| Rheinland - Pfalz                                    |                                      |          |          |           |          |          |   |          |          |          |
| Wanderungen innerhalb des Landes                     |                                      |          |          |           |          |          |   |          |          |          |
| unter 1 000 . . . .                                  | 26 361                               | 13 222   | 13 139   | 29 001    | 14 134   | 14 867   | - 2 640                                 | - 3,0    | - 912    | - 1 728  |
| 1 000 - 2 000 . . . .                                | 18 160                               | 9 243    | 8 917    | 17 472    | 8 724    | 8 748    | + 688                                   | + 1,3    | + 519    | + 160    |
| 2 000 - 5 000 . . . .                                | 22 726                               | 11 407   | 11 319   | 20 769    | 10 368   | 10 401   | + 1 957                                 | + 3,5    | + 1 039  | + 918    |
| 5 000 - 20 000 . . . .                               | 23 870                               | 12 316   | 11 554   | 22 840    | 12 064   | 10 776   | + 1 030                                 | + 1,8    | + 252    | + 778    |
| 20 000 - 100 000 . . . .                             | 19 610                               | 9 820    | 9 790    | 20 514    | 10 629   | 9 885    | - 904                                   | - 1,5    | - 809    | - 95     |
| 100 000 und mehr . . . .                             | 11 894                               | 6 695    | 5 199    | 12 025    | 6 784    | 5 241    | - 131                                   | - 0,3    | - 89     | - 42     |
| Zusammen . . .                                       | 122 621                              | 62 703   | 59 918   | 122 621   | 62 703   | 59 918   | -                                       | -        | -        | -        |
| Wanderungen von bzw. nach einem anderen Land         |                                      |          |          |           |          |          |   |          |          |          |
| unter 1 000 . . . .                                  | 14 421                               | 7 830    | 6 591    | 12 937    | 7 184    | 5 753    | + 1 484                                 | + 1,7    | + 646    | + 838    |
| 1 000 - 2 000 . . . .                                | 9 424                                | 5 344    | 4 080    | 8 839     | 5 134    | 3 705    | + 585                                   | + 1,1    | + 210    | + 375    |
| 2 000 - 5 000 . . . .                                | 12 927                               | 7 317    | 5 610    | 12 023    | 6 843    | 5 180    | + 904                                   | + 1,6    | + 474    | + 430    |
| 5 000 - 20 000 . . . .                               | 17 743                               | 10 393   | 7 350    | 18 160    | 10 713   | 7 447    | - 417                                   | - 0,7    | - 320    | - 97     |
| 20 000 - 100 000 . . . .                             | 16 520                               | 9 637    | 6 883    | 20 061    | 11 952   | 8 109    | - 3 541                                 | - 6,0    | - 2 315  | - 1 226  |
| 100 000 und mehr . . . .                             | 16 339                               | 10 730   | 5 609    | 16 758    | 10 656   | 6 102    | - 419                                   | - 1,0    | + 74     | - 493    |
| Zusammen . . .                                       | 87 374                               | 51 251   | 36 123   | 88 778    | 52 482   | 36 296   | - 1 404                                 | - 0,4    | - 1 231  | - 173    |
| Wanderungen über die Grenzen des Bundesgebietes      |                                      |          |          |           |          |          |   |          |          |          |
| unter 1 000 . . . .                                  | 2 302                                | 1 317    | 985      | 1 628     | 1 000    | 628      | + 674                                   | + 0,8    | + 317    | + 357    |
| 1 000 - 2 000 . . . .                                | 1 993                                | 1 277    | 716      | 1 349     | 865      | 484      | + 644                                   | + 1,3    | + 412    | + 232    |
| 2 000 - 5 000 . . . .                                | 3 706                                | 2 432    | 1 274    | 2 641     | 1 664    | 977      | + 1 065                                 | + 1,9    | + 768    | + 297    |
| 5 000 - 20 000 . . . .                               | 5 871                                | 3 827    | 2 044    | 3 769     | 2 462    | 1 307    | + 2 102                                 | + 3,7    | + 1 365  | + 737    |
| 20 000 - 100 000 . . . .                             | 6 352                                | 3 954    | 2 398    | 5 266     | 3 102    | 2 164    | + 1 086                                 | + 1,8    | + 852    | + 234    |
| 100 000 und mehr . . . .                             | 8 637                                | 6 688    | 1 949    | 5 661     | 4 445    | 1 216    | + 2 976                                 | + 7,1    | + 2 243  | + 733    |
| Zusammen . . .                                       | 28 861                               | 19 495   | 9 366    | 20 314    | 13 538   | 6 776    | + 8 547                                 | + 2,4    | + 5 957  | + 2 590  |
| Wanderungen insgesamt                                |                                      |          |          |           |          |          |   |          |          |          |
| unter 1 000 . . . .                                  | 43 084                               | 22 369   | 20 715   | 43 566    | 22 318   | 21 248   | - 482                                   | - 0,5    | + 51     | - 533    |
| 1 000 - 2 000 . . . .                                | 29 577                               | 15 864   | 13 713   | 27 660    | 14 723   | 12 937   | + 1 917                                 | + 3,8    | + 1 141  | + 776    |
| 2 000 - 5 000 . . . .                                | 39 359                               | 21 156   | 18 203   | 35 433    | 18 875   | 16 558   | + 3 926                                 | + 7,0    | + 2 281  | + 1 645  |
| 5 000 - 20 000 . . . .                               | 47 484                               | 26 536   | 20 948   | 44 769    | 25 239   | 19 530   | + 2 715                                 | + 4,8    | + 1 297  | + 1 418  |
| 20 000 - 100 000 . . . .                             | 42 482                               | 23 411   | 19 071   | 45 841    | 25 683   | 20 158   | - 3 359                                 | - 5,6    | - 2 272  | - 1 087  |
| 100 000 und mehr . . . .                             | 36 870                               | 24 113   | 12 757   | 34 444    | 21 885   | 12 559   | + 2 426                                 | + 5,8    | + 2 228  | + 198    |
| Insgesamt . . .                                      | 238 856                              | 133 449  | 105 407  | 231 713   | 128 723  | 102 990  | + 7 143                                 | + 2,0    | + 4 726  | + 2 417  |
| Baden - Württemberg                                  |                                      |          |          |           |          |          |   |          |          |          |
| Wanderungen innerhalb des Landes                     |                                      |          |          |           |          |          |   |          |          |          |
| unter 1 000 . . . .                                  | 48 669                               | 23 680   | 24 989   | 50 775    | 24 570   | 26 205   | - 2 106                                 | - 2,2    | - 890    | - 1 216  |
| 1 000 - 2 000 . . . .                                | 58 157                               | 30 109   | 28 048   | 53 793    | 27 666   | 26 127   | + 4 364                                 | + 4,3    | + 2 443  | + 1 921  |
| 2 000 - 5 000 . . . .                                | 96 703                               | 51 721   | 44 982   | 85 575    | 45 530   | 40 045   | + 11 128                                | + 7,4    | + 6 191  | + 4 937  |
| 5 000 - 20 000 . . . .                               | 115 089                              | 61 976   | 53 113   | 104 719   | 56 777   | 47 942   | + 10 370                                | + 6,2    | + 5 199  | + 5 171  |
| 20 000 - 100 000 . . . .                             | 92 583                               | 51 669   | 40 914   | 100 456   | 56 338   | 44 118   | - 7 873                                 | - 5,0    | - 4 669  | - 3 204  |
| 100 000 und mehr . . . .                             | 59 647                               | 33 508   | 26 139   | 75 530    | 41 782   | 33 748   | - 15 893                                | - 10,7   | - 8 274  | - 7 609  |
| Zusammen . . .                                       | 470 848                              | 252 663  | 218 185  | 470 848   | 252 663  | 218 185  | -                                       | -        | -        | -        |
| Wanderungen von bzw. nach einem anderen Land         |                                      |          |          |           |          |          |   |          |          |          |
| unter 1 000 . . . .                                  | 9 307                                | 4 886    | 4 421    | 7 492     | 4 008    | 3 484    | + 1 815                                 | + 1,9    | + 878    | + 937    |
| 1 000 - 2 000 . . . .                                | 12 916                               | 7 733    | 5 183    | 10 746    | 6 656    | 4 090    | + 2 170                                 | + 2,1    | + 1 077  | + 1 093  |
| 2 000 - 5 000 . . . .                                | 22 559                               | 12 588   | 9 971    | 19 170    | 10 930   | 8 240    | + 3 389                                 | + 2,3    | + 1 658  | + 1 731  |
| 5 000 - 20 000 . . . .                               | 34 411                               | 20 601   | 13 810   | 31 145    | 18 936   | 12 309   | + 3 266                                 | + 2,0    | + 1 765  | + 1 501  |
| 20 000 - 100 000 . . . .                             | 35 393                               | 20 925   | 14 468   | 35 650    | 21 394   | 14 256   | - 257                                   | - 0,2    | - 469    | + 212    |
| 100 000 und mehr . . . .                             | 46 766                               | 28 384   | 18 382   | 45 054    | 27 960   | 17 094   | + 1 712                                 | + 1,1    | + 424    | + 1 288  |
| Zusammen . . .                                       | 161 352                              | 95 117   | 66 235   | 149 257   | 89 784   | 59 473   | + 12 095                                | + 1,5    | + 5 333  | + 6 762  |
| Wanderungen über die Grenzen des Bundesgebietes      |                                      |          |          |           |          |          |   |          |          |          |
| unter 1 000 . . . .                                  | 8 074                                | 5 557    | 2 517    | 4 728     | 3 463    | 1 265    | + 3 346                                 | + 3,5    | + 2 094  | + 1 252  |
| 1 000 - 2 000 . . . .                                | 14 517                               | 10 135   | 4 382    | 9 047     | 6 792    | 2 255    | + 5 470                                 | + 5,4    | + 3 343  | + 2 127  |
| 2 000 - 5 000 . . . .                                | 31 836                               | 22 360   | 9 476    | 21 595    | 16 055   | 5 540    | + 10 241                                | + 6,8    | + 6 305  | + 3 936  |
| 5 000 - 20 000 . . . .                               | 50 270                               | 36 191   | 14 079   | 34 972    | 26 399   | 8 573    | + 15 298                                | + 9,2    | + 9 792  | + 5 506  |
| 20 000 - 100 000 . . . .                             | 58 397                               | 43 345   | 15 052   | 44 695    | 33 856   | 10 839   | + 13 702                                | + 8,8    | + 9 489  | + 4 213  |
| 100 000 und mehr . . . .                             | 46 439                               | 34 291   | 12 148   | 36 902    | 26 472   | 10 430   | + 9 537                                 | + 6,4    | + 7 819  | + 1 718  |
| Zusammen . . .                                       | 209 533                              | 151 879  | 57 654   | 151 939   | 113 037  | 38 902   | + 57 594                                | + 7,0    | + 38 842 | + 18 752 |
| Wanderungen insgesamt                                |                                      |          |          |           |          |          |   |          |          |          |
| unter 1 000 . . . .                                  | 66 050                               | 34 123   | 31 927   | 62 995    | 32 041   | 30 954   | + 3 055                                 | + 3,2    | + 2 082  | + 973    |
| 1 000 - 2 000 . . . .                                | 85 590                               | 47 977   | 37 613   | 73 586    | 41 114   | 32 472   | + 12 004                                | + 11,7   | + 6 863  | + 5 141  |
| 2 000 - 5 000 . . . .                                | 151 098                              | 86 669   | 64 429   | 126 340   | 72 515   | 53 825   | + 24 758                                | + 16,5   | + 14 154 | + 10 604 |
| 5 000 - 20 000 . . . .                               | 199 770                              | 118 768  | 81 002   | 170 836   | 102 012  | 68 824   | + 28 934                                | + 17,4   | + 16 756 | + 12 178 |
| 20 000 - 100 000 . . . .                             | 186 373                              | 115 930  | 70 434   | 180 801   | 111 588  | 69 213   | + 5 572                                 | + 3,6    | + 4 351  | + 1 221  |
| 100 000 und mehr . . . .                             | 152 852                              | 96 183   | 56 669   | 157 486   | 96 214   | 61 272   | - 4 634                                 | - 3,1    | - 31     | - 4 603  |
| Insgesamt . . .                                      | 841 733                              | 499 659  | 342 074  | 772 044   | 455 484  | 316 560  | + 69 689                                | + 8,5    | + 44 175 | + 25 514 |

1) Auf jeweils 1 000 Einwohner am 30.6.1964

**10. Wanderungen innerhalb des Bundesgebietes und über die Grenzen des Bundesgebietes ohne Berlin  
nach Gemeindegrößenklassen**

| Gemeinden mit ...<br>bis unter ...<br>Einwohnern | Wanderungen über die Gemeindegrenzen |          |          |           |          |          |   |          |          |
|--|--------------------------------------|----------|----------|-----------|----------|----------|---|----------|----------|
|  | Zuzüge                               |          |          | Fortzüge  |          |          | Überschuß der Zu- (+) bzw. Fortzüge (-) |          |          |
|  | insgesamt                            | männlich | weiblich | insgesamt | männlich | weiblich | insgesamt                               | männlich | weiblich |
|  | Anzahl                               |          |          |           |          |          | auf 1 000<br>Einwohner <sup>1)</sup>    | Anzahl   |          |

**Bayern**

**Wanderungen innerhalb des Landes**

|                          |                |                |                |                |                |                |          |          |          |          |
|--------------------------|----------------|----------------|----------------|----------------|----------------|----------------|----------|----------|----------|----------|
| unter 1 000 . . . .      | 92 665         | 44 444         | 48 221         | 107 238        | 50 657         | 56 581         | - 14 573 | - 6,5    | - 6 213  | - 8 360  |
| 1 000 - 2 000 . . . .    | 72 288         | 36 472         | 35 816         | 72 551         | 36 266         | 36 285         | - 263    | - 0,2    | + 206    | - 469    |
| 2 000 - 5 000 . . . .    | 87 991         | 44 760         | 43 231         | 82 481         | 42 295         | 40 186         | + 5 510  | + 4,0    | + 2 465  | + 3 045  |
| 5 000 - 20 000 . . . .   | 123 258        | 63 167         | 60 091         | 113 165        | 59 313         | 53 852         | + 10 093 | + 5,9    | + 3 854  | + 6 239  |
| 20 000 - 100 000 . . . . | 60 994         | 32 161         | 28 833         | 62 069         | 33 356         | 28 713         | - 1 075  | - 0,9    | - 1 195  | + 120    |
| 100 000 und mehr . . . . | 87 883         | 48 333         | 39 550         | 87 575         | 47 450         | 40 125         | + 308    | + 0,1    | + 883    | - 575    |
| <b>Zusammen . . . .</b>  | <b>525 079</b> | <b>269 337</b> | <b>255 742</b> | <b>525 079</b> | <b>269 337</b> | <b>255 742</b> | <b>-</b> | <b>-</b> | <b>-</b> | <b>-</b> |

**Wanderungen von bzw. nach einem anderen Land**

|                          |                |               |               |                |               |               |                |              |                |                |
|--------------------------|----------------|---------------|---------------|----------------|---------------|---------------|----------------|--------------|----------------|----------------|
| unter 1 000 . . . .      | 13 589         | 7 915         | 5 674         | 13 025         | 7 508         | 5 517         | + 564          | + 0,3        | + 407          | + 157          |
| 1 000 - 2 000 . . . .    | 13 217         | 7 691         | 5 526         | 12 036         | 6 973         | 5 063         | + 1 181        | + 0,9        | + 718          | + 463          |
| 2 000 - 5 000 . . . .    | 20 333         | 12 189        | 8 144         | 18 066         | 10 627        | 7 439         | + 2 267        | + 1,7        | + 1 562        | + 705          |
| 5 000 - 20 000 . . . .   | 30 183         | 17 984        | 12 199        | 31 845         | 19 582        | 12 263        | - 1 662        | - 1,0        | - 1 598        | - 64           |
| 20 000 - 100 000 . . . . | 21 604         | 13 287        | 8 317         | 21 846         | 13 216        | 8 630         | - 242          | - 0,2        | + 71           | - 313          |
| 100 000 und mehr . . . . | 37 421         | 21 803        | 15 618        | 30 548         | 18 189        | 12 359        | + 6 873        | + 3,3        | + 3 614        | + 3 259        |
| <b>Zusammen . . . .</b>  | <b>136 347</b> | <b>80 869</b> | <b>55 478</b> | <b>127 366</b> | <b>76 095</b> | <b>51 271</b> | <b>+ 8 981</b> | <b>+ 0,9</b> | <b>+ 4 774</b> | <b>+ 4 207</b> |

**Wanderungen über die Grenzen des Bundesgebietes**

|                          |                |               |               |               |               |               |                 |              |                 |                 |
|--------------------------|----------------|---------------|---------------|---------------|---------------|---------------|-----------------|--------------|-----------------|-----------------|
| unter 1 000 . . . .      | 6 395          | 4 179         | 2 216         | 3 799         | 2 629         | 1 170         | + 2 596         | + 1,2        | + 1 550         | + 1 046         |
| 1 000 - 2 000 . . . .    | 9 025          | 6 092         | 2 933         | 5 121         | 3 565         | 1 556         | + 3 904         | + 2,9        | + 2 527         | + 1 377         |
| 2 000 - 5 000 . . . .    | 13 710         | 9 129         | 4 581         | 9 563         | 6 537         | 3 026         | + 4 147         | + 3,0        | + 2 592         | + 1 555         |
| 5 000 - 20 000 . . . .   | 30 261         | 20 226        | 10 035        | 17 130        | 11 681        | 5 449         | + 13 131        | + 7,7        | + 8 545         | + 4 586         |
| 20 000 - 100 000 . . . . | 18 103         | 12 563        | 5 540         | 13 509        | 9 004         | 4 505         | + 4 594         | + 3,9        | + 3 559         | + 1 035         |
| 100 000 und mehr . . . . | 52 775         | 38 658        | 14 117        | 37 120        | 28 168        | 8 952         | + 15 655        | + 7,4        | + 10 490        | + 5 165         |
| <b>Zusammen . . . .</b>  | <b>130 269</b> | <b>90 847</b> | <b>39 422</b> | <b>86 242</b> | <b>61 584</b> | <b>24 658</b> | <b>+ 44 027</b> | <b>+ 4,4</b> | <b>+ 29 263</b> | <b>+ 14 764</b> |

**Wanderungen insgesamt**

|                          |                |                |                |                |                |                |                 |              |                 |                 |
|--------------------------|----------------|----------------|----------------|----------------|----------------|----------------|-----------------|--------------|-----------------|-----------------|
| unter 1 000 . . . .      | 112 649        | 56 538         | 56 111         | 124 062        | 60 794         | 63 268         | - 11 413        | - 5,1        | - 4 256         | - 7 157         |
| 1 000 - 2 000 . . . .    | 94 530         | 50 255         | 44 275         | 89 708         | 46 804         | 42 904         | + 4 822         | + 3,6        | + 3 451         | + 1 371         |
| 2 000 - 5 000 . . . .    | 122 034        | 66 078         | 55 956         | 110 110        | 59 459         | 50 651         | + 11 924        | + 8,7        | + 6 619         | + 5 305         |
| 5 000 - 20 000 . . . .   | 183 702        | 101 377        | 82 325         | 162 140        | 90 576         | 71 564         | + 21 562        | + 12,6       | + 10 801        | + 10 761        |
| 20 000 - 100 000 . . . . | 100 701        | 58 011         | 42 690         | 97 424         | 55 576         | 41 848         | + 3 277         | + 2,8        | + 2 435         | + 842           |
| 100 000 und mehr . . . . | 178 079        | 108 794        | 69 285         | 155 243        | 93 807         | 61 436         | + 22 836        | + 10,8       | + 14 987        | + 7 849         |
| <b>Insgesamt . . . .</b> | <b>791 695</b> | <b>441 053</b> | <b>350 642</b> | <b>738 687</b> | <b>407 016</b> | <b>331 671</b> | <b>+ 53 008</b> | <b>+ 5,3</b> | <b>+ 34 037</b> | <b>+ 18 971</b> |

**Saarland**

**Wanderungen innerhalb des Landes**

|                          |               |               |               |               |               |               |          |          |          |          |
|--------------------------|---------------|---------------|---------------|---------------|---------------|---------------|----------|----------|----------|----------|
| unter 1 000 . . . .      | 2 585         | 1 318         | 1 267         | 2 362         | 1 208         | 1 154         | + 223    | + 2,8    | + 110    | + 113    |
| 1 000 - 2 000 . . . .    | 4 629         | 2 378         | 2 251         | 3 362         | 1 767         | 1 595         | + 1 267  | + 11,7   | + 611    | + 656    |
| 2 000 - 5 000 . . . .    | 8 507         | 4 378         | 4 129         | 8 136         | 4 220         | 3 916         | + 371    | + 1,7    | + 158    | + 213    |
| 5 000 - 20 000 . . . .   | 14 500        | 7 508         | 6 992         | 14 867        | 7 638         | 7 229         | - 367    | - 1,1    | - 130    | - 237    |
| 20 000 - 100 000 . . . . | 7 749         | 4 010         | 3 739         | 9 442         | 4 860         | 4 582         | - 1 693  | - 7,1    | - 850    | - 843    |
| 100 000 und mehr . . . . | 5 371         | 2 748         | 2 623         | 5 172         | 2 647         | 2 525         | + 199    | + 1,5    | + 101    | + 98     |
| <b>Zusammen . . . .</b>  | <b>43 341</b> | <b>22 340</b> | <b>21 001</b> | <b>43 341</b> | <b>22 340</b> | <b>21 001</b> | <b>-</b> | <b>-</b> | <b>-</b> | <b>-</b> |

**Wanderungen von bzw. nach einem anderen Land**

|                          |               |               |              |               |               |              |              |              |              |            |
|--------------------------|---------------|---------------|--------------|---------------|---------------|--------------|--------------|--------------|--------------|------------|
| unter 1 000 . . . .      | 915           | 520           | 395          | 945           | 559           | 386          | - 30         | - 0,4        | - 39         | + 9        |
| 1 000 - 2 000 . . . .    | 1 282         | 747           | 535          | 1 413         | 845           | 568          | - 131        | - 1,2        | - 98         | - 33       |
| 2 000 - 5 000 . . . .    | 3 119         | 1 847         | 1 272        | 2 981         | 1 793         | 1 188        | + 138        | + 0,6        | + 54         | + 84       |
| 5 000 - 20 000 . . . .   | 4 790         | 2 974         | 1 816        | 5 199         | 3 311         | 1 888        | - 409        | - 1,2        | - 337        | - 72       |
| 20 000 - 100 000 . . . . | 4 198         | 2 514         | 1 684        | 4 501         | 2 733         | 1 768        | - 303        | - 1,3        | - 219        | - 84       |
| 100 000 und mehr . . . . | 3 650         | 2 159         | 1 491        | 3 666         | 2 273         | 1 393        | - 16         | - 0,1        | - 114        | + 98       |
| <b>Zusammen . . . .</b>  | <b>17 954</b> | <b>10 761</b> | <b>7 193</b> | <b>18 705</b> | <b>11 514</b> | <b>7 191</b> | <b>- 751</b> | <b>- 0,7</b> | <b>- 753</b> | <b>+ 2</b> |

**Wanderungen über die Grenzen des Bundesgebietes**

|                          |              |              |              |              |              |              |                |              |                |              |
|--------------------------|--------------|--------------|--------------|--------------|--------------|--------------|----------------|--------------|----------------|--------------|
| unter 1 000 . . . .      | 172          | 108          | 64           | 159          | 97           | 62           | + 13           | + 0,2        | + 11           | + 2          |
| 1 000 - 2 000 . . . .    | 385          | 249          | 136          | 343          | 237          | 106          | + 42           | + 0,4        | + 12           | + 30         |
| 2 000 - 5 000 . . . .    | 1 139        | 721          | 418          | 915          | 617          | 298          | + 224          | + 1,0        | + 104          | + 120        |
| 5 000 - 20 000 . . . .   | 3 053        | 2 132        | 921          | 2 133        | 1 627        | 506          | + 920          | + 2,8        | + 505          | + 415        |
| 20 000 - 100 000 . . . . | 2 630        | 1 914        | 716          | 1 918        | 1 459        | 459          | + 712          | + 3,0        | + 455          | + 257        |
| 100 000 und mehr . . . . | 2 055        | 1 434        | 621          | 1 949        | 1 416        | 533          | + 106          | + 0,8        | + 18           | + 88         |
| <b>Zusammen . . . .</b>  | <b>9 434</b> | <b>6 558</b> | <b>2 876</b> | <b>7 417</b> | <b>5 453</b> | <b>1 964</b> | <b>+ 2 017</b> | <b>+ 1,8</b> | <b>+ 1 105</b> | <b>+ 912</b> |

**Wanderungen insgesamt**

|                          |               |               |               |               |               |               |                |              |              |              |
|--------------------------|---------------|---------------|---------------|---------------|---------------|---------------|----------------|--------------|--------------|--------------|
| unter 1 000 . . . .      | 3 672         | 1 946         | 1 726         | 3 466         | 1 864         | 1 602         | + 206          | + 2,5        | + 82         | + 124        |
| 1 000 - 2 000 . . . .    | 6 296         | 3 374         | 2 922         | 5 118         | 2 849         | 2 269         | + 1 178        | + 10,9       | + 525        | + 653        |
| 2 000 - 5 000 . . . .    | 12 765        | 6 946         | 5 819         | 12 032        | 6 630         | 5 402         | + 733          | + 3,3        | + 316        | + 417        |
| 5 000 - 20 000 . . . .   | 22 343        | 12 614        | 9 729         | 22 199        | 12 576        | 9 623         | + 144          | + 0,4        | + 38         | + 106        |
| 20 000 - 100 000 . . . . | 14 577        | 8 438         | 6 139         | 15 861        | 9 052         | 6 809         | - 1 284        | - 5,4        | - 614        | - 670        |
| 100 000 und mehr . . . . | 11 076        | 6 341         | 4 735         | 10 787        | 6 336         | 4 451         | + 289          | + 2,2        | + 5          | + 284        |
| <b>Insgesamt . . . .</b> | <b>70 729</b> | <b>39 659</b> | <b>31 070</b> | <b>69 463</b> | <b>39 307</b> | <b>30 156</b> | <b>+ 1 266</b> | <b>+ 1,1</b> | <b>+ 352</b> | <b>+ 914</b> |

1) Auf jeweils 1 000 Einwohner am 30.6.1964.

**10. Wanderungen innerhalb des Bundesgebietes und über die Grenzen des Bundesgebietes ohne Berlin  
nach Gemeindegrößenklassen**

| Gemeinden mit . . .<br>bis unter . . .<br>Einwohnern | Wanderungen über die Gemeindegrenzen |           |           |           |           |           |   |          |           |          |
|--|--------------------------------------|-----------|-----------|-----------|-----------|-----------|---|----------|-----------|----------|
|  | Zuzüge                               |           |           | Fortzüge  |           |           | Überschuß der Zu- (+) bzw. Fortzüge (-) |          |           |          |
|  | insgesamt                            | männlich  | weiblich  | insgesamt | männlich  | weiblich  | insgesamt                               | männlich | weiblich  |          |
|  | Anzahl                               |           |           |           |           |           | auf 1 000<br>Einwohner 1)               | Anzahl   |           |          |
| Hamburg  |                                      |           |           |           |           |           |   |          |           |          |
| Wanderungen von bzw. nach einem anderen Land         |                                      |           |           |           |           |           |   |          |           |          |
| 100 000 und mehr . . . . .                           | 52 231                               | 29 826    | 22 405    | 61 762    | 34 723    | 27 039    | - 9 531                                 | - 5,1    | - 4 897   | - 4 634  |
| Wanderungen über die Grenzen des Bundesgebietes      |                                      |           |           |           |           |           |   |          |           |          |
| 100 000 und mehr . . . . .                           | 19 637                               | 12 424    | 7 213     | 11 211    | 6 801     | 4 410     | + 8 426                                 | + 4,5    | + 5 623   | + 2 803  |
| Wanderungen insgesamt                                |                                      |           |           |           |           |           |   |          |           |          |
| Insgesamt . . .                                      | 71 868                               | 42 250    | 29 618    | 72 973    | 41 524    | 31 449    | - 1 105                                 | - 0,6    | + 726     | - 1 831  |
| Bremen   |                                      |           |           |           |           |           |   |          |           |          |
| Wanderungen innerhalb des Landes 2)                  |                                      |           |           |           |           |           |   |          |           |          |
| 100 000 und mehr . . . . .                           | 1 078                                | 580       | 498       | 1 078     | 580       | 498       | -                                       | -        | -         | -        |
| Wanderungen von bzw. nach einem anderen Land         |                                      |           |           |           |           |           |   |          |           |          |
| 100 000 und mehr . . . . .                           | 26 389                               | 15 257    | 11 132    | 24 500    | 13 985    | 10 515    | + 1 889                                 | + 2,6    | + 1 272   | + 617    |
| Wanderungen über die Grenzen des Bundesgebietes      |                                      |           |           |           |           |           |   |          |           |          |
| 100 000 und mehr . . . . .                           | 6 536                                | 3 990     | 2 546     | 4 800     | 2 887     | 1 913     | + 1 736                                 | + 2,4    | + 1 103   | + 633    |
| Wanderungen insgesamt                                |                                      |           |           |           |           |           |   |          |           |          |
| Insgesamt . . .                                      | 34 003                               | 19 827    | 14 176    | 30 378    | 17 452    | 12 926    | + 3 625                                 | + 5,0    | + 2 375   | + 1 250  |
| Bundesgebiet ohne Berlin                             |                                      |           |           |           |           |           |   |          |           |          |
| A. Wanderungen innerhalb des Bundesgebietes          |                                      |           |           |           |           |           |   |          |           |          |
| unter 1 000 . . . . .                                | 380 520                              | 191 179   | 189 341   | 413 524   | 204 935   | 208 589   | - 33 004                                | - 4,6    | - 13 756  | - 19 248 |
| 1 000 - 2 000 . . . . .                              | 334 508                              | 174 879   | 159 629   | 315 749   | 163 872   | 151 877   | + 18 759                                | + 3,6    | + 11 007  | + 7 752  |
| 2 000 - 5 000 . . . . .                              | 517 598                              | 273 421   | 244 177   | 459 743   | 242 737   | 217 006   | + 57 855                                | + 8,3    | + 30 684  | + 27 171 |
| 5 000 - 20 000 . . . . .                             | 809 642                              | 439 233   | 370 409   | 740 133   | 405 165   | 334 968   | + 69 509                                | + 6,9    | + 34 068  | + 35 441 |
| 20 000 - 100 000 . . . . .                           | 622 058                              | 343 404   | 278 654   | 629 252   | 350 201   | 279 051   | - 7 194                                 | - 0,8    | - 6 797   | - 397    |
| 100 000 und mehr . . . . .                           | 810 793                              | 461 668   | 349 125   | 916 739   | 516 887   | 399 852   | - 105 946                               | - 6,2    | - 55 219  | - 50 727 |
| Zusammen 3) . . .                                    | 3 475 119                            | 1 883 784 | 1 591 335 | 3 475 140 | 1 883 797 | 1 591 343 | (- 21)                                  | -        | (- 13)    | (- 8)    |
| a) Innerhalb der Länder                              |                                      |           |           |           |           |           |   |          |           |          |
| unter 1 000 . . . . .                                | 308 130                              | 151 671   | 156 459   | 345 144   | 167 454   | 177 690   | - 37 014                                | - 5,2    | - 15 783  | - 21 231 |
| 1 000 - 2 000 . . . . .                              | 264 843                              | 134 671   | 130 172   | 253 113   | 127 352   | 125 761   | + 11 730                                | + 2,2    | + 7 319   | + 4 411  |
| 2 000 - 5 000 . . . . .                              | 401 642                              | 207 233   | 194 409   | 356 994   | 184 437   | 172 557   | + 44 648                                | + 6,4    | + 22 796  | + 21 852 |
| 5 000 - 20 000 . . . . .                             | 602 144                              | 316 418   | 285 726   | 542 491   | 287 709   | 254 782   | + 59 653                                | + 5,9    | + 28 709  | + 30 944 |
| 20 000 - 100 000 . . . . .                           | 441 355                              | 236 600   | 204 755   | 437 545   | 236 860   | 200 685   | + 3 810                                 | + 0,4    | + 260     | + 4 070  |
| 100 000 und mehr . . . . .                           | 464 615                              | 256 118   | 208 497   | 547 442   | 298 899   | 248 543   | - 82 827                                | - 4,8    | - 42 781  | - 40 046 |
| Zusammen . . .                                       | 2 482 729                            | 1 302 711 | 1 180 018 | 2 482 729 | 1 302 711 | 1 180 018 | -                                       | -        | -         | -        |
| b) Von Land zu Land                                  |                                      |           |           |           |           |           |   |          |           |          |
| unter 1 000 . . . . .                                | 72 390                               | 39 508    | 32 882    | 68 380    | 37 481    | 30 899    | + 4 010                                 | + 0,6    | + 2 027   | + 1 983  |
| 1 000 - 2 000 . . . . .                              | 69 665                               | 40 208    | 29 457    | 62 636    | 36 520    | 26 116    | + 7 029                                 | + 1,3    | + 3 688   | + 3 341  |
| 2 000 - 5 000 . . . . .                              | 115 956                              | 66 188    | 49 768    | 102 749   | 58 300    | 44 449    | + 13 207                                | + 1,9    | + 7 888   | + 5 319  |
| 5 000 - 20 000 . . . . .                             | 207 498                              | 122 815   | 84 683    | 197 642   | 117 456   | 80 186    | + 9 856                                 | + 1,0    | + 5 359   | + 4 497  |
| 20 000 - 100 000 . . . . .                           | 180 703                              | 106 804   | 73 899    | 191 707   | 113 341   | 78 366    | - 11 004                                | - 1,2    | - 6 537   | - 4 467  |
| 100 000 und mehr . . . . .                           | 346 178                              | 205 550   | 140 628   | 369 297   | 217 988   | 151 309   | - 23 119                                | - 1,3    | - 12 438  | - 10 681 |
| Zusammen 3) . . .                                    | 992 390                              | 581 073   | 411 317   | 992 411   | 581 086   | 411 325   | (- 21)                                  | -        | (- 13)    | (- 8)    |
| B. Wanderungen über die Grenzen des Bundesgebietes   |                                      |           |           |           |           |           |   |          |           |          |
| unter 1 000 . . . . .                                | 29 389                               | 19 824    | 9 565     | 16 882    | 12 002    | 4 880     | + 12 507                                | + 1,7    | + 7 822   | + 4 685  |
| 1 000 - 2 000 . . . . .                              | 39 655                               | 26 957    | 12 698    | 23 571    | 16 999    | 6 572     | + 16 084                                | + 3,1    | + 9 958   | + 6 126  |
| 2 000 - 5 000 . . . . .                              | 79 965                               | 55 312    | 24 653    | 52 285    | 37 941    | 14 344    | + 27 680                                | + 4,0    | + 17 371  | + 10 309 |
| 5 000 - 20 000 . . . . .                             | 167 833                              | 114 362   | 53 471    | 99 246    | 71 469    | 27 777    | + 68 587                                | + 6,8    | + 42 893  | + 25 694 |
| 20 000 - 100 000 . . . . .                           | 169 936                              | 122 450   | 47 486    | 114 223   | 83 030    | 31 193    | + 55 713                                | + 5,9    | + 39 420  | + 16 293 |
| 100 000 und mehr . . . . .                           | 288 651                              | 207 938   | 80 713    | 192 734   | 139 232   | 53 502    | + 95 917                                | + 5,6    | + 68 706  | + 27 211 |
| Zusammen . . .                                       | 775 429                              | 546 843   | 228 586   | 498 941   | 360 673   | 138 268   | + 276 488                               | + 4,9    | + 186 170 | + 90 318 |
| C. Wanderungen insgesamt                             |                                      |           |           |           |           |           |   |          |           |          |
| unter 1 000 . . . . .                                | 409 909                              | 211 003   | 198 906   | 430 406   | 216 937   | 213 469   | - 20 497                                | - 2,9    | - 5 934   | - 14 563 |
| 1 000 - 2 000 . . . . .                              | 374 163                              | 201 836   | 172 327   | 339 320   | 180 871   | 158 449   | + 34 843                                | + 6,6    | + 20 965  | + 13 878 |
| 2 000 - 5 000 . . . . .                              | 597 563                              | 328 733   | 268 830   | 512 028   | 280 678   | 231 350   | + 85 535                                | + 12,2   | + 48 055  | + 37 480 |
| 5 000 - 20 000 . . . . .                             | 977 475                              | 553 595   | 423 880   | 839 379   | 476 634   | 362 745   | + 138 096                               | + 13,8   | + 76 961  | + 61 135 |
| 20 000 - 100 000 . . . . .                           | 791 994                              | 465 854   | 326 140   | 743 475   | 433 231   | 310 244   | + 48 519                                | + 5,2    | + 32 623  | + 15 896 |
| 100 000 und mehr . . . . .                           | 1 099 444                            | 669 606   | 429 838   | 1 109 473 | 656 119   | 453 354   | - 10 029                                | - 0,6    | + 13 487  | - 23 516 |
| Insgesamt . . .                                      | 4 250 548                            | 2 430 627 | 1 819 921 | 3 974 081 | 2 244 470 | 1 729 611 | + 276 467                               | + 4,9    | + 186 157 | + 90 310 |

1) Auf jeweils 1 000 Einwohner am 30.6.1964. — 2) Wanderungen zwischen Bremen und Bremerhaven. — 3) Abweichungen zwischen den Zu- und Fortzügen siehe Vorbemerkung, Abschnitt 1.

**11. Wanderungen innerhalb des Bundesgebietes und über die Grenzen des Bundesgebietes ohne Berlin nach Gemeindegrößenklassen  
und nach Gemeinden innerhalb von Stadtregionen und ihren Zonen sowie nach Gemeinden außerhalb von Stadtregionen**

| Gemeinden von ... bis<br>unter ... Einwohnern <sup>1)</sup> |   |  | Zuzüge           |                  |                  | Fortzüge         |                  |                  | Überschuß der Zu- (+) bzw. Fortzüge (-) |             |            |
|---|---|--|------------------|------------------|------------------|------------------|------------------|------------------|---|-------------|------------|
| Zonen der Stadtregion und<br>übrige Gemeinden <sup>2)</sup> |   |  | insgesamt        | männlich         | weiblich         | insgesamt        | männlich         | weiblich         | insgesamt                               | männlich    | weiblich   |
| <b>Wanderungen innerhalb des Bundesgebietes</b>             |   |  |                  |                  |                  |                  |                  |                  |   |             |            |
| unter 1 000 .....   | I |  | 380 520          | 191 179          | 189 341          | 413 524          | 204 935          | 208 589          | - 33 004                                | - 13 756    | - 19 248   |
|   | E |  | 117              | 58               | 59               | 38               | 30               | 28               | + 59                                    | + 28        | + 31       |
|   | V |  | 4 127            | 2 146            | 1 981            | 3 661            | 1 874            | 1 787            | + 466                                   | + 272       | + 194      |
|   | R |  | 26 629           | 14 021           | 12 608           | 23 803           | 12 345           | 11 458           | + 2 826                                 | + 1 676     | + 1 150    |
|   | Ü |  | 349 647          | 174 954          | 174 693          | 386 002          | 190 686          | 195 316          | - 36 355                                | - 15 732    | - 20 623   |
| 1 000 - 2 000 .....   | I |  | 334 508          | 174 879          | 159 629          | 315 749          | 163 872          | 151 877          | + 18 759                                | + 11 007    | + 7 752    |
|   | E |  | 507              | 271              | 236              | 555              | 310              | 245              | - 48                                    | - 39        | - 9        |
|   | V |  | 19 370           | 10 301           | 9 069            | 16 251           | 8 560            | 7 691            | + 3 119                                 | + 1 741     | + 1 378    |
|   | R |  | 36 902           | 19 614           | 17 288           | 31 696           | 16 864           | 14 832           | + 5 206                                 | + 2 750     | + 2 436    |
|   | Ü |  | 277 729          | 144 693          | 133 036          | 267 247          | 138 138          | 129 109          | + 10 482                                | + 6 555     | + 3 927    |
| 2 000 - 5 000 .....   | I |  | 517 598          | 273 421          | 244 177          | 459 743          | 242 737          | 217 006          | + 57 855                                | + 30 684    | + 27 171   |
|   | E |  | 13 904           | 7 798            | 6 106            | 11 466           | 6 360            | 5 106            | + 2 438                                 | + 1 438     | + 1 000    |
|   | V |  | 76 086           | 40 949           | 35 137           | 58 766           | 32 018           | 26 748           | + 17 320                                | + 8 931     | + 8 389    |
|   | R |  | 57 378           | 31 007           | 26 371           | 44 443           | 24 105           | 20 338           | + 12 935                                | + 6 902     | + 6 033    |
|   | Ü |  | 370 230          | 193 667          | 176 563          | 345 068          | 180 254          | 164 814          | + 25 162                                | + 13 413    | + 11 749   |
| 5 000 - 20 000 .....  | I |  | 809 642          | 439 233          | 370 409          | 740 133          | 405 165          | 334 968          | + 69 509                                | + 34 068    | + 35 441   |
|   | E |  | 120 426          | 65 947           | 54 479           | 110 701          | 62 100           | 48 601           | + 9 725                                 | + 3 847     | + 5 878    |
|   | V |  | 124 354          | 67 705           | 56 649           | 91 499           | 51 095           | 40 404           | + 32 855                                | + 16 610    | + 16 245   |
|   | R |  | 45 201           | 25 324           | 19 877           | 36 028           | 20 530           | 15 498           | + 9 173                                 | + 4 794     | + 4 379    |
|   | Ü |  | 519 661          | 280 257          | 239 404          | 501 905          | 271 440          | 230 465          | + 17 756                                | + 8 817     | + 8 939    |
| 20 000 - 100 000 .....                                      | I |  | 622 058          | 343 404          | 278 654          | 629 252          | 350 201          | 279 051          | - 7 194                                 | - 6 797     | - 397      |
|   | E |  | 132 847          | 72 752           | 60 095           | 145 531          | 80 691           | 64 840           | - 12 684                                | - 7 939     | - 4 745    |
|   | K |  | 157 008          | 89 196           | 67 812           | 145 256          | 83 556           | 61 700           | + 11 752                                | + 5 640     | + 6 112    |
|   | V |  | 18 256           | 9 995            | 8 261            | 12 426           | 7 021            | 5 405            | + 5 830                                 | + 2 974     | + 2 856    |
|   | R |  | 6 463            | 3 576            | 2 887            | 6 151            | 3 697            | 2 454            | + 312                                   | - 121       | + 433      |
| 100 000 und mehr .....                                      | Ü |  | 307 484          | 167 885          | 139 599          | 319 888          | 175 236          | 144 652          | - 12 404                                | - 7 351     | - 5 053    |
|   | I |  | 810 793          | 461 668          | 349 125          | 916 739          | 516 887          | 399 852          | - 105 946                               | - 55 219    | - 50 727   |
|   | K |  | 778 728          | 442 740          | 335 988          | 886 250          | 499 143          | 387 107          | - 107 522                               | - 56 403    | - 51 119   |
|   | E |  | 14 369           | 8 254            | 6 115            | 10 931           | 6 358            | 4 573            | + 3 438                                 | + 1 896     | + 1 542    |
|   | Ü |  | 17 696           | 10 674           | 7 022            | 19 558           | 11 386           | 8 172            | - 1 862                                 | - 712       | - 1 150    |
| <b>Insgesamt ...</b>  |   |  | <b>3 475 119</b> | <b>1 883 784</b> | <b>1 591 335</b> | <b>3 475 140</b> | <b>1 883 797</b> | <b>1 591 343</b> | <b>- 21</b>                             | <b>- 13</b> | <b>- 8</b> |
| <b>innerhalb der Länder</b>                                 |   |  |                  |                  |                  |                  |                  |                  |   |             |            |
| unter 1 000 .....   | I |  | 308 130          | 151 671          | 156 459          | 345 144          | 167 454          | 177 690          | - 37 014                                | - 15 783    | - 21 231   |
|   | E |  | 108              | 54               | 54               | 48               | 25               | 23               | + 60                                    | + 29        | + 31       |
|   | V |  | 3 325            | 1 725            | 1 600            | 2 867            | 1 472            | 1 395            | + 458                                   | + 253       | + 205      |
|   | R |  | 21 796           | 11 281           | 10 515           | 19 579           | 9 952            | 9 627            | + 2 217                                 | + 1 329     | + 888      |
|   | Ü |  | 282 901          | 138 611          | 144 290          | 322 650          | 156 005          | 166 645          | - 39 749                                | - 17 394    | - 22 355   |
| 1 000 - 2 000 .....   | I |  | 264 843          | 134 671          | 130 172          | 253 113          | 127 352          | 125 761          | + 11 730                                | + 7 319     | + 4 411    |
|   | E |  | 383              | 197              | 186              | 411              | 222              | 189              | - 28                                    | - 25        | - 3        |
|   | V |  | 15 274           | 7 980            | 7 294            | 12 923           | 6 643            | 6 280            | + 2 351                                 | + 1 337     | + 1 014    |
|   | R |  | 29 725           | 15 518           | 14 207           | 26 059           | 13 614           | 12 445           | + 3 666                                 | + 1 904     | + 1 762    |
|   | Ü |  | 219 461          | 110 976          | 108 485          | 213 720          | 106 873          | 106 847          | + 5 741                                 | + 4 103     | + 1 638    |
| 2 000 - 5 000 .....   | I |  | 401 642          | 207 233          | 194 409          | 356 994          | 184 437          | 172 557          | + 44 648                                | + 22 796    | + 21 852   |
|   | E |  | 11 002           | 5 923            | 5 079            | 9 200            | 4 958            | 4 242            | + 1 802                                 | + 965       | + 837      |
|   | V |  | 58 857           | 30 951           | 27 906           | 46 144           | 24 516           | 21 628           | + 12 713                                | + 6 435     | + 6 278    |
|   | R |  | 44 902           | 23 803           | 21 099           | 34 789           | 18 506           | 16 283           | + 10 113                                | + 5 297     | + 4 816    |
|   | Ü |  | 286 881          | 146 556          | 140 325          | 266 861          | 136 457          | 130 404          | + 20 020                                | + 10 099    | + 9 921    |
| 5 000 - 20 000 .....  | I |  | 602 144          | 316 418          | 285 726          | 542 491          | 287 709          | 254 782          | + 59 653                                | + 28 709    | + 30 944   |
|   | E |  | 93 331           | 49 451           | 43 880           | 84 139           | 45 063           | 39 076           | + 9 192                                 | + 4 388     | + 4 804    |
|   | V |  | 93 988           | 50 345           | 43 643           | 69 647           | 38 147           | 31 500           | + 24 341                                | + 12 198    | + 12 143   |
|   | R |  | 34 208           | 18 652           | 15 556           | 27 370           | 15 078           | 12 292           | + 6 838                                 | + 3 574     | + 3 264    |
|   | Ü |  | 380 617          | 197 970          | 182 647          | 361 335          | 189 421          | 171 914          | + 19 282                                | + 8 549     | + 10 733   |
| 20 000 - 100 000 .....                                      | I |  | 441 355          | 236 600          | 204 755          | 437 545          | 236 860          | 200 685          | + 3 810                                 | - 260       | + 4 070    |
|   | K |  | 90 715           | 47 947           | 42 768           | 95 226           | 50 957           | 44 269           | - 4 511                                 | - 3 010     | - 1 501    |
|   | E |  | 116 973          | 64 825           | 52 148           | 108 220          | 60 821           | 47 399           | + 8 753                                 | + 4 004     | + 4 749    |
|   | V |  | 12 024           | 6 392            | 5 632            | 8 532            | 4 704            | 3 828            | + 3 492                                 | + 1 688     | + 1 804    |
|   | R |  | 5 148            | 2 815            | 2 333            | 4 903            | 2 949            | 1 954            | + 245                                   | - 134       | + 379      |
| 100 000 und mehr .....                                      | Ü |  | 216 495          | 114 621          | 101 874          | 220 664          | 117 429          | 103 235          | - 4 169                                 | - 2 808     | - 1 361    |
|   | I |  | 464 615          | 256 118          | 208 497          | 547 442          | 298 899          | 248 543          | - 82 827                                | - 42 781    | - 40 046   |
|   | K |  | 443 727          | 244 504          | 199 223          | 529 027          | 288 546          | 240 481          | - 85 300                                | - 44 042    | - 41 258   |
|   | E |  | 11 320           | 6 391            | 4 929            | 8 210            | 4 723            | 3 487            | + 3 110                                 | + 1 668     | + 1 442    |
|   | Ü |  | 9 568            | 5 223            | 4 345            | 10 205           | 5 630            | 4 575            | - 637                                   | - 407       | - 230      |
| <b>Insgesamt ...</b>  |   |  | <b>2 482 729</b> | <b>1 302 711</b> | <b>1 180 018</b> | <b>2 482 729</b> | <b>1 302 711</b> | <b>1 180 018</b> | <b>-</b>                                | <b>-</b>    | <b>-</b>   |
| <b>von Land zu Land</b>                                     |   |  |                  |                  |                  |                  |                  |                  |   |             |            |
| unter 1 000 .....   | I |  | 72 390           | 39 508           | 32 882           | 68 380           | 37 481           | 30 899           | + 4 010                                 | + 2 027     | + 1 983    |
|   | E |  | 9                | 4                | 5                | 10               | 5                | 5                | - 1                                     | - 1         | -          |
|   | V |  | 802              | 421              | 381              | 794              | 402              | 392              | + 8                                     | + 19        | - 11       |
|   | R |  | 4 833            | 2 740            | 2 093            | 4 224            | 2 393            | 1 831            | + 609                                   | + 347       | + 262      |
|   | Ü |  | 66 746           | 36 343           | 30 403           | 63 352           | 34 681           | 28 671           | + 3 394                                 | + 1 662     | + 1 732    |
| 1 000 - 2 000 .....   | I |  | 69 665           | 40 208           | 29 457           | 62 636           | 36 520           | 26 116           | + 7 029                                 | + 3 688     | + 3 341    |
|   | E |  | 124              | 74               | 50               | 144              | 88               | 56               | - 20                                    | - 14        | - 6        |
|   | V |  | 4 096            | 2 321            | 1 775            | 3 328            | 1 917            | 1 411            | + 768                                   | + 404       | + 364      |
|   | R |  | 7 177            | 4 096            | 3 081            | 5 637            | 3 250            | 2 387            | + 1 540                                 | + 846       | + 694      |
|   | Ü |  | 58 268           | 33 717           | 24 551           | 53 527           | 31 265           | 22 262           | + 4 741                                 | + 2 452     | + 2 289    |
| 2 000 - 5 000 .....   | I |  | 115 956          | 66 188           | 49 768           | 102 749          | 58 300           | 44 449           | + 13 207                                | + 7 888     | + 5 319    |
|   | E |  | 2 902            | 1 875            | 1 027            | 2 266            | 1 402            | 864              | + 636                                   | + 473       | + 163      |
|   | V |  | 17 229           | 9 998            | 7 231            | 12 622           | 7 502            | 5 120            | + 4 607                                 | + 2 496     | + 2 111    |
|   | R |  | 12 476           | 7 204            | 5 272            | 9 654            | 5 599            | 4 055            | + 2 822                                 | + 1 605     | + 1 217    |
|   | Ü |  | 83 349           | 47 111           | 36 238           | 78 207           | 43 797           | 34 410           | + 5 142                                 | + 3 314     | + 1 828    |

1) Zuordnung der Größenklassen für die Gemeinden am 30.6.1964; Zuordnung der Gemeinden zu der Stadtregionseinteilung am 13.9.1950. - 2) I = insgesamt; davon: K = Kernstädte, E = im Ergänzungsgebiet, V = in der verstärkten Zone, R = in der Randzone, Ü = übrige Gemeinden.

Anmerkung: Die Stadt Saarbrücken wurde den Kernstädten zugeordnet, für die noch keine Stadtregion abgegrenzt war.

11. Wanderungen innerhalb des Bundesgebietes und über die Grenzen des Bundesgebietes ohne Berlin nach Gemeindegrößenklassen und nach Gemeinden innerhalb von Stadtregionen und ihren Zonen sowie nach Gemeinden außerhalb von Stadtregionen

| Gemeinden von ... bis unter ... Einwohnern <sup>1)</sup><br>Zonen der Stadtregion und übrige Gemeinden <sup>2)</sup> | Zuzüge         |                |                | Fortzüge       |                |                | Überschuß der Zu- (+) bzw. Fortzüge (-) |             |            |
|--|----------------|----------------|----------------|----------------|----------------|----------------|---|-------------|------------|
|  | insgesamt      | männlich       | weiblich       | insgesamt      | männlich       | weiblich       | insgesamt                               | männlich    | weiblich   |
| von Land zu Land   |                |                |                |                |                |                |   |             |            |
| 5 000 - 20 000 .....   | I 207 498      | 122 815        | 84 683         | 197 642        | 117 456        | 80 186         | + 9 856                                 | + 5 359     | + 4 497    |
|  | E 27 095       | 16 496         | 10 599         | 26 562         | 17 037         | 9 525          | + 533                                   | - 541       | + 1 074    |
|  | V 30 366       | 17 360         | 13 006         | 21 852         | 12 948         | 8 904          | + 8 514                                 | + 4 412     | + 4 102    |
|  | R 10 993       | 6 672          | 4 321          | 8 658          | 5 452          | 3 206          | + 2 335                                 | + 1 220     | + 1 115    |
|  | Ü 139 044      | 82 287         | 56 757         | 140 570        | 82 019         | 58 551         | - 1 526                                 | + 268       | - 1 794    |
| 20 000 - 100 000 .....   | I 180 703      | 106 804        | 73 899         | 191 707        | 113 341        | 78 366         | - 11 004                                | - 6 537     | - 4 467    |
|  | K 42 132       | 24 805         | 17 327         | 50 305         | 29 734         | 20 571         | - 8 173                                 | - 4 929     | - 3 244    |
|  | E 40 035       | 24 371         | 15 664         | 37 036         | 22 735         | 14 301         | + 2 999                                 | + 1 636     | + 1 363    |
|  | V 6 232        | 3 603          | 2 629          | 3 894          | 2 317          | 1 577          | + 2 338                                 | + 1 286     | + 1 052    |
|  | R 1 315        | 761            | 554            | 1 248          | 748            | 500            | + 67                                    | + 13        | + 54       |
|  | Ü 90 989       | 53 264         | 37 725         | 99 224         | 57 807         | 41 417         | - 8 235                                 | - 4 543     | - 3 692    |
| 100 000 und mehr .....   | I 346 178      | 205 550        | 140 628        | 369 297        | 217 988        | 151 309        | - 23 119                                | - 12 438    | - 10 681   |
|  | K 335 001      | 198 236        | 136 765        | 357 223        | 210 597        | 146 626        | - 22 222                                | - 12 361    | - 9 861    |
|  | E 3 049        | 1 863          | 1 186          | 2 721          | 1 635          | 1 086          | + 328                                   | + 228       | + 100      |
|  | Ü 8 128        | 5 451          | 2 677          | 9 353          | 5 756          | 3 597          | - 1 225                                 | - 305       | - 920      |
| <b>Insgesamt ... I</b>   | <b>992 390</b> | <b>581 073</b> | <b>411 317</b> | <b>992 411</b> | <b>581 086</b> | <b>411 325</b> | <b>- 21</b>                             | <b>- 13</b> | <b>- 8</b> |

Wanderungen über die Grenzen des Bundesgebietes

|                        |                |                |                |                |                |                |                  |                  |                 |
|------------------------|----------------|----------------|----------------|----------------|----------------|----------------|------------------|------------------|-----------------|
| unter 1 000 .....      | I 29 389       | 19 824         | 9 565          | 16 882         | 12 002         | 4 880          | + 12 507         | + 7 822          | + 4 685         |
|                        | E 1            | -              | 1              | -              | -              | -              | + 1              | -                | + 1             |
|                        | V 391          | 260            | 131            | 230            | 169            | 61             | + 161            | + 91             | + 70            |
|                        | R 2 447        | 1 690          | 757            | 1 481          | 1 097          | 384            | + 966            | + 593            | + 373           |
|                        | Ü 26 550       | 17 874         | 8 676          | 15 171         | 10 736         | 4 435          | + 11 379         | + 7 138          | + 4 241         |
| 1 000 - 2 000 .....    | I 39 655       | 26 957         | 12 698         | 23 571         | 16 999         | 6 572          | + 16 084         | + 9 958          | + 6 126         |
|                        | E 44           | 26             | 18             | 33             | 17             | 16             | + 11             | + 9              | + 2             |
|                        | V 2 388        | 1 620          | 768            | 1 654          | 1 230          | 424            | + 734            | + 390            | + 344           |
|                        | R 5 167        | 3 461          | 1 706          | 3 101          | 2 242          | 859            | + 2 066          | + 1 219          | + 847           |
|                        | Ü 32 056       | 21 850         | 10 206         | 18 783         | 13 510         | 5 273          | + 13 273         | + 8 340          | + 4 933         |
| 2 000 - 5 000 .....    | I 79 965       | 55 312         | 24 653         | 52 285         | 37 941         | 14 344         | + 27 680         | + 17 371         | + 10 309        |
|                        | E 3 033        | 2 373          | 660            | 2 125          | 1 737          | 388            | + 908            | + 636            | + 272           |
|                        | V 13 785       | 9 872          | 3 913          | 9 116          | 6 887          | 2 229          | + 4 669          | + 2 985          | + 1 684         |
|                        | R 9 434        | 6 715          | 2 719          | 6 508          | 4 923          | 1 585          | + 2 926          | + 1 792          | + 1 134         |
|                        | Ü 53 713       | 36 352         | 17 361         | 34 536         | 24 394         | 10 142         | + 19 177         | + 11 958         | + 7 219         |
| 5 000 - 20 000 .....   | I 167 833      | 114 362        | 53 471         | 99 246         | 71 469         | 27 777         | + 68 587         | + 42 893         | + 25 694        |
|                        | E 33 771       | 23 410         | 10 361         | 17 056         | 12 598         | 4 458          | + 16 715         | + 10 812         | + 5 903         |
|                        | V 25 281       | 17 826         | 7 455          | 17 371         | 12 874         | 4 497          | + 7 910          | + 4 952          | + 2 958         |
|                        | R 7 974        | 5 391          | 2 583          | 4 688          | 3 466          | 1 222          | + 3 286          | + 1 925          | + 1 361         |
|                        | Ü 100 807      | 67 735         | 33 072         | 60 131         | 42 531         | 17 600         | + 40 676         | + 25 204         | + 15 472        |
| 20 000 - 100 000 ..... | I 169 936      | 122 450        | 47 486         | 114 223        | 83 030         | 31 193         | + 55 713         | + 39 420         | + 16 293        |
|                        | K 33 873       | 23 830         | 10 043         | 24 083         | 16 671         | 7 412          | + 9 790          | + 7 159          | + 2 631         |
|                        | E 47 707       | 36 222         | 11 485         | 30 363         | 23 247         | 7 116          | + 17 344         | + 12 975         | + 4 369         |
|                        | V 4 637        | 3 053          | 1 584          | 2 372          | 1 649          | 723            | + 2 265          | + 1 404          | + 861           |
|                        | R 2 197        | 1 679          | 518            | 916            | 691            | 225            | + 1 281          | + 988            | + 293           |
|                        | Ü 81 522       | 57 666         | 23 856         | 56 489         | 40 772         | 15 717         | + 25 033         | + 16 894         | + 8 139         |
| 100 000 und mehr ..... | I 288 651      | 207 938        | 80 713         | 192 734        | 139 232        | 53 502         | + 95 917         | + 68 706         | + 27 211        |
|                        | K 280 051      | 201 777        | 78 274         | 187 753        | 135 430        | 52 323         | + 92 298         | + 66 347         | + 25 951        |
|                        | E 4 943        | 3 897          | 1 046          | 2 894          | 2 423          | 471            | + 2 049          | + 1 474          | + 575           |
|                        | Ü 3 657        | 2 264          | 1 393          | 2 087          | 1 379          | 708            | + 1 570          | + 885            | + 685           |
| <b>Insgesamt ... I</b> | <b>775 429</b> | <b>546 843</b> | <b>228 586</b> | <b>498 941</b> | <b>360 673</b> | <b>138 268</b> | <b>+ 276 488</b> | <b>+ 186 170</b> | <b>+ 90 318</b> |

Wanderungen insgesamt

|                        |                  |                  |                  |                  |                  |                  |                  |                  |                 |
|------------------------|------------------|------------------|------------------|------------------|------------------|------------------|------------------|------------------|-----------------|
| unter 1 000 .....      | I 409 909        | 211 003          | 198 906          | 430 406          | 216 937          | 213 469          | - 20 497         | - 5 934          | - 14 563        |
|                        | E 118            | 58               | 60               | 58               | 30               | 28               | + 60             | + 28             | + 32            |
|                        | V 4 518          | 2 406            | 2 112            | 3 891            | 2 043            | 1 848            | + 627            | + 363            | + 264           |
|                        | R 29 076         | 15 711           | 13 365           | 25 284           | 13 442           | 11 842           | + 3 792          | + 2 269          | + 1 523         |
|                        | Ü 376 197        | 192 828          | 183 369          | 401 173          | 201 422          | 199 751          | - 24 976         | - 8 594          | - 16 382        |
| 1 000 - 2 000 .....    | I 374 163        | 201 836          | 172 327          | 339 320          | 180 871          | 158 449          | + 34 843         | + 20 965         | + 13 878        |
|                        | E 551            | 297              | 254              | 588              | 327              | 261              | - 37             | - 30             | - 7             |
|                        | V 21 758         | 11 921           | 9 837            | 17 905           | 9 790            | 8 115            | + 3 853          | + 2 131          | + 1 722         |
|                        | R 42 069         | 23 075           | 18 994           | 34 797           | 19 106           | 15 691           | + 7 272          | + 3 969          | + 3 303         |
|                        | Ü 309 785        | 166 543          | 143 242          | 286 030          | 151 648          | 134 382          | + 23 755         | + 14 895         | + 8 860         |
| 2 000 - 5 000 .....    | I 597 563        | 328 733          | 268 830          | 512 028          | 280 678          | 231 350          | + 85 535         | + 48 055         | + 37 480        |
|                        | E 16 937         | 10 171           | 6 766            | 13 591           | 8 097            | 5 494            | + 3 346          | + 2 074          | + 1 272         |
|                        | V 89 871         | 50 821           | 39 050           | 67 882           | 38 905           | 28 977           | + 21 989         | + 11 916         | + 10 073        |
|                        | R 66 812         | 37 722           | 29 090           | 50 951           | 29 028           | 21 923           | + 15 861         | + 8 694          | + 7 167         |
|                        | Ü 423 943        | 230 019          | 193 924          | 379 604          | 204 648          | 174 956          | + 44 339         | + 25 371         | + 18 968        |
| 5 000 - 20 000 .....   | I 977 475        | 553 595          | 423 880          | 839 379          | 476 634          | 362 745          | + 138 096        | + 76 961         | + 61 135        |
|                        | E 154 197        | 89 357           | 64 840           | 127 757          | 74 698           | 53 059           | + 26 440         | + 14 659         | + 11 781        |
|                        | V 149 635        | 85 531           | 64 104           | 108 870          | 63 969           | 44 901           | + 40 765         | + 21 562         | + 19 203        |
|                        | R 53 175         | 30 715           | 22 460           | 40 716           | 23 996           | 16 720           | + 12 459         | + 6 719          | + 5 740         |
|                        | Ü 620 468        | 347 992          | 272 476          | 562 036          | 313 971          | 248 065          | + 58 432         | + 34 021         | + 24 411        |
| 20 000 - 100 000 ..... | I 791 994        | 465 854          | 326 140          | 743 475          | 433 231          | 310 244          | + 48 519         | + 32 623         | + 15 896        |
|                        | K 166 720        | 96 582           | 70 138           | 169 614          | 97 362           | 72 252           | - 2 894          | - 780            | - 2 114         |
|                        | E 204 715        | 125 418          | 79 297           | 175 619          | 106 803          | 68 816           | + 29 096         | + 18 615         | + 10 481        |
|                        | V 22 893         | 13 048           | 9 845            | 14 798           | 8 670            | 6 128            | + 8 095          | + 4 378          | + 3 717         |
|                        | R 8 660          | 5 255            | 3 405            | 7 067            | 4 388            | 2 679            | + 1 593          | + 867            | + 726           |
|                        | Ü 389 006        | 225 551          | 163 455          | 376 377          | 216 008          | 160 369          | + 12 629         | + 9 343          | + 3 086         |
| 100 000 und mehr ..... | I 1 099 444      | 669 606          | 429 838          | 1 109 473        | 656 119          | 453 354          | - 10 029         | + 13 487         | - 23 516        |
|                        | K 1 058 779      | 644 517          | 414 262          | 1 074 003        | 634 573          | 439 430          | - 15 224         | + 9 944          | - 25 168        |
|                        | E 19 312         | 12 151           | 7 161            | 13 825           | 8 781            | 5 044            | + 5 487          | + 3 370          | + 2 117         |
|                        | Ü 21 353         | 12 938           | 8 415            | 21 645           | 12 765           | 8 880            | - 292            | + 173            | - 465           |
| <b>Insgesamt ... I</b> | <b>4 250 548</b> | <b>2 430 627</b> | <b>1 819 921</b> | <b>3 974 081</b> | <b>2 244 470</b> | <b>1 729 611</b> | <b>+ 276 467</b> | <b>+ 186 157</b> | <b>+ 90 310</b> |

1) Zuordnung der Größenklassen für die Gemeinden am 30.6.1964; Zuordnung der Gemeinden zu der Stadtregionseinteilung am 13.9.1950. - 2) I = insgesamt; davon: K = Kernstädte, E = im Ergänzungsgebiet, V = in der verstärkten Zone, R = in der Randzone, Ü = übrige Gemeinden.

Anmerkung: Die Stadt Saarbrücken wurde den Kernstädten zugeordnet, für die noch keine Stadtregion abgegrenzt war.

# 12. Wanderungen nach kreisfreien Städten und Landkreisen

| Kreisfreie Stadt<br>bzw.<br>Landkreis | Innerhalb<br>der<br>Land-<br>kreise <sup>1)</sup> | Über die Kreisgrenzen |         |          |   |        |                     |        |  |
|---------------------------------------|---|-----------------------|---------|----------|---|--------|---------------------|--------|--|
|                                       |   | insgesamt             |         |          | davon   |        |                     |        |  |
|                                       |   |                       |         |          | nach einem(r) anderen<br>Landkreis oder kreisfreien<br>Stadt im gleichen Land |        | von Land<br>zu Land |        | über die Grenzen<br>des Bundesgebietes |
|                                       |   | Zu- bzw.<br>Fortzüge  | Zuzüge  | Fortzüge | Überschuß der Zu- (+)<br>bzw. Fortzüge (-)                                    | Zuzüge | Fortzüge            | Zuzüge | Fortzüge                               |
|                                       |   | Anzahl                |         |          | auf 1 000<br>Einwoh-<br>ner <sup>2)</sup>                                     | Anzahl |                     |        |  |
| Schleswig-Holstein                    |   |                       |         |          |   |        |                     |        |  |
| Kreisfreie Städte                     | -   | 38 984                | 41 483  | - 2 499  | - 3,7   | 19 528 | 21 387              | 14 997 | 16 572                                 |
| Flensburg                             | -   | 6 655                 | 7 672   | - 1 017  | - 10,5  | 3 809  | 4 203               | 2 330  | 2 914                                  |
| Kiel                                  | -   | 16 577                | 17 791  | - 1 214  | - 4,5   | 8 509  | 9 656               | 6 370  | 6 919                                  |
| Lübeck                                | -   | 11 536                | 11 785  | - 249    | - 1,0   | 4 650  | 5 093               | 4 970  | 5 250                                  |
| Neumünster                            | -   | 4 216                 | 4 235   | - 19     | - 0,3   | 2 560  | 2 435               | 1 327  | 1 489                                  |
| Landkreise                            | 40 401  | 122 930               | 107 769 | + 15 161 | + 8,8   | 55 457 | 53 598              | 57 057 | 46 695                                 |
| Eckernförde                           | 1 546   | 5 445                 | 4 497   | + 948    | + 14,1  | 3 460  | 2 968               | 1 709  | 1 304                                  |
| Eiderstedt                            | 489   | 1 478                 | 1 490   | - 12     | - 0,6   | 789    | 827                 | 592    | 565                                    |
| Eutin                                 | 1 331   | 6 898                 | 6 476   | + 422    | + 4,6   | 3 826  | 3 776               | 2 405  | 2 214                                  |
| Flensburg                             | 2 024   | 5 528                 | 5 229   | + 299    | + 4,4   | 3 392  | 3 708               | 1 869  | 1 319                                  |
| Herzogtum Lauenburg                   | 2 730   | 9 037                 | 8 488   | + 549    | + 4,1   | 2 845  | 2 694               | 5 326  | 5 234                                  |
| Husum                                 | 1 459   | 3 051                 | 3 435   | - 384    | - 6,0   | 1 840  | 2 102               | 1 057  | 1 187                                  |
| Norderdithmarschen                    | 1 612   | 3 168                 | 3 492   | - 324    | - 5,5   | 1 821  | 1 958               | 1 151  | 1 351                                  |
| Oldenburg (Holstein)                  | 2 122   | 6 444                 | 5 578   | + 866    | + 10,5  | 3 303  | 2 914               | 2 681  | 2 355                                  |
| Pinneberg                             | 4 774   | 20 031                | 14 510  | + 5 521  | + 23,5  | 3 599  | 3 521               | 13 887 | 9 242                                  |
| Plön                                  | 2 682   | 7 849                 | 7 455   | + 394    | + 3,5   | 5 225  | 5 090               | 2 168  | 2 002                                  |
| Rendsburg                             | 3 915   | 9 114                 | 9 400   | - 286    | - 1,8   | 5 561  | 5 828               | 2 802  | 3 021                                  |
| Schleswig                             | 2 765   | 6 185                 | 6 396   | - 211    | - 2,1   | 4 140  | 4 211               | 1 681  | 1 903                                  |
| Segeberg                              | 2 561   | 8 133                 | 6 021   | + 2 112  | + 20,9  | 4 566  | 3 506               | 3 001  | 2 163                                  |
| Steinburg                             | 3 439   | 7 231                 | 6 988   | + 243    | + 2,0   | 3 138  | 3 643               | 3 432  | 2 832                                  |
| Stromarn                              | 2 569   | 12 438                | 8 614   | + 3 824  | + 24,8  | 2 876  | 2 631               | 8 493  | 5 282                                  |
| Süderdithmarschen                     | 2 115   | 3 564                 | 3 466   | + 98     | + 1,3   | 2 062  | 1 979               | 1 296  | 1 325                                  |
| Südtondern                            | 2 268   | 7 336                 | 6 234   | + 1 102  | + 16,9  | 3 014  | 2 242               | 3 507  | 3 396                                  |
| Land insgesamt                        | 40 401  | 161 914               | 149 252 | + 12 662 | + 5,3   | 74 985 | 74 985              | 72 054 | 63 267                                 |
| männlich                              | 19 673  | 93 034                | 85 032  | + 8 002  | + 7,0   | 41 430 | 41 430              | 43 112 | 37 013                                 |
| weiblich                              | 20 728  | 68 880                | 64 220  | + 4 660  | + 3,7   | 33 555 | 33 555              | 28 942 | 26 254                                 |
| Kreisfreie Städte                     | -   | 38 984                | 41 483  | - 2 499  | - 3,7   | 19 528 | 21 387              | 14 997 | 16 572                                 |
| männlich                              | -   | 22 992                | 24 325  | - 1 333  | - 4,2   | 10 967 | 12 201              | 9 395  | 10 028                                 |
| weiblich                              | -   | 15 992                | 17 158  | - 1 166  | - 3,2   | 8 561  | 9 186               | 5 602  | 6 544                                  |
| Landkreise                            | 40 401  | 122 930               | 107 769 | + 15 161 | + 8,8   | 55 457 | 53 598              | 57 057 | 46 695                                 |
| männlich                              | 19 673  | 70 042                | 60 707  | + 9 335  | + 11,4  | 30 463 | 29 229              | 33 717 | 26 985                                 |
| weiblich                              | 20 728  | 52 888                | 47 062  | + 5 826  | + 6,5   | 24 994 | 24 369              | 23 340 | 19 710                                 |
| Hamburg                               |   |                       |         |          |   |        |                     |        |  |
| Land insgesamt                        | -   | 71 868                | 72 973  | - 1 105  | - 0,6   | -      | -                   | 52 231 | 61 762                                 |
| männlich                              | -   | 42 250                | 41 524  | + 726    | + 0,8   | -      | -                   | 29 826 | 34 723                                 |
| weiblich                              | -   | 29 618                | 31 449  | - 1 831  | - 4,8   | -      | -                   | 22 405 | 27 039                                 |
| Niedersachsen                         |   |                       |         |          |   |        |                     |        |  |
| RB Hannover                           | 17 355  | 97 396                | 90 453  | + 6 943  | + 4,6   | 52 995 | 51 474              | 27 364 | 29 551                                 |
| Kreisfreie Städte                     | -   | 36 935                | 42 501  | - 5 566  | - 9,0   | 18 742 | 25 740              | 10 474 | 12 564                                 |
| Hameln                                | -   | 2 851                 | 3 270   | - 419    | - 8,6   | 1 627  | 1 884               | 742    | 1 124                                  |
| Hannover                              | -   | 34 084                | 39 231  | - 5 147  | - 9,1   | 17 115 | 23 856              | 9 732  | 11 440                                 |
| Landkreise                            | 17 355  | 60 461                | 47 952  | + 12 509 | + 14,2  | 34 253 | 25 734              | 16 890 | 16 987                                 |
| Grafschaft Diepholz                   | 1 960   | 3 808                 | 3 929   | - 121    | - 1,6   | 1 439  | 1 517               | 2 107  | 2 251                                  |
| Grafschaft Hoya                       | 2 663   | 3 686                 | 3 964   | - 278    | - 2,5   | 1 752  | 1 910               | 1 731  | 1 935                                  |
| Grafschaft Schaumburg                 | 1 392   | 4 148                 | 3 758   | + 390    | + 5,1   | 2 217  | 2 026               | 1 380  | 1 357                                  |
| Hameln-Pyrmont                        | 1 518   | 5 300                 | 4 980   | + 320    | + 4,1   | 2 641  | 2 611               | 1 813  | 1 953                                  |
| Hannover                              | 3 234   | 21 670                | 14 411  | + 7 259  | + 35,3  | 13 944 | 8 696               | 3 861  | 3 257                                  |
| Neustadt am Rübenberge                | 1 645   | 9 380                 | 5 206   | + 4 174  | + 48,3  | 5 890  | 2 946               | 1 621  | 1 480                                  |
| Nienburg (Weser)                      | 2 097   | 4 343                 | 4 474   | - 131    | - 1,3   | 2 059  | 2 079               | 1 702  | 1 986                                  |
| Schaumburg-Lippe                      | 1 887   | 4 947                 | 4 424   | + 523    | + 6,4   | 2 230  | 2 037               | 1 936  | 2 050                                  |
| Springe                               | 959   | 3 179                 | 2 806   | + 373    | + 5,8   | 2 081  | 1 912               | 739    | 718                                    |
| RB Hildesheim                         | 13 851  | 55 526                | 55 237  | + 289    | + 0,3   | 29 221 | 30 073              | 17 003 | 20 068                                 |
| Kreisfreie Stadt                      | -   | 6 365                 | 6 635   | - 270    | - 2,7   | 3 573  | 3 838               | 1 608  | 2 136                                  |
| Hildesheim                            | -   | 6 365                 | 6 635   | - 270    | - 2,7   | 3 573  | 3 838               | 1 608  | 2 136                                  |
| Landkreise                            | 13 851  | 49 161                | 48 602  | + 559    | + 0,7   | 25 648 | 26 235              | 15 395 | 17 932                                 |
| Alfeld (Leine)                        | 1 567   | 3 273                 | 3 633   | - 360    | - 4,6   | 1 937  | 2 226               | 819    | 1 080                                  |
| Duderstadt                            | 506   | 1 445                 | 1 712   | - 267    | - 6,7   | 761    | 847                 | 567    | 805                                    |
| Einbeck                               | 692   | 1 976                 | 2 163   | - 187    | - 4,3   | 852    | 1 122               | 544    | 808                                    |
| Göttingen                             | 1 928   | 13 353                | 12 140  | + 1 213  | + 8,0   | 6 944  | 5 972               | 4 707  | 5 035                                  |
| Hildesheim-Marienburg                 | 1 805   | 6 621                 | 5 964   | + 657    | + 5,9   | 4 340  | 4 059               | 1 129  | 1 271                                  |
| Holzminde                             | 1 304   | 3 851                 | 4 056   | - 205    | - 2,5   | 1 814  | 1 928               | 1 536  | 1 828                                  |
| Münden                                | 626   | 3 018                 | 2 945   | + 73     | + 1,6   | 1 326  | 1 304               | 1 283  | 1 488                                  |
| Northeim                              | 1 619   | 3 888                 | 4 538   | - 650    | - 7,2   | 2 007  | 2 519               | 1 258  | 1 741                                  |
| Osterode am Harz                      | 1 291   | 4 533                 | 4 443   | + 90     | + 1,1   | 2 068  | 2 407               | 1 420  | 1 630                                  |
| Peine                                 | 2 307   | 4 329                 | 4 186   | + 143    | + 1,5   | 2 158  | 2 436               | 1 126  | 1 133                                  |
| Zellerfeld                            | 206   | 2 874                 | 2 822   | + 52     | + 1,5   | 1 441  | 1 415               | 1 006  | 1 113                                  |
| RB Lüneburg                           | 21 548  | 71 133                | 63 287  | + 7 846  | + 7,9   | 34 774 | 32 851              | 23 109 | 22 055                                 |
| Kreisfreie Städte                     | -   | 21 385                | 19 163  | + 2 222  | + 11,2  | 9 739  | 8 828               | 4 856  | 5 454                                  |
| Celle                                 | -   | 4 692                 | 5 045   | - 353    | - 6,0   | 2 709  | 2 920               | 1 393  | 1 764                                  |
| Lüneburg                              | -   | 5 381                 | 5 501   | - 120    | - 2,0   | 3 160  | 2 981               | 1 607  | 2 023                                  |
| Wolfsburg                             | -   | 11 312                | 8 617   | + 2 695  | + 34,3  | 3 870  | 2 927               | 1 856  | 1 667                                  |

1) Ohne Ortsumzüge. — 2) Auf jeweils 1 000 Einwohner am 30.6.1964.

## 12. Wanderungen nach kreisfreien Städten und Landkreisen

| Kreisfreie Stadt<br>bzw.<br>Landkreis | Innerhalb<br>der<br>Land-<br>kreise 1) | Über die Kreisgrenzen |         |          |  |   |          |                     |          |  |          |
|---------------------------------------|--|-----------------------|---------|----------|--|---|----------|---------------------|----------|--|----------|
|                                       |  | insgesamt             |         |          |  | davon   |          |                     |          |  |          |
|                                       |  |                       |         |          |  | nach einem(r) anderen<br>Landkreis oder kreisfreien<br>Stadt im gleichen Land |          | von Land<br>zu Land |          | über die Grenzen<br>des Bundesgebietes |          |
|                                       |  | Zu- bzw.<br>Fortzüge  | Zuzüge  | Fortzüge | Überschuß der Zu- (+)<br>bzw. Fortzüge (-) | Zuzüge  | Fortzüge | Zuzüge              | Fortzüge | Zuzüge                                 | Fortzüge |
|                                       |  | Anzahl                |         |          | auf 1 000<br>Einwoh-<br>ner 2)             | Anzahl  |          |                     |          |  |          |
| Niedersachsen                         |  |                       |         |          |  |   |          |                     |          |  |          |
| RB Lüneburg                           |  |                       |         |          |  |   |          |                     |          |  |          |
| Landkreise                            | 21 548                                 | 49 748                | 44 124  | + 5 624  | + 7,0                                      | 25 035  | 24 023   | 18 253              | 16 601   | 6 460                                  | 3 500    |
| Burgdorf                              | 2 295                                  | 8 989                 | 7 218   | + 1 771  | + 14,5                                     | 5 620   | 4 459    | 1 661               | 1 730    | 1 708                                  | 1 029    |
| Celle                                 | 1 955                                  | 6 321                 | 5 801   | + 520    | + 5,3                                      | 3 751   | 3 418    | 1 637               | 1 920    | 933                                    | 463      |
| Fallingb.ostel                        | 1 584                                  | 2 825                 | 3 118   | - 293    | - 4,8                                      | 1 510   | 1 892    | 858                 | 1 062    | 457                                    | 164      |
| Gifhorn                               | 3 555                                  | 7 596                 | 6 606   | + 990    | + 8,0                                      | 4 428   | 4 173    | 1 975               | 1 989    | 1 193                                  | 444      |
| Harburg                               | 3 184                                  | 8 898                 | 6 059   | + 2 839  | + 22,4                                     | 1 710   | 1 821    | 6 324               | 3 750    | 864                                    | 488      |
| Lüchow-Dannenberg                     | 1 974                                  | 2 487                 | 2 800   | - 313    | - 6,0                                      | 1 174   | 1 441    | 1 193               | 1 241    | 120                                    | 118      |
| Lüneburg                              | 1 669                                  | 3 353                 | 3 081   | + 272    | + 4,7                                      | 2 092   | 1 844    | 944                 | 1 000    | 317                                    | 237      |
| Soltau                                | 4 515                                  | 4 249                 | + 266   | + 4,3    | 2 118                                      | 1 982   | 1 979    | 1 993               | 418      | 274                                    |          |
| Uelzen                                | 3 821                                  | 4 764                 | 5 192   | - 428    | - 4,5                                      | 2 632   | 2 993    | 1 682               | 1 916    | 450                                    | 283      |
| RB Stade                              | 11 772                                 | 27 661                | 27 952  | - 291    | - 0,5                                      | 10 979  | 11 114   | 13 737              | 14 978   | 2 945                                  | 1 860    |
| Kreisfreie Stadt Cuxhaven             | -                                      | 4 015                 | 3 969   | + 46     | + 1,0                                      | 1 140   | 1 213    | 1 982               | 2 279    | 893                                    | 477      |
| Landkreise                            | 11 772                                 | 23 646                | 23 983  | - 337    | - 0,6                                      | 9 839   | 9 901    | 11 755              | 12 699   | 2 052                                  | 1 383    |
| Bremervörde                           | 1 527                                  | 2 309                 | 2 825   | - 516    | - 7,4                                      | 1 117   | 1 468    | 987                 | 1 253    | 205                                    | 104      |
| Land Hadeln                           | 1 377                                  | 2 351                 | 2 509   | - 158    | - 2,5                                      | 1 204   | 1 277    | 898                 | 1 110    | 249                                    | 122      |
| Osterholz                             | 1 214                                  | 4 234                 | 3 469   | + 765    | + 10,5                                     | 1 181   | 912      | 2 806               | 2 408    | 247                                    | 149      |
| Rotenburg (Hannover)                  | 1 198                                  | 2 973                 | 2 806   | + 167    | + 3,1                                      | 1 545   | 1 499    | 1 214               | 1 212    | 214                                    | 95       |
| Stade                                 | 3 467                                  | 4 994                 | 5 330   | - 336    | - 2,6                                      | 1 976   | 2 090    | 2 475               | 2 645    | 543                                    | 595      |
| Verden                                | 1 612                                  | 3 795                 | 3 947   | - 152    | - 1,8                                      | 1 700   | 1 723    | 1 718               | 1 988    | 377                                    | 236      |
| Wesermünde                            | 1 377                                  | 2 990                 | 3 097   | - 107    | - 1,5                                      | 1 116   | 932      | 1 657               | 2 083    | 217                                    | 82       |
| RB Osnabrück                          | 12 653                                 | 31 425                | 31 842  | - 417    | - 0,6                                      | 14 902  | 15 136   | 12 023              | 14 572   | 4 500                                  | 2 134    |
| Kreisfreie Stadt Osnabrück            | -                                      | 9 301                 | 9 350   | - 49     | - 0,3                                      | 4 208   | 4 492    | 2 974               | 3 874    | 2 119                                  | 984      |
| Landkreise                            | 12 653                                 | 22 124                | 22 492  | - 368    | - 0,6                                      | 10 694  | 10 644   | 9 049               | 10 698   | 2 381                                  | 1 150    |
| Aschendorf-Hümmling                   | 1 071                                  | 2 237                 | 2 258   | - 21     | - 0,3                                      | 1 057   | 1 162    | 1 131               | 1 061    | 49                                     | 35       |
| Bersenbrück                           | 1 661                                  | 2 775                 | 3 317   | - 542    | - 6,7                                      | 1 375   | 1 841    | 1 031               | 1 367    | 369                                    | 109      |
| Grafschaft Bentheim                   | 1 972                                  | 3 135                 | 3 533   | - 398    | - 3,9                                      | 1 064   | 1 208    | 1 532               | 2 037    | 539                                    | 288      |
| Lingen                                | 1 919                                  | 2 605                 | 3 034   | - 429    | - 5,8                                      | 1 191   | 1 261    | 1 249               | 1 677    | 165                                    | 96       |
| Melle                                 | 1 106                                  | 1 569                 | 1 603   | - 34     | - 0,9                                      | 683   | 670      | 720                 | 847      | 166                                    | 86       |
| Meppen                                | 1 478                                  | 2 277                 | 2 499   | - 222    | - 3,2                                      | 1 257   | 1 256    | 934                 | 1 175    | 86                                     | 68       |
| Osnabrück                             | 3 285                                  | 6 381                 | 5 058   | + 1 323  | + 10,3                                     | 3 456   | 2 592    | 2 052               | 2 060    | 873                                    | 406      |
| Wittlage                              | 561                                    | 1 145                 | 1 190   | - 45     | - 1,6                                      | 611   | 654      | 400                 | 474      | 134                                    | 62       |
| RB Aurich                             | 8 807                                  | 15 961                | 16 547  | - 586    | - 1,5                                      | 8 313   | 8 772    | 6 555               | 7 087    | 1 093                                  | 688      |
| Kreisfreie Stadt Emden                | -                                      | 2 351                 | 2 631   | - 280    | - 6,1                                      | 1 169   | 1 402    | 871                 | 1 069    | 311                                    | 160      |
| Landkreise                            | 8 807                                  | 13 610                | 13 916  | - 306    | - 0,9                                      | 7 144   | 7 370    | 5 684               | 6 018    | 782                                    | 528      |
| Aurich (Ostfriesland)                 | 1 824                                  | 2 701                 | 2 692   | + 9      | + 0,1                                      | 1 727   | 1 516    | 907                 | 1 098    | 67                                     | 78       |
| Leer                                  | 3 362                                  | 3 612                 | 3 994   | - 382    | - 3,0                                      | 1 910   | 2 120    | 1 361               | 1 731    | 341                                    | 143      |
| Norden                                | 2 193                                  | 4 611                 | 4 260   | + 351    | + 4,5                                      | 2 037   | 1 932    | 2 284               | 2 113    | 290                                    | 215      |
| Wittmund                              | 1 428                                  | 2 686                 | 2 970   | - 284    | - 5,2                                      | 1 470   | 1 802    | 1 132               | 1 076    | 84                                     | 92       |
| VB Braunschweig                       | 9 254                                  | 52 593                | 53 596  | - 1 003  | - 1,2                                      | 29 793  | 31 620   | 12 068              | 15 199   | 10 732                                 | 6 777    |
| Kreisfreie Städte                     | -                                      | 24 492                | 26 532  | - 2 040  | - 5,2                                      | 12 056  | 14 363   | 6 352               | 8 186    | 6 084                                  | 3 983    |
| Braunschweig                          | -                                      | 14 434                | 16 625  | - 2 191  | - 9,1                                      | 7 269   | 9 240    | 3 986               | 5 059    | 3 179                                  | 2 326    |
| Goslar                                | -                                      | 3 382                 | 3 496   | - 114    | - 2,8                                      | 1 963   | 1 920    | 875                 | 1 163    | 544                                    | 413      |
| Salzgitter                            | -                                      | 6 676                 | 6 411   | + 265    | + 2,3                                      | 2 824   | 3 203    | 1 491               | 1 964    | 2 361                                  | 1 244    |
| Landkreise                            | 9 254                                  | 28 101                | 27 064  | + 1 037  | + 2,2                                      | 17 737  | 17 257   | 5 716               | 7 013    | 4 648                                  | 2 794    |
| Blankenburg                           | 129                                    | 1 384                 | 1 376   | + 8      | + 0,6                                      | 736   | 737      | 433                 | 495      | 215                                    | 144      |
| Braunschweig                          | 1 221                                  | 6 566                 | 4 642   | + 1 924  | + 23,4                                     | 4 966   | 3 425    | 910                 | 902      | 690                                    | 315      |
| Gandersheim                           | 1 324                                  | 4 177                 | 4 505   | - 328    | - 4,3                                      | 2 202   | 2 542    | 932                 | 1 377    | 1 043                                  | 586      |
| Goslar                                | 591                                    | 2 369                 | 2 634   | - 265    | - 6,4                                      | 1 532   | 1 700    | 387                 | 497      | 450                                    | 437      |
| Helmstedt                             | 3 107                                  | 5 191                 | 5 563   | - 372    | - 3,1                                      | 3 127   | 3 633    | 1 150               | 1 440    | 914                                    | 490      |
| Wolfenbüttel                          | 2 882                                  | 8 414                 | 8 344   | + 70     | + 0,5                                      | 5 174   | 5 220    | 1 904               | 2 302    | 1 336                                  | 822      |
| VB Oldenburg                          | 8 384                                  | 42 514                | 41 652  | + 862    | + 1,1                                      | 21 163  | 21 100   | 17 436              | 18 290   | 3 915                                  | 2 262    |
| Kreisfreie Städte                     | -                                      | 18 534                | 18 423  | + 111    | + 0,4                                      | 8 227   | 8 216    | 8 171               | 9 044    | 2 136                                  | 1 163    |
| Delmenhorst                           | -                                      | 3 857                 | 3 189   | + 668    | + 11,1                                     | 1 483   | 1 214    | 1 534               | 1 655    | 840                                    | 320      |
| Oldenburg (Oldenburg)                 | -                                      | 9 305                 | 9 334   | - 29     | - 0,2                                      | 4 698   | 4 650    | 4 026               | 4 189    | 581                                    | 495      |
| Wilhelmshaven                         | -                                      | 5 372                 | 5 900   | - 528    | - 5,2                                      | 2 046   | 2 352    | 2 611               | 3 200    | 715                                    | 348      |
| Landkreise                            | 8 384                                  | 23 980                | 23 229  | + 751    | + 1,5                                      | 12 936  | 12 884   | 9 265               | 9 246    | 1 779                                  | 1 099    |
| Ammerland                             | 899                                    | 3 623                 | 3 123   | + 500    | + 6,8                                      | 2 544   | 2 147    | 795                 | 840      | 284                                    | 136      |
| Cloppenburg                           | 1 751                                  | 2 904                 | 3 056   | - 152    | - 1,6                                      | 1 570   | 1 730    | 1 193               | 1 242    | 141                                    | 84       |
| Friesland                             | 1 861                                  | 5 304                 | 4 674   | + 630    | + 7,2                                      | 2 790   | 2 677    | 1 982               | 1 720    | 532                                    | 277      |
| Oldenburg (Oldenburg)                 | 843                                    | 4 040                 | 4 612   | + 328    | + 4,2                                      | 2 946   | 2 703    | 1 752               | 1 660    | 242                                    | 249      |
| Vechta                                | 1 228                                  | 2 571                 | 2 771   | - 200    | - 2,5                                      | 1 263   | 1 432    | 1 078               | 1 205    | 230                                    | 134      |
| Wesermarsch                           | 1 802                                  | 4 638                 | 4 993   | - 355    | - 3,6                                      | 1 823   | 2 195    | 2 465               | 2 579    | 350                                    | 219      |
| Land insgesamt                        | 103 624                                | 394 209               | 380 566 | + 13 643 | + 2,0                                      | 202 140   | 202 140  | 129 295             | 141 800  | 62 774                                 | 36 626   |
| männlich                              | 49 425                                 | 225 729               | 213 783 | + 11 946 | + 3,7                                      | 107 571   | 107 571  | 75 442              | 80 044   | 42 716                                 | 26 168   |
| weiblich                              | 54 199                                 | 168 480               | 166 783 | + 1 697  | + 0,5                                      | 94 569  | 94 569   | 53 853              | 61 756   | 20 058                                 | 10 458   |
| Kreisfreie Städte 3)                  | -                                      | 123 378               | 129 204 | - 5 826  | - 3,0                                      | 58 854  | 68 092   | 37 288              | 44 606   | 27 236                                 | 16 506   |
| männlich                              | -                                      | 74 292                | 75 375  | - 1 083  | - 1,2                                      | 32 013  | 36 859   | 23 022              | 26 280   | 19 257                                 | 12 236   |
| weiblich                              | -                                      | 49 086                | 53 829  | - 4 743  | - 4,7                                      | 26 841  | 31 233   | 14 266              | 18 326   | 7 979                                  | 4 270    |
| Landkreise 4)                         | 103 624                                | 270 831               | 251 362 | + 19 469 | + 4,0                                      | 143 286   | 134 048  | 92 007              | 97 194   | 35 538                                 | 20 120   |
| männlich                              | 49 425                                 | 151 437               | 138 408 | + 13 029 | + 5,5                                      | 75 558  | 70 712   | 52 420              | 53 764   | 23 459                                 | 13 932   |
| weiblich                              | 54 199                                 | 119 394               | 112 954 | + 6 440  | + 2,5                                      | 67 728  | 63 336   | 39 587              | 43 430   | 12 079                                 | 6 188    |
| Bremen                                |  |                       |         |          |  |   |          |                     |          |  |          |
| Kreisfreie Städte                     | -                                      | 34 003                | 30 378  | + 3 625  | + 5,0                                      | 1 078   | 1 078    | 26 389              | 24 500   | 6 536                                  | 4 800    |
| Bremen                                | -                                      | 27 225                | 23 614  | + 3 611  | + 6,2                                      | 672   | 406      | 20 930              | 19 145   | 5 623                                  | 4 063    |
| Bremerhaven                           | -                                      | 6 778                 | 6 764   | + 14     | + 0,1                                      | 406   | 672      | 5 459               | 5 355    | 913                                    | 737      |
| Land insgesamt                        | -                                      | 34 003                | 30 378  | + 3 625  | + 5,0                                      | 1 078   | 1 078    | 26 389              | 24 500   | 6 536                                  | 4 800    |
| männlich                              | -                                      | 19 827                | 17 452  | + 2 375  | + 6,9                                      | 580   | 580      | 15 257              | 13 985   | 3 990                                  | 2 887    |
| weiblich                              | -                                      | 14 176                | 12 926  | + 1 250  | + 3,2                                      | 498   | 498      | 11 132              | 10 515   | 2 546                                  | 1 913    |



## 12. Wanderungen nach kreisfreien Städten und Landkreisen

| Kreisfreie Stadt<br>bzw.<br>Landkreis | Innerhalb<br>der<br>Land-<br>kreise <sup>1)</sup> | Über die Kreisgrenzen |         |   |  |   |          |                     |          |  |          |
|---------------------------------------|---|-----------------------|---------|---|--|---|----------|---------------------|----------|--|----------|
|                                       |   | insgesamt             |         |   |  | davon   |          |                     |          |  |          |
|                                       |   |                       |         |   |  | nach einem(r) anderen<br>Landkreis oder kreisfreien<br>Stadt im gleichen Land |          | von Land<br>zu Land |          | über die Grenzen<br>des Bundesgebietes |          |
|                                       |   | Zu- bzw.<br>Fortzüge  | Zuzüge  | Fortzüge                                  | Überschuß der Zu- (+)<br>bzw. Fortzüge (-) | Zuzüge  | Fortzüge | Zuzüge              | Fortzüge | Zuzüge                                 | Fortzüge |
| Anzahl                                |   |                       |         | auf 1 000<br>Einwoh-<br>ner <sup>2)</sup> | Anzahl                                     |   |          |                     |          |  |          |
| Nordrhein - Westfalen                 |   |                       |         |   |  |   |          |                     |          |  |          |
| RB Düsseldorf                         | 31 656  | 305 126               | 288 756 | + 16 370                                  | + 3,0                                      | 170 012   | 170 787  | 58 712              | 74 911   | 76 402                                 | 43 058   |
| Kreisfreie Städte                     | -   | 193 037               | 204 923 | - 11 886                                  | - 3,1                                      | 98 516  | 118 746  | 41 787              | 56 144   | 52 734                                 | 30 033   |
| Düsseldorf                            | -   | 42 758                | 48 706  | - 5 948                                   | - 8,5                                      | 18 965  | 27 208   | 11 667              | 14 482   | 12 126                                 | 7 016    |
| Duisburg                              | -   | 19 871                | 27 494  | - 7 623                                   | - 15,4                                     | 9 878   | 16 757   | 4 287               | 7 049    | 5 706                                  | 3 688    |
| Essen                                 | -   | 28 997                | 32 967  | - 3 970                                   | - 5,4                                      | 14 914  | 19 167   | 6 627               | 10 302   | 7 456                                  | 3 498    |
| Krefeld                               | -   | 11 635                | 10 866  | + 769                                     | + 3,5                                      | 6 300   | 6 199    | 2 273               | 2 766    | 3 062                                  | 1 901    |
| Leverkusen                            | -   | 9 104                 | 7 205   | + 1 899                                   | + 18,7                                     | 5 431   | 4 028    | 1 599               | 1 382    | 2 074                                  | 1 795    |
| Mönchengladbach                       | -   | 7 404                 | 8 327   | - 923                                     | - 6,0                                      | 4 756   | 5 715    | 1 464               | 1 636    | 1 184                                  | 976      |
| Mülheim a.d. Ruhr                     | -   | 9 781                 | 9 369   | + 412                                     | + 2,2                                      | 5 854   | 5 548    | 1 711               | 2 672    | 2 216                                  | 1 149    |
| Neuß                                  | -   | 10 208                | 6 620   | + 3 588                                   | + 33,9                                     | 5 889   | 4 182    | 1 450               | 1 339    | 2 869                                  | 1 099    |
| Oberhausen                            | -   | 10 672                | 13 080  | - 2 408                                   | - 9,3                                      | 5 827   | 8 410    | 1 821               | 3 671    | 3 024                                  | 999      |
| Remscheid                             | -   | 8 867                 | 6 577   | + 2 290                                   | + 17,6                                     | 3 284   | 2 980    | 1 358               | 1 454    | 4 225                                  | 2 143    |
| Rheydt                                | -   | 5 322                 | 4 620   | + 702                                     | + 7,2                                      | 3 451   | 3 088    | 846                 | 982      | 1 025                                  | 550      |
| Solingen                              | -   | 8 188                 | 7 899   | + 289                                     | + 1,7                                      | 3 853   | 3 838    | 1 549               | 1 957    | 2 786                                  | 2 104    |
| Viersen                               | -   | 2 138                 | 2 341   | - 203                                     | - 4,8                                      | 1 513   | 1 677    | 343                 | 468      | 282                                    | 196      |
| Wuppertal                             | -   | 18 092                | 18 852  | - 760                                     | - 1,8                                      | 8 601   | 9 949    | 4 792               | 5 984    | 4 699                                  | 2 919    |
| Landkreise                            | 31 656  | 112 089               | 83 833  | + 28 256                                  | + 16,5                                     | 71 496  | 52 041   | 16 925              | 18 767   | 23 668                                 | 13 025   |
| Dinslaken                             | 2 039   | 8 232                 | 5 716   | + 2 516                                   | + 19,5                                     | 5 749   | 3 385    | 927                 | 1 567    | 1 556                                  | 764      |
| Düsseldorf-Mettmann                   | 4 843   | 27 036                | 20 402  | + 6 634                                   | + 19,4                                     | 15 738  | 11 063   | 4 416               | 4 754    | 6 882                                  | 4 585    |
| Geldern                               | 1 459   | 3 298                 | 3 356   | - 58                                      | - 0,7                                      | 2 382   | 2 432    | 480                 | 609      | 436                                    | 315      |
| Grevenbroich                          | 3 097   | 15 717                | 11 977  | + 3 740                                   | + 19,0                                     | 10 729  | 8 060    | 2 402               | 2 351    | 2 586                                  | 1 566    |
| Kempen-Krefeld                        | 3 771   | 13 510                | 9 675   | + 3 835                                   | + 17,4                                     | 10 092  | 7 180    | 1 800               | 1 657    | 1 618                                  | 838      |
| Kleve                                 | 3 331   | 3 505                 | 3 384   | + 121                                     | + 1,2                                      | 2 507   | 2 325    | 682                 | 812      | 316                                    | 247      |
| Moers                                 | 8 473   | 17 661                | 14 099  | + 3 562                                   | + 10,6                                     | 10 255  | 8 259    | 2 665               | 3 759    | 4 741                                  | 2 081    |
| Rees                                  | 1 915   | 5 647                 | 4 448   | + 1 199                                   | + 11,4                                     | 3 870   | 2 903    | 1 120               | 1 021    | 657                                    | 524      |
| Rhein-Wupper-Kreis                    | 2 728   | 17 483                | 10 776  | + 6 707                                   | + 33,4                                     | 10 174  | 6 434    | 2 433               | 2 237    | 4 876                                  | 2 105    |
| RB Köln                               | 24 333  | 163 638               | 131 104 | + 32 534                                  | + 14,4                                     | 85 259  | 74 937   | 41 019              | 33 796   | 37 360                                 | 22 371   |
| Kreisfreie Städte                     | -   | 71 255                | 65 444  | + 5 811                                   | + 5,9                                      | 31 133  | 36 526   | 19 043              | 17 014   | 21 079                                 | 11 904   |
| Bonn                                  | -   | 12 599                | 13 988  | - 1 389                                   | - 9,7                                      | 6 401   | 9 029    | 3 869               | 3 595    | 2 329                                  | 1 364    |
| Köln                                  | -   | 58 656                | 51 456  | + 7 200                                   | + 8,6                                      | 24 732  | 27 497   | 15 174              | 13 419   | 18 750                                 | 10 540   |
| Landkreise                            | 24 333  | 92 383                | 65 660  | + 26 723                                  | + 20,9                                     | 54 126  | 38 411   | 21 976              | 16 782   | 16 281                                 | 10 467   |
| Bergheim (Erf.)                       | 2 548   | 5 249                 | 4 862   | + 387                                     | + 3,5                                      | 3 221   | 3 144    | 946                 | 857      | 1 082                                  | 861      |
| Bonn                                  | 3 556   | 19 557                | 14 201  | + 5 356                                   | + 25,0                                     | 10 121  | 7 518    | 6 545               | 4 666    | 2 891                                  | 2 017    |
| Euskirchen                            | 2 066   | 5 536                 | 4 176   | + 1 360                                   | + 12,5                                     | 3 803   | 2 873    | 1 048               | 871      | 685                                    | 432      |
| Köln                                  | 2 090   | 18 672                | 12 712  | + 5 960                                   | + 27,1                                     | 12 109  | 8 300    | 3 367               | 2 608    | 3 196                                  | 1 804    |
| Oberbergischer Kreis                  | 3 545   | 7 751                 | 6 018   | + 1 733                                   | + 12,6                                     | 4 026   | 3 043    | 1 724               | 1 543    | 2 001                                  | 1 432    |
| Rheinisch-Bergischer Kreis            | 3 000   | 18 106                | 11 831  | + 6 275                                   | + 27,0                                     | 10 836  | 7 441    | 3 773               | 2 708    | 3 497                                  | 1 682    |
| Siegbkreis                            | 7 528   | 17 512                | 11 860  | + 5 652                                   | + 22,3                                     | 10 010  | 6 092    | 4 573               | 3 529    | 2 929                                  | 2 239    |
| RB Aachen                             | 17 052  | 49 378                | 43 779  | + 5 599                                   | + 5,7                                      | 29 958  | 29 153   | 9 390               | 9 811    | 10 030                                 | 4 815    |
| Kreisfreie Stadt Aachen               | -   | 11 565                | 11 014  | + 551                                     | + 3,1                                      | 6 814   | 7 161    | 2 727               | 2 658    | 2 024                                  | 1 195    |
| Landkreise                            | 17 052  | 37 813                | 32 765  | + 5 048                                   | + 6,2                                      | 23 144  | 21 992   | 6 663               | 7 153    | 8 006                                  | 3 620    |
| Aachen                                | 5 094   | 12 655                | 11 062  | + 1 593                                   | + 5,9                                      | 7 186   | 7 473    | 2 011               | 2 357    | 3 458                                  | 1 232    |
| Düren                                 | 4 778   | 6 605                 | 5 734   | + 871                                     | + 5,6                                      | 4 020   | 3 365    | 1 666               | 1 636    | 919                                    | 733      |
| Erkelenz                              | 1 336   | 4 511                 | 3 923   | + 588                                     | + 6,4                                      | 2 838   | 2 764    | 554                 | 760      | 1 119                                  | 399      |
| Jülich                                | 1 425   | 4 398                 | 3 432   | + 966                                     | + 13,2                                     | 3 117   | 2 372    | 702                 | 627      | 579                                    | 433      |
| Monschau                              | 342   | 1 256                 | 915     | + 341                                     | + 11,7                                     | 1 005   | 702      | 174                 | 160      | 77                                     | 53       |
| Schleiden                             | 1 070   | 2 740                 | 2 737   | + 3                                       | + 0,0                                      | 1 824   | 1 930    | 687                 | 647      | 229                                    | 160      |
| Selbkantkreis Geilenkirchen           | -   | -                     | -       | -   | -  | -   | -        | -                   | -        | -                                      | -        |
| Heinsberg                             | 3 007   | 5 648                 | 4 962   | + 686                                     | + 5,3                                      | 3 154   | 3 386    | 869                 | 966      | 1 625                                  | 610      |
| RB Münster                            | 19 048  | 113 717               | 115 145 | - 1 428                                   | - 0,6                                      | 76 406  | 78 724   | 22 146              | 28 057   | 15 165                                 | 8 364    |
| Kreisfreie Städte                     | -   | 48 360                | 54 510  | - 6 150                                   | - 6,5                                      | 31 671  | 36 808   | 9 304               | 13 900   | 7 385                                  | 3 802    |
| Bocholt                               | -   | 1 776                 | 2 173   | - 397                                     | - 8,6                                      | 1 264   | 1 591    | 285                 | 500      | 227                                    | 82       |
| Bottrop                               | -   | 5 018                 | 5 076   | - 58                                      | - 0,5                                      | 3 357   | 3 450    | 722                 | 1 336    | 939                                    | 290      |
| Gelsenkirchen                         | -   | 14 503                | 19 843  | - 5 340                                   | - 14,1                                     | 8 571   | 13 268   | 2 354               | 5 150    | 3 578                                  | 1 425    |
| Gladbeck                              | -   | 4 032                 | 4 782   | - 750                                     | - 9,0                                      | 2 940   | 3 326    | 524                 | 1 127    | 568                                    | 329      |
| Münster (Westf.)                      | -   | 18 048                | 16 020  | + 2 028                                   | + 10,5                                     | 12 027  | 10 518   | 4 513               | 4 240    | 1 508                                  | 1 262    |
| Recklinghausen                        | -   | 4 983                 | 6 616   | - 1 633                                   | - 12,6                                     | 3 512   | 4 655    | 906                 | 1 547    | 565                                    | 414      |
| Landkreise                            | 19 048  | 65 357                | 60 635  | + 4 722                                   | + 3,4                                      | 44 735  | 41 916   | 12 842              | 14 157   | 7 780                                  | 4 562    |
| Ahaus                                 | 1 680   | 4 306                 | 3 878   | + 428                                     | + 3,9                                      | 2 734   | 2 661    | 981                 | 926      | 591                                    | 291      |
| Beckum                                | 2 421   | 7 627                 | 7 413   | + 214                                     | + 1,3                                      | 4 594   | 4 743    | 1 163               | 1 493    | 1 870                                  | 1 177    |
| Borken                                | 1 364   | 4 022                 | 3 513   | + 509                                     | + 5,7                                      | 3 135   | 2 714    | 681                 | 653      | 206                                    | 146      |
| Coesfeld                              | 1 207   | 4 022                 | 4 095   | - 73                                      | - 0,8                                      | 2 946   | 3 066    | 723                 | 785      | 353                                    | 244      |
| Lüdinghausen                          | 1 681   | 8 128                 | 7 697   | + 431                                     | + 3,2                                      | 6 874   | 6 359    | 827                 | 1 024    | 427                                    | 314      |
| Münster                               | 1 295   | 7 963                 | 6 616   | + 1 347                                   | + 12,7                                     | 5 749   | 4 958    | 1 336               | 1 262    | 878                                    | 396      |
| Recklinghausen                        | 4 222   | 15 481                | 13 737  | + 1 744                                   | + 5,3                                      | 10 728  | 9 082    | 2 676               | 3 469    | 2 077                                  | 1 186    |
| Steinfurt                             | 2 157   | 6 649                 | 6 906   | - 257                                     | - 1,5                                      | 3 741   | 4 235    | 2 091               | 2 230    | 817                                    | 441      |
| Tecklenburg                           | 2 280   | 4 367                 | 4 278   | + 89                                      | + 0,7                                      | 2 342   | 2 260    | 1 720               | 1 791    | 305                                    | 227      |
| Warendorf                             | 741   | 2 792                 | 2 502   | + 290                                     | + 4,5                                      | 1 892   | 1 838    | 644                 | 524      | 256                                    | 140      |

1) Ohne Ortsanwüger. — 2) Auf jeweils 1 000 Einwohner am 30.6.1964.

## 12. Wanderungen nach kreisfreien Städten und Landkreisen

| Kreisfreie Stadt<br>bzw.<br>Landkreis | Innerhalb<br>der<br>Land-<br>kreise 1) | Über die Kreisgrenzen |         |                                |  |   |          |                     |          |  |          |
|---------------------------------------|--|-----------------------|---------|--------------------------------|--|---|----------|---------------------|----------|--|----------|
|                                       |  | insgesamt             |         |                                |  | davon   |          |                     |          |  |          |
|                                       |  |                       |         |                                |  | nach einem(r) anderen<br>Landkreis oder kreisfreien<br>Stadt im gleichen Land |          | von Land<br>zu Land |          | über die Grenzen<br>des Bundesgebietes |          |
|                                       |  | Zu- bzw.<br>Fortzüge  | Zuzüge  | Fortzüge                       | Überschuß der Zu- (+)<br>bzw. Fortzüge (-) | Zuzüge  | Fortzüge | Zuzüge              | Fortzüge | Zuzüge                                 | Fortzüge |
| Anzahl                                |  |                       |         | auf 1 000<br>Einwoh-<br>ner 2) | Anzahl                                     |   |          |                     |          |  |          |
| Nordrhein - Westfalen                 |  |                       |         |                                |  |   |          |                     |          |  |          |
| RB Detmold                            | 33 437                                 | 91 428                | 85 423  | + 6 005                        | + 3,6                                      | 51 371  | 51 703   | 22 821              | 25 257   | 17 236                                 | 8 463    |
| Kreisfreie Städte                     | -                                      | 13 386                | 16 174  | - 2 788                        | - 12,3                                     | 7 773   | 10 451   | 3 413               | 4 224    | 2 200                                  | 1 499    |
| Bielefeld                             | -                                      | 10 214                | 12 550  | - 2 336                        | - 13,7                                     | 5 902   | 8 098    | 2 689               | 3 341    | 1 623                                  | 1 111    |
| Herford                               | -                                      | 3 172                 | 3 624   | - 452                          | - 8,2                                      | 1 871   | 2 353    | 724                 | 883      | 577                                    | 388      |
| Landkreise                            | 33 437                                 | 78 042                | 69 249  | + 8 793                        | + 6,1                                      | 43 598  | 41 252   | 19 408              | 21 033   | 15 036                                 | 6 964    |
| Bielefeld                             | 2 692                                  | 10 889                | 7 959   | + 2 930                        | + 21,1                                     | 7 585   | 5 189    | 1 944               | 2 040    | 1 360                                  | 730      |
| Büren                                 | 710                                    | 2 774                 | 2 826   | - 52                           | - 0,9                                      | 1 945   | 2 201    | 373                 | 500      | 456                                    | 125      |
| Detmold                               | 4 468                                  | 7 834                 | 7 443   | + 391                          | + 2,7                                      | 4 324   | 4 171    | 2 328               | 2 522    | 1 182                                  | 750      |
| Halle (Westf.)                        | 1 711                                  | 3 239                 | 2 782   | + 457                          | + 7,3                                      | 1 792   | 1 642    | 868                 | 852      | 579                                    | 288      |
| Herford                               | 4 517                                  | 6 407                 | 6 281   | + 126                          | + 0,7                                      | 3 921   | 3 828    | 1 538               | 1 874    | 948                                    | 579      |
| Höxter                                | 1 551                                  | 5 125                 | 4 784   | + 341                          | + 3,5                                      | 2 734   | 2 665    | 1 727               | 1 848    | 664                                    | 271      |
| Lemgo                                 | 3 706                                  | 8 159                 | 6 583   | + 1 576                        | + 11,1                                     | 4 851   | 3 726    | 2 149               | 2 176    | 1 159                                  | 681      |
| Lübbecke                              | 2 308                                  | 3 630                 | 3 379   | + 251                          | + 2,9                                      | 1 907   | 1 904    | 1 217               | 1 209    | 506                                    | 266      |
| Minden                                | 5 492                                  | 8 892                 | 8 058   | + 834                          | + 4,3                                      | 3 751   | 3 402    | 3 482               | 3 647    | 1 659                                  | 1 009    |
| Paderborn                             | 2 417                                  | 11 270                | 9 597   | + 1 673                        | + 12,5                                     | 5 194   | 6 744    | 1 505               | 1 779    | 4 571                                  | 1 074    |
| Warburg                               | 587                                    | 1 867                 | 2 164   | - 297                          | - 6,7                                      | 1 156   | 1 334    | 547                 | 691      | 164                                    | 139      |
| Wiedenbrück                           | 3 278                                  | 7 956                 | 7 393   | + 563                          | + 3,5                                      | 4 438   | 4 446    | 1 730               | 1 895    | 1 788                                  | 1 052    |
| RB Arnsberg                           | 32 920                                 | 197 017               | 188 189 | + 8 828                        | + 2,4                                      | 115 106   | 122 808  | 32 827              | 43 923   | 49 084                                 | 21 458   |
| Kreisfreie Städte                     | -                                      | 96 390                | 102 952 | - 6 562                        | - 3,3                                      | 58 399  | 67 980   | 16 863              | 24 799   | 21 128                                 | 10 173   |
| Bochum                                | -                                      | 15 340                | 19 108  | - 3 768                        | - 10,5                                     | 9 375   | 13 074   | 2 671               | 4 237    | 3 294                                  | 1 797    |
| Castrop-Rauxel                        | -                                      | 4 418                 | 5 733   | - 1 315                        | - 15,0                                     | 2 475   | 3 869    | 569                 | 1 180    | 1 374                                  | 684      |
| Dortmund                              | -                                      | 25 058                | 25 634  | - 576                          | - 0,9                                      | 14 019  | 15 927   | 5 337               | 7 506    | 5 702                                  | 2 201    |
| Hagen                                 | -                                      | 11 860                | 10 789  | + 1 071                        | + 5,3                                      | 6 185   | 6 070    | 2 100               | 2 380    | 3 575                                  | 2 339    |
| Hamm                                  | -                                      | 5 177                 | 5 452   | - 275                          | - 3,9                                      | 3 529   | 3 778    | 839                 | 1 098    | 809                                    | 576      |
| Herne                                 | -                                      | 4 376                 | 6 134   | - 1 758                        | - 16,0                                     | 3 078   | 4 368    | 721                 | 1 387    | 577                                    | 379      |
| Iserlohn                              | -                                      | 3 713                 | 3 454   | + 259                          | + 4,6                                      | 2 371   | 2 370    | 562                 | 790      | 780                                    | 294      |
| Lüdenscheid                           | -                                      | 3 778                 | 3 732   | + 46                           | + 0,8                                      | 2 109   | 2 323    | 698                 | 917      | 971                                    | 492      |
| Lünen                                 | -                                      | 3 725                 | 3 940   | - 215                          | - 3,0                                      | 2 750   | 2 999    | 460                 | 710      | 515                                    | 231      |
| Siegen                                | -                                      | 3 505                 | 3 962   | - 457                          | - 9,2                                      | 2 039   | 2 356    | 900                 | 1 160    | 566                                    | 446      |
| Wanne-Eickel                          | -                                      | 6 080                 | 6 248   | - 168                          | - 1,6                                      | 3 434   | 4 666    | 759                 | 1 463    | 1 887                                  | 119      |
| Wattenscheid                          | -                                      | 4 857                 | 4 163   | + 694                          | + 8,6                                      | 4 071   | 3 115    | 475                 | 861      | 311                                    | 187      |
| Witten                                | -                                      | 4 503                 | 4 603   | - 100                          | - 1,0                                      | 2 964   | 3 065    | 772                 | 1 110    | 767                                    | 428      |
| Landkreise                            | 32 920                                 | 100 627               | 85 237  | + 15 390                       | + 9,2                                      | 56 707  | 54 828   | 15 964              | 19 124   | 27 956                                 | 11 285   |
| Altena                                | 2 484                                  | 10 799                | 8 930   | + 1 869                        | + 10,9                                     | 6 112   | 5 192    | 1 696               | 2 129    | 2 991                                  | 1 609    |
| Arnsberg                              | 2 153                                  | 6 796                 | 5 664   | + 1 132                        | + 8,3                                      | 4 177   | 3 862    | 1 138               | 1 231    | 1 481                                  | 571      |
| Brilon                                | 835                                    | 4 827                 | 4 011   | + 816                          | + 10,6                                     | 2 916   | 2 643    | 878                 | 1 062    | 1 033                                  | 306      |
| Ennepe-Ruhr-Kreis                     | 4 847                                  | 16 272                | 13 712  | + 2 560                        | + 9,7                                      | 9 901   | 8 957    | 2 127               | 2 933    | 4 244                                  | 1 822    |
| Iserlohn                              | 3 324                                  | 12 441                | 9 765   | + 2 676                        | + 13,8                                     | 7 388   | 6 134    | 1 744               | 2 029    | 3 309                                  | 1 602    |
| Lippstadt                             | 2 174                                  | 7 153                 | 6 270   | + 883                          | + 8,8                                      | 3 763   | 3 502    | 873                 | 1 197    | 2 517                                  | 1 571    |
| Meschede                              | 1 354                                  | 5 093                 | 4 560   | + 533                          | + 6,7                                      | 2 766   | 3 063    | 753                 | 847      | 1 574                                  | 650      |
| Olpe                                  | 1 518                                  | 4 912                 | 4 164   | + 748                          | + 7,4                                      | 2 539   | 2 604    | 922                 | 1 072    | 1 451                                  | 488      |
| Siegen                                | 5 024                                  | 8 711                 | 6 782   | + 1 929                        | + 10,9                                     | 3 994   | 2 894    | 2 531               | 2 550    | 2 186                                  | 1 338    |
| Soest                                 | 2 397                                  | 6 245                 | 5 459   | + 786                          | + 7,3                                      | 4 302   | 4 027    | 1 015               | 1 141    | 928                                    | 291      |
| Unna                                  | 5 932                                  | 15 263                | 13 774  | + 1 489                        | + 6,5                                      | 7 881   | 10 935   | 1 696               | 2 197    | 5 686                                  | 642      |
| Wittgenstein                          | 878                                    | 2 115                 | 2 146   | - 31                           | - 0,7                                      | 968   | 1 015    | 591                 | 736      | 556                                    | 395      |
| Land insgesamt                        | 158 446                                | 920 304               | 852 396 | + 67 908                       | + 4,1                                      | 528 112   | 528 112  | 186 915             | 215 755  | 205 277                                | 108 529  |
| männlich                              | 79 127                                 | 540 560               | 489 578 | + 50 982                       | + 6,5                                      | 284 268   | 284 268  | 108 855             | 125 605  | 147 437                                | 79 705   |
| weiblich                              | 79 319                                 | 379 744               | 362 818 | + 16 926                       | + 2,0                                      | 243 844   | 243 844  | 78 060              | 90 150   | 57 840                                 | 28 824   |
| Kreisfreie Städte                     | -                                      | 433 993               | 455 017 | - 21 024                       | - 2,6                                      | 234 306   | 277 672  | 93 137              | 118 739  | 106 550                                | 58 606   |
| männlich                              | -                                      | 260 785               | 262 452 | - 1 667                        | - 0,4                                      | 127 708   | 150 442  | 54 957              | 69 528   | 78 120                                 | 42 482   |
| weiblich                              | -                                      | 173 208               | 192 565 | - 19 357                       | - 4,5                                      | 106 598   | 127 230  | 38 180              | 49 211   | 28 430                                 | 16 124   |
| Landkreise                            | 158 446                                | 486 311               | 397 379 | + 88 932                       | + 10,7                                     | 293 806   | 250 440  | 93 778              | 97 016   | 98 727                                 | 49 923   |
| männlich                              | 79 127                                 | 279 775               | 227 126 | + 52 649                       | + 13,1                                     | 156 560   | 133 826  | 53 898              | 56 077   | 69 317                                 | 37 223   |
| weiblich                              | 79 319                                 | 206 536               | 170 253 | + 36 283                       | + 8,4                                      | 137 246   | 116 614  | 39 880              | 40 939   | 29 410                                 | 12 700   |
| Hessen                                |  |                       |         |                                |  |   |          |                     |          |  |          |
| RB Darmstadt                          | 21 231                                 | 122 340               | 94 945  | + 27 395                       | + 16,5                                     | 53 259  | 46 274   | 38 707              | 29 265   | 30 374                                 | 19 406   |
| Kreisfreie Städte                     | -                                      | 26 494                | 27 279  | - 785                          | - 2,4                                      | 11 960  | 14 405   | 8 459               | 8 000    | 6 075                                  | 4 874    |
| Darmstadt                             | -                                      | 11 586                | 12 158  | - 572                          | - 4,1                                      | 4 524   | 5 783    | 4 067               | 3 679    | 2 995                                  | 2 696    |
| Gießen                                | -                                      | 7 356                 | 6 640   | + 716                          | + 10,1                                     | 4 024   | 3 655    | 2 274               | 2 217    | 1 058                                  | 768      |
| Offenbach am Main                     | -                                      | 7 552                 | 8 481   | - 929                          | - 7,9                                      | 3 412   | 4 967    | 2 118               | 2 104    | 2 022                                  | 1 410    |
| Landkreise                            | 21 231                                 | 95 846                | 67 666  | + 28 180                       | + 21,2                                     | 41 299  | 31 869   | 30 248              | 21 265   | 24 299                                 | 14 532   |
| Alsfeld                               | 755                                    | 1 893                 | 2 021   | - 128                          | - 2,3                                      | 1 126   | 1 294    | 593                 | 647      | 174                                    | 80       |
| Bergstraße                            | 2 875                                  | 11 966                | 8 516   | + 3 450                        | + 17,3                                     | 2 477   | 2 232    | 6 842               | 4 531    | 2 647                                  | 1 753    |
| Büdingen                              | 1 100                                  | 3 494                 | 2 926   | + 568                          | + 6,7                                      | 1 934   | 1 957    | 848                 | 670      | 712                                    | 299      |
| Darmstadt                             | 1 377                                  | 9 422                 | 7 204   | + 2 218                        | + 20,9                                     | 4 398   | 3 567    | 2 259               | 1 705    | 2 765                                  | 1 932    |
| Dieburg                               | 1 510                                  | 6 758                 | 4 173   | + 2 585                        | + 24,2                                     | 3 648   | 2 210    | 1 919               | 1 234    | 1 191                                  | 729      |
| RB Darmstadt                          | 21 231                                 | 122 340               | 94 945  | + 27 395                       | + 16,5                                     | 53 259  | 46 274   | 38 707              | 29 265   | 30 374                                 | 19 406   |
| Kreisfreie Städte                     | -                                      | 26 494                | 27 279  | - 785                          | - 2,4                                      | 11 960  | 14 405   | 8 459               | 8 000    | 6 075                                  | 4 874    |
| Darmstadt                             | -                                      | 11 586                | 12 158  | - 572                          | - 4,1                                      | 4 524   | 5 783    | 4 067               | 3 679    | 2 995                                  | 2 696    |
| Gießen                                | -                                      | 7 356                 | 6 640   | + 716                          | + 10,1                                     | 4 024   | 3 655    | 2 274               | 2 217    | 1 058                                  | 768      |
| Offenbach am Main                     | -                                      | 7 552                 | 8 481   | - 929                          | - 7,9                                      | 3 412   | 4 967    | 2 118               | 2 104    | 2 022                                  | 1 410    |
| Landkreise                            | 21 231                                 | 95 846                | 67 666  | + 28 180                       | + 21,2                                     | 41 299  | 31 869   | 30 248              | 21 265   | 24 299                                 | 14 532   |
| Alsfeld                               | 755                                    | 1 893                 | 2 021   | - 128                          | - 2,3                                      | 1 126   | 1 294    | 593                 | 647      | 174                                    | 80       |
| Bergstraße                            | 2 875                                  | 11 966                | 8 516   | + 3 450                        | + 17,3                                     | 2 477   | 2 232    | 6 842               | 4 531    | 2 647                                  | 1 753    |
| Büdingen                              | 1 100                                  | 3 494                 | 2 926   | + 568                          | + 6,7                                      | 1 934   | 1 957    | 848                 | 670      | 712                                    | 299      |
| Darmstadt                             | 1 377                                  | 9 422                 | 7 204   | + 2 218                        | + 20,9                                     | 4 398   | 3 567    | 2 259               | 1 705    | 2 765                                  | 1 932    |
| Dieburg                               | 1 510                                  | 6 758                 | 4 173   | + 2 585                        | + 24,2                                     | 3 648   | 2 210    | 1 919               | 1 234    | 1 191                                  | 729      |

1) Ohne Ortsnuzüge. - 2) Auf jeweils 1 000 Einwohner am 30.6.1964.

## 12. Wanderungen nach kreisfreien Städten und Landkreisen

| Kreisfreie Stadt<br>bzw.<br>Landkreis | Innerhalb<br>der<br>Land-<br>kreise 1) | Über die Kreisgrenzen |         |                                |  |   |          |                     |          |  |          |
|---------------------------------------|--|-----------------------|---------|--------------------------------|--|---|----------|---------------------|----------|--|----------|
|                                       |  | insgesamt             |         |                                |  | davon   |          |                     |          |  |          |
|                                       |  |                       |         |                                |  | nach einem(r) anderen<br>Landkreis oder kreisfreien<br>Stadt im gleichen Land |          | von Land<br>zu Land |          | über die Grenzen<br>des Bundesgebietes |          |
|                                       |  | Zu- bzw.<br>Fortzüge  | Zuzüge  | Fortzüge                       | Überschuß der Zu- (+)<br>bzw. Fortzüge (-) | Zuzüge  | Fortzüge | Zuzüge              | Fortzüge | Zuzüge                                 | Fortzüge |
| Anzahl                                |  |                       |         | auf 1 000<br>Einwoh-<br>ner 2) | Anzahl                                     |   |          |                     |          |  |          |
| Hessen                                |  |                       |         |                                |  |   |          |                     |          |  |          |
| RB Darmstadt                          |  |                       |         |                                |  |   |          |                     |          |  |          |
| Landkreise                            |  |                       |         |                                |  |   |          |                     |          |  |          |
| Erbach                                | 1 532                                  | 3 922                 | 2 931   | + 991                          | + 14,5                                     | 1 495   | 1 459    | 1 333               | 1 074    | 1 094                                  | 398      |
| Friedberg                             | 3 440                                  | 11 261                | 8 568   | + 2 693                        | + 16,4                                     | 5 948   | 4 811    | 3 236               | 2 502    | 2 077                                  | 1 255    |
| Gießen                                | 1 224                                  | 4 867                 | 4 126   | + 741                          | + 7,0                                      | 2 520   | 2 473    | 1 292               | 1 038    | 1 055                                  | 615      |
| Groß- Gerau                           | 3 045                                  | 18 494                | 11 451  | + 7 043                        | + 38,5                                     | 6 068   | 3 941    | 5 848               | 3 820    | 6 578                                  | 3 690    |
| Lauterbach                            | 656                                    | 1 369                 | 1 549   | - 180                          | - 4,1                                      | 830   | 986      | 346                 | 495      | 193                                    | 68       |
| Offenbach                             | 3 717                                  | 22 400                | 14 201  | + 8 199                        | + 39,0                                     | 10 855  | 6 939    | 5 732               | 3 549    | 5 813                                  | 3 713    |
| RB Kassel                             | 15 465                                 | 77 633                | 71 402  | + 6 231                        | + 4,8                                      | 38 465  | 40 186   | 27 583              | 24 858   | 11 585                                 | 6 358    |
| Kreisfreie Städte                     | -                                      | 26 449                | 25 305  | + 1 144                        | + 3,7                                      | 12 531  | 13 280   | 9 616               | 9 194    | 4 302                                  | 2 831    |
| Fulda                                 | -                                      | 3 568                 | 3 748   | - 180                          | - 4,0                                      | 1 986   | 2 361    | 1 050               | 1 064    | 532                                    | 323      |
| Kassel                                | -                                      | 15 343                | 14 493  | + 850                          | + 4,0                                      | 6 666   | 7 201    | 5 570               | 5 291    | 3 107                                  | 2 001    |
| Marburg a.d. Lahn                     | -                                      | 7 538                 | 7 064   | + 474                          | + 9,8                                      | 3 879   | 3 718    | 2 996               | 2 839    | 663                                    | 507      |
| Landkreise                            | 15 465                                 | 51 184                | 46 097  | + 5 087                        | + 5,1                                      | 25 934  | 26 906   | 17 967              | 15 664   | 7 283                                  | 3 527    |
| Eschwege                              | 1 099                                  | 2 187                 | 2 959   | - 772                          | - 11,8                                     | 1 036   | 1 622    | 849                 | 1 173    | 302                                    | 164      |
| Frankenberg                           | 577                                    | 2 214                 | 1 992   | + 222                          | + 4,4                                      | 1 033   | 1 095    | 988                 | 805      | 193                                    | 92       |
| Fritzlar- Homberg                     | 1 429                                  | 4 453                 | 4 156   | + 297                          | + 3,7                                      | 2 451   | 2 786    | 1 313               | 1 109    | 689                                    | 261      |
| Fulda                                 | 1 926                                  | 4 354                 | 3 672   | + 682                          | + 6,8                                      | 2 499   | 2 319    | 1 264               | 1 130    | 591                                    | 223      |
| Hersfeld                              | 1 229                                  | 2 936                 | 2 995   | - 59                           | - 0,8                                      | 1 333   | 1 647    | 1 101               | 1 090    | 502                                    | 258      |
| Hofgeismar                            | 718                                    | 2 520                 | 2 641   | - 121                          | - 2,1                                      | 1 131   | 1 528    | 1 120               | 975      | 269                                    | 138      |
| Hünfeld                               | 716                                    | 1 582                 | 1 625   | - 43                           | - 1,2                                      | 865   | 977      | 516                 | 572      | 201                                    | 76       |
| Kassel                                | 1 015                                  | 7 062                 | 4 874   | + 2 188                        | + 25,6                                     | 4 342   | 2 935    | 2 018               | 1 420    | 702                                    | 519      |
| Marburg                               | 1 498                                  | 6 441                 | 4 995   | + 1 446                        | + 13,6                                     | 3 025   | 2 789    | 2 143               | 1 615    | 1 273                                  | 591      |
| Melsungen                             | 670                                    | 2 319                 | 2 079   | + 240                          | + 5,2                                      | 1 131   | 1 352    | 937                 | 623      | 251                                    | 104      |
| Rotenburg                             | 892                                    | 2 511                 | 2 693   | - 182                          | - 3,2                                      | 1 293   | 1 600    | 898                 | 950      | 320                                    | 143      |
| Waldeck                               | 1 790                                  | 5 310                 | 4 823   | + 487                          | + 5,4                                      | 1 821   | 2 161    | 2 307               | 2 077    | 1 182                                  | 585      |
| Witzenhausen                          | 831                                    | 3 018                 | 2 660   | + 358                          | + 6,7                                      | 1 449   | 1 449    | 1 209               | 1 018    | 360                                    | 193      |
| Wolfhagen                             | 357                                    | 2 054                 | 1 690   | + 364                          | + 9,4                                      | 1 279   | 1 131    | 595                 | 488      | 180                                    | 71       |
| Ziegenhain                            | 718                                    | 2 223                 | 2 243   | - 20                           | - 0,4                                      | 1 246   | 1 515    | 709                 | 619      | 268                                    | 109      |
| RB Wiesbaden                          | 18 850                                 | 167 247               | 152 245 | + 15 002                       | + 7,2                                      | 64 784  | 70 048   | 56 189              | 47 098   | 46 274                                 | 35 099   |
| Kreisfreie Städte                     | -                                      | 88 314                | 92 211  | - 3 897                        | - 3,9                                      | 28 128  | 39 543   | 31 599              | 28 178   | 28 587                                 | 24 490   |
| Frankfurt am Main                     | -                                      | 64 080                | 69 874  | - 5 794                        | - 8,3                                      | 20 092  | 30 857   | 22 267              | 19 999   | 21 721                                 | 19 018   |
| Hanau am Main                         | -                                      | 5 630                 | 4 684   | + 946                          | + 19,1                                     | 2 635   | 2 374    | 1 272               | 1 091    | 1 273                                  | 1 219    |
| Wiesbaden                             | -                                      | 18 604                | 17 653  | + 951                          | + 3,7                                      | 5 401   | 6 312    | 8 060               | 7 088    | 5 143                                  | 4 253    |
| Landkreise                            | 18 850                                 | 78 933                | 60 034  | + 18 899                       | + 17,3                                     | 36 656  | 30 505   | 24 590              | 18 920   | 17 687                                 | 10 609   |
| Biedenkopf                            | 841                                    | 2 782                 | 2 169   | + 613                          | + 10,2                                     | 1 074   | 1 142    | 883                 | 615      | 825                                    | 412      |
| Dillkreis                             | 2 040                                  | 5 069                 | 4 382   | + 687                          | + 7,1                                      | 1 668   | 1 825    | 1 736               | 1 615    | 1 665                                  | 942      |
| Gelnhausen                            | 1 736                                  | 4 512                 | 3 716   | + 796                          | + 9,3                                      | 2 216   | 2 060    | 1 430               | 1 117    | 866                                    | 539      |
| Hanau                                 | 1 594                                  | 12 578                | 7 077   | + 5 501                        | + 51,8                                     | 6 715   | 3 743    | 3 523               | 1 600    | 2 340                                  | 1 734    |
| Limburg                               | 1 316                                  | 4 427                 | 3 485   | + 942                          | + 10,9                                     | 1 683   | 1 574    | 1 959               | 1 456    | 785                                    | 455      |
| Main- Taunus- Kreis                   | 2 281                                  | 15 109                | 10 656  | + 4 453                        | + 30,8                                     | 7 384   | 5 452    | 4 381               | 3 200    | 3 344                                  | 2 004    |
| Oberlahnkreis                         | 880                                    | 2 765                 | 2 306   | + 459                          | + 8,1                                      | 1 475   | 1 462    | 898                 | 643      | 392                                    | 201      |
| Obertaunuskreis                       | 1 784                                  | 11 556                | 9 512   | + 2 044                        | + 18,2                                     | 5 761   | 5 071    | 3 256               | 2 666    | 2 539                                  | 1 775    |
| Rheingaukreis                         | 1 110                                  | 3 877                 | 3 692   | + 185                          | + 3,1                                      | 1 464   | 1 550    | 1 637               | 1 585    | 776                                    | 557      |
| Schlüchtern                           | 469                                    | 1 636                 | 1 557   | + 79                           | + 1,9                                      | 914   | 974      | 525                 | 461      | 197                                    | 122      |
| Untertaunuskreis                      | 826                                    | 5 076                 | 3 735   | + 1 341                        | + 22,4                                     | 2 456   | 1 746    | 1 569               | 1 310    | 1 051                                  | 679      |
| Ussingen                              | 350                                    | 1 836                 | 1 453   | + 383                          | + 12,9                                     | 1 149   | 992      | 396                 | 331      | 291                                    | 130      |
| Wetzlar                               | 3 623                                  | 7 710                 | 6 294   | + 1 416                        | + 9,4                                      | 2 697   | 2 914    | 2 397               | 2 321    | 2 616                                  | 1 059    |
| Land insgesamt                        | 55 546                                 | 367 220               | 318 592 | + 48 628                       | + 9,6                                      | 156 508   | 156 508  | 122 479             | 101 221  | 88 233                                 | 60 863   |
| männlich                              | 28 008                                 | 219 174               | 190 338 | + 28 836                       | + 12,0                                     | 85 586  | 85 586   | 70 583              | 59 841   | 63 005                                 | 44 911   |
| weiblich                              | 27 538                                 | 148 046               | 128 254 | + 19 792                       | + 7,5                                      | 70 922  | 70 922   | 51 896              | 41 380   | 25 228                                 | 15 952   |
| Kreisfreie Städte                     | -                                      | 141 257               | 144 795 | - 3 538                        | - 2,2                                      | 52 619  | 67 228   | 49 674              | 45 372   | 38 964                                 | 32 195   |
| männlich                              | -                                      | 85 985                | 87 630  | - 1 645                        | - 2,2                                      | 29 101  | 36 914   | 28 768              | 26 890   | 28 116                                 | 23 826   |
| weiblich                              | -                                      | 55 272                | 57 165  | - 1 893                        | - 2,2                                      | 23 518  | 30 314   | 20 906              | 18 482   | 10 848                                 | 8 369    |
| Landkreise                            | 55 546                                 | 225 963               | 173 797 | + 52 166                       | + 15,3                                     | 103 889   | 89 280   | 72 805              | 55 849   | 49 269                                 | 28 668   |
| männlich                              | 28 008                                 | 133 189               | 102 708 | + 30 481                       | + 18,5                                     | 56 485  | 48 672   | 41 815              | 32 951   | 34 889                                 | 21 085   |
| weiblich                              | 27 538                                 | 92 774                | 71 089  | + 21 685                       | + 12,3                                     | 47 404  | 40 608   | 30 990              | 22 898   | 14 380                                 | 7 583    |
| Rheinland - Pfalz                     |  |                       |         |                                |  |   |          |                     |          |  |          |
| RB Koblenz                            | 17 356                                 | 58 758                | 55 662  | + 3 096                        | + 2,9                                      | 22 191  | 22 276   | 30 072              | 28 644   | 6 495                                  | 4 742    |
| Kreisfreie Stadt Koblenz              | -                                      | 8 719                 | 8 786   | - 67                           | - 0,7                                      | 4 007   | 4 348    | 4 064               | 3 971    | 648                                    | 467      |
| Landkreise                            | 17 356                                 | 50 039                | 46 876  | + 3 163                        | + 3,3                                      | 18 184  | 17 928   | 26 008              | 24 673   | 5 847                                  | 4 275    |
| Ahrweiler                             | 1 924                                  | 5 691                 | 5 469   | + 222                          | + 2,5                                      | 1 331   | 1 387    | 3 671               | 3 648    | 689                                    | 434      |
| Altenkirchen (Westerwald)             | 2 422                                  | 4 654                 | 4 353   | + 301                          | + 2,6                                      | 772   | 979      | 3 347               | 3 016    | 535                                    | 358      |
| Birkenfeld                            | 2 041                                  | 4 802                 | 5 281   | - 479                          | - 5,1                                      | 1 608   | 1 843    | 2 726               | 2 925    | 468                                    | 513      |
| Cochem                                | 549                                    | 2 597                 | 2 649   | - 52                           | - 1,1                                      | 995   | 1 033    | 1 464               | 1 497    | 138                                    | 119      |
| Koblenz                               | 933                                    | 5 741                 | 4 758   | + 983                          | + 12,2                                     | 3 059   | 2 605    | 1 812               | 1 616    | 870                                    | 537      |
| Kreuznach                             | 2 454                                  | 6 226                 | 6 033   | + 193                          | + 1,5                                      | 2 615   | 2 523    | 2 833               | 2 962    | 778                                    | 548      |
| Mayen                                 | 2 206                                  | 5 553                 | 5 017   | + 536                          | + 4,3                                      | 2 455   | 2 274    | 2 435               | 2 231    | 663                                    | 512      |
| Neuwied                               | 3 072                                  | 8 233                 | 6 529   | + 1 704                        | + 12,1                                     | 2 525   | 2 160    | 4 618               | 3 705    | 1 090                                  | 664      |
| Sankt Goar                            | 597                                    | 3 133                 | 2 762   | + 371                          | + 7,2                                      | 1 286   | 1 265    | 1 544               | 1 241    | 303                                    | 256      |
| Simmern                               | 809                                    | 1 928                 | 1 989   | - 61                           | - 1,5                                      | 880   | 1 014    | 935                 | 869      | 113                                    | 106      |
| Zell (Mosel)                          | 349                                    | 1 481                 | 2 036   | - 555                          | - 15,4                                     | 658   | 845      | 623                 | 963      | 200                                    | 228      |

1) Ohne Ortsumzüge. — 2) Auf jeweils 1 000 Einwohner am 30.6.1964.

## 12. Wanderungen nach kreisfreien Städten und Landkreisen

| Kreisfreie Stadt<br>bzw.<br>Landkreis | Innerhalb<br>der<br>Land-<br>kreise <sup>1)</sup> | Über die Kreisgrenzen |         |          |  |   |          |                     |          |  |          |
|---------------------------------------|---|-----------------------|---------|----------|--|---|----------|---------------------|----------|--|----------|
|                                       |   | insgesamt             |         |          |  | davon   |          |                     |          |  |          |
|                                       |   |                       |         |          |  | nach einem(r) anderen<br>Landkreis oder kreisfreien<br>Stadt im gleichen Land |          | von Land<br>zu Land |          | über die Grenzen<br>des Bundesgebietes |          |
|                                       |   | Zu- bzw.<br>Fortzüge  | Zuzüge  | Fortzüge | Überschuß der Zu- (+)<br>bzw. Fortzüge (-) | Zuzüge  | Fortzüge | Zuzüge              | Fortzüge | Zuzüge                                 | Fortzüge |
|                                       |   | Anzahl                |         |          | auf 1 000<br>Einwoh-<br>ner <sup>2)</sup>  | Anzahl  |          |                     |          |  |          |
| Rheinland - Pfalz                     |   |                       |         |          |  |   |          |                     |          |  |          |
| RB Trier                              | 5 505   | 21 116                | 22 932  | - 1 816  | - 3,9                                      | 10 510  | 10 948   | 8 994               | 10 486   | 1 612                                  | 1 498    |
| Kreisfreie Stadt Trier                | -   | 5 642                 | 6 519   | - 877    | - 10,1                                     | 2 822   | 2 951    | 2 234               | 2 986    | 586                                    | 582      |
| Landkreise                            | 5 505   | 15 474                | 16 413  | - 939    | - 2,5                                      | 7 688   | 7 997    | 6 760               | 7 500    | 1 026                                  | 916      |
| Berncastel                            | 597   | 1 994                 | 2 275   | - 281    | - 5,0                                      | 1 010   | 1 134    | 907                 | 1 034    | 77                                     | 107      |
| Bitburg                               | 1 104   | 2 271                 | 2 662   | - 391    | - 7,0                                      | 1 049   | 1 261    | 872                 | 1 119    | 350                                    | 282      |
| Daun                                  | 571   | 2 146                 | 1 779   | + 367    | + 9,0                                      | 774   | 678      | 1 279               | 1 032    | 93                                     | 69       |
| Prüm                                  | 586   | 1 516                 | 1 692   | - 176    | - 4,6                                      | 650   | 773      | 1 787               | 861      | 79                                     | 58       |
| Saarburg                              | 604   | 1 839                 | 2 053   | - 214    | - 4,7                                      | 935   | 1 002    | 774                 | 948      | 130                                    | 103      |
| Trier                                 | 1 394   | 3 771                 | 3 686   | + 85     | + 0,9                                      | 2 230   | 1 966    | 1 364               | 1 541    | 177                                    | 179      |
| Wittlich                              | 649   | 1 937                 | 2 266   | - 329    | - 6,2                                      | 1 040   | 1 183    | 777                 | 965      | 120                                    | 118      |
| RB Montabaur                          | 3 959   | 13 034                | 11 460  | + 1 574  | + 6,0                                      | 4 288   | 4 459    | 7 270               | 6 203    | 1 476                                  | 798      |
| Landkreise                            | 3 959   | 13 034                | 11 460  | + 1 574  | + 6,0                                      | 4 288   | 4 459    | 7 270               | 6 203    | 1 476                                  | 798      |
| Oberwesterwaldkreis                   | 999   | 3 040                 | 2 108   | + 932    | + 13,4                                     | 850   | 730      | 1 990               | 1 258    | 200                                    | 120      |
| Loreleykreis *)                       | 835   | 2 755                 | 2 927   | - 172    | - 3,0                                      | 1 135   | 1 296    | 1 285               | 1 433    | 335                                    | 198      |
| Unterlahnkreis                        | 908   | 3 347                 | 3 102   | + 245    | + 4,1                                      | 928   | 972      | 2 134               | 1 949    | 285                                    | 181      |
| Unterwesterwaldkreis                  | 1 217   | 3 892                 | 3 323   | + 569    | + 7,3                                      | 1 375   | 1 461    | 1 861               | 1 563    | 656                                    | 299      |
| RB Rheinhessen                        | 2 965   | 30 186                | 27 375  | + 2 811  | + 6,0                                      | 12 083  | 10 924   | 12 683              | 12 548   | 5 420                                  | 3 903    |
| Kreisfreie Städte                     | -   | 16 819                | 16 054  | + 765    | + 3,7                                      | 5 534   | 5 209    | 7 399               | 7 992    | 3 886                                  | 2 853    |
| Mainz                                 | -   | 13 532                | 12 371  | + 1 161  | + 8,2                                      | 4 428   | 3 935    | 5 973               | 6 147    | 3 131                                  | 2 289    |
| Worms                                 | -   | 3 287                 | 3 683   | - 396    | - 6,2                                      | 1 106   | 1 274    | 1 426               | 1 845    | 755                                    | 564      |
| Landkreise                            | 2 965   | 13 367                | 11 321  | + 2 046  | + 7,8                                      | 6 549   | 5 715    | 5 284               | 4 556    | 1 534                                  | 1 050    |
| Alzey                                 | 890   | 2 048                 | 2 117   | - 69     | - 1,1                                      | 1 115   | 1 223    | 778                 | 822      | 155                                    | 72       |
| Bingen                                | 892   | 4 433                 | 3 726   | + 707    | + 9,4                                      | 2 036   | 1 794    | 1 896               | 1 556    | 501                                    | 376      |
| Mainz                                 | 769   | 5 011                 | 3 921   | + 1 090  | + 14,7                                     | 2 370   | 1 895    | 1 863               | 1 538    | 778                                    | 488      |
| Worms                                 | 414   | 1 875                 | 1 557   | + 318    | + 6,5                                      | 1 028   | 803      | 747                 | 640      | 100                                    | 114      |
| RB Pfalz                              | 9 848   | 76 129                | 74 651  | + 1 478  | + 1,2                                      | 33 916  | 34 381   | 28 355              | 30 897   | 13 858                                 | 9 373    |
| Kreisfreie Städte                     | -   | 37 486                | 37 957  | - 471    | - 1,0                                      | 13 533  | 14 532   | 15 241              | 17 309   | 8 712                                  | 6 116    |
| Frankenthal (Pfalz)                   | -   | 2 758                 | 2 403   | + 355    | + 9,8                                      | 1 021   | 1 033    | 986                 | 960      | 751                                    | 410      |
| Kaiserslautern                        | -   | 6 466                 | 7 457   | - 991    | - 11,5                                     | 2 952   | 3 176    | 2 392               | 3 225    | 1 122                                  | 1 056    |
| Landau in der Pfalz                   | -   | 2 705                 | 2 755   | - 50     | - 1,7                                      | 1 398   | 1 335    | 1 061               | 1 207    | 246                                    | 213      |
| Ludwigshafen am Rhein                 | -   | 14 619                | 13 287  | + 1 332  | + 7,7                                      | 3 459   | 3 742    | 6 302               | 6 640    | 4 858                                  | 2 905    |
| Neustadt an der Weinstraße            | -   | 2 305                 | 2 661   | - 356    | - 11,6                                     | 1 191   | 1 506    | 789                 | 969      | 325                                    | 186      |
| Pirmasens                             | -   | 2 865                 | 3 838   | - 973    | - 18,5                                     | 1 272   | 1 752    | 1 110               | 1 489    | 483                                    | 597      |
| Speyer                                | -   | 3 444                 | 3 071   | + 373    | + 9,2                                      | 1 434   | 1 225    | 1 425               | 1 410    | 585                                    | 436      |
| Zweibrücken                           | -   | 2 324                 | 2 485   | - 161    | - 4,8                                      | 806   | 763      | 1 176               | 1 409    | 342                                    | 313      |
| Landkreise                            | 9 848   | 38 643                | 36 694  | + 1 949  | + 2,5                                      | 20 383  | 19 849   | 13 114              | 13 588   | 5 146                                  | 3 257    |
| Bergzabern                            | 643   | 3 188                 | 3 021   | + 167    | + 3,4                                      | 1 941   | 1 785    | 1 052               | 1 106    | 195                                    | 130      |
| Frankenthal (Pfalz)                   | 982   | 3 299                 | 2 824   | + 475    | + 8,1                                      | 1 598   | 1 420    | 920                 | 913      | 781                                    | 491      |
| Germersheim                           | 945   | 4 203                 | 3 667   | + 536    | + 6,6                                      | 1 322   | 1 319    | 2 239               | 1 927    | 642                                    | 421      |
| Kaiserslautern                        | 1 710   | 5 269                 | 5 349   | - 80     | - 0,8                                      | 2 930   | 2 777    | 1 659               | 1 988    | 680                                    | 584      |
| Kirchheimbolanden                     | 539   | 1 805                 | 1 704   | + 101    | + 2,8                                      | 924   | 931      | 511                 | 582      | 370                                    | 191      |
| Kusel                                 | 1 225   | 2 358                 | 2 859   | - 501    | - 6,7                                      | 1 276   | 1 496    | 929                 | 1 247    | 153                                    | 116      |
| Landau in der Pfalz                   | 608   | 2 823                 | 2 697   | + 126    | + 2,1                                      | 1 792   | 1 768    | 814                 | 829      | 217                                    | 100      |
| Ludwigshafen am Rhein                 | 192   | 2 627                 | 2 101   | + 526    | + 11,6                                     | 1 424   | 1 164    | 866                 | 747      | 337                                    | 190      |
| Neustadt an der Weinstraße            | 1 274   | 4 631                 | 4 556   | + 75     | + 0,8                                      | 2 464   | 2 510    | 1 605               | 1 686    | 562                                    | 360      |
| Pirmasens                             | 845   | 3 384                 | 3 149   | + 235    | + 2,9                                      | 1 966   | 1 798    | 995                 | 1 073    | 423                                    | 278      |
| Rockenhausen                          | 519   | 1 699                 | 1 758   | - 59     | - 1,4                                      | 1 006   | 1 103    | 499                 | 547      | 194                                    | 108      |
| Speyer                                | 131   | 2 146                 | 1 806   | + 340    | + 9,3                                      | 1 090   | 1 116    | 541                 | 444      | 515                                    | 246      |
| Zweibrücken                           | 235   | 1 211                 | 1 203   | + 8      | + 0,3                                      | 650   | 662      | 484                 | 499      | 77                                     | 42       |
| Land insgesamt                        | 39 633  | 199 223               | 192 080 | + 7 143  | + 2,0                                      | 82 988  | 82 988   | 87 374              | 88 778   | 28 861                                 | 20 314   |
| männlich                              | 19 210  | 114 239               | 109 513 | + 4 726  | + 2,8                                      | 43 493  | 43 493   | 51 251              | 52 482   | 19 495                                 | 13 538   |
| weiblich                              | 20 423  | 84 984                | 82 567  | + 2 417  | + 1,3                                      | 39 495  | 39 495   | 36 123              | 36 296   | 9 366                                  | 6 776    |
| Kreisfreie Städte                     | -   | 68 666                | 69 316  | - 650    | - 0,7                                      | 25 896  | 27 040   | 28 938              | 32 258   | 13 832                                 | 10 018   |
| männlich                              | -   | 41 544                | 41 528  | + 16     | + 0,0                                      | 13 798  | 14 617   | 17 815              | 19 932   | 9 931                                  | 6 979    |
| weiblich                              | -   | 27 122                | 27 788  | - 666    | - 1,4                                      | 12 098  | 12 423   | 11 123              | 12 326   | 3 901                                  | 3 039    |
| Landkreise                            | 39 633  | 130 557               | 122 764 | + 7 793  | + 2,9                                      | 57 092  | 55 948   | 58 436              | 56 520   | 15 029                                 | 10 296   |
| männlich                              | 19 210  | 72 695                | 67 985  | + 4 710  | + 3,7                                      | 29 695  | 28 876   | 33 436              | 32 550   | 9 564                                  | 6 559    |
| weiblich                              | 20 423  | 57 862                | 54 779  | + 3 083  | + 2,2                                      | 27 397  | 27 072   | 25 000              | 23 970   | 5 465                                  | 3 737    |
| Baden - Württemberg                   |   |                       |         |          |  |   |          |                     |          |  |          |
| RB Nordwürttemberg                    | 60 384  | 296 524               | 271 277 | + 25 247 | + 7,9                                      | 135 735   | 139 928  | 57 923              | 56 085   | 102 866                                | 75 264   |
| Kreisfreie Städte                     | -   | 92 470                | 99 390  | - 6 920  | - 8,4                                      | 38 135  | 51 422   | 22 271              | 22 910   | 32 064                                 | 25 058   |
| Heilbronn                             | -   | 9 747                 | 9 468   | + 279    | + 3,0                                      | 4 561   | 5 296    | 1 771               | 1 729    | 3 415                                  | 2 443    |
| Stuttgart                             | -   | 71 979                | 78 271  | - 6 292  | - 10,0                                     | 29 551  | 41 179   | 17 079              | 16 679   | 25 349                                 | 20 413   |
| Ulm                                   | -   | 10 744                | 11 651  | - 907    | - 9,6                                      | 4 023   | 4 947    | 3 421               | 4 502    | 3 300                                  | 2 202    |

1) Ohne Ortsumzüge. - 2) Auf jeweils 1 000 Einwohner am 30.6.1964. - \*) Früher Sankt Goarshausen, ab 18.12.1961 umbenannt.

## 12. Wanderungen nach kreisfreien Städten und Landkreisen

| Kreisfreie Stadt<br>bzw.<br>Landkreis | Innerhalb<br>der<br>Land-<br>kreise 1) | Über die Kreisgrenzen |         |                                |  |   |          |                     |          |  |          |
|---------------------------------------|--|-----------------------|---------|--------------------------------|--|---|----------|---------------------|----------|--|----------|
|                                       |  | insgesamt             |         |                                |  | davon   |          |                     |          |  |          |
|                                       |  |                       |         |                                |  | nach einem(r) anderen<br>Landkreis oder kreisfreien<br>Stadt im gleichen Land |          | von Land<br>zu Land |          | über die Grenzen<br>des Bundesgebietes |          |
|                                       |  | Zu- bzw.<br>Fortzüge  | Zuzüge  | Fortzüge                       | Überschuß der Zu- (+)<br>bzw. Fortzüge (-) | Zuzüge  | Fortzüge | Zuzüge              | Fortzüge | Zuzüge                                 | Fortzüge |
| Anzahl                                |  |                       |         | auf 1 000<br>Einwoh-<br>ner 2) | Anzahl                                     |   |          |                     |          |  |          |
| Baden - Württemberg                   |  |                       |         |                                |  |   |          |                     |          |  |          |
| Landkreise                            | 60 384                                 | 204 054               | 171 887 | + 32 167                       | + 13,5                                     | 97 600  | 88 506   | 35 652              | 33 175   | 70 802                                 | 50 206   |
| Aalen                                 | 3 670                                  | 8 355                 | 7 855   | + 500                          | + 3,4                                      | 3 722   | 4 106    | 1 936               | 2 073    | 2 697                                  | 1 676    |
| Backnang                              | 2 461                                  | 8 052                 | 6 749   | + 1 303                        | + 13,4                                     | 4 421   | 4 051    | 1 329               | 1 196    | 2 302                                  | 1 502    |
| Böblingen                             | 4 449                                  | 18 642                | 14 236  | + 4 406                        | + 26,5                                     | 8 673   | 6 271    | 3 508               | 2 829    | 6 461                                  | 5 136    |
| Crailsheim                            | 1 516                                  | 3 800                 | 3 495   | + 305                          | + 4,7                                      | 2 228   | 2 247    | 927                 | 886      | 645                                    | 362      |
| Eßlingen                              | 5 844                                  | 23 645                | 20 266  | + 3 379                        | + 15,7                                     | 10 952  | 10 216   | 4 102               | 3 474    | 8 591                                  | 6 576    |
| Göppingen                             | 6 566                                  | 14 125                | 12 801  | + 1 324                        | + 6,3                                      | 5 186   | 5 827    | 2 422               | 2 641    | 6 517                                  | 4 333    |
| Heidenheim                            | 2 493                                  | 7 941                 | 6 846   | + 1 095                        | + 9,1                                      | 2 770   | 2 776    | 1 812               | 2 045    | 3 359                                  | 2 025    |
| Heilbronn                             | 3 741                                  | 13 278                | 9 572   | + 3 706                        | + 21,3                                     | 7 394   | 5 746    | 2 111               | 1 627    | 3 773                                  | 2 199    |
| Künzelsau                             | 506                                    | 2 269                 | 2 218   | + 51                           | + 1,6                                      | 1 176   | 1 373    | 349                 | 424      | 744                                    | 421      |
| Leonberg                              | 2 367                                  | 13 851                | 10 858  | + 2 993                        | + 26,6                                     | 7 504   | 6 126    | 2 146               | 1 532    | 4 201                                  | 3 200    |
| Ludwigsburg                           | 8 002                                  | 26 471                | 21 520  | + 4 951                        | + 18,6                                     | 11 529  | 9 991    | 4 454               | 3 969    | 10 488                                 | 7 560    |
| Mergentheim                           | 874                                    | 2 929                 | 3 133   | - 204                          | - 4,9                                      | 1 433   | 1 670    | 1 154               | 1 178    | 342                                    | 285      |
| Nürtingen                             | 3 671                                  | 10 388                | 9 006   | + 1 382                        | + 9,8                                      | 5 136   | 4 837    | 1 487               | 1 468    | 3 765                                  | 2 701    |
| Öhringen                              | 1 014                                  | 2 754                 | 2 491   | + 263                          | + 5,8                                      | 1 612   | 1 789    | 392                 | 403      | 750                                    | 299      |
| Schwäbisch Gmünd                      | 2 355                                  | 6 449                 | 6 376   | + 73                           | + 0,7                                      | 3 083   | 3 412    | 1 157               | 1 251    | 2 209                                  | 1 713    |
| Schwäbisch Hall                       | 1 373                                  | 4 868                 | 4 446   | + 422                          | + 6,9                                      | 2 571   | 2 763    | 964                 | 839      | 1 333                                  | 844      |
| Ulm                                   | 1 279                                  | 6 384                 | 5 613   | + 771                          | + 8,7                                      | 3 256   | 2 998    | 1 309               | 1 441    | 1 819                                  | 1 174    |
| Vaihingen                             | 1 568                                  | 6 635                 | 5 502   | + 1 133                        | + 13,9                                     | 3 115   | 2 899    | 927                 | 948      | 2 593                                  | 1 655    |
| Waiblingen                            | 6 635                                  | 23 218                | 18 904  | + 4 314                        | + 20,2                                     | 11 839  | 9 408    | 3 166               | 2 951    | 8 213                                  | 6 545    |
| RB Nordbaden                          | 15 208                                 | 136 866               | 122 474 | + 14 392                       | + 8,1                                      | 59 346  | 57 869   | 41 663              | 38 414   | 35 857                                 | 26 191   |
| Kreisfreie Städte                     | -                                      | 70 529                | 69 936  | + 593                          | + 0,8                                      | 25 349  | 29 458   | 24 975              | 24 298   | 20 205                                 | 16 180   |
| Heidelberg                            | -                                      | 14 304                | 15 515  | - 1 211                        | - 9,6                                      | 5 745   | 7 058    | 5 489               | 5 232    | 3 070                                  | 3 225    |
| Karlsruhe                             | -                                      | 22 102                | 21 101  | + 1 001                        | + 4,0                                      | 9 289   | 10 064   | 6 525               | 6 366    | 6 288                                  | 4 671    |
| Mannheim                              | -                                      | 26 660                | 25 892  | + 768                          | + 2,4                                      | 6 738   | 8 226    | 11 479              | 11 363   | 8 443                                  | 6 303    |
| Pforzheim                             | -                                      | 7 463                 | 7 428   | + 35                           | + 0,4                                      | 3 577   | 4 110    | 1 482               | 1 337    | 2 404                                  | 1 981    |
| Landkreise                            | 15 208                                 | 66 337                | 52 538  | + 13 799                       | + 13,8                                     | 33 997  | 28 411   | 16 688              | 14 116   | 15 652                                 | 10 011   |
| Bruchsal                              | 2 008                                  | 8 257                 | 6 262   | + 1 995                        | + 15,8                                     | 3 760   | 3 122    | 1 971               | 1 600    | 2 526                                  | 1 540    |
| Buchen                                | 914                                    | 3 174                 | 2 987   | + 187                          | + 2,9                                      | 1 927   | 1 771    | 906                 | 993      | 341                                    | 223      |
| Heidelberg                            | 2 633                                  | 12 757                | 9 445   | + 3 312                        | + 20,7                                     | 6 477   | 5 073    | 2 874               | 2 426    | 3 406                                  | 1 946    |
| Karlsruhe                             | 2 516                                  | 12 636                | 10 054  | + 2 582                        | + 14,4                                     | 6 658   | 5 746    | 2 849               | 2 143    | 3 129                                  | 2 165    |
| Mannheim                              | 2 833                                  | 11 746                | 9 346   | + 2 400                        | + 14,1                                     | 5 261   | 4 128    | 3 803               | 3 251    | 2 682                                  | 1 967    |
| Mosbach                               | 1 441                                  | 4 985                 | 3 294   | + 1 691                        | + 24,2                                     | 2 528   | 1 975    | 1 251               | 773      | 1 206                                  | 546      |
| Pforzheim                             | 735                                    | 4 640                 | 4 018   | + 622                          | + 9,3                                      | 2 910   | 2 543    | 607                 | 559      | 1 123                                  | 916      |
| Sinsheim                              | 950                                    | 4 064                 | 3 305   | + 759                          | + 9,5                                      | 2 457   | 2 289    | 799                 | 643      | 808                                    | 373      |
| Tauberbischofsheim                    | 1 178                                  | 4 078                 | 3 827   | + 251                          | + 3,2                                      | 2 019   | 1 764    | 1 628               | 1 728    | 431                                    | 335      |
| RB Südbaden                           | 36 947                                 | 142 069               | 125 425 | + 16 644                       | + 9,6                                      | 67 755  | 67 467   | 34 884              | 30 236   | 39 430                                 | 27 722   |
| Kreisfreie Städte                     | -                                      | 22 042                | 21 156  | + 886                          | + 4,6                                      | 10 322  | 11 403   | 7 481               | 6 644    | 4 239                                  | 3 109    |
| Baden - Baden                         | -                                      | 4 235                 | 4 449   | - 214                          | - 5,4                                      | 1 998   | 2 400    | 1 287               | 1 227    | 950                                    | 822      |
| Freiburg im Breisgau                  | -                                      | 17 807                | 16 707  | + 1 100                        | + 7,2                                      | 8 324   | 9 003    | 6 194               | 5 417    | 3 289                                  | 2 287    |
| Landkreise                            | 36 947                                 | 120 027               | 104 269 | + 15 758                       | + 10,3                                     | 57 433  | 56 064   | 27 403              | 23 592   | 35 191                                 | 24 613   |
| Bühl                                  | 1 755                                  | 4 785                 | 4 132   | + 653                          | + 7,6                                      | 2 740   | 2 498    | 984                 | 893      | 1 061                                  | 741      |
| Donauaueschingen                      | 1 196                                  | 4 925                 | 4 472   | + 453                          | + 6,4                                      | 2 672   | 2 892    | 897                 | 805      | 1 356                                  | 775      |
| Emmendingen                           | 2 417                                  | 5 731                 | 5 282   | + 449                          | + 4,2                                      | 3 459   | 3 353    | 1 115               | 1 032    | 1 157                                  | 897      |
| Freiburg                              | 1 299                                  | 7 036                 | 5 583   | + 1 453                        | + 17,2                                     | 4 452   | 3 865    | 1 547               | 980      | 1 037                                  | 738      |
| Hochschwarzwald                       | 1 023                                  | 4 829                 | 4 365   | + 464                          | + 10,3                                     | 2 372   | 2 604    | 1 600               | 1 253    | 857                                    | 508      |
| Kehl                                  | 860                                    | 3 264                 | 2 683   | + 581                          | + 10,4                                     | 1 690   | 1 591    | 675                 | 583      | 899                                    | 509      |
| Konstanz                              | 4 786                                  | 17 779                | 14 898  | + 2 881                        | + 16,9                                     | 6 762   | 6 136    | 3 951               | 3 524    | 7 066                                  | 5 238    |
| Lahr                                  | 1 530                                  | 4 143                 | 3 745   | + 398                          | + 4,8                                      | 2 482   | 2 513    | 896                 | 780      | 765                                    | 452      |
| Lörrach                               | 5 041                                  | 11 600                | 10 638  | + 962                          | + 6,8                                      | 4 100   | 4 419    | 2 847               | 2 551    | 4 653                                  | 3 668    |
| Müllheim                              | 1 501                                  | 5 376                 | 4 975   | + 401                          | + 6,9                                      | 2 453   | 2 558    | 1 293               | 1 268    | 1 630                                  | 1 149    |
| Offenburg                             | 2 488                                  | 6 777                 | 5 438   | + 1 339                        | + 12,9                                     | 3 766   | 3 250    | 1 529               | 1 194    | 1 482                                  | 994      |
| Rastatt                               | 2 662                                  | 7 776                 | 6 515   | + 1 261                        | + 9,8                                      | 3 612   | 3 318    | 1 677               | 1 458    | 2 487                                  | 1 739    |
| Säckingen                             | 1 953                                  | 6 888                 | 5 839   | + 1 049                        | + 14,9                                     | 2 548   | 2 652    | 1 514               | 1 129    | 2 826                                  | 2 058    |
| Stockach                              | 868                                    | 4 825                 | 4 362   | + 463                          | + 9,2                                      | 2 581   | 2 607    | 1 168               | 1 267    | 1 076                                  | 488      |
| Überlingen                            | 1 891                                  | 7 095                 | 5 877   | + 1 218                        | + 18,7                                     | 3 741   | 3 306    | 1 964               | 1 566    | 1 390                                  | 1 003    |
| Villingen                             | 2 187                                  | 8 872                 | 7 652   | + 1 220                        | + 13,6                                     | 3 629   | 3 812    | 2 210               | 1 797    | 3 033                                  | 2 043    |
| Waldshut                              | 2 441                                  | 4 978                 | 4 737   | + 241                          | + 3,6                                      | 2 332   | 2 565    | 813                 | 864      | 1 833                                  | 1 308    |
| Wolfach                               | 1 049                                  | 3 348                 | 3 076   | + 272                          | + 4,9                                      | 2 042   | 2 123    | 723                 | 648      | 583                                    | 305      |
| RB Südwürttemberg -<br>Hohenzollern   | 32 611                                 | 121 124               | 107 718 | + 13 406                       | + 9,0                                      | 62 862  | 60 434   | 26 882              | 24 522   | 31 380                                 | 22 762   |
| Landkreise                            | 32 611                                 | 121 124               | 107 718 | + 13 406                       | + 9,0                                      | 62 862  | 60 434   | 26 882              | 24 522   | 31 380                                 | 22 762   |
| Balingen                              | 2 029                                  | 6 213                 | 5 646   | + 567                          | + 5,5                                      | 3 220   | 3 185    | 1 046               | 1 031    | 1 947                                  | 1 430    |
| Biberach                              | 2 389                                  | 7 199                 | 6 163   | + 1 036                        | + 9,8                                      | 3 965   | 3 733    | 1 760               | 1 471    | 1 474                                  | 959      |
| Calw                                  | 3 367                                  | 14 247                | 12 047  | + 2 200                        | + 16,9                                     | 7 219   | 6 468    | 3 970               | 3 399    | 3 058                                  | 2 180    |
| Ehingen                               | 871                                    | 3 560                 | 3 236   | + 324                          | + 7,1                                      | 1 957   | 1 994    | 554                 | 658      | 1 049                                  | 584      |
| Freudenstadt                          | 1 448                                  | 5 404                 | 4 946   | + 458                          | + 7,4                                      | 2 842   | 2 924    | 1 574               | 1 302    | 988                                    | 720      |
| Hechingen                             | 703                                    | 2 963                 | 2 702   | + 261                          | + 4,9                                      | 1 893   | 1 921    | 393                 | 379      | 677                                    | 402      |
| Horb                                  | 764                                    | 2 875                 | 2 628   | + 247                          | + 5,6                                      | 1 807   | 1 854    | 482                 | 384      | 586                                    | 390      |
| Münsingen                             | 531                                    | 2 874                 | 2 614   | + 260                          | + 6,4                                      | 1 973   | 1 971    | 437                 | 344      | 464                                    | 299      |
| Ravensburg                            | 3 773                                  | 9 040                 | 7 874   | + 1 166                        | + 10,5                                     | 5 269   | 4 790    | 1 777               | 1 666    | 1 994                                  | 1 418    |
| Reutlingen                            | 4 059                                  | 13 872                | 11 907  | + 1 965                        | + 11,6                                     | 6 696   | 5 820    | 2 612               | 2 589    | 4 564                                  | 3 498    |

1) Ohne Ortsumzüge. - 2) Auf jeweils 1 000 Einwohner am 30.6.1964.

## 12. Wanderungen nach kreisfreien Städten und Landkreisen

| Kreisfreie Stadt<br>bzw.<br>Landkreis | Innerhalb<br>der<br>Land-<br>kreise <sup>1)</sup> | Über die Kreisgrenzen |         |          |  |   |   |          |  |          |         |
|---------------------------------------|---|-----------------------|---------|----------|--|---|---|----------|--|----------|---------|
|                                       |   | insgesamt             |         |          |  |   | nach einem(r) anderen<br>Landkreis oder kreisfreien<br>Stadt im gleichen Land |          | davon                                  |          |         |
|                                       |   |                       |         |          |  |   | von Land<br>zu Land   |          | über die Grenzen<br>des Bundesgebietes |          |         |
|                                       |   | Zu- bzw.<br>Fortzüge  | Zuzüge  | Fortzüge | Überschuß der Zu- (+)<br>bzw. Fortzüge (-) | auf 1 000<br>Einwoh-<br>ner <sup>2)</sup> | Zuzüge  | Fortzüge | Zuzüge                                 | Fortzüge | Zuzüge  |
| Anzahl                                |   |                       |         |          | Anzahl                                     |   |   |          |  |          |         |
| Baden - Württemberg                   |   |                       |         |          |  |   |   |          |  |          |         |
| RB Südwürttemberg -                   |   |                       |         |          |  |   |   |          |  |          |         |
| Hohenzollern                          |   |                       |         |          |  |   |   |          |  |          |         |
| Landkreise                            |   |                       |         |          |  |   |   |          |  |          |         |
| Rottweil                              | 2 441   | 9 301                 | 8 117   | + 1 184  | + 9,2                                      | 4 451                                     | 4 684   | 1 409    | 1 351                                  | 3 441    | 2 082   |
| Saulgau                               | 1 374   | 4 883                 | 4 812   | + 71     | + 1,0                                      | 2 794                                     | 2 871   | 1 337    | 1 514                                  | 752      | 427     |
| Sigmaringen                           | 840   | 4 329                 | 3 986   | + 343    | + 6,7                                      | 2 638                                     | 2 542   | 812      | 720                                    | 879      | 724     |
| Tettnang                              | 1 758   | 8 422                 | 7 753   | + 669    | + 8,4                                      | 3 850                                     | 3 590   | 1 726    | 1 614                                  | 2 846    | 2 549   |
| Tübingen                              | 2 948   | 14 328                | 12 917  | + 1 411  | + 10,5                                     | 6 508                                     | 6 520   | 3 908    | 3 426                                  | 3 912    | 2 971   |
| Tuttlingen                            | 1 351   | 5 791                 | 4 846   | + 945    | + 11,5                                     | 3 147                                     | 2 765   | 1 015    | 746                                    | 1 629    | 1 335   |
| Wangen                                | 1 965   | 5 823                 | 5 524   | + 299    | + 4,0                                      | 2 633                                     | 2 802   | 2 070    | 1 928                                  | 1 120    | 794     |
| Land insgesamt                        | 145 150   | 696 583               | 626 894 | + 69 689 | + 8,5                                      | 325 698                                   | 325 698   | 161 352  | 149 257                                | 209 533  | 151 939 |
| männlich                              | 74 686  | 424 973               | 380 798 | + 44 175 | + 11,2                                     | 177 977                                   | 177 977   | 95 117   | 89 784                                 | 151 879  | 113 037 |
| weiblich                              | 70 464  | 271 610               | 246 096 | + 25 514 | + 6,0                                      | 147 721                                   | 147 721   | 66 235   | 59 473                                 | 57 654   | 38 902  |
| Kreisfreie Städte                     | -   | 185 041               | 190 482 | - 5 441  | - 3,0                                      | 73 806                                    | 92 283  | 54 727   | 53 852                                 | 56 508   | 44 347  |
| männlich                              | -   | 116 513               | 116 470 | + 43     | + 0,1                                      | 41 469                                    | 51 093  | 33 113   | 33 329                                 | 41 931   | 32 048  |
| weiblich                              | -   | 68 528                | 74 012  | - 5 484  | - 5,7                                      | 32 337                                    | 41 190  | 21 614   | 20 523                                 | 14 577   | 12 299  |
| Landkreise                            | 145 150   | 511 542               | 436 412 | + 75 130 | + 11,7                                     | 251 892                                   | 233 415   | 106 625  | 95 405                                 | 153 025  | 107 592 |
| männlich                              | 74 686  | 308 460               | 264 328 | + 44 132 | + 14,3                                     | 136 508                                   | 126 884   | 62 004   | 56 455                                 | 109 948  | 80 989  |
| weiblich                              | 70 464  | 203 082               | 172 084 | + 30 998 | + 9,3                                      | 115 384                                   | 106 531   | 44 621   | 38 950                                 | 43 077   | 26 603  |
| Bayern                                |   |                       |         |          |  |   |   |          |  |          |         |
| RB Oberbayern                         | 33 457  | 265 536               | 224 376 | + 41 160 | + 13,9                                     | 146 899                                   | 137 784   | 53 878   | 42 689                                 | 64 759   | 43 903  |
| Kreisfreie Städte                     | -   | 129 801               | 106 724 | + 23 077 | + 17,0                                     | 59 056                                    | 56 697  | 29 354   | 21 638                                 | 41 391   | 28 389  |
| Bad Reichenhall                       | -   | 2 417                 | 2 435   | - 18     | - 1,3                                      | 1 328                                     | 1 471   | 637      | 710                                    | 452      | 254     |
| Freising                              | -   | 2 508                 | 2 505   | + 3      | + 0,1                                      | 1 549                                     | 1 609   | 573      | 565                                    | 386      | 331     |
| Ingolstadt                            | -   | 7 805                 | 6 042   | + 1 763  | + 26,5                                     | 4 010                                     | 3 569   | 1 666    | 1 374                                  | 2 129    | 1 099   |
| Landsberg a. Lech                     | -   | 2 139                 | 2 099   | + 40     | + 2,7                                      | 1 448                                     | 1 586   | 515      | 421                                    | 176      | 92      |
| München                               | -   | 110 706               | 89 312  | + 21 394 | + 18,1                                     | 47 570                                    | 45 039  | 25 361   | 17 980                                 | 37 775   | 26 293  |
| Rosenheim                             | -   | 2 839                 | 2 707   | + 132    | + 4,1                                      | 2 023                                     | 2 068   | 426      | 404                                    | 390      | 235     |
| Traunstein                            | -   | 1 387                 | 1 624   | - 237    | - 16,3                                     | 1 128                                     | 1 355   | 176      | 184                                    | 83       | 85      |
| Landkreise                            | 33 457  | 135 735               | 117 652 | + 18 083 | + 11,3                                     | 87 843                                    | 81 087  | 24 524   | 21 051                                 | 23 368   | 15 514  |
| Aichach                               | 539   | 1 579                 | 1 747   | - 168    | - 4,2                                      | 1 205                                     | 1 456   | 189      | 166                                    | 185      | 125     |
| Altötting                             | 2 076   | 3 932                 | 3 890   | + 42     | + 0,5                                      | 3 002                                     | 3 101   | 507      | 527                                    | 423      | 262     |
| Bad Aibling                           | 792   | 3 271                 | 2 984   | + 287    | + 6,5                                      | 1 916                                     | 1 949   | 443      | 414                                    | 912      | 621     |
| Bad Tölz                              | 737   | 3 147                 | 3 394   | - 247    | - 6,7                                      | 1 712                                     | 2 061   | 619      | 796                                    | 816      | 537     |
| Berchtesgaden                         | 965   | 3 803                 | 3 774   | + 29     | + 0,8                                      | 2 149                                     | 2 351   | 1 068    | 932                                    | 586      | 491     |
| Dachau                                | 1 279   | 4 456                 | 3 814   | + 642    | + 8,9                                      | 3 005                                     | 2 553   | 539      | 523                                    | 912      | 738     |
| Ebersberg                             | 945   | 5 778                 | 4 335   | + 1 443  | + 23,6                                     | 3 887                                     | 3 027   | 664      | 559                                    | 1 227    | 749     |
| Erding                                | 1 566   | 3 435                 | 4 159   | - 724    | - 10,5                                     | 2 411                                     | 3 149   | 667      | 768                                    | 357      | 222     |
| Freising                              | 611   | 2 718                 | 2 602   | + 116    | + 2,3                                      | 2 061                                     | 2 132   | 308      | 248                                    | 349      | 222     |
| Fürstenfeldbruck                      | 2 127   | 10 248                | 7 473   | + 2 775  | + 29,3                                     | 6 667                                     | 4 800   | 2 156    | 1 723                                  | 1 425    | 950     |
| Garmisch-Partenkirchen                | 1 240   | 7 591                 | 7 228   | + 363    | + 6,0                                      | 3 539                                     | 3 794   | 2 431    | 2 156                                  | 1 621    | 1 278   |
| Ingolstadt                            | 840   | 4 765                 | 3 230   | + 1 535  | + 30,6                                     | 3 283                                     | 2 203   | 906      | 597                                    | 576      | 430     |
| Landsberg a. Lech                     | 646   | 3 797                 | 3 738   | + 59     | + 1,3                                      | 2 417                                     | 2 527   | 921      | 804                                    | 459      | 407     |
| Laufen                                | 1 004   | 2 702                 | 2 623   | + 79     | + 1,4                                      | 1 851                                     | 1 971   | 385      | 385                                    | 466      | 267     |
| Miesbach                              | 2 238   | 5 613                 | 5 493   | + 120    | + 1,7                                      | 3 322                                     | 3 679   | 1 440    | 1 163                                  | 851      | 651     |
| Mühldorf a. Inn                       | 1 455   | 3 619                 | 3 255   | + 364    | + 5,7                                      | 2 780                                     | 2 589   | 534      | 493                                    | 305      | 173     |
| München                               | 1 703   | 20 289                | 15 546  | + 4 743  | + 37,1                                     | 14 571                                    | 10 924  | 2 889    | 2 362                                  | 2 829    | 2 320   |
| Pfaffenhofen a.d. Ilm                 | 1 129   | 2 508                 | 2 200   | + 308    | + 5,9                                      | 1 786                                     | 1 716   | 519      | 330                                    | 203      | 154     |
| Rosenheim                             | 2 193   | 7 681                 | 6 727   | + 954    | + 11,0                                     | 4 926                                     | 4 702   | 1 187    | 1 025                                  | 1 568    | 1 060   |
| Schongau                              | 954   | 3 325                 | 3 163   | + 162    | + 4,1                                      | 1 794                                     | 1 855   | 843      | 842                                    | 688      | 466     |
| Schrobenhausen                        | 748   | 1 202                 | 1 275   | - 73     | - 2,5                                      | 870                                       | 1 019   | 174      | 147                                    | 158      | 109     |
| Starnberg                             | 1 582   | 9 046                 | 7 838   | + 1 208  | + 15,8                                     | 5 442                                     | 4 991   | 2 040    | 1 526                                  | 1 564    | 1 321   |
| Traunstein                            | 2 385   | 6 699                 | 5 551   | + 1 148  | + 12,9                                     | 4 142                                     | 3 993   | 1 164    | 990                                    | 1 393    | 561     |
| Wasserburg a. Inn                     | 1 292   | 3 042                 | 2 776   | + 266    | + 5,4                                      | 2 504                                     | 2 385   | 291      | 253                                    | 247      | 136     |
| Weilheim                              | 1 395   | 5 028                 | 4 817   | + 211    | + 3,1                                      | 2 903                                     | 3 167   | 875      | 835                                    | 1 250    | 815     |
| Wolfartshausen                        | 1 016   | 6 461                 | 4 020   | + 2 441  | + 48,0                                     | 3 698                                     | 2 993   | 765      | 527                                    | 1 998    | 500     |
| RB Niederbayern                       | 16 483  | 50 341                | 53 634  | - 3 293  | - 3,4                                      | 39 281                                    | 44 290  | 7 478    | 7 067                                  | 3 582    | 2 277   |
| Kreisfreie Städte                     | -   | 12 018                | 11 908  | + 110    | + 0,8                                      | 8 870                                     | 8 930   | 1 936    | 2 009                                  | 1 212    | 969     |
| Deggendorf                            | -   | 2 022                 | 1 713   | + 309    | + 16,9                                     | 1 665                                     | 1 390   | 266      | 268                                    | 91       | 55      |
| Landshut                              | -   | 3 839                 | 4 014   | - 175    | - 3,4                                      | 2 652                                     | 2 693   | 730      | 845                                    | 457      | 476     |
| Passau                                | -   | 3 457                 | 3 516   | - 59     | - 1,9                                      | 2 399                                     | 2 741   | 577      | 542                                    | 481      | 233     |
| Straubing                             | -   | 2 700                 | 2 665   | + 35     | + 1,0                                      | 2 154                                     | 2 106   | 363      | 354                                    | 183      | 205     |

1) Ohne Ortsanzüge. - 2) Auf jeweils 1 000 Einwohner am 30.6.1964.

## 12. Wanderungen nach kreisfreien Städten und Landkreisen

| Kreisfreie Stadt<br>bzw.<br>Landkreis | Innerhalb<br>der<br>Land-<br>kreise 1) | Über die Kreisgrenzen |        |                                |  |   |          |                     |          |  |          |
|---------------------------------------|--|-----------------------|--------|--------------------------------|--|---|----------|---------------------|----------|--|----------|
|                                       |  | insgesamt             |        |                                |  | davon   |          |                     |          |  |          |
|                                       |  |                       |        |                                |  | nach einem(r) anderen<br>Landkreis oder kreisfreien<br>Stadt im gleichen Land |          | von Land<br>zu Land |          | über die Grenzen<br>des Bundesgebietes |          |
|                                       |  | Zu- bzw.<br>Fortzüge  | Zuzüge | Fortzüge                       | Überschuß der Zu- (+)<br>bzw. Fortzüge (-) | Zuzüge  | Fortzüge | Zuzüge              | Fortzüge | Zuzüge                                 | Fortzüge |
| Anzahl                                |  |                       |        | auf 1 000<br>Einwoh-<br>ner 2) | Anzahl                                     |   |          |                     |          |  |          |
| Bayern                                |  |                       |        |                                |  |   |          |                     |          |  |          |
| RB Mittelfranken                      | 9 328                                  | 99 433                | 92 443 | + 6 990                        | + 4,9                                      | 61 580  | 60 544   | 16 994              | 18 667   | 20 859                                 | 13 232   |
| Kreisfreie Städte                     | —                                      | 55 438                | 53 574 | + 1 864                        | + 2,5                                      | 32 499  | 33 741   | 10 031              | 10 296   | 12 908                                 | 9 537    |
| Ansbach                               | —                                      | 2 568                 | 3 030  | — 462                          | — 14,3                                     | 1 826   | 2 150    | 391                 | 615      | 351                                    | 265      |
| Eichstätt                             | —                                      | 1 004                 | 1 111  | — 107                          | — 10,0                                     | 847   | 1 000    | 99                  | 97       | 58                                     | 14       |
| Erlangen                              | —                                      | 8 827                 | 7 102  | + 1 725                        | + 23,0                                     | 5 153   | 3 667    | 2 007               | 1 953    | 1 667                                  | 1 482    |
| Fürth                                 | —                                      | 5 166                 | 6 301  | — 1 135                        | — 11,7                                     | 3 363   | 4 888    | 720                 | 786      | 1 083                                  | 627      |
| Nürnberg                              | —                                      | 33 859                | 32 014 | + 1 845                        | + 3,9                                      | 18 839  | 19 397   | 6 043               | 6 011    | 8 977                                  | 6 606    |
| Rothenburg ob der Tauber              | —                                      | 1 657                 | 1 531  | + 126                          | + 11,2                                     | 878   | 854      | 422                 | 476      | 357                                    | 201      |
| Schwabach                             | —                                      | 1 484                 | 1 490  | — 6                            | — 0,3                                      | 1 014   | 1 083    | 210                 | 206      | 260                                    | 201      |
| Weißenburg i. Bay.                    | —                                      | 873                   | 995    | — 122                          | — 8,6                                      | 579   | 702      | 139                 | 152      | 155                                    | 141      |
| Landkreise                            | 9 328                                  | 43 995                | 38 869 | + 5 126                        | + 7,4                                      | 29 081  | 26 803   | 6 963               | 8 371    | 7 951                                  | 3 695    |
| Ansbach                               | 758                                    | 3 641                 | 3 586  | + 55                           | + 1,0                                      | 2 690   | 2 665    | 484                 | 577      | 467                                    | 344      |
| Dinkelsbühl                           | 448                                    | 1 412                 | 1 484  | — 72                           | — 2,1                                      | 797   | 872      | 515                 | 545      | 100                                    | 67       |
| Eichstätt                             | 337                                    | 1 174                 | 1 257  | — 83                           | — 2,7                                      | 915   | 1 045    | 1147                | 147      | 112                                    | 65       |
| Erlangen                              | 303                                    | 2 317                 | 2 335  | — 18                           | — 0,5                                      | 1 602   | 1 788    | 360                 | 301      | 355                                    | 246      |
| Feuchtwangen                          | 439                                    | 1 606                 | 1 701  | — 95                           | — 2,7                                      | 1 052   | 1 185    | 446                 | 440      | 108                                    | 76       |
| Fürth                                 | 791                                    | 7 783                 | 6 045  | + 1 738                        | + 25,4                                     | 3 712   | 2 664    | 799                 | 2 599    | 3 272                                  | 782      |
| Gunzenhausen                          | 609                                    | 1 485                 | 1 770  | — 285                          | — 7,1                                      | 1 091   | 1 387    | 301                 | 307      | 93                                     | 76       |
| Hersbruck                             | 500                                    | 1 348                 | 1 420  | — 72                           | — 2,2                                      | 957   | 1 119    | 174                 | 224      | 217                                    | 77       |
| Hilpoltstein                          | 384                                    | 1 280                 | 1 137  | + 143                          | + 4,4                                      | 989   | 955      | 130                 | 134      | 161                                    | 48       |
| Lauf a.d. Pegnitz                     | 1 201                                  | 3 732                 | 2 603  | + 1 129                        | + 21,5                                     | 2 236   | 1 701    | 416                 | 408      | 1 080                                  | 494      |
| Neustadt a.d. Aisch                   | 595                                    | 1 431                 | 1 627  | — 196                          | — 4,7                                      | 1 095   | 1 270    | 231                 | 240      | 105                                    | 117      |
| Nürnberg                              | 688                                    | 6 031                 | 3 960  | + 2 071                        | + 36,1                                     | 4 696   | 3 036    | 615                 | 456      | 720                                    | 468      |
| Rothenburg ob der Tauber              | 176                                    | 720                   | 902    | — 182                          | — 9,5                                      | 545   | 698      | 167                 | 200      | 8                                      | 4        |
| Scheinfeld                            | 284                                    | 953                   | 1 161  | — 208                          | — 9,8                                      | 654   | 901      | 201                 | 188      | 98                                     | 72       |
| Schwabach                             | 853                                    | 5 856                 | 4 440  | + 1 416                        | + 22,6                                     | 3 741   | 2 966    | 1 455               | 982      | 660                                    | 492      |
| Uffenheim                             | 510                                    | 1 634                 | 1 951  | — 317                          | — 8,5                                      | 1 114   | 1 399    | 301                 | 395      | 219                                    | 157      |
| Weißenburg i. Bay.                    | 452                                    | 1 592                 | 1 490  | + 102                          | + 2,7                                      | 1 195   | 1 152    | 221                 | 228      | 176                                    | 110      |
| RB Unterfranken                       | 11 118                                 | 64 303                | 61 365 | + 2 938                        | + 2,6                                      | 37 522  | 37 697   | 16 954              | 16 908   | 9 827                                  | 6 760    |
| Kreisfreie Städte                     | —                                      | 22 662                | 21 814 | + 848                          | + 3,2                                      | 13 772  | 13 224   | 5 378               | 5 778    | 3 512                                  | 2 812    |
| Aschaffenburg                         | —                                      | 4 174                 | 4 109  | + 65                           | + 1,2                                      | 2 182   | 2 361    | 1 181               | 1 167    | 811                                    | 581      |
| Bad Kissingen                         | —                                      | 1 522                 | 1 556  | — 34                           | — 2,6                                      | 1 031   | 1 005    | 368                 | 444      | 123                                    | 107      |
| Kitzingen                             | —                                      | 1 156                 | 1 149  | + 7                            | + 0,4                                      | 786   | 745      | 227                 | 287      | 143                                    | 117      |
| Schweinfurt                           | —                                      | 4 355                 | 4 055  | + 300                          | + 5,2                                      | 2 809   | 2 460    | 742                 | 836      | 804                                    | 759      |
| Würzburg                              | —                                      | 11 455                | 10 945 | + 510                          | + 4,2                                      | 6 964   | 6 653    | 2 860               | 3 044    | 1 631                                  | 1 248    |
| Landkreise                            | 11 118                                 | 41 641                | 39 551 | + 2 090                        | + 2,4                                      | 23 750  | 24 473   | 11 576              | 11 130   | 6 315                                  | 3 948    |
| Alzenau i. UFr.                       | 690                                    | 2 432                 | 1 985  | + 447                          | + 9,0                                      | 627   | 625      | 1 222               | 1 122    | 583                                    | 238      |
| Aschaffenburg                         | 911                                    | 4 692                 | 3 659  | + 1 033                        | + 13,8                                     | 2 185   | 1 851    | 1 364               | 1 033    | 1 143                                  | 775      |
| Bad Kissingen                         | 399                                    | 1 817                 | 2 000  | — 183                          | — 4,1                                      | 1 280   | 1 484    | 435                 | 440      | 102                                    | 76       |
| Bad Neustadt a.d. Saale               | 612                                    | 1 211                 | 1 528  | — 317                          | — 9,1                                      | 723   | 910      | 352                 | 510      | 136                                    | 108      |
| Brückenau                             | 287                                    | 1 196                 | 1 179  | + 17                           | + 0,9                                      | 552   | 578      | 482                 | 472      | 162                                    | 129      |
| Ebern                                 | 366                                    | 1 058                 | 1 251  | — 193                          | — 7,4                                      | 790   | 1 026    | 208                 | 191      | 60                                     | 34       |
| Gemünden a. Main                      | 168                                    | 812                   | 910    | — 98                           | — 4,6                                      | 498   | 591      | 251                 | 298      | 63                                     | 21       |
| Gerolzhofen                           | 431                                    | 1 623                 | 1 876  | — 253                          | — 6,2                                      | 1 116   | 1 340    | 283                 | 344      | 224                                    | 192      |
| Hammerburg                            | 331                                    | 1 520                 | 1 289  | + 231                          | + 8,6                                      | 855   | 760      | 620                 | 490      | 45                                     | 39       |
| Haßfurt                               | 726                                    | 1 562                 | 1 789  | — 227                          | — 5,0                                      | 1 037   | 1 196    | 243                 | 307      | 282                                    | 286      |
| Hofheim i. UFr.                       | 269                                    | 862                   | 800    | + 62                           | + 3,3                                      | 651   | 613      | 180                 | 159      | 31                                     | 28       |
| Karlstadt                             | 402                                    | 1 435                 | 1 496  | — 61                           | — 1,5                                      | 898   | 1 036    | 341                 | 329      | 196                                    | 131      |
| Kitzingen                             | 325                                    | 1 914                 | 1 949  | — 35                           | — 0,9                                      | 1 251   | 1 346    | 436                 | 398      | 227                                    | 205      |
| Königshofen i. Grabfeld               | 149                                    | 585                   | 623    | — 38                           | — 2,1                                      | 385   | 462      | 175                 | 151      | 25                                     | 10       |
| Lohr a. Main                          | 371                                    | 1 978                 | 1 837  | + 141                          | + 4,0                                      | 1 229   | 1 165    | 518                 | 524      | 231                                    | 148      |
| Marktheidenfeld                       | 361                                    | 1 689                 | 1 491  | + 198                          | + 4,7                                      | 775   | 720      | 698                 | 616      | 216                                    | 155      |
| Mellrichstadt                         | 263                                    | 1 099                 | 1 312  | — 213                          | — 9,3                                      | 628   | 838      | 412                 | 443      | 59                                     | 31       |
| Miltenberg                            | 636                                    | 1 933                 | 2 023  | — 90                           | — 2,4                                      | 694   | 965      | 762                 | 841      | 477                                    | 217      |
| Obernburg a. Main                     | 1 251                                  | 3 188                 | 2 464  | + 724                          | + 11,9                                     | 1 187   | 1 203    | 1 005               | 875      | 996                                    | 386      |
| Ochsenfurt                            | 397                                    | 1 306                 | 1 567  | — 261                          | — 7,5                                      | 825   | 955      | 294                 | 487      | 187                                    | 125      |
| Schweinfurt                           | 1 023                                  | 3 036                 | 2 643  | + 393                          | + 6,0                                      | 2 417   | 2 134    | 333                 | 290      | 286                                    | 219      |
| Würzburg                              | 750                                    | 4 693                 | 3 880  | + 813                          | + 10,8                                     | 3 147   | 2 675    | 962                 | 810      | 584                                    | 395      |
| RB Schwaben                           | 18 400                                 | 106 479               | 99 408 | + 7 071                        | + 5,0                                      | 59 856  | 60 661   | 26 723              | 25 362   | 19 900                                 | 13 385   |
| Kreisfreie Städte                     | —                                      | 40 859                | 39 485 | + 1 374                        | + 3,2                                      | 22 058  | 23 564   | 9 571               | 9 581    | 9 230                                  | 6 340    |
| Augsburg                              | —                                      | 14 234                | 14 552 | — 318                          | — 1,5                                      | 8 678   | 9 880    | 2 018               | 2 265    | 3 538                                  | 2 407    |
| Dillingen a.d. Donau                  | —                                      | 1 188                 | 1 181  | + 7                            | + 0,6                                      | 828   | 805      | 299                 | 315      | 61                                     | 61       |
| Günzburg                              | —                                      | 1 929                 | 1 883  | + 46                           | + 3,7                                      | 1 398   | 1 337    | 266                 | 354      | 265                                    | 192      |
| Kaufbeuren                            | —                                      | 4 292                 | 3 885  | + 407                          | + 10,9                                     | 2 507   | 2 377    | 1 317               | 1 022    | 468                                    | 486      |
| Kempten (Allgäu)                      | —                                      | 5 187                 | 5 147  | + 40                           | + 0,9                                      | 2 994   | 3 152    | 1 052               | 1 069    | 1 141                                  | 926      |
| Lindau (Bodensee)                     | —                                      | 3 525                 | 3 105  | + 420                          | + 16,2                                     | 1 098   | 1 166    | 1 415               | 1 245    | 1 012                                  | 694      |
| Memmingen                             | —                                      | 3 375                 | 2 688  | + 687                          | + 21,3                                     | 1 710   | 1 418    | 830                 | 774      | 835                                    | 496      |
| Neuburg a.d. Donau                    | —                                      | 2 291                 | 2 277  | + 14                           | + 0,8                                      | 1 224   | 1 694    | 324                 | 492      | 743                                    | 91       |
| Neu-Ulm                               | —                                      | 3 737                 | 3 597  | + 140                          | + 5,5                                      | 871   | 1 024    | 1 812               | 1 688    | 1 054                                  | 885      |
| Nördlingen                            | —                                      | 1 101                 | 1 170  | — 69                           | — 4,9                                      | 750   | 711      | 238                 | 357      | 113                                    | 102      |

1) Ohne Ortssumzüge. 2) Auf jeweils 1 000 Einwohner am 30.6.1964.

## 12. Wanderungen nach kreisfreien Städten und Landkreisen

| Kreisfreie Stadt<br>bzw.<br>Landkreis | Innerhalb<br>der<br>Land-<br>kreise 1) | Über die Kreisgrenzen |        |          |  |   |          |                     |          |  |          |
|---------------------------------------|--|-----------------------|--------|----------|--|---|----------|---------------------|----------|--|----------|
|                                       |  | insgesamt             |        |          |  | davon   |          |                     |          |  |          |
|                                       |  |                       |        |          |  | nach einem(r) anderen<br>Landkreis oder kreisfreien<br>Stadt im gleichen Land |          | von Land<br>zu Land |          | über die Grenzen<br>des Bundesgebietes |          |
|                                       |  | Zu- bzw.<br>Fortzüge  | Zuzüge | Fortzüge | Überschuß der Zu- (+)<br>bzw. Fortzüge (-) | Zuzüge  | Fortzüge | Zuzüge              | Fortzüge | Zuzüge                                 | Fortzüge |
|                                       |  | Anzahl                |        |          |  | Anzahl  |          |                     |          |  |          |
|                                       |  |                       |        |          | auf 1 000<br>Einwoh-<br>ner 2)             |   |          |                     |          |  |          |
| Bayern                                |  |                       |        |          |  |   |          |                     |          |  |          |
| RB Niederbayern                       |  |                       |        |          |  |   |          |                     |          |  |          |
| Landkreise                            | 16 483                                 | 38 323                | 41 726 | - 3 403  | - 4,0                                      | 30 411  | 35 360   | 5 542               | 5 058    | 2 370                                  | 1 308    |
| Bogen                                 | 684                                    | 1 731                 | 1 985  | - 254    | - 7,0                                      | 1 423   | 1 755    | 256                 | 210      | 52                                     | 20       |
| Deggendorf                            | 1 059                                  | 3 151                 | 3 199  | - 48     | - 0,9                                      | 2 650   | 2 811    | 361                 | 342      | 140                                    | 46       |
| Dingolfing                            | 573                                    | 1 563                 | 1 534  | + 29     | + 0,8                                      | 1 176   | 1 254    | 166                 | 231      | 221                                    | 49       |
| Edggenfelden                          | 1 111                                  | 1 784                 | 2 132  | - 348    | - 7,3                                      | 1 490   | 1 850    | 204                 | 230      | 90                                     | 52       |
| Grafenau                              | 484                                    | 1 313                 | 1 438  | - 125    | - 4,4                                      | 1 027   | 1 251    | 220                 | 154      | 66                                     | 33       |
| Griesbach i. Rottal                   | 960                                    | 1 650                 | 1 753  | - 103    | - 2,5                                      | 1 284   | 1 488    | 269                 | 194      | 97                                     | 71       |
| Kelheim                               | 876                                    | 2 719                 | 2 745  | - 26     | - 0,5                                      | 1 530   | 1 886    | 931                 | 621      | 258                                    | 238      |
| Kötzting                              | 522                                    | 1 171                 | 1 468  | - 297    | - 9,1                                      | 911   | 1 243    | 211                 | 194      | 49                                     | 31       |
| Landau a.d. Isar                      | 588                                    | 1 424                 | 1 549  | - 125    | - 4,1                                      | 1 219   | 1 381    | 152                 | 148      | 53                                     | 20       |
| Landshut                              | 671                                    | 2 078                 | 2 117  | - 39     | - 1,0                                      | 1 808   | 1 856    | 138                 | 169      | 132                                    | 92       |
| Mainburg                              | 328                                    | 965                   | 1 064  | - 99     | - 4,7                                      | 664   | 883      | 105                 | 106      | 196                                    | 75       |
| Mallersdorf                           | 421                                    | 1 273                 | 1 515  | - 242    | - 8,1                                      | 1 082   | 1 321    | 123                 | 170      | 66                                     | 24       |
| Passau                                | 1 228                                  | 3 367                 | 3 281  | + 86     | + 1,4                                      | 2 643   | 2 771    | 503                 | 365      | 221                                    | 145      |
| Pfarrkirchen                          | 1 030                                  | 2 105                 | 2 437  | - 332    | - 6,6                                      | 1 678   | 2 031    | 222                 | 317      | 205                                    | 89       |
| Regen                                 | 924                                    | 1 849                 | 2 121  | - 272    | - 6,2                                      | 1 383   | 1 712    | 383                 | 348      | 83                                     | 61       |
| Rottenburg a.d. Laaber                | 395                                    | 1 010                 | 1 200  | - 190    | - 8,4                                      | 876   | 1 070    | 93                  | 113      | 41                                     | 17       |
| Straubing                             | 547                                    | 1 450                 | 1 467  | - 17     | - 0,6                                      | 1 289   | 1 305    | 134                 | 143      | 27                                     | 19       |
| Viechtach                             | 559                                    | 1 142                 | 1 369  | - 227    | - 7,7                                      | 858   | 1 117    | 231                 | 231      | 53                                     | 21       |
| Vilsbiburg                            | 653                                    | 1 406                 | 1 587  | - 181    | - 4,9                                      | 1 175   | 1 404    | 151                 | 121      | 80                                     | 62       |
| Vilshofen                             | 1 298                                  | 2 407                 | 2 684  | - 277    | - 5,1                                      | 1 973   | 2 306    | 303                 | 311      | 131                                    | 67       |
| Wegscheid                             | 572                                    | 958                   | 1 123  | - 165    | - 6,9                                      | 788   | 973      | 118                 | 110      | 52                                     | 40       |
| Wolfstein                             | 1 000                                  | 1 807                 | 1 958  | - 151    | - 3,7                                      | 1 484   | 1 692    | 268                 | 230      | 55                                     | 36       |
| RB Oberpfalz                          | 10 487                                 | 45 425                | 46 057 | - 632    | - 0,7                                      | 35 305  | 37 384   | 6 267               | 6 563    | 3 853                                  | 2 110    |
| Kreisfreie Städte                     | -                                      | 16 182                | 17 116 | - 934    | - 3,8                                      | 12 507  | 13 595   | 2 283               | 2 533    | 1 392                                  | 988      |
| Amberg                                | -                                      | 2 688                 | 3 164  | - 476    | - 11,4                                     | 2 118   | 2 502    | 410                 | 509      | 160                                    | 153      |
| Neumarkt i.d. OPf.                    | -                                      | 1 358                 | 1 211  | + 147    | + 8,6                                      | 1 142   | 1 049    | 141                 | 115      | 75                                     | 47       |
| Regensburg                            | -                                      | 7 825                 | 8 420  | - 595    | - 4,8                                      | 5 832   | 6 606    | 1 139               | 1 247    | 854                                    | 567      |
| Schwandorf i. Bay.                    | -                                      | 1 005                 | 1 225  | - 220    | - 13,5                                     | 835   | 991      | 125                 | 211      | 45                                     | 23       |
| Weiden i.d. OPf.                      | -                                      | 3 306                 | 3 096  | + 210    | + 4,9                                      | 2 580   | 2 447    | 468                 | 451      | 258                                    | 198      |
| Landkreise                            | 10 487                                 | 29 243                | 28 941 | + 302    | + 0,4                                      | 22 798  | 23 789   | 3 984               | 4 030    | 2 461                                  | 1 122    |
| Amberg                                | 744                                    | 2 235                 | 2 299  | - 64     | - 1,3                                      | 1 900   | 1 962    | 206                 | 256      | 127                                    | 81       |
| Beilngries                            | 172                                    | 677                   | 803    | - 126    | - 7,6                                      | 565   | 697      | 80                  | 69       | 32                                     | 37       |
| Burglengenfeld                        | 853                                    | 1 957                 | 1 960  | - 3      | - 0,1                                      | 1 508   | 1 577    | 308                 | 317      | 141                                    | 66       |
| Cham                                  | 688                                    | 1 711                 | 1 912  | - 201    | - 5,2                                      | 1 364   | 1 548    | 263                 | 315      | 64                                     | 49       |
| Eschenbach i.d. OPf.                  | 542                                    | 1 511                 | 1 686  | - 175    | - 5,0                                      | 1 165   | 1 334    | 227                 | 281      | 119                                    | 71       |
| Kemnath                               | 264                                    | 761                   | 818    | - 57     | - 2,6                                      | 579   | 671      | 113                 | 111      | 69                                     | 36       |
| Nabburg                               | 593                                    | 1 358                 | 1 248  | + 110    | + 3,6                                      | 1 019   | 1 006    | 275                 | 221      | 64                                     | 21       |
| Neumarkt i.d. OPf.                    | 461                                    | 1 950                 | 1 481  | + 469    | + 12,2                                     | 1 613   | 1 256    | 203                 | 165      | 134                                    | 60       |
| Neunburg vorm Wald                    | 236                                    | 1 022                 | 810    | + 212    | + 12,1                                     | 813   | 658      | 146                 | 110      | 63                                     | 42       |
| Neustadt a.d. Waldnaab                | 967                                    | 2 607                 | 2 307  | + 300    | + 5,5                                      | 1 774   | 1 742    | 265                 | 431      | 568                                    | 134      |
| Oberveichtach                         | 176                                    | 679                   | 726    | - 47     | - 3,1                                      | 545   | 631      | 118                 | 83       | 16                                     | 12       |
| Parsberg                              | 587                                    | 1 611                 | 1 518  | + 93     | + 2,6                                      | 1 359   | 1 275    | 137                 | 166      | 115                                    | 77       |
| Regensburg                            | 1 665                                  | 4 638                 | 3 893  | + 745    | + 8,3                                      | 3 737   | 3 259    | 603                 | 479      | 298                                    | 155      |
| Riedenburg                            | 248                                    | 739                   | 748    | - 9      | - 0,5                                      | 600   | 679      | 115                 | 50       | 24                                     | 19       |
| Roding                                | 461                                    | 1 428                 | 1 341  | + 87     | + 2,8                                      | 1 082   | 1 132    | 269                 | 186      | 77                                     | 23       |
| Sulzbach-Rosenberg                    | 248                                    | 981                   | 1 325  | - 344    | - 10,5                                     | 775   | 1 101    | 115                 | 183      | 91                                     | 41       |
| Tirschenreuth                         | 998                                    | 2 063                 | 2 446  | - 383    | - 6,7                                      | 1 356   | 1 881    | 308                 | 392      | 399                                    | 173      |
| Vohenstrauß                           | 406                                    | 681                   | 915    | - 234    | - 9,6                                      | 540   | 785      | 113                 | 118      | 28                                     | 12       |
| Waldmünchen                           | 178                                    | 634                   | 705    | - 71     | - 4,4                                      | 504   | 595      | 98                  | 97       | 32                                     | 13       |
| RB Oberfranken                        | 10 771                                 | 50 134                | 51 360 | - 1 226  | - 1,7                                      | 34 592  | 36 675   | 8 053               | 10 110   | 7 489                                  | 4 575    |
| Kreisfreie Städte                     | -                                      | 21 034                | 21 971 | - 937    | - 2,9                                      | 14 208  | 14 928   | 3 545               | 4 640    | 3 281                                  | 2 403    |
| Bamberg                               | -                                      | 4 795                 | 5 282  | - 487    | - 6,7                                      | 3 397   | 3 655    | 774                 | 963      | 624                                    | 664      |
| Bayreuth                              | -                                      | 4 750                 | 3 891  | - 859    | - 13,8                                     | 3 502   | 2 780    | 727                 | 720      | 521                                    | 391      |
| Coburg                                | -                                      | 3 196                 | 3 292  | - 96     | - 2,2                                      | 2 063   | 2 174    | 719                 | 858      | 414                                    | 260      |
| Forchheim                             | -                                      | 1 226                 | 1 430  | - 204    | - 9,5                                      | 828   | 995      | 180                 | 295      | 218                                    | 140      |
| Hof                                   | -                                      | 3 006                 | 3 587  | - 581    | - 10,4                                     | 1 640   | 2 375    | 497                 | 822      | 669                                    | 396      |
| Kulmbach                              | -                                      | 1 449                 | 1 605  | - 156    | - 6,8                                      | 959   | 1 037    | 294                 | 419      | 196                                    | 149      |
| Markredwitz                           | -                                      | 810                   | 924    | - 114    | - 7,5                                      | 611   | 694      | 102                 | 165      | 97                                     | 65       |
| Neustadt b. Coburg                    | -                                      | 630                   | 659    | - 29     | - 2,3                                      | 296   | 429      | 109                 | 118      | 225                                    | 112      |
| Selb                                  | -                                      | 1 172                 | 1 301  | - 129    | - 6,8                                      | 712   | 780      | 143                 | 280      | 317                                    | 232      |
| Landkreise                            | 10 771                                 | 29 100                | 29 389 | - 289    | - 0,4                                      | 20 384  | 21 747   | 4 508               | 5 470    | 4 208                                  | 2 172    |
| Bamberg                               | 1 211                                  | 3 360                 | 3 139  | - 221    | - 2,5                                      | 2 624   | 2 426    | 437                 | 496      | 299                                    | 217      |
| Bayreuth                              | 576                                    | 1 955                 | 1 910  | + 45     | + 0,9                                      | 1 435   | 1 518    | 278                 | 289      | 242                                    | 103      |
| Coburg                                | 1 265                                  | 2 419                 | 2 272  | + 147    | + 2,1                                      | 1 668   | 1 557    | 431                 | 552      | 320                                    | 163      |
| Ebermannstadt                         | 348                                    | 992                   | 1 046  | - 54     | - 2,0                                      | 730   | 868      | 166                 | 121      | 102                                    | 37       |
| Forchheim                             | 380                                    | 1 627                 | 1 455  | - 169    | - 3,9                                      | 1 293   | 1 227    | 166                 | 143      | 168                                    | 88       |
| Höchstädt a.d. Aisch                  | 620                                    | 2 677                 | 1 931  | - 746    | - 15,3                                     | 1 776   | 1 379    | 446                 | 295      | 455                                    | 257      |
| Hof                                   | 378                                    | 1 539                 | 1 550  | - 11     | - 0,3                                      | 1 152   | 1 206    | 151                 | 267      | 236                                    | 77       |
| Kronach                               | 1 361                                  | 1 984                 | 2 278  | - 294    | - 3,7                                      | 1 267   | 1 662    | 429                 | 496      | 268                                    | 126      |
| Kulmbach                              | 492                                    | 1 358                 | 1 480  | - 122    | - 3,4                                      | 1 017   | 1 165    | 217                 | 271      | 124                                    | 44       |
| Lichtenfels                           | 745                                    | 1 376                 | 1 666  | - 290    | - 5,4                                      | 992   | 1 180    | 281                 | 419      | 103                                    | 67       |
| Münchberg                             | 482                                    | 1 416                 | 1 564  | - 148    | - 3,6                                      | 940   | 1 073    | 265                 | 382      | 171                                    | 109      |
| Naila                                 | 507                                    | 1 259                 | 1 376  | - 117    | - 3,3                                      | 849   | 966      | 240                 | 302      | 170                                    | 108      |
| Pegnitz                               | 573                                    | 1 416                 | 1 275  | - 141    | - 3,7                                      | 1 129   | 1 024    | 172                 | 203      | 115                                    | 48       |
| Rehau                                 | 257                                    | 1 520                 | 1 497  | - 23     | - 0,8                                      | 901   | 982      | 196                 | 295      | 423                                    | 226      |
| Stadtsteinach                         | 224                                    | 643                   | 910    | - 267    | - 13,2                                     | 490   | 739      | 126                 | 151      | 33                                     | 20       |
| Staffelstein                          | 338                                    | 892                   | 987    | - 95     | - 3,6                                      | 671   | 764      | 126                 | 144      | 95                                     | 59       |
| Wunsiedel                             | 1 014                                  | 2 667                 | 3 050  | - 383    | - 6,5                                      | 1 450   | 1 971    | 373                 | 656      | 844                                    | 429      |

1. Ohne Ortsumzüge. — 2. Auf jeweils 1 000 Einwohner am 30.6.1964.



## 12. Wanderungen nach kreisfreien Städten und Landkreisen

| Kreisfreie Stadt<br>bzw.<br>Landkreis | Innerhalb<br>der<br>Land-<br>kreise 1) | Über die Kreisgrenzen |           |                                |  |   |          |                     |           |  |          |         |         |
|---------------------------------------|--|-----------------------|-----------|--------------------------------|--|---|----------|---------------------|-----------|--|----------|---------|---------|
|                                       |  | insgesamt             |           |                                |  | davon   |          |                     |           |  |          |         |         |
|                                       |  |                       |           |                                |  | nach einem(r) anderen<br>Landkreis oder kreisfreien<br>Stadt im gleichen Land |          | von Land<br>zu Land |           | über die Grenzen<br>des Bundesgebietes |          |         |         |
|                                       |  | Zu- bzw.<br>Fortzüge  | Zuzüge    | Fortzüge                       | Überschuß der Zu- (+)<br>bzw. Fortzüge (-) | Zuzüge  | Fortzüge | Zuzüge              | Fortzüge  | Zuzüge                                 | Fortzüge |         |         |
| Anzahl                                |  |                       |           | auf 1 000<br>Einwoh-<br>ner 2) | Anzahl                                     |   |          |                     |           |  |          |         |         |
| Bayern                                |  |                       |           |                                |  |   |          |                     |           |  |          |         |         |
| Landkreise                            | 18 400                                 | 65 620                | 59 923    | +                              | 5 697                                      | +   | 5,8      | 37 798              | 37 097    | 17 152                                 | 15 781   | 10 670  | 7 045   |
| Augsburg                              | 1 808                                  | 8 716                 | 7 366     | +                              | 1 350                                      | +   | 11,9     | 6 378               | 5 251     | 1 038                                  | 1 074    | 1 300   | 1 041   |
| Dillingen a.d. Donau                  | 722                                    | 2 563                 | 2 675     | -                              | 112  | -   | 2,1      | 1 202               | 1 544     | 760                                    | 810      | 601     | 321     |
| Donauwörth                            | 1 123                                  | 2 745                 | 2 953     | -                              | 208  | -   | 3,6      | 1 769               | 2 067     | 750                                    | 716      | 226     | 170     |
| Friedberg                             | 514                                    | 2 298                 | 1 886     | +                              | 412  | +   | 10,0     | 1 770               | 1 484     | 283                                    | 252      | 245     | 150     |
| Füssen                                | 619                                    | 2 701                 | 2 644     | +                              | 57   | +   | 1,6      | 1 458               | 1 654     | 803                                    | 692      | 440     | 298     |
| Günzburg                              | 902                                    | 3 530                 | 3 418     | +                              | 112  | +   | 2,1      | 1 848               | 1 955     | 1 066                                  | 1 078    | 616     | 385     |
| Illertissen                           | 827                                    | 2 802                 | 2 042     | +                              | 760  | +   | 17,8     | 990                 | 946       | 1 077                                  | 605      | 735     | 491     |
| Kaufbeuren                            | 551                                    | 2 280                 | 2 241     | +                              | 39   | +   | 1,1      | 1 654               | 1 706     | 309                                    | 345      | 317     | 190     |
| Kempten (Allgäu)                      | 1 090                                  | 4 082                 | 3 511     | +                              | 571  | +   | 10,7     | 2 755               | 2 369     | 869                                    | 811      | 458     | 331     |
| Krumbach (Schwaben)                   | 515                                    | 1 586                 | 1 505     | +                              | 81   | +   | 2,3      | 1 026               | 1 058     | 327                                    | 338      | 233     | 109     |
| Lindau (Bodensee)                     | 1 039                                  | 3 762                 | 3 282     | +                              | 480  | +   | 11,4     | 1 527               | 1 494     | 1 567                                  | 1 417    | 668     | 371     |
| Marktoberdorf                         | 766                                    | 2 156                 | 2 032     | +                              | 124  | +   | 3,1      | 1 468               | 1 495     | 419                                    | 327      | 269     | 210     |
| Memmingen                             | 795                                    | 2 847                 | 3 007     | -                              | 160  | -   | 3,2      | 1 684               | 1 993     | 692                                    | 757      | 471     | 257     |
| Mindelheim                            | 1 063                                  | 2 878                 | 2 803     | +                              | 75   | +   | 1,4      | 1 816               | 1 884     | 605                                    | 625      | 457     | 294     |
| Neuburg a.d. Donau                    | 567                                    | 1 866                 | 1 915     | -                              | 49   | -   | 1,2      | 1 425               | 1 569     | 372                                    | 298      | 69      | 48      |
| Neu-Ulm                               | 790                                    | 3 440                 | 3 125     | +                              | 315  | +   | 5,9      | 1 165               | 1 172     | 1 437                                  | 1 257    | 838     | 696     |
| Nördlingen                            | 481                                    | 1 358                 | 1 547     | -                              | 189  | -   | 5,3      | 824                 | 1 006     | 446                                    | 446      | 88      | 95      |
| Schwabmünchen                         | 1 243                                  | 4 851                 | 3 439     | +                              | 1 412                                      | +   | 28,5     | 2 763               | 2 141     | 954                                    | 791      | 1 134   | 507     |
| Sonthofen                             | 2 440                                  | 7 910                 | 7 272     | +                              | 638  | +   | 9,1      | 3 277               | 3 274     | 3 202                                  | 2 946    | 1 431   | 1 052   |
| Wertingen                             | 545                                    | 1 249                 | 1 260     | -                              | 11   | -   | 0,3      | 999                 | 1 035     | 176                                    | 196      | 74      | 29      |
| Land insgesamt                        | 110 044                                | 681 651               | 628 643   | +                              | 53 008                                     | +   | 5,3      | 415 035             | 415 035   | 136 347                                | 127 366  | 130 269 | 86 242  |
| männlich                              | 51 053                                 | 390 000               | 355 963   | +                              | 34 037                                     | +   | 7,3      | 218 284             | 218 284   | 80 869                                 | 76 095   | 90 847  | 61 584  |
| weiblich                              | 58 991                                 | 291 651               | 272 680   | +                              | 18 971                                     | +   | 3,6      | 196 751             | 196 751   | 55 478                                 | 51 271   | 39 422  | 24 658  |
| Kreisfreie Städte                     | -                                      | 297 994               | 272 592   | +                              | 25 402                                     | +   | 7,3      | 162 970             | 164 679   | 62 098                                 | 56 475   | 72 926  | 51 438  |
| männlich                              | -                                      | 177 794               | 160 835   | +                              | 16 959                                     | +   | 10,5     | 88 212              | 89 165    | 37 152                                 | 34 018   | 52 430  | 37 652  |
| weiblich                              | -                                      | 120 200               | 111 757   | +                              | 8 443                                      | +   | 4,5      | 74 758              | 75 514    | 24 946                                 | 22 457   | 20 496  | 13 786  |
| Landkreise                            | 110 044                                | 383 657               | 356 051   | +                              | 27 606                                     | +   | 4,3      | 252 065             | 250 356   | 74 249                                 | 70 891   | 57 343  | 34 804  |
| männlich                              | 51 053                                 | 212 206               | 195 128   | +                              | 17 078                                     | +   | 5,6      | 130 072             | 129 119   | 43 717                                 | 42 077   | 38 417  | 23 932  |
| weiblich                              | 58 991                                 | 171 451               | 160 923   | +                              | 10 528                                     | +   | 3,1      | 121 993             | 121 237   | 30 532                                 | 28 814   | 18 926  | 10 872  |
| Saarland                              |  |                       |           |                                |  |   |          |                     |           |  |          |         |         |
| Kreisfreie Stadt Saarbrücken          | -                                      | 11 076                | 10 787    | +                              | 289  | +   | 2,2      | 5 371               | 5 172     | 3 650                                  | 3 678    | 2 055   | 1 937   |
| Landkreise                            | 19 626                                 | 40 027                | 39 050    | +                              | 977  | +   | 1,0      | 18 344              | 18 543    | 14 304                                 | 15 027   | 7 379   | 5 480   |
| Homburg                               | 1 250                                  | 4 215                 | 3 685     | +                              | 530  | +   | 6,9      | 1 450               | 1 400     | 2 103                                  | 1 863    | 662     | 422     |
| Merzig-Wadern                         | 1 747                                  | 3 158                 | 3 031     | +                              | 127  | +   | 1,3      | 1 360               | 1 277     | 1 449                                  | 1 467    | 349     | 287     |
| Ottweiler                             | 3 246                                  | 5 411                 | 5 801     | -                              | 390  | -   | 2,3      | 2 818               | 2 883     | 1 994                                  | 2 386    | 599     | 532     |
| Saarbrücken                           | 6 088                                  | 12 936                | 12 619    | +                              | 317  | +   | 1,2      | 6 743               | 7 109     | 3 827                                  | 3 640    | 2 366   | 1 870   |
| Saarlouis                             | 4 876                                  | 8 432                 | 8 028     | +                              | 404  | +   | 2,0      | 3 050               | 3 196     | 2 848                                  | 3 112    | 2 534   | 1 720   |
| Sankt Ingbert                         | 1 140                                  | 3 458                 | 3 261     | +                              | 197  | +   | 2,5      | 1 769               | 1 569     | 1 013                                  | 1 224    | 676     | 468     |
| Sankt Wendel                          | 1 279                                  | 2 417                 | 2 625     | -                              | 208  | -   | 2,3      | 1 154               | 1 109     | 1 070                                  | 1 335    | 193     | 181     |
| Land insgesamt                        | 19 626                                 | 51 103                | 49 837    | +                              | 1 266                                      | +   | 1,1      | 23 715              | 23 715    | 17 954                                 | 18 705   | 9 434   | 7 417   |
| männlich                              | 10 136                                 | 29 523                | 29 171    | +                              | 352  | +   | 0,7      | 12 204              | 12 204    | 10 761                                 | 11 514   | 6 558   | 5 453   |
| weiblich                              | 9 490                                  | 21 580                | 20 666    | +                              | 914  | +   | 1,6      | 11 511              | 11 511    | 7 193                                  | 7 191    | 2 876   | 1 964   |
| Kreisfreie Stadt                      | -                                      | 11 076                | 10 787    | +                              | 289  | +   | 2,2      | 5 371               | 5 172     | 3 650                                  | 3 678    | 2 055   | 1 937   |
| männlich                              | -                                      | 6 341                 | 6 336     | +                              | 5  | +   | 0,1      | 2 748               | 2 647     | 2 159                                  | 2 279    | 1 434   | 1 410   |
| weiblich                              | -                                      | 4 735                 | 4 451     | +                              | 284  | +   | 4,0      | 2 623               | 2 525     | 1 491                                  | 1 399    | 621     | 527     |
| Landkreise                            | 19 626                                 | 40 027                | 39 050    | +                              | 977  | +   | 1,0      | 18 344              | 18 543    | 14 304                                 | 15 027   | 7 379   | 5 480   |
| männlich                              | 10 136                                 | 23 182                | 22 835    | +                              | 347  | +   | 0,7      | 9 456               | 9 557     | 8 602                                  | 9 235    | 5 124   | 4 043   |
| weiblich                              | 9 490                                  | 16 845                | 16 215    | +                              | 630  | +   | 1,2      | 8 888               | 8 986     | 5 702                                  | 5 792    | 2 255   | 1 437   |
| Bundesgebiet ohne Berlin              |  |                       |           |                                |  |   |          |                     |           |  |          |         |         |
| Bundesgebiet insgesamt                | 672 470                                | 3 578 078             | 3 301 611 | +                              | 276 467                                    | +   | 4,9      | 1 810 259           | 1 810 259 | 992 390                                | 992 411  | 775 429 | 498 941 |
| männlich                              | 331 318                                | 2 099 309             | 1 913 152 | +                              | 186 157                                    | +   | 7,0      | 971 393             | 971 393   | 581 073                                | 581 086  | 546 843 | 360 673 |
| weiblich                              | 341 152                                | 1 478 769             | 1 388 459 | +                              | 90 310                                     | +   | 3,1      | 838 866             | 838 866   | 411 317                                | 411 325  | 228 586 | 138 268 |
| Kreisfreie Städte 3)                  | -                                      | 1 406 260             | 1 417 027 | -                              | 10 767                                     | -   | 0,5      | 634 428             | 724 631   | 423 129                                | 457 814  | 348 703 | 234 582 |
| männlich                              | -                                      | 848 323               | 833 927   | +                              | 14 396                                     | +   | 1,4      | 346 596             | 394 518   | 251 464                                | 270 992  | 250 263 | 168 417 |
| weiblich                              | -                                      | 557 937               | 583 100   | -                              | 25 163                                     | -   | 2,2      | 287 832             | 330 113   | 171 665                                | 186 822  | 98 440  | 66 165  |
| Landkreise 4)                         | 672 470                                | 2 171 818             | 1 884 584 | +                              | 287 234                                    | +   | 8,2      | 1 175 831           | 1 085 628 | 569 261                                | 534 597  | 426 726 | 264 359 |
| männlich                              | 331 318                                | 1 250 986             | 1 079 225 | +                              | 171 761                                    | +   | 10,3     | 624 797             | 576 875   | 329 609                                | 310 094  | 296 580 | 192 256 |
| weiblich                              | 341 152                                | 920 832               | 805 359   | +                              | 115 473                                    | +   | 6,4      | 551 034             | 508 753   | 239 652                                | 224 503  | 130 146 | 72 103  |

1) Ohne Ortsamzüge. — 2) Auf jeweils 1 000 Einwohner am 30.6.1964. — 3) Einschl. ehem. krft. Stadt Göttingen. — 4) Ohne Stadt Göttingen.

# 13. Wanderungen über die Auslandsgrenzen des Bundesgebietes nach Herkunfts- und Zielländern

## a) Personen insgesamt

| Herkunfts- bzw. Zielland                  | Zuzüge         |                |                |             | Fortzüge       |               |                |             | Überschuß der Zu- (+) bzw. Fortzüge (-) |                 |                  |
|---|----------------|----------------|----------------|-------------|----------------|---------------|----------------|-------------|---|-----------------|------------------|
|   | männlich       | weiblich       | insgesamt      |             | männlich       | weiblich      | insgesamt      |             | männlich                                | weiblich        | insgesamt        |
|   | Anzahl         |                | %              |             | Anzahl         |               | %              |             | Anzahl                                  |                 |                  |
| <b>Europäisches Ausland zusammen</b>      | <b>463 469</b> | <b>160 257</b> | <b>623 726</b> | <b>89,3</b> | <b>297 824</b> | <b>90 874</b> | <b>388 698</b> | <b>84,9</b> | <b>+ 165 645</b>                        | <b>+ 69 383</b> | <b>+ 235 028</b> |
| Albanien                                  | 7              | 1              | 8              | 0,0         | 7              | 4             | 11             | 0,0         | -                                       | -               | 3 -              |
| Belgien                                   | 2 979          | 1 543          | 4 522          | 0,6         | 2 401          | 1 541         | 3 942          | 0,9         | + 578                                   | + 2             | + 580            |
| Bulgarien                                 | 124            | 121            | 245            | 0,0         | 74             | 80            | 154            | 0,0         | + 50                                    | + 41            | + 91             |
| Dänemark 1)                               | 1 403          | 1 456          | 2 859          | 0,4         | 1 447          | 1 226         | 2 673          | 0,6         | - 44                                    | + 230           | + 186            |
| Finnland                                  | 1 183          | 2 501          | 3 684          | 0,5         | 946            | 1 599         | 2 545          | 0,6         | + 237                                   | + 902           | + 1 139          |
| Frankreich 2)                             | 10 900         | 7 080          | 17 980         | 2,6         | 7 314          | 5 754         | 13 068         | 2,9         | + 3 586                                 | + 1 326         | + 4 912          |
| Griechenland                              | 54 334         | 27 809         | 82 143         | 11,8        | 26 211         | 10 715        | 36 926         | 8,1         | + 28 123                                | + 17 094        | + 45 217         |
| Großbritannien                            | 5 658          | 6 175          | 11 833         | 1,7         | 4 412          | 4 664         | 9 076          | 2,0         | + 1 246                                 | + 1 511         | + 2 757          |
| Irland                                    | 331            | 264            | 595            | 0,1         | 328            | 275           | 603            | 0,1         | + 3                                     | - 11            | - 8              |
| Island                                    | 112            | 114            | 226            | 0,0         | 96             | 83            | 179            | 0,0         | + 16                                    | + 31            | + 47             |
| Italien                                   | 179 641        | 32 483         | 212 124        | 30,4        | 150 052        | 19 911        | 169 963        | 37,1        | + 29 589                                | + 12 572        | + 42 161         |
| Jugoslawien                               | 23 368         | 9 368          | 32 736         | 4,7         | 17 791         | 4 254         | 22 045         | 4,8         | + 5 577                                 | + 5 114         | + 10 691         |
| Luxemburg                                 | 656            | 475            | 1 131          | 0,2         | 512            | 482           | 994            | 0,2         | + 144                                   | - 7             | + 137            |
| Niederlande                               | 13 847         | 4 332          | 18 179         | 2,6         | 10 342         | 3 257         | 13 599         | 3,0         | + 3 505                                 | + 1 075         | + 4 580          |
| Norwegen                                  | 1 070          | 699            | 1 769          | 0,3         | 765            | 502           | 1 267          | 0,3         | + 305                                   | + 197           | + 502            |
| Österreich                                | 18 001         | 10 900         | 28 901         | 4,1         | 11 801         | 7 452         | 19 253         | 4,2         | + 6 200                                 | + 3 448         | + 9 648          |
| Polen 3)                                  | 1 420          | 2 491          | 3 911          | 0,6         | 534            | 1 203         | 1 737          | 0,4         | + 886                                   | + 1 288         | + 2 174          |
| Portugal                                  | 3 697          | 1 079          | 4 776          | 0,7         | 741            | 341           | 1 082          | 0,2         | + 2 956                                 | + 738           | + 3 694          |
| Rumänien                                  | 437            | 596            | 1 033          | 0,1         | 54             | 88            | 142            | 0,0         | + 383                                   | + 508           | + 891            |
| Schweden                                  | 2 277          | 2 130          | 4 407          | 0,6         | 2 303          | 1 776         | 4 079          | 0,9         | - 26                                    | + 354           | + 328            |
| Schweiz                                   | 12 692         | 10 171         | 22 863         | 3,3         | 11 320         | 9 630         | 20 950         | 4,6         | + 1 372                                 | + 541           | + 1 913          |
| Sowjetunion 4)                            | 258            | 199            | 457            | 0,1         | 121            | 63            | 184            | 0,0         | + 137                                   | + 136           | + 273            |
| Spanien                                   | 60 922         | 22 278         | 83 200         | 11,9        | 32 604         | 9 770         | 42 374         | 9,3         | + 28 318                                | + 12 508        | + 40 826         |
| Tschechoslowakei                          | 2 793          | 3 816          | 6 609          | 0,9         | 1 202          | 1 984         | 3 186          | 0,7         | + 1 591                                 | + 1 832         | + 3 423          |
| Türkei                                    | 62 564         | 9 216          | 71 780         | 10,3        | 12 366         | 1 827         | 14 193         | 3,1         | + 50 198                                | + 7 389         | + 57 587         |
| Ungarn                                    | 2 789          | 2 959          | 5 748          | 0,8         | 2 075          | 2 390         | 4 465          | 1,0         | + 714                                   | + 569           | + 1 283          |
| Übriges Europa                            | 6              | 1              | 7              | 0,0         | 5              | 3             | 8              | 0,0         | + 1                                     | - 2             | - 1              |
| <b>Außereuropäisches Ausland zusammen</b> | <b>46 367</b>  | <b>27 863</b>  | <b>74 230</b>  | <b>10,6</b> | <b>36 167</b>  | <b>32 360</b> | <b>68 527</b>  | <b>15,0</b> | <b>+ 10 200</b>                         | <b>- 4 497</b>  | <b>+ 5 703</b>   |
| <b>Afrika</b>                             | <b>10 681</b>  | <b>2 472</b>   | <b>13 153</b>  | <b>1,9</b>  | <b>7 543</b>   | <b>2 347</b>  | <b>9 890</b>   | <b>2,2</b>  | <b>+ 3 138</b>                          | <b>+ 125</b>    | <b>+ 3 263</b>   |
| Algerien                                  | 651            | 134            | 785            | 0,1         | 555            | 103           | 658            | 0,1         | + 96                                    | + 31            | + 127            |
| Äthiopien                                 | 101            | 65             | 166            | 0,0         | 72             | 34            | 106            | 0,0         | + 29                                    | + 31            | + 60             |
| Burundi                                   | 2              | -              | 2              | 0,0         | 1              | 1             | 2              | 0,0         | + 1                                     | - 1             | -                |
| Dahomey                                   | 7              | -              | 7              | 0,0         | 5              | 1             | 6              | 0,0         | + 2                                     | - 1             | + 1              |
| Elfenbeinküste                            | 37             | 7              | 44             | 0,0         | 22             | 9             | 31             | 0,0         | + 15                                    | - 2             | + 13             |
| Ghana                                     | 229            | 78             | 307            | 0,0         | 112            | 38            | 150            | 0,0         | + 117                                   | + 40            | + 157            |
| Guinea                                    | 79             | 5              | 84             | 0,0         | 25             | 4             | 29             | 0,0         | + 54                                    | + 1             | + 55             |
| Kamerun                                   | 58             | 32             | 90             | 0,0         | 47             | 11            | 58             | 0,0         | + 11                                    | + 21            | + 32             |
| Kenia                                     | 124            | 58             | 182            | 0,0         | 52             | 24            | 76             | 0,0         | + 72                                    | + 34            | + 106            |
| Kongo (Leopoldville)                      | 92             | 36             | 128            | 0,0         | 69             | 21            | 90             | 0,0         | + 23                                    | + 15            | + 38             |
| Liberia                                   | 168            | 47             | 215            | 0,0         | 200            | 99            | 299            | 0,1         | - 32                                    | - 52            | - 84             |
| Libyen                                    | 98             | 44             | 142            | 0,0         | 81             | 41            | 122            | 0,0         | + 17                                    | + 3             | + 20             |
| Madagaskar                                | 25             | 10             | 35             | 0,0         | 21             | 6             | 27             | 0,0         | + 4                                     | + 4             | + 8              |
| Mali                                      | 15             | 6              | 21             | 0,0         | 13             | 3             | 16             | 0,0         | + 2                                     | + 13            | + 5              |
| Marokko                                   | 4 831          | 209            | 5 040          | 0,7         | 1 782          | 95            | 1 877          | 0,4         | + 3 049                                 | + 114           | + 3 163          |
| Niger                                     | 32             | 11             | 43             | 0,0         | 40             | 10            | 50             | 0,0         | - 8                                     | + 1             | - 7              |
| Nigeria                                   | 403            | 96             | 499            | 0,1         | 209            | 97            | 306            | 0,1         | + 194                                   | - 1             | + 193            |
| Obervolta                                 | 5              | 1              | 6              | 0,0         | 1              | -             | 1              | 0,0         | + 4                                     | + 1             | + 5              |
| Rwanda                                    | 10             | 5              | 15             | 0,0         | 5              | 1             | 6              | 0,0         | + 5                                     | + 4             | + 9              |
| Senegal                                   | 26             | 10             | 36             | 0,0         | 15             | 8             | 23             | 0,0         | + 11                                    | + 2             | + 13             |
| Sierra Leone                              | 30             | 9              | 39             | 0,0         | 17             | 3             | 20             | 0,0         | + 13                                    | + 6             | + 19             |
| Somalia                                   | 94             | 13             | 107            | 0,0         | 41             | 13            | 54             | 0,0         | + 53                                    | -               | + 53             |
| Südafrika                                 | 823            | 689            | 1 512          | 0,2         | 1 704          | 925           | 2 629          | 0,6         | - 881                                   | - 236           | - 1 117          |
| Sudan                                     | 143            | 25             | 168            | 0,0         | 102            | 28            | 130            | 0,0         | + 41                                    | - 3             | + 38             |
| Tansania 5)                               | 104            | 89             | 193            | 0,0         | 85             | 65            | 150            | 0,0         | + 19                                    | + 24            | + 43             |
| Togo                                      | 68             | 19             | 87             | 0,0         | 70             | 17            | 87             | 0,0         | - 2                                     | + 2             | -                |
| Tschad                                    | 12             | -              | 12             | 0,0         | 1              | -             | 1              | 0,0         | + 11                                    | -               | + 11             |
| Tunesien                                  | 221            | 56             | 277            | 0,0         | 155            | 60            | 215            | 0,0         | + 66                                    | - 4             | + 62             |
| Uganda                                    | 35             | 19             | 54             | 0,0         | 16             | 9             | 25             | 0,0         | + 19                                    | + 10            | + 29             |
| Verein. Arab. Republik (Ägypten)          | 1 707          | 360            | 2 067          | 0,3         | 1 663          | 346           | 2 009          | 0,4         | + 44                                    | + 14            | + 58             |
| Übriges Afrika                            | 451            | 339            | 790            | 0,1         | 362            | 275           | 637            | 0,1         | + 89                                    | + 64            | + 153            |

1) Einschl. Färöer. — 2) Einschl. Korsika. — 3) Einschl. „Freie Stadt Danzig“, aber ohne „Deutsche Ostgebiete“. — 4) Einschl. Memelland und ehem. Balt. Staaten, aber ohne „Deutsche Ostgebiete“. — 5) Vor dem 25.4.1964 = Tanganjika.

## 13. Wanderungen über die Auslandsgrenzen des Bundesgebietes nach Herkunfts- und Zielländern

## a) Personen insgesamt

| Herkunfts- bzw. Zielland        | Zuzüge   |          |           |     | Fortzüge |          |           |     | Überschuß der Zu- (+) bzw. Fortzüge (-) |          |           |        |   |         |
|---------------------------------|----------|----------|-----------|-----|----------|----------|-----------|-----|---|----------|-----------|--------|---|---------|
|                                 | männlich | weiblich | insgesamt |     | männlich | weiblich | insgesamt |     | männlich                                | weiblich | insgesamt |        |   |         |
|                                 | Anzahl   |          | %         |     | Anzahl   |          | %         |     | Anzahl                                  |          |           |        |   |         |
| Amerika                         | 21 085   | 19 547   | 40 632    | 5,8 | 18 967   | 25 769   | 44 736    | 9,8 | +                                       | 2 118    | -         | 6 222  | - | 4 104   |
| Argentinien                     | 1 126    | 951      | 2 077     | 0,3 | 425      | 377      | 802       | 0,2 | +                                       | 701      | +         | 574    | + | 1 275   |
| Bolivien                        | 160      | 129      | 289       | 0,0 | 70       | 49       | 119       | 0,0 | +                                       | 90       | +         | 80     | + | 170     |
| Brasilien                       | 1 423    | 1 173    | 2 596     | 0,4 | 635      | 563      | 1 198     | 0,3 | +                                       | 788      | +         | 610    | + | 1 398   |
| Chile                           | 513      | 388      | 901       | 0,1 | 264      | 198      | 462       | 0,1 | +                                       | 249      | +         | 190    | + | 439     |
| Costa Rica                      | 22       | 21       | 43        | 0,0 | 25       | 15       | 40        | 0,0 | -                                       | 3        | +         | 6      | + | 3       |
| Dominikanische Republik         | 24       | 2        | 26        | 0,0 | 16       | 16       | 32        | 0,0 | +                                       | 8        | -         | 14     | - | 6       |
| Ecuador                         | 95       | 68       | 163       | 0,0 | 65       | 49       | 114       | 0,0 | +                                       | 30       | +         | 19     | + | 49      |
| El Salvador                     | 47       | 19       | 66        | 0,0 | 29       | 12       | 41        | 0,0 | +                                       | 18       | +         | 7      | + | 25      |
| Guatemala                       | 70       | 46       | 116       | 0,0 | 37       | 35       | 72        | 0,0 | +                                       | 33       | +         | 11     | + | 44      |
| Haiti                           | 35       | 4        | 39        | 0,0 | 8        | 5        | 13        | 0,0 | +                                       | 27       | -         | 1      | + | 26      |
| Honduras                        | 22       | 16       | 38        | 0,0 | 12       | 5        | 17        | 0,0 | +                                       | 10       | +         | 11     | + | 21      |
| Kanada                          | 2 911    | 2 519    | 5 430     | 0,8 | 3 758    | 3 282    | 7 040     | 1,5 | -                                       | 847      | -         | 763    | - | 1 610   |
| Kolumbien                       | 387      | 231      | 618       | 0,1 | 227      | 169      | 396       | 0,1 | +                                       | 160      | +         | 62     | + | 222     |
| Kuba                            | 14       | 8        | 22        | 0,0 | 4        | 4        | 8         | 0,0 | +                                       | 10       | +         | 4      | + | 14      |
| Mexiko                          | 222      | 178      | 400       | 0,1 | 224      | 170      | 394       | 0,1 | -                                       | 2        | +         | 8      | + | 6       |
| Nicaragua                       | 30       | 17       | 47        | 0,0 | 21       | 8        | 29        | 0,0 | +                                       | 9        | +         | 9      | + | 18      |
| Panama                          | 49       | 12       | 61        | 0,0 | 78       | 13       | 91        | 0,0 | -                                       | 29       | -         | 1      | - | 30      |
| Paraguay                        | 158      | 122      | 280       | 0,0 | 34       | 26       | 60        | 0,0 | +                                       | 124      | +         | 96     | + | 220     |
| Peru                            | 282      | 174      | 456       | 0,1 | 150      | 104      | 254       | 0,1 | +                                       | 132      | +         | 70     | + | 202     |
| Trinidad und Tobago             | 9        | 4        | 13        | 0,0 | 4        | 5        | 9         | 0,0 | +                                       | 5        | -         | 1      | + | 4       |
| Uruguay                         | 167      | 119      | 286       | 0,0 | 53       | 39       | 92        | 0,0 | +                                       | 114      | +         | 80     | + | 194     |
| Venezuela                       | 318      | 246      | 564       | 0,1 | 215      | 188      | 403       | 0,1 | +                                       | 103      | +         | 58     | + | 161     |
| Vereinigte Staaten              | 12 897   | 13 031   | 25 928    | 3,7 | 12 530   | 20 359   | 32 889    | 7,2 | +                                       | 367      | -         | 7 328  | - | 6 961   |
| Übriges Amerika                 | 104      | 69       | 173       | 0,0 | 83       | 78       | 161       | 0,0 | +                                       | 21       | -         | 9      | + | 12      |
| Asien                           | 12 078   | 4 052    | 16 130    | 2,3 | 6 808    | 2 294    | 9 102     | 2,0 | +                                       | 5 270    | +         | 1 758  | + | 7 028   |
| Afghanistan                     | 224      | 110      | 334       | 0,0 | 204      | 81       | 285       | 0,1 | +                                       | 20       | +         | 29     | + | 49      |
| Birma                           | 22       | 16       | 38        | 0,0 | 21       | 9        | 30        | 0,0 | +                                       | 1        | +         | 7      | + | 8       |
| Ceylon                          | 56       | 19       | 75        | 0,0 | 37       | 25       | 62        | 0,0 | +                                       | 19       | -         | 6      | + | 13      |
| China, Volksrepublik            | 28       | 4        | 32        | 0,0 | 10       | 6        | 16        | 0,0 | +                                       | 18       | -         | 2      | + | 16      |
| Indien                          | 1 185    | 625      | 1 810     | 0,3 | 867      | 293      | 1 160     | 0,3 | +                                       | 318      | +         | 332    | + | 650     |
| Indonesien                      | 394      | 225      | 619       | 0,1 | 202      | 139      | 341       | 0,1 | +                                       | 192      | +         | 86     | + | 278     |
| Irak                            | 543      | 119      | 662       | 0,1 | 400      | 80       | 480       | 0,1 | +                                       | 143      | +         | 39     | + | 182     |
| Iran                            | 2 632    | 739      | 3 371     | 0,5 | 1 222    | 428      | 1 650     | 0,4 | +                                       | 1 410    | +         | 311    | + | 1 721   |
| Israel                          | 832      | 601      | 1 433     | 0,2 | 525      | 332      | 857       | 0,2 | +                                       | 307      | +         | 269    | + | 576     |
| Japan                           | 852      | 446      | 1 298     | 0,2 | 610      | 244      | 854       | 0,2 | +                                       | 242      | +         | 202    | + | 444     |
| Jemen                           | 53       | 14       | 67        | 0,0 | 33       | 13       | 46        | 0,0 | +                                       | 20       | +         | 1      | + | 21      |
| Jordanien                       | 1 511    | 148      | 1 659     | 0,2 | 996      | 78       | 1 074     | 0,2 | +                                       | 515      | +         | 70     | + | 585     |
| Kambodscha                      | 4        | -        | 4         | 0,0 | 3        | 5        | 8         | 0,0 | +                                       | 1        | -         | 5      | - | 4       |
| Korea, Nord-                    | 134      | 66       | 200       | 0,0 | 22       | 2        | 24        | 0,0 | +                                       | 112      | +         | 64     | + | 176     |
| Korea, Süd-                     | 925      | 124      | 1 049     | 0,2 | 63       | 25       | 88        | 0,0 | +                                       | 862      | +         | 99     | + | 961     |
| Libanon                         | 428      | 110      | 538       | 0,1 | 338      | 95       | 433       | 0,1 | +                                       | 90       | +         | 15     | + | 105     |
| Malaysia                        | 68       | 41       | 109       | 0,0 | 39       | 34       | 73        | 0,0 | +                                       | 29       | +         | 7      | + | 36      |
| Neapel                          | 12       | 5        | 17        | 0,0 | 10       | 1        | 11        | 0,0 | +                                       | 2        | +         | 4      | + | 6       |
| Pakistan                        | 403      | 130      | 533       | 0,1 | 227      | 88       | 315       | 0,1 | +                                       | 176      | +         | 42     | + | 218     |
| Philippinen                     | 94       | 37       | 131       | 0,0 | 87       | 37       | 124       | 0,0 | +                                       | 7        | -         | +      | + | 7       |
| Saudi-Arabien                   | 177      | 32       | 209       | 0,0 | 95       | 36       | 131       | 0,0 | +                                       | 82       | -         | 4      | + | 78      |
| Syrien                          | 801      | 175      | 976       | 0,1 | 477      | 95       | 572       | 0,1 | +                                       | 324      | +         | 80     | + | 404     |
| Taiwan (Formosa)                | 105      | 32       | 137       | 0,0 | 38       | 4        | 42        | 0,0 | +                                       | 67       | +         | 28     | + | 95      |
| Thailand                        | 259      | 56       | 315       | 0,0 | 126      | 47       | 173       | 0,0 | +                                       | 133      | +         | 9      | + | 142     |
| Vietnam, Nord-                  | 11       | 1        | 12        | 0,0 | 1        | 1        | 2         | 0,0 | +                                       | 10       | -         | +      | + | 10      |
| Vietnam, Süd-                   | 38       | 15       | 53        | 0,0 | 10       | 17       | 27        | 0,0 | +                                       | 28       | -         | 2      | + | 26      |
| Übriges Asien                   | 287      | 162      | 449       | 0,1 | 145      | 79       | 224       | 0,0 | +                                       | 142      | +         | 83     | + | 225     |
| Australien und Ozeanien         | 2 523    | 1 792    | 4 315     | 0,6 | 2 849    | 1 950    | 4 799     | 1,0 | -                                       | 326      | -         | 158    | - | 484     |
| Australien                      | 2 370    | 1 676    | 4 046     | 0,6 | 2 713    | 1 838    | 4 551     | 1,0 | -                                       | 343      | -         | 162    | - | 505     |
| Neuseeland                      | 77       | 64       | 141       | 0,0 | 82       | 67       | 149       | 0,0 | -                                       | 5        | -         | 3      | - | 8       |
| Übriges Australien und Ozeanien | 76       | 52       | 128       | 0,0 | 54       | 45       | 99        | 0,0 | +                                       | 22       | +         | 7      | + | 29      |
| Unbekanntes Ausland             | 617      | 36       | 653       | 0,1 | 485      | 57       | 542       | 0,1 | +                                       | 132      | -         | 21     | + | 111     |
| Ausland insgesamt               | 510 453  | 188 156  | 698 609   | 100 | 334 476  | 123 291  | 457 767   | 100 | +                                       | 175 977  | +         | 64 865 | + | 240 842 |

## 13. Wanderungen über die Auslandsgrenzen des Bundesgebietes nach Herkunfts- und Zielländern

## b) Erwerbspersonen

| Herkunfts- bzw. Zielland                  | Zuzüge         |                |                |             | Fortzüge       |               |                |             | Überschuß der Zu- (+) bzw. Fortzüge (-) |                 |                  |
|---|----------------|----------------|----------------|-------------|----------------|---------------|----------------|-------------|---|-----------------|------------------|
|   | männlich       | weiblich       | insgesamt      |             | männlich       | weiblich      | insgesamt      |             | männlich                                | weiblich        | insgesamt        |
|   | Anzahl         |                | %              |             | Anzahl         |               | %              |             | Anzahl                                  |                 |                  |
| <b>Europäisches Ausland zusammen</b>      | <b>425 415</b> | <b>101 786</b> | <b>527 201</b> | <b>93,2</b> | <b>273 766</b> | <b>55 504</b> | <b>329 270</b> | <b>89,7</b> | <b>+ 151 649</b>                        | <b>+ 46 282</b> | <b>+ 197 931</b> |
| Albanien                                  | 6              | 1              | 7              | 0,0         | 5              | 1             | 6              | 0,0         | +                                       | 1               | -                |
| Belgien                                   | 2 283          | 708            | 2 991          | 0,5         | 1 755          | 620           | 2 375          | 0,6         | +                                       | 528             | +                |
| Bulgarien                                 | 93             | 39             | 132            | 0,0         | 55             | 22            | 77             | 0,0         | +                                       | 38              | +                |
| Dänemark 1)                               | 1 095          | 965            | 2 060          | 0,4         | 1 087          | 711           | 1 798          | 0,5         | +                                       | 8               | +                |
| Finnland                                  | 582            | 1 437          | 2 019          | 0,4         | 475            | 814           | 1 289          | 0,4         | +                                       | 107             | +                |
| Frankreich 2)                             | 8 098          | 3 271          | 11 369         | 2,0         | 5 181          | 2 803         | 7 984          | 2,2         | +                                       | 2 917           | +                |
| Griechenland                              | 50 493         | 21 792         | 72 285         | 12,8        | 23 762         | 7 866         | 31 628         | 8,6         | +                                       | 26 731          | +                |
| Großbritannien                            | 3 694          | 3 585          | 7 279          | 1,3         | 3 026          | 2 760         | 5 786          | 1,6         | +                                       | 668             | +                |
| Irland                                    | 230            | 159            | 389            | 0,1         | 259            | 186           | 445            | 0,1         | -                                       | 29              | -                |
| Island                                    | 57             | 54             | 111            | 0,0         | 47             | 42            | 89             | 0,0         | +                                       | 10              | +                |
| Italien                                   | 172 979        | 20 748         | 193 727        | 34,2        | 146 130        | 13 207        | 159 337        | 43,4        | +                                       | 26 849          | +                |
| Jugoslawien                               | 21 636         | 5 215          | 26 851         | 4,7         | 17 012         | 2 264         | 19 276         | 5,3         | +                                       | 4 624           | +                |
| Luxemburg                                 | 470            | 271            | 741            | 0,1         | 376            | 243           | 619            | 0,2         | +                                       | 94              | +                |
| Niederlande                               | 12 229         | 2 292          | 14 521         | 2,6         | 9 125          | 1 523         | 10 648         | 2,9         | +                                       | 3 104           | +                |
| Norwegen                                  | 434            | 372            | 806            | 0,1         | 380            | 256           | 636            | 0,2         | +                                       | 54              | +                |
| Österreich                                | 13 655         | 7 041          | 20 696         | 3,7         | 8 421          | 4 564         | 12 985         | 3,5         | +                                       | 5 234           | +                |
| Polen 3)                                  | 790            | 543            | 1 333          | 0,2         | 310            | 183           | 493            | 0,1         | +                                       | 480             | +                |
| Portugal                                  | 3 436          | 651            | 4 087          | 0,7         | 596            | 149           | 745            | 0,2         | +                                       | 2 840           | +                |
| Rumänien                                  | 298            | 205            | 503            | 0,1         | 40             | 17            | 57             | 0,0         | +                                       | 258             | +                |
| Schweden                                  | 1 561          | 1 154          | 2 715          | 0,5         | 1 725          | 994           | 2 719          | 0,7         | -                                       | 164             | +                |
| Schweiz                                   | 10 488         | 7 024          | 17 512         | 3,1         | 9 547          | 6 875         | 16 422         | 4,5         | +                                       | 941             | +                |
| Sowjetunion 4)                            | 142            | 38             | 180            | 0,0         | 99             | 14            | 113            | 0,0         | +                                       | 43              | +                |
| Spanien                                   | 57 234         | 15 744         | 72 978         | 12,9        | 30 577         | 6 821         | 37 398         | 10,2        | +                                       | 26 657          | +                |
| Tschechoslowakei                          | 1 682          | 1 414          | 3 096          | 0,5         | 717            | 699           | 1 416          | 0,4         | +                                       | 965             | +                |
| Türkei                                    | 59 553         | 5 958          | 65 511         | 11,6        | 11 427         | 1 109         | 12 536         | 3,4         | +                                       | 48 126          | +                |
| Ungarn                                    | 2 192          | 1 104          | 3 296          | 0,6         | 1 627          | 759           | 2 386          | 0,7         | +                                       | 565             | +                |
| Übriges Europa                            | 5              | 1              | 6              | 0,0         | 5              | 2             | 7              | 0,0         | -                                       | -               | -                |
| <b>Außereuropäisches Ausland zusammen</b> | <b>29 735</b>  | <b>8 367</b>   | <b>38 102</b>  | <b>6,7</b>  | <b>24 026</b>  | <b>13 167</b> | <b>37 193</b>  | <b>10,1</b> | <b>+ 5 709</b>                          | <b>- 4 800</b>  | <b>+ 909</b>     |
| Afrika                                    | 8 490          | 873            | 9 363          | 1,7         | 5 982          | 1 026         | 7 008          | 1,9         | +                                       | 2 508           | -                |
| Algerien                                  | 602            | 53             | 655            | 0,1         | 513            | 40            | 553            | 0,2         | +                                       | 99              | +                |
| Äthiopien                                 | 50             | 12             | 62             | 0,0         | 40             | 12            | 52             | 0,0         | +                                       | 10              | -                |
| Burundi                                   | 2              | -              | 2              | 0,0         | 1              | 1             | 2              | 0,0         | +                                       | 1               | -                |
| Dahomey                                   | 6              | -              | 6              | 0,0         | 1              | -             | 1              | 0,0         | +                                       | 5               | -                |
| Elfenbeinküste                            | 23             | 1              | 24             | 0,0         | 15             | 3             | 18             | 0,0         | +                                       | 8               | -                |
| Ghana                                     | 132            | 23             | 155            | 0,0         | 75             | 15            | 90             | 0,0         | +                                       | 57              | +                |
| Guinea                                    | 70             | 2              | 72             | 0,0         | 16             | 2             | 18             | 0,0         | +                                       | 54              | -                |
| Kamerun                                   | 36             | 10             | 46             | 0,0         | 37             | 8             | 45             | 0,0         | -                                       | 1               | +                |
| Kenia                                     | 86             | 26             | 112            | 0,0         | 40             | 12            | 52             | 0,0         | +                                       | 46              | +                |
| Kongo (Léopoldville)                      | 75             | 23             | 98             | 0,0         | 60             | 9             | 69             | 0,0         | +                                       | 15              | +                |
| Liberia                                   | 131            | 16             | 147            | 0,0         | 168            | 29            | 197            | 0,1         | -                                       | 37              | -                |
| Libyen                                    | 69             | 15             | 83             | 0,0         | 61             | 15            | 76             | 0,0         | +                                       | 7               | -                |
| Madagaskar                                | 13             | 4              | 17             | 0,0         | 18             | 1             | 19             | 0,0         | -                                       | 5               | +                |
| Mali                                      | 8              | 1              | 9              | 0,0         | 10             | -             | 10             | 0,0         | -                                       | 2               | +                |
| Marokko                                   | 4 671          | 78             | 4 749          | 0,8         | 1 734          | 43            | 1 777          | 0,5         | +                                       | 2 937           | +                |
| Niger                                     | 17             | 6              | 23             | 0,0         | 16             | 3             | 19             | 0,0         | +                                       | 1               | +                |
| Nigeria                                   | 228            | 25             | 253            | 0,0         | 154            | 36            | 190            | 0,1         | +                                       | 74              | -                |
| Obervolta                                 | 2              | 1              | 3              | 0,0         | 1              | -             | 1              | 0,0         | +                                       | 1               | +                |
| Rwanda                                    | 7              | 3              | 10             | 0,0         | 1              | 1             | 2              | 0,0         | +                                       | 6               | +                |
| Senegal                                   | 17             | 3              | 20             | 0,0         | 12             | 1             | 13             | 0,0         | +                                       | 5               | +                |
| Sierra Leone                              | 15             | 3              | 18             | 0,0         | 8              | 2             | 10             | 0,0         | +                                       | 7               | +                |
| Somalia                                   | 83             | 5              | 88             | 0,0         | 16             | 3             | 19             | 0,0         | +                                       | 67              | +                |
| Südafrika                                 | 594            | 251            | 845            | 0,1         | 1 454          | 463           | 1 917          | 0,5         | -                                       | 860             | -                |
| Sudan                                     | 80             | 4              | 84             | 0,0         | 50             | 8             | 58             | 0,0         | +                                       | 30              | -                |
| Tansania 5)                               | 73             | 43             | 116            | 0,0         | 62             | 34            | 96             | 0,0         | +                                       | 11              | +                |
| Togo                                      | 46             | 8              | 54             | 0,0         | 60             | 7             | 67             | 0,0         | -                                       | 14              | +                |
| Tschad                                    | 9              | -              | 9              | 0,0         | 1              | -             | 1              | 0,0         | +                                       | 8               | -                |
| Tunesien                                  | 147            | 20             | 167            | 0,0         | 116            | 29            | 145            | 0,0         | +                                       | 31              | -                |
| Uganda                                    | 17             | 13             | 30             | 0,0         | 14             | 4             | 18             | 0,0         | +                                       | 3               | +                |
| Verein. Arab. Republik (Ägypten)          | 366            | 85             | 451            | 0,2         | 934            | 111           | 1 045          | 0,3         | -                                       | 68              | -                |
| Übriges Afrika                            | 316            | 139            | 455            | 0,1         | 294            | 134           | 428            | 0,1         | +                                       | 22              | +                |

1) Einschl. Färöer. — 2) Einschl. Korsika. — 3) Einschl. „Freie Stadt Danzig“, aber ohne „Deutsche Ostgebiete“. — 4) Einschl. Memelland und ehem. Balt. Staaten, aber ohne „Deutsche Ostgebiete“. — 5) Vor dem 25.4.1964 = Tanganjika.

## 13. Wanderungen über die Auslandsgrenzen des Bundesgebietes nach Herkunfts- und Zielländern

## b) Erwerbspersonen

| Herkunfts- bzw. Zielland                  | Zuzüge   |          |           |     | Fortzüge |          |           |     | Überschuß der Zu- (+) bzw. Fortzüge (-) |          |           |        |   |         |
|---|----------|----------|-----------|-----|----------|----------|-----------|-----|---|----------|-----------|--------|---|---------|
|   | männlich | weiblich | insgesamt |     | männlich | weiblich | insgesamt |     | männlich                                | weiblich | insgesamt |        |   |         |
|   | Anzahl   |          | %         |     | Anzahl   |          | %         |     | Anzahl                                  |          |           |        |   |         |
| Amerika . . . . .                         | 12 009   | 5 625    | 17 634    | 3,1 | 11 292   | 10 638   | 21 930    | 6,0 | +                                       | 717      | -         | 5 013  | - | 4 296   |
| Argentinien . . . . .                     | 817      | 321      | 1 138     | 0,2 | 338      | 136      | 474       | 0,1 | +                                       | 479      | +         | 185    | + | 664     |
| Bolivien . . . . .                        | 89       | 39       | 128       | 0,0 | 42       | 24       | 66        | 0,0 | +                                       | 47       | +         | 15     | + | 62      |
| Brasilien . . . . .                       | 1 021    | 326      | 1 347     | 0,2 | 462      | 214      | 676       | 0,2 | +                                       | 559      | +         | 112    | + | 671     |
| Chile . . . . .                           | 343      | 116      | 459       | 0,1 | 191      | 77       | 268       | 0,1 | +                                       | 152      | +         | 39     | + | 191     |
| Costa Rica . . . . .                      | 17       | 7        | 24        | 0,0 | 20       | 7        | 27        | 0,0 | -                                       | 3        | -         | -      | - | 3       |
| Dominikanische Republik . . . . .         | 6        | -        | 6         | 0,0 | 11       | 1        | 12        | 0,0 | -                                       | 5        | -         | 1      | - | 6       |
| Ecuador . . . . .                         | 48       | 21       | 69        | 0,0 | 37       | 17       | 54        | 0,0 | +                                       | 11       | +         | 4      | + | 15      |
| El Salvador . . . . .                     | 26       | 6        | 32        | 0,0 | 11       | 6        | 17        | 0,0 | +                                       | 15       | -         | -      | + | 15      |
| Guatemala . . . . .                       | 35       | 11       | 46        | 0,0 | 29       | 11       | 40        | 0,0 | +                                       | 6        | -         | -      | + | 6       |
| Haiti . . . . .                           | 16       | -        | 16        | 0,0 | 4        | 2        | 6         | 0,0 | +                                       | 12       | -         | 2      | + | 10      |
| Honduras . . . . .                        | 12       | 5        | 17        | 0,0 | 10       | 2        | 12        | 0,0 | +                                       | 2        | +         | 3      | + | 5       |
| Kanada . . . . .                          | 1 978    | 949      | 2 927     | 0,5 | 2 768    | 1 429    | 4 197     | 1,1 | -                                       | 790      | -         | 480    | - | 1 270   |
| Kolumbien . . . . .                       | 226      | 39       | 265       | 0,0 | 151      | 42       | 193       | 0,1 | +                                       | 75       | -         | 3      | + | 72      |
| Kuba . . . . .                            | 8        | 2        | 10        | 0,0 | 3        | 2        | 5         | 0,0 | +                                       | 5        | -         | -      | + | 5       |
| Mexiko . . . . .                          | 137      | 35       | 172       | 0,0 | 143      | 51       | 194       | 0,1 | -                                       | 6        | -         | 16     | - | 22      |
| Nicaragua . . . . .                       | 17       | 5        | 22        | 0,0 | 15       | 2        | 17        | 0,0 | +                                       | 2        | +         | 3      | + | 5       |
| Panama . . . . .                          | 35       | 3        | 38        | 0,0 | 72       | 3        | 75        | 0,0 | -                                       | 37       | -         | -      | - | 37      |
| Paraguay . . . . .                        | 100      | 21       | 121       | 0,0 | 24       | 5        | 29        | 0,0 | +                                       | 76       | +         | 16     | + | 92      |
| Peru . . . . .                            | 152      | 40       | 192       | 0,0 | 94       | 31       | 125       | 0,0 | +                                       | 58       | +         | 9      | + | 67      |
| Trinidad und Tobago . . . . .             | 5        | 2        | 7         | 0,0 | 3        | 1        | 4         | 0,0 | +                                       | 2        | +         | 1      | + | 3       |
| Uruguay . . . . .                         | 117      | 33       | 150       | 0,0 | 32       | 12       | 44        | 0,0 | +                                       | 85       | +         | 21     | + | 106     |
| Venezuela . . . . .                       | 210      | 52       | 262       | 0,0 | 160      | 65       | 225       | 0,1 | +                                       | 50       | -         | 13     | + | 37      |
| Vereinigte Staaten . . . . .              | 6 530    | 3 567    | 10 097    | 1,8 | 6 612    | 8 460    | 15 072    | 4,1 | -                                       | 82       | -         | 4 893  | - | 4 975   |
| Übriges Amerika . . . . .                 | 64       | 25       | 89        | 0,0 | 60       | 38       | 98        | 0,0 | +                                       | 4        | -         | 13     | - | 9       |
| Asien . . . . .                           | 7 244    | 1 181    | 8 425     | 1,5 | 4 473    | 702      | 5 175     | 1,4 | +                                       | 2 771    | +         | 479    | + | 3 250   |
| Afghanistan . . . . .                     | 146      | 36       | 182       | 0,0 | 165      | 24       | 189       | 0,1 | -                                       | 19       | +         | 12     | - | 7       |
| Birma . . . . .                           | 14       | 5        | 19        | 0,0 | 19       | 3        | 22        | 0,0 | -                                       | 5        | +         | 2      | - | 3       |
| Ceylon . . . . .                          | 36       | 5        | 41        | 0,0 | 27       | 4        | 31        | 0,0 | +                                       | 9        | +         | 1      | + | 10      |
| China, Volksrepublik . . . . .            | 12       | 1        | 13        | 0,0 | 8        | 2        | 10        | 0,0 | +                                       | 4        | -         | 1      | + | 3       |
| Indien . . . . .                          | 785      | 219      | 1 004     | 0,2 | 636      | 93       | 729       | 0,2 | +                                       | 149      | +         | 126    | + | 275     |
| Indonesien . . . . .                      | 186      | 37       | 223       | 0,0 | 123      | 54       | 177       | 0,0 | +                                       | 63       | -         | 17     | + | 46      |
| Irak . . . . .                            | 192      | 30       | 222       | 0,0 | 175      | 22       | 197       | 0,1 | +                                       | 17       | +         | 8      | + | 25      |
| Iran . . . . .                            | 1 028    | 155      | 1 183     | 0,2 | 556      | 111      | 667       | 0,2 | +                                       | 472      | +         | 44     | + | 516     |
| Israel . . . . .                          | 622      | 192      | 814       | 0,1 | 375      | 100      | 475       | 0,1 | +                                       | 247      | +         | 92     | + | 339     |
| Japan . . . . .                           | 587      | 91       | 678       | 0,1 | 471      | 48       | 519       | 0,1 | +                                       | 116      | +         | 43     | + | 159     |
| Jemen . . . . .                           | 29       | 3        | 32        | 0,0 | 24       | 4        | 28        | 0,0 | +                                       | 5        | -         | 1      | + | 4       |
| Jordanien . . . . .                       | 1 160    | 48       | 1 208     | 0,2 | 806      | 27       | 833       | 0,2 | +                                       | 354      | +         | 21     | + | 375     |
| Kambodscha . . . . .                      | 1        | -        | 1         | 0,0 | 2        | 2        | 4         | 0,0 | -                                       | 1        | -         | 2      | - | 3       |
| Korea, Nord- . . . . .                    | 121      | 50       | 171       | 0,0 | 15       | -        | 15        | 0,0 | +                                       | 106      | +         | 50     | + | 156     |
| Korea, Süd- . . . . .                     | 880      | 100      | 980       | 0,2 | 53       | 18       | 71        | 0,0 | +                                       | 827      | +         | 82     | + | 909     |
| Libanon . . . . .                         | 250      | 36       | 286       | 0,1 | 228      | 39       | 267       | 0,1 | +                                       | 22       | -         | 3      | + | 19      |
| Malaysia . . . . .                        | 35       | 9        | 44        | 0,0 | 24       | 11       | 35        | 0,0 | +                                       | 11       | -         | 2      | + | 9       |
| Nepal . . . . .                           | 5        | -        | 5         | 0,0 | 7        | 1        | 8         | 0,0 | -                                       | 2        | -         | 1      | - | 3       |
| Pakistan . . . . .                        | 279      | 23       | 302       | 0,1 | 162      | 22       | 184       | 0,1 | +                                       | 117      | +         | 1      | + | 118     |
| Philippinen . . . . .                     | 69       | 11       | 80        | 0,0 | 70       | 25       | 95        | 0,0 | -                                       | 1        | -         | 14     | - | 15      |
| Saudi-Arabien . . . . .                   | 53       | 8        | 61        | 0,0 | 49       | 18       | 67        | 0,0 | +                                       | 4        | -         | 10     | - | 6       |
| Syrien . . . . .                          | 428      | 56       | 484       | 0,1 | 254      | 31       | 285       | 0,1 | +                                       | 174      | +         | 25     | + | 199     |
| Taiwan (Formosa) . . . . .                | 51       | 10       | 61        | 0,0 | 27       | 1        | 28        | 0,0 | +                                       | 24       | +         | 9      | + | 33      |
| Thailand . . . . .                        | 89       | 14       | 103       | 0,0 | 77       | 21       | 98        | 0,0 | +                                       | 12       | -         | 7      | + | 5       |
| Vietnam, Nord- . . . . .                  | 8        | -        | 8         | 0,0 | 1        | -        | 1         | 0,0 | +                                       | 7        | -         | -      | + | 7       |
| Vietnam, Süd- . . . . .                   | 12       | 4        | 16        | 0,0 | 8        | 2        | 10        | 0,0 | +                                       | 4        | +         | 2      | + | 6       |
| Übriges Asien . . . . .                   | 166      | 38       | 204       | 0,0 | 111      | 19       | 130       | 0,0 | +                                       | 55       | +         | 19     | + | 74      |
| Australien und Ozeanien . . . . .         | 1 992    | 688      | 2 680     | 0,5 | 2 279    | 801      | 3 080     | 0,8 | -                                       | 287      | -         | 113    | - | 400     |
| Australien . . . . .                      | 1 871    | 636      | 2 507     | 0,4 | 2 170    | 743      | 2 913     | 0,8 | -                                       | 299      | -         | 107    | - | 406     |
| Neuseeland . . . . .                      | 64       | 36       | 100       | 0,0 | 65       | 37       | 102       | 0,0 | -                                       | 1        | -         | 1      | - | 2       |
| Übriges Australien und Ozeanien . . . . . | 57       | 16       | 73        | 0,0 | 44       | 21       | 65        | 0,0 | +                                       | 13       | -         | 5      | + | 8       |
| Unbekanntes Ausland . . . . .             | 599      | 17       | 616       | 0,1 | 472      | 33       | 505       | 0,1 | +                                       | 127      | -         | 16     | + | 111     |
| Ausland insgesamt . . . . .               | 455 749  | 110 170  | 565 919   | 100 | 298 264  | 68 704   | 366 968   | 100 | +                                       | 157 485  | +         | 41 466 | + | 198 951 |

## 13. Wanderungen über die Auslandsgrenzen des Bundesgebietes nach Herkunfts- und Zielländern

## c) Deutsche

| Herkunfts- bzw. Zielland                  | Zuzüge        |                   |               |                   | darunter Rückwanderer |                   |               |                   | Fortzüge      |                   |               |                   |
|---|---------------|-------------------|---------------|-------------------|-----------------------|-------------------|---------------|-------------------|---------------|-------------------|---------------|-------------------|
|   | ins-gesamt    | Er-werbs-personen | männlich      |                   | ins-gesamt            | Er-werbs-personen | männlich      |                   | ins-gesamt    | Er-werbs-personen | männlich      |                   |
|   |               |                   | ins-gesamt    | Er-werbs-personen |                       |                   | ins-gesamt    | Er-werbs-personen |               |                   | ins-gesamt    | Er-werbs-personen |
| <b>Europäisches Ausland zusammen</b>      | <b>45 983</b> | <b>29 953</b>     | <b>22 664</b> | <b>16 952</b>     | <b>28 448</b>         | <b>20 748</b>     | <b>14 074</b> | <b>11 419</b>     | <b>46 299</b> | <b>32 021</b>     | <b>22 297</b> | <b>17 652</b>     |
| Albanien                                  | 1             | 1                 | 1             | 1                 | —                     | —                 | —             | —                 | 2             | 1                 | —             | —                 |
| Belgien                                   | 1 058         | 582               | 459           | 321               | 715                   | 430               | 317           | 238               | 1 480         | 835               | 627           | 467               |
| Bulgarien                                 | 10            | 6                 | 3             | 2                 | 5                     | 3                 | 1             | 1                 | 5             | 4                 | 1             | 1                 |
| Dänemark <sup>1)</sup>                    | 449           | 309               | 234           | 188               | 349                   | 249               | 189           | 156               | 1 012         | 624               | 543           | 393               |
| Finnland                                  | 207           | 124               | 120           | 91                | 135                   | 94                | 87            | 75                | 181           | 125               | 114           | 93                |
| Frankreich <sup>2)</sup>                  | 5 866         | 3 893             | 3 279         | 2 610             | 4 366                 | 3 098             | 2 503         | 2 098             | 5 392         | 3 345             | 2 335         | 1 728             |
| Griechenland                              | 434           | 247               | 183           | 120               | 193                   | 108               | 74            | 49                | 557           | 390               | 250           | 194               |
| Großbritannien                            | 3 741         | 2 727             | 1 158         | 871               | 2 894                 | 2 226             | 873           | 710               | 3 923         | 2 800             | 1 269         | 968               |
| Irland                                    | 178           | 99                | 93            | 65                | 133                   | 80                | 75            | 54                | 183           | 110               | 96            | 78                |
| Island                                    | 77            | 60                | 31            | 26                | 68                    | 53                | 28            | 24                | 54            | 44                | 20            | 18                |
| Italien                                   | 2 471         | 1 607             | 1 273         | 1 006             | 1 132                 | 687               | 437           | 319               | 4 038         | 2 867             | 2 200         | 1 846             |
| Jugoslawien                               | 1 355         | 570               | 638           | 384               | 75                    | 38                | 33            | 25                | 280           | 181               | 161           | 136               |
| Luxemburg                                 | 591           | 414               | 287           | 222               | 480                   | 356               | 225           | 182               | 700           | 440               | 314           | 240               |
| Niederlande                               | 2 425         | 1 316             | 1 404         | 856               | 1 622                 | 945               | 1 067         | 660               | 3 420         | 1 936             | 1 798         | 1 295             |
| Norwegen                                  | 228           | 157               | 107           | 87                | 168                   | 125               | 78            | 69                | 311           | 209               | 139           | 113               |
| Österreich                                | 4 755         | 2 740             | 2 469         | 1 652             | 2 495                 | 1 520             | 1 297         | 890               | 4 894         | 2 749             | 2 341         | 1 482             |
| Polen <sup>3)</sup>                       | 1 544         | 547               | 624           | 332               | 374                   | 127               | 130           | 70                | 145           | 37                | 33            | 20                |
| Portugal                                  | 186           | 101               | 81            | 59                | 120                   | 71                | 55            | 42                | 300           | 154               | 156           | 106               |
| Rumänien                                  | 505           | 264               | 227           | 150               | 16                    | 8                 | 7             | 4                 | 29            | 12                | 9             | 7                 |
| Schweden                                  | 1 663         | 1 239             | 932           | 785               | 1 241                 | 987               | 696           | 618               | 2 019         | 1 579             | 1 211         | 1 046             |
| Schweiz                                   | 13 698        | 10 714            | 6 934         | 5 761             | 10 561                | 8 748             | 5 311         | 4 678             | 15 140        | 12 251            | 7 680         | 6 680             |
| Sowjetunion <sup>4)</sup>                 | 196           | 72                | 75            | 47                | 25                    | 15                | 11            | 9                 | 31            | 14                | 14            | 10                |
| Spanien                                   | 1 382         | 780               | 679           | 481               | 781                   | 496               | 357           | 277               | 1 521         | 945               | 709           | 535               |
| Tschechoslowakei                          | 2 207         | 966               | 980           | 548               | 213                   | 118               | 92            | 69                | 185           | 83                | 75            | 49                |
| Türkei                                    | 524           | 300               | 287           | 214               | 269                   | 153               | 123           | 95                | 373           | 233               | 153           | 116               |
| Ungarn                                    | 228           | 114               | 103           | 70                | 16                    | 11                | 7             | 6                 | 124           | 53                | 49            | 31                |
| Übriges Europa                            | 4             | 4                 | 3             | 3                 | 2                     | 2                 | 1             | 1                 | —             | —                 | —             | —                 |
| <b>Außereuropäisches Ausland zusammen</b> | <b>26 589</b> | <b>14 060</b>     | <b>12 935</b> | <b>9 393</b>      | <b>19 157</b>         | <b>11 010</b>     | <b>9 302</b>  | <b>7 371</b>      | <b>39 539</b> | <b>22 403</b>     | <b>16 156</b> | <b>11 527</b>     |
| Afrika                                    | 3 315         | 1 896             | 1 862         | 1 404             | 2 501                 | 1 583             | 1 427         | 1 174             | 4 471         | 3 088             | 2 672         | 2 238             |
| Algerien                                  | 223           | 175               | 152           | 142               | 164                   | 140               | 115           | 110               | 79            | 55                | 25            | 24                |
| Äthiopien                                 | 105           | 38                | 60            | 34                | 78                    | 30                | 46            | 29                | 73            | 34                | 47            | 25                |
| Burundi                                   | —             | —                 | —             | —                 | —                     | —                 | —             | —                 | 2             | 2                 | 1             | 1                 |
| Dahomey                                   | 1             | 1                 | 1             | 1                 | 1                     | 1                 | 1             | 1                 | —             | —                 | —             | —                 |
| Elfenbeinküste                            | 13            | 8                 | 8             | 7                 | 11                    | 8                 | 8             | 7                 | 15            | 7                 | 7             | 4                 |
| Ghana                                     | 104           | 55                | 59            | 44                | 86                    | 52                | 49            | 41                | 71            | 49                | 43            | 35                |
| Guinea                                    | 14            | 6                 | 11            | 6                 | 8                     | 5                 | 7             | 5                 | 11            | 8                 | 7             | 6                 |
| Kamerun                                   | 37            | 18                | 18            | 12                | 29                    | 16                | 13            | 11                | 28            | 23                | 17            | 15                |
| Kenia                                     | 54            | 28                | 24            | 20                | 40                    | 23                | 18            | 16                | 53            | 36                | 34            | 26                |
| Kongo (Leopoldville)                      | 37            | 25                | 17            | 15                | 32                    | 23                | 16            | 14                | 55            | 41                | 38            | 34                |
| Liberia                                   | 162           | 122               | 121           | 109               | 141                   | 107               | 105           | 95                | 264           | 181               | 175           | 154               |
| Libyen                                    | 61            | 30                | 29            | 19                | 45                    | 24                | 23            | 17                | 73            | 48                | 40            | 34                |
| Madagaskar                                | 10            | 7                 | 7             | 5                 | 10                    | 7                 | 7             | 5                 | 15            | 9                 | 10            | 8                 |
| Mali                                      | 10            | 3                 | 6             | 3                 | 10                    | 3                 | 6             | 3                 | 6             | 2                 | 3             | 2                 |
| Marokko                                   | 125           | 77                | 68            | 53                | 89                    | 62                | 52            | 43                | 89            | 55                | 39            | 35                |
| Niger                                     | 15            | 9                 | 7             | 6                 | 14                    | 8                 | 6             | 5                 | 24            | 14                | 14            | 11                |
| Nigeria                                   | 133           | 69                | 81            | 64                | 97                    | 61                | 63            | 57                | 175           | 116               | 102           | 90                |
| Obervolta                                 | 1             | 1                 | —             | —                 | 1                     | 1                 | —             | —                 | 1             | 1                 | 1             | 1                 |
| Rwanda                                    | 2             | —                 | 1             | —                 | —                     | —                 | —             | —                 | 1             | 1                 | —             | —                 |
| Senegal                                   | 15            | 7                 | 9             | 6                 | 14                    | 6                 | 9             | 6                 | 4             | 4                 | 3             | 3                 |
| Sierra Leone                              | 12            | 6                 | 6             | 4                 | 5                     | 4                 | 3             | 3                 | 10            | 7                 | 7             | 5                 |
| Somalia                                   | 17            | 10                | 11            | 9                 | 14                    | 10                | 10            | 9                 | 20            | 9                 | 11            | 7                 |
| Südafrika                                 | 1 085         | 626               | 633           | 464               | 799                   | 518               | 466           | 388               | 2 235         | 1 677             | 1 459         | 1 270             |
| Sudan                                     | 43            | 25                | 24            | 21                | 35                    | 21                | 19            | 18                | 48            | 25                | 25            | 18                |
| Tansania <sup>5)</sup>                    | 97            | 55                | 47            | 30                | 75                    | 45                | 34            | 24                | 116           | 71                | 61            | 42                |
| Togo                                      | 17            | 7                 | 8             | 5                 | 12                    | 5                 | 6             | 4                 | 40            | 25                | 25            | 20                |
| Tschad                                    | —             | —                 | —             | —                 | —                     | —                 | —             | —                 | 1             | 1                 | 1             | 1                 |
| Tunesien                                  | 53            | 31                | 17            | 15                | 43                    | 28                | 16            | 14                | 75            | 48                | 30            | 25                |
| Uganda                                    | 13            | 10                | 5             | 4                 | 12                    | 10                | 4             | 4                 | 11            | 11                | 8             | 8                 |
| Verein. Arab. Republik (Ägypten)          | 411           | 180               | 207           | 132               | 303                   | 143               | 156           | 103               | 364           | 191               | 161           | 112               |
| Übriges Afrika                            | 445           | 267               | 225           | 174               | 333                   | 222               | 169           | 142               | 512           | 337               | 278           | 222               |

1) Einschl. Färöer. — 2) Einschl. Korsika. — 3) Einschl. „Freie Stadt Danzig“, aber ohne „Deutsche Ostgebiete“. — 4) Einschl. Memelland und ehem. Balt. Staaten, aber ohne „Deutsche Ostgebiete“. — 5) Vor dem 25.4.1964 = Tanganjika.

## 13. Wanderungen über die Auslandsgrenzen des Bundesgebietes nach Herkunfts- und Zielländern

## c) Deutsche

| Herkunfts- bzw. Zielland                  | Zuzüge        |                 |               |                 | darunter Rückwanderer |                 |               |                 | Fortzüge      |                 |               |                 |
|---|---------------|-----------------|---------------|-----------------|-----------------------|-----------------|---------------|-----------------|---------------|-----------------|---------------|-----------------|
|   | insgesamt     | Erwerbspersonen | männlich      |                 | insgesamt             | Erwerbspersonen | männlich      |                 | insgesamt     | Erwerbspersonen | männlich      |                 |
|   |               |                 | insgesamt     | Erwerbspersonen |                       |                 | insgesamt     | Erwerbspersonen |               |                 | insgesamt     | Erwerbspersonen |
| Amerika . . . . .                         | 17 715        | 9 098           | 7 930         | 5 635           | 12 686                | 7 015           | 5 618         | 4 337           | 29 053        | 15 630          | 10 080        | 6 634           |
| Argentinien . . . . .                     | 1 155         | 612             | 600           | 440             | 677                   | 374             | 357           | 284             | 422           | 237             | 210           | 166             |
| Bolivien . . . . .                        | 116           | 52              | 56            | 35              | 73                    | 34              | 39            | 25              | 55            | 32              | 25            | 18              |
| Brasilien . . . . .                       | 1 533         | 745             | 753           | 538             | 976                   | 548             | 496           | 405             | 769           | 434             | 392           | 288             |
| Chile . . . . .                           | 433           | 207             | 228           | 156             | 305                   | 166             | 162           | 126             | 223           | 115             | 112           | 75              |
| Costa Rica . . . . .                      | 20            | 12              | 12            | 10              | 16                    | 8               | 9             | 7               | 27            | 21              | 17            | 15              |
| Dominikanische Republik . . . . .         | 2             | 1               | 2             | 1               | 2                     | 1               | 2             | 1               | 14            | 6               | 7             | 5               |
| Ecuador . . . . .                         | 65            | 27              | 31            | 19              | 45                    | 20              | 23            | 15              | 65            | 37              | 30            | 22              |
| El Salvador . . . . .                     | 17            | 6               | 9             | 6               | 9                     | 4               | 5             | 4               | 13            | 7               | 6             | 4               |
| Guatemala . . . . .                       | 44            | 20              | 24            | 17              | 39                    | 19              | 21            | 17              | 40            | 24              | 25            | 19              |
| Haiti . . . . .                           | 1             | —               | 1             | —               | —                     | —               | —             | —               | 3             | 3               | 2             | 2               |
| Honduras . . . . .                        | 12            | 3               | 6             | 2               | 8                     | 3               | 3             | 2               | 11            | 9               | 8             | 7               |
| Kanada . . . . .                          | 3 375         | 1 932           | 1 789         | 1 328           | 2 323                 | 1 456           | 1 231         | 1 006           | 4 905         | 2 943           | 2 427         | 1 798           |
| Kolumbien . . . . .                       | 296           | 127             | 169           | 108             | 187                   | 99              | 113           | 87              | 248           | 131             | 135           | 102             |
| Kuba . . . . .                            | 9             | 3               | 5             | 3               | 8                     | 3               | 4             | 3               | 2             | 2               | 2             | 2               |
| Mexiko . . . . .                          | 165           | 70              | 84            | 58              | 123                   | 55              | 61            | 47              | 240           | 127             | 129           | 88              |
| Nicaragua . . . . .                       | 21            | 9               | 10            | 6               | 18                    | 9               | 9             | 6               | 20            | 13              | 13            | 11              |
| Panama . . . . .                          | 33            | 26              | 28            | 25              | 30                    | 24              | 25            | 23              | 75            | 69              | 70            | 68              |
| Paraguay . . . . .                        | 221           | 84              | 120           | 72              | 47                    | 25              | 30            | 22              | 35            | 17              | 19            | 14              |
| Peru . . . . .                            | 203           | 91              | 115           | 74              | 140                   | 75              | 82            | 63              | 165           | 89              | 90            | 66              |
| Trinidad und Tobago . . . . .             | 2             | 1               | 2             | 1               | 1                     | 1               | 1             | 1               | 7             | 3               | 3             | 2               |
| Uruguay . . . . .                         | 163           | 79              | 93            | 66              | 93                    | 50              | 55            | 42              | 43            | 20              | 22            | 13              |
| Venezuela . . . . .                       | 280           | 141             | 157           | 116             | 208                   | 113             | 115           | 93              | 245           | 157             | 124           | 106             |
| Vereinigte Staaten . . . . .              | 9 461         | 4 791           | 3 587         | 2 512           | 7 284                 | 3 876           | 2 731         | 2 019           | 21 309        | 11 059          | 6 155         | 3 698           |
| Übriges Amerika . . . . .                 | 88            | 59              | 49            | 42              | 74                    | 52              | 44            | 39              | 117           | 75              | 57            | 45              |
| Asien . . . . .                           | 2 633         | 1 215           | 1 330         | 884             | 1 826                 | 952             | 922           | 703             | 2 400         | 1 341           | 1 209         | 900             |
| Afghanistan . . . . .                     | 120           | 59              | 73            | 52              | 94                    | 51              | 58            | 45              | 150           | 93              | 86            | 72              |
| Birma . . . . .                           | 26            | 14              | 12            | 9               | 13                    | 10              | 7             | 7               | 16            | 9               | 9             | 8               |
| Ceylon . . . . .                          | 22            | 11              | 14            | 8               | 14                    | 8               | 10            | 6               | 35            | 16              | 15            | 12              |
| China, Volksrepublik . . . . .            | 1             | 1               | 1             | 1               | 1                     | 1               | 1             | 1               | 8             | 5               | 4             | 4               |
| Indien . . . . .                          | 554           | 220             | 277           | 174             | 429                   | 190             | 211           | 152             | 378           | 199             | 182           | 135             |
| Indonesien . . . . .                      | 202           | 71              | 108           | 63              | 116                   | 53              | 63            | 48              | 197           | 109             | 106           | 74              |
| Irak . . . . .                            | 114           | 56              | 53            | 37              | 81                    | 45              | 37            | 31              | 113           | 58              | 61            | 42              |
| Iran . . . . .                            | 342           | 157             | 168           | 111             | 243                   | 120             | 118           | 86              | 292           | 149             | 125           | 86              |
| Israel . . . . .                          | 237           | 121             | 115           | 82              | 132                   | 73              | 67            | 53              | 208           | 107             | 103           | 74              |
| Japan . . . . .                           | 145           | 81              | 78            | 60              | 97                    | 58              | 51            | 42              | 181           | 112             | 104           | 82              |
| Jemen . . . . .                           | 3             | 2               | 1             | 1               | 3                     | 2               | 1             | 1               | 8             | 6               | 5             | 4               |
| Jordanien . . . . .                       | 40            | 29              | 21            | 15              | 27                    | 17              | 12            | 7               | 54            | 33              | 27            | 19              |
| Kambodscha . . . . .                      | —             | —               | —             | —               | —                     | —               | —             | —               | 8             | 4               | 3             | 2               |
| Korea, Nord- . . . . .                    | 8             | 3               | 2             | 2               | 2                     | 2               | 2             | 2               | 3             | 1               | 2             | 1               |
| Korea, Süd- . . . . .                     | 18            | 6               | 8             | 5               | 9                     | 5               | 6             | 5               | 20            | 17              | 9             | 8               |
| Libanon . . . . .                         | 122           | 57              | 58            | 35              | 84                    | 48              | 37            | 29              | 102           | 56              | 39            | 26              |
| Malaysia . . . . .                        | 46            | 21              | 22            | 16              | 34                    | 18              | 16            | 13              | 52            | 25              | 25            | 15              |
| Nepal . . . . .                           | 9             | 3               | 4             | 3               | 7                     | 3               | 4             | 3               | 1             | 1               | —             | —               |
| Pakistan . . . . .                        | 160           | 71              | 83            | 53              | 108                   | 58              | 55            | 42              | 143           | 76              | 78            | 56              |
| Philippinen . . . . .                     | 54            | 34              | 37            | 29              | 36                    | 26              | 24            | 21              | 65            | 48              | 44            | 36              |
| Saudi-Arabien . . . . .                   | 48            | 28              | 26            | 20              | 37                    | 24              | 21            | 18              | 72            | 49              | 41            | 32              |
| Syrien . . . . .                          | 84            | 42              | 30            | 14              | 52                    | 31              | 17            | 10              | 63            | 34              | 16            | 12              |
| Taiwan (Formosa) . . . . .                | 20            | 10              | 13            | 8               | 13                    | 8               | 8             | 6               | 6             | 6               | 5             | 5               |
| Thailand . . . . .                        | 67            | 31              | 36            | 24              | 47                    | 28              | 29            | 23              | 72            | 42              | 39            | 28              |
| Vietnam, Nord- . . . . .                  | —             | —               | —             | —               | —                     | —               | —             | —               | 1             | 1               | 1             | 1               |
| Vietnam, Süd- . . . . .                   | 14            | 6               | 7             | 4               | 10                    | 6               | 4             | 4               | 19            | 6               | 5             | 4               |
| Übriges Asien . . . . .                   | 177           | 81              | 83            | 58              | 137                   | 67              | 63            | 48              | 133           | 79              | 75            | 62              |
| Australien und Ozeanien . . . . .         | 2 926         | 1 851           | 1 813         | 1 470           | 2 144                 | 1 460           | 1 335         | 1 157           | 3 615         | 2 344           | 2 195         | 1 755           |
| Australien . . . . .                      | 2 776         | 1 757           | 1 724         | 1 397           | 2 050                 | 1 390           | 1 280         | 1 105           | 3 467         | 2 238           | 2 116         | 1 688           |
| Neuseeland . . . . .                      | 54            | 37              | 30            | 26              | 42                    | 32              | 23            | 22              | 74            | 59              | 38            | 34              |
| Übriges Australien und Ozeanien . . . . . | 96            | 57              | 59            | 47              | 52                    | 38              | 32            | 30              | 74            | 47              | 41            | 33              |
| Unbekanntes Ausland . . . . .             | 553           | 528             | 522           | 512             | 67                    | 60              | 59            | 57              | 481           | 454             | 432           | 423             |
| <b>Ausland insgesamt . . . . .</b>        | <b>73 125</b> | <b>44 541</b>   | <b>36 121</b> | <b>26 857</b>   | <b>47 672</b>         | <b>31 818</b>   | <b>23 435</b> | <b>18 847</b>   | <b>86 319</b> | <b>54 878</b>   | <b>38 885</b> | <b>29 602</b>   |

## 13. Wanderungen über die Auslandsgrenzen des Bundesgebietes nach Herkunfts- und Zielländern

## d) Ausländer und Staatenlose

| Herkunfts- bzw. Zielland                  | Zuzüge         |                 |                |                 | Fortzüge       |                 |                |                 | Überschuß der Zu- (+) bzw. Fortzüge (-) |                  |                  |                  |
|---|----------------|-----------------|----------------|-----------------|----------------|-----------------|----------------|-----------------|---|------------------|------------------|------------------|
|   | insgesamt      | Erwerbspersonen | männlich       |                 | insgesamt      | Erwerbspersonen | männlich       |                 | insgesamt                               | Erwerbspersonen  | männlich         |                  |
|   |                |                 | insgesamt      | Erwerbspersonen |                |                 | insgesamt      | Erwerbspersonen |   |                  | insgesamt        | Erwerbspersonen  |
| <b>Europäisches Ausland zusammen</b>      | <b>577 743</b> | <b>497 248</b>  | <b>440 805</b> | <b>408 463</b>  | <b>342 399</b> | <b>297 249</b>  | <b>275 527</b> | <b>256 114</b>  | <b>+ 235 344</b>                        | <b>+ 199 999</b> | <b>+ 165 278</b> | <b>+ 152 349</b> |
| Albanien                                  | 7              | 6               | 6              | 5               | 9              | 5               | 7              | 5               | -                                       | 2                | 1                | -                |
| Belgien                                   | 3 464          | 2 409           | 2 520          | 1 962           | 2 462          | 1 540           | 1 774          | 1 288           | +                                       | 1 002            | +                | 869              |
| Bulgarien                                 | 235            | 126             | 121            | 91              | 149            | 73              | 73             | 54              | +                                       | 86               | +                | 53               |
| Dänemark 1)                               | 2 410          | 1 751           | 1 169          | 907             | 1 661          | 1 174           | 904            | 694             | +                                       | 749              | +                | 577              |
| Finnland                                  | 3 477          | 1 895           | 1 063          | 491             | 2 364          | 1 164           | 832            | 382             | +                                       | 1 113            | +                | 731              |
| Frankreich 2)                             | 12 114         | 7 476           | 7 621          | 5 488           | 7 676          | 4 639           | 4 979          | 3 453           | +                                       | 4 438            | +                | 2 837            |
| Griechenland                              | 81 709         | 72 038          | 54 151         | 50 373          | 36 369         | 31 238          | 25 961         | 23 568          | +                                       | 45 340           | +                | 40 800           |
| Großbritannien                            | 8 092          | 4 552           | 4 500          | 2 823           | 5 153          | 2 986           | 3 143          | 2 058           | +                                       | 2 939            | +                | 1 566            |
| Irland                                    | 417            | 290             | 238            | 165             | 420            | 335             | 232            | 181             | -                                       | 3                | -                | 45               |
| Island                                    | 149            | 51              | 81             | 31              | 125            | 45              | 76             | 29              | +                                       | 24               | +                | 6                |
| Italien                                   | 209 653        | 192 120         | 178 368        | 171 973         | 165 925        | 156 470         | 147 852        | 144 284         | +                                       | 43 728           | +                | 35 650           |
| Jugoslawien                               | 31 381         | 26 281          | 22 730         | 21 252          | 21 765         | 19 095          | 17 630         | 16 876          | +                                       | 9 616            | +                | 7 186            |
| Luxemburg                                 | 540            | 327             | 369            | 248             | 294            | 179             | 198            | 136             | +                                       | 246              | +                | 148              |
| Niederlande                               | 15 754         | 13 205          | 12 443         | 11 373          | 10 179         | 8 712           | 8 544          | 7 830           | +                                       | 5 575            | +                | 4 493            |
| Norwegen                                  | 1 541          | 649             | 963            | 347             | 956            | 427             | 626            | 267             | +                                       | 585              | +                | 222              |
| Österreich                                | 24 146         | 17 956          | 15 532         | 12 003          | 14 359         | 10 236          | 9 460          | 6 939           | +                                       | 9 787            | +                | 7 720            |
| Polen 3)                                  | 2 367          | 786             | 796            | 458             | 1 592          | 456             | 501            | 290             | +                                       | 775              | +                | 330              |
| Portugal                                  | 4 590          | 3 986           | 3 616          | 3 377           | 782            | 591             | 585            | 490             | +                                       | 3 808            | +                | 3 395            |
| Rumänien                                  | 528            | 239             | 210            | 148             | 113            | 45              | 45             | 33              | +                                       | 415              | +                | 194              |
| Schweden                                  | 2 744          | 1 476           | 1 345          | 776             | 2 060          | 1 140           | 1 092          | 679             | +                                       | 684              | +                | 336              |
| Schweiz                                   | 9 165          | 6 798           | 5 758          | 4 727           | 5 810          | 4 171           | 3 640          | 2 867           | +                                       | 3 355            | +                | 2 627            |
| Sowjetunion 4)                            | 261            | 108             | 183            | 95              | 153            | 99              | 107            | 89              | +                                       | 108              | +                | 9                |
| Spanien                                   | 81 818         | 72 198          | 60 243         | 56 753          | 40 853         | 36 453          | 31 895         | 30 042          | +                                       | 40 965           | +                | 35 745           |
| Tschechoslowakei                          | 4 402          | 2 130           | 1 813          | 1 134           | 3 001          | 1 333           | 1 127          | 668             | +                                       | 1 401            | +                | 797              |
| Türkei                                    | 71 256         | 65 211          | 62 277         | 59 339          | 13 820         | 12 303          | 12 213         | 11 311          | +                                       | 57 436           | +                | 52 908           |
| Ungarn                                    | 5 520          | 3 182           | 2 686          | 2 122           | 4 341          | 2 333           | 2 026          | 1 596           | +                                       | 1 179            | +                | 849              |
| Übriges Europa                            | 3              | 2               | 3              | 2               | 8              | 7               | 5              | 5               | -                                       | 5                | -                | 5                |
| <b>Außereuropäisches Ausland zusammen</b> | <b>47 641</b>  | <b>24 042</b>   | <b>33 432</b>  | <b>20 342</b>   | <b>28 988</b>  | <b>14 790</b>   | <b>20 011</b>  | <b>12 499</b>   | <b>+ 18 653</b>                         | <b>+ 9 252</b>   | <b>+ 13 421</b>  | <b>+ 7 843</b>   |
| Afrika                                    | 9 838          | 7 467           | 8 819          | 7 086           | 5 419          | 3 920           | 4 871          | 3 744           | +                                       | 4 419            | +                | 3 547            |
| Algerien                                  | 562            | 480             | 499            | 460             | 579            | 498             | 530            | 489             | -                                       | 17               | -                | 18               |
| Äthiopien                                 | 61             | 24              | 41             | 16              | 33             | 18              | 25             | 15              | +                                       | 28               | +                | 6                |
| Burundi                                   | 2              | 2               | 2              | 2               | -              | -               | -              | -               | +                                       | 2                | +                | 2                |
| Dahomey                                   | 6              | 5               | 6              | 5               | 6              | 1               | 5              | 1               | -                                       | +                | 4                | +                |
| Elfenbeinküste                            | 31             | 16              | 29             | 16              | 16             | 11              | 15             | 11              | +                                       | 15               | +                | 5                |
| Ghana                                     | 203            | 100             | 170            | 88              | 79             | 41              | 69             | 40              | +                                       | 124              | +                | 59               |
| Guinea                                    | 70             | 66              | 68             | 64              | 18             | 10              | 18             | 10              | +                                       | 52               | +                | 56               |
| Kamerun                                   | 53             | 28              | 40             | 24              | 30             | 22              | 30             | 22              | +                                       | 23               | +                | 6                |
| Kenia                                     | 128            | 84              | 100            | 66              | 23             | 16              | 18             | 14              | +                                       | 105              | +                | 68               |
| Kongo (Léopoldville)                      | 91             | 73              | 75             | 60              | 35             | 28              | 31             | 26              | +                                       | 56               | +                | 45               |
| Liberia                                   | 53             | 25              | 47             | 22              | 35             | 16              | 25             | 14              | +                                       | 18               | +                | 9                |
| Libyen                                    | 81             | 53              | 69             | 49              | 49             | 28              | 41             | 27              | +                                       | 32               | +                | 25               |
| Madagaskar                                | 25             | 10              | 18             | 8               | 12             | 10              | 11             | 10              | +                                       | 13               | -                | 7                |
| Mali                                      | 11             | 6               | 9              | 5               | 10             | 8               | 10             | 8               | +                                       | 1                | -                | 2                |
| Marokko                                   | 4 915          | 4 672           | 4 763          | 4 618           | 1 788          | 1 722           | 1 743          | 1 699           | +                                       | 3 127            | +                | 2 950            |
| Niger                                     | 28             | 14              | 25             | 11              | 26             | 5               | 26             | 5               | +                                       | 2                | +                | 9                |
| Nigeria                                   | 366            | 184             | 322            | 164             | 131            | 74              | 107            | 64              | +                                       | 235              | +                | 110              |
| Obervolta                                 | 5              | 2               | 5              | 2               | -              | -               | -              | -               | +                                       | 5                | +                | 2                |
| Rwanda                                    | 13             | 10              | 9              | 7               | 5              | 1               | 5              | 1               | +                                       | 8                | +                | 9                |
| Senegal                                   | 21             | 13              | 17             | 11              | 19             | 9               | 12             | 9               | +                                       | 2                | +                | 4                |
| Sierra Leone                              | 27             | 12              | 24             | 11              | 10             | 3               | 10             | 3               | +                                       | 17               | +                | 9                |
| Somalia                                   | 90             | 78              | 83             | 74              | 34             | 10              | 30             | 9               | +                                       | 56               | +                | 68               |
| Südafrika                                 | 427            | 219             | 190            | 130             | 394            | 240             | 245            | 184             | +                                       | 33               | -                | 21               |
| Sudan                                     | 125            | 59              | 119            | 59              | 82             | 33              | 77             | 32              | +                                       | 43               | +                | 26               |
| Tansania 5)                               | 96             | 61              | 57             | 43              | 34             | 25              | 24             | 20              | +                                       | 62               | +                | 36               |
| Togo                                      | 70             | 47              | 60             | 41              | 47             | 42              | 45             | 40              | +                                       | 23               | +                | 5                |
| Tschad                                    | 12             | 9               | 12             | 9               | -              | -               | -              | -               | +                                       | 12               | +                | 9                |
| Tunesien                                  | 224            | 136             | 204            | 132             | 140            | 97              | 125            | 91              | +                                       | 84               | +                | 39               |
| Uganda                                    | 41             | 20              | 30             | 13              | 14             | 7               | 8              | 6               | +                                       | 27               | +                | 13               |
| Verein. Arab. Republik (Ägypten)          | 1 656          | 771             | 1 500          | 734             | 1 645          | 854             | 1 502          | 822             | +                                       | 11               | -                | 83               |
| Übriges Afrika                            | 345            | 188             | 226            | 142             | 125            | 91              | 84             | 72              | +                                       | 220              | +                | 97               |

1) Einschl. Färöer. - 2) Einschl. Korsika. - 3) Einschl. „Freie Stadt Danzig“, aber ohne „Deutsche Ostgebiete“. - 4) Einschl. Memelland und ehem. Balt. Staaten, aber ohne „Deutsche Ostgebiete“. - 5) Vor dem 25.4.1964 = Tanganjika.



## 13. Wanderungen über die Auslandsgrenzen des Bundesgebietes nach Herkunfts- und Zielländern

## d) Ausländer und Staatenlose

| Herkunfts- bzw. Zielland                  | Zuzüge         |                   |                |                   | Fortzüge       |                   |                |                   | Überschuß der Zu-(+) bzw. Fortzüge (-) |                   |                  |                   |
|---|----------------|-------------------|----------------|-------------------|----------------|-------------------|----------------|-------------------|--|-------------------|------------------|-------------------|
|   | ins-gesamt     | Er-werbs-personen | männlich       |                   | ins-gesamt     | Er-werbs-personen | männlich       |                   | ins-gesamt                             | Er-werbs-personen | männlich         |                   |
|   |                |                   | ins-gesamt     | Er-werbs-personen |                |                   | ins-gesamt     | Er-werbs-personen |  |                   | ins-gesamt       | Er-werbs-personen |
| Amerika . . . . .                         | 22 917         | 8 536             | 13 155         | 6 374             | 15 683         | 6 300             | 8 887          | 4 658             | 7 234                                  | 2 236             | 4 268            | 1 716             |
| Argentinien . . . . .                     | 922            | 526               | 526            | 377               | 380            | 237               | 215            | 172               | 542                                    | 289               | 311              | 205               |
| Bolivien . . . . .                        | 173            | 76                | 104            | 54                | 64             | 34                | 45             | 24                | 109                                    | 42                | 59               | 30                |
| Brasilien . . . . .                       | 1 063          | 602               | 670            | 483               | 429            | 242               | 243            | 174               | 634                                    | 360               | 427              | 309               |
| Chile . . . . .                           | 468            | 252               | 285            | 187               | 239            | 153               | 152            | 116               | 229                                    | 99                | 133              | 71                |
| Costa Rica . . . . .                      | 23             | 12                | 10             | 7                 | 13             | 6                 | 8              | 5                 | 10                                     | 6                 | 2                | 2                 |
| Dominikanische Republik . . . . .         | 24             | 5                 | 22             | 5                 | 18             | 6                 | 9              | 6                 | 6                                      | 1                 | 13               | 1                 |
| Ecuador . . . . .                         | 98             | 42                | 64             | 29                | 49             | 17                | 35             | 15                | 49                                     | 25                | 29               | 14                |
| El Salvador . . . . .                     | 49             | 26                | 38             | 20                | 28             | 10                | 23             | 7                 | 21                                     | 16                | 15               | 13                |
| Guatemala . . . . .                       | 72             | 26                | 46             | 18                | 32             | 16                | 12             | 10                | 40                                     | 10                | 34               | 8                 |
| Haiti . . . . .                           | 38             | 16                | 34             | 16                | 10             | 3                 | 6              | 2                 | 28                                     | 13                | 28               | 14                |
| Honduras . . . . .                        | 26             | 14                | 16             | 10                | 6              | 3                 | 4              | 3                 | 20                                     | 11                | 12               | 7                 |
| Kanada . . . . .                          | 2 055          | 995               | 1 122          | 650               | 2 135          | 1 254             | 1 331          | 970               | 80                                     | 259               | 209              | 320               |
| Kolumbien . . . . .                       | 322            | 138               | 218            | 118               | 148            | 62                | 92             | 49                | 174                                    | 76                | 126              | 69                |
| Kuba . . . . .                            | 13             | 7                 | 9              | 5                 | 6              | 3                 | 2              | 1                 | 7                                      | 4                 | 7                | 4                 |
| Mexiko . . . . .                          | 235            | 102               | 138            | 79                | 154            | 67                | 95             | 55                | 81                                     | 35                | 43               | 24                |
| Nicaragua . . . . .                       | 26             | 13                | 20             | 11                | 9              | 4                 | 8              | 4                 | 17                                     | 9                 | 12               | 7                 |
| Panama . . . . .                          | 28             | 12                | 21             | 10                | 16             | 6                 | 8              | 4                 | 12                                     | 6                 | 13               | 6                 |
| Paraguay . . . . .                        | 59             | 37                | 38             | 28                | 25             | 12                | 15             | 10                | 34                                     | 25                | 23               | 18                |
| Peru . . . . .                            | 253            | 101               | 167            | 78                | 89             | 36                | 60             | 28                | 164                                    | 65                | 107              | 50                |
| Trinidad und Tobago . . . . .             | 11             | 6                 | 7              | 4                 | 2              | 1                 | 1              | 1                 | 9                                      | 5                 | 6                | 3                 |
| Uruguay . . . . .                         | 123            | 71                | 74             | 51                | 49             | 24                | 31             | 19                | 74                                     | 47                | 43               | 32                |
| Venezuela . . . . .                       | 284            | 121               | 161            | 94                | 158            | 68                | 91             | 54                | 126                                    | 53                | 70               | 40                |
| Vereinigte Staaten . . . . .              | 16 467         | 5 306             | 9 310          | 4 018             | 11 580         | 4 013             | 6 375          | 2 914             | 4 887                                  | 1 293             | 2 935            | 1 104             |
| Übriges Amerika . . . . .                 | 85             | 30                | 55             | 22                | 44             | 23                | 26             | 15                | 41                                     | 7                 | 29               | 7                 |
| Asien . . . . .                           | 13 497         | 7 210             | 10 748         | 6 360             | 6 702          | 3 834             | 5 599          | 3 573             | 6 795                                  | 3 376             | 5 149            | 2 787             |
| Afghanistan . . . . .                     | 214            | 123               | 151            | 94                | 135            | 96                | 118            | 93                | 79                                     | 27                | 33               | 1                 |
| Burma . . . . .                           | 12             | 5                 | 10             | 5                 | 14             | 13                | 12             | 11                | 2                                      | 8                 | 2                | 6                 |
| Ceylon . . . . .                          | 53             | 30                | 42             | 28                | 27             | 15                | 22             | 15                | 26                                     | 15                | 20               | 13                |
| China, Volksrepublik . . . . .            | 31             | 12                | 27             | 11                | 8              | 5                 | 6              | 4                 | 23                                     | 7                 | 21               | 7                 |
| Indien . . . . .                          | 1 256          | 784               | 908            | 611               | 782            | 530               | 685            | 501               | 474                                    | 254               | 223              | 110               |
| Indonesien . . . . .                      | 417            | 152               | 286            | 123               | 144            | 68                | 96             | 49                | 273                                    | 84                | 190              | 74                |
| Irak . . . . .                            | 548            | 166               | 490            | 155               | 367            | 139               | 339            | 133               | 181                                    | 27                | 151              | 22                |
| Iran . . . . .                            | 3 029          | 1 026             | 2 464          | 917               | 1 358          | 518               | 1 097          | 470               | 1 671                                  | 508               | 1 367            | 447               |
| Israel . . . . .                          | 1 196          | 693               | 717            | 540               | 649            | 368               | 422            | 301               | 547                                    | 325               | 295              | 239               |
| Japan . . . . .                           | 1 153          | 597               | 774            | 527               | 673            | 407               | 506            | 389               | 480                                    | 190               | 268              | 138               |
| Jemen . . . . .                           | 64             | 30                | 52             | 28                | 38             | 22                | 28             | 20                | 26                                     | 8                 | 24               | 8                 |
| Jordanien . . . . .                       | 1 619          | 1 179             | 1 490          | 1 145             | 1 020          | 800               | 969            | 787               | 599                                    | 379               | 521              | 358               |
| Kambodscha . . . . .                      | 4              | 1                 | 4              | 1                 | —              | —                 | —              | —                 | 4                                      | 1                 | 4                | 1                 |
| Korea, Nord- . . . . .                    | 192            | 168               | 132            | 119               | 21             | 14                | 20             | 14                | 171                                    | 154               | 112              | 105               |
| Korea, Süd- . . . . .                     | 1 031          | 974               | 917            | 875               | 68             | 54                | 54             | 45                | 963                                    | 920               | 863              | 830               |
| Libanon . . . . .                         | 416            | 229               | 370            | 215               | 331            | 211               | 299            | 202               | 85                                     | 18                | 71               | 13                |
| Malaysia . . . . .                        | 63             | 23                | 46             | 19                | 21             | 10                | 14             | 9                 | 42                                     | 13                | 32               | 10                |
| Nepal . . . . .                           | 8              | 2                 | 8              | 2                 | 10             | 7                 | 10             | 7                 | 2                                      | 5                 | 2                | 5                 |
| Pakistan . . . . .                        | 373            | 231               | 320            | 226               | 172            | 108               | 149            | 106               | 201                                    | 123               | 171              | 120               |
| Philippinen . . . . .                     | 77             | 46                | 57             | 40                | 59             | 47                | 43             | 34                | 18                                     | 1                 | 14               | 6                 |
| Saudi-Arabien . . . . .                   | 161            | 33                | 151            | 33                | 59             | 18                | 54             | 17                | 102                                    | 15                | 97               | 16                |
| Syrien . . . . .                          | 892            | 442               | 771            | 414               | 509            | 251               | 461            | 242               | 383                                    | 191               | 310              | 172               |
| Taiwan . . . . .                          | 117            | 51                | 92             | 43                | 36             | 22                | 33             | 22                | 81                                     | 29                | 59               | 21                |
| Thailand . . . . .                        | 248            | 72                | 223            | 65                | 101            | 56                | 87             | 49                | 147                                    | 16                | 136              | 16                |
| Vietnam, Nord- . . . . .                  | 12             | 8                 | 11             | 8                 | 1              | —                 | —              | —                 | 11                                     | 8                 | 11               | 8                 |
| Vietnam, Süd- . . . . .                   | 39             | 10                | 31             | 8                 | 8              | 4                 | 5              | 4                 | 31                                     | 6                 | 26               | 4                 |
| Übriges Asien . . . . .                   | 272            | 123               | 204            | 108               | 91             | 51                | 70             | 49                | 181                                    | 72                | 134              | 59                |
| Australien und Ozeanien . . . . .         | 1 389          | 829               | 710            | 522               | 1 184          | 736               | 654            | 524               | 205                                    | 93                | 56               | 2                 |
| Australien . . . . .                      | 1 270          | 750               | 646            | 474               | 1 084          | 675               | 597            | 482               | 186                                    | 75                | 49               | 8                 |
| Neuseeland . . . . .                      | 87             | 63                | 47             | 38                | 75             | 43                | 44             | 31                | 12                                     | 20                | 3                | 7                 |
| Übriges Australien und Ozeanien . . . . . | 32             | 16                | 17             | 10                | 25             | 18                | 13             | 11                | 7                                      | 2                 | 4                | 1                 |
| Unbekanntes Ausland . . . . .             | 100            | 88                | 95             | 87                | 61             | 51                | 53             | 49                | 39                                     | 37                | 42               | 38                |
| <b>Ausland insgesamt . . . . .</b>        | <b>625 484</b> | <b>521 378</b>    | <b>474 332</b> | <b>428 892</b>    | <b>371 448</b> | <b>312 090</b>    | <b>295 591</b> | <b>268 662</b>    | <b>+ 254 036</b>                       | <b>+ 209 288</b>  | <b>+ 178 741</b> | <b>+ 160 230</b>  |

**14. Wanderungen über die Auslandsgrenzen des Bundesgebietes nach Herkunfts- bzw. Zielländern  
sowie nach Ländern des Bundesgebietes**

**a) Personen insgesamt**

**Zuzüge**

| Herkunftsland                                      | Schles-<br>wig-<br>Holstein | Hamburg       | Nieder-<br>sachsen | Bremen       | Nord-<br>rhein-<br>Westfalen | Hessen        | Rhein-<br>land-<br>Pfalz | Baden-<br>Württem-<br>berg | Bayern         | Saarland     | Berlin<br>(West) |
|--|-----------------------------|---------------|--------------------|--------------|------------------------------|---------------|--------------------------|----------------------------|----------------|--------------|------------------|
| <b>Europäisches Ausland absolut . . . . .</b>      | <b>8 851</b>                | <b>10 576</b> | <b>44 898</b>      | <b>3 684</b> | <b>162 796</b>               | <b>68 649</b> | <b>21 911</b>            | <b>184 179</b>             | <b>103 337</b> | <b>7 871</b> | <b>6 974</b>     |
| auf 10 000 Einwohner . . . . .                     | 37,0                        | 57,0          | 65,8               | 50,5         | 98,9                         | 135,9         | 62,1                     | 224,7                      | 104,2          | 70,8         | 31,8             |
| Albanien . . . . .                                 | —                           | 2             | —                  | —            | —                            | —             | —                        | —                          | 1              | —            | 5                |
| Belgien . . . . .                                  | 57                          | 137           | 171                | 41           | 2 444                        | 386           | 168                      | 601                        | 390            | 45           | 82               |
| Bulgarien . . . . .                                | 4                           | 12            | 7                  | 3            | 51                           | 48            | 3                        | 36                         | 53             | —            | 28               |
| Dänemark <sup>1)</sup> . . . . .                   | 735                         | 394           | 188                | 71           | 434                          | 225           | 93                       | 330                        | 271            | 1            | 117              |
| Finnland . . . . .                                 | 598                         | 259           | 474                | 55           | 837                          | 314           | 114                      | 567                        | 374            | 15           | 77               |
| Frankreich <sup>2)</sup> . . . . .                 | 298                         | 521           | 854                | 121          | 3 758                        | 1 723         | 1 540                    | 4 889                      | 2 164          | 1 338        | 774              |
| Griechenland . . . . .                             | 986                         | 1 120         | 6 699              | 748          | 23 626                       | 9 138         | 1 914                    | 22 024                     | 15 254         | 63           | 571              |
| Großbritannien . . . . .                           | 379                         | 763           | 1 250              | 155          | 3 130                        | 1 426         | 503                      | 1 826                      | 1 649          | 59           | 693              |
| Irland . . . . .                                   | 7                           | 14            | 53                 | 7            | 147                          | 88            | 14                       | 137                        | 100            | —            | 28               |
| Island . . . . .                                   | 43                          | 28            | 20                 | 2            | 32                           | 16            | 6                        | 43                         | 31             | —            | 5                |
| Italien . . . . .                                  | 908                         | 1 784         | 12 311             | 441          | 46 142                       | 21 996        | 7 879                    | 80 245                     | 34 865         | 4 891        | 662              |
| Jugoslawien . . . . .                              | 100                         | 244           | 1 098              | 86           | 5 286                        | 3 805         | 879                      | 14 965                     | 5 892          | 175          | 206              |
| Luxemburg . . . . .                                | 16                          | 25            | 45                 | 3            | 277                          | 95            | 358                      | 121                        | 78             | 99           | 14               |
| Niederlande . . . . .                              | 292                         | 451           | 1 993              | 301          | 10 681                       | 1 255         | 808                      | 1 169                      | 893            | 60           | 276              |
| Norwegen . . . . .                                 | 125                         | 237           | 114                | 47           | 349                          | 167           | 55                       | 298                        | 284            | 5            | 88               |
| Österreich . . . . .                               | 398                         | 638           | 954                | 131          | 4 644                        | 2 332         | 985                      | 6 866                      | 11 131         | 172          | 650              |
| Polen <sup>3)</sup> . . . . .                      | 101                         | 100           | 314                | 155          | 1 331                        | 321           | 116                      | 461                        | 512            | 40           | 460              |
| Portugal . . . . .                                 | 95                          | 419           | 170                | 54           | 2 023                        | 583           | 140                      | 965                        | 283            | 18           | 26               |
| Rumänien . . . . .                                 | 6                           | 15            | 25                 | 3            | 103                          | 73            | 30                       | 339                        | 418            | 9            | 12               |
| Schweden . . . . .                                 | 471                         | 388           | 352                | 81           | 842                          | 443           | 134                      | 702                        | 686            | 17           | 291              |
| Schweiz . . . . .                                  | 552                         | 822           | 1 247              | 222          | 4 067                        | 1 961         | 756                      | 8 801                      | 3 355          | 208          | 872              |
| Sowjetunion <sup>4)</sup> . . . . .                | 23                          | 17            | 54                 | 1            | 183                          | 39            | 18                       | 56                         | 42             | 1            | 23               |
| Spanien . . . . .                                  | 1 404                       | 1 002         | 11 933             | 390          | 25 963                       | 14 321        | 2 692                    | 17 102                     | 7 946          | 187          | 260              |
| Tschechoslowakei . . . . .                         | 53                          | 68            | 151                | 39           | 617                          | 882           | 147                      | 1 866                      | 2 565          | 19           | 202              |
| Türkei . . . . .                                   | 1 173                       | 1 050         | 4 309              | 508          | 25 333                       | 6 405         | 2 384                    | 16 962                     | 12 829         | 429          | 398              |
| Ungarn . . . . .                                   | 27                          | 62            | 112                | 19           | 493                          | 607           | 175                      | 2 808                      | 1 271          | 20           | 154              |
| Übriges Europa . . . . .                           | —                           | 4             | —                  | —            | 3                            | —             | —                        | —                          | —              | —            | —                |
| <b>Außereuropäisches Ausland absolut . . . . .</b> | <b>1 761</b>                | <b>4 040</b>  | <b>5 118</b>       | <b>1 084</b> | <b>18 201</b>                | <b>9 035</b>  | <b>3 248</b>             | <b>12 167</b>              | <b>14 459</b>  | <b>663</b>   | <b>4 454</b>     |
| auf 10 000 Einwohner . . . . .                     | 7,4                         | 21,8          | 7,5                | 14,9         | 11,1                         | 17,9          | 9,2                      | 14,8                       | 14,6           | 6,0          | 20,3             |
| <b>Afrika . . . . .</b>                            | <b>226</b>                  | <b>524</b>    | <b>730</b>         | <b>139</b>   | <b>5 961</b>                 | <b>1 438</b>  | <b>397</b>               | <b>1 508</b>               | <b>1 661</b>   | <b>186</b>   | <b>383</b>       |
| Algerien . . . . .                                 | 11                          | 47            | 44                 | 8            | 190                          | 71            | 51                       | 157                        | 60             | 122          | 24               |
| Äthiopien . . . . .                                | 4                           | 7             | 23                 | 1            | 29                           | 21            | 1                        | 30                         | 46             | —            | 4                |
| Burundi . . . . .                                  | —                           | —             | —                  | 1            | 1                            | —             | —                        | —                          | —              | —            | —                |
| Dahomey . . . . .                                  | —                           | —             | 2                  | —            | 5                            | —             | —                        | —                          | —              | —            | —                |
| Elfenbeinküste . . . . .                           | —                           | 2             | 3                  | —            | 11                           | 3             | —                        | 6                          | 19             | —            | —                |
| Ghana . . . . .                                    | 7                           | 30            | 32                 | 7            | 63                           | 34            | 14                       | 43                         | 71             | —            | 6                |
| Guinea . . . . .                                   | —                           | 1             | 5                  | —            | 23                           | —             | 2                        | 41                         | 6              | 1            | 5                |
| Kamerun . . . . .                                  | —                           | 5             | 8                  | —            | 35                           | 9             | —                        | 21                         | 5              | —            | 7                |
| Kenia . . . . .                                    | 3                           | 14            | 12                 | 2            | 42                           | 5             | 4                        | 37                         | 38             | —            | 25               |
| Kongo (Léopoldville) . . . . .                     | —                           | 7             | 6                  | —            | 50                           | 8             | 2                        | 20                         | 29             | 1            | 5                |
| Liberia . . . . .                                  | 18                          | 28            | 29                 | 2            | 40                           | 21            | 8                        | 24                         | 34             | 2            | 9                |
| Libyen . . . . .                                   | 4                           | 15            | 20                 | 1            | 24                           | 15            | 4                        | 12                         | 34             | —            | 13               |
| Madagaskar . . . . .                               | 1                           | 1             | 4                  | —            | 9                            | 2             | —                        | 8                          | 8              | —            | 2                |
| Mali . . . . .                                     | 4                           | 2             | —                  | —            | 4                            | 1             | 5                        | 5                          | —              | —            | —                |
| Marokko . . . . .                                  | 17                          | 20            | 101                | 9            | 3 863                        | 629           | 102                      | 142                        | 100            | 21           | 36               |
| Niger . . . . .                                    | —                           | 7             | 3                  | 1            | 9                            | 14            | —                        | —                          | 7              | 1            | 1                |
| Nigeria . . . . .                                  | 9                           | 72            | 35                 | 1            | 103                          | 67            | 27                       | 46                         | 108            | —            | 31               |
| Obervolta . . . . .                                | —                           | —             | —                  | —            | 3                            | —             | 1                        | —                          | 1              | 1            | —                |
| Rwanda . . . . .                                   | —                           | —             | —                  | —            | 9                            | 3             | —                        | —                          | 3              | —            | —                |
| Senegal . . . . .                                  | —                           | —             | 1                  | —            | 19                           | 2             | —                        | 7                          | 6              | —            | 1                |
| Sierra Leone . . . . .                             | —                           | 4             | 7                  | —            | 1                            | 3             | —                        | 2                          | 18             | 3            | 1                |
| Somalia . . . . .                                  | 3                           | 23            | 3                  | 39           | 16                           | 8             | 1                        | 4                          | 9              | —            | 1                |
| Südafrika . . . . .                                | 45                          | 116           | 152                | 29           | 383                          | 143           | 69                       | 289                        | 229            | 8            | 49               |
| Sudan . . . . .                                    | 9                           | 8             | 3                  | —            | 46                           | 10            | —                        | 28                         | 51             | 1            | 12               |
| Tansania <sup>5)</sup> . . . . .                   | 6                           | 9             | 12                 | 1            | 56                           | 25            | 4                        | 24                         | 56             | —            | —                |
| Togo . . . . .                                     | —                           | 7             | 7                  | 7            | 23                           | 9             | 4                        | 15                         | 7              | 5            | 3                |
| Tschad . . . . .                                   | —                           | —             | —                  | —            | 6                            | —             | —                        | 1                          | 5              | —            | —                |
| Tunesien . . . . .                                 | 5                           | 9             | 18                 | —            | 58                           | 36            | 5                        | 58                         | 73             | 3            | 12               |
| Uganda . . . . .                                   | 2                           | —             | 2                  | —            | 9                            | 5             | 2                        | 10                         | 22             | 1            | 1                |
| Verein. Arab. Republik (Ägypten) . . . . .         | 31                          | 57            | 100                | 9            | 632                          | 230           | 52                       | 357                        | 510            | 5            | 84               |
| Übriges Afrika . . . . .                           | 47                          | 33            | 98                 | 21           | 199                          | 64            | 39                       | 121                        | 106            | 11           | 51               |

1) Einschl. Färöer. — 2) Einschl. Korsika. — 3) Einschl. „Freie Stadt Danzig“, aber ohne „Deutsche Ostgebiete“. — 4) Einschl. Memelland und ehem. Balt. Staaten, aber ohne „Deutsche Ostgebiete“. — 5) Vor dem 25.4.1954 = Tanganjika.

14. Wanderungen über die Auslandsgrenzen des Bundesgebietes nach Herkunfts- bzw. Zielländern  
sowie nach Ländern des Bundesgebietes

a) Personen insgesamt

Zuzüge

| Herkunftsland                             | Schles-<br>wig-<br>Holstein | Hamburg       | Nieder-<br>sachsen | Bremen       | Nord-<br>rhein-<br>Westfalen | Hessen        | Rhein-<br>land-<br>Pfalz | Baden-<br>Württem-<br>berg | Bayern         | Saarland     | Berlin<br>(West) |
|---|-----------------------------|---------------|--------------------|--------------|------------------------------|---------------|--------------------------|----------------------------|----------------|--------------|------------------|
| Amerika . . . . .                         | 1 048                       | 2 024         | 2 905              | 727          | 6 401                        | 5 729         | 2 159                    | 7 788                      | 8 944          | 251          | 2 656            |
| Argentinien . . . . .                     | 63                          | 228           | 121                | 23           | 454                          | 245           | 51                       | 403                        | 343            | 15           | 131              |
| Bolivien . . . . .                        | 6                           | 20            | 30                 | —            | 52                           | 16            | 8                        | 44                         | 75             | 1            | 37               |
| Brasilien . . . . .                       | 55                          | 164           | 213                | 39           | 512                          | 266           | 162                      | 572                        | 424            | 33           | 156              |
| Chile . . . . .                           | 23                          | 118           | 92                 | 17           | 138                          | 128           | 35                       | 149                        | 149            | 1            | 51               |
| Costa Rica . . . . .                      | 6                           | 6             | 2                  | 4            | 3                            | 4             | —                        | 5                          | 9              | —            | 4                |
| Dominikanische Republik . . . . .         | 3                           | 2             | 1                  | —            | 6                            | —             | —                        | 3                          | 5              | 5            | 1                |
| Ecuador . . . . .                         | 2                           | 20            | 14                 | 4            | 27                           | 13            | 11                       | 16                         | 39             | 1            | 16               |
| El Salvador . . . . .                     | —                           | 6             | —                  | —            | 23                           | 6             | 1                        | 15                         | 15             | —            | —                |
| Guatemala . . . . .                       | 8                           | 14            | 2                  | 1            | 26                           | 6             | —                        | 17                         | 40             | —            | 2                |
| Haiti . . . . .                           | —                           | 5             | 1                  | —            | 7                            | 2             | —                        | 1                          | 23             | —            | —                |
| Honduras . . . . .                        | —                           | 4             | 1                  | 2            | 8                            | 2             | —                        | 5                          | 11             | —            | 5                |
| Kanada . . . . .                          | 205                         | 264           | 531                | 83           | 1 304                        | 517           | 224                      | 1 030                      | 792            | 36           | 444              |
| Kolumbien . . . . .                       | 15                          | 62            | 42                 | 16           | 189                          | 62            | 13                       | 69                         | 122            | 1            | 27               |
| Kuba . . . . .                            | —                           | 9             | —                  | —            | 2                            | 1             | —                        | 2                          | 6              | —            | 2                |
| Mexiko . . . . .                          | 12                          | 36            | 34                 | 18           | 80                           | 36            | 11                       | 48                         | 102            | 2            | 21               |
| Nicatagua . . . . .                       | —                           | 5             | —                  | 3            | 8                            | 1             | —                        | 7                          | 21             | 1            | 1                |
| Panama . . . . .                          | 11                          | 7             | 10                 | 3            | 10                           | 2             | 1                        | 7                          | 9              | —            | 1                |
| Paraguay . . . . .                        | 2                           | 12            | 5                  | —            | 183                          | 15            | 9                        | 36                         | 11             | 2            | 5                |
| Peru . . . . .                            | 13                          | 42            | 48                 | 11           | 95                           | 39            | 28                       | 73                         | 95             | 1            | 11               |
| Trinidad und Tobago . . . . .             | —                           | 3             | 2                  | —            | 3                            | —             | 2                        | 1                          | —              | 2            | —                |
| Uruguay . . . . .                         | 10                          | 30            | 26                 | 8            | 81                           | 30            | 7                        | 40                         | 34             | 1            | 19               |
| Venezuela . . . . .                       | 29                          | 26            | 34                 | 5            | 96                           | 70            | 20                       | 134                        | 134            | 5            | 11               |
| Vereinigte Staaten . . . . .              | 581                         | 932           | 1 669              | 485          | 3 061                        | 4 238         | 1 569                    | 5 078                      | 6 472          | 139          | 1 704            |
| Übriges Amerika . . . . .                 | 4                           | 9             | 27                 | 5            | 33                           | 30            | 7                        | 33                         | 13             | 5            | 7                |
| Asien . . . . .                           | 293                         | 1 107         | 1 064              | 142          | 4 851                        | 1 567         | 501                      | 2 312                      | 3 066          | 207          | 1 020            |
| Afghanistan . . . . .                     | 14                          | 33            | 7                  | 2            | 56                           | 20            | 7                        | 30                         | 127            | —            | 38               |
| Birma . . . . .                           | —                           | —             | 4                  | 1            | 15                           | 2             | —                        | 7                          | 7              | —            | 2                |
| Ceylon . . . . .                          | 5                           | 4             | 2                  | 2            | 16                           | 12            | —                        | 10                         | 17             | 1            | 6                |
| China, Volksrepublik . . . . .            | —                           | 2             | —                  | —            | 13                           | 2             | —                        | 6                          | 8              | —            | 1                |
| Indien . . . . .                          | 48                          | 68            | 81                 | 17           | 582                          | 159           | 61                       | 423                        | 256            | 45           | 70               |
| Indonesien . . . . .                      | 11                          | 97            | 28                 | 21           | 176                          | 39            | 44                       | 68                         | 100            | 7            | 28               |
| Irak . . . . .                            | 14                          | 48            | 37                 | 2            | 120                          | 64            | 18                       | 93                         | 210            | 3            | 53               |
| Iran . . . . .                            | 92                          | 299           | 283                | 25           | 712                          | 362           | 122                      | 451                        | 720            | 49           | 256              |
| Israel . . . . .                          | 3                           | 38            | 49                 | 15           | 320                          | 324           | 43                       | 174                        | 173            | 22           | 272              |
| Japan . . . . .                           | 18                          | 208           | 42                 | 9            | 482                          | 93            | 23                       | 145                        | 198            | 12           | 68               |
| Jemen . . . . .                           | —                           | 1             | 18                 | —            | 1                            | —             | —                        | 45                         | 1              | —            | 1                |
| Jordanien . . . . .                       | 19                          | 54            | 245                | 13           | 480                          | 86            | 75                       | 320                        | 345            | 6            | 16               |
| Kambodscha . . . . .                      | —                           | 1             | —                  | —            | 1                            | —             | —                        | —                          | 2              | —            | —                |
| Korea, Nord- . . . . .                    | —                           | 8             | —                  | —            | 175                          | 10            | —                        | 4                          | —              | —            | 3                |
| Korea, Süd- . . . . .                     | —                           | 11            | 10                 | —            | 912                          | 19            | 17                       | 16                         | 53             | 2            | 9                |
| Libanon . . . . .                         | 5                           | 26            | 12                 | 5            | 130                          | 100           | 12                       | 96                         | 111            | 2            | 39               |
| Malaysia . . . . .                        | 3                           | 16            | 6                  | 2            | 19                           | 12            | 1                        | 24                         | 17             | —            | 9                |
| Nepal . . . . .                           | 3                           | —             | —                  | —            | 3                            | —             | —                        | 2                          | 1              | 6            | 2                |
| Pakistan . . . . .                        | 16                          | 50            | 34                 | 6            | 130                          | 65            | 5                        | 76                         | 130            | 3            | 18               |
| Philippinen . . . . .                     | 10                          | 12            | 14                 | 1            | 30                           | 4             | —                        | 15                         | 21             | 19           | 5                |
| Saudi - Arabien . . . . .                 | 2                           | 8             | 11                 | —            | 23                           | 15            | 1                        | 30                         | 100            | 4            | 15               |
| Syrien . . . . .                          | 17                          | 34            | 86                 | 2            | 263                          | 79            | 33                       | 122                        | 257            | 13           | 70               |
| Taiwan (Formosa) . . . . .                | 5                           | 8             | 6                  | —            | 42                           | 16            | 7                        | 28                         | 23             | —            | 2                |
| Thailand . . . . .                        | 2                           | 14            | 28                 | 13           | 50                           | 32            | 3                        | 52                         | 106            | —            | 15               |
| Vietnam, Nord- . . . . .                  | 1                           | —             | —                  | 1            | 4                            | —             | —                        | 2                          | 4              | —            | —                |
| Vietnam, Süd- . . . . .                   | —                           | 6             | —                  | —            | 8                            | 4             | 5                        | 5                          | 12             | 13           | —                |
| Übriges Asien . . . . .                   | 5                           | 61            | 61                 | 5            | 88                           | 48            | 24                       | 68                         | 67             | —            | 22               |
| Australien und Ozeanien . . . . .         | 194                         | 385           | 419                | 76           | 988                          | 301           | 191                      | 559                        | 788            | 19           | 395              |
| Australien . . . . .                      | 190                         | 365           | 397                | 66           | 939                          | 286           | 182                      | 540                        | 698            | 19           | 364              |
| Neuseeland . . . . .                      | 1                           | 14            | 15                 | 3            | 29                           | 14            | 3                        | 11                         | 26             | —            | 25               |
| Übriges Australien und Ozeanien . . . . . | 3                           | 6             | 7                  | 7            | 20                           | 1             | 6                        | 8                          | 64             | —            | 6                |
| Unbekanntes Ausland . . . . .             | 47                          | 3             | 87                 | 409          | 40                           | 47            | 6                        | 9                          | 5              | —            | —                |
| <b>Ausland insgesamt . . .</b>            | <b>10 659</b>               | <b>14 619</b> | <b>50 103</b>      | <b>5 177</b> | <b>181 037</b>               | <b>77 731</b> | <b>25 165</b>            | <b>196 355</b>             | <b>117 801</b> | <b>8 534</b> | <b>11 428</b>    |

14. Wanderungen über die Auslandsgrenzen des Bundesgebietes nach Herkunfts- bzw. Zielländern  
sowie nach Ländern des Bundesgebietes

a) Personen insgesamt

Fortzüge

| Zielland   | Schles-<br>wig-<br>Holstein | Hamburg      | Nieder-<br>sachsen | Bremen       | Nord-<br>rhein-<br>Westfalen | Hessen        | Rhein-<br>land-<br>Pfalz | Baden-<br>Württem-<br>berg | Bayern        | Saarland     | Berlin<br>(West) |
|--|-----------------------------|--------------|--------------------|--------------|------------------------------|---------------|--------------------------|----------------------------|---------------|--------------|------------------|
| <b>Europäisches Ausland absolut . . . . .</b>      | <b>6 367</b>                | <b>4 863</b> | <b>25 167</b>      | <b>2 490</b> | <b>83 264</b>                | <b>46 225</b> | <b>14 577</b>            | <b>129 236</b>             | <b>66 033</b> | <b>6 262</b> | <b>4 214</b>     |
| auf 10 000 Einwohner . . . . .                     | 26,6                        | 26,2         | 36,9               | 34,2         | 50,6                         | 91,5          | 41,3                     | 157,7                      | 66,6          | 56,3         | 19,2             |
| Albanien . . . . .                                 | —                           | —            | —                  | —            | —                            | 3             | —                        | 2                          | 2             | —            | 4                |
| Belgien . . . . .                                  | 80                          | 94           | 133                | 95           | 2 041                        | 344           | 179                      | 491                        | 317           | 89           | 79               |
| Bulgarien . . . . .                                | 4                           | 3            | 3                  | 4            | 25                           | 34            | 3                        | 32                         | 26            | —            | 20               |
| Dänemark <sup>1)</sup> . . . . .                   | 835                         | 264          | 196                | 85           | 358                          | 186           | 103                      | 320                        | 221           | 12           | 93               |
| Finnland . . . . .                                 | 420                         | 100          | 317                | 38           | 536                          | 228           | 70                       | 475                        | 302           | 3            | 56               |
| Frankreich <sup>2)</sup> . . . . .                 | 252                         | 307          | 661                | 106          | 2 298                        | 1 203         | 1 250                    | 3 759                      | 1 648         | 1 168        | 416              |
| Griechenland . . . . .                             | 581                         | 330          | 1 897              | 392          | 9 289                        | 4 365         | 926                      | 11 396                     | 7 479         | 35           | 236              |
| Großbritannien . . . . .                           | 316                         | 444          | 947                | 153          | 2 289                        | 1 093         | 377                      | 1 614                      | 1 329         | 66           | 448              |
| Irland . . . . .                                   | 14                          | 5            | 18                 | 5            | 204                          | 94            | 11                       | 146                        | 95            | 1            | 10               |
| Island . . . . .                                   | 25                          | 23           | 24                 | 1            | 19                           | 10            | 6                        | 39                         | 25            | —            | 7                |
| Italien . . . . .                                  | 776                         | 596          | 9 502              | 412          | 31 791                       | 19 564        | 6 015                    | 67 616                     | 29 256        | 4 045        | 390              |
| Jugoslawien . . . . .                              | 45                          | 137          | 902                | 106          | 2 723                        | 3 438         | 718                      | 9 864                      | 3 916         | 69           | 127              |
| Luxemburg . . . . .                                | 12                          | 15           | 17                 | 3            | 196                          | 46            | 389                      | 94                         | 71            | 134          | 17               |
| Niederlande . . . . .                              | 258                         | 213          | 1 443              | 246          | 7 799                        | 1 030         | 621                      | 979                        | 791           | 48           | 171              |
| Norwegen . . . . .                                 | 165                         | 83           | 107                | 26           | 189                          | 125           | 47                       | 276                        | 173           | 16           | 60               |
| Österreich . . . . .                               | 290                         | 334          | 580                | 91           | 2 769                        | 1 568         | 757                      | 5 097                      | 7 200         | 130          | 437              |
| Polen <sup>3)</sup> . . . . .                      | 62                          | 42           | 68                 | 49           | 415                          | 193           | 63                       | 328                        | 227           | 11           | 279              |
| Portugal . . . . .                                 | 51                          | 79           | 54                 | 20           | 322                          | 137           | 42                       | 225                        | 132           | 1            | 19               |
| Rumänien . . . . .                                 | 1                           | —            | 3                  | 1            | 27                           | 18            | 5                        | 39                         | 40            | 3            | 5                |
| Schweden . . . . .                                 | 420                         | 287          | 415                | 102          | 777                          | 429           | 105                      | 674                        | 607           | 18           | 245              |
| Schweiz . . . . .                                  | 563                         | 653          | 1 199              | 246          | 3 829                        | 1 827         | 810                      | 8 018                      | 3 037         | 232          | 536              |
| Sowjetunion <sup>4)</sup> . . . . .                | 4                           | 9            | 16                 | 2            | 69                           | 24            | 3                        | 37                         | 18            | —            | 2                |
| Spanien . . . . .                                  | 900                         | 500          | 5 766              | 197          | 11 602                       | 8 061         | 1 348                    | 9 708                      | 4 021         | 96           | 175              |
| Tschechoslowakei . . . . .                         | 26                          | 44           | 71                 | 24           | 221                          | 374           | 101                      | 1 252                      | 916           | 4            | 153              |
| Türkei . . . . .                                   | 247                         | 282          | 771                | 69           | 3 059                        | 1 341         | 495                      | 4 369                      | 3 384         | 60           | 116              |
| Ungarn . . . . .                                   | 20                          | 16           | 57                 | 17           | 412                          | 490           | 133                      | 2 386                      | 800           | 21           | 113              |
| Übriges Europa . . . . .                           | —                           | 3            | —                  | —            | 5                            | —             | —                        | —                          | —             | —            | —                |
| <b>Außereuropäisches Ausland absolut . . . . .</b> | <b>1 811</b>                | <b>2 639</b> | <b>4 072</b>       | <b>1 250</b> | <b>12 533</b>                | <b>9 684</b>  | <b>3 707</b>             | <b>14 810</b>              | <b>13 869</b> | <b>627</b>   | <b>3 525</b>     |
| auf 10 000 Einwohner . . . . .                     | 7,6                         | 14,2         | 6,0                | 17,2         | 7,6                          | 19,2          | 10,5                     | 18,1                       | 14,0          | 5,6          | 16,1             |
| <b>Afrika . . . . .</b>                            | <b>315</b>                  | <b>469</b>   | <b>678</b>         | <b>157</b>   | <b>2 915</b>                 | <b>1 392</b>  | <b>381</b>               | <b>1 685</b>               | <b>1 284</b>  | <b>185</b>   | <b>429</b>       |
| Algerien . . . . .                                 | 11                          | 29           | 16                 | 5            | 159                          | 102           | 42                       | 165                        | 39            | 78           | 12               |
| Äthiopien . . . . .                                | 5                           | 3            | 17                 | —            | 21                           | 15            | 3                        | 24                         | 17            | —            | 1                |
| Burundi . . . . .                                  | —                           | —            | —                  | —            | 1                            | —             | 1                        | —                          | —             | —            | —                |
| Dahomey . . . . .                                  | —                           | 2            | —                  | —            | —                            | 1             | —                        | 2                          | 1             | —            | —                |
| Elfenbeinküste . . . . .                           | —                           | —            | 7                  | —            | 3                            | 10            | —                        | 1                          | 5             | —            | 5                |
| Ghana . . . . .                                    | 2                           | 12           | 9                  | 3            | 40                           | 26            | 9                        | 29                         | 17            | 2            | 1                |
| Guinea . . . . .                                   | —                           | 4            | —                  | —            | 8                            | 1             | 1                        | 10                         | 5             | —            | —                |
| Kamerun . . . . .                                  | —                           | —            | 2                  | 3            | 15                           | 6             | 6                        | 10                         | 5             | 1            | 10               |
| Kenia . . . . .                                    | 2                           | 10           | 6                  | —            | 16                           | 6             | 3                        | 13                         | 16            | —            | 4                |
| Kongo (Léopoldville) . . . . .                     | 2                           | 5            | 5                  | —            | 32                           | 1             | —                        | 27                         | 15            | —            | 3                |
| Liberia . . . . .                                  | 21                          | 32           | 22                 | 8            | 92                           | 25            | 12                       | 25                         | 39            | —            | 23               |
| Libyen . . . . .                                   | 3                           | 9            | 17                 | —            | 23                           | 8             | 4                        | 13                         | 34            | 1            | 10               |
| Madagaskar . . . . .                               | —                           | —            | 3                  | —            | 7                            | —             | 1                        | 7                          | 5             | 1            | 3                |
| Mali . . . . .                                     | —                           | —            | —                  | —            | 6                            | —             | 5                        | 1                          | —             | —            | 4                |
| Marokko . . . . .                                  | 6                           | 8            | 57                 | 4            | 1 009                        | 548           | 53                       | 106                        | 50            | 18           | 18               |
| Niger . . . . .                                    | 4                           | 6            | —                  | 4            | 2                            | 7             | 3                        | —                          | 13            | 11           | —                |
| Nigeria . . . . .                                  | 13                          | 33           | 35                 | —            | 51                           | 67            | 4                        | 43                         | 42            | 1            | 17               |
| Obervolta . . . . .                                | —                           | —            | —                  | —            | 1                            | —             | —                        | —                          | —             | —            | —                |
| Rwanda . . . . .                                   | —                           | —            | —                  | —            | 1                            | —             | —                        | 1                          | 4             | —            | —                |
| Senegal . . . . .                                  | —                           | —            | —                  | —            | 5                            | 2             | —                        | —                          | 3             | 7            | 6                |
| Sierra Leone . . . . .                             | —                           | 7            | —                  | —            | 7                            | —             | —                        | 3                          | 2             | —            | 1                |
| Somalia . . . . .                                  | 2                           | 5            | 3                  | 14           | 12                           | 5             | 1                        | 5                          | 6             | 1            | —                |
| Südafrika . . . . .                                | 109                         | 190          | 285                | 63           | 654                          | 198           | 80                       | 565                        | 370           | 13           | 102              |
| Sudan . . . . .                                    | 3                           | 5            | —                  | —            | 32                           | 28            | 2                        | 13                         | 34            | 1            | 12               |
| Tansania <sup>5)</sup> . . . . .                   | 5                           | 2            | 10                 | 2            | 58                           | 11            | —                        | 14                         | 35            | —            | 13               |
| Togo . . . . .                                     | 9                           | 1            | 4                  | —            | 19                           | 10            | 2                        | 14                         | 10            | 4            | 14               |
| Tschad . . . . .                                   | —                           | —            | —                  | —            | 1                            | —             | —                        | —                          | —             | —            | —                |
| Tunesien . . . . .                                 | 5                           | 10           | 9                  | 2            | 53                           | 32            | 9                        | 41                         | 33            | 8            | 13               |
| Uganda . . . . .                                   | —                           | —            | —                  | 1            | 12                           | 1             | 1                        | 4                          | 5             | —            | 1                |
| Verein. Arab. Republik (Ägypten) . . . . .         | 46                          | 48           | 108                | 17           | 453                          | 230           | 100                      | 461                        | 405           | 26           | 115              |
| Übriges Afrika . . . . .                           | 67                          | 48           | 63                 | 31           | 122                          | 52            | 39                       | 88                         | 74            | 12           | 41               |

1) Einschl. Fürßer. — 2) Einschl. Korsika. — 3) Einschl. „Freie Stadt Danzig“, aber ohne „Deutsche Ostgebiete“. — 4) Einschl. Memelland und ehem. Balt. Staaten, aber ohne „Deutsche Ostgebiete“. — 5) Vor dem 25.4.1964 = Tanganjika.

14. Wanderungen über die Auslandsgrenzen des Bundesgebietes nach Herkunfts- bzw. Zielländern  
sowie nach Ländern des Bundesgebietes

a) Personen insgesamt

Fortzüge

| Zielland                                  | Schles-<br>wig-<br>Holstein | Hamburg      | Nieder-<br>sachsen | Bremen       | Nord-<br>rhein-<br>Westfalen | Hessen        | Rhein-<br>land-<br>Pfalz | Baden-<br>Württem-<br>berg | Bayern        | Saarland     | Berlin<br>(West) |
|---|-----------------------------|--------------|--------------------|--------------|------------------------------|---------------|--------------------------|----------------------------|---------------|--------------|------------------|
| Amerika . . . . .                         | 1 114                       | 1 502        | 2 566              | 911          | 6 223                        | 6 681         | 2 845                    | 10 530                     | 9 794         | 296          | 2 274            |
| Argentinien . . . . .                     | 19                          | 60           | 47                 | 11           | 180                          | 94            | 32                       | 160                        | 134           | 6            | 59               |
| Bolivien . . . . .                        | 2                           | 10           | 12                 | 1            | 21                           | 6             | 6                        | 24                         | 24            | 2            | 11               |
| Brasilien . . . . .                       | 26                          | 61           | 87                 | 19           | 270                          | 136           | 39                       | 266                        | 236           | 20           | 38               |
| Chile . . . . .                           | 10                          | 43           | 42                 | 14           | 75                           | 61            | 19                       | 104                        | 69            | 9            | 16               |
| Costa Rica . . . . .                      | 5                           | 7            | 5                  | 1            | 7                            | 5             | —                        | 4                          | 6             | —            | —                |
| Dominikanische Republik . . . . .         | 8                           | 2            | 2                  | 6            | 5                            | 1             | —                        | 1                          | 6             | —            | 1                |
| Ecuador . . . . .                         | 2                           | 8            | 12                 | 3            | 21                           | 18            | 4                        | 14                         | 27            | —            | 5                |
| El Salvador . . . . .                     | —                           | 3            | 2                  | —            | 3                            | 4             | —                        | 7                          | 18            | —            | 4                |
| Guatemala . . . . .                       | 3                           | 13           | 8                  | 1            | 11                           | 2             | —                        | 12                         | 21            | —            | 1                |
| Haiti . . . . .                           | —                           | 1            | —                  | —            | 4                            | —             | —                        | 4                          | 4             | —            | —                |
| Honduras . . . . .                        | —                           | 4            | —                  | 2            | 1                            | —             | —                        | 2                          | 6             | —            | 2                |
| Kanada . . . . .                          | 262                         | 293          | 561                | 146          | 1 988                        | 633           | 265                      | 1 409                      | 1 026         | 66           | 391              |
| Kolumbien . . . . .                       | 18                          | 33           | 22                 | 12           | 115                          | 37            | 16                       | 52                         | 65            | 7            | 19               |
| Kuba . . . . .                            | 1                           | —            | —                  | —            | 3                            | —             | —                        | —                          | 1             | 1            | 2                |
| Mexiko . . . . .                          | 15                          | 44           | 47                 | 15           | 74                           | 35            | 12                       | 53                         | 79            | 3            | 17               |
| Nicaragua . . . . .                       | —                           | 3            | 4                  | 6            | 9                            | 3             | —                        | 1                          | 3             | —            | —                |
| Panama . . . . .                          | 19                          | 10           | 18                 | 3            | 10                           | 6             | 2                        | 15                         | 7             | —            | 1                |
| Paraguay . . . . .                        | 2                           | —            | 1                  | —            | 19                           | 9             | 3                        | 15                         | 2             | 7            | 2                |
| Peru . . . . .                            | 6                           | 16           | 6                  | 14           | 76                           | 24            | 12                       | 43                         | 53            | 3            | 1                |
| Trinidad und Tobago . . . . .             | —                           | 1            | —                  | —            | 3                            | —             | —                        | 1                          | 3             | —            | 1                |
| Uruguay . . . . .                         | 3                           | 3            | 3                  | 3            | 15                           | 15            | 4                        | 16                         | 23            | —            | 7                |
| Venezuela . . . . .                       | 18                          | 46           | 29                 | 8            | 71                           | 38            | 14                       | 80                         | 91            | 5            | 3                |
| Vereinigte Staaten . . . . .              | 681                         | 824          | 1 641              | 633          | 3 209                        | 5 533         | 2 410                    | 8 236                      | 7 870         | 167          | 1 685            |
| Übriges Amerika . . . . .                 | 14                          | 17           | 17                 | 13           | 33                           | 21            | 7                        | 11                         | 20            | —            | 8                |
| Asien . . . . .                           | 180                         | 332          | 450                | 76           | 2 035                        | 1 215         | 341                      | 1 852                      | 1 911         | 119          | 591              |
| Afghanistan . . . . .                     | 7                           | 5            | 13                 | 1            | 73                           | 15            | 2                        | 53                         | 90            | 10           | 16               |
| Birma . . . . .                           | 1                           | —            | 1                  | —            | 12                           | —             | —                        | 5                          | 1             | —            | 10               |
| Ceylon . . . . .                          | 1                           | 2            | —                  | 2            | 22                           | 9             | 1                        | 11                         | 9             | —            | 5                |
| China, Volksrepublik . . . . .            | —                           | —            | —                  | —            | 11                           | 1             | 1                        | 1                          | 2             | —            | —                |
| Indien . . . . .                          | 14                          | 37           | 51                 | 11           | 289                          | 160           | 31                       | 317                        | 186           | 13           | 51               |
| Indonesien . . . . .                      | 23                          | 37           | 29                 | 10           | 125                          | 17            | 14                       | 33                         | 43            | 2            | 8                |
| Irak . . . . .                            | 4                           | 8            | 24                 | 5            | 73                           | 53            | 20                       | 76                         | 156           | 4            | 57               |
| Iran . . . . .                            | 42                          | 63           | 82                 | 8            | 273                          | 243           | 58                       | 281                        | 413           | 32           | 155              |
| Israel . . . . .                          | 6                           | 22           | 22                 | 5            | 103                          | 250           | 41                       | 129                        | 142           | 18           | 119              |
| Japan . . . . .                           | 23                          | 55           | 31                 | 8            | 361                          | 86            | 31                       | 103                        | 104           | 8            | 44               |
| Jemen . . . . .                           | —                           | —            | 1                  | —            | 2                            | 3             | 1                        | 35                         | 2             | —            | 2                |
| Jordanien . . . . .                       | 8                           | 24           | 75                 | 5            | 205                          | 70            | 50                       | 400                        | 219           | 4            | 14               |
| Kambodscha . . . . .                      | —                           | —            | —                  | —            | 7                            | —             | —                        | 1                          | —             | —            | —                |
| Korea, Nord- . . . . .                    | —                           | —            | —                  | —            | 5                            | 5             | —                        | 5                          | 6             | —            | 3                |
| Korea, Süd- . . . . .                     | —                           | —            | 1                  | —            | 34                           | —             | 1                        | 3                          | 42            | 2            | 5                |
| Libanon . . . . .                         | 6                           | 13           | 9                  | 2            | 79                           | 70            | 15                       | 98                         | 108           | 8            | 25               |
| Malaysia . . . . .                        | 4                           | 7            | 5                  | 4            | 21                           | 4             | 4                        | 14                         | 10            | —            | —                |
| Nepal . . . . .                           | —                           | —            | —                  | —            | —                            | 1             | 1                        | 2                          | 3             | 2            | 2                |
| Pakistan . . . . .                        | 11                          | 15           | 9                  | 10           | 69                           | 38            | 16                       | 63                         | 77            | —            | 7                |
| Philippinen . . . . .                     | —                           | 6            | 9                  | —            | 36                           | 29            | 2                        | 24                         | 17            | 1            | —                |
| Saudi-Arabien . . . . .                   | 2                           | 2            | 4                  | —            | 24                           | 18            | 3                        | 19                         | 51            | 1            | 7                |
| Syrien . . . . .                          | 12                          | 9            | 34                 | 1            | 136                          | 72            | 16                       | 85                         | 152           | 13           | 42               |
| Taiwan (Formosa) . . . . .                | 2                           | 2            | 1                  | 1            | 7                            | 5             | —                        | 9                          | 13            | —            | 2                |
| Thailand . . . . .                        | 3                           | 5            | 19                 | —            | 19                           | 32            | 8                        | 39                         | 38            | —            | 10               |
| Vietnam, Nord- . . . . .                  | —                           | —            | —                  | —            | —                            | —             | —                        | 2                          | —             | —            | —                |
| Vietnam, Süd- . . . . .                   | 6                           | 1            | 3                  | —            | 6                            | 6             | —                        | 4                          | —             | —            | 1                |
| Übriges Asien . . . . .                   | 5                           | 19           | 27                 | 3            | 43                           | 28            | 25                       | 40                         | 27            | 1            | 6                |
| Australien und Ozeanien . . . . .         | 202                         | 336          | 378                | 106          | 1 360                        | 396           | 140                      | 743                        | 880           | 27           | 231              |
| Australien . . . . .                      | 197                         | 326          | 362                | 99           | 1 307                        | 381           | 131                      | 698                        | 799           | 25           | 226              |
| Neuseeland . . . . .                      | 2                           | 8            | 8                  | 5            | 33                           | 12            | 8                        | 34                         | 33            | 1            | 5                |
| Übriges Australien und Ozeanien . . . . . | 3                           | 2            | 8                  | 2            | 20                           | 3             | 1                        | 11                         | 48            | 1            | —                |
| Unbekanntes Ausland . . . . .             | 66                          | 36           | 47                 | 322          | 30                           | 6             | 1                        | 23                         | 11            | —            | —                |
| <b>Ausland insgesamt . . . . .</b>        | <b>8 244</b>                | <b>7 538</b> | <b>29 286</b>      | <b>4 062</b> | <b>95 827</b>                | <b>55 915</b> | <b>18 285</b>            | <b>144 069</b>             | <b>79 913</b> | <b>6 889</b> | <b>7 739</b>     |

14. Wanderungen über die Auslandsgrenzen des Bundesgebietes nach Herkunfts- bzw. Zielländern  
sowie nach Ländern des Bundesgebietes

b) Deutsche

Zuzüge

| Herkunftsland                                       | Schles-<br>wig-<br>Holstein | Hamburg      | Nieder-<br>sachsen | Bremen     | Nord-<br>rhein-<br>Westfalen | Hessen       | Rhein-<br>land-<br>Pfalz | Baden-<br>Württem-<br>berg | Bayern       | Saarland   | Berlin<br>(West) | Bundes-<br>gebiet |
|---|-----------------------------|--------------|--------------------|------------|------------------------------|--------------|--------------------------|----------------------------|--------------|------------|------------------|-------------------|
| <b>Eur. päisches Ausland zusammen . . . . .</b>     | <b>1 544</b>                | <b>1 583</b> | <b>2 971</b>       | <b>521</b> | <b>10 688</b>                | <b>3 895</b> | <b>2 110</b>             | <b>11 253</b>              | <b>8 857</b> | <b>918</b> | <b>1 643</b>     | <b>45 983</b>     |
| Albanien . . . . .                                  | —                           | 1            | —                  | —          | —                            | —            | —                        | —                          | —            | —          | —                | 1                 |
| Belgien . . . . .                                   | 25                          | 37           | 46                 | 16         | 530                          | 109          | 41                       | 121                        | 93           | 12         | 28               | 1 058             |
| Bulgarien . . . . .                                 | 1                           | —            | 1                  | —          | 1                            | 2            | —                        | 3                          | —            | —          | 2                | 10                |
| Dänemark 1) . . . . .                               | 164                         | 61           | 24                 | 9          | 53                           | 25           | 12                       | 39                         | 44           | —          | 18               | 449               |
| Finnland . . . . .                                  | 18                          | 26           | 19                 | 3          | 60                           | 17           | 4                        | 28                         | 15           | —          | 17               | 207               |
| Frankreich 2) . . . . .                             | 161                         | 211          | 331                | 50         | 1 348                        | 503          | 433                      | 1 411                      | 794          | 403        | 221              | 5 866             |
| Griechenland . . . . .                              | 8                           | 12           | 20                 | 1          | 126                          | 40           | 13                       | 110                        | 82           | —          | 22               | 434               |
| Großbritannien . . . . .                            | 162                         | 214          | 424                | 54         | 1 011                        | 325          | 138                      | 679                        | 544          | 24         | 166              | 3 741             |
| Irland . . . . .                                    | 1                           | 5            | 23                 | 1          | 61                           | 15           | 5                        | 34                         | 26           | —          | 7                | 178               |
| Island . . . . .                                    | 15                          | 14           | 5                  | 1          | 18                           | 7            | 3                        | 4                          | 7            | —          | 3                | 77                |
| Italien . . . . .                                   | 51                          | 68           | 93                 | 15         | 582                          | 267          | 84                       | 527                        | 634          | 68         | 82               | 2 471             |
| Jugoslawien . . . . .                               | 3                           | 7            | 12                 | —          | 188                          | 97           | 93                       | 594                        | 262          | 77         | 22               | 1 355             |
| Luxemburg . . . . .                                 | 11                          | 7            | 21                 | —          | 125                          | 44           | 238                      | 46                         | 36           | 54         | 9                | 591               |
| Niederlande . . . . .                               | 94                          | 71           | 216                | 27         | 1 351                        | 136          | 140                      | 161                        | 141          | 19         | 69               | 2 425             |
| Norwegen . . . . .                                  | 25                          | 27           | 12                 | 8          | 66                           | 15           | 9                        | 29                         | 16           | 1          | 20               | 228               |
| Österreich . . . . .                                | 79                          | 90           | 212                | 19         | 730                          | 343          | 139                      | 880                        | 2 081        | 34         | 148              | 4 755             |
| Polen 3) . . . . .                                  | 30                          | 26           | 213                | 92         | 676                          | 99           | 43                       | 91                         | 197          | 22         | 55               | 1 544             |
| Portugal . . . . .                                  | 2                           | 13           | 17                 | 1          | 50                           | 28           | 8                        | 32                         | 31           | —          | 4                | 186               |
| Rumänien . . . . .                                  | 1                           | 5            | 16                 | 1          | 19                           | 23           | 23                       | 207                        | 201          | 8          | 1                | 505               |
| Schweden . . . . .                                  | 234                         | 140          | 175                | 38         | 344                          | 146          | 55                       | 221                        | 179          | 12         | 119              | 1 663             |
| Schweiz . . . . .                                   | 389                         | 424          | 864                | 146        | 2 586                        | 1 035        | 491                      | 5 091                      | 2 014        | 151        | 507              | 13 698            |
| Sowjetunion 4) . . . . .                            | 4                           | 7            | 33                 | 1          | 65                           | 7            | 16                       | 32                         | 27           | 1          | 3                | 196               |
| Spanien . . . . .                                   | 38                          | 91           | 88                 | 22         | 408                          | 188          | 58                       | 196                        | 203          | 13         | 77               | 1 382             |
| Tschechoslowakei . . . . .                          | 7                           | 10           | 59                 | 8          | 184                          | 333          | 36                       | 463                        | 1 079        | 12         | 16               | 2 207             |
| Türkei . . . . .                                    | 19                          | 13           | 42                 | 8          | 89                           | 64           | 25                       | 151                        | 85           | 7          | 21               | 524               |
| Ungarn . . . . .                                    | 2                           | 1            | 5                  | —          | 15                           | 27           | 3                        | 103                        | 66           | —          | 6                | 228               |
| Übriges Europa . . . . .                            | —                           | 2            | —                  | —          | 2                            | —            | —                        | —                          | —            | —          | —                | 4                 |
| <b>Außereuropäisches Ausland zusammen . . . . .</b> | <b>948</b>                  | <b>1 739</b> | <b>2 310</b>       | <b>522</b> | <b>5 712</b>                 | <b>2 880</b> | <b>1 290</b>             | <b>4 601</b>               | <b>4 640</b> | <b>163</b> | <b>1 784</b>     | <b>26 589</b>     |
| <b>Afrika . . . . .</b>                             | <b>145</b>                  | <b>224</b>   | <b>336</b>         | <b>66</b>  | <b>892</b>                   | <b>287</b>   | <b>170</b>               | <b>548</b>                 | <b>483</b>   | <b>37</b>  | <b>127</b>       | <b>3 315</b>      |
| Algerien . . . . .                                  | 4                           | 10           | 19                 | 2          | 65                           | 21           | 19                       | 37                         | 22           | 14         | 10               | 223               |
| Äthiopien . . . . .                                 | 4                           | 5            | 19                 | —          | 16                           | 7            | —                        | 20                         | 33           | —          | 1                | 105               |
| Burundi . . . . .                                   | —                           | —            | —                  | —          | —                            | —            | —                        | —                          | —            | —          | —                | —                 |
| Dahomey . . . . .                                   | —                           | —            | 1                  | —          | —                            | —            | —                        | —                          | —            | —          | —                | 1                 |
| Elfenbeinküste . . . . .                            | —                           | 1            | 1                  | —          | 4                            | —            | —                        | 4                          | 3            | —          | —                | 13                |
| Ghana . . . . .                                     | 6                           | 10           | 19                 | 6          | 24                           | 4            | 13                       | 17                         | 3            | —          | 2                | 104               |
| Guinea . . . . .                                    | —                           | —            | —                  | —          | 5                            | —            | 2                        | 1                          | —            | 1          | 5                | 14                |
| Kamerun . . . . .                                   | —                           | 1            | 3                  | —          | 17                           | 7            | —                        | 4                          | 1            | —          | 4                | 37                |
| Kenia . . . . .                                     | 3                           | 3            | 7                  | 1          | 12                           | 4            | 1                        | 15                         | 7            | —          | 1                | 54                |
| Kongo (Léopoldville) . . . . .                      | —                           | 2            | —                  | —          | 7                            | 4            | 1                        | 8                          | 14           | —          | 1                | 37                |
| Liberia . . . . .                                   | 18                          | 16           | 24                 | 2          | 32                           | 13           | 5                        | 21                         | 26           | 1          | 4                | 162               |
| Libyen . . . . .                                    | 4                           | 8            | 17                 | —          | 9                            | 5            | 2                        | 4                          | 6            | —          | 6                | 61                |
| Madagaskar . . . . .                                | 1                           | 1            | 1                  | —          | 5                            | —            | —                        | 1                          | 1            | —          | —                | 10                |
| Mali . . . . .                                      | 4                           | —            | —                  | —          | —                            | —            | 5                        | 1                          | —            | —          | —                | 10                |
| Marokko . . . . .                                   | 3                           | —            | 10                 | 2          | 34                           | 12           | 12                       | 22                         | 25           | 2          | 3                | 125               |
| Niger . . . . .                                     | —                           | 2            | 1                  | —          | 5                            | 6            | —                        | —                          | 1            | —          | —                | 15                |
| Nigeria . . . . .                                   | 3                           | 26           | 18                 | —          | 48                           | 13           | 3                        | 6                          | 12           | —          | 4                | 133               |
| Obervolta . . . . .                                 | —                           | —            | —                  | —          | —                            | —            | 1                        | —                          | —            | —          | —                | 1                 |
| Rwanda . . . . .                                    | —                           | —            | —                  | —          | 1                            | —            | —                        | —                          | 1            | —          | —                | 2                 |
| Senegal . . . . .                                   | —                           | —            | 1                  | —          | 9                            | —            | —                        | —                          | 5            | —          | —                | 15                |
| Sierra Leone . . . . .                              | —                           | —            | 6                  | —          | —                            | 2            | —                        | —                          | 4            | —          | —                | 12                |
| Somalia . . . . .                                   | 2                           | 5            | 1                  | —          | 4                            | 5            | —                        | —                          | —            | —          | —                | 17                |
| Südafrika . . . . .                                 | 33                          | 89           | 113                | 28         | 309                          | 76           | 50                       | 197                        | 149          | 8          | 33               | 1 085             |
| Sudan . . . . .                                     | 2                           | —            | —                  | —          | 23                           | 4            | —                        | 6                          | 7            | —          | 1                | 43                |
| Tansania 5) . . . . .                               | 6                           | 6            | 4                  | 1          | 31                           | 8            | 3                        | 11                         | 27           | —          | —                | 97                |
| Togo . . . . .                                      | —                           | 1            | 2                  | 6          | 4                            | —            | —                        | 1                          | 1            | —          | 2                | 17                |
| Tschad . . . . .                                    | —                           | —            | —                  | —          | —                            | —            | —                        | —                          | —            | —          | —                | —                 |
| Tunesien . . . . .                                  | 2                           | 1            | 2                  | —          | 13                           | 17           | 1                        | 15                         | 2            | —          | —                | 53                |
| Uganda . . . . .                                    | 2                           | —            | 1                  | —          | 5                            | —            | 1                        | 2                          | 1            | 1          | —                | 13                |
| Verein. Arab. Republik (Ägypten) . . . . .          | 10                          | 14           | 14                 | 3          | 100                          | 43           | 20                       | 101                        | 86           | 1          | 19               | 411               |
| Übriges Afrika . . . . .                            | 38                          | 23           | 52                 | 15         | 110                          | 36           | 31                       | 54                         | 46           | 9          | 31               | 445               |

1) Einschl. Färöer. — 2) Einschl. Korsika. — 3) Einschl. „Freie Stadt Danzig“, aber ohne „Deutsche Ostgebiete“. — 4) Einschl. Memelland und ehem. Balt. Staaten, aber ohne „Deutsche Ostgebiete“. — 5) Vor dem 25.4.1964 = Tansanika.

14. Wanderungen über die Auslandsgrenzen des Bundesgebietes nach Herkunfts- bzw. Zielländern  
sowie nach Ländern des Bundesgebietes

b) Deutsche

Zuzüge

| Herkunftsland                             | Schles-<br>wig-<br>Holstein | Hamburg | Nieder-<br>sachsen | Bremen | Nord-<br>rhein-<br>Westfalen | Hessen | Rhein-<br>land-<br>Pfalz | Baden-<br>Württem-<br>berg | Bayern | Saarland | Berlin<br>(West) | Bundes-<br>gebiet |
|---|-----------------------------|---------|--------------------|--------|------------------------------|--------|--------------------------|----------------------------|--------|----------|------------------|-------------------|
| Amerika . . . . .                         | 588                         | 1 044   | 1 484              | 360    | 3 359                        | 2 165  | 922                      | 3 218                      | 3 284  | 92       | 1 199            | 17 715            |
| Argentinien . . . . .                     | 35                          | 136     | 81                 | 13     | 244                          | 111    | 28                       | 231                        | 191    | 7        | 78               | 1 155             |
| Bolivien . . . . .                        | 6                           | 12      | 16                 | —      | 25                           | 11     | 4                        | 11                         | 14     | —        | 17               | 116               |
| Brasilien . . . . .                       | 31                          | 102     | 110                | 24     | 320                          | 158    | 66                       | 367                        | 237    | 16       | 102              | 1 533             |
| Chile . . . . .                           | 16                          | 57      | 46                 | 8      | 65                           | 73     | 23                       | 66                         | 54     | 1        | 24               | 433               |
| Costa Rica . . . . .                      | 4                           | 3       | —                  | 1      | 1                            | 1      | —                        | 3                          | 4      | —        | 3                | 20                |
| Dominikanische Republik . . . . .         | —                           | —       | —                  | —      | —                            | —      | —                        | 1                          | —      | —        | 1                | 2                 |
| Ecuador . . . . .                         | 2                           | 5       | 10                 | —      | 15                           | 4      | 7                        | 6                          | 9      | —        | 7                | 65                |
| El Salvador . . . . .                     | —                           | 4       | —                  | —      | 3                            | —      | —                        | 8                          | 2      | —        | —                | 17                |
| Guatemala . . . . .                       | 6                           | 7       | 1                  | 1      | 21                           | 3      | —                        | 3                          | 2      | —        | —                | 44                |
| Haiti . . . . .                           | —                           | —       | —                  | —      | —                            | —      | —                        | —                          | 1      | —        | —                | 1                 |
| Honduras . . . . .                        | —                           | 4       | —                  | —      | —                            | 2      | —                        | 1                          | 5      | —        | —                | 12                |
| Kanada . . . . .                          | 134                         | 184     | 374                | 53     | 832                          | 294    | 157                      | 579                        | 427    | 21       | 320              | 3 375             |
| Kolumbien . . . . .                       | 12                          | 32      | 17                 | 11     | 85                           | 25     | 6                        | 33                         | 56     | 1        | 18               | 296               |
| Kuba . . . . .                            | —                           | 3       | —                  | —      | 2                            | —      | —                        | —                          | 4      | —        | —                | 9                 |
| Mexiko . . . . .                          | 4                           | 15      | 18                 | 11     | 37                           | 20     | 7                        | 23                         | 24     | 1        | 5                | 165               |
| Nicaragua . . . . .                       | —                           | 4       | —                  | 1      | 5                            | 1      | —                        | 4                          | 5      | 1        | —                | 21                |
| Panama . . . . .                          | 9                           | 3       | 6                  | 3      | 4                            | 1      | 1                        | 3                          | 3      | —        | —                | 33                |
| Paraguay . . . . .                        | 2                           | 9       | 5                  | —      | 164                          | 9      | 7                        | 13                         | 6      | 2        | 4                | 221               |
| Peru . . . . .                            | 9                           | 22      | 32                 | 9      | 46                           | 17     | 6                        | 41                         | 15     | 1        | 5                | 203               |
| Trinidad und Tobago . . . . .             | —                           | —       | 2                  | —      | —                            | —      | —                        | —                          | —      | —        | —                | 2                 |
| Uruguay . . . . .                         | 10                          | 14      | 11                 | 6      | 63                           | 9      | 4                        | 24                         | 11     | —        | 11               | 163               |
| Venezuela . . . . .                       | 19                          | 21      | 19                 | 5      | 51                           | 34     | 5                        | 67                         | 50     | 1        | 8                | 280               |
| Vereinigte Staaten . . . . .              | 287                         | 403     | 726                | 212    | 1 354                        | 1 376  | 599                      | 1 711                      | 2 157  | 40       | 596              | 9 461             |
| Übriges Amerika . . . . .                 | 2                           | 4       | 10                 | 2      | 22                           | 16     | 2                        | 23                         | 7      | —        | —                | 88                |
| Asien . . . . .                           | 86                          | 197     | 183                | 45     | 707                          | 246    | 83                       | 454                        | 411    | 21       | 200              | 2 633             |
| Afghanistan . . . . .                     | 10                          | 16      | 4                  | 2      | 40                           | 9      | 6                        | 7                          | 25     | —        | 1                | 120               |
| Birma . . . . .                           | —                           | —       | —                  | —      | 14                           | 2      | —                        | 4                          | 4      | —        | 2                | 26                |
| Ceylon . . . . .                          | 2                           | 1       | 1                  | 1      | 9                            | —      | —                        | 2                          | 6      | —        | —                | 22                |
| China, Volksrepublik . . . . .            | —                           | —       | —                  | —      | —                            | —      | —                        | —                          | —      | —        | 1                | 1                 |
| Indien . . . . .                          | 13                          | 26      | 23                 | 3      | 189                          | 33     | 13                       | 144                        | 73     | 6        | 31               | 554               |
| Indonesien . . . . .                      | 6                           | 26      | 10                 | 5      | 65                           | 16     | 15                       | 19                         | 30     | 2        | 8                | 202               |
| Irak . . . . .                            | 3                           | 9       | 10                 | —      | 30                           | 14     | 2                        | 13                         | 25     | 1        | 7                | 114               |
| Iran . . . . .                            | 12                          | 20      | 34                 | 9      | 82                           | 26     | 10                       | 62                         | 69     | —        | 18               | 342               |
| Israel . . . . .                          | —                           | 12      | 7                  | —      | 36                           | 48     | 4                        | 38                         | 16     | 2        | 74               | 237               |
| Japan . . . . .                           | 7                           | 21      | 8                  | 6      | 38                           | 6      | 6                        | 20                         | 21     | 2        | 10               | 145               |
| Jemen . . . . .                           | —                           | 1       | —                  | —      | —                            | —      | —                        | 2                          | —      | —        | —                | 3                 |
| Jordanien . . . . .                       | 1                           | 3       | 4                  | 1      | 10                           | 3      | 5                        | 5                          | 7      | —        | 1                | 40                |
| Kambodscha . . . . .                      | —                           | —       | —                  | —      | —                            | —      | —                        | —                          | —      | —        | —                | —                 |
| Korea, Nord- . . . . .                    | —                           | 3       | —                  | —      | 2                            | 1      | —                        | 1                          | —      | —        | 1                | 8                 |
| Korea, Süd- . . . . .                     | —                           | —       | —                  | —      | 6                            | 5      | —                        | —                          | 1      | 1        | 5                | 18                |
| Libanon . . . . .                         | 4                           | 3       | 6                  | 3      | 26                           | 25     | 2                        | 24                         | 21     | 1        | 7                | 122               |
| Malaysia . . . . .                        | 2                           | 3       | 3                  | —      | 14                           | 5      | —                        | 5                          | 7      | —        | 7                | 46                |
| Nepal . . . . .                           | 3                           | —       | —                  | —      | 3                            | —      | —                        | 1                          | —      | —        | 2                | 9                 |
| Pakistan . . . . .                        | 8                           | 19      | 16                 | 1      | 31                           | 8      | 2                        | 33                         | 31     | 2        | 9                | 160               |
| Philippinen . . . . .                     | 6                           | 4       | 12                 | —      | 21                           | 1      | —                        | 2                          | 6      | —        | 2                | 54                |
| Saudi-Arabien . . . . .                   | —                           | 4       | 5                  | —      | 5                            | 6      | 1                        | 7                          | 16     | —        | 4                | 48                |
| Syrien . . . . .                          | 1                           | 1       | 5                  | —      | 24                           | 9      | 4                        | 15                         | 19     | —        | 6                | 84                |
| Taiwan (Formosa) . . . . .                | 3                           | —       | —                  | —      | 8                            | 3      | —                        | 2                          | 4      | —        | —                | 20                |
| Thailand . . . . .                        | 2                           | 5       | 3                  | 9      | 14                           | 6      | 1                        | 16                         | 10     | —        | 1                | 67                |
| Vietnam, Nord- . . . . .                  | —                           | —       | —                  | —      | —                            | —      | —                        | —                          | —      | —        | —                | —                 |
| Vietnam, Süd- . . . . .                   | —                           | 4       | —                  | —      | 1                            | 1      | 1                        | 3                          | —      | 4        | —                | 14                |
| Übriges Asien . . . . .                   | 3                           | 16      | 32                 | 5      | 39                           | 19     | 11                       | 29                         | 20     | —        | 3                | 177               |
| Australien und Ozeanien . . . . .         | 129                         | 274     | 307                | 51     | 754                          | 182    | 115                      | 381                        | 462    | 13       | 258              | 2 926             |
| Australien . . . . .                      | 127                         | 263     | 293                | 41     | 727                          | 179    | 109                      | 372                        | 408    | 13       | 244              | 2 776             |
| Neuseeland . . . . .                      | —                           | 5       | 7                  | 3      | 17                           | 2      | —                        | 3                          | 9      | —        | 8                | 54                |
| Übriges Australien und Ozeanien . . . . . | 2                           | 6       | 7                  | 7      | 10                           | 1      | 6                        | 6                          | 45     | —        | 6                | 96                |
| Unbekanntes Ausland . . . . .             | 41                          | 3       | 68                 | 353    | 30                           | 39     | 6                        | 8                          | 5      | —        | —                | 553               |
| Ausland insgesamt . . . . .               | 2 533                       | 3 325   | 5 349              | 1 396  | 16 430                       | 6 814  | 3 406                    | 15 862                     | 13 502 | 1 081    | 3 427            | 73 125            |

14. Wanderungen über die Auslandsgrenzen des Bundesgebietes nach Herkunfts- bzw. Zielländern  
sowie nach Ländern des Bundesgebietes

b) Deutsche

Fortzüge

| Zielland                                  | Schles-<br>wig-<br>Holstein | Hamburg      | Nieder-<br>sachsen | Bremen     | Nord-<br>rhein-<br>Westfalen | Hessen       | Rhein-<br>land-<br>Pfalz | Baden-<br>Württem-<br>berg | Bayern       | Saarland   | Berlin<br>(West) | Bundes-<br>gebiet |
|---|-----------------------------|--------------|--------------------|------------|------------------------------|--------------|--------------------------|----------------------------|--------------|------------|------------------|-------------------|
| <b>Europäisches Ausland zusammen</b>      | <b>1 963</b>                | <b>1 783</b> | <b>3 465</b>       | <b>654</b> | <b>10 768</b>                | <b>3 899</b> | <b>2 353</b>             | <b>11 807</b>              | <b>7 277</b> | <b>959</b> | <b>1 371</b>     | <b>46 299</b>     |
| Albanien                                  | —                           | —            | —                  | —          | —                            | —            | —                        | —                          | —            | —          | 2                | 2                 |
| Belgien                                   | 50                          | 56           | 53                 | 22         | 814                          | 114          | 84                       | 135                        | 96           | 22         | 34               | 1 480             |
| Bulgarien                                 | —                           | —            | —                  | 2          | —                            | 2            | —                        | —                          | —            | —          | 1                | 5                 |
| Dänemark <sup>1)</sup>                    | 387                         | 84           | 84                 | 38         | 146                          | 39           | 29                       | 88                         | 73           | 7          | 37               | 1 012             |
| Finnland                                  | 22                          | 18           | 20                 | 2          | 40                           | 20           | 5                        | 25                         | 20           | 1          | 8                | 181               |
| Frankreich <sup>2)</sup>                  | 178                         | 174          | 323                | 65         | 1 086                        | 388          | 513                      | 1 282                      | 758          | 456        | 169              | 5 392             |
| Griechenland                              | 13                          | 22           | 33                 | 5          | 97                           | 38           | 13                       | 214                        | 103          | 2          | 17               | 557               |
| Großbritannien                            | 154                         | 246          | 463                | 96         | 1 141                        | 322          | 129                      | 650                        | 507          | 26         | 189              | 3 923             |
| Irland                                    | 10                          | 5            | 6                  | 2          | 62                           | 14           | 5                        | 41                         | 31           | —          | 7                | 183               |
| Island                                    | 6                           | 11           | 5                  | —          | 12                           | 1            | 1                        | 6                          | 9            | —          | 3                | 54                |
| Italien                                   | 44                          | 72           | 154                | 31         | 605                          | 699          | 117                      | 1 545                      | 658          | 27         | 86               | 4 038             |
| Jugoslawien                               | 4                           | 13           | 4                  | 1          | 37                           | 17           | 10                       | 132                        | 45           | 4          | 13               | 280               |
| Luxemburg                                 | 12                          | 10           | 14                 | —          | 123                          | 27           | 302                      | 49                         | 43           | 107        | 13               | 700               |
| Niederlande                               | 77                          | 102          | 659                | 65         | 1 593                        | 192          | 171                      | 209                        | 265          | 27         | 60               | 3 420             |
| Norwegen                                  | 51                          | 22           | 41                 | 5          | 57                           | 17           | 10                       | 51                         | 23           | 8          | 26               | 311               |
| Österreich                                | 96                          | 150          | 206                | 25         | 848                          | 363          | 177                      | 1 038                      | 1 796        | 46         | 149              | 4 894             |
| Polen <sup>3)</sup>                       | 8                           | 6            | 6                  | 1          | 46                           | 10           | 5                        | 12                         | 24           | 3          | 24               | 145               |
| Portugal                                  | 26                          | 22           | 24                 | 4          | 106                          | 28           | 19                       | 34                         | 29           | —          | 8                | 300               |
| Rumänien                                  | —                           | —            | 2                  | —          | 11                           | 1            | 1                        | 2                          | 11           | 1          | —                | 29                |
| Schweden                                  | 269                         | 171          | 281                | 64         | 428                          | 154          | 46                       | 242                        | 227          | 11         | 126              | 2 019             |
| Schweiz                                   | 485                         | 476          | 975                | 196        | 3 011                        | 1 151        | 599                      | 5 588                      | 2 131        | 191        | 337              | 15 140            |
| Sowjetunion <sup>4)</sup>                 | 1                           | 1            | 5                  | 1          | 14                           | 1            | 1                        | 4                          | 2            | —          | 1                | 31                |
| Spanien                                   | 59                          | 106          | 78                 | 24         | 390                          | 225          | 90                       | 251                        | 240          | 17         | 41               | 1 521             |
| Tschechoslowakei                          | 1                           | 2            | 7                  | 2          | 7                            | 18           | 10                       | 54                         | 77           | —          | 7                | 185               |
| Türkei                                    | 10                          | 14           | 22                 | 3          | 86                           | 49           | 16                       | 76                         | 82           | 3          | 12               | 373               |
| Ungarn                                    | —                           | —            | —                  | —          | 8                            | 9            | —                        | 79                         | 27           | —          | 1                | 124               |
| Übriges Europa                            | —                           | —            | —                  | —          | —                            | —            | —                        | —                          | —            | —          | —                | —                 |
| <b>Außereuropäisches Ausland zusammen</b> | <b>1 282</b>                | <b>1 859</b> | <b>2 646</b>       | <b>938</b> | <b>7 082</b>                 | <b>5 007</b> | <b>2 428</b>             | <b>8 547</b>               | <b>7 584</b> | <b>267</b> | <b>1 899</b>     | <b>39 539</b>     |
| Afrika                                    | 219                         | 330          | 414                | 114        | 1 160                        | 358          | 193                      | 800                        | 639          | 31         | 213              | 4 471             |
| Algerien                                  | 1                           | 5            | 2                  | 2          | 29                           | 6            | 12                       | 13                         | 9            | —          | —                | 79                |
| Äthiopien                                 | —                           | 1            | 15                 | —          | 12                           | 13           | 2                        | 16                         | 14           | —          | —                | 73                |
| Burundi                                   | —                           | —            | —                  | —          | 1                            | —            | 1                        | —                          | —            | —          | —                | 2                 |
| Dahomey                                   | —                           | —            | —                  | —          | —                            | —            | —                        | —                          | —            | —          | —                | —                 |
| Elfenbeinküste                            | —                           | —            | 3                  | —          | 3                            | 4            | —                        | 1                          | 3            | —          | 1                | 15                |
| Ghana                                     | 2                           | 9            | 6                  | 2          | 24                           | 5            | 7                        | 10                         | 6            | —          | —                | 71                |
| Guinea                                    | —                           | 4            | —                  | —          | 5                            | —            | —                        | 1                          | 1            | —          | —                | 11                |
| Kamerun                                   | —                           | —            | 2                  | 1          | 5                            | 3            | 6                        | 6                          | 4            | —          | 1                | 28                |
| Kenia                                     | 2                           | 10           | 6                  | —          | 9                            | 5            | 2                        | 11                         | 8            | —          | —                | 53                |
| Kongo (Léopoldville)                      | 1                           | 5            | 2                  | —          | 28                           | —            | —                        | 5                          | 14           | —          | —                | 55                |
| Liberia                                   | 19                          | 31           | 18                 | 8          | 84                           | 22           | 11                       | 19                         | 33           | —          | 19               | 264               |
| Libyen                                    | 2                           | 4            | 16                 | —          | 17                           | 3            | 2                        | 7                          | 18           | 1          | 3                | 73                |
| Madagaskar                                | —                           | —            | 1                  | —          | 5                            | —            | —                        | 1                          | 5            | —          | 3                | 15                |
| Mali                                      | —                           | —            | —                  | —          | 1                            | —            | 5                        | —                          | —            | —          | —                | 6                 |
| Marokko                                   | 2                           | 3            | 11                 | 1          | 29                           | 3            | 5                        | 19                         | 7            | 1          | 8                | 89                |
| Niger                                     | 4                           | 6            | —                  | 4          | 1                            | —            | 3                        | —                          | 6            | —          | —                | 24                |
| Nigeria                                   | 6                           | 25           | 27                 | —          | 41                           | 26           | 3                        | 15                         | 27           | 1          | 4                | 175               |
| Obervolta                                 | —                           | —            | —                  | —          | 1                            | —            | —                        | —                          | —            | —          | —                | 1                 |
| Rwanda                                    | —                           | —            | —                  | —          | —                            | —            | —                        | 1                          | —            | —          | —                | 1                 |
| Senegal                                   | —                           | —            | —                  | —          | 1                            | —            | —                        | —                          | 3            | —          | —                | 4                 |
| Sierra Leone                              | —                           | 6            | —                  | —          | 3                            | —            | —                        | 1                          | —            | —          | —                | 10                |
| Somalia                                   | 2                           | 1            | 3                  | —          | 3                            | 3            | 1                        | 5                          | 2            | —          | —                | 20                |
| Südafrika                                 | 98                          | 157          | 238                | 58         | 586                          | 152          | 65                       | 475                        | 297          | 13         | 96               | 2 235             |
| Sudan                                     | 1                           | 5            | —                  | —          | 17                           | 9            | —                        | 5                          | 11           | —          | —                | 48                |
| Tansania <sup>5)</sup>                    | 5                           | 1            | 5                  | 2          | 45                           | 11           | —                        | 10                         | 32           | —          | 5                | 116               |
| Togo                                      | 4                           | —            | 2                  | —          | 13                           | 4            | —                        | 5                          | 8            | 2          | 2                | 40                |
| Tschad                                    | —                           | —            | —                  | —          | 1                            | —            | —                        | —                          | —            | —          | —                | 1                 |
| Tunesien                                  | 2                           | 3            | 5                  | —          | 20                           | 10           | 4                        | 13                         | 8            | 5          | 5                | 75                |
| Uganda                                    | —                           | —            | —                  | 1          | 5                            | —            | 1                        | 1                          | 3            | —          | —                | 11                |
| Verein. Arab. Republik (Ägypten)          | 9                           | 14           | 4                  | 5          | 75                           | 39           | 29                       | 90                         | 62           | 2          | 35               | 364               |
| Übriges Afrika                            | 59                          | 40           | 48                 | 30         | 96                           | 40           | 34                       | 70                         | 58           | 6          | 31               | 512               |

1) Einschl. Färöer. — 2) Einschl. Korsika. — 3) Einschl. „Freie Stadt Danzig“, aber ohne „Deutsche Ostgebiete“. — 4) Einschl. Memelland und ehem. Balt. Staaten, aber ohne „Deutsche Ostgebiete“. — 5) Vor dem 25.4.1964 = Tanganjika.



14. Wanderungen über die Auslandsgrenzen des Bundesgebietes nach Herkunfts- bzw. Zielländern  
sowie nach Ländern des Bundesgebietes

b) Deutsche

Fortzüge

| Zielland                                  | Schles-<br>wig-<br>Holstein | Hamburg      | Nieder-<br>sachsen | Bremen       | Nord-<br>rhein-<br>Westfalen | Hessen       | Rhein-<br>land-<br>Pfalz | Baden-<br>Württem-<br>berg | Bayern        | Saarland     | Berlin<br>(West) | Bundes-<br>gebiet |
|---|-----------------------------|--------------|--------------------|--------------|------------------------------|--------------|--------------------------|----------------------------|---------------|--------------|------------------|-------------------|
| Amerika . . . . .                         | 826                         | 1 112        | 1 757              | 693          | 4 189                        | 4 099        | 2 035                    | 6 821                      | 5 961         | 189          | 1 371            | 29 053            |
| Argentinien . . . . .                     | 11                          | 34           | 28                 | 4            | 111                          | 32           | 21                       | 74                         | 70            | 4            | 33               | 422               |
| Bolivien . . . . .                        | 2                           | 8            | 7                  | 1            | 10                           | 1            | 3                        | 11                         | 8             | —            | 4                | 55                |
| Brasilien . . . . .                       | 23                          | 47           | 65                 | 15           | 187                          | 80           | 23                       | 166                        | 131           | 8            | 24               | 769               |
| Chile . . . . .                           | 4                           | 22           | 27                 | 11           | 35                           | 37           | 18                       | 35                         | 22            | 1            | 11               | 223               |
| Costa Rica . . . . .                      | 5                           | 6            | 4                  | 1            | 6                            | 2            | —                        | 1                          | 2             | —            | —                | 27                |
| Dominikanische Republik . . . . .         | —                           | 2            | —                  | 6            | 5                            | —            | —                        | —                          | 1             | —            | —                | 14                |
| Ecuador . . . . .                         | 2                           | 7            | 10                 | 2            | 18                           | 5            | 3                        | 6                          | 12            | —            | —                | 65                |
| El Salvador . . . . .                     | —                           | 2            | 2                  | —            | 2                            | 1            | —                        | 5                          | 1             | —            | —                | 13                |
| Guatemala . . . . .                       | 2                           | 9            | 3                  | —            | 6                            | 1            | —                        | 6                          | 13            | —            | —                | 40                |
| Haiti . . . . .                           | —                           | 1            | —                  | —            | —                            | —            | —                        | 1                          | 1             | —            | —                | 3                 |
| Honduras . . . . .                        | —                           | 4            | —                  | 2            | —                            | —            | —                        | 1                          | 3             | —            | 1                | 11                |
| Kanada . . . . .                          | 212                         | 253          | 463                | 126          | 1 398                        | 394          | 172                      | 915                        | 619           | 43           | 310              | 4 905             |
| Kolumbien . . . . .                       | 10                          | 13           | 13                 | 10           | 78                           | 23           | 14                       | 31                         | 39            | 4            | 13               | 248               |
| Kuba . . . . .                            | 1                           | —            | —                  | —            | —                            | —            | —                        | —                          | 1             | —            | —                | 2                 |
| Mexiko . . . . .                          | 8                           | 31           | 34                 | 13           | 48                           | 18           | 10                       | 20                         | 46            | 2            | 10               | 240               |
| Nicaragua . . . . .                       | —                           | 2            | 3                  | 5            | 5                            | 2            | —                        | 1                          | 2             | —            | —                | 20                |
| Panama . . . . .                          | 18                          | 10           | 18                 | 2            | 10                           | 3            | 1                        | 9                          | 4             | —            | —                | 75                |
| Paraguay . . . . .                        | 1                           | —            | —                  | —            | 14                           | 5            | 1                        | 4                          | 2             | 7            | 1                | 35                |
| Peru . . . . .                            | 4                           | 14           | 3                  | 11           | 58                           | 16           | 4                        | 29                         | 23            | 3            | —                | 165               |
| Trinidad und Tobago . . . . .             | —                           | 1            | —                  | —            | 2                            | —            | —                        | —                          | 3             | —            | 1                | 7                 |
| Uruguay . . . . .                         | 3                           | 2            | 1                  | 2            | 9                            | 3            | 3                        | 8                          | 10            | —            | 2                | 43                |
| Venezuela . . . . .                       | 11                          | 36           | 27                 | 5            | 56                           | 18           | 9                        | 38                         | 39            | 3            | 3                | 245               |
| Vereinigte Staaten . . . . .              | 501                         | 595          | 1 033              | 466          | 2 107                        | 3 445        | 1 748                    | 5 452                      | 4 894         | 114          | 954              | 21 309            |
| Übriges Amerika . . . . .                 | 8                           | 13           | 16                 | 11           | 24                           | 13           | 5                        | 8                          | 15            | —            | 4                | 117               |
| Asien . . . . .                           | 73                          | 125          | 159                | 38           | 621                          | 288          | 103                      | 448                        | 391           | 23           | 131              | 2 400             |
| Afghanistan . . . . .                     | 3                           | 4            | 10                 | 1            | 42                           | 12           | 1                        | 32                         | 35            | 8            | 2                | 150               |
| Birma . . . . .                           | 1                           | —            | —                  | —            | 8                            | —            | —                        | 5                          | —             | —            | 2                | 16                |
| Ceylon . . . . .                          | —                           | 1            | —                  | 1            | 17                           | 9            | —                        | 1                          | 3             | —            | 3                | 35                |
| China, Volksrepublik . . . . .            | —                           | —            | —                  | —            | 7                            | —            | 1                        | —                          | —             | —            | —                | 8                 |
| Indien . . . . .                          | —                           | 20           | 18                 | 6            | 92                           | 47           | 8                        | 105                        | 56            | 2            | 24               | 378               |
| Indonesien . . . . .                      | 15                          | 16           | 19                 | 7            | 73                           | 11           | 13                       | 14                         | 23            | 2            | 4                | 197               |
| Irak . . . . .                            | —                           | 3            | 4                  | —            | 33                           | 20           | 8                        | 16                         | 19            | —            | 10               | 113               |
| Iran . . . . .                            | 13                          | 10           | 22                 | 1            | 57                           | 34           | 12                       | 63                         | 51            | 4            | 25               | 292               |
| Israel . . . . .                          | 1                           | 12           | 12                 | 2            | 26                           | 36           | 8                        | 49                         | 24            | 4            | 34               | 208               |
| Japan . . . . .                           | 11                          | 13           | 9                  | 7            | 63                           | 26           | 9                        | 24                         | 16            | —            | 3                | 181               |
| Jemen . . . . .                           | —                           | —            | —                  | —            | —                            | 1            | —                        | 7                          | —             | —            | —                | 8                 |
| Jordanien . . . . .                       | 1                           | 2            | 7                  | —            | 12                           | 10           | —                        | 10                         | 11            | —            | 1                | 54                |
| Kambodscha . . . . .                      | —                           | —            | —                  | —            | 7                            | —            | —                        | 1                          | —             | —            | —                | 8                 |
| Korea, Nord- . . . . .                    | —                           | —            | —                  | —            | 3                            | —            | —                        | —                          | —             | —            | —                | 3                 |
| Korea, Süd- . . . . .                     | —                           | —            | —                  | —            | 7                            | —            | —                        | —                          | 10            | —            | 3                | 20                |
| Libanon . . . . .                         | 4                           | 5            | 6                  | —            | 25                           | 10           | 4                        | 16                         | 23            | 2            | 7                | 102               |
| Malaysia . . . . .                        | 4                           | 5            | 4                  | 4            | 13                           | 2            | 4                        | 11                         | 5             | —            | —                | 52                |
| Nepal . . . . .                           | —                           | —            | —                  | —            | —                            | 1            | —                        | —                          | —             | —            | —                | 1                 |
| Pakistan . . . . .                        | 8                           | 7            | 2                  | 7            | 36                           | 13           | 15                       | 20                         | 33            | —            | 2                | 143               |
| Philippinen . . . . .                     | —                           | 4            | 8                  | —            | 23                           | 2            | 1                        | 13                         | 14            | —            | —                | 65                |
| Saudi-Arabien . . . . .                   | —                           | 1            | 2                  | —            | 13                           | 16           | 2                        | 9                          | 27            | —            | 2                | 72                |
| Syrien . . . . .                          | 2                           | 1            | 4                  | —            | 19                           | 3            | 1                        | 14                         | 15            | —            | 4                | 63                |
| Taiwan (Formosa) . . . . .                | —                           | 2            | —                  | —            | 2                            | —            | —                        | 1                          | 1             | —            | —                | 6                 |
| Thailand . . . . .                        | 2                           | 5            | 6                  | —            | 10                           | 17           | 4                        | 18                         | 9             | —            | 1                | 72                |
| Vietnam, Nord- . . . . .                  | —                           | —            | —                  | —            | —                            | —            | —                        | 1                          | —             | —            | —                | 1                 |
| Vietnam, Süd- . . . . .                   | 6                           | 1            | 3                  | —            | 6                            | 3            | —                        | —                          | —             | —            | —                | 19                |
| Übriges Asien . . . . .                   | 2                           | 13           | 23                 | 2            | 27                           | 15           | 12                       | 18                         | 16            | 1            | 4                | 133               |
| Australien und Ozeanien . . . . .         | 164                         | 292          | 316                | 93           | 1 112                        | 262          | 97                       | 478                        | 593           | 24           | 184              | 3 615             |
| Australien . . . . .                      | 159                         | 286          | 305                | 86           | 1 081                        | 257          | 95                       | 460                        | 535           | 24           | 179              | 3 467             |
| Neuseeland . . . . .                      | 2                           | 4            | 4                  | 5            | 18                           | 3            | 1                        | 12                         | 20            | —            | 5                | 74                |
| Übriges Australien und Ozeanien . . . . . | 3                           | 2            | 7                  | 2            | 13                           | 2            | 1                        | 6                          | 38            | —            | —                | 74                |
| Unbekanntes Ausland . . . . .             | 55                          | 35           | 41                 | 295          | 28                           | —            | 1                        | 23                         | 3             | —            | —                | 481               |
| <b>Ausland insgesamt . . .</b>            | <b>3 300</b>                | <b>3 677</b> | <b>6 152</b>       | <b>1 887</b> | <b>17 878</b>                | <b>8 906</b> | <b>4 782</b>             | <b>20 377</b>              | <b>14 864</b> | <b>1 226</b> | <b>3 270</b>     | <b>86 319</b>     |

14. Wanderungen über die Auslandsgrenzen des Bundesgebietes nach Herkunfts- bzw. Zielländern  
sowie nach Ländern des Bundesgebietes

c) Ausländer und Staatenlose

Zuzüge

| Herkunftsland                             | Schles-<br>wig-<br>Holstein | Hamburg      | Nieder-<br>sachsen | Bremen       | Nord-<br>rhein-<br>Westfalen | Hessen        | Rhein-<br>land-<br>Pfalz | Baden-<br>Württem-<br>berg | Bayern        | Saarland     | Berlin<br>(West) |
|---|-----------------------------|--------------|--------------------|--------------|------------------------------|---------------|--------------------------|----------------------------|---------------|--------------|------------------|
| <b>Europäisches Ausland zusammen</b>      | <b>7 307</b>                | <b>8 993</b> | <b>41 927</b>      | <b>3 163</b> | <b>152 108</b>               | <b>64 754</b> | <b>19 801</b>            | <b>172 926</b>             | <b>94 480</b> | <b>6 953</b> | <b>5 331</b>     |
| Albanien                                  | —                           | 1            | —                  | —            | —                            | —             | —                        | —                          | 1             | —            | 5                |
| Belgien                                   | 32                          | 100          | 125                | 25           | 1 914                        | 277           | 127                      | 480                        | 297           | 33           | 54               |
| Bulgarien                                 | 3                           | 12           | 6                  | 3            | 50                           | 46            | 3                        | 33                         | 53            | —            | 26               |
| Dänemark 1)                               | 571                         | 333          | 164                | 62           | 381                          | 200           | 81                       | 291                        | 227           | 1            | 99               |
| Finnland                                  | 580                         | 233          | 455                | 52           | 777                          | 297           | 110                      | 539                        | 359           | 15           | 60               |
| Frankreich 2)                             | 137                         | 310          | 523                | 71           | 2 410                        | 1 220         | 1 107                    | 3 478                      | 1 370         | 935          | 553              |
| Griechenland                              | 978                         | 1 108        | 6 679              | 747          | 23 500                       | 9 098         | 1 901                    | 21 914                     | 15 172        | 63           | 549              |
| Großbritannien                            | 217                         | 549          | 826                | 101          | 2 119                        | 1 101         | 365                      | 1 147                      | 1 105         | 35           | 527              |
| Irland                                    | 6                           | 9            | 30                 | 6            | 86                           | 73            | 9                        | 103                        | 74            | —            | 21               |
| Island                                    | 28                          | 14           | 15                 | 1            | 14                           | 9             | 3                        | 39                         | 24            | —            | 2                |
| Italien                                   | 857                         | 1 716        | 12 218             | 426          | 45 560                       | 21 729        | 7 795                    | 79 718                     | 34 231        | 4 823        | 580              |
| Jugoslawien                               | 97                          | 237          | 1 086              | 86           | 5 098                        | 3 708         | 786                      | 14 371                     | 5 630         | 98           | 184              |
| Luxemburg                                 | 5                           | 18           | 24                 | 3            | 152                          | 51            | 120                      | 75                         | 42            | 45           | 5                |
| Niederlande                               | 198                         | 380          | 1 777              | 274          | 9 330                        | 1 119         | 668                      | 1 008                      | 752           | 41           | 207              |
| Norwegen                                  | 100                         | 210          | 102                | 39           | 283                          | 152           | 46                       | 269                        | 268           | 4            | 68               |
| Österreich                                | 319                         | 548          | 742                | 112          | 3 914                        | 1 989         | 846                      | 5 986                      | 9 050         | 138          | 502              |
| Polen 3)                                  | 71                          | 74           | 101                | 63           | 655                          | 222           | 73                       | 370                        | 315           | 18           | 405              |
| Portugal                                  | 93                          | 406          | 153                | 53           | 1 973                        | 555           | 132                      | 933                        | 252           | 18           | 22               |
| Rumänien                                  | 5                           | 10           | 9                  | 2            | 84                           | 50            | 7                        | 132                        | 217           | 1            | 11               |
| Schweden                                  | 237                         | 248          | 177                | 43           | 498                          | 297           | 79                       | 481                        | 507           | 5            | 172              |
| Schweiz                                   | 163                         | 398          | 383                | 76           | 1 481                        | 926           | 265                      | 3 710                      | 1 341         | 57           | 365              |
| Sowjetunion 4)                            | 19                          | 10           | 21                 | —            | 118                          | 32            | 2                        | 24                         | 15            | —            | 20               |
| Spanien                                   | 1 366                       | 911          | 11 845             | 368          | 25 555                       | 14 133        | 2 634                    | 16 906                     | 7 743         | 174          | 183              |
| Tschechoslowakei                          | 46                          | 58           | 92                 | 31           | 433                          | 549           | 111                      | 1 403                      | 1 486         | 7            | 186              |
| Türkei                                    | 1 154                       | 1 037        | 4 267              | 500          | 25 244                       | 6 341         | 2 359                    | 16 811                     | 12 744        | 422          | 377              |
| Ungarn                                    | 25                          | 61           | 107                | 19           | 478                          | 580           | 172                      | 2 705                      | 1 205         | 20           | 148              |
| Übriges Europa                            | —                           | 2            | —                  | —            | 1                            | —             | —                        | —                          | —             | —            | —                |
| <b>Außereuropäisches Ausland zusammen</b> | <b>813</b>                  | <b>2 301</b> | <b>2 808</b>       | <b>562</b>   | <b>12 489</b>                | <b>6 155</b>  | <b>1 958</b>             | <b>7 566</b>               | <b>9 819</b>  | <b>500</b>   | <b>2 670</b>     |
| <b>Afrika</b>                             | <b>81</b>                   | <b>300</b>   | <b>394</b>         | <b>73</b>    | <b>5 069</b>                 | <b>1 151</b>  | <b>227</b>               | <b>960</b>                 | <b>1 178</b>  | <b>149</b>   | <b>256</b>       |
| Algerien                                  | 7                           | 37           | 25                 | 6            | 125                          | 50            | 32                       | 120                        | 38            | 108          | 14               |
| Äthiopien                                 | —                           | 2            | 4                  | 1            | 13                           | 14            | 1                        | 10                         | 13            | —            | 3                |
| Burundi                                   | —                           | —            | —                  | 1            | 1                            | —             | —                        | —                          | —             | —            | —                |
| Dahomey                                   | —                           | —            | 1                  | —            | 5                            | —             | —                        | —                          | —             | —            | —                |
| Elfenbeinküste                            | —                           | 1            | 2                  | —            | 7                            | 3             | —                        | 2                          | 16            | —            | —                |
| Ghana                                     | 1                           | 20           | 13                 | 1            | 39                           | 30            | 1                        | 26                         | 68            | —            | 4                |
| Guinea                                    | —                           | 1            | 5                  | —            | 18                           | —             | —                        | 40                         | 6             | —            | —                |
| Kamerun                                   | —                           | 4            | 5                  | —            | 18                           | 2             | —                        | 17                         | 4             | —            | 3                |
| Kenia                                     | —                           | 11           | 5                  | 1            | 30                           | 1             | 3                        | 22                         | 31            | —            | 24               |
| Kongo (Léopoldville)                      | —                           | 5            | 6                  | —            | 43                           | 4             | 1                        | 12                         | 15            | 1            | 4                |
| Liberia                                   | —                           | 12           | 5                  | —            | 8                            | 8             | 3                        | 3                          | 8             | 1            | 5                |
| Libyen                                    | —                           | 7            | 3                  | 1            | 15                           | 10            | 2                        | 8                          | 28            | —            | 7                |
| Madagaskar                                | —                           | —            | 3                  | —            | 4                            | 2             | —                        | 7                          | 7             | —            | 2                |
| Mali                                      | —                           | 2            | —                  | —            | 4                            | 1             | —                        | 4                          | —             | —            | —                |
| Marokko                                   | 14                          | 20           | 91                 | 7            | 3 829                        | 617           | 90                       | 120                        | 75            | 19           | 33               |
| Niger                                     | —                           | 5            | 2                  | 1            | 4                            | 8             | —                        | —                          | 6             | 1            | 1                |
| Nigeria                                   | 6                           | 46           | 17                 | 1            | 55                           | 54            | 24                       | 40                         | 96            | —            | 27               |
| Obervolta                                 | —                           | —            | —                  | —            | 3                            | —             | —                        | —                          | 1             | 1            | —                |
| Rwanda                                    | —                           | —            | —                  | —            | 8                            | 3             | —                        | —                          | 2             | —            | —                |
| Senegal                                   | —                           | —            | —                  | —            | 10                           | 2             | —                        | 7                          | 1             | —            | 1                |
| Sierra Leone                              | —                           | 4            | 1                  | —            | 1                            | 1             | —                        | 2                          | 14            | 3            | 1                |
| Somalia                                   | 1                           | 18           | 2                  | 39           | 12                           | 3             | 1                        | 4                          | 9             | —            | 1                |
| Südafrika                                 | 12                          | 27           | 39                 | 1            | 74                           | 67            | 19                       | 92                         | 80            | —            | 16               |
| Sudan                                     | 7                           | 8            | 3                  | —            | 23                           | 6             | —                        | 22                         | 44            | 1            | 11               |
| Tansania 5)                               | —                           | 3            | 8                  | —            | 25                           | 17            | 1                        | 13                         | 29            | —            | —                |
| Togo                                      | —                           | 6            | 5                  | 1            | 19                           | 9             | 4                        | 14                         | 6             | 5            | 1                |
| Tschad                                    | —                           | —            | —                  | —            | 6                            | —             | —                        | 1                          | 5             | —            | —                |
| Tunesien                                  | 3                           | 8            | 16                 | —            | 45                           | 19            | 4                        | 43                         | 71            | 3            | 12               |
| Uganda                                    | —                           | —            | 1                  | —            | 4                            | 5             | 1                        | 8                          | 21            | —            | 1                |
| Verein. Arab. Republik (Ägypten)          | 21                          | 43           | 86                 | 6            | 532                          | 187           | 32                       | 256                        | 424           | 4            | 65               |
| Übriges Afrika                            | 9                           | 10           | 46                 | 6            | 39                           | 28            | 8                        | 67                         | 60            | 2            | 20               |

1) Einschl. Färöer. — 2) Einschl. Korsika. — 3) Einschl. „Freie Stadt Danzig“, aber ohne „Deutsche Ostgebiete“. — 4) Einschl. Memelland und ehem. Balt. Staaten, aber ohne „Deutsche Ostgebiete“. — 5) Vor dem 25.4.1964 = Tanganjika

14. Wanderungen über die Auslandsgrenzen des Bundesgebietes nach Herkunfts- bzw. Zielländern  
sowie nach Ländern des Bundesgebietes

c) Ausländer und Staatenlose

Zuzüge

| Herkunftsland                             | Schles-<br>wig-<br>Holstein | Hamburg       | Nieder-<br>sachsen | Bremen       | Nord-<br>rhein-<br>Westfalen | Hessen        | Rhein-<br>land-<br>Pfalz | Baden-<br>Württem-<br>berg | Bayern         | Saarland     | Berlin<br>(West) |
|---|-----------------------------|---------------|--------------------|--------------|------------------------------|---------------|--------------------------|----------------------------|----------------|--------------|------------------|
| Amerika . . . . .                         | 460                         | 980           | 1 421              | 367          | 3 042                        | 3 564         | 1 237                    | 4 570                      | 5 660          | 159          | 1 457            |
| Argentinien . . . . .                     | 28                          | 92            | 40                 | 10           | 210                          | 134           | 23                       | 172                        | 152            | 8            | 53               |
| Bolivien . . . . .                        | —                           | 8             | 14                 | —            | 27                           | 5             | 4                        | 33                         | 61             | 1            | 20               |
| Brasilien . . . . .                       | 24                          | 62            | 103                | 15           | 192                          | 108           | 96                       | 205                        | 187            | 17           | 54               |
| Chile . . . . .                           | 7                           | 61            | 46                 | 9            | 73                           | 55            | 12                       | 83                         | 95             | —            | 27               |
| Costa Rica . . . . .                      | 2                           | 3             | 2                  | 3            | 2                            | 3             | —                        | 2                          | 5              | —            | 1                |
| Dominikanische Republik . . . . .         | 3                           | 2             | 1                  | —            | 6                            | —             | —                        | 2                          | 5              | 5            | —                |
| Ecuador . . . . .                         | —                           | 15            | 4                  | 4            | 12                           | 9             | 4                        | 10                         | 30             | 1            | 9                |
| El Salvador . . . . .                     | —                           | 2             | —                  | —            | 20                           | 6             | 1                        | 7                          | 13             | —            | —                |
| Guatemala . . . . .                       | 2                           | 7             | 1                  | —            | 5                            | 3             | —                        | 14                         | 38             | —            | 2                |
| Haiti . . . . .                           | —                           | 5             | 1                  | —            | 7                            | 2             | —                        | 1                          | 22             | —            | —                |
| Honduras . . . . .                        | —                           | —             | 1                  | 2            | 8                            | —             | —                        | 4                          | 6              | —            | 5                |
| Kanada . . . . .                          | 71                          | 80            | 157                | 30           | 472                          | 223           | 67                       | 451                        | 365            | 15           | 124              |
| Kolumbien . . . . .                       | 3                           | 30            | 25                 | 5            | 104                          | 37            | 7                        | 36                         | 66             | —            | 9                |
| Kuba . . . . .                            | —                           | 6             | —                  | —            | —                            | 1             | —                        | 2                          | 2              | —            | 2                |
| Mexiko . . . . .                          | 8                           | 21            | 16                 | 7            | 43                           | 16            | 4                        | 25                         | 78             | 1            | 16               |
| Nicaragua . . . . .                       | —                           | 1             | —                  | 2            | 3                            | —             | —                        | 3                          | 16             | —            | 1                |
| Panama . . . . .                          | 2                           | 4             | 4                  | —            | 6                            | 1             | —                        | 4                          | 6              | —            | 1                |
| Paraguay . . . . .                        | —                           | 3             | —                  | —            | 19                           | 6             | 2                        | 23                         | 5              | —            | 1                |
| Peru . . . . .                            | 4                           | 20            | 16                 | 2            | 49                           | 22            | 22                       | 32                         | 80             | —            | 6                |
| Trinidad und Tobago . . . . .             | —                           | 3             | —                  | —            | 3                            | —             | 2                        | 1                          | —              | 2            | —                |
| Uruguay . . . . .                         | —                           | 16            | 15                 | 2            | 18                           | 21            | 3                        | 16                         | 23             | 1            | 8                |
| Venezuela . . . . .                       | 10                          | 5             | 15                 | —            | 45                           | 36            | 15                       | 67                         | 84             | 4            | 3                |
| Vereinigte Staaten . . . . .              | 294                         | 529           | 943                | 273          | 1 707                        | 2 862         | 970                      | 3 367                      | 4 315          | 99           | 1 108            |
| Übriges Amerika . . . . .                 | 2                           | 5             | 17                 | 3            | 11                           | 14            | 5                        | 10                         | 6              | 5            | 7                |
| Asien . . . . .                           | 207                         | 910           | 881                | 97           | 4 144                        | 1 321         | 418                      | 1 858                      | 2 655          | 186          | 820              |
| Afghanistan . . . . .                     | 4                           | 17            | 3                  | —            | 16                           | 11            | 1                        | 23                         | 102            | —            | 37               |
| Birma . . . . .                           | —                           | —             | 4                  | 1            | 1                            | —             | —                        | 3                          | 3              | —            | —                |
| Ceylon . . . . .                          | 3                           | 3             | 1                  | 1            | 7                            | 12            | —                        | 8                          | 11             | 1            | 6                |
| China, Volksrepublik . . . . .            | —                           | 2             | —                  | —            | 13                           | 2             | —                        | 6                          | 8              | —            | —                |
| Indien . . . . .                          | 35                          | 42            | 58                 | 14           | 393                          | 126           | 48                       | 279                        | 183            | 39           | 39               |
| Indonesien . . . . .                      | 5                           | 71            | 18                 | 16           | 111                          | 23            | 29                       | 49                         | 70             | 5            | 20               |
| Irak . . . . .                            | 11                          | 39            | 27                 | 2            | 90                           | 50            | 16                       | 80                         | 185            | 2            | 46               |
| Iran . . . . .                            | 80                          | 279           | 249                | 16           | 630                          | 336           | 112                      | 389                        | 651            | 49           | 238              |
| Israel . . . . .                          | 3                           | 26            | 42                 | 15           | 284                          | 276           | 39                       | 136                        | 157            | 20           | 198              |
| Japan . . . . .                           | 11                          | 187           | 34                 | 3            | 444                          | 87            | 17                       | 125                        | 177            | 10           | 58               |
| Jemen . . . . .                           | —                           | —             | 18                 | —            | 1                            | —             | —                        | 43                         | 1              | —            | 1                |
| Jordaniien . . . . .                      | 18                          | 51            | 241                | 12           | 470                          | 83            | 70                       | 315                        | 338            | 6            | 15               |
| Kambodscha . . . . .                      | —                           | 1             | —                  | —            | 1                            | —             | —                        | —                          | 2              | —            | —                |
| Korea, Nord- . . . . .                    | —                           | 5             | —                  | —            | 173                          | 9             | —                        | 3                          | —              | —            | 2                |
| Korea, Süd- . . . . .                     | —                           | 11            | 10                 | —            | 906                          | 14            | 17                       | 16                         | 52             | 1            | 4                |
| Libanon . . . . .                         | 1                           | 23            | 6                  | 2            | 104                          | 75            | 10                       | 72                         | 90             | 1            | 32               |
| Malaysia . . . . .                        | 1                           | 13            | 3                  | 2            | 5                            | 7             | 1                        | 19                         | 10             | —            | 2                |
| Nepal . . . . .                           | —                           | —             | —                  | —            | —                            | —             | —                        | 1                          | 1              | 6            | —                |
| Pakistan . . . . .                        | 8                           | 31            | 18                 | 5            | 99                           | 57            | 3                        | 43                         | 99             | 1            | 9                |
| Philippinen . . . . .                     | 4                           | 8             | 2                  | 1            | 9                            | 3             | —                        | 13                         | 15             | 19           | 3                |
| Saudi-Arabien . . . . .                   | 2                           | 4             | 6                  | —            | 18                           | 9             | —                        | 23                         | 84             | 4            | 11               |
| Syrien . . . . .                          | 16                          | 33            | 81                 | 2            | 239                          | 70            | 29                       | 107                        | 238            | 13           | 64               |
| Taiwan (Formosa) . . . . .                | 2                           | 8             | 6                  | —            | 34                           | 13            | 7                        | 26                         | 19             | —            | 2                |
| Thailand . . . . .                        | —                           | 9             | 25                 | 4            | 36                           | 26            | 2                        | 36                         | 96             | —            | 14               |
| Vietnam, Nord- . . . . .                  | 1                           | —             | —                  | 1            | 4                            | —             | —                        | 2                          | 4              | —            | —                |
| Vietnam, Süd- . . . . .                   | —                           | 2             | —                  | —            | 7                            | 3             | 4                        | 2                          | 12             | 9            | —                |
| Übriges Asien . . . . .                   | 2                           | 45            | 29                 | —            | 49                           | 29            | 13                       | 39                         | 47             | —            | 19               |
| Australien und Ozeanien . . . . .         | 65                          | 111           | 112                | 25           | 234                          | 119           | 76                       | 178                        | 326            | 6            | 137              |
| Australien . . . . .                      | 63                          | 102           | 104                | 25           | 212                          | 107           | 73                       | 168                        | 290            | 6            | 120              |
| Neuseeland . . . . .                      | 1                           | 9             | 8                  | —            | 12                           | 12            | 3                        | 8                          | 17             | —            | 17               |
| Übriges Australien und Ozeanien . . . . . | 1                           | —             | —                  | —            | 10                           | —             | —                        | 2                          | 19             | —            | —                |
| Unbekanntes Ausland . . . . .             | 6                           | —             | 19                 | 56           | 10                           | 8             | —                        | 1                          | —              | —            | —                |
| <b>Ausland insgesamt . . .</b>            | <b>8 126</b>                | <b>11 294</b> | <b>44 754</b>      | <b>3 781</b> | <b>164 607</b>               | <b>70 917</b> | <b>21 759</b>            | <b>180 493</b>             | <b>104 299</b> | <b>7 453</b> | <b>8 001</b>     |

14. Wanderungen über die Auslandsgrenzen des Bundesgebietes nach Herkunfts- bzw. Zielländern  
sowie nach Ländern des Bundesgebietes

c) Ausländer und Staatenlose

Fortzüge

| Zielland                                  | Schles-<br>wig-<br>Holstein | Hamburg      | Nieder-<br>sachsen | Bremen       | Nord-<br>rhein-<br>Westfalen | Hessen        | Rhein-<br>land-<br>Pfalz | Baden-<br>Württem-<br>berg | Bayern        | Saarland     | Berlin<br>(West) |
|---|-----------------------------|--------------|--------------------|--------------|------------------------------|---------------|--------------------------|----------------------------|---------------|--------------|------------------|
| <b>Europäisches Ausland zusammen</b>      | <b>4 404</b>                | <b>3 080</b> | <b>21 702</b>      | <b>1 836</b> | <b>72 496</b>                | <b>42 326</b> | <b>12 224</b>            | <b>117 429</b>             | <b>58 756</b> | <b>5 303</b> | <b>2 843</b>     |
| Albanien                                  | —                           | —            | —                  | —            | —                            | 3             | —                        | 2                          | 2             | —            | 2                |
| Belgien                                   | 30                          | 38           | 80                 | 73           | 1 227                        | 230           | 95                       | 356                        | 221           | 67           | 45               |
| Bulgarien                                 | 4                           | 3            | 3                  | 2            | 25                           | 32            | 3                        | 32                         | 26            | —            | 19               |
| Dänemark <sup>1)</sup>                    | 448                         | 180          | 112                | 47           | 212                          | 147           | 74                       | 232                        | 148           | 5            | 56               |
| Finnland                                  | 398                         | 82           | 297                | 36           | 496                          | 208           | 65                       | 450                        | 282           | 2            | 48               |
| Frankreich <sup>2)</sup>                  | 74                          | 133          | 338                | 41           | 1 212                        | 815           | 737                      | 2 477                      | 890           | 712          | 247              |
| Griechenland                              | 568                         | 308          | 1 864              | 387          | 9 192                        | 4 327         | 913                      | 11 182                     | 7 376         | 33           | 219              |
| Großbritannien                            | 162                         | 198          | 484                | 57           | 1 148                        | 771           | 248                      | 964                        | 822           | 40           | 259              |
| Irland                                    | 4                           | —            | 12                 | 3            | 142                          | 80            | 6                        | 105                        | 64            | 1            | 3                |
| Island                                    | 19                          | 12           | 19                 | 1            | 7                            | 9             | 5                        | 33                         | 16            | —            | 4                |
| Italien                                   | 732                         | 524          | 9 348              | 381          | 31 186                       | 18 865        | 5 898                    | 66 071                     | 28 598        | 4 018        | 304              |
| Jugoslawien                               | 41                          | 124          | 898                | 105          | 2 686                        | 3 421         | 708                      | 9 732                      | 3 871         | 65           | 114              |
| Luxemburg                                 | —                           | 5            | 3                  | 3            | 73                           | 19            | 87                       | 45                         | 28            | 27           | 4                |
| Niederlande                               | 181                         | 111          | 784                | 181          | 6 206                        | 838           | 450                      | 770                        | 526           | 21           | 111              |
| Norwegen                                  | 114                         | 61           | 66                 | 21           | 132                          | 108           | 37                       | 225                        | 150           | 8            | 34               |
| Österreich                                | 194                         | 184          | 374                | 66           | 1 921                        | 1 205         | 580                      | 4 059                      | 5 404         | 84           | 288              |
| Polen <sup>3)</sup>                       | 54                          | 36           | 62                 | 48           | 369                          | 183           | 58                       | 316                        | 203           | 8            | 255              |
| Portugal                                  | 25                          | 57           | 30                 | 16           | 216                          | 109           | 23                       | 191                        | 103           | 1            | 11               |
| Rumänien                                  | 1                           | —            | 1                  | 1            | 16                           | 17            | 4                        | 37                         | 29            | 2            | 5                |
| Schweden                                  | 151                         | 116          | 134                | 38           | 349                          | 275           | 59                       | 432                        | 380           | 7            | 119              |
| Schweiz                                   | 78                          | 177          | 224                | 50           | 818                          | 676           | 211                      | 2 430                      | 906           | 41           | 199              |
| Sowjetunion <sup>4)</sup>                 | 3                           | 8            | 11                 | 1            | 55                           | 23            | 2                        | 33                         | 16            | —            | 1                |
| Spanien                                   | 841                         | 394          | 5 688              | 173          | 11 212                       | 7 836         | 1 258                    | 9 457                      | 3 781         | 79           | 134              |
| Tschechoslowakei                          | 25                          | 42           | 64                 | 22           | 214                          | 356           | 91                       | 1 198                      | 839           | 4            | 146              |
| Türkei                                    | 237                         | 268          | 749                | 66           | 2 973                        | 1 292         | 479                      | 4 293                      | 3 302         | 57           | 104              |
| Ungarn                                    | 20                          | 16           | 57                 | 17           | 404                          | 481           | 133                      | 2 307                      | 773           | 21           | 112              |
| Übriges Europa                            | —                           | 3            | —                  | —            | 5                            | —             | —                        | —                          | —             | —            | —                |
| <b>Außereuropäisches Ausland zusammen</b> | <b>529</b>                  | <b>780</b>   | <b>1 426</b>       | <b>312</b>   | <b>5 451</b>                 | <b>4 677</b>  | <b>1 279</b>             | <b>6 263</b>               | <b>6 285</b>  | <b>360</b>   | <b>1 626</b>     |
| <b>Afrika</b>                             | <b>96</b>                   | <b>139</b>   | <b>264</b>         | <b>43</b>    | <b>1 755</b>                 | <b>1 034</b>  | <b>188</b>               | <b>885</b>                 | <b>645</b>    | <b>154</b>   | <b>216</b>       |
| Algerien                                  | 10                          | 24           | 14                 | 3            | 130                          | 96            | 30                       | 152                        | 30            | 78           | 12               |
| Äthiopien                                 | 5                           | 2            | 2                  | —            | 9                            | 2             | 1                        | 8                          | 3             | —            | 1                |
| Burundi                                   | —                           | —            | —                  | —            | —                            | —             | —                        | —                          | —             | —            | —                |
| Dahomey                                   | —                           | 2            | —                  | —            | —                            | 1             | —                        | 2                          | 1             | —            | —                |
| Elfenbeinküste                            | —                           | —            | 4                  | —            | —                            | 6             | —                        | —                          | 2             | —            | 4                |
| Ghana                                     | —                           | 3            | 3                  | 1            | 16                           | 21            | 2                        | 19                         | 11            | 2            | 1                |
| Guinea                                    | —                           | —            | —                  | —            | 3                            | 1             | 1                        | 9                          | 4             | —            | —                |
| Kamerun                                   | —                           | —            | —                  | 2            | 10                           | 3             | —                        | 4                          | 1             | 1            | 9                |
| Kenia                                     | —                           | —            | —                  | —            | 7                            | 1             | 1                        | 2                          | 8             | —            | 4                |
| Kongo (Léopoldville)                      | 1                           | —            | 3                  | —            | 4                            | 1             | —                        | 22                         | 1             | —            | 3                |
| Liberia                                   | 2                           | 1            | 4                  | —            | 8                            | 3             | 1                        | 6                          | 6             | —            | 4                |
| Libyen                                    | 1                           | 5            | 1                  | —            | 6                            | 5             | 2                        | 6                          | 16            | —            | 7                |
| Madagaskar                                | —                           | —            | 2                  | —            | 2                            | —             | 1                        | 6                          | —             | 1            | —                |
| Mali                                      | —                           | —            | —                  | —            | 5                            | —             | —                        | 1                          | —             | —            | 4                |
| Marokko                                   | 4                           | 5            | 46                 | 3            | 980                          | 545           | 48                       | 87                         | 43            | 17           | 10               |
| Niger                                     | —                           | —            | —                  | —            | 1                            | 7             | —                        | —                          | 7             | 11           | —                |
| Nigeria                                   | 7                           | 8            | 8                  | —            | 10                           | 41            | 1                        | 28                         | 15            | —            | 13               |
| Obervolta                                 | —                           | —            | —                  | —            | —                            | —             | —                        | —                          | —             | —            | —                |
| Rwanda                                    | —                           | —            | —                  | —            | 1                            | —             | —                        | —                          | 4             | —            | —                |
| Senegal                                   | —                           | —            | —                  | —            | 4                            | 2             | —                        | —                          | —             | 7            | 6                |
| Sierra Leone                              | —                           | 1            | —                  | —            | 4                            | —             | —                        | 2                          | 2             | —            | 1                |
| Somalia                                   | —                           | 4            | —                  | 14           | 9                            | 2             | —                        | —                          | 4             | 1            | —                |
| Südafrika                                 | 11                          | 33           | 47                 | 5            | 68                           | 46            | 15                       | 90                         | 73            | —            | 6                |
| Sudan                                     | 2                           | —            | —                  | —            | 15                           | 19            | 2                        | 8                          | 23            | 1            | 12               |
| Tansania <sup>5)</sup>                    | —                           | 1            | 5                  | —            | 13                           | —             | —                        | 4                          | 3             | —            | 8                |
| Togo                                      | 5                           | 1            | 2                  | —            | 6                            | 6             | 2                        | 9                          | 2             | 2            | 12               |
| Tschad                                    | —                           | —            | —                  | —            | —                            | —             | —                        | —                          | —             | —            | —                |
| Tunesien                                  | 3                           | 7            | 4                  | 2            | 33                           | 22            | 5                        | 28                         | 25            | 3            | 8                |
| Uganda                                    | —                           | —            | —                  | —            | 7                            | 1             | —                        | 3                          | 2             | —            | 1                |
| Verein. Arab. Republik (Ägypten)          | 37                          | 34           | 104                | 12           | 378                          | 191           | 71                       | 371                        | 343           | 24           | 80               |
| Übriges Afrika                            | 8                           | 8            | 15                 | 1            | 26                           | 12            | 5                        | 18                         | 16            | 6            | 10               |

1) Einschl. Färöer. — 2) Einschl. Korsika. — 3) Einschl. „Freie Stadt Danzig“, aber ohne „Deutsche Ostgebiete“. — 4) Einschl. Memelland und ehem. Balt. Staaten, aber ohne „Deutsche Ostgebiete“. — 5) Vor dem 25.4.1964 = Tansanijika.

14. Wanderungen über die Auslandsgrenzen des Bundesgebietes nach Herkunfts- bzw. Zielländern  
sowie nach Ländern des Bundesgebietes

c) Ausländer und Staatenlose

Fortzüge

| Zielland                                  | Schles-<br>wig-<br>Holstein | Hamburg      | Nieder-<br>sachsen | Bremen       | Nord-<br>rhein-<br>Westfalen | Hessen        | Rhein-<br>land-<br>Pfalz | Baden-<br>Württem-<br>berg | Bayern        | Saarland     | Berlin<br>(West) |
|---|-----------------------------|--------------|--------------------|--------------|------------------------------|---------------|--------------------------|----------------------------|---------------|--------------|------------------|
| Amerika . . . . .                         | 288                         | 390          | 809                | 218          | 2 034                        | 2 582         | 810                      | 3 709                      | 3 833         | 107          | 903              |
| Argentinien . . . . .                     | 8                           | 26           | 19                 | 7            | 69                           | 62            | 11                       | 86                         | 64            | 2            | 26               |
| Bolivien . . . . .                        | —                           | 2            | 5                  | —            | 11                           | 5             | 3                        | 13                         | 16            | 2            | 7                |
| Brasilien . . . . .                       | 3                           | 14           | 22                 | 4            | 83                           | 56            | 16                       | 100                        | 105           | 12           | 14               |
| Chile . . . . .                           | 6                           | 21           | 15                 | 3            | 40                           | 24            | 1                        | 69                         | 47            | 8            | 5                |
| Costa Rica . . . . .                      | —                           | 1            | 1                  | —            | 1                            | 3             | —                        | 3                          | 4             | —            | —                |
| Dominikanische Republik . . . . .         | 8                           | —            | 2                  | —            | —                            | 1             | —                        | 1                          | 5             | —            | 1                |
| Ecuador . . . . .                         | —                           | 1            | 2                  | 1            | 3                            | 13            | 1                        | 8                          | 15            | —            | 5                |
| El Salvador . . . . .                     | —                           | 1            | —                  | —            | 1                            | 3             | —                        | 2                          | 17            | —            | 4                |
| Guatemala . . . . .                       | 1                           | 4            | 5                  | 1            | 5                            | 1             | —                        | 6                          | 8             | —            | 1                |
| Haiti . . . . .                           | —                           | —            | —                  | —            | 4                            | —             | —                        | 3                          | 3             | —            | —                |
| Honduras . . . . .                        | —                           | —            | —                  | —            | 1                            | —             | —                        | 1                          | 3             | —            | 1                |
| Kanada . . . . .                          | 50                          | 40           | 98                 | 20           | 590                          | 239           | 93                       | 494                        | 407           | 23           | 81               |
| Kolumbien . . . . .                       | 8                           | 20           | 9                  | 2            | 37                           | 14            | 2                        | 21                         | 26            | 3            | 6                |
| Kuba . . . . .                            | —                           | —            | —                  | —            | 3                            | —             | —                        | —                          | —             | 1            | 2                |
| Mexiko . . . . .                          | 7                           | 13           | 13                 | 2            | 26                           | 17            | 2                        | 33                         | 33            | 1            | 7                |
| Nicaragua . . . . .                       | —                           | 1            | 1                  | 1            | 4                            | 1             | —                        | —                          | 1             | —            | —                |
| Panama . . . . .                          | 1                           | —            | —                  | 1            | —                            | 3             | 1                        | 6                          | 3             | —            | 1                |
| Paraguay . . . . .                        | 1                           | —            | 1                  | —            | 5                            | 4             | 2                        | 11                         | —             | —            | 1                |
| Peru . . . . .                            | 2                           | 2            | 3                  | 3            | 18                           | 8             | 8                        | 14                         | 30            | —            | 1                |
| Trinidad und Tobago . . . . .             | —                           | —            | —                  | —            | 1                            | —             | —                        | 1                          | —             | —            | —                |
| Uruguay . . . . .                         | —                           | 1            | 2                  | 1            | 6                            | 12            | 1                        | 8                          | 13            | —            | 5                |
| Venezuela . . . . .                       | 7                           | 10           | 2                  | 3            | 15                           | 20            | 5                        | 42                         | 52            | 2            | —                |
| Vereinigte Staaten . . . . .              | 180                         | 229          | 608                | 167          | 1 102                        | 2 088         | 662                      | 2 784                      | 2 976         | 53           | 731              |
| Übriges Amerika . . . . .                 | 6                           | 4            | 1                  | 2            | 9                            | 8             | 2                        | 3                          | 5             | —            | 4                |
| Asien . . . . .                           | 107                         | 207          | 291                | 38           | 1 414                        | 927           | 238                      | 1 404                      | 1 520         | 96           | 460              |
| Afghanistan . . . . .                     | 4                           | 1            | 3                  | —            | 31                           | 3             | 1                        | 21                         | 55            | 2            | 14               |
| Birma . . . . .                           | —                           | —            | 1                  | —            | 4                            | —             | —                        | —                          | 1             | —            | 8                |
| Ceylon . . . . .                          | 1                           | 1            | —                  | 1            | 5                            | —             | 1                        | 10                         | 6             | —            | 2                |
| China, Volksrepublik . . . . .            | —                           | —            | —                  | —            | 4                            | 1             | —                        | 1                          | 2             | —            | —                |
| Indien . . . . .                          | 14                          | 17           | 33                 | 5            | 197                          | 113           | 23                       | 212                        | 130           | 11           | 27               |
| Indonesien . . . . .                      | 8                           | 21           | 10                 | 3            | 52                           | 6             | 1                        | 19                         | 20            | —            | 4                |
| Irak . . . . .                            | 4                           | 5            | 20                 | 5            | 40                           | 33            | 12                       | 60                         | 137           | 4            | 47               |
| Iran . . . . .                            | 29                          | 53           | 60                 | 7            | 216                          | 209           | 46                       | 218                        | 362           | 28           | 130              |
| Israel . . . . .                          | 5                           | 10           | 10                 | 3            | 77                           | 214           | 33                       | 80                         | 118           | 14           | 85               |
| Japan . . . . .                           | 12                          | 42           | 22                 | 1            | 298                          | 60            | 22                       | 79                         | 88            | 8            | 41               |
| Jemen . . . . .                           | —                           | —            | 1                  | —            | 2                            | 2             | 1                        | 28                         | 2             | —            | 2                |
| Jordanien . . . . .                       | 7                           | 22           | 68                 | 5            | 193                          | 60            | 50                       | 390                        | 208           | 4            | 13               |
| Kambodscha . . . . .                      | —                           | —            | —                  | —            | —                            | —             | —                        | —                          | —             | —            | —                |
| Korea, Nord- . . . . .                    | —                           | —            | —                  | —            | 2                            | 5             | —                        | 5                          | 6             | —            | 3                |
| Korea, Süd- . . . . .                     | —                           | —            | 1                  | —            | 27                           | —             | 1                        | 3                          | 32            | 2            | 2                |
| Libanon . . . . .                         | 2                           | 8            | 3                  | 2            | 54                           | 60            | 11                       | 82                         | 85            | 6            | 18               |
| Malaysia . . . . .                        | —                           | 2            | 1                  | —            | 8                            | 2             | —                        | 3                          | 5             | —            | —                |
| Nepal . . . . .                           | —                           | —            | —                  | —            | —                            | —             | 1                        | 2                          | 3             | 2            | 2                |
| Pakistan . . . . .                        | 3                           | 8            | 7                  | 3            | 33                           | 25            | 1                        | 43                         | 44            | —            | 5                |
| Philippinen . . . . .                     | —                           | 2            | 1                  | —            | 13                           | 27            | 1                        | 11                         | 3             | 1            | —                |
| Saudi-Arabien . . . . .                   | 2                           | 1            | 2                  | —            | 11                           | 2             | 1                        | 10                         | 24            | 1            | 5                |
| Syrien . . . . .                          | 10                          | 8            | 30                 | 1            | 117                          | 69            | 15                       | 71                         | 137           | 13           | 38               |
| Taiwan (Formosa) . . . . .                | 2                           | —            | 1                  | 1            | 5                            | 5             | —                        | 8                          | 12            | —            | 2                |
| Thailand . . . . .                        | 1                           | —            | 13                 | —            | 9                            | 15            | 4                        | 21                         | 29            | —            | 9                |
| Vietnam, Nord- . . . . .                  | —                           | —            | —                  | —            | —                            | —             | —                        | 1                          | —             | —            | —                |
| Vietnam, Süd- . . . . .                   | —                           | —            | —                  | —            | —                            | 3             | —                        | 4                          | —             | —            | 1                |
| Übriges Asien . . . . .                   | 3                           | 6            | 4                  | 1            | 16                           | 13            | 13                       | 22                         | 11            | —            | 2                |
| Australien und Ozeanien . . . . .         | 38                          | 44           | 62                 | 13           | 248                          | 134           | 43                       | 265                        | 287           | 3            | 47               |
| Australien . . . . .                      | 38                          | 40           | 57                 | 13           | 226                          | 124           | 36                       | 238                        | 264           | 1            | 47               |
| Neuseeland . . . . .                      | —                           | 4            | 4                  | —            | 15                           | 9             | 7                        | 22                         | 13            | 1            | —                |
| Übriges Australien und Ozeanien . . . . . | —                           | —            | 1                  | —            | 7                            | 1             | —                        | 5                          | 10            | 1            | —                |
| Unbekanntes Ausland . . . . .             | 11                          | 1            | 6                  | 27           | 2                            | 6             | —                        | —                          | 8             | —            | —                |
| <b>Ausland insgesamt . . .</b>            | <b>4 944</b>                | <b>3 861</b> | <b>23 134</b>      | <b>2 175</b> | <b>77 949</b>                | <b>47 009</b> | <b>13 503</b>            | <b>123 692</b>             | <b>65 049</b> | <b>5 663</b> | <b>4 469</b>     |

**15. Wanderungen über die Auslandsgrenzen des Bundesgebietes nach der Staatsangehörigkeit  
der Zu- und Fortgezogenen**

| Land der<br>Staatsangehörigkeit           | Zuzüge         |                |                |             | Fortzüge       |                |                |             | Überschuß der<br>Zu- (+) bzw. Fortzüge (-) |                 |                  |
|---|----------------|----------------|----------------|-------------|----------------|----------------|----------------|-------------|--|-----------------|------------------|
|   | männlich       | weiblich       | insgesamt      |             | männlich       | weiblich       | insgesamt      |             | männlich                                   | weiblich        | insgesamt        |
|   | Anzahl         |                |                |             | Anzahl         |                |                |             | Anzahl                                     |                 |                  |
| <b>Europäisches Ausland zusammen</b>      | <b>473 138</b> | <b>172 995</b> | <b>646 133</b> | <b>92,5</b> | <b>312 865</b> | <b>114 560</b> | <b>427 425</b> | <b>93,4</b> | <b>+ 160 273</b>                           | <b>+ 58 435</b> | <b>+ 218 708</b> |
| Deutschland                               | 36 121         | 37 004         | 73 125         | 10,5        | 38 885         | 47 434         | 86 319         | 18,9        | - 2 764                                    | - 10 430        | - 13 194         |
| Albanien                                  | 4              | 1              | 5              | 0,0         | 9              | 5              | 14             | 0,0         | - 5  | - 4             | - 9              |
| Belgien                                   | 1 587          | 729            | 2 316          | 0,3         | 1 097          | 485            | 1 582          | 0,3         | + 490                                      | + 244           | + 734            |
| Bulgarien                                 | 138            | 120            | 258            | 0,0         | 83             | 81             | 164            | 0,0         | + 55                                       | + 39            | + 94             |
| Dänemark                                  | 1 084          | 1 244          | 2 328          | 0,3         | 837            | 765            | 1 602          | 0,3         | + 247                                      | + 479           | + 726            |
| Finnland                                  | 1 051          | 2 449          | 3 500          | 0,5         | 819            | 1 578          | 2 397          | 0,5         | + 232                                      | + 871           | + 1 103          |
| Frankreich                                | 5 285          | 4 025          | 9 310          | 1,3         | 3 686          | 2 430          | 6 116          | 1,3         | + 1 599                                    | + 1 595         | + 3 194          |
| Griechenland                              | 55 328         | 27 779         | 83 107         | 11,9        | 26 637         | 10 561         | 37 198         | 8,1         | + 28 691                                   | + 17 218        | + 45 909         |
| Großbritannien                            | 3 976          | 3 488          | 7 464          | 1,1         | 2 545          | 1 962          | 4 507          | 1,0         | + 1 431                                    | + 1 526         | + 2 957          |
| Irland                                    | 251            | 191            | 442            | 0,1         | 220            | 190            | 410            | 0,1         | + 31                                       | + 1             | + 32             |
| Island                                    | 92             | 72             | 164            | 0,0         | 77             | 52             | 129            | 0,0         | + 15                                       | + 20            | + 35             |
| Italien                                   | 180 517        | 31 570         | 212 087        | 30,4        | 150 126        | 18 451         | 168 577        | 36,8        | + 30 391                                   | + 13 119        | + 43 510         |
| Jugoslawien                               | 23 098         | 8 707          | 31 805         | 4,6         | 18 333         | 4 449          | 22 782         | 5,0         | + 4 765                                    | + 4 258         | + 9 023          |
| Luxemburg                                 | 240            | 142            | 382            | 0,1         | 142            | 84             | 226            | 0,0         | + 98                                       | + 58            | + 156            |
| Niederlande                               | 12 015         | 3 411          | 15 426         | 2,2         | 8 014          | 1 663          | 9 677          | 2,1         | + 4 001                                    | + 1 748         | + 5 749          |
| Norwegen                                  | 963            | 593            | 1 556          | 0,2         | 644            | 342            | 986            | 0,2         | + 319                                      | + 251           | + 570            |
| Österreich                                | 13 874         | 8 624          | 22 498         | 3,2         | 8 795          | 5 051          | 13 846         | 3,0         | + 5 079                                    | + 3 573         | + 8 652          |
| Polen                                     | 866            | 1 553          | 2 419          | 0,3         | 635            | 1 163          | 1 798          | 0,4         | + 231                                      | + 390           | + 621            |
| Portugal                                  | 3 764          | 1 007          | 4 771          | 0,7         | 627            | 206            | 833            | 0,2         | + 3 137                                    | + 801           | + 3 938          |
| Rumänien                                  | 132            | 223            | 355            | 0,1         | 40             | 66             | 106            | 0,0         | + 92                                       | + 157           | + 249            |
| Schweden                                  | 1 090          | 1 370          | 2 460          | 0,4         | 757            | 923            | 1 680          | 0,4         | + 333                                      | + 447           | + 780            |
| Schweiz                                   | 2 388          | 2 263          | 4 651          | 0,7         | 1 747          | 1 493          | 3 240          | 0,7         | + 641                                      | + 770           | + 1 411          |
| Sowjetunion                               | 147            | 95             | 242            | 0,0         | 117            | 76             | 193            | 0,0         | + 30                                       | + 19            | + 49             |
| Spanien                                   | 61 298         | 21 936         | 83 234         | 11,9        | 32 236         | 9 128          | 41 364         | 9,0         | + 29 062                                   | + 12 808        | + 41 870         |
| Tschechoslowakei                          | 1 692          | 2 445          | 4 137          | 0,6         | 1 157          | 1 873          | 3 030          | 0,7         | + 535                                      | + 572           | + 1 107          |
| Türkei                                    | 63 176         | 9 038          | 72 214         | 10,3        | 12 421         | 1 662          | 14 083         | 3,1         | + 50 755                                   | + 7 376         | + 58 131         |
| Ungarn                                    | 2 954          | 2 914          | 5 868          | 0,8         | 2 179          | 2 384          | 4 563          | 1,0         | + 775                                      | + 530           | + 1 305          |
| Übriges Europa                            | 7              | 2              | 9              | 0,0         | -              | 3              | 3              | 0,0         | + 7  | - 1             | + 6              |
| <b>Außereuropäisches Ausland zusammen</b> | <b>36 015</b>  | <b>14 184</b>  | <b>50 199</b>  | <b>7,2</b>  | <b>20 791</b>  | <b>8 314</b>   | <b>29 105</b>  | <b>6,4</b>  | <b>+ 15 224</b>                            | <b>+ 5 870</b>  | <b>+ 21 094</b>  |
| Afrika                                    | 9 631          | 860            | 10 491         | 1,5         | 5 278          | 503            | 5 781          | 1,3         | + 4 353                                    | + 357           | + 4 710          |
| Algerien                                  | 754            | 43             | 797            | 0,1         | 701            | 36             | 737            | 0,2         | + 53                                       | + 7             | + 60             |
| Äthiopien                                 | 46             | 13             | 59             | 0,0         | 31             | 4              | 35             | 0,0         | + 15                                       | + 9             | + 24             |
| Burundi                                   | 1              | -              | 1              | 0,0         | -              | -              | -              | -           | + 1  | -               | + 1              |
| Dahomey                                   | 15             | 1              | 16             | 0,0         | 7              | 1              | 8              | 0,0         | + 8  | -               | + 8              |
| Elfenbeinküste                            | 29             | 1              | 30             | 0,0         | 13             | -              | 13             | 0,0         | + 16                                       | + 1             | + 17             |
| Ghana                                     | 238            | 34             | 272            | 0,0         | 109            | 8              | 117            | 0,0         | + 129                                      | + 26            | + 155            |
| Guinea                                    | 71             | 1              | 72             | 0,0         | 18             | -              | 18             | 0,0         | + 53                                       | + 1             | + 54             |
| Kamerun                                   | 48             | 16             | 64             | 0,0         | 30             | 2              | 32             | 0,0         | + 18                                       | + 14            | + 32             |
| Kenia                                     | 83             | 22             | 105            | 0,0         | 12             | 15             | 27             | 0,0         | + 71                                       | + 7             | + 78             |
| Kongo (Léopoldville)                      | 88             | 2              | 90             | 0,0         | 44             | 5              | 49             | 0,0         | + 44                                       | - 3             | + 41             |
| Liberia                                   | 35             | 3              | 38             | 0,0         | 21             | 9              | 30             | 0,0         | + 14                                       | - 6             | + 8              |
| Libyen                                    | 58             | 1              | 59             | 0,0         | 30             | -              | 30             | 0,0         | + 28                                       | + 1             | + 29             |
| Madagaskar                                | 19             | 4              | 23             | 0,0         | 13             | 1              | 14             | 0,0         | + 6  | + 3             | + 9              |
| Mali                                      | 18             | 3              | 21             | 0,0         | 7              | -              | 7              | 0,0         | + 11                                       | + 3             | + 14             |
| Marokko                                   | 4 940          | 98             | 5 038          | 0,7         | 1 822          | 42             | 1 864          | 0,4         | + 3 118                                    | + 56            | + 3 174          |
| Niger                                     | 41             | 3              | 44             | 0,0         | 31             | -              | 31             | 0,0         | + 10                                       | + 3             | + 13             |
| Nigeria                                   | 376            | 46             | 422            | 0,1         | 136            | 21             | 157            | 0,0         | + 240                                      | + 25            | + 265            |
| Obervolta                                 | 4              | -              | 4              | 0,0         | -              | -              | -              | -           | + 4  | -               | + 4              |
| Rwanda                                    | 10             | 3              | 13             | 0,0         | 7              | -              | 7              | 0,0         | + 3  | + 3             | + 6              |
| Senegal                                   | 11             | 3              | 14             | 0,0         | 10             | 3              | 13             | 0,0         | + 1  | -               | + 1              |
| Sierra Leone                              | 27             | 2              | 29             | 0,0         | 12             | -              | 12             | 0,0         | + 15                                       | + 2             | + 17             |
| Somalia                                   | 92             | 4              | 96             | 0,0         | 27             | 2              | 29             | 0,0         | + 65                                       | + 2             | + 67             |
| Südafrika                                 | 191            | 236            | 427            | 0,1         | 176            | 148            | 324            | 0,1         | + 15                                       | + 88            | + 103            |
| Sudan                                     | 133            | 2              | 135            | 0,0         | 84             | 4              | 88             | 0,0         | + 49                                       | - 2             | + 47             |
| Tansania <sup>1)</sup>                    | 64             | 30             | 94             | 0,0         | 25             | 10             | 35             | 0,0         | + 39                                       | + 20            | + 59             |
| Togo                                      | 72             | 11             | 83             | 0,0         | 43             | 2              | 45             | 0,0         | + 29                                       | + 9             | + 38             |
| Tschad                                    | 14             | -              | 14             | 0,0         | -              | 1              | 1              | 0,0         | + 14                                       | - 1             | + 13             |
| Tunesien                                  | 238            | 20             | 258            | 0,0         | 156            | 14             | 170            | 0,0         | + 82                                       | + 6             | + 88             |
| Uganda                                    | 37             | 8              | 45             | 0,0         | 7              | 2              | 9              | 0,0         | + 30                                       | + 6             | + 36             |
| Vereinigte Arabische Rep. (Ägypten)       | 1 703          | 182            | 1 885          | 0,3         | 1 645          | 147            | 1 792          | 0,4         | + 58                                       | + 35            | + 93             |
| Übriges Afrika                            | 175            | 68             | 243            | 0,0         | 61             | 26             | 87             | 0,0         | + 114                                      | + 42            | + 156            |

1) Vor dem 25.4.1964 = Tanganjika.

15. Wanderungen über die Auslandsgrenzen des Bundesgebietes nach der Staatsangehörigkeit der Zu- und Fortgezogenen

| Land der Staatsangehörigkeit         | Zuzüge         |                |                |            | Fortzüge       |                |                |            | Überschuß der Zu- (+) bzw. Fortzüge (-) |                |                           |
|--------------------------------------|----------------|----------------|----------------|------------|----------------|----------------|----------------|------------|---|----------------|---------------------------|
|                                      | männlich       | weiblich       | insgesamt      |            | männlich       | weiblich       | insgesamt      |            | männlich                                | weiblich       | insgesamt                 |
|                                      | Anzahl         |                | %              |            | Anzahl         |                | %              |            | Anzahl                                  |                |                           |
| Amerika .....                        | 13 556         | 9 841          | 23 397         | 3,3        | 8 322          | 6 252          | 14 574         | 3,2        | +                                       | 5 234          | + 3 589 + 8 823           |
| Argentinien .....                    | 477            | 376            | 853            | 0,1        | 239            | 185            | 424            | 0,1        | +                                       | 238            | + 191 + 429               |
| Bolivien .....                       | 133            | 73             | 206            | 0,0        | 69             | 32             | 101            | 0,0        | +                                       | 64             | + 41 + 105                |
| Brasilien .....                      | 598            | 346            | 944            | 0,1        | 250            | 201            | 451            | 0,1        | +                                       | 348            | + 145 + 493               |
| Chile .....                          | 314            | 190            | 504            | 0,1        | 182            | 108            | 290            | 0,1        | +                                       | 132            | + 82 + 214                |
| Costa Rica .....                     | 14             | 10             | 24             | 0,0        | 7              | 3              | 10             | 0,0        | +                                       | 7              | + 7 + 14                  |
| Dominikanische Republik .....        | 27             | 3              | 30             | 0,0        | 8              | 4              | 12             | 0,0        | +                                       | 19             | - 1 + 18                  |
| Ecuador .....                        | 67             | 32             | 99             | 0,0        | 36             | 19             | 55             | 0,0        | +                                       | 31             | + 13 + 44                 |
| El Salvador .....                    | 101            | 15             | 116            | 0,0        | 58             | 15             | 73             | 0,0        | +                                       | 43             | - + 43                    |
| Guatemala .....                      | 46             | 29             | 75             | 0,0        | 16             | 21             | 37             | 0,0        | +                                       | 30             | + 8 + 38                  |
| Haiti .....                          | 39             | 12             | 51             | 0,0        | 15             | 5              | 20             | 0,0        | +                                       | 24             | + 7 + 31                  |
| Honduras .....                       | 21             | 11             | 32             | 0,0        | 6              | 4              | 10             | 0,0        | +                                       | 15             | + 7 + 22                  |
| Kanada .....                         | 1 143          | 914            | 2 057          | 0,3        | 673            | 581            | 1 254          | 0,3        | +                                       | 470            | + 333 + 803               |
| Kolumbien .....                      | 248            | 110            | 358            | 0,1        | 130            | 59             | 189            | 0,0        | +                                       | 118            | + 51 + 169                |
| Kuba .....                           | 32             | 21             | 53             | 0,0        | 15             | 10             | 25             | 0,0        | +                                       | 17             | + 11 + 28                 |
| Mexiko .....                         | 138            | 105            | 243            | 0,0        | 91             | 56             | 147            | 0,0        | +                                       | 47             | + 49 + 96                 |
| Nicaragua .....                      | 23             | 9              | 32             | 0,0        | 12             | 1              | 13             | 0,0        | +                                       | 11             | + 8 + 19                  |
| Panama .....                         | 18             | 7              | 25             | 0,0        | 7              | 7              | 14             | 0,0        | +                                       | 11             | - + 11                    |
| Paraguay .....                       | 40             | 17             | 57             | 0,0        | 17             | 6              | 23             | 0,0        | +                                       | 23             | + 11 + 34                 |
| Peru .....                           | 193            | 88             | 281            | 0,0        | 85             | 36             | 121            | 0,0        | +                                       | 108            | + 52 + 160                |
| Trinidad und Tobago .....            | 8              | 5              | 13             | 0,0        | 3              | 1              | 4              | 0,0        | +                                       | 5              | + 4 + 9                   |
| Uruguay .....                        | 76             | 47             | 123            | 0,0        | 43             | 19             | 62             | 0,0        | +                                       | 33             | + 28 + 61                 |
| Venezuela .....                      | 156            | 110            | 266            | 0,0        | 88             | 63             | 151            | 0,0        | +                                       | 68             | + 47 + 115                |
| Vereinigte Staaten .....             | 9 600          | 7 271          | 16 871         | 2,4        | 6 259          | 4 806          | 11 065         | 2,4        | +                                       | 3 341          | + 2 465 + 5 806           |
| Übriges Amerika .....                | 44             | 40             | 84             | 0,0        | 13             | 10             | 23             | 0,0        | +                                       | 31             | + 30 + 61                 |
| Asien .....                          | 12 166         | 2 862          | 15 028         | 2,2        | 6 767          | 1 219          | 7 986          | 1,7        | +                                       | 5 399          | + 1 643 + 7 042           |
| Afghanistan .....                    | 161            | 60             | 221            | 0,0        | 118            | 15             | 133            | 0,0        | +                                       | 43             | + 45 + 88                 |
| Birma .....                          | 11             | 2              | 13             | 0,0        | 13             | 3              | 16             | 0,0        | -                                       | 2              | - 1 - 3                   |
| Ceylon .....                         | 70             | 14             | 84             | 0,0        | 39             | 5              | 44             | 0,0        | +                                       | 31             | + 9 + 40                  |
| China, Volksrepublik .....           | 49             | 8              | 57             | 0,0        | 16             | 6              | 22             | 0,0        | +                                       | 33             | + 2 + 35                  |
| Indien .....                         | 1 145          | 355            | 1 500          | 0,2        | 999            | 110            | 1 109          | 0,2        | +                                       | 146            | + 245 + 391               |
| Indonesien .....                     | 360            | 150            | 510            | 0,1        | 141            | 62             | 203            | 0,0        | +                                       | 219            | + 88 + 307                |
| Irak .....                           | 546            | 57             | 603            | 0,1        | 403            | 30             | 433            | 0,1        | +                                       | 143            | + 27 + 170                |
| Iran .....                           | 2 944          | 628            | 3 572          | 0,5        | 1 413          | 307            | 1 720          | 0,4        | +                                       | 1 531          | + 321 + 1 852             |
| Israel .....                         | 811            | 517            | 1 328          | 0,2        | 469            | 254            | 723            | 0,2        | +                                       | 342            | + 263 + 605               |
| Japan .....                          | 833            | 398            | 1 231          | 0,2        | 547            | 177            | 724            | 0,2        | +                                       | 286            | + 221 + 507               |
| Jemen .....                          | 54             | 12             | 66             | 0,0        | 32             | 11             | 43             | 0,0        | +                                       | 22             | + 1 + 23                  |
| Jordanien .....                      | 1 663          | 136            | 1 799          | 0,3        | 1 093          | 51             | 1 144          | 0,2        | +                                       | 570            | + 85 + 655                |
| Kambodscha .....                     | 5              | -              | 5              | 0,0        | -              | -              | -              | -          | +                                       | 5              | - + 5                     |
| Korea, Nord- .....                   | 143            | 62             | 205            | 0,0        | 14             | 2              | 16             | 0,0        | +                                       | 129            | + 60 + 189                |
| Korea, Süd- .....                    | 930            | 118            | 1 048          | 0,2        | 65             | 15             | 80             | 0,0        | +                                       | 865            | + 103 + 968               |
| Libanon .....                        | 368            | 47             | 415            | 0,1        | 308            | 29             | 337            | 0,1        | +                                       | 60             | + 18 + 78                 |
| Malaysia .....                       | 33             | 5              | 38             | 0,0        | 13             | 2              | 15             | 0,0        | +                                       | 20             | + 3 + 23                  |
| Nepal .....                          | 6              | -              | 6              | 0,0        | 7              | -              | 7              | 0,0        | -                                       | 1              | - - 1                     |
| Pakistan .....                       | 378            | 42             | 420            | 0,1        | 220            | 23             | 243            | 0,1        | +                                       | 158            | + 19 + 177                |
| Philippinen .....                    | 71             | 21             | 92             | 0,0        | 48             | 20             | 68             | 0,0        | +                                       | 23             | + 1 + 24                  |
| Saudi-Arabien .....                  | 146            | 8              | 154            | 0,0        | 60             | 3              | 63             | 0,0        | +                                       | 86             | + 5 + 91                  |
| Syrien .....                         | 897            | 127            | 1 024          | 0,1        | 543            | 49             | 592            | 0,1        | +                                       | 354            | + 78 + 432                |
| Taiwan (Formosa) .....               | 127            | 35             | 162            | 0,0        | 55             | 14             | 69             | 0,0        | +                                       | 72             | + 21 + 93                 |
| Thailand .....                       | 236            | 24             | 260            | 0,0        | 96             | 17             | 113            | 0,0        | +                                       | 140            | + 7 + 147                 |
| Vietnam, Nord- .....                 | 15             | 3              | 18             | 0,0        | 4              | 1              | 5              | 0,0        | +                                       | 11             | + 2 + 13                  |
| Vietnam, Süd- .....                  | 31             | 9              | 40             | 0,0        | 7              | 2              | 9              | 0,0        | +                                       | 24             | + 7 + 31                  |
| Übriges Asien .....                  | 133            | 24             | 157            | 0,0        | 44             | 11             | 55             | 0,0        | +                                       | 89             | + 13 + 102                |
| Australien und Ozeanien .....        | 662            | 621            | 1 283          | 0,2        | 424            | 340            | 764            | 0,2        | +                                       | 238            | + 281 + 519               |
| Australien .....                     | 616            | 576            | 1 192          | 0,2        | 398            | 318            | 716            | 0,2        | +                                       | 218            | + 258 + 476               |
| Neuseeland .....                     | 36             | 33             | 69             | 0,0        | 15             | 19             | 34             | 0,0        | +                                       | 21             | + 14 + 35                 |
| Übriges Australien u. Ozeanien ..... | 10             | 12             | 22             | 0,0        | 11             | 3              | 14             | 0,0        | -                                       | 1              | + 9 + 8                   |
| Staatenlos .....                     | 894            | 596            | 1 490          | 0,2        | 482            | 266            | 748            | 0,2        | +                                       | 412            | + 330 + 742               |
| Ungeklärt .....                      | 263            | 255            | 518            | 0,1        | 114            | 77             | 191            | 0,0        | +                                       | 149            | + 178 + 327               |
| Ohne Angabe .....                    | 143            | 126            | 269            | 0,0        | 224            | 74             | 298            | 0,1        | -                                       | 81             | + 52 - 29                 |
| <b>Ausland insgesamt</b> .....       | <b>510 453</b> | <b>188 156</b> | <b>698 609</b> | <b>100</b> | <b>334 476</b> | <b>123 291</b> | <b>457 767</b> | <b>100</b> | <b>+</b>                                | <b>175 977</b> | <b>+ 64 865 + 240 842</b> |

**16. Wanderungen über die Auslandsgrenzen des Bundesgebietes nach Herkunfts- bzw. Zielländern  
und Altersgruppen der Zu- und Fortgezogenen**  
**a) Personen insgesamt**  
**Zuzüge**

| Herkunftsland                         | Alter von . . . bis unter . . . Jahren |        |                 |        |                 |         |                 |         |                 |        |                 |        | Zusammen |         |
|---------------------------------------|--|--------|-----------------|--------|-----------------|---------|-----------------|---------|-----------------|--------|-----------------|--------|----------|---------|
|                                       | unter 16                               |        | 16 bis unter 21 |        | 21 bis unter 35 |         | 35 bis unter 50 |         | 50 bis unter 65 |        | 65 und älter 1) |        |          |         |
|                                       | insges.                                | männl. | insges.         | männl. | insges.         | männl.  | insges.         | männl.  | insges.         | männl. | insges.         | männl. | insges.  | männl.  |
| Europäisches Ausland zusammen . . . . | 42 198                                 | 22 654 | 82 022          | 53 166 | 334 504         | 257 622 | 130 849         | 108 248 | 28 590          | 19 801 | 5 563           | 1 978  | 623 726  | 463 469 |
| Albanien . . . . .                    | —                                      | —      | —               | —      | 6               | 5       | —               | —       | 2               | 2      | —               | —      | 8        | 7       |
| Belgien . . . . .                     | 518                                    | 269    | 720             | 509    | 2 241           | 1 526   | 720             | 474     | 249             | 171    | 74              | 30     | 4 522    | 2 979   |
| Bulgarien . . . . .                   | 13                                     | 5      | 10              | 2      | 72              | 47      | 76              | 44      | 53              | 18     | 21              | 8      | 245      | 124     |
| Dänemark 2) . . . . .                 | 211                                    | 109    | 766             | 199    | 1 578           | 905     | 213             | 138     | 75              | 47     | 16              | 5      | 2 859    | 1 403   |
| Finnland . . . . .                    | 105                                    | 41     | 1 634           | 386    | 1 800           | 682     | 121             | 63      | 17              | 6      | 7               | 5      | 3 684    | 1 183   |
| Frankreich 3) . . . . .               | 1 986                                  | 990    | 2 989           | 1 628  | 9 590           | 6 077   | 2 402           | 1 639   | 784             | 481    | 229             | 85     | 17 980   | 10 900  |
| Griechenland . . . . .                | 5 639                                  | 3 199  | 10 065          | 5 140  | 50 076          | 33 967  | 14 890          | 11 394  | 1 247           | 578    | 226             | 56     | 82 143   | 54 334  |
| Großbritannien . . . . .              | 1 373                                  | 700    | 2 305           | 966    | 6 349           | 3 061   | 1 311           | 696     | 374             | 186    | 121             | 49     | 11 833   | 5 658   |
| Irland . . . . .                      | 63                                     | 36     | 144             | 78     | 316             | 167     | 52              | 39      | 11              | 8      | 9               | 3      | 595      | 331     |
| Island . . . . .                      | 24                                     | 13     | 46              | 21     | 121             | 59      | 27              | 14      | 8               | 5      | —               | —      | 226      | 112     |
| Italien . . . . .                     | 12 340                                 | 6 420  | 33 458          | 27 201 | 100 025         | 85 714  | 53 598          | 48 918  | 12 456          | 11 272 | 247             | 116    | 212 124  | 179 641 |
| Jugoslawien . . . . .                 | 2 027                                  | 985    | 1 546           | 576    | 17 360          | 13 485  | 7 999           | 6 037   | 3 268           | 2 108  | 536             | 177    | 32 736   | 23 368  |
| Luxemburg . . . . .                   | 164                                    | 88     | 188             | 79     | 540             | 344     | 150             | 96      | 67              | 38     | 22              | 11     | 1 131    | 656     |
| Niederlande . . . . .                 | 1 332                                  | 779    | 2 906           | 1 865  | 9 698           | 7 603   | 3 068           | 2 647   | 1 010           | 869    | 165             | 84     | 18 179   | 13 847  |
| Norwegen . . . . .                    | 112                                    | 59     | 449             | 243    | 1 055           | 678     | 107             | 67      | 37              | 19     | 9               | 4      | 1 769    | 1 070   |
| Österreich . . . . .                  | 2 452                                  | 1 193  | 5 688           | 3 191  | 15 470          | 10 590  | 3 056           | 1 925   | 1 510           | 851    | 725             | 251    | 28 901   | 18 001  |
| Polen 4) . . . . .                    | 703                                    | 331    | 86              | 39     | 683             | 309     | 730             | 279     | 1 023           | 258    | 686             | 204    | 3 911    | 1 420   |
| Portugal . . . . .                    | 287                                    | 137    | 314             | 191    | 2 609           | 2 057   | 1 430           | 1 226   | 123             | 82     | 13              | 4      | 4 776    | 3 697   |
| Rumänien . . . . .                    | 127                                    | 59     | 37              | 19     | 232             | 127     | 195             | 71      | 258             | 94     | 184             | 67     | 1 033    | 437     |
| Schweden . . . . .                    | 379                                    | 189    | 1 059           | 431    | 2 457           | 1 370   | 341             | 206     | 123             | 65     | 48              | 16     | 4 407    | 2 277   |
| Schweiz . . . . .                     | 2 144                                  | 1 125  | 3 853           | 1 724  | 13 874          | 8 127   | 2 088           | 1 282   | 641             | 345    | 263             | 89     | 22 863   | 12 692  |
| Sowjetunion 5) . . . . .              | 66                                     | 28     | 15              | 8      | 159             | 120     | 88              | 53      | 61              | 30     | 68              | 19     | 457      | 258     |
| Spanien . . . . .                     | 5 421                                  | 2 918  | 10 502          | 7 206  | 44 627          | 32 981  | 20 995          | 17 038  | 1 417           | 715    | 238             | 64     | 83 200   | 60 922  |
| Tschechoslowakei . . . . .            | 851                                    | 453    | 317             | 132    | 1 063           | 532     | 1 417           | 589     | 1 843           | 661    | 1 118           | 426    | 6 609    | 2 793   |
| Türkei . . . . .                      | 3 364                                  | 2 274  | 2 491           | 1 156  | 51 076          | 46 311  | 14 160          | 12 469  | 600             | 330    | 89              | 24     | 71 780   | 62 564  |
| Ungarn . . . . .                      | 496                                    | 253    | 432             | 174    | 1 424           | 776     | 1 615           | 844     | 1 332           | 561    | 449             | 181    | 5 748    | 2 789   |
| Übriges Europa . . . . .              | 1                                      | 1      | 2               | 2      | 3               | 2       | —               | —       | 1               | 1      | —               | —      | 7        | 6       |
| Außereuropäisches Ausland zusammen .  | 11 365                                 | 6 114  | 7 264           | 4 688  | 36 229          | 25 189  | 10 480          | 6 313   | 5 704           | 2 669  | 3 188           | 1 394  | 74 230   | 46 367  |
| Afrika . . . . .                      | 1 080                                  | 562    | 1 211           | 983    | 8 540           | 7 460   | 1 739           | 1 356   | 440             | 264    | 143             | 56     | 13 153   | 10 681  |
| Algerien . . . . .                    | 60                                     | 21     | 49              | 40     | 541             | 479     | 117             | 99      | 16              | 10     | 2               | 2      | 785      | 651     |
| Äthiopien . . . . .                   | 40                                     | 24     | 20              | 11     | 60              | 40      | 37              | 21      | 8               | 4      | 1               | 1      | 166      | 101     |
| Burundi . . . . .                     | —                                      | —      | —               | —      | 2               | 2       | —               | —       | —               | —      | —               | —      | 2        | 2       |
| Dahomey . . . . .                     | —                                      | —      | —               | —      | 7               | 7       | —               | —       | —               | —      | —               | —      | 7        | 7       |
| Elfenbeinküste . . . . .              | 2                                      | 1      | 12              | 10     | 29              | 25      | 1               | 1       | —               | —      | —               | —      | 44       | 37      |
| Ghana . . . . .                       | 37                                     | 21     | 11              | 5      | 207             | 165     | 47              | 35      | 5               | 3      | —               | —      | 307      | 229     |
| Guinea . . . . .                      | 5                                      | 4      | 21              | 21     | 54              | 52      | 4               | 2       | —               | —      | —               | —      | 84       | 79      |
| Kamerun . . . . .                     | 18                                     | 9      | 15              | 7      | 41              | 32      | 10              | 5       | 5               | 4      | 1               | 1      | 90       | 58      |
| Kenia . . . . .                       | 16                                     | 9      | 22              | 8      | 109             | 87      | 20              | 11      | 12              | 8      | 3               | 1      | 182      | 124     |
| Kongo (Léopoldville) . . . . .        | 9                                      | 2      | 9               | 7      | 80              | 63      | 23              | 14      | 7               | 6      | —               | —      | 128      | 92      |
| Liberia . . . . .                     | 26                                     | 15     | 6               | 4      | 145             | 117     | 32              | 27      | 6               | 5      | —               | —      | 215      | 168     |
| Libyen . . . . .                      | 26                                     | 12     | 13              | 9      | 78              | 58      | 18              | 15      | 6               | 4      | 1               | —      | 142      | 98      |
| Madagaskar . . . . .                  | 2                                      | 1      | 2               | 1      | 28              | 21      | 3               | 2       | —               | —      | —               | —      | 35       | 25      |
| Mali . . . . .                        | 6                                      | 4      | 4               | 3      | 7               | 5       | 4               | 3       | —               | —      | —               | —      | 21       | 15      |
| Marokko . . . . .                     | 122                                    | 71     | 299             | 275    | 3 833           | 3 741   | 690             | 669     | 81              | 68     | 15              | 7      | 5 040    | 4 831   |
| Niger . . . . .                       | 4                                      | 1      | 4               | 3      | 30              | 24      | 5               | 4       | —               | —      | —               | —      | 43       | 32      |
| Nigeria . . . . .                     | 43                                     | 22     | 29              | 24     | 387             | 325     | 36              | 28      | 4               | 4      | —               | —      | 499      | 403     |
| Obervolta . . . . .                   | —                                      | —      | —               | —      | 4               | 4       | 2               | 1       | —               | —      | —               | —      | 6        | 5       |
| Rwanda . . . . .                      | 3                                      | 2      | —               | —      | 10              | 7       | —               | —       | —               | —      | 2               | 1      | 15       | 10      |
| Senegal . . . . .                     | 7                                      | 6      | 3               | 3      | 14              | 9       | 9               | 7       | 3               | 1      | —               | —      | 36       | 26      |
| Sierra Leone . . . . .                | 4                                      | 2      | 2               | 2      | 27              | 23      | 5               | 2       | 1               | 1      | —               | —      | 39       | 30      |
| Somalia . . . . .                     | 6                                      | 4      | 16              | 16     | 81              | 71      | 6               | 5       | 1               | —      | —               | —      | 110      | 96      |
| Südafrika . . . . .                   | 304                                    | 163    | 79              | 35     | 684             | 395     | 251             | 142     | 128             | 61     | 66              | 27     | 1 512    | 823     |
| Sudan . . . . .                       | 11                                     | 5      | 8               | 7      | 112             | 104     | 26              | 19      | 6               | 5      | 1               | —      | 164      | 140     |
| Tansania 6) . . . . .                 | 34                                     | 17     | 16              | 5      | 96              | 63      | 29              | 11      | 12              | 5      | 6               | 3      | 193      | 104     |
| Togo . . . . .                        | 7                                      | 3      | 16              | 11     | 55              | 46      | 7               | 7       | 2               | 1      | —               | —      | 87       | 68      |
| Tschad . . . . .                      | —                                      | —      | 1               | 1      | 11              | 11      | —               | —       | —               | —      | —               | —      | 12       | 12      |
| Tunesien . . . . .                    | 19                                     | 4      | 42              | 38     | 188             | 157     | 21              | 16      | 6               | 6      | 1               | —      | 277      | 221     |
| Uganda . . . . .                      | 1                                      | 1      | 8               | 6      | 38              | 26      | 7               | 2       | —               | —      | —               | —      | 54       | 35      |
| Vereinigte Arabische Rep. (Ägypten) . | 154                                    | 87     | 420             | 373    | 1 217           | 1 058   | 197             | 143     | 63              | 41     | 16              | 5      | 2 067    | 1 707   |
| Übriges Afrika . . . . .              | 114                                    | 51     | 84              | 58     | 365             | 243     | 132             | 65      | 68              | 27     | 28              | 8      | 791      | 452     |

1) Einschl. ohne Angabe. — 2) Einschl. Färöer. — 3) Einschl. Korsika. — 4) Einschl. „Freie Stadt Danzig“, aber ohne „Deutsche Ostgebiete“. — 5) Einschl. Memelland und ehem. Balt. Staaten, aber ohne „Deutsche Ostgebiete“. — 6) Vor dem 25.4.1964 = Tanganjika.



16. Wanderungen über die Auslandsgrenzen des Bundesgebietes nach Herkunfts- bzw. Zielländern  
und Altersgruppen der Zu- und Fortgezogenen

a) Personen insgesamt

Zuzüge

| Herkunftsland                            | Alter von . . . bis unter . . . Jahren |        |                 |        |                 |         |                 |         |                 |        |                 |        | Zusammen |         |
|--|--|--------|-----------------|--------|-----------------|---------|-----------------|---------|-----------------|--------|-----------------|--------|----------|---------|
|  | unter 16                               |        | 16 bis unter 21 |        | 21 bis unter 35 |         | 35 bis unter 50 |         | 50 bis unter 65 |        | 65 und älter 1) |        |          |         |
|  | insges.                                | männl. | insges.         | männl. | insges.         | männl.  | insges.         | männl.  | insges.         | männl. | insges.         | männl. | insges.  | männl.  |
| Amerika . . . . .                        | 7 797                                  | 4 179  | 3 850           | 2 156  | 16 096          | 8 659   | 5 980           | 3 122   | 4 180           | 1 797  | 2 729           | 1 172  | 40 632   | 21 085  |
| Argentinien . . . . .                    | 313                                    | 170    | 152             | 89     | 678             | 395     | 388             | 201     | 372             | 200    | 174             | 71     | 2 077    | 1 126   |
| Bolivien . . . . .                       | 26                                     | 14     | 74              | 39     | 118             | 71      | 40              | 22      | 19              | 9      | 12              | 5      | 289      | 160     |
| Brasilien . . . . .                      | 475                                    | 240    | 187             | 106    | 913             | 546     | 496             | 257     | 392             | 216    | 133             | 58     | 2 596    | 1 423   |
| Chile . . . . .                          | 157                                    | 80     | 76              | 48     | 341             | 216     | 158             | 81      | 114             | 62     | 55              | 26     | 901      | 513     |
| Costa Rica . . . . .                     | 4                                      | 1      | 5               | 4      | 23              | 13      | 5               | 2       | 4               | 1      | 2               | 1      | 43       | 22      |
| Dominikanische Republik . . . . .        | 1                                      | 1      | 6               | 6      | 17              | 16      | —               | —       | —               | —      | 2               | 1      | 26       | 24      |
| Ecuador . . . . .                        | 26                                     | 13     | 29              | 18     | 71              | 44      | 22              | 14      | 9               | 4      | 6               | 2      | 163      | 95      |
| El Salvador . . . . .                    | 7                                      | 4      | 17              | 13     | 30              | 24      | 8               | 4       | 3               | 2      | 1               | —      | 66       | 47      |
| Guatemala . . . . .                      | 23                                     | 12     | 17              | 9      | 48              | 32      | 17              | 12      | 8               | 4      | 3               | 1      | 116      | 70      |
| Haiti . . . . .                          | —                                      | —      | 13              | 10     | 22              | 21      | 4               | 4       | —               | —      | —               | —      | 39       | 35      |
| Honduras . . . . .                       | 9                                      | 6      | 1               | 1      | 17              | 9       | 7               | 4       | 3               | 1      | 1               | 1      | 38       | 22      |
| Kanada . . . . .                         | 1 139                                  | 620    | 333             | 167    | 2 527           | 1 415   | 826             | 449     | 412             | 184    | 193             | 76     | 5 430    | 2 911   |
| Kolumbien . . . . .                      | 118                                    | 63     | 54              | 36     | 289             | 197     | 91              | 54      | 48              | 26     | 18              | 11     | 618      | 387     |
| Kuba . . . . .                           | —                                      | —      | 3               | 3      | 6               | 4       | 6               | 3       | 3               | 2      | 4               | 2      | 22       | 14      |
| Mexiko . . . . .                         | 60                                     | 30     | 43              | 20     | 196             | 115     | 56              | 36      | 25              | 12     | 20              | 9      | 400      | 222     |
| Nicaragua . . . . .                      | 11                                     | 5      | 11              | 8      | 18              | 14      | 4               | 2       | 3               | 1      | —               | —      | 47       | 30      |
| Panama . . . . .                         | 5                                      | 3      | 12              | 10     | 36              | 31      | 5               | 2       | 3               | 3      | —               | —      | 61       | 49      |
| Paraguay . . . . .                       | 87                                     | 49     | 22              | 11     | 85              | 57      | 37              | 18      | 40              | 19     | 9               | 4      | 280      | 158     |
| Peru . . . . .                           | 76                                     | 40     | 72              | 49     | 191             | 130     | 78              | 41      | 32              | 17     | 7               | 5      | 456      | 282     |
| Trinidad und Tobago . . . . .            | 3                                      | 3      | 5               | 2      | 4               | 3       | 1               | 1       | —               | —      | —               | —      | 13       | 9       |
| Uruguay . . . . .                        | 45                                     | 20     | 23              | 14     | 111             | 74      | 46              | 27      | 41              | 22     | 20              | 10     | 286      | 167     |
| Venezuela . . . . .                      | 143                                    | 79     | 44              | 17     | 162             | 94      | 125             | 76      | 76              | 44     | 14              | 8      | 564      | 318     |
| Vereinigte Staaten . . . . .             | 5 036                                  | 2 709  | 2 641           | 1 470  | 10 101          | 5 077   | 3 531           | 1 797   | 2 567           | 965    | 2 052           | 879    | 25 928   | 12 897  |
| Übriges Amerika . . . . .                | 33                                     | 17     | 10              | 6      | 92              | 61      | 29              | 15      | 6               | 3      | 3               | 2      | 173      | 104     |
| Asien . . . . .                          | 1 663                                  | 937    | 2 030           | 1 475  | 9 384           | 7 637   | 2 005           | 1 414   | 825             | 492    | 223             | 123    | 16 130   | 12 078  |
| Afghanistan . . . . .                    | 51                                     | 30     | 35              | 16     | 173             | 125     | 61              | 43      | 12              | 8      | 2               | 2      | 334      | 224     |
| Birma . . . . .                          | 9                                      | 3      | 4               | 4      | 11              | 9       | 7               | 1       | 7               | 5      | —               | —      | 38       | 22      |
| Ceylon . . . . .                         | 14                                     | 8      | 4               | 4      | 41              | 33      | 10              | 6       | 5               | 4      | 1               | 1      | 75       | 56      |
| China, Volksrepublik . . . . .           | 5                                      | 3      | 3               | 3      | 19              | 17      | 4               | 4       | 1               | 1      | —               | —      | 32       | 28      |
| Indien . . . . .                         | 261                                    | 134    | 207             | 80     | 1 050           | 768     | 230             | 162     | 53              | 37     | 9               | 4      | 1 810    | 1 185   |
| Indonesien . . . . .                     | 107                                    | 55     | 75              | 54     | 289             | 188     | 110             | 73      | 33              | 21     | 5               | 3      | 619      | 394     |
| Irak . . . . .                           | 71                                     | 35     | 112             | 80     | 398             | 350     | 66              | 46      | 14              | 8      | 1               | 1      | 662      | 543     |
| Iran . . . . .                           | 298                                    | 170    | 586             | 476    | 2 055           | 1 705   | 287             | 187     | 126             | 81     | 19              | 13     | 3 371    | 2 632   |
| Israel . . . . .                         | 125                                    | 69     | 93              | 51     | 368             | 260     | 331             | 184     | 375             | 197    | 141             | 71     | 1 433    | 832     |
| Japan . . . . .                          | 211                                    | 119    | 45              | 23     | 749             | 497     | 244             | 183     | 40              | 27     | 9               | 3      | 1 298    | 852     |
| Jemen . . . . .                          | 3                                      | 1      | 3               | 3      | 49              | 37      | 8               | 8       | 4               | 4      | —               | —      | 67       | 53      |
| Jordanien . . . . .                      | 56                                     | 39     | 342             | 295    | 1 060           | 994     | 179             | 168     | 20              | 14     | 2               | 1      | 1 659    | 1 511   |
| Kambodscha . . . . .                     | 1                                      | 1      | 1               | 1      | 2               | 2       | —               | —       | —               | —      | —               | —      | 4        | 4       |
| Korea, Nord- . . . . .                   | 5                                      | 2      | 26              | 4      | 162             | 124     | 7               | 4       | —               | —      | —               | —      | 200      | 134     |
| Korea, Süd- . . . . .                    | 14                                     | 8      | 66              | 11     | 954             | 899     | 12              | 11      | 2               | 2      | 1               | —      | 1 049    | 925     |
| Libanon . . . . .                        | 50                                     | 37     | 77              | 63     | 325             | 267     | 63              | 46      | 14              | 6      | 9               | 8      | 538      | 427     |
| Malaysia . . . . .                       | 15                                     | 7      | 6               | 2      | 62              | 43      | 15              | 8       | 9               | 6      | 2               | 2      | 109      | 68      |
| Nepal . . . . .                          | 3                                      | 1      | 1               | —      | 7               | 7       | 5               | 3       | —               | —      | 1               | 1      | 17       | 12      |
| Pakistan . . . . .                       | 72                                     | 36     | 38              | 32     | 312             | 254     | 90              | 68      | 18              | 12     | 3               | 2      | 533      | 404     |
| Philippinen . . . . .                    | 19                                     | 10     | 6               | 2      | 67              | 52      | 17              | 14      | 19              | 15     | 3               | 1      | 131      | 94      |
| Saudi-Arabien . . . . .                  | 21                                     | 14     | 46              | 42     | 117             | 102     | 17              | 12      | 5               | 5      | 1               | —      | 207      | 175     |
| Syrien . . . . .                         | 102                                    | 70     | 110             | 88     | 642             | 552     | 90              | 73      | 29              | 16     | 5               | 4      | 978      | 803     |
| Taiwan (Formosa) . . . . .               | 12                                     | 10     | 7               | 6      | 76              | 53      | 27              | 24      | 15              | 12     | —               | —      | 137      | 105     |
| Thailand . . . . .                       | 27                                     | 16     | 78              | 67     | 162             | 143     | 38              | 29      | 9               | 4      | 1               | —      | 315      | 259     |
| Vietnam, Nord- . . . . .                 | —                                      | —      | 1               | 1      | 9               | 8       | 2               | 2       | —               | —      | —               | —      | 12       | 11      |
| Vietnam, Süd- . . . . .                  | 13                                     | 8      | 6               | 6      | 25              | 16      | 8               | 8       | 1               | —      | —               | —      | 53       | 38      |
| Übriges Asien . . . . .                  | 98                                     | 51     | 52              | 38     | 200             | 138     | 77              | 47      | 14              | 7      | 8               | 6      | 449      | 287     |
| Australien und Ozeanien . . . . .        | 825                                    | 436    | 173             | 74     | 2 209           | 1 433   | 756             | 421     | 259             | 116    | 93              | 43     | 4 315    | 2 523   |
| Australien . . . . .                     | 781                                    | 414    | 161             | 70     | 2 056           | 1 344   | 719             | 394     | 240             | 108    | 89              | 40     | 4 046    | 2 370   |
| Neuseeland . . . . .                     | 11                                     | 5      | 9               | 4      | 87              | 49      | 18              | 12      | 12              | 4      | 4               | 3      | 141      | 77      |
| Übriges Australien u. Ozeanien . . . . . | 33                                     | 17     | 3               | —      | 66              | 40      | 19              | 15      | 7               | 4      | —               | —      | 128      | 76      |
| Unbekanntes Ausland . . . . .            | 11                                     | 7      | 53              | 51     | 462             | 443     | 82              | 73      | 39              | 37     | 6               | 6      | 653      | 617     |
| Ausland insgesamt . . . . .              | 53 574                                 | 28 775 | 89 339          | 57 905 | 371 195         | 283 254 | 141 411         | 114 634 | 34 333          | 22 507 | 8 757           | 3 378  | 698 609  | 510 453 |

1) Einschl. ohne Angabe.

**16. Wanderungen über die Auslandsgrenzen des Bundesgebietes nach Herkunfts- bzw. Zielländern  
und Altersgruppen der Zu- und Fortgezogenen**

**a) Personen insgesamt**

**Fortzüge**

| Zielland                            | Alter von ... bis unter ... Jahren |        |                 |        |                 |         |                 |        |                 |        |                 |        | Zusammen |         |
|-------------------------------------|------------------------------------|--------|-----------------|--------|-----------------|---------|-----------------|--------|-----------------|--------|-----------------|--------|----------|---------|
|                                     | unter 16                           |        | 16 bis unter 21 |        | 21 bis unter 35 |         | 35 bis unter 50 |        | 50 bis unter 65 |        | 65 und älter 1) |        |          |         |
|                                     | insges.                            | männl. | insges.         | männl. | insges.         | männl.  | insges.         | männl. | insges.         | männl. | insges.         | männl. | insges.  | männl.  |
| Europäisches Ausland zusammen       | 22 254                             | 11 753 | 45 104          | 31 329 | 208 142         | 162 238 | 88 113          | 75 388 | 21 266          | 15 674 | 3 819           | 1 442  | 388 698  | 297 824 |
| Albanien                            | 2                                  | 1      | 1               | 1      | 8               | 5       | —               | —      | —               | —      | —               | —      | 11       | 7       |
| Belgien                             | 616                                | 314    | 539             | 340    | 1 946           | 1 232   | 580             | 365    | 201             | 126    | 60              | 24     | 3 942    | 2 401   |
| Bulgarien                           | 8                                  | 7      | 5               | 1      | 16              | 11      | 58              | 34     | 44              | 13     | 23              | 8      | 154      | 74      |
| Dänemark 2)                         | 347                                | 184    | 485             | 176    | 1 502           | 897     | 223             | 126    | 87              | 53     | 29              | 11     | 2 673    | 1 447   |
| Finnland                            | 69                                 | 28     | 1 099           | 301    | 1 284           | 565     | 65              | 36     | 18              | 13     | 10              | 3      | 2 545    | 946     |
| Frankreich 3)                       | 1 459                              | 721    | 2 114           | 1 178  | 7 274           | 4 095   | 1 551           | 955    | 495             | 291    | 174             | 74     | 13 068   | 7 314   |
| Griechenland                        | 3 015                              | 1 713  | 4 011           | 3 139  | 21 295          | 14 933  | 7 859           | 6 073  | 629             | 314    | 117             | 39     | 36 926   | 26 211  |
| Großbritannien                      | 749                                | 361    | 1 711           | 701    | 5 488           | 2 774   | 768             | 418    | 235             | 114    | 125             | 44     | 9 076    | 4 412   |
| Irland                              | 46                                 | 21     | 159             | 87     | 353             | 189     | 35              | 22     | 6               | 6      | 4               | 3      | 603      | 328     |
| Island                              | 24                                 | 15     | 40              | 20     | 93              | 48      | 17              | 8      | 5               | 5      | —               | —      | 179      | 96      |
| Italien                             | 6 291                              | 3 234  | 20 299          | 16 894 | 87 183          | 77 225  | 45 739          | 43 056 | 10 208          | 9 503  | 243             | 140    | 169 963  | 150 052 |
| Jugoslawien                         | 650                                | 301    | 496             | 194    | 11 706          | 9 987   | 6 212           | 5 245  | 2 668           | 1 957  | 313             | 107    | 22 045   | 17 791  |
| Luxemburg                           | 160                                | 72     | 148             | 63     | 479             | 265     | 126             | 70     | 60              | 31     | 21              | 11     | 994      | 512     |
| Niederlande                         | 1 165                              | 637    | 1 711           | 1 250  | 7 192           | 5 610   | 2 464           | 2 048  | 870             | 695    | 197             | 102    | 13 599   | 10 342  |
| Norwegen                            | 106                                | 57     | 180             | 87     | 817             | 528     | 119             | 74     | 36              | 17     | 9               | 2      | 1 267    | 765     |
| Österreich                          | 1 445                              | 710    | 3 039           | 1 723  | 10 647          | 7 078   | 2 236           | 1 387  | 1 163           | 644    | 723             | 259    | 19 253   | 11 801  |
| Polen 4)                            | 173                                | 78     | 15              | 3      | 226             | 76      | 347             | 138    | 598             | 146    | 378             | 93     | 1 737    | 534     |
| Portugal                            | 117                                | 63     | 71              | 41     | 516             | 360     | 321             | 238    | 52              | 37     | 5               | 2      | 1 082    | 741     |
| Rumänien                            | 8                                  | 5      | 1               | 1      | 23              | 12      | 33              | 16     | 48              | 12     | 29              | 8      | 142      | 54      |
| Schweden                            | 340                                | 188    | 917             | 459    | 2 409           | 1 440   | 295             | 163    | 83              | 39     | 35              | 14     | 4 079    | 2 303   |
| Schweiz                             | 1 610                              | 834    | 4 430           | 2 268  | 12 480          | 6 931   | 1 606           | 894    | 579             | 302    | 245             | 91     | 20 950   | 11 320  |
| Sowjetunion 5)                      | 25                                 | 11     | 5               | 2      | 53              | 39      | 71              | 52     | 21              | 15     | 9               | 2      | 184      | 121     |
| Spanien                             | 2 471                              | 1 431  | 2 792           | 1 949  | 24 074          | 18 581  | 12 071          | 10 128 | 840             | 465    | 126             | 50     | 42 374   | 32 604  |
| Tschechoslowakei                    | 397                                | 193    | 119             | 32     | 522             | 230     | 730             | 271    | 946             | 304    | 472             | 172    | 3 186    | 1 202   |
| Türkei                              | 608                                | 411    | 460             | 320    | 9 569           | 8 587   | 3 285           | 2 900  | 244             | 134    | 27              | 14     | 14 193   | 12 366  |
| Ungarn                              | 352                                | 163    | 256             | 98     | 982             | 537     | 1 301           | 670    | 1 129           | 438    | 445             | 169    | 4 465    | 2 075   |
| Übriges Europa                      | 1                                  | —      | 1               | 1      | 5               | 3       | 1               | 1      | —               | —      | —               | —      | 8        | 5       |
| Außereuropäisches Ausland zusammen  | 11 440                             | 6 057  | 6 002           | 2 773  | 37 277          | 20 465  | 8 298           | 4 621  | 3 635           | 1 515  | 1 875           | 736    | 68 527   | 36 167  |
| Afrika                              | 934                                | 490    | 787             | 626    | 6 544           | 5 257   | 1 252           | 972    | 305             | 168    | 68              | 30     | 9 890    | 7 543   |
| Algerien                            | 49                                 | 19     | 39              | 29     | 447             | 399     | 107             | 98     | 15              | 9      | 1               | 1      | 658      | 555     |
| Äthiopien                           | 28                                 | 22     | 5               | 2      | 48              | 34      | 18              | 10     | 7               | 4      | —               | —      | 106      | 72      |
| Burundi                             | —                                  | —      | —               | —      | 1               | 1       | 1               | —      | —               | —      | —               | —      | 2        | 1       |
| Dahomey                             | —                                  | —      | —               | —      | 5               | 4       | 1               | 1      | —               | —      | —               | —      | 6        | 5       |
| Elfenbeinküste                      | 4                                  | 3      | 2               | 1      | 18              | 12      | 7               | 6      | —               | —      | —               | —      | 31       | 22      |
| Ghana                               | 17                                 | 9      | 3               | 3      | 103             | 78      | 23              | 18     | 4               | 4      | —               | —      | 150      | 112     |
| Guinea                              | 1                                  | 1      | 2               | 2      | 22              | 20      | 3               | 2      | 1               | —      | —               | —      | 29       | 25      |
| Kamerun                             | 6                                  | 4      | 2               | 2      | 39              | 32      | 8               | 6      | 3               | 3      | —               | —      | 58       | 47      |
| Kenia                               | 9                                  | 7      | 6               | —      | 53              | 38      | 3               | 3      | 5               | 4      | 1               | —      | 77       | 52      |
| Kongo (Leopoldville)                | 6                                  | 1      | 7               | 4      | 59              | 49      | 13              | 11     | 4               | 4      | —               | —      | 89       | 69      |
| Liberia                             | 56                                 | 26     | 20              | 16     | 168             | 121     | 49              | 32     | 5               | 4      | 1               | 1      | 299      | 200     |
| Libyen                              | 17                                 | 8      | 5               | 3      | 71              | 49      | 29              | 21     | —               | —      | —               | —      | 122      | 81      |
| Madagaskar                          | 3                                  | 1      | —               | —      | 16              | 12      | 8               | 8      | —               | —      | —               | —      | 27       | 21      |
| Mali                                | 3                                  | 1      | 2               | 2      | 8               | 8       | 3               | 2      | —               | —      | —               | —      | 16       | 13      |
| Marokko                             | 38                                 | 17     | 71              | 61     | 1 328           | 1 282   | 398             | 384    | 41              | 38     | 1               | —      | 1 877    | 1 782   |
| Niger                               | 6                                  | 3      | 8               | 7      | 33              | 27      | 2               | 2      | 1               | 1      | —               | —      | 50       | 40      |
| Nigeria                             | 34                                 | 13     | 7               | 5      | 203             | 149     | 53              | 37     | 9               | 5      | —               | —      | 306      | 209     |
| Obervolta                           | —                                  | —      | —               | —      | 1               | 1       | —               | —      | —               | —      | —               | —      | 1        | 1       |
| Rwanda                              | —                                  | —      | 1               | 1      | 5               | 4       | —               | —      | —               | —      | —               | —      | 6        | 5       |
| Senegal                             | 4                                  | 2      | 2               | 1      | 12              | 8       | 5               | 4      | —               | —      | —               | —      | 23       | 15      |
| Sierra Leone                        | 2                                  | 2      | 1               | —      | 14              | 12      | 2               | 2      | 1               | 1      | —               | —      | 20       | 17      |
| Somalia                             | 8                                  | 5      | 4               | 4      | 38              | 30      | 5               | 2      | 2               | 1      | —               | —      | 57       | 42      |
| Südafrika                           | 331                                | 183    | 200             | 140    | 1 744           | 1 204   | 210             | 114    | 99              | 41     | 45              | 22     | 2 629    | 1 704   |
| Sudan                               | 13                                 | 9      | 2               | 1      | 104             | 86      | 8               | 5      | 3               | 1      | —               | —      | 130      | 102     |
| Tansania 6)                         | 30                                 | 19     | 5               | 1      | 82              | 52      | 15              | 7      | 14              | 5      | 4               | 1      | 150      | 85      |
| Togo                                | 8                                  | 5      | 6               | 4      | 56              | 47      | 15              | 13     | 2               | 1      | —               | —      | 87       | 70      |
| Tschad                              | —                                  | —      | —               | —      | 1               | 1       | —               | —      | —               | —      | —               | —      | 1        | 1       |
| Tunesien                            | 23                                 | 9      | 17              | 12     | 152             | 114     | 18              | 16     | 4               | 4      | 1               | —      | 215      | 155     |
| Uganda                              | 3                                  | 1      | —               | —      | 16              | 11      | 5               | 3      | 1               | 1      | —               | —      | 25       | 16      |
| Vereinigte Arabische Rep. (Ägypten) | 151                                | 74     | 334             | 301    | 1 329           | 1 157   | 149             | 110    | 40              | 19     | 6               | 2      | 2 009    | 1 663   |
| Übriges Afrika                      | 84                                 | 46     | 36              | 24     | 368             | 215     | 94              | 55     | 44              | 18     | 8               | 3      | 634      | 361     |

1) Einschl. ohne Angabe. — 2) Einschl. Fäßer. — 3) Einschl. Korsika. — 4) Einschl. „Freie Stadt Danzig“, aber ohne „Deutsche Ostgebiete“. — 5) Einschl. Memelland und ehem. Balt. Staaten, aber ohne „Deutsche Ostgebiete“. — 6) Vor dem 25.4.1964 = Tanganjika.

**16. Wanderungen über die Auslandsgrenzen des Bundesgebietes nach Herkunfts- bzw. Zielländern  
und Altersgruppen der Zu- und Fortgezogenen**

**a) Personen insgesamt  
Fortzüge**

| Zielland                                 | Alter von . . . bis unter . . . Jahren |               |                 |               |                 |                |                 |               |                 |               |                 |              | Zusammen       |                |
|--|--|---------------|-----------------|---------------|-----------------|----------------|-----------------|---------------|-----------------|---------------|-----------------|--------------|----------------|----------------|
|  | unter 16                               |               | 16 bis unter 21 |               | 21 bis unter 35 |                | 35 bis unter 50 |               | 50 bis unter 65 |               | 65 und älter 1) |              | insges.        | männl.         |
|  | insges.                                | männl.        | insges.         | männl.        | insges.         | männl.         | insges.         | männl.        | insges.         | männl.        | insges.         | männl.       |                |                |
| <b>Amerika</b> . . . . .                 | 8 608                                  | 4 506         | 4 405           | 1 573         | 22 599          | 9 117          | 4 912           | 2 213         | 2 617           | 953           | 1 595           | 605          | 44 736         | 18 967         |
| Argentinien . . . . .                    | 68                                     | 29            | 59              | 33            | 346             | 195            | 153             | 85            | 122             | 62            | 54              | 21           | 802            | 425            |
| Bolivien . . . . .                       | 13                                     | 8             | 8               | 5             | 75              | 47             | 20              | 10            | 3               | —             | —               | —            | 119            | 70             |
| Brasilien . . . . .                      | 182                                    | 103           | 69              | 35            | 508             | 277            | 218             | 125           | 156             | 69            | 65              | 26           | 1 198          | 635            |
| Chile . . . . .                          | 77                                     | 41            | 23              | 10            | 259             | 150            | 77              | 50            | 18              | 9             | 8               | 4            | 462            | 264            |
| Costa Rica . . . . .                     | 2                                      | 1             | 3               | —             | 30              | 20             | 5               | 4             | —               | —             | —               | —            | 40             | 25             |
| Dominikanische Republik . . . . .        | 8                                      | 3             | —               | —             | 21              | 11             | 1               | 1             | 1               | 1             | 1               | —            | 32             | 16             |
| Ecuador . . . . .                        | 25                                     | 11            | 7               | 5             | 64              | 39             | 7               | 5             | 8               | 4             | 3               | 1            | 114            | 65             |
| El Salvador . . . . .                    | 7                                      | 6             | 4               | 2             | 23              | 18             | 6               | 2             | 1               | 1             | —               | —            | 41             | 29             |
| Guatemala . . . . .                      | 11                                     | 6             | 7               | —             | 35              | 23             | 9               | 4             | 10              | 4             | —               | —            | 72             | 37             |
| Haiti . . . . .                          | 1                                      | —             | 1               | 1             | 8               | 6              | 2               | 1             | 1               | —             | —               | —            | 13             | 8              |
| Honduras . . . . .                       | —                                      | —             | 1               | —             | 10              | 8              | 4               | 3             | 1               | —             | 1               | 1            | 17             | 12             |
| Kanada . . . . .                         | 1 337                                  | 725           | 532             | 295           | 3 753           | 2 074          | 837             | 442           | 394             | 151           | 187             | 71           | 7 040          | 3 758          |
| Kolumbien . . . . .                      | 72                                     | 34            | 13              | 6             | 225             | 133            | 58              | 40            | 20              | 10            | 8               | 4            | 396            | 227            |
| Kuba . . . . .                           | —                                      | —             | —               | —             | 1               | 1              | 4               | 2             | 2               | 1             | 1               | —            | 8              | 4              |
| Mexiko . . . . .                         | 63                                     | 37            | 39              | 18            | 209             | 119            | 51              | 30            | 23              | 15            | 9               | 5            | 394            | 224            |
| Nicaragua . . . . .                      | 2                                      | 2             | 1               | —             | 22              | 17             | 3               | 1             | 1               | 1             | —               | —            | 29             | 21             |
| Panama . . . . .                         | 4                                      | 1             | 11              | 9             | 70              | 66             | 3               | —             | 3               | 2             | —               | —            | 91             | 78             |
| Paraguay . . . . .                       | 15                                     | 7             | —               | —             | 27              | 17             | 10              | 6             | 6               | 3             | 2               | 1            | 60             | 34             |
| Peru . . . . .                           | 45                                     | 24            | 14              | 9             | 127             | 75             | 51              | 34            | 13              | 6             | 4               | 2            | 254            | 150            |
| Trinidad und Tobago . . . . .            | 2                                      | 1             | —               | —             | 6               | 2              | 1               | 1             | —               | —             | —               | —            | 9              | 4              |
| Uruguay . . . . .                        | 14                                     | 7             | 2               | 1             | 49              | 31             | 13              | 5             | 8               | 4             | 6               | 5            | 92             | 53             |
| Venezuela . . . . .                      | 63                                     | 32            | 33              | 14            | 203             | 120            | 61              | 28            | 34              | 17            | 9               | 4            | 403            | 215            |
| Vereinigte Staaten . . . . .             | 6 569                                  | 3 413         | 3 569           | 1 125         | 16 436          | 5 620          | 3 291           | 1 322         | 1 790           | 591           | 1 234           | 459          | 32 889         | 12 530         |
| Übriges Amerika . . . . .                | 28                                     | 15            | 9               | 5             | 92              | 48             | 27              | 12            | 2               | 2             | 3               | 1            | 161            | 83             |
| <b>Asien</b> . . . . .                   | 1 005                                  | 583           | 486             | 353           | 5 586           | 4 446          | 1 440           | 1 060         | 455             | 291           | 130             | 75           | 9 102          | 6 808          |
| Afghanistan . . . . .                    | 42                                     | 20            | 13              | 11            | 157             | 120            | 56              | 39            | 16              | 13            | 1               | 1            | 285            | 204            |
| Birma . . . . .                          | 4                                      | 1             | —               | —             | 18              | 16             | 5               | 2             | 3               | 2             | —               | —            | 30             | 21             |
| Ceylon . . . . .                         | 13                                     | 3             | 3               | 1             | 32              | 21             | 9               | 9             | 5               | 3             | —               | —            | 62             | 37             |
| China, Volksrepublik . . . . .           | 2                                      | 1             | —               | —             | 9               | 5              | 5               | 4             | —               | —             | —               | —            | 16             | 10             |
| Indien . . . . .                         | 122                                    | 64            | 30              | 17            | 811             | 647            | 153             | 112           | 38              | 23            | 6               | 4            | 1 160          | 867            |
| Indonesien . . . . .                     | 60                                     | 37            | 9               | 8             | 181             | 101            | 69              | 46            | 21              | 10            | 1               | —            | 341            | 202            |
| Irak . . . . .                           | 55                                     | 34            | 22              | 18            | 366             | 320            | 33              | 25            | 4               | 3             | —               | —            | 480            | 400            |
| Iran . . . . .                           | 187                                    | 105           | 108             | 75            | 1 079           | 852            | 209             | 144           | 59              | 42            | 8               | 4            | 1 650          | 1 222          |
| Israel . . . . .                         | 80                                     | 54            | 64              | 36            | 263             | 177            | 189             | 120           | 168             | 85            | 93              | 53           | 857            | 525            |
| Japan . . . . .                          | 128                                    | 80            | 18              | 8             | 432             | 316            | 237             | 175           | 34              | 29            | 5               | 2            | 854            | 610            |
| Jemen . . . . .                          | 7                                      | 5             | —               | —             | 22              | 16             | 12              | 7             | 5               | 5             | —               | —            | 46             | 33             |
| Jordanien . . . . .                      | 42                                     | 23            | 103             | 94            | 771             | 730            | 130             | 126           | 27              | 22            | 1               | 1            | 1 074          | 996            |
| Kambodscha . . . . .                     | 2                                      | 1             | —               | —             | 2               | —              | 4               | 2             | —               | —             | —               | —            | 8              | 3              |
| Korea, Nord- . . . . .                   | 2                                      | 2             | —               | —             | 19              | 17             | 3               | 3             | —               | —             | —               | —            | 24             | 22             |
| Korea, Süd- . . . . .                    | 2                                      | 1             | 2               | 2             | 67              | 47             | 14              | 11            | 3               | 2             | —               | —            | 88             | 63             |
| Libanon . . . . .                        | 39                                     | 27            | 32              | 24            | 297             | 240            | 55              | 43            | 8               | 3             | 2               | 1            | 433            | 338            |
| Malaysia . . . . .                       | 17                                     | 9             | 5               | 2             | 45              | 25             | 5               | 2             | 1               | 1             | —               | —            | 73             | 39             |
| Nepal . . . . .                          | —                                      | —             | 1               | 1             | 9               | 8              | 1               | 1             | —               | —             | —               | —            | 11             | 10             |
| Pakistan . . . . .                       | 39                                     | 23            | 13              | 10            | 187             | 137            | 62              | 48            | 12              | 7             | 2               | 2            | 315            | 227            |
| Philippinen . . . . .                    | 12                                     | 7             | 1               | —             | 64              | 44             | 27              | 20            | 17              | 15            | 3               | 1            | 124            | 87             |
| Saudi-Arabien . . . . .                  | 17                                     | 10            | 10              | 8             | 89              | 66             | 13              | 10            | 2               | 1             | —               | —            | 131            | 95             |
| Syrien . . . . .                         | 58                                     | 37            | 29              | 23            | 400             | 351            | 65              | 50            | 16              | 12            | 4               | 4            | 572            | 477            |
| Taiwan (Formosa) . . . . .               | 3                                      | 3             | 1               | 1             | 20              | 17             | 17              | 16            | 1               | 1             | —               | —            | 42             | 38             |
| Thailand . . . . .                       | 25                                     | 15            | 9               | 7             | 110             | 85             | 23              | 16            | 5               | 3             | 1               | —            | 173            | 126            |
| Vietnam, Nord- . . . . .                 | —                                      | —             | —               | —             | —               | —              | 1               | 1             | —               | —             | 1               | —            | 2              | 1              |
| Vietnam, Süd- . . . . .                  | 10                                     | 1             | 1               | 1             | 10              | 4              | 4               | 2             | 2               | 2             | —               | —            | 27             | 10             |
| Übriges Asien . . . . .                  | 37                                     | 20            | 12              | 6             | 126             | 84             | 39              | 26            | 8               | 7             | 2               | 2            | 224            | 145            |
| <b>Australien und Ozeanien</b> . . . . . | 893                                    | 478           | 324             | 221           | 2 548           | 1 645          | 694             | 376           | 258             | 103           | 82              | 26           | 4 799          | 2 849          |
| Australien . . . . .                     | 858                                    | 460           | 313             | 215           | 2 401           | 1 559          | 654             | 357           | 244             | 97            | 81              | 25           | 4 551          | 2 713          |
| Neuseeland . . . . .                     | 23                                     | 12            | 6               | 1             | 82              | 50             | 33              | 17            | 4               | 1             | 1               | 1            | 149            | 82             |
| Übriges Australien u. Ozeanien . . . . . | 12                                     | 6             | 5               | 5             | 65              | 36             | 7               | 2             | 10              | 5             | —               | —            | 99             | 54             |
| <b>Unbekanntes Ausland</b> . . . . .     | 8                                      | 6             | 60              | 58            | 396             | 359            | 46              | 37            | 29              | 24            | 3               | 1            | 542            | 485            |
| <b>Ausland insgesamt</b> . . . . .       | <b>33 702</b>                          | <b>17 816</b> | <b>51 166</b>   | <b>34 160</b> | <b>245 815</b>  | <b>183 062</b> | <b>96 457</b>   | <b>80 046</b> | <b>24 930</b>   | <b>17 213</b> | <b>5 697</b>    | <b>2 179</b> | <b>457 767</b> | <b>334 476</b> |

1) Einschl. ohne Angabe.

16. Wanderungen über die Auslandsgrenzen des Bundesgebietes nach Herkunfts- bzw. Zielländern  
und Altersgruppen der Zu- und Fortgezogenen

b) Deutsche  
Zuzüge

| Herkunftsland                                | Alter von . . . bis unter . . . Jahren |              |                 |              |                 |               |                 |              |                 |              |                 |            | Zusammen      |               |
|--|--|--------------|-----------------|--------------|-----------------|---------------|-----------------|--------------|-----------------|--------------|-----------------|------------|---------------|---------------|
|  | unter 16                               |              | 16 bis unter 21 |              | 21 bis unter 35 |               | 35 bis unter 50 |              | 50 bis unter 65 |              | 65 und älter 1) |            | insges.       | männl.        |
|  | insges.                                | männl.       | insges.         | männl.       | insges.         | männl.        | insges.         | männl.       | insges.         | männl.       | insges.         | männl.     |               |               |
| <b>Europäisches Ausland zusammen . . . .</b> | <b>6 675</b>                           | <b>3 469</b> | <b>5 289</b>    | <b>2 244</b> | <b>23 291</b>   | <b>11 741</b> | <b>5 660</b>    | <b>3 037</b> | <b>3 294</b>    | <b>1 484</b> | <b>1 774</b>    | <b>689</b> | <b>45 983</b> | <b>22 664</b> |
| Albanien . . . . .                           | —                                      | —            | —               | —            | 1               | 1             | —               | —            | —               | —            | —               | —          | 1             | 1             |
| Belgien . . . . .                            | 220                                    | 104          | 98              | 40           | 437             | 173           | 197             | 90           | 75              | 42           | 31              | 10         | 1 058         | 459           |
| Bulgarien . . . . .                          | —                                      | —            | 1               | —            | 4               | 1             | 3               | 1            | 1               | —            | 1               | 1          | 10            | 3             |
| Dänemark 2) . . . . .                        | 64                                     | 26           | 64              | 28           | 242             | 147           | 52              | 20           | 21              | 12           | 6               | 1          | 449           | 234           |
| Finnland . . . . .                           | 50                                     | 24           | 18              | 6            | 102             | 65            | 27              | 20           | 9               | 4            | 1               | 1          | 207           | 120           |
| Frankreich 3) . . . . .                      | 808                                    | 404          | 485             | 175          | 3 314           | 1 912         | 862             | 568          | 308             | 187          | 89              | 33         | 5 866         | 3 279         |
| Griechenland . . . . .                       | 87                                     | 50           | 38              | 14           | 229             | 82            | 55              | 24           | 21              | 11           | 4               | 2          | 434           | 183           |
| Großbritannien . . . . .                     | 295                                    | 147          | 512             | 102          | 2 397           | 692           | 359             | 143          | 129             | 57           | 49              | 17         | 3 741         | 1 158         |
| Irland . . . . .                             | 38                                     | 20           | 15              | 8            | 87              | 40            | 30              | 20           | 4               | 3            | 4               | 2          | 178           | 93            |
| Island . . . . .                             | 6                                      | 2            | 8               | 4            | 43              | 14            | 15              | 7            | 5               | 4            | —               | —          | 77            | 31            |
| Italien . . . . .                            | 363                                    | 183          | 292             | 161          | 1 190           | 572           | 407             | 245          | 166             | 91           | 53              | 21         | 2 471         | 1 273         |
| Jugoslawien . . . . .                        | 383                                    | 197          | 84              | 42           | 320             | 156           | 269             | 122          | 199             | 84           | 100             | 37         | 1 355         | 638           |
| Luxemburg . . . . .                          | 104                                    | 54           | 104             | 25           | 251             | 136           | 86              | 51           | 36              | 17           | 10              | 4          | 591           | 287           |
| Niederlande . . . . .                        | 302                                    | 336          | 419             | 250          | 1 163           | 650           | 197             | 103          | 93              | 45           | 51              | 20         | 2 425         | 1 404         |
| Norwegen . . . . .                           | 24                                     | 11           | 26              | 11           | 147             | 75            | 16              | 4            | 12              | 5            | 3               | 1          | 228           | 107           |
| Österreich . . . . .                         | 818                                    | 395          | 579             | 284          | 2 035           | 1 081         | 670             | 396          | 422             | 211          | 231             | 102        | 4 755         | 2 469         |
| Polen 4) . . . . .                           | 393                                    | 196          | 42              | 19           | 288             | 132           | 290             | 114          | 306             | 86           | 225             | 77         | 1 544         | 624           |
| Portugal . . . . .                           | 35                                     | 15           | 14              | 4            | 73              | 30            | 39              | 24           | 19              | 7            | 6               | 1          | 186           | 81            |
| Rumänien . . . . .                           | 82                                     | 40           | 21              | 11           | 132             | 68            | 99              | 38           | 91              | 33           | 80              | 37         | 505           | 227           |
| Schweden . . . . .                           | 210                                    | 96           | 185             | 88           | 1 018           | 623           | 166             | 87           | 69              | 34           | 15              | 4          | 1 663         | 932           |
| Schweiz . . . . .                            | 1 462                                  | 778          | 2 005           | 838          | 8 653           | 4 536         | 1 041           | 545          | 371             | 182          | 166             | 55         | 13 698        | 6 934         |
| Sowjetunion 5) . . . . .                     | 39                                     | 14           | 9               | 4            | 22              | 8             | 37              | 17           | 36              | 15           | 53              | 17         | 196           | 75            |
| Spanien . . . . .                            | 256                                    | 119          | 113             | 54           | 637             | 291           | 222             | 134          | 111             | 57           | 43              | 24         | 1 382         | 679           |
| Tschechoslowakei . . . . .                   | 297                                    | 178          | 121             | 59           | 220             | 116           | 375             | 173          | 689             | 252          | 505             | 202        | 2 207         | 980           |
| Türkei . . . . .                             | 109                                    | 60           | 23              | 12           | 240             | 121           | 107             | 72           | 34              | 19           | 11              | 3          | 524           | 287           |
| Ungarn . . . . .                             | 30                                     | 20           | 13              | 5            | 43              | 17            | 39              | 19           | 66              | 25           | 37              | 17         | 228           | 103           |
| Übriges Europa . . . . .                     | —                                      | —            | —               | —            | 3               | 2             | —               | —            | 1               | 1            | —               | —          | 4             | 3             |
| <b>Außereuropäisches Ausland zusammen .</b>  | <b>4 711</b>                           | <b>2 519</b> | <b>1 372</b>    | <b>598</b>   | <b>11 773</b>   | <b>5 830</b>  | <b>4 433</b>    | <b>2 235</b> | <b>2 885</b>    | <b>1 241</b> | <b>1 415</b>    | <b>512</b> | <b>26 589</b> | <b>12 935</b> |
| <b>Afrika . . . . .</b>                      | <b>687</b>                             | <b>352</b>   | <b>150</b>      | <b>83</b>    | <b>1 505</b>    | <b>899</b>    | <b>624</b>      | <b>356</b>   | <b>264</b>      | <b>141</b>   | <b>85</b>       | <b>31</b>  | <b>3 315</b>  | <b>1 862</b>  |
| Algerien . . . . .                           | 24                                     | 7            | 8               | 3            | 151             | 115           | 30              | 21           | 8               | 4            | 2               | 2          | 223           | 152           |
| Äthiopien . . . . .                          | 32                                     | 20           | 8               | 5            | 25              | 12            | 28              | 17           | 8               | 4            | 1               | 1          | 102           | 59            |
| Burundi . . . . .                            | —                                      | —            | —               | —            | —               | —             | —               | —            | —               | —            | —               | —          | —             | —             |
| Dahomey . . . . .                            | —                                      | —            | —               | —            | 1               | 1             | —               | —            | —               | —            | —               | —          | 1             | 1             |
| Elfenbeinküste . . . . .                     | 2                                      | 1            | 1               | —            | 10              | 7             | —               | —            | —               | —            | —               | —          | 13            | 8             |
| Ghana . . . . .                              | 25                                     | 14           | 1               | —            | 46              | 26            | 28              | 17           | 4               | 2            | —               | —          | 104           | 59            |
| Guinea . . . . .                             | 5                                      | 4            | —               | —            | 6               | 5             | 3               | 2            | —               | —            | —               | —          | 14            | 11            |
| Kamerun . . . . .                            | 12                                     | 6            | —               | —            | 14              | 6             | 7               | 3            | 3               | 2            | 1               | 1          | 37            | 18            |
| Kenia . . . . .                              | 7                                      | 3            | 5               | —            | 23              | 11            | 8               | 2            | 9               | 7            | 2               | 1          | 54            | 24            |
| Kongo (Léopoldville) . . . . .               | 6                                      | 1            | 2               | 1            | 17              | 8             | 8               | 4            | 4               | 3            | —               | —          | 37            | 17            |
| Liberia . . . . .                            | 21                                     | 11           | 4               | 3            | 106             | 81            | 26              | 22           | 5               | 4            | —               | —          | 162           | 121           |
| Libyen . . . . .                             | 20                                     | 9            | 4               | 2            | 22              | 9             | 8               | 5            | 6               | 4            | 1               | —          | 61            | 29            |
| Madagaskar . . . . .                         | —                                      | —            | 1               | —            | 9               | 7             | —               | —            | —               | —            | —               | —          | 10            | 7             |
| Mali . . . . .                               | 5                                      | 3            | —               | —            | 1               | —             | 4               | 3            | —               | —            | —               | —          | 10            | 6             |
| Marokko . . . . .                            | 28                                     | 14           | 2               | 1            | 55              | 30            | 21              | 12           | 14              | 9            | 5               | 2          | 125           | 68            |
| Niger . . . . .                              | 4                                      | 1            | —               | —            | 6               | 2             | 5               | 4            | —               | —            | —               | —          | 15            | 7             |
| Nigeria . . . . .                            | 34                                     | 16           | —               | —            | 73              | 44            | 24              | 19           | 2               | 2            | —               | —          | 133           | 81            |
| Obervolta . . . . .                          | —                                      | —            | —               | —            | —               | —             | 1               | —            | —               | —            | —               | —          | 1             | —             |
| Rwanda . . . . .                             | 2                                      | 1            | —               | —            | —               | —             | —               | —            | —               | —            | —               | —          | 2             | 1             |
| Senegal . . . . .                            | 4                                      | 3            | —               | —            | 3               | 1             | 5               | 4            | 3               | 1            | —               | —          | 15            | 9             |
| Sierra Leone . . . . .                       | 4                                      | 2            | —               | —            | 4               | 2             | 3               | 1            | 1               | 1            | —               | —          | 12            | 6             |
| Somalia . . . . .                            | 3                                      | 2            | —               | —            | 16              | 10            | 1               | 1            | —               | —            | —               | —          | 20            | 13            |
| Südafrika . . . . .                          | 234                                    | 135          | 48              | 29           | 479             | 301           | 192             | 110          | 89              | 41           | 43              | 17         | 1 085         | 633           |
| Sudan . . . . .                              | 5                                      | 1            | 1               | —            | 12              | 6             | 14              | 9            | 6               | 5            | 1               | —          | 39            | 21            |
| Tansania 6) . . . . .                        | 27                                     | 14           | 5               | 2            | 27              | 15            | 24              | 10           | 10              | 4            | 4               | 2          | 97            | 47            |
| Togo . . . . .                               | 7                                      | 3            | —               | —            | 8               | 3             | 1               | 1            | 1               | 1            | —               | —          | 17            | 8             |
| Tschad . . . . .                             | —                                      | —            | —               | —            | —               | —             | —               | —            | —               | —            | —               | —          | —             | —             |
| Tunesien . . . . .                           | 9                                      | 1            | 3               | 2            | 32              | 8             | 6               | 3            | 3               | 3            | —               | —          | 53            | 17            |
| Uganda . . . . .                             | 1                                      | 1            | —               | —            | 8               | 3             | 4               | 1            | —               | —            | —               | —          | 13            | 5             |
| Vereinigte Arabische Rep. (Ägypten) .        | 93                                     | 45           | 30              | 22           | 165             | 75            | 71              | 37           | 42              | 26           | 10              | 2          | 411           | 207           |
| Übriges Afrika . . . . .                     | 73                                     | 34           | 27              | 13           | 186             | 111           | 102             | 48           | 46              | 18           | 15              | 3          | 449           | 227           |

1) Einschl. ohne Angabe. — 2) Einschl. Färöer. — 3) Einschl. Korsika. — 4) Einschl. „Freie Stadt Danzig“, aber ohne „Deutsche Ostgebiete“. — 5) Einschl. Memelland und ehem. Balt. Staaten, aber ohne „Deutsche Ostgebiete“. — 6) Vor dem 25.4.1964 = Tanganjika.

16. Wanderungen über die Auslandsgrenzen des Bundesgebietes nach Herkunfts- bzw. Zielländern  
und Altersgruppen der Zu- und Fortgezogenen

b) Deutsche  
Zuzüge

| Herkunftsland                            | Alter von . . . bis unter . . . Jahren |        |                 |        |                 |        |                 |        |                 |        |                 |        | Zusammen |        |
|--|--|--------|-----------------|--------|-----------------|--------|-----------------|--------|-----------------|--------|-----------------|--------|----------|--------|
|  | unter 16                               |        | 16 bis unter 21 |        | 21 bis unter 35 |        | 35 bis unter 50 |        | 50 bis unter 65 |        | 65 und älter 1) |        |          |        |
|  | insges.                                | männl. | insges.         | männl. | insges.         | männl. | insges.         | männl. | insges.         | männl. | insges.         | männl. | insges.  | männl. |
| Amerika . . . . .                        | 2 824                                  | 1 515  | 1 016           | 424    | 7 705           | 3 405  | 2 799           | 1 304  | 2 188           | 868    | 1 183           | 414    | 17 715   | 7 930  |
| Argentinien . . . . .                    | 170                                    | 96     | 73              | 40     | 295             | 161    | 219             | 110    | 270             | 149    | 128             | 44     | 1 155    | 600    |
| Bolivien . . . . .                       | 15                                     | 10     | 20              | 11     | 30              | 11     | 25              | 12     | 15              | 8      | 11              | 4      | 116      | 56     |
| Brasilien . . . . .                      | 283                                    | 139    | 92              | 41     | 430             | 208    | 341             | 172    | 283             | 151    | 104             | 42     | 1 533    | 753    |
| Chile . . . . .                          | 79                                     | 41     | 24              | 15     | 115             | 62     | 99              | 47     | 78              | 45     | 38              | 18     | 433      | 228    |
| Costa Rica . . . . .                     | 2                                      | 1      | 2               | 2      | 9               | 6      | 2               | 1      | 3               | 1      | 2               | 1      | 20       | 12     |
| Dominikanische Republik . . . . .        | 1                                      | 1      | —               | —      | —               | —      | —               | —      | —               | —      | 1               | 1      | 2        | 2      |
| Ecuador . . . . .                        | 14                                     | 7      | 4               | 2      | 24              | 12     | 11              | 5      | 7               | 3      | 5               | 2      | 65       | 31     |
| El Salvador . . . . .                    | 5                                      | 3      | —               | —      | 4               | 3      | 7               | 3      | —               | —      | 1               | —      | 17       | 9      |
| Guatemala . . . . .                      | 13                                     | 6      | 2               | 1      | 11              | 6      | 10              | 7      | 5               | 3      | 3               | 1      | 44       | 24     |
| Haiti . . . . .                          | —                                      | —      | 1               | 1      | —               | —      | —               | —      | —               | —      | —               | —      | 1        | 1      |
| Honduras . . . . .                       | 3                                      | 3      | —               | —      | 3               | 1      | 3               | 1      | 2               | —      | 1               | 1      | 12       | 6      |
| Kanada . . . . .                         | 640                                    | 352    | 144             | 73     | 1 673           | 952    | 490             | 250    | 278             | 111    | 150             | 51     | 3 375    | 1 789  |
| Kolumbien . . . . .                      | 72                                     | 41     | 14              | 8      | 97              | 54     | 62              | 36     | 36              | 20     | 15              | 10     | 296      | 169    |
| Kuba . . . . .                           | —                                      | —      | 2               | 2      | 2               | 1      | 2               | 1      | —               | —      | 3               | 1      | 9        | 5      |
| Mexiko . . . . .                         | 32                                     | 17     | 8               | 4      | 61              | 30     | 38              | 22     | 12              | 4      | 14              | 7      | 165      | 84     |
| Nicaragua . . . . .                      | 6                                      | 3      | 4               | 1      | 5               | 3      | 4               | 2      | 2               | 1      | —               | —      | 21       | 10     |
| Panama . . . . .                         | 1                                      | 1      | 6               | 6      | 23              | 19     | 2               | 1      | 1               | 1      | —               | —      | 33       | 28     |
| Paraguay . . . . .                       | 74                                     | 42     | 18              | 7      | 53              | 35     | 29              | 14     | 38              | 18     | 9               | 4      | 221      | 120    |
| Peru . . . . .                           | 50                                     | 29     | 19              | 14     | 60              | 33     | 48              | 22     | 23              | 14     | 3               | 3      | 203      | 115    |
| Trinidad und Tobago . . . . .            | 1                                      | 1      | —               | —      | 1               | 1      | —               | —      | —               | —      | —               | —      | 2        | 2      |
| Uruguay . . . . .                        | 30                                     | 13     | 16              | 10     | 54              | 37     | 23              | 12     | 28              | 15     | 12              | 6      | 163      | 93     |
| Venezuela . . . . .                      | 64                                     | 37     | 21              | 8      | 80              | 42     | 73              | 43     | 39              | 25     | 3               | 2      | 280      | 157    |
| Vereinigte Staaten . . . . .             | 1 256                                  | 666    | 542             | 176    | 4 624           | 1 697  | 1 293           | 534    | 1 067           | 299    | 679             | 215    | 9 461    | 3 587  |
| Übriges Amerika . . . . .                | 13                                     | 6      | 4               | 2      | 51              | 31     | 18              | 9      | 1               | —      | 1               | 1      | 88       | 49     |
| Asien . . . . .                          | 641                                    | 351    | 128             | 53     | 943             | 411    | 567             | 314    | 272             | 160    | 82              | 41     | 2 633    | 1 330  |
| Afghanistan . . . . .                    | 28                                     | 20     | 11              | 2      | 37              | 24     | 34              | 20     | 9               | 6      | 1               | 1      | 120      | 73     |
| Birma . . . . .                          | 9                                      | 3      | —               | —      | 4               | 3      | 6               | 1      | 7               | 5      | —               | —      | 26       | 12     |
| Ceylon . . . . .                         | 7                                      | 5      | —               | —      | 8               | 5      | 5               | 3      | 1               | —      | 1               | 1      | 22       | 14     |
| China, Volksrepublik . . . . .           | —                                      | —      | —               | —      | 1               | 1      | —               | —      | —               | —      | —               | —      | 1        | 1      |
| Indien . . . . .                         | 176                                    | 91     | 16              | 8      | 188             | 71     | 128             | 75     | 38              | 29     | 8               | 3      | 554      | 277    |
| Indonesien . . . . .                     | 73                                     | 39     | 6               | 3      | 53              | 22     | 49              | 31     | 17              | 11     | 4               | 2      | 202      | 108    |
| Irak . . . . .                           | 26                                     | 14     | 5               | 2      | 48              | 20     | 27              | 12     | 8               | 5      | —               | —      | 114      | 53     |
| Iran . . . . .                           | 81                                     | 45     | 14              | 4      | 157             | 65     | 62              | 35     | 24              | 17     | 4               | 2      | 342      | 168    |
| Israel . . . . .                         | 9                                      | 6      | 14              | 5      | 52              | 31     | 52              | 24     | 73              | 30     | 37              | 19     | 237      | 115    |
| Japan . . . . .                          | 23                                     | 11     | 7               | 4      | 55              | 30     | 33              | 21     | 18              | 9      | 9               | 3      | 145      | 78     |
| Jemen . . . . .                          | —                                      | —      | —               | —      | 3               | 1      | —               | —      | —               | —      | —               | —      | 3        | 1      |
| Jordanien . . . . .                      | 4                                      | 3      | 5               | 4      | 18              | 9      | 9               | 4      | 4               | 1      | —               | —      | 40       | 21     |
| Kambodscha . . . . .                     | —                                      | —      | —               | —      | —               | —      | —               | —      | —               | —      | —               | —      | —        | —      |
| Korea, Nord- . . . . .                   | 3                                      | —      | —               | —      | 3               | 1      | 2               | 1      | —               | —      | —               | —      | 8        | 2      |
| Korea, Süd- . . . . .                    | 6                                      | 2      | 2               | 1      | 7               | 3      | 2               | 1      | 1               | 1      | —               | —      | 18       | 8      |
| Libanon . . . . .                        | 25                                     | 20     | 10              | 2      | 49              | 16     | 27              | 13     | 7               | 3      | 4               | 3      | 122      | 57     |
| Malaysia . . . . .                       | 10                                     | 5      | 2               | —      | 22              | 10     | 5               | 2      | 6               | 4      | 1               | 1      | 46       | 22     |
| Nepal . . . . .                          | 3                                      | 1      | 1               | —      | 1               | 1      | 4               | 2      | —               | —      | —               | —      | 9        | 4      |
| Pakistan . . . . .                       | 44                                     | 22     | 9               | 5      | 63              | 28     | 32              | 21     | 9               | 6      | 3               | 2      | 160      | 84     |
| Philippinen . . . . .                    | 15                                     | 9      | 1               | —      | 12              | 8      | 9               | 6      | 15              | 14     | 2               | —      | 54       | 37     |
| Saudi-Arabien . . . . .                  | 8                                      | 5      | 2               | 1      | 23              | 11     | 10              | 5      | 4               | 4      | 1               | —      | 48       | 26     |
| Syrien . . . . .                         | 18                                     | 12     | 8               | 4      | 38              | 6      | 12              | 5      | 7               | 3      | 1               | —      | 84       | 30     |
| Taiwan (Formosa) . . . . .               | 3                                      | 2      | 1               | 1      | 5               | 2      | 4               | 3      | 7               | 5      | —               | —      | 20       | 13     |
| Thailand . . . . .                       | 19                                     | 11     | 2               | —      | 21              | 13     | 16              | 9      | 8               | 3      | 1               | —      | 67       | 36     |
| Vietnam, Nord- . . . . .                 | —                                      | —      | —               | —      | —               | —      | —               | —      | —               | —      | —               | —      | —        | —      |
| Vietnam, Süd- . . . . .                  | 4                                      | 3      | —               | —      | 8               | 2      | 2               | 2      | —               | —      | —               | —      | 14       | 7      |
| Übriges Asien . . . . .                  | 47                                     | 22     | 12              | 7      | 67              | 28     | 37              | 18     | 9               | 4      | 5               | 4      | 177      | 83     |
| Australien und Ozeanien . . . . .        | 559                                    | 301    | 78              | 38     | 1 620           | 1 115  | 443             | 261    | 161             | 72     | 65              | 26     | 2 926    | 1 813  |
| Australien . . . . .                     | 530                                    | 287    | 75              | 38     | 1 535           | 1 062  | 419             | 243    | 152             | 68     | 65              | 26     | 2 776    | 1 724  |
| Neuseeland . . . . .                     | 6                                      | 3      | 1               | —      | 35              | 21     | 9               | 5      | 3               | 1      | —               | —      | 54       | 30     |
| Übriges Australien u. Ozeanien . . . . . | 23                                     | 11     | 2               | —      | 50              | 32     | 15              | 13     | 6               | 3      | —               | —      | 96       | 59     |
| Unbekanntes Ausland . . . . .            | 6                                      | 3      | 43              | 41     | 395             | 380    | 70              | 61     | 33              | 31     | 6               | 6      | 553      | 522    |
| Ausland insgesamt . . . . .              | 11 392                                 | 5 991  | 6 704           | 2 883  | 35 459          | 17 951 | 10 163          | 5 333  | 6 212           | 2 756  | 3 195           | 1 207  | 73 125   | 36 121 |

1) Einschl. ohne Angabe.

16. Wanderungen über die Auslandsgrenzen des Bundesgebietes nach Herkunfts- bzw. Zielländern  
und Altersgruppen der Zu- und Fortgezogenen

b) Deutsche  
Fortzüge

| Zielland                            | Alter von ... bis unter ... Jahren |        |                 |        |                 |        |                 |        |                 |        |                 |        | Zusammen |        |
|-------------------------------------|------------------------------------|--------|-----------------|--------|-----------------|--------|-----------------|--------|-----------------|--------|-----------------|--------|----------|--------|
|                                     | unter 16                           |        | 16 bis unter 21 |        | 21 bis unter 35 |        | 35 bis unter 50 |        | 50 bis unter 65 |        | 65 und älter 1) |        |          |        |
|                                     | insges.                            | männl. | insges.         | männl. | insges.         | männl. | insges.         | männl. | insges.         | männl. | insges.         | männl. | insges.  | männl. |
| Europäisches Ausland zusammen       | 5 418                              | 2 785  | 7 100           | 3 474  | 25 913          | 12 243 | 4 714           | 2 368  | 2 045           | 1 009  | 1 109           | 418    | 46 299   | 22 297 |
| Albanien                            | 1                                  | —      | —               | —      | 1               | —      | —               | —      | —               | —      | —               | —      | 2        | —      |
| Belgien                             | 285                                | 128    | 145             | 54     | 738             | 301    | 197             | 93     | 83              | 38     | 32              | 13     | 1 480    | 627    |
| Bulgarien                           | —                                  | —      | 1               | —      | 1               | —      | 2               | 1      | 1               | —      | —               | —      | 5        | 1      |
| Dänemark 2)                         | 226                                | 122    | 122             | 74     | 523             | 294    | 84              | 30     | 40              | 17     | 17              | 6      | 1 012    | 543    |
| Finnland                            | 30                                 | 13     | 26              | 17     | 85              | 56     | 28              | 19     | 10              | 7      | 2               | 2      | 181      | 114    |
| Frankreich 3)                       | 736                                | 355    | 663             | 260    | 3 126           | 1 281  | 614             | 307    | 182             | 108    | 71              | 24     | 5 392    | 2 335  |
| Griechenland                        | 81                                 | 47     | 53              | 27     | 318             | 111    | 71              | 46     | 24              | 16     | 10              | 3      | 557      | 250    |
| Großbritannien                      | 267                                | 128    | 701             | 178    | 2 542           | 826    | 265             | 98     | 71              | 17     | 77              | 22     | 3 923    | 1 269  |
| Irland                              | 27                                 | 11     | 20              | 10     | 112             | 58     | 17              | 10     | 5               | 5      | 2               | 2      | 183      | 96     |
| Island                              | 3                                  | 1      | 9               | 3      | 33              | 11     | 7               | 3      | 2               | 2      | —               | —      | 54       | 20     |
| Italien                             | 494                                | 254    | 426             | 220    | 2 160           | 1 075  | 658             | 465    | 234             | 153    | 66              | 33     | 4 038    | 2 200  |
| Jugoslawien                         | 40                                 | 20     | 13              | 4      | 147             | 96     | 50              | 26     | 25              | 15     | 5               | —      | 280      | 161    |
| Luxemburg                           | 131                                | 56     | 117             | 43     | 305             | 142    | 89              | 44     | 45              | 24     | 13              | 5      | 700      | 314    |
| Niederlande                         | 705                                | 405    | 363             | 214    | 1 699           | 900    | 405             | 182    | 149             | 55     | 99              | 42     | 3 420    | 1 798  |
| Norwegen                            | 42                                 | 21     | 41              | 19     | 174             | 79     | 33              | 12     | 17              | 8      | 4               | —      | 311      | 139    |
| Österreich                          | 601                                | 314    | 569             | 275    | 2 279           | 1 090  | 645             | 302    | 428             | 209    | 372             | 151    | 4 894    | 2 341  |
| Polen 4)                            | 11                                 | 5      | 2               | —      | 31              | 5      | 23              | 8      | 42              | 8      | 36              | 7      | 145      | 33     |
| Portugal                            | 61                                 | 36     | 22              | 12     | 112             | 52     | 72              | 34     | 29              | 21     | 4               | 1      | 300      | 156    |
| Rumänien                            | 3                                  | 1      | —               | —      | 6               | 1      | 8               | 4      | 6               | 2      | 6               | 1      | 29       | 9      |
| Schweden                            | 206                                | 114    | 340             | 225    | 1 272           | 789    | 147             | 62     | 35              | 11     | 19              | 10     | 2 019    | 1 211  |
| Schweiz                             | 1 173                              | 599    | 3 312           | 1 755  | 9 136           | 4 642  | 945             | 434    | 406             | 192    | 168             | 58     | 15 140   | 7 680  |
| Sowjetunion 5)                      | 8                                  | 4      | 1               | —      | 15              | 6      | 5               | 3      | 2               | 1      | —               | —      | 31       | 14     |
| Spanien                             | 201                                | 106    | 121             | 69     | 833             | 331    | 221             | 123    | 109             | 60     | 36              | 20     | 1 521    | 709    |
| Tschechoslowakei                    | 24                                 | 13     | 8               | 2      | 28              | 17     | 33              | 13     | 58              | 21     | 34              | 9      | 185      | 75     |
| Türkei                              | 51                                 | 24     | 22              | 11     | 213             | 70     | 74              | 41     | 13              | 7      | —               | —      | 373      | 153    |
| Ungarn                              | 11                                 | 8      | 3               | 2      | 24              | 10     | 21              | 8      | 29              | 12     | 36              | 9      | 124      | 49     |
| Übriges Europa                      | —                                  | —      | —               | —      | —               | —      | —               | —      | —               | —      | —               | —      | —        | —      |
| Außereuropäisches Ausland zusammen  | 7 076                              | 3 745  | 3 631           | 1 215  | 21 751          | 8 432  | 4 058           | 1 744  | 2 079           | 711    | 944             | 309    | 39 539   | 16 156 |
| Afrika                              | 658                                | 351    | 283             | 186    | 2 761           | 1 724  | 520             | 295    | 199             | 97     | 50              | 19     | 4 471    | 2 672  |
| Algerien                            | 7                                  | 1      | 7               | 3      | 54              | 17     | 6               | 2      | 5               | 2      | —               | —      | 79       | 25     |
| Äthiopien                           | 24                                 | 20     | 1               | —      | 25              | 14     | 16              | 9      | 7               | 4      | —               | —      | 73       | 47     |
| Burundi                             | —                                  | —      | —               | —      | 1               | 1      | 1               | —      | —               | —      | —               | —      | 2        | 1      |
| Dahomey                             | —                                  | —      | —               | —      | —               | —      | —               | —      | —               | —      | —               | —      | —        | —      |
| Elfenbeinküste                      | 4                                  | 3      | 2               | 1      | 7               | 2      | 2               | 1      | —               | —      | —               | —      | 15       | 7      |
| Ghana                               | 12                                 | 7      | —               | —      | 42              | 24     | 14              | 9      | 3               | 3      | —               | —      | 71       | 43     |
| Guinea                              | 1                                  | 1      | —               | —      | 6               | 4      | 3               | 2      | 1               | —      | —               | —      | 11       | 7      |
| Kamerun                             | 4                                  | 2      | —               | —      | 18              | 11     | 4               | 2      | 2               | 2      | —               | —      | 28       | 17     |
| Kenia                               | 8                                  | 6      | 2               | —      | 37              | 23     | 1               | 1      | 5               | 4      | 1               | —      | 54       | 34     |
| Kongo (Léopoldville)                | 4                                  | 1      | 3               | 2      | 33              | 23     | 10              | 8      | 4               | 4      | —               | —      | 54       | 38     |
| Liberia                             | 46                                 | 21     | 17              | 13     | 155             | 110    | 40              | 26     | 5               | 4      | 1               | 1      | 264      | 175    |
| Libyen                              | 12                                 | 6      | 2               | —      | 37              | 19     | 22              | 15     | —               | —      | —               | —      | 73       | 40     |
| Madagaskar                          | 3                                  | 1      | —               | —      | 10              | 7      | 2               | 2      | —               | —      | —               | —      | 15       | 10     |
| Mali                                | 3                                  | 1      | —               | —      | 1               | 1      | 2               | 1      | —               | —      | —               | —      | 6        | 3      |
| Marokko                             | 12                                 | 3      | 8               | 3      | 51              | 25     | 10              | 4      | 7               | 4      | 1               | —      | 89       | 39     |
| Niger                               | 6                                  | 3      | 1               | —      | 14              | 8      | 2               | 2      | 1               | 1      | —               | —      | 24       | 14     |
| Nigeria                             | 28                                 | 11     | 4               | 3      | 102             | 61     | 34              | 23     | 7               | 4      | —               | —      | 175      | 102    |
| Obervolta                           | —                                  | —      | —               | —      | 1               | 1      | —               | —      | —               | —      | —               | —      | 1        | 1      |
| Rwanda                              | —                                  | —      | —               | —      | 1               | —      | —               | —      | —               | —      | —               | —      | 1        | —      |
| Senegal                             | —                                  | —      | —               | —      | 4               | 3      | —               | —      | —               | —      | —               | —      | 4        | 3      |
| Sierra Leone                        | 2                                  | 2      | 1               | —      | 5               | 3      | 1               | 1      | 1               | 1      | —               | —      | 10       | 7      |
| Somalia                             | 5                                  | 2      | —               | —      | 12              | 7      | 5               | 2      | 1               | 1      | —               | —      | 23       | 12     |
| Südafrika                           | 270                                | 153    | 176             | 126    | 1 512           | 1 047  | 174             | 93     | 69              | 25     | 34              | 15     | 2 235    | 1 459  |
| Sudan                               | 8                                  | 5      | 2               | 1      | 29              | 14     | 6               | 4      | 3               | 1      | —               | —      | 48       | 25     |
| Tansania 6)                         | 24                                 | 16     | 4               | 1      | 56              | 32     | 14              | 6      | 14              | 5      | 4               | 1      | 116      | 61     |
| Togo                                | 8                                  | 5      | 2               | 1      | 18              | 10     | 10              | 8      | 2               | 1      | —               | —      | 40       | 25     |
| Tschad                              | —                                  | —      | —               | —      | 1               | 1      | —               | —      | —               | —      | —               | —      | 1        | 1      |
| Tunesien                            | 13                                 | 4      | 4               | —      | 45              | 16     | 8               | 6      | 4               | 4      | 1               | —      | 75       | 30     |
| Uganda                              | —                                  | —      | —               | —      | 8               | 6      | 2               | 1      | 1               | 1      | —               | —      | 11       | 8      |
| Vereinigte Arabische Rep. (Ägypten) | 83                                 | 36     | 20              | 13     | 178             | 71     | 60              | 31     | 21              | 10     | 2               | —      | 364      | 161    |
| Übriges Afrika                      | 71                                 | 41     | 27              | 19     | 298             | 163    | 71              | 36     | 36              | 16     | 6               | 2      | 509      | 277    |

1) Einschl. ohne Angabe. — 2) Einschl. Faröer. — 3) Einschl. Korsika. — 4) Einschl. „Freie Stadt Danzig“, aber ohne „Deutsche Ostgebiete“. — 5) Einschl. Memelland und ehem. Balt. Staaten, aber ohne „Deutsche Ostgebiete“. — 6) Vor dem 25.4.1964 = Tansanija.

16. Wanderungen über die Auslandsgrenzen des Bundesgebietes nach Herkunfts- bzw. Zielländern  
und Altersgruppen der Zu- und Fortgezogenen

b) Deutsche  
Fortzüge

| Zielland                                 | Alter von . . . bis unter . . . Jahren |              |                 |              |                 |               |                 |              |                 |              |                 |            | Zusammen      |               |
|--|--|--------------|-----------------|--------------|-----------------|---------------|-----------------|--------------|-----------------|--------------|-----------------|------------|---------------|---------------|
|  | unter 16                               |              | 16 bis unter 21 |              | 21 bis unter 35 |               | 35 bis unter 50 |              | 50 bis unter 65 |              | 65 und älter 1) |            | insges.       | männl.        |
|  | insges.                                | männl.       | insges.         | männl.       | insges.         | männl.        | insges.         | männl.       | insges.         | männl.       | insges.         | männl.     |               |               |
| Amerika . . . . .                        | 5 271                                  | 2 764        | 2 998           | 803          | 15 738          | 4 828         | 2 729           | 998          | 1 539           | 447          | 778             | 240        | 29 053        | 10 080        |
| Argentinien . . . . .                    | 44                                     | 20           | 32              | 17           | 151             | 76            | 81              | 48           | 80              | 39           | 34              | 10         | 422           | 210           |
| Bolivien . . . . .                       | 9                                      | 5            | 1               | 1            | 31              | 14            | 12              | 5            | 2               | —            | —               | —          | 55            | 25            |
| Brasilien . . . . .                      | 123                                    | 71           | 36              | 20           | 305             | 159           | 142             | 73           | 115             | 50           | 48              | 19         | 769           | 392           |
| Chile . . . . .                          | 46                                     | 25           | 11              | 4            | 115             | 54            | 36              | 20           | 11              | 7            | 4               | 2          | 223           | 112           |
| Costa Rica . . . . .                     | 2                                      | 1            | 2               | —            | 19              | 12            | 4               | 4            | —               | —            | —               | —          | 27            | 17            |
| Dominikanische Republik . . . . .        | 3                                      | 2            | —               | —            | 10              | 5             | —               | —            | —               | —            | 1               | —          | 14            | 7             |
| Ecuador . . . . .                        | 15                                     | 6            | —               | —            | 38              | 17            | 3               | 2            | 7               | 4            | 2               | 1          | 65            | 30            |
| El Salvador . . . . .                    | 2                                      | 2            | 2               | 1            | 5               | 3             | 4               | —            | —               | —            | —               | —          | 13            | 6             |
| Guatemala . . . . .                      | 8                                      | 6            | 2               | —            | 16              | 12            | 7               | 4            | 7               | 3            | —               | —          | 40            | 25            |
| Haiti . . . . .                          | —                                      | —            | —               | —            | 1               | 1             | 2               | 1            | —               | —            | —               | —          | 3             | 2             |
| Honduras . . . . .                       | —                                      | —            | —               | —            | 6               | 5             | 3               | 2            | 1               | —            | 1               | 1          | 11            | 8             |
| Kanada . . . . .                         | 935                                    | 517          | 365             | 200          | 2 689           | 1 346         | 474             | 221          | 290             | 92           | 152             | 51         | 4 905         | 2 427         |
| Kolumbien . . . . .                      | 41                                     | 21           | 6               | 2            | 143             | 76            | 42              | 27           | 9               | 5            | 7               | 4          | 248           | 135           |
| Kuba . . . . .                           | —                                      | —            | —               | —            | —               | —             | 1               | 1            | 1               | 1            | —               | —          | 2             | 2             |
| Mexiko . . . . .                         | 49                                     | 29           | 10              | 4            | 121             | 59            | 38              | 23           | 16              | 11           | 6               | 3          | 240           | 129           |
| Nicaragua . . . . .                      | 2                                      | 2            | 1               | —            | 13              | 9             | 3               | 1            | 1               | 1            | —               | —          | 20            | 13            |
| Panama . . . . .                         | 3                                      | 1            | 9               | 9            | 62              | 59            | —               | —            | 1               | 1            | —               | —          | 75            | 70            |
| Paraguay . . . . .                       | 9                                      | 5            | —               | —            | 15              | 8             | 5               | 4            | 4               | 1            | 2               | 1          | 35            | 19            |
| Peru . . . . .                           | 40                                     | 21           | 6               | 5            | 70              | 32            | 37              | 25           | 9               | 6            | 3               | 1          | 165           | 90            |
| Trinidad und Tobago . . . . .            | 1                                      | 1            | —               | —            | 5               | 1             | 1               | 1            | —               | —            | —               | —          | 7             | 3             |
| Uruguay . . . . .                        | 6                                      | 3            | —               | —            | 23              | 12            | 6               | 2            | 5               | 2            | 3               | 3          | 43            | 22            |
| Venezuela . . . . .                      | 34                                     | 14           | 16              | 9            | 143             | 77            | 33              | 17           | 17              | 7            | 2               | —          | 245           | 124           |
| Vereinigte Staaten . . . . .             | 3 876                                  | 2 000        | 2 492           | 527          | 11 693          | 2 760         | 1 775           | 509          | 962             | 216          | 511             | 143        | 21 309        | 6 155         |
| Übriges Amerika . . . . .                | 23                                     | 12           | 7               | 4            | 64              | 31            | 20              | 8            | 1               | 1            | 2               | 1          | 117           | 57            |
| Asien . . . . .                          | 463                                    | 251          | 86              | 34           | 1 240           | 564           | 400             | 234          | 161             | 98           | 50              | 28         | 2 400         | 1 209         |
| Afghanistan . . . . .                    | 30                                     | 13           | 2               | 1            | 68              | 38            | 36              | 22           | 14              | 12           | —               | —          | 150           | 86            |
| Birma . . . . .                          | 4                                      | 1            | —               | —            | 8               | 6             | 1               | —            | 3               | 2            | —               | —          | 16            | 9             |
| Ceylon . . . . .                         | 11                                     | 2            | 2               | 1            | 14              | 6             | 4               | 4            | 4               | 2            | —               | —          | 35            | 15            |
| China, Volksrepublik . . . . .           | 1                                      | —            | —               | —            | 5               | 2             | 2               | 2            | —               | —            | —               | —          | 8             | 4             |
| Indien . . . . .                         | 80                                     | 43           | 10              | 1            | 188             | 78            | 68              | 40           | 29              | 18           | 3               | 2          | 378           | 182           |
| Indonesien . . . . .                     | 46                                     | 29           | 3               | 3            | 101             | 47            | 35              | 22           | 12              | 5            | —               | —          | 197           | 106           |
| Irak . . . . .                           | 26                                     | 15           | 6               | 4            | 66              | 32            | 12              | 8            | 3               | 2            | —               | —          | 113           | 61            |
| Iran . . . . .                           | 61                                     | 34           | 14              | 4            | 166             | 57            | 41              | 24           | 9               | 6            | 1               | —          | 292           | 125           |
| Israel . . . . .                         | 26                                     | 13           | 12              | 6            | 68              | 36            | 33              | 17           | 35              | 13           | 34              | 18         | 208           | 103           |
| Japan . . . . .                          | 35                                     | 18           | 5               | 3            | 90              | 51            | 42              | 25           | 7               | 5            | 2               | 2          | 181           | 104           |
| Jemen . . . . .                          | 1                                      | 1            | —               | —            | 4               | 3             | 2               | —            | 1               | 1            | —               | —          | 8             | 5             |
| Jordanien . . . . .                      | 9                                      | 5            | 3               | 1            | 29              | 11            | 9               | 8            | 3               | 1            | 1               | 1          | 54            | 27            |
| Kambodscha . . . . .                     | 2                                      | 1            | —               | —            | 2               | —             | 4               | 2            | —               | —            | —               | —          | 8             | 3             |
| Korea, Nord- . . . . .                   | 1                                      | 1            | —               | —            | 2               | 1             | —               | —            | —               | —            | —               | —          | 3             | 2             |
| Korea, Süd- . . . . .                    | 1                                      | 1            | —               | —            | 14              | 6             | 3               | 1            | 2               | 1            | —               | —          | 20            | 9             |
| Libanon . . . . .                        | 14                                     | 10           | 5               | 1            | 63              | 19            | 13              | 6            | 5               | 2            | 2               | 1          | 102           | 39            |
| Malaysia . . . . .                       | 14                                     | 9            | 4               | 1            | 31              | 14            | 2               | —            | 1               | 1            | —               | —          | 52            | 25            |
| Nepal . . . . .                          | —                                      | —            | —               | —            | 1               | —             | —               | —            | —               | —            | —               | —          | 1             | —             |
| Pakistan . . . . .                       | 26                                     | 16           | 5               | 2            | 83              | 42            | 23              | 14           | 5               | 3            | 1               | 1          | 143           | 78            |
| Philippinen . . . . .                    | 10                                     | 6            | 1               | —            | 26              | 18            | 11              | 6            | 14              | 13           | 3               | 1          | 65            | 44            |
| Saudi-Arabien . . . . .                  | 11                                     | 7            | 4               | 2            | 46              | 24            | 9               | 7            | 2               | 1            | —               | —          | 72            | 41            |
| Syrien . . . . .                         | 8                                      | 4            | 2               | 1            | 37              | 4             | 14              | 6            | 2               | 1            | —               | —          | 63            | 16            |
| Taiwan (Formosa) . . . . .               | —                                      | —            | 1               | 1            | 3               | 3             | 1               | —            | 1               | 1            | —               | —          | 6             | 5             |
| Thailand . . . . .                       | 18                                     | 9            | 2               | —            | 38              | 20            | 11              | 8            | 2               | 2            | 1               | —          | 72            | 39            |
| Vietnam, Nord- . . . . .                 | —                                      | —            | —               | —            | —               | —             | 1               | 1            | —               | —            | —               | —          | 1             | 1             |
| Vietnam, Süd- . . . . .                  | 8                                      | 1            | —               | —            | 8               | 2             | 2               | 1            | 1               | 1            | —               | —          | 19            | 5             |
| Übriges Asien . . . . .                  | 20                                     | 12           | 5               | 2            | 79              | 44            | 21              | 10           | 6               | 5            | 2               | 2          | 133           | 75            |
| Australien und Ozeanien . . . . .        | 684                                    | 379          | 264             | 192          | 2 012           | 1 316         | 409             | 217          | 180             | 69           | 66              | 22         | 3 615         | 2 195         |
| Australien . . . . .                     | 668                                    | 371          | 258             | 187          | 1 914           | 1 259         | 388             | 210          | 173             | 67           | 66              | 22         | 3 467         | 2 116         |
| Neuseeland . . . . .                     | 6                                      | 3            | 1               | —            | 49              | 29            | 16              | 6            | 2               | —            | —               | —          | 74            | 38            |
| Übriges Australien u. Ozeanien . . . . . | 10                                     | 5            | 5               | 5            | 49              | 28            | 5               | 1            | 5               | 2            | —               | —          | 74            | 41            |
| Unbekanntes Ausland . . . . .            | 6                                      | 5            | 50              | 48           | 364             | 332           | 34              | 25           | 24              | 21           | 3               | 1          | 481           | 432           |
| <b>Ausland insgesamt . . . . .</b>       | <b>12 500</b>                          | <b>6 535</b> | <b>10 781</b>   | <b>4 737</b> | <b>48 028</b>   | <b>21 007</b> | <b>8 806</b>    | <b>4 137</b> | <b>4 148</b>    | <b>1 741</b> | <b>2 056</b>    | <b>728</b> | <b>86 319</b> | <b>38 885</b> |

1) Einschl. ohne Angabe.

16. Wanderungen über die Auslandsgrenzen des Bundesgebietes nach Herkunfts- bzw. Zielländern  
und Altersgruppen der Zu- und Fortgezogenen

c) Ausländer und Staatenlose

Zuzüge

| Herkunftsland                                | Alter von . . . bis unter . . . Jahren |               |                 |               |                 |                |                 |                |                 |               |                            |              | Zusammen       |                |
|--|--|---------------|-----------------|---------------|-----------------|----------------|-----------------|----------------|-----------------|---------------|----------------------------|--------------|----------------|----------------|
|  | unter 16                               |               | 16 bis unter 21 |               | 21 bis unter 35 |                | 35 bis unter 50 |                | 50 bis unter 65 |               | 65 und älter <sup>1)</sup> |              |                |                |
|  | insges.                                | männl.        | insges.         | männl.        | insges.         | männl.         | insges.         | männl.         | insges.         | männl.        | insges.                    | männl.       | insges.        | männl.         |
| <b>Europäisches Ausland zusammen . . . .</b> | <b>35 523</b>                          | <b>19 185</b> | <b>76 733</b>   | <b>50 922</b> | <b>311 213</b>  | <b>245 881</b> | <b>125 189</b>  | <b>105 211</b> | <b>25 296</b>   | <b>18 317</b> | <b>3 789</b>               | <b>1 289</b> | <b>577 743</b> | <b>440 805</b> |
| Albanien . . . . .                           | —                                      | —             | —               | —             | 5               | 4              | —               | —              | 2               | 2             | —                          | —            | 7              | 6              |
| Belgien . . . . .                            | 298                                    | 165           | 622             | 469           | 1 804           | 1 353          | 523             | 384            | 174             | 129           | 43                         | 20           | 3 464          | 2 520          |
| Bulgarien . . . . .                          | 13                                     | 5             | 9               | 2             | 68              | 46             | 73              | 43             | 52              | 18            | 20                         | 7            | 235            | 121            |
| Dänemark <sup>2)</sup> . . . . .             | 147                                    | 83            | 702             | 171           | 1 336           | 758            | 161             | 118            | 54              | 35            | 10                         | 4            | 2 410          | 1 169          |
| Finnland . . . . .                           | 55                                     | 17            | 1 616           | 380           | 1 698           | 617            | 94              | 43             | 8               | 2             | 6                          | 4            | 3 477          | 1 063          |
| Frankreich <sup>3)</sup> . . . . .           | 1 178                                  | 586           | 2 504           | 1 453         | 6 276           | 4 165          | 1 540           | 1 071          | 476             | 294           | 140                        | 52           | 12 114         | 7 621          |
| Griechenland . . . . .                       | 5 552                                  | 3 149         | 10 027          | 5 126         | 49 847          | 33 885         | 14 835          | 11 370         | 1 226           | 567           | 222                        | 54           | 81 709         | 54 151         |
| Großbritannien . . . . .                     | 1 078                                  | 553           | 1 793           | 864           | 3 952           | 2 369          | 952             | 553            | 245             | 129           | 72                         | 32           | 8 092          | 4 500          |
| Irland . . . . .                             | 25                                     | 16            | 129             | 70            | 229             | 127            | 22              | 19             | 7               | 5             | 5                          | 1            | 417            | 238            |
| Island . . . . .                             | 18                                     | 11            | 38              | 17            | 78              | 45             | 12              | 7              | 3               | 1             | —                          | —            | 149            | 81             |
| Italien . . . . .                            | 11 977                                 | 6 237         | 33 166          | 27 040        | 98 835          | 85 142         | 53 191          | 48 673         | 12 290          | 11 181        | 194                        | 95           | 209 653        | 178 368        |
| Jugoslawien . . . . .                        | 1 644                                  | 788           | 1 462           | 534           | 17 040          | 13 329         | 7 730           | 5 915          | 3 069           | 2 024         | 436                        | 140          | 31 381         | 22 730         |
| Luxemburg . . . . .                          | 60                                     | 34            | 84              | 54            | 289             | 208            | 64              | 45             | 31              | 21            | 12                         | 7            | 540            | 369            |
| Niederlande . . . . .                        | 830                                    | 443           | 2 487           | 1 615         | 8 535           | 6 953          | 2 871           | 2 544          | 917             | 824           | 114                        | 64           | 15 754         | 12 443         |
| Norwegen . . . . .                           | 88                                     | 48            | 423             | 232           | 908             | 603            | 91              | 63             | 25              | 14            | 6                          | 3            | 1 541          | 963            |
| Österreich . . . . .                         | 1 634                                  | 798           | 5 109           | 2 907         | 13 435          | 9 509          | 2 386           | 1 529          | 1 088           | 640           | 494                        | 149          | 24 146         | 15 532         |
| Polen <sup>4)</sup> . . . . .                | 310                                    | 135           | 44              | 20            | 395             | 177            | 440             | 165            | 717             | 172           | 461                        | 127          | 2 367          | 796            |
| Portugal . . . . .                           | 252                                    | 122           | 300             | 187           | 2 536           | 2 027          | 1 391           | 1 202          | 104             | 75            | 7                          | 3            | 4 590          | 3 616          |
| Rumänien . . . . .                           | 45                                     | 19            | 16              | 8             | 100             | 59             | 96              | 33             | 167             | 61            | 104                        | 30           | 528            | 210            |
| Schweden . . . . .                           | 169                                    | 93            | 874             | 343           | 1 439           | 747            | 175             | 119            | 54              | 31            | 33                         | 12           | 2 744          | 1 345          |
| Schweiz . . . . .                            | 682                                    | 347           | 1 848           | 886           | 5 221           | 3 591          | 1 047           | 737            | 270             | 163           | 97                         | 34           | 9 165          | 5 758          |
| Sowjetunion <sup>5)</sup> . . . . .          | 27                                     | 14            | 6               | 4             | 137             | 112            | 51              | 36             | 25              | 15            | 15                         | 2            | 261            | 183            |
| Spanien . . . . .                            | 5 165                                  | 2 799         | 10 389          | 7 152         | 43 990          | 32 690         | 20 773          | 16 904         | 1 306           | 658           | 195                        | 40           | 81 818         | 60 243         |
| Tschechoslowakei . . . . .                   | 554                                    | 275           | 196             | 73            | 843             | 416            | 1 042           | 416            | 1 154           | 409           | 613                        | 224          | 4 402          | 1 813          |
| Türkei . . . . .                             | 3 255                                  | 2 214         | 2 468           | 1 144         | 50 836          | 46 190         | 14 053          | 12 397         | 566             | 311           | 78                         | 21           | 71 256         | 62 277         |
| Ungarn . . . . .                             | 466                                    | 233           | 419             | 169           | 1 381           | 759            | 1 576           | 825            | 1 266           | 536           | 412                        | 164          | 5 520          | 2 686          |
| Übriges Europa . . . . .                     | 1                                      | 1             | 2               | 2             | —               | —              | —               | —              | —               | —             | —                          | —            | 3              | 3              |
| <b>Außereuropäisches Ausland zusammen.</b>   | <b>6 654</b>                           | <b>3 595</b>  | <b>5 892</b>    | <b>4 090</b>  | <b>24 456</b>   | <b>19 359</b>  | <b>6 047</b>    | <b>4 078</b>   | <b>2 819</b>    | <b>1 428</b>  | <b>1 773</b>               | <b>882</b>   | <b>47 641</b>  | <b>33 432</b>  |
| <b>Afrika . . . . .</b>                      | <b>393</b>                             | <b>210</b>    | <b>1 061</b>    | <b>900</b>    | <b>7 035</b>    | <b>6 561</b>   | <b>1 115</b>    | <b>1 000</b>   | <b>176</b>      | <b>123</b>    | <b>58</b>                  | <b>25</b>    | <b>9 838</b>   | <b>8 819</b>   |
| Algerien . . . . .                           | 36                                     | 14            | 41              | 37            | 390             | 364            | 87              | 78             | 8               | 6             | —                          | —            | 562            | 499            |
| Äthiopien . . . . .                          | 8                                      | 4             | 12              | 6             | 35              | 28             | 9               | 4              | —               | —             | —                          | —            | 64             | 42             |
| Burundi . . . . .                            | —                                      | —             | —               | —             | 2               | 2              | —               | —              | —               | —             | —                          | —            | 2              | 2              |
| Dahomey . . . . .                            | —                                      | —             | —               | —             | 6               | 6              | —               | —              | —               | —             | —                          | —            | 6              | 6              |
| Elfenbeinküste . . . . .                     | —                                      | —             | 11              | 10            | 19              | 18             | 1               | 1              | —               | —             | —                          | —            | 31             | 29             |
| Ghana . . . . .                              | 12                                     | 7             | 10              | 5             | 161             | 139            | 19              | 18             | 1               | 1             | —                          | —            | 203            | 170            |
| Guinea . . . . .                             | —                                      | —             | 21              | 21            | 48              | 47             | 1               | —              | —               | —             | —                          | —            | 70             | 68             |
| Kamerun . . . . .                            | 6                                      | 3             | 15              | 7             | 27              | 26             | 3               | 2              | 2               | 2             | —                          | —            | 53             | 40             |
| Kenia . . . . .                              | 9                                      | 6             | 17              | 8             | 86              | 76             | 12              | 9              | 3               | 1             | 1                          | —            | 128            | 100            |
| Kongo (Léopoldville) . . . . .               | 3                                      | 1             | 7               | 6             | 63              | 55             | 15              | 10             | 3               | 3             | —                          | —            | 91             | 75             |
| Liberia . . . . .                            | 5                                      | 4             | 2               | 1             | 39              | 36             | 6               | 5              | 1               | 1             | —                          | —            | 53             | 47             |
| Libyen . . . . .                             | 6                                      | 3             | 9               | 7             | 56              | 49             | 10              | 10             | —               | —             | —                          | —            | 81             | 69             |
| Madagaskar . . . . .                         | 2                                      | 1             | 1               | 1             | 19              | 14             | 3               | 2              | —               | —             | —                          | —            | 25             | 18             |
| Mali . . . . .                               | 1                                      | 1             | 4               | 3             | 6               | 5              | —               | —              | —               | —             | —                          | —            | 11             | 9              |
| Marokko . . . . .                            | 94                                     | 57            | 297             | 274           | 3 778           | 3 711          | 669             | 657            | 67              | 59            | 10                         | 5            | 4 915          | 4 763          |
| Niger . . . . .                              | —                                      | —             | 4               | 3             | 24              | 22             | —               | —              | —               | —             | —                          | —            | 28             | 25             |
| Nigeria . . . . .                            | 9                                      | 6             | 29              | 24            | 314             | 281            | 12              | 9              | 2               | 2             | —                          | —            | 366            | 322            |
| Obervolta . . . . .                          | —                                      | —             | —               | —             | 4               | 4              | 1               | 1              | —               | —             | —                          | —            | 5              | 5              |
| Rwanda . . . . .                             | 1                                      | 1             | —               | —             | 10              | 7              | —               | —              | —               | —             | 2                          | 1            | 13             | 9              |
| Senegal . . . . .                            | 3                                      | 3             | 3               | 3             | 11              | 8              | 4               | 3              | —               | —             | —                          | —            | 21             | 17             |
| Sierra Leone . . . . .                       | —                                      | —             | 2               | 2             | 23              | 21             | 2               | 1              | —               | —             | —                          | —            | 27             | 24             |
| Somalia . . . . .                            | 3                                      | 2             | 16              | 16            | 65              | 61             | 5               | 4              | 1               | —             | —                          | —            | 90             | 83             |
| Südafrika . . . . .                          | 70                                     | 28            | 31              | 6             | 205             | 94             | 59              | 32             | 39              | 20            | 23                         | 10           | 427            | 190            |
| Sudan . . . . .                              | 6                                      | 4             | 7               | 7             | 100             | 98             | 12              | 10             | —               | —             | —                          | —            | 125            | 119            |
| Tansania <sup>6)</sup> . . . . .             | 7                                      | 3             | 11              | 3             | 69              | 48             | 5               | 1              | 2               | 1             | 2                          | 1            | 96             | 57             |
| Togo . . . . .                               | —                                      | —             | 16              | 11            | 47              | 43             | 6               | 6              | 1               | —             | —                          | —            | 70             | 60             |
| Tschad . . . . .                             | —                                      | —             | 1               | 1             | 11              | 11             | —               | —              | —               | —             | —                          | —            | 12             | 12             |
| Tunesien . . . . .                           | 10                                     | 3             | 39              | 36            | 156             | 149            | 15              | 13             | 3               | 3             | 1                          | —            | 224            | 204            |
| Uganda . . . . .                             | —                                      | —             | 8               | 6             | 30              | 23             | 3               | 1              | —               | —             | —                          | —            | 41             | 30             |
| Vereinigte Arabische Rep. (Ägypten)          | 61                                     | 42            | 390             | 351           | 1 052           | 983            | 126             | 106            | 21              | 15            | 6                          | 3            | 1 656          | 1 500          |
| Übriges Afrika . . . . .                     | 41                                     | 17            | 57              | 45            | 179             | 132            | 30              | 17             | 22              | 9             | 13                         | 5            | 342            | 225            |

1) Einschl. ohne Angabe. — 2) Einschl. Fürer. — 3) Einschl. Korsika. — 4) Einschl. „Freie Stadt Danzig“, aber ohne „Deutsche Ostgebiete“. — 5) Einschl. Memelland und ehem. Balt. Staaten, aber ohne „Deutsche Ostgebiete“. — 6) Vor dem 25.4.1964 = Tanganjika.



16. Wanderungen über die Auslandsgrenzen des Bundesgebietes nach Herkunfts- bzw. Zielländern  
und Altersgruppen der Zu- und Fortgezogenen  
c) Ausländer und Staatenlose  
Zuzüge

| Herkunftsland                             | Alter von . . . bis unter . . . Jahren |        |                 |        |                 |         |                 |         |                 |        |                 |        | Zusammen |         |
|---|--|--------|-----------------|--------|-----------------|---------|-----------------|---------|-----------------|--------|-----------------|--------|----------|---------|
|   | unter 16                               |        | 16 bis unter 21 |        | 21 bis unter 35 |         | 35 bis unter 50 |         | 50 bis unter 65 |        | 65 und älter 1) |        |          |         |
|   | insges.                                | männl. | insges.         | männl. | insges.         | männl.  | insges.         | männl.  | insges.         | männl. | insges.         | männl. | insges.  | männl.  |
| Amerika . . . . .                         | 4 973                                  | 2 664  | 2 834           | 1 732  | 8 391           | 5 254   | 3 181           | 1 818   | 1 992           | 929    | 1 546           | 758    | 22 917   | 13 155  |
| Argentinien . . . . .                     | 143                                    | 74     | 79              | 49     | 383             | 234     | 169             | 91      | 102             | 51     | 46              | 27     | 922      | 526     |
| Bolivien . . . . .                        | 11                                     | 4      | 54              | 28     | 88              | 60      | 15              | 10      | 4               | 1      | 1               | 1      | 173      | 104     |
| Brasilien . . . . .                       | 192                                    | 101    | 95              | 65     | 483             | 338     | 155             | 85      | 109             | 65     | 29              | 16     | 1 063    | 670     |
| Chile . . . . .                           | 78                                     | 39     | 52              | 33     | 226             | 154     | 59              | 34      | 36              | 17     | 17              | 8      | 468      | 285     |
| Costa Rica . . . . .                      | 2                                      | —      | 3               | 2      | 14              | 7       | 3               | 1       | 1               | —      | —               | —      | 23       | 10      |
| Dominikanische Republik . . . . .         | —                                      | —      | 6               | 6      | 17              | 16      | —               | —       | —               | —      | 1               | —      | 24       | 22      |
| Ecuador . . . . .                         | 12                                     | 6      | 25              | 16     | 47              | 32      | 11              | 9       | 2               | 1      | 1               | —      | 98       | 64      |
| El Salvador . . . . .                     | 2                                      | 1      | 17              | 13     | 26              | 21      | 1               | 1       | 3               | 2      | —               | —      | 49       | 38      |
| Guatemala . . . . .                       | 10                                     | 6      | 15              | 8      | 37              | 26      | 7               | 5       | 3               | 1      | —               | —      | 72       | 46      |
| Haiti . . . . .                           | —                                      | —      | 12              | 9      | 22              | 21      | 4               | 4       | —               | —      | —               | —      | 38       | 34      |
| Honduras . . . . .                        | 6                                      | 3      | 1               | 1      | 14              | 8       | 4               | 3       | 1               | 1      | —               | —      | 26       | 16      |
| Kanada . . . . .                          | 499                                    | 268    | 189             | 94     | 854             | 463     | 336             | 199     | 134             | 73     | 43              | 25     | 2 055    | 1 122   |
| Kolumbien . . . . .                       | 46                                     | 22     | 40              | 28     | 192             | 143     | 29              | 18      | 12              | 6      | 3               | 1      | 322      | 218     |
| Kuba . . . . .                            | —                                      | —      | 1               | 1      | 4               | 3       | 4               | 2       | 3               | 2      | 1               | 1      | 13       | 9       |
| Mexiko . . . . .                          | 28                                     | 13     | 35              | 16     | 135             | 85      | 18              | 14      | 13              | 8      | 6               | 2      | 235      | 138     |
| Nicaragua . . . . .                       | 5                                      | 2      | 7               | 7      | 13              | 11      | —               | —       | 1               | —      | —               | —      | 26       | 20      |
| Panama . . . . .                          | 4                                      | 2      | 6               | 4      | 13              | 12      | 3               | 1       | 2               | 2      | —               | —      | 28       | 21      |
| Paraguay . . . . .                        | 13                                     | 7      | 4               | 4      | 32              | 22      | 8               | 4       | 2               | 1      | —               | —      | 59       | 38      |
| Peru . . . . .                            | 26                                     | 11     | 53              | 35     | 131             | 97      | 30              | 19      | 9               | 3      | 4               | 2      | 233      | 167     |
| Trinidad und Tobago . . . . .             | 2                                      | 2      | 5               | 2      | 3               | 2       | 1               | 1       | —               | —      | —               | —      | 11       | 7       |
| Uruguay . . . . .                         | 15                                     | 7      | 7               | 4      | 57              | 37      | 23              | 15      | 13              | 7      | 8               | 4      | 123      | 74      |
| Venezuela . . . . .                       | 79                                     | 42     | 23              | 9      | 82              | 52      | 52              | 33      | 37              | 19     | 11              | 6      | 284      | 161     |
| Vereinigte Staaten . . . . .              | 3 780                                  | 2 043  | 2 099           | 1 294  | 5 477           | 3 380   | 2 238           | 1 263   | 1 500           | 666    | 1 373           | 664    | 16 467   | 9 310   |
| Übriges Amerika . . . . .                 | 20                                     | 11     | 6               | 4      | 41              | 30      | 11              | 6       | 5               | 3      | 2               | 1      | 85       | 55      |
| Asien . . . . .                           | 1 022                                  | 586    | 1 902           | 1 422  | 8 441           | 7 226   | 1 438           | 1 100   | 553             | 332    | 141             | 82     | 13 497   | 10 748  |
| Afghanistan . . . . .                     | 23                                     | 10     | 24              | 14     | 136             | 101     | 27              | 23      | 3               | 2      | 1               | 1      | 214      | 151     |
| Birma . . . . .                           | —                                      | —      | 4               | 4      | 7               | 6       | 1               | —       | —               | —      | —               | —      | 12       | 10      |
| Ceylon . . . . .                          | 7                                      | 3      | 4               | 4      | 33              | 28      | 5               | 3       | 4               | 4      | —               | —      | 53       | 42      |
| China, Volksteppublik . . . . .           | 5                                      | 3      | 3               | 3      | 18              | 16      | 4               | 4       | 1               | 1      | —               | —      | 31       | 27      |
| Indien . . . . .                          | 85                                     | 43     | 191             | 72     | 862             | 697     | 102             | 87      | 15              | 8      | 1               | 1      | 1 256    | 908     |
| Indonesien . . . . .                      | 34                                     | 16     | 69              | 51     | 236             | 166     | 61              | 42      | 16              | 10     | 1               | 1      | 417      | 286     |
| Irak . . . . .                            | 45                                     | 21     | 107             | 101    | 350             | 330     | 39              | 34      | 6               | 3      | 1               | 1      | 548      | 490     |
| Iran . . . . .                            | 217                                    | 125    | 572             | 472    | 1 898           | 1 640   | 225             | 152     | 102             | 64     | 15              | 11     | 3 029    | 2 464   |
| Israel . . . . .                          | 116                                    | 63     | 79              | 46     | 316             | 229     | 279             | 160     | 302             | 167    | 104             | 52     | 1 196    | 717     |
| Japan . . . . .                           | 188                                    | 108    | 38              | 19     | 694             | 467     | 211             | 162     | 22              | 18     | —               | —      | 1 153    | 774     |
| Jemen . . . . .                           | 3                                      | 1      | 3               | 3      | 46              | 36      | 8               | 8       | 4               | 4      | —               | —      | 64       | 52      |
| Jordanien . . . . .                       | 52                                     | 36     | 337             | 291    | 1 042           | 985     | 170             | 164     | 16              | 13     | 2               | 1      | 1 619    | 1 490   |
| Kambodscha . . . . .                      | 1                                      | 1      | 1               | 1      | 2               | 2       | —               | —       | —               | —      | —               | —      | 4        | 4       |
| Korea, Nord- . . . . .                    | 2                                      | 2      | 26              | 4      | 159             | 123     | 5               | 3       | —               | —      | —               | —      | 192      | 132     |
| Korea, Süd- . . . . .                     | 8                                      | 6      | 64              | 10     | 947             | 890     | 10              | 10      | 1               | 1      | 1               | —      | 1 031    | 917     |
| Libanon . . . . .                         | 25                                     | 17     | 67              | 61     | 276             | 251     | 36              | 33      | 7               | 3      | 5               | 5      | 416      | 370     |
| Malaysia . . . . .                        | 5                                      | 2      | 4               | 2      | 40              | 33      | 10              | 6       | 3               | 2      | 1               | 1      | 63       | 46      |
| Nepal . . . . .                           | —                                      | —      | —               | —      | 6               | 6       | 1               | 1       | —               | —      | 1               | 1      | 8        | 8       |
| Pakistan . . . . .                        | 28                                     | 14     | 29              | 27     | 249             | 226     | 58              | 47      | 9               | 6      | —               | —      | 373      | 320     |
| Philippinen . . . . .                     | 4                                      | 1      | 5               | 2      | 55              | 44      | 8               | 8       | 4               | 1      | 1               | 1      | 77       | 57      |
| Saudi-Arabien . . . . .                   | 13                                     | 9      | 44              | 41     | 94              | 91      | 7               | 7       | 1               | 1      | —               | —      | 159      | 149     |
| Syrien . . . . .                          | 84                                     | 58     | 102             | 84     | 604             | 546     | 78              | 68      | 22              | 13     | 4               | 4      | 894      | 773     |
| Taiwan (Formosa) . . . . .                | 9                                      | 8      | 6               | 5      | 71              | 51      | 23              | 21      | 8               | 7      | —               | —      | 117      | 92      |
| Thailand . . . . .                        | 8                                      | 5      | 76              | 67     | 141             | 130     | 22              | 20      | 1               | 1      | —               | —      | 248      | 223     |
| Vietnam, Nord- . . . . .                  | —                                      | —      | 1               | 1      | 9               | 8       | 2               | 2       | —               | —      | —               | —      | 12       | 11      |
| Vietnam, Süd- . . . . .                   | 9                                      | 5      | 6               | 6      | 17              | 14      | 6               | 6       | 1               | —      | —               | —      | 39       | 31      |
| Übriges Asien . . . . .                   | 51                                     | 29     | 40              | 31     | 133             | 110     | 40              | 29      | 5               | 3      | 3               | 2      | 272      | 204     |
| Australien und Ozeanien . . . . .         | 266                                    | 135    | 95              | 36     | 589             | 318     | 313             | 160     | 98              | 44     | 28              | 17     | 1 389    | 710     |
| Australien . . . . .                      | 251                                    | 127    | 86              | 32     | 521             | 282     | 300             | 151     | 88              | 40     | 24              | 14     | 1 270    | 646     |
| Neuseeland . . . . .                      | 5                                      | 2      | 8               | 4      | 52              | 28      | 9               | 7       | 9               | 3      | 4               | 3      | 87       | 47      |
| Übriges Australien und Ozeanien . . . . . | 10                                     | 6      | 1               | —      | 16              | 8       | 4               | 2       | 1               | 1      | —               | —      | 32       | 17      |
| Unbekanntes Ausland . . . . .             | 5                                      | 4      | 10              | 10     | 67              | 63      | 12              | 12      | 6               | 6      | —               | —      | 100      | 95      |
| Ausland insgesamt . . . . .               | 42 182                                 | 22 784 | 82 635          | 55 022 | 335 736         | 265 303 | 131 248         | 109 301 | 28 121          | 19 751 | 5 562           | 2 171  | 625 484  | 474 332 |

1) Einschl. ohne Angabe.

16. Wanderungen über die Auslandsgrenzen des Bundesgebietes nach Herkunfts- bzw. Zielländern  
und Altersgruppen der Zu- und Fortgezogenen  
c) Ausländer und Staatenlose  
Fortzüge

| Zielland                               | Alter von . . . bis unter . . . Jahren |        |                 |        |                 |         |                 |        |                 |        |                 |        | Zusammen |         |
|--|--|--------|-----------------|--------|-----------------|---------|-----------------|--------|-----------------|--------|-----------------|--------|----------|---------|
|  | unter 16                               |        | 16 bis unter 21 |        | 21 bis unter 35 |         | 35 bis unter 50 |        | 50 bis unter 65 |        | 65 und älter 1) |        |          |         |
|  | insges.                                | männl. | insges.         | männl. | insges.         | männl.  | insges.         | männl. | insges.         | männl. | insges.         | männl. | insges.  | männl.  |
| Europäisches Ausland zusammen . . . .  | 16 836                                 | 8 968  | 38 004          | 27 855 | 182 229         | 149 995 | 83 399          | 73 020 | 19 221          | 14 665 | 2 710           | 1 024  | 342 399  | 275 527 |
| Albanien . . . . .                     | 1                                      | 1      | 1               | 1      | 7               | 5       | —               | —      | —               | —      | —               | —      | 9        | 7       |
| Belgien . . . . .                      | 331                                    | 186    | 394             | 286    | 1 208           | 931     | 383             | 272    | 118             | 88     | 28              | 11     | 2 462    | 1 774   |
| Bulgarien . . . . .                    | 8                                      | 7      | 4               | 1      | 15              | 11      | 56              | 33     | 43              | 13     | 23              | 8      | 149      | 73      |
| Dänemark 2) . . . . .                  | 121                                    | 62     | 363             | 102    | 979             | 603     | 139             | 96     | 47              | 36     | 12              | 5      | 1 661    | 904     |
| Finnland . . . . .                     | 39                                     | 15     | 1 073           | 284    | 1 199           | 509     | 37              | 17     | 8               | 6      | 8               | 1      | 2 364    | 832     |
| Frankreich 3) . . . . .                | 723                                    | 366    | 1 451           | 918    | 4 148           | 2 814   | 937             | 648    | 314             | 183    | 103             | 50     | 7 676    | 4 979   |
| Griechenland . . . . .                 | 2 934                                  | 1 666  | 3 958           | 3 112  | 20 977          | 14 822  | 7 788           | 6 027  | 605             | 298    | 107             | 36     | 36 369   | 25 961  |
| Großbritannien . . . . .               | 482                                    | 233    | 1 010           | 523    | 2 946           | 1 948   | 503             | 320    | 164             | 97     | 48              | 22     | 5 153    | 3 143   |
| Irland . . . . .                       | 19                                     | 10     | 139             | 77     | 241             | 131     | 18              | 12     | 1               | 1      | 2               | 1      | 420      | 232     |
| Island . . . . .                       | 21                                     | 14     | 31              | 17     | 60              | 37      | 10              | 5      | 3               | 3      | —               | —      | 125      | 76      |
| Italien . . . . .                      | 5 797                                  | 2 980  | 19 873          | 16 674 | 85 023          | 76 150  | 45 081          | 42 591 | 9 974           | 9 350  | 177             | 107    | 165 925  | 147 852 |
| Jugoslawien . . . . .                  | 610                                    | 281    | 483             | 190    | 11 559          | 9 891   | 6 162           | 5 219  | 2 643           | 1 942  | 308             | 107    | 21 765   | 17 630  |
| Luxemburg . . . . .                    | 29                                     | 16     | 31              | 20     | 174             | 123     | 37              | 26     | 15              | 7      | 8               | 6      | 294      | 198     |
| Niederlande . . . . .                  | 460                                    | 232    | 1 348           | 1 036  | 5 493           | 4 710   | 2 059           | 1 866  | 721             | 640    | 98              | 60     | 10 179   | 8 544   |
| Norwegen . . . . .                     | 64                                     | 36     | 139             | 68     | 643             | 449     | 86              | 62     | 19              | 9      | 5               | 2      | 956      | 626     |
| Österreich . . . . .                   | 844                                    | 396    | 2 470           | 1 448  | 8 368           | 5 988   | 1 591           | 1 085  | 735             | 435    | 351             | 108    | 14 359   | 9 460   |
| Polen 4) . . . . .                     | 162                                    | 73     | 13              | 3      | 195             | 71      | 324             | 130    | 556             | 138    | 342             | 86     | 1 592    | 501     |
| Portugal . . . . .                     | 56                                     | 27     | 49              | 29     | 404             | 308     | 249             | 204    | 23              | 16     | 1               | 1      | 782      | 585     |
| Rumänien . . . . .                     | 5                                      | 4      | 1               | 1      | 17              | 11      | 25              | 12     | 42              | 10     | 23              | 7      | 113      | 45      |
| Schweden . . . . .                     | 134                                    | 74     | 577             | 234    | 1 137           | 651     | 148             | 101    | 48              | 28     | 16              | 4      | 2 060    | 1 092   |
| Schweiz . . . . .                      | 437                                    | 235    | 1 118           | 513    | 3 344           | 2 289   | 661             | 460    | 173             | 110    | 77              | 33     | 5 810    | 3 640   |
| Sowjetunion 5) . . . . .               | 17                                     | 7      | 4               | 2      | 38              | 33      | 66              | 49     | 19              | 14     | 9               | 2      | 153      | 107     |
| Spanien . . . . .                      | 2 270                                  | 1 325  | 2 671           | 1 880  | 23 241          | 18 250  | 11 850          | 10 005 | 731             | 405    | 90              | 30     | 40 853   | 31 895  |
| Tschechoslowakei . . . . .             | 373                                    | 180    | 111             | 30     | 494             | 213     | 697             | 258    | 888             | 283    | 438             | 163    | 3 001    | 1 127   |
| Türkei . . . . .                       | 557                                    | 387    | 438             | 309    | 9 356           | 8 517   | 3 211           | 2 859  | 231             | 127    | 27              | 14     | 13 820   | 12 213  |
| Ungarn . . . . .                       | 341                                    | 155    | 253             | 96     | 958             | 527     | 1 280           | 662    | 1 100           | 426    | 409             | 160    | 4 341    | 2 026   |
| Übriges Europa . . . . .               | 1                                      | —      | 1               | 1      | 5               | 3       | 1               | 1      | —               | —      | —               | —      | 8        | 5       |
| Außereuropäisches Ausland zusammen . . | 4 364                                  | 2 312  | 2 371           | 1 558  | 15 526          | 12 033  | 4 240           | 2 877  | 1 556           | 804    | 931             | 427    | 28 988   | 20 011  |
| Afrika . . . . .                       | 276                                    | 139    | 504             | 440    | 3 783           | 3 533   | 732             | 677    | 106             | 71     | 18              | 11     | 5 419    | 4 871   |
| Algerien . . . . .                     | 42                                     | 18     | 32              | 26     | 393             | 382     | 101             | 96     | 10              | 7      | 1               | 1      | 579      | 530     |
| Äthiopien . . . . .                    | 4                                      | 2      | 4               | 2      | 23              | 20      | 2               | 1      | —               | —      | —               | —      | 33       | 25      |
| Burundi . . . . .                      | —                                      | —      | —               | —      | —               | —       | —               | —      | —               | —      | —               | —      | —        | —       |
| Dahomey . . . . .                      | —                                      | —      | —               | —      | 5               | 4       | 1               | 1      | —               | —      | —               | —      | 6        | 5       |
| Elfenbeinküste . . . . .               | —                                      | —      | —               | —      | 11              | 10      | 5               | 5      | —               | —      | —               | —      | 16       | 15      |
| Ghana . . . . .                        | 5                                      | 2      | 3               | 3      | 61              | 54      | 9               | 9      | 1               | 1      | —               | —      | 79       | 69      |
| Guinea . . . . .                       | —                                      | —      | 2               | 2      | 16              | 16      | —               | —      | —               | —      | —               | —      | 18       | 18      |
| Kamerun . . . . .                      | 2                                      | 2      | 2               | 2      | 21              | 21      | 4               | 4      | 1               | 1      | —               | —      | 30       | 30      |
| Kenia . . . . .                        | 1                                      | 1      | 4               | —      | 16              | 15      | 2               | 2      | —               | —      | —               | —      | 23       | 18      |
| Kongo (Léopoldville) . . . . .         | 2                                      | —      | 4               | 2      | 26              | 26      | 3               | 3      | —               | —      | —               | —      | 35       | 31      |
| Liberia . . . . .                      | 10                                     | 5      | 3               | 3      | 13              | 11      | 9               | 6      | —               | —      | —               | —      | 35       | 25      |
| Libyen . . . . .                       | 5                                      | 2      | 3               | 3      | 34              | 30      | 7               | 6      | —               | —      | —               | —      | 49       | 41      |
| Madagaskar . . . . .                   | —                                      | —      | —               | —      | 6               | 5       | 6               | 6      | —               | —      | —               | —      | 12       | 11      |
| Mali . . . . .                         | —                                      | —      | 2               | 2      | 7               | 7       | 1               | 1      | —               | —      | —               | —      | 10       | 10      |
| Marokko . . . . .                      | 26                                     | 14     | 63              | 58     | 1 277           | 1 257   | 388             | 380    | 34              | 34     | —               | —      | 1 788    | 1 743   |
| Niger . . . . .                        | —                                      | —      | 7               | 7      | 19              | 19      | —               | —      | —               | —      | —               | —      | 26       | 26      |
| Nigeria . . . . .                      | 6                                      | 2      | 3               | 2      | 101             | 88      | 19              | 14     | 2               | 1      | —               | —      | 131      | 107     |
| Obervolta . . . . .                    | —                                      | —      | —               | —      | —               | —       | —               | —      | —               | —      | —               | —      | —        | —       |
| Rwanda . . . . .                       | —                                      | —      | 1               | 1      | 4               | 4       | —               | —      | —               | —      | —               | —      | 5        | 5       |
| Senegal . . . . .                      | 4                                      | 2      | 2               | 1      | 8               | 5       | 5               | 4      | —               | —      | —               | —      | 19       | 12      |
| Sierra Leone . . . . .                 | —                                      | —      | —               | —      | 9               | 9       | 1               | 1      | —               | —      | —               | —      | 10       | 10      |
| Somalia . . . . .                      | 3                                      | 3      | 4               | 4      | 26              | 23      | —               | —      | 1               | —      | —               | —      | 34       | 30      |
| Südafrika . . . . .                    | 61                                     | 30     | 24              | 14     | 232             | 157     | 36              | 21     | 30              | 16     | 11              | 7      | 394      | 245     |
| Sudan . . . . .                        | 5                                      | 4      | —               | —      | 75              | 72      | 2               | 1      | —               | —      | —               | —      | 82       | 77      |
| Tansania 6) . . . . .                  | 6                                      | 3      | 1               | —      | 26              | 20      | 1               | 1      | —               | —      | —               | —      | 34       | 24      |
| Togo . . . . .                         | —                                      | —      | 4               | 3      | 38              | 37      | 5               | 5      | —               | —      | —               | —      | 47       | 45      |
| Tschad . . . . .                       | —                                      | —      | —               | —      | —               | —       | —               | —      | —               | —      | —               | —      | —        | —       |
| Tunesien . . . . .                     | 10                                     | 5      | 13              | 12     | 107             | 98      | 10              | 10     | —               | —      | —               | —      | 140      | 125     |
| Uganda . . . . .                       | 3                                      | 1      | —               | —      | 8               | 5       | 3               | 2      | —               | —      | —               | —      | 14       | 8       |
| Vereinigte Arabische Rep. (Ägypten) .  | 68                                     | 38     | 314             | 288    | 1 151           | 1 086   | 89              | 79     | 19              | 9      | 4               | 2      | 1 645    | 1 502   |
| Übriges Afrika . . . . .               | 13                                     | 5      | 9               | 5      | 70              | 52      | 23              | 19     | 8               | 2      | 2               | 1      | 125      | 84      |

1) Einschl. ohne Angabe. — 2) Einschl. Färöer. — 3) Einschl. Korsika. — 4) Einschl. „Freie Stadt Danzig“, aber ohne „Deutsche Ostgebiete“. — 5) Einschl. Memelland und ehem. Balt. Staaten, aber ohne „Deutsche Ostgebiete“. — 6) Vor dem 25.4.1964 = Tanganjika.

16. Wanderungen über die Auslandsgrenzen des Bundesgebietes nach Herkunfts- bzw. Zielländern  
und Altersgruppen der Zu- und Fortgezogenen

c) Ausländer und Staatenlose

Fortzüge

| Zielland                                 | Alter von . . . bis unter . . . Jahren |        |                 |        |                 |         |                 |        |                 |        |                 |        | Zusammen |         |
|--|--|--------|-----------------|--------|-----------------|---------|-----------------|--------|-----------------|--------|-----------------|--------|----------|---------|
|  | unter 16                               |        | 16 bis unter 21 |        | 21 bis unter 35 |         | 35 bis unter 50 |        | 50 bis unter 65 |        | 65 und älter 1) |        |          |         |
|  | insges.                                | männl. | insges.         | männl. | insges.         | männl.  | insges.         | männl. | insges.         | männl. | insges.         | männl. | insges.  | männl.  |
| Amerika . . . . .                        | 3 337                                  | 1 742  | 1 407           | 770    | 6 861           | 4 289   | 2 183           | 1 215  | 1 078           | 506    | 817             | 365    | 15 683   | 8 887   |
| Argentinien . . . . .                    | 24                                     | 9      | 27              | 16     | 195             | 119     | 72              | 37     | 42              | 23     | 20              | 11     | 380      | 215     |
| Bolivien . . . . .                       | 4                                      | 3      | 7               | 4      | 44              | 33      | 8               | 5      | 1               | —      | —               | —      | 64       | 45      |
| Brasilien . . . . .                      | 59                                     | 32     | 33              | 15     | 203             | 118     | 76              | 52     | 41              | 19     | 17              | 7      | 429      | 243     |
| Chile . . . . .                          | 31                                     | 16     | 12              | 6      | 144             | 96      | 41              | 30     | 7               | 2      | 4               | 2      | 239      | 152     |
| Costa Rica . . . . .                     | —                                      | —      | 1               | —      | 11              | 8       | 1               | —      | —               | —      | —               | —      | 13       | 8       |
| Dominikanische Republik . . . . .        | 5                                      | 1      | —               | —      | 11              | 6       | 1               | 1      | 1               | 1      | —               | —      | 18       | 9       |
| Ecuador . . . . .                        | 10                                     | 5      | 7               | 5      | 26              | 22      | 4               | 3      | 1               | —      | 1               | —      | 49       | 35      |
| El Salvador . . . . .                    | 5                                      | 4      | 2               | 1      | 18              | 15      | 2               | 2      | 1               | 1      | —               | —      | 28       | 23      |
| Guatemala . . . . .                      | 3                                      | —      | 5               | —      | 19              | 11      | 2               | —      | 3               | 1      | —               | —      | 32       | 12      |
| Haiti . . . . .                          | 1                                      | —      | 1               | 1      | 7               | 5       | —               | —      | 1               | —      | —               | —      | 10       | 6       |
| Honduras . . . . .                       | —                                      | —      | 1               | —      | 4               | 3       | 1               | 1      | —               | —      | —               | —      | 6        | 4       |
| Kanada . . . . .                         | 402                                    | 208    | 167             | 95     | 1 064           | 728     | 363             | 221    | 104             | 59     | 35              | 20     | 2 135    | 1 331   |
| Kolumbien . . . . .                      | 31                                     | 13     | 7               | 4      | 82              | 57      | 16              | 13     | 11              | 5      | 1               | —      | 148      | 92      |
| Kuba . . . . .                           | —                                      | —      | —               | —      | 1               | 1       | 3               | 1      | 1               | —      | 1               | —      | 6        | 2       |
| Mexiko . . . . .                         | 14                                     | 8      | 29              | 14     | 88              | 60      | 13              | 7      | 7               | 4      | 3               | 2      | 154      | 95      |
| Nicaragua . . . . .                      | —                                      | —      | —               | —      | 9               | 8       | —               | —      | —               | —      | —               | —      | 9        | 8       |
| Panama . . . . .                         | 1                                      | —      | 2               | —      | 8               | 7       | 3               | —      | 2               | 1      | —               | —      | 16       | 8       |
| Paraguay . . . . .                       | 6                                      | 2      | —               | —      | 12              | 9       | 5               | 2      | 2               | 2      | —               | —      | 25       | 15      |
| Peru . . . . .                           | 5                                      | 3      | 8               | 4      | 57              | 43      | 14              | 9      | 4               | —      | 1               | 1      | 89       | 60      |
| Trinidad und Tobago . . . . .            | 1                                      | —      | —               | —      | 1               | 1       | —               | —      | —               | —      | —               | —      | 2        | 1       |
| Uruguay . . . . .                        | 8                                      | 4      | 2               | 1      | 26              | 19      | 7               | 3      | 3               | 2      | 3               | 2      | 49       | 31      |
| Venezuela . . . . .                      | 29                                     | 18     | 17              | 5      | 60              | 43      | 28              | 11     | 17              | 10     | 7               | 4      | 158      | 91      |
| Vereinigte Staaten . . . . .             | 2 693                                  | 1 413  | 1 077           | 598    | 4 743           | 2 860   | 1 516           | 813    | 828             | 375    | 723             | 316    | 11 580   | 6 375   |
| Übriges Amerika . . . . .                | 5                                      | 3      | 2               | 1      | 28              | 17      | 7               | 4      | 1               | 1      | 1               | —      | 44       | 26      |
| Asien . . . . .                          | 542                                    | 332    | 400             | 319    | 4 346           | 3 882   | 1 040           | 826    | 294             | 193    | 80              | 47     | 6 702    | 5 599   |
| Afghanistan . . . . .                    | 12                                     | 7      | 11              | 10     | 89              | 82      | 20              | 17     | 2               | 1      | 1               | 1      | 135      | 118     |
| Birma . . . . .                          | —                                      | —      | —               | —      | 10              | 10      | 4               | 2      | —               | —      | —               | —      | 14       | 12      |
| Ceylon . . . . .                         | 2                                      | 1      | 1               | —      | 18              | 15      | 5               | 5      | 1               | 1      | —               | —      | 27       | 22      |
| China, Volksrepublik . . . . .           | 1                                      | 1      | —               | —      | 4               | 3       | 3               | 2      | —               | —      | —               | —      | 8        | 6       |
| Indien . . . . .                         | 42                                     | 21     | 20              | 16     | 623             | 569     | 85              | 72     | 9               | 5      | 3               | 2      | 782      | 685     |
| Indonesien . . . . .                     | 14                                     | 8      | 6               | 5      | 80              | 54      | 34              | 24     | 9               | 5      | 1               | —      | 144      | 96      |
| Irak . . . . .                           | 29                                     | 19     | 16              | 14     | 300             | 288     | 21              | 17     | 1               | 1      | —               | —      | 367      | 339     |
| Iran . . . . .                           | 126                                    | 71     | 94              | 71     | 913             | 795     | 168             | 120    | 50              | 36     | 7               | 4      | 1 358    | 1 097   |
| Israel . . . . .                         | 54                                     | 41     | 52              | 30     | 195             | 141     | 156             | 103    | 133             | 72     | 59              | 35     | 649      | 422     |
| Japan . . . . .                          | 93                                     | 62     | 13              | 5      | 342             | 265     | 195             | 150    | 27              | 24     | 3               | —      | 673      | 506     |
| Jemen . . . . .                          | 6                                      | 4      | —               | —      | 18              | 13      | 10              | 7      | 4               | 4      | —               | —      | 38       | 28      |
| Jordanien . . . . .                      | 33                                     | 18     | 100             | 93     | 742             | 719     | 121             | 118    | 24              | 21     | —               | —      | 1 020    | 969     |
| Kambodscha . . . . .                     | —                                      | —      | —               | —      | —               | —       | —               | —      | —               | —      | —               | —      | —        | —       |
| Korea, Nord- . . . . .                   | 1                                      | 1      | —               | —      | 17              | 16      | 3               | 3      | —               | —      | —               | —      | 21       | 20      |
| Korea, Süd- . . . . .                    | 1                                      | —      | 2               | 2      | 53              | 41      | 11              | 10     | 1               | 1      | —               | —      | 68       | 54      |
| Libanon . . . . .                        | 25                                     | 17     | 27              | 23     | 234             | 221     | 42              | 37     | 3               | 1      | —               | —      | 331      | 299     |
| Malaysia . . . . .                       | 3                                      | —      | 1               | 1      | 14              | 11      | 3               | 2      | —               | —      | —               | —      | 21       | 14      |
| Nepal . . . . .                          | —                                      | —      | 1               | 1      | 8               | 8       | 1               | 1      | —               | —      | —               | —      | 10       | 10      |
| Pakistan . . . . .                       | 13                                     | 7      | 8               | 8      | 104             | 95      | 39              | 34     | 7               | 4      | 1               | 1      | 172      | 149     |
| Philippinen . . . . .                    | 2                                      | 1      | —               | —      | 38              | 26      | 16              | 14     | 3               | 2      | —               | —      | 59       | 43      |
| Saudi-Arabien . . . . .                  | 6                                      | 3      | 6               | 6      | 43              | 42      | 4               | 3      | —               | —      | —               | —      | 59       | 54      |
| Syrien . . . . .                         | 50                                     | 33     | 27              | 22     | 363             | 347     | 51              | 44     | 14              | 11     | 4               | 4      | 509      | 461     |
| Taiwan (Formosa) . . . . .               | 3                                      | 3      | —               | —      | 17              | 14      | 16              | 16     | —               | —      | —               | —      | 36       | 33      |
| Thailand . . . . .                       | 7                                      | 6      | 7               | 7      | 72              | 65      | 12              | 8      | 3               | 1      | —               | —      | 101      | 87      |
| Vietnam, Nord- . . . . .                 | —                                      | —      | —               | —      | —               | —       | —               | —      | —               | —      | 1               | —      | 1        | —       |
| Vietnam, Süd- . . . . .                  | 2                                      | —      | 1               | 1      | 2               | 2       | 2               | 1      | 1               | 1      | —               | —      | 8        | 5       |
| Übriges Asien . . . . .                  | 17                                     | 8      | 7               | 4      | 47              | 40      | 18              | 16     | 2               | 2      | —               | —      | 91       | 70      |
| Australien und Ozeanien . . . . .        | 209                                    | 99     | 60              | 29     | 536             | 329     | 285             | 159    | 78              | 34     | 16              | 4      | 1 184    | 654     |
| Australien . . . . .                     | 190                                    | 89     | 55              | 28     | 487             | 300     | 266             | 147    | 71              | 30     | 15              | 3      | 1 084    | 597     |
| Neuseeland . . . . .                     | 17                                     | 9      | 5               | 1      | 33              | 21      | 17              | 11     | 2               | 1      | 1               | 1      | 75       | 44      |
| Übriges Australien u. Ozeanien . . . . . | 2                                      | 1      | —               | —      | 16              | 8       | 2               | 1      | 5               | 3      | —               | —      | 25       | 13      |
| Unbekanntes Ausland . . . . .            | 2                                      | 1      | 10              | 10     | 32              | 27      | 12              | 12     | 5               | 3      | —               | —      | 61       | 53      |
| Ausland insgesamt . . . . .              | 21 202                                 | 11 281 | 40 385          | 29 423 | 197 787         | 162 055 | 87 651          | 75 909 | 20 782          | 15 472 | 3 641           | 1 451  | 371 448  | 295 591 |

1) Einschl. ohne Angabe.

**17. Wanderungen über die Auslandsgrenzen des Bundesgebietes nach Geburtsjahren  
und nach dem Familienstand der Zu- und Fortgezogenen**

**a) Personen insgesamt  
Zuzüge**

| Geburtsjahr bzw.<br>Alter von<br>bis unter . . . Jahren | Ledig         |               | Verheiratet    |                | Verwitwet  |            | Geschieden   |              | Ohne Angabe |            | Zusammen       |                | Deutsche<br>Rückwanderer |              |
|---|---------------|---------------|----------------|----------------|------------|------------|--------------|--------------|-------------|------------|----------------|----------------|--------------------------|--------------|
|   | insges.       | männl.        | insges.        | männl.         | insges.    | männl.     | insges.      | männl.       | insges.     | männl.     | insges.        | männl.         | insges.                  | männl.       |
| 1964 . . . . .  | 2 853         | 1 493         | —              | —              | —          | —          | —            | —            | —           | —          | 2 853          | 1 493          | 194                      | 97           |
| 1963 . . . . .  | 5 098         | 2 765         | —              | —              | —          | —          | —            | —            | —           | —          | 5 098          | 2 765          | 387                      | 188          |
| 1962 . . . . .  | 4 768         | 2 525         | —              | —              | —          | —          | —            | —            | —           | —          | 4 768          | 2 525          | 401                      | 211          |
| 1961 . . . . .  | 4 520         | 2 445         | —              | —              | —          | —          | —            | —            | —           | —          | 4 520          | 2 445          | 404                      | 204          |
| 1960 . . . . .  | 4 428         | 2 440         | —              | —              | —          | —          | —            | —            | —           | —          | 4 428          | 2 440          | 375                      | 197          |
| 1959 . . . . .  | 4 086         | 2 220         | —              | —              | —          | —          | —            | —            | —           | —          | 4 086          | 2 220          | 355                      | 177          |
| <b>unter 6 zusammen . . .</b>                           | <b>25 753</b> | <b>13 888</b> | —              | —              | —          | —          | —            | —            | —           | —          | <b>25 753</b>  | <b>13 888</b>  | <b>2 116</b>             | <b>1 074</b> |
| davon: Deutsche . . .                                   | 6 124         | 3 150         | —              | —              | —          | —          | —            | —            | —           | —          | 6 124          | 3 150          | 2 116                    | 1 074        |
| Ausländer <sup>1)</sup> . . .                           | 19 629        | 10 738        | —              | —              | —          | —          | —            | —            | —           | —          | 19 629         | 10 738         | —                        | —            |
| 1958 . . . . .  | 3 454         | 1 867         | —              | —              | —          | —          | —            | —            | —           | —          | 3 454          | 1 867          | 359                      | 195          |
| 1957 . . . . .  | 2 960         | 1 634         | —              | —              | —          | —          | —            | —            | —           | —          | 2 960          | 1 634          | 298                      | 173          |
| 1956 . . . . .  | 2 769         | 1 455         | —              | —              | —          | —          | —            | —            | —           | —          | 2 769          | 1 455          | 302                      | 150          |
| 1955 . . . . .  | 2 554         | 1 358         | —              | —              | —          | —          | —            | —            | —           | —          | 2 554          | 1 358          | 267                      | 138          |
| 1954 . . . . .  | 2 335         | 1 185         | —              | —              | —          | —          | —            | —            | —           | —          | 2 335          | 1 185          | 257                      | 132          |
| 1953 . . . . .  | 2 205         | 1 156         | —              | —              | —          | —          | —            | —            | —           | —          | 2 205          | 1 156          | 257                      | 149          |
| 1952 . . . . .  | 2 250         | 1 170         | —              | —              | —          | —          | —            | —            | —           | —          | 2 250          | 1 170          | 253                      | 151          |
| 1951 . . . . .  | 2 208         | 1 171         | —              | —              | —          | —          | —            | —            | —           | —          | 2 208          | 1 171          | 237                      | 132          |
| <b>6 — 14 zusammen . . .</b>                            | <b>20 735</b> | <b>10 996</b> | —              | —              | —          | —          | —            | —            | —           | —          | <b>20 735</b>  | <b>10 996</b>  | <b>2 230</b>             | <b>1 220</b> |
| davon: Deutsche . . .                                   | 4 314         | 2 336         | —              | —              | —          | —          | —            | —            | —           | —          | 4 314          | 2 336          | 2 230                    | 1 220        |
| Ausländer <sup>1)</sup> . . .                           | 16 421        | 8 660         | —              | —              | —          | —          | —            | —            | —           | —          | 16 421         | 8 660          | —                        | —            |
| 1950 . . . . .  | 2 895         | 1 499         | —              | —              | —          | —          | —            | —            | —           | —          | 2 895          | 1 499          | 261                      | 146          |
| 1949 . . . . .  | 4 151         | 2 392         | 40             | —              | —          | —          | —            | —            | —           | —          | 4 191          | 2 392          | 292                      | 148          |
| 1948 . . . . .  | 6 779         | 4 139         | 238            | 2              | 1          | —          | —            | —            | —           | —          | 7 018          | 4 141          | 367                      | 171          |
| 1947 . . . . .  | 10 773        | 7 287         | 693            | 11             | 1          | —          | 3            | —            | 1           | —          | 11 471         | 7 298          | 421                      | 178          |
| <b>14 — 18 zusammen . . .</b>                           | <b>24 598</b> | <b>15 317</b> | <b>971</b>     | <b>13</b>      | <b>2</b>   | —          | <b>3</b>     | —            | <b>1</b>    | —          | <b>25 575</b>  | <b>15 330</b>  | <b>1 341</b>             | <b>643</b>   |
| davon: Deutsche . . .                                   | 2 165         | 1 064         | 32             | —              | —          | —          | —            | —            | 1           | —          | 2 198          | 1 064          | 1 341                    | 643          |
| Ausländer <sup>1)</sup> . . .                           | 22 433        | 14 253        | 939            | 13             | 2          | —          | 3            | —            | —           | —          | 23 377         | 14 266         | —                        | —            |
| 1946 . . . . .  | 20 063        | 14 462        | 1 573          | 195            | 5          | 1          | 5            | —            | 1           | 1          | 21 647         | 14 659         | 660                      | 236          |
| 1945 . . . . .  | 21 417        | 15 379        | 2 161          | 383            | 5          | —          | 14           | —            | 4           | 2          | 23 601         | 15 764         | 1 134                    | 492          |
| 1944 . . . . .  | 22 306        | 15 322        | 3 254          | 714            | 11         | 2          | 29           | 4            | 2           | 1          | 25 602         | 16 043         | 2 067                    | 860          |
| <b>18 — 21 zusammen . . .</b>                           | <b>63 786</b> | <b>45 163</b> | <b>6 988</b>   | <b>1 292</b>   | <b>21</b>  | <b>3</b>   | <b>48</b>    | <b>4</b>     | <b>7</b>    | <b>4</b>   | <b>70 850</b>  | <b>46 466</b>  | <b>3 861</b>             | <b>1 588</b> |
| davon: Deutsche . . .                                   | 4 951         | 2 284         | 495            | 40             | 5          | —          | 9            | —            | —           | —          | 5 460          | 2 324          | 3 861                    | 1 588        |
| Ausländer <sup>1)</sup> . . .                           | 58 835        | 42 879        | 6 493          | 1 252          | 16         | 3          | 39           | 4            | 7           | 4          | 65 390         | 44 142         | —                        | —            |
| 1943 . . . . .  | 19 916        | 13 400        | 4 221          | 1 147          | 9          | 1          | 62           | 7            | 4           | 2          | 24 212         | 14 557         | 2 406                    | 1 015        |
| 1942 . . . . .  | 19 379        | 13 825        | 5 602          | 1 929          | 17         | 1          | 77           | 15           | —           | —          | 25 075         | 15 770         | 2 576                    | 1 173        |
| 1941 . . . . .  | 22 815        | 18 042        | 7 859          | 4 081          | 27         | 9          | 145          | 33           | 5           | 5          | 30 851         | 22 170         | 3 094                    | 1 483        |
| 1940 . . . . .  | 25 893        | 21 847        | 12 354         | 7 682          | 39         | 16         | 138          | 51           | 6           | 5          | 38 430         | 29 601         | 3 209                    | 1 606        |
| <b>21 — 25 zusammen . . .</b>                           | <b>88 003</b> | <b>67 114</b> | <b>30 036</b>  | <b>14 839</b>  | <b>92</b>  | <b>27</b>  | <b>422</b>   | <b>106</b>   | <b>15</b>   | <b>12</b>  | <b>118 568</b> | <b>82 098</b>  | <b>11 285</b>            | <b>5 277</b> |
| davon: Deutsche . . .                                   | 11 993        | 6 428         | 3 008          | 692            | 25         | 2          | 122          | 22           | 1           | —          | 15 149         | 7 144          | 11 285                   | 5 277        |
| Ausländer <sup>1)</sup> . . .                           | 76 010        | 60 686        | 27 028         | 14 147         | 67         | 25         | 300          | 84           | 14          | 12         | 103 419        | 74 954         | —                        | —            |
| 1939 . . . . .  | 19 741        | 16 617        | 13 549         | 9 120          | 43         | 8          | 187          | 73           | 21          | 18         | 33 541         | 25 836         | 2 888                    | 1 484        |
| 1938 . . . . .  | 15 923        | 13 501        | 14 959         | 10 742         | 66         | 22         | 205          | 87           | 21          | 20         | 31 174         | 24 372         | 2 249                    | 1 153        |
| 1937 . . . . .  | 11 991        | 10 166        | 15 567         | 11 496         | 53         | 15         | 217          | 95           | 13          | 12         | 27 841         | 21 784         | 1 882                    | 990          |
| 1936 . . . . .  | 9 909         | 8 376         | 16 453         | 12 486         | 67         | 21         | 278          | 140          | 18          | 17         | 26 725         | 21 040         | 1 713                    | 916          |
| 1935 . . . . .  | 7 727         | 6 480         | 16 577         | 12 746         | 65         | 42         | 267          | 136          | 13          | 13         | 24 649         | 19 417         | 1 532                    | 799          |
| <b>25 — 30 zusammen . . .</b>                           | <b>65 291</b> | <b>55 140</b> | <b>77 105</b>  | <b>56 590</b>  | <b>294</b> | <b>108</b> | <b>1 154</b> | <b>531</b>   | <b>86</b>   | <b>80</b>  | <b>143 930</b> | <b>112 449</b> | <b>10 264</b>            | <b>5 342</b> |
| davon: Deutsche . . .                                   | 7 692         | 4 891         | 5 578          | 2 151          | 44         | 7          | 394          | 190          | 3           | 2          | 13 711         | 7 241          | 10 264                   | 5 342        |
| Ausländer <sup>1)</sup> . . .                           | 57 599        | 50 249        | 71 527         | 54 439         | 250        | 101        | 760          | 341          | 83          | 78         | 130 219        | 105 208        | —                        | —            |
| 1934 . . . . .  | 6 505         | 5 406         | 18 028         | 14 491         | 71         | 37         | 264          | 136          | 30          | 28         | 24 898         | 20 098         | 1 279                    | 700          |
| 1933 . . . . .  | 5 126         | 4 256         | 18 106         | 14 911         | 84         | 48         | 221          | 114          | 14          | 14         | 23 551         | 19 343         | 879                      | 450          |
| 1932 . . . . .  | 4 098         | 3 258         | 16 972         | 13 898         | 79         | 43         | 244          | 136          | 22          | 21         | 21 415         | 17 356         | 833                      | 430          |
| 1931 . . . . .  | 3 231         | 2 621         | 15 750         | 13 080         | 69         | 31         | 239          | 137          | 5           | 5          | 17 294         | 15 874         | 808                      | 436          |
| 1930 . . . . .  | 2 999         | 2 384         | 16 171         | 13 480         | 87         | 36         | 271          | 126          | 11          | 10         | 19 539         | 16 036         | 832                      | 458          |
| 1929 . . . . .  | 2 301         | 1 793         | 14 019         | 11 669         | 85         | 35         | 216          | 105          | 7           | 5          | 16 628         | 13 607         | 782                      | 446          |
| 1928 . . . . .  | 1 961         | 1 506         | 13 765         | 11 501         | 100        | 41         | 256          | 128          | 7           | 7          | 16 089         | 13 183         | 735                      | 414          |
| 1927 . . . . .  | 1 608         | 1 206         | 12 877         | 10 810         | 88         | 39         | 226          | 127          | 12          | 12         | 14 811         | 12 194         | 634                      | 371          |
| 1926 . . . . .  | 1 495         | 1 063         | 12 231         | 10 264         | 115        | 33         | 248          | 129          | 8           | 7          | 14 097         | 11 496         | 631                      | 336          |
| 1925 . . . . .  | 1 282         | 965           | 10 741         | 9 035          | 133        | 37         | 212          | 104          | 15          | 13         | 12 383         | 10 154         | 550                      | 287          |
| <b>30 — 40 zusammen . . .</b>                           | <b>30 606</b> | <b>24 458</b> | <b>148 660</b> | <b>123 139</b> | <b>911</b> | <b>380</b> | <b>2 397</b> | <b>1 242</b> | <b>131</b>  | <b>122</b> | <b>182 705</b> | <b>149 341</b> | <b>7 963</b>             | <b>4 328</b> |
| davon: Deutsche . . .                                   | 3 301         | 2 027         | 7 405          | 3 773          | 91         | 27         | 628          | 392          | 5           | 2          | 11 430         | 6 221          | 7 963                    | 4 328        |
| Ausländer <sup>1)</sup> . . .                           | 27 305        | 22 431        | 141 255        | 119 366        | 820        | 353        | 1 769        | 850          | 126         | 120        | 171 275        | 143 120        | —                        | —            |

<sup>1)</sup> Einschl. Staatenlose.

**17. Wanderungen über die Auslandsgrenzen des Bundesgebietes nach Geburtsjahren  
und nach dem Familienstand der Zu- und Fortgezogenen**

**a) Personen insgesamt  
Zuzüge**

| Geburtsjahr bzw.<br>Alter von . . .<br>bis unter . . . Jahren | Ledig          |                | Verheiratet    |                | Verwitwet     |              | Geschieden   |              | Ohne Angabe |            | Zusammen       |                | Deutsche<br>Rückwanderer |               |
|---|----------------|----------------|----------------|----------------|---------------|--------------|--------------|--------------|-------------|------------|----------------|----------------|--------------------------|---------------|
|   | insges.        | männl.         | insges.        | männl.         | insges.       | männl.       | insges.      | männl.       | insges.     | männl.     | insges.        | männl.         | insges.                  | männl.        |
| 1924 . . . . .  | 1 010          | 723            | 9 995          | 8 379          | 125           | 39           | 201          | 106          | 10          | 9          | 11 341         | 9 256          | 464                      | 242           |
| 1923 . . . . .  | 916            | 643            | 8 864          | 7 454          | 136           | 45           | 210          | 118          | 10          | 10         | 10 136         | 8 270          | 448                      | 219           |
| 1922 . . . . .  | 776            | 523            | 8 099          | 6 759          | 148           | 39           | 228          | 120          | 8           | 7          | 9 259          | 7 448          | 459                      | 229           |
| 1921 . . . . .  | 676            | 475            | 7 152          | 5 920          | 140           | 42           | 212          | 102          | 4           | 4          | 8 184          | 6 543          | 415                      | 199           |
| 1920 . . . . .  | 591            | 410            | 7 005          | 5 836          | 159           | 41           | 219          | 116          | 3           | 2          | 7 977          | 6 405          | 451                      | 244           |
| 1919 . . . . .  | 421            | 277            | 4 746          | 3 854          | 128           | 24           | 163          | 85           | —           | —          | 5 458          | 4 240          | 316                      | 133           |
| 1918 . . . . .  | 272            | 194            | 3 288          | 2 684          | 108           | 32           | 119          | 57           | 4           | 2          | 3 791          | 2 969          | 202                      | 111           |
| 1917 . . . . .  | 227            | 156            | 2 982          | 2 507          | 114           | 16           | 110          | 61           | 2           | 2          | 3 435          | 2 742          | 173                      | 97            |
| 1916 . . . . .  | 268            | 165            | 3 189          | 2 654          | 117           | 26           | 112          | 54           | 5           | 4          | 3 691          | 2 903          | 214                      | 93            |
| 1915 . . . . .  | 289            | 198            | 3 583          | 2 951          | 149           | 25           | 110          | 50           | —           | —          | 4 131          | 3 224          | 239                      | 125           |
| <b>40 – 50 zusammen . .</b>                                   | <b>5 446</b>   | <b>3 764</b>   | <b>58 903</b>  | <b>48 998</b>  | <b>1 324</b>  | <b>329</b>   | <b>1 684</b> | <b>869</b>   | <b>46</b>   | <b>40</b>  | <b>67 403</b>  | <b>54 000</b>  | <b>3 381</b>             | <b>1 692</b>  |
| davon: Deutsche . . .   | 824            | 399            | 3 822          | 2 011          | 207           | 29           | 479          | 239          | —           | —          | 5 332          | 2 678          | 3 381                    | 1 692         |
| Ausländer <sup>1)</sup> . . .                                 | 4 622          | 3 365          | 55 081         | 46 987         | 1 117         | 300          | 1 205        | 630          | 46          | 40         | 62 071         | 51 322         | —                        | —             |
| 1914 . . . . .  | 299            | 188            | 3 458          | 2 768          | 209           | 35           | 134          | 69           | 1           | —          | 4 101          | 3 060          | 318                      | 159           |
| 1913 . . . . .  | 272            | 175            | 3 196          | 2 569          | 180           | 39           | 128          | 68           | 3           | 3          | 3 779          | 2 854          | 277                      | 141           |
| 1912 . . . . .  | 244            | 145            | 2 997          | 2 371          | 227           | 42           | 137          | 73           | —           | —          | 3 605          | 2 631          | 302                      | 143           |
| 1911 . . . . .  | 228            | 147            | 2 470          | 1 988          | 218           | 32           | 108          | 53           | 1           | 1          | 3 025          | 2 221          | 269                      | 132           |
| 1910 . . . . .  | 231            | 129            | 2 390          | 1 876          | 248           | 46           | 114          | 51           | 1           | 1          | 2 984          | 2 103          | 262                      | 127           |
| 1909 . . . . .  | 192            | 118            | 2 081          | 1 620          | 238           | 44           | 92           | 41           | 2           | 1          | 2 605          | 1 824          | 276                      | 136           |
| 1908 . . . . .  | 163            | 89             | 1 761          | 1 344          | 308           | 63           | 103          | 45           | 1           | 1          | 2 336          | 1 542          | 250                      | 107           |
| 1907 . . . . .  | 165            | 99             | 1 496          | 1 121          | 266           | 37           | 82           | 32           | 1           | 1          | 2 010          | 1 290          | 209                      | 98            |
| 1906 . . . . .  | 140            | 74             | 1 372          | 970            | 269           | 51           | 85           | 33           | 1           | 1          | 1 867          | 1 129          | 234                      | 101           |
| 1905 . . . . .  | 128            | 69             | 1 165          | 800            | 272           | 47           | 73           | 39           | 2           | 2          | 1 640          | 957            | 180                      | 92            |
| 1904 . . . . .  | 123            | 46             | 964            | 629            | 330           | 41           | 63           | 24           | 3           | 2          | 1 483          | 742            | 207                      | 85            |
| 1903 . . . . .  | 106            | 55             | 852            | 526            | 304           | 40           | 74           | 33           | 1           | —          | 1 337          | 654            | 209                      | 86            |
| 1902 . . . . .  | 135            | 59             | 739            | 431            | 313           | 45           | 80           | 32           | 1           | 1          | 1 268          | 568            | 208                      | 91            |
| 1901 . . . . .  | 115            | 43             | 650            | 373            | 335           | 33           | 64           | 22           | 1           | —          | 1 165          | 471            | 186                      | 58            |
| 1900 . . . . .  | 96             | 37             | 602            | 353            | 365           | 46           | 61           | 21           | 4           | 4          | 1 128          | 461            | 188                      | 79            |
| <b>50 – 65 zusammen . .</b>                                   | <b>2 637</b>   | <b>1 473</b>   | <b>26 193</b>  | <b>19 739</b>  | <b>4 082</b>  | <b>641</b>   | <b>1 398</b> | <b>636</b>   | <b>23</b>   | <b>18</b>  | <b>34 333</b>  | <b>22 507</b>  | <b>3 575</b>             | <b>1 635</b>  |
| davon: Deutsche . . .   | 870            | 395            | 3 716          | 1 992          | 1 013         | 105          | 608          | 261          | 5           | 3          | 6 212          | 2 756          | 3 575                    | 1 635         |
| Ausländer <sup>1)</sup> . . .                                 | 1 767          | 1 078          | 22 477         | 17 747         | 3 069         | 536          | 790          | 375          | 18          | 15         | 28 121         | 19 751         | —                        | —             |
| 1899 . . . . .  | 120            | 44             | 543            | 319            | 346           | 40           | 64           | 22           | 1           | —          | 1 074          | 425            | 209                      | 73            |
| 1898 . . . . .  | 125            | 51             | 484            | 288            | 364           | 56           | 47           | 16           | —           | —          | 1 020          | 411            | 182                      | 84            |
| 1897 . . . . .  | 84             | 32             | 407            | 253            | 303           | 32           | 36           | 16           | 1           | 1          | 831            | 334            | 164                      | 57            |
| 1896 . . . . .  | 85             | 37             | 357            | 209            | 296           | 36           | 37           | 10           | —           | —          | 775            | 292            | 157                      | 48            |
| 1895 . . . . .  | 74             | 28             | 320            | 186            | 269           | 36           | 29           | 11           | 1           | —          | 693            | 261            | 119                      | 54            |
| 1894 . . . . .  | 70             | 24             | 274            | 162            | 272           | 35           | 20           | 7            | —           | —          | 636            | 228            | 113                      | 41            |
| 1893 . . . . .  | 53             | 24             | 231            | 140            | 263           | 46           | 32           | 10           | —           | —          | 579            | 220            | 101                      | 44            |
| 1892 . . . . .  | 55             | 15             | 182            | 117            | 226           | 37           | 11           | 4            | 1           | —          | 475            | 173            | 89                       | 33            |
| 1891 . . . . .  | 39             | 15             | 172            | 120            | 219           | 35           | 17           | 6            | —           | —          | 447            | 176            | 81                       | 38            |
| 1890 . . . . .  | 44             | 21             | 120            | 79             | 197           | 44           | 12           | 4            | —           | —          | 373            | 148            | 71                       | 28            |
| 1889 . . . . .  | 27             | 11             | 95             | 59             | 178           | 37           | 12           | 2            | —           | —          | 312            | 109            | 66                       | 23            |
| 1888 . . . . .  | 33             | 10             | 77             | 54             | 150           | 30           | 6            | 3            | —           | —          | 266            | 97             | 47                       | 17            |
| 1887 . . . . .  | 21             | 9              | 67             | 51             | 134           | 40           | 3            | —            | —           | —          | 225            | 100            | 33                       | 18            |
| 1886 . . . . .  | 18             | 4              | 44             | 35             | 119           | 37           | 5            | 1            | —           | —          | 186            | 77             | 40                       | 15            |
| 1885 . . . . .  | 17             | 5              | 40             | 27             | 106           | 25           | 7            | 1            | —           | —          | 170            | 58             | 31                       | 13            |
| 1884 . . . . .  | 12             | 3              | 40             | 28             | 97            | 27           | 9            | 4            | —           | —          | 158            | 62             | 27                       | 8             |
| 1883 . . . . .  | 12             | 6              | 33             | 28             | 83            | 17           | —            | —            | —           | —          | 128            | 51             | 29                       | 10            |
| 1882 . . . . .  | 5              | 1              | 21             | 15             | 64            | 13           | 2            | 1            | —           | —          | 92             | 30             | 20                       | 5             |
| 1881 . . . . .  | 7              | 3              | 26             | 15             | 48            | 17           | —            | —            | —           | —          | 81             | 35             | 17                       | 9             |
| 1880 . . . . .  | 5              | 3              | 10             | 7              | 39            | 14           | 2            | 1            | —           | —          | 56             | 25             | 15                       | 5             |
| <b>65 – 85 zusammen . .</b>                                   | <b>906</b>     | <b>346</b>     | <b>3 543</b>   | <b>2 192</b>   | <b>3 773</b>  | <b>654</b>   | <b>351</b>   | <b>119</b>   | <b>4</b>    | <b>1</b>   | <b>8 577</b>   | <b>3 312</b>   | <b>1 611</b>             | <b>623</b>    |
| davon: Deutsche . . .   | 347            | 101            | 1 285          | 812            | 1 320         | 224          | 154          | 46           | 1           | —          | 3 107          | 1 183          | 1 611                    | 623           |
| Ausländer <sup>1)</sup> . . .                                 | 559            | 245            | 2 258          | 1 380          | 2 453         | 430          | 197          | 73           | 3           | 1          | 5 470          | 2 129          | —                        | —             |
| <b>1879 u. früher</b>   |                |                |                |                |               |              |              |              |             |            |                |                |                          |               |
| insges. . . . .   | <b>11</b>      | <b>5</b>       | <b>26</b>      | <b>21</b>      | <b>142</b>    | <b>39</b>    | <b>1</b>     | <b>1</b>     | <b>—</b>    | <b>—</b>   | <b>180</b>     | <b>66</b>      | <b>45</b>                | <b>13</b>     |
| <b>85 u. mehr</b>   |                |                |                |                |               |              |              |              |             |            |                |                |                          |               |
| davon: Deutsche . . .   | 6              | 3              | 8              | 5              | 73            | 15           | 1            | 1            | —           | —          | 88             | 24             | 45                       | 13            |
| Ausländer <sup>1)</sup> . . .                                 | 5              | 2              | 18             | 16             | 69            | 24           | —            | —            | —           | —          | 92             | 42             | —                        | —             |
| <b>Insgesamt . . . . .</b>                                    | <b>327 772</b> | <b>237 664</b> | <b>352 425</b> | <b>266 823</b> | <b>10 641</b> | <b>2 181</b> | <b>7 458</b> | <b>3 508</b> | <b>313</b>  | <b>277</b> | <b>698 609</b> | <b>510 453</b> | <b>47 672</b>            | <b>23 435</b> |
| davon: Deutsche . . .   | 42 587         | 23 078         | 25 349         | 11 476         | 2 778         | 409          | 2 395        | 1 151        | 16          | 7          | 73 125         | 36 121         | 47 672                   | 23 435        |
| Ausländer <sup>1)</sup> . . .                                 | 285 185        | 214 586        | 327 076        | 255 347        | 7 863         | 1 772        | 5 063        | 2 357        | 297         | 270        | 625 484        | 474 332        | —                        | —             |

1) Einschl. Stantenlose.

**17. Wanderungen über die Auslandsgrenzen des Bundesgebietes nach Geburtsjahren  
und nach dem Familienstand der Zu- und Fortgezogenen**

**a) Personen insgesamt**

**Fortzüge**

| Geburtsjahr bzw.<br>Alter von . . .<br>bis unter . . . Jahren | Ledig         |               | Verheiratet   |               | Verwitwet  |            | Geschieden   |            | Ohne Angabe |           | Zusammen       |               |
|---|---------------|---------------|---------------|---------------|------------|------------|--------------|------------|-------------|-----------|----------------|---------------|
|   | insgesamt     | männlich      | insgesamt     | männlich      | insgesamt  | männlich   | insgesamt    | männlich   | insgesamt   | männlich  | insgesamt      | männlich      |
| 1964 . . . . .  | 2 965         | 1 588         | —             | —             | —          | —          | —            | —          | —           | —         | 2 965          | 1 588         |
| 1963 . . . . .  | 5 217         | 2 795         | —             | —             | —          | —          | —            | —          | —           | —         | 5 217          | 2 795         |
| 1962 . . . . .  | 3 777         | 2 020         | —             | —             | —          | —          | —            | —          | —           | —         | 3 777          | 2 020         |
| 1961 . . . . .  | 3 049         | 1 664         | —             | —             | —          | —          | —            | —          | —           | —         | 3 049          | 1 664         |
| 1960 . . . . .  | 2 662         | 1 383         | —             | —             | —          | —          | —            | —          | —           | —         | 2 662          | 1 383         |
| 1959 . . . . .  | 2 404         | 1 303         | —             | —             | —          | —          | —            | —          | —           | —         | 2 404          | 1 303         |
| <b>unter 6 zusammen . . .</b>                                 | <b>20 074</b> | <b>10 753</b> | —             | —             | —          | —          | —            | —          | —           | —         | <b>20 074</b>  | <b>10 753</b> |
| davon: Deutsche . . .   | 7 568         | 4 012         | —             | —             | —          | —          | —            | —          | —           | —         | 7 568          | 4 012         |
| Ausländer <sup>1)</sup> . . .                                 | 12 506        | 6 741         | —             | —             | —          | —          | —            | —          | —           | —         | 12 506         | 6 741         |
| 1958 . . . . .  | 2 129         | 1 078         | —             | —             | —          | —          | —            | —          | —           | —         | 2 129          | 1 078         |
| 1957 . . . . .  | 1 856         | 942           | —             | —             | —          | —          | —            | —          | —           | —         | 1 856          | 942           |
| 1956 . . . . .  | 1 500         | 810           | —             | —             | —          | —          | —            | —          | —           | —         | 1 500          | 810           |
| 1955 . . . . .  | 1 289         | 659           | —             | —             | —          | —          | —            | —          | —           | —         | 1 289          | 659           |
| 1954 . . . . .  | 1 143         | 573           | —             | —             | —          | —          | —            | —          | —           | —         | 1 143          | 573           |
| 1953 . . . . .  | 1 140         | 608           | —             | —             | —          | —          | —            | —          | —           | —         | 1 140          | 608           |
| 1952 . . . . .  | 1 035         | 538           | —             | —             | —          | —          | —            | —          | —           | —         | 1 035          | 538           |
| 1951 . . . . .  | 952           | 491           | —             | —             | —          | —          | —            | —          | —           | —         | 952            | 491           |
| <b>6 — 14 zusammen . . .</b>                                  | <b>11 044</b> | <b>5 699</b>  | —             | —             | —          | —          | —            | —          | —           | —         | <b>11 044</b>  | <b>5 699</b>  |
| davon: Deutsche . . .   | 4 168         | 2 165         | —             | —             | —          | —          | —            | —          | —           | —         | 4 168          | 2 165         |
| Ausländer <sup>1)</sup> . . .                                 | 6 876         | 3 534         | —             | —             | —          | —          | —            | —          | —           | —         | 6 876          | 3 534         |
| 1950 . . . . .  | 1 029         | 534           | —             | —             | —          | —          | —            | —          | —           | —         | 1 029          | 534           |
| 1949 . . . . .  | 1 546         | 830           | 9             | —             | —          | —          | —            | —          | —           | —         | 1 555          | 830           |
| 1948 . . . . .  | 2 780         | 1 656         | 50            | 1             | —          | —          | —            | —          | —           | —         | 2 830          | 1 657         |
| 1947 . . . . .  | 5 284         | 3 451         | 222           | 4             | 2          | —          | 1            | —          | —           | —         | 5 509          | 3 455         |
| <b>14 — 18 zusammen . . .</b>                                 | <b>10 639</b> | <b>6 471</b>  | <b>281</b>    | <b>5</b>      | <b>2</b>   | —          | <b>1</b>     | —          | —           | —         | <b>10 923</b>  | <b>6 476</b>  |
| davon: Deutsche . . .   | 1 969         | 839           | 121           | —             | —          | —          | —            | —          | —           | —         | 2 090          | 839           |
| Ausländer <sup>1)</sup> . . .                                 | 8 670         | 5 632         | 160           | 5             | 2          | —          | 1            | —          | —           | —         | 8 833          | 5 637         |
| 1946 . . . . .  | 9 272         | 6 454         | 671           | 78            | 1          | —          | 3            | 1          | 1           | 1         | 9 948          | 6 534         |
| 1945 . . . . .  | 12 719        | 9 315         | 1 057         | 187           | 3          | 1          | 5            | 1          | 1           | 1         | 13 785         | 9 505         |
| 1944 . . . . .  | 17 098        | 12 557        | 1 981         | 449           | 1          | —          | 11           | 1          | 3           | 2         | 19 094         | 13 009        |
| <b>18 — 21 zusammen . . .</b>                                 | <b>39 089</b> | <b>28 326</b> | <b>3 709</b>  | <b>714</b>    | <b>5</b>   | <b>1</b>   | <b>19</b>    | <b>3</b>   | <b>5</b>    | <b>4</b>  | <b>42 827</b>  | <b>29 048</b> |
| davon: Deutsche . . .   | 7 764         | 4 204         | 1 682         | 52            | 2          | —          | 7            | —          | —           | —         | 9 455          | 4 256         |
| Ausländer <sup>1)</sup> . . .                                 | 31 325        | 24 122        | 2 027         | 662           | 3          | 1          | 12           | 3          | 5           | 4         | 33 372         | 24 792        |
| 1943 . . . . .  | 16 322        | 11 477        | 2 763         | 722           | 3          | —          | 35           | 6          | 1           | 1         | 19 124         | 12 206        |
| 1942 . . . . .  | 15 203        | 10 893        | 3 724         | 1 185         | 12         | 2          | 35           | 10         | —           | —         | 18 974         | 12 090        |
| 1941 . . . . .  | 14 803        | 10 932        | 4 736         | 1 926         | 10         | 3          | 90           | 27         | 2           | 1         | 19 641         | 12 889        |
| 1940 . . . . .  | 15 471        | 12 124        | 6 689         | 3 299         | 23         | 6          | 105          | 27         | 8           | 8         | 22 296         | 15 464        |
| <b>21 — 25 zusammen . . .</b>                                 | <b>61 799</b> | <b>45 426</b> | <b>17 912</b> | <b>7 132</b>  | <b>48</b>  | <b>11</b>  | <b>265</b>   | <b>70</b>  | <b>11</b>   | <b>10</b> | <b>80 035</b>  | <b>52 649</b> |
| davon: Deutsche . . .   | 16 188        | 8 766         | 7 086         | 1 304         | 18         | 1          | 153          | 36         | 1           | —         | 23 446         | 10 107        |
| Ausländer <sup>1)</sup> . . .                                 | 45 611        | 36 660        | 10 826        | 5 828         | 30         | 10         | 112          | 34         | 10          | 10        | 56 589         | 42 542        |
| 1939 . . . . .  | 13 609        | 11 015        | 7 662         | 4 494         | 15         | 2          | 135          | 41         | 24          | 21        | 21 445         | 15 573        |
| 1938 . . . . .  | 11 504        | 9 490         | 8 472         | 5 522         | 24         | 10         | 149          | 55         | 11          | 10        | 20 160         | 15 087        |
| 1937 . . . . .  | 9 341         | 7 922         | 9 217         | 6 449         | 24         | 3          | 152          | 64         | 10          | 9         | 18 744         | 14 447        |
| 1936 . . . . .  | 7 853         | 6 621         | 9 979         | 7 293         | 34         | 18         | 173          | 73         | 11          | 6         | 18 050         | 14 011        |
| 1935 . . . . .  | 6 310         | 5 327         | 10 543        | 8 040         | 36         | 18         | 163          | 76         | 16          | 13        | 17 068         | 13 474        |
| <b>25 — 30 zusammen . . .</b>                                 | <b>48 617</b> | <b>40 375</b> | <b>45 873</b> | <b>31 798</b> | <b>133</b> | <b>51</b>  | <b>772</b>   | <b>309</b> | <b>72</b>   | <b>59</b> | <b>95 467</b>  | <b>72 592</b> |
| davon: Deutsche . . .   | 8 321         | 4 466         | 8 772         | 2 958         | 34         | 4          | 445          | 147        | 6           | 1         | 17 578         | 7 576         |
| Ausländer <sup>1)</sup> . . .                                 | 40 296        | 35 909        | 37 101        | 28 840        | 99         | 47         | 327          | 162        | 66          | 58        | 77 889         | 65 016        |
| 1934 . . . . .  | 5 218         | 4 418         | 10 702        | 8 440         | 41         | 19         | 173          | 90         | 10          | 9         | 16 144         | 12 976        |
| 1933 . . . . .  | 4 103         | 3 466         | 10 550        | 8 687         | 41         | 17         | 123          | 59         | 15          | 13        | 14 832         | 12 242        |
| 1932 . . . . .  | 3 221         | 2 623         | 10 321        | 8 548         | 47         | 30         | 149          | 74         | 15          | 15        | 13 753         | 11 290        |
| 1931 . . . . .  | 2 507         | 2 060         | 10 006        | 8 431         | 40         | 20         | 148          | 76         | 10          | 9         | 12 711         | 10 596        |
| 1930 . . . . .  | 2 267         | 1 816         | 10 392        | 8 792         | 48         | 22         | 158          | 80         | 8           | 7         | 12 873         | 10 717        |
| 1929 . . . . .  | 1 724         | 1 359         | 8 969         | 7 550         | 41         | 19         | 140          | 63         | 8           | 8         | 10 882         | 8 999         |
| 1928 . . . . .  | 1 557         | 1 213         | 9 083         | 7 735         | 43         | 12         | 169          | 88         | 7           | 6         | 10 859         | 9 054         |
| 1927 . . . . .  | 1 233         | 937           | 8 386         | 7 196         | 45         | 23         | 137          | 69         | 5           | 4         | 9 806          | 8 229         |
| 1926 . . . . .  | 1 079         | 787           | 8 029         | 6 883         | 65         | 24         | 151          | 74         | 5           | 5         | 9 329          | 7 773         |
| 1925 . . . . .  | 906           | 686           | 7 405         | 6 361         | 68         | 24         | 126          | 67         | 9           | 8         | 8 514          | 7 146         |
| <b>30 — 40 zusammen . . .</b>                                 | <b>23 815</b> | <b>19 365</b> | <b>93 843</b> | <b>78 623</b> | <b>479</b> | <b>210</b> | <b>1 474</b> | <b>740</b> | <b>92</b>   | <b>84</b> | <b>119 703</b> | <b>99 022</b> |
| davon: Deutsche . . .   | 3 052         | 1 489         | 7 692         | 3 724         | 69         | 14         | 604          | 257        | 5           | 3         | 11 422         | 5 487         |
| Ausländer <sup>1)</sup> . . .                                 | 20 763        | 17 876        | 86 151        | 74 899        | 410        | 196        | 870          | 483        | 87          | 81        | 108 281        | 93 535        |

1) Einschl. Staatenlose.

**17. Wanderungen über die Auslandsgrenzen des Bundesgebietes nach Geburtsjahren  
und nach dem Familienstand der Zu- und Fortgezogenen**

**a) Personen insgesamt**

**Fortzüge**

| Geburtsjahr bzw.<br>Alter von ...<br>bis unter ... Jahren | Ledig          |                | Verheiratet    |                | Verwitwet    |              | Geschieden   |              | Ohne Angabe |            | Zusammen       |                |
|---|----------------|----------------|----------------|----------------|--------------|--------------|--------------|--------------|-------------|------------|----------------|----------------|
|   | insgesamt      | männlich       | insgesamt      | männlich       | insgesamt    | männlich     | insgesamt    | männlich     | insgesamt   | männlich   | insgesamt      | männlich       |
| 1924 .....  | 757            | 548            | 6 511          | 5 597          | 56           | 20           | 128          | 70           | 7           | 6          | 7 459          | 6 241          |
| 1923 .....  | 662            | 471            | 6 198          | 5 335          | 59           | 19           | 135          | 70           | 2           | 2          | 7 056          | 5 897          |
| 1922 .....  | 573            | 398            | 5 617          | 4 846          | 75           | 21           | 149          | 74           | 1           | 1          | 6 415          | 5 340          |
| 1921 .....  | 462            | 320            | 5 073          | 4 305          | 77           | 16           | 149          | 72           | 3           | 3          | 5 764          | 4 716          |
| 1920 .....  | 430            | 306            | 4 969          | 4 257          | 82           | 27           | 143          | 68           | 5           | 5          | 5 629          | 4 663          |
| 1919 .....  | 290            | 195            | 3 354          | 2 851          | 67           | 15           | 102          | 39           | 3           | 2          | 3 816          | 3 102          |
| 1918 .....  | 202            | 140            | 2 377          | 2 006          | 56           | 9            | 83           | 34           | —           | —          | 2 718          | 2 189          |
| 1917 .....  | 172            | 118            | 2 246          | 1 921          | 58           | 13           | 77           | 37           | 1           | 1          | 2 554          | 2 090          |
| 1916 .....  | 200            | 129            | 2 358          | 2 009          | 56           | 15           | 68           | 27           | —           | —          | 2 682          | 2 180          |
| 1915 .....  | 194            | 134            | 2 615          | 2 242          | 86           | 15           | 78           | 35           | 1           | 1          | 2 974          | 2 427          |
| <b>40 — 50 zusammen</b> ..                                | <b>3 942</b>   | <b>2 759</b>   | <b>41 318</b>  | <b>35 369</b>  | <b>672</b>   | <b>170</b>   | <b>1 112</b> | <b>526</b>   | <b>23</b>   | <b>21</b>  | <b>47 067</b>  | <b>38 845</b>  |
| davon: Deutsche ..  | 623            | 234            | 3 181          | 1 583          | 156          | 12           | 426          | 143          | 2           | 2          | 4 388          | 1 974          |
| Ausländer 1) ..   | 3 319          | 2 525          | 38 137         | 33 786         | 516          | 158          | 686          | 383          | 21          | 19         | 42 679         | 36 871         |
| 1914 .....  | 222            | 141            | 2 604          | 2 166          | 107          | 22           | 99           | 43           | 2           | 1          | 3 034          | 2 373          |
| 1913 .....  | 205            | 139            | 2 405          | 1 986          | 121          | 25           | 80           | 39           | 2           | 1          | 2 813          | 2 190          |
| 1912 .....  | 172            | 95             | 2 256          | 1 856          | 159          | 32           | 78           | 32           | 1           | —          | 2 666          | 2 015          |
| 1911 .....  | 163            | 99             | 1 835          | 1 523          | 116          | 19           | 76           | 31           | 1           | 1          | 2 191          | 1 673          |
| 1910 .....  | 136            | 82             | 1 807          | 1 496          | 134          | 26           | 74           | 33           | 2           | 2          | 2 153          | 1 639          |
| 1909 .....  | 136            | 85             | 1 565          | 1 272          | 158          | 21           | 68           | 29           | —           | —          | 1 927          | 1 407          |
| 1908 .....  | 119            | 65             | 1 354          | 1 080          | 162          | 30           | 66           | 13           | —           | —          | 1 701          | 1 188          |
| 1907 .....  | 95             | 55             | 1 142          | 873            | 171          | 26           | 68           | 21           | —           | —          | 1 476          | 975            |
| 1906 .....  | 93             | 49             | 1 019          | 796            | 164          | 21           | 63           | 15           | —           | —          | 1 339          | 881            |
| 1905 .....  | 110            | 65             | 895            | 638            | 196          | 24           | 51           | 25           | 2           | —          | 1 254          | 752            |
| 1904 .....  | 89             | 38             | 738            | 504            | 226          | 32           | 54           | 14           | 3           | 1          | 1 110          | 589            |
| 1903 .....  | 83             | 47             | 570            | 371            | 175          | 19           | 62           | 20           | —           | —          | 890            | 457            |
| 1902 .....  | 76             | 30             | 529            | 339            | 189          | 29           | 47           | 11           | —           | —          | 841            | 409            |
| 1901 .....  | 74             | 35             | 457            | 288            | 189          | 17           | 39           | 15           | —           | —          | 759            | 355            |
| 1900 .....  | 67             | 30             | 429            | 242            | 240          | 26           | 39           | 12           | 1           | —          | 776            | 310            |
| <b>50 — 65 zusammen</b> ..                                | <b>1 840</b>   | <b>1 055</b>   | <b>19 605</b>  | <b>15 430</b>  | <b>2 507</b> | <b>369</b>   | <b>964</b>   | <b>353</b>   | <b>14</b>   | <b>6</b>   | <b>24 930</b>  | <b>17 213</b>  |
| davon: Deutsche ..  | 525            | 223            | 2 395          | 1 313          | 750          | 66           | 476          | 139          | 2           | —          | 4 148          | 1 741          |
| Ausländer 1) ..   | 1 315          | 832            | 17 210         | 14 117         | 1 757        | 303          | 488          | 214          | 12          | 6          | 20 782         | 15 472         |
| 1899 .....  | 49             | 18             | 363            | 210            | 195          | 18           | 37           | 14           | —           | —          | 644            | 260            |
| 1898 .....  | 63             | 27             | 346            | 201            | 206          | 28           | 24           | 10           | 1           | 1          | 640            | 267            |
| 1897 .....  | 44             | 16             | 291            | 181            | 188          | 28           | 31           | 15           | —           | —          | 554            | 240            |
| 1896 .....  | 54             | 22             | 249            | 149            | 194          | 29           | 21           | 6            | —           | —          | 518            | 206            |
| 1895 .....  | 46             | 19             | 202            | 116            | 177          | 29           | 23           | 6            | 1           | —          | 449            | 170            |
| 1894 .....  | 47             | 12             | 161            | 101            | 173          | 24           | 14           | 5            | —           | —          | 395            | 142            |
| 1893 .....  | 36             | 6              | 145            | 80             | 181          | 24           | 18           | 4            | —           | —          | 380            | 114            |
| 1892 .....  | 28             | 6              | 123            | 78             | 133          | 25           | 11           | 6            | —           | —          | 295            | 115            |
| 1891 .....  | 26             | 11             | 119            | 83             | 134          | 23           | 11           | 5            | —           | —          | 290            | 122            |
| 1890 .....  | 26             | 11             | 85             | 55             | 149          | 27           | 9            | 5            | —           | —          | 269            | 98             |
| 1889 .....  | 18             | 5              | 60             | 37             | 114          | 19           | 8            | 2            | —           | —          | 200            | 63             |
| 1888 .....  | 20             | 9              | 43             | 33             | 118          | 17           | 9            | 3            | —           | —          | 190            | 62             |
| 1887 .....  | 16             | 7              | 46             | 32             | 99           | 27           | 5            | —            | —           | —          | 166            | 66             |
| 1886 .....  | 11             | 4              | 41             | 33             | 89           | 17           | 4            | 1            | —           | —          | 145            | 55             |
| 1885 .....  | 3              | —              | 23             | 15             | 81           | 20           | 6            | 3            | —           | —          | 113            | 38             |
| 1884 .....  | 7              | 2              | 15             | 12             | 78           | 23           | 5            | 1            | —           | —          | 105            | 38             |
| 1883 .....  | 7              | 3              | 19             | 13             | 52           | 9            | —            | —            | —           | —          | 78             | 25             |
| 1882 .....  | 3              | —              | 12             | 11             | 43           | 11           | 1            | —            | —           | —          | 59             | 22             |
| 1881 .....  | 3              | 1              | 11             | 7              | 38           | 14           | 2            | —            | —           | —          | 54             | 22             |
| 1880 .....  | 3              | —              | 5              | 4              | 28           | 10           | 2            | 1            | —           | —          | 38             | 15             |
| <b>65 — 85 zusammen</b> ..                                | <b>510</b>     | <b>179</b>     | <b>2 359</b>   | <b>1 451</b>   | <b>2 470</b> | <b>422</b>   | <b>241</b>   | <b>87</b>    | <b>2</b>    | <b>1</b>   | <b>5 582</b>   | <b>2 140</b>   |
| davon: Deutsche ..  | 141            | 43             | 783            | 480            | 953          | 153          | 112          | 32           | —           | —          | 1 989          | 708            |
| Ausländer 1) ..   | 369            | 136            | 1 576          | 971            | 1 517        | 269          | 129          | 55           | 2           | 1          | 3 593          | 1 432          |
| <b>1879 u. früher insges.</b> ..                          | <b>13</b>      | <b>4</b>       | <b>22</b>      | <b>14</b>      | <b>79</b>    | <b>21</b>    | <b>1</b>     | <b>—</b>     | <b>—</b>    | <b>—</b>   | <b>115</b>     | <b>39</b>      |
| <b>85 u. mehr</b> ..                                      |                |                |                |                |              |              |              |              |             |            |                |                |
| davon: Deutsche ..  | 6              | 1              | 9              | 6              | 51           | 13           | 1            | —            | —           | —          | 67             | 20             |
| Ausländer 1) ..   | 7              | 3              | 13             | 8              | 28           | 8            | —            | —            | —           | —          | 48             | 19             |
| <b>Insgesamt</b> ..                                       | <b>221 382</b> | <b>160 412</b> | <b>224 922</b> | <b>170 536</b> | <b>6 395</b> | <b>1 255</b> | <b>4 849</b> | <b>2 088</b> | <b>219</b>  | <b>185</b> | <b>457 767</b> | <b>334 476</b> |
| davon: Deutsche ..  | 50 325         | 26 442         | 31 721         | 11 420         | 2 033        | 263          | 2 224        | 754          | 16          | 6          | 86 319         | 38 885         |
| Ausländer 1) ..   | 171 057        | 133 970        | 193 201        | 159 116        | 4 362        | 992          | 2 625        | 1 334        | 203         | 179        | 371 448        | 295 591        |

1) Einschl. Staatenlose.

17. Wanderungen über die Auslandsgrenzen des Bundesgebietes nach Geburtsjahren  
und nach dem Familienstand der Zu- und Fortgezogenen

b) Deutsche  
Zuzüge

| Geburtsjahr bzw.<br>Alter von . . .<br>bis unter . . . Jahren | Ledig         |              | Verheiratet  |              | Verwitwet |           | Geschieden |            | Ohne Angabe |          | Zusammen      |              | Deutsche<br>Rückwanderer |              |
|---|---------------|--------------|--------------|--------------|-----------|-----------|------------|------------|-------------|----------|---------------|--------------|--------------------------|--------------|
|   | insges.       | männl.       | insges.      | männl.       | insges.   | männl.    | insges.    | männl.     | insges.     | männl.   | insges.       | männl.       | insges.                  | männl.       |
| 1964 . . . . .  | 1 049         | 528          | —            | —            | —         | —         | —          | —          | —           | —        | 1 049         | 528          | 194                      | 97           |
| 1963 . . . . .  | 1 367         | 701          | —            | —            | —         | —         | —          | —          | —           | —        | 1 367         | 701          | 387                      | 188          |
| 1962 . . . . .  | 1 151         | 602          | —            | —            | —         | —         | —          | —          | —           | —        | 1 151         | 602          | 401                      | 211          |
| 1961 . . . . .  | 968           | 491          | —            | —            | —         | —         | —          | —          | —           | —        | 968           | 491          | 404                      | 204          |
| 1960 . . . . .  | 844           | 442          | —            | —            | —         | —         | —          | —          | —           | —        | 844           | 442          | 375                      | 197          |
| 1959 . . . . .  | 745           | 386          | —            | —            | —         | —         | —          | —          | —           | —        | 745           | 386          | 355                      | 177          |
| <b>unter 6 zusammen . . .</b>                                 | <b>6 124</b>  | <b>3 150</b> | <b>—</b>     | <b>—</b>     | <b>—</b>  | <b>—</b>  | <b>—</b>   | <b>—</b>   | <b>—</b>    | <b>—</b> | <b>6 124</b>  | <b>3 150</b> | <b>2 116</b>             | <b>1 074</b> |
| 1958 . . . . .  | 705           | 371          | —            | —            | —         | —         | —          | —          | —           | —        | 705           | 371          | 359                      | 195          |
| 1957 . . . . .  | 616           | 356          | —            | —            | —         | —         | —          | —          | —           | —        | 616           | 356          | 298                      | 173          |
| 1956 . . . . .  | 582           | 297          | —            | —            | —         | —         | —          | —          | —           | —        | 582           | 297          | 302                      | 150          |
| 1955 . . . . .  | 528           | 279          | —            | —            | —         | —         | —          | —          | —           | —        | 528           | 279          | 267                      | 138          |
| 1954 . . . . .  | 505           | 266          | —            | —            | —         | —         | —          | —          | —           | —        | 505           | 266          | 257                      | 132          |
| 1953 . . . . .  | 468           | 265          | —            | —            | —         | —         | —          | —          | —           | —        | 468           | 265          | 257                      | 149          |
| 1952 . . . . .  | 472           | 263          | —            | —            | —         | —         | —          | —          | —           | —        | 472           | 263          | 253                      | 151          |
| 1951 . . . . .  | 438           | 239          | —            | —            | —         | —         | —          | —          | —           | —        | 438           | 239          | 237                      | 132          |
| <b>6 — 14 zusammen . . .</b>                                  | <b>4 314</b>  | <b>2 336</b> | <b>—</b>     | <b>—</b>     | <b>—</b>  | <b>—</b>  | <b>—</b>   | <b>—</b>   | <b>—</b>    | <b>—</b> | <b>4 314</b>  | <b>2 336</b> | <b>2 230</b>             | <b>1 220</b> |
| 1950 . . . . .  | 471           | 247          | —            | —            | —         | —         | —          | —          | —           | —        | 471           | 247          | 261                      | 146          |
| 1949 . . . . .  | 483           | 258          | —            | —            | —         | —         | —          | —          | —           | —        | 483           | 258          | 292                      | 148          |
| 1948 . . . . .  | 594           | 280          | 2            | —            | —         | —         | —          | —          | —           | —        | 596           | 280          | 367                      | 171          |
| 1947 . . . . .  | 617           | 279          | 30           | —            | —         | —         | —          | —          | 1           | —        | 648           | 279          | 421                      | 178          |
| <b>14 — 18 zusammen . . .</b>                                 | <b>2 165</b>  | <b>1 064</b> | <b>32</b>    | <b>—</b>     | <b>—</b>  | <b>—</b>  | <b>—</b>   | <b>—</b>   | <b>1</b>    | <b>—</b> | <b>2 198</b>  | <b>1 064</b> | <b>1 341</b>             | <b>643</b>   |
| 1946 . . . . .  | 935           | 387          | 65           | 1            | 1         | —         | 1          | —          | —           | —        | 1 002         | 388          | 660                      | 236          |
| 1945 . . . . .  | 1 447         | 700          | 138          | 12           | —         | —         | 1          | —          | —           | —        | 1 586         | 712          | 1 134                    | 492          |
| 1944 . . . . .  | 2 569         | 1 197        | 292          | 27           | 4         | —         | 7          | —          | —           | —        | 2 872         | 1 224        | 2 067                    | 860          |
| <b>18 — 21 zusammen . . .</b>                                 | <b>4 951</b>  | <b>2 284</b> | <b>495</b>   | <b>40</b>    | <b>5</b>  | <b>—</b>  | <b>9</b>   | <b>—</b>   | <b>—</b>    | <b>—</b> | <b>5 460</b>  | <b>2 324</b> | <b>3 861</b>             | <b>1 588</b> |
| 1943 . . . . .  | 2 859         | 1 374        | 450          | 64           | 2         | —         | 14         | —          | —           | —        | 3 325         | 1 438        | 2 406                    | 1 015        |
| 1942 . . . . .  | 2 857         | 1 471        | 614          | 130          | 7         | —         | 23         | 5          | —           | —        | 3 501         | 1 606        | 2 576                    | 1 173        |
| 1941 . . . . .  | 3 231         | 1 762        | 849          | 218          | 6         | 1         | 47         | 6          | —           | —        | 4 133         | 1 987        | 3 094                    | 1 483        |
| 1940 . . . . .  | 3 046         | 1 821        | 1 095        | 280          | 10        | 1         | 38         | 11         | 1           | —        | 4 190         | 2 113        | 3 209                    | 1 606        |
| <b>21 — 25 zusammen . . .</b>                                 | <b>11 993</b> | <b>6 428</b> | <b>3 008</b> | <b>692</b>   | <b>25</b> | <b>2</b>  | <b>122</b> | <b>22</b>  | <b>1</b>    | <b>—</b> | <b>15 149</b> | <b>7 144</b> | <b>11 285</b>            | <b>5 277</b> |
| 1939 . . . . .  | 2 589         | 1 594        | 1 124        | 348          | 9         | —         | 64         | 23         | 2           | 1        | 3 788         | 1 966        | 2 888                    | 1 484        |
| 1938 . . . . .  | 1 813         | 1 130        | 1 120        | 415          | 8         | 2         | 61         | 24         | —           | —        | 3 002         | 1 571        | 2 249                    | 1 153        |
| 1937 . . . . .  | 1 330         | 884          | 1 132        | 438          | 8         | —         | 77         | 34         | —           | —        | 2 547         | 1 356        | 1 882                    | 990          |
| 1936 . . . . .  | 1 093         | 719          | 1 116        | 497          | 13        | 2         | 91         | 56         | —           | —        | 2 313         | 1 274        | 1 713                    | 916          |
| 1935 . . . . .  | 867           | 564          | 1 086        | 453          | 6         | 3         | 101        | 53         | 1           | 1        | 2 061         | 1 074        | 1 532                    | 799          |
| <b>25 — 30 zusammen . . .</b>                                 | <b>7 692</b>  | <b>4 891</b> | <b>5 578</b> | <b>2 151</b> | <b>44</b> | <b>7</b>  | <b>394</b> | <b>190</b> | <b>3</b>    | <b>2</b> | <b>13 711</b> | <b>7 241</b> | <b>10 264</b>            | <b>5 342</b> |
| 1934 . . . . .  | 703           | 458          | 988          | 450          | 4         | 1         | 79         | 49         | 1           | 1        | 1 775         | 959          | 1 279                    | 700          |
| 1933 . . . . .  | 423           | 279          | 761          | 356          | 13        | 4         | 51         | 34         | —           | —        | 1 248         | 673          | 879                      | 450          |
| 1932 . . . . .  | 407           | 234          | 715          | 337          | 8         | 4         | 66         | 45         | 1           | 1        | 1 197         | 621          | 833                      | 430          |
| 1931 . . . . .  | 349           | 218          | 785          | 391          | 8         | 3         | 64         | 45         | —           | —        | 1 206         | 657          | 808                      | 436          |
| 1930 . . . . .  | 331           | 203          | 779          | 418          | 11        | 2         | 52         | 33         | —           | —        | 1 173         | 656          | 832                      | 458          |
| 1929 . . . . .  | 1 284         | 183          | 742          | 417          | 8         | 2         | 51         | 29         | 1           | —        | 1 086         | 631          | 782                      | 446          |
| 1928 . . . . .  | 237           | 136          | 731          | 404          | 10        | 2         | 73         | 42         | —           | —        | 1 051         | 584          | 735                      | 414          |
| 1927 . . . . .  | 202           | 125          | 641          | 343          | 9         | 1         | 65         | 47         | —           | —        | 917           | 516          | 634                      | 371          |
| 1926 . . . . .  | 197           | 102          | 662          | 332          | 7         | 4         | 65         | 45         | —           | —        | 931           | 483          | 631                      | 336          |
| 1925 . . . . .  | 168           | 89           | 601          | 325          | 13        | 4         | 62         | 23         | 2           | —        | 846           | 441          | 550                      | 287          |
| <b>30 — 40 zusammen . . .</b>                                 | <b>3 301</b>  | <b>2 027</b> | <b>7 405</b> | <b>3 773</b> | <b>91</b> | <b>27</b> | <b>628</b> | <b>392</b> | <b>5</b>    | <b>2</b> | <b>11 430</b> | <b>6 221</b> | <b>7 963</b>             | <b>4 328</b> |



**17. Wanderungen über die Auslandsgrenzen des Bundesgebietes nach Geburtsjahren  
und nach dem Familienstand der Zu- und Fortgezogenen**

b) Deutsche

Zuzüge

*Wanderung*

| Geburtsjahr bzw.<br>Alter von<br>bis unter . . . Jahren | Ledig         |               | Verheiratet   |               | Verwitwet    |            | Geschieden   |              | Ohne Angabe |          | Zusammen      |               | Deutsche<br>Rückwanderer |               |
|---|---------------|---------------|---------------|---------------|--------------|------------|--------------|--------------|-------------|----------|---------------|---------------|--------------------------|---------------|
|   | insges.       | männl.        | insges.       | männl.        | insges.      | männl.     | insges.      | männl.       | insges.     | männl.   | insges.       | männl.        | insges.                  | männl.        |
| 1924 . . . . .  | 127           | 57            | 532           | 289           | 15           | 3          | 48           | 21           | —           | —        | 722           | 370           | 464                      | 242           |
| 1923 . . . . .  | 125           | 63            | 505           | 256           | 13           | 1          | 66           | 36           | —           | —        | 709           | 356           | 448                      | 219           |
| 1922 . . . . .  | 111           | 48            | 520           | 267           | 23           | 5          | 52           | 28           | —           | —        | 706           | 348           | 459                      | 229           |
| 1921 . . . . .  | 100           | 49            | 467           | 234           | 16           | 1          | 64           | 29           | —           | —        | 647           | 313           | 415                      | 199           |
| 1920 . . . . .  | 107           | 65            | 472           | 248           | 22           | 4          | 73           | 39           | —           | —        | 674           | 356           | 451                      | 244           |
| 1919 . . . . .  | 79            | 30            | 349           | 164           | 27           | 4          | 46           | 26           | —           | —        | 501           | 224           | 316                      | 133           |
| 1918 . . . . .  | 39            | 19            | 229           | 125           | 18           | 5          | 35           | 18           | —           | —        | 321           | 167           | 202                      | 111           |
| 1917 . . . . .  | 41            | 21            | 205           | 124           | 22           | 1          | 33           | 18           | —           | —        | 301           | 164           | 173                      | 97            |
| 1916 . . . . .  | 45            | 19            | 252           | 137           | 21           | 5          | 36           | 13           | —           | —        | 354           | 174           | 214                      | 93            |
| 1915 . . . . .  | 50            | 28            | 291           | 167           | 30           | —          | 26           | 11           | —           | —        | 397           | 206           | 239                      | 125           |
| <b>40 — 50 zusammen . . .</b>                           | <b>824</b>    | <b>399</b>    | <b>3 822</b>  | <b>2 011</b>  | <b>207</b>   | <b>29</b>  | <b>479</b>   | <b>239</b>   | <b>—</b>    | <b>—</b> | <b>5 332</b>  | <b>2 678</b>  | <b>3 381</b>             | <b>1 692</b>  |
| 1914 . . . . .  | 73            | 35            | 327           | 164           | 44           | 5          | 56           | 28           | —           | —        | 500           | 232           | 318                      | 159           |
| 1913 . . . . .  | 76            | 34            | 311           | 173           | 41           | 6          | 55           | 30           | 1           | 1        | 484           | 244           | 277                      | 141           |
| 1912 . . . . .  | 69            | 27            | 335           | 187           | 60           | 9          | 49           | 23           | —           | —        | 513           | 246           | 302                      | 143           |
| 1911 . . . . .  | 54            | 27            | 291           | 165           | 57           | 4          | 37           | 15           | —           | —        | 439           | 211           | 269                      | 132           |
| 1910 . . . . .  | 74            | 44            | 279           | 143           | 66           | 7          | 43           | 16           | —           | —        | 462           | 210           | 262                      | 127           |
| 1909 . . . . .  | 69            | 32            | 271           | 144           | 57           | 7          | 50           | 21           | 2           | 1        | 449           | 205           | 276                      | 136           |
| 1908 . . . . .  | 60            | 24            | 245           | 125           | 75           | 8          | 59           | 26           | —           | —        | 439           | 183           | 250                      | 107           |
| 1907 . . . . .  | 56            | 29            | 224           | 118           | 63           | 5          | 40           | 18           | —           | —        | 383           | 170           | 209                      | 98            |
| 1906 . . . . .  | 60            | 26            | 223           | 117           | 78           | 8          | 37           | 13           | —           | —        | 398           | 164           | 234                      | 101           |
| 1905 . . . . .  | 43            | 27            | 215           | 123           | 59           | 6          | 31           | 16           | —           | —        | 348           | 172           | 180                      | 92            |
| 1904 . . . . .  | 45            | 13            | 215           | 114           | 75           | 8          | 23           | 9            | 1           | 1        | 359           | 145           | 207                      | 85            |
| 1903 . . . . .  | 49            | 23            | 209           | 113           | 76           | 8          | 32           | 13           | 1           | —        | 367           | 157           | 209                      | 86            |
| 1902 . . . . .  | 56            | 22            | 204           | 104           | 79           | 8          | 39           | 17           | —           | —        | 378           | 151           | 208                      | 91            |
| 1901 . . . . .  | 45            | 17            | 179           | 91            | 96           | 6          | 27           | 7            | —           | —        | 347           | 121           | 186                      | 58            |
| 1900 . . . . .  | 41            | 15            | 188           | 111           | 87           | 10         | 30           | 9            | —           | —        | 346           | 145           | 188                      | 79            |
| <b>50 — 65 zusammen . . .</b>                           | <b>870</b>    | <b>395</b>    | <b>3 716</b>  | <b>1 992</b>  | <b>1 013</b> | <b>105</b> | <b>608</b>   | <b>261</b>   | <b>5</b>    | <b>3</b> | <b>6 212</b>  | <b>2 756</b>  | <b>3 575</b>             | <b>1 635</b>  |
| 1899 . . . . .  | 54            | 15            | 177           | 104           | 109          | 12         | 33           | 9            | —           | —        | 373           | 140           | 209                      | 73            |
| 1898 . . . . .  | 49            | 11            | 149           | 99            | 120          | 21         | 25           | 7            | —           | —        | 343           | 138           | 182                      | 84            |
| 1897 . . . . .  | 29            | 7             | 155           | 91            | 117          | 12         | 13           | 3            | —           | —        | 314           | 113           | 164                      | 57            |
| 1896 . . . . .  | 31            | 6             | 127           | 66            | 106          | 10         | 14           | 2            | —           | —        | 278           | 84            | 157                      | 48            |
| 1895 . . . . .  | 31            | 9             | 115           | 68            | 72           | 11         | 11           | 5            | —           | —        | 229           | 93            | 119                      | 54            |
| 1894 . . . . .  | 19            | 3             | 106           | 61            | 97           | 11         | 8            | 4            | —           | —        | 230           | 79            | 113                      | 41            |
| 1893 . . . . .  | 15            | 7             | 94            | 59            | 85           | 20         | 15           | 4            | —           | —        | 209           | 90            | 101                      | 44            |
| 1892 . . . . .  | 22            | 8             | 69            | 49            | 82           | 9          | 4            | 2            | 1           | —        | 178           | 68            | 89                       | 33            |
| 1891 . . . . .  | 15            | 7             | 77            | 54            | 67           | 9          | 9            | 3            | —           | —        | 168           | 73            | 81                       | 38            |
| 1890 . . . . .  | 15            | 7             | 45            | 30            | 74           | 17         | 3            | 1            | —           | —        | 137           | 55            | 71                       | 28            |
| 1889 . . . . .  | 16            | 6             | 40            | 27            | 67           | 12         | 6            | 1            | —           | —        | 129           | 46            | 66                       | 23            |
| 1888 . . . . .  | 11            | 1             | 27            | 21            | 53           | 9          | —            | —            | —           | —        | 91            | 31            | 47                       | 17            |
| 1887 . . . . .  | 5             | 2             | 32            | 28            | 49           | 16         | —            | —            | —           | —        | 86            | 46            | 33                       | 18            |
| 1886 . . . . .  | 9             | 1             | 12            | 9             | 46           | 14         | 2            | —            | —           | —        | 69            | 24            | 40                       | 15            |
| 1885 . . . . .  | 8             | 4             | 14            | 11            | 45           | 11         | 3            | 1            | —           | —        | 70            | 27            | 31                       | 13            |
| 1884 . . . . .  | 8             | 3             | 12            | 10            | 30           | 7          | 6            | 3            | —           | —        | 56            | 23            | 27                       | 8             |
| 1883 . . . . .  | 6             | 2             | 11            | 9             | 33           | 7          | —            | —            | —           | —        | 50            | 18            | 29                       | 10            |
| 1882 . . . . .  | 1             | —             | 10            | 6             | 28           | 3          | —            | —            | —           | —        | 39            | 9             | 20                       | 5             |
| 1881 . . . . .  | 1             | 1             | 10            | 7             | 22           | 8          | —            | —            | —           | —        | 33            | 16            | 17                       | 9             |
| 1880 . . . . .  | 2             | 1             | 3             | 3             | 18           | 5          | 2            | 1            | —           | —        | 25            | 10            | 15                       | 5             |
| <b>65 — 85 zusammen . . .</b>                           | <b>347</b>    | <b>101</b>    | <b>1 285</b>  | <b>812</b>    | <b>1 320</b> | <b>224</b> | <b>154</b>   | <b>46</b>    | <b>1</b>    | <b>—</b> | <b>3 107</b>  | <b>1 183</b>  | <b>1 611</b>             | <b>623</b>    |
| <b>1879 u. früher insges. .</b>                         | <b>6</b>      | <b>3</b>      | <b>8</b>      | <b>5</b>      | <b>73</b>    | <b>15</b>  | <b>1</b>     | <b>1</b>     | <b>—</b>    | <b>—</b> | <b>88</b>     | <b>24</b>     | <b>45</b>                | <b>13</b>     |
| <b>85 u. mehr</b>                                       |               |               |               |               |              |            |              |              |             |          |               |               |                          |               |
| <b>Insgesamt . . .</b>                                  | <b>42 587</b> | <b>23 078</b> | <b>25 349</b> | <b>11 476</b> | <b>2 778</b> | <b>409</b> | <b>2 395</b> | <b>1 151</b> | <b>16</b>   | <b>7</b> | <b>73 125</b> | <b>36 121</b> | <b>47 672</b>            | <b>23 435</b> |

17. Wanderungen über die Auslandsgrenzen des Bundesgebietes nach Geburtsjahren  
und nach dem Familienstand der Zu- und Fortgezogenen

b) Deutsche  
Fortzüge

| Geburtsjahr bzw.<br>Alter von . . .<br>bis unter . . . Jahren | Ledig     |          | Verheiratet |          | Verwitwet |          | Geschieden |          | Ohne Angabe |          | Zusammen  |          |
|---|-----------|----------|-------------|----------|-----------|----------|------------|----------|-------------|----------|-----------|----------|
|   | insgesamt | männlich | insgesamt   | männlich | insgesamt | männlich | insgesamt  | männlich | insgesamt   | männlich | insgesamt | männlich |
| 1964 . . . . .  | 828       | 430      | —           | —        | —         | —        | —          | —        | —           | —        | 828       | 430      |
| 1963 . . . . .  | 1 857     | 996      | —           | —        | —         | —        | —          | —        | —           | —        | 1 857     | 996      |
| 1962 . . . . .  | 1 553     | 817      | —           | —        | —         | —        | —          | —        | —           | —        | 1 553     | 817      |
| 1961 . . . . .  | 1 317     | 707      | —           | —        | —         | —        | —          | —        | —           | —        | 1 317     | 707      |
| 1960 . . . . .  | 1 104     | 577      | —           | —        | —         | —        | —          | —        | —           | —        | 1 104     | 577      |
| 1959 . . . . .  | 909       | 485      | —           | —        | —         | —        | —          | —        | —           | —        | 909       | 485      |
| unter 6 zusammen . .  | 7 568     | 4 012    | —           | —        | —         | —        | —          | —        | —           | —        | 7 568     | 4 012    |
| 1958 . . . . .  | 769       | 382      | —           | —        | —         | —        | —          | —        | —           | —        | 769       | 382      |
| 1957 . . . . .  | 689       | 342      | —           | —        | —         | —        | —          | —        | —           | —        | 689       | 342      |
| 1956 . . . . .  | 543       | 301      | —           | —        | —         | —        | —          | —        | —           | —        | 543       | 301      |
| 1955 . . . . .  | 482       | 240      | —           | —        | —         | —        | —          | —        | —           | —        | 482       | 240      |
| 1954 . . . . .  | 451       | 227      | —           | —        | —         | —        | —          | —        | —           | —        | 451       | 227      |
| 1953 . . . . .  | 464       | 257      | —           | —        | —         | —        | —          | —        | —           | —        | 464       | 257      |
| 1952 . . . . .  | 405       | 217      | —           | —        | —         | —        | —          | —        | —           | —        | 405       | 217      |
| 1951 . . . . .  | 365       | 199      | —           | —        | —         | —        | —          | —        | —           | —        | 365       | 199      |
| 6 — 14 zusammen . .   | 4 168     | 2 165    | —           | —        | —         | —        | —          | —        | —           | —        | 4 168     | 2 165    |
| 1950 . . . . .  | 358       | 179      | —           | —        | —         | —        | —          | —        | —           | —        | 358       | 179      |
| 1949 . . . . .  | 404       | 179      | 2           | —        | —         | —        | —          | —        | —           | —        | 406       | 179      |
| 1948 . . . . .  | 453       | 193      | 16          | —        | —         | —        | —          | —        | —           | —        | 469       | 193      |
| 1947 . . . . .  | 754       | 288      | 103         | —        | —         | —        | —          | —        | —           | —        | 857       | 288      |
| 14 — 18 zusammen . .  | 1 969     | 839      | 121         | —        | —         | —        | —          | —        | —           | —        | 2 090     | 839      |
| 1946 . . . . .  | 1 551     | 748      | 302         | 1        | —         | —        | —          | —        | —           | —        | 1 853     | 749      |
| 1945 . . . . .  | 2 643     | 1 553    | 470         | 14       | 1         | —        | —          | —        | —           | —        | 3 114     | 1 567    |
| 1944 . . . . .  | 3 570     | 1 903    | 910         | 37       | 1         | —        | 7          | —        | —           | —        | 4 488     | 1 940    |
| 18 — 21 zusammen . .  | 7 764     | 4 204    | 1 682       | 52       | 2         | —        | 7          | —        | —           | —        | 9 455     | 4 256    |
| 1943 . . . . .  | 4 081     | 2 056    | 1 269       | 120      | 1         | —        | 22         | 4        | —           | —        | 5 373     | 2 180    |
| 1942 . . . . .  | 3 984     | 2 072    | 1 548       | 206      | 5         | —        | 17         | 5        | —           | —        | 5 554     | 2 283    |
| 1941 . . . . .  | 4 304     | 2 420    | 1 995       | 418      | 3         | 1        | 58         | 15       | 1           | —        | 6 361     | 2 854    |
| 1940 . . . . .  | 3 819     | 2 218    | 2 274       | 560      | 9         | —        | 56         | 12       | —           | —        | 6 158     | 2 790    |
| 21 — 25 zusammen . .  | 16 188    | 8 766    | 7 086       | 1 304    | 18        | 1        | 153        | 36       | 1           | —        | 23 446    | 10 107   |
| 1939 . . . . .  | 2 736     | 1 454    | 2 121       | 566      | 4         | —        | 79         | 20       | 1           | —        | 4 941     | 2 040    |
| 1938 . . . . .  | 2 031     | 1 056    | 1 855       | 569      | 7         | —        | 87         | 29       | —           | —        | 3 980     | 1 654    |
| 1937 . . . . .  | 1 520     | 870      | 1 734       | 588      | 9         | —        | 85         | 24       | 1           | —        | 3 349     | 1 482    |
| 1936 . . . . .  | 1 154     | 619      | 1 604       | 636      | 8         | 3        | 95         | 34       | 4           | 1        | 2 865     | 1 293    |
| 1935 . . . . .  | 880       | 467      | 1 458       | 599      | 6         | 1        | 99         | 40       | —           | —        | 2 443     | 1 107    |
| 25 — 30 zusammen . .  | 8 321     | 4 466    | 8 772       | 2 958    | 34        | 4        | 445        | 147      | 6           | 1        | 17 578    | 7 576    |
| 1934 . . . . .  | 730       | 398      | 1 182       | 510      | 1         | —        | 86         | 36       | 2           | 2        | 2 001     | 946      |
| 1933 . . . . .  | 404       | 202      | 859         | 393      | 10        | 1        | 54         | 19       | —           | —        | 1 327     | 615      |
| 1932 . . . . .  | 414       | 195      | 812         | 383      | 5         | 2        | 67         | 30       | —           | —        | 1 298     | 610      |
| 1931 . . . . .  | 305       | 148      | 789         | 377      | 6         | —        | 62         | 30       | 1           | —        | 1 163     | 555      |
| 1930 . . . . .  | 300       | 143      | 841         | 423      | 8         | 1        | 65         | 30       | 1           | 1        | 1 215     | 598      |
| 1929 . . . . .  | 228       | 116      | 756         | 363      | 6         | 2        | 48         | 20       | —           | —        | 1 038     | 501      |
| 1928 . . . . .  | 220       | 101      | 735         | 373      | 9         | 3        | 61         | 28       | —           | —        | 1 025     | 505      |
| 1927 . . . . .  | 188       | 88       | 610         | 333      | 3         | —        | 53         | 24       | 1           | —        | 855       | 445      |
| 1926 . . . . .  | 126       | 51       | 566         | 280      | 7         | 2        | 64         | 24       | —           | —        | 763       | 357      |
| 1925 . . . . .  | 137       | 47       | 542         | 289      | 14        | 3        | 44         | 16       | —           | —        | 737       | 355      |
| 30 — 40 zusammen . .  | 3 052     | 1 489    | 7 692       | 3 724    | 69        | 14       | 604        | 257      | 5           | 3        | 11 422    | 5 487    |

17. Wanderungen über die Auslandsgrenzen des Bundesgebietes nach Geburtsjahren  
und nach dem Familienstand der Zu- und Fortgezogenen

b) Deutsche

Fortzüge

| Geburtsjahr bzw.<br>Alter von ...<br>bis unter ... Jahren | Ledig         |               | Verheiratet   |               | Verwitwet    |            | Geschieden   |            | Ohne Angabe |          | Zusammen      |               |
|---|---------------|---------------|---------------|---------------|--------------|------------|--------------|------------|-------------|----------|---------------|---------------|
|   | insgesamt     | männlich      | insgesamt     | männlich      | insgesamt    | männlich   | insgesamt    | männlich   | insgesamt   | männlich | insgesamt     | männlich      |
| 1924 .....  | 113           | 42            | 432           | 209           | 9            | 3          | 39           | 13         | -           | -        | 593           | 267           |
| 1923 .....  | 88            | 31            | 452           | 206           | 8            | -          | 42           | 14         | -           | -        | 590           | 251           |
| 1922 .....  | 87            | 29            | 380           | 186           | 14           | 3          | 55           | 22         | -           | -        | 536           | 240           |
| 1921 .....  | 86            | 30            | 402           | 197           | 18           | 1          | 57           | 17         | -           | -        | 563           | 245           |
| 1920 .....  | 81            | 37            | 400           | 198           | 21           | 1          | 72           | 25         | 1           | 1        | 575           | 262           |
| 1919 .....  | 42            | 17            | 305           | 161           | 15           | 1          | 41           | 8          | -           | -        | 403           | 187           |
| 1918 .....  | 27            | 10            | 197           | 97            | 16           | -          | 31           | 12         | -           | -        | 271           | 119           |
| 1917 .....  | 26            | 12            | 199           | 96            | 13           | 1          | 32           | 13         | 1           | 1        | 271           | 123           |
| 1916 .....  | 35            | 9             | 194           | 105           | 15           | 1          | 27           | 11         | -           | -        | 271           | 126           |
| 1915 .....  | 38            | 17            | 220           | 128           | 27           | 1          | 30           | 8          | -           | -        | 315           | 154           |
| <b>40 - 50 zusammen ...</b>                               | <b>623</b>    | <b>234</b>    | <b>3 181</b>  | <b>1 583</b>  | <b>156</b>   | <b>12</b>  | <b>426</b>   | <b>143</b> | <b>2</b>    | <b>2</b> | <b>4 388</b>  | <b>1 974</b>  |
| 1914 .....  | 42            | 15            | 235           | 118           | 26           | 5          | 54           | 22         | -           | -        | 357           | 160           |
| 1913 .....  | 45            | 18            | 265           | 144           | 43           | 5          | 41           | 15         | 1           | -        | 395           | 182           |
| 1912 .....  | 46            | 15            | 210           | 114           | 44           | 5          | 33           | 7          | -           | -        | 333           | 141           |
| 1911 .....  | 46            | 15            | 184           | 100           | 33           | 2          | 38           | 11         | -           | -        | 301           | 128           |
| 1910 .....  | 27            | 11            | 186           | 101           | 40           | 6          | 33           | 15         | -           | -        | 286           | 133           |
| 1909 .....  | 34            | 17            | 179           | 108           | 53           | 3          | 28           | 11         | -           | -        | 294           | 139           |
| 1908 .....  | 37            | 17            | 178           | 100           | 48           | 5          | 29           | 4          | -           | -        | 291           | 126           |
| 1907 .....  | 35            | 16            | 144           | 80            | 43           | 6          | 35           | 8          | -           | -        | 257           | 110           |
| 1906 .....  | 32            | 16            | 140           | 84            | 53           | -          | 29           | 4          | -           | -        | 254           | 104           |
| 1905 .....  | 33            | 17            | 133           | 78            | 59           | 4          | 27           | 14         | -           | -        | 252           | 113           |
| 1904 .....  | 29            | 13            | 137           | 67            | 62           | 7          | 31           | 4          | -           | -        | 259           | 91            |
| 1903 .....  | 36            | 18            | 98            | 53            | 59           | 5          | 31           | 8          | -           | -        | 224           | 84            |
| 1902 .....  | 34            | 12            | 108           | 58            | 57           | 4          | 27           | 5          | -           | -        | 226           | 79            |
| 1901 .....  | 21            | 12            | 91            | 51            | 54           | 4          | 19           | 5          | -           | -        | 185           | 72            |
| 1900 .....  | 28            | 11            | 107           | 57            | 76           | 5          | 22           | 6          | 1           | -        | 234           | 79            |
| <b>50 - 65 zusammen ...</b>                               | <b>525</b>    | <b>223</b>    | <b>2 395</b>  | <b>1 313</b>  | <b>750</b>   | <b>66</b>  | <b>476</b>   | <b>139</b> | <b>2</b>    | <b>-</b> | <b>4 148</b>  | <b>1 741</b>  |
| 1899 .....  | 15            | 7             | 89            | 44            | 67           | 5          | 13           | 3          | -           | -        | 184           | 59            |
| 1898 .....  | 18            | 5             | 117           | 73            | 72           | 14         | 15           | 3          | -           | -        | 222           | 95            |
| 1897 .....  | 11            | 4             | 100           | 61            | 64           | 12         | 15           | 7          | -           | -        | 190           | 84            |
| 1896 .....  | 13            | 2             | 91            | 51            | 67           | 8          | 13           | 3          | -           | -        | 184           | 64            |
| 1895 .....  | 9             | 4             | 64            | 32            | 64           | 10         | 10           | 3          | -           | -        | 147           | 49            |
| 1894 .....  | 18            | 3             | 48            | 34            | 65           | 7          | 9            | 2          | -           | -        | 140           | 46            |
| 1893 .....  | 10            | 1             | 53            | 35            | 78           | 13         | 8            | 3          | -           | -        | 149           | 52            |
| 1892 .....  | 5             | 2             | 43            | 31            | 55           | 5          | 4            | 1          | -           | -        | 107           | 39            |
| 1891 .....  | 8             | 4             | 32            | 23            | 50           | 8          | 6            | 1          | -           | -        | 96            | 36            |
| 1890 .....  | 6             | 2             | 25            | 16            | 54           | 9          | 4            | 3          | -           | -        | 89            | 30            |
| 1889 .....  | 6             | -             | 22            | 14            | 47           | 7          | 1            | -          | -           | -        | 76            | 21            |
| 1888 .....  | 8             | 3             | 17            | 14            | 55           | 6          | 5            | 1          | -           | -        | 85            | 24            |
| 1887 .....  | 2             | 1             | 24            | 12            | 34           | 6          | 1            | -          | -           | -        | 61            | 19            |
| 1886 .....  | 3             | 2             | 17            | 14            | 41           | 9          | 2            | -          | -           | -        | 63            | 25            |
| 1885 .....  | 1             | -             | 12            | 7             | 38           | 11         | 2            | 2          | -           | -        | 53            | 20            |
| 1884 .....  | 3             | -             | 6             | 4             | 30           | 7          | 1            | -          | -           | -        | 40            | 11            |
| 1883 .....  | 5             | 3             | 8             | 4             | 24           | 3          | -            | -          | -           | -        | 37            | 10            |
| 1882 .....  | -             | -             | 4             | 3             | 19           | 4          | -            | -          | -           | -        | 23            | 7             |
| 1881 .....  | -             | -             | 7             | 4             | 13           | 4          | 2            | -          | -           | -        | 22            | 8             |
| 1880 .....  | -             | -             | 4             | 4             | 16           | 5          | 1            | -          | -           | -        | 21            | 9             |
| <b>65 - 85 zusammen ...</b>                               | <b>141</b>    | <b>43</b>     | <b>783</b>    | <b>480</b>    | <b>953</b>   | <b>153</b> | <b>112</b>   | <b>32</b>  | <b>-</b>    | <b>-</b> | <b>1 989</b>  | <b>708</b>    |
| 1879 u. früher<br>85 u. mehr insges. ...                  | 6             | 1             | 9             | 6             | 51           | 13         | 1            | -          | -           | -        | 67            | 20            |
| <b>insgesamt ...</b>                                      | <b>50 325</b> | <b>26 442</b> | <b>31 721</b> | <b>11 420</b> | <b>2 033</b> | <b>263</b> | <b>2 224</b> | <b>754</b> | <b>16</b>   | <b>6</b> | <b>86 319</b> | <b>38 885</b> |

**18. Wanderungen über die Auslandsgrenzen des Bundesgebietes nach Herkunfts- bzw. Zielländern  
und nach der Religionszugehörigkeit der Zu- und Fortgezogenen**

**a) Personen insgesamt  
Zuzüge**

| Herkunftsland                             | Evangelisch   |               |               |             | Römisch-katholisch |               |                |             | Übrige und ohne Angabe |               |                |             |
|---|---------------|---------------|---------------|-------------|--------------------|---------------|----------------|-------------|------------------------|---------------|----------------|-------------|
|   | männlich      | weiblich      | insgesamt     |             | männlich           | weiblich      | insgesamt      |             | männlich               | weiblich      | insgesamt      |             |
|   | Anzahl        |               | %             |             | Anzahl             |               | %              |             | Anzahl                 |               | %              |             |
| <b>Europäisches Ausland zusammen</b>      | <b>26 435</b> | <b>24 567</b> | <b>51 002</b> | <b>63,6</b> | <b>303 625</b>     | <b>92 468</b> | <b>396 093</b> | <b>95,3</b> | <b>133 409</b>         | <b>43 222</b> | <b>176 631</b> | <b>87,1</b> |
| Albanien                                  | 1             | —             | 1             | 0,0         | 5                  | 1             | 6              | 0,0         | 1                      | —             | 1              | 0,0         |
| Belgien                                   | 341           | 320           | 661           | 0,8         | 1 924              | 1 043         | 2 967          | 0,7         | 714                    | 180           | 894            | 0,4         |
| Bulgarien                                 | 17            | 16            | 33            | 0,0         | 16                 | 21            | 37             | 0,0         | 91                     | 84            | 175            | 0,1         |
| Dänemark 1)                               | 1 039         | 1 214         | 2 253         | 2,8         | 141                | 95            | 236            | 0,1         | 223                    | 147           | 370            | 0,2         |
| Finnland                                  | 1 036         | 2 321         | 3 357         | 4,2         | 43                 | 27            | 70             | 0,0         | 104                    | 153           | 257            | 0,1         |
| Frankreich 2)                             | 2 451         | 1 904         | 4 355         | 5,4         | 6 580              | 4 446         | 11 026         | 2,7         | 1 869                  | 730           | 2 599          | 1,3         |
| Griechenland                              | 1 061         | 489           | 1 550         | 1,9         | 763                | 349           | 1 112          | 0,3         | 52 510                 | 26 971        | 79 481         | 39,2        |
| Großbritannien                            | 3 189         | 3 876         | 7 065         | 8,8         | 1 204              | 1 575         | 2 779          | 0,7         | 1 265                  | 724           | 1 989          | 1,0         |
| Irland                                    | 85            | 69            | 154           | 0,2         | 224                | 185           | 409            | 0,1         | 22                     | 10            | 32             | 0,0         |
| Island                                    | 82            | 83            | 165           | 0,2         | 16                 | 22            | 38             | 0,0         | 14                     | 9             | 23             | 0,0         |
| Italien                                   | 678           | 618           | 1 296         | 1,6         | 177 714            | 31 529        | 209 243        | 50,3        | 1 249                  | 336           | 1 585          | 0,8         |
| Jugoslawien                               | 501           | 393           | 894           | 1,1         | 18 384             | 7 180         | 25 564         | 6,2         | 4 483                  | 1 795         | 6 278          | 3,1         |
| Luxemburg                                 | 122           | 78            | 200           | 0,2         | 490                | 377           | 867            | 0,2         | 44                     | 20            | 64             | 0,0         |
| Niederlande                               | 3 046         | 1 358         | 4 404         | 5,5         | 6 886              | 2 178         | 9 064          | 2,2         | 3 915                  | 796           | 4 711          | 2,3         |
| Norwegen                                  | 893           | 596           | 1 489         | 1,9         | 73                 | 57            | 130            | 0,0         | 104                    | 46            | 150            | 0,1         |
| Österreich                                | 2 416         | 1 931         | 4 347         | 5,4         | 13 133             | 8 288         | 21 421         | 5,2         | 2 452                  | 681           | 3 133          | 1,5         |
| Polen 3)                                  | 237           | 380           | 617           | 0,8         | 1 117              | 2 036         | 3 153          | 0,8         | 66                     | 75            | 141            | 0,1         |
| Portugal                                  | 70            | 84            | 154           | 0,2         | 3 482              | 932           | 4 414          | 1,1         | 145                    | 63            | 208            | 0,1         |
| Rumänien                                  | 212           | 274           | 486           | 0,6         | 160                | 236           | 396            | 0,1         | 65                     | 86            | 151            | 0,1         |
| Schweden                                  | 1 543         | 1 768         | 3 311         | 4,1         | 424                | 227           | 651            | 0,2         | 310                    | 135           | 445            | 0,2         |
| Schweiz                                   | 5 117         | 5 144         | 10 261        | 12,8        | 6 197              | 4 298         | 10 495         | 2,5         | 1 378                  | 729           | 2 107          | 1,0         |
| Sowjetunion 4)                            | 86            | 101           | 187           | 0,2         | 44                 | 46            | 90             | 0,0         | 128                    | 52            | 180            | 0,1         |
| Spanien                                   | 396           | 387           | 783           | 1,0         | 59 826             | 21 644        | 81 470         | 19,6        | 700                    | 247           | 947            | 0,5         |
| Tschechoslowakei                          | 267           | 393           | 660           | 0,8         | 2 181              | 3 115         | 5 296          | 1,3         | 345                    | 308           | 653            | 0,3         |
| Türkei                                    | 1 116         | 274           | 1 390         | 1,7         | 365                | 199           | 564            | 0,1         | 61 083                 | 8 743         | 69 826         | 34,4        |
| Ungarn                                    | 430           | 496           | 926           | 1,2         | 2 232              | 2 361         | 4 593          | 1,1         | 127                    | 102           | 229            | 0,1         |
| Übriges Europa                            | 3             | —             | 3             | 0,0         | 1                  | 1             | 2              | 0,0         | 2                      | —             | 2              | 0,0         |
| <b>Außereuropäisches Ausland zusammen</b> | <b>15 182</b> | <b>13 526</b> | <b>28 708</b> | <b>35,8</b> | <b>10 444</b>      | <b>8 981</b>  | <b>19 425</b>  | <b>4,7</b>  | <b>20 741</b>          | <b>5 356</b>  | <b>26 097</b>  | <b>12,9</b> |
| Afrika                                    | 2 190         | 1 245         | 3 435         | 4,3         | 1 393              | 736           | 2 129          | 0,5         | 7 098                  | 491           | 7 589          | 3,7         |
| Algerien                                  | 85            | 38            | 123           | 0,2         | 102                | 59            | 161            | 0,0         | 464                    | 37            | 501            | 0,2         |
| Äthiopien                                 | 35            | 25            | 60            | 0,1         | 33                 | 26            | 59             | 0,0         | 33                     | 14            | 47             | 0,0         |
| Burundi                                   | —             | —             | —             | —           | 1                  | —             | 1              | 0,0         | 1                      | —             | 1              | 0,0         |
| Dahomey                                   | 1             | —             | 1             | 0,0         | 5                  | —             | 5              | 0,0         | 1                      | —             | 1              | 0,0         |
| Elfenbeinküste                            | 8             | 3             | 11            | 0,0         | 16                 | 3             | 19             | 0,0         | 13                     | 1             | 14             | 0,0         |
| Ghana                                     | 128           | 50            | 178           | 0,2         | 54                 | 20            | 74             | 0,0         | 47                     | 8             | 55             | 0,0         |
| Guinea                                    | 10            | 2             | 12            | 0,0         | 9                  | 1             | 10             | 0,0         | 60                     | 2             | 62             | 0,0         |
| Kamerun                                   | 30            | 19            | 49            | 0,1         | 23                 | 13            | 36             | 0,0         | 5                      | —             | 5              | 0,0         |
| Kenia                                     | 59            | 34            | 93            | 0,1         | 24                 | 16            | 40             | 0,0         | 41                     | 8             | 49             | 0,0         |
| Kongo (Léopoldville)                      | 11            | 15            | 26            | 0,0         | 67                 | 20            | 87             | 0,0         | 14                     | 1             | 15             | 0,0         |
| Liberia                                   | 102           | 31            | 133           | 0,2         | 39                 | 12            | 51             | 0,0         | 27                     | 4             | 31             | 0,0         |
| Libyen                                    | 21            | 23            | 44            | 0,1         | 17                 | 12            | 29             | 0,0         | 60                     | 9             | 69             | 0,0         |
| Madagaskar                                | 14            | 3             | 17            | 0,0         | 8                  | 6             | 14             | 0,0         | 3                      | 1             | 4              | 0,0         |
| Mali                                      | 5             | 3             | 8             | 0,0         | 6                  | 2             | 8              | 0,0         | 4                      | 1             | 5              | 0,0         |
| Marokko                                   | 530           | 37            | 567           | 0,7         | 182                | 82            | 264            | 0,1         | 4 119                  | 90            | 4 209          | 2,1         |
| Niger                                     | 13            | 7             | 20            | 0,0         | 10                 | 4             | 14             | 0,0         | 9                      | —             | 9              | 0,0         |
| Nigeria                                   | 182           | 56            | 238           | 0,3         | 114                | 30            | 144            | 0,0         | 107                    | 10            | 117            | 0,1         |
| Obervolta                                 | —             | —             | —             | —           | 2                  | 1             | 3              | 0,0         | 3                      | —             | 3              | 0,0         |
| Rwanda                                    | —             | 1             | 1             | 0,0         | 7                  | 3             | 10             | 0,0         | 3                      | 1             | 4              | 0,0         |
| Senegal                                   | 5             | 3             | 8             | 0,0         | 10                 | 7             | 17             | 0,0         | 11                     | —             | 11             | 0,0         |
| Sierra Leone                              | 11            | 5             | 16            | 0,0         | 10                 | 3             | 13             | 0,0         | 9                      | 1             | 10             | 0,0         |
| Somalia                                   | 7             | 5             | 12            | 0,0         | 4                  | 6             | 10             | 0,0         | 83                     | 2             | 85             | 0,0         |
| Südafrika                                 | 458           | 450           | 908           | 1,1         | 237                | 156           | 393            | 0,1         | 128                    | 83            | 211            | 0,1         |
| Sudan                                     | 16            | 15            | 31            | 0,0         | 8                  | 5             | 13             | 0,0         | 119                    | 5             | 124            | 0,1         |
| Tansania 5)                               | 49            | 55            | 104           | 0,1         | 32                 | 32            | 64             | 0,0         | 23                     | 2             | 25             | 0,0         |
| Togo                                      | 22            | 11            | 33            | 0,0         | 37                 | 7             | 44             | 0,0         | 9                      | 1             | 10             | 0,0         |
| Tschad                                    | 4             | —             | 4             | 0,0         | 6                  | —             | 6              | 0,0         | 2                      | —             | 2              | 0,0         |
| Tunesien                                  | 18            | 29            | 47            | 0,1         | 16                 | 13            | 29             | 0,0         | 187                    | 14            | 201            | 0,1         |
| Uganda                                    | 7             | 3             | 10            | 0,0         | 17                 | 13            | 30             | 0,0         | 11                     | 3             | 14             | 0,0         |
| Verein. Arab. Rep. (Ägypten)              | 160           | 117           | 277           | 0,3         | 134                | 86            | 220            | 0,1         | 1 413                  | 157           | 1 570          | 0,8         |
| Übriges Afrika                            | 199           | 205           | 404           | 0,5         | 163                | 98            | 261            | 0,1         | 89                     | 36            | 125            | 0,1         |

1) Einschl. Färöer. — 2) Einschl. Korsika. — 3) Einschl. „Freie Stadt Danzig“, aber ohne „Deutsche Ostgebiete“. — 4) Einschl. Memelland und ehem. Balt. Staaten, aber ohne „Deutsche Ostgebiete“. — 5) Vor dem 25.4.1964 = Tansanika.

18. Wanderungen über die Auslandsgrenzen des Bundesgebietes nach Herkunfts- bzw. Zielländern  
und nach der Religionszugehörigkeit der Zu- und Fortgezogenen  
a) Personen insgesamt  
Zuzüge

| Herkunftsland                            | Evangelisch   |               |               |            | Römisch-katholisch |                |                |            | Übrige und ohne Angabe |               |                |            |
|--|---------------|---------------|---------------|------------|--------------------|----------------|----------------|------------|------------------------|---------------|----------------|------------|
|  | männlich      | weiblich      | insgesamt     |            | männlich           | weiblich       | insgesamt      |            | männlich               | weiblich      | insgesamt      |            |
|  | Anzahl        |               |               |            | Anzahl             |                |                |            | Anzahl                 |               |                |            |
|  |               |               |               | %          |                    |                |                | %          |                        |               |                | %          |
| Amerika . . . . .                        | 10 253        | 10 343        | 20 596        | 25,7       | 7 050              | 6 746          | 13 796         | 3,3        | 3 782                  | 2 458         | 6 240          | 3,1        |
| Argentinien . . . . .                    | 438           | 443           | 881           | 1,1        | 486                | 378            | 864            | 0,2        | 202                    | 130           | 332            | 0,2        |
| Bolivien . . . . .                       | 39            | 33            | 72            | 0,1        | 96                 | 83             | 179            | 0,0        | 25                     | 13            | 38             | 0,0        |
| Brasilien . . . . .                      | 656           | 612           | 1 268         | 1,6        | 607                | 455            | 1 062          | 0,3        | 160                    | 106           | 266            | 0,1        |
| Chile . . . . .                          | 188           | 181           | 369           | 0,5        | 246                | 152            | 398            | 0,1        | 79                     | 55            | 134            | 0,1        |
| Costa Rica . . . . .                     | 8             | 9             | 17            | 0,0        | 8                  | 12             | 20             | 0,0        | 6                      | —             | 6              | 0,0        |
| Dominikanische Republik . . . . .        | 1             | —             | 1             | 0,0        | 21                 | 1              | 22             | 0,0        | 2                      | 1             | 3              | 0,0        |
| Ecuador . . . . .                        | 18            | 16            | 34            | 0,0        | 58                 | 41             | 99             | 0,0        | 19                     | 11            | 30             | 0,0        |
| El Salvador . . . . .                    | 8             | 8             | 16            | 0,0        | 37                 | 9              | 46             | 0,0        | 2                      | 2             | 4              | 0,0        |
| Guatemala . . . . .                      | 25            | 25            | 50            | 0,1        | 40                 | 19             | 59             | 0,0        | 5                      | 2             | 7              | 0,0        |
| Haiti . . . . .                          | 1             | —             | 1             | 0,0        | 29                 | 4              | 33             | 0,0        | 5                      | —             | 5              | 0,0        |
| Honduras . . . . .                       | 4             | 5             | 9             | 0,0        | 15                 | 9              | 24             | 0,0        | 3                      | 2             | 5              | 0,0        |
| Kanada . . . . .                         | 1 585         | 1 461         | 3 046         | 3,8        | 977                | 814            | 1 791          | 0,4        | 349                    | 244           | 593            | 0,3        |
| Kolumbien . . . . .                      | 98            | 85            | 183           | 0,2        | 250                | 135            | 385            | 0,1        | 39                     | 11            | 50             | 0,0        |
| Kuba . . . . .                           | 5             | 2             | 7             | 0,0        | 5                  | 5              | 10             | 0,0        | 4                      | 1             | 5              | 0,0        |
| Mexiko . . . . .                         | 87            | 69            | 156           | 0,2        | 112                | 90             | 202            | 0,0        | 23                     | 19            | 42             | 0,0        |
| Nicaragua . . . . .                      | 10            | 10            | 20            | 0,0        | 14                 | 3              | 17             | 0,0        | 6                      | 4             | 10             | 0,0        |
| Panama . . . . .                         | 23            | 6             | 29            | 0,0        | 21                 | 4              | 25             | 0,0        | 5                      | 2             | 7              | 0,0        |
| Paraguay . . . . .                       | 115           | 100           | 215           | 0,3        | 32                 | 7              | 39             | 0,0        | 11                     | 15            | 26             | 0,0        |
| Peru . . . . .                           | 93            | 71            | 164           | 0,2        | 165                | 94             | 259            | 0,1        | 24                     | 9             | 33             | 0,0        |
| Trinidad und Tobago . . . . .            | 4             | 1             | 5             | 0,0        | 2                  | 3              | 5              | 0,0        | 3                      | —             | 3              | 0,0        |
| Uruguay . . . . .                        | 70            | 63            | 133           | 0,2        | 56                 | 31             | 87             | 0,0        | 41                     | 25            | 66             | 0,0        |
| Venezuela . . . . .                      | 138           | 106           | 244           | 0,3        | 136                | 118            | 254            | 0,1        | 44                     | 22            | 66             | 0,0        |
| Vereinigte Staaten . . . . .             | 6 586         | 7 003         | 13 589        | 17,0       | 3 601              | 4 258          | 7 859          | 1,9        | 2 710                  | 1 770         | 4 480          | 2,2        |
| Übriges Amerika . . . . .                | 53            | 34            | 87            | 0,1        | 36                 | 21             | 57             | 0,0        | 15                     | 14            | 29             | 0,0        |
| Asien . . . . .                          | 1 423         | 948           | 2 371         | 3,0        | 1 165              | 934            | 2 099          | 0,5        | 9 490                  | 2 170         | 11 660         | 5,7        |
| Afghanistan . . . . .                    | 45            | 31            | 76            | 0,1        | 22                 | 13             | 35             | 0,0        | 157                    | 66            | 223            | 0,1        |
| Birma . . . . .                          | 9             | 7             | 16            | 0,0        | 2                  | 6              | 8              | 0,0        | 11                     | 3             | 14             | 0,0        |
| Ceylon . . . . .                         | 13            | 11            | 24            | 0,0        | 8                  | 5              | 13             | 0,0        | 35                     | 3             | 38             | 0,0        |
| China, Volksrepublik . . . . .           | 2             | 2             | 4             | 0,0        | 4                  | 1              | 5              | 0,0        | 22                     | 1             | 23             | 0,0        |
| Indien . . . . .                         | 210           | 190           | 400           | 0,5        | 165                | 292            | 457            | 0,1        | 810                    | 143           | 953            | 0,5        |
| Indonesien . . . . .                     | 119           | 79            | 198           | 0,2        | 124                | 79             | 203            | 0,0        | 151                    | 67            | 218            | 0,1        |
| Irak . . . . .                           | 46            | 38            | 84            | 0,1        | 79                 | 33             | 112            | 0,0        | 418                    | 48            | 466            | 0,2        |
| Iran . . . . .                           | 134           | 121           | 255           | 0,3        | 98                 | 81             | 179            | 0,0        | 2 400                  | 537           | 2 937          | 1,4        |
| Israel . . . . .                         | 18            | 27            | 45            | 0,1        | 38                 | 38             | 76             | 0,0        | 776                    | 536           | 1 312          | 0,6        |
| Japan . . . . .                          | 97            | 76            | 173           | 0,2        | 56                 | 31             | 87             | 0,0        | 699                    | 339           | 1 038          | 0,5        |
| Jemen . . . . .                          | 3             | 2             | 5             | 0,0        | 3                  | —              | 3              | 0,0        | 47                     | 12            | 59             | 0,0        |
| Jordanien . . . . .                      | 42            | 18            | 60            | 0,1        | 66                 | 19             | 85             | 0,0        | 1 403                  | 111           | 1 514          | 0,7        |
| Kambodscha . . . . .                     | —             | —             | —             | —          | —                  | —              | —              | —          | 4                      | —             | 4              | 0,0        |
| Korea, Nord- . . . . .                   | 11            | 19            | 30            | 0,0        | 14                 | 37             | 51             | 0,0        | 109                    | 10            | 119            | 0,1        |
| Korea, Süd- . . . . .                    | 323           | 11            | 334           | 0,4        | 117                | 103            | 220            | 0,1        | 485                    | 10            | 495            | 0,2        |
| Libanon . . . . .                        | 54            | 44            | 98            | 0,1        | 93                 | 29             | 122            | 0,0        | 281                    | 37            | 318            | 0,2        |
| Malaysia . . . . .                       | 21            | 29            | 50            | 0,1        | 13                 | 6              | 19             | 0,0        | 34                     | 6             | 40             | 0,0        |
| Nepal . . . . .                          | 4             | 2             | 6             | 0,0        | 2                  | 1              | 3              | 0,0        | 6                      | 2             | 8              | 0,0        |
| Pakistan . . . . .                       | 62            | 57            | 119           | 0,1        | 30                 | 28             | 58             | 0,0        | 311                    | 45            | 356            | 0,2        |
| Philippinen . . . . .                    | 15            | 9             | 24            | 0,0        | 71                 | 26             | 97             | 0,0        | 8                      | 2             | 10             | 0,0        |
| Saudi-Arabien . . . . .                  | 19            | 12            | 31            | 0,0        | 9                  | 14             | 23             | 0,0        | 149                    | 6             | 155            | 0,1        |
| Syrien . . . . .                         | 38            | 29            | 67            | 0,1        | 69                 | 26             | 95             | 0,0        | 694                    | 120           | 814            | 0,4        |
| Taiwan (Formosa) . . . . .               | 17            | 10            | 27            | 0,0        | 18                 | 12             | 30             | 0,0        | 70                     | 10            | 80             | 0,0        |
| Thailand . . . . .                       | 36            | 28            | 64            | 0,1        | 14                 | 9              | 23             | 0,0        | 209                    | 19            | 228            | 0,1        |
| Vietnam, Nord- . . . . .                 | 1             | —             | 1             | 0,0        | 2                  | —              | 2              | 0,0        | 8                      | 1             | 9              | 0,0        |
| Vietnam, Süd- . . . . .                  | 4             | 3             | 7             | 0,0        | 6                  | 7              | 13             | 0,0        | 28                     | 5             | 33             | 0,0        |
| Übriges Asien . . . . .                  | 80            | 93            | 173           | 0,2        | 42                 | 38             | 80             | 0,0        | 165                    | 31            | 196            | 0,1        |
| Australien und Ozeanien . . . . .        | 1 316         | 990           | 2 306         | 2,9        | 836                | 565            | 1 401          | 0,3        | 371                    | 237           | 608            | 0,3        |
| Australien . . . . .                     | 1 234         | 918           | 2 152         | 2,7        | 788                | 543            | 1 331          | 0,3        | 348                    | 215           | 563            | 0,3        |
| Neuseeland . . . . .                     | 43            | 37            | 80            | 0,1        | 15                 | 9              | 24             | 0,0        | 19                     | 18            | 37             | 0,0        |
| Übriges Australien u. Ozeanien . . . . . | 39            | 35            | 74            | 0,1        | 33                 | 13             | 46             | 0,0        | 4                      | 4             | 8              | 0,0        |
| Unbekanntes Ausland . . . . .            | 396           | 23            | 419           | 0,5        | 139                | 8              | 147            | 0,0        | 82                     | 5             | 87             | 0,0        |
| <b>Ausland insgesamt . . . . .</b>       | <b>42 013</b> | <b>38 116</b> | <b>80 129</b> | <b>100</b> | <b>314 208</b>     | <b>101 457</b> | <b>415 665</b> | <b>100</b> | <b>154 232</b>         | <b>48 583</b> | <b>202 815</b> | <b>100</b> |

18. Wanderungen über die Auslandsgrenzen des Bundesgebietes nach Herkunfts- bzw. Zielländern  
und nach der Religionszugehörigkeit der Zu- und Fortgezogenen

a) Personen insgesamt

Fortzüge

| Zielland                                  | Evangelisch   |               |               |             | Römisch - katholisch |               |                |             | Übrige und ohne Angabe |               |               |             |
|---|---------------|---------------|---------------|-------------|----------------------|---------------|----------------|-------------|------------------------|---------------|---------------|-------------|
|   | männlich      | weiblich      | insgesamt     |             | männlich             | weiblich      | insgesamt      |             | männlich               | weiblich      | insgesamt     |             |
|   | Anzahl        |               | %             |             | Anzahl               |               | %              |             | Anzahl                 |               | %             |             |
| <b>Europäisches Ausland zusammen</b>      | <b>21 543</b> | <b>20 982</b> | <b>42 525</b> | <b>57,7</b> | <b>227 928</b>       | <b>53 716</b> | <b>281 644</b> | <b>93,2</b> | <b>48 353</b>          | <b>16 176</b> | <b>64 529</b> | <b>78,9</b> |
| Albanien                                  | 1             | 4             | 5             | 0,0         | 6                    | —             | 6              | 0,0         | —                      | —             | —             | —           |
| Belgien                                   | 389           | 442           | 831           | 1,1         | 1 642                | 943           | 2 585          | 0,9         | 370                    | 156           | 526           | 0,6         |
| Bulgarien                                 | 13            | 18            | 31            | 0,0         | 10                   | 15            | 25             | 0,0         | 51                     | 47            | 98            | 0,1         |
| Dänemark 1)                               | 1 080         | 975           | 2 055         | 2,8         | 143                  | 110           | 253            | 0,1         | 224                    | 141           | 365           | 0,4         |
| Finnland                                  | 828           | 1 464         | 2 292         | 3,1         | 43                   | 24            | 67             | 0,0         | 75                     | 111           | 186           | 0,2         |
| Frankreich 2)                             | 1 779         | 1 931         | 3 710         | 5,0         | 4 355                | 3 350         | 7 705          | 2,5         | 1 180                  | 473           | 1 653         | 2,0         |
| Griechenland                              | 778           | 377           | 1 155         | 1,6         | 485                  | 260           | 745            | 0,2         | 24 948                 | 10 078        | 35 026        | 42,8        |
| Großbritannien                            | 2 251         | 2 855         | 5 106         | 6,9         | 1 011                | 1 291         | 2 302          | 0,8         | 1 150                  | 518           | 1 668         | 2,0         |
| Irland                                    | 76            | 72            | 148           | 0,2         | 226                  | 190           | 416            | 0,1         | 26                     | 13            | 39            | 0,0         |
| Island                                    | 74            | 56            | 130           | 0,2         | 12                   | 21            | 33             | 0,0         | 10                     | 6             | 16            | 0,0         |
| Italien                                   | 675           | 929           | 1 604         | 2,2         | 148 480              | 18 753        | 167 233        | 55,3        | 897                    | 229           | 1 126         | 1,4         |
| Jugoslawien                               | 271           | 203           | 474           | 0,6         | 15 734               | 3 375         | 19 109         | 6,3         | 1 786                  | 676           | 2 462         | 3,0         |
| Luxemburg                                 | 135           | 111           | 246           | 0,3         | 353                  | 360           | 713            | 0,2         | 24                     | 11            | 35            | 0,0         |
| Niederlande                               | 2 632         | 1 374         | 4 006         | 5,4         | 5 522                | 1 443         | 6 965          | 2,3         | 2 188                  | 440           | 2 628         | 3,2         |
| Norwegen                                  | 633           | 405           | 1 038         | 1,4         | 51                   | 55            | 106            | 0,0         | 81                     | 42            | 123           | 0,2         |
| Österreich                                | 1 907         | 1 691         | 3 598         | 4,9         | 8 568                | 5 359         | 13 927         | 4,6         | 1 326                  | 402           | 1 728         | 2,1         |
| Polen 3)                                  | 34            | 73            | 107           | 0,1         | 460                  | 1 090         | 1 550          | 0,5         | 40                     | 40            | 80            | 0,1         |
| Portugal                                  | 106           | 85            | 191           | 0,3         | 581                  | 229           | 810            | 0,3         | 54                     | 27            | 81            | 0,1         |
| Rumänien                                  | 18            | 32            | 50            | 0,1         | 19                   | 48            | 67             | 0,0         | 17                     | 8             | 25            | 0,0         |
| Schweden                                  | 1 465         | 1 400         | 2 865         | 3,9         | 510                  | 229           | 739            | 0,2         | 328                    | 147           | 475           | 0,6         |
| Schweiz                                   | 5 196         | 5 243         | 10 439        | 14,2        | 5 096                | 3 769         | 8 865          | 2,9         | 1 028                  | 618           | 1 646         | 2,0         |
| Sowjetunion 4)                            | 20            | 16            | 36            | 0,0         | 17                   | 9             | 26             | 0,0         | 84                     | 38            | 122           | 0,1         |
| Spanien                                   | 409           | 478           | 887           | 1,2         | 31 769               | 9 152         | 40 921         | 13,5        | 426                    | 140           | 566           | 0,7         |
| Tschechoslowakei                          | 119           | 195           | 314           | 0,4         | 923                  | 1 608         | 2 531          | 0,8         | 160                    | 181           | 341           | 0,4         |
| Türkei                                    | 360           | 161           | 521           | 0,7         | 236                  | 114           | 350            | 0,1         | 11 770                 | 1 552         | 13 322        | 16,3        |
| Ungarn                                    | 292           | 392           | 684           | 0,9         | 1 675                | 1 919         | 3 594          | 1,2         | 108                    | 79            | 187           | 0,2         |
| Übriges Europa                            | 2             | —             | 2             | 0,0         | 1                    | —             | 1              | 0,0         | 2                      | 3             | 5             | 0,0         |
| <b>Außereuropäisches Ausland zusammen</b> | <b>13 876</b> | <b>16 971</b> | <b>30 847</b> | <b>41,8</b> | <b>9 344</b>         | <b>11 172</b> | <b>20 516</b>  | <b>6,8</b>  | <b>12 947</b>          | <b>4 217</b>  | <b>17 164</b> | <b>21,0</b> |
| <b>Afrika</b>                             | <b>2 248</b>  | <b>1 279</b>  | <b>3 527</b>  | <b>4,8</b>  | <b>1 254</b>         | <b>687</b>    | <b>1 941</b>   | <b>0,6</b>  | <b>4 041</b>           | <b>381</b>    | <b>4 422</b>  | <b>5,4</b>  |
| Algerien                                  | 52            | 34            | 86            | 0,1         | 33                   | 41            | 74             | 0,0         | 470                    | 28            | 498           | 0,6         |
| Äthiopien                                 | 32            | 20            | 52            | 0,1         | 20                   | 12            | 32             | 0,0         | 20                     | 2             | 22            | 0,0         |
| Burundi                                   | —             | —             | —             | —           | 1                    | 1             | 2              | 0,0         | —                      | —             | —             | —           |
| Dahomey                                   | —             | —             | —             | —           | 4                    | 1             | 5              | 0,0         | 1                      | —             | 1             | 0,0         |
| Elfenbeinküste                            | 3             | 5             | 8             | 0,0         | 11                   | 3             | 14             | 0,0         | 8                      | 1             | 9             | 0,0         |
| Ghana                                     | 61            | 18            | 79            | 0,1         | 28                   | 16            | 44             | 0,0         | 23                     | 4             | 27            | 0,0         |
| Guinea                                    | 3             | 1             | 4             | 0,0         | 3                    | 1             | 4              | 0,0         | 19                     | 2             | 21            | 0,0         |
| Kamerun                                   | 24            | 8             | 32            | 0,0         | 15                   | 3             | 18             | 0,0         | 8                      | —             | 8             | 0,0         |
| Kenia                                     | 23            | 17            | 40            | 0,1         | 15                   | 4             | 19             | 0,0         | 14                     | 3             | 17            | 0,0         |
| Kongo (Léopoldville)                      | 17            | 11            | 28            | 0,0         | 47                   | 10            | 57             | 0,0         | 5                      | —             | 5             | 0,0         |
| Liberia                                   | 124           | 60            | 184           | 0,2         | 52                   | 31            | 83             | 0,0         | 24                     | 8             | 32            | 0,0         |
| Libyen                                    | 30            | 24            | 54            | 0,1         | 15                   | 16            | 31             | 0,0         | 36                     | 1             | 37            | 0,0         |
| Madagaskar                                | 11            | 4             | 15            | 0,0         | 8                    | 2             | 10             | 0,0         | 2                      | —             | 2             | 0,0         |
| Mali                                      | 2             | 3             | 5             | 0,0         | 6                    | —             | 6              | 0,0         | 5                      | —             | 5             | 0,0         |
| Marokko                                   | 231           | 36            | 267           | 0,4         | 58                   | 21            | 79             | 0,0         | 1 493                  | 38            | 1 531         | 1,9         |
| Niger                                     | 8             | 5             | 13            | 0,0         | 7                    | 3             | 10             | 0,0         | 25                     | 2             | 27            | 0,0         |
| Nigeria                                   | 110           | 50            | 160           | 0,2         | 51                   | 31            | 82             | 0,0         | 48                     | 16            | 64            | 0,1         |
| Obervolta                                 | 1             | —             | 1             | 0,0         | —                    | —             | —              | —           | —                      | —             | —             | —           |
| Rwanda                                    | —             | 1             | 1             | 0,0         | 5                    | —             | 5              | 0,0         | —                      | —             | —             | —           |
| Senegal                                   | 1             | 4             | 5             | 0,0         | 7                    | 2             | 9              | 0,0         | 7                      | 2             | 9             | 0,0         |
| Sierra Leone                              | 9             | 3             | 12            | 0,0         | 1                    | —             | 1              | 0,0         | 7                      | —             | 7             | 0,0         |
| Somalia                                   | 16            | 8             | 24            | 0,0         | 3                    | 4             | 7              | 0,0         | 22                     | 1             | 23            | 0,0         |
| Südafrika                                 | 1 001         | 591           | 1 592         | 2,2         | 534                  | 253           | 787            | 0,3         | 169                    | 81            | 250           | 0,3         |
| Sudan                                     | 16            | 11            | 27            | 0,0         | 13                   | 13            | 26             | 0,0         | 73                     | 4             | 77            | 0,1         |
| Tansania 5)                               | 56            | 33            | 89            | 0,1         | 20                   | 25            | 45             | 0,0         | 9                      | 7             | 16            | 0,0         |
| Togo                                      | 30            | 11            | 41            | 0,1         | 31                   | 5             | 36             | 0,0         | 9                      | 1             | 10            | 0,0         |
| Tschad                                    | 1             | —             | 1             | 0,0         | —                    | —             | —              | —           | —                      | —             | —             | —           |
| Tunesien                                  | 24            | 31            | 55            | 0,1         | 11                   | 13            | 24             | 0,0         | 120                    | 16            | 136           | 0,2         |
| Uganda                                    | 5             | —             | 5             | 0,0         | 7                    | 7             | 14             | 0,0         | 4                      | 2             | 6             | 0,0         |
| Verein. Arab. Rep. (Ägypten)              | 162           | 118           | 280           | 0,4         | 125                  | 93            | 218            | 0,1         | 1 376                  | 135           | 1 511         | 1,8         |
| Übriges Afrika                            | 195           | 172           | 367           | 0,5         | 123                  | 76            | 199            | 0,1         | 44                     | 27            | 71            | 0,1         |

1) Einschl. Färöer. — 2) Einschl. Korsika. — 3) Einschl. „Freie Stadt Danzig“, aber ohne „Deutsche Ostgebiete“. — 4) Einschl. Memelland und ehem. Balt. Staaten, aber ohne „Deutsche Ostgebiete“. — 5) Vor dem 25.4.1964 = Tansanika.

18. Wanderungen über die Auslandsgrenzen des Bundesgebietes nach Herkunfts- bzw. Zielländern  
und nach der Religionszugehörigkeit der Zu- und Fortgezogenen  
a) Personen insgesamt  
Fortzüge

| Zielland                             | Evangelisch   |               |               |            | Römisch-katholisch |               |                |            | Übrige und ohne Angabe |               |               |            |
|--------------------------------------|---------------|---------------|---------------|------------|--------------------|---------------|----------------|------------|------------------------|---------------|---------------|------------|
|                                      | männlich      | weiblich      | insgesamt     |            | männlich           | weiblich      | insgesamt      |            | männlich               | weiblich      | insgesamt     |            |
|                                      | Anzahl        |               |               |            | Anzahl             |               |                |            | Anzahl                 |               |               |            |
|                                      |               |               |               | %          |                    |               |                | %          |                        |               |               | %          |
| Amerika .....                        | 9 254         | 13 957        | 23 211        | 31,5       | 6 349              | 9 290         | 15 639         | 5,2        | 3 364                  | 2 522         | 5 886         | 7,2        |
| Argentinien .....                    | 169           | 178           | 347           | 0,5        | 193                | 138           | 331            | 0,1        | 63                     | 61            | 124           | 0,2        |
| Bolivien .....                       | 16            | 20            | 36            | 0,0        | 47                 | 27            | 74             | 0,0        | 7                      | 2             | 9             | 0,0        |
| Brasilien .....                      | 310           | 311           | 621           | 0,8        | 255                | 203           | 458            | 0,2        | 70                     | 49            | 119           | 0,1        |
| Chile .....                          | 114           | 100           | 214           | 0,3        | 120                | 83            | 203            | 0,1        | 30                     | 15            | 45            | 0,1        |
| Costa Rica .....                     | 15            | 9             | 24            | 0,0        | 8                  | 5             | 13             | 0,0        | 2                      | 1             | 3             | 0,0        |
| Dominikanische Republik .....        | 3             | 5             | 8             | 0,0        | 12                 | 11            | 23             | 0,0        | 1                      | —             | 1             | 0,0        |
| Ecuador .....                        | 22            | 23            | 45            | 0,1        | 38                 | 23            | 61             | 0,0        | 5                      | 3             | 8             | 0,0        |
| El Salvador .....                    | 2             | 4             | 6             | 0,0        | 27                 | 8             | 35             | 0,0        | —                      | —             | —             | —          |
| Guatemala .....                      | 18            | 13            | 31            | 0,0        | 15                 | 17            | 32             | 0,0        | 4                      | 5             | 9             | 0,0        |
| Haiti .....                          | 3             | 1             | 4             | 0,0        | 5                  | 4             | 9              | 0,0        | —                      | —             | —             | —          |
| Honduras .....                       | 7             | 3             | 10            | 0,0        | 4                  | 2             | 6              | 0,0        | 1                      | —             | 1             | 0,0        |
| Kanada .....                         | 1 803         | 1 801         | 3 604         | 4,9        | 1 378              | 1 128         | 2 506          | 0,8        | 577                    | 353           | 930           | 1,1        |
| Kolumbien .....                      | 89            | 71            | 160           | 0,2        | 116                | 88            | 204            | 0,1        | 22                     | 10            | 32            | 0,0        |
| Kuba .....                           | 1             | —             | 1             | 0,0        | 2                  | 4             | 6              | 0,0        | 1                      | —             | 1             | 0,0        |
| Mexiko .....                         | 99            | 87            | 186           | 0,3        | 102                | 70            | 172            | 0,1        | 23                     | 13            | 36            | 0,0        |
| Nicaragua .....                      | 11            | 2             | 13            | 0,0        | 5                  | 4             | 9              | 0,0        | 5                      | 2             | 7             | 0,0        |
| Panama .....                         | 60            | 5             | 65            | 0,1        | 15                 | 7             | 22             | 0,0        | 3                      | 1             | 4             | 0,0        |
| Paraguay .....                       | 18            | 17            | 35            | 0,0        | 13                 | 3             | 16             | 0,0        | 3                      | 6             | 9             | 0,0        |
| Peru .....                           | 65            | 48            | 113           | 0,2        | 73                 | 50            | 123            | 0,0        | 12                     | 6             | 18            | 0,0        |
| Trinidad und Tobago .....            | 1             | 3             | 4             | 0,0        | 3                  | 2             | 5              | 0,0        | —                      | —             | —             | —          |
| Uruguay .....                        | 22            | 15            | 37            | 0,1        | 15                 | 7             | 22             | 0,0        | 16                     | 17            | 33            | 0,0        |
| Venezuela .....                      | 97            | 85            | 182           | 0,2        | 98                 | 95            | 193            | 0,1        | 20                     | 8             | 28            | 0,0        |
| Vereinigte Staaten .....             | 6 274         | 11 126        | 17 400        | 23,6       | 3 775              | 7 279         | 11 054         | 3,7        | 2 481                  | 1 954         | 4 435         | 5,4        |
| Übriges Amerika .....                | 35            | 30            | 65            | 0,1        | 30                 | 32            | 62             | 0,0        | 18                     | 16            | 34            | 0,0        |
| Asien .....                          | 966           | 740           | 1 706         | 2,3        | 741                | 510           | 1 251          | 0,4        | 5 101                  | 1 044         | 6 145         | 7,5        |
| Afghanistan .....                    | 47            | 33            | 80            | 0,1        | 38                 | 31            | 69             | 0,0        | 119                    | 17            | 136           | 0,2        |
| Birma .....                          | 4             | —             | 4             | 0,0        | 4                  | 8             | 12             | 0,0        | 13                     | 1             | 14            | 0,0        |
| Ceylon .....                         | 11            | 17            | 28            | 0,0        | 9                  | 1             | 10             | 0,0        | 17                     | 7             | 24            | 0,0        |
| China, Volksrepublik .....           | 2             | 4             | 6             | 0,0        | 3                  | 1             | 4              | 0,0        | 5                      | 1             | 6             | 0,0        |
| Indien .....                         | 133           | 117           | 250           | 0,3        | 102                | 94            | 196            | 0,1        | 632                    | 82            | 714           | 0,9        |
| Indonesien .....                     | 100           | 68            | 168           | 0,2        | 39                 | 46            | 85             | 0,0        | 63                     | 25            | 88            | 0,1        |
| Irak .....                           | 50            | 36            | 86            | 0,1        | 49                 | 19            | 68             | 0,0        | 301                    | 25            | 326           | 0,4        |
| Iran .....                           | 101           | 95            | 196           | 0,3        | 67                 | 74            | 141            | 0,0        | 1 054                  | 259           | 1 313         | 1,6        |
| Israel .....                         | 24            | 25            | 49            | 0,1        | 19                 | 15            | 34             | 0,0        | 482                    | 292           | 774           | 0,9        |
| Japan .....                          | 117           | 63            | 180           | 0,2        | 70                 | 37            | 107            | 0,0        | 423                    | 144           | 567           | 0,7        |
| Jemen .....                          | 6             | 3             | 9             | 0,0        | 1                  | 2             | 3              | 0,0        | 26                     | 8             | 34            | 0,0        |
| Jordanien .....                      | 49            | 28            | 77            | 0,1        | 47                 | 8             | 55             | 0,0        | 900                    | 42            | 942           | 1,2        |
| Kambodscha .....                     | 1             | —             | 1             | 0,0        | 1                  | 3             | 4              | 0,0        | 1                      | 2             | 3             | 0,0        |
| Korea, Nord- .....                   | 3             | 1             | 4             | 0,0        | 2                  | —             | 2              | 0,0        | 17                     | 1             | 18            | 0,0        |
| Korea, Süd- .....                    | 9             | 4             | 13            | 0,0        | 20                 | 16            | 36             | 0,0        | 34                     | 5             | 39            | 0,0        |
| Libanon .....                        | 38            | 46            | 84            | 0,1        | 75                 | 26            | 101            | 0,0        | 225                    | 23            | 248           | 0,3        |
| Malaysia .....                       | 18            | 18            | 36            | 0,0        | 7                  | 8             | 15             | 0,0        | 14                     | 8             | 22            | 0,0        |
| Nepal .....                          | —             | —             | —             | —          | 1                  | 1             | 2              | 0,0        | 9                      | —             | 9             | 0,0        |
| Pakistan .....                       | 68            | 45            | 113           | 0,2        | 20                 | 18            | 38             | 0,0        | 139                    | 25            | 164           | 0,2        |
| Philippinen .....                    | 18            | 10            | 28            | 0,0        | 59                 | 26            | 85             | 0,0        | 10                     | 1             | 11            | 0,0        |
| Saudi-Arabien .....                  | 21            | 17            | 38            | 0,1        | 19                 | 13            | 32             | 0,0        | 55                     | 6             | 61            | 0,1        |
| Syrien .....                         | 33            | 28            | 61            | 0,1        | 36                 | 26            | 62             | 0,0        | 408                    | 41            | 449           | 0,5        |
| Taiwan (Formosa) .....               | 11            | 2             | 13            | 0,0        | 9                  | 1             | 10             | 0,0        | 18                     | 1             | 19            | 0,0        |
| Thailand .....                       | 35            | 28            | 63            | 0,1        | 15                 | 9             | 24             | 0,0        | 76                     | 10            | 86            | 0,1        |
| Vietnam, Nord- .....                 | —             | —             | —             | —          | 1                  | —             | 1              | 0,0        | —                      | 1             | 1             | 0,0        |
| Vietnam, Süd- .....                  | —             | 4             | 4             | 0,0        | 4                  | 12            | 16             | 0,0        | 6                      | 1             | 7             | 0,0        |
| Übriges Asien .....                  | 67            | 48            | 115           | 0,2        | 24                 | 15            | 39             | 0,0        | 54                     | 16            | 70            | 0,1        |
| Australien und Ozeanien .....        | 1 408         | 995           | 2 403         | 3,3        | 1 000              | 685           | 1 685          | 0,6        | 441                    | 270           | 711           | 0,9        |
| Australien .....                     | 1 346         | 934           | 2 280         | 3,1        | 954                | 646           | 1 600          | 0,5        | 413                    | 258           | 671           | 0,8        |
| Neuseeland .....                     | 33            | 28            | 61            | 0,1        | 27                 | 28            | 55             | 0,0        | 22                     | 11            | 33            | 0,0        |
| Übriges Australien u. Ozeanien ..... | 29            | 33            | 62            | 0,1        | 19                 | 11            | 30             | 0,0        | 6                      | 1             | 7             | 0,0        |
| Unbekanntes Ausland .....            | 314           | 34            | 348           | 0,5        | 93                 | 16            | 109            | 0,0        | 78                     | 7             | 85            | 0,1        |
| <b>Ausland insgesamt .....</b>       | <b>35 733</b> | <b>37 987</b> | <b>73 720</b> | <b>100</b> | <b>237 365</b>     | <b>64 904</b> | <b>302 269</b> | <b>100</b> | <b>61 378</b>          | <b>20 400</b> | <b>81 778</b> | <b>100</b> |

**18. Wanderungen über die Auslandsgrenzen des Bundesgebietes nach Herkunfts- bzw. Zielländern  
und nach der Religionszugehörigkeit der Zu- und Fortgezogenen  
b) Deutsche, Ausländer und Staatenlose  
Zuzüge**

| Herkunftsland                             | Deutsche      |               |                    |               |                        |              | Ausländer und Staatenlose <sup>1)</sup> |               |                    |                |                        |                |
|---|---------------|---------------|--------------------|---------------|------------------------|--------------|---|---------------|--------------------|----------------|------------------------|----------------|
|   | evangelisch   |               | römisch-katholisch |               | übrige und ohne Angabe |              | evangelisch                             |               | römisch-katholisch |                | übrige und ohne Angabe |                |
|   | insgesamt     | männlich      | insgesamt          | männlich      | insgesamt              | männlich     | insgesamt                               | männlich      | insgesamt          | männlich       | insgesamt              | männlich       |
| <b>Europäisches Ausland zusammen</b>      | <b>21 141</b> | <b>10 263</b> | <b>21 731</b>      | <b>10 595</b> | <b>3 111</b>           | <b>1 806</b> | <b>29 861</b>                           | <b>16 172</b> | <b>374 362</b>     | <b>293 030</b> | <b>173 520</b>         | <b>131 603</b> |
| Albanien                                  | 1             | 1             | —                  | —             | —                      | —            | —                                       | —             | 6                  | 5              | 1                      | 1              |
| Belgien                                   | 458           | 210           | 520                | 205           | 80                     | 44           | 203                                     | 131           | 2 447              | 1 719          | 814                    | 670            |
| Bulgarien                                 | 2             | —             | 5                  | 2             | 3                      | 1            | 31                                      | 17            | 32                 | 14             | 172                    | 90             |
| Dänemark <sup>2)</sup>                    | 320           | 166           | 95                 | 50            | 34                     | 18           | 1 933                                   | 873           | 141                | 91             | 336                    | 205            |
| Finnland                                  | 168           | 93            | 28                 | 19            | 11                     | 8            | 3 189                                   | 943           | 42                 | 24             | 246                    | 96             |
| Frankreich <sup>3)</sup>                  | 3 129         | 1 761         | 2 342              | 1 265         | 395                    | 253          | 1 226                                   | 690           | 8 684              | 5 315          | 2 204                  | 1 616          |
| Griechenland                              | 135           | 52            | 110                | 30            | 189                    | 101          | 1 415                                   | 1 009         | 1 002              | 733            | 79 292                 | 52 409         |
| Großbritannien                            | 2 260         | 689           | 1 216              | 368           | 265                    | 101          | 4 805                                   | 2 500         | 1 563              | 836            | 1 724                  | 1 164          |
| Irland                                    | 90            | 48            | 81                 | 42            | 7                      | 3            | 64                                      | 37            | 328                | 182            | 25                     | 19             |
| Island                                    | 45            | 19            | 24                 | 7             | 8                      | 5            | 120                                     | 63            | 14                 | 9              | 15                     | 9              |
| Italien                                   | 785           | 341           | 1 586              | 876           | 100                    | 56           | 511                                     | 337           | 207 657            | 176 838        | 1 485                  | 1 193          |
| Jugoslawien                               | 109           | 53            | 1 194              | 557           | 52                     | 28           | 785                                     | 448           | 24 370             | 17 827         | 6 226                  | 4 455          |
| Luxemburg                                 | 160           | 99            | 407                | 174           | 24                     | 14           | 40                                      | 23            | 460                | 316            | 40                     | 30             |
| Niederlande                               | 857           | 486           | 1 374              | 805           | 194                    | 113          | 3 547                                   | 2 560         | 7 690              | 6 081          | 4 517                  | 3 802          |
| Norwegen                                  | 143           | 65            | 56                 | 25            | 29                     | 17           | 1 346                                   | 828           | 74                 | 48             | 121                    | 87             |
| Österreich                                | 1 818         | 928           | 2 613              | 1 335         | 324                    | 206          | 2 529                                   | 1 488         | 18 808             | 11 798         | 2 809                  | 2 246          |
| Polen <sup>4)</sup>                       | 428           | 169           | 1 083              | 441           | 33                     | 14           | 189                                     | 68            | 2 070              | 676            | 108                    | 52             |
| Portugal                                  | 92            | 36            | 83                 | 39            | 11                     | 6            | 62                                      | 34            | 4 331              | 3 443          | 197                    | 139            |
| Rumänien                                  | 271           | 129           | 226                | 97            | 8                      | 1            | 215                                     | 83            | 170                | 63             | 143                    | 64             |
| Schweden                                  | 1 121         | 578           | 403                | 255           | 139                    | 99           | 2 190                                   | 965           | 248                | 169            | 306                    | 211            |
| Schweiz                                   | 7 518         | 3 772         | 5 357              | 2 680         | 823                    | 482          | 2 743                                   | 1 345         | 5 138              | 3 517          | 1 284                  | 896            |
| Sowjetunion <sup>5)</sup>                 | 137           | 52            | 55                 | 19            | 4                      | 4            | 50                                      | 34            | 35                 | 25             | 176                    | 124            |
| Spanien                                   | 590           | 283           | 722                | 357           | 70                     | 39           | 193                                     | 113           | 80 748             | 59 469         | 877                    | 661            |
| Tschechoslowakei                          | 245           | 108           | 1 837              | 812           | 125                    | 60           | 415                                     | 159           | 3 459              | 1 369          | 528                    | 285            |
| Türkei                                    | 216           | 104           | 131                | 54            | 177                    | 129          | 1 174                                   | 1 012         | 433                | 311            | 69 649                 | 60 954         |
| Ungarn                                    | 40            | 18            | 182                | 81            | 6                      | 4            | 886                                     | 412           | 4 411              | 2 151          | 223                    | 123            |
| Übriges Europa                            | 3             | 3             | 1                  | —             | —                      | —            | —                                       | —             | 1                  | 1              | 2                      | 2              |
| <b>Außereuropäisches Ausland zusammen</b> | <b>15 307</b> | <b>7 373</b>  | <b>8 645</b>       | <b>4 135</b>  | <b>2 637</b>           | <b>1 427</b> | <b>13 401</b>                           | <b>7 809</b>  | <b>10 780</b>      | <b>6 309</b>   | <b>23 460</b>          | <b>19 314</b>  |
| <b>Afrika</b>                             | <b>2 002</b>  | <b>1 089</b>  | <b>1 006</b>       | <b>590</b>    | <b>307</b>             | <b>183</b>   | <b>1 433</b>                            | <b>1 101</b>  | <b>1 123</b>       | <b>803</b>     | <b>7 282</b>           | <b>6 915</b>   |
| Algerien                                  | 101           | 70            | 107                | 75            | 15                     | 7            | 22                                      | 15            | 54                 | 27             | 486                    | 457            |
| Äthiopien                                 | 50            | 29            | 43                 | 24            | 12                     | 7            | 10                                      | 6             | 16                 | 9              | 35                     | 26             |
| Burundi                                   | —             | —             | —                  | —             | —                      | —            | —                                       | —             | 1                  | 1              | 1                      | 1              |
| Dahomey                                   | 1             | 1             | —                  | —             | —                      | —            | —                                       | —             | 5                  | 5              | 1                      | 1              |
| Elfenbeinküste                            | 6             | 3             | 5                  | 4             | 2                      | 1            | 5                                       | 5             | 14                 | 12             | 12                     | 12             |
| Ghana                                     | 64            | 36            | 29                 | 15            | 11                     | 8            | 114                                     | 92            | 45                 | 39             | 44                     | 39             |
| Guinea                                    | 7             | 5             | 2                  | 2             | 5                      | 4            | 5                                       | 5             | 8                  | 7              | 57                     | 56             |
| Kamerun                                   | 22            | 11            | 15                 | 7             | —                      | —            | 27                                      | 19            | 21                 | 16             | 5                      | 5              |
| Kenia                                     | 43            | 17            | 4                  | 3             | 7                      | 4            | 50                                      | 42            | 36                 | 21             | 42                     | 37             |
| Kongo (Léopoldville)                      | 18            | 4             | 15                 | 9             | 4                      | 4            | 8                                       | 7             | 72                 | 58             | 11                     | 10             |
| Liberia                                   | 118           | 90            | 34                 | 22            | 10                     | 9            | 15                                      | 12            | 17                 | 17             | 21                     | 18             |
| Libyen                                    | 36            | 17            | 16                 | 10            | 9                      | 2            | 8                                       | 4             | 13                 | 7              | 60                     | 58             |
| Madagaskar                                | 5             | 4             | 5                  | 3             | —                      | —            | 12                                      | 10            | 9                  | 5              | 4                      | 3              |
| Mali                                      | 7             | 4             | 3                  | 2             | —                      | —            | 1                                       | 1             | 5                  | 4              | 5                      | 4              |
| Marokko                                   | 62            | 36            | 40                 | 21            | 23                     | 11           | 505                                     | 494           | 224                | 161            | 4 186                  | 4 108          |
| Niger                                     | 12            | 6             | 3                  | 1             | —                      | —            | 8                                       | 7             | 11                 | 9              | 9                      | 9              |
| Nigeria                                   | 89            | 53            | 40                 | 24            | 4                      | 4            | 149                                     | 129           | 104                | 90             | 113                    | 103            |
| Obervolta                                 | —             | —             | 1                  | —             | —                      | —            | —                                       | —             | 2                  | 2              | 3                      | 3              |
| Rwanda                                    | 1             | —             | 1                  | 1             | —                      | —            | —                                       | —             | 9                  | 6              | 4                      | 3              |
| Senegal                                   | 8             | 5             | 7                  | 4             | —                      | —            | —                                       | —             | 10                 | 6              | 11                     | 11             |
| Sierra Leone                              | 7             | 4             | 5                  | 2             | —                      | —            | 9                                       | 7             | 8                  | 8              | 10                     | 9              |
| Somalia                                   | 11            | 7             | 4                  | 2             | 2                      | 2            | 1                                       | —             | 6                  | 2              | 83                     | 81             |
| Südafrika                                 | 664           | 359           | 306                | 201           | 115                    | 73           | 244                                     | 99            | 87                 | 36             | 96                     | 55             |
| Sudan                                     | 28            | 14            | 10                 | 6             | 5                      | 4            | 3                                       | 2             | 3                  | 2              | 119                    | 115            |
| Tansania <sup>6)</sup>                    | 71            | 36            | 25                 | 10            | 1                      | 1            | 33                                      | 13            | 39                 | 22             | 24                     | 22             |
| Togo                                      | 15            | 7             | 2                  | 1             | —                      | —            | 18                                      | 15            | 42                 | 36             | 10                     | 9              |
| Tschad                                    | —             | —             | —                  | —             | —                      | —            | 4                                       | 4             | 6                  | 6              | 2                      | 2              |
| Tunesien                                  | 38            | 12            | 11                 | 2             | 4                      | 3            | 9                                       | 6             | 18                 | 14             | 197                    | 184            |
| Uganda                                    | 6             | 3             | 5                  | 1             | 2                      | 1            | 4                                       | 4             | 25                 | 16             | 12                     | 10             |
| Verein. Arab. Rep. (Ägypten)              | 221           | 112           | 150                | 76            | 40                     | 19           | 56                                      | 48            | 70                 | 58             | 1 530                  | 1 394          |
| Übriges Afrika                            | 291           | 144           | 118                | 62            | 36                     | 19           | 113                                     | 55            | 143                | 101            | 89                     | 70             |

1) Einschl. ohne Angabe. — 2) Einschl. Färöer. — 3) Einschl. Korsika. — 4) Einschl. „Freie Stadt Danzig“, aber ohne „Deutsche Ostgebiete“. — 5) Einschl. Memelland und ehem. Balt. Staaten, aber ohne „Deutsche Ostgebiete“. — 6) Vor dem 25.4.1964 = Tansanika.



**18. Wanderungen über die Auslandsgrenzen des Bundesgebietes nach Herkunfts- bzw. Zielländern  
und nach der Religionszugehörigkeit der Zu- und Fortgezogenen**  
b) Deutsche, Ausländer und Staatenlose  
Zuzüge

| Herkunftsland                        | Deutsche      |               |                    |               |                        |              | Ausländer und Staatenlose 1) |               |                    |                |                        |                |
|--------------------------------------|---------------|---------------|--------------------|---------------|------------------------|--------------|------------------------------|---------------|--------------------|----------------|------------------------|----------------|
|                                      | evangelisch   |               | römisch-katholisch |               | übrige und ohne Angabe |              | evangelisch                  |               | römisch-katholisch |                | übrige und ohne Angabe |                |
|                                      | insgesamt     | männlich      | insgesamt          | männlich      | insgesamt              | männlich     | insgesamt                    | männlich      | insgesamt          | männlich       | insgesamt              | männlich       |
| <b>Amerika</b> .....                 | 10 205        | 4 546         | 5 963              | 2 599         | 1 547                  | 785          | 10 391                       | 5 707         | 7 833              | 4 451          | 4 693                  | 2 997          |
| Argentinien .....                    | 670           | 331           | 312                | 164           | 173                    | 105          | 211                          | 107           | 552                | 322            | 159                    | 97             |
| Bolivien .....                       | 57            | 31            | 37                 | 13            | 22                     | 12           | 15                           | 8             | 142                | 83             | 16                     | 13             |
| Brasilien .....                      | 854           | 401           | 562                | 284           | 117                    | 68           | 414                          | 255           | 500                | 323            | 149                    | 92             |
| Chile .....                          | 250           | 125           | 130                | 76            | 53                     | 27           | 119                          | 63            | 268                | 170            | 81                     | 52             |
| Costa Rica .....                     | 12            | 7             | 3                  | —             | 5                      | 5            | 5                            | 1             | 17                 | 8              | 1                      | 1              |
| Dominikanische Republik .....        | 1             | 1             | 1                  | 1             | —                      | —            | —                            | —             | 21                 | 20             | 3                      | 2              |
| Ecuador .....                        | 28            | 15            | 27                 | 14            | 10                     | 2            | 6                            | 3             | 72                 | 44             | 20                     | 17             |
| El Salvador .....                    | 13            | 7             | 3                  | 1             | 1                      | 1            | 3                            | 1             | 43                 | 36             | 3                      | 1              |
| Guatemala .....                      | 34            | 18            | 7                  | 4             | 3                      | 2            | 16                           | 7             | 52                 | 36             | 4                      | 3              |
| Haiti .....                          | —             | —             | 1                  | 1             | —                      | —            | 1                            | 1             | 32                 | 28             | 5                      | 5              |
| Honduras .....                       | 8             | 3             | 4                  | 3             | —                      | —            | 1                            | 1             | 20                 | 12             | 5                      | 3              |
| Kanada .....                         | 1 996         | 1 032         | 1 129              | 611           | 250                    | 146          | 1 050                        | 553           | 662                | 366            | 343                    | 203            |
| Kolumbien .....                      | 162           | 90            | 106                | 59            | 28                     | 20           | 21                           | 8             | 279                | 191            | 22                     | 19             |
| Kuba .....                           | 6             | 4             | 1                  | —             | 2                      | 1            | 1                            | 1             | 9                  | 5              | 3                      | 3              |
| Mexiko .....                         | 99            | 53            | 49                 | 24            | 17                     | 7            | 57                           | 34            | 153                | 88             | 25                     | 16             |
| Nicaragua .....                      | 17            | 8             | 1                  | 1             | 3                      | 1            | 3                            | 2             | 16                 | 13             | 7                      | 5              |
| Panama .....                         | 25            | 21            | 7                  | 6             | 1                      | 1            | 4                            | 2             | 18                 | 15             | 6                      | 4              |
| Paraguay .....                       | 191           | 100           | 14                 | 13            | 16                     | 7            | 24                           | 15            | 25                 | 19             | 10                     | 4              |
| Peru .....                           | 139           | 79            | 54                 | 31            | 10                     | 5            | 25                           | 14            | 205                | 134            | 23                     | 19             |
| Trinidad und Tobago .....            | 1             | 1             | —                  | —             | 1                      | 1            | 4                            | 3             | 5                  | 2              | 2                      | 2              |
| Uruguay .....                        | 107           | 58            | 27                 | 17            | 29                     | 18           | 26                           | 12            | 60                 | 39             | 37                     | 23             |
| Venezuela .....                      | 159           | 93            | 93                 | 47            | 28                     | 17           | 85                           | 45            | 161                | 89             | 38                     | 27             |
| Vereinigte Staaten .....             | 5 326         | 2 039         | 3 364              | 1 213         | 771                    | 335          | 8 263                        | 4 547         | 4 495              | 2 388          | 3 709                  | 2 375          |
| Übriges Amerika .....                | 50            | 29            | 31                 | 16            | 7                      | 4            | 37                           | 24            | 26                 | 20             | 22                     | 11             |
| <b>Asien</b> .....                   | 1 410         | 699           | 767                | 387           | 456                    | 244          | 961                          | 724           | 1 332              | 778            | 11 204                 | 9 246          |
| Afghanistan .....                    | 73            | 44            | 29                 | 19            | 18                     | 10           | 3                            | 1             | 6                  | 3              | 205                    | 147            |
| Birma .....                          | 16            | 9             | 7                  | 1             | 3                      | 2            | —                            | —             | 1                  | 1              | 11                     | 9              |
| Ceylon .....                         | 12            | 8             | 9                  | 5             | 1                      | 1            | 12                           | 5             | 4                  | 3              | 37                     | 34             |
| China, Volksrepublik .....           | 1             | 1             | —                  | —             | —                      | —            | 3                            | 1             | 5                  | 4              | 23                     | 22             |
| Indien .....                         | 321           | 154           | 188                | 96            | 45                     | 27           | 79                           | 56            | 269                | 69             | 908                    | 783            |
| Indonesien .....                     | 116           | 61            | 75                 | 42            | 11                     | 5            | 82                           | 58            | 128                | 82             | 207                    | 146            |
| Irak .....                           | 65            | 33            | 37                 | 14            | 12                     | 6            | 19                           | 13            | 75                 | 65             | 454                    | 412            |
| Iran .....                           | 193           | 98            | 95                 | 43            | 54                     | 27           | 62                           | 36            | 84                 | 55             | 2 883                  | 2 373          |
| Israel .....                         | 22            | 7             | 23                 | 9             | 192                    | 99           | 23                           | 11            | 53                 | 29             | 1 120                  | 677            |
| Japan .....                          | 79            | 36            | 37                 | 23            | 29                     | 19           | 94                           | 61            | 50                 | 33             | 1 009                  | 680            |
| Jemen .....                          | 3             | 1             | —                  | —             | —                      | —            | 2                            | 2             | 3                  | 3              | 59                     | 47             |
| Jordanien .....                      | 23            | 11            | 10                 | 4             | 7                      | 6            | 37                           | 31            | 75                 | 62             | 1 507                  | 1 397          |
| Kambodscha .....                     | —             | —             | —                  | —             | —                      | —            | —                            | —             | —                  | —              | 4                      | 4              |
| Korea, Nord- .....                   | 2             | 1             | 2                  | 1             | 4                      | —            | 28                           | 10            | 49                 | 13             | 115                    | 109            |
| Korea, Süd- .....                    | 9             | 4             | 9                  | 4             | —                      | —            | 325                          | 319           | 211                | 113            | 495                    | 485            |
| Libanon .....                        | 70            | 32            | 42                 | 22            | 10                     | 4            | 28                           | 22            | 80                 | 71             | 308                    | 277            |
| Malaysia .....                       | 31            | 13            | 11                 | 7             | 4                      | 2            | 19                           | 8             | 8                  | 6              | 36                     | 32             |
| Nepal .....                          | 5             | 3             | 2                  | 1             | 2                      | —            | 1                            | 1             | 1                  | 1              | 6                      | 6              |
| Pakistan .....                       | 98            | 51            | 40                 | 22            | 22                     | 10           | 21                           | 11            | 18                 | 8              | 334                    | 301            |
| Philippinen .....                    | 22            | 14            | 30                 | 21            | 2                      | 2            | 2                            | 1             | 67                 | 50             | 8                      | 6              |
| Saudi-Arabien .....                  | 26            | 17            | 17                 | 6             | 5                      | 3            | 5                            | 2             | 6                  | 3              | 150                    | 146            |
| Syrien .....                         | 41            | 15            | 29                 | 8             | 14                     | 7            | 26                           | 23            | 66                 | 61             | 800                    | 687            |
| Taiwan (Formosa) .....               | 12            | 6             | 8                  | 7             | —                      | —            | 15                           | 11            | 22                 | 11             | 80                     | 70             |
| Thailand .....                       | 51            | 27            | 14                 | 7             | 2                      | 2            | 13                           | 9             | 9                  | 7              | 226                    | 207            |
| Vietnam, Nord- .....                 | —             | —             | —                  | —             | —                      | —            | 1                            | 1             | 2                  | 2              | 9                      | 8              |
| Vietnam, Süd- .....                  | 4             | 1             | 6                  | 3             | 4                      | 3            | 3                            | 3             | 7                  | 3              | 29                     | 25             |
| Übriges Asien .....                  | 115           | 52            | 47                 | 22            | 15                     | 9            | 58                           | 28            | 33                 | 20             | 181                    | 156            |
| <b>Australien und Ozeanien</b> ..... | 1 690         | 1 039         | 909                | 559           | 327                    | 215          | 616                          | 277           | 492                | 277            | 281                    | 156            |
| Australien .....                     | 1 602         | 991           | 861                | 526           | 313                    | 207          | 550                          | 243           | 470                | 262            | 250                    | 141            |
| Neuseeland .....                     | 34            | 18            | 11                 | 6             | 9                      | 6            | 46                           | 25            | 13                 | 9              | 28                     | 13             |
| Übriges Australien u. Ozeanien ..... | 54            | 30            | 37                 | 27            | 5                      | 2            | 20                           | 9             | 9                  | 6              | 3                      | 2              |
| <b>Unbekanntes Ausland</b> .....     | 403           | 383           | 100                | 93            | 50                     | 46           | 16                           | 13            | 47                 | 46             | 37                     | 36             |
| <b>Ausland insgesamt</b> .....       | <b>36 851</b> | <b>18 019</b> | <b>30 476</b>      | <b>14 823</b> | <b>5 798</b>           | <b>3 279</b> | <b>43 278</b>                | <b>23 994</b> | <b>385 189</b>     | <b>299 385</b> | <b>197 017</b>         | <b>150 953</b> |

1) Einschl. ohne Angabe.

**18. Wanderungen über die Auslandsgrenzen des Bundesgebietes nach Herkunfts- bzw. Zielländern  
und nach der Religionszugehörigkeit der Zu- und Fortgezogenen  
b) Deutsche, Ausländer und Staatenlose**

**Fortzüge**

| Zielland                                  | Deutsche      |               |                    |              |                        |              | Ausländer und Staatenlose <sup>1)</sup> |               |                    |                |                        |               |
|---|---------------|---------------|--------------------|--------------|------------------------|--------------|---|---------------|--------------------|----------------|------------------------|---------------|
|   | evangelisch   |               | römisch-katholisch |              | übrige und ohne Angabe |              | evangelisch                             |               | römisch-katholisch |                | übrige und ohne Angabe |               |
|   | insgesamt     | männlich      | insgesamt          | männlich     | insgesamt              | männlich     | insgesamt                               | männlich      | insgesamt          | männlich       | insgesamt              | männlich      |
| <b>Europäisches Ausland zusammen</b>      | <b>23 491</b> | <b>10 857</b> | <b>19 891</b>      | <b>9 821</b> | <b>2 917</b>           | <b>1 619</b> | <b>19 034</b>                           | <b>10 686</b> | <b>261 753</b>     | <b>218 107</b> | <b>61 612</b>          | <b>46 734</b> |
| Albanien                                  | 2             | —             | —                  | —            | —                      | —            | 3                                       | 1             | 6                  | 6              | —                      | —             |
| Belgien                                   | 660           | 283           | 733                | 302          | 87                     | 42           | 171                                     | 106           | 1 852              | 1 340          | 439                    | 328           |
| Bulgarien                                 | 3             | —             | 2                  | 1            | —                      | —            | 28                                      | 13            | 23                 | 9              | 98                     | 51            |
| Dänemark <sup>2)</sup>                    | 752           | 400           | 157                | 82           | 103                    | 61           | 1 303                                   | 680           | 96                 | 61             | 262                    | 163           |
| Finnland                                  | 137           | 83            | 32                 | 21           | 12                     | 10           | 2 155                                   | 745           | 35                 | 22             | 174                    | 65            |
| Frankreich <sup>3)</sup>                  | 2 847         | 1 254         | 2 246              | 927          | 299                    | 154          | 863                                     | 525           | 5 459              | 3 428          | 1 354                  | 1 026         |
| Griechenland                              | 195           | 66            | 129                | 35           | 233                    | 149          | 960                                     | 712           | 616                | 450            | 34 793                 | 24 799        |
| Großbritannien                            | 2 379         | 751           | 1 270              | 396          | 274                    | 122          | 2 727                                   | 1 500         | 1 032              | 615            | 1 394                  | 1 028         |
| Irland                                    | 103           | 53            | 68                 | 35           | 12                     | 8            | 45                                      | 23            | 348                | 191            | 27                     | 18            |
| Island                                    | 28            | 11            | 22                 | 6            | 4                      | 3            | 102                                     | 63            | 11                 | 6              | 12                     | 7             |
| Italien                                   | 1 231         | 457           | 2 655              | 1 661        | 152                    | 82           | 373                                     | 218           | 164 578            | 146 819        | 974                    | 815           |
| Jugoslawien                               | 53            | 20            | 211                | 133          | 16                     | 8            | 421                                     | 251           | 18 898             | 15 601         | 2 446                  | 1 778         |
| Luxemburg                                 | 220           | 120           | 465                | 186          | 15                     | 8            | 26                                      | 15            | 248                | 167            | 20                     | 16            |
| Niederlande                               | 1 689         | 854           | 1 542              | 831          | 189                    | 113          | 2 317                                   | 1 778         | 5 423              | 4 691          | 2 439                  | 2 075         |
| Norwegen                                  | 221           | 104           | 66                 | 23           | 24                     | 12           | 817                                     | 529           | 40                 | 28             | 99                     | 69            |
| Österreich                                | 1 998         | 961           | 2 615              | 1 224        | 281                    | 156          | 1 600                                   | 946           | 11 312             | 7 344          | 1 447                  | 1 170         |
| Polen <sup>4)</sup>                       | 14            | 6             | 129                | 26           | 2                      | 1            | 93                                      | 28            | 1 421              | 434            | 78                     | 39            |
| Portugal                                  | 168           | 91            | 111                | 55           | 21                     | 10           | 23                                      | 15            | 699                | 526            | 60                     | 44            |
| Rumänien                                  | 13            | 4             | 14                 | 5            | 2                      | —            | 37                                      | 14            | 53                 | 14             | 23                     | 17            |
| Schweden                                  | 1 401         | 810           | 459                | 298          | 159                    | 103          | 1 464                                   | 655           | 280                | 212            | 316                    | 225           |
| Schweiz                                   | 8 420         | 4 124         | 5 906              | 3 102        | 814                    | 454          | 2 019                                   | 1 072         | 2 959              | 1 994          | 832                    | 574           |
| Sowjetunion <sup>5)</sup>                 | 15            | 7             | 8                  | 3            | 8                      | 4            | 21                                      | 13            | 18                 | 14             | 114                    | 80            |
| Spanien                                   | 692           | 299           | 726                | 351          | 103                    | 59           | 195                                     | 110           | 40 195             | 31 418         | 463                    | 367           |
| Tschechoslowakei                          | 40            | 20            | 132                | 50           | 13                     | 5            | 274                                     | 99            | 2 399              | 873            | 328                    | 155           |
| Türkei                                    | 178           | 69            | 102                | 30           | 93                     | 54           | 343                                     | 291           | 248                | 206            | 13 229                 | 11 716        |
| Ungarn                                    | 32            | 10            | 91                 | 38           | 1                      | 1            | 652                                     | 282           | 3 503              | 1 637          | 186                    | 107           |
| Übriges Europa                            | —             | —             | —                  | —            | —                      | —            | 2                                       | 2             | 1                  | 1              | 5                      | 2             |
| <b>Außereuropäisches Ausland zusammen</b> | <b>22 877</b> | <b>9 428</b>  | <b>13 636</b>      | <b>5 295</b> | <b>3 026</b>           | <b>1 433</b> | <b>7 970</b>                            | <b>4 448</b>  | <b>6 880</b>       | <b>4 049</b>   | <b>14 138</b>          | <b>11 514</b> |
| <b>Afrika</b>                             | <b>2 749</b>  | <b>1 637</b>  | <b>1 364</b>       | <b>796</b>   | <b>358</b>             | <b>239</b>   | <b>778</b>                              | <b>611</b>    | <b>577</b>         | <b>458</b>     | <b>4 064</b>           | <b>3 802</b>  |
| Algerien                                  | 46            | 16            | 27                 | 7            | 6                      | 2            | 40                                      | 36            | 47                 | 26             | 492                    | 468           |
| Äthiopien                                 | 45            | 29            | 26                 | 16           | 2                      | 2            | 7                                       | 3             | 6                  | 4              | 20                     | 18            |
| Burundi                                   | —             | —             | 2                  | 1            | —                      | —            | —                                       | —             | —                  | —              | —                      | —             |
| Dahomey                                   | —             | —             | —                  | —            | —                      | —            | —                                       | —             | 5                  | 4              | 1                      | 1             |
| Elfenbeinküste                            | 7             | 2             | 6                  | 4            | 2                      | 1            | 1                                       | 1             | 8                  | 7              | 7                      | 7             |
| Ghana                                     | 45            | 31            | 22                 | 10           | 4                      | 2            | 34                                      | 30            | 22                 | 18             | 23                     | 21            |
| Guinea                                    | 4             | 3             | 2                  | 1            | 5                      | 3            | —                                       | —             | 2                  | 2              | 16                     | 16            |
| Kamerun                                   | 21            | 13            | 7                  | 4            | —                      | —            | 11                                      | 11            | 11                 | 11             | 8                      | 8             |
| Kenia                                     | 34            | 19            | 15                 | 12           | 4                      | 3            | 6                                       | 4             | 4                  | 3              | 13                     | 11            |
| Kongo (Léopoldville)                      | 25            | 15            | 29                 | 22           | 1                      | 1            | 3                                       | 2             | 28                 | 25             | 4                      | 4             |
| Liberia                                   | 169           | 115           | 71                 | 43           | 24                     | 17           | 15                                      | 9             | 12                 | 9              | 8                      | 7             |
| Libyen                                    | 43            | 23            | 26                 | 13           | 4                      | 4            | 11                                      | 7             | 5                  | 2              | 33                     | 32            |
| Madagaskar                                | 9             | 6             | 6                  | 4            | —                      | —            | 6                                       | 5             | 4                  | 4              | 2                      | 2             |
| Mali                                      | 5             | 2             | 1                  | 1            | —                      | —            | —                                       | —             | 5                  | 5              | 5                      | 5             |
| Marokko                                   | 52            | 22            | 25                 | 9            | 12                     | 8            | 215                                     | 209           | 54                 | 49             | 1 519                  | 1 485         |
| Niger                                     | 11            | 6             | 7                  | 4            | 6                      | 4            | 2                                       | 2             | 3                  | 3              | 21                     | 21            |
| Nigeria                                   | 106           | 67            | 56                 | 28           | 13                     | 7            | 54                                      | 43            | 26                 | 23             | 51                     | 41            |
| Obervolta                                 | 1             | 1             | —                  | —            | —                      | —            | —                                       | —             | —                  | —              | —                      | —             |
| Rwanda                                    | 1             | —             | —                  | —            | —                      | —            | —                                       | —             | 5                  | 5              | —                      | —             |
| Senegal                                   | 1             | —             | 3                  | 3            | —                      | —            | 4                                       | 1             | 6                  | 4              | 9                      | 7             |
| Sierra Leone                              | 9             | 6             | —                  | —            | 1                      | 1            | 3                                       | 3             | 1                  | 1              | 6                      | 6             |
| Somalia                                   | 16            | 9             | 4                  | 2            | —                      | —            | 8                                       | 7             | 3                  | 1              | 23                     | 22            |
| Südafrika                                 | 1 396         | 898           | 671                | 442          | 168                    | 119          | 196                                     | 103           | 116                | 92             | 82                     | 50            |
| Sudan                                     | 21            | 10            | 22                 | 11           | 5                      | 4            | 6                                       | 6             | 4                  | 2              | 72                     | 69            |
| Tansania <sup>6)</sup>                    | 74            | 45            | 34                 | 13           | 8                      | 3            | 15                                      | 11            | 11                 | 7              | 8                      | 6             |
| Togo                                      | 30            | 20            | 6                  | 2            | 4                      | 3            | 11                                      | 10            | 30                 | 29             | 6                      | 6             |
| Tschad                                    | 1             | 1             | —                  | —            | —                      | —            | —                                       | —             | —                  | —              | —                      | —             |
| Tunesien                                  | 50            | 19            | 17                 | 6            | 8                      | 5            | 5                                       | 5             | 7                  | 5              | 128                    | 115           |
| Uganda                                    | 4             | 4             | 7                  | 4            | —                      | —            | 1                                       | 1             | 7                  | 3              | 6                      | 4             |
| Verein. Arab. Rep. (Ägypten)              | 189           | 77            | 140                | 62           | 35                     | 22           | 91                                      | 85            | 78                 | 63             | 1 476                  | 1 354         |
| Übriges Afrika                            | 334           | 178           | 132                | 72           | 46                     | 28           | 33                                      | 17            | 67                 | 51             | 25                     | 16            |

1) Einschl. ohne Angabe. — 2) Einschl. Färöer. — 3) Einschl. Korsika. — 4) Einschl. „Freie Stadt Danzig“, aber ohne „Deutsche Ostgebiete“. — 5) Einschl. Memelland und ehem. Balt. Staaten, aber ohne „Deutsche Ostgebiete“. — 6) Vor dem 25.4.1964 = Tanganjika.

18. Wanderungen über die Auslandsgrenzen des Bundesgebietes nach Herkunfts- bzw. Zielländern  
und nach der Religionszugehörigkeit der Zu- und Fortgezogenen  
b) Deutsche, Ausländer und Staatenlose  
Fortzüge

| Zielland                             | Deutsche      |               |                    |               |                        |              | Ausländer und Staatenlose 1) |               |                    |                |                        |               |
|--------------------------------------|---------------|---------------|--------------------|---------------|------------------------|--------------|------------------------------|---------------|--------------------|----------------|------------------------|---------------|
|                                      | evangelisch   |               | römisch-katholisch |               | übrige und ohne Angabe |              | evangelisch                  |               | römisch-katholisch |                | übrige und ohne Angabe |               |
|                                      | insgesamt     | männlich      | insgesamt          | männlich      | insgesamt              | männlich     | insgesamt                    | männlich      | insgesamt          | männlich       | insgesamt              | männlich      |
| Amerika .....                        | 16 771        | 5 879         | 10 343             | 3 423         | 1 939                  | 778          | 6 440                        | 3 375         | 5 296              | 2 926          | 3 947                  | 2 586         |
| Argentinien .....                    | 253           | 116           | 119                | 69            | 50                     | 25           | 94                           | 53            | 212                | 124            | 74                     | 38            |
| Bolivien .....                       | 33            | 14            | 20                 | 11            | 2                      | —            | 3                            | 2             | 54                 | 36             | 7                      | 7             |
| Brasilien .....                      | 462           | 234           | 248                | 130           | 59                     | 28           | 159                          | 76            | 210                | 125            | 60                     | 42            |
| Chile .....                          | 136           | 67            | 69                 | 34            | 18                     | 11           | 78                           | 47            | 134                | 86             | 27                     | 19            |
| Costa Rica .....                     | 23            | 15            | 4                  | 2             | —                      | —            | 1                            | —             | 9                  | 6              | 3                      | 2             |
| Dominikanische Republik .....        | 8             | 3             | 6                  | 4             | —                      | —            | —                            | —             | 17                 | 8              | 1                      | 1             |
| Ecuador .....                        | 39            | 20            | 20                 | 7             | 6                      | 3            | 6                            | 2             | 41                 | 31             | 2                      | 2             |
| El Salvador .....                    | 6             | 2             | 7                  | 4             | —                      | —            | —                            | —             | 28                 | 23             | —                      | —             |
| Guatemala .....                      | 23            | 15            | 15                 | 9             | 2                      | 1            | 8                            | 3             | 17                 | 6              | 7                      | 3             |
| Haiti .....                          | 2             | 2             | 1                  | —             | —                      | —            | 2                            | 1             | 8                  | 5              | —                      | —             |
| Honduras .....                       | 8             | 5             | 2                  | 2             | 1                      | 1            | 2                            | 2             | 4                  | 2              | —                      | —             |
| Kanada .....                         | 2 948         | 1 470         | 1 618              | 793           | 339                    | 164          | 656                          | 333           | 888                | 585            | 591                    | 413           |
| Kolumbien .....                      | 145           | 80            | 83                 | 43            | 20                     | 12           | 15                           | 9             | 121                | 73             | 12                     | 10            |
| Kuba .....                           | 1             | 1             | 1                  | 1             | —                      | —            | —                            | —             | 5                  | 1              | 1                      | 1             |
| Mexiko .....                         | 146           | 78            | 76                 | 40            | 18                     | 11           | 40                           | 21            | 96                 | 62             | 18                     | 12            |
| Nicaragua .....                      | 9             | 7             | 5                  | 2             | 6                      | 4            | 4                            | 4             | 4                  | 3              | 1                      | 1             |
| Panama .....                         | 61            | 58            | 11                 | 9             | 3                      | 3            | 4                            | 2             | 11                 | 6              | 1                      | —             |
| Paraguay .....                       | 21            | 11            | 5                  | 5             | 9                      | 3            | 14                           | 7             | 11                 | 8              | —                      | —             |
| Peru .....                           | 102           | 58            | 53                 | 26            | 10                     | 6            | 11                           | 7             | 70                 | 47             | 8                      | 6             |
| Trinidad und Tobago .....            | 4             | 1             | 3                  | 2             | —                      | —            | —                            | —             | 2                  | 1              | —                      | —             |
| Uruguay .....                        | 26            | 13            | 5                  | 4             | 12                     | 5            | 11                           | 9             | 17                 | 11             | 21                     | 11            |
| Venezuela .....                      | 140           | 74            | 89                 | 39            | 16                     | 11           | 42                           | 23            | 104                | 59             | 12                     | 9             |
| Vereinigte Staaten .....             | 12 120        | 3 506         | 7 837              | 2 167         | 1 352                  | 482          | 5 280                        | 2 768         | 3 217              | 1 608          | 3 083                  | 1 999         |
| Übriges Amerika .....                | 55            | 29            | 46                 | 20            | 16                     | 8            | 10                           | 6             | 16                 | 10             | 18                     | 10            |
| Asien .....                          | 1 282         | 653           | 753                | 368           | 365                    | 188          | 424                          | 313           | 498                | 373            | 5 780                  | 4 913         |
| Afghanistan .....                    | 75            | 43            | 65                 | 37            | 10                     | 6            | 5                            | 4             | 4                  | 1              | 126                    | 113           |
| Birma .....                          | 3             | 3             | 11                 | 4             | 2                      | 2            | 1                            | 1             | 1                  | —              | 12                     | 11            |
| Ceylon .....                         | 25            | 8             | 6                  | 5             | 4                      | 2            | 3                            | 3             | 4                  | 4              | 20                     | 15            |
| China, Volksrepublik .....           | 5             | 1             | 3                  | 3             | —                      | —            | 1                            | 1             | 1                  | —              | 6                      | 5             |
| Indien .....                         | 200           | 95            | 142                | 68            | 36                     | 19           | 50                           | 38            | 54                 | 34             | 678                    | 613           |
| Indonesien .....                     | 123           | 71            | 55                 | 24            | 19                     | 11           | 45                           | 29            | 30                 | 15             | 69                     | 52            |
| Irak .....                           | 75            | 42            | 25                 | 13            | 13                     | 6            | 11                           | 8             | 43                 | 36             | 313                    | 295           |
| Iran .....                           | 142           | 67            | 103                | 41            | 47                     | 17           | 54                           | 34            | 38                 | 26             | 1 266                  | 1 037         |
| Israel .....                         | 40            | 18            | 20                 | 8             | 148                    | 77           | 9                            | 6             | 14                 | 11             | 626                    | 405           |
| Japan .....                          | 104           | 58            | 60                 | 36            | 17                     | 10           | 76                           | 59            | 47                 | 34             | 550                    | 413           |
| Jemen .....                          | 7             | 4             | —                  | —             | 1                      | 1            | 2                            | 2             | 3                  | 1              | 33                     | 25            |
| Jordanien .....                      | 33            | 15            | 12                 | 6             | 9                      | 6            | 44                           | 34            | 43                 | 41             | 933                    | 894           |
| Kambodscha .....                     | 1             | 1             | 4                  | 1             | 3                      | 1            | —                            | —             | —                  | —              | —                      | —             |
| Korea, Nord- .....                   | 2             | 1             | —                  | —             | 1                      | 1            | 2                            | 2             | 2                  | 2              | 17                     | 16            |
| Korea, Süd- .....                    | 5             | 3             | 15                 | 6             | —                      | —            | 8                            | 6             | 21                 | 14             | 39                     | 34            |
| Libanon .....                        | 63            | 23            | 31                 | 12            | 8                      | 4            | 21                           | 15            | 70                 | 63             | 240                    | 221           |
| Malaysia .....                       | 34            | 16            | 13                 | 6             | 5                      | 3            | 2                            | 2             | 2                  | 1              | 17                     | 11            |
| Nepal .....                          | —             | —             | 1                  | —             | —                      | —            | —                            | —             | 1                  | 1              | 9                      | 9             |
| Pakistan .....                       | 95            | 54            | 29                 | 15            | 19                     | 9            | 18                           | 14            | 9                  | 5              | 145                    | 130           |
| Philippinen .....                    | 25            | 16            | 39                 | 27            | 1                      | 1            | 3                            | 2             | 46                 | 32             | 10                     | 9             |
| Saudi-Arabien .....                  | 35            | 19            | 29                 | 17            | 8                      | 5            | 3                            | 2             | 3                  | 2              | 53                     | 50            |
| Syrien .....                         | 34            | 10            | 26                 | 6             | 3                      | —            | 27                           | 23            | 36                 | 30             | 446                    | 408           |
| Taiwan (Formosa) .....               | 2             | 2             | 4                  | 3             | —                      | —            | 11                           | 9             | 6                  | 6              | 19                     | 18            |
| Thailand .....                       | 54            | 28            | 18                 | 11            | —                      | —            | 9                            | 7             | 6                  | 4              | 86                     | 76            |
| Vietnam, Nord- .....                 | —             | —             | 1                  | 1             | —                      | —            | —                            | —             | —                  | —              | 1                      | —             |
| Vietnam, Süd- .....                  | 3             | —             | 15                 | 4             | 1                      | 1            | 1                            | —             | 1                  | —              | 6                      | 5             |
| Übriges Asien .....                  | 97            | 55            | 26                 | 14            | 10                     | 6            | 18                           | 12            | 13                 | 10             | 60                     | 48            |
| Australien und Ozeanien .....        | 2 075         | 1 259         | 1 176              | 708           | 364                    | 228          | 328                          | 149           | 509                | 292            | 347                    | 213           |
| Australien .....                     | 1 984         | 1 210         | 1 126              | 683           | 357                    | 223          | 296                          | 136           | 474                | 271            | 314                    | 190           |
| Neuseeland .....                     | 40            | 24            | 32                 | 13            | 2                      | 1            | 21                           | 9             | 23                 | 14             | 31                     | 21            |
| Übriges Australien u. Ozeanien ..... | 51            | 25            | 18                 | 12            | 5                      | 4            | 11                           | 4             | 12                 | 7              | 2                      | 2             |
| Unbekanntes Ausland .....            | 333           | 304           | 85                 | 71            | 63                     | 57           | 15                           | 10            | 24                 | 22             | 22                     | 21            |
| <b>Ausland insgesamt</b> ...         | <b>46 701</b> | <b>20 589</b> | <b>33 612</b>      | <b>15 187</b> | <b>6 006</b>           | <b>3 109</b> | <b>27 019</b>                | <b>15 144</b> | <b>268 657</b>     | <b>222 178</b> | <b>75 772</b>          | <b>58 269</b> |

1) Einschl. ohne Angabe.

## IV. Anhang

### 1. Verzeichnis

#### der Veröffentlichungen des Statistischen Bundesamtes und der Statistischen Landesämter, die Angaben aus der Wanderungsstatistik enthalten

*Einzelberichte und -beiträge vor 1955 vgl. Anhang zu Band 171  
„Statistik der Bundesrepublik Deutschland“*

#### A. Statistisches Bundesamt

Statistisches Jahrbuch für die Bundesrepublik Deutschland  
1952, 1953, 1954, 1955, 1956, 1957, 1958, 1959, 1960, 1961,  
1962, 1963 und 1964

Wirtschaft und Statistik (erscheint seit April 1949)

Statistik der Bundesrepublik Deutschland

Band 73: Die Wanderungen im Jahre 1951

Band 109: Die Wanderungen im Jahre 1952

Band 123: Die Wanderungen im Jahre 1953

Band 146: Die Wanderungen im Jahre 1954

Band 171: Die Wanderungen im Jahre 1955

Band 209: Die Wanderungen im Jahre 1956

Band 218: Die Wanderungen im Jahre 1957

Band 239: Wanderungen 1958

Band 114: Die Vertriebenen und Flüchtlinge in der Bundesrepu-

blik Deutschland in den Jahren 1946 bis 1953

Fachserie A: Bevölkerung und Kultur

Reihe 3: Wanderungen 1959

Reihe 3: Wanderungen 1960

Reihe 3: Wanderungen 1961

Reihe 3: Wanderungen 1962

Reihe 3: Wanderungen 1963

Volks- und Berufszählung vom 6. Juni 1961, Heft 9, Pendler,  
erscheint 1966 – Quellennachweis siehe im Anhang

Statistische Berichte

Arb.-Nr. VIII/12 (erschienen von September 1950 bis März 1961);  
jetzt unter: Fachserie A, Bevölkerung und Kultur,  
Reihe 3, Wanderungen, I. Wanderungen innerhalb  
und über die Grenzen des Bundesgebietes

Arb.-Nr. VIII/26 (erschienen von August 1953 bis 1958); ab 1959  
eingestellt. Ab Dezember 1962 unter: Fachserie  
A, Bevölkerung und Kultur, Reihe 3, Wanderungen,  
II. Wanderungen über die Auslandsgrenzen des  
Bundesgebietes

Arb.-Nr. VIII/20 (erschienen seit Februar 1949 bis Mai 1951 unter  
der Nummer VIII/0) ab September 1961 unter: Fach-  
serie A, Bevölkerung und Kultur, Reihe 4, Vertrie-  
bene und Flüchtlinge

Arb.-Nr. VIII/6 (erschienen von September 1948 bis Juli 1962)  
Erscheinen eingestellt

#### B. Statistische Landesämter

##### Schleswig-Holstein

Statistisches Handbuch für Schleswig-Holstein 1951

Statistisches Jahrbuch und Statistisches Taschenbuch Schleswig-  
Holstein, jährlich (ab 1950)

Statistik von Schleswig-Holstein, Heft 29: Kreisentwicklung 1958  
(enthält Kreisergebnisse 1950 - 1958)

Statistische Monatshefte Schleswig-Holstein, monatlich (ab Ja-  
nuar 1949)

Statistische Berichte, Arb.-Nr. A III 1 (vor 1956: Sonderdienst,  
Reihe Bevölkerung, Arb.-Nr. 2 - 20) des Statistischen Landes-  
amtes Schleswig-Holstein (Juli 1950 bis Dezember 1955 monat-  
lich, ab 1956 vierteljährlich)

##### Hamburg

Statistisches Jahrbuch der Freien und Hansestadt Hamburg (erscheint  
seit 1952)

Hamburger Monatszahlen (erschienen von 1948 bis 1961; ab 1962 in  
„Hamburg in Zahlen“ enthalten)

Hamburg in Zahlen (erschienen unregelmäßig von 1947 bis 1961; er-  
scheinen ab 1962 monatlich)

Statistische Berichte Reihe A (erschienen seit Januar 1954) monatlich

##### Niedersachsen

Statistisches Handbuch Niedersachsen 1950

Statistisches Jahrbuch für Niedersachsen 1952, 1954, 1956, 1958  
und 1964

Statistisches Taschenbuch von Niedersachsen 1961

Veröffentlichungen des Niedersächsischen Amtes für Landespla-  
nung und Statistik: Reihe F, Band 17, Heft 1

Reihe F, Band 17, Heft 2

Statistische Berichte des Niedersächsischen Landesverwaltungs-  
amtes - Statistik - (vor 1.5.1958 Niedersächsisches Amt für Lan-  
desplanung und Statistik) A III 1/m (von Mitte 1949 bis Septem-  
ber 1955 Statistischer Dienst) und A III 1/j (von 1955 bis 1958  
A III 2/j)

Statistische Monatshefte für Niedersachsen (erscheinen seit Okto-  
ber 1947)

##### Bremen

Statistische Mitteilungen aus Bremen (erscheinen seit Januar 1948)  
ab 1954 Heft Nr. 3

Statistische Monatsberichte, Land Freie Hansestadt Bremen

Statistische Berichte des Statistischen Landesamtes Bremen unter  
der Arb.-Nr. A I 1 - m und A III 1 - vj.

Statistisches Handbuch für das Land Freie Hansestadt Bremen  
1950 - 1960

##### Nordrhein-Westfalen

Statistisches Jahrbuch Nordrhein-Westfalen (erscheint seit 1949)

Beiträge zur Statistik des Landes Nordrhein-Westfalen

Zahlenspiegel Nordrhein-Westfalen ab 1956

Statistische Berichte A III 1 (erschienen seit September 1954)

Statistische Berichte A III 2 (erschienen seit 1955)

Kreisstandardzahlen (erschienen ab 1951)

##### Hessen

Statistisches Jahrbuch für Hessen 1948, 1953 und 1958

Statistisches Taschenbuch für das Land Hessen 1954, 1956, 1959  
und 1961

Statistisches Handbuch für Hessen 1964

Hessische Bevölkerungs- und Wirtschaftskunde 1955

Hessen im Wandel der letzten Hundert Jahre 1860 bis 1960

Staat und Wirtschaft in Hessen, 7. Jahrgang, Heft 6

Staat und Wirtschaft in Hessen, 8. Jahrgang, Heft 6

Staat und Wirtschaft in Hessen, 13. Jahrgang, Heft 1

Staat und Wirtschaft in Hessen, 15. Jahrgang, Heft 10

Staat und Wirtschaft in Hessen, 16. Jahrgang, Heft 12

Staat und Wirtschaft in Hessen, 17. Jahrgang, Heft 12

Staat und Wirtschaft in Hessen, 18. Jahrgang, April 1963

Staat und Wirtschaft in Hessen, 18. Jahrgang, Oktober 1963

Staat und Wirtschaft in Hessen, 18. Jahrgang, Dezember 1963

Staat und Wirtschaft in Hessen, 19. Jahrgang, Januar 1964

Staat und Wirtschaft in Hessen, 19. Jahrgang, Mai 1964

Staat und Wirtschaft in Hessen, 19. Jahrgang, Oktober 1964

Staat und Wirtschaft in Hessen, 19. Jahrgang, Dezember 1964

Staat und Wirtschaft in Hessen, 20. Jahrgang, März 1965

Staat und Wirtschaft in Hessen, 20. Jahrgang, Mai 1965

Hessische Kreiszahlen I/1963, Beilage zum April-Heft Staat und  
Wirtschaft in Hessen

Hessische Kreiszahlen II/1963, Beilage zum Oktober-Heft Staat und  
Wirtschaft in Hessen

Hessische Kreiszahlen I/1964, Beilage zum April-Heft Staat und  
Wirtschaft in Hessen

Hessische Kreiszahlen II/1964, Beilage zum Oktober-Heft Staat und  
Wirtschaft in Hessen

Hessische Kreiszahlen I/1965, Beilage zum April-Heft Staat und  
Wirtschaft in Hessen

Hessischer Zahlenspiegel (erschienen von 1956 bis 1963)

Hessischer Zahlenspiegel 1964, veröffentlicht in Staat und Wirtschaft  
in Hessen (Heft 1 - 12)

Hessische Monatszahlen (erschienen von 1947 bis 1956)

Statistische Berichte (früher Mitteilungen) des Hessischen Stati-  
stischen Landesamtes unter Arb.-Nr. A I 1, A II 1 u. 2, A III 1 - vj  
u. A I 1, A I 2 - hj sowie A I 3, A II 1 u. 2, A III 1, A IV 3 - 11

## Rheinland-Pfalz

Jahresergebnisse der Statistik in Rheinland-Pfalz (erscheinen seit 1948), seit 1958 umbenannt in „Statistisches Jahrbuch für Rheinland-Pfalz“

Wirtschaftszahlen Rheinland-Pfalz (erscheinen seit 1948) 1957 umbenannt in „Zahlenspiegel Rheinland-Pfalz“, seit 1958 umbenannt in „Statistische Monatshefte Rheinland-Pfalz“

Mitteilungen des Statistischen Landesamtes Rheinland-Pfalz, Arb.-Gebiet I/12 214 (erscheinen seit 1950), ab Januar 1956 umbenannt in „Statistische Berichte des Statistischen Landesamtes Rheinland-Pfalz“, Arb.-Nr. A III 1 Band 81 der Reihe Statistik von Rheinland-Pfalz „Die Bevölkerungsentwicklung in Rheinland-Pfalz 1951 bis 1958“

Band 91 der Reihe Statistik von Rheinland-Pfalz „Die Bevölkerungsentwicklung in Rheinland-Pfalz 1959“

Band 97 der Reihe Statistik von Rheinland-Pfalz „Die Bevölkerungsentwicklung in Rheinland-Pfalz 1960“

Band 136 der Reihe Statistik von Rheinland-Pfalz „Die Bevölkerungsentwicklung in Rheinland-Pfalz 1961 und 1962“

## Baden-Württemberg

Statistisches Handbuch Baden-Württemberg 1955 und 1958

Jahrbücher für Statistik und Landeskunde (1. Jahrgang 1954/55)

Gemeindestatistik Baden-Württemberg 1958

Statistisches Taschenbuch Baden-Württemberg 1963

Schriftenreihe „Statistik von Baden-Württemberg“ (erscheint seit September 1952)

Statistische Monatshefte Baden-Württemberg (erscheinen seit Januar 1953)

Statistische Berichte, A III 1 - 2

Literaturangaben für die ehemaligen Länder Württemberg-Baden, Baden und Württemberg-Hohenzollern siehe „Statistik der Bundesrepublik Deutschland“, Band 109, Seite 22

Statistisches Handbuch Württemberg-Baden 1950

Statistisches Taschenbuch Baden-Württemberg 1964

## Bayern

Statistisches Jahrbuch für Bayern (erscheint seit 1894)

Statistisches Taschenbuch für Bayern 1950, 1951, 1952 und 1960

Bayern in Zahlen (erscheint monatlich seit 1946)

Zeitschrift des Bayerischen Statistischen Landesamtes (erscheint seit 1869)

Informationsdienst bzw. Statistische Berichte des Bayerischen Statistischen Landesamtes, Reihe II/B/3 (erscheint seit 1947), seit 1.1.1959 unter Arb.-Nr. A III 1

Statistisches Taschenbuch für Bayern 1966

## Saarland

Statistisches Handbuch für das Saarland, 1. - 5. Ausgabe

Saarländische Bevölkerungszahlen, Jg. 1 - 12

Saarländische Bevölkerungszahlen, Jg. 13/14 (in Vorbereitung)

Kurzberichte des Statistischen Amtes des Saarlandes

Statistische Berichte des Statistischen Amtes des Saarlandes ab 1960

## Berlin (West)

Berlin in Zahlen, Jahrgang 1945, 1947, 1950, 1951 (Ergebnisse bis 1950 auch für Gesamt-Berlin)

Statistisches Jahrbuch Berlin 1952, 1953, 1954, 1955, 1956, 1957, 1958, 1959, 1960, 1961, 1962, 1963 und 1964

Berliner Statistik

Monatsschrift (erscheint seit Januar 1947) mit Beilage: Zahlen aus Verwaltung und Wirtschaft (erscheinen von Januar 1948 bis Dezember 1955) bzw. Zahlenspiegel (erscheint seit Januar 1956)

Berliner Statistik

Sonderreihe: Die Verwaltungsbezirke in Zahlen (erscheinen von Januar 1948 bis Dezember 1950) bzw. Sonderdienst, Reihe: Bevölkerungswesen (erscheinen von Januar 1951 bis Juni 1951) bzw. Quellenwerk, Reihe: Bevölkerungswesen (erscheinen von Juli 1951 bis Dezember 1955) bzw.

Statistische Berichte, und zwar monatlich A I 1, vierteljährlich A III 1, jährlich A III 2 und seit 1959 vierteljährlich und jährlich nur A III 1 (erscheint seit Januar 1956)

Berliner Statistik

Sonderheft 49, 56, 61, 69, 76, 81, 83, 91 und 120

Bevölkerungsvorgänge in Berlin (West) im Jahre 1953, 1954, 1955, 1956, 1957, 1958, 1959, 1960 bzw. 1961

Sonderheft 55: Die Wanderungen in Berlin (West) 1950 bis 1955

## 2. Verzeichnis

### der Veröffentlichungen des Statistischen Bundesamtes und der Statistischen Landesämter mit Aufsätzen über Ergebnisse der Wanderungsstatistik

#### A. Statistisches Bundesamt

##### Wirtschaft und Statistik

Die Auswanderung im Jahre 1954, Heft 7, 1955

Die Auswanderung in den Jahren 1953 und 1954 nach Alter und Beruf, Heft 10, 1955

Die Wanderung im Jahre 1954, Heft 11, 1955

Die Auswanderung im Jahre 1955, Heft 7, 1956

Die Wanderung im Jahre 1955, Heft 10, 1956

Die Vertriebenen und Zugewanderten 1950 bis 1956, Heft 1, 1957

Die Wanderungen 1955 nach dem Alter und der Erwerbstätigkeit der Personen, 1957, Heft 3

Die Wanderungsbilanz der kleineren Verwaltungsbezirke im Jahre 1955, Heft 4, 1957

Entwicklung und Struktur der Wanderungen zwischen dem Bundesgebiet, der sowjetischen Besatzungszone und Berlin, Heft 6, 1957

Die Auswanderung im Jahre 1956, Heft 8, 1957

Die Wanderungen im Jahre 1956, Heft 1, 1958

Die Wanderungen nach Gemeindegrößenklassen, Heft 3, 1958

Die Auswanderung nach Übersee im Jahre 1957, Heft 9, 1958

Die Wanderungen im Jahre 1957 mit vorläufigen Ergebnissen für das 1. Halbjahr 1958, Heft 10, 1958

Die Wanderungen im Jahr 1958, Heft 9, 1959

Die Wanderungen nach Stadt und Land im Jahr 1958, Heft 1, 1960

Die Wanderungen im Jahr 1959, Heft 7, 1960

Die Auswanderung 1946 bis 1959, Heft 10, 1960

Abwanderung aus der sowjetischen Besatzungszone nach dem Bundesgebiet seit 1950, Heft 9, 1961

Wanderungen 1960 und im 1. Halbjahr 1961, Heft 2, 1962

Wanderungen über die Grenzen des Bundesgebietes 1961, Heft 10, 1962

Auswanderung nach Übersee, Heft 4, 1963

Wanderungen 1962, Heft 6, 1963

Struktur der Wanderungen über die Auslandsgrenzen des Bundesgebietes 1962, Heft 11, 1963

Der Umfang der Pendelwanderung - Ergebnis der Volks- und Berufszählung am 6. Juni 1961 -, Heft 4, 1964

Religionszugehörigkeit der 1962 über die Auslandsgrenzen des Bundesgebietes Zu- und Fortgezogenen, Heft 5, 1964

Wanderungen in den Jahren 1962 und 1963, Heft 6, 1964

Einpendler und Pendlersaldo in den Kreisen - Ergebnis der Volks- und Berufszählung am 6. Juni 1961 -, Heft 10, 1964

Struktur der Wanderungen 1963, Heft 12, 1964

Wanderungen im Jahre 1964, Heft 7, 1965

#### B. Statistische Landesämter

##### Schleswig-Holstein

Statistische Monatshefte Schleswig-Holstein

Die Wanderungsbewegung in Schleswig-Holstein - vorläufige Ergebnisse 1954 und entgeltliche Ergebnisse 1953 -, Jg. 1955, Heft 3, S. 91

Überdurchschnittlicher Anteil Schleswig-Holsteins an der Auswanderung 1953/54, Jg. 1955, Heft 8, S. 292

Die Wanderungsbewegung in Schleswig-Holstein in den Jahren 1954-1956, Jg. 1958, Heft 3, S. 63  
 Die Wanderungsbewegung in Schleswig-Holstein 1957, Jg. 1958, Heft 12, S. 302  
 Die Wanderungen im Jahre 1959, Jg. 1961, Heft 3, S. 52  
 Bevölkerungsstand und Bevölkerungsentwicklung in Schleswig-Holstein im Jahre 1960 (mit Wanderungsergebnissen), Jg. 1962, Heft 1, S. 8  
 Bevölkerung und Erwerbstätigkeit (mit Wanderungsergebnissen) 14. Jg., Heft 9, S. 263  
 Wanderungen 1961, 15. Jg., Heft 1, S. 20  
 Die Wanderungen im Jahre 1964, Jg. 1965, Heft 12, S. 272

## Hamburg

### Hamburg in Zahlen

Die Ergebnisse der Wanderungsbewegung in Hamburg im Jahre 1954, Jg. 1955, Heft 11, 1957, Jg. 1959, Heft 4  
 Die Bevölkerungsentwicklung in Hamburg nach Gebietsteilen 1950 bis 1957, Jg. 1958, Heft 14

### Statistischer Bericht 1957 Reihe A/Nr. 1

Die Ergebnisse der Wanderungsbewegung im Jahre 1956  
 Die Wanderung zwischen Hamburg und der sowjetischen Besatzungszone und Berlin 1947 bis 1956

### Statistischer Bericht 1960 Reihe A/Nr. 11

Die Ergebnisse der Wanderungsbewegung im Jahre 1959

### Statistischer Bericht 1961 Reihe A/Nr. 10

Die Ergebnisse der Wanderungssstatistik im Jahre 1960

## Niedersachsen

### Veröffentlichungen des Niedersächsischen Amtes für Landesplanung und Statistik, Reihe F

Die Bevölkerungsentwicklung in Niedersachsen bis Anfang 1955 - Ergebnisse der Bevölkerungsfortschreibung auf Grund der Volkszählung 1950 - Bd. 17, Heft 1  
 Die Wanderungen in Niedersachsen 1950 bis 1954, Bd. 17, Heft 2

### Statistische Monatshefte für Niedersachsen

Die Wanderungen zwischen Niedersachsen und den übrigen Ländern des Bundesgebietes 1950 bis 1958, 13. Jg., Heft 12, Dezember 1959  
 Die Wanderungen in Niedersachsen im Jahre 1958, 13. Jg., Heft 7, Juli 1959  
 Die Entwicklung der Wanderungen in Niedersachsen 1950 bis 1958, 13. Jg., Heft 11, November 1959  
 Die Wanderungen in Niedersachsen im Jahre 1964, 19. Jg., Heft 10, Oktober 1965

## Bremen

### Statistische Mitteilungen aus Bremen

Wirtschaftliche und soziale Entwicklung im Lande Bremen  
 Abschnitt Bevölkerung für 1955, Jg. 11, Heft 1, S. 35  
 für 1956, Jg. 12, Heft 1, S. 33  
 für 1957, Jg. 13, Heft 1, S. 51

### Bremen 1959 im Spiegel der Statistik

Abschnitt Bevölkerung, Jg. 15, Heft 1, S. 43

### Statistische Monatsberichte

Die Wanderungen zwischen dem Land Bremen und der sowjetischen Besatzungszone und Berlin 1952 bis 1954, Jg. 7, Heft 7, Juli 1955  
 Bevölkerungsaustausch zwischen Bremen und den niedersächsischen Nachbarkreisen 1956/1957, Jg. 10, Heft 9, September 1958  
 Die Wanderungsvorgänge in der Stadt Bremen, Jg. 11, Heft 9, September 1959  
 Die Wanderungen zwischen Bremen und dem Bundesgebiet nach Gemeindegrößenklassen 1959, Jg. 13, Heft 1, Januar 1961  
 Der Einfluß der Binnenwanderungen auf die Bevölkerungsentwicklung Bremens, Jg. 1961, Heft 8/9, August/September 1961  
 Bevölkerungsbewegung 1964 im Lande Bremen, 17. Jg., Heft 10, Oktober 1965

## Nordrhein-Westfalen

### Statistische Rundschau für das Land Nordrhein-Westfalen

Neuere Ergebnisse der Wanderungsstatistik im Lande Nordrhein-Westfalen, Jg. 8, Heft 7  
 Der Einfluß der Wanderung auf den Altersaufbau der Bevölkerung Nordrhein-Westfalens, Jg. 9, Heft 2  
 Die Wanderung innerhalb Nordrhein-Westfalens 1951 und 1957, Jg. 11, Heft 4  
 „Die Wanderung in Nordrhein-Westfalen 1949 bis 1959“

„Die Wanderungen in Nordrhein-Westfalen 1957 bis 1960“, Jg. 13, Heft 5  
 „Die Wandlungen in den Wanderungen Nordrhein-Westfalens“, Jg. 14, Heft 10  
 „Die Wanderungen zwischen Nordrhein-Westfalen und dem Ausland“, Jg. 15, Heft 11  
 „Die Wanderungen 1964“, Jg. 17, Heft 11

## Hessen

### Staat und Wirtschaft in Hessen

Bevölkerungszu- und abwanderungen im Rhein-Main-Gebiet 1954/55, Heft 1, Jg. 1958  
 Der Bevölkerungsaustausch Hessens mit den anderen Bundesländern 1957 bis 1959, Heft 10, Jg. 1960  
 Hessen im Wandel der letzten Hundert Jahre 1860 bis 1960  
 Räumliche Entwicklung  
 Die Zu- und Abwanderungen über die hessische Landesgrenze 1960, Heft 12, Jg. 1961  
 Hauptdaten der Entwicklung von Bevölkerung und Wirtschaft in Hessen im Jahre 1962, Heft 12, Jg. 1962  
 Die hessische Bevölkerungsentwicklung bis 1975, 19. Jg., 5. Heft  
 Auch im ersten Halbjahr 1964 hohe Wanderungsgewinne 19. Jg., 10. Heft  
 Hauptdaten der Entwicklung von Bevölkerung und Wirtschaft in Hessen im Jahre 1964, 19. Jg., 12. Heft  
 Zuwanderer aus dem Ausland meist Männer (1964), 20. Jg., 3. Heft  
 Die Bevölkerungsentwicklung 1962 bis 1964 in regionaler Sicht 20. Jg., 5. Heft

### Hessische Bevölkerungs- und Wirtschaftskunde 1955

Räumliche Bevölkerungsbewegung  
 Die Bevölkerungsentwicklung in den hessischen Landkreisen und kreisfreien Städten im Jahre 1962, 18. Jg., April 1963  
 5 Millionen Einwohner in Hessen, Heft 10, Jg. 1963  
 Hauptdaten der Entwicklung von Bevölkerung und Wirtschaft in Hessen im Jahre 1963, Heft 12, Jg. 1963  
 Bevölkerung und Wirtschaftsentwicklung im hessischen Zonenrandgebiet 1957 und 1962, Heft 1, Jg. 1964

## Rheinland-Pfalz

### Statistische Monatshefte Rheinland-Pfalz

Die Wanderungsbewegung im Jahre 1957, 11. Jg., Heft 9, S. 259 ff.  
 Die Wanderungen im Jahre 1958, 12. Jg., Heft 11, S. 252 ff.  
 Die Wanderungen im Jahre 1959, 13. Jg., Heft 9, S. 201 ff.  
 Die Wanderungen im Jahre 1960, 14. Jg., Heft 9, S. 222 ff.  
 Die Wanderungen im Jahre 1961, 15. Jg., Heft 10, S. 297 ff.  
 Die Wanderungen im Jahre 1962, 16. Jg., Beilage zu Heft 4, Seite 5 und 16. Jg., Heft 10, Seiten 251 ff. sowie Beilage zu Heft 10, Seite 3  
 Die Wanderungen im Jahre 1963, 18. Jg., Heft 1, S. 21 ff.  
 Wanderungen im Jahre 1964, 18. Jg., Heft 12, S. 310 ff.

## Baden-Württemberg

### Statistische Monatshefte Baden-Württemberg

Der Einfluß der Wanderungen auf die Bevölkerungsentwicklung in den Regierungsbezirken und Kreisen im Jahr 1953, Jg. 1955, Heft 1  
 Die Wanderungsbewegung im Jahr 1954, Jg. 1956, Heft 1  
 Die Wanderungsbewegung im Jahr 1955, Jg. 1956, Heft 12  
 Die Wanderungen über die Landesgrenzen 1956, Jg. 1957, Heft 8  
 Die Wanderungsbewegung im Jahre 1957, Jg. 1958, Heft 11  
 Die Wanderungsbewegung im Jahr 1958, Jg. 1959, Heft 7  
 Wanderungsbilanz Baden-Württemberg 1953 bis 1957, Jg. 1958, Heft 12  
 Die Bevölkerungsveränderungen im Jahre 1954 in den Stadt- und Landkreisen, Jg. 1955, Heft 6  
 Die Bevölkerungsentwicklung im Jahre 1955, Jg. 1956, Heft 5  
 Bevölkerungsstand und Bevölkerungsentwicklung 1957, Jg. 1958, Heft 5  
 Bevölkerungsstand und Bevölkerungsentwicklung 1958, Jg. 1959, Heft 5  
 Bevölkerungsstand und Bevölkerungsentwicklung 1959, Jg. 1960, Heft 6  
 Die Bevölkerungsentwicklung im Jahre 1960, Jg. 1961, Heft 11  
 Rekord der Bevölkerungszunahme 1952/1961, Jg. 1962, Heft 4/5  
 Die Bevölkerungsentwicklung seit der Volkszählung 1961, Jg. 1963, Heft 8  
 Die Bevölkerungsentwicklung im Jahre 1963, Jg. 1964, Heft 6

## Bayern

### Bayern in Zahlen

Die Abwanderungen aus Bayern 1954 nach Alter und Familienstand, Jg. 1955, Heft 6, S. 176 ff.

Wanderungsverluste an Erwerbspersonen in Bayern 1954, Jg. 1955, Heft 7, S. 214 ff.  
 Bayerns Großstädte im Spiegel der Wanderungen, Jg. 1955, Heft 8, S. 238 ff.  
 Der Zug zur Großstadt, Jg. 1956, Heft 4, S. 98 ff.  
 Die Wanderungen über die Grenzen Bayerns 1955, Jg. 1956, Heft 6, S. 167 ff.  
 Die Wanderungen über die bayerische Landesgrenze 1955 nach Bevölkerungsgruppen und Berufsabteilungen, Jg. 1956, Heft 8, S. 231 ff.  
 Die Wanderungsbewegung in den Großstädten Bayerns 1955, Jg. 1956, Heft 11, S. 326 ff.  
 Das Geburtsland der Zuwanderer, Jg. 1957, Heft 1, S. 2 ff.  
 Geburtenüberschuß und Wanderungsverlust in Bayern 1956, Jg. 1957, Heft 3, S. 66 ff.  
 Die Wanderung über die bayerische Landesgrenze 1956, Jg. 1957, Heft 5, S. 132 ff.  
 Die Wanderungsbewegung in den bayerischen Großstädten 1956, Jg. 1957, Heft 6, S. 162 ff.  
 Die Bevölkerungsentwicklung Bayerns im 1. Halbjahr 1957, Jg. 1957, Heft 10, S. 290 ff.  
 Bayerns Bevölkerungsbilanz 1957, Jg. 1958, Heft 4, S. 100 ff.  
 Die Wanderungen über die Landesgrenze Bayerns 1957, Jg. 1958, Heft 5, S. 130 ff.  
 Die Wanderung vom Land in die Stadt hat abgenommen, Jg. 1958, Heft 6, S. 164 ff.  
 Die Wanderungsbewegung der Vertriebenen und Zugewanderten über die Landesgrenze Bayerns seit 1952, Jg. 1958, Heft 8, S. 227 ff.  
 Bayerns Bevölkerungsentwicklung im 1. Halbjahr 1958, Jg. 1958, Heft 10, S. 290 ff.  
 Die Bevölkerungsbewegung in Bayern 1958, Jg. 1959, Heft 2, S. 34 ff.  
 Die Wanderungen über die Landesgrenze Bayerns 1958, Jg. 1959, Heft 4, S. 98 ff.  
 Die Binnenwanderung nach Gemeindegrößenklassen in Bayern 1958, Jg. 1959, Heft 6, S. 164 ff.  
 Bayerns Bevölkerungsentwicklung im 1. Halbjahr 1959, Jg. 1959, Heft 10, S. 290 ff.  
 Zunehmende Heirats- und Geburtenfreudigkeit – höherer Wanderungsgewinn, Jg. 1960, Heft 2, S. 39 ff.  
 Die Wanderungen über die Landesgrenze im Jahre 1959, Jg. 1960, Heft 4, S. 117 ff.  
 Konfessionelle Vermischung der Bevölkerung durch Wanderungen über die Landesgrenze, Jg. 1960, Heft 9, S. 303 ff.  
 Weiterhin zunehmende Heirats- und Geburtenfreudigkeit – hoher Wanderungsgewinn, Jg. 1961, Heft 3, S. 85 ff.  
 Die Wanderungen über die Landesgrenze im Jahre 1960, Jg. 1961, Heft 5, S. 157 ff.  
 Hoher Geburtenüberschuß – starker Anstieg des Wanderungsgewinns, Jg. 1962, Heft 2, S. 44 ff.  
 Die Wanderungsbewegung im Jahre 1961, Jg. 1962, Heft 6, S. 195 ff.  
 Die Bevölkerungsbewegung Bayerns im ersten Halbjahr 1962, Jg. 1962, Heft 11, S. 409  
 Die Wanderungen über die Landesgrenze Bayerns 1962, Jg. 1963, Heft 6, S. 211 ff.  
 Im ersten Halbjahr 1963 hoher Geburtenüberschuß und Wanderungsgewinn, Jg. 1963, Heft 11, S. 415 ff.  
 Weiterhin hoher Geburtenüberschuß – Rückgang des Wanderungsgewinns.  
 Erste Ergebnisse aus der Bevölkerungsstatistik für das Berichtsjahr 1963, Jg. 1964, Heft 3, S. 75 ff.  
 Die Wanderungen über die Landesgrenze Bayerns 1963, Jg. 1964, Heft 5, S. 157 ff.  
 Von Januar bis Juni 1964: Weiterhin starke Bevölkerungszunahme, Jg. 1964, Heft 11, S. 385 ff.

Die regionale Verteilung der Vertriebenen und Flüchtlinge in Bayern, ihre Alters- und ihre konfessionelle Gliederung, Jg. 1965, Heft 1, S. 1 ff.  
 Die Zahl der Ausländer nimmt weiter zu – Ergebnisse der Ausländererhebung am 30.9.1964, Jg. 1965, Heft 1, S. 3 ff.  
 Hoher Geburtenüberschuß – Hoher Wanderungsgewinn  
 Erste Ergebnisse aus der Bevölkerungsstatistik für das Berichtsjahr 1964, Jg. 1965, Heft 3, S. 69 ff.  
 Veränderungen in den Einwohnerzahlen der Kreise Bayerns zwischen 1950 und 1964, Jg. 1965, Heft 5, S. 149 ff.  
 Die Wanderungen über die Landesgrenze Bayerns 1964, Jg. 1965, Heft 5, S. 159 ff.  
 Die Einwohnerzahl nahm im ersten Halbjahr 1965 weiterhin zu, Jg. 1965, Heft 11, S. 372 ff.

#### *Zeitschrift des Bayer. Statistischen Landesamtes*

Die Bevölkerungsbewegung Bayerns im Jahre 1954, 87. Jg. 1955, Heft 3/4, S. 111 ff.  
 Die Bevölkerungsbewegung Bayerns im Jahre 1955 und die Wanderungsbewegung in den Jahren 1954 und 1955, 88. Jg. 1956, Heft 3/4, S. 65 ff.  
 Die Bevölkerungsbewegung Bayerns 1956, 89. Jg. 1957, Heft 3/4  
 Die Bevölkerungsbewegung Bayerns 1957, 90. Jg. 1958, Heft 3/4  
 Die Bevölkerungsbewegung Bayerns 1958, 91. Jg. 1959, Heft 3/4  
 Die Bevölkerungsbewegung Bayerns 1959, 92. Jg. 1960, Heft 3/4  
 Die Bevölkerungsbewegung Bayerns 1960, 93. Jg. 1961, Heft 3/4  
 Die Bevölkerungsbewegung Bayerns 1961, 94. Jg. 1962, Heft 3/4  
 Die Bevölkerungsbewegung in Bayern im Jahre 1962, 95. Jg. 1963, Heft II  
 Die Bevölkerungsbewegung in Bayern im Jahre 1963, 96. Jg. 1964, Heft II  
 Die Bevölkerungsbewegung in Bayern im Jahre 1964, 97. Jg. 1965, Heft II

#### **Saarland**

Saarland in Zahlen, Wanderungen von 1948 bis 1963 in Vorbereitung  
 Wanderungen im Jahre 1964

#### **Berlin (West)**

##### *Berliner Statistik*

Die Bevölkerungsverhältnisse Berlins in der Nachkriegszeit, Jg. 1957, Heft 1  
 Die Wanderungsbewegung in den einzelnen Jahren der Nachkriegszeit in den Berichten „Bevölkerungsvorgänge und Bevölkerungsentwicklung in Berlin (West)“; ab 1961: „Bevölkerungsentwicklung in Berlin (West)“  
 für 1954, Jg. 1955, Heft 5  
 für 1955, Jg. 1956, Heft 7  
 für 1956, Jg. 1957, Heft 6  
 für 1957, Jg. 1958, Heft 8  
 für 1958, Jg. 1959, Heft 7  
 für 1959, Jg. 1960, Heft 6  
 für 1960, Jg. 1961, Heft 5  
 für 1961, Jg. 1962, Heft 2  
 für 1962, Jg. 1963, Heft 2  
 für 1963, Jg. 1964, Heft 2  
 für 1964, Jg. 1965, Heft 2  
 „Wo bleiben die ohne Zielangabe Fortgezogenen?“, Jg. 1960, Heft 3

##### *Sonderhefte*

Die Wanderungen in Berlin (West) 1950 bis 1955, Sonderheft 55  
 Bevölkerungsvorgänge in Berlin (West) im Jahr 1955 und diese Ergebnisse im Vergleich zu früheren Jahren, Sonderheft 61

### 3. Verzeichnis

der Auszählungen der Statistischen Landesämter im Rahmen der Wanderungsstatistik,  
die über das Bundesminimalprogramm 1963 hinaus vorliegen

| Tabelleninhalt | Personen-<br>kreis | Regionale<br>Gliederung | Periodi-<br>zität |
|----------------|--------------------|-------------------------|-------------------|
|----------------|--------------------|-------------------------|-------------------|

#### A. Gesamtwanderung

##### Schleswig-Holstein

|                                    |                       |           |           |
|------------------------------------|-----------------------|-----------|-----------|
| Zu- und Fortzüge nach<br>Gemeinden | Personen<br>insgesamt | Gemeinden | monatlich |
|------------------------------------|-----------------------|-----------|-----------|

##### Hamburg

|                                      |                       |            |          |
|--------------------------------------|-----------------------|------------|----------|
| Wanderungen nach dem Ge-<br>schlecht | Personen<br>insgesamt | Stadtteile | jährlich |
|--------------------------------------|-----------------------|------------|----------|

##### Niedersachsen

|   |                       |           |                   |
|---|-----------------------|-----------|-------------------|
| Wanderungen nach Gemein-<br>degrößenklassen | Personen<br>insgesamt | Kreise    | jährlich          |
| Wanderungen nach dem Ge-<br>schlecht        | Personen<br>insgesamt | Gemeinden | halb-<br>jährlich |

##### Nordrhein-Westfalen

|   |                       |        |           |
|---|-----------------------|--------|-----------|
| Wanderungen nach dem Ge-<br>schlecht                    | Personen<br>insgesamt | Kreise | monatlich |
| Wanderungen nach Ge-<br>schlecht und Alters-<br>gruppen | Personen<br>insgesamt | Kreise | jährlich  |
| Wanderungen nach der Re-<br>ligionszugehörigkeit        | Personen<br>insgesamt | Kreise | jährlich  |

##### Hessen

|  |   |           |   |
|--|---|-----------|---|
| Wanderungen nach dem Ge-<br>schlecht (ab 2. Halbjahr<br>untergliedert Zuzüge aus<br>bzw. Fortzüge nach hes-<br>sischen Gemeinden)  | Personen<br>insgesamt                                     | Gemeinden | halb-<br>jährlich                             |
| Wanderungen getrennt nach<br>Wanderungen über die Lan-<br>desgrenze und innerhalb<br>der Landesgrenze nach<br>dem Geschlecht   | Personen<br>insgesamt                                     | Kreise    | viertel-<br>jährlich                          |
| Wanderungen getrennt nach<br>Wanderungen über die<br>Grenze des Bundesgebietes,<br>von bzw. nach anderen<br>Bundesländern und<br>innerhalb der Landesgren-<br>ze nach dem Geschlecht | Personen<br>insgesamt<br>Ausländer<br>u. Staaten-<br>lose | Land      | monatlich<br>viertel-<br>jährlich<br>jährlich |
| Wanderungen nach der Re-<br>ligionszugehörigkeit und<br>Geschlecht   | Personen<br>insgesamt                                     | Kreise    | jährlich                                      |

##### Rheinland-Pfalz

|  |                       |        |                      |
|--|-----------------------|--------|----------------------|
| Wanderungen über die Lan-<br>desgrenze und innerhalb<br>der Landesgrenze   | Personen<br>insgesamt | Land   | monatlich            |
| Wanderungen über die Lan-<br>desgrenze und innerhalb<br>der Landesgrenze nach<br>dem Geschlecht; die Ge-<br>samtwanderung nach der<br>Religionszugehörigkeit | Personen<br>insgesamt | Kreise | viertel-<br>jährlich |

| Tabelleninhalt | Personen-<br>kreis | Regionale<br>Gliederung | Periodi-<br>zität |
|----------------|--------------------|-------------------------|-------------------|
|----------------|--------------------|-------------------------|-------------------|

#### Baden-Württemberg

|                                      |                       |           |                      |
|--------------------------------------|-----------------------|-----------|----------------------|
| Wanderungen nach dem Ge-<br>schlecht | Personen<br>insgesamt | Kreise    | viertel-<br>jährlich |
| Wanderungen nach dem Ge-<br>schlecht | Personen<br>insgesamt | Gemeinden | viertel-<br>jährlich |

#### Bayern

|   |                       |                  |                      |
|---|-----------------------|------------------|----------------------|
| Wanderungen (getrennt nach<br>Wanderungen über die Lan-<br>desgrenze und innerhalb<br>der Landesgrenze) nach<br>dem Geschlecht        | Personen<br>insgesamt | Kreise           | jährlich             |
| Wanderungen (getrennt nach<br>Wanderungen über die Lan-<br>desgrenze und innerhalb<br>der Landesgrenze) ins-<br>gesamt, dar. männlich | Personen<br>insgesamt | Reg.-<br>Bezirke | viertel-<br>jährlich |
| Wanderungen nach dem Ge-<br>schlecht  | Personen<br>insgesamt | Gemeinden        | viertel-<br>jährlich |

#### Saarland

|  |  |          |           |
|--|--|----------|-----------|
| Die Wanderungen nach Re-<br>ligion für Binnen- und Au-<br>ßenwanderung in Kreis-<br>gliederung |  | Kreise   | jährlich  |
| Die Wanderungen nach Ge-<br>schlecht und Gemeinde  |  | Gemeinde | monatlich |

#### Berlin (West)

|   |                       |                                |           |
|---|-----------------------|--------------------------------|-----------|
| Wanderungssaldo nach Al-<br>tersgruppen (getrennt für<br>Wanderungen über die Lan-<br>desgrenze und innerhalb<br>von Berlin (West)) | Personen<br>insgesamt | Verwal-<br>tungs-<br>bezirke   | monatlich |
| Wanderungen nach Polizei-<br>revieren   | Personen<br>insgesamt | Polizei-<br>revier-<br>bezirke | jährlich  |

#### B. Landesaußenwanderung

##### 1. Wanderungen über die Landesgrenzen allgemein

##### Schleswig-Holstein

|  |                       |          |                                   |
|--|-----------------------|----------|-----------------------------------|
| Wanderungen nach Her-<br>kunfts- bzw. Zielländern<br>nach dem Geschlecht | Personen<br>insgesamt | Kreise   | monatlich<br>viertel-<br>jährlich |
| Zu- und Fortzüge zwischen<br>Schleswig-Holstein und<br>Hamburg           | Personen<br>insgesamt | 5 Kreise | jährlich                          |

##### Hamburg

|   |  |      |           |
|---|--|------|-----------|
| Wanderungen nach Her-<br>kunfts- bzw. Zielländern                       | Personen<br>insgesamt<br>Ausländer u.<br>Staatenlose | Land | monatlich |
| Wanderungen nach Her-<br>kunfts- bzw. Zielländern<br>und dem Geschlecht | Personen<br>insgesamt<br>Ausländer u.<br>Staatenlose | Land | monatlich |



| Tabelleninhalt | Personen-<br>kreis | Regionale<br>Gliederung | Periodi-<br>zität |
|----------------|--------------------|-------------------------|-------------------|
|----------------|--------------------|-------------------------|-------------------|

|  |                    |      |           |
|--|--------------------|------|-----------|
| Wanderungen zwischen Hamburg mit einigen Kreisen der Länder Schleswig-Holstein und Niedersachsen nach dem Geschlecht | Personen insgesamt | Land | monatlich |
|--|--------------------|------|-----------|

|   |   |      |           |
|---|---|------|-----------|
| Wanderungen über die Auslandsgrenzen des Bundesgebietes nach Herkunftsbzw. Zielländern und dem Geschlecht | Personen insgesamt<br>Ausländer u.<br>Staatenlose | Land | monatlich |
|---|---|------|-----------|

|                                 |                    |         |           |
|---------------------------------|--------------------|---------|-----------|
| Wanderungen nach dem Geschlecht | Personen insgesamt | Bezirke | monatlich |
|---------------------------------|--------------------|---------|-----------|

|                                |                    |           |                 |
|--------------------------------|--------------------|-----------|-----------------|
| Wanderungen nach Geburtsjahren | Personen insgesamt | Ortsteile | vierteljährlich |
|                                |                    | Bezirke   | jährlich        |

### Niedersachsen

|                       |                    |        |           |
|-----------------------|--------------------|--------|-----------|
| Wanderungen insgesamt | Personen insgesamt | Kreise | monatlich |
|-----------------------|--------------------|--------|-----------|

|                                    |                    |        |          |
|------------------------------------|--------------------|--------|----------|
| Wanderungen nach Herkunft und Ziel | Personen insgesamt | Kreise | jährlich |
|------------------------------------|--------------------|--------|----------|

### Bremen

|  |                    |        |                 |
|--|--------------------|--------|-----------------|
| Wanderungen nach Herkunftsbzw. Zielländern | Personen insgesamt | Kreise | vierteljährlich |
|--|--------------------|--------|-----------------|

|                                 |                    |        |           |
|---------------------------------|--------------------|--------|-----------|
| Wanderungen nach dem Geschlecht | Personen insgesamt | Kreise | monatlich |
|---------------------------------|--------------------|--------|-----------|

### Nordrhein-Westfalen

|                                 |                    |        |                 |
|---------------------------------|--------------------|--------|-----------------|
| Wanderungen nach dem Geschlecht | Personen insgesamt | Kreise | vierteljährlich |
|---------------------------------|--------------------|--------|-----------------|

|  |                    |      |           |
|--|--------------------|------|-----------|
| Wanderungen über die Landesgrenze nach Herkunftsbzw. Zielländern | Personen insgesamt | Land | monatlich |
|--|--------------------|------|-----------|

|  |                    |        |          |
|--|--------------------|--------|----------|
| Wanderungen nach Herkunftsbzw. Zielländern | Personen insgesamt | Kreise | jährlich |
|--|--------------------|--------|----------|

### Hessen

|  |   |      |                 |
|--|---|------|-----------------|
| Wanderungen über die Auslandsgrenzen des Bundesgebietes nach Herkunftsbzw. Zielländern und nach dem Geschlecht | Personen insgesamt<br>Ausländer u.<br>Staatenlose | Land | vierteljährlich |
|--|---|------|-----------------|

|   |                    |        |                 |
|---|--------------------|--------|-----------------|
| Wanderungen über die Landesgrenze nach dem Geschlecht | Personen insgesamt | Kreise | vierteljährlich |
|---|--------------------|--------|-----------------|

|  |   |      |                 |
|--|---|------|-----------------|
| Wanderungen über die Landesgrenze getrennt nach Wanderungen über die Grenze des Bundesgebietes und von bzw. nach anderen Bundesländern nach dem Geschlecht | Personen insgesamt<br>Ausländer u.<br>Staatenlose | Land | monatlich       |
|  |   |      | vierteljährlich |

### Rheinland-Pfalz

|   |   |      |                 |
|---|---|------|-----------------|
| Wanderungen nach Herkunftsbzw. Zielländern und dem Geschlecht | Personen insgesamt<br>Ausländer u.<br>Staatenlose | Land | vierteljährlich |
|---|---|------|-----------------|

| Tabelleninhalt | Personen-<br>kreis | Regionale<br>Gliederung | Periodi-<br>zität |
|----------------|--------------------|-------------------------|-------------------|
|----------------|--------------------|-------------------------|-------------------|

### Baden-Württemberg

|   |                    |              |                 |
|---|--------------------|--------------|-----------------|
| Wanderungen nach Herkunftsbzw. Zielländern und dem Geschlecht | Personen insgesamt | Reg.-Bezirke | vierteljährlich |
|---|--------------------|--------------|-----------------|

|   |   |              |                 |
|---|---|--------------|-----------------|
| Wanderungen über die Auslandsgrenzen des Bundesgebietes nach Herkunftsbzw. Zielländern und dem Geschlecht | Personen insgesamt<br>Ausländer u.<br>Staatenlose | Reg.-Bezirke | vierteljährlich |
|---|---|--------------|-----------------|

|  |                    |        |                 |
|--|--------------------|--------|-----------------|
| Wanderungen nach Herkunftsbzw. Zielgebieten und dem Geschlecht | Personen insgesamt | Kreise | vierteljährlich |
|--|--------------------|--------|-----------------|

|   |                    |              |           |
|---|--------------------|--------------|-----------|
| Wanderungen nach Herkunftsbzw. Zielländern und dem Geschlecht | Personen insgesamt | Reg.-Bezirke | monatlich |
|---|--------------------|--------------|-----------|

### Bayern

|   |                    |      |                 |
|---|--------------------|------|-----------------|
| Wanderungen über die Auslandsgrenzen des Bundesgebietes nach Herkunftsbzw. Zielländern und dem Geschlecht | Personen insgesamt | Land | vierteljährlich |
|---|--------------------|------|-----------------|

|   |                    |           |                 |
|---|--------------------|-----------|-----------------|
| Wanderungen nach dem Geschlecht nach Bundesbinnenwanderung und Bundesaußenwanderung | Personen insgesamt | Gemeinden | vierteljährlich |
|---|--------------------|-----------|-----------------|

### Saarland

|   |                    |      |           |
|---|--------------------|------|-----------|
| Wanderungen nach Herkunftsbzw. Zielländern und dem Geschlecht | Personen insgesamt | Land | monatlich |
|---|--------------------|------|-----------|

|   |                    |      |                 |
|---|--------------------|------|-----------------|
| Die Wanderungen nach Herkunftsbzw. Zielländern und dem Geschlecht | Personen insgesamt | Land | vierteljährlich |
|---|--------------------|------|-----------------|

### Berlin (West)

|   |                    |               |           |
|---|--------------------|---------------|-----------|
| Wanderungen nach einigen Herkunftsbzw. Zielgebieten sowie nach Altersgruppen und Geschlecht | Personen insgesamt | Verw.-Bezirke | monatlich |
|   | Erwerbspersonen    | Land          | monatlich |

## 2. Alter, Familienstand, Religionszugehörigkeit und Staatsangehörigkeit

### Schleswig-Holstein

|  |                    |      |              |
|--|--------------------|------|--------------|
| Zuzüge aus bzw. Fortzüge nach Berlin (West) und den sowjetisch besetzten Gebieten nach Alter und Geburtsjahren | Personen insgesamt | Land | halbjährlich |
|--|--------------------|------|--------------|

### Hamburg

|   |                    |      |           |
|---|--------------------|------|-----------|
| Wanderungen nach Altersgruppen und Geschlecht | Personen insgesamt | Land | monatlich |
|---|--------------------|------|-----------|

|   |                    |      |          |
|---|--------------------|------|----------|
| Wanderungen nach der Religionszugehörigkeit und einzelnen Landeskirchen | Personen insgesamt | Land | jährlich |
|---|--------------------|------|----------|

|   |                    |      |           |
|---|--------------------|------|-----------|
| Wanderungen nach Geburtsjahren und Geschlecht | Personen insgesamt | Land | monatlich |
|---|--------------------|------|-----------|

| Tabelleninhalt | Personen-<br>kreis | Regionale<br>Gliederung | Periodi-<br>zität |
|----------------|--------------------|-------------------------|-------------------|
|----------------|--------------------|-------------------------|-------------------|

|  |                       |      |           |
|--|-----------------------|------|-----------|
| Zuzüge nach Einzelpersonen und Mehrpersonen                    | Personen<br>insgesamt | Land | jährlich  |
| Wanderungen nach der Staatsangehörigkeit (Deutsche/ Ausländer) | Personen<br>insgesamt | Land | monatlich |

#### Niedersachsen

|  |                       |        |          |
|--|-----------------------|--------|----------|
| Wanderungen nach Geschlecht, Religionszugehörigkeit, Herkunft und Ziel | Personen<br>insgesamt | Land   | jährlich |
| Wanderungen nach Geschlecht und Religionszugehörigkeit                 | Personen<br>insgesamt | Kreise | jährlich |

#### Bremen

|   |                       |        |          |
|---|-----------------------|--------|----------|
| Wanderungen nach Altersgruppen und Geschlecht | Personen<br>insgesamt | Kreise | jährlich |
| Wanderungen nach Geburtsjahren und Geschlecht | Personen<br>insgesamt | Kreise | jährlich |
| Wanderungen nach der Religionszugehörigkeit   | Personen<br>insgesamt | Kreise | jährlich |

#### Nordrhein-Westfalen

|  |                       |                  |          |
|--|-----------------------|------------------|----------|
| Wanderungen nach Altersgruppen und Geschlecht                                    | Personen<br>insgesamt | Kreise           | jährlich |
| Wanderungen nach Herkunfts- bzw. Zielländern und 14 Altersgruppen und Geschlecht | Personen<br>insgesamt | Land             | jährlich |
| Wanderungen nach der Religionszugehörigkeit                                      | Personen<br>insgesamt | Kreise           | jährlich |
| Wanderungen nach der Staatsangehörigkeit   | Personen<br>insgesamt | Reg.-<br>Bezirke | jährlich |

#### Hessen

|  |                       |        |          |
|--|-----------------------|--------|----------|
| Wanderungen nach der Religionszugehörigkeit und dem Geschlecht | Personen<br>insgesamt | Kreise | jährlich |
|--|-----------------------|--------|----------|

#### Rheinland-Pfalz

|   |                       |        |                      |
|---|-----------------------|--------|----------------------|
| Wanderungen nach Geburtsjahren und dem Geschlecht | Personen<br>insgesamt | Land   | viertel-<br>jährlich |
| Wanderungen nach der Religionszugehörigkeit       | Personen<br>insgesamt | Kreise | viertel-<br>jährlich |

#### Baden-Württemberg

|   |                       |                  |          |
|---|-----------------------|------------------|----------|
| Wanderungen nach Geburtsjahren und dem Geschlecht | Personen<br>insgesamt | Reg.-<br>Bezirke | jährlich |
| Wanderungen nach der Religionszugehörigkeit       | Personen<br>insgesamt | Reg.-<br>Bezirke | jährlich |

#### Saarland

|  |                       |        |          |
|--|-----------------------|--------|----------|
| Wanderungen nach dem Alter, Familienstand und Geschlecht       | Personen<br>insgesamt | Land   | jährlich |
| Wanderungen nach der Religionszugehörigkeit und dem Geschlecht | Personen<br>insgesamt | Kreise | jährlich |

| Tabelleninhalt | Personen-<br>kreis | Regionale<br>Gliederung | Periodi-<br>zität |
|----------------|--------------------|-------------------------|-------------------|
|----------------|--------------------|-------------------------|-------------------|

#### Berlin (West)

|   |                       |                   |           |
|---|-----------------------|-------------------|-----------|
| Wanderungen über die Grenzen von Berlin sowie von und nach dem sowjetischen Sektor von Berlin nach Altersgruppen und der Staatsangehörigkeit                            | Personen<br>insgesamt | Land              | monatlich |
| Wanderungssaldo nach Altersgruppen  | Personen<br>insgesamt | Verw.-<br>Bezirke | monatlich |
| Wanderungen nach ausgewählten Herkunfts- bzw. Zielgebieten (sowjetischer Besatzungszone, sowjetischem Sektor von Berlin, Bundesgebiet und unbekannt) nach Altersgruppen | Personen<br>insgesamt | Land              | jährlich  |
| Wanderungen aus bzw. nach dem übrigen Bundesgebiet nach Familienstand und Geschlecht  | Erwerbs-<br>personen  | Land              | monatlich |
| Wanderungen nach der Religionszugehörigkeit und Geschlecht  | Personen<br>insgesamt | Land              | jährlich  |

### 3. Bevölkerungsgruppen, Beruf und Stellung im Beruf

#### Hamburg

|   |                       |      |                      |
|---|-----------------------|------|----------------------|
| Wanderungen nach Erwerbspersonen und Nichterwerbspersonen | Personen<br>insgesamt | Land | viertel-<br>jährlich |
|---|-----------------------|------|----------------------|

#### Bremen

|   |                       |        |                      |
|---|-----------------------|--------|----------------------|
| Wanderungen nach Erwerbspersonen und Nichterwerbspersonen | Personen<br>insgesamt | Kreise | viertel-<br>jährlich |
|---|-----------------------|--------|----------------------|

#### Nordrhein-Westfalen

|   |                       |        |          |
|---|-----------------------|--------|----------|
| Wanderungen nach Erwerbspersonen und Nichterwerbspersonen | Personen<br>insgesamt | Kreise | jährlich |
|---|-----------------------|--------|----------|

#### Hessen

|   |  |      |          |
|---|--|------|----------|
| Wanderungen nach Geburtsjahren, Erwerbs- und Nichterwerbspersonen und nach dem Geschlecht                       | Personen<br>insgesamt                                | Land | jährlich |
| Über die Landesgrenze zu- und fortgezogene Erwerbspersonen nach Herkunfts- und Zielland und nach dem Geschlecht | Personen<br>insgesamt<br>Ausländer u.<br>Staatenlose | Land | jährlich |

#### Rheinland-Pfalz

|  |   |      |                      |
|--|---|------|----------------------|
| Fortzüge über die Bundesgrenzen nach Zielländern, Berufsgruppen und dem Geschlecht | Deutsche<br>Ausländer u.<br>Staatenlose | Land | viertel-<br>jährlich |
|--|---|------|----------------------|

| Tabelleninhalt | Personen-<br>kreis | Regionale<br>Gliederung | Periodi-<br>zität |
|----------------|--------------------|-------------------------|-------------------|
|----------------|--------------------|-------------------------|-------------------|

## C. Landesbinnenwanderung

### Schleswig-Holstein

|   |                    |        |                            |
|---|--------------------|--------|----------------------------|
| Wanderungen innerhalb der Landesgrenzen nach dem Geschlecht | Personen insgesamt | Kreise | monatlich viertel-jährlich |
|---|--------------------|--------|----------------------------|

#### Hamburg

|   |                    |                |                  |
|---|--------------------|----------------|------------------|
| Umzüge innerhalb Hamburgs nach dem Geschlecht   | Personen insgesamt | Verw.- Bezirke | monatlich        |
| Umzüge innerhalb Hamburgs nach dem Geschlecht   | Personen insgesamt | Ortsteile      | viertel-jährlich |
| Umzüge innerhalb Hamburgs nach Einzelpersonen und Mehrpersonen                        | Personen insgesamt | Land           | jährlich         |
| Umzüge innerhalb Hamburgs nach der Religionszugehörigkeit und einzelnen Landeskirchen | Personen insgesamt | Land           | jährlich         |
| Ummeldungen innerhalb Hamburgs nach Geburtsjahren                                     | Personen insgesamt | Verw.- Bezirke | jährlich         |

### Niedersachsen

|  |                    |            |           |
|--|--------------------|------------|-----------|
| Wanderungen insgesamt  | Personen insgesamt | Kreise     | monatlich |
| Wanderungen innerhalb der Landkreise                                 | Personen insgesamt | Landkreise | monatlich |
| Wanderungen in der Kombination der kreisfreien Städte und Landkreise | Personen insgesamt | Kreise     | jährlich  |

#### Bremen

|   |                    |           |                            |
|---|--------------------|-----------|----------------------------|
| Wanderungen zwischen den Städten Bremen und Bremerhaven | Personen insgesamt | Kreise    | monatlich viertel-jährlich |
| Umzüge innerhalb der Stadt Bremen nach dem Geschlecht   | Personen insgesamt | Ortsteile | viertel-jährlich           |

### Nordrhein-Westfalen

|  |                    |        |                  |
|--|--------------------|--------|------------------|
| Wanderungen nach dem Geschlecht                                      | Personen insgesamt | Kreise | viertel-jährlich |
| Reichweite der Wanderungen innerhalb der Landesgrenze                | Personen insgesamt | Kreise | jährlich         |
| Wanderungen nach der Religionszugehörigkeit                          | Personen insgesamt | Kreise | jährlich         |
| Wanderungen zwischen den Gemeindegrößenklassen nach 12 Größenklassen | Personen insgesamt | Land   | jährlich         |
| Wanderungen nach Geschlecht und Altersgruppen                        | Personen insgesamt | Kreise | jährlich         |

| Tabelleninhalt | Personen-<br>kreis | Regionale<br>Gliederung | Periodi-<br>zität |
|----------------|--------------------|-------------------------|-------------------|
|----------------|--------------------|-------------------------|-------------------|

|  |                    |        |          |
|--|--------------------|--------|----------|
| Wanderungen nach Einzelpersonen und Familien       | Personen insgesamt | Kreise | jährlich |
| Wanderungen nach Erwerbs- und Nichterwerbspersonen | Personen insgesamt | Kreise | jährlich |

### Hessen

|  |                                   |           |   |
|--|-----------------------------------|-----------|---|
| Wanderungen innerhalb der Landesgrenze nach dem Geschlecht                                     | Personen insgesamt                | Kreise    | viertel-jährlich                        |
| Wanderungen innerhalb der Landesgrenze nach dem Geschlecht                                     | Personen insgesamt u. Staatenlose | Land      | monatlich viertel-jährlich              |
| Wanderungen innerhalb der Landesgrenze nach der Religionszugehörigkeit und nach dem Geschlecht | Personen insgesamt                | Kreise    | jährlich                                |
| Wanderungen aus bzw. nach hessischen Gemeinden und nach dem Geschlecht                         | Personen insgesamt                | Gemeinden | halb-jährlich (nur für das 2. Halbjahr) |

### Rheinland-Pfalz

|   |                    |        |                  |
|---|--------------------|--------|------------------|
| Wanderungen nach der Religionszugehörigkeit | Personen insgesamt | Kreise | viertel-jährlich |
|---|--------------------|--------|------------------|

### Baden-Württemberg

|  |                    |               |                  |
|--|--------------------|---------------|------------------|
| Wanderungen innerhalb der Regierungsbezirke nach Herkunfts- und Zielkreisen und dem Geschlecht | Personen insgesamt | Kreise        | viertel-jährlich |
| Wanderungen zwischen den Regierungsbezirken nach Zu- bzw. Fortzugskreisen und dem Geschlecht   | Personen insgesamt | Kreise        | viertel-jährlich |
| Wanderungen zwischen den Regierungsbezirken nach dem Geschlecht                                | Personen insgesamt | Reg.- Bezirke | monatlich        |

### Bayern

|   |                    |           |                  |
|---|--------------------|-----------|------------------|
| Wanderungen nach dem Geschlecht nach Kreis- und Landesbinnenwanderung | Personen insgesamt | Gemeinden | viertel-jährlich |
|---|--------------------|-----------|------------------|

### Saarland

|  |                    |        |          |
|--|--------------------|--------|----------|
| Die Wanderungen nach der Religionszugehörigkeit und dem Geschlecht | Personen insgesamt | Kreise | jährlich |
|--|--------------------|--------|----------|

### Berlin (West)

|   |                    |                |           |
|---|--------------------|----------------|-----------|
| Umzüge zwischen den Verwaltungsbezirken nach Geschlecht und Altersgruppen | Personen insgesamt | Verw.- Bezirke | monatlich |
| Umzüge nach Herkunfts- und Zielbezirken und dem Geschlecht                | Personen insgesamt | Land           | jährlich  |