

STATISTISCHES  
BUNDESAMT  
WIESBADEN

FACHSERIE **A**

# **BEVÖLKERUNG UND KULTUR**

**Reihe 3**

**Wanderungen**

**1961**



Bestellnummer: A 3 — j 61

VERLAG: W. KOHLHAMMER GMBH, STUTTGART UND MAINZ

# Inhalt

I. Vorbemerkung	Seite
1. Grundlagen der allgemeinen Wanderungsstatistik . . . . .	5
2. Zur Aus- und Einwanderungsstatistik . . . . .	6
3. Erläuterungen zu den Übersichten und Tabellen . . . . .	6
II. Zusammenfassende Übersichten und Schaubilder	
Übersichten	
1. Wanderungsvolumen . . . . .	9
2. Wanderungsvolumen der Länder des Bundesgebietes ohne Berlin 1961 . . . . .	9
3. Wanderungssalden der Länder des Bundesgebietes ohne Berlin 1961 . . . . .	9
4. Einfluß der Wanderungen und der natürlichen Bevölkerungsbewegung auf die Bevölkerungsentwicklung . . . . .	10
5. Salden aus den Wanderungen innerhalb des Bundesgebietes und über die Grenzen des Bundesgebietes ohne Berlin nach Gemeindegrößenklassen, kreisfreien Städten und Landkreisen . . . . .	10
6. Wanderungen über die Grenzen des Bundesgebietes ohne Berlin nach Herkunfts- und Zielgebieten . . . . .	17
7. Wanderungen zwischen dem Bundesgebiet einschl. Berlin (West) einerseits und der sowjetischen Besatzungszone und dem Sowjetsektor von Berlin andererseits . .	17
8. Wanderungen über die Grenzen des Bundesgebietes ohne Berlin 1961 . . . . .	17
9. Wanderungen innerhalb des Bundesgebietes ohne Berlin 1961 nach Herkunfts- und Zielländern . . . . .	18
10. Salden der Länder aus den Wanderungen innerhalb des Bundesgebietes ohne Ber- lin 1961 . . . . .	19
11. „Effektivität“ der Wanderungen innerhalb des Bundesgebietes ohne Berlin nach Ländern . . . . .	19
12. Wanderungen zwischen den Ländern des Bundesgebietes ohne Berlin 1961 nach dem Alter der Personen . . . . .	19
13. Wanderungen über die Grenzen des Bundesgebietes ohne Berlin 1961 nach Alters- gruppen . . . . .	20
14. Auswanderer nach Übersee nach Staatsangehörigkeit und Zielländern . . . . .	23
Schaubilder	
1. Wanderungssalden im Bundesgebiet (ohne Saarland und Berlin) nach Gemeindegrö- ßenklassen	
a) aus den Wanderungen innerhalb des Bundesgebietes . . . . .	10
b) aus den Wanderungen insgesamt . . . . .	10
2. Wanderungsbilanz der Kreise des Bundesgebietes einschl. Berlin (West) 1961	
a) Zu- bzw. Abwanderungsüberschuß insgesamt . . . . .	11
b) Zu- bzw. Abwanderungsüberschuß aus den Wanderungen innerhalb des Bundes- gebietes . . . . .	12
c) Zu- bzw. Abwanderungsüberschuß aus den Wanderungen über die Grenzen des Bundesgebietes . . . . .	13
d) Zuwanderungsüberschuß insgesamt auf 1 000 Einwohner . . . . .	14
e) Abwanderungsüberschuß insgesamt auf 1 000 Einwohner . . . . .	15
3. Wanderungen über die Auslandsgrenzen des Bundesgebietes ohne Berlin 1961 . .	16
4. Wanderungen zwischen dem Bundesgebiet einschl. Berlin (West) einerseits und der sowjetischen Besatzungszone und dem Sowjetsektor von Berlin andererseits . .	17
5. Salden aus den Wanderungen zwischen den Ländern des Bundesgebietes ohne Ber- lin 1961 . . . . .	18

6. Wanderungen 1961 nach dem Alter der Personen	
a) Wanderungen über die Grenzen des Bundesgebietes ohne Berlin auf jeweils 1 000 Einwohner	20
b) Wanderungen zwischen den Ländern des Bundesgebietes ohne Berlin auf jeweils 1 000 Einwohner	20
7. Überschuß der Zu-(+) bzw. Fortzüge (-) der Länder des Bundesgebietes einschl. Berlin (West) 1961 nach Altersgruppen auf jeweils 1 000 Einwohner	
a) Wanderungen von Land zu Land	21
b) Wanderungen über die Grenzen des Bundesgebietes	22
8. Auswanderer nach Übersee 1946 bis 1961 nach Zielländern	23

### III. Tabellenteil

1. Wanderungen insgesamt nach Ländern	24
2. Wanderungen über die Grenzen des Bundesgebietes ohne Berlin nach Herkunfts- und Zielgebieten	25
3. Wanderungen über die Grenzen des Bundesgebietes nach Herkunfts- und Zielgebieten	
a) Personen insgesamt	26
b) Erwerbspersonen	27
4. Zuzüge aus bzw. Fortzüge nach Berlin und der sowjetischen Besatzungszone nach Altersgruppen	
a) Zuzüge	28
b) Fortzüge	29
c) Zuwanderungsüberschuß	30
5. Wanderungen über die Auslandsgrenzen des Bundesgebietes nach Herkunfts- und Zielgebieten sowie nach Ländern des Bundesgebietes	
a) Personen insgesamt	31
b) Deutsche	33
c) Ausländer und Staatenlose	35
6. Wanderungen innerhalb des Bundesgebietes ohne Berlin nach Herkunfts- und Zielländern	
a) Personen insgesamt	37
b) Erwerbspersonen	38
7. Wanderungen über die Grenzen des Bundesgebietes ohne Berlin und von Land zu Land nach Geburtsjahren	39
8. Wanderungen über die Grenzen des Bundesgebietes und von Land zu Land nach Altersgruppen	41
9. Wanderungen über die Grenzen von Berlin (West) nach Altersgruppen – untergliedert in –	
Wanderungen von bzw. nach dem Bundesgebiet	41
Wanderungen über die Grenzen von Berlin (West) insgesamt	41
10. Wanderungen über die Grenzen der Länder des Bundesgebietes ohne Berlin nach Altersgruppen – für jedes Land getrennt –	
Wanderungen von bzw. nach einem anderen Land	42
Wanderungen über die Grenzen des Bundesgebietes	42
Wanderungen über die Landesgrenze zusammen	42
11. Wanderungen innerhalb des Bundesgebietes und über die Grenzen des Bundesgebietes ohne Berlin nach Gemeindegrößenklassen – für jedes Land getrennt –	
Wanderungen innerhalb des Landes	47
Wanderungen von bzw. nach einem anderen Land	47

	Seite
Wanderungen über die Grenzen des Bundesgebietes .....	47
Wanderungen insgesamt .....	47
12. Wanderungen nach kreisfreien Städten und Landkreisen	
Bundesländer .....	52
Bundesgebiet .....	62

#### IV. Anhang

1. Verzeichnis der Veröffentlichungen des Statistischen Bundesamtes und der Statistischen Landesämter, die Angaben aus der Wanderungsstatistik enthalten . . .	63
2. Verzeichnis der Veröffentlichungen des Statistischen Bundesamtes und der Statistischen Landesämter mit Aufsätzen über Ergebnisse der Wanderungsstatistik .	64
3. Verzeichnis der Auszählungen der Statistischen Landesämter im Rahmen der Wanderungsstatistik, die über das Bundesminimalprogramm 1961 hinaus vorliegen . .	66



63.2260 a

Erschienen im Juli 1963

Nachdruck — auch auszugsweise — nur mit Quellenangabe gestattet

Preis DM 4.—

# I. Vorbemerkung

## 1. Grundlagen der Wanderungsstatistik

Die allgemeine Wanderungsstatistik wird einheitlich für das gesamte Bundesgebiet seit 1950 durchgeführt<sup>1)</sup>. Sie umfaßt die Wanderungen über die Grenzen des Bundesgebietes (Bundes-Außenwanderung) und die Wanderungen nach einer anderen Gemeinde innerhalb des Bundesgebietes ohne Berlin (Bundes-Binnenwanderung). Unberücksichtigt bleiben lediglich die Umzüge innerhalb der Gemeinden (Ortsumzüge)<sup>2)</sup>.

Aus erhebungstechnischen Gründen – u.a. wegen der Erfassung der Zuwanderung aus den sowjetisch besetzten Gebieten – werden die Wanderungen zwischen Berlin (West) und dem übrigen Bundesgebiet gesondert ausgewiesen und zählen zur Bundesaußenwanderung. In den Tabellen kommt daher meist das Bundesgebiet ohne Berlin als regionale Einheit vor. Wenn Angaben für das Bundesgebiet einschließlich Berlin (West) gemacht werden, ist dies besonders vermerkt.

Erhebungsgrundlage sind die nach den gesetzlichen Bestimmungen über die Meldepflicht bei einem Wohnungswechsel anfallenden An- und Abmeldescheine. Als Wohnungswechsel gilt jedes Beziehen und jeder Auszug aus einer Wohnung, wobei unter Wohnung jeder Raum zu verstehen ist, der zum Wohnen oder Schlafen benutzt wird. Gäste in Berberbergungsstätten, Anstaltsinsassen und Besucher bei Verwandten oder Bekannten werden nur erfaßt, wenn ihr Aufenthalt von längerer Dauer ist. Bei Vollzug von Straf- oder Untersuchungshaft, Sicherungsverwahrung oder Unterbringung in einem Arbeitshaus findet keine An- oder Abmeldung statt. Das gleiche gilt für Personen in Polizeigewahrsam. Solche Fälle werden daher nicht gezählt.

Zur Erfassung der Zuzüge über die Grenzen des Bundesgebietes werden die Anmeldescheine, zur Erfassung der Fortzüge über die Grenzen des Bundesgebietes die Abmeldescheine benutzt. Das Melderecht sieht keine Abmeldung in den Fällen vor, in denen die bisherige Wohnung neben einer neuen Wohnung beibehalten wird. Insofern können nur solche Fortzüge über die Grenzen des Bundesgebietes gezählt werden, die mit einer Aufgabe der bisherigen Wohnung im Bundesgebiet verbunden sind. Personen, die über die Grenzen des Bundesgebietes zugezogen sind und ihre bisherige Wohnung im Herkunftsland beibehalten haben, werden dagegen erfaßt. Die auf ähnlichen Grundlagen im Ausland ermittelten Zahlen über die Zuzüge aus bzw. die Fortzüge nach dem Bundesgebiet müssen daher von den in der Bundesstatistik festgestellten etwas abweichen.

Die Wanderungen innerhalb des Saarlandes und die Wanderungen zwischen dem Saarland und dem übrigen Bundesgebiet zählen erst seit der Rückgliederung am 1. Januar 1957 zu den Wanderungen innerhalb des Bundesgebietes. (Ausnahmen siehe Anmerkungen zu den entsprechenden Übersichten und Tabellen).

Bei den Wanderungen innerhalb des Bundesgebietes entspricht jedem Zuzug in der einen ein Fortzug in einer anderen Gemeinde. Zur Erfassung der Wanderungen innerhalb des Bundesgebietes genügt demnach die Bearbeitung lediglich eines Meldescheines. Seit 1953 werden daher im allgemeinen nur noch die Anmeldescheine herangezogen. Sie zeigen den Abschluß des Bewegungsvorgangs an und enthalten damit zuverlässigere Angaben über den Herkunfts- und Zielort der Wandernden als die Abmeldescheine. Die Anmeldungen erfolgen auch vollständiger, da Abmeldungen gelegentlich ver-

säumt werden; außerdem fallen, wie bereits erwähnt, bei Beibehaltung der bisherigen Wohnung neben einer neuen Wohnung keine Abmeldescheine an. Letzteres gilt bei der Rückkehr in die beibehaltene frühere Wohnung auch für die Anmeldescheine. Nur in diesen Fällen wird als Ersatz für den fehlenden Anmeldeschein der Abmeldeschein herangezogen.

Die Aufbereitung der Ergebnisse wird durch die Statistischen Landesämter vorgenommen. Da bei den Wanderungen von Bundesland zu Bundesland nach dem vorstehend erläuterten Verfahren nur jeweils in einem Land ein Beleg anfällt, ist eine gegenseitige Unterrichtung der Statistischen Landesämter notwendig. Diese Unterrichtung erfolgt durch Übersendung der Aufbereitungsunterlagen (Lochkartendoppel). Da auf diese Weise im Ziel- und Herkunftsland die gleichen Aufbereitungsunterlagen zur Verfügung stehen, müßten bei den Wanderungen nach einem anderen Bundesland die im Zielland ermittelten Zuzüge mit den im Herkunftsland ermittelten Fortzügen übereinstimmen. Aus technischen Gründen können jedoch gewisse Abweichungen, die als sogenannte „Binnenwanderungsdifferenz des Bundesgebietes“ auch in einigen Tabellen in Erscheinung treten, nicht ganz vermieden werden. Die Binnenwanderungsdifferenz beträgt 1961 insgesamt 133 Personen.

Die Differenz von 133 ist im Tabellenteil z.B. in der Tabelle 1 enthalten. Sie tritt dort aber nur bei den Ergebnissen für das Bundesgebiet offen in Erscheinung und ist hier durch Einklammerung gekennzeichnet.

In Tabelle 6 werden die Wanderungen innerhalb des Bundesgebietes nach den in den einzelnen Bundesländern ermittelten Zuzügen ausgewiesen, so daß sich keine „Binnenwanderungsdifferenz“ ergibt. Ebenso entfällt die „Binnenwanderungsdifferenz“ beim Nachweis der „Wanderungen von Bundesland zu Bundesland“ in den Tabellen 7 und 8. Hier wurde ebenfalls von den in den Bundesländern ermittelten Zuzügen ausgegangen.

Das oben Gesagte gilt für die zusammenfassenden Übersichten im Teil II entsprechend.

Die wichtigsten Ergebnisse der Wanderungsstatistik in Berlin (West) enthält die Tabelle 9. Wie sich aus einem Vergleich zwischen den in Berlin (West) und den im übrigen Bundesgebiet ermittelten Zahlen über die Wanderungen zwischen diesen beiden Gebieten ergibt, bestehen kleinere Abweichungen, die sich u.a. aus der Zeitdifferenz zwischen An- und Abmeldung ergeben.

Bei der Erfassung der Zuzüge aus Berlin (West) ist eine Unterscheidung zwischen eigentlichen Westberlinern und Personen aus der sowjetischen Besatzungszone und dem Sowjetsektor von Berlin, für die Berlin (West) lediglich die Durchgangsstation bildet, nicht möglich. Die Wanderungsstatistik kann daher für die aus der SBZ und dem Sowjetsektor in das übrige Bundesgebiet kommenden Personen keine genauen Zahlen liefern. Eine Schätzung der Zuwanderung aus diesen Gebieten ist jedoch für das Bundesgebiet einschl. Berlin (West) wie folgt möglich:

Summe der im Bundesgebiet registrierten Zuzüge aus Berlin (West), dem Sowjetsektor von Berlin und der sowjetischen Besatzungszone, plus in Berlin (West) registrierte Zuzüge aus dem Sowjetsektor von Berlin und der sowjetischen Besatzungszone, minus in Berlin (West) registrierte Fortzüge nach dem übrigen Bundesgebiet. Nicht berücksichtigt ist dabei, daß ein Teil der Zuwanderer zunächst in Lagern untergebracht und dort für die Wanderungsstatistik vielfach noch nicht erfaßt wird (siehe auch Schaubild 4). Eine entsprechende Zusammenstellung für die Zeit seit 1950, ergänzt um einen Nachweis der nach der SBZ und nach dem Sowjetsektor Verzogenen, enthält nachstehende Tabelle:

1) Vgl. „Statistik der Bundesrepublik Deutschland“ Bände 73 (1950/51), 109 (1952), 123 (1953), 146 (1954), 171 (1955), 209 (1956), 218 (1957), 239 (1958) und Fachserie A, Bevölkerung und Kultur, Reihe 3: Wanderungen 1959 und 1960. –

2) Angaben über die Ortsumzüge in den größeren Gemeinden enthalten die „Statistischen Jahrbücher deutscher Städte“, hg. vom Deutschen Städtetag, Köln.

Wanderungen zwischen dem Bundesgebiet einschl.  
Berlin (West) einerseits und der sowjetischen Besatzungs-  
zone und dem Sowjetsektor von Berlin andererseits  
1950 bis 1961  
(Vor 1957 Bundesgebiet ohne Saarland)

Jahr	Zuzüge		Fortzüge		Zuwanderungs- überschuß	
	ins- gesamt	männlich	ins- gesamt	männlich	ins- gesamt	männlich
1950	337 340	150 566	56 683	28 307	280 657	122 259
1951	287 792	132 274	45 285	21 995	242 507	110 279
1952	232 109	108 042	30 904	15 920	201 205	92 122
1953	408 119	194 072	28 065	14 181	380 054	179 891
1954	295 398	136 889	49 030	25 112	246 368	111 777
1955	381 813	192 214	48 709	25 431	333 104	166 783
1956	396 334	192 094	46 692	24 694	349 642	167 400
1957	384 669	194 100	52 637	28 530	332 032	165 570
1958	226 309	104 318	38 694	21 709	187 615	82 609
1959	173 847	82 964	38 676	21 834	135 171	61 130
1960	225 381	110 929	28 520	16 358	196 861	94 571
1961	233 452	115 517	23 097	13 458	210 355	102 059

## 2. Zur Aus- und Einwanderungsstatistik

Seit 1953 wurde im Bundesgebiet neben der allgemeinen Wanderungsstatistik eine besondere Aus- und Einwanderungsstatistik geführt, die auf Kontrollen an den Grenzübergangsstellen (Landübergänge, See- und Flughäfen) beruhte.

Infolge von Erfassungsschwierigkeiten, insbesondere an den Landübergängen, konnte diese Statistik jedoch von Anfang an nicht vollständig sein. Durch die allmähliche Lockerung der Paßvorschriften und des Visumzwangs sowie den stark angewachsenen Reiseverkehr ist die Erfassung der Aus- und Einwanderer an den Grenzübergängen mit der Zeit noch schwieriger geworden. Vielfach wurden auch die mit Angehörigen der im Bundesgebiet stationierten ausländischen Streitkräfte verlobten oder verheirateten deutschen Frauen bei der Ausreise nicht registriert. Die Folge war, daß die im Bundesgebiet geführte Statistik in den letzten Jahren selbst die überseeische Auswanderung nur noch etwa zur Hälfte ihres tatsächlichen Umfangs wiedergab, obwohl die Masse der Auswanderer nach Übersee das Bundesgebiet über die See- und Flughafen verließ. Noch lückenhafter – wegen der besonderen Erfassungsschwierigkeiten an den Landübergängen – waren die Zahlen über die Auswanderung nach dem europäischen Ausland. Das Statistische Bundesamt hat sich daher in der Berichterstattung über die Auswanderung seit dem 1.1.1956 im wesentlichen auf die in den See- und Flughäfen registrierten Personen beschränkt; seit dem 1.1.1958 wurden in der Hauptsache sogar nur noch Zahlen für die überseeische Auswanderung veröffentlicht.

Aus diesen Gründen sah sich das Statistische Bundesamt veranlaßt, die Veröffentlichung der Ergebnisse der im Bundesgebiet geführten Aus- und Einwanderungsstatistik ab Berichtsjahr 1959 einzustellen. Für den internen Dienstgebrauch stehen die Ergebnisse dieser Statistik jedoch bis Mitte 1962 weiter zur Verfügung, da ihre strukturelle Gliederung nach Alter, Geschlecht, Familienstand usw. immer noch recht aufschlußreich ist. Als Ersatz werden ab 1. Januar 1962 die Wanderungen über die Auslandsgrenzen des Bundesgebietes auf der Grundlage der bei einem Wohnungswechsel anfallenden Meldescheine nach weiteren Merkmalen ausgezählt.

Nach den bisherigen Erfahrungen geben diese Zahlen für die Fortzüge nach dem außereuropäischen Ausland auch ein brauchbares Bild vom Umfang der Auswanderung nach Über-

see. Es darf jedoch nicht übersehen werden, daß darin auch Personen enthalten sind, die beispielsweise als Ärzte, Techniker, Kaufleute, Studenten zwar für längere Zeit ins Ausland gehen, im strengen Sinne jedoch nicht als Auswanderer anzusprechen sind, da sie nach Ablauf einer gewissen Zeit wieder nach Deutschland zurückkehren. Die Zahlen über die Wanderungen zwischen dem Bundesgebiet und dem europäischen Ausland spiegeln in der Hauptsache nur das Ausmaß des Arbeitskräfteaustausches wider.

Um die Lücke in der Berichterstattung seit 1959 zu schließen und um zu vollständigeren Zahlen über den bisherigen Umfang der Auswanderung aus dem Bundesgebiet nach Übersee zu kommen, wurden ausländische Statistiken über die Einwanderung aus Deutschland mit herangezogen. Einwanderungsstatistiken sind erfahrungsgemäß zuverlässiger. Im Teil II des Bandes wird in Übersicht 14 eine Zusammenstellung über den Umfang der Auswanderung nach Übersee von 1946 bis 1961 wiedergegeben. Sie beruht in der Hauptsache auf den Zahlen der wichtigsten Einwanderungsländer.

## 3. Erläuterungen

Seit dem 1.1.1961 werden die Vertriebenen und Zugewanderten nicht mehr gesondert ausgezählt. Die Berichtsreihe Arb.-Nr. VIII/6 ist hierdurch weggefallen. Die bisher in dieser Berichtsreihe u.a. veröffentlichten Ergebnisse einer Sonderauszählung über die Wanderungen zwischen dem Bundesgebiet einerseits sowie Berlin (West), der sowjetischen Besatzungszone und dem Sowjetsektor von Berlin andererseits nach Alters- und Geburtsjahren werden ab 1.1.1961 für „Personen insgesamt“ jährlich in der Berichtsreihe Fachserie A „Bevölkerung und Kultur, Reihe 3, Wanderungen, I. Wanderungen innerhalb und über die Grenzen des Bundesgebietes“ nachgewiesen.

In den Übersichten 1 und 2 werden die Wanderungsfälle für das Bundesgebiet insgesamt, nach Bundesländern und nach Gemeinden nachgewiesen. Die Summe der Wanderungsfälle wird auch als Wanderungsvolumen bezeichnet. Das Wanderungsvolumen wird durch Addition der Zu- und Fortzüge in der Außenwanderung und der Binnenwanderungsfälle der betreffenden Gebietseinheiten ermittelt. Um Mißverständnisse zu vermeiden, sei darauf hingewiesen, daß bei mehrmaligem Umzug im Laufe eines Jahres jeder Fall erfaßt wird. Die Zahl der Wanderungsfälle in einem Jahr ist daher stets etwas größer als die Zahl der gewanderten Personen. Bei der Ermittlung der Wanderungsfälle für das Bundesgebiet und die Länder in den Übersichten 1, 2 und 9 sind alle Doppelzählungen vermieden worden, die sich ergeben, wenn in der Binnenwanderung sowohl die Zu- als auch die Fortzüge gezählt werden. Das gleiche gilt für die auf die Bevölkerung bezogenen Wanderungsziffern in den Übersichten 1, 2 und 9.

Die in den Übersichten und Tabellen enthaltenen Verhältniszahlen sind auf Grund der durchschnittlichen fortgeschriebenen Jahresbevölkerung errechnet. Eine Ausnahme gilt für die Übersichten und Tabellen mit Ergebnissen nach Gemeindegrößenklassen und Kreisen. In diesen Fällen mußte vom Bevölkerungsstand zur Jahresmitte (30. Juni) und 1961 vom 6.6.1961 ausgegangen werden.

Die Bestimmung des Alters der wandernden Personen erfolgt durch eine Auszählung nach Geburtsjahren. Dabei werden die Personen eines bestimmten Geburtsjahrganges jeweils dem Altersjahr zugeordnet, dem sie am Jahresende angehören (Beispiel für 1961: Geburtsjahrgang 1961 = Altersjahr 0 bis unter 1; Geburtsjahr 1960 = Altersjahr 1 bis unter 2; usw.). Bei der Berechnung altersspezifischer Wanderungsziffern werden daher die Ergebnisse auf die Durchschnittsbevölkerung nach Geburtsjahren bezogen. Da Zahlen über die Bevölkerung 1961 nach Geburtsjahren aus der Volkszählung 1961 noch nicht vorlagen, wurden die Ergebnisse der Bevölkerungsfortschreibung nach Geburtsjahren für den 6.6.1961 zugrundegelegt.

Von 1950 bis 1955 wurde in der Wanderungsstatistik auch eine Auszählung der Erwerbspersonen nach Berufsgruppen durchgeführt; 1956 entfielen diese Tabellen. Seit 1957 wird nur noch die Gesamtzahl der Erwerbspersonen (Erwerbstätige und Arbeitslose), die über die Grenzen der Bundesländer zu- und fortgezogen sind, besonders nachgewiesen.

Wie in den Vorjahren, kann auch 1961 im Tabellenteil nicht das gesamte vorhandene statistische Material wiedergegeben werden. Einschränkungen waren insbesondere bezüglich der zeitlichen Untergliederung der Ergebnisse notwendig. Bei den einzelnen Tabellen ist in Anmerkungen auf

weiteres noch vorhandenes Zahlenmaterial hingewiesen. Es kann beim Statistischen Bundesamt eingesehen oder gegen Erstattung der Unkosten auch mitgeteilt werden.

Verzeichnisse über Veröffentlichungen des Statistischen Bundesamtes und der Statistischen Landesämter, die Angaben aus der Wanderungsstatistik enthalten, und Verzeichnisse über Aufsätze auf dem Gebiet der Wanderungsstatistik sind im Anhang, Seiten 63 ff., abgedruckt. Dort findet sich auch ein Verzeichnis der Auszählungen der Statistischen Landesämter für 1961 im Rahmen der Wanderungsstatistik, die über das Bundesminimalprogramm hinausgehen.





## II. Zusammenfassende Übersichten und Schaubilder

### 1. Wanderungsvolumen

Jahr Geschlecht	Wanderungen							
	über die Grenzen des Bundesgebietes			nach einer anderen Gemeinde im Bundesgebiet				
	Zuzüge	Fortzüge	Überschuß der Zuzüge	insgesamt	nach einem anderen Land 1)	innerhalb der Länder		
insgesamt						nach einem (r) anderen Land- kreis oder kreisfreien Stadt im gleichen Land	innerhalb der Landkreise	
Grundzahlen								
1953 .....	500 310	151 385	348 925	3 180 207	927 640	2 252 567	1 557 747	694 820
1954 .....	410 431	189 188	221 243	3 201 334	879 334	2 322 000	1 625 195	696 805
1955 .....	501 688	190 897	310 791	3 226 540	875 391	2 351 149	1 671 787	679 362
1956 .....	561 917	222 464	339 453	3 270 748	906 287	2 364 461	1 697 788	666 673
1957 .....	648 157	231 535	416 622	3 270 575	957 841	2 312 734	1 653 685 <sup>2)</sup>	629 549 <sup>2)</sup>
1958 .....	539 623	210 665	328 958	3 243 160	955 992	2 287 168	1 663 017 <sup>2)</sup>	593 324 <sup>2)</sup>
1959 .....	434 848	224 145	210 703	3 289 173 <sup>5)</sup>	950 076 <sup>3)</sup>	2 339 097 <sup>4)</sup>	1 714 415 <sup>4)</sup>	624 682 <sup>4)</sup>
1960 .....	623 906	259 830	364 026	3 241 488	948 384	2 293 104	1 688 212	604 892
männlich .....	407 863	162 653	245 210	1 703 567	543 037	1 160 530	870 297	290 233
weiblich .....	216 043	97 227	118 816	1 537 921	405 347	1 132 574	817 915	314 659
1961 .....	732 684	301 601	431 083	3 286 380	958 682	2 327 698	1 710 437	617 261
männlich .....	487 002	206 129	280 873	1 745 628	550 186	1 195 442	895 326	300 116
weiblich .....	245 682	95 472	150 210	1 540 752	408 496	1 132 256	815 111	317 145
Auf 1 000 Einwohner <sup>6)</sup>								
1953 .....	10,4	3,1	7,2	66,9	19,3	46,8	32,3	22,6
1954 .....	8,4	3,9	4,5	65,7	18,1	47,7	33,4	22,6
1955 .....	10,2	3,9	6,3	65,6	17,8	47,8	34,0	22,1
1956 .....	11,3	4,5	6,8	65,7	18,2	47,5	34,1	21,6
1957 .....	12,6	4,5	8,1	63,5	18,6	44,9	32,8 <sup>2)</sup>	20,4 <sup>2)</sup>
1958 .....	10,3	4,0	6,3	62,2	18,3	43,9	32,5 <sup>2)</sup>	19,1 <sup>2)</sup>
1959 .....	8,2	4,2	4,0	62,3 <sup>5)</sup>	18,0 <sup>3)</sup>	44,3 <sup>4)</sup>	32,5 <sup>4)</sup>	19,3 <sup>4)</sup>
1960 .....	11,7	4,9	6,8	60,7	17,8	43,0	31,6	18,5
männlich .....	16,2	6,5	9,7	67,7	21,6	46,1	34,6	18,7
weiblich .....	7,7	3,4	4,2	54,5	14,4	40,2	29,0	18,3
1961 .....	13,5	5,6	8,0	60,8	17,7	43,1	31,7	18,6
männlich .....	19,1	8,1	11,0	68,5	21,6	46,9	35,1	19,1
weiblich .....	8,6	3,3	5,3	54,0	14,3	39,7	28,6	18,3

Vor 1957 ohne Saarland. Vergleiche auch Vorbemerkung, Abschnitt I. — 1) Nach den in den Ländern ermittelten Zuzügen. — 2) Ohne Saarland. — 3) Ohne Berücksichtigung. — 4) Einschl. Berücksichtigung der Differenz zwischen Fortschreibung und Zählung im Saarland am 18.3.1959. — 5) Unter Berücksichtigung der Anmerkungen 3) und 4). — 6) Bei den Wanderungen innerhalb der Landkreise auf 1 000 Einwohner in den Landkreisen, sonst auf 1 000 Einwohner insgesamt.

### 2. Wanderungsvolumen der Länder des Bundesgebietes ohne Berlin 1961

Land	Wanderungen								
	über die Ländergrenzen						nach einer anderen Gemeinde im gleichen Land		
	Zuzüge			Fortzüge			insgesamt	nach einem (r) anderen Land- kreis oder kreisfreien Stadt	innerhalb der Landkreise
	insgesamt	über die Grenzen des Bundesgebietes	aus einem anderen Land	insgesamt	über die Grenzen des Bundesgebietes	nach einem anderen Land 1)			
1 000									
Schleswig-Holstein ..	84,4	16,6	67,8	71,5	8,0	63,5	119,5	78,8	40,7
Hamburg .....	78,4	23,2	55,2	68,7	9,7	59,0	—	—	—
Niedersachsen .....	178,0	53,6	124,4	168,7	20,4	148,3	297,8	194,6	103,2
Bremen .....	35,7	7,4	28,3	29,3	3,8	25,5	1,2	1,2	—
Nordrhein-Westfalen ..	398,9	211,6	187,4	277,1	72,7	204,4	627,2	490,9	136,3
Hessen .....	186,9	76,3	110,7	124,2	31,2	93,0	186,4	137,9	47,6
Rheinland-Pfalz .....	114,0	31,8	82,3	100,9	14,2	86,7	115,6	79,3	36,3
Baden-Württemberg .....	333,7	182,8	150,9	226,5	88,8	137,7	424,6	300,6	124,0
Bayern .....	245,3	113,1	132,2	168,5	46,9	121,7	514,2	404,1	110,2
Saarland .....	36,0	16,4	19,6	24,7	5,9	18,8	41,2	23,1	18,1
Auf 1 000 Einwohner 2)									
Schleswig-Holstein ..	36,4	7,1	29,3	30,9	3,5	27,4	51,6	34,0	24,9
Hamburg .....	42,7	12,6	30,1	37,5	5,3	32,2	—	—	—
Niedersachsen .....	26,8	8,1	18,7	25,4	3,1	22,3	44,8	29,3	21,7
Bremen .....	50,4	10,4	40,0	41,4	5,3	36,1	1,7	1,7	—
Nordrhein-Westfalen ..	25,1	13,3	11,8	17,4	4,6	12,8	39,4	30,8	17,4
Hessen .....	38,8	15,8	23,0	25,8	6,5	19,3	38,7	28,6	15,1
Rheinland-Pfalz .....	33,3	9,3	24,1	29,5	4,2	25,3	33,8	23,2	14,2
Baden-Württemberg .....	43,0	23,6	19,5	29,2	11,4	17,8	54,7	38,8	20,7
Bayern .....	25,8	11,9	13,9	17,7	4,9	12,8	54,0	42,4	17,8
Saarland .....	33,5	15,3	18,3	23,0	5,5	17,5	38,4	21,5	19,2

1) Nach den in den Bundesländern ermittelten Zuzügen. — 2) Siehe Übersicht I, Anmerkung 6.

### 3. Wanderungssalden der Länder des Bundesgebietes ohne Berlin 1961

Land	Überschuß der Zu- (+) bzw. Fortzüge (-) 1)			Überschuß der Zu- (+) bzw. Fortzüge (-) aus den Wanderungen					
	insgesamt		Erwerbs- personen	zwischen den Ländern 2)			über die Grenzen des Bundesgebietes 3)		
	insgesamt		Erwerbs- personen	insgesamt		Erwerbs- personen	insgesamt		Erwerbs- personen
	Anzahl	auf 1 000 Einwohner	Anzahl	Anzahl	auf 1 000 Einwohner	Anzahl	Anzahl	auf 1 000 Einwohner	Anzahl
Schleswig-Holstein .....	+ 12 882	+ 5,6	+ 6 999	+ 4 348	+ 1,9	+ 2 055	+ 8 530	+ 3,7	+ 5 001
Hamburg .....	+ 9 675	+ 5,3	+ 8 544	- 3 813	- 2,1	- 237	+ 13 484	+ 7,3	+ 8 832
Niedersachsen .....	+ 9 243	+ 1,4	+ 6 269	- 23 991	- 3,6	- 14 443	+ 33 236	+ 5,0	+ 20 512
Bremen .....	+ 6 380	+ 9,0	+ 4 018	+ 2 813	+ 4,0	+ 1 984	+ 3 567	+ 5,0	+ 2 051
Nordrhein-Westfalen .....	+ 121 814	+ 7,7	+ 93 442	- 17 081	- 1,1	- 7 119	+ 138 880	+ 8,7	+ 101 135
Hessen .....	+ 62 705	+ 13,0	+ 41 579	+ 17 644	+ 3,7	+ 10 434	+ 45 062	+ 9,4	+ 31 288
Rheinland-Pfalz .....	+ 13 162	+ 3,8	+ 8 288	- 4 410	- 1,3	- 2 751	+ 17 515	+ 5,1	+ 11 528
Baden-Württemberg .....	+ 107 200	+ 13,8	+ 79 240	+ 13 194	+ 1,7	+ 7 232	+ 94 006	+ 12,1	+ 72 334
Bayern .....	+ 76 815	+ 8,1	+ 49 253	+ 10 536	+ 1,1	+ 4 740	+ 66 267	+ 7,0	+ 44 718
Saarland .....	+ 11 340	+ 10,6	+ 5 270	+ 760	+ 0,7	- 1 895	+ 10 536	+ 9,8	+ 6 807
Bundesgebiet ohne Berlin .....	+ 431 216	+ 8,0	+ 302 902	—	—	—	+ 431 083	+ 8,0	+ 304 206

1) Abweichungen in den Summen durch Binnenwanderungsdifferenz. — 2) Nach den in den Ländern ermittelten Zuzügen. — 3) Einschl. unbekanntes Ausland, ungeklärt und ohne Angabe sowie einschl. Zu- bzw. Fortzüge von Personen auf See und ohne festen Wohnsitz.

4. Einfluß der Wanderungen und der natürlichen Bevölkerungsbewegung auf die Bevölkerungsentwicklung  
1953 bis 1961

Jahr bzw. Land	Bevölkerungs- stand am Jahresanfang 1)	Veränderungen						Bevölkerungs- stand am Jahresende 1)
		Überschuß der				Zu- (+) bzw. -Abnahme (-) insgesamt		
		Geborenen (+) bzw. Gestorbenen (-)		Zu- (+) bzw. Fortzüge (-) 2)				
		1 000	1 000	auf 1 000 Einwohner	1 000	auf 1 000 Einwohner	1 000	
Bundesgebiet ohne Berlin 1953 bis 1960								
1953 .....	48 865	+ 229	+ 5	+ 348	+ 7	+ 577	+ 12	49 442
1954 .....	49 442	+ 273	+ 6	+ 219	+ 4	+ 493	+ 10	49 935
1955 .....	49 935	+ 252	+ 5	+ 309	+ 6	+ 560	+ 11	50 495
1956 .....	50 495	+ 270	+ 5	+ 328	+ 6	+ 599	+ 12	51 094
1957 .....	51 094	+ 290	+ 6	+ 385	+ 8	+ 675	+ 13	51 768
1958 .....	51 768	+ 322	+ 6	+ 292	+ 6	+ 614	+ 12	52 383
1959 .....	52 383	+ 360	+ 7	+ 176	+ 3	+ 536	+ 10	52 918
1960 .....	52 918	+ 340	+ 6	+ 328	+ 6	+ 668	+ 13	53 586
1961 nach Ländern								
Schleswig-Holstein .....	2 303	+ 13	+ 5	+ 12	+ 5	+ 25	+ 11	2 328
Hamburg .....	1 830	+ 2	+ 1	+ 9	+ 5	+ 11	+ 6	1 841
Niedersachsen .....	6 613	+ 49	+ 7	+ 13	+ 2	+ 62	+ 9	6 675
Bremen .....	702	+ 4	+ 6	+ 6	+ 9	+ 10	+ 15	712
Nordrhein-Westfalen .....	15 799	+ 114	+ 7	+ 117	+ 7	+ 230	+ 15	16 029
Hessen .....	4 771	+ 29	+ 6	+ 61	+ 13	+ 91	+ 19	4 861
Rheinland-Pfalz .....	3 398	+ 29	+ 8	+ 12	+ 4	+ 41	+ 12	3 439
Baden-Württemberg .....	7 664	+ 73	+ 10	+ 101	+ 13	+ 174	+ 23	7 839
Bayern .....	9 446	+ 74	+ 8	+ 72	+ 8	+ 146	+ 15	9 592
Saarland .....	1 061	+ 11	+ 10	+ 11	+ 11	+ 22	+ 21	1 083
Bundesgebiet 3) männlich	25 237	+ 201	+ 8	+ 266	+ 11	+ 467	+ 19	25 704
ohne Berlin weiblich	28 349	+ 197	+ 7	+ 149	+ 5	+ 346	+ 12	28 694
insgesamt	53 586	+ 398	+ 7	+ 415	+ 8	+ 813	+ 15	54 399
Berlin (West) .....	2 202	- 13	- 6	- 1	- 0	- 14	- 6	2 189
Bundesgebiet einschl. männlich	26 171	+ 196	+ 7	+ 264	+ 10	+ 460	+ 18	26 631
Berlin (West) weiblich	29 617	+ 189	+ 6	+ 150	+ 5	+ 339	+ 11	29 957
insgesamt	55 788	+ 385	+ 7	+ 414	+ 7	+ 799	+ 14	56 588

1) Ab Jahresende 1956 an die vorläufigen Ergebnisse der Volkszählung vom 6. Juni 1961 angeglichen bzw. fortgeschriebene Zahlen. — 2) Ab 1956 durch Differenzbildung ermittelt. — 3) Abweichungen der Summen durch Runden der Zahlen.

5. Salden aus den Wanderungen innerhalb des Bundesgebietes und über die Grenzen des Bundesgebietes ohne Berlin  
nach Gemeindegrößenklassen, kreisfreien Städten und Landkreisen

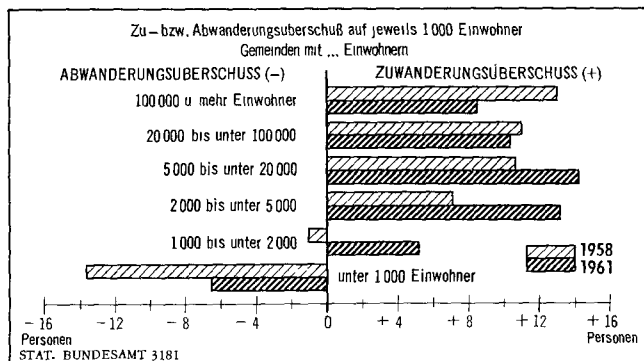
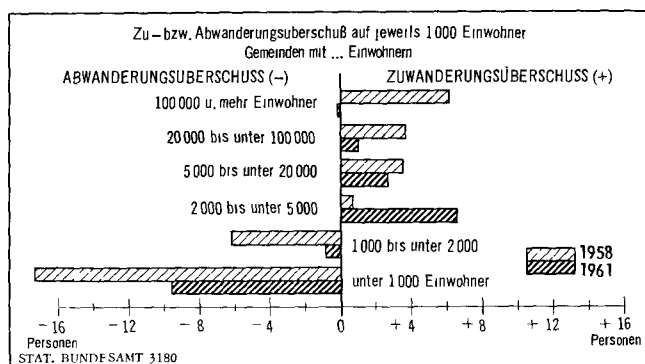
Gemeinden mit ... bis unter ... Einwohnern	Überschuß der Zu- (+) bzw. Fortzüge (-) aus den Wanderungen								
	insgesamt			innerhalb des Bundesgebietes			über die Grenzen des Bundesgebietes		
	1959 1)	1960	1961	1959	1960	1961	1959	1960	1961
Absolut									
unter 1 000 .....	- 100 727	- 68 723	- 46 876	- 115 993	- 88 849	- 69 144	+ 15 266	+ 20 126	+ 22 268
1 000 - 2 000 .....	- 4 913	+ 16 894	+ 27 579	- 20 431	- 5 021	- 3 349	+ 15 518	+ 21 915	+ 30 928
2 000 - 5 000 .....	+ 38 586	+ 71 096	+ 88 928	+ 15 497	+ 36 687	+ 44 596	+ 23 089	+ 34 409	+ 44 332
5 000 - 20 000 .....	+ 80 703	+ 108 654	+ 126 383	+ 37 344	+ 21 109	+ 21 010	+ 43 359	+ 87 545	+ 105 373
20 000 - 100 000 .....	+ 51 940	+ 78 865	+ 92 432	+ 13 489	+ 6 576	+ 7 342	+ 38 451	+ 72 289	+ 85 090
100 000 und mehr .....	+ 141 502	+ 157 333	+ 142 770	+ 70 455	+ 29 591	- 322	+ 71 047	+ 127 742	+ 143 092
Insgesamt ...	+ 207 091	+ 364 119	+ 431 216	(+ 361)	(+ 93)	+ 133	+ 206 730	+ 364 026	+ 431 083
dar.: Kreisfr. Städte .....	+ 155 063	+ 185 778	+ 171 595	+ 66 461	+ 33 739	- 1 858	+ 88 602	+ 152 039	+ 173 453
Landkreise .....	+ 56 110	+ 178 341	+ 259 621	- 65 728	- 33 646	+ 1 991	+ 121 838	+ 211 987	+ 257 630
Auf 1 000 Einwohner									
unter 1 000 .....	- 13,7	- 9,3	- 6,4	- 15,8	- 12,1	- 9,4	+ 2,1	+ 2,7	+ 3,0
1 000 - 2 000 .....	- 1,0	+ 3,3	+ 5,4	- 4,1	- 1,0	- 0,7	+ 3,1	+ 4,3	+ 6,0
2 000 - 5 000 .....	+ 6,0	+ 10,6	+ 13,2	+ 2,4	+ 5,5	+ 6,6	+ 3,6	+ 5,1	+ 6,6
5 000 - 20 000 .....	+ 9,6	+ 12,2	+ 14,0	+ 4,4	+ 2,4	+ 2,3	+ 5,1	+ 9,9	+ 11,7
20 000 - 100 000 .....	+ 6,1	+ 8,9	+ 10,2	+ 1,6	+ 0,7	+ 0,8	+ 4,5	+ 8,1	+ 9,4
100 000 und mehr .....	+ 8,8	+ 9,6	+ 8,6	+ 4,4	+ 1,8	- 0,0	+ 4,4	+ 7,8	+ 8,6
Insgesamt ...	+ 4,0	+ 6,8	+ 8,0	-	-	+ 0,0	+ 4,0	+ 6,8	+ 8,0
dar.: Kreisfr. Städte .....	+ 7,6	+ 9,0	+ 8,2	+ 3,2	+ 1,6	- 0,1	+ 4,3	+ 7,3	+ 8,3
Landkreise .....	+ 1,7	+ 5,5	+ 7,8	- 2,0	- 1,1	+ 0,1	+ 3,7	+ 6,6	+ 7,8

1) Abweichung in den Summen: Kreise einschl. Saarland, Größenklassen ohne Wanderungen im Saarland und über die Grenzen des Saarlandes, aber einschl. der Wanderungen zwischen den übrigen Ländern des Bundesgebietes und dem Saarland.

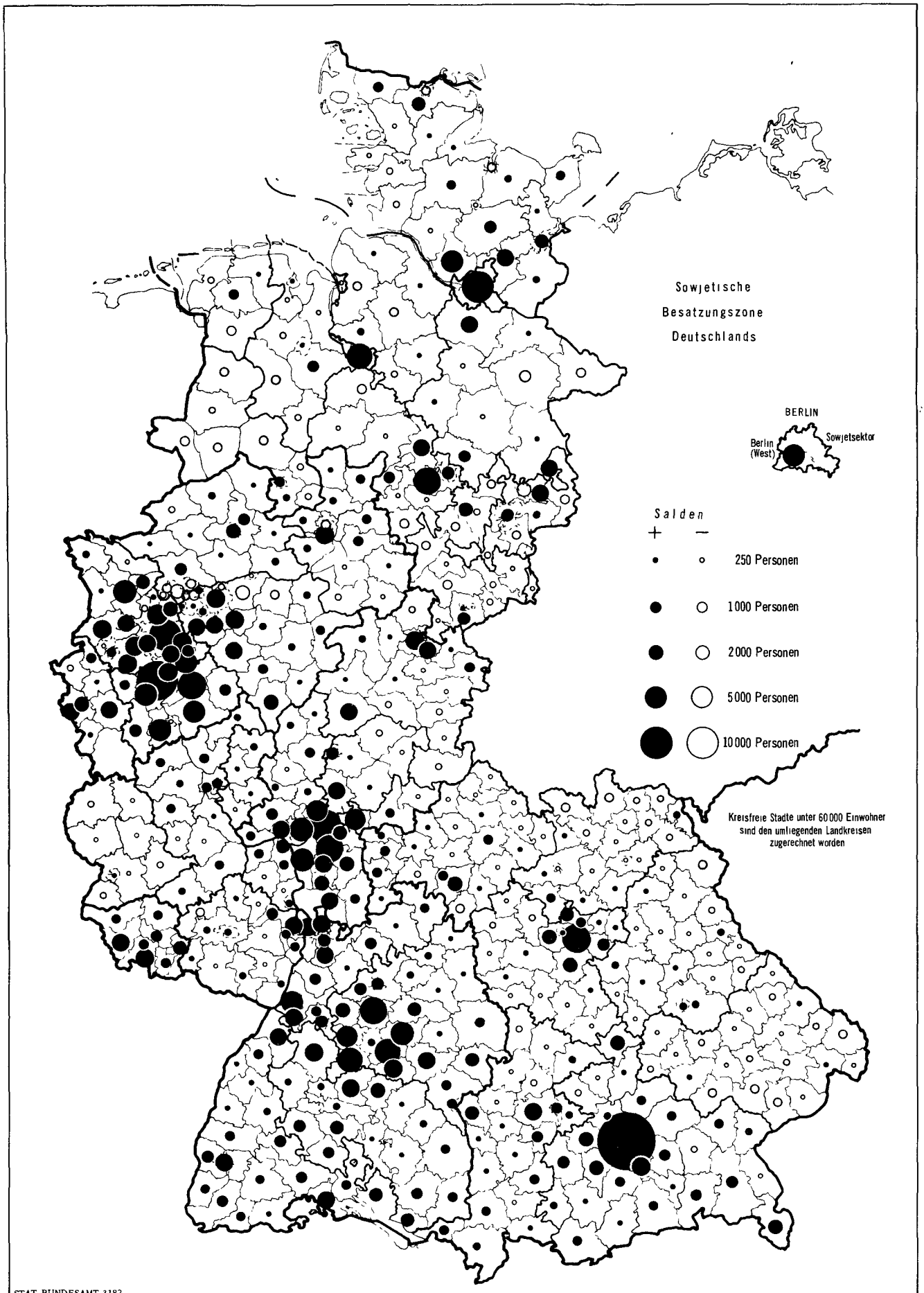
1. Wanderungssalden im Bundesgebiet (ohne Saarland und Berlin) nach Gemeindegrößenklassen

a) aus den Wanderungen innerhalb des Bundesgebietes

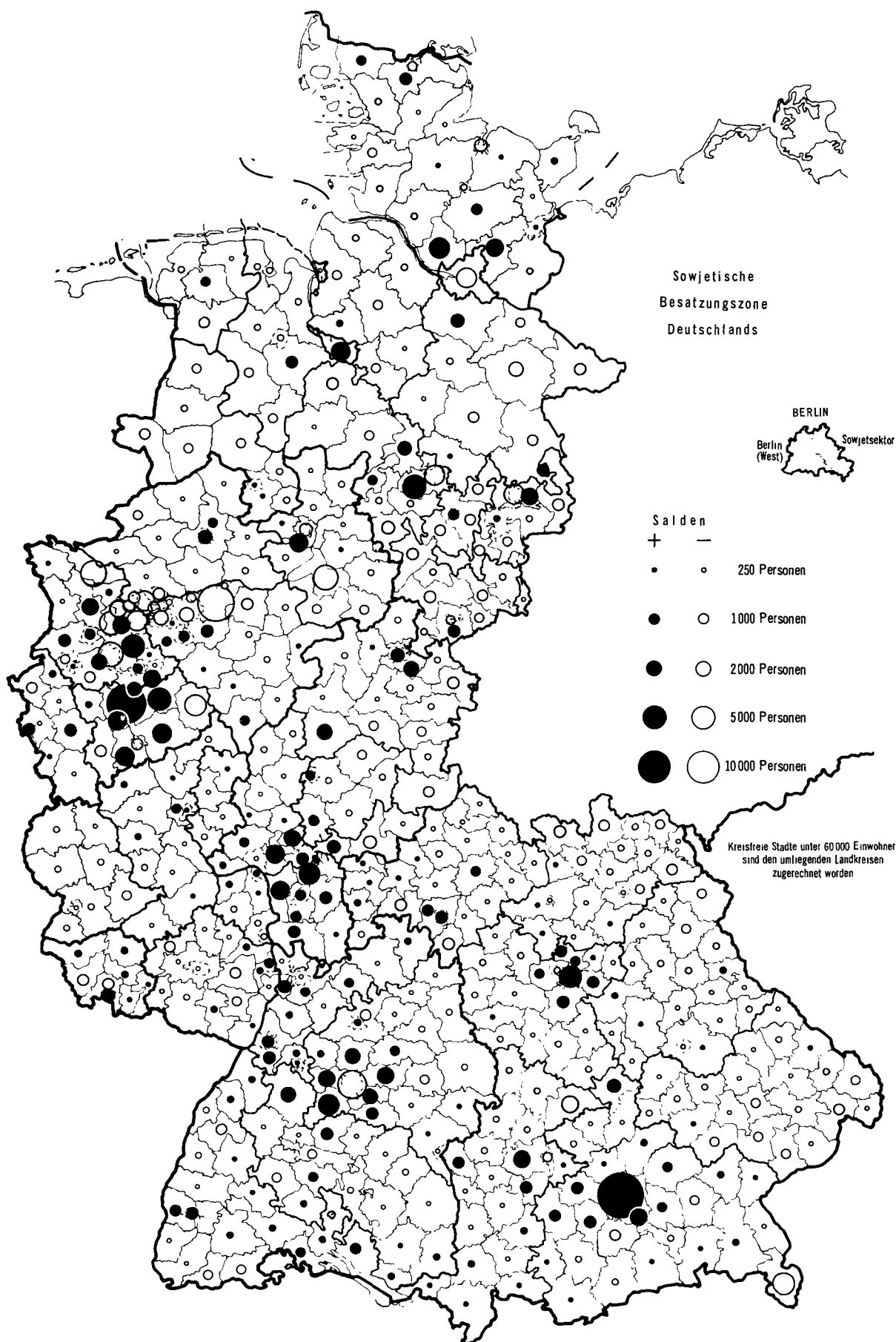
b) aus den Wanderungen insgesamt



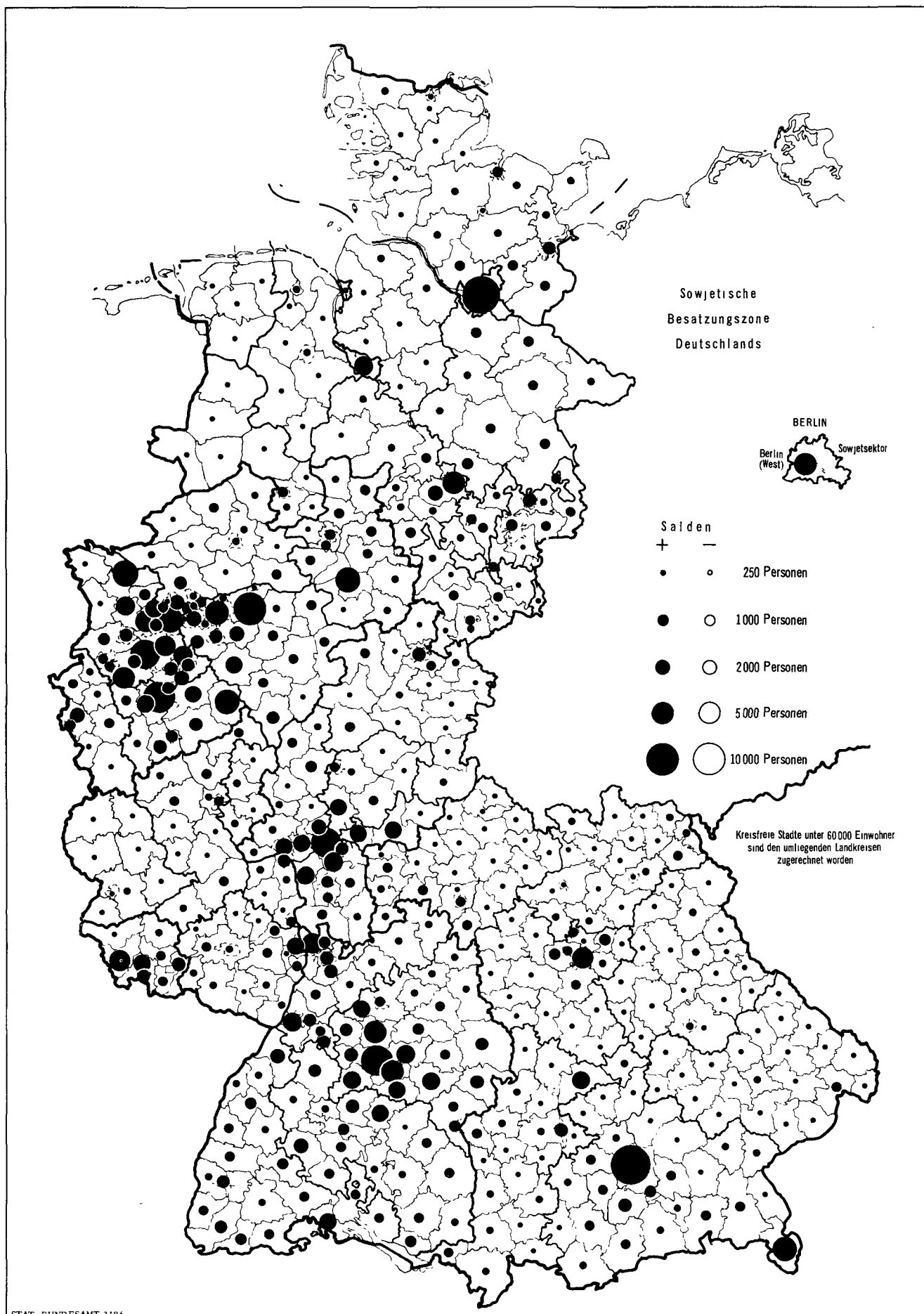
2. Wanderungsbilanz der Kreise des Bundesgebietes einschl. Berlin (West) 1961  
a) Zu- bzw. Abwanderungsüberschuß insgesamt



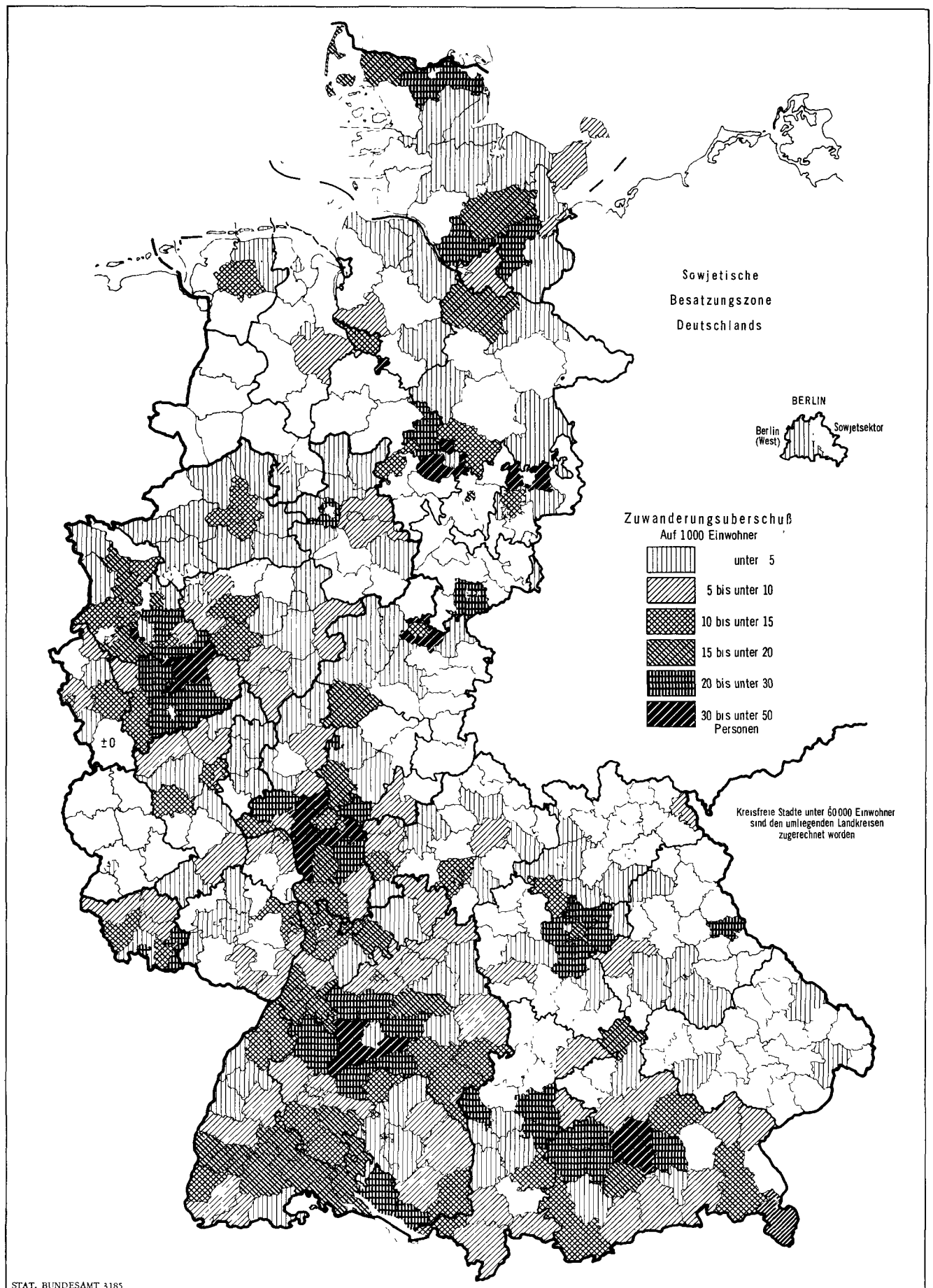
2. Wanderungsbilanz der Kreise des Bundesgebietes einschl. Berlin (West) 1961  
 b) Zu- bzw. Abwanderungsüberschuß aus den Wanderungen innerhalb  
 des Bundesgebietes



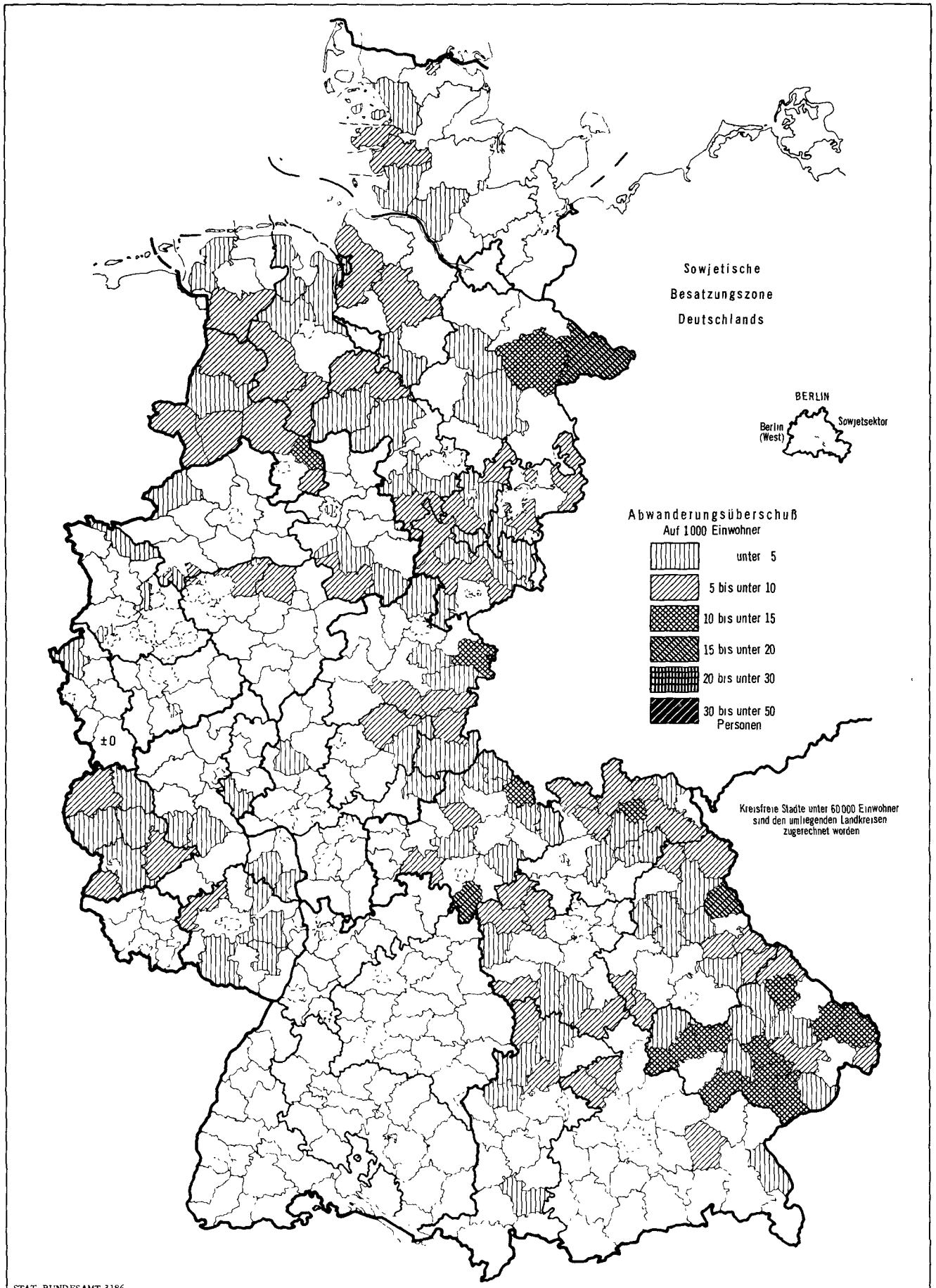
2. Wanderungsbilanz der Kreise des Bundesgebietes einschl. Berlin (West) 1961  
c) Zu- bzw. Abwanderungsüberschuß aus den Wanderungen über die Grenzen  
des Bundesgebietes

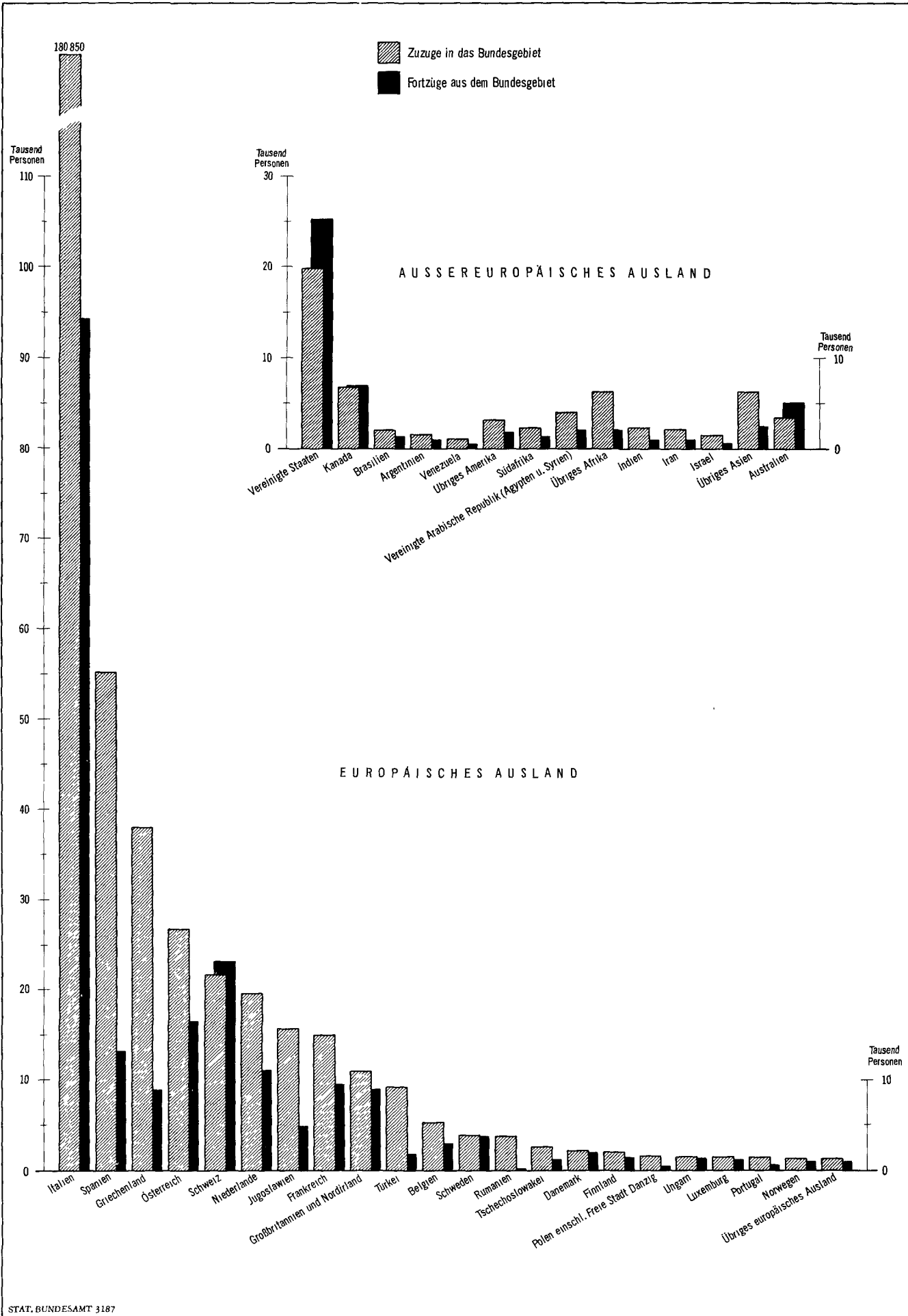


2. Wanderungsbilanz der Kreise des Bundesgebietes einschl. Berlin (West) 1961  
d) Zuwanderungsüberschuß insgesamt auf 1 000 Einwohner



2. Wanderungsbilanz der Kreise des Bundesgebietes einschl. Berlin (West) 1961  
 e) Abwanderungsüberschuß insgesamt auf 1 000 Einwohner





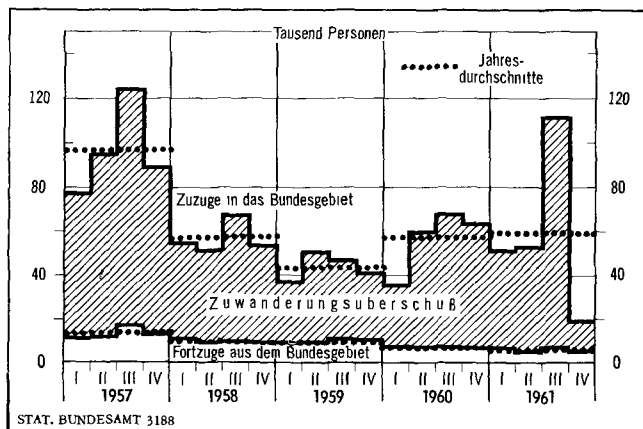


6. Wanderungen über die Grenzen des Bundesgebietes ohne Berlin  
nach Herkunfts- und Zielgebieten

Herkunfts- bzw. Zielgebiet	Jahr	Zuzüge	Fortzüge	Überschuß der Zu- (+) bzw. Fortzüge (-)
Berlin .....	1957	81 071	24 807	+ 56 264
	1958	84 782	23 522	+ 61 260
	1959	83 239	21 738	+ 61 501
	1960	95 148	24 540	+ 70 608
	1961	115 099	25 185	+ 89 914
Sowjetische Besatzungszone	1957	291 867	36 676	+ 255 191
	1958	141 383	26 621	+ 114 762
	1959	100 730	26 524	+ 74 206
	1960	130 647	20 136	+ 110 511
	1961	124 705	14 564	+ 110 141
Deutsche Ostgebiete (Grenzen vom 31.12.1937) z. Z. unter fremder Ver- waltung .....	1957	77 644	1 340	+ 76 304
	1958	102 951	819	+ 102 132
	1959	26 073	719	+ 25 354
	1960	7 920	690	+ 7 230
	1961	7 652	140	+ 7 512
Ausland .....	1957	192 881	165 295	+ 27 586
	1958	205 073	154 514	+ 50 559
	1959	219 803	170 087	+ 49 716
	1960	386 830	209 978	+ 176 852
	1961	481 961	258 870	+ 223 091
Unbekannt <sup>1)</sup> .....	1957	4 694	3 417	+ 1 277
	1958	5 434	5 189	+ 245
	1959	5 003	5 077	- 74
	1960	3 361	4 536	- 1 175
	1961	3 267	2 842	+ 425
Insgesamt ...	1957	648 157	231 535	+ 416 622
	1958	539 623	210 665	+ 328 958
	1959 <sup>2)</sup>	434 848	224 145	+ 210 703
	1960	623 906	259 880	+ 364 026
	1961	732 684	301 601	+ 431 083

1) Einschl. Unbekanntes Ausland, ungeklärt und ohne Angabe sowie einschl. Zu- bzw. Fortzüge von Personen auf See und ohne festen Wohnsitz; außerdem einschl. Heimkehrer aus Kriegsgefangenschaft 1957= 183, 1958= 147 und 1959= 104. - 2) Ohne Berücksichtigung der Differenz zwischen Fortschreibung und Zählung im Saarland am 18.3.1959.

4. Wanderungen zwischen dem Bundesgebiet einschl. Berlin (West)  
einerseits und der sowjetischen Besatzungszone und dem  
Sowjetsektor von Berlin andererseits



7. Wanderungen zwischen dem Bundesgebiet einschl. Berlin (West)  
einerseits und der sowjetischen Besatzungszone und dem  
Sowjetsektor von Berlin andererseits <sup>1)</sup>

Zeitraum	Zuzüge <sup>2)</sup>	Fortzüge	Zuwanderungs- überschuß	Auf 1 000 Einwohner
1959 1. Vierteljahr	36 300	8 900	27 400	0,5
2. Vierteljahr	50 200	9 200	40 900	0,8
3. Vierteljahr	46 500	10 300	36 100	0,7
4. Vierteljahr	40 900	10 200	30 700	0,6
1960 1. Vierteljahr	35 400	7 500	28 000	0,5
2. Vierteljahr	59 700	7 100	52 600	1,0
3. Vierteljahr	67 500	7 300	60 100	1,1
4. Vierteljahr	62 800	6 600	56 200	1,0
1961 1. Vierteljahr	51 200	6 100	45 100	0,8
2. Vierteljahr	52 100	5 000	47 100	0,9
3. Vierteljahr	110 800	6 300	104 500	1,9
4. Vierteljahr	19 300	5 700	13 700	0,3

1) Abweichungen in den Summen durch Runden der Zahlen. - 2) Summe der im Bundesgebiet registrierten Zuzüge aus Berlin (West), dem Sowjetsektor von Berlin und der sowjetischen Besatzungszone plus in Berlin (West) registrierte Zuzüge aus dem Sowjetsektor von Berlin und der sowjetischen Besatzungszone vermindert um die Zahl der in Berlin (West) registrierten Fortzüge nach dem übrigen Bundesgebiet. Im übrigen vgl. Vorbemerkung, Abschnitt 1.

8. Wanderungen über die Grenzen des Bundesgebietes ohne Berlin 1961

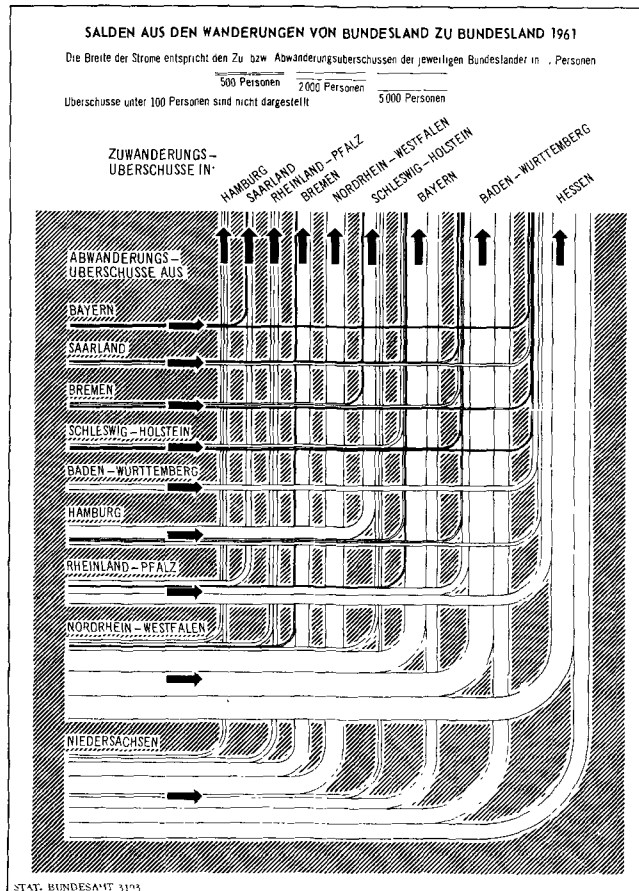
Land	Wanderungen über die Grenzen des Bundesgebietes insgesamt				Darunter nach dem					
	männlich	weiblich	zusammen	darunter Erwerbs- personen	europäischen Ausland			außereuropäischen Ausland		
					männlich	weiblich	zusammen	männlich	weiblich	zusammen
<b>Zuzüge</b>										
Schleswig-Holstein .....	9 156	7 406	16 562	10 337	4 054	2 266	6 320	1 133	807	1 940
Hamburg .....	14 143	9 058	23 201	15 633	6 015	2 613	8 628	2 530	1 520	4 050
Niedersachsen .....	32 281	21 340	53 621	35 607	15 676	5 182	20 858	2 694	1 820	4 514
Bremen .....	4 036	3 315	7 351	4 722	1 310	934	2 244	624	560	1 184
Nordrhein-Westfalen .....	144 351	67 222	211 573	157 351	96 584	25 214	121 798	9 743	4 225	13 968
Hessen .....	49 452	26 816	76 268	54 125	30 586	9 675	40 261	5 224	3 103	8 327
Rheinland-Pfalz .....	19 636	12 123	31 759	21 721	11 241	3 792	15 033	1 430	1 223	2 653
Baden-Württemberg .....	132 089	50 694	182 783	144 223	102 603	25 579	128 182	7 557	4 446	12 003
Bayern .....	70 274	42 867	113 141	78 229	45 779	21 016	66 795	7 826	4 965	12 791
Saarland .....	11 584	4 841	16 425	11 340	8 189	1 818	10 007	260	145	405
Insgesamt ...	487 002	245 682	732 684	533 288	322 037	98 089	420 126	39 021	22 814	61 835
<b>Fortzüge</b>										
Schleswig-Holstein .....	4 443	3 589	8 032	5 336	2 442	1 860	4 302	864	903	1 767
Hamburg .....	5 914	3 803	9 717	6 801	2 735	1 773	4 508	1 391	1 197	2 588
Niedersachsen .....	12 943	7 442	20 385	15 095	8 192	3 508	11 700	1 883	1 871	3 754
Bremen .....	2 288	1 496	3 784	2 671	1 093	610	1 703	564	664	1 228
Nordrhein-Westfalen .....	51 401	21 292	72 693	56 216	37 726	11 669	49 395	6 204	4 639	10 843
Hessen .....	20 811	10 395	31 206	22 837	15 400	4 758	20 158	3 000	4 027	7 027
Rheinland-Pfalz .....	8 973	5 271	14 244	10 193	6 408	2 692	9 100	1 253	1 479	2 732
Baden-Württemberg .....	65 751	23 026	88 777	71 889	56 352	14 902	71 254	5 325	5 401	10 726
Bayern .....	29 048	17 826	46 874	33 511	21 276	9 723	30 999	4 607	5 723	10 330
Saarland .....	4 557	1 332	5 889	4 533	3 454	936	4 390	188	178	366
Insgesamt ...	206 129	95 472	301 601	229 082	155 078	52 431	207 509	25 279	26 082	51 361
<b>Überschuß der Zu- (+) bzw. Fortzüge (-)</b>										
Schleswig-Holstein .....	+ 4 713	+ 3 817	+ 8 530	+ 5 001	+ 1 612	+ 406	+ 2 018	+ 269	- 96	+ 173
Hamburg .....	+ 8 229	+ 5 255	+ 13 484	+ 8 832	+ 3 280	+ 840	+ 4 120	+ 1 139	+ 323	+ 1 462
Niedersachsen .....	+ 19 338	+ 13 898	+ 33 236	+ 20 512	+ 7 484	+ 1 674	+ 9 158	+ 811	- 51	+ 760
Bremen .....	+ 1 748	+ 1 819	+ 3 567	+ 2 051	+ 217	+ 324	+ 541	+ 60	- 104	- 44
Nordrhein-Westfalen .....	+ 92 950	+ 45 930	+ 138 880	+ 101 135	+ 58 858	+ 13 545	+ 72 403	+ 3 539	- 414	+ 3 125
Hessen .....	+ 28 641	+ 16 421	+ 45 062	+ 31 288	+ 15 186	+ 4 917	+ 20 103	+ 2 224	- 924	+ 1 300
Rheinland-Pfalz .....	+ 10 663	+ 6 852	+ 17 515	+ 11 528	+ 4 833	+ 1 100	+ 5 933	+ 177	- 256	- 79
Baden-Württemberg .....	+ 66 338	+ 27 668	+ 94 006	+ 72 334	+ 46 251	+ 10 677	+ 56 928	+ 2 232	- 955	+ 1 277
Bayern .....	+ 41 226	+ 25 041	+ 66 267	+ 44 718	+ 24 503	+ 11 293	+ 35 796	+ 3 219	- 758	+ 2 461
Saarland .....	+ 7 027	+ 3 509	+ 10 536	+ 6 807	+ 4 735	+ 882	+ 5 617	+ 72	- 33	+ 39
Insgesamt ...	+ 280 873	+ 150 210	+ 431 083	+ 304 206	+ 166 959	+ 45 658	+ 212 617	+ 13 742	- 3 268	+ 10 474

9. Wanderungen innerhalb des Bundesgebietes ohne Berlin 1961 nach Herkunfts- und Zielländern <sup>1)</sup>

Herkunftsland	Zielland										Insgesamt
	Schleswig-Holstein	Hamburg	Niedersachsen	Bremen	Nordrhein-Westfalen	Hessen	Rheinland-Pfalz	Baden-Württemberg	Bayern	Saarland	
Personen insgesamt											
Schleswig-Holstein . . .	119 500	18 722	13 270	2 995	12 640	3 273	1 819	5 167	5 238	332	182 963
Hamburg . . . . .	22 370	—	13 634	1 586	7 717	3 853	1 218	4 442	3 911	303	59 034
Niedersachsen . . . . .	14 098	14 446	297 776	15 254	55 059	14 714	5 845	15 701	12 260	971	446 124
Bremen . . . . .	3 354	1 681	11 232	1 219	3 808	1 392	583	1 995	1 345	118	26 727
Nordrhein-Westfalen . . . . .	13 764	8 470	49 958	4 000	627 180	30 621	28 376	34 445	31 183	3 631	831 628
Hessen . . . . .	2 991	2 853	10 340	1 073	24 247	186 439	14 076	18 141	17 816	1 478	279 454
Rheinland-Pfalz . . . . .	1 767	1 141	4 510	618	27 514	17 004	115 551	17 440	9 002	7 696	202 243
Baden-Württemberg . . . . .	4 791	4 175	11 385	1 413	27 492	19 745	15 366	424 565	49 893	3 422	562 247
Bayern . . . . .	4 392	3 431	9 148	1 259	25 182	17 918	8 813	49 860	514 244	1 649	635 896
Saarland . . . . .	284	295	680	123	3 708	2 139	6 186	3 685	1 540	41 224	60 064
Insgesamt . . .	187 311	55 221	422 133	29 540	614 547	297 098	197 833	575 441	646 432	60 824	3 286 380
Personen insgesamt auf 1 000 Einwohner im Herkunftsland											
Schleswig-Holstein . . .	51,6	8,1	5,7	1,3	5,5	1,4	0,8	2,2	2,3	0,1	79,0
Hamburg . . . . .	12,2	—	7,4	0,9	4,2	2,1	0,7	2,4	2,1	0,2	32,2
Niedersachsen . . . . .	2,1	2,2	44,8	2,3	8,3	2,2	0,9	2,4	1,8	0,1	67,1
Bremen . . . . .	4,7	2,4	15,9	1,7	5,4	2,0	0,8	2,8	1,9	0,2	37,8
Nordrhein-Westfalen . . . . .	0,9	0,5	3,1	0,3	39,4	1,9	1,8	2,2	2,0	0,2	52,2
Hessen . . . . .	0,6	0,6	2,1	0,2	5,0	38,7	2,9	3,8	3,7	0,3	58,0
Rheinland-Pfalz . . . . .	0,5	0,3	1,3	0,2	8,0	5,0	33,8	5,1	2,6	2,3	59,1
Baden-Württemberg . . . . .	0,6	0,5	1,5	0,2	3,5	2,5	2,0	54,7	6,4	0,4	72,5
Bayern . . . . .	0,5	0,4	1,0	0,1	2,6	1,9	0,9	5,2	54,0	0,2	66,8
Saarland . . . . .	0,3	0,3	0,8	0,1	3,5	2,0	5,8	3,4	1,4	38,4	53,9
Erwerbspersonen <sup>2)</sup>											
Schleswig-Holstein . . .	—	12 560	9 666	2 576	8 290	2 166	1 235	3 436	3 858	169	43 956
Hamburg . . . . .	13 887	—	8 587	1 101	5 259	2 559	860	2 983	2 588	204	38 028
Niedersachsen . . . . .	10 051	9 724	—	10 134	35 355	9 084	3 796	10 288	8 006	493	96 931
Bremen . . . . .	2 854	1 165	7 275	—	2 600	939	414	1 375	740	59	17 621
Nordrhein-Westfalen . . . . .	2 208	5 901	32 824	2 702	—	18 822	17 235	22 188	19 089	2 070	130 739
Hessen . . . . .	2 020	2 013	6 586	750	15 748	—	9 310	11 923	11 097	901	60 348
Rheinland-Pfalz . . . . .	1 190	819	3 029	410	18 277	11 037	—	11 890	5 914	4 350	56 916
Baden-Württemberg . . . . .	3 262	2 970	7 304	982	19 117	13 261	10 749	—	34 718	2 088	94 951
Bayern . . . . .	3 315	2 413	6 088	876	16 266	11 347	5 873	35 385	—	935	82 498
Saarland . . . . .	224	226	629	74	2 708	1 567	3 993	2 715	1 028	—	13 164
Insgesamt . . .	46 011	37 791	82 488	19 605	123 620	70 782	54 165	102 183	87 238	11 262	635 152

- 1) Nach den in den Ländern ermittelten Zuzügen — In den Fällen, in denen Herkunfts- und Zielland übereinstimmen, handelt es sich um Umzüge nach einer anderen Gemeinde innerhalb der Länder. —  
 2) Umzüge von Erwerbspersonen innerhalb der Länder werden nicht ermittelt, dies ist bei einem Vergleich von Personen insgesamt mit Erwerbspersonen zu berücksichtigen.

5. Salden aus den Wanderungen zwischen den Ländern des Bundesgebietes ohne Berlin 1961



## 10. Salden der Lander aus den Wanderungen innerhalb des Bundesgebietes ohne Berlin 1961

Land	Überschuß der Zu- (+) bzw. Fortzüge (-)									
	Schleswig-Holstein	Hamburg	Niedersachsen	Bremen	Nordrhein-Westfalen	Hessen	Rheinland-Pfalz	Baden-Württemberg	Bayern	Saarland
	gegenüber nebenstehenden übrigen Ländern <sup>1)</sup>									
Personen insgesamt										
Schleswig-Holstein	-	- 3 641	- 828	- 359	- 1 124	+ 282	+ 52	+ 376	+ 846	+ 48
Hamburg	+ 3 641	-	- 812	- 95	- 753	+ 1 000	+ 77	+ 267	+ 480	+ 8
Niedersachsen	+ 828	+ 812	-	+ 4 022	+ 5 101	+ 4 374	+ 1 335	+ 4 316	+ 3 112	+ 91
Bremen	+ 359	+ 95	- 4 022	-	- 192	+ 319	- 35	+ 582	+ 86	- 5
Nordrhein-Westfalen	+ 1 124	+ 753	- 5 101	+ 192	-	+ 6 374	+ 862	+ 6 953	+ 6 001	- 77
Hessen	- 282	- 1 000	- 4 374	- 319	- 6 374	-	- 2 928	- 1 604	- 102	- 661
Rheinland-Pfalz	- 52	- 77	- 1 335	+ 35	- 862	+ 2 928	-	+ 2 074	+ 189	+ 1 510
Baden-Württemberg	- 376	- 267	- 4 316	- 582	- 6 953	+ 1 604	- 2 074	-	+ 33	- 263
Bayern	- 846	- 480	- 3 112	- 86	- 6 001	+ 102	- 189	- 33	-	+ 109
Saarland	- 48	- 8	- 91	+ 5	+ 77	+ 661	- 1 510	+ 263	- 109	-
Insgesamt	+ 4 348	- 3 813	- 23 991	+ 2 813	- 17 081	+ 17 644	- 4 410	+ 13 194	+ 10 536	+ 760
dagegen: 1960	+ 3 526	+ 389	- 29 123	+ 7 065	- 14 518	+ 16 331	- 8 418	+ 15 159	+ 6 210	+ 3 379
1959	- 540	+ 5 138	- 36 801	+ 9 281	+ 7 490	+ 9 283	- 15 017	+ 21 205	- 4 293	+ 4 254
1958	- 5 860	+ 5 421	- 48 822	+ 5 206	+ 41 143	+ 3 972	- 7 161	+ 21 044	- 13 663	- 1 280
1957	- 6 893	+ 8 723	- 63 517	+ 11 323	+ 50 305	+ 6 428	- 2 789	+ 23 580	- 25 236	- 1 924
Auf 1 000 Einwohner										
Schleswig-Holstein	-	- 2,0	- 0,1	- 0,5	- 0,1	+ 0,1	+ 0,0	+ 0,0	+ 0,1	+ 0,0
Hamburg	+ 1,6	-	- 0,1	- 0,1	- 0,0	+ 0,2	+ 0,0	+ 0,0	+ 0,1	+ 0,0
Niedersachsen	+ 0,4	+ 0,4	-	+ 5,7	+ 0,3	+ 0,9	+ 0,4	+ 0,6	+ 0,3	+ 0,1
Bremen	+ 0,2	+ 0,1	- 0,6	-	- 0,0	+ 0,1	- 0,0	+ 0,1	+ 0,0	- 0,0
Nordrhein-Westfalen	+ 0,5	+ 0,4	- 0,8	+ 0,3	-	+ 1,3	+ 0,3	+ 0,9	+ 0,6	- 0,1
Hessen	- 0,1	- 0,5	- 0,7	- 0,5	- 0,4	-	- 0,9	- 0,2	- 0,0	- 0,6
Rheinland-Pfalz	- 0,0	- 0,0	- 0,2	+ 0,0	- 0,1	+ 0,6	-	+ 0,3	+ 0,0	+ 1,4
Baden-Württemberg	- 0,2	- 0,1	- 0,6	- 0,8	- 0,4	+ 0,3	- 0,6	-	+ 0,0	- 0,2
Bayern	- 0,4	- 0,3	- 0,5	- 0,1	- 0,4	+ 0,0	- 0,1	- 0,0	-	+ 0,1
Saarland	- 0,0	- 0,0	- 0,0	+ 0,0	+ 0,0	+ 0,1	- 0,4	+ 0,0	- 0,0	-
Insgesamt	+ 1,9	- 2,1	- 3,6	+ 4,0	- 1,1	+ 3,7	- 1,3	+ 1,7	+ 1,1	+ 0,7
dagegen: 1960	+ 1,5	+ 0,2	- 4,4	+ 10,1	- 0,9	+ 3,4	- 2,5	+ 2,0	+ 0,7	+ 3,2
1959	- 0,2	+ 2,8	- 5,6	+ 13,6	+ 0,5	+ 2,0	- 4,5	+ 2,8	- 0,5	+ 4,1
1958	- 2,6	+ 3,0	- 7,5	+ 7,8	+ 2,7	+ 0,9	- 2,1	+ 2,9	- 1,5	- 1,2
1957	- 3,1	+ 4,9	- 9,8	+ 17,3	+ 3,3	+ 1,4	- 0,8	+ 3,3	- 2,8	- 1,9
Erwerbspersonen										
Schleswig-Holstein	-	- 1 327	- 385	- 278	- 918	+ 146	+ 45	+ 174	+ 543	- 55
Hamburg	+ 1 327	-	- 1 137	- 64	- 642	+ 546	+ 41	+ 13	+ 175	- 22
Niedersachsen	+ 385	+ 1 137	-	+ 2 859	+ 2 531	+ 2 498	+ 767	+ 2 484	+ 1 918	- 136
Bremen	+ 278	+ 64	- 2 859	-	- 102	+ 189	+ 4	+ 393	+ 64	- 15
Nordrhein-Westfalen	+ 918	+ 642	- 2 531	+ 102	-	+ 3 074	- 342	+ 3 071	+ 2 823	- 638
Hessen	- 146	- 546	- 2 498	- 189	- 3 074	-	- 1 727	- 1 338	- 250	- 666
Rheinland-Pfalz	- 45	- 41	- 767	- 4	+ 342	+ 1 727	-	+ 1 141	+ 41	+ 357
Baden-Württemberg	- 174	- 13	- 2 484	- 393	- 3 071	+ 1 338	- 1 141	-	- 667	- 627
Bayern	- 543	- 175	- 1 918	- 64	- 2 823	+ 250	- 41	+ 667	-	- 93
Saarland	+ 55	+ 22	+ 136	+ 15	+ 638	+ 666	- 357	+ 627	+ 93	-
Insgesamt	+ 2 055	- 237	- 14 443	+ 1 984	- 7 119	+ 10 434	- 2 751	+ 7 232	+ 4 740	- 1 895
dagegen: 1960	+ 1 463	+ 2 396	- 15 954	+ 5 027	- 10 454	+ 10 245	- 4 541	+ 9 233	+ 2 190	+ 395
1959	- 298	+ 4 682	- 15 978	+ 6 500	- 3 522	+ 6 345	- 9 076	+ 12 293	- 3 216	+ 2 270
1958	- 2 162	+ 5 041	- 22 534	+ 3 196	+ 18 630	+ 1 665	- 4 955	+ 11 401	- 9 399	- 883
1957	- 444	+ 6 857	- 33 551	+ 6 632	+ 27 433	+ 3 831	- 2 670	+ 10 493	- 17 133	- 1 448

1) Nach den in den Ländern ermittelten Zuzügen.

## 11. „Effektivität“ der Wanderungen innerhalb des Bundesgebietes ohne Berlin nach Ländern

Land	Wanderungssaldo in % des Wanderungsvolumens <sup>1)</sup> (Effektivitätsziffer)				
	1957	1958	1959	1960	1961
Schleswig-Holstein	- 5,3	- 4,6	- 0,4	+ 2,7	+ 3,3
Hamburg	+ 8,1	+ 4,8	+ 4,7	+ 0,3	- 3,3
Niedersachsen	- 21,8	- 16,8	- 12,8	- 10,5	- 8,8
Bremen	+ 23,2	+ 10,4	+ 17,1	+ 13,4	+ 5,2
Nordrhein-Westfalen	+ 11,9	+ 9,8	+ 1,9	- 3,7	- 4,4
Hessen	+ 3,4	+ 2,1	+ 4,8	+ 8,3	+ 8,7
Rheinland-Pfalz	- 1,7	- 4,4	- 9,0	- 5,0	- 2,6
Baden-Württemberg	+ 8,7	+ 7,6	+ 7,7	+ 5,4	+ 4,6
Bayern	- 9,6	- 5,3	- 1,7	+ 2,5	+ 4,2
Saarland	- 8,3	- 5,3	+ 14,7 <sup>2)</sup>	+ 10,1	+ 2,0

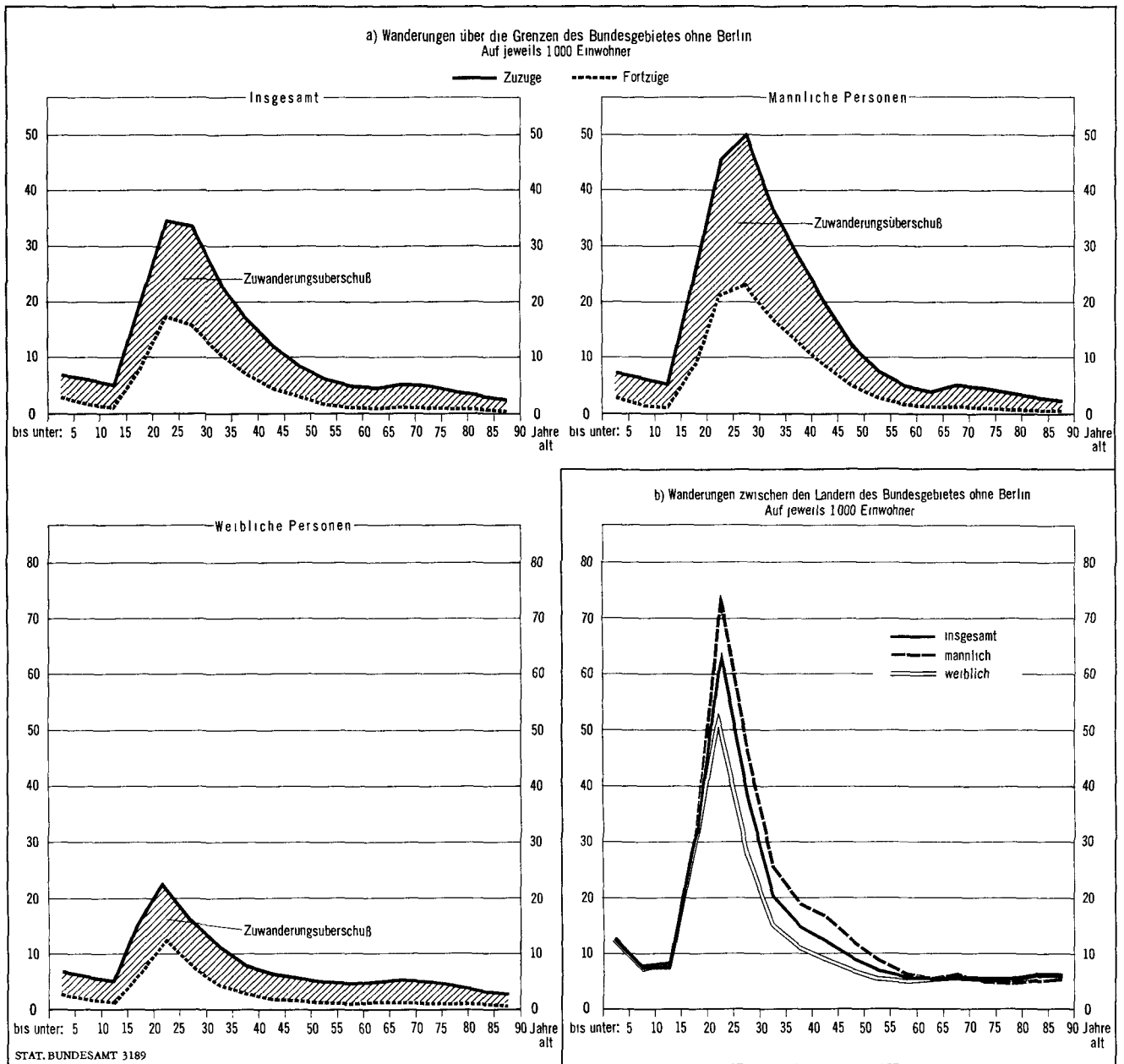
1) Summe der Zu- und Fortzüge innerhalb des Bundesgebietes über die jeweiligen Landesgrenzen. - 2) Ohne Berücksichtigung der Differenz zwischen Fortschreibung und Zählung im Saarland am 18.3.1959.

## 12. Wanderungen zwischen den Ländern des Bundesgebietes ohne Berlin 1961 nach dem Alter der Personen

Alter am Jahresende von ... bis unter ... Jahren	Wanderungen nach einem anderen Land <sup>1)</sup>					
	insgesamt		männlich		weiblich	
	Anzahl	auf jeweils 1 000 Einwohner	Anzahl	auf jeweils 1 000 Einwohner	Anzahl	auf jeweils 1 000 Einwohner
unter 6	56 656	11,9	29 421	12,0	27 235	11,7
6 - 14	45 397	7,4	23 920	7,6	21 477	7,2
14 - 18	40 668	15,6	18 028	13,5	22 640	17,7
18 - 21	129 257	53,0	71 763	57,2	57 494	48,5
21 - 25	245 573	63,3	148 470	74,1	97 103	51,7
25 - 30	146 358	37,4	93 684	46,4	52 674	27,9
30 - 40	129 688	17,6	79 411	22,7	50 277	13,1
40 - 50	67 313	10,7	38 944	14,4	28 369	7,8
50 - 65	64 333	6,0	33 345	7,0	30 988	5,3
65 und mehr	33 439	5,5	13 200	5,4	20 239	5,6
Insgesamt	958 682	17,7	550 186	21,5	408 496	14,3

1) Nach den in den Ländern ermittelten Zuzügen.

# 6. Wanderungen 1961 nach dem Alter der Personen



13. Wanderungen über die Grenzen des Bundesgebietes ohne Berlin 1961 nach Altersgruppen

Alter am Jahresende von ... bis unter ... Jahren	Zugezogene			Fortgezogene			Zuwanderungsüberschuß					
	insgesamt		männlich	insgesamt		männlich	insgesamt		männlich		weiblich	
	Anzahl	auf jeweils 1 000 Einwohner		Anzahl	auf jeweils 1 000 Einwohner		Anzahl	auf jeweils 1 000 Einwohner	Anzahl	auf jeweils 1 000 Einwohner	Anzahl	auf jeweils 1 000 Einwohner
unter 6 .....	32 920	6,9	17 151	13 212	2,8	6 928	19 708	4,1	10 223	4,2	9 485	4,1
6 - 14 .....	33 903	5,5	17 487	9 051	1,5	4 565	24 852	4,1	12 922	4,1	11 930	4,0
14 - 18 .....	24 524	9,4	13 603	7 566	2,9	3 797	16 958	6,5	9 806	7,4	7 152	5,6
18 - 21 .....	79 028	32,4	52 064	34 674	14,2	20 804	44 354	18,2	31 260	24,9	13 094	11,1
21 - 25 .....	133 646	34,4	91 797	66 281	17,1	43 085	67 365	17,4	48 712	24,3	18 653	9,9
25 - 30 .....	131 755	33,7	101 459	61 101	15,6	46 906	70 654	18,1	54 553	27,0	16 101	8,5
30 - 35 .....	88 967	23,9	69 047	39 700	10,7	31 853	49 267	13,3	37 194	19,6	12 073	6,6
35 - 40 .....	60 656	16,7	44 804	25 397	7,0	19 924	35 259	9,7	24 880	15,5	10 379	5,1
40 - 45 .....	36 491	12,2	25 207	13 685	4,6	10 386	22 806	7,6	14 821	11,6	7 985	4,6
45 - 50 .....	28 404	8,6	17 664	9 478	2,9	6 885	18 926	5,7	10 779	7,6	8 147	4,3
50 - 55 .....	23 862	6,1	12 927	7 137	1,8	4 597	16 725	4,3	8 330	4,9	8 395	3,9
55 - 60 .....	17 554	4,8	8 232	4 916	1,3	2 668	12 638	3,4	5 564	3,3	7 074	3,6
60 - 65 .....	13 959	4,5	5 403	3 521	1,1	1 521	10 438	3,4	3 882	2,8	6 556	3,8
65 und mehr .....	27 015	4,4	10 157	5 882	1,0	2 210	21 133	3,5	7 947	3,2	13 186	3,6
Insgesamt ...	732 684	13,5	487 002	301 601	5,6	206 129	431 083	8,0	280 873	11 0	150 210	5,3

Auf jeweils 1000 Einwohner

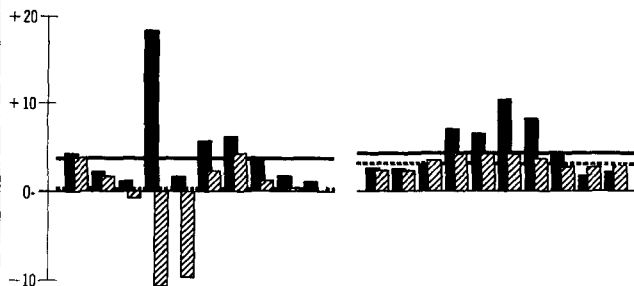
Zuwanderungs-  
überschuß(+) männlich  
weiblich  
Abwanderungs-  
überschuß(-) weiblich  
männlich

Durchschnitt  
sämtlicher  
Altersjahre männlich —  
weiblich - - - - -

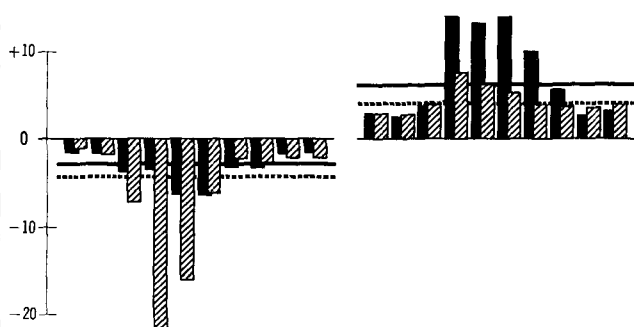
a) Wanderungen von Land zu Land

b) Wanderungen über die Grenzen  
des Bundesgebietes

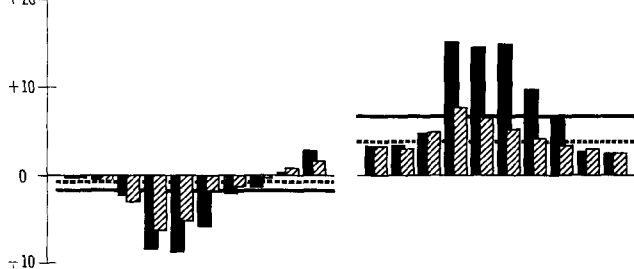
SCHLESWIG-HOLSTEIN



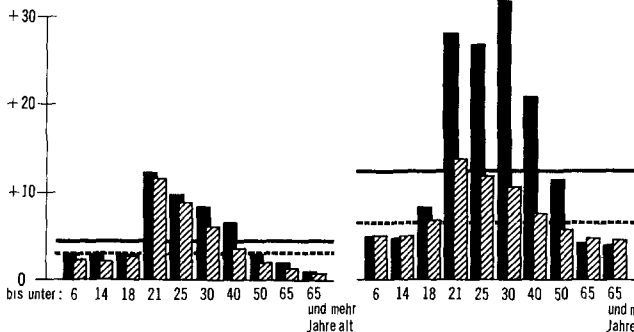
NIEDERSACHSEN



RHEINLAND-PFALZ



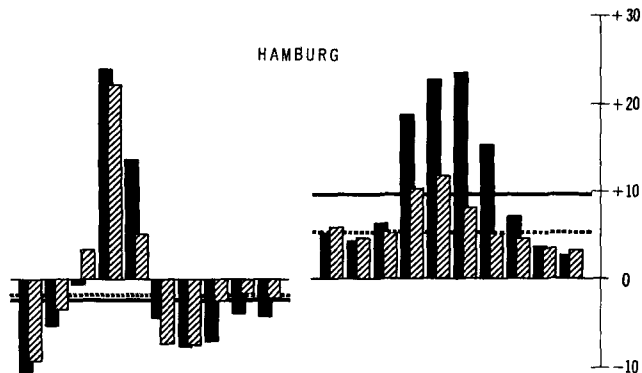
HESSEN




a) Wanderungen von Land zu Land

b) Wanderungen über die Grenzen  
des Bundesgebietes

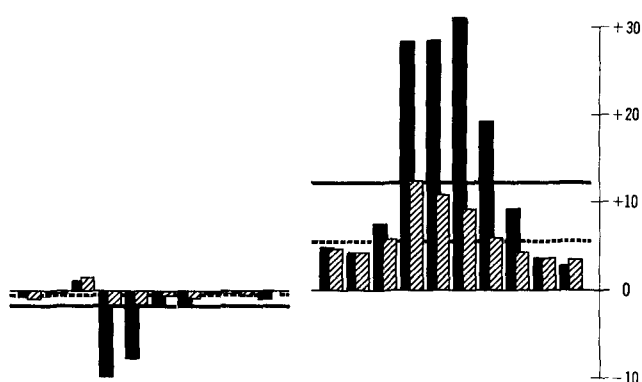
HAMBURG



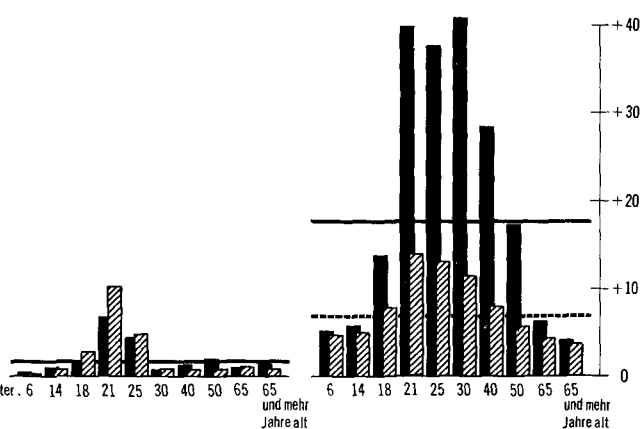
BREMEN



NORDRHEIN-WESTFALEN



BADEN-WÜRTTEMBERG



Auf jeweils 1000 Einwohner


Zuwanderungs-  
überschuß(+) männlich  
weiblich  
Abwanderungs-  
überschuß(-) weiblich  
männlich

Durchschnitt  
samtlicher  
Altersjahre männlich —  
weiblich - - - - -

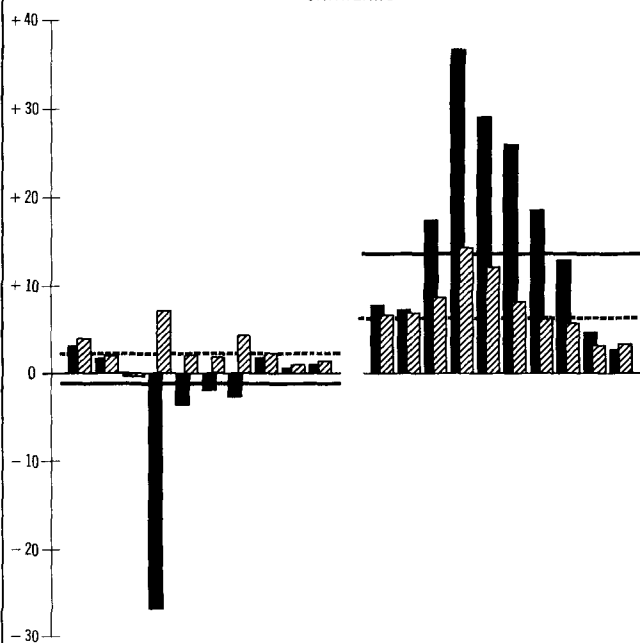
a) Wanderungen von Land zu Land

b) Wanderungen über die Grenzen  
des Bundesgebietes

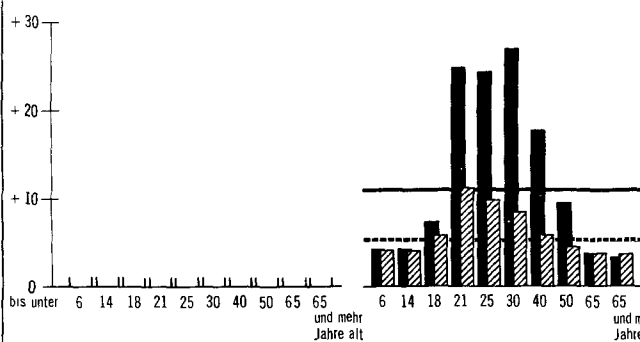
BAYERN



SAARLAND



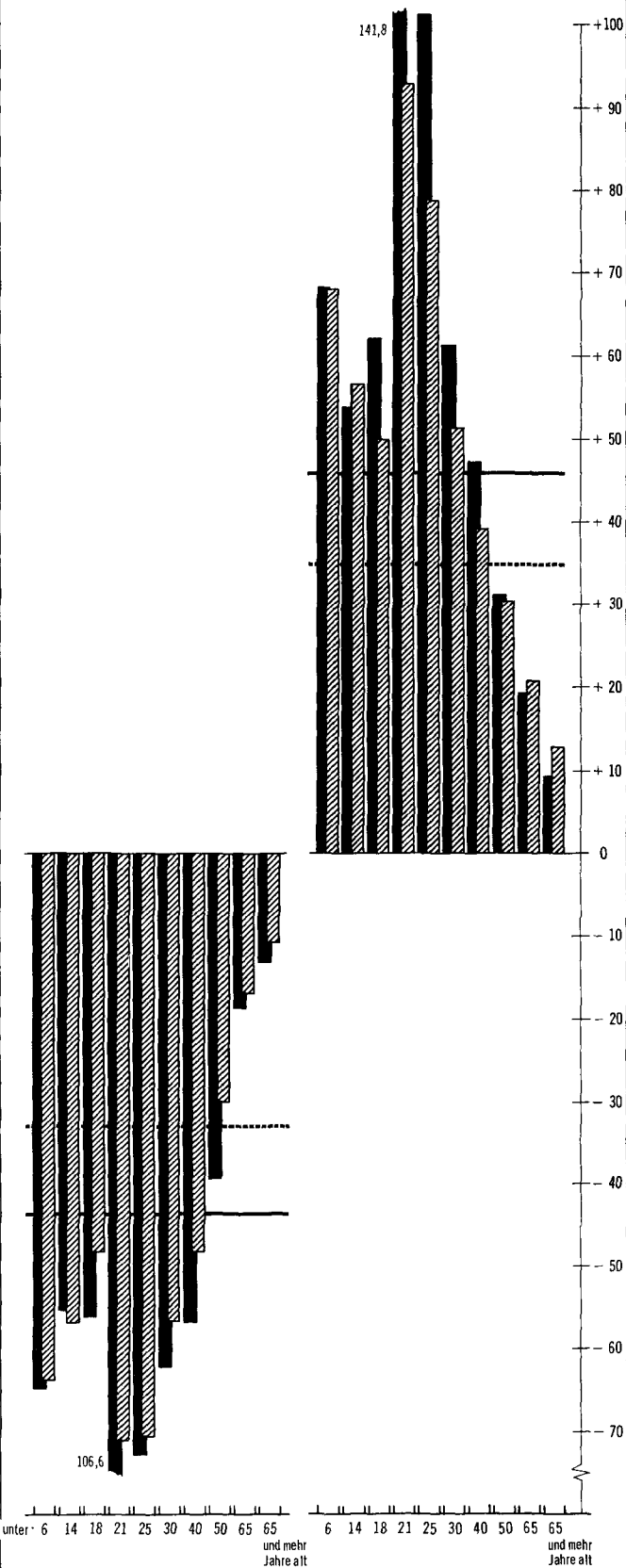
BUNDESGBIET (ohne Berlin)



a) Wanderungssalden  
gegenüber den übrigen Bundesländern

b) Wanderungssalden  
gegenüber allen sonstigen Gebieten

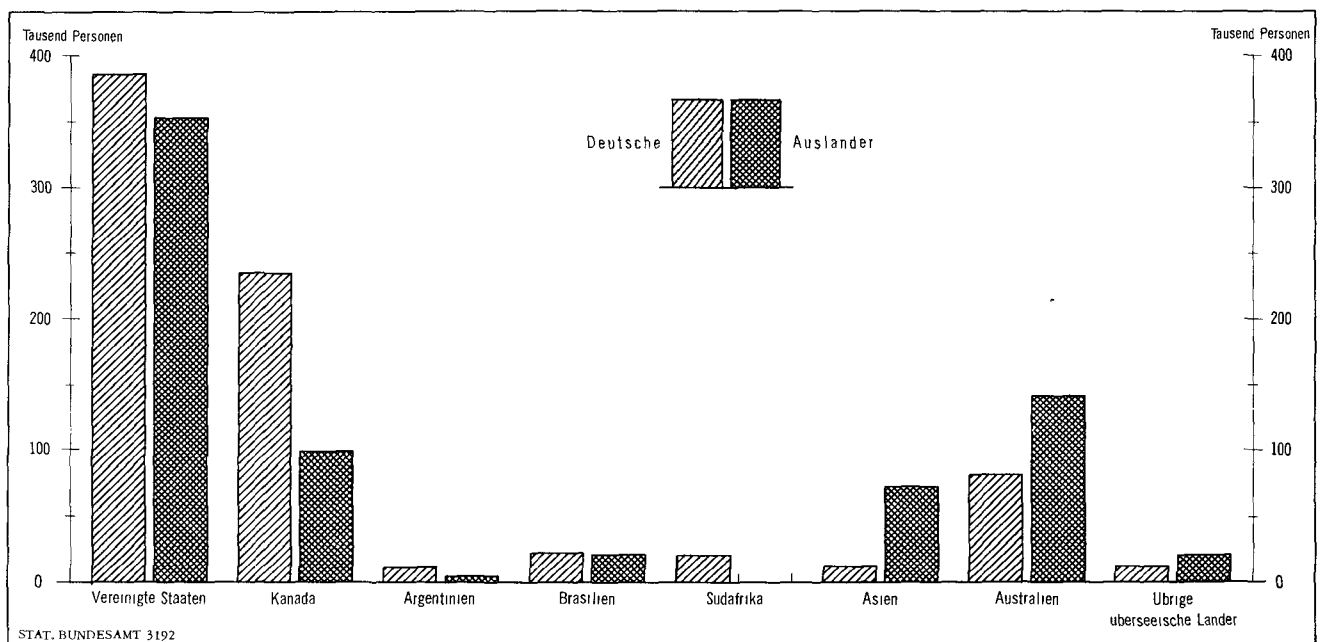
BERLIN (West)



## 14. Auswanderer nach Übersee nach Staatsangehörigkeit und Zielländern

Jahr	Staatsan- gehörigkeit	Auswanderer insgesamt		Nach Zielländern									
		Anzahl	auf 100 000 Einwohner	Argentinien	Brasilien	Kanada	Vereinigte Staaten	Übriges Amerika	Afrika		Asien	Australien	Übrige über- seeische Länder
									insgesamt	darunter Südafrika			
Anzahl													
1946	Deutsche	2 200	.	—	—	—	1 800	—	—	—	400	—	—
	Ausländer	6 600	.	—	—	500	5 500	—	—	—	500	100	—
	Zusammen	8 800	20	—	—	500	7 300	—	—	—	900	100	—
1947	Deutsche	4 200	.	—	—	—	3 700	—	—	—	500	—	—
	Ausländer	40 400	.	100	2 400	6 800	19 600	1 900	500	—	8 100	1 000	—
	Zusammen	44 600	101	100	2 400	6 800	23 300	1 900	500	—	8 600	1 000	—
1948	Deutsche	27 400	.	300	2 200	5 000	18 000	100	—	—	1 600	200	—
	Ausländer	98 500	.	2 200	3 800	31 100	7 800	8 900	300	—	31 700	12 500	200
	Zusammen	125 900	278	2 500	6 000	36 100	25 800	9 000	300	—	33 300	12 700	200
1949	Deutsche	24 800	.	2 400	2 000	5 700	8 300	200	—	—	5 300	900	—
	Ausländer	245 900	.	700	10 100	21 900	112 000	1 600	400	—	29 100	69 400	700
	Zusammen	270 700	586	3 100	12 100	27 600	120 300	1 800	400	—	34 400	70 300	700
1950	Deutsche	31 300	.	2 200	2 600	4 600	17 600	400	1 900	1 900	1 400	600	—
	Ausländer	136 500	.	400	400	11 600	73 700	1 600	300	—	800	46 800	900
	Zusammen	167 800	358	2 600	3 000	16 200	91 300	2 000	2 200	1 900	2 200	47 400	900
1951	Deutsche	65 000	.	1 900	2 700	28 000	25 500	1 300	2 400	2 300	700	2 300	200
	Ausländer	94 600	.	200	1 200	13 600	72 900	900	100	—	400	4 600	700
	Zusammen	159 600	337	2 100	3 900	41 600	98 400	2 200	2 500	2 300	1 100	6 900	900
1952	Deutsche	90 400	.	1 200	2 200	24 400	53 200	1 200	3 000	2 400	300	4 800	100
	Ausländer	15 700	.	100	500	2 900	10 400	100	—	—	600	1 100	—
	Zusammen	106 100	222	1 300	2 700	27 300	63 600	1 300	3 000	2 400	900	5 900	100
1953	Deutsche	75 200	.	700	2 200	32 500	27 900	1 300	2 900	2 800	800	7 500	100
	Ausländer	4 100	.	—	300	1 700	1 300	—	—	—	400	400	—
	Zusammen	80 000	166	700	2 500	34 200	29 200	1 300	2 900	2 800	1 200	7 900	100
1954	Deutsche	76 300	.	300	1 800	27 800	28 900	800	2 300	2 100	100	14 200	100
	Ausländer	3 300	.	—	400	700	2 000	—	—	—	100	100	—
	Zusammen	79 600	163	300	2 200	28 500	30 900	800	2 300	2 100	200	14 300	100
1955	Deutsche	60 500	.	400	1 000	16 600	33 100	700	2 200	1 900	200	6 300	—
	Ausländer	5 300	.	—	100	1 000	3 900	—	—	—	—	300	—
	Zusammen	65 800	134	400	1 100	17 600	37 000	700	2 200	1 900	200	6 600	—
1956	Deutsche	82 200	.	300	800	24 400	47 200	600	1 700	1 600	100	7 000	100
	Ausländer	10 200	.	—	—	1 700	8 100	—	—	—	—	400	—
	Zusammen	92 400	186	300	800	26 100	55 300	600	1 700	1 600	100	7 400	100
1957	Deutsche	70 200	.	400	900	27 000	35 300	500	1 200	1 100	100	5 300	200
	Ausländer	5 000	.	—	—	1 400	6 100	100	—	—	—	400	—
	Zusammen	78 900	153	400	900	28 400	41 400	600	1 200	1 100	100	5 700	200
1958	Deutsche	46 100	.	300	1 000	12 900	23 700	500	1 500	1 200	500	5 600	100
	Ausländer	9 900	.	100	400	1 000	7 500	100	—	—	300	500	—
	Zusammen	56 000	107	400	1 400	13 900	31 200	600	1 500	1 200	800	6 100	100
1959	Deutsche	46 000	.	400	1 000	9 800	23 900	500	1 400	1 100	300	8 600	100
	Ausländer	10 200	.	100	400	600	7 500	100	100	—	400	1 000	—
	Zusammen	56 200	106	500	1 400	10 400	31 400	600	1 500	1 100	700	9 600	100
1960	Deutsche	45 200	.	400	900	10 000	19 600	500	1 300	900	300	12 000	200
	Ausländer	11 400	.	100	400	800	8 000	100	200	—	500	1 200	100
	Zusammen	56 600	106	500	1 300	10 800	27 600	600	1 500	900	800	13 200	300
1961	Deutsche	31 300	.	500	1 000	5 600	17 000	400	1 100	800	400	5 200	100
	Ausländer	9 700	.	200	400	600	7 000	—	400	—	500	600	—
	Zusammen	41 000	76	700	1 400	6 200	24 000	400	1 500	800	900	5 800	100
1946 bis 1961	Deutsche	779 700	.	11 700	22 300	234 300	384 700	9 000	22 900	20 100	13 000	80 500	1 300
	Ausländer	710 300	.	4 200	20 800	97 900	353 300	15 400	2 300	—	73 400	140 400	2 600
	Insgesamt	1 490 000	.	15 900	43 100	332 200	738 000	24 400	25 200	20 100	86 400	220 900	3 900

## 8. Auswanderer nach Übersee 1946 bis 1961 nach Zielländern



**III. Tabellenteil**  
**1. Wanderungen insgesamt nach Ländern**

Geschlecht	nach einer anderen Gemeinde innerhalb der Lander 1)	Wanderungen								
		über die Grenzen der Länder								
		Zuzüge			Fortzüge			Überschuß der Zu- (+) bzw. Fortzüge (-)		
		insgesamt	über die Grenzen 2)	aus einem anderen Land	insgesamt	über die Grenzen 2)	nach einem anderen Land	insgesamt	aus den Wanderungen	
			des Bundesgebietes			des Bundesgebietes			über die Grenzen 2)	zwischen den Ländern
									des Bundesgebietes	des Bundesgebietes
<b>Schleswig-Holstein</b>										
Insgesamt . . . .	119 500	84 373	16 562	67 811	71 491	8 032	63 459	+ 12 882	+ 8 530	+ 4 352
Männlich . . . .	64 364	50 021	9 156	40 865	41 170	4 443	36 727	+ 8 851	+ 4 713	+ 4 138
Weiblich . . . .	55 136	34 352	7 406	26 946	30 321	3 589	26 732	+ 4 031	+ 3 817	+ 214
<b>Hamburg</b>										
Insgesamt . . . .	—	78 422	23 201	55 221	68 747	9 717	59 030	+ 9 675	+ 13 484	— 3 809
Männlich . . . .	—	44 864	14 143	30 721	38 658	5 914	32 744	+ 6 206	+ 8 229	— 2 023
Weiblich . . . .	—	33 558	9 058	24 500	30 089	3 803	26 286	+ 3 469	+ 5 255	— 1 786
<b>Niedersachsen</b>										
Insgesamt . . . .	297 776	177 978	53 621	124 357	168 735	20 385	148 350	+ 9 243	+ 33 236	— 23 993
Männlich . . . .	148 683	104 522	32 281	72 241	94 196	12 943	81 253	+ 10 326	+ 19 338	— 9 012
Weiblich . . . .	149 093	73 456	21 340	52 116	74 539	7 442	67 097	— 1 083	+ 13 898	— 14 981
<b>Bremen</b>										
Insgesamt . . . .	1 219	35 672	7 351	28 321	29 292	3 784	25 508	+ 6 380	+ 3 567	+ 2 813
Männlich . . . .	708	20 514	4 036	16 478	17 871	2 288	15 583	+ 2 643	+ 1 748	+ 895
Weiblich . . . .	511	15 158	3 315	11 843	11 421	1 496	9 925	+ 3 737	+ 1 819	+ 1 918
<b>Nordrhein-Westfalen</b>										
Insgesamt . . . .	627 180	398 940	211 573	187 367	277 126	72 693	204 433	+ 121 814	+ 138 880	— 17 066
Männlich . . . .	323 594	249 536	144 351	105 185	169 351	51 401	117 950	+ 80 185	+ 92 950	— 12 765
Weiblich . . . .	303 586	149 404	67 222	82 182	107 775	21 292	86 483	+ 41 629	+ 45 930	— 4 301
<b>Hessen</b>										
Insgesamt . . . .	186 439	186 927	76 268	110 659	124 222	31 206	93 016	+ 62 705	+ 45 062	+ 17 643
Männlich . . . .	97 231	112 134	49 452	62 682	73 539	20 811	52 728	+ 38 595	+ 28 641	+ 9 954
Weiblich . . . .	89 208	74 793	26 816	47 977	50 683	10 395	40 288	+ 24 110	+ 16 421	+ 7 689
<b>Rheinland-Pfalz</b>										
Insgesamt . . . .	115 551	114 041	31 759	82 282	100 879	14 244	86 635	+ 13 162	+ 17 515	— 4 353
Männlich . . . .	57 983	66 509	19 636	46 873	58 713	8 973	49 740	+ 7 796	+ 10 663	— 2 867
Weiblich . . . .	57 568	47 532	12 123	35 409	42 166	5 271	36 895	+ 5 366	+ 6 852	— 1 486
<b>Baden-Württemberg</b>										
Insgesamt . . . .	424 565	333 659	182 783	150 876	226 459	88 777	137 682	+ 107 200	+ 94 006	+ 13 194
Männlich . . . .	225 225	219 153	132 089	87 064	146 423	65 751	80 672	+ 72 730	+ 66 338	+ 6 392
Weiblich . . . .	199 340	114 506	50 694	63 812	80 036	23 026	57 010	+ 34 470	+ 27 668	+ 6 802
<b>Bayern</b>										
Insgesamt . . . .	514 244	245 329	113 141	132 188	168 514	46 874	121 640	+ 76 815	+ 66 267	+ 10 548
Männlich . . . .	255 716	146 823	70 274	76 549	99 687	29 048	70 639	+ 47 136	+ 41 226	+ 5 910
Weiblich . . . .	258 528	98 506	42 867	55 639	68 827	17 826	51 001	+ 29 679	+ 25 041	+ 4 638
<b>Saarland</b>										
Insgesamt . . . .	41 224	36 025	16 425	19 600	24 685	5 889	18 796	+ 11 340	+ 10 536	+ 804
Männlich . . . .	21 938	23 112	11 584	11 528	16 633	4 557	12 076	+ 6 479	+ 7 027	— 548
Weiblich . . . .	19 286	12 913	4 841	8 072	8 052	1 332	6 720	+ 4 861	+ 3 509	+ 1 352
<b>Bundesgebiet ohne Berlin</b>										
Insgesamt . . . .	2 327 698	1 691 366	732 684	958 682	1 260 150	301 601	958 549	+ 431 216	+ 431 083	(+ 133)
Männlich . . . .	1 195 442	1 037 188	487 002	550 186	756 241	206 129	550 112	+ 280 947	+ 280 873	(+ 74)
Weiblich . . . .	1 132 256	654 178	245 682	408 496	503 909	95 472	408 437	+ 150 269	+ 150 210	(+ 59)

1) Ohne Ortsumzüge. — 2) Einschl. unbekanntes Ausland, ungeklärt und ohne Angabe sowie einschl. Personen auf See und ohne festen Wohnsitz. — 3) Siehe Vorbemerkung, Abschnitt 1.  
Anmerkung: Es liegen auch Vierteljahresergebnisse vor.



## 2. Wanderungen über die Grenzen des Bundesgebietes ohne Berlin nach Herkunfts- und Zielgebieten

Herkunfts- bzw. Zielgebiet	Zuzüge in das Bundesgebiet ohne Berlin				Fortzüge aus dem Bundesgebiet ohne Berlin				Überschuß der Zu- (+) bzw. Fortzüge (-)
	männlich	weiblich	zusammen		männlich	weiblich	zusammen		
	Anzahl	Anzahl		%	Anzahl	Anzahl		%	Anzahl
<b>Deutsche Gebiete außerhalb der Bundes- grenzen</b>									
Berlin									
Berlin (West) . . . . .	55 047	51 874	106 921	14,6	14 585	10 075	24 660	8,2	+ 82 261
Sowjetsektor . . . . .	4 022	4 156	8 178	1,1	310	215	525	0,2	+ 7 653
Sowjetische Besatzungszone . . . . .	61 019	63 686	124 705	17,0	8 410	6 154	14 564	4,8	+ 110 141
Deutsche Ostgebiete (Grenzen vom 31.12.37) z.Z. unter fremder Ver- waltung . . . . .	3 205	4 447	7 652	1,0	54	86	140	0,0	+ 7 512
<b>Zusammen . . .</b>	<b>123 293</b>	<b>124 163</b>	<b>247 456</b>	<b>33,8</b>	<b>23 359</b>	<b>16 530</b>	<b>39 889</b>	<b>13,2</b>	<b>+ 207 567</b>
<b>Ausland <sup>1)</sup></b>									
Belgien . . . . .	3 800	1 416	5 216	0,7	1 861	1 054	2 915	1,0	+ 2 301
Bulgarien . . . . .	61	68	129	0,0	33	56	89	0,0	+ 40
Dänemark . . . . .	1 129	1 016	2 145	0,3	988	950	1 938	0,6	+ 207
Finnland . . . . .	934	1 104	2 038	0,3	637	716	1 353	0,4	+ 685
Frankreich . . . . .	9 646	5 290	14 936	2,0	5 126	4 303	9 429	3,1	+ 5 507
Griechenland . . . . .	27 208	10 778	37 986	5,2	7 002	1 789	8 791	2,9	+ 29 195
Großbritannien und Nordirland (Vereinigtes Königreich) . . . . .	4 858	6 104	10 962	1,5	3 475	5 433	8 908	3,0	+ 2 054
Irland . . . . .	232	201	433	0,1	225	137	362	0,1	+ 71
Island . . . . .	118	75	193	0,0	105	69	174	0,1	+ 19
Italien . . . . .	162 914	17 936	180 850	24,7	86 097	8 095	94 192	31,2	+ 86 658
Jugoslawien . . . . .	11 202	4 433	15 635	2,1	3 381	1 445	4 826	1,6	+ 10 809
Luxemburg . . . . .	716	682	1 398	0,2	505	565	1 070	0,4	+ 328
Niederlande . . . . .	16 342	3 129	19 471	2,7	8 509	2 481	10 990	3,6	+ 8 481
Norwegen . . . . .	804	456	1 260	0,2	536	352	888	0,3	+ 372
Österreich . . . . .	16 564	10 141	26 705	3,6	9 419	6 975	16 394	5,4	+ 10 311
Polen <sup>2)</sup> einschl. Freie Stadt Danzig . . . . .	613	921	1 534	0,2	205	211	416	0,1	+ 1 118
Portugal . . . . .	1 066	319	1 385	0,2	337	177	514	0,2	+ 871
Rumänien . . . . .	1 512	2 233	3 745	0,5	12	6	18	0,0	+ 3 727
Schweden . . . . .	1 949	1 852	3 801	0,5	2 012	1 666	3 678	1,2	+ 123
Schweiz . . . . .	11 068	10 532	21 600	2,9	11 720	11 494	23 214	7,7	- 1 614
Sowjetunion <sup>3)</sup> . . . . .	228	256	484	0,1	129	74	203	0,1	+ 281
Spanien . . . . .	39 671	15 408	55 079	7,5	10 535	2 535	13 070	4,3	+ 42 009
Tschechoslowakei . . . . .	1 005	1 497	2 502	0,3	329	722	1 051	0,3	+ 1 451
Türkei . . . . .	7 733	1 405	9 138	1,2	1 284	397	1 681	0,6	+ 7 457
Ungarn . . . . .	634	823	1 457	0,2	593	711	1 304	0,4	+ 153
Übriges europäisches Ausland . . . . .	30	14	44	0,0	23	18	41	0,0	+ 3
<b>Europäisches Ausland zusammen . . . . .</b>	<b>322 037</b>	<b>98 089</b>	<b>420 126</b>	<b>57,3</b>	<b>155 078</b>	<b>52 431</b>	<b>207 509</b>	<b>68,8</b>	<b>+ 212 617</b>
<b>Afrika</b>	<b>9 817</b>	<b>2 460</b>	<b>12 277</b>	<b>1,7</b>	<b>3 504</b>	<b>1 571</b>	<b>5 075</b>	<b>1,7</b>	<b>+ 7 202</b>
Südafrika . . . . .	1 226	940	2 166	0,3	690	588	1 278	0,4	+ 888
Vereinigte Arabische Republik (Ägypten und Syrien) <sup>4)</sup> . . . . .	3 419	446	3 865	0,5	1 488	368	1 856	0,6	+ 2 009
Übriges Afrika . . . . .	5 172	1 074	6 246	0,9	1 326	615	1 941	0,6	+ 4 305
<b>Amerika</b>	<b>17 538</b>	<b>16 415</b>	<b>33 953</b>	<b>4,6</b>	<b>15 343</b>	<b>20 990</b>	<b>36 333</b>	<b>12,0</b>	<b>- 2 380</b>
Kanada . . . . .	3 872	2 831	6 703	0,9	3 412	3 374	6 786	2,2	- 83
Vereinigte Staaten . . . . .	9 477	10 247	19 724	2,7	9 593	15 610	25 203	8,4	- 5 479
Mexiko . . . . .	196	168	364	0,0	161	117	278	0,1	+ 86
Übriges Mittelamerika . . . . .	276	181	457	0,1	155	100	255	0,1	+ 202
Argentinien . . . . .	809	693	1 502	0,2	501	453	954	0,3	+ 548
Brasilien . . . . .	1 029	897	1 926	0,3	704	631	1 335	0,4	+ 591
Chile . . . . .	464	323	787	0,1	243	190	433	0,1	+ 354
Venezuela . . . . .	570	469	1 039	0,1	167	186	353	0,1	+ 686
Übriges Südamerika . . . . .	845	606	1 451	0,2	407	329	736	0,2	+ 715
<b>Asien</b>	<b>9 455</b>	<b>2 628</b>	<b>12 083</b>	<b>1,6</b>	<b>3 338</b>	<b>1 497</b>	<b>4 835</b>	<b>1,6</b>	<b>+ 7 248</b>
China (VR) . . . . .	141	74	215	0,0	103	55	158	0,1	+ 57
Indien . . . . .	1 948	400	2 348	0,3	644	257	901	0,3	+ 1 447
Indonesien . . . . .	351	183	534	0,1	157	90	247	0,1	+ 287
Irak . . . . .	651	104	755	0,1	181	70	251	0,1	+ 504
Iran . . . . .	1 534	522	2 056	0,3	652	332	984	0,3	+ 1 072
Israel . . . . .	840	586	1 426	0,2	306	255	561	0,2	+ 865
Japan . . . . .	647	206	853	0,1	378	88	466	0,2	+ 387
Pakistan . . . . .	315	88	403	0,1	142	69	211	0,1	+ 192
Übriges Asien . . . . .	3 028	465	3 493	0,5	775	281	1 056	0,4	+ 2 437
<b>Australien</b>	<b>2 143</b>	<b>1 257</b>	<b>3 400</b>	<b>0,5</b>	<b>3 046</b>	<b>1 974</b>	<b>5 020</b>	<b>1,7</b>	<b>- 1 620</b>
Neuseeland und übriges Ozeanien . . . . .	68	54	122	0,0	48	50	98	0,0	+ 24
<b>Außereuropäisches Ausland zusammen . . .</b>	<b>39 021</b>	<b>22 814</b>	<b>61 835</b>	<b>8,4</b>	<b>25 279</b>	<b>26 082</b>	<b>51 361</b>	<b>17,0</b>	<b>+ 10 474</b>
<b>Ausland insgesamt . . .</b>	<b>361 058</b>	<b>120 903</b>	<b>481 961</b>	<b>65,8</b>	<b>180 357</b>	<b>78 513</b>	<b>258 870</b>	<b>85,8</b>	<b>+ 223 091</b>
Unbekannt <sup>5)</sup> . . . . .	2 651	616	3 267	0,4	2 413	429	2 842	0,9	+ 425
<b>Herkunfts- bzw. Zielgebiete insgesamt . . .</b>	<b>487 002</b>	<b>245 682</b>	<b>732 684</b>	<b>100</b>	<b>206 129</b>	<b>95 472</b>	<b>301 601</b>	<b>100</b>	<b>+ 431 083</b>

1) Erläuterungen vgl. Vorbemerkung, Abschnitt 2. — 2) Ohne Deutsche Ostgebiete (Grenzen vom 31.12.1937) z.Z. unter polnischer Verwaltung. — 3) Einschl. Memelland und ehem. balt. Staaten sowie ohne Deutsche Ostgebiete (Grenzen vom 31.12.1937) z.Z. unter sowjetischer Verwaltung. — 4) Syrien ist am 28.9.1961 aus der Vereinigten Arabischen Republik ausgeschieden. Ein getrennter Nachweis ist erst ab 1962 möglich. — 5) Unbekanntes Ausland, ungeklärt und ohne Angabe sowie einschl. der Zu- bzw. Fortzüge von Personen auf See und ohne festen Wohnsitz.

3. Wanderungen über die Grenzen des Bundesgebietes nach Herkunfts- und Zielgebieten sowie nach Ländern  
a) Personen insgesamt

Gebiet (i = insgesamt, m = männlich, w = weiblich)	Schles- wig- Holstein	Hamburg	Nieder- sachsen	Bremen	Nord- rhein- Westfalen	Hessen	Rhein- land- Pfalz	Baden- Württem- berg	Bayern	Saarland	Bundesge- biet ohne Berlin	Berlin (West)
Zuzüge aus nebenstehenden Gebieten												
Berlin .....	i 4 434	5 401	12 289	1 326	32 642	13 339	6 028	24 842	13 357	1 441	115 099	.
	m 2 165	2 793	6 317	676	17 029	6 740	3 044	12 896	6 604	805	59 069	.
Berlin (West) .....	i 4 140	4 863	11 145	1 251	30 693	12 504	5 482	24 003	12 053	787	106 921	.
	m 2 047	2 546	5 788	638	16 041	6 342	2 767	12 476	5 953	449	55 047	.
Sowjetsektor .....	i 294	538	1 144	75	1 949	835	546	839	1 304	654	8 178	29 665
	m 118	247	529	38	988	398	277	420	651	356	4 022	13 496
Sowjetische Besatzungszone ....	i 3 613	4 167	14 993	2 292	38 748	13 472	7 577	16 513	19 013	4 317	124 705	73 842
	m 1 643	2 017	7 095	1 150	18 928	6 463	3 697	8 340	9 485	2 201	61 019	39 026
Deutsche Ostgebiete (Grenzen vom 31.12.1937)	i 151	136	701	26	3 612	666	404	795	957	204	7 652	351
z.Z. unter fremder Verwaltung ...	m 64	50	288	6	1 502	279	169	346	411	90	3 205	156
Ausland .....	i 8 260	12 678	25 372	3 428	135 766	48 588	17 686	140 185	79 586	10 412	481 961	7 462
	m 5 187	8 545	18 370	1 934	106 327	35 810	12 671	110 160	53 605	8 449	361 058	4 149
Unbekanntes Ausland, ungeklärt und ohne Angabe 1) ...	i 104	819	266	279	805	203	64	448	228	51	3 267	5 091
	m 97	738	211	270	565	160	55	347	169	39	2 651	3 744
Insgesamt ...	i 16 562	23 201	53 621	7 351	211 573	76 268	31 759	182 783	113 141	16 425	732 684	116 411
	m 9 156	14 143	32 281	4 036	144 351	49 452	19 636	132 089	70 274	11 584	487 002	60 571

Fortzüge nach nebenstehenden Gebieten

Berlin .....	i 1 408	1 692	3 488	347	6 298	2 989	1 220	4 275	3 231	237	25 185	.
	m 770	1 033	2 023	218	3 798	1 813	677	2 585	1 834	144	14 895	.
Berlin (West) .....	i 1 382	1 672	3 419	341	6 166	2 966	1 176	4 170	3 159	209	24 660	.
	m 753	1 021	1 982	214	3 711	1 801	656	2 526	1 795	126	14 585	.
Sowjetsektor .....	i 26	20	69	6	132	23	44	105	72	28	525	2 181
	m 17	12	41	4	87	12	21	59	39	18	310	1 170
Sowjetische Besatzungszone ....	i 405	437	1 347	201	5 836	958	1 170	2 238	1 719	253	14 564	2 441
	m 239	279	774	112	3 455	558	623	1 275	937	158	8 410	1 249
Deutsche Ostgebiete (Grenzen vom 31.12.1937)	i 8	4	9	1	44	11	20	18	23	2	140	10
z.Z. unter fremder Verwaltung ...	m 2	1	1	—	16	2	11	11	9	1	54	4
Ausland .....	i 6 069	7 096	15 454	2 931	60 238	27 185	11 832	81 980	41 329	4 756	258 870	7 666
	m 3 306	4 126	10 075	1 657	43 930	18 400	7 661	61 677	25 883	3 642	180 357	3 547
Unbekanntes Ausland, ungeklärt und ohne Angabe 1) ...	i 142	488	87	304	277	63	2	266	572	641	2 842	16 929
	m 126	475	70	301	202	38	1	203	385	612	2 413	11 595
Insgesamt ...	i 8 032	9 717	20 385	3 784	72 693	31 206	14 244	88 777	46 874	5 889	301 601	29 227
	m 4 443	5 914	12 943	2 288	51 401	20 811	8 973	65 751	29 048	4 557	206 129	17 565

Überschuß der Zu- (+) bzw. Fortzüge (—) gegenüber nebenstehenden Gebieten

Berlin .....	i + 3 026	+ 3 709	+ 8 801	+ 979	+ 26 344	+ 10 350	+ 4 808	+ 20 567	+ 10 126	+ 1 204	+ 89 914	.
	m + 1 395	+ 1 760	+ 4 294	+ 458	+ 13 231	+ 4 927	+ 2 367	+ 10 311	+ 4 770	+ 661	+ 44 174	.
	w + 1 631	+ 1 949	+ 4 507	+ 521	+ 13 113	+ 5 423	+ 2 441	+ 10 256	+ 5 356	+ 543	+ 45 740	.
Berlin (West) .....	i + 2 758	+ 3 191	+ 7 726	+ 910	+ 24 527	+ 9 538	+ 4 306	+ 19 833	+ 8 894	+ 578	+ 82 261	.
	m + 1 294	+ 1 525	+ 3 806	+ 424	+ 12 330	+ 4 541	+ 2 111	+ 9 950	+ 4 158	+ 323	+ 40 462	.
	w + 1 464	+ 1 666	+ 3 920	+ 486	+ 12 197	+ 4 997	+ 2 195	+ 9 883	+ 4 736	+ 255	+ 41 799	.
Sowjetsektor .....	i + 268	+ 518	+ 1 075	+ 69	+ 1 817	+ 812	+ 502	+ 734	+ 1 232	+ 626	+ 7 653	+ 27 484
	m + 101	+ 235	+ 488	+ 34	+ 901	+ 386	+ 256	+ 361	+ 612	+ 338	+ 3 712	+ 12 326
	w + 167	+ 283	+ 587	+ 35	+ 916	+ 426	+ 246	+ 373	+ 620	+ 288	+ 3 941	+ 15 158
Sowjetische Besatzungszone ....	i + 3 208	+ 3 730	+ 13 646	+ 2 091	+ 32 912	+ 12 514	+ 6 407	+ 14 275	+ 17 294	+ 4 064	+ 110 141	+ 71 401
	m + 1 404	+ 1 738	+ 6 321	+ 1 038	+ 15 473	+ 5 905	+ 3 074	+ 7 065	+ 8 548	+ 2 043	+ 52 609	+ 37 777
	w + 1 804	+ 1 992	+ 7 325	+ 1 053	+ 17 439	+ 6 609	+ 3 333	+ 7 210	+ 8 746	+ 2 021	+ 57 532	+ 33 624
Deutsche Ostgebiete (Grenzen vom 31.12.1937)	i + 143	+ 132	+ 692	+ 25	+ 3 568	+ 655	+ 384	+ 777	+ 934	+ 202	+ 7 512	+ 341
	m + 62	+ 49	+ 287	+ 6	+ 1 486	+ 277	+ 158	+ 335	+ 402	+ 89	+ 3 151	+ 152
z.Z. unter fremder Verwaltung ...	w + 81	+ 83	+ 405	+ 19	+ 2 082	+ 378	+ 226	+ 442	+ 532	+ 113	+ 4 361	+ 189
Ausland .....	i + 2 191	+ 5 582	+ 9 918	+ 497	+ 75 528	+ 21 403	+ 5 854	+ 58 205	+ 38 257	+ 5 656	+ 223 091	— 204
	m + 1 881	+ 4 419	+ 8 295	+ 277	+ 62 397	+ 17 410	+ 5 010	+ 48 483	+ 27 722	+ 4 807	+ 180 701	+ 602
	w + 310	+ 1 163	+ 1 623	+ 220	+ 13 131	+ 3 993	+ 844	+ 9 722	+ 10 535	+ 849	+ 42 390	— 806
Unbekanntes Ausland, ungeklärt und ohne Angabe 1) ...	i — 38	+ 331	+ 179	— 25	+ 528	+ 140	+ 62	+ 182	— 344	— 590	+ 425	— 11 838
	m — 29	+ 263	+ 141	— 31	+ 363	+ 122	+ 54	+ 144	— 216	— 573	+ 238	— 7 851
	w — 9	+ 68	+ 38	+ 6	+ 165	+ 18	+ 8	+ 38	— 128	— 17	+ 187	— 3 987
Insgesamt ...	i + 8 530	+ 13 484	+ 33 236	+ 3 567	+ 138 880	+ 45 062	+ 17 515	+ 94 006	+ 66 267	+ 10 536	+ 431 083	+ 87 184
	m + 4 713	+ 8 229	+ 19 338	+ 1 748	+ 92 950	+ 28 641	+ 10 663	+ 66 338	+ 41 226	+ 7 027	+ 280 873	+ 43 006
	w + 3 817	+ 5 255	+ 13 898	+ 1 819	+ 45 930	+ 16 421	+ 6 852	+ 27 668	+ 25 041	+ 3 509	+ 150 210	+ 44 178

Fußnote vgl. S. 27.

3. Wanderungen über die Grenzen des Bundesgebietes nach Herkunfts- und Zielgebieten sowie nach Ländern  
b) Erwerbspersonen

Gebiet (i = insgesamt, m = männlich, w = weiblich)	Schles- wig- Holstein	Hamburg	Nieder- sachsen	Bremen	Nord- rhein- Westfalen	Hessen	Rhein- land- Pfalz	Baden- Württem- berg	Bayern	Saarland	Bundesge- biet ohne Berlin	Berlin (West)
Zuzüge aus nebenstehenden Gebieten												
Berlin . . . . .	i 2 653	3 550	7 377	834	20 151	8 119	3 685	14 759	7 962	789	69 879	.
m 1 590	2 168	4 676	512	12 828	4 995	2 211	9 428	4 793	549	43 750	.	
Berlin (West) . . . . .	i 2 493	3 210	6 674	793	18 924	7 594	3 342	14 247	7 195	451	64 923	.
m 1 502	1 977	4 291	486	12 070	4 686	1 996	9 113	4 322	318	40 761	.	
Sowjetsektor . . . . .	i 160	340	703	41	1 227	525	343	512	767	338	4 956	19 981
m 88	191	385	26	758	309	215	315	471	231	2 989	10 085	
Sowjetische Besatzungszone . . . .	i 1 721	2 415	7 798	1 264	21 220	7 427	4 170	9 258	10 880	2 083	68 236	51 115
m 1 068	1 477	4 873	814	13 250	4 504	2 579	5 905	6 652	1 384	42 506	30 307	
Deutsche Ostgebiete (Grenzen vom 31.12.1937)	i 58	46	215	9	1 488	222	164	307	420	78	3 007	181
z.Z. unter fremder Verwaltung . . .	m 30	33	149	3	908	142	89	187	251	54	1 846	105
Ausland . . . . .	i 5 812	8 846	20 004	2 340	113 781	38 192	13 648	119 528	58 782	8 364	389 297	4 037
m 4 194	6 828	16 077	1 557	96 781	31 714	10 937	101 182	44 717	7 704	321 691	2 684	
Unbekanntes Ausland, ungeklärt und ohne Angabe 1) . . .	i 93	776	213	275	711	165	54	371	185	26	2 869	4 445
m 91	716	184	269	524	141	50	304	146	25	2 450	3 441	
Insgesamt . . . . .	i 10 337	15 633	35 607	4 722	157 351	54 125	21 721	144 223	78 229	11 340	533 288	79 759
m 6 973	11 222	25 959	3 155	124 291	41 496	15 866	117 006	56 559	9 716	412 243	46 622	

Fortzüge nach nebenstehenden Gebieten													
Berlin . . . . .	i	922	1 168	2 351	255	4 327	2 065	839	3 033	2 145	146	17 251	.
	m	570	808	1 533	184	3 037	1 410	513	2 014	1 325	100	11 494	.
Berlin (West) . . . . .	i	903	1 152	2 304	251	4 235	2 058	812	2 972	2 098	127	16 912	.
	m	557	796	1 500	181	2 964	1 403	497	1 970	1 297	84	11 249	.
Sowjetsektor . . . . .	i	19	16	47	4	92	7	27	61	47	19	339	1 392
	m	13	12	33	3	73	7	16	44	28	16	245	842
Sowjetische Besatzungszone . . . .	i	229	259	806	116	3 477	570	615	1 320	1 025	125	8 542	1 509
	m	174	194	596	80	2 701	419	450	971	723	104	6 412	874
Deutsche Ostgebiete (Grenzen vom 31.12.1937)	i	3	3	2	—	17	5	7	10	14	2	63	5
z.Z. unter fremder Verwaltung . . .	m	2	1	1	—	9	2	5	6	8	1	35	—
Ausland . . . . .	i	4 065	4 906	11 866	1 998	48 174	20 153	8 730	67 297	29 851	3 664	200 704	4 332
	m	2 567	3 280	8 756	1 319	38 935	16 067	6 405	55 611	21 376	3 299	157 615	2 282
Unbekanntes Ausland, ungeklärt und ohne Angabe 1) . . .	i	117	465	70	302	221	44	2	229	476	596	2 522	13 753
	m	109	458	63	300	185	32	1	183	333	581	2 245	10 036
Insgesamt . . . . .	i	5 336	6 801	15 095	2 671	56 216	22 837	10 193	71 889	33 511	4 533	229 082	20 991
	m	3 422	4 741	10 949	1 883	44 867	17 930	7 374	58 785	23 765	4 085	177 801	14 034

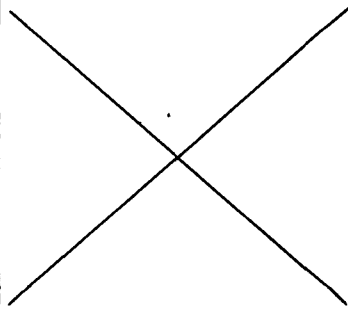
Überschuß der Zu- (+) bzw. Fortzüge (–) gegenüber nebenstehenden Gebieten													
Berlin .....	i	+ 1 731	+ 2 382	+ 5 026	+ 579	+ 15 824	+ 6 054	+ 2 846	+ 11 726	+ 5 817	+ 643	+ 52 628	.
	m	+ 1 020	+ 1 360	+ 3 143	+ 328	+ 9 791	+ 3 585	+ 1 698	+ 7 414	+ 3 468	+ 449	+ 32 256	.
	w	+ 711	+ 1 022	+ 1 883	+ 251	+ 6 033	+ 2 469	+ 1 148	+ 4 312	+ 2 349	+ 194	+ 20 372	.
Berlin (West) .....	i	+ 1 590	+ 2 058	+ 4 370	+ 542	+ 14 689	+ 5 536	+ 2 530	+ 11 275	+ 5 097	+ 324	+ 48 011	.
	m	+ 945	+ 1 181	+ 2 791	+ 305	+ 9 106	+ 3 283	+ 1 499	+ 7 143	+ 3 025	+ 234	+ 29 512	.
	w	+ 645	+ 877	+ 1 579	+ 237	+ 5 583	+ 2 253	+ 1 031	+ 4 132	+ 2 072	+ 90	+ 18 499	.
Sowjetsektor .....	i	+ 141	+ 324	+ 656	+ 37	+ 1 135	+ 518	+ 316	+ 451	+ 720	+ 319	+ 4 617	+ 18 589
	m	+ 75	+ 179	+ 352	+ 23	+ 685	+ 302	+ 199	+ 271	+ 443	+ 215	+ 2 744	+ 9 243
	w	+ 66	+ 145	+ 304	+ 14	+ 450	+ 216	+ 117	+ 180	+ 277	+ 104	+ 1 873	+ 9 346
Sowjetische Besatzungszone ....	i	+ 1 492	+ 2 156	+ 6 992	+ 1 148	+ 17 743	+ 6 857	+ 3 555	+ 7 938	+ 9 855	+ 1 958	+ 59 694	+ 49 606
	m	+ 894	+ 1 283	+ 4 277	+ 734	+ 10 549	+ 4 085	+ 2 129	+ 4 934	+ 5 929	+ 1 280	+ 36 094	+ 29 433
	w	+ 598	+ 873	+ 2 715	+ 414	+ 7 194	+ 2 772	+ 1 426	+ 3 004	+ 3 926	+ 678	+ 23 600	+ 20 173
Deutsche Ostgebiete (Grenzen vom 31.12.1937)	i	+ 55	+ 43	+ 213	+ 9	+ 1 471	+ 217	+ 157	+ 297	+ 406	+ 76	+ 2 944	+ 176
	m	+ 28	+ 32	+ 148	+ 3	+ 899	+ 140	+ 84	+ 181	+ 243	+ 53	+ 1 811	+ 105
z.Z. unter fremder Verwaltung ...	w	+ 27	+ 11	+ 65	+ 6	+ 572	+ 77	+ 73	+ 116	+ 163	+ 23	+ 1 133	+ 71
Ausland .....	i	+ 1 747	+ 3 940	+ 8 138	+ 342	+ 65 607	+ 18 039	+ 4 918	+ 52 231	+ 28 931	+ 4 700	+ 188 593	– 295
	m	+ 1 627	+ 3 548	+ 7 321	+ 238	+ 57 846	+ 15 647	+ 4 532	+ 45 571	+ 23 341	+ 4 405	+ 164 076	+ 402
	w	+ 120	+ 392	+ 817	+ 104	+ 7 761	+ 2 392	+ 386	+ 6 660	+ 5 590	+ 295	+ 24 517	+ 697
Unbekanntes Ausland, ungeklärt und ohne Angabe 1) ...	i	– 24	+ 311	+ 143	– 27	+ 490	+ 121	+ 52	+ 142	– 291	– 570	+ 347	– 9 308
	m	– 18	+ 258	+ 121	– 31	+ 339	+ 109	+ 49	+ 121	– 187	– 556	+ 205	– 6 595
	w	– 6	+ 53	+ 22	+ 4	+ 151	+ 12	+ 3	+ 21	– 104	– 14	+ 142	– 2 713
Insgesamt ...	i	+ 5 001	+ 8 832	+ 20 512	+ 2 051	+ 101 135	+ 31 288	+ 11 528	+ 72 334	+ 44 718	+ 6 807	+ 304 206	+ 58 768
	m	+ 3 551	+ 6 481	+ 15 010	+ 1 272	+ 79 424	+ 23 566	+ 8 492	+ 58 221	+ 32 794	+ 5 631	+ 234 442	+ 32 588
	w	+ 1 450	+ 2 351	+ 5 502	+ 779	+ 21 711	+ 7 722	+ 3 036	+ 14 113	+ 11 924	+ 1 176	+ 69 764	+ 26 180

1) Einschl. der Zu- bzw. Fortzüge von Personen auf See und ohne festen Wohnsitz.  
Anmerkung. Es liegen auch Vierteljahresergebnisse vor.

4. Zuzüge aus bzw. Fortzüge nach Berlin und der sowjetischen Besatzungszone nach Altersgruppen  
a) Zuzüge

Alter am Jahresende von ... bis unter ... Jahren	Zuzüge aus Berlin und der sowjetischen Besatzungszone								
	insgesamt	männlich	weiblich	insgesamt	männlich	weiblich	insgesamt	männlich	weiblich
	Schleswig-Holstein			Hamburg			Niedersachsen		
unter 14 .....	1 056	544	512	1 065	527	538	3 572	1 780	1 792
14 — 18 .....	410	186	224	378	203	175	1 247	628	619
18 — 21 .....	885	552	333	1 150	704	446	3 217	2 009	1 208
21 — 25 .....	1 195	640	555	1 711	967	744	3 873	2 309	1 564
25 — 30 .....	769	412	357	1 056	605	451	2 508	1 424	1 084
30 — 40 .....	949	459	490	1 181	624	557	3 232	1 634	1 598
40 — 50 .....	752	326	426	951	397	554	2 667	1 143	1 524
50 — 65 .....	1 150	397	753	1 314	527	787	3 972	1 446	2 526
65 und darüber .....	881	292	589	762	256	506	2 994	1 039	1 955
Zusammen ...	8 047	3 808	4 239	9 568	4 810	4 758	27 282	13 412	13 870
	Bremen			Nordrhein-Westfalen			Hessen		
unter 14 .....	472	256	216	12 559	6 416	6 143	3 674	1 862	1 812
14 — 18 .....	148	91	57	3 195	1 716	1 479	1 200	650	550
18 — 21 .....	418	262	156	7 852	4 723	3 129	2 941	1 715	1 226
21 — 25 .....	519	295	224	10 417	6 094	4 323	3 819	2 092	1 727
25 — 30 .....	372	211	161	7 251	4 469	3 082	2 607	1 452	1 155
30 — 40 .....	466	241	225	9 233	4 666	4 567	3 490	1 763	1 727
40 — 50 .....	377	159	218	6 610	2 816	3 794	2 849	1 251	1 598
50 — 65 .....	502	190	312	9 258	3 642	5 616	3 930	1 569	2 361
65 und darüber .....	344	121	223	5 015	1 715	3 300	2 301	849	1 452
Zusammen ...	3 618	1 826	1 792	71 390	35 957	35 433	26 811	13 203	13 608
	Rheinland-Pfalz			Baden-Württemberg			Bayern		
unter 14 .....	2 489	1 294	1 195	6 509	3 443	3 066	4 794	2 473	2 321
14 — 18 .....	631	317	314	2 041	1 118	923	1 573	878	695
18 — 21 .....	1 324	724	600	4 697	2 818	1 879	3 444	2 032	1 412
21 — 25 .....	1 879	1 023	856	5 918	3 409	2 509	4 748	2 680	2 068
25 — 30 .....	1 338	770	568	3 950	2 298	1 652	3 098	1 777	1 321
30 — 40 .....	1 788	887	901	5 217	2 671	2 546	4 071	1 988	2 083
40 — 50 .....	1 357	613	744	4 197	1 867	2 330	3 417	1 490	1 927
50 — 65 .....	1 835	738	1 097	5 811	2 411	3 400	4 517	1 794	2 723
65 und darüber .....	964	375	589	3 015	1 201	1 814	2 708	977	1 731
Zusammen ...	13 605	6 741	6 864	41 355	21 236	20 119	32 370	16 089	16 281
	Saarland						Bundesgebiet ohne Berlin		
unter 14 .....	1 465	770	695				37 655	19 365	18 290
14 — 18 .....	274	149	125				11 097	5 936	5 161
18 — 21 .....	567	322	245				26 495	15 861	10 634
21 — 25 .....	781	462	319				34 860	19 971	14 889
25 — 30 .....	540	310	230				23 489	13 428	10 061
30 — 40 .....	795	405	390				30 422	15 338	15 084
40 — 50 .....	599	282	317				23 776	10 344	13 432
50 — 65 .....	498	224	274				32 787	12 938	19 849
65 und darüber .....	239	82	157				19 223	6 907	12 316
Zusammen ...	5 758	3 006	2 752				239 804	120 088	119 716

4. Zuzüge aus bzw. Fortzüge nach Berlin und der sowjetischen Besatzungszone nach Altersgruppen  
b) Fortzüge

Alter am Jahresende von ... bis unter ... Jahren	Fortzüge nach Berlin und der sowjetischen Besatzungszone								
	insgesamt	männlich	weiblich	insgesamt	männlich	weiblich	insgesamt	männlich	weiblich
Schleswig-Holstein			Hamburg			Niedersachsen			
unter 14 .....	180	92	88	189	93	96	534	269	265
14 - 18 .....	98	38	60	54	29	25	192	107	85
18 - 21 .....	244	150	94	243	166	77	722	455	267
21 - 25 .....	468	294	174	536	359	177	1 105	710	395
25 - 30 .....	260	141	119	354	245	109	714	467	247
30 - 40 .....	187	117	70	306	193	113	611	363	248
40 - 50 .....	113	72	41	174	100	74	276	144	132
50 - 65 .....	173	85	88	193	98	95	413	205	208
65 und darüber .....	90	20	70	80	29	51	268	77	191
Zusammen ...	1 813	1 009	804	2 129	1 312	817	4 835	2 797	2 038
Bremen			Nordrhein - Westfalen			Hessen			
unter 14 .....	65	29	36	1 921	952	969	405	223	182
14 - 18 .....	12	6	6	329	181	148	150	89	61
18 - 21 .....	77	56	21	1 394	971	423	531	360	171
21 - 25 .....	132	88	44	2 499	1 608	891	864	541	323
25 - 30 .....	88	64	24	2 014	1 338	676	581	379	202
30 - 40 .....	66	36	30	1 851	1 158	693	539	335	204
40 - 50 .....	40	21	19	779	423	356	303	170	133
50 - 65 .....	45	21	24	922	488	434	412	211	201
65 und darüber .....	23	9	14	425	134	291	162	63	99
Zusammen ...	548	330	218	12 134	7 253	4 881	3 947	2 371	1 576
Rheinland - Pfalz			Baden - Württemberg			Bayern			
unter 14 .....	367	189	178	778	403	375	550	292	258
14 - 18 .....	84	52	32	255	157	98	204	112	92
18 - 21 .....	268	150	118	913	595	318	703	422	281
21 - 25 .....	466	286	180	1 569	1 037	532	1 066	663	403
25 - 30 .....	308	194	114	966	617	349	649	412	237
30 - 40 .....	303	174	129	765	481	284	613	356	257
40 - 50 .....	188	96	92	422	210	212	397	186	211
50 - 65 .....	247	100	147	564	267	297	497	236	261
65 und darüber .....	159	59	100	281	93	188	271	92	179
Zusammen ...	2 390	1 300	1 090	6 513	3 860	2 653	4 950	2 771	2 179
Saarland						Bundesgebiet ohne Berlin			
unter 14 .....	103	59				44	5 092	2 601	2 491
14 - 18 .....	19	15				4	1 397	786	611
18 - 21 .....	59	39				20	5 154	3 364	1 790
21 - 25 .....	106	70				36	8 811	5 656	3 155
25 - 30 .....	67	42				25	6 001	3 899	2 102
30 - 40 .....	67	40				27	5 308	3 253	2 055
40 - 50 .....	35	21				14	2 727	1 443	1 284
50 - 65 .....	22	12				10	3 488	1 723	1 765
65 und darüber .....	12	4				8	1 771	580	1 191
Zusammen ...	490	302	188				39 749	23 305	16 444

4. Zuzüge aus bzw. Fortzüge nach Berlin und der sowjetischen Besatzungszone nach Altersgruppen  
c) Zuwanderungsüberschuß

Alter am Jahresende von ... bis unter ... Jahren	Zuwanderungsüberschuß								
	insgesamt	männlich	weiblich	insgesamt	männlich	weiblich	insgesamt	männlich	weiblich
Schleswig-Holstein			Hamburg			Niedersachsen			
unter 14 .....	876	452	424	876	434	442	3 038	1 511	1 527
14 - 18 .....	312	148	164	324	174	150	1 055	521	534
18 - 21 .....	641	402	239	907	538	369	2 495	1 554	941
21 - 25 .....	727	346	381	1 175	608	567	2 768	1 599	1 169
25 - 30 .....	509	271	238	702	360	342	1 794	957	837
30 - 40 .....	762	342	420	875	431	444	2 621	1 271	1 350
40 - 50 .....	639	254	385	777	297	480	2 391	999	1 392
50 - 65 .....	977	312	665	1 121	429	692	3 559	1 241	2 318
65 und darüber .....	791	272	519	682	227	455	2 726	962	1 764
Zusammen ...	6 234	2 799	3 435	7 439	3 498	3 941	22 447	10 615	11 832
Bremen			Nordrhein-Westfalen			Hessen			
unter 14 .....	407	227	180	10 638	5 464	5 174	3 269	1 639	1 630
14 - 18 .....	136	85	51	2 866	1 535	1 331	1 050	561	489
18 - 21 .....	341	206	135	6 458	3 752	2 706	2 410	1 355	1 055
21 - 25 .....	387	207	180	7 918	4 486	3 432	2 955	1 551	1 404
25 - 30 .....	284	147	137	5 237	2 831	2 406	2 026	1 073	953
30 - 40 .....	400	205	195	7 382	3 508	3 874	2 951	1 428	1 523
40 - 50 .....	337	138	199	5 831	2 393	3 438	2 546	1 081	1 465
50 - 65 .....	457	169	288	8 336	3 154	5 182	3 518	1 358	2 160
65 und darüber .....	321	112	209	4 590	1 581	3 009	2 139	786	1 353
Zusammen ...	3 070	1 496	1 574	59 256	28 704	30 552	22 864	10 832	12 032
Rheinland-Pfalz			Baden-Württemberg			Bayern			
unter 14 .....	2 122	1 105	1 017	5 731	3 040	2 691	4 244	2 181	2 063
14 - 18 .....	547	265	282	1 786	961	825	1 369	766	603
18 - 21 .....	1 056	574	482	3 784	2 223	1 561	2 741	1 610	1 131
21 - 25 .....	1 413	737	676	4 349	2 372	1 977	3 682	2 017	1 665
25 - 30 .....	1 030	576	454	2 984	1 681	1 303	2 449	1 365	1 084
30 - 40 .....	1 485	713	772	4 452	2 190	2 262	3 458	1 632	1 826
40 - 50 .....	1 169	517	652	3 775	1 657	2 118	3 020	1 304	1 716
50 - 65 .....	1 588	638	950	5 247	2 144	3 103	4 020	1 558	2 462
65 und darüber .....	805	316	489	2 734	1 108	1 626	2 437	885	1 552
Zusammen ...	11 215	5 441	5 774	34 842	17 376	17 466	27 420	13 318	14 102
Saarland						Bundesgebiet ohne Berlin			
unter 14 .....	1 362	711				651	32 563	16 764	15 799
14 - 18 .....	255	134				121	9 700	5 150	4 550
18 - 21 .....	508	283				225	21 341	12 497	8 844
21 - 25 .....	675	392				283	26 049	14 315	11 734
25 - 30 .....	473	268				205	17 488	9 529	7 959
30 - 40 .....	728	365				363	25 114	12 085	13 029
40 - 50 .....	564	261				303	21 049	8 901	12 148
50 - 65 .....	476	212				264	29 299	11 215	18 084
65 und darüber .....	227	78				149	17 452	6 327	11 125
Zusammen ...	5 268	2 704	2 564	200 055	96 783	103 272			

**5. Wanderungen über die Auslandsgrenzen des Bundesgebietes nach Herkunfts- und Zielgebieten  
sowie nach Ländern des Bundesgebietes <sup>1)</sup>**

**a) Personen insgesamt**

**Zuzüge aus nebenstehenden Gebieten**

Herkunftsgebiet	Schles- wig- Holstein	Hamburg	Nieder- sachsen	Bremen	Nord- rhein- Westfalen	Hessen	Rhein- land- Pfalz	Baden- Württem- berg	Bayern	Saarland	Bundesge- biet ohne Berlin	Berlin (West)
<b>Europäisches Ausland</b>												
Belgien .....	46	91	230	25	3 433	404	184	423	340	40	5 216	75
Bulgarien .....	3	2	3	—	24	38	3	19	37	—	129	20
Dänemark .....	557	311	130	54	331	157	89	289	223	4	2 145	94
Finnland .....	133	197	184	44	509	195	55	416	299	6	2 038	40
Frankreich .....	252	592	620	117	3 436	1 411	1 195	4 206	1 636	1 471	14 936	482
Griechenland .....	447	572	912	346	13 503	2 748	971	10 334	8 108	45	37 986	157
Großbritannien und Nordirland (Vereinigtes Königreich) .....	489	716	1 062	168	3 116	1 218	502	2 031	1 618	42	10 962	553
Irland .....	12	31	9	1	104	45	22	148	61	—	433	11
Island .....	28	45	11	1	24	16	10	32	26	—	193	7
Italien .....	1 232	1 425	8 373	446	44 762	17 274	6 574	70 236	23 078	7 450	180 850	270
Jugoslawien .....	128	220	285	32	3 174	1 069	382	6 175	4 072	98	15 635	133
Luxemburg .....	12	8	20	—	306	104	589	131	109	119	1 398	9
Niederlande .....	229	327	1 272	253	14 146	798	692	1 052	628	74	19 471	153
Norwegen .....	168	166	94	32	240	108	44	248	153	7	1 260	65
Österreich .....	323	600	704	157	4 478	2 088	1 020	6 674	10 505	156	26 705	474
Polen <sup>2)</sup> einschl. Freie Stadt Danzig .....	51	44	152	8	629	169	76	100	286	19	1 534	247
Portugal .....	40	171	46	7	608	119	39	199	143	13	1 385	13
Rumänien .....	10	34	49	3	196	87	25	40	3 281	20	3 745	10
Schweden .....	467	427	408	84	734	322	97	666	589	7	3 801	235
Schweiz .....	587	714	1 359	196	3 862	1 722	793	8 840	3 335	192	21 600	500
Sowjetunion <sup>3)</sup> .....	21	37	78	14	191	46	12	39	44	2	484	41
Spanien .....	820	971	4 316	142	21 180	8 987	1 367	11 966	5 151	179	55 079	107
Tschechoslowakei .....	22	36	37	19	343	218	67	469	1 282	9	2 502	99
Türkei .....	232	882	491	88	2 347	750	191	2 692	1 413	52	9 138	82
Ungarn .....	4	8	13	5	114	167	30	756	358	2	1 457	50
Übriges europäisches Ausland .....	7	1	—	2	8	1	4	1	20	—	44	—
<b>Zusammen</b> .....	<b>6 320</b>	<b>8 628</b>	<b>20 858</b>	<b>2 244</b>	<b>121 798</b>	<b>40 261</b>	<b>15 033</b>	<b>128 182</b>	<b>66 795</b>	<b>10 007</b>	<b>420 126</b>	<b>3 927</b>
<b>männlich</b> .....	<b>4 054</b>	<b>6 015</b>	<b>15 676</b>	<b>1 310</b>	<b>96 584</b>	<b>30 586</b>	<b>11 241</b>	<b>102 603</b>	<b>45 779</b>	<b>8 189</b>	<b>322 037</b>	<b>2 180</b>
<b>weiblich</b> .....	<b>2 266</b>	<b>2 613</b>	<b>5 182</b>	<b>934</b>	<b>25 214</b>	<b>9 675</b>	<b>3 792</b>	<b>25 579</b>	<b>21 016</b>	<b>1 818</b>	<b>98 089</b>	<b>1 747</b>
<b>Außereuropäisches Ausland</b>												
Afrika .....	325	687	751	97	4 118	2 219	292	1 907	1 789	92	12 277	326
Südafrika .....	73	171	296	32	485	267	78	445	304	15	2 166	45
Vereinigte Arabische Republik (Ägypten und Syrien) <sup>4)</sup> .....	52	145	232	24	1 347	361	86	758	853	7	3 865	131
Übriges Afrika .....	200	371	223	41	2 286	1 591	128	704	632	70	6 246	150
Amerika .....	1 154	1 963	2 766	840	5 969	4 419	1 850	7 106	7 688	198	33 953	2 182
Kanada .....	262	331	786	168	1 692	638	364	1 406	933	43	6 703	628
Vereinigte Staaten .....	614	868	1 414	484	2 578	3 047	1 233	4 290	5 099	97	19 724	1 218
Mexiko .....	27	21	26	10	82	31	18	58	85	6	364	9
Übriges Mittelamerika .....	28	52	24	28	108	34	6	61	101	15	457	10
Argentinien .....	46	158	94	16	353	125	51	332	324	3	1 502	88
Brasilien .....	52	154	114	51	450	216	74	402	399	14	1 926	91
Chile .....	42	94	81	10	180	76	21	101	180	2	787	27
Venezuela .....	41	136	84	23	143	101	34	189	288	—	1 039	41
Übriges Südamerika .....	42	149	143	50	383	151	49	187	279	18	1 451	70
Asien .....	301	1 033	603	123	3 026	1 469	354	2 432	2 660	82	12 083	687
China (VR) .....	—	8	8	3	85	20	18	36	34	3	215	3
Indien .....	155	104	151	31	767	206	58	504	363	9	2 348	76
Indonesien .....	5	49	31	31	203	22	16	56	120	1	534	10
Irak .....	7	46	48	9	145	98	17	84	292	9	755	46
Iran .....	57	235	131	20	445	271	54	346	463	34	2 056	103
Israel .....	8	71	58	3	365	427	96	144	243	11	1 426	333
Japan .....	24	164	26	6	322	73	12	104	118	4	853	31
Pakistan .....	16	42	11	5	94	20	6	55	151	3	403	9
Übriges Asien .....	29	314	139	15	600	332	77	1 103	876	8	3 493	76
Australien .....	160	359	388	124	826	211	154	525	625	28	3 400	324
Neuseeland und übr. Ozeanien .....	—	8	6	—	29	9	3	33	29	5	122	16
<b>Zusammen</b> .....	<b>1 940</b>	<b>4 050</b>	<b>4 514</b>	<b>1 184</b>	<b>13 968</b>	<b>8 327</b>	<b>2 653</b>	<b>12 003</b>	<b>12 791</b>	<b>405</b>	<b>61 835</b>	<b>3 535</b>
<b>männlich</b> .....	<b>1 133</b>	<b>2 530</b>	<b>2 694</b>	<b>624</b>	<b>9 743</b>	<b>5 224</b>	<b>1 430</b>	<b>7 557</b>	<b>7 826</b>	<b>260</b>	<b>39 021</b>	<b>1 969</b>
<b>weiblich</b> .....	<b>807</b>	<b>1 520</b>	<b>1 820</b>	<b>560</b>	<b>4 225</b>	<b>3 103</b>	<b>1 223</b>	<b>4 446</b>	<b>4 965</b>	<b>145</b>	<b>22 814</b>	<b>1 566</b>
<b>Ausland insgesamt</b> .....	<b>8 260</b>	<b>12 678</b>	<b>25 372</b>	<b>3 428</b>	<b>135 766</b>	<b>48 588</b>	<b>17 686</b>	<b>140 185</b>	<b>79 586</b>	<b>10 412</b>	<b>481 961</b>	<b>7 462</b>
<b>männlich</b> .....	<b>5 187</b>	<b>8 545</b>	<b>18 370</b>	<b>1 934</b>	<b>106 327</b>	<b>35 810</b>	<b>12 671</b>	<b>110 160</b>	<b>53 605</b>	<b>8 449</b>	<b>361 058</b>	<b>4 149</b>
<b>weiblich</b> .....	<b>3 073</b>	<b>4 133</b>	<b>7 002</b>	<b>1 494</b>	<b>29 439</b>	<b>12 778</b>	<b>5 015</b>	<b>30 025</b>	<b>25 981</b>	<b>1 963</b>	<b>120 903</b>	<b>3 313</b>

Fußnoten vgl. S. 36.

5. Wanderungen über die Auslandsgrenzen des Bundesgebietes nach Herkunfts- und Zielgebieten  
sowie nach Ländern des Bundesgebietes <sup>1)</sup>

a) Personen insgesamt

Fortzüge nach nebenstehenden Gebieten

Zielgebiet:	Schles- wig- Holstein	Hamburg	Nieder- sachsen	Bremen	Nord- rhein- Westfalen	Hessen	Rhein- land- Pfalz	Baden- Württem- berg	Bayern	Saarland	Bundesge- biet ohne Berlin	Berlin (West)
<b>Europäisches Ausland</b>												
Belgien .....	48	60	98	31	1 727	219	126	314	245	47	2 915	68
Bulgarien .....	5	2	3	—	10	30	3	12	23	1	89	19
Dänemark .....	611	258	120	42	279	129	79	221	191	8	1 938	111
Finnland .....	111	82	128	27	318	129	35	320	201	2	1 353	44
Frankreich .....	150	278	403	78	1 955	824	878	2 760	1 193	910	9 429	379
Griechenland .....	152	90	242	78	2 780	658	208	3 101	1 472	10	8 791	91
Großbritannien und Nordirland (Vereinigtes Königreich) .....	425	518	987	174	2 439	901	329	1 734	1 373	28	8 908	580
Irland .....	1	22	17	2	98	45	22	80	74	1	362	10
Island .....	30	30	6	2	19	14	11	40	22	—	174	12
Italien .....	688	502	4 538	388	19 027	9 615	3 822	40 528	12 340	2 744	94 192	252
Jugoslawien .....	81	107	120	28	1 216	453	199	1 904	667	51	4 826	91
Luxemburg .....	9	6	23	1	181	67	566	71	61	85	1 070	5
Niederlande .....	210	256	783	194	7 257	508	451	857	420	54	10 990	194
Norwegen .....	123	93	71	39	157	82	24	187	111	1	888	68
Österreich .....	248	309	459	99	2 527	1 279	734	4 420	6 223	96	16 394	459
Polen <sup>2)</sup> einschl. Freie Stadt Danzig .....	15	21	26	7	138	55	13	81	56	4	416	57
Portugal .....	9	43	26	6	219	50	16	77	63	5	514	11
Rumänien .....	—	—	1	—	1	11	1	2	2	—	18	1
Schweden .....	509	390	401	92	731	293	109	667	478	8	3 678	271
Schweiz .....	650	769	1 546	311	4 394	1 772	923	9 061	3 500	288	23 214	715
Sowjetunion <sup>3)</sup> .....	13	1	24	—	119	8	6	15	16	1	203	4
Spanien .....	141	532	1 538	63	3 170	2 508	395	3 178	1 512	33	13 070	96
Tschechoslowakei .....	18	15	12	11	111	124	48	413	298	1	1 051	72
Türkei .....	46	95	114	28	380	232	70	460	246	10	1 681	35
Ungarn .....	6	24	12	2	121	151	28	749	209	2	1 304	34
Übriges europäisches Ausland .....	3	5	2	—	21	1	4	2	3	—	41	1
<b>Zusammen</b> .....	<b>4 302</b>	<b>4 508</b>	<b>11 700</b>	<b>1 703</b>	<b>49 395</b>	<b>20 158</b>	<b>9 100</b>	<b>71 254</b>	<b>30 999</b>	<b>4 390</b>	<b>207 509</b>	<b>3 680</b>
<b>männlich</b> .....	<b>2 442</b>	<b>2 735</b>	<b>8 192</b>	<b>1 093</b>	<b>37 726</b>	<b>15 400</b>	<b>6 408</b>	<b>56 352</b>	<b>21 276</b>	<b>3 454</b>	<b>155 078</b>	<b>1 704</b>
<b>weiblich</b> .....	<b>1 860</b>	<b>1 773</b>	<b>3 508</b>	<b>610</b>	<b>11 669</b>	<b>4 758</b>	<b>2 692</b>	<b>14 902</b>	<b>9 723</b>	<b>936</b>	<b>52 431</b>	<b>1 976</b>
<b>Außereuropäisches Ausland</b>												
Afrika .....	185	328	411	75	1 433	635	224	940	788	56	5 075	227
Südafrika .....	52	91	168	26	330	118	49	257	184	3	1 278	38
Vereinigte Arabische Republik (Ägypten und Syrien) <sup>4)</sup> .....	32	54	117	32	638	168	78	383	343	11	1 856	73
Übriges Afrika .....	101	183	126	17	465	349	97	300	261	42	1 941	116
Amerika .....	1 230	1 593	2 678	972	6 337	5 375	2 096	7 909	7 915	228	36 333	2 840
Kanada .....	310	321	747	132	2 083	547	308	1 417	857	64	6 786	752
Vereinigte Staaten .....	757	896	1 624	719	3 148	4 401	1 597	5 651	6 280	130	25 203	1 869
Mexiko .....	13	22	33	15	59	20	17	45	50	4	278	11
Übriges Mittelamerika .....	10	36	11	20	72	13	9	24	59	1	255	5
Argentinien .....	39	72	47	11	235	106	40	235	164	5	954	44
Brasilien .....	38	101	83	17	358	151	53	298	227	9	1 335	64
Chile .....	25	40	42	10	129	37	24	51	70	5	433	16
Venezuela .....	15	37	32	13	72	24	13	60	86	1	353	19
Übriges Südamerika .....	23	68	59	35	181	76	35	128	122	9	736	60
Asien .....	102	309	216	58	1 425	670	179	944	896	36	4 835	398
China (VR) .....	1	2	3	3	72	23	7	25	19	3	158	—
Indien .....	25	40	23	13	349	72	39	207	124	9	901	39
Indonesien .....	9	17	17	13	108	5	6	26	45	1	247	2
Irak .....	11	6	10	2	66	42	9	33	68	4	251	24
Iran .....	24	87	66	11	245	129	25	187	202	8	984	77
Israel .....	3	19	17	5	136	150	39	89	98	5	561	178
Japan .....	4	32	18	4	250	47	12	51	48	—	466	18
Pakistan .....	4	12	9	1	76	21	9	20	59	—	211	6
Übriges Asien .....	21	94	53	6	123	181	33	306	233	6	1 056	54
Australien .....	248	350	442	123	1 611	345	233	918	707	43	5 020	512
Neuseeland und übr. Ozeanien .....	2	8	7	—	37	2	—	15	24	3	98	9
<b>Zusammen</b> .....	<b>1 767</b>	<b>2 588</b>	<b>3 754</b>	<b>1 228</b>	<b>10 843</b>	<b>7 027</b>	<b>2 732</b>	<b>10 726</b>	<b>10 330</b>	<b>366</b>	<b>51 361</b>	<b>3 986</b>
<b>männlich</b> .....	<b>864</b>	<b>1 391</b>	<b>1 883</b>	<b>564</b>	<b>6 204</b>	<b>3 000</b>	<b>1 253</b>	<b>5 325</b>	<b>4 607</b>	<b>188</b>	<b>25 279</b>	<b>1 843</b>
<b>weiblich</b> .....	<b>903</b>	<b>1 197</b>	<b>1 871</b>	<b>664</b>	<b>4 639</b>	<b>4 027</b>	<b>1 479</b>	<b>5 401</b>	<b>5 723</b>	<b>178</b>	<b>26 082</b>	<b>2 143</b>
<b>Ausland insgesamt</b> .....	<b>6 069</b>	<b>7 096</b>	<b>15 454</b>	<b>2 931</b>	<b>60 238</b>	<b>27 185</b>	<b>11 832</b>	<b>81 980</b>	<b>41 329</b>	<b>4 756</b>	<b>258 870</b>	<b>7 666</b>
<b>männlich</b> .....	<b>3 306</b>	<b>4 126</b>	<b>10 075</b>	<b>1 657</b>	<b>43 930</b>	<b>18 400</b>	<b>7 661</b>	<b>61 677</b>	<b>25 883</b>	<b>3 642</b>	<b>180 357</b>	<b>3 547</b>
<b>weiblich</b> .....	<b>2 763</b>	<b>2 970</b>	<b>5 379</b>	<b>1 274</b>	<b>16 308</b>	<b>8 785</b>	<b>4 171</b>	<b>20 303</b>	<b>15 446</b>	<b>1 114</b>	<b>78 513</b>	<b>4 119</b>

Fußnoten vgl. S. 36.



5. Wanderungen über die Auslandsgrenzen des Bundesgebietes nach Herkunfts- und Zielgebieten  
sowie nach Ländern des Bundesgebietes 1)

b) Deutsche

Zuzüge aus nebenstehenden Gebieten

Herkunftsgebiet	Schles- wig- Holstein	Hamburg	Nieder- sachsen	Bremen	Nord- rhein- Westfalen	Hessen	Rhein- land- Pfalz	Baden- Württem- berg	Bayern	Saarland	Bundesge- biet ohne Berlin	Berlin (West)
<b>Europäisches Ausland</b>												
Belgien .....	12	18	53	6	596	89	45	96	83	13	1 011	19
Bulgarien .....	—	—	—	—	12	—	—	1	7	—	20	6
Dänemark .....	128	45	33	3	57	19	6	27	35	1	354	15
Finnland .....	12	21	16	2	39	6	8	27	29	1	161	4
Frankreich .....	148	202	280	52	1 195	485	426	1 381	712	475	5 356	128
Griechenland .....	13	14	14	9	80	21	6	65	69	4	295	5
Großbritannien und Nordirland (Vereinigtes Königreich) .....	267	284	534	86	1 381	471	195	1 061	822	26	5 127	191
Irland .....	2	3	4	—	18	7	2	40	18	—	94	6
Island .....	11	22	2	—	10	3	—	2	8	—	58	—
Italien .....	42	85	128	21	502	135	71	462	517	43	2 006	43
Jugoslawien .....	4	8	5	—	213	41	16	82	1 771	23	2 163	3
Luxemburg .....	9	2	15	—	137	52	482	39	64	79	879	6
Niederlande .....	52	76	156	39	1 098	121	75	155	121	18	1 911	38
Norwegen .....	26	26	19	3	43	11	12	26	21	5	194	4
Österreich .....	79	137	188	28	672	310	131	880	1 970	35	4 430	116
Polen 2) einschl. Freie Stadt Danzig .....	40	30	121	5	537	73	67	29	154	13	1 069	122
Portugal .....	7	15	21	2	54	13	11	26	22	5	176	2
Rumänien .....	7	15	29	3	153	33	19	18	3 144	18	3 439	1
Schweden .....	295	189	246	43	363	117	38	241	247	2	1 781	80
Schweiz .....	445	420	1 040	139	2 798	1 047	575	5 624	2 346	126	14 560	313
Sowjetunion 3) .....	5	30	63	6	81	34	6	22	28	1	276	15
Spanien .....	36	84	80	19	315	141	60	230	204	17	1 186	33
Tschechoslowakei .....	4	7	15	2	209	89	24	53	881	4	1 288	18
Türkei .....	20	26	21	8	97	90	36	46	83	4	431	8
Ungarn .....	—	2	3	2	8	13	2	25	94	1	150	5
Übriges europäisches Ausland .....	3	—	—	2	2	—	3	—	2	—	12	—
<b>Zusammen ...</b>	<b>1 667</b>	<b>1 763</b>	<b>3 086</b>	<b>480</b>	<b>10 670</b>	<b>3 421</b>	<b>2 316</b>	<b>10 658</b>	<b>13 452</b>	<b>914</b>	<b>48 427</b>	<b>1 181</b>
<b>männlich ...</b>	<b>640</b>	<b>785</b>	<b>1 290</b>	<b>213</b>	<b>4 823</b>	<b>1 557</b>	<b>1 025</b>	<b>5 055</b>	<b>5 922</b>	<b>457</b>	<b>21 767</b>	<b>566</b>
<b>weiblich ...</b>	<b>1 027</b>	<b>978</b>	<b>1 796</b>	<b>267</b>	<b>5 847</b>	<b>1 864</b>	<b>1 291</b>	<b>5 603</b>	<b>7 530</b>	<b>457</b>	<b>26 660</b>	<b>615</b>
<b>Außereuropäisches Ausland</b>												
Afrika .....	217	322	395	63	944	416	153	624	565	38	3 737	135
Südafrika .....	59	125	221	24	391	201	58	284	236	12	1 611	27
Vereinigte Arabische Republik (Ägypten und Syrien) 4) .....	18	19	50	5	134	60	24	94	86	3	493	33
Übriges Afrika .....	140	178	124	34	419	155	71	246	243	23	1 633	75
Amerika .....	758	1 131	1 765	508	3 648	1 985	989	3 672	3 656	109	16 221	1 218
Kanada .....	215	263	635	124	1 375	462	279	1 121	698	34	5 206	546
Vereinigte Staaten .....	370	434	765	244	1 259	1 116	552	1 770	2 094	35	8 639	458
Mexiko .....	15	8	11	7	42	15	12	28	28	3	169	2
Übriges Mittelamerika .....	22	31	15	18	71	22	3	20	51	4	257	6
Argentinien .....	32	83	60	7	177	73	37	204	179	3	855	45
Brasilien .....	33	94	73	39	303	118	46	253	234	11	1 204	66
Chile .....	13	43	54	5	103	37	12	48	87	1	403	16
Venezuela .....	23	89	60	23	102	60	24	126	152	—	659	27
Übriges Südamerika .....	35	86	92	41	216	82	24	102	133	16	829	52
Asien .....	86	180	127	42	581	343	102	354	462	8	2 285	164
China (VR) .....	—	—	—	—	11	7	4	2	6	—	30	1
Indien .....	21	20	26	7	195	46	15	79	68	—	477	19
Indonesien .....	3	5	15	4	56	12	11	26	46	—	178	4
Irak .....	2	5	7	8	45	33	9	3	48	2	162	7
Iran .....	13	39	24	12	80	80	28	81	94	2	453	29
Israel .....	1	12	14	—	53	54	18	25	38	—	215	74
Japan .....	16	11	5	4	36	25	2	15	19	—	133	—
Pakistan .....	13	22	7	1	22	6	2	23	46	3	145	3
Übriges Asien .....	17	66	29	6	83	80	13	100	97	1	492	27
Australien .....	126	282	315	108	699	154	110	384	474	23	2 675	252
Neuseeland und übr. Ozeanien .....	—	4	1	—	13	5	—	13	14	2	52	7
<b>Zusammen ...</b>	<b>1 187</b>	<b>1 919</b>	<b>2 603</b>	<b>721</b>	<b>5 885</b>	<b>2 903</b>	<b>1 354</b>	<b>5 047</b>	<b>5 171</b>	<b>180</b>	<b>26 970</b>	<b>1 776</b>
<b>männlich ...</b>	<b>631</b>	<b>1 043</b>	<b>1 401</b>	<b>355</b>	<b>3 287</b>	<b>1 379</b>	<b>641</b>	<b>2 574</b>	<b>2 461</b>	<b>95</b>	<b>13 867</b>	<b>923</b>
<b>weiblich ...</b>	<b>556</b>	<b>876</b>	<b>1 202</b>	<b>366</b>	<b>2 598</b>	<b>1 524</b>	<b>713</b>	<b>2 473</b>	<b>2 710</b>	<b>85</b>	<b>13 103</b>	<b>853</b>
<b>Ausland insgesamt ...</b>	<b>2 854</b>	<b>3 682</b>	<b>5 689</b>	<b>1 201</b>	<b>16 555</b>	<b>6 324</b>	<b>3 670</b>	<b>15 705</b>	<b>18 623</b>	<b>1 094</b>	<b>75 397</b>	<b>2 957</b>
<b>männlich ...</b>	<b>1 271</b>	<b>1 828</b>	<b>2 691</b>	<b>568</b>	<b>8 110</b>	<b>2 936</b>	<b>1 666</b>	<b>7 629</b>	<b>8 383</b>	<b>552</b>	<b>35 634</b>	<b>1 489</b>
<b>weiblich ...</b>	<b>1 583</b>	<b>1 854</b>	<b>2 998</b>	<b>633</b>	<b>8 445</b>	<b>3 388</b>	<b>2 004</b>	<b>8 076</b>	<b>10 240</b>	<b>542</b>	<b>39 763</b>	<b>1 468</b>

Fußnoten vgl. S. 36.

5. Wanderungen über die Auslandsgrenzen des Bundesgebietes nach Herkunfts- und Zielgebieten  
sowie nach Ländern des Bundesgebietes <sup>1)</sup>

b) Deutsche

Fortzüge nach nebenstehenden Gebieten

Zielgebiet	Schles- wig- Holstein	Hamburg	Nieder- sachsen	Bremen	Nord- rhein- Westfalen	Hessen	Rhein- land- Pfalz	Baden- Württem- berg	Bayern	Saarland	Bundesge- biet ohne Berlin	Berlin (West)
<b>Europäisches Ausland</b>												
Belgien .....	24	20	48	18	625	104	54	98	82	29	1 102	25
Bulgarien .....	1	1	—	—	—	—	—	2	1	—	5	2
Dänemark .....	353	89	58	20	88	38	15	50	75	3	789	37
Finnland .....	16	14	13	6	35	15	4	33	26	—	162	8
Frankreich .....	96	162	235	41	1 033	336	391	1 156	653	361	4 464	154
Griechenland .....	14	11	19	15	67	32	18	74	65	1	316	7
Großbritannien und Nordirland (Vereinigtes Königreich) .....	277	323	655	88	1 563	469	174	1 008	772	16	5 345	290
Irland .....	—	14	15	2	29	24	14	33	29	1	161	7
Island .....	10	14	2	1	9	2	1	3	8	—	50	1
Italien .....	42	77	134	19	480	161	68	563	543	21	2 108	87
Jugoslawien .....	4	3	2	1	40	12	9	35	34	11	151	8
Luxemburg .....	8	4	21	1	90	29	472	34	40	64	763	3
Niederlande .....	61	96	254	50	1 345	121	105	204	127	10	2 373	85
Norwegen .....	43	36	27	13	48	20	9	30	24	1	251	25
Österreich .....	88	97	206	39	676	374	182	921	1 832	30	4 445	216
Polen <sup>2)</sup> einschl. Freie Stadt Danzig .....	3	10	4	2	36	4	1	9	10	2	81	4
Portugal .....	5	12	13	4	69	16	8	27	27	4	185	5
Rumänien .....	—	—	1	—	—	1	1	2	2	—	7	—
Schweden .....	368	242	300	59	467	156	58	343	265	6	2 264	167
Schweiz .....	567	568	1 377	242	3 694	1 299	754	6 839	2 786	250	18 376	559
Sowjetunion <sup>3)</sup> .....	1	—	3	—	19	5	2	2	1	—	33	1
Spanien .....	30	80	69	26	266	128	65	187	143	7	1 001	47
Tschechoslowakei .....	2	2	1	6	7	6	6	22	60	—	112	8
Türkei .....	11	20	24	6	70	73	40	50	45	1	340	12
Ungarn .....	—	2	—	—	5	3	2	39	15	1	67	1
Übriges europäisches Ausland .....	3	2	—	—	9	1	3	1	—	—	19	—
<b>Zusammen</b> .....	<b>2 027</b>	<b>1 899</b>	<b>3 481</b>	<b>659</b>	<b>10 770</b>	<b>3 429</b>	<b>2 456</b>	<b>11 765</b>	<b>7 665</b>	<b>819</b>	<b>44 970</b>	<b>1 759</b>
<b>männlich</b> .....	<b>798</b>	<b>788</b>	<b>1 325</b>	<b>304</b>	<b>4 568</b>	<b>1 476</b>	<b>1 032</b>	<b>5 408</b>	<b>3 380</b>	<b>386</b>	<b>19 465</b>	<b>620</b>
<b>weiblich</b> .....	<b>1 229</b>	<b>1 111</b>	<b>2 156</b>	<b>355</b>	<b>6 202</b>	<b>1 953</b>	<b>1 424</b>	<b>6 357</b>	<b>4 285</b>	<b>433</b>	<b>25 505</b>	<b>1 139</b>
<b>Außereuropäisches Ausland</b>												
Afrika .....	128	223	276	45	729	254	129	447	460	29	2 720	140
Südafrika .....	41	77	145	24	293	95	40	178	156	3	1 052	26
Vereinigte Arabische Republik (Ägypten und Syrien) <sup>4)</sup> .....	7	14	29	12	187	63	19	107	126	2	566	28
Übriges Afrika .....	80	132	102	9	249	96	70	162	178	24	1 102	86
Amerika .....	980	1 258	2 076	723	4 808	4 000	1 533	5 281	5 545	170	26 374	2 075
Kanada .....	274	300	643	116	1 773	450	245	1 109	684	51	5 645	681
Vereinigte Staaten .....	605	686	1 208	511	2 287	3 264	1 142	3 650	4 381	97	17 831	1 235
Mexiko .....	5	14	19	13	45	13	13	22	28	4	176	5
Übriges Mittelamerika .....	8	24	10	17	52	8	8	35	1	1	171	2
Argentinien .....	30	54	42	10	129	65	29	149	96	5	609	29
Brasilien .....	17	76	56	13	261	97	42	209	153	7	931	51
Chile .....	8	26	31	3	82	30	18	28	46	1	273	10
Venezuela .....	10	29	22	12	53	15	10	41	42	1	235	11
Übriges Südamerika .....	23	49	45	28	126	58	26	65	80	3	503	51
Asien .....	58	134	105	31	571	264	90	330	343	—	1 926	106
China (VR) .....	1	—	2	3	42	9	3	16	8	—	84	—
Indien .....	16	13	6	8	176	33	23	77	72	—	424	12
Indonesien .....	7	8	8	6	59	3	4	16	24	—	135	1
Irak .....	6	3	2	—	29	21	4	16	21	—	102	5
Iran .....	8	17	30	8	80	41	16	52	80	—	332	20
Israel .....	2	7	5	—	42	33	10	27	13	—	139	43
Japan .....	3	10	13	1	24	30	7	26	14	—	128	3
Pakistan .....	3	10	8	1	38	19	5	11	37	—	132	4
Übriges Asien .....	12	66	31	4	81	75	18	89	74	—	450	18
Australien .....	224	316	401	113	1 464	293	185	818	597	—	4 411	466
Neuseeland und übr. Ozeanien .....	1	7	4	—	23	2	—	7	16	—	60	5
<b>Zusammen</b> .....	<b>1 391</b>	<b>1 938</b>	<b>2 862</b>	<b>912</b>	<b>7 595</b>	<b>4 813</b>	<b>1 937</b>	<b>6 883</b>	<b>6 961</b>	<b>199</b>	<b>35 491</b>	<b>2 792</b>
<b>männlich</b> .....	<b>652</b>	<b>980</b>	<b>1 346</b>	<b>401</b>	<b>3 854</b>	<b>1 601</b>	<b>774</b>	<b>2 908</b>	<b>2 655</b>	<b>80</b>	<b>15 251</b>	<b>1 174</b>
<b>weiblich</b> .....	<b>739</b>	<b>958</b>	<b>1 516</b>	<b>511</b>	<b>3 741</b>	<b>3 212</b>	<b>1 163</b>	<b>3 975</b>	<b>4 306</b>	<b>119</b>	<b>20 240</b>	<b>1 618</b>
<b>Ausland insgesamt</b> .....	<b>3 418</b>	<b>3 837</b>	<b>6 343</b>	<b>1 571</b>	<b>18 365</b>	<b>8 242</b>	<b>4 393</b>	<b>18 648</b>	<b>14 626</b>	<b>1 018</b>	<b>80 461</b>	<b>4 551</b>
<b>männlich</b> .....	<b>1 450</b>	<b>1 768</b>	<b>2 671</b>	<b>705</b>	<b>8 422</b>	<b>3 077</b>	<b>1 806</b>	<b>8 316</b>	<b>6 035</b>	<b>466</b>	<b>34 716</b>	<b>1 794</b>
<b>weiblich</b> .....	<b>1 968</b>	<b>2 069</b>	<b>3 672</b>	<b>866</b>	<b>9 943</b>	<b>5 165</b>	<b>2 587</b>	<b>10 332</b>	<b>8 591</b>	<b>552</b>	<b>45 745</b>	<b>2 757</b>

Fußnoten vgl. S. 36.

5. Wanderungen über die Auslandsgrenzen des Bundesgebietes nach Herkunfts- und Zielgebieten  
sowie nach Ländern des Bundesgebietes <sup>1)</sup>

c) Ausländer und Staatenlose  
Zuzüge aus nebenstehenden Gebieten

Herkunftsgebiet	Schles- wig- Holstein	Hamburg	Nieder- sachsen	Bremen	Nord- rhein- Westfalen	Hessen	Rhein- land- Pfalz	Baden- Württem- berg	Bayern	Saarland	Bundesge- biet ohne Berlin	Berlin (West)
<b>Europäisches Ausland</b>												
Belgien .....	34	73	177	19	2 837	315	139	327	257	27	4 205	56
Bulgarien .....	3	2	3	—	12	38	3	18	30	—	109	14
Dänemark .....	429	266	97	51	274	138	83	262	188	3	1 791	79
Finnland .....	121	176	168	42	470	189	47	389	270	5	1 877	36
Frankreich .....	104	390	340	65	2 241	926	769	2 625	924	996	9 580	354
Griechenland .....	434	558	898	337	13 423	2 727	965	10 269	8 039	41	37 691	152
Großbritannien und Nordirland (Vereinigtes Königreich) .....	222	432	528	82	1 735	747	307	970	796	16	5 835	362
Irland .....	10	28	5	1	86	38	20	108	43	—	339	5
Island .....	17	23	9	1	14	13	10	30	18	—	135	7
Italien .....	1 190	1 340	8 245	425	44 260	17 139	6 503	69 774	22 561	7 407	178 844	227
Jugoslawien .....	124	212	280	32	2 961	1 028	366	6 093	2 301	75	13 472	130
Luxemburg .....	3	6	5	—	169	52	107	92	45	40	519	3
Niederlande .....	177	251	1 116	214	13 048	677	617	897	507	56	17 560	115
Norwegen .....	142	138	75	29	197	97	32	222	132	2	1 066	61
Österreich .....	244	463	516	129	3 806	1 778	889	5 794	8 535	121	22 275	358
Polen <sup>2)</sup> einschl. Freie Stadt Danzig .....	11	14	31	3	92	96	9	71	132	6	465	125
Portugal .....	33	156	25	5	554	106	28	173	121	8	1 209	11
Rumänien .....	3	19	20	—	43	54	6	22	137	2	306	9
Schweden .....	172	238	162	41	371	205	59	425	342	5	2 020	155
Schweiz .....	142	294	319	57	1 064	675	218	3 216	989	66	7 040	187
Sowjetunion <sup>3)</sup> .....	16	7	15	8	110	12	6	17	16	1	208	26
Spanien .....	784	887	4 236	123	20 865	8 846	1 307	11 736	4 947	162	53 893	74
Tschechoslowakei .....	18	29	22	17	134	129	43	416	401	5	1 214	81
Türkei .....	212	856	470	80	2 250	660	155	2 646	1 330	48	8 707	74
Ungarn .....	4	6	10	3	106	154	28	731	264	1	1 307	45
Übriges europäisches Ausland .....	4	1	—	—	6	1	1	1	18	—	32	—
<b>Zusammen ...</b>	<b>4 653</b>	<b>6 865</b>	<b>17 772</b>	<b>1 764</b>	<b>111 128</b>	<b>36 840</b>	<b>12 717</b>	<b>117 524</b>	<b>53 343</b>	<b>9 093</b>	<b>371 699</b>	<b>2 746</b>
<b>    männlich ...</b>	<b>3 414</b>	<b>5 230</b>	<b>14 386</b>	<b>1 097</b>	<b>91 761</b>	<b>29 029</b>	<b>10 216</b>	<b>97 548</b>	<b>39 857</b>	<b>7 732</b>	<b>300 270</b>	<b>1 614</b>
<b>    weiblich ...</b>	<b>1 239</b>	<b>1 635</b>	<b>3 386</b>	<b>667</b>	<b>19 367</b>	<b>7 811</b>	<b>2 501</b>	<b>19 976</b>	<b>13 486</b>	<b>1 361</b>	<b>71 429</b>	<b>1 132</b>
<b>Außereuropäisches Ausland</b>												
Afrika .....	108	365	356	34	3 174	1 803	139	1 283	1 224	54	8 540	191
Südafrika .....	14	46	75	8	94	66	20	161	68	3	555	18
Vereinigte Arabische Republik (Ägypten und Syrien) <sup>4)</sup> .....	34	126	182	19	1 213	301	62	664	767	4	3 372	98
Übriges Afrika .....	60	193	99	7	1 867	1 436	57	458	389	47	4 613	75
Amerika .....	396	832	1 001	332	2 321	2 434	861	3 434	4 032	89	15 732	964
Kanada .....	47	68	151	44	317	176	85	365	235	9	1 497	82
Vereinigte Staaten .....	244	434	649	240	1 319	1 931	681	2 520	3 005	62	11 085	760
Mexiko .....	12	13	15	3	40	16	6	30	57	3	195	7
Übriges Mittelamerika .....	6	21	9	10	37	12	3	41	50	11	200	4
Argentinien .....	14	75	34	9	176	52	14	128	145	—	647	43
Brasilien .....	19	60	41	12	147	98	28	149	165	3	722	25
Chile .....	29	51	27	5	77	39	9	53	93	1	384	11
Venezuela .....	18	47	24	—	41	41	10	63	136	—	380	14
Übriges Südamerika .....	7	63	51	9	167	69	25	85	146	—	622	18
Asien .....	215	853	476	81	2 445	1 126	252	2 078	2 198	74	9 798	523
China (VR) .....	—	8	8	3	74	13	14	34	28	3	185	2
Indien .....	134	84	125	24	572	160	43	425	295	9	1 871	57
Indonesien .....	2	44	16	27	147	10	5	30	74	1	356	6
Irak .....	5	41	41	1	100	65	8	81	244	7	593	39
Iran .....	44	196	107	8	365	191	26	265	369	32	1 603	74
Israel .....	7	59	44	3	312	373	78	119	205	11	1 211	259
Japan .....	8	153	21	2	286	48	10	89	99	4	720	31
Pakistan .....	3	20	4	4	72	14	4	32	105	—	258	6
Übriges Asien .....	12	248	110	9	517	252	64	1 003	779	7	3 001	49
Australien .....	34	77	73	16	127	57	44	141	151	5	725	72
Neuseeland und übr. Ozeanien .....	—	4	5	—	16	4	3	20	15	3	70	9
<b>Zusammen ...</b>	<b>753</b>	<b>2 131</b>	<b>1 911</b>	<b>463</b>	<b>8 083</b>	<b>5 424</b>	<b>1 299</b>	<b>6 956</b>	<b>7 620</b>	<b>225</b>	<b>34 865</b>	<b>1 759</b>
<b>    männlich ...</b>	<b>502</b>	<b>1 487</b>	<b>1 293</b>	<b>269</b>	<b>6 456</b>	<b>3 845</b>	<b>789</b>	<b>4 983</b>	<b>5 365</b>	<b>165</b>	<b>25 154</b>	<b>1 046</b>
<b>    weiblich ...</b>	<b>251</b>	<b>644</b>	<b>618</b>	<b>194</b>	<b>1 627</b>	<b>1 579</b>	<b>510</b>	<b>1 973</b>	<b>2 255</b>	<b>60</b>	<b>9 711</b>	<b>713</b>
<b>Ausland insgesamt ...</b>	<b>5 406</b>	<b>8 996</b>	<b>19 683</b>	<b>2 227</b>	<b>119 211</b>	<b>42 264</b>	<b>14 016</b>	<b>124 480</b>	<b>60 963</b>	<b>9 318</b>	<b>406 564</b>	<b>4 505</b>
<b>    männlich ...</b>	<b>3 916</b>	<b>6 717</b>	<b>15 679</b>	<b>1 369</b>	<b>98 217</b>	<b>32 874</b>	<b>11 005</b>	<b>102 531</b>	<b>45 222</b>	<b>7 897</b>	<b>325 424</b>	<b>2 660</b>
<b>    weiblich ...</b>	<b>1 490</b>	<b>2 279</b>	<b>4 004</b>	<b>861</b>	<b>20 994</b>	<b>9 390</b>	<b>3 011</b>	<b>21 949</b>	<b>15 741</b>	<b>1 421</b>	<b>81 140</b>	<b>1 845</b>

Fußnoten vgl. S. 36.

5. Wanderungen über die Auslandsgrenzen des Bundesgebietes nach Herkunfts- und Zielgebieten  
sowie nach Ländern des Bundesgebietes <sup>1)</sup>

c) Ausländer und Staatenlose

Fortzüge nach nebenstehenden Gebieten

Zielgebiet	Schles- wig- Holstein	Hamburg	Nieder- sachsen	Bremen	Nord- rhein- Westfalen	Hessen	Rhein- land- Pfalz	Baden- Württem- berg	Bayern	Saarland	Bundesge- biet ohne Berlin	Berlin (West)
<b>Europäisches Ausland</b>												
Belgien . . . . .	24	40	50	13	1 102	115	72	216	163	18	1 813	43
Bulgarien . . . . .	4	1	3	—	10	30	3	10	22	1	84	17
Dänemark . . . . .	258	169	62	22	191	91	64	171	116	5	1 149	74
Finnland . . . . .	95	68	115	21	283	114	31	287	175	2	1 191	36
Frankreich . . . . .	54	116	168	37	922	488	487	1 604	540	549	4 965	225
Griechenland . . . . .	138	79	223	63	2 713	626	190	3 027	1 407	9	8 475	84
Großbritannien und Nordirland (Vereinigtes Königreich) . . . . .	148	195	332	86	876	432	155	726	601	12	3 563	290
Irland . . . . .	1	8	2	—	69	21	8	47	45	—	201	3
Island . . . . .	20	16	4	1	10	12	10	37	14	—	124	11
Italien . . . . .	646	425	4 404	369	18 547	9 454	3 754	39 965	11 797	2 723	92 084	165
Jugoslawien . . . . .	77	104	118	27	1 176	441	190	1 869	633	40	4 675	83
Luxemburg . . . . .	1	2	2	—	91	38	94	37	21	21	307	2
Niederlande . . . . .	149	160	529	144	5 912	387	346	653	293	44	8 617	109
Norwegen . . . . .	80	57	44	26	109	62	15	157	87	—	637	43
Österreich . . . . .	160	212	253	60	1 851	905	552	3 499	4 391	66	11 949	243
Polen <sup>2)</sup> einschl. Freie Stadt Danzig . . . . .	12	11	22	5	102	51	12	72	46	2	335	53
Portugal . . . . .	4	31	13	2	150	34	8	50	36	1	329	6
Rumänien . . . . .	—	—	—	—	1	10	—	—	—	—	11	1
Schweden . . . . .	141	148	101	33	264	137	51	324	213	2	1 414	104
Schweiz . . . . .	83	201	169	69	700	473	169	2 222	714	38	4 838	156
Sowjetunion <sup>3)</sup> . . . . .	12	1	21	—	100	3	4	13	15	1	170	3
Spanien . . . . .	111	452	1 469	37	2 904	2 380	330	2 991	1 369	26	12 069	49
Tschechoslowakei . . . . .	16	13	11	5	104	118	42	391	238	1	939	64
Türkei . . . . .	35	75	90	22	310	159	30	410	201	9	1 341	23
Ungarn . . . . .	6	22	12	2	116	148	26	710	194	1	1 237	33
Übriges europäisches Ausland . . . . .	—	3	2	—	12	—	1	1	3	—	22	1
<b>Zusammen . . . . .</b>	<b>2 275</b>	<b>2 609</b>	<b>8 219</b>	<b>1 044</b>	<b>38 625</b>	<b>16 729</b>	<b>6 644</b>	<b>59 489</b>	<b>23 334</b>	<b>3 571</b>	<b>162 539</b>	<b>1 921</b>
<b>männlich . . . . .</b>	<b>1 644</b>	<b>1 947</b>	<b>6 867</b>	<b>789</b>	<b>33 158</b>	<b>13 924</b>	<b>5 376</b>	<b>50 944</b>	<b>17 896</b>	<b>3 068</b>	<b>135 613</b>	<b>1 084</b>
<b>weiblich . . . . .</b>	<b>631</b>	<b>662</b>	<b>1 352</b>	<b>255</b>	<b>5 467</b>	<b>2 805</b>	<b>1 268</b>	<b>8 545</b>	<b>5 438</b>	<b>503</b>	<b>26 926</b>	<b>837</b>
<b>Außereuropäisches Ausland</b>												
Afrika . . . . .	57	105	135	30	704	381	95	493	328	27	2 355	87
Südafrika . . . . .	11	14	23	2	37	23	9	79	28	—	226	12
Vereinigte Arabische Republik (Ägypten und Syrien) <sup>4)</sup> . . . . .	25	40	88	20	451	105	59	276	217	9	1 290	45
Übriges Afrika . . . . .	21	51	24	8	216	253	27	138	83	18	839	30
Amerika . . . . .	250	335	602	249	1 529	1 375	563	2 628	2 370	58	9 959	765
Kanada . . . . .	36	21	104	16	310	97	63	308	173	13	1 141	71
Vereinigte Staaten . . . . .	152	210	416	208	861	1 137	455	2 001	1 899	33	7 372	634
Mexiko . . . . .	8	8	14	2	14	7	4	23	22	—	102	6
Übriges Mittelamerika . . . . .	2	12	1	3	20	5	1	16	24	—	84	3
Argentinien . . . . .	9	18	5	1	106	41	11	86	68	—	345	15
Brasilien . . . . .	21	25	27	4	97	54	11	89	74	2	404	13
Chile . . . . .	17	14	11	7	47	7	6	23	24	4	160	6
Venezuela . . . . .	5	8	10	1	19	9	3	19	44	—	118	8
Übriges Südamerika . . . . .	—	19	14	7	55	18	9	63	42	6	233	9
Asien . . . . .	44	175	111	27	854	406	89	614	553	36	2 909	292
China (VR) . . . . .	—	2	1	—	30	14	4	9	11	3	74	—
Indien . . . . .	9	27	17	5	173	39	16	130	52	9	477	27
Indonesien . . . . .	2	9	9	7	49	2	2	10	21	1	112	1
Irak . . . . .	5	3	8	2	37	21	5	17	47	4	149	19
Iran . . . . .	16	70	36	3	165	88	9	135	122	8	652	57
Israel . . . . .	1	12	12	5	94	117	29	62	85	5	422	135
Japan . . . . .	1	22	5	3	226	17	5	25	34	—	338	15
Pakistan . . . . .	1	2	1	—	38	2	4	9	22	—	79	2
Übriges Asien . . . . .	9	28	22	2	42	106	15	217	159	6	606	36
Australien . . . . .	24	34	41	10	147	52	48	100	110	43	609	46
Neuseeland und übr. Ozeanien . . . . .	1	1	3	—	14	—	—	8	8	3	30	4
<b>Zusammen . . . . .</b>	<b>376</b>	<b>650</b>	<b>892</b>	<b>316</b>	<b>3 248</b>	<b>2 214</b>	<b>795</b>	<b>3 843</b>	<b>3 369</b>	<b>167</b>	<b>15 870</b>	<b>1 194</b>
<b>männlich . . . . .</b>	<b>212</b>	<b>411</b>	<b>537</b>	<b>163</b>	<b>2 350</b>	<b>1 399</b>	<b>479</b>	<b>2 417</b>	<b>1 952</b>	<b>108</b>	<b>10 028</b>	<b>669</b>
<b>weiblich . . . . .</b>	<b>164</b>	<b>239</b>	<b>355</b>	<b>153</b>	<b>898</b>	<b>815</b>	<b>316</b>	<b>1 426</b>	<b>1 417</b>	<b>59</b>	<b>5 842</b>	<b>525</b>
<b>Ausland insgesamt . . . . .</b>	<b>2 651</b>	<b>3 259</b>	<b>9 111</b>	<b>1 360</b>	<b>41 873</b>	<b>18 943</b>	<b>7 439</b>	<b>63 332</b>	<b>26 703</b>	<b>3 738</b>	<b>178 409</b>	<b>3 115</b>
<b>männlich . . . . .</b>	<b>1 856</b>	<b>2 358</b>	<b>7 404</b>	<b>952</b>	<b>35 508</b>	<b>15 323</b>	<b>5 855</b>	<b>53 361</b>	<b>19 848</b>	<b>3 176</b>	<b>145 641</b>	<b>1 753</b>
<b>weiblich . . . . .</b>	<b>795</b>	<b>901</b>	<b>1 707</b>	<b>408</b>	<b>6 365</b>	<b>3 620</b>	<b>1 584</b>	<b>9 971</b>	<b>6 855</b>	<b>562</b>	<b>32 768</b>	<b>1 362</b>

1) Erläuterungen vgl. Vorbemerkung, Abschnitt 2. — 2) Ohne Deutsche Ostgebiete (Grenzen vom 31.12.1937) z.Z. unter polnischer Verwaltung. — 3) Einschl. Memelland und ehem. balt. Staaten sowie ohne Deutsche Ostgebiete (Grenzen vom 31.12.1937) z.Z. unter sowjetischer Verwaltung. — 4) Syrien ist am 28.9.1961 aus der Vereinigten Arabischen Republik ausgeschlossen. Ein getrennter Nachweis ist erst ab 1962 möglich.

6. Wanderungen innerhalb des Bundesgebietes ohne Berlin nach Herkunfts- und Zielländern  
a) Personen insgesamt

Land (i = insgesamt, m = männlich, w = weiblich)	Schles- wig- Holstein	Hamburg	Nieder- sachsen	Bremen	Nord- rhein- Westfalen	Hessen	Rhein- land- Pfalz	Baden- Württem- berg	Bayern	Saarland	Insgesamt
Zuzüge aus nebenstehenden Ländern <sup>1)</sup>											
Schleswig-Holstein . . . . . i	119 500	18 729	13 270	2 995	12 640	3 273	1 819	5 167	5 238	332	182 963
m	64 364	9 606	8 689	2 423	6 954	1 707	1 033	2 710	3 414	191	101 091
w	55 136	9 123	4 581	572	5 686	1 566	786	2 457	1 824	141	81 872
Hamburg . . . . . i	22 370	—	13 634	1 586	7 717	3 853	1 218	4 442	3 911	303	59 034
m	11 887	—	7 618	981	4 446	2 131	753	2 564	2 178	182	32 740
w	10 483	—	6 016	605	3 271	1 722	465	1 878	1 733	121	26 294
Niedersachsen . . . . . i	14 098	14 446	297 776	15 254	55 059	14 714	5 845	15 701	12 260	971	446 124
m	9 111	7 746	148 683	8 108	29 098	7 854	3 340	8 441	6 968	585	229 934
w	4 987	6 700	149 093	7 146	25 961	6 860	2 505	7 260	5 292	386	216 190
Bremen . . . . . i	3 354	1 681	11 232	1 219	3 808	1 392	583	1 995	1 345	118	26 727
m	2 793	1 023	6 399	708	2 232	805	348	1 153	755	70	16 286
w	561	658	4 833	511	1 576	587	235	842	590	48	10 441
Nordrhein-Westfalen . . . . . i	13 764	8 470	49 958	4 000	627 180	30 621	28 376	34 445	31 183	3 631	831 628
m	8 412	5 088	28 776	2 379	323 594	17 780	15 713	19 916	17 647	2 240	441 545
w	5 352	3 382	21 182	1 621	303 586	12 841	12 663	14 529	13 536	1 391	390 083
Hessen . . . . . i	2 991	2 853	10 340	1 073	24 247	186 439	14 076	18 141	17 816	1 478	279 454
m	1 703	1 719	5 751	614	13 997	97 231	7 937	10 182	9 914	900	149 948
w	1 288	1 134	4 589	459	10 250	89 208	6 139	7 959	7 902	578	129 506
Rheinland-Pfalz . . . . . i	1 767	1 141	4 510	618	27 514	17 004	115 551	17 440	9 002	7 696	202 243
m	1 075	702	2 658	367	15 175	9 726	57 983	10 516	5 331	4 214	107 747
w	692	439	1 852	251	12 339	7 278	57 568	6 924	3 671	3 482	94 496
Baden-Württemberg . . . . . i	4 791	4 175	11 385	1 413	27 492	19 745	15 366	424 565	49 893	3 422	562 247
m	2 693	2 592	6 301	793	16 403	11 351	8 994	225 225	29 361	2 192	305 905
w	2 098	1 583	5 084	620	11 089	8 394	6 372	199 340	20 532	1 230	256 342
Bayern . . . . . i	4 392	3 431	9 148	1 259	25 182	17 918	8 813	49 860	514 244	1 649	635 896
m	2 997	2 045	5 473	737	14 390	9 855	5 202	29 019	255 716	954	326 388
w	1 395	1 386	3 675	522	10 792	8 063	3 611	20 841	258 528	695	309 508
Saarland . . . . . i	284	295	880	123	3 708	2 139	6 186	3 685	1 540	41 224	60 064
m	194	200	576	76	2 490	1 473	3 553	2 563	981	21 938	34 044
w	90	95	304	47	1 218	666	2 633	1 122	559	19 286	26 020
Insgesamt . . . . . i	187 311	55 221	422 133	29 540	814 547	297 098	197 833	575 441	646 432	60 824	3 286 380
m	105 229	30 721	220 924	17 186	428 779	159 913	104 856	312 289	332 265	33 466	1 745 628
w	82 082	24 500	201 209	12 354	385 768	137 185	92 977	263 152	314 167	27 358	1 540 752

Überschuß der Zu- (+) bzw. Fortzüge (-) gegenüber nebenstehenden Ländern

Schleswig-Holstein . . . . . i	—	- 3 641	- 828	- 359	- 1 124	+ 282	+ 52	+ 376	+ 846	+ 48	- 4 348
m	—	- 2 281	- 422	- 370	- 1 458	+ 4	- 42	+ 17	+ 417	+ 3	- 4 138
w	—	- 1 360	- 406	+ 11	+ 334	+ 278	+ 94	+ 359	+ 429	+ 51	- 210
Hamburg . . . . . i	+ 3 641	—	- 812	- 95	- 753	+ 1 000	+ 77	+ 267	+ 480	+ 8	+ 3 813
m	+ 2 281	—	- 128	- 42	- 642	+ 412	+ 51	- 28	+ 133	- 18	+ 2 019
w	+ 1 360	—	- 684	- 53	- 111	+ 588	+ 26	+ 295	+ 347	+ 26	+ 1 794
Niedersachsen . . . . . i	+ 828	+ 812	—	+ 4 022	+ 5 101	+ 4 374	+ 1 335	+ 4 316	+ 3 112	+ 91	+ 23 991
m	+ 422	+ 128	—	+ 1 709	+ 322	+ 2 103	+ 682	+ 2 140	+ 1 495	+ 9	+ 9 010
w	+ 406	+ 684	—	+ 2 313	+ 4 779	+ 2 271	+ 653	+ 2 176	+ 1 617	+ 82	+ 14 981
Bremen . . . . . i	+ 359	+ 95	- 4 022	—	- 192	+ 319	- 35	+ 582	+ 86	- 5	- 2 813
m	+ 370	+ 42	- 1 709	—	- 147	+ 191	- 19	+ 360	+ 18	- 6	- 900
w	- 11	+ 53	- 2 313	—	- 45	+ 128	- 16	+ 222	+ 68	+ 1	- 1 913
Nordrhein-Westfalen . . . . . i	+ 1 124	+ 753	- 5 101	+ 192	—	+ 6 374	+ 862	+ 6 953	+ 6 001	- 77	+ 17 081
m	+ 1 458	+ 642	- 322	+ 147	—	+ 3 783	+ 538	+ 3 513	+ 3 257	- 250	+ 12 766
w	- 334	+ 111	- 4 779	+ 45	—	+ 2 591	+ 324	+ 3 440	+ 2 744	+ 173	+ 4 315
Hessen . . . . . i	- 282	- 1 000	- 4 374	- 319	- 6 374	—	- 2 928	- 1 604	- 102	- 661	- 17 644
m	- 4	- 412	- 2 103	- 191	- 3 783	—	- 1 789	- 1 169	+ 59	- 573	- 9 965
w	- 278	- 588	- 2 271	- 128	- 2 591	—	- 1 139	- 435	- 161	- 88	- 7 679
Rheinland-Pfalz . . . . . i	- 52	- 77	- 1 335	+ 35	- 862	+ 2 928	—	+ 2 074	+ 189	+ 1 510	+ 4 410
m	+ 42	- 51	- 682	+ 19	- 538	+ 1 789	—	+ 1 522	+ 129	+ 661	+ 2 891
w	- 94	- 26	- 653	+ 16	- 324	+ 1 139	—	+ 552	+ 60	+ 849	+ 1 519
Baden-Württemberg . . . . . i	- 376	- 267	- 4 316	- 582	- 6 953	+ 1 604	- 2 074	—	+ 33	- 263	- 13 194
m	- 17	+ 28	- 2 140	- 360	- 3 513	+ 1 169	- 1 522	—	+ 342	- 371	- 6 384
w	- 359	- 295	- 2 176	- 222	- 3 440	+ 435	- 552	—	- 309	+ 108	- 6 810
Bayern . . . . . i	- 846	- 480	- 3 112	- 86	- 6 001	+ 102	- 189	- 33	—	+ 109	- 10 536
m	- 417	- 133	- 1 495	- 18	- 3 257	- 59	- 129	- 342	—	- 27	- 5 877
w	- 429	- 347	- 1 617	- 68	- 2 744	+ 161	- 60	+ 309	—	+ 136	- 4 659
Saarland . . . . . i	- 48	- 8	- 91	+ 5	+ 77	+ 661	- 1 510	+ 263	- 109	—	- 760
m	+ 3	+ 18	- 9	+ 6	+ 250	+ 573	- 661	+ 371	+ 27	—	+ 578
w	- 51	- 26	- 82	- 1	- 173	+ 88	- 849	- 108	- 136	—	- 1 338
Insgesamt . . . . . i	+ 4 348	- 3 813	- 23 991	+ 2 813	- 17 081	+ 17 644	- 4 410	+ 13 194	+ 10 536	+ 760	—
m	+ 4 138	- 2 019	- 9 010	+ 900	- 12 766	+ 9 965	- 2 891	+ 6 384	+ 5 877	- 578	—
w	+ 210	- 1 794	- 14 981	+ 1 913	- 4 315	+ 7 679	- 1 519	+ 6 810	+ 4 659	+ 1 338	—

1) Nach den in den Ländern ermittelten Zuzügen. In den Fällen, in denen Herkunfts- und Zielland übereinstimmen, handelt es sich um die Umzüge nach einer anderen Gemeinde innerhalb der Länder.

Anmerkung: Es liegen auch Vierteljahresergebnisse vor.

6. Wanderungen innerhalb des Bundesgebietes ohne Berlin nach Herkunfts- und Zielländern  
b) Erwerbspersonen

Land (i = insgesamt, m = männlich, w = weiblich)	Schles- wig- Holstein	Hamburg	Nieder- sachsen	Bremen	Nord- rhein- Westfalen	Hessen	Rhein- land- Pfalz	Baden- Württem- berg	Bayern	Saarland	Insgesamt
Zuzüge aus nebenstehenden Ländern <sup>1)</sup>											
Schleswig-Holstein . . . . . i	.	12 560	9 666	2 576	8 290	2 166	1 235	3 436	3 858	169	43 956
m	.	7 370	7 329	2 267	5 409	1 278	828	1 996	2 850	128	29 455
w	.	5 190	2 337	309	2 881	888	407	1 440	1 008	41	14 501
Hamburg . . . . . i	13 887	.	8 587	1 101	5 259	2 559	860	2 983	2 588	204	38 028
m	8 772	.	5 748	809	3 578	1 668	615	1 959	1 663	141	24 953
w	5 115	.	2 839	292	1 681	891	245	1 024	925	63	13 075
Niedersachsen . . . . . i	10 051	9 724	.	10 134	35 355	9 084	3 796	10 288	8 006	493	96 931
m	7 605	5 878	.	6 514	22 087	5 735	2 579	6 273	5 236	354	62 261
w	2 446	3 846	.	3 620	13 268	3 349	1 217	4 015	2 770	139	34 670
Bremen . . . . . i	2 854	1 165	7 275	.	2 600	939	414	1 375	940	59	17 621
m	2 592	817	5 004	.	1 796	616	298	917	611	41	12 692
w	262	348	2 271	.	804	323	116	458	329	18	4 929
Nordrhein-Westfalen . . . . . i	9 208	5 901	32 824	2 702	.	18 822	17 935	22 188	19 089	2 070	130 739
m	6 767	4 090	22 241	1 955	.	13 078	11 858	14 921	12 781	1 588	89 279
w	2 441	1 811	10 583	747	.	5 744	6 077	7 267	6 308	482	41 460
Hessen . . . . . i	2 020	2 013	6 586	750	15 748	.	9 310	11 923	11 097	901	60 348
m	1 329	1 391	4 296	499	10 819	.	6 157	7 762	7 302	664	40 219
w	691	622	2 290	251	4 929	.	3 153	4 161	3 795	237	20 129
Rheinland-Pfalz . . . . . i	1 190	819	3 029	410	18 277	11 037	.	11 890	5 914	4 350	56 916
m	862	586	2 147	308	11 976	7 484	.	8 228	4 070	3 015	38 676
w	328	233	882	102	6 301	3 553	.	3 662	1 844	1 335	18 240
Baden-Württemberg . . . . . i	3 262	2 970	7 804	982	19 117	13 261	10 749	.	34 718	2 088	94 951
m	2 032	2 044	4 870	637	12 951	8 847	7 199	.	23 036	1 559	63 175
w	1 230	926	2 934	345	6 166	4 414	3 550	.	11 682	529	31 776
Bayern . . . . . i	3 315	2 413	6 088	876	16 266	11 347	5 873	35 385	.	935	82 498
m	2 573	1 633	4 254	598	10 999	7 277	4 035	23 457	.	666	55 492
w	742	780	1 834	278	5 267	4 070	1 838	11 928	.	269	27 006
Saarland . . . . . i	224	226	629	74	2 708	1 567	3 993	2 715	1 028	.	13 164
m	166	169	503	54	2 122	1 227	2 642	2 098	756	.	9 737
w	58	57	126	20	586	340	1 351	617	272	.	3 427
Insgesamt . . . . . i	46 011	37 791	82 488	19 605	123 620	70 782	54 165	102 183	87 238	11 269	635 152
m	32 698	23 978	56 392	13 641	81 737	47 210	36 211	67 611	58 305	8 156	425 939
w	13 313	13 813	26 096	5 964	41 883	23 572	17 954	34 572	28 933	3 113	209 213

Überschuß der Zu- (+) bzw. Fortzüge (-) gegenüber nebenstehenden Ländern

Schleswig-Holstein . . . . . i	.	- 1 327	- 385	- 278	- 918	+ 146	+ 45	+ 174	+ 543	- 55	- 2 055
m	.	- 1 402	- 276	- 325	- 1 358	- 51	- 34	- 36	+ 277	- 38	- 3 243
w	.	+ 75	- 109	+ 47	+ 440	+ 197	+ 79	+ 210	+ 266	- 17	+ 1 188
Hamburg . . . . . i	+ 1 327	.	- 1 137	- 64	- 642	+ 546	+ 41	+ 13	+ 175	- 22	+ 237
m	+ 1 402	.	- 130	- 8	- 512	+ 277	+ 29	- 85	+ 30	- 28	+ 975
w	- 75	.	- 1 007	- 56	- 130	+ 269	+ 12	+ 98	+ 145	+ 6	- 738
Niedersachsen . . . . . i	+ 385	+ 1 137	.	+ 2 859	+ 2 531	+ 2 498	+ 767	+ 2 484	+ 1 918	- 136	+ 14 443
m	+ 276	+ 130	.	+ 1 510	- 154	+ 1 439	+ 432	+ 1 403	+ 982	- 149	+ 5 869
w	+ 109	+ 1 007	.	+ 1 349	+ 2 685	+ 1 059	+ 335	+ 1 081	+ 936	+ 13	+ 8 574
Bremen . . . . . i	+ 278	+ 64	- 2 859	.	- 102	+ 189	+ 4	+ 393	+ 64	- 15	- 1 984
m	+ 325	+ 8	- 1 510	.	- 159	+ 117	- 10	+ 280	+ 13	- 13	- 949
w	- 47	+ 56	- 1 349	.	+ 57	+ 72	+ 14	+ 113	+ 51	- 2	- 1 035
Nordrhein-Westfalen . . . . . i	+ 918	+ 642	- 2 531	+ 102	.	+ 3 074	- 342	+ 3 071	+ 2 823	- 638	+ 7 119
m	+ 1 358	+ 512	+ 154	+ 159	.	+ 2 259	- 118	+ 1 970	+ 1 782	- 534	+ 7 542
w	- 440	+ 130	- 2 685	- 57	.	+ 815	- 224	+ 1 101	+ 1 041	- 104	- 423
Hessen . . . . . i	- 146	- 546	- 2 498	- 189	- 3 074	.	- 1 727	- 1 338	- 250	- 666	- 10 434
m	+ 51	- 277	- 1 439	- 117	- 2 259	.	- 1 327	- 1 085	+ 25	- 563	- 6 991
w	- 197	- 269	- 1 059	- 72	- 815	.	- 400	- 253	- 275	- 103	- 3 443
Rheinland-Pfalz . . . . . i	- 45	- 41	- 767	- 4	+ 342	+ 1 727	.	+ 1 141	+ 41	+ 357	+ 2 751
m	+ 34	- 29	- 432	+ 10	+ 118	+ 1 327	.	+ 1 029	+ 35	+ 373	+ 2 465
w	- 79	- 12	- 335	- 14	+ 224	+ 400	.	+ 112	+ 6	- 16	+ 286
Baden-Württemberg . . . . . i	- 174	- 13	- 2 484	- 393	- 3 071	+ 1 338	- 1 141	.	- 667	- 627	- 7 232
m	+ 36	+ 85	- 1 403	- 280	- 1 901	+ 1 085	- 1 029	.	- 421	- 539	- 4 436
w	- 210	- 98	- 1 081	- 113	- 1 101	+ 253	- 112	.	- 246	- 88	- 2 796
Bayern . . . . . i	- 543	- 175	- 1 918	- 64	- 2 823	+ 250	- 41	+ 667	.	- 93	- 4 740
m	- 277	- 30	- 982	- 13	- 1 782	- 25	- 35	+ 421	.	- 90	- 2 813
w	- 266	- 145	- 936	- 51	- 1 041	+ 275	- 6	+ 246	.	- 3	- 1 927
Saarland . . . . . i	+ 55	+ 22	+ 136	+ 15	+ 638	+ 666	- 357	+ 627	+ 93	.	+ 1 895
m	+ 38	+ 28	+ 149	+ 13	+ 534	+ 563	- 373	+ 539	+ 90	.	+ 1 581
w	+ 17	- 6	- 13	+ 2	+ 104	+ 103	+ 16	+ 88	+ 3	.	+ 314
Insgesamt . . . . . i	+ 2 055	- 237	- 14 443	+ 1 984	- 7 119	+ 10 434	- 2 751	+ 7 232	+ 4 740	- 1 895	.
m	+ 3 243	- 975	- 5 869	+ 949	- 7 542	+ 6 991	- 2 465	+ 4 436	+ 2 813	- 1 581	.
w	- 1 188	+ 738	- 8 574	+ 1 035	+ 423	+ 3 443	- 286	+ 2 796	+ 1 927	- 314	.

1) Nach den in den Ländern ermittelten Zuzügen.

Anmerkung: Es liegen auch Vierteljahresergebnisse vor.

**7. Wanderungen über die Grenzen des Bundesgebietes ohne Berlin und von Land zu Land nach Geburtsjahren**

Geburts- jahr	Über die Grenzen des Bundesgebietes ohne Berlin									Von Land zu Land ohne Berlin <sup>1)</sup>		
	Zugezogene			Fortgezogene			Überschuß der Zu-(+) bzw. Fortzüge (-)			Zu- bzw. Fortgezogene		
	insgesamt	männlich	weiblich	insgesamt	männlich	weiblich	insgesamt	männlich	weiblich	insgesamt	männlich	weiblich
1961 . . . . .	2 819	1 510	1 309	1 547	838	709	+ 1 272	+ 672	+ 600	8 107	4 217	3 890
1960 . . . . .	6 747	3 491	3 256	2 979	1 587	1 392	+ 3 768	+ 1 904	+ 1 864	13 406	7 039	6 367
1959 . . . . .	6 445	3 403	3 042	2 681	1 385	1 296	+ 3 764	+ 2 018	+ 1 746	10 999	5 699	5 300
1958 . . . . .	5 966	3 096	2 870	2 228	1 170	1 058	+ 3 738	+ 1 926	+ 1 812	9 091	4 749	4 342
1957 . . . . .	5 533	2 885	2 648	2 032	1 049	983	+ 3 501	+ 1 836	+ 1 665	8 055	4 097	3 958
1956 . . . . .	5 410	2 766	2 644	1 745	899	846	+ 3 665	+ 1 867	+ 1 798	6 998	3 620	3 378
<b>Zusammen . .</b>	<b>32 920</b>	<b>17 151</b>	<b>15 769</b>	<b>13 212</b>	<b>6 928</b>	<b>6 284</b>	<b>+ 19 708</b>	<b>+ 10 223</b>	<b>+ 9 485</b>	<b>56 656</b>	<b>29 421</b>	<b>27 235</b>
1955 . . . . .	5 171	2 637	2 534	1 536	804	732	+ 3 635	+ 1 833	+ 1 802	6 484	3 351	3 133
1954 . . . . .	4 626	2 407	2 219	1 415	685	730	+ 3 211	+ 1 722	+ 1 489	5 975	3 027	2 948
1953 . . . . .	4 302	2 250	2 052	1 143	588	555	+ 3 159	+ 1 662	+ 1 497	5 503	2 863	2 640
1952 . . . . .	4 184	2 184	2 000	1 068	544	524	+ 3 116	+ 1 640	+ 1 476	5 389	2 776	2 613
1951 . . . . .	4 198	2 139	2 059	1 056	539	517	+ 3 142	+ 1 600	+ 1 542	5 292	2 793	2 499
1950 . . . . .	4 082	2 157	1 925	973	490	483	+ 3 109	+ 1 667	+ 1 442	5 743	3 147	2 596
1949 . . . . .	3 837	1 928	1 909	950	470	480	+ 2 887	+ 1 458	+ 1 429	5 576	3 058	2 518
1948 . . . . .	3 503	1 785	1 718	910	445	465	+ 2 593	+ 1 340	+ 1 253	5 435	2 905	2 530
<b>Zusammen . .</b>	<b>33 903</b>	<b>17 487</b>	<b>16 416</b>	<b>9 051</b>	<b>4 565</b>	<b>4 486</b>	<b>+ 24 852</b>	<b>+ 12 922</b>	<b>+ 11 930</b>	<b>45 397</b>	<b>23 920</b>	<b>21 477</b>
1947 . . . . .	3 991	2 059	1 932	969	513	456	+ 3 022	+ 1 546	+ 1 476	6 905	3 492	3 413
1946 . . . . .	4 122	2 176	1 946	1 312	647	665	+ 2 810	+ 1 529	+ 1 281	8 694	4 051	4 643
1945 . . . . .	5 899	3 221	2 678	1 693	864	829	+ 4 206	+ 2 357	+ 1 849	8 804	3 730	5 074
1944 . . . . .	10 512	6 147	4 365	3 592	1 773	1 819	+ 6 920	+ 4 374	+ 2 546	16 265	6 755	9 510
<b>Zusammen . .</b>	<b>24 524</b>	<b>13 603</b>	<b>10 921</b>	<b>7 566</b>	<b>3 797</b>	<b>3 769</b>	<b>+ 16 958</b>	<b>+ 9 806</b>	<b>+ 7 152</b>	<b>40 668</b>	<b>18 028</b>	<b>22 640</b>
1943 . . . . .	19 167	12 513	6 654	7 103	3 890	3 213	+ 12 064	+ 8 623	+ 3 441	27 998	13 883	14 115
1942 . . . . .	27 847	18 740	9 107	12 016	7 400	4 616	+ 15 831	+ 11 340	+ 4 491	40 439	22 665	17 774
1941 . . . . .	32 014	20 811	11 203	15 555	9 514	6 041	+ 16 459	+ 11 297	+ 5 162	60 820	35 215	25 605
<b>Zusammen . .</b>	<b>79 028</b>	<b>52 064</b>	<b>26 964</b>	<b>34 674</b>	<b>20 804</b>	<b>13 870</b>	<b>+ 44 354</b>	<b>+ 31 260</b>	<b>+ 13 094</b>	<b>129 257</b>	<b>71 763</b>	<b>57 494</b>
1940 . . . . .	36 605	24 355	12 250	18 302	11 549	6 753	+ 18 303	+ 12 806	+ 5 497	69 065	39 794	29 271
1939 . . . . .	33 526	22 173	11 353	17 677	11 182	6 495	+ 15 849	+ 10 991	+ 4 858	67 599	40 300	27 299
1938 . . . . .	30 708	21 057	9 651	15 569	10 094	5 475	+ 15 139	+ 10 963	+ 4 176	59 710	37 239	22 471
1937 . . . . .	32 807	24 212	8 595	14 733	10 260	4 473	+ 18 074	+ 13 952	+ 4 122	49 199	31 137	18 062
<b>Zusammen . .</b>	<b>133 646</b>	<b>91 797</b>	<b>41 849</b>	<b>66 281</b>	<b>43 085</b>	<b>23 196</b>	<b>+ 67 365</b>	<b>+ 48 712</b>	<b>+ 18 653</b>	<b>245 573</b>	<b>148 470</b>	<b>97 103</b>
1936 . . . . .	31 243	23 568	7 675	14 680	10 594	4 086	+ 16 563	+ 12 974	+ 3 589	41 540	26 245	15 295
1935 . . . . .	29 136	22 220	6 916	13 932	10 541	3 391	+ 15 204	+ 11 679	+ 3 525	35 768	22 757	13 011
1934 . . . . .	26 706	20 540	6 166	12 243	9 496	2 747	+ 14 463	+ 11 044	+ 3 419	29 273	18 878	10 395
1933 . . . . .	23 307	18 401	4 906	10 540	8 500	2 040	+ 12 767	+ 9 901	+ 2 866	20 968	13 735	7 233
1932 . . . . .	21 363	16 730	4 633	9 706	7 775	1 931	+ 11 657	+ 8 955	+ 2 702	18 809	12 069	6 740
<b>Zusammen . .</b>	<b>131 755</b>	<b>101 459</b>	<b>30 296</b>	<b>61 101</b>	<b>46 906</b>	<b>14 195</b>	<b>+ 70 654</b>	<b>+ 54 553</b>	<b>+ 16 101</b>	<b>146 358</b>	<b>93 684</b>	<b>52 674</b>
1931 . . . . .	20 207	15 895	4 312	9 056	7 316	1 740	+ 11 151	+ 8 579	+ 2 572	17 669	11 443	6 226
1930 . . . . .	19 910	15 541	4 369	9 195	7 408	1 787	+ 10 715	+ 8 133	+ 2 582	16 966	10 948	6 018
1929 . . . . .	17 360	13 312	4 048	7 657	6 120	1 537	+ 9 703	+ 7 192	+ 2 511	14 931	9 580	5 351
1928 . . . . .	16 504	12 714	3 790	7 207	5 749	1 458	+ 9 297	+ 6 965	+ 2 332	14 166	9 036	5 130
1927 . . . . .	14 986	11 585	3 401	6 585	5 260	1 325	+ 8 401	+ 6 325	+ 2 076	12 471	7 683	4 788
1926 . . . . .	14 217	10 788	3 429	5 935	4 732	1 203	+ 8 282	+ 6 056	+ 2 226	11 777	7 027	4 750
1925 . . . . .	13 256	9 767	3 489	5 480	4 283	1 197	+ 7 776	+ 5 484	+ 2 292	11 550	6 761	4 789
1924 . . . . .	11 646	8 582	3 064	5 025	3 947	1 078	+ 6 621	+ 4 635	+ 1 986	10 419	5 784	4 635
1923 . . . . .	11 073	8 078	2 995	4 664	3 646	1 018	+ 6 409	+ 4 432	+ 1 977	9 901	5 602	4 299
1922 . . . . .	10 464	7 589	2 875	4 293	3 316	977	+ 6 171	+ 4 273	+ 1 898	9 838	5 547	4 291
<b>Zusammen . .</b>	<b>149 623</b>	<b>113 851</b>	<b>35 772</b>	<b>65 097</b>	<b>51 777</b>	<b>13 320</b>	<b>+ 84 526</b>	<b>+ 62 074</b>	<b>+ 22 452</b>	<b>129 688</b>	<b>79 411</b>	<b>50 277</b>
1921 . . . . .	10 000	7 009	2 991	3 863	2 934	929	+ 6 137	+ 4 075	+ 2 062	10 233	5 789	4 444
1920 . . . . .	9 899	6 862	3 037	3 756	2 879	877	+ 6 143	+ 3 983	+ 2 160	9 857	5 585	4 272
1919 . . . . .	6 893	4 705	2 186	2 534	1 897	637	+ 4 359	+ 2 808	+ 1 551	7 267	4 229	3 038
1918 . . . . .	5 051	3 477	1 574	1 804	1 354	450	+ 3 247	+ 2 123	+ 1 124	4 972	2 890	2 082
1917 . . . . .	4 648	3 154	1 494	1 728	1 322	406	+ 2 920	+ 1 832	+ 1 088	4 597	2 722	1 875
1916 . . . . .	4 999	3 402	1 597	1 897	1 466	431	+ 3 102	+ 1 936	+ 1 166	4 814	2 851	1 963
1915 . . . . .	5 656	3 692	1 964	1 952	1 467	485	+ 3 704	+ 2 225	+ 1 479	5 895	3 519	2 376
1914 . . . . .	5 983	3 606	2 377	1 960	1 387	573	+ 4 023	+ 2 219	+ 1 804	6 784	3 949	2 835
1913 . . . . .	5 868	3 496	2 372	1 924	1 402	522	+ 3 944	+ 2 094	+ 1 850	6 591	3 813	2 778
1912 . . . . .	5 898	3 468	2 430	1 745	1 163	582	+ 4 153	+ 2 305	+ 1 848	6 303	3 597	2 706
<b>Zusammen . .</b>	<b>64 895</b>	<b>42 871</b>	<b>22 024</b>	<b>23 163</b>	<b>17 271</b>	<b>5 892</b>	<b>+ 41 732</b>	<b>+ 25 600</b>	<b>+ 16 132</b>	<b>67 313</b>	<b>38 944</b>	<b>28 369</b>
Übertrag . . .	650 294	450 283	200 011	280 145	195 133	85 012	+ 370 149	+ 255 150	+ 114 999	860 910	503 641	357 269

Fußnote vgl. S. 40.

## 7. Wanderungen über die Grenzen des Bundesgebietes ohne Berlin und von Land zu Land nach Geburtsjahren

Geburts- jahr	Über die Grenzen des Bundesgebietes ohne Berlin									Von Land zu Land ohne Berlin <sup>1)</sup>		
	Zugezogene			Fortgezogene			Überschuß der Zu- (+) bzw. Fortzüge (-)			Zu- bzw. Fortgezogene		
	insgesamt	männlich	weiblich	insgesamt	männlich	weiblich	insgesamt	männlich	weiblich	insgesamt	männlich	weiblich
Übertrag . . .	650 294	450 283	200 011	280 145	195 133	85 012	+ 370 149	+ 255 150	+ 114 999	860 910	503 641	357 269
1911 . . . . .	5 091	2 876	2 215	1 622	1 098	524	+ 3 469	+ 1 778	+ 1 691	5 531	3 158	2 373
1910 . . . . .	5 126	2 867	2 259	1 603	1 053	550	+ 3 523	+ 1 814	+ 1 709	5 560	3 065	2 495
1909 . . . . .	5 005	2 749	2 256	1 434	944	490	+ 3 571	+ 1 805	+ 1 766	5 509	3 027	2 482
1908 . . . . .	4 457	2 305	2 152	1 311	798	513	+ 3 146	+ 1 507	+ 1 639	5 220	2 858	2 362
1907 . . . . .	4 183	2 130	2 053	1 167	704	463	+ 3 016	+ 1 426	+ 1 590	5 025	2 832	2 193
1906 . . . . .	3 964	1 917	2 047	1 118	627	491	+ 2 846	+ 1 290	+ 1 556	4 482	2 390	2 092
1905 . . . . .	3 727	1 823	1 904	1 066	627	439	+ 2 661	+ 1 196	+ 1 465	4 467	2 446	2 021
1904 . . . . .	3 526	1 666	1 860	986	511	475	+ 2 540	+ 1 155	+ 1 385	4 169	2 234	1 935
1903 . . . . .	3 190	1 444	1 746	876	462	414	+ 2 314	+ 982	+ 1 332	3 950	2 008	1 942
1902 . . . . .	3 147	1 382	1 765	870	441	429	+ 2 277	+ 941	+ 1 336	3 811	1 937	1 874
1901 . . . . .	2 963	1 244	1 719	820	379	441	+ 2 143	+ 865	+ 1 278	3 672	1 741	1 931
1900 . . . . .	2 869	1 152	1 717	750	355	395	+ 2 119	+ 797	+ 1 322	3 504	1 619	1 885
1899 . . . . .	2 820	1 082	1 738	688	289	399	+ 2 132	+ 793	+ 1 339	3 284	1 462	1 822
1898 . . . . .	2 732	1 021	1 711	676	289	387	+ 2 056	+ 732	+ 1 324	3 145	1 317	1 828
1897 . . . . .	2 575	904	1 671	587	209	378	+ 1 968	+ 695	+ 1 293	3 004	1 251	1 753
<b>Zusammen . .</b>	<b>55 375</b>	<b>26 562</b>	<b>28 813</b>	<b>15 574</b>	<b>8 786</b>	<b>6 788</b>	<b>+ 39 801</b>	<b>+ 17 776</b>	<b>+ 22 025</b>	<b>64 333</b>	<b>33 345</b>	<b>30 988</b>
1896 . . . . .	2 695	978	1 717	613	249	364	+ 2 082	+ 729	+ 1 353	3 205	1 424	1 781
1895 . . . . .	2 607	1 035	1 572	579	236	343	+ 2 028	+ 799	+ 1 229	3 020	1 365	1 655
1894 . . . . .	2 402	873	1 529	513	193	320	+ 1 889	+ 680	+ 1 209	2 611	1 109	1 502
1893 . . . . .	2 229	839	1 390	528	216	312	+ 1 701	+ 623	+ 1 078	2 448	966	1 482
1892 . . . . .	2 017	782	1 235	462	182	280	+ 1 555	+ 600	+ 955	2 256	910	1 346
1891 . . . . .	1 966	704	1 262	421	164	257	+ 1 545	+ 540	+ 1 005	2 034	795	1 239
1890 . . . . .	1 808	665	1 143	371	131	240	+ 1 437	+ 534	+ 903	1 982	745	1 237
1889 . . . . .	1 593	616	977	316	105	211	+ 1 277	+ 511	+ 766	1 849	704	1 145
1888 . . . . .	1 455	569	886	304	100	204	+ 1 151	+ 469	+ 682	1 734	658	1 076
1887 . . . . .	1 253	474	779	265	102	163	+ 988	+ 372	+ 616	1 504	523	981
1886 . . . . .	1 195	443	752	237	76	161	+ 958	+ 367	+ 591	1 333	491	842
1885 . . . . .	991	365	626	241	98	143	+ 750	+ 267	+ 483	1 295	518	777
1884 . . . . .	862	332	530	166	65	101	+ 696	+ 267	+ 429	1 231	466	765
1883 . . . . .	739	280	459	193	63	130	+ 546	+ 217	+ 329	1 078	409	669
1882 . . . . .	631	236	395	115	38	77	+ 516	+ 198	+ 318	1 018	333	685
1881 . . . . .	546	193	353	117	44	73	+ 429	+ 149	+ 280	881	319	562
1880 . . . . .	431	167	264	90	29	61	+ 341	+ 138	+ 203	822	304	518
1879 . . . . .	384	156	228	79	24	55	+ 305	+ 132	+ 173	646	238	408
1878 . . . . .	337	131	206	65	18	47	+ 272	+ 113	+ 159	585	206	379
1877 . . . . .	244	92	152	57	21	36	+ 187	+ 71	+ 116	440	155	285
1876 . . . . .	178	72	106	43	17	26	+ 135	+ 55	+ 80	390	148	242
1875 . . . . .	134	47	87	26	9	17	+ 108	+ 38	+ 70	325	124	201
1874 . . . . .	106	31	75	30	11	19	+ 76	+ 20	+ 56	231	88	143
1873 . . . . .	69	28	41	13	7	6	+ 56	+ 21	+ 35	171	70	101
1872 . . . . .	47	12	35	12	1	11	+ 35	+ 11	+ 24	114	44	70
1871 . . . . .	27	10	17	11	5	6	+ 16	+ 5	+ 11	74	29	45
1870 . . . . .	21	9	12	1	1	—	+ 20	+ 8	+ 12	52	19	33
1869 . . . . .	15	6	9	4	1	3	+ 11	+ 5	+ 6	42	13	29
1868 . . . . .	10	4	6	4	1	3	+ 6	+ 3	+ 3	16	6	10
1867 . . . . .	4	2	2	1	1	—	+ 3	+ 1	+ 2	18	6	12
1866 . . . . .	7	2	5	2	—	2	+ 5	+ 2	+ 3	14	5	9
1865 . . . . .	4	1	3	—	—	—	+ 4	+ 1	+ 3	9	4	5
1864 . . . . .	5	1	4	—	—	—	+ 5	+ 1	+ 4	7	5	2
1863 . . . . .	1	1	—	—	—	—	+ 1	+ 1	—	1	—	1
1862 . . . . .	2	1	1	3	2	1	—	1	—	3	1	2
1861 u. früher	—	—	—	—	—	—	—	—	—	—	—	—
<b>Zusammen . .</b>	<b>27 015</b>	<b>10 157</b>	<b>16 858</b>	<b>5 882</b>	<b>2 210</b>	<b>3 672</b>	<b>+ 21 133</b>	<b>+ 7 947</b>	<b>+ 13 186</b>	<b>33 439</b>	<b>13 200</b>	<b>20 239</b>
<b>Insgesamt . .</b>	<b>732 684</b>	<b>487 002</b>	<b>245 682</b>	<b>301 601</b>	<b>206 129</b>	<b>95 472</b>	<b>+ 431 083</b>	<b>+ 280 873</b>	<b>+ 150 210</b>	<b>958 682</b>	<b>550 186</b>	<b>408 496</b>

1) Nach den in den Ländern ermittelten Zuzügen.



# 8. Wanderungen über die Grenzen des Bundesgebietes und von Land zu Land nach Altersgruppen

Alter am Jahresende von ... bis unter ... Jahren	Wanderungen über die Grenzen des Bundesgebietes ohne Berlin									Wanderungen von Land zu Land <sup>1)</sup> ohne Berlin		
	Zugezogene			Fortgezogene			Überschuß der Zuzüge			Zu- bzw. Fortgezogene		
	insgesamt		männlich	insgesamt		männlich	insgesamt		männlich	insgesamt		männlich
	Anzahl	auf 1 000 Einwohner	Anzahl	Anzahl	auf 1 000 Einwohner	Anzahl	Anzahl	auf 1 000 Einwohner	Anzahl	Anzahl	auf 1 000 Einwohner	Anzahl
unter 6 . . . . .	32 920	6,9	17 151	13 212	2,8	6 928	19 708	4,1	10 223	56 656	11,9	29 421
6 - 14 . . . . .	33 903	5,5	17 487	9 051	1,5	4 565	24 852	4,1	12 922	45 397	7,4	23 920
14 - 18 . . . . .	24 524	9,4	13 603	7 566	2,9	3 797	16 958	6,5	9 806	40 668	15,6	18 028
18 - 21 . . . . .	79 028	32,4	52 064	34 674	14,2	20 804	44 354	18,2	31 260	129 257	53,0	71 763
21 - 25 . . . . .	133 646	34,4	91 797	66 281	17,1	43 085	67 365	17,4	48 712	245 573	63,3	148 470
25 - 30 . . . . .	131 755	33,7	101 459	61 101	15,6	46 906	70 654	18,1	54 553	146 358	37,4	93 684
30 - 40 . . . . .	149 623	20,4	113 851	65 097	8,9	51 777	84 526	11,5	62 074	129 688	17,6	79 411
40 - 50 . . . . .	64 895	10,3	42 871	23 163	3,7	17 271	41 732	6,6	25 600	67 313	10,7	38 944
50 - 65 . . . . .	55 375	5,2	26 562	15 574	1,5	8 786	39 801	3,7	17 776	64 333	6,0	33 345
65 und darüber . .	27 015	4,4	10 157	5 882	1,0	2 210	21 133	3,5	7 947	33 439	5,5	13 200
<b>Zusammen . . .</b>	<b>732 684</b>	<b>13,5</b>	<b>487 002</b>	<b>301 601</b>	<b>5,6</b>	<b>206 129</b>	<b>431 083</b>	<b>8,0</b>	<b>280 873</b>	<b>958 682</b>	<b>17,7</b>	<b>550 186</b>

1) Nach den in den Ländern ermittelten Zuzügen.

# 9. Wanderungen über die Grenzen von Berlin (West) nach Altersgruppen

Alter am Jahresende von ... bis unter ... Jahren	Personen insgesamt											
	Wanderungen von bzw. nach dem Bundesgebiet						Wanderungen über die Grenzen von Berlin (West) insgesamt					
	Zugezogene		Fortgezogene		Überschuß der Fortzüge		Zugezogene		Fortgezogene		Überschuß der Zu- (+) bzw. Fortzüge (-)	
	Anzahl	auf 1 000 Einwohner	Anzahl	auf 1 000 Einwohner	Anzahl	auf 1 000 Einwohner	Anzahl	auf 1 000 Einwohner	Anzahl	auf 1 000 Einwohner	Anzahl	auf 1 000 Einwohner

## Insgesamt

unter 14 . . . . .	2 467	9,7	17 541	69,2	15 074	59,4	20 448	80,6	20 193	79,6	+ 255	+ 1,0
14 - 18 . . . . .	796	9,2	5 318	61,6	4 522	52,4	6 834	79,2	6 509	75,4	+ 325	+ 3,8
18 - 21 . . . . .	3 693	34,5	13 225	123,7	9 532	89,2	19 547	182,9	16 482	154,2	+ 3 065	+ 28,7
21 - 25 . . . . .	7 476	51,8	17 821	123,4	10 345	71,6	26 659	184,6	23 984	166,1	+ 2 675	+ 18,5
25 - 30 . . . . .	4 274	33,1	11 946	92,5	7 672	59,4	16 053	124,3	16 448	127,4	- 395	- 3,1
30 - 40 . . . . .	3 408	15,3	14 936	67,2	11 528	51,9	17 134	77,1	19 184	86,3	- 2 050	- 9,2
40 - 50 . . . . .	1 825	6,9	10 639	40,3	8 814	33,4	12 445	47,2	13 196	50,0	- 751	- 2,8
50 - 65 . . . . .	2 215	3,8	12 476	21,4	10 261	17,6	17 196	29,5	15 717	26,9	+ 1 479	+ 2,5
65 und darüber . .	1 147	2,8	5 957	14,4	4 810	11,6	7 396	17,9	7 373	17,8	+ 23	+ 0,1
<b>Zusammen . . .</b>	<b>27 301</b>	<b>12,4</b>	<b>109 859</b>	<b>49,9</b>	<b>82 558</b>	<b>37,5</b>	<b>143 712</b>	<b>65,2</b>	<b>139 086</b>	<b>63,1</b>	<b>+ 4 626</b>	<b>+ 2,1</b>

## Männlich

unter 14 . . . . .	1 277	9,8	9 000	69,0	7 723	59,2	10 432	80,0	10 365	79,5	+ 67	+ 0,5
14 - 18 . . . . .	420	9,5	2 894	65,6	2 474	56,1	3 894	88,3	3 634	82,4	+ 260	+ 5,9
18 - 21 . . . . .	2 282	41,9	8 094	148,5	5 812	106,6	11 682	218,0	9 964	182,8	+ 1 918	+ 35,2
21 - 25 . . . . .	4 926	67,1	10 265	139,9	5 339	72,7	16 145	220,0	14 056	191,5	+ 2 089	+ 28,5
25 - 30 . . . . .	2 882	44,7	6 888	106,8	4 006	62,1	9 839	152,5	9 887	153,3	- 48	- 0,7
30 - 40 . . . . .	2 089	22,0	7 490	78,9	5 401	56,9	9 296	98,0	10 195	107,4	- 899	- 9,5
40 - 50 . . . . .	949	9,6	4 828	49,0	3 879	39,4	5 554	56,4	6 383	64,8	- 829	- 8,4
50 - 65 . . . . .	1 043	4,5	5 373	23,0	4 330	18,6	7 502	32,2	7 339	31,5	+ 163	+ 0,7
65 und darüber . .	396	2,8	2 261	16,1	1 865	13,2	2 291	16,3	2 835	20,1	- 544	- 3,9
<b>Zusammen . . .</b>	<b>16 264</b>	<b>17,4</b>	<b>57 093</b>	<b>61,1</b>	<b>40 829</b>	<b>43,7</b>	<b>76 835</b>	<b>82,2</b>	<b>74 658</b>	<b>79,9</b>	<b>+ 2 177</b>	<b>+ 2,3</b>

## Weiblich

unter 14 . . . . .	1 190	9,7	8 541	69,4	7 351	59,7	10 016	81,4	9 828	79,8	+ 188	+ 1,5
14 - 18 . . . . .	376	8,9	2 424	57,3	2 048	48,4	2 940	69,5	2 875	68,0	+ 65	+ 1,5
18 - 21 . . . . .	1 411	26,9	5 131	97,9	3 720	71,0	7 665	146,3	6 518	124,4	+ 1 147	+ 21,9
21 - 25 . . . . .	2 550	35,9	7 556	106,4	5 006	70,5	10 514	148,1	9 928	139,8	+ 586	+ 8,3
25 - 30 . . . . .	1 392	21,5	5 058	78,2	3 666	56,7	6 214	96,0	6 561	101,4	- 347	- 5,4
30 - 40 . . . . .	1 319	10,4	7 446	58,4	6 127	48,1	7 838	61,5	8 989	70,6	- 1 151	- 9,0
40 - 50 . . . . .	876	5,3	5 811	35,2	4 935	29,9	6 891	41,7	6 813	41,2	+ 78	+ 0,5
50 - 65 . . . . .	1 172	3,3	7 103	20,3	5 931	16,9	9 694	27,7	8 378	23,9	+ 1 316	+ 3,8
65 und darüber . .	751	2,8	3 696	13,6	2 945	10,8	5 105	18,7	4 538	16,7	+ 567	+ 2,1
<b>Zusammen . . .</b>	<b>11 037</b>	<b>8,7</b>	<b>52 766</b>	<b>41,6</b>	<b>41 729</b>	<b>32,9</b>	<b>66 877</b>	<b>52,7</b>	<b>64 428</b>	<b>50,8</b>	<b>+ 2 449</b>	<b>+ 1,9</b>

10. Wanderungen über die Grenzen der Länder des Bundesgebietes ohne Berlin nach Altersgruppen

Alter am Jahresende von ... bis unter ... Jahren	Zugezogene			Fortgezogene			Überschuß der Zu- (+) bzw. Fortzüge (-)		
	insgesamt		männlich	insgesamt		männlich	insgesamt		männlich
	Anzahl	auf 1 000 Einwohner	Anzahl	Anzahl	auf 1 000 Einwohner	Anzahl	Anzahl	auf 1 000 Einwohner	Anzahl

Schleswig-Holstein

Wanderungen von bzw. nach einem anderen Land

unter 6 ...	4 281	22,7	2 224	3 509	18,6	1 809	+ 772	+ 4,1	+ 415
6 - 14 ...	3 124	12,2	1 657	2 631	10,3	1 377	+ 493	+ 1,9	+ 280
14 - 18 ...	2 451	20,1	1 197	2 411	19,8	1 120	+ 40	+ 0,3	+ 77
18 - 21 ...	10 600	90,3	7 002	10 060	85,7	5 867	+ 540	+ 4,6	+ 1 135
21 - 25 ...	19 021	106,9	12 711	19 634	110,3	12 557	- 613	- 3,4	+ 154
25 - 30 ...	9 508	64,1	5 961	8 909	60,0	5 523	+ 599	+ 4,0	+ 438
30 - 40 ...	7 829	29,3	4 474	6 457	24,2	3 717	+ 1 372	+ 5,1	+ 757
40 - 50 ...	4 335	16,6	2 464	3 767	14,4	2 061	+ 568	+ 2,2	+ 403
50 - 65 ...	4 137	8,9	2 143	3 691	7,9	1 798	+ 446	+ 1,0	+ 345
65 u. dar. ...	2 525	7,9	1 032	2 390	7,5	898	+ 135	+ 0,4	+ 134
<b>Zusammen</b>	<b>67 811</b>	<b>29,2</b>	<b>40 865</b>	<b>63 459</b>	<b>27,3</b>	<b>36 727</b>	<b>+ 4 352</b>	<b>+ 1,9</b>	<b>+ 4 138</b>

Wanderungen über die Grenzen des Bundesgebietes

unter 6 ...	896	4,7	474	431	2,3	224	+ 465	+ 2,5	+ 250
6 - 14 ...	949	3,7	487	331	1,3	164	+ 618	+ 2,4	+ 323
14 - 18 ...	667	5,5	296	273	2,2	111	+ 394	+ 3,2	+ 185
18 - 21 ...	1 794	15,3	1 009	1 123	9,6	578	+ 671	+ 5,7	+ 431
21 - 25 ...	3 123	17,5	1 767	2 131	12,0	1 129	+ 992	+ 5,6	+ 638
25 - 30 ...	2 462	16,6	1 648	1 370	9,2	856	+ 1 092	+ 7,4	+ 792
30 - 40 ...	2 733	10,2	1 790	1 214	4,5	793	+ 1 519	+ 5,7	+ 997
40 - 50 ...	1 320	5,1	721	477	1,8	294	+ 843	+ 3,2	+ 427
50 - 65 ...	1 532	3,3	593	442	1,0	211	+ 1 090	+ 2,3	+ 382
65 u. dar. ...	1 086	3,4	371	240	0,7	83	+ 846	+ 2,6	+ 288
<b>Zusammen</b>	<b>16 562</b>	<b>7,1</b>	<b>9 156</b>	<b>8 032</b>	<b>3,5</b>	<b>4 443</b>	<b>+ 8 530</b>	<b>+ 3,7</b>	<b>+ 4 713</b>

Wanderungen über die Landesgrenze zusammen

unter 6 ...	5 177	27,4	2 698	3 940	20,9	2 033	+ 1 237	+ 6,6	+ 665
6 - 14 ...	4 073	15,9	2 144	2 962	11,6	1 541	+ 1 111	+ 4,3	+ 603
14 - 18 ...	3 118	25,6	1 493	2 684	22,0	1 231	+ 434	+ 3,6	+ 262
18 - 21 ...	12 394	105,6	8 011	11 183	95,3	6 445	+ 1 211	+ 10,3	+ 1 566
21 - 25 ...	22 144	124,4	14 478	21 765	122,3	13 686	+ 379	+ 2,1	+ 792
25 - 30 ...	11 970	80,7	7 609	10 279	69,3	6 379	+ 1 691	+ 11,4	+ 1 230
30 - 40 ...	10 562	39,6	6 264	7 671	28,7	4 510	+ 2 891	+ 10,8	+ 1 754
40 - 50 ...	5 655	21,7	3 185	4 244	16,2	2 355	+ 1 411	+ 5,4	+ 830
50 - 65 ...	5 669	12,2	2 736	4 133	8,9	2 009	+ 1 536	+ 3,3	+ 727
65 u. dar. ...	3 611	11,3	1 403	2 630	8,2	981	+ 981	+ 3,1	+ 422
<b>Zusammen</b>	<b>84 373</b>	<b>36,3</b>	<b>50 021</b>	<b>71 491</b>	<b>30,8</b>	<b>41 170</b>	<b>+ 12 882</b>	<b>+ 5,5</b>	<b>+ 8 851</b>

Hamburg

Wanderungen von bzw. nach einem anderen Land

unter 6 ...	2 888	24,6	1 448	4 065	34,6	2 107	- 1 177	- 10,0	- 659
6 - 14 ...	2 210	14,7	1 141	2 848	18,9	1 537	- 638	- 4,2	- 396
14 - 18 ...	2 181	25,5	975	2 070	24,2	1 007	+ 111	+ 1,3	- 32
18 - 21 ...	7 688	88,5	4 016	5 680	65,4	2 956	+ 2 008	+ 23,1	+ 1 060
21 - 25 ...	15 283	112,6	8 781	13 994	103,1	7 834	+ 1 289	+ 9,5	+ 947
25 - 30 ...	9 147	69,7	5 753	9 908	75,5	6 051	- 761	- 5,8	- 298
30 - 40 ...	6 956	29,6	4 218	8 736	37,2	5 043	- 1 780	- 7,6	- 825
40 - 50 ...	3 679	16,4	2 033	4 669	20,8	2 708	- 990	- 4,4	- 675
50 - 65 ...	3 436	8,4	1 712	4 538	11,1	2 422	- 1 102	- 2,7	- 710
65 u. dar. ...	1 753	6,6	644	2 522	9,5	1 079	- 769	- 2,9	- 435
<b>Zusammen</b>	<b>55 221</b>	<b>30,0</b>	<b>30 721</b>	<b>59 030</b>	<b>32,1</b>	<b>32 744</b>	<b>- 3 809</b>	<b>- 2,1</b>	<b>- 2 023</b>

Wanderungen über die Grenzen des Bundesgebietes

unter 6 ...	1 133	9,6	575	471	4,0	253	+ 662	+ 5,6	+ 322
6 - 14 ...	970	6,4	473	288	1,9	136	+ 682	+ 4,5	+ 337
14 - 18 ...	680	7,9	367	175	2,0	89	+ 505	+ 5,9	+ 278
18 - 21 ...	2 450	28,2	1 542	1 171	13,5	709	+ 1 279	+ 14,7	+ 833
21 - 25 ...	4 935	36,4	3 170	2 557	18,8	1 579	+ 2 378	+ 17,5	+ 1 591
25 - 30 ...	3 981	30,3	2 858	1 881	14,3	1 272	+ 2 100	+ 16,0	+ 1 586
30 - 40 ...	3 992	17,0	2 744	1 660	7,1	1 083	+ 2 332	+ 9,9	+ 1 661
40 - 50 ...	1 932	8,6	1 085	642	2,9	393	+ 1 290	+ 5,8	+ 692
50 - 65 ...	2 058	5,0	946	605	1,5	297	+ 1 453	+ 3,6	+ 649
65 u. dar. ...	1 070	4,0	383	267	1,0	103	+ 803	+ 3,0	+ 280
<b>Zusammen</b>	<b>23 201</b>	<b>12,6</b>	<b>14 143</b>	<b>9 717</b>	<b>5,3</b>	<b>5 914</b>	<b>+ 13 484</b>	<b>+ 7,3</b>	<b>+ 8 229</b>

Wanderungen über die Landesgrenze zusammen

unter 6 ...	4 021	34,2	2 023	4 536	38,6	2 360	- 515	- 4,4	- 337
6 - 14 ...	3 180	21,1	1 614	3 136	20,8	1 673	+ 44	+ 0,3	- 59
14 - 18 ...	2 861	33,4	1 342	2 245	26,2	1 096	+ 616	+ 7,2	+ 246
18 - 21 ...	10 138	116,7	5 558	6 851	78,8	3 665	+ 3 287	+ 37,8	+ 1 893
21 - 25 ...	20 218	149,0	11 951	16 551	122,0	9 413	+ 3 667	+ 27,0	+ 2 538
25 - 30 ...	13 128	100,1	8 611	11 789	89,9	7 323	+ 1 339	+ 10,2	+ 1 288
30 - 40 ...	10 948	46,6	6 962	10 396	44,2	6 126	+ 552	+ 2,3	+ 836
40 - 50 ...	5 611	25,0	3 118	5 311	23,7	3 101	+ 300	+ 1,3	+ 17
50 - 65 ...	5 494	13,4	2 658	5 143	12,6	2 719	+ 351	+ 0,9	- 61
65 u. dar. ...	2 823	10,7	1 027	2 789	10,5	1 182	+ 34	+ 0,1	- 155
<b>Zusammen</b>	<b>78 422</b>	<b>42,6</b>	<b>44 864</b>	<b>68 747</b>	<b>37,4</b>	<b>38 658</b>	<b>+ 9 675</b>	<b>+ 5,3</b>	<b>+ 6 206</b>

## 10. Wanderungen über die Grenzen der Länder des Bundesgebietes ohne Berlin nach Altersgruppen

Alter am Jahresende von ... bis unter ... Jahren	Zugezogene			Fortgezogene			Überschuß der Zu- (+) bzw. Fortzüge (-)		
	insgesamt		männlich	insgesamt		männlich	insgesamt		männlich
	Anzahl	auf 1 000 Einwohner	Anzahl	Anzahl	auf 1 000 Einwohner	Anzahl	Anzahl	auf 1 000 Einwohner	Anzahl

## Niedersachsen

## Wanderungen von bzw. nach einem anderen Land

unter 6 ...	7 894	13,5	4 044	8 681	14,8	4 489	- 787	- 1,3	- 445
6 - 14 ...	5 833	7,5	3 065	7 205	9,3	3 761	- 1 372	- 1,8	- 696
14 - 18 ...	4 997	15,0	2 199	6 797	20,4	2 828	- 1 800	- 5,4	- 629
18 - 21 ...	18 119	58,9	10 738	21 933	71,3	11 301	- 3 814	- 12,4	- 563
21 - 25 ...	34 029	74,0	21 369	39 052	85,0	22 902	- 5 023	- 10,9	- 1 533
25 - 30 ...	18 506	41,7	11 764	21 277	48,0	13 210	- 2 771	- 6,2	- 1 446
30 - 40 ...	15 381	18,4	9 063	17 542	20,9	10 252	- 2 161	- 2,6	- 1 189
40 - 50 ...	7 702	10,2	4 466	9 939	13,2	5 495	- 2 237	- 3,0	- 1 029
50 - 65 ...	7 473	5,7	3 784	9 986	7,6	4 783	- 2 513	- 1,9	- 999
65 u. dar. ...	4 423	5,6	1 749	5 938	7,5	2 232	- 1 515	- 1,9	- 483
<b>Zusammen</b>	<b>124 357</b>	<b>18,8</b>	<b>72 241</b>	<b>148 350</b>	<b>22,5</b>	<b>81 253</b>	<b>- 23 993</b>	<b>- 3,6</b>	<b>- 9 012</b>

## Wanderungen über die Grenzen des Bundesgebietes

unter 6 ...	2 607	4,5	1 352	931	1,6	486	+ 1 676	+ 2,9	+ 866
6 - 14 ...	2 745	3,5	1 355	736	0,9	353	+ 2 009	+ 2,6	+ 1 002
14 - 18 ...	1 841	5,5	915	554	1,7	276	+ 1 287	+ 3,9	+ 639
18 - 21 ...	5 853	19,0	3 540	2 515	8,2	1 318	+ 3 338	+ 10,9	+ 2 222
21 - 25 ...	9 074	19,7	5 929	4 543	9,9	2 772	+ 4 531	+ 9,9	+ 3 157
25 - 30 ...	8 308	18,7	6 063	3 990	9,0	2 877	+ 4 318	+ 9,7	+ 3 186
30 - 40 ...	9 854	11,8	7 065	4 160	5,0	3 166	+ 5 694	+ 6,8	+ 3 899
40 - 50 ...	4 815	6,4	2 792	1 420	1,9	1 013	+ 3 395	+ 4,5	+ 1 779
50 - 65 ...	5 020	3,8	2 033	995	0,8	495	+ 4 025	+ 3,1	+ 1 538
65 u. dar. ...	3 504	4,4	1 237	541	0,7	187	+ 2 963	+ 3,7	+ 1 050
<b>Zusammen</b>	<b>53 621</b>	<b>8,1</b>	<b>32 281</b>	<b>20 385</b>	<b>3,1</b>	<b>12 943</b>	<b>+ 33 236</b>	<b>+ 5,0</b>	<b>+19 338</b>

## Wanderungen über die Landesgrenze zusammen

unter 6 ...	10 501	17,9	5 396	9 612	16,4	4 975	+ 889	+ 1,5	+ 421
6 - 14 ...	8 578	11,0	4 420	7 941	10,2	4 114	+ 637	+ 0,8	+ 306
14 - 18 ...	6 838	20,6	3 114	7 351	22,1	3 104	- 513	- 1,5	+ 10
18 - 21 ...	23 972	78,0	14 278	24 448	79,5	12 619	- 476	- 1,5	+ 1 659
21 - 25 ...	43 103	93,8	27 298	43 595	94,8	25 674	- 492	- 1,1	+ 1 624
25 - 30 ...	26 814	60,5	17 827	25 267	57,0	16 087	+ 1 547	+ 3,5	+ 1 740
30 - 40 ...	25 235	30,1	16 128	21 702	25,9	13 418	+ 3 533	+ 4,2	+ 2 710
40 - 50 ...	12 517	16,6	7 258	11 359	15,1	6 508	+ 1 158	+ 1,5	+ 750
50 - 65 ...	12 493	9,5	5 817	10 981	8,4	5 278	+ 1 512	+ 1,2	+ 539
65 u. dar. ...	7 927	10,0	2 986	6 479	8,2	2 419	+ 1 448	+ 1,8	+ 567
<b>Zusammen</b>	<b>177 978</b>	<b>27,0</b>	<b>104 522</b>	<b>168 735</b>	<b>25,6</b>	<b>94 196</b>	<b>+ 9 243</b>	<b>+ 1,4</b>	<b>+10 326</b>

## Bremen

## Wanderungen von bzw. nach einem anderen Land

unter 6 ...	1 815	32,8	924	1 673	30,2	875	+ 142	+ 2,6	+ 49
6 - 14 ...	1 287	18,5	651	1 044	15,0	554	+ 243	+ 3,5	+ 97
14 - 18 ...	1 293	35,6	569	992	27,3	449	+ 301	+ 8,3	+ 120
18 - 21 ...	4 062	116,7	2 379	3 690	106,0	2 270	+ 372	+ 10,7	+ 109
21 - 25 ...	7 571	148,5	4 939	7 297	143,1	4 882	+ 274	+ 5,4	+ 57
25 - 30 ...	4 051	81,8	2 605	3 694	74,6	2 385	+ 357	+ 7,2	+ 220
30 - 40 ...	3 492	38,8	2 101	3 159	35,1	1 953	+ 333	+ 3,7	+ 148
40 - 50 ...	1 935	21,9	1 067	1 780	20,1	1 121	+ 155	+ 1,8	- 54
50 - 65 ...	1 817	12,4	886	1 442	9,8	808	+ 375	+ 2,6	+ 78
65 u. dar. ...	998	11,4	357	737	8,4	286	+ 261	+ 3,0	+ 71
<b>Zusammen</b>	<b>28 321</b>	<b>40,0</b>	<b>16 478</b>	<b>25 508</b>	<b>36,0</b>	<b>15 583</b>	<b>+ 2 813</b>	<b>+ 4,0</b>	<b>+ 895</b>

## Wanderungen über die Grenzen des Bundesgebietes

unter 6 ...	400	7,2	200	201	3,6	96	+ 199	+ 3,6	+ 104
6 - 14 ...	392	5,6	207	124	1,8	62	+ 268	+ 3,9	+ 145
14 - 18 ...	222	6,1	132	95	2,6	45	+ 127	+ 3,5	+ 87
18 - 21 ...	820	23,6	457	475	13,6	295	+ 345	+ 9,9	+ 162
21 - 25 ...	1 376	27,0	821	1 005	19,7	639	+ 371	+ 7,3	+ 182
25 - 30 ...	1 111	22,4	698	684	13,8	464	+ 427	+ 8,6	+ 234
30 - 40 ...	1 133	12,6	708	623	6,9	407	+ 510	+ 5,7	+ 301
40 - 50 ...	638	7,2	322	236	2,7	138	+ 402	+ 4,5	+ 184
50 - 65 ...	774	5,3	312	241	1,6	105	+ 533	+ 3,6	+ 207
65 u. dar. ...	485	5,5	179	100	1,1	37	+ 385	+ 4,4	+ 142
<b>Zusammen</b>	<b>7 351</b>	<b>10,4</b>	<b>4 036</b>	<b>3 784</b>	<b>5,3</b>	<b>2 288</b>	<b>+ 3 567</b>	<b>+ 5,0</b>	<b>+ 1 748</b>

## Wanderungen über die Landesgrenze zusammen

unter 6 ...	2 215	40,0	1 124	1 874	33,8	971	+ 341	+ 6,2	+ 153
6 - 14 ...	1 679	24,1	858	1 168	16,8	616	+ 511	+ 7,3	+ 242
14 - 18 ...	1 515	41,7	701	1 087	29,9	494	+ 428	+ 11,8	+ 207
18 - 21 ...	4 882	140,3	2 836	4 165	119,7	2 565	+ 717	+ 20,6	+ 271
21 - 25 ...	8 947	175,4	5 760	8 302	162,8	5 521	+ 645	+ 12,6	+ 239
25 - 30 ...	5 162	104,3	3 303	4 378	88,4	2 849	+ 784	+ 15,8	+ 454
30 - 40 ...	4 625	51,4	2 809	3 782	42,0	2 360	+ 843	+ 9,4	+ 449
40 - 50 ...	2 573	29,1	1 389	2 016	22,8	1 259	+ 557	+ 6,3	+ 130
50 - 65 ...	2 591	17,7	1 198	1 683	11,5	913	+ 908	+ 6,2	+ 285
65 u. dar. ...	1 483	16,9	536	837	9,6	323	+ 646	+ 7,4	+ 213
<b>Zusammen</b>	<b>35 672</b>	<b>50,3</b>	<b>20 514</b>	<b>29 292</b>	<b>41,3</b>	<b>17 871</b>	<b>+ 6 380</b>	<b>+ 9,0</b>	<b>+ 2 643</b>

10. Wanderungen über die Grenzen der Länder des Bundesgebietes ohne Berlin nach Altersgruppen

Alter am Jahresende von ... bis unter ... Jahren	Zugezogene			Fortgezogene			Überschuß der Zu- (+) bzw. Fortzüge (-)		
	insgesamt		mannlich	insgesamt		mannlich	insgesamt		mannlich
	Anzahl	auf 1 000 Einwohner	Anzahl	Anzahl	auf 1 000 Einwohner	Anzahl	Anzahl	auf 1 000 Einwohner	Anzahl

Nordrhein - Westfalen

Wanderungen von bzw. nach einem anderen Land

unter 6 ...	11 187	8,0	5 839	12 336	8,8	6 390	- 1 149	- 0,8	- 551
6 - 14 ...	9 500	5,3	4 911	10 223	5,7	5 400	- 723	- 0,4	- 489
14 - 18 ...	8 677	11,6	3 829	7 722	10,3	3 443	+ 955	+ 1,3	+ 386
18 - 21 ...	23 138	32,7	12 135	27 345	38,7	15 742	- 4 207	- 6,0	- 3 607
21 - 25 ...	45 590	40,2	25 470	51 026	45,0	30 895	- 5 436	- 4,8	- 4 425
25 - 30 ...	29 806	24,8	18 991	31 137	25,9	19 955	- 1 331	- 1,1	- 964
30 - 40 ...	26 353	11,6	16 153	29 130	12,8	17 841	- 2 777	- 1,2	- 1 688
40 - 50 ...	13 669	7,3	7 817	13 982	7,4	7 990	- 313	- 0,2	- 173
50 - 65 ...	12 839	4,1	6 591	14 208	4,5	7 162	- 1 369	- 0,4	- 571
65 u. dar. ...	6 608	4,0	2 449	7 324	4,4	3 132	- 716	- 0,4	- 683
<b>Zusammen</b>	<b>187 367</b>	<b>11,7</b>	<b>105 185</b>	<b>204 433</b>	<b>12,8</b>	<b>117 950</b>	<b>- 17 066</b>	<b>- 1,1</b>	<b>- 12 765</b>

Wanderungen über die Grenzen des Bundesgebietes

unter 6 ...	9 822	7,0	5 102	3 126	2,2	1 650	+ 6 696	+ 4,8	+ 3 452
6 - 14 ...	10 245	5,7	5 242	2 397	1,3	1 233	+ 7 848	+ 4,4	+ 4 009
14 - 18 ...	6 661	8,9	3 740	1 684	2,2	895	+ 4 977	+ 6,6	+ 2 845
18 - 21 ...	22 288	31,5	15 258	7 713	10,9	4 934	+ 14 575	+ 20,6	+ 10 324
21 - 25 ...	38 672	34,1	27 577	16 114	14,2	10 927	+ 22 558	+ 19,9	+ 16 648
25 - 30 ...	40 284	33,5	31 696	15 412	12,8	12 088	+ 24 872	+ 20,7	+ 19 608
30 - 40 ...	44 522	19,6	34 434	16 159	7,1	13 041	+ 28 363	+ 12,5	+ 21 393
40 - 50 ...	17 610	9,4	11 669	5 444	2,9	4 104	+ 12 166	+ 6,5	+ 7 565
50 - 65 ...	14 888	4,7	7 238	3 501	1,1	2 101	+ 11 387	+ 3,6	+ 5 137
65 u. dar. ...	6 581	3,9	2 395	1 143	0,7	426	+ 5 438	+ 3,3	+ 1 969
<b>Zusammen</b>	<b>211 573</b>	<b>13,3</b>	<b>144 351</b>	<b>72 693</b>	<b>4,6</b>	<b>51 401</b>	<b>+ 138 880</b>	<b>+ 8,7</b>	<b>+ 92 950</b>

Wanderungen über die Landesgrenze zusammen

unter 6 ...	21 009	15,0	10 941	15 462	11,0	8 040	+ 5 547	+ 4,0	+ 2 901
6 - 14 ...	19 745	11,0	10 153	12 620	7,0	6 633	+ 7 125	+ 4,0	+ 3 520
14 - 18 ...	15 338	20,4	7 569	9 406	12,5	4 338	+ 5 932	+ 7,9	+ 3 231
18 - 21 ...	45 426	64,3	27 393	35 058	49,6	20 676	+ 10 368	+ 14,7	+ 6 717
21 - 25 ...	84 262	74,3	54 047	67 140	59,2	41 824	+ 17 122	+ 15,1	+ 12 223
25 - 30 ...	70 090	58,2	50 687	46 549	38,7	32 043	+ 23 541	+ 19,6	+ 18 644
30 - 40 ...	70 875	31,2	50 587	45 289	20,0	30 882	+ 25 586	+ 11,3	+ 19 705
40 - 50 ...	31 279	16,6	19 486	19 426	10,3	12 094	+ 11 853	+ 6,3	+ 7 392
50 - 65 ...	27 727	8,8	13 829	17 709	5,6	9 263	+ 10 018	+ 3,2	+ 4 566
65 u. dar. ...	13 189	7,9	8 424	8 467	5,1	3 558	+ 4 722	+ 2,8	+ 1 286
<b>Zusammen</b>	<b>398 940</b>	<b>25,0</b>	<b>249 536</b>	<b>277 126</b>	<b>17,4</b>	<b>169 351</b>	<b>+ 121 814</b>	<b>+ 7,6</b>	<b>+ 80 185</b>

Hessen

Wanderungen von bzw. nach einem anderen Land

unter 6 ...	6 703	16,9	3 486	5 650	14,3	2 900	+ 1 053	+ 2,7	+ 586
6 - 14 ...	5 618	10,7	3 033	4 363	8,3	2 323	+ 1 255	+ 2,4	+ 710
14 - 18 ...	4 673	20,3	2 139	4 003	17,4	1 787	+ 670	+ 2,9	+ 352
18 - 21 ...	13 285	63,2	7 076	10 787	51,3	5 749	+ 2 498	+ 11,9	+ 1 327
21 - 25 ...	25 164	74,9	14 544	22 059	65,7	12 875	+ 3 105	+ 9,2	+ 1 669
25 - 30 ...	17 323	51,7	10 981	14 881	44,4	9 509	+ 2 442	+ 7,3	+ 1 472
30 - 40 ...	17 042	25,9	10 540	13 807	21,0	8 494	+ 3 235	+ 4,9	+ 2 046
40 - 50 ...	8 511	14,8	4 926	7 169	12,5	4 262	+ 1 342	+ 2,3	+ 717
50 - 65 ...	8 289	8,4	4 345	6 690	6,8	3 474	+ 1 599	+ 1,6	+ 871
65 u. dar. ...	4 051	7,0	1 612	3 607	6,3	1 408	+ 444	+ 0,8	+ 204
<b>Zusammen</b>	<b>110 659</b>	<b>22,9</b>	<b>62 682</b>	<b>93 016</b>	<b>19,3</b>	<b>52 728</b>	<b>+ 17 643</b>	<b>+ 3,7</b>	<b>+ 9 954</b>

Wanderungen über die Grenzen des Bundesgebietes

unter 6 ...	3 527	8,9	1 818	1 569	4,0	825	+ 1 958	+ 4,9	+ 993
6 - 14 ...	3 553	6,7	1 812	997	1,9	502	+ 2 556	+ 4,9	+ 1 310
14 - 18 ...	2 379	10,3	1 302	667	2,9	331	+ 1 712	+ 7,4	+ 971
18 - 21 ...	7 406	35,2	4 735	2 956	14,1	1 696	+ 4 450	+ 21,2	+ 3 039
21 - 25 ...	12 909	38,4	8 504	6 361	18,9	3 877	+ 6 548	+ 19,5	+ 4 627
25 - 30 ...	13 899	41,5	10 574	6 676	19,9	5 040	+ 7 223	+ 21,6	+ 5 534
30 - 40 ...	16 337	24,8	12 199	7 215	11,0	5 635	+ 9 122	+ 13,9	+ 6 564
40 - 50 ...	7 137	12,4	4 599	2 456	4,3	1 790	+ 4 681	+ 8,2	+ 2 809
50 - 65 ...	6 034	6,1	2 740	1 678	1,7	867	+ 4 356	+ 4,4	+ 1 873
65 u. dar. ...	3 087	5,4	1 169	631	1,1	248	+ 2 456	+ 4,3	+ 921
<b>Zusammen</b>	<b>76 268</b>	<b>15,8</b>	<b>49 452</b>	<b>31 206</b>	<b>6,5</b>	<b>20 811</b>	<b>+ 45 062</b>	<b>+ 9,3</b>	<b>+ 28 641</b>

Wanderungen über die Landesgrenze zusammen

unter 6 ...	10 230	25,8	5 304	7 219	18,2	3 725	+ 3 011	+ 7,6	+ 1 579
6 - 14 ...	9 171	17,4	4 845	5 360	10,2	2 825	+ 3 811	+ 7,2	+ 2 020
14 - 18 ...	7 052	30,6	3 441	4 670	20,3	2 118	+ 2 382	+ 10,3	+ 1 323
18 - 21 ...	20 091	98,4	11 811	13 743	65,4	7 441	+ 6 948	+ 33,1	+ 4 366
21 - 25 ...	38 073	113,4	23 048	28 420	84,6	16 752	+ 9 653	+ 28,7	+ 6 296
25 - 30 ...	31 222	93,2	21 555	21 557	64,3	14 549	+ 9 665	+ 28,9	+ 7 006
30 - 40 ...	33 379	50,7	22 739	21 022	31,9	14 129	+ 12 357	+ 18,8	+ 8 610
40 - 50 ...	15 648	27,3	9 525	9 625	16,8	5 999	+ 6 023	+ 10,5	+ 3 526
50 - 65 ...	14 323	14,5	7 085	8 368	8,5	4 341	+ 5 955	+ 6,0	+ 2 744
65 u. dar. ...	7 138	12,4	2 781	4 238	7,4	1 656	+ 2 900	+ 5,0	+ 1 125
<b>Zusammen</b>	<b>186 927</b>	<b>38,7</b>	<b>112 134</b>	<b>124 222</b>	<b>25,7</b>	<b>73 539</b>	<b>+ 62 705</b>	<b>+ 13,0</b>	<b>+ 38 595</b>

10. Wanderungen über die Grenzen der Länder des Bundesgebietes ohne Berlin nach Altersgruppen

Alter am Jahresende von ... bis unter ... Jahren	Zugezogene			Fortgezogene			Überschuß der Zu- (+) bzw. Fortzüge (-)		
	insgesamt		mannlich	insgesamt		mannlich	insgesamt		mannlich
	Anzahl	auf 1 000 Einwohner	Anzahl	Anzahl	auf 1 000 Einwohner	Anzahl	Anzahl	auf 1 000 Einwohner	Anzahl

Rheinland-Pfalz

Wanderungen von bzw. nach einem anderen Land

unter 6 ...	5 198	15,5	2 704	5 297	15,8	2 762	- 99	- 0,3	- 58
6 - 14 ...	4 515	10,4	2 435	4 885	11,1	2 547	- 270	- 0,6	- 112
14 - 18 ...	4 339	27,7	1 895	4 759	30,4	2 080	- 420	- 2,7	- 185
18 - 21 ...	9 913	69,6	5 344	10 966	77,0	5 957	- 1 053	- 7,4	- 613
21 - 25 ...	18 316	79,3	10 853	19 945	86,3	11 880	- 1 629	- 7,0	- 1 027
25 - 30 ...	11 991	51,0	7 623	12 894	54,8	8 314	- 903	- 3,8	- 691
30 - 40 ...	11 804	25,1	7 394	12 605	26,8	7 847	- 801	- 1,7	- 453
40 - 50 ...	6 347	16,3	3 740	6 669	17,1	3 980	- 322	- 0,8	- 240
50 - 65 ...	6 397	9,7	3 430	6 014	9,1	3 328	+ 383	+ 0,6	+ 102
65 u. dar. ...	3 362	9,1	1 455	2 601	7,0	1 045	+ 761	+ 2,1	+ 410
<b>Zusammen</b>	<b>82 282</b>	<b>24,0</b>	<b>46 873</b>	<b>86 635</b>	<b>25,2</b>	<b>49 740</b>	<b>- 4 353</b>	<b>- 1,3</b>	<b>- 2 867</b>

Wanderungen über die Grenzen des Bundesgebietes

unter 6 ...	1 923	5,7	989	813	2,4	419	+ 1 110	+ 3,3	+ 570
6 - 14 ...	1 969	4,5	1 031	547	1,2	265	+ 1 422	+ 3,2	+ 766
14 - 18 ...	1 199	7,7	571	461	2,9	204	+ 738	+ 4,7	+ 367
18 - 21 ...	3 141	22,1	1 914	1 527	10,7	831	+ 1 614	+ 11,3	+ 1 083
21 - 25 ...	5 488	23,7	3 558	3 042	13,2	1 859	+ 2 446	+ 10,6	+ 1 699
25 - 30 ...	5 063	21,5	3 721	2 679	11,4	1 930	+ 2 384	+ 10,1	+ 1 791
30 - 40 ...	6 086	13,0	4 359	2 909	6,2	2 192	+ 3 177	+ 6,8	+ 2 167
40 - 50 ...	2 891	7,4	1 794	1 083	2,8	745	+ 1 808	+ 4,6	+ 1 049
50 - 65 ...	2 667	4,0	1 159	762	1,2	359	+ 1 905	+ 2,9	+ 800
65 u. dar. ...	1 332	3,6	540	421	1,1	169	+ 911	+ 2,5	+ 371
<b>Zusammen</b>	<b>31 759</b>	<b>9,3</b>	<b>19 636</b>	<b>14 244</b>	<b>4,2</b>	<b>8 973</b>	<b>+ 17 515</b>	<b>+ 5,1</b>	<b>+ 10 663</b>

Wanderungen über die Landesgrenze zusammen

unter 6 ...	7 121	21,3	3 693	6 110	18,3	3 181	+ 1 011	+ 3,0	+ 512
6 - 14 ...	6 584	14,9	3 466	5 432	12,3	2 812	+ 1 152	+ 2,6	+ 654
14 - 18 ...	5 538	35,4	2 466	5 220	33,3	2 284	+ 318	+ 2,0	+ 182
18 - 21 ...	13 054	91,7	7 258	12 493	87,7	6 788	+ 561	+ 3,9	+ 470
21 - 25 ...	23 804	103,0	14 411	22 987	99,5	13 739	+ 817	+ 3,5	+ 672
25 - 30 ...	17 054	72,5	11 344	15 573	66,2	10 244	+ 1 481	+ 6,3	+ 1 100
30 - 40 ...	17 890	38,1	11 753	15 514	33,0	10 039	+ 2 376	+ 5,1	+ 1 714
40 - 50 ...	9 238	23,7	5 534	7 752	19,9	4 725	+ 1 486	+ 3,8	+ 809
50 - 65 ...	9 064	13,7	4 589	6 776	10,2	3 687	+ 2 288	+ 3,5	+ 902
65 u. dar. ...	4 694	12,7	1 995	3 022	8,2	1 214	+ 1 672	+ 4,5	+ 781
<b>Zusammen</b>	<b>114 041</b>	<b>33,2</b>	<b>66 509</b>	<b>100 879</b>	<b>29,4</b>	<b>58 713</b>	<b>+ 13 162</b>	<b>+ 3,8</b>	<b>+ 7 796</b>

Baden-Württemberg

Wanderungen von bzw. nach einem anderen Land

unter 6 ...	7 833	10,8	4 151	7 601	10,5	4 009	+ 232	+ 0,3	+ 142
6 - 14 ...	6 340	7,2	3 341	5 479	6,2	2 874	+ 861	+ 1,0	+ 467
14 - 18 ...	6 132	16,6	2 605	5 278	14,3	2 274	+ 854	+ 2,3	+ 331
18 - 21 ...	21 712	59,8	11 489	18 650	51,3	10 246	+ 3 062	+ 8,4	+ 1 243
21 - 25 ...	40 052	67,3	23 867	37 269	62,6	22 482	+ 2 783	+ 4,7	+ 1 385
25 - 30 ...	23 241	38,1	15 263	22 768	37,3	15 030	+ 473	+ 0,8	+ 233
30 - 40 ...	20 644	18,9	13 123	19 421	17,8	12 424	+ 1 223	+ 1,1	+ 699
40 - 50 ...	10 517	11,7	6 229	9 308	10,3	5 462	+ 1 209	+ 1,3	+ 767
50 - 65 ...	9 767	6,7	5 149	8 196	5,6	4 489	+ 1 571	+ 1,1	+ 660
65 u. dar. ...	4 638	5,7	1 847	3 712	4,5	1 382	+ 926	+ 1,1	+ 465
<b>Zusammen</b>	<b>150 876</b>	<b>19,3</b>	<b>87 064</b>	<b>137 682</b>	<b>17,6</b>	<b>80 672</b>	<b>+ 13 194</b>	<b>+ 1,7</b>	<b>+ 6 392</b>

Wanderungen über die Grenzen des Bundesgebietes

unter 6 ...	6 600	9,1	3 569	3 061	4,2	1 640	+ 3 539	+ 4,9	+ 1 929
6 - 14 ...	6 594	7,4	3 514	1 898	2,1	965	+ 4 696	+ 5,3	+ 2 549
14 - 18 ...	6 049	16,4	3 689	2 002	5,4	1 069	+ 4 047	+ 11,0	+ 2 620
18 - 21 ...	20 369	56,1	14 173	10 452	28,8	6 726	+ 9 917	+ 27,3	+ 7 447
21 - 25 ...	34 448	57,9	24 995	19 081	32,1	13 435	+ 15 367	+ 25,8	+ 11 560
25 - 30 ...	35 053	57,4	28 221	18 718	30,7	15 257	+ 16 335	+ 26,7	+ 12 964
30 - 40 ...	40 046	36,7	32 458	20 472	18,8	17 357	+ 19 574	+ 17,9	+ 15 101
40 - 50 ...	17 014	18,9	12 780	7 368	8,2	6 022	+ 9 646	+ 10,7	+ 6 758
50 - 65 ...	12 089	8,2	6 844	4 359	3,0	2 754	+ 7 730	+ 5,3	+ 4 090
65 u. dar. ...	4 521	5,5	1 846	1 366	1,7	526	+ 3 155	+ 3,9	+ 1 320
<b>Zusammen</b>	<b>182 783</b>	<b>23,4</b>	<b>132 089</b>	<b>88 777</b>	<b>11,3</b>	<b>65 751</b>	<b>+ 94 006</b>	<b>+ 12,0</b>	<b>+ 66 338</b>

Wanderungen über die Landesgrenze zusammen

unter 6 ...	14 433	19,9	7 720	10 662	14,7	5 649	+ 3 771	+ 5,2	+ 2 071
6 - 14 ...	12 934	14,6	6 855	7 377	8,3	3 839	+ 5 557	+ 6,3	+ 3 016
14 - 18 ...	12 181	33,0	6 294	7 280	19,7	3 343	+ 4 901	+ 13,3	+ 2 951
18 - 21 ...	42 081	115,8	25 662	29 102	80,1	16 972	+ 12 979	+ 35,7	+ 8 690
21 - 25 ...	74 500	125,2	48 862	56 350	94,7	35 917	+ 18 150	+ 30,5	+ 12 945
25 - 30 ...	58 294	95,5	43 484	41 486	67,9	30 287	+ 16 808	+ 27,5	+ 13 197
30 - 40 ...	60 690	55,6	45 581	39 893	36,6	29 781	+ 20 797	+ 19,1	+ 15 800
40 - 50 ...	27 531	30,5	19 009	16 676	18,5	11 484	+ 10 855	+ 12,0	+ 7 525
50 - 65 ...	21 856	14,9	11 993	12 555	8,6	7 243	+ 9 301	+ 6,3	+ 4 750
65 u. dar. ...	9 159	11,2	3 693	5 078	6,2	1 908	+ 4 081	+ 5,0	+ 1 785
<b>Zusammen</b>	<b>333 659</b>	<b>42,6</b>	<b>219 153</b>	<b>226 459</b>	<b>28,9</b>	<b>146 423</b>	<b>+ 107 200</b>	<b>+ 13,7</b>	<b>+ 72 730</b>

10. Wanderungen über die Grenzen der Länder des Bundesgebietes ohne Berlin nach Altersgruppen

Alter am Jahresende von ... bis unter ... Jahren	Zugezogene			Fortgezogene			Überschuß der Zu- (+) bzw. Fortzüge (-)		
	insgesamt		männlich	insgesamt		männlich	insgesamt		männlich
	Anzahl	auf 1 000 Einwohner	Anzahl	Anzahl	auf 1 000 Einwohner	Anzahl	Anzahl	auf 1 000 Einwohner	Anzahl

Bayern

Wanderungen von bzw. nach einem anderen Land

unter 6 ...	7 507	8,7	3 906	6 854	8,0	3 549	+ 653	+ 0,8	+ 357
6 - 14 ...	5 600	5,2	2 997	5 670	5,2	2 956	- 70	- 0,1	+ 41
14 - 18 ...	4 934	10,2	2 194	5 624	11,7	2 608	- 690	- 1,4	- 414
18 - 21 ...	18 574	43,7	10 462	17 511	41,2	9 931	+ 1 063	+ 2,5	+ 531
21 - 25 ...	35 996	52,5	21 962	30 664	44,7	19 019	+ 5 332	+ 7,8	+ 2 943
25 - 30 ...	19 846	29,6	12 740	17 917	26,7	11 613	+ 1 929	+ 2,9	+ 1 127
30 - 40 ...	17 255	13,5	10 560	16 041	12,6	9 846	+ 1 214	+ 0,9	+ 714
40 - 50 ...	9 085	8,1	5 286	8 763	7,8	5 116	+ 322	+ 0,3	+ 170
50 - 65 ...	8 889	4,7	4 614	8 455	4,5	4 447	+ 434	+ 0,2	+ 167
65 u. dar. ...	4 502	4,1	1 828	4 141	3,8	1 554	+ 361	+ 0,3	+ 274
<b>Zusammen</b>	<b>132 188</b>	<b>13,8</b>	<b>76 549</b>	<b>121 640</b>	<b>12,7</b>	<b>70 639</b>	<b>+ 10 548</b>	<b>+ 1,1</b>	<b>+ 5 910</b>

Wanderungen über die Grenzen des Bundesgebietes

unter 6 ...	4 930	5,7	2 493	2 300	2,7	1 180	+ 2 630	+ 3,1	+ 1 313
6 - 14 ...	5 293	4,9	2 745	1 514	1,4	765	+ 3 779	+ 3,5	+ 1 980
14 - 18 ...	4 025	8,3	2 046	1 470	3,0	650	+ 2 555	+ 5,3	+ 1 396
18 - 21 ...	13 173	31,0	8 161	6 172	14,5	3 290	+ 7 001	+ 16,5	+ 4 871
21 - 25 ...	20 967	30,6	13 536	10 349	15,1	6 041	+ 10 618	+ 15,5	+ 7 495
25 - 30 ...	19 097	28,5	13 991	8 589	12,8	6 213	+ 10 508	+ 15,7	+ 7 778
30 - 40 ...	21 648	16,9	15 522	9 314	7,3	6 932	+ 12 334	+ 9,7	+ 8 590
40 - 50 ...	9 847	8,8	5 912	3 429	3,1	2 269	+ 6 418	+ 5,7	+ 3 643
50 - 65 ...	9 158	4,9	3 954	2 615	1,4	1 292	+ 6 543	+ 3,5	+ 2 662
65 u. dar. ...	5 003	4,6	1 914	1 122	1,0	416	+ 3 881	+ 3,6	+ 1 498
<b>Zusammen</b>	<b>113 141</b>	<b>11,8</b>	<b>70 274</b>	<b>46 874</b>	<b>4,9</b>	<b>29 048</b>	<b>+ 66 267</b>	<b>+ 6,9</b>	<b>+ 41 226</b>

Wanderungen über die Landesgrenze zusammen

unter 6 ...	12 437	14,4	6 399	9 154	10,6	4 729	+ 3 283	+ 3,8	+ 1 670
6 - 14 ...	10 893	10,1	5 742	7 184	6,6	3 721	+ 3 709	+ 3,4	+ 2 021
14 - 18 ...	8 959	18,6	4 240	7 094	14,7	3 258	+ 1 865	+ 3,9	+ 982
18 - 21 ...	31 747	74,7	18 623	23 683	55,7	13 221	+ 8 064	+ 19,0	+ 5 402
21 - 25 ...	56 963	83,0	35 498	41 013	59,8	25 060	+ 15 950	+ 23,3	+ 10 438
25 - 30 ...	38 943	58,1	26 731	26 506	39,5	17 826	+ 12 437	+ 18,5	+ 8 905
30 - 40 ...	38 903	30,4	26 082	25 355	19,8	16 778	+ 13 548	+ 10,6	+ 9 304
40 - 50 ...	18 932	16,9	11 198	12 192	10,9	7 385	+ 6 740	+ 6,0	+ 3 813
50 - 65 ...	18 047	9,6	8 568	11 070	5,9	5 739	+ 6 977	+ 3,7	+ 2 829
65 u. dar. ...	9 505	8,7	3 742	5 263	4,8	1 970	+ 4 242	+ 3,9	+ 1 772
<b>Zusammen</b>	<b>245 329</b>	<b>25,6</b>	<b>146 823</b>	<b>168 514</b>	<b>17,6</b>	<b>99 687</b>	<b>+ 76 815</b>	<b>+ 8,0</b>	<b>+ 47 136</b>

Saarland

Wanderungen von bzw. nach einem anderen Land

unter 6 ...	1 350	12,7	695	968	9,1	519	+ 382	+ 3,6	+ 176
6 - 14 ...	1 270	9,1	689	1 015	7,3	565	+ 255	+ 1,8	+ 124
14 - 18 ...	991	21,2	426	1 009	21,6	435	- 18	- 0,4	- 9
18 - 21 ...	2 166	48,2	1 122	2 628	58,5	1 739	- 462	- 10,3	- 617
21 - 25 ...	4 551	61,1	2 974	4 612	61,9	3 115	- 61	- 0,8	- 141
25 - 30 ...	2 939	36,6	2 003	2 944	36,7	2 080	- 5	- 0,1	- 77
30 - 40 ...	2 932	18,9	1 785	2 771	17,9	1 979	+ 161	+ 1,0	- 194
40 - 50 ...	1 533	12,5	916	1 268	10,3	819	+ 265	+ 2,2	+ 97
50 - 65 ...	1 289	6,3	691	1 120	5,5	638	+ 169	+ 0,8	+ 53
65 u. dar. ...	579	5,9	227	461	4,7	187	+ 118	+ 1,2	+ 40
<b>Zusammen</b>	<b>19 600</b>	<b>18,3</b>	<b>11 528</b>	<b>18 796</b>	<b>17,5</b>	<b>12 076</b>	<b>+ 804</b>	<b>+ 0,7</b>	<b>- 548</b>

Wanderungen über die Grenzen des Bundesgebietes

unter 6 ...	1 082	10,2	579	309	2,9	155	+ 773	+ 7,3	+ 424
6 - 14 ...	1 193	8,6	621	219	1,6	120	+ 974	+ 7,0	+ 501
14 - 18 ...	801	17,2	545	185	4,0	127	+ 616	+ 13,2	+ 418
18 - 21 ...	1 734	38,6	1 275	570	12,7	427	+ 1 164	+ 25,9	+ 848
21 - 25 ...	2 654	35,6	1 940	1 098	14,7	825	+ 1 556	+ 20,9	+ 1 115
25 - 30 ...	2 497	31,1	1 989	1 102	13,7	909	+ 1 395	+ 17,4	+ 1 080
30 - 40 ...	3 272	21,1	2 572	1 371	8,8	1 171	+ 1 901	+ 12,3	+ 1 401
40 - 50 ...	1 691	13,8	1 197	608	5,0	503	+ 1 083	+ 8,8	+ 694
50 - 65 ...	1 155	5,6	743	376	1,8	305	+ 779	+ 3,8	+ 438
65 u. dar. ...	346	3,6	123	51	0,5	15	+ 295	+ 3,0	+ 108
<b>Zusammen</b>	<b>16 425</b>	<b>15,3</b>	<b>11 584</b>	<b>5 889</b>	<b>5,5</b>	<b>4 557</b>	<b>+ 10 536</b>	<b>+ 9,8</b>	<b>+ 7 027</b>

Wanderungen über die Landesgrenze zusammen

unter 6 ...	2 432	22,9	1 274	1 277	12,0	674	+ 1 155	+ 10,9	+ 600
6 - 14 ...	2 463	17,7	1 310	1 234	8,9	685	+ 1 229	+ 8,8	+ 625
14 - 18 ...	1 792	38,4	971	1 194	25,6	562	+ 598	+ 12,8	+ 409
18 - 21 ...	3 900	86,9	2 397	3 198	71,2	2 166	+ 702	+ 15,6	+ 231
21 - 25 ...	7 205	96,7	4 914	5 710	76,6	3 940	+ 1 495	+ 20,1	+ 974
25 - 30 ...	5 436	67,8	3 992	4 046	50,4	2 989	+ 1 390	+ 17,3	+ 1 003
30 - 40 ...	6 204	40,0	4 357	4 142	26,7	3 150	+ 2 062	+ 13,3	+ 1 207
40 - 50 ...	3 224	26,3	2 113	1 876	15,3	1 322	+ 1 348	+ 11,0	+ 791
50 - 65 ...	2 444	11,9	1 434	1 496	7,3	943	+ 948	+ 4,6	+ 491
65 u. dar. ...	925	9,5	350	512	5,3	202	+ 413	+ 4,2	+ 148
<b>Zusammen</b>	<b>36 025</b>	<b>33,6</b>	<b>23 112</b>	<b>24 685</b>	<b>23,0</b>	<b>16 633</b>	<b>+ 11 340</b>	<b>+ 10,6</b>	<b>+ 6 479</b>

**11. Wanderungen innerhalb des Bundesgebietes und über die Grenzen des Bundesgebietes ohne Berlin  
nach Gemeindegrößenklassen \*)**

Gemeinden mit ... bis unter ... Einwohnern	Wanderungen über die Gemeindegrenzen									
	Zuzüge			Fortzüge			Überschuß der Zu- (+) bzw. Fortzüge (-)			
	insgesamt	männlich	weiblich	insgesamt	männlich	weiblich	insgesamt		männlich	weiblich
	Anzahl						auf 1 000 Einwohner 1)		Anzahl	

**Schleswig-Holstein**

**Wanderungen innerhalb des Landes**

unter 1 000 ...	29 933	14 919	15 014	34 111	16 676	17 435	- 4 178	- 9,7	- 1 757	- 2 421
1 000 - 2 000 ...	13 251	6 892	6 359	13 738	7 044	6 694	- 487	- 2,4	- 152	- 335
2 000 - 5 000 ...	16 282	8 101	8 181	13 914	6 946	6 968	+ 2 368	+ 9,4	+ 1 155	+ 1 213
5 000 - 20 000 ...	27 835	15 610	12 225	26 201	15 300	10 901	+ 1 634	+ 3,3	+ 310	+ 1 324
20 000 - 100 000 ...	18 153	10 504	7 649	16 789	9 554	7 235	+ 1 364	+ 3,1	+ 950	+ 414
100 000 und mehr ...	14 046	8 338	5 708	14 747	8 844	5 903	- 701	- 1,4	- 506	- 195
<b>Insgesamt ...</b>	<b>119 500</b>	<b>64 364</b>	<b>55 136</b>	<b>119 500</b>	<b>64 364</b>	<b>55 136</b>	<b>-</b>	<b>-</b>	<b>-</b>	<b>-</b>

**Wanderungen von bzw. nach einem anderen Land**

unter 1 000 ...	6 511	3 363	3 148	7 042	3 624	3 418	- 531	- 1,2	- 261	- 270
1 000 - 2 000 ...	5 642	3 257	2 385	4 475	2 385	2 090	+ 1 167	+ 5,8	+ 872	+ 295
2 000 - 5 000 ...	10 040	6 062	3 978	8 847	5 847	3 364	+ 1 193	+ 4,7	+ 579	+ 614
5 000 - 20 000 ...	20 442	12 591	7 851	16 747	9 481	7 266	+ 3 695	+ 7,5	+ 3 110	+ 585
20 000 - 100 000 ...	13 284	8 099	5 185	13 694	8 216	5 478	- 410	- 0,9	- 117	- 293
100 000 und mehr ...	11 892	7 493	4 399	12 654	7 538	5 116	- 762	- 1,5	- 45	- 717
<b>Insgesamt ...</b>	<b>67 811</b>	<b>40 865</b>	<b>26 946</b>	<b>63 459</b>	<b>36 727</b>	<b>26 732</b>	<b>+ 4 352</b>	<b>+ 1,9</b>	<b>+ 4 138</b>	<b>+ 214</b>

**Wanderungen über die Grenzen des Bundesgebietes**

unter 1 000 ...	1 839	1 100	739	871	510	361	+ 968	+ 2,2	+ 590	+ 378
1 000 - 2 000 ...	1 045	563	482	459	232	227	+ 586	+ 2,9	+ 331	+ 255
2 000 - 5 000 ...	1 810	927	883	799	454	345	+ 1 011	+ 4,0	+ 473	+ 538
5 000 - 20 000 ...	3 957	2 078	1 879	1 788	916	872	+ 2 169	+ 4,4	+ 1 162	+ 1 007
20 000 - 100 000 ...	3 406	1 916	1 490	1 950	1 117	833	+ 1 456	+ 3,4	+ 799	+ 657
100 000 und mehr ...	4 505	2 572	1 933	2 165	1 214	951	+ 2 340	+ 4,6	+ 1 358	+ 982
<b>Insgesamt ...</b>	<b>16 562</b>	<b>9 156</b>	<b>7 406</b>	<b>8 032</b>	<b>4 443</b>	<b>3 589</b>	<b>+ 8 530</b>	<b>+ 3,7</b>	<b>+ 4 713</b>	<b>+ 3 817</b>

**Wanderungen insgesamt**

unter 1 000 ...	38 283	19 382	18 901	42 024	20 810	21 214	- 3 741	- 8,7	- 1 428	- 2 313
1 000 - 2 000 ...	19 938	10 712	9 226	18 672	9 661	9 011	+ 1 266	+ 6,3	+ 1 051	+ 215
2 000 - 5 000 ...	28 132	15 090	13 042	23 560	12 883	10 677	+ 4 572	+ 18,1	+ 2 207	+ 2 365
5 000 - 20 000 ...	52 234	30 279	21 955	44 736	25 697	19 039	+ 7 498	+ 15,3	+ 4 582	+ 2 916
20 000 - 100 000 ...	34 843	20 519	14 324	32 433	18 887	13 546	+ 2 410	+ 5,6	+ 1 632	+ 778
100 000 und mehr ...	30 443	18 403	12 040	29 566	17 596	11 970	+ 877	+ 1,7	+ 807	+ 70
<b>Insgesamt ...</b>	<b>203 873</b>	<b>114 385</b>	<b>89 488</b>	<b>190 991</b>	<b>105 534</b>	<b>85 457</b>	<b>+ 12 882</b>	<b>+ 5,6</b>	<b>+ 8 851</b>	<b>+ 4 031</b>

**Niedersachsen**

**Wanderungen innerhalb des Landes**

unter 1 000 ...	64 664	31 962	32 702	81 921	40 185	41 736	- 17 257	- 12,9	- 8 223	- 9 034
1 000 - 2 000 ...	40 259	19 909	20 350	40 959	19 834	21 125	- 700	- 0,9	+ 75	- 775
2 000 - 5 000 ...	52 574	25 606	26 968	44 633	21 744	22 889	+ 7 941	+ 8,3	+ 3 862	+ 4 079
5 000 - 20 000 ...	59 979	29 434	30 545	52 609	25 926	26 683	+ 7 370	+ 5,8	+ 3 508	+ 3 862
20 000 - 100 000 ...	42 649	22 111	20 538	37 368	20 051	17 317	+ 5 281	+ 5,4	+ 2 060	+ 3 221
100 000 und mehr ...	37 651	19 661	17 990	40 286	20 943	19 343	- 2 635	- 2,0	- 1 282	- 1 353
<b>Insgesamt ...</b>	<b>297 776</b>	<b>148 683</b>	<b>149 093</b>	<b>297 776</b>	<b>148 683</b>	<b>149 093</b>	<b>-</b>	<b>-</b>	<b>-</b>	<b>-</b>

**Wanderungen von bzw. nach einem anderen Land**

unter 1 000 ...	16 735	9 195	7 540	21 829	11 689	10 140	- 5 094	- 3,8	- 2 494	- 2 600
1 000 - 2 000 ...	10 865	5 902	4 963	13 921	7 392	6 529	- 3 056	- 3,7	- 1 490	- 1 566
2 000 - 5 000 ...	18 516	10 357	8 161	20 050	10 605	9 445	- 1 532	- 1,6	- 248	- 1 284
5 000 - 20 000 ...	29 400	17 123	12 277	32 939	17 625	15 314	- 3 539	- 2,8	- 502	- 3 037
20 000 - 100 000 ...	23 664	14 321	9 343	29 750	16 817	12 933	- 6 086	- 6,2	- 2 496	- 3 590
100 000 und mehr ...	25 175	15 343	9 832	29 861	17 125	12 736	- 4 686	- 3,6	- 1 782	- 2 904
<b>Insgesamt ...</b>	<b>124 357</b>	<b>72 241</b>	<b>52 116</b>	<b>148 350</b>	<b>81 253</b>	<b>67 097</b>	<b>- 23 993</b>	<b>- 3,6</b>	<b>- 9 012</b>	<b>- 14 981</b>

**Wanderungen über die Grenzen des Bundesgebietes**

unter 1 000 ...	5 904	3 678	2 226	1 752	1 227	525	+ 4 152	+ 3,1	+ 2 451	+ 1 701
1 000 - 2 000 ...	4 943	3 233	1 710	1 625	1 168	457	+ 3 318	+ 4,1	+ 2 065	+ 1 253
2 000 - 5 000 ...	7 004	4 494	2 510	3 046	2 226	820	+ 3 958	+ 4,1	+ 2 268	+ 1 690
5 000 - 20 000 ...	10 204	5 684	4 520	3 879	2 331	1 548	+ 6 325	+ 5,0	+ 3 353	+ 2 972
20 000 - 100 000 ...	10 792	6 046	4 746	4 357	2 457	1 900	+ 6 435	+ 6,6	+ 3 589	+ 2 846
100 000 und mehr ...	14 774	9 146	5 628	5 726	3 534	2 192	+ 9 048	+ 7,0	+ 5 612	+ 4 336
<b>Insgesamt ...</b>	<b>53 621</b>	<b>32 281</b>	<b>21 340</b>	<b>20 385</b>	<b>12 943</b>	<b>7 442</b>	<b>+ 33 236</b>	<b>+ 5,0</b>	<b>+ 19 338</b>	<b>+ 13 898</b>

**Wanderungen insgesamt**

unter 1 000 ...	87 303	44 835	42 468	105 502	53 101	52 401	- 18 199	- 13,7	- 8 266	- 9 933
1 000 - 2 000 ...	56 067	29 044	27 023	56 505	28 394	28 111	- 438	- 0,5	+ 650	- 1 088
2 000 - 5 000 ...	78 096	40 457	37 639	67 729	34 575	33 154	+ 10 367	+ 10,8	+ 5 882	+ 4 465
5 000 - 20 000 ...	99 583	52 241	47 342	89 427	45 882	43 545	+ 10 156	+ 8,1	+ 6 359	+ 3 797
20 000 - 100 000 ...	77 105	42 478	34 627	71 475	39 325	32 150	+ 5 630	+ 5,8	+ 3 153	+ 2 477
100 000 und mehr ...	77 600	44 150	33 450	75 873	41 602	34 271	+ 1 727	+ 1,3	+ 2 548	- 821
<b>Insgesamt ...</b>	<b>475 754</b>	<b>253 205</b>	<b>222 549</b>	<b>466 511</b>	<b>242 879</b>	<b>223 632</b>	<b>+ 9 243</b>	<b>+ 1,4</b>	<b>+ 10 326</b>	<b>- 1 083</b>

\*) Die Stadtstaaten Hamburg und Bremen erscheinen aus techn. Gründen vor dem Bundesergebnis auf S. 51.  
Fußnote vgl. S. 51.

**11. Wanderungen innerhalb des Bundesgebietes und über die Grenzen des Bundesgebietes ohne Berlin  
nach Gemeindegrößenklassen**

Gemeinden mit . . . bis unter . . . Einwohnern	Wanderungen über die Gemeindegrenzen									
	Zuzüge			Fortzüge			Überschuß der Zu- (+) bzw. Fortzüge (-)			
	insgesamt	männlich	weiblich	insgesamt	männlich	weiblich	insgesamt	männlich	weiblich	
	Anzahl						auf 1 000 Einwohner 1)	Anzahl		
Nordrhein - Westfalen										
Wanderungen innerhalb des Landes										
unter 1 000 . . .	26 816	13 235	13 581	29 256	14 352	14 904	- 2 440	- 4,7	- 1 117	- 1 323
1 000 - 2 000 . . .	33 221	16 324	16 897	32 035	15 611	16 424	+ 1 186	+ 1,9	+ 713	+ 473
2 000 - 5 000 . . .	73 992	37 228	36 764	69 323	35 097	34 226	+ 4 669	+ 3,4	+ 2 131	+ 2 538
5 000 - 20 000 . . .	146 520	74 605	71 915	153 049	76 771	76 278	- 6 529	- 2,4	- 2 166	- 4 363
20 000 - 100 000 . . .	157 928	81 856	76 072	149 613	77 575	72 038	+ 8 315	+ 2,2	+ 4 281	+ 4 034
100 000 und mehr . . . .	188 703	100 346	88 357	193 904	104 186	89 716	- 5 201	- 0,7	- 3 842	- 1 359
Insgesamt . . .	627 180	323 594	303 586	627 180	323 594	303 586	-	-	-	-
Wanderungen von bzw. nach einem anderen Land										
unter 1 000 . . .	4 146	2 229	1 917	4 577	2 633	1 944	- 431	- 0,8	- 404	- 27
1 000 - 2 000 . . .	5 077	2 648	2 429	5 446	3 035	2 411	- 369	- 0,6	- 387	+ 18
2 000 - 5 000 . . .	13 845	7 721	6 124	13 452	7 630	5 822	+ 393	+ 0,3	+ 91	+ 302
5 000 - 20 000 . . .	30 885	17 209	13 676	32 661	18 528	14 133	- 1 776	- 0,7	- 1 319	- 457
20 000 - 100 000 . . .	45 496	25 384	20 112	49 056	28 289	20 767	- 3 560	- 1,0	- 2 905	- 655
100 000 und mehr . . . .	87 918	49 994	37 924	99 241	57 835	41 406	- 11 323	- 1,6	- 7 841	- 3 482
Insgesamt . . .	187 367	105 185	82 182	204 433	117 950	86 483	- 17 066	- 1,1	- 12 765	- 4 301
Wanderungen über die Grenzen des Bundesgebietes										
unter 1 000 . . .	2 765	1 855	910	1 011	707	304	+ 1 754	+ 3,4	+ 1 148	+ 606
1 000 - 2 000 . . .	3 172	1 915	1 257	1 198	762	436	+ 1 974	+ 3,1	+ 1 153	+ 821
2 000 - 5 000 . . .	10 435	7 345	3 090	3 668	2 562	1 106	+ 6 767	+ 4,9	+ 4 783	+ 1 984
5 000 - 20 000 . . .	48 959	28 732	20 227	10 219	7 027	3 192	+ 38 740	+ 14,5	+ 21 705	+ 17 035
20 000 - 100 000 . . .	53 525	37 061	16 464	18 069	12 667	5 202	+ 35 456	+ 9,5	+ 24 194	+ 11 262
100 000 und mehr . . . .	92 717	67 443	25 274	38 528	27 476	11 052	+ 54 189	+ 7,8	+ 39 967	+ 14 222
Insgesamt . . .	211 573	144 351	67 222	72 693	51 401	21 292	+ 138 880	+ 8,7	+ 92 950	+ 45 930
Wanderungen insgesamt										
unter 1 000 . . .	33 727	17 319	16 408	34 844	17 692	17 152	- 1 117	- 2,2	- 373	- 744
1 000 - 2 000 . . .	41 470	20 887	20 583	38 679	19 408	19 271	+ 2 791	+ 4,4	+ 1 479	+ 1 312
2 000 - 5 000 . . .	98 272	52 294	45 978	86 443	45 289	41 154	+ 11 829	+ 8,6	+ 7 005	+ 4 824
5 000 - 20 000 . . .	226 364	120 546	105 818	195 929	102 326	93 603	+ 30 435	+ 11,4	+ 18 220	+ 12 215
20 000 - 100 000 . . .	256 949	144 301	112 648	216 738	118 731	98 007	+ 40 211	+ 10,8	+ 25 570	+ 14 641
100 000 und mehr . . . .	369 338	217 783	151 555	331 673	189 499	142 174	+ 37 665	+ 5,4	+ 28 284	+ 9 381
Insgesamt . . .	1 026 120	573 130	452 990	904 306	492 945	411 361	+ 121 814	+ 7,7	+ 80 185	+ 41 629
Hessen										
Wanderungen innerhalb des Landes										
unter 1 000 . . .	25 334	12 691	12 643	31 552	15 557	15 995	- 6 218	- 7,6	- 2 866	- 3 352
1 000 - 2 000 . . .	21 519	10 964	10 555	24 208	12 108	12 100	- 2 689	- 4,6	- 1 144	- 1 545
2 000 - 5 000 . . .	32 913	17 005	15 908	28 790	14 981	13 809	+ 4 123	+ 5,7	+ 2 024	+ 2 099
5 000 - 20 000 . . .	42 372	22 328	20 044	38 005	20 093	17 912	+ 4 367	+ 5,2	+ 2 235	+ 2 132
20 000 - 100 000 . . .	24 882	13 032	11 850	21 028	11 236	9 792	+ 3 854	+ 8,4	+ 1 796	+ 2 058
100 000 und mehr . . . .	39 412	21 211	18 208	42 856	23 256	19 600	- 3 437	- 2,5	- 2 045	- 1 392
Insgesamt . . .	186 439	97 231	89 208	186 439	97 231	89 208	-	-	-	-
Wanderungen von bzw. nach einem anderen Land										
unter 1 000 . . .	8 468	4 650	3 818	7 398	3 980	3 418	+ 1 070	+ 1,3	+ 670	+ 400
1 000 - 2 000 . . .	8 548	4 747	3 801	6 900	3 801	3 099	+ 1 648	+ 2,8	+ 946	+ 702
2 000 - 5 000 . . .	12 572	7 001	5 571	9 950	5 529	4 421	+ 2 622	+ 3,6	+ 1 472	+ 1 150
5 000 - 20 000 . . .	23 348	13 058	10 290	18 708	10 447	8 261	+ 4 640	+ 5,5	+ 2 611	+ 2 029
20 000 - 100 000 . . .	14 316	8 274	6 042	14 000	8 186	5 814	+ 316	+ 0,7	+ 88	+ 228
100 000 und mehr . . . .	43 407	24 952	18 455	36 060	20 785	15 275	+ 7 347	+ 5,3	+ 4 167	+ 3 180
Insgesamt . . .	110 659	62 682	47 977	93 016	52 728	40 288	+ 17 643	+ 3,7	+ 9 954	+ 7 689
Wanderungen über die Grenzen des Bundesgebietes										
unter 1 000 . . .	3 611	2 296	1 315	963	629	334	+ 2 648	+ 3,2	+ 1 667	+ 981
1 000 - 2 000 . . .	6 021	3 718	2 303	1 562	1 109	453	+ 4 459	+ 7,7	+ 2 609	+ 1 850
2 000 - 5 000 . . .	9 111	5 849	3 262	2 769	1 929	840	+ 6 342	+ 8,7	+ 3 920	+ 2 422
5 000 - 20 000 . . .	15 344	9 686	5 658	5 339	3 439	1 900	+ 10 005	+ 11,9	+ 6 247	+ 3 758
20 000 - 100 000 . . .	9 714	5 940	3 774	3 483	2 096	1 387	+ 6 231	+ 13,6	+ 3 844	+ 2 387
100 000 und mehr . . . .	32 467	21 963	10 504	17 090	11 609	5 481	+ 15 377	+ 11,0	+ 10 354	+ 5 023
Insgesamt . . .	76 268	49 452	26 816	31 206	20 811	10 395	+ 45 062	+ 9,4	+ 28 641	+ 16 421
Wanderungen insgesamt										
unter 1 000 . . .	37 413	19 637	17 776	39 913	20 166	19 747	- 2 500	- 3,1	- 529	- 1 971
1 000 - 2 000 . . .	36 088	19 429	16 659	32 670	17 018	15 652	+ 3 418	+ 5,9	+ 2 411	+ 1 007
2 000 - 5 000 . . .	54 596	29 855	24 741	41 509	22 439	19 070	+ 13 087	+ 18,0	+ 7 416	+ 5 671
5 000 - 20 000 . . .	81 064	45 072	35 992	62 052	33 979	28 073	+ 19 012	+ 22,7	+ 11 093	+ 7 919
20 000 - 100 000 . . .	48 912	27 246	21 666	38 511	21 518	16 993	+ 10 401	+ 22,7	+ 5 728	+ 4 673
100 000 und mehr . . . .	115 293	68 126	47 167	96 006	55 650	40 356	+ 19 287	+ 13,8	+ 12 476	+ 6 811
Insgesamt . . .	373 366	209 365	164 001	310 661	170 770	139 891	+ 62 705	+ 13,0	+ 38 595	+ 24 110

Fußnote vgl. S. 51.



**11. Wanderungen innerhalb des Bundesgebietes und über die Grenzen des Bundesgebietes ohne Berlin  
nach Gemeindegrößenklassen**

Gemeinden mit ... bis unter ... Einwohnern	Wanderungen über die Gemeindegrenzen								
	Zuzüge			Fortzüge			Überschuß der Zu- (+) bzw. Fortzüge (-)		
	insgesamt	männlich	weiblich	insgesamt	männlich	weiblich	insgesamt	männlich	weiblich
	Anzahl						auf 1 000 Einwohner 1)	Anzahl	

**Rheinland - Pfalz**

**Wanderungen innerhalb des Landes**

unter 1 000 ...	25 657	12 525	13 132	30 473	14 789	15 684	- 4 816	- 5,4	- 2 264	- 2 552
1 000 - 2 000 ...	17 458	8 569	8 889	17 314	8 477	8 837	+ 144	+ 0,3	+ 92	+ 52
2 000 - 5 000 ...	19 862	9 807	10 055	18 851	9 342	9 509	+ 1 011	+ 1,9	+ 465	+ 546
5 000 - 20 000 ...	20 520	10 473	10 047	19 560	9 772	9 788	+ 960	+ 1,9	+ 701	+ 259
20 000 - 100 000 ...	23 779	11 861	11 918	22 308	11 298	11 010	+ 1 471	+ 2,1	+ 563	+ 908
100 000 und mehr ...	8 275	4 748	3 527	7 045	4 305	2 740	+ 1 230	+ 4,1	+ 443	+ 787
<b>Insgesamt ...</b>	<b>115 551</b>	<b>57 983</b>	<b>57 568</b>	<b>115 551</b>	<b>57 983</b>	<b>57 568</b>	-	-	-	-

**Wanderungen von bzw. nach einem anderen Land**

unter 1 000 ...	13 969	7 622	6 347	14 879	8 049	6 830	- 910	- 1,0	- 427	- 483
1 000 - 2 000 ...	8 473	4 567	3 906	9 098	4 998	4 100	- 625	- 1,2	- 431	- 194
2 000 - 5 000 ...	10 902	5 778	5 124	11 200	6 169	5 031	- 298	- 0,6	- 391	+ 93
5 000 - 20 000 ...	15 317	8 386	6 931	15 851	8 614	7 237	- 534	- 1,0	- 228	- 306
20 000 - 100 000 ...	21 487	12 759	8 728	23 326	13 867	9 459	- 1 839	- 2,7	- 1 108	- 731
100 000 und mehr ...	12 134	7 761	4 373	12 281	8 043	4 238	- 147	- 0,5	- 282	+ 135
<b>Insgesamt ...</b>	<b>82 282</b>	<b>46 873</b>	<b>35 409</b>	<b>86 635</b>	<b>49 740</b>	<b>36 895</b>	<b>- 4 353</b>	<b>- 1,3</b>	<b>- 2 867</b>	<b>- 1 486</b>

**Wanderungen über die Grenzen des Bundesgebietes**

unter 1 000 ...	4 027	2 146	1 881	1 441	785	656	+ 2 586	+ 2,9	+ 1 361	+ 1 225
1 000 - 2 000 ...	2 550	1 546	1 004	855	499	356	+ 1 695	+ 3,4	+ 1 047	+ 648
2 000 - 5 000 ...	4 051	2 461	1 590	1 496	917	579	+ 2 555	+ 4,9	+ 1 544	+ 1 011
5 000 - 20 000 ...	5 683	3 437	2 246	2 544	1 541	1 003	+ 3 139	+ 6,2	+ 1 896	+ 1 243
20 000 - 100 000 ...	8 523	4 956	3 567	4 616	2 707	1 909	+ 3 907	+ 5,7	+ 2 249	+ 1 658
100 000 und mehr ...	6 925	5 090	1 835	3 292	2 524	768	+ 3 633	+ 12,1	+ 2 566	+ 1 067
<b>Insgesamt ...</b>	<b>31 759</b>	<b>19 636</b>	<b>12 123</b>	<b>14 244</b>	<b>8 973</b>	<b>5 271</b>	<b>+ 17 515</b>	<b>+ 5,7</b>	<b>+ 10 663</b>	<b>+ 6 852</b>

**Wanderungen insgesamt**

unter 1 000 ...	43 653	22 293	21 360	46 793	23 623	23 170	+ 3 140	- 3,5	- 1 330	- 1 810
1 000 - 2 000 ...	28 481	14 682	13 799	27 267	13 974	13 293	+ 1 214	+ 2,4	+ 708	+ 506
2 000 - 5 000 ...	34 815	18 046	16 769	31 547	16 428	15 119	+ 3 268	+ 6,2	+ 1 618	+ 1 650
5 000 - 20 000 ...	41 520	22 296	19 224	37 955	19 927	18 028	+ 3 565	+ 7,0	+ 2 369	+ 1 196
20 000 - 100 000 ...	53 789	29 576	24 213	50 250	27 872	22 378	+ 3 539	+ 5,2	+ 1 704	+ 1 835
100 000 und mehr ...	27 334	17 599	9 735	22 618	14 872	7 746	+ 4 716	+ 15,7	+ 2 727	+ 1 989
<b>Insgesamt ...</b>	<b>229 592</b>	<b>124 492</b>	<b>105 100</b>	<b>216 430</b>	<b>116 696</b>	<b>99 734</b>	<b>+ 13 162</b>	<b>+ 3,9</b>	<b>+ 7 796</b>	<b>+ 5 366</b>

**Baden - Württemberg**

**Wanderungen innerhalb des Landes**

unter 1 000 ...	49 890	24 132	25 758	54 356	26 256	28 100	- 4 466	- 4,5	- 2 124	- 2 342
1 000 - 2 000 ...	53 006	27 015	25 991	50 206	25 589	24 617	+ 2 800	+ 2,8	+ 1 426	+ 1 374
2 000 - 5 000 ...	84 686	45 297	39 389	76 256	40 383	35 873	+ 8 430	+ 6,1	+ 4 914	+ 3 516
5 000 - 20 000 ...	95 317	51 004	44 313	91 941	49 124	42 817	+ 3 376	+ 2,3	+ 1 880	+ 1 496
20 000 - 100 000 ...	83 166	45 677	37 489	83 993	46 249	37 744	- 827	- 0,6	- 572	- 255
100 000 und mehr ...	58 500	32 100	26 400	67 813	37 624	30 189	- 9 313	- 6,4	- 5 524	- 3 789
<b>Insgesamt ...</b>	<b>424 565</b>	<b>225 225</b>	<b>199 340</b>	<b>424 565</b>	<b>225 225</b>	<b>199 340</b>	-	-	-	-

**Wanderungen von bzw. nach einem anderen Land**

unter 1 000 ...	8 967	4 614	4 353	8 109	4 132	3 977	+ 858	+ 0,9	+ 482	+ 376
1 000 - 2 000 ...	11 251	6 169	5 082	9 297	5 149	4 148	+ 1 954	+ 2,9	+ 1 020	+ 934
2 000 - 5 000 ...	20 846	11 871	8 975	17 200	9 739	7 461	+ 3 646	+ 2,6	+ 2 132	+ 1 514
5 000 - 20 000 ...	30 301	17 833	12 468	27 782	16 644	11 138	+ 2 519	+ 1,7	+ 1 189	+ 1 330
20 000 - 100 000 ...	33 386	19 369	14 017	32 449	19 211	13 238	+ 937	+ 0,6	+ 158	+ 779
100 000 und mehr ...	46 125	27 208	18 917	42 845	25 797	17 048	+ 3 280	+ 2,2	+ 1 411	+ 1 869
<b>Insgesamt ...</b>	<b>150 876</b>	<b>87 064</b>	<b>63 812</b>	<b>137 682</b>	<b>80 672</b>	<b>57 010</b>	<b>+ 13 194</b>	<b>+ 1,7</b>	<b>+ 6 392</b>	<b>+ 6 802</b>

**Wanderungen über die Grenzen des Bundesgebietes**

unter 1 000 ...	8 956	5 955	3 001	3 238	2 260	978	+ 5 718	+ 5,7	+ 3 695	+ 2 023
1 000 - 2 000 ...	12 137	8 531	3 606	5 078	3 681	1 397	+ 7 059	+ 7,0	+ 4 850	+ 2 209
2 000 - 5 000 ...	27 239	19 326	7 913	11 921	8 834	3 087	+ 15 318	+ 11,1	+ 10 492	+ 4 826
5 000 - 20 000 ...	42 728	30 397	12 331	18 698	13 835	4 863	+ 24 030	+ 16,4	+ 16 562	+ 7 468
20 000 - 100 000 ...	48 016	35 337	12 679	24 550	18 316	6 234	+ 23 466	+ 16,1	+ 17 021	+ 6 445
100 000 und mehr ...	43 707	32 543	11 164	25 292	18 825	6 467	+ 18 415	+ 12,6	+ 13 718	+ 4 697
<b>Insgesamt ...</b>	<b>182 783</b>	<b>132 089</b>	<b>50 694</b>	<b>88 777</b>	<b>65 751</b>	<b>23 026</b>	<b>+ 94 006</b>	<b>+ 12,7</b>	<b>+ 66 338</b>	<b>+ 27 668</b>

**Wanderungen insgesamt**

unter 1 000 ...	67 813	34 701	33 112	65 703	32 648	33 055	+ 2 110	+ 2,1	+ 2 053	+ 57
1 000 - 2 000 ...	76 394	41 715	34 679	64 581	34 419	30 162	+ 11 813	+ 11,8	+ 7 296	+ 4 517
2 000 - 5 000 ...	132 771	76 494	56 277	105 377	58 956	46 421	+ 27 394	+ 19,9	+ 17 538	+ 9 856
5 000 - 20 000 ...	168 346	99 234	69 112	138 421	79 603	58 818	+ 29 925	+ 20,5	+ 19 631	+ 10 294
20 000 - 100 000 ...	164 568	100 383	64 185	140 992	83 776	57 216	+ 23 576	+ 16,2	+ 16 607	+ 6 969
100 000 und mehr ...	148 332	91 851	56 481	135 950	82 246	53 704	+ 12 382	+ 8,5	+ 9 605	+ 2 777
<b>Insgesamt ...</b>	<b>758 224</b>	<b>444 378</b>	<b>313 846</b>	<b>651 024</b>	<b>371 648</b>	<b>279 376</b>	<b>+ 107 200</b>	<b>+ 13,8</b>	<b>+ 72 730</b>	<b>+ 34 470</b>

Fußnote vgl. S. 51.

11. Wanderungen innerhalb des Bundesgebietes und über die Grenzen des Bundesgebietes ohne Berlin  
nach Gemeindegrößenklassen

Gemeinden mit . . . bis unter . . . Einwohnern	Wanderungen über die Gemeindegrenzen								
	Zuzüge			Fortzüge			Überschuß der Zu- (+) bzw. Fortzüge (-)		
	insgesamt	männlich	weiblich	insgesamt	männlich	weiblich	insgesamt	männlich	weiblich
	Anzahl						auf 1 000 Einwohner 1)	Anzahl	

Bayern

Wanderungen innerhalb des Landes

unter 1 000 . . .	98 089	46 733	51 356	122 411	57 924	64 487	- 24 322	- 10,6	- 11 191	- 13 131
1 000 - 2 000 . . .	71 790	36 083	35 707	75 774	37 476	38 298	- 3 984	- 3,1	- 1 393	- 2 591
2 000 - 5 000 . . .	85 220	41 420	43 800	79 087	38 774	40 313	+ 6 133	+ 4,6	+ 2 646	+ 3 487
5 000 - 20 000 . . .	108 419	53 640	54 779	102 275	50 904	51 371	+ 6 144	+ 4,1	+ 2 736	+ 3 408
20 000 - 100 000 . . .	58 122	29 868	28 254	58 151	30 508	27 643	- 29	- 0,0	- 640	+ 611
100 000 und mehr . . .	92 604	47 972	44 632	76 546	40 130	36 416	+ 16 058	+ 8,1	+ 7 842	+ 8 216
<b>Insgesamt . . .</b>	<b>514 244</b>	<b>255 716</b>	<b>258 528</b>	<b>514 244</b>	<b>255 716</b>	<b>258 528</b>	<b>-</b>	<b>-</b>	<b>-</b>	<b>-</b>

Wanderungen von bzw. nach einem anderen Land

unter 1 000 . . .	14 180	8 262	5 918	15 095	8 797	6 298	- 915	- 0,4	- 535	- 380
1 000 - 2 000 . . .	13 656	8 209	5 447	14 859	8 349	6 510	- 1 203	- 0,9	- 140	- 1 063
2 000 - 5 000 . . .	20 308	11 742	8 566	17 296	10 429	7 567	+ 2 312	+ 1,7	+ 1 313	+ 999
5 000 - 20 000 . . .	25 809	14 864	10 945	24 685	14 433	10 452	+ 924	+ 0,6	+ 431	+ 493
20 000 - 100 000 . . .	20 536	11 962	8 574	20 461	11 607	8 654	+ 75	+ 0,1	+ 155	- 80
100 000 und mehr . . .	37 699	21 510	16 189	28 344	16 824	11 520	+ 9 355	+ 4,7	+ 4 686	+ 4 669
<b>Insgesamt . . .</b>	<b>132 188</b>	<b>76 549</b>	<b>55 639</b>	<b>121 640</b>	<b>70 639</b>	<b>51 001</b>	<b>+ 10 548</b>	<b>+ 1,1</b>	<b>+ 5 910</b>	<b>+ 4 638</b>

Wanderungen über die Grenzen des Bundesgebietes

unter 1 000 . . .	6 840	4 094	2 746	2 572	1 531	1 041	+ 4 268	+ 1,9	+ 2 563	+ 1 705
1 000 - 2 000 . . .	14 699	7 870	6 829	3 255	2 130	1 125	+ 11 444	+ 9,0	+ 5 740	+ 5 704
2 000 - 5 000 . . .	13 147	7 968	5 179	5 680	3 395	2 285	+ 7 467	+ 5,6	+ 4 573	+ 2 894
5 000 - 20 000 . . .	26 203	16 155	10 048	9 995	6 309	3 686	+ 16 208	+ 10,9	+ 9 846	+ 6 362
20 000 - 100 000 . . .	13 639	8 306	5 333	8 314	4 705	3 609	+ 5 325	+ 4,7	+ 3 601	+ 1 724
100 000 und mehr . . .	38 613	25 881	12 732	17 058	10 978	6 080	+ 21 555	+ 10,8	+ 14 903	+ 6 652
<b>Insgesamt . . .</b>	<b>113 141</b>	<b>70 274</b>	<b>42 867</b>	<b>46 874</b>	<b>29 048</b>	<b>17 826</b>	<b>+ 66 267</b>	<b>+ 7,0</b>	<b>+ 41 226</b>	<b>+ 25 041</b>

Wanderungen insgesamt

unter 1 000 . . .	119 109	59 089	60 020	140 078	68 252	71 826	- 20 969	- 9,2	- 9 163	- 11 806
1 000 - 2 000 . . .	100 145	52 162	47 983	93 888	47 955	45 933	+ 6 257	+ 4,9	+ 4 207	+ 2 050
2 000 - 5 000 . . .	118 675	61 130	57 545	102 763	52 598	50 165	+ 15 912	+ 11,9	+ 8 532	+ 7 380
5 000 - 20 000 . . .	160 431	84 659	75 772	137 155	71 646	65 509	+ 23 276	+ 15,6	+ 13 013	+ 10 263
20 000 - 100 000 . . .	92 297	50 136	42 161	86 926	47 020	39 906	+ 5 371	+ 4,7	+ 3 116	+ 2 255
100 000 und mehr . . .	168 916	95 363	73 553	121 948	67 932	54 016	+ 46 968	+ 23,6	+ 27 431	+ 19 537
<b>Insgesamt . . .</b>	<b>759 573</b>	<b>402 539</b>	<b>357 034</b>	<b>682 758</b>	<b>355 403</b>	<b>327 355</b>	<b>+ 76 815</b>	<b>+ 8,1</b>	<b>+ 47 136</b>	<b>+ 29 679</b>

Saarland

Wanderungen innerhalb des Landes

unter 1 000 . . .	3 085	1 644	1 441	2 643	1 388	1 255	+ 442	+ 5,2	+ 256	+ 186
1 000 - 2 000 . . .	4 173	2 204	1 969	3 550	1 842	1 708	+ 623	+ 5,6	+ 362	+ 261
2 000 - 5 000 . . .	7 764	4 077	3 687	6 423	3 391	3 032	+ 1 341	+ 6,9	+ 686	+ 655
5 000 - 20 000 . . .	13 533	7 360	6 173	15 442	8 230	7 212	- 1 909	- 6,1	- 870	- 1 039
20 000 - 100 000 . . .	7 592	4 016	3 576	8 736	4 670	4 066	- 1 144	- 4,9	- 654	- 490
100 000 und mehr . . .	5 077	2 637	2 440	4 430	2 417	2 013	+ 647	+ 5,0	+ 220	+ 427
<b>Insgesamt . . .</b>	<b>41 224</b>	<b>21 938</b>	<b>19 286</b>	<b>41 224</b>	<b>21 938</b>	<b>19 286</b>	<b>-</b>	<b>-</b>	<b>-</b>	<b>-</b>

Wanderungen von bzw. nach einem anderen Land

unter 1 000 . . .	1 162	664	498	1 098	679	419	+ 64	+ 0,8	- 15	+ 79
1 000 - 2 000 . . .	1 572	898	674	1 330	827	503	+ 242	+ 2,2	+ 71	+ 171
2 000 - 5 000 . . .	2 632	1 448	1 184	2 388	1 517	871	+ 244	+ 1,3	- 69	+ 313
5 000 - 20 000 . . .	4 921	3 037	1 884	5 253	3 528	1 725	- 332	- 1,1	- 491	+ 159
20 000 - 100 000 . . .	4 589	2 799	1 790	4 965	3 193	1 772	- 376	- 1,6	- 394	+ 18
100 000 und mehr . . .	4 724	2 682	2 042	3 762	2 332	1 430	+ 962	+ 7,4	+ 350	+ 612
<b>Insgesamt . . .</b>	<b>19 600</b>	<b>11 528</b>	<b>8 072</b>	<b>18 796</b>	<b>12 076</b>	<b>6 720</b>	<b>+ 804</b>	<b>+ 0,7</b>	<b>- 548</b>	<b>+ 1 352</b>

Wanderungen über die Grenzen des Bundesgebietes

unter 1 000 . . .	379	264	115	205	135	70	+ 174	+ 2,1	+ 129	+ 45
1 000 - 2 000 . . .	627	415	212	234	144	90	+ 393	+ 3,5	+ 271	+ 122
2 000 - 5 000 . . .	1 489	1 097	392	575	386	189	+ 914	+ 4,7	+ 711	+ 203
5 000 - 20 000 . . .	6 598	4 402	2 196	1 841	1 493	348	+ 4 757	+ 15,1	+ 2 909	+ 1 848
20 000 - 100 000 . . .	4 417	3 198	1 219	1 603	1 280	323	+ 2 814	+ 11,9	+ 1 918	+ 896
100 000 und mehr . . .	2 915	2 208	707	1 431	1 119	312	+ 1 484	+ 11,4	+ 1 089	+ 395
<b>Insgesamt . . .</b>	<b>16 425</b>	<b>11 584</b>	<b>4 841</b>	<b>5 889</b>	<b>4 557</b>	<b>1 332</b>	<b>+ 10 536</b>	<b>+ 9,8</b>	<b>+ 7 027</b>	<b>+ 3 509</b>

Wanderungen insgesamt

unter 1 000 . . .	4 626	2 572	2 054	3 946	2 202	1 744	+ 680	+ 8,0	+ 370	+ 310
1 000 - 2 000 . . .	6 372	3 517	2 855	5 114	2 813	2 301	+ 1 258	+ 11,2	+ 704	+ 554
2 000 - 5 000 . . .	11 885	6 622	5 263	9 386	5 294	4 092	+ 2 499	+ 12,9	+ 1 328	+ 1 171
5 000 - 20 000 . . .	25 052	14 729	10 253	22 536	13 251	9 285	+ 2 516	+ 8,0	+ 1 548	+ 968
20 000 - 100 000 . . .	16 598	10 013	6 585	15 304	9 143	6 161	+ 1 294	+ 5,5	+ 870	+ 424
100 000 und mehr . . .	12 716	7 527	5 189	9 623	5 868	3 755	+ 3 093	+ 23,7	+ 1 659	+ 1 434
<b>Insgesamt . . .</b>	<b>77 249</b>	<b>45 050</b>	<b>32 199</b>	<b>65 909</b>	<b>38 571</b>	<b>27 338</b>	<b>+ 11 340</b>	<b>+ 10,6</b>	<b>+ 6 479</b>	<b>+ 4 861</b>

Fußnote vgl. S. 51.

**11. Wanderungen innerhalb des Bundesgebietes und über die Grenzen des Bundesgebietes ohne Berlin  
nach Gemeindegrößenklassen**

Gemeinden mit . . . bis unter . . . Einwohnern	Wanderungen über die Gemeindegrenzen								
	Zuzüge			Fortzüge			Überschuß der Zu- (+) bzw. Fortzüge (-)		
	insgesamt	männlich	weiblich	insgesamt	männlich	weiblich	insgesamt	männlich	weiblich
	Anzahl						auf 1 000 Einwohner 1)	Anzahl	

**Hamburg**

**Wanderungen von bzw. nach einem anderen Land**

100 000 und mehr . . . . . | 55 221 | 30 721 | 24 500 | 59 030 | 32 744 | 26 286 | - 3 809 | - 2,1 | - 2 023 | - 1 786

**Wanderungen über die Grenzen des Bundesgebietes**

100 000 und mehr . . . . . | 23 201 | 14 143 | 9 058 | 9 717 | 5 914 | 3 803 | + 13 484 | + 7,4 | + 8 229 | + 5 255

**Wanderungen insgesamt**

**Insgesamt . . . | 78 422 | 44 864 | 33 558 | 68 747 | 38 658 | 30 089 | + 9 675 | + 5,3 | + 6 206 | + 3 469**

**Bremen**

**Wanderungen innerhalb des Landes 2)**

100 000 und mehr . . . . . | 1 219 | 708 | 511 | 1 219 | 708 | 511 | - | - | - | -

**Wanderungen von bzw. nach einem anderen Land**

100 000 und mehr . . . . . | 28 321 | 16 478 | 11 843 | 25 508 | 15 583 | 9 925 | + 2 813 | + 4,0 | + 895 | + 1 918

**Wanderungen über die Grenzen des Bundesgebietes**

100 000 und mehr . . . . . | 7 351 | 4 036 | 3 315 | 3 784 | 2 208 | 1 496 | + 3 567 | + 5,0 | + 1 748 | + 1 819

**Wanderungen insgesamt**

**Insgesamt . . . | 36 891 | 21 222 | 15 669 | 30 511 | 18 579 | 11 932 | + 6 380 | + 9,0 | + 2 643 | + 3 737**

**Bundesgebiet ohne Berlin**

**A. Wanderungen innerhalb des Bundesgebietes**

unter 1 000 . . .	397 606	198 440	199 166	466 750	230 710	236 040	- 69 144	- 9,4	- 32 270	- 36 874
1 000 - 2 000 . . .	319 761	164 357	155 404	323 110	163 917	159 193	- 3 349	- 0,7	+ 440	- 3 789
2 000 - 5 000 . . .	482 956	250 521	232 435	438 360	227 759	210 601	+ 44 596	+ 6,6	+ 22 762	+ 21 834
5 000 - 20 000 . . .	694 918	368 555	326 363	673 908	355 420	318 488	+ 21 010	+ 2,3	+ 13 135	+ 7 875
20 000 - 100 000 . . .	593 029	321 892	271 137	585 687	320 727	264 960	+ 7 342	+ 0,8	+ 1 165	+ 6 177
100 000 und mehr . . . . .	798 110	441 863	356 247	798 432	447 021	351 411	- 322	- 0,0	- 5 158	+ 4 836
<b>Insgesamt 3) . . .</b>	<b>3 286 380</b>	<b>1 745 628</b>	<b>1 540 752</b>	<b>3 286 247</b>	<b>1 745 554</b>	<b>1 540 693</b>	<b>(+ 133)</b>	<b>-</b>	<b>(+ 74)</b>	<b>(+ 59)</b>

**a) Innerhalb der Länder**

unter 1 000 . . .	323 468	157 841	165 627	386 723	187 127	199 596	- 63 255	- 8,6	- 29 286	- 33 969
1 000 - 2 000 . . .	254 677	127 960	126 717	257 784	127 981	129 803	- 3 107	- 0,6	- 21	- 3 086
2 000 - 5 000 . . .	373 293	188 541	184 752	337 277	170 658	166 619	+ 36 016	+ 5,3	+ 17 883	+ 18 133
5 000 - 20 000 . . .	514 495	264 454	250 041	499 082	256 120	242 962	+ 15 413	+ 1,7	+ 8 334	+ 7 079
20 000 - 100 000 . . .	416 271	218 925	197 346	397 986	211 141	186 845	+ 18 285	+ 2,0	+ 7 784	+ 10 501
100 000 und mehr . . . . .	445 494	237 721	207 773	448 846	242 415	206 431	- 3 352	- 0,2	- 4 694	+ 1 342
<b>Insgesamt . . .</b>	<b>2 327 698</b>	<b>1 195 442</b>	<b>1 132 256</b>	<b>2 327 698</b>	<b>1 195 442</b>	<b>1 132 256</b>	<b>-</b>	<b>-</b>	<b>-</b>	<b>-</b>

**b) Von Land zu Land**

unter 1 000 . . .	74 138	40 599	33 539	80 027	43 583	36 444	- 5 889	- 0,8	- 2 984	- 2 905
1 000 - 2 000 . . .	65 084	36 397	28 687	65 326	35 936	29 390	- 242	- 0,0	+ 461	- 703
2 000 - 5 000 . . .	109 663	61 980	47 683	101 083	57 101	43 982	+ 8 580	+ 1,3	+ 4 879	+ 3 701
5 000 - 20 000 . . .	180 423	104 101	76 322	174 826	99 300	75 526	+ 5 597	+ 0,6	+ 4 801	+ 796
20 000 - 100 000 . . .	176 758	102 967	73 791	187 701	109 586	78 115	- 10 943	- 1,2	- 6 619	- 4 324
100 000 und mehr . . . . .	352 616	204 142	148 474	349 586	204 606	144 980	+ 3 030	+ 0,2	- 464	+ 3 494
<b>Insgesamt 3) . . .</b>	<b>958 682</b>	<b>550 186</b>	<b>408 496</b>	<b>958 549</b>	<b>550 112</b>	<b>408 437</b>	<b>(+ 133)</b>	<b>-</b>	<b>(+ 74)</b>	<b>(+ 59)</b>

**B. Wanderungen über die Grenzen des Bundesgebietes**

unter 1 000 . . .	34 321	21 388	12 933	12 053	7 784	4 269	+ 22 268	+ 3,0	+ 13 604	+ 8 664
1 000 - 2 000 . . .	45 194	27 791	17 403	14 266	9 725	4 541	+ 30 928	+ 6,0	+ 18 066	+ 12 862
2 000 - 5 000 . . .	74 286	49 467	24 819	29 954	20 703	9 251	+ 44 332	+ 6,6	+ 28 764	+ 15 568
5 000 - 20 000 . . .	159 676	100 571	59 105	54 303	36 891	17 412	+ 105 373	+ 11,7	+ 63 680	+ 41 693
20 000 - 100 000 . . .	152 032	102 760	49 272	66 942	45 545	21 397	+ 85 090	+ 9,4	+ 57 215	+ 27 875
100 000 und mehr . . . . .	267 175	185 025	82 150	124 083	85 481	38 602	+ 143 092	+ 8,6	+ 99 544	+ 43 548
<b>Insgesamt . . .</b>	<b>732 684</b>	<b>487 002</b>	<b>245 682</b>	<b>301 601</b>	<b>206 129</b>	<b>95 472</b>	<b>+ 431 083</b>	<b>+ 8,0</b>	<b>+ 280 873</b>	<b>+ 150 210</b>

**C. Wanderungen insgesamt**

unter 1 000 . . .	431 927	219 828	212 099	478 803	238 494	240 309	- 46 876	- 6,4	- 18 666	- 28 210
1 000 - 2 000 . . .	364 955	192 148	172 807	337 376	173 642	163 734	+ 27 579	+ 5,4	+ 18 506	+ 9 073
2 000 - 5 000 . . .	557 242	299 988	257 254	468 314	248 462	219 852	+ 88 928	+ 13,2	+ 51 526	+ 37 402
5 000 - 20 000 . . .	854 594	469 126	385 468	728 211	392 311	335 900	+ 126 383	+ 14,0	+ 76 815	+ 49 568
20 000 - 100 000 . . .	745 061	424 652	320 409	652 629	366 272	286 357	+ 92 432	+ 10,2	+ 58 380	+ 34 052
100 000 und mehr . . . . .	1 065 285	626 888	438 397	922 515	532 502	390 013	+ 142 770	+ 8,6	+ 94 386	+ 48 384
<b>Insgesamt . . .</b>	<b>4 019 064</b>	<b>2 232 630</b>	<b>1 786 434</b>	<b>3 587 848</b>	<b>1 951 683</b>	<b>1 636 165</b>	<b>+ 431 216</b>	<b>+ 8,0</b>	<b>+ 280 947</b>	<b>+ 150 269</b>

1) Auf jeweils 1 000 Einwohner am 6.6.1961. — 2) Wanderungen zwischen Bremen und Bremerhaven. — 3) Abweichungen zwischen den Zu- und Fortzügen siehe Vorbemerkung, Abschnitt 1.

# 12. Wanderungen nach kreisfreien Städten und Landkreisen

Kreisfreie Stadt bzw. Landkreis	Innerhalb der Land- kreise <sup>1)</sup>	Über die Kreisgrenzen									
		insgesamt				davon					
						nach einem (r) anderen Landkreis oder kreisfreien Stadt im gleichen Land		von Land zu Land		über die Grenzen des Bundesgebietes	
		Zu- bzw. Fortzüge	Zuzüge	Fortzüge	Überschuß der Zu- (+) bzw. Fortzüge (-)	Zuzüge	Fortzüge	Zuzüge	Fortzüge	Zuzüge	Fortzüge
		Anzahl			auf 1 000 Einwoh- ner <sup>2)</sup>			Anzahl			
<b>Schleswig - Holstein</b>											
<b>Kreisfreie Städte</b>	—	<b>42 925</b>	<b>42 838</b>	<b>+ 87</b>	<b>+ 0,1</b>	<b>21 509</b>	<b>22 046</b>	<b>15 874</b>	<b>17 912</b>	<b>5 542</b>	<b>2 880</b>
Flensburg	—	8 572	9 153	— 581	— 5,9	5 207	5 216	2 752	3 475	613	462
Kiel	—	17 982	18 610	— 628	— 2,3	9 356	10 225	6 647	7 335	1 979	1 050
Lübeck	—	12 461	10 956	+ 1 505	+ 6,4	4 690	4 522	5 245	5 319	2 526	1 115
Neumünster	—	3 910	4 119	— 209	— 2,8	2 256	2 083	1 230	1 783	424	253
<b>Landkreise</b>	<b>40 718</b>	<b>120 230</b>	<b>107 435</b>	<b>+ 12 795</b>	<b>+ 7,8</b>	<b>57 273</b>	<b>56 736</b>	<b>51 937</b>	<b>45 547</b>	<b>11 020</b>	<b>5 152</b>
Eckernförde	1 788	5 389	5 361	+ 28	+ 0,4	3 346	3 778	1 695	1 406	348	177
Eiderstedt	487	1 446	1 584	— 138	— 7,2	819	917	512	595	115	72
Eutin	1 295	6 448	6 288	+ 160	+ 1,8	3 742	3 858	2 126	2 151	580	279
Flensburg	2 265	6 772	5 240	+ 1 532	+ 24,2	4 286	3 601	2 195	1 491	291	148
Herzogtum Lauenburg	3 186	7 967	7 643	+ 324	+ 2,5	2 729	2 959	3 937	4 111	1 301	573
Husum	1 382	3 031	3 193	— 162	— 2,6	1 813	1 985	1 003	1 099	215	109
Norderdithmarschen	1 823	3 120	3 530	— 410	— 7,2	1 763	1 987	1 168	1 453	189	90
Oldenburg (Holstein)	2 119	6 425	5 733	+ 692	+ 8,7	3 520	3 157	2 409	2 372	496	204
Pinnberg	4 117	17 269	12 592	+ 4 677	+ 21,8	3 620	3 087	11 657	8 512	1 992	993
Plön	2 673	9 017	8 541	+ 476	+ 4,4	5 945	5 836	2 454	2 479	618	226
Rendsburg	4 191	9 617	9 099	+ 518	+ 3,3	6 020	5 610	2 689	2 991	908	498
Schleswig	2 840	6 986	6 898	+ 88	+ 0,9	5 048	4 545	1 572	2 138	366	215
Segeberg	2 670	7 048	5 589	+ 1 459	+ 15,5	3 711	3 314	2 698	2 093	639	182
Steinburg	3 259	7 881	7 992	— 111	— 0,9	3 140	4 374	4 053	3 320	688	298
Stromarn	2 544	11 633	8 637	+ 2 996	+ 20,9	2 908	2 791	7 370	5 272	1 355	574
Süderdithmarschen	2 033	3 242	3 554	— 312	— 4,3	1 809	2 027	1 194	1 415	239	112
Südtondern	2 046	6 939	5 961	+ 978	+ 16,5	3 054	2 910	3 205	2 649	680	402
<b>Land insgesamt</b>	<b>40 718</b>	<b>163 155</b>	<b>150 273</b>	<b>+ 12 882</b>	<b>+ 5,6</b>	<b>78 782</b>	<b>78 782</b>	<b>67 811</b>	<b>63 459</b>	<b>16 562</b>	<b>8 032</b>
männlich	19 623	94 762	85 911	+ 8 851	+ 8,1	44 741	44 741	40 865	36 727	9 156	4 443
weiblich	21 095	68 393	64 362	+ 4 031	+ 3,3	34 041	34 041	26 946	26 732	7 406	3 589
<b>Kreisfreie Städte</b>	—	<b>42 925</b>	<b>42 838</b>	<b>+ 87</b>	<b>+ 0,1</b>	<b>21 509</b>	<b>22 046</b>	<b>15 874</b>	<b>17 912</b>	<b>5 542</b>	<b>2 880</b>
männlich	—	26 564	25 963	+ 601	+ 1,9	13 253	13 385	10 211	10 995	3 100	1 583
weiblich	—	16 361	16 875	— 514	— 1,4	8 256	8 661	5 663	6 917	2 442	1 297
<b>Landkreise</b>	<b>40 718</b>	<b>120 230</b>	<b>107 435</b>	<b>+ 12 795</b>	<b>+ 7,8</b>	<b>57 273</b>	<b>56 736</b>	<b>51 937</b>	<b>45 547</b>	<b>11 020</b>	<b>5 152</b>
männlich	19 623	68 198	59 948	+ 8 250	+ 10,6	31 488	31 356	30 654	25 732	6 056	2 860
weiblich	21 095	52 032	47 487	+ 4 545	+ 5,3	25 785	25 380	21 283	19 815	4 964	2 292
<b>Hamburg</b>											
<b>Land insgesamt</b>	—	<b>78 422</b>	<b>68 747</b>	<b>+ 9 675</b>	<b>+ 5,3</b>	—	—	<b>55 221</b>	<b>59 030</b>	<b>23 201</b>	<b>9 717</b>
männlich	—	44 864	38 658	+ 6 206	+ 7,4	—	—	30 721	32 744	14 143	5 914
weiblich	—	33 558	30 089	+ 3 469	+ 3,5	—	—	24 500	26 286	9 058	3 803
<b>Niedersachsen</b>											
<b>RB Hannover</b>	—	<b>37 987</b>	<b>37 336</b>	<b>+ 651</b>	<b>+ 1,0</b>	<b>19 057</b>	<b>21 254</b>	<b>10 694</b>	<b>13 022</b>	<b>8 236</b>	<b>3 060</b>
<b>Kreisfreie Städte</b>	—	—	—	—	—	—	—	—	—	—	—
Hannover	—	2 705	3 360	— 655	— 13,0	1 504	1 891	784	1 274	417	195
Hannover	—	35 282	33 976	+ 1 306	+ 2,3	17 553	19 363	9 910	11 748	7 819	2 865
<b>Landkreise</b>	<b>16 974</b>	<b>52 031</b>	<b>43 336</b>	<b>+ 8 695</b>	<b>+ 10,5</b>	<b>29 176</b>	<b>23 897</b>	<b>15 127</b>	<b>16 444</b>	<b>7 728</b>	<b>2 795</b>
Grafschaft Diepholz	2 047	3 995	4 023	— 28	— 0,4	1 684	1 651	2 017	2 230	294	142
Grafschaft Hoya	3 602	3 892	4 795	— 903	— 8,1	1 923	2 220	1 601	2 458	368	117
Grafschaft Schaumburg	1 316	3 550	3 573	— 23	— 0,3	1 812	1 988	1 183	1 459	555	126
Hannover - Pyrmont	1 379	4 838	4 967	— 129	— 1,7	2 481	2 722	1 506	1 945	851	300
Hannover	2 770	17 611	10 831	+ 6 780	+ 38,3	11 202	6 815	3 138	2 611	3 271	1 405
Neustadt am Rübenberge	1 270	6 047	3 919	+ 2 128	+ 28,1	3 885	2 475	1 280	1 183	881	261
Nienburg (Weser)	2 060	4 051	4 255	— 204	— 2,1	2 021	2 111	1 484	1 964	546	180
Schaumburg-Lippe	1 616	5 150	4 067	+ 1 083	+ 13,9	2 351	1 915	2 299	2 021	500	131
Springe	914	2 897	2 906	— 9	— 0,1	1 816	2 000	619	773	462	133
<b>RB Hildesheim</b>	—	<b>16 181</b>	<b>14 425</b>	<b>+ 1 756</b>	<b>+ 9,9</b>	<b>9 127</b>	<b>7 866</b>	<b>4 786</b>	<b>5 745</b>	<b>2 268</b>	<b>814</b>
<b>Kreisfreie Städte</b>	—	—	—	—	—	—	—	—	—	—	—
Göttingen	—	8 867	8 730	+ 137	+ 1,7	4 724	4 664	3 057	3 627	1 086	439
Hildesheim	—	7 314	5 695	+ 1 619	+ 16,8	4 403	3 202	1 729	2 118	1 182	375
<b>Landkreise</b>	<b>12 731</b>	<b>39 662</b>	<b>42 153</b>	<b>— 2 491</b>	<b>— 3,3</b>	<b>21 439</b>	<b>24 126</b>	<b>11 837</b>	<b>15 809</b>	<b>6 384</b>	<b>2 218</b>
Alfeld (Leine)	1 514	3 381	3 891	— 510	— 6,4	1 914	2 465	847	1 208	620	218
Duderstadt	496	1 440	1 759	— 319	— 8,2	671	976	513	718	256	65
Einbeck	800	1 957	2 157	— 200	— 4,7	1 094	1 225	542	813	321	119
Göttingen	1 095	5 479	4 105	+ 1 374	+ 21,5	3 664	2 566	1 281	1 376	534	163
Hildesheim - Marienburg	2 001	6 207	6 527	— 320	— 2,9	3 921	4 611	1 191	1 394	1 095	522
Holzminde	1 333	3 605	4 247	— 642	— 7,9	1 639	2 076	1 436	2 034	530	137
Münden	493	2 688	2 876	— 188	— 4,3	1 281	1 368	1 128	1 439	279	71
Northeim	1 507	3 817	4 570	— 753	— 8,3	1 906	2 470	1 288	1 983	623	117
Osterode am Harz	1 195	4 420	4 775	— 355	— 4,2	1 897	2 429	1 551	2 017	972	329
Peine	2 035	3 602	4 120	— 518	— 5,4	1 992	2 462	832	1 324	778	334
Zellerfeld	262	3 066	3 126	— 60	— 1,7	1 460	1 480	1 230	1 503	376	143
<b>RB Lüneburg</b>	—	<b>15 812</b>	<b>13 105</b>	<b>+ 2 707</b>	<b>+ 14,8</b>	<b>8 949</b>	<b>6 714</b>	<b>4 217</b>	<b>5 391</b>	<b>2 646</b>	<b>1 000</b>
<b>Kreisfreie Städte</b>	—	—	—	—	—	—	—	—	—	—	—
Celle	—	4 690	4 487	+ 203	+ 3,5	2 721	2 459	1 344	1 739	625	289
Lüneburg	—	5 156	4 796	+ 360	+ 6,0	2 754	2 424	1 524	2 060	878	312
Wolfsburg	—	5 966	3 822	+ 2 144	+ 33,2	3 474	1 831	1 349	1 592	1 143	399

1) Ohne Ortsumzüge. — 2) Auf jeweils 1 000 Einwohner am 6.6.1961.

## 12. Wanderungen nach kreisfreien Städten und Landkreisen

Kreisfreie Stadt bzw. Landkreis	Innerhalb der Land- kreise <sup>1)</sup>	Über die Kreisgrenzen									
		insgesamt				davon					
						nach einem (r) anderen Landkreis oder kreisfreien Stadt im gleichen Land		von Land zu Land		über die Grenzen des Bundesgebietes	
		Zu- bzw. Fortzüge	Zuzüge	Fortzüge	Überschuß der Zu- (+) bzw. Fortzüge (-)	Zuzüge	Fortzüge	Zuzüge	Fortzüge	Zuzüge	Fortzüge
		Anzahl		auf 1 000 Einwoh- ner <sup>2)</sup>	Anzahl						
Niedersachsen											
RB Lüneburg											
Landkreise	21 495	46 595	45 605	+ 990	+ 1,3	23 299	25 096	16 368	18 106	6 928	2 403
Burgdorf	2 127	7 633	6 389	+ 1 244	+ 10,8	4 578	4 132	1 397	1 616	1 658	641
Celle	2 064	5 562	5 815	- 253	- 2,7	3 221	3 514	1 654	2 016	687	285
Fallingb.ostel	1 532	3 433	3 280	+ 153	+ 2,5	1 814	1 952	1 141	1 188	478	140
Gifhorn	3 448	7 007	7 001	+ 6	+ 0,1	3 998	4 486	1 890	2 257	1 119	258
Harburg	3 107	8 161	6 034	+ 2 127	+ 18,3	1 972	1 871	5 071	3 622	1 118	541
Luchow - Dannenberg	1 924	2 487	3 325	- 838	- 15,8	1 115	1 722	1 058	1 539	314	64
Lüneburg	1 508	3 150	3 270	- 120	- 2,1	1 912	1 930	889	1 238	349	102
Soltau	1 507	4 166	4 219	- 53	- 0,9	1 991	2 112	1 713	1 933	462	174
Uelzen	4 278	4 996	6 272	- 1 276	- 13,4	2 698	3 377	1 555	2 697	743	198
RB Stade											
Kreisfreie Stadt Cuxhaven	-	3 942	3 472	+ 470	+ 10,7	1 118	1 038	2 207	2 140	617	294
Landkreise	12 273	23 985	25 455	- 1 470	- 2,7	10 384	10 849	11 309	13 643	2 292	963
Bremervorde	1 687	2 764	3 313	- 549	- 7,9	1 485	1 736	1 048	1 512	231	65
Land Hadeln	1 428	2 264	2 717	- 453	- 7,4	1 202	1 392	860	1 231	202	94
Osterholz	1 109	3 678	3 265	+ 413	+ 5,9	1 217	985	2 203	2 182	258	98
Rotenburg (Hannover)	1 169	2 985	2 931	+ 54	+ 1,0	1 631	1 527	1 137	1 325	217	79
Stade	3 530	6 088	6 077	+ 11	+ 0,1	2 169	2 390	3 091	3 319	828	368
Verden	1 795	3 662	4 052	- 390	- 4,7	1 689	1 782	1 627	2 101	346	169
Wesermünde	1 555	2 544	3 100	- 556	- 7,7	991	1 037	1 343	1 973	210	90
RB Osnabrück											
Kreisfreie Stadt Osnabrück	-	8 660	7 732	+ 928	+ 6,7	4 336	3 621	3 087	3 641	1 237	470
Landkreise	12 773	20 896	24 009	- 3 113	- 5,4	10 702	11 890	8 670	11 522	1 524	597
Aschendorf - Hummling	1 143	2 330	2 889	- 559	- 8,4	1 249	1 438	1 009	1 419	72	32
Bersenbrück	1 693	2 776	3 417	- 641	- 8,0	1 404	1 932	1 189	1 411	183	74
Grafschaft Bentheim	2 117	2 883	3 664	- 781	- 7,8	1 139	1 304	1 366	2 191	378	169
Lingen	1 494	2 705	3 367	- 662	- 9,3	1 296	1 552	1 278	1 759	131	56
Melle	1 149	1 524	1 884	- 360	- 9,2	725	832	681	1 003	118	49
Meppen	1 639	2 533	2 782	- 249	- 3,7	1 351	1 392	1 034	1 338	148	52
Osnabrück	2 939	5 124	4 679	+ 445	+ 3,7	2 934	2 619	1 761	1 932	429	128
Wittlage	599	1 021	1 327	- 306	- 11,3	604	821	352	469	65	37
RB Aurich											
Kreisfreie Stadt Emden	-	2 368	2 534	- 166	- 3,6	1 179	1 300	941	1 017	248	217
Landkreise	9 353	14 101	14 162	- 61	- 0,2	7 300	7 279	6 021	6 532	780	351
Aurich (Ostfriesland)	1 763	3 254	2 504	+ 750	+ 10,4	1 833	1 437	1 279	1 023	142	44
Leer	3 429	3 781	4 550	- 769	- 6,2	2 046	2 245	1 496	2 166	239	139
Norden	2 439	4 335	4 429	- 94	- 1,2	1 958	2 039	2 131	2 270	246	120
Wittmund	1 722	2 731	2 679	+ 52	+ 1,0	1 463	1 558	1 115	1 073	153	48
VB Braunschweig											
Kreisfreie Städte	-	22 801	23 597	- 796	- 2,0	11 217	13 346	6 442	8 206	5 142	2045
Braunschweig	-	13 375	15 271	- 1 896	- 7,7	6 617	9 004	3 836	4 979	2 922	1 288
Goslar	-	3 345	3 577	- 232	- 5,6	1 776	1 897	905	1 426	664	254
Salzgitter	-	6 081	4 749	+ 1 332	+ 12,1	2 824	2 445	1 701	1 801	1 556	503
Landkreise	8 504	27 222	25 698	+ 1 524	+ 3,3	17 287	16 507	5 594	7 489	4 341	1 702
Blankenburg	130	1 208	1 196	+ 12	+ 0,8	681	703	309	434	218	59
Braunschweig	1 232	6 246	3 660	+ 2 586	+ 35,6	4 892	2 686	765	814	589	160
Gandersheim	1 033	3 730	4 048	- 318	- 4,2	2 087	2 583	898	1 274	745	191
Goslar	536	2 362	2 643	- 281	- 6,7	1 392	1 671	441	677	529	295
Helmstedt	2 752	5 308	6 136	- 828	- 6,9	3 074	3 908	1 251	1 806	983	422
Wolfenbüttel	2 821	8 368	8 015	+ 353	+ 2,6	5 161	4 956	1 930	2 484	1 277	575
VB Oldenburg											
Kreisfreie Städte	-	17 900	17 339	+ 561	+ 2,0	8 017	7 225	8 240	9 355	1 643	759
Delmenhorst	-	3 698	3 194	+ 504	+ 8,8	1 696	1 372	1 599	1 663	403	159
Oldenburg (Oldenburg)	-	8 237	8 187	+ 50	+ 0,4	4 202	3 722	3 336	4 096	699	369
Wilhelmshaven	-	5 965	5 958	+ 7	+ 0,1	2 119	2 131	3 305	3 596	541	231
Landkreise	9 062	22 446	23 388	- 942	- 1,9	12 024	12 603	8 815	10 088	1 607	697
Ammerland	982	2 897	3 215	- 318	- 4,5	1 935	1 923	703	1 211	259	81
Cloppenburg	1 721	3 141	3 697	- 556	- 6,1	1 695	1 980	1 274	1 650	172	67
Friesland	2 109	4 374	4 541	- 167	- 2,0	2 447	2 625	1 640	1 751	287	165
Oldenburg (Oldenburg)	959	4 599	3 935	+ 664	+ 9,0	2 764	2 408	1 592	1 445	243	82
Vechta	1 336	2 646	3 066	- 420	- 5,5	1 346	1 577	1 116	1 414	184	75
Wesermarsch	1 955	4 789	4 934	- 145	- 1,5	1 837	2 090	2 490	2 617	462	227
Land insgesamt	103 165	372 589	363 346	+ 9 243	+ 1,4	194 611	194 611	124 357	148 350	53 621	20 385
männlich	48 866	204 339	194 013	+ 10 326	+ 3,3	99 817	99 817	72 241	81 253	32 281	12 943
weiblich	54 299	168 250	169 333	- 1 083	- 0,3	94 794	94 794	52 116	67 097	21 340	7 442
Kreisfreie Städte	-	125 651	119 540	+ 6 111	+ 3,2	63 000	62 364	40 614	48 517	22 037	8 659
männlich	-	70 407	65 563	+ 4 844	+ 5,5	32 707	32 676	24 595	27 745	13 105	5 142
weiblich	-	55 244	53 977	+ 1 267	+ 1,2	30 293	29 688	16 019	20 772	8 932	3 517
Landkreise	103 165	246 938	243 806	+ 3 132	+ 0,7	131 611	132 247	83 743	99 833	31 584	11 726
männlich	48 866	133 932	128 450	+ 5 482	+ 2,4	67 110	67 141	47 646	53 508	19 176	7 801
weiblich	54 299	113 006	115 356	- 2 350	- 0,9	64 501	65 106	36 097	46 325	12 408	3 925

1) Ohne Ortsumzüge. — 2) Auf jeweils 1 000 Einwohner am 6.6.1961.

## 12. Wanderungen nach kreisfreien Städten und Landkreisen

Kreisfreie Stadt bzw. Landkreis	Innerhalb der Land- kreise 1)	Über die Kreisgrenzen									
		insgesamt				davon					
						nach einem(r) anderen Landkreis oder kreisfreien Stadt im gleichen Land		von Land zu Land		über die Grenzen des Bundesgebietes	
		Zu- bzw. Fortzüge	Zuzüge	Fortzüge	Überschuß der Zu- (+) bzw. Fortzüge (-)	Zuzüge	Fortzüge	Zuzüge	Fortzüge	Zuzüge	Fortzüge
		Anzahl				Anzahl					
					auf 1 000 Einwoh- ner 2)						
<b>Nordrhein - Westfalen</b>											
<b>RB Düsseldorf</b>											
<b>Kreisfreie Städte</b>	-	<b>199 090</b>	<b>175 242</b>	<b>+ 23 848</b>	<b>+ 6,3</b>	<b>98 223</b>	<b>100 165</b>	<b>45 995</b>	<b>53 275</b>	<b>54 872</b>	<b>21 802</b>
Düsseldorf	-	46 899	44 584	+ 2 315	+ 3,3	19 763	23 799	13 122	14 623	14 014	6 162
Duisburg	-	20 995	21 321	- 326	- 0,6	9 717	12 576	4 574	6 229	6 704	2 516
Essen	-	29 897	27 956	+ 1 941	+ 2,7	14 523	15 688	7 006	9 618	8 368	2 650
Krefeld	-	12 675	10 339	+ 2 336	+ 11,0	7 010	5 787	2 545	2 860	3 120	1 692
Leverkusen	-	8 945	5 863	+ 3 082	+ 32,6	4 642	3 444	1 947	1 497	2 356	922
Monchengladbach	-	7 515	7 545	- 30	- 0,2	4 669	5 069	1 576	1 710	1 270	766
Mülheim a.d. Ruhr	-	10 963	7 461	+ 3 502	+ 18,9	6 878	4 325	1 918	2 164	2 167	972
Neuß	-	8 781	5 443	+ 3 338	+ 35,9	5 047	3 475	1 502	1 209	2 232	759
Oberhausen	-	10 312	10 166	+ 146	+ 0,6	5 586	6 419	1 776	3 059	2 950	688
Remscheid	-	7 208	6 052	+ 1 156	+ 9,1	3 005	3 089	1 498	1 563	2 705	1 400
Rheydt	-	4 650	3 941	+ 709	+ 7,5	2 911	2 714	940	1 021	799	206
Solingen	-	8 415	6 276	+ 2 139	+ 12,6	3 825	3 410	1 912	1 766	2 678	1 100
Viersen	-	2 159	2 051	+ 108	+ 2,6	1 293	1 401	363	486	503	164
Wuppertal	-	19 676	16 244	+ 3 432	+ 8,2	9 354	8 969	5 316	5 470	5 006	1 805
<b>Landkreise</b>	<b>25 668</b>	<b>106 318</b>	<b>79 268</b>	<b>+ 27 050</b>	<b>+ 17,0</b>	<b>60 251</b>	<b>54 575</b>	<b>15 969</b>	<b>16 585</b>	<b>30 098</b>	<b>8 108</b>
Dinslaken	1 436	6 568	4 980	+ 1 588	+ 13,4	3 776	2 901	923	1 349	1 869	730
Düsseldorf-Mettmann	4 262	25 333	16 301	+ 9 032	+ 28,4	15 059	9 944	4 129	4 116	6 145	2 241
Geldern	1 501	3 634	3 481	+ 153	+ 1,9	2 601	2 652	644	623	389	206
Grevenbroich	2 535	14 661	11 230	+ 3 431	+ 19,3	7 294	8 512	2 049	1 804	5 318	914
Kempen-Krefeld	3 245	11 379	8 485	+ 2 894	+ 14,0	8 275	6 243	1 628	1 605	1 476	637
Kleve	2 190	3 733	3 417	+ 316	+ 3,2	2 464	2 442	862	794	407	181
Moers	6 861	16 951	11 594	+ 5 357	+ 17,1	9 517	6 823	2 664	3 148	4 770	1 623
Rees	1 626	10 648	10 740	- 92	- 0,9	3 231	9 256	898	1 135	6 519	349
Rhein-Wupper-Kreis	2 012	13 411	9 040	+ 4 371	+ 23,8	8 034	5 802	2 172	2 011	3 205	1 227
<b>RB Köln</b>											
<b>Kreisfreie Städte</b>	-	<b>71 644</b>	<b>55 134</b>	<b>+ 16 510</b>	<b>+ 17,3</b>	<b>32 167</b>	<b>29 184</b>	<b>20 944</b>	<b>17 750</b>	<b>18 533</b>	<b>8 200</b>
Bonn	-	11 767	11 812	- 45	- 0,3	5 936	7 091	3 840	3 882	1 991	839
Köln	-	59 877	43 322	+ 16 555	+ 20,5	26 231	22 093	17 104	13 868	16 542	7 361
<b>Landkreise</b>	<b>20 168</b>	<b>85 955</b>	<b>60 245</b>	<b>+ 25 710</b>	<b>+ 21,9</b>	<b>46 816</b>	<b>39 405</b>	<b>19 213</b>	<b>15 296</b>	<b>19 926</b>	<b>5 544</b>
Bergheim (Erft)	2 555	4 697	3 709	+ 988	+ 9,4	2 975	2 657	770	786	952	266
Bonn	2 734	16 688	11 689	+ 4 999	+ 25,8	8 884	6 461	5 023	3 975	2 781	1 253
Euskirchen	1 953	5 281	3 832	+ 1 449	+ 14,1	3 789	2 854	903	771	589	207
Köln	1 854	15 758	10 880	+ 4 878	+ 24,8	9 392	7 264	2 894	2 496	3 472	1 120
Oberbergischer Kreis	3 070	11 672	10 638	+ 1 034	+ 7,8	3 819	8 443	1 614	1 491	6 239	704
Rheinisch-Bergischer Kreis	2 468	17 166	9 637	+ 7 529	+ 36,3	10 021	6 299	4 086	2 447	3 059	891
Siegburg	5 534	14 693	9 860	+ 4 833	+ 20,5	7 936	5 427	3 923	3 330	2 834	1 103
<b>RB Aachen</b>											
<b>Kreisfreie Stadt Aachen</b>	-	<b>11 807</b>	<b>9 365</b>	<b>+ 2 442</b>	<b>+ 14,4</b>	<b>7 282</b>	<b>5 965</b>	<b>2 519</b>	<b>2 415</b>	<b>2 006</b>	<b>985</b>
<b>Landkreise</b>	<b>14 218</b>	<b>34 068</b>	<b>29 404</b>	<b>+ 4 664</b>	<b>+ 6,1</b>	<b>21 618</b>	<b>20 975</b>	<b>6 099</b>	<b>6 524</b>	<b>6 351</b>	<b>1 905</b>
Aachen	4 405	11 392	9 512	+ 1 880	+ 7,3	6 695	6 644	2 049	2 708	2 608	819
Düren	3 742	6 677	4 624	+ 2 053	+ 14,1	3 889	2 993	1 638	1 322	1 150	309
Erkelenz	1 380	4 065	3 306	+ 759	+ 8,8	2 809	2 413	595	687	661	206
Jülich	1 147	4 229	4 003	+ 226	+ 3,3	3 074	3 363	576	527	579	113
Monschau	273	1 050	984	+ 66	+ 2,4	829	750	143	212	78	22
Schleiden	852	2 677	2 677	-	-	1 840	1 894	505	643	332	140
Selkantenkreis Geilenkirchen-Heinsberg	2 419	3 978	4 298	- 320	- 2,7	2 482	2 918	653	1 084	843	296
<b>RB Münster</b>											
<b>Kreisfreie Städte</b>	-	<b>45 806</b>	<b>47 873</b>	<b>- 2 067</b>	<b>- 2,2</b>	<b>29 367</b>	<b>31 897</b>	<b>9 424</b>	<b>12 530</b>	<b>7 015</b>	<b>3 446</b>
Bocholt	-	2 280	2 244	+ 36	+ 0,8	1 538	1 499	468	598	274	147
Bottrop	-	3 834	4 284	- 450	- 4,0	2 364	3 082	610	1 038	860	164
Gelsenkirchen	-	14 085	15 929	- 1 844	- 4,8	8 140	10 245	2 690	4 326	3 255	1 358
Gladbeck	-	3 293	4 099	- 806	- 9,6	2 213	2 861	558	917	522	321
Münster (Westf.)	-	16 649	14 758	+ 1 891	+ 10,4	11 270	9 736	4 050	3 981	1 329	1 041
Recklinghausen	-	5 665	6 559	- 894	- 6,8	3 842	4 474	1 048	1 670	775	415
<b>Landkreise</b>	<b>18 240</b>	<b>61 757</b>	<b>58 226</b>	<b>+ 3 531</b>	<b>+ 2,7</b>	<b>42 642</b>	<b>41 522</b>	<b>12 305</b>	<b>14 078</b>	<b>6 810</b>	<b>2 626</b>
Ahaus	1 609	3 812	4 132	- 320	- 3,1	2 530	2 973	823	883	459	276
Beckum	2 113	6 994	6 717	+ 277	+ 1,8	4 639	4 746	1 241	1 532	1 114	439
Borken	1 543	3 743	3 581	+ 162	+ 1,9	2 966	2 833	565	675	212	73
Coesfeld	1 441	3 971	3 933	+ 38	+ 0,5	3 111	2 997	620	832	240	104
Ludinghausen	1 531	7 182	7 061	+ 121	+ 0,9	6 021	5 884	805	1 017	356	160
Münster	1 149	7 237	6 148	+ 1 089	+ 11,0	5 289	4 692	1 196	1 173	752	283
Recklinghausen	3 835	14 269	12 938	+ 1 331	+ 4,2	9 722	8 764	2 356	3 380	2 191	794
Steinfurt	1 836	7 163	6 695	+ 468	+ 2,8	3 995	4 317	2 363	2 103	805	275
Tecklenburg	2 377	4 522	4 294	+ 228	+ 1,8	2 396	2 314	1 725	1 855	401	125
Warendorf	806	2 864	2 727	+ 137	+ 2,3	1 973	2 002	611	628	280	97

1) Ohne Ortsumzüge. 2) Auf jeweils 1 000 Einwohner am 6.6.1961.

## 12. Wanderungen nach kreisfreien Städten und Landkreisen

Kreisfreie Stadt bzw. Landkreis	Innerhalb der Land- kreise <sup>1)</sup>	Über die Kreisgrenzen								
		insgesamt				davon				
	Zu- bzw. Fortzüge	Zuzüge	Fortzüge	Überschuß der Zu- (+) bzw. Fortzüge (-)	nach einem (r) anderen Landkreis oder kreisfreien Stadt im gleichen Land		von Land zu Land		über die Grenzen des Bundesgebietes	
					Zuzüge	Fortzüge	Zuzüge	Fortzüge	Zuzüge	Fortzüge
Anzahl	auf 1 000 Einwoh- ner <sup>2)</sup>		Anzahl							

## Nordrhein - Westfalen

## RB Detmold

<b>Kreisfreie Städte</b>	—	13 113	14 074	— 961	- 4,2	7 538	9 026	3 282	3 827	2 293	1 221
Bielefeld	—	10 074	10 834	— 760	- 4,4	5 801	6 990	2 503	2 868	1 770	976
Herford	—	3 039	3 240	— 201	- 3,6	1 737	2 036	779	959	523	245
<b>Landkreise</b>	29 500	75 223	68 768	+ 6 455	+ 4,7	41 341	44 529	18 296	20 158	15 586	4 081
Bielefeld	2 502	10 205	7 006	+ 3 199	+ 24,7	7 156	4 785	1 888	1 740	1 161	481
Büren	675	2 507	2 907	— 400	- 6,9	1 848	2 369	351	411	308	127
Detmold	3 606	7 366	6 488	+ 878	+ 6,4	4 005	3 580	2 251	2 493	1 110	415
Halle (Westf.)	1 913	3 008	2 729	+ 279	+ 4,7	1 710	1 676	868	832	430	221
Herford	3 596	6 447	5 839	+ 608	+ 3,7	3 877	3 732	1 549	1 715	1 021	392
Höxter	1 509	5 009	4 914	+ 95	+ 1,0	2 742	2 786	1 719	1 955	548	173
Lemgo	2 884	6 953	6 236	+ 717	+ 5,3	3 996	3 802	1 864	2 091	1 093	343
Lübbecke	2 056	3 613	3 388	+ 225	+ 2,7	2 008	1 954	1 198	1 300	407	134
Minden	4 727	7 795	7 221	+ 574	+ 3,0	3 324	3 321	3 002	3 394	1 469	506
Paderborn	2 694	12 252	12 300	— 48	- 0,4	4 771	10 239	1 340	1 531	6 141	530
Warburg	691	2 624	2 690	— 66	- 1,5	1 454	1 862	593	721	577	107
Wiedenbrück	2 647	7 444	7 050	+ 394	+ 2,6	4 450	4 423	1 673	1 975	1 321	652

## RB Arnsberg

<b>Kreisfreie Städte</b>	—	92 234	86 072	+ 6 162	+ 3,1	53 698	54 593	17 797	23 458	20 739	8 021
Bochum	—	14 921	14 843	+ 78	+ 0,2	9 000	9 679	2 761	3 845	3 160	1 319
Castrop-Rauxel	—	4 670	4 274	+ 396	+ 4,5	2 706	2 727	742	1 155	1 222	392
Dortmund	—	25 446	21 989	+ 3 457	+ 5,4	13 064	13 259	5 593	7 258	6 789	1 472
Hagen	—	11 508	9 258	+ 2 250	+ 11,5	5 901	4 959	2 401	2 520	3 206	1 779
Hamm (Westf.)	—	4 262	4 291	— 29	- 0,4	3 129	3 104	645	928	488	259
Herne	—	4 143	5 208	— 1 065	- 9,4	2 625	3 622	792	1 203	726	383
Iserlohn	—	3 799	3 067	+ 732	+ 13,2	2 368	1 894	704	889	727	284
Ludenscheid	—	4 044	3 324	+ 720	+ 12,4	2 330	2 054	749	922	965	348
Lünen	—	3 480	3 890	— 410	- 5,7	2 487	2 951	428	693	565	246
Siegen	—	3 349	3 318	+ 31	+ 0,6	1 901	1 920	908	1 087	540	311
Wanne-Eickel	—	5 007	5 568	— 561	- 5,2	2 917	3 578	764	1 305	1 326	685
Wattenscheid	—	3 386	3 259	+ 127	+ 1,6	2 508	2 390	509	711	369	158
Witten	—	4 219	3 783	+ 436	+ 4,5	2 762	2 456	801	942	656	385
<b>Landkreise</b>	28 521	92 790	84 320	+ 8 470	+ 5,3	49 922	59 029	15 524	18 537	27 344	6 754
Altena	2 067	9 382	7 679	+ 1 703	+ 10,4	4 923	4 777	1 841	1 980	2 618	922
Arnsberg	1 831	5 863	5 589	+ 274	+ 2,1	3 746	3 950	1 017	1 312	1 100	327
Brilon	1 114	4 509	3 800	+ 709	+ 9,8	2 789	2 589	837	987	883	224
Ennepe-Ruhr-Kreis	3 701	13 843	11 642	+ 2 201	+ 8,6	8 696	7 531	2 171	2 637	2 976	1 474
Iserlohn	2 980	10 358	7 715	+ 2 643	+ 14,4	6 296	4 948	1 741	1 919	2 321	848
Lippstadt	1 680	5 936	5 530	+ 406	+ 4,3	3 668	3 678	790	1 157	1 478	695
Meschede	1 225	4 248	3 889	+ 359	+ 4,7	2 705	2 876	593	765	950	248
Olpe	1 440	5 096	4 329	+ 767	+ 8,0	2 520	2 572	1 354	1 285	1 222	472
Siegen	3 865	7 248	5 387	+ 1 861	+ 11,2	3 369	2 694	2 163	2 088	1 716	605
Soest	2 264	5 524	6 132	— 608	- 5,8	3 872	4 479	913	1 325	739	328
Unna	5 734	19 041	20 915	— 1 874	- 8,3	6 464	17 971	1 565	2 438	11 012	506
Wittgenstein	620	1 742	1 713	+ 29	+ 0,7	874	964	539	644	329	105
<b>Land insgesamt</b>	136 315	889 805	767 991	+ 121 814	+ 7,7	490 865	490 865	187 367	204 433	211 573	72 693
männlich	66 491	506 639	426 454	+ 80 185	+ 10,6	257 103	257 103	105 185	117 950	144 351	51 401
weiblich	69 824	383 166	341 537	+ 41 629	+ 5,0	233 762	233 762	82 182	86 483	67 222	21 292
<b>Kreisfreie Städte</b>	—	433 694	387 760	+ 45 934	+ 5,7	228 275	230 830	99 961	113 255	105 458	43 675
männlich	—	254 379	220 796	+ 33 583	+ 8,8	121 012	123 586	56 770	66 018	76 597	31 192
weiblich	—	179 315	166 964	+ 12 351	+ 2,9	107 263	107 244	43 191	47 237	28 861	12 483
<b>Landkreise</b>	136 315	456 111	380 231	+ 75 880	+ 9,7	262 590	260 035	87 406	91 178	106 115	29 018
männlich	66 491	252 260	205 658	+ 46 602	+ 12,4	136 091	133 517	48 415	51 932	67 754	20 209
weiblich	69 824	203 851	174 573	+ 29 278	+ 7,2	126 499	126 518	38 991	39 246	38 361	8 809

## Hessen

## RB Darmstadt

<b>Kreisfreie Städte</b>	—	26 467	21 337	+ 5 130	+ 16,1	12 307	10 857	8 501	8 006	5 659	2 474
Darmstadt	—	10 939	8 781	+ 2 158	+ 15,8	4 534	4 092	3 920	3 432	2 485	1 257
Gießen	—	7 374	5 978	+ 1 396	+ 21,1	3 989	2 992	2 245	2 499	1 140	487
Offenbach am Main	—	8 154	6 578	+ 1 576	+ 13,6	3 784	3 773	2 336	2 075	2 034	730
<b>Landkreise</b>	17 767	75 011	53 112	+ 21 899	+ 17,8	32 766	29 097	24 145	17 960	18 100	6 055
Alsfeld	754	2 089	2 484	— 395	- 7,2	1 272	1 662	616	763	201	59
Bergstraße	2 522	9 020	6 641	+ 2 379	+ 12,7	2 216	1 969	5 053	3 871	1 751	801
Budingen	1 187	3 104	2 890	+ 214	+ 2,6	1 665	2 013	802	750	637	127
Darmstadt	1 067	6 741	4 917	+ 1 824	+ 18,7	3 364	2 998	1 826	1 278	1 551	641
Dieburg	1 242	4 990	3 006	+ 1 984	+ 20,4	2 534	1 759	1 465	968	991	279

1) Ohne Ortsunzuge. — 2) Auf jeweils 1 000 Einwohner am 6.6.1961

## 12. Wanderungen nach kreisfreien Städten und Landkreisen

Kreisfreie Stadt bzw. Landkreis	Innerhalb der Land- kreise <sup>1)</sup>	Über die Kreisgrenzen								
		insgesamt				davon				
						nach einem(r) anderen Landkreis oder kreisfreien Stadt im gleichen Land	von Land zu Land		über die Grenzen des Bundesgebietes	
		Zu- bzw. Fortzüge	Zuzüge	Fortzüge	Überschuß der Zu- (+) bzw. Fortzüge (-)	Zuzüge	Fortzüge	Zuzüge	Fortzüge	Zuzüge
	Anzahl				auf 1 000 Einwoh- ner <sup>2)</sup>	Anzahl				

## Hessen

<b>RB Darmstadt</b>										
<b>Landkreise</b>										
Erbach	1 094	2 980	2 411	+ 569	+ 8,7	1 202	1 419	1 189	842	589
Friedberg	2 902	10 829	7 949	+ 2 880	+ 18,9	5 253	5 019	2 919	2 310	2 657
Gießen	1 206	3 895	3 798	+ 97	+ 0,9	2 171	2 581	1 022	901	702
Groß-Gerau	2 796	13 436	8 051	+ 5 385	+ 32,7	4 710	3 444	4 638	3 045	4 088
Lauterbach	535	1 615	1 633	- 18	- 0,4	845	1 125	476	461	294
Offenbach	2 462	16 312	9 332	+ 6 980	+ 38,4	7 534	5 108	4 139	2 771	4 639
<b>RB Kassel</b>										
<b>Kreisfreie Städte</b>										
Fulda	-	24 929	21 012	+ 3 917	+ 13,2	12 116	10 930	8 996	8 305	3 817
Kassel	-	3 141	3 415	- 274	- 6,1	1 979	2 141	784	1 060	378
Marburg a.d. Lahn	-	15 061	11 977	+ 3 084	+ 14,9	6 498	5 761	5 718	4 943	2 845
	-	6 727	5 620	+ 1 107	+ 24,7	3 639	3 028	2 494	2 302	594
<b>Landkreise</b>										
Eschwege	14 792	45 412	43 217	+ 2 195	+ 2,3	22 877	26 574	16 279	14 943	6 256
Frankenhausen	1 392	2 701	3 544	- 843	- 12,6	1 222	1 850	1 142	1 558	337
Fritzlar-Homburg	608	1 780	1 742	+ 38	+ 0,8	841	1 055	670	603	269
Fulda	1 208	4 290	4 064	+ 226	+ 2,9	2 253	2 564	1 410	1 247	627
Herfeld	1 535	3 402	3 523	- 121	- 1,3	1 931	2 333	1 066	1 074	405
Hofgeismar	1 108	2 539	2 986	- 447	- 6,3	1 274	1 834	894	1 022	371
Hünfeld	841	2 517	2 785	- 268	- 4,6	1 257	1 595	977	1 081	283
Kassel	553	1 583	1 783	- 200	- 5,8	830	1 295	512	448	241
Marburg	659	5 596	3 133	+ 2 463	+ 32,3	2 848	1 980	1 996	941	752
Melsungen	1 795	5 476	3 934	+ 1 542	+ 15,6	2 896	2 416	1 859	1 364	721
Rotenburg	640	1 810	1 933	- 123	- 2,7	1 068	1 325	504	552	238
Waldeck	869	2 516	2 671	- 155	- 2,8	1 279	1 650	945	937	292
Witzenhausen	1 745	4 602	4 287	+ 315	+ 3,7	1 631	2 012	2 114	2 061	857
Wolfhagen	704	2 633	2 562	+ 71	+ 1,4	1 150	1 449	1 042	1 003	441
Ziegenhain	398	1 778	1 640	+ 138	+ 3,7	1 149	1 177	519	435	110
	737	2 189	2 630	- 441	- 8,3	1 248	1 939	629	617	312
<b>RB Wiesbaden</b>										
<b>Kreisfreie Städte</b>										
Frankfurt am Main	-	86 218	72 646	+ 13 572	+ 13,8	26 798	31 463	32 611	26 670	26 809
Hanau am Main	-	62 942	52 738	+ 10 204	+ 14,9	19 433	23 426	23 712	18 451	19 797
Wiesbaden	-	5 079	3 977	+ 1 102	+ 23,3	2 195	2 234	1 176	1 060	1 708
	-	18 197	15 931	+ 2 266	+ 8,9	5 170	5 803	7 723	7 159	5 304
<b>Landkreise</b>										
Biedenkopf	16 008	66 762	50 770	+ 15 992	+ 15,6	31 008	28 951	20 127	17 132	15 627
Dillkreis	739	2 078	1 968	+ 110	+ 1,9	776	1 098	676	625	245
Gelnhausen	1 845	3 853	3 452	+ 401	+ 4,3	1 461	1 691	1 309	1 346	1 083
Hanau	1 485	5 782	5 180	+ 602	+ 7,3	2 005	3 791	1 347	1 116	2 430
Limburg	991	7 068	4 469	+ 2 599	+ 27,7	3 625	2 711	1 781	1 150	1 662
Main-Taunus-Kreis	1 272	3 584	3 255	+ 329	+ 3,9	1 561	1 638	1 575	1 452	448
Oberlahnkreis	1 904	13 340	8 242	+ 5 098	+ 39,7	6 628	4 997	3 839	2 520	2 873
Ober-Taunuskreis	668	2 273	2 328	- 55	- 1,0	1 302	1 539	690	664	281
Rheingaukreis	1 575	11 828	7 957	+ 3 871	+ 37,1	6 034	4 115	3 117	3 005	2 677
Schlüchtern	901	3 975	3 267	+ 708	+ 12,1	1 481	1 399	1 885	1 541	609
Unter-Taunuskreis	530	1 552	1 580	- 28	- 0,7	874	1 030	492	469	186
Ussingen	736	4 011	2 825	+ 1 186	+ 21,2	1 924	1 542	1 334	1 003	753
Wetzlar	347	1 508	1 251	+ 257	+ 9,3	905	912	318	288	285
	3 015	5 910	4 996	+ 914	+ 6,3	2 432	2 488	1 764	1 953	1 714
<b>Land insgesamt</b>										
männlich	48 567	324 799	262 094	+ 62 705	+ 13,0	137 872	137 872	110 659	93 016	76 268
weiblich	23 712	185 653	147 058	+ 38 595	+ 17,0	73 519	73 519	62 682	52 728	49 452
	24 855	139 146	115 036	+ 24 110	+ 9,5	64 353	64 353	47 977	40 288	26 816
<b>Kreisfreie Städte</b>										
männlich	-	137 614	114 995	+ 22 619	+ 14,1	51 221	53 250	50 108	42 981	36 285
weiblich	-	80 259	65 991	+ 14 268	+ 19,3	27 302	28 664	28 749	24 766	24 208
	-	57 355	49 004	+ 8 351	+ 9,7	23 919	24 586	21 359	18 215	12 077
<b>Landkreise</b>										
männlich	48 567	187 185	147 099	+ 40 086	+ 12,5	86 651	84 622	60 551	50 035	39 983
weiblich	23 712	105 394	81 067	+ 24 327	+ 15,9	46 217	44 855	33 933	27 962	25 244
	24 855	81 791	66 032	+ 15 759	+ 9,4	40 434	39 767	26 618	22 073	14 739

## Rheinland-Pfalz

<b>RB Koblenz</b>										
<b>Kreisfreie Stadt Koblenz</b>										
	-	8 946	8 194	+ 752	+ 7,6	3 745	3 799	4 324	4 039	877
<b>Landkreise</b>										
Ahrweiler	14 881	46 926	42 463	+ 4 463	+ 4,9	16 532	16 428	23 317	23 286	7 077
Altenkirchen (Westerwald)	1 326	5 030	4 310	+ 720	+ 8,6	1 111	1 058	3 180	2 978	739
Birkenfeld	1 922	4 322	4 001	+ 321	+ 2,9	767	884	2 596	2 827	959
Cochem	2 017	4 898	4 630	+ 268	+ 3,0	1 728	1 607	2 496	2 678	674
Koblenz	774	2 937	2 425	+ 512	+ 11,5	1 020	1 024	1 738	1 336	179
Kreuznach	416	4 952	4 031	+ 921	+ 12,1	2 569	2 159	1 657	1 536	726
Mayen	2 176	6 202	5 471	+ 731	+ 5,8	2 421	2 504	2 759	2 619	1 022
Neuwied	1 815	4 963	4 646	+ 317	+ 2,6	1 842	1 959	2 284	2 405	837
Sankt Goar	2 704	7 075	6 285	+ 790	+ 5,9	2 174	2 089	3 701	3 754	1 200
Simmern	499	2 808	2 761	+ 47	+ 0,9	1 228	1 261	1 308	1 372	272
Zell (Mosel)	819	1 759	1 784	- 25	- 0,6	902	951	692	764	165
	413	1 980	2 119	- 139	- 3,9	770	932	906	1 017	304

1) Ohne Ortssumzüge — 2) Auf jeweils 1 000 Einwohner am 6.6.1961.



## 12. Wanderungen nach kreisfreien Städten und Landkreisen

Kreisfreie Stadt bzw. Landkreis	Innerhalb der Land- kreise <sup>1)</sup>	Über die Kreisgrenzen							
		insgesamt				davon			
						nach einem(r) anderen Landkreis oder kreisfreien Stadt im gleichen Land	von Land zu Land		über die Grenzen des Bundesgebietes
		Zu- bzw. Fortzüge	Zuzüge	Fortzüge	Überschuß der Zu- (+) bzw. Fortzüge (-)	Zuzüge	Fortzüge	Zuzüge	Fortzüge
			Anzahl				Anzahl		
					auf 1 000 Einwoh- ner <sup>2)</sup>				

## Rheinland - Pfalz

<b>RB Trier</b>											
<b>Kreisfreie Stadt Trier</b>	—	6 314	6 255	+ 59	+ 0,7	3 029	2 717	2 562	3 044	723	494
<b>Landkreise</b>	5 279	15 816	17 217	- 1 401	- 3,8	7 371	7 997	6 704	8 363	1 741	857
Berncastel	683	2 206	2 567	- 361	- 6,6	1 080	1 321	916	1 183	210	63
Bitburg	1 202	2 726	2 850	- 124	- 2,3	1 261	1 328	971	1 230	494	292
Daun	475	1 762	1 838	- 76	- 1,9	681	680	958	1 122	123	36
Prüm	576	1 629	1 926	- 297	- 7,8	652	797	821	1 005	156	124
Saarburg	617	1 744	1 980	- 236	- 5,3	853	906	728	970	163	104
Trier	1 123	3 641	3 766	- 125	- 1,4	1 805	1 839	1 421	1 769	415	158
Wittlich	603	2 108	2 290	- 182	- 3,5	1 039	1 126	889	1 084	180	80
<b>RB Montabaur</b>											
<b>Landkreise</b>	3 882	11 660	10 992	+ 668	+ 2,6	3 869	4 104	6 170	6 389	1 621	499
Oberwesterwaldkreis	1 051	2 363	2 043	+ 320	+ 4,9	624	744	1 496	1 262	243	37
Loreleykreis *)	781	2 923	2 930	- 7	- 0,1	1 099	1 101	1 372	1 711	452	118
Unterlahnkreis	861	3 066	2 960	+ 106	+ 1,8	850	910	1 849	1 894	367	156
Unterwesterwaldkreis	1 189	3 308	3 059	+ 249	+ 3,3	1 296	1 349	1 453	1 522	559	188
<b>RB Rheinhessen</b>											
<b>Kreisfreie Städte</b>	—	15 771	13 772	+ 1 999	+ 10,2	5 174	4 454	6 912	7 550	3 685	1 768
Mainz	—	12 104	10 365	+ 1 739	+ 12,9	3 949	3 242	5 464	5 782	2 691	1 341
Worms	—	3 667	3 407	+ 260	+ 4,2	1 225	1 212	1 448	1 768	994	427
<b>Landkreise</b>	2 827	11 658	10 798	+ 860	+ 3,4	5 508	5 643	4 324	4 472	1 826	683
Alzey	856	2 194	2 386	- 192	- 3,1	1 028	1 353	862	947	304	86
Bingen	811	4 065	3 444	+ 621	+ 8,6	1 889	1 617	1 611	1 536	565	291
Mainz	688	3 747	3 197	+ 550	+ 7,8	1 764	1 700	1 271	1 271	712	226
Worms	472	1 652	1 771	- 119	- 2,5	827	973	580	718	245	80
<b>RB Pfalz</b>											
<b>Kreisfreie Städte</b>	—	39 583	35 184	+ 4 399	+ 9,3	15 133	13 850	15 733	16 737	8 717	4 597
Frankenthal (Pfalz)	—	2 831	2 089	+ 742	+ 21,9	1 204	848	868	860	759	381
Kaiserslautern	—	7 978	7 627	+ 351	+ 4,1	3 519	3 344	2 906	3 186	1 553	1 097
Landau in der Pfalz	—	2 710	2 385	+ 325	+ 11,3	1 409	1 083	995	1 131	306	171
Ludwigshafen am Rhein	—	15 230	12 253	+ 2 977	+ 18,0	4 326	3 803	6 670	6 499	4 234	1 951
Neustadt an der Weinstraße	—	2 286	2 502	- 216	- 6,8	1 194	1 365	696	968	396	169
Pirmasens	—	3 117	3 332	- 215	- 4,0	1 305	1 407	1 259	1 526	553	399
Speyer	—	2 861	2 504	+ 357	+ 9,3	1 342	1 170	1 022	1 137	497	197
Zweibrücken	—	2 570	2 492	+ 78	+ 2,4	834	830	1 317	1 430	419	232
<b>Landkreise</b>	9 404	36 645	35 282	+ 1 363	+ 1,8	18 917	20 286	12 236	12 755	5 492	2 241
Bergzabern	621	3 162	2 730	+ 432	+ 9,1	1 770	1 656	1 114	951	278	123
Frankenthal (Pfalz)	740	2 991	2 617	+ 374	+ 6,6	1 377	1 480	764	763	850	374
Germersheim	932	3 259	2 842	+ 417	+ 5,4	1 260	1 193	1 554	1 470	445	179
Kaiserslautern	1 799	6 386	5 898	+ 488	+ 4,9	3 152	3 198	2 185	2 152	1 049	548
Kirchheimbolanden	449	1 839	1 841	- 2	- 0,1	998	1 104	493	583	348	154
Kusel	1 176	2 471	3 201	- 730	- 9,8	1 219	1 740	976	1 368	276	93
Landau in der Pfalz	512	2 242	2 752	- 510	- 8,5	1 266	1 838	720	852	256	62
Ludwigshafen am Rhein	304	2 341	1 763	+ 578	+ 13,4	1 326	1 178	716	500	299	85
Neustadt an der Weinstraße	1 120	4 379	4 366	+ 13	+ 0,1	2 312	2 467	1 464	1 662	603	237
Pirmasens	829	2 788	2 734	+ 54	+ 0,7	1 601	1 628	861	952	326	154
Rockenhausen	533	1 961	1 941	+ 20	+ 0,5	1 133	1 222	585	590	243	129
Speyer	104	1 657	1 424	+ 233	+ 6,7	850	938	409	420	398	66
Zweibrücken	285	1 169	1 173	- 4	- 0,1	653	644	395	492	121	37
<b>Land insgesamt</b>	36 273	193 319	180 157	+ 13 162	+ 3,9	79 278	79 278	82 282	86 635	31 759	14 244
männlich	17 211	107 281	99 485	+ 7 796	+ 4,8	40 772	40 772	46 873	49 740	19 636	8 973
weiblich	19 062	86 038	80 672	+ 5 366	+ 3,0	38 506	38 506	35 409	36 895	12 123	5 271
<b>Kreisfreie Städte</b>	—	70 614	63 405	+ 7 209	+ 8,4	27 081	24 820	29 531	31 370	14 002	7 215
männlich	—	41 650	37 831	+ 3 819	+ 9,5	14 192	13 473	18 237	19 547	9 221	4 811
weiblich	—	28 964	25 574	+ 3 390	+ 7,5	12 889	11 347	11 294	11 823	4 781	2 404
<b>Landkreise</b>	36 273	122 705	116 752	+ 5 953	+ 2,3	52 197	54 458	52 751	55 265	17 757	7 029
männlich	17 211	65 631	61 654	+ 3 977	+ 3,3	26 580	27 299	28 636	30 193	10 415	4 162
weiblich	19 062	57 074	55 098	+ 1 976	+ 1,5	25 617	27 159	24 115	25 072	7 342	2 867

## Baden - Württemberg

<b>RB Nordwürttemberg</b>											
<b>Kreisfreie Städte</b>	—	90 750	88 075	+ 2 675	+ 3,3	37 925	46 284	23 804	23 410	29 021	18 381
Heilbronn	—	8 452	7 174	+ 1 278	+ 14,3	4 625	4 154	1 616	1 597	2 211	1 423
Stuttgart	—	72 528	72 060	+ 468	+ 0,7	29 710	38 483	18 517	18 090	24 401	15 487
Ulm	—	9 770	8 841	+ 929	+ 10,0	3 590	3 647	3 671	3 723	2 509	1 471

1) Ohne Ortsumzüge. — 2) Auf jeweils 1 000 Einwohner am 6.6.1961. — \*) Früher Sankt Goarshausen, ab 18.12.1961 umbenannt.

## 12. Wanderungen nach kreisfreien Städten und Landkreisen

Kreisfreie Stadt bzw. Landkreis	Innerhalb der Land- kreise <sup>1)</sup>	Über die Kreisgrenzen									
		insgesamt				davon					
						nach einem (r) anderen Landkreis oder kreisfreien Stadt im gleichen Land		von Land zu Land		über die Grenzen des Bundesgebietes	
		Zu- bzw. Fortzüge	Zuzüge	Fortzüge	Überschuß der Zu- (+) bzw. Fortzüge (-)	auf 1 000 Einwoh- ner <sup>2)</sup>	Zuzüge	Fortzüge	Zuzüge	Fortzüge	Zuzüge
Anzahl						Anzahl					
Baden - Württemberg											
Landkreise	49 671	182 285	137 884	+ 44 401	+ 20,0	89 616	81 327	33 481	30 871	59 188	25 686
Aalen	3 418	7 563	6 752	+ 811	+ 5,7	3 603	3 911	1 855	2 001	2 105	840
Backnang	1 956	6 916	5 214	+ 1 702	+ 19,0	3 769	3 467	1 167	921	1 980	826
Böblingen	3 281	15 697	9 305	+ 6 392	+ 43,9	7 568	4 758	3 128	2 204	5 001	2 343
Craillshiem	1 473	3 685	3 480	+ 205	+ 3,2	2 152	2 468	851	828	682	184
Eßlingen	4 906	21 794	15 467	+ 6 327	+ 31,9	9 643	8 313	3 955	3 511	8 196	3 643
Göppingen	5 101	13 694	10 901	+ 2 793	+ 13,8	5 303	5 386	2 593	2 621	5 798	2 894
Heidenheim	2 037	7 331	5 657	+ 1 674	+ 14,7	2 633	2 667	2 069	2 032	2 629	958
Heilbronn	2 868	10 885	9 590	+ 1 295	+ 8,0	5 920	7 076	1 763	1 537	3 202	977
Künzelsau	567	2 127	1 864	+ 263	+ 8,5	1 213	1 353	320	345	594	166
Leonberg	1 826	12 200	8 336	+ 3 864	+ 39,0	7 147	5 290	2 014	1 586	3 039	1 460
Ludwigsburg	6 358	22 777	16 235	+ 6 542	+ 26,8	10 566	9 089	4 170	3 798	8 041	3 348
Mergentheim	994	3 137	2 915	+ 222	+ 5,5	1 471	1 635	1 048	1 065	618	215
Nürtingen	3 039	10 410	7 020	+ 3 390	+ 25,8	5 054	4 132	1 639	1 439	3 717	1 449
Öhringen	1 048	2 843	2 426	+ 417	+ 9,6	1 848	1 803	407	471	588	152
Schwäbisch Gmünd	1 917	5 724	5 480	+ 244	+ 2,4	2 928	3 375	950	1 031	1 846	1 074
Schwäbisch Hall	1 356	4 382	4 206	+ 176	+ 3,0	2 645	3 013	645	758	1 092	435
Ulm	1 100	5 304	4 431	+ 873	+ 10,5	2 697	2 611	1 243	1 246	1 364	574
Vaihingen	1 397	6 238	4 351	+ 1 887	+ 25,0	3 070	2 606	800	813	2 368	932
Waiblingen	5 029	19 578	14 254	+ 5 324	+ 27,5	10 386	8 374	2 864	2 664	6 328	3 216
RB Nordbaden											
Kreisfreie Städte	-	65 285	54 715	+ 10 570	+ 13,8	23 900	24 596	22 704	20 870	18 681	9 249
Heidelberg	-	14 290	12 833	+ 1 457	+ 11,6	5 347	5 921	5 532	5 003	3 411	1 909
Karlsruhe	-	21 048	16 653	+ 4 395	+ 18,2	8 937	8 561	6 474	5 532	5 637	2 560
Mannheim	-	22 887	19 524	+ 3 363	+ 10,7	6 327	6 811	9 330	9 012	7 230	3 701
Pforzheim	-	7 060	5 705	+ 1 355	+ 16,4	3 289	3 303	1 368	1 323	2 403	1 079
Landkreise	12 437	51 696	39 862	+ 11 834	+ 12,7	26 633	24 508	13 289	10 768	11 774	4 586
Bruchsal	1 504	4 983	3 803	+ 1 180	+ 9,9	2 514	2 510	1 161	884	1 308	409
Buchen	853	3 035	2 940	+ 95	+ 1,5	1 816	2 005	837	815	382	120
Heidelberg	1 967	9 183	7 041	+ 2 142	+ 14,6	4 509	4 467	2 367	1 776	2 307	798
Karlsruhe	1 887	9 762	7 098	+ 2 664	+ 16,0	5 309	4 548	2 012	1 516	2 441	1 034
Mannheim	2 252	9 860	7 067	+ 2 793	+ 17,6	4 421	3 243	3 084	2 699	2 355	1 125
Mosbach	1 168	3 847	2 774	+ 1 073	+ 16,6	2 173	1 839	939	676	735	259
Pforzheim	642	3 796	2 798	+ 998	+ 15,8	2 271	2 027	488	413	1 037	358
Sinsheim	977	3 153	2 980	+ 173	+ 2,3	2 023	2 211	562	573	568	196
Tauberbischofsheim	1 187	4 077	3 361	+ 716	+ 9,4	1 597	1 658	1 839	1 416	641	287
RB Sudbaden											
Kreisfreie Städte	-	21 776	18 921	+ 2 855	+ 15,4	10 109	10 240	7 620	6 497	4 047	2 184
Baden - Baden	-	4 197	4 041	+ 156	+ 3,9	1 930	2 204	1 348	1 288	919	549
Freiburg im Breisgau	-	17 579	14 880	+ 2 699	+ 18,6	8 179	8 036	6 272	5 209	3 128	1 635
Landkreise	33 493	112 075	95 193	+ 16 882	+ 11,7	54 237	55 591	25 440	23 118	32 398	16 484
Bühl	1 549	4 266	3 383	+ 883	+ 11,1	2 489	2 280	968	780	809	323
Donauesschingen	1 056	5 291	4 205	+ 1 086	+ 16,3	2 976	2 823	954	854	1 361	528
Emmendingen	2 045	5 782	5 012	+ 770	+ 7,5	3 400	3 635	979	909	1 403	468
Freiburg	1 117	6 231	4 785	+ 1 446	+ 18,8	3 891	3 391	1 286	833	1 054	561
Hochschwarzwald	1 049	4 912	4 174	+ 738	+ 17,6	2 410	2 499	1 619	1 237	883	438
Kehl	810	2 741	2 640	+ 101	+ 1,9	1 460	1 728	499	621	782	291
Konstanz	4 565	16 045	13 057	+ 2 988	+ 18,9	6 267	5 959	3 702	3 407	6 076	3 691
Lahr	1 343	3 850	3 781	+ 69	+ 0,9	2 101	2 492	768	855	981	434
Lorrach	4 593	10 667	9 457	+ 1 210	+ 8,9	4 347	4 509	2 638	2 526	3 682	2 422
Müllheim	1 345	4 944	4 286	+ 658	+ 12,1	2 411	2 607	1 316	1 123	1 217	556
Offenburg	1 965	5 510	5 295	+ 215	+ 2,2	2 908	3 742	1 035	1 148	1 567	405
Rastatt	2 499	7 290	5 186	+ 2 104	+ 17,7	3 159	2 980	1 604	1 255	2 527	950
Säckingen	1 783	6 105	5 592	+ 513	+ 7,8	2 379	2 980	1 115	1 136	2 611	1 476
Stöckach	872	5 497	4 689	+ 808	+ 17,1	2 621	2 566	1 928	1 708	948	415
Überlingen	1 866	6 638	5 068	+ 1 570	+ 26,7	3 653	3 055	1 594	1 345	1 391	668
Villingen	1 672	8 415	7 085	+ 1 330	+ 16,0	3 711	3 628	1 896	1 822	2 808	1 635
Waldshut	2 325	4 779	4 683	+ 96	+ 1,5	2 071	2 771	911	925	1 797	987
Wolfach	1 039	3 112	2 815	+ 297	+ 5,6	1 983	1 946	628	633	501	236
RB Südwürttemberg- Hohenzollern											
Landkreise	28 349	110 407	92 424	+ 17 983	+ 12,9	58 195	58 069	24 538	22 148	27 674	12 207
Balingen	1 762	6 788	5 260	+ 1 528	+ 15,6	3 490	3 347	1 606	1 213	1 692	700
Biberach	2 343	6 413	5 695	+ 718	+ 7,2	3 452	3 739	1 592	1 380	1 369	576
Calw	2 749	12 458	9 184	+ 3 274	+ 27,8	6 263	5 427	3 541	2 597	2 654	1 150
Ehingen	782	3 067	2 760	+ 307	+ 7,1	1 790	1 989	371	523	906	248
Freudenstadt	1 299	4 894	4 538	+ 356	+ 6,1	2 722	2 996	1 447	1 202	725	340
Hechingen	677	3 385	2 903	+ 482	+ 9,5	1 786	2 331	363	374	1 236	198
Horb	509	2 589	2 334	+ 255	+ 6,0	1 685	1 741	373	323	531	270
Münsingen	586	2 343	2 256	+ 87	+ 2,2	1 655	1 797	326	298	362	161
Ravensburg	3 292	8 446	7 420	+ 1 026	+ 9,8	5 071	4 842	1 569	1 663	1 806	915
Reutlingen	3 344	11 782	9 797	+ 1 985	+ 12,4	5 374	5 299	2 388	2 495	4 020	2 003

1) Ohne Ortsumzüge. — 2) Auf jeweils 1 000 Einwohner am 6.6.1961.

## 12. Wanderungen nach kreisfreien Städten und Landkreisen

Kreisfreie Stadt bzw. Landkreis	Innerhalb der Land- kreise <sup>1)</sup>	Über die Kreisgrenzen									
		insgesamt				davon					
						nach einem(r) anderen Landkreis oder kreisfreier Stadt im gleichen Land	von Land zu Land		über die Grenzen der Bundesrepublik		
		Zu- bzw. Fortzüge	Zuzüge	Fortzüge	Überschuß der Zu- (+) bzw. Fortzüge (-)	Zuzüge	Fortzüge	Zuzüge	Fortzüge	Zuzüge	Fortzüge
		Anzahl				auf 1 000 Einwoh- ner <sup>2)</sup>	Anzahl				

## Baden - Württemberg

RB Südwürttemberg -  
Hohenzollern

<b>Landkreise</b>											
Rottweil	1 974	8 293	6 967	+ 1 326	+ 10,7	4 087	4 536	1 246	1 429	2 960	1 002
Saulgau	1 509	3 998	3 848	+ 150	+ 2,3	2 695	2 909	672	643	631	296
Sigmaringen	797	4 275	4 069	+ 206	+ 4,3	2 584	2 610	834	1 077	857	382
Tettmang	1 691	8 076	6 475	+ 1 601	+ 21,6	3 765	3 521	1 790	1 657	2 521	1 297
Tübingen	2 250	12 890	10 135	+ 2 755	+ 22,2	6 291	5 829	3 564	2 787	3 035	1 519
Tuttlingen	929	4 959	3 841	+ 1 118	+ 14,3	2 572	2 423	896	779	1 491	639
Wangen	1 856	5 751	4 942	+ 809	+ 11,4	2 913	2 733	1 960	1 708	878	501
<b>Land insgesamt</b>	<b>123 950</b>	<b>634 274</b>	<b>527 074</b>	<b>+ 107 200</b>	<b>+ 13,8</b>	<b>300 615</b>	<b>300 615</b>	<b>150 876</b>	<b>137 682</b>	<b>182 783</b>	<b>88 777</b>
männlich	63 729	380 649	307 919	+ 72 730	+ 19,8	161 496	161 496	87 064	80 672	132 089	65 751
weiblich	60 221	253 625	219 155	+ 34 470	+ 8,4	139 119	139 119	63 812	57 010	50 694	23 026
<b>Kreisfreie Städte</b>	<b>—</b>	<b>177 811</b>	<b>161 711</b>	<b>+ 16 100</b>	<b>+ 9,1</b>	<b>71 934</b>	<b>81 120</b>	<b>54 128</b>	<b>50 777</b>	<b>51 749</b>	<b>29 814</b>
männlich	—	109 448	97 167	+ 12 281	+ 14,9	39 209	44 769	31 805	30 314	38 434	22 084
weiblich	—	68 363	64 544	+ 3 819	+ 4,1	32 725	36 351	22 323	20 463	13 315	7 730
<b>Landkreise</b>	<b>123 950</b>	<b>456 463</b>	<b>365 363</b>	<b>+ 91 100</b>	<b>+ 15,2</b>	<b>228 681</b>	<b>219 495</b>	<b>96 748</b>	<b>86 905</b>	<b>131 034</b>	<b>58 963</b>
männlich	63 729	271 201	210 752	+ 60 449	+ 21,2	122 287	116 727	55 259	50 358	93 655	43 667
weiblich	60 221	185 262	154 611	+ 30 651	+ 9,8	106 394	102 768	41 489	36 547	37 379	15 296

## Bayern

## RB Oberbayern

<b>Kreisfreie Städte</b>	<b>—</b>	<b>116 781</b>	<b>78 791</b>	<b>+ 37 990</b>	<b>+ 30,7</b>	<b>60 595</b>	<b>48 520</b>	<b>28 422</b>	<b>18 429</b>	<b>27 764</b>	<b>11 842</b>
Bad Reichenhall	—	2 541	2 268	+ 273	+ 20,8	1 270	1 410	639	552	632	306
Freising	—	2 829	2 194	+ 635	+ 23,0	1 879	1 596	744	411	206	187
Ingolstadt	—	5 021	3 803	+ 1 218	+ 22,8	3 317	2 673	1 142	786	562	344
Landsberg a. Lech	—	2 091	1 451	+ 640	+ 47,8	1 634	1 083	351	330	106	38
München	—	100 340	64 960	+ 35 380	+ 32,6	49 587	38 384	24 990	15 822	25 763	10 754
Rosenheim	—	2 530	2 672	— 142	— 4,5	1 786	2 160	379	345	365	167
Traunstein	—	1 429	1 443	— 14	— 1,0	1 122	1 214	177	183	130	46
<b>Landkreise</b>	<b>32 429</b>	<b>130 558</b>	<b>112 814</b>	<b>+ 17 744</b>	<b>+ 11,7</b>	<b>82 021</b>	<b>82 851</b>	<b>22 563</b>	<b>20 706</b>	<b>25 974</b>	<b>9 257</b>
Aichach	773	1 366	1 754	— 388	— 9,8	1 101	1 520	180	188	85	46
Altötting	2 373	4 316	3 827	+ 489	+ 6,4	3 331	3 053	483	531	502	243
Bad Aibling	792	2 954	2 861	+ 93	+ 2,2	1 765	2 082	386	397	803	382
Bad Tölz	732	3 660	3 479	+ 181	+ 5,0	2 015	2 313	692	735	953	431
Berchtesgaden	1 175	9 722	8 164	+ 1 558	+ 41,5	2 359	4 234	1 188	3 426	6 175	504
Dachau	1 103	3 664	3 267	+ 397	+ 5,8	2 692	2 614	402	415	570	238
Ebersberg	864	4 893	3 725	+ 1 168	+ 21,1	3 306	2 713	526	489	1 061	523
Erding	1 583	4 084	3 392	+ 692	+ 10,4	3 029	2 568	789	682	266	142
Freising	737	2 836	2 815	+ 21	+ 0,4	2 255	2 405	251	232	330	178
Fürstentfeldbruck	1 708	7 672	5 831	+ 1 841	+ 21,5	4 912	4 456	1 758	965	1 002	410
Garmisch-Partenkirchen	1 188	7 570	6 995	+ 575	+ 10,1	3 751	3 987	2 487	2 135	1 332	873
Ingolstadt	554	2 857	2 102	+ 755	+ 15,3	2 121	1 744	522	262	214	96
Landsberg a. Lech	664	4 934	4 266	+ 668	+ 16,0	3 252	3 184	1 058	832	624	250
Laufen	1 094	2 579	2 587	— 8	— 0,2	1 800	2 016	413	384	366	187
Miesbach	2 043	6 130	5 573	+ 557	+ 8,1	3 517	3 824	1 569	1 155	1 044	594
Mühldorf a. Inn	1 781	3 713	3 169	+ 544	+ 9,0	2 855	2 666	477	391	381	112
München	1 497	17 053	13 566	+ 3 487	+ 31,0	12 342	10 555	2 344	1 821	2 367	1 190
Pfaffenhofen a.d. Ilm	997	2 078	2 049	+ 29	+ 0,6	1 640	1 805	321	208	117	36
Rosenheim	1 927	6 817	5 626	+ 1 191	+ 14,5	4 331	4 111	1 234	1 028	1 252	487
Schongau	803	2 962	2 554	+ 408	+ 10,8	1 757	1 742	819	617	386	195
Schrobenhausen	565	1 102	1 296	— 194	— 6,7	870	1 090	144	154	88	52
Starnberg	1 540	8 346	6 527	+ 1 819	+ 25,4	4 987	4 601	1 836	1 121	1 523	805
Traunstein	2 334	6 315	5 042	+ 1 273	+ 15,2	4 038	3 738	1 127	881	1 150	423
Wasserburg a. Inn	1 227	2 583	2 994	— 411	— 8,4	2 102	2 586	219	330	262	78
Weilheim	1 345	4 833	4 604	+ 229	+ 3,4	2 820	3 197	769	831	1 244	576
Wolfratshausen	1 030	5 519	4 749	+ 770	+ 16,9	3 073	4 047	569	496	1 877	206
<b>RB Niederbayern</b>											
<b>Kreisfreie Städte</b>	<b>—</b>	<b>10 709</b>	<b>10 776</b>	<b>— 67</b>	<b>— 0,5</b>	<b>8 544</b>	<b>8 597</b>	<b>1 388</b>	<b>1 611</b>	<b>777</b>	<b>568</b>
Deggendorf	—	1 558	1 561	— 3	— 0,2	1 275	1 255	221	267	62	39
Landshut	—	3 995	3 591	+ 404	+ 8,2	3 079	2 773	579	550	337	268
Passau	—	2 663	3 211	— 548	— 17,2	2 161	2 663	286	410	216	138
Straubing	—	2 493	2 413	+ 80	+ 2,2	2 029	1 906	302	384	162	123

1) Ohne Ortssumzüge. — 2) Auf jeweils 1 000 Einwohner am 6.6.1961.

## 12 Wanderungen nach kreisfreien Städten und Landkreisen

Kreisfreie Stadt bzw. Landkreis	Innerhalb der Land- kreise 1)	Über die Kreisgrenzen									
		insgesamt				davon					
						nach einem (r) anderen Landkreis oder kreisfreien Stadt im gleichen Land		von Land zu Land		über die Grenzen des Bundesgebietes	
		Zu- bzw. Fortzüge	Zuzüge	Fortzüge	Überschuß der Zu- (+) bzw. Fortzüge (-)	Zuzüge	Fortzüge	Zuzüge	Fortzüge	Zuzüge	Fortzüge
Anzahl				auf 1 000 Einwoh- ner 2)	Anzahl						
Bayern											
RB Niederbayern											
Landkreise	18 768	40 830	45 956	- 5 126	- 6,2	32 129	38 361	5 770	6 661	2 931	934
Bogen	736	1 889	1 936	- 47	- 1,3	1 529	1 642	328	285	32	9
Deggendorf	1 057	2 947	3 042	- 95	- 1,8	2 402	2 618	460	373	85	51
Dingolfing	718	1 509	1 676	- 167	- 4,9	1 258	1 439	167	191	84	46
Eggenfelden	1 278	1 783	2 378	- 595	- 12,4	1 471	2 068	198	276	114	34
Grafenau	533	1 084	1 441	- 357	- 12,9	817	1 112	226	312	41	17
Griesbach i. Rottal	1 408	1 767	1 965	- 198	- 4,9	1 444	1 605	247	298	76	62
Kelheim	887	2 114	2 220	- 106	- 2,1	1 544	1 756	406	393	164	71
Körzting	631	1 392	1 573	- 181	- 5,7	998	1 281	338	283	56	9
Landau a.d. Isar	682	1 607	1 966	- 359	- 11,7	1 206	1 661	127	281	274	24
Landshut	813	2 359	2 558	- 199	- 5,1	2 078	2 286	164	205	117	67
Mainburg	421	993	1 279	- 286	- 13,8	820	1 146	119	106	54	27
Mallersdorf	581	1 515	1 827	- 312	- 10,4	1 277	1 570	189	242	49	15
Passau	1 304	4 635	4 072	+ 563	+ 9,3	3 151	3 364	474	564	1 010	144
Pfarrkirchen	1 338	2 253	2 805	- 552	- 11,0	1 751	2 323	306	382	196	100
Regen	1 081	2 208	2 138	+ 70	+ 1,6	1 627	1 563	469	524	112	51
Rotenburg a.d. Laaber	613	1 203	1 434	- 231	- 10,4	1 060	1 245	83	155	60	34
Straubing	586	1 611	1 792	- 181	- 6,4	1 438	1 561	115	206	58	25
Viechtach	569	1 146	1 441	- 295	- 10,2	831	1 153	261	279	54	9
Vilsbiburg	793	1 412	1 943	- 531	- 14,5	1 149	1 622	192	285	71	36
Vilshofen	1 254	2 573	2 898	- 325	- 6,1	2 115	2 458	331	389	127	51
Wegscheid	510	1 013	1 237	- 224	- 9,5	752	988	209	215	52	34
Wolfstein	975	1 817	2 335	- 518	- 12,9	1 411	1 900	361	417	45	18
RB Oberpfalz											
Kreisfreie Städte	-	16 322	16 199	+ 123	+ 0,5	12 130	12 538	2 652	2 812	1 540	849
Amberg	-	2 790	3 261	- 471	- 11,1	2 033	2 486	521	586	236	189
Neumarkt i.d. OPf.	-	1 353	995	+ 358	+ 22,7	1 139	851	133	126	81	18
Regensburg	-	8 324	7 895	+ 429	+ 3,4	5 946	6 099	1 448	1 304	930	492
Schwandorf i. Bay.	-	1 042	1 162	- 120	- 7,5	808	906	183	231	51	25
Weiden i.d. OPf.	-	2 813	2 886	- 73	- 1,8	2 204	2 196	367	565	242	125
Landkreise	10 307	28 018	28 860	- 842	- 1,3	21 515	23 648	3 950	4 487	2 553	725
Amberg	700	2 137	1 817	+ 320	+ 6,9	1 765	1 486	210	258	162	73
Beilngries	208	706	811	- 105	- 6,4	596	723	92	84	18	4
Burglengenfeld	959	2 005	1 780	+ 225	+ 4,9	1 486	1 381	374	356	145	43
Cham	659	1 757	2 101	- 344	- 9,1	1 385	1 674	309	392	63	35
Eschenbach i.d. OPf.	480	1 462	1 354	+ 108	+ 3,2	1 042	1 049	236	240	184	65
Kemnath	316	747	898	- 151	- 7,1	561	707	79	129	107	62
Nabburg	534	1 305	1 445	- 140	- 4,9	810	1 188	138	241	357	16
Neumarkt i.d. OPf.	447	1 525	1 440	+ 85	+ 2,3	1 286	1 283	140	144	99	13
Neunburg vorm Wald	181	642	766	- 124	- 7,5	504	665	88	87	50	14
Neustadt a.d. Waldnaab	890	2 237	2 321	- 84	- 1,6	1 533	1 843	291	397	413	81
Oberviechtach	210	1 143	807	+ 336	+ 23,3	1 006	704	110	98	27	5
Parsberg	717	1 750	1 625	+ 125	+ 3,5	1 444	1 413	194	189	112	23
Regensburg	1 626	3 968	3 653	+ 315	+ 3,7	3 138	3 114	582	465	248	74
Riedenburg	221	715	863	- 148	- 8,7	594	766	89	85	32	12
Roding	398	1 437	1 563	- 126	- 4,2	1 110	1 284	265	236	62	43
Sulzbach-Rosenberg	296	1 201	1 255	- 54	- 1,7	800	951	198	245	203	59
Tirschenreuth	919	1 884	2 431	- 547	- 9,6	1 362	1 815	328	543	194	73
Vohenstrauß	313	737	1 127	- 390	- 15,9	554	930	133	172	50	25
Waldmünchen	233	660	803	- 143	- 8,9	539	672	94	126	27	5
RB Oberfranken											
Kreisfreie Städte	-	19 044	20 212	- 1 168	- 3,5	12 885	14 088	3 438	4 554	2 721	1 570
Bamberg	-	4 801	4 921	- 120	- 1,6	3 356	3 425	900	1 030	545	466
Bayreuth	-	3 426	3 611	- 185	- 3,0	2 567	2 596	531	738	328	277
Coburg	-	2 619	3 463	- 844	- 19,1	1 700	2 353	557	900	362	210
Forchheim	-	1 414	1 256	+ 158	+ 7,6	939	978	259	200	216	78
Hof	-	2 897	3 061	- 164	- 2,9	1 813	2 025	536	787	548	249
Kulmbach	-	1 309	1 373	- 64	- 2,7	844	963	298	340	167	70
Marktredwitz	-	784	911	- 127	- 8,2	589	682	118	191	77	38
Neustadt b. Coburg	-	476	566	- 90	- 7,1	280	392	80	132	116	42
Selb	-	1 318	1 050	+ 268	+ 14,0	797	674	159	236	362	140
Landkreise	11 184	28 204	29 695	- 1 491	- 2,0	19 025	22 388	4 560	5 795	4 619	1 512
Bamberg	1 365	3 047	2 841	+ 206	+ 2,5	2 231	2 214	562	506	254	121
Bayreuth	546	2 090	2 210	- 120	- 2,5	1 285	1 754	251	342	554	114
Coburg	1 301	2 451	2 329	+ 122	+ 1,8	1 641	1 562	433	618	377	149
Ebermannstadt	294	1 057	1 111	- 54	- 2,1	758	914	128	153	171	44
Forchheim	365	1 522	1 535	- 13	- 0,3	1 110	1 347	150	141	262	47
Hochstadt a.d. Aisch	571	2 338	1 764	+ 574	+ 12,6	1 417	1 332	364	286	557	146
Hof	293	1 538	1 639	- 101	- 3,1	1 075	1 240	213	333	250	66
Kronach	1 463	2 023	2 638	- 615	- 7,8	1 287	1 901	449	640	287	97
Kulmbach	545	1 284	1 386	- 102	- 2,9	1 018	1 104	178	240	88	42
Lichtenfels	720	1 411	1 864	- 453	- 8,5	946	1 378	319	409	146	77
Münchberg	611	1 352	1 694	- 342	- 8,2	864	1 174	260	396	228	124
Naila	587	1 139	1 421	- 282	- 7,9	696	1 001	288	367	155	53
Pegnitz	536	1 340	1 277	+ 63	+ 1,7	1 050	1 061	191	173	99	43
Rehau	297	1 293	1 215	+ 78	+ 2,8	836	875	154	213	303	127
Stadtsteinach	231	710	933	- 223	- 10,9	527	726	130	200	53	7
Staffelstein	377	1 179	1 069	+ 110	+ 4,3	915	825	123	188	141	56
Wunsiedel	1 082	2 430	2 769	- 339	- 5,7	1 369	1 980	367	590	694	199

1) Ohne Ortsumzüge. - 2) Auf jeweils 1 000 Einwohner am 6.6.1961.

## 12. Wanderungen nach kreisfreien Städten und Landkreisen

Kreisfreie Stadt bzw. Landkreis	Innerhalb der Land- kreise <sup>1)</sup>	Über die Kreisgrenzen								
		insgesamt			davon					
					nach einem (r) anderen Landkreis oder kreisfreien Stadt im gleichen Land	von Land zu Land		über die Grenzen des Bundesgebietes		
		Zu- bzw. Fortzüge	Zuzüge	Fortzüge	Überschuß der Zu- (+) bzw. Fortzüge (-)	Zuzüge	Fortzüge	Zuzüge	Fortzüge	Zuzüge
	Anzahl			auf 1 000 Einwoh- ner <sup>2)</sup>	Anzahl					

## Bayern

## RB Mittelfranken

<b>Kreisfreie Städte</b>	—	<b>55 585</b>	<b>45 180</b>	<b>+ 10 405</b>	<b>+ 14,6</b>	<b>34 159</b>	<b>29 625</b>	<b>10 044</b>	<b>9 908</b>	<b>11 382</b>	<b>5 647</b>
Ansbach	—	3 024	2 926	+ 98	+ 3,0	2 256	2 164	507	586	261	176
Eichstätt	—	1 106	1 178	— 72	— 6,8	952	1 069	100	95	54	14
Erlangen	—	7 712	6 183	+ 1 529	+ 22,0	4 181	3 418	1 878	1 731	1 653	1 034
Fürth	—	5 739	5 596	+ 143	+ 1,5	3 788	4 294	822	815	1 129	487
Nürnberg	—	34 009	25 718	+ 8 291	+ 18,2	20 514	16 332	6 045	5 855	7 450	3 531
Rothenburg ob der Tauber	—	1 495	1 382	+ 113	+ 10,2	749	715	346	459	400	208
Schwabach	—	1 468	1 249	+ 219	+ 9,2	1 035	922	198	193	235	134
Weißenburg i. Bay.	—	1 032	948	+ 84	+ 6,0	684	711	148	174	200	63

<b>Landkreise</b>	<b>9 568</b>	<b>38 516</b>	<b>33 134</b>	<b>+ 5 382</b>	<b>+ 8,2</b>	<b>25 475</b>	<b>24 875</b>	<b>6 878</b>	<b>6 115</b>	<b>6 163</b>	<b>2 144</b>
Ansbach	928	3 450	3 520	— 70	— 1,4	2 535	2 771	539	519	372	230
Dinkelsbühl	555	1 498	1 711	— 213	— 6,2	801	987	531	664	166	60
Eichstätt	355	1 103	1 238	— 135	— 4,5	856	1 022	153	138	94	78
Erlangen	334	2 713	1 914	+ 799	+ 25,9	1 836	1 457	513	304	364	153
Feuchtwangen	364	1 790	1 592	+ 198	+ 5,8	1 008	1 111	671	448	111	33
Fürth	813	5 475	3 711	+ 1 764	+ 28,3	3 039	2 236	765	1 007	1 671	468
Gunzenhausen	616	1 624	1 691	— 67	— 1,7	1 214	1 329	313	321	97	41
Hersbruck	495	1 316	1 278	+ 38	+ 1,2	931	1 061	186	149	199	68
Hilpoltstein	503	1 209	1 188	+ 21	+ 0,7	968	1 016	142	139	99	33
Lauf a.d. Pegnitz	1 025	3 239	2 068	+ 1 171	+ 23,7	1 613	1 534	344	284	1 282	250
Neustadt a.d. Aisch	714	1 317	1 579	— 262	— 6,4	978	1 312	194	207	145	60
Nürnberg	633	4 474	3 178	+ 1 296	+ 24,9	3 373	2 521	522	337	579	320
Rothenburg ob der Tauber	189	854	1 062	— 208	— 10,9	612	788	209	270	33	4
Scheinfeld	267	985	1 101	— 116	— 5,5	733	841	174	221	78	39
Schwabach	716	4 494	2 754	+ 1 740	+ 30,9	2 836	2 114	1 041	493	617	147
Uffenheim	571	1 611	1 960	— 349	— 9,2	1 132	1 486	346	402	133	72
Weißenburg i. Bay.	490	1 364	1 589	— 225	— 6,1	1 006	1 289	235	212	123	88

## RB Unterfranken

<b>Kreisfreie Städte</b>	—	<b>22 292</b>	<b>19 634</b>	<b>+ 2 658</b>	<b>+ 10,3</b>	<b>13 440</b>	<b>12 011</b>	<b>5 626</b>	<b>5 616</b>	<b>3 226</b>	<b>2 007</b>
Aschaffenburg	—	3 635	3 500	+ 135	+ 2,5	1 880	2 022	1 096	1 133	659	345
Bad Kissingen	—	1 866	1 737	+ 129	+ 10,0	1 170	1 095	465	510	230	132
Kitzingen	—	1 328	1 103	+ 225	+ 12,6	918	728	284	313	126	52
Schweinfurt	—	4 023	3 678	+ 345	+ 6,1	2 450	2 220	769	797	804	661
Würzburg	—	11 440	9 616	+ 1 824	+ 15,6	7 022	5 945	3 011	2 853	1 407	807

<b>Landkreise</b>	<b>10 690</b>	<b>39 350</b>	<b>37 606</b>	<b>+ 1 744</b>	<b>+ 2,1</b>	<b>22 101</b>	<b>24 833</b>	<b>10 771</b>	<b>10 481</b>	<b>6 478</b>	<b>2 292</b>
Alzenau i. UFr.	668	1 766	1 379	+ 387	+ 8,3	624	521	820	734	322	124
Aschaffenburg	576	3 420	2 685	+ 735	+ 10,7	1 802	1 526	940	794	678	365
Bad Kissingen	414	1 702	1 635	+ 67	+ 1,6	1 148	1 248	365	322	189	65
Bad Neustadt a.d. Saale	699	1 501	1 529	— 28	— 0,8	877	975	432	445	192	109
Bruckenaue	348	1 187	1 258	— 71	— 3,9	556	582	472	547	159	129
Ebern	365	991	1 090	— 99	— 3,9	698	857	191	211	102	22
Gemünden a. Main	200	965	926	+ 39	+ 1,8	544	598	358	303	63	25
Gerolzhofen	566	1 415	1 527	— 112	— 2,8	1 035	1 197	275	301	105	29
Hammelburg	337	1 286	1 438	— 152	— 6,0	736	965	417	441	133	32
Haßfurt	661	1 650	1 562	+ 88	+ 2,0	1 174	1 147	313	349	163	66
Hofheim i. UFr.	200	810	850	— 40	— 2,2	541	659	179	163	90	28
Karlstadt	337	1 317	1 416	— 99	— 2,5	796	1 058	336	314	185	44
Kitzingen	497	1 570	1 745	— 175	— 4,8	1 143	1 369	299	307	128	69
Königshofen i. Grabfeld	293	569	761	— 192	— 10,8	386	601	145	132	38	28
Lohr a. Main	354	1 723	1 645	+ 78	+ 2,3	1 049	1 002	491	524	183	119
Marktheidenfeld	518	2 948	3 248	— 300	— 7,4	897	1 695	899	1 192	1 152	361
Mellrichstadt	274	1 026	1 092	— 66	— 3,0	540	694	343	372	143	26
Miltenberg	557	1 848	1 825	+ 23	+ 0,6	668	964	739	758	441	103
Obernburg a. Main	888	2 638	1 838	+ 800	+ 14,2	1 053	921	983	781	602	136
Ochsenfurt	463	2 168	2 738	— 570	— 16,3	888	2 138	416	532	864	68
Schweinfurt	822	2 728	2 231	+ 497	+ 8,0	2 153	1 827	351	275	224	129
Würzburg	653	4 122	3 188	+ 934	+ 13,4	2 793	2 289	1 007	684	322	215

## RB Schwaben

<b>Kreisfreie Städte</b>	—	<b>43 229</b>	<b>38 773</b>	<b>+ 4 456</b>	<b>+ 10,6</b>	<b>23 602</b>	<b>24 866</b>	<b>9 879</b>	<b>10 093</b>	<b>9 748</b>	<b>3 814</b>
Augsburg	—	14 803	13 759	+ 1 044	+ 5,0	9 535	9 785	2 205	2 500	3 063	1 474
Dillingen a.d. Donau	—	1 437	1 356	+ 81	+ 7,2	1 017	936	205	380	215	40
Gunzburg	—	1 700	1 626	+ 74	+ 6,3	1 182	1 160	273	314	245	152
Kaufbeuren	—	4 756	3 583	+ 1 173	+ 33,8	2 797	2 325	1 486	1 074	473	184
Kempten (Allgäu)	—	4 783	4 350	+ 433	+ 10,0	2 931	2 622	1 097	1 126	755	602
Lindau (Bodensee)	—	3 094	2 735	+ 359	+ 14,8	1 011	1 117	1 341	1 281	742	337
Memmingen	—	2 814	2 564	+ 250	+ 8,4	1 530	1 517	724	770	560	277
Neuburg a.d. Donau	—	5 218	4 518	+ 700	+ 42,4	1 775	3 546	593	804	2 850	168
Neu-Ulm	—	3 374	2 967	+ 407	+ 16,7	969	974	1 665	1 491	740	502
Nordlingen	—	1 250	1 315	— 65	— 4,5	855	884	290	353	105	78

1) Ohne Ortsumzüge. — 2) Auf jeweils 1 000 Einwohner am 6.6.61.

## 12. Wanderungen nach kreisfreien Städten und Landkreisen

Kreisfreie Stadt bzw. Landkreis	Innerhalb der Land- kreise 1)	Über die Kreisgrenzen									
		insgesamt				davon					
						nach einem (r) anderen Landkreis oder kreisfreien Stadt im gleichen Land		von Land zu Land		über die Grenzen des Bundesgebietes	
		Zu- bzw. Fortzüge	Zuzüge	Fortzüge	Überschuß der Zu- (+) bzw. Fortzüge (-)	Zuzüge	Fortzüge	Zuzüge	Fortzüge	Zuzüge	Fortzüge
			Anzahl		auf 1 000 Einwoh- ner 2)	Anzahl					

## Bayern

<b>Landkreise</b>	<b>17 214</b>	<b>59 975</b>	<b>54 968</b>	<b>+ 5 007</b>	<b>+ 5,3</b>	<b>36 463</b>	<b>36 883</b>	<b>16 247</b>	<b>14 372</b>	<b>7 265</b>	<b>3 713</b>
Augsburg	1 733	8 708	5 809	+ 2 899	+ 28,0	6 755	4 492	979	786	974	531
Dillingen a.d. Donau	896	2 394	2 560	- 166	- 3,2	1 258	1 523	727	858	409	179
Donauwörth	1 015	2 564	2 744	- 180	- 3,2	1 692	2 010	693	653	179	81
Friedberg	594	2 030	1 746	+ 284	+ 7,4	1 563	1 383	229	219	238	144
Füssen	540	2 801	2 602	+ 199	+ 5,8	1 606	1 742	829	657	366	203
Günzburg	765	2 574	2 715	- 141	- 2,8	1 550	1 925	668	645	356	145
Illertissen	761	2 009	1 848	+ 161	+ 4,0	918	988	613	613	478	247
Kaufbeuren	457	2 063	2 354	- 291	- 8,2	1 472	1 935	377	308	214	111
Kempten (Allgäu)	1 049	3 389	3 230	+ 159	+ 3,1	2 238	2 210	855	839	296	181
Krumbach (Schwaben)	619	1 478	1 458	+ 20	+ 0,6	1 004	1 050	353	341	121	67
Lindau (Bodensee)	835	3 223	2 740	+ 483	+ 12,2	1 336	1 228	1 412	1 224	475	288
Marktoberdorf	998	2 147	2 202	- 55	- 1,4	1 430	1 632	378	417	339	153
Memmingen	809	2 767	2 811	- 44	- 0,9	1 787	1 969	726	691	254	151
Mindelheim	1 127	2 844	2 804	+ 40	+ 0,8	1 883	2 059	615	612	346	133
Neuburg a.d. Donau	635	1 705	2 091	- 386	- 9,7	1 290	1 759	324	295	91	37
Neu-Ulm	862	3 640	2 473	+ 1 167	+ 23,5	1 450	1 219	1 445	988	745	266
Nördlingen	404	1 491	1 859	- 368	- 10,4	932	1 182	477	631	82	46
Schwabmünchen	789	3 964	2 773	+ 1 191	+ 26,2	2 376	1 880	1 285	757	303	136
Sonthofen	1 832	7 033	6 684	+ 349	+ 5,3	3 023	3 433	3 089	2 678	921	573
Wertingen	494	1 151	1 465	- 314	- 9,9	900	1 264	173	160	78	41
<b>Land insgesamt</b>	<b>110 160</b>	<b>649 413</b>	<b>572 598</b>	<b>+ 76 815</b>	<b>+ 8,1</b>	<b>404 084</b>	<b>404 084</b>	<b>132 188</b>	<b>121 640</b>	<b>113 141</b>	<b>46 874</b>
männlich	50 749	351 790	304 654	+ 47 136	+ 10,6	204 967	204 967	76 549	70 639	70 274	29 048
weiblich	59 411	297 623	267 944	+ 29 679	+ 5,8	199 117	199 117	55 639	51 001	42 867	17 826
<b>Kreisfreie Städte</b>	<b>-</b>	<b>283 962</b>	<b>229 565</b>	<b>+ 54 397</b>	<b>+ 16,3</b>	<b>165 355</b>	<b>150 245</b>	<b>61 449</b>	<b>53 023</b>	<b>57 158</b>	<b>26 297</b>
männlich	-	157 695	125 995	+ 31 700	+ 20,8	85 287	78 697	35 541	31 129	36 867	16 169
weiblich	-	126 267	103 570	+ 22 697	+ 12,6	80 068	71 548	25 908	21 894	20 291	10 128
<b>Landkreise</b>	<b>110 160</b>	<b>365 451</b>	<b>343 033</b>	<b>+ 22 418</b>	<b>+ 3,6</b>	<b>238 729</b>	<b>253 839</b>	<b>70 739</b>	<b>68 617</b>	<b>55 983</b>	<b>20 577</b>
männlich	50 749	194 095	178 659	+ 15 436	+ 5,3	119 680	126 270	41 008	39 510	33 407	12 879
weiblich	59 411	171 356	164 374	+ 6 982	+ 2,1	119 049	127 569	29 731	29 107	22 576	7 698

## Saarland

<b>Kreisfreie Stadt Saarbrücken</b>	<b>-</b>	<b>12 707</b>	<b>9 624</b>	<b>+ 3 083</b>	<b>+ 23,6</b>	<b>5 077</b>	<b>4 432</b>	<b>4 724</b>	<b>3 761</b>	<b>2 906</b>	<b>1 431</b>
<b>Landkreise</b>	<b>18 113</b>	<b>46 429</b>	<b>38 172</b>	<b>+ 8 257</b>	<b>+ 8,8</b>	<b>18 034</b>	<b>18 679</b>	<b>14 876</b>	<b>15 035</b>	<b>13 519</b>	<b>4 458</b>
Homburg	1 163	5 431	3 782	+ 1 649	+ 22,8	1 353	1 618	2 220	1 870	1 858	294
Merzig-Wadern	1 594	3 330	2 717	+ 613	+ 6,7	1 541	1 255	1 412	1 282	377	180
Otweiler	3 012	6 039	4 957	+ 1 082	+ 6,6	3 090	2 618	1 871	2 000	1 078	339
Saarbrücken	5 133	13 076	12 087	+ 989	+ 3,8	5 887	6 495	3 835	4 241	3 354	1 351
Saarlouis	4 809	12 116	9 507	+ 2 609	+ 13,8	3 256	4 297	3 252	3 323	5 608	1 887
Sankt Ingbert	1 157	3 631	2 850	+ 781	+ 10,3	1 610	1 386	1 146	1 160	875	304
Sankt Wendel	1 245	2 806	2 272	+ 534	+ 6,1	1 297	1 010	1 140	1 159	369	103
<b>Land insgesamt</b>	<b>18 113</b>	<b>59 136</b>	<b>47 796</b>	<b>+ 11 340</b>	<b>+ 10,6</b>	<b>23 111</b>	<b>23 111</b>	<b>19 600</b>	<b>18 796</b>	<b>16 425</b>	<b>5 889</b>
männlich	9 735	35 315	28 836	+ 6 479	+ 12,6	12 203	12 203	11 528	12 076	11 584	4 557
weiblich	8 378	23 821	18 960	+ 4 861	+ 8,7	10 908	10 908	8 072	6 720	4 841	1 332
<b>Kreisfreie Stadt</b>	<b>-</b>	<b>12 707</b>	<b>9 624</b>	<b>+ 3 083</b>	<b>+ 23,6</b>	<b>5 077</b>	<b>4 432</b>	<b>4 724</b>	<b>3 761</b>	<b>2 906</b>	<b>1 431</b>
männlich	-	7 521	5 868	+ 1 653	+ 27,2	2 637	2 418	2 682	2 331	2 202	1 119
weiblich	-	5 186	3 756	+ 1 430	+ 20,4	2 440	2 014	2 042	1 430	704	312
<b>Landkreise</b>	<b>18 113</b>	<b>46 429</b>	<b>38 172</b>	<b>+ 8 257</b>	<b>+ 8,8</b>	<b>18 034</b>	<b>18 679</b>	<b>14 876</b>	<b>15 035</b>	<b>13 519</b>	<b>4 458</b>
männlich	9 735	27 794	22 968	+ 4 826	+ 10,6	9 566	9 785	8 846	9 745	9 382	3 438
weiblich	8 378	18 635	15 204	+ 3 431	+ 7,0	8 468	8 894	6 030	5 290	4 137	1 020

## Bundesgebiet ohne Berlin

<b>Bundesgebiet insgesamt</b>	<b>617 261</b>	<b>3 401 803</b>	<b>2 970 587</b>	<b>+ 431 216</b>	<b>+ 8,0</b>	<b>1 710 437</b>	<b>1 710 437</b>	<b>958 682</b>	<b>958 549</b>	<b>732 684</b>	<b>301 601</b>
männlich	300 116	1 932 514	1 651 567	+ 280 947	+ 11,0	895 326	895 326	550 186	550 112	487 002	206 129
weiblich	317 145	1 469 289	1 319 020	+ 150 269	+ 5,3	815 111	815 111	408 496	408 437	245 682	95 472
<b>Kreisfreie Städte</b>	<b>-</b>	<b>1 400 291</b>	<b>1 228 696</b>	<b>+ 171 595</b>	<b>+ 8,2</b>	<b>634 671</b>	<b>630 326</b>	<b>439 931</b>	<b>446 134</b>	<b>325 689</b>	<b>152 236</b>
männlich	-	814 009	702 411	+ 111 598	+ 11,5	336 307	338 376	255 789	261 172	221 913	102 863
weiblich	-	586 282	526 285	+ 59 997	+ 5,4	298 364	291 950	184 142	184 962	103 776	49 373
<b>Landkreise</b>	<b>617 261</b>	<b>2 001 512</b>	<b>1 741 891</b>	<b>+ 259 621</b>	<b>+ 7,8</b>	<b>1 075 766</b>	<b>1 080 111</b>	<b>518 751</b>	<b>512 415</b>	<b>406 995</b>	<b>149 365</b>
männlich	300 116	1 118 505	949 156	+ 169 349	+ 10,7	559 019	556 950	294 397	288 940	265 089	103 266
weiblich	317 145	883 007	792 735	+ 90 272	+ 5,2	516 747	523 161	224 354	223 475	141 906	46 099

1) Ohne Ortsumzüge. — 2) Auf jeweils 1 000 Einwohner am 6.6.61

## IV. Anhang

### I. Verzeichnis

#### der Veröffentlichungen des Statistischen Bundesamtes und der Statistischen Landesämter, die Angaben aus der Wanderungsstatistik enthalten

*Einzelberichte und -beiträge vor 1955 vgl. Anhang zu Band 171*

#### A. Statistisches Bundesamt

Statistisches Jahrbuch für die Bundesrepublik Deutschland 1952, 1953, 1954, 1955, 1956, 1957, 1958, 1959, 1960, 1961 und 1962

Wirtschaft und Statistik (erscheint seit April 1949)

Statistik der Bundesrepublik Deutschland

Band 73: Die Wanderungen im Jahre 1951

Band 109: Die Wanderungen im Jahre 1952

Band 123: Die Wanderungen im Jahre 1953

Band 146: Die Wanderungen im Jahre 1954

Band 171: Die Wanderungen im Jahre 1955

Band 209: Die Wanderungen im Jahre 1956

Band 218: Die Wanderungen im Jahre 1957

Band 239: Wanderungen 1958

Band 114: Die Vertriebenen und Flüchtlinge in der Bundesrepublik Deutschland in den Jahren 1946 bis 1953

Fachserie A: Bevölkerung und Kultur

Reihe 3: Wanderungen 1959

Reihe 3: Wanderungen 1960

Statistische Berichte

Arb.-Nr. VIII/12 (erscheinen seit September 1950 bis März 1961); jetzt unter: Fachserie A, Bevölkerung und Kultur, Reihe 3, Wanderungen, I. Wanderungen innerhalb und über die Grenzen des Bundesgebietes

Arb.-Nr. VIII/26 (erschieden von August 1953 bis 1958); ab 1959 eingestellt. Ab Dezember 1962 unter: Fachserie A, Bevölkerung und Kultur, Reihe 3, Wanderungen, II. Wanderungen über die Auslandsgrenzen des Bundesgebietes

Arb.-Nr. VIII/20 (erschieden seit Februar 1949, bis Mai 1951 unter der Nummer VIII/0) ab September 1961 unter: Fachserie A, Bevölkerung und Kultur, Reihe 4, Vertriebene und Flüchtlinge

Arb.-Nr. VIII/6 (erschieden seit September 1948 bis Juli 1962), Erscheinen eingestellt

#### B. Statistische Landesämter

##### Schleswig-Holstein

Statistisches Handbuch für Schleswig-Holstein 1951

Statistisches Jahrbuch und Statistisches Taschenbuch Schleswig-Holstein, jährlich (ab 1950)

Statistik von Schleswig-Holstein, Heft 29: Kreisentwicklung 1958 (enthält Kreisergebnisse 1950 - 1958)

Statistische Monatshefte Schleswig-Holstein, monatlich (ab Januar 1949)

Statistische Berichte, Arb.-Nr. A III 1 (vor 1956: Sonderdienst, Reihe Bevölkerung, Arb.-Nr. 2 - 20) des Statistischen Landesamtes Schleswig-Holstein (Juli 1950 bis Dezember 1955 monatlich, ab 1956 vierteljährlich)

##### Hamburg

Statistisches Jahrbuch 1952, 1953, 1954, 1955, 1956, 1957, 1958, 1959, 1960, 1961 und 1962

Freie und Hansestadt Hamburg

Hamburger Monatszahlen (erscheinen seit 1948)

Hamburg in Zahlen (erscheint unregelmäßig seit 1947)

Statistische Berichte Reihe A (erscheinen seit Januar 1954)

##### Niedersachsen

Statistisches Handbuch Niedersachsen 1950

Statistisches Jahrbuch für Niedersachsen 1952, 1954, 1956 und 1958

Statistisches Taschenbuch von Niedersachsen 1961

Veröffentlichungen des Niedersächsischen Amtes für Landesplanung und Statistik: Reihe F, Band 17, Heft 1

Reihe F, Band 17, Heft 2

Statistische Berichte des Niedersächsischen Landesverwaltungsamtes - Statistik - (vor 1.5.1958 Niedersächsisches Amt für Landesplanung und Statistik) A III 1/m (von Mitte 1949 bis September 1955 Statistischer Dienst) und A III 1/j (von 1955 bis 1958 A III 2/j)

Statistische Monatshefte für Niedersachsen (erscheinen seit Oktober 1947)

##### Bremen

Statistische Mitteilungen aus Bremen (erscheinen seit Januar 1948) ab 1954 Heft Nr. 3

Statistische Monatsberichte, Land Freie Hansestadt Bremen Statistischer Dienst, Reihe: Bevölkerung, Folge II (erscheint unregelmäßig seit November 1952), ab Januar 1956 umbenannt in „Statistische Berichte des Statistischen Landesamtes Bremen“ A I 2/3 - m und A II/III 1 - vj, ab 1959 unter der Arb.-Nr. A III/S - m und A III 1 - vj.

Statistisches Handbuch für das Land Freie Hansestadt Bremen 1950 - 1960

##### Nordrhein-Westfalen

Statistisches Jahrbuch Nordrhein-Westfalen (erscheint seit 1949)

Beiträge zur Statistik des Landes Nordrhein-Westfalen

Zahlenspiegel Nordrhein-Westfalen ab 1956

Statistische Berichte A III 1 (erscheinen seit September 1954)

Statistische Berichte A III 2 (erscheinen seit 1955)

Kreisstandardzahlen (erscheinen ab 1951)

##### Hessen

Statistisches Jahrbuch für Hessen 1948, 1953 und 1958

Statistisches Taschenbuch für das Land Hessen 1954, 1956, 1959 und 1961

Hessische Bevölkerungs- und Wirtschaftskunde 1955

Hessen im Wandel der letzten Hundert Jahre 1860 bis 1960

Staat und Wirtschaft in Hessen, 7. Jahrgang, Heft 6

Staat und Wirtschaft in Hessen, 8. Jahrgang, Heft 6

Staat und Wirtschaft in Hessen, 13. Jahrgang, Heft 1

Staat und Wirtschaft in Hessen, 15. Jahrgang, Heft 10

Staat und Wirtschaft in Hessen, 16. Jahrgang, Heft 12

Hessische Monatszahlen (erschieden von 1947 bis 1956)

Statistische Berichte (früher Mitteilungen) des Hessischen Statistischen Landesamtes (erscheinen seit April 1956)

##### Rheinland-Pfalz

Jahresergebnisse der Statistik in Rheinland-Pfalz (erscheinen seit 1948), seit 1958 umbenannt in „Statistisches Jahrbuch für Rheinland-Pfalz“

Wirtschaftszahlen Rheinland-Pfalz (erscheinen seit 1948) 1957 umbenannt in „Zahlenspiegel Rheinland-Pfalz“, seit 1958 umbenannt in „Statistische Monatshefte Rheinland-Pfalz“

Mitteilungen des Statistischen Landesamtes Rheinland-Pfalz, Arb.-Gebiet I/12 214 (erscheinen seit 1950), ab Januar 1956 umbenannt in „Statistische Berichte des Statistischen Landesamtes Rheinland-Pfalz“, Arb.-Nr. A III 1 Band 81 der Reihe Statistik von Rheinland-Pfalz „Die Bevölkerungsentwicklung in Rheinland-Pfalz 1951 bis 1958“

Band 91 der Reihe Statistik von Rheinland-Pfalz „Die Bevölkerungsentwicklung in Rheinland-Pfalz 1959“

Band 97 der Reihe Statistik von Rheinland-Pfalz „Die Bevölkerungsentwicklung in Rheinland-Pfalz 1960“

##### Baden-Württemberg

Statistisches Handbuch Baden-Württemberg 1955

Jahrbücher für Statistik und Landeskunde (1. Jahrgang 1954/55)

Schriftenreihe „Statistik von Baden-Württemberg“ (erscheint seit September 1952)

Statistische Monatshefte Baden-Württemberg (erscheinen seit Januar 1953)

Statistische Berichte, A III 1 - 2

Literaturangaben für die ehemaligen Länder Württemberg-Baden, Baden und Württemberg-Hohenzollern siehe „Statistik der Bundesrepublik Deutschland“, Band 109, Seite 22

Statistisches Handbuch Württemberg-Baden 1950

Statistisches Handbuch Baden-Württemberg 1958

Gemeindestatistik Baden-Württemberg 1958

## Bayern

Statistisches Jahrbuch für Bayern (erscheint seit 1894)  
Statistisches Taschenbuch für Bayern 1950, 1951, 1952 und 1960  
Bayern in Zahlen (erscheint monatlich seit 1946)  
Zeitschrift des Bayerischen Statistischen Landesamtes (erscheint seit 1869)  
Informationsdienst bzw. Statistische Berichte des Bayerischen Statistischen Landesamtes, Reihe II/B/3 (erscheint seit 1947), seit 1.1.1959 unter Arb.-Nr. A III 1

## Saarland

Statistisches Handbuch für das Saarland (Ergebnisse der Wanderungsstatistik seit 1948)  
Statistisches Handbuch für das Saarland, 1. - 4. Ausgabe  
Statistisches Handbuch für das Saarland, 5. Ausgabe (in Vorbereitung)  
Saarländische Bevölkerungs- und Wirtschaftszahlen, Jg. 1 - 11  
Kurzberichte des Statistischen Amtes des Saarlandes Jg. 1952 II/8, Jg. 1955 II/11, Jg. 1957 II/3, Jg. 1958 II/1  
Statistische Berichte des Statistischen Amtes des Saarlandes ab 1960  
Statistischer Bericht A I, II, III „Die Bevölkerungsvorgänge im Saarland 1960“

## Berlin (West)

Berlin in Zahlen, Jahrgang 1945, 1947, 1950, 1951 (Ergebnisse bis 1950 auch für Gesamt-Berlin)  
Statistisches Jahrbuch Berlin 1952, 1953, 1954, 1955, 1956, 1957, 1958, 1959, 1960, 1961 und 1962  
Berliner Statistik  
Monatsschrift (erscheint seit Januar 1947) mit Beilage: Zahlen aus Verwaltung und Wirtschaft (erschieden von Januar 1948 bis Dezember 1955) bzw. Zahlenspiegel (erscheint seit Januar 1956)  
Berliner Statistik  
Sonderreihe: Die Verwaltungsbezirke in Zahlen (erschieden von Januar 1948 bis Dezember 1950) bzw. Sonderdienst, Reihe: Bevölkerungswesen (erschieden von Januar 1951 bis Juni 1951) bzw. Quellenwerk, Reihe: Bevölkerungswesen (erschieden von Juli 1951 bis Dezember 1955) bzw.  
Statistische Berichte, und zwar monatlich A I 1, vierteljährlich A III 1, jährlich A III 2 und seit 1959 vierteljährlich und jährlich nur A III 1 (erscheint seit Januar 1956)  
Berliner Statistik  
Sonderheft 49, 56, 61, 69, 76, 81, 83 und 91:  
Bevölkerungsvorgänge in Berlin (West) im Jahre 1953, 1954, 1955, 1956, 1957, 1958, 1959 bzw. 1960  
Sonderheft 55: Die Wanderungen in Berlin (West) 1950 bis 1955  
Sonderheft: Bevölkerungsvorgänge in Berlin (West) im Jahre 1960

## 2. Verzeichnis

### der Veröffentlichungen des Statistischen Bundesamtes und der Statistischen Landesämter mit Aufsätzen über Ergebnisse der Wanderungsstatistik

#### A. Statistisches Bundesamt

##### Wirtschaft und Statistik

Die Auswanderung im Jahre 1954, Heft 7, 1955  
Die Auswanderung in den Jahren 1953 und 1954 nach Alter und Beruf, Heft 10, 1955  
Die Wanderung im Jahre 1954, Heft 11, 1955  
Die Auswanderung im Jahre 1955, Heft 7, 1956  
Die Wanderung im Jahre 1955, Heft 10, 1956  
Die Vertriebenen und Zugewanderten 1950 bis 1956, Heft 1, 1957  
Die Wanderungen 1955 nach dem Alter und der Erwerbstätigkeit der Personen, 1957, Heft 3  
Die Wanderungsbilanz der kleineren Verwaltungsbezirke im Jahre 1955, Heft 4, 1957  
Entwicklung und Struktur der Wanderungen zwischen dem Bundesgebiet, der sowjetischen Besatzungszone und Berlin, Heft 6, 1957  
Die Auswanderung im Jahre 1956, Heft 8, 1957  
Die Wanderungen im Jahre 1956, Heft 1, 1958  
Die Wanderungen nach Gemeindegrößenklassen, Heft 3, 1958  
Die Auswanderung nach Übersee im Jahre 1957, Heft 9, 1958  
Die Wanderungen im Jahre 1957 mit vorläufigen Ergebnissen für das 1. Halbjahr 1958, Heft 10, 1958  
Die Wanderungen im Jahr 1958, Heft 9, 1959  
Die Wanderungen nach Stadt und Land im Jahr 1958, Heft 1, 1960  
Die Wanderungen im Jahr 1959, Heft 7, 1960  
Die Auswanderung 1946 bis 1959, Heft 10, 1960  
Abwanderung aus der sowjetischen Besatzungszone nach dem Bundesgebiet seit 1950, Heft 9, 1961  
Wanderungen 1960 und im 1. Halbjahr 1961, Heft 2, 1962  
Wanderungen über die Grenzen des Bundesgebietes 1961, Heft 10, 1962

#### B. Statistische Landesämter

##### Schleswig-Holstein

###### Statistische Monatshefte Schleswig-Holstein

Die Wanderungsbewegung in Schleswig-Holstein in den Monaten Juni bis Oktober 1948, Jg. 1949, Heft 1, S. 210  
Die Wanderungen im Jahre 1952 nach Gemeindegrößenklassen, Jg. 1954, Heft 1, S. 19  
Die Wanderungsbewegung in Schleswig-Holstein - vorläufige Ergebnisse 1954 und endgültige Ergebnisse 1953 -, Jg. 1955, Heft 3, S. 91  
Überdurchschnittlicher Anteil Schleswig-Holsteins an der Auswanderung 1953/54, Jg. 1955, Heft 8, S. 292  
Die Wanderungsbewegung in Schleswig-Holstein in den Jahren 1954 - 1956, Jg. 1958, Heft 3, S. 63  
Die Wanderungsbewegung in Schleswig-Holstein 1957, Jg. 1958, Heft 12, S. 302  
Die Wanderungen im Jahre 1959, Jg. 1961, Heft 3, S. 52  
Bevölkerungsstand und Bevölkerungsentwicklung in Schleswig-Holstein im Jahre 1960 (mit Wanderungsergebnissen), Jg. 1962, Heft 1, S. 8

Bevölkerung und Erwerbstätigkeit (mit Wanderungsergebnissen) 14. Jg., Heft 9, S. 263  
Wanderungen 1961, 15. Jg., Heft 1, S. 20

##### Hamburg

###### Hamburg in Zahlen

Die Ergebnisse der Wanderungsbewegung in Hamburg im Jahre 1954, Jg. 1955, Heft 11, 1957, Jg. 1959, Heft 4  
Die Bevölkerungsentwicklung in Hamburg nach Gebietsteilen 1950 bis 1957, Jg. 1958, Heft 14

###### Statistischer Bericht 1957 Reihe A/Nr. 1

Die Ergebnisse der Wanderungsbewegung im Jahre 1956  
Die Wanderung zwischen Hamburg und der sowjetischen Besatzungszone und Berlin 1947 bis 1956

###### Statistischer Bericht 1960 Reihe A/Nr. 11

Die Ergebnisse der Wanderungsbewegung im Jahre 1959

###### Statistischer Bericht 1960 Reihe A/Nr. 10

Die Bevölkerung nach Alter und Geschlecht in Hamburg am 31. 12. 1959

###### Statistischer Bericht 1961 Reihe A/Nr. 8

Die Bevölkerung nach Alter und Geschlecht in Hamburg am 31. 12. 1960

###### Statistischer Bericht 1961 Reihe A/Nr. 10

Die Ergebnisse der Wanderungsstatistik im Jahre 1960

##### Niedersachsen

###### Veröffentlichungen des Niedersächsischen Amtes für Landesplanung und Statistik, Reihe F

Die Bevölkerungsentwicklung in Niedersachsen bis Anfang 1955 - Ergebnisse der Bevölkerungsforschung auf Grund der Volkszählung 1950 - Bd. 17, Heft 1

Die Wanderungen in Niedersachsen 1950 bis 1954, Bd. 17, Heft 2

###### Statistische Monatshefte für Niedersachsen

Die Wanderungen zwischen Niedersachsen und den übrigen Ländern des Bundesgebietes 1950 bis 1958, 13. Jg., Heft 12, Dezember 1959  
Die Wanderungen in Niedersachsen im Jahre 1958, 13. Jg., Heft 7, Juli 1959  
Die Entwicklung der Wanderungen in Niedersachsen 1950 bis 1958, 13. Jg., Heft 11, November 1959

##### Bremen

###### Statistische Mitteilungen aus Bremen

Wirtschaftliche und soziale Entwicklung im Lande Bremen  
Abschnitt Bevölkerung für 1955, Jg. 11, Heft 1, S. 35  
für 1956, Jg. 12, Heft 1, S. 33  
für 1957, Jg. 13, Heft 1, S. 51

Bremen 1959 im Spiegel der Statistik

Abschnitt Bevölkerung, Jg. 15, Heft 1, S. 43



## *Statistische Monatsberichte*

Die Wanderung zwischen dem Land Bremen und der sowjetischen Besatzungszone und Berlin 1952 bis 1954, Jg. 7, Heft 7, Juli 1955  
Bevölkerungsaustausch zwischen Bremen und den niedersächsischen Nachbarkreisen 1956/1957, Jg. 10, Heft 9, September 1958  
Die Wandervorgänge in der Stadt Bremen, Jg. 11, Heft 9, September 1959  
Die Wanderungen zwischen Bremen und dem Bundesgebiet nach Gemeindegrößenklassen 1959, Jg. 13, Heft 1, Januar 1961  
Der Einfluß der Binnenwanderungen auf die Bevölkerungsentwicklung Bremens, Jg. 1961, Heft 8/9, August/September 1961

## **Nordrhein - Westfalen**

### *Statistische Rundschau für das Land Nordrhein - Westfalen*

Neuere Ergebnisse der Wanderungsstatistik im Lande Nordrhein-Westfalen, Jg. 8, Heft 7  
Der Einfluß der Wanderung auf den Altersaufbau der Bevölkerung Nordrhein-Westfalens, Jg. 9, Heft 2  
Die Wanderung innerhalb Nordrhein-Westfalens 1951 und 1957, Jg. 11, Heft 4

### *Statistische Rundschau für das Land Nordrhein - Westfalen* „Die Wanderung in Nordrhein - Westfalen 1949 bis 1959“

„Die Wanderungen in Nordrhein - Westfalen 1957 bis 1960“, Jg. 13, Heft 5  
„Die Wandlungen in den Wanderungen Nordrhein-Westfalens“, Jg. 14, Heft 10

## **Hessen**

### *Staat und Wirtschaft in Hessen*

Die Zu- und Fortzüge über die hessischen Landesgrenzen seit dem 1. Januar 1950, Heft 6, Jg. 1952  
Die Wanderungen in Hessen, Heft 6, Jg. 1953  
Bevölkerungszu- und abwanderungen im Rhein-Main-Gebiet 1954/55, Heft 1, Jg. 1958  
Der Bevölkerungsaustausch Hessens mit den anderen Bundesländern 1957 bis 1959, Heft 10, Jg. 1960  
Hessen im Wandel der letzten Hundert Jahre 1860 bis 1960  
Räumliche Entwicklung  
Die Zu- und Abwanderungen über die hessische Landesgrenze 1960, Heft 12, Jg. 1961

### *Hessische Bevölkerungs- und Wirtschaftskunde 1955*

Räumliche Bevölkerungsbewegung

## **Rheinland - Pfalz**

### *Statistische Monatshefte Rheinland - Pfalz*

Die Wanderungsbewegung im Jahre 1957, 11. Jg., Heft 9, S. 259 ff.  
Die Wanderungen im Jahre 1958, 12. Jg., Heft 11, S. 252 ff.  
Die Wanderungen im Jahre 1959, 13. Jg., Heft 9, S. 201 ff.  
Die Wanderungen im Jahre 1960, 14. Jg., Heft 9, S. 222 ff.  
Die Wanderungen im Jahre 1961, 15. Jg., Heft 10, S. 297 ff.

## **Baden - Württemberg**

### *Statistische Monatshefte Baden - Württemberg*

Der Einfluß der Wanderungen auf die Bevölkerungsentwicklung in den Regierungsbezirken und Kreisen im Jahr 1953, Jg. 1955, Heft 1  
Die Wanderungsbewegung im Jahr 1954, Jg. 1956, Heft 1  
Die Wanderungsbewegung im Jahr 1955, Jg. 1956, Heft 12  
Die Wanderungen über die Landesgrenzen 1956, Jg. 1957, Heft 8  
Die Wanderungsbewegung im Jahre 1957, Jg. 1958, Heft 11  
Die Wanderungsbewegung im Jahr 1958, Jg. 1959, Heft 7

## **Bayern**

### *Bayern in Zahlen*

Die Abwanderungen aus Bayern 1954 nach Alter und Familienstand, Jg. 1955, Heft 6, S. 176 ff.  
Wanderungsverluste an Erwerbspersonen in Bayern 1954, Jg. 1955, Heft 7, S. 214 ff.  
Bayerns Großstädte im Spiegel der Wanderungen, Jg. 1955, Heft 8, S. 238 ff.  
Der Zug zur Großstadt, Jg. 1956, Heft 4, S. 98 ff.  
Die Wanderungen über die Grenzen Bayerns 1955, Jg. 1956, Heft 6, S. 167 ff.  
Die Wanderungen über die bayerische Landesgrenze 1955 nach Bevölkerungsgruppen und Berufsabteilungen, Jg. 1956, Heft 8, S. 231 ff.  
Die Wanderungsbewegung in den Großstädten Bayerns 1955, Jg. 1956, Heft 11, S. 326 ff.  
Das Geburtsland der Zuwanderer, Jg. 1957, Heft 1, S. 2 ff.

Geburtenüberschuß und Wanderungsverlust in Bayern 1956, Jg. 1957, Heft 3, S. 66 ff.

Die Wanderung über die bayerische Landesgrenze 1956, Jg. 1957, Heft 5, S. 132 ff.

Die Wanderungsbewegung in den bayerischen Großstädten 1956, Jg. 1957, Heft 6, S. 162 ff.

Die Bevölkerungsentwicklung Bayerns im 1. Halbjahr 1957, Jg. 1957, Heft 10, S. 290 ff.

Bayerns Bevölkerungsbilanz 1957, Jg. 1958, Heft 4, S. 100 ff.

Die Wanderungen über die Landesgrenze Bayerns 1957, Jg. 1958, Heft 5, S. 130 ff.

Die Wanderung vom Land in die Stadt hat abgenommen, Jg. 1958, Heft 6, S. 164 ff.

Die Wanderungsbewegung der Vertriebenen und Zugewanderten über die Landesgrenze Bayerns seit 1952, Jg. 1958, Heft 8, S. 227 ff.

Bayerns Bevölkerungsentwicklung im 1. Halbjahr 1958, Jg. 1958, Heft 10, S. 290 ff.

Die Bevölkerungsbewegung in Bayern 1958, Jg. 1959, Heft 2, S. 34 ff.

Die Wanderungen über die Landesgrenze Bayerns 1958, Jg. 1959, Heft 4, S. 98 ff.

Die Binnenwanderung nach Gemeindegrößenklassen in Bayern 1958, Jg. 1959, Heft 6, S. 164 ff.

Bayerns Bevölkerungsentwicklung im 1. Halbjahr 1959, Jg. 1959, Heft 10, S. 290 ff.

Zunehmende Heirats- und Geburtenfreudigkeit – höherer Wanderungsgewinn, Jg. 1960, Heft 2, S. 39 ff.

Die Wanderungen über die Landesgrenze im Jahre 1959, Jg. 1960, Heft 4, S. 117 ff.

Konfessionelle Vermischung der Bevölkerung durch Wanderungen über die Landesgrenze, Jg. 1960, Heft 9, S. 303 ff.

Weiterhin zunehmende Heirats- und Geburtenfreudigkeit – hoher Wanderungsgewinn, Jg. 1961, Heft 3, S. 85 ff.

Die Wanderungen über die Landesgrenze im Jahre 1960, Jg. 1961, Heft 5, S. 157 ff.

Hoher Geburtenüberschuß – starker Anstieg des Wanderungsgewinns, Jg. 1962, Heft 2, S. 44 ff.

Die Wanderungsbewegung im Jahre 1961, Jg. 1962, Heft 6, S. 195 ff.

Die Bevölkerungsbewegung Bayerns im ersten Halbjahr 1962, Jg. 1962, Heft 11, S. 409

### *Zeitschrift des Bayer. Statistischen Landesamtes*

Die Bevölkerungsbewegung Bayerns im Jahre 1954, 87. Jg. 1955, Heft 3/4, S. 111 ff.

Die Bevölkerungsbewegung Bayerns im Jahre 1955 und die Wanderungsbewegung in den Jahren 1954 und 1955, 88. Jg. 1956, Heft 3/4, S. 65 ff.

Die Bevölkerungsbewegung Bayerns 1956, 89. Jg. 1957, Heft 3/4

Die Bevölkerungsbewegung Bayerns 1957, 90. Jg. 1958, Heft 3/4

Die Bevölkerungsbewegung Bayerns 1958, 91. Jg. 1959, Heft 3/4

Die Bevölkerungsbewegung Bayerns 1959, 92. Jg. 1960, Heft 3/4

Die Bevölkerungsbewegung Bayerns 1960, 93. Jg. 1961, Heft 3/4

Die Bevölkerungsbewegung Bayerns 1961, 94. Jg. 1962, Heft 3/4

## **Saarland**

Bisher noch keine Aufsätze über die Wanderungsstatistik veröffentlicht

## **Berlin (West)**

### *Berliner Statistik*

Die Bevölkerungsverhältnisse Berlins in der Nachkriegszeit, Jg. 1957, Heft 1

Die Wanderungsbewegung in den einzelnen Jahren der Nachkriegszeit in den Berichten „Bevölkerungsvorgänge und Bevölkerungsentwicklung in Berlin (West)“

für 1953, Jg. 1954, Heft 7

für 1954, Jg. 1955, Heft 5

für 1955, Jg. 1956, Heft 7

für 1956, Jg. 1957, Heft 6

für 1957, Jg. 1958, Heft 8

für 1958, Jg. 1959, Heft 7

für 1959, Jg. 1960, Heft 6

für 1960, Jg. 1961, Heft 5

für 1961, Jg. 1962, Heft 2

„Wo bleiben die ohne Zielangabe Fortgezogenen?“, Jg. 1960, Heft 3

### *Sonderhefte*

Die Wanderungen in Berlin (West) 1950 bis 1955, Sonderheft 55.  
Bevölkerungsvorgänge in Berlin (West) im Jahr 1955 und diese Ergebnisse im Vergleich zu früheren Jahren, Sonderheft 61

### 3. Verzeichnis

der Auszählungen der Statistischen Landesämter im Rahmen der Wanderungstatistik,  
die über das Bundesminimalprogramm 1960 hinaus vorliegen

Tabelleninhalt	Personen- kreis	Regionale Gliederung	Periodi- zität
----------------	--------------------	-------------------------	-------------------

#### A. Gesamtwanderung

##### Schleswig-Holstein

Zu- und Fortzüge nach Gemeinden	Personen insgesamt Vertriebene	Gemeinden	monatlich
------------------------------------	--------------------------------------	-----------	-----------

##### Hamburg

Wanderungen nach dem Ge- schlecht	Personen insgesamt	Stadtteile	jährlich
--------------------------------------	-----------------------	------------	----------

##### Niedersachsen

Wanderungen nach Gemein- degrößenklassen	Personen insgesamt	Kreise	jährlich
Wanderungen nach dem Ge- schlecht	Personen insgesamt	Gemeinden	halb- jährlich

##### Nordrhein-Westfalen

Wanderungen nach dem Ge- schlecht	Personen insgesamt	Kreise	monatlich
Wanderungen nach Ge- schlecht und Alters- gruppen	Personen insgesamt	Kreise	jährlich
Wanderungen nach der Re- ligionszugehörigkeit	Personen insgesamt	Kreise	jährlich

##### Hessen

Wanderungen nach dem Ge- schlecht	Personen insgesamt	Gemeinden	viertel- jährlich ab 1959 halb- jährlich
Wanderungen getrennt nach Wanderungen über die Lan- desgrenze und innerhalb der Landesgrenze nach dem Geschlecht	Personen insgesamt	Kreise	viertel- jährlich
Wanderungen 1960 nach Ge- burtsjahren und Geschlecht (getrennt für Wanderung über die Landesgrenze und innerhalb der Landes- grenze); untergliedert nach Erwerbs- und Nichterwerbs- personen	Personen insgesamt	Land	jährlich

##### Rheinland-Pfalz

Wanderungen über die Lan- desgrenze und innerhalb der Landesgrenze	Personen insgesamt	Land	monatlich
Wanderungen über die Lan- desgrenze und innerhalb der Landesgrenze nach dem Geschlecht; die Ge- samtwanderung nach der Religionszugehörigkeit	Personen insgesamt	Kreise	viertel- jährlich

##### Baden-Württemberg

Wanderungen nach dem Ge- schlecht	Personen insgesamt	Kreise	viertel- jährlich
Wanderungen nach dem Ge- schlecht	Personen insgesamt	Gemeinden	viertel- jährlich

Tabelleninhalt	Personen- kreis	Regionale Gliederung	Periodi- zität
----------------	--------------------	-------------------------	-------------------

##### Bayern

Wanderungen (getrennt nach Wanderungen über die Landesgrenze und inner- halb der Landesgrenze) nach dem Geschlecht	Personen insgesamt	Kreise	jährlich
Wanderungen (getrennt nach Wanderungen über die Landesgrenze und inner- halb der Landesgrenze) insgesamt, dar. männlich	Personen insgesamt	Reg. - Bezirke	viertel- jährlich
Wanderungen nach dem Ge- schlecht	Personen insgesamt	Gemeinden	viertel- jährlich

##### Berlin (West)

Wanderungssaldo nach Al- tersgruppen [getrennt für Wanderungen über die Landesgrenze und inner- halb von Berlin (West)]	Personen insgesamt	Verwal- tungs- bezirke	monatlich
Wanderungen nach Polizei- revieren	Personen insgesamt	Polizei- revier- bezirke	jährlich

#### B. Landesaußenwanderung

##### 1. Wanderungen über die Landesgrenzen allgemein

##### Schleswig-Holstein

Wanderungen nach Her- kunfts- bzw. Zielländern nach dem Geschlecht	Personen insgesamt	Kreise	monatlich viertel- jährlich
Zu- und Fortzüge zwischen Schleswig-Holstein und Hamburg	Personen insgesamt	5 Kreise	jährlich

##### Hamburg

Wanderungen nach Her- kunfts- bzw. Zielländern	Personen insgesamt	Land	monatlich
Wanderungen nach Her- kunfts- bzw. Zielländern und dem Geschlecht	Personen insgesamt	Land	monatlich
Wanderungen zwischen Hamburg mit einigen Kreisen der Länder Schleswig-Holstein und Niedersachsen nach dem Geschlecht	Personen insgesamt	Land	monatlich
Wanderungen über die Aus- landsgrenzen des Bundes- gebietes nach Herkunfts- bzw. Zielländern und dem Geschlecht	Personen insgesamt	Land	monatlich
Wanderungen nach dem Ge- schlecht	Personen insgesamt	Bezirke Ortsteile	monatlich viertel- jährlich
Wanderungen nach Ge- burtsjahren	Personen insgesamt	Bezirke	jährlich

##### Niedersachsen

Wanderungen insgesamt	Personen insgesamt	Kreise	monatlich
-----------------------	-----------------------	--------	-----------

Tabelleninhalt	Personen- kreis	Regionale Gliederung	Periodi- zität
Wanderungen nach Her- kunft und Ziel	Personen insgesamt	Kreise	jährlich
	Bremen		
Wanderungen nach Her- kunfts- bzw. Zielländern	Personen insgesamt	Kreise	viertel- jährlich jährlich
Wanderungen nach dem Ge- schlecht	Personen insgesamt	Kreise	monatlich
Nordrhein-Westfalen			
Wanderungen nach dem Ge- schlecht	Personen insgesamt	Kreise	viertel- jährlich
Wanderungen über die Lan- desgrenzen nach Her- kunfts- bzw. Zielländern	Personen insgesamt	Land	monatlich
Wanderungen nach Her- kunfts- bzw. Zielländern	Personen insgesamt	Kreise	jährlich
	Hessen		
Wanderungen über die Aus- landsgrenzen des Bundes- gebietes nach Herkunft- s- und Zielländern und Ge- schlecht	Personen insgesamt Ausländer u. Staatenlose	Land	viertel- jährlich
Wanderungen über die Lan- desgrenze nach dem Ge- schlecht	Personen insgesamt	Kreise	viertel- jährlich
Rheinland-Pfalz			
Wanderungen nach Her- kunfts- bzw. Zielländern und dem Geschlecht	Personen insgesamt Ausländer u. Staatenlose	Land	viertel- jährlich
Baden-Württemberg			
Wanderungen nach Her- kunfts- bzw. Zielländern und dem Geschlecht	Personen insgesamt	Reg.- Bezirke	viertel- jährlich
Wanderungen über die Aus- landsgrenzen des Bundes- gebietes nach Herkunft- s- bzw. Zielländern und Geschlecht	Personen insgesamt Ausländer u. Staatenlose	Reg.- Bezirke	viertel- jährlich
Wanderungen nach Her- kunfts- bzw. Zielge- bieten und dem Geschlecht	Personen insgesamt	Kreise	viertel- jährlich
Wanderungen nach Her- kunfts- bzw. Zielländern und dem Geschlecht	Personen insgesamt	Reg.- Bezirke	monatlich
	Bayern		
Wanderungen über die Aus- landsgrenzen des Bundes- gebietes nach Herkunft- s- bzw. Zielländern und Ge- schlecht	Personen insgesamt	Land	viertel- jährlich
Wanderungen nach dem Ge- schlecht nach Bundesbin- nenwanderung und Bun- desaußenwanderung	Personen insgesamt	Gemeinden	viertel- jährlich

Tabelleninhalt	Personen- kreis	Regionale Gliederung	Periodi- zität
	Saarland		
Wanderungen nach Her- kunfts- bzw. Zielländern und dem Geschlecht	Personen insgesamt	Land	monatlich
2. Alter, Familienstand, Religionszugehörigkeit und Staatsangehörigkeit			
	Schleswig-Holstein		
Zuzüge aus bzw. Fortzüge nach Berlin (West) und den sowjetischen besetz- ten Gebieten nach Alter und Geburtsjahren	Personen insgesamt	Land	halb- jährlich
	Hamburg		
Wanderungen nach Alters- gruppen und Geschlecht	Personen insgesamt	Land	monatlich
Wanderungen nach der Re- ligionszugehörigkeit und einzelnen Landeskirchen	Personen insgesamt	Land	viertel- jährlich
Wanderungen nach Geburts- jahren und Geschlecht	Personen insgesamt	Land	monatlich
Zuzüge nach Einzelperson- en und Mehrpersonen	Personen insgesamt	Land	viertel- jährlich
Wanderungen nach der Staatsangehörigkeit (Deutsche/Ausländer)	Personen insgesamt	Land	monatlich
	Niedersachsen		
Wanderungen nach Alters- gruppen, Geschlecht, Herkunft und Ziel	Personen insgesamt	Land	viertel- jährlich
Wanderungen nach Ge- schlecht, Religionszuge- hörigkeit, Herkunft und Ziel	Personen insgesamt	Land	jährlich
Wanderungen nach Ge- schlecht und Religions- zugehörigkeit	Personen insgesamt	Kreise	jährlich
	Bremen		
Wanderungen nach Alters- gruppen und Geschlecht	Personen insgesamt	Kreise	jährlich
Wanderungen nach Geburts- jahren und Geschlecht	Personen insgesamt	Kreise	jährlich
Wanderungen nach der Religionszugehörigkeit	Personen insgesamt	Kreise	jährlich
	Nordrhein-Westfalen		
Wanderungen nach Alters- gruppen und Geschlecht	Personen insgesamt	Kreise	jährlich
Wanderungen nach Her- kunfts- bzw. Zielländern und 14 Altersgruppen und Geschlecht	Personen insgesamt	Land	jährlich
Wanderungen nach der Religionszugehörigkeit	Personen insgesamt	Kreise	jährlich
Wanderungen nach der Staatsangehörigkeit	Personen insgesamt	Reg.- Bezirke	jährlich

Tabelleninhalt	Personen- kreis	Regionale Gliederung	Periodi- zität
----------------	--------------------	-------------------------	-------------------

#### Hessen

Wanderungen nach Geburts- jahren, Erwerbs- und Nichterwerbspersonen und nach dem Geschlecht	Personen insgesamt	Land	jährlich
--	-----------------------	------	----------

#### Rheinland-Pfalz

Wanderungen nach Geburts- jahren und dem Geschlecht	Personen insgesamt	Land	viertel- jährlich jährlich
--	-----------------------	------	----------------------------------

Wanderungen nach der Religion zugehörigkeit	Personen insgesamt	Kreise	viertel- jährlich
--	-----------------------	--------	----------------------

#### Baden-Württemberg

Wanderungen nach Geburts- jahren und dem Geschlecht	Personen insgesamt	Reg. - Bezirke Land	jährlich
--	-----------------------	---------------------------	----------

#### Saarland

Wanderungen nach dem Alter, Familienstand und Geschlecht	Personen insgesamt	Land	jährlich
--	-----------------------	------	----------

Wanderungen nach der Religion zugehörigkeit und dem Geschlecht	Personen insgesamt	Kreise	jährlich
--	-----------------------	--------	----------

Wanderungen nach der Staatsangehörigkeit und dem Geschlecht	Personen insgesamt	Land Kreise	monatlich jährlich
---	-----------------------	----------------	-----------------------

#### Berlin (West)

Wanderungen über die Gren- zen von Berlin sowie von und nach dem sowjetischen Sektor von Berlin nach Altersgruppen und der Staatsangehörigkeit	Personen insgesamt	Land	monatlich
---	-----------------------	------	-----------

Wanderungssaldo nach Altersgruppen	Personen insgesamt	Verw. - Bezirke	monatlich
---------------------------------------	-----------------------	--------------------	-----------

Wanderungen nach ausge- wählten Herkunfts- bzw. Zielgebieten (sowjetischer Besatzungszone, sowjeti- scher Sektor von Berlin, Bundesgebiet und unbe- kannt) nach Altersgruppen	Personen insgesamt	Land	jährlich
---	-----------------------	------	----------

### 3. Bevölkerungsgruppen, Beruf und Stellung im Beruf

#### Hamburg

Wanderungen nach Erwerbs- personen und Nichter- werbspersonen	Personen insgesamt	Land	viertel- jährlich
---	-----------------------	------	----------------------

#### Bremen

Zuzüge über die Landes- grenzen nach der beruf- lichen Gliederung	Personen insgesamt	Kreise und Land	jährlich
---	-----------------------	--------------------	----------

Tabelleninhalt	Personen- kreis	Regionale Gliederung	Periodi- zität
----------------	--------------------	-------------------------	-------------------

#### Nordrhein-Westfalen

Wanderungen nach Er- werbspersonen und Nichterwerbspersonen	Personen insgesamt	Kreise	jährlich
---	-----------------------	--------	----------

#### Hessen

Wanderungen nach Geburts- jahren, Erwerbs- und Nichterwerbspersonen und nach dem Geschlecht	Personen insgesamt	Land	jährlich
--	-----------------------	------	----------

#### Rheinland-Pfalz

Fortzüge über die Bundes- grenzen nach Zielländern, Berufsgruppen und dem Geschlecht	Deutsche Ausländer u. Staatenlose	Land	viertel- jährlich
---	---	------	----------------------

### C. Landesbinnenwanderung

#### Schleswig-Holstein

Wanderungen innerhalb der Landesgrenzen nach dem Geschlecht	Personen insgesamt	Kreise	monatlich viertel- jährlich
---	-----------------------	--------	-----------------------------------

#### Hamburg

Umzüge innerhalb Hamburgs nach dem Geschlecht	Personen insgesamt	Verw. - Bezirke	monatlich
--	-----------------------	--------------------	-----------

Umzüge innerhalb Hamburgs nach dem Geschlecht	Personen insgesamt	Ortsteile	viertel- jährlich
--	-----------------------	-----------	----------------------

Umzüge innerhalb Hamburgs nach Einzelpersonen und Mehrpersonen	Personen insgesamt	Land	viertel- jährlich
--	-----------------------	------	----------------------

Umzüge innerhalb Hamburgs nach der Religion zuge- hörigkeit und einzelnen Landeskirchen	Personen insgesamt	Land	viertel- jährlich
--	-----------------------	------	----------------------

#### Niedersachsen

Wanderungen insgesamt	Personen insgesamt	Kreise	monatlich
-----------------------	-----------------------	--------	-----------

Wanderungen innerhalb der Landkreise	Personen insgesamt	Land- kreise	monatlich
---	-----------------------	-----------------	-----------

Wanderungen in der Kombi- nation der kreisfreien Städte und Landkreise	Personen insgesamt	Kreise	jährlich
--	-----------------------	--------	----------

#### Bremen

Wanderungen zwischen den Städten Bremen und Bremerhaven	Personen insgesamt	Kreise	monatlich viertel- jährlich jährlich
---	-----------------------	--------	---

Umzüge innerhalb der Stadt Bremen nach dem Geschlecht	Personen insgesamt	Ortsteile	viertel- jährlich
---	-----------------------	-----------	----------------------

Tabelleninhalt	Personen- kreis	Regionale Gliederung	Periodi- zität
----------------	--------------------	-------------------------	-------------------

### Nordrhein-Westfalen

Wanderungen nach dem Geschlecht	Personen insgesamt	Kreise	viertel-jährlich
---------------------------------	--------------------	--------	------------------

Reichweite der Wanderungen innerhalb der Landesgrenze	Personen insgesamt	Kreise	jährlich
---	--------------------	--------	----------

Wanderungen nach der Religionszugehörigkeit	Personen insgesamt	Kreise	jährlich
---	--------------------	--------	----------

Wanderungen zwischen den Gemeindegrößenklassen nach 12 Größenklassen	Personen insgesamt	Land	jährlich
--	--------------------	------	----------

Wanderungen nach Geschlecht und Altersgruppen	Personen insgesamt	Kreise	jährlich
---	--------------------	--------	----------

Wanderungen nach Einzelpersonen und Familien	Personen insgesamt	Kreise	jährlich
--	--------------------	--------	----------

Wanderungen nach Erwerbs- und Nichterwerbspersonen	Personen insgesamt	Kreise	jährlich
--	--------------------	--------	----------

### Hessen

Wanderungen innerhalb der Landesgrenze nach dem Geschlecht	Personen insgesamt	Kreise	viertel-jährlich
--	--------------------	--------	------------------

Wanderungen nach Geburtsjahren, Erwerbs- und Nichterwerbspersonen und nach dem Geschlecht	Personen insgesamt	Land	jährlich
---	--------------------	------	----------

Tabelleninhalt	Personen- kreis	Regionale Gliederung	Periodi- zität
----------------	--------------------	-------------------------	-------------------

### Rheinland-Pfalz

Wanderungen nach der Religionszugehörigkeit	Personen insgesamt	Kreise	viertel-jährlich
---	--------------------	--------	------------------

### Baden-Württemberg

Wanderungen innerhalb der Regierungsbezirke nach Herkunfts- und Zielkreisen und dem Geschlecht	Personen insgesamt	Kreise	viertel-jährlich
--	--------------------	--------	------------------

Wanderungen zwischen den Regierungsbezirken nach Zu- bzw. Fortzugskreisen und dem Geschlecht	Personen insgesamt	Kreise	viertel-jährlich
--	--------------------	--------	------------------

Wanderungen zwischen den Regierungsbezirken nach dem Geschlecht	Personen insgesamt	Reg.- Bezirke	monatlich
---	--------------------	---------------	-----------

### Bayern

Wanderung nach dem Geschlecht nach Kreis- und Landesbinnenwanderung	Personen insgesamt	Gemeinden	viertel-jährlich
---	--------------------	-----------	------------------

### Berlin (West)

Umzüge zwischen den Verwaltungsbezirken nach Altersgruppen	Personen insgesamt	Verw.- Bezirke	monatlich
--	--------------------	----------------	-----------