

STATISTISCHES
BUNDESAMT
WIESBADEN

FACHSERIE **A**

BEVÖLKERUNG UND KULTUR

Reihe 3

Wanderungen

4. Vierteljahr 1975



VERLAG W. KOHLHAMMER, STUTTGART UND MAINZ
Bestellnummer: 200300 – 750304

Inhalt

	Seite
Einführung	3
Tabellenteil	
1 Gesamtwanderungen 1970 bis 1975	4
2 Monatssalden aus den Wanderungen über die Grenzen des Bundesgebietes 1970 bis 1975	4
3 Wanderungen über die Grenzen des Bundesgebietes für deutsche und ausländische Erwerbspersonen und Nichterwerbspersonen im 4. Vierteljahr 1975	5
4 Wanderungen im 4. Vierteljahr 1975 nach Ländern des Bundesgebietes	6
5 Wanderungen der Deutschen und Ausländer im 4. Vierteljahr 1975 nach Ländern des Bundesgebietes	6
6 Wanderungen zwischen den Ländern des Bundesgebietes im 4. Vierteljahr 1975	7
6.1 Personen insgesamt	7
6.2 Erwerbspersonen	8
7 Wanderungen über die Grenzen des Bundesgebietes im 4. Vierteljahr 1975 nach Her- kunft und Ziel sowie nach Ländern des Bundesgebietes	9
7.1 Personen insgesamt	9
7.2 Erwerbspersonen	10
8 Wanderungen zwischen dem Bundesgebiet und dem Ausland im 4. Vierteljahr 1975 nach Herkunfts- und Zielländern	11
8.1 Personen insgesamt/Deutsche/Ausländer	11
8.2 Erwerbspersonen/Deutsche/Ausländer	12
8.3 Wanderungssaldo/Deutsche/Ausländer	13
Schaubilder	
Entwicklung der Gesamtwanderungen 1966 bis 1975	14
Wanderungen innerhalb und über die Grenzen des Bundesgebietes 1972 bis 1975	14
Wanderungen zwischen dem Bundesgebiet und dem Ausland 1972 bis 1975	14
Saldo aus den Wanderungen über die Grenzen des Bundesgebietes 1966 bis 1975	15
Wanderungen von ausländischen Erwerbspersonen und Nichterwerbspersonen zwischen dem Bundesgebiet und dem Ausland 1972 bis 1975	15
Wanderungen von Ausländern zwischen dem Bundesgebiet und dem Ausland nach ausge- wählten Ländern 1972 bis 1975	15
Wanderungen von ausländischen Erwerbspersonen zwischen dem Bundesgebiet und dem Ausland 1972 bis 1975	16
Wanderungen von ausländischen Nichterwerbspersonen zwischen dem Bundesgebiet und dem Ausland 1972 bis 1975	16

Die Angaben beziehen sich auf das Bundesgebiet; sie schließen Berlin (West) ein

Zeichenerklärung: i = insgesamt x = Nachweis ist nicht sinnvoll bzw.
 m = männlich Fragestellung trifft nicht zu
 w = weiblich - = nichts vorhanden
 ... = Angaben fallen später an

Ergebnisse der Länder in tieferer regionaler Gliederung werden in den "Statistischen Berichten" der Statistischen Landesämter unter der Kennziffer A III 1 veröffentlicht.

Erschienen im Juli 1976

Nachdruck - auch auszugsweise - nur mit Quellenangabe gestattet.

Einzelpreis DM 2,--

Jahresbezugspreis DM 7,-- (für einen kompletten Berichtsjahrgang)

Einführung

Rechtsgrundlage der Wanderungsstatistik ist das Gesetz über die Statistik der Bevölkerungsbewegung und der Fortschreibung des Bevölkerungsstandes vom 4.7.1957 (BGBl. I, S. 694) - ergänzt durch Änderungsgesetz vom 6.1.1971. Erhebungsgrundlage der Wanderungsstatistik sind die An- und Abmeldescheine, die nach den landesgesetzlichen Vorschriften bei einem Wohnungswechsel in den Einwohnermeldeämtern anfallen.

Die Wanderungsstatistik umfaßt die Bundesausenwanderung und die Bundesbinnenwanderung. Einmal erstreckt sie sich auf die Wanderungen über die Grenzen des Bundesgebietes bzw. auf die Wanderungen mit dem Ausland und zum anderen auf die Wanderungen von einer Gemeinde in eine andere Gemeinde innerhalb des Bundesgebietes. Unberücksichtigt bleiben die Umzüge innerhalb der Gemeinden (Orts-umzüge).

Zur Erfassung der Zuzüge und Fortzüge über die Grenzen des Bundesgebietes werden die An- bzw. Abmeldescheine benutzt. Im Gegensatz hierzu werden zur Erfassung der Wanderungen innerhalb des Bundesgebietes im allgemeinen nur die Anmeldescheine herangezogen, weil die Abmeldung gelegentlich versäumt wird. Aufbereitet und zu ersten Ergebnissen zusammengestellt werden die Wanderungen von den Statistischen Landesämtern. Um die Wanderungen von Bundesland zu Bundesland möglichst vollständig erfassen zu können, tauschen die Statistischen Landesämter untereinander für jeden dieser Wanderungsfälle die Daten aus. Bei solchen umfangreichen Materialergänzungen (Magnetbandaustausch) ist es jedoch nicht vermeidbar, daß die Anzahl der Zuzüge im Vergleich zu der der Fortzüge geringfügige Abweichungen aufweisen kann, die als sogenannte "Bundesbinnenwanderungsdifferenz" in der Tabelle 4 ausgewiesen werden.

Nach den bisherigen Erfahrungen geben die Zahlen über die Fortzüge von Deutschen nach

dem außereuropäischen Ausland keinen direkten Aufschluß über den Umfang der "Auswanderung nach Übersee", weil die Fortzüge auch viele Personen umfassen, die beispielsweise als Entwicklungshelfer, Mitglieder des diplomatischen und konsularischen Dienstes, als Techniker, Kaufleute, Ärzte, Missionare und Studenten alleine oder mit ihren Angehörigen ins Ausland gehen, jedoch später wieder in die Bundesrepublik Deutschland zurückkehren.

In den Wanderungen zwischen dem Bundesgebiet und dem europäischen Ausland spiegelt sich vorwiegend das Ausmaß der Fluktuation wider, das durch die Zu- und Fortzüge der ausländischen Arbeitnehmer gekennzeichnet ist. Hier handelt es sich daher nur zu einem kleinen Teil um Einwanderung und Auswanderung im eigentlichen Sinne.

Bei der Bezeichnung Ausländer handelt es sich in diesem Bericht stets um Ausländer und Staatenlose. Bei den Nachweisen für Erwerbspersonen und Nichterwerbspersonen handelt es sich in der Wanderungsstatistik nicht um die Definitionen im Sinne des erwerbsstatistischen Konzepts, wie es z.B. beim Mikrozensus oder der Volkszählung verwandt wird. Als Erwerbsperson wird in der Wanderungsstatistik derjenige bezeichnet, der bei einem Wohnungswechsel im An- oder Abmeldeschein eine Berufsbezeichnung angibt. Diese recht grobe Abgrenzung hat jedoch bei einer Nachprüfung anhand von Einzelfällen in verschiedenen Ausländerbehörden des Bundesgebietes zu Ergebnissen geführt, die in der Praxis eine brauchbare Übereinstimmung mit den Begriffen der Erwerbstätigkeitsstatistik ergeben.

Nähere Erläuterungen und langjährige Zahlenvergleiche sowie Ergebnisse der Wanderungsstatistik nach Stadt- und Landkreisen enthalten die Jahresbände der Wanderungen in dieser Veröffentlichungsreihe. Weitere Kreisergebnisse veröffentlichen die Statistischen Landesämter.

1 Gesamtwanderungen 1970 bis 1975

J a h r	Wanderungen								
	über die Grenzen des Bundesgebietes 1)						nach einer anderen Gemeinde im Bundesgebiet		
	Zuzüge		Fortzüge		Überschuß der Zu- (+) bzw. Fortzüge (-)		insgesamt	nach einem anderen Land	innerhalb der Länder 2)
	insgesamt	darunter aus dem Ausland	insgesamt	darunter nach dem Ausland	insgesamt	gegenüber dem Ausland			
Grundzahlen									
1970	1 072 442	1 042 760	498 397	495 675	+574 045	+547 085	3 661 524	1 117 560	2 543 964
1971	987 685	936 349	557 018	554 280	+430 667	+382 069	3 733 878	1 125 011	2 608 867
1972	903 076	852 549	572 301	568 610	+330 775	+283 939	3 697 112	1 074 873	2 622 239
1973	967 907	932 583	583 874	580 019	+384 033	+352 564	3 675 214	1 031 400	2 643 814
1974	629 786	601 013	639 136	635 613	- 9 350	- 34 600	3 432 142	929 744	2 502 398
1975	456 112	422 224	655 290	651 135	-199 178	-228 911	2 983 718	816 324	2 167 394
1973 1. Vj.	227 919	218 667	124 012	123 349	+103 907	+ 95 318	830 940	236 248	594 692
2. Vj.	228 067	217 790	127 063	126 126	+101 004	+ 91 664	877 626	254 165	623 461
3. Vj.	293 655	286 096	163 067	161 734	+130 588	+124 362	1 002 149	277 498	724 651
4. Vj.	218 266	210 030	169 732	168 810	+ 48 534	+ 41 220	964 499	263 489	701 010
1974 1. Vj.	147 786	142 384	140 651	140 026	+ 7 135	+ 2 358	819 124	219 318	599 806
2. Vj.	129 466	122 326	145 814	144 972	- 16 348	- 22 646	804 791	221 344	583 447
3. Vj.	195 439	186 996	180 357	179 161	+ 15 082	+ 7 835	938 064	250 728	687 336
4. Vj.	157 095	149 307	172 314	171 454	- 15 219	- 22 147	870 163	238 354	631 809
1975 1. Vj.	117 340	109 686	139 112	138 357	- 21 772	- 28 671	677 313	186 482	490 831
2. Vj.	96 877	88 867	154 097	152 900	- 57 220	- 64 033	706 537	197 542	508 995
3. Vj.	137 408	128 647	199 425	198 027	- 62 017	- 69 380	825 507	220 953	604 554
4. Vj.	104 487	95 024	162 656	161 851	- 58 169	- 66 827	774 361	211 347	563 014
je 1 000 Einwohner und 1 Jahr									
1970	17,7	17,2	8,2	8,2	+ 9,5	+ 9,0	60,4	18,4	41,9
1971	16,1	15,3	9,1	9,0	+ 7,0	+ 6,2	60,9	18,3	42,6
1972	14,6	13,8	9,3	9,2	+ 5,4	+ 4,6	60,0	17,4	42,5
1973	15,6	15,0	9,4	9,4	+ 6,2	+ 5,7	59,3	16,6	42,7
1974	10,1	9,7	10,3	10,2	- 0,2	- 0,6	55,3	15,0	40,3
1975	7,0	6,8	10,6	10,5	- 3,2	- 3,7	48,1	13,2	34,9
1973 1. Vj.	14,9	14,3	8,1	8,1	+ 6,8	+ 6,2	54,5	15,5	39,0
2. Vj.	14,8	14,1	8,2	8,2	+ 6,5	+ 5,9	56,9	16,5	40,4
3. Vj.	18,8	18,3	10,4	10,3	+ 8,4	+ 8,0	64,1	17,8	46,4
4. Vj.	13,9	13,4	10,8	10,8	+ 3,1	+ 2,6	61,6	16,8	44,8
1974 1. Vj.	9,7	9,3	9,1	9,1	+ 0,5	+ 0,2	53,5	14,3	39,2
2. Vj.	8,4	7,9	9,4	9,4	- 1,1	- 1,5	52,0	14,3	37,7
3. Vj.	12,5	12,0	11,5	11,5	+ 1,0	+ 0,5	60,0	16,0	44,0
4. Vj.	10,0	9,5	11,0	11,0	- 1,0	- 1,4	55,7	15,2	40,4
1975 1. Vj.	7,4	7,2	9,1	9,1	- 1,4	- 1,9	44,3	12,2	32,1
2. Vj.	6,3	5,8	10,0	9,9	- 3,7	- 4,1	45,8	12,8	33,0
3. Vj.	8,8	8,3	12,8	12,7	- 4,0	- 4,5	53,0	14,2	38,8
4. Vj.	6,7	6,1	10,4	10,4	- 3,7	- 4,3	49,6	13,5	36,1

1) Siehe Aufgliederung in Tabelle 7. - 2) Ohne Ortsumzüge.

2 Monatssalden aus den Wanderungen über die Grenzen des Bundesgebietes 1970-1975

-1000-

Jahr	Ge- schlecht	Januar	Februar	März	April	Mai	Juni	Juli	August	September	Oktober	November	Dezember
1970 ¹⁾	insges.	+40,2	+49,3	+61,8	+67,7	+70,2	+38,2	+48,7	+51,1	+63,4	+52,4	+35,0	- 2,8
	männl.	+25,3	+33,7	+46,0	+49,9	+49,8	+26,4	+33,9	+33,6	+39,6	+30,4	+17,6	-12,3
	weibl.	+14,8	+15,6	+15,8	+17,8	+20,4	+11,8	+14,8	+17,5	+23,8	+22,0	+17,4	+ 9,5
1971	insges.	+32,7	+44,4	+54,2	+44,1	+37,9	+44,8	+38,7	+41,6	+52,9	+35,5	+14,7	-11,2
	männl.	+18,6	+29,0	+39,2	+32,3	+25,9	+29,3	+24,6	+24,2	+29,4	+16,3	+ 0,8	-20,6
	weibl.	+14,1	+15,4	+15,0	+11,9	+12,0	+15,4	+14,1	+17,4	+23,4	+19,2	+13,9	+ 9,4
1972	insges.	+19,9	+28,5	+38,5	+26,6	+25,5	+32,2	+27,4	+37,1	+37,5	+36,1	+21,8	- 0,7
	männl.	+ 7,7	+16,9	+26,4	+17,1	+14,2	+18,1	+15,4	+20,0	+18,5	+16,5	+ 7,6	- 9,7
	weibl.	+12,2	+11,6	+12,1	+ 9,5	+11,3	+14,2	+12,0	+17,1	+19,0	+19,6	+14,2	+ 9,0
1973	insges.	+28,2	+34,4	+41,3	+30,4	+33,8	+36,7	+37,9	+46,7	+46,0	+40,0	+18,8	-10,3
	männl.	+14,0	+22,5	+29,9	+21,4	+22,2	+24,0	+23,3	+26,6	+24,7	+19,4	+ 5,0	-14,6
	weibl.	+14,3	+11,9	+11,4	+ 9,1	+11,6	+12,8	+14,7	+20,0	+21,3	+20,6	+13,8	+ 4,4
1974	insges.	+ 8,3	+ 1,0	- 2,2	- 7,6	- 4,1	- 4,7	- 6,3	+ 8,5	+12,9	+ 5,7	- 2,0	-19,0
	männl.	- 1,6	- 2,3	- 3,3	- 7,9	- 6,8	- 6,2	- 8,3	- 0,6	+ 0,2	+ 0,0	- 9,1	-20,1
	weibl.	+ 9,9	+ 3,4	+ 1,1	+ 0,3	+ 2,7	+ 1,6	+ 1,9	+ 9,1	+12,7	+ 5,7	+ 7,2	+ 1,1
1975	insges.	- 0,8	- 8,1	-12,8	-19,3	-17,2	-20,7	-23,5	-18,4	-20,1	-17,1	-19,7	-21,3
	männl.	- 6,2	- 8,0	-10,3	-14,9	-13,0	-15,1	-17,7	-14,5	-15,4	-13,9	-15,5	-16,9
	weibl.	+ 5,4	- 0,1	- 2,5	- 4,4	- 4,2	- 5,6	- 5,8	- 3,9	- 4,7	- 3,2	- 4,3	- 4,5

1) Monat Mai vom 1. - 26. 5., Monat Juni vom 27. 5. - 30. 6.

3 Wanderungen über die Grenzen des Bundesgebietes für deutsche und ausländische Erwerbspersonen und Nichterwerbspersonen im 4. Vierteljahr 1975

Berichts- zeitraum	Zuzüge			Fortzüge			Wanderungssaldo		
	insgesamt	männlich	weiblich	insgesamt	männlich	weiblich	insgesamt	männlich	weiblich
<u>Personen insgesamt</u>									
1975	456 112	241 255	214 857	655 290	402 775	252 515	- 199 178	- 161 520	- 37 658
4. Vj.	104 487	54 566	49 921	162 656	100 766	61 890	- 58 169	- 46 200	- 11 969
3. Vj.	137 408	70 483	66 925	199 425	118 106	81 319	- 62 017	- 47 623	- 14 394
2. Vj.	96 877	52 963	43 914	154 097	96 024	58 073	- 57 220	- 43 061	- 14 159
1. Vj.	117 340	63 243	54 097	139 112	87 879	51 233	- 21 772	- 24 636	+ 2 864
<u>Deutsche</u>									
1975	88 794	42 919	45 878	54 919	26 641	28 278	+ 33 875	+ 16 278	+ 17 597
4. Vj.	22 247	10 833	11 414	12 700	6 145	6 555	+ 9 547	+ 4 688	+ 4 859
3. Vj.	25 068	11 707	13 361	16 281	7 833	8 448	+ 8 787	+ 3 874	+ 4 913
2. Vj.	21 194	10 267	10 927	13 783	6 740	7 043	+ 7 411	+ 3 527	+ 3 884
1. Vj.	20 285	10 112	10 173	12 155	5 923	6 232	+ 8 130	+ 4 189	+ 3 941
<u>Ausländer</u>									
1975	367 318	198 336	168 982	600 371	376 134	224 237	- 233 053	- 177 798	- 55 255
4. Vj.	82 240	43 733	38 507	149 956	94 621	55 335	- 67 716	- 50 888	- 16 828
3. Vj.	112 340	58 776	53 564	183 144	110 273	72 871	- 70 804	- 51 497	- 19 307
2. Vj.	75 683	42 696	32 987	140 314	89 284	51 030	- 64 631	- 46 588	- 18 043
1. Vj.	97 055	53 131	43 924	126 957	81 956	45 001	- 29 902	- 28 825	- 1 077
<u>Erwerbspersonen insgesamt</u>									
1975	179 820	127 985	51 835	361 161	274 021	87 140	- 181 341	- 146 036	- 35 905
4. Vj.	40 616	28 690	11 926	87 639	66 831	20 808	- 47 023	- 38 141	- 8 882
3. Vj.	47 451	32 408	15 043	102 394	75 427	26 967	- 54 943	- 43 019	- 11 924
2. Vj.	42 326	30 556	11 770	90 753	69 339	21 414	- 48 427	- 38 783	- 9 644
1. Vj.	49 427	36 331	13 096	80 375	62 424	17 951	- 30 948	- 26 093	- 4 855
<u>Deutsche Erwerbspersonen</u>									
1975	41 059	26 099	14 960	28 862	17 631	11 231	+ 12 197	+ 8 468	+ 3 729
4. Vj.	10 357	6 580	3 777	6 657	4 036	2 621	+ 3 700	+ 2 544	+ 1 156
3. Vj.	10 902	6 716	4 186	8 105	4 907	3 198	+ 2 797	+ 1 809	+ 988
2. Vj.	9 828	6 319	3 509	7 402	4 590	2 812	+ 2 426	+ 1 729	+ 697
1. Vj.	9 972	6 484	3 488	6 698	4 098	2 600	+ 3 274	+ 2 386	+ 888
<u>Ausländische Erwerbspersonen</u>									
1975	138 761	101 886	36 875	332 299	256 390	75 909	- 193 538	- 154 504	- 39 034
4. Vj.	30 259	22 110	8 149	80 982	62 795	18 187	- 50 723	- 40 685	- 10 038
3. Vj.	36 549	25 692	10 857	94 289	70 520	23 769	- 57 740	- 44 828	- 12 912
2. Vj.	32 498	24 237	8 261	83 351	64 749	18 602	- 50 853	- 40 512	- 10 341
1. Vj.	39 455	29 847	9 608	73 677	58 326	15 351	- 34 222	- 28 479	- 5 743
<u>Nichterwerbspersonen insgesamt</u>									
1975	276 292	113 270	163 022	294 129	128 754	165 375	- 17 837	- 15 484	- 2 353
4. Vj.	63 871	25 876	37 995	75 017	33 935	41 082	- 11 146	- 8 059	- 3 087
3. Vj.	89 957	38 075	51 882	97 031	42 679	54 352	- 7 074	- 4 604	- 2 470
2. Vj.	54 551	22 407	32 144	63 344	26 685	36 659	- 8 793	- 4 278	- 4 515
1. Vj.	67 913	26 912	41 001	58 737	25 455	33 282	+ 9 176	+ 1 457	+ 7 719
<u>Deutsche Nichterwerbspersonen</u>									
1975	47 735	16 820	30 915	26 057	9 010	17 047	+ 21 678	+ 7 810	+ 13 868
4. Vj.	11 890	4 253	7 637	6 043	2 109	3 934	+ 5 847	+ 2 144	+ 3 703
3. Vj.	14 166	4 991	9 175	8 176	2 926	5 250	+ 5 990	+ 2 065	+ 3 925
2. Vj.	11 366	3 948	7 418	6 381	2 150	4 231	+ 4 985	+ 1 798	+ 3 187
1. Vj.	10 313	3 628	6 685	5 457	1 825	3 632	+ 4 856	+ 1 803	+ 3 053
<u>Ausländische Nichterwerbspersonen</u>									
1975	228 557	96 450	132 107	268 072	119 744	148 328	- 39 515	- 23 294	- 16 221
4. Vj.	51 981	21 623	30 358	68 974	31 826	37 148	- 16 993	- 10 203	- 6 790
3. Vj.	75 791	33 084	42 707	88 855	39 753	49 102	- 13 064	- 6 669	- 6 395
2. Vj.	43 185	18 459	24 726	56 963	24 535	32 428	- 13 778	- 6 076	- 7 702
1. Vj.	57 600	23 284	34 316	53 280	23 630	29 650	+ 4 320	+ 346	+ 4 666

4 Wanderungen im 4. Vierteljahr 1975 nach Ländern des Bundesgebietes

Land — Geschlecht		nach einer anderen Gemeinde innerhalb der Länder	Wanderungen über die Grenzen der Länder								
			Zuzüge			Fortzüge			der Zu- gesamt	Überschuß (+) bzw. Fortzüge (-) aus den Wanderungen	
			ins- gesamt	über die Grenzen 1)	aus einem anderen Land	ins- gesamt	über die Grenzen 1)	nach einem anderen Land		über die Grenzen 1)	zwischen den Ländern
des Bundesgebietes			des Bundesgebietes			des Bundesgebietes					
Schleswig- Holstein	m	29 828	18 484	2 771	15 713	17 524	3 596	13 928	+ 960	- 825	+ 1 785
	w	15 814	10 240	1 388	8 852	10 084	2 186	7 898	+ 156	- 798	+ 954
		14 014	8 244	1 383	6 861	7 440	1 410	6 030	+ 804	- 27	+ 831
Hamburg	m	-	15 629	3 694	11 935	17 183	4 011	13 172	- 1 554	- 317	- 1 237
	w	-	9 052	2 116	6 936	9 824	2 679	7 145	- 772	- 563	- 209
		-	6 577	1 578	4 999	7 359	1 332	6 027	- 782	+ 246	- 1 028
Niedersachsen	m	63 692	37 314	7 172	30 142	40 555	11 729	28 826	- 3 241	- 4 557	+ 1 316
	w	33 562	20 537	3 655	16 882	23 519	7 241	16 278	- 2 982	- 3 586	+ 604
		30 130	16 777	3 517	13 260	17 036	4 488	12 548	- 259	- 971	+ 712
Bremen	m	212	6 888	1 382	5 506	8 844	1 881	6 963	- 1 956	- 499	- 1 457
	w	131 a)	3 923	751	3 172	5 114	1 210	3 904	- 1 191	- 459	- 732
		81	2 965	631	2 334	3 730	671	3 059	- 765	- 40	- 725
Rheinland- Westfalen	m	141 542	66 435	28 978	37 457	80 064	40 996	39 068	- 13 629	- 12 018	- 1 611
	w	76 896	36 023	14 516	21 507	47 355	25 422	21 933	- 11 332	- 10 906	- 426
		64 646	30 412	14 462	15 950	32 709	15 574	17 135	- 2 297	- 1 112	- 1 185
Hessen	m	54 362	35 902	10 757	25 145	39 657	17 913	21 744	- 3 755	- 7 156	+ 3 401
	w	29 222	19 900	5 685	14 217	23 689	11 379	12 310	- 3 789	- 5 696	+ 1 907
		25 140	16 002	5 074	10 928	15 968	6 534	9 434	+ 34	- 1 460	+ 1 494
Brandenburg	m	31 718	21 897	4 192	17 705	26 599	6 769	19 830	- 4 702	- 2 577	- 2 125
	w	16 608	12 081	2 162	9 919	15 763	4 267	11 496	- 3 682	- 2 105	- 1 577
		15 110	9 816	2 030	7 786	10 856	2 502	8 354	- 1 020	- 472	- 548
Baden- Württemberg	m	108 802	48 777	20 647	28 130	69 751	40 776	28 975	- 20 974	- 20 129	- 845
	w	57 115	26 564	11 072	15 492	41 431	25 146	16 285	- 14 867	- 14 074	- 793
		51 687	22 213	9 575	12 638	28 320	15 630	12 690	- 6 107	- 6 055	- 52
Bayern	m	125 517	44 745	16 520	28 225	48 945	25 610	23 335	- 4 200	- 9 090	+ 4 890
	w	64 395	24 540	8 821	15 719	29 406	15 899	13 507	- 4 866	- 7 078	+ 2 212
		61 122	20 205	7 699	12 506	19 539	9 711	9 828	+ 666	- 2 012	+ 2 678
Saarland	m	7 341	5 100	1 373	3 727	5 954	1 158	4 796	- 854	+ 215	- 1 069
	w	3 676	2 980	780	2 200	3 540	736	2 804	- 560	+ 44	- 604
		3 665	2 120	593	1 527	2 414	422	1 992	- 294	+ 171	- 465
Berlin	m	-	14 663	7 001	7 662	18 855	8 217	10 638	- 4 192	- 1 216	- 2 976
	w	-	8 213	3 622	4 591	10 519	4 601	5 918	- 2 306	- 979	- 1 327
		-	6 450	3 379	3 071	8 336	3 616	4 720	- 1 886	- 237	- 1 649
Bundes- gebiet	m	563 014	315 834	104 487	211 347	373 931	162 656	211 275	- 58 097	- 58 169	(+ 72) b)
	w	297 419	174 053	54 566	119 487	220 244	100 766	119 478	- 46 191	- 46 200	(+ 9)
		265 595	141 781	49 921	91 860	153 687	61 890	91 797	- 11 906	- 11 969	(+ 63)

a) Sinus-Aufgliederung in Tabelle 7.

b) Differenz zwischen Bremen und Bremerhaven.- b) Bundesbinnenwanderungsdifferenz; siehe Einführung S. 3.

5 Wanderungen der Deutschen und Ausländer im 4. Vierteljahr 1975 nach Ländern des Bundesgebietes

Land	Zuzüge			Fortzüge			Wanderungssaldo		
	insgesamt	männlich	weiblich	insgesamt	männlich	weiblich	insgesamt	männlich	weiblich
Deutsche									
Schleswig-Holstein	15 569	8 577	6 992	13 666	7 655	6 011	+ 1 903	+ 922	+ 981
Hamburg	11 700	6 655	5 045	12 709	6 764	5 945	- 1 009	- 109	- 900
Niedersachsen	30 332	16 545	13 787	27 553	15 135	12 418	+ 2 779	+ 1 410	+ 1 369
Bremen	5 526	3 133	2 393	6 898	3 836	3 062	- 1 372	- 703	- 669
Rheinland-Westfalen	38 617	20 849	17 768	39 351	21 461	17 890	- 734	- 612	- 122
Hessen	24 357	13 146	11 211	20 305	10 928	9 377	+ 4 052	+ 2 218	+ 1 834
Rheinland-Pfalz	16 963	9 209	7 754	18 658	10 445	8 213	- 1 695	- 1 236	- 459
Baden-Württemberg	29 507	15 646	13 861	27 991	15 087	12 904	+ 1 516	+ 559	+ 957
Bayern	29 198	15 557	13 641	22 293	12 033	10 260	+ 6 905	+ 3 524	+ 3 381
Saarland	3 676	2 096	1 580	4 438	2 456	1 982	- 762	- 360	- 402
Berlin	8 498	4 774	3 724	10 473	5 692	4 781	- 1 975	- 918	- 1 057
Bundesgebiet	213 943	116 187	97 756	204 335	111 492	92 843	+ 9 608	+ 4 695	+ 4 913
Ausländer									
Schleswig-Holstein	2 915	1 663	1 252	3 858	2 429	1 429	- 943	- 766	- 177
Hamburg	3 929	2 397	1 532	4 474	3 060	1 414	- 545	- 663	- 118
Niedersachsen	6 982	3 992	2 990	13 002	8 584	4 618	- 6 020	- 4 392	- 1 628
Bremen	1 362	790	572	1 946	1 278	668	- 584	- 488	- 96
Rheinland-Westfalen	27 818	15 174	12 644	40 713	25 894	14 819	- 12 895	- 10 720	- 2 175
Hessen	11 545	6 754	4 791	19 352	12 761	6 591	- 7 807	- 6 007	- 1 800
Rheinland-Pfalz	4 934	2 872	2 062	7 941	5 318	2 623	- 3 007	- 2 446	- 561
Baden-Württemberg	19 270	10 918	8 352	41 760	26 344	15 416	- 22 490	- 15 426	- 7 064
Bayern	15 547	8 983	6 564	26 652	17 373	9 279	- 11 105	- 8 390	- 2 715
Saarland	1 424	884	540	1 516	1 084	432	- 92	- 200	+ 108
Berlin	6 165	3 439	2 726	8 382	4 827	3 555	- 2 217	- 1 388	- 829
Bundesgebiet	101 891	57 866	44 025	169 596	108 752	60 844	- 67 705	- 50 886	- 16 819

6 Wanderungen zwischen den Ländern des Bundesgebietes im 4. Vierteljahr 1975

6.1 Personen insgesamt

Zielland		Ins- gesamt	Schles- wig- Hol- stein	Hamburg	Nieder- sachsen	Bremen	Nord- rhein- West- falen	Hessen	Rhein- land- Pfalz	Baden- Würt- tem- berg	Bayern	Saar- land	Berlin (West)
Herkunftsland													
Zuzüge aus nebenstehenden Ländern													
Schleswig- Holstein	i m	13 963 7 901	X X	4 823 2 680	3 032 1 767	364 242	2 211 1 250	766 401	370 202	863 461	944 550	87 42	503 306
Hamburg	i m	13 186 7 143	6 104 3 218	X X	3 610 1 944	208 129	1 159 652	509 290	183 96	592 319	549 311	28 18	244 146
Niedersachsen	i m	28 825 16 270	2 871 1 707	3 074 1 788	X X	3 298 1 815	9 549 5 366	2 727 1 501	807 438	2 346 1 291	2 455 1 383	152 85	1 546 896
Bremen	i m	6 975 3 913	571 396	248 152	4 467 2 400	X X	626 362	271 162	112 67	262 146	265 134	23 13	130 81
Nordrhein- Westfalen	i m	39 070 21 931	2 525 1 452	1 363 861	9 242 5 235	684 417	X X	6 104 3 364	5 616 3 072	5 539 2 987	5 614 3 104	577 337	1 806 1 102
Hessen	i m	21 747 12 312	791 432	467 295	2 630 1 497	199 115	5 038 2 893	X X	3 429 1 929	4 061 2 228	4 002 2 244	364 223	766 456
Rheinland- Pfalz	i m	19 830 11 496	324 205	218 146	851 496	94 52	5 696 3 223	4 719 2 816	X X	4 216 2 392	1 911 1 101	1 438 823	363 242
Baden- Württemberg	i m	28 977 16 283	876 477	613 341	2 013 1 116	258 156	5 279 2 965	4 447 2 482	3 654 2 132	X X	10 030 5 540	653 390	1 154 684
Bayern	i m	23 338 13 511	801 474	659 411	2 024 1 156	202 130	4 862 2 974	3 816 2 224	1 493 863	8 114 4 451	X X	316 209	1 051 619
Saarland	i m	4 796 2 804	89 52	54 28	169 111	19 10	744 477	552 310	1 649 893	821 486	600 378	X X	99 59
Berlin (West)	i m	10 640 5 923	761 439	416 234	2 104 1 160	180 106	2 293 1 345	1 234 667	392 227	1 316 711	1 855 974	89 60	X X
Bundesgebiet	i m w	211 347 119 487 91 860	15 713 8 852 6 861	11 935 6 936 4 999	30 142 16 882 13 260	5 506 3 172 2 334	37 457 21 507 15 950	25 145 14 217 10 928	17 705 9 919 7 786	28 130 15 492 12 638	28 225 15 719 12 506	3 727 2 200 1 527	7 662 4 591 3 071

Überschuß der Zu- (+) bzw. Fortzüge (-) gegenüber nebenstehenden Ländern

Schleswig- Holstein	i m		X X	- 1 538	+ 281 +	161 60	- 207 - 154	- 314 - 202	- 25 31	+ 46 3	- 13 16	+ 143 76	- 2 10	- 258 133	
Hamburg	i m		+ 1 538	281 538	X X	+ 536 156	- 40 23	- 204 209	+ 42 5	- 35 50	- 21 2	- 110 100	- 26 10	- 172 88	
Niedersachsen	i m		- 161 60	- 536 156	X X	- 1 585	+ 169 +	307 131	+ 97 4	- 44 58	+ 333 175	+ 431 227	- 17 26	- 558 264	
Bremen	i m		+ 207 154	+ 40 23	+ 1 585	169 585	X X	- 58 55	+ 72 47	+ 18 15	+ 4 10	+ 63 4	+ 4 3	- 50 25	
Nordrhein- Westfalen	i m		+ 314 202	+ 204 209	- 307 131	+ 58 55	X X	+ 1 471	066 -	- 80 151	+ 260 22	+ 752 130	- 167 140	- 487 243	
Hessen	i m		+ 25 31	- 42 5	- 97 4	- 72 47	- 1 471	066 471	X X	- 1 887	290 -	- 386 254	+ 186 20	- 188 87	- 468 211
Rheinland- Pfalz	i m		- 46 3	+ 35 50	+ 44 58	- 18 15	+ 80 151	+ 1 887	290 -	X X	+ 562 260	+ 418 238	- 211 70	- 29 15	
Baden- Württemberg	i m		+ 13 16	+ 21 2	- 333 175	- 4 10	- 260 22	+ 386 254	- 562 260	X X	+ 1 1 089	916 -	- 168 96	- 162 27	
Bayern	i m		- 143 76	+ 110 100	- 431 227	- 63 4	- 752 130	- 186 20	- 418 238	- 1 1 089	916 -	X X	- 284 169	- 804 355	
Saarland	i m		+ 2 10	+ 26 10	+ 17 26	- 4 3	+ 167 140	+ 188 87	+ 211 70	+ 168 96	+ 284 169	X X	+ 10 -	- 1	
Berlin (West)	i m		+ 258 133	+ 172 88	+ 558 264	+ 50 25	+ 487 243	+ 468 211	+ 29 15	+ 162 27	+ 804 355	- 10 1	X X		
Bundesgebiet	i m w		+ 1 951 799	750 951 799	- 1 207 1 044	+ 1 612 705	- 1 741 728	- 1 469 424 1 189	+ 3 1 905 1 493	- 2 1 577 548	- 847 791 56	+ 4 2 208 2 679	887 - 604 - 465	-1 - 332 - 1 646	978 - 1 332 - 1 646

6 Wanderungen zwischen den Ländern des Bundesgebietes im 4. Vierteljahr 1975

6.2 Erwerbspersonen

Zielland																				
Herkunftsländ		Ins- gesamt	Schles- wig- Hol- stein	Hamburg	Nieder- sachsen	Bremen	Nord- rhein- West- falen	Hessen	Rhein- land- Pfalz	Baden- Würt- tem- berg	Bayern	Saar- land	Berlin (West)							
		Zuzüge aus nebenstehenden Ländern																		
Schleswig- Holstein	i m	8 138 5 385	X X	2 928 1 874	1 686 1 168	242 188	1 295 872	405 258	229 148	462 279	618 419	40 28	233 151							
Hamburg	i m	7 416 4 793	3 524 2 191	X X	1 947 1 273	120 91	671 461	282 195	92 59	310 213	322 213	14 10	134 87							
Niedersachsen	i m	15 236 10 186	1 545 1 123	1 828 1 221	X X	1 902 1 238	4 815 3 224	1 355 878	428 288	1 196 751	1 343 928	78 50	746 485							
Bremen	i m	3 786 2 567	371 304	134 96	2 379 1 556	X X	334 234	148 105	59 40	145 94	143 89	12 7	61 42							
Nordrhein- Westfalen	i m	20 111 13 666	1 491 1 069	846 628	4 770 3 262	418 288	X X	2 988 2 023	2 722 1 902	2 726 1 719	2 953 1 966	272 195	925 614							
Hessen	i m	11 647 7 845	403 276	315 222	1 262 816	127 83	2 761 1 927	X X	1 815 1 218	2 163 1 401	2 173 1 475	204 142	424 285							
Rheinland- Pfalz	i m	10 686 7 239	197 146	148 115	409 290	58 37	2 924 1 938	2 779 1 923	X X	2 217 1 421	1 060 757	695 467	199 145							
Baden- Württemberg	i m	16 388 10 655	491 323	391 246	1 125 706	157 105	2 950 1 937	2 595 1 688	2 095 1 407	X X	5 613 3 598	361 242	610 403							
Bayern	i m	13 564 9 016	486 339	424 314	1 210 811	149 104	2 802 1 962	2 287 1 507	863 593	4 601 2 883	X X	156 113	586 390							
Saarland	i m	2 488 1 623	52 39	33 22	105 74	12 7	367 256	309 200	795 503	421 248	334 239	X X	60 35							
Berlin (West)	i m	5 421 3 630	382 259	261 172	1 033 680	108 69	1 218 861	621 399	191 140	646 414	905 595	56 41	X X							
Bundesgebiet	i m w	114 881 76 605 38 276	8 942 6 069 2 873	7 308 4 910 2 398	15 926 10 636 5 290	3 293 2 210 1 083	20 137 13 672 6 465	13 769 9 176 4 593	9 289 6 298 2 991	14 887 9 423 5 464	15 464 10 279 5 185	1 888 1 295 593	3 978 2 637 1 341							
Überschuß der Zu- (+) bzw. Fortzüge (-) gegenüber nebenstehenden Ländern																				
Schleswig- Holstein	i m		X X	- 596 + 317	+ 141 + 45	- 129 - 116	- 196 - 197	+ -	2 18	+ +	32 2	- -	29 44	+ +	132 80	- -	12 11	- -	149 108	
Hamburg	i m		+ 596 + 317		X X	+ 119 + 52	- 14 -	- 175 - 167	- -	33 27	- -	56 56	- -	81 33	- -	102 101	- -	19 12	- -	127 85
Niedersachsen	i m		- 141 - 45	- 119 - 52		X X	- 477 - 318	+ 45 +	93 62	+ -	19 2	+ +	71 45	+ +	133 117	- -	27 24	- -	287 195	
Bremen	i m		+ 129 + 116	+ 14 +	+ 477 + 318		X X	- 84 - 54	+ +	21 22	+ +	1 3	- -	12 11	- -	6 15	- -	- -	- -	47 27
Nordrhein- Westfalen	i m		+ 196 + 197	+ 175 + 167	- 45 + 38	+ 84 + 54		X X	+ +	227 96	- -	202 36	- -	224 218	+ +	151 4	- -	95 61	- -	293 247
Hessen	i m		- 2 + 18	+ 33 + 27	- 93 - 62	- 21 -	- 227 - 96		X X	- -	964 705	- -	432 287	- -	114 32	- -	105 58	- -	197 114	
Rheinland- Pfalz	i m		- 32 -	+ 56 + 56	- 19 +	- 1 -	+ 202 + 36	+ +	964 705		X X	+ +	122 14	+ +	197 164	- -	100 36	+ +	8 5	
Baden- Württemberg	i m		+ 29 + 44	+ 81 + 33	- 71 - 45	+ 12 + 11	+ 224 + 218	+ +	432 287	- -	122 14		X X	+ +	1 012 715	- -	60 6	- -	36 11	
Bayern	i m		- 132 - 80	+ 102 + 101	- 133 - 117	+ 6 + 15	- 151 -	+ +	114 32	- -	197 164	- -	1 012 715		X X	- -	178 126	- -	319 205	
Saarland	i m		+ 12 + 11	+ 19 + 12	+ 27 + 24		+ 95 + 61	+ +	105 58	+ +	100 36	+ +	60 6	+ +	178 126		X X	+ -	4 6	
Berlin (West)	i m		+ 149 + 108	+ 127 + 85	+ 287 + 195	+ 47 + 27	+ 293 + 247	+ +	197 114	- -	8 5	+ +	36 11	+ +	319 205	- -	4 6		X X	
Bundesgebiet	i m w		+ 804 + 684 + 120	- 108 + 117 - 225	+ 690 + 450 + 240	- 493 - 357 - 136	+ 26 + 6 + 20	+ 2 122 + 1 331 + 791	- 1 397 - 941 - 456	- 1 501 - 1 232 -	+ 1 900 + 1 263 +	- 600 - 328 - 272	- 1 443 - 993 - 450							

7 Wanderungen über die Grenzen des Bundesgebietes im 4. Vierteljahr 1975 nach Herkunft und Ziel sowie nach Ländern des Bundesgebietes

7.1 Personen insgesamt

Gebiet	Bundes- gebiet	Schles- wig- Hol- stein	Hamburg	Nieder- sachsen	Bremen	Nord- rhein- West- falen	Hessen	Rhein- land- Pfalz	Baden- Würt- tem- berg	Bayern	Saar- land	Berlin (West)
Zuzüge aus nebenstehenden Gebieten												
Berlin (Ost)	i	738	12	18	44	10	1	18	12	29	34	559
	m	282	4	4	17	4	-	9	6	14	14	209
	w	456	8	14	27	6	1	9	6	15	20	350
Deutsche Demokratische Republik	i	5 032	170	170	637	100	1 406	516	245	658	599	37
	m	2 053	59	71	236	51	615	186	93	253	246	17
	w	2 979	111	99	401	49	791	330	122	405	353	20
Ostgebiete des Deutschen Reiches	i	2 264	16	98	277	77	1 064	122	90	182	289	38
	m	1 009	8	50	115	33	495	54	34	84	118	15
	w	1 255	8	48	162	44	569	68	56	98	171	23
Ausland, ein- schl. unbekann- tes Ausland	i	95 024	2 499	3 048	6 206	1 194	25 964	10 101	3 869	19 341	15 598	1 297
	m	50 133	1 280	1 692	3 281	662	12 994	5 434	2 025	10 391	8 443	747
	w	44 891	1 219	1 356	2 925	532	12 970	4 667	1 844	8 950	7 155	550
Ungeklärt und, ohne Angabe 1)	i	1 429	74	360	8	1	543	-	6	437	-	-
	m	1 089	37	299	6	1	412	-	4	330	-	-
	w	340	37	61	2	-	131	-	2	107	-	-
Insgesamt	i	104 487	2 771	3 694	7 172	1 382	28 978	10 757	4 192	20 647	16 520	1 373
	m	54 566	1 388	2 116	3 655	751	14 516	5 683	2 162	11 072	8 821	780
	w	49 921	1 383	1 578	3 517	631	14 462	5 074	2 030	9 575	7 699	593
Fortzüge nach nebenstehenden Gebieten												
Berlin (Ost)	i	26	2	-	1	-	-	1	4	-	4	13
	m	14	1	-	1	-	-	-	2	-	2	8
	w	12	1	-	-	-	-	1	2	-	2	5
Deutsche Demokratische Republik	i	282	6	3	10	1	57	41	14	78	56	1
	m	120	2	1	3	-	27	16	6	37	24	-
	w	162	4	2	7	1	30	25	8	41	32	1
Ostgebiete des Deutschen Reiches	i	350	2	1	77	12	2	15	51	43	132	-
	m	120	2	-	23	3	1	4	15	16	49	-
	w	230	-	1	54	9	1	11	36	27	83	-
Ausland, ein- schl. unbekann- tes Ausland	i	161 851	3 586	3 942	11 641	1 868	40 900	17 856	6 661	40 649	25 418	1 156
	m	100 399	2 181	2 619	7 214	1 207	25 367	11 359	4 221	25 089	15 824	736
	w	61 452	1 405	1 323	4 427	661	15 533	6 497	2 440	15 560	9 594	420
Ungeklärt und, ohne Angabe 1)	i	147	-	65	-	-	37	-	39	6	-	-
	m	113	-	59	-	-	27	-	23	4	-	-
	w	34	-	6	-	-	10	-	16	2	-	-
Insgesamt	i	162 656	3 596	4 011	11 729	1 881	40 996	17 913	6 769	40 776	25 610	1 158
	m	100 766	2 186	2 679	7 241	1 210	25 422	11 379	4 267	25 146	15 899	736
	w	61 890	1 410	1 332	4 488	671	15 574	6 534	2 502	15 630	9 711	422
Überschuß der Zu- (+) bzw. Fortzüge (-) gegenüber nebenstehenden Gebieten												
Berlin (Ost)	i	+ 712	+ 10	+ 18	+ 43	+ 10	+ 1	+ 17	+ 8	+ 29	+ 30	+ 546
	m	+ 268	+ 3	+ 4	+ 16	+ 4	-	+ 9	+ 4	+ 14	+ 12	+ 201
	w	+ 444	+ 7	+ 14	+ 27	+ 6	+ 1	+ 8	+ 4	+ 15	+ 18	+ 345
Deutsche Demokratische Republik	i	+ 4 750	+ 164	+ 167	+ 627	+ 99	+ 1 349	+ 475	+ 201	+ 580	+ 543	+ 36
	m	+ 1 933	+ 57	+ 70	+ 233	+ 51	+ 588	+ 170	+ 87	+ 216	+ 222	+ 17
	w	+ 2 817	+ 107	+ 97	+ 394	+ 48	+ 761	+ 305	+ 114	+ 364	+ 321	+ 19
Ostgebiete des Deutschen Reiches	i	+ 1 914	+ 14	+ 97	+ 200	+ 65	+ 1 062	+ 107	+ 39	+ 139	+ 157	+ 38
	m	+ 889	+ 6	+ 50	+ 92	+ 30	+ 494	+ 50	+ 19	+ 68	+ 69	+ 15
	w	+ 1 025	+ 8	+ 47	+ 108	+ 35	+ 568	+ 57	+ 20	+ 71	+ 88	+ 23
Ausland, ein- schl. unbekann- tes Ausland	i	-66 827	- 1 087	- 894	- 5 435	- 674	-14 936	- 7 755	-2 792	-21 308	- 9 820	+ 141
	m	-50 266	- 901	- 927	- 3 933	- 545	-12 373	- 5 925	-2 196	-14 698	- 7 381	+ 11
	w	-16 561	- 186	- 33	- 1 502	- 129	- 2 563	- 1 830	- 596	- 6 610	- 2 439	+ 130
Ungeklärt und, ohne Angabe 1)	i	+ 1 282	+ 74	+ 295	+ 8	+ 1	+ 506	-	-	+ 431	-	-
	m	+ 976	+ 37	+ 240	+ 6	+ 1	+ 385	-	-	+ 326	-	-
	w	+ 306	+ 37	+ 55	+ 2	-	+ 121	-	-	+ 105	-	-
Insgesamt	i	-58 169	- 825	- 317	- 4 557	- 499	-12 018	- 7 156	-2 577	-20 129	- 9 090	+ 215
	m	-46 200	- 798	- 563	- 3 586	- 459	-10 906	- 5 696	-2 105	-14 074	- 7 078	+ 44
	w	-11 969	- 27	- 246	- 971	- 40	- 1 112	- 1 460	- 472	- 6 055	- 2 012	+ 171

1) Einschl. Personen auf See und ohne festen Wohnsitz.

7 Wanderungen über die Grenzen des Bundesgebietes im 4. Vierteljahr 1975 nach Herkunft und Ziel sowie nach Ländern des Bundesgebietes

7.2 Erwerbspersonen

Gebiet	Bundes- gebiet	Schles- wig- Hol- stein	Hamburg	Nieder- sachsen	Bremen	Nord- rhein- West- falen	Hessen	Rhein- land- Pfalz	Baden- Würt- tem- berg	Bayern	Saar- land	Berlin (West)
--------	-------------------	----------------------------------	---------	--------------------	--------	-----------------------------------	--------	--------------------------	---------------------------------	--------	---------------	------------------

Zuzüge aus nebenstehenden Gebieten

Berlin (Ost)	i	271	6	8	13	-	-	7	3	7	11	1	215
	m	130	3	2	5	-	-	4	2	5	5	1	103
	w	141	3	6	8	-	-	3	1	2	6	-	112
Deutsche Demokratische Republik	i	1 739	54	77	161	43	525	169	70	202	199	11	228
	m	1 049	25	44	85	30	341	97	40	112	135	8	132
	w	690	29	33	76	13	184	72	30	90	64	3	96
Ostgebiete des Deutschen Reiches	i	1 091	8	50	120	38	531	54	35	82	147	21	5
	m	579	7	25	65	22	278	30	20	45	74	11	2
	w	512	1	25	55	16	253	24	15	37	73	10	3
Ausland, ein- sohl. unbekann- tes Ausland	i	36 475	934	1 396	2 402	495	8 240	4 055	1 615	7 947	6 720	444	2 257
	m	26 049	665	979	1 749	382	5 899	2 867	1 106	5 827	4 675	297	1 603
	w	10 426	269	417	653	113	2 341	1 188	509	2 120	2 045	117	654
Ungeklärt und ohne Angabe	i	1 040	34	309	4	-	373	-	2	318	-	-	-
	m	883	20	272	4	-	327	-	1	259	-	-	-
	w	157	14	37	-	-	46	-	1	59	-	-	-
Insgesamt	i	40 616	1 036	1 840	2 700	576	9 669	4 285	1 725	8 556	7 077	447	2 705
	m	28 690	720	1 322	1 908	434	6 845	2 998	1 169	6 248	4 889	317	1 603
	w	11 926	316	518	792	142	2 824	1 287	556	2 308	2 188	130	865

Fortzüge nach nebenstehenden Gebieten

Berlin (Ost)	i	7	-	-	-	-	-	1	2	-	-	1	3
	m	5	-	-	-	-	-	-	2	-	-	-	3
	w	2	-	-	-	-	-	1	-	-	-	1	-
Deutsche Demokratische Republik	i	77	-	-	2	-	22	16	6	18	12	-	1
	m	53	-	-	2	-	15	10	5	12	8	-	-
	w	24	-	-	-	-	7	6	1	6	4	-	-
Ostgebiete des Deutschen Reiches	i	132	2	1	25	5	-	5	18	17	55	-	4
	m	78	2	-	13	3	-	1	10	12	34	-	3
	w	54	-	1	12	2	-	4	8	5	21	-	1
Ausland, ein- sohl. unbekann- tes Ausland	i	87 326	1 902	1 802	6 462	984	19 808	9 843	3 973	23 108	15 369	642	3 433
	m	66 610	1 407	1 365	5 012	791	15 632	7 573	3 116	17 632	11 190	541	2 351
	w	20 716	495	437	1 450	193	4 176	2 270	857	5 476	4 179	101	1 082
Ungeklärt und ohne Angabe	i	97	-	52	-	-	20	-	19	6	-	-	-
	m	85	-	49	-	-	16	-	16	4	-	-	-
	w	12	-	3	-	-	4	-	3	2	-	-	-
Insgesamt	i	87 639	1 904	1 855	6 489	989	19 850	9 865	4 018	23 149	15 436	643	3 441
	m	66 831	1 409	1 414	5 027	794	15 663	7 584	3 149	17 660	11 232	541	2 358
	w	20 808	495	441	1 462	195	4 187	2 281	869	5 489	4 204	102	1 083

Überschuß der Zu- (+) bzw. Fortzüge (-) gegenüber nebenstehenden Gebieten

Berlin (Ost)	i	+	264	+	6	+	8	+	13	-	-	+	6	+	1	+	7	+	11	-	+	212			
	m	+	125	+	3	+	2	+	5	-	-	+	4	+	-	+	5	+	5	+	1	100			
	w	+	139	+	3	+	6	+	8	-	-	+	2	+	1	+	2	+	6	-	1	112			
Deutsche Demokratische Republik	i	+	1 662	+	54	+	77	+	159	+	43	+	503	+	153	+	64	+	184	+	187	+	11	+	227
	m	+	996	+	25	+	44	+	83	+	30	+	326	+	87	+	35	+	100	+	127	+	8	+	131
	w	+	666	+	29	+	33	+	76	+	13	+	177	+	66	+	29	+	84	+	60	+	3	+	96
Ostgebiete des Deutschen Reiches	i	+	959	+	6	+	49	+	95	+	33	+	531	+	49	+	17	+	65	+	92	+	21	+	1
	m	+	501	+	5	+	25	+	52	+	19	+	278	+	29	+	10	+	33	+	40	+	11	+	1
	w	+	458	+	1	+	24	+	43	+	14	+	253	+	20	+	7	+	32	+	52	+	10	+	2
Ausland, ein- sohl. unbekann- tes Ausland	i	-50 851	-	968	-	406	-	4 060	-	489	-	11 568	-	5 788	-	2 358	-	15 161	-	8 649	-	228	-	1 176	
	m	-40 561	-	742	-	386	-	3 263	-	409	-	9 733	-	4 706	-	2 010	-	11 805	-	6 515	-	244	-	748	
	w	-10 290	-	226	-	20	-	797	-	80	-	1 835	-	1 082	-	348	-	3 356	-	2 134	+	16	-	428	
Ungeklärt und ohne Angabe	i	+	943	+	34	+	257	+	4	-	+	353	-	-	-	17	+	312	-	-	-	-	-	-	
	m	+	798	+	20	+	223	+	4	-	+	311	-	-	-	15	+	255	-	-	-	-	-	-	
	w	+	145	+	14	+	34	-	-	-	+	42	-	-	-	2	+	57	-	-	-	-	-	-	
Insgesamt	i	-47 025	-	868	-	15	-	3 789	-	413	-	10 181	-	5 580	-	2 293	-	14 593	-	8 359	-	196	-	736	
	m	-38 141	-	689	-	92	-	3 119	-	360	-	8 818	-	4 586	-	1 980	-	11 412	-	6 343	-	224	-	518	
	w	- 8 882	-	179	+	77	-	670	-	53	-	1 363	-	994	-	313	-	3 181	-	2 016	+	28	-	218	

1) Einschl. Personen auf See und ohne festen Wohnsitz.

8 Wanderungen zwischen dem Bundesgebiet und dem Ausland im 4. Vierteljahr 1975
nach Herkunfts- und Zielländern
8.1 Personen insgesamt

Herkunfts- bzw. Zielland	Ausreise						Zuzüge					
	insgesamt		Deutsche		Ausländer		insgesamt		Deutsche		Ausländer	
	insges.	männl.	zus.	männl.	zus.	männl.	insg.	männl.	zus.	männl.	zus.	männl.
Europäisches Ausland	76 773	30 321	8 861	4 385	67 912	34 935	143 734	30 210	6 700	3 179	137 034	86 031
OECD-Länder ¹⁾	59 723	31 545	6 075	3 135	53 633	28 413	115 070	71 155	6 360	3 004	108 710	68 151
Belgien	1 050	572	520	236	540	286	1 134	620	654	336	480	284
Dänemark	442	222	93	53	349	169	445	249	146	93	299	156
Frankreich	3 892	1 764	772	399	3 120	1 355	3 223	1 676	817	344	2 406	1 332
Großbritannien u. Nordirland	3 427	1 945	494	235	2 933	1 710	2 859	1 624	470	193	2 389	1 431
Irland	175	33	41	18	134	65	199	112	32	19	167	93
Italien	10 158	6 337	500	214	9 653	6 123	28 307	18 534	537	223	27 770	18 311
Luxemburg	295	178	93	53	202	125	225	118	93	45	132	73
Niederlande	2 023	1 142	697	407	1 326	735	2 512	1 537	915	486	1 597	1 051
EG-Länder	21 472	12 243	3 210	1 685	18 262	10 578	38 904	24 470	3 664	1 739	35 240	22 731
Finnland	327	113	45	29	282	84	386	154	40	21	346	133
Griechenland	3 828	2 098	99	39	3 729	2 059	16 022	8 891	103	39	15 919	8 852
Island	33	13	13	7	25	11	27	14	4	1	23	13
Norwegen	297	131	34	23	263	158	309	163	56	31	253	132
Österreich	3 736	2 145	812	397	2 924	1 748	4 485	2 780	895	377	3 590	2 403
Portugal	2 059	894	131	96	1 868	798	3 729	2 387	61	33	3 668	2 354
Schweden	392	201	96	61	296	140	657	369	142	88	515	281
Schweiz	1 995	1 010	903	460	1 092	550	1 535	808	771	362	764	446
Spanien	2 228	1 098	567	298	1 661	800	10 624	6 757	474	234	10 150	6 523
Türkei	23 356	11 547	125	60	23 231	11 487	38 392	24 362	150	79	38 242	24 283
Bulgarien	191	90	2	-	189	90	150	84	2	1	148	83
Jugoslawien	8 582	4 098	101	49	8 481	4 049	23 024	15 302	166	91	22 858	15 211
Polen	3 014	1 222	508	221	2 506	1 001	2 941	1 309	77	34	2 864	1 275
Rumänien	1 649	762	771	341	878	421	596	412	15	11	581	401
Sowjetunion	1 826	872	1 209	560	617	312	255	166	18	8	237	158
Tschechoslowakei	997	374	129	56	868	318	955	385	28	12	927	373
Ungarn	717	326	26	8	691	318	674	358	18	8	656	350
Übriges Europa	69	27	20	15	49	14	69	39	16	10	53	29
Außereuropäisches Ausland	18 008	10 528	4 632	2 309	13 376	8 279	17 893	10 982	5 304	2 560	12 589	8 422
Afrika	3 165	1 926	1 031	591	2 134	1 335	3 850	2 755	1 178	672	2 672	2 083
Ägypten	371	242	22	9	349	233	421	332	35	21	386	311
Marokko	385	193	32	22	353	171	455	384	30	18	425	366
Nigeria	152	93	59	32	93	61	327	222	85	43	242	179
Südafrika	522	280	349	190	173	90	765	437	540	315	225	122
Tunesien	423	194	35	15	388	179	650	489	46	24	604	465
Übriges Afrika	1 312	924	534	323	778	601	1 232	891	442	251	790	640
Amerika	7 528	3 346	2 394	1 051	5 134	2 295	7 738	3 938	2 968	1 249	4 770	2 689
Argentinien	290	163	145	81	145	82	191	94	68	28	123	66
Brasilien	388	198	131	96	207	102	679	393	338	186	341	207
Chile	194	109	48	24	146	85	147	80	43	23	104	57
Kanada	761	376	333	154	428	222	1 024	520	441	215	583	305
Venezuela	147	83	33	15	114	68	135	89	58	37	77	52
Vereinigte Staaten	4 884	2 467	1 360	527	3 524	1 940	4 774	2 313	1 686	579	3 088	1 734
Übriges Amerika	864	450	294	154	570	296	788	449	334	181	454	268
Asien	6 661	4 478	889	482	5 772	3 996	5 530	3 882	834	451	4 696	3 431
Indien	545	389	49	33	496	356	441	311	58	32	383	279
Indonesien	323	210	46	28	277	182	311	222	50	29	261	193
Iran	680	484	119	62	561	422	804	536	221	111	583	425
Israel	559	305	64	36	495	269	353	222	57	25	296	197
Japan	876	507	65	33	811	474	784	511	58	37	726	474
Korea, Süd-	337	201	9	5	328	196	378	212	11	6	367	206
Syrien	259	202	8	6	251	196	333	253	9	4	324	249
Übriges Asien	3 082	2 180	529	279	2 553	1 901	2 126	1 615	370	207	1 756	1 408
Australien und Ozeanien	654	338	318	185	336	153	775	407	324	188	451	219
Australien	602	313	292	169	310	144	714	377	308	181	406	196
Neuseeland	33	14	8	6	25	6	57	27	13	5	44	22
Übriges Australien und Ozeanien	19	11	18	10	1	1	4	3	3	2	1	1
Unbekanntes Ausland	243	224	175	164	68	60	224	207	176	162	48	45
Insgesamt	95 024	50 133	13 668	6 958	81 356	43 275	161 351	100 399	12 180	5 901	149 671	94 498

1) Ohne die außereurop. OECD-Länder Australien, Japan, Kanada, Neuseeland und die Vereinigten Staaten.

8 Wanderungen zwischen dem Bundesgebiet und dem Ausland im 4. Vierteljahr 1975
nach Herkunfts- und Zielländern
8.2 Erwerbspersonen

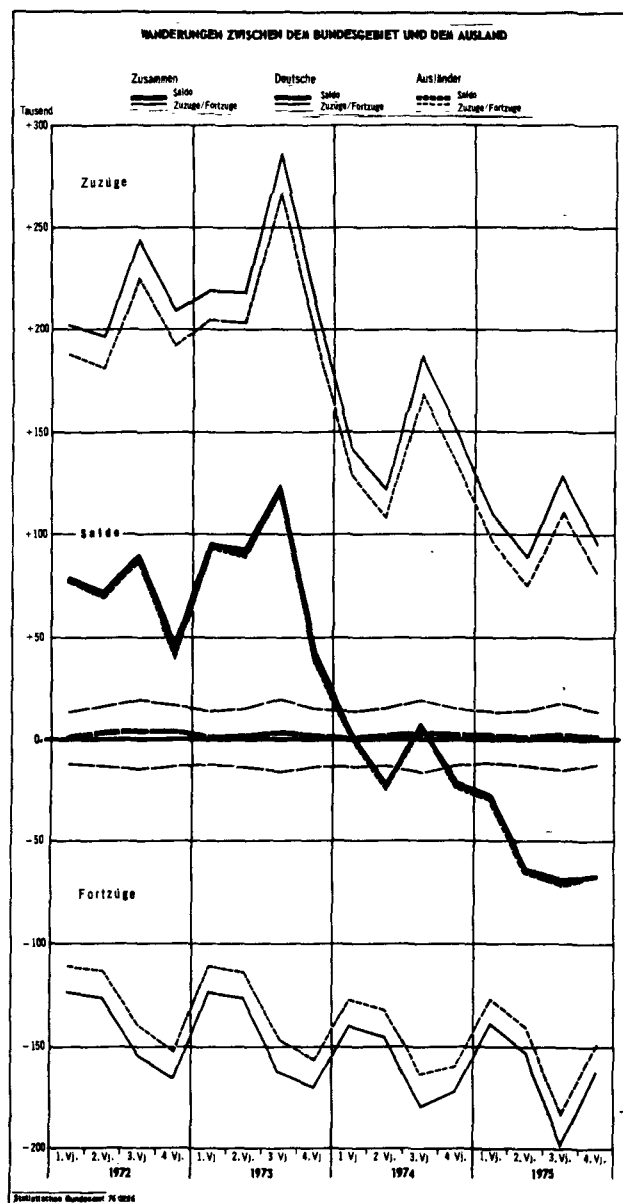
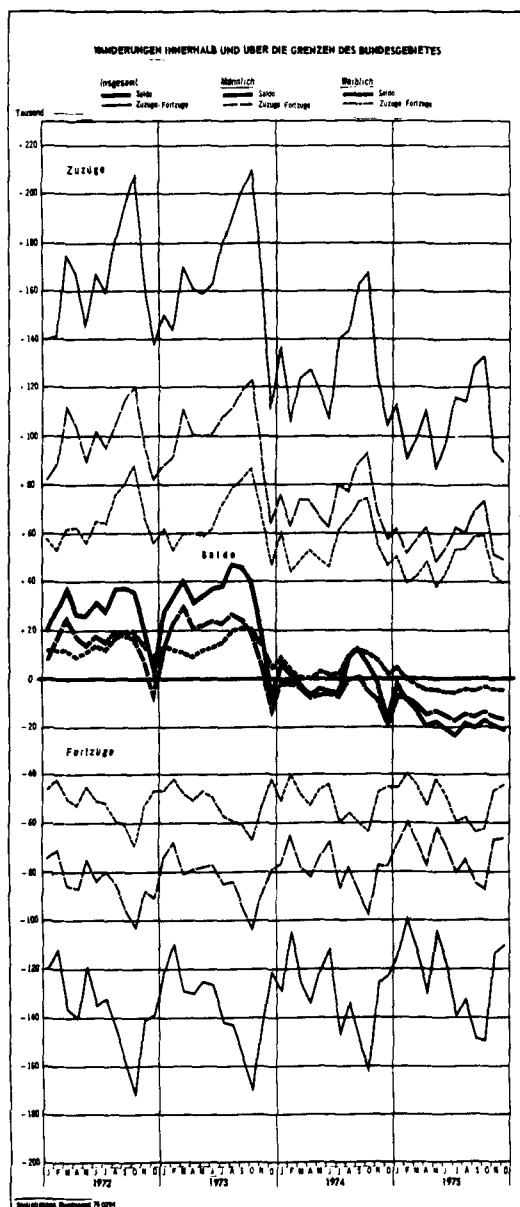
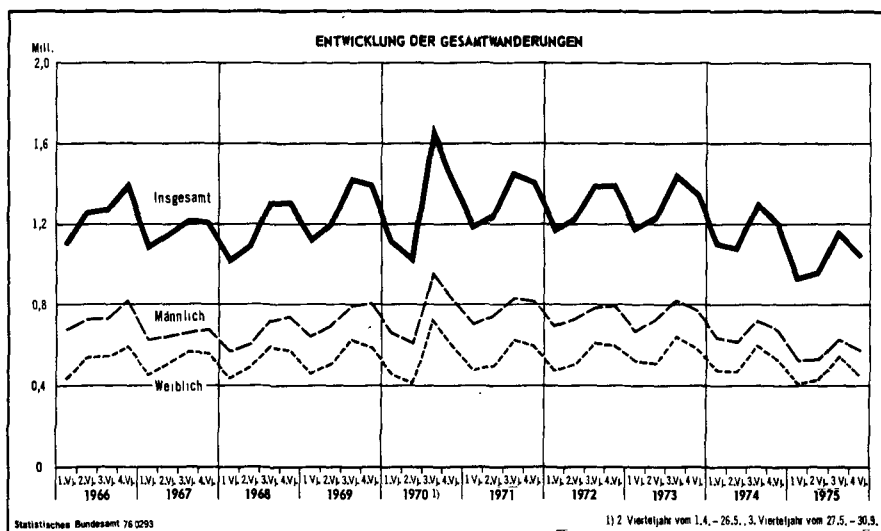
Herkunfts- bzw. Zielland	Zuzüge						Fortzüge					
	insgesamt		Deutsche		Ausländer		insgesamt		Deutsche		Ausländer	
	insges.	männl.	zus.	männl.	zus.	männl.	insg.	männl.	zus.	männl.	zus.	männl.
Europäisches Ausland	28 723	20 297	4 337	2 652	24 386	17 645	78 162	59 742	3 543	2 043	74 619	57 699
OECD-Länder¹⁾	21 676	15 682	3 056	1 978	18 620	13 704	60 346	45 402	3 355	1 918	56 991	43 484
Belgien	543	348	245	167	298	181	575	409	313	210	262	199
Dänemark	238	143	46	33	192	110	296	187	91	67	205	120
Frankreich	2 203	1 190	415	269	1 788	921	1 892	1 158	439	220	1 453	938
Großbritannien u. Nordirland	2 000	1 365	261	158	1 739	1 207	1 664	1 086	259	128	1 405	958
Irland	91	50	20	14	71	36	120	74	18	13	102	61
Italien	5 718	4 742	226	124	5 492	4 618	18 049	14 443	276	140	17 773	14 303
Luxemburg	119	85	42	33	77	52	135	81	58	32	77	49
Niederlande	1 222	865	337	264	885	601	1 497	1 129	469	311	1 028	818
EG-Länder	12 134	8 788	1 592	1 062	10 542	7 726	24 228	18 567	1 923	1 121	22 305	17 446
Finnland	155	63	23	16	132	47	201	80	17	10	184	70
Griechenland	1 103	812	45	21	1 058	791	7 416	4 635	44	20	7 372	4 615
Island	13	5	8	3	5	2	7	4	2	1	5	3
Norwegen	110	72	16	14	94	58	125	85	32	22	93	63
Österreich	2 508	1 653	410	238	2 098	1 415	3 079	2 108	475	229	2 604	1 879
Portugal	327	228	69	56	258	172	2 196	1 740	31	24	2 165	1 716
Schweden	215	130	58	46	157	84	389	240	81	60	308	180
Schweiz	1 113	640	495	301	618	339	909	543	455	237	454	306
Spanien	810	575	308	200	502	375	6 579	5 025	231	150	6 348	4 875
Türkei	3 188	2 716	32	21	3 156	2 695	15 217	12 375	64	44	15 153	12 331
Bulgarien	99	64	1	-	98	64	90	66	2	1	88	65
Jugoslawien	3 126	2 359	50	31	3 076	2 328	15 197	12 399	102	68	15 095	12 331
Polen	1 334	802	232	132	1 102	670	1 239	881	31	21	1 208	860
Rumänien	850	471	376	184	474	287	394	354	13	9	381	345
Sowjetunion	884	490	549	281	335	209	173	138	7	5	166	133
Tschechoslowakei	373	199	51	30	322	169	329	212	13	9	316	203
Ungarn	342	212	9	4	333	208	343	264	6	3	337	261
Übriges Europa	39	18	13	12	26	6	51	26	14	9	37	17
Außereuropäisches												
Ausland	7 534	5 538	2 194	1 455	5 340	4 083	8 960	6 672	2 755	1 695	6 205	4 977
Afrika	1 252	960	539	394	713	566	2 177	1 828	683	489	1 494	1 339
Ägypten	167	131	10	5	157	126	205	184	21	16	184	168
Marokko	103	86	15	12	88	74	316	305	16	13	300	292
Nigeria	61	51	28	23	33	28	142	116	42	31	100	85
Südafrika	257	176	190	132	67	44	431	304	317	224	114	80
Tunesien	145	112	14	10	131	102	420	382	28	16	392	366
Übriges Afrika	519	404	282	212	237	192	663	537	259	189	404	348
Amerika	2 998	1 971	1 067	630	1 931	1 341	3 444	2 190	1 440	760	2 004	1 430
Argentinien	135	9	71	54	64	44	91	63	33	18	58	45
Brasilien	173	123	81	63	92	60	355	276	177	132	178	144
Chile	66	49	13	11	53	38	57	41	18	14	39	27
Kanada	335	217	162	99	173	118	495	314	217	129	278	185
Venezuela	64	49	17	11	47	38	59	47	35	27	24	20
Vereinigte Staaten	1 893	1 211	597	300	1 296	911	1 999	1 169	784	312	1 215	857
Übriges Amerika	332	224	126	92	206	132	388	280	176	128	212	152
Asien	2 931	2 378	395	295	2 536	2 083	2 945	2 392	447	314	2 498	2 078
Indien	283	234	36	29	247	205	246	203	30	20	216	183
Indonesien	95	78	26	20	69	58	121	93	23	16	98	77
Iran	198	157	59	38	139	119	367	291	111	73	256	218
Israel	295	183	23	17	272	166	176	128	27	12	149	116
Japan	323	275	25	21	298	254	331	288	37	27	294	261
Korea, Süd-	117	65	2	2	115	63	316	185	4	2	312	183
Syrien	139	132	4	2	135	130	185	175	3	2	182	173
Übriges Asien	1 481	1 254	220	166	1 261	1 088	1 203	1 029	212	162	991	867
Australien und Ozeanien	353	229	193	136	160	93	394	262	185	132	209	130
Australien	322	211	173	121	149	90	359	242	173	125	186	117
Neuseeland	19	9	8	6	11	3	31	17	9	5	22	12
Übriges Australien und Ozeanien	12	9	12	9	-	-	4	3	3	2	1	1
Unbekanntes Ausland	218	214	161	158	57	56	204	196	163	156	41	40
Insgesamt	36 475	26 049	6 692	4 265	29 783	21 784	87 326	66 610	6 461	3 894	80 865	62 716

1) Ohne die außereurop. OECD-Länder Australien, Japan, Kanada, Neuseeland und die Vereinigten Staaten.

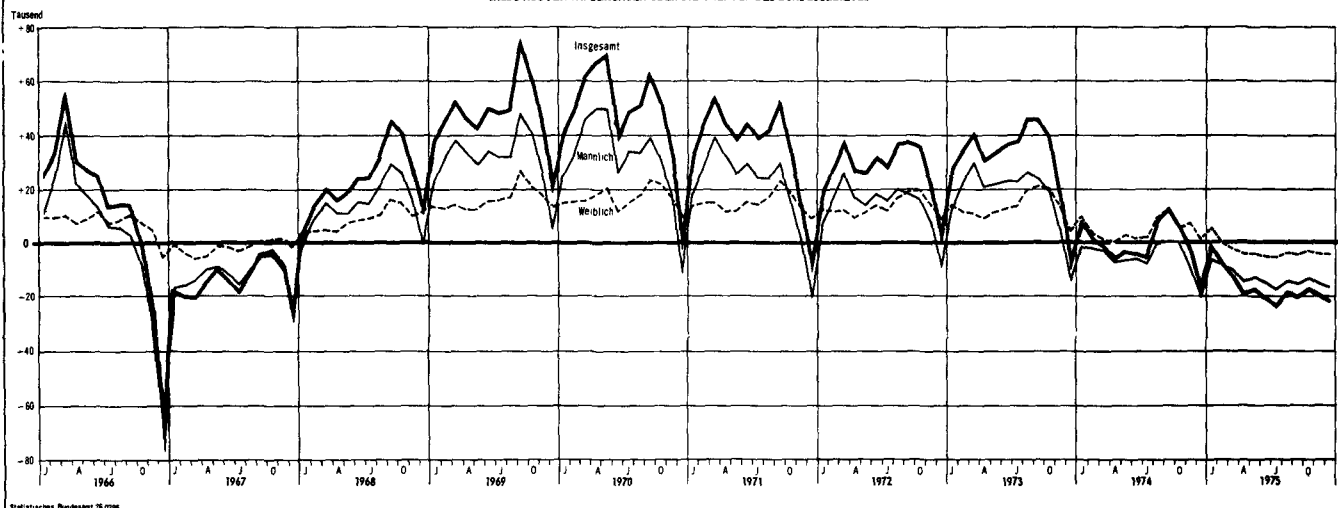
8 Wanderungen zwischen dem Bundesgebiet und dem Ausland im 4. Vierteljahr 1975
nach Herkunfts- und Zielländern
8.3 Wanderungssaldo

Herkunfts- bzw. Zielland	Überschuß der Zu- (+) bzw. -ortzüge (-)											
	Personen insgesamt						Erwerbspersonen					
	Insgesamt		Deutsche		Ausländer		Insgesamt		Deutsche		Ausländer	
	insges.	männl.	zus.	männl.	zus.	männl.	insges.	männl.	zus.	männl.	zus.	männl.
Europäisches Ausland	-66 961	-49 889	+2 161	+1 206	-69 122	-51 095	-49 439	-39 445	+ 794	+ 609	-50 233	-40 054
OECD-Länder ¹⁾	-55 342	-39 607	- 265	+ 131	-55 077	-39 738	-38 670	-29 720	- 299	+ 60	-38 371	-29 780
Belgien	- 74	- 48	- 134	- 50	+ 60	+ 2	- 32	- 61	- 68	- 43	+ 36	- 18
Dänemark	- 3	- 27	- 53	- 40	+ 50	+ 13	- 58	- 44	- 45	- 34	- 13	- 10
Frankreich	+ 669	+ 88	- 45	+ 55	+ 714	+ 33	+ 311	+ 32	- 24	+ 49	+ 335	- 17
Großbritannien u. Nordirland	+ 568	+ 321	+ 24	+ 42	+ 544	+ 279	+ 336	+ 279	+ 2	+ 30	+ 334	+ 249
Irland	- 24	- 29	+ 9	- 1	- 33	- 28	- 29	- 24	+ 2	+ 1	- 31	- 25
Italien	-18 149	-12 197	- 37	- 9	-18 112	-12 188	-12 331	- 9 701	- 50	- 16	-12 281	- 9 685
Luxemburg	+ 70	+ 60	-	+ 8	+ 70	+ 52	- 16	+ 4	- 16	+ 1	-	+ 3
Niederlande	- 489	- 395	- 218	- 79	- 271	- 316	- 275	- 264	- 132	- 47	- 143	- 217
EG-Länder	-17 432	-12 227	- 454	- 74	-16 978	-12 153	-12 094	- 9 779	- 331	- 59	-11 763	- 9 720
Finnland	- 59	- 41	+ 5	+ 8	- 64	- 49	- 46	- 17	+ 6	+ 6	- 52	- 23
Griechenland	-12 194	- 6 793	- 4	-	-12 190	- 6 793	- 6 313	- 3 823	+ 1	+ 1	- 6 314	- 3 824
Island	+ 11	+ 4	+ 9	+ 6	+ 2	- 2	+ 6	+ 1	+ 6	+ 2	-	- 1
Norwegen	- 12	+ 18	- 22	- 8	+ 10	+ 26	- 15	- 13	- 16	- 8	+ 1	- 5
Österreich	- 749	- 635	- 83	+ 20	- 666	- 655	- 571	- 455	- 65	+ 9	- 506	- 464
Portugal	- 1 670	- 1 493	+ 130	+ 63	- 1 800	- 1 556	- 1 869	- 1 512	+ 38	+ 32	- 1 907	- 1 544
Schweden	- 265	- 168	- 46	- 27	- 219	- 141	- 174	- 110	- 23	- 14	- 151	- 96
Schweiz	+ 460	+ 202	+ 132	+ 98	+ 328	+ 104	+ 204	+ 97	+ 40	+ 64	+ 164	+ 33
Spanien	- 8 396	- 5 659	+ 93	+ 64	- 8 489	- 5 723	- 5 769	- 4 450	+ 77	+ 50	- 5 846	- 4 500
Türkei	-15 036	-12 815	- 25	- 19	-15 011	-12 796	-12 029	- 9 659	- 32	- 23	-11 997	- 9 636
Bulgarien	+ 41	+ 6	-	- 1	+ 41	+ 7	+ 9	- 2	- 1	- 1	+ 10	- 1
Jugoslawien	-14 442	-11 204	- 65	- 42	-14 377	-11 162	-12 071	-10 040	- 52	- 37	-12 019	-10 003
Polen	+ 73	- 87	+ 431	+ 187	- 358	- 274	+ 95	- 79	+ 201	+ 111	- 106	- 190
Rumänien	+ 1 053	+ 350	+ 756	+ 330	+ 297	+ 20	+ 456	+ 117	+ 363	+ 175	+ 93	- 58
Sowjetunion	+ 1 571	+ 706	+ 1 191	+ 552	+ 380	+ 154	+ 711	+ 352	+ 542	+ 276	+ 169	+ 76
Tschechoslowakei	+ 42	- 11	+ 101	+ 44	- 59	- 55	+ 44	- 13	+ 38	+ 21	+ 6	- 34
Ungarn	+ 43	- 32	+ 8	-	+ 35	- 32	- 1	- 52	+ 3	+ 1	- 4	- 53
Übriges Europa	-	- 10	+ 4	+ 5	- 4	- 15	- 12	- 8	- 1	+ 3	- 11	- 11
Außereuropäisches Ausland	+ 115	- 394	- 672	- 251	+ 787	- 143	- 1 426	- 1 134	- 561	- 240	- 865	- 894
Afrika	- 685	- 829	- 147	- 81	- 538	- 748	- 925	- 868	- 144	- 95	- 781	- 773
Ägypten	- 50	- 90	- 13	- 12	- 37	- 78	- 38	- 53	- 11	- 11	- 27	- 42
Marokko	- 70	- 191	+ 2	+ 4	- 72	- 195	- 213	- 219	- 1	- 1	- 212	- 218
Nigeria	- 175	- 129	- 26	- 11	- 149	- 118	- 81	- 65	- 14	- 8	- 67	- 57
Südafrika	- 243	- 157	- 191	- 125	- 52	- 32	- 174	- 128	- 127	- 92	- 47	- 36
Tunesien	- 227	- 295	- 11	- 9	- 216	- 286	- 275	- 270	- 14	- 6	- 261	- 264
Übriges Afrika	+ 80	+ 33	+ 92	+ 72	- 12	- 39	- 144	- 133	+ 23	+ 23	- 167	- 156
Amerika	- 210	- 92	- 574	- 198	+ 364	+ 106	- 446	- 219	- 373	- 130	- 73	- 89
Argentinien	+ 99	+ 69	+ 77	+ 53	+ 22	+ 16	+ 44	+ 35	+ 38	+ 36	+ 6	- 1
Brasilien	- 291	- 195	- 157	- 90	- 134	- 105	- 182	- 153	- 96	- 69	- 86	- 84
Chile	+ 47	+ 29	+ 5	+ 1	+ 42	+ 28	+ 9	+ 8	- 5	- 3	+ 14	+ 11
Kanada	- 263	- 144	- 108	- 61	- 155	- 83	- 160	- 97	- 55	- 30	- 105	- 67
Venezuela	+ 12	- 6	- 25	- 22	+ 37	+ 16	+ 5	+ 2	- 18	- 16	+ 23	+ 18
Vereinigte Staaten	+ 110	+ 154	- 326	- 52	+ 436	+ 206	- 106	+ 42	- 187	- 12	+ 81	+ 54
Übriges Amerika	+ 76	+ 1	- 40	- 27	+ 116	+ 28	- 56	- 56	- 50	- 36	- 6	- 20
Asien	+ 1 131	+ 596	+ 55	+ 31	+ 1 076	+ 565	- 14	- 14	- 52	- 19	+ 38	+ 5
Indien	+ 104	+ 78	- 9	+ 1	+ 113	+ 77	+ 37	+ 31	+ 6	+ 9	+ 31	+ 22
Indonesien	+ 12	- 12	- 4	- 1	+ 16	- 11	- 26	- 15	+ 3	+ 4	- 29	- 19
Iran	- 124	- 52	- 102	- 49	- 22	- 3	- 169	- 134	- 52	- 35	- 117	- 99
Israel	+ 206	+ 83	+ 7	+ 11	+ 199	+ 72	+ 119	+ 55	- 4	+ 5	+ 123	+ 50
Japan	+ 92	- 4	+ 7	- 4	+ 85	-	- 8	- 13	- 12	- 6	+ 4	- 7
Korea, Süd-	- 41	- 11	- 2	- 1	- 39	- 10	- 199	- 120	- 2	-	- 197	- 120
Syrien	- 74	- 51	- 1	+ 2	- 73	- 53	- 46	- 43	+ 1	-	- 47	- 43
Übriges Asien	+ 956	+ 565	+ 159	+ 72	+ 797	+ 493	+ 278	+ 225	+ 8	+ 4	+ 270	+ 221
Australien und Ozeanien	- 121	- 69	- 6	- 3	- 115	- 66	- 41	- 33	+ 8	+ 4	- 49	- 37
Australien	- 112	- 64	- 16	- 12	- 96	- 52	- 37	- 31	-	- 4	- 37	- 27
Neuseeland	- 24	- 13	- 5	+ 1	- 19	- 14	- 12	- 8	- 1	+ 1	- 11	- 9
Übriges Australien und Ozeanien	+ 15	+ 8	+ 15	+ 8	-	-	+ 8	+ 6	+ 9	+ 7	- 1	- 1
Unbekanntes Ausland	+ 19	+ 17	- 1	+ 2	+ 20	+ 15	+ 14	+ 18	- 2	+ 2	+ 16	+ 16
Insgesamt	-66 827	-50 266	+1 488	+ 957	-68 315	-51 223	-50 851	-40 561	+ 231	+ 371	-51 082	-40 932

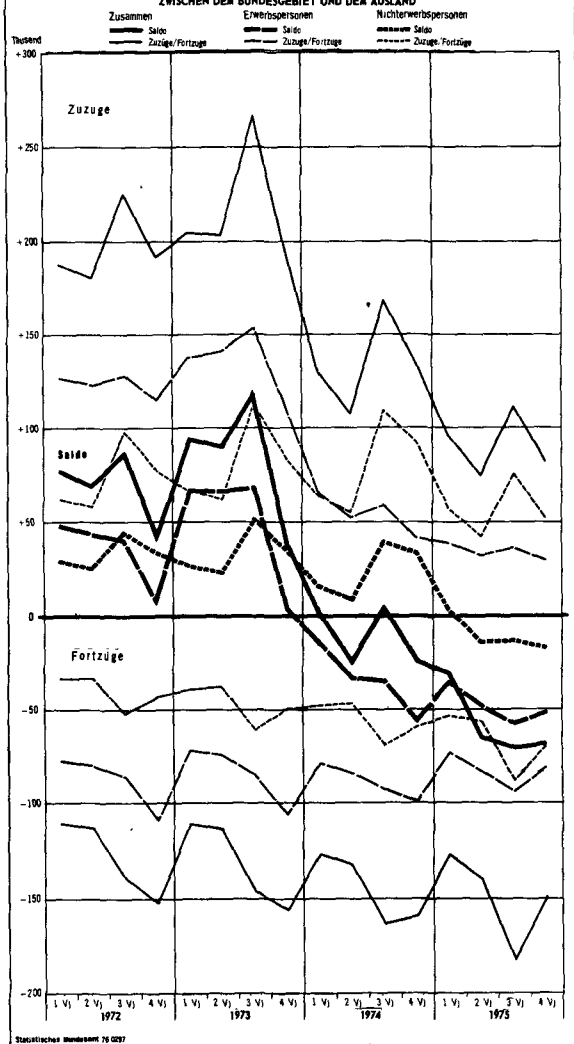
1) Ohne die außereurop. OECD-Länder Australien, Japan, Kanada, Neuseeland und die Vereinigten Staaten.



SALDO AUS DEN WANDERUNGEN ÜBER DIE GRENZEN DES BUNDESgebietES



WANDERUNGEN VON AUSLÄNDISCHEN ERWERBSPERSONEN UND NICHTERWERBSPERSONEN ZWISCHEN DEM BUNDESgebiet UND DEM AUSLAND



WANDERUNGEN VON AUSLÄNDERN ZWISCHEN DEM BUNDESgebiet UND DEM AUSLAND NACH AUSGEWÄHLTEN LÄNDERN

