

STATISTISCHES
BUNDESAMT
WIESBADEN

FACHSERIE A

BEVÖLKERUNG UND KULTUR

Reihe 3

Wanderungen

4. Vierteljahr 1974



VERLAG W. KOHLHAMMER, STUTTGART UND MAINZ
Bestellnummer: 200300 — 740304

Inhalt

	Seite
Einführung	3
1. Wanderungen insgesamt von 1957 bis 1974	4
2. Wanderungen insgesamt im 4. Vierteljahr 1974 nach Ländern des Bundesgebietes	5
3. Wanderungen zwischen den Ländern des Bundesgebietes im 4. Vierteljahr 1974	
a) Personen insgesamt	6
b) Erwerbspersonen	7
4. Wanderungen über die Grenzen des Bundesgebietes im 4. Vier- teljahr 1974 nach Herkunft und Ziel sowie nach Ländern des Bundesgebietes	
a) Personen insgesamt	8
b) Erwerbspersonen	9
5. Wanderungen über die Auslandsgrenzen des Bundesgebietes nach Herkunfts- bzw. Zielländern im 4. Vierteljahr 1974	
a) Personen insgesamt	10
b) Erwerbspersonen	12
 Schaubilder	
Wanderungen innerhalb und über die Grenzen des Bundesgebietes	14
Wanderungen über die Auslandsgrenzen des Bundesgebietes	14
Saldo aus den Wanderungen über die Grenzen des Bundesge- bietes	15
Wanderungen von Ausländern über die Auslandsgrenzen des Bundesgebietes nach ausgewählten Ländern	15
Wanderungen von ausländischen Erwerbspersonen und Nicht- erwerbspersonen	15
Wanderungen der ausländischen Nichterwerbspersonen	16
Entwicklung der Gesamtwanderungen	16

Die Angaben beziehen sich auf das Bundesgebiet; sie schließen
Berlin (West) ein

Zeichenerklärung: i = insgesamt x = Nachweis ist nicht sinnvoll bzw.
 m = männlich Fragestellung trifft nicht zu
 W = weiblich - = nichts vorhanden

Ergebnisse der Länder in tieferer regionaler Gliederung werden in den
"Statistischen Berichten" der Statistischen Landesämter unter der Kenn-
ziffer A III 1 veröffentlicht.

Erschienen im Mai 1975

Nachdruck - auch auszugsweise - nur mit Quellenangabe gestattet.

Einzelpreis: DM 2,--

Jahresbezugspreis DM 7,-- (für einen kompletten Berichtsjahrgang)

Einführung

Rechtsgrundlage der Wanderungsstatistik ist das Gesetz über die Statistik der Bevölkerungsbewegung und der Fortschreibung des Bevölkerungsstandes vom 4.7.1957 (BGBl. I, S. 694) - ergänzt durch Änderungs-gesetz vom 6.1.1971 Erhebungsgrund-lage der Wanderungsstatistik sind die An- und Abmeldescheine, die nach den landesgesetzlichen Vorschriften bei einem Wohnungswechsel in den Einwohnermeldeämtern anfallen.

Diese Wanderungsstatistik wird einheitlich für das gesamte Bundesgebiet durchgeführt. Sie erstreckt sich auf die Wanderungen über die Grenzen des Bundesgebietes (Bundesaußenwanderung) - bei verschiedenen Tabellen dieses Berichtes über die Auslandsgrenzen des Bundesgebietes - und auf die Wanderungen von einer Gemeinde in eine andere Gemeinde innerhalb des Bundesgebietes (Bundesinnenwanderung). Unberücksichtigt bleiben lediglich die Umzüge innerhalb der Gemeinden (Ortsumzüge).

Zur Erfassung der Zuzüge und Fortzüge über die Grenzen des Bundesgebietes werden die An- bzw. Abmeldescheine benutzt. Im Gegensatz hierzu werden zur Erfassung der Wanderungen innerhalb des Bundesgebietes im allgemeinen nur die Anmeldescheine herangezogen, weil sie zuverlässigere Angaben über den Herkunfts- und Zielort der Wandernden enthalten als die Abmeldescheine, da die Abmeldung gelegentlich versäumt wird. Außerdem fallen bei Beibehaltung der bisherigen Wohnung neben der neuen keine Abmeldescheine an. Das gleiche gilt bei der Rückkehr in die beibehaltene frühere Wohnung für die Anmeldescheine. In diesen Fällen muß daher als Ersatz für den fehlenden Anmeldeschein der Abmeldeschein herangezogen werden.

Da die Ergebnisse durch die Statistischen Landesämter aufbereitet wer-

den und bei den Wanderungen von Bundesland zu Bundesland nach dem vorstehend erläuterten Verfahren für die Aufbereitung immer nur ein Beleg anfällt, ist eine gegenseitige Materialergänzung der Statistischen Landesämter durch Übersendung der Aufbereitungsunterlagen (Lochkarten) notwendig. Damit müßten bei den Wanderungen nach einem anderen Bundesland die im Zielland ermittelten Zuzüge mit den im Herkunftsland ermittelten Fortzüge übereinstimmen. Bei diesen umfangreichen Materialergänzungen ist es jedoch technisch bedingt, daß die Anzahl der Zuzüge im Vergleich zu der der Fortzüge geringfügige Abweichungen aufweist, die als "Bundesinnenwanderungsdifferenz" in der Tab. 2 "Wanderungen nach Ländern des Bundesgebietes" nachgewiesen werden.

Nach den bisherigen Erfahrungen geben die Zahlen über die Fortzüge von Deutschen nach dem außereuropäischen Ausland keinen direkten Aufschluß über den Umfang der "Auswanderung nach Übersee", weil die Fortzüge auch viele Personen umfassen, die beispielsweise als Entwicklungshelfer, Mitglieder des diplomatischen und konsularischen Dienstes, als Techniker, Kaufleute, Ärzte, Missionare und Studenten alleine oder mit ihren Angehörigen ins Ausland gehen, jedoch später wieder in die Bundesrepublik Deutschland zurückkehren.

In den Wanderungen zwischen dem Bundesgebiet und dem europäischen Ausland spiegelt sich vorwiegend das Ausmaß der Fluktuation wider, das durch die Zuzüge und Fortzüge der ausländischen Arbeitnehmer gekennzeichnet ist. Hier handelt es sich daher nur zu einem kleinen Teil um Einwanderung und Auswanderung im eigentlichen Sinne.

Bei der Bezeichnung Ausländer handelt es sich in diesem Bericht stets um Ausländer und Staatenlose.

1. Wanderungen insgesamt von 1957 bis 1974

Jahr 1)	Wanderungen							
	über die Grenzen des Bundesgebietes 2)					nach einer anderen Gemeinde im Bundesgebiet		
	Zuzüge		Fortzüge		Überschuß der Zu- (+) bzw. Fortzüge (-)	insgesamt	nach einem anderen Land	innerhalb der 4)
	insgesamt	darunter aus dem 3)	insgesamt	darunter nach dem 3)	insgesamt Gegenüber dem 3)			

Grundzahlen

1957		648 157	192 881	231 535	165 295	+ 416 622 + 27 586	3 270 575	957 844	2 312 734
1958		539 623	205 073	210 665	154 514	+ 328 958 + 50 559	3 243 160	955 992	2 287 168
1959		434 848	210 803	224 145	170 087	+ 210 703 + 49 716	3 289 173	950 076	2 339 097
1960		623 906	386 830	259 880	209 978	+ 364 026 + 176 852	3 241 488	948 384	2 293 104
1961		732 684	481 961	301 601	258 870	+ 431 083 + 223 091	3 286 380	958 682	2 327 698
1962		649 180	557 910	364 639	319 701	+ 284 541 + 238 209	3 266 625	964 659	2 301 966
1963		665 583	566 364	467 077	420 092	+ 198 506 + 146 272	3 306 192	957 402	2 348 790
1964		775 429	687 181	498 941	450 028	+ 276 488 + 237 153	3 475 119	992 390	2 482 729
1965		839 914	791 737	496 162	489 503	+ 343 752 + 302 234	3 599 964	1 099 027	2 500 937
1966		745 693	702 337	614 074	608 775	+ 131 619 + 93 562	3 691 544	1 099 917	2 591 627
1967		431 786	398 403	608 705	604 211	- 176 919 - 205 808	3 612 674	1 041 847	2 570 827
1968		686 080	657 513	407 940	404 301	+ 278 140 + 253 212	3 617 598	1 049 828	2 567 770
1969	1	012 245	980 731	439 946	436 685	+ 572 299 + 544 046	3 666 409	1 093 035	2 573 374
1970	1	072 442	1 042 760	498 397	495 675	+ 574 045 + 547 085	3 661 524	1 117 560	2 543 964
1971		987 685	936 349	557 013	554 280	+ 430 667 + 382 069	3 733 878	1 125 011	2 608 867
1972		903 076	852 549	572 301	568 610	+ 330 775 + 283 939	3 697 112	1 074 873	2 622 239
1973		967 907	932 583	583 874	580 019	+ 384 033 + 352 564	3 675 214	1 031 400	2 643 814
1974		629 786	601 013	639 136	635 613	- 9 350 - 34 600	3 432 142	929 744	2 502 398
1973	1. Vj.	227 919	218 667	124 012	123 349	+ 103 907 + 95 318	830 940	236 248	594 692
	2. Vj.	228 067	217 790	127 063	126 126	+ 101 004 + 91 664	277 626	254 165	623 461
	3. Vj.	293 655	286 096	163 067	161 734	+ 130 588 + 124 362	1 002 149	277 498	724 651
	4. Vj.	218 266	210 030	169 732	168 810	+ 48 534 + 41 220	964 499	263 489	701 010
1974	1. Vj.	147 786	142 384	140 651	140 026	+ 7 135 + 2 358	819 124	219 318	599 806
	2. Vj.	129 466	122 326	145 814	144 972	- 16 348 - 22 646	804 791	221 344	583 447
	3. Vj.	195 439	186 996	180 357	179 161	+ 15 082 + 7 835	938 064	250 728	687 336
	4. Vj.	157 095	149 307	172 314	171 454	- 15 219 - 22 147	870 163	238 354	631 809

auf 1 000 Einwohner und 1 Jahr

1957		12,6	3,7	4,5	3,2	+ 8,1 + 0,5	63,5	18,6	44,9
1958		10,3	3,9	4,0	3,0	+ 6,3 + 1,0	62,2	18,3	43,9
1959		8,2	4,2	4,2	3,2	+ 4,0 + 0,9	62,3	18,0	44,3
1960		11,7	7,3	4,9	3,9	+ 6,8 + 3,3	60,7	17,8	43,0
1961		13,5	8,9	5,6	4,8	+ 8,0 + 4,1	60,6	17,7	42,9
1962		11,9	10,2	6,7	5,8	+ 5,2 + 4,4	59,7	17,6	42,0
1963		12,0	10,2	8,4	7,6	+ 3,6 + 2,6	59,7	17,3	42,4
1964		13,8	12,0	8,9	7,9	+ 4,9 + 4,1	62,0	17,7	44,3
1965		14,2	13,4	8,4	8,3	+ 5,8 + 5,1	61,0	18,6	42,4
1966		12,5	11,8	10,3	10,2	+ 2,2 + 1,6	61,9	18,4	43,5
1967		7,2	6,7	10,2	10,1	- 3,0 - 3,4	60,3	17,4	42,9
1968		11,4	10,9	6,8	6,7	+ 4,6 + 4,2	60,1	17,4	42,7
1969		16,6	16,1	7,2	7,2	+ 9,4 + 8,9	60,3	18,0	42,3
1970		17,7	17,2	8,2	8,2	+ 9,5 + 9,0	60,4	18,4	41,9
1971		16,1	15,3	9,1	9,0	+ 7,0 + 6,2	60,9	18,3	42,6
1972		14,6	13,8	9,3	9,2	+ 5,4 + 4,6	60,0	17,4	42,5
1973		15,6	15,0	9,4	9,4	+ 6,2 + 5,7	59,3	16,6	42,7
1974		10,1	9,7	10,3	10,2	- 0,2 - 0,6	55,3	15,0	40,3
1973	1. Vj.	14,9	14,3	8,1	8,1	+ 6,8 + 6,2	54,5	15,5	39,0
	2. Vj.	14,8	14,1	8,2	8,2	+ 6,5 + 5,9	56,9	16,5	40,4
	3. Vj.	18,8	18,3	10,4	10,3	+ 8,4 + 8,0	64,1	17,8	46,4
	4. Vj.	13,9	13,4	10,8	10,8	+ 3,1 + 2,6	61,6	16,8	44,8
1974	1. Vj.	9,7	9,3	9,1	9,1	+ 0,5 + 0,2	53,5	14,3	39,2
	2. Vj.	8,4	7,9	9,4	9,4	- 1,1 - 1,5	52,0	14,3	37,7
	3. Vj.	12,5	12,0	11,5	11,5	+ 1,0 + 0,5	60,0	16,0	44,0
	4. Vj.	10,0	9,5	11,0	11,0	- 1,0 - 1,4	55,7	15,2	40,4

1) Vor 1965 ohne Berlin . - 2) Siehe Aufgliederung in Tabelle 4 . - 3) Vor 1964 ohne Berlin . - 4) Ohne Ortsumzüge.

2. Wanderungen insgesamt im 4. Vierteljahr 1974 nach Ländern des Bundesgebietes

Geschlecht	Wanderungen									
	nach einer anderen Gemeinde innerhalb der Länder	über die Grenzen der Länder								
		Zuzüge			Fortzüge			Überschuß der Zu- (+) bzw. Fortzüge (-)		
		ins- gesamt	über die Grenzen des Bundesgebietes	aus einem anderen Land	ins- gesamt	über die Grenzen des Bundesgebietes	nach einem anderen Land	ins- gesamt	aus den Wanderungen über die Grenzen des Bundesgebietes	zwischen den Ländern des Bundesgebietes
Schleswig-Holstein										
Insgesamt	31 258	20 689	4 000	16 689	19 464	3 835	15 629	+ 1 225	+ 165	+ 1 060
Männlich	16 893	11 815	2 117	9 698	11 465	2 552	8 913	+ 350	+ 435	+ 785
Weiblich	14 365	8 874	1 883	6 991	7 999	1 283	6 716	+ 875	+ 600	+ 275
Hamburg										
Insgesamt	-	16 805	4 541	12 264	18 623	4 251	14 372	- 1 818	+ 290	- 2 108
Männlich	-	9 753	2 603	7 150	10 850	2 942	7 908	- 1 097	+ 339	- 758
Weiblich	-	7 052	1 938	5 114	7 773	1 309	6 464	- 721	+ 629	- 1 350
Niedersachsen										
Insgesamt	65 322	44 495	10 748	33 747	43 642	11 503	32 139	+ 853	- 755	+ 1 608
Männlich	34 611	25 093	5 479	19 614	26 496	7 944	18 552	- 1 403	- 2 465	+ 1 062
Weiblich	30 711	19 402	5 269	14 133	17 146	3 559	13 587	+ 2 256	- 1 710	+ 546
Bremen										
Insgesamt	289	8 457	2 160	6 297	9 634	2 026	7 608	- 1 177	+ 134	- 1 311
Männlich	189 a)	5 026	1 191	3 835	5 754	1 409	4 345	- 728	- 218	- 510
Weiblich	100	3 431	969	2 462	3 880	617	3 263	- 449	+ 352	- 801
Nordrhein-Westfalen										
Insgesamt	174 090	86 937	45 549	41 388	85 783	40 450	45 333	+ 1 154	+ 5 099	- 3 945
Männlich	93 925	47 083	22 703	24 380	52 942	26 668	26 274	- 5 859	- 3 965	- 1 894
Weiblich	80 165	39 854	22 846	17 008	32 841	13 782	19 059	+ 7 013	+ 9 064	- 2 051
Hessen										
Insgesamt	59 849	44 309	16 007	28 302	44 889	20 376	24 513	- 580	- 4 369	+ 3 789
Männlich	32 383	24 349	8 422	15 897	28 249	13 694	14 525	- 3 900	- 5 272	+ 1 372
Weiblich	27 466	19 990	7 585	12 405	16 670	6 682	9 988	+ 3 320	+ 903	+ 2 417
Rheinland-Pfalz										
Insgesamt	32 635	24 815	5 841	18 974	28 974	7 026	21 948	- 4 159	- 1 185	- 2 974
Männlich	17 082	13 941	2 897	11 044	17 274	4 568	12 706	- 3 333	- 1 671	- 1 662
Weiblich	15 553	10 874	2 944	7 930	11 700	2 458	9 242	- 826	+ 486	- 1 312
Baden-Württemberg										
Insgesamt	125 127	66 144	32 877	33 267	77 910	44 986	32 924	-11 766	-12 109	+ 343
Männlich	66 778	36 321	17 529	18 792	50 002	30 562	19 440	-13 681	-13 033	- 648
Weiblich	58 349	29 823	15 348	14 475	27 908	14 424	13 484	+ 1 915	+ 924	+ 991
Bayern										
Insgesamt	135 501	58 117	23 526	34 591	56 638	30 055	26 583	+ 1 479	- 6 529	+ 8 008
Männlich	69 041	32 186	12 199	19 987	36 013	20 509	15 504	- 3 827	- 8 310	+ 4 483
Weiblich	66 460	25 931	11 327	14 604	20 625	9 546	11 079	+ 5 306	+ 1 781	+ 3 525
Saarland										
Insgesamt	7 738	5 385	1 506	3 879	7 048	1 372	5 676	- 1 663	+ 134	- 1 797
Männlich	3 940	3 231	890	2 341	4 371	918	3 453	- 1 140	- 28	- 1 112
Weiblich	3 798	2 154	616	1 538	2 677	454	2 223	- 523	+ 162	- 685
Berlin (West)										
Insgesamt	-	19 296	10 340	8 956	18 056	6 434	11 622	+ 1 240	+ 3 906	- 2 666
Männlich	-	10 651	5 284	5 367	10 126	3 652	6 474	+ 525	+ 1 632	- 1 107
Weiblich	-	8 645	5 056	3 589	7 930	2 782	5 148	+ 715	+ 2 274	- 1 559
Bundesgebiet										
Insgesamt	631 809	395 449	157 095	238 354	410 661	172 314	238 347	-15 212	-15 219	(+ 7)
Männlich	334 842	249 419	81 314	138 105	253 512	115 418	138 094	-34 093	-34 104	(+ 11) b)
Weiblich	296 967	176 030	75 781	100 249	157 149	56 896	100 253	+18 881	+18 885	(- 4)

1) Siehe Aufgliederung in Tabelle 4.

a) Umzüge zwischen Bremen und Bremerhaven.- o) Bundesbinnenwanderungsdifferenz; Siehe Einführung S. 3

3. Wanderungen zwischen den Ländern des Bundesgebietes im 4. Vierteljahr 1974

a) Personen insgesamt

Zielland		Ins- gesamt	Schles- wig- Hol- stein	Hamburg	Nieder- sachsen	Bremen	Nord- rhein- West- falen	Hessen	Rhein- land- Pfalz	Baden- Würt- tem- berg	Bayern	Saar- land	Berlin (West)
Herkunftsland													
Zuzüge aus nebenstehenden Ländern													
Schleswig- Holstein	i m	15 629 8 914	X X	4 909 2 738	3 480 2 099	457 286	2 456 1 419	870 451	370 202	1 162 630	1 238 696	105 58	582 335
Hamburg	i m	14 372 7 908	6 545 3 524	X X	3 907 2 108	222 139	1 302 769	552 317	153 82	573 331	781 427	36 20	301 191
Niedersachsen	i m	32 138 18 552	3 083 1 869	3 159 1 858	X X	3 633 2 177	10 724 6 257	3 102 1 662	975 544	2 737 1 499	2 928 1 653	166 79	1 631 954
Bremen	i m	7 607 4 345	546 397	268 163	4 721 2 622	X X	839 480	306 162	91 58	290 148	354 199	13 7	179 111
Nordrhein- Westfalen	i m	45 335 26 276	2 780 1 695	1 427 868	11 035 6 672	782 500	X X	7 020 3 877	5 974 3 409	6 573 3 587	7 027 4 031	577 354	2 140 1 283
Hessen	i m	24 513 14 527	687 380	492 309	2 739 1 572	297 191	5 451 3 385	X X	3 589 2 130	4 858 2 770	5 155 3 012	315 191	930 587
Rheinland- Pfalz	i m	21 948 12 706	415 242	218 153	984 575	99 64	6 278 3 531	4 994 2 883	X X	4 729 2 760	2 306 1 336	1 518 900	407 262
Baden- Württemberg	i m	32 926 19 442	893 551	633 361	2 297 1 345	329 194	5 667 3 347	5 266 3 011	3 747 2 282	X X	11 987 7 065	696 439	1 411 847
Bayern	i m	26 583 15 504	829 507	655 395	2 117 1 274	291 179	5 423 3 272	4 232 2 412	1 590 911	9 860 5 618	X X	336 221	1 250 715
Saarland	i m	5 681 3 455	116 92	47 30	164 100	14 13	874 551	647 385	2 073 1 193	1 047 655	574 354	X X	125 82
Berlin (West)	i m	11 622 6 476	795 441	456 275	2 303 1 247	173 92	2 374 1 369	1 313 737	412 233	1 438 796	2 241 1 214	117 72	X X
Bundesgebiet	i m w	238 354 138 105 100 249	16 689 9 698 6 991	12 264 7 150 5 114	33 747 19 614 14 133	6 297 3 835 2 462	41 388 24 380 17 008	28 302 15 897 12 405	18 974 11 044 7 930	33 267 18 792 14 475	34 591 19 987 14 604	3 879 2 341 1 538	8 956 5 367 3 589

Überschuß der Zu- (+) bzw. Fortzüge (-) gegenüber nebenstehenden Ländern

Schleswig- Holstein	i m	X X	-1 636 - 786	+ 397 + 230	- 89 - 111	- 324 - 276	+ 183 + 71	- 45 - 40	+ 269 + 79	+ 409 + 189	- 11 - 34	- 213 - 106
Hamburg	i m	+1 636 + 786	X X	+ 748 + 250	- 46 - 24	- 125 - 99	+ 60 + 8	- 65 - 71	- 60 - 30	+ 126 + 32	- 11 - 10	- 155 - 84
Niedersachsen	i m	- 397 - 230	- 748 - 250	X X	-1 088 - 445	- 311 - 415	+ 363 + 90	- 9 - 31	+ 440 + 154	+ 811 + 379	+ 2 - 21	- 672 - 293
Bremen	i m	+ 89 + 111	+ 46 + 24	+1 088 + 445	X X	+ 57 - 20	+ 9 - 29	- 8 - 6	- 39 - 48	+ 63 + 20	- 1 - 6	+ 6 + 19
Nordrhein- Westfalen	i m	+ 324 + 276	+ 125 + 99	+ 311 + 415	- 57 + 20	X X	+1 569 + 492	- 304 - 122	+ 906 + 240	+1 604 + 759	- 297 - 197	- 234 - 86
Hessen	i m	- 183 - 71	- 60 - 8	- 363 - 90	- 9 + 29	-1 569 - 492	X X	-1 405 - 753	- 408 - 241	+ 923 + 600	- 332 - 194	- 383 - 150
Rheinland- Pfalz	i m	+ 45 + 40	+ 65 + 71	+ 9 + 31	+ 8 + 6	+ 304 + 122	+1 405 + 753	X X	+ 982 + 478	+ 716 + 425	- 555 - 293	- 5 + 29
Baden- Württemberg	i m	- 269 - 79	+ 60 + 30	- 440 - 154	+ 39 + 48	- 906 - 240	+ 408 + 241	- 982 - 478	X X	+2 127 +1 447	- 351 - 216	- 27 + 51
Bayern	i m	- 409 - 189	- 126 - 32	- 811 - 379	- 63 - 20	-1 604 - 759	- 923 - 600	- 716 - 425	-2 127 -1 447	X X	- 238 - 133	- 991 - 499
Saarland	i m	+ 11 + 34	+ 11 + 10	- 2 + 21	+ 1 + 6	+ 297 + 197	+ 332 + 194	+ 555 + 293	+ 351 + 216	+ 238 + 133	X X	+ 8 + 10
Berlin (West)	i m	+ 213 + 106	+ 155 + 84	+ 672 + 293	- 6 - 19	+ 234 + 86	+ 383 + 150	+ 5 - 29	+ 27 - 51	+ 991 + 499	- 8 - 10	X X
Bundesgebiet	i m w	+1 060 + 784 + 276	-2 108 - 758 -1 350	+1 609 +1 062 + 547	-1 310 - 510 - 800	-3 947 -1 896 -2 051	+3 789 +1 370 +2 419	-2 974 -1 662 -1 312	+ 341 + 650 + 991	+8 008 +4 483 +3 525	-1 802 -1 114 - 688	-2 666 -1 109 -1 557

3. Wanderungen zwischen den Ländern des Bundesgebietes im 4. Vierteljahr 1974

b) Erwerbspersonen

Zielland		Ins- gesamt	Schles- wig- Hol- stein	Hamburg	Nieder- sachsen	Bremen	Nord- rhein- west- falen	Hessen	Rhein- land- Pfalz	Baden- Würt- tem- berg	Bayern	Saar- land	Berlin (West)
Herkunftsland													
Zuzüge aus nebenstehenden Ländern													
Schleswig- Holstein	i m	9 562 6 301	I I	3 202 2 001	1 954 1 392	299 218	1 520 1 049	469 284	226 157	676 435	809 515	66 47	341 203
Hamburg	i m	8 251 5 320	3 885 2 447	I I	2 063 1 310	135 98	765 549	339 226	93 64	310 202	458 290	22 15	181 119
Niedersachsen	i m	18 017 12 358	1 786 1 283	1 965 1 312	I I	2 185 1 530	5 788 4 150	1 536 972	535 363	1 468 931	1 751 1 163	92 54	911 600
Bremen	i m	4 121 2 848	357 304	158 112	2 471 1 666	I I	443 314	169 113	55 42	152 94	215 140	7 5	94 58
Nordrhein- Westfalen	i m	24 454 17 210	1 644 1 235	940 665	6 108 4 486	518 391	I I	3 437 2 322	3 092 2 206	3 305 2 186	3 908 2 694	324 248	1 178 777
Hessen	i m	14 059 9 970	404 276	326 232	1 383 937	190 135	3 298 2 476	I I	2 028 1 431	2 706 1 828	3 018 2 157	170 122	536 376
Rheinland- Pfalz	i m	12 089 8 184	251 180	156 128	566 396	61 46	3 302 2 216	2 796 1 829	I I	2 548 1 715	1 321 912	858 602	230 160
Baden- Württemberg	i m	19 904 13 619	556 391	405 267	1 361 941	227 145	3 382 2 368	3 068 2 021	2 296 1 636	I I	7 375 5 033	428 300	806 517
Bayern	i m	16 316 10 961	530 386	440 298	1 290 904	211 145	3 439 2 444	2 499 1 597	955 645	5 964 5 923	I I	219 154	769 465
Saarland	i m	3 061 2 156	88 77	33 23	97 64	11 10	474 333	387 278	1 043 714	527 368	330 237	I I	71 52
Berlin (West)	i m	6 110 4 056	391 260	297 203	1 112 741	105 64	1 284 871	671 438	213 136	787 510	1 177 782	73 51	I I
Bundesgebiet	i m w	135 944 92 983 42 961	9 892 6 839 3 053	7 922 5 241 2 681	18 405 12 837 5 568	3 942 2 782 1 160	23 695 16 770 6 925	15 371 10 080 5 291	10 536 7 394 3 142	18 443 12 192 6 251	20 362 13 923 6 439	2 259 1 598 661	5 117 3 327 1 790
Überschuß der Zu- (+) bzw. Fortzüge (-) gegenüber nebenstehenden Ländern													
Schleswig- Holstein	i m		I I	- 683 - 446	+ 168 + 109	- 58 - 86	- 124 - 186	+ 65 + 8	- 25 - 23	+ 120 + 44	+ 279 + 129	- 22 - 30	- 50 - 57
Hamburg	i m		+ 683 + 446	I I	+ 98 - 2	- 23 - 14	- 175 - 116	+ 13 - 6	- 63 - 64	- 95 - 65	+ 18 - 8	- 11 - 8	- 116 - 84
Niedersachsen	i m		- 168 - 109	- 98 + 2	I I	- 286 - 136	- 320 - 336	+ 153 + 35	- 31 - 33	+ 107 - 10	+ 461 + 259	- 5 - 10	- 201 - 141
Bremen	i m		+ 58 + 86	+ 23 + 14	+ 286 + 136	I I	- 75 - 77	- 21 - 22	- 6 - 4	- 75 - 51	+ 4 - 5	- 4 - 5	- 11 - 6
Nordrhein- Westfalen	i m		+ 124 + 186	+ 175 + 116	+ 320 + 336	+ 75 + 77	I I	+ 139 - 154	- 210 - 10	- 77 - 182	+ 469 + 250	- 150 - 85	- 106 - 94
Hessen	i m		- 65 - 8	- 13 + 6	- 153 - 35	+ 21 + 22	- 139 + 154	I I	- 768 - 398	- 362 - 193	+ 519 + 560	- 217 - 156	- 135 - 62
Rheinland- Pfalz	i m		+ 25 + 23	+ 63 + 64	+ 31 + 33	+ 6 + 4	+ 210 + 10	+ 768 + 398	I I	+ 252 + 79	+ 366 + 267	- 185 - 122	+ 17 + 24
Baden- Württemberg	i m		- 120 - 44	+ 95 + 65	- 107 + 10	+ 75 + 51	+ 77 + 182	+ 362 + 193	- 252 - 79	I I	+1411 +1110	- 99 - 68	+ 19 + 7
Bayern	i m		- 279 - 129	- 18 + 8	- 461 - 259	- 4 + 5	- 469 - 250	- 519 - 560	- 366 - 267	-1411 -1110	I I	- 111 - 83	- 408 - 317
Saarland	i m		+ 22 + 30	+ 11 + 8	+ 5 + 10	+ 4 + 5	+ 150 + 85	+ 217 + 156	+ 185 + 112	+ 99 + 68	+ 111 + 83	I I	- 2 + 1
Berlin (West)	i m		+ 50 + 57	+ 116 + 84	+ 201 + 141	+ 11 + 6	+ 106 + 94	+ 135 + 62	- 17 - 24	- 19 - 7	+ 408 + 317	+ 2 - 1	I I
Bundesgebiet	i m w		+ 330 + 538 - 208	- 329 - 79 - 250	+ 388 + 479 - 91	- 179 - 66 - 113	- 759 - 440 - 319	+1312 + 110 +1202	-1553 - 790 - 763	-1461 -1427 - 34	+4046 +2962 +1084	- 802 - 558 - 244	- 993 - 729 - 264

4. Wanderungen über die Grenzen des Bundesgebietes im 4. Vierteljahr 1974 nach Herkunft und Ziel sowie nach Ländern des Bundesgebietes
a) Personen insgesamt

Gebiet		Bundes- gebiet	Schles- wig- Hol- stein	Hamburg	Nieder- sachsen	Bremen	Nord- rhein- West- falen	Hessen	Rhein- land- Pfalz	Baden- Würt- tem- berg	Bayern	Saar- land	Berlin (West)
Zuzüge aus nebenstehenden Gebieten													
Berlin (Ost)	i	762	11	5	41	6	76	25	4	36	24	2	532
	m	277	5	2	16	1	33	6	1	12	9	-	192
	w	485	6	3	25	5	43	19	3	24	15	2	340
Deutsche Demokratische Republik	i	4 410	151	136	548	75	1 217	437	165	560	565	38	518
	m	1 692	52	59	193	33	484	153	61	206	218	16	217
	w	2 718	99	77	355	42	733	284	104	354	347	22	301
Ostgebiete des Deutschen Reiches	i	1 492	48	69	178	45	870	57	68	83	37	11	26
	m	681	30	36	75	19	414	23	22	37	15	3	7
	w	811	18	33	103	26	456	34	46	46	22	8	19
Ausland, ein- schl. unbekann- tes Ausland	i	149 307	3 739	3 799	9 966	2 034	43 386	15 488	5 478	33 798	22 900	1 455	9 264
	m	77 865	2 004	2 071	5 183	1 138	21 772	8 240	2 743	17 018	11 957	871	4 868
	w	71 442	1 735	1 728	4 783	896	21 614	7 248	2 735	14 780	10 943	584	4 396
Ungeklärt und ohne Angabe 1)	i	1 124	51	532	15	-	-	-	126	400	-	-	-
	m	799	26	435	12	-	-	-	70	256	-	-	-
	w	325	25	97	3	-	-	-	56	144	-	-	-
Insgesamt	i	157 095	4 000	4 541	10 748	2 160	45 549	16 007	5 841	32 877	23 526	1 506	10 340
	m	81 314	2 117	2 603	5 479	1 191	22 703	8 422	2 897	17 529	12 199	890	5 284
	w	75 781	1 883	1 938	5 269	969	22 846	7 585	2 944	15 348	11 327	616	5 056
Fortzüge nach nebenstehenden Gebieten													
Berlin (Ost)	i	35	1	-	3	-	15	-	1	3	1	-	11
	m	20	-	-	2	-	8	-	-	1	1	-	7
	w	15	1	-	1	-	7	-	-	2	-	-	4
Deutsche Demokratische Republik	i	273	9	1	15	3	50	35	17	61	66	5	11
	m	107	4	-	8	2	22	12	8	20	25	2	4
	w	166	5	1	7	1	28	23	9	41	41	3	7
Ostgebiete des Deutschen Reiches	i	425	29	-	62	2	230	12	51	28	2	-	9
	m	183	22	-	22	1	93	6	20	14	-	-	5
	w	242	7	-	40	1	137	6	31	14	2	-	4
Ausland, ein- schl. unbekann- tes Ausland	i	171 454	3 796	4 188	11 423	2 021	40 155	20 329	6 912	44 879	29 981	1 367	6 403
	m	115 012	2 526	2 887	7 912	1 406	26 545	13 676	4 516	30 513	20 479	916	3 636
	w	56 442	1 270	1 301	3 511	615	13 610	6 653	2 396	14 366	9 502	451	2 767
Ungeklärt und ohne Angabe 1)	i	127	-	62	-	-	-	-	45	15	5	-	-
	m	96	-	55	-	-	-	-	23	14	4	-	-
	w	31	-	7	-	-	-	-	22	1	1	-	-
Insgesamt	i	172 314	3 835	4 251	11 503	2 026	40 450	20 376	7 026	44 986	30 055	1 372	6 434
	m	115 418	2 552	2 942	7 944	1 409	26 668	13 694	4 568	30 562	20 509	918	3 652
	w	56 896	1 283	1 309	3 559	617	13 872	6 682	2 458	14 424	9 546	454	2 782
Überschuß der Zu- (+) bzw. Fortzüge (-) gegenüber nebenstehenden Gebieten													
Berlin (Ost)	i +	727	+ 10	+ 5	+ 38	+ 6	+ 61	+ 25	+ 3	+ 33	+ 23	+ 2	+ 521
	m +	257	+ 5	+ 2	+ 14	+ 1	+ 25	+ 6	-	+ 11	+ 8	-	+ 185
	w +	470	+ 5	+ 3	+ 24	+ 5	+ 36	+ 19	+ 3	+ 22	+ 15	+ 2	+ 336
Deutsche Demokratische Republik	i +	4 137	+ 142	+ 135	+ 533	+ 72	+ 1 167	+ 402	+ 148	+ 499	+ 499	+ 33	+ 507
	m +	1 585	+ 48	+ 59	+ 185	+ 31	+ 462	+ 141	+ 53	+ 186	+ 193	+ 14	+ 213
	w +	2 552	+ 94	+ 76	+ 348	+ 41	+ 705	+ 261	+ 95	+ 313	+ 306	+ 19	+ 294
Ostgebiete des Deutschen Reiches	i +	1 067	+ 19	+ 69	+ 116	+ 43	+ 640	+ 45	+ 17	+ 55	+ 35	+ 11	+ 17
	m +	498	+ 8	+ 36	+ 53	+ 18	+ 321	+ 17	+ 2	+ 23	+ 15	+ 3	+ 2
	w +	569	+ 11	+ 33	+ 63	+ 25	+ 319	+ 28	+ 15	+ 32	+ 20	+ 8	+ 15
Ausland, ein- schl. unbekann- tes Ausland	i -	22 147	- 57	- 389	- 1 457	+ 13	+ 3 231	- 4 841	- 1 434	- 13 081	- 7 081	+ 88	+ 2 861
	m -	37 147	- 522	- 816	- 2 729	- 268	- 4 773	- 5 436	- 1 773	- 13 495	- 8 522	- 45	+ 1 232
	w +	15 000	+ 465	+ 427	+ 1 272	+ 281	+ 8 004	+ 595	+ 339	+ 414	+ 1 441	+ 133	+ 1 629
Ungeklärt und ohne Angabe 1)	i +	997	+ 51	+ 470	+ 15	-	-	-	+ 81	+ 385	- 5	-	-
	m +	703	+ 26	+ 380	+ 12	-	-	-	+ 47	+ 242	- 4	-	-
	w +	294	+ 25	+ 90	+ 3	-	-	-	+ 34	+ 143	- 1	-	-
Insgesamt	i -	15 219	+ 165	+ 290	- 755	+ 134	+ 5 099	- 4 369	- 1 185	- 12 109	- 6 529	+ 134	+ 3 906
	m -	34 104	- 435	- 339	- 2 465	- 218	- 3 965	- 5 272	- 1 671	- 13 033	- 8 310	- 28	+ 1 632
	w +	18 885	+ 600	+ 629	+ 1 710	+ 352	+ 9 064	+ 903	+ 486	+ 924	+ 1 781	+ 162	+ 2 274

1) Einschl. Personen auf See und ohne festen Wohnsitz.

4. Wanderungen über die Grenzen des Bundesgebietes im 4. Vierteljahr 1974 nach Herkunft und Ziel
sowie nach Ländern des Bundesgebietes
b) Erwerbspersonen

Gebiet	Bundes- gebiet	Schles- wig- Hol- stein	Hamburg	Nieder- sachsen	Bremen	Nord- rhein- West- falen	Hessen	Rhein- land- Pfalz	Baden- Würt- tem- berg	Bayern	Saar- land	Berlin (West)
--------	-------------------	----------------------------------	---------	--------------------	--------	-----------------------------------	--------	--------------------------	---------------------------------	--------	---------------	------------------

Zuzüge aus nebenstehenden Gebieten

Berlin (Ost)	i	259	4	- 1	12	-	35	10	- 1	13	14	- 1	168
	m	118	2	-	7	-	20	2	-	8	7	-	72
	w	141	2	- 1	5	-	15	8	- 1	5	7	- 1	96
Deutsche Demokratische Republik	i	1 304	40	49	121	32	348	102	45	168	182	10	207
	m	748	24	31	59	22	211	53	24	95	108	7	114
	w	556	16	18	62	10	137	49	21	73	74	3	93
Ostgebiete des Deutschen Reiches	i	692	32	29	77	23	404	31	23	37	20	5	11
	m	416	27	16	46	12	245	20	15	21	10	1	3
	w	276	5	13	31	11	159	11	8	16	10	4	8
Ausland, ein- schl. unbekann- tes Ausland	i	49 077	1 296	1 576	3 026	762	11 107	5 102	1 944	12 165	8 403	469	3 227
	m	35 079	976	1 147	2 315	571	7 966	3 554	1 307	9 008	5 664	345	2 226
	w	13 998	320	429	711	191	3 141	1 548	637	3 157	2 739	124	1 001
Ungeklärt und, ohne Angabe	i	816	29	446	7	-	-	-	76	258	-	-	-
	m	662	17	390	- 7	-	-	-	59	189	-	-	-
	w	154	12	56	-	-	-	-	17	69	-	-	-
Insgesamt	i	52 148	1 401	2 101	3 243	817	11 894	5 245	2 089	12 641	8 619	485	3 613
	m	37 023	1 046	1 584	2 434	605	8 442	3 629	1 405	9 321	5 789	353	2 415
	w	15 125	355	517	809	212	3 452	1 616	684	3 320	2 830	132	1 198

Fortzüge nach nebenstehenden Gebieten

Berlin (Ost)	i	14	- 1	-	1	-	7	-	1	-	1	-	3
	m	11	-	-	- 1	-	5	-	-	-	-	-	-
	w	3	- 1	-	-	-	2	-	-	-	-	-	-
Deutsche Demokratische Republik	i	74	4	-	2	2	22	5	4	10	22	1	2
	m	48	4	-	2	2	11	4	4	6	13	-	1
	w	26	-	-	-	-	11	1	-	4	9	-	1
Ostgebiete des Deutschen Reiches	i	180	22	-	19	-	93	4	25	11	-	-	6
	m	135	21	-	12	-	65	-	18	10	-	-	5
	w	45	1	-	7	-	28	- 4	7	1	-	-	1
Ausland, ein- schl. unbekann- tes Ausland	i	106 636	2 351	2 661	7 098	1 141	22 494	12 824	4 220	29 422	20 575	821	3 029
	m	85 385	1 828	2 065	5 866	946	18 275	10 304	3 346	23 854	16 854	697	2 089
	w	21 251	523	596	1 232	195	4 219	2 520	874	5 568	4 460	124	940
Ungeklärt und, ohne Angabe	i	86	-	52	-	-	-	-	21	12	1	-	-
	m	77	-	49	-	-	-	-	16	11	-	-	-
	w	9	-	3	-	-	-	-	5	1	-	-	-
Insgesamt	i	106 990	2 378	2 713	7 120	1 143	22 616	12 833	4 271	29 455	20 599	822	3 040
	m	85 656	1 853	2 114	5 881	948	18 356	10 312	3 385	23 881	16 130	698	2 098
	w	21 334	525	599	1 239	195	4 260	2 521	886	5 574	4 469	124	942

Überschuß der Zu- (+) bzw. Fortzüge (-) gegenüber nebenstehenden Gebieten

Berlin (Ost)	i	+ 245	+ 3	+ - 1	+ 11	-	+ 28	+ 10	- -	+ 13	+ 13	+ - 1	+ 165
	m	+ 107	+ 2	- - 1	+ 6	-	+ 15	+ 2	- 1	+ 8	+ 6	- -	+ 69
	w	+ 138	+ 1	+ - 1	+ 5	-	+ 13	+ 8	+ 1	+ 5	+ 7	+ - 1	+ 96
Deutsche Demokratische Republik	i	+ 1 230	+ 36	+ 49	+ 119	+ 30	+ 326	+ 97	+ 41	+ 158	+ 160	+ 9	+ 205
	m	+ 700	+ 20	+ 31	+ 57	+ 20	+ 200	+ 49	+ 20	+ 89	+ 95	+ 6	+ 113
	w	+ 530	+ 16	+ 18	+ 62	+ 10	+ 126	+ 48	+ 21	+ 69	+ 65	+ 3	+ 92
Ostgebiete des Deutschen Reiches	i	+ 512	+ 10	+ 29	+ 58	+ 23	+ 311	+ 27	- 2	+ 26	+ 20	+ 5	+ 5
	m	+ 281	+ 6	+ 16	+ 34	+ 12	+ 180	+ 16	- 3	+ 11	+ 10	+ 1	- 2
	w	+ 231	+ 4	+ 13	+ 24	+ 11	+ 131	+ 11	+ 1	+ 15	+ 10	+ 4	+ 7
Ausland, ein- schl. unbekann- tes Ausland	i	- 57 559	- 1 055	- 1 085	- 4 072	- 379	- 11 387	- 7 722	- 2 276	- 17 257	- 12 172	- 352	+ 198
	m	- 50 306	- 852	- 918	- 3 551	- 375	- 10 309	- 6 750	- 2 039	- 14 846	- 10 451	- 352	+ 137
	w	- 7 253	- 203	- 167	- 521	- 4	- 1 078	- 972	- 237	- 2 411	- 1 721	-	+ 61
Ungeklärt und, ohne Angabe	i	+ 730	+ 29	+ 394	+ 7	-	-	-	+ 55	+ 246	- 1	-	-
	m	+ 585	+ 17	+ 341	+ - 7	-	-	-	+ 43	+ 178	- 1	-	-
	w	+ 145	+ 12	+ 53	-	-	-	-	+ 12	+ 68	-	-	-
Insgesamt	i	- 54 842	- 977	- 612	- 3 877	- 326	- 10 722	- 7 588	- 2 182	- 16 814	- 11 980	- 337	+ 573
	m	- 48 633	- 807	- 530	- 3 447	- 343	- 9 914	- 6 683	- 1 980	- 14 560	- 10 341	- 345	+ 317
	w	- 6 209	- 170	- 82	- 430	+ 17	- 808	- 905	- 202	- 2 254	- 1 639	+ 8	+ 256

1) Einschl. Personen auf See und ohne festen Wohnsitz.

5. Wanderungen über die Auslandsgrenzen des Bundesgebietes im 4. Vierteljahr 1974 nach Herkunfts- und Zielländern

a) Personen insgesamt

Herkunfts- bzw. Zielland	Zugezogene						Fortgezogene					
	insgesamt		Deutsche		Ausländer und Staatenlose		insgesamt		Deutsche		Ausländer und Staatenlose	
	insges.	männl.	zus.	männl.	zus.	männl.	insges.	männl.	zus.	männl.	zus.	männl.
Europäisches Ausland	129 409	66 343	10 107	4 958	119 302	61 385	153 411	103 799	7 086	3 464	146 325	100 335
OECD-Länder ¹⁾	103 753	54 002	6 444	3 311	97 309	50 691	120 454	81 148	6 699	3 251	113 755	77 897
Belgien	1 120	600	561	306	559	294	1 142	656	588	318	554	338
Dänemark	564	294	148	86	416	208	373	227	112	70	261	157
Frankreich	4 579	2 145	809	398	3 770	1 747	3 567	2 022	838	377	2 729	1 645
Großbritannien u. Nordirland	3 898	2 232	533	259	3 365	1 973	3 271	1 907	502	213	2 769	1 694
Irland	192	102	25	15	167	87	230	138	26	15	204	123
Italien	15 543	9 293	603	266	14 940	9 027	34 357	24 658	535	216	33 822	24 442
Luxemburg	300	178	86	47	214	131	201	120	98	55	103	65
Niederlande	2 436	1 387	757	422	1 679	965	2 710	1 684	988	532	1 722	1 152
EG-Länder	28 632	16 231	3 522	1 799	25 110	14 432	45 851	31 412	3 687	1 796	42 164	29 616
Finnland	398	133	34	20	364	113	405	163	35	21	370	142
Griechenland	8 249	4 234	116	55	8 133	4 179	13 128	7 589	91	43	13 037	7 546
Island	36	24	5	2	31	22	45	25	2	1	43	24
Norwegen	340	198	48	28	292	170	325	209	57	32	268	177
Österreich	4 440	2 532	856	432	3 584	2 100	6 111	4 059	1 074	486	5 037	3 573
Portugal	3 872	1 427	148	81	3 724	1 346	5 134	3 792	72	36	5 062	3 756
Schweden	606	323	113	64	493	259	622	341	123	71	499	270
Schweiz	2 055	1 058	931	475	1 124	583	1 867	955	925	437	942	518
Spanien	3 525	1 689	517	280	3 008	1 409	13 272	9 185	486	237	12 786	8 948
Türkei	51 600	26 153	154	75	51 446	26 078	33 694	23 418	147	91	33 547	23 327
Bulgarien	147	83	9	5	138	78	161	95	5	3	156	92
Jugoslawien	16 295	8 107	142	66	16 153	8 041	27 266	19 550	216	133	27 050	19 417
Polen	2 398	1 049	289	147	2 109	902	2 655	1 348	66	33	2 589	1 315
Rumänien	3 484	1 631	1 887	846	1 597	785	1 055	742	24	12	1 031	730
Sowjetunion	1 149	523	846	364	303	159	147	98	5	2	142	96
Tschechoslowakei	830	320	59	17	771	303	897	372	26	9	871	363
Ungarn	803	358	31	15	772	343	663	384	12	2	651	382
Übriges Europa	550	270	400	187	150	83	113	62	33	19	80	43
Außereuropäisches Ausland	19 717	11 356	4 712	2 284	15 005	9 072	17 849	11 048	5 616	2 734	12 233	8 314
Afrika	3 592	2 182	1 125	616	2 467	1 566	3 831	2 861	1 180	673	2 651	2 188
Ägypten	467	352	29	10	438	342	494	400	29	14	465	386
Äthiopien	107	71	49	26	58	45	41	33	10	5	31	28
Algerien	199	145	55	25	144	120	203	162	63	36	140	126
Burundi	3	1	2	1	1	-	7	6	2	2	5	4
Dahome	8	7	-	-	8	7	13	11	7	5	6	6
Elfenbeinküste	31	23	13	8	18	15	28	20	17	11	11	9
Ghana	209	159	26	17	183	142	235	193	15	9	220	184
Guinea	14	10	13	9	1	1	5	5	3	3	2	2
Kamerun	22	13	5	3	17	10	48	30	23	14	25	16
Kenia	75	48	52	32	23	16	88	57	53	30	35	27
Liberia	70	49	56	41	14	8	58	40	51	34	7	6
Libyen	56	39	25	16	31	23	87	69	41	25	46	44
Madagaskar	18	10	7	4	11	6	10	5	7	3	3	2
Mali	11	6	7	3	4	3	15	12	6	5	9	7
Marokko	541	287	45	25	496	262	472	406	24	11	448	395
Niger	6	3	4	2	2	1	1	1	1	1	-	-
Nigeria	136	87	37	22	99	65	300	223	70	40	230	183
Obervolta	13	8	7	3	6	5	13	8	10	5	3	3
Ruanda	15	8	7	5	8	3	13	12	2	1	11	11
Senegal	22	13	11	3	11	10	15	14	6	5	9	9
Sierra Leone	29	23	5	3	24	20	13	13	-	-	13	13
Somalia	19	16	3	2	16	14	16	14	2	1	14	13
Südafrika	604	314	418	224	186	90	697	392	528	300	169	92
Sudan	67	53	5	2	62	51	71	62	8	6	63	56
Tansania	65	35	53	26	12	9	69	45	36	17	33	28
Togo	33	21	8	6	25	15	65	52	12	9	53	43
Tschad	2	2	2	2	-	-	1	-	1	-	-	-
Tunesien	493	228	26	13	467	215	527	434	25	9	502	425
Uganda	25	14	7	3	18	11	15	9	-	-	15	9
Zaire	46	31	18	9	28	22	38	29	18	13	20	16
Übriges Afrika	186	106	130	71	56	35	173	104	110	59	63	45

1) Ohne die außereurop. OECD-Länder Australien, Japan, Kanada, Neuseeland und die Vereinigten Staaten.

5. Wanderungen über die Auslandsgrenzen des Bundesgebietes im 4. Vierteljahr 1974
nach Herkunfts- und Zielländern
a) Personen insgesamt

Herkunfts- bzw. Zielland	Zugezogene						Fortgezogene					
	insgesamt		Deutsche		Ausländer und Staatenlose		insgesamt		Deutsche		Ausländer und Staatenlose	
	insges.	männl.	zus.	männl.	zus.	männl.	insges.	männl.	zus.	männl.	zus.	männl.
Amerika	8 161	4 038	2 448	1 068	5 713	2 970	8 274	4 263	3 294	1 410	4 980	2 853
Argentinien	265	137	108	60	157	77	307	158	106	59	201	99
Bolivien	61	35	23	13	38	22	46	24	11	7	35	17
Brasilien	451	223	168	82	283	140	670	407	347	192	323	215
Chile	264	147	48	23	216	124	303	168	140	81	163	87
Costa Rica	29	14	10	5	19	9	18	10	7	5	11	5
Dominik. Republ.	6	3	-	-	6	3	11	7	8	4	3	3
Ecuador	49	26	20	10	29	16	76	45	25	12	51	33
El Salvador	21	13	7	3	14	10	20	11	8	4	12	7
Guatemala	48	23	22	11	26	12	30	20	9	5	21	15
Haiti	10	7	-	-	10	7	4	3	2	1	2	2
Honduras	8	4	2	1	6	3	12	7	3	2	9	5
Kanada	809	377	319	151	490	226	1 163	632	504	266	659	366
Kolumbien	140	79	30	14	110	65	107	58	36	17	71	41
Kuba	3	3	-	-	3	3	1	1	-	-	1	1
Mexiko	205	107	78	47	127	60	167	90	79	40	88	50
Nicaragua	13	8	5	4	8	4	16	10	8	5	8	5
Panama	23	16	10	8	13	8	16	14	10	9	6	5
Paraguay	27	11	21	9	6	2	36	25	19	11	17	14
Peru	121	68	51	29	70	39	136	88	33	17	103	71
Trinidad u. Tobago	15	5	7	2	8	3	2	2	1	1	1	1
Uruguay	41	19	9	6	32	13	25	16	11	8	14	8
Venezuela	149	79	78	42	71	37	105	59	46	28	59	31
Verein. Staaten	5 356	2 610	1 413	536	3 943	2 074	4 964	2 391	1 870	629	3 094	1 762
Übriges Amerika	47	24	19	11	28	13	39	17	11	7	28	10
Asien	7 222	4 755	775	398	6 447	4 357	4 682	3 333	672	372	4 010	2 961
Afghanistan	119	81	47	28	72	53	71	59	7	4	64	55
Birma	27	19	10	6	17	13	14	14	2	2	12	12
China (Taiwan)	80	57	11	7	69	50	80	49	30	17	50	32
China, Volksrep.	11	7	3	1	8	6	13	11	1	1	12	10
Indien	607	369	59	27	548	342	405	272	44	28	361	244
Indonesien	373	246	74	36	299	210	272	187	42	19	230	168
Irak	112	83	7	2	105	81	83	56	10	2	73	54
Iran	854	579	102	41	752	538	650	462	107	51	543	411
Israel	661	367	74	38	587	329	301	179	51	22	250	157
Japan	878	509	83	44	795	465	620	418	29	15	591	403
Jemen, Arab.-Rep.	6	5	-	-	6	5	6	2	2	-	4	2
Jordanien	758	644	6	6	752	638	473	414	26	13	447	401
Khmer-Republik	5	4	-	-	5	4	-	-	-	-	-	-
Korea, Nord-	-	-	-	-	-	-	6	5	-	-	6	5
Korea, Süd-	602	342	25	16	577	326	332	206	16	10	316	196
Libanon	470	369	21	8	449	361	263	229	15	9	248	220
Malaysia	66	42	12	5	54	37	33	29	9	7	24	22
Nepal	7	4	3	2	4	2	18	12	13	7	5	5
Pakistan	366	296	30	16	336	280	192	167	17	9	175	158
Philippinen	230	64	18	11	212	53	94	40	23	16	71	24
Saudi-Arabien	42	23	17	8	25	15	81	49	52	31	29	18
Sri Lanka	60	42	4	2	56	40	64	41	24	14	40	27
Syrien	326	254	7	2	319	252	232	180	4	-	228	180
Thailand	194	98	60	38	134	60	120	74	30	20	90	54
Vietnam, Nord-	6	3	-	-	6	3	-	-	-	-	-	-
Vietnam, Süd-	34	20	5	1	29	19	50	38	11	6	39	32
Übriges Asien	328	228	97	53	231	175	209	140	107	69	102	71
Australien und Ozeanien	742	381	364	202	378	179	1 062	591	470	279	592	312
Australien	668	346	343	190	325	156	983	550	441	263	542	287
Neuseeland	60	29	13	9	47	20	74	39	24	14	50	25
Übrig. Australien und Ozeanien	14	6	8	3	6	3	5	2	5	2	-	-
Unbekanntes Ausland	181	166	134	125	47	41	194	165	142	124	52	41
Ausland insgesamt	149 307	77 865	14 953	7 367	134 354	70 498	171 454	115 012	12 844	6 322	158 610	108 690

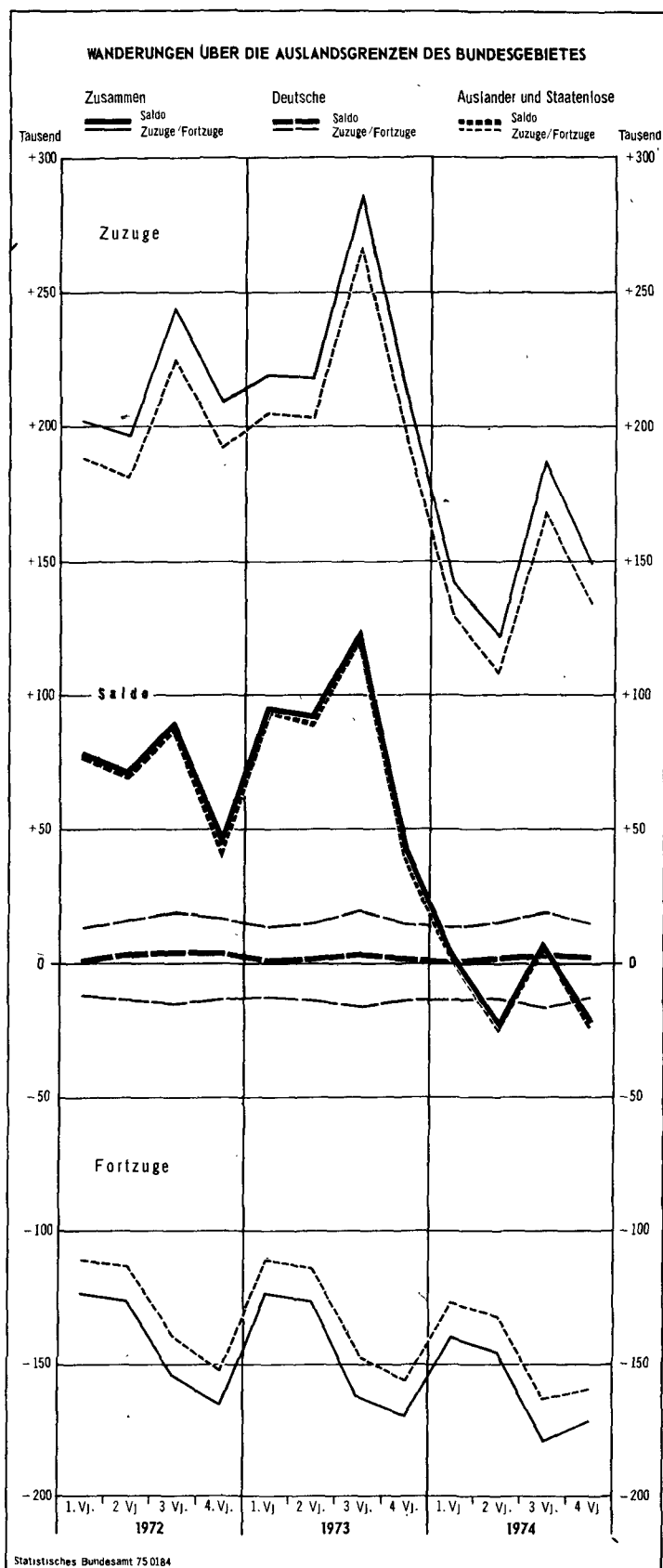
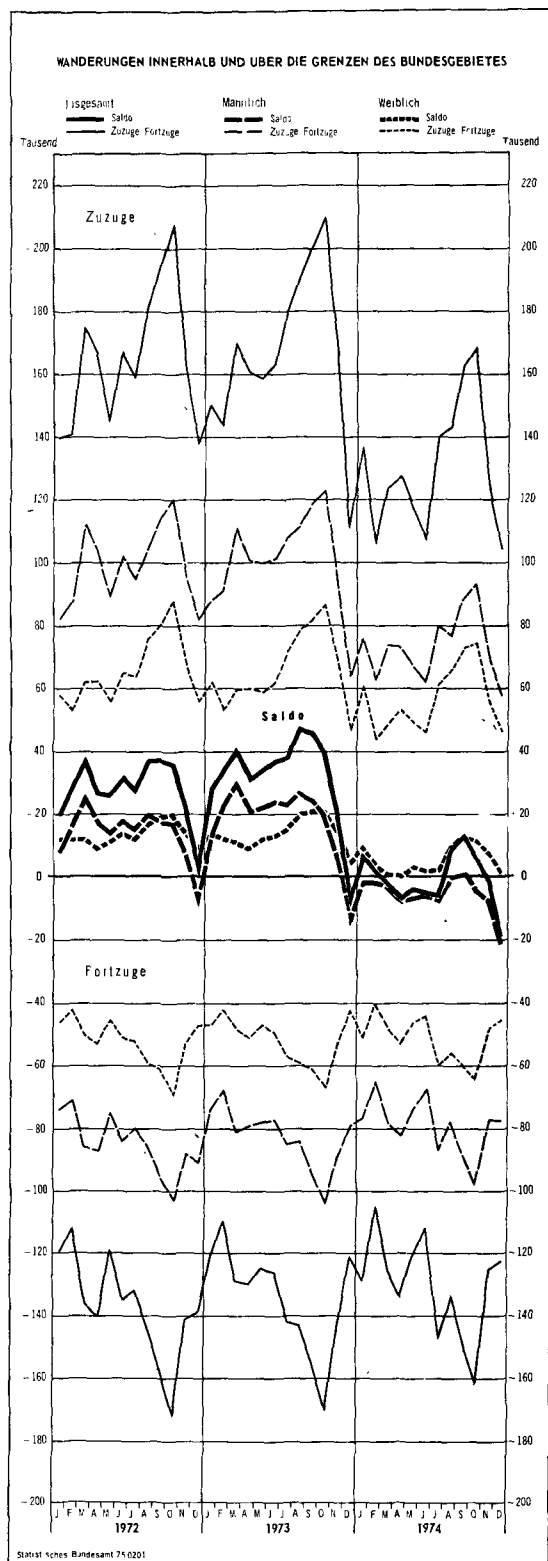
**5. Wanderungen über die Auslandsgrenzen des Bundesgebietes im 4. Vierteljahr 1974
nach Herkunfts- und Zielländern
b) Erwerbspersonen**

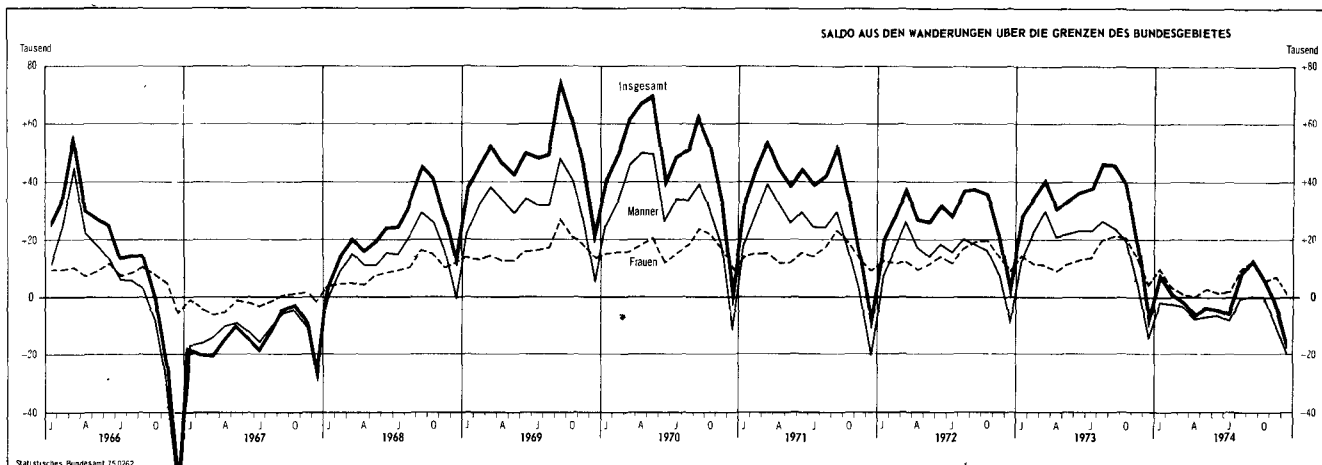
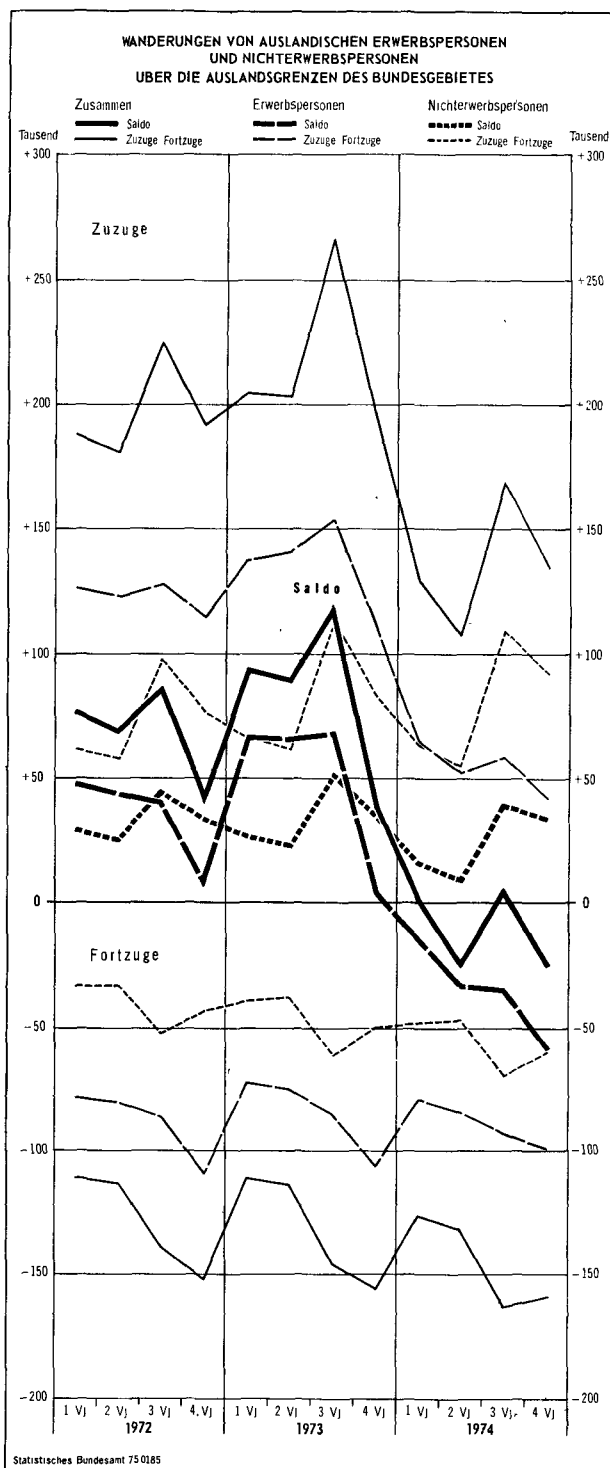
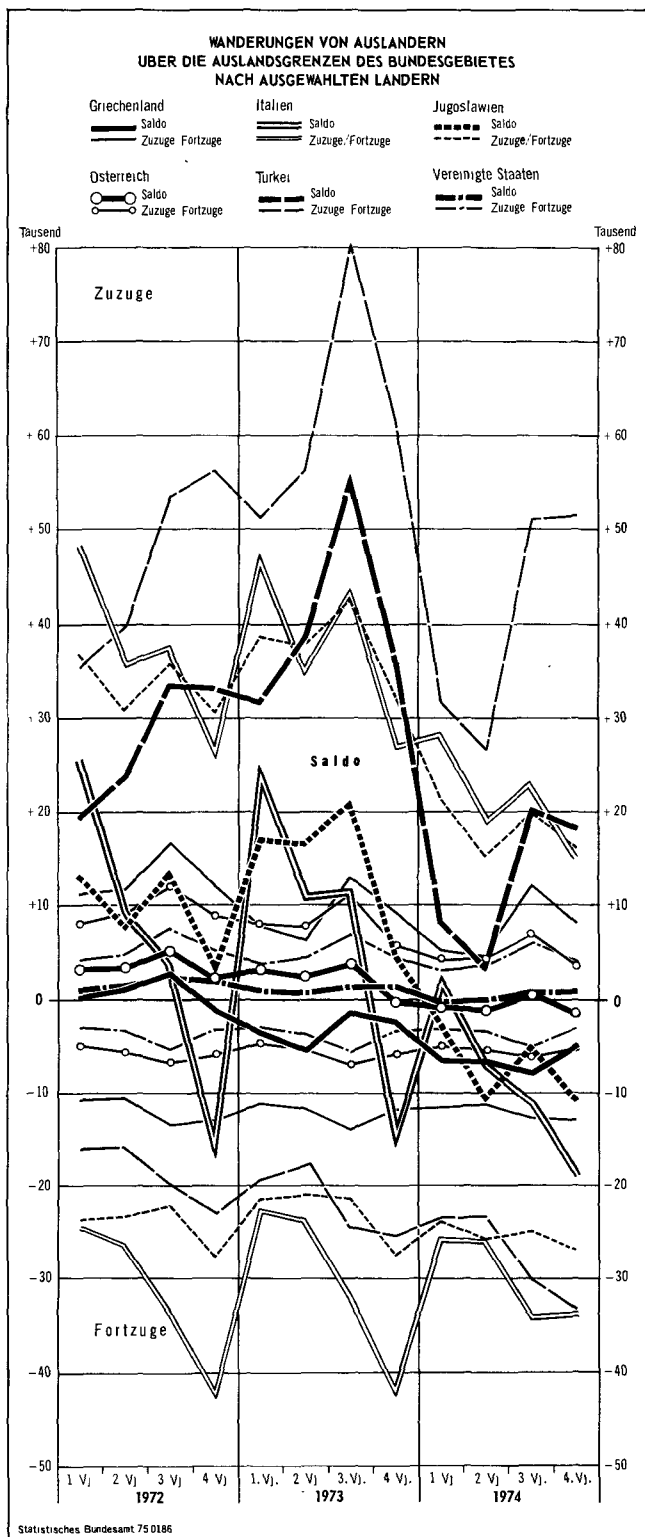
Herkunfts- bzw. Zielland	Zugezogene						Fortgezogene					
	Insgesamt		Deutsche		Ausländer und Staatenlose		Insgesamt		Deutsche		Ausländer und Staatenlose	
	inoges.	männl.	zus.	männl.	zus.	männl.	inoges.	männl.	zus.	männl.	zus.	männl.
Europäisches Ausland	40 242	28 750	4 859	2 954	35 383	25 796	96 860	78 067	3 925	2 345	92 935	75 722
OECD-Länder ¹⁾	29 501	21 480	3 178	2 084	26 323	19 396	73 670	58 712	3 719	2 190	69 951	56 522
Belgien	515	367	230	181	285	186	595	408	309	198	286	210
Dänemark	316	194	75	55	241	139	242	171	68	53	174	118
Frankreich	2 655	1 470	444	274	2 211	1 196	2 152	1 414	470	258	1 682	1 156
Großbritannien u. Nordirland	2 319	1 548	280	165	2 039	1 383	2 036	1 352	289	142	1 747	1 210
Irland	120	69	14	10	106	59	149	95	13	10	136	85
Italien	7 904	6 392	264	151	7 640	6 241	24 540	20 640	284	148	24 256	20 492
Luxemburg	149	99	42	29	107	70	140	92	59	40	81	52
Niederlande	1 511	1 058	370	291	1 141	767	1 632	1 248	508	346	1 124	902
EG-Länder	15 489	11 197	1 719	1 156	13 770	10 041	31 486	25 420	2 000	1 195	29 486	24 225
Finnland	182	61	13	11	169	50	213	103	21	15	192	88
Griechenland	1 475	1 025	44	23	1 431	1 002	6 678	4 352	41	21	6 637	4 331
Island	3	3	1	1	2	2	17	11	-	-	17	11
Norwegen	142	88	22	18	120	70	185	137	32	23	153	114
Österreich	2 966	1 936	434	274	2 532	1 662	4 171	2 998	603	327	3 568	2 671
Portugal	447	304	61	47	386	257	3 775	3 256	32	22	3 743	3 234
Schweden	336	231	68	47	268	184	372	242	79	59	293	183
Schweiz	1 134	642	516	295	618	347	1 170	674	568	310	602	364
Spanien	988	697	262	188	726	509	9 413	7 632	266	162	9 147	7 470
Türkei	6 339	5 296	38	24	6 301	5 272	16 190	13 887	77	56	16 113	13 831
Bulgarien	89	61	2	2	87	59	101	77	4	3	97	74
Jugoslawien	6 107	4 560	50	34	6 057	4 526	20 118	16 959	126	97	19 992	16 862
Polen	1 171	723	131	75	1 040	648	1 378	1 027	25	22	1 353	1 005
Rumänien	1 885	1 056	939	472	946	584	735	655	11	10	724	645
Sowjetunion	504	285	346	174	158	111	89	81	1	1	88	80
Tschechoslowakei	313	171	15	6	298	165	344	233	15	6	329	227
Ungarn	402	255	13	9	389	246	364	277	4	2	360	275
Übriges Europa	270	159	185	98	85	61	61	46	20	14	41	32
Außereuropäisches Ausland	8 677	6 181	2 282	1 490	6 395	4 691	9 612	7 169	2 948	1 827	6 664	5 342
Afrika	1 426	1 107	552	406	874	701	2 347	2 004	696	498	1 651	1 506
Ägypten	177	151	9	5	168	146	237	212	17	11	220	201
Äthiopien	34	28	19	15	15	13	14	12	5	3	9	9
Algerien	80	70	23	17	57	53	149	137	33	25	116	112
Burundi	2	1	2	1	-	-	4	4	2	2	2	2
Dahome	4	4	-	-	4	4	9	7	6	4	3	3
Elfenbeinküste	10	7	9	6	1	1	17	12	10	6	7	6
Ghana	65	48	14	12	51	36	95	80	8	7	87	73
Guinea	6	6	5	5	1	1	5	5	3	3	2	2
Kamerun	13	8	4	2	9	6	21	17	12	11	9	6
Kenia	38	31	28	23	10	8	40	34	24	19	16	15
Liberia	43	38	36	33	7	5	41	36	36	31	5	5
Libyen	13	12	8	8	5	4	57	55	20	18	37	37
Madagaskar	8	6	3	2	5	4	5	4	4	3	1	1
Mali	4	4	2	2	2	2	12	11	5	5	7	6
Marokko	151	134	17	14	134	120	375	356	14	8	361	348
Niger	4	3	2	2	2	1	1	1	1	1	-	-
Nigeria	57	43	24	18	33	25	141	119	37	30	104	89
Obervolta	2	1	1	1	1	-	8	7	5	4	3	3
Ruanda	5	2	3	2	2	-	9	8	2	1	7	7
Senegal	8	8	3	3	5	5	12	11	6	5	6	6
Sierra Leone	4	3	1	1	3	2	6	6	-	-	6	6
Somalia	11	10	3	2	8	8	12	11	2	1	10	10
Südafrika	321	213	222	153	99	60	420	283	327	220	93	63
Sudan	31	30	2	2	29	28	43	40	6	5	37	35
Tansania	24	12	21	10	3	2	45	34	20	12	25	22
Togo	16	11	5	4	11	7	43	36	8	7	35	29
Tschad	2	2	2	2	-	-	-	-	-	-	-	-
Tunesien	179	141	10	7	169	134	400	373	12	5	388	368
Uganda	13	8	5	2	8	6	10	5	-	-	10	5
Zaire ²⁾	14	10	9	6	5	4	23	19	14	11	9	8
Übriges Afrika	87	62	60	46	27	16	93	69	57	40	36	29

1) Ohne die außereurop. OECD-Länder Australien, Japan, Kanada, Neuseeland und die Vereinigten Staaten.

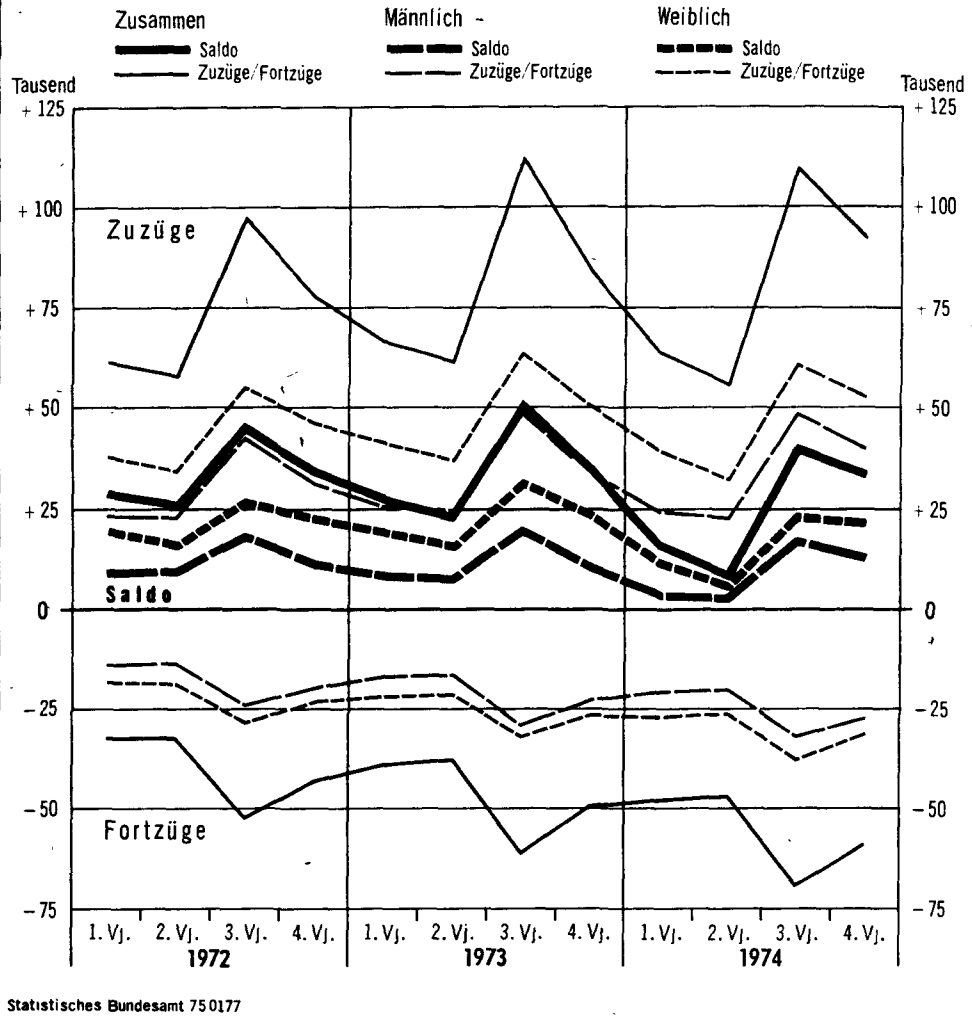
5. Wanderungen über die Auslandsgrenzen des Bundesgebietes im 4. Vierteljahr 1974
nach Herkunfts- und Zielländern
b) Erwerbspersonen

Herkunfts- bzw. Zielland	Zugezogene						Fortgezogene					
	insgesamt		Deutsche		Ausländer und Staatenlose		insgesamt		Deutsche		Ausländer und Staatenlose	
	insges.	männl.	zus.	männl.	zus.	männl.	insges.	männl.	zus.	männl.	zus.	männl.
Amerika	3 275	2 095	1 149	666	2 126	1 429	3 975	2 558	1 602	866	2 373	1 692
Argentinien	115	80	44	34	71	46	129	90	51	35	78	55
Bolivien	25	16	13	9	12	7	26	14	9	6	17	8
Brasilien	221	148	91	60	130	88	390	297	178	129	212	168
Chile	101	67	19	13	82	54	139	102	61	46	78	56
Costa Rica	5	3	3	3	2	-	10	7	4	3	6	4
Dominik. Republ.	2	2	-	-	2	2	5	4	4	3	1	1
Ecuador	14	11	7	6	7	5	27	27	13	7	24	20
El Salvador	5	3	3	2	2	1	10	7	2	2	8	5
Guatemala	20	12	10	4	10	8	21	15	7	5	14	10
Haiti	2	2	-	-	2	2	2	2	1	1	1	1
Honduras	3	1	2	1	1	-	7	5	3	2	4	3
Kanada	352	199	162	100	190	99	630	432	266	184	364	248
Kolumbien	52	35	14	10	38	25	53	36	14	9	39	27
Kuba	3	3	-	-	3	3	1	1	-	-	1	1
Mexiko	89	54	36	25	53	29	82	61	41	28	41	33
Nicaragua	8	6	3	3	5	3	10	6	6	4	4	2
Panama	14	11	10	8	4	3	12	10	10	9	2	1
Paraguay	18	10	13	8	5	2	27	22	13	10	14	12
Peru	57	41	23	17	34	24	73	58	23	13	50	45
Trinidad u. Tobago	4	3	2	2	2	1	1	1	1	1	-	-
Uruguay	20	12	7	6	13	6	18	12	9	6	9	6
Venezuela	56	44	31	25	25	19	53	39	27	20	26	19
Verein. Staaten	2 069	1 318	642	321	1 427	997	2 210	1 297	849	336	1 361	961
Übriges Amerika	20	14	14	9	6	5	29	13	10	7	19	6
Asien	3 569	2 701	376	264	3 193	2 437	2 740	2 227	397	274	2 343	1 953
Afghanistan	39	29	23	17	16	12	38	36	3	2	35	34
Birma	9	9	4	4	5	5	10	10	2	2	8	8
China (Taiwan)	41	35	7	5	34	30	48	34	14	9	34	25
China, Volksrep.	4	3	2	1	2	2	8	8	1	1	7	7
Indien	295	189	29	17	266	172	248	188	27	17	221	171
Indonesien	95	71	33	23	62	48	117	89	22	15	95	74
Irak	61	57	2	2	59	55	47	37	7	2	40	35
Iran	242	195	44	25	198	170	319	269	63	40	256	229
Israel	370	243	36	25	334	218	169	116	30	16	139	100
Japan	339	288	31	26	308	262	291	256	20	13	271	243
Jemen, Arab.-Rep.	2	2	-	-	2	2	3	2	1	-	2	2
Jordanien	487	479	5	5	482	474	324	313	11	8	313	305
Khmer-Republik	1	-	-	-	1	-	-	-	-	-	-	-
Korea, Nord	-	-	-	-	-	-	6	5	-	-	6	5
Korea, Süd	469	274	8	8	461	266	296	186	10	7	286	179
Libanon	289	263	14	5	275	258	199	187	10	8	189	179
Malaysia	32	21	7	3	25	18	21	19	6	6	15	13
Nepal	5	3	3	2	2	1	11	9	8	6	3	3
Pakistan	104	96	12	11	92	85	86	82	8	5	78	77
Philippinen	198	49	8	5	190	44	72	25	13	9	59	16
Saudi-Arabien	14	14	6	6	8	8	44	35	29	22	15	13
Sri-Lanka	21	15	3	2	18	13	32	23	12	9	20	14
Syrien	186	172	4	1	182	171	143	132	1	-	142	132
Thailand	80	50	32	28	48	22	60	43	18	17	42	26
Vietnam, Nord-	-	-	-	-	-	-	-	-	-	-	-	-
Vietnam, Süd-	13	6	4	1	9	5	20	17	6	3	14	14
Übriges Asien	173	138	59	42	114	96	128	106	75	57	53	49
Australien und Ozeanien	407	278	205	154	202	124	550	380	253	189	297	191
Australien	373	256	195	146	178	110	501	348	234	176	267	172
Neuseeland	30	20	7	7	23	13	47	31	17	12	30	19
Übrig. Australien und Ozeanien	4	2	3	1	1	1	2	1	2	1	-	-
Unbekanntes Ausland	158	148	118	112	40	36	164	149	123	114	41	35
Ausland insgesamt	49 077	35 079	7 259	4 556	41 818	30 523	106 636	85 385	6 996	4 286	99 640	81 099





WANDERUNGEN VON AUSLÄNDISCHEN NICHTERWERBSPERSONEN ÜBER DIE AUSLANDSGRENZEN DES BUNDESGBIETES



ENTWICKLUNG DER GESAMTWANDERUNGEN

