

STATISTISCHES
BUNDESAMT
WIESBADEN

FACHSERIE A

BEVÖLKERUNG UND KULTUR

Reihe 2

Natürliche Bevölkerungsbewegung

I. Eheschließungen, Geborene und Gestorbene

3. Vierteljahr 1976

Statistisches Bundesamt
Bibliotek



VERLAG W. KOHLHAMMER, STUTTGART UND MAINZ
Bestellnummer: 200210 – 760303

Inhalt

	Seite
Methodische Vorbemerkung	3
1 Eheschließungen, Geborene und Gestorbene 1938 und 1946 bis 1975	
1.1 Grundzahlen	4
1.2 Verhältniszahlen	4
Schaubild	5
2 Eheschließungen, Geborene und Gestorbene im 3. Vierteljahr 1976 nach Ländern	6
3 Gestorbene 1975 nach Alter und Familienstand	7

Die Angaben beziehen sich auf das Bundesgebiet;
sie schließen Berlin (West) ein.

Zeichenerklärung

- = nichts vorhanden

. = kein Nachweis vorhanden

Ergebnisse der Länder in tieferer regionaler bzw. sachlicher Gliederung werden in den "Statistischen Berichten" der Statistische Landesämter mit der Kennziffer A II/1 veröffentlicht.

Erschienen im Februar 1977

Nachdruck - auch auszugsweise - nur mit Quellenangabe gestattet

Preis: DM 1,10

Methodische Vorbemerkung

Rechtsgrundlage für die Statistik der natürlichen Bevölkerungsbewegung (Eheschließungen, Geburten, Sterbefälle) ist das Bevölkerungsstatistische Gesetz vom 4.7.1957.

Erhebungsgrundlagen für Eheschließungen, Geburten und Sterbefälle sind Zählkarten, die von dem Standesbeamten ausgefüllt werden, der den Personenstandsfall beurkundet. Die regionale Zuordnung erfolgt bei Eheschließungen nach dem Registrierort, bei Geburten nach der Wohngemeinde der Mutter, bei Sterbefällen nach der Wohngemeinde des Gestorbenen.

Ab Berichtsjahr 1975 werden vierteljährlich auch die Geborenen und Gestorbenen mit ausländischer Staatsangehörigkeit nachgewiesen. Entsprechende Verhältniszahlen können wegen Fehlens der Bezugsgrößen nicht berechnet werden.

Eheschließungen: Standesamtliche Trauungen, auch von Ausländern, mit Ausnahme der Fälle, in denen beide Ehegatten Mitglieder der im Bundesgebiet stationierten ausländischen Streitkräfte sind.

Geborene (=Geburten): Unterscheidung zwischen ehelich und nichtehelich Geborenen nach den Vorschriften des Bürgerlichen Gesetzbuches (ein Kind, das nach Eingehen der Ehe oder bis zu 302 Tagen nach Auflösung der Ehe geboren wird, gilt, unbeschadet der Möglichkeit einer späteren Anfechtung, als ehelich).

Lebendgeborene sind Kinder, bei denen nach der Scheidung vom Mutterleib entweder das Herz geschlagen oder die Nabelschnur pulsiert oder die natürliche Lungenatmung eingesetzt hat.

Bis Ende 1957 galten Kinder als lebendgeborene, wenn die natürliche Lungenatmung eingesetzt hatte.

Totgeborene sind Kinder, bei denen nach der Scheidung vom Mutterleib weder das Herz geschlagen noch die Nabelschnur pulsiert noch die natürliche Lungenatmung eingesetzt hat, und die mindestens 35 cm lang sind. Sie werden im Rahmen der Geburtenstatistik nachgewiesen.

Ist die Leibesfrucht weniger als 35 cm lang, so handelt es sich um eine Fehlgeburt; diese werden vom Standesbeamten nicht registriert und bleiben daher in der Statistik der natürlichen Bevölkerungsbewegung außer Betracht.

Gestorbene: Ohne Totgeborene, standesamtlich beurkundete Kriegssterbefälle und gerichtliche Todeserklärungen.

Maßzahlen: Die Berechnung erfolgt stets für ein Normaljahr von 365 Tagen.

Säuglingssterblichkeit: Im ersten Lebensjahr Gestorbene bezogen auf die Lebendgeborenen eines gleich langen Berichtszeitraums, soweit möglich unter Berücksichtigung der Geburtenentwicklung in den Monaten, in denen die gestorbenen Säuglinge geboren sind.

Im Zuge der Abnahme der Säuglingssterblichkeit hat sich herausgestellt, daß es für eine zeitnahe Beobachtung und Analyse der Säuglingssterblichkeit erforderlich ist, dem Nachweis für die in den ersten 7 Lebenstagen Gestorbenen (perinatale Sterblichkeit) an Stelle der in den ersten 28 Lebenstagen Gestorbenen den Vorzug zu geben. Hiermit wird gleichzeitig eine Angleichung an die internationalen Auszählungsmethoden erreicht.

1 Eheschließungen, Geborene und Gestorbene*)

1.1 Grundzahlen

Jahr Viertel- jahr Monat	Ehe- schlie- ßungen	Lebendgeborene				Tot- gebo- rene	Gestorbene ¹⁾					Überschuß d. Geborenen (+) bzw. Gestorbenen (-)
		männ- lich	weib- lich	ins- gesamt	darunter nicht- ehelich		männ- lich	weib- lich	ins- gesamt	und zwar		
										im ersten Lebens- jahr	in den ersten 7 Lebens- tagen 5)	
1938	405 432	.	.	828 175	54 698	19 141	.	.	485 537	49 226	.	+ 342 638
1946	400 399	380 409	352 589	732 998	120 084	17 291	313 620	274 711	588 331	66 537	.	+ 144 667
1947	482 193	404 759	376 662	781 421	92 602	17 010	301 535	273 093	574 628	66 293	.	+ 206 733
1948	525 160	418 617	387 457	806 074	82 448	17 853	266 237	248 735	515 032	55 105	.	+ 230 982
1949	506 199	431 414	401 389	832 803	77 503	18 708	263 122	254 072	517 034	49 120	.	+ 315 603
1950	535 708	420 944	391 891	812 835	73 075	18 118	266 335	261 852	528 747	45 252	.	+ 284 038
1951	522 946	410 582	385 026	795 608	76 703	17 790	277 072	266 825	543 897	42 372	.	+ 251 711
1952	483 358	413 043	386 037	799 080	72 140	17 145	278 394	267 569	545 363	38 624	.	+ 253 117
1953	462 101	410 184	385 912	796 096	63 055	16 456	295 620	282 407	578 027	37 069	.	+ 218 069
1954	453 168	420 866	335 162	816 028	68 733	16 779	285 182	270 277	555 453	35 171	.	+ 260 569
1955	461 818	423 235	396 893	820 128	64 427	16 558	299 280	282 592	581 872	34 284	19 699	+ 238 256
1956	478 352	441 115	414 772	855 887	63 954	16 129	310 337	283 376	593 413	33 098	18 780	+ 256 474
1957	482 530	460 820	431 408	892 228	64 172	15 911	319 043	295 973	615 016	32 473	18 470	+ 277 212
1958	494 110	466 861	437 604	904 465	61 914	15 082	309 174	288 131	597 305	32 569	19 190	+ 307 160
1959	503 981	490 791	461 151	951 342	63 716	14 951	313 690	291 814	605 504	32 642	19 466	+ 346 428
1960	521 445	498 182	470 447	968 629	61 330	15 049	332 503	310 454	642 962	32 724	20 137	+ 325 667
1961	529 901	520 590	492 097	1 012 687	60 269	14 704	324 300	303 261	627 561	32 108	20 342	+ 385 126
1962	530 640	523 801	494 751	1 018 552	56 648	14 361	335 082	309 737	644 819	29 807	19 353	+ 373 733
1963	507 644	541 812	512 311	1 054 123	55 120	13 991	347 717	325 352	673 069	28 473	18 793	+ 381 054
1964	506 182	547 979	517 458	1 065 437	53 131	13 590	333 879	310 249	644 128	26 348	18 030	+ 421 303
1965	492 128	536 330	507 398	1 044 328	48 977	12 901	347 968	329 660	677 628	24 947	17 342	+ 366 700
1966	484 562	539 492	510 853	1 050 345	47 854	12 174	351 301	335 020	686 321	24 803	17 121	+ 364 024
1967	483 101	523 634	495 825	1 019 459	46 964	11 422	350 517	336 832	687 343	23 305	16 317	+ 332 110
1968	444 150	498 202	471 623	969 825	46 209	10 702	371 311	362 657	734 048	22 110	15 205	+ 335 727
1969	446 586	464 430	439 026	903 456	45 498	9 693	377 260	367 100	744 360	21 162	14 552	+ 359 036
1970	444 510	416 321	334 487	810 808	44 280	8 351	363 975	364 868	734 843	19 165	13 301	+ 75 965
1971	432 030	400 423	378 103	778 526	45 263	7 674	366 740	363 330	730 070	18 141	12 239	+ 47 856
1972	415 132	360 337	340 877	701 214	42 410	6 557	367 332	363 882	731 264	15 907	10 377	+ 30 050
1973	394 603	326 181	309 452	635 633	39 843	5 686	365 703	365 325	731 028	14 569	9 060	+ 55 316
1974	377 265	321 480	304 893	626 373	39 277	5 387	360 254	367 257	727 511	13 222	8 128	+ 10 138
1975	386 681	309 135	291 377	600 512	36 774	4 689	371 074	378 186	743 260	11 875	7 117	+ 148 748
dar.: Ausl.	-	49 734	46 139	95 873	4 019	971	5 746	3 245	8 991	2 055	1 175	+ 86 382
1976 ²⁾	1.Vj	65 968	76 989	142 957	9 170	1 150	93 633	97 396	191 029	2 744	1 536	+ 40 897
	2.Vj	104 993	77 772	182 765	9 247	1 095	90 872	94 047	184 919	2 654	1 525	+ 33 761
	3.Vj	106 339	80 002	186 341	10 026	1 154	85 303	87 446	173 343	2 517	1 432	+ 17 275
	Juli	38 304	26 533	64 837	3 333	332	30 007	31 003	61 010	734	536	+ 7 526
	Aug.	34 637	26 402	61 039	3 254	388	28 394	28 756	57 150	830	461	+ 2 420
	Sept.	33 398	27 007	60 405	3 453	374	27 502	27 687	55 189	753	475	+ 2 759
dar.: Ausl.	1.Vj	-	11 506	10 988	22 494	895	226	1 442	800	2 242	439	+ 20 252
	2.Vj	-	12 138	11 204	23 342	893	213	1 399	793	2 192	457	+ 21 150
	3.Vj	-	11 602	10 731	22 333	886	194	1 337	688	2 125	371	+ 20 308
	Juli	-	4 031	3 712	7 743	324	73	471	706	138	71	+ 7 037
	Aug.	-	3 766	3 541	7 307	270	53	447	677	132	61	+ 5 630
	Sept.	-	3 805	3 478	7 283	292	62	419	642	101	46	+ 5 643

1.2 Verhältniszahlen

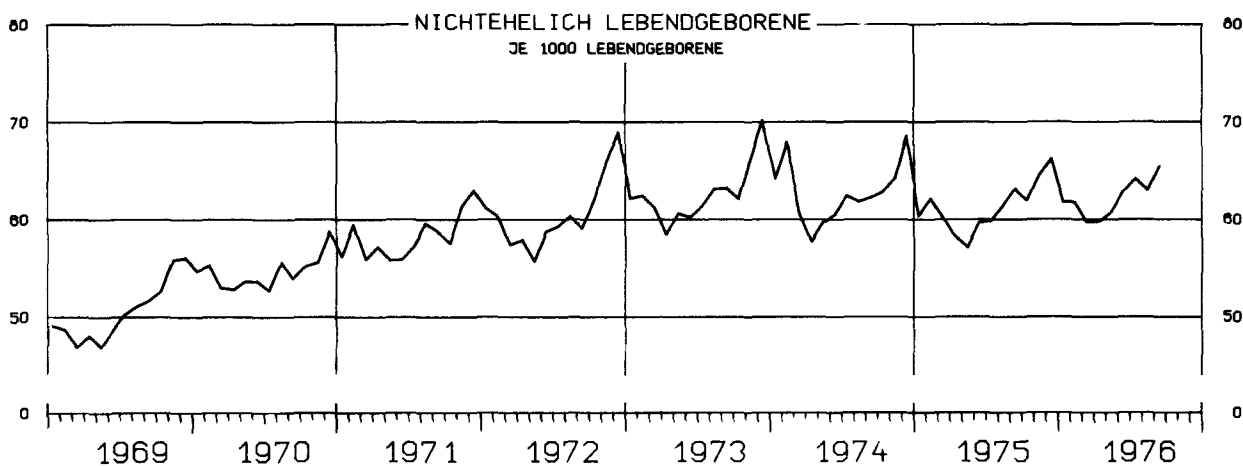
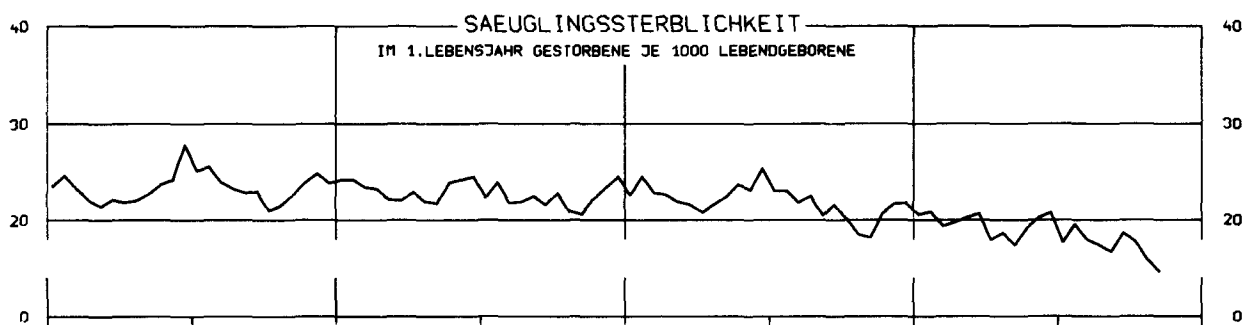
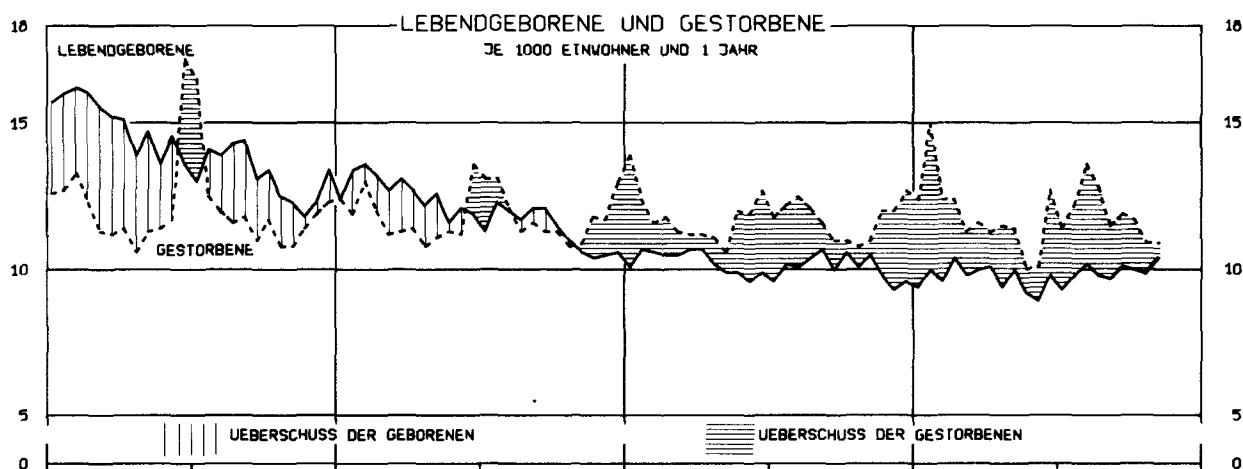
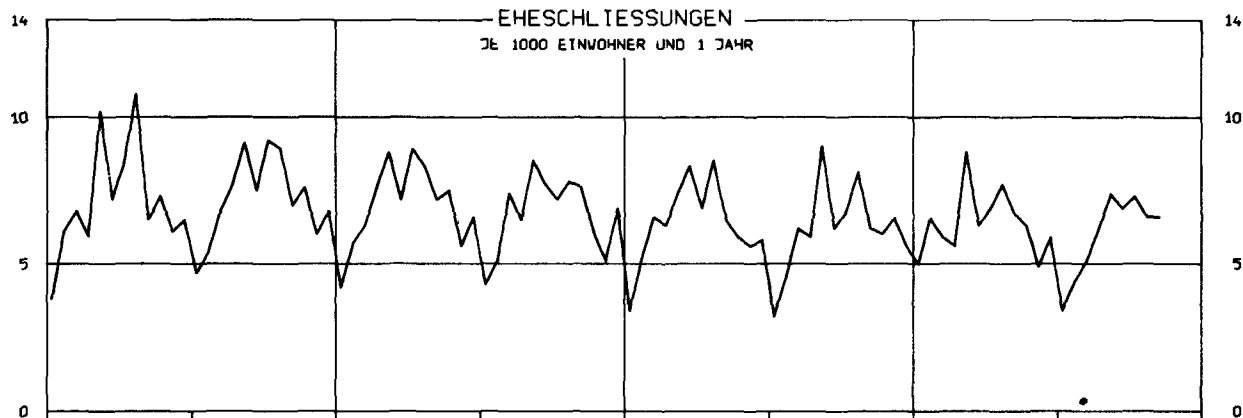
Jahr Vierteljahr Monat	Je 1 000 Einwohner und 1 Jahr				Je 1 000 Lebendgeborene		Von 1 000		Knaben auf 1 000 Lebend- geborene Mädchen
	Ehe- schlie- ßungen	Lebend- geborene	Gestor- bene 1)	Überschuß d. Geborenen (+) bzw. Gestorbenen (-)	Gestorbene		Lebend- geborenen waren	Lebend- und Totgeborenen	
					im ersten Lebens- jahr 3)	in den ersten 7 Lebens- tagen 4) 5)			
1938	9,5	19,5	11,4	+ 8,0	60,2	.	66,0	22,6	.
1946	8,8	16,1	13,0	+ 3,2	97,1	.	163,8	23,0	1 079
1947	10,1	16,4	12,1	+ 4,3	86,3	.	118,5	21,3	1 075
1948	10,7	16,5	10,5	+ 6,0	68,9	.	102,3	21,7	1 080
1949	10,2	16,8	10,4	+ 6,4	59,6	.	93,1	22,0	1 075
1950	10,7	16,2	10,5	+ 5,7	55,3	.	97,3	21,8	1 074
1951	10,3	15,7	10,8	+ 5,0	53,0	.	96,4	21,9	1 066
1952	9,5	15,7	10,7	+ 5,0	48,4	.	90,3	21,0	1 070
1953	9,0	15,5	11,3	+ 4,2	46,5	.	86,7	20,3	1 063
1954	8,7	15,7	10,7	+ 5,0	43,5	.	84,2	20,1	1 065
1955	8,8	15,7	11,1	+ 4,5	41,9	24,0	78,6	19,8	1 066
1956	9,0	16,1	11,3	+ 4,8	38,9	21,3	74,7	18,5	1 064
1957	9,0	16,6	11,5	+ 5,2	36,6	20,7	71,9	17,5	1 068
1958	9,1	16,7	11,0	+ 5,7	36,2	21,2	68,5	16,4	1 057
1959	9,2	17,3	11,0	+ 6,3	34,4	20,4	66,9	15,5	1 064
1960	9,4	17,4	11,6	+ 5,8	33,8	20,8	63,2	15,3	1 059
1961	9,4	18,0	11,2	+ 6,8	32,0	20,1	59,5	14,3	1 058
1962	9,3	17,9	11,3	+ 6,6	29,3	19,0	55,6	13,9	1 059
1963	8,8	18,3	11,7	+ 6,6	27,1	17,8	52,3	13,1	1 058
1964	8,7	18,2	11,0	+ 7,2	25,3	17,0	49,9	12,6	1 059
1965	8,3	17,7	11,5	+ 6,2	23,8	16,6	46,9	12,2	1 058
1966	8,1	17,6	11,5	+ 6,1	23,0	16,3	45,6	11,5	1 056
1967	8,1	17,0	11,5	+ 5,5	22,3	16,0	44,1	11,1	1 056
1968	7,4	16,1	12,2	+ 3,9	22,6	15,7	47,6	10,9	1 056
1969	7,3	14,8	12,2	+ 2,6	23,2	16,1	50,4	10,6	1 058
1970	7,3	13,4	12,1	+ 1,3	23,4	16,4	54,6	10,2	1 053
1971	7,0	12,7	11,3	+ 0,8	23,1	15,7	58,1	9,8	1 054
1972	6,7	11,3	11,8	- 0,5	22,4	14,8	60,5	9,3	1 057
1973	6,4	10,3	11,8	- 1,5	22,7	14,3	62,7	8,9	1 054
1974	6,1	10,1	11,7	- 1,6	21,1	13,0	62,7	8,5	1 054
1975	6,3	9,7	12,1	- 2,4	19,7	11,6	61,2	7,7	1 061
1976 ²⁾	1.Vj	4,3	9,8	- 2,7	18,4	10,2	61,1	7,6	1 053
	2.Vj	6,8	9,9	- 2,2	17,6	10,1	61,2	7,2	1 060
	3.Vj	6,9	10,1	- 1,1	16,2	9,2	64,2	7,3	1 052
	Juli	7,3	10,0	- 1,7	17,3	10,3	64,2	7,5	1 047
	Aug.	6,6	9,9	- 1,1	15,3	8,3	62,0	7,5	1 045
	Sept.	6,6	10,4	- 0,5	14,7	8,3	65,5	7,1	1 062

*) Geburten und Sterbefälle nach dem Wohnort; Eheschließungen nach dem Registrierort.

1) Ohne Totgeborene, nachträglich beurkundete Kriegssterbefälle und gerichtliche Todeserklärungen. - 2) Vorläufige Ergebnisse. -

3) Unter Berücksichtigung der Geburtenentwicklung in den vorangegangenen 12 Monaten. - 4) Bezogen auf die Lebendgeborenen des Be-
richtszeitraums. - 5) Siehe Methodische Vorbemerkung letzter Absatz.

EHESCHLIESSUNGEN, LEBENDGEBORENE UND GESTORBENE



STATISTISCHES BUNDESAMT 76 2014

2 Eheschließungen, Geborene und Gestorbene im 3. Vierteljahr 1976 nach Ländern*)

Monat Vierteljahr	Schl.- Holst.	Hamburg	Nieder- sachsen	Bremen	Nordrh.- Westf.	Hessen	Rheinl.- Pfalz	Baden- Würtbg.	Bayern	Saarland	Berlin (West)
<u>Grundzahlen</u>											
<u>Eheschließungen</u>											
Juli	1 512	883	4 529	466	10 785	3 101	2 733	5 421	6 843	880	1 151
August	1 503	977	4 216	441	9 261	3 093	2 373	4 672	6 130	731	1 260
September	1 253	846	3 936	399	9 024	2 871	2 173	4 698	6 331	710	1 157
3. Vj	4 268	2 706	12 681	1 306	29 070	9 065	7 259	14 791	19 304	2 321	3 568
dar.: Ausl.	-	-	-	-	-	-	-	-	-	-	-
<u>Lebendgeborene</u>											
<u>Insgesamt</u>											
Juli	2 169	1 166	6 094	559	14 546	4 415	2 973	8 239	9 518	846	1 459
August	2 132	1 180	6 210	570	14 416	4 608	2 959	8 003	9 104	856	1 622
September	2 142	1 126	6 378	532	14 523	4 734	3 013	8 245	9 455	755	1 507
3. Vj	6 443	3 472	18 682	1 661	43 485	13 777	8 945	24 487	28 077	2 457	4 588
dar.: Ausl.	419	587	1 303	294	7 706	2 177	714	4 707	2 995	233	1 198
<u>nichtehelich</u>											
Juli	167	136	333	61	822	243	161	448	719	44	183
August	167	135	331	55	837	233	174	424	669	38	191
September	147	117	349	49	920	257	190	455	721	45	183
3. Vj	481	388	1 033	165	2 579	733	525	1 327	2 107	127	559
dar.: Ausl.	19	40	50	7	221	90	23	170	185	5	76
<u>Totgeborene</u>											
Juli	7	12	47	6	137	30	19	56	64	5	9
August	19	2	56	2	109	36	26	56	68	5	9
September	17	7	49	3	91	47	19	37	61	11	12
3. Vj	43	21	152	11	337	113	64	169	193	21	30
dar.: Ausl.	4	3	14	2	75	18	9	31	27	1	10
<u>Gestorbene¹⁾</u>											
<u>Insgesamt</u>											
Juli	2 521	2 136	6 842	734	16 830	5 675	3 862	9 031	10 426	1 038	2 915
August	2 506	1 851	6 902	743	15 787	5 043	3 458	7 230	9 697	1 045	2 888
September	2 449	1 745	6 588	660	15 006	4 989	3 245	7 098	9 464	1 044	2 901
3. Vj	7 476	5 732	20 332	2 137	47 623	15 707	10 565	22 359	29 587	3 127	8 704
dar.: Ausl.	35	64	130	30	627	223	96	340	353	26	101
<u>im 1. Lebensjahr</u>											
Juli	37	22	122	9	306	79	58	114	157	14	16
August	30	13	115	8	246	46	63	91	155	25	36
September	35	16	83	5	228	69	46	90	143	15	23
3. Vj	102	51	320	22	782	194	167	295	455	54	75
dar.: Ausl.	6	5	15	3	143	48	13	59	53	4	22
<u>in den ersten 7 Lebenstagen</u>											
Juli	23	14	65	5	179	41	34	56	100	11	8
August	18	6	69	3	136	17	35	56	88	15	17
September	26	9	46	3	132	29	31	47	95	9	8
3. Vj	67	29	180	11	447	87	101	159	283	35	33
dar.: Ausl.	4	2	7	2	80	20	4	30	28	1	-
<u>Überschuß der Geborenen (+) bzw. Gestorbenen (-)</u>											
Juli	- 352	- 970	- 748	- 175	- 2 284	- 1 260	- 889	+ 208	- 908	- 192	- 1 456
August	- 374	- 671	- 692	- 173	- 1 371	- 435	- 499	+ 773	- 593	- 169	- 1 266
September	- 307	- 619	- 210	- 128	- 483	- 235	- 232	+ 1 147	- 9	- 289	- 1 394
3. Vj	- 1 033	- 2 260	- 1 650	- 476	- 4 138	- 1 930	- 1 620	+ 2 128	- 1 510	- 670	- 4 116
dar.: Ausl.	+ 384	+ 523	+ 1 173	+ 264	+ 7 079	+ 1 954	+ 618	+ 4 367	+ 2 642	+ 207	+ 1 097
<u>Verhältniszahlen</u>											
<u>Eheschließungen je 1 000 Einwohner und 1 Jahr</u>											
Juli	6,9	6,1	7,4	7,7	7,4	6,6	8,8	7,0	7,5	9,5	6,9
August	6,8	6,7	6,9	7,3	6,4	6,6	7,6	6,0	6,7	7,9	7,6
September	5,9	6,0	6,6	6,8	6,4	6,3	7,2	6,3	7,1	7,9	7,2
3. Vj	6,6	6,3	7,0	7,3	6,8	6,5	7,9	6,4	7,1	8,4	7,2
<u>Lebendgeborene je 1 000 Einwohner und 1 Jahr</u>											
Juli	9,9	8,0	9,9	9,2	10,0	9,4	9,6	10,6	10,4	9,1	8,7
August	9,7	8,1	10,1	9,4	9,9	9,8	9,5	10,3	9,9	9,2	9,7
September	10,1	8,0	10,7	9,1	10,3	10,4	10,0	11,0	10,7	8,4	9,4
3. Vj	9,9	8,1	10,3	9,3	10,1	9,9	9,7	10,6	10,3	8,9	9,3
<u>Gestorbene je 1 000 Einwohner und 1 Jahr</u>											
Juli	11,5	14,7	11,1	12,1	11,6	12,1	12,4	10,3	11,4	11,2	17,5
August	11,4	12,8	11,2	12,3	10,9	10,7	11,1	9,3	10,6	11,3	17,3
September	11,5	12,4	11,1	11,3	10,7	11,0	10,3	9,5	10,7	11,6	18,0
3. Vj	11,5	13,3	11,2	11,9	11,1	11,2	11,5	9,7	10,9	11,4	17,6
<u>Gestorbene im 1. Lebensjahr je 1 000 Lebendgeborene²⁾</u>											
Juli	17,1	19,3	19,9	16,0	21,0	17,5	19,4	13,7	16,5	16,6	10,7
August	13,9	11,3	18,4	14,0	17,1	16,9	21,1	11,1	16,7	29,2	23,6
September	16,7	13,8	13,4	9,4	16,1	15,0	15,7	11,2	15,6	19,5	15,3
3. Vj	15,9	14,9	17,2	13,2	18,1	14,1	18,9	12,0	16,3	21,9	16,3
<u>Gestorbene in den ersten 7 Lebenstagen je 1 000 Lebendgeborene³⁾⁴⁾</u>											
Juli	10,6	12,0	10,7	8,9	12,3	9,3	11,4	6,8	10,5	13,0	5,7
August	8,4	5,1	11,1	5,3	9,4	3,7	12,2	7,0	9,7	17,5	10,5
September	12,1	8,0	7,2	5,6	9,1	6,1	10,3	7,7	10,0	11,9	5,3
3. Vj	10,4	8,4	9,6	6,6	10,3	6,3	11,3	6,5	10,1	14,2	7,2
<u>Überschuß der Geborenen (+) bzw. Gestorbenen (-)</u>											
Juli	- 1,6	- 6,7	- 1,2	- 2,2	- 1,6	- 2,7	- 2,9	+ 0,5	- 1,0	- 2,1	- 8,7
August	- 1,7	- 4,6	- 1,1	- 2,2	- 0,9	- 0,6	- 1,6	+ 1,0	- 0,2	- 2,0	- 7,6
September	- 1,4	- 4,4	- 0,4	- 2,2	- 0,5	- 0,2	- 0,8	+ 1,7	- 0,0	- 3,2	- 8,6
3. Vj	- 1,6	- 5,3	- 0,9	- 2,7	- 1,0	- 1,4	- 1,8	+ 0,9	- 0,6	- 2,4	- 8,3

*) Vorläufige Ergebnisse, Geborene und Gestorbene nach dem Wohnort, Eheschließungen nach dem Registerort.

1) Ohne Totgeborene, nachtraglich beurkundete Kriegssterbefälle und gerichtliche Todeserklärungen.-2) Unter Berücksichtigung der Geburtenentwicklung in den vorangegangenen 12 Monaten.-3) Bezogen auf die Lebendgeborenen des Berichtszeitraums.-4) Siehe Methodische Vorbemerkung letzter Absatz.

3 Gestorbene 1975 nach Alter und Familienstand

Alter von ... bis un- ter ... Jahren	Gestor- bene ins- gesamt 1)	Davon waren					Alter von ... bis un- ter ... Jahren	Gestor- bene ins- gesamt 1)	Davon waren				
		ledig	verhei- ratet	verwit- wet 2)	ge- schie- den 3)	unbek. Fami- lien- stand			ledig	verhei- ratet	verwit- wet 2)	ge- schie- den 3)	unbek. Fami- lien- stand
Männlich													
0 - 1	6 873	6 873	-	-	-	-	55 - 56	3 862	228	3 206	174	254	-
1 - 2	403	403	-	-	-	-	56 - 57	2 507	132	2 090	121	164	-
2 - 3	288	288	-	-	-	-	57 - 58	2 464	153	2 048	128	133	2
3 - 4	286	286	-	-	-	-	58 - 59	2 638	144	2 187	156	150	1
4 - 5	252	252	-	-	-	-	59 - 60	3 304	202	2 725	186	189	2
0 - 5	8 102	8 102	-	-	-	-	55 - 60	14 775	859	12 256	765	890	5
5 - 6	242	242	-	-	-	-	60 - 61	5 192	286	4 308	299	299	-
6 - 7	245	245	-	-	-	-	61 - 62	6 085	329	5 050	367	335	4
7 - 8	260	260	-	-	-	-	62 - 63	6 950	353	5 799	473	320	5
8 - 9	221	221	-	-	-	-	63 - 64	7 915	381	6 562	572	393	7
9 - 10	195	195	-	-	-	-	64 - 65	8 175	403	6 712	702	352	6
5 - 10	1 163	1 163	-	-	-	-	60 - 65	34 317	1 752	28 431	2 413	1 699	22
10 - 11	196	196	-	-	-	-	65 - 66	9 251	485	7 473	904	381	8
11 - 12	192	192	-	-	-	-	66 - 67	10 315	530	8 248	1 108	423	6
12 - 13	199	199	-	-	-	-	67 - 68	11 149	550	8 909	1 266	422	2
13 - 14	195	195	-	-	-	-	68 - 69	11 857	572	9 403	1 461	413	8
14 - 15	245	245	-	-	-	-	69 - 70	12 604	631	9 855	1 745	367	6
10 - 15	1 027	1 027	-	-	-	-	65 - 70	55 176	2 768	43 888	6 484	2 006	30
15 - 16	324	324	-	-	-	-	70 - 71	13 397	626	10 266	2 071	426	8
16 - 17	625	625	-	-	-	-	71 - 72	13 514	659	10 213	2 242	390	10
17 - 18	672	672	-	-	-	-	72 - 73	14 153	684	10 462	2 613	387	7
18 - 19	879	875	2	2	-	-	73 - 74	14 274	645	10 441	2 835	350	3
19 - 20	873	856	16	1	-	-	74 - 75	13 941	597	9 910	3 090	338	6
15 - 20	3 373	3 352	18	3	-	-	70 - 75	69 279	3 211	51 292	12 851	1 891	34
20 - 21	787	754	33	-	-	-	75 - 76	13 720	575	9 439	3 416	286	4
21 - 22	703	646	56	-	1	-	76 - 77	12 371	511	8 194	3 431	232	3
22 - 23	692	599	91	-	2	-	77 - 78	11 672	435	7 466	3 527	239	5
23 - 24	620	464	141	3	11	1	78 - 79	11 132	415	6 837	3 671	200	9
24 - 25	621	412	188	1	20	-	79 - 80	10 183	391	6 031	3 571	189	1
20 - 25	3 423	2 875	509	4	34	1	75 - 80	59 078	2 327	37 967	17 616	1 146	22
25 - 26	573	355	193	2	23	-	80 - 81	9 466	378	5 297	3 635	152	4
26 - 27	578	307	239	2	30	-	81 - 82	8 857	306	4 780	3 637	131	3
27 - 28	563	284	247	4	28	-	82 - 83	8 091	263	4 188	3 514	125	1
28 - 29	600	266	271	8	55	-	83 - 84	7 355	262	3 583	3 400	106	4
29 - 30	497	210	230	5	51	1	84 - 85	7 007	236	3 131	3 550	88	2
25 - 30	2 811	1 422	1 180	21	187	1	80 - 85	40 776	1 445	20 979	17 736	602	14
30 - 31	583	219	289	5	69	1	85 - 86	6 100	231	2 513	3 281	68	7
31 - 32	685	254	349	5	77	-	86 - 87	5 403	184	2 066	3 086	64	3
32 - 33	744	279	385	7	73	-	87 - 88	4 934	174	1 751	2 953	54	2
33 - 34	947	301	537	8	101	-	88 - 89	3 917	133	1 322	2 419	41	2
34 - 35	1 035	348	548	7	132	-	89 - 90	3 240	104	966	2 130	38	2
30 - 35	3 994	1 401	2 108	32	452	1	85 - 90	23 594	826	8 618	13 869	265	16
35 - 36	1 129	333	658	9	129	-	90 - 91	2 737	99	760	1 856	22	-
36 - 37	1 205	345	701	18	140	1	91 - 92	2 166	73	513	1 558	21	1
37 - 38	1 170	276	736	11	147	-	92 - 93	1 628	56	354	1 201	16	1
38 - 39	1 264	292	793	17	161	1	93 - 94	1 133	39	230	856	8	-
39 - 40	1 342	280	867	22	173	-	94 - 95	832	25	127	669	10	1
35 - 40	6 110	1 526	3 755	77	750	2	90 - 95	8 496	292	1 984	6 140	77	3
40 - 41	1 495	259	1 021	18	195	2	95 - 96	610	13	89	502	6	-
41 - 42	1 411	234	997	29	150	1	96 - 97	401	17	49	326	9	-
42 - 43	1 466	241	1 056	18	150	1	97 - 98	270	6	32	231	1	-
43 - 44	1 679	263	1 222	29	163	2	98 - 99	169	14	16	139	-	-
44 - 45	1 779	232	1 318	37	190	2	99 - 100	123	7	26	89	1	-
40 - 45	7 830	1 229	5 614	131	848	8	95 - 100	1 573	57	212	1 287	17	-
45 - 46	2 062	253	1 555	45	209	-	100 - 101	67	2	8	56	1	-
46 - 47	2 181	245	1 678	46	206	6	101 - 102	20	1	1	18	-	-
47 - 48	2 426	234	1 892	71	229	-	102 - 103	9	-	-	9	-	-
48 - 49	2 277	171	1 829	70	206	1	103 - 104	5	-	-	5	-	-
49 - 50	2 359	225	1 889	54	191	-	104 - 105	2	-	-	2	-	-
45 - 50	11 305	1 128	8 843	286	1 041	7	100 - 105	103	3	9	90	1	-
50 - 51	2 426	212	1 957	53	204	-	105 - 106	1	-	-	1	-	-
51 - 52	2 636	194	2 156	101	185	-	106 - 107	-	-	-	-	-	-
52 - 53	2 797	212	2 294	103	187	1	unbek. Alter	14	-	-	-	-	14
53 - 54	3 285	218	2 753	87	225	2							
54 - 55	3 610	235	2 981	132	261	1							
50 - 55	14 754	1 071	12 141	476	1 062	4	Insgesamt	371 074	37 836	239 804	80 282	12 968	184

1) Ohne Totgeborene, nachträglich beurkundete Kriegssterbefälle und gerichtliche Todeserklärungen. - 2) Einschl. der Fälle, in denen der bisherige Ehepartner für tot erklärt worden ist. - 3) Einschl. "frühere Ehe aufgehoben".

3 Gestorbene 1975 nach Alter und Familienstand

Alter von ... bis unter ... Jahren	Gestorbene insgesamt 1)	Davon waren					Alter von ... bis unter ... Jahren	Gestorbene insgesamt 1)	Davon waren				
		ledig	verheiratet	verwitwet 2)	geschiedenen 3)	unbek. Familienstand			ledig	verheiratet	verwitwet 2)	geschiedenen 3)	unbek. Familienstand
Weiblich													
0 - 1	5 002	5 002	-	-	-	-	55 - 56	2 772	335	1 658	560	219	-
1 - 2	357	357	-	-	-	-	56 - 57	1 862	220	1 085	422	133	2
2 - 3	239	239	-	-	-	-	57 - 58	1 636	174	944	404	112	2
3 - 4	191	191	-	-	-	-	58 - 59	1 900	182	1 072	525	119	2
4 - 5	181	181	-	-	-	-	59 - 60	2 405	272	1 351	635	146	1
0 - 5	5 970	5 970	-	-	-	-	55 - 60	10 575	1 183	6 110	2 546	729	7
5 - 6	184	184	-	-	-	-	60 - 61	3 707	384	1 965	1 121	235	2
6 - 7	166	166	-	-	-	-	61 - 62	4 277	424	2 211	1 373	269	-
7 - 8	167	167	-	-	-	-	62 - 63	4 761	460	2 387	1 650	265	3
8 - 9	140	140	-	-	-	-	63 - 64	5 229	531	2 509	1 903	284	2
9 - 10	139	139	-	-	-	-	64 - 65	5 865	637	2 655	2 257	314	2
5 - 10	796	796	-	-	-	-	60 - 65	23 839	2 426	11 723	8 304	1 367	3
10 - 11	101	101	-	-	-	-	65 - 66	6 562	643	3 004	2 569	343	3
11 - 12	127	127	-	-	-	-	66 - 67	7 504	714	3 358	3 073	359	-
12 - 13	112	112	-	-	-	-	67 - 68	8 000	859	3 268	3 491	381	1
13 - 14	122	122	-	-	-	-	68 - 69	8 615	936	3 502	3 792	382	3
14 - 15	154	154	-	-	-	-	69 - 70	9 266	1 034	3 535	4 308	387	2
10 - 15	616	616	-	-	-	-	65 - 70	39 947	4 186	16 607	17 233	1 842	9
15 - 16	195	195	-	-	-	-	70 - 71	10 013	1 084	3 575	4 915	435	4
16 - 17	235	235	-	-	-	-	71 - 72	10 718	1 220	3 505	5 553	435	5
17 - 18	274	267	7	-	-	-	72 - 73	11 597	1 313	3 554	6 263	465	2
18 - 19	286	263	23	-	-	-	73 - 74	12 628	1 498	3 600	7 094	434	2
19 - 20	285	241	43	1	-	-	74 - 75	13 148	1 514	3 506	7 650	470	1
15 - 20	1 275	1 201	73	1	-	-	70 - 75	58 104	6 623	17 740	31 482	2 234	14
20 - 21	242	193	43	2	4	-	75 - 76	13 796	1 653	3 209	8 472	452	10
21 - 22	238	151	77	5	5	-	76 - 77	14 336	1 692	3 057	9 108	478	1
22 - 23	249	145	93	3	8	-	77 - 78	14 903	1 783	2 873	9 737	503	7
23 - 24	252	126	111	5	10	-	78 - 79	15 184	1 904	2 554	10 221	502	2
24 - 25	229	89	122	1	17	-	79 - 80	15 438	1 929	2 413	10 638	454	4
20 - 25	1 210	704	446	16	44	-	75 - 80	73 657	8 961	14 106	48 176	2 389	25
25 - 26	260	88	152	1	19	-	80 - 81	15 253	1 919	2 085	10 759	484	6
26 - 27	241	75	138	4	24	-	81 - 82	14 907	1 839	1 740	10 917	404	7
27 - 28	221	54	135	4	28	-	82 - 83	14 266	1 688	1 467	10 691	413	7
28 - 29	234	45	156	3	29	1	83 - 84	13 540	1 663	1 135	10 356	279	7
29 - 30	218	47	151	5	15	-	84 - 85	12 693	1 497	880	9 963	343	10
25 - 30	1 174	309	732	17	115	1	80 - 85	70 659	8 606	7 307	52 686	2 023	37
30 - 31	279	44	195	5	35	-	85 - 86	11 427	1 413	740	9 000	268	6
31 - 32	354	67	238	7	42	-	86 - 87	10 095	1 217	531	8 048	299	-
32 - 33	351	73	226	6	46	-	87 - 88	9 059	1 027	416	7 385	228	3
33 - 34	387	53	275	13	46	-	88 - 89	7 695	840	295	6 360	191	9
34 - 35	478	63	362	13	40	-	89 - 90	6 403	738	176	5 352	133	4
30 - 35	1 849	300	1 296	44	209	-	85 - 90	44 679	5 235	2 158	36 145	1 119	22
35 - 36	572	100	393	12	67	-	90 - 91	5 201	548	120	4 418	112	3
36 - 37	582	64	439	21	58	-	91 - 92	4 143	448	86	3 530	73	6
37 - 38	554	92	392	15	54	1	92 - 93	3 073	355	49	2 603	65	1
38 - 39	631	76	472	18	65	-	93 - 94	2 378	234	35	2 049	59	1
39 - 40	680	79	495	30	76	-	94 - 95	1 657	190	20	1 417	28	2
35 - 40	3 019	411	2 191	96	320	1	90 - 95	16 452	1 775	310	14 017	337	13
40 - 41	681	74	533	23	51	-	95 - 96	1 181	133	7	1 020	19	2
41 - 42	699	91	520	32	56	-	96 - 97	836	81	6	729	20	-
42 - 43	689	77	536	20	56	-	97 - 98	545	62	5	471	7	-
43 - 44	822	93	619	39	71	-	98 - 99	314	28	2	279	5	-
44 - 45	939	117	699	48	75	-	99 - 100	239	25	7	206	1	-
40 - 45	3 830	452	2 907	162	309	-	95 - 100	3 115	329	27	2 705	52	2
45 - 46	1 060	133	796	58	72	1	100 - 101	154	17	1	135	1	-
46 - 47	1 133	122	846	73	92	-	101 - 102	53	3	-	50	-	-
47 - 48	1 213	121	913	74	105	-	102 - 103	28	3	-	25	-	-
48 - 49	1 393	171	1 012	124	86	-	103 - 104	10	-	-	10	-	-
49 - 50	1 501	201	1 030	155	115	-	104 - 105	2	2	-	7	-	-
45 - 50	6 300	748	4 597	484	470	1	100 - 105	254	25	1	227	1	-
50 - 51	1 761	240	1 201	195	125	-	105 - 106	2	-	-	2	-	-
51 - 52	1 925	224	1 305	237	159	-	106 - 107	-	-	-	-	-	-
52 - 53	2 173	268	1 430	294	177	4	unbek. Alter	-	-	-	-	-	-
53 - 54	2 362	274	1 543	363	182	-		5	-	-	-	-	5
54 - 55	2 638	306	1 651	471	210	-							
50 - 55	10 859	1 312	7 130	1 560	853	4	insgesamt	378 186	52 184	95 521	215 903	14 428	150

1) Ohne Totgeborene, nachträglich beurkundete Kriegssterbefälle und gerichtliche Todeserklärungen. - 2) Einschl. der Fälle, in denen der bisherige Ehepartner für tot erklärt worden ist. - 3) Einschl. "frühere Ehe aufgehoben".