

STATISTISCHES
BUNDESAMT
WIESBADEN

FACHSERIE A

BEVÖLKERUNG UND KULTUR

Reihe 2

Natürliche Bevölkerungsbewegung

I. Eheschließungen, Geborene und Gestorbene

2. Vierteljahr 1976

Statistisches Bundesamt
Bibliothek



VERLAG W. KOHLHAMMER, STUTTGART UND MAINZ
Bestellnummer: 200210 — 760302

Inhalt

	Seite
Methodische Vorbemerkung	3
1 Eheschließungen, Geborene und Gestorbene in den Jahren 1938 und 1946 bis 1975	
1.1 Grundzahlen	4
1.2 Verhältniszahlen	4
Schaubild	5
2 Eheschließungen, Geborene und Gestorbene im 2. Vierteljahr 1976 nach Ländern	6
3 Eheschließungen, Geborene und Gestorbene 1975 endgültige Ergebnisse	7

Zeichenerklärung

- = nichts vorhanden

. = kein Nachweis vorhanden

Die Angaben beziehen sich auf das Bundesgebiet;
sie schließen Berlin (West) ein.

Erschienen im Dezember 1976

Nachdruck - auch auszugsweise - nur mit Quellenangabe gestattet

Einzelpreis DM 1,--

Jahresbezugspreis DM 3,-- (für einen kompletten Berichtsjahrgang)

Ergebnisse der Länder in tieferer regionaler bzw. sachlicher Gliederung werden in den "Statistischen Berichten" der Statistischen Landesämter mit der Kennziffer A II/1 veröffentlicht.

Methodische Vorbemerkung

Rechtsgrundlage für die Statistik der natürlichen Bevölkerungsbewegung (Eheschließungen, Geburten, Sterbefälle) ist das Bevölkerungsstatistische Gesetz vom 4.7.1957.

Erhebungsgrundlagen für Eheschließungen, Geburten und Sterbefälle sind Zählkarten, die von dem Standesbeamten ausgefüllt werden, der den Personenstandsfall beurkundet. Die regionale Zuordnung erfolgt bei Eheschließungen nach dem Registrierort, bei Geburten nach der Wohngemeinde der Mutter, bei Sterbefällen nach der Wohngemeinde des Gestorbenen.

Ab Berichtsjahr 1975 werden vierteljährlich auch die Geborenen und Gestorbenen mit ausländischer Staatsangehörigkeit nachgewiesen. Entsprechende Verhältniszahlen können wegen Fehlens der Bezugsgrößen nicht berechnet werden.

Eheschließungen: Standesamtliche Trauungen, auch von Ausländern, mit Ausnahme der Fälle, in denen beide Ehegatten Mitglieder der im Bundesgebiet stationierten ausländischen Streitkräfte sind.

Geborene (=Geburten): Unterscheidung zwischen ehelich und nichtehelich Geborenen nach den Vorschriften des Bürgerlichen Gesetzbuches (ein Kind, das nach Eingehen der Ehe oder bis zu 302 Tagen nach Auflösung der Ehe geboren wird, gilt, unbeschadet der Möglichkeit einer späteren Anfechtung, als ehelich).

Lebendgeborene sind Kinder, bei denen nach der Scheidung vom Mutterleib entweder das Herz geschlagen oder die Nabelschnur pulsiert oder die natürliche Lungenatmung eingesetzt hat.

Bis Ende 1957 galten Kinder als lebendgeborene, wenn die natürliche Lungenatmung eingesetzt hatte.

Totgeborene sind Kinder, bei denen nach der Scheidung vom Mutterleib weder das Herz geschlagen noch die Nabelschnur pulsiert noch die natürliche Lungenatmung eingesetzt hat, und die mindestens 35 cm lang sind. Sie werden im Rahmen der Geburtenstatistik nachgewiesen.

Ist die Leibesfrucht weniger als 35 cm lang, so handelt es sich um eine Fehlgeburt; diese werden vom Standesbeamten nicht registriert und bleiben daher in der Statistik der natürlichen Bevölkerungsbewegung außer Betracht.

Gestorbene: Ohne Totgeborene, standesamtlich beurkundete Kriegsstorbefälle und gerichtliche Todeserklärungen.

Maßzahlen: Die Berechnung erfolgt stets für ein Normaljahr von 365 Tagen.

Säuglingssterblichkeit: Im ersten Lebensjahr Gestorbene bezogen auf die Lebendgeborenen eines gleich langen Berichtszeitraums, soweit möglich unter Berücksichtigung der Geburtenentwicklung in den Monaten, in denen die gestorbenen Säuglinge geboren sind.

Im Zuge der Abnahme der Säuglingssterblichkeit hat sich herausgestellt, daß es für eine zeitnahe Beobachtung und Analyse der Säuglingssterblichkeit erforderlich ist, dem Nachweis für die in den ersten 7 Lebenstagen Gestorbenen (perinatale Sterblichkeit) an Stelle der in den ersten 28 Lebenstagen Gestorbenen den Vorzug zu geben. Hiermit wird gleichzeitig eine Angleichung an die internationalen Auszählungsmethoden erreicht.

1 Eheschließungen, Geborene und Gestorbene *)

1.1 Grundzahlen

Jahr Viertel- jahr Monat	Ehe- schlie- ßungen	Lebendgeborene				Tot- gebo- rene	Gestorbene ¹⁾					Überschuß d. Geborenen (+) bzw. Gestorbenen (-)
		männ- lich	weib- lich	ins- gesamt	darunter nicht- ehelich		männ- lich	weib- lich	ins- gesamt	und zwar		
										im ersten Lebens- jahr	in den ersten 7 Lebens- tagen 5)	
1938	405 432	.	.	828 175	54 698	19 141	.	.	485 537	49 226	.	+ 342 638
1946	400 399	380 409	352 589	732 998	120 084	17 291	313 620	274 711	588 331	66 537	.	+ 144 667
1947	482 193	404 759	376 662	781 421	92 602	17 010	301 535	273 093	574 628	66 293	.	+ 206 793
1948	525 160	418 617	387 457	806 074	82 448	17 853	266 297	248 795	515 092	55 105	.	+ 290 982
1949	506 199	431 414	401 389	832 803	77 503	18 708	263 122	254 072	517 194	49 120	.	+ 315 609
1950	535 708	420 944	391 891	812 835	79 075	18 118	266 895	261 852	528 747	45 252	.	+ 284 088
1951	522 946	410 582	385 026	795 608	76 703	17 790	277 072	266 825	543 897	42 372	.	+ 251 711
1952	483 358	413 043	386 037	799 080	72 140	17 145	278 394	267 569	545 963	38 624	.	+ 253 117
1953	462 101	410 184	385 912	796 096	69 055	16 456	295 620	282 407	578 027	37 069	.	+ 218 069
1954	453 168	420 866	395 162	816 028	68 733	16 779	285 182	270 277	555 459	35 171	.	+ 260 569
1955	461 818	423 235	396 893	820 128	64 427	16 558	299 280	282 592	581 872	34 284	19 699	+ 238 256
1956	478 352	441 115	414 772	855 887	63 954	16 129	310 037	289 376	599 413	33 098	18 780	+ 256 474
1957	482 590	460 820	431 408	892 228	64 172	15 911	319 043	295 973	615 016	32 479	18 470	+ 277 212
1958	404 110	466 861	437 604	904 465	61 914	15 082	309 174	288 131	597 305	32 589	19 190	+ 307 160
1959	503 981	490 791	461 151	951 942	63 716	14 951	313 690	291 814	605 504	32 642	19 466	+ 346 438
1960	521 445	498 182	470 447	968 629	61 330	15 049	332 503	310 459	642 962	32 724	20 137	+ 325 667
1961	529 901	520 590	492 097	1 012 687	60 269	14 704	324 300	303 261	627 561	32 108	20 342	+ 385 126
1962	530 640	523 801	494 751	1 018 552	56 648	14 361	335 082	309 737	644 819	29 807	19 353	+ 373 733
1963	507 644	541 812	512 311	1 054 123	55 120	13 991	347 717	325 352	673 069	28 473	18 793	+ 381 054
1964	506 182	547 979	517 458	1 065 437	53 131	13 590	333 879	310 249	644 128	26 948	18 090	+ 421 309
1965	492 128	536 930	507 398	1 044 328	48 977	12 901	347 968	329 660	677 628	24 947	17 342	+ 366 700
1966	484 562	539 492	510 853	1 050 345	47 854	12 174	351 301	335 020	686 321	24 803	17 121	+ 364 024
1967	483 101	523 634	495 825	1 019 459	46 964	11 422	350 517	336 832	687 349	23 303	16 317	+ 332 110
1968	444 150	498 202	471 623	969 825	46 209	10 702	371 391	362 657	734 048	22 110	15 205	+ 235 777
1969	446 586	464 430	439 026	903 456	45 498	9 693	377 260	367 100	744 360	21 162	14 552	+ 159 096
1970	444 510	416 321	394 487	810 808	44 280	8 351	369 975	364 868	734 843	19 165	13 301	+ 75 965
1971	432 030	400 423	378 103	778 526	45 263	7 674	366 740	363 930	730 670	18 141	12 239	+ 47 856
1972	415 132	360 337	340 877	701 214	42 410	6 557	367 382	363 882	731 264	15 907	10 377	+ 30 050
1973	394 603	326 481	309 452	635 933	39 843	5 686	365 703	365 325	731 028	14 569	9 060	+ 95 395
1974	377 265	321 480	304 893	626 373	39 277	5 387	360 254	367 257	727 511	13 232	8 128	+ 101 138
1975	386 429	309 135	291 377	600 512	36 774	4 689	371 074	378 186	749 260	11 877	7 020	+ 148 748
dar. Ausl.	-	49 734	46 139	95 873	4 019	971	5 746	3 245	8 991	2 055	1 175	+ 86 882
1976 ²⁾ 1.Vj	65 968	76 989	73 143	150 132	9 170	1 150	93 633	97 396	191 029	2 744	1 536	+ 40 897
2.Vj	104 993	77 772	73 386	151 158	9 247	1 095	90 872	94 047	184 919	2 654	1 525	+ 33 761
April	31 540	25 448	23 892	49 340	2 949	362	31 485	33 049	64 534	856	490	+ 15 194
Mai	38 646	26 161	24 731	50 892	3 093	384	29 467	30 562	60 029	861	492	+ 9 137
Juni	34 807	26 163	24 763	50 926	3 205	349	29 920	30 436	60 356	937	543	+ 9 430
dar. Ausl.	-	11 506	10 988	22 494	895	226	1 442	800	2 242	499	275	+ 20 252
1.Vj	-	12 138	11 204	23 342	893	213	1 399	793	2 192	457	271	+ 21 150
2.Vj	-	4 005	3 581	7 586	287	72	429	296	725	148	84	+ 6 861
April	-	4 091	3 918	8 009	292	76	467	255	722	154	84	+ 7 287
Mai	-	4 042	3 705	7 747	314	65	503	242	745	155	103	+ 7 002
Juni	-											

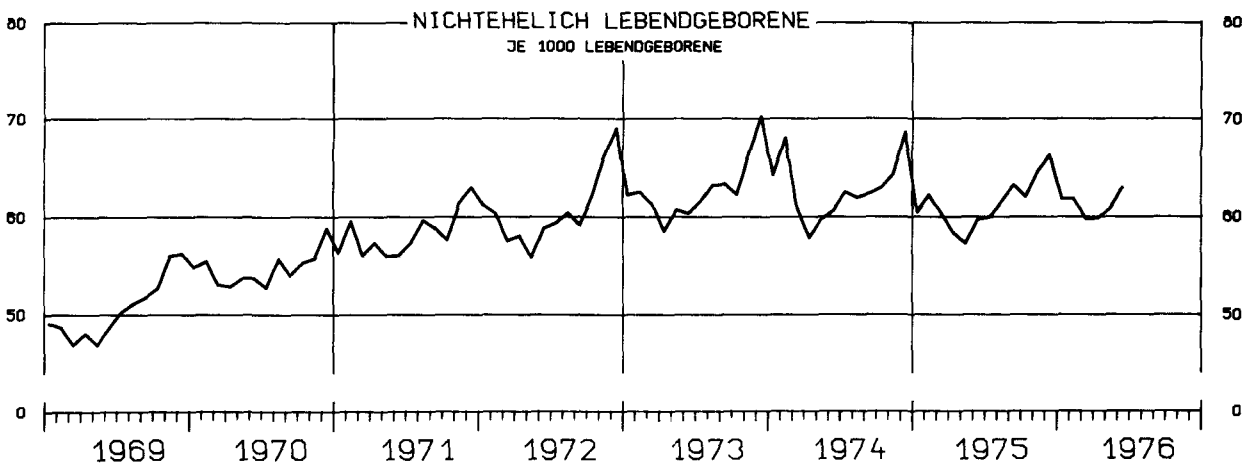
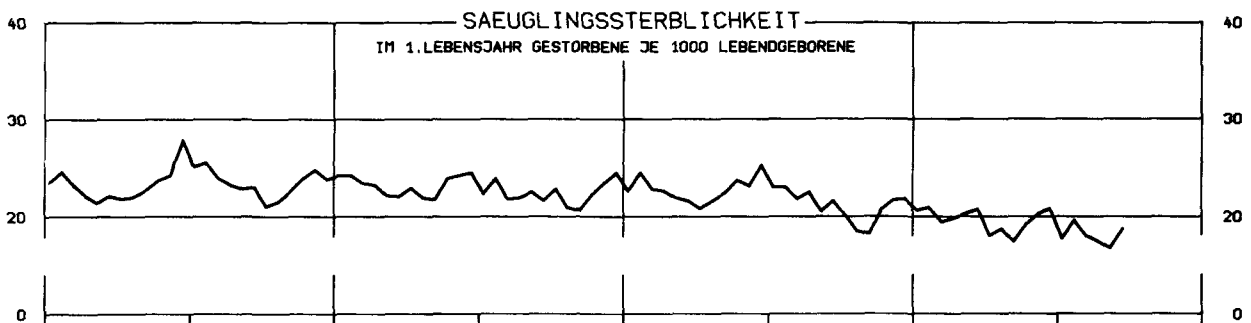
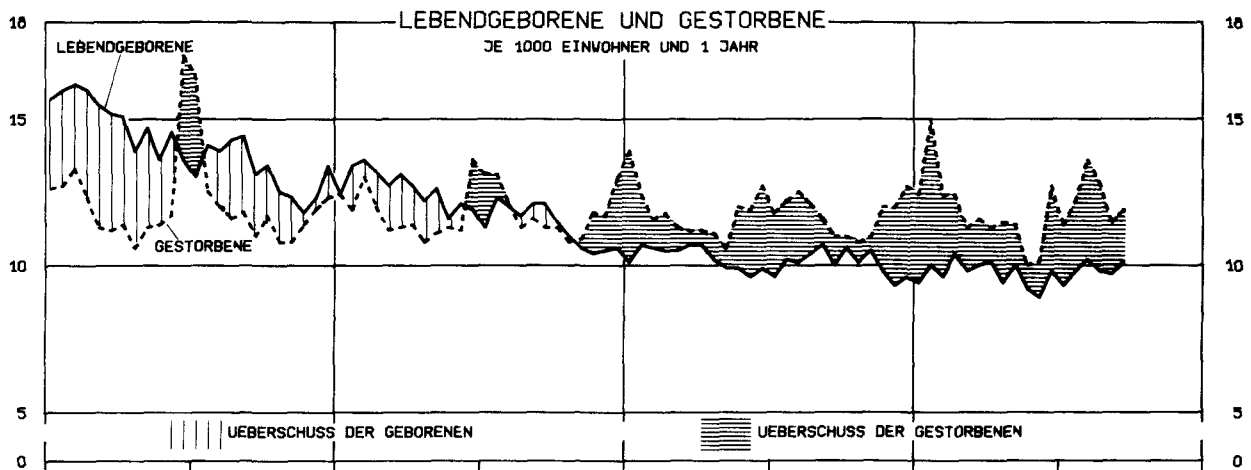
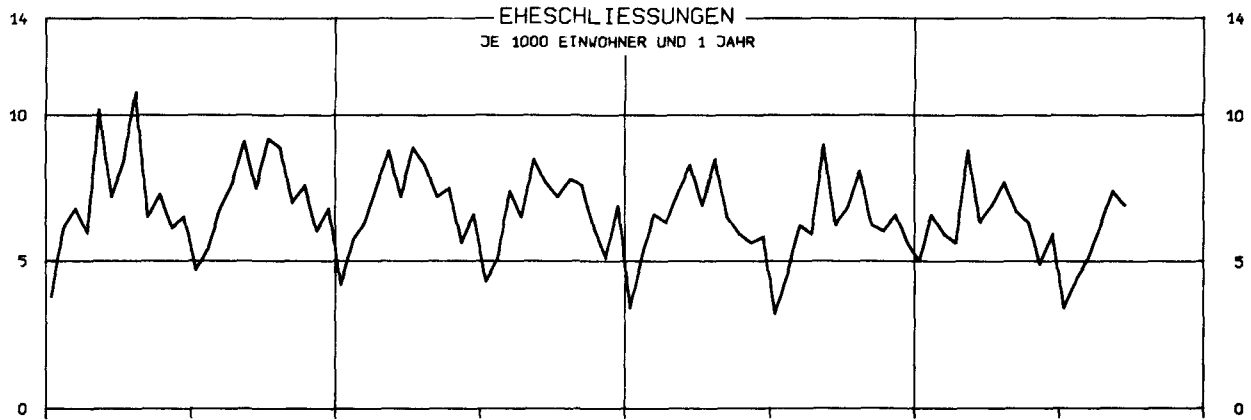
1.2 Verhältniszahlen

Jahr Vierteljahr Monat	Je 1 000 Einwohner und 1 Jahr				Je 1 000 Lebendgeborene		Von 1 000		Knaben auf 1 000 lebend- geborene Mädchen
	Ehe- schlie- ßungen	Lebend- geborene	Gestor- bene 1)	Überschuß d. Geborenen (+) bzw. Gestorbenen (-)	Gestorbene		Lebend- geborenen waren	Lebend- und Totgeborenen	
					im ersten Lebens- jahr 3)	in den ersten 7 Lebens- tagen 4) 5)			
1938	9,5	19,5	11,4	+ 8,0	60,2	.	66,0	22,6	.
1946	8,8	16,1	13,0	+ 3,2	97,1	.	163,8	23,0	1 079
1947	10,1	16,4	12,1	+ 4,5	86,3	.	118,5	21,3	1 075
1948	10,7	16,5	10,5	+ 6,0	68,9	.	102,3	21,7	1 080
1949	10,2	16,8	10,4	+ 6,4	59,6	.	93,1	22,0	1 075
1950	10,7	16,2	10,5	+ 5,7	55,3	.	97,3	21,8	1 074
1951	10,3	15,7	10,8	+ 5,0	53,0	.	96,4	21,9	1 066
1952	9,5	15,7	10,7	+ 5,0	48,4	.	90,3	21,0	1 070
1953	9,0	15,5	11,3	+ 4,2	46,5	.	86,7	20,3	1 063
1954	8,7	15,7	10,7	+ 5,0	43,5	.	84,2	20,1	1 065
1955	8,8	15,7	11,1	+ 4,5	41,9	24,0	78,6	19,8	1 066
1956	9,0	16,1	11,3	+ 4,8	38,9	21,9	74,7	18,5	1 064
1957	9,0	16,6	11,5	+ 5,2	36,6	20,7	71,9	17,5	1 068
1958	9,1	16,7	11,0	+ 5,7	36,2	21,2	68,5	16,4	1 057
1959	9,2	17,3	11,0	+ 6,3	34,4	20,4	66,9	15,5	1 064
1960	9,4	17,4	11,6	+ 5,9	33,8	20,8	63,3	15,3	1 059
1961	9,4	18,0	11,2	+ 6,9	32,0	20,1	59,5	14,3	1 058
1962	9,3	17,9	11,3	+ 6,6	29,3	19,0	55,6	13,9	1 059
1963	8,8	18,3	11,7	+ 6,6	27,1	17,8	52,3	13,1	1 058
1964	8,7	18,2	11,0	+ 7,2	25,3	17,0	49,9	12,6	1 059
1965	8,3	17,7	11,5	+ 6,2	23,8	16,6	46,9	12,2	1 058
1966	8,1	17,6	11,5	+ 6,1	23,6	16,3	45,6	11,5	1 056
1967	8,1	17,0	11,5	+ 5,5	22,8	16,0	46,1	11,1	1 056
1968	7,4	16,1	12,2	+ 3,9	22,6	15,7	47,6	10,9	1 056
1969	7,3	14,8	12,2	+ 2,6	23,2	16,1	50,4	10,6	1 058
1970	7,3	13,4	12,1	+ 1,3	23,4	16,4	54,6	10,2	1 055
1971	7,0	12,7	11,9	+ 0,8	23,1	15,7	58,1	9,8	1 059
1972	6,7	11,3	11,8	- 0,5	22,4	14,8	60,5	9,3	1 057
1973	6,4	10,3	11,8	- 1,5	22,7	14,3	62,7	8,9	1 054
1974	6,1	10,1	11,7	- 1,6	21,1	13,0	62,7	8,5	1 054
1975	6,3	9,7	12,1	- 2,4	19,7	11,6	61,2	7,7	1 061
1976 ²⁾									
1.Vj	4,3	9,8	12,4	- 2,7	18,4	10,2	61,1	7,6	1 053
2.Vj	6,8	9,9	12,1	- 2,2	17,6	10,1	61,2	7,2	1 060
April	6,2	9,8	12,8	- 3,0	17,4	9,9	59,8	7,3	1 065
Mai	7,4	9,7	11,5	- 1,7	16,7	9,7	60,8	7,5	1 058
Juni	6,9	10,1	11,9	- 1,9	18,7	10,7	62,9	6,8	1 057

*) Geburten und Sterbefälle nach dem Wohnort; Eheschließungen nach dem Registrierort.

1) Ohne Totgeborene, nachträglich beurkundete Kriegssterbefälle und gerichtliche Todeserklärungen. - 2) Vorläufige Ergebnisse. - 3) Unter Berücksichtigung der Geburtenentwicklung in den vorangegangenen 12 Monaten. - 4) Bezogen auf die Lebendgeborenen des Berichtszeitraums. - 5) Siehe Methodische Vorbemerkung letzter Absatz.

EHESCHLIESSUNGEN, LEBENDGEBORENE UND GESTORBENE



2 Eheschließungen, Geborene und Gestorbene im 2. Vierteljahr 1976 nach Ländern*)

Monat Vierteljahr	Schl.- Holst.	Hamburg	Nieder- sachsen	Bremen	Nordrh.- Westf.	Hessen	Rheinl.- Frlz	Baden- Würtbg.	Bayern	Saarland	Berlin (West)
<u>Grundzahlen</u>											
Eheschließungen											
April	1 228	849	3 518	352	9 455	2 918	2 118	4 255	5 027	637	1 183
Mai	1 414	946	4 217	439	10 021	3 268	2 587	6 145	7 440	848	1 321
Juni	1 490	923	4 297	421	9 499	3 117	2 155	5 137	5 855	716	1 197
2.Vj 76	4 132	2 718	12 032	1 212	28 975	9 303	6 860	15 537	18 322	2 201	3 701
dar. Ausländer	-	-	-	-	-	-	-	-	-	-	-
Lebendgeborene											
insgesamt											
April	2 124	1 150	6 057	518	13 143	4 381	2 808	7 880	9 092	786	1 401
Mai	2 085	1 097	5 888	535	14 124	4 392	2 702	8 304	9 520	785	1 460
Juni	2 032	1 155	6 209	544	14 046	4 686	3 003	8 104	8 792	813	1 542
2.Vj 76	6 241	3 402	18 154	1 597	41 313	13 459	8 513	24 288	27 404	2 384	4 403
dar. Ausländer	458	589	1 436	291	8 089	2 362	728	5 008	3 023	233	1 125
nichtehelich											
April	152	90	322	43	743	186	157	372	661	55	168
Mai	134	104	352	62	783	236	127	409	667	32	187
Juni	129	99	315	59	769	264	185	482	675	50	178
2.Vj 76	415	293	989	164	2 295	686	469	1 263	2 003	137	533
dar. Ausländer	18	37	41	12	220	95	38	178	481	8	65
Totgeborene											
April	12	5	45	8	106	37	13	55	61	10	10
Mai	18	4	42	3	121	36	22	51	75	2	10
Juni	12	6	66	6	78	37	19	50	60	6	9
2.Vj 76	42	15	153	17	305	110	54	156	196	18	29
dar. Ausländer	3	3	12	1	76	23	6	42	35	2	10
Gestorbene 1)											
insgesamt											
April	2 958	2 108	7 967	829	17 598	5 584	3 943	8 062	10 936	1 151	3 398
Mai	2 821	2 352	7 158	807	16 303	5 116	3 537	7 705	10 199	1 111	2 920
Juni	2 624	1 937	7 188	757	16 392	5 538	3 794	7 807	10 260	1 095	2 964
2.Vj 76	8 403	6 397	22 313	2 393	50 293	16 238	11 274	23 574	31 395	3 357	9 282
dar. Ausländer	53	82	121	23	677	238	105	369	371	45	108
im 1. Lebensjahr											
April	33	20	89	12	238	90	63	113	156	13	29
Mai	44	16	92	12	276	66	50	110	161	9	25
Juni	20	16	103	7	306	80	63	124	179	13	26
2.Vj 76	97	52	284	31	820	236	176	347	496	35	80
dar. Ausländer	8	18	24	5	173	45	17	71	69	4	23
in den ersten 7 Lebenstagen											
April	17	13	49	3	140	59	38	60	96	5	10
Mai	25	4	49	6	169	32	29	65	96	5	12
Juni	10	9	59	4	196	54	36	64	96	4	11
2.Vj 76	52	26	157	13	505	145	103	189	288	14	33
dar. Ausländer	5	11	13	2	114	29	11	37	48	1	-
Überschuß der Geborenen (+) bzw. Gestorbenen (-)											
April	- 834	- 958	- 1 910	- 311	- 4 455	- 1 203	- 1 135	- 182	- 1 844	- 365	- 1 997
Mai	- 736	- 1 255	- 1 270	- 272	- 2 179	- 724	- 835	- 599	- 679	- 326	- 1 460
Juni	- 532	- 782	- 979	- 213	- 2 346	- 852	- 791	- 297	- 1 468	- 282	- 1 422
2.Vj 76	- 2 162	- 2 995	- 4 159	- 796	- 8 980	- 2 779	- 2 761	- 714	- 3 991	- 973	- 4 879
dar. Ausländer	+ 405	+ 507	+ 1 315	+ 268	+ 7 412	+ 2 124	+ 623	+ 4 639	+ 2 652	+ 188	+ 1 017
<u>Verhältniszahlen</u>											
Eheschließungen je 1 000 Einwohner und 1 Jahr											
April	5,8	6,0	5,9	6,0	6,7	5,4	7,0	5,7	5,7	7,1	7,3
Mai	6,4	6,5	6,9	7,2	6,9	6,9	8,3	7,9	8,1	9,1	7,9
Juni	7,0	6,6	7,2	7,2	6,8	6,8	7,2	6,8	6,6	8,0	7,4
2.Vj 76	6,4	6,4	6,7	6,8	6,8	6,7	7,5	6,8	6,8	8,1	7,5
Lebendgeborene je 1 000 Einwohner und 1 Jahr											
April	10,0	8,2	10,2	8,8	9,3	9,6	9,3	10,5	10,2	8,7	8,6
Mai	9,5	7,5	9,6	8,8	9,7	9,3	8,7	10,7	10,4	8,5	8,7
Juni	9,6	8,2	10,4	9,3	10,0	10,3	10,0	10,8	9,9	9,0	9,5
2.Vj 76	9,7	8,0	10,1	9,0	9,7	9,7	9,3	10,7	10,2	8,7	9,0
Gestorbene je 1 000 Einwohner und 1 Jahr											
April	13,9	15,0	13,4	14,1	12,5	12,3	13,1	10,7	12,3	12,8	20,9
Mai	12,9	16,2	11,7	13,3	11,2	10,9	11,4	9,9	11,1	12,0	17,4
Juni	12,4	13,8	12,1	12,9	11,7	12,2	12,6	10,4	11,6	12,2	18,3
2.Vj 76	13,0	15,0	12,4	13,4	11,8	11,7	12,4	10,3	11,7	12,3	18,9
Gestorbene im 1. Lebensjahr je 1 000 Lebendgeborene 2)											
April	15,8	17,4	15,1	23,1	18,0	20,8	22,4	14,3	17,4	16,5	20,3
Mai	20,7	14,3	15,3	22,1	19,4	14,7	17,8	13,1	16,9	11,2	16,9
Juni	9,9	14,0	17,1	13,1	22,2	17,6	21,7	15,5	20,4	16,3	17,6
2.Vj 76	15,5	15,3	15,8	19,4	19,9	17,7	20,6	14,3	18,3	14,6	18,3
Gestorbene in den ersten 7 Lebenstagen je 1 000 Lebendgeborene 3)4)											
April	8,0	11,3	8,1	5,8	10,7	13,5	13,5	7,6	10,6	6,4	7,1
Mai	12,0	3,6	8,3	11,2	12,0	7,3	10,7	7,8	10,1	6,4	8,2
Juni	4,9	7,8	9,5	7,4	14,0	11,5	12,0	7,9	10,9	4,9	7,1
2.Vj 76	8,3	7,6	8,6	8,1	12,2	10,8	12,1	7,8	10,5	5,9	7,5
Überschuß der Geborenen (+) bzw. Gestorbenen (-)											
April	- 3,9	- 6,8	- 3,2	- 5,3	- 3,2	- 2,6	- 3,8	- 0,2	- 2,1	- 4,1	- 12,3
Mai	- 3,4	- 8,6	- 2,1	- 4,5	- 1,5	- 7,5	- 2,7	+ 0,8	- 0,7	- 3,5	- 8,7
Juni	- 2,8	- 5,6	- 1,6	- 3,6	- 1,7	- 1,9	- 2,6	+ 0,4	- 1,7	- 3,1	- 8,8
2.Vj 76	- 3,4	- 7,0	- 2,3	- 4,5	- 2,1	- 2,0	- 3,0	+ 0,3	- 1,5	- 3,6	- 9,9

*) Vorläufige Ergebnisse; Geborene und Gestorbene nach dem Wohnort, Eheschließungen nach dem Registrierort. -

1) Ohne Totgeborene, nachträglich beurkundete Kriegssterbefälle und gerichtliche Todeserklärungen. - 2) Unter Berücksichtigung der Geburtenentwicklung in den vorangegangenen 12 Monaten. - 3) Bezogen auf die Lebendgeborenen des Berichtszeitraums. - 4) Siehe Methodische Vorbemerkung letzter Absatz.

3 Eheschließungen, Geborene und Gestorbene 1975

- Endgültige Ergebnisse -

Monat Vierteljahr Land	Ehe- schlie- ßungen	Lebendgeborene				Tot- gebo- rene	Gestorbene 1)					Überschuß d. Geborenen (+) bzw. Gestorbenen (-)	
		männ- lich	weib- lich	ins- gesamt	darunter nicht- ehelich		männ- lich	weib- lich	ins- gesamt	und zwar			
										im ersten Lebens- jahr	in den ersten 7 Le- bens- tagen 2)		
nach Monaten													
Januar	26 667	27 005	25 059	52 064	3 277	408	33 394	33 973	67 367	1 108	628	-	15 303
Februar	23 126	24 842	23 326	48 168	3 032	379	35 821	36 345	72 166	961	560	-	23 998
März	30 822	26 825	25 941	52 766	3 231	432	33 238	34 877	68 115	1 039	616	-	15 349
1. Vierteljahr	80 615	78 672	74 326	152 998	9 540	1 219	102 453	105 195	207 648	3 108	1 804	-	54 650
April	28 560	26 375	24 951	51 326	2 981	402	30 066	30 968	61 034	1 001	604	-	9 708
Mai	46 382	26 729	25 517	52 246	2 954	412	29 762	30 421	60 183	1 089	662	-	7 937
Juni	32 058	25 881	24 249	50 130	3 013	391	28 922	29 398	58 320	1 027	618	-	8 190
2. Vierteljahr	107 000	78 985	74 717	153 702	8 948	1 205	88 750	90 787	179 537	3 117	1 884	-	25 835
Juli	35 937	27 163	25 585	52 748	3 201	388	29 322	29 543	58 865	944	592	-	6 117
August	40 808	25 965	24 272	50 237	3 061	379	30 353	31 194	61 547	975	579	-	11 310
September	33 963	25 642	24 362	50 004	3 158	383	28 473	28 220	56 693	856	513	-	6 689
3. Vierteljahr	110 708	78 770	74 219	152 989	9 420	1 150	88 148	88 957	177 105	2 775	1 684	-	24 116
Oktober	33 019	24 390	23 038	47 428	2 914	365	30 695	30 620	61 315	936	535	-	13 887
November	24 888	23 341	21 697	45 038	2 841	353	29 886	30 602	60 488	946	543	-	15 450
Dezember	30 451	24 977	23 380	48 357	3 111	397	31 142	32 025	63 167	993	517	-	14 810
4. Vierteljahr	88 358	72 708	68 115	140 823	8 866	1 115	91 723	93 247	184 970	2 875	1 595	-	44 147
Jahr	386 681	309 135	291 377	600 512	36 774	4 689	371 074	378 186	749 260	11 875	6 967	-	148 748

nach Ländern

Schleswig-Holst.	14 970	12 564	11 718	24 282	1 604	174	16 223	16 770	32 993	460	246	-	8 711
Hamburg	10 494	6 793	6 399	13 192	1 306	93	12 541	13 558	26 099	226	119	-	12 907
Niedersachsen	44 161	37 183	34 781	71 964	4 052	610	45 075	44 959	90 034	1 438	833	-	18 070
Bremen	4 775	3 349	3 080	6 429	605	67	4 815	4 532	9 347	146	74	-	2 918
Nordrh.-Westf.	112 685	84 536	79 692	164 228	8 941	1 398	103 198	101 859	205 057	3 508	2 049	-	40 829
Hessen	33 070	27 473	25 703	53 176	2 740	404	32 548	32 212	64 760	1 025	609	-	11 584
Rheinl.-Pfalz	25 674	17 668	16 709	34 377	1 963	276	22 681	22 262	44 943	737	424	-	10 566
Baden-Württ.	53 637	49 799	47 220	97 019	5 066	632	47 522	48 124	95 646	1 649	995	+	1 373
Bayern	64 355	55 697	52 847	108 544	7 853	812	63 017	64 914	127 931	2 085	1 277	-	19 387
Saarland	8 355	4 915	4 670	9 585	568	83	6 858	6 411	13 269	232	150	-	3 684
Berlin (West)	14 505	9 158	8 558	17 716	2 076	140	16 596	22 585	39 181	369	191	-	21 465
Bundesgebiet	386 681	309 135	291 377	600 512	36 774	4 689	371 074	378 186	749 260	11 875	6 967	-	148 748

1) Ohne Totgeborene, nachträglich beurkundete Kriegssterbefälle und gerichtliche Todeserklärungen.

2) Siehe Methodische Vorbemerkung letzter Absatz.