

STATISTISCHES
BUNDESAMT
WIESBADEN

FACHSERIE A

BEVÖLKERUNG UND KULTUR

Reihe 2

Natürliche Bevölkerungsbewegung

I. Eheschließungen, Geborene und Gestorbene

3. Vierteljahr 1972



Bestellnummer: 200210 – 720303

VERLAG W KOHLHAMMER STUTTGART UND MAINZ

I n h a l t

	Seite
Methodische Vorbemerkung	3
Tabelle 1. Eheschließungen, Geborene und Gestorbene in den Jahren 1938 und 1946 bis 1971	4
a) Grundzahlen	
b) Verhältniszahlen	
Schaubild	5
Tabelle 2. Eheschließungen, Geborene und Gestorbene im 3. Vierteljahr 1972 nach Ländern	6
Tabelle 3. Eheschließungen, Geborene und Gestorbene 1971 - Endgültige Ergebnisse -	7

Die Angaben beziehen sich auf das Bundesgebiet

Erschienen im März 1973

Nachweis - auch auszugsweise - nur mit Quellenangabe gestattet.

Preis: DM 1,--

Ergebnisse der Länder in tieferer regionaler bzw. sachlicher Gliederung werden in den "Statistischen Berichten" der Statistischen Landesämter mit der Kennziffer A II/1 veröffentlicht.

Methodische Vorbemerkung

Rechtsgrundlage für die Statistik der natürlichen Bevölkerungsbewegung (Eheschließungen, Geburten, Sterbefälle) ist das Bevölkerungsstatistische Gesetz vom 4.7.1957.

Erhebungsgrundlagen für Eheschließungen, Geburten und Sterbefälle sind Zählkarten, die von dem Standesbeamten ausgefüllt werden, der den Personenstandsfall beurkundet. Die regionale Zuordnung erfolgt bei Eheschließungen nach dem Registrierort, bei Geburten nach der Wohngemeinde der Mutter, bei Sterbefällen nach der Wohngemeinde des Gestorbenen.

Eheschließungen: Standesamtliche Trauungen, auch von Ausländern; mit Ausnahme der Fälle, in denen beide Ehegatten Mitglieder der im Bundesgebiet stationierten ausländischen Streitkräfte sind.

Geborene (=Geburten): Unterscheidung zwischen ehelich und nichtehelich Geborenen nach den Vorschriften des Bürgerlichen Gesetzbuches (ein Kind, das nach Eingehen der Ehe oder bis zu 302 Tagen nach Auflösung der Ehe geboren wird, gilt, unbeschadet der Möglichkeit einer späteren Anfechtung, als ehelich).

Lebendgeborene sind Kinder, bei denen nach der Scheidung vom Mutterleib entweder das Herz geschlagen oder die Nabelschnur pulsiert oder die natürliche Lungenatmung eingesetzt hat. Bis Ende 1957 galten Kinder als lebendgeboren, wenn die natürliche Lungenatmung eingesetzt hatte.

Totgeborene sind Kinder, bei denen nach der Scheidung vom Mutterleib weder das Herz geschlagen noch die Nabelschnur pulsiert noch die natürliche Lungenatmung eingesetzt hat, und die mindestens 35 cm lang sind. Sie werden im Rahmen der Geburtenstatistik nachgewiesen. Ist die Leibesfrucht weniger als 35 cm lang, so handelt es sich um eine Fehlgeburt, diese werden vom Standesbeamten nicht registriert und bleiben daher in der Statistik der natürlichen Bevölkerungsbewegung außer Betracht.

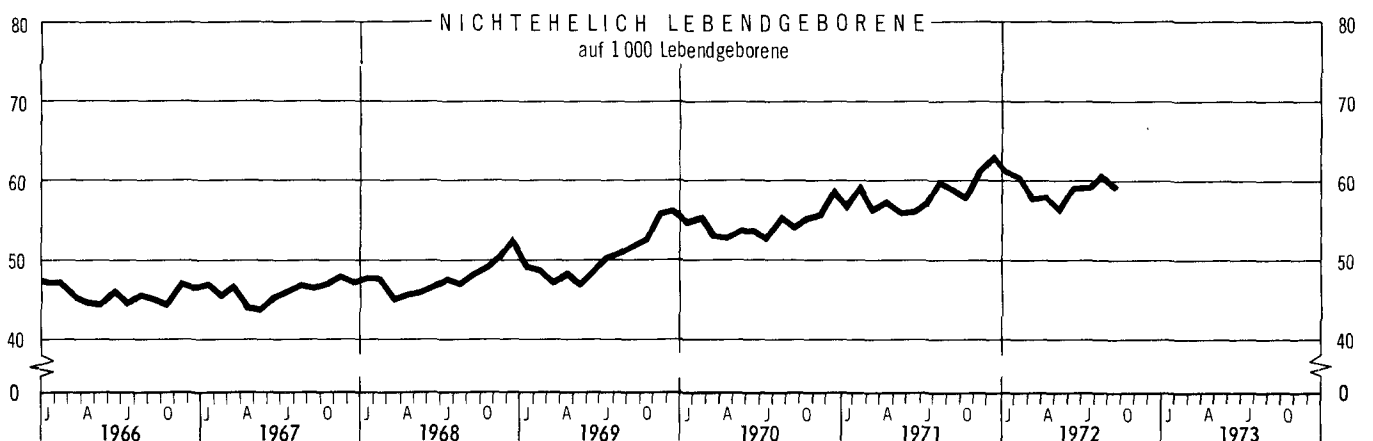

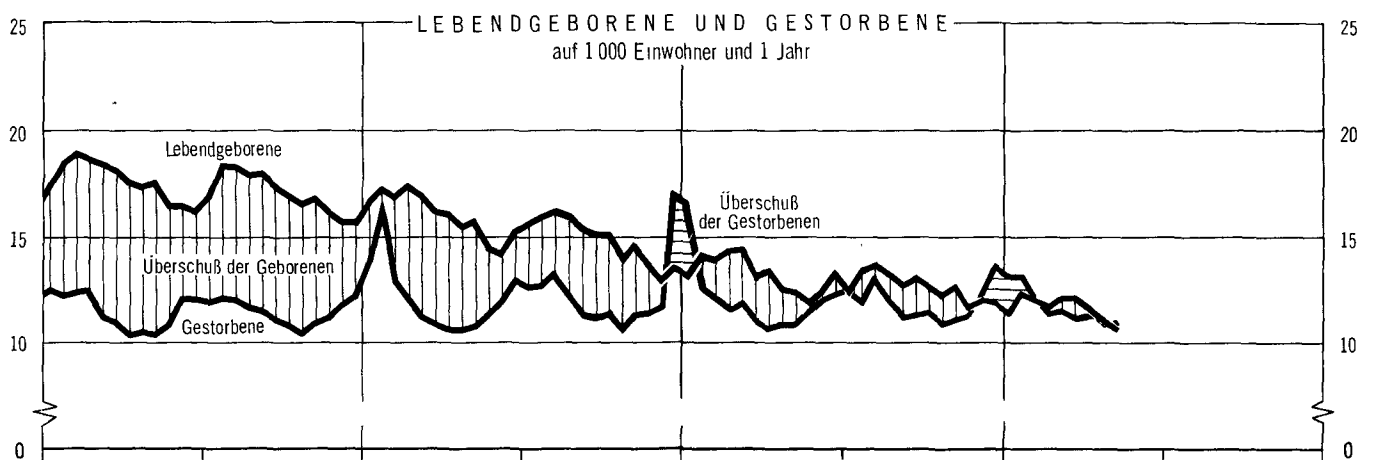
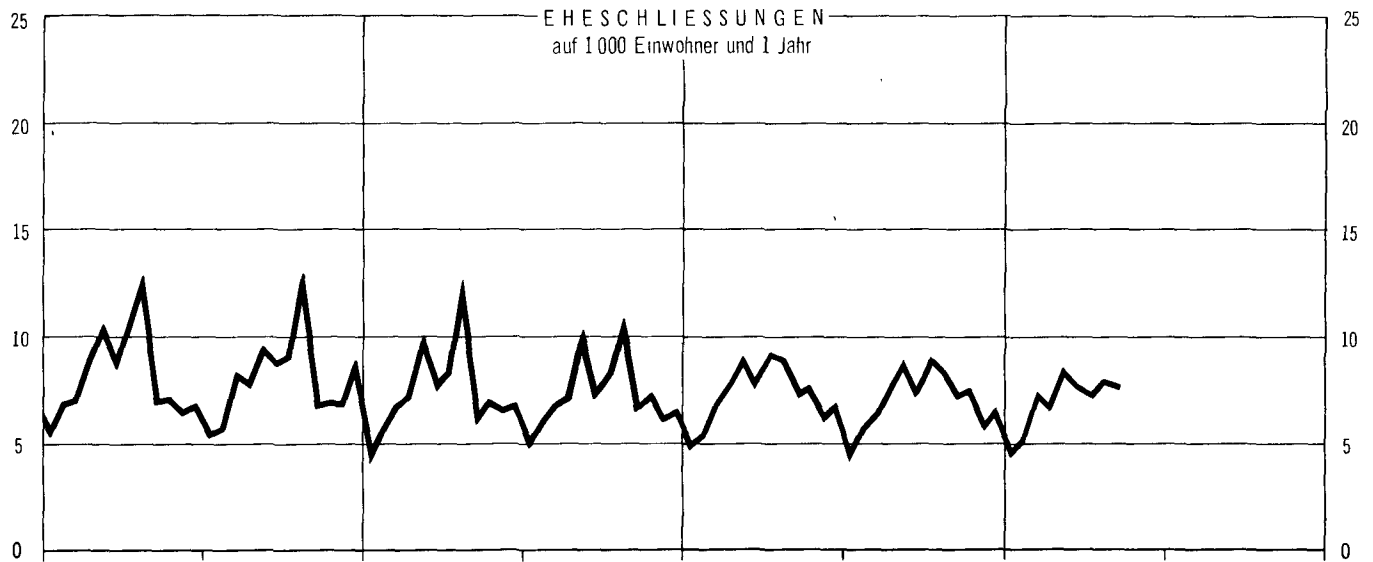
Gestorbene: Ohne Totgeborene, standesamtlich beurkundete Kriegssterbefälle und gerichtliche Todeserklärungen.

Maßzahlen: Die Berechnung erfolgt stets für ein Normaljahr von 365 Tagen.

Säuglingssterblichkeit: Im ersten Lebensjahr Gestorbene bezogen auf die Lebendgeborenen eines gleich langen Berichtszeitraums, soweit möglich unter Berücksichtigung der Geburtenentwicklung in den Monaten, in denen die gestorbenen Säuglinge geboren sind.

In Zuge der Abnahme der Säuglingssterblichkeit hat sich herausgestellt, daß es für eine zeitnahe Beobachtung und Analyse der Säuglingssterblichkeit erforderlich ist, dem Nachweis für die in den ersten 7 Lebenstagen Gestorbenen (perinatale Sterblichkeit) an Stelle der in den bisher veröffentlichten ersten 28 Lebenstagen Gestorbenen den Vorzug zu geben. Hiermit wird gleichzeitig eine Angleichung an die internationalen Auszählungsmethoden erreicht.

EHESCHLIESSUNGEN, LEBENDGEBORENE UND GESTORBENE



1. Eheschließungen, Geborene und Gestorbene *)

a) Grundzahlen

Jahr Vierteljahr Monat Land	Ehe- schlie- sungen	Lebendgeborene				Tot- gebo- rene	Gestorbene 1)					und zwar		Überschuß d. Geborenen (+) bzw. Gestorbenen (-)
		mann- lich	weib- lich	ins- gesamt	darunter nicht- ehelich		mann- lich	weib- lich	ins- gesamt	im ersten Lebens- jahr	in den ersten 7 Lebens- tagen 5)			
1938	405 432	.	.	828 175	54 698	19 141	.	.	485 537	49 226	.	.	+342 638	
1946	400 399	380 409	352 589	732 998	120 084	17 291	313 620	274 711	588 331	66 537	.	.	+144 667	
1947	482 193	404 759	376 662	781 421	92 602	17 010	301 535	273 093	574 628	66 293	.	.	+206 793	
1948	525 160	418 617	387 457	806 074	82 448	17 853	266 297	248 795	515 092	55 105	.	.	+290 982	
1949	506 199	431 414	401 389	832 803	77 503	18 708	263 122	254 072	517 194	49 120	.	.	+315 609	
1950	535 708	420 944	391 891	812 835	79 075	18 118	266 895	261 852	528 747	45 252	.	.	+284 088	
1951	522 946	410 582	385 026	795 608	76 703	17 790	277 072	266 825	543 897	42 372	.	.	+251 711	
1952	483 358	413 043	386 037	799 080	72 140	17 145	278 394	267 569	545 963	38 624	.	.	+253 117	
1953	462 101	410 184	385 912	796 096	69 055	16 456	295 620	282 407	578 027	37 069	.	.	+218 069	
1954	453 168	420 866	395 162	816 028	68 733	16 779	285 182	270 277	555 459	35 171	.	.	+260 569	
1955	461 818	423 235	396 893	820 128	64 427	16 558	299 280	282 592	581 872	34 284	19 699	.	+238 256	
1956	478 592	441 115	414 772	855 887	63 954	16 129	310 037	289 376	599 413	33 098	18 780	.	+256 474	
1957	482 590	460 820	431 408	892 228	64 172	15 911	319 043	295 973	615 016	32 479	18 470	.	+277 212	
1958	494 110	466 861	437 604	904 465	61 914	15 082	309 174	288 131	597 305	32 589	19 190	.	+307 160	
1959	503 981	490 791	461 151	951 942	63 716	14 951	313 690	291 814	605 504	32 642	19 466	.	+346 438	
1960	521 445	498 182	470 447	968 629	61 330	15 049	332 503	310 459	642 962	32 724	20 137	.	+325 667	
1961	529 901	520 590	492 097	1 012 687	60 269	14 704	324 300	303 261	627 561	32 108	20 342	.	+385 126	
1962	530 640	523 801	494 751	1 018 552	56 648	14 361	335 082	309 737	644 819	29 807	19 353	.	+373 733	
1963	507 644	541 812	512 311	1 054 123	55 120	13 991	347 717	325 352	673 069	28 473	18 793	.	+381 054	
1964	506 182	547 979	517 458	1 065 437	53 131	13 590	333 879	310 249	644 128	26 948	18 090	.	+421 309	
1965	492 128	536 930	507 398	1 044 328	48 977	12 901	347 968	329 660	677 628	24 947	17 342	.	+366 700	
1966	484 562	539 492	510 853	1 050 345	47 854	12 174	351 301	335 020	686 321	24 803	17 121	.	+364 024	
1967	483 101	523 634	495 825	1 019 459	46 964	11 422	350 517	336 832	687 349	23 303	16 317	.	+332 110	
1968	444 150	498 202	471 623	969 825	46 209	10 702	371 391	362 657	734 048	22 110	15 205	.	+235 777	
1969	446 586	464 430	439 026	903 456	45 498	9 693	377 260	367 100	744 360	21 162	14 552	.	+159 096	
1970	444 510	416 321	394 487	810 808	44 280	8 351	369 975	364 868	734 843	19 165	13 301	.	+ 75 965	
1971	432 030	400 423	378 103	778 526	45 263	7 674	366 940	363 930	730 670	18 141	12 239	.	+ 47 856	
1971	1.Vj.	82 423	104 683	99 103	203 786	11 829	2 125	94 998	97 034	192 032	4 829	...	+ 11 754	
	2.Vj.	122 209	103 833	97 590	201 383	11 348	1 931	89 120	88 646	177 766	4 525	...	+ 23 617	
	3.Vj.	125 563	99 180	93 660	192 840	11 298	1 889	87 098	84 608	171 706	4 348	...	+ 21 134	
	4.Vj.	101 835	92 727	87 790	180 517	10 788	1 729	95 524	93 642	189 166	4 439	...	- 8 649	
1972 ²⁾	1.Vj.	85 976	93 479	88 138	181 617	10 830	1 701	97 493	97 821	195 314	4 143	2 733	- 13 697	
	2.Vj.	117 020	94 678	89 679	184 357	10 602	1 707	87 624	86 535	174 159	4 061	2 836	+ 10 198	
	3.Vj.	117 615	88 370	83 464	171 834	10 244	1 606	86 650	84 538	171 188	3 791	2 464	+ 646	
Juli	37 715	31 052	29 281	60 333	3 580	556	29 932	29 273	59 205	1 411	904	.	+ 1 128	
August	41 144	29 857	27 929	57 786	3 492	546	28 860	27 919	56 779	1 252	825	.	+ 1 007	
Sept.	38 756	27 461	26 254	53 715	3 172	504	27 858	27 346	55 204	1 128	735	.	- 1 489	

b) Verhältniszahlen

Jahr Vierteljahr Monat Land	Auf 1 000 Einwohner und 1 Jahr				Auf 1 000 Lebendgeborene		Von 1 000		Knaben auf 1 000 lebend- geborene Mädchen	
	Ehe- schlie- sungen	Lebend- geborene	Gestor- bene 1)	Überschuß d. Geborenen (+) bzw. Gestorbenen (-)	Gestorbene		Lebend- geborenen waren nichtehelich Lebend- geborene	Lebend- und Totgeborenen Tot- geborene		
					im ersten Lebens- jahr 3)	in den ersten 7 Lebens- tagen 4) 5)				
1938	9,5	19,5	11,4	+8,0	60,2	.	66,0	22,6	.	
1946	8,8	16,1	13,0	+3,2	97,1	.	163,8	23,0	1 079	
1947	10,1	16,4	12,1	+4,5	86,3	.	118,5	21,3	1 075	
1948	10,7	16,5	10,5	+6,0	68,9	.	102,3	21,7	1 080	
1949	10,2	16,8	10,4	+6,4	59,6	.	93,1	22,0	1 075	
1950	10,7	16,2	10,5	+5,7	55,3	.	97,3	21,8	1 074	
1951	10,3	15,7	10,8	+5,0	53,0	.	96,4	21,9	1 066	
1952	9,5	15,7	10,7	+5,0	48,4	.	90,3	21,0	1 070	
1953	9,0	15,5	11,3	+4,2	46,5	.	86,7	20,3	1 063	
1954	8,7	15,7	10,7	+5,0	43,5	.	84,2	20,1	1 065	
1955	8,8	15,7	11,1	+4,5	41,9	24,0	78,6	19,8	1 066	
1956	9,0	16,1	11,3	+4,8	38,9	21,9	74,7	18,5	1 064	
1957	9,0	16,6	11,5	+5,2	36,6	20,7	71,9	17,5	1 068	
1958	9,1	16,7	11,0	+5,7	36,2	21,2	68,5	16,4	1 057	
1959	9,2	17,3	11,0	+6,3	34,4	20,4	66,9	15,5	1 064	
1960	9,4	17,4	11,6	+5,9	33,8	20,8	63,3	15,3	1 059	
1961	9,4	18,0	11,2	+6,9	32,0	20,1	59,5	14,3	1 058	
1962	9,3	17,9	11,3	+6,6	29,3	19,0	55,6	13,9	1 059	
1963	8,8	18,3	11,7	+6,6	27,1	17,8	52,3	13,1	1 058	
1964	8,7	18,2	11,0	+7,2	25,3	17,0	49,9	12,6	1 059	
1965	8,3	17,7	11,5	+6,2	23,8	16,6	46,9	12,2	1 058	
1966	8,1	17,0	11,5	+6,1	23,6	16,3	45,6	11,5	1 056	
1967	8,1	17,0	11,5	+5,5	22,8	16,0	46,1	11,1	1 056	
1968	7,4	16,1	12,2	+3,9	22,6	15,7	47,6	10,9	1 056	
1969	7,3	14,8	12,2	+2,6	23,2	16,1	50,4	10,6	1 058	
1970	7,3	13,4	12,1	+1,3	23,4	16,4	54,6	10,2	1 055	
1971	7,0	12,7	11,9	+0,8	23,1	15,7	58,1	9,8	1 059	
1971	1. Vj.	5,5	13,5	12,8	+0,8	24,2	...	58,0	10,3	1 056
	2. Vj.	8,0	13,2	11,6	+1,5	22,6	...	56,4	9,5	1 064
	3. Vj.	8,1	12,5	11,1	+1,4	22,2	...	58,6	9,7	1 059
	4. Vj.	6,6	11,6	12,2	-0,6	23,9	...	59,8	9,5	1 056
1972 ²⁾	1. Vj.	5,6	11,8	12,7	-0,9	22,6	15,0	59,6	9,3	1 061
	2. Vj.	7,6	12,0	11,3	+0,7	22,0	15,4	57,5	9,2	1 056
	3. Vj.	7,6	11,0	11,0	+0,0	21,5	14,3	59,6	9,3	1 059
	Juli	7,2	11,5	11,3	+0,2	22,8	15,0	59,3	9,1	1 060
	August	7,8	11,0	10,8	+0,2	20,9	14,3	60,4	9,4	1 069
	Sept.	7,6	10,6	10,9	-0,3	20,6	13,7	59,1	9,3	1 046

*) Geburten und Sterbefälle nach dem Wohnort; Eheschließungen nach dem Registrierort.

1) Ohne Totgeborene, nachträglich beurkundete Kriegssterbefälle und gerichtliche Todeserklärungen. - 2) Vorläufige Ergebnisse. -

3) Unter Berücksichtigung der Geburtenentwicklung in den vorangegangenen 12 Monaten. - 4) Bezogen auf die Lebendgeborenen des Berichtszeitraums. - 5) Siehe Methodische Vorbemerkung letzter Absatz.

2. Eheschließungen, Geborene und Gestorbene im 3. Vierteljahr 1972 nach Ländern*)

Monat Vierteljahr	Schles- wig- Holstein	Hamburg	Nieder- sachsen	Bremen	Nord- rhein- Westfalen	Hessen	Rhein- land- Pfalz	Baden- Württem- berg	Bayern	Saarland	Berlin (West)
Grundzahlen											
Eheschließungen											
Juli	1 569	1 063	4 766	453	9 402	3 560	2 446	6 127	6 188	842	1 299
August	1 783	1 148	5 150	496	11 300	3 573	2 683	5 618	6 951	875	1 567
September	1 557	1 139	4 408	457	10 300	3 496	2 399	5 895	7 039	747	1 319
3. Vj. 1972	4 909	3 350	14 324	1 406	31 002	10 629	7 528	17 640	20 178	2 464	4 185
Lebendgeborene insgesamt											
Juli	2 551	1 315	7 557	648	16 526	5 166	3 481	9 818	10 692	937	1 642
August	2 433	1 248	7 496	637	15 766	5 032	3 411	9 130	10 164	957	1 512
September	2 342	1 227	6 580	594	14 838	4 658	3 096	8 920	9 065	862	1 533
3. Vj. 1972	7 326	3 790	21 633	1 879	47 130	14 856	9 988	27 868	29 921	2 756	4 687
nichtehelich											
Juli	134	116	378	48	880	265	159	546	803	58	193
August	134	119	357	39	909	293	202	477	751	36	175
September	152	100	318	50	809	234	184	467	613	60	185
3. Vj. 1972	410	335	1 053	137	2 598	792	545	1 490	2 167	154	553
Totgeborene											
Juli	17	14	87	4	153	39	34	85	99	8	16
August	30	10	79	3	158	38	33	81	88	12	14
September	24	9	80	11	126	35	40	81	81	8	9
3. Vj. 1972	71	33	246	18	437	112	107	247	268	28	39
Gestorbene ¹⁾ insgesamt											
Juli	2 625	2 142	6 925	812	16 382	5 243	3 446	7 466	9 896	1 055	3 213
August	2 553	1 853	6 955	790	15 321	4 984	3 371	7 221	9 694	1 065	2 972
September	2 560	2 007	6 458	695	15 365	4 825	3 384	7 090	8 891	927	3 002
3. Vj. 1972	7 738	6 002	20 338	2 297	47 068	15 052	10 201	21 777	28 481	3 047	9 187
im 1. Lebensjahr											
Juli	49	37	179	11	417	140	93	181	244	25	35
August	49	29	145	16	382	108	93	181	207	13	29
September	46	31	136	7	366	104	59	156	169	22	32
3. Vj. 1972	144	97	460	34	1 165	352	245	518	620	60	96
in den ersten 7 Lebenstagen											
Juli	28	29	112	4	258	93	59	126	162	15	18
August	30	14	92	9	258	76	61	124	134	7	20
September	22	20	88	4	247	71	35	109	106	17	16
3. Vj. 1972	80	63	292	17	763	240	155	359	402	39	54
Überschuß der Geborenen (+) bzw. Gestorbenen (-)											
Juli	- 74	- 827	+ 632	- 164	+ 144	- 77	+ 35	+ 2 352	+ 796	- 118	- 1 571
August	- 120	- 605	+ 541	- 153	+ 445	+ 48	+ 40	+ 1 909	+ 470	- 108	- 1 460
September	- 218	- 780	+ 122	- 101	- 527	- 167	- 288	+ 1 830	+ 174	- 65	- 1 469
3. Vj. 1972	- 412	- 2 212	+ 1 295	- 418	+ 62	- 196	- 213	+ 6 091	+ 1 440	- 291	- 4 500
Verhältniszahlen											
Eheschließungen auf 1 000 Einwohner und 1 Jahr											
Juli	7,2	7,1	7,8	7,2	6,4	7,6	7,8	7,9	6,8	8,8	7,4
August	8,2	7,6	8,4	7,9	7,7	7,6	8,6	7,2	7,6	9,2	8,9
September	7,4	7,8	7,4	7,6	7,3	7,7	7,9	7,8	8,0	8,1	7,8
3. Vj. 1972	7,6	7,5	7,9	7,6	7,2	7,6	8,1	7,7	7,4	8,7	8,0
Lebendgeborene auf 1 000 Einwohner und 1 Jahr											
Juli	11,7	8,7	12,4	10,4	11,3	11,0	11,1	12,7	11,7	9,8	9,3
August	11,2	8,3	12,2	10,2	10,8	10,7	10,9	11,8	11,1	10,1	8,6
September	11,1	8,4	11,1	9,8	10,5	10,3	10,2	11,9	10,2	9,4	9,0
3. Vj. 1972	11,4	8,5	11,9	10,1	10,9	10,7	10,8	12,1	11,0	9,8	9,0
Gestorbene auf 1 000 Einwohner und 1 Jahr											
Juli	12,1	14,2	11,3	13,0	11,2	11,2	11,0	9,6	10,8	11,1	18,3
August	11,7	12,3	11,4	12,6	10,5	10,6	10,8	9,3	10,6	11,2	16,9
September	12,2	13,8	10,9	11,5	10,9	10,6	11,2	9,4	10,0	10,1	17,7
3. Vj. 1972	12,0	13,4	11,2	12,4	10,9	10,8	11,0	9,5	10,5	10,8	17,6
Gestorbene im 1. Lebensjahr auf 1 000 Lebendgeborene ²⁾											
Juli	18,7	27,6	23,7	16,6	24,6	26,3	25,9	18,1	22,1	25,7	20,9
August	19,4	22,4	19,3	24,4	23,3	20,7	26,3	19,0	19,4	13,2	18,3
September	19,3	24,6	20,7	11,6	24,3	21,9	18,6	13,4	17,9	24,9	20,7
3. Vj. 1972	19,2	25,0	21,3	17,7	24,1	23,0	24,0	18,2	19,9	21,2	20,1
Gestorbene in den ersten 7 Lebenstagen auf 1 000 Lebendgeborene ³⁾											
Juli	11,0	22,1	14,8	6,2	15,6	18,0	16,9	12,8	15,1	16,0	11,0
August	12,3	11,2	12,3	14,1	16,4	15,1	17,9	13,6	13,2	7,3	13,2
September	9,4	16,3	13,4	6,7	16,6	15,2	11,3	12,2	11,7	19,7	10,4
3. Vj. 1972	10,9	16,6	13,5	9,0	16,2	16,2	15,5	12,9	13,4	14,2	11,5
Überschuß der Geborenen (+) bzw. Gestorbenen (-)											
Juli	- 0,3	- 5,5	+ 1,0	- 2,6	+ 0,1	- 0,2	+ 0,1	+ 3,0	+ 0,9	- 1,2	- 8,9
August	- 0,6	- 4,0	+ 0,9	- 2,4	+ 0,3	+ 0,1	+ 0,1	+ 2,5	+ 0,5	- 1,1	- 8,3
September	- 1,0	- 5,4	+ 0,2	- 1,7	- 0,4	- 0,4	- 1,0	+ 2,4	+ 0,2	- 0,7	- 8,6
3. Vj. 1972	- 0,6	- 4,9	+ 0,7	- 2,3	+ 0,0	- 0,1	- 0,2	+ 2,6	+ 0,5	- 1,0	- 8,6

*) Vorläufige Ergebnisse; Geborene und Gestorbene nach dem Wohnort, Eheschließungen nach dem Registrierort. -

1) Ohne Totgeborene, nachträglich beurkundete Kriegssterbefälle und gerichtliche Todeserklärungen. - 2) Unter Berücksichtigung der Geburtenentwicklung in den vorangegangenen 12 Monaten. - 3) Bezogen auf die Lebendgeborenen des Berichtszeitraums. Siehe Vorbemerkung letzten Absatz.

3. Eheschließungen, Geborene und Gestorbene 1971
- Endgültige Ergebnisse -

Monat Vierteljahr Land	Ehe- schlie- Bungen	Lebendgeborene				Tot- gebo- rene	Gestorbene ¹⁾					Überschuß d. Geborenen (+) bzw. Gestorbenen (-)
		männ- lich	weib- lich	ins- gesamt	darunter nicht- ehelich		männ- lich	weib- lich	ins- gesamt	und zwar in ersten Lebens- jahr	in den ersten 28 Le- bens- tagen	

nach Monaten

Januar	22 473	35 142	33 284	68 426	3 932	776	33 442	33 791	67 233	1 706	1 261	+ 1 193
Februar	27 034	32 745	31 062	63 807	3 838	667	28 207	28 607	56 814	1 450	1 124	+ 6 993
März	32 916	36 796	34 757	71 553	4 059	682	33 349	34 636	67 985	1 673	1 241	+ 3 568
1. Vierteljahr	82 423	104 683	99 103	203 786	11 829	2 125	94 998	97 034	192 032	4 829	3 626	+ 11 754
April	38 959	34 695	32 439	67 134	3 826	619	30 318	30 761	61 079	1 524	1 175	+ 6 055
Mai	46 751	35 447	33 085	68 532	3 825	630	30 243	30 135	60 378	1 562	1 175	+ 8 154
Juni	36 499	33 691	32 026	65 717	3 697	682	28 559	27 750	56 309	1 439	1 161	+ 9 408
2. Vierteljahr	122 209	103 833	97 550	201 383	11 348	1 931	89 120	88 646	177 766	4 525	3 511	+ 23 617
Juli	46 305	34 312	32 196	66 508	3 798	645	30 157	29 521	59 678	1 529	1 198	+ 6 830
August	43 161	32 329	30 745	63 074	3 764	608	28 513	27 634	56 147	1 443	1 127	+ 6 927
September	36 097	32 539	30 719	63 258	3 736	636	28 428	27 453	55 881	1 376	1 079	+ 7 377
3. Vierteljahr	125 563	99 180	93 660	192 840	11 298	1 889	87 098	84 608	171 706	4 348	3 404	+ 21 134
Oktober	39 365	31 549	29 821	61 370	3 514	573	30 040	29 516	59 556	1 499	1 139	+ 1 814
November	28 304	30 601	28 958	59 559	3 636	592	30 693	29 994	60 687	1 465	1 108	- 1 128
Dezember	34 166	30 577	29 011	59 588	3 638	564	34 791	34 132	68 923	1 475	1 143	- 9 335
4. Vierteljahr	101 835	92 727	87 790	180 517	10 788	1 729	95 524	93 642	189 166	4 439	3 390	- 8 649
Jahr	432 030	400 423	378 103	778 526	45 263	7 674	366 740	363 930	730 670	18 141	13 931	+ 47 856

nach Ländern

Schlesw.-Holst.	17 678	17 435	16 088	33 523	1 842	341	15 976	15 975	31 951	687	509	+ 1 572
Hamburg	12 972	9 116	8 521	17 637	1 458	160	12 737	13 163	25 900	401	288	- 8 263
Niedersachsen	50 593	50 101	47 521	97 622	4 650	1 050	44 385	42 624	87 009	2 141	1 613	+ 10 613
Bremen	5 388	4 435	4 066	8 501	633	96	4 903	4 536	9 439	198	148	- 938
Nordrh.-Westf.	122 706	109 922	103 585	213 507	10 970	2 292	103 308	97 827	201 135	5 328	4 052	+ 12 372
Hessen	38 294	34 488	32 549	67 037	3 417	603	32 301	31 636	63 937	1 607	1 262	+ 3 100
Rheinl.-Pfalz	27 077	23 810	22 239	46 049	2 314	482	22 381	21 620	44 001	1 052	821	+ 2 048
Baden-Württ.	60 810	63 626	60 245	123 871	6 369	1 137	46 100	46 571	92 671	2 566	2 010	+ 31 200
Bayern	71 706	70 453	67 012	137 465	10 270	1 187	60 720	61 083	121 803	3 250	2 535	+ 15 662
Saarland	8 475	6 471	6 355	12 826	767	143	6 753	6 096	12 849	337	271	- 23
Berlin (West)	16 331	10 566	9 922	20 488	2 573	183	17 176	22 799	39 975	574	422	- 19 487
Bundesgebiet	432 030	400 423	378 103	778 526	45 263	7 674	366 740	363 930	730 670	18 141	13 931	+ 47 856

1) Ohne Totgeborene, nachträglich beurkundete Kriegssterbefälle und gerichtliche Todeserklärungen.