

STATISTISCHES
BUNDESAMT
WIESBADEN

FACHSERIE A

BEVÖLKERUNG UND KULTUR

Reihe 2

Natürliche Bevölkerungsbewegung

I. Eheschließungen, Geborene und Gestorbene

3. Vierteljahr 1971



Bestellnummer: 200210 – 710303

VERLAG W. KOHLHAMMER, STUTTGART UND MAINZ

I n h a l t

	Seite
Methodische Vorbemerkung	3
1. Eheschließungen, Geborene und Gestorbene in den Jahren 1938 und 1946 bis 1971	4
a) Grundzahlen	
b) Verhältniszahlen	
Schaubild	5
2. Eheschließungen, Geborene und Gestorbene im dritten Vierteljahr 1971 nach Ländern	6
3. Eheschließungen, Geborene und Gestorbene 1970 - Endgültige Ergebnisse -	7

Die Angaben beziehen sich auf das Bundesgebiet

Erschienen im Februar 1972

Nachweis - auch auszugsweise - nur mit Quellenangabe gestattet.

Preis: DM 1,--

Ergebnisse der Länder in tieferer regionaler bzw. sachlicher Gliederung werden in den "Statistischen Berichten" der Statistischen Landesämter mit der Kennziffer A II/1 veröffentlicht.

Methodische Vorbemerkung

Rechtsgrundlage für die Statistik der natürlichen Bevölkerungsbe-
wegung (Eheschließungen, Geburten, Sterbefälle) ist das Bevölke-
rungsstatistische Gesetz vom 4. 7. 1957.

Erhebungsgrundlagen für Eheschließungen, Geburten und Sterbefälle
sind Zählkarten, die von dem Standesbeamten ausgefüllt werden, der
den Personenstandsfall beurkundet. Die regionale Zuordnung erfolgt
bei Eheschließungen nach dem Registrierort, bei Geburten nach der
Wohngemeinde der Mutter, bei Sterbefällen nach der Wohngemeinde des
Gestorbenen.

Eheschließungen: Standesamtliche Trauungen, auch von Ausländern,
mit Ausnahme der Fälle, in denen beide Ehegatten Mitglieder der
im Bundesgebiet stationierten ausländischen Streitkräfte sind.

Geborene (= Geburten): Unterscheidung zwischen ehelich und nicht-
ehelich Geborenen nach den Vorschriften des Bürgerlichen Gesetzbu-
ches (ein Kind, das nach Eingehen der Ehe oder bis zu 302 Tagen
nach Auflösung der Ehe geboren wird, gilt, unbeschadet der Möglich-
keit einer späteren Anfechtung, als ehelich).

Lebendgeborene sind Kinder, bei denen nach der Scheidung vom Mut-
terleib entweder das Herz geschlagen oder die Nabelschnur pulsiert
oder die natürliche Lungenatmung eingesetzt hat.

Bis Ende 1957 galten Kinder als lebendgeboren, wenn die natürliche
Lungenatmung eingesetzt hatte.

Totgeborene sind Kinder, bei denen nach der Scheidung vom Mutter-
leib weder das Herz geschlagen noch die Nabelschnur pulsiert noch
die natürliche Lungenatmung eingesetzt hat, und die mindestens
35 cm lang sind. Sie werden im Rahmen der Geburtenstatistik nach-
gewiesen.

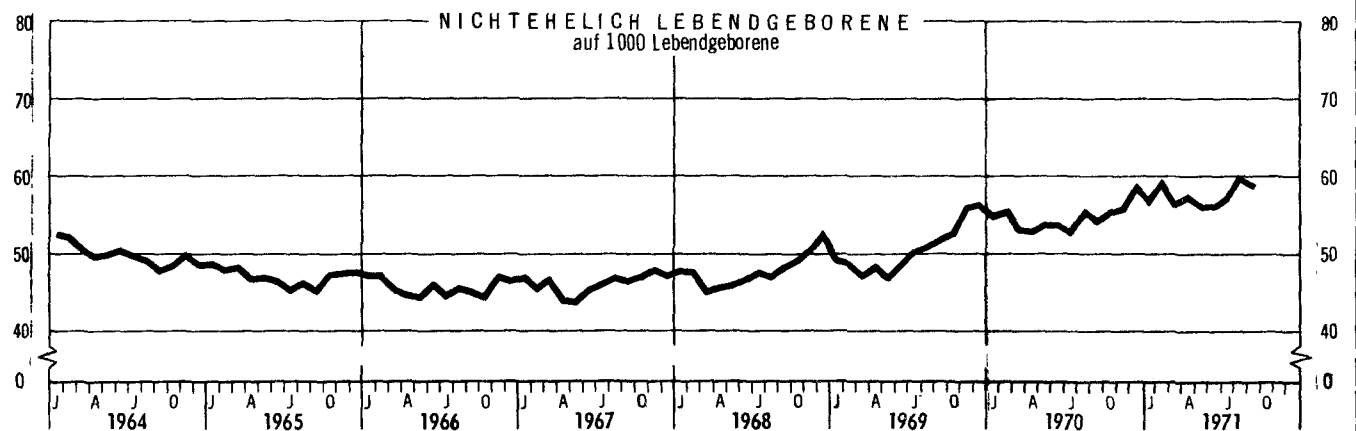
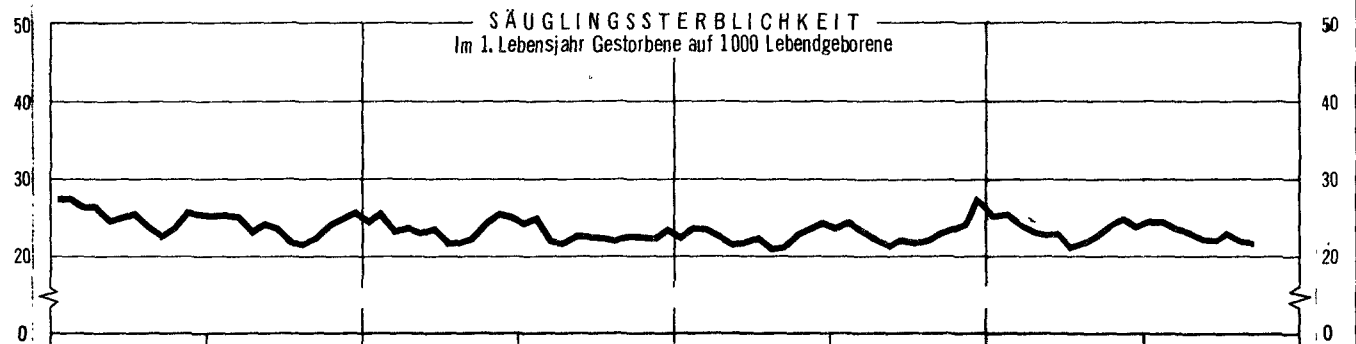
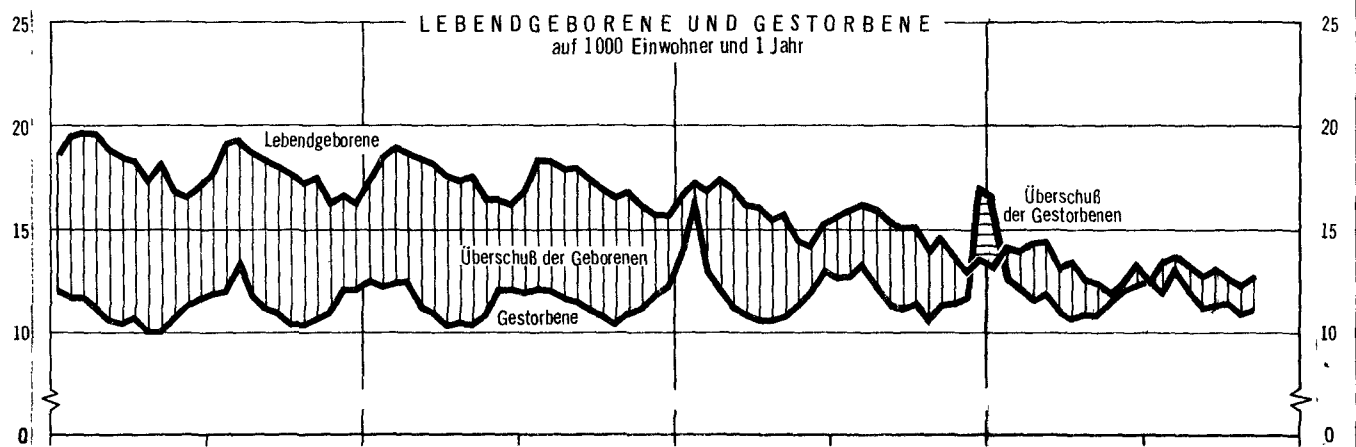
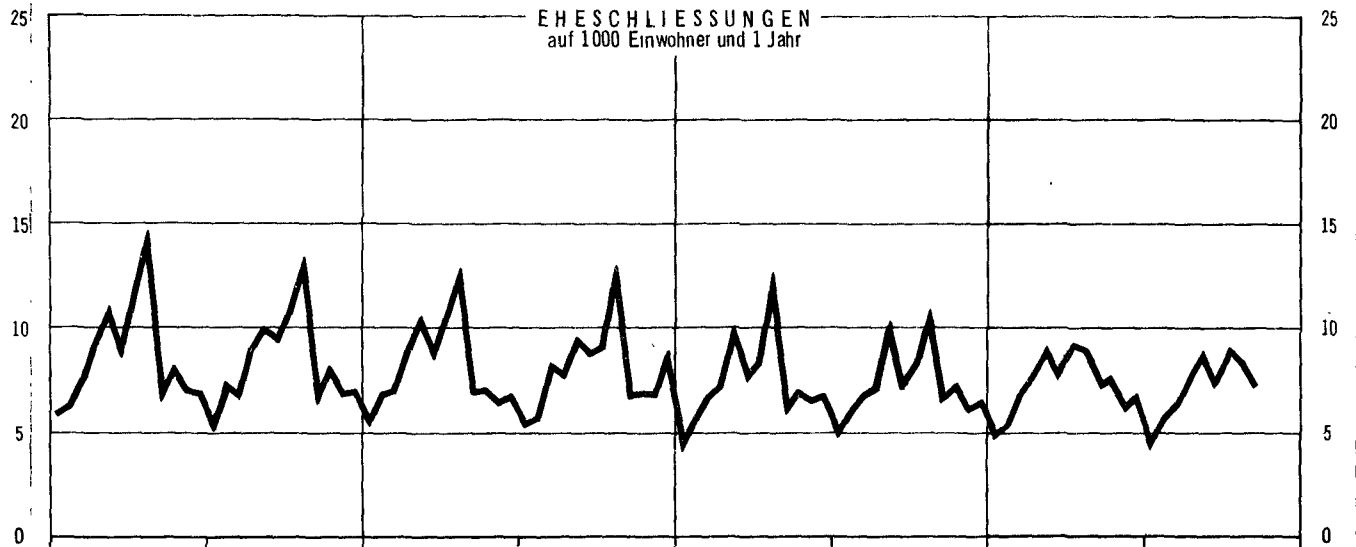
Ist die Leibesfrucht weniger als 35 cm lang, so handelt es sich um
eine Fehlgeburt; diese werden vom Standesbeamten nicht registriert
und bleiben daher in der Statistik der natürlichen Bevölkerungs-
bewegung außer Betracht.

Gestorbene: Ohne Totgeborene, standesamtlich beurkundete Kriegs-
sterbefälle und gerichtliche Todeserklärungen.

Maßzahlen: Die Berechnung erfolgt stets für ein Normaljahr von
365 Tagen.

Säuglingssterblichkeit: Im ersten Lebensjahr Gestorbene bezogen
auf die Lebendgeborenen eines gleich langen Berichtszeitraums, so-
weit möglich unter Berücksichtigung der Geburtenentwicklung in den
Monaten, in denen die gestorbenen Säuglinge geboren sind.

EHESCHLISSUNGEN, GEBORENE UND GESTORBENE



1. Eheschließungen, Geborene und Gestorbene *)

a) Grundzahlen

Jahr Vierteljahr Monat	Ehe- schlie- ßungen	Lebendgeborene				Tot- gebo- rene	Gestorbene ¹⁾					Überschuß der Geborenen	
		männ- lich	weib- lich	ins- gesamt	darunter nicht- ehelich		männ- lich	weib- lich	ins- gesamt	und zwar			
										im ersten Lebens- jahr	in den ersten 28 Le- bens- tagen		
1934	405 432	.	.	828 175	54 698	19 141	.	.	485 537	49 226	.	342 638	
1946	400 399	380 409	352 589	732 998	120 084	17 291	313 620	274 711	588 331	66 537	32 780	144 667	
1947	482 193	404 759	376 662	781 421	92 602	17 010	301 535	273 093	574 628	66 293	31 055	206 793	
1948	525 160	418 617	387 457	806 074	82 448	17 853	266 297	248 795	515 092	55 105	29 159	290 982	
1949	506 199	431 414	401 389	832 803	77 503	18 708	263 122	254 072	517 194	49 120	28 154	315 609	
1950	535 708	420 944	391 891	812 835	79 075	18 118	266 895	261 852	528 747	45 252	28 080	284 088	
1951	522 946	410 582	385 026	795 608	76 703	17 790	277 072	266 825	543 897	42 372	26 770	251 711	
1952	483 358	413 043	386 037	799 080	72 140	17 145	278 394	267 569	545 963	38 624	25 558	253 117	
1953	462 101	410 184	385 912	796 096	69 055	16 456	295 620	282 407	578 027	37 069	24 008	218 069	
1954	453 168	420 866	395 162	816 028	68 733	16 779	285 182	270 277	555 459	35 171	23 835	260 569	
1955	461 818	423 235	396 893	820 128	64 427	16 558	299 280	282 592	581 872	34 284	23 050	238 256	
1956	478 352	441 115	414 772	855 887	63 954	16 129	310 037	289 376	599 413	33 098	22 069	256 474	
1957	482 590	460 820	431 408	892 228	64 172	15 911	319 043	295 973	615 016	32 479	21 710	277 212	
1958	494 110	466 861	437 604	904 465	61 914	15 082	309 174	288 131	597 305	32 589	22 222	307 160	
1959	503 981	490 791	461 151	951 942	63 716	14 951	313 690	291 814	605 504	32 642	22 340	346 438	
1960	521 445	498 182	470 447	968 629	61 330	15 049	332 503	310 459	642 962	32 724	23 153	325 667	
1961	529 901	520 590	492 997	1 012 687	60 269	14 704	324 300	303 261	627 561	32 108	23 071	385 126	
1962	530 640	523 801	494 751	1 018 552	56 648	14 361	335 082	309 737	644 819	29 807	21 725	373 733	
1963	507 644	511 812	512 311	1 054 123	55 120	13 991	347 717	325 352	673 069	28 473	21 009	381 054	
1964	506 182	547 979	517 458	1 065 437	53 131	13 590	333 879	310 249	644 128	26 948	20 123	421 309	
1965	492 128	536 930	507 398	1 044 328	48 977	12 901	347 968	329 660	677 628	24 947	19 194	366 700	
1966	484 562	539 492	510 853	1 050 345	47 854	12 174	351 301	335 020	686 321	24 803	19 020	364 024	
1967	483 101	523 634	495 825	1 019 459	46 964	11 422	350 517	336 832	687 349	23 303	18 129	332 110	
1968	444 150	498 202	471 623	969 825	46 209	10 702	371 391	362 657	734 049	22 110	17 021	235 777	
1969	446 536	464 430	439 026	903 456	45 498	9 693	377 260	367 100	744 360	21 162	16 179	159 096	
1970	444 510	416 321	394 487	810 808	44 280	8 351	369 975	364 868	734 843	19 165	14 904	75 965	
1970	1. Vj.	85 371	108 363	102 568	210 931	11 640	2 138	104 730	104 721	209 451	5 263	3 969	1 480
	2. Vj.	122 797	108 475	102 678	211 153	11 232	2 147	87 921	86 839	174 760	4 837	3 755	36 393
	3. Vj.	130 499	101 345	96 214	197 559	10 731	2 012	85 472	82 298	167 770	4 396	3 497	29 789
	4. Vj.	105 843	98 138	93 027	191 165	10 677	2 054	91 852	91 010	182 862	4 669	3 683	8 303
1971 ²⁾	1. Vj.	82 124	103 028	97 493	200 521	11 467	2 089	93 832	95 999	189 831	4 735	3 586	10 690
	2. Vj.	121 832	103 799	97 562	201 361	11 357	1 923	89 037	88 652	177 689	4 511	3 510	23 672
	3. Vj.	125 727	99 295	93 626	192 921	11 291	1 892	86 982	84 543	171 525	4 348	3 404	21 396
	Juli	46 146	33 977	31 980	65 957	3 778	653	29 896	29 320	59 216	1 544	1 200	6 741
August	43 400	32 602	30 917	63 519	3 784	610	28 704	27 828	56 532	1 434	1 130	6 987	
September	36 181	32 716	30 729	63 445	3 729	629	28 382	27 395	55 777	1 370	1 074	7 668	

b) Verhältniszahlen

Jahr Vierteljahr Monat	Auf 1 000 Einwohner und 1 Jahr				Auf 1 000 Lebendgeborene		Von 1 000		Knaben auf 1 000 Lebend- geborene Mädchen	
	Ehe- schlie- ßungen	Lebend- geborene	Gestor- bene 1)	Überschuß der Geborenen	Gestorbene		Lebend- geborenen waren nichtehelich Lebend- geborene	Lebend- und Totgeborenen Tot- geborene		
					im ersten Lebens- jahr 3)	in den ersten 28 Lebens- tagen 4)				
193 .	9,5	19,5	11,4	8,0	60,2	.	66,0	22,6	.	
1946	8,8	16,1	13,0	3,2	97,1	44,7	163,8	23,0	1 079	
1947	10,1	16,4	12,1	4,5	86,3	39,7	118,5	21,3	1 075	
1948	10,7	16,5	10,5	6,0	68,9	36,2	102,3	21,7	1 080	
1949	10,2	16,8	10,4	6,4	59,6	33,8	93,1	22,0	1 075	
1950	10,7	16,2	10,5	5,7	55,3	34,5	97,3	21,8	1 074	
1951	10,3	15,7	10,8	5,0	53,0	33,6	96,4	21,9	1 066	
1952	9,5	15,7	10,7	5,0	48,4	32,0	90,3	21,0	1 070	
1953	9,0	15,5	11,3	4,2	46,5	30,2	86,7	20,3	1 063	
1954	8,7	15,7	10,7	5,0	43,5	29,2	84,2	20,1	1 065	
1955	8,8	15,7	11,1	4,5	41,9	28,1	78,6	19,8	1 066	
1956	9,0	16,1	11,3	4,8	38,9	25,8	74,7	18,5	1 064	
1957	9,0	16,6	11,5	5,2	36,6	24,3	71,9	17,5	1 068	
1958	9,1	16,7	11,0	5,7	36,2	24,6	68,5	16,4	1 057	
1959	9,2	17,3	11,0	6,3	34,4	23,5	66,9	15,5	1 064	
1960	9,4	17,4	11,6	5,9	33,8	23,9	63,3	15,3	1 059	
1961	9,4	18,0	11,2	6,9	32,0	22,8	59,5	14,3	1 058	
1962	9,3	17,9	11,3	6,6	29,3	21,3	55,6	13,9	1 059	
1963	8,8	18,3	11,7	6,6	27,1	19,9	52,3	13,1	1 058	
1964	8,7	18,2	11,0	7,2	25,3	18,9	49,9	12,6	1 059	
1965	8,3	17,7	11,5	6,2	23,8	18,4	46,9	12,2	1 058	
1966	8,1	17,6	11,5	6,1	23,6	18,1	45,6	11,5	1 056	
1967	8,1	17,0	11,5	5,5	22,8	17,8	46,1	11,1	1 056	
1968	7,4	16,1	12,2	3,9	22,6	17,6	47,6	10,9	1 056	
1969	7,3	14,8	12,2	2,6	23,2	17,9	50,4	10,6	1 058	
1970	7,3	13,4	12,1	1,3	23,4	18,4	54,6	10,2	1 055	
1970	1. Vj.	5,7	14,0	13,9	0,1	25,1	18,8	55,2	10,0	1 056
	2. Vj.	8,1	14,0	11,6	2,4	22,9	17,8	53,2	10,1	1 056
	3. Vj.	8,5	12,9	10,9	1,9	21,8	17,7	54,3	10,1	1 053
	4. Vj.	6,9	12,4	11,9	0,5	23,9	19,3	55,9	10,6	1 055
1971 ²⁾	1. Vj.	5,4	13,1	12,4	0,7	23,9	17,9	57,2	10,3	1 057
	2. Vj.	7,9	13,0	11,5	1,5	22,4	17,4	56,4	9,5	1 064
	3. Vj.	8,1	12,5	11,1	1,4	22,2	17,6	58,5	9,7	1 061
	Juli	8,9	12,7	11,4	1,3	22,9	18,2	57,3	9,8	1 062
	August	8,3	12,2	10,8	1,3	21,9	17,8	59,6	9,5	1 055
	September	7,2	12,6	11,1	1,5	21,7	16,9	58,8	9,8	1 065

*) Geburten und Sterbefälle nach dem Wohnort; Eheschließungen nach dem Registrierort.

1) Ohne Totgeborene, nachträglich beurkundete Kriegssterbefälle und gerichtliche Todeserklärungen. - 2) Vorläufige Ergebnisse. -

3) Unter Berücksichtigung der Geburtenentwicklung in den vorangegangenen 12 Monaten. - 4) Bezogen auf die Lebendgeborenen des Berichtszeitraums.

2. Eheschließungen, Geborene und Gestorbene im 3. Vierteljahr 1971 nach Ländern *)

Monat Vierteljahr	Schles- wig- Holstein	Hamburg	Nieder- sachsen	Bremen	Nord- rhein- Westfalen	Hessen	Rhein- land- Pfalz	Baden- Württem- berg	Bayern	Saarland	Berlin (West)
Grundzahlen											
Eheschließungen											
Juli	1 966	1 321	5 763	603	12 000	3 979	3 021	6 896	7 817	1 028	1 752
August	1 970	1 353	5 070	518	11 736	4 042	2 911	5 878	7 192	1 066	1 664
September	1 439	950	4 427	456	9 822	3 256	2 197	5 283	6 447	694	1 210
3. Vj. 1971	5 375	3 624	15 260	1 577	33 558	11 277	8 129	18 057	21 456	2 788	4 626
Lebendgeborene insgesamt											
Juli	2 761	1 574	8 013	720	18 143	5 485	3 796	10 837	11 721	1 035	1 872
August	2 735	1 446	8 150	716	17 450	5 512	3 799	9 942	11 087	1 045	1 637
September	2 773	1 371	7 936	720	17 504	5 443	3 742	10 096	11 144	1 072	1 644
3. Vj. 1971	8 269	4 391	24 099	2 156	53 097	16 440	11 337	30 875	33 952	3 152	5 153
nichtehelich											
Juli	155	116	359	49	928	258	192	561	861	68	231
August	136	133	397	52	895	279	196	543	860	80	213
September	175	122	374	57	914	259	187	555	803	61	222
3. Vj. 1971	466	371	1 130	158	2 737	796	575	1 659	2 524	209	666
Totgeborene											
Juli	17	15	65	7	215	45	46	101	109	11	22
August	28	11	90	10	171	52	35	84	107	13	9
September	23	11	86	6	188	57	43	101	91	13	10
3. Vj. 1971	68	37	241	23	574	154	124	286	307	37	41
Gestorbene insgesamt											
Juli	2 587	2 033	7 054	771	16 319	5 050	3 510	7 569	10 063	1 002	3 258
August	2 573	1 925	6 855	784	15 185	5 165	3 365	7 104	9 384	1 011	3 181
September	2 464	1 849	6 806	701	15 371	4 809	3 400	7 131	9 242	938	3 066
3. Vj. 1971	7 624	5 807	20 715	2 256	46 875	15 024	10 275	21 804	28 689	2 951	9 505
im 1. Lebensjahr											
Juli	68	30	186	15	461	131	84	230	270	19	50
August	53	28	178	12	410	146	81	188	258	39	41
September	53	37	178	17	392	121	80	178	250	29	35
3. Vj. 1971	174	95	542	44	1 263	398	245	596	778	87	126
in den ersten 28 Lebenstagen											
Juli	52	25	149	11	364	101	65	175	204	14	40
August	37	21	138	8	321	116	66	151	210	32	30
September	41	29	139	11	293	96	60	151	201	25	28
3. Vj. 1971	130	75	426	30	978	313	191	477	615	71	98
Überschuß der Geborenen (+) bzw. Gestorbenen (-)											
Juli	174	- 459	959	- 51	1 824	435	286	3 268	1 658	33	-1 386
August	162	- 479	1 295	- 68	2 265	347	434	2 838	1 703	34	-1 544
September	309	- 478	1 130	19	2 133	634	342	2 965	1 902	134	-1 422
3. Vj. 1971	645	-1 416	3 384	-100	6 222	1 416	1 062	9 071	5 263	201	-4 352
Verhältniszahlen											
Eheschließungen auf 1 000 Einwohner und 1 Jahr											
Juli	9,1	8,7	9,5	9,8	8,3	8,6	9,7	9,0	8,6	10,8	9,8
August	9,1	8,9	8,3	8,4	8,1	8,7	9,3	7,7	7,9	11,2	9,3
September	6,9	6,5	7,5	7,6	7,0	7,2	7,3	7,1	7,3	7,5	7,0
3. Vj. 1971	8,4	8,0	8,4	8,6	7,8	8,2	8,8	7,9	8,0	9,9	8,8
Lebendgeborene auf 1 000 Einwohner und 1 Jahr											
Juli	12,8	10,4	13,2	11,7	12,5	11,8	12,2	14,1	13,0	10,9	10,5
August	12,7	9,5	13,4	11,6	12,0	11,9	12,2	13,0	12,2	11,0	9,2
September	13,3	9,3	13,5	12,1	12,5	12,1	12,4	13,6	12,7	11,6	9,5
3. Vj. 1971	12,9	9,8	13,3	11,8	12,3	11,9	12,3	13,6	12,6	11,1	9,8
Gestorbene auf 1 000 Einwohner und 1 Jahr											
Juli	12,0	13,4	11,6	12,5	11,3	10,9	11,3	9,9	11,1	10,5	18,2
August	11,9	12,7	11,3	12,7	10,5	11,1	10,8	9,3	10,4	10,6	17,8
September	11,8	12,6	11,5	11,8	10,9	10,7	11,3	9,6	10,5	10,2	17,8
3. Vj. 1971	11,9	12,9	11,5	12,3	10,9	10,9	11,1	9,6	10,7	10,4	18,0
Gestorbene im 1. Lebensjahr auf 1 000 Lebendgeborene 2)											
Juli	23,8	19,8	22,5	20,4	24,9	23,1	21,4	21,0	22,7	17,6	26,7
August	18,7	18,8	21,4	16,4	22,8	25,8	20,8	18,2	22,5	36,4	23,8
September	19,3	25,9	22,5	24,0	22,6	22,3	21,5	17,8	22,5	27,4	21,2
3. Vj. 1971	20,6	21,4	22,1	20,2	23,5	23,7	21,4	19,0	22,5	27,2	24,1
Gestorbene in den ersten 28 Lebenstagen auf 1 000 Lebendgeborene 3)											
Juli	18,8	15,9	18,6	15,3	20,1	18,4	17,1	16,1	17,4	13,5	21,4
August	13,5	14,5	16,9	11,2	18,4	21,0	17,4	15,2	18,9	30,6	18,3
September	14,8	21,2	17,5	15,3	16,7	17,6	16,0	15,0	18,0	23,3	17,0
3. Vj. 1971	15,7	17,1	17,7	13,9	18,4	19,0	16,8	15,4	18,1	22,5	19,0
Überschuß der Geborenen (+) bzw. Gestorbenen (-)											
Juli	0,8	-3,0	1,6	-0,8	1,3	0,9	0,9	4,3	1,8	0,3	-7,8
August	0,8	-3,2	2,1	-1,1	1,6	0,7	1,4	3,7	1,9	0,4	-8,7
September	1,5	-3,3	1,9	0,3	1,5	1,4	1,1	4,0	2,2	1,5	-8,3
3. Vj. 1971	1,0	-3,1	1,9	-0,5	1,4	1,0	1,1	4,0	2,0	0,7	-8,2

*) Vorläufige Ergebnisse; Geborene und Gestorbene nach dem Wohnort, Eheschließungen nach dem Registrierort.-

1) Ohne Totgeborene, nachträglich beurkundete Kriegssterbefälle und gerichtliche Todeserklärungen.- 2) Unter Berücksichtigung der Geburtenentwicklung in den vorangegangenen 12 Monaten.- 3) Bezogen auf die Lebendgeborenen des Berichtszeitraums.

3. Eheschließungen, Geborene und Gestorbene 1970
- Endgültige Ergebnisse -

Monat Vierteljahr Land	Ehe- schlie- Bungen	Lebendgeborene				Tot- gebo- rene	Gestorbene ¹⁾					Überschuß der Geborenen
		männ- lich	weib- lich	ins- gesamt	darunter nicht- ehelich		männ- lich	weib- lich	ins- gesamt	und zwar		
										im ersten Lebens- jahr	in den ersten 28 Le- bens- tagen	
nach Monaten												
Januar	24 694	36 141	33 948	70 089	3 915	769	44 501	43 360	87 861	1 869	1 406	-17 772
Februar	25 331	33 957	32 476	66 433	3 715	661	29 046	29 494	58 540	1 608	1 187	7 893
März	35 346	38 265	36 144	74 409	4 010	708	31 183	31 867	63 050	1 786	1 376	11 359
1. Vierteljahr	85 371	108 363	102 568	210 931	11 640	2 138	104 730	104 721	209 451	5 263	3 969	1 480
April	38 880	36 199	34 279	70 478	3 671	743	28 876	29 280	58 156	1 614	1 221	12 322
Mai (1.bis26.5.) ²⁾	38 051	30 927	29 162	60 089	3 165	598	25 073	24 317	49 390	1 375	1 076	10 699
Juni(27.5.bis30.6.) ²⁾	45 866	41 349	39 237	80 586	4 396	806	33 972	33 242	67 214	1 848	1 458	13 372
2. Vierteljahr	122 797	108 475	102 678	211 153	11 232	2 147	87 921	86 839	174 760	4 837	3 755	36 393
Juli	48 669	35 969	34 287	70 256	3 761	668	28 831	27 480	56 311	1 511	1 218	13 945
August	46 318	33 691	31 867	65 558	3 665	668	28 782	27 766	56 548	1 487	1 115	9 010
September	35 512	31 685	30 060	61 745	3 305	676	27 859	27 052	54 911	1 398	1 164	6 834
3. Vierteljahr	130 499	101 345	96 214	197 559	10 731	2 012	85 472	82 298	167 770	4 396	3 497	29 789
Oktober	40 065	31 348	29 603	60 951	3 316	674	30 443	29 952	60 395	1 552	1 204	556
November	30 257	32 102	30 280	62 382	3 476	694	30 021	29 552	59 573	1 524	1 215	2 809
Dezember	35 521	34 688	33 144	67 832	3 885	686	31 388	31 506	62 894	1 593	1 264	4 938
4. Vierteljahr	105 843	98 138	93 027	191 165	10 677	2 054	91 852	91 010	182 862	4 669	3 683	8 303
Jahr	444 510	416 321	394 487	810 808	44 280	8 351	369 975	364 868	734 843	19 165	14 904	75 965
nach Ländern												
Schlesw.-Holst.	18 591	18 171	17 000	35 171	1 806	367	16 566	16 424	32 990	781	621	2 181
Hamburg	13 991	9 442	8 948	18 390	1 409	134	13 183	13 378	26 561	396	310	-8 171
Niedersachsen	52 624	52 583	50 123	102 706	4 491	1 159	45 638	44 065	89 703	2 425	1 864	13 003
Bremen	5 577	4 638	4 279	8 917	631	87	4 887	4 670	9 557	167	117	- 640
Nordrh.-Westf.	125 644	114 144	107 872	222 016	10 385	2 448	103 526	96 987	200 513	5 359	4 058	21 503
Hessen	39 497	35 561	33 894	69 455	3 318	692	31 995	31 379	63 374	1 644	1 291	6 081
Rheinl.-Pfalz	27 665	25 119	23 587	48 706	2 331	514	22 202	21 492	43 694	1 241	1 001	5 012
Baden-Württ.	62 158	65 688	62 524	128 212	6 461	1 239	46 328	46 300	92 628	2 704	2 132	35 584
Bayern	73 548	73 709	69 947	143 656	10 139	1 389	61 272	61 051	122 323	3 560	2 820	21 333
Saarland	8 492	6 903	6 472	13 375	748	146	6 889	6 091	12 980	367	296	395
Berlin (West)	16 723	10 363	9 841	20 204	2 561	176	17 489	23 031	40 520	521	394	-20 316
Bundesgebiet	444 510	416 321	394 487	810 808	44 280	8 351	369 975	364 868	734 843	19 165	14 904	75 965

1) Ohne Totgeborene, nachträglich beurkundete Kriegssterbefälle und gerichtliche Todeserklärungen.-

2) Wegen des Volkszählungstichtages am 27. Mai 1970 wurden die Berichtszeiträume wie folgt geändert;

Mai: 1. - 26.5.1970, Juni: 27.5. - 30.6.1970.