

STATISTISCHES
BUNDESAMT
WIESBADEN

FACHSERIE **A**

BEVÖLKERUNG UND KULTUR

Reihe 2

Natürliche Bevölkerungsbewegung

I. Eheschließungen, Geborene und Gestorbene

2. Vierteljahr 1971



Bestellnummer: 200210 – 710302

VERLAG W. KOHLHAMMER, STUTTGART UND MAINZ

I n h a l t

	Seite
Methodische Vorbemerkung	3
Schaubild	4
1. Eheschließungen, Geborene und Gestorbene in den Jahren 1938 und 1946 bis 1970	5
2. Eheschließungen, Geborene und Gestorbene im zweiten Vierteljahr 1971 nach Ländern	6
3. Gestorbene 1970 nach Alter und Familienstand	7

Die Angaben beziehen sich auf das Bundesgebiet

Erschienen im Oktober 1971

Nachdruck - auch auszugsweise - nur mit Quellenangabe gestattet.

Preis DM 1,--

Ergebnisse der Länder in tieferer regionaler bzw. sachlicher Gliederung werden in den "Statistischen Berichten" der Statistischen Landesämter mit der Kennziffer A II/1 veröffentlicht.

Methodische Vorbemerkung

Rechtsgrundlage für die Statistik der natürlichen Bevölkerungsbe-
wegung (Eheschließungen, Geburten, Sterbefälle) ist das Bevölke-
rungsstatistische Gesetz vom 4. 7. 1957.

Erhebungsgrundlagen für Eheschließungen, Geburten und Sterbefälle
sind Zählkarten, die von dem Standesbeamten ausgefüllt werden, der
den Personenstandsfall beurkundet. Die regionale Zuordnung erfolgt
bei Eheschließungen nach dem Registrierort, bei Geburten nach der
Wohngemeinde der Mutter, bei Sterbefällen nach der Wohngemeinde des
Gestorbenen.

Eheschließungen: Standesamtliche Trauungen, auch von Ausländern,
mit Ausnahme der Fälle, in denen beide Ehegatten Mitglieder der
im Bundesgebiet stationierten ausländischen Streitkräfte sind.

Geborene (= Geburten): Unterscheidung zwischen ehelich und nicht-
ehelich Geborenen nach den Vorschriften des Bürgerlichen Gesetzbu-
ches (ein Kind, das nach Eingehen der Ehe oder bis zu 302 Tagen
nach Auflösung der Ehe geboren wird, gilt, unbeschadet der Möglich-
keit einer späteren Anfechtung, als ehelich).

Lebendgeborene sind Kinder, bei denen nach der Scheidung vom Mut-
terleib entweder das Herz geschlagen oder die Nabelschnur pulsiert
oder die natürliche Lungenatmung eingesetzt hat.

Bis Ende 1957 galten Kinder als lebendgeboren, wenn die natürliche
Lungenatmung eingesetzt hatte.

Totgeborene sind Kinder, bei denen nach der Scheidung vom Mutter-
leib weder das Herz geschlagen noch die Nabelschnur pulsiert noch
die natürliche Lungenatmung eingesetzt hat, und die mindestens
35 cm lang sind. Sie werden im Rahmen der Geburtenstatistik nach-
gewiesen.

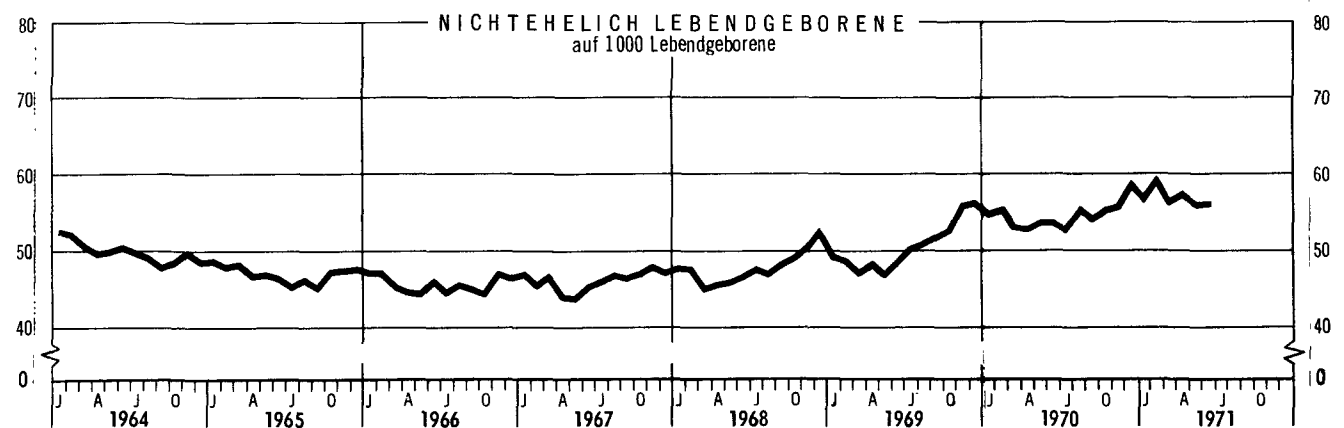

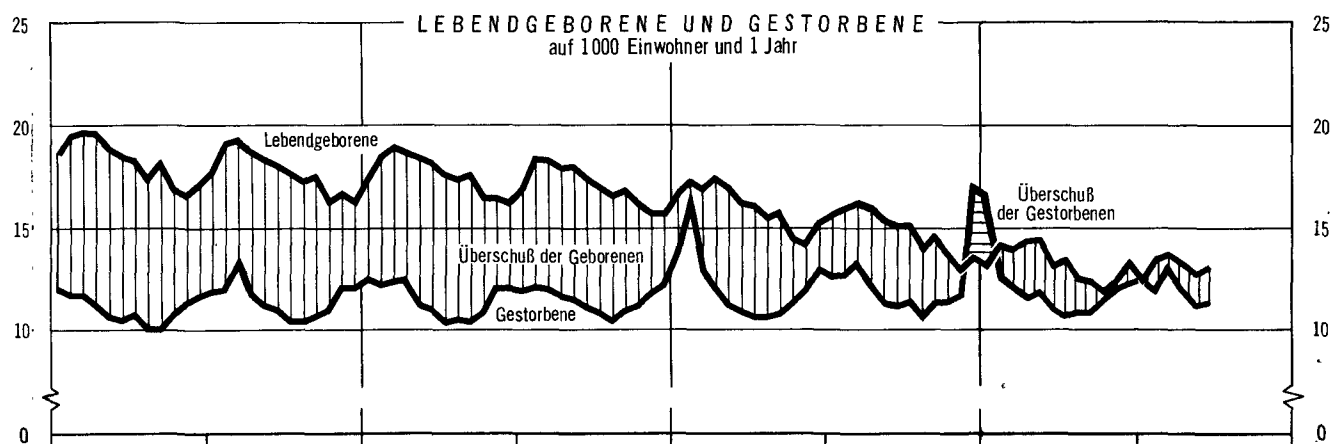
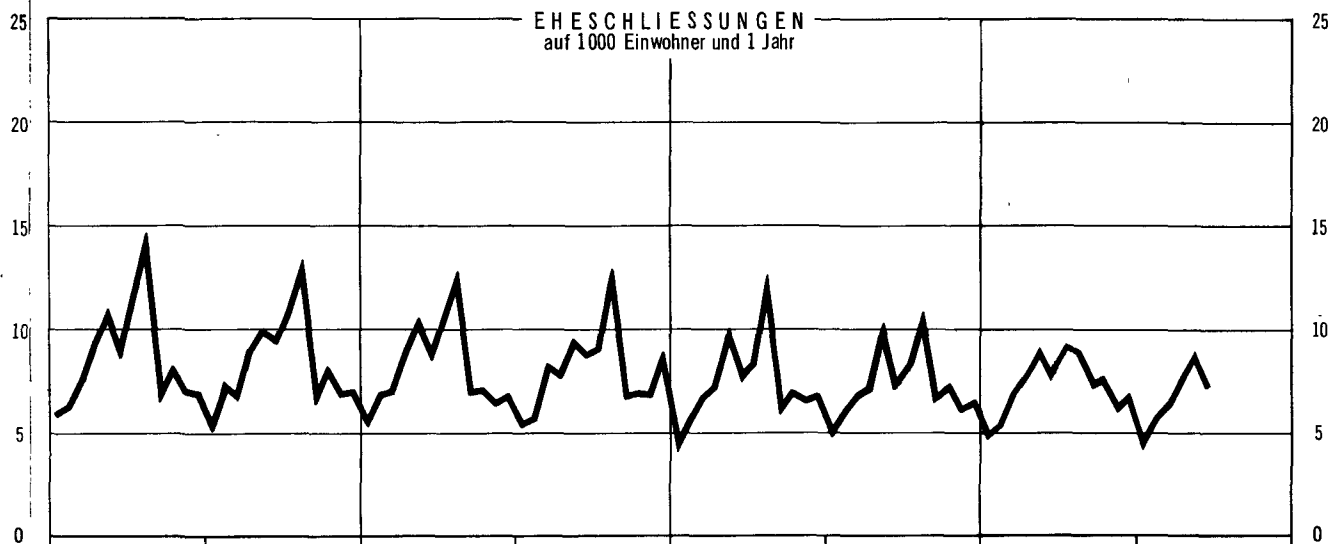
Ist die Leibesfrucht weniger als 35 cm lang, so handelt es sich um
eine Fehlgeburt; diese werden vom Standesbeamten nicht registriert
und bleiben daher in der Statistik der natürlichen Bevölkerungs-
bewegung außer Betracht.

Gestorbene: Ohne Totgeborene, standesamtlich beurkundete Kriegs-
sterbefälle und gerichtliche Todeserklärungen.

Maßzahlen: Die Berechnung erfolgt stets für ein Normaljahr von
365 Tagen.

Säuglingssterblichkeit: Im ersten Lebensjahr Gestorbene bezogen
auf die Lebendgeborenen eines gleich langen Berichtszeitraums, so-
weit möglich unter Berücksichtigung der Geburtenentwicklung in den
Monaten, in denen die gestorbenen Säuglinge geboren sind.

EHESCHLISSUNGEN, GEBORENE UND GESTORBENE



1. Eheschließungen, Geborene und Gestorbene *)

a) Grundzahlen

Jahr Vierteljahr Monat	Ehe- schlie- sungen	Lebendgeborene				Tot- gebo- rene	Gestorbene ¹⁾					Überschuß der Geborenen	
		männ- lich	weib- lich	ins- gesamt	darunter nicht- ehelich		männ- lich	weib- lich	ins- gesamt	und zwar			
										im ersten Lebens- jahr	in den ersten 28 Le- bens- tagen		
1938	405 432	.	.	828 175	54 698	19 141	.	.	485 537	49 226	.	342 638	
1946	400 399	380 409	352 589	732 998	120 084	17 291	313 620	274 711	588 331	66 537	32 780	144 667	
1947	482 193	404 759	376 662	781 421	92 602	17 010	301 535	273 093	574 628	66 293	31 055	206 793	
1948	525 160	418 617	387 457	806 074	82 448	17 853	266 297	248 795	515 092	55 105	29 159	290 982	
1949	506 199	431 414	401 389	832 803	77 503	18 708	263 122	254 072	517 194	49 120	28 154	315 609	
1950	535 708	420 944	391 891	812 835	79 075	18 118	266 895	261 852	528 747	45 252	28 080	284 088	
1951	522 946	410 582	385 026	795 608	76 703	17 790	277 072	266 825	543 897	42 372	26 770	251 711	
1952	483 358	413 043	386 037	799 080	72 140	17 145	278 394	267 569	545 963	38 624	25 558	253 117	
1953	462 101	410 184	385 912	796 096	69 055	16 456	295 620	282 407	578 027	37 069	24 008	218 069	
1954	453 168	420 866	395 162	816 028	68 733	16 779	285 182	270 277	555 459	35 171	23 835	260 569	
1955	461 818	423 235	396 893	820 128	64 427	16 558	299 280	282 592	581 872	34 284	23 050	238 256	
1956	478 352	441 115	414 772	855 887	63 954	16 129	310 037	289 376	599 413	33 098	22 069	256 474	
1957	482 590	460 820	431 408	892 228	64 172	15 911	319 043	295 973	615 016	32 479	21 710	277 212	
1958	494 110	466 861	437 604	904 465	61 914	15 082	309 174	288 131	597 305	32 589	22 222	307 160	
1959	503 981	490 791	461 151	951 942	63 716	14 951	313 690	291 814	605 504	32 642	22 340	346 438	
1960	521 445	498 182	470 447	968 629	61 330	15 049	332 503	310 459	642 962	32 724	23 153	325 667	
1961	529 901	520 590	492 097	1 012 687	60 269	14 704	324 300	303 261	627 561	32 108	23 071	385 126	
1962	530 640	523 801	494 751	1 018 552	56 648	14 361	335 082	309 737	644 819	29 807	21 725	373 733	
1963	507 644	541 812	512 311	1 054 123	55 120	13 991	347 717	325 352	673 069	28 473	21 009	381 054	
1964	506 182	547 979	517 458	1 065 437	53 131	13 590	333 879	310 249	644 128	26 948	20 123	421 309	
1965	492 128	536 930	507 398	1 044 328	48 977	12 901	347 968	329 660	677 628	24 947	19 194	366 700	
1966	484 562	539 492	510 853	1 050 345	47 854	12 174	351 301	335 020	686 321	24 803	19 020	364 024	
1967	483 101	523 634	495 825	1 019 459	46 964	11 422	350 517	336 832	687 349	23 303	18 129	332 110	
1968	444 150	498 202	471 623	969 825	46 209	10 702	371 391	362 657	734 048	22 110	17 021	235 777	
1969 ²⁾	446 586	464 430	439 026	903 456	45 498	9 693	377 260	367 100	744 360	21 162	16 179	195 096	
1970 ²⁾	444 415	416 301	394 467	810 768	44 275	8 352	369 884	364 808	734 692	19 157	14 923	76 076	
1970 ²⁾	1. Vj.	85 140	105 910	100 301	206 211	11 215	2 095	103 378	103 474	206 852	5 126	3 866	- 641
	2. Vj.	122 649	109 012	103 121	212 133	11 329	2 162	88 042	87 069	175 111	4 880	3 795	37 022
	3. Vj.	130 468	101 546	96 462	198 008	10 711	2 009	85 421	82 191	167 612	4 368	3 511	30 396
	4. Vj.	106 158	99 833	94 583	194 416	11 020	2 086	93 043	92 074	185 117	4 765	3 751	9 299
1971 ²⁾	1. Vj.	82 124	103 028	97 493	200 521	11 467	2 089	93 832	95 999	189 831	4 735	3 586	10 690
	2. Vj.	121 832	103 739	97 562	201 361	11 357	1 923	89 037	88 652	177 689	4 511	3 510	23 672
	April	39 700	34 705	32 422	67 127	3 849	617	30 333	30 757	61 090	1 542	1 186	6 037
	Mai	46 607	34 647	32 510	67 157	3 751	629	29 440	29 561	59 001	1 512	1 155	8 156
	Juni	36 525	34 447	32 630	67 077	3 757	677	29 264	28 334	57 598	1 457	1 169	9 479

b) Verhältniszahlen

Jahr Vierteljahr Monat	Auf 1 000 Einwohner und 1 Jahr ³⁾				Auf 1 000 Lebendgeborene		Von 1 000		Knaben auf 1 000 lebend- geborene Mädchen
	Ehe- schlie- sungen	Lebend- geborene	Gestor- bene ¹⁾	Überschuß der Geborenen	im ersten Lebens- jahr ⁴⁾	in den ersten 28 Lebens- tagen ⁵⁾	Lebend- geborenen waren nichtehelich Lebend- geborene	Lebend- und Totgeborenen Tot- geborene	
1938	9,5	19,5	11,4	8,0	60,2	.	66,0	22,6	.
1946	8,8	16,1	13,0	3,2	97,1	44,7	163,8	23,0	1 079
1947	10,1	16,4	12,1	4,5	86,3	39,7	118,5	21,3	1 075
1948	10,7	16,5	10,5	6,0	68,9	36,2	102,3	21,7	1 080
1949	10,2	16,8	10,4	6,4	59,6	33,8	93,1	22,0	1 075
1950	10,7	16,2	10,5	5,7	55,3	34,5	97,3	21,8	1 074
1951	10,3	15,7	10,8	5,0	53,0	33,6	96,4	21,9	1 066
1952	9,5	15,7	10,7	5,0	48,4	32,0	90,3	21,0	1 070
1953	9,0	15,5	11,3	4,2	46,5	30,2	86,7	20,3	1 063
1954	8,7	15,7	10,7	5,0	43,5	29,2	84,2	20,1	1 065
1955	8,8	15,7	11,1	4,5	41,9	28,1	78,6	19,8	1 066
1956	9,0	16,1	11,3	4,8	38,9	25,8	74,7	18,5	1 064
1957	9,0	16,6	11,5	5,2	36,6	24,3	71,9	17,5	1 068
1958	9,1	16,7	11,0	5,7	36,2	24,6	68,5	16,4	1 057
1959	9,2	17,3	11,0	6,3	34,4	23,5	66,9	15,5	1 064
1960	9,4	17,4	11,6	5,9	33,8	23,9	63,3	15,3	1 059
1961	9,4	18,0	11,2	6,9	32,0	22,8	59,5	14,3	1 058
1962	9,3	17,9	11,3	6,6	29,3	21,3	55,6	13,9	1 059
1963	8,8	18,3	11,7	6,6	27,1	19,9	52,3	13,1	1 058
1964	8,7	18,2	11,0	7,2	25,3	18,9	49,9	12,6	1 059
1965	8,3	17,7	11,5	6,2	23,8	18,4	46,9	12,2	1 058
1966	8,1	17,6	11,5	6,1	23,6	18,1	45,6	11,5	1 056
1967	8,1	17,0	11,5	5,5	22,8	17,8	46,1	11,1	1 056
1968	7,4	16,1	12,2	3,9	22,6	17,6	47,6	10,9	1 056
1969 ²⁾	7,3	14,8	12,2	2,6	23,2	17,9	50,4	10,6	1 058
1970 ²⁾	7,2	13,2	11,9	1,2	23,2	18,4	54,6	10,2	1 055
1970 ²⁾	1. Vj.	5,6	13,7	13,7	0,0	24,8	54,4	10,1	1 056
	2. Vj.	8,0	13,9	11,4	2,4	23,0	53,4	10,1	1 057
	3. Vj.	8,4	12,7	10,8	2,0	21,6	54,1	10,0	1 053
	4. Vj.	6,8	12,5	11,9	0,6	24,2	56,7	10,6	1 056
1971 ²⁾	1. Vj.	5,4	13,1	12,4	0,7	23,9	57,2	10,3	1 057
	2. Vj.	7,9	13,0	11,5	1,5	22,4	56,4	9,5	1 064
	April	7,6	13,2	12,0	1,2	23,2	57,3	9,1	1 070
	Mai	8,8	12,7	11,2	1,5	22,1	55,9	9,3	1 066
	Juni	7,2	13,1	11,3	1,9	22,0	56,0	10,0	1 056

*) Geburten und Sterbefälle nach dem Wohnort; Eheschließungen nach dem Registrierort.

1) Ohne Totgeborene, nachträglich beurkundete Kriegssterbefälle und gerichtliche Todeserklärungen.- 2) Vorläufige Ergebnisse.-

3) Ab 1970 bezogen auf die vorläufigen Einwohnerzahlen (Ausgangsbasis Volkszählung 1961).- 4) Unter Berücksichtigung der Geburtenentwicklung in den vorangegangenen 12 Monaten.- 5) Bezogen auf die Lebendgeborenen des Berichtszeitraums.

2. Eheschließungen, Geborene und Gestorbene im 2. Vierteljahr 1971 nach Ländern *)

Monat Vierteljahr	Schles- wig- Holstein	Hamburg	Nieder- sachsen	Bremen	Nord- rhein- Westfalen	Hessen	Rhein- land- Pfalz	Baden- Württem- berg	Bayern	Saarland	Berlin (West)
<u>Grundzahlen</u>											
<u>Eheschließungen</u>											
April	1 544	1 157	4 350	521	11 118	3 410	2 481	5 638	6 254	738	1 489
Mai	1 800	1 412	5 460	576	12 731	4 024	2 913	6 876	8 153	900	1 762
Juni	1 407	1 043	4 397	423	10 684	3 160	2 234	4 844	6 042	780	1 511
2. Vj. 1971	4 751	3 612	14 207	1 520	34 533	10 594	7 628	17 358	20 449	2 418	4 762
<u>Lebendgeborene insgesamt</u>											
April	2 875	1 537	8 733	715	18 271	5 925	3 902	10 515	11 732	1 134	1 788
Mai	2 949	1 654	8 094	756	18 486	5 687	3 802	10 815	12 013	1 075	1 826
Juni	2 890	1 428	8 770	699	18 495	5 961	4 100	10 435	11 449	1 058	1 792
2. Vj. 1971	8 714	4 619	25 597	2 170	55 252	17 573	11 804	31 765	35 194	3 267	5 406
<u>nichtehelich</u>											
April	152	108	391	49	901	311	217	569	864	66	221
Mai	151	120	400	52	910	267	206	537	824	67	217
Juni	148	111	421	63	871	336	200	493	871	60	183
2. Vj. 1971	451	339	1 212	164	2 682	914	623	1 599	2 559	193	621
<u>Totgeborene</u>											
April	29	10	102	9	175	50	40	74	94	12	22
Mai	33	10	75	7	202	49	36	104	93	10	10
Juni	40	9	116	6	194	45	31	90	107	14	25
2. Vj. 1971	102	29	293	22	571	144	107	268	294	36	57
<u>Gestorbene¹⁾ insgesamt</u>											
April	2 685	2 170	7 052	794	16 647	5 319	3 735	7 769	10 394	1 181	3 344
Mai	2 699	2 053	6 733	769	16 335	5 085	3 408	7 627	10 116	923	3 253
Juni	2 552	2 255	7 260	747	15 552	4 910	3 635	7 000	9 477	1 126	3 084
2. Vj. 1971	7 936	6 478	21 045	2 310	48 534	15 314	10 778	22 396	29 987	3 230	9 681
<u>im 1. Lebensjahr</u>											
April	60	33	174	21	462	146	96	210	264	31	45
Mai	59	40	189	16	438	138	74	209	275	30	44
Juni	46	36	175	11	405	135	98	199	261	35	56
2. Vj. 1971	165	109	538	48	1 305	419	268	618	800	96	145
<u>in den ersten 28 Lebenstagen</u>											
April	44	23	141	16	343	120	81	162	199	24	33
Mai	39	32	132	12	327	116	58	166	216	26	31
Juni	34	27	137	7	319	111	81	164	216	29	44
2. Vj. 1971	117	82	410	35	989	347	220	492	631	79	108
<u>Überschuß der Geborenen (+) bzw. Gestorbenen (-)</u>											
April	190	- 633	1 681	- 79	1 624	606	167	2 746	1 338	- 47	- 1 556
Mai	250	- 399	1 361	- 13	2 151	602	394	3 188	1 897	152	- 1 427
Juni	338	- 827	1 510	- 48	2 943	1 051	465	3 435	1 972	68	- 1 292
2. Vj. 1971	778	- 1 859	4 552	- 140	6 718	2 259	1 026	9 369	5 207	37	- 4 275
<u>Verhältniszahlen</u>											
<u>Eheschließungen auf 1 000 Einwohner und 1 Jahr²⁾</u>											
April	7,2	7,8	7,4	8,4	7,8	7,5	8,2	7,5	7,1	8,0	8,6
Mai	8,2	9,2	8,9	8,9	8,6	8,6	9,3	8,9	8,9	9,4	9,8
Juni	6,6	7,0	7,4	6,8	7,5	6,9	7,3	6,5	6,8	8,4	8,7
2. Vj. 1971	7,3	8,0	7,9	8,0	8,0	7,7	8,3	7,6	7,6	8,6	9,0
<u>Lebendgeborene auf 1 000 Einwohner und 1 Jahr²⁾</u>											
April	13,5	10,3	14,8	11,5	12,8	13,0	12,8	14,1	13,3	12,2	10,3
Mai	13,4	10,8	13,3	11,7	12,5	12,1	12,1	14,0	13,1	11,2	10,2
Juni	13,5	9,6	14,8	11,2	13,0	13,1	13,5	13,9	12,9	11,4	10,3
2. Vj. 1971	13,5	10,2	14,3	11,5	12,8	12,7	12,8	14,0	13,1	11,6	10,3
<u>Gestorbene auf 1 000 Einwohner und 1 Jahr²⁾</u>											
April	12,6	14,6	11,9	12,7	11,7	11,7	12,3	10,4	11,7	12,7	19,2
Mai	12,2	13,4	11,0	11,9	11,1	10,8	10,8	9,9	11,0	9,6	18,1
Juni	11,9	15,2	12,3	12,0	10,9	10,8	11,9	9,3	10,7	12,1	17,8
2. Vj. 1971	12,3	14,4	11,7	12,2	11,2	11,1	11,7	9,9	11,2	11,5	18,4
<u>Gestorbene im 1. Lebensjahr auf 1 000 Lebendgeborene³⁾</u>											
April	20,9	21,6	20,3	29,5	25,5	25,1	24,6	20,1	22,7	27,8	25,7
Mai	19,6	24,9	22,5	21,0	23,3	23,6	18,8	19,1	22,6	27,1	24,0
Juni	16,1	23,8	20,5	15,7	22,2	23,2	24,5	19,2	22,8	33,1	31,7
2. Vj. 1971	19,0	23,8	21,2	22,1	23,7	24,0	22,6	19,4	22,8	29,3	27,2
<u>Gestorbene in den ersten 28 Lebenstagen auf 1 000 Lebendgeborene⁴⁾</u>											
April	15,3	15,0	16,1	22,4	18,8	20,3	20,8	15,4	17,0	21,2	18,5
Mai	13,2	19,3	16,3	15,9	17,7	20,4	15,3	15,3	18,0	24,2	17,0
Juni	11,8	18,9	15,6	10,0	17,2	18,6	19,8	15,7	18,9	27,4	24,6
2. Vj. 1971	13,4	17,8	16,0	16,1	17,9	19,7	18,6	15,5	17,9	24,2	20,0
<u>Überschuß der Geborenen (+) bzw. Gestorbenen (-)²⁾</u>											
April	0,9	- 4,3	2,8	- 1,3	1,1	1,3	0,5	3,7	1,5	- 0,5	- 9,0
Mai	1,1	- 2,6	2,2	- 0,2	1,5	1,3	1,3	4,1	2,1	1,6	- 8,0
Juni	1,6	- 5,6	2,6	- 0,8	2,1	2,3	1,5	4,6	2,2	- 0,7	- 7,5
2. Vj. 1971	1,2	- 4,1	2,5	- 0,7	1,6	1,6	1,1	4,1	1,9	0,1	- 8,1

*) Vorläufige Ergebnisse; Geborene und Gestorbene nach dem Wohnort, Eheschließungen nach dem Registrierort. -

1) Ohne Totgeborene, nachträglich beurkundete Kriegsterbefälle und gerichtliche Todeserklärungen. - 2) Bezogen auf die vorläufigen Einwohnerzahlen (Ausgangsbasis Volkszählung 1961). - 3) Unter Berücksichtigung der Geburtenentwicklung in den vorangegangenen 12 Monaten. - 4) Bezogen auf die Lebendgeborenen des Berichtszeitraums.

3. Gestorbene 1970 nach Alter und Familienstand

Alter von ... bis un- ter ... Jahren	Gestor- bene ins- gesamt 1)	Davon waren					Alter von ... bis un- ter ... Jahren	Gestor- bene ins- gesamt 1)	Davon waren				
		ledig	verhei- ratet	verwit- wet 2)	ge- schie- den 3)	unbek. Fami- lien- stands			ledig	verhei- ratet	verwit- wet 2)	ge- schie- den 3)	unbek. Fami- lien- stands
Männliche Gestorbene													
0 - 1	11 201	11 201	-	-	-	-	55 - 56	3 483	194	3 000	111	177	1
1 - 2	793	793	-	-	-	-	56 - 57	4 406	269	3 751	161	225	-
2 - 3	482	482	-	-	-	-	57 - 58	4 969	253	4 264	205	245	2
3 - 4	456	456	-	-	-	-	58 - 59	5 300	309	4 498	254	238	1
4 - 5	425	425	-	-	-	-	59 - 60	5 912	347	4 996	312	254	3
0 - 5	13 357	13 357	-	-	-	-	55 - 60	24 070	1 372	20 509	1 043	1 139	7
5 - 6	418	418	-	-	-	-	60 - 61	6 818	382	5 732	408	293	3
6 - 7	344	344	-	-	-	-	61 - 62	7 538	417	6 291	466	358	6
7 - 8	308	308	-	-	-	-	62 - 63	8 403	492	6 927	618	364	2
8 - 9	266	266	-	-	-	-	63 - 64	8 983	506	7 377	754	343	3
9 - 10	272	272	-	-	-	-	64 - 65	9 848	551	8 089	847	358	3
5 - 10	1 608	1 608	-	-	-	-	60 - 65	41 590	2 348	34 416	3 093	1 716	17
10 - 11	220	220	-	-	-	-	65 - 66	10 947	582	8 915	1 083	363	4
11 - 12	210	210	-	-	-	-	66 - 67	11 420	599	9 216	1 232	367	6
12 - 13	226	226	-	-	-	-	67 - 68	12 098	617	9 702	1 448	326	5
13 - 14	201	201	-	-	-	-	68 - 69	12 735	654	10 008	1 670	399	4
14 - 15	274	274	-	-	-	-	69 - 70	12 672	554	9 868	1 906	342	2
10 - 15	1 131	1 131	-	-	-	-	65 - 70	59 872	3 006	47 709	7 339	1 797	21
15 - 16	277	277	-	-	-	-	70 - 71	12 844	632	9 795	2 078	336	3
16 - 17	516	516	-	-	-	-	71 - 72	12 263	520	9 243	2 227	272	1
17 - 18	638	638	-	-	-	-	72 - 73	11 831	512	8 711	2 368	239	1
18 - 19	781	779	1	1	-	-	73 - 74	11 672	539	8 381	2 468	283	1
19 - 20	836	827	9	-	-	-	74 - 75	10 892	431	7 676	2 587	197	1
15 - 20	3 048	3 037	10	1	-	-	70 - 75	59 502	2 634	43 806	11 728	1 327	7
20 - 21	791	749	39	3	-	-	75 - 76	10 607	472	7 182	2 760	193	-
21 - 22	759	671	84	2	2	-	76 - 77	10 232	431	6 755	2 558	187	1
22 - 23	711	566	135	4	5	1	77 - 78	9 864	416	6 236	3 029	181	2
23 - 24	631	467	152	2	10	-	78 - 79	9 776	397	5 899	3 303	172	5
24 - 25	527	336	178	3	10	-	79 - 80	9 468	348	5 524	3 466	127	3
20 - 25	3 419	2 789	588	14	27	1	75 - 80	49 947	2 064	31 596	15 416	860	11
25 - 26	562	338	202	4	17	1	80 - 81	8 878	352	4 990	3 419	115	2
26 - 27	672	331	304	4	33	-	81 - 82	8 449	337	4 456	3 531	123	2
27 - 28	696	331	317	4	44	-	82 - 83	8 273	279	4 098	3 786	108	2
28 - 29	803	356	400	5	41	1	83 - 84	7 444	297	3 433	3 623	91	-
29 - 30	900	384	459	6	50	1	84 - 85	6 842	253	2 950	3 538	100	1
25 - 30	3 633	1 740	1 682	23	185	3	80 - 85	39 886	1 518	19 927	17 897	537	7
30 - 31	971	379	525	6	61	-	85 - 86	6 100	242	2 391	3 399	68	-
31 - 32	963	320	578	14	50	1	86 - 87	5 303	194	1 950	3 099	60	-
32 - 33	914	287	555	11	61	-	87 - 88	4 662	165	1 533	2 916	48	-
33 - 34	939	278	585	8	68	-	88 - 89	4 023	134	1 217	2 634	37	1
34 - 35	1 038	290	661	8	78	1	89 - 90	3 176	115	868	2 161	31	1
30 - 35	4 825	1 554	2 904	47	318	2	85 - 90	23 264	850	7 959	14 209	244	2
35 - 36	1 026	233	695	4	93	1	90 - 91	2 524	93	633	1 778	20	-
36 - 37	883	206	601	14	62	-	91 - 92	1 977	79	417	1 464	16	1
37 - 38	937	206	648	11	71	1	92 - 93	1 552	42	304	1 195	11	-
38 - 39	1 077	185	804	7	81	-	93 - 94	1 099	38	200	853	8	-
39 - 40	1 166	200	852	12	102	-	94 - 95	814	23	98	683	10	-
35 - 40	5 089	1 030	3 600	48	409	2	90 - 95	7 966	275	1 652	5 973	65	1
40 - 41	1 362	201	1 056	22	83	-	95 - 96	516	26	79	407	4	-
41 - 42	1 440	207	1 111	19	103	-	96 - 97	323	9	39	273	1	1
42 - 43	1 495	183	1 184	21	107	-	97 - 98	174	5	13	156	-	-
43 - 44	1 497	170	1 195	21	109	2	98 - 99	112	6	11	95	-	-
44 - 45	1 490	138	1 231	22	99	-	99 - 100	68	5	14	48	1	-
40 - 45	7 284	899	5 777	105	501	2	95 - 100	1 193	51	156	979	6	1
45 - 46	1 526	144	1 253	32	97	-	100 - 101	29	2	2	25	-	-
46 - 47	1 611	172	1 318	40	81	-	101 - 102	15	-	1	14	-	-
47 - 48	1 809	170	1 503	36	100	-	102 - 103	4	-	1	3	-	-
48 - 49	2 138	162	1 802	49	123	2	103 - 104	7	-	-	7	-	-
49 - 50	2 368	165	2 019	50	134	-	104 - 105	-	-	-	-	-	-
45 - 50	9 452	813	7 895	207	535	2	100 - 105	55	2	4	49	-	-
50 - 51	2 537	195	2 124	64	154	-	unbe- kanntes Alter	8	-	-	-	-	8
51 - 52	1 721	138	1 429	44	110	-							
52 - 53	1 572	109	1 309	61	93	-							
53 - 54	1 731	109	1 471	42	107	2							
54 - 55	2 215	149	1 866	71	128	1							
50 - 55	9 776	700	8 199	282	592	3	Insgesamt	369 975	42 778	238 389	78 453	10 258	97

1) Ohne Totgeborene, nachträglich beurkundete Kriegssterbefälle und gerichtliche Todeserklärungen. - 2) Einschl. der Fälle, in denen der bisherige Ehepartner für tot erklärt worden ist. - 3) Einschl. "frühere Ehe aufgehoben".

3. Gestorbene 1970 nach Alter und Familienstand

Alter von ... bis unter ... Jahren	Gestor- bene ins- gesamt 1)	Davon waren					Alter von ... bis unter ... Jahren	Gestor- bene ins- gesamt 1)	Davon waren				
		ledig	verhei- ratet	verwit- wet 2)	ge- schie- den 3)	unbek. Fami- lien- stands			ledig	verhei- ratet	verwit- wet 2)	ge- schie- den 3)	unbek. Fami- lien- stands
Weibliche Gestorbene													
0 - 1	7 964	7 964	-	-	-	-	55 - 56	2 687	307	1 613	612	154	1
1 - 2	627	627	-	-	-	-	56 - 57	3 024	314	1 838	700	171	1
2 - 3	401	401	-	-	-	-	57 - 58	3 437	356	1 996	901	184	-
3 - 4	316	316	-	-	-	-	58 - 59	3 709	383	2 124	965	237	-
4 - 5	286	286	-	-	-	-	59 - 60	4 076	451	2 235	1 175	215	-
0 - 5	9 594	9 594	-	-	-	-	55 - 60	16 933	1 811	9 806	4 353	961	2
5 - 6	252	252	-	-	-	-	60 - 61	4 475	463	2 409	1 372	230	1
6 - 7	219	219	-	-	-	-	61 - 62	4 935	532	2 597	1 571	234	1
7 - 8	206	206	-	-	-	-	62 - 63	5 445	629	2 822	1 750	243	1
8 - 9	164	164	-	-	-	-	63 - 64	5 975	691	2 966	2 008	310	-
9 - 10	155	155	-	-	-	-	64 - 65	6 416	741	3 053	2 337	284	1
5 - 10	996	996	-	-	-	-	60 - 65	27 246	3 056	13 847	9 038	1 301	4
10 - 11	139	139	-	-	-	-	65 - 66	7 016	807	3 316	2 594	298	1
11 - 12	110	110	-	-	-	-	66 - 67	7 394	872	3 268	2 943	310	1
12 - 13	131	131	-	-	-	-	67 - 68	8 224	1 030	3 421	3 415	358	-
13 - 14	123	123	-	-	-	-	68 - 69	8 931	1 043	3 601	3 936	349	2
14 - 15	155	155	-	-	-	-	69 - 70	9 417	1 142	3 526	4 402	346	1
10 - 15	658	658	-	-	-	-	65 - 70	40 982	4 894	17 132	17 290	1 661	5
15 - 16	177	177	-	-	-	-	70 - 71	10 025	1 240	3 497	4 894	392	2
16 - 17	223	223	-	-	-	-	71 - 72	10 687	1 352	3 499	5 449	386	1
17 - 18	206	201	4	1	-	-	72 - 73	11 508	1 363	3 550	6 229	365	1
18 - 19	277	239	34	3	1	-	73 - 74	12 285	1 509	3 487	6 836	453	-
19 - 20	238	195	43	-	-	-	74 - 75	12 513	1 539	3 280	7 269	424	1
15 - 20	1 121	1 035	81	4	1	-	70 - 75	57 018	7 003	17 313	30 677	2 020	5
20 - 21	266	190	73	3	-	-	75 - 76	13 343	1 635	3 111	8 219	376	2
21 - 22	250	154	90	3	3	-	76 - 77	13 433	1 685	2 853	8 498	395	2
22 - 23	194	97	86	1	10	-	77 - 78	13 498	1 675	2 623	8 810	389	1
23 - 24	228	107	110	3	8	-	78 - 79	13 525	1 607	2 374	9 149	394	1
24 - 25	189	67	102	5	14	1	79 - 80	13 608	1 633	2 077	9 529	369	-
20 - 25	1 127	615	461	15	35	1	75 - 80	67 407	8 235	13 038	44 205	1 923	6
25 - 26	229	83	126	7	13	-	80 - 81	13 365	1 533	1 806	9 681	344	1
26 - 27	275	87	166	4	18	-	81 - 82	13 004	1 496	1 526	9 657	324	1
27 - 28	287	76	191	3	17	-	82 - 83	12 678	1 439	1 276	9 671	290	2
28 - 29	309	66	227	2	14	-	83 - 84	11 801	1 357	1 040	9 141	263	-
29 - 30	360	87	243	7	23	-	84 - 85	10 871	1 211	802	8 602	254	2
25 - 30	1 460	399	953	23	85	-	80 - 85	61 719	7 036	6 450	46 752	1 475	6
30 - 31	438	89	315	10	24	-	85 - 86	9 744	1 081	617	7 840	205	1
31 - 32	418	100	282	6	30	-	86 - 87	8 528	879	466	7 015	167	1
32 - 33	401	81	290	5	25	-	87 - 88	7 618	800	322	6 347	148	1
33 - 34	400	69	294	7	30	-	88 - 89	6 427	760	216	5 312	138	1
34 - 35	469	81	358	8	22	-	89 - 90	5 200	539	172	4 386	103	-
30 - 35	2 126	420	1 539	36	131	-	85 - 90	37 517	4 059	1 793	30 900	761	4
35 - 36	510	79	393	7	31	-	90 - 91	4 293	469	108	3 643	71	2
36 - 37	498	85	374	11	28	-	91 - 92	3 359	345	65	2 906	43	-
37 - 38	499	66	384	15	33	1	92 - 93	2 613	285	42	2 225	61	-
38 - 39	531	87	395	21	28	-	93 - 94	1 961	200	26	1 698	36	1
39 - 40	662	115	476	19	52	-	94 - 95	1 357	149	13	1 171	23	1
35 - 40	2 700	432	2 022	73	172	1	90 - 95	13 583	1 448	254	11 643	234	4
40 - 41	699	119	514	20	46	-	95 - 96	926	91	9	813	13	-
41 - 42	772	125	578	31	38	-	96 - 97	624	71	5	539	9	-
42 - 43	858	138	636	34	50	-	97 - 98	383	42	2	331	7	1
43 - 44	993	137	737	49	70	-	98 - 99	234	31	2	197	4	-
44 - 45	1 099	177	790	57	74	1	99 - 100	131	12	2	115	2	-
40 - 45	4 421	696	3 255	191	278	1	95 - 100	2 298	247	20	1 995	35	1
45 - 46	1 183	169	839	79	96	-	100 - 101	85	3	-	77	5	-
46 - 47	1 356	214	953	101	88	-	101 - 102	24	2	-	22	-	-
47 - 48	1 568	223	1 112	139	94	-	102 - 103	23	2	-	21	-	-
48 - 49	1 843	295	1 230	201	117	-	103 - 104	13	1	-	12	-	-
49 - 50	1 975	287	1 324	254	110	-	104 - 105	7	1	-	6	-	-
45 - 50	7 925	1 188	5 458	774	505	-	100 - 105	152	9	-	138	5	-
50 - 51	2 090	245	1 413	280	151	1	105 - 106	4	-	-	4	-	-
51 - 52	1 409	164	918	227	100	-	106 - 107	1	-	-	1	-	-
52 - 53	1 228	162	790	208	68	-	unbekanntes Alter	3	1	-	-	-	2
53 - 54	1 401	164	868	282	86	1							
54 - 55	1 749	195	1 063	387	104	-							
50 - 55	7 877	930	5 052	1 384	509	2	Insgesamt	364 868	54 762	98 474	199 496	12 092	44

1) Ohne Totgeborene, nachträglich beurkundete Kriegsgasterbefälle und gerichtliche Todeserklärungen. - 2) Einschl. der Fälle, in denen der bisherige Ehepartner für tot erklärt worden ist. - 3) Einschl. "frühere Ehe aufgehoben".