

STATISTISCHES
BUNDESAMT
WIESBADEN

FACHSERIE **A**

BEVÖLKERUNG UND KULTUR

Reihe 2

Natürliche Bevölkerungsbewegung

I. Eheschließungen, Geborene und Gestorbene

1. Vierteljahr 1971



Bestellnummer: 200210 — 710301
VERLAG W. KOHLHAMMER, STUTTGART UND MAINZ

I n h a l t

	Seite
Methodische Vorbemerkung	3
1. Eheschließungen, Geborene und Gestorbene in den Jahren 1938 und 1946 bis 1970	4
a) Grundzahlen	
b) Verhältniszahlen	
Schaubild	5
2. Eheschließungen, Geborene und Gestorbene im ersten Vierteljahr 1971 nach Ländern	6
3. Ehelich Lebendgeborene 1969 nach Geburtsjahren der Mütter und der Zahl der in der Ehe lebend- geborenen Kinder	7

Die Angaben beziehen sich auf das Bundesgebiet

Erschienen im August 1971

Nachweis - auch auszugsweise - nur mit Quellenangabe gestattet.

Preis: DM 1,--

Ergebnisse der Länder in tieferer regionaler bzw. sachlicher Gliederung werden in den "Statistischen Berichten" der Statistischen Landesämter mit der Kennziffer A II/1 veröffentlicht.

Methodische Vorbemerkung

Rechtsgrundlage für die Statistik der natürlichen Bevölkerungsbe-
wegung (Eheschließungen, Geburten, Sterbefälle) ist das Bevölke-
rungsstatistische Gesetz vom 4. 7. 1957.

Erhebungsgrundlagen für Eheschließungen, Geburten und Sterbefälle
sind Zählkarten, die von dem Standesbeamten ausgefüllt werden, der
den Personenstandsfall beurkundet. Die regionale Zuordnung erfolgt
bei Eheschließungen nach dem Registrierort, bei Geburten nach der
Wohngemeinde der Mutter, bei Sterbefällen nach der Wohngemeinde des
Gestorbenen.

Eheschließungen: Standesamtliche Trauungen, auch von Ausländern,
mit Ausnahme der Pölle, in denen beide Ehegatten Mitglieder der
im Bundesgebiet stationierten ausländischen Streitkräfte sind.

Geborene (= Geburten): Unterscheidung zwischen ehelich und nicht-
ehelich Geborenen nach den Vorschriften des Bürgerlichen Gesetzbu-
ches (ein Kind, das nach Eingehen der Ehe oder bis zu 302 Tagen
nach Auflösung der Ehe geboren wird, gilt, unbeschadet der Möglich-
keit einer späteren Anfechtung, als ehelich).

Lebendgeborene sind Kinder, bei denen nach der Scheidung vom Mut-
terleib entweder das Herz geschlagen oder die Nabelschnur pulsiert
oder die natürliche Lungenatmung eingesetzt hat.

Bis Ende 1957 galten Kinder als lebendgeboren, wenn die natürliche
Lungenatmung eingesetzt hatte.

Totgeborene sind Kinder, bei denen nach der Scheidung vom Mutter-
leib weder das Herz geschlagen noch die Nabelschnur pulsiert noch
die natürliche Lungenatmung eingesetzt hat, und die mindestens
35 cm lang sind. Sie werden im Rahmen der Geburtenstatistik nach-
gewiesen.

Ist die Leibesfrucht weniger als 35 cm lang, so handelt es sich um
eine Fehlgeburt; diese werden vom Standesbeamten nicht registriert
und bleiben daher in der Statistik der natürlichen Bevölkerungs-
bewegung außer Betracht.

Gestorbene: Ohne Totgeborene, standesamtlich beurkundete Kriegs-
sterbefälle und gerichtliche Todeserklärungen.

Maßzahlen: Die Berechnung erfolgt stets für ein Normaljahr von
365 Tagen.

Neugeborenensterblichkeit: Im ersten Lebensjahr Gestorbene bezogen
auf die Lebendgeborenen eines gleich langen Berichtszeitraums, so-
weit möglich unter Berücksichtigung der Geburtenentwicklung in den
Monaten, in denen die gestorbenen Neugeborenen geboren sind.

1. Eheschließungen, Geborene und Gestorbene *)

a) Grundzahlen

Jahr Vierteljahr Monat	Ehe- schlie- ßungen	Lebendgeborene				Tot- gebo- rene	Gestorbene ¹⁾					Überschuß der Geborenen
		mann- lich	weib- lich	ins- gesamt	darunter nicht- ehelich		mann- lich	weib- lich	ins- gesamt	und zwar		
										im ersten Lebens- jahr	In den ersten 28 Le- bens- tagen	
1938	405 432	.	.	828 175	54 698	19 141	.	.	485 537	49 226	.	342 638
1946	400 399	380 409	352 589	732 998	120 084	17 291	313 620	274 711	588 331	66 537	32 780	144 667
1947	482 193	404 759	376 662	781 421	92 602	17 010	301 535	273 093	574 628	66 293	31 055	206 793
1948	525 160	418 617	387 457	806 074	82 448	17 853	266 297	248 795	515 092	55 105	29 159	290 982
1949	506 199	431 414	401 389	832 803	77 503	18 708	263 122	254 072	517 194	49 120	28 154	315 609
1950	535 708	420 944	391 891	812 835	79 075	18 118	266 895	261 852	528 747	45 252	28 080	284 088
1951	522 946	410 582	385 026	795 608	76 703	17 790	277 072	266 825	543 897	42 372	26 770	251 711
1952	483 358	413 043	386 037	799 080	72 140	17 145	278 394	267 569	545 963	38 624	25 558	253 117
1953	462 101	410 184	385 912	796 096	69 055	16 456	295 620	282 407	578 027	37 069	24 008	218 069
1954	453 168	420 866	395 162	816 028	68 733	16 779	285 182	270 277	555 459	35 171	23 835	260 569
1955	461 818	423 235	396 893	820 128	64 427	16 558	299 280	282 592	581 872	34 284	23 050	238 256
1956	478 352	441 115	414 772	855 887	63 954	16 129	310 037	289 376	599 413	33 098	22 069	256 474
1957	482 590	460 820	431 408	892 228	64 172	15 911	319 043	295 973	615 016	32 479	21 710	277 212
1958	494 110	466 861	437 604	904 465	61 914	15 082	309 174	288 131	597 305	32 589	22 222	307 160
1959	503 981	490 791	461 151	951 942	63 716	14 951	313 690	291 814	605 504	32 642	22 340	346 438
1960	521 445	498 182	470 447	968 629	61 330	15 049	332 503	310 459	642 962	32 724	23 153	325 667
1961	529 901	520 590	492 097	1 012 687	60 269	14 704	324 300	303 261	627 561	32 108	23 071	385 126
1962	530 640	523 801	494 751	1 018 552	56 648	14 361	335 082	309 737	644 819	29 807	21 725	373 733
1963	507 644	541 812	512 311	1 054 123	55 120	13 991	347 717	325 352	673 069	28 473	21 009	381 054
1964	506 182	547 979	517 458	1 065 437	53 131	13 590	333 879	310 249	644 128	26 948	20 123	421 309
1965	492 128	536 930	507 398	1 044 328	48 977	12 901	347 968	329 660	677 628	24 947	19 194	366 700
1966	484 562	539 492	510 853	1 050 345	47 854	12 174	351 301	335 020	686 321	24 803	19 020	364 024
1967	483 101	523 634	495 825	1 019 459	46 964	11 422	350 517	336 832	687 349	23 303	18 129	332 110
1968	444 150	498 202	471 623	969 825	46 209	10 702	371 391	362 657	734 048	22 110	17 021	235 777
1969 ²⁾	446 586	464 430	439 026	903 456	45 498	9 693	377 260	367 100	744 360	21 162	16 179	159 096
1970 ²⁾	444 415	416 301	394 467	810 768	44 275	8 352	369 884	364 808	734 692	19 157	14 923	76 076
1970 ²⁾	1. Vj.	85 140	105 910	100 301	206 211	11 215	2 095	103 378	103 474	5 126	3 866	- 641
	2. Vj.	122 649	109 012	103 121	212 133	11 329	2 162	88 042	87 069	5 880	3 795	37 022
	3. Vj.	130 468	101 546	96 462	198 008	10 711	2 009	85 421	82 191	4 368	3 511	30 396
	4. Vj.	106 158	99 833	94 583	194 416	11 020	2 086	93 043	92 074	4 765	3 751	9 299
1971 ²⁾	1. Vj.	82 124	103 028	97 493	200 521	11 467	2 089	93 832	95 999	4 735	3 586	10 690
	Januar	22 157	33 500	31 742	65 242	3 675	735	32 213	32 728	1 629	1 236	301
	Februar	26 928	32 638	31 007	63 645	3 784	654	28 127	28 518	1 436	1 116	7 000
	März	33 039	36 890	34 744	71 634	4 008	700	33 492	34 753	1 670	1 234	3 389

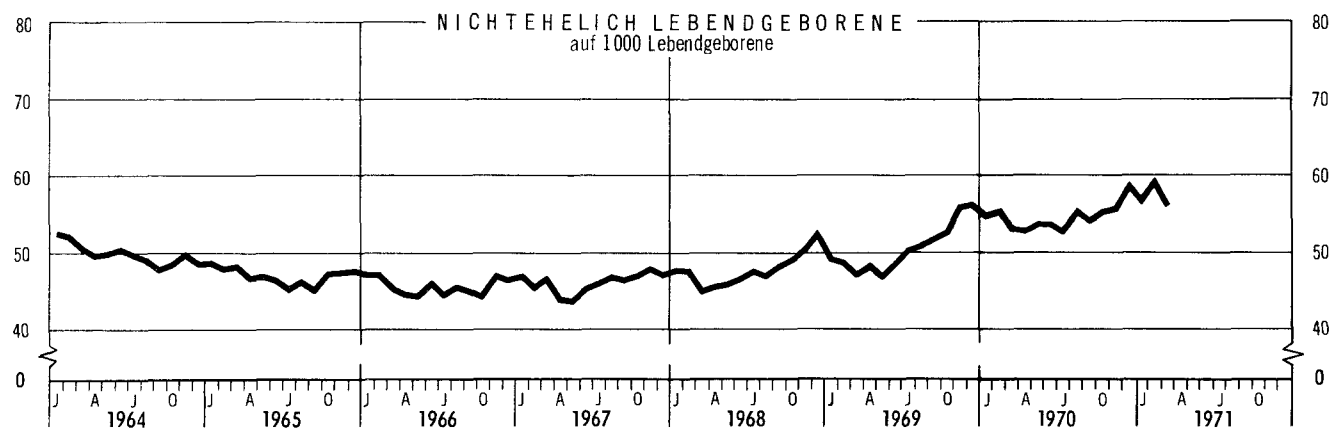

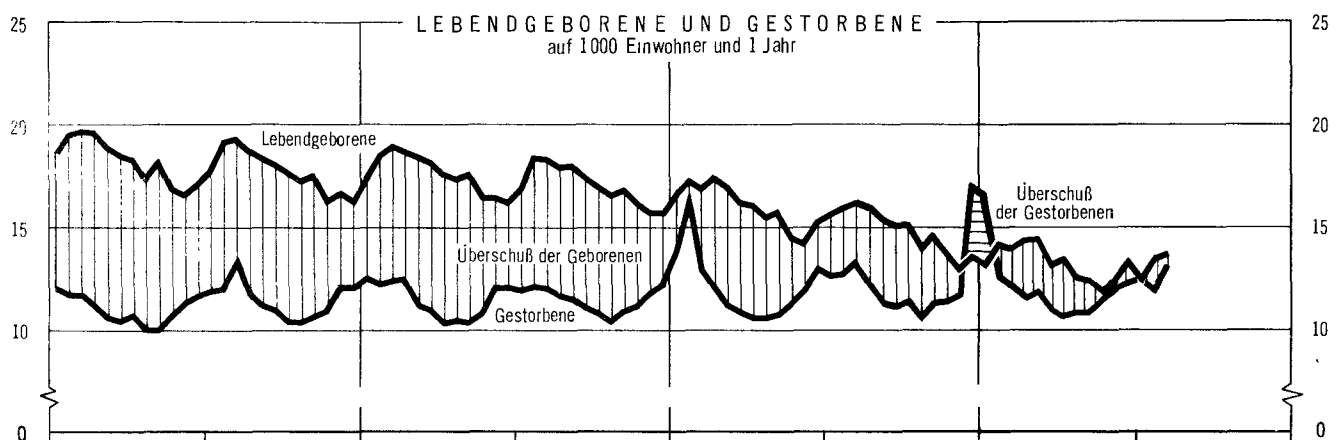
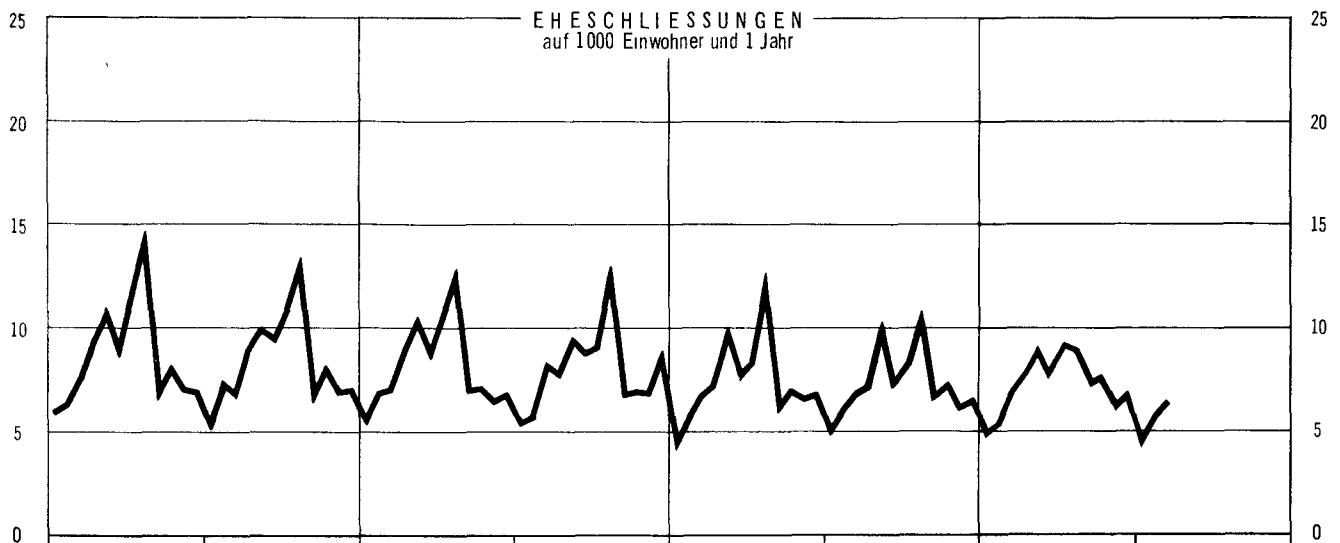
b) Verhältniszahlen

Jahr Vierteljahr Monat	Auf 1 000 Einwohner und 1 Jahr				Auf 1 000 Lebendgeborene		Von 1 000		Knaben auf 1 000 lebend- geborene Mädchen
	Ehe- schlie- ßungen	Lebend- geborene	Gestor- bene 1)	Überschuß der Geborenen	Gestorbene		Lebend- geborenen nichtehelich Lebend- geborene	Lebend- und Totgeborene waren	
					im ersten Lebens- jahr 3)	in den ersten 28 Lebens- tagen 4)			
1938	9,5	19,5	11,4	8,0	60,2	.	66,0	22,6	.
1946	8,8	16,1	13,0	3,2	97,1	44,7	163,8	23,0	1 079
1947	10,1	16,4	12,1	4,5	86,3	39,7	118,5	21,3	1 075
1948	10,7	16,5	10,5	6,0	68,9	36,2	102,3	21,7	1 080
1949	10,2	16,8	10,4	6,4	59,6	33,8	93,1	22,0	1 075
1950	10,7	16,2	10,5	5,7	55,3	34,5	97,3	21,8	1 074
1951	10,3	15,7	10,8	5,0	53,0	33,6	96,4	21,9	1 066
1952	9,5	15,7	10,7	5,0	48,4	32,0	90,3	21,0	1 070
1953	9,0	15,5	11,3	4,2	46,5	30,2	86,7	20,3	1 063
1954	8,7	15,7	10,7	5,0	43,5	29,2	84,2	20,1	1 065
1955	8,8	15,7	11,1	4,5	41,9	28,1	78,6	19,8	1 066
1956	9,0	16,1	11,3	4,8	38,9	25,8	74,7	18,5	1 064
1957	9,0	16,6	11,5	5,2	36,6	24,3	71,9	17,5	1 068
1958	9,1	16,7	11,0	5,7	36,2	24,6	68,5	16,4	1 057
1959	9,2	17,3	11,0	6,3	34,4	23,5	66,9	15,5	1 064
1960	9,4	17,4	11,6	5,9	33,8	23,9	63,3	15,3	1 059
1961	9,4	18,0	11,2	6,9	32,0	22,8	59,5	14,3	1 058
1962	9,3	17,9	11,3	6,6	29,3	21,3	55,6	13,9	1 059
1963	8,8	18,3	11,7	6,6	27,1	19,9	52,3	13,1	1 058
1964	8,7	18,2	11,0	7,2	25,3	18,9	49,9	12,6	1 059
1965	8,3	17,7	11,5	6,2	23,8	18,4	46,9	12,2	1 058
1966	8,1	17,6	11,5	6,1	23,6	18,1	45,6	11,5	1 056
1967	8,1	17,0	11,5	5,5	22,8	17,8	46,1	11,1	1 056
1968	7,4	16,1	12,2	3,9	22,6	17,6	47,6	10,9	1 056
1969	7,3	14,8	12,2	2,6	23,2	17,9	50,4	10,6	1 058
1970 ²⁾	7,2	13,2	11,9	1,2	23,2	18,4	54,6	10,2	1 055
1970 ²⁾	1. Vj.	5,6	13,7	13,7	0,0	24,8	18,7	10,1	1 056
	2. Vj.	8,0	13,9	11,4	2,4	23,0	17,9	10,1	1 057
	3. Vj.	8,4	12,7	10,8	2,0	21,6	17,7	10,0	1 053
	4. Vj.	6,8	12,5	11,9	0,6	24,2	19,3	10,6	1 056
1971 ²⁾	1. Vj.	5,4	13,1	12,4	0,7	23,9	17,9	10,3	1 057
	Januar	4,2	12,4	12,4	0,1	24,2	18,9	11,1	1 055
	Februar	5,7	13,4	11,9	1,5	24,2	17,5	10,2	1 053
	März	6,3	13,6	13,0	0,6	23,4	17,2	9,7	1 062

*) Geburten und Sterbefälle nach dem Wohnort; Eheschließungen nach dem Registrierort.

1) Ohne Totgeborene, nachträglich beurkundete Kriegssterbefälle und gerichtliche Todeserklärungen. - 2) Vorläufige Ergebnisse. - 3) Unter Berücksichtigung der Geburtenentwicklung in den vorangegangenen 12 Monaten. - 4) Bezogen auf die Lebendgeborenen des Berichtszeitraums.

EHESCHLISSUNGEN, GEBORENE UND GESTORBENE



2. Eheschließungen, Geborene und Gestorbene im 1. Vierteljahr 1971 nach Ländern *)

Monat Vierteljahr	Schles- wig- Holstein	Hamburg	Nieder- sachsen	Bremen	Nord- rhein- Westfalen	Hessen	Rhein- land- Pfalz	Baden- Württem- berg	Bayern	Saarland	Berlin (West)
Grundzahlen											
Eheschließungen											
Januar	946	725	2 576	285	6 654	1 945	1 375	3 045	3 346	402	858
Februar	1 024	862	3 051	339	8 498	2 292	1 640	3 425	4 313	517	967
März	1 478	1 118	3 992	405	10 228	3 079	2 109	4 309	4 396	605	1 320
1. Vj. 1971	3 443	2 705	9 619	1 029	25 380	7 316	5 124	10 779	12 055	1 524	3 145
Lebendgeborene insgesamt											
Januar	2 921	1 466	7 253	719	17 777	5 335	3 569	11 102	12 310	1 114	1 676
Februar	2 756	1 419	7 994	719	16 948	5 503	3 840	10 401	11 323	1 042	1 700
März	3 259	1 629	3 992	769	19 860	6 195	4 397	11 147	11 927	1 200	1 793
1. Vj. 1971	8 936	4 514	19 239	2 207	54 585	17 033	11 806	32 650	35 560	3 356	5 169
nichtehelich											
Januar	133	118	314	62	828	254	151	575	945	69	226
Februar	164	145	350	57	911	267	178	543	878	68	223
März	173	128	465	42	999	306	238	558	804	61	234
1. Vj. 1971	470	391	1 129	161	2 738	827	567	1 676	2 627	198	683
Totgeborene											
Januar	42	12	93	13	199	43	51	122	127	13	20
Februar	28	16	103	8	180	45	50	106	83	16	19
März	25	25	104	7	217	63	39	89	103	13	15
1. Vj. 1971	95	53	300	28	596	151	140	317	313	42	54
Gestorbene ¹⁾ insgesamt											
Januar	2 748	2 063	6 964	816	17 889	5 481	3 738	8 829	11 339	1 138	3 936
Februar	2 445	2 121	6 711	712	15 405	4 864	3 461	7 524	9 279	959	3 164
März	2 919	2 292	8 127	844	18 191	6 327	4 302	8 945	11 388	1 330	3 580
1. Vj. 1971	8 112	6 476	21 802	2 372	51 485	16 672	11 501	25 298	32 006	3 427	10 680
im 1. Lebensjahr											
Januar	55	31	163	20	477	126	84	267	327	21	58
Februar	39	34	147	15	447	129	103	222	241	17	42
März	72	40	197	19	477	151	105	242	284	32	51
1. Vj. 1971	166	105	507	54	1 401	406	292	731	852	70	151
in den ersten 28 Lebenstagen											
Januar	41	20	118	17	354	103	62	199	265	16	41
Februar	31	25	114	8	351	106	85	167	183	11	35
März	51	26	144	16	344	118	84	185	205	22	39
1. Vj. 1971	123	71	376	41	1 049	327	231	551	653	49	115
Verhältniszahlen											
Eheschließungen auf 1 000 Einwohner und 1 Jahr											
Januar	4,3	4,7	4,2	4,4	4,5	4,2	4,4	4,0	3,7	4,2	4,8
Februar	5,2	6,2	5,5	5,8	6,4	5,4	5,8	4,9	5,2	6,0	5,9
März	6,7	7,3	6,6	6,3	7,0	6,6	6,7	5,6	4,8	6,3	7,3
1. Vj. 1971	5,4	6,1	5,4	5,5	5,9	5,4	5,6	4,8	4,6	5,5	6,0
Lebendgeborene auf 1 000 Einwohner und 1 Jahr											
Januar	13,3	9,5	11,9	11,2	12,1	11,4	11,4	14,4	13,5	11,6	9,3
Februar	13,9	10,2	14,5	12,4	12,8	13,0	13,5	15,0	13,7	12,0	10,5
März	14,8	10,6	15,5	11,9	13,5	13,2	14,0	14,4	13,1	12,5	10,0
1. Vj. 1971	14,0	10,1	14,0	11,8	12,8	12,5	12,9	14,6	13,4	12,1	9,9
Gestorbene auf 1 000 Einwohner und 1 Jahr											
Januar	12,5	13,4	11,4	12,7	12,2	11,7	11,9	11,5	12,4	11,9	21,8
Februar	12,3	15,3	12,2	12,3	11,6	11,5	12,2	10,8	11,3	11,1	19,5
März	13,3	14,9	13,3	13,1	12,4	13,5	13,7	11,6	12,5	13,9	19,9
1. Vj. 1971	12,7	14,5	12,3	12,7	12,1	12,3	12,6	11,3	12,1	12,3	20,4
Gestorbene im 1. Lebensjahr auf 1 000 Lebendgeborene ²⁾											
Januar	18,5	21,1	20,8	27,0	26,0	22,6	22,1	23,9	26,4	18,5	33,6
Februar	15,1	23,7	19,9	22,5	28,0	25,2	28,9	22,9	22,7	17,3	26,9
März	22,5	26,1	21,4	24,6	24,2	24,5	24,1	21,6	23,4	26,9	28,4
1. Vj. 1971	19,0	23,4	20,7	24,8	26,0	24,1	24,6	22,8	24,2	21,2	29,8
Gestorbene in den ersten 28 Lebenstagen auf 1 000 Lebendgeborene ³⁾											
Januar	14,0	13,6	16,3	23,6	19,9	19,3	17,4	17,9	21,5	14,4	24,5
Februar	11,2	17,6	14,3	11,1	20,7	19,3	22,1	16,1	16,2	10,6	20,6
März	15,6	16,0	15,2	20,8	17,3	19,0	19,1	16,6	17,2	18,3	21,8
1. Vj. 1971	13,8	15,7	15,2	18,6	19,2	19,2	19,6	16,9	18,4	14,6	22,2

*) Vorläufige Ergebnisse; Geborene und Gestorbene nach dem Wohnort, Eheschließungen nach dem Registrierort.-

1) Ohne Totgeborene, nachträglich beurkundete Kriegstaterbefälle und gerichtliche Todeserklärungen.- 2) Unter Berücksichtigung der Geburtenentwicklung in den vorangegangenen 12 Monaten.- 3) Bezogen auf die Lebendgeborenen des Berichtszeitraums.

**3. Ehelich Lebendgeborene 1969 nach Geburtsjahren der Mütter
und der Zahl der in der Ehe lebendgeborenen Kinder**

Geburtsjahr der Mutter	Alter der Mutter	Ehelich Lebendgeborene											
		ins- gesamt	darunter weiblich	davon waren das									Ordnungs- nummer unbekannt
				1.	2.	3.	4.	5.	6.	7.	8.	9. u. weitere	
				Kind ¹⁾									
1955	14	2	2	2	-	-	-	-	-	-	-	-	-
1954	15	49	28	48	1	-	-	-	-	-	-	-	-
1953	16	926	449	912	14	-	-	-	-	-	-	-	-
1952	17	6 120	2 989	5 886	231	3	-	-	-	-	-	-	-
1951	18	17 227	8 380	15 725	1 424	78	-	-	-	-	-	-	-
1950	19	31 075	15 054	26 413	4 306	333	22	1	-	-	-	-	-
1949	20	43 012	20 864	33 316	8 622	981	96	6	-	-	-	-	1
1948	21	48 440	23 483	33 928	12 148	2 069	253	33	3	-	1	-	5
1947	22	50 250	24 492	31 519	15 062	3 071	506	84	5	3	-	-	-
1946	23	48 333	23 492	26 885	16 372	4 034	832	174	36	-	-	-	-
1945	24	40 149	19 403	20 196	14 590	4 097	951	243	58	10	2	1	1
1944	25	53 816	25 959	24 818	20 618	6 136	1 640	437	124	33	6	1	3
1943	26	54 186	26 321	22 563	21 584	7 193	1 996	587	192	55	11	5	-
1942	27	50 224	24 087	18 377	20 780	7 614	2 353	729	264	76	23	7	1
1941	28	58 052	28 098	18 749	24 033	10 339	3 292	1 037	357	169	50	24	2
1940	29	58 350	28 320	16 082	23 946	11 868	4 105	1 434	589	212	75	38	1
1939	30	53 253	25 883	12 794	21 307	11 927	4 376	1 699	704	264	114	67	1
1938	31	44 898	21 987	9 608	16 682	10 798	4 614	1 742	790	348	177	139	-
1937	32	37 504	18 221	7 067	13 055	9 690	4 287	1 781	816	430	182	196	-
1936	33	32 755	15 923	5 697	10 484	8 634	4 168	1 911	937	428	255	241	-
1935	34	27 908	13 606	4 405	8 209	7 560	3 908	1 869	900	506	258	293	-
1934	35	23 361	11 474	3 471	6 225	6 152	3 526	1 836	976	496	319	359	1
1933	36	16 735	8 290	2 349	3 959	4 349	2 706	1 566	755	456	252	343	-
1932	37	14 249	7 037	1 957	3 054	3 557	2 377	1 390	872	419	270	353	-
1931	38	12 321	5 996	1 586	2 475	2 921	2 134	1 329	773	425	264	414	-
1930	39	10 411	5 087	1 351	2 013	2 370	1 856	1 178	620	382	253	388	-
1929	40	7 803	3 857	921	1 425	1 722	1 410	926	557	338	172	332	-
1928	41	6 046	2 984	786	1 069	1 285	1 044	736	428	268	158	272	-
1927	42	4 145	2 035	493	709	821	719	492	341	197	147	226	-
1926	43	2 808	1 372	347	399	511	477	367	226	181	107	193	-
1925	44	1 777	906	195	267	335	308	207	159	112	70	124	-
1924	45	970	485	121	118	178	164	139	89	55	33	73	-
1923	46	462	216	56	48	73	82	79	33	17	28	46	-
1922	47	211	110	18	17	45	49	24	21	12	14	11	-
1921	48	83	34	6	13	18	15	5	5	3	9	9	-
1920	49	36	20	2	7	6	7	6	2	3	-	3	-
1919	50	9	4	2	1	1	3	1	1	-	-	-	-
1918 u. früher	51 u. älter	2	1	1	-	-	1	-	-	-	-	-	-
Insgesamt		857 958	-	348 652	275 267	130 769	54 267	24 048	11 633	5 898	3 250	4 158	16
darunter weiblich		-	416 949	168 627	133 766	63 813	26 799	11 736	5 650	2 888	1 617	2 046	7

1) Das im Berichtsjahr lebendgeborene Kind ist mit allen in der jetzigen Ehe lebendgeborenen und legitimierten Kindern in der Geburtenfolge mitgezählt.