

STATISTISCHES
BUNDESAMT
WIESBADEN

FACHSERIE **A**

BEVÖLKERUNG UND KULTUR

Reihe 2

Natürliche Bevölkerungsbewegung

I. Eheschließungen, Geborene und Gestorbene

3. Vierteljahr 1969



Bestellnummer : 200210 - 690303

VERLAG: W. KOHLHAMMER GMBH, STUTTGART UND MAINZ

I n h a l t

	Seite
Methodische Vorbemerkung	3
Tabelle 1. Eheschließungen, Geborene und Gestorbene in den Jahren 1938 und 1946 bis 1969	4
Schaubild	5
Tabelle 2. Eheschließungen, Geborene und Gestorbene im dritten Vierteljahr 1969 nach Ländern ...	6
Tabelle 3. Im ersten Lebensjahr Gestorbene nach dem Alter in Tagen bzw. Monaten 1968	7
- Endgültige Ergebnisse -	

Die Angaben beziehen sich auf das Bundesgebiet

Erschienen im Februar 1970

Nachweis - auch auszugsweise - nur mit Quellenangabe gestattet.

Preis DM 1,--

Ergebnisse der Länder in tieferer regionaler bzw. sachlicher
Gliederung werden in den "Statistischen Berichten" der Stati-
stischen Landesämter mit der Kennziffer A II/1 veröffentlicht.

Methodische Vorbemerkung

Rechtsgrundlage für die Statistik der natürlichen Bevölkerungsbe-
wegung (Eheschließungen, Geburten, Sterbefälle) ist das Bevölke-
rungsstatistische Gesetz vom 4. 7. 1957.

Erhebungsgrundlagen für Eheschließungen, Geburten und Sterbefälle
sind Zählkarten, die von dem Standesbeamten ausgefüllt werden, der
den Personenstandsfall beurkundet. Die regionale Zuordnung erfolgt
bei Eheschließungen nach dem Registrierort, bei Geburten nach der
Wohngemeinde der Mutter, bei Sterbefällen nach der Wohngemeinde des
Gestorbenen.

Eheschließungen: Standesamtliche Trauungen, auch von Ausländern,
mit Ausnahme der Fälle, in denen beide Ehegatten Mitglieder der
im Bundesgebiet stationierten ausländischen Streitkräfte sind.

Geborene (= Geburten): Unterscheidung zwischen ehelich und nicht-
ehelich Geborenen nach den Vorschriften des Bürgerlichen Gesetzbuches
(ein Kind, das nach Eingehen der Ehe oder bis zu 302 Tagen
nach Auflösung der Ehe geboren wird, gilt, unbeschadet der Möglich-
keit einer späteren Anfechtung, als ehelich).

Lebendgeborene sind Kinder, bei denen nach der Scheidung vom Mut-
terleib entweder das Herz geschlagen oder die Nabelschnur pulsiert
oder die natürliche Lungenatmung eingesetzt hat.

Bis Ende 1957 galten Kinder als lebendgeboren, wenn die natürliche
Lungenatmung eingesetzt hatte.

Totgeborene sind Kinder, bei denen nach der Scheidung vom Mutter-
leib weder das Herz geschlagen noch die Nabelschnur pulsiert noch
die natürliche Lungenatmung eingesetzt hat, und die mindestens
35 cm lang sind. Sie werden im Rahmen der Geburtenstatistik nach-
gewiesen.

Ist die Leibesfrucht weniger als 35 cm lang, so handelt es sich um
eine Fehlgeburt; diese werden vom Standesbeamten nicht registriert
und bleiben daher in der Statistik der natürlichen Bevölkerungs-
bewegung außer Betracht.

Gestorbene: Ohne Totgeborene, standesamtlich beurkundete Kriegs-
sterbefälle und gerichtliche Todeserklärungen.

Maßzahlen: Die Berechnung erfolgt stets für ein Normaljahr von
365 Tagen.

Säuglingssterblichkeit: Im ersten Lebensjahr Gestorbene bezogen
auf die Lebendgeborenen eines gleich langen Berichtszeitraums, so-
weit möglich unter Berücksichtigung der Geburtenentwicklung in den
Monaten, in denen die gestorbenen Säuglinge geboren sind.

1. Eheschließungen, Geborene und Gestorbene *)

a) Grundzahlen

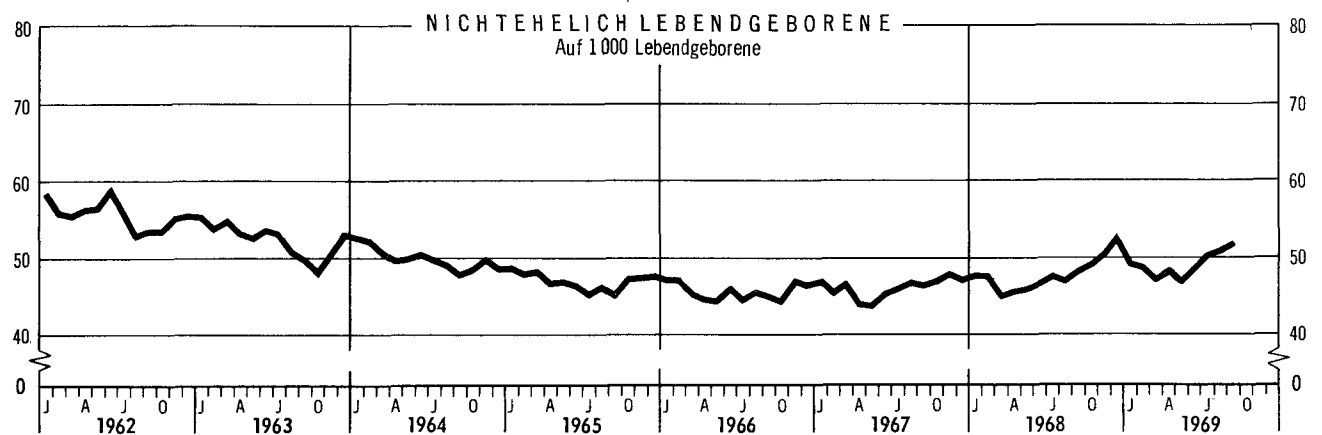

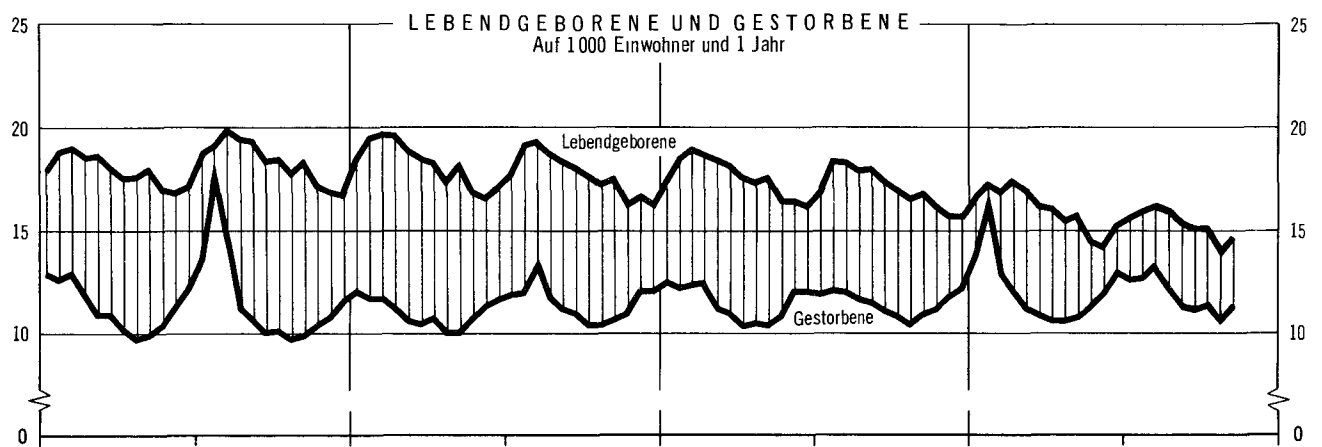
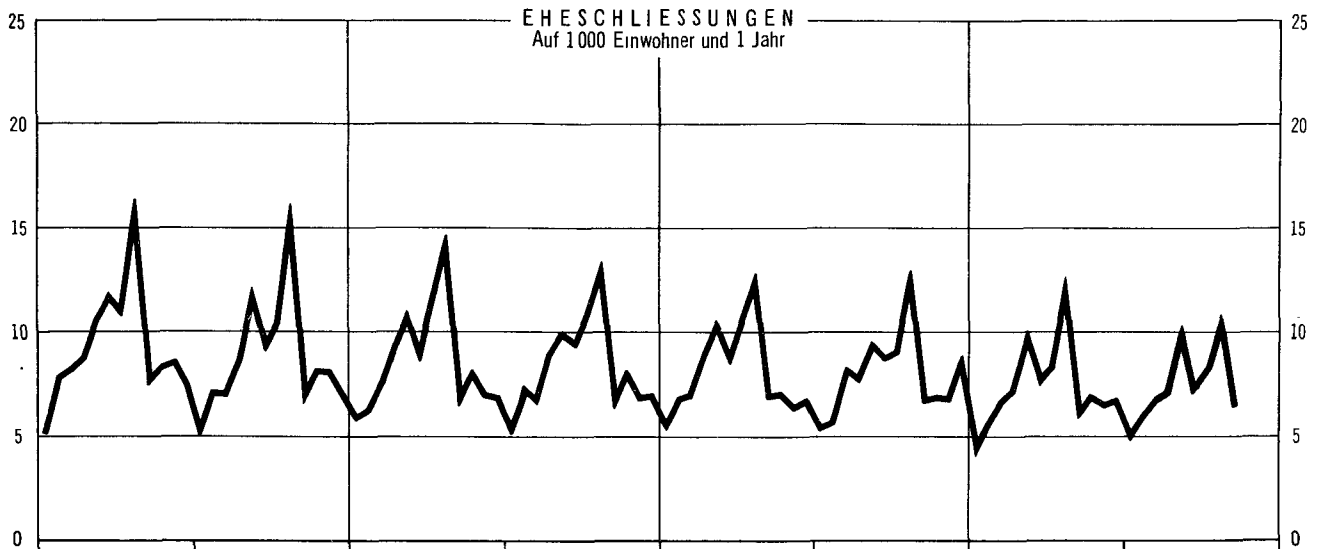
Jahr Vierteljahr Monat	Ehe- schlie- ßungen	Lebendgeborene				Tot- gebo- rene	Gestorbene ¹⁾					Überschuß der Geborenen	
		mann- lich	weib- lich	ins- gesamt	darunter nicht- ehelich		mann- lich	weib- lich	ins- gesamt	und zwar			
										im ersten Lebens- jahr	in den ersten 28 Le- bens- tagen		
1938	405 432	.	.	828 175	54 698	19 141	.	.	485 537	49 226	.	342 639	
1946	400 399	380 409	352 589	732 998	120 084	17 291	313 620	274 711	588 331	66 537	32 780	144 667	
1947	482 193	404 759	376 662	781 421	92 602	17 010	301 535	273 093	574 628	66 293	31 055	206 793	
1948	525 160	418 617	387 457	806 074	82 448	17 853	266 297	248 795	515 092	55 105	29 159	290 982	
1949	506 199	431 414	401 389	832 803	77 503	18 708	263 122	254 072	517 194	49 120	28 154	315 609	
1950	535 708	420 944	391 891	812 835	79 075	18 118	266 895	261 852	528 747	45 252	28 080	284 086	
1951	522 946	410 582	385 026	795 608	76 703	17 790	277 072	266 825	543 897	42 372	26 770	251 711	
1952	483 358	413 043	386 037	799 080	72 140	17 145	278 394	267 569	545 963	38 624	25 558	253 117	
1953	462 101	410 184	385 912	796 096	69 055	16 456	295 620	282 407	578 027	37 069	24 008	218 009	
1954	453 168	420 866	395 162	816 028	68 733	16 779	285 182	270 277	555 459	35 171	23 835	260 569	
1955	461 818	423 235	396 893	820 128	64 427	16 558	299 280	282 592	581 872	34 284	23 050	238 256	
1956	478 352	441 115	414 772	855 887	63 954	16 129	310 037	289 376	599 413	33 098	22 069	256 474	
1957	482 590	460 820	431 408	892 228	64 172	15 911	319 043	295 973	615 016	32 479	21 710	277 212	
1958	494 110	466 861	437 604	904 465	61 914	15 082	309 174	288 131	597 305	32 589	22 222	307 160	
1959	503 981	490 791	461 151	951 942	63 716	14 951	313 690	291 814	605 504	32 642	22 340	346 438	
1960	521 445	498 182	470 447	968 629	61 330	15 049	332 503	310 459	642 962	32 724	23 153	325 667	
1961	529 901	520 590	492 097	1 012 687	60 269	14 704	324 300	303 261	627 561	32 108	23 071	385 126	
1962	530 640	523 801	494 751	1 018 552	56 648	14 361	335 082	309 737	644 819	29 807	21 725	373 733	
1963	507 644	541 812	512 311	1 054 123	55 120	13 991	347 717	325 352	673 069	28 473	21 009	381 054	
1964	506 182	547 979	517 458	1 065 437	53 131	13 590	333 879	310 249	644 128	26 948	20 123	421 309	
1965	492 128	536 930	507 398	1 044 328	48 977	12 901	347 968	329 660	677 628	24 947	19 194	366 700	
1966	484 562	539 492	510 853	1 050 345	47 854	12 174	351 301	335 020	686 321	24 803	19 020	364 024	
1967 ²⁾	483 101	523 634	495 825	1 019 459	46 964	11 422	350 517	336 832	687 349	23 303	18 129	332 110	
1968 ²⁾	444 011	498 210	471 630	969 840	46 219	10 704	371 393	362 668	734 061	22 125	17 087	235 779	
1968 ²⁾	1. Vj.	81 366	130 141	123 640	253 781	11 843	2 869	107 903	108 325	216 228	5 872	4 366	37 553
	2. Vj.	123 383	129 974	122 754	252 728	11 606	2 713	86 582	84 103	170 685	5 551	4 278	82 043
	3. Vj.	135 927	123 217	116 876	240 093	11 399	2 532	83 025	79 153	162 178	5 252	4 181	77 915
	4. Vj.	103 335	114 878	108 360	223 238	11 371	2 590	93 883	91 087	184 970	5 450	4 262	38 268
1969 ²⁾	1. Vj.	88 092	122 468	115 732	238 200	11 482	2 619	95 878	95 730	191 608	5 576	4 235	46 592
	2. Vj.	124 386	121 290	114 167	235 457	11 280	2 536	88 613	86 981	175 594	5 151	4 075	59 863
	3. Vj.	132 048	114 866	108 814	223 680	11 418	2 274	86 922	83 316	170 238	5 040	3 886	53 442
Julii		43 549	40 019	38 158	78 177	3 936	772	30 095	28 979	59 074	1 731	1 300	19 103
August		55 667	36 889	35 097	71 986	3 681	737	28 004	26 707	54 711	1 650	1 307	17 275
September		32 832	37 958	35 559	73 517	3 801	765	28 823	27 630	56 453	1 659	1 279	17 064

b) Verhältniszahlen

Jahr Vierteljahr Monat	Auf 1 000 Einwohner und 1 Jahr				Auf 1 000 Lebendgeborene		Von 1 000		Knaben auf 1 000 lebend- geborene Mädchen
	Ehe- schlie- ßungen	Lebend- geborene	Gestor- bene 1)	Überschuß der Geborenen	Gestorbene		Lebend- geborenen waren nichtehelich Lebend- geborene	Lebend- und Totgeborene	
					im ersten Lebens- jahr 3)	in den ersten 28 Lebens- tagen 4)			
1938	9,5	19,5	11,4	8,0	60,2	.	66,0	22,6	.
1946	8,8	16,1	13,0	3,2	97,1	44,7	163,8	23,0	1 079
1947	10,1	16,4	12,1	4,5	86,3	39,7	118,5	21,3	1 075
1948	10,7	16,5	10,5	6,0	68,9	36,2	102,3	21,7	1 080
1949	10,2	16,8	10,4	6,4	59,6	33,8	93,1	22,0	1 075
1950	10,7	16,2	10,5	5,7	55,3	34,5	97,3	21,8	1 074
1951	10,3	15,7	10,8	5,0	53,0	33,6	96,4	21,9	1 066
1952	9,5	15,7	10,7	5,0	48,4	32,0	90,3	21,0	1 070
1953	9,0	15,5	11,3	4,2	46,5	30,2	86,7	20,3	1 063
1954	8,7	15,7	10,7	5,0	43,5	29,2	84,2	20,1	1 065
1955	8,8	15,7	11,1	4,5	41,9	28,1	78,6	19,8	1 066
1956	9,0	16,1	11,3	4,8	38,9	25,8	74,7	18,5	1 064
1957	9,0	16,6	11,5	5,2	36,6	24,3	71,9	17,5	1 068
1958	9,1	16,7	11,0	5,7	36,2	24,6	68,5	16,4	1 057
1959	9,2	17,3	11,0	6,3	34,4	23,5	66,9	15,5	1 064
1960	9,4	17,4	11,6	5,9	33,8	23,9	63,3	15,3	1 059
1961	9,4	18,0	11,2	6,9	32,0	22,8	59,5	14,3	1 058
1962	9,3	17,9	11,3	6,6	29,3	21,3	55,6	13,9	1 059
1963	8,8	18,3	11,7	6,6	27,1	19,9	52,3	13,1	1 058
1964	8,7	18,2	11,0	7,2	25,3	18,9	49,9	12,6	1 059
1965	8,3	17,7	11,5	6,2	23,8	18,4	46,9	12,2	1 058
1966	8,1	17,6	11,5	6,1	23,6	18,1	45,6	11,5	1 056
1967 ²⁾	8,1	17,0	11,5	5,5	22,8	17,8	46,1	11,1	1 056
1968 ²⁾	7,4	16,1	12,2	3,9	22,6	17,6	47,7	10,9	1 056
1968 ²⁾	1. Vj.	5,4	17,0	14,5	2,5	23,2	46,7	11,2	1 053
	2. Vj.	8,2	16,9	11,4	5,5	22,0	45,9	10,6	1 059
	3. Vj.	8,9	15,8	10,7	5,1	21,5	47,5	10,4	1 054
	4. Vj.	6,8	14,7	12,1	2,5	23,7	50,9	11,5	1 060
1969 ²⁾	1. Vj.	5,9	16,0	12,8	3,1	23,8	48,2	10,9	1 058
	2. Vj.	8,2	15,5	11,6	4,0	21,9	47,9	10,7	1 062
	3. Vj.	8,5	14,6	11,1	3,5	22,1	51,0	10,1	1 056
Julii	8,4	15,1	11,4	3,7	21,8	16,6	50,3	9,8	1 049
August	10,8	13,9	10,6	3,3	22,0	18,2	51,1	10,1	1 051
September	6,5	14,7	11,3	3,4	22,7	17,4	51,7	10,3	1 067

*) Geburten und Sterbefälle nach dem Wohnort; Eheschließungen nach dem Registrierort. - 1) Ohne Totgeborene, nachträglich beurkundete Kriegssterbefälle und gerichtliche Todeserklärungen. - 2) Vorläufige Ergebnisse. - 3) Unter Berücksichtigung der Geburtenentwicklung in den vorangegangenen 12 Monaten. - 4) Bezogen auf die Lebendgeborenen des Berichtszeitraums.

EHESCHLISSUNGEN, GEBORENE UND GESTORBENE



2. Eheschließungen, Geborene und Gestorbene im 3. Vierteljahr 1969 nach Ländern *)

Monat Vierteljahr	Schles- wig- Holstein	Hamburg	Nieder- sachsen	Bremen	Nord- rhein- Westfalen	Hessen	Rhein- land- Pfalz	Baden- Württem- berg	Bayern	Saarland	Berlin (West)
Grundzahlen											
Eheschließungen											
Juli	1 879	1 194	5 435	552	12 172	3 889	2 619	6 044	7 117	942	1 706
August	2 471	1 710	6 490	741	14 417	4 955	3 704	8 088	9 931	1 140	2 020
September	1 350	1 051	3 958	430	8 969	2 780	1 843	4 705	5 916	556	1 274
3. Vj. 1969	5 700	3 955	15 883	1 723	35 558	11 624	8 166	18 837	22 964	2 638	5 000
Lebendgeborene insgesamt											
Juli	3 489	1 805	9 903	936	21 702	6 798	4 860	11 936	13 482	1 400	1 866
August	3 266	1 693	8 838	849	20 232	6 115	4 343	11 170	12 552	1 161	1 767
September	3 368	1 681	9 625	805	20 359	6 266	4 477	11 241	12 768	1 239	1 688
3. Vj. 1969	10 123	5 179	28 366	2 590	62 293	19 179	13 680	34 347	38 802	3 800	5 321
nichtehelich											
Juli	185	130	392	68	894	324	214	579	876	66	208
August	177	130	366	47	847	270	207	552	825	57	203
September	172	106	391	41	875	305	204	593	870	55	189
3. Vj. 1969	534	366	1 149	156	2 616	899	625	1 724	2 571	178	600
Totgeborene											
Juli	37	17	106	12	232	70	43	112	114	12	17
August	24	13	101	10	223	69	45	113	114	9	16
September	37	21	112	7	230	50	52	108	115	22	11
3. Vj. 1969	98	51	319	29	685	189	140	333	343	43	44
Gestorbene ¹⁾ insgesamt											
Juli	2 561	1 940	7 013	764	16 174	5 177	3 624	7 585	9 826	1 033	3 377
August	2 842	1 993	6 224	729	15 161	4 531	3 156	6 855	9 187	937	3 096
September	2 525	1 953	7 116	731	15 447	4 899	3 376	7 050	9 229	979	3 148
3. Vj. 1969	7 928	5 886	20 353	2 224	46 782	14 607	10 156	21 490	28 242	2 949	9 621
im 1. Lebensjahr											
Juli	62	39	168	18	523	137	123	261	326	31	43
August	78	36	163	17	482	149	90	237	304	45	49
September	66	44	189	18	491	140	97	220	298	43	53
3. Vj. 1969	206	119	520	53	1 496	426	310	718	928	119	145
in den ersten 28 Lebenstagen											
Juli	46	30	134	14	397	96	92	195	243	21	32
August	51	30	133	12	385	117	68	195	237	37	42
September	43	37	152	12	372	110	74	174	227	33	45
3. Vj. 1969	140	97	419	38	1 154	323	234	564	707	91	119
Verhältniszahlen											
Eheschließungen auf 1 000 Einwohner und 1 Jahr											
Juli	8,7	7,7	9,0	8,6	8,4	8,5	8,4	8,1	8,0	9,8	9,4
August	11,4	11,0	10,8	11,5	9,9	10,8	11,9	10,8	11,1	11,9	11,1
September	6,4	7,0	6,8	6,9	6,4	6,3	6,1	6,1	6,8	6,0	7,3
3. Vj. 1969	8,9	8,6	8,9	9,0	8,3	8,6	8,8	8,5	8,7	9,3	9,3
Lebendgeborene auf 1 000 Einwohner und 1 Jahr											
Juli	16,1	11,7	16,5	14,6	15,0	14,9	15,6	15,9	15,1	14,6	10,3
August	15,1	11,1	14,7	13,2	14,0	13,4	14,0	14,9	14,0	12,1	9,7
September	16,0	11,2	16,5	13,0	14,5	14,1	14,9	15,4	14,7	13,4	9,6
3. Vj. 1969	15,7	11,3	15,9	13,6	14,5	14,1	14,8	15,4	14,6	13,4	9,9
Gestorbene auf 1 000 Einwohner und 1 Jahr											
Juli	11,8	12,6	11,7	11,9	11,2	11,3	11,7	10,1	11,0	10,8	18,6
August	13,1	12,9	10,4	11,4	10,5	9,9	10,1	9,1	10,3	9,8	17,1
September	12,0	13,1	12,2	11,8	11,0	11,0	11,2	9,7	10,7	10,6	17,9
3. Vj. 1969	12,3	12,8	11,4	11,7	10,9	10,7	11,0	9,6	10,6	10,4	17,9
Gestorbene im 1. Lebensjahr auf 1 000 Lebendgeborene ²⁾											
Juli	17,4	21,2	16,8	19,1	23,6	20,0	25,2	21,5	23,7	21,9	22,6
August	23,0	20,4	17,7	19,2	22,9	23,3	19,9	20,4	23,2	36,1	26,9
September	19,8	26,3	20,0	22,0	24,2	22,4	21,8	19,6	23,4	34,6	31,4
3. Vj. 1969	20,0	22,4	18,0	20,1	23,6	21,9	22,6	20,5	23,5	30,5	26,8
Gestorbene in den ersten 28 Lebenstagen auf 1 000 Lebendgeborene ³⁾											
Juli	13,2	16,6	13,5	15,0	18,3	14,1	18,9	16,3	18,0	15,0	17,1
August	15,6	17,7	15,0	14,1	19,0	19,1	15,7	17,5	18,9	31,9	23,8
September	12,8	22,0	15,7	14,9	18,3	17,6	16,5	15,5	17,8	26,6	26,7
3. Vj. 1969	13,8	18,7	14,7	14,7	18,5	16,8	17,1	16,4	18,2	23,9	22,4

*) Vorläufige Ergebnisse; Geburten und Sterbefälle nach dem Wohnort, Eheschließungen nach dem Registrierort.- 1) Ohne Totgeborene, nachträglich beurkundete Kriegssterbefälle und gerichtliche Todeserklärungen.- 2) Unter Berücksichtigung der Geburtenentwicklung in den vorangegangenen 12 Monaten.- 3) Bezogen auf die Lebendgeborenen des Berichtszeitraums.

3. Im ersten Lebensjahr Gestorbene nach dem Alter in Tagen bzw. Monaten 1968
- Endgültige Ergebnisse -

A l t e r	Im ersten Lebensjahr Gestorbene ¹⁾						
	männlich	weiblich	insgesamt	davon			
				ehelich einschl. legitimiert		nichtehelich	
				männlich	weiblich	männlich	weiblich

In den ersten 28 Lebenstagen nach dem Alter in Tagen

0 Tage (am 1. Lebenstag d.h. am Tage der Geburt gestorben)	4 380	3 244	7 624	3 915	2 856	465	388
1 Tag (am 2. Lebenstag d.h. am Tage nach der Geburt gestorben)	2 194	1 502	3 696	1 997	1 350	197	152
davon: weniger als 24 Std. alt	1 335	915	2 250	1 198	819	137	96
mehr als 24 Std. alt	859	587	1 446	799	531	60	56
2 Tage (am 3. Lebenstag gestorben)	1 064	698	1 762	979	638	85	60
3 " (" 4. " ")	502	325	827	463	293	39	32
4 " (" 5. " ")	299	235	534	280	212	19	23
5 " (" 6. " ")	251	178	429	233	164	18	14
6 " (" 7. " ")	200	133	333	180	124	20	9
in den ersten 7 Lebenstagen	8 890	6 315	15 205	8 047	5 637	843	678
dar. in Anstalten ²⁾ gestorben	8 548	6 024	14 572	7 763	5 415	785	609
7 Tage (am 8. Lebenstag gestorben)	151	87	238	143	81	8	6
8 " (" 9. " ")	114	90	204	108	83	6	7
9 " (" 10. " ")	85	73	158	79	65	6	8
10 " (" 11. " ")	78	63	141	76	60	2	3
11 " (" 12. " ")	58	39	97	53	39	5	-
12 " (" 13. " ")	59	44	103	57	44	2	-
13 " (" 14. " ")	48	56	104	45	52	3	4
14 bis 20 Tage (am 15. bis 21. Lebenst.gest.)	236	212	448	218	194	18	18
21 " 27 " (" 22. bis 28. Lebenst.gest.)	169	154	323	161	138	8	16
0 " 27 " (" 1. " 28. " ")	9 888	7 133	17 021	8 987	6 393	901	740
dar. in Anstalten ²⁾ gestorben	9 488	6 791	16 279	8 650	6 126	838	665

Im ersten Lebensjahr nach dem Alter in Monaten

0 bis unter 1 (im 1. Lebensmonat gestorben)	9 944	7 162	17 106	9 039	6 421	905	741
1 " " 2 (" 2. " ")	509	375	884	481	346	28	29
2 " " 3 (" 3. " ")	417	285	702	372	264	45	21
3 " " 4 (" 4. " ")	316	237	553	294	218	22	19
4 " " 5 (" 5. " ")	298	179	477	275	169	23	10
5 " " 6 (" 6. " ")	269	185	454	252	170	17	15
6 " " 7 (" 7. " ")	291	185	476	280	179	11	6
7 " " 8 (" 8. " ")	202	155	357	194	147	8	8
8 " " 9 (" 9. " ")	164	170	334	157	163	7	7
9 " " 10 (" 10. " ")	176	125	301	171	119	5	6
10 " " 11 (" 11. " ")	127	127	254	117	120	10	7
11 " " 12 (" 12. " ")	119	93	212	110	89	9	4
0 " " 12 Monate(im 1.Lebensjahr) gest.)	12 832	9 278	22 110	11 742	8 405	1 090	873
davon geboren: im Berichtsjahr	11 453	8 166	19 619	10 448	7 351	1 005	815
im Vorjahr	1 379	1 112	2 491	1 294	1 054	85	58
dar. in Anstalten ²⁾ gestorben	11 273	8 156	19 429	10 317	7 414	956	742

1) Ohne Totgeborene.- 2) Nur Krankenanstalten, Kliniken und Entbindungsanstalten mit regelmäßiger ärztlicher Betreuung.