

STATISTISCHES  
BUNDESAMT  
WIESBADEN

FACHSERIE **A**

# BEVÖLKERUNG UND KULTUR

Reihe 2

Natürliche Bevölkerungsbewegung

**I. Eheschließungen, Geborene und Gestorbene**

**2. Vierteljahr 1969**



Bestellnummer : 200210 - 690302

VERLAG: W. KOHLHAMMER GMBH, STUTTGART UND MAINZ

## I n h a l t

	Seite
Methodische Vorbemerkung .....	3
Schaubild .....	4
1. Eheschließungen, Geborene und Gestorbene in den Jahren 1938 und 1946 bis 1968 .....	5
2. Eheschließungen, Geborene und Gestorbene im zweiten Vierteljahr 1969 nach Ländern .....	6
3. Gestorbene 1968 nach Alter und Familienstand .....	7

Die Angaben beziehen sich auf das Bundesgebiet

---

Erschienen im November 1969

Nachdruck - auch auszugsweise - nur mit Quellenangabe gestattet.

Preis DM 1,--

Ergebnisse der Länder in tieferer regionaler bzw. sachlicher Gliederung werden in den "Statistischen Berichten" der Statistischen Landesämter mit der Kennziffer A II/1 veröffentlicht.

## Methodische Vorbemerkung

Rechtsgrundlage für die Statistik der natürlichen Bevölkerungsbewegung (Eheschließungen, Geburten, Sterbefälle) ist das Bevölkerungsstatistische Gesetz vom 4. 7. 1957.

Erhebungsgrundlagen für Eheschließungen, Geburten und Sterbefälle sind Zählkarten, die von dem Standesbeamten ausgefüllt werden, der den Personenstandsfall beurkundet. Die regionale Zuordnung erfolgt bei Eheschließungen nach dem Registrierort, bei Geburten nach der Wohngemeinde der Mutter, bei Sterbefällen nach der Wohngemeinde des Gestorbenen.

Eheschließungen: Standesamtliche Trauungen, auch von Ausländern, mit Ausnahme der Fälle, in denen beide Ehegatten Mitglieder der im Bundesgebiet stationierten ausländischen Streitkräfte sind.

Geborene (= Geburten): Unterscheidung zwischen ehelich und nicht-ehelich Geborenen nach den Vorschriften des Bürgerlichen Gesetzbuches (ein Kind, das nach Eingehen der Ehe oder bis zu 302 Tagen nach Auflösung der Ehe geboren wird, gilt, unbeschadet der Möglichkeit einer späteren Anfechtung, als ehelich).

Lebendgeborene sind Kinder, bei denen nach der Scheidung vom Mutterleib entweder das Herz geschlagen oder die Nabelschnur pulsiert oder die natürliche Lungenatmung eingesetzt hat.

Bis Ende 1957 galten Kinder als lebendgeboren, wenn die natürliche Lungenatmung eingesetzt hatte.

Totgeborene sind Kinder, bei denen nach der Scheidung vom Mutterleib weder das Herz geschlagen noch die Nabelschnur pulsiert noch die natürliche Lungenatmung eingesetzt hat, und die mindestens 35 cm lang sind. Sie werden im Rahmen der Geburtenstatistik nachgewiesen.

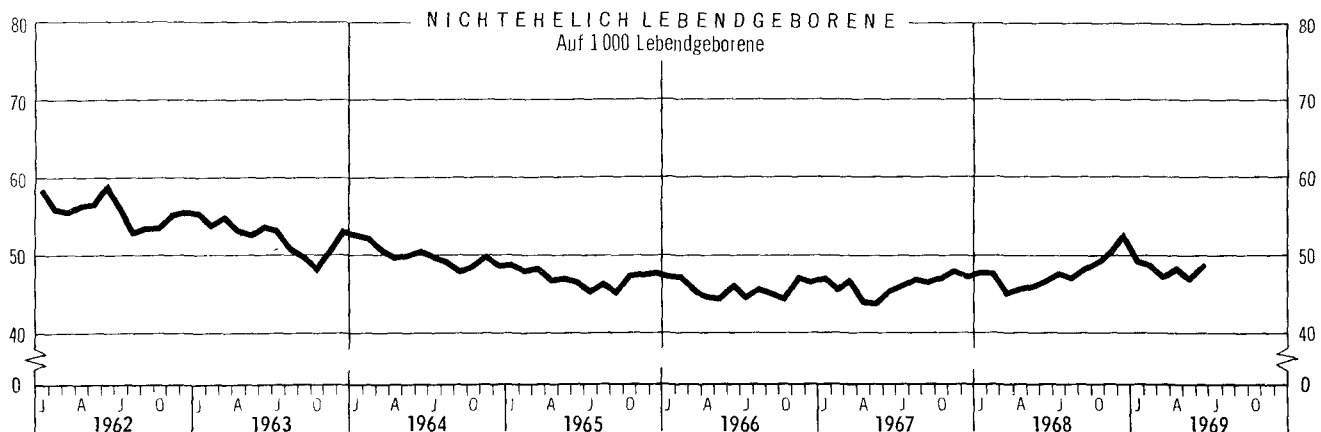
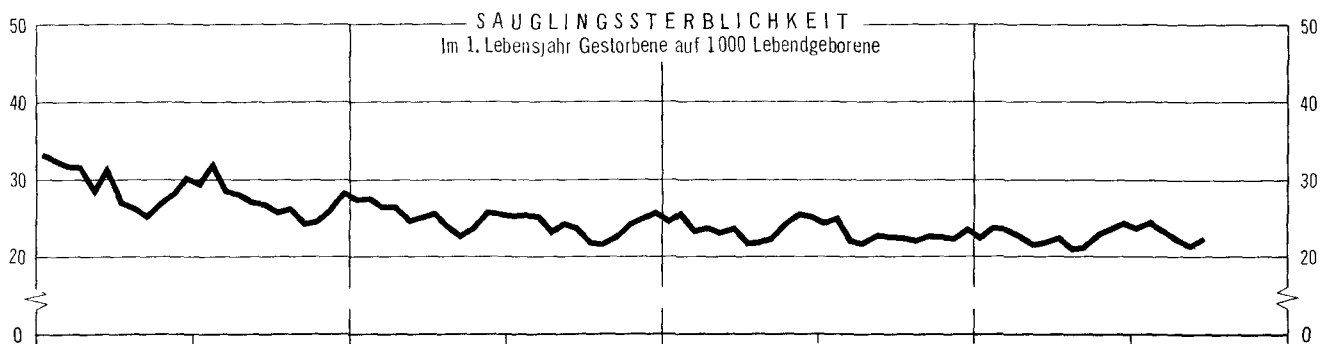
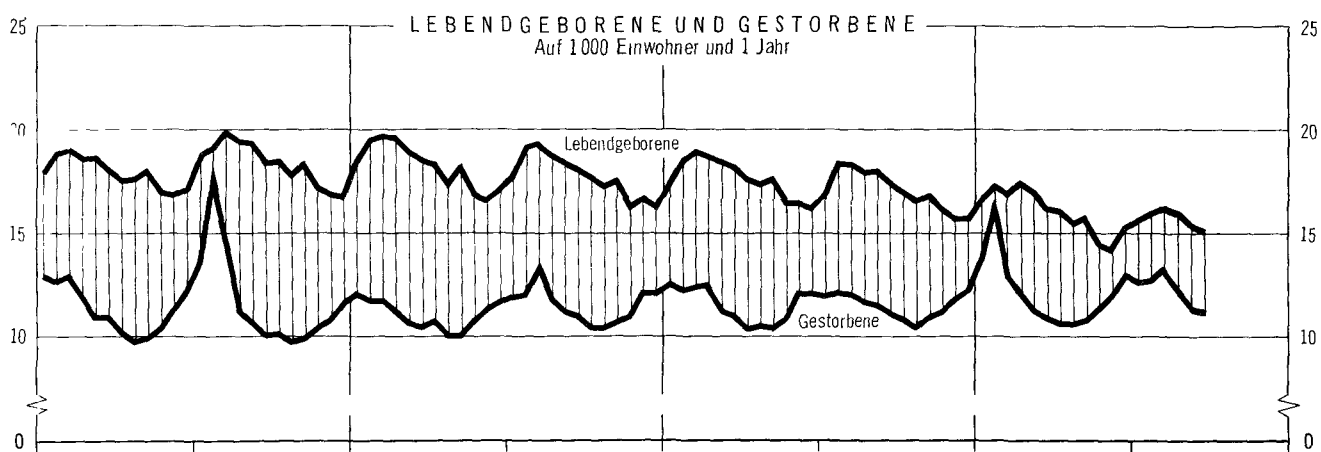
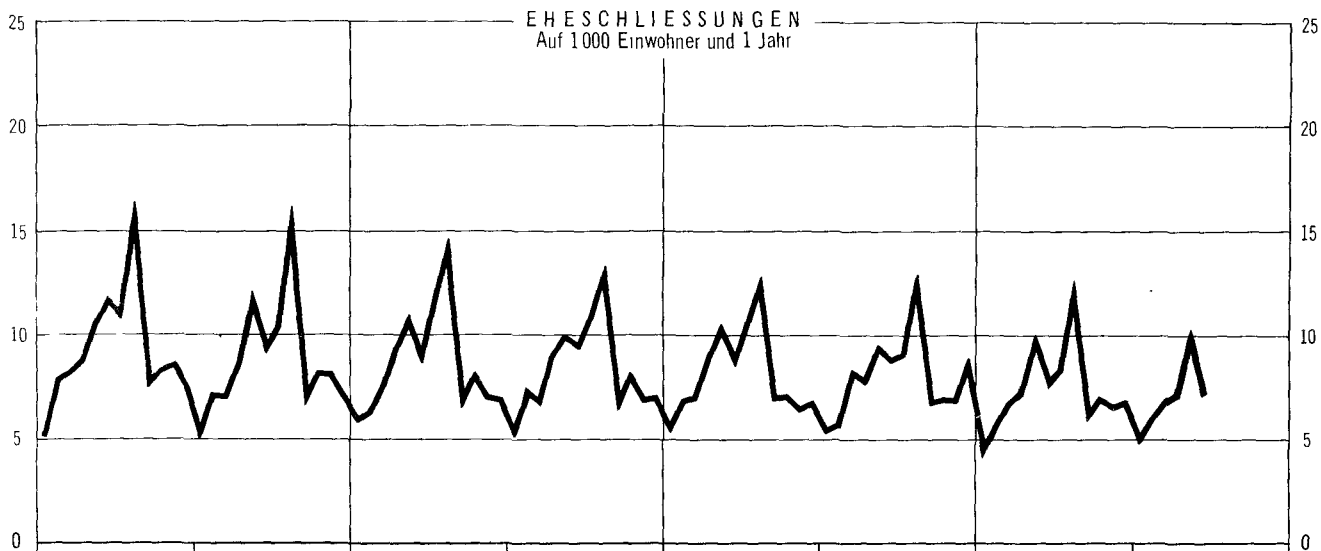
Ist die Leibesfrucht weniger als 35 cm lang, so handelt es sich um eine Fehlgeburt; diese werden vom Standesbeamten nicht registriert und bleiben daher in der Statistik der natürlichen Bevölkerungsbewegung außer Betracht.

Gestorbene: Ohne Totgeborene, standesamtlich beurkundete Kriegsterbefälle und gerichtliche Todeserklärungen.

Maßzahlen: Die Berechnung erfolgt stets für ein Normaljahr von 365 Tagen.

Säuglingssterblichkeit: Im ersten Lebensjahr Gestorbene bezogen auf die Lebendgeborenen eines gleich langen Berichtszeitraums, soweit möglich unter Berücksichtigung der Geburtenentwicklung in den Monaten, in denen die gestorbenen Säuglinge geboren sind.

# EHESCHLIESSUNGEN, GEBORENE UND GESTORBENE



## 1. Eheschließungen, Geborene und Gestorbene \*)

## a) Grundzahlen

Jahr Vierteljahr Monat	Ehe- schlie- sungen	Lebendgeborene				Tot- gebo- rene	Gestorbene <sup>1)</sup>					Überschuß der Geborenen
		mann- lich	weib- lich	ins- gesamt	darunter nicht- ehelich		mann- lich	weib- lich	ins- gesamt	und zwar		
										im ersten Lebens- jahr	in den ersten 28 Le- bens- tagen	
1938	405 432	.	.	828 175	54 698	19 141	.	.	485 537	49 226	.	342 638
1946	400 399	380 409	352 589	732 998	120 084	17 291	313 620	274 711	588 331	66 537	32 780	144 667
1947	482 193	404 759	376 662	781 421	92 602	17 010	301 535	273 093	574 628	66 293	31 055	206 793
1948	525 160	418 617	387 457	806 074	82 448	17 853	266 297	246 795	515 092	55 105	29 159	290 982
1949	506 199	431 414	401 389	832 803	77 503	18 708	263 122	254 072	517 194	49 120	28 154	315 609
1950	535 708	420 944	391 891	812 835	79 075	18 118	266 895	261 652	526 747	45 252	28 080	284 088
1951	522 946	410 582	385 026	795 608	76 703	17 790	277 072	266 825	543 897	42 372	26 770	251 711
1952	483 358	413 043	386 037	799 080	72 140	17 145	278 394	267 569	545 963	38 624	25 558	253 117
1953	462 101	410 184	385 912	796 096	69 055	16 456	295 620	282 407	578 027	37 069	24 008	218 069
1954	453 168	420 866	395 162	816 026	68 733	16 779	285 182	270 277	555 459	35 171	23 835	260 569
1955	461 818	423 235	396 893	820 128	64 427	16 558	299 280	282 592	581 872	34 284	23 050	238 256
1956	478 352	441 115	414 772	855 887	63 954	16 129	310 037	289 376	599 413	33 098	22 069	256 474
1957	482 590	460 820	431 408	892 228	64 172	15 911	319 043	295 973	615 016	32 479	21 710	277 212
1958	494 110	466 861	437 604	904 465	61 914	15 082	309 174	268 131	597 305	32 589	22 222	307 160
1959	503 981	490 791	461 151	951 942	63 716	14 951	313 690	291 814	605 504	32 642	22 340	346 438
1960	521 445	498 182	470 447	968 629	61 330	15 049	332 503	310 459	642 962	32 724	23 153	325 667
1961	529 901	520 590	492 097	1 012 687	60 269	14 704	324 300	303 261	627 561	32 108	23 071	385 126
1962	530 640	523 801	494 751	1 018 552	56 648	14 361	335 082	309 737	644 819	29 807	21 725	373 733
1963	507 644	541 812	512 311	1 054 123	55 120	13 991	347 717	325 352	673 069	28 473	21 009	381 054
1964	506 182	547 979	517 456	1 065 437	53 131	13 590	333 879	310 249	644 128	26 948	20 123	421 309
1965	492 128	536 930	507 398	1 044 328	48 977	12 901	347 968	329 660	677 628	24 947	19 194	366 700
1966	484 562	539 492	510 853	1 050 345	47 854	12 174	351 301	335 020	686 321	24 803	19 020	364 024
1967 <sup>2)</sup>	483 101	523 634	495 825	1 019 459	46 964	11 422	350 517	336 652	687 349	23 303	18 129	332 110
1968 <sup>2)</sup>	444 011	498 210	471 630	969 840	46 219	10 704	371 393	362 668	734 061	22 125	17 087	235 779
1968 <sup>2)</sup>	1. Vj.	81 366	130 141	123 640	253 781	11 843	2 869	107 903	108 325	5 872	4 366	37 553
	2. Vj.	123 383	129 974	122 754	252 728	11 606	2 713	86 582	84 103	5 551	4 278	82 043
	3. Vj.	135 927	123 217	116 876	240 093	11 399	2 532	83 025	79 153	5 252	4 181	77 915
	4. Vj.	103 335	114 878	108 360	223 238	11 371	2 590	93 883	91 087	5 450	4 262	38 268
1969 <sup>2)</sup>	1. Vj.	88 092	122 468	115 732	238 200	11 482	2 619	95 876	95 730	5 576	4 235	46 592
	2. Vj.	124 386	121 290	114 167	235 457	11 280	2 536	88 613	86 981	5 151	4 075	59 863
April		35 653	40 946	36 673	79 619	3 832	855	30 664	30 542	1 739	1 364	18 413
Mai		52 591	41 221	38 817	80 038	3 753	869	29 446	29 010	1 741	1 376	21 582
Juni		36 142	39 125	36 677	75 800	3 695	812	28 503	27 429	1 671	1 335	19 868

## b) Verhältniszahlen

Jahr Vierteljahr Monat	Auf 1 000 Einwohner und 1 Jahr				Auf 1 000 Lebendgeborene		Von 1 000		Knaben auf 1 000 lebend- geborene Mädchen
	Ehe- schlie- sungen	Lebend- geborene	Gestor- bene 1)	Überschuß der Geborenen	Gestorbene		Lebend- geborenen waren nichtehelich Lebend- geborene	Lebend- und Totgeborene	
					im ersten Lebens- jahr 3)	in den ersten 28 Lebens- tagen 4)			
1938	9,5	19,5	11,4	8,0	60,2	.	66,0	22,6	.
1946	8,8	16,1	13,0	3,2	97,1	44,7	163,8	23,0	1 079
1947	10,1	16,4	12,1	4,5	86,3	39,7	118,5	21,3	1 075
1948	10,7	16,5	10,5	6,0	68,9	36,2	102,3	21,7	1 080
1949	10,2	16,8	10,4	6,4	59,6	33,8	93,1	22,0	1 075
1950	10,7	16,2	10,5	5,7	55,3	34,5	97,3	21,8	1 074
1951	10,3	15,7	10,8	5,0	53,0	33,6	96,4	21,9	1 066
1952	9,5	15,7	10,7	5,0	48,4	32,0	90,3	21,0	1 070
1953	9,0	15,5	11,3	4,2	46,5	30,2	86,7	20,3	1 063
1954	8,7	15,7	10,7	5,0	43,5	29,2	84,2	20,1	1 065
1955	8,8	15,7	11,1	4,5	41,9	28,1	78,6	19,8	1 066
1956	9,0	16,1	11,3	4,8	38,9	25,8	74,7	18,5	1 064
1957	9,0	16,6	11,5	5,2	36,6	24,3	71,9	17,5	1 068
1958	9,1	16,7	11,0	5,7	36,2	24,6	68,5	16,4	1 057
1959	9,2	17,3	11,0	6,3	34,4	23,5	66,9	15,5	1 064
1960	9,4	17,4	11,6	5,9	33,8	23,9	63,3	15,3	1 059
1961	9,4	18,0	11,2	6,9	32,0	22,8	59,5	14,3	1 058
1962	9,3	17,9	11,3	6,6	29,3	21,3	55,6	13,9	1 059
1963	8,8	18,3	11,7	6,6	27,1	19,9	52,3	13,1	1 058
1964	8,7	18,2	11,0	7,2	25,3	18,9	49,9	12,6	1 059
1965	8,3	17,7	11,5	6,2	23,8	18,4	46,9	12,2	1 058
1966	8,1	17,6	11,5	6,1	23,6	18,1	45,6	11,5	1 056
1967 <sup>2)</sup>	8,1	17,0	11,5	5,5	22,8	17,8	46,1	11,1	1 056
1968 <sup>2)</sup>	7,4	16,1	12,2	3,9	22,6	17,6	47,7	10,9	1 056
1968 <sup>2)</sup>	1. Vj.	5,4	17,0	14,5	2,5	23,2	46,7	11,2	1 053
	2. Vj.	8,2	16,9	11,4	5,5	22,0	45,9	10,6	1 059
	3. Vj.	8,9	15,8	10,7	5,1	21,5	47,5	10,4	1 054
	4. Vj.	6,8	14,7	12,1	2,5	23,7	50,9	11,5	1 060
1969 <sup>2)</sup>	1. Vj.	5,9	16,0	12,8	3,1	23,8	48,2	10,9	1 058
	2. Vj.	8,2	15,5	11,6	4,0	21,9	47,9	10,7	1 062
April	7,1	16,0	12,3	3,7	22,1	17,1	48,1	10,6	1 059
Mai	10,2	15,5	11,3	4,2	21,4	17,2	46,9	10,7	1 062
Juni	7,2	15,2	11,2	4,0	22,1	17,6	48,7	10,6	1 067

\*) Geburten und Sterbefälle nach dem Wohnort; Eheschließungen nach dem Registrierort. - 1) Ohne Totgeborene, nachträglich beurkundete Kriegsterbefälle und gerichtliche Todeserklärungen. - 2) Vorläufige Ergebnisse. - 3) Unter Berücksichtigung der Geburtenentwicklung in den Vorangegangenen 12 Monaten. - 4) Bezogen auf die Lebendgeborenen des Berichtszeitraums.

2. Eheschließungen, Geborene und Gestorbene im 2. Vierteljahr 1969 nach Ländern \*)

Monat Vierteljahr	Schles- wig- Holstein	Hamburg	Nieder- sachsen	Bremen	Nord- rhein- Westfalen	Hessen	Rhein- land- Pfalz	Baden- Württem- berg	Bayern	Saarland	Berlin (West)
<u>Grundzahlen</u>											
<u>Eheschließungen</u>											
April	1 414	1 171	4 020	419	9 974	3 253	2 247	4 737	6 216	623	1 579
Mai	2 142	1 685	6 175	636	13 763	4 662	3 200	7 789	9 401	973	2 165
Juni	1 520	1 130	4 431	442	10 219	3 231	2 096	4 830	6 047	696	1 500
2. Vj. 1969	5 076	3 986	14 626	1 497	33 956	11 146	7 543	17 356	21 664	2 292	5 244
<u>Lebendgeborene insgesamt</u>											
April	3 663	1 910	10 209	955	21 950	7 011	4 660	12 180	13 844	1 413	1 824
Mai	3 721	1 945	10 111	954	22 182	6 683	4 470	12 668	13 973	1 374	1 957
Juni	3 359	1 722	9 581	810	21 387	6 510	4 493	11 497	13 286	1 297	1 858
2. Vj. 1969	10 743	5 577	29 901	2 719	65 519	20 204	13 623	36 345	41 103	4 084	5 639
<u>nichtehelich</u>											
April	185	134	415	49	842	312	198	573	878	52	194
Mai	144	139	395	44	876	292	178	554	904	50	177
Juni	156	121	376	40	929	248	184	502	862	55	222
2. Vj. 1969	485	394	1 186	133	2 647	852	560	1 629	2 644	157	593
<u>Totgeborene</u>											
April	56	20	116	11	243	66	55	115	133	11	29
Mai	39	24	118	13	262	61	53	108	157	11	23
Juni	29	16	125	9	245	77	53	101	130	16	11
2. Vj. 1969	124	60	359	33	750	204	161	324	420	38	63
<u>Gestorbene<sup>1)</sup> insgesamt</u>											
April	2 759	2 002	7 721	833	16 402	5 358	3 798	7 773	10 112	1 008	3 440
Mai	2 410	2 331	7 054	768	15 926	4 984	3 513	7 471	9 798	1 015	3 186
Juni	2 303	2 218	6 826	724	14 829	4 973	3 397	7 083	9 618	916	3 045
2. Vj. 1969	7 472	6 551	21 601	2 325	47 157	15 315	10 708	22 327	29 528	2 939	9 671
<u>im 1. Lebensjahr</u>											
April	81	36	216	24	494	126	96	284	303	29	50
Mai	60	30	237	11	512	135	106	237	320	44	41
Juni	66	42	167	20	467	171	121	255	288	37	37
2. Vj. 1969	207	108	620	55	1 473	432	323	776	911	110	130
<u>in den ersten 28 Lebenstagen</u>											
April	56	28	158	17	390	102	68	235	244	20	46
Mai	54	20	188	9	383	110	82	200	253	35	42
Juni	54	30	129	16	374	139	91	207	233	33	29
2. Vj. 1969	164	78	475	42	1 147	351	241	642	730	88	117
<u>Verhältniszahlen</u>											
<u>Eheschließungen auf 1 000 Einwohner und 1 Jahr</u>											
April	6,8	7,8	6,9	6,8	7,1	7,4	7,5	6,6	7,2	6,7	9,0
Mai	9,9	10,9	10,3	9,9	9,5	10,2	10,3	10,4	10,6	10,1	11,9
Juni	7,3	7,6	7,6	7,1	7,3	7,3	7,0	6,7	7,0	7,5	8,5
2. Vj. 1969	8,0	8,8	8,3	8,0	8,0	8,3	8,3	7,9	8,3	8,1	9,8
<u>Lebendgeborene auf 1 000 Einwohner und 1 Jahr</u>											
April	17,6	12,8	17,6	15,4	15,7	15,9	15,5	16,9	16,1	15,2	10,4
Mai	17,2	12,6	16,9	14,9	15,3	14,7	14,4	17,0	15,7	14,3	10,8
Juni	16,1	11,5	16,5	13,0	15,3	14,7	14,9	15,9	15,4	14,0	10,0
2. Vj. 1969	17,0	12,3	17,0	14,4	15,4	15,1	14,9	16,6	15,7	14,5	10,6
<u>Gestorbene auf 1 000 Einwohner und 1 Jahr</u>											
April	13,2	13,4	13,3	13,4	11,7	12,2	12,6	10,8	11,8	10,9	19,6
Mai	11,2	15,1	11,8	12,0	11,0	10,9	11,3	10,0	11,0	10,6	17,6
Juni	11,0	14,8	11,8	11,7	10,6	11,3	11,3	9,8	11,2	9,9	17,3
2. Vj. 1969	11,8	14,4	12,3	12,3	11,1	11,4	11,8	10,2	11,3	10,4	18,2
<u>Gestorbene im 1. Lebensjahr auf 1 000 Lebendgeborene<sup>2)</sup></u>											
April	22,5	18,2	21,7	25,5	22,7	18,4	20,7	23,5	22,2	20,8	27,2
Mai	16,0	15,3	23,2	11,4	22,7	19,7	22,9	18,6	22,6	31,2	24,8
Juni	19,5	23,5	17,5	24,0	22,0	26,5	27,1	22,1	21,8	28,3	20,1
2. Vj. 1969	19,3	19,1	21,2	20,0	22,4	21,5	23,4	21,3	22,3	26,8	24,2
<u>Gestorbene in den ersten 28 Lebenstagen auf 1 000 Lebendgeborene<sup>3)</sup></u>											
April	15,3	14,7	15,5	17,8	17,8	14,5	14,6	19,3	17,6	14,2	25,2
Mai	14,5	10,3	18,6	9,4	17,3	16,5	18,3	15,8	18,1	25,5	21,5
Juni	16,1	17,4	13,5	19,8	17,5	21,4	20,3	18,0	17,5	25,4	15,6
2. Vj. 1969	15,3	14,0	15,9	15,4	17,5	17,4	17,7	17,7	17,8	21,5	20,7

\*) Vorläufige Ergebnisse; Geborene und Gestorbene nach dem Wohnort, Eheschließungen nach dem Registrierort. - 1) Ohne Totgeborene, nachträglich beurkundete Kriegssterbefälle und gerichtliche Todeserklärungen. - 2) Unter Berücksichtigung der Geburtenentwicklung in den vorangegangenen 12 Monaten. - 3) Bezogen auf die Lebendgeborenen des Berichtszeitraums.

### 3. Gestorbene 1968 nach Alter und Familienstand

Alter von ... bis un- ter ... Jahren	Gestor- bene ins- gesamt 1)	Davon waren					Alter von ... bis un- ter ... Jahren.	Gestor- bene ins- gesamt 1)	Davon waren				
		ledig	ver- heira- tet	ver- wit- wet 2)	ge- schie- den 3)	unbek. Fami- lien- stand			ledig	ver- heira- tet	ver- wit- wet 2)	ge- schie- den 3)	unbek. Fami- lien- stand
Männliche Gestorbene													
0 - 1	12 832	12 832	-	-	-	-	55 - 56	4 090	267	3 464	148	210	1
1 - 2	898	898	-	-	-	-	56 - 57	4 610	283	3 922	182	223	-
2 - 3	518	518	-	-	-	-	57 - 58	5 076	310	4 324	216	223	3
3 - 4	464	464	-	-	-	-	58 - 59	5 724	344	4 875	282	222	1
4 - 5	392	392	-	-	-	-	59 - 60	6 450	366	5 452	348	283	1
0 - 5	15 104	15 104	-	-	-	-	55 - 60	25 950	1 570	22 037	1 176	1 161	6
5 - 6	395	395	-	-	-	-	60 - 61	7 282	423	6 118	429	309	3
6 - 7	374	374	-	-	-	-	61 - 62	7 972	475	6 657	524	316	-
7 - 8	313	313	-	-	-	-	62 - 63	8 703	518	7 214	631	338	2
8 - 9	276	276	-	-	-	-	63 - 64	9 587	554	7 981	755	294	3
9 - 10	217	217	-	-	-	-	64 - 65	10 008	504	8 311	879	310	4
5 - 10	1 575	1 575	-	-	-	-	60 - 65	43 552	2 474	36 281	3 218	1 567	12
10 - 11	242	242	-	-	-	-	65 - 66	10 804	576	8 812	1 087	324	5
11 - 12	192	192	-	-	-	-	66 - 67	11 557	650	9 313	1 268	325	1
12 - 13	181	181	-	-	-	-	67 - 68	11 908	602	9 496	1 474	334	2
13 - 14	209	209	-	-	-	-	68 - 69	12 045	549	9 583	1 596	314	3
14 - 15	245	245	-	-	-	-	69 - 70	11 620	482	8 999	1 839	300	-
10 - 15	1 069	1 069	-	-	-	-	65 - 70	57 934	2 859	46 203	7 264	1 597	11
15 - 16	252	252	-	-	-	-	70 - 71	11 236	496	8 656	1 832	247	5
16 - 17	476	476	-	-	-	-	71 - 72	11 240	494	8 420	2 056	269	1
17 - 18	561	560	1	-	-	-	72 - 73	10 899	449	8 099	2 139	208	4
18 - 19	691	689	-	1	-	1	73 - 74	10 752	459	7 730	2 358	204	1
19 - 20	676	670	4	1	-	1	74 - 75	10 519	456	7 326	2 538	199	-
15 - 20	2 656	2 647	5	2	-	2	70 - 75	54 646	2 354	40 231	10 923	1 127	11
20 - 21	624	589	34	-	-	1	75 - 76	10 255	428	7 037	2 606	183	1
21 - 22	642	573	67	2	-	-	76 - 77	10 340	392	6 805	2 991	151	1
22 - 23	512	429	80	1	2	-	77 - 78	10 374	416	6 582	3 224	150	2
23 - 24	540	410	124	-	6	-	78 - 79	10 049	404	6 060	3 417	168	-
24 - 25	609	404	192	2	11	-	79 - 80	9 693	396	5 600	3 562	134	1
20 - 25	2 927	2 405	497	5	19	1	75 - 80	50 711	2 036	32 084	15 800	786	5
25 - 26	602	371	215	3	13	-	80 - 81	9 559	362	5 240	3 822	135	-
26 - 27	682	380	280	1	20	1	81 - 82	9 062	369	4 663	3 921	109	-
27 - 28	746	380	334	5	27	-	82 - 83	8 595	362	4 136	3 982	115	-
28 - 29	821	370	404	2	44	1	83 - 84	8 075	314	3 732	3 934	95	-
29 - 30	831	335	452	5	39	-	84 - 85	7 124	263	3 030	3 746	85	-
25 - 30	3 682	1 836	1 685	16	143	2	80 - 85	42 415	1 670	20 801	19 405	539	-
30 - 31	763	282	440	-	40	1	85 - 86	6 558	241	2 571	3 673	73	-
31 - 32	792	250	500	3	39	-	86 - 87	5 828	225	2 045	3 506	52	-
32 - 33	749	233	485	2	29	-	87 - 88	4 853	176	1 577	3 043	57	-
33 - 34	825	234	545	4	41	1	88 - 89	4 198	151	1 214	2 796	37	-
34 - 35	760	182	526	8	44	-	89 - 90	3 409	132	873	2 368	36	-
30 - 35	3 889	1 181	2 496	17	193	2	85 - 90	24 846	925	8 280	15 386	255	-
35 - 36	775	167	555	3	50	-	90 - 91	2 663	93	619	1 928	22	1
36 - 37	831	157	608	4	62	-	91 - 92	2 127	83	466	1 557	20	1
37 - 38	990	181	732	8	68	1	92 - 93	1 572	57	302	1 199	14	-
38 - 39	1 078	168	830	17	62	1	93 - 94	1 166	41	191	927	7	-
39 - 40	1 169	156	923	10	79	1	94 - 95	768	34	113	610	11	-
35 - 40	4 843	829	3 648	42	321	3	90 - 95	8 296	308	1 691	6 221	74	2
40 - 41	1 154	161	909	11	72	1	95 - 96	506	13	60	431	2	-
41 - 42	1 202	143	969	12	78	-	96 - 97	262	6	31	222	3	-
42 - 43	1 162	162	920	9	70	1	97 - 98	167	5	12	145	5	-
43 - 44	1 352	135	1 118	17	82	-	98 - 99	96	2	14	80	-	-
44 - 45	1 339	127	1 101	27	84	-	99 - 100	59	2	10	47	-	-
40 - 45	6 209	728	5 017	76	386	2	95 - 100	1 090	28	127	925	10	-
45 - 46	1 510	154	1 240	20	96	-	100 - 101	38	2	1	34	1	-
46 - 47	1 717	167	1 428	37	85	-	101 - 102	21	1	-	20	-	-
47 - 48	1 946	160	1 646	42	96	2	102 und älter	21	-	-	21	-	-
48 - 49	2 111	162	1 801	41	107	-	unbekanntes Alter	6	-	-	-	-	6
49 - 50	1 374	103	1 162	36	73	-							
45 - 50	8 658	746	7 277	176	457	2	Insgesamt	371 391	43 128	237 915	81 041	9 237	70
50 - 51	1 250	100	1 053	33	64	-							
51 - 52	1 567	113	1 338	32	84	-							
52 - 53	1 874	124	1 579	60	111	-							
53 - 54	2 991	197	2 546	81	166	1							
54 - 55	3 571	247	3 038	108	176	2							
50 - 55	11 253	781	9 554	314	601	3							

1) Ohne Totgeborene, nachträglich beurkundete Kriegssterbefälle und gerichtliche Todeserklärungen. - 2) Einschl. der Fälle, in denen der bisherige Ehepartner für tot erklärt worden ist. - 3) Einschl. "frühere Ehe aufgehoben".

### 3. Gestorbene 1968 nach Alter und Familienstand

Alter von ... bis unter ... Jahren	Gestorbene insgesamt <sup>1)</sup>	Davon waren					Alter von ... bis unter ... Jahren	Gestorbene insgesamt <sup>1)</sup>	Davon waren				
		ledig	verheiratet	verwitwet 2)	geschieden 3)	unbek. Familienstand			ledig	verheiratet	verwitwet 2)	geschieden 3)	unbek. Familienstand
Weibliche Gestorbene													
0 - 1	9 278	9 278	-	-	-	-	55 - 56	2 953	301	1 790	668	194	-
1 - 2	759	759	-	-	-	-	56 - 57	3 100	358	1 873	705	164	-
2 - 3	405	405	-	-	-	-	57 - 58	3 380	359	1 975	861	185	-
3 - 4	341	341	-	-	-	-	58 - 59	3 862	450	2 258	963	191	-
4 - 5	317	317	-	-	-	-	59 - 60	4 302	475	2 421	1 202	204	-
4 - 5	11 100	11 100	-	-	-	-	55 - 60	17 597	1 943	10 317	4 399	938	-
5 - 6	248	248	-	-	-	-	60 - 61	4 561	495	2 506	1 327	233	-
6 - 7	216	216	-	-	-	-	61 - 62	4 931	558	2 687	1 463	223	-
7 - 8	192	192	-	-	-	-	62 - 63	5 431	603	2 885	1 696	247	-
8 - 9	162	162	-	-	-	-	63 - 64	5 860	691	2 929	1 987	253	-
9 - 10	140	140	-	-	-	-	64 - 65	6 337	747	3 134	2 159	297	-
5 - 10	958	958	-	-	-	-	60 - 65	27 120	3 094	14 141	8 632	1 253	-
10 - 11	130	130	-	-	-	-	65 - 66	6 945	883	3 242	2 563	256	1
11 - 12	117	117	-	-	-	-	66 - 67	7 736	893	3 462	3 079	301	1
12 - 13	90	90	-	-	-	-	67 - 68	8 086	1 018	3 434	3 309	325	-
13 - 14	111	111	-	-	-	-	68 - 69	8 568	963	3 404	3 860	341	-
14 - 15	127	127	-	-	-	-	69 - 70	9 215	1 118	3 513	4 221	363	-
10 - 15	575	575	-	-	-	-	65 - 70	40 550	4 875	17 055	17 032	1 586	2
15 - 16	161	161	-	-	-	-	70 - 71	10 018	1 261	3 570	4 838	349	-
16 - 17	180	179	-	1	-	-	71 - 72	10 580	1 231	3 547	5 444	357	1
17 - 18	206	198	8	-	-	-	72 - 73	11 278	1 306	3 456	6 140	376	-
18 - 19	245	222	23	-	-	-	73 - 74	11 973	1 421	3 455	6 712	384	1
19 - 20	245	194	49	1	1	-	74 - 75	12 420	1 456	3 273	7 335	354	2
15 - 20	1 037	954	80	2	1	-	70 - 75	56 269	6 675	17 301	30 469	1 820	4
20 - 21	221	137	76	4	4	-	75 - 76	12 744	1 569	3 023	7 792	360	-
21 - 22	207	133	69	2	3	-	76 - 77	13 038	1 544	2 834	8 289	370	1
22 - 23	193	108	78	3	4	-	77 - 78	13 255	1 586	2 606	8 714	348	1
23 - 24	183	79	95	4	5	-	78 - 79	13 323	1 596	2 318	9 047	362	-
24 - 25	264	112	130	7	15	-	79 - 80	13 309	1 556	2 037	9 360	355	1
20 - 25	1 068	569	448	20	31	-	75 - 80	65 669	7 851	12 818	43 202	1 795	3
25 - 26	233	79	142	4	8	-	80 - 81	13 457	1 522	1 877	9 779	279	-
26 - 27	286	88	181	4	13	-	81 - 82	12 740	1 336	1 548	9 591	264	1
27 - 28	317	86	203	4	24	-	82 - 83	12 244	1 355	1 298	9 301	290	-
28 - 29	353	80	243	7	23	-	83 - 84	11 680	1 276	1 014	9 141	248	1
29 - 30	354	86	241	5	22	-	84 - 85	10 620	1 122	806	8 503	189	-
25 - 30	1 543	419	1 010	24	90	-	80 - 85	60 741	6 611	6 543	46 315	1 270	2
30 - 31	360	82	253	6	19	-	85 - 86	9 631	1 012	588	7 833	198	-
31 - 32	402	82	296	8	16	-	86 - 87	8 614	880	501	7 059	173	1
32 - 33	419	97	295	8	19	-	87 - 88	7 301	714	325	6 105	157	-
33 - 34	432	80	331	6	15	-	88 - 89	6 317	634	218	5 374	91	-
34 - 35	386	71	292	9	14	-	89 - 90	5 470	548	166	4 658	98	-
30 - 35	1 999	412	1 467	37	83	-	85 - 90	37 333	3 788	1 798	31 029	717	1
35 - 36	390	66	291	6	27	-	90 - 91	4 387	424	114	3 762	87	-
36 - 37	451	66	360	10	15	-	91 - 92	3 404	361	66	2 921	56	-
37 - 38	501	78	378	17	28	-	92 - 93	2 626	289	44	2 263	30	-
38 - 39	627	102	473	20	32	-	93 - 94	1 782	167	25	1 555	35	-
39 - 40	703	107	530	22	44	-	94 - 95	1 331	137	10	1 165	19	-
35 - 40	2 672	419	2 032	75	146	-	90 - 95	13 530	1 378	259	11 666	227	-
40 - 41	695	110	517	24	44	-	95 - 96	855	77	7	764	7	-
41 - 42	776	102	594	39	41	-	96 - 97	539	51	6	472	10	-
42 - 43	915	162	672	38	43	-	97 - 98	340	29	3	303	5	-
43 - 44	1 025	155	764	47	59	-	98 - 99	233	24	2	205	2	-
44 - 45	1 105	194	778	67	65	1	99 - 100	108	11	2	92	3	-
40 - 45	4 516	723	3 325	215	252	1	95 - 100	2 075	192	20	1 836	27	-
45 - 46	1 186	211	807	97	71	-	100 - 101	80	5	1	72	2	-
46 - 47	1 515	198	1 075	132	110	-	101 - 102	39	5	-	34	-	-
47 - 48	1 683	218	1 183	176	106	-	102 und	-	-	-	-	-	-
48 - 49	1 792	266	1 199	217	110	-	alter	43	5	-	38	-	-
49 - 50	1 090	140	729	162	59	-	unbekanntes Alter	1	-	-	-	-	1
45 - 50	7 266	1 033	4 993	784	456	-	Insgesamt	362 657	54 683	99 034	197 643	11 283	14
50 - 51	1 099	141	705	185	68	-							
51 - 52	1 286	195	774	231	86	-							
52 - 53	1 500	188	912	283	117	-							
53 - 54	2 331	278	1 423	482	148	-							
54 - 55	2 660	297	1 612	581	170	-							
50 - 55	8 876	1 099	5 426	1 762	589	-							

1) Ohne Totgeborene, nachträglich beurkundete Kriegssterbefälle und gerichtliche Todeserklärungen. - 2) Einschl. der Fälle, in denen der bisherige Ehepartner für tot erklärt worden ist. - 3) Einschl. "frühere Ehe aufgehoben".