

FACHSERIE **A**

STATISTISCHES
BUNDESAMT
WIESBADEN

BEVÖLKERUNG UND KULTUR

Reihe 2

Natürliche Bevölkerungsbewegung

I. Eheschließungen, Geborene und Gestorbene

1. Vierteljahr 1969



Bestellnummer : 200210 - 690301

VERLAG: W. KOHLHAMMER GMBH, STUTTGART UND MAINZ

I n h a l t

	Seite
Methodische Vorbemerkung	3
Tabelle 1. Eheschließungen, Geborene und Gestorbene in den Jahren 1938 und 1946 bis 1969	4
Schaubild	5
Tabelle 2. Eheschließungen, Geborene und Gestorbene im ersten Vierteljahr 1969 nach Ländern	6
Tabelle 3. Im ersten Lebensjahr Gestorbene nach dem Alter in Tagen bzw. Monaten 1967	
- Endgültige Ergebnisse -	7

Die Angaben beziehen sich auf das Bundesgebiet

Erschienen im September 1969

Nachweis - auch auszugsweise - nur mit Quellenangabe gestattet.

Preis DM 1,--

Ergebnisse der Länder in tieferer regionaler bzw. sachlicher Gliederung werden in den "Statistischen Berichten" der Statistischen Landesämter mit der Kennziffer A II/1 veröffentlicht.

Methodische Vorbemerkung

Rechtsgrundlage für die Statistik der natürlichen Bevölkerungsbe-
wegung (Eheschließungen, Geburten, Sterbefälle) ist das Bevölke-
rungsstatistische Gesetz vom 4. 7. 1957.

Erhebungsgrundlagen für Eheschließungen, Geburten und Sterbefälle
sind Zählkarten, die von dem Standesbeamten ausgefüllt werden, der
den Personenstandsfall beurkundet. Die regionale Zuordnung erfolgt
bei Eheschließungen nach dem Registrierort, bei Geburten nach der
Wohngemeinde der Mutter, bei Sterbefällen nach der Wohngemeinde des
Gestorbenen.

Eheschließungen: Standesamtliche Trauungen, auch von Ausländern,
mit Ausnahme der Fälle, in denen beide Ehegatten Mitglieder der
im Bundesgebiet stationierten ausländischen Streitkräfte sind.

Geborene (= Geburten): Unterscheidung zwischen ehelich und nicht-
ehelich Geborenen nach den Vorschriften des Bürgerlichen Gesetzbu-
ches (ein Kind, das nach Eingehen der Ehe oder bis zu 302 Tagen
nach Auflösung der Ehe geboren wird, gilt, unbeschadet der Möglich-
keit einer späteren Anfechtung, als ehelich).

Lebendgeborene sind Kinder, bei denen nach der Scheidung vom Mut-
terleib entweder das Herz geschlagen oder die Nabelschnur pulsiert
oder die natürliche Lungenatmung eingesetzt hat.

Bis Ende 1957 galten Kinder als lebendgeboren, wenn die natürliche
Lungenatmung eingesetzt hatte.

Totgeborene sind Kinder, bei denen nach der Scheidung vom Mutter-
leib weder das Herz geschlagen noch die Nabelschnur pulsiert noch
die natürliche Lungenatmung eingesetzt hat, und die mindestens
35 cm lang sind. Sie werden im Rahmen der Geburtenstatistik nach-
gewiesen.

Ist die Leibesfrucht weniger als 35 cm lang, so handelt es sich um
eine Fehlgeburt; diese werden vom Standesbeamten nicht registriert
und bleiben daher in der Statistik der natürlichen Bevölkerungs-
bewegung außer Betracht.

Gestorbene: Ohne Totgeborene, standesamtlich beurkundete Kriegs-
sterbefälle und gerichtliche Todeserklärungen.

Maßzahlen: Die Berechnung erfolgt stets für ein Normaljahr von
365 Tagen.

Säuglingssterblichkeit: Im ersten Lebensjahr Gestorbene bezogen
auf die Lebendgeborenen eines gleich langen Berichtszeitraums, so-
weit möglich unter Berücksichtigung der Geburtenentwicklung in den
Monaten, in denen die gestorbenen Säuglinge geboren sind.

1. Eheschließungen, Geborene und Gestorbene *)

a) Grundzahlen

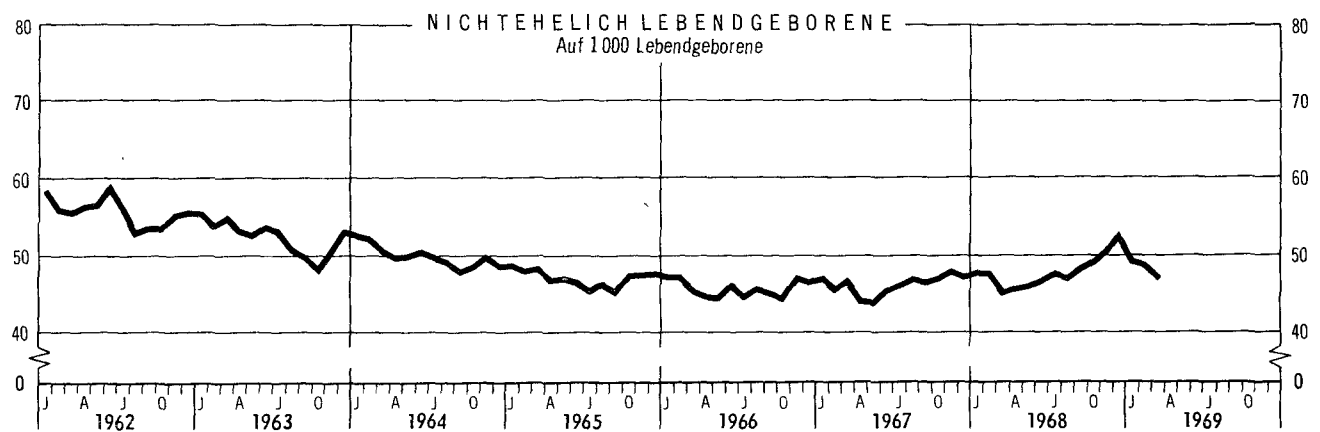
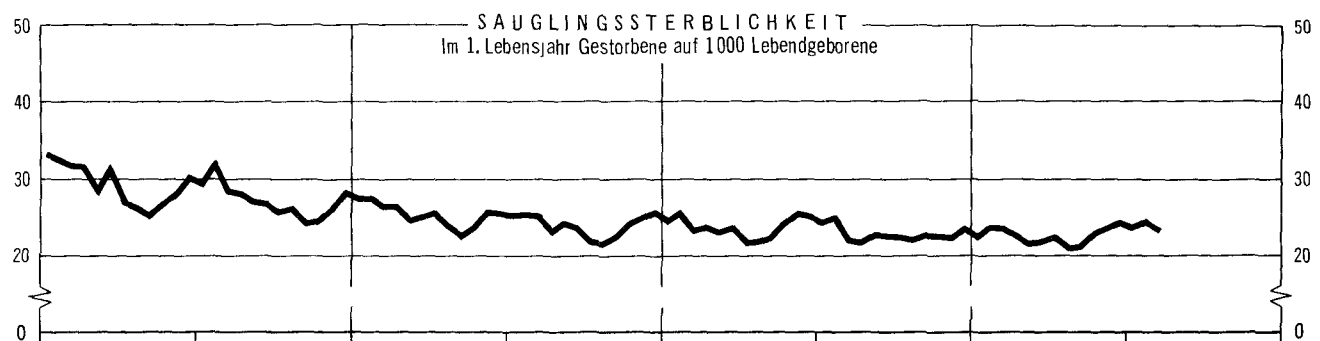
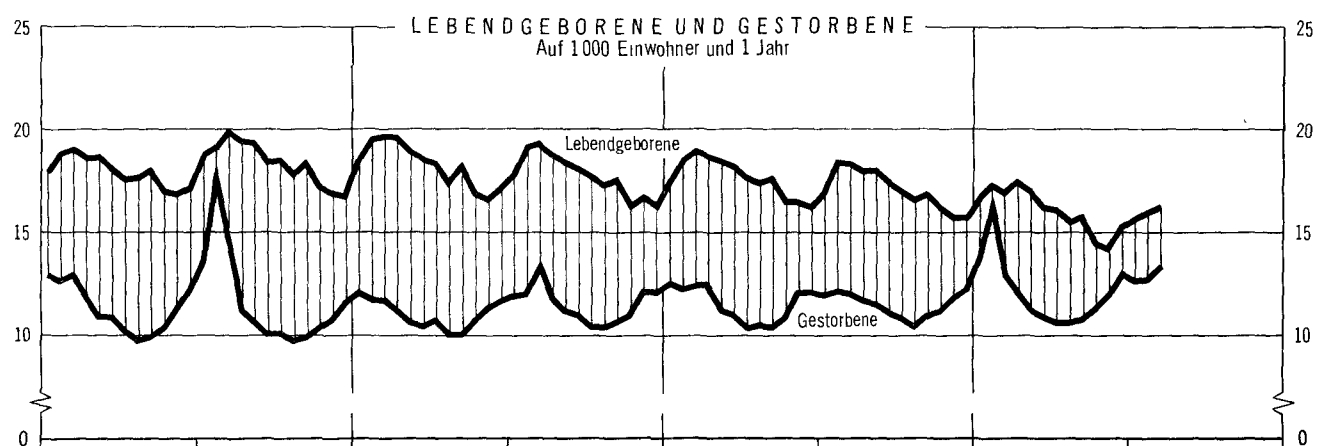
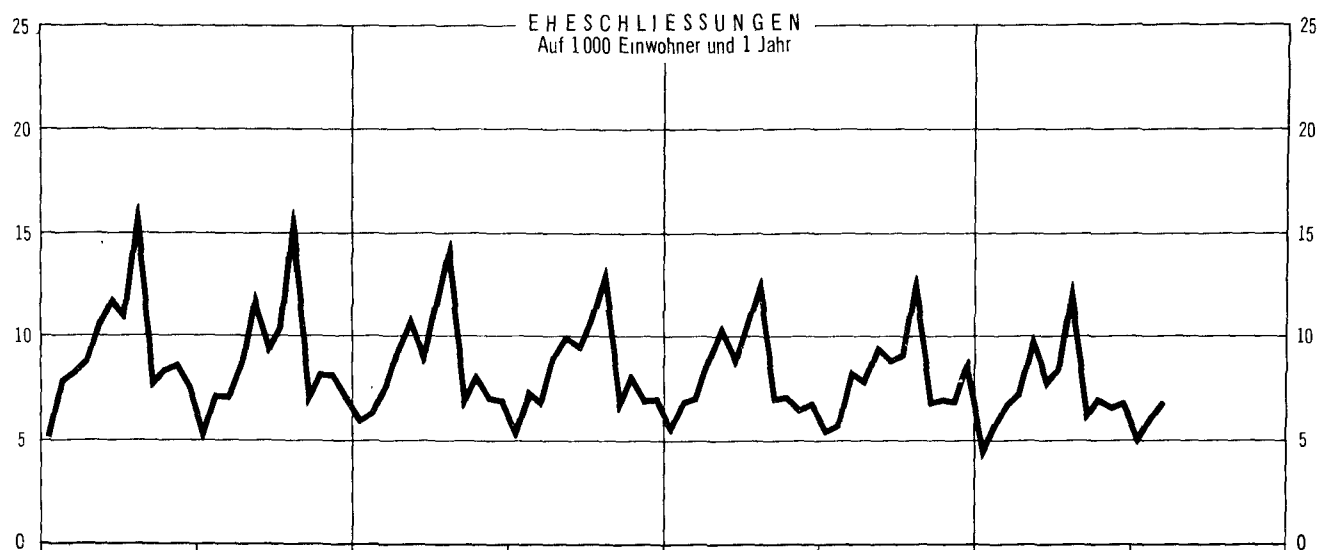
Jahr Vierteljahr Monat	Ehe- schlie- sungen	Lebendgeborene				Tot- gebo- rene	Gestorbene ¹⁾					Überschuß der Geborenen	
		männ- lich	weib- lich	ins- gesamt	darunter nicht- ehelich		männ- lich	weib- lich	ins- gesamt	und zwar			
										im ersten Lebens- jahr	in den ersten 28 Le- bens- tagen		
1938	405 432	.	.	828 175	54 698	19 141	.	.	485 537	49 226	.	342 638	
1946	400 399	380 409	352 589	732 998	120 084	17 291	313 620	274 711	588 331	66 537	32 780	144 667	
1947	482 193	404 759	376 662	781 421	92 602	17 010	301 535	273 093	574 628	66 293	31 055	206 793	
1948	525 160	418 617	387 457	806 074	82 448	17 853	266 297	248 795	515 092	55 105	29 159	290 982	
1949	506 199	431 414	401 389	832 803	77 503	18 708	263 122	254 072	517 194	49 120	28 154	315 609	
1950	535 708	420 944	391 891	812 835	79 075	18 118	266 895	261 852	528 747	45 252	28 080	284 088	
1951	522 946	410 582	385 026	795 608	76 703	17 790	277 072	266 825	543 897	42 372	26 770	251 711	
1952	483 358	413 043	386 037	799 080	72 140	17 145	278 394	267 569	545 963	38 624	25 558	253 117	
1953	462 101	410 184	385 912	796 096	69 055	16 456	295 620	282 407	578 027	37 069	24 008	218 069	
1954	453 168	420 866	395 162	816 028	68 733	16 779	285 182	270 277	555 459	35 171	23 835	260 569	
1955	461 818	423 235	396 893	820 128	64 427	16 558	299 280	282 592	581 872	34 284	23 050	238 256	
1956	478 352	441 115	414 772	855 887	63 954	16 129	310 037	289 376	599 413	33 098	22 069	256 474	
1957	482 590	460 820	431 408	892 228	64 172	15 911	319 043	295 973	615 016	32 479	21 710	277 212	
1958	494 110	466 861	437 604	904 465	61 914	15 082	309 174	288 131	597 305	32 589	22 222	307 160	
1959	503 981	490 791	461 151	951 942	63 716	14 951	313 690	291 814	605 504	32 642	22 340	346 438	
1960	521 445	498 182	470 447	968 629	61 330	15 049	332 503	310 459	642 962	32 724	23 153	325 667	
1961	529 901	520 590	492 097	1 012 687	60 269	14 704	324 300	303 261	627 561	32 108	23 071	385 126	
1962	530 640	523 801	494 751	1 018 552	56 648	14 361	335 082	309 737	644 819	29 807	21 725	373 733	
1963	507 644	541 812	512 311	1 054 123	55 120	13 991	347 717	325 352	673 069	28 473	21 009	381 054	
1964	506 182	547 979	517 458	1 065 437	53 131	13 590	333 879	310 249	644 128	26 948	20 123	421 309	
1965	492 128	536 930	507 398	1 044 328	48 977	12 901	347 968	329 660	677 628	24 947	19 194	366 700	
1966	484 562	539 492	510 853	1 050 345	47 854	12 174	351 301	335 020	686 321	24 803	19 020	364 024	
1967 ²⁾	483 101	523 634	495 825	1 019 459	46 964	11 422	350 517	336 832	687 349	23 303	18 129	332 110	
1968 ²⁾	444 011	498 210	471 630	969 840	46 219	10 704	371 393	362 668	734 061	22 125	17 087	235 779	
1968 ²⁾	1. Vj.	81 366	130 141	123 640	253 781	11 843	2 869	107 903	108 325	216 228	5 872	4 366	37 553
	2. Vj.	123 383	129 974	122 754	252 728	11 606	2 713	86 582	84 103	170 685	5 551	4 278	82 043
	3. Vj.	135 927	123 217	116 876	240 093	11 399	2 532	83 025	79 153	162 178	5 252	4 181	77 915
	4. Vj.	103 335	114 878	108 360	223 238	11 371	2 590	93 883	91 087	184 970	5 450	4 262	38 268
1969 ²⁾	1. Vj.	88 092	122 468	115 732	238 200	11 482	2 619	95 878	95 730	191 608	5 576	4 235	46 592
	Januar	24 776	41 261	39 161	80 422	3 952	925	32 140	32 399	64 539	1 919	1 441	15 883
	Februar	28 280	38 343	36 097	74 440	3 625	792	29 542	29 302	58 844	1 721	1 309	15 596
	März	35 036	42 864	40 474	83 338	3 905	902	34 196	34 029	68 225	1 936	1 485	15 113

b) Verhältniszahlen

Jahr Vierteljahr Monat	Auf 1 000 Einwohner und 1 Jahr				Auf 1 000 Lebendgeborene		Von 1 000		Knaben auf 1 000 lebendge- borene Mädchen
	Ehe- schlie- sungen	Lebend- geborene	Gestor- bene 1)	Überschuß der Geborenen	Gestorbene		Lebend- geborenen waren nichtehelich Lebend- geborene	Lebend- und Totgeborenen Tot- geborene	
					im ersten Lebens- jahr 3)	in den ersten 28 Lebens- tagen 4)			
1938	9,5	19,5	11,4	8,0	60,2	.	66,0	22,6	.
1946	8,8	16,1	13,0	3,2	97,1	44,7	163,8	23,0	1 079
1947	10,1	16,4	12,1	4,5	86,3	39,7	118,5	21,3	1 075
1948	10,7	16,5	10,5	6,0	68,9	36,2	102,3	21,7	1 080
1949	10,2	16,8	10,4	6,4	59,6	33,8	93,1	22,0	1 075
1950	10,7	16,2	10,5	5,7	55,3	34,5	97,3	21,8	1 074
1951	10,3	15,7	10,8	5,0	53,0	33,6	96,4	21,9	1 066
1952	9,5	15,7	10,7	5,0	48,4	32,0	90,3	21,0	1 070
1953	9,0	15,5	11,3	4,2	46,5	30,2	86,7	20,3	1 063
1954	8,7	15,7	10,7	5,0	43,5	29,2	84,2	20,1	1 065
1955	8,8	15,7	11,1	4,5	41,9	28,1	78,6	19,8	1 066
1956	9,0	16,1	11,3	4,8	38,9	25,8	74,7	18,5	1 064
1957	9,0	16,6	11,5	5,2	36,6	24,3	71,9	17,5	1 068
1958	9,1	16,7	11,0	5,7	36,2	24,6	68,5	16,4	1 057
1959	9,2	17,3	11,0	6,3	34,4	23,5	66,9	15,5	1 064
1960	9,4	17,4	11,6	5,9	33,8	23,9	63,3	15,3	1 059
1961	9,4	18,0	11,2	6,9	32,0	22,8	59,5	14,3	1 058
1962	9,3	17,9	11,3	6,6	29,3	21,3	55,6	13,9	1 059
1963	8,8	18,3	11,7	6,6	27,1	19,9	52,3	13,1	1 058
1964	8,7	18,2	11,0	7,2	25,3	18,9	49,9	12,6	1 059
1965	8,3	17,7	11,5	6,2	23,8	18,4	46,9	12,2	1 058
1966	8,1	17,6	11,5	6,1	23,6	18,1	45,6	11,5	1 056
1967 ²⁾	8,1	17,0	11,5	5,5	22,8	17,8	46,1	11,1	1 056
1968 ²⁾	7,4	16,1	12,2	3,9	22,6	17,6	47,7	10,9	1 056
1968 ²⁾ 1. Vj.	5,4	17,0	14,5	2,5	23,2	17,2	46,7	11,2	1 053
2. Vj.	8,2	16,9	11,4	5,5	22,0	16,9	45,9	10,6	1 059
3. Vj.	8,9	15,8	10,7	5,1	21,5	17,4	47,5	10,4	1 054
4. Vj.	6,8	14,7	12,1	2,5	23,7	19,1	50,9	11,5	1 060
1969 ²⁾ 1. Vj.	5,9	16,0	12,8	3,1	23,8	17,8	48,2	10,9	1 058
Januar	4,8	15,7	12,6	3,1	23,5	17,9	49,1	11,4	1 054
Februar	6,1	16,0	12,7	3,4	24,6	17,6	48,7	10,5	1 062
März	6,8	16,2	13,3	2,9	23,2	17,8	46,9	10,7	1 059

*) Geburten und Sterbefälle nach dem Wohnort; Eheschließungen nach dem Registrierort.- 1) Ohne Totgeborene, nachträglich beurkundete Kriegessterbefälle und gerichtliche Todeserklärungen.- 2) Vorläufige Ergebnisse.- 3) Unter Berücksichtigung der Geburtenentwicklung in den vorangegangenen 12 Monaten.- 4) Bezogen auf die Lebendgeborenen des Berichtszeitraums.

EHESCHLIESSUNGEN, GEBORENE UND GESTORBENE



2. Eheschließungen, Geborene und Gestorbene im 1. Vierteljahr 1969 nach Ländern ¹⁾

Monat Vierteljahr	Schles- wig- Holstein	Hamburg	Nieder- sachsen	Bremen	Nord- rhein- Westfalen	Hessen	Rhein- land- Pfalz	Baden Württem- berg	Bayern	Saarland	Berlin (West)
<u>Grundzahlen</u>											
<u>Eheschließungen</u>											
Januar	1 047	871	2 934	306	7 308	2 193	1 521	3 313	3 782	452	1 049
Februar	1 215	1 030	3 290	364	8 482	2 422	1 706	3 634	4 516	462	1 159
März	1 723	1 264	4 350	514	10 290	3 229	2 091	4 636	4 823	579	1 537
1. Vj. 1969	3 985	3 165	10 574	1 184	26 080	7 844	5 318	11 583	13 121	1 493	3 745
<u>Lebendgeborene insgesamt</u>											
Januar	3 605	1 884	9 400	952	22 873	6 604	4 804	12 554	14 335	1 529	1 882
Februar	3 425	1 725	9 255	839	20 793	6 159	4 455	11 526	13 271	1 330	1 752
März	3 803	2 009	10 542	1 007	23 492	7 159	4 996	13 126	13 884	1 426	1 894
1. Vj. 1969	10 833	5 618	29 197	2 798	67 068	19 922	14 255	37 206	41 490	4 285	5 528
<u>nichtehelich</u>											
Januar	167	138	392	61	942	274	190	609	888	76	215
Februar	161	118	376	44	834	266	191	500	880	71	184
März	173	144	393	57	940	337	186	568	859	76	172
1. Vj. 1969	501	400	1 161	162	2 716	877	567	1 677	2 627	223	571
<u>Totgeborene</u>											
Januar	42	14	132	12	266	73	61	132	158	17	18
Februar	30	16	111	5	222	61	44	124	137	17	25
März	56	21	120	12	267	71	59	125	135	23	13
1. Vj. 1969	128	51	363	29	755	205	164	381	430	57	56
<u>Gestorbene ²⁾ insgesamt</u>											
Januar	2 936	2 539	7 488	858	17 582	5 575	3 629	8 065	10 702	1 141	4 024
Februar	2 492	2 109	6 832	768	16 402	4 924	3 498	7 440	9 956	1 019	3 404
März	3 110	2 689	8 171	874	19 473	6 014	4 193	8 215	10 504	1 200	3 782
1. Vj. 1969	8 538	7 337	22 491	2 500	53 457	16 513	11 320	23 720	31 162	3 360	11 210
<u>im 1. Lebensjahr</u>											
Januar	92	44	217	22	591	145	120	269	335	28	56
Februar	50	32	185	19	538	130	108	268	318	33	40
März	81	42	210	15	561	198	138	250	333	46	62
1. Vj. 1969	223	118	612	56	1 690	473	366	787	986	107	158
<u>in den ersten 28 Lebenstagen</u>											
Januar	73	35	151	16	434	110	90	212	257	21	42
Februar	33	23	139	12	424	103	79	200	239	24	33
März	63	27	156	12	418	158	109	198	260	34	50
1. Vj. 1969	169	85	446	40	1 276	371	278	610	756	79	125
<u>Verhältniszahlen</u>											
<u>Eheschließungen auf 1 000 Einwohner und 1 Jahr</u>											
Januar	4,9	5,6	4,9	4,8	5,1	4,8	4,9	4,5	4,3	4,7	5,8
Februar	6,3	7,4	6,1	6,3	6,5	5,9	6,1	5,4	5,6	5,3	7,1
März	8,0	8,2	7,3	8,0	7,1	7,1	6,7	6,2	5,4	6,0	8,5
1. Vj. 1969	6,4	7,0	6,1	6,4	6,2	6,0	5,9	5,4	5,1	5,4	7,1
<u>Lebendgeborene auf 1 000 Einwohner und 1 Jahr</u>											
Januar	16,8	12,2	15,7	14,9	15,9	14,6	15,5	16,9	16,2	15,9	10,4
Februar	17,6	12,3	17,1	14,5	15,9	15,0	15,9	17,2	16,6	15,4	10,7
März	17,7	13,0	17,6	15,7	16,3	15,8	16,1	17,6	15,7	14,9	10,4
1. Vj. 1969	17,4	12,5	16,8	15,0	16,0	15,1	15,8	17,3	16,1	15,4	10,5
<u>Gestorbene auf 1 000 Einwohner und 1 Jahr</u>											
Januar	13,7	16,4	12,5	13,4	12,2	12,3	11,7	10,9	12,1	11,9	22,1
Februar	12,8	15,1	12,6	13,3	12,6	12,0	12,5	11,1	12,4	11,8	20,7
März	14,5	17,4	13,7	13,6	13,5	13,2	13,5	11,0	11,8	12,5	20,8
1. Vj. 1969	13,7	16,3	12,9	13,4	12,8	12,5	12,6	11,0	12,1	12,1	21,2
<u>Gestorbene im 1. Lebensjahr auf 1 000 Lebendgeborene ³⁾</u>											
Januar	25,1	22,9	22,2	22,8	25,6	21,4	24,4	21,3	23,2	18,4	29,4
Februar	15,1	19,5	21,4	23,7	27,6	22,4	25,7	24,8	24,8	26,3	24,4
März	21,3	21,2	20,3	15,0	23,9	27,8	27,5	19,1	23,6	31,8	32,7
1. Vj. 1969	21,0	21,2	21,1	20,3	25,6	24,0	25,6	21,6	24,1	25,4	29,0
<u>Gestorbene in den ersten 28 Lebenstagen auf 1 000 Lebendgeborene ⁴⁾</u>											
Januar	20,2	18,6	16,1	16,8	19,0	16,7	18,7	16,9	17,9	13,7	22,3
Februar	9,6	13,3	15,0	14,3	20,5	16,7	17,7	17,4	18,0	18,0	18,8
März	16,5	13,4	14,8	11,9	17,8	22,1	21,8	15,1	18,7	23,8	26,4
1. Vj. 1969	15,6	15,1	15,3	14,3	19,0	18,6	19,5	16,4	18,2	18,4	22,6

1) Vorläufige Ergebnisse; Geborene und Gestorbene nach dem Wohnort. - 2) Ohne Totgeborene, nachträglich beurkundete Kriegsterbefälle und gerichtliche Todeserklärungen. - 3) Unter Berücksichtigung der Geburtenentwicklung in den letzten 12 Monaten. - 4) Bezogen auf die Lebendgeborenen des Berichtszeitraums.

3. Im ersten Lebensjahr Gestorbene nach dem Alter in Tagen bzw. Monaten 1967

- Endgültige Ergebnisse -

A l t e r	Im ersten Lebensjahr Gestorbene ¹⁾						
	männlich	weiblich	insgesamt	davon			
				ehelich einschl. legitimiert		nichtehelich	
				männlich	weiblich	männlich	weiblich

In den ersten 28 Lebenstagen nach dem Alter in Tagen

0 Tage (am 1. Lebenstag d.h. am Tage der Geburt gestorben)	4 928	3 747	8 675	4 394	3 349	534	398
1 Tag (am 2. Lebenstag d.h. am Tage nach der Geburt gestorben)	2 299	1 614	3 913	2 114	1 452	185	162
davon: weniger als 24 Std. alt	1 389	977	2 366	1 276	882	113	95
mehr als 24 Std. alt	910	637	1 547	838	570	72	67
2 Tage (am 3. Lebenstag gestorben)	1 117	640	1 757	1 022	573	95	67
3 " (" 4. " ")	450	293	743	421	274	29	19
4 " (" 5. " ")	290	225	515	274	208	16	17
5 " (" 6. " ")	223	163	386	209	148	14	15
6 " (" 7. " ")	194	134	328	181	123	13	11
in den ersten 7 Lebenstagen	9 501	6 816	16 317	8 615	6 127	886	689
dar. in Anstalten ²⁾ gestorben	8 986	6 402	15 388	8 180	5 786	806	616
7 Tage (am 8. Lebenstag gestorben)	142	92	234	133	85	9	7
8 " (" 9. " ")	101	96	197	91	88	10	8
9 " (" 10. " ")	80	65	145	76	58	4	7
10 " (" 11. " ")	70	61	131	65	53	5	8
11 " (" 12. " ")	46	52	98	44	49	2	3
12 " (" 13. " ")	66	44	110	61	38	5	6
13 " (" 14. " ")	52	30	82	49	28	3	2
14 bis 20 Tage (am 15. bis 21. Lebenst.gest.)	243	229	472	226	212	17	17
21 " 27 " (" 22. bis 28. Lebenst.gest.)	213	130	343	203	122	10	8
0 " 27 " (" 1. " 28. " ")	10 514	7 615	18 129	9 563	6 860	951	755
dar. in Anstalten ²⁾ gestorben	9 922	7 143	17 065	9 061	6 468	861	675

Im ersten Lebensjahr nach dem Alter in Monaten

0 bis unter 1 (im 1. Lebensmonat gestorben)	10 590	7 660	18 250	9 632	6 900	958	760
1 " " 2 (" 2. " ")	537	381	918	499	352	38	29
2 " " 3 (" 3. " ")	412	285	697	383	251	29	34
3 " " 4 (" 4. " ")	301	237	538	275	215	26	22
4 " " 5 (" 5. " ")	288	238	526	269	221	19	17
5 " " 6 (" 6. " ")	285	194	479	269	175	16	19
6 " " 7 (" 7. " ")	256	167	423	238	154	18	13
7 " " 8 (" 8. " ")	204	159	363	196	150	8	9
8 " " 9 (" 9. " ")	180	154	334	170	150	10	4
9 " " 10 (" 10. " ")	155	129	284	150	124	5	5
10 " " 11 (" 11. " ")	138	117	255	129	111	9	6
11 " " 12 (" 12. " ")	134	102	236	125	95	9	7
0 " " 12 Monate (im 1. Lebensj. gest.)	13 480	9 823	23 303	12 335	8 898	1 145	925
davon geboren: im Berichtsjahr	12 118	8 786	20 904	11 053	7 927	1 065	859
im Vorjahr	1 362	1 037	2 399	1 282	971	80	66
dar. in Anstalten ²⁾ gestorben	11 772	8 580	20 352	10 796	7 796	976	784

1) Ohne Totgeborene.- 2) Nur Krankenanstalten, Kliniken und Entbindungsanstalten mit regelmäßiger ärztlicher Betreuung.