

STATISTISCHES  
BUNDESAMT  
WIESBADEN

FACHSERIE **A**

# BEVÖLKERUNG UND KULTUR

Reihe 2

Natürliche Bevölkerungsbewegung

I. Eheschließungen, Geborene und Gestorbene

3. Vierteljahr 1968



Bestellnummer : 200210 - 680803

VERLAG: W. KOHLHAMMER GMBH, STUTTGART UND MAINZ

## I n h a l t

	Seite
Methodische Vorbemerkung .....	3
Schaubild .....	4
1. Eheschließungen, Geborene und Gestorbene in den Jahren 1938 und 1946 bis 1968 .....	5
2. Eheschließungen, Geborene und Gestorbene im dritten Vierteljahr 1968 nach Ländern .....	6
3. Gestorbene 1967 nach Alter und Familienstand .....	7

Die Angaben beziehen sich auf das Bundesgebiet

---

Erschienen im März 1969

Nachdruck - auch auszugsweise - nur mit Quellenangabe gestattet.

Preis DM 1,--

Ergebnisse der Länder in tieferer regionaler bzw. sachlicher Gliederung werden in den "Statistischen Berichten" der Statistischen Landesämter mit der Kennziffer A II/1 veröffentlicht.

## Methodische Vorbemerkung

Rechtsgrundlage für die Statistik der natürlichen Bevölkerungsbe-  
wegung (Eheschließungen, Geburten, Sterbefälle) ist das Bevölke-  
rungssstatistische Gesetz vom 4. 7. 1957.

Erhebungsgrundlagen für Eheschließungen, Geburten und Sterbefälle  
sind Zählkarten, die von dem Standesbeamten ausgefüllt werden, der  
den Personenstandsfall beurkundet. Die regionale Zuordnung erfolgt  
bei Eheschließungen nach dem Registrierort, bei Geburten nach der  
Wohngemeinde der Mutter, bei Sterbefällen nach der Wohngemeinde des  
Gestorbenen.

Eheschließungen: Standesamtliche Trauungen, auch von Ausländern,  
mit Ausnahme der Fälle, in denen beide Ehegatten Mitglieder der  
im Bundesgebiet stationierten ausländischen Streitkräfte sind.

Geborene (= Geburten): Unterscheidung zwischen ehelich und unehe-  
lich Geborenen nach den Vorschriften des Bürgerlichen Gesetzbuches  
(ein Kind, das nach Eingehen der Ehe oder bis zu 302 Tagen nach  
Auflösung der Ehe geboren wird, gilt, unbeschadet der Möglichkeit  
einer späteren Anfechtung, als ehelich).

Lebendgeborene sind Kinder, bei denen nach der Scheidung vom Mut-  
terleib entweder das Herz geschlagen oder die Nabelschnur pulsiert  
oder die natürliche Lungenatmung eingesetzt hat.

Bis Ende 1957 galten Kinder als lebendgeboren, wenn die natürliche  
Lungenatmung eingesetzt hatte.

Totgeborene sind Kinder, bei denen nach der Scheidung vom Mutter-  
leib weder das Herz geschlagen noch die Nabelschnur pulsiert noch  
die natürliche Lungenatmung eingesetzt hat, und die mindestens  
35 cm lang sind. Sie werden im Rahmen der Geburtenstatistik nach-  
gewiesen.

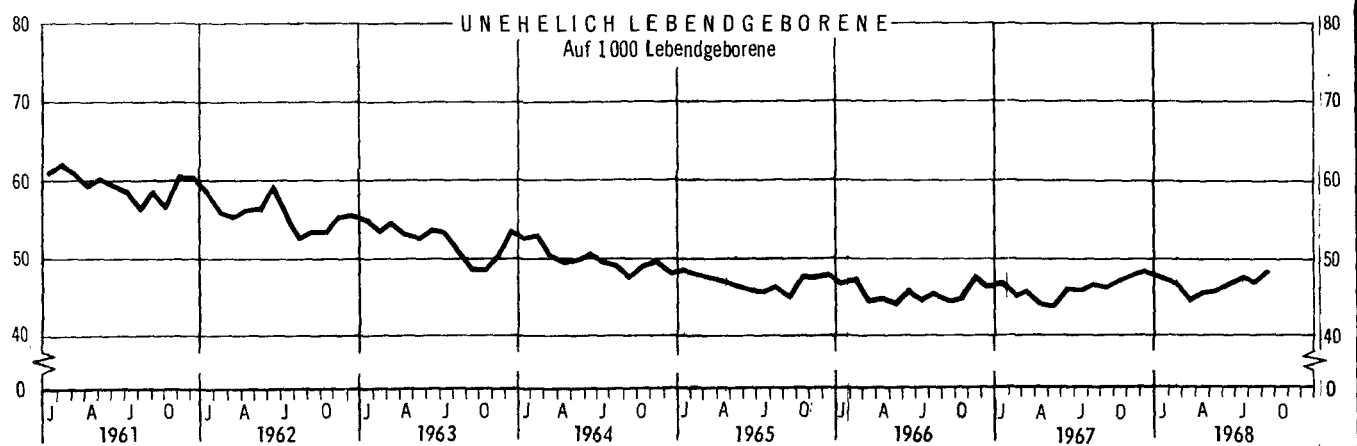

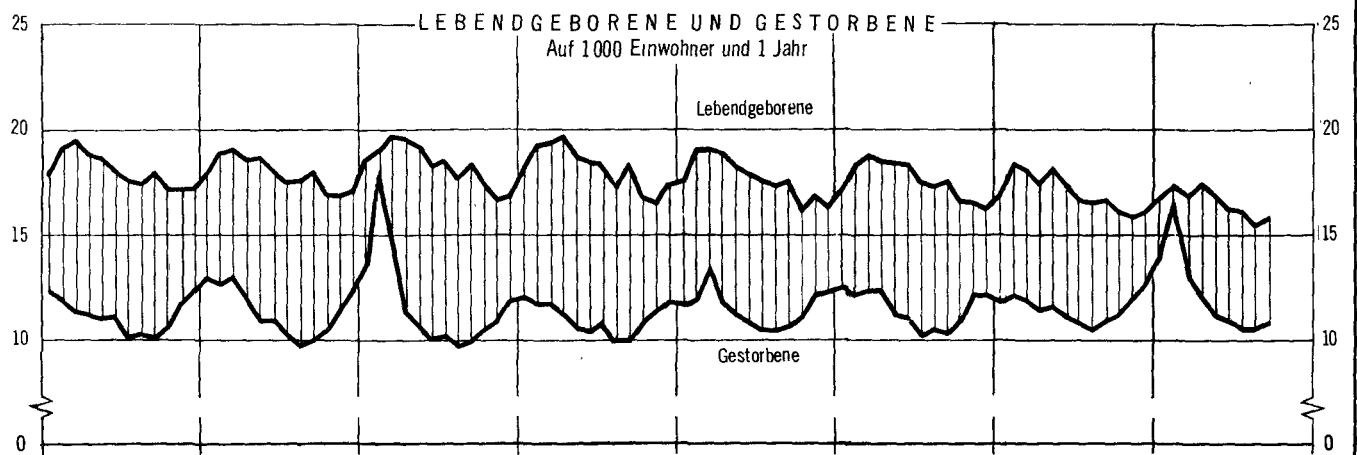
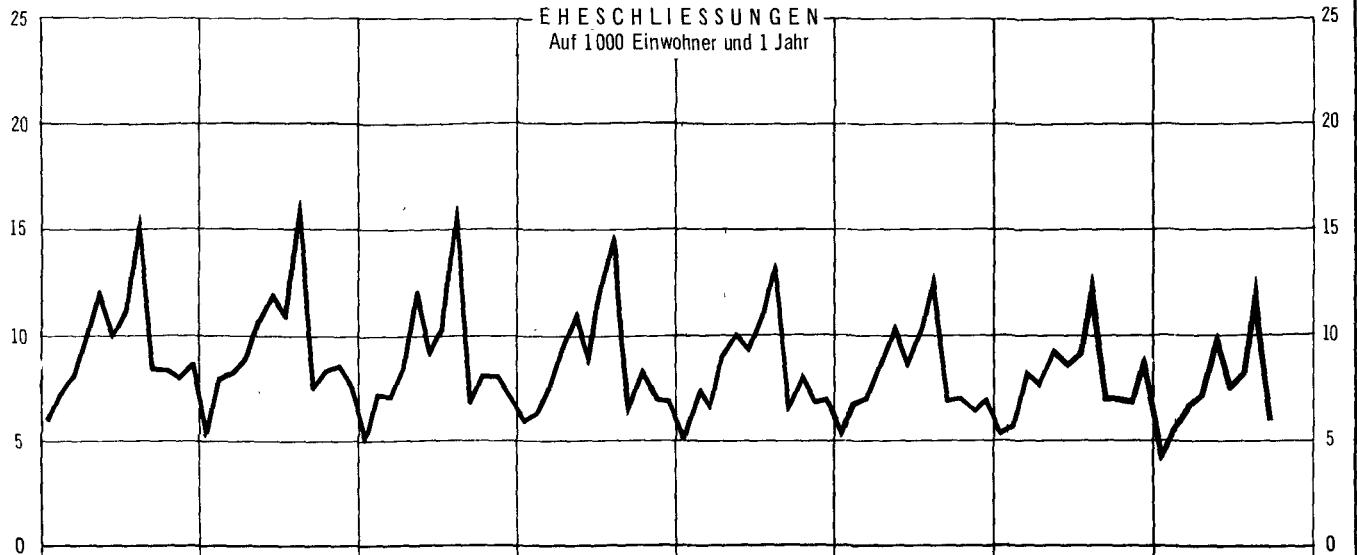
Ist die Leibesfrucht weniger als 35 cm lang, so handelt es sich um  
eine Fehlgeburt; diese werden vom Standesbeamten nicht registriert  
und bleiben daher in der Statistik der natürlichen Bevölkerungs-  
bewegung außer Betracht.

Gestorbene: Ohne Totgeborene, standesamtlich beurkundete Kriegs-  
sterbefälle und gerichtliche Todeserklärungen.

Maßzahlen: Die Berechnung erfolgt stets für ein Normaljahr von  
365 Tagen.

Säuglingssterblichkeit: Im ersten Lebensjahr Gestorbene bezogen  
auf die Lebendgeborenen eines gleich langen Berichtszeitraums, so-  
weit möglich unter Berücksichtigung der Geburtenentwicklung in den  
Monaten, in denen die gestorbenen Säuglinge geboren sind.

# EHESCHLIESSUNGEN, GEBORENE UND GESTORBENE



1. Eheschließungen, Geborene und Gestorbene \*)

a) Grundzahlen

Jahr Vierteljahr Monat	Ehe- schlie- sungen	Lebendgeborene				Tot- gebo- rene	Gestorbene <sup>1)</sup>					Überschuß der Geborenen	
		männ- lich	weib- lich	ins- gesamt	darunter un- ehelich		männ- lich	weib- lich	ins- gesamt	und zwar			
										im ersten Lebens- jahr	in den ersten 28 Le- bens- tagen		
1938	405 432	.	.	828 175	54 698	19 141	.	.	485 537	49 226	.	342 638	
1946	400 399	380 409	352 589	732 998	120 084	17 291	313 620	274 711	588 331	66 537	32 780	144 667	
1947	482 193	404 759	376 662	781 421	92 602	17 010	301 535	273 093	574 628	66 293	31 055	206 793	
1948	525 160	418 617	387 457	806 074	82 448	17 853	266 297	248 795	515 092	55 105	29 159	290 982	
1949	506 199	431 414	401 389	832 803	77 503	18 708	263 122	254 072	517 194	49 120	28 154	315 609	
1950	535 708	420 944	391 891	812 835	79 075	18 118	266 895	261 852	528 747	45 252	28 080	284 088	
1951	522 946	410 582	385 026	795 608	76 703	17 790	277 072	266 825	543 897	42 372	26 770	251 711	
1952	483 358	413 043	386 037	799 080	72 140	17 145	278 394	267 569	545 963	38 624	25 558	253 117	
1953	462 101	410 184	385 912	796 096	69 055	16 456	295 620	282 407	578 027	37 069	24 008	218 069	
1954	453 168	420 866	395 162	816 028	68 733	16 779	285 182	270 277	555 459	35 171	23 835	260 569	
1955	461 818	423 235	396 893	820 128	64 427	16 558	299 280	282 592	581 872	34 284	23 050	238 256	
1956	478 352	441 115	414 772	855 887	63 954	16 129	310 037	289 376	599 413	33 098	22 069	256 474	
1957	482 590	460 820	431 408	892 228	64 172	15 911	319 043	295 973	615 016	32 479	21 710	277 212	
1958	494 110	466 861	437 604	904 465	61 914	15 082	309 174	288 131	597 305	32 589	22 222	307 160	
1959	503 981	490 791	461 151	951 942	63 716	14 951	313 690	291 814	605 504	32 642	22 340	346 438	
1960	521 445	498 182	470 447	968 629	61 330	15 049	332 503	310 459	642 962	32 724	23 153	325 667	
1961	529 901	520 590	492 097	1 012 687	60 269	14 704	324 300	303 261	627 561	32 108	23 071	385 126	
1962	530 640	523 801	494 751	1 018 552	56 648	14 361	335 082	309 737	644 819	29 807	21 725	373 733	
1963	507 644	541 812	512 311	1 054 123	55 120	13 991	347 717	325 352	673 069	28 473	21 009	381 054	
1964	506 182	547 979	517 458	1 065 437	53 131	13 590	333 879	310 249	644 128	26 948	20 123	421 309	
1965	492 128	536 930	507 398	1 044 328	48 977	12 901	347 968	329 660	677 628	24 947	19 194	366 700	
1966	484 562	539 492	510 853	1 050 345	47 854	12 174	351 301	335 020	686 321	24 803	19 020	364 024	
1967	483 101	523 634	495 825	1 019 459	46 964	11 422	350 517	336 832	687 349	23 303	18 129	332 110	
1967	1. Vj.	95 600	135 729	127 719	263 448	12 210	3 046	89 724	87 290	177 014	6 092	4 654	86 434
	2. Vj.	128 248	135 734	128 365	264 099	11 701	2 937	87 069	83 011	170 080	5 888	4 592	94 019
	3. Vj.	144 861	129 911	123 125	253 036	11 735	2 716	83 406	78 768	162 174	5 743	4 530	90 862
	4. Vj.	114 392	122 260	116 616	238 876	11 318	2 723	90 318	87 763	178 081	5 580	4 353	60 795
1968 <sup>2)</sup>	1. Vj.	81 366	130 141	123 640	253 781	11 843	2 869	107 903	108 325	216 228	5 872	4 366	37 553
	2. Vj.	123 383	129 974	122 754	252 728	11 606	2 713	86 582	84 103	170 685	5 551	4 278	82 043
	3. Vj.	135 927	123 217	116 876	240 093	11 399	2 532	83 025	79 153	162 178	5 252	4 181	77 915
	Jul1	42 496	42 288	40 253	82 541	3 924	858	27 891	26 424	54 315	1 892	1 499	28 226
	August	64 365	40 705	38 340	79 045	3 696	830	27 713	26 721	54 434	1 687	1 303	24 611
	September	29 066	40 224	38 283	78 507	3 779	844	27 421	26 008	53 429	1 673	1 379	25 078

b) Verhältniszahlen

Jahr Vierteljahr Monat	Auf 1 000 Einwohner und 1 Jahr				Auf 1 000 Lebendgeborene		Von 1 000		Knaben auf 1 000 lebend- geborene Mädchen	
	Ehe- schlie- sungen	Lebend- geborene	Gestor- bene 1)	Überschuß der Geborenen	Gestorbene		Lebend- geborenen	Lebend- und Totgeborenen waren		
					im ersten Lebens- jahr 3)	in den ersten 28 Lebens- tagen 4)				
							Lebend- geborene unehelich geborene	Tot- geborene		
1938	9,5	19,5	11,4	8,0	60,2	.	66,0	22,6	.	
1946	8,8	16,1	13,0	3,2	97,1	44,7	163,8	23,0	1 079	
1947	10,1	16,4	12,1	4,5	86,3	39,7	118,5	21,3	1 075	
1948	10,7	16,5	10,5	6,0	68,9	36,2	102,3	21,7	1 080	
1949	10,2	16,8	10,4	6,4	59,6	33,8	93,1	22,0	1 075	
1950	10,7	16,2	10,5	5,7	55,3	34,5	97,3	21,8	1 074	
1951	10,3	15,7	10,8	5,0	53,0	33,6	96,4	21,9	1 066	
1952	9,5	15,7	10,7	5,0	48,4	32,0	90,3	21,0	1 070	
1953	9,0	15,5	11,3	4,2	46,5	30,2	86,7	20,3	1 063	
1954	8,7	15,7	10,7	5,0	43,5	29,2	84,2	20,1	1 065	
1955	8,8	15,7	11,1	4,5	41,9	28,1	78,6	19,8	1 066	
1956	9,0	16,1	11,3	4,8	38,9	25,8	74,7	18,5	1 064	
1957	9,0	16,6	11,5	5,2	36,6	24,3	71,9	17,5	1 068	
1958	9,1	16,7	11,0	5,7	36,2	24,6	68,5	16,4	1 057	
1959	9,2	17,3	11,0	6,3	34,4	23,5	66,9	15,5	1 064	
1960	9,4	17,4	11,6	5,9	33,8	23,9	63,3	15,3	1 059	
1961	9,4	18,0	11,2	6,9	32,0	22,8	59,5	14,3	1 058	
1962	9,3	17,9	11,3	6,6	29,3	21,3	55,6	13,9	1 059	
1963	8,8	18,3	11,7	6,6	27,1	19,9	52,3	13,1	1 058	
1964	8,7	18,2	11,0	7,2	25,3	18,9	49,9	12,6	1 059	
1965	8,3	17,7	11,5	6,2	23,8	18,4	46,9	12,2	1 058	
1966	8,1	17,6	11,5	6,1	23,6	18,1	45,6	11,5	1 056	
1967	8,1	17,0	11,5	5,5	22,8	17,8	46,1	11,1	1 056	
1967	1. Vj.	6,5	17,9	12,0	5,9	23,6	17,7	46,3	11,4	1 063
	2. Vj.	8,6	17,7	11,4	6,3	22,4	17,4	44,3	11,0	1 057
	3. Vj.	9,6	16,8	10,7	6,0	22,4	17,9	46,4	10,6	1 055
	4. Vj.	7,6	15,8	11,8	4,0	22,8	18,2	47,4	11,3	1 048
1968 <sup>2)</sup>	1. Vj.	5,4	17,0	14,5	2,5	23,2	17,2	46,9	11,2	1 053
	2. Vj.	8,2	16,9	11,4	5,5	22,0	16,9	45,9	10,6	1 059
	3. Vj.	8,9	15,8	10,7	5,1	21,5	17,4	47,5	10,4	1 054
Juli		8,3	16,1	10,6	5,5	22,5	18,2	47,5	10,3	1 051
August		12,6	15,4	10,6	4,8	20,7	16,5	46,8	10,4	1 062
September		5,9	15,8	10,8	5,1	21,3	17,6	48,1	10,6	1 051

\*) Geburten und Sterbefälle nach dem Wohnort. - 1) Ohne Totgeborene, nachträglich beurkundete Kriegssterbefälle und gerichtliche Todeserklärungen. - 2) Vorläufige Ergebnisse. - 3) Unter Berücksichtigung der Geburtenentwicklung in den vorangegangenen 12 Monaten. - 4) Bezogen auf die Lebendgeborenen des Berichtszeitraums.

2. Eheschließungen, Geborene und Gestorbene im 3. Vierteljahr 1968 nach Ländern<sup>1)</sup>

Monat Vierteljahr	Schles- wig- Holstein	Hamburg	Nieder- sachsen	Bremen	Nord- rhein- Westfalen	Hessen	Rhein- land- Pfalz	Baden- Württem- berg	Bayern	Saarland	Berlin (West)
<b>Grundsahlen</b>											
<b>E h e s c h l i e ß u n g e n</b>											
Juli	1 821	1 442	5 476	578	10 764	4 003	2 425	6 059	7 343	844	1 741
August	2 900	2 207	7 624	863	16 744	5 737	4 067	9 318	11 266	1 250	2 389
September	1 219	941	3 236	417	7 695	2 500	1 648	4 075	5 595	475	1 265
3. Vj. 68	5 940	4 590	16 336	1 858	35 203	12 240	8 140	19 452	24 204	2 569	5 395
<b>L e b e n d g e b o r e n e</b>											
<b>insgesamt</b>											
Juli	3 661	1 943	10 658	955	22 842	7 391	5 047	12 510	14 012	1 515	2 007
August	3 600	1 927	9 923	947	22 381	6 303	4 738	12 107	13 718	1 451	1 950
September	3 646	1 812	9 839	935	21 809	6 714	4 605	12 064	13 783	1 428	1 872
3. Vj. 68	10 907	5 682	30 420	2 837	67 032	20 408	14 390	36 681	41 513	4 394	5 829
<b>unehelich</b>											
Juli	141	141	432	64	888	332	195	581	894	69	187
August	160	125	406	52	854	262	207	540	833	63	194
September	168	141	399	55	866	291	177	592	850	62	178
3. Vj. 68	469	407	1 237	171	2 608	885	579	1 713	2 577	194	559
<b>T o t g e b o r e n e</b>											
Juli	28	17	117	13	254	80	44	126	138	20	21
August	39	16	96	8	247	51	63	135	142	18	15
September	40	12	120	7	253	65	60	124	134	15	14
3. Vj. 68	107	45	333	28	754	196	167	385	414	53	50
<b>G e s t o r b e n e</b> <sup>2)</sup>											
<b>insgesamt</b>											
Juli	2 373	1 983	6 425	655	14 764	4 848	3 354	6 886	9 018	1 017	2 992
August	2 467	2 108	6 524	701	14 850	4 708	3 170	6 772	9 117	926	3 091
September	2 337	2 133	6 145	661	14 781	4 462	3 167	6 752	8 930	954	3 107
3. Vj. 68	7 177	6 224	19 094	2 017	44 395	14 018	9 691	20 410	27 065	2 897	9 190
<b>im 1. Lebensjahr</b>											
Juli	64	37	250	14	540	165	134	256	330	52	50
August	74	44	207	12	507	127	117	228	291	35	45
September	68	33	207	13	493	162	90	249	281	37	40
3. Vj. 68	206	114	664	39	1 540	454	341	733	902	124	135
<b>in den ersten 28 Lebenstagen</b>											
Juli	50	30	194	11	428	123	106	210	261	42	44
August	50	34	151	8	397	104	93	183	221	28	34
September	54	26	177	10	391	138	77	214	227	34	31
3. Vj. 68	154	90	522	29	1 216	365	276	607	709	104	109
<b>Verhältnissahlen</b>											
<b>Eheschließungen auf 1 000 Einwohner und 1 Jahr</b>											
Juli	8,5	9,3	9,2	9,0	7,5	8,9	7,9	8,3	8,4	8,8	9,5
August	13,5	14,2	12,8	13,5	11,7	12,7	13,2	12,7	12,8	13,0	13,1
September	5,9	6,3	5,6	6,7	5,5	5,7	5,5	5,7	6,6	5,1	7,2
3. Vj. 68	9,4	10,0	9,2	9,8	8,3	9,2	8,9	8,9	9,3	9,0	10,0
<b>Lebendgeborene auf 1 000 Einwohner und 1 Jahr</b>											
Juli	17,1	12,5	17,9	14,9	15,9	16,4	16,3	17,0	15,9	15,8	11,0
August	16,8	12,4	16,6	14,8	15,6	14,0	15,3	16,5	15,6	15,1	10,7
September	17,6	12,1	17,0	15,1	15,7	15,4	15,4	16,9	16,2	15,4	10,6
3. Vj. 68	17,2	12,3	17,2	14,9	15,7	15,3	15,7	16,8	15,9	15,4	10,8
<b>Gestorbene auf 1 000 Einwohner und 1 Jahr</b>											
Juli	11,1	12,8	10,8	10,2	10,3	10,8	10,9	9,4	10,3	10,6	16,4
August	11,5	13,6	10,9	10,9	10,3	10,5	10,3	9,2	10,4	9,6	16,9
September	11,3	14,2	10,6	10,7	10,6	10,2	10,6	9,5	10,5	10,3	17,6
3. Vj. 68	11,3	13,5	10,8	10,6	10,4	10,5	10,6	9,4	10,4	10,2	17,0
<b>Gestorbene im 1. Lebensjahr auf 1 000 Lebendgeborene</b> <sup>3)</sup>											
Juli	17,1	17,8	23,2	14,5	23,1	22,3	26,3	20,0	23,0	33,9	24,4
August	19,9	21,8	20,1	12,5	22,0	19,0	23,9	18,3	20,6	23,5	22,4
September	18,9	17,6	21,2	13,7	22,6	24,3	19,5	20,7	20,5	25,9	21,3
3. Vj. 68	18,6	19,1	21,5	13,5	22,6	21,9	23,5	19,7	21,4	27,9	22,8
<b>Gestorbene in den ersten 28 Lebenstagen auf 1 000 Lebendgeborene</b> <sup>4)</sup>											
Juli	13,7	15,4	18,2	11,5	18,7	16,6	21,0	16,8	18,6	27,7	21,9
August	13,9	17,6	15,2	8,4	17,7	16,5	19,6	15,1	16,1	19,3	17,4
September	14,8	14,3	18,0	10,7	17,9	20,6	16,7	17,7	16,5	23,8	16,6
3. Vj. 68	14,1	15,8	17,2	10,2	18,1	17,9	19,2	16,5	17,1	23,7	18,7

1) Vorläufige Ergebnisse; Geborene und Gestorbene nach dem Wohnort. - 2) Ohne Totgeborene, nachträglich beurkundete Kriegsterbefälle und gerichtliche Todeserklärungen. - 3) Unter Berücksichtigung der Geburtenentwicklung in den vorangegangenen 12 Monaten. - 4) Bezogen auf die Lebendgeborenen des Berichtszeitraums.

3. Gestorbene 1967 nach Alter und Familienstand

Alter von ... bis unter ... Jahren	Gestorbene insgesamt <sup>1)</sup>	Davon waren					Alter von ... bis unter ... Jahren	Gestorbene insgesamt <sup>1)</sup>	Davon waren				
		ledig	verheiratet	verwitwet 2)	geschieden 3)	unbek. Familienstand			ledig	verheiratet	verwitwet 2)	geschieden 3)	unbek. Familienstand
Männliche Gestorbene													
0 - 1	13 480	13 480	-	-	-	-	55 - 56	4 193	278	3 572	135	208	-
1 - 2	889	889	-	-	-	-	56 - 57	4 530	254	3 854	185	236	1
2 - 3	538	538	-	-	-	-	57 - 58	5 069	285	4 315	220	248	1
3 - 4	501	501	-	-	-	-	58 - 59	5 913	380	4 936	309	287	1
4 - 5	414	414	-	-	-	-	59 - 60	6 539	426	5 489	334	289	1
0 - 5	15 822	15 822	-	-	-	-	55 - 60	26 244	1 623	22 166	1 183	1 268	4
5 - 6	400	400	-	-	-	-	60 - 61	7 029	398	5 929	412	288	2
6 - 7	335	335	-	-	-	-	61 - 62	7 665	389	6 439	521	313	3
7 - 8	294	294	-	-	-	-	62 - 63	8 503	456	7 149	597	300	1
8 - 9	280	280	-	-	-	-	63 - 64	8 905	457	7 408	702	338	-
9 - 10	230	230	-	-	-	-	64 - 65	9 572	488	7 883	902	298	1
5 - 10	1 539	1 539	-	-	-	-	60 - 65	41 674	2 188	34 808	3 134	1 537	7
10 - 11	212	212	-	-	-	-	65 - 66	10 462	502	8 714	973	270	3
11 - 12	184	184	-	-	-	-	66 - 67	10 731	592	8 622	1 191	325	1
12 - 13	168	168	-	-	-	-	67 - 68	10 941	531	8 842	1 282	284	2
13 - 14	190	190	-	-	-	-	68 - 69	10 789	507	8 538	1 461	283	-
14 - 15	226	226	-	-	-	-	69 - 70	10 213	445	8 023	1 515	229	1
10 - 15	980	980	-	-	-	-	65 - 70	53 136	2 577	42 739	6 422	1 391	7
15 - 16	274	274	-	-	-	-	70 - 71	10 080	433	7 820	1 596	231	-
16 - 17	489	489	-	-	-	-	71 - 72	10 003	447	7 594	1 753	209	-
17 - 18	534	534	-	-	-	-	72 - 73	9 730	354	7 253	1 904	217	2
18 - 19	697	696	1	-	-	-	73 - 74	9 746	390	7 093	2 063	199	1
19 - 20	636	629	6	1	-	-	74 - 75	9 556	397	6 772	2 224	163	-
15 - 20	2 630	2 622	7	1	-	-	70 - 75	49 115	2 021	36 532	9 540	1 019	3
20 - 21	696	665	29	2	-	-	75 - 76	9 539	355	6 612	2 385	186	1
21 - 22	516	469	45	1	-	-	76 - 77	9 717	372	6 415	2 776	154	-
22 - 23	608	503	103	-	1	1	77 - 78	9 460	389	5 992	2 940	138	1
23 - 24	657	511	140	2	3	1	78 - 79	9 421	364	5 660	3 241	155	1
24 - 25	633	449	167	6	11	-	79 - 80	9 190	373	5 345	3 341	130	1
20 - 25	3 110	2 597	484	11	16	2	75 - 80	47 327	1 853	30 024	14 683	763	4
25 - 26	709	474	207	6	22	-	80 - 81	8 799	386	4 889	3 409	115	-
26 - 27	817	428	355	7	27	-	81 - 82	8 294	308	4 305	3 560	120	1
27 - 28	883	460	391	3	29	-	82 - 83	8 029	307	3 914	3 704	104	-
28 - 29	838	390	420	4	24	-	83 - 84	7 182	269	3 216	3 611	86	-
29 - 30	857	331	483	7	35	1	84 - 85	6 626	217	2 834	3 510	64	1
25 - 30	4 104	2 083	1 856	27	137	1	80 - 85	38 930	1 487	19 158	17 794	489	2
30 - 31	781	268	473	2	35	3	85 - 86	6 039	239	2 343	3 373	84	-
31 - 32	796	261	483	5	47	-	86 - 87	5 175	186	1 859	3 073	57	-
32 - 33	811	225	530	10	45	1	87 - 88	4 437	157	1 438	2 809	33	-
33 - 34	748	206	498	5	38	1	88 - 89	3 798	140	1 100	2 521	37	-
34 - 35	756	187	520	5	44	-	89 - 90	3 090	112	770	2 183	25	-
30 - 35	3 892	1 147	2 504	27	209	5	85 - 90	22 539	834	7 510	13 959	236	-
35 - 36	761	189	514	10	48	-	90 - 91	2 552	106	596	1 824	26	-
36 - 37	915	170	663	5	76	1	91 - 92	2 007	77	403	1 511	16	-
37 - 38	988	165	747	12	64	-	92 - 93	1 322	54	236	1 023	9	-
38 - 39	1 047	151	817	12	67	-	93 - 94	993	39	153	790	11	-
39 - 40	1 170	170	920	10	69	1	94 - 95	634	25	90	515	4	-
35 - 40	4 881	845	3 661	49	324	2	90 - 95	7 508	301	1 478	5 663	66	-
40 - 41	1 164	139	949	16	60	-	95 - 96	385	15	46	321	3	-
41 - 42	1 141	144	917	15	65	-	96 - 97	246	11	21	212	2	-
42 - 43	1 118	123	918	17	60	-	97 - 98	144	5	15	122	2	-
43 - 44	1 205	134	990	18	61	2	98 - 99	85	1	11	73	-	-
44 - 45	1 325	138	1 103	19	64	1	99 - 100	68	3	8	55	2	-
40 - 45	5 953	678	4 877	85	310	3	95 - 100	928	35	101	783	9	-
45 - 46	1 540	158	1 270	18	93	1	100 - 101	30	-	1	28	1	-
46 - 47	1 804	150	1 531	22	100	1	101 - 102	22	2	-	20	-	-
47 - 48	1 859	149	1 583	32	95	-	102 und älter	6	-	-	6	-	-
48 - 49	1 250	96	1 061	25	67	1	unbekanntes Alter	7	-	-	-	-	7
49 - 50	1 188	89	1 017	28	54	-	Insgesamt	350 517	42 678	225 063	73 873	8 849	54
45 - 50	7 641	642	6 462	125	409	3							
50 - 51	1 353	94	1 150	37	72	-							
51 - 52	1 737	130	1 471	46	89	1							
52 - 53	2 584	150	2 237	62	134	1							
53 - 54	3 172	203	2 708	90	170	1							
54 - 55	3 653	225	3 129	98	200	1							
50 - 55	12 499	802	10 695	333	665	4							

1) Ohne Totgeborene, nachträglich beurkundete Kriegsterbefälle und gerichtliche Todeserklärungen. - 2) Einschl. der Fälle, in denen der bisherige Ehepartner für tot erklärt worden ist. - 3) Einschl. "frühere Ehe aufgehoben".

### 3. Gestorbene 1967 nach Alter und Familienstand

Alter von ... bis un- ter ... Jahren	Gestor- bene ins- gesamt 1)	Davon waren					Alter von ... bis un- ter ... Jahren	Gestor- bene ins- gesamt 1)	Davon waren				
		ledig	ver- heira- tet	ver- wit- wet 2)	ge- schie- den 3)	unbek. Fami- lien- stand			ledig	ver- heira- tet	ver- wit- wet 2)	ge- schie- den 3)	unbek. Fami- lien- stand
Weibliche Gestorbene													
0 - 1	9 823	9 823	-	-	-	-	55 - 56	2 801	330	1 669	629	173	-
1 - 2	721	721	-	-	-	-	56 - 57	3 095	298	1 870	757	170	-
2 - 3	423	423	-	-	-	-	57 - 58	3 447	374	2 008	919	145	1
3 - 4	325	325	-	-	-	-	58 - 59	3 825	422	2 219	986	198	-
4 - 5	284	284	-	-	-	-	59 - 60	4 170	475	2 365	1 130	200	-
0 - 5	11 576	11 576	-	-	-	-	55 - 60	17 338	1 899	10 131	4 421	886	1
5 - 6	242	242	-	-	-	-	60 - 61	4 486	503	2 457	1 298	228	-
6 - 7	217	217	-	-	-	-	61 - 62	4 823	566	2 616	1 443	198	-
7 - 8	171	171	-	-	-	-	62 - 63	5 127	604	2 725	1 575	223	-
8 - 9	155	155	-	-	-	-	63 - 64	5 620	675	2 896	1 821	227	1
9 - 10	114	114	-	-	-	-	64 - 65	6 267	811	3 047	2 136	273	-
5 - 10	899	899	-	-	-	-	60 - 65	26 323	3 159	13 741	8 273	1 149	1
10 - 11	102	102	-	-	-	-	65 - 66	6 794	867	3 113	2 543	271	-
11 - 12	117	117	-	-	-	-	66 - 67	7 181	859	3 251	2 779	292	-
12 - 13	111	111	-	-	-	-	67 - 68	7 612	909	3 259	3 128	315	1
13 - 14	89	89	-	-	-	-	68 - 69	8 032	976	3 287	3 485	283	1
14 - 15	114	114	-	-	-	-	69 - 70	8 679	1 043	3 324	4 012	300	-
10 - 15	533	533	-	-	-	-	65 - 70	38 298	4 654	16 234	15 947	1 461	2
15 - 16	147	147	-	-	-	-	70 - 71	9 289	1 084	3 301	4 580	324	-
16 - 17	186	186	-	-	-	-	71 - 72	9 809	1 252	3 265	4 958	334	-
17 - 18	210	199	11	-	-	-	72 - 73	10 305	1 248	3 219	5 492	346	-
18 - 19	214	199	15	-	-	-	73 - 74	11 043	1 371	3 127	6 199	346	-
19 - 20	218	179	35	2	2	-	74 - 75	11 327	1 409	3 026	6 568	324	-
15 - 20	975	910	61	2	2	-	70 - 75	51 773	6 364	15 938	27 797	1 674	-
20 - 21	204	146	55	2	1	-	75 - 76	11 553	1 382	2 782	7 040	349	-
21 - 22	168	95	70	1	2	-	76 - 77	12 023	1 431	2 650	7 616	326	-
22 - 23	186	96	86	2	2	-	77 - 78	12 091	1 402	2 402	7 941	346	-
23 - 24	259	125	124	2	8	-	78 - 79	12 233	1 440	2 181	8 296	315	1
24 - 25	268	125	136	3	4	-	79 - 80	12 395	1 362	1 882	8 845	306	-
20 - 25	1 085	587	471	10	17	-	75 - 80	60 295	7 017	11 897	39 738	1 642	1
25 - 26	278	98	162	7	10	1	80 - 81	12 111	1 297	1 705	8 827	282	-
26 - 27	319	100	202	5	12	-	81 - 82	11 745	1 262	1 341	8 892	250	-
27 - 28	370	107	245	3	15	-	82 - 83	11 023	1 225	1 180	8 405	213	-
28 - 29	326	91	219	1	15	-	83 - 84	10 281	1 112	948	8 010	211	-
29 - 30	372	78	271	4	19	-	84 - 85	9 409	938	742	7 534	195	-
25 - 30	1 665	474	1 099	20	71	1	80 - 85	54 569	5 834	5 916	41 668	1 151	-
30 - 31	371	75	273	5	18	-	85 - 86	8 492	917	560	6 848	166	1
31 - 32	344	71	254	6	13	-	86 - 87	7 503	745	419	6 184	155	-
32 - 33	421	75	314	12	20	-	87 - 88	6 654	677	274	5 580	123	-
33 - 34	395	86	283	12	14	-	88 - 89	5 614	565	206	4 761	82	-
34 - 35	377	63	287	9	18	-	89 - 90	4 660	454	124	4 018	64	-
30 - 35	1 908	370	1 411	44	83	-	85 - 90	32 923	3 358	1 583	27 391	590	1
35 - 36	414	81	311	6	16	-	90 - 91	3 755	401	101	3 206	47	-
36 - 37	465	93	336	13	23	-	91 - 92	2 996	276	47	2 636	37	-
37 - 38	557	88	430	12	27	-	92 - 93	2 054	215	28	1 782	29	-
38 - 39	644	104	489	18	33	-	93 - 94	1 509	154	16	1 323	16	-
39 - 40	611	92	451	27	41	-	94 - 95	1 062	91	13	947	11	-
35 - 40	2 691	458	2 017	76	140	-	90 - 95	11 376	1 137	205	9 894	140	-
40 - 41	758	135	551	33	39	-	95 - 96	659	68	3	572	16	-
41 - 42	819	140	592	42	45	-	96 - 97	457	51	4	394	8	-
42 - 43	932	165	669	42	56	-	97 - 98	307	22	-	284	1	-
43 - 44	1 025	165	757	54	49	-	98 - 99	184	19	1	163	1	-
44 - 45	1 099	183	776	74	66	-	99 - 100	136	10	3	123	-	-
40 - 45	4 633	788	3 345	245	255	-	95 - 100	1 743	170	11	1 536	26	-
45 - 46	1 333	182	952	101	97	1	100 - 101	75	7	-	68	-	-
46 - 47	1 515	209	1 057	144	105	-	101 - 102	35	4	-	31	-	-
47 - 48	1 616	192	1 115	208	101	-	102 und älter	35	1	-	34	-	-
48 - 49	1 031	139	676	139	77	-	unbekanntes Alter	1	-	-	-	-	1
49 - 50	999	132	636	160	71	-							
45 - 50	6 494	854	4 436	752	451	1	Insgesamt	336 832	52 148	94 464	179 894	10 315	11
50 - 51	1 105	159	690	186	70	-							
51 - 52	1 377	164	853	279	81	-							
52 - 53	2 087	237	1 301	429	119	1							
53 - 54	2 404	245	1 529	483	146	1							
54 - 55	2 616	290	1 595	570	161	-							
50 - 55	9 589	1 095	5 968	1 947	577	2							

1) Ohne Totgeborene, nachträglich beurkundete Kriegstoterbefälle und gerichtliche Todeserklärungen. - 2) Einschl. der Fälle, in denen der bisherige Ehepartner für tot erklärt worden ist. - 3) Einschl. "frühere Ehe aufgehoben".