

**STATISTISCHES
BUNDESAMT
WIESBADEN**

FACHSERIE A

BEVÖLKERUNG UND KULTUR

Reihe 2

Natürliche Bevölkerungsbewegung

I. Eheschließungen, Geborene und Gestorbene

2. Vierteljahr 1968



Bestellnummer : 200210 - 680302

VERLAG: W. KOHLHAMMER GMBH, STUTTGART UND MAINZ

I n h a l t

	Seite
Methodische Vorbemerkung	3
Tabelle 1. Eheschließungen, Geborene und Gestorbene in den Jahren 1938 und 1946 bis 1968	4
Schaubild	5
Tabelle 2. Eheschließungen, Geborene und Gestorbene im zweiten Vierteljahr 1968 nach Ländern	6
Tabelle 3. Eheschließungen, Geborene und Gestorbene 1967 - Endgültige Ergebnisse -	7

Die Angaben beziehen sich auf das Bundesgebiet

Erschienen im Januar 1969

Nachweis - auch auszugsweise - nur mit Quellenangabe gestattet.

Preis DM 1,--

Ergebnisse der Länder in tieferer regionaler bzw. sachlicher Gliederung werden in den "Statistischen Berichten" der Statistischen Landesämter mit der Kennziffer A II/1 veröffentlicht.

Methodische Vorbemerkung

Rechtsgrundlage für die Statistik der natürlichen Bevölkerungsbe-
wegung (Eheschließungen, Geburten, Sterbefälle) ist das Bevölke-
rungssstatistische Gesetz vom 4.7.1957.

Erhebungsgrundlagen für Eheschließungen, Geburten und Sterbefälle
sind Zählkarten, die von dem Standesbeamten ausgefüllt werden, der
den Personenstandsfall beurkundet. Die regionale Zuordnung erfolgt
bei Eheschließungen nach dem Registrierort, bei Geburten nach der
Wohngemeinde der Mutter, bei Sterbefällen nach der Wohngemeinde des
Gestorbenen.

Eheschließungen: Standesamtliche Trauungen, auch von Ausländern,
mit Ausnahme der Fälle, in denen beide Ehegatten Mitglieder der
im Bundesgebiet stationierten ausländischen Streitkräfte sind.

Geborene (= Geburten): Unterscheidung zwischen ehelich und unehe-
lich Geborenen nach den Vorschriften des Bürgerlichen Gesetzbuches
(ein Kind, das nach Eingehen der Ehe oder bis zu 302 Tagen nach
Auflösung der Ehe geboren wird, gilt, unbeschadet der Möglichkeit
einer späteren Anfechtung, als ehelich).

Lebendgeborene sind Kinder, bei denen nach der Scheidung vom Mut-
terleib entweder das Herz geschlagen oder die Nabelschnur pulsiert
oder die natürliche Lungenatmung eingesetzt hat.

Bis Ende 1957 galten Kinder als lebendgeboren, wenn die natürliche
Lungenatmung eingesetzt hatte.

Totgeborene sind Kinder, bei denen nach der Scheidung vom Mutter-
leib weder das Herz geschlagen noch die Nabelschnur pulsiert noch
die natürliche Lungenatmung eingesetzt hat, und die mindestens
35 cm lang sind. Sie werden im Rahmen der Geburtenstatistik nach-
gewiesen.

Ist die Leibesfrucht weniger als 35 cm lang, so handelt es sich um
eine Fehlgeburt; diese werden vom Standesbeamten nicht registriert
und bleiben daher in der Statistik der natürlichen Bevölkerungsbe-
wegung außer Betracht.

Gestorbene: Ohne Totgeborene, standesamtlich beurkundete Kriegs-
sterbefälle und gerichtliche Todeserklärungen.

Maßzahlen: Die Berechnung erfolgt stets für ein Normaljahr von
365 Tagen.

Säuglingssterblichkeit: Im ersten Lebensjahr Gestorbene bezogen
auf die Lebendgeborenen eines gleich langen Berichtszeitraums,
soweit möglich unter Berücksichtigung der Geburtenentwicklung in
den Monaten, in denen die gestorbenen Säuglinge geboren sind.

1. Eheschließungen, Geborene und Gestorbene *)

a) Grundzahlen

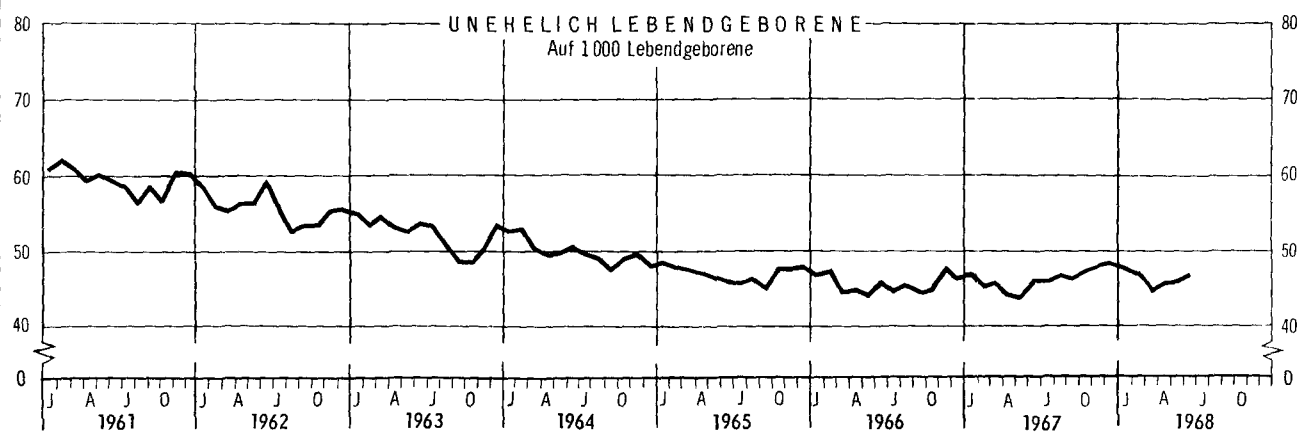

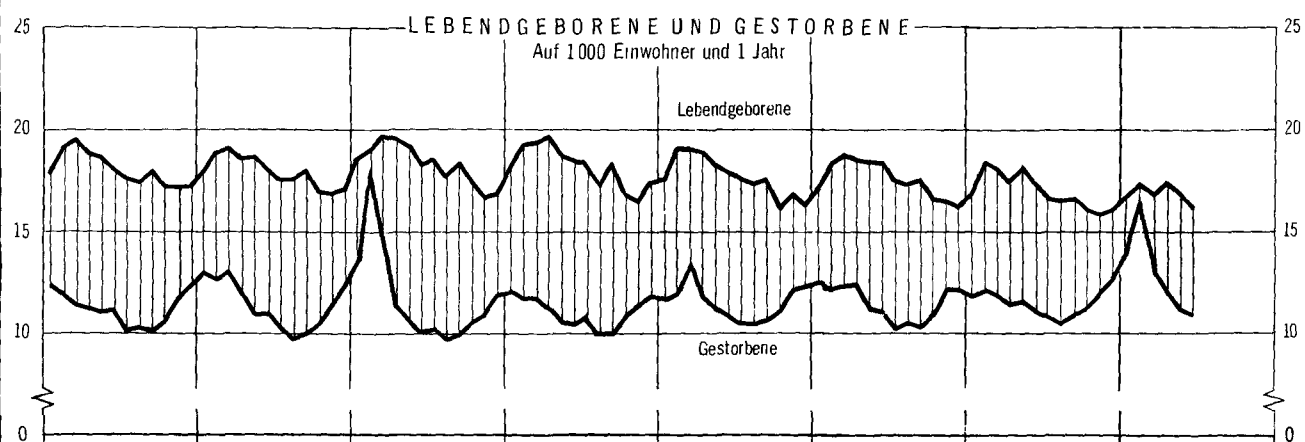
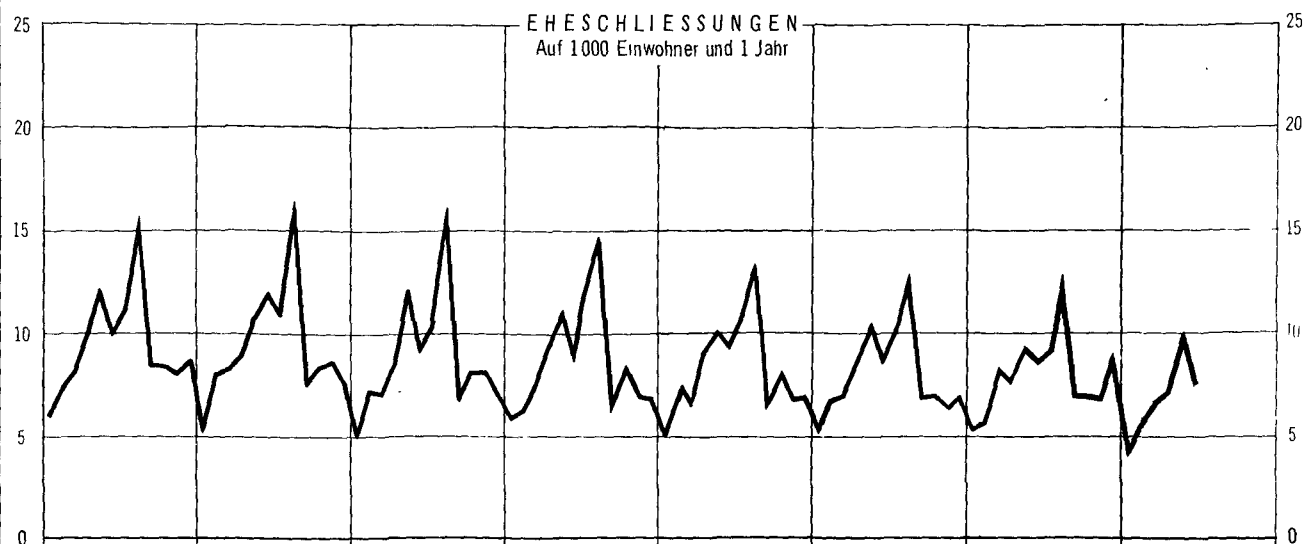
Jahr Vierteljahr Monat	Ehe- schlie- Bungen	Lebendgeborene				Tot- gebo- rene	Gestorbene 1)					Überschuß der Geborenen	
		männ- lich	weib- lich	ins- gesamt	darunter un- ehelich		männ- lich	weib- lich	ins- gesamt	und zwar			
										im ersten Lebens- jahr	in den ersten 28 Le- bens- tagen		
1938	405 432	.	.	828 175	54 698	19 141	.	.	485 537	49 226	.	342 638	
1946	400 399	380 409	352 589	732 998	120 084	17 291	313 620	274 711	588 331	66 537	32 780	144 667	
1947	482 193	404 759	376 662	781 421	92 602	17 010	301 535	273 093	574 628	66 293	31 055	206 793	
1948	525 160	418 617	387 457	806 074	82 448	17 853	266 297	248 795	515 092	55 105	29 159	290 982	
1949	506 199	431 414	401 389	832 803	77 503	18 708	263 122	254 072	517 194	49 120	28 154	315 609	
1950	535 708	420 944	391 891	812 835	79 075	18 118	266 895	261 852	528 747	45 252	28 080	284 088	
1951	522 946	410 582	385 026	795 608	76 703	17 790	277 072	266 825	543 897	42 372	26 770	251 711	
1952	483 358	413 043	386 037	799 080	72 140	17 145	278 394	267 569	545 963	38 624	25 558	253 117	
1953	462 101	410 184	385 912	796 096	69 055	16 456	295 620	282 407	578 027	37 069	24 008	218 069	
1954	453 168	420 866	395 162	816 028	68 733	16 779	285 182	270 277	555 459	35 171	23 835	260 569	
1955	461 818	423 235	396 893	820 128	64 427	16 558	299 280	282 592	581 872	34 284	23 050	238 256	
1956	478 352	441 115	414 772	855 887	63 954	16 129	310 037	289 376	599 413	33 098	22 069	256 474	
1957	482 590	460 820	431 408	892 228	64 172	15 911	319 043	295 973	615 016	32 479	21 710	277 212	
1958	494 110	466 861	437 604	904 465	61 914	15 082	309 174	288 131	597 305	32 589	22 222	307 160	
1959	503 981	490 791	461 151	951 942	63 716	14 951	313 690	291 814	605 504	32 642	22 340	346 438	
1960	521 445	498 182	470 447	968 629	61 330	15 049	332 503	310 459	642 962	32 724	23 153	325 667	
1961	529 901	520 590	492 097	1 012 687	60 269	14 704	324 300	303 261	627 561	32 108	23 071	385 126	
1962	530 640	523 801	494 751	1 018 552	56 648	14 361	335 082	309 737	644 819	29 807	21 725	373 733	
1963	507 644	541 812	512 311	1 054 123	55 120	13 991	347 717	325 352	673 069	28 473	21 009	381 054	
1964	506 182	547 979	517 458	1 065 437	53 131	13 590	333 879	310 249	644 128	26 948	20 123	421 309	
1965	492 128	536 930	507 398	1 044 328	48 977	12 901	347 968	329 660	677 628	24 947	19 194	366 700	
1966	484 562	539 492	510 853	1 050 345	47 854	12 174	351 301	335 020	686 321	24 803	19 020	364 024	
1967	483 101	523 634	495 825	1 019 459	46 964	11 422	350 517	336 832	687 349	23 303	18 129	332 110	
1967	1. Vj.	95 600	135 729	127 719	263 448	12 210	3 046	89 724	87 290	177 014	6 092	4 654	86 434
	2. Vj.	128 248	135 734	128 365	264 099	11 701	2 937	87 069	83 011	170 080	5 888	4 592	94 019
	3. Vj.	144 861	129 911	123 125	253 036	11 735	2 716	83 406	78 768	162 174	5 743	4 530	90 862
	4. Vj.	114 392	122 260	116 616	238 876	11 318	2 723	90 318	87 763	178 081	5 580	4 353	60 728
1968 ²⁾	1. Vj.	81 366	130 141	123 640	253 781	11 843	2 869	107 903	108 325	216 228	5 872	4 366	37 553
	2. Vj.	123 383	129 974	122 754	252 728	11 606	2 713	86 582	84 103	170 685	5 551	4 278	82 043
April		35 581	44 224	41 942	86 166	3 922	937	29 884	29 484	59 368	1 914	1 422	26 798
Mai		50 883	44 515	42 001	86 516	3 957	876	29 290	27 970	57 260	1 887	1 491	29 256
Juni		36 919	41 235	38 811	80 046	3 727	900	27 408	26 649	54 057	1 750	1 365	25 989

b) Verhältniszahlen

* Jahr Vierteljahr Monat	Auf 1 000 Einwohner und 1 Jahr				Auf 1 000 Lebendgeborene		Von 1 000 Lebend- geborenen	Lebend- und Totgeborenen	Knaben auf 1 000 lebendge- borene Mädchen
	Ehe- schlie- Bungen	Lebend- geborene	Gestor- bene 1)	Überschuß der Geborenen	Gestorbene		unehelich Lebend- geborene	Tot- geborene	
					im ersten Lebens- jahr 3)	in den ersten 28 Lebens- tagen 4)			
1938	9,5	19,5	11,4	8,0	60,2	.	66,0	22,6	.
1946	8,8	16,1	13,0	3,2	97,1	44,7	163,8	23,0	1 079
1947	10,1	16,4	12,1	4,5	86,3	39,7	118,5	21,3	1 075
1948	10,7	16,5	10,5	6,0	68,9	36,2	102,3	21,7	1 080
1949	10,2	16,8	10,4	6,4	59,6	33,8	93,1	22,0	1 075
1950	10,7	16,2	10,5	5,7	55,3	34,5	97,3	21,8	1 074
1951	10,3	15,7	10,8	5,0	53,0	33,6	96,4	21,9	1 066
1952	9,5	15,7	10,7	5,0	48,4	32,0	90,3	21,0	1 070
1953	9,0	15,5	11,3	4,2	46,5	30,2	86,7	20,3	1 063
1954	8,7	15,7	10,7	5,0	43,5	29,2	84,2	20,1	1 065
1955	8,8	15,7	11,1	4,5	41,9	28,1	78,6	19,8	1 066
1956	9,0	16,1	11,3	4,8	38,9	25,8	74,7	18,5	1 064
1957	9,0	16,6	11,5	5,2	36,6	24,3	71,9	17,5	1 068
1958	9,1	16,7	11,0	5,7	36,2	24,6	68,5	16,4	1 057
1959	9,2	17,3	11,0	6,3	34,4	23,5	66,9	15,5	1 064
1960	9,4	17,4	11,6	5,9	33,8	23,9	63,3	15,3	1 059
1961	9,4	18,0	11,2	6,9	32,0	22,8	59,5	14,3	1 058
1962	9,3	17,9	11,3	6,6	29,3	21,3	55,6	13,9	1 059
1963	8,8	18,3	11,7	6,6	27,1	19,9	52,3	13,1	1 058
1964	8,7	18,2	11,0	7,2	25,3	18,9	49,9	12,6	1 059
1965	8,3	17,7	11,5	6,2	23,8	18,4	46,9	12,2	1 058
1966	8,1	17,6	11,5	6,1	23,6	18,1	45,6	11,5	1 056
1967	8,1	17,0	11,5	5,5	22,8	17,8	46,1	11,1	1 056
1967 1. Vj.	6,5	17,9	12,0	5,9	23,6	17,7	46,3	11,4	1 063
2. Vj.	8,6	17,7	11,4	6,3	22,4	17,4	44,3	11,0	1 057
3. Vj.	9,6	16,8	10,7	6,0	22,4	17,9	46,4	10,6	1 055
4. Vj.	7,6	15,8	11,8	4,0	22,8	18,2	47,4	11,3	1 048
1968 ²⁾ 1. Vj.	5,4	17,0	14,5	2,5	23,2	17,2	46,9	11,2	1 053
2. Vj.	8,2	16,9	11,4	5,5	22,0	16,9	45,9	10,6	1 059
April	7,2	17,5	12,0	5,4	22,6	16,5	45,5	10,8	1 054
Mai	10,0	16,9	11,2	5,7	21,5	17,2	45,7	10,0	1 060
Juni	7,5	16,2	10,9	5,3	21,8	17,1	46,6	11,1	1 062

*) Geburten und Sterbefälle nach dem Wohnort.- 1) Ohne Totgeborene, nachträglich beurkundete Kriegsterbefälle und gerichtliche Todeserklärungen.- 2) Vorläufige Ergebnisse.- 3) Unter Berücksichtigung der Geburtenentwicklung in den vorangegangenen 12 Monaten.- 4) Bezogen auf die Lebendgeborenen des Berichtszeitraums.

EHESCHLISSUNGEN, GEBORENE UND GESTORBENE



2. Eheschließungen, Geborene und Gestorbene im 2. Vierteljahr 1968 nach Ländern ¹⁾

Monat Vierteljahr	Schles- wig- Holstein	Hamburg	Nieder- sachsen	Bremen	Nord- rhein- Westfalen	Hessen	Rhein- land- Pfalz	Baden- Württem- berg	Bayern	Saarland	Berlin (West)
<u>Grundzahlen</u>											
<u>Eheschließungen</u>											
April	1 635	1 292	3 977	483	9 442	3 217	2 133	4 857	6 207	635	1 703
Mai	2 207	1 781	5 890	675	12 893	4 506	2 993	7 497	9 341	940	2 160
Juni	1 584	1 185	4 406	459	10 153	3 217	2 053	5 214	6 453	621	1 574
2. Vj. 68	5 426	4 258	14 273	1 617	32 488	10 940	7 179	17 568	22 001	2 196	5 437
<u>Lebendgeborene</u>											
<u>insgesamt</u>											
April	3 859	2 203	11 366	1 024	23 511	7 459	5 414	12 904	14 793	1 565	2 068
Mai	3 941	2 233	10 956	1 103	24 156	7 323	5 242	13 088	14 970	1 486	2 018
Juni	3 699	2 083	9 586	975	22 813	6 573	4 515	12 273	14 113	1 362	2 054
2. Vj. 68	11 499	6 519	31 908	3 102	70 480	21 355	15 171	38 265	43 876	4 413	6 140
<u>unehelich</u>											
April	148	147	395	63	848	308	223	582	950	66	192
Mai	194	126	406	57	881	283	224	567	963	66	190
Juni	178	132	330	52	886	269	206	540	886	61	187
2. Vj. 68	520	405	1 131	172	2 615	860	653	1 689	2 799	193	569
<u>Totgeborene</u>											
April	41	21	127	12	275	82	68	135	139	18	19
Mai	47	15	111	10	272	78	50	116	143	18	16
Juni	42	19	129	17	266	81	47	118	129	28	22
2. Vj. 68	130	55	367	39	813	241	167	369	411	64	57
<u>Gestorbene</u> ²⁾											
<u>insgesamt</u>											
April	2 470	2 034	7 308	741	16 395	5 090	3 702	7 498	9 907	1 023	3 200
Mai	2 654	2 040	6 719	753	15 652	4 880	3 506	7 276	9 622	1 023	3 135
Juni	2 536	2 092	6 232	739	14 650	4 524	3 267	6 682	9 137	918	3 280
2. Vj. 68	7 660	6 166	20 259	2 233	46 697	14 494	10 475	21 456	28 666	2 964	9 615
<u>im 1. Lebensjahr</u>											
April	56	44	238	19	555	143	119	301	341	42	56
Mai	69	37	230	19	562	130	131	252	377	42	38
Juni	78	33	199	16	505	178	126	206	307	49	53
2. Vj. 68	203	114	667	54	1 622	451	376	759	1 025	133	147
<u>in den ersten 28 Lebenstagen</u>											
April	38	28	164	12	412	110	77	236	263	35	47
Mai	52	26	193	15	449	99	100	186	304	39	28
Juni	56	26	149	13	407	140	98	164	234	42	36
2. Vj. 68	146	80	506	40	1 268	349	275	586	801	116	111
<u>Verhältniszahlen</u>											
<u>Eheschließungen auf 1 000 Einwohner und 1 Jahr</u>											
April	7,9	8,6	6,9	7,8	6,8	7,4	7,2	6,9	7,3	6,8	9,6
Mai	10,3	11,5	9,9	10,6	9,0	10,0	9,7	10,2	10,7	9,8	11,8
Juni	7,7	7,9	7,6	7,4	7,3	7,4	6,9	7,4	7,6	6,7	8,9
2. Vj. 68	8,7	9,3	8,2	8,6	7,7	8,3	7,9	8,2	8,6	7,8	10,1
<u>Lebendgeborene auf 1 000 Einwohner und 1 Jahr</u>											
April	18,7	14,7	16,5	17,0	17,2	18,2	18,3	17,5	16,8	11,7	11,7
Mai	18,5	14,4	18,4	17,2	16,9	16,3	17,0	17,9	17,1	15,5	11,0
Juni	17,9	13,9	16,6	15,7	16,4	15,1	17,3	16,6	14,7	11,6	11,6
2. Vj. 68	18,4	14,3	18,3	16,5	16,8	16,2	16,8	17,8	17,1	15,7	11,4
<u>Gestorbene auf 1 000 Einwohner und 1 Jahr</u>											
April	12,0	13,5	12,7	12,0	11,8	11,7	12,4	10,6	11,7	11,0	18,1
Mai	12,4	13,1	11,3	11,8	10,9	10,9	11,4	9,9	11,0	10,7	17,1
Juni	12,3	13,9	10,8	11,9	10,6	10,4	10,9	9,4	10,8	9,9	18,6
2. Vj. 68	12,2	13,5	11,6	11,9	11,1	11,0	11,6	10,0	11,1	10,5	17,9
<u>Gestorbene im 1. Lebensjahr auf 1 000 Lebendgeborene</u> ³⁾											
April	14,8	20,2	22,0	18,8	23,8	19,7	22,8	23,6	23,5	27,5	27,4
Mai	17,4	16,5	20,7	17,3	23,0	17,5	24,7	19,0	24,9	27,5	18,4
Juni	21,2	15,7	20,4	16,4	22,2	26,8	27,3	16,8	21,9	35,4	26,2
2. Vj. 68	17,8	17,6	21,1	17,5	23,0	21,2	24,7	19,8	23,5	29,9	24,0
<u>Gestorbene in den ersten 28 Lebenstagen auf 1 000 Lebendgeborene</u> ⁴⁾											
April	9,8	12,7	14,4	11,7	17,5	14,7	14,2	18,3	17,8	22,4	22,7
Mai	13,2	11,6	17,6	13,6	18,6	13,5	19,1	14,2	20,3	26,2	13,9
Juni	15,1	12,5	15,5	13,3	17,8	21,3	21,7	13,4	16,6	30,8	17,5
2. Vj. 68	12,7	12,3	15,9	12,9	18,0	16,3	18,1	15,3	18,3	26,3	18,1

1) Vorläufige Ergebnisse; Geborene und Gestorbene nach dem Wohnort.- 2) Ohne Totgeborene, nachträglich beurkundete Kriegssterbefälle und gerichtliche Todeserklärungen.- 3) Unter Berücksichtigung der Geburtenentwicklung in den vorangegangenen 12 Monaten.- 4) Bezogen auf die Lebendgeborenen des Berichtszeitraums.

3. Eheschließungen, Geborene und Gestorbene 1967

- Endgültige Ergebnisse -

Monat Vierteljahr Land	Ehe- schlie- Bungen	Lebendgeborene				Tot- gebo- rene	Gestorbene ¹⁾					Überschuß der Geborenen
		männ- lich	weib- lich	ins- gesamt	darunter un- ehelich		männ- lich	weib- lich	ins- gesamt	und zwar		
										im ersten Lebens- jahr	in den ersten 28 Lebens- tagen	

nach Monaten

Januar	27 144	44 571	41 752	86 323	4 065	1 060	30 646	29 984	60 630	2 111	1 586	25 693
Februar	26 255	43 521	40 755	84 276	3 812	921	28 006	27 534	55 540	1 958	1 495	28 736
März	42 201	47 637	45 212	92 849	4 333	1 065	31 072	29 772	60 844	2 023	1 573	32 005
1. Viertelj.	95 600	135 729	127 719	263 448	12 210	3 046	89 724	87 290	177 014	6 092	4 654	86 434
April	37 281	44 992	42 501	87 493	3 836	1 000	29 137	28 067	57 204	1 885	1 485	30 289
Mai	48 183	46 934	44 450	91 384	3 992	1 010	30 067	28 513	58 580	2 084	1 594	32 804
Juni	42 784	43 808	41 414	85 222	3 873	927	27 865	26 431	54 296	1 919	1 513	30 926
2. Viertelj.	128 248	135 734	128 365	264 099	11 701	2 937	87 069	83 011	170 080	5 888	4 592	94 019
Juli	46 352	44 033	41 826	85 859	3 957	890	28 354	26 566	54 920	1 966	1 527	30 939
August	65 736	43 083	40 815	83 898	3 915	952	27 206	25 796	53 002	1 894	1 507	30 896
September	32 773	42 795	40 484	83 279	3 863	874	27 846	26 406	54 252	1 883	1 496	29 027
3. Viertelj.	144 861	129 911	123 125	253 036	11 735	2 716	83 406	78 768	162 174	5 743	4 590	90 862
Oktober	35 322	41 781	40 043	81 824	3 857	912	29 107	27 772	56 879	1 903	1 500	24 945
November	33 707	39 428	37 875	77 303	3 714	904	29 505	28 834	58 339	1 737	1 371	18 964
Dezember	45 363	41 051	38 698	79 749	3 747	907	31 706	31 157	62 863	1 940	1 482	16 886
4. Viertelj.	114 392	122 260	116 616	238 876	11 318	2 723	90 318	87 763	178 081	5 881	4 353	60 795
Jahr	483 101	523 634	495 825	1 019 459	46 964	11 422	350 517	336 832	687 349	23 303	18 129	332 110

nach Ländern

Schlesw.-Holst.	20 245	23 385	21 966	45 351	1 926	488	15 132	14 424	29 556	850	647	15 735
Hamburg	17 161	13 433	12 734	26 167	1 688	244	13 005	12 640	25 645	451	354	522
Niedersachsen	56 148	65 014	61 697	126 711	4 758	1 482	41 271	38 704	79 975	2 685	2 056	46 736
Bremen	6 339	6 341	5 967	12 308	656	147	4 627	4 205	8 832	216	166	3 476
Nordrh.-Westf.	142 292	146 878	139 124	286 002	10 666	3 395	98 554	89 322	187 876	7 092	5 536	98 126
Hessen	40 850	44 086	41 930	86 016	3 697	944	30 016	28 754	58 770	1 887	1 481	27 246
Rheinland-Pf.	27 875	31 187	29 903	61 090	2 311	704	21 296	19 745	41 041	1 503	1 145	20 049
Baden-Württ.	64 226	79 887	75 730	155 617	6 953	1 629	43 933	43 343	87 276	3 219	2 509	68 341
Bayern	79 575	90 913	85 449	176 362	11 208	1 900	58 830	57 699	116 529	4 231	3 309	59 833
Saarland	8 373	9 612	9 008	18 620	742	246	6 366	5 679	12 045	524	426	6 575
Berlin (West)	20 017	12 898	12 317	25 215	2 359	243	17 487	22 317	39 804	645	500	14 589
Bundesgebiet	483 101	523 634	495 825	1 019 459	46 964	11 422	350 517	336 832	687 349	23 303	18 129	332 110

1) Ohne Totgeborene, nachträglich beurkundete Kriegssterbefälle und gerichtliche Todeserklärungen.