

**STATISTISCHES
BUNDESAMT
WIESBADEN**

FACHSERIE A

BEVÖLKERUNG UND KULTUR

Reihe 2

Natürliche Bevölkerungsbewegung

I. Eheschließungen, Geborene und Gestorbene

1. Vierteljahr 1968



Bestellnummer : 200210 - 680301

VERLAG: W. KOHLHAMMER GMBH, STUTTGART UND MAINZ

I n h a l t

	Seite
Methodische Vorbemerkung	3
Tabelle 1. Eheschließungen, Geborene und Gestorbene in den Jahren 1938 und 1946 bis 1968	4
Schaubild	5
Tabelle 2. Eheschließungen, Geborene und Gestorbene im ersten Vierteljahr 1968 nach Ländern	6
Tabelle 3. Im ersten Lebensjahr Gestorbene nach dem Alter in Tagen bzw. Monaten 1966	
- Endgültige Ergebnisse -	7

Die Angaben beziehen sich auf das Bundesgebiet

Erschienen im Oktober 1968

Nachweis - auch auszugsweise - nur mit Quellenangabe gestattet.

Preis DM 1,--

Ergebnisse der Länder in tieferer regionaler bzw. sachlicher Gliederung werden in den "Statistischen Berichten" der Statistischen Landesämter mit der Kennziffer A II/1 veröffentlicht.

Methodische Vorbemerkung

Rechtsgrundlage für die Statistik der natürlichen Bevölkerungsbe-
wegung (Eheschließungen, Geburten, Sterbefälle) ist das Bevölke-
rungstatistische Gesetz vom 4.7.1957.

Erhebungsgrundlagen für Eheschließungen, Geburten und Sterbefälle
sind Zählkarten, die von dem Standesbeamten ausgefüllt werden, der
den Personenstandsfall beurkundet. Die regionale Zuordnung erfolgt
bei Eheschließungen nach dem Registrierort, bei Geburten nach der
Wohngemeinde der Mutter, bei Sterbefällen nach der Wohngemeinde des
Gestorbenen.

Eheschließungen: Standesamtliche Trauungen, auch von Ausländern,
mit Ausnahme der Fälle, in denen beide Ehegatten Mitglieder der
im Bundesgebiet stationierten ausländischen Streitkräfte sind.

Geborene (= Geburten): Unterscheidung zwischen ehelich und unehe-
lich Geborenen nach den Vorschriften des Bürgerlichen Gesetzbuches
(ein Kind, das nach Eingehen der Ehe oder bis zu 302 Tagen nach
Auflösung der Ehe geboren wird, gilt, unbeschadet der Möglichkeit
einer späteren Anfechtung, als ehelich).

Lebendgeborene sind Kinder, bei denen nach der Scheidung vom Mut-
terleib entweder das Herz geschlagen oder die Nabelschnur pulsiert
oder die natürliche Lungenatmung eingesetzt hat.

Bis Ende 1957 galten Kinder als lebendgeboren, wenn die natürliche
Lungenatmung eingesetzt hatte.

Totgeborene sind Kinder, bei denen nach der Scheidung vom Mutter-
leib weder das Herz geschlagen noch die Nabelschnur pulsiert noch
die natürliche Lungenatmung eingesetzt hat, und die mindestens
35 cm lang sind. Sie werden im Rahmen der Geburtenstatistik nach-
gewiesen.

Ist die Leibesfrucht weniger als 35 cm lang, so handelt es sich um
eine Fehlgeburt; diese werden vom Standesbeamten nicht registriert
und bleiben daher in der Statistik der natürlichen Bevölkerungsbe-
wegung außer Betracht.

Gestorbene: Ohne Totgeborene, standesamtlich beurkundete Kriegs-
sterbefälle und gerichtliche Todeserklärungen.

Maßzahlen: Die Berechnung erfolgt stets für ein Normaljahr von
365 Tagen.

Säuglingssterblichkeit: Im ersten Lebensjahr Gestorbene bezogen
auf die Lebendgeborenen eines gleich langen Berichtszeitraums,
soweit möglich unter Berücksichtigung der Geburtenentwicklung in
den Monaten, in denen die gestorbenen Säuglinge geboren sind.

1. Eheschließungen, Geborene und Gestorbene *)

a) Grundzahlen

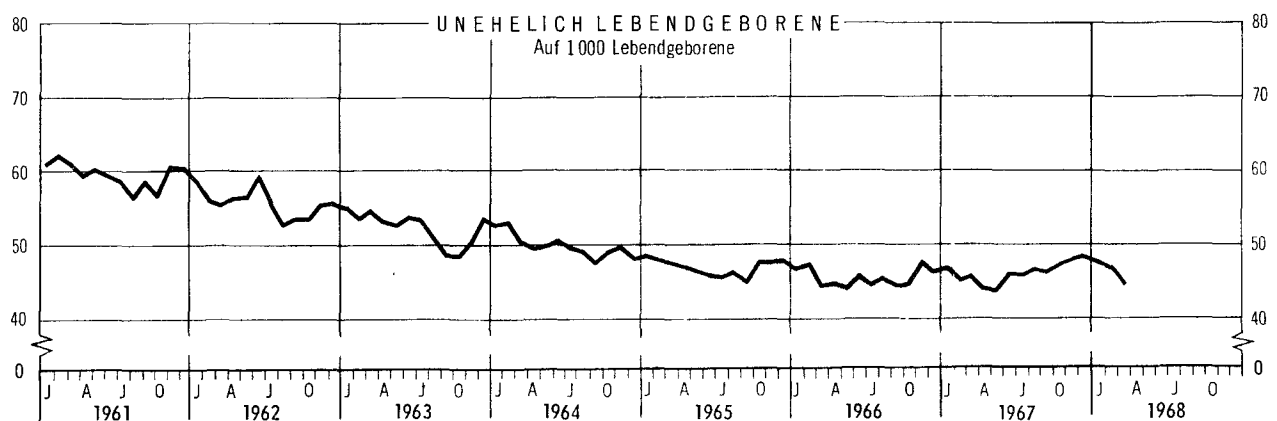

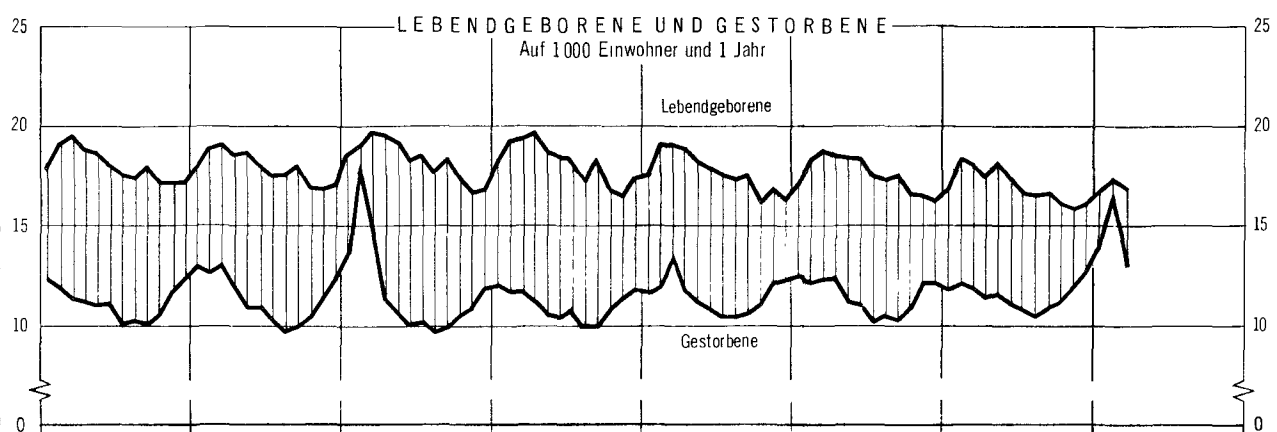
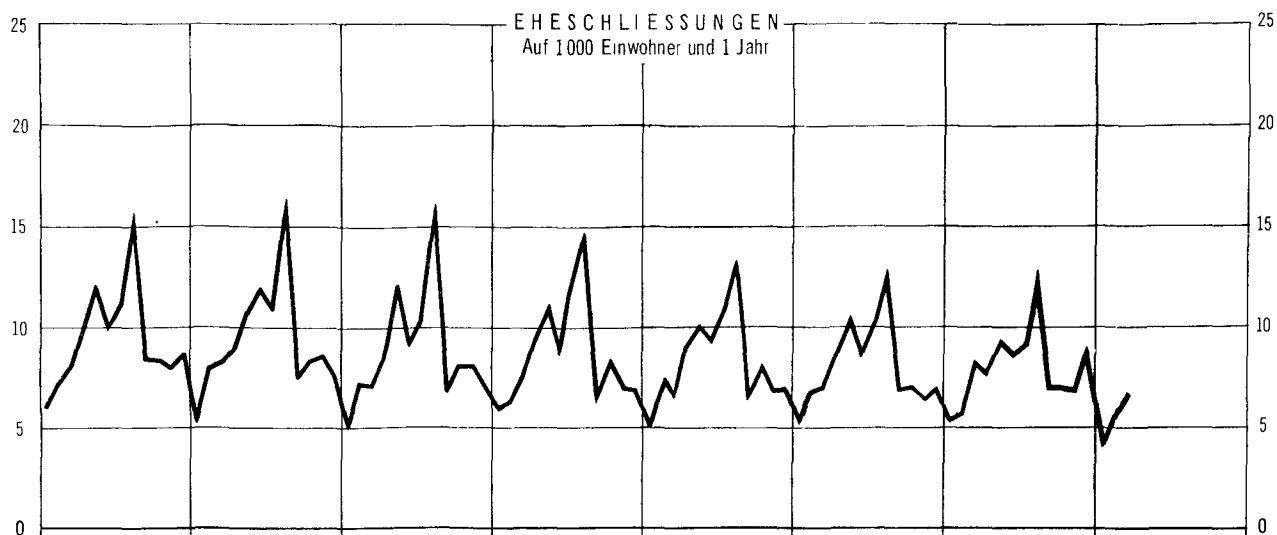
Jahr Vierteljahr Monat	Ehe- schlie- sungen	Lebendgeborene				Tot- gebo- rene	Gestorbene ¹⁾					Überschuß der Geborenen
		männ- lich	weib- lich	ins- gesamt	darunter un- ehelich		männ- lich	weib- lich	ins- gesamt	und zwar		
										im ersten Lebens- jahr	in den ersten 28 Le- bens- tagen	
1938	405 432	.	.	828 175	54 698	19 141	.	.	485 537	49 226	.	342 638
1946	400 399	380 409	352 589	732 998	120 084	17 291	313 620	274 711	588 331	66 537	32 780	144 667
1947	482 193	404 759	376 662	781 421	92 602	17 010	273 093	273 093	574 628	66 293	31 055	206 793
1948	525 160	418 617	287 457	806 074	82 448	17 853	266 297	248 795	515 092	55 105	29 159	290 982
1949	506 199	431 414	401 389	832 803	77 503	18 708	263 122	254 072	517 194	49 120	28 154	315 609
1950	535 708	420 944	391 891	812 835	79 075	18 118	266 895	261 852	528 747	45 252	28 080	284 088
1951	522 946	410 582	385 026	795 608	76 703	17 790	277 072	266 825	543 897	42 372	26 770	251 711
1952	483 358	413 034	386 037	799 080	72 140	17 145	278 394	267 569	545 963	38 624	25 558	253 117
1953	462 101	410 184	385 912	796 096	69 055	16 456	295 620	282 407	578 027	37 069	24 008	218 069
1954	453 168	420 866	395 162	816 028	68 733	16 779	285 182	270 277	555 459	35 171	23 835	260 569
1955	461 818	423 235	396 893	820 128	64 427	16 558	299 280	282 592	581 872	34 284	23 050	238 256
1956	478 352	441 115	414 772	855 887	63 954	16 129	310 037	289 376	599 413	33 098	22 069	256 474
1957	482 590	460 820	431 408	892 228	64 172	15 911	319 043	295 973	615 016	32 479	21 710	277 212
1958	494 110	466 861	437 604	904 465	61 914	15 082	309 174	288 131	597 305	32 589	22 222	307 160
1959	503 981	490 791	461 151	951 942	63 716	14 951	313 690	291 814	605 504	32 642	22 340	346 438
1960	521 445	498 182	470 447	968 629	61 330	15 049	332 503	310 459	642 962	32 724	23 153	325 667
1961	529 901	520 590	492 097	1 012 687	60 269	14 704	324 300	303 261	627 561	32 108	23 071	385 126
1962	530 640	523 801	494 751	1 018 552	56 648	14 361	335 082	309 737	644 819	29 807	21 725	373 733
1963	507 644	541 812	512 311	1 054 123	55 120	13 991	347 717	325 352	673 069	28 473	21 009	381 054
1964	506 182	547 979	517 458	1 065 437	53 131	13 590	333 879	310 249	644 128	26 948	20 123	421 309
1965	492 128	536 930	507 398	1 044 328	48 977	12 901	347 968	329 660	677 628	24 947	19 194	366 700
1966 ²⁾	484 562	539 492	510 853	1 050 345	47 854	12 174	351 301	335 020	686 321	24 803	19 020	364 024
1967 ²⁾	482 885	523 628	495 823	1 019 451	46 957	11 416	350 514	336 824	687 338	23 268	18 131	332 113
1967 ²⁾ 1. Vj.	95 385	134 593	126 627	261 220	11 972	3 012	89 136	86 760	175 896	6 035	4 616	85 324
2. Vj.	128 176	135 890	128 532	264 422	11 746	2 957	87 080	83 020	170 100	5 840	4 564	94 322
3. Vj.	145 775	129 332	122 576	251 908	11 648	2 708	83 147	78 588	161 735	5 748	4 542	90 173
4. Vj.	113 549	123 813	118 088	241 901	11 591	2 739	91 151	88 456	179 607	5 645	4 409	62 294
1968 ²⁾ 1. Vj.	81 366	130 141	123 640	253 781	11 843	2 869	107 903	108 325	216 228	5 872	4 366	37 553
Januar	20 712	43 753	41 856	85 609	4 101	994	35 610	35 346	70 956	1 929	1 458	14 653
Februar	26 453	42 231	40 128	82 359	3 910	957	39 607	39 895	79 502	1 893	1 408	2 857
März	34 201	44 157	41 656	85 813	3 832	918	32 686	33 084	65 770	2 050	1 500	20 043

b) Verhältniszahlen

Jahr Vierteljahr Monat	Auf 1 000 Einwohner und 1 Jahr				Auf 1 000 Lebendgeborene		Von 1 000		Knaben auf 1 000 lebendge- borene Mädchen
	Ehe- schlie- sungen	Lebend- geborene	Gestor- bene 1)	Überschuß der Geborenen	Gestorbene		Lebend- geborenen	Lebend- und Totgeborenen	
					im ersten Lebens- jahr 3)	in den ersten 28 Lebens- tagen 4)			
							Lebend- geborene unehelich Lebend- geborene	waren Tot- geborene	
1938	9,5	19,5	11,4	8,0	60,2	.	66,0	22,6	. .
1946	8,8	16,1	13,0	3,2	97,1	44,7	163,8	23,0	1 079
1947	10,1	16,4	12,1	4,5	86,3	39,7	118,5	21,3	1 075
1948	10,7	16,5	10,5	6,0	68,9	36,2	102,3	21,7	1 080
1949	10,2	16,8	10,4	6,4	59,6	33,8	93,1	22,0	1 075
1950	10,7	16,2	10,5	5,7	55,3	34,5	97,3	21,8	1 074
1951	10,3	15,7	10,8	5,0	53,0	33,6	96,4	21,9	1 066
1952	9,5	15,7	10,7	5,0	48,4	32,0	90,3	21,0	1 070
1953	9,0	15,5	11,3	4,2	46,5	30,2	86,7	20,3	1 063
1954	8,7	15,7	10,7	5,0	43,5	29,2	84,2	20,1	1 065
1955	8,8	15,7	11,1	4,5	41,9	28,1	78,6	19,8	1 066
1956	9,0	16,1	11,3	4,8	38,9	25,8	74,7	18,5	1 064
1957	9,0	16,6	11,5	5,2	36,6	24,3	71,9	17,5	1 068
1958	9,1	16,7	11,0	5,7	36,2	24,6	68,5	16,4	1 057
1959	9,2	17,3	11,0	6,3	34,4	23,5	66,9	15,5	1 064
1960	9,4	17,4	11,6	5,9	33,8	23,9	63,3	15,3	1 059
1961	9,4	18,0	11,2	6,9	32,0	22,8	59,5	14,3	1 058
1962	9,3	17,9	11,3	6,6	29,3	21,3	55,6	13,9	1 059
1963	8,8	18,3	11,7	6,6	27,1	19,9	52,3	13,1	1 058
1964	8,7	18,2	11,0	7,2	25,3	18,9	49,9	12,6	1 059
1965	8,3	17,7	11,5	6,2	23,8	18,4	46,9	12,2	1 058
1966 ²⁾	8,1	17,6	11,5	6,1	23,6	18,1	45,6	11,5	1 056
1967 ²⁾	8,1	17,0	11,5	5,5	22,7	17,8	46,1	11,1	1 056
1967 ²⁾ 1. Vj.	6,5	17,7	11,9	5,8	23,5	17,7	45,8	11,4	1 063
2. Vj.	8,6	17,7	11,4	6,3	22,2	17,3	44,4	11,1	1 057
3. Vj.	9,7	16,7	10,7	6,0	22,5	18,0	46,2	10,6	1 055
4. Vj.	7,5	16,0	11,9	4,1	22,9	18,2	47,9	11,2	1 048
1968 ²⁾ 1. Vj.	5,4	17,0	14,5	2,5	23,2	17,2	46,7	11,2	1 053
Januar	4,1	16,8	13,9	2,9	22,2	17,0	47,9	11,5	1 045
Februar	5,6	17,3	16,7	0,6	23,9	17,1	47,5	11,5	1 052
März	6,7	16,8	12,9	3,9	23,6	17,5	44,7	10,6	1 060

*) Geburten und Sterbefälle nach dem Wohnort.- 1) Ohne Totgeborene, nachträglich beurkundete Kriegssterbefälle und gerichtliche Todeserklärungen.- 2) Vorläufige Ergebnisse.- 3) Unter Berücksichtigung der Geburtenentwicklung in den vorangegangenen 12 Monaten.- 4) Bezogen auf die Lebendgeborenen des Berichtszeitraums.

EHESCHLIESSUNGEN, GEBORENE UND GESTORBENE



2. Eheschließungen, Geborene und Gestorbene im 1. Vierteljahr 1968 nach Ländern¹⁾

Monat Vierteljahr	Schles- wig- Holstein	Hamburg	Nieder- sachsen	Bremen	Nord- rhein- Westfalen	Hessen	Rhein- land- Pfalz	Baden- Württem- berg	Bayern	Saarland	Berlin (West)
Grundzahlen											
Eheschließungen											
Januar	1 003	840	2 434	299	5 540	1 799	1 120	2 968	3 463	297	949
Februar	1 142	1 059	3 088	352	7 219	2 232	1 480	3 586	4 712	412	1 171
März	1 843	1 472	4 294	551	9 304	3 240	1 910	4 646	4 872	473	1 596
1. Vj. 68	3 988	3 371	9 816	1 202	22 063	7 271	4 510	11 200	13 047	1 182	3 716
Lebendgeborene											
insgesamt											
Januar	3 791	2 126	10 954	1 017	23 343	7 373	5 110	13 092	15 150	1 604	2 049
Februar	3 716	2 141	10 577	985	22 808	6 983	4 967	12 522	14 335	1 497	2 027
März	3 922	2 323	10 438	1 066	24 508	7 030	4 987	13 556	14 313	1 494	2 176
1. Vj. 68	11 429	6 590	31 769	3 068	70 659	21 386	15 064	39 171	43 798	4 595	6 252
unehelich											
Januar	183	164	415	62	861	334	192	630	982	74	204
Februar	169	148	427	61	858	317	195	580	894	61	200
März	152	168	345	63	894	290	194	572	878	65	211
1. Vj. 68	504	480	1 187	186	2 613	941	581	1 782	2 754	200	615
Totgeborene											
Januar	47	21	142	15	271	78	62	135	172	27	24
Februar	52	22	139	10	297	69	50	130	148	17	23
März	45	17	122	11	309	57	58	119	140	18	22
1. Vj. 68	144	60	403	36	877	204	170	384	460	62	69
Gestorbene ²⁾											
insgesamt											
Januar	3 281	2 677	8 192	893	19 912	6 039	4 194	9 274	11 293	1 201	4 000
Februar	3 074	2 609	9 358	938	22 475	6 917	4 607	10 178	13 074	1 654	4 638
März	2 824	2 252	7 857	861	18 008	5 412	3 914	8 663	11 014	1 147	3 818
1. Vj. 68	9 179	7 538	25 387	2 692	60 395	18 368	12 715	28 115	35 381	4 002	12 456
im 1. Lebensjahr											
Januar	85	33	213	21	609	149	102	256	369	41	51
Februar	76	57	216	18	568	168	102	266	384	55	46
März	95	46	227	26	604	166	123	294	358	61	50
1. Vj. 68	256	136	656	65	1 781	483	327	816	1 048	157	147
in den ersten 28 Lebenstagen											
Januar	65	22	162	18	460	108	79	193	279	34	38
Februar	55	40	155	15	415	119	79	198	244	46	42
März	62	32	166	19	439	122	86	224	258	50	42
1. Vj. 68	182	94	483	52	1 314	349	244	615	781	130	122
Verhältniszahlen											
Eheschließungen auf 1 000 Einwohner und 1 Jahr											
Januar	4,7	5,4	4,1	4,7	3,9	4,0	3,6	4,1	4,0	3,1	5,2
Februar	5,7	7,3	5,6	5,9	5,4	5,3	5,1	5,3	5,8	4,6	6,8
März	8,7	9,5	7,2	8,6	6,5	7,2	6,2	6,4	5,6	4,9	8,7
1. Vj. 68	6,4	7,4	5,6	6,4	5,3	5,5	5,0	5,2	5,1	4,2	6,9
Lebendgeborene auf 1 000 Einwohner und 1 Jahr											
Januar	17,8	13,7	18,4	15,9	16,3	16,5	16,6	18,0	17,4	16,7	11,2
Februar	18,7	14,7	18,7	16,5	17,0	16,7	17,2	18,4	17,5	16,7	11,8
März	18,4	15,0	17,6	16,7	17,1	15,7	16,2	18,6	16,4	15,6	11,9
1. Vj. 68	18,3	14,4	18,2	16,4	16,8	16,3	16,7	18,3	17,1	16,3	11,6
Gestorbene auf 1 000 Einwohner und 1 Jahr											
Januar	15,4	17,2	13,8	14,0	13,9	13,5	13,6	12,7	12,9	12,5	21,8
Februar	15,5	17,9	16,8	15,7	16,8	16,5	16,0	14,9	16,0	18,4	27,0
März	13,3	14,5	13,2	13,5	12,6	12,1	12,7	11,9	12,6	11,9	20,9
1. Vj. 68	14,7	16,5	14,6	14,3	14,4	14,0	14,1	13,1	13,8	14,2	23,1
Gestorbene im 1. Lebensjahr auf 1 000 Lebendgeborene ³⁾											
Januar	22,1	15,2	19,4	20,4	25,6	20,0	19,7	19,3	24,4	25,5	24,3
Februar	21,4	27,9	20,8	19,0	24,6	25,0	21,4	22,1	23,2	38,1	23,7
März	24,0	20,0	21,7	24,3	23,3	23,1	24,1	21,6	24,3	39,6	22,8
1. Vj. 68	22,8	20,8	20,6	21,3	24,5	22,6	21,7	21,0	24,2	34,2	23,6
Gestorbene in den ersten 28 Lebenstagen auf 1 000 Lebendgeborene ⁴⁾											
Januar	17,1	10,3	14,8	17,7	19	14,6	15,5	14,7	18,4	21,2	18,5
Februar	14,8	18,7	14,9	15,2	18,2	17,0	15,9	15,8	17,0	30,7	20,7
März	15,8	13,8	15,9	17,8	17,9	17,4	17,2	16,5	18,0	33,5	19,3
1. Vj. 68	15,9	14,3	15,2	16,9	18,6	16,3	16,2	15,7	17,8	28,3	19,5

1) Vorläufige Ergebnisse; Geborene und Gestorbene nach dem Wohnort. - 2) Ohne Totgeborene, nachträglich beurkundete Kriegersterbefälle und gerichtliche Todeserklärungen. - 3) Unter Berücksichtigung der Geburtenentwicklung in den vorangegangenen 12 Monaten. - 4) Bezogen auf die Lebendgeborenen des Berichtszeitraums.

3. Im ersten Lebensjahr Gestorbene nach dem Alter in Tagen bzw. Monaten 1966

- Endgültige Ergebnisse -

A l t e r	Im ersten Lebensjahr Gestorbene ¹⁾						
	männlich	weiblich	insgesamt	davon			
				ehelich einschl. legitimiert		unehelich	
				männlich	weiblich	männlich	weiblich
	1	2	3	4	5	6	7

In den ersten 28 Lebenstagen nach dem Alter in Tagen

0 Tage (am 1. Lebenstag d.h. am Tage der Geburt gestorben)	5 332	3 920	9 252	4 775	3 541	557	379
1 Tag (am 2. Lebenstag d.h. am Tage nach der Geburt gestorben)	2 480	1 701	4 181	2 265	1 547	215	154
davon: weniger als 24 Std. alt	1 453	991	2 444	1 336	908	117	83
mehr als 24 Std. alt	1 027	710	1 737	929	639	98	71
2 Tage (am 3. Lebenstag gestorben)	1 104	718	1 822	1 031	645	73	73
3 " (" 4. " ")	440	315	755	405	292	35	23
4 " (" 5. " ")	255	183	438	238	167	17	16
5 " (" 6. " ")	197	164	361	170	150	27	14
6 " (" 7. " ")	165	147	312	152	134	13	13
in den ersten 7 Lebenstagen	9 973	7 148	17 121	9 036	6 476	937	672
dar. in Anstalten ²⁾ gestorben	9 386	6 729	16 115	8 536	6 106	850	623
7 Tage (am 8. Lebenstag gestorben)	138	106	244	124	94	14	12
8 " (" 9. " ")	93	67	160	79	58	14	9
9 " (" 10. " ")	76	47	123	67	43	9	4
10 " (" 11. " ")	68	75	143	64	69	4	6
11 " (" 12. " ")	61	75	136	52	69	9	6
12 " (" 13. " ")	73	50	123	64	44	9	6
13 " (" 14. " ")	57	42	99	56	39	1	3
14 bis 20 Tage (am 15. bis 21. Lebenst.gest.)	295	210	505	275	186	20	24
21 " 27 " (" 22. bis 28. Lebenst.gest.)	220	146	366	208	141	12	5
0 " 27 " (" 1. " 28. " ")	11 054	7 966	19 020	10 025	7 219	1 029	747
dar. in Anstalten ²⁾ gestorben	10 390	7 483	17 873	9 453	6 792	937	691

Im ersten Lebensjahr nach dem Alter in Monaten

0 bis unter 1 (im 1. Lebensmonat gestorben)	11 126	8 007	19 133	10 090	7 256	1 036	751
1 " " 2 (" 2. " ")	606	409	1 015	561	378	45	31
2 " " 3 (" 3. " ")	459	327	786	417	303	42	24
3 " " 4 (" 4. " ")	399	279	678	380	261	19	18
4 " " 5 (" 5. " ")	316	247	563	283	227	33	20
5 " " 6 (" 6. " ")	295	206	501	272	190	22	17
6 " " 7 (" 7. " ")	255	193	448	236	181	19	12
7 " " 8 (" 8. " ")	235	175	410	219	170	16	5
8 " " 9 (" 9. " ")	216	171	387	202	164	14	7
9 " " 10 (" 10. " ")	179	168	347	170	161	9	7
10 " " 11 (" 11. " ")	142	153	295	132	140	11	12
11 " " 12 (" 12. " ")	124	116	240	118	107	6	9
0 " " 12 Monate (im 1. Lebensj. gest.)	14 352	10 451	24 803	13 080	9 538	1 272	913
davon geboren: im Berichtsjahr	12 900	9 258	22 158	11 732	8 415	1 168	843
im Vorjahr	1 452	1 193	2 645	1 348	1 123	104	70
dar. in Anstalten ²⁾ gestorben	12 452	9 142	21 594	11 361	8 343	1 091	799

1) Ohne Totgeborene. - 2) Nur Krankenanstalten, Kliniken und Entbindungsanstalten mit regelmäßiger ärztlicher Betreuung.