

STATISTISCHES
BUNDESAMT
WIESBADEN

FACHSERIE **A**

BEVÖLKERUNG UND KULTUR

Reihe 2

Natürliche Bevölkerungsbewegung

I. Eheschließungen, Geborene und Gestorbene

2. Vierteljahr 1967



Bestellnummer : A 2/1 - vj 2/67

VERLAG: W. KOHLHAMMER GMBH, STUTTGART UND MAINZ

I n h a l t

	Seite
Methodische Vorbemerkung	3
Tabelle 1. Eheschließungen, Geborene und Gestorbene in den Jahren 1938 und 1946 bis 1967	4
Schaubild	5
Tabelle 2. Eheschließungen, Geborene und Gestorbene im 2. Vierteljahr 1967 nach Ländern	6

Die Angaben beziehen sich auf das Bundesgebiet

Erschienen im Oktober 1967

Nachdruck - auch auszugsweise - nur mit Quellenangabe gestattet.

Preis DM -,50

Ergebnisse der Länder in tieferer regionaler bzw. sachlicher
Gliederung werden in den "Statistischen Berichten" der Sta-
tistischen Landesämter mit der Kennziffer A II/1 veröffentlicht.

Methodische Vorbemerkung

Rechtsgrundlage für die Statistik der natürlichen Bevölkerungsbewegung (Eheschließungen, Geburten, Sterbefälle) ist das Bevölkerungsstatistische Gesetz vom 4.7.1957.

Erhebungsgrundlagen für Eheschließungen, Geburten und Sterbefälle sind Zählkarten, die vom Standesbeamten ausgefüllt werden, der den Personenstandsfall beurkundet (regionale Zuordnung der Eheschließungen nach dem Registrierort, der Geburten nach der Wohngemeinde der Mutter, der Sterbefälle nach der Wohngemeinde des Gestorbenen).

Eheschließungen: Standesamtliche Trauungen, auch von Ausländern, mit Ausnahme der Fälle, in denen beide Ehegatten Mitglieder der im Bundesgebiet stationierten ausländischen Streitkräfte sind.

Geborene (= Geburten): Unterscheidung zwischen ehelich und unehelich Geborenen nach den Vorschriften des Bürgerlichen Gesetzbuches (ein Kind, das nach Eingehen der Ehe oder bis zu 302 Tagen nach Auflösung der Ehe geboren wird, gilt, unbeschadet der Möglichkeit einer späteren Anfechtung, als ehelich).

Lebendgeborene: Alle Kinder, bei denen der Herzschlag eingesetzt oder die Nabelschnur pulsiert oder die Lungenatmung eingesetzt hat. Bis Ende 1957 nur Kinder, bei denen die natürliche Lungenatmung eingesetzt hatte. Die übrigen Kinder sind Totgeborene (wenigstens 35 cm lang) oder Fehlgeburten (unter 35 cm lang; vom Standesbeamten und in der Statistik der natürlichen Bevölkerungsbewegung nicht registriert). Durch die Änderung der Definitionen hat sich der Anteil der Lebendgeborenen und im ersten Lebensjahr Gestorbenen etwas erhöht und der Anteil der Totgeborenen geringfügig vermindert.

Gestorbene: Ohne Totgeborene, standesamtlich beurkundete Kriegsterbefälle und gerichtliche Todeserklärungen.

Maßzahlen für Heiratshäufigkeit, Geburtenhäufigkeit und Sterblichkeit Veränderungen im Bevölkerungsstand werden durch Berechnung von allgemeinen Ziffern, bezogen auf die Bevölkerung des Berichtszeitraums, ausgeschaltet. Für kürzere Zeiträume sowie Schaltjahre üblicherweise Umrechnung auf Normaljahr von 365 Tagen.

Säuglingssterblichkeit: Im ersten Lebensjahr Gestorbene bezogen auf die Lebendgeborenen eines gleich langen Berichtszeitraums, soweit möglich unter Berücksichtigung der Geburtenentwicklung in den Monaten, in denen die gestorbenen Säuglinge geboren sind.

1. Eheschließungen, Geborene und Gestorbene *)

a) Grundzahlen

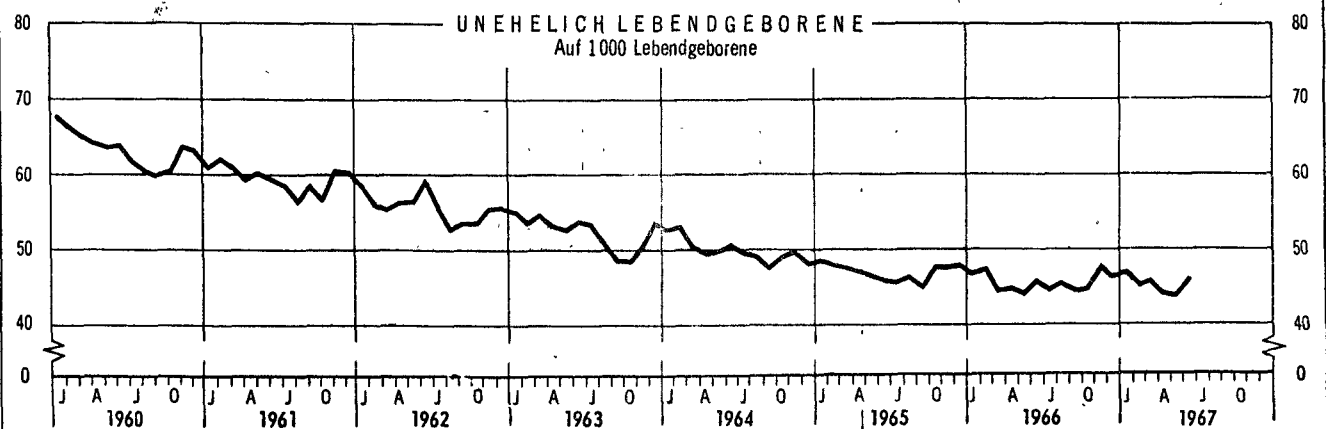
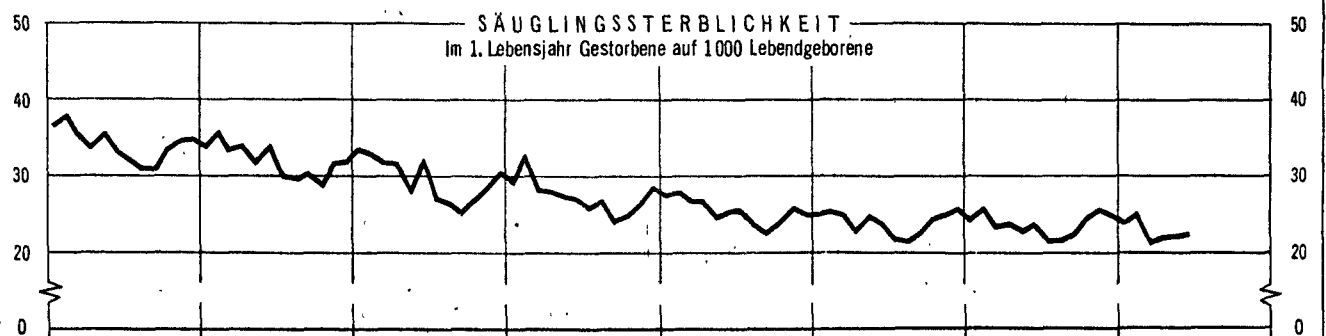
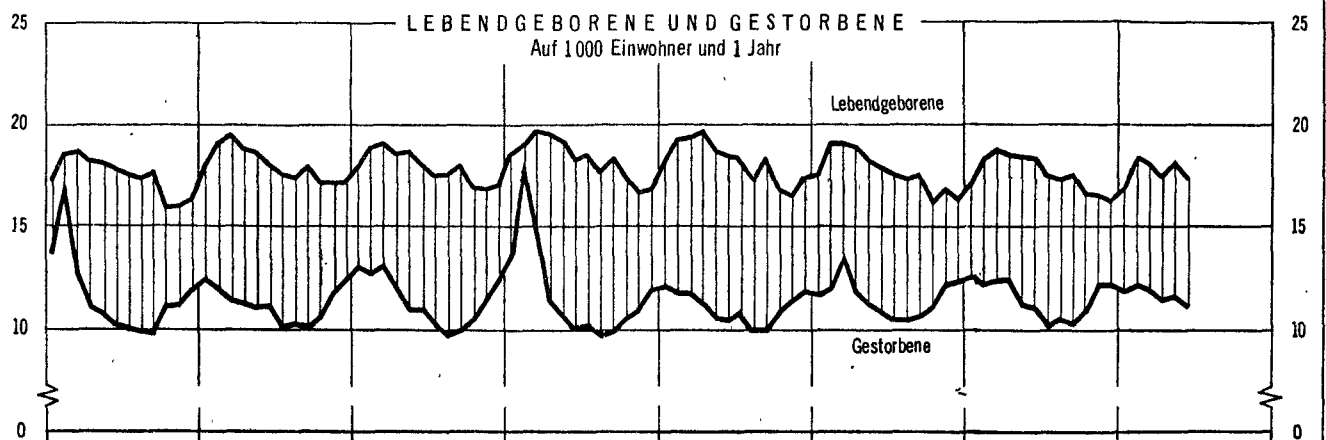
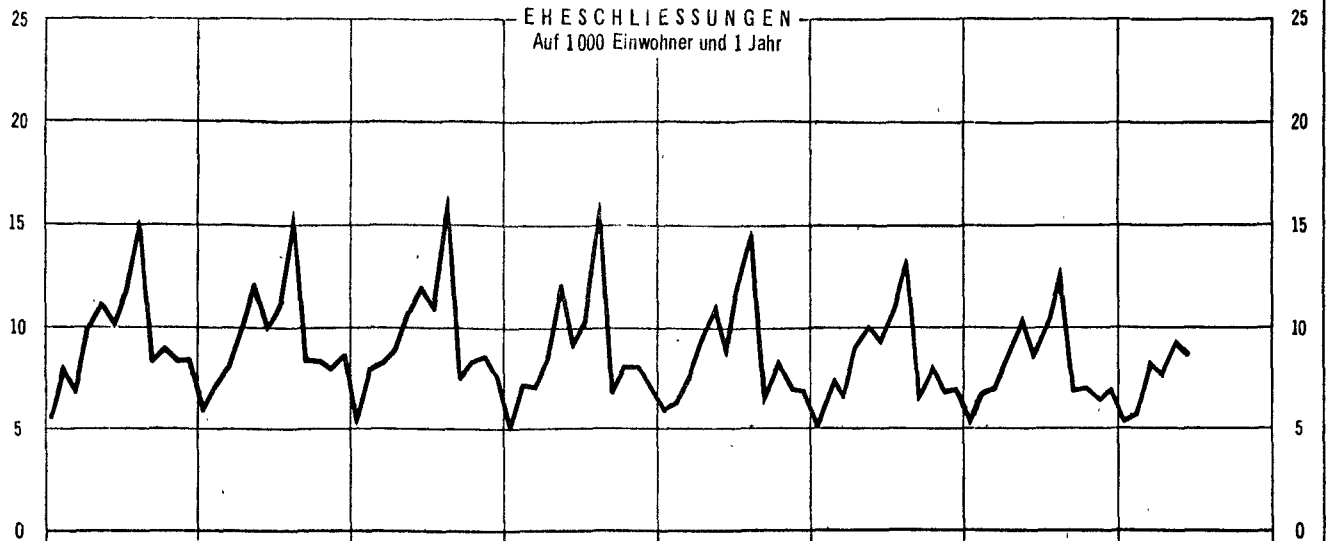
Jahr Vierteljahr Monat	Ehe- schlie- sungen	Lebendgeborene				Tot- gebo- rene	Gestorbene 1)					Überschuß der Geborenen
		männ- lich	weib- lich	ins- gesamt	darunter un- ehelich		männ- lich	weib- lich	ins- gesamt	und zwar		
										im ersten Lebens- jahr	in den ersten 28 Lebens- tagen	
1938	405 432	.	.	828 175	54 698	19 141	.	.	485 537	49 226	.	342 638
1946	400 399	380 409	352 589	732 998	120 084	17 291	313 620	274 711	588 331	66 537	32 780	144 667
1947	482 193	404 759	376 662	781 421	92 602	17 010	273 093	273 093	574 628	66 293	31 055	206 793
1948	525 160	418 617	287 457	806 074	82 448	17 853	266 297	248 795	515 092	55 105	29 159	290 982
1949	506 199	431 414	401 389	832 803	77 503	18 708	263 122	254 072	517 194	49 120	28 154	315 609
1950	535 708	420 944	391 891	812 835	79 075	18 118	266 895	261 852	528 747	45 252	28 080	284 088
1951	522 946	410 582	385 026	795 608	76 703	17 790	277 072	266 825	543 897	42 372	26 770	251 711
1952	483 358	413 034	386 037	799 080	72 140	17 145	278 394	267 569	545 963	38 624	25 558	253 117
1953	462 101	410 184	385 912	796 096	69 055	16 456	295 620	282 407	578 027	37 069	24 008	218 069
1954	453 168	420 866	395 162	816 028	68 733	16 779	285 182	270 277	555 459	35 171	23 835	260 569
1955	461 818	423 235	396 893	820 128	64 427	16 558	299 280	282 592	581 872	34 284	23 050	238 256
1956	478 352	441 115	414 772	855 887	63 954	16 129	310 037	289 376	599 413	33 098	22 069	256 474
1957	482 590	460 820	431 408	892 228	64 172	15 911	319 043	295 973	615 016	32 479	21 710	277 212
1958	494 110	466 861	437 604	904 465	61 914	15 082	309 174	288 131	597 305	32 589	22 222	307 160
1959	503 981	490 791	461 151	951 942	63 716	14 951	313 690	291 814	605 504	32 642	22 340	346 438
1960	521 445	498 182	470 447	968 629	61 330	15 049	332 503	310 459	642 962	32 724	23 153	325 667
1961	529 901	520 590	492 097	1 012 687	60 269	14 704	324 300	303 261	627 561	32 108	23 071	385 126
1962	530 640	523 801	494 751	1 018 552	56 648	14 361	335 082	309 737	644 819	29 807	21 725	373 733
1963	507 644	541 812	512 311	1 054 123	55 120	13 991	347 717	325 352	673 069	28 473	21 009	381 054
1964	506 182	547 979	517 458	1 065 437	53 131	13 590	333 879	310 249	644 128	26 948	20 123	421 309
1965 ²⁾	492 128	536 930	507 398	1 044 328	48 977	12 901	347 968	329 660	677 628	24 947	19 194	366 700
1966 ²⁾	484 525	539 372	510 757	1 050 129	47 855	12 190	351 189	334 953	686 142	24 776	19 010	363 987
1966 ²⁾ 1.Vj.	92 857	136 155	129 404	265 559	12 249	3 043	91 973	88 821	180 794	6 315	4 823	84 765
2.Vj.	137 891	140 257	132 964	273 221	12 267	3 193	87 405	83 978	171 383	6 326	4 851	101 838
3.Vj.	152 327	134 906	127 610	262 516	11 800	2 976	80 795	75 310	156 105	5 790	4 517	106 411
4.Vj.	101 450	128 054	120 779	248 833	11 539	2 978	91 016	86 844	177 860	6 345	4 819	70 973
1967 ²⁾ 1.Vj.	95 385	134 593	126 627	261 220	11 972	3 012	89 136	86 760	175 896	6 035	4 616	85 324
2.Vj.	128 176	135 890	128 532	264 422	11 746	2 957	87 080	83 020	170 100	5 840	4 564	94 322
April	37 347	44 340	41 906	86 246	3 789	991	28 787	27 723	56 510	1 874	1 480	29 736
Mai	47 956	47 556	44 877	92 433	4 040	1 033	30 288	28 783	59 071	2 055	1 586	33 362
Juni	42 873	43 994	41 749	85 743	3 917	933	28 005	26 514	54 519	1 911	1 498	31 224

b) Verhältniszahlen

Jahr Vierteljahr Monat	Auf 1 000 Einwohner und 1 Jahr				Auf 1 000 Lebendgeborene		Von 1 000		Knaben auf 1 000 lebendge- borene Mädchen
	Ehe- schlie- sungen	Lebend- geborene	Gestor- bene 1)	Überschuß der Geborenen	Gestorbene		Lebend- geborenen waren	Lebend- und Totgeborenen	
					im ersten Lebensjahr ³⁾	in den ersten 28 Lebens- tagen ⁴⁾			
1938	9,5	19,5	11,4	8,0	60,2	.	66,0	22,6	.
1946	8,8	16,1	13,0	3,2	97,1	44,7	163,8	23,0	1 079
1947	10,1	16,4	12,1	4,5	86,3	39,7	118,5	21,3	1 075
1948	10,7	16,5	10,5	6,0	68,9	36,2	102,3	21,7	1 080
1949	10,2	16,8	10,4	6,4	59,6	33,8	93,1	22,0	1 075
1950	10,7	16,2	10,5	5,7	55,3	34,5	97,3	21,8	1 074
1951	10,3	15,7	10,8	5,0	53,0	33,6	96,4	21,9	1 066
1952	9,5	15,7	10,7	5,0	48,4	32,0	90,3	21,0	1 070
1953	9,0	15,5	11,3	4,2	46,5	30,2	86,7	20,3	1 063
1954	8,7	15,7	10,7	5,0	43,5	29,2	84,2	20,1	1 065
1955	8,8	15,7	11,1	4,5	41,9	28,1	78,6	19,8	1 066
1956	9,0	16,1	11,3	4,8	38,9	25,8	74,7	18,5	1 064
1957	9,0	16,6	11,5	5,2	36,6	24,3	71,9	17,5	1 068
1958	9,1	16,7	11,0	5,7	36,2	24,6	68,5	16,4	1 057
1959	9,2	17,3	11,0	6,3	34,4	23,5	66,9	15,5	1 064
1960	9,4	17,4	11,6	5,9	33,8	23,9	63,3	15,3	1 059
1961	9,4	18,0	11,2	6,9	32,0	22,8	59,5	14,3	1 058
1962	9,3	17,9	11,3	6,6	29,3	21,3	55,6	13,9	1 059
1963	8,8	18,3	11,7	6,6	27,1	19,9	52,3	13,1	1 058
1964	8,7	18,2	11,0	7,2	25,3	18,9	49,9	12,6	1 059
1965 ²⁾	8,3	17,7	11,5	6,2	23,8	18,4	46,9	12,2	1 058
1966 ²⁾	8,1	17,6	11,5	6,1	23,6	18,1	45,6	11,5	1 056
1966 ²⁾ 1.Vj.	6,3	18,1	12,3	5,8	24,3	18,2	46,1	11,3	1 052
2.Vj.	9,3	18,4	11,5	6,9	23,4	17,8	44,9	11,6	1 055
3.Vj.	10,1	17,4	10,4	7,1	21,8	17,2	44,9	11,2	1 057
4.Vj.	6,7	16,5	11,8	4,7	25,0	19,4	46,4	11,8	1 060
1967 ²⁾ 1.Vj.	6,5	17,7	11,9	5,8	23,5	17,7	45,8	11,4	1 063
2.Vj.	8,6	17,7	11,4	6,3	22,2	17,3	44,4	11,1	1 057
April	7,6	17,5	11,5	6,0	21,9	17,2	43,9	11,4	1 058
Mai	9,4	18,2	11,6	6,6	22,2	17,2	43,7	11,1	1 060
Juni	8,7	17,4	11,1	6,3	22,4	17,5	45,7	10,8	1 052

*) Geburten und Sterbefälle nach dem Wohnort.- 1) Ohne Totgeborene, nachtraglich beurkundete Kriegsterbefälle und gerichtliche Todeserklärungen.- 2) Vorläufige Ergebnisse.- 3) Unter Berücksichtigung der Geburtenentwicklung in den vorangegangenen 12 Monaten.- 4) Bezogen auf die Lebendgeborenen des Berichtszeitraums.

EHEESCHLISSUNGEN, GEBÖRENE UND GESTORBENE



2. Eheschließungen, Geborene und Gestorbene im 2. Vierteljahr 1967 nach Ländern *)

Monat Vierteljahr	Schles- wig- Holstein	Hamburg	Nieder- sachsen	Bremen	Nord- rhein- Westfalen	Hessen	Rhein- land- Pfalz	Baden- Württem- berg	Bayern	Saarland	Berlin (West)
<u>Grundzahlen</u>											
<u>Eheschließungen</u>											
April	1 501	1 246	4 140	418	10 147	3 238	2 141	5 692	6 771	601	1 452
Mai	2 007	1 603	5 454	639	13 059	3 973	2 787	6 708	8 614	930	2 182
Juni	1 925	1 675	5 268	612	12 249	3 693	2 333	5 578	6 986	708	1 846
2. Vj.	5 433	4 524	14 862	1 669	35 455	10 904	7 261	17 978	22 371	2 239	5 480
<u>Lebendgeborene</u>											
insgesamt											
April	3 919	2 250	10 245	1 104	24 217	7 320	4 999	13 433	15 003	1 529	2 227
Mai	4 060	2 330	12 014	1 107	25 907	7 670	5 661	13 965	15 693	1 719	2 307
Juni	3 901	2 139	10 817	986	24 375	7 307	5 188	12 916	14 527	1 468	2 119
2. Vj.	11 880	6 719	33 076	3 197	74 499	22 297	15 848	40 314	45 223	4 716	6 653
unehelich											
April	160	136	370	58	833	294	184	591	908	56	199
Mai	145	141	412	50	910	319	215	586	983	73	206
Juni	164	128	398	76	883	312	199	553	961	56	187
2. Vj.	469	405	1 180	184	2 626	925	598	1 730	2 852	185	592
<u>Totgeborene</u>											
April	47	21	133	13	268	78	69	143	181	20	18
Mai	46	28	136	13	297	81	58	152	177	26	19
Juni	51	12	128	7	278	92	52	136	135	20	22
2. Vj.	144	61	397	33	843	251	179	431	493	66	59
<u>Gestorbene</u> 1)											
insgesamt											
April	2 494	2 025	6 258	727	15 294	4 956	3 268	7 376	9 782	981	3 349
Mai	2 508	2 079	7 167	762	16 384	5 015	3 643	7 497	9 714	1 101	3 201
Juni	2 333	2 100	6 510	684	14 782	4 621	3 342	6 855	9 318	929	3 045
2. Vj.	7 335	6 204	19 935	2 173	46 460	14 592	10 253	21 728	28 814	3 011	9 595
im 1. Lebensjahr											
April	66	44	185	15	599	160	103	287	336	40	39
Mai	70	35	258	21	625	162	127	270	390	43	54
Juni	71	46	234	13	526	146	135	261	374	49	56
2. Vj.	207	125	677	49	1 750	468	365	818	1 100	132	149
in den ersten 28 Lebenstagen											
April	47	32	147	14	490	126	74	225	259	36	32
Mai	57	29	183	15	474	124	101	210	314	36	43
Juni	49	34	191	9	432	113	110	205	268	40	47
2. Vj.	153	95	521	38	1 396	361	285	640	841	112	122
<u>Verhältniszahlen</u>											
Eheschließungen auf 1 000 Einwohner und 1 Jahr											
April	7,4	8,2	7,2	6,8	7,3	7,5	7,2	8,1	8,0	6,5	8,1
Mai	9,5	10,2	9,2	10,0	9,1	8,9	9,1	9,2	9,9	9,7	11,8
Juni	9,4	11,1	9,2	9,9	8,9	8,6	7,8	7,9	8,3	7,6	10,3
2. Vj.	8,8	9,8	8,5	8,9	8,4	8,3	8,0	8,4	8,8	7,9	10,1
Lebendgeborene auf 1 000 Einwohner und 1 Jahr											
April	19,2	14,8	17,9	17,9	17,5	17,0	16,8	19,1	17,8	16,4	12,4
Mai	19,2	14,9	20,3	17,4	18,1	17,2	18,4	19,2	18,0	17,9	12,5
Juni	19,1	14,1	18,9	16,0	17,6	16,9	17,4	18,4	17,2	15,8	11,9
2. Vj.	19,2	14,6	19,0	17,1	17,8	17,0	17,6	18,1	17,7	16,7	12,5
Gestorbene auf 1 000 Einwohner und 1 Jahr											
April	12,2	13,4	10,9	11,8	11,1	11,5	11,0	10,5	11,6	10,5	18,7
Mai	11,9	13,3	12,1	12,0	11,5	11,3	11,9	10,3	11,2	11,5	17,3
Juni	11,4	13,9	11,3	11,1	10,7	10,7	11,2	9,8	11,1	10,0	17,0
2. Vj.	11,8	13,5	11,5	11,6	11,1	11,2	11,4	10,2	11,3	10,7	17,7
Gestorbene im 1. Lebensjahr auf 1 000 Lebendgeborene 2)											
April	17,1	19,6	18,0	13,8	25,0	22,6	20,5	21,6	22,4	26,1	17,8
Mai	17,2	14,9	22,1	18,7	24,1	21,6	22,5	19,2	25,2	25,1	23,4
Juni	18,5	21,2	21,7	13,0	21,8	20,2	26,1	20,2	25,4	32,9	26,3
2. Vj.	17,6	18,7	20,7	15,3	23,6	21,2	23,0	20,3	24,3	27,9	22,6
Gestorbene in den ersten 28 Lebenstagen auf 1 000 Lebendgeborene 3)											
April	12,0	14,2	12,8	12,7	20,2	16,9	14,8	16,7	17,3	23,5	14,4
Mai	14,0	12,4	11,2	13,6	18,3	16,2	17,8	15,0	20,0	20,9	18,6
Juni	12,6	15,9	11,7	9,1	17,7	15,5	21,2	15,9	18,4	27,2	22,2
2. Vj.	12,9	14,1	11,9	11,9	18,7	16,2	18,0	15,9	18,6	23,7	18,3

*) Vorläufige Ergebnisse; Geborene und Gestorbene nach dem Wohnort.

1) Ohne Totgeborene, nachträglich beurkundete Kriegstodesbefälle und gerichtliche Todeserklärungen. - 2) Unter Berücksichtigung der Geburtenentwicklung in den vorangegangenen 12 Monaten. - 3) Bezogen auf die Lebendgeborenen des Berichtszeitraums.