

STATISTISCHES
BUNDESAMT
WIESBADEN

FACHSERIE **A**

BEVÖLKERUNG UND KULTUR

Reihe 2

Natürliche Bevölkerungsbewegung

I. Eheschließungen, Geborene und Gestorbene

2. Vierteljahr 1964



Bestellnummer: A 2/1 - vj 2/64

VERLAG W. KOHLHAMMER GMBH / STUTTGART UND MAINZ

Inhalt

	Seite
Methodische Vorbemerkung	3
1. Eheschließungen, Geborene und Gestorbene in den Jahren 1938 und 1946 bis 1964	4
Schaubild	5
2. Eheschließungen, Geborene und Gestorbene im 2. Vierteljahr 1964 nach Ländern	6
3. Gestorbene nach Alter und Familienstand 1963	7

Gebietsstand: Bundesgebiet einschl. Berlin (West)

Erschienen im Oktober 1964

Nachdruck - auch auszugsweise - nur mit Quellenangabe
gestattet.

Preis DM -,50

Ergebnisse der Länder in tieferer regionaler bzw.
sachlicher Gliederung werden in den "Statistischen
Berichten" der Statistischen Landesämter mit der
Kennziffer A II/1 veröffentlicht.

Methodische Vorbemerkung

Rechtsgrundlage für die Statistik der natürlichen Bevölkerungsbewegung (Eheschließungen, Geburten, Sterbefälle) ist das Bevölkerungsstatistische Gesetz vom 4.7.1957.

Erhebungsgrundlagen für Eheschließungen, Geburten und Sterbefälle sind Zählkarten, die vom Standesbeamten ausgefüllt werden, der den Personenstandsfall beurkundet (regionale Zuordnung der Eheschließungen nach dem Registrierort, der Geburten nach der Wohn-gemeinde der Mutter, der Sterbefälle nach der Wohn-gemeinde des Gestorbenen).

Eheschließungen: Standesamtliche Trauungen, auch von Ausländern, mit Ausnahme der Fälle, in denen beide Ehegatten Mitglieder der im Bundesgebiet stationierten ausländischen Streitkräfte sind.

Geborene (= Geburten): Unterscheidung zwischen ehelich und unehelich Geborenen nach den Vorschriften des Bürgerlichen Gesetzbuches (ein Kind, das nach Eingehen der Ehe oder bis zu 302 Tagen nach Auflösung der Ehe geboren wird, gilt, unbeschadet der Möglichkeit einer späteren Anfechtung, als ehelich).

Lebendgeborene: Alle Kinder, bei denen der Herzschlag eingesetzt oder die Nabelschnur pulsiert oder die Lungenatmung eingesetzt hat. Bis Ende 1957 nur Kinder, bei denen die natürliche Lungenatmung eingesetzt hatte. Die übrigen Kinder sind Totgeborene (wenigstens 35 cm lang) oder Fehlgeburten (unter 35 cm lang; vom Standesbeamten und in der Statistik der natürlichen Bevölkerungsbewegung nicht registriert). Durch die Änderung der Definitionen hat sich der Anteil der Lebendgeborenen und im ersten Lebensjahr Gestorbenen etwas erhöht und der Anteil der Totgeborenen geringfügig vermindert.

Gestorbene: Ohne Totgeborene, standesamtlich beurkundete Kriegs-sterbefälle und gerichtliche Todeserklärungen.

Maßzahlen für Heiratshäufigkeit, Geburtenhäufigkeit und Sterblichkeit Veränderungen im Bevölkerungsstand werden durch Berechnung von allgemeinen Ziffern, bezogen auf die Bevölkerung des Berichtszeit-raums, ausgeschaltet. Für kürzere Zeiträume sowie Schaltjahre üblicherweise Umrechnung auf Normaljahr 365 Tagen.

Säuglingssterblichkeit: Im ersten Lebensjahr Gestorbene bezogen auf die Lebendgeborenen eines gleich langen Berichtszeitraums, soweit möglich unter Berücksichtigung der Geburtenentwicklung in den Monaten, in denen die gestorbenen Säuglinge geboren sind.

1. Eheschließungen, Geborene und Gestorbene *)

a) Grundzahlen

Jahr Vierteljahr Monat	Ehe- schlie- sungen	Lebendgeborene				Tot- gebo- rene	Gestorbene ¹⁾					Überschuß der Geborenen	
		männ- lich	weib- lich	ins- gesamt	darunter un- ehelich		männ- lich	weib- lich	ins- gesamt	und zwar			
										im ersten Lebens- jahr	in den ersten 28 Lebens- tagen		
1938 ²⁾	374 654	.	.	787 513	50 281	18 078	.	.	451 973	46 912	.	335 540	
1946	400 399	380 409	352 589	732 998	120 084	17 291	313 620	274 711	588 331	66 537	32 780	144 667	
1947	482 193	404 759	376 662	781 421	92 602	17 010	301 535	273 093	574 628	66 293	31 055	206 793	
1948	525 160	418 617	387 457	806 074	82 448	17 853	266 297	248 795	515 092	55 105	29 159	290 982	
1949	506 199	431 414	401 389	832 803	77 503	18 708	263 122	254 072	517 194	49 120	28 154	315 609	
1950	535 708	420 944	391 891	812 835	79 075	18 118	266 895	261 852	528 747	45 252	28 080	284 088	
1951	521 638	410 582	385 026	795 608	76 703	17 790	277 072	266 825	543 897	42 372	26 770	251 711	
1952	483 358	413 043	386 037	799 080	72 140	17 145	278 394	267 569	545 963	38 624	25 558	253 117	
1953	462 101	410 184	385 912	796 096	69 055	16 456	295 620	282 407	578 027	37 069	24 008	218 069	
1954	453 168	420 866	395 162	816 028	68 733	16 779	285 182	270 277	555 459	35 171	23 835	260 569	
1955	461 818	423 235	396 893	820 128	64 427	16 558	299 280	282 592	581 872	34 284	23 050	238 256	
1956	478 352	441 115	414 772	855 887	63 954	16 129	310 037	289 376	599 413	33 098	22 069	256 474	
1957	482 590	460 820	431 408	892 228	64 172	15 911	319 043	295 973	615 016	32 479	21 710	277 212	
1958	494 110	466 861	437 604	904 465	61 914	15 082	309 174	288 131	597 305	32 589	22 222	307 160	
1959	503 981	490 791	461 151	951 942	63 716	14 951	313 690	291 814	605 504	32 642	22 340	346 438	
1960	521 445	498 182	470 447	968 629	61 330	15 049	332 503	310 459	642 962	32 724	23 153	325 667	
1961	529 901	520 590	492 097	1 012 687	60 269	14 704	324 300	302 261	627 561	32 108	23 071	385 126	
1962	530 640	523 801	494 751	1 018 552	56 648	14 361	335 082	309 737	644 819	29 807	21 725	373 733	
1963 ³⁾	507 606	541 787	512 292	1 054 079	55 140	13 976	347 658	325 295	672 953	28 473	20 993	381 126	
1963 ³⁾	1. Vj.	90 379	138 712	131 458	270 170	14 687	3 619	110 437	105 517	215 954	7 765	5 348	54 216
	2. Vj.	142 332	140 126	132 335	272 461	14 465	3 699	78 372	73 613	151 985	7 323	5 471	120 476
	3. Vj.	162 096	136 016	128 315	264 331	13 466	3 348	75 473	68 610	144 083	6 719	5 149	120 248
	4. Vj.	112 799	126 933	120 184	247 117	12 522	3 310	83 376	77 555	160 931	6 666	5 025	86 186
1964 ³⁾	1. Vj.	95 258	140 016	132 703	272 719	14 261	3 514	87 256	82 975	170 231	7 284	5 133	102 488
	2. Vj.	140 778	141 706	133 620	275 326	13 730	3 537	80 969	74 239	155 208	6 894	5 205	120 118
	April	44 787	48 511	45 621	94 132	4 652	1 200	27 774	25 726	53 500	2 422	1 795	40 632
	Mai	54 181	47 894	44 739	92 633	4 619	1 220	27 159	24 938	52 097	2 281	1 743	40 536
	Juni	41 810	45 301	43 260	88 561	4 459	1 117	26 036	23 575	49 611	2 191	1 667	38 950

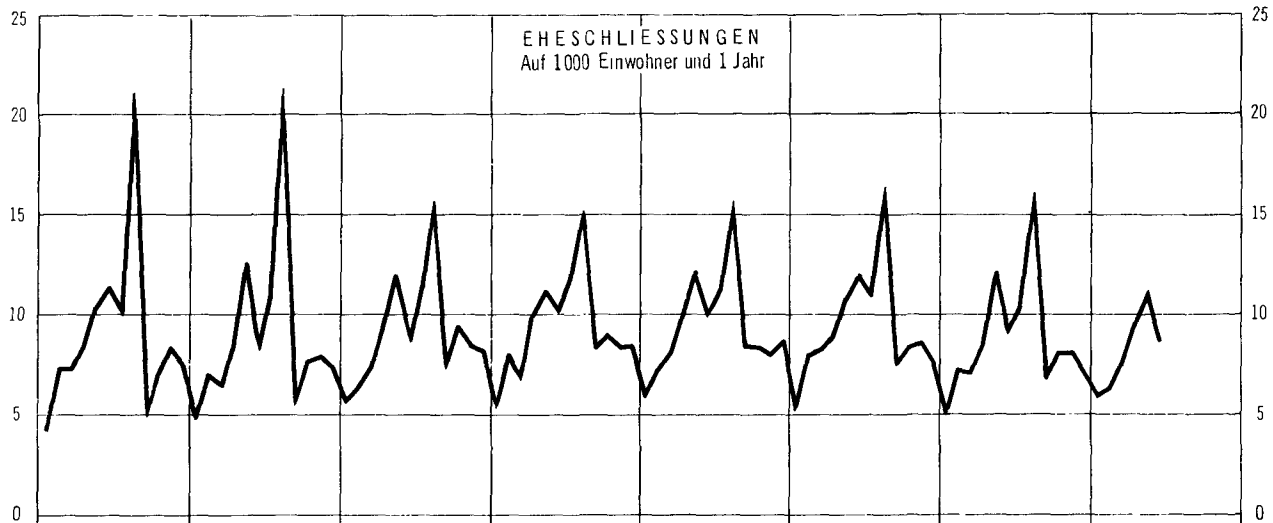
b) Verhältniszahlen

Jahr Vierteljahr Monat	Auf 1 000 Einwohner und 1 Jahr				Auf 1 000 Lebendgeborene		Von 1 000		Knaben auf 1 000 lebend- geborene Mädchen
	Ehe- schlie- sungen	Lebend- geborene	Ge- storbene ¹⁾	Überschuß der Geborenen	Gestorbene		Lebend- geborenen	Lebend- und Totgeborenen	
					im ersten ²⁾ Lebensjahr ⁴⁾	in den ersten 28 Lebens- tagen ⁵⁾			
							waren unehelich Lebend- geborene	Tot- geborene	
1938 ²⁾	9,4	19,8	11,4	8,4	60,4	.	63,8	22,4	.
1946	8,8	16,1	13,0	3,2	97,1	44,7	163,8	23,0	1 079
1947	10,1	16,4	12,1	4,3	86,3	39,7	118,5	21,3	1 075
1948	10,7	16,5	10,5	6,0	68,9	36,2	102,3	21,7	1 080
1949	10,2	16,8	10,4	6,4	59,6	33,8	93,1	22,0	1 075
1950	10,7	16,2	10,5	5,7	55,3	34,5	97,3	21,8	1 074
1951	10,3	15,7	10,8	5,0	53,0	33,6	96,4	21,9	1 066
1952	9,5	15,7	10,7	5,0	48,4	32,0	90,3	21,0	1 070
1953	9,0	15,5	11,3	4,2	46,5	30,2	86,7	20,3	1 063
1954	8,7	15,7	10,7	5,0	43,5	29,2	84,2	20,1	1 065
1955	8,8	15,7	11,1	4,5	41,9	28,1	78,6	19,8	1 066
1956	9,0	16,1	11,3	4,8	38,9	25,8	74,7	18,5	1 064
1957	9,0	16,6	11,5	5,2	36,6	24,3	71,9	17,5	1 068
1958	9,1	16,7	11,0	5,7	36,2	24,6	68,5	16,4	1 057
1959	9,2	17,3	11,0	6,3	34,4	23,5	66,9	15,5	1 064
1960	9,4	17,4	11,6	5,9	33,8	23,9	63,3	15,3	1 059
1961	9,4	18,0	11,2	6,9	32,0	22,8	59,5	14,3	1 058
1962 ³⁾	9,3	17,9	11,3	6,6	29,3	21,3	55,6	13,9	1 059
1963 ³⁾	8,8	18,3	11,7	6,6	27,1	19,9	52,3	13,1	1 058
1963 ³⁾ 1.Vj.	6,4	19,1	15,3	3,8	29,8	19,8	54,4	13,2	1 055
2.Vj.	9,9	19,0	10,6	8,4	27,2	20,1	53,1	13,4	1 059
3.Vj.	11,1	18,2	9,9	8,3	25,2	19,5	50,9	12,5	1 060
4.Vj.	7,7	16,9	11,0	5,9	26,3	20,3	50,7	13,2	1 056
1964 ³⁾ 1.Vj.	6,6	18,9	11,8	7,1	27,2	18,8	52,3	12,7	1 055
2.Vj.	9,7	19,0	10,7	8,3	25,3	18,9	49,9	12,8	1 061
April	9,4	19,7	11,2	8,5	26,5	19,1	49,4	12,6	1 063
Mai	11,0	18,7	10,5	8,2	24,4	18,8	49,9	13,0	1 071
Juni	8,7	18,5	10,4	8,1	25,0	18,8	50,3	12,5	1 047

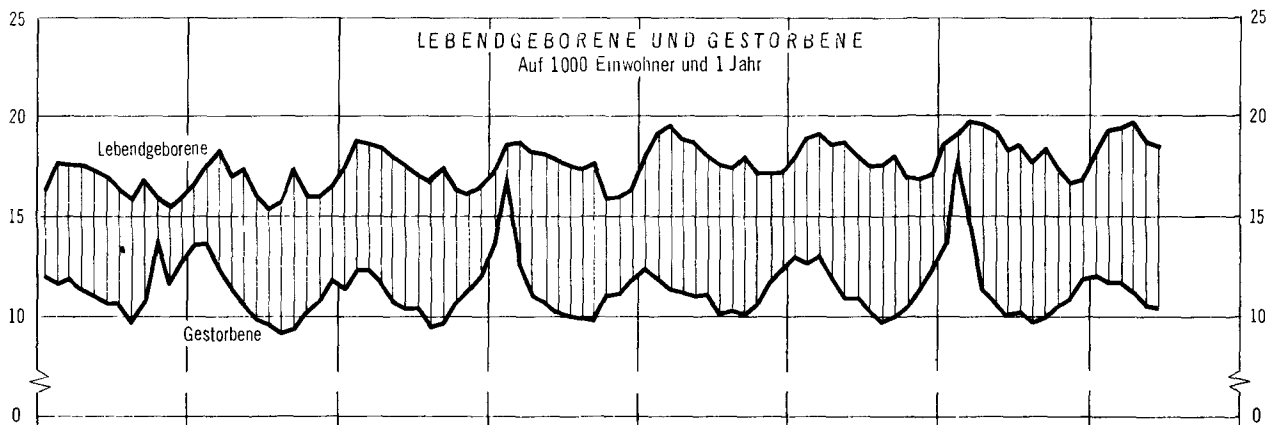
*) Geburten und Sterbefälle nach dem Wohnort. - 1) Ohne Totgeborene, nachträglich beurkundete Kriegssterbefälle und gerichtliche Todeserklärungen. - 2) Bundesgebiet ohne Berlin. - 3) Vorläufige Ergebnisse. - 4) Unter Berücksichtigung der Geburtenentwicklung in den vorhergehenden 12 Monaten. - 5) Bezogen auf die Lebendgeborenen des Berichtszeitraums.

EHESCHLISSUNGEN, GEBORENE UND GESTORBENE

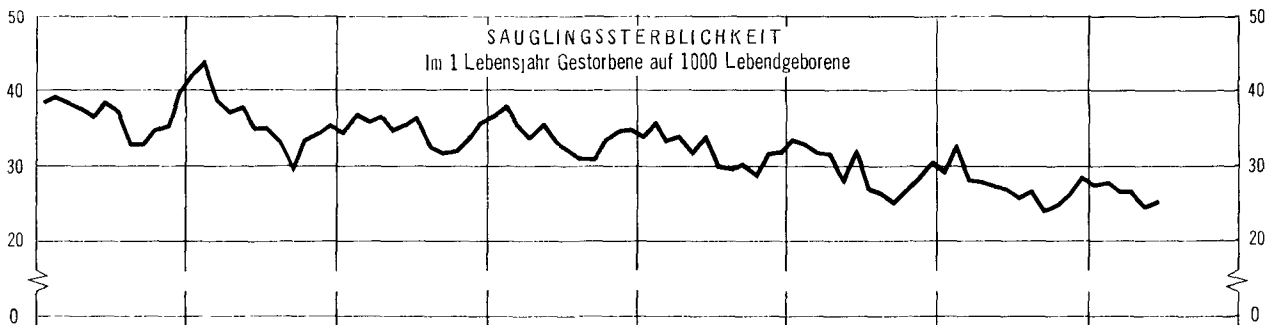
EHESCHLISSUNGEN
Auf 1000 Einwohner und 1 Jahr



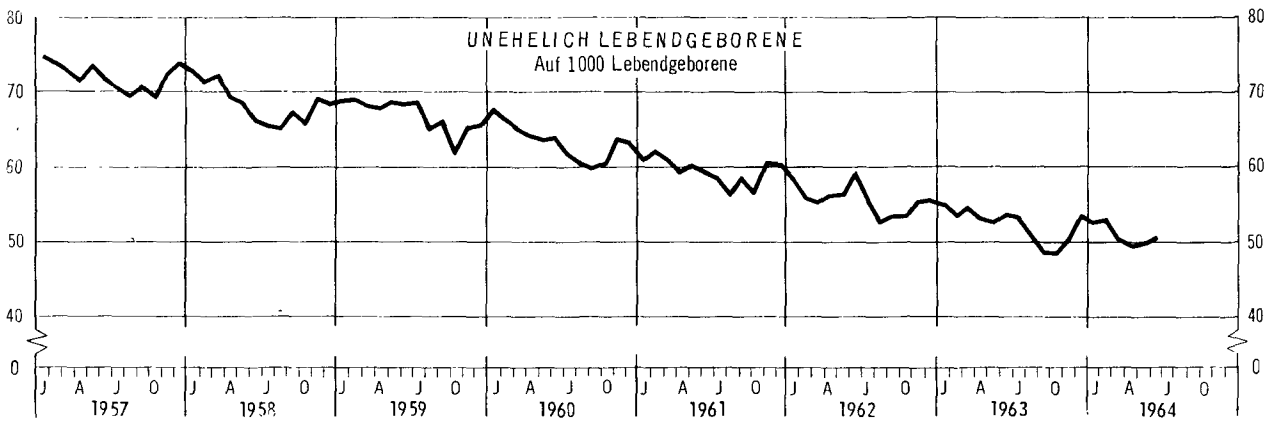
LEBENDGEBORENE UND GESTORBENE
Auf 1000 Einwohner und 1 Jahr



SAUGLINGSSTERBLICHKEIT
Im 1. Lebensjahr Gestorbene auf 1000 Lebendgeborene



UNHELICH LEBENDGEBORENE
Auf 1000 Lebendgeborene



2. Eheschließungen, Geborene und Gestorbene im 2. Vierteljahr 1964 nach Ländern *)

Monat Vierteljahr	Schles- wig- Holstein	Hamburg	Nieder- sachsen	Bremen	Nord- rhein- Westfalen	Hessen	Rhein- land- Pfalz	Baden- Württem- berg	Bayern	Saarland	Berlin (West)
Grundzahlen											
Eheschließungen											
April	1 823	1 582	4 977	552	12 845	3 530	2 674	6 670	7 528	760	1 846
Mai	2 249	1 718	6 434	665	14 694	4 626	3 158	7 902	9 653	822	2 200
Juni	1 804	1 528	5 117	572	12 509	3 186	2 323	5 367	6 721	734	1 949
2. Vj.	5 876	4 828	16 528	1 789	40 048	11 342	8 155	19 939	23 902	2 316	5 995
Lebendgeborene insgesamt											
April	3 973	2 322	12 143	1 070	26 057	8 122	6 211	13 905	16 258	1 805	2 266
Mai	3 850	2 357	10 825	1 100	26 698	7 591	5 680	14 100	16 299	1 781	2 352
Juni	3 750	2 287	11 097	1 088	25 051	6 931	5 796	13 408	15 211	1 807	2 145
2. Vj.	11 573	6 966	34 055	3 258	77 806	22 644	17 687	41 413	47 768	5 393	6 763
unehelich											
April	188	130	470	78	936	416	239	716	1 166	79	234
Mai	157	155	448	54	1 007	375	246	705	1 124	71	277
Juni	150	161	458	80	1 020	313	260	677	1 049	80	211
2. Vj.	495	446	1 376	212	2 963	1 104	745	2 098	3 339	230	722
Totgeborene											
April	52	32	176	18	359	94	87	150	189	20	23
Mai	54	24	152	19	372	96	82	174	200	21	26
Juni	45	25	145	15	324	94	64	163	198	19	25
2. Vj.	151	81	473	52	1 055	284	233	487	587	60	74
Gestorbene¹⁾ insgesamt											
April	2 355	2 053	6 403	660	14 442	4 571	3 144	6 748	9 089	942	3 093
Mai	2 393	1 880	5 853	680	14 167	4 558	3 018	6 642	9 020	882	3 004
Juni	2 136	1 815	6 099	588	13 291	4 103	3 050	6 383	8 255	917	2 974
2. Vj.	6 884	5 748	18 355	1 928	41 900	13 232	9 212	19 773	26 364	2 741	9 071
im 1. Lebensjahr											
April	89	54	271	26	756	208	160	325	423	51	59
Mai	85	31	235	21	673	200	163	310	456	44	63
Juni	86	37	237	15	664	175	159	298	416	44	60
2. Vj.	260	122	743	62	2 093	583	482	933	1 295	139	182
in den ersten 28 Lebenstagen											
April	67	47	202	16	540	161	98	252	326	37	49
Mai	65	21	168	15	521	154	115	237	365	30	52
Juni	65	31	163	12	525	138	114	225	315	37	42
2. Vj.	197	99	533	43	1 586	453	327	714	1 006	104	143
Verhältniszahlen											
Eheschließungen auf 1 000 Einwohner und 1 Jahr											
April	9,3	10,4	8,9	9,2	9,5	8,5	9,2	9,9	9,3	8,3	10,3
Mai	11,1	10,9	11,1	10,8	10,5	10,8	10,5	11,4	11,5	9,3	11,8
Juni	9,2	10,0	9,1	9,6	9,2	7,7	8,0	8,0	8,2	8,0	10,8
2. Vj.	9,9	10,4	9,7	9,9	9,8	9,0	9,3	9,8	9,7	8,6	11,0
Lebendgeborene auf 1 000 Einwohner und 1 Jahr											
April	20,3	15,2	21,7	17,9	19,3	19,6	21,5	20,7	20,0	19,8	12,6
Mai	19,0	15,0	18,7	17,8	19,1	17,7	19,0	20,3	19,4	18,9	12,6
Juni	19,1	15,0	19,8	18,2	18,5	16,7	20,0	19,9	18,6	19,8	11,9
2. Vj.	19,4	15,1	20,0	18,0	19,0	18,0	20,1	20,3	19,3	19,5	12,4
Gestorbene auf 1 000 Einwohner und 1 Jahr											
April	12,0	13,5	11,4	11,0	10,7	11,0	10,9	10,1	11,2	10,3	17,2
Mai	11,8	11,9	10,1	11,0	10,1	10,6	10,1	9,6	10,7	9,3	16,1
Juni	10,9	11,9	10,9	9,8	9,8	9,9	10,5	9,5	10,1	10,0	16,5
2. Vj.	11,6	12,4	10,8	10,6	10,2	10,5	10,5	9,7	10,7	9,9	16,6
Gestorbene im 1. Lebensjahr auf 1 000 Lebendgeborene²⁾											
April	23,1	23,3	23,4	24,9	29,6	26,8	26,8	23,9	26,7	28,7	26,4
Mai	21,8	13,1	21,2	19,1	25,1	25,9	28,0	21,8	27,8	24,2	26,6
Juni	23,2	16,4	21,9	14,2	26,7	24,9	27,9	22,4	27,4	24,8	28,2
2. Vj.	22,7	17,6	22,2	19,4	27,1	25,9	27,5	22,7	27,3	25,9	27,1
Gestorbene in den ersten 28 Lebenstagen auf 1 000 Lebendgeborene³⁾											
April	16,9	20,2	16,6	15,0	20,7	19,8	15,8	18,1	20,1	20,5	21,6
Mai	16,9	8,9	15,5	13,6	19,5	20,3	20,2	16,8	22,4	16,8	22,1
Juni	17,3	13,6	14,7	11,0	21,0	19,9	19,7	16,8	20,7	20,5	19,6
2. Vj.	17,0	14,2	15,7	13,2	20,4	20,0	18,5	17,2	21,1	19,3	21,1

*) Vorläufige Ergebnisse; Geborene und Gestorbene nach dem Wohnort. - 1) Ohne Totgeborene, nachträglich beurkundete Kriegssterbefälle und gerichtliche Todeserklärungen. - 2) Unter Berücksichtigung der Geburtenentwicklung in den letzten 12 Monaten. - 3) Bezogen auf die Lebendgeborenen des Berichtszeitraums.

3. Gestorbene nach Alter und Familienstand 1963

Alter von ... bis unter ... Jahren	Gestor- bene ins- gesamt ¹⁾	davon waren					Alter von ... bis unter ... Jahren	Gestor- bene ins- gesamt ¹⁾	davon waren				
		ledig	ver- heira- tet	ver- wit- wet 2)	ge- schie- den 3)	unbek. Fami- lien- stand			ledig	ver- heira- tet	ver- wit- wet 2)	ge- schie- den 3)	unbek. Fami- lien- stand
Männliche Gestorbene													
0 - 1	16 292	16 292	-	-	-	-	55 - 56	4 761	341	4 039	161	220	-
1 - 2	1 139	1 139	-	-	-	-	56 - 57	5 069	354	4 320	178	217	-
2 - 3	629	629	-	-	-	-	57 - 58	5 763	397	4 837	280	248	1
3 - 4	463	463	-	-	-	-	58 - 59	6 516	405	5 501	346	263	1
4 - 5	364	364	-	-	-	-	59 - 60	7 009	435	5 957	330	284	3
0 - 5	18 887	18 887	-	-	-	-	55 - 60	29 118	1 932	24 654	1 295	1 232	5
5 - 6	310	310	-	-	-	-	60 - 61	7 438	476	6 236	442	280	4
6 - 7	287	287	-	-	-	-	61 - 62	8 206	460	6 916	560	268	2
7 - 8	260	260	-	-	-	-	62 - 63	8 690	467	7 281	672	270	-
8 - 9	255	255	-	-	-	-	63 - 64	8 787	502	7 289	741	253	2
9 - 10	205	205	-	-	-	-	64 - 65	8 870	444	7 324	832	268	2
5 - 10	1 317	1 317	-	-	-	-	60 - 65	41 991	2 349	35 046	3 247	1 339	10
10 - 11	174	174	-	-	-	-	65 - 66	8 755	443	7 160	898	253	1
11 - 12	176	176	-	-	-	-	66 - 67	8 757	399	7 080	1 033	242	3
12 - 13	174	174	-	-	-	-	67 - 68	8 606	390	6 900	1 118	198	-
13 - 14	205	205	-	-	-	-	68 - 69	8 637	385	6 889	1 185	176	2
14 - 15	202	202	-	-	-	-	69 - 70	8 934	440	6 943	1 346	203	2
10 - 15	931	931	-	-	-	-	65 - 70	43 689	2 057	34 972	5 580	1 072	8
15 - 16	253	253	-	-	-	-	70 - 71	8 958	385	6 865	1 510	197	1
16 - 17	382	382	-	-	-	-	71 - 72	9 203	389	6 930	1 686	197	1
17 - 18	367	367	-	-	-	-	72 - 73	9 279	373	6 822	1 905	179	-
18 - 19	518	517	1	-	-	-	73 - 74	9 453	424	6 754	2 102	170	3
19 - 20	678	673	5	-	-	-	74 - 75	9 598	422	6 544	2 464	167	1
15 - 20	2 198	2 192	6	-	-	-	70 - 75	46 491	1 993	33 915	9 667	910	6
20 - 21	683	660	22	1	-	-	75 - 76	9 912	424	6 568	2 757	162	1
21 - 22	824	757	65	-	2	-	76 - 77	9 811	406	6 314	2 969	121	1
22 - 23	853	734	112	3	4	-	77 - 78	9 832	444	6 015	3 243	130	-
23 - 24	886	709	170	3	4	-	78 - 79	9 627	421	5 497	3 570	138	1
24 - 25	889	623	249	2	15	-	79 - 80	9 445	433	5 133	3 771	107	1
20 - 25	4 135	3 483	618	9	25	-	75 - 80	48 627	2 128	29 527	16 310	658	4
25 - 26	750	448	293	3	6	-	80 - 81	9 327	411	4 819	3 961	135	1
26 - 27	751	418	314	1	17	1	81 - 82	8 693	364	4 183	4 048	97	1
27 - 28	705	359	327	4	15	-	82 - 83	8 122	346	3 648	4 035	93	-
28 - 29	751	377	422	5	19	2	83 - 84	7 602	287	3 207	4 023	83	2
29 - 30	645	225	392	5	22	1	84 - 85	6 940	265	2 636	3 961	77	1
25 - 30	3 602	1 753	1 748	18	79	4	80 - 85	40 684	1 673	18 493	20 028	485	5
30 - 31	609	198	389	4	18	-	85 - 86	6 391	244	2 141	3 942	64	-
31 - 32	655	187	445	6	17	-	86 - 87	5 514	231	1 678	3 535	69	1
32 - 33	712	197	488	3	23	1	87 - 88	4 674	199	1 296	3 135	43	1
33 - 34	763	182	538	6	37	-	88 - 89	3 715	140	1 009	2 535	30	1
34 - 35	842	182	612	5	43	-	89 - 90	2 801	117	630	2 035	18	1
30 - 35	3 581	946	2 472	24	138	1	85 - 90	23 095	931	6 754	15 182	224	4
35 - 36	829	170	626	5	28	-	90 - 91	2 130	90	397	1 616	25	2
36 - 37	783	120	607	5	51	-	91 - 92	1 487	55	268	1 151	13	-
37 - 38	856	122	700	4	29	1	92 - 93	1 016	27	155	825	9	-
38 - 39	854	101	711	7	35	-	93 - 94	733	34	94	600	5	-
39 - 40	797	122	631	8	35	1	94 - 95	448	23	60	364	1	-
35 - 40	4 119	635	3 275	29	178	2	90 - 95	5 814	229	974	4 556	53	2
40 - 41	953	109	783	11	49	1	95 - 96	329	11	41	276	1	-
41 - 42	1 039	112	880	10	37	-	96 - 97	193	6	26	160	1	-
42 - 43	1 183	126	962	19	74	2	97 - 98	127	3	14	110	-	-
43 - 44	1 318	124	1 099	17	78	-	98 - 99	52	4	6	42	-	-
44 - 45	881	94	715	10	61	1	99 - 100	46	1	9	36	-	-
40 - 45	5 374	565	4 439	67	299	4	95 - 100	747	25	96	624	2	-
45 - 46	785	91	637	6	51	-	100 - 101	16	1	2	13	-	-
46 - 47	821	80	675	12	53	1	101 - 102	6	-	1	5	-	-
47 - 48	1 209	103	1 001	18	86	1	102 und älter	9	-	2	7	-	-
48 - 49	1 824	145	1 531	29	119	-	unbekanntes Alter	23	14	1	-	-	8
49 - 50	2 206	177	1 857	34	136	2							
45 - 50	6 845	596	5 701	99	445	4							
50 - 51	2 598	172	2 239	62	124	1							
51 - 52	2 935	203	2 525	72	133	2	Insgesamt	347 717	45 819	216 606	77 237	7 980	75
52 - 53	3 141	218	2 639	76	207	1							
53 - 54	3 683	290	3 080	120	190	3							
54 - 55	4 061	299	3 427	147	187	1							
50 - 55	16 418	1 182	13 910	477	841	8							

1) Ohne Totgeborene, nachträglich beurkundete Kriegssterbefälle und gerichtliche Todeserklärungen. - 2) Einschl. der Fälle, in denen der bisherige Ehepartner für tot erklärt worden ist. - 3) Einschl. "frühere Ehe aufgehoben".

3. Gestorbene nach Alter und Familienstand 1963

Alter von ... bis un- ter ... Jahren	Gestor- bene ins- gesamt 1)	davon waren					Alter von ... bis un- ter ... Jahren	Gestor- bene ins- gesamt 1)	davon waren				
		ledig	ver- heira- tet	ver- wit- wet 2)	ge- schie- den 3)	unbek. Fami- lien- stand			ledig	ver- heira- tet	ver- wit- wet 2)	ge- schie- den 3)	unbek. Fami- lien- stand
Weibliche Gestorbene													
0 - 1	12 181	12 181	-	-	-	-	55 - 56	2 995	345	1 894	602	154	-
1 - 2	870	870	-	-	-	-	56 - 57	3 286	406	1 989	722	168	1
2 - 3	504	504	-	-	-	-	57 - 58	3 507	452	2 115	776	163	1
3 - 4	337	337	-	-	-	-	58 - 59	3 770	481	2 204	924	161	-
4 - 5	280	280	-	-	-	-	59 - 60	3 979	508	2 306	986	179	-
0 - 5	14 172	14 172	-	-	-	-	55 - 60	17 537	2 192	10 508	4 010	825	2
5 - 6	221	221	-	-	-	-	60 - 61	4 415	565	2 501	1 154	193	2
6 - 7	172	172	-	-	-	-	61 - 62	4 882	664	2 646	1 379	193	-
7 - 8	171	171	-	-	-	-	62 - 63	5 003	665	2 634	1 494	210	-
8 - 9	141	141	-	-	-	-	63 - 64	5 491	719	2 812	1 750	210	-
9 - 10	117	117	-	-	-	-	64 - 65	5 951	777	2 896	2 044	234	-
5 - 10	822	822	-	-	-	-	60 - 65	25 742	3 390	13 489	7 821	1 040	2
10 - 11	80	80	-	-	-	-	65 - 66	6 334	859	2 961	2 281	233	-
11 - 12	97	97	-	-	-	-	66 - 67	6 999	875	3 149	2 736	238	1
12 - 13	102	102	-	-	-	-	67 - 68	7 154	900	3 130	2 892	230	2
13 - 14	113	113	-	-	-	-	68 - 69	7 689	980	3 145	3 310	252	2
14 - 15	133	133	-	-	-	-	69 - 70	8 421	1 058	3 238	3 877	248	-
10 - 15	525	525	-	-	-	-	65 - 70	36 597	4 672	15 623	15 096	1 201	5
15 - 16	120	120	-	-	-	-	70 - 71	8 938	1 118	3 155	4 336	327	2
16 - 17	196	196	-	-	-	-	71 - 72	9 255	1 172	3 067	4 748	267	1
17 - 18	133	129	4	-	-	-	72 - 73	9 763	1 139	3 083	5 299	242	-
18 - 19	177	158	17	2	-	-	73 - 74	10 102	1 132	2 859	5 845	265	1
19 - 20	238	210	28	-	-	-	74 - 75	10 738	1 227	2 820	6 426	263	2
15 - 20	864	813	49	2	-	-	70 - 75	48 796	5 788	14 984	26 654	1 364	6
20 - 21	219	173	44	2	-	-	75 - 76	11 394	1 274	2 707	7 136	276	1
21 - 22	239	174	62	-	3	-	76 - 77	11 353	1 222	2 593	7 305	232	1
22 - 23	276	150	116	3	7	-	77 - 78	11 639	1 212	2 276	7 913	237	1
23 - 24	289	155	125	4	5	-	78 - 79	11 709	1 213	2 078	8 152	264	2
24 - 25	298	131	155	3	9	-	79 - 80	11 375	1 243	1 829	8 072	229	2
20 - 25	1 321	783	502	12	24	-	75 - 80	57 470	6 164	11 483	38 578	1 238	7
25 - 26	291	118	166	4	3	-	80 - 81	11 380	1 197	1 533	8 427	220	3
26 - 27	308	112	189	1	6	-	81 - 82	10 810	1 085	1 359	8 168	196	2
27 - 28	341	105	222	3	11	-	82 - 83	10 134	1 020	1 129	7 794	190	1
28 - 29	350	98	239	3	10	-	83 - 84	9 666	954	838	7 699	169	6
29 - 30	318	79	220	7	12	-	84 - 85	9 030	888	713	7 268	160	1
25 - 30	1 608	512	1 036	18	42	-	80 - 85	51 020	5 144	5 572	39 356	935	13
30 - 31	319	90	214	8	7	-	85 - 86	8 233	859	534	6 696	143	1
31 - 32	329	62	249	5	13	-	86 - 87	7 187	785	414	5 874	113	1
32 - 33	384	86	282	6	10	-	87 - 88	6 162	597	279	5 186	99	1
33 - 34	411	75	312	7	17	-	88 - 89	5 099	521	198	4 313	67	-
34 - 35	438	103	311	10	14	-	89 - 90	3 888	367	134	3 330	56	1
30 - 35	1 881	416	1 368	36	61	-	85 - 90	30 569	3 129	1 559	25 399	478	4
35 - 36	520	109	378	16	17	-	90 - 91	3 054	293	82	2 640	38	1
36 - 37	515	86	388	16	25	-	91 - 92	2 052	217	41	1 771	23	-
37 - 38	631	130	451	21	29	-	92 - 93	1 551	165	25	1 347	14	-
38 - 39	748	146	528	21	53	-	93 - 94	1 240	132	15	1 079	14	-
39 - 40	720	133	530	23	34	-	94 - 95	853	75	13	758	7	-
35 - 40	3 134	604	2 275	97	158	-	90 - 95	8 750	882	176	7 595	96	1
40 - 41	893	142	636	51	63	1	95 - 96	516	52	4	456	4	-
41 - 42	1 000	174	704	69	53	-	96 - 97	342	25	1	314	2	-
42 - 43	1 163	178	831	81	72	1	97 - 98	209	19	-	188	2	-
43 - 44	1 234	167	864	113	90	-	98 - 99	126	8	2	114	2	-
44 - 45	729	109	496	82	42	-	99 - 100	87	13	4	70	-	-
40 - 45	5 019	770	3 531	396	320	2	95 - 100	1 280	117	11	1 142	10	-
45 - 46	752	130	491	88	43	-	100 - 101	43	2	2	39	-	-
46 - 47	884	118	585	127	54	-	101 - 102	25	2	-	23	-	-
47 - 48	1 050	139	658	182	71	-	102 und älter	23	2	-	21	-	-
48 - 49	1 563	183	1 014	261	105	-	unbekanntes Alter	5	4	-	-	-	1
49 - 50	1 845	227	1 191	304	122	1							
45 - 45	6 094	797	3 939	962	395	1	Insgesamt	325 352	53 167	93 787	169 494	8 860	44
50 - 51	1 961	257	1 270	329	105	-							
51 - 52	2 155	243	1 427	364	121	-							
52 - 53	2 440	283	1 540	475	142	-							
53 - 54	2 663	326	1 672	522	143	-							
54 - 55	2 836	356	1 771	547	162	-							
50 - 55	12 055	1 465	7 680	2 237	673	-							

1) Ohne Totgeborene, nachträglich beurkundete Kriegstaterbefälle und gerichtliche Todeserklärungen. - 2) Einschl. der Fälle, in denen der bisherige Ehepartner für tot erklärt worden ist. - 3) Einschl. "frühere Ehe aufgehoben".