

**STATISTISCHES  
BUNDESAMT  
WIESBADEN**

**FACHSERIE A**

# **BEVÖLKERUNG UND KULTUR**

**Reihe 2**

**Natürliche Bevölkerungsbewegung**

**I. Eheschließungen, Geborene und Gestorbene**

**4. Vierteljahr und Jahr 1963**



Bestellnummer: A 2/1 - vj 4/63

VERLAG: W. KOHLHAMMER GMBH, STUTTGART UND MAINZ

# I n h a l t

	Seite
Methodische Vorbemerkung .....	3
Tabelle 1. Eheschließungen, Geborene und Gestorbene in den Jahren 1938 und 1946 bis 1963	
a) Grundzahlen .....	4
b) Verhältniszahlen .....	5
Tabelle 2. Eheschließungen, Geborene und Gestorbene im 4. Vierteljahr 1963 nach Ländern .....	6
Schaubild Eheschließungen, Geborene und Gestorbene .....	7
Tabelle 3. Eheschließende nach Altersjahren und dem Familienstand vor der Eheschließung 1962 .....	8

---

Erschienen im April 1964

Nachdruck - auch auszugsweise - nur mit  
Quellenangabe gestattet

Preis DM -,50

Ergebnisse der Länder in tieferer regionaler bzw. sachlicher Gliederung werden in den "Statistischen Berichten" der Statistischen Landesämter mit der Kennziffer A II 1 veröffentlicht.

## Methodische Vorbemerkung

Rechtsgrundlage für die Statistik der natürlichen Bevölkerungsbewegung (Eheschließungen, Geburten, Sterbefälle) ist das Bevölkerungsstatistische Gesetz vom 4.7.1957.

Erhebungsgrundlagen für Eheschließungen, Geburten und Sterbefälle sind Zählkarten, die vom Standesbeamten ausgefüllt werden, der den Personenstandsfall beurkundet (regionale Zuordnung der Eheschließungen nach dem Registrierort, der Geburten nach der Wohngemeinde der Mutter, der Sterbefälle nach der Wohngemeinde des Gestorbenen).

Eheschließungen: Standesamtliche Trauungen, auch von Ausländern, mit Ausnahme der Fälle, in denen beide Ehegatten Mitglieder der im Bundesgebiet stationierten ausländischen Streitkräfte sind.

Geborene (= Geburten): Unterscheidung zwischen ehelich und unehelich Geborenen nach den Vorschriften des Bürgerlichen Gesetzbuches (ein Kind, das nach Eingehen der Ehe oder bis zu 302 Tagen nach Auflösung der Ehe geboren wird, gilt, unbeschadet der Möglichkeit einer späteren Anfechtung, als ehelich).

Lebendgeborene: Alle Kinder, bei denen der Herzschlag einsetzt oder die Nabelschnur pulsiert oder die Lungenatmung eingesetzt hat. Bis Ende 1957 nur Kinder, bei denen die natürliche Lungenatmung eingesetzt hatte. Die übrigen Kinder sind Totgeborene (wenigstens 35 cm lang) oder Fehlgeburten (unter 35 cm lang; vom Standesbeamten und in der Statistik der natürlichen Bevölkerungsbewegung nicht registriert). Durch die Änderung der Definitionen hat sich der Anteil der Lebendgeborenen und im ersten Lebensjahr Gestorbenen etwas erhöht und der Anteil der Totgeborenen geringfügig vermindert.

Gestorbene: Ohne Totgeborene, standesamtlich beurkundete Kriegsterbefälle und gerichtliche Todeserklärungen.

### Maßzahlen für Heiratshäufigkeit, Geburtenhäufigkeit und Sterblichkeit

Veränderungen im Bevölkerungsstand werden durch Berechnung von allgemeinen Ziffern, bezogen auf die Bevölkerung des Berichtszeitraums, ausgeschaltet. Für kürzere Zeiträume sowie Schaltjahre üblicherweise Umrechnung auf Normaljahr von 365 Tagen.

Säuglingssterblichkeit: Im ersten Lebensjahr Gestorbene bezogen auf die Lebendgeborenen eines gleich langen Berichtszeitraums, soweit möglich unter Berücksichtigung der Geburtenentwicklung in den Monaten, in denen die gestorbenen Säuglinge geboren sind.

## 1. Eheschließungen, Geborene und Gestorbene \*)

## a) Grundzahlen

Jahr Monat  Land	Ehe- schlie- ßungen	Lebendgeborene				Tot- gebo- rene	Gestorbene <sup>1)</sup>					Überschuß der Geborenen bzw. Ge- storbene(-)
		männ- lich	weib- lich	ins- gesamt	darunter unehe- lich		männ- lich	weib- lich	ins- gesamt	und zwar		
										im ersten Lebens- jahr	in den ersten 28 Lebens- tagen	
Bundesgebiet ohne Berlin												
1938	374 654	.	.	787 513	50 281	18 078	.	.	451 973	46 912		355 540
1946	387 271	372 878	345 673	718 551	117 410	16 904	290 235	252 905	543 140	64 988	32 082	175 411
1947	465 381	394 808	367 506	762 314	89 741	16 518	281 377	254 105	535 482	64 193	30 094	226 832
1948	504 701	408 153	377 833	785 986	79 721	17 402	251 748	234 191	485 939	53 529	28 329	300 047
1949	487 318	420 695	391 505	812 200	74 665	18 214	250 302	239 394	489 696	47 673	27 321	322 504
1950	516 282	409 874	381 347	791 221	75 500	17 633	254 794	247 733	502 527	44 027	27 308	288 694
1951	503 310	400 503	375 641	776 144	73 166	17 361	264 566	252 436	517 002	41 421	26 157	259 142
1952	463 912	403 686	377 343	781 029	68 985	16 730	265 128	252 490	517 618	37 743	24 983	263 411
1953	443 404	400 858	377 348	778 206	65 932	16 103	281 864	267 512	549 376	36 070	23 453	228 830
1954	435 307	411 801	386 678	798 479	65 651	16 408	270 757	254 237	524 994	34 273	23 245	273 485
1955	443 439	414 300	388 712	803 012	61 477	16 195	285 048	266 298	551 346	33 505	22 556	251 666
1956	459 310	432 089	406 312	838 401	61 007	15 765	294 727	272 479	567 206	32 341	21 613	271 195
1957	462 668	451 430	422 935	874 365	61 399	15 579	303 036	278 080	581 116	31 840	21 302	293 249
1958	473 804	457 218	428 441	885 659	59 045	14 774	293 300	270 610	563 910	31 861	21 689	321 749
1959	483 300	479 985	450 959	930 944	60 283	14 639	297 349	273 603	570 952	31 903	21 796	359 992
1960	500 354	487 030	460 094	947 124	58 035	14 719	315 511	291 342	606 853	31 974	22 604	340 271
1961	508 268	508 740	480 744	989 484	57 000	14 413	307 638	284 212	591 850	31 350	22 519	397 634
1962	506 084	511 474	482 951	994 425	53 587	14 035	317 520	289 963	607 483	29 009	21 127	386 942
1963 <sup>2)</sup>	486 264	528 437	499 706	1028 143	52 273	13 646	329 666	304 518	634 184	27 693	20 411	393 959
1963 <sup>2)</sup> 1.Vj.	86 387	135 394	128 235	263 629	13 896	3 527	104 912	99 072	203 984	7 579	5 214	59 645
2.Vj.	136 423	136 736	129 113	265 849	13 743	3 617	74 441	68 955	143 396	7 125	5 321	122 453
3.Vj.	155 378	132 618	125 210	257 828	12 785	3 279	71 489	64 067	135 556	6 532	5 013	122 272
4.Vj.	108 076	123 689	117 148	240 837	11 849	3 223	78 824	72 424	151 248	6 457	4 863	89 589
1962 Jan.	23 662	43 170	40 851	84 021	4 689	1 252	29 990	28 281	58 371	2 801	1 889	25 650
Febr.	32 761	41 036	38 924	79 960	4 313	1 186	26 801	25 057	51 858	2 408	1 686	28 102
März	37 416	46 448	43 216	89 664	4 813	1 335	30 697	28 553	59 250	2 777	1 933	30 414
April	39 049	43 157	41 099	84 256	4 558	1 199	27 145	25 267	52 412	2 601	1 782	31 844
Mai	49 760	45 172	42 544	87 716	4 795	1 227	25 910	23 438	49 348	2 451	1 897	38 368
Juni	53 384	42 350	39 994	82 344	4 745	1 142	25 423	22 756	48 179	2 598	1 818	34 165
Juli	49 911	42 490	40 095	82 585	4 452	1 115	24 524	22 168	46 692	2 274	1 673	35 893
Aug.	75 716	42 700	40 380	83 080	4 258	1 114	23 427	20 835	44 262	2 208	1 714	38 818
Sept.	32 914	42 349	40 057	82 406	4 282	1 099	23 038	20 540	43 578	2 040	1 597	38 828
Okt.	38 131	41 277	38 991	80 268	4 175	1 149	24 995	22 616	47 611	2 203	1 684	32 657
Nov.	38 637	39 581	37 699	77 280	4 126	1 091	26 157	23 739	49 896	2 168	1 652	27 384
Dez.	34 743	41 744	39 101	80 845	4 381	1 126	29 413	26 613	56 026	2 480	1 802	24 819
1963 <sup>2)</sup> Jan.	23 250	45 063	42 936	87 999	4 691	1 153	31 910	30 287	62 197	2 529	1 756	25 802
Febr.	30 466	42 297	39 598	81 895	4 248	1 128	38 695	36 432	75 128	2 470	1 666	6 767
März	32 671	48 034	45 701	93 735	4 957	1 246	34 307	32 352	66 659	2 580	1 792	27 076
April	38 509	46 361	43 737	90 098	4 650	1 217	25 761	24 384	50 145	2 417	1 748	39 953
Mai	56 925	46 965	44 793	91 758	4 704	1 202	25 350	23 398	48 748	2 469	1 876	43 010
Juni	40 989	43 410	40 583	83 993	4 389	1 198	23 330	21 173	44 503	2 239	1 697	39 490
Juli	49 277	45 471	43 114	88 585	4 628	1 129	24 645	22 212	46 857	2 269	1 703	41 728
Aug.	75 730	43 527	41 021	84 548	4 172	1 091	23 844	20 949	44 793	2 279	1 778	39 755
Sept.	30 371	43 620	41 075	84 695	3 985	1 059	23 000	20 906	43 906	1 984	1 532	40 789
Okt.	38 352	42 355	40 311	82 666	3 894	1 064	25 519	22 776	48 295	2 072	1 606	34 371
Nov.	36 941	39 810	37 776	77 586	3 762	1 027	25 135	23 336	48 471	2 061	1 563	29 115
Dez.	32 783	41 524	39 061	80 585	4 193	1 132	28 170	26 312	54 482	2 324	1 694	26 103
1963 <sup>2)</sup> nach Ländern												
Schleswig-Holstein	22 167	22 409	21 187	43 596	2 267	559	15 122	13 926	29 048	957	689	14 548
Hamburg	18 298	14 036	13 484	27 520	1 901	316	12 826	11 962	24 788	597	443	2 732
Niedersachsen	60 369	65 747	61 643	127 390	5 382	1 865	40 727	37 457	78 184	3 084	2 245	49 206
Bremen	6 545	6 360	5 910	12 270	736	168	4 480	4 060	8 540	257	199	3 730
Nordrhein-Westfalen	142 345	152 989	144 769	297 758	12 004	4 135	98 428	86 476	184 904	8 689	6 448	112 854
Hessen	42 661	44 787	42 093	86 880	4 164	1 150	29 736	28 165	57 901	2 144	1 636	28 979
Rheinland-Pfalz	29 830	34 945	32 823	67 768	2 894	961	21 314	19 751	41 065	1 938	1 364	26 703
Baden-Württemberg	70 293	81 395	77 355	158 750	8 321	1 917	43 935	42 040	85 975	4 044	3 019	72 775
Bayern	85 019	94 705	89 969	184 674	13 753	2 266	56 657	55 318	111 975	5 298	3 869	72 699
Saarland	8 737	11 064	10 473	21 537	851	309	6 441	5 363	11 804	685	500	9 733
Berlin (West)												
1963 <sup>2)</sup>	21 342	13 350	12 586	25 936	2 867	330	17 992	20 777	38 769	780	582	- 12 833
1963 <sup>2)</sup> Jan.	1 107	1 080	1 067	2 147	269	34	1 782	2 061	3 843	65	45	- 1 696
Febr.	1 179	1 033	982	2 015	238	29	2 009	2 316	4 325	71	53	- 2 310
März	1 706	1 205	1 174	2 379	284	29	1 734	2 068	3 802	50	36	- 1 423
April	1 802	1 129	1 069	2 198	251	32	1 376	1 583	2 959	63	52	- 761
Mai	2 222	1 142	1 073	2 215	237	25	1 361	1 591	2 952	68	43	- 737
Juni	1 885	1 119	1 080	2 199	234	25	1 194	1 484	2 678	67	55	- 479
Juli	2 188	1 162	998	2 160	217	26	1 353	1 601	2 954	53	43	- 794
Aug.	2 771	1 054	1 028	2 082	229	20	1 325	1 452	2 777	64	47	- 695
Sept.	1 759	1 182	1 079	2 261	235	23	1 306	1 490	2 796	70	46	- 535
Okt.	1 653	1 087	1 055	2 142	209	32	1 436	1 606	3 042	76	63	- 900
Nov.	1 485	1 023	919	1 942	232	28	1 437	1 686	3 123	48	38	- 1 181
Dez.	1 585	1 134	1 062	2 196	232	27	1 679	1 839	3 518	85	61	- 1 322

\*) Geburten und Sterbefälle nach dem Wohnort.- 1) Ohne Totgeborene, nachträglich beurkundete Kriegssterbefälle und gerichtliche Todeserklärungen.- 2) Vorläufige Ergebnisse.

## 1. Eheschließungen, Geborene und Gestorbene

## b) Verhältniszahlen

Jahr Monat  Land	Auf 1 000 Einwohner auf 1 Jahr				Auf 1 000 Lebendgeborene		Von 1 000		Knaben auf 1 000 lebendge- borene Mädchen
	Ehe- schlie- ßungen	Lebend- geborene	Gestor- bene 1)	Überschuß der Geborenen bzw. Ge- storbenen(-)	Gestorbene		Lebend- gebore- nen  waren	Lebend-und Totgebore- nen	
					im ersten Lebensjahr <sup>2)</sup>	in den ersten 28 Lebens- tagen <sup>3)</sup>			
							un- ehelich Lebend- geborene	Tot- geborene	
Bundesgebiet ohne Berlin									
1938	9,4	19,8	11,4	8,4	60,4	.	63,8	22,4	.
1946	8,9	16,5	12,5	4,0	96,9	44,6	163,4	23,0	1 079
1947	10,2	16,7	11,8	5,0	85,7	39,5	117,7	21,2	1 074
1948	10,8	16,8	10,4	6,4	68,7	36,0	101,4	21,7	1 080
1949	10,3	17,1	10,3	6,8	59,3	33,6	91,9	21,9	1 075
1950	10,8	16,5	10,5	6,0	55,2	34,5	95,4	21,8	1 075
1951	10,4	16,0	10,7	5,4	53,1	33,7	94,3	21,9	1 066
1952	9,5	16,0	10,6	5,4	48,4	32,0	88,3	21,0	1 070
1953	9,0	15,8	11,2	4,7	46,3	30,1	84,7	20,3	1 062
1954	8,8	16,1	10,6	5,5	43,3	29,1	82,2	20,1	1 065
1955	8,8	16,0	11,0	5,0	41,8	28,1	76,6	19,8	1 066
1956	9,0	16,5	11,1	5,3	38,8	25,8	72,8	18,5	1 063
1957	9,0	17,0	11,3	5,7	36,6	24,4	70,2	17,5	1 067
1958	9,1	17,0	10,8	6,2	36,1	24,5	66,7	16,4	1 067
1959	9,2	17,7	10,8	6,8	34,4	23,4	64,8	15,5	1 064
1960	9,4	17,7	11,4	6,4	33,8	23,9	61,3	15,3	1 059
1961	9,4	18,3	11,0	7,4	31,9	22,8	57,6	14,4	1 058
1962	9,2	18,2	11,1	7,1	29,2	21,2	53,9	13,9	1 059
1963 <sup>4)</sup>	8,8	18,6	11,4	7,1	27,1	19,9	50,8	13,1	1 057
1963 <sup>4)</sup> 1.Vj.	6,4	19,4	15,0	4,4	29,8	19,8	52,7	13,2	1 056
2.Vj.	9,9	19,3	10,4	8,9	27,1	20,0	51,7	13,4	1 059
3.Vj.	11,1	18,4	9,7	8,7	25,1	19,4	49,6	12,6	1 059
4.Vj.	7,7	17,2	10,8	6,4	26,1	20,2	49,2	13,2	1 056
1962 Jan.	5,1	18,2	12,6	5,5	33,1	22,5	55,8	14,7	1 057
Febr.	7,8	19,1	12,4	6,7	32,8	21,1	53,9	14,6	1 054
Marz	8,1	19,4	12,8	6,6	31,4	21,6	53,7	14,7	1 075
April	8,7	18,8	11,7	7,1	31,5	21,1	54,1	14,0	1 050
Mai	10,7	18,9	10,6	8,3	27,9	21,6	54,7	13,8	1 062
Juni	11,9	18,3	10,7	7,6	31,8	22,1	57,6	13,7	1 059
Juli	10,7	17,7	10,0	7,7	26,9	20,3	53,9	13,3	1 060
Aug.	16,2	17,8	9,5	8,3	26,1	20,6	51,3	13,2	1 057
Sept.	7,3	18,3	9,7	8,6	25,0	19,4	52,0	13,2	1 057
Okt.	8,2	17,2	10,2	7,0	26,7	21,0	52,0	14,1	1 059
Nov.	8,5	17,1	11,0	6,1	27,9	21,4	53,4	13,9	1 050
Dez.	7,4	17,3	12,0	5,3	30,6	22,3	54,2	13,7	1 068
1963 <sup>4)</sup> Jan.	5,0	18,8	13,3	5,5	29,0	20,0	53,3	12,9	1 050
Febr.	7,2	19,4	17,8	1,6	32,5	20,3	51,9	13,6	1 068
März	7,0	20,2	14,2	5,8	28,2	19,1	52,9	13,1	1 051
April	8,5	19,8	11,0	8,8	27,6	19,4	51,6	13,3	1 060
Mai	12,1	19,5	10,4	9,2	27,0	20,4	51,3	12,9	1 048
Juni	9,0	18,5	9,8	8,7	26,6	20,2	52,3	14,1	1 070
Juli	10,5	18,8	9,9	8,9	25,4	19,2	52,2	12,6	1 055
Aug.	16,1	17,9	9,5	8,4	26,2	21,0	49,3	12,7	1 061
Sept.	6,6	18,5	9,6	8,9	23,7	18,1	47,1	12,3	1 062
Okt.	8,1	17,5	10,2	7,3	24,3	19,4	47,1	12,7	1 051
Nov.	8,1	17,0	10,6	6,4	26,0	20,1	48,5	13,1	1 054
Dez.	6,9	17,0	11,5	5,5	27,9	21,0	52,0	13,9	1 063
1963 <sup>4)</sup> nach Ländern									
Schleswig-Holstein	9,4	18,4	12,3	6,2	22,1	15,8	52,0	12,7	1 058
Hamburg	9,9	14,9	13,4	1,5	21,9	16,1	69,1	11,4	1 041
Niedersachsen	8,9	18,8	11,6	7,3	24,3	17,6	42,2	14,4	1 067
Bremen	9,1	17,0	11,8	5,2	21,0	16,2	60,0	12,5	1 076
Nordrhein-Westfalen	8,7	18,3	11,4	6,9	29,3	21,7	40,3	13,7	1 057
Hessen	8,6	17,5	11,6	5,8	24,8	18,8	47,9	13,1	1 064
Rheinland-Pfalz	8,5	19,4	11,8	7,6	28,7	20,1	42,7	14,0	1 065
Baden-Württemberg	8,7	19,7	10,7	9,0	25,6	19,0	52,4	11,9	1 052
Bayern	8,7	18,8	11,4	7,4	28,8	21,0	74,5	12,1	1 053
Saarland	7,9	19,5	10,7	8,8	31,8	23,2	39,5	14,1	1 056
Berlin (West)									
1963 <sup>4)</sup>	9,8	11,9	17,8	- 5,9	30,4	22,4	110,5	12,6	1 061
1963 <sup>4)</sup> Jan.	6,0	11,6	20,8	- 9,2	30,5	21,0	125,3	15,6	1 012
Febr.	7,1	12,1	25,9	- 13,9	38,3	26,3	118,1	14,2	1 052
März	9,2	12,9	20,6	- 7,7	21,9	15,1	119,4	12,0	1 026
April	10,1	12,3	16,6	- 4,3	29,2	23,7	114,2	14,3	1 056
Mai	12,0	12,0	16,0	- 4,0	30,5	19,4	107,0	11,2	1 064
Juni	10,5	12,3	15,0	- 2,7	31,1	25,0	106,4	11,2	1 036
Juli	11,8	11,7	16,0	- 4,3	24,2	19,9	100,5	11,9	1 164
Aug.	15,0	11,3	15,0	- 3,8	30,1	22,6	110,0	9,5	1 025
Sept.	9,8	12,6	15,6	- 3,0	32,1	20,3	103,9	10,1	1 095
Okt.	8,9	11,6	16,4	- 4,9	34,7	29,4	97,6	14,7	1 030
Nov.	8,3	10,8	17,4	- 6,6	24,4	19,6	119,5	14,2	1 113
Dez.	8,5	11,8	18,9	- 7,1	38,1	27,8	105,6	12,1	1 068

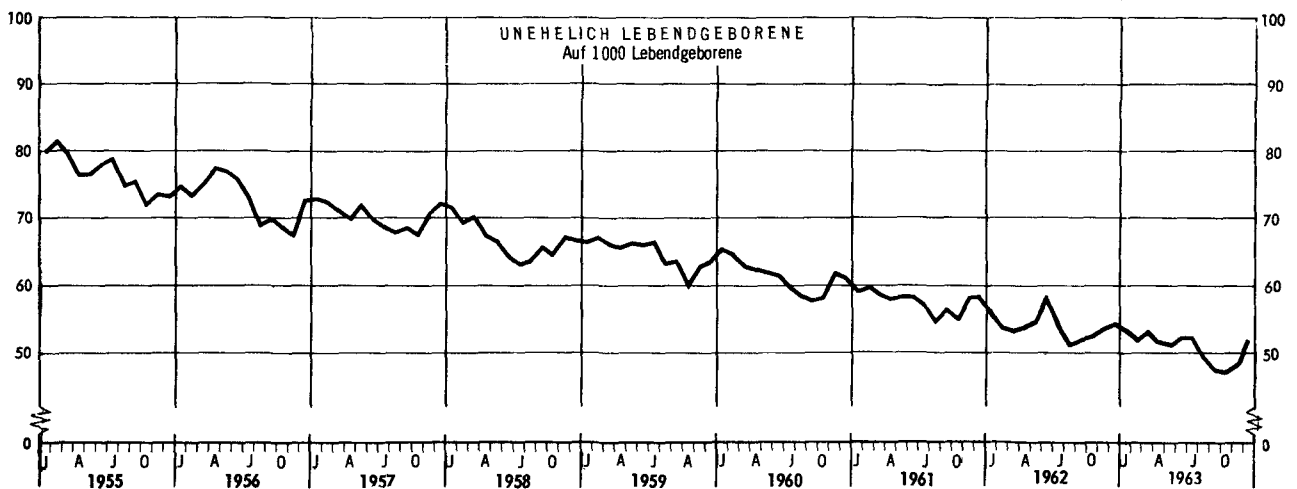
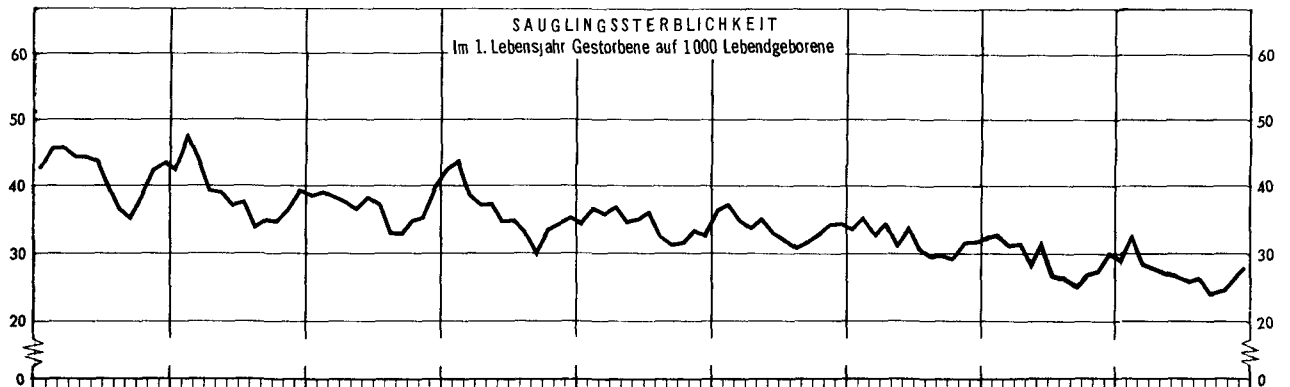
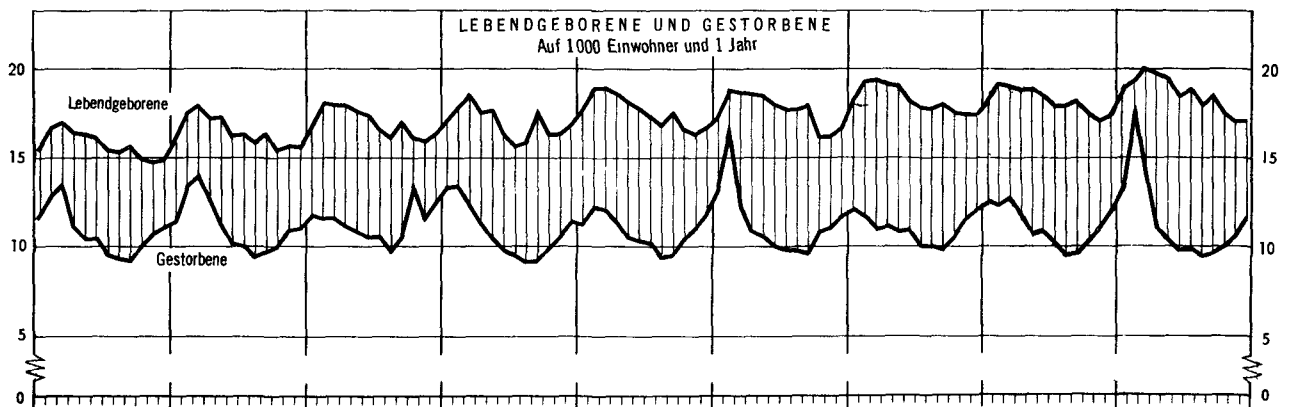
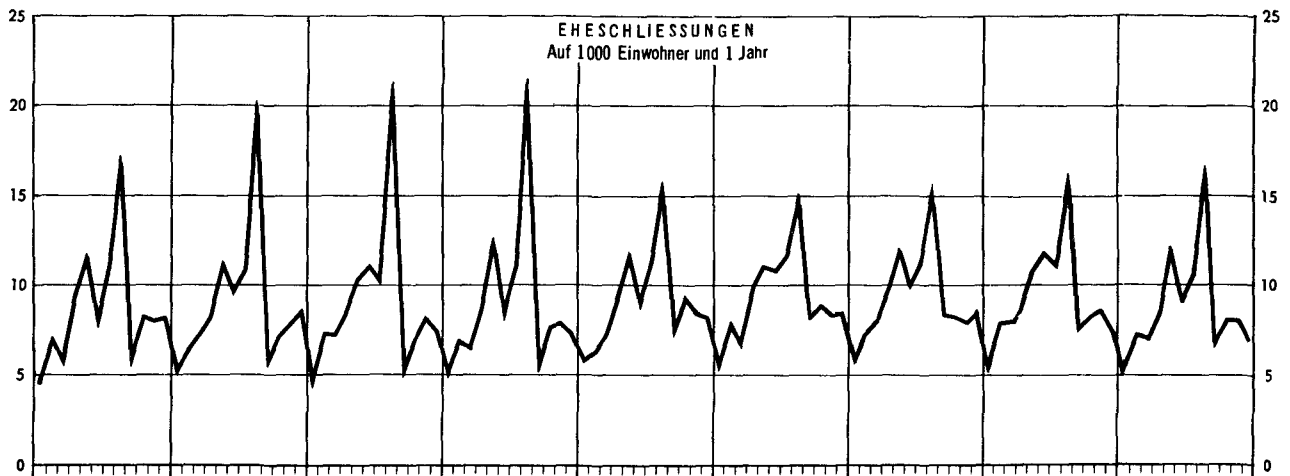
1) Ohne Totgeborene, nachträglich beurkundete Kriegssterbefälle und gerichtliche Todeserklärungen.- 2) Unter Berücksichtigung der Geburtenentwicklung in den vorhergehenden 12 Monaten.- 3) Bezogen auf die Lebendgeborenen des Berichtszeitraums.- 4) Vorläufige Ergebnisse.

2. Eheschließungen, Geborene und Gestorbene im 4. Vierteljahr 1963 nach Ländern<sup>1)</sup>

Monat Vierteljahr	Schles- wig- Holstein	Hamburg	Nieder- sachsen	Bremen	Nord- rhein- Westfalen	Hessen	Rhein- land- Pfalz	Baden- Württem- berg	Bayern	Saarland	Berlin (West)
Grundzahlen											
Eheschließungen											
Oktober	1 580	1 318	4 571	470	10 538	3 158	2 184	6 144	7 668	701	1 653
November	1 739	1 385	4 586	498	9 400	3 146	2 020	5 777	7 816	574	1 485
Dezember	1 751	1 466	4 195	542	9 776	3 423	2 048	4 106	4 926	550	1 585
4. Vj.	5 070	4 169	13 352	1 510	29 714	9 727	6 252	16 027	20 430	1 825	4 723
Lebendgeborene insgesamt											
Oktober	3 472	2 263	10 420	945	23 673	7 340	5 450	12 702	14 597	1 804	2 142
November	3 335	2 061	9 166	937	22 582	6 658	5 024	12 214	13 958	1 651	1 942
Dezember	3 565	2 133	9 655	891	23 880	6 596	5 441	12 437	14 314	1 673	2 196
4. Vj.	10 372	6 457	29 241	2 773	70 135	20 594	15 915	37 353	42 869	5 128	6 280
unehelich											
Oktober	178	152	410	55	874	313	196	625	1 013	78	209
November	147	132	353	52	912	307	201	584	1 003	71	232
Dezember	183	151	371	62	1 062	337	226	646	1 083	72	232
4. Vj.	508	435	1 134	169	2 848	957	623	1 855	3 099	221	673
Totgeborene											
Oktober	47	31	143	16	334	93	78	127	176	19	32
November	33	27	131	12	315	85	72	171	158	23	28
Dezember	44	28	132	14	349	98	86	166	189	26	27
4. Vj.	124	86	406	42	998	276	236	464	523	68	87
Gestorbene <sup>2)</sup> insgesamt											
Oktober	2 109	2 022	5 957	655	13 944	4 410	3 081	6 490	8 710	917	3 042
November	2 259	2 055	5 910	686	13 875	4 432	3 050	6 541	8 816	847	3 123
Dezember	2 564	2 151	6 550	675	15 968	4 928	3 475	7 468	9 686	1 017	3 518
4. Vj.	6 932	6 228	18 417	2 016	43 787	13 770	9 606	20 499	27 212	2 781	9 683
im 1. Lebensjahr											
Oktober	67	56	256	22	624	151	144	280	424	48	76
November	80	49	225	24	614	163	132	311	417	46	48
Dezember	80	35	238	18	769	166	151	353	461	53	85
4. Vj.	227	140	719	64	2 007	480	427	944	1 302	147	207
in den ersten 28 Lebenstagen											
Oktober	49	44	199	20	493	121	102	214	325	39	63
November	49	40	172	20	482	126	95	239	306	34	38
Dezember	54	26	181	10	569	131	98	259	325	41	61
4. Vj.	152	110	552	50	1 544	378	295	712	956	114	162
Verhältniszahlen											
Eheschließungen auf 1 000 Einwohner und 1 Jahr											
Oktober	7,8	8,4	7,9	7,6	7,6	7,4	7,3	8,9	9,2	7,5	8,9
November	8,9	9,1	8,2	8,4	7,0	7,7	7,0	8,7	9,7	6,3	8,3
Dezember	8,7	9,3	7,3	8,8	7,0	8,1	6,9	6,0	5,9	5,9	8,5
4. Vj.	8,5	8,9	7,8	8,3	7,2	7,7	7,1	7,8	8,2	6,5	8,6
Lebendgeborene auf 1 000 Einwohner und 1 Jahr											
Oktober	17,2	14,4	18,1	15,4	17,1	17,3	18,3	18,4	17,5	19,2	19,6
November	17,1	13,5	16,4	15,7	16,8	16,2	17,4	18,3	17,2	18,2	10,8
Dezember	17,7	13,5	16,7	14,5	17,2	15,5	18,3	18,1	17,1	17,8	11,8
4. Vj.	17,3	13,8	17,1	15,2	17,0	16,3	18,0	18,3	17,3	18,4	11,4
Gestorbene auf 1 000 Einwohner und 1 Jahr											
Oktober	10,5	12,8	10,3	10,7	10,1	10,4	10,3	9,4	10,4	9,8	16,4
November	11,6	13,5	10,6	11,5	10,3	10,8	10,6	9,8	10,9	9,3	17,4
Dezember	12,7	13,7	11,4	11,0	11,5	11,6	11,7	10,8	11,6	10,8	18,9
4. Vj.	11,6	13,3	10,8	11,0	10,6	10,9	10,9	10,0	11,0	10,0	17,6
Gestorbene im 1. Lebensjahr auf 1 000 Lebendgeborene <sup>3)</sup>											
Oktober	18,6	24,1	23,9	22,1	25,4	20,3	25,6	21,3	28,0	26,1	34,7
November	23,7	23,5	23,8	25,2	26,7	24,0	25,6	25,2	29,4	27,3	24,4
Dezember	22,1	15,9	23,8	19,0	31,5	24,0	27,2	27,4	31,1	31,5	38,1
4. Vj.	21,4	21,1	23,8	22,1	27,9	22,7	26,4	24,6	29,5	28,3	32,8
Gestorbene in den ersten 28 Lebenstagen auf 1 000 Lebendgeborene <sup>4)</sup>											
Oktober	14,1	19,4	19,1	21,2	20,8	16,5	18,7	16,8	22,3	21,6	29,4
November	14,7	19,4	18,8	21,3	21,3	18,9	18,9	19,6	21,9	20,6	19,6
Dezember	15,1	12,2	18,7	11,2	23,8	19,9	18,0	20,8	22,7	24,5	27,8
4. Vj.	14,7	17,0	18,9	18,0	22,0	18,4	18,5	19,1	22,3	22,2	25,8

1) Vorläufige Ergebnisse; Geborene und Gestorbene nach dem Wohnort.- 2) Ohne Totgeborene, nachträglich beurkundete Kriegssterbefälle und gerichtliche Todeserklärungen.- 3) Unter Berücksichtigung der Geburtenentwicklung in den letzten 12 Monaten.- 4) Bezogen auf die Lebendgeborenen des Berichtszeitraumes.

# EHESCHLISSUNGEN, GEBORENE UND GESTORBENE



3. Eheschließende nach Altersjahren und dem Familienstand vor der Eheschließung 1962  
Bundesgebiet ohne Berlin

Alter bei der Eheschließung von ... bis unter... Jahre	Eheschließende Männer					Eheschließende Frauen				
	Insgesamt	ledig	verwitwet <sup>1)</sup>	geschieden <sup>2)</sup>	unbekannter Familienstand	Insgesamt	ledig	verwitwet <sup>1)</sup>	geschieden <sup>2)</sup>	unbekannter Familienstand
14 - 15	-	-	-	-	-	17	17	-	-	-
14-15	-	-	-	-	-	17	17	-	-	-
15 - 16	-	-	-	-	-	121	121	-	-	-
16 - 17	-	-	-	-	-	2 937	2 937	-	-	-
17 - 18	7	7	-	-	-	10 804	10 801	-	3	-
18 - 19	1 515	1 514	-	1	-	27 272	27 256	2	14	-
19 - 20	6 762	6 762	-	-	-	38 221	38 140	16	65	-
15-20	8 284	8 283	-	1	-	79 355	79 255	18	82	-
20 - 21	16 271	16 252	3	16	-	50 657	50 423	20	214	-
21 - 22	50 448	50 366	11	71	-	66 914	66 317	53	544	-
22 - 23	50 166	49 964	11	191	-	63 077	62 158	75	844	-
23 - 24	55 092	54 670	31	391	-	51 438	50 222	114	1 102	-
24 - 25	53 279	52 598	48	633	-	38 427	36 978	135	1 314	-
20-25	225 256	223 850	104	1 302	-	270 513	266 098	397	4 018	-
25 - 26	47 612	46 564	77	971	-	29 157	27 530	160	1 467	-
26 - 27	39 872	38 653	86	1 133	-	21 485	19 804	182	1 499	-
27 - 28	33 301	31 714	125	1 462	-	16 042	14 214	210	1 618	-
28 - 29	22 711	21 217	128	1 366	-	10 625	9 026	233	1 366	-
29 - 30	16 656	15 179	133	1 344	-	7 790	6 450	162	1 178	-
25-30	160 152	153 327	549	6 276	-	85 099	77 024	947	7 128	-
30 - 31	13 513	11 963	157	1 393	-	6 550	5 171	206	1 173	-
31 - 32	11 515	9 734	191	1 590	-	5 544	4 131	180	1 233	-
32 - 33	9 611	7 785	240	1 586	-	5 174	3 710	229	1 235	-
33 - 34	7 977	6 082	252	1 643	-	4 306	2 927	222	1 157	-
34 - 35	6 516	4 734	236	1 546	-	3 900	2 572	253	1 075	-
30-35	49 132	40 298	1 076	7 758	-	25 474	18 511	1 090	5 873	-
35 - 36	5 175	3 480	267	1 428	-	3 519	2 233	252	1 034	-
36 - 37	4 421	2 691	278	1 452	-	3 325	2 028	273	1 024	-
37 - 38	3 757	2 137	246	1 374	-	3 107	1 808	293	1 006	-
38 - 39	3 107	1 651	265	1 191	-	2 929	1 601	381	947	-
39 - 40	2 849	1 388	278	1 183	-	2 766	1 441	397	928	-
35-40	19 309	11 347	1 334	6 628	-	15 646	9 111	1 596	4 939	-
40 - 41	2 783	1 211	347	1 225	-	2 762	1 302	520	940	-
41 - 42	2 616	987	346	1 283	-	2 743	1 208	579	956	-
42 - 43	2 302	801	348	1 153	-	2 529	986	656	887	-
43 - 44	1 412	459	235	718	-	1 527	576	416	535	-
44 - 45	1 131	321	227	583	-	1 203	374	385	444	-
40-45	10 244	3 779	1 503	4 962	-	10 764	4 446	2 556	3 762	-
45 - 46	1 193	345	253	595	-	1 183	360	370	453	-
46 - 47	1 247	322	280	645	-	1 303	381	436	486	-
47 - 48	1 729	377	444	908	-	1 672	446	629	597	-
48 - 49	1 884	357	515	1 012	-	1 670	468	645	557	-
49 - 50	1 929	372	599	958	-	1 563	382	613	568	-
45-50	7 982	1 773	2 091	4 118	-	7 391	2 037	2 693	2 661	-
50 - 51	1 762	309	593	860	-	1 438	349	562	527	-
51 - 52	1 658	236	666	756	-	1 312	311	531	470	-
52 - 53	1 684	239	692	753	-	1 130	262	470	398	-
53 - 54	1 596	227	677	692	-	1 003	230	449	324	-
54 - 55	1 600	234	779	587	-	933	199	413	321	-
50-55	8 300	1 245	3 407	3 648	-	5 816	1 351	2 425	2 040	-
55 - 56	1 549	190	789	570	-	812	176	364	272	-
56 - 57	1 401	155	785	461	-	766	169	347	250	-
57 - 58	1 360	147	763	450	-	661	137	328	196	-
58 - 59	1 397	147	846	404	-	544	107	273	164	-
59 - 60	1 338	118	828	392	-	478	104	232	142	-
55-60	7 045	757	4 011	2 277	-	3 261	693	1 544	1 024	-
60 - 61	1 218	90	798	330	-	456	89	244	123	-
61 - 62	1 098	87	767	244	-	398	81	208	109	-
62 - 63	1 003	68	716	219	-	342	53	196	93	-
63 - 64	945	57	705	183	-	297	58	169	70	-
64 - 65	973	55	738	180	-	269	48	152	69	-
60-65	5 237	357	3 724	1 156	-	1 762	329	969	464	-
65 - 66	620	26	499	95	-	211	44	114	53	-
66 - 67	558	20	438	100	-	174	21	111	42	-
67 - 68	503	17	402	84	-	151	26	93	32	-
68 - 69	505	16	409	80	-	119	26	70	23	-
69 - 70	462	26	380	56	-	74	9	45	20	-
65-70	2 648	105	2 128	415	-	729	126	433	170	-
70 Jahre u. darüber	2 492	95	2 191	206	-	256	31	175	50	-
Unbekannt	3	3	-	-	-	1	1	-	-	-
Insgesamt	506 084	445 219	22 118	38 747	-	506 084	459 030	14 843	32 211	-

1) Einschl. der Fälle in denen der bisherige Ehepartner für tot erklärt worden ist.- 2) Einschl. "frühere Ehe aufgehoben".