

STATISTISCHES
BUNDESAMT
WIESBADEN

BEVÖLKERUNG UND KULTUR

Reihe 1

Gebiet und Bevölkerung

Sonderbeitrag

**Vorausschätzung der Bevölkerung
für die Jahre 1972 bis 2000**



VERLAG W. KOHLHAMMER

STATISTISCHES
BUNDESAMT
WIESBADEN

FACHSERIE A

BEVÖLKERUNG UND KULTUR

Reihe 1

Gebiet und Bevölkerung

Sonderbeitrag

**Vorausschätzung der Bevölkerung
für die Jahre 1972 bis 2000**



Bestellnummer: 200190 — 720001

VERLAG W. KOHLHAMMER, STUTTGART UND MAINZ

Erschienen im Februar 1974

Nachdruck - auch auszugsweise - nur mit Quellenangabe gestattet.

Preis DM 8,-

Inhalt

	Seite
Vorbemerkung	4
Methodische Hinweise	5
Zusammenfassende Übersicht	9
Tabellenteil	
1a) Bevölkerungsvorausschätzung ohne Wanderungen/Variante 1	10
1b) Bevölkerungsvorausschätzung ohne Wanderungen/Variante 2	24
2a) Bevölkerungsvorausschätzung einschl. Wanderungen/Wanderungsalternative I/ Variante 1	38
2b) Bevölkerungsvorausschätzung einschl. Wanderungen/Wanderungsalternative I/ Variante 2	45
2c) Bevölkerungsvorausschätzung einschl. Wanderungen/Wanderungsalternative II/ Variante 1	52
2d) Bevölkerungsvorausschätzung einschl. Wanderungen/Wanderungsalternative II/ Variante 2	59
2e) Bevölkerungsvorausschätzung einschl. Wanderungen/Wanderungsalternative III/ Variante 1	66
2f) Bevölkerungsvorausschätzung einschl. Wanderungen/Wanderungsalternative III/ Variante 2	73
3a) Voraussichtliche Bevölkerungsentwicklung in den Bundesländern; 4. koordi- nierte Bevölkerungsvorausschätzung ohne Wanderungen	81
3b) Voraussichtliche Bevölkerungsentwicklung in den Bundesländern; 4. koordi- nierte Bevölkerungsvorausschätzung einschl. Wanderungen	82
Schaubilder	
1 Bevölkerungsentwicklung 1972 bis 1986	8
2 Vorausgeschätzte Bevölkerung in den Bundesländern; 4. koordinierte Be- völkerungsvorausschätzung ohne Wanderungen/Variante 1	80
3 Vorausgeschätzte Bevölkerung in den Bundesländern; 4. koordinierte Be- völkerungsvorausschätzung ohne Wanderungen/Variante 2	80
Anhang	
4) Verzeichnis der Veröffentlichungen des Statistischen Bundesamtes und der Statistischen Landesämter, die Ergebnisse der 4. koordinierten Bevölke- rungsvorausschätzung enthalten	83

Vorbemerkung

Seit 1964 ist in der Bundesrepublik ein Rückgang der Geburtenhäufigkeit zu beobachten, der in seiner Kontinuität und seinem Ausmaß - insbesondere in den letzten Jahren - allgemein nicht zu erwarten und vorauszuschätzen war. Die Ergebnisse der ab 1966 durchgeführten drei mit den Statistischen Landesämtern koordinierten Bevölkerungsvorausschätzungen¹⁾ wurden von dieser Entwicklung sehr schnell überholt. Für die Aufgaben der Politik, Verwaltung, Wirtschaft und Wissenschaft ist eine Vorschau der möglichen Entwicklung der Bevölkerung sowohl in ihrer Gesamtheit als auch hinsichtlich ihrer Struktur mehr denn je unentbehrlich. So z.B. sind Angaben darüber, wie sich in den nächsten Jahren die Zahl der Erwerbspersonen einerseits und die Zahl der älteren Personen über 60 oder 65 Jahre andererseits voraussichtlich entwickeln wird, von entscheidender Bedeutung für Überlegungen in den gesetzlichen Rentenversicherungen. Die Vorausschätzung der Zahl der Schüler unter Berücksichtigung der als Erwartungswerte gesetzten Zielgrößen des Besuchs weiterführender und berufsbildender Schulen vermittelt wiederum Daten, die auf die Planung des Lehrerberarfs und des Schulbaus Einfluß haben können. Es muß hier selbstverständlich beachtet werden, daß alle Vorausschätzungen Modellcharakter haben. Sie zeigen lediglich, wie zukünftige Größenordnungen und Strukturen aussehen können, wenn die zugrundegelegten Annahmen zutreffen würden.

Um Alternativen der Bevölkerungsentwicklung aufzuzeigen, wurden für die 4. koordinierte Bevölkerungsvorausschätzung hinsichtlich der Entwicklung der Geburtenhäufigkeit zwei Varianten durchgerechnet. Die Annahmen über die Sterbewahrscheinlichkeiten sind in beiden Varianten gleich (s. nachstehende Erläuterungen).

Im Rahmen der 4. koordinierten Bevölkerungsvorausschätzung wurden darüber hinaus Modellberechnungen unter Einbeziehung von Annahmen künftiger Wanderungssalden durchgeführt. Es muß hier nachdrücklich darauf hingewiesen werden, daß die für die Vorausschätzungen zugrundegelegten Wanderungsannahmen lediglich Modellcharakter haben und Alternativen aufzeigen sollen. Sie dürfen

1) Seit 1966 werden die Annahmen und das Verfahren für Bevölkerungsvorausschätzungen zwischen den Statistischen Landesämtern und dem Statistischen Bundesamt koordiniert, damit die Vorausschätzungsergebnisse der einzelnen Länder in ihrer Summe mit den Vorausschätzungen für den Bund weitgehend übereinstimmen. Eine völlige Übereinstimmung läßt sich aus programmtechnischen Gründen nicht erreichen, jedoch betragen die Abweichungen in den Ergebnissen bis zum Vorausschätzungsjahr 2000 weniger als 0,5 % der für dieses Jahr ermittelten Bevölkerungszahl.

somit nicht als wahrscheinliche Erwartungswerte angesehen werden. Sie entsprechen auch nicht der Auffassung der Bundesregierung, die überlegt, inwieweit die Aufnahmefähigkeit der Gesellschaft bezüglich der ausländischen Arbeitnehmer Anlaß ist, aus Gründen der sozialen Verantwortung - insbesondere auch wegen der Infrastrukturprobleme - den Anstieg der Zuwachsraten der Ausländerbeschäftigung abzuschwächen.

Die ersten Ergebnisse der 4. koordinierten Bevölkerungsvorausschätzung sind in zusammenfassender Form in "Wirtschaft und Statistik" Heft 2/1973 und Heft 6/1973 veröffentlicht worden.

Methodische Hinweise

1. Berechnungsverfahren

Für die 4. koordinierte Bevölkerungsvorausschätzung wurde wie auch bei den vorangehenden Schätzungen die Methode der geburtsjahrgangsweisen Fortrechnung der Bevölkerung angewendet. Von einer Basisbevölkerung am Jahresanfang nach Alter und Geschlecht wird die Zahl der jährlichen Sterbefälle je Alter und Geschlecht abgesetzt. Für die Berechnung der jährlichen Sterbefälle werden die Anfangsbestände der einzelnen Geburtsjahrgänge mit alters- und geschlechtsspezifischen Sterbeziffern multipliziert. Für die jeweils am Jahresende verbleibenden 15 bis 49jährigen Frauen werden die jährlich erwarteten Geburten ermittelt und als neuer Jahrgang vorgetragen. Alle übrigen Geburtsjahrgänge werden beim Wechsel des Vorausschätzungsjahres ein Jahr älter. Die Ermittlung der Lebendgeborenen je Vorausschätzungsjahr erfolgt durch Multiplikation der Jahresendbestände der Frauen der einzelnen Altersjahrgänge von 15 bis 49 Jahren mit altersspezifischen Fruchtbarkeitsziffern. Die Aufteilung der Gesamtzahl der Lebendgeborenen auf Knaben und Mädchen erfolgt mit Hilfe von geschlechtsspezifischen Überlebenswahrscheinlichkeiten für das erste Lebensjahr, in denen sowohl die Säuglingssterblichkeit als auch die Geschlechtsproportion der Neugeborenen berücksichtigt ist.

Die Vorausschätzungen einschließlich Wanderungen wurden ebenfalls nach dem Prinzip der geburtsjahrgangsweisen Fortrechnung vorgenommen. Die nach Alter und Geschlecht gegliederten Zuwanderungsüberschüsse wurden Jahr für Jahr der nach dem natürlichen Wachstum zu erwartenden Bevölkerung zugeschlagen. Hinsichtlich der natürlichen Komponenten wurden für die Wanderungsbevölkerung die gleichen Geburtenhäufigkeiten und Sterbewahrscheinlichkeiten wie für die Grundbevölkerung unterstellt.

2. Eingabewerte und Annahmen

a) Basisbevölkerung

Für die 4. koordinierte Bevölkerungsvorausschätzung wurde die Einwohnerzahl am 1.1.1972 in der Gliederung nach Alter und Geschlecht zugrundegelegt. Diese Daten sind durch Fortschreibung der Ergebnisse der Volkszählung vom 27. Mai 1970 gewonnen worden. Als Fortschreibungselemente dienten die Ergebnisse der Statistik der Geburten und der Sterbefälle sowie die Statistik der Zu- und Fortzüge über die Bundesgrenzen. In der Einwohnerzahl enthalten sind neben der deutschen Bevölkerung auch die zum Basiszeitpunkt im Bundesgebiet lebenden Ausländer.

b) Sterblichkeit

Angesichts des niedrigen Sterblichkeitsniveaus in der Bundesrepublik sind die möglichen Auswirkungen von langfristigen Änderungen der allgemeinen Sterblichkeit auf die Bevölkerungsentwicklung und Struktur so gering, daß es bei mittelfristigen Vorausschätzungen durchaus vertretbar ist, mit konstanten altersspezifischen Sterbewahrscheinlichkeiten zu rechnen. Für den gesamten Vorausschätzungszeitraum wurden daher die alters- und geschlechtsspezifischen Sterbewahrscheinlichkeiten aus den beobachteten Durchschnitten der Jahre 1970 und 1971 zugrundegelegt. Da über die künftige Entwicklung der Säuglingssterblichkeit keine plausiblen Annahmen gemacht werden können, wurde in der vorliegenden Vorausschätzung mit einer konstanten Säuglingssterblichkeit ebenfalls aus dem Durchschnitt der Jahre 1970 und 1971 gerechnet.

c) Geburtenhäufigkeit

Für die 4. koordinierte Bevölkerungsvorausschätzung wurden zwei unterschiedliche Annahmen über die künftige Entwicklung der Geburten zugrundegelegt. In der ersten Variante wurden die für das Jahr 1972 geschätzten altersspezifischen Geburtenziffern für die gesamte Vorausschätzungsdauer konstant gehalten. Die Schätzung erfolgt in der Weise, daß die altersspezifischen Geburtenziffern des Jahres 1971 um den beobachteten prozentualen Rückgang vom 1. Halbjahr 1971 zum ersten Halbjahr 1972 reduziert wurden. (Bei Durchführung der Bevölkerungsvorausschätzung lagen die endgültigen Ziffern für 1972 noch nicht vor.)

Um die Auswirkung abschätzen zu können, die ein möglicher weiterer Rückgang der Geburtenzahlen hätte, wurde bei der Vorbereitung dieser Vorausschätzung gemeinsam mit den Statistischen Landesämtern festgelegt, eine zweite Variante durchzurechnen, die sich von der ersten Variante dadurch unterscheidet, daß in der Vorausschätzung nach 1972 für die folgenden drei Jahre eine Fortdauer des Geburtenrückganges - jedoch in abgeschwächter Form - angenommen wird. Ausgehend von den geschätzten Geburtenziffern des Jahres 1972 wurden diese für 1973 um 3 %, für 1974 gegenüber 1972 um 6 % und für 1975 gegenüber 1972 um 9 % vermindert. In den folgenden Jahren wurden die altersspezifischen Geburtenziffern auf dem für 1975 erreichten Niveau konstant gehalten. Die Annahmen der zweiten Variante entsprechen mit einer zeitlichen Verzögerung von 6 Jahren in etwa dem Trend der in den USA beobachteten Veränderungen der Geburtenziffern.

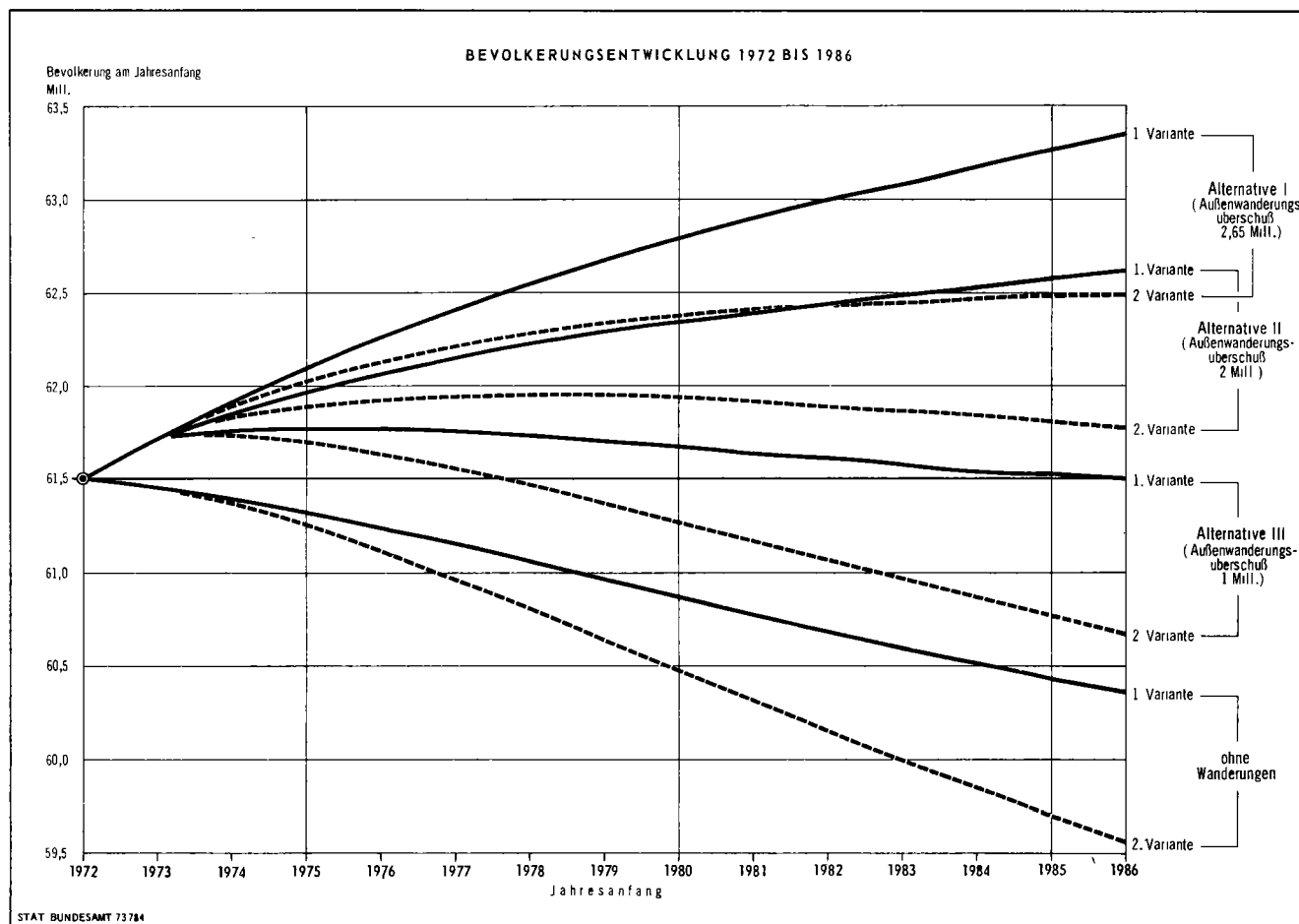
d) Wanderungen

Um die Annahmen über Wanderungen in die Bevölkerungsvorausschätzung einbeziehen zu können, wurden die Außenwanderungsüberschüsse nach Alter und Geschlecht gegliedert. Dazu wurden Ergebnisse der Wanderungsstatistik für Ausländer aus den Jahren 1970 und 1971 verwendet. Die Salden je Altersjahr geben ein zusammengefaßtes Bild der Altersstruktur sowohl der zuziehenden als auch der fortziehenden Personen. In dieser Altersgliederung wird daher auch die durchschnittliche Aufenthaltsdauer der Ausländer im Bundesgebiet entsprechend den Verhältnissen in den Jahren 1970 und 1971 berücksichtigt.

Die Zusammenfassung der von den Statistischen Landesämtern auch unter Mitwirkung der für die Planung zuständigen Landesstellen für den Vorausschätzungszeitraum von 1972 bis 1985 angenommenen Wanderungssalden ergaben für das Bundesgebiet einen Außenwanderungsüberschuß von 2,65 Mill. Personen. Es ist jedoch zu beachten, daß die jährlichen Wanderungsannahmen in den Statistischen Landesämtern nach teilweise unterschiedlichen Methoden bestimmt wurden. Die für die Länder vorausgeschätzten Bevölkerungszahlen unter Einschluß von Wanderungen sind daher nicht voll vergleichbar.

In den folgenden Modellrechnungen ist der Außenwanderungsüberschuß von 2,65 Mill. Personen für das Bundesgebiet lediglich als Obergrenze angesetzt worden. Zusätzlich wurden vom Statistischen Bundesamt zwei

weitere Berechnungen durchgeführt, die bis 1985 einen Außenwanderungsüberschuß von 1 Mill. bzw. 2 Mill. Personen annehmen. Das hier angewandte Verfahren ermöglicht, Ergebnisse auch für andere Annahmen durch Interpolation zu schätzen, wobei die Ergebnisse der Vorausschätzung ohne Wanderungen als Untergrenze und die Ergebnisse der Vorausschätzung mit der Annahme eines Außenwanderungsüberschusses von 2,65 Mill. Personen als Obergrenze zu betrachten sind.



Zusammenfassende Übersicht
1 000

Jahr	Bevölkerung am Jahresanfang	Außenwanderungsüberschuß	Lebendgeborene	Gestorbene	Sterbeüberschuß	Jahr	Bevölkerung am Jahresanfang	Außenwanderungsüberschuß	Lebendgeborene	Gestorbene	Sterbeüberschuß
------	-----------------------------	--------------------------	----------------	------------	-----------------	------	-----------------------------	--------------------------	----------------	------------	-----------------

1. Variante

Altersspezifische Geburtenhäufigkeit des Jahres 1972 bis 1985 konstant

2. Variante

Weiterer Rückgang der altersspezifischen Geburtenhäufigkeit von 1972 bis 1975; in den folgenden Jahren konstantes Niveau von 1975

Ohne Wanderungen

1972	61 503	x	701	751	50	1972	61 503	x	701	751	50
1973	61 452	x	690	758	60	1973	61 453	x	676	758	82
1974	61 392	x	697	768	71	1974	61 371	x	652	767	114
1975	61 321	x	697	777	80	1975	61 257	x	630	775	145
1976	61 241	x	698	785	87	1976	61 112	x	631	784	152
1977	61 151	x	701	793	92	1977	60 959	x	634	792	158
1978	61 062	x	705	801	96	1978	60 802	x	638	799	161
1979	60 966	x	711	808	97	1979	60 640	x	643	806	163
1980	60 870	x	718	814	96	1980	60 478	x	649	812	163
1981	60 774	x	727	820	93	1981	60 315	x	657	818	161
1982	60 681	x	736	824	88	1982	60 154	x	666	822	157
1983	60 593	x	746	829	83	1983	59 997	x	674	827	152
1984	60 510	x	755	832	77	1984	59 845	x	683	830	147
1985	60 433	x	764	835	71	1985	59 698	x	691	833	142

Wanderungsalternative I

Außenwanderungsüberschuß bis einschließlich 1985: 2,65 Mill. Personen

1972	61 503	265	706	752	46	1972	61 503	265	706	752	46
1973	61 722	244	709	760	51	1973	61 722	244	686	760	74
1974	61 915	244	713	771	58	1974	61 893	244	667	770	103
1975	62 102	224	718	781	63	1975	62 034	224	648	779	131
1976	62 262	214	723	790	67	1976	62 128	214	654	789	135
1977	62 409	214	731	799	69	1977	62 207	214	660	798	138
1978	62 554	194	738	808	70	1978	62 283	194	667	806	139
1979	62 679	183	747	816	68	1979	62 337	183	675	814	138
1980	62 794	173	757	823	66	1980	62 382	173	684	821	137
1981	62 901	153	768	829	61	1981	62 419	153	694	827	134
1982	62 993	143	779	835	56	1982	62 438	143	704	833	129
1983	63 079	143	790	840	50	1983	62 452	143	714	838	124
1984	63 172	132	801	844	43	1984	62 470	132	724	842	118
1985	63 262	122	811	848	37	1985	62 485	122	733	846	113

Wanderungsalternative II

Außenwanderungsüberschuß bis einschließlich 1985: 2 Mill. Personen

1972	61 503	265	706	752	46	1972	61 503	265	706	752	46
1973	61 722	183	708	760	52	1973	61 722	183	685	760	75
1974	61 853	173	710	770	60	1974	61 830	173	665	769	105
1975	61 966	163	714	780	66	1975	61 899	163	645	778	134
1976	62 063	153	718	789	71	1976	61 928	153	649	788	139
1977	62 144	153	724	798	74	1977	61 942	153	654	796	142
1978	62 223	142	731	806	75	1978	61 953	142	660	804	144
1979	62 290	132	739	814	75	1979	61 951	132	668	812	144
1980	62 343	122	748	821	73	1980	61 940	122	676	819	143
1981	62 397	112	758	827	69	1981	61 919	112	685	825	140
1982	62 440	112	769	833	64	1982	61 890	112	695	830	136
1983	62 488	102	779	837	58	1983	61 867	102	704	835	131
1984	62 532	102	790	841	51	1984	61 837	102	714	839	126
1985	62 583	82	799	845	46	1985	61 814	82	722	843	121

Wanderungsalternative III

Außenwanderungsüberschuß bis einschließlich 1985: 1 Mill. Personen

1972	61 503	265	706	752	46	1972	61 503	265	706	752	46
1973	61 722	92	706	760	54	1973	61 722	92	633	759	76
1974	61 760	71	706	769	63	1974	61 737	71	661	768	108
1975	61 768	71	708	779	71	1975	61 701	71	639	777	138
1976	61 768	61	710	788	77	1976	61 635	61	642	786	144
1977	61 752	61	714	796	82	1977	61 551	61	645	794	149
1978	61 731	61	720	804	84	1978	61 464	61	650	802	152
1979	61 708	51	726	811	85	1979	61 373	51	656	809	153
1980	61 674	51	734	818	84	1980	61 270	51	663	816	153
1981	61 641	51	743	824	81	1981	61 169	51	671	822	150
1982	61 611	41	753	829	76	1982	61 069	41	680	827	147
1983	61 576	41	764	833	71	1983	60 963	41	689	831	142
1984	61 546	41	772	837	65	1984	60 862	41	698	835	137
1985	61 522	41	781	840	59	1985	60 765	41	706	838	132

1A BEVÖLKERUNG NACH GESCHLECHT UND ALTERSGRUPPEN AM 1.1. DES VORAUSSCHAETZUNGSJAHRES

BEVÖLKERUNGSVORAUSSCHAETZUNG OHNE WANDERUNGEN/VARIANTE 1

1000

JAHR	GE- SCHLECHT	INSGES.	ALTER VON ... BIS UNTER ... JAHREN											
			0 - 15	15-45	15-65	20-60	65U.M.	0 - 5	5 - 10	10-15	15-20	20-25	25-30	30-35
1972	MAENNLICH	29367	7230	13167	18947	15315	3191	2240	2614	2376	2111	2112	2012	2697
	WEIBLICH	32135	6872	12238	20143	16000	5120	2132	2486	2255	2007	2005	1848	2443
	ZUSAMMEN	61503	14102	25405	39089	31314	8311	4372	5100	4631	4118	4117	3860	5139
1973	MAENNLICH	29355	7129	13207	18991	15352	3235	2082	2613	2434	2136	2123	1978	2626
	WEIBLICH	32098	6778	12263	20085	15919	5235	1980	2485	2313	2027	2029	1831	2379
	ZUSAMMEN	61453	13906	25470	39076	31271	8470	4062	5097	4747	4163	4153	3808	5005
1974	MAENNLICH	29339	7019	13218	19049	15393	3272	1944	2572	2503	2178	2107	1960	2527
	WEIBLICH	32053	6676	12288	20026	15839	5352	1848	2445	2382	2064	2025	1823	2298
	ZUSAMMEN	61393	13694	25507	39075	31232	8623	3792	5017	4885	4243	4132	3783	4825
1975	MAENNLICH	29321	6887	13259	19131	15459	3303	1841	2488	2558	2232	2084	1971	2388
	WEIBLICH	32001	6553	12343	19987	15777	5461	1749	2367	2436	2113	2012	1839	2183
	ZUSAMMEN	61323	13439	25602	39118	31236	8765	3591	4855	4994	4345	4096	3809	4571
1976	MAENNLICH	29301	6745	13304	19237	15587	3320	1790	2364	2592	2298	2072	2066	2143
	WEIBLICH	31942	6416	12406	19971	15802	5555	1698	2252	2467	2181	1993	1949	1968
	ZUSAMMEN	61243	13161	25710	39208	31389	8874	3487	4616	5058	4479	4065	4015	4112
1977	MAENNLICH	29280	6587	13392	19366	15781	3326	1750	2230	2607	2366	2092	2095	1995
	WEIBLICH	31877	6265	12513	19986	15923	5626	1659	2125	2481	2250	2001	1999	1841
	ZUSAMMEN	61157	12853	25905	39352	31703	8952	3408	4356	5089	4616	4093	4094	3836
1978	MAENNLICH	29258	6429	13494	19490	16000	3339	1750	2073	2606	2424	2117	2106	1961
	WEIBLICH	31807	6114	12635	19988	16080	5705	1659	1974	2481	2308	2021	2023	1823
	ZUSAMMEN	61065	12543	26129	39478	32081	9044	3409	4047	5087	4732	4138	4129	3784
1979	MAENNLICH	29237	6254	13616	19645	16223	3338	1754	1935	2565	2492	2159	2089	1943
	WEIBLICH	31733	5947	12781	20018	16236	5768	1663	1842	2441	2377	2058	2018	1816
	ZUSAMMEN	60970	12201	26397	39664	32459	9106	3417	3778	5006	4869	4217	4108	3759
1980	MAENNLICH	29218	6076	13669	19821	16390	3322	1761	1833	2481	2547	2212	2067	1954
	WEIBLICH	31656	5777	12861	20063	16302	5816	1670	1744	2363	2431	2106	2006	1832
	ZUSAMMEN	60874	11852	26529	39883	32692	9138	3431	3577	4844	4978	4318	4072	3786
1981	MAENNLICH	29201	5911	13687	20040	16502	3250	1772	1782	2358	2580	2277	2055	2049
	WEIBLICH	31578	5621	12906	20186	16280	5771	1680	1692	2249	2461	2174	1987	1941
	ZUSAMMEN	60779	11532	26594	40225	32782	9022	3452	3474	4606	5041	4451	4041	3990
1982	MAENNLICH	29188	5753	13694	20301	16626	3133	1786	1742	2225	2596	2344	2075	2077
	WEIBLICH	31499	5469	12943	20384	16279	5646	1693	1653	2122	2476	2243	1994	1991
	ZUSAMMEN	60687	11222	26637	40685	32905	8780	3480	3396	4346	5072	4587	4069	4068
1983	MAENNLICH	29178	5614	13681	20559	16764	3005	1804	1743	2068	2594	2402	2099	2088
	WEIBLICH	31420	5335	12963	20590	16305	5496	1710	1654	1971	2475	2301	2015	2015
	ZUSAMMEN	60599	10949	26645	41149	33068	8501	3514	3397	4039	5070	4702	4114	4103
1984	MAENNLICH	29173	5501	13621	20789	16937	2883	1824	1746	1930	2553	2470	2141	2072
	WEIBLICH	31343	5226	12938	20766	16371	5351	1729	1657	1839	2436	2369	2051	2011
	ZUSAMMEN	60517	10727	26558	41556	33308	8234	3553	3404	3770	4990	4839	4192	4082
1985	MAENNLICH	29173	5428	13496	20915	17114	2830	1846	1753	1829	2470	2524	2193	2049
	WEIBLICH	31267	5156	12852	20805	16445	5307	1750	1664	1741	2358	2423	2099	1998
	ZUSAMMEN	60440	10584	26348	41720	33558	8136	3597	3418	3570	4828	4947	4293	4047
1986	MAENNLICH	29177	5411	13314	20932	17246	2834	1869	1764	1777	2347	2557	2258	2037
	WEIBLICH	31194	5136	12714	20702	16503	5356	1772	1674	1689	2244	2454	2167	1979
	ZUSAMMEN	60370	10547	26028	41634	33750	8189	3641	3439	3467	4591	5010	4425	4016
1987	MAENNLICH	29184	5407	13168	20934	17368	2842	1891	1778	1738	2214	2572	2325	2057
	WEIBLICH	31121	5132	12602	20592	16580	5397	1793	1688	1651	2117	2468	2236	1987
	ZUSAMMEN	60304	10539	25770	41526	33949	8239	3684	3467	3388	4331	5041	4561	4044

1A BEVOELKERUNG NACH GESCHLECHT UND ALTERSGRUPPEN AM 1.1. DES VORAUSSCHAETZUNGSJAHRES

BEVOELKERUNGSVORAUSSCHAETZUNG OHNE WANDERUNGEN/VARIANTE 1

1000

JAHR	GE- SCHLECHT	ALTER VON ... BIS UNTER ... JAHREN												
		35-40	40-45	45-50	50-55	55-60	60-65	65-70	70-75	75-80	80-85	85-90	90-95	95 u. m.
1972	MAENNLICH	2210	2025	1645	1260	1354	1521	1363	927	505	263	103	25	4
	WEIBLICH	2011	1924	2101	1762	1906	2136	1869	1468	996	531	201	49	8
	ZUSAMMEN	4221	3949	3746	3021	3260	3657	3232	2396	1501	794	303	74	11
1973	MAENNLICH	2325	2020	1692	1404	1184	1503	1357	968	518	262	103	25	3
	WEIBLICH	2112	1885	2042	1959	1683	2139	1892	1508	1023	547	208	51	7
	ZUSAMMEN	4437	3904	3734	3363	2867	3641	3249	2476	1541	808	311	76	10
1974	MAENNLICH	2470	1977	1796	1524	1033	1478	1348	999	532	262	103	25	3
	WEIBLICH	2247	1832	2013	2124	1479	2123	1930	1529	1051	566	217	52	7
	ZUSAMMEN	4717	3808	3809	3647	2511	3601	3277	2528	1583	828	319	77	11
1975	MAENNLICH	2566	2019	1890	1565	978	1440	1330	1024	557	262	102	25	3
	WEIBLICH	2336	1860	1977	2172	1397	2098	1955	1561	1074	585	224	54	8
	ZUSAMMEN	4902	3879	3867	3737	2375	3537	3286	2585	1631	846	326	80	11
1976	MAENNLICH	2647	2078	1953	1572	1055	1352	1304	1037	583	266	101	25	3
	WEIBLICH	2407	1908	1941	2121	1515	1987	1973	1585	1098	603	230	56	8
	ZUSAMMEN	5053	3986	3895	3693	2571	3340	3277	2622	1682	869	332	82	12
1977	MAENNLICH	2669	2176	1979	1586	1189	1220	1281	1033	611	271	102	25	3
	WEIBLICH	2429	1994	1897	2055	1708	1813	1963	1610	1124	623	240	58	9
	ZUSAMMEN	5097	4170	3876	3640	2897	3033	3243	2643	1735	894	341	83	12
1978	MAENNLICH	2598	2289	1973	1631	1325	1066	1266	1028	638	278	101	25	3
	WEIBLICH	2365	2094	1858	1997	1898	1599	1965	1630	1154	640	247	61	9
	ZUSAMMEN	4963	4383	3832	3628	3223	2666	3231	2658	1791	918	348	86	12
1979	MAENNLICH	2501	2432	1931	1732	1436	930	1245	1020	657	286	101	25	3
	WEIBLICH	2285	2227	1806	1969	2058	1405	1950	1662	1170	657	255	63	9
	ZUSAMMEN	4785	4659	3737	3700	3493	2336	3195	2683	1827	943	357	88	13
1980	MAENNLICH	2363	2527	1973	1821	1474	884	1213	1008	673	299	101	25	3
	WEIBLICH	2171	2316	1834	1934	2104	1330	1928	1684	1194	672	264	65	10
	ZUSAMMEN	4533	4843	3807	3755	3577	2214	3140	2692	1867	971	365	90	13
1981	MAENNLICH	2121	2606	2031	1883	1481	957	1137	987	681	314	103	25	3
	WEIBLICH	1957	2386	1882	1899	2054	1445	1825	1699	1212	686	272	67	10
	ZUSAMMEN	4078	4992	3913	3781	3535	2402	2962	2686	1893	1000	375	92	13
1982	MAENNLICH	1974	2627	2127	1907	1494	1080	1023	969	678	329	105	25	3
	WEIBLICH	1831	2408	1966	1855	1990	1629	1662	1689	1231	703	281	70	10
	ZUSAMMEN	3805	5035	4093	3762	3485	2709	2685	2659	1909	1032	386	94	14
1983	MAENNLICH	1940	2558	2237	1901	1538	1201	893	959	674	343	108	25	3
	WEIBLICH	1813	2345	2065	1817	1934	1810	1465	1691	1247	722	288	72	11
	ZUSAMMEN	3753	4902	4303	3719	3472	3011	2358	2650	1922	1065	396	96	14
1984	MAENNLICH	1923	2462	2376	1860	1633	1299	779	943	669	353	111	25	3
	WEIBLICH	1806	2264	2197	1766	1907	1959	1287	1679	1272	731	296	74	11
	ZUSAMMEN	3729	4726	4573	3627	3539	3258	2067	2622	1941	1084	407	99	15
1985	MAENNLICH	1934	2326	2469	1902	1717	1331	745	918	661	361	116	25	3
	WEIBLICH	1822	2152	2284	1794	1873	2002	1222	1659	1288	746	303	77	12
	ZUSAMMEN	3755	4477	4753	3696	3590	3333	1967	2577	1949	1107	419	101	15
1986	MAENNLICH	2028	2087	2547	1958	1775	1339	811	859	648	365	122	25	3
	WEIBLICH	1930	1940	2353	1841	1839	1955	1332	1569	1299	757	309	79	12
	ZUSAMMEN	3958	4027	4900	3799	3614	3294	2144	2427	1946	1122	431	104	15
1987	MAENNLICH	2055	1943	2567	2051	1797	1352	916	770	636	363	128	26	3
	WEIBLICH	1980	1814	2374	1924	1797	1895	1503	1425	1290	769	317	82	12
	ZUSAMMEN	4035	3758	4942	3974	3594	3246	2419	2194	1926	1132	445	107	16

1A BEVOELKERUNG NACH GESCHLECHT UND ALTERSGRUPPEN AM 1.1. DES VORAUSSCHAETZUNGSJAHRES

BEVOELKERUNGSVORAUSSCHAETZUNG OHNE WANDERUNGEN/VARIANTE 1

1000

JAHR	GE- SCHLECHT	ALTER VON ... BIS UNTER ... JAHREN												
		0 - 1	1 - 2	2 - 3	3 - 4	4 - 5	5 - 6	6 - 7	7 - 8	8 - 9	9 - 10	10-11	11-12	12-13
1972	MAENNLICH	391	402	452	488	508	522	523	534	527	508	505	489	478
	WEIBLICH	372	383	430	463	483	497	497	507	502	483	481	465	452
	ZUSAMMEN	763	785	882	951	991	1019	1020	1041	1028	991	986	954	930
1973	MAENNLICH	352	390	401	451	487	507	522	523	533	526	507	505	488
	WEIBLICH	334	371	383	430	463	483	497	497	507	501	483	481	465
	ZUSAMMEN	686	761	784	881	950	991	1019	1020	1040	1028	990	986	954
1974	MAENNLICH	351	351	390	401	451	487	507	522	523	533	526	507	505
	WEIBLICH	333	333	371	383	429	463	483	497	497	507	501	483	481
	ZUSAMMEN	684	684	760	783	880	950	990	1018	1019	1040	1027	990	986
1975	MAENNLICH	351	350	351	389	400	450	486	507	521	523	533	526	507
	WEIBLICH	332	332	333	370	382	429	463	483	496	496	506	501	483
	ZUSAMMEN	683	682	683	760	783	880	949	990	1018	1019	1039	1027	990
1976	MAENNLICH	351	350	350	350	389	400	450	486	507	521	522	533	526
	WEIBLICH	332	331	332	332	370	382	429	462	483	496	496	506	501
	ZUSAMMEN	683	681	681	683	759	782	879	948	989	1017	1019	1039	1027
1977	MAENNLICH	351	350	349	349	350	389	400	450	486	506	521	522	532
	WEIBLICH	333	331	331	331	332	370	382	429	462	482	496	496	506
	ZUSAMMEN	684	681	680	681	682	759	782	879	948	989	1017	1018	1039
1978	MAENNLICH	353	350	349	349	349	350	388	399	450	486	506	521	522
	WEIBLICH	334	332	331	331	331	332	370	382	429	462	482	496	496
	ZUSAMMEN	687	682	680	680	680	682	758	781	878	948	988	1016	1018
1979	MAENNLICH	355	352	350	349	349	349	350	388	399	449	485	506	520
	WEIBLICH	336	333	332	331	331	331	332	370	382	429	462	482	496
	ZUSAMMEN	691	685	682	680	679	680	682	758	781	878	947	988	1016
1980	MAENNLICH	358	354	351	350	349	348	349	349	388	399	449	485	506
	WEIBLICH	339	335	333	331	331	330	331	332	369	382	428	462	482
	ZUSAMMEN	697	689	684	681	679	679	679	681	757	781	877	947	987
1981	MAENNLICH	361	357	353	351	349	348	348	348	349	388	399	449	485
	WEIBLICH	342	338	335	333	331	330	330	331	332	369	381	428	462
	ZUSAMMEN	704	695	689	684	681	679	678	679	681	757	780	877	947
1982	MAENNLICH	366	360	356	353	351	349	348	348	348	349	388	399	449
	WEIBLICH	346	342	338	335	333	331	330	330	331	331	369	381	428
	ZUSAMMEN	712	702	694	688	683	680	678	678	679	681	757	780	877
1983	MAENNLICH	370	365	360	356	353	350	349	348	348	348	349	387	398
	WEIBLICH	351	346	341	338	335	332	331	330	330	330	331	369	381
	ZUSAMMEN	721	710	701	694	688	683	680	678	678	678	680	756	780
1984	MAENNLICH	375	369	364	360	356	353	350	349	348	347	348	349	387
	WEIBLICH	355	350	345	341	337	335	332	331	330	330	330	331	369
	ZUSAMMEN	731	719	709	701	693	687	682	679	678	677	678	680	756
1985	MAENNLICH	380	374	369	364	359	355	352	350	348	347	347	348	349
	WEIBLICH	360	355	350	345	341	337	334	332	331	330	330	330	331
	ZUSAMMEN	740	729	719	709	700	693	687	682	679	677	677	678	680
1986	MAENNLICH	384	379	374	369	364	359	355	352	350	348	347	347	348
	WEIBLICH	364	359	354	349	345	341	337	334	332	331	330	330	330
	ZUSAMMEN	749	738	728	718	708	700	692	686	682	679	677	677	678
1987	MAENNLICH	388	383	379	373	368	363	359	355	352	350	348	347	347
	WEIBLICH	367	363	359	354	349	345	340	337	334	332	330	330	330
	ZUSAMMEN	755	747	737	727	718	708	699	692	686	681	678	677	677

1A BEVÖLKERUNG NACH GESCHLECHT UND ALTERSGRUPPEN AM 1.1. DES VORAUSSCHAETZUNGSJAHRES

BEVÖLKERUNGSVORAUSSCHAETZUNG OHNE WANDERUNGEN/VARIANTE 1

1000

JAHR	GE- SCHLECHT	ALTER VON ... BIS UNTER ... JAHREN												
		13-14	14-15	15-16	16-17	17-18	18-19	19-20	20-21	21-22	22-23	23-24	24-25	25-26
1972	MAENNLICH	456	448	436	421	422	412	421	412	429	441	424	406	379
	WEIBLICH	432	424	411	396	403	394	403	402	414	414	397	378	351
	ZUSAMMEN	888	873	847	817	825	805	824	814	843	855	821	783	730
1973	MAENNLICH	478	456	448	435	420	422	411	420	411	429	441	423	405
	WEIBLICH	452	432	424	411	396	403	393	403	402	414	414	397	377
	ZUSAMMEN	930	888	872	846	816	824	804	823	813	842	855	820	782
1974	MAENNLICH	488	477	456	447	435	420	421	410	419	410	428	440	423
	WEIBLICH	465	452	431	424	411	396	402	393	403	402	414	414	397
	ZUSAMMEN	953	929	887	872	845	816	823	803	822	812	842	854	819
1975	MAENNLICH	504	488	477	455	447	434	419	420	409	418	409	427	439
	WEIBLICH	481	465	452	431	424	411	396	402	393	402	402	413	413
	ZUSAMMEN	985	953	929	886	871	844	814	822	802	821	811	841	853
1976	MAENNLICH	507	504	488	477	455	446	433	418	419	408	418	409	426
	WEIBLICH	483	481	465	451	431	424	410	395	402	393	402	401	413
	ZUSAMMEN	989	985	952	928	886	870	843	813	821	801	820	810	840
1977	MAENNLICH	526	506	504	487	476	454	445	432	417	418	408	417	408
	WEIBLICH	501	482	480	465	451	431	423	410	395	401	392	402	401
	ZUSAMMEN	1026	989	984	952	927	885	868	842	812	820	800	819	809
1978	MAENNLICH	532	525	506	503	486	475	453	444	431	416	418	407	416
	WEIBLICH	506	501	482	480	464	451	430	423	410	395	401	392	402
	ZUSAMMEN	1038	1026	988	983	951	926	883	867	841	811	819	799	818
1979	MAENNLICH	522	532	525	506	502	485	474	452	443	430	416	417	406
	WEIBLICH	496	506	500	482	480	464	451	430	423	410	395	401	392
	ZUSAMMEN	1017	1038	1025	988	982	949	925	882	866	840	810	818	798
1980	MAENNLICH	520	521	532	524	505	502	484	473	451	443	430	415	416
	WEIBLICH	496	496	506	500	482	480	464	450	430	422	409	394	401
	ZUSAMMEN	1016	1017	1037	1024	987	981	948	923	881	865	839	809	817
1981	MAENNLICH	505	520	521	531	524	504	501	484	472	450	442	429	414
	WEIBLICH	482	496	495	505	500	481	479	463	450	430	422	409	394
	ZUSAMMEN	987	1015	1016	1036	1023	985	980	947	922	880	864	838	808
1982	MAENNLICH	485	505	519	520	530	523	503	500	483	471	450	441	428
	WEIBLICH	461	482	495	495	505	500	481	479	463	450	429	422	409
	ZUSAMMEN	946	987	1015	1016	1035	1022	984	979	946	921	879	863	837
1983	MAENNLICH	448	484	505	519	520	529	522	502	499	482	471	449	440
	WEIBLICH	428	461	481	495	495	505	499	481	479	463	449	429	422
	ZUSAMMEN	876	946	986	1014	1015	1034	1021	983	977	945	920	878	862
1984	MAENNLICH	398	448	484	504	518	519	528	521	501	498	481	470	448
	WEIBLICH	381	428	461	481	495	495	504	499	480	478	463	449	429
	ZUSAMMEN	779	876	945	985	1013	1013	1033	1019	981	976	944	919	877
1985	MAENNLICH	387	398	448	484	503	517	518	527	520	500	497	480	469
	WEIBLICH	369	381	428	461	481	494	494	504	499	480	478	462	449
	ZUSAMMEN	756	779	876	944	984	1012	1012	1031	1018	980	975	942	918
1986	MAENNLICH	348	387	398	447	483	503	516	517	526	519	499	496	479
	WEIBLICH	331	369	381	427	461	481	494	494	504	498	480	478	462
	ZUSAMMEN	679	756	779	875	944	983	1010	1011	1030	1017	979	974	941
1987	MAENNLICH	347	348	387	397	447	482	502	515	516	525	518	498	495
	WEIBLICH	330	331	369	381	427	460	480	494	494	504	498	480	478
	ZUSAMMEN	677	679	755	778	874	942	982	1009	1009	1029	1016	978	973

1A BEVOELKERUNG NACH GESCHLECHT UND ALTERSGRUPPEN AM 1.1. DES VORAUSSCHAETZUNGSJAHRES

BEVOELKERUNGSVORAUSSCHAETZUNG OHNE WANDERUNGEN/VARIANTE 1

1000

JAHR	GE- SCHLECHT	ALTER VON ... BIS UNTER ... JAHREN												
		26-27	27-28	28-29	29-30	30-31	31-32	32-33	33-34	34-35	35-36	36-37	37-38	38-39
1972	MAENNLICH	330	427	439	437	525	572	563	533	503	498	486	461	382
	WEIBLICH	303	397	403	394	477	517	510	483	456	453	443	418	345
	ZUSAMMEN	632	825	842	831	1003	1088	1074	1016	959	951	929	879	727
1973	MAENNLICH	379	329	427	438	436	524	571	562	532	502	497	484	460
	WEIBLICH	351	302	397	403	394	477	516	510	482	455	452	443	418
	ZUSAMMEN	729	632	824	841	830	1001	1087	1072	1014	957	949	927	878
1974	MAENNLICH	404	378	329	426	437	436	523	570	561	531	501	496	483
	WEIBLICH	377	351	302	397	403	393	477	516	509	482	455	452	442
	ZUSAMMEN	781	729	631	823	840	829	1000	1085	1071	1012	956	948	925
1975	MAENNLICH	422	404	377	328	425	437	435	522	569	560	530	500	495
	WEIBLICH	396	377	350	302	396	402	393	476	515	505	481	454	451
	ZUSAMMEN	818	780	728	630	822	839	828	999	1084	1069	1011	954	946
1976	MAENNLICH	439	421	403	377	328	425	436	434	521	567	559	528	499
	WEIBLICH	413	396	377	350	302	396	402	393	476	515	508	490	453
	ZUSAMMEN	852	817	780	727	629	821	838	827	997	1082	1067	1009	952
1977	MAENNLICH	426	438	421	402	376	327	424	435	433	520	566	558	527
	WEIBLICH	413	413	396	376	350	302	396	402	392	475	514	507	480
	ZUSAMMEN	839	851	817	779	726	628	820	837	825	995	1080	1065	1007
1978	MAENNLICH	407	425	437	420	402	376	326	423	434	432	515	565	556
	WEIBLICH	401	413	412	395	376	350	301	395	401	392	475	513	507
	ZUSAMMEN	808	838	850	816	778	725	628	818	836	824	994	1078	1063
1979	MAENNLICH	416	407	424	436	419	401	375	326	422	433	431	518	563
	WEIBLICH	401	401	412	412	395	376	349	301	395	401	391	474	513
	ZUSAMMEN	817	807	837	849	815	777	724	627	817	834	823	992	1076
1980	MAENNLICH	406	415	406	424	436	419	400	374	325	421	432	430	517
	WEIBLICH	392	401	400	412	412	395	375	349	301	394	400	391	473
	ZUSAMMEN	797	816	806	836	848	814	776	723	626	816	833	821	990
1981	MAENNLICH	416	405	414	405	423	435	418	400	373	324	421	431	429
	WEIBLICH	400	391	401	400	412	412	395	375	349	300	394	400	390
	ZUSAMMEN	816	796	815	805	835	846	812	775	722	625	814	831	819
1982	MAENNLICH	414	415	404	414	405	422	434	417	399	373	324	420	430
	WEIBLICH	394	400	391	400	400	411	411	394	375	348	300	393	399
	ZUSAMMEN	808	815	795	814	804	834	845	811	773	721	624	813	829
1983	MAENNLICH	428	413	414	404	413	404	422	433	416	398	372	323	418
	WEIBLICH	409	394	400	391	400	399	411	411	394	374	348	300	393
	ZUSAMMEN	836	807	814	795	813	803	833	844	810	772	720	623	811
1984	MAENNLICH	440	427	412	414	403	412	403	421	432	415	397	371	322
	WEIBLICH	421	408	393	400	391	400	399	411	410	393	374	347	299
	ZUSAMMEN	861	835	806	813	794	812	802	831	843	809	771	718	621
1985	MAENNLICH	447	439	426	412	413	402	411	403	420	432	415	396	370
	WEIBLICH	428	421	408	393	399	390	400	399	410	410	393	373	347
	ZUSAMMEN	876	860	834	805	812	793	811	801	830	842	807	769	717
1986	MAENNLICH	468	447	438	426	411	412	402	411	402	419	431	414	395
	WEIBLICH	449	428	421	408	393	399	390	399	398	410	409	392	373
	ZUSAMMEN	917	875	859	833	804	811	792	810	800	829	840	806	768
1987	MAENNLICH	479	468	446	438	425	410	411	401	410	401	418	430	413
	WEIBLICH	462	448	428	421	407	392	399	390	399	398	409	409	392
	ZUSAMMEN	940	916	874	858	832	803	810	790	809	799	827	839	804

1A BEVÖLKERUNG NACH GESCHLECHT UND ALTERSGRUPPEN AM 1.1. DES VORAUSSCHAETZUNGSJAHRES

BEVÖLKERUNGSVORAUSSCHAETZUNG OHNE WANDERUNGEN/VARIANTE 1

1000

JAHR	GE- SCHLECHT	ALTER VON ... BIS UNTER ... JAHREN												
		39-40	40-41	41-42	42-43	43-44	44-45	45-46	46-47	47-48	48-49	49-50	50-51	51-52
1972	MAENNLICH	383	393	421	412	419	381	359	347	309	306	324	336	329
	WEIBLICH	352	364	392	386	395	387	404	424	417	417	439	464	467
	ZUSAMMEN	734	757	813	798	814	767	763	771	725	723	763	799	796
1973	MAENNLICH	381	381	392	419	410	417	379	357	346	307	304	322	333
	WEIBLICH	344	351	363	391	386	394	386	403	422	415	416	437	461
	ZUSAMMEN	726	732	755	810	796	811	764	760	768	722	719	759	794
1974	MAENNLICH	459	380	380	390	417	409	415	377	355	344	305	301	319
	WEIBLICH	417	344	350	362	390	385	393	384	402	421	413	414	435
	ZUSAMMEN	876	724	730	753	808	793	808	761	757	764	718	715	754
1975	MAENNLICH	482	457	379	379	389	416	407	413	375	353	341	303	299
	WEIBLICH	441	416	343	350	362	389	394	391	383	400	419	411	412
	ZUSAMMEN	923	874	722	728	750	805	790	805	758	753	760	714	711
1976	MAENNLICH	493	480	456	377	377	387	414	405	411	373	351	339	300
	WEIBLICH	450	441	416	342	349	361	388	382	390	382	399	417	410
	ZUSAMMEN	943	921	871	720	726	748	802	787	801	754	750	756	710
1977	MAENNLICH	497	492	479	454	376	376	385	412	403	409	370	348	336
	WEIBLICH	452	450	440	415	342	348	360	387	381	389	380	397	415
	ZUSAMMEN	950	941	919	869	718	724	745	799	784	797	750	745	751
1978	MAENNLICH	526	496	490	477	452	374	374	384	410	400	406	368	345
	WEIBLICH	479	452	449	439	414	341	347	359	386	380	387	379	395
	ZUSAMMEN	1005	947	939	916	866	715	721	742	795	780	793	746	740
1979	MAENNLICH	555	524	494	488	475	450	373	372	381	407	398	403	365
	WEIBLICH	506	478	451	448	438	413	340	346	357	384	378	385	377
	ZUSAMMEN	1061	1002	945	936	913	863	713	718	739	792	776	788	741
1980	MAENNLICH	562	553	522	492	486	473	448	371	370	376	405	395	400
	WEIBLICH	512	505	477	450	447	437	412	339	345	356	383	377	384
	ZUSAMMEN	1074	1058	999	942	933	910	860	710	715	735	787	771	783
1981	MAENNLICH	515	560	551	520	490	484	471	446	369	368	377	402	392
	WEIBLICH	472	511	504	476	449	446	436	410	338	344	355	381	375
	ZUSAMMEN	988	1071	1055	997	939	930	907	857	707	711	731	783	766
1982	MAENNLICH	428	514	558	549	518	488	482	469	444	367	366	374	398
	WEIBLICH	390	472	510	503	475	448	444	434	409	337	342	353	379
	ZUSAMMEN	818	985	1068	1052	993	936	927	903	853	703	708	727	778
1983	MAENNLICH	429	427	512	556	547	516	486	480	466	441	364	363	371
	WEIBLICH	399	389	471	509	502	474	447	443	433	407	335	341	351
	ZUSAMMEN	828	816	983	1065	1049	990	933	923	899	849	699	703	722
1984	MAENNLICH	417	428	425	510	554	545	514	484	477	463	438	362	360
	WEIBLICH	392	398	388	470	508	501	473	445	442	431	406	334	339
	ZUSAMMEN	809	826	814	980	1062	1045	987	929	919	895	844	695	699
1985	MAENNLICH	321	416	426	424	508	552	542	511	481	474	460	435	359
	WEIBLICH	299	392	397	388	469	506	499	471	444	440	430	404	332
	ZUSAMMEN	620	807	823	811	977	1058	1042	983	925	914	890	839	691
1986	MAENNLICH	369	320	415	425	422	506	549	539	509	478	471	457	432
	WEIBLICH	346	298	391	396	387	468	505	498	470	442	438	428	402
	ZUSAMMEN	715	618	805	821	809	973	1054	1037	978	920	909	885	834
1987	MAENNLICH	394	368	319	413	423	420	504	546	537	506	475	468	453
	WEIBLICH	372	346	298	390	395	386	466	504	496	468	440	436	426
	ZUSAMMEN	766	714	617	803	819	806	970	1050	1033	973	915	904	879

1A BEVÖLKERUNG NACH GESCHLECHT UND ALTERSGRUPPEN AM 1.1. DES VORAUSSCHAETZUNGSJAHRES

BEVÖLKERUNGSVORAUSSCHAETZUNG OHNE WANDERUNGEN/VARIANTE 1

1000

JAHR	GE- SCHLECHT	ALTER VON ... BIS UNTER ... JAHREN												
		52-53	53-54	54-55	55-56	56-57	57-58	58-59	59-60	60-61	61-62	62-63	63-64	64-65
1972	MAENNLICH	255	172	168	184	238	301	312	319	303	304	310	303	300
	WEIBLICH	358	241	232	257	338	432	437	443	422	433	437	430	414
	ZUSAMMEN	613	413	400	440	577	733	748	762	725	738	747	733	714
1973	MAENNLICH	326	253	171	166	181	235	296	306	313	297	297	302	294
	WEIBLICH	465	356	240	231	255	336	428	433	439	418	428	431	423
	ZUSAMMEN	791	609	410	396	436	571	725	739	752	714	725	733	717
1974	MAENNLICH	330	323	250	169	164	179	231	291	300	306	289	289	293
	WEIBLICH	459	462	354	238	229	253	333	425	429	434	413	423	424
	ZUSAMMEN	789	785	604	407	393	432	565	716	729	740	702	712	717
1975	MAENNLICH	317	327	320	247	166	161	176	227	285	294	299	282	280
	WEIBLICH	433	457	459	352	237	228	251	330	421	424	429	407	417
	ZUSAMMEN	749	783	779	599	403	389	427	558	706	718	728	689	697
1976	MAENNLICH	296	313	323	316	244	164	159	173	223	279	286	291	273
	WEIBLICH	410	430	454	457	349	235	226	249	327	416	419	423	401
	ZUSAMMEN	706	744	777	772	593	399	384	422	550	695	706	714	675
1977	MAENNLICH	298	293	310	320	312	241	161	156	169	218	272	279	282
	WEIBLICH	407	408	428	451	453	347	233	224	247	324	411	414	417
	ZUSAMMEN	705	701	738	771	765	587	394	380	416	542	684	693	699
1978	MAENNLICH	333	295	290	307	316	307	237	159	153	166	213	265	270
	WEIBLICH	413	405	405	425	448	450	344	231	222	244	320	406	408
	ZUSAMMEN	746	700	696	732	764	758	581	390	375	410	533	671	678
1979	MAENNLICH	342	330	292	287	303	311	303	233	156	150	162	207	257
	WEIBLICH	393	411	403	403	422	445	447	341	229	219	241	316	400
	ZUSAMMEN	735	741	695	690	725	756	749	574	384	369	403	523	657
1980	MAENNLICH	361	339	326	288	283	298	306	297	228	152	146	157	201
	WEIBLICH	375	391	408	400	400	419	441	443	338	226	217	238	311
	ZUSAMMEN	736	730	735	689	683	718	747	740	566	378	363	395	512
1981	MAENNLICH	396	358	336	323	285	279	294	301	291	223	148	142	153
	WEIBLICH	382	373	389	406	398	397	416	437	439	334	224	214	235
	ZUSAMMEN	778	731	724	729	682	676	710	738	730	557	372	356	387
1982	MAENNLICH	388	392	354	332	319	281	275	289	295	285	218	144	138
	WEIBLICH	373	379	371	386	403	395	394	412	433	434	330	221	211
	ZUSAMMEN	761	772	725	718	722	675	669	701	728	719	548	365	348
1983	MAENNLICH	395	384	388	350	327	314	276	270	283	288	278	212	140
	WEIBLICH	377	371	377	368	384	400	392	391	409	429	429	326	218
	ZUSAMMEN	772	755	766	718	711	714	668	661	691	717	707	538	358
1984	MAENNLICH	368	391	380	384	346	323	309	271	265	277	281	271	205
	WEIBLICH	350	375	369	375	366	381	397	388	387	404	424	423	321
	ZUSAMMEN	717	766	749	759	711	704	706	660	652	681	705	694	527
1985	MAENNLICH	357	364	387	376	379	341	318	304	266	259	270	274	263
	WEIBLICH	337	348	373	366	372	363	378	393	385	383	400	418	417
	ZUSAMMEN	694	712	760	742	751	704	695	697	651	642	669	692	680
1986	MAENNLICH	355	353	360	383	371	373	335	312	298	260	253	263	266
	WEIBLICH	330	335	346	371	364	370	360	374	390	381	378	394	412
	ZUSAMMEN	686	689	706	753	735	743	696	687	688	641	631	657	678
1987	MAENNLICH	428	352	350	356	378	366	368	329	306	291	254	246	255
	WEIBLICH	400	329	333	344	368	361	367	357	371	386	376	373	388
	ZUSAMMEN	828	681	683	700	746	727	734	687	677	677	630	619	643

1A BEVÖLKERUNG NACH GESCHLECHT UND ALTERSGRUPPEN AM 1.1. DES VORAUSSCHAETZUNGSJAHRES

BEVÖLKERUNGSVORAUSSCHAETZUNG OHNE WANDERUNGEN/VARIANTE 1

1000

JAHR	GE- SCHLECHT	INSGES.	ALTER VON ... BIS UNTER ... JAHREN											
			0 - 15	15-45	15-65	20-60	65U.M.	0 - 5	5 - 10	10-15	15-20	20-25	25-30	30-35
1988	MAENNLICH	29192	5444	13069	20907	17457	2841	1910	1796	1738	2058	2571	2382	2081
	WEIBLICH	31049	5167	12535	20469	16661	5413	1811	1705	1651	1966	2468	2293	2007
	ZUSAMMEN	60241	10611	25604	41376	34118	8254	3721	3501	3389	4025	5038	4675	4088
1989	MAENNLICH	29201	5482	12968	20893	17494	2825	1924	1816	1742	1921	2530	2450	2123
	WEIBLICH	30976	5203	12458	20365	16715	5408	1824	1724	1655	1835	2429	2362	2043
	ZUSAMMEN	60177	10685	25426	41258	34208	8233	3749	3540	3397	3757	4959	4811	4166
1990	MAENNLICH	29207	5519	12878	20875	17501	2813	1932	1838	1749	1820	2448	2503	2175
	WEIBLICH	30902	5238	12387	20263	16743	5401	1831	1745	1662	1737	2351	2415	2091
	ZUSAMMEN	60109	10757	25265	41139	34244	8214	3763	3583	3410	3558	4798	4919	4266
1991	MAENNLICH	29210	5552	12882	20827	17453	2831	1931	1861	1760	1769	2326	2536	2239
	WEIBLICH	30824	5269	12409	20157	16721	5398	1831	1766	1672	1686	2237	2446	2159
	ZUSAMMEN	60034	10821	25291	40985	34173	8229	3762	3628	3431	3455	4562	4982	4358
1992	MAENNLICH	29207	5579	12840	20771	17417	2857	1922	1883	1774	1730	2194	2551	2305
	WEIBLICH	30743	5295	12383	20070	16712	5379	1822	1787	1685	1647	2110	2460	2227
	ZUSAMMEN	59950	10873	25224	40841	34129	8236	3744	3670	3459	3377	4305	5012	4533
1993	MAENNLICH	29197	5598	12775	20701	17352	2898	1905	1902	1791	1730	2040	2550	2362
	WEIBLICH	30658	5313	12334	20000	16677	5345	1806	1805	1702	1648	1960	2460	2285
	ZUSAMMEN	59855	10911	25109	40700	34029	8243	3711	3707	3493	3378	4000	5009	4646
1994	MAENNLICH	29179	5609	12696	20604	17286	2966	1881	1916	1811	1734	1904	2510	2429
	WEIBLICH	30568	5323	12268	19926	16647	5319	1784	1819	1721	1651	1930	2421	2353
	ZUSAMMEN	59747	10932	24964	40530	33933	8286	3665	3735	3532	3385	3734	4930	4782
1995	MAENNLICH	29152	5609	12603	20516	17154	3027	1853	1923	1833	1741	1804	2427	2482
	WEIBLICH	30474	5324	12188	19862	16550	5288	1756	1826	1742	1658	1732	2343	2406
	ZUSAMMEN	59627	10933	24791	40378	33704	8315	3609	3749	3575	3399	3536	4771	4888
1996	MAENNLICH	29117	5599	12527	20426	17003	3092	1820	1923	1856	1752	1753	2307	2514
	WEIBLICH	30376	5314	12112	19798	16431	5263	1726	1825	1764	1668	1680	2229	2436
	ZUSAMMEN	59493	10914	24639	40224	33434	8355	3546	3748	3620	3420	3434	4536	4951
1997	MAENNLICH	29073	5578	12472	20361	16844	3134	1786	1914	1878	1766	1714	2176	2530
	WEIBLICH	30273	5294	12051	19762	16304	5217	1694	1816	1784	1682	1642	2104	2451
	ZUSAMMEN	59346	10872	24523	40123	33148	8351	3480	3730	3662	3448	3356	4280	4981
1998	MAENNLICH	29019	5546	12414	20308	16683	3165	1752	1897	1897	1783	1715	2023	2528
	WEIBLICH	30167	5263	11995	19741	16178	5163	1661	1800	1802	1698	1643	1954	2450
	ZUSAMMEN	59186	10809	24409	40049	32861	8328	3413	3697	3699	3482	3357	3977	4978
1999	MAENNLICH	28956	5502	12371	20259	16502	3195	1718	1873	1911	1803	1718	1888	2488
	WEIBLICH	30057	5222	11952	19729	16030	5106	1629	1778	1816	1717	1646	1824	2411
	ZUSAMMEN	59013	10725	24323	39988	32532	8301	3347	3651	3727	3521	3364	3712	4900
2000	MAENNLICH	28884	5449	12322	20156	16301	3279	1686	1845	1918	1825	1725	1789	2407
	WEIBLICH	29945	5171	11905	19660	15860	5114	1598	1751	1823	1738	1653	1726	2334
	ZUSAMMEN	58829	10620	24228	39816	32161	8393	3284	3595	3741	3564	3378	3515	4741
2001	MAENNLICH	28803	5386	12280	20041	16100	3376	1656	1813	1918	1848	1736	1739	2287
	WEIBLICH	29829	5112	11869	19573	15690	5144	1570	1720	1822	1760	1663	1675	2221
	ZUSAMMEN	58633	10498	24149	39615	31789	8520	3225	3533	3740	3608	3399	3414	4508

1A BEVÖLKERUNG NACH GESCHLECHT UND ALTERSGRUPPEN AM 1.1. DES VORAUSCHÄTZUNGSJAHRES

BEVÖLKERUNGSVORAUSCHÄTZUNG OHNE WANDERUNGEN/VARIANTE 1

1000

JAHR	GE- SCHLECHT	ALTER VON ... BIS UNTER ... JAHREN												
		35-40	40-45	45-50	50-55	55-60	60-65	65-70	70-75	75-80	80-85	85-90	90-95	95 u. m.
1988	MAENNLICH	2066	1910	2499	2157	1791	1392	1017	670	629	361	133	27	3
	WEIBLICH	2004	1797	2312	2020	1760	1841	1667	1253	1292	779	325	84	13
	ZUSAMMEN	4070	3707	4811	4177	3551	3233	2684	1924	1921	1140	459	110	16
1989	MAENNLICH	2050	1893	2405	2291	1752	1478	1096	586	618	358	137	27	3
	WEIBLICH	1999	1790	2233	2149	1711	1815	1801	1102	1282	795	329	86	13
	ZUSAMMEN	4049	3684	4637	4439	3463	3293	2897	1687	1901	1153	466	113	17
1990	MAENNLICH	2028	1904	2272	2380	1792	1554	1121	565	602	354	140	20	3
	WEIBLICH	1987	1806	2121	2234	1738	1783	1839	1052	1267	805	336	88	14
	ZUSAMMEN	4014	3710	4393	4614	3530	3337	2960	1617	1870	1159	476	116	17
1991	MAENNLICH	2016	1956	2039	2455	1846	1606	1128	620	561	346	141	30	3
	WEIBLICH	1968	1914	1912	2302	1784	1751	1796	1154	1195	811	340	89	14
	ZUSAMMEN	3984	3910	3951	4756	3630	3356	2924	1774	1756	1157	481	120	17
1992	MAENNLICH	2036	2024	1899	2474	1934	1625	1140	701	501	340	140	32	4
	WEIBLICH	1975	1963	1789	2322	1864	1711	1741	1302	1079	804	346	92	14
	ZUSAMMEN	4011	3986	3688	4797	3798	3335	2881	2003	1580	1144	486	123	18
1993	MAENNLICH	2060	2034	1866	2407	2034	1618	1175	776	435	336	139	33	4
	WEIBLICH	1995	1986	1772	2261	1958	1675	1691	1442	947	805	351	94	15
	ZUSAMMEN	4055	4021	3638	4668	3991	3293	2867	2217	1382	1141	490	127	18
1994	MAENNLICH	2101	2018	1850	2316	2159	1583	1249	831	380	331	132	34	4
	WEIBLICH	2032	1982	1765	2183	2082	1528	1667	1552	833	799	359	95	15
	ZUSAMMEN	4133	4000	3615	4499	4240	3211	2916	2383	1213	1130	496	129	19
1995	MAENNLICH	2152	1956	1861	2188	2243	1620	1312	848	371	222	136	34	4
	WEIBLICH	2080	1969	1781	2074	2164	1655	1638	1581	804	790	362	97	16
	ZUSAMMEN	4232	3966	3642	4262	4408	3275	2949	2429	1175	1112	499	131	19
1996	MAENNLICH	2216	1985	1951	1963	2314	1671	1355	855	411	298	133	35	4
	WEIBLICH	2147	1951	1887	1870	2230	1699	1609	1545	891	741	364	98	15
	ZUSAMMEN	4363	3936	3838	3833	4544	3370	2964	2400	1302	1039	498	133	20
1997	MAENNLICH	2281	2005	1977	1829	2332	1751	1369	866	466	264	131	34	4
	WEIBLICH	2215	1958	1935	1749	2250	1776	1572	1498	1007	664	361	100	16
	ZUSAMMEN	4496	3963	3913	3578	4581	3527	2941	2363	1472	928	491	134	21
1998	MAENNLICH	2337	2028	1988	1798	2267	1841	1362	893	513	228	130	34	5
	WEIBLICH	2272	1978	1959	1733	2190	1865	1539	1455	1110	579	361	102	17
	ZUSAMMEN	4609	4006	3946	3531	4456	3706	2901	2348	1623	808	491	136	21
1999	MAENNLICH	2404	2068	1972	1783	2180	1953	1333	949	547	200	127	34	5
	WEIBLICH	2339	2014	1954	1727	2114	1983	1495	1434	1187	510	358	104	17
	ZUSAMMEN	4743	4083	3926	3510	4294	3936	2828	2384	1734	710	486	137	21
2000	MAENNLICH	2456	2119	1951	1794	2059	2030	1366	996	556	199	124	33	5
	WEIBLICH	2393	2062	1942	1743	2009	2061	1521	1409	1205	502	354	105	17
	ZUSAMMEN	4849	4181	3893	3537	4068	4091	2887	2405	1761	701	478	139	22
2001	MAENNLICH	2488	2182	1940	1880	1848	2094	1411	1029	561	224	114	33	5
	WEIBLICH	2423	2128	1924	1846	1810	2124	1563	1385	1178	566	330	105	17
	ZUSAMMEN	4911	4310	3863	3727	3658	4217	2974	2413	1740	790	444	138	22

1A BEVÖLKERUNG NACH GESCHLECHT UND ALTERSGRUPPEN AM 1.1. DES VORAUSSCHAETZUNGSJAHRES

BEVÖLKERUNGSVORAUSSCHAETZUNG OHNE WANDERUNGEN/VARIANTE 1
1000

JAHR	GE- SCHLECHT	ALTER VON ... BIS UNTER ... JAHREN												
		0 - 1	1 - 2	2 - 3	3 - 4	4 - 5	5 - 6	6 - 7	7 - 8	8 - 9	9 - 10	10-11	11-12	12-13
1988	MAENNLICH	389	387	383	378	373	368	363	359	355	352	349	348	347
	WEIBLICH	369	367	363	359	354	349	344	340	337	334	332	330	330
	ZUSAMMEN	758	753	746	737	727	717	707	699	692	686	681	678	677
1989	MAENNLICH	389	388	386	383	378	373	368	363	358	355	352	349	348
	WEIBLICH	369	368	366	363	358	354	349	344	340	337	334	332	330
	ZUSAMMEN	758	757	752	745	736	726	717	707	699	691	685	681	678
1990	MAENNLICH	387	388	388	386	382	378	373	367	363	358	354	351	349
	WEIBLICH	367	368	368	366	363	358	354	349	344	340	337	334	332
	ZUSAMMEN	754	757	756	752	745	736	726	716	707	698	691	685	681
1991	MAENNLICH	384	386	388	388	385	382	377	372	367	362	358	354	351
	WEIBLICH	364	366	368	368	366	362	358	353	349	344	340	336	334
	ZUSAMMEN	747	753	756	755	751	744	735	726	716	706	698	691	685
1992	MAENNLICH	379	383	386	388	387	385	382	377	372	367	362	358	354
	WEIBLICH	359	363	366	367	367	365	362	358	353	349	344	340	336
	ZUSAMMEN	737	745	752	755	755	751	744	735	725	716	706	698	691
1993	MAENNLICH	372	378	382	386	387	387	385	381	377	372	367	362	358
	WEIBLICH	353	358	362	366	367	367	365	362	358	353	348	344	340
	ZUSAMMEN	725	735	745	751	754	754	750	743	735	725	715	706	697
1994	MAENNLICH	366	371	377	382	385	387	387	385	381	377	372	367	362
	WEIBLICH	346	352	358	362	365	367	367	365	362	358	353	348	344
	ZUSAMMEN	712	724	735	744	751	754	754	750	743	734	725	715	706
1995	MAENNLICH	359	365	371	377	382	385	387	386	384	381	376	372	367
	WEIBLICH	340	346	352	357	362	365	367	367	365	362	358	353	348
	ZUSAMMEN	698	710	723	734	743	750	754	753	749	743	734	724	715
1996	MAENNLICH	351	358	364	371	376	381	385	386	386	384	381	376	371
	WEIBLICH	333	339	345	351	357	362	365	367	367	365	362	357	353
	ZUSAMMEN	684	697	710	722	733	743	750	753	753	749	742	734	724
1997	MAENNLICH	344	351	357	364	370	376	381	384	386	386	384	381	376
	WEIBLICH	326	332	339	345	351	357	362	365	367	367	365	362	357
	ZUSAMMEN	671	683	696	709	722	733	742	749	753	753	749	742	733
1998	MAENNLICH	338	344	350	357	364	370	376	381	384	386	386	384	380
	WEIBLICH	320	326	332	338	345	351	357	361	365	366	366	365	361
	ZUSAMMEN	658	669	682	695	709	721	733	742	749	752	752	749	742
1999	MAENNLICH	332	337	343	350	357	363	370	376	380	384	386	386	384
	WEIBLICH	314	319	325	332	338	345	351	357	361	365	366	366	365
	ZUSAMMEN	646	656	668	681	695	708	721	732	742	749	752	752	748
2000	MAENNLICH	326	331	337	343	349	356	363	370	375	380	384	386	385
	WEIBLICH	309	314	319	325	331	338	345	351	356	361	365	366	366
	ZUSAMMEN	635	644	656	668	681	694	708	720	732	741	748	752	752
2001	MAENNLICH	321	325	330	336	343	349	356	363	369	375	380	384	385
	WEIBLICH	304	308	313	319	325	331	338	344	351	356	361	364	366
	ZUSAMMEN	626	634	644	655	667	680	694	707	720	731	741	748	752

1A BEVÖLKERUNG NACH GESCHLECHT UND ALTERSGRUPPEN AM 1.1. DES VORAUSSCHAETZUNGSJAHRES

BEVÖLKERUNGSVORAUSSCHAETZUNG OHNE WANDERUNGEN/VARIANTE 1

1000

JAHR	GE- SCHLECHT	ALTER VON ... BIS UNTER ... JAHREN												
		13-14	14-15	15-16	16-17	17-18	18-19	19-20	20-21	21-22	22-23	23-24	24-25	25-26
1988	MAENNLICH	347	347	348	386	397	446	481	501	514	515	524	517	498
	WEIBLICH	330	330	331	368	380	427	460	480	493	493	503	498	479
	ZUSAMMEN	676	677	679	755	777	873	941	981	1008	1008	1028	1015	977
1989	MAENNLICH	347	347	347	348	386	396	445	480	500	513	514	523	516
	WEIBLICH	329	329	330	331	368	380	427	460	480	493	493	503	497
	ZUSAMMEN	676	676	677	678	754	776	872	940	979	1006	1007	1026	1013
1990	MAENNLICH	347	347	346	347	347	385	395	444	479	499	512	513	523
	WEIBLICH	330	329	329	330	330	368	380	426	459	479	493	493	503
	ZUSAMMEN	678	676	676	676	678	753	775	871	939	978	1005	1006	1025
1991	MAENNLICH	349	347	346	346	346	347	384	395	443	478	498	512	512
	WEIBLICH	332	330	329	329	329	330	368	380	426	459	479	493	492
	ZUSAMMEN	680	677	676	675	676	677	752	774	870	938	977	1004	1005
1992	MAENNLICH	351	349	347	346	346	345	346	383	394	443	478	497	511
	WEIBLICH	334	331	330	329	329	329	330	367	379	426	459	479	492
	ZUSAMMEN	685	680	677	675	674	675	676	751	773	868	936	976	1003
1993	MAENNLICH	354	351	348	347	345	345	345	345	383	393	442	477	496
	WEIBLICH	336	333	331	330	329	329	329	330	367	379	426	459	479
	ZUSAMMEN	690	684	680	676	674	674	674	675	750	772	867	935	975
1994	MAENNLICH	357	354	351	348	346	345	344	344	344	382	392	441	476
	WEIBLICH	340	336	333	331	330	329	328	329	330	367	379	425	458
	ZUSAMMEN	697	690	684	679	676	674	673	673	674	749	771	866	934
1995	MAENNLICH	362	357	354	350	348	346	344	344	343	344	381	392	440
	WEIBLICH	344	340	336	333	331	329	328	328	329	329	367	379	425
	ZUSAMMEN	705	697	690	683	679	675	673	672	672	673	748	770	866
1996	MAENNLICH	366	361	357	353	350	347	345	344	343	343	343	381	391
	WEIBLICH	348	344	339	336	333	331	329	328	328	328	329	367	378
	ZUSAMMEN	714	705	696	689	683	678	674	672	671	671	673	747	770
1997	MAENNLICH	371	366	361	357	353	349	346	344	343	342	342	343	380
	WEIBLICH	353	348	343	339	336	333	330	329	328	328	328	329	366
	ZUSAMMEN	724	714	705	696	688	682	677	673	671	670	670	672	746
1998	MAENNLICH	376	371	366	361	356	352	348	346	344	342	342	342	342
	WEIBLICH	357	353	348	343	339	335	333	330	329	328	328	328	329
	ZUSAMMEN	733	724	714	704	695	688	681	676	672	670	669	670	671
1999	MAENNLICH	380	376	371	366	360	356	351	348	345	343	342	341	341
	WEIBLICH	361	357	352	348	343	339	335	332	330	329	328	327	328
	ZUSAMMEN	742	733	723	713	703	694	687	680	675	671	669	669	669
2000	MAENNLICH	384	380	376	370	365	360	355	351	347	344	342	341	341
	WEIBLICH	364	361	357	352	347	343	339	335	332	330	328	327	327
	ZUSAMMEN	748	741	732	723	712	703	693	686	679	674	671	669	668
2001	MAENNLICH	385	383	380	375	370	364	359	354	350	346	344	342	341
	WEIBLICH	366	364	361	357	352	347	343	338	335	332	330	328	327
	ZUSAMMEN	751	748	741	732	722	712	702	692	685	678	673	670	668

1A BEVÖLKERUNG NACH GESCHLECHT UND ALTERSGRUPPEN AM 1.1. DES VORAUSSCHAETZUNGSJAHRES

BEVÖLKERUNGSVORAUSSCHAETZUNG OHNE WANDERUNGEN/VARIANTE 1

1000

JAHR	GE- SCHLECHT	ALTER VON ... BIS UNTER ... JAHREN												
		26-27	27-28	28-29	29-30	30-31	31-32	32-33	33-34	34-35	35-36	36-37	37-38	38-39
1988	MAENNLICH	494	478	467	445	437	424	410	411	400	409	400	417	429
	WEIBLICH	477	461	448	428	420	407	392	398	389	398	397	409	408
	ZUSAMMEN	972	939	915	873	857	831	802	809	789	807	797	826	837
1989	MAENNLICH	497	494	477	466	445	436	423	409	410	399	406	399	416
	WEIBLICH	479	477	461	448	427	420	407	392	398	389	398	397	408
	ZUSAMMEN	976	971	938	914	872	856	830	801	808	788	806	796	824
1990	MAENNLICH	515	496	493	476	465	444	435	423	408	409	398	407	398
	WEIBLICH	497	479	477	461	447	427	420	406	391	397	388	397	396
	ZUSAMMEN	1012	975	969	937	913	871	855	829	799	807	787	805	794
1991	MAENNLICH	522	514	495	492	475	464	443	435	422	407	408	398	406
	WEIBLICH	502	497	478	476	460	447	427	419	406	391	397	388	397
	ZUSAMMEN	1024	1011	974	968	936	911	870	854	828	798	805	785	803
1992	MAENNLICH	511	521	514	494	491	475	464	442	434	421	406	407	396
	WEIBLICH	492	502	496	478	476	460	447	426	419	405	390	396	387
	ZUSAMMEN	1003	1023	1010	972	967	935	910	868	852	826	797	804	784
1993	MAENNLICH	510	511	520	513	494	490	474	463	441	433	420	405	406
	WEIBLICH	492	492	502	496	478	475	460	446	426	418	405	390	396
	ZUSAMMEN	1002	1002	1022	1009	971	966	933	909	867	851	825	795	802
1994	MAENNLICH	495	505	510	519	512	493	489	473	462	440	432	419	404
	WEIBLICH	478	492	491	501	496	477	475	459	446	425	418	404	389
	ZUSAMMEN	974	1001	1001	1020	1008	970	965	932	908	866	850	823	794
1995	MAENNLICH	475	495	508	509	518	511	492	489	472	461	439	431	418
	WEIBLICH	458	478	491	491	501	495	477	475	459	445	425	417	404
	ZUSAMMEN	933	973	1000	1000	1019	1006	969	963	931	906	864	848	822
1996	MAENNLICH	440	474	494	507	508	517	510	491	488	471	460	438	430
	WEIBLICH	425	458	478	491	491	500	495	476	474	458	445	424	417
	ZUSAMMEN	864	932	971	998	999	1018	1005	967	962	929	905	863	846
1997	MAENNLICH	390	439	474	493	507	507	517	509	490	487	470	459	437
	WEIBLICH	378	425	457	477	491	490	500	494	476	474	458	444	424
	ZUSAMMEN	769	864	931	970	997	997	1017	1003	966	960	928	903	861
1998	MAENNLICH	379	390	438	473	492	506	506	516	508	489	486	469	458
	WEIBLICH	366	378	424	457	477	490	490	500	494	475	473	457	443
	ZUSAMMEN	746	768	863	930	969	996	996	1015	1002	964	959	926	901
1999	MAENNLICH	342	379	389	438	472	491	505	505	515	507	488	484	468
	WEIBLICH	329	366	378	424	457	476	490	489	499	493	475	472	456
	ZUSAMMEN	670	745	767	862	929	968	995	995	1014	1000	963	957	924
2000	MAENNLICH	341	341	378	389	437	471	490	504	504	514	506	487	483
	WEIBLICH	328	328	366	377	424	456	476	489	489	499	493	474	472
	ZUSAMMEN	668	669	744	766	860	928	967	993	993	1012	999	961	955
2001	MAENNLICH	340	340	341	378	388	436	470	490	503	503	512	505	486
	WEIBLICH	327	327	328	365	377	423	456	476	489	488	498	492	473
	ZUSAMMEN	667	667	669	743	765	859	926	965	992	992	1010	997	959

1A BEVÖLKERUNG NACH GESCHLECHT UND ALTERSGRUPPEN AM 1.1. DES VORAUSSCHAETZUNGSJAHRES

BEVÖLKERUNGSVORAUSSCHAETZUNG OHNE WANDERUNGEN/VARIANTE 1

1000

JAHR	GE- SCHLECHT	ALTER VON ... BIS UNTER ... JAHREN												
		39-40	40-41	41-42	42-43	43-44	44-45	45-46	46-47	47-48	48-49	49-50	50-51	51-52
1988	MAENNLICH	411	393	367	318	411	421	418	501	544	533	502	472	464
	WEIBLICH	391	372	345	297	389	394	385	465	502	494	466	438	434
	ZUSAMMEN	802	764	712	615	801	816	803	966	1045	1028	968	910	898
1989	MAENNLICH	427	410	391	365	317	410	419	416	498	540	530	499	468
	WEIBLICH	408	390	371	344	296	388	393	383	463	500	492	464	436
	ZUSAMMEN	835	801	762	710	613	798	813	800	962	1040	1022	963	904
1990	MAENNLICH	415	426	409	390	364	315	408	417	414	495	537	526	495
	WEIBLICH	407	407	390	370	344	296	387	392	382	462	498	490	462
	ZUSAMMEN	822	833	798	760	707	611	795	810	796	957	1035	1016	956
1991	MAENNLICH	397	414	425	407	389	362	314	406	415	412	492	533	522
	WEIBLICH	396	407	406	389	369	343	295	386	391	381	460	496	488
	ZUSAMMEN	793	820	831	796	758	705	609	792	806	792	952	1029	1010
1992	MAENNLICH	405	396	412	423	406	387	361	312	404	413	406	489	520
	WEIBLICH	396	395	406	405	388	368	342	294	385	389	379	458	493
	ZUSAMMEN	801	791	818	828	794	755	703	606	788	802	788	946	1022
1993	MAENNLICH	395	404	394	411	421	404	385	359	311	401	410	406	485
	WEIBLICH	387	395	394	405	404	387	367	341	293	383	388	378	456
	ZUSAMMEN	782	799	789	816	826	791	753	700	604	785	798	783	940
1994	MAENNLICH	405	394	402	393	409	420	402	383	357	309	396	407	403
	WEIBLICH	395	386	395	393	404	403	386	366	340	292	382	386	376
	ZUSAMMEN	800	780	797	786	813	823	788	749	697	601	780	793	778
1995	MAENNLICH	403	404	393	401	391	407	418	400	381	355	307	396	404
	WEIBLICH	389	395	385	394	393	403	402	385	365	338	291	380	384
	ZUSAMMEN	792	798	778	795	784	811	820	785	746	693	598	776	788
1996	MAENNLICH	417	402	402	391	399	390	406	416	398	379	353	305	393
	WEIBLICH	403	388	394	384	393	391	402	401	384	364	337	289	378
	ZUSAMMEN	820	790	796	776	792	781	808	817	782	743	690	594	771
1997	MAENNLICH	429	415	401	401	390	398	388	404	413	396	377	350	302
	WEIBLICH	416	402	387	393	384	392	390	401	400	382	362	335	288
	ZUSAMMEN	844	818	788	794	773	790	779	805	813	778	739	685	590
1998	MAENNLICH	436	427	414	399	399	388	396	386	401	411	393	374	347
	WEIBLICH	423	415	402	386	392	383	391	389	400	398	381	361	334
	ZUSAMMEN	859	842	816	786	792	771	787	775	801	809	774	734	681
1999	MAENNLICH	456	435	426	413	398	398	387	394	384	399	408	390	371
	WEIBLICH	443	422	414	401	386	391	381	390	388	398	397	379	359
	ZUSAMMEN	899	857	840	814	783	789	768	784	772	797	805	769	730
2000	MAENNLICH	466	455	433	424	411	396	396	385	392	382	396	405	387
	WEIBLICH	456	442	421	414	400	385	390	380	388	387	397	395	377
	ZUSAMMEN	922	897	855	838	811	781	786	765	780	768	793	800	764
2001	MAENNLICH	482	465	453	432	423	409	394	394	383	390	375	394	402
	WEIBLICH	471	455	441	421	413	399	384	389	379	387	385	395	393
	ZUSAMMEN	953	920	895	852	835	808	778	783	762	777	764	788	795

1A BEVÖLKERUNG NACH GESCHLECHT UND ALTERSGRUPPEN AM 1.1. DES VORAUSSCHAETZUNGSJAHRES

BEVÖLKERUNGSVORAUSSCHAETZUNG OHNE WANDERUNGEN/VARIANTE 1

1000

JAHR	GE- SCHLECHT	ALTER VON ... BIS UNTER ... JAHREN												
		52-53	53-54	54-55	55-56	56-57	57-58	58-59	59-60	60-61	61-62	62-63	63-64	64-65
1988	MAENNLICH	449	424	348	346	352	372	360	361	323	299	284	247	239
	WEIBLICH	423	398	327	331	341	366	358	364	354	367	381	371	368
	ZUSAMMEN	873	821	675	677	693	738	718	725	677	666	665	618	606
1989	MAENNLICH	460	445	419	344	341	347	366	354	354	316	292	276	240
	WEIBLICH	432	421	396	325	329	339	363	355	360	350	363	376	366
	ZUSAMMEN	892	866	815	669	670	685	729	709	714	666	655	653	605
1990	MAENNLICH	464	455	440	414	340	336	341	360	347	346	308	284	268
	WEIBLICH	434	430	419	393	322	327	336	360	352	356	346	358	371
	ZUSAMMEN	898	885	859	807	662	663	677	719	699	703	654	642	639
1991	MAENNLICH	490	459	451	435	409	335	331	335	353	339	338	300	276
	WEIBLICH	459	432	427	416	390	320	324	333	356	348	352	341	353
	ZUSAMMEN	950	891	878	851	799	655	655	668	709	687	690	641	628
1992	MAENNLICH	517	485	454	446	430	403	330	325	329	345	331	329	291
	WEIBLICH	485	457	429	424	413	388	318	321	330	352	344	348	336
	ZUSAMMEN	1002	942	884	870	843	791	647	647	659	698	675	676	627
1993	MAENNLICH	524	512	480	449	440	424	397	324	319	321	337	322	319
	WEIBLICH	491	483	454	427	422	410	385	315	318	327	348	340	343
	ZUSAMMEN	1015	995	935	876	861	834	781	639	637	648	685	662	662
1994	MAENNLICH	480	519	507	475	443	434	417	390	318	312	314	328	312
	WEIBLICH	453	488	480	451	424	419	407	381	312	315	323	344	335
	ZUSAMMEN	934	1007	987	926	867	852	824	771	630	627	636	671	647
1995	MAENNLICH	399	476	513	501	469	437	427	410	382	311	304	305	318
	WEIBLICH	374	451	485	477	448	421	415	403	378	309	311	319	339
	ZUSAMMEN	773	926	999	978	917	858	842	813	760	619	616	624	657
1996	MAENNLICH	400	395	471	508	495	462	430	419	402	374	303	296	296
	WEIBLICH	382	372	448	482	474	445	417	412	400	374	305	307	314
	ZUSAMMEN	782	767	919	990	968	907	848	831	801	748	608	603	610
1997	MAENNLICH	389	396	391	465	501	488	455	423	411	393	365	295	287
	WEIBLICH	376	380	370	445	479	470	442	414	408	395	369	301	303
	ZUSAMMEN	765	776	761	911	980	958	896	836	819	788	734	596	590
1998	MAENNLICH	300	385	392	387	459	494	480	447	414	402	383	355	286
	WEIBLICH	287	374	378	367	442	476	466	438	410	403	391	364	297
	ZUSAMMEN	586	759	770	754	902	970	946	885	824	805	774	719	583
1999	MAENNLICH	344	297	381	388	382	453	486	472	438	405	392	373	344
	WEIBLICH	332	285	372	376	365	439	472	462	434	405	399	386	359
	ZUSAMMEN	676	582	753	763	746	892	958	934	872	811	791	759	703
2000	MAENNLICH	367	341	294	377	383	376	446	478	462	428	395	382	362
	WEIBLICH	357	330	283	370	373	362	436	468	458	429	401	394	380
	ZUSAMMEN	724	671	577	747	756	738	881	945	920	858	796	775	742
2001	MAENNLICH	384	364	337	290	372	377	370	438	468	452	418	385	370
	WEIBLICH	375	355	328	282	367	370	359	432	463	453	424	395	388
	ZUSAMMEN	759	719	666	572	739	748	730	870	932	905	842	780	758

18 BEVÖLKERUNG NACH GESCHLECHT UND ALTERSGRUPPEN AM 1.1. DES VORAUSSCHÄTZUNGSJAHRES

BEVÖLKERUNGSVORAUSSCHÄTZUNG OHNE WANDERUNGEN/VARIANTE 2

1000

JAHR	GE- SCHLECHT	INSGES.	ALTER VON ... BIS UNTER ... JAHREN											
			0 - 15	15-45	15-65	20-60	65U.M.	0 - 5	5 - 10	10-15	15-20	20-25	25-30	30-35
1972	MAENNLICH	29367	7230	13167	18947	15315	3191	2240	2614	2376	2111	2112	2012	2697
	WEIBLICH	32135	6872	12238	20143	16000	5120	2132	2486	2255	2007	2005	1848	2443
	ZUSAMMEN	61503	14102	25405	39089	31314	8311	4372	5100	4631	4118	4117	3860	5139
1973	MAENNLICH	29355	7129	13207	18991	15352	3235	2082	2613	2434	2136	2123	1978	2626
	WEIBLICH	32098	6778	12263	20085	15919	5235	1980	2485	2313	2027	2029	1831	2379
	ZUSAMMEN	61453	13906	25470	39076	31271	8470	4062	5097	4747	4163	4153	3808	5005
1974	MAENNLICH	29328	7007	13218	19049	15393	3272	1932	2572	2503	2178	2107	1960	2527
	WEIBLICH	32043	6665	12288	20026	15839	5352	1838	2445	2382	2064	2025	1823	2298
	ZUSAMMEN	61371	13672	25507	39075	31232	8623	3770	5017	4885	4243	4132	3783	4825
1975	MAENNLICH	29287	6853	13259	19131	15459	3303	1807	2488	2558	2232	2084	1971	2388
	WEIBLICH	31969	6521	12343	19987	15777	5461	1717	2367	2436	2113	2012	1839	2183
	ZUSAMMEN	61257	13374	25602	39118	31236	8765	3525	4855	4994	4345	4096	3809	4571
1976	MAENNLICH	29234	6677	13304	19237	15587	3320	1722	2364	2592	2298	2072	2066	2143
	WEIBLICH	31878	6352	12406	19971	15802	5555	1634	2252	2467	2181	1993	1949	1968
	ZUSAMMEN	61112	13030	25710	39208	31389	8874	3355	4616	5058	4479	4065	4015	4112
1977	MAENNLICH	29179	6486	13392	19366	15781	3326	1648	2230	2607	2366	2092	2095	1995
	WEIBLICH	31781	6169	12513	19986	15923	5626	1563	2125	2481	2250	2001	1999	1841
	ZUSAMMEN	60959	12655	25905	39352	31703	8952	3211	4356	5089	4616	4093	4094	3836
1978	MAENNLICH	29123	6294	13494	19490	16000	3339	1615	2073	2606	2424	2117	2106	1961
	WEIBLICH	31678	5986	12635	19988	16080	5705	1531	1974	2481	2308	2021	2023	1823
	ZUSAMMEN	60802	12280	26129	39478	32081	9044	3146	4047	5087	4732	4138	4129	3784
1979	MAENNLICH	29068	6085	13616	19645	16223	3338	1596	1924	2565	2492	2159	2089	1943
	WEIBLICH	31572	5786	12781	20018	16236	5768	1513	1832	2441	2377	2058	2018	1816
	ZUSAMMEN	60640	11871	26397	39664	32459	9106	3109	3756	5006	4869	4217	4108	3759
1980	MAENNLICH	29015	5872	13669	19821	16390	3322	1591	1800	2481	2547	2212	2067	1954
	WEIBLICH	31463	5584	12861	20063	16302	5816	1508	1712	2363	2431	2106	2006	1832
	ZUSAMMEN	60478	11456	26529	39883	32692	9138	3100	3512	4844	4978	4318	4072	3786
1981	MAENNLICH	28963	5673	13687	20040	16502	3250	1601	1715	2358	2580	2277	2055	2049
	WEIBLICH	31352	5395	12906	20186	16280	5771	1518	1628	2249	2461	2174	1987	1941
	ZUSAMMEN	60315	11068	26594	40225	32782	9022	3119	3343	4606	5041	4451	4041	3990
1982	MAENNLICH	28915	5490	13694	20301	16626	3133	1614	1641	2225	2596	2344	2075	2077
	WEIBLICH	31240	5209	12943	20384	16279	5646	1530	1558	2122	2476	2243	1994	1991
	ZUSAMMEN	60154	10699	26637	40685	32905	8780	3144	3199	4346	5072	4587	4069	4068
1983	MAENNLICH	28870	5305	13681	20559	16764	3005	1630	1608	2068	2594	2402	2099	2088
	WEIBLICH	31128	5042	12963	20590	16305	5496	1545	1526	1971	2475	2301	2015	2015
	ZUSAMMEN	59997	10348	26645	41149	33068	8501	3175	3134	4039	5070	4702	4114	4103
1984	MAENNLICH	28829	5156	13621	20789	16937	2883	1648	1589	1919	2553	2470	2141	2072
	WEIBLICH	31016	4899	12938	20766	16371	5351	1562	1508	1829	2436	2369	2051	2011
	ZUSAMMEN	59845	10055	26558	41556	33308	8234	3210	3097	3748	4990	4839	4192	4082
1985	MAENNLICH	28792	5047	13496	20915	17114	2830	1668	1584	1795	2470	2524	2193	2049
	WEIBLICH	30906	4794	12852	20805	16445	5307	1581	1504	1709	2358	2423	2099	1998
	ZUSAMMEN	59698	9842	26348	41720	33558	8136	3249	3088	3504	4828	4947	4293	4047
1986	MAENNLICH	28759	4993	13314	20932	17246	2834	1689	1594	1710	2347	2557	2258	2037
	WEIBLICH	30797	4740	12714	20702	16503	5356	1601	1513	1626	2244	2454	2167	1979
	ZUSAMMEN	59556	9733	26028	41634	33750	8189	3290	3107	3336	4591	5010	4425	4016
1987	MAENNLICH	28729	4952	13168	20934	17368	2842	1709	1607	1637	2214	2572	2325	2057
	WEIBLICH	30689	4700	12602	20592	16580	5397	1620	1525	1555	2117	2468	2236	1987
	ZUSAMMEN	59418	9653	25770	41526	33949	8239	3328	3132	3192	4331	5041	4561	4044

1B BEVÖLKERUNG NACH GESCHLECHT UND ALTERSGRUPPEN AM 1.1. DES VORAUSSCHAETZUNGSGAHRES

BEVÖLKERUNGSVORAUSSCHAETZUNG OHNE WANDERUNGEN/VARIANTE 2

1000

JAHR	GE- SCHLECHT	ALTER VON ... BIS UNTER ... JAHREN												95 u. m.
		35-40	40-45	45-50	50-55	55-60	60-65	65-70	70-75	75-80	80-85	85-90	90-95	
1972	MAENNLICH	2210	2025	1645	1260	1354	1521	1363	927	505	263	103	25	4
	WEIBLICH	2011	1924	2101	1762	1906	2136	1869	1468	996	531	201	49	8
	ZUSAMMEN	4221	3949	3746	3021	3260	3657	3232	2396	1501	794	303	74	11
1973	MAENNLICH	2325	2020	1692	1404	1184	1503	1357	968	518	262	103	25	3
	WEIBLICH	2112	1885	2042	1959	1683	2139	1892	1508	1023	547	208	51	7
	ZUSAMMEN	4437	3904	3734	3363	2867	3641	3249	2476	1541	809	311	76	10
1974	MAENNLICH	2470	1977	1796	1524	1033	1478	1348	999	532	262	103	25	3
	WEIBLICH	2247	1832	2013	2124	1479	2123	1930	1529	1051	566	217	52	7
	ZUSAMMEN	4717	3808	3809	3647	2511	3601	3277	2528	1583	828	319	77	11
1975	MAENNLICH	2566	2019	1890	1565	978	1440	1330	1024	557	262	102	25	3
	WEIBLICH	2336	1860	1977	2172	1397	2098	1955	1561	1074	585	224	54	8
	ZUSAMMEN	4902	3879	3867	3737	2375	3537	3286	2585	1631	846	326	80	11
1976	MAENNLICH	2647	2078	1953	1572	1055	1352	1304	1037	583	266	101	25	3
	WEIBLICH	2407	1908	1941	2121	1515	1987	1973	1585	1098	603	230	56	8
	ZUSAMMEN	5053	3986	3895	3693	2571	3340	3277	2622	1682	869	332	82	12
1977	MAENNLICH	2669	2176	1979	1586	1189	1220	1281	1033	611	271	102	25	3
	WEIBLICH	2429	1994	1897	2055	1708	1813	1963	1610	1124	623	240	58	9
	ZUSAMMEN	5097	4170	3876	3640	2897	3033	3243	2643	1735	894	341	83	12
1978	MAENNLICH	2598	2289	1973	1631	1325	1066	1266	1028	638	278	101	25	3
	WEIBLICH	2365	2094	1858	1997	1898	1599	1965	1630	1154	640	247	61	9
	ZUSAMMEN	4963	4383	3832	3628	3223	2666	3231	2658	1791	918	348	86	12
1979	MAENNLICH	2501	2432	1931	1732	1436	930	1245	1020	657	286	101	25	3
	WEIBLICH	2285	2227	1806	1969	2058	1405	1950	1662	1170	657	255	63	9
	ZUSAMMEN	4785	4659	3737	3700	3493	2330	3195	2683	1827	943	357	88	13
1980	MAENNLICH	2363	2527	1973	1821	1474	884	1213	1008	673	299	101	25	3
	WEIBLICH	2171	2316	1834	1934	2104	1330	1928	1684	1194	672	264	65	10
	ZUSAMMEN	4533	4843	3807	3755	3577	2214	3140	2692	1867	971	365	90	13
1981	MAENNLICH	2121	2606	2031	1883	1481	957	1137	987	681	314	103	25	3
	WEIBLICH	1957	2386	1882	1899	2054	1445	1825	1699	1212	686	272	67	10
	ZUSAMMEN	4078	4992	3913	3781	3535	2402	2962	2686	1893	1000	375	92	13
1982	MAENNLICH	1974	2627	2127	1907	1494	1080	1023	969	678	329	105	25	3
	WEIBLICH	1831	2408	1966	1855	1990	1629	1662	1689	1231	703	281	70	10
	ZUSAMMEN	3805	5035	4093	3762	3485	2709	2685	2659	1909	1032	386	94	14
1983	MAENNLICH	1940	2558	2237	1901	1538	1201	893	959	674	343	108	25	3
	WEIBLICH	1813	2345	2065	1817	1934	1810	1465	1691	1247	722	288	72	11
	ZUSAMMEN	3753	4902	4303	3719	3472	3011	2358	2650	1922	1065	396	96	14
1984	MAENNLICH	1923	2462	2376	1860	1633	1299	779	943	669	353	111	25	3
	WEIBLICH	1806	2264	2197	1766	1907	1959	1287	1679	1272	731	296	74	11
	ZUSAMMEN	3729	4726	4573	3627	3539	3258	2067	2622	1941	1084	407	99	15
1985	MAENNLICH	1934	2326	2469	1902	1717	1331	745	918	661	361	116	25	3
	WEIBLICH	1822	2152	2284	1794	1873	2002	1222	1659	1288	746	303	77	12
	ZUSAMMEN	3755	4477	4753	3696	3590	3333	1967	2577	1949	1107	419	101	15
1986	MAENNLICH	2028	2087	2547	1958	1775	1339	811	859	648	365	122	25	3
	WEIBLICH	1930	1940	2353	1841	1839	1955	1332	1569	1299	757	309	79	12
	ZUSAMMEN	3958	4027	4900	3799	3614	3294	2144	2427	1946	1122	431	104	15
1987	MAENNLICH	2055	1943	2567	2051	1797	1352	916	770	636	363	128	26	3
	WEIBLICH	1980	1814	2374	1924	1797	1895	1503	1425	1290	769	317	82	12
	ZUSAMMEN	4035	3758	4942	3974	3594	3246	2419	2194	1926	1132	445	107	16

18 BEVÖLKERUNG NACH GESCHLECHT UND ALTERSGRUPPEN AM 1.1. DES VORAUSSCHÄTZUNGSJAHRES

BEVÖLKERUNGSVORAUSSCHÄTZUNG OHNE WANDERUNGEN/VARIANTE 2
1000

JAHR	GE- SCHLECHT	ALTER VON ... BIS UNTER ... JAHREN												
		0 - 1	1 - 2	2 - 3	3 - 4	4 - 5	5 - 6	6 - 7	7 - 8	8 - 9	9 - 10	10-11	11-12	12-13
1972	MAENNLICH	391	402	452	488	508	522	523	534	527	508	505	489	478
	WEIBLICH	372	383	430	463	483	497	497	507	502	483	481	465	452
	ZUSAMMEN	763	785	882	951	991	1019	1020	1041	1028	991	986	954	930
1973	MAENNLICH	352	390	401	451	487	507	522	523	533	526	507	505	488
	WEIBLICH	334	371	383	430	463	483	497	497	507	501	483	481	465
	ZUSAMMEN	686	761	784	881	950	991	1019	1020	1040	1028	990	986	954
1974	MAENNLICH	340	351	390	401	451	487	507	522	523	533	526	507	505
	WEIBLICH	322	333	371	383	429	463	483	497	497	507	501	493	481
	ZUSAMMEN	662	684	760	783	880	950	990	1018	1019	1040	1027	990	986
1975	MAENNLICH	328	339	351	389	400	450	486	507	521	523	533	526	507
	WEIBLICH	311	321	333	370	382	429	463	483	496	496	506	501	483
	ZUSAMMEN	639	660	683	760	783	880	949	990	1018	1019	1039	1027	990
1976	MAENNLICH	317	327	339	350	389	400	450	486	507	521	522	533	526
	WEIBLICH	300	310	321	332	370	382	429	462	483	496	496	506	501
	ZUSAMMEN	617	637	659	683	759	782	879	948	989	1017	1019	1039	1027
1977	MAENNLICH	317	316	327	338	350	389	400	450	486	506	521	522	532
	WEIBLICH	301	299	310	321	332	370	392	429	462	482	496	496	506
	ZUSAMMEN	618	615	637	659	682	759	782	879	948	989	1017	1018	1039
1978	MAENNLICH	319	317	315	326	338	350	388	399	450	486	506	521	522
	WEIBLICH	302	300	299	310	321	332	370	382	429	462	482	496	496
	ZUSAMMEN	621	617	615	636	658	682	758	781	878	948	988	1016	1018
1979	MAENNLICH	321	318	316	315	326	338	350	388	399	449	485	506	520
	WEIBLICH	304	301	300	299	309	320	332	370	382	429	462	482	496
	ZUSAMMEN	624	619	616	614	636	658	682	758	781	878	947	988	1016
1980	MAENNLICH	323	320	317	316	315	326	337	349	388	399	449	485	506
	WEIBLICH	306	303	301	299	299	309	320	332	309	382	428	462	482
	ZUSAMMEN	629	623	618	615	614	635	658	681	757	781	877	947	987
1981	MAENNLICH	326	322	319	317	316	315	326	337	349	388	399	449	485
	WEIBLICH	309	306	303	301	299	299	309	320	332	369	381	428	462
	ZUSAMMEN	636	628	622	618	615	613	635	657	681	757	780	877	947
1982	MAENNLICH	330	326	322	319	317	315	314	325	337	349	388	399	449
	WEIBLICH	313	309	305	303	301	299	298	309	320	331	369	381	428
	ZUSAMMEN	643	634	627	622	617	614	613	634	657	681	757	780	877
1983	MAENNLICH	335	329	325	322	319	317	315	314	325	337	349	387	398
	WEIBLICH	317	312	308	305	302	300	299	298	309	320	331	369	381
	ZUSAMMEN	652	642	634	627	621	617	614	613	634	657	680	756	780
1984	MAENNLICH	339	334	329	325	321	319	316	315	314	325	337	349	387
	WEIBLICH	321	316	312	308	305	302	300	299	298	309	320	331	369
	ZUSAMMEN	660	650	641	633	626	621	617	614	612	634	656	680	756
1985	MAENNLICH	343	338	333	329	325	321	318	316	315	314	325	337	349
	WEIBLICH	325	320	316	312	308	305	302	300	299	298	309	320	331
	ZUSAMMEN	669	659	649	640	633	626	620	616	613	612	634	656	680
1986	MAENNLICH	347	342	338	333	328	324	321	318	316	315	314	325	336
	WEIBLICH	329	325	320	316	312	308	305	302	300	299	298	308	320
	ZUSAMMEN	676	667	658	649	640	632	625	620	616	613	612	633	656
1987	MAENNLICH	350	346	342	337	333	328	324	321	318	316	314	314	325
	WEIBLICH	332	328	324	320	316	311	308	304	302	300	299	298	308
	ZUSAMMEN	682	675	666	657	648	640	632	625	620	616	613	611	633

18 BEVÖLKERUNG NACH GESCHLECHT UND ALTERSGRUPPEN AM 1.1. DES VORAUSSCHAETZUNGSJAHRES

BEVÖLKERUNGSVORAUSSCHAETZUNG OHNE WANDERUNGEN/VARIANTE 2
1000

JAHR	GE- SCHLECHT	ALTER VON ... BIS UNTER ... JAHREN												
		13-14	14-15	15-16	16-17	17-18	18-19	19-20	20-21	21-22	22-23	23-24	24-25	25-26
1972	MAENNLICH	456	448	436	421	422	412	421	412	429	441	424	406	379
	WEIBLICH	432	424	411	396	403	394	403	402	414	414	397	378	351
	ZUSAMMEN	888	873	847	817	825	805	824	814	843	855	821	783	730
1973	MAENNLICH	478	456	448	435	420	422	411	420	411	425	441	423	405
	WEIBLICH	452	432	424	411	396	403	393	403	402	414	414	397	377
	ZUSAMMEN	930	888	872	846	816	824	804	823	813	842	855	820	782
1974	MAENNLICH	488	477	456	447	435	420	421	410	419	410	428	440	423
	WEIBLICH	465	452	431	424	411	396	402	393	403	402	414	414	397
	ZUSAMMEN	953	929	887	872	845	816	823	803	822	812	842	854	819
1975	MAENNLICH	504	488	477	455	447	434	419	420	409	418	409	427	439
	WEIBLICH	481	465	452	431	424	411	396	402	393	402	402	413	413
	ZUSAMMEN	985	953	929	886	871	844	814	822	802	821	811	841	853
1976	MAENNLICH	507	504	488	477	455	446	433	418	419	408	418	409	426
	WEIBLICH	483	481	465	451	431	424	410	395	402	393	402	401	413
	ZUSAMMEN	989	985	952	928	886	870	843	813	821	801	820	810	840
1977	MAENNLICH	526	506	504	487	476	454	445	432	417	418	408	417	408
	WEIBLICH	501	482	480	465	451	431	423	410	395	401	392	402	401
	ZUSAMMEN	1026	989	984	952	927	885	868	842	812	820	800	819	809
1978	MAENNLICH	532	525	506	503	486	475	453	444	431	416	418	407	416
	WEIBLICH	506	501	482	480	464	451	430	423	410	395	401	392	402
	ZUSAMMEN	1038	1026	988	983	951	926	883	867	841	811	819	799	818
1979	MAENNLICH	522	532	525	506	502	485	474	452	443	430	416	417	406
	WEIBLICH	496	506	500	482	480	464	451	430	423	410	395	401	392
	ZUSAMMEN	1017	1038	1025	988	982	949	925	882	866	840	810	818	798
1980	MAENNLICH	520	521	532	524	505	502	484	473	451	443	430	415	416
	WEIBLICH	496	496	506	500	482	480	464	450	430	422	409	394	401
	ZUSAMMEN	1016	1017	1037	1024	987	981	948	923	881	865	839	809	817
1981	MAENNLICH	505	520	521	531	524	504	501	484	472	450	442	429	414
	WEIBLICH	482	496	495	505	500	481	479	463	450	430	422	409	394
	ZUSAMMEN	987	1015	1016	1036	1023	985	980	947	922	880	864	838	808
1982	MAENNLICH	485	505	519	520	530	523	503	500	483	471	450	441	428
	WEIBLICH	461	482	495	495	505	500	481	479	463	450	429	422	409
	ZUSAMMEN	946	987	1015	1016	1035	1022	984	979	946	921	879	863	837
1983	MAENNLICH	448	484	505	519	520	529	522	502	499	482	471	449	440
	WEIBLICH	428	461	481	495	495	505	499	481	479	463	449	429	422
	ZUSAMMEN	876	946	986	1014	1015	1034	1021	983	977	945	920	878	862
1984	MAENNLICH	398	448	484	504	518	519	528	521	501	498	481	470	448
	WEIBLICH	381	428	461	481	495	495	504	499	480	478	463	449	429
	ZUSAMMEN	779	876	945	985	1013	1013	1033	1019	981	976	944	919	877
1985	MAENNLICH	387	398	448	484	503	517	518	527	520	500	497	480	465
	WEIBLICH	369	381	428	461	481	494	494	504	499	480	478	462	449
	ZUSAMMEN	756	779	876	944	984	1012	1012	1031	1018	980	975	942	918
1986	MAENNLICH	348	387	398	447	483	503	516	517	526	515	499	496	479
	WEIBLICH	331	369	381	427	461	481	494	494	504	498	480	478	462
	ZUSAMMEN	679	756	779	875	944	983	1010	1011	1030	1017	979	974	941
1987	MAENNLICH	336	348	387	397	447	482	502	515	516	525	518	498	495
	WEIBLICH	319	331	369	381	427	460	480	494	494	504	498	480	478
	ZUSAMMEN	656	679	755	778	874	942	982	1009	1009	1029	1016	978	973

18 BEVÖLKERUNG NACH GESCHLECHT UND ALTERSGRUPPEN AM 1.1. DES VORAUSSCHÄTZUNGSJAHRES

BEVÖLKERUNGSVORAUSSCHÄTZUNG OHNE WANDERUNGEN/VARIANTE 2

1000

JAHR	GE- SCHLECHT	ALTER VON ... BIS UNTER ... JAHREN												
		26-27	27-28	28-29	29-30	30-31	31-32	32-33	33-34	34-35	35-36	36-37	37-38	38-39
1972	MAENNLICH	330	427	439	437	525	572	563	533	503	498	486	461	382
	WEIBLICH	303	397	403	394	477	517	510	483	456	453	443	418	345
	ZUSAMMEN	632	825	842	831	1003	1088	1074	1016	959	951	929	879	727
1973	MAENNLICH	379	329	427	438	436	524	571	562	532	502	497	484	460
	WEIBLICH	351	302	397	403	394	477	516	510	482	455	452	443	418
	ZUSAMMEN	729	632	824	841	830	1001	1087	1072	1014	957	949	927	878
1974	MAENNLICH	404	378	329	426	437	436	523	570	561	531	501	496	483
	WEIBLICH	377	351	302	397	403	393	477	516	509	482	455	452	442
	ZUSAMMEN	781	729	631	823	840	829	1000	1085	1071	1012	956	948	925
1975	MAENNLICH	422	404	377	328	425	437	435	522	569	560	530	500	495
	WEIBLICH	396	377	350	302	396	402	393	476	515	509	481	454	451
	ZUSAMMEN	818	780	728	630	822	839	828	999	1084	1069	1011	954	946
1976	MAENNLICH	439	421	403	377	328	425	436	434	521	567	559	528	499
	WEIBLICH	413	396	377	350	302	396	402	393	476	515	508	480	453
	ZUSAMMEN	852	817	780	727	629	821	838	827	997	1082	1067	1009	952
1977	MAENNLICH	426	438	421	402	376	327	424	435	433	520	566	558	527
	WEIBLICH	413	413	396	376	350	302	396	402	392	475	514	507	480
	ZUSAMMEN	839	851	817	779	726	628	820	837	825	995	1080	1065	1007
1978	MAENNLICH	407	425	437	420	402	376	326	423	434	432	515	565	556
	WEIBLICH	401	413	412	395	376	350	301	395	401	392	475	513	507
	ZUSAMMEN	808	838	850	816	778	725	628	818	836	824	994	1078	1063
1979	MAENNLICH	416	407	424	436	419	401	375	326	422	433	431	518	563
	WEIBLICH	401	401	412	412	395	376	349	301	395	401	391	474	513
	ZUSAMMEN	817	807	837	849	815	777	724	627	817	834	823	992	1076
1980	MAENNLICH	406	415	406	424	436	419	400	374	325	421	432	430	517
	WEIBLICH	392	401	400	412	412	395	375	349	301	394	400	391	473
	ZUSAMMEN	797	816	806	836	848	814	776	723	626	816	833	821	990
1981	MAENNLICH	416	405	414	405	423	435	418	400	373	324	421	431	429
	WEIBLICH	400	391	401	400	412	412	395	375	349	300	394	400	390
	ZUSAMMEN	816	796	815	805	835	846	812	775	722	625	814	831	819
1982	MAENNLICH	414	415	404	414	405	422	434	417	399	373	324	420	430
	WEIBLICH	394	400	391	400	400	411	411	394	375	348	300	393	399
	ZUSAMMEN	808	815	795	814	804	834	845	811	773	721	624	813	829
1983	MAENNLICH	428	413	414	404	413	404	422	433	416	398	372	323	418
	WEIBLICH	409	394	400	391	400	399	411	411	394	374	348	300	393
	ZUSAMMEN	836	807	814	795	813	803	833	844	810	772	720	623	811
1984	MAENNLICH	440	427	412	414	403	412	403	421	432	415	397	371	322
	WEIBLICH	421	408	393	400	391	400	399	411	410	393	374	347	299
	ZUSAMMEN	861	835	806	813	794	812	802	831	843	809	771	718	621
1985	MAENNLICH	447	435	426	412	413	402	411	403	420	432	415	396	370
	WEIBLICH	428	421	408	393	399	390	400	399	410	410	393	373	347
	ZUSAMMEN	876	856	834	805	812	793	811	801	830	842	807	769	717
1986	MAENNLICH	468	447	438	426	411	412	402	411	402	419	431	414	395
	WEIBLICH	449	428	421	408	393	399	390	399	398	410	409	392	373
	ZUSAMMEN	917	875	859	833	804	811	792	810	800	829	840	806	768
1987	MAENNLICH	479	468	446	438	425	410	411	401	410	401	418	430	413
	WEIBLICH	462	448	428	421	407	392	399	390	399	398	409	409	392
	ZUSAMMEN	940	916	874	858	832	803	810	790	809	799	827	839	804

18 BEVÖLKERUNG NACH GESCHLECHT UND ALTERSGRUPPEN AM 1.1. DES VORAUSSCHÄTZUNGSJAHRES

BEVÖLKERUNGSVORAUSSCHÄTZUNG OHNE WANDERUNGEN/VARIANTE 2
1000

JAHR	GE- SCHLECHT	ALTER VON ... BIS UNTER ... JAHREN												
		39-40	40-41	41-42	42-43	43-44	44-45	45-46	46-47	47-48	48-49	49-50	50-51	51-52
1972	MAENNLICH	383	393	421	412	419	381	359	347	309	306	324	336	329
	WEIBLICH	352	364	392	386	395	387	404	424	417	417	439	464	467
	ZUSAMMEN	734	757	813	798	814	767	763	771	725	723	763	799	796
1973	MAENNLICH	381	381	392	419	410	417	379	357	346	307	304	322	333
	WEIBLICH	344	351	363	391	386	394	386	403	422	415	416	437	461
	ZUSAMMEN	726	732	755	810	796	811	764	760	768	722	719	759	794
1974	MAENNLICH	459	380	380	390	417	409	415	377	355	344	305	301	319
	WEIBLICH	417	344	350	362	390	385	393	384	402	421	413	414	435
	ZUSAMMEN	876	724	730	753	808	793	808	761	757	764	718	715	754
1975	MAENNLICH	482	457	379	379	389	416	407	413	375	353	341	303	299
	WEIBLICH	441	416	343	350	362	389	384	391	383	400	419	411	412
	ZUSAMMEN	923	874	722	728	750	805	790	805	758	753	760	714	711
1976	MAENNLICH	493	480	456	377	377	387	414	405	411	373	351	339	300
	WEIBLICH	450	441	416	342	349	361	388	382	390	382	399	417	410
	ZUSAMMEN	943	921	871	720	726	748	802	787	801	754	750	756	710
1977	MAENNLICH	497	492	479	454	376	376	385	412	403	409	370	348	336
	WEIBLICH	452	450	440	415	342	348	360	387	381	389	380	397	415
	ZUSAMMEN	950	941	919	869	718	724	745	799	784	797	750	745	751
1978	MAENNLICH	526	496	490	477	452	374	374	384	410	400	406	368	345
	WEIBLICH	479	452	449	439	414	341	347	359	386	380	387	379	395
	ZUSAMMEN	1005	947	939	916	866	715	721	742	795	780	793	746	740
1979	MAENNLICH	555	524	494	488	475	450	373	372	381	407	398	403	365
	WEIBLICH	506	478	451	448	438	413	340	346	357	384	378	385	377
	ZUSAMMEN	1061	1002	945	936	913	863	713	718	739	792	776	788	741
1980	MAENNLICH	562	553	522	492	486	473	448	371	370	379	405	395	400
	WEIBLICH	512	505	477	450	447	437	412	339	345	356	383	377	384
	ZUSAMMEN	1074	1058	999	942	933	910	860	710	715	735	787	771	783
1981	MAENNLICH	515	560	551	520	490	484	471	446	369	368	377	402	392
	WEIBLICH	472	511	504	476	449	446	436	410	338	344	355	381	375
	ZUSAMMEN	988	1071	1055	997	939	930	907	857	707	711	731	783	766
1982	MAENNLICH	428	514	558	549	518	488	482	469	444	367	366	374	398
	WEIBLICH	390	472	510	503	475	448	444	434	409	337	342	353	379
	ZUSAMMEN	818	985	1068	1052	993	936	927	903	853	703	708	727	778
1983	MAENNLICH	429	427	512	556	547	516	486	480	466	441	364	363	371
	WEIBLICH	399	389	471	509	502	474	447	443	433	407	335	341	351
	ZUSAMMEN	828	816	983	1065	1049	990	933	923	899	849	699	703	722
1984	MAENNLICH	417	428	425	510	554	545	514	484	477	463	438	362	360
	WEIBLICH	392	398	388	470	508	501	473	445	442	431	406	334	339
	ZUSAMMEN	809	826	814	980	1062	1045	987	929	919	895	844	695	699
1985	MAENNLICH	321	416	426	424	508	552	542	511	481	474	460	435	359
	WEIBLICH	299	392	397	388	469	506	499	471	444	440	430	404	332
	ZUSAMMEN	620	807	823	811	977	1058	1042	983	925	914	890	839	691
1986	MAENNLICH	369	320	415	425	422	506	549	539	509	478	471	457	432
	WEIBLICH	346	298	391	396	387	468	505	498	470	442	438	428	402
	ZUSAMMEN	715	618	805	821	809	973	1054	1037	978	920	909	885	834
1987	MAENNLICH	394	368	319	413	423	420	504	546	537	506	475	468	453
	WEIBLICH	372	346	298	390	395	386	466	504	496	468	440	436	426
	ZUSAMMEN	766	714	617	803	819	806	970	1050	1033	973	915	904	879

18 BEVÖLKERUNG NACH GESCHLECHT UND ALTERSGRUPPEN AM 1.1. DES VORAUSSCHAETZUNGSJAHRES

BEVÖLKERUNGSVORAUSSCHAETZUNG OHNE WANDERUNGEN/VARIANTE 2

1000

JAHR	GE- SCHLECHT	ALTER VON ... BIS UNTER ... JAHREN												
		52-53	53-54	54-55	55-56	56-57	57-58	58-59	59-60	60-61	61-62	62-63	63-64	64-65
1972	MAENNLICH	255	172	168	184	238	301	312	319	303	304	310	303	300
	WEIBLICH	358	241	232	257	338	432	437	443	422	433	437	430	414
	ZUSAMMEN	613	413	400	440	577	733	748	762	725	738	747	733	714
1973	MAENNLICH	326	253	171	166	181	235	296	306	313	297	297	302	294
	WEIBLICH	465	356	240	231	255	336	428	433	439	418	428	431	423
	ZUSAMMEN	791	609	410	396	436	571	725	739	752	714	725	733	717
1974	MAENNLICH	330	323	250	169	164	179	231	291	300	306	289	289	293
	WEIBLICH	459	462	354	238	229	253	333	425	429	434	413	423	424
	ZUSAMMEN	789	785	604	407	393	432	565	716	729	740	702	712	717
1975	MAENNLICH	317	327	320	247	166	161	176	227	285	294	299	282	280
	WEIBLICH	433	457	459	352	237	228	251	330	421	424	429	407	417
	ZUSAMMEN	749	783	779	599	403	389	427	558	706	718	728	689	697
1976	MAENNLICH	296	313	323	316	244	164	159	173	223	279	286	291	273
	WEIBLICH	410	430	454	457	349	235	226	249	327	416	419	423	401
	ZUSAMMEN	706	744	777	772	593	399	384	422	550	695	706	714	675
1977	MAENNLICH	298	293	310	320	312	241	161	156	169	218	272	279	282
	WEIBLICH	407	408	428	451	453	347	233	224	247	324	411	414	417
	ZUSAMMEN	705	701	738	771	765	587	394	380	416	542	684	693	699
1978	MAENNLICH	333	295	290	307	316	307	237	159	153	166	213	265	270
	WEIBLICH	413	405	405	425	448	450	344	231	222	244	320	406	408
	ZUSAMMEN	746	700	696	732	764	758	581	390	375	410	533	671	678
1979	MAENNLICH	342	330	292	287	303	311	303	233	156	150	162	207	257
	WEIBLICH	393	411	403	403	422	445	447	341	229	219	241	316	400
	ZUSAMMEN	735	741	695	690	725	756	749	574	384	365	403	523	657
1980	MAENNLICH	361	339	326	288	283	298	306	297	228	152	146	157	201
	WEIBLICH	375	391	408	400	400	419	441	443	338	226	217	239	311
	ZUSAMMEN	736	730	735	689	683	718	747	740	566	378	363	395	512
1981	MAENNLICH	396	358	336	323	285	279	294	301	291	223	148	142	153
	WEIBLICH	382	373	389	406	398	397	416	437	439	334	224	214	235
	ZUSAMMEN	778	731	724	729	682	676	710	738	730	557	372	356	387
1982	MAENNLICH	388	392	354	332	319	281	275	289	295	285	218	144	138
	WEIBLICH	373	379	371	386	403	395	394	412	433	434	330	221	211
	ZUSAMMEN	761	772	725	718	722	675	669	701	728	719	548	365	348
1983	MAENNLICH	395	384	388	350	327	314	276	270	283	288	278	212	140
	WEIBLICH	377	371	377	368	384	400	392	391	409	429	429	326	218
	ZUSAMMEN	772	755	766	718	711	714	668	661	691	717	707	538	358
1984	MAENNLICH	368	391	380	384	346	323	309	271	265	277	281	271	205
	WEIBLICH	350	375	369	375	366	381	397	388	387	404	424	423	321
	ZUSAMMEN	717	766	749	759	711	704	706	660	652	681	705	694	527
1985	MAENNLICH	357	364	387	376	379	341	318	304	266	259	270	274	263
	WEIBLICH	337	348	373	366	372	363	378	393	385	383	400	418	417
	ZUSAMMEN	694	712	760	742	751	704	695	697	651	642	669	692	680
1986	MAENNLICH	355	353	360	383	371	373	335	312	298	260	253	263	266
	WEIBLICH	330	335	346	371	364	370	360	374	390	381	378	394	412
	ZUSAMMEN	686	689	706	753	735	743	696	687	688	641	631	657	678
1987	MAENNLICH	428	352	350	356	378	366	368	329	306	291	254	246	255
	WEIBLICH	400	329	333	344	368	361	367	357	371	386	376	373	388
	ZUSAMMEN	828	681	683	700	746	727	734	687	677	677	630	619	643

18 BEVÖLKERUNG NACH GESCHLECHT UND ALTERSGRUPPEN AM 1.1. DES VORAUSSCHAETZUNGSJAHRES

BEVÖLKERUNGSVORAUSSCHAETZUNG OHNE WANDERUNGEN/VARIANTE 2

1000

JAHR	GE- SCHLECHT	INSGES.	ALTER VON ... BIS UNTER ... JAHREN											
			0 - 15	15-45	15-65	20-60	65 U.M.	0 - 5	5 - 10	10-15	15-20	20-25	25-30	30-35
1988	MAENNLICH	28700	4952	13069	20907	17457	2841	1726	1623	1604	2058	2571	2382	2081
	WEIBLICH	30582	4700	12535	20469	16661	5413	1636	1540	1524	1966	2468	2293	2007
	ZUSAMMEN	59282	9652	25604	41376	34118	8254	3362	3163	3128	4025	5038	4675	4088
1989	MAENNLICH	28672	4964	12957	20882	17494	2825	1739	1641	1585	1910	2530	2450	2123
	WEIBLICH	30474	4711	12448	20354	16715	5408	1648	1557	1506	1825	2429	2362	2043
	ZUSAMMEN	59145	9675	25404	41237	34208	8233	3387	3198	3091	3735	4959	4811	4166
1990	MAENNLICH	28641	4986	12845	20842	17501	2813	1745	1661	1580	1787	2448	2503	2175
	WEIBLICH	30364	4732	12356	20232	16743	5401	1654	1576	1501	1705	2351	2415	2091
	ZUSAMMEN	59005	9718	25200	41074	34244	8214	3400	3237	3081	3492	4798	4919	4266
1991	MAENNLICH	28607	5016	12815	20761	17453	2831	1744	1681	1590	1702	2326	2536	2239
	WEIBLICH	30252	4760	12345	20094	16721	5398	1654	1596	1510	1622	2237	2446	2159
	ZUSAMMEN	58859	9775	25161	40854	34173	8229	3398	3277	3100	3325	4562	4982	4398
1992	MAENNLICH	28567	5039	12740	20671	17417	2857	1735	1701	1603	1630	2194	2551	2305
	WEIBLICH	30136	4782	12288	19974	16712	5379	1645	1615	1523	1552	2110	2460	2227
	ZUSAMMEN	58703	9822	25028	40645	34129	8236	3391	3316	3125	3182	4305	5012	4533
1993	MAENNLICH	28520	5055	12642	20567	17352	2898	1719	1718	1618	1597	2040	2550	2362
	WEIBLICH	30016	4798	12207	19873	16677	5345	1629	1631	1538	1520	1960	2460	2285
	ZUSAMMEN	58536	9853	24848	40439	34029	8243	3348	3349	3156	3117	4000	5009	4646
1994	MAENNLICH	28465	5063	12528	20436	17275	2966	1695	1731	1637	1578	1893	2510	2429
	WEIBLICH	29891	4805	12108	19767	16636	5319	1607	1643	1555	1502	1819	2421	2353
	ZUSAMMEN	58356	9867	24637	40203	33911	8286	3302	3374	3191	3080	3712	4930	4782
1995	MAENNLICH	28401	5059	12402	20315	17121	3027	1665	1738	1656	1573	1771	2427	2482
	WEIBLICH	29761	4802	11996	19671	16518	5288	1579	1649	1574	1498	1700	2343	2406
	ZUSAMMEN	58162	9861	24399	39985	33639	8315	3244	3387	3230	3071	3471	4771	4888
1996	MAENNLICH	28328	5045	12292	20191	16937	3092	1631	1737	1677	1583	1687	2307	2514
	WEIBLICH	29625	4788	11887	19574	16367	5263	1547	1648	1593	1507	1617	2229	2436
	ZUSAMMEN	57953	9833	24179	39764	33304	8355	3178	3385	3270	3090	3304	4536	4951
1997	MAENNLICH	28244	5019	12202	20091	16745	3134	1595	1728	1697	1596	1615	2176	2530
	WEIBLICH	29485	4764	11794	19505	16209	5217	1512	1640	1612	1519	1547	2104	2451
	ZUSAMMEN	57729	9783	23996	39596	32954	8351	3106	3368	3309	3115	3162	4280	4981
1998	MAENNLICH	28150	4982	12110	20003	16551	3165	1556	1711	1714	1611	1582	2023	2528
	WEIBLICH	29341	4728	11704	19450	16051	5163	1476	1624	1628	1534	1516	1954	2450
	ZUSAMMEN	57491	9710	23814	39453	32602	8328	3032	3336	3342	3145	3098	3977	4978
1999	MAENNLICH	28045	4932	12031	19919	16336	3195	1518	1688	1727	1629	1564	1877	2488
	WEIBLICH	29192	4681	11628	19405	15871	5106	1439	1602	1640	1551	1498	1813	2411
	ZUSAMMEN	57238	9614	23658	39323	32207	8301	2957	3290	3367	3181	3061	3691	4900
2000	MAENNLICH	27932	4872	11947	19781	16102	3279	1481	1658	1733	1649	1559	1756	2407
	WEIBLICH	29039	4624	11546	19301	15669	5114	1404	1574	1646	1570	1493	1695	2334
	ZUSAMMEN	56970	9496	23493	39081	31771	8393	2885	3232	3380	3219	3052	3451	4741
2001	MAENNLICH	27808	4802	11868	19630	15866	3376	1446	1624	1732	1670	1569	1673	2287
	WEIBLICH	28882	4558	11476	19180	15466	5144	1370	1542	1646	1590	1502	1612	2221
	ZUSAMMEN	56690	9360	23344	38809	31333	8520	2816	3166	3378	3259	3071	3285	4508

18 BEVÖLKERUNG NACH GESCHLECHT UND ALTERSGRUPPEN AM 1.1. DES VORAUSSCHAETZUNGSJAHRES

BEVÖLKERUNGSVORAUSSCHAETZUNG OHNE WANDERUNGEN/VARIANTE 2
1000

JAHR	GE-	ALTER VON ... BIS UNTER ... JAHREN												
	SCHLECHT	35-40	40-45	45-50	50-55	55-60	60-65	65-70	70-75	75-80	80-85	85-90	90-95	95 u.m.
1988	MAENNLICH	2066	1910	2499	2157	1791	1392	1017	670	629	361	133	27	3
	WEIBLICH	2004	1797	2312	2020	1760	1841	1667	1253	1292	779	325	84	13
	ZUSAMMEN	4070	3707	4811	4177	3551	3233	2684	1924	1921	1140	459	110	16
1989	MAENNLICH	2050	1893	2405	2291	1752	1478	1096	586	618	358	137	27	3
	WEIBLICH	1999	1790	2233	2149	1711	1815	1801	1102	1282	795	329	86	13
	ZUSAMMEN	4049	3684	4637	4439	3463	3293	2897	1687	1901	1153	466	113	17
1990	MAENNLICH	2028	1904	2272	2380	1792	1554	1121	565	602	354	140	29	3
	WEIBLICH	1987	1806	2121	2234	1738	1783	1839	1052	1267	805	336	88	14
	ZUSAMMEN	4014	3710	4393	4614	3530	3337	2960	1617	1870	1159	476	116	17
1991	MAENNLICH	2016	1996	2039	2455	1846	1606	1128	620	561	346	141	30	3
	WEIBLICH	1968	1914	1912	2302	1784	1751	1796	1154	1195	811	340	89	14
	ZUSAMMEN	3984	3910	3951	4756	3630	3356	2924	1774	1756	1157	481	120	17
1992	MAENNLICH	2036	2024	1899	2474	1934	1625	1140	701	501	340	140	32	4
	WEIBLICH	1975	1963	1789	2322	1864	1711	1741	1302	1079	804	346	92	14
	ZUSAMMEN	4011	3986	3688	4797	3798	3335	2881	2003	1580	1144	486	123	18
1993	MAENNLICH	2060	2034	1366	2407	2034	1618	1175	776	435	336	139	33	4
	WEIBLICH	1995	1986	1772	2261	1958	1675	1691	1442	947	805	351	94	15
	ZUSAMMEN	4055	4021	3638	4668	3991	3293	2867	2217	1382	1141	490	127	18
1994	MAENNLICH	2101	2018	1850	2316	2159	1583	1249	831	380	331	138	34	4
	WEIBLICH	2032	1982	1765	2183	2082	1628	1667	1552	833	799	358	95	15
	ZUSAMMEN	4133	4000	3615	4499	4240	3211	2916	2383	1213	1130	496	129	19
1995	MAENNLICH	2152	1996	1861	2188	2243	1620	1312	848	371	322	136	34	4
	WEIBLICH	2080	1969	1781	2074	2164	1655	1638	1581	804	790	362	97	16
	ZUSAMMEN	4232	3966	3642	4262	4408	3275	2949	2429	1175	1112	499	131	19
1996	MAENNLICH	2216	1985	1951	1963	2314	1671	1355	855	411	298	133	35	4
	WEIBLICH	2147	1951	1887	1870	2230	1699	1609	1545	891	741	364	98	16
	ZUSAMMEN	4363	3936	3838	3833	4544	3370	2964	2400	1302	1039	498	133	20
1997	MAENNLICH	2281	2005	1977	1829	2332	1751	1369	866	466	264	131	34	4
	WEIBLICH	2215	1958	1935	1749	2250	1776	1572	1498	1007	664	361	100	16
	ZUSAMMEN	4496	3963	3913	3578	4581	3527	2941	2363	1472	928	491	134	21
1998	MAENNLICH	2337	2028	1988	1798	2267	1841	1362	893	513	228	130	34	5
	WEIBLICH	2272	1978	1959	1733	2190	1865	1539	1455	1110	579	361	102	17
	ZUSAMMEN	4609	4006	3946	3531	4456	3706	2901	2348	1623	808	491	136	21
1999	MAENNLICH	2404	2068	1972	1783	2180	1953	1333	949	547	200	127	34	5
	WEIBLICH	2339	2014	1954	1727	2114	1983	1495	1434	1187	510	358	104	17
	ZUSAMMEN	4743	4083	3926	3510	4294	3936	2828	2384	1734	710	486	137	21
2000	MAENNLICH	2456	2119	1951	1794	2059	2030	1366	996	556	199	124	33	5
	WEIBLICH	2393	2062	1942	1743	2009	2061	1521	1409	1205	502	354	105	17
	ZUSAMMEN	4849	4181	3893	3537	4068	4091	2887	2405	1761	701	478	138	22
2001	MAENNLICH	2488	2182	1940	1880	1848	2094	1411	1029	561	224	114	33	5
	WEIBLICH	2423	2128	1924	1846	1810	2124	1563	1385	1178	566	330	105	17
	ZUSAMMEN	4911	4310	3863	3727	3658	4217	2974	2413	1740	790	444	138	22

18 BEVÖLKERUNG NACH GESCHLECHT UND ALTERSGRUPPEN AM 1.1. DES VORAUSSCHAETZUNGSJAHRES

BEVÖLKERUNGSVORAUSSCHAETZUNG OHNE WANDERUNGEN/VARIANTE 2
1000

JAHR	GE- SCHLECHT	ALTER VON ... BIS UNTER ... JAHREN												
		0 - 1	1 - 2	2 - 3	3 - 4	4 - 5	5 - 6	6 - 7	7 - 8	8 - 9	9 - 10	10-11	11-12	12-13
1988	MAENNLICH	352	349	346	342	337	332	328	324	321	318	316	314	313
	WEIBLICH	333	331	328	324	320	315	311	307	304	302	300	298	298
	ZUSAMMEN	685	680	674	666	657	648	639	631	625	620	615	613	611
1989	MAENNLICH	352	351	349	346	341	337	332	328	324	320	318	316	314
	WEIBLICH	333	333	331	328	324	320	315	311	307	304	302	300	298
	ZUSAMMEN	685	684	680	673	665	656	647	639	631	625	619	615	612
1990	MAENNLICH	350	351	350	349	345	341	337	332	328	324	320	317	315
	WEIBLICH	332	333	332	331	328	324	319	315	311	307	304	302	300
	ZUSAMMEN	682	683	683	679	673	665	656	647	639	631	624	619	615
1991	MAENNLICH	346	349	350	350	348	345	341	336	332	327	323	320	317
	WEIBLICH	328	331	332	332	330	327	323	319	315	311	307	304	301
	ZUSAMMEN	675	680	683	682	679	672	664	656	647	638	631	624	619
1992	MAENNLICH	341	346	349	350	350	348	345	341	336	332	327	323	320
	WEIBLICH	323	328	331	332	332	330	327	323	319	315	311	307	304
	ZUSAMMEN	665	673	679	682	682	678	672	664	655	646	638	630	624
1993	MAENNLICH	335	340	345	348	350	350	348	345	340	336	331	327	323
	WEIBLICH	317	323	327	330	332	332	330	327	323	319	315	311	307
	ZUSAMMEN	653	663	672	679	682	681	678	672	664	655	646	638	630
1994	MAENNLICH	328	334	340	345	348	350	349	348	344	340	336	331	327
	WEIBLICH	311	317	322	327	330	332	331	330	327	323	319	315	311
	ZUSAMMEN	639	651	662	672	678	681	681	677	671	663	655	646	638
1995	MAENNLICH	320	327	334	340	344	348	349	349	347	344	340	336	331
	WEIBLICH	303	310	316	322	327	330	331	331	330	327	323	319	315
	ZUSAMMEN	624	637	650	662	671	678	681	680	677	671	663	655	646
1996	MAENNLICH	312	319	327	333	339	344	347	349	349	347	344	340	336
	WEIBLICH	296	303	310	316	322	327	330	331	331	330	327	323	319
	ZUSAMMEN	608	622	636	650	661	671	677	680	680	677	671	663	654
1997	MAENNLICH	304	312	319	326	333	339	344	347	349	349	347	344	340
	WEIBLICH	288	295	302	310	316	322	326	330	331	331	330	327	323
	ZUSAMMEN	593	607	621	636	649	661	670	677	680	680	676	670	663
1998	MAENNLICH	297	304	311	319	326	333	339	344	347	349	349	347	344
	WEIBLICH	281	288	295	302	309	316	322	326	329	331	331	329	327
	ZUSAMMEN	578	591	606	621	635	649	661	670	676	680	680	676	670
1999	MAENNLICH	290	296	303	311	318	326	333	339	344	347	348	348	347
	WEIBLICH	274	281	288	295	302	309	316	322	326	329	331	331	329
	ZUSAMMEN	564	577	591	606	620	635	648	660	670	676	679	679	676
2000	MAENNLICH	283	289	296	303	311	318	326	333	339	343	347	348	348
	WEIBLICH	268	274	280	287	295	302	309	316	321	326	329	331	331
	ZUSAMMEN	551	563	576	590	605	620	635	648	660	669	676	679	679
2001	MAENNLICH	277	282	288	295	303	310	318	325	332	338	343	347	348
	WEIBLICH	262	267	273	280	287	294	302	309	315	321	326	329	331
	ZUSAMMEN	539	550	562	575	590	605	620	634	648	660	669	676	679

18 BEVÖLKERUNG NACH GESCHLECHT UND ALTERSGRUPPEN AM 1.1. DES VORAUSSCHAETZUNGSJAHRES

BEVÖLKERUNGSVORAUSSCHAETZUNG OHNE WANDERUNGEN/VARIANTE 2

1000

JAHR	GE- SCHLECHT	ALTER VON ... BIS UNTER ... JAHREN												
		13-14	14-15	15-16	16-17	17-18	18-19	19-20	20-21	21-22	22-23	23-24	24-25	25-26
1988	MAENNLICH	324	336	348	386	397	446	481	501	514	515	524	517	498
	WEIBLICH	308	319	331	368	380	427	460	480	493	493	503	498	479
	ZUSAMMEN	633	655	679	755	777	873	941	981	1008	1008	1028	1015	977
1989	MAENNLICH	313	324	336	348	386	396	445	480	500	513	514	523	516
	WEIBLICH	298	308	319	331	368	380	427	460	480	493	493	503	497
	ZUSAMMEN	611	633	655	678	754	776	872	940	979	1006	1007	1026	1013
1990	MAENNLICH	314	313	324	335	347	385	395	444	479	499	512	513	523
	WEIBLICH	298	298	308	319	330	368	380	426	459	479	493	493	503
	ZUSAMMEN	612	611	632	654	678	753	775	871	939	978	1005	1006	1025
1991	MAENNLICH	315	314	313	324	335	347	384	395	443	478	498	512	512
	WEIBLICH	300	298	297	308	319	330	368	380	426	459	479	493	492
	ZUSAMMEN	615	612	610	632	654	677	752	774	870	938	977	1004	1005
1992	MAENNLICH	317	315	314	313	323	334	346	383	394	443	478	497	511
	WEIBLICH	301	299	298	297	308	319	330	367	379	426	459	479	492
	ZUSAMMEN	619	614	612	610	631	653	676	751	773	868	936	976	1003
1993	MAENNLICH	320	317	315	313	312	323	334	345	383	393	442	477	496
	WEIBLICH	304	301	299	298	297	308	318	330	367	379	426	459	479
	ZUSAMMEN	624	618	614	611	609	630	652	675	750	772	867	935	975
1994	MAENNLICH	323	320	317	315	313	312	322	333	344	382	392	441	476
	WEIBLICH	307	304	301	299	298	297	307	318	330	367	379	425	458
	ZUSAMMEN	630	623	618	614	611	609	629	651	674	749	771	866	934
1995	MAENNLICH	327	323	319	316	314	312	311	321	332	344	381	392	440
	WEIBLICH	310	307	304	301	299	298	297	307	318	329	367	379	425
	ZUSAMMEN	637	630	623	617	613	610	608	629	650	673	748	770	866
1996	MAENNLICH	331	327	323	319	316	314	312	310	321	332	343	381	391
	WEIBLICH	315	310	307	303	301	299	297	297	307	318	329	367	378
	ZUSAMMEN	645	637	629	623	617	612	609	607	628	650	673	747	770
1997	MAENNLICH	335	331	326	322	319	315	313	311	310	320	331	343	380
	WEIBLICH	319	314	310	306	303	301	299	297	296	307	318	329	366
	ZUSAMMEN	654	645	637	629	622	616	611	608	606	627	649	672	746
1998	MAENNLICH	340	335	331	326	322	318	315	312	310	309	320	331	342
	WEIBLICH	323	319	314	310	306	303	300	298	297	296	307	317	329
	ZUSAMMEN	662	654	645	636	628	621	615	611	607	605	626	648	671
1999	MAENNLICH	344	339	335	330	326	321	317	314	312	310	309	319	330
	WEIBLICH	326	323	318	314	310	306	303	300	298	297	296	306	317
	ZUSAMMEN	670	662	653	644	635	627	620	614	610	607	605	626	647
2000	MAENNLICH	346	343	339	335	330	325	321	317	314	311	309	308	319
	WEIBLICH	329	326	322	318	314	310	306	303	300	298	297	296	306
	ZUSAMMEN	676	670	662	653	644	635	626	619	614	609	606	604	625
2001	MAENNLICH	348	346	343	339	334	329	324	320	316	313	311	309	308
	WEIBLICH	331	329	326	322	318	314	310	306	302	300	298	296	296
	ZUSAMMEN	679	675	669	661	652	643	634	626	619	613	608	605	603

18 BEVÖLKERUNG NACH GESCHLECHT UND ALTERSGRUPPEN AM 1.1. DES VORAUSSCHÄTZUNGSJAHRES

BEVÖLKERUNGSVORAUSSCHÄTZUNG OHNE WANDERUNGEN/VARIANTE 2
1000

JAHR	GE- SCHLECHT	ALTER VON ... BIS UNTER ... JAHREN												
		26-27	27-28	28-29	29-30	30-31	31-32	32-33	33-34	34-35	35-36	36-37	37-38	38-39
1988	MAENNLICH	494	478	467	445	437	424	410	411	400	409	400	417	429
	WEIBLICH	477	461	448	428	420	407	392	398	389	398	397	409	408
	ZUSAMMEN	972	939	915	873	857	831	802	809	789	807	797	826	837
1989	MAENNLICH	497	494	477	466	445	436	423	409	410	399	408	399	416
	WEIBLICH	479	477	461	448	427	420	407	392	398	389	398	397	408
	ZUSAMMEN	976	971	938	914	872	856	830	801	808	788	806	796	824
1990	MAENNLICH	515	456	493	476	465	444	435	423	408	409	398	407	398
	WEIBLICH	497	479	477	461	447	427	420	406	391	397	388	397	396
	ZUSAMMEN	1012	975	969	937	913	871	855	829	799	807	787	805	794
1991	MAENNLICH	522	514	495	492	475	464	443	435	422	407	408	398	406
	WEIBLICH	502	497	478	476	460	447	427	419	406	391	397	388	397
	ZUSAMMEN	1024	1011	974	968	936	911	870	854	828	798	805	785	803
1992	MAENNLICH	511	521	514	494	491	475	464	442	434	421	406	407	396
	WEIBLICH	492	502	496	478	476	460	447	426	419	405	390	396	387
	ZUSAMMEN	1003	1023	1010	972	967	935	910	868	852	826	797	804	784
1993	MAENNLICH	510	511	520	513	494	490	474	463	441	433	420	405	406
	WEIBLICH	492	492	502	496	478	475	460	446	426	418	405	390	396
	ZUSAMMEN	1002	1002	1022	1009	971	966	933	909	867	851	825	795	802
1994	MAENNLICH	495	509	510	519	512	493	489	473	462	440	432	419	404
	WEIBLICH	478	492	491	501	496	477	475	459	446	425	418	404	389
	ZUSAMMEN	974	1001	1001	1020	1008	970	965	932	908	866	850	823	794
1995	MAENNLICH	475	495	508	509	518	511	492	489	472	461	435	431	418
	WEIBLICH	458	478	491	491	501	495	477	475	459	445	425	417	404
	ZUSAMMEN	933	973	1000	1000	1019	1006	969	963	931	906	864	848	822
1996	MAENNLICH	440	474	494	507	508	517	510	491	488	471	460	438	430
	WEIBLICH	425	458	478	491	491	500	495	476	474	458	445	424	417
	ZUSAMMEN	864	932	971	998	999	1018	1005	967	962	929	905	863	846
1997	MAENNLICH	390	439	474	493	507	507	517	509	490	487	470	459	437
	WEIBLICH	378	425	457	477	491	490	500	494	476	474	458	444	424
	ZUSAMMEN	769	864	931	970	997	997	1017	1003	966	960	928	903	861
1998	MAENNLICH	379	390	438	473	492	506	506	516	508	489	486	469	458
	WEIBLICH	366	378	424	457	477	490	490	500	494	475	473	457	443
	ZUSAMMEN	746	768	863	930	969	996	996	1015	1002	964	959	926	901
1999	MAENNLICH	342	379	389	438	472	491	505	505	515	507	488	484	468
	WEIBLICH	329	366	378	424	457	476	490	489	499	493	475	472	456
	ZUSAMMEN	670	745	767	862	929	968	995	995	1014	1000	963	957	924
2000	MAENNLICH	330	341	378	389	437	471	490	504	504	514	506	487	483
	WEIBLICH	317	328	366	377	424	456	476	489	489	499	493	474	472
	ZUSAMMEN	647	669	744	766	860	928	967	993	993	1012	999	961	955
2001	MAENNLICH	318	329	341	378	388	436	470	490	503	502	512	505	486
	WEIBLICH	306	317	328	365	377	423	456	476	489	488	498	492	473
	ZUSAMMEN	624	646	669	743	765	859	926	965	992	992	1010	997	959

18 BEVÖLKERUNG NACH GESCHLECHT UND ALTERSGRUPPEN AM 1.1. DES VORAUSSCHAFTUNGSAHRES

 BEVÖLKERUNGSVORAUSSCHÄTZUNG OHNE WANDERUNGEN/VARIANTE 2
1000

JAHR	GE- SCHLECHT	ALTER VON ... BIS UNTER ... JAHREN												
		30-40	40-41	41-42	42-43	43-44	44-45	45-46	46-47	47-48	48-49	49-50	50-51	51-52
1989	MAENNLICH	411	393	367	318	411	421	418	501	544	533	502	472	464
	WEIBLICH	391	372	345	297	389	394	385	465	502	494	466	438	434
	ZUSAMMEN	802	764	712	615	801	816	803	966	1045	1028	968	910	898
1989	MAENNLICH	427	410	391	365	317	410	419	416	498	540	530	499	468
	WEIBLICH	408	390	371	344	296	388	393	383	463	500	492	464	436
	ZUSAMMEN	835	801	762	710	613	798	813	800	962	1040	1022	963	904
1990	MAENNLICH	415	426	409	390	364	315	408	417	414	495	537	526	495
	WEIBLICH	407	407	390	370	344	296	387	392	382	462	498	490	462
	ZUSAMMEN	822	833	798	760	707	611	795	810	796	957	1035	1016	956
1991	MAENNLICH	397	414	425	407	389	362	314	406	415	412	492	533	522
	WEIBLICH	396	407	406	389	369	343	295	386	391	381	460	496	488
	ZUSAMMEN	793	820	831	796	758	705	609	792	806	792	952	1029	1010
1992	MAENNLICH	405	356	412	423	406	387	361	312	404	413	405	489	525
	WEIBLICH	396	395	406	405	388	363	342	294	385	389	379	458	493
	ZUSAMMEN	801	791	818	828	794	755	703	606	788	802	788	946	1022
1993	MAENNLICH	395	404	394	411	421	404	385	359	311	401	410	406	485
	WEIBLICH	387	355	394	405	404	387	367	341	293	383	388	378	456
	ZUSAMMEN	782	799	789	816	826	791	753	700	604	785	798	783	940
1994	MAENNLICH	405	354	402	393	409	420	402	383	357	309	399	407	403
	WEIBLICH	395	386	395	393	404	403	386	366	340	292	382	386	376
	ZUSAMMEN	800	760	797	786	813	823	788	749	697	601	780	793	778
1995	MAENNLICH	403	404	393	401	391	407	418	400	381	355	307	396	404
	WEIBLICH	389	355	385	394	393	403	402	385	365	338	291	380	384
	ZUSAMMEN	792	798	778	795	784	811	820	785	746	693	598	776	788
1996	MAENNLICH	417	402	402	391	399	390	406	416	358	379	353	305	393
	WEIBLICH	403	388	394	384	393	391	402	401	384	364	337	289	378
	ZUSAMMEN	820	790	796	776	792	781	808	817	782	743	690	594	771
1997	MAENNLICH	429	415	401	401	390	398	388	404	413	396	377	350	302
	WEIBLICH	416	402	387	393	384	392	390	401	400	382	362	335	288
	ZUSAMMEN	844	819	788	794	773	790	779	805	813	778	739	685	590
1998	MAENNLICH	436	427	414	399	399	388	396	386	401	411	353	374	347
	WEIBLICH	423	415	402	386	392	383	391	389	400	398	381	361	334
	ZUSAMMEN	859	842	816	786	792	771	787	775	801	809	774	734	681
1999	MAENNLICH	456	435	426	413	398	398	387	394	384	399	408	390	371
	WEIBLICH	443	422	414	401	386	391	381	390	388	398	397	379	359
	ZUSAMMEN	899	857	840	814	783	789	768	784	772	797	805	769	730
2000	MAENNLICH	466	455	433	424	411	396	396	385	392	382	356	405	387
	WEIBLICH	456	442	421	414	400	385	390	380	388	387	397	395	377
	ZUSAMMEN	922	897	855	838	811	781	786	765	780	768	793	800	764
2001	MAENNLICH	482	465	453	432	423	409	394	394	383	390	375	394	402
	WEIBLICH	471	455	441	421	413	399	384	389	379	387	385	395	393
	ZUSAMMEN	953	920	895	852	835	808	778	783	762	777	764	788	795

18 BEVÖLKERUNG NACH GESCHLECHT UND ALTERSGRUPPEN AM 1.1. DES VORAUSSCHAETZUNGSJAHRES

BEVÖLKERUNGSVORAUSSCHAETZUNG OHNE WANDERUNGEN/VARIANTE 2
1000

JAHR	GE- SCHLECHT	ALTER VON ... BIS UNTER ... JAHREN												
		52-53	53-54	54-55	55-56	56-57	57-58	58-59	59-60	60-61	61-62	62-63	63-64	64-65
1988	MAENNLICH	449	424	348	346	352	372	360	361	323	299	284	247	239
	WEIBLICH	423	398	327	331	341	366	358	364	354	367	381	371	368
	ZUSAMMEN	873	821	675	677	693	738	718	725	677	666	665	618	606
1989	MAENNLICH	460	445	419	344	341	347	366	354	354	316	292	276	240
	WEIBLICH	432	421	396	325	329	339	363	355	360	350	363	376	366
	ZUSAMMEN	892	866	815	669	670	685	729	709	714	666	655	653	605
1990	MAENNLICH	464	455	440	414	340	336	341	360	347	346	308	284	268
	WEIBLICH	434	430	419	393	322	327	336	360	352	356	346	358	371
	ZUSAMMEN	898	885	859	807	662	663	677	719	699	703	654	642	639
1991	MAENNLICH	490	459	451	435	409	335	331	335	353	339	338	300	276
	WEIBLICH	459	432	427	416	390	320	324	333	356	348	352	341	353
	ZUSAMMEN	950	891	878	851	799	655	655	668	709	687	690	641	628
1992	MAENNLICH	517	485	454	446	430	403	330	325	329	345	331	329	291
	WEIBLICH	485	457	429	424	413	388	318	321	330	352	344	348	336
	ZUSAMMEN	1002	942	884	870	843	791	647	647	659	698	675	676	627
1993	MAENNLICH	524	512	480	449	440	424	397	324	319	321	337	322	319
	WEIBLICH	491	483	454	427	422	410	385	315	318	327	348	340	343
	ZUSAMMEN	1015	995	935	876	861	834	781	639	637	648	685	662	662
1994	MAENNLICH	480	519	507	475	443	434	417	390	318	312	314	328	312
	WEIBLICH	453	488	480	451	424	419	407	381	312	315	323	344	335
	ZUSAMMEN	934	1007	987	926	867	852	824	771	630	627	636	671	647
1995	MAENNLICH	399	476	513	501	469	437	427	410	382	311	304	305	318
	WEIBLICH	374	451	485	477	448	421	415	403	378	309	311	319	339
	ZUSAMMEN	773	926	999	978	917	858	842	813	760	619	616	624	657
1996	MAENNLICH	400	395	471	508	495	462	430	419	402	374	303	296	296
	WEIBLICH	382	372	448	482	474	445	417	412	400	374	305	307	314
	ZUSAMMEN	782	767	919	990	968	907	848	831	801	748	608	603	610
1997	MAENNLICH	389	396	391	465	501	488	455	423	411	393	365	295	287
	WEIBLICH	376	380	370	445	479	470	442	414	408	395	369	301	303
	ZUSAMMEN	765	776	761	911	980	958	896	836	819	788	734	596	590
1998	MAENNLICH	300	385	392	387	459	494	480	447	414	402	383	355	286
	WEIBLICH	287	374	378	367	442	476	466	438	410	403	391	364	297
	ZUSAMMEN	586	759	770	754	902	970	946	885	824	805	774	719	583
1999	MAENNLICH	344	297	381	388	382	453	486	472	438	405	392	373	344
	WEIBLICH	332	285	372	376	365	439	472	462	434	405	399	386	359
	ZUSAMMEN	676	582	753	763	746	892	958	934	872	811	791	759	703
2000	MAENNLICH	367	341	294	377	383	376	446	478	462	428	395	382	362
	WEIBLICH	357	330	283	370	373	362	436	468	458	429	401	394	380
	ZUSAMMEN	724	671	577	747	756	738	881	945	920	858	796	775	742
2001	MAENNLICH	384	364	337	290	372	377	370	438	468	452	418	385	370
	WEIBLICH	375	355	328	282	367	370	359	432	463	453	424	395	388
	ZUSAMMEN	759	719	666	572	739	748	730	870	932	905	842	780	758

2A BEVÖLKERUNG NACH GESCHLECHT UND ALTERSGRUPPEN AM 1.1. DES VORAUSSCHÄTZUNGSJAHRES

BEVÖLKERUNGSVORAUSSCHÄTZUNG EINSCHL. WANDERUNGEN/WANDERUNGSAKTIVITÄT I/VARIANTE I
1000

JAHR	GE- SCHLECHT	INSGES.	ALTER VON ... BIS UNTER ... JAHREN											
			0 - 15	15-45	15-65	20-60	65U.M.	0 - 5	5 - 10	10-15	15-20	20-25	25-30	30-35
1972	MAENNLICH	29367	7230	13167	18947	15315	3191	2240	2614	2376	2111	2112	2012	2697
	WEIBLICH	32135	6872	12238	20143	16000	5120	2132	2486	2255	2007	2005	1848	2443
	ZUSAMMEN	61503	14102	25405	39089	31314	8311	4372	5100	4631	4118	4117	3860	5139
1973	MAENNLICH	29520	7151	13341	19131	15476	3238	2089	2620	2441	2152	2155	2012	2651
	WEIBLICH	32201	6797	12334	20163	15982	5241	1987	2491	2319	2040	2054	1845	2388
	ZUSAMMEN	61722	13948	25675	39295	31458	8479	4076	5112	4760	4192	4209	3857	5039
1974	MAENNLICH	29660	7062	13476	19321	15636	3277	1958	2587	2517	2205	2164	2029	2577
	WEIBLICH	32255	6714	12425	20177	15965	5363	1862	2459	2394	2085	2071	1852	2316
	ZUSAMMEN	61915	13776	25901	39498	31601	8640	3820	5046	4910	4290	4235	3882	4893
1975	MAENNLICH	29799	6954	13640	19534	15824	3312	1865	2512	2578	2268	2161	2077	2463
	WEIBLICH	32302	6612	12546	20212	15967	5478	1771	2387	2453	2141	2079	1885	2211
	ZUSAMMEN	62101	13565	26185	39746	31791	8790	3636	4899	5031	4409	4240	3962	4674
1976	MAENNLICH	29926	6834	13796	19762	16066	3330	1823	2395	2617	2341	2164	2207	2243
	WEIBLICH	32337	6496	12670	20263	16053	5578	1729	2278	2489	2215	2076	2013	2006
	ZUSAMMEN	62262	13330	26465	40025	32119	8908	3552	4673	5106	4556	4240	4220	4249
1977	MAENNLICH	30046	6699	13990	20008	16371	3339	1795	2266	2639	2414	2198	2264	2121
	WEIBLICH	32363	6365	12835	20343	16233	5654	1702	2155	2509	2288	2096	2082	1889
	ZUSAMMEN	62409	13065	26825	40351	32604	8993	3497	4421	5147	4702	4294	4346	4010
1978	MAENNLICH	30168	6565	14196	20250	16703	3354	1807	2114	2644	2477	2234	2300	2115
	WEIBLICH	32386	6236	13015	20411	16451	5739	1713	2009	2513	2351	2125	2126	1883
	ZUSAMMEN	62554	12801	27212	40661	33154	9093	3520	4124	5157	4828	4359	4426	3999
1979	MAENNLICH	30280	6413	14411	20512	17028	3354	1821	1982	2609	2550	2282	2301	2127
	WEIBLICH	32399	6090	13215	20502	16663	5807	1727	1884	2480	2423	2166	2141	1889
	ZUSAMMEN	62679	12503	27626	41015	33691	9161	3548	3866	5089	4973	4448	4441	4016
1980	MAENNLICH	30388	6258	14549	20790	17294	3340	1838	1887	2532	2608	2339	2289	2168
	WEIBLICH	32406	5941	13345	20605	16783	5860	1743	1792	2407	2481	2217	2144	1919
	ZUSAMMEN	62794	12199	27893	41395	34077	9200	3581	3679	4939	5089	4556	4434	4088
1981	MAENNLICH	30492	6116	14646	21107	17500	3270	1858	1844	2414	2645	2407	2285	2252
	WEIBLICH	32409	5806	13438	20784	16812	5819	1761	1748	2297	2515	2286	2138	2045
	ZUSAMMEN	62901	11922	28084	41890	34312	9089	3619	3592	4711	5160	4692	4423	4337
1982	MAENNLICH	30589	5979	14720	21457	17708	3154	1880	1814	2284	2664	2473	2310	2342
	WEIBLICH	32404	5674	13516	21032	16859	5698	1782	1719	2173	2532	2354	2154	2111
	ZUSAMMEN	62993	11652	28235	42489	34567	8851	3662	3534	4457	5196	4827	4464	4453
1983	MAENNLICH	30683	5859	14767	21798	17925	3026	1904	1824	2131	2666	2529	2336	2370
	WEIBLICH	32396	5559	13575	21287	16930	5550	1805	1729	2025	2535	2411	2177	2152
	ZUSAMMEN	63079	11418	28343	43084	34855	8576	3709	3553	4157	5200	4940	4513	4522
1984	MAENNLICH	30782	5765	14765	22112	18176	2905	1930	1837	1998	2630	2597	2376	2365
	WEIBLICH	32390	5469	13588	21513	17041	5408	1829	1741	1899	2499	2479	2215	2165
	ZUSAMMEN	63172	11234	28353	43625	35217	8313	3759	3578	3897	5129	5076	4591	4530
1985	MAENNLICH	30880	5711	14690	22317	18426	2852	1956	1853	1902	2551	2650	2425	2349
	WEIBLICH	32381	5416	13538	21598	17158	5367	1855	1756	1806	2425	2533	2261	2166
	ZUSAMMEN	63262	11127	28228	43916	35584	8219	3811	3608	3708	4976	5183	4687	4515
1986	MAENNLICH	30976	5711	14551	22408	18627	2857	1983	1871	1858	2431	2682	2485	2339
	WEIBLICH	32371	5414	13432	21539	17256	5418	1880	1773	1761	2314	2562	2327	2158
	ZUSAMMEN	63347	11125	27982	43947	35883	8274	3863	3644	3619	4745	5245	4812	4496

2A BEVÖLKERUNG NACH GESCHLECHT UND ALTERSGRUPPEN AM 1.1. DES VORAUSSCHAETZUNGSJAHRES

BEVÖLKERUNGSVORAUSSCHAETZUNG EINSCHL. WANDERUNGEN/WANDERUNGSLTERNATIVE 1/VARIANTE 1
1000

JAHR	GE- SCHLECHT	ALTER VON ... BIS UNTER ... JAHREN												
		35-40	40-45	45-50	50-55	55-60	60-65	65-70	70-75	75-80	80-85	85-90	90-95	95 u. m.
1972	MAENNLICH	2210	2025	1645	1260	1354	1521	1363	927	505	263	103	25	4
	WEIBLICH	2011	1924	2101	1762	1906	2136	1869	1468	996	531	201	49	8
	ZUSAMMEN	4221	3949	3746	3021	3260	3657	3232	2396	1501	794	303	74	11
1973	MAENNLICH	2342	2030	1696	1405	1185	1504	1358	969	518	262	103	25	3
	WEIBLICH	2119	1889	2044	1960	1684	2141	1894	1509	1024	547	209	51	7
	ZUSAMMEN	4460	3918	3740	3365	2869	3645	3252	2478	1542	809	311	76	10
1974	MAENNLICH	2504	1997	1805	1527	1034	1479	1350	1000	533	262	103	25	3
	WEIBLICH	2260	1840	2018	2126	1481	2128	1934	1532	1053	567	217	52	7
	ZUSAMMEN	4764	3837	3822	3653	2515	3607	3284	2533	1586	829	320	78	11
1975	MAENNLICH	2619	2051	1904	1570	980	1441	1334	1027	558	263	102	26	3
	WEIBLICH	2356	1873	1985	2176	1400	2105	1963	1565	1077	586	225	51	8
	ZUSAMMEN	4975	3925	3889	3746	2380	3546	3296	2592	1635	849	327	80	11
1976	MAENNLICH	2718	2122	1974	1580	1058	1355	1307	1040	585	267	102	25	3
	WEIBLICH	2434	1926	1952	2126	1519	1996	1983	1591	1102	605	231	57	8
	ZUSAMMEN	5152	4048	3925	3706	2577	3350	3290	2632	1687	872	333	82	12
1977	MAENNLICH	2760	2233	2006	1596	1193	1223	1285	1037	614	272	102	25	3
	WEIBLICH	2463	2017	1911	2062	1713	1822	1975	1618	1128	626	240	58	9
	ZUSAMMEN	5223	4250	3917	3658	2906	3045	3260	2655	1742	898	342	84	12
1978	MAENNLICH	2710	2360	2009	1645	1330	1070	1271	1033	640	279	101	25	3
	WEIBLICH	2408	2122	1876	2006	1904	1610	1979	1640	1160	643	248	61	9
	ZUSAMMEN	5118	4483	3885	3651	3234	2679	3250	2673	1800	922	349	86	12
1979	MAENNLICH	2633	2517	1976	1749	1442	934	1250	1026	660	288	102	25	3
	WEIBLICH	2334	2261	1827	1980	2065	1416	1966	1674	1177	661	257	63	9
	ZUSAMMEN	4968	4779	3803	3729	3507	2350	3216	2700	1837	948	358	88	13
1980	MAENNLICH	2516	2628	2028	1844	1481	888	1218	1014	677	301	102	25	4
	WEIBLICH	2228	2356	1859	1948	2112	1341	1945	1698	1202	676	265	65	10
	ZUSAMMEN	4744	4984	3887	3791	3593	2229	3162	2712	1878	977	367	90	13
1981	MAENNLICH	2295	2723	2097	1911	1491	962	1143	994	686	316	104	25	3
	WEIBLICH	2023	2432	1911	1915	2064	1456	1842	1714	1221	691	274	67	10
	ZUSAMMEN	4317	5155	4008	3826	3555	2418	2985	2708	1906	1007	377	92	14
1982	MAENNLICH	2169	2762	2204	1941	1507	1085	1029	976	683	331	106	25	3
	WEIBLICH	1905	2460	2000	1874	2001	1641	1680	1706	1241	708	283	70	10
	ZUSAMMEN	4074	5221	4204	3816	3508	2726	2709	2682	1924	1039	389	95	14
1983	MAENNLICH	2158	2709	2327	1943	1553	1208	899	965	680	345	109	25	3
	WEIBLICH	1897	2403	2103	1840	1947	1822	1483	1710	1258	727	290	72	11
	ZUSAMMEN	4055	5112	4430	3783	3500	3029	2382	2675	1938	1072	399	97	14
1984	MAENNLICH	2166	2630	2479	1911	1652	1306	786	949	675	355	112	25	3
	WEIBLICH	1901	2329	2239	1792	1921	1972	1305	1698	1284	737	298	75	11
	ZUSAMMEN	4068	4960	4718	3702	3573	3279	2090	2647	1959	1092	410	100	15
1985	MAENNLICH	2203	2512	2585	1961	1740	1340	751	925	667	364	117	25	3
	WEIBLICH	1930	2223	2332	1823	1890	2016	1240	1679	1302	752	305	77	12
	ZUSAMMEN	4133	4735	4917	3784	3630	3356	1991	2604	1968	1116	422	102	15
1986	MAENNLICH	2321	2292	2678	2027	1803	1350	818	865	653	368	123	25	3
	WEIBLICH	2053	2018	2406	1874	1858	1969	1350	1588	1313	763	312	79	12
	ZUSAMMEN	4375	4310	5084	3901	3661	3319	2168	2454	1967	1132	435	105	15

2A BEVÖLKERUNG NACH GESCHLECHT UND ALTERSGRUPPEN-AM 1.1. DES VORAUSSCHÄTZUNGSJAHRES

BEVÖLKERUNGSVORAUSSCHÄTZUNG EINSCHL. WANDERUNGEN/WANDERUNGSLTERNATIVE 1/VARIANTE 1
1990

JAHR	GE- SCHLECHT	ALTER VON ... BIS UNTER ... JAHREN												
		0 - 1	1 - 2	2 - 3	3 - 4	4 - 5	5 - 6	6 - 7	7 - 8	8 - 9	9 - 10	10-11	11-12	12-13
1972	MAENNLICH	391	402	452	488	508	522	523	534	527	508	505	489	478
	WEIBLICH	372	383	430	463	483	497	497	507	502	483	481	465	452
	ZUSAMMEN	763	785	882	951	991	1019	1020	1041	1028	991	986	954	930
1973	MAENNLICH	355	360	402	453	489	509	524	525	535	528	509	506	490
	WEIBLICH	336	371	384	431	465	485	498	498	508	502	484	482	467
	ZUSAMMEN	691	762	785	884	954	994	1022	1023	1043	1030	993	988	956
1974	MAENNLICH	356	354	391	403	454	491	511	525	526	536	529	510	507
	WEIBLICH	338	336	371	385	432	466	486	499	499	509	503	485	483
	ZUSAMMEN	694	690	762	788	887	956	997	1024	1024	1044	1032	995	991
1975	MAENNLICH	358	356	354	392	404	456	492	512	526	526	537	530	511
	WEIBLICH	340	337	336	372	386	434	467	487	500	500	510	504	486
	ZUSAMMEN	698	693	690	764	790	889	959	999	1026	1026	1046	1034	997
1976	MAENNLICH	361	358	356	355	393	406	457	493	513	527	527	538	531
	WEIBLICH	342	330	337	337	374	387	435	468	488	501	501	511	505
	ZUSAMMEN	703	697	693	692	767	793	891	961	1000	1027	1028	1048	1036
1977	MAENNLICH	364	360	358	357	357	394	407	458	494	513	527	528	539
	WEIBLICH	345	341	339	338	338	375	388	435	469	488	502	501	512
	ZUSAMMEN	708	701	697	695	695	769	795	893	962	1002	1029	1030	1050
1978	MAENNLICH	367	363	360	359	358	358	396	408	459	494	514	528	529
	WEIBLICH	348	344	342	340	339	339	376	389	436	469	489	503	502
	ZUSAMMEN	715	707	702	699	698	697	771	797	895	964	1003	1031	1031
1979	MAENNLICH	371	366	363	361	360	359	359	396	409	459	495	515	529
	WEIBLICH	352	347	344	342	341	340	340	376	390	437	470	490	503
	ZUSAMMEN	723	714	707	703	701	700	699	773	798	896	965	1005	1032
1980	MAENNLICH	376	370	366	364	362	361	360	360	397	409	460	496	516
	WEIBLICH	356	351	348	345	343	342	341	341	377	390	438	471	491
	ZUSAMMEN	732	722	714	709	705	703	702	701	774	799	898	967	1006
1981	MAENNLICH	381	375	370	367	365	363	362	361	361	393	410	461	497
	WEIBLICH	361	355	351	348	346	344	343	342	341	378	391	438	472
	ZUSAMMEN	741	730	722	715	710	707	705	703	702	775	801	899	968
1982	MAENNLICH	386	380	375	371	368	366	364	363	362	361	398	411	461
	WEIBLICH	366	360	355	352	349	346	345	343	342	342	378	391	439
	ZUSAMMEN	752	740	730	723	717	712	709	706	704	703	777	802	900
1983	MAENNLICH	392	385	380	375	372	369	366	364	363	362	362	399	411
	WEIBLICH	371	365	360	356	352	350	347	345	344	343	343	379	392
	ZUSAMMEN	763	750	740	731	724	718	713	710	707	705	704	778	803
1984	MAENNLICH	397	391	385	380	376	372	369	367	365	364	363	362	399
	WEIBLICH	376	370	365	361	357	353	350	348	346	344	344	343	379
	ZUSAMMEN	774	761	750	741	733	726	720	714	711	708	706	705	779
1985	MAENNLICH	403	396	391	386	381	377	373	370	367	365	364	363	363
	WEIBLICH	382	376	370	366	361	357	354	351	348	346	345	344	344
	ZUSAMMEN	784	772	761	751	742	734	727	721	715	711	709	707	706
1986	MAENNLICH	408	402	396	391	386	382	377	374	370	368	366	365	364
	WEIBLICH	386	381	376	371	366	362	358	354	351	348	347	345	345
	ZUSAMMEN	794	783	772	762	752	743	735	728	721	716	712	710	708

2A BEVÖLKERUNG NACH GESCHLECHT UND ALTERSGRUPPEN-AM 1.1. DES VORAUSSCHÄTZUNGSJAHRES

BEVÖLKERUNGSVORAUSSCHÄTZUNG EINSCHL. WANDERUNGEN/WANDERUNGSAKTIVITÄT I/VARIANTE I
1000

JAHR	GE-	ALTER VON ... BIS UNTER ... JAHREN												
	SCHLECHT	13-14	14-15	15-16	16-17	17-18	18-19	19-20	20-21	21-22	22-23	23-24	24-25	25-26
1972	MAENNLICH	456	448	436	421	422	412	421	412	429	441	424	406	379
	WEIBLICH	432	424	411	396	403	394	403	402	414	414	397	378	351
	ZUSAMMEN	888	873	847	817	825	805	824	814	843	855	821	783	730
1973	MAENNLICH	479	457	450	438	424	425	416	425	414	435	445	433	414
	WEIBLICH	453	433	426	413	398	405	398	408	407	419	418	401	381
	ZUSAMMEN	932	890	875	851	822	830	814	833	821	854	867	834	795
1974	MAENNLICH	491	480	459	452	440	426	428	419	427	419	442	457	440
	WEIBLICH	468	454	434	427	415	400	409	403	413	412	423	422	404
	ZUSAMMEN	958	934	893	879	855	826	837	822	839	831	865	879	844
1975	MAENNLICH	508	492	481	461	454	443	429	432	421	432	426	450	464
	WEIBLICH	484	469	455	435	429	417	404	414	407	417	415	426	425
	ZUSAMMEN	993	960	936	896	883	859	834	846	828	849	842	876	889
1976	MAENNLICH	512	509	493	483	463	456	446	433	434	426	438	433	457
	WEIBLICH	487	485	470	457	437	431	420	408	418	411	420	419	429
	ZUSAMMEN	999	994	962	940	900	887	866	841	851	837	859	852	886
1977	MAENNLICH	532	513	510	495	485	465	459	449	434	438	432	445	440
	WEIBLICH	506	488	486	471	458	439	434	424	412	421	414	424	421
	ZUSAMMEN	1038	1001	996	966	943	904	893	873	846	860	846	869	861
1978	MAENNLICH	539	532	514	512	497	487	468	462	450	439	444	439	451
	WEIBLICH	512	507	489	487	472	460	442	438	428	416	425	418	426
	ZUSAMMEN	1052	1039	1003	1000	969	947	910	900	879	855	869	856	878
1979	MAENNLICH	530	540	533	515	514	498	489	470	463	454	444	450	444
	WEIBLICH	503	513	508	490	489	474	463	446	442	432	419	428	420
	ZUSAMMEN	1033	1053	1041	1005	1002	972	952	916	905	886	863	878	864
1980	MAENNLICH	530	531	541	535	517	515	500	492	471	467	459	450	455
	WEIBLICH	504	504	514	509	491	490	477	466	449	445	435	422	430
	ZUSAMMEN	1034	1034	1055	1044	1008	1005	977	958	920	912	894	871	885
1981	MAENNLICH	516	530	531	542	536	518	517	503	493	475	472	465	455
	WEIBLICH	491	505	504	515	510	493	493	480	469	452	448	437	424
	ZUSAMMEN	1008	1035	1036	1057	1046	1011	1010	982	962	927	919	902	879
1982	MAENNLICH	497	517	531	533	543	537	520	519	503	496	479	476	469
	WEIBLICH	472	492	505	505	516	511	495	496	483	472	454	450	439
	ZUSAMMEN	969	1009	1036	1038	1059	1048	1015	1014	986	968	933	926	908
1983	MAENNLICH	462	498	518	532	533	544	539	521	519	506	499	483	480
	WEIBLICH	439	473	492	506	506	517	513	497	498	485	474	456	451
	ZUSAMMEN	901	970	1010	1038	1040	1061	1052	1019	1017	991	973	939	932
1984	MAENNLICH	412	462	498	519	533	534	546	540	522	522	510	503	487
	WEIBLICH	393	440	473	493	507	507	519	516	500	500	487	476	458
	ZUSAMMEN	804	902	971	1012	1040	1041	1065	1056	1022	1023	997	979	945
1985	MAENNLICH	400	412	463	499	519	534	536	547	541	524	525	513	507
	WEIBLICH	380	393	440	474	494	508	509	521	518	502	502	489	478
	ZUSAMMEN	780	805	903	973	1013	1042	1045	1068	1059	1026	1028	1002	984
1986	MAENNLICH	363	400	413	464	500	520	535	537	547	543	527	529	517
	WEIBLICH	344	380	394	441	475	495	510	511	523	520	504	504	490
	ZUSAMMEN	707	781	806	905	975	1015	1044	1048	1071	1063	1031	1033	1007

2A BEVÖLKERUNG NACH GESCHLECHT UND ALTERSGRUPPEN-AM 1.1. DES VORAUSSCHÄTZUNGSJAHRES

BEVÖLKERUNGSVORAUSSCHÄTZUNG EINSCHL. WANDERUNGEN/WANDERUNGSAKTIVITÄT I/VARIANTE 1

1000

JAHR	GE- SCHLECHT	ALTER VON ... BIS UNTER ... JAHREN												
		26-27	27-28	28-29	29-30	30-31	31-32	32-33	33-34	34-35	35-36	36-37	37-38	38-39
1972	MAENNLICH	330	427	439	437	525	572	563	533	503	498	486	461	382
	WEIBLICH	303	397	403	394	477	517	510	483	456	453	443	418	345
	ZUSAMMEN	632	825	842	831	1003	1088	1074	1016	959	951	929	879	727
1973	MAENNLICH	386	336	433	444	442	530	576	567	536	506	501	488	463
	WEIBLICH	354	305	399	405	396	479	518	512	484	457	454	444	419
	ZUSAMMEN	740	641	832	849	838	1009	1094	1079	1020	963	955	932	882
1974	MAENNLICH	420	392	341	437	448	446	533	579	570	539	509	503	489
	WEIBLICH	384	356	307	401	407	397	480	519	513	485	457	454	444
	ZUSAMMEN	803	748	648	838	855	843	1014	1098	1083	1024	966	957	934
1975	MAENNLICH	446	425	396	345	442	452	450	537	582	573	541	510	504
	WEIBLICH	407	386	358	309	403	408	399	481	520	513	485	458	455
	ZUSAMMEN	853	811	755	654	844	861	849	1018	1102	1086	1027	968	959
1976	MAENNLICH	469	451	430	401	350	445	456	453	539	584	575	543	512
	WEIBLICH	427	409	388	360	310	404	409	400	482	521	514	486	458
	ZUSAMMEN	897	860	817	760	660	849	865	853	1022	1105	1089	1029	970
1977	MAENNLICH	462	474	455	433	404	353	449	459	456	542	586	576	544
	WEIBLICH	431	429	410	389	361	312	405	410	401	483	521	514	486
	ZUSAMMEN	893	903	866	823	766	665	854	869	856	1025	1107	1090	1030
1978	MAENNLICH	445	466	478 *	459	437	408	357	452	461	458	544	587	577
	WEIBLICH	424	433	431	412	390	363	313	406	411	401	484	522	515
	ZUSAMMEN	868	900	909	871	828	771	670	858	873	860	1027	1109	1091
1979	MAENNLICH	456	449	470	481	462	441	411	360	454	464	460	545	588
	WEIBLICH	428	425	435	432	413	392	364	314	407	412	402	484	522
	ZUSAMMEN	884	874	905	914	875	832	775	674	861	876	862	1029	1110
1980	MAENNLICH	449	460	452	473	484	465	443	414	362	456	465	461	545
	WEIBLICH	422	430	427	436	433	414	393	364	315	407	413	402	484
	ZUSAMMEN	870	890	879	909	918	879	836	778	677	863	878	863	1029
1981	MAENNLICH	459	452	463	455	476	487	468	445	416	364	457	466	462
	WEIBLICH	432	423	431	428	437	434	415	393	365	315	408	413	403
	ZUSAMMEN	891	876	894	883	913	921	883	839	781	679	865	879	864
1982	MAENNLICH	458	463	455	465	458	478	489	470	447	417	365	458	467
	WEIBLICH	425	433	424	432	429	438	435	416	394	366	316	408	413
	ZUSAMMEN	884	896	879	898	886	916	924	885	841	783	681	866	879
1983	MAENNLICH	472	461	465	457	468	460	480	491	471	448	418	366	459
	WEIBLICH	440	427	434	425	433	429	438	436	416	394	366	316	408
	ZUSAMMEN	912	888	899	883	901	889	919	926	887	843	784	682	867
1984	MAENNLICH	483	475	464	467	460	470	462	482	492	472	450	419	367
	WEIBLICH	453	441	428	435	426	434	430	439	436	416	395	366	316
	ZUSAMMEN	936	916	891	902	886	903	892	921	928	889	844	785	683
1985	MAENNLICH	490	486	477	466	469	462	471	463	483	493	473	450	419
	WEIBLICH	459	454	442	428	435	427	434	431	439	436	417	395	366
	ZUSAMMEN	949	940	919	894	905	888	906	894	922	930	890	845	786
1986	MAENNLICH	509	492	488	479	467	471	463	473	464	484	494	474	450
	WEIBLICH	479	460	455	443	429	436	427	435	431	440	436	417	395
	ZUSAMMEN	988	952	943	922	896	907	890	907	895	924	930	890	845

2A BEVÖLKERUNG NACH GESCHLECHT UND ALTERSGRUPPEN-AM 1.1. DES VORAUSSCHAETZUNGSJAHRES

BEVÖLKERUNGSVORAUSSCHAETZUNG EINSCHL. WANDERUNGEN/WANDERUNGSAKTIVITÄT I/VARIANTE 1

1000

JAHR	GE-	ALTER VON ... BIS UNTER ... JAHREN												
	SCHLECHT	39-40	40-41	41-42	42-43	43-44	44-45	45-46	46-47	47-48	48-49	49-50	50-51	51-52
1972	MAENNLICH	383	393	421	412	419	381	359	347	309	306	324	336	329
	WEIBLICH	352	364	392	386	395	387	404	424	417	417	439	464	467
	ZUSAMMEN	734	757	813	798	814	767	763	771	725	723	763	799	796
1973	MAENNLICH	384	384	394	421	412	419	380	358	346	308	304	322	333
	WEIBLICH	346	352	364	392	386	394	386	404	423	415	416	437	462
	ZUSAMMEN	730	736	758	813	798	813	766	762	769	723	720	760	795
1974	MAENNLICH	464	385	385	394	421	412	418	379	357	345	306	302	320
	WEIBLICH	419	346	352	364	392	386	394	386	403	421	414	415	436
	ZUSAMMEN	884	731	737	759	813	797	812	765	760	766	720	717	756
1975	MAENNLICH	490	465	386	385	394	420	411	417	378	355	343	304	300
	WEIBLICH	445	419	346	352	364	391	385	393	385	402	420	413	413
	ZUSAMMEN	935	885	732	737	758	812	796	810	762	757	763	717	713
1976	MAENNLICH	505	491	466	386	385	394	420	410	415	376	353	341	302
	WEIBLICH	455	445	420	346	352	364	391	385	392	384	400	418	411
	ZUSAMMEN	960	936	885	732	737	758	810	794	807	760	754	759	713
1977	MAENNLICH	513	506	491	466	386	385	393	418	408	413	374	351	339
	WEIBLICH	458	455	445	419	346	352	363	390	384	391	382	399	417
	ZUSAMMEN	971	961	936	885	732	736	756	808	792	804	756	750	755
1978	MAENNLICH	545	513	506	491	465	386	384	392	417	406	411	372	349
	WEIBLICH	486	458	455	445	419	346	351	363	389	383	390	381	397
	ZUSAMMEN	1031	971	961	936	884	731	735	754	806	789	801	752	746
1979	MAENNLICH	577	545	513	505	490	464	385	383	390	415	404	408	369
	WEIBLICH	515	486	458	455	444	418	345	351	362	388	381	388	379
	ZUSAMMEN	1092	1031	971	960	934	882	730	733	752	803	785	796	748
1980	MAENNLICH	588	577	545	512	504	489	463	384	381	388	412	401	405
	WEIBLICH	522	514	486	458	454	443	418	344	350	361	387	380	387
	ZUSAMMEN	1110	1092	1030	970	959	933	881	728	731	749	799	781	792
1981	MAENNLICH	546	588	577	544	511	503	488	461	382	379	386	410	358
	WEIBLICH	484	522	514	485	457	453	443	417	344	349	359	385	378
	ZUSAMMEN	1030	1110	1091	1029	969	957	931	878	725	728	746	795	776
1982	MAENNLICH	462	545	587	576	543	510	502	486	459	380	377	384	406
	WEIBLICH	403	484	521	513	485	457	453	442	416	342	348	358	384
	ZUSAMMEN	865	1029	1109	1089	1027	967	954	928	875	723	725	742	790
1983	MAENNLICH	467	462	545	586	575	541	509	500	484	457	378	375	381
	WEIBLICH	413	402	483	521	513	484	456	451	440	414	341	346	356
	ZUSAMMEN	880	865	1028	1107	1087	1025	964	951	924	871	719	721	737
1984	MAENNLICH	459	467	462	544	585	573	539	506	497	481	454	375	372
	WEIBLICH	408	413	402	483	520	512	483	455	450	439	413	340	345
	ZUSAMMEN	867	879	864	1027	1105	1085	1022	961	948	920	867	715	716
1985	MAENNLICH	367	459	466	461	543	583	571	537	504	495	478	451	372
	WEIBLICH	316	408	412	402	482	519	511	482	453	449	437	411	339
	ZUSAMMEN	684	867	879	863	1025	1102	1082	1019	957	943	916	862	711
1986	MAENNLICH	420	367	458	466	460	541	581	569	535	501	492	475	447
	WEIBLICH	366	316	408	412	401	481	518	509	480	452	447	436	409
	ZUSAMMEN	786	684	866	878	861	1022	1099	1078	1015	953	939	911	857

2A BEVÖLKERUNG NACH GESCHLECHT UND ALTERSGRUPPEN-AM 1.1. DES VORAUSSCHAETZUNGSJAHRES

BEVÖLKERUNGSVORAUSSCHAETZUNG EINSCHL. WANDERUNGEN/WANDERUNGSLTERNATIVE I/VARIANTE 1

JAHR	GE- SCHLECHT	1000 ALTER VON ... BIS UNTER ... JAHREN												
		52-53	53-54	54-55	55-56	56-57	57-58	58-59	59-60	60-61	61-62	62-63	63-64	64-65
1972	MAENNLICH	255	172	168	184	238	301	312	319	303	304	310	303	300
	WEIBLICH	358	241	232	257	338	432	437	443	422	433	437	430	414
	ZUSAMMEN	613	413	400	440	577	733	748	762	725	738	747	733	714
1973	MAENNLICH	326	253	171	166	181	235	296	306	313	297	297	302	294
	WEIBLICH	465	356	240	231	255	336	429	433	439	418	429	431	424
	ZUSAMMEN	791	609	410	397	437	571	725	739	752	715	726	734	718
1974	MAENNLICH	331	323	250	169	164	179	232	291	300	307	290	289	293
	WEIBLICH	460	462	354	239	230	254	334	425	429	435	414	424	426
	ZUSAMMEN	790	786	605	407	393	432	565	717	730	741	704	713	719
1975	MAENNLICH	318	328	320	248	167	162	176	228	286	294	299	282	281
	WEIBLICH	434	457	460	352	237	228	252	331	422	425	430	409	418
	ZUSAMMEN	751	785	780	600	404	390	428	559	707	719	730	691	699
1976	MAENNLICH	298	315	324	317	245	165	159	173	223	279	287	291	274
	WEIBLICH	411	431	455	457	350	236	227	250	328	418	421	425	404
	ZUSAMMEN	709	746	779	774	595	400	386	423	552	697	708	717	677
1977	MAENNLICH	300	295	311	321	313	241	162	157	170	218	273	279	283
	WEIBLICH	409	409	429	452	454	348	234	225	248	325	413	416	420
	ZUSAMMEN	709	704	740	773	767	589	396	381	418	544	686	695	702
1978	MAENNLICH	336	297	292	308	317	308	237	159	154	166	213	266	271
	WEIBLICH	415	407	407	427	449	451	345	232	223	246	322	408	410
	ZUSAMMEN	751	704	699	735	766	760	583	392	377	412	535	674	681
1979	MAENNLICH	346	333	294	289	304	312	304	233	156	150	162	208	258
	WEIBLICH	395	413	405	404	424	446	448	342	230	221	243	318	403
	ZUSAMMEN	741	745	699	693	728	758	751	576	387	371	406	526	661
1980	MAENNLICH	366	343	329	291	285	300	307	298	229	153	147	158	202
	WEIBLICH	378	393	410	402	402	421	443	444	339	228	219	241	314
	ZUSAMMEN	743	736	740	693	687	721	750	743	568	381	366	399	516
1981	MAENNLICH	402	362	339	326	287	281	295	302	293	224	149	143	153
	WEIBLICH	385	376	391	408	400	399	418	439	440	336	226	217	237
	ZUSAMMEN	786	738	730	734	687	680	713	741	733	560	375	359	391
1982	MAENNLICH	395	398	359	335	321	283	277	290	296	286	219	145	139
	WEIBLICH	377	383	373	389	405	397	396	414	435	436	333	223	214
	ZUSAMMEN	771	781	732	724	727	680	673	705	732	722	551	369	352
1983	MAENNLICH	403	391	394	355	331	317	279	272	285	290	279	213	141
	WEIBLICH	382	375	381	371	386	403	394	393	411	431	431	329	220
	ZUSAMMEN	785	766	774	726	717	720	673	665	695	721	711	541	362
1984	MAENNLICH	378	399	387	389	350	326	312	274	267	278	283	272	207
	WEIBLICH	355	380	373	378	369	384	400	391	389	407	426	426	324
	ZUSAMMEN	732	779	760	768	719	710	712	665	656	685	709	698	531
1985	MAENNLICH	369	374	395	383	384	345	321	307	269	261	272	275	264
	WEIBLICH	343	353	378	370	376	366	381	396	387	385	402	421	420
	ZUSAMMEN	712	727	773	753	760	712	702	703	656	646	674	696	684
1986	MAENNLICH	369	365	370	391	378	379	340	316	301	263	255	264	267
	WEIBLICH	337	341	351	375	368	373	364	378	393	383	381	397	415
	ZUSAMMEN	706	706	721	766	746	752	703	693	693	646	636	662	682

28. BEVÖLKERUNG NACH GESCHLECHT UND ALTERSGRUPPEN AM 1.1. DES VORAUSSCHÄTZUNGSJAHRES

BEVÖLKERUNGSVORAUSSCHÄTZUNG EINSCHL. WANDERUNGEN/WANDERUNGSAKTIVITÄT I/VARIANTE 2
1000

JAHR	GE- SCHLECHT	INSGES.	ALTER VON ... BIS UNTER ... JAHREN											
			0 - 15	15-45	15-65	20-60	65 U.M.	0 - 5	5 - 10	10-15	15-20	20-25	25-30	30-35
1972	MAENNLICH	29367	7230	13167	18947	15315	3191	2240	2614	2376	2111	2112	2012	2697
	WEIBLICH	32135	6872	12238	20143	16000	5120	2132	2486	2255	2007	2005	1848	2443
	ZUSAMMEN	61503	14102	25405	39089	31314	8311	4372	5100	4631	4118	4117	3860	5139
1973	MAENNLICH	29520	7151	13341	19131	15476	3238	2089	2620	2441	2152	2155	2012	2651
	WEIBLICH	32201	6797	12334	20163	15982	5241	1987	2491	2319	2040	2054	1845	2388
	ZUSAMMEN	61722	13948	25675	39295	31458	8479	4076	5112	4760	4192	4209	3857	5039
1974	MAENNLICH	29649	7051	13476	19321	15636	3277	1947	2587	2517	2205	2164	2029	2577
	WEIBLICH	32244	6703	12425	20177	15965	5363	1851	2459	2394	2085	2071	1852	2316
	ZUSAMMEN	61892	13754	25901	39498	31601	8640	3798	5046	4910	4290	4235	3882	4893
1975	MAENNLICH	29765	6919	13640	19534	15824	3312	1830	2512	2578	2268	2161	2077	2463
	WEIBLICH	32269	6579	12546	20212	15967	5478	1739	2387	2453	2141	2079	1885	2211
	ZUSAMMEN	62034	13498	26185	39746	31791	8790	3569	4899	5031	4409	4240	3962	4674
1976	MAENNLICH	29857	6765	13796	19762	16066	3330	1754	2395	2617	2341	2164	2207	2243
	WEIBLICH	32271	6430	12670	20263	16053	5578	1663	2278	2489	2215	2076	2013	2006
	ZUSAMMEN	62128	13195	26465	40025	32119	8908	3417	4673	5106	4556	4240	4220	4249
1977	MAENNLICH	29942	6595	13990	20008	16371	3339	1691	2266	2639	2414	2198	2264	2121
	WEIBLICH	32264	6267	12835	20343	16233	5654	1603	2155	2509	2288	2096	2082	1889
	ZUSAMMEN	62206	12862	26825	40351	32604	8993	3294	4421	5147	4702	4294	4346	4010
1978	MAENNLICH	30029	6425	14196	20250	16703	3354	1668	2114	2644	2477	2234	2300	2115
	WEIBLICH	32254	6104	13015	20411	16451	5739	1581	2009	2513	2351	2125	2126	1883
	ZUSAMMEN	62283	12529	27212	40661	33154	9093	3248	4124	5157	4828	4359	4426	3999
1979	MAENNLICH	30105	6238	14411	20512	17028	3354	1658	1971	2609	2550	2282	2301	2127
	WEIBLICH	32233	5924	13215	20502	16663	5807	1572	1873	2480	2423	2166	2141	1889
	ZUSAMMEN	62337	12162	27626	41015	33691	9161	3229	3844	5089	4973	4448	4441	4016
1980	MAENNLICH	30176	6047	14549	20790	17294	3340	1662	1853	2532	2608	2339	2289	2168
	WEIBLICH	32206	5741	13345	20605	16783	5860	1575	1759	2407	2481	2217	2144	1919
	ZUSAMMEN	62382	11788	27893	41395	34077	9200	3237	3612	4939	5089	4556	4434	4088
1981	MAENNLICH	30245	5868	14646	21107	17500	3270	1679	1775	2414	2645	2407	2285	2292
	WEIBLICH	32174	5571	13438	20784	16812	5819	1592	1683	2297	2515	2286	2138	2045
	ZUSAMMEN	62419	11440	28084	41890	34312	9089	3271	3458	4711	5160	4692	4423	4337
1982	MAENNLICH	30304	5654	14720	21457	17708	3154	1699	1711	2284	2664	2473	2310	2342
	WEIBLICH	32134	5404	13516	21032	16859	5698	1611	1621	2173	2532	2354	2154	2111
	ZUSAMMEN	62438	11058	28235	42489	34567	8851	3309	3332	4457	5196	4827	4464	4453
1983	MAENNLICH	30361	5537	14767	21798	17925	3026	1720	1686	2131	2666	2529	2336	2370
	WEIBLICH	32091	5254	13575	21287	16930	5550	1631	1597	2025	2535	2411	2177	2152
	ZUSAMMEN	62452	10791	28343	43084	34855	8576	3351	3283	4157	5200	4940	4513	4522
1984	MAENNLICH	30422	5405	14765	22112	18176	2905	1744	1674	1987	2630	2597	2376	2365
	WEIBLICH	32048	5127	13588	21513	17041	5408	1653	1586	1888	2499	2479	2215	2165
	ZUSAMMEN	62470	10532	28353	43625	35217	8313	3397	3261	3875	5129	5076	4591	4530
1985	MAENNLICH	30481	5312	14690	22317	18426	2852	1768	1676	1868	2551	2650	2425	2349
	WEIBLICH	32003	5038	13538	21598	17158	5367	1676	1589	1773	2425	2533	2261	2166
	ZUSAMMEN	62484	10350	28228	43916	35584	8219	3444	3265	3641	4976	5183	4687	4515
1986	MAENNLICH	30538	5273	14551	22408	18627	2857	1792	1693	1789	2431	2682	2485	2339
	WEIBLICH	31956	4999	13432	21539	17256	5418	1699	1604	1696	2314	2562	2327	2158
	ZUSAMMEN	62493	10272	27982	43947	35883	8274	3491	3297	3485	4745	5245	4812	4496

28 BEVÖLKERUNG NACH GESCHLECHT UND ALTERSGRUPPEN AM 1.1. DES VORAUSSCHÄTZUNGSJAHRES

BEVÖLKERUNGSVORAUSSCHÄTZUNG EINSCHL. WANDERUNGEN/WANDERUNGSAKTIVITÄT 1/VARIANTE 2
1000

JAHR	GE- SCHLECHT	ALTER VON ... BIS UNTER ... JAHREN												
		35-40	40-45	45-50	50-55	55-60	60-65	65-70	70-75	75-80	80-85	85-90	90-95	95 u. m.
1972	MAENNLICH	2210	2025	1645	1260	1354	1521	1363	927	505	263	103	25	4
	WEIBLICH	2011	1924	2101	1762	1906	2136	1869	1468	996	531	201	49	8
	ZUSAMMEN	4221	3949	3746	3021	3260	3657	3232	2396	1501	794	303	74	11
1973	MAENNLICH	2342	2030	1696	1405	1185	1504	1358	969	518	262	103	25	3
	WEIBLICH	2119	1989	2044	1960	1684	2141	1894	1509	1024	547	209	51	7
	ZUSAMMEN	4460	3918	3740	3365	2869	3645	3252	2478	1542	809	311	76	10
1974	MAENNLICH	2504	1997	1805	1527	1034	1479	1350	1000	533	262	103	25	3
	WEIBLICH	2260	1840	2018	2126	1481	2128	1934	1532	1053	567	217	52	7
	ZUSAMMEN	4764	3837	3822	3653	2515	3607	3284	2533	1586	829	320	78	11
1975	MAENNLICH	2619	2051	1904	1570	980	1441	1334	1027	558	263	102	26	3
	WEIBLICH	2356	1873	1985	2176	1400	2105	1963	1565	1077	586	225	54	8
	ZUSAMMEN	4975	3925	3889	3746	2380	3546	3296	2592	1635	849	327	80	11
1976	MAENNLICH	2718	2122	1974	1580	1058	1355	1307	1040	585	267	102	25	3
	WEIBLICH	2434	1926	1952	2126	1519	1996	1983	1591	1102	605	231	57	8
	ZUSAMMEN	5152	4048	3925	3706	2577	3350	3290	2632	1687	872	333	82	12
1977	MAENNLICH	2760	2233	2006	1596	1193	1223	1285	1037	614	272	102	25	3
	WEIBLICH	2463	2017	1911	2062	1713	1822	1975	1618	1128	626	240	58	9
	ZUSAMMEN	5223	4250	3917	3658	2906	3045	3260	2655	1742	898	342	84	12
1978	MAENNLICH	2710	2360	2009	1645	1330	1070	1271	1033	640	279	101	25	3
	WEIBLICH	2408	2122	1876	2006	1904	1610	1979	1640	1160	643	248	61	9
	ZUSAMMEN	5118	4483	3885	3651	3234	2679	3250	2673	1800	922	349	86	12
1979	MAENNLICH	2633	2517	1976	1749	1442	934	1250	1026	660	288	102	25	3
	WEIBLICH	2334	2261	1827	1980	2065	1416	1966	1674	1177	661	257	63	9
	ZUSAMMEN	4968	4779	3803	3729	3507	2350	3216	2700	1837	948	358	88	13
1980	MAENNLICH	2516	2628	2028	1844	1481	888	1218	1014	677	301	102	25	4
	WEIBLICH	2228	2356	1859	1948	2112	1341	1945	1698	1202	676	265	65	10
	ZUSAMMEN	4744	4984	3887	3791	3593	2229	3162	2712	1878	977	367	90	13
1981	MAENNLICH	2295	2723	2097	1911	1491	962	1143	994	686	316	104	25	3
	WEIBLICH	2023	2432	1911	1915	2064	1456	1842	1714	1221	691	274	67	10
	ZUSAMMEN	4317	5155	4008	3826	3555	2418	2985	2708	1906	1007	377	92	14
1982	MAENNLICH	2169	2762	2204	1941	1507	1085	1029	976	683	331	106	25	3
	WEIBLICH	1905	2460	2000	1874	2001	1641	1680	1706	1241	708	283	70	10
	ZUSAMMEN	4074	5221	4204	3816	3508	2726	2709	2682	1924	1039	389	95	14
1983	MAENNLICH	2158	2709	2327	1943	1553	1208	899	965	680	345	109	25	3
	WEIBLICH	1897	2403	2103	1840	1947	1822	1483	1710	1258	727	290	72	11
	ZUSAMMEN	4055	5112	4430	3783	3500	3029	2382	2675	1938	1072	399	97	14
1984	MAENNLICH	2166	2630	2479	1911	1652	1306	786	949	675	355	112	25	3
	WEIBLICH	1901	2329	2239	1792	1921	1972	1305	1698	1284	737	298	75	11
	ZUSAMMEN	4068	4960	4718	3702	3573	3279	2090	2647	1959	1092	410	100	15
1985	MAENNLICH	2203	2512	2585	1961	1740	1340	751	925	667	364	117	25	3
	WEIBLICH	1930	2223	2332	1823	1890	2016	1240	1679	1302	752	305	77	12
	ZUSAMMEN	4133	4735	4917	3784	3630	3356	1991	2604	1968	1116	422	102	15
1986	MAENNLICH	2321	2292	2678	2027	1803	1350	818	865	653	368	123	25	3
	WEIBLICH	2053	2018	2406	1874	1858	1969	1350	1588	1313	763	312	79	12
	ZUSAMMEN	4375	4310	5084	3901	3661	3319	2168	2454	1967	1132	435	105	15

28 BEVÖLKERUNG NACH GESCHLECHT UND ALTERSGRUPPEN AM 1.1. DES VORAUSCHÄTZUNGSJAHRES

BEVÖLKERUNGSVORAUSCHÄTZUNG EINSCHL. WANDERUNGEN/WANDERUNGSAKTIVITÄT I/VARIANTE 2
1000

JAHR	GE- SCHLECHT	ALTER VON ... BIS UNTER ... JAHREN												
		0 - 1	1 - 2	2 - 3	3 - 4	4 - 5	5 - 6	6 - 7	7 - 8	8 - 9	9 - 10	10-11	11-12	12-13
1972	MAENNLICH	391	402	452	488	508	522	523	534	527	508	505	489	478
	WEIBLICH	372	383	430	463	483	497	497	507	502	483	481	465	452
	ZUSAMMEN	763	785	882	951	991	1019	1020	1041	1028	991	986	954	930
1973	MAENNLICH	355	390	402	453	489	509	524	525	535	528	509	506	490
	WEIBLICH	336	371	384	431	465	485	498	498	508	502	484	482	467
	ZUSAMMEN	691	762	785	884	954	994	1022	1023	1043	1030	993	988	956
1974	MAENNLICH	345	354	391	403	454	491	511	525	526	536	529	510	507
	WEIBLICH	327	336	371	385	432	466	486	499	499	509	503	485	483
	ZUSAMMEN	672	690	762	788	887	956	997	1024	1024	1044	1032	995	991
1975	MAENNLICH	335	344	354	392	404	456	492	512	526	526	537	530	511
	WEIBLICH	318	326	336	372	386	434	467	487	500	500	510	504	486
	ZUSAMMEN	653	671	690	764	790	889	959	999	1026	1026	1046	1034	997
1976	MAENNLICH	326	335	344	355	393	406	457	493	513	527	527	538	531
	WEIBLICH	309	317	327	337	374	387	435	468	488	501	501	511	505
	ZUSAMMEN	635	652	671	692	767	793	891	961	1000	1027	1028	1048	1036
1977	MAENNLICH	329	325	335	345	357	394	407	458	494	513	527	528	539
	WEIBLICH	311	308	318	328	338	375	388	435	469	488	502	501	512
	ZUSAMMEN	640	634	652	673	695	769	795	893	962	1002	1029	1029	1050
1978	MAENNLICH	332	328	325	336	347	358	396	408	459	494	514	528	529
	WEIBLICH	314	311	309	318	329	339	376	389	436	469	489	503	502
	ZUSAMMEN	646	639	634	654	675	697	771	797	895	964	1003	1031	1031
1979	MAENNLICH	335	331	328	326	337	348	359	396	409	459	495	515	529
	WEIBLICH	318	314	311	309	319	330	340	376	390	437	470	490	503
	ZUSAMMEN	653	645	639	636	656	677	699	773	798	896	965	1005	1032
1980	MAENNLICH	339	335	331	329	327	338	349	360	397	409	460	496	516
	WEIBLICH	322	317	314	312	310	320	330	341	377	390	438	471	491
	ZUSAMMEN	661	652	645	641	638	658	679	701	774	799	898	967	1006
1981	MAENNLICH	344	339	335	332	330	328	339	350	361	398	410	461	497
	WEIBLICH	326	321	317	315	313	311	321	331	341	378	391	438	472
	ZUSAMMEN	670	660	652	647	642	640	660	681	702	775	801	899	968
1982	MAENNLICH	349	343	339	335	333	331	329	340	350	361	398	411	461
	WEIBLICH	330	325	321	318	315	313	312	322	332	342	378	391	439
	ZUSAMMEN	679	669	660	653	648	644	641	661	682	703	777	802	900
1983	MAENNLICH	354	348	343	339	336	334	331	330	340	351	362	399	411
	WEIBLICH	335	330	325	322	319	316	314	312	322	332	343	379	392
	ZUSAMMEN	689	678	669	661	655	650	645	642	662	683	704	778	803
1984	MAENNLICH	359	353	348	344	340	337	334	332	330	341	351	362	399
	WEIBLICH	340	335	330	326	322	319	317	315	313	323	333	343	379
	ZUSAMMEN	699	688	678	670	662	656	651	647	643	663	684	705	779
1985	MAENNLICH	364	358	353	348	344	341	338	335	332	331	341	352	363
	WEIBLICH	345	340	335	330	327	323	320	317	315	313	323	333	344
	ZUSAMMEN	709	698	688	679	671	664	658	652	648	644	664	685	706
1986	MAENNLICH	368	363	358	353	349	345	341	338	335	333	331	342	352
	WEIBLICH	349	344	340	335	331	327	324	320	318	315	314	324	334
	ZUSAMMEN	717	707	698	689	680	672	665	658	653	648	645	665	686

28 BEVÖLKERUNG NACH GESCHLECHT UND ALTERSGRUPPEN AM 1.1. DES VORAUSSCHÄTZUNGSJAHRES

BEVÖLKERUNGSVORAUSSCHÄTZUNG FINSCHL. WANDERUNGEN/WANDERUNGSAKTIVITÄT I/ VARIANTE 2
1000

JAHR	GE- SCHLECHT	ALTER VON ... BIS UNTER ... JAHREN												
		13-14	14-15	15-16	16-17	17-18	18-19	19-20	20-21	21-22	22-23	23-24	24-25	25-26
1972	MAENNLICH	456	448	436	421	422	412	421	412	429	441	424	406	379
	WEIBLICH	432	424	411	396	403	394	403	402	414	414	397	378	351
	ZUSAMMEN	888	873	847	817	825	805	824	814	843	855	821	783	730
1973	MAENNLICH	479	457	450	438	424	425	416	425	414	435	449	433	414
	WEIBLICH	453	433	426	413	398	405	398	408	407	419	414	401	381
	ZUSAMMEN	932	890	875	851	822	830	814	833	821	854	867	834	795
1974	MAENNLICH	491	480	459	452	440	426	428	419	427	419	442	457	440
	WEIBLICH	468	454	434	427	415	400	409	403	413	412	423	422	404
	ZUSAMMEN	958	934	893	879	855	826	837	822	839	831	865	879	844
1975	MAENNLICH	508	492	481	461	454	443	429	432	421	432	426	450	464
	WEIBLICH	484	469	455	435	429	417	404	414	407	417	415	426	425
	ZUSAMMEN	993	960	936	896	883	859	834	846	828	849	842	876	889
1976	MAENNLICH	512	509	493	483	463	456	446	433	434	426	438	433	457
	WEIBLICH	487	485	470	457	437	431	420	408	418	411	420	419	429
	ZUSAMMEN	999	994	962	940	900	887	866	841	851	837	859	852	886
1977	MAENNLICH	532	513	510	495	485	465	459	449	434	438	432	445	440
	WEIBLICH	506	488	486	471	458	439	434	424	412	421	414	424	421
	ZUSAMMEN	1038	1001	996	966	943	904	893	873	846	860	846	869	861
1978	MAENNLICH	539	532	514	512	497	487	468	462	450	439	444	439	451
	WEIBLICH	512	507	489	487	472	460	442	438	428	416	425	418	426
	ZUSAMMEN	1052	1039	1003	1000	969	947	910	900	879	855	869	856	878
1979	MAENNLICH	530	540	533	515	514	498	489	470	463	454	444	450	444
	WEIBLICH	503	513	508	490	489	474	463	446	442	432	419	428	420
	ZUSAMMEN	1033	1053	1041	1005	1002	972	952	916	905	886	863	878	864
1980	MAENNLICH	530	531	541	535	517	515	500	492	471	467	459	450	455
	WEIBLICH	504	504	514	509	491	490	477	466	449	445	435	422	430
	ZUSAMMEN	1034	1034	1055	1044	1008	1005	977	958	920	912	894	871	885
1981	MAENNLICH	516	530	531	542	536	518	517	503	493	475	472	465	455
	WEIBLICH	491	505	504	515	510	493	493	480	469	452	448	437	424
	ZUSAMMEN	1008	1035	1036	1057	1046	1011	1010	982	962	927	919	902	879
1982	MAENNLICH	497	517	531	533	543	537	520	519	503	496	479	476	469
	WEIBLICH	472	492	505	505	516	511	495	496	483	472	454	450	439
	ZUSAMMEN	969	1009	1036	1038	1059	1048	1015	1014	986	968	933	926	908
1983	MAENNLICH	462	498	518	532	533	544	539	521	519	506	499	483	480
	WEIBLICH	439	473	492	506	506	517	513	497	498	485	474	456	451
	ZUSAMMEN	901	970	1010	1038	1040	1061	1052	1019	1017	991	973	939	932
1984	MAENNLICH	412	462	498	519	533	534	546	540	522	522	510	503	487
	WEIBLICH	393	440	473	493	507	507	519	516	500	500	487	476	458
	ZUSAMMEN	804	902	971	1012	1040	1041	1065	1056	1022	1023	997	979	945
1985	MAENNLICH	400	412	463	499	519	534	536	547	541	524	525	513	507
	WEIBLICH	380	393	440	474	494	508	509	521	518	502	502	489	478
	ZUSAMMEN	780	805	903	973	1013	1042	1045	1068	1059	1026	1028	1002	984
1986	MAENNLICH	363	400	413	464	500	520	535	537	547	543	527	529	517
	WEIBLICH	344	380	394	441	475	495	510	511	523	520	504	504	490
	ZUSAMMEN	707	781	806	905	975	1015	1044	1048	1071	1063	1031	1033	1007

2B BEVÖLKERUNG NACH GESCHLECHT UND ALTERSGRUPPEN AM 1.1. DES VORAUSSCHAETZUNGSJAHRES
BEVÖLKERUNGSVORAUSSCHAETZUNG EINSCHL. WANDERUNGEN/WANDERUNGSAKTUELLE I/VARIANTF 2
1000

JAHR	GE- SCHLECHT	ALTER VON ... BIS UNTER ... JAHREN												
		26-27	27-28	28-29	29-30	30-31	31-32	32-33	33-34	34-35	35-36	36-37	37-38	38-39
1972	MAENNLICH	330	427	439	437	525	572	563	533	503	498	486	461	382
	WEIBLICH	303	397	403	394	477	517	510	483	456	453	443	418	345
	ZUSAMMEN	632	825	842	831	1003	1088	1074	1016	959	951	929	879	727
1973	MAENNLICH	386	336	433	444	442	530	576	567	536	506	501	488	463
	WEIBLICH	354	305	399	405	396	479	518	512	484	457	454	444	419
	ZUSAMMEN	740	641	832	849	838	1009	1094	1079	1020	963	955	932	882
1974	MAENNLICH	420	392	341	437	448	446	533	579	570	539	509	503	489
	WEIBLICH	384	356	307	401	407	397	480	519	513	485	457	454	444
	ZUSAMMEN	803	748	648	838	855	843	1014	1098	1083	1024	966	957	934
1975	MAENNLICH	446	425	396	345	442	452	450	537	582	573	541	510	504
	WEIBLICH	407	386	358	309	403	408	399	481	520	513	485	458	455
	ZUSAMMEN	853	811	755	654	844	861	849	1018	1102	1086	1027	968	959
1976	MAENNLICH	469	451	430	401	350	445	456	453	539	584	575	543	512
	WEIBLICH	427	409	388	360	310	404	409	400	482	521	514	486	458
	ZUSAMMEN	897	860	817	760	660	849	865	853	1022	1105	1089	1029	970
1977	MAENNLICH	462	474	455	433	404	353	449	459	456	542	586	576	544
	WEIBLICH	431	429	410	389	361	312	405	410	401	483	521	514	486
	ZUSAMMEN	893	903	866	823	766	665	854	869	856	1025	1107	1090	1030
1978	MAENNLICH	445	466	478	459	437	408	357	452	461	458	544	587	577
	WEIBLICH	424	433	431	412	390	363	313	406	411	401	484	522	515
	ZUSAMMEN	868	900	909	871	828	771	670	858	873	860	1027	1109	1091
1979	MAENNLICH	456	449	470	481	462	441	411	360	454	464	460	545	588
	WEIBLICH	428	425	435	432	413	392	364	314	407	412	402	484	522
	ZUSAMMEN	884	874	905	914	875	832	775	674	861	876	862	1029	1110
1980	MAENNLICH	449	460	452	473	484	465	443	414	362	456	465	461	545
	WEIBLICH	422	430	427	436	433	414	393	364	315	407	413	402	484
	ZUSAMMEN	870	890	879	909	918	879	836	778	677	863	878	863	1029
1981	MAENNLICH	459	452	463	455	476	487	468	445	416	364	457	466	462
	WEIBLICH	432	423	431	428	437	434	415	393	365	315	408	413	403
	ZUSAMMEN	891	876	894	883	913	921	883	839	781	679	865	879	864
1982	MAENNLICH	458	463	455	465	458	478	489	470	447	417	365	458	467
	WEIBLICH	425	433	424	432	429	438	435	416	394	366	316	408	413
	ZUSAMMEN	884	896	879	898	886	916	924	885	841	783	681	866	879
1983	MAENNLICH	472	461	465	457	468	460	480	491	471	448	418	366	459
	WEIBLICH	440	427	434	425	433	429	438	436	416	394	366	316	408
	ZUSAMMEN	912	888	899	883	901	889	919	926	887	843	784	682	867
1984	MAENNLICH	483	475	464	467	460	470	462	482	492	472	450	419	367
	WEIBLICH	453	441	428	435	426	434	430	439	436	416	395	366	316
	ZUSAMMEN	936	916	891	902	886	903	892	921	928	889	844	785	683
1985	MAENNLICH	490	486	477	466	469	462	471	463	483	493	473	450	419
	WEIBLICH	459	454	442	428	435	427	434	431	439	436	417	395	366
	ZUSAMMEN	949	940	919	894	905	888	906	894	922	930	890	845	786
1986	MAENNLICH	509	492	488	479	467	471	463	473	464	484	494	474	450
	WEIBLICH	479	460	455	443	429	436	427	435	431	440	436	417	395
	ZUSAMMEN	988	952	943	922	896	907	890	907	895	924	930	890	845

2B BEVÖLKERUNG NACH GESCHLECHT UND ALTERSGRUPPEN AM 1.1. DES VORAUSSCHAETZUNGSJAHRES

BEVÖLKERUNGSVORAUSSCHAETZUNG EINSCHL. WANDERUNGEN/WANDERUNGSAKTIVITÄT I/VARIANTE 2
1000

JAHR	GE- SCHLECHT	ALTER VON ... BIS UNTER ... JAHREN												
		39-40	40-41	41-42	42-43	43-44	44-45	45-46	46-47	47-48	48-49	49-50	50-51	51-52
1972	MAENNLICH	383	393	421	412	419	381	359	347	309	306	324	336	329
	WEIBLICH	352	364	392	386	395	387	404	424	417	417	439	464	467
	ZUSAMMEN	734	757	813	798	814	767	763	771	725	723	763	799	796
1973	MAENNLICH	384	384	394	421	412	419	380	358	346	308	304	322	333
	WEIBLICH	346	352	364	392	386	394	386	404	423	415	416	437	462
	ZUSAMMEN	730	736	758	813	798	813	766	762	769	723	720	760	795
1974	MAENNLICH	464	385	385	394	421	412	418	379	357	345	306	302	320
	WEIBLICH	419	346	352	364	392	380	394	386	403	421	414	415	436
	ZUSAMMEN	884	731	737	759	813	797	812	765	760	766	720	717	756
1975	MAENNLICH	490	465	386	385	394	420	411	417	378	355	343	304	300
	WEIBLICH	445	419	346	352	364	391	385	393	385	402	420	413	413
	ZUSAMMEN	935	885	732	737	758	812	796	810	762	757	763	717	713
1976	MAENNLICH	505	491	466	386	385	394	420	410	415	376	353	341	302
	WEIBLICH	455	445	420	346	352	364	391	385	392	384	400	418	411
	ZUSAMMEN	960	936	885	732	737	758	810	794	807	760	754	759	713
1977	MAENNLICH	513	506	491	466	386	385	393	418	408	413	374	351	336
	WEIBLICH	458	455	445	419	346	352	363	390	384	391	382	399	417
	ZUSAMMEN	971	961	936	885	732	736	756	808	792	804	756	750	755
1978	MAENNLICH	545	513	506	491	465	386	384	392	417	406	411	372	349
	WEIBLICH	486	458	455	445	419	346	351	363	389	383	390	381	397
	ZUSAMMEN	1031	971	961	936	884	731	735	754	806	789	801	752	746
1979	MAENNLICH	577	545	513	505	490	464	385	383	390	415	404	408	369
	WEIBLICH	515	486	458	455	444	418	345	351	362	388	381	388	379
	ZUSAMMEN	1092	1031	971	960	934	882	730	733	752	803	785	796	748
1980	MAENNLICH	588	577	545	512	504	489	463	384	381	388	412	401	405
	WEIBLICH	522	514	486	458	454	443	418	344	350	361	387	380	387
	ZUSAMMEN	1110	1092	1030	970	959	933	881	728	731	749	799	781	792
1981	MAENNLICH	546	588	577	544	511	503	488	461	382	379	386	410	398
	WEIBLICH	484	522	514	485	457	453	443	417	344	349	359	385	378
	ZUSAMMEN	1030	1110	1091	1029	969	957	931	878	725	728	746	795	776
1982	MAENNLICH	462	545	587	576	543	510	502	486	459	380	377	384	406
	WEIBLICH	403	484	521	513	485	457	453	442	416	342	348	358	384
	ZUSAMMEN	865	1029	1109	1089	1027	967	954	928	875	723	725	742	790
1983	MAENNLICH	467	462	545	586	575	541	509	500	484	457	378	375	381
	WEIBLICH	413	402	483	521	513	484	456	451	440	414	341	346	356
	ZUSAMMEN	880	865	1028	1107	1087	1025	964	951	924	871	719	721	737
1984	MAENNLICH	459	467	462	544	585	573	539	506	497	481	454	375	372
	WEIBLICH	408	413	402	483	520	512	483	455	450	439	413	340	345
	ZUSAMMEN	867	879	864	1027	1105	1085	1022	961	948	920	867	715	716
1985	MAENNLICH	367	459	466	461	543	583	571	537	504	495	478	451	372
	WEIBLICH	316	408	412	402	482	519	511	482	453	449	437	411	339
	ZUSAMMEN	684	867	879	863	1025	1102	1082	1019	957	943	916	862	711
1986	MAENNLICH	420	367	458	466	460	541	581	569	535	501	492	475	447
	WEIBLICH	366	316	408	412	401	481	518	509	480	452	447	436	409
	ZUSAMMEN	786	684	866	878	861	1022	1099	1078	1015	953	939	911	857

2B BEVÖLKERUNG NACH GESCHLECHT UND ALTERSGRUPPEN AM 1.1. DES VORAUSSCHAETZUNGSJAHRES

BEVÖLKERUNGSVORAUSSCHAETZUNG EINSCHL. WANDERUNGEN/WANDERUNGSLTERNATIVE 1/VARIANTE 2
1000

JAHR	GE- SCHLECHT	ALTER VON ... BIS UNTER ... JAHREN												
		52-53	53-54	54-55	55-56	56-57	57-58	58-59	59-60	60-61	61-62	62-63	63-64	64-65
1972	MAENNLICH	255	172	168	184	238	301	312	319	303	304	310	303	300
	WEIBLICH	358	241	232	257	338	432	437	443	422	433	437	430	414
	ZUSAMMEN	613	413	400	440	577	733	748	762	725	738	747	733	714
1973	MAENNLICH	326	253	171	166	181	235	296	306	313	297	297	302	294
	WEIBLICH	465	356	240	231	255	336	429	433	439	418	429	431	424
	ZUSAMMEN	791	609	410	397	437	571	725	739	752	715	726	734	718
1974	MAENNLICH	331	323	250	169	164	179	232	291	300	307	290	289	293
	WEIBLICH	460	462	354	239	230	254	334	425	429	435	414	424	426
	ZUSAMMEN	790	786	605	407	393	432	565	717	730	741	704	713	719
1975	MAENNLICH	318	328	320	248	167	162	176	228	286	294	299	282	281
	WEIBLICH	434	457	460	352	237	228	252	331	422	425	430	409	418
	ZUSAMMEN	751	785	780	600	404	390	428	559	707	719	730	691	699
1976	MAENNLICH	298	315	324	317	245	165	159	173	223	279	287	291	274
	WEIBLICH	411	431	455	457	350	236	227	250	328	418	421	425	404
	ZUSAMMEN	709	746	779	774	595	400	386	423	552	697	708	717	677
1977	MAENNLICH	300	295	311	321	313	241	162	157	170	218	273	279	283
	WEIBLICH	409	409	429	452	454	348	234	225	248	325	413	416	420
	ZUSAMMEN	709	704	740	773	767	589	396	381	418	544	686	695	702
1978	MAENNLICH	336	297	292	308	317	308	237	159	154	166	213	266	271
	WEIBLICH	415	407	407	427	449	451	345	232	223	246	322	408	410
	ZUSAMMEN	751	704	699	735	766	760	583	392	377	412	535	674	681
1979	MAENNLICH	346	333	294	289	304	312	304	233	156	150	162	208	258
	WEIBLICH	395	413	405	404	424	446	448	342	230	221	243	318	403
	ZUSAMMEN	741	745	699	693	728	758	751	576	387	371	406	526	661
1980	MAENNLICH	366	343	329	291	285	300	307	298	229	153	147	158	202
	WEIBLICH	378	393	410	402	402	421	443	444	339	228	219	241	314
	ZUSAMMEN	743	736	740	693	687	721	750	743	568	381	366	399	516
1981	MAENNLICH	402	362	339	326	287	281	295	302	293	224	149	143	153
	WEIBLICH	385	376	391	408	400	399	418	439	440	336	226	217	237
	ZUSAMMEN	786	738	730	734	687	680	713	741	733	560	375	359	391
1982	MAENNLICH	395	398	359	335	321	283	277	290	296	286	219	145	139
	WEIBLICH	377	383	373	389	405	397	396	414	435	436	333	223	214
	ZUSAMMEN	771	781	732	724	727	680	673	705	732	722	551	369	352
1983	MAENNLICH	403	391	394	355	331	317	279	272	285	290	279	213	141
	WEIBLICH	382	375	381	371	386	403	394	393	411	431	431	329	220
	ZUSAMMEN	785	766	774	726	717	720	673	665	695	721	711	541	362
1984	MAENNLICH	378	399	387	389	350	326	312	274	267	278	283	272	207
	WEIBLICH	355	380	373	378	369	384	400	391	389	407	426	426	324
	ZUSAMMEN	732	779	760	768	719	710	712	665	656	685	709	698	531
1985	MAENNLICH	369	374	395	383	384	345	321	307	269	261	272	275	264
	WEIBLICH	343	353	378	370	376	366	381	396	387	385	402	421	420
	ZUSAMMEN	712	727	773	753	760	712	702	703	656	646	674	696	684
1986	MAENNLICH	369	365	370	391	378	379	340	316	301	263	255	264	267
	WEIBLICH	337	341	351	375	368	373	364	378	393	383	381	397	415
	ZUSAMMEN	706	706	721	766	746	752	703	693	693	646	636	662	682

2C. BEVÖLKERUNG NACH GESCHLECHT UND ALTERSGRUPPEN AM 1.1. DES VORAUSCHÄTZUNGSJAHRES

BEVÖLKERUNGSVORAUSCHÄTZUNG EINSCHL. WANDERUNGEN/WANDERUNGSAKTENALTERNATIVE II/VARIANTE 1
1000

JAHR	GE- SCHLECHT	INSGES.	ALTER VON ... BIS UNTER ... JAHREN											
			0-15	15-45	15-65	20-60	65U.M.	0-5	5-10	10-15	15-20	20-25	25-30	30-35
1972	MAENNLICH	29367	7230	13167	18947	15315	3191	2240	2614	2376	2111	2112	2012	2697
	WEIBLICH	32135	6872	12238	20143	16000	5120	2132	2486	2255	2007	2005	1848	2443
	ZUSAMMEN	61503	14102	25405	39089	31314	8311	4372	5100	4631	4118	4117	3860	5139
1973	MAENNLICH	29520	7151	13341	19131	15476	3238	2089	2620	2441	2152	2155	2012	2651
	WEIBLICH	32201	6797	12334	20163	15982	5241	1987	2491	2319	2040	2054	1845	2388
	ZUSAMMEN	61722	13948	25675	39295	31458	8479	4076	5112	4760	4192	4209	3857	5039
1974	MAENNLICH	29622	7057	13445	19288	15608	3277	1957	2586	2515	2202	2156	2022	2571
	WEIBLICH	32231	6710	12409	20159	15950	5362	1860	2457	2392	2082	2066	1849	2314
	ZUSAMMEN	61853	13767	25853	39447	31558	8638	3817	5043	4907	4284	4222	3870	4885
1975	MAENNLICH	29716	6942	13573	19463	15761	3310	1861	2507	2574	2261	2146	2059	2450
	WEIBLICH	32250	6602	12510	20173	15934	5475	1768	2384	2450	2135	2067	1877	2206
	ZUSAMMEN	61966	13544	26083	39636	31695	8786	3628	4891	5024	4397	4213	3937	4656
1976	MAENNLICH	29803	6817	13698	19658	15972	3328	1817	2388	2612	2332	2144	2180	2224
	WEIBLICH	32259	6481	12618	20205	16004	5573	1723	2273	2484	2207	2059	2001	1999
	ZUSAMMEN	62063	13298	26316	39864	31976	8901	3540	4661	5096	4539	4203	4181	4223
1977	MAENNLICH	29884	6676	13862	19872	16246	3336	1736	2258	2632	2403	2174	2227	2095
	WEIBLICH	32260	6345	12767	20267	16168	5648	1693	2148	2503	2279	2074	2065	1879
	ZUSAMMEN	62144	13021	26629	40139	32414	8984	3480	4406	5135	4682	4248	4293	3974
1978	MAENNLICH	29966	6535	14038	20080	16547	3350	1795	2105	2635	2464	2206	2255	2082
	WEIBLICH	32257	6209	12930	20316	16369	5731	1702	2001	2506	2340	2100	2104	1871
	ZUSAMMEN	62223	12745	26968	40396	32916	9082	3497	4106	5141	4804	4305	4359	3953
1979	MAENNLICH	30042	6378	14228	20314	16845	3350	1807	1972	2599	2536	2251	2250	2087
	WEIBLICH	32248	6058	13116	20392	16566	5798	1713	1874	2471	2412	2139	2114	1873
	ZUSAMMEN	62290	12436	27343	40706	33411	9148	3519	3846	5070	4948	4390	4364	3961
1980	MAENNLICH	30115	6216	14341	20564	17083	3346	1821	1875	2520	2593	2307	2234	2120
	WEIBLICH	32232	5904	13232	20479	16671	5850	1726	1781	2397	2465	2188	2112	1900
	ZUSAMMEN	62348	12120	27573	41042	33755	9185	3547	3656	4917	5062	4495	4346	4021
1981	MAENNLICH	30185	6068	14415	20852	17262	3265	1838	1830	2401	2629	2373	2226	2236
	WEIBLICH	32212	5763	13310	20641	16686	5808	1742	1736	2285	2502	2257	2101	2022
	ZUSAMMEN	62397	11831	27725	41493	33949	9072	3580	3566	4686	5130	4629	4327	4258
1982	MAENNLICH	30253	5925	14470	21179	17448	3149	1857	1798	2270	2647	2439	2250	2279
	WEIBLICH	32187	5626	13377	20877	16720	5685	1761	1705	2160	2519	2325	2114	2084
	ZUSAMMEN	62440	11551	27847	42055	34168	8834	3618	3503	4430	5165	4764	4364	4363
1983	MAENNLICH	30324	5801	14505	21502	17647	3021	1880	1806	2116	2649	2497	2276	2301
	WEIBLICH	32164	5506	13429	21121	16781	5537	1782	1712	2012	2521	2383	2136	2121
	ZUSAMMEN	62488	11308	27933	42622	34428	8558	3662	3518	4128	5169	4879	4412	4423
1984	MAENNLICH	30394	5702	14485	21793	17877	2900	1904	1816	1982	2611	2564	2315	2292
	WEIBLICH	32138	5411	13431	21333	16880	5394	1805	1722	1885	2484	2451	2172	2129
	ZUSAMMEN	62532	11113	27915	43126	34756	8294	3709	3538	3866	5095	5016	4488	4421
1985	MAENNLICH	30469	5643	14398	21979	18109	2846	1929	1829	1885	2531	2619	2366	2273
	WEIBLICH	32114	5354	13372	21408	16986	5352	1829	1734	1791	2409	2505	2219	2126
	ZUSAMMEN	62583	10997	27770	43387	35095	8199	3758	3564	3675	4941	5124	4585	4400
1986	MAENNLICH	30535	5638	14242	22046	18288	2851	1955	1845	1839	2410	2650	2426	2261
	WEIBLICH	32083	5347	13255	21334	17072	5402	1853	1749	1744	2296	2534	2285	2114
	ZUSAMMEN	62618	10985	27497	43380	35361	8253	3807	3594	3583	4707	5184	4711	4375

2C BEVÖLKERUNG NACH GESCHLECHT UND ALTERSGRUPPEN AM 1.1. DES VORAUSSCHÄTZUNGSJAHRES

BEVÖLKERUNGSVORAUSSCHÄTZUNG EINSCHL. WANDERUNGEN/WANDERUNGSAKTIVITÄT II/VARIANTE I

1000

JAHR	GE- SCHLECHT	ALTER VON ... BIS UNTER ... JAHREN												
		35-40	40-45	45-50	50-55	55-60	60-65	65-70	70-75	75-80	80-85	85-90	90-95	95 u. M.
1972	MAENNLICH	2210	2025	1645	1260	1354	1521	1363	927	505	263	103	25	4
	WEIBLICH	2011	1924	2101	1762	1906	2136	1869	1468	996	531	201	49	8
	ZUSAMMEN	4221	3949	3746	3021	3260	3657	3232	2396	1501	794	303	74	11
1973	MAENNLICH	2342	2030	1696	1405	1185	1504	1358	969	518	262	103	25	3
	WEIBLICH	2119	1889	2044	1960	1684	2141	1894	1509	1024	547	299	51	7
	ZUSAMMEN	4460	3918	3740	3365	2869	3645	3252	2478	1542	809	311	76	10
1974	MAENNLICH	2500	1995	1804	1526	1034	1479	1350	1000	533	262	103	25	3
	WEIBLICH	2259	1839	2017	2126	1480	2127	1934	1532	1053	567	217	52	7
	ZUSAMMEN	4758	3834	3821	3652	2515	3606	3284	2532	1586	829	320	78	11
1975	MAENNLICH	2610	2046	1901	1569	979	1441	1333	1026	558	262	102	26	3
	WEIBLICH	2353	1871	1984	2176	1400	2103	1961	1565	1077	586	225	54	8
	ZUSAMMEN	4963	3917	3885	3744	2379	3545	3294	2591	1635	848	327	80	11
1976	MAENNLICH	2705	2114	1970	1578	1058	1354	1307	1040	585	267	101	25	3
	WEIBLICH	2429	1923	1950	2125	1519	1994	1981	1590	1101	605	231	57	8
	ZUSAMMEN	5134	4037	3920	3704	2576	3348	3288	2630	1686	872	333	82	12
1977	MAENNLICH	2741	2222	2001	1594	1192	1223	1284	1037	613	272	102	25	3
	WEIBLICH	2456	2012	1908	2061	1712	1820	1972	1616	1127	625	240	58	9
	ZUSAMMEN	5197	4234	3909	3655	2904	3042	3256	2653	1740	897	342	84	12
1978	MAENNLICH	2686	2345	2002	1642	1329	1069	1269	1032	640	279	101	25	3
	WEIBLICH	2398	2116	1872	2004	1903	1607	1976	1638	1158	642	247	61	9
	ZUSAMMEN	5085	4462	3874	3647	3232	2676	3246	2670	1798	921	349	86	12
1979	MAENNLICH	2604	2499	1967	1746	1441	933	1249	1025	659	287	102	25	3
	WEIBLICH	2323	2254	1822	1978	2063	1413	1963	1671	1175	660	256	63	9
	ZUSAMMEN	4927	4753	3789	3723	3504	2347	3211	2696	1835	947	358	98	13
1980	MAENNLICH	2481	2606	2017	1839	1480	887	1217	1012	676	301	102	25	4
	WEIBLICH	2215	2347	1854	1945	2110	1338	1940	1695	1200	675	265	65	10
	ZUSAMMEN	4696	4952	3870	3784	3590	2226	3157	2707	1876	975	367	90	13
1981	MAENNLICH	2255	2697	2082	1905	1489	961	1141	992	685	315	103	25	3
	WEIBLICH	2008	2421	1904	1911	2061	1453	1838	1711	1218	690	273	67	10
	ZUSAMMEN	4262	5118	3987	3816	3550	2414	2979	2703	1903	1005	377	92	14
1982	MAENNLICH	2124	2731	2187	1934	1504	1084	1028	974	682	331	106	25	3
	WEIBLICH	1888	2448	1992	1870	1999	1638	1675	1702	1239	706	283	70	10
	ZUSAMMEN	4012	5179	4179	3804	3503	2722	2703	2677	1920	1037	388	95	14
1983	MAENNLICH	2108	2674	2307	1934	1550	1206	897	964	678	345	108	25	3
	WEIBLICH	1878	2389	2095	1835	1944	1819	1478	1705	1255	726	290	72	11
	ZUSAMMEN	3986	5064	4401	3769	3494	3025	2376	2669	1934	1071	398	97	14
1984	MAENNLICH	2110	2591	2455	1900	1648	1305	784	948	674	355	112	25	3
	WEIBLICH	1880	2314	2230	1786	1918	1969	1300	1693	1281	736	298	75	11
	ZUSAMMEN	3990	4905	4685	3686	3566	3274	2084	2641	1954	1090	410	99	15
1985	MAENNLICH	2141	2469	2559	1948	1735	1338	750	923	665	363	117	25	3
	WEIBLICH	1906	2206	2321	1817	1886	2012	1236	1674	1299	751	304	77	12
	ZUSAMMEN	4046	4675	4880	3765	3621	3351	1985	2597	1964	1114	421	102	15
1986	MAENNLICH	2252	2244	2648	2012	1797	1347	816	864	652	367	123	25	3
	WEIBLICH	2025	2000	2394	1866	1854	1966	1345	1583	1310	762	311	79	12
	ZUSAMMEN	4277	4244	5041	3878	3651	3313	2161	2447	1962	1129	434	105	15

2C BEVÖLKERUNG NACH GESCHLECHT UND ALTERSGRUPPEN AM 1.1. DES VORAUSSCHAETZUNGSJAHRES

BEVÖLKERUNGSVORAUSSCHAETZUNG EINSCHL. WANDERUNGEN/WANDERUNGSAKTIVITÄT II/VARIANTE 1

1000

JAHR	GE- SCHLECHT	ALTER VON ... BIS UNTER ... JAHREN												
		0 - 1	1 - 2	2 - 3	3 - 4	4 - 5	5 - 6	6 - 7	7 - 8	8 - 9	9 - 10	10-11	11-12	12-13
1972	MAENNLICH	391	402	452	488	508	522	523	534	527	508	505	489	478
	WEIBLICH	372	383	430	463	483	497	497	507	502	483	481	465	452
	ZUSAMMEN	763	785	882	951	991	1019	1020	1041	1028	991	986	954	930
1973	MAENNLICH	355	390	402	453	489	509	524	525	535	528	509	506	490
	WEIBLICH	336	371	384	431	465	485	498	498	508	502	484	482	467
	ZUSAMMEN	691	762	785	884	954	994	1022	1023	1043	1030	993	988	956
1974	MAENNLICH	356	354	390	402	454	490	510	524	525	535	528	510	507
	WEIBLICH	337	336	371	384	432	465	486	499	499	509	503	485	483
	ZUSAMMEN	693	690	762	787	886	956	996	1023	1024	1044	1032	994	990
1975	MAENNLICH	357	355	354	391	403	455	491	511	525	526	536	529	510
	WEIBLICH	338	337	336	372	385	433	466	486	500	499	509	504	486
	ZUSAMMEN	695	691	690	763	789	887	957	997	1025	1025	1045	1033	996
1976	MAENNLICH	359	356	355	355	392	404	455	492	511	526	526	537	530
	WEIBLICH	340	338	337	336	373	386	433	467	487	500	500	510	504
	ZUSAMMEN	699	694	692	691	765	790	889	958	998	1026	1026	1046	1034
1977	MAENNLICH	361	358	356	356	356	393	405	456	492	512	526	527	537
	WEIBLICH	342	339	338	337	337	373	387	434	467	487	501	500	510
	ZUSAMMEN	703	697	694	693	693	766	792	890	959	999	1027	1027	1048
1978	MAENNLICH	364	360	358	357	356	356	394	406	457	493	513	527	528
	WEIBLICH	345	341	339	338	338	338	374	387	435	468	488	501	501
	ZUSAMMEN	709	702	697	695	694	694	768	793	891	960	1000	1028	1028
1979	MAENNLICH	367	363	360	358	358	357	357	394	406	457	493	513	527
	WEIBLICH	348	344	341	340	339	339	339	375	388	435	468	488	502
	ZUSAMMEN	716	707	702	698	697	696	696	769	794	892	961	1001	1029
1980	MAENNLICH	371	367	363	361	359	358	358	358	395	407	457	493	514
	WEIBLICH	352	347	344	342	340	340	339	339	375	388	435	469	489
	ZUSAMMEN	723	714	707	703	700	698	697	697	770	795	893	962	1002
1981	MAENNLICH	376	371	366	363	361	360	359	358	358	395	407	458	494
	WEIBLICH	356	351	347	345	342	341	340	340	339	375	388	436	469
	ZUSAMMEN	732	722	714	708	704	701	699	698	698	770	795	894	963
1982	MAENNLICH	381	375	370	367	364	362	360	359	359	358	395	407	458
	WEIBLICH	361	356	351	348	345	343	341	341	340	340	376	389	436
	ZUSAMMEN	742	731	722	715	709	705	702	700	699	698	771	796	895
1983	MAENNLICH	386	380	375	371	367	364	362	361	360	359	359	396	408
	WEIBLICH	366	360	356	352	348	346	343	342	341	340	340	376	389
	ZUSAMMEN	753	740	730	722	716	710	706	702	700	699	699	772	797
1984	MAENNLICH	392	386	380	375	371	368	365	363	361	360	359	359	396
	WEIBLICH	371	365	360	356	352	349	346	344	342	341	341	341	377
	ZUSAMMEN	763	751	740	731	723	716	711	706	703	701	700	700	773
1985	MAENNLICH	397	391	385	380	376	372	368	365	363	361	360	360	360
	WEIBLICH	376	371	365	361	356	352	349	346	344	342	342	341	341
	ZUSAMMEN	773	761	751	741	732	724	717	712	707	704	702	701	701
1986	MAENNLICH	402	396	391	385	380	376	372	368	365	363	361	361	360
	WEIBLICH	381	376	370	366	361	357	353	349	347	344	343	342	341
	ZUSAMMEN	782	772	761	751	741	732	725	718	712	707	704	702	701

2C BEVÖLKERUNG NACH GESCHLECHT UND ALTERSGRUPPEN AM 1.1. DES VORAUSSCHÄTZUNGSJAHRES

BEVÖLKERUNGSVORAUSSCHÄTZUNG EINSCHL. WANDERUNGEN/WANDERUNGSAKTIVITÄT II/VARIANTE 1
1000

JAHR	GE- SCHLECHT	ALTER VON ... BIS UNTER ... JAHREN												
		13-14	14-15	15-16	16-17	17-18	18-19	19-20	20-21	21-22	22-23	23-24	24-25	25-26
1972	MAENNLICH	456	448	436	421	422	412	421	412	429	441	424	406	379
	WEIBLICH	432	424	411	396	403	394	403	402	414	414	397	378	351
	ZUSAMMEN	888	873	847	817	825	805	824	814	843	855	821	783	730
1973	MAENNLICH	479	457	450	438	424	425	416	425	414	435	449	433	414
	WEIBLICH	453	433	426	413	398	405	398	408	407	419	418	401	381
	ZUSAMMEN	932	890	875	851	822	830	814	833	821	854	867	834	795
1974	MAENNLICH	491	480	458	451	440	425	427	418	426	418	440	454	438
	WEIBLICH	467	454	434	427	414	400	408	401	411	410	422	421	403
	ZUSAMMEN	958	933	892	878	854	825	835	819	837	828	862	875	841
1975	MAENNLICH	508	491	480	460	453	441	427	429	419	430	422	446	459
	WEIBLICH	484	468	455	435	428	416	402	411	404	414	413	424	423
	ZUSAMMEN	991	959	935	894	881	857	830	841	824	844	835	870	883
1976	MAENNLICH	511	508	492	482	461	454	443	429	430	423	434	427	450
	WEIBLICH	486	484	469	456	436	429	418	405	414	407	417	415	426
	ZUSAMMEN	997	992	960	937	897	883	861	835	845	830	851	843	876
1977	MAENNLICH	530	511	509	493	483	462	456	445	430	434	427	438	432
	WEIBLICH	505	487	485	469	457	437	432	421	408	417	410	419	417
	ZUSAMMEN	1035	998	994	963	939	899	887	866	838	850	836	858	849
1978	MAENNLICH	538	531	512	510	494	484	464	458	446	435	438	431	443
	WEIBLICH	511	506	487	486	470	458	439	434	424	411	419	412	421
	ZUSAMMEN	1049	1036	999	996	965	942	903	892	870	844	857	843	864
1979	MAENNLICH	528	538	531	513	511	495	485	466	458	449	437	442	435
	WEIBLICH	501	511	506	488	487	472	460	442	437	426	413	421	413
	ZUSAMMEN	1029	1050	1038	1001	998	967	945	907	895	875	850	863	848
1980	MAENNLICH	528	528	539	532	514	512	496	487	466	461	452	441	445
	WEIBLICH	502	502	512	507	489	488	473	462	444	439	428	415	423
	ZUSAMMEN	1030	1030	1051	1039	1003	999	970	949	910	900	880	856	868
1981	MAENNLICH	514	528	529	539	533	514	513	498	487	468	464	456	444
	WEIBLICH	489	503	502	513	507	490	489	476	464	446	441	430	416
	ZUSAMMEN	1003	1030	1031	1052	1041	1004	1002	973	952	915	905	885	860
1982	MAENNLICH	494	514	528	530	540	533	516	514	498	489	471	467	458
	WEIBLICH	470	489	503	503	513	508	491	491	478	466	448	442	431
	ZUSAMMEN	964	1004	1031	1032	1053	1042	1007	1005	975	955	919	909	890
1983	MAENNLICH	459	495	515	529	530	540	534	517	514	500	492	474	470
	WEIBLICH	437	470	490	504	503	514	510	493	493	479	468	449	444
	ZUSAMMEN	895	964	1004	1033	1034	1054	1044	1010	1007	979	960	923	914
1984	MAENNLICH	408	459	495	515	529	530	541	535	517	516	502	495	477
	WEIBLICH	390	437	470	490	504	504	515	512	495	495	481	469	450
	ZUSAMMEN	798	896	965	1006	1034	1035	1057	1047	1012	1011	983	964	927
1985	MAENNLICH	396	408	459	496	516	530	531	542	535	518	518	505	497
	WEIBLICH	377	390	437	471	491	505	505	517	513	497	496	482	470
	ZUSAMMEN	773	798	897	966	1007	1034	1037	1059	1049	1015	1014	987	967
1986	MAENNLICH	360	397	409	460	496	516	530	532	542	536	520	520	507
	WEIBLICH	341	377	390	438	471	491	506	507	518	514	498	497	483
	ZUSAMMEN	701	774	799	897	967	1007	1036	1038	1060	1051	1018	1017	990

2C BEVÖLKERUNG NACH GESCHLECHT UND ALTERSGRUPPEN AM 1.1. DES VORAUSSCHAETZUNGSJAHRES

BEVÖLKERUNGSVORAUSSCHAETZUNG EINSCHL. WANDERUNGEN/WANDERUNGSAKTIVITÄT II/VARIANTE 1
1000

JAHR	GE- SCHLECHT	ALTER VON ... BIS UNTER ... JAHREN												
		26-27	27-28	28-29	29-30	30-31	31-32	32-33	33-34	34-35	35-36	36-37	37-38	38-39
1972	MAENNLICH	330	427	439	437	525	572	563	533	503	498	486	461	382
	WEIBLICH	303	397	403	394	477	517	510	483	456	453	443	418	345
	ZUSAMMEN	632	825	842	831	1003	1088	1074	1016	959	951	929	879	727
1973	MAENNLICH	386	336	433	444	442	530	576	567	536	506	501	488	463
	WEIBLICH	354	305	399	405	396	479	518	512	484	457	454	444	419
	ZUSAMMEN	740	641	832	849	838	1009	1094	1079	1020	963	955	932	882
1974	MAENNLICH	418	390	339	436	447	445	532	578	569	538	508	502	488
	WEIBLICH	383	356	307	401	406	397	480	519	512	484	457	454	444
	ZUSAMMEN	801	746	646	836	853	842	1012	1097	1081	1022	965	956	933
1975	MAENNLICH	442	422	393	342	439	450	447	534	580	571	539	509	502
	WEIBLICH	405	384	357	308	401	407	398	481	519	513	485	457	454
	ZUSAMMEN	847	806	750	650	840	857	845	1015	1099	1083	1024	966	957
1976	MAENNLICH	463	446	425	396	345	441	452	449	536	581	572	540	505
	WEIBLICH	425	406	386	358	309	402	408	398	481	520	513	485	457
	ZUSAMMEN	888	852	810	754	654	844	860	848	1017	1101	1085	1025	966
1977	MAENNLICH	454	466	448	427	399	348	443	454	451	537	582	572	540
	WEIBLICH	428	426	408	387	359	310	403	409	399	481	520	513	485
	ZUSAMMEN	881	892	856	814	758	658	847	863	850	1019	1102	1085	1025
1978	MAENNLICH	435	457	469	451	430	401	350	445	455	453	538	582	572
	WEIBLICH	419	429	427	409	387	360	311	404	409	399	482	520	513
	ZUSAMMEN	854	886	896	859	817	761	661	849	865	852	1020	1102	1085
1979	MAENNLICH	446	438	459	471	453	432	403	352	447	457	454	539	582
	WEIBLICH	422	420	430	428	409	388	360	311	404	410	400	482	520
	ZUSAMMEN	868	858	889	899	862	820	764	663	851	866	853	1020	1102
1980	MAENNLICH	438	445	440	461	473	455	434	405	354	448	458	454	539
	WEIBLICH	415	423	421	431	429	410	389	361	312	405	410	400	482
	ZUSAMMEN	853	872	861	892	902	865	823	766	665	853	867	854	1020
1981	MAENNLICH	448	441	451	442	463	475	457	435	406	355	449	458	454
	WEIBLICH	424	416	424	422	431	429	410	389	361	312	405	410	400
	ZUSAMMEN	872	856	875	864	895	904	867	824	767	667	854	868	854
1982	MAENNLICH	447	450	442	452	444	465	476	458	436	407	356	449	458
	WEIBLICH	417	425	416	425	422	432	430	411	390	362	312	405	410
	ZUSAMMEN	864	875	859	877	866	897	906	869	826	769	668	854	868
1983	MAENNLICH	461	449	452	444	454	445	466	477	459	437	408	356	449
	WEIBLICH	432	418	425	417	425	423	432	430	411	390	362	312	405
	ZUSAMMEN	893	867	877	861	879	868	898	907	870	827	769	669	854
1984	MAENNLICH	472	463	450	453	445	455	447	467	478	459	438	408	356
	WEIBLICH	445	433	419	426	418	426	423	433	430	411	390	362	312
	ZUSAMMEN	917	896	869	879	863	881	870	899	908	871	827	770	669
1985	MAENNLICH	479	474	464	452	455	447	456	448	468	479	460	438	408
	WEIBLICH	451	445	433	419	426	418	426	423	433	430	411	390	362
	ZUSAMMEN	930	919	898	871	881	865	882	871	900	909	871	828	770
1986	MAENNLICH	499	480	475	465	453	456	447	457	448	468	479	460	438
	WEIBLICH	471	452	446	434	420	427	418	426	423	433	430	411	390
	ZUSAMMEN	969	932	921	899	872	882	866	883	871	901	909	871	827

2C BEVÖLKERUNG NACH GESCHLECHT UND ALTERSGRUPPEN AM 1.1. DES VORAUSSCHÄTZUNGSJAHRES

BEVÖLKERUNGSVORAUSSCHÄTZUNG EINSCHL. WANDERUNGEN/WANDERUNGSAKTIVITÄT II/VARIANTE I
1000

JAHR	GE- SCHLECHT	ALTER VON ... BIS UNTER ... JAHREN												
		39-40	40-41	41-42	42-43	43-44	44-45	45-46	46-47	47-48	48-49	49-50	50-51	51-52
1972	MAENNLICH	383	393	421	412	419	381	359	347	309	306	324	336	329
	WEIBLICH	352	364	392	386	395	387	404	424	417	417	439	464	467
	ZUSAMMEN	734	757	813	798	814	767	763	771	725	723	763	799	796
1973	MAENNLICH	384	384	394	421	412	419	380	358	346	308	304	322	333
	WEIBLICH	346	352	364	392	386	394	386	404	423	415	416	437	462
	ZUSAMMEN	730	736	758	813	798	813	766	762	769	723	720	760	795
1974	MAENNLICH	464	385	384	394	421	411	418	379	357	345	306	302	320
	WEIBLICH	419	346	352	364	392	386	394	385	403	421	414	414	436
	ZUSAMMEN	883	730	736	758	812	797	811	764	759	766	720	717	756
1975	MAENNLICH	489	464	385	384	393	420	410	416	377	355	343	304	300
	WEIBLICH	444	419	346	352	364	391	385	393	384	401	420	412	413
	ZUSAMMEN	933	883	730	736	757	811	795	809	762	756	763	716	713
1976	MAENNLICH	503	489	464	385	384	393	419	409	414	375	353	341	302
	WEIBLICH	454	444	419	345	351	363	390	384	392	383	400	418	411
	ZUSAMMEN	957	933	883	730	735	756	809	793	806	759	753	759	712
1977	MAENNLICH	509	503	489	463	384	383	392	417	407	412	373	351	338
	WEIBLICH	457	454	444	418	345	351	362	389	383	391	382	398	416
	ZUSAMMEN	967	957	932	882	729	734	754	807	790	803	755	749	754
1978	MAENNLICH	541	509	502	488	462	383	382	390	415	405	410	371	348
	WEIBLICH	485	457	454	443	418	345	350	362	388	382	389	380	397
	ZUSAMMEN	1025	966	956	931	880	728	732	752	804	787	799	751	745
1979	MAENNLICH	572	540	509	502	487	461	382	380	389	413	403	407	368
	WEIBLICH	513	484	457	453	443	417	344	350	361	387	381	388	379
	ZUSAMMEN	1085	1025	966	955	930	878	726	730	749	800	783	795	747
1980	MAENNLICH	582	572	540	508	500	486	460	381	379	387	411	400	404
	WEIBLICH	520	512	484	456	453	442	416	343	349	360	386	379	386
	ZUSAMMEN	1102	1084	1023	964	953	928	876	724	727	746	797	779	790
1981	MAENNLICH	539	582	571	539	507	499	484	458	379	377	384	408	397
	WEIBLICH	481	519	512	483	455	452	441	415	342	348	358	384	378
	ZUSAMMEN	1020	1101	1083	1022	962	951	925	873	721	724	743	792	774
1982	MAENNLICH	454	538	581	570	537	505	497	482	456	377	375	382	405
	WEIBLICH	400	481	519	511	483	455	451	440	414	341	346	357	383
	ZUSAMMEN	854	1019	1099	1081	1020	960	948	922	870	718	721	738	787
1983	MAENNLICH	458	454	537	579	568	535	504	495	480	453	375	372	379
	WEIBLICH	410	399	480	518	510	482	454	450	439	413	340	345	355
	ZUSAMMEN	868	853	1018	1097	1079	1017	957	945	918	866	715	717	734
1984	MAENNLICH	449	458	453	536	578	566	534	501	493	477	451	372	369
	WEIBLICH	404	409	399	480	517	509	480	452	448	437	411	339	343
	ZUSAMMEN	853	867	852	1016	1095	1076	1014	954	941	914	862	711	713
1985	MAENNLICH	356	449	457	452	535	576	564	531	499	490	474	447	369
	WEIBLICH	312	404	409	398	479	516	508	479	451	447	436	410	337
	ZUSAMMEN	669	853	866	851	1014	1092	1073	1010	950	937	910	857	706
1986	MAENNLICH	408	356	448	456	451	533	574	562	529	496	487	471	444
	WEIBLICH	362	312	404	408	398	478	515	507	478	450	445	434	408
	ZUSAMMEN	769	668	851	864	849	1011	1088	1069	1006	946	932	905	852

20 BEVÖLKERUNG NACH GESCHLECHT UND ALTERSGRUPPEN AM 1.1. DES VORAUSSCHAETZUNGSJAHRES

 BEVÖLKERUNGSVORAUSSCHAETZUNG EINSCHL. WANDERUNGEN/WANDERUNGSAKTIVITÄT II/VARIANTE 1
1000

JAHR	GE- SCHLECHT	ALTER VON ... BIS UNTER ... JAHREN												
		52-53	53-54	54-55	55-56	56-57	57-58	58-59	59-60	60-61	61-62	62-63	63-64	64-65
1972	MAENNLICH	255	172	168	184	238	301	312	319	303	304	310	303	300
	WEIBLICH	358	241	232	257	338	432	437	443	422	433	437	430	414
	ZUSAMMEN	613	413	400	440	577	733	748	762	725	738	747	733	714
1973	MAENNLICH	326	253	171	166	181	235	296	306	313	297	297	302	294
	WEIBLICH	465	356	240	231	255	336	429	433	439	418	429	431	424
	ZUSAMMEN	791	609	410	397	437	571	725	739	752	715	726	734	718
1974	MAENNLICH	331	323	250	169	164	179	232	291	300	307	290	289	293
	WEIBLICH	460	462	354	238	229	254	334	425	429	435	414	424	425
	ZUSAMMEN	790	786	604	407	393	432	565	716	730	741	703	713	719
1975	MAENNLICH	317	327	320	248	167	162	176	228	286	294	299	282	281
	WEIBLICH	433	457	460	352	237	228	252	331	421	425	430	409	418
	ZUSAMMEN	751	785	780	600	404	390	428	559	707	719	729	691	699
1976	MAENNLICH	297	314	324	316	244	164	159	173	223	279	287	291	274
	WEIBLICH	411	431	455	457	350	235	226	250	328	417	421	425	403
	ZUSAMMEN	708	746	779	774	594	400	385	423	551	697	707	716	677
1977	MAENNLICH	299	295	311	320	312	241	162	156	170	218	273	279	283
	WEIBLICH	409	409	429	452	454	347	234	225	248	325	413	415	419
	ZUSAMMEN	708	703	740	772	767	589	396	381	417	543	686	695	702
1978	MAENNLICH	335	297	292	308	316	308	237	159	153	166	213	265	271
	WEIBLICH	414	406	406	426	449	451	345	232	223	245	322	408	410
	ZUSAMMEN	750	703	698	734	765	759	582	391	376	411	535	673	681
1979	MAENNLICH	345	332	294	288	304	312	303	233	156	150	162	207	258
	WEIBLICH	395	412	404	404	424	446	448	342	230	221	243	318	402
	ZUSAMMEN	740	744	698	692	727	758	751	575	386	371	405	525	660
1980	MAENNLICH	365	342	329	290	285	300	307	298	229	153	146	158	201
	WEIBLICH	377	393	410	402	401	421	443	444	339	228	218	240	313
	ZUSAMMEN	742	735	739	692	686	720	750	742	568	380	365	398	515
1981	MAENNLICH	401	361	338	325	287	281	295	302	292	224	149	143	153
	WEIBLICH	384	375	390	407	399	399	417	439	440	336	225	216	237
	ZUSAMMEN	785	736	729	732	686	679	712	741	732	559	374	358	390
1982	MAENNLICH	393	397	358	335	321	283	276	290	296	286	218	145	138
	WEIBLICH	376	382	373	388	405	396	396	414	435	435	332	223	213
	ZUSAMMEN	769	779	731	723	726	679	672	704	731	721	550	368	351
1983	MAENNLICH	401	390	393	354	330	316	278	272	284	290	279	213	141
	WEIBLICH	381	374	380	371	386	402	393	392	410	430	431	328	220
	ZUSAMMEN	782	763	773	724	716	718	672	664	694	720	710	541	361
1984	MAENNLICH	375	397	386	388	349	326	311	273	266	278	283	272	206
	WEIBLICH	354	379	372	378	368	383	399	390	389	406	426	425	323
	ZUSAMMEN	729	776	757	766	717	709	710	663	655	684	708	697	530
1985	MAENNLICH	366	372	393	381	383	344	321	306	268	261	271	275	264
	WEIBLICH	342	352	377	369	375	366	380	396	387	385	402	420	419
	ZUSAMMEN	708	724	770	751	758	710	701	702	655	645	673	695	683
1986	MAENNLICH	366	362	368	389	376	378	339	315	300	262	254	264	267
	WEIBLICH	335	340	350	374	367	373	363	377	392	383	380	397	414
	ZUSAMMEN	702	702	718	763	743	750	702	692	692	645	635	661	681

2D BEVOELKERUNG NACH GESCHLECHT UND ALTERSGRUPPEN AM 1.1. DES VORAUSCHAUJAHRES

BEVOELKERUNGSVORAUSCHAUZUNG EINSCHL. WANDERUNGEN/WANDERUNGSALTERNATIVE 11/VARIANTE 2

1000

JAHR	GE- SCHLECHT	INSGES.	ALTER VON ... BIS UNTER ... JAHREN											
			0 - 15	15-45	15-65	20-60	65U.M.	0 - 5	5 - 10	10-15	15-20	20-25	25-30	30-35
1972	MAENNLICH	29367	7230	13167	18947	15315	3191	2240	2614	2376	2111	2112	2012	2697
	WEIBLICH	32135	6872	12238	20143	16000	5120	2132	2486	2255	2007	2005	1848	2443
	ZUSAMMEN	61503	14102	25405	39089	31314	8311	4372	5100	4631	4118	4117	3860	5139
1973	MAENNLICH	29520	7151	13341	19131	15476	3238	2089	2620	2441	2152	2155	2012	2651
	WEIBLICH	32201	6797	12334	20163	15982	5241	1987	2491	2319	2040	2054	1845	2388
	ZUSAMMEN	61722	13948	25675	39295	31458	8479	4076	5112	4760	4192	4209	3857	5039
1974	MAENNLICH	29611	7046	13445	19288	15608	3277	1945	2586	2515	2202	2156	2022	2571
	WEIBLICH	32220	6699	12409	20159	15950	5362	1850	2457	2392	2082	2066	1849	2314
	ZUSAMMEN	61830	13745	25853	39447	31558	8638	3795	5043	4907	4284	4222	3870	4885
1975	MAENNLICH	29682	6908	13573	19463	15761	3310	1826	2507	2574	2261	2146	2059	2450
	WEIBLICH	32217	6569	12510	20173	15934	5475	1735	2384	2450	2135	2067	1877	2266
	ZUSAMMEN	61899	13477	26083	39636	31695	8786	3562	4891	5024	4397	4213	3937	4656
1976	MAENNLICH	29734	6748	13698	19658	15972	3328	1748	2388	2612	2332	2144	2180	2224
	WEIBLICH	32194	6415	12618	20205	16004	5573	1658	2273	2484	2207	2059	2001	1999
	ZUSAMMEN	61928	13163	26316	39864	31976	8901	3406	4661	5096	4539	4203	4181	4223
1977	MAENNLICH	29780	6573	13862	19872	16246	3336	1683	2258	2632	2403	2174	2227	2095
	WEIBLICH	32162	6247	12767	20267	16168	5648	1595	2148	2503	2279	2074	2065	1879
	ZUSAMMEN	61942	12819	26629	40139	32414	8984	3278	4406	5135	4682	4248	4293	3974
1978	MAENNLICH	29927	6397	14038	20080	16547	3350	1657	2105	2677	2464	2206	2255	2082
	WEIBLICH	32126	6078	12930	20316	16369	5731	1571	2001	2506	2340	2100	2104	1871
	ZUSAMMEN	61953	12475	26968	40396	32916	9082	3227	4106	5141	4804	4305	4359	3953
1979	MAENNLICH	29869	6204	14228	20314	16845	3350	1644	1960	2599	2536	2251	2250	2087
	WEIBLICH	32083	5893	13116	20392	16566	5798	1559	1864	2471	2412	2139	2114	1873
	ZUSAMMEN	61951	12097	27343	40706	33411	9148	3203	3824	5070	4948	4390	4364	3961
1980	MAENNLICH	29906	6007	14341	20564	17083	3336	1645	1841	2520	2593	2307	2234	2120
	WEIBLICH	32034	5705	13232	20479	16671	5850	1560	1748	2397	2469	2188	2112	1900
	ZUSAMMEN	61939	11712	27573	41042	33755	9185	3205	3589	4917	5062	4495	4346	4021
1981	MAENNLICH	29940	5823	14415	20852	17262	3265	1661	1761	2401	2629	2373	2226	2236
	WEIBLICH	31979	5530	13310	20641	16686	5808	1574	1671	2285	2502	2257	2101	2022
	ZUSAMMEN	61919	11353	27725	41493	33949	9072	3235	3432	4686	5130	4629	4327	4258
1982	MAENNLICH	29970	5643	14470	21179	17448	3149	1678	1695	2270	2647	2439	2250	2279
	WEIBLICH	31920	5358	13377	20877	16720	5685	1591	1607	2160	2519	2325	2114	2084
	ZUSAMMEN	61890	11001	27847	42055	34168	8834	3270	3302	4430	5165	4764	4364	4363
1983	MAENNLICH	30005	5482	14505	21502	17647	3021	1699	1668	2116	2649	2497	2276	2301
	WEIBLICH	31861	5204	13429	21121	16781	5537	1610	1581	2012	2521	2383	2136	2121
	ZUSAMMEN	61866	10686	27933	42622	34428	8558	3309	3249	4128	5169	4879	4412	4423
1984	MAENNLICH	30038	5345	14485	21793	17877	2900	1720	1654	1971	2611	2564	2315	2252
	WEIBLICH	31800	5073	13431	21333	16880	5394	1631	1568	1874	2484	2451	2172	2129
	ZUSAMMEN	61837	10418	27915	43126	34756	8294	3351	3223	3844	5095	5016	4488	4421
1985	MAENNLICH	30074	5249	14398	21979	18109	2846	1743	1655	1851	2531	2619	2366	2273
	WEIBLICH	31739	4980	13372	21408	16986	5352	1653	1569	1758	2409	2505	2219	2126
	ZUSAMMEN	61814	10228	27770	43387	35095	8199	3396	3223	3609	4941	5124	4585	4400
1986	MAENNLICH	30102	5205	14242	22046	18288	2851	1766	1669	1770	2410	2650	2426	2261
	WEIBLICH	31673	4936	13255	21334	17072	5402	1674	1582	1679	2296	2534	2285	2114
	ZUSAMMEN	61774	10141	27497	43380	35361	8253	3440	3251	3450	4707	5184	4711	4375

20 BEVÖLKERUNG NACH GESCHLECHT UND ALTERSGRUPPEN AM 1.1. DES VORAUSCHÄTZUNGSJAHRES
BEVÖLKERUNGSVORAUSCHÄTZUNG EINSCHL. WANDERUNGEN/WANDERUNGSAKTIVITÄT II/VARIANTE 2
1000

JAHR	GE- SCHLECHT	ALTER VON ... BIS UNTER ... JAHREN												
		35-40	40-45	45-50	50-55	55-60	60-65	65-70	70-75	75-80	80-85	85-90	90-95	95 u. m.
1972	MAENNLICH	2210	2025	1645	1260	1354	1521	1363	927	505	263	103	25	4
	WEIBLICH	2011	1924	2101	1762	1906	2136	1869	1468	996	531	201	49	8
	ZUSAMMEN	4221	3949	3746	3021	3260	3657	3232	2396	1501	794	303	74	11
1973	MAENNLICH	2342	2030	1696	1405	1185	1504	1358	969	518	262	103	25	3
	WEIBLICH	2119	1889	2044	1960	1684	2141	1894	1509	1024	547	209	51	7
	ZUSAMMEN	4460	3918	3740	3365	2869	3645	3252	2478	1542	809	311	76	10
1974	MAENNLICH	2500	1955	1804	1526	1034	1479	1350	1000	533	262	103	25	3
	WEIBLICH	2259	1839	2017	2126	1480	2127	1934	1532	1053	567	217	52	7
	ZUSAMMEN	4758	3834	3821	3652	2515	3606	3284	2532	1586	829	320	78	11
1975	MAENNLICH	2610	2046	1901	1569	979	1441	1333	1026	558	262	102	26	3
	WEIBLICH	2353	1871	1984	2176	1400	2103	1961	1565	1077	586	225	54	8
	ZUSAMMEN	4963	3917	3885	3744	2379	3545	3294	2591	1635	848	327	80	11
1976	MAENNLICH	2705	2114	1970	1578	1058	1354	1307	1040	585	267	101	25	3
	WEIBLICH	2429	1923	1950	2125	1519	1994	1981	1590	1101	605	231	57	8
	ZUSAMMEN	5134	4037	3920	3704	2576	3348	3288	2630	1686	872	333	82	12
1977	MAENNLICH	2741	2222	2001	1594	1192	1223	1284	1037	613	272	102	25	3
	WEIBLICH	2456	2012	1908	2061	1712	1820	1972	1616	1127	625	240	58	9
	ZUSAMMEN	5197	4234	3909	3655	2904	3042	3256	2653	1740	897	342	84	12
1978	MAENNLICH	2686	2345	2002	1642	1329	1069	1269	1032	640	279	101	25	3
	WEIBLICH	2398	2116	1872	2004	1903	1607	1976	1638	1158	642	247	61	9
	ZUSAMMEN	5085	4462	3874	3647	3232	2676	3246	2670	1798	921	349	86	12
1979	MAENNLICH	2604	2499	1967	1746	1441	933	1249	1025	659	287	102	25	3
	WEIBLICH	2323	2254	1822	1978	2063	1413	1963	1671	1175	660	256	63	9
	ZUSAMMEN	4927	4753	3789	3723	3504	2347	3211	2696	1835	947	358	88	13
1980	MAENNLICH	2481	2606	2017	1839	1480	887	1217	1012	676	301	102	25	4
	WEIBLICH	2215	2347	1854	1945	2110	1338	1940	1695	1200	675	265	65	10
	ZUSAMMEN	4696	4952	3870	3784	3590	2226	3157	2707	1876	975	367	90	13
1981	MAENNLICH	2255	2697	2082	1905	1489	961	1141	992	685	315	103	25	3
	WEIBLICH	2008	2421	1904	1911	2061	1453	1838	1711	1218	690	273	67	10
	ZUSAMMEN	4262	5118	3987	3816	3550	2414	2979	2703	1903	1005	377	92	14
1982	MAENNLICH	2124	2731	2187	1934	1504	1084	1028	974	682	331	106	25	3
	WEIBLICH	1888	2448	1992	1870	1999	1638	1675	1702	1239	706	283	70	10
	ZUSAMMEN	4012	5179	4179	3804	3503	2722	2703	2677	1920	1037	388	95	14
1983	MAENNLICH	2108	2674	2307	1934	1550	1206	897	964	678	345	108	25	3
	WEIBLICH	1878	2389	2095	1835	1944	1819	1478	1705	1255	726	290	72	11
	ZUSAMMEN	3986	5064	4401	3769	3494	3025	2376	2669	1934	1071	398	97	14
1984	MAENNLICH	2110	2591	2455	1900	1648	1305	784	948	674	355	112	25	3
	WEIBLICH	1880	2314	2230	1786	1918	1969	1300	1693	1281	736	298	75	11
	ZUSAMMEN	3990	4905	4685	3686	3566	3274	2084	2641	1954	1090	410	99	15
1985	MAENNLICH	2141	2469	2559	1948	1735	1338	750	923	665	363	117	25	3
	WEIBLICH	1906	2206	2321	1817	1886	2012	1236	1674	1299	751	304	77	12
	ZUSAMMEN	4046	4675	4880	3765	3621	3351	1985	2597	1964	1114	421	102	15
1986	MAENNLICH	2252	2244	2648	2012	1797	1347	816	864	652	367	123	25	3
	WEIBLICH	2025	2000	2394	1866	1854	1966	1345	1583	1310	762	311	79	12
	ZUSAMMEN	4277	4244	5041	3878	3651	3313	2161	2447	1962	1125	434	105	15

2D BEVÖLKERUNG NACH GESCHLECHT UND ALTERSGRUPPEN AM 1.1. DES VORAUSSCHÄTZUNGSJAHRES

BEVÖLKERUNGSVORAUSSCHÄTZUNG EINSCHL. WANDERUNGEN/WANDERUNGSLTERNATIVE II/VARIANTE 2
1000

JAHR	GE- SCHLECHT	ALTER VON ... BIS UNTER ... JAHREN												
		0 - 1	1 - 2	2 - 3	3 - 4	4 - 5	5 - 6	6 - 7	7 - 8	8 - 9	9 - 10	10-11	11-12	12-13
1972	MAENNLICH	391	402	452	488	508	522	523	534	527	508	505	489	478
	WEIBLICH	372	383	430	463	483	497	497	507	502	483	481	465	452
	ZUSAMMEN	763	785	882	951	991	1019	1020	1041	1028	991	986	954	930
1973	MAENNLICH	355	390	402	453	489	509	524	525	535	528	505	506	490
	WEIBLICH	336	371	384	431	465	485	498	498	508	502	484	482	467
	ZUSAMMEN	691	762	785	884	954	994	1022	1023	1043	1030	993	988	956
1974	MAENNLICH	344	354	390	402	454	490	510	524	525	535	528	510	507
	WEIBLICH	326	336	371	384	432	465	486	499	499	509	503	485	483
	ZUSAMMEN	671	690	762	787	886	956	996	1023	1024	1044	1032	994	990
1975	MAENNLICH	334	344	354	391	403	455	491	511	525	526	536	529	510
	WEIBLICH	317	326	336	372	385	433	466	486	500	499	509	504	486
	ZUSAMMEN	651	669	690	763	789	887	957	997	1025	1025	1045	1033	996
1976	MAENNLICH	324	333	344	355	392	404	455	492	511	526	526	537	530
	WEIBLICH	307	316	326	336	373	386	433	467	487	500	500	510	504
	ZUSAMMEN	631	649	669	691	765	790	889	958	998	1026	1026	1046	1034
1977	MAENNLICH	326	323	333	344	356	393	405	456	492	512	526	527	537
	WEIBLICH	309	307	316	326	337	373	387	434	467	487	501	500	510
	ZUSAMMEN	635	630	649	671	693	766	792	890	959	999	1027	1027	1048
1978	MAENNLICH	329	325	323	334	345	356	394	406	457	493	513	527	528
	WEIBLICH	312	308	307	317	327	338	374	387	435	468	488	501	501
	ZUSAMMEN	640	634	630	651	672	694	768	793	891	960	1000	1028	1028
1979	MAENNLICH	332	328	325	324	335	346	357	394	406	457	493	513	527
	WEIBLICH	315	311	309	307	317	328	339	375	388	435	468	488	502
	ZUSAMMEN	647	639	634	631	652	674	696	769	794	892	961	1001	1029
1980	MAENNLICH	336	331	328	326	325	335	346	358	395	407	457	493	514
	WEIBLICH	318	314	311	309	308	318	328	339	375	388	435	469	489
	ZUSAMMEN	654	645	639	635	633	653	675	697	770	795	893	962	1002
1981	MAENNLICH	340	335	331	328	327	325	336	347	358	395	407	458	494
	WEIBLICH	322	317	314	311	310	308	319	329	339	375	388	436	469
	ZUSAMMEN	662	652	645	640	636	634	655	676	698	770	795	894	963
1982	MAENNLICH	344	339	335	332	329	327	326	336	347	358	395	407	458
	WEIBLICH	326	321	317	314	312	310	309	319	329	340	376	389	436
	ZUSAMMEN	670	660	652	646	641	637	635	655	676	698	771	796	895
1983	MAENNLICH	349	343	339	335	332	330	328	326	337	348	359	396	408
	WEIBLICH	331	326	321	318	315	312	311	309	319	330	340	376	389
	ZUSAMMEN	680	669	660	653	647	642	638	636	656	677	699	772	797
1984	MAENNLICH	354	348	343	339	336	333	330	328	327	337	348	359	396
	WEIBLICH	335	330	326	322	318	315	313	311	310	320	330	341	377
	ZUSAMMEN	689	678	669	661	654	648	643	639	636	657	678	700	773
1985	MAENNLICH	359	353	348	344	340	336	333	330	328	327	338	348	360
	WEIBLICH	340	335	330	326	322	319	316	313	311	310	320	330	341
	ZUSAMMEN	699	688	678	669	662	655	649	644	640	637	657	679	701
1986	MAENNLICH	363	358	353	348	344	340	336	333	331	329	327	338	349
	WEIBLICH	344	339	335	330	326	322	319	316	313	312	310	320	331
	ZUSAMMEN	707	697	688	679	670	662	655	649	644	640	637	658	679

2D BEVÖLKERUNG NACH GESCHLECHT UND ALTERSGRUPPEN AM 1.1. DES VORAUSSCHAETZUNGSJAHRES

BEVÖLKERUNGSVORAUSSCHAETZUNG EINSCHL. WANDERUNGEN/WANDERUNGSAKTIVITÄT II/VARIANTE 2
1000

JAHR	GE- SCHLECHT	ALTER VON ... BIS UNTER ... JAHREN												
		13-14	14-15	15-16	16-17	17-18	18-19	19-20	20-21	21-22	22-23	23-24	24-25	25-26
1972	MAENNLICH	456	448	436	421	422	412	421	412	429	441	424	406	379
	WEIBLICH	432	424	411	396	403	394	403	402	414	414	397	378	351
	ZUSAMMEN	888	873	847	817	825	805	824	814	843	855	821	783	730
1973	MAENNLICH	479	457	450	438	424	425	416	425	414	435	449	433	414
	WEIBLICH	453	433	426	413	398	405	398	408	407	419	418	401	381
	ZUSAMMEN	932	890	875	851	822	830	814	833	821	854	867	834	795
1974	MAENNLICH	491	480	458	451	440	425	427	418	426	418	440	454	438
	WEIBLICH	467	454	434	427	414	400	408	401	411	410	422	421	403
	ZUSAMMEN	958	933	892	878	854	825	835	819	837	828	862	875	841
1975	MAENNLICH	508	491	480	460	453	441	427	429	419	430	422	446	459
	WEIBLICH	484	468	455	435	428	416	402	411	404	414	413	424	423
	ZUSAMMEN	991	959	935	894	881	857	830	841	824	844	835	870	883
1976	MAENNLICH	511	508	492	482	461	454	443	429	430	423	434	427	450
	WEIBLICH	486	484	469	456	436	429	418	405	414	407	417	415	426
	ZUSAMMEN	997	992	960	937	897	883	861	835	845	830	851	843	876
1977	MAENNLICH	530	511	509	493	483	462	456	445	430	434	427	438	432
	WEIBLICH	505	487	485	469	457	437	432	421	408	417	410	419	417
	ZUSAMMEN	1035	998	994	963	939	899	887	866	838	850	836	858	849
1978	MAENNLICH	538	531	512	510	494	484	464	458	446	433	438	431	443
	WEIBLICH	511	506	487	486	470	458	439	434	424	411	419	412	421
	ZUSAMMEN	1049	1036	999	996	965	942	903	892	870	844	857	843	864
1979	MAENNLICH	528	538	531	513	511	495	485	466	458	449	437	442	435
	WEIBLICH	501	511	506	488	487	472	460	442	437	426	413	421	413
	ZUSAMMEN	1029	1050	1038	1001	998	967	945	907	895	875	850	863	849
1980	MAENNLICH	528	528	539	532	514	512	496	487	466	461	452	441	445
	WEIBLICH	502	502	512	507	489	488	473	462	444	439	428	415	423
	ZUSAMMEN	1030	1030	1051	1039	1003	999	970	949	910	900	880	856	868
1981	MAENNLICH	514	528	529	539	533	514	513	498	487	468	464	456	444
	WEIBLICH	489	503	502	513	507	490	489	476	464	446	441	430	416
	ZUSAMMEN	1003	1030	1031	1052	1041	1004	1002	973	952	915	905	885	860
1982	MAENNLICH	494	514	528	530	540	533	516	514	498	489	471	467	458
	WEIBLICH	470	489	503	503	513	508	491	491	478	466	448	442	431
	ZUSAMMEN	964	1004	1031	1032	1053	1042	1007	1005	975	955	919	909	890
1983	MAENNLICH	459	495	515	529	530	540	534	517	514	500	492	474	470
	WEIBLICH	437	470	490	504	503	514	510	493	493	479	468	449	444
	ZUSAMMEN	895	964	1004	1033	1034	1054	1044	1010	1007	979	960	923	914
1984	MAENNLICH	408	459	495	515	529	530	541	535	517	516	502	495	477
	WEIBLICH	390	437	470	490	504	504	515	512	495	495	481	469	450
	ZUSAMMEN	798	896	965	1006	1034	1035	1057	1047	1012	1011	983	964	927
1985	MAENNLICH	396	408	459	496	516	530	531	542	535	518	518	505	497
	WEIBLICH	377	390	437	471	491	505	505	517	513	497	496	482	470
	ZUSAMMEN	773	798	897	966	1007	1034	1037	1059	1049	1015	1014	987	967
1986	MAENNLICH	360	397	409	460	496	516	530	532	542	536	520	520	507
	WEIBLICH	341	377	390	438	471	491	506	507	518	514	498	497	483
	ZUSAMMEN	701	774	799	897	967	1007	1036	1038	1060	1051	1018	1017	990

20 BEVÖLKERUNG NACH GESCHLECHT UND ALTERSGRUPPEN AM 1.1. DES VORAUSSCHAETZUNGSJAHRES

BEVÖLKERUNGSVORAUSSCHAETZUNG EINSCHL. WANDERUNGEN/WANDEPUNGSAKTIVITÄT II/VARIANTE 2
1000

JAHR	GE- SCHLECHT	ALTER VON ... BIS UNTER ... JAHREN												
		26-27	27-28	28-29	29-30	30-31	31-32	32-33	33-34	34-35	35-36	36-37	37-38	38-39
1972	MAENNLICH	330	427	439	437	525	572	563	533	503	498	486	461	382
	WEIBLICH	303	397	403	394	477	517	510	483	456	453	443	418	345
	ZUSAMMEN	632	825	842	831	1003	1088	1074	1016	959	951	929	879	727
1973	MAENNLICH	386	336	433	444	442	530	576	567	536	506	501	488	463
	WEIBLICH	354	305	399	405	396	479	518	512	484	457	454	444	419
	ZUSAMMEN	740	641	832	849	838	1009	1094	1079	1020	963	955	932	882
1974	MAENNLICH	418	390	339	436	447	445	532	578	569	538	508	502	488
	WEIBLICH	383	356	307	401	406	397	480	519	512	484	457	454	444
	ZUSAMMEN	801	746	646	836	853	842	1012	1097	1081	1022	965	956	933
1975	MAENNLICH	442	422	393	342	439	450	447	534	580	571	539	509	502
	WEIBLICH	405	384	357	308	401	407	398	481	519	513	485	457	454
	ZUSAMMEN	847	806	750	650	840	857	845	1015	1099	1083	1024	966	957
1976	MAENNLICH	463	446	425	396	345	441	452	449	536	581	572	540	500
	WEIBLICH	425	406	386	358	309	402	408	398	481	520	513	485	457
	ZUSAMMEN	888	852	810	754	654	844	860	848	1017	1101	1085	1025	966
1977	MAENNLICH	454	466	448	427	399	348	443	454	451	537	582	572	540
	WEIBLICH	428	426	408	387	359	310	403	409	399	481	520	513	485
	ZUSAMMEN	881	892	856	814	758	658	847	863	850	1019	1102	1085	1025
1978	MAENNLICH	435	457	469	451	430	401	350	445	455	453	538	582	572
	WEIBLICH	419	429	427	409	387	360	311	404	409	399	482	520	513
	ZUSAMMEN	854	886	896	859	817	761	661	849	865	852	1020	1102	1085
1979	MAENNLICH	446	438	459	471	453	432	403	352	447	457	454	539	582
	WEIBLICH	422	420	430	428	409	388	360	311	404	410	400	482	520
	ZUSAMMEN	868	858	889	899	862	820	764	663	851	866	853	1020	1102
1980	MAENNLICH	438	449	440	461	473	455	434	405	354	448	458	454	535
	WEIBLICH	415	423	421	431	429	410	389	361	312	405	410	400	482
	ZUSAMMEN	853	872	861	892	902	865	823	766	665	853	867	854	1020
1981	MAENNLICH	448	441	451	442	463	475	457	435	406	355	449	458	454
	WEIBLICH	424	416	424	422	431	429	410	389	361	312	405	410	400
	ZUSAMMEN	872	856	875	864	895	904	867	824	767	667	854	868	854
1982	MAENNLICH	447	450	442	452	444	465	476	458	436	407	356	449	458
	WEIBLICH	417	425	416	425	422	432	430	411	390	362	312	405	410
	ZUSAMMEN	864	875	859	877	866	897	906	869	826	769	668	854	868
1983	MAENNLICH	461	449	452	444	454	445	466	477	459	437	408	356	449
	WEIBLICH	432	418	425	417	425	423	432	430	411	390	362	312	405
	ZUSAMMEN	893	867	877	861	879	868	898	907	870	827	769	669	854
1984	MAENNLICH	472	463	450	453	445	455	447	467	478	459	438	408	356
	WEIBLICH	445	433	419	426	418	426	423	433	430	411	390	362	312
	ZUSAMMEN	917	896	869	879	863	881	870	899	908	871	827	770	669
1985	MAENNLICH	479	474	464	452	455	447	456	448	468	479	460	438	408
	WEIBLICH	451	445	433	419	426	418	426	423	433	430	411	390	362
	ZUSAMMEN	930	919	898	871	881	865	882	871	900	909	871	828	770
1986	MAENNLICH	499	480	475	465	453	456	447	457	448	468	479	460	438
	WEIBLICH	471	452	446	434	420	427	418	426	423	433	430	411	390
	ZUSAMMEN	969	932	921	899	872	882	866	883	871	901	909	871	827

2D BEVÖLKERUNG NACH GESCHLECHT UND ALTERSGRUPPEN AM 1.1. DES VORAUSSCHÄTZUNGSJAHRES

BEVÖLKERUNGSVORAUSSCHÄTZUNG EINSCHL. WANDERUNGEN/WANDERUNGSAKTIVITÄT II/VARIANTE 2
1000

JAHR	GE- SCHLECHT	ALTER VON ... BIS UNTER ... JAHREN												
		39-40	40-41	41-42	42-43	43-44	44-45	45-46	46-47	47-48	48-49	49-50	50-51	51-52
1972	MAENNLICH	383	393	421	412	419	381	359	347	309	306	324	336	329
	WEIBLICH	352	364	392	386	395	387	404	424	417	417	439	464	467
	ZUSAMMEN	734	757	813	798	814	767	763	771	725	723	763	799	796
1973	MAENNLICH	384	384	394	421	412	419	380	358	346	308	304	322	333
	WEIBLICH	346	352	364	392	386	394	386	404	423	415	416	437	462
	ZUSAMMEN	730	736	758	813	798	813	766	762	769	723	720	760	795
1974	MAENNLICH	464	385	384	394	421	411	418	379	357	345	306	302	320
	WEIBLICH	419	346	352	364	392	386	394	385	403	421	414	414	436
	ZUSAMMEN	883	730	736	758	812	797	811	764	759	766	720	717	756
1975	MAENNLICH	489	464	385	384	393	420	410	416	377	355	343	304	300
	WEIBLICH	444	419	346	352	364	391	385	393	384	401	420	412	413
	ZUSAMMEN	933	883	730	736	757	811	795	809	762	756	763	716	713
1976	MAENNLICH	503	489	464	385	384	393	419	409	414	375	353	341	302
	WEIBLICH	454	444	419	345	351	363	390	384	392	383	400	418	411
	ZUSAMMEN	957	933	883	730	735	756	809	793	806	759	753	759	712
1977	MAENNLICH	509	503	489	463	384	383	392	417	407	412	373	351	338
	WEIBLICH	457	454	444	418	345	351	362	389	383	391	382	398	416
	ZUSAMMEN	967	957	932	882	729	734	754	807	790	803	755	749	754
1978	MAENNLICH	541	505	502	488	462	383	382	390	415	405	410	371	348
	WEIBLICH	485	457	454	443	418	345	350	362	388	382	389	380	397
	ZUSAMMEN	1025	966	956	931	880	728	732	752	804	787	799	751	745
1979	MAENNLICH	572	540	509	502	487	461	382	380	389	413	403	407	368
	WEIBLICH	513	484	457	453	443	417	344	350	361	387	381	388	379
	ZUSAMMEN	1085	1025	966	955	930	878	726	730	749	800	783	795	747
1980	MAENNLICH	582	572	540	508	500	486	460	381	379	387	411	400	404
	WEIBLICH	520	512	484	456	453	442	416	343	349	360	386	379	386
	ZUSAMMEN	1102	1084	1023	964	953	928	876	724	727	746	797	779	790
1981	MAENNLICH	539	582	571	539	507	499	484	458	379	377	384	408	397
	WEIBLICH	481	519	512	483	455	452	441	415	342	348	358	384	378
	ZUSAMMEN	1020	1101	1083	1022	962	951	925	873	721	724	743	792	774
1982	MAENNLICH	454	538	581	570	537	505	497	482	456	377	375	382	405
	WEIBLICH	400	481	519	511	483	455	451	440	414	341	346	357	383
	ZUSAMMEN	854	1019	1099	1081	1020	960	948	922	870	718	721	738	787
1983	MAENNLICH	458	454	537	579	568	535	504	495	480	453	375	372	379
	WEIBLICH	410	399	480	518	510	482	454	450	439	413	340	345	355
	ZUSAMMEN	868	853	1018	1097	1079	1017	957	945	918	866	715	717	734
1984	MAENNLICH	449	458	453	536	578	566	534	501	493	477	451	372	369
	WEIBLICH	404	409	399	480	517	509	480	452	448	437	411	339	343
	ZUSAMMEN	853	867	852	1016	1095	1076	1014	954	941	914	862	711	713
1985	MAENNLICH	356	449	457	452	535	576	564	531	499	490	474	447	369
	WEIBLICH	312	404	409	398	479	516	508	479	451	447	436	410	337
	ZUSAMMEN	669	853	866	851	1014	1092	1073	1010	950	937	910	857	706
1986	MAENNLICH	408	356	448	456	451	533	574	562	529	496	487	471	444
	WEIBLICH	362	312	404	408	398	478	515	507	478	450	445	434	408
	ZUSAMMEN	769	668	851	864	849	1011	1088	1069	1006	946	932	905	852

20 BEVÖLKERUNG NACH GESCHLECHT UND ALTERSGRUPPEN AM 1.1. DES VORAUSSCHAETZUNGSJAHRES

BEVÖLKERUNGSVORAUSSCHAETZUNG EINSCHL. WANDERUNGEN/WANDERUNGSAKTIVITÄT II/VARIANTE 2
1000

JAHR	GE- SCHLECHT	ALTER VON ... BIS UNTER ... JAHREN												
		52-53	53-54	54-55	55-56	56-57	57-58	58-59	59-60	60-61	61-62	62-63	63-64	64-65
1972	MAENNLICH	255	172	168	184	238	301	312	319	303	304	310	303	300
	WEIBLICH	358	241	232	257	338	432	437	443	422	433	437	430	414
	ZUSAMMEN	613	413	400	440	577	733	748	762	725	738	747	733	714
1973	MAENNLICH	326	253	171	166	181	235	296	306	313	297	297	302	294
	WEIBLICH	465	356	240	231	255	336	429	433	439	418	429	431	424
	ZUSAMMEN	791	609	410	397	437	571	725	739	752	715	726	734	718
1974	MAENNLICH	331	323	250	169	164	179	232	291	300	307	290	289	293
	WEIBLICH	460	462	354	238	229	254	334	425	429	435	414	424	425
	ZUSAMMEN	790	786	604	407	393	432	565	716	730	741	703	713	719
1975	MAENNLICH	317	327	320	248	167	162	176	228	286	294	299	282	281
	WEIBLICH	433	457	460	352	237	228	252	331	421	425	430	409	418
	ZUSAMMEN	751	785	780	600	404	390	428	559	707	719	729	691	699
1976	MAENNLICH	297	314	324	316	244	164	159	173	223	279	287	291	274
	WEIBLICH	411	431	455	457	350	235	226	250	328	417	421	425	403
	ZUSAMMEN	708	746	779	774	594	400	385	423	551	697	707	716	677
1977	MAENNLICH	299	295	311	320	312	241	162	156	170	218	273	279	283
	WEIBLICH	409	409	429	452	454	347	234	225	248	325	413	415	419
	ZUSAMMEN	708	703	740	772	767	589	396	381	417	543	686	695	702
1978	MAENNLICH	335	297	292	308	316	308	237	159	153	166	213	265	271
	WEIBLICH	414	406	406	426	449	451	345	232	223	245	322	408	410
	ZUSAMMEN	750	703	698	734	765	759	582	391	376	411	535	673	681
1979	MAENNLICH	345	332	294	288	304	312	303	233	156	150	162	207	258
	WEIBLICH	395	412	404	404	424	446	448	342	230	221	243	318	402
	ZUSAMMEN	740	744	698	692	727	758	751	575	386	371	405	525	660
1980	MAENNLICH	365	342	329	290	285	300	307	298	229	153	146	158	201
	WEIBLICH	377	393	410	402	401	421	443	444	339	228	218	240	313
	ZUSAMMEN	742	735	739	692	686	720	750	742	568	380	365	398	515
1981	MAENNLICH	401	361	338	325	287	281	295	302	292	224	149	143	153
	WEIBLICH	384	375	390	407	399	399	417	439	440	336	225	216	237
	ZUSAMMEN	785	736	729	732	686	679	712	741	732	559	374	358	390
1982	MAENNLICH	393	397	358	335	321	283	276	290	296	286	218	145	138
	WEIBLICH	376	382	373	388	405	396	396	414	435	435	332	223	213
	ZUSAMMEN	769	779	731	723	726	679	672	704	731	721	550	368	351
1983	MAENNLICH	401	390	393	354	330	316	278	272	284	290	279	213	141
	WEIBLICH	381	374	380	371	386	402	393	392	410	430	431	328	220
	ZUSAMMEN	782	763	773	724	716	718	672	664	694	720	710	541	361
1984	MAENNLICH	375	397	386	388	349	326	311	273	266	278	283	272	206
	WEIBLICH	354	379	372	378	368	383	399	390	389	406	426	425	323
	ZUSAMMEN	729	776	757	766	717	709	710	663	655	684	708	697	530
1985	MAENNLICH	366	372	393	381	383	344	321	306	268	261	271	275	264
	WEIBLICH	342	352	377	369	375	366	380	396	387	385	402	420	419
	ZUSAMMEN	708	724	770	751	758	710	701	702	655	645	673	695	683
1986	MAENNLICH	366	362	368	389	376	378	339	315	300	262	254	264	267
	WEIBLICH	335	340	350	374	367	373	363	377	392	383	380	397	414
	ZUSAMMEN	702	702	718	763	743	750	702	692	692	645	635	661	681

2E BEVÖLKERUNG NACH GESCHLECHT UND ALTERSGRUPPEN AM 1.1. DES VORAUSSCHÄTZUNGSJAHRES

BEVÖLKERUNGSVORAUSSCHÄTZUNG EINSCHL. WANDERUNGEN/WANDERUNGSALTERNATIVE III/VARIANTE 1

1000

JAHR	GE- SCHLECHT	INSGES.	ALTER VON ... BIS UNTER ... JAHREN											
			0 - 15	15-45	15-65	20-60	65U.M.	0 - 5	5 - 10	10-15	15-20	20-25	25-30	30-35
1972	MAENNLICH	29367	7230	13167	18947	15315	3191	2240	2614	2376	2111	2112	2012	2697
	WEIBLICH	32135	6872	12238	20143	16000	5120	2132	2486	2255	2007	2005	1848	2443
	ZUSAMMEN	61503	14102	25405	39089	31314	8311	4372	5100	4631	4118	4117	3860	5139
1973	MAENNLICH	29520	7151	13341	19131	15476	3238	2089	2620	2441	2152	2155	2012	2651
	WEIBLICH	32201	6797	12334	20163	15982	5241	1987	2491	2319	2040	2054	1845	2388
	ZUSAMMEN	61722	13948	25675	39295	31458	8479	4076	5112	4760	4192	4209	3857	5039
1974	MAENNLICH	29565	7050	13398	19239	15565	3276	1954	2583	2513	2196	2145	2010	2562
	WEIBLICH	32195	6703	12384	20132	15928	5360	1858	2455	2390	2078	2058	1844	2311
	ZUSAMMEN	61760	13753	25783	39372	31493	8635	3812	5038	4903	4274	4203	3854	4873
1975	MAENNLICH	29594	6926	13475	19360	15669	3308	1855	2501	2569	2251	2124	2033	2431
	WEIBLICH	32173	6587	12458	20115	15887	5471	1763	2379	2446	2127	2050	1866	2199
	ZUSAMMEN	61768	13513	25933	39476	31555	8779	3618	4880	5015	4378	4174	3899	4630
1976	MAENNLICH	29622	6792	13554	19506	15834	3325	1808	2379	2604	2318	2114	2140	2196
	WEIBLICH	32146	6458	12541	20120	15933	5567	1715	2265	2478	2197	2034	1984	1988
	ZUSAMMEN	61768	13250	26095	39626	31767	8892	3523	4645	5082	4514	4148	4123	4184
1977	MAENNLICH	29643	6642	13672	19669	16062	3332	1774	2246	2622	2386	2138	2173	2057
	WEIBLICH	32108	6314	12665	20155	16072	5639	1681	2139	2494	2266	2042	2041	1865
	ZUSAMMEN	61752	12956	26337	39824	32134	8971	3455	4385	5117	4652	4181	4214	3922
1978	MAENNLICH	29664	6491	13803	19828	16315	3345	1778	2091	2623	2445	2164	2188	2033
	WEIBLICH	32067	6170	12803	20176	16247	5720	1685	1990	2495	2325	2062	2072	1852
	ZUSAMMEN	61731	12662	26606	40004	32563	9065	3463	4080	5118	4770	4225	4260	3885
1979	MAENNLICH	29687	6325	13953	20017	16570	3345	1785	1956	2585	2515	2205	2174	2027
	WEIBLICH	32021	6010	12967	20226	16421	5785	1692	1861	2458	2395	2098	2074	1850
	ZUSAMMEN	61708	12335	26919	40243	32992	9129	3476	3816	5043	4910	4303	4247	3877
1980	MAENNLICH	29704	6154	14027	20221	16766	3329	1794	1856	2503	2570	2258	2150	2048
	WEIBLICH	31969	5848	13060	20288	16503	5834	1701	1765	2382	2450	2145	2064	1872
	ZUSAMMEN	61674	12001	27087	40509	33269	9163	3495	3621	4885	5020	4403	4215	3920
1981	MAENNLICH	29724	5997	14068	20470	16906	3258	1807	1809	2381	2605	2322	2137	2152
	WEIBLICH	31916	5698	13120	20428	16497	5790	1713	1717	2268	2482	2213	2047	1988
	ZUSAMMEN	61641	11695	27187	40897	33403	9048	3521	3526	4649	5086	4535	4184	4139
1982	MAENNLICH	29748	5845	14095	20762	17058	3141	1824	1774	2248	2622	2389	2160	2184
	WEIBLICH	31863	5553	13170	20643	16512	5667	1729	1683	2141	2498	2281	2055	2044
	ZUSAMMEN	61611	11398	27265	41405	33570	8808	3552	3457	4389	5120	4670	4215	4228
1983	MAENNLICH	29770	5712	14098	21044	17219	3013	1843	1778	2092	2622	2445	2182	2197
	WEIBLICH	31806	5425	13202	20864	16552	5517	1747	1686	1992	2498	2338	2073	2074
	ZUSAMMEN	61576	11138	27299	41908	33770	8530	3589	3464	4084	5120	4783	4255	4271
1984	MAENNLICH	29796	5604	14052	21300	17415	2891	1864	1784	1957	2583	2513	2220	2180
	WEIBLICH	31750	5322	13187	21056	16631	5372	1767	1692	1863	2460	2407	2107	2075
	ZUSAMMEN	61546	10927	27239	42355	34046	8264	3631	3476	3819	5043	4920	4328	4255
1985	MAENNLICH	29826	5538	13940	21451	17614	2838	1887	1793	1857	2501	2567	2271	2156
	WEIBLICH	31696	5257	13112	21110	16719	5329	1789	1701	1767	2384	2460	2154	2065
	ZUSAMMEN	61522	10795	27052	42560	34333	8167	3676	3494	3624	4885	5027	4425	4221
1986	MAENNLICH	29860	5526	13770	21492	17770	2842	1911	1806	1810	2379	2600	2333	2142
	WEIBLICH	31643	5244	12983	21021	16790	5379	1812	1713	1719	2270	2491	2220	2048
	ZUSAMMEN	61504	10770	26753	42513	34560	8221	3723	3519	3529	4649	5091	4554	4190

2E BEVÖLKERUNG NACH GESCHLECHT UND ALTERSGRUPPEN AM 1.1. DES VORAUSSCHAETZUNGSJAHRES

BEVÖLKERUNGSVORAUSSCHAETZUNG EINSCHL. WANDERUNGEN/WANDERUNGSAKTIVITÄT III/VARIANTE 1
1000

JAHR	GE- SCHLECHT	ALTER VON ... BIS UNTER ... JAHREN												95 J. M.
		35-40	40-45	45-50	50-55	55-60	60-65	65-70	70-75	75-80	80-85	85-90	90-95	
1972	MAENNLICH	2210	2025	1645	1260	1354	1521	1363	927	505	263	103	25	4
	WEIBLICH	2011	1924	2101	1762	1906	2136	1869	1468	996	531	201	49	8
	ZUSAMMEN	4221	3949	3746	3021	3260	3657	3232	2396	1501	794	303	74	11
1973	MAENNLICH	2342	2030	1696	1405	1185	1504	1358	969	518	262	103	25	3
	WEIBLICH	2119	1889	2044	1960	1684	2141	1894	1509	1024	547	209	51	7
	ZUSAMMEN	4460	3918	3740	3365	2869	3645	3252	2478	1542	809	311	76	10
1974	MAENNLICH	2494	1991	1802	1526	1034	1479	1349	1000	533	262	103	25	3
	WEIBLICH	2256	1838	2016	2126	1480	2126	1933	1531	1052	566	217	52	7
	ZUSAMMEN	4750	3829	3819	3652	2514	3605	3282	2531	1585	829	320	78	11
1975	MAENNLICH	2597	2038	1898	1568	979	1441	1332	1026	557	262	102	25	3
	WEIBLICH	2348	1868	1982	2175	1399	2101	1959	1563	1076	585	224	54	8
	ZUSAMMEN	4945	3906	3880	3742	2378	3542	3292	2589	1633	848	326	80	11
1976	MAENNLICH	2685	2102	1965	1576	1057	1354	1305	1039	584	266	101	25	3
	WEIBLICH	2421	1918	1947	2124	1517	1991	1978	1588	1100	604	231	57	8
	ZUSAMMEN	5106	4020	3912	3700	2574	3345	3284	2627	1685	871	332	82	12
1977	MAENNLICH	2714	2205	1993	1591	1191	1222	1283	1035	612	272	102	25	3
	WEIBLICH	2446	2005	1904	2059	1710	1817	1968	1614	1126	624	240	58	9
	ZUSAMMEN	5159	4210	3897	3650	2902	3038	3251	2649	1738	896	342	83	12
1978	MAENNLICH	2651	2323	1991	1638	1327	1068	1268	1030	639	279	101	25	3
	WEIBLICH	2385	2107	1867	2001	1901	1603	1971	1635	1156	641	247	61	9
	ZUSAMMEN	5036	4431	3858	3640	3228	2671	3239	2665	1795	920	348	86	12
1979	MAENNLICH	2560	2471	1953	1740	1439	932	1247	1023	658	287	101	25	3
	WEIBLICH	2307	2243	1816	1974	2061	1409	1957	1668	1173	659	256	63	9
	ZUSAMMEN	4867	4714	3769	3714	3500	2341	3204	2690	1831	945	357	88	13
1980	MAENNLICH	2429	2572	1999	1832	1477	886	1215	1010	675	300	101	25	3
	WEIBLICH	2196	2333	1845	1940	2107	1334	1934	1690	1197	673	265	65	10
	ZUSAMMEN	4624	4906	3844	3773	3585	2220	3149	2700	1872	973	366	90	13
1981	MAENNLICH	2195	2657	2061	1896	1486	959	1139	990	683	315	103	25	3
	WEIBLICH	1985	2406	1895	1906	2058	1449	1831	1706	1215	688	273	67	10
	ZUSAMMEN	4180	5063	3955	3802	3544	2408	2970	2695	1898	1003	376	92	14
1982	MAENNLICH	2056	2685	2161	1923	1500	1082	1025	972	680	330	105	25	3
	WEIBLICH	1862	2430	1981	1864	1995	1634	1668	1696	1235	705	282	70	10
	ZUSAMMEN	3918	5115	4142	3787	3495	2716	2694	2668	1915	1035	387	95	14
1983	MAENNLICH	2031	2622	2276	1921	1545	1204	895	961	677	344	108	25	3
	WEIBLICH	1849	2369	2081	1827	1940	1814	1471	1699	1252	724	289	72	11
	ZUSAMMEN	3880	4991	4358	3748	3485	3018	2366	2660	1928	1068	397	96	14
1984	MAENNLICH	2024	2532	2420	1884	1642	1302	782	945	671	354	111	25	3
	WEIBLICH	1847	2291	2215	1777	1913	1964	1293	1686	1276	734	297	74	11
	ZUSAMMEN	3870	4823	4635	3661	3555	3266	2075	2631	1948	1087	409	99	15
1985	MAENNLICH	2044	2402	2519	1928	1728	1335	747	920	663	362	117	25	3
	WEIBLICH	1868	2181	2304	1806	1880	2007	1228	1667	1294	748	304	77	12
	ZUSAMMEN	3912	4582	4823	3735	3608	3343	1975	2587	1957	1111	420	102	15
1986	MAENNLICH	2146	2170	2602	1988	1788	1344	814	861	650	366	123	25	3
	WEIBLICH	1983	1972	2375	1855	1847	1961	1338	1576	1305	759	310	79	12
	ZUSAMMEN	4128	4142	4977	3843	3635	3305	2152	2437	1954	1126	433	104	15

2E BEVÖLKERUNG NACH GESCHLECHT UND ALTERSGRUPPEN AM 1.1. DES VORAUSSCHAETZUNGSJAHRES

BEVÖLKERUNGSVORAUSSCHAETZUNG EINSCHL. WANDERUNGEN/WANDERUNGSLTERNATIVE III/VARIANTE 1
1000

JAHR	GE- SCHLECHT	ALTER VON ... BIS UNTER ... JAHREN												
		0 - 1	1 - 2	2 - 3	3 - 4	4 - 5	5 - 6	6 - 7	7 - 8	8 - 9	9 - 10	10-11	11-12	12-13
1972	MAENNLICH	391	402	452	488	508	522	523	534	527	508	505	489	478
	WEIBLICH	372	383	430	463	483	497	497	507	502	483	481	465	452
	ZUSAMMEN	763	785	882	951	991	1019	1020	1041	1028	991	986	954	930
1973	MAENNLICH	355	390	402	453	489	509	524	525	535	528	509	506	490
	WEIBLICH	336	371	384	431	465	485	498	498	508	502	484	482	467
	ZUSAMMEN	691	762	785	884	954	994	1022	1023	1043	1030	993	988	956
1974	MAENNLICH	355	354	390	402	453	489	510	524	525	535	528	509	506
	WEIBLICH	336	336	371	384	431	465	485	499	498	508	503	484	483
	ZUSAMMEN	691	690	761	786	884	954	995	1023	1023	1043	1031	994	989
1975	MAENNLICH	355	354	354	390	402	453	490	510	524	525	535	528	509
	WEIBLICH	336	336	335	371	384	432	465	485	499	498	508	503	485
	ZUSAMMEN	691	690	689	761	786	885	955	995	1023	1023	1043	1031	994
1976	MAENNLICH	356	354	354	354	390	402	453	490	510	524	525	535	528
	WEIBLICH	337	336	335	336	371	384	432	465	485	499	498	509	503
	ZUSAMMEN	693	690	689	690	762	787	885	955	995	1023	1023	1044	1031
1977	MAENNLICH	357	355	354	354	354	391	402	453	490	510	524	525	535
	WEIBLICH	338	336	336	335	336	372	384	432	465	485	499	499	509
	ZUSAMMEN	695	691	689	689	690	762	787	885	955	995	1023	1024	1044
1978	MAENNLICH	359	356	355	354	354	354	391	403	453	490	510	524	525
	WEIBLICH	340	338	336	336	336	336	372	385	432	465	485	499	499
	ZUSAMMEN	699	694	691	690	690	690	762	787	885	955	995	1023	1024
1979	MAENNLICH	362	358	356	355	354	354	354	391	403	454	490	510	524
	WEIBLICH	343	340	337	336	336	336	336	372	385	432	466	486	499
	ZUSAMMEN	704	698	693	691	690	690	691	763	787	886	955	996	1024
1980	MAENNLICH	365	361	358	356	355	354	354	354	391	403	454	490	510
	WEIBLICH	346	342	339	337	336	336	336	336	372	385	432	466	486
	ZUSAMMEN	711	703	697	693	691	690	690	691	763	787	886	956	996
1981	MAENNLICH	369	364	361	358	356	355	354	354	355	391	403	454	490
	WEIBLICH	350	345	342	339	338	337	336	336	336	372	385	432	466
	ZUSAMMEN	718	709	702	697	694	691	690	690	691	763	788	886	956
1982	MAENNLICH	373	368	364	360	358	356	355	354	354	355	391	403	454
	WEIBLICH	354	349	345	342	339	338	337	336	336	336	372	385	432
	ZUSAMMEN	727	717	709	702	697	694	692	690	690	691	763	788	886
1983	MAENNLICH	378	373	368	364	360	358	356	355	354	354	355	391	403
	WEIBLICH	358	353	349	345	342	339	338	337	336	336	337	372	385
	ZUSAMMEN	737	726	716	709	702	697	694	692	691	691	691	763	788
1984	MAENNLICH	383	377	372	368	364	361	358	356	355	354	354	355	391
	WEIBLICH	363	358	353	349	345	342	340	338	337	336	336	337	372
	ZUSAMMEN	747	735	725	716	709	702	698	694	692	691	691	691	763
1985	MAENNLICH	388	382	377	372	368	364	361	358	356	355	354	354	355
	WEIBLICH	368	362	357	353	349	345	342	340	338	337	336	336	337
	ZUSAMMEN	756	745	734	725	716	709	703	698	694	692	691	691	691
1986	MAENNLICH	393	387	382	377	372	368	364	361	358	356	355	354	354
	WEIBLICH	372	367	362	357	353	349	345	342	340	338	337	336	336
	ZUSAMMEN	765	754	744	734	725	716	709	703	698	694	692	691	691

2E BEVOELKERUNG NACH GESCHLECHT UND ALTERSGRUPPEN AM 1.1. DES VORAUSSCHAETZUNGSJAHRES

BEVOELKERUNGSVORAUSSCHAETZUNG EINSCHL. WANDERUNGEN/WANDERUNGSAKTIVITAET III/VARIANTE 1
1000

JAHR	GE-	ALTER VON ... BIS UNTER ... JAHREN												
	SCHLECHT	13-14	14-15	15-16	16-17	17-18	18-19	19-20	20-21	21-22	22-23	23-24	24-25	25-26
1972	MAENNLICH	456	448	436	421	422	412	421	412	429	441	424	406	379
	WEIBLICH	432	424	411	396	403	394	403	402	414	414	397	378	351
	ZUSAMMEN	888	873	847	817	825	805	824	814	843	855	821	783	730
1973	MAENNLICH	479	457	450	438	424	425	416	425	414	435	449	433	414
	WEIBLICH	453	433	426	413	398	405	398	408	407	419	418	401	381
	ZUSAMMEN	932	890	875	851	822	830	814	833	821	854	867	834	795
1974	MAENNLICH	490	479	458	450	439	424	426	416	425	415	437	451	435
	WEIBLICH	467	453	433	426	414	399	406	399	410	409	420	420	402
	ZUSAMMEN	957	933	891	876	852	823	832	816	834	824	858	871	837
1975	MAENNLICH	507	490	479	458	450	439	424	426	416	426	417	439	453
	WEIBLICH	483	467	454	433	426	414	400	408	401	411	410	421	420
	ZUSAMMEN	989	957	933	891	877	853	824	833	817	837	827	860	873
1976	MAENNLICH	509	507	490	480	458	450	439	425	426	417	427	419	441
	WEIBLICH	485	483	467	454	434	427	415	401	409	402	412	411	422
	ZUSAMMEN	994	990	958	933	892	877	854	826	835	819	839	829	863
1977	MAENNLICH	528	509	507	490	480	458	451	439	425	427	419	429	420
	WEIBLICH	503	485	483	467	454	434	428	416	402	410	403	412	411
	ZUSAMMEN	1032	994	990	958	934	892	878	855	827	836	821	841	831
1978	MAENNLICH	535	528	509	507	491	480	458	451	439	425	428	420	430
	WEIBLICH	509	503	485	483	468	454	435	429	417	403	410	403	413
	ZUSAMMEN	1044	1032	995	990	958	934	893	880	856	828	838	823	843
1979	MAENNLICH	525	535	528	510	507	490	480	459	451	440	427	429	421
	WEIBLICH	499	509	503	485	484	468	455	436	430	418	404	411	404
	ZUSAMMEN	1024	1044	1032	995	990	958	935	894	880	858	830	840	825
1980	MAENNLICH	524	525	535	528	510	507	490	480	458	451	441	428	430
	WEIBLICH	499	499	509	504	485	484	469	456	436	430	418	404	412
	ZUSAMMEN	1024	1024	1044	1032	995	990	959	936	895	881	859	832	842
1981	MAENNLICH	510	524	525	535	528	509	506	490	479	459	452	442	429
	WEIBLICH	486	499	499	509	504	486	484	469	457	437	431	419	405
	ZUSAMMEN	996	1024	1024	1044	1032	995	991	959	936	896	883	861	833
1982	MAENNLICH	490	510	524	525	535	528	509	506	490	480	460	453	443
	WEIBLICH	466	486	499	499	509	504	486	485	470	457	438	431	419
	ZUSAMMEN	956	996	1024	1024	1044	1032	995	991	960	937	897	884	862
1983	MAENNLICH	454	490	510	524	525	535	528	509	506	490	480	460	454
	WEIBLICH	433	466	486	499	499	509	504	487	485	470	458	438	432
	ZUSAMMEN	886	956	996	1024	1024	1044	1032	995	991	960	938	898	885
1984	MAENNLICH	403	454	490	510	524	525	534	527	508	506	490	481	461
	WEIBLICH	385	433	466	486	500	499	510	505	487	486	471	458	438
	ZUSAMMEN	788	886	956	996	1023	1024	1044	1032	995	992	961	939	899
1985	MAENNLICH	391	403	454	490	510	524	524	534	527	508	506	491	481
	WEIBLICH	372	385	433	466	486	500	500	510	505	488	486	471	458
	ZUSAMMEN	763	788	886	956	996	1023	1024	1044	1032	996	993	962	940
1986	MAENNLICH	355	391	403	454	490	509	523	524	533	527	509	507	492
	WEIBLICH	337	372	385	433	466	486	500	500	511	506	488	487	471
	ZUSAMMEN	692	763	788	886	956	995	1023	1024	1044	1033	997	994	963

2E BEVÖLKERUNG NACH GESCHLECHT UND ALTERSGRUPPEN AM 1.1. DES VORAUSCHÄTZUNGSJAHRES

BEVÖLKERUNGSVORAUSCHÄTZUNG EINSCHL. WANDERUNGEN/WANDERUNGSAKTIVITÄT III/VARIANTE 1
1000

JAHR	GE-	ALTER VON ... BIS UNTER ... JAHREN												
	SCHLECHT	26-27	27-28	28-29	29-30	30-31	31-32	32-33	33-34	34-35	35-36	36-37	37-38	38-39
1972	MAENNLICH	330	427	439	437	525	572	563	533	503	498	486	461	382
	WEIBLICH	303	397	403	394	477	517	510	483	456	453	443	418	345
	ZUSAMMEN	632	825	842	831	1003	1088	1074	1016	959	951	929	879	727
1973	MAENNLICH	386	336	433	444	442	530	576	567	536	506	501	488	463
	WEIBLICH	354	305	399	405	396	479	518	512	484	457	454	444	419
	ZUSAMMEN	740	641	832	849	838	1009	1094	1079	1020	963	955	932	882
1974	MAENNLICH	416	388	337	434	445	443	530	576	568	537	507	501	487
	WEIBLICH	382	355	306	400	406	396	479	518	512	484	457	454	444
	ZUSAMMEN	797	742	643	834	850	839	1010	1094	1079	1020	963	954	931
1975	MAENNLICH	436	417	389	338	435	446	444	531	576	568	537	506	500
	WEIBLICH	403	382	355	306	400	406	396	479	518	512	484	456	453
	ZUSAMMEN	839	799	744	645	835	851	840	1010	1094	1079	1020	962	953
1976	MAENNLICH	454	437	418	390	339	435	446	444	531	576	567	536	506
	WEIBLICH	421	403	383	355	307	400	406	396	479	518	511	483	456
	ZUSAMMEN	875	841	800	745	646	836	852	840	1010	1094	1079	1019	962
1977	MAENNLICH	442	455	438	418	390	340	436	446	444	531	576	567	535
	WEIBLICH	422	421	403	383	356	307	400	406	396	479	518	511	483
	ZUSAMMEN	864	876	842	801	746	647	836	852	841	1010	1093	1078	1018
1978	MAENNLICH	421	443	456	439	419	391	340	436	447	444	531	575	566
	WEIBLICH	412	422	421	404	383	356	307	400	406	396	479	517	510
	ZUSAMMEN	833	865	877	842	802	747	647	836	853	841	1009	1092	1076
1979	MAENNLICH	431	422	443	456	439	419	391	341	436	447	444	530	574
	WEIBLICH	413	412	423	422	404	383	356	307	400	406	396	478	517
	ZUSAMMEN	845	834	866	878	843	803	747	648	837	852	840	1008	1091
1980	MAENNLICH	422	432	422	444	456	440	420	391	341	436	446	444	529
	WEIBLICH	404	414	412	423	422	404	383	356	307	400	406	396	478
	ZUSAMMEN	826	845	834	867	878	843	803	747	648	836	852	840	1007
1981	MAENNLICH	431	423	432	423	444	457	440	420	392	341	436	446	443
	WEIBLICH	412	404	414	412	423	422	404	383	356	307	400	405	395
	ZUSAMMEN	843	827	846	835	867	878	844	803	747	648	836	851	839
1982	MAENNLICH	429	432	423	433	423	444	457	440	420	392	341	436	445
	WEIBLICH	405	412	405	414	412	423	422	404	383	356	307	400	405
	ZUSAMMEN	834	844	828	847	835	867	879	844	803	747	648	835	850
1983	MAENNLICH	443	430	432	423	433	423	444	457	440	420	391	341	435
	WEIBLICH	419	405	412	405	414	412	423	422	404	383	356	307	399
	ZUSAMMEN	863	835	844	828	847	836	867	878	843	802	747	648	834
1984	MAENNLICH	454	444	430	432	424	433	423	444	456	439	419	391	340
	WEIBLICH	432	420	405	412	405	414	412	423	421	403	383	355	306
	ZUSAMMEN	886	863	835	844	828	847	835	867	878	843	802	746	647
1985	MAENNLICH	461	454	444	430	432	424	433	423	444	456	439	419	390
	WEIBLICH	439	432	420	405	412	405	414	412	423	421	403	382	355
	ZUSAMMEN	900	886	863	835	844	828	847	835	867	877	842	801	745
1986	MAENNLICH	482	461	455	444	430	432	424	433	423	444	456	439	418
	WEIBLICH	459	439	432	420	405	412	405	414	412	422	421	403	382
	ZUSAMMEN	940	900	887	864	836	844	828	846	835	866	877	841	800

2E BEVÖLKERUNG NACH GESCHLECHT UND ALTERSGRUPPEN AM 1.1. DES VORAUSSCHAETZUNGSJAHRES

BEVÖLKERUNGSVORAUSSCHAETZUNG EINSCHL. WANDERUNGEN/WANDERUNGSLTERNATIVE III/VARIANTE 1
1000

JAHR	GE- SCHLECHT	ALTER VON ... BIS UNTER ... JAHREN												
		39-40	40-41	41-42	42-43	43-44	44-45	45-46	46-47	47-48	48-49	49-50	50-51	51-52
1972	MAENNLICH	383	393	421	412	419	381	359	347	309	306	324	336	329
	WEIBLICH	352	364	392	386	395	387	404	424	417	417	439	464	467
	ZUSAMMEN	734	757	813	798	814	767	763	771	725	723	763	799	796
1973	MAENNLICH	384	384	394	421	412	419	380	358	346	308	304	322	333
	WEIBLICH	346	352	364	392	386	394	386	404	423	415	416	437	462
	ZUSAMMEN	730	736	758	813	798	813	766	762	769	723	720	760	795
1974	MAENNLICH	463	384	383	393	420	411	417	378	356	345	306	302	320
	WEIBLICH	419	345	352	364	391	386	393	385	402	421	414	414	435
	ZUSAMMEN	881	729	735	757	811	796	811	764	759	766	720	716	755
1975	MAENNLICH	487	462	383	383	392	419	409	415	377	354	342	304	300
	WEIBLICH	443	418	345	351	363	391	385	392	384	401	420	412	413
	ZUSAMMEN	930	880	728	734	755	809	794	808	761	756	762	716	712
1976	MAENNLICH	500	486	461	382	392	391	417	407	413	375	352	340	301
	WEIBLICH	453	443	418	344	351	362	390	384	391	383	400	418	410
	ZUSAMMEN	952	929	879	727	732	753	807	791	805	757	752	758	712
1977	MAENNLICH	505	499	485	460	381	380	390	415	405	411	372	350	337
	WEIBLICH	455	452	442	417	344	350	361	389	383	390	381	398	416
	ZUSAMMEN	960	951	927	877	725	730	751	804	788	801	754	748	753
1978	MAENNLICH	535	504	498	484	458	380	379	388	413	403	408	370	347
	WEIBLICH	482	455	452	442	416	343	349	361	387	381	388	380	396
	ZUSAMMEN	1017	959	949	925	875	723	728	748	801	784	797	749	743
1979	MAENNLICH	565	533	503	496	482	457	378	377	386	411	401	406	367
	WEIBLICH	510	482	454	451	441	415	342	348	359	386	380	387	378
	ZUSAMMEN	1075	1015	957	947	923	872	721	725	745	797	780	792	745
1980	MAENNLICH	573	564	532	501	495	480	455	377	375	384	408	398	402
	WEIBLICH	516	509	481	453	450	440	414	341	347	358	385	378	385
	ZUSAMMEN	1089	1073	1013	955	945	920	869	718	722	742	793	776	787
1981	MAENNLICH	528	572	562	531	500	493	478	453	375	373	381	405	395
	WEIBLICH	477	515	508	480	453	449	439	413	340	346	357	383	376
	ZUSAMMEN	1006	1087	1071	1011	952	942	917	866	715	719	738	788	771
1982	MAENNLICH	442	527	571	561	529	498	491	476	451	373	371	379	402
	WEIBLICH	395	477	515	508	479	452	448	437	412	339	344	355	381
	ZUSAMMEN	837	1004	1085	1068	1008	949	939	914	862	712	715	734	783
1983	MAENNLICH	445	441	526	569	559	527	496	488	474	448	370	368	376
	WEIBLICH	404	395	476	514	507	478	450	447	436	410	338	343	354
	ZUSAMMEN	849	836	1002	1083	1065	1005	946	935	910	858	708	711	729
1984	MAENNLICH	434	444	440	524	567	557	525	493	486	471	445	368	365
	WEIBLICH	399	404	394	475	513	505	477	449	445	435	409	336	341
	ZUSAMMEN	833	847	834	999	1080	1062	1002	943	931	906	854	704	707
1985	MAENNLICH	340	433	442	439	522	565	554	522	491	483	468	442	365
	WEIBLICH	306	398	403	393	474	511	504	476	448	444	433	407	335
	ZUSAMMEN	646	831	846	832	997	1076	1058	998	939	927	901	849	700
1986	MAENNLICH	390	339	432	441	438	520	562	552	520	488	480	465	438
	WEIBLICH	355	306	398	403	393	473	510	503	474	446	442	431	405
	ZUSAMMEN	744	645	830	844	830	994	1073	1054	994	934	922	896	844

2E BEVÖLKERUNG NACH GESCHLECHT UND ALTERSGRUPPEN AM 1.1. DES VORAUSSCHAETZUNGSJAHRES

BEVÖLKERUNGSVORAUSSCHAETZUNG EINSCHL. WANDERUNGEN/WANDERUNGSAKTIVITÄT III/VARIANTE 1
1000

JAHR	GE- SCHLECHT	ALTER VON ... BIS UNTER ... JAHREN												
		52-53	53-54	54-55	55-56	56-57	57-58	58-59	59-60	60-61	61-62	62-63	63-64	64-65
1972	MAENNLICH	255	172	168	184	238	301	312	319	303	304	310	303	300
	WEIBLICH	358	241	232	257	338	432	437	443	422	433	437	430	414
	ZUSAMMEN	613	413	400	440	577	733	748	762	725	738	747	733	714
1973	MAENNLICH	326	253	171	166	181	235	296	306	313	297	297	302	294
	WEIBLICH	465	356	240	231	255	336	429	433	439	418	429	431	424
	ZUSAMMEN	791	609	410	397	437	571	725	739	752	715	726	734	718
1974	MAENNLICH	330	323	250	169	164	179	231	291	300	306	290	289	293
	WEIBLICH	459	462	354	238	229	253	334	425	429	434	413	424	425
	ZUSAMMEN	790	786	604	407	393	432	565	716	730	741	703	713	719
1975	MAENNLICH	317	327	320	247	167	161	176	227	286	294	299	282	280
	WEIBLICH	433	457	460	352	237	228	252	331	421	425	430	408	418
	ZUSAMMEN	750	784	780	599	403	389	428	558	707	719	726	690	698
1976	MAENNLICH	297	314	324	316	244	164	159	173	223	279	287	291	273
	WEIBLICH	410	431	454	457	350	235	226	249	328	417	420	424	402
	ZUSAMMEN	708	745	778	773	594	399	385	422	551	696	707	715	676
1977	MAENNLICH	299	294	311	320	312	241	162	156	170	218	273	279	282
	WEIBLICH	408	408	428	452	454	347	233	224	247	324	412	415	418
	ZUSAMMEN	707	702	739	772	766	588	395	380	417	543	685	694	700
1978	MAENNLICH	334	256	291	307	316	308	237	159	153	166	213	265	271
	WEIBLICH	414	406	406	426	449	451	345	231	222	245	321	407	409
	ZUSAMMEN	748	702	697	733	765	759	582	390	375	411	534	672	679
1979	MAENNLICH	344	331	293	288	303	312	303	233	156	150	162	207	257
	WEIBLICH	394	412	404	403	423	445	447	342	229	220	242	317	401
	ZUSAMMEN	738	743	697	691	726	757	750	575	385	370	404	524	658
1980	MAENNLICH	364	341	328	290	284	299	307	298	228	152	146	158	201
	WEIBLICH	376	392	409	401	401	420	442	443	338	227	218	239	312
	ZUSAMMEN	740	733	737	691	685	719	749	741	567	379	364	397	513
1981	MAENNLICH	399	360	337	324	286	280	294	301	292	223	149	142	153
	WEIBLICH	383	374	390	407	399	398	417	438	439	335	225	215	236
	ZUSAMMEN	782	734	727	731	684	678	711	740	731	558	373	357	388
1982	MAENNLICH	391	395	356	333	320	282	276	289	296	286	218	145	138
	WEIBLICH	375	381	372	387	404	396	395	413	434	435	331	222	212
	ZUSAMMEN	766	776	728	721	724	678	671	703	730	720	549	367	350
1983	MAENNLICH	399	387	391	352	329	315	277	271	284	289	279	212	140
	WEIBLICH	379	372	379	370	385	401	393	391	409	430	430	327	219
	ZUSAMMEN	778	760	770	722	714	717	670	662	693	719	708	539	359
1984	MAENNLICH	372	395	383	386	348	324	310	273	266	277	282	271	206
	WEIBLICH	352	377	370	376	367	382	398	389	388	405	425	424	322
	ZUSAMMEN	724	772	754	763	715	706	709	662	654	683	707	695	528
1985	MAENNLICH	362	369	391	379	382	343	319	305	267	260	271	274	263
	WEIBLICH	340	350	375	368	374	365	379	395	386	384	401	419	418
	ZUSAMMEN	702	719	766	747	755	707	698	700	653	644	671	694	681
1986	MAENNLICH	362	359	365	386	374	376	337	314	299	261	254	263	266
	WEIBLICH	333	338	348	373	366	371	362	376	391	382	379	395	413
	ZUSAMMEN	695	696	713	759	740	747	699	690	690	643	633	659	680

2F BEVÖLKERUNG NACH GESCHLECHT UND ALTERSGRUPPEN AM 1.1. DES VORAUSSCHÄTZUNGSJAHRES

BEVÖLKERUNGSVORAUSSCHÄTZUNG EINSCHL. WANDERUNGEN/WANDERUNGSAKTIVITÄT III/VARIANTE 2

1000

JAHR	GE- SCHLECHT	INSGES.	ALTER VON ... BIS UNTER ... JAHREN											
			0 - 15	15-45	15-65	20-60	65U.M.	0 - 5	5 - 10	10-15	15-20	20-25	25-30	30-35
1972	MAENNLICH	29357	7230	13167	18947	15315	3191	2240	2614	2376	2111	2112	2012	2697
	WEIBLICH	32135	6872	12238	20143	16000	5120	2132	2486	2255	2007	2005	1848	2443
	ZUSAMMEN	61503	14102	25405	39089	31314	8311	4372	5100	4631	4118	4117	3860	5139
1973	MAENNLICH	29520	7151	13341	19131	15476	3238	2089	2620	2441	2152	2155	2012	2651
	WEIBLICH	32201	6797	12334	20163	15982	5241	1987	2491	2319	2040	2054	1845	2388
	ZUSAMMEN	61722	13948	25675	39295	31458	8479	4076	5112	4760	4192	4209	3857	5039
1974	MAENNLICH	29553	7038	13398	19239	15565	3276	1943	2583	2513	2196	2145	2010	2562
	WEIBLICH	32184	6692	12384	20132	15928	5360	1847	2455	2390	2078	2058	1844	2311
	ZUSAMMEN	61737	13730	25783	39372	31493	8635	3790	5038	4903	4274	4203	3854	4873
1975	MAENNLICH	29560	6892	13475	19360	15669	3308	1821	2501	2569	2251	2124	2033	2431
	WEIBLICH	32141	6555	12458	20115	15887	5471	1730	2379	2446	2127	2050	1866	2199
	ZUSAMMEN	61701	13446	25933	39476	31555	8779	3551	4880	5015	4378	4174	3899	4630
1976	MAENNLICH	29554	6723	13554	19506	15834	3325	1740	2379	2604	2318	2114	2140	2196
	WEIBLICH	32081	6393	12541	20120	15933	5567	1650	2265	2478	2197	2034	1984	1988
	ZUSAMMEN	61635	13117	26095	39626	31767	8892	3390	4645	5082	4514	4148	4123	4184
1977	MAENNLICH	29541	6539	13672	19669	16062	3332	1671	2246	2622	2386	2138	2173	2057
	WEIBLICH	32011	6217	12665	20155	16072	5639	1584	2139	2494	2266	2042	2041	1865
	ZUSAMMEN	61551	12756	26337	39824	32134	8971	3255	4385	5117	4652	4181	4214	3922
1978	MAENNLICH	29527	6354	13803	19828	16315	3345	1640	2091	2623	2445	2164	2188	2033
	WEIBLICH	31936	6040	12803	20176	16247	5720	1555	1990	2495	2325	2062	2072	1852
	ZUSAMMEN	61464	12394	26606	40004	32563	9065	3196	4080	5118	4770	4225	4260	3885
1979	MAENNLICH	29515	6153	13953	20017	16570	3345	1624	1944	2585	2515	2205	2174	2027
	WEIBLICH	31858	5847	12967	20226	16421	5785	1539	1850	2458	2395	2098	2074	1850
	ZUSAMMEN	61373	12000	26919	40243	32992	9129	3163	3794	5043	4910	4303	4247	3877
1980	MAENNLICH	29497	5947	14027	20221	16766	3329	1621	1822	2503	2570	2258	2150	2048
	WEIBLICH	31773	5651	13060	20288	16503	5834	1537	1732	2382	2450	2145	2064	1872
	ZUSAMMEN	61270	11598	27087	40509	33269	9163	3158	3555	4885	5020	4403	4215	3920
1981	MAENNLICH	29482	5754	14068	20470	16906	3258	1633	1741	2381	2605	2322	2137	2152
	WEIBLICH	31687	5469	13120	20428	16497	5790	1548	1652	2268	2482	2213	2047	1988
	ZUSAMMEN	61169	11223	27187	40897	33403	9048	3181	3393	4649	5086	4535	4184	4139
1982	MAENNLICH	29470	5567	14095	20762	17058	3141	1648	1672	2248	2622	2389	2160	2184
	WEIBLICH	31599	5289	13170	20643	16512	5567	1562	1586	2141	2498	2281	2055	2044
	ZUSAMMEN	61069	10856	27265	41405	33570	8808	3210	3258	4389	5120	4670	4215	4228
1983	MAENNLICH	29455	5398	14098	21044	17219	3013	1665	1641	2092	2622	2445	2182	2197
	WEIBLICH	31508	5127	13202	20864	16552	5517	1578	1557	1992	2498	2338	2073	2074
	ZUSAMMEN	60963	10525	27299	41908	33770	8530	3243	3197	4084	5120	4783	4255	4271
1984	MAENNLICH	29445	5253	14052	21300	17415	2891	1684	1624	1945	2583	2513	2220	2180
	WEIBLICH	31417	4989	13187	21055	16631	5372	1597	1540	1852	2460	2407	2107	2075
	ZUSAMMEN	60862	10243	27239	42355	34046	8264	3281	3164	3797	5043	4920	4328	4255
1985	MAENNLICH	29438	5150	13940	21451	17614	2838	1705	1621	1824	2501	2567	2271	2156
	WEIBLICH	31328	4889	13112	21110	16719	5329	1616	1538	1735	2384	2460	2154	2065
	ZUSAMMEN	60765	10038	27052	42560	34333	8167	3322	3159	3558	4885	5027	4425	4221
1986	MAENNLICH	29435	5101	13770	21492	17770	2842	1727	1632	1742	2379	2600	2333	2142
	WEIBLICH	31239	4840	12983	21021	16790	5379	1637	1549	1654	2270	2491	2220	2048
	ZUSAMMEN	60674	9940	26753	42513	34560	8221	3363	3181	3396	4649	5091	4554	4190

2F BEVÖLKERUNG NACH GESCHLECHT UND ALTERSGRUPPEN AM 1.1. DES VORAUSSCHÄTZUNGSJAHRES

BEVÖLKERUNGSVORAUSSCHÄTZUNG EINSCHL. WANDERJNGEN/WANDERUNGSAKTIVITÄT III/VARIANTE 2
1000

JAHR	GE- SCHLECHT	ALTER VON ... BIS UNTER ... JAHREN												
		35-40	40-45	45-50	50-55	55-60	60-65	65-70	70-75	75-80	80-85	85-90	90-95	95 u. m.
1972	MAENNLICH	2210	2025	1645	1260	1354	1521	1363	927	505	263	103	25	4
	WEIBLICH	2011	1924	2101	1762	1906	2136	1869	1468	996	531	201	49	8
	ZUSAMMEN	4221	3949	3746	3021	3260	3657	3232	2396	1501	794	303	74	11
1973	MAENNLICH	2342	2030	1696	1405	1185	1504	1358	969	518	262	103	25	3
	WEIBLICH	2119	1889	2044	1960	1684	2141	1894	1509	1024	547	209	51	7
	ZUSAMMEN	4460	3918	3740	3365	2869	3645	3252	2478	1542	809	311	76	10
1974	MAENNLICH	2494	1991	1802	1526	1034	1479	1349	1000	533	262	103	25	3
	WEIBLICH	2256	1838	2016	2126	1480	2126	1933	1531	1052	566	217	52	7
	ZUSAMMEN	4750	3829	3819	3652	2514	3605	3282	2531	1585	829	320	78	11
1975	MAENNLICH	2597	2038	1898	1568	979	1441	1332	1026	557	262	102	25	3
	WEIBLICH	2348	1868	1982	2175	1399	2101	1959	1563	1076	585	224	54	8
	ZUSAMMEN	4945	3906	3880	3742	2378	3542	3292	2589	1633	848	326	80	11
1976	MAENNLICH	2685	2102	1965	1576	1057	1354	1305	1039	584	266	101	25	3
	WEIBLICH	2421	1918	1947	2124	1517	1991	1978	1588	1100	604	231	57	8
	ZUSAMMEN	5106	4020	3912	3700	2574	3345	3284	2627	1685	871	332	82	12
1977	MAENNLICH	2714	2205	1993	1591	1191	1222	1283	1035	612	272	102	25	3
	WEIBLICH	2446	2005	1904	2059	1710	1817	1968	1614	1126	624	240	58	9
	ZUSAMMEN	5159	4210	3897	3650	2902	3038	3251	2649	1738	896	342	83	12
1978	MAENNLICH	2651	2323	1991	1638	1327	1068	1268	1030	639	279	101	25	3
	WEIBLICH	2385	2107	1867	2001	1901	1603	1971	1635	1156	641	247	61	9
	ZUSAMMEN	5036	4431	3858	3640	3228	2671	3239	2665	1795	920	348	86	12
1979	MAENNLICH	2560	2471	1953	1740	1439	932	1247	1023	658	287	101	25	3
	WEIBLICH	2307	2243	1816	1974	2061	1409	1957	1668	1173	659	256	63	9
	ZUSAMMEN	4867	4714	3769	3714	3500	2341	3204	2690	1831	945	357	88	13
1980	MAENNLICH	2429	2572	1999	1832	1477	886	1215	1010	675	300	101	25	3
	WEIBLICH	2196	2333	1845	1940	2107	1334	1934	1690	1197	673	265	65	10
	ZUSAMMEN	4624	4906	3844	3773	3585	2220	3149	2700	1872	973	366	90	13
1981	MAENNLICH	2195	2657	2061	1896	1486	959	1139	990	683	315	103	25	3
	WEIBLICH	1985	2406	1895	1906	2058	1449	1831	1706	1215	688	273	67	10
	ZUSAMMEN	4180	5063	3955	3802	3544	2408	2970	2695	1898	1003	376	92	14
1982	MAENNLICH	2056	2685	2161	1923	1500	1082	1025	972	680	330	105	25	3
	WEIBLICH	1862	2430	1981	1864	1995	1534	1668	1696	1235	705	282	70	10
	ZUSAMMEN	3918	5115	4142	3787	3495	2716	2694	2668	1915	1035	387	95	14
1983	MAENNLICH	2031	2622	2276	1921	1545	1204	895	961	677	344	108	25	3
	WEIBLICH	1849	2369	2081	1827	1940	1814	1471	1699	1252	724	289	72	11
	ZUSAMMEN	3880	4991	4358	3748	3485	3018	2366	2660	1928	1068	397	96	14
1984	MAENNLICH	2024	2532	2420	1884	1642	1302	782	945	671	354	111	25	3
	WEIBLICH	1847	2291	2215	1777	1913	1964	1293	1686	1276	734	297	74	11
	ZUSAMMEN	3870	4823	4635	3661	3555	3266	2075	2631	1948	1087	409	99	15
1985	MAENNLICH	2044	2402	2519	1928	1728	1335	747	920	663	362	117	25	3
	WEIBLICH	1868	2181	2304	1806	1880	2007	1228	1667	1294	748	304	77	12
	ZUSAMMEN	3912	4582	4823	3735	3608	3343	1975	2587	1957	1111	420	102	15
1986	MAENNLICH	2146	2170	2602	1988	1788	1344	814	861	650	366	123	25	3
	WEIBLICH	1983	1972	2375	1855	1847	1961	1338	1576	1305	759	310	79	12
	ZUSAMMEN	4128	4142	4977	3843	3635	3305	2152	2437	1954	1126	433	104	15

2F BEVÖLKERUNG NACH GESCHLECHT UND ALTERSGRUPPEN AM 1.1. DES VORAUSSCHÄTZUNGSJAHRES

BEVÖLKERUNGSVORAUSSCHÄTZUNG EINSCHL. WANDERUNGEN/WANDERUNGSLTERNATIVE III/VARIANTE 2

1000

JAHR	GE- SCHLECHT	ALTER VON ... BIS UNTER ... JAHREN												
		0 - 1	1 - 2	2 - 3	3 - 4	4 - 5	5 - 6	6 - 7	7 - 8	8 - 9	9 - 10	10-11	11-12	12-13
1972	MAENNLICH	391	402	452	488	508	522	523	534	527	508	505	489	478
	WEIBLICH	372	383	430	463	483	497	497	507	502	483	481	465	452
	ZUSAMMEN	763	785	882	951	991	1019	1020	1041	1028	991	986	954	930
1973	MAENNLICH	355	390	402	453	489	509	524	525	535	528	509	506	490
	WEIBLICH	336	371	384	431	465	485	498	498	508	502	484	482	467
	ZUSAMMEN	691	762	785	884	954	994	1022	1023	1043	1030	993	988	956
1974	MAENNLICH	343	354	390	402	453	489	510	524	525	535	528	509	506
	WEIBLICH	325	336	371	384	431	465	485	499	498	508	503	484	483
	ZUSAMMEN	669	690	761	786	884	954	995	1023	1023	1043	1031	994	989
1975	MAENNLICH	332	343	354	390	402	453	490	510	524	525	535	528	509
	WEIBLICH	315	325	335	371	384	432	465	485	499	498	508	503	485
	ZUSAMMEN	647	667	689	761	786	885	955	995	1023	1023	1043	1031	994
1976	MAENNLICH	321	331	342	354	390	402	453	490	510	524	525	535	528
	WEIBLICH	305	314	325	336	371	384	432	465	485	499	498	509	503
	ZUSAMMEN	626	646	667	690	762	787	885	955	995	1023	1023	1044	1031
1977	MAENNLICH	323	321	331	342	354	391	402	453	490	510	524	525	535
	WEIBLICH	306	304	314	325	336	372	384	432	465	485	499	499	509
	ZUSAMMEN	628	625	645	667	690	762	787	885	955	995	1023	1024	1044
1978	MAENNLICH	324	322	320	331	343	354	391	403	453	490	510	524	525
	WEIBLICH	307	305	304	314	325	336	372	385	432	465	485	499	499
	ZUSAMMEN	632	627	624	645	667	690	762	787	885	955	995	1023	1024
1979	MAENNLICH	327	324	322	320	331	343	354	391	403	454	490	510	524
	WEIBLICH	310	307	305	304	314	325	336	372	385	432	466	486	499
	ZUSAMMEN	636	630	626	624	646	668	691	763	787	886	955	996	1024
1980	MAENNLICH	330	326	323	322	321	331	343	354	391	403	454	490	510
	WEIBLICH	312	309	307	305	304	314	325	336	372	385	432	466	486
	ZUSAMMEN	642	635	630	627	625	646	668	691	763	787	886	956	996
1981	MAENNLICH	333	329	326	323	322	321	332	343	355	391	403	454	490
	WEIBLICH	316	312	309	307	305	304	315	325	336	372	385	432	466
	ZUSAMMEN	649	641	635	630	627	625	646	668	691	763	788	886	956
1982	MAENNLICH	337	332	329	326	323	322	321	332	343	355	391	403	454
	WEIBLICH	320	315	312	309	307	305	304	315	325	336	372	385	432
	ZUSAMMEN	657	648	640	635	630	627	625	646	668	691	763	788	886
1983	MAENNLICH	342	337	332	329	326	323	322	321	332	343	355	391	403
	WEIBLICH	324	319	315	312	309	307	305	304	315	325	337	372	385
	ZUSAMMEN	666	656	647	640	635	630	627	625	646	668	691	763	788
1984	MAENNLICH	346	341	336	332	329	326	324	322	321	332	343	355	391
	WEIBLICH	328	323	319	315	312	309	307	305	304	315	326	337	372
	ZUSAMMEN	674	664	655	647	640	635	630	627	625	646	669	691	763
1985	MAENNLICH	351	345	341	336	332	329	326	324	322	321	332	343	355
	WEIBLICH	332	327	323	319	315	312	309	307	305	304	315	326	337
	ZUSAMMEN	683	673	664	655	647	640	635	631	627	625	647	669	691
1986	MAENNLICH	355	350	345	341	336	332	329	326	324	322	321	332	343
	WEIBLICH	336	332	327	323	319	315	312	309	307	305	305	315	326
	ZUSAMMEN	691	682	672	663	655	647	641	635	631	627	626	647	669

2F BEVÖLKERUNG NACH GESCHLECHT UND ALTERSGRUPPEN AM 1.1. DES VORAUSSCHAETZUNGSJAHRES

BEVÖLKERUNGSVORAUSSCHAETZUNG EINSCHL. WANDERUNGEN/WANDERUNGSAKTIVITÄT III/VARIANTE 2
1000

JAHR	GE-	ALTER VON ... BIS UNTER ... JAHREN												
	SCHLECHT	13-14	14-15	15-16	16-17	17-18	18-19	19-20	20-21	21-22	22-23	23-24	24-25	25-26
1972	MAENNLICH	456	448	436	421	422	412	421	412	429	441	424	406	379
	WEIBLICH	432	424	411	396	403	394	403	402	414	414	397	378	351
	ZUSAMMEN	888	873	847	817	825	805	824	814	843	855	821	783	730
1973	MAENNLICH	479	457	450	438	424	425	416	425	414	435	449	433	414
	WEIBLICH	453	433	426	413	398	405	398	408	407	419	418	401	381
	ZUSAMMEN	932	890	875	851	822	830	814	833	821	854	867	834	795
1974	MAENNLICH	490	479	458	450	439	424	426	416	425	415	437	451	435
	WEIBLICH	467	453	433	426	414	399	406	399	410	409	420	420	402
	ZUSAMMEN	957	933	891	876	852	823	832	816	834	824	858	871	837
1975	MAENNLICH	507	490	479	458	450	439	424	426	416	426	417	439	453
	WEIBLICH	483	467	454	433	426	414	400	408	401	411	410	421	420
	ZUSAMMEN	989	957	933	891	877	853	824	833	817	837	827	860	873
1976	MAENNLICH	509	507	490	480	458	450	439	425	426	417	427	419	441
	WEIBLICH	485	483	467	454	434	427	415	401	409	402	412	411	422
	ZUSAMMEN	994	990	958	933	892	877	854	826	835	819	839	829	863
1977	MAENNLICH	528	509	507	490	480	458	451	439	425	427	419	429	420
	WEIBLICH	503	485	483	467	454	434	428	416	402	410	403	412	411
	ZUSAMMEN	1032	994	990	958	934	892	878	855	827	836	821	841	831
1978	MAENNLICH	535	528	509	507	491	480	458	451	439	425	428	420	430
	WEIBLICH	509	503	485	483	468	454	435	429	417	403	410	403	413
	ZUSAMMEN	1044	1032	995	990	958	934	893	880	856	828	838	823	843
1979	MAENNLICH	525	535	528	510	507	490	480	459	451	440	427	429	421
	WEIBLICH	499	509	503	485	484	468	455	436	430	418	404	411	404
	ZUSAMMEN	1024	1044	1032	995	990	958	935	894	880	858	830	840	825
1980	MAENNLICH	524	525	535	528	510	507	490	480	458	451	441	428	430
	WEIBLICH	499	499	509	504	485	484	469	456	436	430	418	404	412
	ZUSAMMEN	1024	1024	1044	1032	995	990	959	936	895	881	859	832	842
1981	MAENNLICH	510	524	525	535	528	509	506	490	479	459	452	442	429
	WEIBLICH	486	499	499	509	504	486	484	469	457	437	431	419	405
	ZUSAMMEN	996	1024	1024	1044	1032	995	991	959	936	896	883	861	833
1982	MAENNLICH	490	510	524	525	535	528	509	506	490	480	460	453	443
	WEIBLICH	466	486	499	499	509	504	486	485	470	457	438	431	419
	ZUSAMMEN	956	996	1024	1024	1044	1032	995	991	960	937	897	884	862
1983	MAENNLICH	454	490	510	524	525	535	528	509	506	490	480	460	454
	WEIBLICH	433	466	486	499	499	509	504	487	485	470	458	438	432
	ZUSAMMEN	886	956	996	1024	1024	1044	1032	995	991	960	938	898	885
1984	MAENNLICH	403	454	490	510	524	525	534	527	508	506	490	481	461
	WEIBLICH	385	433	466	486	500	499	510	505	487	486	471	458	438
	ZUSAMMEN	788	886	956	996	1023	1024	1044	1032	995	992	961	939	899
1985	MAENNLICH	391	403	454	490	510	524	524	534	527	508	506	491	481
	WEIBLICH	372	385	433	466	486	500	500	510	505	488	486	471	458
	ZUSAMMEN	763	788	886	956	996	1023	1024	1044	1032	996	993	962	940
1986	MAENNLICH	355	391	403	454	490	509	523	524	533	527	509	507	492
	WEIBLICH	337	372	385	433	466	486	500	500	511	506	488	487	471
	ZUSAMMEN	692	763	788	886	956	995	1023	1024	1044	1033	997	994	963

2F BEVÖLKERUNG NACH GESCHLECHT UND ALTERSGRUPPEN AM 1.1. DES VORAUSSCHAETZUNGSJAHRES

BEVÖLKERUNGSVORAUSSCHAETZUNG EINSCHL. WANDERUNGEN/WANDERUNGSAKTIVITÄT III/VARIANTE 2

1000

JAHR	GE- SCHLECHT	ALTER VON ... BIS UNTER ... JAHREN												
		26-27	27-28	28-29	29-30	30-31	31-32	32-33	33-34	34-35	35-36	36-37	37-38	38-39
1972	MAENNLICH	330	427	439	437	525	572	563	533	503	498	486	461	382
	WEIBLICH	303	397	403	394	477	517	510	483	456	453	443	418	345
	ZUSAMMEN	632	825	842	831	1003	1088	1074	1016	959	951	929	879	727
1973	MAENNLICH	386	336	433	444	442	530	576	567	536	506	501	488	463
	WEIBLICH	354	305	399	405	396	479	518	512	484	457	454	444	419
	ZUSAMMEN	740	641	832	849	838	1009	1094	1079	1020	963	955	932	882
1974	MAENNLICH	416	388	337	434	445	443	530	576	568	537	507	501	487
	WEIBLICH	382	355	306	400	406	396	479	518	512	484	457	454	444
	ZUSAMMEN	797	742	643	834	850	839	1010	1094	1079	1020	963	954	931
1975	MAENNLICH	436	417	389	338	435	446	444	531	576	568	537	506	500
	WEIBLICH	403	382	355	306	400	406	396	479	518	512	484	456	453
	ZUSAMMEN	839	799	744	645	835	851	840	1010	1094	1079	1020	962	953
1976	MAENNLICH	454	437	418	390	339	435	446	444	531	576	567	536	506
	WEIBLICH	421	403	383	355	307	400	406	396	479	518	511	483	456
	ZUSAMMEN	875	841	800	745	646	836	852	840	1010	1094	1079	1019	962
1977	MAENNLICH	442	455	438	418	390	340	436	446	444	531	576	567	535
	WEIBLICH	422	421	403	383	356	307	400	406	396	479	518	511	483
	ZUSAMMEN	864	876	842	801	746	647	836	852	841	1010	1093	1078	1018
1978	MAENNLICH	421	443	456	439	419	391	340	436	447	444	531	575	566
	WEIBLICH	412	422	421	404	383	356	307	400	406	396	479	517	510
	ZUSAMMEN	833	865	877	842	802	747	647	836	853	841	1009	1092	1076
1979	MAENNLICH	431	422	443	456	439	419	391	341	436	447	444	530	574
	WEIBLICH	413	412	423	422	404	383	356	307	400	406	396	478	517
	ZUSAMMEN	845	834	866	878	843	803	747	648	837	852	840	1008	1091
1980	MAENNLICH	422	432	422	444	456	440	420	391	341	436	446	444	529
	WEIBLICH	404	414	412	423	422	404	383	356	307	400	406	396	478
	ZUSAMMEN	826	845	834	867	878	843	803	747	648	836	852	840	1007
1981	MAENNLICH	431	423	432	423	444	457	440	420	392	341	436	446	443
	WEIBLICH	412	404	414	412	423	422	404	383	356	307	400	405	395
	ZUSAMMEN	843	827	846	835	867	878	844	803	747	648	836	851	839
1982	MAENNLICH	429	432	423	433	423	444	457	440	420	392	341	436	445
	WEIBLICH	405	412	405	414	412	423	422	404	383	356	307	400	405
	ZUSAMMEN	834	844	828	847	835	867	879	844	803	747	648	835	850
1983	MAENNLICH	443	430	432	423	433	423	444	457	440	420	391	341	435
	WEIBLICH	419	405	412	405	414	412	423	422	404	383	356	307	399
	ZUSAMMEN	863	835	844	828	847	836	867	878	843	802	747	648	834
1984	MAENNLICH	454	444	430	432	424	433	423	444	456	439	419	391	340
	WEIBLICH	432	420	405	412	405	414	412	423	421	403	383	355	306
	ZUSAMMEN	886	863	835	844	828	847	835	867	878	843	802	746	647
1985	MAENNLICH	461	454	444	430	432	424	433	423	444	456	439	419	390
	WEIBLICH	439	432	420	405	412	405	414	412	423	421	403	382	355
	ZUSAMMEN	900	886	863	835	844	828	847	835	867	877	842	801	745
1986	MAENNLICH	482	461	455	444	430	432	424	433	423	444	456	439	418
	WEIBLICH	459	439	432	420	405	412	405	414	412	422	421	403	382
	ZUSAMMEN	940	900	887	864	836	844	828	846	835	866	877	841	800

2. BEVÖLKERUNG NACH GESCHLECHT UND ALTERSGRUPPEN AM 1.1. DES VORAUSSCHÄTZUNGSJAHRES

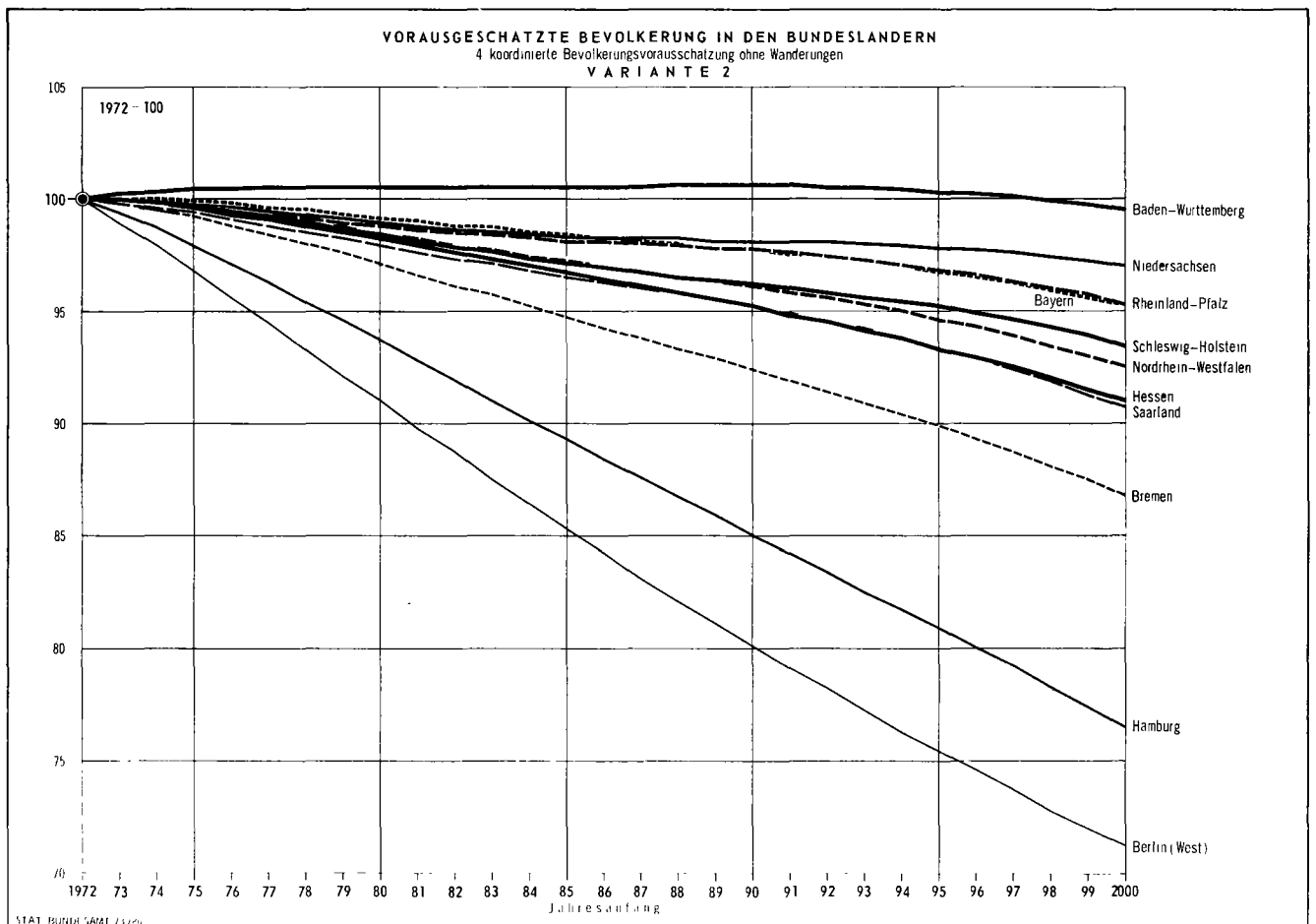
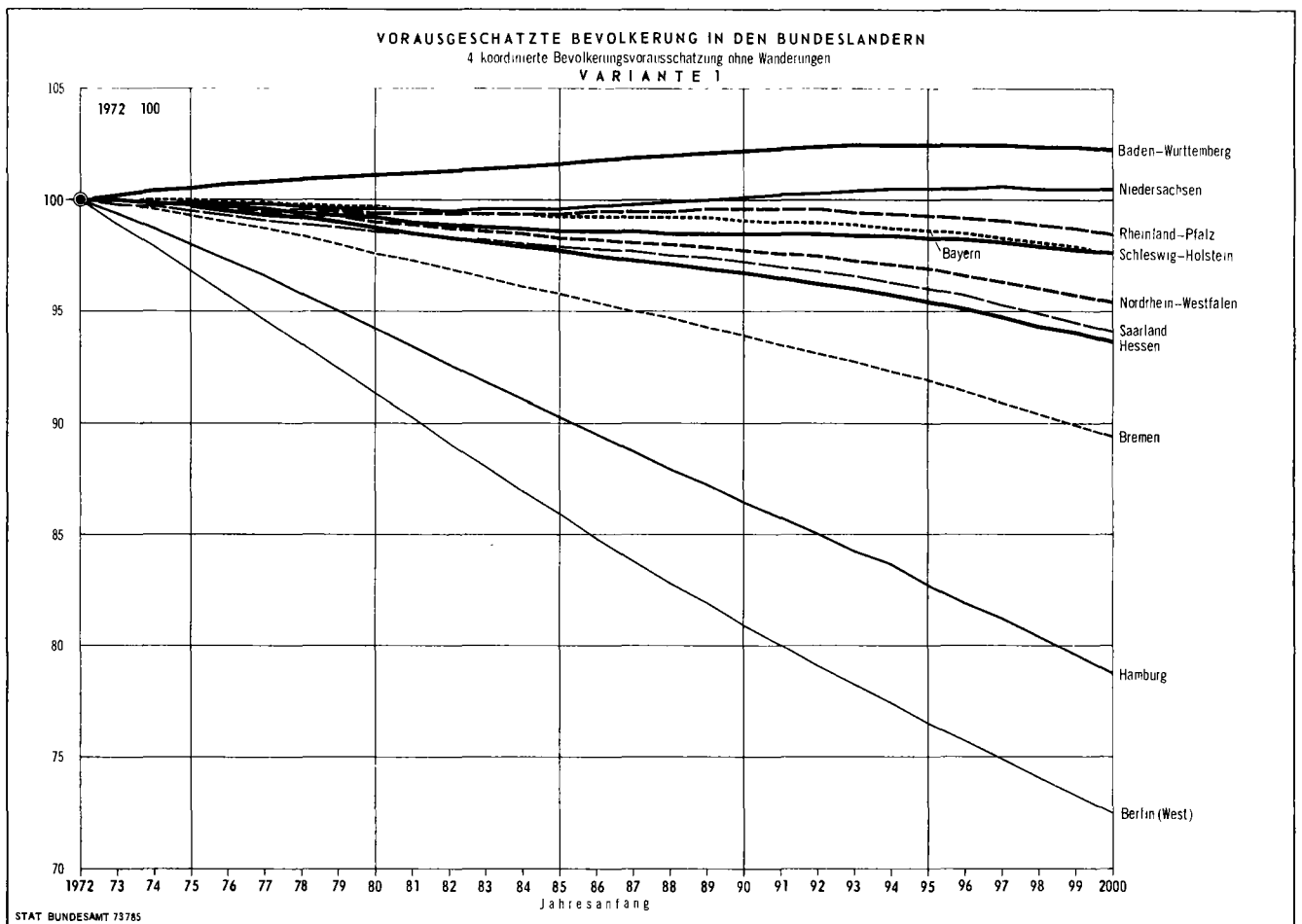
BEVÖLKERUNGSVORAUSSCHÄTZUNG EINSCHL. WANDERUNGEN/WANDERUNGSAKTIVITÄT III/VARIANTE 2
1000

JAHR	GE- SCHLECHT	ALTER VON ... BIS UNTER ... JAHREN												
		39-40	40-41	41-42	42-43	43-44	44-45	45-46	46-47	47-48	48-49	49-50	50-51	51-52
1972	MAENNLICH	383	393	421	412	419	381	359	347	309	306	324	336	329
	WEIBLICH	352	364	392	386	395	387	404	424	417	417	439	464	467
	ZUSAMMEN	734	757	813	798	814	767	763	771	725	723	763	799	796
1973	MAENNLICH	384	384	394	421	412	419	380	358	346	308	304	322	333
	WEIBLICH	346	352	364	392	386	394	386	404	423	415	416	437	462
	ZUSAMMEN	730	736	758	813	798	813	766	762	769	723	720	760	795
1974	MAENNLICH	463	384	383	393	420	411	417	378	356	345	306	302	320
	WEIBLICH	419	345	352	364	391	386	393	385	402	421	414	414	435
	ZUSAMMEN	881	729	735	757	811	796	811	764	759	766	720	716	755
1975	MAENNLICH	487	462	383	383	392	419	409	415	377	354	342	304	300
	WEIBLICH	443	418	345	351	363	391	385	392	384	401	420	412	413
	ZUSAMMEN	930	880	728	734	755	809	794	808	761	756	762	716	712
1976	MAENNLICH	500	486	461	382	382	391	417	407	413	375	352	340	301
	WEIBLICH	453	443	418	344	351	362	390	384	391	383	400	418	410
	ZUSAMMEN	952	929	879	727	732	753	807	791	805	757	752	758	712
1977	MAENNLICH	505	499	485	460	381	380	390	415	405	411	372	350	337
	WEIBLICH	455	452	442	417	344	350	361	389	383	390	381	398	416
	ZUSAMMEN	960	951	927	877	725	730	751	804	788	801	754	748	753
1978	MAENNLICH	535	504	498	484	458	380	379	388	413	403	408	370	347
	WEIBLICH	482	455	452	442	416	343	349	361	387	381	388	380	396
	ZUSAMMEN	1017	959	949	925	875	723	728	748	801	784	797	749	743
1979	MAENNLICH	565	533	503	496	482	457	378	377	386	411	401	406	367
	WEIBLICH	510	482	454	451	441	415	342	348	359	386	380	387	378
	ZUSAMMEN	1075	1015	957	947	923	872	721	725	745	797	780	792	745
1980	MAENNLICH	573	564	532	501	495	480	455	377	375	384	408	398	402
	WEIBLICH	516	509	481	453	450	440	414	341	347	358	385	378	385
	ZUSAMMEN	1089	1073	1013	955	945	920	869	718	722	742	793	776	787
1981	MAENNLICH	528	572	562	531	500	493	478	453	375	373	381	405	395
	WEIBLICH	477	515	508	480	453	449	439	413	340	346	357	383	376
	ZUSAMMEN	1006	1087	1071	1011	952	942	917	866	715	719	738	788	771
1982	MAENNLICH	442	527	571	561	529	498	491	476	451	373	371	379	402
	WEIBLICH	395	477	515	508	479	452	448	437	412	339	344	355	381
	ZUSAMMEN	837	1004	1085	1068	1008	949	939	914	862	712	715	734	783
1983	MAENNLICH	445	441	526	569	559	527	496	488	474	448	370	368	376
	WEIBLICH	404	395	476	514	507	478	450	447	436	410	338	343	354
	ZUSAMMEN	849	836	1002	1083	1065	1005	946	935	910	858	708	711	729
1984	MAENNLICH	434	444	440	524	567	557	525	493	486	471	445	368	365
	WEIBLICH	399	404	394	475	513	505	477	449	445	435	409	336	341
	ZUSAMMEN	833	847	834	999	1080	1062	1002	943	931	906	854	704	707
1985	MAENNLICH	340	433	442	439	522	565	554	522	491	483	468	442	365
	WEIBLICH	306	398	403	393	474	511	504	476	448	444	433	407	335
	ZUSAMMEN	646	831	846	832	997	1076	1058	998	939	927	901	849	700
1986	MAENNLICH	390	339	432	441	438	520	562	552	520	488	480	465	438
	WEIBLICH	355	306	398	403	393	473	510	503	474	446	442	431	405
	ZUSAMMEN	744	645	830	844	830	994	1073	1054	994	934	922	896	844

2F BEVÖLKERUNG NACH GESCHLECHT UND ALTERSGRUPPEN AM 1.1. DES VORAUSSCHAETZUNGSJAHRES

BEVÖLKERUNGSVORAUSSCHAETZUNG EINSCHL. WANDERUNGEN/WANDERUNGSAKTIVITÄT III/VARIANTE 2
1000

JAHR	GE- SCHLECHT	ALTER VON ... BIS UNTER ... JAHREN												
		52-53	53-54	54-55	55-56	56-57	57-58	58-59	59-60	60-61	61-62	62-63	63-64	64-65
1972	MAENNLICH	255	172	168	184	238	301	312	319	303	304	310	303	300
	WEIBLICH	358	241	232	257	338	432	437	443	422	433	437	430	414
	ZUSAMMEN	613	413	400	440	577	733	748	762	725	738	747	733	714
1973	MAENNLICH	326	253	171	166	181	235	296	306	313	297	297	302	294
	WEIBLICH	465	356	240	231	255	336	429	433	439	418	429	431	424
	ZUSAMMEN	791	609	410	397	437	571	725	739	752	715	726	734	718
1974	MAENNLICH	330	323	250	169	164	179	231	291	300	306	290	289	293
	WEIBLICH	459	462	354	238	229	253	334	425	429	434	413	424	425
	ZUSAMMEN	790	786	604	407	393	432	565	716	730	741	703	713	719
1975	MAENNLICH	317	327	320	247	167	161	176	227	286	294	299	282	280
	WEIBLICH	433	457	460	352	237	228	252	331	421	425	430	408	418
	ZUSAMMEN	750	784	780	599	403	389	428	558	707	719	729	690	698
1976	MAENNLICH	297	314	324	316	244	164	159	173	223	279	287	291	273
	WEIBLICH	410	431	454	457	350	235	226	249	328	417	420	424	402
	ZUSAMMEN	708	745	778	773	594	399	385	422	551	696	707	715	676
1977	MAENNLICH	299	294	311	320	312	241	162	156	170	218	275	279	282
	WEIBLICH	408	408	428	452	454	347	233	224	247	324	412	415	418
	ZUSAMMEN	707	702	739	772	766	588	395	380	417	543	685	694	700
1978	MAENNLICH	334	296	291	307	316	308	237	159	153	166	213	265	271
	WEIBLICH	414	406	406	426	449	451	345	231	222	245	321	407	409
	ZUSAMMEN	748	702	697	733	765	759	582	390	375	411	534	672	679
1979	MAENNLICH	344	331	293	288	303	312	303	233	156	150	182	207	257
	WEIBLICH	394	412	404	403	423	445	447	342	229	220	242	317	401
	ZUSAMMEN	738	743	697	691	726	757	750	575	385	370	404	524	658
1980	MAENNLICH	364	341	328	290	284	299	307	298	228	152	146	158	201
	WEIBLICH	376	392	409	401	401	420	442	443	338	227	218	230	312
	ZUSAMMEN	740	733	737	691	685	719	749	741	567	379	364	397	513
1981	MAENNLICH	399	360	337	324	286	280	294	301	292	223	149	142	153
	WEIBLICH	383	374	390	407	399	398	417	438	439	335	225	215	236
	ZUSAMMEN	782	734	727	731	684	678	711	740	731	558	373	357	388
1982	MAENNLICH	391	395	356	333	320	282	276	289	296	286	218	145	138
	WEIBLICH	375	381	372	387	404	396	395	413	434	435	331	222	212
	ZUSAMMEN	766	776	728	721	724	678	671	703	730	720	549	367	350
1983	MAENNLICH	399	387	391	352	329	315	277	271	284	289	279	212	140
	WEIBLICH	379	372	379	370	385	401	393	391	409	430	430	327	219
	ZUSAMMEN	778	760	770	722	714	717	670	662	693	719	708	539	359
1984	MAENNLICH	372	395	383	386	348	324	310	273	266	277	282	271	206
	WEIBLICH	352	377	370	376	367	382	398	389	388	405	425	424	322
	ZUSAMMEN	724	772	754	763	715	706	709	662	654	683	707	695	528
1985	MAENNLICH	362	369	391	379	382	343	319	305	267	260	271	274	263
	WEIBLICH	340	350	375	368	374	365	379	395	386	384	401	419	418
	ZUSAMMEN	702	719	766	747	755	707	698	700	653	644	671	694	681
1986	MAENNLICH	362	359	365	386	374	376	337	314	299	261	254	263	266
	WEIBLICH	333	338	348	373	366	371	362	376	391	382	379	395	413
	ZUSAMMEN	695	696	713	759	740	747	699	690	690	643	633	659	680



3 a. Voraussichtliche Bevölkerungsentwicklung in den Bundesländern

4. koordinierte Bevölkerungsvorausschätzung ohne Wanderungen

1 000

Land	Bevölkerung am Jahresanfang											
	1972			1975			1980			1985		
	männl.	weibl.	insg.	männl.	weibl.	insg.	männl.	weibl.	insg.	männl.	weibl.	insg.

Variante 1

Schleswig-Holstein	1216,5	1326,8	2543,2	1215,9	1322,5	2538,3	1213,1	1309,1	2522,2	1214,0	1294,7	2508,7
Hamburg	824,1	957,5	1781,6	808,4	937,8	1746,2	780,2	898,7	1678,9	752,0	855,8	1607,8
Niedersachsen	3441,2	3739,2	7180,4	3439,7	3731,6	7171,2	3440,9	3710,4	7151,3	3459,2	3694,2	7153,4
Bremen	349,1	390,0	739,1	346,8	387,2	734,0	341,8	379,9	721,7	336,7	371,0	707,7
Nordrhein-Westfalen	8206,8	8930,7	17137,5	8188,0	8902,5	17090,5	8150,6	8820,6	16971,2	8129,1	8723,4	16852,5
Hessen	2651,5	2838,2	5489,7	2645,4	2826,1	5471,5	2629,3	2792,0	5421,3	2614,0	2750,4	5364,4
Rheinland-Pfalz	1758,5	1920,0	3678,5	1756,0	1913,9	3669,9	1756,3	1901,9	3658,2	1765,4	1891,8	3657,1
Baden-Württemberg	4366,3	4688,9	9055,2	4397,4	4706,8	9104,2	4440,0	4717,9	9157,9	4484,3	4719,5	9203,8
Bayern	5103,8	5587,2	10691,0	5110,6	5577,6	10688,2	5114,7	5539,0	10653,7	5127,1	5492,3	10619,4
Saarland	534,6	587,4	1122,0	531,4	584,7	1116,1	527,3	579,2	1106,5	525,4	573,2	1098,6
Berlin (West)	915,0	1169,0	2084,0	891,5	1126,4	2017,9	852,6	1050,5	1903,1	816,0	973,5	1789,5

Variante 2

Schleswig-Holstein	1216,5	1326,8	2543,2	1214,1	1320,8	2534,9	1202,4	1299,1	2501,4	1193,8	1275,0	2469,5
Hamburg	824,1	957,5	1781,6	807,6	937,0	1744,6	775,2	894,0	1669,2	743,1	847,4	1590,5
Niedersachsen	3441,2	3739,2	7180,4	3435,5	3727,6	7163,1	3415,4	3686,1	7101,5	3410,7	3647,9	7058,6
Bremen	349,1	390,0	739,1	346,5	386,8	733,3	339,7	377,9	717,6	332,7	367,3	700,0
Nordrhein-Westfalen	8206,8	8930,7	17137,5	8179,3	8894,2	17073,5	8097,4	8769,9	16867,3	8029,2	8628,2	16657,4
Hessen	2651,5	2838,2	5489,7	2642,7	2823,6	5466,3	2613,5	2776,9	5390,4	2584,7	2722,4	5307,1
Rheinland-Pfalz	1758,5	1920,0	3678,5	1754,0	1912,0	3666,0	1743,8	1890,1	3633,8	1741,4	1869,0	3610,4
Baden-Württemberg	4366,3	4688,9	9055,2	4389,9	4699,7	9089,6	4410,5	4689,7	9100,2	4431,7	4669,3	9101,0
Bayern	5103,8	5587,2	10691,0	5106,0	5573,2	10679,2	5086,8	5512,4	10599,2	5074,7	5442,6	10517,3
Saarland	534,6	587,4	1122,0	530,7	584,1	1114,8	523,2	575,2	1098,4	517,6	565,6	1083,2
Berlin (West)	915,0	1169,0	2084,0	890,8	1125,8	2016,6	849,0	1047,0	1896,0	809,8	967,5	1777,3

3 b. Voraussichtliche Bevölkerungsentwicklung in den Bundesländern
4. koordinierte Bevölkerungsvorausschätzung einschl. Wanderungen *)

1 000

Land	Bevölkerung am Jahresanfang											
	1972			1975			1980			1985		
	männl.	weibl.	insg.	männl.	weibl.	insg.	männl.	weibl.	insg.	männl.	weibl.	insg.
Variante 1												
Schleswig-Holstein	1216,5	1326,8	2543,2	1244,3	1343,1	2587,4	1280,2	1358,1	2638,3	1306,5	1362,5	2669,1
Hamburg	824,1	957,5	1781,6	812,5	933,6	1746,0	814,6	904,8	1719,4	844,3	892,6	1736,8
Niedersachsen	3441,2	3739,2	7180,4	3477,7	3757,5	7235,1	3504,8	3754,0	7258,8	3550,0	3756,1	7306,1
Nordrhein-Westfalen	8206,8	8930,7	17137,5	8257,7	8950,9	17208,6	8326,2	8944,2	17270,4	8393,7	8911,6	17305,3
Hessen	2651,5	2838,2	5489,7	2711,2	2870,7	5581,9	2789,7	2902,3	5692,0	2830,9	2901,8	5732,7
Rheinland-Pfalz	1758,5	1920,0	3678,5	1778,0	1926,2	3704,2	1809,4	1931,3	3740,7	1848,6	1937,6	3786,2
Baden-Württemberg	4366,3	4688,9	9055,2	4514,7	4799,6	9314,3	4721,0	4942,4	9663,4	4851,7	5016,2	9867,9
Bayern	5103,8	5587,2	10691,0	5228,0	5641,4	10869,4	5407,5	5701,8	11109,3	5559,7	5737,9	11297,6
Saarland	534,6	587,4	1122,0	531,4	584,7	1116,1	527,3	579,2	1106,5	525,4	573,2	1098,6
Berlin (West)	915,0	1169,0	2084,0	932,6	1112,6	2045,2	982,7	1036,5	2019,2	1044,4	991,9	2036,3
Variante 2												
Schleswig-Holstein	1216,5	1326,8	2543,2	1242,4	1341,4	2583,9	1269,0	1347,7	2616,8	1285,5	1342,8	2628,3
Hamburg	824,1	957,5	1781,6	811,5	932,7	1744,3	809,1	899,6	1708,7	833,9	882,7	1716,6
Niedersachsen	3441,2	3739,2	7180,4	3473,5	3753,5	7227,0	3479,1	3729,4	7208,5	3501,1	3709,3	7210,4
Nordrhein-Westfalen	8206,8	8930,7	17137,5	8248,9	8942,5	17191,4	8271,7	8892,4	17164,1	8291,0	8813,7	17104,7
Hessen	2651,5	2838,2	5489,7	2708,5	2868,1	5576,6	2772,9	2886,3	5659,2	2799,5	2871,7	5671,1
Rheinland-Pfalz	1758,5	1920,0	3678,5	1776,0	1924,3	3700,3	1796,8	1919,4	3716,1	1824,4	1914,8	3739,2
Baden-Württemberg	4366,3	4688,9	9055,2	4507,0	4792,2	9299,2	4689,4	4912,2	9601,6	4794,6	4961,7	9756,3
Bayern	5103,8	5587,2	10691,0	5223,3	5636,9	10860,2	5378,4	5674,2	11052,6	5504,7	5685,5	11190,2
Saarland	534,6	587,4	1122,0	530,7	584,1	1114,8	523,2	575,2	1098,4	517,6	565,6	1083,2
Berlin (West)	915,0	1169,0	2084,0	931,9	1111,8	2043,7	977,5	1031,6	2009,1	1034,2	982,2	2016,4

*) Die Ergebnisse für Bremen lagen bei Redaktionsschluß noch nicht vor.

4. Verzeichnis der Veröffentlichungen des Statistischen Bundesamtes und der Statistischen Landesämter, die Ergebnisse der 4. koordinierten Bevölkerungsvorausschätzung enthalten

A. Statistisches Bundesamt

Statistisches Jahrbuch für die Bundesrepublik Deutschland 1973

Wirtschaft und Statistik, Heft 2/73; Voraussichtliche Bevölkerungsentwicklung bis 1985, Teil I (ohne Berücksichtigung der Wanderungsannahmen)

Wirtschaft und Statistik, Heft 6/73; Modelle zur voraussichtlichen Bevölkerungsentwicklung bis 1985, Teil II (einschl. Wanderungen)

B. Statistische Landesämter

Schleswig-Holstein, 2300 Kiel 1, Postfach 1141

Statistische Berichte des Statistischen Landesamtes Schleswig-Holstein; A I 8 - Basis 1972, ausgegeben am 5. 10. 1973; Vorausschätzung der schleswig-holsteinischen Bevölkerung bis 2001 - nach zwei Varianten sowie ohne und mit Wanderungen

Niedersachsen, Nieders. Landesverwaltungsamt, - Statistik - 3000 Hannover 1, Postfach 127

Statistische Berichte, Ergebnisse der amtlichen Statistik des Landes Niedersachsen; A I 8 - Basis 1972/I; Voraussichtliche Entwicklung der Bevölkerung Niedersachsens bis 2000 (ohne Wanderung)

Bremen, 2800 Bremen 1, Postfach 909

Statistische Monatsberichte Heft 8/August 1973, Ergebnisse der Bevölkerungsvorausschätzung für die Städte Bremen und Bremerhaven (ohne Wanderung)

Nordrhein-Westfalen, 4000 Düsseldorf 1, Postfach 1105

Statistische Rundschau, Heft 9/September 1973, 4. bundeseinheitliche Bevölkerungsvorausschätzung

Hessen, 6200 Wiesbaden 1, Rheinstr. 35/37

Statistische Berichte des Hessischen Statistischen Landesamtes; A I 8 - Basis 1972, ausgegeben im Februar 1973; Vorausschätzung der hessischen Bevölkerung 1972 bis 2001; Ergebnisse der 4. koordinierten Bevölkerungsvorausschätzung

Rheinland-Pfalz, 5427 Bad Ems, Mainzer Str. 15/16

Statistische Berichte des Statistischen Landesamtes Rheinland-Pfalz; A I 8 - 1/73; 11. Mai 1973; Bevölkerungsvorausschätzung bis zum Jahre 2000; Ergebnisse der 4. koordinierten Bevölkerungsvorausschätzung

Bayern, 8000 München 2, Neuhauser Str. 51

Statistische Berichte des Bayerischen Statistischen Landesamtes; A I 8 - 73; ausgegeben im Mai 1973; Voraussichtliche Entwicklung der Bevölkerung Bayerns bis zum Jahre 1990 (Ergebnisse der 4. koordinierten Bevölkerungsvorausschätzung) - Bayern in Zahlen, Heft 9/1973, 27. Jg., Voraussichtliche Entwicklung der Bevölkerung Bayerns bis 1990

Saarland, 6600 Saarbrücken, Postfach 409

Statistische Berichte des Statistischen Amtes des Saarlandes; A I 8 - Basis 1972; ausgegeben am 26. Februar 1973; Voraussichtliche Entwicklung der Bevölkerung des Saarlandes 1972 - 2000, Ergebnisse der 4. koordinierten Bevölkerungsvorausschätzung ohne Berücksichtigung der Wanderungen

Fachserie A

Bevölkerung und Kultur

Reihe 1: **Gebiet und Bevölkerung**

I. Bevölkerungsstand und -entwicklung (vierteljährlich, jährlich), II. Alter und Familienstand der Bevölkerung (jährlich), III. Bevölkerung der kreisfreien Städte und Landkreise (jährlich), IV. Bevölkerung der Gemeinden nach Größenklassen und mit 10000 und mehr Einwohnern (jährlich), Bevölkerung der Gemeinden mit 2000 und mehr Einwohnern (unregelmäßig), V. Staatsangehörigkeit (jährlich), Sonderbeiträge: Vorausschätzung der Bevölkerung für die Jahre 1972 bis 2000, Ausländer nach der Staatsangehörigkeit 1967 bis 1970

Reihe 2: **Natürliche Bevölkerungsbewegung** (jährlich)

I. Eheschließungen, Geborene und Gestorbene (vierteljährlich), II. Gerichtliche Ehelösungen (jährlich) Sonderbeiträge: Allgemeine Sterbetafeln (unregelmäßig), Kinderzahl der Ehen 1962 (einmalig), Lebenslauf einer Generation – aufgrund von Tafelberechnungen 1960/62 (einmalig), Heirats tafeln 1960/62, Ehedaufertafeln 1961 sowie spezielle Sterbetafeln 1960/62 (einmalig)

Reihe 3: **Wanderungen** (vierteljährlich und jährlich mit Eilbericht)Reihe 4: **Vertriebene und Flüchtlinge** (jährlich)Reihe 5: **Haushalte und Familien** (unregelmäßig)Reihe 6: **Erwerbstätigkeit**

I. Entwicklung der Erwerbstätigkeit (jährlich), II. Versicherte in der gesetzlichen Kranken- und Rentenversicherung (jährlich), III. Streiks (vierteljährlich, jährlich) Sonderbeiträge: Erwerbstätigkeit von Frauen und Müttern und ihre berufliche Ausbildung 1964 bis 1966 (einmalig), Erwerbstätigkeit und berufliche Ausbildung, April 1964 (einmalig), Berufsnachwuchs – Übergänge aus Schulen in das Erwerbsleben 1958 bis 1965 (einmalig), Ausbildung und berufliche Fortbildung, April 1970 (einmalig)

Reihe 7: **Gesundheitswesen** (jährlich)

I. Meldepflichtige Krankheiten (vierteljährlich, jährlich), II. Tuberkulose (jährlich), III. Krankenhäuser, Berufe des Gesundheitswesens (jährlich), IV. Sterbefälle nach Todesursachen (vierteljährlich, jährlich), V. Geschlechtskrankheiten (vierteljährlich, jährlich) Sonderbeiträge: Sterbefälle nach Todesursachen, Altersgruppen und Familienstand 1961 (einmalig), Körperbehinderte April 1966 (einmalig), Kranke und unfallverletzte Personen, April 1966 (einmalig)

Reihe 8: **Wahl zum Deutschen Bundestag** (vierjährlich)

— Wahl zum 7. Deutschen Bundestag 1972 —

1. Ergebnisse früherer Bundestags- und Landtagswahlen nach Ländern, 2. Strukturdaten für die neuen Bundestagswahlkreise, 3. Vergleichszahlen aus der Bundestagswahl 1969 für die neuen Bundestagswahlkreise, 4. Vorläufige Ergebnisse nach Wahlkreisen, 5. Endgültige Ergebnisse nach Wahlkreisen, 6. Allgemeine Wahlergebnisse nach Wahlkreisen, Sitzverteilung und Abgeordnete, 7. Wahlergebnisse nach kreisfreien Städten und Landkreisen (in Vorbereitung), 8. Wahlbeteiligung und Stimmabgabe der Männer und Frauen nach dem Alter

Sonderheft: Die Wahlbewerber für die Wahl zum 7. Deutschen Bundestag 1972

Reihe 9: **Rechtspflege** (jährlich)

I. Organisation, Personal und Geschäftsanfall der ordentlichen Gerichte (jährlich), II. Strafverfolgung (jährlich), III. Strafvollzug (jährlich), IV. Bewährungshilfe (jährlich) Sonderbeitrag: Die Straffälligkeit im Bundesgebiet 1954 bis 1965, in den Ländern 1961 bis 1965 (einmalig)

Reihe 10: **Bildungswesen**

I. Allgemeinbildende Schulen (jährlich), II. Schulen der beruflichen Ausbildung (jährlich), III. Schulen der allgemeinen und beruflichen Fortbildung (jährlich) (ab Berichtsjahr 1971), IV. Sonderbeiträge aus dem Schul- und Fortbildungsbereich: Z. B. Schulanlagen, Lehrer, Studien- und Berufswünsche, V. Studenten an Hochschulen (Große Hochschulstatistik halbjährlich, ab WS 1973/74 mit Vorbericht), Hochschulbesuch (Kleine Hochschulstatistik halbjährlich), Personal an Hochschulen (jährlich ab Berichtsjahr 1972), VI. Kulturelle Einrichtungen (unregelmäßig)

Reihe 11: **Bevölkerung des Auslandes**

I. Bevölkerungsstand und -entwicklung 1969, II. Natürliche Bevölkerungsbewegung (in Vorbereitung)

Ergebnisse einmaliger Zählungen

Als einmalige Veröffentlichung erscheinen hier die Ergebnisse der Volks- und Berufszählung vom 6. 6. 1961 und der Volkszählung vom 27. Mai 1970: Zahlen die zählen; Heft 1: Ausgewählte Strukturdaten für Bund und Länder; Heft 2: Ausgewählte Strukturdaten für nichtadministrative Gebietseinheiten; Heft 3: Zusammengefaßte Daten über Bevölkerung und Erwerbstätigkeit für Bund und Länder; Heft 4: Zusammengefaßte Daten über Bevölkerung und Erwerbstätigkeit für nichtadministrative Gebietseinheiten; Heft 5 bis 16 in Vorbereitung; Heft 17: Erwerbstätige in wirtschaftlicher Gliederung, nach Wochenarbeitszeit und weiterer Tätigkeit

Systematische Verzeichnisse

Klassifizierung der Berufe (Ausgabe 1970)

Internationale Standardklassifizierung der Berufe (Ausgabe 1968)

Handbuch der Internationalen Klassifikation der Krankheiten, Verletzungen und Todesursachen (ICD) 1968, Band I: Systematisches Verzeichnis, Band II: Alphabetisches Verzeichnis

Verzeichnis der Krankenhäuser in der Bundesrepublik Deutschland (Ausgabe 1969)

Verzeichnis der Religionsbenennungen (Ausgabe 1970)

Ämtliches Gemeindeverzeichnis für die Bundesrepublik Deutschland (Ausgabe 1971)

Statistische Kennziffern der Gemeinden und Verwaltungsbezirke in der Bundesrepublik Deutschland (Ausgabe 1970 mit Ergänzungen)

Verzeichnis der Höheren Schulen, Mittelschulen und Sonderschulen in den Ländern der Bundesrepublik Deutschland einschl. Berlin (West) (Ausgabe 1960)