

STATISTISCHES
BUNDESAMT
WIESBADEN

FACHSERIE **A**

BEVÖLKERUNG UND KULTUR

Reihe 1

Bevölkerungsstand und -entwicklung

Sonderbeitrag

**Vorausschätzung der Bevölkerung
für die Jahre 1964 bis 2000**



Bestellnummer: A 1/S/1

VERLAG: W. KOHLHAMMER GMBH, STUTTGART UND MAINZ

I n h a l t

	Seite
Vorwort	4
T e x t t e i l	
I. Einleitung	5
II. Ausgangsbevölkerung	5
III. Annahmen	5
1. Sterblichkeit	6
2. Eheschließungen lediger Frauen	6
3. Ehelösungen	7
4. Wiederverheiratung verwitweter und geschiedener Frauen	7
5. Geburtenhäufigkeit	7
6. Wanderungen	7
IV. Überprüfung der Annahmen	8
V. Ergebnisse	8
1. Gesamtbevölkerung	8
2. Altersaufbau und Geschlechtsgliederung	9
VI. Tabellen zu den Schaubildern	
1. Sterbeziffern nach Altersgruppen 1949/51 bis 1959/61 und 1988 (zu Schaubild 1)	12
2. Ehelich Lebendgeborene nach dem Heiratsalter der Mutter und nach der Ehedauer auf 1 000 verheiratete Frauen (zu Schaubild 3)	12
3. Altersgliederung von je 100 000 über die Grenzen des Bundesgebietes zu- bzw. fortgezogen männlichen und weiblichen Personen (1961, zu Schaubild 5)	12
T a b e l l e n t e i l	
I. Zusammenfassende Übersichten	
1. Bevölkerungsentwicklung für ausgewählte Altersgruppen und Berichtsjahre sowie nach dem Geschlecht im Bundesgebiet ohne Berlin (mittlere Bevölkerungszunahme ohne Wanderung)	14
2. Bevölkerungsentwicklung nach fünfjährigen Altersgruppen und Geschlecht in den Jahren 1963 bis 2000 im Bundesgebiet ohne Berlin (mittlere Bevölkerungszunahme ohne Wanderung)	15
II. Vorausschätzung der Bevölkerung für die Jahre 1964 bis 2000 (ohne Wanderung) nach fünfjährigen Altersgruppen auf Grund von Annahmen für eine	
1. raschere Bevölkerungszunahme	16
2. mittlere " 	19
3. langsamere " 	22



64. 1055a

	Seite
III. Vorausschätzung der Bevölkerung für die Jahre 1964 bis 2000 (ohne Wanderung) nach Einzel-Altersjahren auf Grund von Annahmen für eine	
1. raschere Bevölkerungszunahme	25
2. mittlere "	38
3. langsamere "	51
 W a n d e r u n g s m o d e l l	
I. Erläuterungen	64
1. Verwendung des Wanderungsmodells für eine Vorausschätzung nur nach dem Geschlecht	64
2. Verwendung des Wanderungsmodells für eine Vorausschätzung nach Geschlecht und Alter	65
II. Wanderungsmodell ohne Altersgliederung	
1. Entwicklung eines Bestandes von 100 000 zugezogenen und 100 000 fortgezogenen Männern und Frauen im Verlauf von 40 Jahren nach der Wanderung	67
2. Beispiel für die Anwendung des Wanderungsmodells bei einer Bevölkerungsvorausschätzung für den 1.1.1975	67
III. Wanderungsmodell mit Altersgliederung	
3. Entwicklung eines Bestandes von 100 000 zugezogenen männlichen Personen und der männlichen Nachkommenschaft von 100 000 zugezogenen weiblichen Personen	68
4. Entwicklung eines Bestandes von 100 000 fortgezogenen männlichen Personen und der männlichen Nachkommenschaft von 100 000 fortgezogenen weiblichen Personen	70
5. Entwicklung eines Bestandes von 100 000 zugezogenen weiblichen Personen sowie deren weibliche und gesamte Nachkommenschaft	72
6. Entwicklung eines Bestandes von 100 000 fortgezogenen weiblichen Personen sowie deren weibliche und gesamte Nachkommenschaft	76
 A n h a n g	
Rechenblatt für die Benutzung des Wanderungsmodells	80

V o r w o r t

Für viele Überlegungen in Politik, Verwaltung und Wirtschaft ist die Kenntnis der voraussichtlichen Entwicklung der Bevölkerung und ihrer Altersgliederung unentbehrlich. Das gilt vor allem dann, wenn zur Anpassung an bestimmte Entwicklungen langfristige Maßnahmen getroffen werden müssen. Als besonders aktuelle Beispiele sind der künftige Bedarf an Schulen und Lehrkräften, das in Zukunft zu erwartende Arbeitskräftepotential und die künftigen Lasten aus der Altersversorgung der Bevölkerung zu nennen. Auch die internationalen und die supranationalen Organisationen sind für ihre Arbeiten auf Bevölkerungsvorausschätzungen angewiesen.

Aus diesen und anderen Gründen haben die Anforderungen an das Statistische Bundesamt, Unterlagen über die voraussichtliche Bevölkerungsentwicklung bereitzustellen, in den letzten Jahren ständig zugenommen. Nachdem die Ergebnisse einer im Januar 1955 in "Statistik der Bundesrepublik Deutschland" Band 119 erschienenen Veröffentlichung über "Die voraussichtliche Bevölkerungsentwicklung bis 1982" durch die starke Wanderungsbewegung bald überholt waren, ist versucht worden, den Wünschen zunächst behelfsmäßig Rechnung zu tragen. Solche Behelfe, die im wesentlichen auf einer Umrechnung der in Band 119 enthaltenen Ergebnisse beruhten, konnten auf die Dauer aber wenig befriedigen. Nach langen und gründlichen Vorarbeiten über etwa zwei Jahre wird daher mit dem vorliegenden Heft eine neue Vorausschätzung der Bevölkerung nach Geschlecht und Alter vorgelegt, die vom Bevölkerungsstand am 1.1.1963 ausgeht und bis zum Jahr 2000 reicht.

Jede Vorausschätzung ist deshalb ein Wagnis, weil die Komponenten, die Bevölkerungszahl und Altersstruktur im Laufe der Zeit beeinflussen, auch bei sorgfältiger Analyse des bisherigen Trends und der Wahrscheinlichkeit seines künftigen Verlaufs, nie mit letzter Sicherheit abgeschätzt werden können. Die modernen Verhältnisse bringen es mit sich, daß die politische, wirtschaftliche, wissenschaftliche und gesellschaftliche Entwicklung ständig neue Daten setzt, die auch für die Bevölkerungsentwicklung von Bedeutung sind. Alle diese Daten, d.h. den künftigen geschichtlichen Ablauf im voraus erkennen zu können, ist aber unmöglich. Aus diesem Grunde sollten die dargebotenen Ergebnisse weniger als Voraussage, denn als Modell angesehen werden. Modellcharakter haben aus naheliegenden Gründen vor allem die Ergebnisse für die späteren Jahre.

Um Mißverständnisse über den Aussagewert der Zahlen von vornherein auszuschließen, wurde mit verschiedenen Annahmen gearbeitet. Dadurch war es möglich, wenigstens ungefähr die Grenzen abzustecken, in denen sich die tatsächliche Entwicklung vermutlich vollziehen wird. Der Modellcharakter kommt auch dadurch zum Ausdruck, daß vermieden worden ist, Annahmen über den künftigen Umfang der Wanderungen zu machen. Diese Lösung ist sicherlich wenig befriedigend, war aber nicht zu umgehen, weil der künftige Umfang der Wanderungen mit zunehmender Freizügigkeit des internationalen Arbeitskräfteaustausches in keiner Weise abgeschätzt werden kann. Bleibt es somit dem Benutzer überlassen, selbst Vorstellungen vom künftigen Umfang der Wanderungen zu entwickeln, gibt das Heft hierzu doch wenigstens eine technische Anleitung. Das ist durch Bereitstellung eines Schemas geschehen, mit dessen Hilfe zu den vorausgeschätzten Zahlen nach Geschlecht und Alter ohne Wanderungen die Zahlen für ein angenommenes jährliches gleichbleibendes oder auch variierendes Wanderungsvolumen zugefügt werden können.

Es ist das Schicksal fast aller Vorausschätzungen, mehr oder weniger rasch zu veralten. Infolgedessen schien es wichtig, ein Verfahren zu entwickeln, das Neuberechnungen häufiger zuläßt als die frühere Arbeitstechnik. Dies ist mit dem Einsatz der Großrechenanlage des Statistischen Bundesamtes gelungen. Sie bietet die Möglichkeit, die jetzt vorliegenden Ergebnisse, wenn nötig, etwa alle zwei Jahre nach dem neuesten Kenntnisstand zu überarbeiten.

Das Heft ist in der von Ltd. Regierungsdirektor Dr. Schubnell geleiteten Abteilung "Bevölkerungs- und Kulturstatistik" im Referat VIII/2: "Natürliche Bevölkerungsbewegung" unter Dr. Witt entstanden. Methodisch wurde die Vorausschätzung vom Leiter des Hauptreferats VIII A: "Bevölkerungsstand und Bevölkerungsbewegung", Oberregierungsrat Dr. Schwarz und dem früheren Leiter des Referats VIII/2, Regierungsrat van Randenborgh, technisch in dem von Oberregierungsrat Zindler geleiteten Hauptreferat I E: "Elektronische Großrechenanlage" vorbereitet.

Wiesbaden, im Dezember 1963

Dr. Gerhard Fürst

Präsident des Statistischen Bundesamtes

Vorausschätzung der Bevölkerung des Bundesgebietes bis zum Jahr 2000

I. Einleitung

Bevölkerungsvorausschätzungen gehören zu den schwierigsten und undankbarsten Aufgaben der Statistik. Das könnte nahelegen, auf solche Vorausschätzungen überhaupt zu verzichten. Dem steht jedoch entgegen, daß sie für Politik, Verwaltung, Wissenschaft und Wirtschaft unentbehrlich sind, und zwar vor allem dann, wenn zur Anpassung an bestimmte Entwicklungen langfristige Maßnahmen zu treffen sind. Als Beispiele, die beliebig vermehrt werden könnten, seien Überlegungen zum künftigen Arbeitskräftepotential und den zu erwartenden Lasten aus der Altersversorgung, dem künftigen Bedarf an Schulen und Lehrkräften, der Versorgung der Bevölkerung mit Wohnraum oder auch die Überlegungen eines Unternehmens erwähnt, mit welchem Absatz seiner Erzeugnisse es in den kommenden Jahren rechnen kann. Die Ergebnisse einer Bevölkerungsvorausschätzung geben in solchen Fällen auf die gestellten Fragen zwar meistens keine unmittelbare Antwort, bilden aber die Grundlage für weitere Berechnungen.

Das Mißtrauen gegenüber Bevölkerungsvorausschätzungen beruht zum Teil darauf, daß sich frühere Schätzungen oft als falsch erwiesen haben. Dabei wird vielfach übersehen, daß bei keiner Vorausschätzung Katastrophen wie Kriege und schwere Wirtschaftskrisen in Rechnung gestellt werden können. Außerdem wird zu oft verkannt, daß Bevölkerungsvorausschätzungen um so starker Modellcharakter annehmen, je langfristiger sie sind. Schließlich war es wegen des großen Arbeitsaufwandes bisher nur selten möglich, die Prognosen dem neuesten Stand der laufenden Beobachtungen anzupassen. Aus diesem Grunde wurden Vorausschätzungen von den Benutzern oft auch dann noch als gültig angesehen, wenn sie infolge unvorhersehbarer Ereignisse längst überholt waren.

Das Statistische Bundesamt hat bisher zweimal Ergebnisse einer langfristigen Bevölkerungsvorausschätzung veröffentlicht. Die Ergebnisse der ersten Vorausschätzung wurden in Statistik der Bundesrepublik Deutschland, Band 119, veröffentlicht. Sie beruhten auf dem Bevölkerungsstand vom 1. Januar 1952 und reichten mit zwei Annahmen über die Geburtenhäufigkeit und Sterblichkeit bis zum Jahr 1982. Sieht man von den Wanderungen ab, die nur als Modell behandelt worden waren, hatten sich die Annahmen, die innerhalb von 10 Jahren eine Zunahme der Geburtenhäufigkeit um 10 % und innerhalb von 20 Jahren eine Abnahme der Sterblichkeit bis zu 20 % in einzelnen Altersgruppen vorsahen, als einigermaßen zutreffend erwiesen. In einer zweiten Veröffentlichung (Stat. Bericht, Arb.-Nr. VIII/7/80) mit Zahlen bis 1975 sind daher die Ergebnisse in Band 119 nach den „optimistischen“ Annahmen nach Anpassung an die neuere Geburtenentwicklung und den fortgeschriebenen Bevölkerungsstand weiter verwendet worden.

Vor allem infolge der starken Wanderungen hat es sich inzwischen jedoch als notwendig erwiesen, eine völlig neue Vorausschätzung nach Geschlecht und Alter vorzubereiten, deren wichtigste Ergebnisse hiermit vorgelegt werden. Diese neue Vorausschätzung beruht im Prinzip auf derselben Methode wie die bisherigen. Grundlage bildete eine nach Geburtsjahren gegliederte Ausgangsbevölkerung, deren Personen Jahr für Jahr um die zu erwartenden Sterbefälle vermindert wurden. Die Zahlen für die Angehörigen der Jahr für Jahr hinzutretenden neuen Geburtsjahrgänge wurden durch Berechnung der Lebendgeborenen gewonnen und dann ebenfalls laufend um die zu erwartenden Sterbefälle vermindert.

Auch die neue Vorausschätzung berücksichtigt ab 1. Januar 1963 keine Wanderungen. Für die Wanderungen, dem nach wie vor größten Unsicherheitsfaktor, ist aber ein Modell entwickelt worden, das dem Benutzer erlaubt, eigene Vorstellungen vom künftigen Umfang der Wanderungen in Ansatz zu bringen.

Für die Berechnung der Geburten erschien zur Erzielung zuverlässiger Ergebnisse eine spezifiziertere Grundlage erforderlich. Sie besteht in der Verwendung von Geburtenziffern für die ehelich Geborenen nach Alter und Ehedauer der verheirateten Frauen. Voraussetzung dazu war eine Vorausschätzung der Frauen von 15 bis 49 Jahren in Kombination von Alter, Familienstand und Ehedauer.

In dieser Differenzierung waren die Berechnungen für eine manuelle Bearbeitung viel zu umfangreich geworden. Sie sind daher auf der Großrechenanlage des Statistischen Bundesamtes durchgeführt worden und konnten hier — nach längeren Programmierarbeiten und nach zwei Probedurchläufen — mit dem Niederschreiben der Ergebnisse in wenigen Stunden abgeschlossen werden. Das maschinelle Verfahren wird es ermöglichen, die Ergebnisse ohne großen Zeitaufwand etwa alle zwei Jahre auf den neuesten Stand zu bringen. Eine ständige Anpassung an die laufenden Beobachtungen ist deshalb notwendig, weil die politische, wirtschaftliche, medizinische und gesellschaftliche Entwicklung gerade unter den heutigen Verhältnissen ständig neue Daten setzt, die auch für die Bevölkerungsentwicklung von Bedeutung sind. Hinzu kommt, daß die Heiratshäufigkeiten, Ehelösungshäufigkeiten, Geburtenhäufigkeiten und Sterbehäufigkeiten noch nicht auf Grund der im Anschluß an die Volkszählung 1961 zu erstellenden Tafeln verfügbar waren. Sobald sie vorliegen, wird eine Wiederholung der Berechnungen vorgenommen.

Damit keine Mißverständnisse entstehen, wird noch einmal ausdrücklich auf den für spätere Jahre weitgehend theoretischen Charakter der Ergebnisse hingewiesen. Sie werden nämlich um so unzuverlässiger, je stärker in die Berechnungen auch Personen einbezogen werden müssen, die am 1. Januar 1963 noch nicht geboren waren. Hinzu kommen die Auswirkungen der Wanderungen, auf deren Berücksichtigung ganz verzichtet worden ist.

II. Ausgangsbevölkerung

Die Berechnungen gehen vom fortgeschriebenen Bevölkerungsstand nach Geburtsjahren und Geschlecht am 1. Januar 1963 aus. Er wurde unter Berücksichtigung der Geburten, Sterbefälle und Wanderungen auf der Grundlage der Ergebnisse der Volkszählung vom 6. Juni 1961 gewonnen. Bei den Frauen von 15 bis 49 Jahren erfolgte zusätzlich eine Aufgliederung nach dem Familienstand und für die verheirateten Frauen von 15 bis 49 Jahren nach dem Eheschließungsjahr mit Hilfe der Ergebnisse des Mikrozensus im Oktober 1962, einer Stichprobe von 1 % der Bevölkerung. Durch die Verwendung der Fortschreibungsergebnisse für den 1. Januar 1963 sind die Wanderungen bis zu diesem Zeitpunkt berücksichtigt.

In die Ausgangszahlen nicht einbezogen ist die Bevölkerung von Berlin (West). Auch die Ergebnisse der Vorausschätzung beziehen sich daher auf das Bundesgebiet ohne Berlin. Sobald für die Annahmen nach den folgenden Ziffern 1 bis 6 auch Unterlagen für das Bundesgebiet einschl. Berlin (West) vorliegen, wird bei einer späteren Vorausschätzung Berlin (West) mit berücksichtigt werden.

III. Annahmen

Um den Bereich ungefähr abzustecken, in dem sich die Entwicklung wahrscheinlich bewegen wird, ist — wie schon früher — mit verschiedenen Annahmen über die Geburtenhäufigkeit und Sterblichkeit gearbeitet worden. Bei der Festlegung dieser Annahmen über mögliche Veränderungen der Geburtenhäufigkeit und Sterblichkeit wurde auf Grund der langfristigen Beobachtungen und Erfahrungen jeweils eine obere und untere Grenze abgesteckt, die aller Wahrscheinlichkeit nach nicht über- und unterschritten werden wird, es

sei denn, es wurden sich Katastrophen ereignen oder die Menschen wurden ihr Verhalten plötzlich und revolutionär ändern, Ereignisse, die man nicht vorausschätzen kann. Innerhalb dieser Grenzen wird die Entwicklung vermutlich liegen. Es wurde vermieden, Annahmen zu machen, die sehr nahe beieinander liegen, denn damit wäre eine nicht bestehende Zuverlässigkeit der Beurteilung der zukünftigen Entwicklung vorgetauscht worden. Selbstverständlich konnte man solche Vorausschätzungen auch mit extrem weit auseinander liegenden Annahmen durchführen, die Ergebnisse waren aber wertlos, weil sie weit außerhalb der Wahrscheinlichkeit einer tatsächlichen Entwicklung liegen. Die Annahmen für eine raschere Bevölkerungszunahme gehen von einem Anstieg der Geburtenhäufigkeit und einer stärkeren Abnahme der Sterblichkeit aus, die Annahmen für eine langsamere Bevölkerungszunahme von einem leichten Rückgang der Geburtenhäufigkeit und einer geringeren Abnahme der Sterblichkeit. Dazwischen liegen die Annahmen für eine mittlere Bevölkerungszunahme.

Die Reihenfolge der Erläuterungen zu den Annahmen ist der Reihenfolge der technischen Vorgänge angepaßt.

1. Sterblichkeit

Die Vorausschätzung wird in der Weise durchgeführt, daß man die Zahl der Angehörigen der einzelnen Geburtsjahrgänge Jahr für Jahr in ein höheres Alter aufrücken läßt und sie dabei um einen Teil des Bestandes infolge der Sterbefälle vermindert. Die Ausgangswerte zur Bestimmung der Wahrscheinlichkeiten für die am Jahresanfang lebenden Personen der Geburtsjahrgänge, im Laufe des Kalenderjahres zu sterben, lieferte eine Sterbetafel, die zu einem Drittel die Sterblichkeitsverhältnisse 1957 und zu zwei Dritteln die Sterblichkeitsverhältnisse 1958 widerspiegelt. Die Verwendung einer Sterbetafel 1958/59 hatte zu niedrige und die Verwendung

einer Sterbetafel 1959/60 zu hohe Ausgangswerte ergeben. Nur bei der sich rasch verändernden Säuglingssterblichkeit konnte schon der neuesten Entwicklung Rechnung getragen werden. Hier bildeten die Beobachtungen im Jahr 1962 die Basis. Für die Annahmen über die Sterblichkeit in den kommenden Jahren wurde neben der bisherigen Entwicklung im Bundesgebiet auch die Entwicklung der Sterblichkeit im Ausland geprüft. Außerdem wurde darauf geachtet, daß die Sterblichkeit der Männer in jeder Altersgruppe in einem vernünftigen Verhältnis zur Sterblichkeit der Frauen bleibt. Die Annahmen für eine raschere Entwicklung unterstellen, daß die Säuglingssterblichkeit bis 1973 von 29,1 auf 1000 Lebendgeborene im Jahr 1962 auf 13,8 absinkt. Für die übrigen Altersgruppen liegen die Abnahmen bis 1988 zwischen 24 % bei den 1- bis unter 5jährigen und 14 % bei den über 50jährigen Frauen bzw. 6 % bei den über 50jährigen Männern (Schaubild 2). Grundsätzlich haben die jüngeren Personen höhere Sterblichkeitsabnahmen als die älteren. Nach den Kurven im Schaubild 1 konnten Zweifel daran bestehen, ob die Annahmen für die 55- bis 70jährigen Männer richtig getroffen sind, deren Sterblichkeit nach 1950 längere Zeit zunahm. Das Schaubild läßt jedoch auch erkennen, daß für diese Gruppe selbst nach 30 Jahren keine niedrigeren Sterblichkeitswerte als für 1949/51 angenommen wurden. Ein so geringer Sterblichkeitsrückgang erschien vertretbar. Etwas geringere Sterblichkeitsabnahmen als für die benachbarten Altersgruppen wurden für die 20- bis 25jährigen wegen der Verkehrsunfälle unterstellt. Die Annahme für eine langsamere Entwicklung sieht nur die Hälfte des Rückgangs der Sterblichkeit vor. Nach den Annahmen für eine raschere Entwicklung steigt die Lebenserwartung der Männer, die nach der Sterbetafel 1957/58 66,2 Jahre beträgt, auf 68,9 Jahre und die der Frauen von 71,3 auf 74,4 Jahre.

Schaubild 1

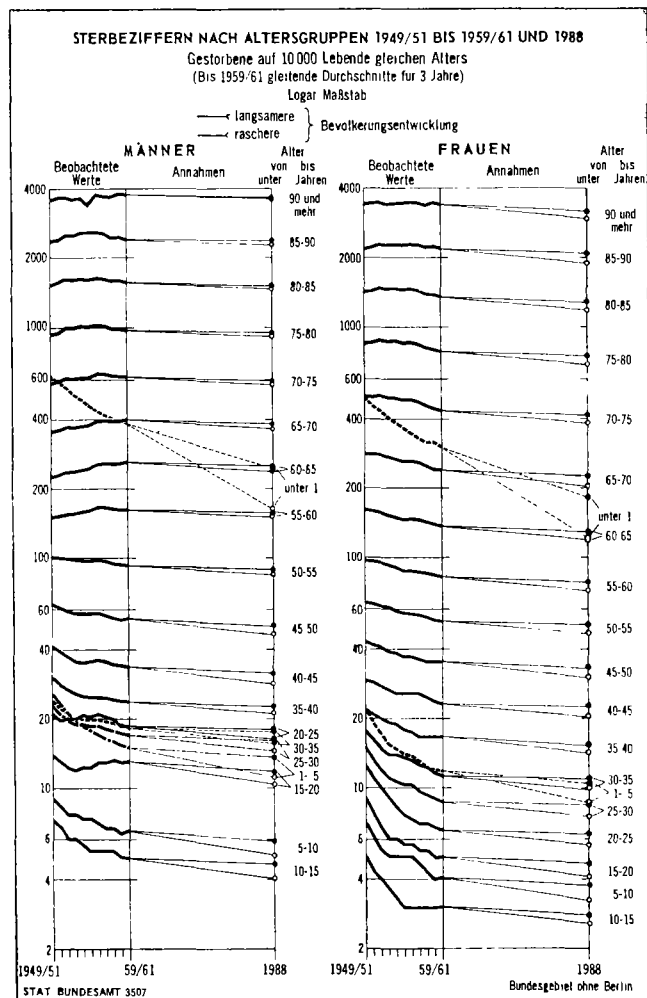
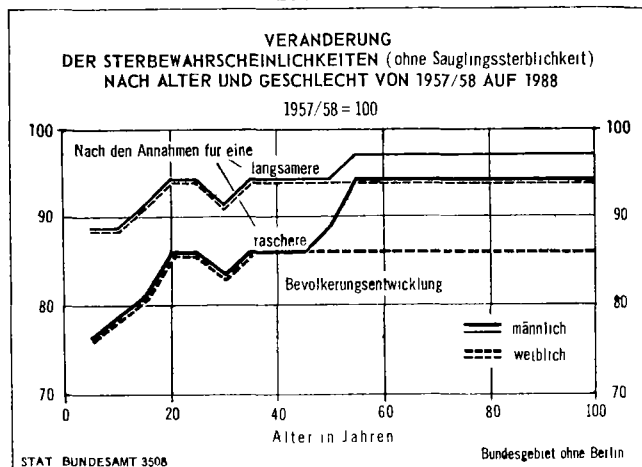


Schaubild 2



Technisch ist für die Personen vom 2. Lebensjahr ab mit einem konstanten jährlichen Veränderungsfaktor der Sterblichkeit für jedes Altersjahr gerechnet worden. Infolgedessen bilden die Sterbewahrscheinlichkeiten für gleiche Altersjahre in aufeinanderfolgenden Kalenderjahren eine geometrische Reihe.

2. Eheschließungen lediger Frauen

Die altersspezifischen Wahrscheinlichkeiten für ledige Frauen, zwischen Jahresbeginn und Jahresende zu heiraten, wurden einer Heiratstafel 1958 entnommen¹⁾. Lediglich bei den jüngsten Frauen war es notwendig, durch Erhöhung der Wahrscheinlichkeiten der neuesten Entwicklung Rechnung zu tragen. Die Zahl der verheirateten Frauen im Eheschließungsjahr (Ehedauer 0) ergab sich durch Multiplikation der ledigen Frauen am Jahresanfang mit den Heiratswahrscheinlichkeiten. Ehelösungen durch Scheidung oder Tod im Eheschließungsjahr sind zur Vereinfachung der Berechnungen nicht unterstellt worden. Im nächsten Kalenderjahr rücken die Frauen mit der Ehedauer 0 in die Gruppe der Frauen mit einjähriger

¹⁾ WiSta 1960/5, S. 262 ff

Ehedauer, im übernächsten Jahr die Frauen mit einjähriger Ehedauer — vermindert um die Ehelösungen — in die Gruppe der Frauen mit 2jähriger Ehedauer usw. bis zur Ehedauer 33 für die 49jährigen Frauen, die mit 16 Jahren geheiratet haben. Zukünftige Veränderungen der Heiratshäufigkeit wurden nicht angenommen.

3. Ehelösungen

Für die Ehelösungen wurden Scheidungswahrscheinlichkeiten nach Geburts- und Eheschließungsjahren der verheirateten Frauen berechnet, da die Scheidungshäufigkeit vom Heiratsalter und von der Ehedauer abhängt. Bei den Verwitwungen gestattete das vorliegende Material für 1960 nur eine Spezifizierung nach dem Lebensalter der Frauen. Die wenigen Ehelösungen im Eheschließungsjahr wurden auf Grund von Schätzungen dem folgenden Kalenderjahr zugeschlagen. Mögliche Änderungen der Ehelösungswahrscheinlichkeiten in Zukunft blieben unberücksichtigt.

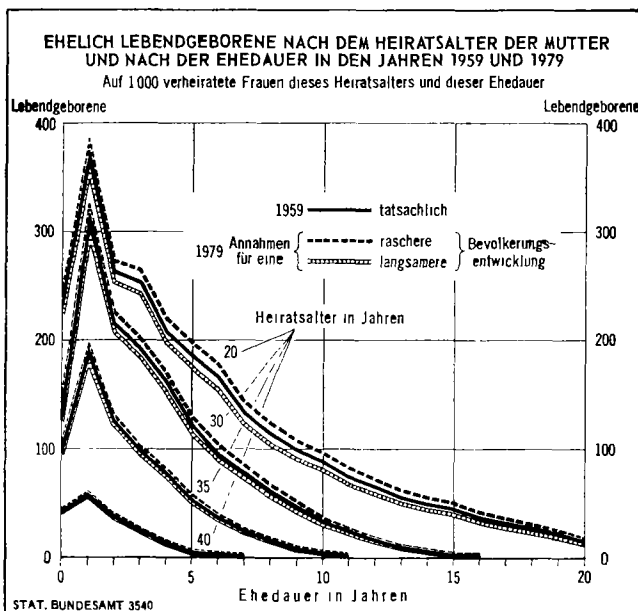
4. Wiederverheiratung verwitweter und geschiedener Frauen

Für die Wiederverheiratungen wurden aus den Unterlagen über die Eheschließenden nach dem bisherigen Familienstand und nach Geburtsjahren sowie aus den Unterlagen für verwitwete und geschiedene Frauen nach Geburtsjahren Wiederverheiratungshäufigkeiten für 1957/58 berechnet. Durch geringe Erhöhung wurde der Fehler ausgeglichen, der entsteht, wenn im Jahr nur eine Familienstandsänderung in Ansatz gebracht wird. Auch die Annahmen über die Wiederheirat mußten unverändert beibehalten werden.

5. Geburtenhäufigkeit

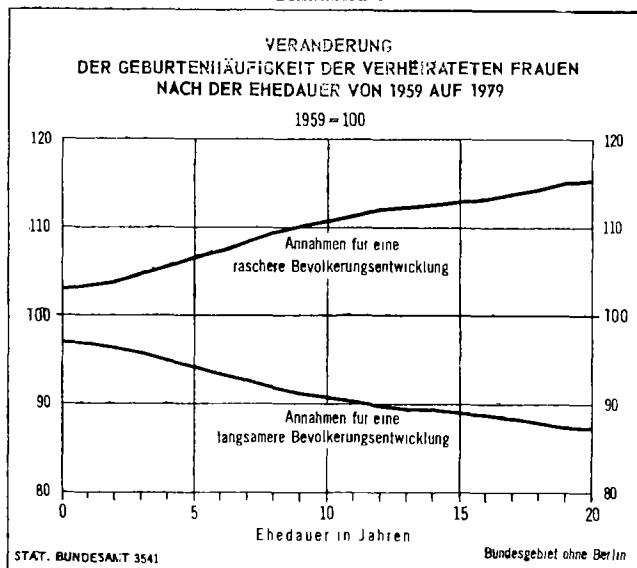
Die Annahmen über ehelich Lebendgeborene (Schaubild 3) gehen von Geburtenziffern nach Ehedauer und Alter der verheirateten Frauen für 1959 aus. Seitdem sind keine wesentlichen Änderungen mehr eingetreten. Die Untergliederung nach der Ehedauer ist deshalb von besonderer Bedeutung, weil die meisten Kinder in den ersten Ehejahren geboren werden; daneben spielt für die Geburtenhäufigkeit aber auch das Alter der Mutter eine entscheidende Rolle. Bei den Annahmen für eine raschere Bevölkerungsentwicklung wurde unterstellt, daß der bei den Sterblichkeitsverhältnissen 1957/58 berechnete „Netto-Reproduktionsindex“ durch Zunahme der Geburten von 1,06 auf 1,12 steigt, bei den Annahmen für eine langsamere Entwicklung, daß er durch Abnahme der Geburten auf 1,00 fällt. Im letzteren Fall wird bei den genannten Sterblichkeitsverhältnissen jede Generation gerade noch durch die nächste ersetzt.

Schaubild 3



Bei den Veränderungen der Geburtenhäufigkeit, die sich bis 1979 erstrecken, wurde nach der Ehedauer unterschieden, da bei einer Zunahme der Geburtenhäufigkeit die Kinder-

Schaubild 4



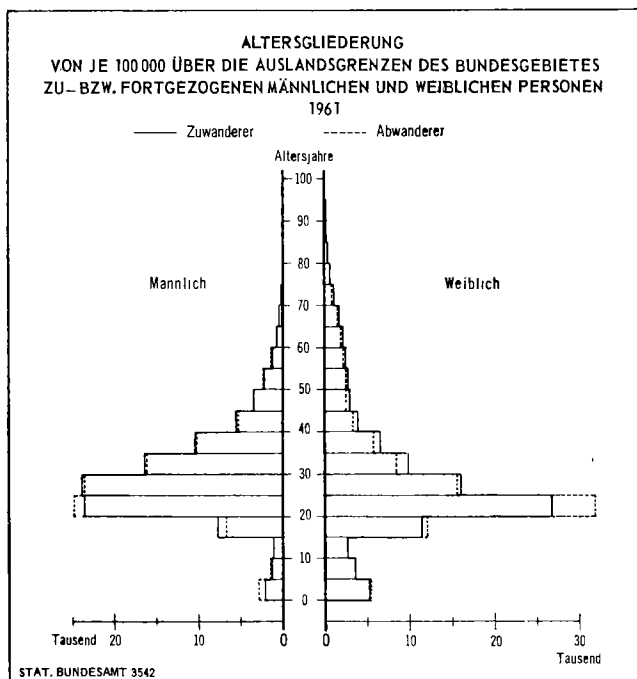
zahlen vor allem in den späteren Ehejahren ansteigen und bei einem Rückgang der Geburtenhäufigkeit die Kinderzahlen vor allem in den späteren Ehejahren abnehmen. Die Zunahmen bei der einen Annahme liegen zwischen 3 % im Eheschließungsjahr und 15 % in den späteren Ehejahren, die Rückgänge bei der anderen zwischen 3 und 13 % (Schaubild 4). Die Geburtenziffern in aufeinanderfolgenden Kalenderjahren bilden durch die Verwendung gleichbleibender jährlicher Veränderungsfaktoren ebenso wie die Sterbeziffern eine geometrische Reihe. Zur Berechnung der Lebendgeborenen unverheirateter Frauen wurden die altersspezifischen Geburtenziffern dieser Frauen von 1959 verwendet und für die nächsten Jahre keine Veränderungen angenommen. Wegen des geringen Anteils dieser Geburten von z. Z. 5 % hätte es sich nicht gelohnt, hier mit veränderlichen Annahmen zu arbeiten.

Die unehelichen und ehelichen Geburten nach Alter und Ehedauer der Mütter wurden für jedes Kalenderjahr summiert, um den Bestand des neuen Geburtsjahrgangs zu Beginn des nächsten Jahres zu erhalten. Zuvor ist eine Verminderung um die im Geburtsjahr erwarteten Sterbefälle und dann eine Aufteilung der Überlebenden nach Knaben und Mädchen im Verhältnis 51,3 : 48,7 vorgenommen worden.

6. Wanderungen

Das eingangs erwähnte Wanderungsmodell weist die Bestandsveränderungen einer Zahl von 100 000 Zuwanderern und 100 000 Abwanderern für jedes Geschlecht durch Sterbefälle und Geburten vom Jahr der Wanderung ab über 40 Kalenderjahre nach. Der Altersaufbau dieses Modells (Schaubild 5) entspricht der Gliederung der 1961 über die Auslandsgrenzen des Bundesgebietes Zu- und Fortgezogenen, wobei von der Annahme ausgegangen ist, daß die übrigen Wanderungen über die Grenzen des Bundesgebietes (z. B. aus der sowjetischen Besatzungszone) für die nächsten Jahre keine entscheidende Rolle spielen werden. Die altersspezifische Sterblichkeit und Geburtenhäufigkeit (nach den Beobachtungen für die Gesamtbevölkerung 1957/58 bzw. 1959 — die Geburtenhäufigkeit in Abhängigkeit von der Zahl der Frauen —) wurden konstant gehalten. Andernfalls wäre kein für jeden Vorausschätzungszeitpunkt verwendbares Modell möglich gewesen. Eine Vereinfachung hatte die Beschränkung auf ein Wanderungsmodell gebracht, das lediglich den Wanderungssaldo nachweist. Hierauf ist verzichtet worden, weil Zu- und Fortzüge eine unterschiedliche Altersgliederung haben. Je nach dem Verhältnis der Zuzüge zu den Fortzügen ergibt sich daraus auch eine unterschiedliche Altersgliederung des Zuwanderungsüberschusses. Hinweise zur Anwendung des Wanderungsmodells ohne Altersgliederung enthalten die Tabellen auf Seite 67. Die Verwendung des Wanderungsmodells kann auch sinnvoll sein, wenn für die Zukunft für

Schaubild 5



alle Altersgruppen zusammen kein Wanderungssaldo angenommen wird, aber trotzdem Zu- und Fortzuge stattfinden. Ein Beispiel dafür sind die ausländischen Arbeitskräfte. Geht man davon aus, daß jährlich genauso viele zuziehen wie fortzehen, liegt es nahe, in diesem Falle auf Annahmen über die Wanderungen zu verzichten. Dadurch wurden aber die heute im Bundesgebiet lebenden ausländischen Arbeitskräfte, die meist jüngeren Alters sind, allmählich in höhere Altersgruppen übernommen und damit so behandelt werden, als fände kein Austausch statt.

IV. Überprüfung der Annahmen

Ein Vergleich der Vorausschätzungsergebnisse mit der tatsächlichen Entwicklung war im Stadium der Probeberechnungen für die Jahre 1960/62 möglich. Für diese 3 Jahre zusammen ergaben sich folgende Zahlen:

a) Lebendgeborene (tatsächlich)	2 931 000
Annahmen für eine raschere Bevölkerungszunahme	2 963 000
Annahmen für eine mittlere Bevölkerungszunahme	2 947 000
Annahmen für eine langsamere Bevölkerungszunahme	2 931 000

Danach betrug die Abweichung zwischen tatsächlicher Entwicklung und den mittleren Annahmen + 16 000 oder im Jahresdurchschnitt + 5 000 bzw. 0,6 %. Mit den Annahmen für eine langsamere Entwicklung bestand sogar vollige Übereinstimmung.

b) Gestorbene (tatsächlich)	1 806 000
Annahmen für eine raschere Bevölkerungszunahme	1 833 000
Annahmen für eine mittlere Bevölkerungszunahme	1 833 000
Annahmen für eine langsamere Bevölkerungszunahme	1 844 000

Dies entspricht einer Differenz zwischen tatsächlicher Entwicklung und den mittleren Annahmen von + 32 000 bzw. + 11 000 oder 1,8 % im Jahresdurchschnitt. Die Differenz betrifft fast ausschließlich die Frauen, deren Sterblichkeit günstiger als erwartet verlaufen war.

Für die Bevölkerungsentwicklung als Ganzes ergab sich nach den mittleren Annahmen aus der Überschätzung der Geburten und Sterbefälle ein Fehler von jährlich — 6 000. Zieht man die Unsicherheit in Betracht, die in Bezug auf den künftigen Umfang der Wanderungen besteht, fallen diese 6 000 Personen praktisch nicht ins Gewicht.

V. Ergebnisse

Für die folgenden Ausführungen über die wichtigsten Ergebnisse werden im allgemeinen die Zahlen herangezogen, die sich aus den mittleren Annahmen ergeben. Die Zahlen nach den übrigen Annahmen liegen etwas höher oder tiefer.

1. Gesamtbevölkerung

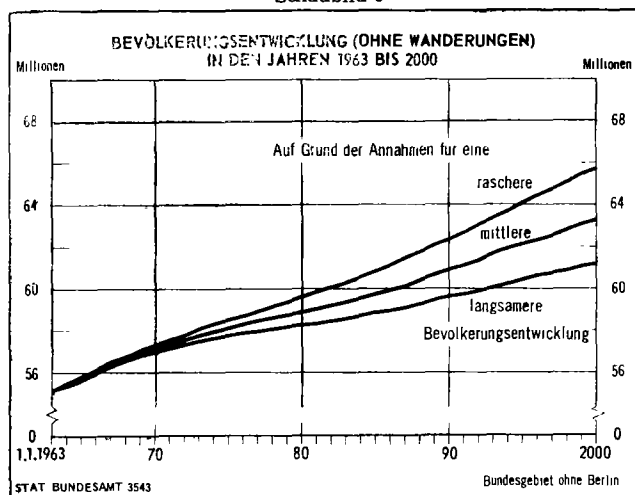
Sieht man von den Wanderungen ab, richtet sich die künftige Entwicklung der Bevölkerung des Bundesgebiets nach den zu erwartenden Zahlen der Geburten und Sterbefälle. Diese wiederum sind weitgehend von den Veränderungen des Altersaufbaus der Bevölkerung abhängig.

In den nächsten Jahren kommen nach und nach die Personen ins heiratsfähige Alter, die gegen Ende des Zweiten Weltkriegs und in den ersten Jahren danach geboren sind und die — verglichen mit den Zahlen für die vor 1944 Geborenen — relativ schwachen Geburtsjahrgängen angehören. Dadurch wird es in den nächsten Jahren weniger Eheschließungen und auch weniger Geburten geben als bisher. Erst wenn die Angehörigen der Geburtsjahrgänge aus der Zeit nach 1950 heiraten und Kinder bekommen, ist mit einer Wiederzunahme zu rechnen. Die Berechnungen nach den mittleren Annahmen ergaben daher ein Absinken der Zahl der Geburten von 974 000 im Durchschnitt der Jahre 1960/64 bis auf 894 000 im Durchschnitt der Jahre 1970/74. Danach ist eine allmähliche Wiederzunahme bis auf über 1 Mill. zu erwarten (Tabelle 1).

Tabelle 1: Lebendgeborene, Gestorbene und Geburtenüberschuß 1955 bis 1999
Bundesgebiet ohne Berlin

Merkmal	Einheit	Jahresdurchschnitt								
		1955/59	1960/64	1965/69	1970/74	1975/79	1980/84	1985/89	1990/94	1995/99
Nach den Annahmen für eine raschere Bevölkerungszunahme										
Lebendgeborene	1 000	866	979	934	929	941	993	1 070	1 109	1 119
	auf 1 000 Einw.	13,3	13,0	17,0	16,0	15,9	16,6	17,4	17,5	17,2
Gestorbene	1 000	517	616	656	637	724	749	736	739	775
	auf 1 000 Einw.	11,0	11,3	11,6	11,9	12,3	12,4	12,4	12,2	11,9
Geburtenüberschuß	1 000	300	333	309	242	216	249	303	340	344
	auf 1 000 Einw.	5,8	6,7	5,5	4,2	3,7	4,1	4,9	5,4	5,3
Nach den Annahmen für eine mittlere Bevölkerungszunahme										
Lebendgeborene	1 000	833	974	943	894	892	942	1 003	1 027	1 021
	auf 1 000 Einw.	16,8	17,9	16,7	15,5	15,3	15,9	16,6	16,7	16,3
Gestorbene	1 000	567	617	634	700	737	766	779	781	782
	auf 1 000 Einw.	11,0	11,3	11,8	12,1	12,6	12,9	12,9	12,7	12,5
Geburtenüberschuß	1 000	300	357	279	194	155	176	224	245	240
	auf 1 000 Einw.	5,8	6,6	4,9	3,4	2,7	3,0	3,7	4,0	3,8
Nach den Annahmen für eine langsamere Bevölkerungszunahme										
Lebendgeborene	1 000	866	970	921	860	847	889	942	951	932
	auf 1 000 Einw.	16,8	17,8	16,3	15,0	14,6	15,2	15,9	15,8	15,3
Gestorbene	1 000	567	619	666	705	746	771	785	788	784
	auf 1 000 Einw.	11,0	11,4	11,8	12,3	12,9	13,2	13,3	13,1	12,9
Geburtenüberschuß	1 000	300	351	255	155	101	118	157	163	148
	auf 1 000 Einw.	5,8	6,4	4,5	2,7	1,7	2,0	2,7	2,7	2,4

Schaubild 6



In Bezug auf die Entwicklung der Zahl der Sterbefälle ist trotz Rückgangs der altersspezifischen Sterbhaftigkeiten bei allen Annahmen mit einer Zunahme der Sterbefälle zu rechnen, weil der Anteil älterer Personen an der Bevölkerung ständig größer wird. Den 617 000 Sterbefällen im Durchschnitt der Jahre 1960/64 stehen infolgedessen 700 000 im Durchschnitt der Jahre 1970/74 und 766 000 1980/84 gegenüber. Die entgegengesetzte Entwicklung von Geburten und Sterbefällen muß eine starke Verminderung der Geburtenüberschüsse nach sich ziehen. Auf Grund der mittleren Annahmen dürften sie zwischen 1970 und 1980 bis auf weniger als 200 000 jährlich sinken. Eine Wiederzunahme durch höhere Geburtenzahlen ist erst in den weiteren Jahren zu erwarten. Aus den genannten Gründen wird die natürliche Bevölkerungsentwicklung in den nächsten 20 Jahren wahrscheinlich bedeutend langsamer verlaufen als bisher und auch danach werden — falls die Annahmen einigermaßen zutreffen — keine so großen Zunahmen wie in den letzten Jahren mehr zu erwarten sein (Schaubild 6). Kennzeichnend dafür sind die Geburtenüberschüßziffern in Tabelle 1, die im Jahresdurchschnitt 1960/64 6,6 auf 1 000 Einwohner, aber 1975/79 nur noch 2,7 auf 1 000 betragen und erst nach 1985 wieder etwas ansteigen.

Auf Grund dieser Entwicklung dürfte die Gesamtbevölkerung, die am 1. Januar 1963 im Bundesgebiet ohne Berlin 55,1 Mill. betrug, nach den mittleren Annahmen bis 1970 auf 57,1 Mill. oder um 4%, bis 1980 auf 58,9 Mill. oder um 7% und bis zum Jahre 2000 auf 63,3 Mill. oder um 15% seit 1963 wachsen. Die entsprechenden Zahlen nach den übrigen beiden Annahmen zeigt Tabelle 2. Für 1970 liegen sie um rund 150 000 und für 1980 um rund 650 000 höher bzw. tiefer. Im unteren Teil dieser Tabelle ist außerdem gezeigt, wie sich bestimmte Annahmen über die Wanderungen auswirken. Geht man bis 1964 von jährlich 400 000 Zuzügen und 200 000 Fortzügen und von 1965 bis 1969 von jährlich 200 000 Zuzügen und 100 000 Fortzügen aus, beträgt die Bevölkerung am 1. Januar 1970 nach den mittleren Annahmen 58 069 000 statt 57 122 000 ohne Wanderungen. Es besteht somit ein Unterschied von 947 000. Diese Zahl liegt um 47 000 über dem Gesamtwanderungssaldo für die 7 Jahre in Höhe von 900 000. Die Differenz von 47 000 Personen entspricht dem für den Wanderungssaldo errechneten Geburtenüberschuß. Da angenommen werden mußte, daß insbesondere jüngere Personen wandern, ist er auch bei einem geringen Anteil weiblicher Personen unter den Wandernden verhältnismäßig hoch.

2. Altersaufbau und Geschlechtsgliederung

Der gegenwärtige Altersaufbau der Bevölkerung ist gekennzeichnet durch die Geburtenausfälle im Ersten Weltkrieg, um das Ende des Zweiten Weltkriegs und um das Jahr 1932, durch den Geburtenanstieg nach 1933 und in den letzten 10 Jahren, sowie — auf der Männerseite — durch die Verluste im Ersten und Zweiten Weltkrieg. Die hierdurch hervorgerufenen Einbuchtungen und Ausbuchtungen der „Bevölkerungspyramide“ werden auch noch in den kommenden Jahr-

Tabelle 2: Bevölkerungsentwicklung in den Jahren 1963 bis 2000

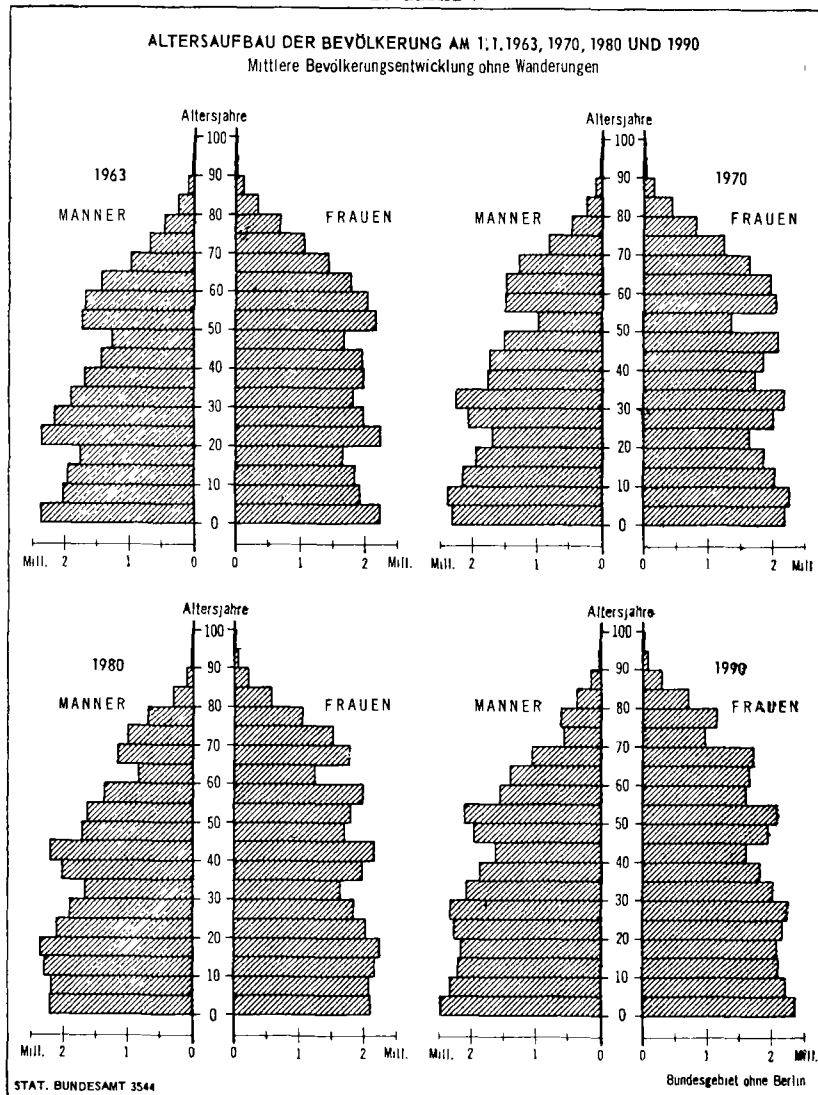
Bundesgebiet ohne Berlin

1. Januar	Männlich	Weiblich	Insgesamt		Weibliche Personen auf 1 000 männliche
	1000		1963 = 100		
A. Ohne Wanderungen					
Nach den Annahmen für eine raschere Bevölkerungszunahme					
1963	26 103	28 969	55 073	100	1 110
1965	26 475	29 290	55 765	101	1 106
1970	27 338	29 970	57 308	104	1 096
1975	28 061	30 459	58 520	106	1 085
1980	28 753	30 849	59 602	108	1 073
1985	29 547	31 300	60 847	110	1 059
1990	30 491	31 873	62 364	113	1 045
1995	31 534	32 529	64 063	116	1 032
2000	32 560	33 224	65 784	119	1 020
Nach den Annahmen für eine mittlere Bevölkerungszunahme					
1963	26 103	28 969	55 073	100	1 110
1965	26 461	29 270	55 731	101	1 106
1970	27 246	29 876	57 122	104	1 097
1975	27 860	30 232	58 092	105	1 085
1980	28 397	30 473	58 870	107	1 073
1985	29 025	30 734	59 759	109	1 059
1990	29 777	31 099	60 876	111	1 044
1995	30 574	31 526	62 100	113	1 031
2000	31 335	31 970	63 305	115	1 020
Nach den Annahmen für eine langsamere Bevölkerungszunahme					
1963	26 103	28 969	55 073	100	1 110
1965	26 448	29 255	55 703	101	1 106
1970	27 179	29 800	56 979	103	1 096
1975	27 698	30 056	57 754	105	1 085
1980	28 108	30 152	58 260	106	1 073
1985	28 585	30 267	58 852	107	1 059
1990	29 173	30 463	59 636	108	1 044
1995	29 766	30 687	60 453	110	1 031
2000	30 291	30 902	61 193	111	1 020
B. Mit Wanderungen					
Nach den Annahmen für eine mittlere Bevölkerungszunahme (siehe oben) und unter der Annahme, daß jährlich					
1963 und 1964	300 000 Männer und 100 000 Frauen zuziehen, sowie 150 000 Männer und 50 000 Frauen fortziehen				
1965 bis 1969	150 000 Männer und 50 000 Frauen zuziehen, sowie 75 000 Männer und 25 000 Frauen fortziehen				
und ab 1970 keine Wanderungen mehr stattfinden					
1963	26 103	28 969	55 073	100	1 110
1965	26 762	29 372	56 134	102	1 098
1970	27 943	30 126	58 069	105	1 078
1975	28 583	30 514	59 097	107	1 068
1980	29 132	30 776	59 908	109	1 056
1985	29 757	31 047	60 804	110	1 043
1990	30 494	31 420	61 914	112	1 030
1995	31 272	31 859	63 131	115	1 019
2000	32 007	32 320	64 327	117	1 010

zehnten — in ein höheres Alter nach oben verschoben — bestehen bleiben, wobei jedoch schon nach 1970 die Lücken, die durch die Toten des Ersten Weltkrieges im Altersaufbau entstanden sind, kaum mehr sichtbar sein werden. An diese Stelle der Pyramide rücken allmählich die schwachen Geburtsjahrgänge aus dem Ersten Weltkrieg, deren Bestand sich bei den Männern später noch einmal infolge der Toten im Zweiten Weltkrieg stark vermindert hat. Im Jahr 1970 sind diese Personen etwa 50 bis 55 und 1980 etwa 60 bis 65 Jahre alt. Der bald erwartete leichte Geburtenrückgang führt voraussichtlich zu einem Schmälerwerden des Sockels der Pyramide, über den dann die Zahl der um 1960 Geborenen herausragt. Bis etwa 1980 breiter wird dagegen die Spitze der Pyramide, deren Übergewicht auf der Frauenseite stark zunimmt. Erst gegen die Jahrhundertwende, wenn von den Generationen aus dem Ersten Weltkrieg nicht mehr viele leben, wird die Spitze der Pyramide wieder schmäler, die Besetzung der jüngeren Altersgruppen regelmäßiger und der Sockel der Pyramide breiter werden (Schaubild 7).

Gliedert man nach großen Altersgruppen, so waren von der Gesamtbevölkerung am 1. Januar 1963 22,4% unter 15, 66,5% 15 bis unter 65 und 11,1% über 65 Jahre alt. Der Anteil der unter 15jährigen dürfte sich in den nächsten Jahren nur noch geringfügig auf etwa 23% erhöhen. Verminderungen sind dagegen für den Anteil der 15- bis unter 65jährigen bis auf 62,6% im Jahre 1975 zu erwarten. Anschließend dürfte eine leichte Zunahme bis auf 65% eintreten. Dem steht eine starke Erhöhung des Anteils der über 65jährigen gegenüber, der 1970 12,7% und 1980 14,4% betragen dürfte. Danach findet

Schaubild 7



eine allmähliche Abnahme und Stabilisierung auf etwa 12,6% statt. Besonders große Zunahmen des Anteils der alten Leute bis auf 17,1% im Jahre 1980 sind bei den Frauen zu erwarten; bei den Männern steigt dieser Anteil voraussichtlich nur bis auf 11,5% (Tabelle 3).

In Bezug auf die absoluten Zahlen für ausgewählte Altersgruppen sind bedeutende Veränderungen bei den Kindern im schulpflichtigen Alter zu erwarten. Die Zahl der 6- bis unter 15jährigen, die z. Z. 6,9 Mill. beträgt, wird nach den mittleren Annahmen bis 1970 auf voraussichtlich 7,9 Mill. oder um 15% und bis 1975 auf 8,4 Mill. oder um 22% seit 1963 anwachsen. Z. Z. handelt es sich bei dieser Altersgruppe um die relativ schwachen Geburtsjahrgänge 1948 bis 1957, im Jahre 1975 beispielsweise aber um die viel stärkeren Geburtsjahrgänge 1960 bis 1969. Erst danach wird sich vorübergehend der oben erwähnte Geburtenrückgang um 1970 in einer Verminderung der Zahl der 6- bis unter 15jährigen auf 7,8 Mill. im Jahre 1985 auswirken, an das sich dann wieder eine Aufwärtsbewegung bis auf 8,9 Mill. anschließen dürfte. Diese Entwicklung bedeutet, daß für die nächste Zeit stark steigende Schullasten zu erwarten sind, wenn den wachsenden Schullasten durch mehr Schulen, Schulräume und Lehrkräfte Rechnung getragen werden soll. Für die Gruppen der 15- bis 20jährigen und der 20- bis 25jährigen, aus denen die Berufsschüler, Gymnasiasten der Oberstufe, Fachschüler und Hochschüler kommen, ist mit unterschiedlicher Entwicklung zu rechnen. Bis zum Jahr 1975 dürfte die Zahl der 15- bis 20jährigen von 3,4 auf 4,2 Mill. gestiegen sein, und sich die Zahl der 20- bis 25jährigen von 4,6 auf 3,8 Mill. vermindert haben.

Für die große Gruppe der Personen im Alter der Erwerbsfähigkeit von 15 bis unter 65 Jahren sind bis 1975 etwa gleichbleibende Zahlen von rd. 36 Mill. zu er-

Tabelle 3: Bevölkerungsentwicklung nach Altersgruppen 1963 bis 2000
Mittlere Bevölkerungszunahme ohne Wanderungen
Bundesgebiet ohne Berlin

1. Januar	Geschlecht	Bevölkerung insgesamt		Davon im Alter von . . . Jahren							
				unter 15		15 bis unter 65		65 und mehr			
		1 000	1963=100	1 000	% 1963=100	1 000	% 1963=100	1 000	% 1963=100	1 000	% 1963=100
1963	Männlich	28 103	100	6 325	24,2	17 360	66,5	2 418	9,3	100	
	Weiblich	28 970	100	6 015	20,8	19 283	66,6	3 672	12,7	100	
	Zusammen	55 073	100	12 341	22,4	36 643	66,5	6 090	11,1	100	
1965	Männlich	26 461	101	6 512	24,6	17 423	65,8	2 526	9,5	104	
	Weiblich	29 270	101	6 195	21,2	19 211	65,6	3 864	13,2	105	
	Zusammen	55 731	101	12 707	22,8	36 634	65,7	6 390	11,5	105	
1970	Männlich	27 246	104	6 909	25,4	17 423	63,9	2 914	10,7	121	
	Weiblich	29 876	103	6 569	22,0	18 943	63,4	4 364	14,6	119	
	Zusammen	57 122	104	13 478	23,6	36 366	63,7	7 278	12,7	120	
1975	Männlich	27 860	107	7 003	25,1	17 660	63,4	3 197	11,5	132	
	Weiblich	30 232	104	6 656	22,0	18 714	61,9	4 862	16,1	132	
	Zusammen	58 092	105	13 659	23,5	36 374	62,6	8 059	13,9	132	
1980	Männlich	28 397	109	6 829	24,0	18 308	64,5	3 260	11,5	135	
	Weiblich	30 473	105	6 485	21,3	18 788	61,7	5 200	17,1	142	
	Zusammen	58 870	107	13 314	22,6	37 096	63,0	8 460	14,4	139	
1985	Männlich	29 025	111	6 843	23,6	19 365	66,7	2 817	9,7	117	
	Weiblich	30 734	106	6 498	21,1	19 469	63,3	4 767	15,5	130	
	Zusammen	59 759	109	13 341	22,3	38 834	65,0	7 584	12,7	125	
1990	Männlich	29 777	114	7 121	23,9	19 839	66,6	2 817	9,5	117	
	Weiblich	31 099	107	6 760	21,7	19 411	62,4	4 928	15,8	134	
	Zusammen	60 876	111	13 881	22,8	39 250	64,5	7 745	12,7	127	
1995	Männlich	30 574	117	7 459	24,4	20 101	65,7	3 014	9,9	125	
	Weiblich	31 526	109	7 082	22,5	19 572	62,1	4 872	15,5	133	
	Zusammen	62 100	113	14 541	23,4	39 673	63,9	7 886	12,7	129	
2000	Männlich	31 335	120	7 660	24,4	20 443	65,2	3 232	10,3	134	
	Weiblich	31 970	110	7 269	22,7	19 987	62,5	4 714	14,7	128	
	Zusammen	63 305	115	14 929	23,6	40 430	63,9	7 946	12,6	130	

warten; zu einer merklichen Erhöhung dieser Zahlen kommt es ohne Wanderungen erst später. Lediglich bei den Männern im erwerbsfähigen Alter dürfte bis 1975 ein kleiner Anstieg von 17,4 auf 17,7 Mill. und dann ein stärkerer Anstieg auf 20 Mill. nach 1990 in Betracht kommen, da hier die durch den Zweiten Weltkrieg gelichteten Geburtsjahrgänge allmählich in das Rentenalter aufrücken und infolgedessen relativ wenig Abgänge zu erwarten sind. Bei den Frauen, die keine Kriegsverluste erlitten haben, werden durch die starken Geburtsjahrgänge aus der Zeit vor dem Ersten Weltkrieg die Abgänge in das Rentenalter sehr rasch bedeutend zunehmen, was sich bis 1975 bei den 15- bis 65jährigen in einer Verminderung von z. Z. 19,3 Mill. auf 18,7 Mill. auswirken wird. Erst dann erfolgt eine leichte Wiederrücknahme. Die Entwicklung der Zahl der Personen im erwerbsfähigen Alter hat zur Folge, daß sich das Arbeitskräftepotential in den nächsten 10 bis 15 Jahren nicht stark erweitern kann. Bei weiterer Ausdehnung des Schulbesuchs wird eher eine Verminderung eintreten. Eine Erhöhung der Zahl der Erwerbspersonen erscheint somit nur durch Aufnahme weiterer ausländischer Arbeitskräfte und weitere Ausdehnung der Frauenerwerbstätigkeit möglich. Da in den kommenden Jahren allmählich die Frauen aus dem Erwerbsleben ausscheiden, die wegen der Männerverluste im Zweiten Weltkrieg ledig bleiben mußten oder nicht wiederheiraten konnten, ist eine Ausdehnung der Frauenerwerbstätigkeit aber nur denkbar, wenn die Bereitschaft zur Aufnahme einer Erwerbstätigkeit bei den verheirateten Frauen steigt²⁾.

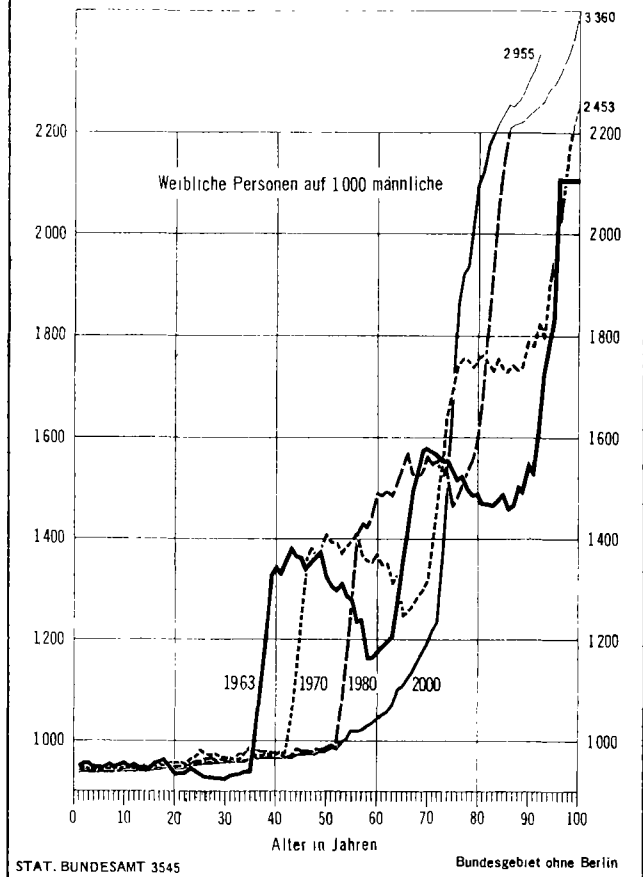
Die Zahl der über 65jährigen von z. Z. 6,1 Mill. dürfte bis 1970 auf 7,3 Mill. oder um 20% und bis 1980 auf 8,5 Mill. oder um 39% seit 1963 gestiegen sein. Bei den Männern wurde bis 1980 eine Zunahme um 35% und bei den Frauen sogar um 42% errechnet. Nach 1980 fallen die Zahlen allerdings für Männer und Frauen zusammen wieder auf etwa 7,6 Mill. Diese Veränderungen, die in einem solchen Ausmaß in keiner größeren Altersgruppe auftreten, werden von Jahr zu Jahr stark steigende Rentenlasten, eine wachsende Beanspruchung des öffentlichen und privaten Gesundheitswesens, einen immer stärkeren Bedarf an Altersheimen usw. zur Folge haben. Diese Lasten müssen von einer erwerbstätigen Bevölkerung getragen werden, deren Zahl sich bis zu dem Zeitpunkt, zu dem der Anteil der über 65jährigen am höchsten ist, ohne Wanderungen kaum erhöhen kann. Erst nach 1980 wird das Zahlenverhältnis zwischen der Bevölkerung im Alter der Erwerbsfähigkeit und der älteren Bevölkerung und damit auch das Zahlenverhältnis zwischen der erwerbstätigen Bevölkerung und der Schicht der Personen, die normalerweise aus der Erwerbstätigkeit ausgeschieden sind, wieder günstiger.

Bezieht man die unter 15jährigen, über 65jährigen und beide Gruppen zusammen auf 1 000 Personen im Alter der Erwerbsfähigkeit, ergeben sich nach den mittleren Annahmen ohne Wanderungen folgende Relationen:

1. Januar	Unter 15jährige	Über 65jährige	Unter 15- und über 65jährige
	auf 1 000 15- bis unter 65jährige		
1963	337	166	503
1965	347	174	521
1970	371	200	571
1975	376	222	598
1980	359	228	587
1985	344	195	539
1990	354	197	551
1995	367	199	566
2000	369	197	566

Die zunehmende „Belastung“ durch die über 65jährigen wird ab 1975 zu einem Teil ausgeglichen durch den Rückgang der Zahl der Kinder. Obwohl die Zahl der über 65jährigen bis etwa 1980 ständig steigt, kommen infolgedessen schon von diesem Zeitpunkt ab auf die 15- bis unter 65jährigen weniger Personen unter 15 und über 65 Jahre als etwa 1975. Nach später kompensieren sich zum Teil die Wiederrücknahme der Zahl der Kinder und die dann zu erwartende Abnahme der

GESCHLECHTERVERHÄLTNISS AM 1. 1. 1963, 1970, 1980 UND 2000
NACH DEM ALTER



Zahl der über 65jährigen. Auch auf lange Sicht muß daher mit einer erheblich höheren „Belastung“ der Personen im Alter der Arbeitsfähigkeit als heute gerechnet werden.

Mit den Veränderungen im Altersaufbau der Bevölkerung sind bedeutende Veränderungen im zahlenmäßigen Verhältnis der Geschlechter verbunden. Z. Z. besteht bereits vom 35. Lebensjahr ab infolge der Verluste im Zweiten Weltkrieg und dann noch einmal vom 65. Lebensjahr ab infolge derjenigen des Ersten Weltkriegs ein anomaler Frauenüberschuß. Dieser Frauenüberschuß wird bei den entsprechenden Geburtsjahrgängen auch in Zukunft vorhanden bleiben, sich aber mehr und mehr in die höheren Altersgruppen verschieben. Im Jahre 1970 werden infolgedessen erst vom 42. und im Jahre 1980 erst vom 52. Lebensjahr ab mehr Frauen als Männer vorhanden sein. In den davor liegenden Altersabschnitten überwiegen durch den höheren Anteil der Knaben unter den Geborenen die männlichen Personen. Die Auswirkungen der allgemein niedrigeren Sterblichkeit der Frauen werden in den kommenden Jahren in den Altersgruppen mit besonders hohen Kriegsverlusten der Männer zu einem Frauenüberschuß (oder Mannermangel) führen, wie zu keiner Zeit vorher (Schaubild 8). Faßt man alle über 65jährigen zusammen, gibt es z. Z. 2,4 Mill. Männer und 3,7 Mill. Frauen. Für 1980 sind dagegen 3,3 Mill. über 65jährige Männer und 5,2 Mill. gleichaltrige Frauen zu erwarten und damit fast 2 Mill. mehr Frauen als Männer oder fünf Frauen auf drei Männer dieses Alters.

Mit dem Alterwerden der Geburtsjahrgänge, die hohe Frauenüberschüsse aufweisen, normalisiert sich aber allmählich das Geschlechterverhältnis der Gesamtbevölkerung. Z. Z. kommen auf 1 000 männliche Personen 1 110 weibliche. Bis zum Jahr 1970 wurde eine Verminderung auf 1 097 und bis 1980 auf 1 073 berechnet. Geht man noch weiter, verschwindet für die Gesamtbevölkerung der Frauenüberschuß fast vollständig

Dr. Karl Schwarz

²⁾ Vgl. „Die Bevölkerung des Bundesgebietes nach dem Geschlecht“ in WiSta 1963/11

1. Sterbeziffern nach Altersgruppen

Alter von ... bis unter ... Jahren	Gestorbene auf 1 000											
	1949/51		1950/52		1951/53		1952/54		1953/55		1954/56	
	mannl.	weibl.	mannl.	weibl.	mannl.	weibl.	mannl.	weibl.	mannl.	weibl.	mannl.	weibl.
0 - 1**)	61,9	49,2	58,1	45,9	54,7	43,4	50,8	40,4	48,3	38,6	45,5	36,4
1 - 5	2,6	2,2	2,3	1,9	2,1	1,7	2,0	1,5	1,9	1,5	1,8	1,4
5 - 10	0,9	0,7	0,8	0,6	0,8	0,5	0,8	0,5	0,7	0,5	0,7	0,5
10 - 15	0,7	0,5	0,7	0,4	0,6	0,4	0,6	0,4	0,6	0,3	0,5	0,3
15 - 20	1,4	0,9	1,3	0,8	1,2	0,7	1,2	0,6	1,2	0,6	1,2	0,6
20 - 25	2,1	1,3	2,0	1,1	2,0	1,0	2,0	0,9	2,1	0,8	2,0	0,8
25 - 30	2,3	1,5	2,1	1,3	2,0	1,2	1,9	1,1	1,9	1,1	1,9	1,0
30 - 35	2,4	1,8	2,2	1,6	2,1	1,5	2,0	1,4	2,0	1,4	2,0	1,4
35 - 40	3,0	2,2	2,8	2,1	2,7	2,0	2,6	1,9	2,5	1,9	2,5	1,8
40 - 45	4,2	2,9	3,9	2,9	3,7	2,8	3,6	2,7	3,5	2,6	3,6	2,6
45 - 50	6,4	4,3	6,1	4,2	5,9	4,1	5,8	3,9	5,8	3,9	5,8	3,7
50 - 55	10,1	6,4	10,0	6,3	9,9	6,2	9,8	6,0	9,7	5,9	9,7	5,8
55 - 60	15,1	9,7	15,2	9,7	15,5	9,5	15,6	9,2	15,8	9,0	16,1	8,8
60 - 65	22,5	16,1	23,0	15,9	23,6	15,7	23,7	15,3	24,1	14,9	24,5	14,6
65 - 70	35,5	28,2	36,1	28,1	37,1	28,0	37,1	27,2	37,4	26,8	37,8	26,1
70 - 75	57,1	49,8	58,1	49,9	60,3	50,4	60,0	49,5	60,6	49,1	60,7	48,1
75 - 80	93,8	85,6	95,5	86,3	99,8	88,8	99,3	87,5	100,4	87,6	100,2	85,7
80 - 85	151,9	141,3	155,8	143,2	162,0	147,3	160,1	145,1	161,5	146,0	160,7	144,4
85 - 90	235,5	216,2	240,1	220,7	249,8	227,0	249,1	225,0	255,3	226,4	255,9	225,4
90 u. älter	356,3	337,8	365,2	342,6	365,6	343,9	357,8	335,8	361,3	338,8	332,0	341,5

*) Bis 1959/61 gleitende Durchschnitte für 3 Jahre.

**) Säuglingssterblichkeit unter Berücksichtigung der Geburtenentwicklung in den vorhergehenden 12 Monaten.

2. Ehelich Lebendgeborene nach dem Heiratsalter der

Heirats- alter in Jahren	Berichtsjahr Annahmen	Ehedauer									
		0	1	2	3	4	5	6	7	8	9
20	1959 tatsächlich	231	375	262	253	208	185	166	132	113	98
	1979 rasch. Entwickl. langs. Entwickl.	238,1 224,0	386,9 363,2	271,8 252,2	264,6 241,9	219,6 197,3	197,0 174,1	178,4 154,9	143,1 122,3	123,5 103,8	107,9 89,4
30	1959 tatsächlich	128	316	215	192	161	121	96	79	61	46
	1979 rasch. Entwickl. langs. Entwickl.	131,9 124,1	326,0 306,0	223,0 207,0	200,8 183,6	170,0 152,7	128,9 113,8	103,2 89,6	85,6 73,2	66,7 56,0	50,7 42,0
35	1959 tatsächlich	97	191	126	98	77	54	37	24	16	8
	1979 rasch. Entwickl. langs. Entwickl.	100,0 94,0	197,1 185,0	130,7 121,3	102,5 93,7	81,3 73,0	57,5 50,8	39,8 34,5	26,0 22,2	17,5 14,7	8,8 7,3
40	1959 tatsächlich	42	58	37	24	13	4	2	1	-	-
	1979 rasch. Entwickl. langs. Entwickl.	43,3 40,7	59,8 56,2	38,4 35,6	25,1 23,0	13,7 12,3	4,3 3,8	2,1 1,9	1,1 0,9	- -	- -

3. Altersgliederung von je 100 000 über die Grenzen des Bundesgebietes

Geschlecht	von ... bis unter ... Jahre alt zu Beginn des										
	0-5	5-10	10-15	15-20	20-25	25-30	30-35	35-40	40-45	45-50	50-55
Zuwan											
mannlich	2 020	1 358	1 033	7 770	23 514	23 993	16 434	10 415	5 492	3 373	2 028
weiblich	5 245	3 645	2 767	11 546	26 766	16 063	9 864	6 561	3 883	2 939	2 623
Abwan											
mannlich	2 606	1 472	1 005	6 625	24 816	23 524	16 313	10 227	5 286	3 371	2 097
weiblich	5 407	3 198	2 337	12 180	31 996	15 303	8 466	5 789	3 318	2 513	2 391

1949/51 bis 1959/61 *) und 1988

Lebende gleichen Alters														Alter von ... bis unter ... Jahren	
1955/57		1956/58		1957/59		1958/60		1959/61		1988 Annahmen für eine raschere langsamere Bevölkerungszunahme					
mannl.	weibl.	mannl.	weibl.	mannl.	weibl.	mannl.	weibl.	mannl.	weibl.	mannl.	weibl.	mannl.	weibl.		
43,4	34,4	41,4	32,7	39,8	31,4	39,5	31,5	38,1	30,2	16,4	12,1	24,5	18,1	0 - 1**)	
1,7	1,4	1,6	1,3	1,6	1,2	1,5	1,2	1,5	1,2	1,1	0,9	1,4	1,0	1 - 5	
0,7	0,5	0,7	0,5	0,7	0,4	0,6	0,4	0,7	0,4	0,5	0,3	0,6	0,4	5 - 10	
0,5	0,3	0,5	0,3	0,5	0,3	0,5	0,3	0,5	0,3	0,4	0,3	0,5	0,3	10 - 15	
1,3	0,6	1,3	0,5	1,3	0,5	1,3	0,5	1,3	0,5	1,0	0,4	1,2	0,5	15 - 20	
2,1	0,7	2,0	0,7	2,0	0,7	1,9	0,7	1,9	0,7	1,6	0,6	1,8	0,6	20 - 25	
1,9	1,0	1,8	1,0	1,8	0,9	1,7	0,9	1,7	0,9	1,5	0,8	1,6	0,8	25 - 30	
2,0	1,3	2,0	1,3	1,9	1,2	1,9	1,2	1,8	1,1	1,6	1,0	1,8	1,1	30 - 35	
2,5	1,8	2,5	1,7	2,4	1,7	2,4	1,7	2,4	1,7	2,1	1,4	2,3	1,5	35 - 40	
3,6	2,6	3,6	2,6	3,5	2,5	3,4	2,4	3,4	2,3	2,9	2,0	3,2	2,3	40 - 45	
5,8	3,7	5,6	3,6	5,5	3,6	5,4	3,6	5,5	3,6	4,6	3,0	5,1	3,3	45 - 50	
9,8	5,7	9,7	5,6	9,5	5,5	9,4	5,3	9,4	5,3	8,4	4,7	9,0	5,1	50 - 55	
16,6	8,8	16,6	8,6	16,3	8,5	16,1	8,3	16,1	8,2	15,1	7,2	15,7	7,8	55 - 60	
25,5	14,7	25,8	14,6	25,6	14,2	25,7	13,9	26,1	13,7	23,9	12,0	24,8	13,1	60 - 65	
39,4	26,2	39,8	25,6	39,5	24,9	39,5	24,3	40,1	24,1	36,5	20,2	38,0	22,5	65 - 70	
62,9	48,3	62,8	47,2	61,6	45,4	61,2	44,2	61,0	43,1	56,6	38,1	59,1	41,7	70 - 75	
102,4	86,5	101,8	84,3	98,7	81,5	98,2	80,0	97,1	78,5	91,2	68,3	94,9	74,9	75 - 80	
163,8	145,7	162,0	142,6	157,7	137,8	157,9	136,7	156,0	134,4	147,1	116,6	152,4	127,2	80 - 85	
258,5	229,1	252,6	226,8	243,9	221,5	244,9	221,6	239,6	216,7	227,3	186,9	235,6	204,2	85 - 90	
373,6	346,6	368,9	343,6	366,2	334,5	377,6	341,0	375,6	336,3	363,6	290,7	364,9	312,6	90 u.älter	

zu Schaubild 3

Mutter und nach der Ehedauer auf 1 000 verheiratete Frauen

in Jahren											Berichtsjahr Annahmen	Heirats- alter in Jahren
10	11	12	13	14	15	16	17	18	19	20		
88	74	65	55	49	45	36	31	26	21	15	1959 tatsächlich	20
97,3	82,3	72,9	61,8	55,1	50,9	40,7	35,3	29,7	24,2	17,3	1979 rasch. Entwickl.	
80,0	66,9	58,3	49,2	43,8	40,0	32,0	27,4	22,8	18,3	13,1	1979 langs. Entwickl.	
32	24	16	9	5	2	2	-	-	-	-	1959 tatsächlich	30
35,4	26,7	17,9	10,1	5,6	2,3	2,3	-	-	-	-	1979 rasch. Entwickl.	
29,1	21,7	14,4	8,0	4,5	1,8	1,8	-	-	-	-	1979 langs. Entwickl.	
4	1	-	-	-	-	-	-	-	-	-	1959 tatsächlich	35
4,4	1,1	-	-	-	-	-	-	-	-	-	1979 rasch. Entwickl.	
3,6	0,9	-	-	-	-	-	-	-	-	-	1979 langs. Entwickl.	
-	-	-	-	-	-	-	-	-	-	-	1959 tatsächlich	40
-	-	-	-	-	-	-	-	-	-	-	1979 rasch. Entwickl.	
-	-	-	-	-	-	-	-	-	-	-	1979 langs. Entwickl.	

zu Schaubild 5

zu- bzw. fortgezogenen männlichen und weiblichen Personen (1961)

Kalenderjahres nach der Zu- bzw. Abwanderung											Geschlecht
55-60	60-65	65-70	70-75	75-80	80-85	85-90	90-95	95-100	100 u.alter	zu- sammen	
derung											
1 077	609	449	238	125	57	12	3	-	-	100 000	männlich
2 359	2 135	1 686	1 032	541	254	74	14	3	-	100 000	weiblich
derung											
1 142	623	443	248	132	51	14	4	1	-	100 000	männlich
2 124	1 839	1 523	868	489	194	58	7	-	-	100 000	weiblich

1. Bevölkerungsentwicklung für ausgewählte Altersgruppen und Berichtsjahre sowie nach dem Geschlecht
Bundesgebiet ohne Berlin
Mittlere Bevölkerungszunahme ohne Wanderungen

Alter von ... bis unter ... Jahren	Einheit	1. Januar								
		1963	1965	1970	1975	1980	1985	1990	1995	2000
Männliche Personen										
unter 6	1 000	2 789	2 884	2 844	2 707	2 090	2 828	3 014	3 097	3 088
	%	10,7	10,9	10,4	9,7	9,5	9,7	10,1	10,1	9,9
	1963 = 100	100	103	102	97	96	101	108	111	111
6 - 15	1 000	3 536	3 628	4 065	4 296	4 139	4 015	4 107	4 362	4 572
	%	13,5	13,7	14,9	15,4	14,6	13,8	13,8	14,3	14,6
	1963 = 100	100	103	115	121	117	114	116	123	129
15 - 20	1 000	1 749	1 735	1 939	2 130	2 396	2 337	2 226	2 224	2 349
	%	6,7	6,6	7,1	7,6	8,4	8,1	7,5	7,3	7,5
	1963 = 100	100	99	111	122	137	134	127	127	134
20 - 25	1 000	2 373	2 151	1 721	1 924	2 112	2 377	2 319	2 209	2 206
	%	9,1	8,1	6,3	6,9	7,4	8,2	7,8	7,2	7,0
	1963 = 100	100	91	73	81	89	100	98	93	93
25 - 45	1 000	7 193	7 725	8 192	7 997	7 976	7 730	7 964	8 546	8 817
	%	27,6	29,2	30,1	28,7	28,1	26,6	26,7	28,0	28,1
	1963 = 100	100	107	114	111	111	107	111	119	123
45 - 65	1 000	6 044	5 812	5 571	5 609	5 824	6 921	7 330	7 122	7 071
	%	23,2	22,0	20,4	20,1	20,5	23,8	24,6	23,3	22,6
	1963 = 100	100	96	92	93	96	115	121	118	117
65 und älter	1 000	2 418	2 526	2 914	3 197	3 260	2 817	2 817	3 014	3 232
	%	9,3	9,5	10,7	11,5	11,5	9,7	9,5	9,9	10,3
	1963 = 100	100	104	121	132	135	117	117	125	134
Zusammen	1 000	26 103	26 461	27 246	27 860	28 397	29 025	29 777	30 574	31 335
Weibliche Personen										
unter 6	1 000	2 652	2 742	2 699	2 568	2 554	2 682	2 860	2 938	2 929
	%	9,2	9,4	9,0	8,5	8,4	8,7	9,2	9,3	9,2
	1963 = 100	100	103	102	97	96	101	108	111	110
6 - 15	1 000	3 364	3 453	3 870	4 088	3 931	3 816	3 900	4 144	4 340
	%	11,6	11,8	13,0	13,5	12,9	12,4	12,5	13,1	13,6
	1963 = 100	100	103	115	122	117	113	116	123	129
15 - 20	1 000	1 663	1 657	1 852	2 029	2 289	2 224	2 118	2 116	2 236
	%	5,7	5,7	6,2	6,7	7,5	7,2	6,8	6,7	7,0
	1963 = 100	100	100	111	122	138	134	127	127	134
20 - 25	1 000	2 226	2 027	1 652	1 846	2 023	2 281	2 218	2 113	2 111
	%	7,7	6,9	5,5	6,1	6,6	7,4	7,1	6,7	6,6
	1963 = 100	100	91	74	83	91	102	100	95	95
25 - 45	1 000	7 748	8 067	7 881	7 574	7 630	7 451	7 712	8 267	8 529
	%	26,7	27,6	26,4	25,1	25,0	24,2	24,8	26,2	26,7
	1963 = 100	100	104	102	98	98	96	100	107	110
45 - 65	1 000	7 647	7 460	7 558	7 265	6 846	7 513	7 363	7 076	7 111
	%	26,4	25,5	25,3	24,0	22,5	24,4	23,7	22,4	22,2
	1963 = 100	100	98	99	95	90	98	96	93	93
65 und älter	1 000	3 672	3 864	4 364	4 862	5 200	4 767	4 928	4 872	4 714
	%	12,7	13,2	14,6	16,1	17,1	15,5	15,8	15,5	14,7
	1963 = 100	100	105	119	132	142	130	134	133	128
Zusammen	1 000	28 970	29 270	29 876	30 232	30 473	30 734	31 099	31 526	31 970
Personen insgesamt										
unter 6	1 000	5 441	5 626	5 543	5 275	5 244	5 510	5 874	6 035	6 017
	%	9,9	10,1	9,7	9,1	8,9	9,2	9,6	9,7	9,5
	1963 = 100	100	103	102	97	96	101	108	111	111
6 - 15	1 000	6 900	7 081	7 935	8 384	8 070	7 831	8 007	8 506	8 912
	%	12,5	12,7	13,9	14,4	13,7	13,1	13,2	13,7	14,1
	1963 = 100	100	103	115	122	117	113	116	123	129
15 - 20	1 000	3 412	3 392	3 791	4 159	4 685	4 561	4 344	4 340	4 585
	%	6,2	6,1	6,6	7,2	8,0	7,6	7,1	7,0	7,2
	1963 = 100	100	99	111	122	137	134	127	127	134
20 - 25	1 000	4 600	4 178	3 373	3 770	4 135	4 658	4 537	4 322	4 317
	%	8,4	7,5	5,9	6,5	7,0	7,8	7,5	7,0	6,8
	1963 = 100	100	91	73	82	90	101	99	94	94
25 - 45	1 000	14 940	15 792	16 073	15 571	15 606	15 181	15 676	16 813	17 346
	%	27,1	28,3	28,1	26,8	26,5	25,4	25,8	27,1	27,4
	1963 = 100	100	106	108	104	104	102	105	113	116
45 - 65	1 000	13 691	13 272	13 129	12 874	12 670	14 434	14 693	14 198	14 182
	%	24,9	23,8	23,0	22,2	21,5	24,2	24,1	22,9	22,4
	1963 = 100	100	97	96	94	93	105	107	104	104
65 und älter	1 000	6 090	6 390	7 278	8 059	8 460	7 584	7 745	7 886	7 946
	%	11,1	11,5	12,7	13,9	14,4	12,7	12,7	12,7	12,6
	1963 = 100	100	105	120	132	139	125	127	129	130
Zusammen	1 000	55 073	55 731	57 122	58 092	58 870	59 759	60 876	62 100	63 305

2. Bevölkerungsentwicklung nach fünfjährigen Altersgruppen und Geschlecht in den Jahren 1963 bis 2000

Bundesgebiet ohne Berlin
Mittlere Bevölkerungszunahme ohne Wanderungen
1000

An. 1.1.	Ge- schlecht	Personen im Alter von ... bis unter ... Jahren																		90 und mehr	zu- sammen
		unter 5	5-10	10-15	15-20	20-25	25-30	30-35	35-40	40-45	45-50	50-55	55-60	60-65	65-70	70-75	75-80	80-85	85-90		
1963	mannl.	2 356	2 026	1 942	1 749	2 373	2 150	1 937	1 675	1 430	1 248	1 685	1 683	1 428	947	675	451	240	87	16	26 103
	weibl.	2 242	1 929	1 844	1 663	2 226	1 994	1 811	1 999	1 943	1 686	2 182	2 011	1 767	1 431	1 051	678	354	129	27	28 970
1964	mannl.	2 401	2 079	1 948	1 727	2 283	2 278	1 879	1 772	1 556	1 091	1 655	1 678	1 470	989	679	452	239	88	16	26 280
	weibl.	2 284	1 976	1 852	1 646	2 144	2 119	1 754	1 967	2 110	1 486	2 167	2 057	1 791	1 469	1 081	699	361	135	29	29 127
1965	mannl.	2 423	2 143	1 946	1 735	2 151	2 360	1 907	1 860	1 598	1 031	1 612	1 661	1 508	1 042	685	453	239	89	18	26 461
	weibl.	2 304	2 036	1 855	1 657	2 027	2 203	1 773	1 930	2 161	1 403	2 145	2 088	1 824	1 502	1 108	719	369	136	30	29 270
1966	mannl.	2 436	2 212	1 951	1 849	1 918	2 415	1 952	1 915	1 603	1 112	1 516	1 630	1 526	1 104	698	452	240	88	19	26 636
	weibl.	2 315	2 104	1 859	1 761	1 812	2 264	1 815	1 889	2 110	1 523	2 037	2 110	1 852	1 537	1 142	734	379	139	31	29 413
1967	mannl.	2 426	2 286	1 980	1 901	1 770	2 428	2 034	1 933	1 613	1 254	1 373	1 601	1 523	1 163	716	455	239	88	19	26 802
	weibl.	2 302	2 174	1 887	1 809	1 683	2 284	1 892	1 842	2 041	1 719	1 865	2 101	1 881	1 568	1 179	755	389	141	34	29 546
1968	mannl.	2 403	2 346	2 021	1 933	1 733	2 352	2 131	1 917	1 653	1 402	1 203	1 583	1 516	1 219	741	455	241	89	19	26 957
	weibl.	2 280	2 233	1 926	1 841	1 657	2 218	1 983	1 799	1 979	1 917	1 648	2 110	1 907	1 610	1 210	772	401	143	37	29 671
1969	mannl.	2 386	2 388	2 074	1 941	1 712	2 263	2 258	1 859	1 748	1 523	1 051	1 555	1 513	1 253	775	457	240	87	20	27 103
	weibl.	2 264	2 274	1 973	1 850	1 642	2 136	2 108	1 741	1 946	2 081	1 453	2 094	1 949	1 630	1 242	795	412	147	38	29 775
1970	mannl.	2 361	2 410	2 138	1 939	1 721	2 133	2 339	1 897	1 833	1 564	995	1 514	1 498	1 285	817	462	242	88	20	27 246
	weibl.	2 240	2 296	2 033	1 852	1 652	2 020	2 190	1 761	1 910	2 130	1 374	2 075	1 979	1 663	1 272	815	424	152	38	29 876
1971	mannl.	2 334	2 424	2 207	1 943	1 833	1 899	2 395	1 932	1 888	1 571	1 076	1 425	1 468	1 302	866	472	241	88	21	27 385
	weibl.	2 214	2 306	2 101	1 854	1 756	1 806	2 254	1 803	1 872	2 079	1 493	1 970	2 000	1 687	1 300	842	435	155	39	29 966
1972	mannl.	2 307	2 413	2 279	1 973	1 885	1 755	2 407	2 013	1 906	1 579	1 214	1 288	1 443	1 299	913	484	243	89	20	27 510
	weibl.	2 189	2 294	2 171	1 883	1 804	1 675	2 272	1 878	1 825	2 011	1 684	1 804	1 993	1 715	1 328	870	448	162	40	30 046
1973	mannl.	2 283	2 392	2 339	2 014	1 918	1 719	2 332	2 110	1 891	1 619	1 356	1 127	1 427	1 293	957	502	244	87	20	27 630
	weibl.	2 166	2 271	2 230	1 921	1 836	1 652	2 207	1 971	1 781	1 951	1 876	1 594	1 999	1 737	1 363	892	459	167	42	30 115
1974	mannl.	2 263	2 375	2 382	2 066	1 924	1 698	2 244	2 236	1 833	1 713	1 472	986	1 400	1 291	983	525	245	89	20	27 745
	weibl.	2 147	2 254	2 273	1 969	1 844	1 656	2 126	2 093	1 724	1 920	2 037	1 405	1 987	1 776	1 382	918	474	172	44	30 181
1975	mannl.	2 248	2 350	2 405	2 130	1 924	1 706	2 115	2 315	1 861	1 797	1 511	936	1 365	1 278	1 008	555	247	89	20	27 860
	weibl.	2 132	2 232	2 292	2 029	1 846	1 646	2 009	2 175	1 744	1 883	2 084	1 330	1 968	1 804	1 409	940	487	178	44	30 232
1976	mannl.	2 239	2 323	2 419	2 198	1 928	1 819	1 884	2 370	1 906	1 850	1 518	1 013	1 283	1 253	1 020	588	253	89	20	27 973
	weibl.	2 124	2 207	2 302	2 096	1 849	1 750	1 796	2 239	1 785	1 843	2 036	1 445	1 868	1 825	1 431	963	503	182	45	30 289
1977	mannl.	2 233	2 297	2 407	2 270	1 956	1 869	1 738	2 383	1 986	1 868	1 527	1 144	1 158	1 231	1 017	620	261	90	20	28 075
	weibl.	2 118	2 180	2 290	2 166	1 878	1 798	1 668	2 257	1 860	1 799	1 969	1 631	1 708	1 818	1 455	984	521	188	47	30 335
1978	mannl.	2 233	2 273	2 387	2 332	1 997	1 901	1 705	2 309	2 082	1 852	1 565	1 277	1 014	1 217	1 013	650	270	90	20	28 187
	weibl.	2 117	2 159	2 268	2 226	1 916	1 830	1 643	2 191	1 952	1 757	1 910	1 817	1 510	1 826	1 475	1 011	535	194	50	30 387
1979	mannl.	2 237	2 253	2 369	2 374	2 050	1 909	1 683	2 222	2 006	1 798	1 657	1 385	887	1 197	1 010	662	284	90	21	28 299
	weibl.	2 121	2 140	2 252	2 268	1 964	1 837	1 628	2 109	2 074	1 700	1 880	1 973	1 331	1 814	1 510	1 026	551	200	52	30 430
1980	mannl.	2 246	2 238	2 345	2 396	2 112	1 907	1 692	2 093	2 284	1 824	1 736	1 421	843	1 165	1 000	683	299	92	21	28 397
	weibl.	2 132	2 125	2 228	2 289	2 023	1 839	1 639	1 996	2 156	1 721	1 845	2 018	1 262	1 796	1 534	1 045	565	206	54	30 473
1981	mannl.	2 262	2 229	2 317	2 410	2 180	1 911	1 803	1 864	2 339	1 869	1 790	1 428	918	1 093	983	692	317	94	21	28 520
	weibl.	2 145	2 115	2 202	2 297	2 091	1 844	1 742	1 783	2 218	1 760	1 806	1 971	1 374	1 704	1 552	1 063	578	213	56	30 514
1982	mannl.	2 282	2 224	2 291	2 398	2 252	1 941	1 854	1 722	2 352	1 948	1 806	1 437	1 036	986	965	690	334	98	21	28 637
	weibl.	2 165	2 110	2 178	2 285	2 161	1 871	1 789	1 657	2 236	1 835	1 761	1 907	1 553	1 557	1 544	1 082	594	222	57	30 564
1983	mannl.	2 310	2 221	2 267	2 377	2 313	1 980	1 885	1 688	2 277	2 041	1 789	1 473	1 154	863	955	687	350	101	21	28 752
	weibl.	2 189	2 110	2 155	2 264	2 220	1 911	1 820	1 633	2 170	1 926	1 721	1 851	1 729	1 373	1 551	1 099	610	230	59	30 621
1984	mannl.	2 339	2 226	2 248	2 360	2 355	2 033	1 892	1 667	2 191	2 163	1 737	1 559	1 250	755	937	684	359	105	22	28 882
	weibl.	2 219	2 115	2 137	2 248	2 261	1 957	1 829	1 617	2 089	2 045	1 666	1 819	1 874	1 212	1 544	1 125	620	236	62	30 675
1985	mannl.	2 374	2 236	2 233	2 337	2 377	2 095	1 892	1 677	2 066	2 239	1 763	1 636	1 283	722	913	679	368	112	23	29 025
	weibl.	2 251	2 124	2 123	2 224	2 281	2 016	1 830	1 628	1 977	2 126	1 686	1 785	1 316	1 153	1 530	1 145	634	242	63	30 734
1986	mannl.	2 406	2 253	2 224	2 309	2 390	2 162	1 895	1 785	1 840	2 292	1 808	1 683	1 288	786	856	666	373	119	23	29 158
	weibl.	2 282	2 137	2 113	2 199	2 292	2 084	1 835	1 731	1 767	2 189	1 725	1 750	1 871	1 261	1 449	1 156	644	249	66	30 800
1987	mannl.	2 441	2 273	2 219	2 283	2 379	2 234	1 926	1 835	1 700	2 306	1 885	1 700	1 297	890	769	655	371	127	24	29 314
	weibl.	2 315	2 158	2 108	2 173	2 279	2 153	1 863	1 777	1 641	2 205	1 798	1 706	1 811	1 426	1 321	1 153	657	257	69	30 870
1988	mannl.	2 473	2 300	2 215	2 260	2 358	2 294	1 964	1 868	1 666	2 232	1 975	1 683	1 332	991	672	648	371	131	25	29 458
	weibl.	2 346	2 183	2 106	2 151	2 259	2 212	1 901													

II. VORAUSSCHAEZUNG DER BEVDELKERUNG FUER DIE JAHRE 1964 BIS 2060 (OHNE WANDERUNG)

1. RASCHERE BEVUELKERUNGSZUNAHME

PERSONEN AM 1. JANUAR IM ALTER VON.. BIS UNTER.. JAHREN (IN TAUSEND)

1964		0-5	5-10	10-15	15-20	20-25	25-30	30-35	35-40	40-45	45-50	50-55	55-60	60-65	65-70	70-75	75-80	80-85	85-99	INSG.
	MAENNL.	2406	2079	1948	1727	2283	2278	1879	1772	1556	1091	1656	1678	1470	989	679	454	239	104	26288
	WEIBL.	2289	1976	1852	1646	2144	2119	1754	1967	2110	1486	2167	2057	1791	1469	1081	699	361	164	29132
	ZUS.	4695	4055	3800	3373	4427	4397	3633	3739	3666	2577	3823	3735	3261	2458	1760	1153	600	268	55420
1965		0-5 <th>5-10</th> <th>10-15</th> <th>15-20</th> <th>20-25</th> <th>25-30</th> <th>30-35</th> <th>35-40</th> <th>40-45</th> <th>45-50</th> <th>50-55</th> <th>55-60</th> <th>60-65</th> <th>65-70</th> <th>70-75</th> <th>75-80</th> <th>80-85</th> <th>85-99</th> <th>INSG.</th>	5-10	10-15	15-20	20-25	25-30	30-35	35-40	40-45	45-50	50-55	55-60	60-65	65-70	70-75	75-80	80-85	85-99	INSG.
	MAENNL.	2435	2143	1946	1735	2151	2360	1907	1860	1598	1032	1612	1661	1508	1042	685	454	239	107	26475
	WEIBL.	2316	2036	1855	1657	2027	2203	1773	1930	2161	1403	2146	2088	1826	1503	1109	721	369	167	29290
	ZUS.	4751	4179	3801	3392	4178	4563	3680	3790	3759	2435	3758	3749	3334	2545	1794	1175	608	274	55765
1966		0-5 <th>5-10</th> <th>10-15</th> <th>15-20</th> <th>20-25</th> <th>25-30</th> <th>30-35</th> <th>35-40</th> <th>40-45</th> <th>45-50</th> <th>50-55</th> <th>55-60</th> <th>60-65</th> <th>65-70</th> <th>70-75</th> <th>75-80</th> <th>80-85</th> <th>85-99</th> <th>INSG.</th>	5-10	10-15	15-20	20-25	25-30	30-35	35-40	40-45	45-50	50-55	55-60	60-65	65-70	70-75	75-80	80-85	85-99	INSG.
	MAENNL.	2458	2212	1951	1849	1918	2415	1952	1915	1604	1112	1516	1630	1527	1105	693	452	240	107	26661
	WEIBL.	2335	2104	1859	1761	1812	2264	1815	1889	2110	1523	2037	2112	1854	1537	1143	734	379	172	29440
	ZUS.	4793	4316	3810	3610	3730	4679	3767	3804	3714	2635	3553	3742	3381	2642	1841	1186	619	277	56101
1967		0-5 <th>5-10</th> <th>10-15</th> <th>15-20</th> <th>20-25</th> <th>25-30</th> <th>30-35</th> <th>35-40</th> <th>40-45</th> <th>45-50</th> <th>50-55</th> <th>55-60</th> <th>60-65</th> <th>65-70</th> <th>70-75</th> <th>75-80</th> <th>80-85</th> <th>85-99</th> <th>INSG.</th>	5-10	10-15	15-20	20-25	25-30	30-35	35-40	40-45	45-50	50-55	55-60	60-65	65-70	70-75	75-80	80-85	85-99	INSG.
	MAENNL.	2456	2286	1980	1901	1770	2428	2034	1933	1614	1254	1374	1601	1525	1165	718	455	240	108	26842
	WEIBL.	2331	2175	1887	1809	1683	2284	1892	1842	2041	1719	1865	2102	1864	1571	1181	757	391	179	29593
	ZUS.	4787	4461	3867	3710	3453	4712	3926	3775	3655	2973	3239	3703	3409	2736	1899	1212	631	287	56435
1968		0-5 <th>5-10</th> <th>10-15</th> <th>15-20</th> <th>20-25</th> <th>25-30</th> <th>30-35</th> <th>35-40</th> <th>40-45</th> <th>45-50</th> <th>50-55</th> <th>55-60</th> <th>60-65</th> <th>65-70</th> <th>70-75</th> <th>75-80</th> <th>80-85</th> <th>85-99</th> <th>INSG.</th>	5-10	10-15	15-20	20-25	25-30	30-35	35-40	40-45	45-50	50-55	55-60	60-65	65-70	70-75	75-80	80-85	85-99	INSG.
	MAENNL.	2446	2346	2021	1933	1735	2353	2131	1917	1654	1402	1203	1583	1519	1221	744	457	241	108	27014
	WEIBL.	2321	2233	1926	1841	1658	2218	1983	1799	1917	1649	2111	1908	1610	1212	776	403	186	186	29730
	ZUS.	4767	4579	3947	3774	3393	4571	4114	3716	3633	3319	2852	3694	3427	2831	1956	1233	644	294	56744
1969		0-5 <th>5-10</th> <th>10-15</th> <th>15-20</th> <th>20-25</th> <th>25-30</th> <th>30-35</th> <th>35-40</th> <th>40-45</th> <th>45-50</th> <th>50-55</th> <th>55-60</th> <th>60-65</th> <th>65-70</th> <th>70-75</th> <th>75-80</th> <th>80-85</th> <th>85-99</th> <th>INSG.</th>	5-10	10-15	15-20	20-25	25-30	30-35	35-40	40-45	45-50	50-55	55-60	60-65	65-70	70-75	75-80	80-85	85-99	INSG.
	MAENNL.	2437	2393	2074	1941	1713	2263	2260	1859	1749	1523	1052	1555	1515	1256	777	461	244	109	27181
	WEIBL.	2312	2279	1973	1850	1642	2136	2109	1741	1947	2082	1453	2097	1950	1633	1247	800	416	189	29856
	ZUS.	4749	4672	4047	3791	3355	4399	4369	3600	3696	3605	2505	3652	3465	2889	2024	1261	660	298	57037
1970		0-5 <th>5-10</th> <th>10-15</th> <th>15-20</th> <th>20-25</th> <th>25-30</th> <th>30-35</th> <th>35-40</th> <th>40-45</th> <th>45-50</th> <th>50-55</th> <th>55-60</th> <th>60-65</th> <th>65-70</th> <th>70-75</th> <th>75-80</th> <th>80-85</th> <th>85-99</th> <th>INSG.</th>	5-10	10-15	15-20	20-25	25-30	30-35	35-40	40-45	45-50	50-55	55-60	60-65	65-70	70-75	75-80	80-85	85-99	INSG.
	MAENNL.	2421	2423	2138	1940	1722	2134	2340	1887	1834	1565	996	1514	1498	1289	820	465	244	108	27338
	WEIBL.	2296	2308	2033	1852	1652	2020	2190	1762	1912	2130	1374	2076	1981	1666	1275	820	429	194	29970
	ZUS.	4717	4731	4171	3792	3374	4154	4530	3649	3746	3695	2370	3590	3479	2955	2095	1285	673	302	57308
1971		0-5 <th>5-10</th> <th>10-15</th> <th>15-20</th> <th>20-25</th> <th>25-30</th> <th>30-35</th> <th>35-40</th> <th>40-45</th> <th>45-50</th> <th>50-55</th> <th>55-60</th> <th>60-65</th> <th>65-70</th> <th>70-75</th> <th>75-80</th> <th>80-85</th> <th>85-99</th> <th>INSG.</th>	5-10	10-15	15-20	20-25	25-30	30-35	35-40	40-45	45-50	50-55	55-60	60-65	65-70	70-75	75-80	80-85	85-99	INSG.
	MAENNL.	2401	2446	2207	1944	1835	1900	2395	1932	1889	1571	1076	1425	1472	1303	868	474	243	111	27492
	WEIBL.	2276	2326	2101	1854	1757	1806	2254	1803	1872	2080	1493	1972	2003	1691	1305	847	441	201	30082
	ZUS.	4677	4772	4308	3798	3592	3706	4649	3735	3761	3651	2569	3397	3475	2994	2173	1321	684	312	57574
1972		0-5 <th>5-10</th> <th>10-15</th> <th>15-20</th> <th>20-25</th> <th>25-30</th> <th>30-35</th> <th>35-40</th> <th>40-45</th> <th>45-50</th> <th>50-55</th> <th>55-60</th> <th>60-65</th> <th>65-70</th> <th>70-75</th> <th>75-80</th> <th>80-85</th> <th>85-99</th> <th>INSG.</th>	5-10	10-15	15-20	20-25	25-30	30-35	35-40	40-45	45-50	50-55	55-60	60-65	65-70	70-75	75-80	80-85	85-99	INSG.
	MAENNL.	2381	2445	2230	1973	1885	1756	2407	2013	1906	1581	1214	1290	1445	1302	915	489	246	110	27638
	WEIBL.	2260	2322	2171	1883	1804	1675	2272	1878	1825	2014	1687	1804	1995	1720	1335	877	455	209	30186
	ZUS.	4641	4767	4451	3856	3689	3431	4679	3891	3731	3595	2901	3094	3440	3022	2250	1366	701	319	57824
1973		0-5 <th>5-10</th> <th>10-15</th> <th>15-20</th> <th>20-25</th> <th>25-30</th> <th>30-35</th> <th>35-40</th> <th>40-45</th> <th>45-50</th> <th>50-55</th> <th>55-60</th> <th>60-65</th> <th>65-70</th> <th>70-75</th> <th>75-80</th> <th>80-85</th> <th>85-99</th> <th>INSG.</th>	5-10	10-15	15-20	20-25	25-30	30-35	35-40	40-45	45-50	50-55	55-60	60-65	65-70	70-75	75-80	80-85	85-99	INSG.
	MAENNL.	2366	2434	2339	2014	1919	1719	2333	2110	1891	1619	1356	1130	1429	1298	960	507	246	111	27781
	WEIBL.	2244	2312	2231	1922	1836	1652	2207	1971	1781	1953	1878	1596	2003	1742	1370	901	467	216	30282
	ZUS.	4610	4746	4570	3936	3755	3371	4540	4081	3672	3572	3234	2726	3432	3040	2330	1408	713	327	58063
1974		0-5 <th>5-10</th> <th>10-15</th> <th>15-20</th> <th>20-25</th> <th>25-30</th> <th>30-35</th> <th>35-40</th> <th>40-45</th> <th>45-50</th> <th>50-55</th> <th>55-60</th> <th>60-65</th> <th>65-70</th> <th>70-75</th> <th>75-80</th> <th>80-85</th> <th>85-99</th> <th>INSG.</th>	5-10	10-15	15-20	20-25	25-30	30-35	35-40	40-45	45-50	50-55	55-60	60-65	65-70	70-75	75-80	80-85	85-99	INSG.
	MAENNL.	2352	2426	2388	2066	1924	1698	2244	2237	1834	1714	1473	987	1405	1294	988	529	249	111	27919
	WEIBL.	2231	2303	2278	1969	1845	1637	2127	2095	1724	1921	2038	1406	1790	1783	1390	928	483	222	30370
	ZUS.	4583	4729	4666	4035	3769	3335	4371	4332	3558	3635	3511	2393	3395	3077	2378	1457	732	333	58289
1975		0-5 <th>5-10</th> <th>10-15</th> <th>15-20</th> <th>20-25</th> <th>25-30</th> <th>30-35</th> <th>35-40</th> <th>40-45</th> <th>45-50</th> <th>50-55</th> <th>55-60</th> <th>60-65</th> <th>65-70</th> <th>70-75</th> <th>75-80</th> <th>80-85</th> <th>85-99</th> <th>INSG.</th>	5-10	10-15	15-20	20-25	25-30	30-35	35-40	40-45	45-50	50-55	55-60	60-65	65-70	70-75	75-80	80-85	85-99	INSG.
	MAENNL.	2346	2409	2418	2130	1925	1706	2116	2316	1861	1798	1512	937	1367	1281	1014	560	252	113	28061
	WEIBL.	2225	2283	2306	2029	1847	1647	2009	2177	1746	1885	2086	1330	1971	1813	1419	951	497	233	30459
	ZUS.	4571	4697	4724	4159	3772	3353	4125	4493	3607	3683	3598	2267	3338	3094	2433	1511	749	346	58520
1976		0-5 <th>5-10</th> <th>10-15</th> <th>15-20</th> <th>20-25</th> <th>25-30</th> <th>30-35</th> <th>35-40</th> <th>40-45</th> <th>45-50</th> <th>50-55</th> <th>55-60</th> <th>60-65</th> <th>65-70</th> <th>70-75</th> <th>75-80</th> <th>80-85</th> <th>85-99</th> <th>INSG.</th>	5-10	10-15	15-20	20-25	25-30	30-35	35-40	40-45	45-50	50-55	55-60	60-65	65-70	70-75	75-80	80-85	85-99	INSG.
	MAENNL.	2341	2391	2440	2198	1929	1820	1684	2371	1907	1852	1518	1015	1285	1258	1026	594	257	113	28199
	WEIBL.	2220	2271	2322	2096	1850	1750	1796	2239	1786	1846	2037	1447	1872	1832	1441	974	516	240	30535
	ZUS.	4561	4662	4762	4294	3779	3570	3680	4610	3693	3698	3555	2462	3157	3090	2467	1563	773	353	58734
1977		0-5 <th>5-10</th> <th>10-15</th> <th>15-20</th> <th>20-25</th> <th>25-30</th> <th>30-35</th> <th>35-40</th> <th>40-45</th> <th>45-50</th> <th>50-55</th> <th>55-60</th> <th>60-65</th> <th>65-70</th> <th>70-75</th> <th>75-80</th> <th>80-85</th> <th>85-99</th> <th>INSG.</th>	5-10	10-15	15-20	20-25	25-30	30-35	35-40	40-45	45-50	50-55	55-60	60-65	65-70	70-75	75-80	80-85	85-99	INSG.
	MAENNL.	2343	2372	2438	2270	1957	1869	1740	2384	1987	1870	1528	1145	1163	1236	1024	626	266	114	28332
	WEIBL.	2222	2252	2318	2166	1879	1798	1668	2257	1862	1800	1972	1635	1713	1826	1467	999	535	249	30618
	ZUS.	4565	4624	4756	4436	3836	36673													

II. VORAUSSCHÄTZUNG DER BEVÖLKERUNG FÜR DIE JAHRE 1964 BIS 2000 (OHNE WANDERUNG)

1. RASCHERE BEVÖLKERUNGSZUNAHME

PERSONEN AM 1. JANUAR IM ALTER VON... BIS UNTER... JAHREN (I. TAUSEND)

1980		0-5	5-10	10-15	15-20	20-25	25-30	30-35	35-40	40-45	45-50	50-55	55-60	60-65	65-70	70-75	75-80	80-85	85-99	INSG.
	MAENNL.	2377	2335	2404	2408	2113	1908	1693	2095	2288	1827	1739	1423	848	1172	1098	692	306	117	28753
	WEIBL.	2254	2216	2284	2301	2024	1840	1639	1997	2157	1724	1846	2023	1266	1807	1550	1064	582	275	30849
	ZUS.	4631	4551	4668	4709	4137	3748	3332	4092	4445	3551	3585	3446	2114	2979	2558	1756	888	392	59602
1981		0-5	5-10	10-15	15-20	20-25	25-30	30-35	35-40	40-45	45-50	50-55	55-60	60-65	65-70	70-75	75-80	80-85	85-99	INSG.
	MAENNL.	2398	2331	2385	2430	2182	1914	1805	1866	2341	1871	1792	1429	919	1099	990	702	326	121	28901
	WEIBL.	2275	2213	2266	2319	2091	1844	1743	1784	2219	1764	1810	1975	1379	1716	1568	1084	600	287	30939
	ZUS.	4673	4544	4651	4749	4273	3758	3548	3650	4560	3635	3602	3404	2298	2815	2558	1786	926	410	59840
1982		0-5	5-10	10-15	15-20	20-25	25-30	30-35	35-40	40-45	45-50	50-55	55-60	60-65	65-70	70-75	75-80	80-85	85-99	INSG.
	MAENNL.	2425	2332	2367	2430	2254	1941	1854	1724	2354	1950	1809	1439	1040	992	974	700	342	125	29052
	WEIBL.	2299	2214	2248	2315	2161	1871	1790	1657	2237	1838	1765	1911	1559	1566	1563	1105	616	300	31015
	ZUS.	4724	4546	4615	4745	4415	3812	3644	3381	4591	3788	3574	3350	2599	2558	2537	1805	958	425	60067
1983		0-5	5-10	10-15	15-20	20-25	25-30	30-35	35-40	40-45	45-50	50-55	55-60	60-65	65-70	70-75	75-80	80-85	85-99	INSG.
	MAENNL.	2454	2339	2349	2421	2314	1981	1887	1690	2282	2044	1794	1478	1160	867	965	698	360	130	29223
	WEIBL.	2328	2220	2233	2304	2220	1911	1820	1633	2173	1927	1723	1856	1735	1384	1571	1123	634	310	31105
	ZUS.	4782	4559	4582	4725	4534	3892	3707	3323	4455	3971	3517	3334	2895	2251	2536	1821	994	440	60318
1984		0-5	5-10	10-15	15-20	20-25	25-30	30-35	35-40	40-45	45-50	50-55	55-60	60-65	65-70	70-75	75-80	80-85	85-99	INSG.
	MAENNL.	2487	2349	2337	2412	2362	2034	1894	1668	2195	2166	1741	1564	1255	760	747	697	370	135	29373
	WEIBL.	2358	2231	2220	2296	2267	1957	1830	1617	2094	2049	1668	1325	1882	1221	1562	1151	644	324	31196
	ZUS.	4845	4580	4557	4708	4629	3991	3724	3285	4289	4215	3409	3389	3137	1981	2509	1848	1014	459	60569
1985		0-5	5-10	10-15	15-20	20-25	25-30	30-35	35-40	40-45	45-50	50-55	55-60	60-65	65-70	70-75	75-80	80-85	85-99	INSG.
	MAENNL.	2523	2367	2330	2396	2391	2096	1894	1678	2069	2244	1768	1641	1288	727	924	690	379	142	29547
	WEIBL.	2394	2247	2213	2282	2294	2016	1833	1629	1980	2130	1691	1791	1924	1163	1550	1173	660	333	31300
	ZUS.	4917	4614	4543	4678	4685	4112	3724	3307	4049	4374	3459	3432	3212	1890	2474	1863	1039	475	60847
1986		0-5	5-10	10-15	15-20	20-25	25-30	30-35	35-40	40-45	45-50	50-55	55-60	60-65	65-70	70-75	75-80	80-85	85-99	INSG.
	MAENNL.	2561	2389	2326	2375	2413	2165	1899	1788	1843	2297	1811	1690	1295	792	867	679	385	150	29726
	WEIBL.	2428	2267	2211	2261	2312	2185	1836	1731	1768	2190	1730	1756	1880	1271	1469	1186	673	346	31400
	ZUS.	4989	4656	4537	4636	4725	4250	3735	3519	3611	4487	3542	3446	3175	2063	2336	1865	1058	496	61126
1987		0-5	5-10	10-15	15-20	20-25	25-30	30-35	35-40	40-45	45-50	50-55	55-60	60-65	65-70	70-75	75-80	80-85	85-99	INSG.
	MAENNL.	2599	2413	2327	2359	2412	2235	1926	1838	1701	2311	1890	1706	1335	898	780	667	384	159	29910
	WEIBL.	2465	2291	2211	2244	2308	2153	1864	1779	1642	2209	1822	1712	1822	1437	1340	1184	688	359	31508
	ZUS.	5064	4704	4536	4603	4720	4388	3790	3617	3343	4520	3692	3418	3125	2335	2120	1851	1072	518	61418
1988		0-5	5-10	10-15	15-20	20-25	25-30	30-35	35-40	40-45	45-50	50-55	55-60	60-65	65-70	70-75	75-80	80-85	85-99	INSG.
	MAENNL.	2637	2444	2333	2340	2403	2295	1966	1870	1668	2238	1982	1691	1339	999	681	662	384	165	30095
	WEIBL.	2501	2320	2217	2229	2298	2213	1901	1809	1618	2145	1889	1672	1600	1183	1192	702	371	31627	
	ZUS.	5138	4764	4550	4569	4701	4508	3867	3679	3286	4383	3869	3363	3106	2599	1864	1854	1086	536	61722
1989		0-5	5-10	10-15	15-20	20-25	25-30	30-35	35-40	40-45	45-50	50-55	55-60	60-65	65-70	70-75	75-80	80-85	85-99	INSG.
	MAENNL.	2672	2478	2345	2330	2394	2344	2019	1877	1647	2154	2092	1641	1410	1080	596	650	362	173	30298
	WEIBL.	2534	2352	2227	2217	2291	2260	1949	1818	1605	2065	2010	1619	1740	1732	1044	1187	721	382	31753
	ZUS.	5206	4830	4572	4547	4685	4604	3968	3695	3252	4219	4108	3260	3158	2812	1640	1837	1103	555	62051
1990		0-5	5-10	10-15	15-20	20-25	25-30	30-35	35-40	40-45	45-50	50-55	55-60	60-65	65-70	70-75	75-80	80-85	85-99	INSG.
	MAENNL.	2704	2514	2362	2320	2378	2372	2080	1877	1657	2030	2174	1667	1487	1105	575	634	380	175	30491
	WEIBL.	2564	2386	2244	2209	2276	2287	2007	1820	1614	1954	2088	1639	1707	1770	1001	1179	736	392	31873
	ZUS.	5268	4900	4606	4529	4654	4659	4087	3697	3271	3984	4262	3306	3194	2875	1576	1813	1116	567	62364
1991		0-5	5-10	10-15	15-20	20-25	25-30	30-35	35-40	40-45	45-50	50-55	55-60	60-65	65-70	70-75	75-80	80-85	85-99	INSG.
	MAENNL.	2733	2550	2383	2319	2359	2394	2147	1881	1766	1808	2226	1710	1532	1112	631	592	372	180	30695
	WEIBL.	2592	2421	2263	2206	2256	2304	2075	1824	1716	1746	2149	1679	1673	1729	1102	1115	746	400	31996
	ZUS.	5325	4971	4646	4525	4615	4698	4222	3705	3482	3554	4375	3389	3205	2841	1733	1707	1118	580	62691
1992		0-5	5-10	10-15	15-20	20-25	25-30	30-35	35-40	40-45	45-50	50-55	55-60	60-65	65-70	70-75	75-80	80-85	85-99	INSG.
	MAENNL.	2757	2590	2408	2319	2341	2394	2220	1910	1816	1670	2239	1784	1545	1121	716	531	368	181	30910
	WEIBL.	2614	2457	2288	2208	2239	2302	2144	1852	1763	1622	2167	1751	1633	1677	1247	1012	744	412	32132
	ZUS.	5371	5047	4696	4527	4580	4696	4364	3762	3579	3292	4406	3535	3178	2798	1963	1543	1112	593	63042
1993		0-5	5-10	10-15	15-20	20-25	25-30	30-35	35-40	40-45	45-50	50-55	55-60	60-65	65-70	70-75	75-80	80-85	85-99	INSG.
	MAENNL.	2775	2627	2439	2326	2325	2384	2279	1949	1848	1638	2168	1870	1531	1152	796	463	363	183	31116
	WEIBL.	2632	2492	2317	2213	2224	2291	2203	1890	1794	1598	2104	1836	1594	1626	1305	89126			

II. VORAUSSCHÄTZUNG DER BEVÖLKERUNG FÜR DIE JAHRE 1964 BIS 2000 (OHNE WANDERUNG)

1. RASCHERE BEVÖLKERUNGSZUNAHME

PERSONEN AM 1. JANUAR IM ALTER VON... BIS UNTER... JAHREN (IN TAUSEND)

	0-5	5-10	10-15	15-20	20-25	25-30	30-35	35-40	40-45	45-50	50-55	55-60	60-65	65-70	70-75	75-80	80-85	85-99	INSG.
1996																			
MAENNL.	2811	2721	2545	2374	2300	2342	2376	2129	1857	1733	1750	2100	1552	1317	1081	441	323	182	31734
WEIBL.	2666	2583	2418	2260	2201	2250	2294	2062	1808	1695	1715	2087	1653	1540	1409	848	698	451	32666
ZUS.	5477	5304	4963	4634	4501	4592	4670	4191	3665	3428	3463	4187	3155	2857	2370	1289	1021	633	64400
1997																			
MAENNL.	2818	2745	2584	2401	2303	2322	2375	2200	1885	1783	1618	2112	1618	1328	890	499	288	180	31949
WEIBL.	2672	2606	2453	2285	2202	2232	2291	2132	1836	1741	1591	2104	1671	1502	1442	962	628	451	32831
ZUS.	5490	5351	5037	4686	4505	4554	4666	4332	3721	3524	3209	4216	3289	2830	2332	1461	916	631	64780
1998																			
MAENNL.	2823	2766	2622	2431	2310	2307	2366	2259	1925	1814	1586	2043	1696	1314	914	552	250	178	32156
WEIBL.	2676	2625	2489	2313	2208	2215	2280	2190	1874	1771	1567	2042	1751	1466	1400	1063	549	456	32935
ZUS.	5499	5391	5111	4744	4518	4522	4646	4449	3799	3585	3153	4085	3447	2780	2314	1615	799	634	65091
1999																			
MAENNL.	2827	2781	2656	2464	2320	2294	2358	2305	1976	1818	1567	1964	1795	1275	970	589	219	175	32353
WEIBL.	2681	2639	2523	2344	2218	2205	2273	2235	1920	1781	1555	1966	1861	1421	1378	1139	436	457	33082
ZUS.	5508	5420	5179	4808	4538	4499	4631	4540	3896	3599	3122	3930	3656	2695	2348	1728	705	632	65435
2000																			
MAENNL.	2831	2792	2687	2500	2336	2286	2342	2334	2037	1821	1578	1952	1958	1291	1015	600	219	173	32560
WEIBL.	2685	2649	2553	2379	2234	2197	2257	2263	1977	1783	1565	1950	1934	1440	1452	1153	480	450	33224
ZUS.	5516	5441	5240	4879	4570	4483	4599	4597	4014	3604	3143	3712	3702	2730	2367	1753	699	621	65784

PERSONEN AM 1. JANUAR IM ALTER VON... BIS UNTER... JAHREN (IN TAUSEND)

1964	0-5	5-10	10-15	15-20	20-25	25-30	30-35	35-40	40-45	45-50	50-55	55-60	60-65	65-70	70-75	75-80	80-85	85-99	INSG.
MAENNL.	2401	2079	1948	1727	2283	2278	1879	1772	1556	1091	1655	1678	1470	989	679	452	239	104	26280
WEIBL.	2284	1976	1852	1646	2144	2119	1754	1967	2110	1486	2167	2057	1791	1469	1081	699	361	164	29127
ZUS.	4685	4055	3800	3373	4427	4397	3633	3739	3666	2577	3822	3735	3261	2458	1760	1151	600	268	55407
1965	0-5	5-10	10-15	15-20	20-25	25-30	30-35	35-40	40-45	45-50	50-55	55-60	60-65	65-70	70-75	75-80	80-85	85-99	INSG.
MAENNL.	2423	2143	1946	1735	2151	2360	1997	1860	1598	1031	1612	1661	1508	1042	685	453	239	107	26461
WEIBL.	2304	2036	1855	1657	2027	2203	1773	1930	2161	1403	2145	2088	1824	1502	1108	719	369	166	29270
ZUS.	4727	4179	3801	3392	4178	4563	3680	3790	3759	2434	3757	3749	3332	2544	1793	1172	608	273	55731
1966	0-5	5-10	10-15	15-20	20-25	25-30	30-35	35-40	40-45	45-50	50-55	55-60	60-65	65-70	70-75	75-80	80-85	85-99	INSG.
MAENNL.	2436	2212	1951	1849	1918	2415	1952	1915	1603	1112	1516	1630	1526	1104	698	452	240	107	26636
WEIBL.	2315	2104	1859	1761	1812	2264	1815	1889	2110	1523	2037	2110	1852	1537	1142	734	379	170	29413
ZUS.	4751	4316	3810	3610	3730	4679	3767	3804	3713	2635	3553	3740	3378	2641	1840	1186	619	277	56049
1967	0-5	5-10	10-15	15-20	20-25	25-30	30-35	35-40	40-45	45-50	50-55	55-60	60-65	65-70	70-75	75-80	80-85	85-99	INSG.
MAENNL.	2426	2286	1980	1901	1770	2428	2034	1933	1613	1254	1373	1601	1523	1163	716	455	239	107	26802
WEIBL.	2302	2174	1887	1809	1683	2284	1892	1842	2041	1719	1865	2101	1881	1568	1179	755	389	175	29546
ZUS.	4728	4460	3867	3710	3453	4712	3926	3775	3654	2973	3238	3702	3404	2731	1895	1210	628	282	56348
1968	0-5	5-10	10-15	15-20	20-25	25-30	30-35	35-40	40-45	45-50	50-55	55-60	60-65	65-70	70-75	75-80	80-85	85-99	INSG.
MAENNL.	2403	2346	2021	1933	1733	2352	2131	1917	1653	1402	1203	1583	1516	1219	741	455	241	108	26957
WEIBL.	2280	2234	1926	1841	1657	2218	1983	1799	1979	1917	1648	2110	1947	1630	1210	772	401	185	29671
ZUS.	4683	4579	3947	3774	3390	4570	4114	3716	3632	3319	2851	3693	3423	2829	1951	1227	642	288	56628
1969	0-5	5-10	10-15	15-20	20-25	25-30	30-35	35-40	40-45	45-50	50-55	55-60	60-65	65-70	70-75	75-80	80-85	85-99	INSG.
MAENNL.	2386	2388	2074	1941	1712	2263	2258	1859	1748	1523	1051	1555	1513	1253	775	457	240	107	27103
WEIBL.	2264	2274	1973	1850	1642	2136	2108	1741	1946	2081	1453	2094	1949	1630	1242	795	412	185	29775
ZUS.	4650	4662	4047	3791	3354	4399	4366	3600	3694	3604	2504	3649	3462	2883	2017	1252	652	292	56878
1970	0-5	5-10	10-15	15-20	20-25	25-30	30-35	35-40	40-45	45-50	50-55	55-60	60-65	65-70	70-75	75-80	80-85	85-99	INSG.
MAENNL.	2361	2410	2138	1939	1721	2133	2339	1887	1833	1564	995	1514	1498	1285	817	462	242	108	27246
WEIBL.	2240	2296	2033	1852	1652	2020	2190	1761	1910	2130	1374	2075	1979	1663	1272	815	424	190	29876
ZUS.	4601	4706	4171	3791	3373	4153	4529	3648	3743	3694	2369	3589	3477	2948	2089	1277	666	298	57122
1971	0-5	5-10	10-15	15-20	20-25	25-30	30-35	35-40	40-45	45-50	50-55	55-60	60-65	65-70	70-75	75-80	80-85	85-99	INSG.
MAENNL.	2334	2424	2207	1943	1833	1899	2395	1932	1888	1571	1076	1425	1468	1302	866	472	241	109	27385
WEIBL.	2214	2306	2101	1854	1756	1806	2254	1803	1872	2079	1493	1970	2000	1687	1300	842	435	194	29966
ZUS.	4548	4730	4308	3797	3589	3705	4649	3735	3760	3650	2569	3395	3468	2989	2166	1314	676	303	57351
1972	0-5	5-10	10-15	15-20	20-25	25-30	30-35	35-40	40-45	45-50	50-55	55-60	60-65	65-70	70-75	75-80	80-85	85-99	INSG.
MAENNL.	2307	2413	2279	1973	1885	1755	2407	2013	1906	1579	1214	1288	1443	1299	913	484	243	109	27510
WEIBL.	2189	2294	2171	1883	1804	1675	2272	1878	1825	2011	1684	1804	1993	1715	1328	870	448	202	30046
ZUS.	4496	4707	4450	3856	3689	3430	4679	3891	3731	3590	2898	3092	3436	3014	2241	1354	691	311	57556
1973	0-5	5-10	10-15	15-20	20-25	25-30	30-35	35-40	40-45	45-50	50-55	55-60	60-65	65-70	70-75	75-80	80-85	85-99	INSG.
MAENNL.	2283	2392	2339	2014	1918	1719	2332	2110	1891	1619	1356	1127	1427	1293	957	502	244	107	27630
WEIBL.	2166	2271	2230	1921	1836	1652	2207	1971	1781	1951	1876	1594	1999	1737	1363	892	459	209	30115
ZUS.	4449	4663	4569	3935	3754	3371	4539	4081	3672	3570	2332	2721	3426	3030	2320	1394	703	316	57745
1974	0-5	5-10	10-15	15-20	20-25	25-30	30-35	35-40	40-45	45-50	50-55	55-60	60-65	65-70	70-75	75-80	80-85	85-99	INSG.
MAENNL.	2263	2375	2382	2066	1924	1698	2244	2236	1833	1713	1472	986	1400	1291	983	525	245	109	27745
WEIBL.	2147	2254	2273	1969	1844	1636	2126	2093	1724	1920	2037	1405	1987	1776	1382	918	474	216	30181
ZUS.	4410	4629	4655	4035	3768	3334	4370	4329	3557	3633	3509	2391	3387	3067	2365	1443	719	325	57926
1975	0-5	5-10	10-15	15-20	20-25	25-30	30-35	35-40	40-45	45-50	50-55	55-60	60-65	65-70	70-75	75-80	80-85	85-99	INSG.
MAENNL.	2248	2350	2405	2130	1924	1706	2115	2315	1861	1797	1511	936	1365	1278	1008	555	247	109	27860
WEIBL.	2132	2232	2292	2029	1846	1646	2009	2175	1744	1883	2084	1330	1968	1804	1409	940	487	222	30232
ZUS.	4380	4582	4697	4159	3770	3352	4124	4490	3605	3680	3595	2266	3333	3082	2417	1495	734	331	58092
1976	0-5	5-10	10-15	15-20	20-25	25-30	30-35	35-40	40-45	45-50	50-55	55-60	60-65	65-70	70-75	75-80	80-85	85-99	INSG.
MAENNL.	2239	2323	2419	2198	1928	1819	1884	2370	1906	1850	1518	1013	1283	1253	1020	588	253	109	27973
WEIBL.	2124	2207	2302	2096	1849	1750	1796	2239	1785	1843	2036	1445	1868	1825	1431	963	503	227	30289
ZUS.	4363	4530	4721	4294	3777	3569	3680	4609	3691	3693	3554	2458	3151	3078	2451	1551	756	336	58262
1977	0-5	5-10	10-15	15-20	20-25	25-30	30-35	35-40	40-45	45-50	50-55	55-60	60-65	65-70	70-75	75-80	80-85	85-99	INSG.
MAENNL.	2233	2297	2407	2270	1956	1869	1738	2383	1986	1868	1527	1144	1158	1231	1017	620	261	110	28075
WEIBL.	2118	2180	2290	2166	1878	1798	1668	2257	1860	1799	1969	1631	1708	1818	1455	984	521	235	30335
ZUS.	4351	4477	4697	4436	3834	3667	3406	4640	3846	3667	3496	2775	2866	3049	2472	1604	782	345	58410
1978	0-5	5-10	10-15	15-20	20-25	25-30	30-35	35-40	40-45	45-50	50-55	55-60	60-65	65-70	70-75	75-80	80-85	85-99	INSG.
MAENNL.	2233	2273	2387	2332	1997	1901	1705	2309	2082	1852	1565	1277	1014	1217	1013	650	270	110	28187
WEIBL.	2117	2159	2269	2226	1916	1830	1643	2191	1952	1757	1910	1817	1510	1826	1475	1011	535	244	30387
ZUS.	4350	4432	4655	4558	3913	3731	3348	4500	4034	3609	3475	3094	2524	3043	2498	1661	805	354	58574
1979	0-5	5-10	10-15	15-20	20-25	25-30	30-35	35-40	40-45	45-50	50-55	55-60	60-65	65-70	70-75	75-80	80-85	85-99	INSG.
MAENNL.	2237	2253	2369	2374	2050	1909	1683	2222	2206	1798	1657	1385	887	1197	1010	667	284	111	28299
WEIBL.	2121	2140	2252	2268	1964	1837	1628	2109	2074	1700	1880	1973	1331	1814	1510	1026	551	252	30430
ZUS.	4358	4393	4621	4642	4014	3746	3311	4331	4280	3498	3537	3358	2218	3011	2520	1693	835	363	58729

II. VORAUSSCHÄTZUNG DER BEVÖLKERUNG FÜR DIE JAHRE 1964 BIS 2000 (OHNE WANDERUNG)

2. MITTLERE BEVÖLKERUNGSZUNAHME

PERSONEN AM 1. JANUAR IM ALTER VON... BIS UNTER... JAHREN (IN TAUSEND)

	0-5	5-10	10-15	15-20	20-25	25-30	30-35	35-40	40-45	45-50	50-55	55-60	60-65	65-70	70-75	75-80	80-85	85-99	INSG.
1980																			
MAENNL.	2246	2238	2345	2396	2112	1907	1692	2093	2284	1824	1736	1421	843	1165	1000	683	299	113	28397
WEIBL.	2132	2125	2228	2289	2023	1839	1639	1996	2156	1721	1845	2013	1262	1796	1534	1045	565	260	30473
ZUS.	4378	4363	4573	4685	4135	3746	3331	4089	4440	3545	3581	3434	2105	2961	2534	1728	864	373	58870
1981																			
MAENNL.	2262	2229	2317	2410	2180	1911	1803	1864	2339	1869	1790	1428	918	1093	703	692	317	115	28520
WEIBL.	2145	2115	2202	2297	2091	1844	1742	1783	2218	1760	1806	1971	1374	1704	1552	1063	578	269	30514
ZUS.	4407	4344	4519	4707	4271	3755	3545	3647	4557	3629	3596	3399	2292	2797	2535	1755	895	384	59034
1982																			
MAENNL.	2282	2224	2291	2398	2252	1941	1854	1722	2352	1948	1806	1437	1036	986	965	690	334	119	28637
WEIBL.	2165	2110	2178	2281	2161	1871	1789	1657	2236	1835	1761	1907	1553	1557	1544	1082	594	279	30564
ZUS.	4447	4334	4469	4683	4413	3812	3643	3379	4588	3783	3567	3344	2589	2543	2509	1772	928	398	59201
1983																			
MAENNL.	2310	2221	2267	2377	2313	1930	1885	1688	2277	2041	1789	1473	1154	863	955	687	350	122	28752
WEIBL.	2189	2110	2155	2264	2220	1911	1820	1633	2170	1926	1721	1851	1729	1373	1551	1099	610	289	30621
ZUS.	4499	4331	4422	4641	4533	3841	3705	3321	4447	3967	3510	3324	2883	2236	2506	1786	960	411	59373
1984																			
MAENNL.	2339	2226	2248	2360	2355	2033	1892	1667	2191	2163	1737	1559	1250	755	937	684	359	127	28882
WEIBL.	2219	2115	2137	2248	2281	1957	1829	1617	2089	2045	1666	1819	1874	1212	1544	1125	620	298	30675
ZUS.	4558	4341	4385	4608	4616	3990	3721	3284	4280	4208	3403	3378	3124	1967	2481	1809	979	425	59557
1985																			
MAENNL.	2374	2236	2233	2337	2377	2095	1892	1677	2066	2239	1763	1636	1283	722	913	679	368	135	29025
WEIBL.	2251	2124	2123	2224	2281	2016	1830	1628	1977	2126	1686	1785	1916	1153	1530	1145	634	305	30734
ZUS.	4625	4360	4356	4561	4658	4111	3722	3305	4043	4365	3449	3421	3199	1875	2443	1824	1002	440	59759
1986																			
MAENNL.	2406	2253	2224	2309	2390	2162	1895	1785	1840	2292	1808	1683	1288	786	856	666	373	142	29158
WEIBL.	2282	2137	2113	2199	2292	2084	1835	1731	1767	2189	1725	1750	1871	1261	1449	1156	644	315	30800
ZUS.	4688	4390	4337	4508	4682	4246	3730	3516	3607	4481	3533	3433	3159	2047	2305	1822	1017	457	59958
1987																			
MAENNL.	2441	2273	2219	2283	2379	2234	1926	1835	1700	2306	1885	1700	1297	890	769	655	371	151	29314
WEIBL.	2315	2156	2108	2173	2279	2153	1863	1777	1641	2205	1798	1706	1811	1426	1321	1153	657	326	30870
ZUS.	4756	4431	4327	4456	4658	4387	3789	3612	3341	4511	3683	3406	3108	2316	2090	1808	1028	477	60184
1988																			
MAENNL.	2473	2300	2215	2260	2358	2294	1964	1863	1666	2232	1975	1683	1332	991	674	648	371	156	29458
WEIBL.	2346	2183	2106	2151	2259	2212	1901	1808	1616	2142	1820	1666	1755	1586	1163	1158	669	333	30947
ZUS.	4819	4483	4321	4411	4617	4506	3865	3676	3282	4374	3863	3351	3090	2577	1935	1806	1040	489	60405
1989																			
MAENNL.	2502	2329	2220	2240	2343	2335	2016	1873	1644	2148	2092	1635	1410	1071	988	637	370	161	29614
WEIBL.	2373	2211	2110	2133	2241	2254	1947	1816	1602	2063	2005	1613	1730	1717	1028	1154	686	342	31025
ZUS.	4875	4540	4330	4373	4584	4589	3963	3689	3246	4211	4097	3248	3140	2738	1616	1791	1056	503	60639
1990																			
MAENNL.	2527	2363	2231	2226	2319	2358	2078	1874	1654	2025	2168	1660	1477	1096	567	621	367	166	29777
WEIBL.	2398	2242	2120	2118	2218	2274	2006	1819	1613	1950	2083	1634	1696	1753	963	1143	697	352	31099
ZUS.	4925	4605	4351	4344	4537	4632	4084	3693	3267	4251	4257	3294	3173	2349	1550	1764	1064	518	60876
1991																			
MAENNL.	2548	2397	2247	2216	2291	2371	2146	1878	1762	1803	2218	1704	1523	1101	622	578	359	169	29933
WEIBL.	2417	2274	2135	2109	2193	2285	2074	1823	1715	1743	2144	1673	1663	1711	1083	1080	705	361	31188
ZUS.	4965	4671	4382	4325	4484	4656	4220	3701	3477	3546	4362	3377	3186	2812	1705	1658	1064	530	61121
1992																			
MAENNL.	2563	2430	2268	2210	2264	2360	2215	1906	1811	1666	2230	1776	1536	1110	705	518	353	169	30090
WEIBL.	2432	2307	2155	2104	2168	2271	2143	1850	1761	1619	2162	1743	1623	1658	1227	980	702	367	31272
ZUS.	4995	4737	4423	4314	4432	4631	4358	3756	3572	3285	4392	3519	3159	2768	1932	1498	1055	536	61362
1993																			
MAENNL.	2576	2462	2294	2209	2241	2339	2274	1945	1844	1634	2159	1861	1521	1141	784	451	350	169	30254
WEIBL.	2443	2338	2180	2104	2146	2249	2201	1889	1791	1596	2098	1828	1584	1608	1360	861	705	375	31356
ZUS.	5019	4800	4474	4313	4387	4588	4475	3834	3635	3230	4257	3689	3105	2749	2144	1312	1055	544	61610
1994																			
MAENNL.	2583	2492	2324	2213	2223	2324	2317	1995	1850	1612	2076	1971	1475	1208	843	395	344	170	30415
WEIBL.	2449	2365	2209	2105	2126	2235	2242	1935	1799	1581	2021	1943	1533	1583	1467	761	703	383	31440
ZUS.	5032	4857	4533	4318	4349	4559	4559	3930	3649	3193	4097	3914	3008	2791	2310	1156	1047	553	61855
1995																			
MAENNL.	2585	2517	2357	2224	2209	2279	2339	2059	1849	1623	1958	2041	1500	1266	859	386	334	169	30574
WEIBL.	2452	2390	2240	2116	2113	2210	2263	1993	1801	1592	1911	2021	1552	1553	1494	737	697	391	31526
ZUS.	5037	4907	4597	4340	4322	4509	4602	4052	3650	3215	3869	4062	3052	2819	2353	1123	1031	560	62100

II. VORAUSSCHÄTZUNG DER BEVÖLKERUNG FÜR DIE JAHRE 1964 BIS 2000 (OHNE WANDERUNG)

2. MITTLERE BEVÖLKERUNGSZUNAHME

PERSONEN AM 1. JANUAR IM ALTER VON... BIS UNTER... JAHREN (IN TAUSEND)

	0-5	5-10	10-15	15-20	20-25	25-30	30-35	35-40	40-45	45-50	50-55	55-60	60-65	65-70	70-75	75-80	80-85	85-99	INSG.
1996																			
MAENNL.	2586	2537	2390	2239	2198	2272	2352	2126	1853	1728	1743	2090	1540	1304	866	429	311	166	30730
WEIBL.	2453	2409	2272	2131	2103	2185	2273	2060	1806	1691	1707	2078	1591	1522	1461	821	655	397	31615
ZUS.	5039	4946	4662	4370	4301	4457	4625	4186	3659	3419	3450	4168	3131	2826	2327	1250	966	563	62345
1997																			
MAENNL.	2585	2554	2424	2260	2193	2247	2342	2195	1882	1775	1616	2100	1606	1314	875	486	275	166	30889
WEIBL.	2450	2423	2303	2152	2099	2161	2261	2128	1834	1737	1586	2095	1658	1484	1415	929	588	396	31699
ZUS.	5035	4977	4727	4412	4292	4408	4603	4323	3716	3512	3196	4195	3264	2798	2290	1415	863	562	62588
1998																			
MAENNL.	2580	2564	2457	2284	2192	2224	2321	2254	1920	1808	1579	2031	1683	1300	899	538	238	166	31038
WEIBL.	2447	2435	2333	2176	2099	2138	2238	2186	1870	1767	1563	2033	1740	1448	1372	1026	515	400	31786
ZUS.	5027	4999	4790	4460	4291	4362	4559	4440	3790	3575	3142	4064	3423	2748	2271	1564	753	566	62824
1999																			
MAENNL.	2577	2572	2486	2317	2197	2205	2304	2295	1971	1813	1561	1953	1780	1260	953	575	210	163	31192
WEIBL.	2443	2442	2361	2204	2100	2120	2224	2229	1918	1776	1549	1957	1848	1403	1350	1100	454	399	31877
ZUS.	5020	5014	4847	4521	4297	4325	4528	4524	3889	3589	3110	3910	3628	2663	2303	1675	664	562	63069
2000																			
MAENNL.	2572	2576	2512	2349	2206	2189	2280	2316	2032	1814	1571	1841	1445	1283	997	584	209	159	31335
WEIBL.	2440	2444	2385	2236	2111	2106	2199	2249	1975	1778	1563	1851	1922	1423	1325	1116	451	399	31970
ZUS.	5012	5020	4897	4585	4317	4295	4479	4565	4007	3592	3131	3692	3767	2706	2322	1700	660	558	63305

II. VORAUSSCHÄTZUNG DER BEVÖLKERUNG FÜR DIE JAHRE 1964 BIS 2000 (OHNE WANDERUNG)

3. LANGSAMERE BEVÖLKERUNGSZUNAHME

PERSONEN AM 1. JANUAR IM ALTER VON... BIS UNTER... JAHREN (IN TAUSEND)

1964	0-5	5-10	10-15	15-20	20-25	25-30	30-35	35-40	40-45	45-50	50-55	55-60	60-65	65-70	70-75	75-80	80-85	85-99	INSG.
MAENNL.	2396	2079	1948	1727	2283	2278	1879	1772	1556	1091	1655	1678	1470	989	679	452	239	104	26275
WEIBL.	2279	1976	1852	1646	2144	2119	1754	1967	2110	1486	2167	2057	1793	1469	1079	699	359	164	29117
ZUS.	4675	4055	3800	3373	4427	4397	3633	3739	3666	2577	3822	3735	3263	2458	1758	1151	598	268	55392
1965	0-5	5-10	10-15	15-20	20-25	25-30	30-35	35-40	40-45	45-50	50-55	55-60	60-65	65-70	70-75	75-80	80-85	85-99	INSG.
MAENNL.	2411	2143	1946	1735	2151	2359	1907	1360	1598	1031	1612	1661	1508	1042	685	453	239	107	26448
WEIBL.	2293	2036	1855	1657	2027	2203	1773	1930	2161	1403	2145	2088	1824	1502	1108	717	367	166	29255
ZUS.	4704	4179	3801	3392	4178	4562	3680	3790	3759	2434	3757	3749	3332	2544	1793	1170	606	273	55703
1966	0-5	5-10	10-15	15-20	20-25	25-30	30-35	35-40	40-45	45-50	50-55	55-60	60-65	65-70	70-75	75-80	80-85	85-99	INSG.
MAENNL.	2415	2212	1951	1849	1718	2415	1952	1915	1603	1112	1516	1630	1526	1104	698	452	240	107	26615
WEIBL.	2295	2104	1859	1761	1812	2264	1815	1809	2110	1523	2037	2110	1852	1536	1142	733	378	169	29389
ZUS.	4710	4316	3810	3610	3730	4679	3767	3804	3713	2635	3553	3740	3378	2640	1840	1185	618	276	56004
1967	0-5	5-10	10-15	15-20	20-25	25-30	30-35	35-40	40-45	45-50	50-55	55-60	60-65	65-70	70-75	75-80	80-85	85-99	INSG.
MAENNL.	2394	2286	1980	1901	1770	2428	2034	1933	1613	1254	1372	1601	1523	1163	716	455	239	107	26769
WEIBL.	2273	2174	1887	1809	1683	2284	1892	1841	2041	1719	1865	2101	1980	1608	1208	754	387	179	29510
ZUS.	4667	4460	3867	3710	3453	4712	3926	3774	3654	2973	3237	3702	3403	2770	1994	1209	626	282	56279
1968	0-5	5-10	10-15	15-20	20-25	25-30	30-35	35-40	40-45	45-50	50-55	55-60	60-65	65-70	70-75	75-80	80-85	85-99	INSG.
MAENNL.	2362	2345	2021	1933	1733	2352	2131	1916	1653	1401	1202	1582	1516	1219	741	455	241	108	26911
WEIBL.	2240	2233	1926	1841	1657	2216	1983	1799	1979	1917	1648	2109	1904	1608	1208	770	399	179	29618
ZUS.	4602	4578	3947	3774	3390	4570	4114	3715	3632	3318	2850	3091	3420	2827	1949	1225	640	287	56529
1969	0-5	5-10	10-15	15-20	20-25	25-30	30-35	35-40	40-45	45-50	50-55	55-60	60-65	65-70	70-75	75-80	80-85	85-99	INSG.
MAENNL.	2337	2382	2074	1939	1712	2263	2258	1859	1748	1523	1051	1554	1513	1253	775	457	240	107	27045
WEIBL.	2217	2269	1973	1850	1642	2136	2108	1741	1946	2080	1453	2094	1943	1629	1240	792	411	183	29712
ZUS.	4554	4651	4047	3789	3354	4399	4366	3600	3694	3603	2504	3648	3461	2882	2015	1249	651	290	56757
1970	0-5	5-10	10-15	15-20	20-25	25-30	30-35	35-40	40-45	45-50	50-55	55-60	60-65	65-70	70-75	75-80	80-85	85-99	INSG.
MAENNL.	2305	2399	2138	1939	1721	2133	2339	1887	1833	1564	995	1514	1498	1285	817	462	242	108	27179
WEIBL.	2186	2285	2033	1852	1652	2020	2190	1761	1909	2130	1374	2074	1979	1662	1267	815	424	187	29800
ZUS.	4491	4684	4171	3791	3373	4153	4529	3648	3742	3694	2369	3588	3477	2947	2084	1277	666	295	56979
1971	0-5	5-10	10-15	15-20	20-25	25-30	30-35	35-40	40-45	45-50	50-55	55-60	60-65	65-70	70-75	75-80	80-85	85-99	INSG.
MAENNL.	2269	2404	2207	1943	1833	1899	2394	1932	1888	1570	1075	1424	1468	1302	866	472	241	109	27296
WEIBL.	2153	2286	2101	1854	1756	1806	2254	1803	1871	2079	1493	1969	1798	1685	1298	838	431	193	29868
ZUS.	4422	4690	4308	3797	3589	3705	4648	3735	3759	3649	2568	3393	3466	2987	2164	1310	672	302	57164
1972	0-5	5-10	10-15	15-20	20-25	25-30	30-35	35-40	40-45	45-50	50-55	55-60	60-65	65-70	70-75	75-80	80-85	85-99	INSG.
MAENNL.	2236	2383	2278	1973	1885	1753	2407	2013	1906	1579	1213	1288	1443	1299	913	484	243	109	27405
WEIBL.	2121	2264	2171	1883	1804	1675	2272	1878	1825	2011	1683	1802	1990	1714	1324	867	445	197	29926
ZUS.	4357	4647	4449	3856	3689	3428	4679	3891	3731	3590	2896	3090	3433	3013	2237	1351	688	306	57331
1973	0-5	5-10	10-15	15-20	20-25	25-30	30-35	35-40	40-45	45-50	50-55	55-60	60-65	65-70	70-75	75-80	80-85	85-99	INSG.
MAENNL.	2205	2349	2338	2014	1918	1719	2331	2110	1890	1619	1353	1127	1427	1293	957	502	244	107	27503
WEIBL.	2092	2232	2230	1921	1836	1652	2207	1970	1781	1951	1876	1593	1793	1734	1358	889	455	203	29978
ZUS.	4297	4581	4568	3935	3754	3371	4538	4080	3671	3570	3220	2720	3425	3027	2315	1391	699	310	57481
1974	0-5	5-10	10-15	15-20	20-25	25-30	30-35	35-40	40-45	45-50	50-55	55-60	60-65	65-70	70-75	75-80	80-85	85-99	INSG.
MAENNL.	2179	2325	2377	2065	1924	1698	2243	2236	1833	1712	1470	986	1400	1291	983	525	245	109	27601
WEIBL.	2067	2238	2267	1949	1844	1636	2125	2093	1724	1920	2037	1403	1984	1775	1377	913	469	210	30021
ZUS.	4246	4563	4644	4014	3768	3334	4368	4329	3557	3632	3507	2339	3334	3066	2360	1433	714	319	57622
1975	0-5	5-10	10-15	15-20	20-25	25-30	30-35	35-40	40-45	45-50	50-55	55-60	60-65	65-70	70-75	75-80	80-85	85-99	INSG.
MAENNL.	2158	2294	2393	2130	1923	1706	2115	2315	1860	1795	1511	936	1365	1276	1008	555	247	109	27698
WEIBL.	2047	2177	2281	2028	1846	1646	2009	2175	1744	1883	2083	1330	1965	1802	1435	935	492	218	30056
ZUS.	4205	4471	4674	4158	3769	3352	4124	4490	3604	3678	3594	2266	3330	3080	2413	1490	729	327	57754
1976	0-5	5-10	10-15	15-20	20-25	25-30	30-35	35-40	40-45	45-50	50-55	55-60	60-65	65-70	70-75	75-80	80-85	85-99	INSG.
MAENNL.	2142	2258	2397	2199	1927	1817	1884	2369	1906	1849	1516	1012	1283	1253	1020	588	253	109	27781
WEIBL.	2031	2145	2283	2096	1849	1750	1796	2238	1785	1843	2035	1443	1865	1821	1425	955	497	222	30079
ZUS.	4173	4403	4680	4294	3776	3567	3680	4607	3691	3692	3551	2455	3148	3074	2445	1543	750	331	57860
1977	0-5	5-10	10-15	15-20	20-25	25-30	30-35	35-40	40-45	45-50	50-55	55-60	60-65	65-70	70-75	75-80	80-85	85-99	INSG.
MAENNL.	2130	2225	2375	2270	1956	1859	1738	2383	1986	1866	1524	1143	1158	1231	1017	620	261	110	27862
WEIBL.	2021	2114	2261	2166	1878	1798	1668	2257	1860	1798	1969	1631	1706	1614	1449	976	513	229	30108
ZUS.	4151	4339	4636	4436	3834	3667	3406	4640	3846	3664	3493	2774	2864	3045	2466	1596	774	339	57970
1978	0-5	5-10	10-15	15-20	20-25	25-30	30-35	35-40	40-45	45-50	50-55	55-60	60-65	65-70	70-75	75-80	80-85	85-99	INSG.
MAENNL.	2123	2195	2343	2330	1996	1901	1704	2309	2082	1851	1565	1276	1014	1217	1013	650	270	110	27949
WEIBL.	2015	2084	2227	2225	1916	1829	1642	2191	1950	1755	1910	1816	1507	1821	1469	1003	527	236	30123
ZUS.	4138	4279	4570	4555	3912	3730	3346	4500	4032	3606	3475	3092	2521	3038	2482	1653	797	346	58072
1979	0-5	5-10	10-15	15-20	20-25	25-30	30-35	35-40	40-45	45-50	50-55	55-60	60-65	65-70	70-75	75-80	80-85	85-99	INSG.
MAENNL.	2122	2170	2319	2368	2050	1907	1682	2219	2206	1797	1653	1384	887	1197	1010	667	294	111	28033
WEIBL.	2011	2060	2204	2262	1964	1837	1628	2109	2073	1699	1878	1971	1328	1808	1522	1016	543	244	30137
ZUS.	4133	4230	4523	4630	4014	3744	3310	4328	4279	3496	3531	3355	2215	3005	2512	1683	827	355	58170

II. VORAUSSCHÄTZUNG DER BEVÖLKERUNG FÜR DIE JAHRE 1964 BIS 2000 (OHNE WANDERUNG)

3. LANGSAMERE BEVÖLKERUNGSZUNAHME

PERSONEN AM 1. JANUAR IM ALTER VON... BIS UNTER... JAHREN (IN TAUSEND)

	0-5	5-10	10-15	15-20	20-25	25-30	30-35	35-40	40-45	45-50	50-55	55-60	60-65	65-70	70-75	75-80	80-85	85-99	INSG.
1980																			
MAENNL.	2126	2148	2287	2383	2112	1907	1592	2093	2283	1822	1734	1419	843	1164	1000	683	299	113	28108
WEIBL.	2016	2043	2174	2276	2022	1839	1638	1996	2154	1719	1843	2015	1260	1792	1526	1036	555	251	30152
ZUS.	4142	4198	4461	4659	4134	3746	3330	4089	4437	3541	3577	3434	2103	2956	2526	1719	454	364	58260
1981																			
MAENNL.	2135	2130	2253	2388	2179	1909	1302	1864	2337	1867	1787	1423	917	1093	923	692	317	115	28191
WEIBL.	2026	2025	2141	2278	2090	1844	1741	1783	2216	1760	1806	1968	1373	1699	1543	1052	568	260	30173
ZUS.	4161	4155	4394	4666	4269	3753	3543	3647	4553	3627	3593	3391	2290	2792	2526	1744	885	375	58364
1982																			
MAENNL.	2152	2120	2219	2367	2251	1941	1654	1722	2349	1945	1804	1434	1034	986	965	690	334	119	28286
WEIBL.	2041	2014	2110	2256	2161	1871	1788	1657	2234	1835	1760	1903	1550	1592	1536	1071	584	271	30171
ZUS.	4193	4134	4329	4623	4412	3812	3642	3379	4583	3780	3564	3337	2584	2530	2501	1761	916	399	58457
1983																			
MAENNL.	2176	2114	2190	2336	2312	1979	1885	1687	2277	2038	1789	1471	1154	863	955	687	350	122	28385
WEIBL.	2063	2007	2081	2223	2219	1910	1820	1631	2169	1923	1713	1347	1724	1369	1543	1036	599	277	30209
ZUS.	4239	4121	4271	4559	4531	3889	3705	3318	4446	3961	3507	3318	2876	2232	2498	1773	949	399	58594
1984																			
MAENNL.	2203	2111	2165	2311	2350	2031	1891	1665	2190	2161	1734	1558	1250	754	937	684	359	127	28481
WEIBL.	2089	2005	2055	2201	2255	1957	1828	1617	2069	2044	1664	1318	1869	1207	1532	1111	606	284	30231
ZUS.	4292	4116	4220	4512	4605	3988	3719	3282	4279	4205	3398	3376	3117	1961	2469	1795	965	411	58712
1985																			
MAENNL.	2232	2115	2141	2278	2364	2095	1892	1675	2065	2238	1761	1632	1431	721	913	679	368	135	28585
WEIBL.	2118	2030	2035	2170	2270	2016	1820	1627	1975	2126	1685	1783	1311	1149	1513	1131	620	292	30267
ZUS.	4350	4125	4176	4448	4634	4111	3712	3302	4040	4364	3446	3415	3192	1870	2432	1810	988	427	58852
1986																			
MAENNL.	2265	2127	2125	2245	2368	2161	1894	1785	1840	2292	1805	1682	1400	786	955	666	373	142	28697
WEIBL.	2140	2018	2020	2138	2272	2084	1835	1729	1766	2186	1725	1746	1367	1250	1438	1142	629	301	30300
ZUS.	4413	4145	4145	4383	4640	4245	3729	3514	3606	4478	3530	3428	3153	2042	2293	1808	1002	443	58997
1987																			
MAENNL.	2293	2142	2115	2212	2348	2232	1922	1834	1697	2302	1881	1696	1295	889	759	655	371	151	28804
WEIBL.	2175	2033	2010	2106	2249	2152	1861	1777	1641	2204	1796	1704	1806	1420	1310	1137	642	309	30332
ZUS.	4468	4175	4125	4318	4597	4384	3783	3611	3338	4506	3677	3400	3101	2309	2079	1792	1013	460	59136
1988																			
MAENNL.	2321	2165	2108	2181	2315	2292	1964	1867	1663	2231	1972	1681	1330	990	672	648	371	156	28927
WEIBL.	2202	2055	2004	2077	2218	2212	1900	1808	1616	2140	1894	1663	1753	1579	1155	1143	652	317	30378
ZUS.	4523	4220	4112	4258	4533	4504	3864	3675	3279	4371	3856	3344	3033	2569	1327	1791	1023	473	59305
1989																			
MAENNL.	2345	2193	2106	2155	2293	2330	2014	1873	1643	2145	2088	1631	1408	1069	587	637	370	161	29048
WEIBL.	2224	2082	2002	2053	2195	2247	1947	1816	1601	2061	2002	1610	1725	1707	1018	1136	666	323	30415
ZUS.	4569	4275	4108	4208	4488	4577	3961	3689	3244	4206	4090	3241	3133	2776	1605	1773	1036	484	59463
1990																			
MAENNL.	2365	2223	2110	2134	2262	2344	2076	1872	1653	2023	2163	1657	1475	1094	567	621	367	166	29173
WEIBL.	2241	2110	2006	2033	2164	2262	2006	1818	1612	1950	2081	1631	1693	1745	775	1126	679	331	30463
ZUS.	4606	4333	4116	4167	4426	4606	4082	3690	3265	3973	4244	3288	3169	2839	1542	1747	1046	497	59636
1991																			
MAENNL.	2378	2253	2121	2118	2227	2349	2143	1876	1761	1802	2215	1699	1520	1100	622	578	357	169	29290
WEIBL.	2256	2140	2016	2017	2132	2264	2073	1821	1713	1741	2141	1669	1658	1704	1175	1063	687	339	30509
ZUS.	4634	4393	4137	4135	4359	4613	4216	3697	3474	3543	4356	3368	3178	2804	1697	1641	1046	508	59799
1992																			
MAENNL.	2388	2283	2137	2108	2194	2327	2215	1905	1811	1663	2226	1772	1532	1109	705	518	353	169	29415
WEIBL.	2264	2169	2033	2005	2101	2242	2142	1849	1760	1618	2159	1740	1617	1649	1216	963	681	345	30553
ZUS.	4652	4452	4170	4113	4295	4569	4357	3754	3571	3281	4385	3512	3149	2758	1921	1481	1034	514	59968
1993																			
MAENNL.	2392	2311	2160	2100	2163	2297	2273	1944	1841	1630	2154	1656	1518	1139	704	451	350	169	29532
WEIBL.	2268	2193	2054	2000	2072	2209	2201	1887	1790	1594	2096	1825	1578	1600	1349	846	685	354	30601
ZUS.	4660	4504	4214	4100	4235	4506	4474	3831	3631	3224	4250	3681	3096	2739	2133	1297	1035	523	60133
1994																			
MAENNL.	2392	2335	2187	2099	2138	2273	2310	1994	1847	1610	2072	1966	1473	1206	842	395	344	170	29653
WEIBL.	2269	2216	2079	1998	2047	2186	2236	1935	1799	1579	2018	1939	1528	1575	1453	747	681	363	30648
ZUS.	4661	4551	4266	4097	4185	4459	4546	3929	3646	3189	4090	3905	3001	2781	2295	1142	1025	533	60301
1995																			
MAENNL.	2388	2354	2213	2102	2117	2242	2324	2056	1847	1620	1954	2036	1496	1266	858	385	334	169	29766
WEIBL.	2265	2235	2107	2001	2027	2156	2252	1991	1800	1596	1907	2016	1548	1544	1480	725	676	367	30687
ZUS.	4653	4589	4325	4103	4144	4398	4576	4047	3647	3210	3861	4052	3044	2810	2338	1110	1010	536	60453

II. VORAUSSCHÄTZUNG DER BEVÖLKERUNG FÜR DIE JAHRE 1964 BIS 2000 (OHNE WANDERUNG)

3. LANGSAMERE BEVÖLKERUNGSZUNAHME

PERSONEN AM 1. JANUAR IM ALTER VON.. BIS UNTER.. JAHREN (IN TAUSEND)

	0-5	5-10	10-15	15-20	20-25	25-30	30-35	35-40	40-45	45-50	50-55	55-60	60-65	65-70	70-75	75-80	80-85	85-99	INSG.
1996																			
MAENNL.	2381	2368	2248	2113	2101	2208	2328	2122	1851	1726	1739	2084	1538	1301	865	429	311	166	29879
WEIBL.	2259	2248	2137	2011	2011	2125	2252	2060	1803	1690	1705	2073	1586	1514	1446	805	635	373	30733
ZUS.	4640	4616	4385	4124	4112	4333	4580	4182	3654	3416	3444	4157	3124	2815	2311	1234	946	539	60612
1997																			
MAENNL.	2372	2375	2278	2129	2091	2175	2309	2192	1879	1774	1608	2095	1601	1311	873	486	275	166	29989
WEIBL.	2250	2256	2164	2028	2000	2093	2232	2128	1832	1736	1585	2089	1653	1476	1451	915	570	369	30777
ZUS.	4622	4631	4442	4157	4091	4268	4541	4320	3711	3510	3193	4184	3254	2787	2274	1401	845	535	60766
1998																			
MAENNL.	2362	2381	2305	2153	2084	2146	2279	2250	1918	1804	1577	2026	1679	1296	898	538	238	166	30100
WEIBL.	2240	2260	2190	2050	1995	2064	2198	2185	1870	1767	1560	2028	1734	1441	1357	1008	498	372	30817
ZUS.	4602	4641	4495	4203	4079	4210	4477	4435	3788	3571	3137	4054	3413	2737	2255	1546	736	538	60917
1999																			
MAENNL.	2351	2381	2330	2179	2082	2120	2254	2287	1968	1810	1556	1947	1776	1259	952	574	210	163	30199
WEIBL.	2229	2261	2213	2075	1993	2039	2176	2221	1915	1774	1547	1952	1841	1394	1336	1078	440	373	30857
ZUS.	4580	4642	4543	4254	4075	4159	4430	4508	3883	3584	3103	3899	3617	2653	2288	1652	650	536	61056
2000																			
MAENNL.	2339	2378	2348	2209	2086	2099	2222	2301	2028	1811	1568	1836	1839	1281	995	583	209	159	30291
WEIBL.	2219	2258	2231	2101	1995	2019	2147	2236	1973	1776	1558	1847	1913	1413	1311	1095	435	373	30902
ZUS.	4558	4636	4579	4312	4081	4118	4369	4537	4001	3587	3126	3683	3752	2694	2306	1678	644	532	61193

III. VORAUSSCHAEZUNG DER BEVOELKERUNG FUEER DIE JAHRE 1964 BIS 2000 (OHNE WANDERUNG)

1. RASCHERE BEVOELKERUNGSZUNAHME

PERSONEN AM 1. JANUAR IM ALTER VON.. BIS UNTER.. JAHREN (IN TAUSEND)

1964	0-1	1-2	2-3	3-4	4-5	5-6	6-7	7-8	8-9	9-10	10-11	11-12	12-13	13-14	14-15	15-16	16-17	17-18	18-19
MAENNL.	491	495	489	469	462	438	431	415	398	397	385	389	384	394	396	378	355	331	279
WEIBL.	466	471	467	447	438	416	409	395	378	378	367	370	366	374	375	358	338	318	268
ZUS.	957	966	956	916	900	854	840	810	776	775	752	759	750	768	771	736	693	649	547
19-20	20-21	21-22	22-23	23-24	24-25	25-26	26-27	27-28	28-29	29-30	30-31	31-32	32-33	33-34	34-35	35-36	36-37	37-38	
MAENNL.	384	398	387	476	511	511	484	459	458	451	426	352	357	373	401	396	406	370	350
WEIBL.	364	372	363	446	483	480	453	427	426	418	395	326	333	348	375	372	382	374	392
ZUS.	748	770	750	922	994	991	937	886	884	869	821	678	690	721	776	768	788	744	742
38-39	39-40	40-41	41-42	42-43	43-44	44-45	45-46	46-47	47-48	48-49	49-50	50-51	51-52	52-53	53-54	54-55	55-56	56-57	
MAENNL.	341	305	305	325	337	331	258	175	171	188	245	312	325	337	323	329	342	338	338
WEIBL.	412	407	410	432	457	459	352	238	229	254	335	430	432	441	420	434	440	435	420
ZUS.	753	712	715	757	794	790	610	413	400	442	580	742	757	778	743	763	782	773	758
57-58	58-59	59-60	60-61	61-62	62-63	63-64	64-65	65-66	66-67	67-68	68-69	69-70	70-71	71-72	72-73	73-74	74-75	75-76	
MAENNL.	331	338	333	314	314	301	283	258	235	212	198	179	165	155	144	137	125	118	109
WEIBL.	414	396	392	373	376	364	346	332	324	304	300	278	263	249	229	219	197	187	170
ZUS.	745	734	725	687	690	665	629	590	559	516	498	457	428	404	373	356	322	305	279
76-77	77-78	78-79	79-80	80-81	81-82	82-83	83-84	84-85	85-86	86-87	87-88	88-89	89-90	90 U. MEHR	INSG.				
MAENNL.	101	89	82	73	62	56	48	40	33	27	22	17	13	9	16			26288	
WEIBL.	155	139	125	110	95	84	72	60	50	42	33	26	20	14	29			29132	
ZUS.	256	228	207	183	157	140	120	100	83	69	55	43	33	23	45			55420	
1965	0-1	1-2	2-3	3-4	4-5	5-6	6-7	7-8	8-9	9-10	10-11	11-12	12-13	13-14	14-15	15-16	16-17	17-18	18-19
MAENNL.	495	489	494	489	468	461	438	431	415	398	396	384	389	384	393	395	377	354	331
WEIBL.	469	464	470	466	447	438	416	409	395	378	378	367	370	366	374	375	358	338	318
ZUS.	964	953	964	955	915	899	854	840	810	776	774	751	759	750	767	770	735	692	649
19-20	20-21	21-22	22-23	23-24	24-25	25-26	26-27	27-28	28-29	29-30	30-31	31-32	32-33	33-34	34-35	35-36	36-37	37-38	
MAENNL.	278	383	397	386	475	510	510	483	459	458	450	426	351	357	372	401	395	405	369
WEIBL.	268	364	372	362	446	483	480	453	427	426	417	395	325	332	347	374	372	381	373
ZUS.	546	747	769	748	921	993	990	936	886	884	867	821	676	689	719	775	767	786	742
38-39	39-40	40-41	41-42	42-43	43-44	44-45	45-46	46-47	47-48	48-49	49-50	50-51	51-52	52-53	53-54	54-55	55-56	56-57	
MAENNL.	350	341	304	304	324	336	330	257	174	170	187	244	309	323	334	320	326	337	334
WEIBL.	392	412	406	410	431	456	458	351	237	228	253	334	428	430	439	418	431	437	432
ZUS.	742	753	710	714	755	792	788	608	411	398	440	578	737	753	773	738	757	774	766
57-58	58-59	59-60	60-61	61-62	62-63	63-64	64-65	65-66	66-67	67-68	68-69	69-70	70-71	71-72	72-73	73-74	74-75	75-76	
MAENNL.	333	325	332	327	307	306	293	275	250	227	204	190	171	157	147	136	129	116	110
WEIBL.	416	411	392	388	369	371	358	340	326	318	297	292	270	255	240	220	208	186	176
ZUS.	749	736	724	715	676	677	651	615	576	545	501	482	441	412	387	356	337	302	286
76-77	77-78	78-79	79-80	80-81	81-82	82-83	83-84	84-85	85-86	86-87	87-88	88-89	89-90	90 U. MEHR	INSG.				
MAENNL.	100	91	80	73	64	54	48	40	33	27	22	17	13	10	18			26475	
WEIBL.	159	144	128	114	99	84	73	62	51	41	34	26	20	15	31			29290	
ZUS.	259	235	208	187	163	138	121	102	84	68	56	43	33	25	49			55765	
1966	0-1	1-2	2-3	3-4	4-5	5-6	6-7	7-8	8-9	9-10	10-11	11-12	12-13	13-14	14-15	15-16	16-17	17-18	18-19
MAENNL.	494	493	489	494	488	468	461	438	431	414	398	396	384	389	384	393	395	377	354
WEIBL.	468	467	464	470	466	447	438	415	409	395	378	378	367	370	366	373	375	358	338
ZUS.	962	960	953	964	954	915	899	853	840	809	776	774	751	759	750	766	770	735	692
19-20	20-21	21-22	22-23	23-24	24-25	25-26	26-27	27-28	28-29	29-30	30-31	31-32	32-33	33-34	34-35	35-36	36-37	37-38	
MAENNL.	330	278	383	397	386	474	509	509	482	458	457	449	425	350	356	372	400	394	404
WEIBL.	317	268	364	372	362	446	482	479	452	426	425	417	394	325	332	347	374	371	380
ZUS.	647	546	747	769	748	920	991	988	934	884	882	866	819	675	688	719	774	765	784
38-39	39-40	40-41	41-42	42-43	43-44	44-45	45-46	46-47	47-48	48-49	49-50	50-51	51-52	52-53	53-54	54-55	55-56	56-57	
MAENNL.	368	349	340	303	303	323	335	329	255	173	169	186	242	307	320	331	316	322	333
WEIBL.	373	391	411	405	409	430	455	457	350	237	227	252	332	426	428	436	415	429	434
ZUS.	741	740	751	708	712	753	790	786	605	410	396	438	574	733	748	767	731	751	767
57-58	58-59	59-60	60-61	61-62	62-63	63-64	64-65	65-66	66-67	67-68	68-69	69-70	70-71	71-72	72-73	73-74	74-75	75-76	
MAENNL.	329	327	319	325	319	300	298	285	266	242	219	196	182	163	149	139	127	120	107
WEIBL.	429	413	407	388	383	364	366	353	334	319	310	290	284	261	245	230	210	197	175
ZUS.	758	740	726	713	702	664	664	638	600	561	529	486	466	424	394	369	337	317	282
76-77	77-78	78-79	79-80	80-81	81-82	82-83	83-84	84-85	85-86	86-87	87-88	88-89	89-90	90 U. MEHR	INSG.				
MAENNL.	100	91	82	72	64	56	47	40	33	27	21	17	13	10	19			26661	
WEIBL.	164	147	132	116	102	88	74	63	52	42	34	27	21	16	32			29440	
ZUS.	264	238	214	188	166	144	121	103	85	69	55	44	34	26	51			56101	

III. VORAUSSCHAEZUNG DER BEVELKERUNG FUEH DIE JAHRE 1964 BIS 2000 (OHNE WANDERUNG)

1. RASCHERE BEVELKERUNGSZUNAHME

PERSONEN AM 1. JANUAR IM ALTER VON.. BIS UNTER.. JAHREN (IN TAUSEND)

1967	0-1	1-2	2-3	3-4	4-5	5-6	6-7	7-8	8-9	9-10	10-11	11-12	12-13	13-14	14-15	15-16	16-17	17-18	18-19
MAENNL.	491	492	492	488	493	488	468	461	438	431	414	397	396	384	389	384	393	395	376
WEIBL.	465	467	467	463	469	466	447	438	415	409	395	378	377	367	370	366	373	375	357
ZUS.	956	959	959	951	962	954	915	899	853	840	809	775	773	751	759	750	766	770	733
19-20	20-21	21-22	22-23	23-24	24-25	25-26	26-27	27-28	28-29	29-30	30-31	31-32	32-33	33-34	34-35	35-36	36-37	37-38	
MAENNL.	353	330	277	382	396	385	473	509	508	482	457	456	449	424	350	355	371	399	393
WEIBL.	338	317	268	364	372	362	445	482	479	452	426	425	416	394	325	332	347	373	370
ZUS.	691	647	545	746	768	747	918	990	987	934	883	881	865	818	675	687	718	772	763
38-39	39-40	40-41	41-42	42-43	43-44	44-45	45-46	46-47	47-48	48-49	49-50	50-51	51-52	52-53	53-54	54-55	55-56	56-57	
MAENNL.	403	367	348	339	303	302	322	333	327	254	177	168	185	240	305	317	327	312	317
WEIBL.	380	372	390	410	404	408	429	453	455	349	236	226	251	331	424	426	433	412	425
ZUS.	783	739	738	749	707	710	751	786	782	603	408	394	436	571	729	743	760	724	742
57-58	58-59	59-60	60-61	61-62	62-63	63-64	64-65	65-66	66-67	67-68	68-69	69-70	70-71	71-72	72-73	73-74	74-75	75-76	
MAENNL.	328	323	321	313	318	312	292	290	276	258	233	210	188	173	155	140	131	119	111
WEIBL.	431	425	409	403	384	378	359	360	346	328	312	303	282	275	252	235	220	199	186
ZUS.	759	748	730	716	702	690	651	650	622	586	545	513	470	448	407	375	351	318	297
76-77	77-78	78-79	79-80	80-81	81-82	82-83	83-84	84-85	85-86	86-87	87-88	88-89	89-90	90 U. MEHR	INSG.				
MAENNL.	98	91	82	73	63	56	48	39	34	27	22	17	13	10	19			26842	
WEIBL.	164	152	135	120	105	91	77	64	54	44	35	27	22	16	35			29593	
ZUS.	262	243	217	193	168	147	125	103	88	71	57	44	35	26	54			56435	
1968	0-1	1-2	2-3	3-4	4-5	5-6	6-7	7-8	8-9	9-10	10-11	11-12	12-13	13-14	14-15	15-16	16-17	17-18	18-19
MAENNL.	487	489	491	491	488	493	468	467	461	437	430	414	397	396	384	388	393	392	394
WEIBL.	462	464	466	466	463	469	466	446	437	415	409	395	378	377	367	370	366	373	375
ZUS.	949	953	957	957	951	962	954	913	898	852	839	809	775	773	751	758	749	765	769
19-20	20-21	21-22	22-23	23-24	24-25	25-26	26-27	27-28	28-29	29-30	30-31	31-32	32-33	33-34	34-35	35-36	36-37	37-38	
MAENNL.	376	353	329	277	381	395	384	473	507	508	481	456	455	448	423	349	355	370	398
WEIBL.	357	338	317	268	364	71	362	445	482	478	451	426	424	416	393	324	331	346	373
ZUS.	733	691	646	545	745	766	746	918	989	986	932	882	879	864	816	673	686	716	771
38-39	39-40	40-41	41-42	42-43	43-44	44-45	45-46	46-47	47-48	48-49	49-50	50-51	51-52	52-53	53-54	54-55	55-56	56-57	
MAENNL.	392	402	366	347	338	302	301	320	332	326	253	171	167	183	238	302	313	323	308
WEIBL.	370	379	371	389	409	403	407	428	452	454	348	235	225	250	329	422	423	431	410
ZUS.	762	781	737	736	747	705	708	748	784	780	601	406	392	433	567	724	736	754	718
57-58	58-59	59-60	60-61	61-62	62-63	63-64	64-65	65-66	66-67	67-68	68-69	69-70	70-71	71-72	72-73	73-74	74-75	75-76	
MAENNL.	313	322	317	315	306	310	304	284	281	267	248	224	201	179	165	146	132	122	110
WEIBL.	422	427	421	405	398	379	373	353	353	339	320	304	294	273	265	242	224	208	187
ZUS.	735	749	738	720	704	689	677	637	634	606	568	528	495	452	430	388	356	330	297
76-77	77-78	78-79	79-80	80-81	81-82	82-83	83-84	84-85	85-86	86-87	87-88	88-89	89-90	90 U. MEHR	INSG.				
MAENNL.	102	90	82	73	65	55	48	40	33	27	22	17	13	10	19			27014	
WEIBL.	174	152	140	123	109	93	80	67	54	45	36	28	22	17	38			29730	
ZUS.	276	242	222	196	174	148	128	107	87	72	58	45	35	27	57			56744	
1969	0-1	1-2	2-3	3-4	4-5	5-6	6-7	7-8	8-9	9-10	10-11	11-12	12-13	13-14	14-15	15-16	16-17	17-18	18-19
MAENNL.	482	485	488	491	491	487	492	487	467	460	437	430	414	397	396	384	388	383	392
WEIBL.	457	460	463	466	466	462	469	465	446	437	415	408	395	378	377	367	369	366	373
ZUS.	939	945	951	957	957	949	961	952	913	897	852	838	809	775	773	751	757	749	765
19-20	20-21	21-22	22-23	23-24	24-25	25-26	26-27	27-28	28-29	29-30	30-31	31-32	32-33	33-34	34-35	35-36	36-37	37-38	
MAENNL.	394	375	352	329	276	381	394	384	472	506	507	480	456	454	447	423	348	354	369
WEIBL.	375	357	337	317	268	363	371	361	445	481	478	451	425	424	416	393	324	331	345
ZUS.	769	732	689	646	544	744	765	745	917	987	985	931	881	878	863	816	672	685	714
38-39	39-40	40-41	41-42	42-43	43-44	44-45	45-46	46-47	47-48	48-49	49-50	50-51	51-52	52-53	53-54	54-55	55-56	56-57	
MAENNL.	397	391	401	365	346	337	300	299	319	330	324	251	170	166	182	236	298	310	319
WEIBL.	372	369	378	370	389	408	402	406	426	451	452	347	234	224	249	327	419	421	428
ZUS.	769	760	779	735	735	745	702	705	745	781	776	598	404	390	431	563	717	731	747
57-58	58-59	59-60	60-61	61-62	62-63	63-64	64-65	65-66	66-67	67-68	68-69	69-70	70-71	71-72	72-73	73-74	74-75	75-76	
MAENNL.	303	307	316	311	308	299	332	295	275	272	257	238	214	192	170	155	137	123	113
WEIBL.	406	419	423	417	400	393	373	367	347	346	332	312	296	285	263	255	231	213	196
ZUS.	709	726	739	728	708	692	675	662	622	618	589	550	510	477	433	410	360	336	309
76-77	77-78	78-79	79-80	80-81	81-82	82-83	83-84	84-85	85-86	86-87	87-88	88-89	89-90	90 U. MEHR	INSG.				
MAENNL.	101	93	81	73	65	57	47	41	34	27	22	17	13	10	20			27141	
WEIBL.	175	161	140	128	111	97	82	69	57	45	37	29	22	17	39			29856	
ZUS.	276	254	221	201	176	154	129	110	91	72	59	46	35	27	59			57037	

III. VORAUSSCHÄTZUNG DER BEVÖLKERUNG FÜR DIE JAHRE 1964 BIS 2000 (OHNE WANDERUNG)

1. RASCHERE BEVÖLKERUNGSZUNAHME

PERSONEN AM 1. JANUAR IM ALTER VON.. BIS UNTER.. JAHREN (IN TAUSEND)

1970	0-1	1-2	2-3	3-4	4-5	5-6	6-7	7-8	8-9	9-10	10-11	11-12	12-13	13-14	14-15	15-16	16-17	17-18	18-19
MAENNL.	478	481	484	488	490	490	487	492	487	467	460	437	430	414	397	395	383	388	383
WEIBL.	453	456	459	463	465	466	462	469	465	446	437	415	408	395	378	377	367	369	366
ZUS.	931	937	943	951	955	956	949	961	952	913	897	852	838	809	775	772	750	757	749
	19-20	20-21	21-22	22-23	23-24	24-25	25-26	26-27	27-28	28-29	29-30	30-31	31-32	32-33	33-34	34-35	35-36	36-37	37-38
MAENNL.	391	393	374	351	328	276	380	394	383	471	506	506	479	455	454	446	422	348	353
WEIBL.	373	374	357	337	317	267	363	371	361	444	481	477	450	425	423	415	392	323	330
ZUS.	764	767	731	688	645	543	743	765	744	915	987	983	929	880	877	861	814	671	683
	38-39	39-40	40-41	41-42	42-43	43-44	44-45	45-46	46-47	47-48	48-49	49-50	50-51	51-52	52-53	53-54	54-55	55-56	56-57
MAENNL.	368	396	390	400	364	345	335	299	298	318	328	322	250	169	164	180	233	295	305
WEIBL.	345	372	369	378	370	388	407	401	404	425	449	451	345	233	223	248	325	416	418
ZUS.	713	768	759	778	734	733	742	700	702	743	777	773	595	402	387	428	558	711	723
	57-58	58-59	59-60	60-61	61-62	62-63	63-64	64-65	65-66	66-67	67-68	68-69	69-70	70-71	71-72	72-73	73-74	74-75	75-76
MAENNL.	314	298	302	310	304	300	291	293	286	266	262	247	228	204	182	160	146	128	114
WEIBL.	424	403	415	419	412	395	338	367	360	340	339	323	304	286	275	252	243	219	200
ZUS.	738	701	717	729	716	695	679	660	646	606	601	570	532	490	457	412	389	347	314
	76-77	77-78	78-79	79-80	80-81	81-82	82-83	83-84	84-85	85-86	86-87	87-88	88-89	89-90	90 U.	MEHR	INSG.		
MAENNL.	103	92	84	72	65	56	49	40	34	27	21	17	13	10	20		27338		
WEIBL.	163	162	146	127	115	99	85	71	59	48	37	30	23	17	39		29770		
ZUS.	286	254	232	199	180	155	134	111	93	75	58	47	36	27	59		57308		
1971	0-1	1-2	2-3	3-4	4-5	5-6	6-7	7-8	8-9	9-10	10-11	11-12	12-13	13-14	14-15	15-16	16-17	17-18	18-19
MAENNL.	474	476	480	484	487	490	490	487	492	487	467	460	437	430	413	397	395	383	387
WEIBL.	449	451	455	459	462	465	465	462	469	465	446	437	415	408	395	377	377	366	369
ZUS.	923	927	935	943	949	955	955	949	961	952	913	897	852	838	808	774	772	749	756
	19-20	20-21	21-22	22-23	23-24	24-25	25-26	26-27	27-28	28-29	29-30	30-31	31-32	32-33	33-34	34-35	35-36	36-37	37-38
MAENNL.	382	391	392	374	351	327	275	379	393	383	470	505	505	478	454	453	445	421	347
WEIBL.	365	372	374	357	337	317	267	363	371	361	444	480	477	450	424	423	414	392	323
ZUS.	747	763	766	731	688	644	542	742	764	744	914	985	982	928	878	876	859	813	670
	38-39	39-40	40-41	41-42	42-43	43-44	44-45	45-46	46-47	47-48	48-49	49-50	50-51	51-52	52-53	53-54	54-55	55-56	56-57
MAENNL.	352	367	395	389	399	363	343	334	298	297	316	326	320	248	167	163	178	231	291
WEIBL.	330	344	371	368	377	369	367	406	400	403	424	447	449	344	232	222	246	323	414
ZUS.	682	711	766	757	776	732	730	740	698	700	740	773	769	592	399	385	424	554	705
	57-58	58-59	59-60	60-61	61-62	62-63	63-64	64-65	65-66	66-67	67-68	68-69	69-70	70-71	71-72	72-73	73-74	74-75	75-76
MAENNL.	301	309	293	296	303	297	293	283	284	276	256	251	236	217	193	172	150	136	118
WEIBL.	415	421	399	411	414	407	390	381	361	353	332	330	315	294	276	264	241	230	206
ZUS.	716	730	692	707	717	704	683	664	645	629	588	581	551	511	469	436	391	366	324
	76-77	77-78	78-79	79-80	80-81	81-82	82-83	83-84	84-85	85-86	86-87	87-88	88-89	89-90	90 U.	MEHR	INSG.		
MAENNL.	104	94	83	75	64	57	48	41	33	28	22	17	13	10	21		27492		
WEIBL.	187	170	149	135	115	103	88	74	61	49	39	30	24	18	41		30082		
ZUS.	291	264	232	210	179	160	136	115	94	77	61	47	37	28	62		57574		
1972	0-1	1-2	2-3	3-4	4-5	5-6	6-7	7-8	8-9	9-10	10-11	11-12	12-13	13-14	14-15	15-16	16-17	17-18	18-19
MAENNL.	472	472	475	479	483	487	490	490	486	492	487	466	460	437	430	413	396	395	382
WEIBL.	447	448	451	455	459	462	465	465	462	468	465	446	437	415	408	394	377	377	366
ZUS.	919	920	926	934	942	949	955	955	948	960	952	912	897	852	838	807	773	772	748
	19-20	20-21	21-22	22-23	23-24	24-25	25-26	26-27	27-28	28-29	29-30	30-31	31-32	32-33	33-34	34-35	35-36	36-37	37-38
MAENNL.	387	381	390	391	373	350	327	275	379	393	382	469	504	504	477	453	452	444	420
WEIBL.	369	365	372	374	356	337	316	267	362	370	360	443	480	476	449	424	422	414	391
ZUS.	756	746	762	765	729	687	643	542	741	763	742	912	984	980	926	877	874	858	811
	38-39	39-40	40-41	41-42	42-43	43-44	44-45	45-46	46-47	47-48	48-49	49-50	50-51	51-52	52-53	53-54	54-55	55-56	56-57
MAENNL.	346	351	366	394	388	397	361	342	333	297	295	314	324	317	246	166	161	176	228
WEIBL.	322	329	344	370	367	376	368	386	405	399	402	422	446	447	342	231	221	245	321
ZUS.	668	680	710	764	755	773	729	728	738	696	697	736	770	764	588	397	382	421	549
	57-58	58-59	59-60	60-61	61-62	62-63	63-64	64-65	65-66	66-67	67-68	68-69	69-70	70-71	71-72	72-73	73-74	74-75	75-76
MAENNL.	287	296	303	287	289	296	289	284	274	275	266	246	241	225	206	183	161	140	126
WEIBL.	410	411	417	395	406	409	401	384	375	354	346	324	321	305	284	265	252	229	217
ZUS.	697	707	720	682	695	705	690	668	649	629	612	570	562	530	490	448	413	369	343
	76-77	77-78	78-79	79-80	80-81	81-82	82-83	83-84	84-85	85-86	86-87	87-88	88-89	89-90	90 U.	MEHR	INSG.		
MAENNL.	109	95	85	74	66	56	49	41	34	27	22	17	13	10	21		27638		
WEIBL.	193	174	157	136	122	103	91	76	63	51	41	32	24	18	43		30186		
ZUS.	302	269	242	210	188	159	140	117	97	78	63	49	37	28	64		57824		

III. VORAUSSCHÄTZUNG DER BEVÖLKERUNG FÜR DIE JAHRE 1964 BIS 2000 (OHNE WANDERUNG)

1. RASCHERE BEVÖLKERUNGSZUNAHME

PERSONEN AM 1. JANUAR IM ALTER VON... BIS UNTER... JAHREN (IN TAUSEND)

1973	0-1	1-2	2-3	3-4	4-5	5-6	6-7	7-8	8-9	9-10	10-11	11-12	12-13	13-14	14-15	15-16	16-17	17-18	18-19
MAENNL.	470	470	472	475	479	483	487	489	489	486	491	486	466	460	436	429	413	396	394
WEIBL.	445	446	448	451	454	458	462	465	465	462	468	465	446	437	415	408	394	377	377
ZUS.	915	916	920	926	933	941	949	954	954	948	959	951	912	897	851	837	807	773	771
19-20	20-21	21-22	22-23	23-24	24-25	25-26	26-27	27-28	28-29	29-30	30-31	31-32	32-33	33-34	34-35	35-36	36-37	37-38	
MAENNL.	382	386	381	389	391	372	349	326	274	378	392	381	469	503	503	477	452	451	443
WEIBL.	366	369	365	372	374	356	337	316	267	362	370	360	443	479	476	449	423	422	413
ZUS.	748	755	746	761	765	728	686	642	541	740	762	741	912	982	979	926	875	873	856
38-39	39-40	40-41	41-42	42-43	43-44	44-45	45-46	46-47	47-48	48-49	49-50	50-51	51-52	52-53	53-54	54-55	55-56	56-57	
MAENNL.	419	345	350	365	393	387	396	360	340	331	295	293	312	322	315	243	164	159	174
WEIBL.	391	322	328	343	369	366	375	367	385	404	397	400	420	444	445	340	229	219	243
ZUS.	810	667	678	708	762	753	771	727	725	735	692	693	732	766	760	583	393	378	417
57-58	58-59	59-60	60-61	61-62	62-63	63-64	64-65	65-66	66-67	67-68	68-69	69-70	70-71	71-72	72-73	73-74	74-75	75-76	
MAENNL.	224	282	291	297	281	282	288	281	276	265	265	256	236	229	214	195	172	150	130
WEIBL.	319	407	408	413	391	401	403	395	377	367	346	337	315	311	294	273	253	239	215
ZUS.	543	689	699	710	672	683	691	676	653	632	611	593	551	540	508	468	425	389	345
76-77	77-78	78-79	79-80	80-81	81-82	82-83	83-84	84-85	85-86	86-87	87-88	88-89	89-90	90 U.	MEHR	INSG.			
MAENNL.	116	99	86	76	65	58	48	41	34	28	22	17	13	10	21	27781			
WEIBL.	203	179	161	143	123	109	91	79	65	53	42	33	25	19	44	30282			
ZUS.	319	278	247	219	188	167	139	120	99	81	64	50	38	29	65	58063			
1974	0-1	1-2	2-3	3-4	4-5	5-6	6-7	7-8	8-9	9-10	10-11	11-12	12-13	13-14	14-15	15-16	16-17	17-18	18-19
MAENNL.	470	468	469	471	474	479	483	486	489	489	486	491	486	466	459	436	429	412	395
WEIBL.	445	444	445	447	450	454	458	462	464	465	462	468	465	446	437	414	408	394	377
ZUS.	915	912	914	918	924	933	941	948	953	954	948	959	951	912	896	850	837	806	772
19-20	20-21	21-22	22-23	23-24	24-25	25-26	26-27	27-28	28-29	29-30	30-31	31-32	32-33	33-34	34-35	35-36	36-37	37-38	
MAENNL.	394	381	385	380	388	390	372	349	326	274	377	391	381	468	502	502	476	451	450
WEIBL.	376	366	369	365	372	373	356	336	316	267	362	370	360	443	479	475	448	423	421
ZUS.	770	747	754	745	760	763	728	685	642	541	739	761	741	911	981	977	924	874	871
38-39	39-40	40-41	41-42	42-43	43-44	44-45	45-46	46-47	47-48	48-49	49-50	50-51	51-52	52-53	53-54	54-55	55-56	56-57	
MAENNL.	442	418	344	349	364	392	385	394	359	339	329	293	291	310	319	312	241	162	157
WEIBL.	413	390	321	328	342	368	365	374	366	383	402	396	399	418	441	442	338	228	218
ZUS.	855	808	665	677	706	760	750	768	725	722	731	689	690	728	760	754	579	390	375
57-58	58-59	59-60	60-61	61-62	62-63	63-64	64-65	65-66	66-67	67-68	68-69	69-70	70-71	71-72	72-73	73-74	74-75	75-76	
MAENNL.	171	220	277	285	291	274	275	280	272	267	255	255	245	225	218	202	183	160	139
WEIBL.	241	316	403	403	408	386	396	397	388	370	359	338	328	306	301	283	260	240	225
ZUS.	412	536	680	688	699	660	671	677	660	637	614	593	573	531	519	485	443	400	364
76-77	77-78	78-79	79-80	80-81	81-82	82-83	83-84	84-85	85-86	86-87	87-88	88-89	89-90	90 U.	MEHR	INSG.			
MAENNL.	119	105	89	77	67	57	50	41	34	28	22	17	13	10	21	27919			
WEIBL.	202	189	165	147	130	110	97	79	67	54	44	34	26	20	44	30370			
ZUS.	321	294	254	224	197	167	147	120	101	82	66	51	39	30	65	58289			
1975	0-1	1-2	2-3	3-4	4-5	5-6	6-7	7-8	8-9	9-10	10-11	11-12	12-13	13-14	14-15	15-16	16-17	17-18	18-19
MAENNL.	470	468	468	469	471	474	478	482	486	489	489	486	491	486	466	459	436	428	412
WEIBL.	445	444	444	445	447	450	454	458	462	464	465	462	468	465	446	436	414	408	394
ZUS.	915	912	912	914	918	924	932	940	948	953	954	948	959	951	912	895	850	836	806
19-20	20-21	21-22	22-23	23-24	24-25	25-26	26-27	27-28	28-29	29-30	30-31	31-32	32-33	33-34	34-35	35-36	36-37	37-38	
MAENNL.	395	393	380	385	379	388	389	371	348	325	273	377	391	380	467	501	501	475	450
WEIBL.	377	376	366	368	365	372	373	356	336	316	266	361	369	359	442	478	475	448	422
ZUS.	772	769	746	753	744	760	762	727	684	641	539	738	760	739	909	979	976	923	872
38-39	39-40	40-41	41-42	42-43	43-44	44-45	45-46	46-47	47-48	48-49	49-50	50-51	51-52	52-53	53-54	54-55	55-56	56-57	
MAENNL.	449	441	417	343	348	363	390	384	393	357	337	327	291	289	317	316	309	236	160
WEIBL.	420	412	389	321	327	341	368	364	373	365	382	401	394	397	416	439	440	336	226
ZUS.	869	853	806	664	675	704	758	748	766	722	719	728	685	686	723	755	749	574	386
57-58	58-59	59-60	60-61	61-62	62-63	63-64	64-65	65-66	66-67	67-68	68-69	69-70	70-71	71-72	72-73	73-74	74-75	75-76	
MAENNL.	155	168	216	271	278	284	267	272	263	257	245	244	234	213	206	190	171	148	
WEIBL.	216	239	313	399	399	403	381	389	390	381	362	351	329	318	295	289	270	247	227
ZUS.	371	407	529	670	677	687	648	656	662	644	619	596	573	552	508	495	460	418	375
76-77	77-78	78-79	79-80	80-81	81-82	82-83	83-84	84-85	85-86	86-87	87-88	88-89	89-90	90 U.	MEHR	INSG.			
MAENNL.	128	109	95	80	68	59	49	42	34	28	22	18	13	10	22	28061			
WEIBL.	211	188	174	151	133	116	97	84	67	57	45	35	27	21	48	30459			
ZUS.	339	297	269	231	201	175	146	126	101	85	67	53	40	31	70	58520			

III. VORAUSSCHÄTZUNG DER BEVÖLKERUNG FÜR DIE JAHRE 1964 BIS 2000 (OHNE WANDERUNG)

1. RASCHERE BEVÖLKERUNGSZUNAHME

PERSONEN AM 1. JANUAR IM ALTER VON... BIS UNTER... JAHREN (IN TAUSEND)

1976		0-1	1-2	2-3	3-4	4-5	5-6	6-7	7-8	8-9	9-10	10-11	11-12	12-13	13-14	14-15	15-16	16-17	17-18	18-19
	MAENNL.	471	468	467	467	468	471	474	478	482	486	489	489	485	491	486	465	459	435	428
	WEIBL.	446	444	443	443	444	447	450	454	458	462	464	465	461	468	464	445	436	414	407
	ZUS.	917	912	910	910	912	918	924	932	940	948	953	954	946	959	950	910	895	849	835
		19-20	20-21	21-22	22-23	23-24	24-25	25-26	26-27	27-28	28-29	29-30	30-31	31-32	32-33	33-34	34-35	35-36	36-37	37-38
	MAENNL.	411	394	392	380	384	379	387	389	371	348	325	273	376	390	379	466	500	500	474
	WEIBL.	394	376	376	366	368	364	371	373	355	336	315	266	361	369	359	441	477	474	447
	ZUS.	805	770	768	746	752	743	758	762	726	684	640	539	737	759	738	907	977	974	921
		38-39	39-40	40-41	41-42	42-43	43-44	44-45	45-46	46-47	47-48	48-49	49-50	50-51	51-52	52-53	53-54	54-55	55-56	56-57
	MAENNL.	449	448	440	416	342	347	362	389	382	391	355	335	325	289	287	304	313	305	235
	WEIBL.	421	420	411	388	320	326	341	367	363	372	363	381	399	392	395	414	437	437	334
	ZUS.	870	868	851	804	662	673	703	756	745	763	718	716	724	681	682	718	750	742	569
		57-58	58-59	59-60	60-61	61-62	62-63	63-64	64-65	65-66	66-67	67-68	68-69	69-70	70-71	71-72	72-73	73-74	74-75	75-76
	MAENNL.	158	152	165	212	265	272	276	260	259	263	254	247	235	232	222	202	193	177	158
	WEIBL.	225	214	237	310	395	394	398	375	383	383	372	353	341	319	307	283	276	256	233
	ZUS.	383	366	402	522	660	666	674	635	642	646	626	600	576	551	529	485	469	433	391
		76-77	77-78	78-79	79-80	80-81	81-82	82-83	83-84	84-85	85-86	86-87	87-88	88-89	89-90	90 u. MEHR	INSG.			
	MAENNL.	136	117	98	85	71	59	50	42	35	28	22	18	14	10	21	28199			
	WEIBL.	213	196	173	159	137	119	103	85	72	57	47	37	28	21	50	30535			
	ZUS.	349	313	271	244	208	178	153	127	107	85	69	55	42	31	71	58734			
1977		0-1	1-2	2-3	3-4	4-5	5-6	6-7	7-8	8-9	9-10	10-11	11-12	12-13	13-14	14-15	15-16	16-17	17-18	18-19
	MAENNL.	473	469	467	467	467	468	470	474	478	482	486	488	489	485	490	485	465	458	435
	WEIBL.	448	445	443	443	443	444	446	450	454	458	461	464	464	461	468	464	445	436	414
	ZUS.	921	914	910	910	910	912	916	924	932	940	947	952	953	946	958	949	910	894	849
		19-20	20-21	21-22	22-23	23-24	24-25	25-26	26-27	27-28	28-29	29-30	30-31	31-32	32-33	33-34	34-35	35-36	36-37	37-38
	MAENNL.	427	411	393	391	379	383	378	386	388	370	347	324	272	376	389	379	465	499	499
	WEIBL.	407	394	376	376	365	368	364	371	373	355	335	315	266	361	368	358	441	477	473
	ZUS.	834	805	769	767	744	751	742	757	761	725	682	639	538	737	757	737	906	976	972
		38-39	39-40	40-41	41-42	42-43	43-44	44-45	45-46	46-47	47-48	48-49	49-50	50-51	51-52	52-53	53-54	54-55	55-56	56-57
	MAENNL.	473	448	447	439	414	341	346	361	387	380	389	353	333	323	287	284	301	309	301
	WEIBL.	446	420	419	410	388	319	326	340	366	362	370	362	379	397	391	393	412	434	434
	ZUS.	919	868	866	849	802	660	672	701	753	742	759	715	712	720	678	677	713	743	735
		57-58	58-59	59-60	60-61	61-62	62-63	63-64	64-65	65-66	66-67	67-68	68-69	69-70	70-71	71-72	72-73	73-74	74-75	75-76
	MAENNL.	231	155	149	162	208	259	265	269	252	251	253	244	236	224	221	210	189	180	164
	WEIBL.	332	223	212	235	307	390	389	392	369	375	374	364	344	331	308	295	271	262	242
	ZUS.	563	378	361	397	515	649	654	661	621	626	627	608	580	555	529	505	460	442	406
		76-77	77-78	78-79	79-80	80-81	81-82	82-83	83-84	84-85	85-86	86-87	87-88	88-89	89-90	90 u. MEHR	INSG.			
	MAENNL.	145	124	105	88	75	62	51	43	35	29	22	18	13	10	22	28332			
	WEIBL.	219	198	181	159	145	123	105	89	73	60	47	38	29	22	53	30618			
	ZUS.	364	322	286	247	220	185	156	132	108	89	69	56	42	32	75	58950			
1978		0-1	1-2	2-3	3-4	4-5	5-6	6-7	7-8	8-9	9-10	10-11	11-12	12-13	13-14	14-15	15-16	16-17	17-18	18-19
	MAENNL.	476	471	468	467	466	466	468	470	473	477	482	485	488	480	485	490	485	465	458
	WEIBL.	451	447	444	443	442	443	444	446	449	454	458	461	464	464	461	468	464	445	436
	ZUS.	927	918	912	910	908	909	912	916	922	931	940	946	952	952	946	958	949	910	894
		19-20	20-21	21-22	22-23	23-24	24-25	25-26	26-27	27-28	28-29	29-30	30-31	31-32	32-33	33-34	34-35	35-36	36-37	37-38
	MAENNL.	434	427	410	393	391	378	383	377	386	388	369	347	324	272	375	389	378	464	498
	WEIBL.	414	407	393	376	375	365	368	364	371	372	355	335	315	265	360	368	358	440	476
	ZUS.	848	834	803	769	766	743	751	741	757	760	724	682	639	537	735	757	736	904	974
		38-39	39-40	40-41	41-42	42-43	43-44	44-45	45-46	46-47	47-48	48-49	49-50	50-51	51-52	52-53	53-54	54-55	55-56	56-57
	MAENNL.	498	472	447	445	438	413	340	345	359	385	379	387	351	331	320	284	281	298	305
	WEIBL.	472	445	420	418	409	387	318	325	339	364	361	369	361	377	395	388	391	409	431
	ZUS.	970	917	867	863	847	800	658	670	698	749	740	756	712	708	715	672	672	707	736
		57-58	58-59	59-60	60-61	61-62	62-63	63-64	64-65	65-66	66-67	67-68	68-69	69-70	70-71	71-72	72-73	73-74	74-75	75-76
	MAENNL.	296	228	152	146	158	203	252	258	261	243	242	243	234	225	213	209	197	177	167
	WEIBL.	431	329	221	210	232	303	385	383	385	362	367	366	354	333	320	296	282	257	247
	ZUS.	727	557	373	356	390	506	637	641	646	605	609	609	588	558	533	505	479	434	414
		76-77	77-78	78-79	79-80	80-81	81-82	82-83	83-84	84-85	85-86	86-87	87-88	88-89	89-90	90 u. MEHR	INSG.			
	MAENNL.	151	132	112	94	78	66	53	43	36	28	23	17	14	10	22	28472			
	WEIBL.	227	204	183	166	144	120	109	92	77	61	50	38	30	23	55	30692			
	ZUS.	378	336	295	260	222	196	162	135	113	89	73	55	44	33	77	59164			

III. VORAUSSCHAEZUNG DER BEVOELKERUNG FUER DIE JAHRE 1964 BIS 2000 (OHNE WANDERUNG)

1. RASCHERE BEVOELKERUNGSZUNAHME

PERSONEN AM 1. JANUAR IM ALTER VON.. BIS UNTER.. JAHREN (IN TAUSEND)

1979	0-1	1-2	2-3	3-4	4-5	5-6	6-7	7-8	8-9	9-10	10-11	11-12	12-13	13-14	14-15	15-16	16-17	17-18	18-19
MAENNL.	481	474	471	468	466	466	466	467	470	473	477	482	485	488	488	485	490	485	464
WEIBL.	455	450	446	444	443	442	442	444	446	449	453	458	461	464	464	461	467	464	445
ZUS.	936	924	917	912	909	908	908	911	916	922	930	940	946	952	952	946	957	949	909
	19-20	20-21	21-22	22-23	23-24	24-25	25-26	26-27	27-28	28-29	29-30	30-31	31-32	32-33	33-34	34-35	35-36	36-37	37-38
MAENNL.	457	433	426	409	392	390	378	382	377	385	387	369	346	323	271	374	388	377	463
WEIBL.	436	413	407	393	376	375	365	367	363	370	372	354	335	314	265	360	367	358	440
ZUS.	893	846	833	802	768	765	743	749	740	755	759	723	681	637	536	734	755	735	903
	38-39	39-40	40-41	41-42	42-43	43-44	44-45	45-46	46-47	47-48	48-49	49-50	50-51	51-52	52-53	53-54	54-55	55-56	56-57
MAENNL.	497	497	470	446	444	436	412	339	343	357	383	376	384	348	328	317	281	278	294
WEIBL.	475	472	445	419	417	409	386	318	324	338	363	360	368	359	376	393	386	388	407
ZUS.	972	969	915	865	861	845	798	657	667	695	746	736	752	707	704	710	667	666	701
	57-58	58-59	59-60	60-61	61-62	62-63	63-64	64-65	65-66	66-67	67-68	68-69	69-70	70-71	71-72	72-73	73-74	74-75	75-76
MAENNL.	301	292	223	149	143	155	197	245	250	252	235	232	233	223	214	201	196	184	164
WEIBL.	428	428	326	219	208	230	299	379	376	378	354	359	356	343	322	307	283	268	243
ZUS.	729	720	549	368	351	385	496	624	626	630	589	591	589	566	536	508	479	452	407
	76-77	77-78	78-79	79-80	80-81	81-82	82-83	83-84	84-85	85-86	86-87	87-88	88-89	89-90	90 U. MEHR	INSG.			
MAENNL.	154	137	120	100	83	68	57	45	36	29	23	18	13	10	22	28607			
WEIBL.	232	211	188	167	151	129	115	95	79	65	51	41	31	24	57	30773			
ZUS.	386	348	308	267	234	197	172	140	115	94	74	59	44	34	79	59380			
1980	0-1	1-2	2-3	3-4	4-5	5-6	6-7	7-8	8-9	9-10	10-11	11-12	12-13	13-14	14-15	15-16	16-17	17-18	18-19
MAENNL.	486	479	474	470	468	466	466	466	467	470	473	477	481	485	488	488	484	489	484
WEIBL.	461	454	449	446	444	442	442	444	446	449	453	457	461	464	464	464	461	467	464
ZUS.	947	933	923	916	912	908	908	908	911	916	922	930	938	946	952	952	945	956	948
	19-20	20-21	21-22	22-23	23-24	24-25	25-26	26-27	27-28	28-29	29-30	30-31	31-32	32-33	33-34	34-35	35-36	36-37	37-38
MAENNL.	463	456	433	425	408	391	389	377	381	376	385	386	368	345	323	271	374	387	376
WEIBL.	445	435	413	407	393	376	375	365	367	363	370	372	354	334	314	265	359	367	357
ZUS.	908	891	846	832	801	767	764	742	748	739	755	758	722	679	637	536	733	754	733
	38-39	39-40	40-41	41-42	42-43	43-44	44-45	45-46	46-47	47-48	48-49	49-50	50-51	51-52	52-53	53-54	54-55	55-56	56-57
MAENNL.	462	496	496	469	445	443	435	410	338	342	356	381	374	381	345	325	314	278	274
WEIBL.	439	475	471	444	418	416	408	385	317	323	337	362	358	366	357	374	391	384	386
ZUS.	901	971	967	913	863	859	843	795	655	665	693	743	732	747	702	699	705	662	660
	57-58	58-59	59-60	60-61	61-62	62-63	63-64	64-65	65-66	66-67	67-68	68-69	69-70	70-71	71-72	72-73	73-74	74-75	75-76
MAENNL.	289	296	286	219	146	140	151	192	238	242	243	226	223	222	212	202	189	183	170
WEIBL.	404	425	424	323	216	206	226	295	373	369	370	346	349	345	332	310	294	269	253
ZUS.	693	721	710	542	362	346	377	487	611	611	613	572	572	567	544	512	483	452	423
	76-77	77-78	78-79	79-80	80-81	81-82	82-83	83-84	84-85	85-86	86-87	87-88	88-89	89-90	90 U. MEHR	INSG.			
MAENNL.	151	140	124	107	89	73	58	48	38	29	23	18	14	10	23	28753			
WEIBL.	228	216	195	172	152	135	114	100	81	66	54	41	33	24	57	30849			
ZUS.	379	356	319	279	241	208	172	148	119	95	77	59	47	34	80	59602			
1981	0-1	1-2	2-3	3-4	4-5	5-6	6-7	7-8	8-9	9-10	10-11	11-12	12-13	13-14	14-15	15-16	16-17	17-18	18-19
MAENNL.	492	485	478	473	470	467	466	465	466	467	469	473	477	481	485	487	487	484	489
WEIBL.	466	460	454	449	446	443	442	442	444	446	449	453	457	461	464	464	464	461	467
ZUS.	958	945	932	922	916	910	908	907	908	911	915	922	930	938	946	951	951	945	956
	19-20	20-21	21-22	22-23	23-24	24-25	25-26	26-27	27-28	28-29	29-30	30-31	31-32	32-33	33-34	34-35	35-36	36-37	37-38
MAENNL.	483	463	455	432	424	408	391	389	377	381	376	384	386	368	345	322	270	373	386
WEIBL.	463	444	435	413	406	393	375	375	364	367	363	370	371	354	334	314	265	359	366
ZUS.	946	907	890	845	830	801	766	764	741	748	739	754	757	722	679	636	535	732	752
	38-39	39-40	40-41	41-42	42-43	43-44	44-45	45-46	46-47	47-48	48-49	49-50	50-51	51-52	52-53	53-54	54-55	55-56	56-57
MAENNL.	376	461	495	494	468	443	441	433	408	336	340	354	379	371	378	342	322	310	274
WEIBL.	356	438	474	470	443	417	415	407	384	316	322	335	361	357	364	356	372	389	381
ZUS.	732	899	969	964	911	860	856	840	792	652	662	689	740	728	742	698	694	699	655
	57-58	58-59	59-60	60-61	61-62	62-63	63-64	64-65	65-66	66-67	67-68	68-69	69-70	70-71	71-72	72-73	73-74	74-75	75-76
MAENNL.	270	285	290	281	214	142	136	146	186	230	233	234	216	212	211	206	190	177	170
WEIBL.	383	401	421	420	319	214	203	223	290	366	362	361	337	339	334	319	296	280	254
ZUS.	653	686	711	701	533	356	339	369	476	596	595	595	553	551	545	519	486	457	424
	76-77	77-78	78-79	79-80	80-81	81-82	82-83	83-84	84-85	85-86	86-87	87-88	88-89	89-90	90 U. MEHR	INSG.			
MAENNL.	157	137	127	111	95	78	63	50	40	31	24	18	14	11	23	28901			
WEIBL.	238	213	200	179	157	137	120	100	86	69	55	44	33	26	62	30939			
ZUS.	395	350	327	290	252	215	183	150	126	100	79	62	47	37	85	59840			

III. VORAUSSCHÄTZUNG DER BEVÖLKERUNG FÜR DIE JAHRE 1964 BIS 2060 (OHNE WANDERUNG)

1. RASCHERE BEVÖLKERUNGSZUNAHME

PERSONEN AM 1. JANUAR IM ALTER VON... BIS UNTER... JAHREN (IN TAUSEND)

1982	0-1	1-2	2-3	3-4	4-5	5-6	6-7	7-8	8-9	9-10	10-11	11-12	12-13	13-14	14-15	15-16	16-17	17-18	18-19
MAENNL.	499	491	484	478	473	469	467	466	465	465	467	469	473	477	481	485	487	487	483
WEIBL.	473	465	459	453	449	445	443	442	442	442	443	446	447	453	457	461	463	464	460
ZUS.	972	956	943	931	922	914	910	908	907	907	910	915	922	930	938	946	950	951	943
	19-20	20-21	21-22	22-23	23-24	24-25	25-26	26-27	27-28	28-29	29-30	30-31	31-32	32-33	33-34	34-35	35-36	36-37	37-38
MAENNL.	488	482	462	455	431	424	407	390	388	376	380	375	383	385	367	344	322	270	372
WEIBL.	467	463	444	435	413	406	392	375	374	364	366	363	369	371	353	334	313	264	358
ZUS.	955	945	906	890	844	830	799	765	762	740	746	738	752	756	720	678	635	534	730
	38-39	39-40	40-41	41-42	42-43	43-44	44-45	45-46	46-47	47-48	48-49	49-50	50-51	51-52	52-53	53-54	54-55	55-56	56-57
MAENNL.	385	375	460	493	493	466	442	440	431	407	334	338	351	376	368	375	339	318	306
WEIBL.	366	356	437	473	469	442	416	414	405	383	315	321	334	359	355	363	354	369	386
ZUS.	751	731	897	966	962	908	858	854	836	790	649	659	685	735	723	738	693	687	692
	57-58	58-59	59-60	60-61	61-62	62-63	63-64	64-65	65-66	66-67	67-68	68-69	69-70	70-71	71-72	72-73	73-74	74-75	75-76
MAENNL.	270	266	279	285	275	209	133	132	142	180	222	224	224	206	202	200	188	178	164
WEIBL.	379	380	397	417	415	316	211	200	219	284	358	353	352	327	328	321	305	282	264
ZUS.	649	646	676	702	690	525	350	332	361	464	580	577	576	533	530	521	493	460	428
	76-77	77-78	78-79	79-80	80-81	81-82	82-83	83-84	84-85	85-86	86-87	87-88	88-89	89-90	90 U. MEHR	INSG.			
MAENNL.	156	143	124	113	98	83	67	53	41	33	25	19	14	10	24	29052			
WEIBL.	239	222	197	183	163	141	121	105	86	73	57	45	35	26	64	31015			
ZUS.	395	365	321	296	261	224	188	158	127	106	82	64	49	36	88	60067			
1983	0-1	1-2	2-3	3-4	4-5	5-6	6-7	7-8	8-9	9-10	10-11	11-12	12-13	13-14	14-15	15-16	16-17	17-18	18-19
MAENNL.	506	497	490	484	477	473	469	467	465	465	465	467	469	472	476	481	484	487	486
WEIBL.	480	471	465	459	453	448	445	443	442	442	442	443	446	449	453	457	461	463	463
ZUS.	986	968	955	943	930	921	914	910	907	907	907	910	915	921	929	938	945	950	949
	19-20	20-21	21-22	22-23	23-24	24-25	25-26	26-27	27-28	28-29	29-30	30-31	31-32	32-33	33-34	34-35	35-36	36-37	37-38
MAENNL.	483	487	482	461	454	430	423	406	389	388	375	380	374	383	384	366	344	321	269
WEIBL.	460	466	463	444	435	412	406	392	375	374	364	366	362	369	370	353	333	313	264
ZUS.	943	953	945	905	889	842	829	798	764	762	739	746	736	752	754	719	677	634	533
	38-39	39-40	40-41	41-42	42-43	43-44	44-45	45-46	46-47	47-48	48-49	49-50	50-51	51-52	52-53	53-54	54-55	55-56	56-57
MAENNL.	371	385	374	459	492	492	465	440	438	429	405	332	336	349	373	365	371	335	314
WEIBL.	358	365	355	437	472	468	441	415	413	404	381	314	319	333	357	353	361	352	367
ZUS.	729	750	729	896	964	960	906	855	851	833	786	646	655	682	730	718	732	687	681
	57-58	58-59	59-60	60-61	61-62	62-63	63-64	64-65	65-66	66-67	67-68	68-69	69-70	70-71	71-72	72-73	73-74	74-75	75-76
MAENNL.	302	266	261	274	279	268	204	135	128	137	174	213	215	214	196	191	188	176	165
WEIBL.	384	376	377	393	413	410	311	208	197	215	278	350	344	342	316	315	307	291	266
ZUS.	686	642	638	667	692	678	515	343	325	352	452	563	559	556	512	506	495	467	431
	76-77	77-78	78-79	79-80	80-81	81-82	82-83	83-84	84-85	85-86	86-87	87-88	88-89	89-90	90 U. MEHR	INSG.			
MAENNL.	151	142	129	111	100	86	72	57	45	34	26	20	14	11	25	29213			
WEIBL.	248	223	205	181	167	146	125	106	90	73	61	47	36	28	65	31105			
ZUS.	399	365	334	292	267	232	197	163	135	107	87	67	50	39	90	60318			
1984	0-1	1-2	2-3	3-4	4-5	5-6	6-7	7-8	8-9	9-10	10-11	11-12	12-13	13-14	14-15	15-16	16-17	17-18	18-19
MAENNL.	514	505	496	489	483	477	472	469	466	465	465	465	466	469	472	476	480	484	486
WEIBL.	487	478	471	464	458	453	448	445	443	442	441	442	443	445	449	453	457	460	463
ZUS.	1001	983	967	953	941	930	920	914	909	907	906	907	909	914	921	929	937	944	949
	19-20	20-21	21-22	22-23	23-24	24-25	25-26	26-27	27-28	28-29	29-30	30-31	31-32	32-33	33-34	34-35	35-36	36-37	37-38
MAENNL.	486	482	486	481	460	453	430	422	406	389	387	375	379	374	382	384	366	343	320
WEIBL.	463	460	466	463	444	434	412	405	392	374	374	363	366	362	369	370	352	333	312
ZUS.	949	942	952	944	904	887	842	827	798	763	761	738	745	736	751	754	718	676	632
	38-39	39-40	40-41	41-42	42-43	43-44	44-45	45-46	46-47	47-48	48-49	49-50	50-51	51-52	52-53	53-54	54-55	55-56	56-57
MAENNL.	269	370	384	373	458	490	490	463	438	436	427	402	330	334	346	370	361	367	330
WEIBL.	263	357	365	355	436	471	467	440	414	412	403	380	312	318	331	356	351	358	349
ZUS.	532	727	749	728	894	961	957	903	852	848	830	782	642	652	677	726	712	725	679
	57-58	58-59	59-60	60-61	61-62	62-63	63-64	64-65	65-66	66-67	67-68	68-69	69-70	70-71	71-72	72-73	73-74	74-75	75-76
MAENNL.	309	297	261	256	268	272	261	198	131	124	133	167	205	205	203	185	179	175	163
WEIBL.	364	381	373	373	389	408	405	307	204	193	211	272	341	334	330	304	302	292	275
ZUS.	673	678	634	629	657	680	666	505	335	317	344	439	546	539	533	489	481	467	438
	76-77	77-78	78-79	79-80	80-81	81-82	82-83	83-84	84-85	85-86	86-87	87-88	88-89	89-90	90 U. MEHR	INSG.			
MAENNL.	152	137	129	116	99	88	74	61	48	37	27	21	15	11	24	29373			
WEIBL.	250	232	206	188	164	150	130	109	91	76	61	50	38	29	70	31196			
ZUS.	402	369	335	304	263	238	204	170	139	113	88	71	53	40	94	60569			

III. VORAUSSCHÄTZUNG DER BEVÖLKERUNG FÜR DIE JAHRE 1964 BIS 2000 (OHNE WANDERUNG)

1. RASCHERE BEVÖLKERUNGSZUNAHME

PERSONEN AM 1. JANUAR IM ALTER VON... BIS UNTER... JAHREN (IN TAUSEND)

1985	0-1	1-2	2-3	3-4	4-5	5-6	6-7	7-8	8-9	9-10	10-11	11-12	12-13	13-14	14-15	15-16	16-17	17-18	18-19
MAENNL.	522	512	504	496	489	483	477	472	469	466	465	465	465	466	469	472	476	480	483
WEIBL.	495	486	478	471	464	458	453	448	445	443	442	441	442	443	445	449	452	457	460
ZUS.	1017	998	982	967	953	941	930	920	914	909	907	906	907	909	914	921	923	937	943
19-20	20-21	21-22	22-23	23-24	24-25	25-26	26-27	27-28	28-29	29-30	30-31	31-32	32-33	33-34	34-35	35-36	36-37	37-38	
MAENNL.	485	485	481	486	480	459	452	429	422	405	388	387	374	378	373	382	383	365	342
WEIBL.	463	463	460	466	462	443	434	412	405	391	374	373	363	365	361	368	370	352	332
ZUS.	948	948	941	952	942	902	886	841	827	796	762	760	737	743	734	750	753	717	674
38-39	39-40	40-41	41-42	42-43	43-44	44-45	45-46	46-47	47-48	48-49	49-50	50-51	51-52	52-53	53-54	54-55	55-56	56-57	
MAENNL.	320	268	369	383	372	456	489	488	461	436	434	425	400	328	331	343	366	357	362
WEIBL.	312	263	357	364	354	435	470	466	439	413	411	401	379	311	317	330	354	349	356
ZUS.	632	531	726	747	726	891	959	954	900	849	845	826	779	639	648	673	720	706	718
57-58	58-59	59-60	60-61	61-62	62-63	63-64	64-65	65-66	66-67	67-68	68-69	69-70	70-71	71-72	72-73	73-74	74-75	75-76	
MAENNL.	326	304	292	256	251	262	265	254	192	127	120	128	160	195	195	192	174	168	163
WEIBL.	347	362	377	369	369	385	402	399	302	201	189	206	265	331	323	318	291	287	277
ZUS.	673	666	669	625	620	647	667	653	494	328	309	334	425	526	518	510	465	455	440
76-77	77-78	78-79	79-80	80-81	81-82	82-83	83-84	84-85	85-86	86-87	87-88	88-89	89-90	90 u. MEHR	INSG.				
MAENNL.	150	138	124	115	103	86	76	63	51	39	29	22	16	11	25	29547			
WEIBL.	258	234	215	189	171	148	133	114	94	77	64	50	40	30	72	31300			
ZUS.	408	372	339	304	274	234	209	177	145	116	93	72	56	41	97	60847			
1986	0-1	1-2	2-3	3-4	4-5	5-6	6-7	7-8	8-9	9-10	10-11	11-12	12-13	13-14	14-15	15-16	16-17	17-18	18-19
MAENNL.	530	520	512	503	496	489	483	477	472	468	466	465	464	465	466	468	471	475	479
WEIBL.	502	493	485	478	470	464	458	452	448	445	443	442	441	442	443	445	448	452	456
ZUS.	1032	1013	997	981	966	953	941	929	920	913	909	907	905	907	909	913	919	927	935
19-20	20-21	21-22	22-23	23-24	24-25	25-26	26-27	27-28	28-29	29-30	30-31	31-32	32-33	33-34	34-35	35-36	36-37	37-38	
MAENNL.	482	485	484	480	485	479	459	452	428	421	405	388	386	374	378	373	381	382	364
WEIBL.	460	462	463	459	466	462	443	434	412	405	391	374	373	363	365	361	368	369	351
ZUS.	942	947	947	939	951	941	902	886	840	826	796	762	759	737	743	734	749	751	715
38-39	39-40	40-41	41-42	42-43	43-44	44-45	45-46	46-47	47-48	48-49	49-50	50-51	51-52	52-53	53-54	54-55	55-56	56-57	
MAENNL.	342	319	268	368	381	371	455	487	486	459	434	431	422	397	325	328	340	362	352
WEIBL.	332	311	262	356	363	353	434	469	464	437	411	409	400	377	310	315	328	352	347
ZUS.	674	630	530	724	744	724	889	956	950	896	845	840	822	774	635	643	668	714	699
57-58	58-59	59-60	60-61	61-62	62-63	63-64	64-65	65-66	66-67	67-68	68-69	69-70	70-71	71-72	72-73	73-74	74-75	75-76	
MAENNL.	357	320	299	286	251	245	255	258	247	186	122	115	122	153	186	184	181	163	156
WEIBL.	354	344	359	374	365	365	380	396	393	296	196	185	201	257	320	311	304	277	272
ZUS.	711	664	658	660	616	610	635	654	640	482	318	300	323	410	506	495	485	440	428
76-77	77-78	78-79	79-80	80-81	81-82	82-83	83-84	84-85	85-86	86-87	87-88	88-89	89-90	90 u. MEHR	INSG.				
MAENNL.	150	137	125	111	102	90	75	65	53	42	31	23	17	12	25	29726			
WEIBL.	260	241	216	197	172	154	132	117	98	80	65	52	40	32	77	31400			
ZUS.	410	378	341	308	274	244	207	182	151	122	96	75	57	44	102	61126			
1987	0-1	1-2	2-3	3-4	4-5	5-6	6-7	7-8	8-9	9-10	10-11	11-12	12-13	13-14	14-15	15-16	16-17	17-18	18-19
MAENNL.	537	528	520	511	503	495	488	482	476	472	468	466	465	464	464	466	468	471	475
WEIBL.	509	501	493	485	477	470	463	458	452	448	445	443	441	441	441	443	445	448	452
ZUS.	1046	1029	1013	996	980	965	951	940	928	920	913	909	906	905	905	909	913	919	927
19-20	20-21	21-22	22-23	23-24	24-25	25-26	26-27	27-28	28-29	29-30	30-31	31-32	32-33	33-34	34-35	35-36	36-37	37-38	
MAENNL.	479	482	484	483	479	484	478	458	451	428	420	404	387	385	373	377	372	360	382
WEIBL.	456	460	462	462	459	465	462	443	433	411	404	391	373	373	362	365	361	367	369
ZUS.	935	942	946	945	938	949	940	901	884	839	824	795	760	758	735	742	733	747	751
38-39	39-40	40-41	41-42	42-43	43-44	44-45	45-46	46-47	47-48	48-49	49-50	50-51	51-52	52-53	53-54	54-55	55-56	56-57	
MAENNL.	363	341	318	267	367	380	369	453	485	484	457	432	429	419	394	323	325	336	357
WEIBL.	351	331	311	262	355	362	352	433	467	463	436	410	408	398	375	308	313	326	349
ZUS.	714	672	629	529	722	742	721	886	952	947	893	842	837	817	769	631	638	662	706
57-58	58-59	59-60	60-61	61-62	62-63	63-64	64-65	65-66	66-67	67-68	68-69	69-70	70-71	71-72	72-73	73-74	74-75	75-76	
MAENNL.	347	351	315	293	280	245	239	248	250	239	180	118	111	117	145	176	173	169	151
WEIBL.	345	351	341	355	370	361	360	374	390	385	293	192	180	195	249	308	298	290	262
ZUS.	692	702	656	648	650	606	599	622	640	624	470	310	291	312	394	484	471	459	413
76-77	77-78	78-79	79-80	80-81	81-82	82-83	83-84	84-85	85-86	86-87	87-88	88-89	89-90	90 u. MEHR	INSG.				
MAENNL.	143	137	124	112	99	90	78	63	54	43	34	25	18	13	26	29910			
WEIBL.	256	243	224	199	180	155	137	115	101	83	67	53	42	32	82	31508			
ZUS.	399	380	348	311	279	245	215	178	155	126	101	78	60	45	108	61418			

III. VORAUSSCHÄTZUNG DER BEVÖLKERUNG FÜR DIE JAHRE 1964 BIS 2000 (OHNE WANDERUNG)

1. RASCHERE BEVÖLKERUNGSZUNAHME

PERSONEN AM 1. JANUAR IM ALTER VON... BIS UNTER... JAHREN (I, TAUSEND)

1988	0-1	1-2	2-3	3-4	4-5	5-6	6-7	7-8	8-9	9-10	10-11	11-12	12-13	13-14	14-15	15-16	16-17	17-18	18-19
MAENNL.	544	536	527	519	511	503	495	488	482	476	471	468	466	464	464	464	465	467	470
WEIBL.	515	508	500	493	485	477	470	463	458	452	448	445	442	441	441	441	443	445	448
ZUS.	1059	1044	1027	1012	996	980	965	951	940	928	919	913	908	905	905	905	908	912	918
19-20	20-21	21-22	22-23	23-24	24-25	25-26	26-27	27-28	28-29	29-30	30-31	31-32	32-33	33-34	34-35	35-36	36-37	37-38	
MAENNL.	474	478	481	483	482	479	483	478	457	450	447	420	403	386	385	372	376	371	379
WEIBL.	452	456	459	462	462	459	465	462	442	433	411	404	390	373	372	362	364	360	367
ZUS.	926	934	940	945	944	938	948	940	899	883	838	824	793	759	757	734	740	731	746
38-39	39-40	40-41	41-42	42-43	43-44	44-45	45-46	46-47	47-48	48-49	49-50	50-51	51-52	52-53	53-54	54-55	55-56	56-57	
MAENNL.	381	363	340	317	266	366	379	368	451	483	462	454	429	426	416	390	319	321	331
WEIBL.	368	350	331	310	261	354	362	351	432	466	462	434	424	406	396	373	306	311	324
ZUS.	749	713	671	627	527	720	741	719	883	949	944	888	837	832	812	763	625	632	655
57-58	58-59	59-60	60-61	61-62	62-63	63-64	64-65	65-66	66-67	67-68	68-69	69-70	70-71	71-72	72-73	73-74	74-75	75-76	
MAENNL.	352	342	345	308	287	273	239	232	241	242	230	173	114	1.6	111	137	165	162	157
WEIBL.	347	342	348	338	352	366	356	355	368	383	378	284	107	175	189	240	295	284	275
ZUS.	699	684	693	646	639	639	595	587	609	625	608	457	300	300	300	377	460	446	432
76-77	77-78	78-79	79-80	80-81	81-82	82-83	83-84	84-85	85-86	86-87	87-88	88-89	89-90	90 u. MEHR	INSG.				
MAENNL.	139	131	124	111	100	87	78	66	53	44	35	27	19	14	26	30095			
WEIBL.	247	239	225	206	181	162	139	121	100	86	70	55	43	34	93	31627			
ZUS.	386	370	349	317	281	249	216	187	153	130	105	82	62	48	109	61722			
1989	0-1	1-2	2-3	3-4	4-5	5-6	6-7	7-8	8-9	9-10	10-11	11-12	12-13	13-14	14-15	15-16	16-17	17-18	18-19
MAENNL.	549	542	535	527	519	511	502	495	488	482	476	471	468	466	464	464	464	465	467
WEIBL.	521	514	507	500	492	484	477	470	463	458	452	448	444	442	441	441	441	442	445
ZUS.	1070	1056	1042	1027	1011	995	979	965	951	940	928	919	912	908	905	905	905	907	912
19-20	20-21	21-22	22-23	23-24	24-25	25-26	26-27	27-28	28-29	29-30	30-31	31-32	32-33	33-34	34-35	35-36	36-37	37-38	
MAENNL.	470	473	477	480	482	482	478	482	477	457	450	427	419	403	386	384	372	376	370
WEIBL.	448	452	456	459	462	462	459	465	461	442	433	410	404	390	373	372	361	364	360
ZUS.	918	925	933	939	944	944	937	947	938	899	883	837	823	793	759	756	733	740	730
38-39	39-40	40-41	41-42	42-43	43-44	44-45	45-46	46-47	47-48	48-49	49-50	50-51	51-52	52-53	53-54	54-55	55-56	56-57	
MAENNL.	379	380	362	339	316	265	365	378	367	449	481	479	451	426	422	412	387	316	317
WEIBL.	366	367	350	330	310	261	354	361	350	430	464	460	433	407	404	395	371	305	309
ZUS.	745	747	712	669	626	526	719	739	717	879	945	939	884	833	826	807	758	621	626
57-58	58-59	59-60	60-61	61-62	62-63	63-64	64-65	65-66	66-67	67-68	68-69	69-70	70-71	71-72	72-73	73-74	74-75	75-76	
MAENNL.	326	346	336	338	302	280	266	232	225	233	234	222	166	108	100	105	129	154	150
WEIBL.	322	344	339	345	335	348	361	351	349	362	375	369	277	182	169	182	230	281	269
ZUS.	648	690	675	683	637	628	627	583	574	595	609	591	443	290	269	287	359	435	419
76-77	77-78	78-79	79-80	80-81	81-82	82-83	83-84	84-85	85-86	86-87	87-88	88-89	89-90	90 u. MEHR	INSG.				
MAENNL.	144	127	118	111	99	87	75	66	55	44	36	28	21	15	29	30298			
WEIBL.	258	231	222	207	187	164	144	122	104	85	72	58	45	34	88	31753			
ZUS.	402	358	340	318	286	251	219	188	159	129	108	86	66	49	117	62051			
1990	0-1	1-2	2-3	3-4	4-5	5-6	6-7	7-8	8-9	9-10	10-11	11-12	12-13	13-14	14-15	15-16	16-17	17-18	18-19
MAENNL.	554	548	541	534	527	519	510	502	495	488	482	476	471	468	465	464	463	463	464
WEIBL.	525	519	513	507	500	492	484	477	470	463	458	452	448	444	442	441	441	441	442
ZUS.	1079	1067	1054	1041	1027	1011	994	979	965	951	940	928	919	912	907	905	904	904	906
19-20	20-21	21-22	22-23	23-24	24-25	25-26	26-27	27-28	28-29	29-30	30-31	31-32	32-33	33-34	34-35	35-36	36-37	37-38	
MAENNL.	466	469	473	476	479	481	481	477	482	476	456	449	426	418	402	385	383	371	375
WEIBL.	444	448	452	456	459	461	462	458	464	461	442	432	410	403	390	372	371	361	363
ZUS.	910	917	925	932	938	942	943	935	946	937	898	881	830	821	792	757	754	732	738
38-39	39-40	40-41	41-42	42-43	43-44	44-45	45-46	46-47	47-48	48-49	49-50	50-51	51-52	52-53	53-54	54-55	55-56	56-57	
MAENNL.	370	378	379	361	334	315	264	364	376	365	447	478	476	468	463	419	408	382	312
WEIBL.	359	366	367	347	329	309	260	353	360	349	429	463	458	431	405	402	392	369	303
ZUS.	729	744	746	710	667	624	524	717	736	714	876	941	934	879	828	821	800	751	615
57-58	58-59	59-60	60-61	61-62	62-63	63-64	64-65	65-66	66-67	67-68	68-69	69-70	70-71	71-72	72-73	73-74	74-75	75-76	
MAENNL.	312	321	340	329	331	295	273	259	225	218	225	225	212	158	102	95	99	121	143
WEIBL.	307	319	341	336	341	331	343	350	346	343	354	367	360	269	176	163	174	219	267
ZUS.	619	640	681	665	672	626	616	615	571	561	579	592	572	427	278	258	273	340	410
76-77	77-78	78-79	79-80	80-81	81-82	82-83	83-84	84-85	85-86	86-87	87-88	88-89	89-90	90 u. MEHR	INSG.				
MAENNL.	138	132	115	106	99	86	76	64	55	45	35	26	21	16	30	30491			
WEIBL.	253	241	214	204	189	169	146	127	105	89	71	59	47	36	90	31873			
ZUS.	391	373	329	310	288	255	222	191	160	134	106	87	68	52	120	62364			

III. VORAUSSCHÄTZUNG DER BEVÖLKERUNG FÜR DIE JAHRE 1964 BIS 2000 (OHNE WANDERUNG)

I. RASCHERE BEVÖLKERUNGSZUNAHME

PERSONEN AM 1. JANUAR IM ALTER VON... BIS UNTER... JAHREN (IN TAUSEND)

1991	0-1	1-2	2-3	3-4	4-5	5-6	6-7	7-8	8-9	9-10	10-11	11-12	12-13	13-14	14-15	15-16	16-17	17-18	18-19
MAENNL.	558	553	547	541	534	526	518	510	502	494	487	482	476	471	467	465	464	463	463
WEIBL.	529	524	519	513	507	499	492	484	477	469	463	457	452	447	444	442	441	440	441
ZUS.	1087	1077	1066	1054	1041	1025	1010	994	979	963	950	939	928	918	911	907	905	903	904
	19-20	20-21	21-22	22-23	23-24	24-25	25-26	26-27	27-28	28-29	29-30	30-31	31-32	32-33	33-34	34-35	35-36	36-37	37-38
MAENNL.	464	466	468	472	475	478	481	480	476	481	476	455	448	425	418	401	385	383	370
WEIBL.	442	444	447	451	455	459	461	461	458	464	460	441	432	410	403	389	372	371	360
ZUS.	906	910	915	923	930	937	942	941	934	945	936	896	880	835	821	790	757	754	730
	38-39	39-40	40-41	41-42	42-43	43-44	44-45	45-46	46-47	47-48	48-49	49-50	50-51	51-52	52-53	53-54	54-55	55-56	56-57
MAENNL.	374	369	377	378	360	337	314	263	362	375	363	445	475	473	445	419	414	404	377
WEIBL.	363	358	365	366	348	329	308	260	352	359	348	427	461	456	429	403	400	390	367
ZUS.	737	727	742	744	708	666	622	523	714	734	711	872	936	929	874	822	814	794	744
	57-58	58-59	59-60	60-61	61-62	62-63	63-64	64-65	65-66	66-67	67-68	68-69	69-70	70-71	71-72	72-73	73-74	74-75	75-76
MAENNL.	307	307	315	333	322	323	238	266	252	218	210	216	216	203	150	97	89	92	112
WEIBL.	301	305	316	338	333	337	327	338	350	339	336	346	358	350	260	170	156	166	207
ZUS.	608	612	631	671	655	660	615	604	602	557	546	562	574	553	410	267	245	258	319
	76-77	77-78	78-79	79-80	80-81	81-82	82-83	83-84	84-85	85-86	86-87	87-88	88-89	89-90	90 u. MEHR	INSG.			
MAENNL.	132	126	119	103	94	86	75	64	53	45	37	28	22	16	32	30695			
WEIBL.	251	236	224	197	186	171	151	128	110	89	74	59	48	37	93	31996			
ZUS.	383	362	343	300	280	257	226	192	163	134	111	87	70	53	125	62691			
1992	0-1	1-2	2-3	3-4	4-5	5-6	6-7	7-8	8-9	9-10	10-11	11-12	12-13	13-14	14-15	15-16	16-17	17-18	18-19
MAENNL.	561	556	552	547	541	534	526	518	510	502	494	487	481	475	471	467	465	463	462
WEIBL.	532	528	523	518	513	506	499	492	484	476	469	463	457	452	447	444	442	441	440
ZUS.	1093	1084	1075	1065	1054	1040	1025	1010	994	978	963	950	938	927	918	911	907	904	902
	19-20	20-21	21-22	22-23	23-24	24-25	25-26	26-27	27-28	28-29	29-30	30-31	31-32	32-33	33-34	34-35	35-36	36-37	37-38
MAENNL.	462	463	465	467	471	475	478	480	480	476	480	475	455	448	425	417	401	384	382
WEIBL.	441	442	444	447	451	455	458	461	461	458	464	460	441	432	409	402	389	371	370
ZUS.	903	905	909	914	922	930	936	941	941	934	944	935	896	880	834	819	790	755	752
	38-39	39-40	40-41	41-42	42-43	43-44	44-45	45-46	46-47	47-48	48-49	49-50	50-51	51-52	52-53	53-54	54-55	55-56	56-57
MAENNL.	370	373	368	376	377	359	336	313	262	361	373	361	442	472	469	441	415	410	398
WEIBL.	360	362	358	364	365	348	328	307	259	351	358	347	426	459	454	427	401	398	388
ZUS.	730	735	726	740	742	707	664	620	521	712	731	708	868	931	923	868	816	808	786
	57-58	58-59	59-60	60-61	61-62	62-63	63-64	64-65	65-66	66-67	67-68	68-69	69-70	70-71	71-72	72-73	73-74	74-75	75-76
MAENNL.	372	302	302	309	326	315	315	280	258	244	210	202	207	206	173	142	91	84	86
WEIBL.	364	298	303	314	335	329	333	322	333	344	333	329	338	347	338	251	162	149	157
ZUS.	736	600	605	623	661	644	648	602	591	588	543	531	545	553	511	393	253	233	243
	76-77	77-78	78-79	79-80	80-81	81-82	82-83	83-84	84-85	85-86	86-87	87-88	88-89	89-90	90 u. MEHR	INSG.			
MAENNL.	103	121	114	107	92	83	75	64	54	44	37	29	22	17	32	30910			
WEIBL.	195	235	219	206	180	168	152	133	111	93	75	61	48	30	97	32132			
ZUS.	298	356	333	313	272	251	227	197	165	137	112	90	70	55	129	63042			
1993	0-1	1-2	2-3	3-4	4-5	5-6	6-7	7-8	8-9	9-10	10-11	11-12	12-13	13-14	14-15	15-16	16-17	17-18	18-19
MAENNL.	563	559	556	551	546	540	533	526	518	510	502	494	487	481	475	470	467	464	463
WEIBL.	534	530	527	523	518	512	506	499	491	484	476	469	463	457	452	447	444	442	440
ZUS.	1097	1089	1083	1074	1064	1052	1039	1025	1009	994	978	963	950	938	927	917	911	906	903
	19-20	20-21	21-22	22-23	23-24	24-25	25-26	26-27	27-28	28-29	29-30	30-31	31-32	32-33	33-34	34-35	35-36	36-37	37-38
MAENNL.	462	462	462	464	467	470	474	477	479	479	475	480	474	454	447	424	416	400	383
WEIBL.	440	440	442	444	447	451	455	458	460	461	457	463	460	440	431	409	402	388	371
ZUS.	902	902	904	908	914	921	929	935	939	940	932	943	934	894	878	833	818	788	754
	38-39	39-40	40-41	41-42	42-43	43-44	44-45	45-46	46-47	47-48	48-49	49-50	50-51	51-52	52-53	53-54	54-55	55-56	56-57
MAENNL.	381	369	372	367	375	376	358	335	312	261	359	371	359	439	468	465	437	410	404
WEIBL.	370	359	361	357	364	365	347	327	307	258	350	356	346	424	457	452	425	398	395
ZUS.	751	728	733	724	739	741	705	662	619	519	709	727	705	863	925	917	862	808	799
	57-58	58-59	59-60	60-61	61-62	62-63	63-64	64-65	65-66	66-67	67-68	68-69	69-70	70-71	71-72	72-73	73-74	74-75	75-76
MAENNL.	393	366	297	296	303	319	307	306	272	249	235	202	194	198	196	183	134	85	78
WEIBL.	385	362	296	300	310	331	325	328	317	327	337	325	320	328	336	326	240	155	141
ZUS.	778	728	593	596	613	650	632	634	589	576	572	527	514	526	532	509	374	240	219
	76-77	77-78	78-79	79-80	80-81	81-82	82-83	83-84	84-85	85-86	86-87	87-88	88-89	89-90	90 u. MEHR	INSG.			
MAENNL.	79	94	109	103	95	80	71	64	53	44	35	29	23	16	36	31116			
WEIBL.	148	182	210	202	188	162	150	134	115	94	78	62	50	38	102	32263			
ZUS.	227	276	327	305	283	242	221	198	168	138	113	91	73	54	138	63379			

III. VORAUSSCHÄTZUNG DER BEVÖLKERUNG FÜR DIE JAHRE 1964 BIS 2000 (OHNE WANDERUNG)

1. RASCHERE BEVÖLKERUNGSZUNAHME

PERSONEN AM 1. JANUAR IM ALTER VON... BIS UNTER... JAHREN (IN TAUSEND)

1994	0-1	1-2	2-3	3-4	4-5	5-6	6-7	7-8	8-9	9-10	10-11	11-12	12-13	13-14	14-15	15-16	16-17	17-18	18-19
MAENNL.	565	562	559	555	551	546	540	533	525	518	509	501	494	487	481	475	470	466	464
WEIBL.	535	532	530	527	523	518	512	506	499	491	484	476	469	463	457	451	447	444	442
ZUS.	1100	1094	1089	1082	1074	1064	1052	1039	1024	1009	993	977	963	950	938	926	917	910	906
	19-20	20-21	21-22	22-23	23-24	24-25	25-26	26-27	27-28	28-29	29-30	30-31	31-32	32-33	33-34	34-35	35-36	36-37	37-38
MAENNL.	462	461	461	461	463	466	469	473	476	478	478	474	479	473	453	446	423	416	399
WEIBL.	440	440	440	441	443	447	450	454	458	460	460	457	463	459	440	431	408	401	388
ZUS.	902	901	901	902	906	913	919	927	934	938	938	931	942	932	893	877	831	817	787
	38-39	39-40	40-41	41-42	42-43	43-44	44-45	45-46	46-47	47-48	48-49	49-50	50-51	51-52	52-53	53-54	54-55	55-56	56-57
MAENNL.	382	380	368	372	366	374	375	356	333	311	260	357	368	357	435	464	460	431	405
WEIBL.	370	369	359	361	356	363	364	346	326	306	257	349	355	344	422	455	450	422	396
ZUS.	752	749	727	733	722	737	739	702	659	617	517	706	723	701	857	919	910	853	801
	57-58	58-59	59-60	60-61	61-62	62-63	63-64	64-65	65-66	66-67	67-68	68-69	69-70	70-71	71-72	72-73	73-74	74-75	75-76
MAENNL.	398	386	359	291	290	296	311	298	297	263	241	226	194	185	188	185	172	125	79
WEIBL.	392	382	359	293	297	307	327	320	323	311	320	329	317	311	317	324	312	229	147
ZUS.	790	768	718	584	587	603	638	618	620	574	561	555	511	496	505	509	484	354	226
	76-77	77-78	78-79	79-80	80-81	81-82	82-83	83-84	84-85	85-86	86-87	87-88	88-89	89-90	90 U. MEHR	INSG.			
MAENNL.	71	72	85	98	91	83	69	61	53	44	36	28	22	17	37	31317			
WEIBL.	133	138	169	200	184	170	144	131	116	97	79	64	50	40	107	32395			
ZUS.	204	210	254	298	275	253	213	192	169	141	115	92	72	57	144	63712			
1995	0-1	1-2	2-3	3-4	4-5	5-6	6-7	7-8	8-9	9-10	10-11	11-12	12-13	13-14	14-15	15-16	16-17	17-18	18-19
MAENNL.	566	563	561	558	555	551	546	540	533	525	517	509	501	494	487	481	475	470	466
WEIBL.	536	534	532	529	526	522	518	512	506	499	491	484	476	469	462	457	451	447	444
ZUS.	1102	1097	1093	1087	1081	1073	1064	1052	1039	1024	1008	993	977	963	949	938	926	917	910
	19-20	20-21	21-22	22-23	23-24	24-25	25-26	26-27	27-28	28-29	29-30	30-31	31-32	32-33	33-34	34-35	35-36	36-37	37-38
MAENNL.	463	461	460	460	461	462	465	469	472	476	478	477	474	478	473	452	445	422	415
WEIBL.	441	440	440	440	441	443	446	450	454	457	460	460	456	462	459	439	430	408	401
ZUS.	904	901	900	900	902	905	911	919	926	933	938	937	930	940	932	891	875	830	816
	38-39	39-40	40-41	41-42	42-43	43-44	44-45	45-46	46-47	47-48	48-49	49-50	50-51	51-52	52-53	53-54	54-55	55-56	56-57
MAENNL.	398	381	379	367	371	365	372	373	355	332	309	259	355	366	354	432	459	455	426
WEIBL.	387	370	369	358	360	356	362	363	345	325	305	257	347	354	343	420	452	447	420
ZUS.	785	751	748	725	731	721	734	736	700	657	614	516	702	720	697	852	911	902	846
	57-58	58-59	59-60	60-61	61-62	62-63	63-64	64-65	65-66	66-67	67-68	68-69	69-70	70-71	71-72	72-73	73-74	74-75	75-76
MAENNL.	399	392	379	352	285	283	288	302	290	288	254	232	217	185	176	178	174	161	116
WEIBL.	393	389	379	355	290	293	303	322	315	317	305	313	321	308	301	306	310	298	217
ZUS.	792	781	758	707	575	576	591	624	605	605	559	545	538	493	477	484	459	459	333
	76-77	77-78	78-79	79-80	80-81	81-82	82-83	83-84	84-85	85-86	86-87	87-88	88-89	89-90	90 U. MEHR	INSG.			
MAENNL.	73	65	65	77	87	80	72	59	51	44	35	28	22	17	39	31534			
WEIBL.	138	124	128	156	183	166	151	127	114	98	82	65	52	40	108	32529			
ZUS.	211	189	193	233	270	246	223	186	165	142	117	93	74	57	147	64063			
1996	0-1	1-2	2-3	3-4	4-5	5-6	6-7	7-8	8-9	9-10	10-11	11-12	12-13	13-14	14-15	15-16	16-17	17-18	18-19
MAENNL.	567	564	562	560	558	554	550	545	539	533	525	517	509	501	493	486	480	474	469
WEIBL.	537	535	533	532	529	526	522	517	512	506	499	491	483	476	469	462	457	451	447
ZUS.	1104	1099	1095	1092	1087	1080	1072	1062	1051	1039	1024	1008	992	977	962	948	937	925	916
	19-20	20-21	21-22	22-23	23-24	24-25	25-26	26-27	27-28	28-29	29-30	30-31	31-32	32-33	33-34	34-35	35-36	36-37	37-38
MAENNL.	465	462	460	459	459	460	462	465	468	472	475	477	477	473	477	472	452	445	421
WEIBL.	443	441	440	439	440	441	443	446	450	454	457	459	459	456	462	458	439	430	407
ZUS.	908	903	900	898	899	901	905	911	918	926	932	936	936	929	939	930	891	875	828
	38-39	39-40	40-41	41-42	42-43	43-44	44-45	45-46	46-47	47-48	48-49	49-50	50-51	51-52	52-53	53-54	54-55	55-56	56-57
MAENNL.	414	397	380	378	366	369	364	371	372	353	330	307	257	352	363	351	427	454	449
WEIBL.	400	386	369	368	357	359	355	361	362	344	324	304	256	346	352	341	418	450	444
ZUS.	814	783	749	746	723	728	719	732	734	697	654	611	513	698	715	692	845	904	893
	57-58	58-59	59-60	60-61	61-62	62-63	63-64	64-65	65-66	66-67	67-68	68-69	69-70	70-71	71-72	72-73	73-74	74-75	75-76
MAENNL.	420	392	385	372	345	278	276	281	293	280	278	244	222	207	176	167	168	163	149
WEIBL.	417	390	386	375	352	287	290	299	317	309	311	298	305	312	298	290	293	296	282
ZUS.	837	782	771	747	697	565	566	580	610	589	589	542	527	519	474	457	461	459	431
	76-77	77-78	78-79	79-80	80-81	81-82	82-83	83-84	84-85	85-86	86-87	87-88	88-89	89-90	90 U. MEHR	INSG.			
MAENNL.	107	67	59	59	68	76	69	61	49	42	35	28	22	16	39	31734			
WEIBL.	204	129	115	118	142	165	148	133	110	97	82	67	53	42	110	32666			
ZUS.	311	196	174	177	210	241	217	194	159	139	117	95	75	58	149	64400			

III. VORAUSSCHÄTZUNG DER BEVÖLKERUNG FÜR DIE JAHRE 1964 BIS 2000 (OHNE WANDERUNG)

1. RÄUMLICHE BEVÖLKERUNGSZUNAHME

PERSONEN AM 1. JANUAR IM ALTER VON... BIS UNTER... JAHREN (IN TAUSEND)

1997	0-1	1-2	2-3	3-4	4-5	5-6	6-7	7-8	8-9	9-10	10-11	11-12	12-13	13-14	14-15	15-16	16-17	17-18	18-19
MAENNL.	567	565	564	562	560	557	554	550	545	539	532	525	517	507	501	493	486	480	474
WEIBL.	538	536	534	533	531	529	526	522	517	512	505	498	491	483	476	469	462	457	451
ZUS.	1105	1101	1098	1095	1091	1086	1080	1072	1062	1051	1037	1023	1010	992	977	962	948	937	925
19-20	20-21	21-22	22-23	23-24	24-25	25-26	26-27	27-28	28-29	29-30	30-31	31-32	32-33	33-34	34-35	35-36	36-37	37-38	
MAENNL.	468	464	462	460	459	458	459	461	464	467	471	474	476	476	472	477	471	451	444
WEIBL.	446	443	441	440	439	439	441	443	446	449	453	457	459	459	455	461	458	438	429
ZUS.	914	907	903	900	898	897	900	904	910	916	924	931	935	935	927	938	929	889	373
38-39	39-40	40-41	41-42	42-43	43-44	44-45	45-46	46-47	47-48	48-49	49-50	50-51	51-52	52-53	53-54	54-55	55-56	56-57	
MAENNL.	421	413	396	379	377	365	368	363	370	370	352	329	306	255	300	360	347	420	448
WEIBL.	407	400	386	368	367	357	354	354	360	361	343	323	303	255	344	350	339	415	447
ZUS.	828	813	782	747	744	722	726	716	730	731	695	652	609	510	694	710	686	837	895
57-58	58-59	59-60	60-61	61-62	62-63	63-64	64-65	65-66	66-67	67-68	68-69	69-70	70-71	71-72	72-73	73-74	74-75	75-76	
MAENNL.	443	413	336	378	364	337	271	268	272	284	271	267	234	210	197	167	157	157	151
WEIBL.	441	414	387	383	372	348	283	285	294	311	303	304	290	296	302	287	278	279	240
ZUS.	884	827	723	761	736	685	554	553	566	595	574	571	524	508	499	454	435	436	431
76-77	77-78	78-79	79-80	80-81	81-82	82-83	83-84	84-85	85-86	86-87	87-88	88-89	89-90	90 U. MEHR	INSG.				
MAENNL.	137	98	60	53	52	60	66	59	51	41	34	28	22	17	38	31949			
WEIBL.	265	191	120	106	108	128	147	130	115	93	81	68	55	42	112	32801			
ZUS.	402	289	180	159	160	188	213	189	166	134	115	96	77	59	150	64750			
1998	0-1	1-2	2-3	3-4	4-5	5-6	6-7	7-8	8-9	9-10	10-11	11-12	12-13	13-14	14-15	15-16	16-17	17-18	18-19
MAENNL.	568	566	564	563	562	560	557	554	550	545	539	532	525	517	509	500	493	486	479
WEIBL.	538	536	535	534	533	531	529	526	522	517	512	505	498	491	483	476	468	462	456
ZUS.	1106	1102	1099	1097	1095	1091	1086	1080	1072	1062	1051	1037	1023	1008	992	976	961	948	935
19-20	20-21	21-22	22-23	23-24	24-25	25-26	26-27	27-28	28-29	29-30	30-31	31-32	32-33	33-34	34-35	35-36	36-37	37-38	
MAENNL.	473	468	464	461	459	458	458	459	460	463	467	470	474	476	475	471	476	470	450
WEIBL.	451	446	443	441	439	439	439	440	442	445	449	453	456	458	458	455	461	457	438
ZUS.	924	914	907	902	898	897	897	899	902	908	916	923	930	934	933	926	937	927	888
38-39	39-40	40-41	41-42	42-43	43-44	44-45	45-46	46-47	47-48	48-49	49-50	50-51	51-52	52-53	53-54	54-55	55-56	56-57	
MAENNL.	443	420	412	395	378	376	364	367	361	368	368	350	327	303	253	347	356	343	417
WEIBL.	428	406	393	385	368	366	356	357	353	359	360	342	322	301	253	343	348	337	413
ZUS.	871	826	811	780	746	742	720	724	714	727	728	692	649	604	506	690	704	680	830
57-58	58-59	59-60	60-61	61-62	62-63	63-64	64-65	65-66	66-67	67-68	68-69	69-70	70-71	71-72	72-73	73-74	74-75	75-76	
MAENNL.	442	435	406	378	370	356	328	264	260	264	274	260	256	223	201	186	157	147	146
WEIBL.	444	438	410	383	379	367	343	279	281	288	305	296	296	282	287	291	275	265	264
ZUS.	886	873	816	761	749	723	671	543	541	552	579	556	552	505	488	477	432	412	410
76-77	77-78	78-79	79-80	80-81	81-82	82-83	83-84	84-85	85-86	86-87	87-88	88-89	89-90	90 U. MEHR	INSG.				
MAENNL.	139	125	88	54	47	46	52	56	49	42	33	27	22	16	38	32156			
WEIBL.	264	248	177	110	97	97	114	129	112	98	78	67	55	43	115	32935			
ZUS.	403	373	265	164	144	143	166	185	161	140	111	94	77	59	153	65091			
1999	0-1	1-2	2-3	3-4	4-5	5-6	6-7	7-8	8-9	9-10	10-11	11-12	12-13	13-14	14-15	15-16	16-17	17-18	18-19
MAENNL.	569	566	565	564	563	561	559	557	554	550	545	539	532	524	516	508	500	492	485
WEIBL.	539	537	536	535	534	532	531	528	526	522	517	512	505	498	491	483	475	468	462
ZUS.	1108	1103	1101	1099	1097	1093	1090	1085	1080	1072	1062	1051	1037	1022	1017	991	975	960	947
19-20	20-21	21-22	22-23	23-24	24-25	25-26	26-27	27-28	28-29	29-30	30-31	31-32	32-33	33-34	34-35	35-36	36-37	37-38	
MAENNL.	479	472	467	463	460	458	457	457	458	460	462	466	470	473	475	474	470	475	469
WEIBL.	456	450	446	443	440	439	439	439	440	442	445	449	452	456	458	458	454	460	456
ZUS.	935	922	913	906	900	897	896	896	898	902	907	915	922	929	923	932	924	935	425
38-39	39-40	40-41	41-42	42-43	43-44	44-45	45-46	46-47	47-48	48-49	49-50	50-51	51-52	52-53	53-54	54-55	55-56	56-57	
MAENNL.	449	442	419	411	394	377	375	362	365	359	366	366	348	324	301	251	343	352	339
WEIBL.	437	428	405	398	384	367	366	355	357	352	358	359	341	321	300	252	341	346	335
ZUS.	886	870	824	809	778	744	741	717	722	711	724	725	689	645	601	503	684	698	674
57-58	58-59	59-60	60-61	61-62	62-63	63-64	64-65	65-66	66-67	67-68	68-69	69-70	70-71	71-72	72-73	73-74	74-75	75-76	
MAENNL.	411	434	428	398	370	361	347	319	256	252	254	264	249	245	210	191	175	147	136
WEIBL.	410	441	434	406	380	374	363	338	275	276	283	296	289	280	273	276	279	262	251
ZUS.	821	875	862	804	750	735	710	657	531	528	537	562	538	533	485	467	454	409	387
76-77	77-78	78-79	79-80	80-81	81-82	82-83	83-84	84-85	85-86	86-87	87-88	88-89	89-90	90 U. MEHR	INSG.				
MAENNL.	134	127	113	79	48	41	39	44	47	40	34	26	21	16	38	32353			
WEIBL.	249	246	230	163	100	87	87	100	112	96	82	64	54	44	117	33082			
ZUS.	383	373	343	242	148	128	126	144	159	136	116	90	75	60	155	65435			

III. VORAUSSCHÄTZUNG DER BEVÖLKERUNG FÜR DIE JAHRE 1964 BIS 2000 (OHNE WANDERUNG)

1. RASCHERE BEVÖLKERUNGSZUNAHME

PERSONEN AM 1. JANUAR IM ALTER VON... BIS UNTER... JAHREN (IN TAUSEND)

2000	0-1	1-2	2-3	3-4	4-5	5-6	6-7	7-8	8-9	9-10	10-11	11-12	12-13	13-14	14-15	15-16	16-17	17-18	18-19
MAENNL.	570	567	566	565	563	562	561	559	557	553	549	544	538	532	524	516	508	500	492
WEIBL.	540	538	537	535	535	533	532	531	528	525	522	517	511	505	498	491	483	475	468
ZUS.	1110	1105	1103	1100	1098	1095	1093	1090	1085	1078	1071	1061	1049	1037	1022	1007	991	975	960
	19-20	20-21	21-22	22-23	23-24	24-25	25-26	26-27	27-28	28-29	29-30	30-31	31-32	32-33	33-34	34-35	35-36	36-37	37-38
MAENNL.	484	478	471	466	462	459	457	457	456	457	459	462	465	469	472	474	474	475	474
WEIBL.	462	456	450	446	442	440	439	438	438	440	442	445	448	452	455	457	457	454	460
ZUS.	946	934	921	912	904	899	896	895	894	897	901	907	913	921	927	931	931	924	934
	38-39	39-40	40-41	41-42	42-43	43-44	44-45	45-46	46-47	47-48	48-49	49-50	50-51	51-52	52-53	53-54	54-55	55-56	56-57
MAENNL.	468	448	441	417	410	393	376	374	361	364	358	364	364	345	322	298	249	339	348
WEIBL.	456	436	427	404	397	383	366	365	354	356	351	357	357	339	319	299	251	339	344
ZUS.	924	884	868	821	807	776	742	739	715	720	709	721	721	684	641	597	500	678	692
	57-58	58-59	59-60	60-61	61-62	62-63	63-64	64-65	65-66	66-67	67-68	68-69	69-70	70-71	71-72	72-73	73-74	74-75	75-76
MAENNL.	334	404	427	419	389	361	352	337	310	248	243	245	253	238	233	201	179	164	136
WEIBL.	333	407	437	430	402	375	370	357	333	270	270	276	291	280	278	263	265	266	248
ZUS.	667	811	864	849	791	736	722	694	643	518	513	521	544	518	511	464	444	430	384
	76-77	77-78	78-79	79-80	80-81	81-82	82-83	83-84	84-85	85-86	86-87	87-88	88-89	89-90	90 U. MEHR	INSG.			
MAENNL.	125	122	115	102	70	42	36	34	37	39	33	27	20	16	38	32560			
WEIBL.	236	233	229	212	148	91	78	76	87	95	80	68	52	43	120	33224			
ZUS.	361	355	344	314	218	133	114	110	124	134	113	95	72	59	158	65784			

III. VORAUSSCHÄTZUNG DER BEVÖLKERUNG FÜR DIE JAHRE 1964 BIS 2000 (OHNE WANDERUNG)

PERSONEN AM 1. JANUAR IM ALTER VON... BIS UNTER... JAHREN (IN TAUSEND)

2. MITTLERE BEVÖLKERUNGSZUNAHME

1964	0-1	1-2	2-3	3-4	4-5	5-6	6-7	7-8	8-9	9-10	10-11	11-12	12-13	13-14	14-15	15-16	16-17	17-18	18-19
MAENNL.	486	495	489	469	462	438	431	415	398	397	385	389	384	394	396	379	355	331	279
WEIBL.	461	471	467	447	438	416	409	395	378	378	367	370	366	374	375	358	338	318	268
ZUS.	947	966	956	916	900	854	840	810	776	775	752	759	750	768	771	736	693	649	547
19-20	20-21	21-22	22-23	23-24	24-25	25-26	26-27	27-28	28-29	29-30	30-31	31-32	32-33	33-34	34-35	35-36	36-37	37-38	
MAENNL.	384	398	387	476	511	511	484	459	458	451	426	352	357	373	401	396	406	370	350
WEIBL.	364	372	363	446	483	480	453	427	426	418	395	326	333	348	375	372	382	374	392
ZUS.	748	770	750	922	994	991	937	886	884	869	821	678	690	721	776	768	788	744	742
38-39	39-40	40-41	41-42	42-43	43-44	44-45	45-46	46-47	47-48	48-49	49-50	50-51	51-52	52-53	53-54	54-55	55-56	56-57	
MAENNL.	341	305	305	325	337	331	258	175	171	188	245	312	325	337	323	329	341	338	338
WEIBL.	412	407	410	432	457	459	352	238	229	254	335	430	432	441	420	434	440	435	420
ZUS.	753	712	715	757	794	790	610	413	400	442	580	742	757	778	743	763	781	773	758
57-58	58-59	59-60	60-61	61-62	62-63	63-64	64-65	65-66	66-67	67-68	68-69	69-70	70-71	71-72	72-73	73-74	74-75	75-76	
MAENNL.	331	338	333	314	314	301	283	258	235	212	198	179	165	155	144	137	125	118	109
WEIBL.	414	396	392	373	376	364	346	332	324	304	300	278	263	249	229	219	197	187	170
ZUS.	745	734	725	687	690	665	629	596	559	516	498	457	428	404	373	356	322	305	279
76-77	77-78	78-79	79-80	80-81	81-82	82-83	83-84	84-85	85-86	86-87	87-88	88-89	89-90	90 U. MEHR	INSG.				
MAENNL.	100	89	82	72	62	56	48	40	33	27	22	17	13	9	16		26280		
WEIBL.	155	139	125	110	95	84	72	60	50	42	33	26	20	14	29		29127		
ZUS.	255	228	207	182	157	140	120	100	83	69	55	43	33	23	45		55407		
1965	0-1	1-2	2-3	3-4	4-5	5-6	6-7	7-8	8-9	9-10	10-11	11-12	12-13	13-14	14-15	15-16	16-17	17-18	18-19
MAENNL.	488	484	494	489	468	461	438	431	415	398	396	384	389	384	393	395	377	354	331
WEIBL.	462	459	470	466	447	438	416	409	395	378	378	367	370	366	374	375	358	338	318
ZUS.	950	943	964	955	915	899	854	840	810	776	774	751	759	750	767	770	735	692	649
19-20	20-21	21-22	22-23	23-24	24-25	25-26	26-27	27-28	28-29	29-30	30-31	31-32	32-33	33-34	34-35	35-36	36-37	37-38	
MAENNL.	278	383	397	386	475	510	510	483	459	458	450	426	351	357	372	401	395	405	369
WEIBL.	268	364	372	362	446	483	480	453	427	426	417	395	325	332	347	374	372	381	373
ZUS.	546	747	769	748	921	993	990	936	886	884	867	821	676	689	719	775	767	786	742
38-39	39-40	40-41	41-42	42-43	43-44	44-45	45-46	46-47	47-48	48-49	49-50	50-51	51-52	52-53	53-54	54-55	55-56	56-57	
MAENNL.	350	341	304	304	324	336	330	256	174	170	187	244	309	323	334	320	326	337	334
WEIBL.	392	412	406	410	431	456	458	351	237	228	253	334	428	430	438	418	431	437	432
ZUS.	742	753	710	714	755	792	788	607	411	398	440	578	737	753	772	738	757	774	766
57-58	58-59	59-60	60-61	61-62	62-63	63-64	64-65	65-66	66-67	67-68	68-69	69-70	70-71	71-72	72-73	73-74	74-75	75-76	
MAENNL.	333	325	332	327	307	306	293	275	250	227	204	190	171	157	147	136	129	116	109
WEIBL.	416	411	392	387	368	371	358	340	326	317	297	292	270	254	240	220	208	186	176
ZUS.	749	736	724	714	675	677	651	615	576	544	501	482	441	411	387	356	337	302	285
76-77	77-78	78-79	79-80	80-81	81-82	82-83	83-84	84-85	85-86	86-87	87-88	88-89	89-90	90 U. MEHR	INSG.				
MAENNL.	100	91	80	73	64	54	48	40	33	27	22	17	13	10	18		26461		
WEIBL.	159	144	127	113	99	84	73	62	51	41	34	26	20	15	30		29270		
ZUS.	259	235	207	186	163	138	121	102	84	68	56	43	33	25	48		55731		
1966	0-1	1-2	2-3	3-4	4-5	5-6	6-7	7-8	8-9	9-10	10-11	11-12	12-13	13-14	14-15	15-16	16-17	17-18	18-19
MAENNL.	486	486	483	493	488	468	461	438	431	414	398	396	384	389	384	393	395	377	354
WEIBL.	460	461	458	470	466	447	438	415	409	395	378	378	367	370	366	373	375	358	338
ZUS.	946	947	941	963	954	915	899	853	840	809	776	774	751	759	750	766	770	735	692
19-20	20-21	21-22	22-23	23-24	24-25	25-26	26-27	27-28	28-29	29-30	30-31	31-32	32-33	33-34	34-35	35-36	36-37	37-38	
MAENNL.	330	278	383	397	386	474	509	509	482	458	457	449	425	350	356	372	400	394	404
WEIBL.	317	268	364	372	362	446	482	479	452	426	425	417	394	325	332	347	374	371	380
ZUS.	647	546	747	769	748	920	991	988	934	884	882	866	819	675	688	719	774	765	784
38-39	39-40	40-41	41-42	42-43	43-44	44-45	45-46	46-47	47-48	48-49	49-50	50-51	51-52	52-53	53-54	54-55	55-56	56-57	
MAENNL.	368	349	340	303	303	323	334	329	255	173	169	186	242	307	320	331	316	322	333
WEIBL.	373	391	411	405	409	430	455	457	350	237	227	252	332	426	428	436	415	428	434
ZUS.	741	740	751	708	712	753	789	786	605	410	396	438	574	733	748	767	731	750	767
57-58	58-59	59-60	60-61	61-62	62-63	63-64	64-65	65-66	66-67	67-68	68-69	69-70	70-71	71-72	72-73	73-74	74-75	75-76	
MAENNL.	329	327	319	325	319	300	298	284	266	241	219	196	182	163	149	139	127	120	107
WEIBL.	428	413	407	388	383	364	365	352	334	319	310	290	284	261	245	230	209	197	175
ZUS.	757	740	726	713	702	664	663	636	600	560	529	486	466	424	394	369	336	317	282
76-77	77-78	78-79	79-80	80-81	81-82	82-83	83-84	84-85	85-86	86-87	87-88	88-89	89-90	90 U. MEHR	INSG.				
MAENNL.	100	91	82	72	64	56	47	40	33	27	21	17	13	10	19		26636		
WEIBL.	164	147	132	116	102	88	74	63	52	42	34	27	20	16	31		29413		
ZUS.	264	238	214	188	166	144	121	103	85	69	55	44	33	26	50		56049		

III. VORAUSSCHÄTZUNG DER BEVÖLKERUNG FÜR DIE JAHRE 1964 BIS 2000 (OHNE WANDERUNG)

2. MITTLERE BEVÖLKERUNGSZUNAHME

PERSONEN AM 1. JANUAR IM ALTER VON... BIS UNTER... JAHREN (IN TAUSEND)

1967	0-1	1-2	2-3	3-4	4-5	5-6	6-7	7-8	8-9	9-10	10-11	11-12	12-13	13-14	14-15	15-16	16-17	17-18	18-19
MAENNL.	481	484	485	483	493	488	468	461	438	431	414	397	396	384	389	384	393	395	376
WEIBL.	456	459	460	458	469	466	447	437	415	409	395	378	377	367	370	366	373	375	357
ZUS.	937	943	945	941	962	954	915	898	853	840	809	775	773	751	759	750	766	770	733
19-20	20-21	21-22	22-23	23-24	24-25	25-26	26-27	27-28	28-29	29-30	30-31	31-32	32-33	33-34	34-35	35-36	36-37	37-38	
MAENNL.	353	330	277	382	396	385	473	508	508	482	457	456	449	424	350	355	371	399	393
WEIBL.	338	317	268	364	372	362	445	482	479	452	426	425	416	394	325	332	347	373	370
ZUS.	691	647	545	746	768	747	918	990	987	934	883	881	865	818	675	687	718	772	763
38-39	39-40	40-41	41-42	42-43	43-44	44-45	45-46	46-47	47-48	48-49	49-50	50-51	51-52	52-53	53-54	54-55	55-56	56-57	
MAENNL.	403	367	348	339	302	302	322	333	327	254	172	168	185	240	304	317	327	312	317
WEIBL.	380	372	390	410	404	408	429	453	455	349	236	226	251	331	424	426	433	412	425
ZUS.	783	739	738	749	706	710	751	786	782	603	408	394	436	571	728	743	760	724	742
57-58	58-59	59-60	60-61	61-62	62-63	63-64	64-65	65-66	66-67	67-68	68-69	69-70	70-71	71-72	72-73	73-74	74-75	75-76	
MAENNL.	328	323	321	313	317	311	292	290	276	257	233	210	187	173	155	140	130	118	111
WEIBL.	430	425	409	402	383	378	358	360	346	327	312	302	281	275	252	235	219	198	185
ZUS.	758	748	730	715	700	689	650	650	622	584	545	512	468	448	407	375	349	316	296
76-77	77-78	78-79	79-80	80-81	81-82	82-83	83-84	84-85	85-86	86-87	87-88	88-89	89-90	90 u. MEHR	INSG.				
MAENNL.	98	91	82	73	63	56	48	39	33	27	21	17	13	10	19	26802			
WEIBL.	163	152	135	120	104	91	77	64	53	43	34	27	21	16	34	29546			
ZUS.	261	243	217	193	167	147	125	103	86	70	55	44	34	26	53	56348			
1968	0-1	1-2	2-3	3-4	4-5	5-6	6-7	7-8	8-9	9-10	10-11	11-12	12-13	13-14	14-15	15-16	16-17	17-18	18-19
MAENNL.	475	479	483	484	482	493	488	467	461	437	430	414	397	396	384	388	383	392	394
WEIBL.	450	454	458	460	458	469	466	446	437	415	409	395	378	377	367	370	366	373	375
ZUS.	925	933	941	944	940	962	954	913	898	852	839	809	775	773	751	758	749	765	769
19-20	20-21	21-22	22-23	23-24	24-25	25-26	26-27	27-28	28-29	29-30	30-31	31-32	32-33	33-34	34-35	35-36	36-37	37-38	
MAENNL.	376	352	329	276	381	395	384	472	507	508	481	456	455	448	423	349	355	370	398
WEIBL.	357	338	317	268	363	371	362	445	482	478	451	426	424	416	393	324	331	346	373
ZUS.	733	690	646	544	744	766	746	917	989	986	932	882	879	864	816	673	686	716	771
38-39	39-40	40-41	41-42	42-43	43-44	44-45	45-46	46-47	47-48	48-49	49-50	50-51	51-52	52-53	53-54	54-55	55-56	56-57	
MAENNL.	392	402	366	347	338	301	301	320	332	326	253	171	167	183	238	302	313	323	308
WEIBL.	370	379	371	389	409	403	407	428	452	454	348	235	225	250	329	421	423	431	409
ZUS.	762	781	737	736	747	704	708	748	784	780	601	406	392	433	567	723	736	754	717
57-58	58-59	59-60	60-61	61-62	62-63	63-64	64-65	65-66	66-67	67-68	68-69	69-70	70-71	71-72	72-73	73-74	74-75	75-76	
MAENNL.	313	322	317	314	306	310	303	283	281	266	248	223	201	178	164	146	132	121	109
WEIBL.	422	427	421	405	398	378	373	353	353	339	320	304	294	272	265	241	224	208	186
ZUS.	735	749	738	719	704	688	676	636	634	605	568	527	495	450	429	387	356	329	295
76-77	77-78	78-79	79-80	80-81	81-82	82-83	83-84	84-85	85-86	86-87	87-88	88-89	89-90	90 u. MEHR	INSG.				
MAENNL.	102	89	82	73	65	55	48	40	33	27	22	17	13	10	19	26957			
WEIBL.	173	151	139	123	108	93	80	66	54	44	35	27	21	16	37	29671			
ZUS.	275	240	221	196	173	148	128	106	87	71	57	44	34	26	56	56628			
1969	0-1	1-2	2-3	3-4	4-5	5-6	6-7	7-8	8-9	9-10	10-11	11-12	12-13	13-14	14-15	15-16	16-17	17-18	18-19
MAENNL.	469	473	478	482	484	482	492	487	467	460	437	430	414	397	396	384	388	383	392
WEIBL.	444	449	454	458	459	457	469	465	446	437	415	408	395	378	377	367	369	366	373
ZUS.	913	922	932	940	943	939	961	952	913	897	852	838	809	775	773	751	757	749	765
19-20	20-21	21-22	22-23	23-24	24-25	25-26	26-27	27-28	28-29	29-30	30-31	31-32	32-33	33-34	34-35	35-36	36-37	37-38	
MAENNL.	394	375	352	329	276	380	394	384	472	506	507	480	455	454	447	422	348	354	369
WEIBL.	375	357	337	317	268	363	371	361	445	481	478	451	425	424	415	393	324	331	345
ZUS.	769	732	689	646	544	743	765	745	917	987	985	931	880	878	862	815	672	685	714
38-39	39-40	40-41	41-42	42-43	43-44	44-45	45-46	46-47	47-48	48-49	49-50	50-51	51-52	52-53	53-54	54-55	55-56	56-57	
MAENNL.	397	391	401	365	346	336	300	299	319	330	324	251	170	165	182	236	298	310	319
WEIBL.	372	369	378	370	388	408	402	405	426	451	452	347	234	224	249	327	419	420	427
ZUS.	769	760	779	735	734	744	702	704	745	781	776	598	404	389	431	563	717	730	746
57-58	58-59	59-60	60-61	61-62	62-63	63-64	64-65	65-66	66-67	67-68	68-69	69-70	70-71	71-72	72-73	73-74	74-75	75-76	
MAENNL.	303	307	316	311	307	298	302	295	275	271	256	238	213	191	169	155	137	123	112
WEIBL.	406	418	423	416	400	393	373	367	346	346	331	312	295	284	262	254	230	212	195
ZUS.	709	725	739	727	707	691	675	662	621	617	587	550	508	475	431	409	367	335	307
76-77	77-78	78-79	79-80	80-81	81-82	82-83	83-84	84-85	85-86	86-87	87-88	88-89	89-90	90 u. MEHR	INSG.				
MAENNL.	100	92	80	73	64	56	47	40	33	26	22	17	13	9	20	27103			
WEIBL.	174	160	139	127	110	96	81	69	56	45	36	28	22	16	38	29775			
ZUS.	274	252	219	200	174	152	128	109	89	71	58	45	35	25	58	56878			

III. VORAUSSCHAEZUNG DER BEVOELKERUNG FUER DIE JAHRE 1964 BIS 2000 (OHNE WANDERUNG)

2. MITTLERE BEVOELKERUNGSZUNAHME

PERSONEN AM 1. JANUAR IM ALTER VON.. BIS UNTER.. JAHREN (IN TAUSEND)

1970	0-1	1-2	2-3	3-4	4-5	5-6	6-7	7-8	8-9	9-10	10-11	11-12	12-13	13-14	14-15	15-16	16-17	17-18	18-19
MAENNL.	463	467	472	477	482	483	481	492	487	467	460	437	430	414	397	395	383	388	382
WEIBL.	439	443	448	453	457	459	457	469	465	446	437	415	408	395	378	377	367	369	366
ZUS.	902	910	920	930	939	942	938	961	952	913	897	852	838	809	775	772	750	757	748
19-20	20-21	21-22	22-23	23-24	24-25	25-26	26-27	27-28	28-29	29-30	30-31	31-32	32-33	33-34	34-35	35-36	36-37	37-38	
MAENNL.	391	393	374	351	328	275	380	394	383	471	505	506	479	455	453	446	422	348	353
WEIBL.	373	374	357	337	317	267	363	371	361	444	481	477	450	425	423	415	392	323	330
ZUS.	764	767	731	688	645	542	743	765	744	915	986	983	929	880	876	861	814	671	683
38-39	39-40	40-41	41-42	42-43	43-44	44-45	45-46	46-47	47-48	48-49	49-50	50-51	51-52	52-53	53-54	54-55	55-56	56-57	
MAENNL.	368	396	390	400	364	344	335	299	298	317	328	322	249	169	164	180	233	295	305
WEIBL.	345	371	368	377	370	368	407	401	404	425	449	451	345	233	223	248	325	416	417
ZUS.	713	767	758	777	734	732	742	700	702	742	777	773	594	402	387	428	558	711	722
57-58	58-59	59-60	60-61	61-62	62-63	63-64	64-65	65-66	66-67	67-68	68-69	69-70	70-71	71-72	72-73	73-74	74-75	75-76	
MAENNL.	314	298	302	310	304	300	291	293	286	265	261	246	227	203	181	160	145	128	113
WEIBL.	424	403	415	418	412	395	387	367	360	339	338	323	303	286	274	252	242	218	199
ZUS.	738	701	717	728	716	695	678	660	646	604	599	569	530	489	455	412	387	346	312
76-77	77-78	78-79	79-80	80-81	81-82	82-83	83-84	84-85	85-86	86-87	87-88	88-89	89-90	90 U.	MEHR	INSG.			
MAENNL.	103	91	83	72	65	56	48	40	33	27	21	17	13	10	20	27246			
WEIBL.	182	161	147	126	114	98	84	70	58	47	37	29	22	17	38	29876			
ZUS.	285	252	230	198	179	154	132	110	91	74	59	46	35	27	58	57122			
1971	0-1	1-2	2-3	3-4	4-5	5-6	6-7	7-8	8-9	9-10	10-11	11-12	12-13	13-14	14-15	15-16	16-17	17-18	18-19
MAENNL.	458	461	466	472	477	481	483	481	492	487	467	460	437	430	413	396	395	383	387
WEIBL.	434	437	442	448	453	457	459	457	468	465	446	437	415	408	395	377	377	366	369
ZUS.	892	898	908	920	930	938	942	938	960	952	913	897	852	838	818	773	772	749	756
19-20	20-21	21-22	22-23	23-24	24-25	25-26	26-27	27-28	28-29	29-30	30-31	31-32	32-33	33-34	34-35	35-36	36-37	37-38	
MAENNL.	382	390	392	374	350	327	275	379	393	382	470	505	505	478	454	453	445	421	347
WEIBL.	365	372	374	357	337	316	267	363	371	361	444	480	477	450	424	423	414	392	323
ZUS.	747	762	766	731	687	643	542	742	764	743	914	985	982	928	878	876	859	813	670
38-39	39-40	40-41	41-42	42-43	43-44	44-45	45-46	46-47	47-48	48-49	49-50	50-51	51-52	52-53	53-54	54-55	55-56	56-57	
MAENNL.	352	367	395	389	398	363	343	334	298	297	316	326	320	248	167	163	178	231	291
WEIBL.	330	344	371	368	377	369	387	406	400	403	423	447	449	344	232	222	246	323	413
ZUS.	682	711	766	757	775	732	730	740	698	700	739	773	769	592	399	385	424	554	704
57-58	58-59	59-60	60-61	61-62	62-63	63-64	64-65	65-66	66-67	67-68	68-69	69-70	70-71	71-72	72-73	73-74	74-75	75-76	
MAENNL.	301	309	293	295	303	296	292	282	284	276	256	251	235	217	193	171	150	135	118
WEIBL.	414	421	399	410	414	406	389	381	360	353	331	329	314	293	275	263	240	229	205
ZUS.	715	730	692	705	717	702	681	663	644	629	587	580	549	510	468	434	390	364	323
76-77	77-78	78-79	79-80	80-81	81-82	82-83	83-84	84-85	85-86	86-87	87-88	88-89	89-90	90 U.	MEHR	INSG.			
MAENNL.	104	94	82	74	63	56	48	41	33	27	22	16	13	10	21	27385			
WEIBL.	166	169	148	134	114	102	86	73	60	48	38	29	23	17	39	29966			
ZUS.	290	263	230	208	177	158	134	114	93	75	60	45	36	27	60	57351			
1972	0-1	1-2	2-3	3-4	4-5	5-6	6-7	7-8	8-9	9-10	10-11	11-12	12-13	13-14	14-15	15-16	16-17	17-18	18-19
MAENNL.	454	456	460	466	471	477	481	483	481	491	486	466	460	437	430	413	396	395	382
WEIBL.	430	433	437	442	447	453	457	459	457	468	465	446	437	415	408	394	377	377	366
ZUS.	884	889	897	908	918	930	938	942	938	959	951	912	897	852	838	807	773	772	748
19-20	20-21	21-22	22-23	23-24	24-25	25-26	26-27	27-28	28-29	29-30	30-31	31-32	32-33	33-34	34-35	35-36	36-37	37-38	
MAENNL.	387	381	390	391	373	350	327	275	379	392	382	469	504	504	477	453	452	444	420
WEIBL.	369	365	372	374	356	337	316	267	362	370	360	443	480	476	449	424	422	414	391
ZUS.	756	746	762	765	729	687	643	542	741	762	742	912	984	980	926	877	874	958	811
38-39	39-40	40-41	41-42	42-43	43-44	44-45	45-46	46-47	47-48	48-49	49-50	50-51	51-52	52-53	53-54	54-55	55-56	56-57	
MAENNL.	346	351	366	394	388	397	361	342	332	296	295	314	324	317	246	166	161	176	227
WEIBL.	322	329	344	370	367	376	368	385	405	398	401	422	445	447	342	230	220	245	321
ZUS.	668	680	710	764	755	773	729	727	737	694	696	736	769	764	588	396	381	421	548
57-58	58-59	59-60	60-61	61-62	62-63	63-64	64-65	65-66	66-67	67-68	68-69	69-70	70-71	71-72	72-73	73-74	74-75	75-76	
MAENNL.	286	296	303	287	289	295	288	284	274	274	266	245	240	224	206	182	161	140	125
WEIBL.	410	411	417	395	406	408	401	383	374	353	345	323	320	304	283	264	250	227	216
ZUS.	696	707	720	682	695	703	689	667	648	627	611	568	560	528	489	446	411	367	341
76-77	77-78	78-79	79-80	80-81	81-82	82-83	83-84	84-85	85-86	86-87	87-88	88-89	89-90	90 U.	MEHR	INSG.			
MAENNL.	108	94	84	73	65	55	48	41	34	27	22	17	13	10	20	27510			
WEIBL.	191	173	155	135	121	101	89	75	62	50	40	31	23	18	40	30046			
ZUS.	299	267	239	208	186	156	137	116	96	77	62	48	36	28	60	57556			

III. VORAUSSCHAEZUNG DER BEVOELKERUNG FUER DIE JAHRE 1964 BIS 2020 (OHNE WANDERUNG)

2. MITTLERE BEVOELKERUNGSZUNAHME

PERSONEN AM 1. JANUAR IM ALTER VON... BIS UNTER... JAHREN (IN TAUSEND)

1973	0-1	1-2	2-3	3-4	4-5	5-6	6-7	7-8	8-9	9-10	10-11	11-12	12-13	13-14	14-15	15-16	16-17	17-18	18-19
MAENNL.	451	452	455	460	465	471	476	481	483	481	491	486	466	460	436	429	413	396	394
WEIBL.	427	429	432	436	442	447	452	457	458	457	468	465	446	437	414	408	394	377	376
ZUS.	878	881	887	896	907	918	928	938	941	938	959	951	912	897	850	837	807	773	770
19-20	20-21	21-22	22-23	23-24	24-25	25-26	26-27	27-28	28-29	29-30	30-31	31-32	32-33	33-34	34-35	35-36	36-37	37-38	
MAENNL.	382	386	380	389	391	372	349	326	274	378	392	381	469	503	503	476	452	451	443
WEIBL.	366	369	365	372	374	356	337	316	267	362	370	360	443	479	476	449	423	422	413
ZUS.	748	755	745	761	765	728	686	642	541	740	762	741	912	982	979	925	875	873	856
38-39	39-40	40-41	41-42	42-43	43-44	44-45	45-46	46-47	47-48	48-49	49-50	50-51	51-52	52-53	53-54	54-55	55-56	56-57	
MAENNL.	419	345	350	365	393	387	396	360	340	331	295	293	312	322	315	243	164	159	173
WEIBL.	391	322	328	343	369	366	375	367	384	403	397	400	420	443	444	340	229	219	243
ZUS.	810	667	678	708	762	753	771	727	724	734	692	693	732	765	759	583	393	378	416
57-58	58-59	59-60	60-61	61-62	62-63	63-64	64-65	65-66	66-67	67-68	68-69	69-70	70-71	71-72	72-73	73-74	74-75	75-76	
MAENNL.	224	281	290	297	280	282	288	280	275	264	264	255	235	229	213	194	171	150	129
WEIBL.	318	407	407	412	390	400	403	394	376	366	345	336	314	310	293	271	252	237	214
ZUS.	542	688	697	709	670	682	691	674	651	630	609	591	549	539	506	465	423	387	343
76-77	77-78	78-79	79-80	80-81	81-82	82-83	83-84	84-85	85-86	86-87	87-88	88-89	89-90	90 U. MEHR	INSG.				
MAENNL.	115	98	85	75	65	57	47	41	34	27	21	17	13	9	20	27630			
WEIBL.	201	177	159	141	122	108	89	77	63	52	41	32	24	18	42	30115			
ZUS.	316	275	244	216	187	165	136	118	97	79	62	49	37	27	62	57745			
1974	0-1	1-2	2-3	3-4	4-5	5-6	6-7	7-8	8-9	9-10	10-11	11-12	12-13	13-14	14-15	15-16	16-17	17-18	18-19
MAENNL.	449	449	451	455	459	465	471	476	481	482	480	491	486	466	459	436	429	412	395
WEIBL.	425	426	428	432	436	441	447	452	456	458	457	468	465	446	437	414	408	394	377
ZUS.	874	875	879	887	895	906	918	928	937	940	937	959	951	912	896	850	837	806	772
19-20	20-21	21-22	22-23	23-24	24-25	25-26	26-27	27-28	28-29	29-30	30-31	31-32	32-33	33-34	34-35	35-36	36-37	37-38	
MAENNL.	394	381	385	380	388	390	372	349	326	274	377	391	381	468	502	502	475	451	450
WEIBL.	376	366	368	365	372	373	356	336	316	266	362	370	360	442	479	475	448	422	421
ZUS.	770	747	753	745	760	763	728	685	642	540	739	761	741	910	981	977	923	873	871
38-39	39-40	40-41	41-42	42-43	43-44	44-45	45-46	46-47	47-48	48-49	49-50	50-51	51-52	52-53	53-54	54-55	55-56	56-57	
MAENNL.	442	418	344	349	364	391	385	394	358	339	329	293	291	309	319	312	241	162	157
WEIBL.	412	390	321	328	342	368	365	374	366	383	402	395	398	418	441	442	338	228	217
ZUS.	854	808	665	677	706	759	750	768	724	722	731	688	689	727	760	754	579	390	374
57-58	58-59	59-60	60-61	61-62	62-63	63-64	64-65	65-66	66-67	67-68	68-69	69-70	70-71	71-72	72-73	73-74	74-75	75-76	
MAENNL.	171	220	276	284	290	273	274	279	272	266	255	254	244	224	217	201	182	159	138
WEIBL.	241	316	403	403	408	385	395	396	387	368	358	336	327	304	299	281	259	239	223
ZUS.	412	536	679	687	698	658	669	675	659	634	613	590	571	528	516	482	441	398	361
76-77	77-78	78-79	79-80	80-81	81-82	82-83	83-84	84-85	85-86	86-87	87-88	88-89	89-90	90 U. MEHR	INSG.				
MAENNL.	118	104	89	76	66	56	49	40	34	27	22	17	13	10	20	27745			
WEIBL.	200	187	163	145	128	108	95	77	66	53	42	33	25	19	44	30181			
ZUS.	318	291	252	221	194	164	144	117	100	80	64	50	38	29	64	57926			
1975	0-1	1-2	2-3	3-4	4-5	5-6	6-7	7-8	8-9	9-10	10-11	11-12	12-13	13-14	14-15	15-16	16-17	17-18	18-19
MAENNL.	448	447	448	451	454	459	465	470	476	480	482	480	491	486	466	459	436	428	412
WEIBL.	424	424	425	428	431	436	441	447	452	456	458	468	465	446	445	436	414	408	394
ZUS.	872	871	873	879	885	895	906	917	928	936	940	936	959	951	911	895	850	836	806
19-20	20-21	21-22	22-23	23-24	24-25	25-26	26-27	27-28	28-29	29-30	30-31	31-32	32-33	33-34	34-35	35-36	36-37	37-38	
MAENNL.	395	393	380	384	379	388	389	371	348	325	273	377	390	380	467	501	501	474	450
WEIBL.	377	376	366	368	364	372	373	356	336	315	266	361	369	359	442	478	474	447	422
ZUS.	772	769	746	752	743	760	762	727	684	640	539	738	759	739	909	979	975	921	872
38-39	39-40	40-41	41-42	42-43	43-44	44-45	45-46	46-47	47-48	48-49	49-50	50-51	51-52	52-53	53-54	54-55	55-56	56-57	
MAENNL.	449	441	417	343	348	363	390	384	392	357	337	327	291	289	307	316	308	238	160
WEIBL.	420	412	389	320	327	341	367	364	373	364	382	400	394	396	416	439	439	336	226
ZUS.	869	853	806	663	675	704	757	748	765	721	719	727	685	685	723	755	747	574	386
57-58	58-59	59-60	60-61	61-62	62-63	63-64	64-65	65-66	66-67	67-68	68-69	69-70	70-71	71-72	72-73	73-74	74-75	75-76	
MAENNL.	154	168	216	271	278	283	266	267	271	263	256	245	243	233	212	205	188	170	147
WEIBL.	216	239	313	399	398	403	380	388	389	379	360	349	327	316	293	287	268	245	225
ZUS.	370	407	529	670	676	686	646	655	660	642	616	594	570	549	505	492	456	415	372
76-77	77-78	78-79	79-80	80-81	81-82	82-83	83-84	84-85	85-86	86-87	87-88	88-89	89-90	90 U. MEHR	INSG.				
MAENNL.	127	108	94	79	67	58	48	41	33	27	22	17	13	10	20	27860			
WEIBL.	209	185	172	149	130	114	95	82	66	55	43	34	26	20	44	30232			
ZUS.	336	293	266	228	197	172	143	123	99	82	65	51	39	30	64	58092			

III. VORAUSSCHAEZTUNG DER BEVOELKERUNG FUER DIE JAHRE 1966 BIS 2060 (OHNE WANDERUNG)

2. MITTLERE BEVOELKERUNGSZUNAHME

PERSONEN AM 1. JANUAR IM ALTER VON.. BIS UNTER.. JAHREN (IN TAUSEND)

1976	0-1	1-2	2-3	3-4	4-5	5-6	6-7	7-8	8-9	9-10	10-11	11-12	12-13	13-14	14-15	15-16	16-17	17-18	18-19
MAENNL.	448	446	446	448	451	454	459	464	470	476	480	482	480	491	486	465	459	435	428
WEIBL.	424	423	424	425	428	431	436	441	447	452	456	458	456	468	464	445	436	414	407
ZUS.	872	869	870	873	879	885	895	905	917	928	936	940	936	959	950	910	895	849	835
19-20	20-21	21-22	22-23	23-24	24-25	25-26	26-27	27-28	28-29	29-30	30-31	31-32	32-33	33-34	34-35	35-36	36-37	37-38	
MAENNL.	411	394	392	380	384	378	387	389	370	348	325	273	376	390	379	466	500	500	473
WEIBL.	394	376	376	365	368	364	371	373	355	336	315	266	361	369	359	441	477	474	447
ZUS.	805	770	768	745	752	742	758	762	725	684	640	539	737	759	738	907	977	974	920
38-39	39-40	40-41	41-42	42-43	43-44	44-45	45-46	46-47	47-48	48-49	49-50	50-51	51-52	52-53	53-54	54-55	55-56	56-57	
MAENNL.	449	448	440	415	342	347	362	388	382	390	355	335	325	289	287	304	313	305	234
WEIBL.	421	420	411	388	320	326	340	366	363	371	363	380	399	392	395	414	436	437	333
ZUS.	870	868	851	803	662	673	702	754	745	761	718	715	724	681	682	718	749	742	567
57-58	58-59	59-60	60-61	61-62	62-63	63-64	64-65	65-66	66-67	67-68	68-69	69-70	70-71	71-72	72-73	73-74	74-75	75-76	
MAENNL.	157	152	165	212	265	271	276	259	258	262	253	246	234	231	221	200	192	176	157
WEIBL.	224	214	237	310	394	393	397	374	382	381	371	351	340	317	305	281	274	254	231
ZUS.	381	366	402	522	659	664	673	633	640	643	624	597	574	548	526	481	466	430	388
76-77	77-78	78-79	79-80	80-81	81-82	82-83	83-84	84-85	85-86	86-87	87-88	88-89	89-90	90 U. MEHR	INSG.				
MAENNL.	135	115	97	84	70	58	50	41	34	27	22	17	13	10	20			27973	
WEIBL.	210	194	171	157	134	116	100	83	70	55	45	35	27	20	45			30289	
ZUS.	345	309	268	241	204	174	150	124	104	82	67	52	40	30	65			58262	
1977	0-1	1-2	2-3	3-4	4-5	5-6	6-7	7-8	8-9	9-10	10-11	11-12	12-13	13-14	14-15	15-16	16-17	17-18	18-19
MAENNL.	448	446	445	446	448	450	454	459	464	470	475	480	482	480	490	485	465	458	435
WEIBL.	425	423	422	423	425	427	431	435	441	446	452	456	458	456	468	464	445	436	414
ZUS.	873	869	867	869	873	877	885	894	905	916	927	936	940	936	958	949	910	894	849
19-20	20-21	21-22	22-23	23-24	24-25	25-26	26-27	27-28	28-29	29-30	30-31	31-32	32-33	33-34	34-35	35-36	36-37	37-38	
MAENNL.	427	410	393	391	379	383	378	386	388	370	347	324	272	375	389	378	465	499	499
WEIBL.	407	393	376	376	365	368	364	371	373	355	335	315	266	361	368	358	441	477	473
ZUS.	834	803	769	767	744	751	742	757	761	725	682	639	538	736	757	736	906	976	972
38-39	39-40	40-41	41-42	42-43	43-44	44-45	45-46	46-47	47-48	48-49	49-50	50-51	51-52	52-53	53-54	54-55	55-56	56-57	
MAENNL.	472	448	446	439	414	341	346	360	387	380	353	333	322	287	284	301	309	300	
WEIBL.	446	420	419	410	387	319	325	340	365	362	370	362	379	397	390	392	411	433	433
ZUS.	918	868	865	849	801	660	671	700	752	742	758	715	712	719	677	676	712	742	733
57-58	58-59	59-60	60-61	61-62	62-63	63-64	64-65	65-66	66-67	67-68	68-69	69-70	70-71	71-72	72-73	73-74	74-75	75-76	
MAENNL.	231	155	149	161	207	258	264	268	251	250	252	243	235	223	219	208	188	179	162
WEIBL.	331	222	212	234	306	389	388	391	367	374	373	362	342	329	306	293	268	259	239
ZUS.	562	377	361	395	513	647	652	659	618	624	625	605	577	552	525	501	456	438	401
76-77	77-78	78-79	79-80	80-81	81-82	82-83	83-84	84-85	85-86	86-87	87-88	88-89	89-90	90 U. MEHR	INSG.				
MAENNL.	144	123	104	87	74	61	50	42	34	28	22	17	13	10	20			28075	
WEIBL.	216	195	178	156	142	120	102	87	70	58	45	36	28	21	47			30335	
ZUS.	360	318	282	243	216	181	152	129	104	86	67	53	41	31	67			58410	
1978	0-1	1-2	2-3	3-4	4-5	5-6	6-7	7-8	8-9	9-10	10-11	11-12	12-13	13-14	14-15	15-16	16-17	17-18	18-19
MAENNL.	450	447	445	445	446	447	450	454	458	464	470	475	480	482	480	490	485	465	458
WEIBL.	427	423	422	422	423	425	427	431	435	441	446	452	456	458	456	467	464	445	436
ZUS.	877	870	867	867	869	872	877	885	893	905	916	927	936	940	936	957	949	910	894
19-20	20-21	21-22	22-23	23-24	24-25	25-26	26-27	27-28	28-29	29-30	30-31	31-32	32-33	33-34	34-35	35-36	36-37	37-38	
MAENNL.	434	426	410	392	391	378	382	377	386	387	369	346	324	272	375	388	378	464	498
WEIBL.	414	407	393	376	375	365	368	364	371	372	355	335	315	265	360	368	358	440	476
ZUS.	848	833	803	768	766	743	750	741	757	759	724	681	639	537	735	756	736	904	974
38-39	39-40	40-41	41-42	42-43	43-44	44-45	45-46	46-47	47-48	48-49	49-50	50-51	51-52	52-53	53-54	54-55	55-56	56-57	
MAENNL.	498	471	447	445	437	413	340	344	359	385	378	386	350	330	320	284	281	297	305
WEIBL.	472	445	420	418	409	387	318	324	339	364	361	369	360	377	395	388	390	409	430
ZUS.	970	916	867	863	846	800	658	668	698	749	739	755	710	707	715	672	671	706	735
57-58	58-59	59-60	60-61	61-62	62-63	63-64	64-65	65-66	66-67	67-68	68-69	69-70	70-71	71-72	72-73	73-74	74-75	75-76	
MAENNL.	296	227	152	146	158	202	251	257	260	242	241	242	232	224	212	207	195	175	166
WEIBL.	430	328	220	210	232	302	384	382	384	360	366	364	352	331	317	293	279	255	244
ZUS.	726	555	372	356	390	504	635	639	644	602	607	606	584	555	529	500	474	430	410
76-77	77-78	78-79	79-80	80-81	81-82	82-83	83-84	84-85	85-86	86-87	87-88	88-89	89-90	90 U. MEHR	INSG.				
MAENNL.	149	131	111	93	76	65	52	42	35	28	22	17	13	10	20			28187	
WEIBL.	224	200	180	163	141	126	105	89	74	59	48	36	29	22	50			30387	
ZUS.	373	331	291	256	217	191	157	131	109	87	70	53	42	32	70			58574	

PERSONEN AM 1. JANUAR IM ALTER VON... BIS UNTER... JAHREN (IN TAUSEND)

1979	0-1	1-2	2-3	3-4	4-5	5-6	6-7	7-8	8-9	9-10	10-11	11-12	12-13	13-14	14-15	15-16	16-17	17-18	18-19
MAENNL.	453	448	446	445	445	445	447	450	453	458	464	470	475	479	481	479	490	484	464
WEIBL.	429	425	423	422	422	423	424	427	431	435	441	446	451	456	458	456	467	464	445
ZUS.	882	873	869	867	867	868	871	877	884	893	905	916	926	935	939	935	957	948	909
19-20	20-21	21-22	22-23	23-24	24-25	25-26	26-27	27-28	28-29	29-30	30-31	31-32	32-33	33-34	34-35	35-36	36-37	37-38	
MAENNL.	457	433	426	409	392	390	378	382	377	385	387	369	346	323	271	374	388	377	463
WEIBL.	436	413	407	393	376	375	365	367	363	370	372	354	335	314	265	360	367	357	439
ZUS.	893	846	833	802	768	765	743	749	740	755	759	723	681	637	536	734	755	734	902
38-39	39-40	40-41	41-42	42-43	43-44	44-45	45-46	46-47	47-48	48-49	49-50	50-51	51-52	52-53	53-54	54-55	55-56	56-57	
MAENNL.	497	497	470	445	444	436	411	339	343	357	383	376	384	348	327	317	281	278	293
WEIBL.	475	471	444	419	417	408	386	317	324	337	363	359	367	359	375	393	386	388	406
ZUS.	972	968	914	864	861	844	797	656	667	694	746	735	751	707	702	710	667	666	699
57-58	58-59	59-60	60-61	61-62	62-63	63-64	64-65	65-66	66-67	67-68	68-69	69-70	70-71	71-72	72-73	73-74	74-75	75-76	
MAENNL.	300	291	223	149	143	154	197	244	249	251	234	231	232	221	213	200	194	182	162
WEIBL.	427	427	325	218	208	229	298	378	375	376	352	357	354	341	319	305	280	265	240
ZUS.	727	718	548	367	351	383	495	622	624	627	586	588	586	562	532	505	474	447	402
76-77	77-78	78-79	79-80	80-81	81-82	82-83	83-84	84-85	85-86	86-87	87-88	88-89	89-90	90 U.	MEHR	INSG.			
MAENNL.	152	136	118	99	82	67	56	44	35	28	22	17	13	10	21	28299			
WEIBL.	229	208	185	164	147	125	111	92	76	62	48	39	29	22	52	30430			
ZUS.	381	344	303	263	229	192	167	136	111	90	70	56	42	32	73	58729			
1980	0-1	1-2	2-3	3-4	4-5	5-6	6-7	7-8	8-9	9-10	10-11	11-12	12-13	13-14	14-15	15-16	16-17	17-18	18-19
MAENNL.	458	451	448	445	444	444	445	447	449	453	458	464	469	475	479	481	479	489	484
WEIBL.	434	428	425	423	422	422	422	424	427	430	435	440	446	451	456	458	456	467	464
ZUS.	892	879	873	868	866	866	867	871	876	883	893	904	915	926	935	939	935	956	948
19-20	20-21	21-22	22-23	23-24	24-25	25-26	26-27	27-28	28-29	29-30	30-31	31-32	32-33	33-34	34-35	35-36	36-37	37-38	
MAENNL.	463	456	432	425	408	391	389	377	381	376	384	386	368	345	322	271	373	387	376
WEIBL.	444	435	413	406	393	376	375	364	367	363	370	372	354	334	314	265	359	367	357
ZUS.	907	891	845	831	801	767	764	741	748	739	754	758	722	679	636	536	732	754	733
38-39	39-40	40-41	41-42	42-43	43-44	44-45	45-46	46-47	47-48	48-49	49-50	50-51	51-52	52-53	53-54	54-55	55-56	56-57	
MAENNL.	462	495	495	469	444	442	434	410	337	341	355	381	373	381	345	324	313	277	274
WEIBL.	439	474	471	444	418	416	407	385	316	322	336	362	358	366	357	373	391	383	385
ZUS.	901	969	966	913	862	858	841	795	653	663	691	743	731	747	702	697	704	660	659
57-58	58-59	59-60	60-61	61-62	62-63	63-64	64-65	65-66	66-67	67-68	68-69	69-70	70-71	71-72	72-73	73-74	74-75	75-76	
MAENNL.	289	295	286	218	145	139	150	191	237	241	242	224	221	221	210	201	187	181	169
WEIBL.	403	424	423	322	216	205	226	293	371	367	368	343	347	343	329	306	291	265	250
ZUS.	692	719	709	540	361	344	376	484	608	608	610	567	568	564	539	507	478	446	419
76-77	77-78	78-79	79-80	80-81	81-82	82-83	83-84	84-85	85-86	86-87	87-88	88-89	89-90	90 U.	MEHR	INSG.			
MAENNL.	149	138	122	105	87	71	57	47	37	29	23	17	13	10	21	28397			
WEIBL.	224	212	191	168	148	131	111	97	78	63	51	39	31	22	54	30473			
ZUS.	373	350	313	273	235	202	168	144	115	92	74	56	44	32	75	58870			
1981	0-1	1-2	2-3	3-4	4-5	5-6	6-7	7-8	8-9	9-10	10-11	11-12	12-13	13-14	14-15	15-16	16-17	17-18	18-19
MAENNL.	463	456	451	447	445	444	444	445	447	449	453	458	463	469	474	479	481	478	489
WEIBL.	439	432	428	424	422	421	421	422	424	427	430	435	440	446	451	455	457	455	467
ZUS.	902	888	879	871	867	865	865	867	871	876	883	893	903	915	925	934	938	933	956
19-20	20-21	21-22	22-23	23-24	24-25	25-26	26-27	27-28	28-29	29-30	30-31	31-32	32-33	33-34	34-35	35-36	36-37	37-38	
MAENNL.	483	462	455	432	424	407	390	389	376	381	375	384	385	367	345	322	270	372	386
WEIBL.	463	444	435	413	406	393	375	375	364	367	363	370	371	354	334	313	264	359	366
ZUS.	946	906	890	845	830	800	765	764	740	748	738	754	756	721	679	635	534	731	752
38-39	39-40	40-41	41-42	42-43	43-44	44-45	45-46	46-47	47-48	48-49	49-50	50-51	51-52	52-53	53-54	54-55	55-56	56-57	
MAENNL.	375	461	494	494	467	443	441	433	408	335	340	353	378	371	378	342	321	310	274
WEIBL.	356	438	473	470	443	417	415	406	383	315	321	335	360	356	364	355	371	388	381
ZUS.	731	899	967	964	910	860	856	839	791	650	661	688	738	727	742	697	692	698	655
57-58	58-59	59-60	60-61	61-62	62-63	63-64	64-65	65-66	66-67	67-68	68-69	69-70	70-71	71-72	72-73	73-74	74-75	75-76	
MAENNL.	270	284	290	280	214	142	136	146	185	229	232	232	215	211	210	198	189	175	168
WEIBL.	382	400	420	419	318	213	202	222	288	364	359	359	334	336	331	316	293	276	250
ZUS.	652	684	710	699	532	355	338	368	473	593	591	591	549	547	541	514	482	451	418
76-77	77-78	78-79	79-80	80-81	81-82	82-83	83-84	84-85	85-86	86-87	87-88	88-89	89-90	90 U.	MEHR	INSG.			
MAENNL.	155	135	125	109	93	76	61	48	39	30	23	18	13	10	21	28520			
WEIBL.	234	208	196	175	152	132	116	96	82	65	52	41	31	24	56	30514			
ZUS.	389	343	321	284	245	208	177	144	121	95	75	59	44	34	77	59034			

III. VORAUSSCHAEZUNG DER BEVDELKERUNG FUER DIE JAHRE 1966 BIS 2000 (OHNE WANDERUNG)

2. MITTLERE BEVDELKERUNGSZUNAHME

PERSONEN AM 1. JANUAR IM ALTER VON.. BIS UNTER.. JAHREN (IN TAUSEND)

1982	0-1	1-2	2-3	3-4	4-5	5-6	6-7	7-8	8-9	9-10	10-11	11-12	12-13	13-14	14-15	15-16	16-17	17-18	18-19
MAENNL.	469	461	455	450	447	445	444	444	445	446	449	453	457	463	469	474	478	480	478
WEIBL.	445	437	432	427	424	422	421	421	422	424	427	430	435	440	446	451	455	457	455
ZUS.	914	898	887	877	871	867	865	865	867	870	876	883	892	903	915	925	933	937	933
19-20	20-21	21-22	22-23	23-24	24-25	25-26	26-27	27-28	28-29	29-30	30-31	31-32	32-33	33-34	34-35	35-36	36-37	37-38	
MAENNL.	488	482	462	454	431	423	407	390	388	376	380	375	383	385	367	344	321	270	372
WEIBL.	467	463	444	435	413	406	392	375	374	364	366	362	369	371	353	334	313	264	358
ZUS.	955	945	906	889	844	829	799	765	762	740	746	737	752	756	720	678	634	534	730
38-39	39-40	40-41	41-42	42-43	43-44	44-45	45-46	46-47	47-48	48-49	49-50	50-51	51-52	52-53	53-54	54-55	55-56	56-57	
MAENNL.	385	374	460	493	492	466	441	439	431	406	334	338	351	375	368	374	338	317	306
WEIBL.	366	356	437	472	469	442	416	414	405	382	314	320	334	358	354	362	353	369	385
ZUS.	751	730	897	965	961	908	857	853	836	788	648	658	685	733	722	736	691	686	691
57-58	58-59	59-60	60-61	61-62	62-63	63-64	64-65	65-66	66-67	67-68	68-69	69-70	70-71	71-72	72-73	73-74	74-75	75-76	
MAENNL.	270	265	279	284	274	208	138	132	141	179	221	223	222	205	200	198	186	176	162
WEIBL.	378	379	396	416	414	314	210	199	218	283	356	351	349	324	324	317	301	278	260
ZUS.	648	644	675	700	688	522	348	331	359	462	577	574	571	529	524	515	487	454	422
76-77	77-78	78-79	79-80	80-81	81-82	82-83	83-84	84-85	85-86	86-87	87-88	88-89	89-90	90 U. MEHR	INSG.				
MAENNL.	154	141	122	111	96	81	65	52	40	32	24	18	14	10	21	28637			
WEIBL.	234	217	192	179	158	136	117	101	82	69	54	42	33	24	57	30564			
ZUS.	388	358	314	290	254	217	182	153	122	101	78	60	47	34	78	59201			
1983	0-1	1-2	2-3	3-4	4-5	5-6	6-7	7-8	8-9	9-10	10-11	11-12	12-13	13-14	14-15	15-16	16-17	17-18	18-19
MAENNL.	476	468	461	455	450	447	444	443	443	444	446	449	452	457	463	469	474	478	479
WEIBL.	451	443	437	431	427	424	422	421	421	422	424	426	430	435	440	446	451	455	457
ZUS.	927	911	898	886	877	871	866	864	864	866	870	875	882	892	903	915	925	933	936
19-20	20-21	21-22	22-23	23-24	24-25	25-26	26-27	27-28	28-29	29-30	30-31	31-32	32-33	33-34	34-35	35-36	36-37	37-38	
MAENNL.	477	487	481	461	454	430	423	406	389	387	375	379	374	382	384	366	343	321	269
WEIBL.	455	466	463	444	435	412	406	392	375	374	364	366	362	369	370	353	333	313	264
ZUS.	932	953	944	905	889	842	829	798	764	761	739	745	736	751	754	719	676	634	533
38-39	39-40	40-41	41-42	42-43	43-44	44-45	45-46	46-47	47-48	48-49	49-50	50-51	51-52	52-53	53-54	54-55	55-56	56-57	
MAENNL.	371	384	373	458	491	491	464	439	437	429	404	332	335	348	372	364	370	334	313
WEIBL.	358	365	355	436	471	468	440	415	413	404	381	313	319	332	357	353	360	351	366
ZUS.	729	749	728	894	962	959	904	854	850	833	785	645	654	680	729	717	730	685	679
57-58	58-59	59-60	60-61	61-62	62-63	63-64	64-65	65-66	66-67	67-68	68-69	69-70	70-71	71-72	72-73	73-74	74-75	75-76	
MAENNL.	301	265	260	273	277	267	203	134	128	137	173	212	213	212	194	189	186	174	163
WEIBL.	383	375	376	392	411	409	310	207	195	214	276	347	341	338	312	312	303	286	262
ZUS.	684	640	636	665	688	676	513	341	323	351	449	559	554	550	506	501	489	460	425
76-77	77-78	78-79	79-80	80-81	81-82	82-83	83-84	84-85	85-86	86-87	87-88	88-89	89-90	90 U. MEHR	INSG.				
MAENNL.	148	140	127	109	98	84	70	55	43	33	25	19	14	10	21	28752			
WEIBL.	243	213	200	176	162	141	120	101	86	69	57	44	34	26	59	30621			
ZUS.	391	358	327	285	260	225	190	156	129	102	82	63	48	36	80	59373			
1984	0-1	1-2	2-3	3-4	4-5	5-6	6-7	7-8	8-9	9-10	10-11	11-12	12-13	13-14	14-15	15-16	16-17	17-18	18-19
MAENNL.	483	475	467	460	454	450	446	444	443	443	444	446	449	452	457	463	468	473	477
WEIBL.	458	450	443	437	431	427	424	422	421	421	422	424	426	430	435	440	445	451	455
ZUS.	941	925	910	897	885	877	870	866	864	864	866	870	875	882	892	903	913	924	932
19-20	20-21	21-22	22-23	23-24	24-25	25-26	26-27	27-28	28-29	29-30	30-31	31-32	32-33	33-34	34-35	35-36	36-37	37-38	
MAENNL.	479	476	486	480	460	453	429	422	406	389	387	375	379	373	382	383	365	343	320
WEIBL.	457	455	466	463	443	434	412	405	392	374	374	363	366	362	368	370	352	333	312
ZUS.	936	931	952	943	903	887	841	827	798	763	761	738	745	735	750	753	717	676	632
38-39	39-40	40-41	41-42	42-43	43-44	44-45	45-46	46-47	47-48	48-49	49-50	50-51	51-52	52-53	53-54	54-55	55-56	56-57	
MAENNL.	269	370	383	372	457	490	489	462	437	435	427	402	330	333	345	369	360	366	329
WEIBL.	263	357	364	354	435	470	466	439	413	411	402	380	312	317	331	355	351	358	348
ZUS.	532	727	747	726	892	960	955	901	850	846	829	782	642	650	676	724	711	724	677
57-58	58-59	59-60	60-61	61-62	62-63	63-64	64-65	65-66	66-67	67-68	68-69	69-70	70-71	71-72	72-73	73-74	74-75	75-76	
MAENNL.	308	296	260	255	267	271	260	197	130	124	132	166	203	203	201	183	177	173	161
WEIBL.	363	379	371	372	388	406	403	305	203	192	209	270	338	331	327	300	298	288	270
ZUS.	671	675	631	627	655	677	663	502	333	316	341	436	541	534	528	483	475	461	431
76-77	77-78	78-79	79-80	80-81	81-82	82-83	83-84	84-85	85-86	86-87	87-88	88-89	89-90	90 U. MEHR	INSG.				
MAENNL.	149	135	126	113	96	86	72	59	46	35	26	20	14	10	22	28882			
WEIBL.	245	226	201	183	159	145	125	104	87	72	57	46	35	26	62	30675			
ZUS.	394	361	327	296	255	231	197	163	133	107	83	66	49	36	84	59557			

III. VORAUSSCHÄTZUNG DER BEVÖLKERUNG FÜR DIE JAHRE 1964 BIS 2000 (OHNE WANDERUNG)

2. MITTLERE BEVÖLKERUNGSZUNAHME

PERSONEN AM 1. JANUAR IM ALTER VON... BIS UNTER... JAHREN (IN TAUSEND)

1985	0-1	1-2	2-3	3-4	4-5	5-6	6-7	7-8	8-9	9-10	10-11	11-12	12-13	13-14	14-15	15-16	16-17	17-18	18-19
MAENNL.	491	482	474	467	460	454	449	446	444	443	443	444	446	448	452	457	462	468	473
WEIBL.	465	457	450	443	436	431	427	423	422	421	421	422	424	426	430	434	440	445	450
ZUS.	956	939	924	910	896	885	876	869	866	864	864	866	870	874	882	891	902	913	923
19-20	20-21	21-22	22-23	23-24	24-25	25-26	26-27	27-28	28-29	29-30	30-31	31-32	32-33	33-34	34-35	35-36	36-37	37-38	
MAENNL.	477	478	475	485	480	459	452	429	421	405	388	386	374	378	373	381	383	365	342
WEIBL.	455	456	454	466	462	443	434	412	405	391	374	373	363	365	361	368	369	352	332
ZUS.	932	934	929	951	942	902	886	841	826	796	762	759	737	743	734	749	752	717	674
38-39	39-40	40-41	41-42	42-43	43-44	44-45	45-46	46-47	47-48	48-49	49-50	50-51	51-52	52-53	53-54	54-55	55-56	56-57	
MAENNL.	319	268	369	382	371	456	488	487	460	435	433	424	399	327	330	342	365	356	361
WEIBL.	312	263	356	364	354	434	469	465	438	412	410	401	378	310	316	329	353	348	355
ZUS.	631	531	725	746	725	890	957	952	898	847	843	825	777	637	646	671	718	704	716
57-58	58-59	59-60	60-61	61-62	62-63	63-64	64-65	65-66	66-67	67-68	68-69	69-70	70-71	71-72	72-73	73-74	74-75	75-76	
MAENNL.	325	303	291	255	250	261	264	253	191	126	119	127	159	193	193	190	172	165	160
WEIBL.	346	360	376	368	368	383	400	397	300	199	188	204	262	328	319	314	287	282	271
ZUS.	671	663	667	623	618	644	664	650	491	325	307	331	421	521	512	504	459	447	431
76-77	77-78	78-79	79-80	80-81	81-82	82-83	83-84	84-85	85-86	86-87	87-88	88-89	89-90	90 U.	MEHR	INSG.			
MAENNL.	148	136	122	113	100	84	74	61	49	37	28	21	15	11	23	29025			
WEIBL.	253	228	209	184	166	142	128	109	89	73	59	46	37	27	63	30734			
ZUS.	401	364	331	297	266	226	202	170	138	110	87	67	52	38	66	59759			
1986	0-1	1-2	2-3	3-4	4-5	5-6	6-7	7-8	8-9	9-10	10-11	11-12	12-13	13-14	14-15	15-16	16-17	17-18	18-19
MAENNL.	497	489	481	473	466	460	454	449	446	444	443	443	444	446	448	452	456	462	467
WEIBL.	471	464	456	449	442	436	431	426	423	421	421	421	422	423	426	430	434	440	445
ZUS.	968	953	937	922	908	896	885	875	869	865	864	864	866	869	874	882	890	902	912
19-20	20-21	21-22	22-23	23-24	24-25	25-26	26-27	27-28	28-29	29-30	30-31	31-32	32-33	33-34	34-35	35-36	36-37	37-38	
MAENNL.	472	476	477	474	484	479	458	451	428	421	404	387	386	373	377	372	380	382	364
WEIBL.	450	454	456	454	466	462	443	434	411	405	391	374	373	362	365	361	368	369	351
ZUS.	922	930	933	928	950	941	901	885	839	826	795	761	759	735	742	733	748	751	715
38-39	39-40	40-41	41-42	42-43	43-44	44-45	45-46	46-47	47-48	48-49	49-50	50-51	51-52	52-53	53-54	54-55	55-56	56-57	
MAENNL.	341	318	267	368	381	370	454	486	485	458	433	430	421	396	325	327	339	361	351
WEIBL.	332	311	262	356	363	353	433	468	464	437	411	409	399	376	309	314	327	351	346
ZUS.	673	629	529	724	744	723	887	954	949	895	844	839	820	772	634	641	666	712	697
57-58	58-59	59-60	60-61	61-62	62-63	63-64	64-65	65-66	66-67	67-68	68-69	69-70	70-71	71-72	72-73	73-74	74-75	75-76	
MAENNL.	355	319	297	285	249	244	254	256	245	185	121	114	121	151	184	182	178	161	153
WEIBL.	353	343	357	372	364	363	378	394	390	294	195	183	199	254	316	307	300	272	266
ZUS.	708	662	654	657	613	607	632	650	635	479	316	297	320	405	500	489	478	433	419
76-77	77-78	78-79	79-80	80-81	81-82	82-83	83-84	84-85	85-86	86-87	87-88	88-89	89-90	90 U.	MEHR	INSG.			
MAENNL.	147	134	123	109	100	87	72	63	51	40	30	22	16	11	23	29158			
WEIBL.	254	235	210	191	166	148	126	111	93	75	60	48	37	29	66	30860			
ZUS.	401	369	333	300	266	235	198	174	144	115	90	70	53	40	89	59958			
1987	0-1	1-2	2-3	3-4	4-5	5-6	6-7	7-8	8-9	9-10	10-11	11-12	12-13	13-14	14-15	15-16	16-17	17-18	18-19
MAENNL.	503	496	488	481	473	466	459	453	449	446	444	443	443	444	445	448	451	456	461
WEIBL.	477	470	463	456	449	442	436	431	426	423	421	421	421	422	423	426	429	434	439
ZUS.	980	966	951	937	922	908	895	884	875	869	865	864	864	866	868	874	880	890	900
19-20	20-21	21-22	22-23	23-24	24-25	25-26	26-27	27-28	28-29	29-30	30-31	31-32	32-33	33-34	34-35	35-36	36-37	37-38	
MAENNL.	467	471	475	476	474	483	478	458	451	427	420	404	387	385	373	377	371	380	381
WEIBL.	445	450	454	456	454	465	462	443	433	411	404	391	373	373	362	364	360	367	368
ZUS.	912	921	929	932	928	948	940	901	884	838	824	795	760	758	735	741	731	747	749
38-39	39-40	40-41	41-42	42-43	43-44	44-45	45-46	46-47	47-48	48-49	49-50	50-51	51-52	52-53	53-54	54-55	55-56	56-57	
MAENNL.	363	340	318	266	367	380	369	452	484	483	456	431	428	418	393	322	324	335	356
WEIBL.	351	331	310	262	355	362	352	432	467	462	435	409	407	397	375	307	312	325	348
ZUS.	714	671	628	528	722	742	721	884	951	945	891	840	835	815	768	629	636	660	704
57-58	58-59	59-60	60-61	61-62	62-63	63-64	64-65	65-66	66-67	67-68	68-69	69-70	70-71	71-72	72-73	73-74	74-75	75-76	
MAENNL.	346	350	313	292	278	243	237	247	249	237	178	117	109	115	144	173	171	166	149
WEIBL.	343	350	340	354	368	359	358	372	387	383	288	190	178	193	246	304	293	285	257
ZUS.	689	700	653	646	646	602	595	619	636	620	466	307	287	308	390	477	464	451	406
76-77	77-78	78-79	79-80	80-81	81-82	82-83	83-84	84-85	85-86	86-87	87-88	88-89	89-90	90 U.	MEHR	INSG.			
MAENNL.	141	134	121	110	96	87	75	61	52	42	32	24	17	12	24	29314			
WEIBL.	250	237	217	192	173	149	131	109	95	78	62	49	39	29	69	30870			
ZUS.	391	371	338	302	269	236	206	170	147	120	94	73	56	41	93	60184			

III. VORAUSSCHAEZUNG DER BEVOELKERUNG FUER DIE JAHRE 1964 BIS 2000 (OHNE WANDERUNG)

2. MITTLERE BEVOELKERUNGSZUNAHME

PERSONEN AM 1. JANUAR IM ALTER VON.. BIS UNTER.. JAHREN (IN TAUSEND)

1988	0-1	1-2	2-3	3-4	4-5	5-6	6-7	7-8	8-9	9-10	10-11	11-12	12-13	13-14	14-15	15-16	16-17	17-18	18-19
MAENNL.	508	502	495	488	480	473	466	459	453	449	445	443	442	442	443	445	448	451	455
WEIBL.	482	476	469	463	456	449	442	436	430	426	423	421	420	421	421	423	426	429	434
ZUS.	990	978	964	951	936	922	908	895	883	875	868	864	862	863	864	868	874	880	889
19-20	20-21	21-22	22-23	23-24	24-25	25-26	26-27	27-28	28-29	29-30	30-31	31-32	32-33	33-34	34-35	35-36	36-37	37-38	
MAENNL.	461	466	470	474	475	473	483	477	457	450	427	419	403	386	384	372	376	371	379
WEIBL.	439	445	450	454	456	454	465	461	442	433	411	404	390	373	372	362	364	360	366
ZUS.	900	911	920	928	931	927	948	938	899	883	838	823	793	759	756	734	740	731	745
38-39	39-40	40-41	41-42	42-43	43-44	44-45	45-46	46-47	47-48	48-49	49-50	50-51	51-52	52-53	53-54	54-55	55-56	56-57	
MAENNL.	380	362	339	317	266	366	378	367	450	482	480	453	428	425	415	389	318	320	330
WEIBL.	368	350	330	310	261	354	361	351	431	465	461	434	408	405	396	373	306	311	323
ZUS.	748	712	669	627	527	720	739	718	881	947	941	887	836	830	811	762	624	631	653
57-58	58-59	59-60	60-61	61-62	62-63	63-64	64-65	65-66	66-67	67-68	68-69	69-70	70-71	71-72	72-73	73-74	74-75	75-76	
MAENNL.	350	340	343	307	285	272	237	231	239	240	229	171	112	104	110	136	163	159	154
WEIBL.	346	341	347	337	350	364	354	353	366	380	374	281	185	173	186	236	290	278	269
ZUS.	696	681	690	644	635	636	591	584	605	620	603	452	297	277	296	372	453	437	423
76-77	77-78	78-79	79-80	80-81	81-82	82-83	83-84	84-85	85-86	86-87	87-88	88-89	89-90	90 U. MEHR	INSG.				
MAENNL.	137	128	121	108	97	84	75	64	51	42	33	25	18	13	25	29458			
WEIBL.	241	232	218	198	174	155	132	114	94	80	64	50	39	30	70	30947			
ZUS.	378	360	339	306	271	239	207	178	145	122	97	75	57	43	95	60405			
1989	0-1	1-2	2-3	3-4	4-5	5-6	6-7	7-8	8-9	9-10	10-11	11-12	12-13	13-14	14-15	15-16	16-17	17-18	18-19
MAENNL.	513	507	501	494	487	480	472	465	459	453	448	445	443	442	442	443	445	447	450
WEIBL.	486	481	475	469	462	455	448	442	436	430	426	423	421	420	420	421	423	426	429
ZUS.	999	988	976	963	949	935	920	907	895	883	874	868	864	862	862	864	868	873	879
19-20	20-21	21-22	22-23	23-24	24-25	25-26	26-27	27-28	28-29	29-30	30-31	31-32	32-33	33-34	34-35	35-36	36-37	37-38	
MAENNL.	455	466	465	470	473	475	472	482	476	456	449	426	419	402	385	384	371	375	370
WEIBL.	434	439	444	449	454	455	453	465	461	442	433	410	403	390	372	372	361	363	359
ZUS.	889	899	909	919	927	930	925	947	937	898	882	836	822	792	757	756	732	738	729
38-39	39-40	40-41	41-42	42-43	43-44	44-45	45-46	46-47	47-48	48-49	49-50	50-51	51-52	52-53	53-54	54-55	55-56	56-57	
MAENNL.	378	379	361	338	316	265	364	377	366	448	479	478	450	425	421	411	385	315	316
WEIBL.	366	367	349	330	309	261	353	360	350	430	464	459	432	406	403	394	370	304	308
ZUS.	744	746	710	668	625	526	717	737	716	878	943	937	882	831	824	805	755	619	624
57-58	58-59	59-60	60-61	61-62	62-63	63-64	64-65	65-66	66-67	67-68	68-69	69-70	70-71	71-72	72-73	73-74	74-75	75-76	
MAENNL.	325	345	334	336	300	278	265	231	224	231	232	220	164	106	99	104	127	152	148
WEIBL.	320	343	338	343	333	346	359	349	347	359	372	365	274	180	167	179	226	276	263
ZUS.	645	688	672	679	633	624	624	580	571	590	604	585	438	286	266	283	353	428	411
76-77	77-78	78-79	79-80	80-81	81-82	82-83	83-84	84-85	85-86	86-87	87-88	88-89	89-90	90 U. MEHR	INSG.				
MAENNL.	141	124	116	108	96	85	72	64	53	42	34	26	19	14	26	29614			
WEIBL.	252	224	215	200	180	156	137	115	98	79	66	52	40	31	74	31025			
ZUS.	393	348	331	308	276	241	209	179	151	121	100	78	59	45	100	60639			
1990	0-1	1-2	2-3	3-4	4-5	5-6	6-7	7-8	8-9	9-10	10-11	11-12	12-13	13-14	14-15	15-16	16-17	17-18	18-19
MAENNL.	516	511	506	500	494	487	480	472	465	459	453	448	445	443	442	442	443	444	447
WEIBL.	489	485	480	475	469	462	455	448	442	435	430	426	423	421	420	420	421	423	425
ZUS.	1005	996	986	975	963	949	935	920	907	894	883	874	868	864	862	862	864	867	872
19-20	20-21	21-22	22-23	23-24	24-25	25-26	26-27	27-28	28-29	29-30	30-31	31-32	32-33	33-34	34-35	35-36	36-37	37-38	
MAENNL.	450	454	459	464	469	473	474	471	481	476	456	448	425	418	402	385	383	371	374
WEIBL.	429	433	439	444	449	453	455	453	464	461	441	432	410	403	389	372	371	361	363
ZUS.	879	887	898	908	918	926	929	924	945	937	897	880	835	821	791	757	754	732	737
38-39	39-40	40-41	41-42	42-43	43-44	44-45	45-46	46-47	47-48	48-49	49-50	50-51	51-52	52-53	53-54	54-55	55-56	56-57	
MAENNL.	369	377	378	360	337	315	264	363	375	364	446	477	475	447	422	417	407	381	310
WEIBL.	359	365	366	349	329	309	263	352	359	349	428	462	457	430	404	401	391	368	302
ZUS.	728	742	744	709	666	624	524	715	734	713	874	939	932	877	826	818	798	749	612
57-58	58-59	59-60	60-61	61-62	62-63	63-64	64-65	65-66	66-67	67-68	68-69	69-70	70-71	71-72	72-73	73-74	74-75	75-76	
MAENNL.	311	320	338	327	329	293	271	257	224	216	223	223	210	156	101	94	97	119	141
WEIBL.	306	318	340	334	339	329	341	353	343	340	351	363	356	265	173	160	171	214	260
ZUS.	617	638	678	661	668	622	612	610	567	556	574	586	566	421	274	254	268	333	401
76-77	77-78	78-79	79-80	80-81	81-82	82-83	83-84	84-85	85-86	86-87	87-88	88-89	89-90	90 U. MEHR	INSG.				
MAENNL.	136	129	112	103	96	84	73	61	53	43	33	27	20	15	28	29777			
WEIBL.	246	234	207	196	181	161	138	119	98	82	65	54	42	32	77	31099			
ZUS.	382	363	319	299	277	245	211	180	151	125	98	81	62	47	105	60876			

III. VORAUSSCHÄTZUNG DER BEVÖLKERUNG FÜR DIE JAHRE 1964 BIS 2000 (OHNE WANDERUNG)

2. MITTLERE BEVÖLKERUNGSZUNAHME

PERSONEN AM 1. JANUAR IM ALTER VON... BIS UNTER... JAHREN (IN TAUSEND)

1991	0-1	1-2	2-3	3-4	4-5	5-6	6-7	7-8	8-9	9-10	10-11	11-12	12-13	13-14	14-15	15-16	16-17	17-18	18-19
MAENNL.	518	514	510	506	500	494	487	479	472	465	458	453	448	445	443	442	442	442	444
WEIBL.	491	488	484	480	474	468	462	455	448	441	435	430	426	423	421	420	420	421	423
ZUS.	1009	1002	994	986	974	962	949	934	920	906	893	883	874	868	864	862	862	863	867
19-20	20-21	21-22	22-23	23-24	24-25	25-26	26-27	27-28	28-29	29-30	30-31	31-32	32-33	33-34	34-35	35-36	36-37	37-38	
MAENNL.	446	449	453	458	463	468	472	473	471	480	475	455	448	425	417	401	384	382	370
WEIBL.	425	429	433	438	444	449	453	455	453	464	460	441	432	409	403	389	372	371	360
ZUS.	871	878	886	896	907	917	925	928	924	944	935	896	880	834	820	790	756	753	730
38-39	39-40	40-41	41-42	42-43	43-44	44-45	45-46	46-47	47-48	48-49	49-50	50-51	51-52	52-53	53-54	54-55	55-56	56-57	
MAENNL.	374	368	376	377	359	336	314	263	361	374	362	443	473	471	443	418	413	402	376
WEIBL.	362	358	365	366	348	328	308	259	351	358	348	427	460	457	428	402	399	389	366
ZUS.	736	726	741	743	707	664	622	522	712	732	710	870	933	926	871	820	812	791	742
57-58	58-59	59-60	60-61	61-62	62-63	63-64	64-65	65-66	66-67	67-68	68-69	69-70	70-71	71-72	72-73	73-74	74-75	75-76	
MAENNL.	306	306	314	332	320	321	286	264	250	216	208	214	213	200	148	95	88	91	110
WEIBL.	299	304	315	337	331	335	324	336	347	336	333	342	353	345	256	167	153	162	202
ZUS.	605	610	629	669	651	656	610	600	597	552	541	556	566	545	404	262	241	253	312
76-77	77-78	78-79	79-80	80-81	81-82	82-83	83-84	84-85	85-86	86-87	87-88	88-89	89-90	90 U.	MEHR	INSG.			
MAENNL.	129	123	116	100	91	83	72	62	51	43	35	26	20	15	30	29933			
WEIBL.	244	229	216	189	178	162	143	120	102	83	68	53	43	33	81	31188			
ZUS.	373	352	332	289	269	245	215	182	153	126	103	79	63	48	111	61121			
1992	0-1	1-2	2-3	3-4	4-5	5-6	6-7	7-8	8-9	9-10	10-11	11-12	12-13	13-14	14-15	15-16	16-17	17-18	18-19
MAENNL.	519	516	513	510	505	500	493	486	479	472	465	458	452	448	445	443	441	441	442
WEIBL.	492	490	487	484	479	474	468	462	455	448	441	435	430	426	423	421	420	420	421
ZUS.	1011	1006	1000	994	984	974	961	948	934	920	906	893	882	874	868	864	861	861	863
19-20	20-21	21-22	22-23	23-24	24-25	25-26	26-27	27-28	28-29	29-30	30-31	31-32	32-33	33-34	34-35	35-36	36-37	37-38	
MAENNL.	443	445	448	452	457	462	467	471	472	470	480	474	454	447	424	416	400	383	381
WEIBL.	422	425	428	433	438	444	449	453	454	452	463	460	441	431	409	402	388	371	370
ZUS.	865	870	876	885	895	906	916	924	926	922	943	934	895	878	833	818	788	754	751
38-39	39-40	40-41	41-42	42-43	43-44	44-45	45-46	46-47	47-48	48-49	49-50	50-51	51-52	52-53	53-54	54-55	55-56	56-57	
MAENNL.	369	373	367	375	376	358	335	312	262	360	372	360	440	470	468	439	413	408	397
WEIBL.	359	362	357	364	365	347	328	307	259	350	357	346	425	458	453	426	400	396	386
ZUS.	728	735	724	739	741	705	663	619	521	710	729	706	865	928	921	865	813	804	783
57-58	58-59	59-60	60-61	61-62	62-63	63-64	64-65	65-66	66-67	67-68	68-69	69-70	70-71	71-72	72-73	73-74	74-75	75-76	
MAENNL.	370	301	300	308	324	313	278	256	241	208	200	205	203	190	140	90	82	84	
WEIBL.	363	297	301	312	333	327	331	320	330	341	329	325	333	343	333	246	159	146	153
ZUS.	733	598	601	620	657	640	644	598	586	582	537	525	538	546	523	386	249	228	237
76-77	77-78	78-79	79-80	80-81	81-82	82-83	83-84	84-85	85-86	86-87	87-88	88-89	89-90	90 U.	MEHR	INSG.			
MAENNL.	101	118	111	104	89	80	72	61	51	42	34	27	20	15	31	30090			
WEIBL.	190	227	212	198	172	159	144	124	103	86	68	55	42	34	82	31272			
ZUS.	291	345	323	302	261	239	216	185	154	128	102	82	62	49	113	61362			
1993	0-1	1-2	2-3	3-4	4-5	5-6	6-7	7-8	8-9	9-10	10-11	11-12	12-13	13-14	14-15	15-16	16-17	17-18	18-19
MAENNL.	520	518	516	513	509	505	499	493	486	479	472	464	458	452	448	444	442	441	441
WEIBL.	493	491	489	487	483	479	474	468	462	455	448	441	435	430	426	422	421	420	420
ZUS.	1013	1009	1005	1000	992	984	973	961	948	934	920	905	893	882	874	866	863	861	861
19-20	20-21	21-22	22-23	23-24	24-25	25-26	26-27	27-28	28-29	29-30	30-31	31-32	32-33	33-34	34-35	35-36	36-37	37-38	
MAENNL.	441	442	444	447	451	457	462	466	470	472	469	479	473	453	446	423	416	399	382
WEIBL.	421	422	425	428	433	438	443	448	452	454	452	463	459	440	431	408	402	388	370
ZUS.	862	864	869	875	884	895	905	914	922	926	921	942	932	893	877	831	818	787	752
38-39	39-40	40-41	41-42	42-43	43-44	44-45	45-46	46-47	47-48	48-49	49-50	50-51	51-52	52-53	53-54	54-55	55-56	56-57	
MAENNL.	380	368	372	366	374	375	357	334	311	261	358	370	358	437	466	463	435	408	403
WEIBL.	370	359	361	357	363	364	346	327	306	258	349	356	345	423	456	451	423	397	394
ZUS.	750	727	733	723	737	739	703	661	617	519	707	726	703	860	922	914	858	805	797
57-58	58-59	59-60	60-61	61-62	62-63	63-64	64-65	65-66	66-67	67-68	68-69	69-70	70-71	71-72	72-73	73-74	74-75	75-76	
MAENNL.	391	364	295	294	301	317	305	304	269	247	233	200	192	195	193	180	132	84	76
WEIBL.	383	360	294	298	309	329	322	326	314	324	333	321	316	323	331	320	235	151	137
ZUS.	774	724	589	592	610	646	627	630	583	571	566	521	508	518	524	500	367	235	213
76-77	77-78	78-79	79-80	80-81	81-82	82-83	83-84	84-85	85-86	86-87	87-88	88-89	89-90	90 U.	MEHR	INSG.			
MAENNL.	77	92	106	100	92	77	69	61	51	42	33	27	21	15	31	30254			
WEIBL.	144	176	210	194	179	154	141	125	106	87	71	56	44	33	84	31356			
ZUS.	221	268	316	294	271	231	210	186	157	129	104	83	65	48	115	61610			

III. VORAUSSCHAEZUNG DER BEVOELKERUNG FUER DIE JAHRE 1964 BIS 2020 (OHNE WANDERUNG)

2. MITTLERE BEVOELKERUNGSZUNAHME

PERSONEN AM 1. JANUAR IM ALTER VON.. BIS UNTER.. JAHREN (IN TAUSEND)

1994	0-1	1-2	2-3	3-4	4-5	5-6	6-7	7-8	8-9	9-10	10-11	11-12	12-13	13-14	14-15	15-16	16-17	17-18	18-19
MAENNL.	520	518	517	515	513	509	505	499	493	486	479	471	464	458	452	447	444	442	440
WEIBL.	493	491	490	489	486	483	479	474	468	461	455	448	441	435	430	425	422	420	419
ZUS.	1013	1009	1007	1004	999	992	984	973	961	947	934	919	905	893	882	872	866	862	859
19-20	20-21	21-22	22-23	23-24	24-25	25-26	26-27	27-28	28-29	29-30	30-31	31-32	32-33	33-34	34-35	35-36	36-37	37-38	
MAENNL.	440	440	441	444	447	451	456	461	466	470	471	468	478	473	453	445	422	415	398
WEIBL.	419	420	422	424	428	432	438	443	448	452	454	451	462	459	440	430	408	401	387
ZUS.	859	860	863	868	875	883	894	904	914	922	925	919	940	932	893	875	830	816	785
38-39	39-40	40-41	41-42	42-43	43-44	44-45	45-46	46-47	47-48	48-49	49-50	50-51	51-52	52-53	53-54	54-55	55-56	56-57	
MAENNL.	381	379	367	371	365	373	374	355	332	310	259	356	367	355	434	462	458	430	403
WEIBL.	370	369	358	360	356	362	363	345	326	305	257	348	354	344	421	454	448	421	394
ZUS.	751	748	725	731	721	735	737	700	658	615	516	704	721	699	855	916	906	851	797
57-58	58-59	59-60	60-61	61-62	62-63	63-64	64-65	65-66	66-67	67-68	68-69	69-70	70-71	71-72	72-73	73-74	74-75	75-76	
MAENNL.	397	384	357	289	288	294	308	296	295	260	238	223	192	183	186	182	169	123	77
WEIBL.	391	380	357	292	295	305	324	317	320	308	317	325	313	307	312	318	306	224	143
ZUS.	788	764	714	581	583	599	632	613	615	568	555	548	505	490	498	500	475	347	220
76-77	77-78	78-79	79-80	80-81	81-82	82-83	83-84	84-85	85-86	86-87	87-88	88-89	89-90	90 U. MEHR	INSG.				
MAENNL.	70	70	83	95	88	80	67	58	51	41	34	26	21	16	32	30415			
WEIBL.	129	134	163	192	176	161	136	123	107	90	72	58	44	35	54	31440			
ZUS.	199	204	246	287	264	241	203	181	158	131	106	84	65	51	16	61855			
1995	0-1	1-2	2-3	3-4	4-5	5-6	6-7	7-8	8-9	9-10	10-11	11-12	12-13	13-14	14-15	15-16	16-17	17-18	18-19
MAENNL.	519	518	517	516	515	512	509	504	499	493	486	478	471	464	458	452	447	444	441
WEIBL.	492	491	491	490	488	486	483	479	474	468	461	455	448	441	435	430	425	422	420
ZUS.	1011	1009	1008	1006	1003	998	992	983	973	961	947	933	919	905	893	882	872	866	861
19-20	20-21	21-22	22-23	23-24	24-25	25-26	26-27	27-28	28-29	29-30	30-31	31-32	32-33	33-34	34-35	35-36	36-37	37-38	
MAENNL.	440	439	440	441	443	446	450	455	460	465	469	470	468	477	472	452	445	421	414
WEIBL.	419	419	420	422	424	428	432	437	443	447	451	453	451	462	458	439	430	407	400
ZUS.	859	858	860	863	867	874	882	892	903	912	920	923	919	939	930	891	875	828	814
38-39	39-40	40-41	41-42	42-43	43-44	44-45	45-46	46-47	47-48	48-49	49-50	50-51	51-52	52-53	53-54	54-55	55-56	56-57	
MAENNL.	398	381	378	366	370	364	371	372	354	331	308	258	354	365	352	430	457	453	424
WEIBL.	387	369	368	358	359	355	361	362	345	325	304	256	346	353	342	419	451	446	418
ZUS.	785	750	746	724	729	719	732	734	699	656	612	514	700	718	694	849	908	899	842
57-58	58-59	59-60	60-61	61-62	62-63	63-64	64-65	65-66	66-67	67-68	68-69	69-70	70-71	71-72	72-73	73-74	74-75	75-76	
MAENNL.	397	390	377	350	283	281	286	300	287	285	251	229	214	183	173	175	171	157	114
WEIBL.	392	388	377	353	288	291	301	319	312	314	301	309	317	303	296	300	304	291	211
ZUS.	789	778	754	703	571	572	587	619	599	599	552	538	531	486	469	475	475	448	325
76-77	77-78	78-79	79-80	80-81	81-82	82-83	83-84	84-85	85-86	86-87	87-88	88-89	89-90	90 U. MEHR	INSG.				
MAENNL.	71	64	63	74	84	77	69	56	48	41	33	26	20	16	33	30574			
WEIBL.	134	120	123	149	174	157	142	119	105	90	74	58	46	35	88	31526			
ZUS.	205	184	186	223	258	234	211	175	153	131	107	84	66	51	121	62100			
1996	0-1	1-2	2-3	3-4	4-5	5-6	6-7	7-8	8-9	9-10	10-11	11-12	12-13	13-14	14-15	15-16	16-17	17-18	18-19
MAENNL.	518	518	517	517	516	514	512	508	504	499	492	485	478	471	464	457	451	447	443
WEIBL.	491	491	491	490	490	488	486	483	479	473	468	461	454	448	441	435	429	425	422
ZUS.	1009	1009	1008	1007	1006	1002	998	991	983	972	960	946	932	919	905	892	880	872	865
19-20	20-21	21-22	22-23	23-24	24-25	25-26	26-27	27-28	28-29	29-30	30-31	31-32	32-33	33-34	34-35	35-36	36-37	37-38	
MAENNL.	441	439	438	439	440	442	445	449	454	460	464	468	469	467	477	471	451	444	421
WEIBL.	420	419	419	420	421	424	427	432	437	442	447	451	453	450	461	458	438	429	407
ZUS.	861	858	857	859	861	866	872	881	891	902	911	919	922	917	938	929	889	873	828
38-39	39-40	40-41	41-42	42-43	43-44	44-45	45-46	46-47	47-48	48-49	49-50	50-51	51-52	52-53	53-54	54-55	55-56	56-57	
MAENNL.	413	397	380	377	365	368	363	370	371	352	329	306	256	351	362	349	425	452	447
WEIBL.	400	386	369	367	357	359	354	360	361	343	324	303	255	345	351	340	416	448	443
ZUS.	813	783	749	744	722	727	717	730	732	695	653	609	511	696	713	689	841	900	890
57-58	58-59	59-60	60-61	61-62	62-63	63-64	64-65	65-66	66-67	67-68	68-69	69-70	70-71	71-72	72-73	73-74	74-75	75-76	
MAENNL.	418	390	383	370	342	276	274	278	291	278	275	241	219	204	173	164	165	160	146
WEIBL.	415	388	384	373	350	285	287	296	314	306	307	294	301	307	293	285	287	289	274
ZUS.	833	778	767	743	692	561	561	574	605	584	582	535	520	511	466	449	452	449	420
76-77	77-78	78-79	79-80	80-81	81-82	82-83	83-84	84-85	85-86	86-87	87-88	88-89	89-90	90 U. MEHR	INSG.				
MAENNL.	104	65	57	57	66	73	66	59	47	39	33	26	20	15	33	30730			
WEIBL.	198	125	111	113	135	156	139	124	101	89	75	60	47	36	90	31615			
ZUS.	302	190	168	170	201	229	205	183	148	128	108	86	67	51	123	62345			

III. VORAUSSCHAEZUNG DER BEVOELKERUNG FUER DIE JAHRE 1964 BIS 2030 (OHNE WANDERUNG)

2. MITTLERE BEVOELKERUNGSZUNAHME

PERSONEN AM 1. JANUAR IM ALTER VON.. BIS UNTER.. JAHREN (IN TAUSEND)

1997	0-1	1-2	2-3	3-4	4-5	5-6	6-7	7-8	8-9	9-10	10-11	11-12	12-13	13-14	14-15	15-16	16-17	17-18	18-19
MAENNL.	517	517	517	517	517	516	514	512	508	504	498	492	485	478	471	464	457	451	446
WEIBL.	490	490	490	490	490	489	488	486	482	478	473	468	461	454	447	441	435	429	425
ZUS.	1007	1007	1007	1007	1007	1005	1002	998	990	982	971	960	946	932	918	905	892	880	871
	19-20	20-21	21-22	22-23	23-24	24-25	25-26	26-27	27-28	28-29	29-30	30-31	31-32	32-33	33-34	34-35	35-36	36-37	37-38
MAENNL.	442	440	438	438	438	439	441	444	449	454	459	464	467	469	466	476	470	450	443
WEIBL.	422	420	419	419	420	421	424	427	431	437	442	447	451	452	450	461	457	438	428
ZUS.	864	860	857	857	858	860	865	871	880	891	901	911	918	921	916	937	927	888	871
	38-39	39-40	40-41	41-42	42-43	43-44	44-45	45-46	46-47	47-48	48-49	49-50	50-51	51-52	52-53	53-54	54-55	55-56	56-57
MAENNL.	420	412	396	379	376	364	367	361	368	369	350	327	304	254	348	358	346	420	446
WEIBL.	406	399	385	368	367	356	358	353	359	360	342	323	302	254	343	349	338	414	445
ZUS.	826	811	781	747	743	720	725	714	727	729	692	650	606	508	691	707	684	834	891
	57-58	58-59	59-60	60-61	61-62	62-63	63-64	64-65	65-66	66-67	67-68	68-69	69-70	70-71	71-72	72-73	73-74	74-75	75-76
MAENNL.	440	411	383	375	362	334	269	266	270	281	268	264	231	209	194	164	154	154	148
WEIBL.	439	412	385	380	369	345	281	283	291	308	299	286	252	292	297	282	272	272	272
ZUS.	879	823	768	755	731	679	550	549	561	589	567	564	517	501	491	446	426	426	420
	76-77	77-78	78-79	79-80	80-81	81-82	82-83	83-84	84-85	85-86	86-87	87-88	88-89	89-90	90 U. MEHR	INSG.			
MAENNL.	134	95	58	51	50	57	63	56	49	38	32	26	20	15	35	30889			
WEIBL.	257	184	115	101	102	121	138	121	106	85	73	61	48	37	92	31699			
ZUS.	391	279	173	152	152	178	201	177	155	123	105	87	68	52	127	62588			
1998	0-1	1-2	2-3	3-4	4-5	5-6	6-7	7-8	8-9	9-10	10-11	11-12	12-13	13-14	14-15	15-16	16-17	17-18	18-19
MAENNL.	516	516	516	516	516	516	515	514	511	508	504	498	492	485	478	470	463	456	450
WEIBL.	489	489	489	490	490	490	489	488	486	482	478	473	467	461	454	447	441	434	429
ZUS.	1005	1005	1005	1006	1006	1006	1004	1002	997	990	982	971	959	946	932	917	904	890	879
	19-20	20-21	21-22	22-23	23-24	24-25	25-26	26-27	27-28	28-29	29-30	30-31	31-32	32-33	33-34	34-35	35-36	36-37	37-38
MAENNL.	445	442	439	437	437	438	441	444	448	453	458	463	467	468	465	475	469	449	449
WEIBL.	425	422	420	419	419	421	423	427	431	436	441	446	450	452	449	460	456	437	437
ZUS.	870	864	859	856	856	859	864	871	879	889	899	909	917	920	914	935	925	886	886
	38-39	39-40	40-41	41-42	42-43	43-44	44-45	45-46	46-47	47-48	48-49	49-50	50-51	51-52	52-53	53-54	54-55	55-56	56-57
MAENNL.	442	419	411	394	377	375	363	366	360	367	367	348	325	302	252	345	355	341	415
WEIBL.	428	405	398	384	367	366	355	357	352	358	359	341	321	301	253	341	347	336	411
ZUS.	870	824	809	778	744	741	718	723	712	725	726	689	646	603	505	686	702	677	826
	57-58	58-59	59-60	60-61	61-62	62-63	63-64	64-65	65-66	66-67	67-68	68-69	69-70	70-71	71-72	72-73	73-74	74-75	75-76
MAENNL.	439	433	403	376	367	353	326	261	258	261	271	257	253	220	198	183	154	144	142
WEIBL.	442	436	408	381	376	365	341	277	278	285	301	292	292	278	282	285	269	258	257
ZUS.	881	869	811	757	743	718	667	538	536	546	572	549	545	498	480	468	423	402	399
	76-77	77-78	78-79	79-80	80-81	81-82	82-83	83-84	84-85	85-86	86-87	87-88	88-89	89-90	90 U. MEHR	INSG.			
MAENNL.	136	122	86	52	45	44	49	53	47	40	31	25	20	15	35	31038			
WEIBL.	255	239	170	105	92	92	107	120	104	89	71	60	49	38	93	31786			
ZUS.	391	361	256	157	137	136	156	173	151	129	102	85	69	53	128	62824			
1999	0-1	1-2	2-3	3-4	4-5	5-6	6-7	7-8	8-9	9-10	10-11	11-12	12-13	13-14	14-15	15-16	16-17	17-18	18-19
MAENNL.	516	515	515	515	516	516	516	515	514	511	508	503	498	492	485	478	470	463	456
WEIBL.	489	488	488	489	489	490	490	489	488	485	482	478	473	467	461	454	447	440	434
ZUS.	1005	1003	1003	1004	1005	1006	1006	1004	1002	996	990	981	971	959	946	932	917	903	890
	19-20	20-21	21-22	22-23	23-24	24-25	25-26	26-27	27-28	28-29	29-30	30-31	31-32	32-33	33-34	34-35	35-36	36-37	37-38
MAENNL.	450	445	441	438	437	436	437	438	440	443	447	452	457	462	466	467	464	474	468
WEIBL.	429	424	421	419	418	418	419	421	423	426	431	436	441	446	450	451	449	460	456
ZUS.	879	869	862	857	855	854	856	859	863	869	878	888	898	908	916	918	913	934	924
	38-39	39-40	40-41	41-42	42-43	43-44	44-45	45-46	46-47	47-48	48-49	49-50	50-51	51-52	52-53	53-54	54-55	55-56	56-57
MAENNL.	448	441	418	410	393	376	374	361	364	358	365	365	346	323	300	250	342	350	337
WEIBL.	437	427	405	398	384	366	365	354	356	351	357	358	340	320	299	251	339	345	334
ZUS.	885	868	823	808	777	742	739	715	720	709	722	723	686	643	599	501	681	695	671
	57-58	58-59	59-60	60-61	61-62	62-63	63-64	64-65	65-66	66-67	67-68	68-69	69-70	70-71	71-72	72-73	73-74	74-75	75-76
MAENNL.	409	432	425	395	367	358	344	316	254	249	251	260	246	241	209	187	172	144	133
WEIBL.	408	438	432	404	377	372	360	335	272	273	279	294	285	283	268	271	272	256	244
ZUS.	817	870	857	799	744	730	704	651	526	522	530	554	531	524	477	458	444	400	377
	76-77	77-78	78-79	79-80	80-81	81-82	82-83	83-84	84-85	85-86	86-87	87-88	88-89	89-90	90 U. MEHR	INSG.			
MAENNL.	131	124	110	77	46	40	38	42	44	38	32	24	19	15	35	31192			
WEIBL.	241	238	221	156	95	82	81	93	103	87	74	57	48	38	95	31877			
ZUS.	372	362	331	233	141	122	119	135	147	125	106	81	67	53	130	63069			

III. VORAUSSCHAETZUNG DER BEVOELKERUNG FUER DIE JAHRE 1964 BIS 2000 (OHNE WANDERUNG)

2. MITTLERE BEVOELKERUNGSZUNAHME

PERSONEN AM 1. JANUAR IM ALTER VON.. BIS UNTER.. JAHREN (IN TAUSEND)

2000	0-1	1-2	2-3	3-4	4-5	5-6	6-7	7-8	8-9	9-10	10-11	11-12	12-13	13-14	14-15	15-16	16-17	17-18	18-19
MAENNL.	515	514	514	514	515	516	516	516	515	513	511	508	503	498	492	485	477	470	462
WEIBL.	488	487	488	488	489	489	490	489	489	487	485	482	478	473	467	461	454	447	440
ZUS.	1003	1001	1002	1002	1004	1005	1006	1005	1004	1000	996	990	981	971	959	946	931	917	902
	19-20	20-21	21-22	22-23	23-24	24-25	25-26	26-27	27-28	28-29	29-30	30-31	31-32	32-33	33-34	34-35	35-36	36-37	37-38
MAENNL.	455	449	444	440	437	436	435	436	437	439	442	446	451	457	461	465	466	463	473
WEIBL.	434	429	424	421	419	418	418	419	420	423	426	430	435	440	445	449	451	448	459
ZUS.	889	878	868	861	856	854	853	855	857	862	868	876	886	897	906	914	917	911	932
	38-39	39-40	40-41	41-42	42-43	43-44	44-45	45-46	46-47	47-48	48-49	49-50	50-51	51-52	52-53	53-54	54-55	55-56	56-57
MAENNL.	467	447	440	416	409	392	375	372	360	363	356	363	363	344	320	297	247	337	346
WEIBL.	455	436	426	404	397	383	365	364	353	355	350	356	356	338	318	298	250	337	343
ZUS.	922	883	866	820	806	775	740	736	713	718	706	719	719	682	638	595	497	674	689
	57-58	58-59	59-60	60-61	61-62	62-63	63-64	64-65	65-66	66-67	67-68	68-69	69-70	70-71	71-72	72-73	73-74	74-75	75-76
MAENNL.	332	402	424	417	386	359	349	334	307	245	240	242	249	235	229	197	176	160	133
WEIBL.	331	405	435	428	400	373	367	354	330	267	267	273	286	276	273	258	259	259	241
ZUS.	663	807	859	845	786	732	716	688	637	512	507	515	535	511	502	455	435	419	374
	76-77	77-78	78-79	79-80	80-81	81-82	82-83	83-84	84-85	85-86	86-87	87-88	88-89	89-90	90 U. MEHR	INSG.			
MAENNL.	122	119	112	98	68	40	34	32	35	36	30	25	19	14	35	31335			
WEIBL.	229	224	220	202	141	86	73	71	80	87	72	60	46	37	97	31970			
ZUS.	351	343	332	300	209	126	107	103	115	123	102	85	65	51	132	63305			

III. VORAUSSCHAEZUNG DER BEVOELKERUNG FUER DIE JAHRE 1964 BIS 2000 (OHNE WANDERUNG)

3. LANGSAMERE BEVOELKERUNGSZUNAHME

PERSONEN AM 1. JANUAR IM ALTER VON.. BIS UNTER.. JAHREN (IN TAUSEND)

1964	0-1	1-2	2-3	3-4	4-5	5-6	6-7	7-8	8-9	9-10	10-11	11-12	12-13	13-14	14-15	15-16	16-17	17-18	18-19
MAENNL.	481	495	489	469	462	438	431	415	398	397	385	389	384	394	396	378	355	331	279
WEIBL.	456	471	467	447	438	416	409	395	378	378	367	370	366	374	375	358	338	318	268
ZUS.	937	966	956	916	900	854	840	810	776	775	752	759	750	768	771	736	693	649	547
	19-20	20-21	21-22	22-23	23-24	24-25	25-26	26-27	27-28	28-29	29-30	30-31	31-32	32-33	33-34	34-35	35-36	36-37	37-38
MAENNL.	384	398	387	476	511	511	484	459	458	451	426	352	357	373	401	376	406	370	350
WEIBL.	364	372	363	446	483	480	453	427	426	418	395	326	333	348	375	372	382	374	322
ZUS.	748	770	750	922	994	991	937	886	884	869	821	678	690	721	776	768	788	744	742
	38-39	39-40	40-41	41-42	42-43	43-44	44-45	45-46	46-47	47-48	48-49	49-50	50-51	51-52	52-53	53-54	54-55	55-56	56-57
MAENNL.	341	305	305	325	337	331	258	175	171	188	245	312	325	337	323	329	341	338	338
WEIBL.	412	407	410	432	457	459	352	238	229	254	335	430	432	441	420	434	440	435	420
ZUS.	753	712	715	757	794	790	610	413	400	442	580	742	757	778	743	763	781	773	758
	57-58	58-59	59-60	60-61	61-62	62-63	63-64	64-65	65-66	66-67	67-68	68-69	69-70	70-71	71-72	72-73	73-74	74-75	75-76
MAENNL.	331	338	333	314	314	301	283	258	235	212	198	179	165	155	144	137	125	116	109
WEIBL.	414	396	392	373	376	363	346	332	324	304	300	278	263	249	229	218	196	187	170
ZUS.	745	734	725	687	690	664	629	590	559	516	498	457	428	404	373	355	321	305	279
	76-77	77-78	78-79	79-80	80-81	81-82	82-83	83-84	84-85	85-86	86-87	87-88	88-89	89-90	90 U.	MEHR	INSG.		
MAENNL.	100	89	82	72	62	56	48	40	33	27	22	17	13	9	16		26275		
WEIBL.	155	139	125	110	95	83	71	60	50	42	33	26	20	14	29		29117		
ZUS.	255	228	207	182	157	139	119	100	83	69	55	43	33	23	45		55392		
1965	0-1	1-2	2-3	3-4	4-5	5-6	6-7	7-8	8-9	9-10	10-11	11-12	12-13	13-14	14-15	15-16	16-17	17-18	18-19
MAENNL.	481	479	494	489	468	461	438	431	415	398	396	384	389	384	393	395	377	354	331
WEIBL.	456	454	470	466	447	438	416	409	395	378	378	367	370	366	374	375	358	338	318
ZUS.	937	933	964	955	915	899	854	840	810	776	774	751	759	750	767	770	735	692	649
	19-20	20-21	21-22	22-23	23-24	24-25	25-26	26-27	27-28	28-29	29-30	30-31	31-32	32-33	33-34	34-35	35-36	36-37	37-38
MAENNL.	278	383	397	386	475	510	510	483	459	457	450	426	351	357	372	401	395	405	369
WEIBL.	268	364	372	362	446	483	480	453	427	426	417	395	325	332	347	374	372	381	373
ZUS.	546	747	769	748	921	993	990	936	886	883	867	821	676	689	719	775	767	786	742
	38-39	39-40	40-41	41-42	42-43	43-44	44-45	45-46	46-47	47-48	48-49	49-50	50-51	51-52	52-53	53-54	54-55	55-56	56-57
MAENNL.	350	341	304	304	324	336	330	256	174	170	187	244	309	323	334	320	326	337	334
WEIBL.	392	412	406	410	431	456	458	351	237	228	253	334	428	430	438	418	431	437	432
ZUS.	742	753	710	714	755	792	788	607	411	398	440	578	737	753	772	738	757	774	766
	57-58	58-59	59-60	60-61	61-62	62-63	63-64	64-65	65-66	66-67	67-68	68-69	69-70	70-71	71-72	72-73	73-74	74-75	75-76
MAENNL.	333	325	332	327	307	306	293	275	250	227	204	190	171	157	147	136	129	116	109
WEIBL.	416	411	392	387	368	371	358	340	326	317	297	292	270	254	240	220	208	186	175
ZUS.	749	736	724	714	675	677	651	615	576	544	501	482	441	411	367	356	337	302	284
	76-77	77-78	78-79	79-80	80-81	81-82	82-83	83-84	84-85	85-86	86-87	87-88	88-89	89-90	90 U.	MEHR	INSG.		
MAENNL.	100	91	80	73	64	54	48	40	33	27	22	17	13	10	18		26448		
WEIBL.	159	143	127	113	98	84	73	62	50	41	34	26	20	15	30		29255		
ZUS.	259	234	207	186	162	138	121	102	83	68	56	43	33	25	48		55703		
1966	0-1	1-2	2-3	3-4	4-5	5-6	6-7	7-8	8-9	9-10	10-11	11-12	12-13	13-14	14-15	15-16	16-17	17-18	18-19
MAENNL.	477	479	478	493	488	468	461	438	431	414	398	396	384	389	384	393	395	377	354
WEIBL.	452	454	453	470	466	447	438	415	409	395	378	378	367	370	366	373	375	358	338
ZUS.	929	933	931	963	954	915	899	853	840	809	776	774	751	759	750	766	770	735	692
	19-20	20-21	21-22	22-23	23-24	24-25	25-26	26-27	27-28	28-29	29-30	30-31	31-32	32-33	33-34	34-35	35-36	36-37	37-38
MAENNL.	330	278	383	397	386	474	509	509	482	458	457	449	425	350	356	372	400	394	404
WEIBL.	317	268	364	372	362	446	482	479	452	426	425	417	394	325	332	347	374	371	380
ZUS.	647	546	747	769	748	920	991	988	934	884	882	866	819	675	688	719	774	765	784
	38-39	39-40	40-41	41-42	42-43	43-44	44-45	45-46	46-47	47-48	48-49	49-50	50-51	51-52	52-53	53-54	54-55	55-56	56-57
MAENNL.	368	349	340	303	303	323	334	329	255	173	169	186	242	307	320	331	316	322	333
WEIBL.	373	391	411	405	409	430	455	457	350	237	227	252	332	426	428	436	415	428	434
ZUS.	741	740	751	708	712	753	789	786	605	410	396	438	574	733	748	767	731	750	767
	57-58	58-59	59-60	60-61	61-62	62-63	63-64	64-65	65-66	66-67	67-68	68-69	69-70	70-71	71-72	72-73	73-74	74-75	75-76
MAENNL.	329	327	319	325	319	300	298	284	266	241	219	196	182	163	149	139	127	120	107
WEIBL.	428	413	407	388	383	364	365	352	334	319	310	289	284	261	245	230	209	197	175
ZUS.	757	740	726	713	702	664	663	636	600	560	529	485	466	424	394	369	336	317	282
	76-77	77-78	78-79	79-80	80-81	81-82	82-83	83-84	84-85	85-86	86-87	87-88	88-89	89-90	90 U.	MEHR	INSG.		
MAENNL.	100	91	82	72	64	56	47	40	33	27	21	17	13	10	19		26615		
WEIBL.	164	147	132	115	102	87	74	63	52	42	33	27	20	16	31		29389		
ZUS.	264	238	214	187	166	143	121	103	85	69	54	44	33	26	50		56004		

III. VORAUSSCHAEZUNG DER BEVÖLKERUNG FÜR DIE JAHRE 1964 BIS 2000 (OHNE WANDERUNG)

3. LANGSAMERE BEVÖLKERUNGSZUNAHME

PERSONEN AM 1. JANUAR IM ALTER VON... BIS UNTER... JAHREN (IN TAUSEND)

1967	0-1	1-2	2-3	3-4	4-5	5-6	6-7	7-8	8-9	9-10	10-11	11-12	12-13	13-14	14-15	15-16	16-17	17-18	18-19
MAENNL.	471	475	478	477	493	488	468	461	438	431	414	397	396	384	389	384	393	395	376
WEIBL.	446	451	454	453	469	466	447	437	415	409	395	378	377	367	370	366	373	375	357
ZUS.	917	926	932	930	962	954	915	898	853	840	809	775	773	751	759	750	766	770	733
19-20	20-21	21-22	22-23	23-24	24-25	25-26	26-27	27-28	28-29	29-30	30-31	31-32	32-33	33-34	34-35	35-36	36-37	37-38	
MAENNL.	353	330	277	382	396	385	473	508	508	482	457	456	449	424	350	355	371	399	393
WEIBL.	338	317	268	364	372	362	445	482	479	452	426	425	416	394	325	332	346	373	370
ZUS.	691	647	545	746	768	747	918	990	987	934	883	881	865	818	675	687	717	772	763
38-39	39-40	40-41	41-42	42-43	43-44	44-45	45-46	46-47	47-48	48-49	49-50	50-51	51-52	52-53	53-54	54-55	55-56	56-57	
MAENNL.	403	367	348	339	302	302	342	333	327	254	172	168	184	240	304	317	327	312	317
WEIBL.	380	372	390	410	404	408	429	453	455	349	236	226	251	331	424	426	433	412	425
ZUS.	783	739	738	749	706	710	751	786	782	603	408	394	435	571	728	743	760	724	742
57-58	58-59	59-60	60-61	61-62	62-63	63-64	64-65	65-66	66-67	67-68	68-69	69-70	70-71	71-72	72-73	73-74	74-75	75-76	
MAENNL.	328	323	321	313	317	311	292	290	276	257	233	210	187	173	155	140	130	118	111
WEIBL.	430	425	409	402	383	378	358	359	346	327	311	302	281	275	251	235	219	198	185
ZUS.	758	748	730	715	700	689	650	649	622	584	544	512	468	448	406	375	349	316	296
76-77	77-78	78-79	79-80	80-81	81-82	82-83	83-84	84-85	85-86	86-87	87-88	88-89	89-90	90 u. MEHR	INSG.				
MAENNL.	98	91	82	73	63	56	48	39	33	27	21	17	13	10	19			26769	
WEIBL.	163	151	135	120	104	90	77	63	53	43	34	27	21	16	34			29510	
ZUS.	261	242	217	193	167	146	125	102	86	70	55	44	34	26	53			56279	
1968	0-1	1-2	2-3	3-4	4-5	5-6	6-7	7-8	8-9	9-10	10-11	11-12	12-13	13-14	14-15	15-16	16-17	17-18	18-19
MAENNL.	464	469	474	478	477	493	487	467	461	437	430	414	397	396	384	388	383	392	394
WEIBL.	439	445	450	453	453	469	466	446	437	415	409	395	378	377	367	370	366	373	375
ZUS.	903	914	924	931	930	962	953	913	898	852	839	809	775	773	751	758	749	765	769
19-20	20-21	21-22	22-23	23-24	24-25	25-26	26-27	27-28	28-29	29-30	30-31	31-32	32-33	33-34	34-35	35-36	36-37	37-38	
MAENNL.	376	352	329	276	381	395	384	472	507	508	481	456	455	448	423	344	354	370	398
WEIBL.	357	338	317	268	363	371	362	445	482	478	451	426	424	416	393	324	331	346	373
ZUS.	733	690	646	544	744	766	746	917	989	986	932	882	879	864	816	673	685	716	771
38-39	39-40	40-41	41-42	42-43	43-44	44-45	45-46	46-47	47-48	48-49	49-50	50-51	51-52	52-53	53-54	54-55	55-56	56-57	
MAENNL.	392	402	366	347	338	301	301	320	332	325	253	171	167	183	238	301	313	323	308
WEIBL.	370	379	371	389	409	403	407	428	452	454	348	235	225	250	329	421	423	430	409
ZUS.	762	781	737	736	747	704	708	748	784	779	601	406	392	433	567	722	736	753	717
57-58	58-59	59-60	60-61	61-62	62-63	63-64	64-65	65-66	66-67	67-68	68-69	69-70	70-71	71-72	72-73	73-74	74-75	75-76	
MAENNL.	312	322	317	314	306	310	303	283	281	266	248	223	201	178	164	146	132	121	109
WEIBL.	422	427	421	404	398	378	372	352	353	339	320	303	293	272	264	241	224	207	186
ZUS.	734	749	738	718	704	688	675	635	634	605	568	526	494	450	428	387	356	328	295
76-77	77-78	78-79	79-80	80-81	81-82	82-83	83-84	84-85	85-86	86-87	87-88	88-89	89-90	90 u. MEHR	INSG.				
MAENNL.	102	89	82	73	65	55	48	40	33	27	22	17	13	10	19			26911	
WEIBL.	172	151	139	122	108	92	79	66	54	44	35	27	21	16	36			29618	
ZUS.	274	240	221	195	173	147	127	106	87	71	57	44	34	26	55			56529	
1969	0-1	1-2	2-3	3-4	4-5	5-6	6-7	7-8	8-9	9-10	10-11	11-12	12-13	13-14	14-15	15-16	16-17	17-18	18-19
MAENNL.	456	462	468	474	477	476	492	487	467	460	437	430	414	397	396	383	388	383	392
WEIBL.	432	438	444	450	453	452	469	465	446	437	415	408	395	378	377	367	369	366	373
ZUS.	888	900	912	924	930	928	961	952	913	897	852	838	809	775	773	750	757	749	765
19-20	20-21	21-22	22-23	23-24	24-25	25-26	26-27	27-28	28-29	29-30	30-31	31-32	32-33	33-34	34-35	35-36	36-37	37-38	
MAENNL.	393	375	352	329	276	380	394	384	472	506	507	480	455	454	447	422	348	354	369
WEIBL.	375	357	337	317	268	363	371	361	445	481	478	451	425	424	415	393	324	331	345
ZUS.	768	732	689	646	544	743	765	745	917	987	985	931	880	878	862	815	672	685	714
38-39	39-40	40-41	41-42	42-43	43-44	44-45	45-46	46-47	47-48	48-49	49-50	50-51	51-52	52-53	53-54	54-55	55-56	56-57	
MAENNL.	397	391	401	365	346	336	300	299	319	330	324	251	170	165	182	236	298	309	319
WEIBL.	372	369	378	370	388	408	402	405	426	450	452	347	234	224	249	327	419	420	427
ZUS.	769	760	779	735	734	744	702	704	745	780	776	598	404	389	431	563	717	729	746
57-58	58-59	59-60	60-61	61-62	62-63	63-64	64-65	65-66	66-67	67-68	68-69	69-70	70-71	71-72	72-73	73-74	74-75	75-76	
MAENNL.	303	307	316	311	307	298	302	295	275	271	256	238	213	191	169	155	137	123	112
WEIBL.	406	418	423	416	400	393	373	366	346	346	331	311	295	284	262	253	229	212	195
ZUS.	709	725	739	727	707	691	675	661	621	617	587	549	508	475	431	408	366	335	307
76-77	77-78	78-79	79-80	80-81	81-82	82-83	83-84	84-85	85-86	86-87	87-88	88-89	89-90	90 u. MEHR	INSG.				
MAENNL.	100	92	80	73	64	50	47	40	33	26	22	17	13	9	20			27045	
WEIBL.	173	160	138	126	110	96	81	68	56	44	36	28	21	16	38			29712	
ZUS.	273	252	218	199	174	152	128	108	89	70	58	45	34	25	58			56757	

III. VORAUSSCHAEZUNG DER BEVOELKERUNG FUER DIE JAHRE 1964 BIS 2000 (OHNE WANDERUNG)

3. LANGSAMERE BEVOELKERUNGSZUNAHME

PERSONEN AM 1. JANUAR IM ALTER VON... BIS UNTER... JAHREN (IN TAUSEND)

1970	0-1	1-2	2-3	3-4	4-5	5-6	6-7	7-8	8-9	9-10	10-11	11-12	12-13	13-14	14-15	15-16	16-17	17-18	18-19
MAENNL.	449	454	461	468	473	477	476	492	487	467	460	437	430	414	397	395	383	388	382
WEIBL.	425	431	437	444	449	453	452	469	465	446	437	415	408	395	378	377	367	369	366
ZUS.	874	885	898	912	922	930	928	961	952	913	897	852	838	809	775	772	750	757	748
19-20	20-21	21-22	22-23	23-24	24-25	25-26	26-27	27-28	28-29	29-30	30-31	31-32	32-33	33-34	34-35	35-36	36-37	37-38	
MAENNL.	391	393	374	351	328	275	380	394	383	471	505	506	479	455	453	446	422	348	353
WEIBL.	373	374	357	337	317	267	363	371	361	444	481	477	450	425	423	415	392	323	330
ZUS.	764	767	731	688	645	542	743	765	744	915	986	983	929	880	876	861	814	671	683
38-39	39-40	40-41	41-42	42-43	43-44	44-45	45-46	46-47	47-48	48-49	49-50	50-51	51-52	52-53	53-54	54-55	55-56	56-57	
MAENNL.	368	396	393	400	364	344	335	299	298	317	328	322	249	169	164	180	233	295	305
WEIBL.	345	371	368	377	370	387	407	401	404	425	449	451	345	233	223	248	325	416	417
ZUS.	713	767	758	777	734	731	742	700	702	742	777	773	594	402	387	428	558	711	722
57-58	58-59	59-60	60-61	61-62	62-63	63-64	64-65	65-66	66-67	67-68	68-69	69-70	70-71	71-72	72-73	73-74	74-75	75-76	
MAENNL.	314	298	302	310	304	300	291	293	286	265	261	246	227	203	181	160	145	128	113
WEIBL.	424	403	414	418	412	395	387	367	360	339	338	322	303	285	273	251	241	217	199
ZUS.	738	701	716	728	716	695	678	660	646	604	599	568	530	488	454	411	386	345	312
76-77	77-78	78-79	79-80	80-81	81-82	82-83	83-84	84-85	85-86	86-87	87-88	88-89	89-90	90 U. MEHR	INSKG.				
MAENNL.	103	91	83	72	65	56	48	40	33	27	21	17	13	10	20			27179	
WEIBL.	182	161	147	126	114	98	84	70	58	46	36	29	22	16	38			29800	
ZUS.	285	252	230	198	179	154	132	110	91	73	57	46	35	26	58			56979	
1971	0-1	1-2	2-3	3-4	4-5	5-6	6-7	7-8	8-9	9-10	10-11	11-12	12-13	13-14	14-15	15-16	16-17	17-18	18-19
MAENNL.	442	447	453	460	467	473	476	476	492	487	467	460	437	430	413	396	395	383	387
WEIBL.	419	424	430	437	443	449	452	452	468	465	446	437	415	408	395	377	377	366	369
ZUS.	861	871	883	897	910	922	928	928	960	952	913	897	852	838	808	773	772	749	756
19-20	20-21	21-22	22-23	23-24	24-25	25-26	26-27	27-28	28-29	29-30	30-31	31-32	32-33	33-34	34-35	35-36	36-37	37-38	
MAENNL.	382	390	392	374	350	327	275	379	393	382	470	504	505	478	454	453	445	421	347
WEIBL.	365	372	374	357	337	316	267	363	371	361	444	480	477	450	424	423	414	392	323
ZUS.	747	762	766	731	687	643	542	742	764	743	914	984	982	928	878	876	859	813	670
38-39	39-40	40-41	41-42	42-43	43-44	44-45	45-46	46-47	47-48	48-49	49-50	50-51	51-52	52-53	53-54	54-55	55-56	56-57	
MAENNL.	352	367	395	389	398	363	343	334	298	296	316	326	320	248	167	152	178	230	291
WEIBL.	330	344	371	368	377	369	386	406	400	403	423	447	449	344	232	222	246	323	413
ZUS.	682	711	766	757	775	732	729	740	698	699	739	773	769	592	399	384	424	553	704
57-58	58-59	59-60	60-61	61-62	62-63	63-64	64-65	65-66	66-67	67-68	68-69	69-70	70-71	71-72	72-73	73-74	74-75	75-76	
MAENNL.	301	309	293	295	303	296	292	282	284	276	256	251	235	217	193	171	150	135	118
WEIBL.	414	420	399	410	413	406	389	380	360	352	331	329	313	293	275	262	239	229	204
ZUS.	715	729	692	705	716	702	681	662	644	628	587	580	548	510	468	433	389	364	322
76-77	77-78	78-79	79-80	80-81	81-82	82-83	83-84	84-85	85-86	86-87	87-88	88-89	89-90	90 U. MEHR	INSKG.				
MAENNL.	104	94	82	74	63	56	48	41	33	27	22	16	13	10	21			27296	
WEIBL.	186	168	147	133	113	101	86	72	59	48	38	29	23	17	38			29868	
ZUS.	290	262	229	207	176	157	134	113	92	75	60	45	36	27	59			57164	
1972	0-1	1-2	2-3	3-4	4-5	5-6	6-7	7-8	8-9	9-10	10-11	11-12	12-13	13-14	14-15	15-16	16-17	17-18	18-19
MAENNL.	437	440	446	453	460	467	473	476	476	491	486	466	460	437	429	413	396	395	382
WEIBL.	414	418	423	430	436	443	449	452	452	468	465	446	437	415	408	394	377	377	366
ZUS.	851	858	869	883	896	910	922	928	928	959	951	912	897	852	837	807	773	772	748
19-20	20-21	21-22	22-23	23-24	24-25	25-26	26-27	27-28	28-29	29-30	30-31	31-32	32-33	33-34	34-35	35-36	36-37	37-38	
MAENNL.	387	381	390	391	373	350	327	274	378	392	382	469	504	504	477	453	452	444	420
WEIBL.	369	365	372	374	356	337	316	267	362	370	360	443	480	476	449	424	422	414	391
ZUS.	756	746	762	765	729	687	643	541	740	762	742	912	984	980	926	877	874	858	811
38-39	39-40	40-41	41-42	42-43	43-44	44-45	45-46	46-47	47-48	48-49	49-50	50-51	51-52	52-53	53-54	54-55	55-56	56-57	
MAENNL.	346	351	366	394	388	397	361	342	332	296	295	314	324	317	245	166	161	176	227
WEIBL.	322	329	344	370	367	376	368	385	405	398	401	422	445	446	342	230	220	244	321
ZUS.	668	680	710	764	755	773	729	727	737	694	696	736	769	763	587	396	381	420	548
57-58	58-59	59-60	60-61	61-62	62-63	63-64	64-65	65-66	66-67	67-68	68-69	69-70	70-71	71-72	72-73	73-74	74-75	75-76	
MAENNL.	286	296	303	287	289	295	288	284	274	274	266	245	240	224	206	182	161	140	125
WEIBL.	410	411	416	395	405	408	400	382	374	353	344	323	320	303	282	263	250	226	215
ZUS.	696	707	719	682	694	703	688	666	648	627	610	568	560	527	488	445	411	366	340
76-77	77-78	78-79	79-80	80-81	81-82	82-83	83-84	84-85	85-86	86-87	87-88	88-89	89-90	90 U. MEHR	INSKG.				
MAENNL.	108	94	84	73	65	55	48	41	34	27	22	17	13	10	20			27405	
WEIBL.	191	172	155	134	120	101	89	74	61	49	39	30	23	17	39			29926	
ZUS.	299	266	239	207	185	156	137	115	95	76	61	47	36	27	59			57331	

III. VORAUSSCHAEZUNG DER BEVOELKERUNG FUER DIE JAHRE 1964 BIS 2000 (OHNE WANDERUNG)

3. LANGSAMERE BEVOELKERUNGSZUNAHME

PERSONEN AM 1. JANUAR IM ALTER VON.. BIS UNTER.. JAHREN (IN TAUSEND)

1973	0-1	1-2	2-3	3-4	4-5	5-6	6-7	7-8	8-9	9-10	10-11	11-12	12-13	13-14	14-15	15-16	16-17	17-18	18-19
MAENNL.	433	435	440	445	452	460	466	472	476	475	491	486	466	459	436	429	413	396	394
WEIBL.	410	413	417	423	429	436	443	449	452	452	468	465	446	437	414	408	394	377	376
ZUS.	843	848	857	868	881	896	909	921	928	927	959	951	912	896	850	837	807	773	770
	19-20	20-21	21-22	22-23	23-24	24-25	25-26	26-27	27-28	28-29	29-30	30-31	31-32	32-33	33-34	34-35	35-36	36-37	37-38
MAENNL.	382	386	380	389	391	372	349	326	274	378	392	381	468	503	503	476	452	451	443
WEIBL.	366	369	365	372	374	356	337	316	267	362	370	360	443	479	476	449	423	422	413
ZUS.	748	755	745	761	765	728	686	642	541	740	762	741	911	982	979	925	875	873	856
	38-39	39-40	40-41	41-42	42-43	43-44	44-45	45-46	46-47	47-48	48-49	49-50	50-51	51-52	52-53	53-54	54-55	55-56	56-57
MAENNL.	419	345	350	365	393	386	396	360	340	331	295	293	311	321	314	243	164	159	173
WEIBL.	390	322	328	343	369	366	375	367	384	403	397	400	420	443	444	340	229	219	243
ZUS.	809	667	678	708	762	752	771	727	724	734	692	693	731	764	758	583	393	378	416
	57-58	58-59	59-60	60-61	61-62	62-63	63-64	64-65	65-66	66-67	67-68	68-69	69-70	70-71	71-72	72-73	73-74	74-75	75-76
MAENNL.	224	281	290	297	280	282	288	280	275	264	264	255	235	229	213	194	171	150	129
WEIBL.	318	406	407	412	390	400	402	394	375	366	344	335	314	309	292	270	251	236	213
ZUS.	542	687	697	709	670	682	690	674	650	630	608	590	549	538	505	464	422	386	342
	76-77	77-78	78-79	79-80	80-81	81-82	82-83	83-84	84-85	85-86	86-87	87-88	88-89	89-90	90 U. MEHR	INSG.			
MAENNL.	115	98	85	75	65	57	47	41	34	27	21	17	13	9	20	27503			
WEIBL.	201	176	158	141	121	107	88	76	63	51	40	31	24	18	39	29978			
ZUS.	316	274	243	216	186	164	135	117	97	78	61	48	37	27	59	57481			
1974	0-1	1-2	2-3	3-4	4-5	5-6	6-7	7-8	8-9	9-10	10-11	11-12	12-13	13-14	14-15	15-16	16-17	17-18	18-19
MAENNL.	429	431	435	439	445	452	459	466	472	476	475	491	486	466	459	436	429	412	395
WEIBL.	407	409	412	417	422	429	436	443	448	452	451	468	465	446	437	414	408	394	377
ZUS.	836	840	847	856	867	881	895	909	920	928	926	959	951	912	896	850	837	806	772
	19-20	20-21	21-22	22-23	23-24	24-25	25-26	26-27	27-28	28-29	29-30	30-31	31-32	32-33	33-34	34-35	35-36	36-37	37-38
MAENNL.	393	381	385	380	388	390	372	349	326	274	377	391	380	468	502	502	475	451	450
WEIBL.	376	366	368	365	372	373	356	336	316	266	362	369	360	442	479	475	448	422	421
ZUS.	769	747	753	745	760	763	728	685	642	540	739	760	740	910	981	977	923	873	871
	38-39	39-40	40-41	41-42	42-43	43-44	44-45	45-46	46-47	47-48	48-49	49-50	50-51	51-52	52-53	53-54	54-55	55-56	56-57
MAENNL.	442	418	344	349	364	391	385	394	358	338	329	293	291	309	319	311	240	162	157
WEIBL.	412	390	321	328	342	368	365	374	366	383	402	395	398	418	441	442	338	227	217
ZUS.	854	808	665	677	706	759	750	768	724	721	731	688	689	727	760	753	578	389	374
	57-58	58-59	59-60	60-61	61-62	62-63	63-64	64-65	65-66	66-67	67-68	68-69	69-70	70-71	71-72	72-73	73-74	74-75	75-76
MAENNL.	171	220	276	284	290	273	274	279	272	266	255	254	244	224	217	201	182	159	138
WEIBL.	241	315	403	402	407	385	394	396	387	368	358	336	326	303	298	280	258	238	222
ZUS.	412	535	679	686	697	658	668	675	659	634	613	590	570	527	515	481	440	397	360
	76-77	77-78	78-79	79-80	80-81	81-82	82-83	83-84	84-85	85-86	86-87	87-88	88-89	89-90	90 U. MEHR	INSG.			
MAENNL.	118	104	89	76	66	56	49	40	34	27	22	17	13	10	20	27601			
WEIBL.	199	186	162	144	127	107	94	76	65	52	41	32	25	18	42	30021			
ZUS.	317	290	251	220	193	163	143	116	99	79	63	49	38	28	62	57622			
1975	0-1	1-2	2-3	3-4	4-5	5-6	6-7	7-8	8-9	9-10	10-11	11-12	12-13	13-14	14-15	15-16	16-17	17-18	18-19
MAENNL.	427	428	430	434	439	445	452	459	466	472	475	475	491	486	466	459	436	428	412
WEIBL.	405	406	408	412	416	422	429	436	442	448	452	451	468	465	445	436	414	407	394
ZUS.	832	834	838	846	855	867	881	895	908	920	927	926	959	951	911	895	850	835	806
	19-20	20-21	21-22	22-23	23-24	24-25	25-26	26-27	27-28	28-29	29-30	30-31	31-32	32-33	33-34	34-35	35-36	36-37	37-38
MAENNL.	395	393	380	384	379	387	389	371	348	325	273	377	390	380	467	501	501	474	450
WEIBL.	377	376	366	368	364	372	373	356	336	315	266	361	369	359	442	478	474	447	422
ZUS.	772	769	746	752	743	759	762	727	684	640	539	738	759	739	909	979	975	921	872
	38-39	39-40	40-41	41-42	42-43	43-44	44-45	45-46	46-47	47-48	48-49	49-50	50-51	51-52	52-53	53-54	54-55	55-56	56-57
MAENNL.	449	441	416	343	348	363	390	383	392	356	337	327	291	289	307	316	308	238	160
WEIBL.	420	412	389	320	327	341	367	364	373	364	382	400	394	396	416	438	439	336	226
ZUS.	869	853	805	663	675	704	757	747	765	720	719	727	685	685	723	754	747	574	386
	57-58	58-59	59-60	60-61	61-62	62-63	63-64	64-65	65-66	66-67	67-68	68-69	69-70	70-71	71-72	72-73	73-74	74-75	75-76
MAENNL.	154	168	216	271	278	283	266	267	271	263	256	245	243	233	212	205	188	170	147
WEIBL.	216	239	313	398	398	402	379	388	388	379	360	349	326	316	292	286	267	244	224
ZUS.	370	407	529	669	676	685	645	655	659	642	616	594	569	549	504	491	455	414	371
	76-77	77-78	78-79	79-80	80-81	81-82	82-83	83-84	84-85	85-86	86-87	87-88	88-89	89-90	90 U. MEHR	INSG.			
MAENNL.	127	108	94	79	67	58	48	41	33	27	22	17	13	10	20	27698			
WEIBL.	208	184	171	148	129	113	94	81	65	54	43	33	25	19	44	30056			
ZUS.	335	292	265	227	196	171	142	122	98	81	65	50	38	29	64	57754			

III. VORAUSSCHAEZUNG DER BEVELKERUNG FUER DIE JAHRE 1964 BIS 2000 (OHNE WANDERUNG)

PERSONEN AM 1. JANUAR IM ALTER VON... BIS UNTER... JAHREN (IN TAUSEND)

3. LANGSAMERE BEVELKERUNGSZUNAHME

1976	0-1	1-2	2-3	3-4	4-5	5-6	6-7	7-8	8-9	9-10	10-11	11-12	12-13	13-14	14-15	15-16	16-17	17-18	18-19
MAENNL.	426	425	427	430	434	438	444	451	459	466	472	475	475	490	485	465	459	435	428
WEIBL.	403	403	405	408	412	416	422	429	436	442	448	452	451	468	464	445	436	414	407
ZUS.	829	828	832	838	846	854	866	880	895	908	920	927	926	958	949	910	895	849	835
19-20	20-21	21-22	22-23	23-24	24-25	25-26	26-27	27-28	28-29	29-30	30-31	31-32	32-33	33-34	34-35	35-36	36-37	37-38	
MAENNL.	411	394	392	379	384	378	387	388	370	347	325	273	376	390	379	466	500	500	473
WEIBL.	394	376	376	365	368	364	371	373	355	336	315	266	361	369	359	441	477	474	447
ZUS.	805	770	768	744	752	742	758	761	725	683	640	539	737	759	738	907	977	974	920
38-39	39-40	40-41	41-42	42-43	43-44	44-45	45-46	46-47	47-48	48-49	49-50	50-51	51-52	52-53	53-54	54-55	55-56	56-57	
MAENNL.	449	447	440	415	342	347	362	388	382	390	354	335	325	289	286	304	312	304	234
WEIBL.	421	419	411	388	320	326	340	366	363	371	363	380	399	392	394	414	436	436	333
ZUS.	870	866	851	803	662	673	702	754	745	761	717	715	724	681	680	718	748	740	567
57-58	58-59	59-60	60-61	61-62	62-63	63-64	64-65	65-66	66-67	67-68	68-69	69-70	70-71	71-72	72-73	73-74	74-75	75-76	
MAENNL.	157	152	165	212	265	271	276	259	258	262	253	246	234	231	221	200	192	176	157
WEIBL.	224	214	236	309	394	393	396	373	381	381	370	350	339	316	304	280	272	253	230
ZUS.	381	366	401	521	659	664	672	632	639	643	623	596	573	547	525	480	464	429	387
76-77	77-78	78-79	79-80	80-81	81-82	82-83	83-84	84-85	85-86	86-87	87-88	88-89	89-90	90 U. MEHR	INSG.				
MAENNL.	135	115	97	84	70	58	50	41	34	27	22	17	13	10	20	27781			
WEIBL.	209	192	169	155	133	115	99	81	69	54	44	34	26	20	44	30079			
ZUS.	344	307	266	239	203	173	149	122	103	81	66	51	39	30	64	57860			
1977	0-1	1-2	2-3	3-4	4-5	5-6	6-7	7-8	8-9	9-10	10-11	11-12	12-13	13-14	14-15	15-16	16-17	17-18	18-19
MAENNL.	425	424	425	427	429	433	438	444	451	459	465	471	475	474	490	485	465	458	435
WEIBL.	403	402	403	405	408	411	416	422	429	436	442	448	452	451	468	464	445	436	414
ZUS.	828	826	828	832	837	844	854	866	880	895	907	919	927	925	958	949	910	894	849
19-20	20-21	21-22	22-23	23-24	24-25	25-26	26-27	27-28	28-29	29-30	30-31	31-32	32-33	33-34	34-35	35-36	36-37	37-38	
MAENNL.	427	410	393	391	379	383	378	386	388	370	347	324	272	375	389	378	465	499	499
WEIBL.	407	393	376	376	365	368	364	371	373	355	335	315	266	361	368	358	441	477	473
ZUS.	834	803	769	767	744	751	742	757	761	725	682	639	538	736	757	736	906	976	972
38-39	39-40	40-41	41-42	42-43	43-44	44-45	45-46	46-47	47-48	48-49	49-50	50-51	51-52	52-53	53-54	54-55	55-56	56-57	
MAENNL.	472	448	446	439	414	341	346	360	386	380	388	352	332	322	286	284	300	308	300
WEIBL.	446	420	419	410	387	319	325	339	365	362	370	362	379	397	390	392	411	433	433
ZUS.	918	868	865	849	801	660	671	699	751	742	758	714	711	719	676	676	711	741	733
57-58	58-59	59-60	60-61	61-62	62-63	63-64	64-65	65-66	66-67	67-68	68-69	69-70	70-71	71-72	72-73	73-74	74-75	75-76	
MAENNL.	231	155	149	161	207	258	264	268	251	250	252	243	235	223	219	208	188	179	162
WEIBL.	331	222	212	234	306	389	387	390	367	373	372	361	341	328	304	292	267	258	238
ZUS.	562	377	361	395	513	647	651	658	618	623	624	604	576	551	523	500	455	437	400
76-77	77-78	78-79	79-80	80-81	81-82	82-83	83-84	84-85	85-86	86-87	87-88	88-89	89-90	90 U. MEHR	INSG.				
MAENNL.	144	123	104	87	74	61	50	42	34	28	22	17	13	10	20	27862			
WEIBL.	214	193	177	154	140	118	101	85	69	57	44	35	27	20	46	30108			
ZUS.	358	316	281	241	214	179	151	127	103	85	66	52	40	30	66	57970			
1978	0-1	1-2	2-3	3-4	4-5	5-6	6-7	7-8	8-9	9-10	10-11	11-12	12-13	13-14	14-15	15-16	16-17	17-18	18-19
MAENNL.	426	424	423	424	426	429	433	438	444	451	458	465	471	475	474	490	485	464	457
WEIBL.	404	402	402	403	404	407	411	416	422	428	435	442	448	451	451	467	464	445	436
ZUS.	830	826	825	827	830	836	844	854	866	879	893	907	919	926	925	957	949	909	893
19-20	20-21	21-22	22-23	23-24	24-25	25-26	26-27	27-28	28-29	29-30	30-31	31-32	32-33	33-34	34-35	35-36	36-37	37-38	
MAENNL.	434	426	410	392	390	378	382	377	386	387	369	346	323	272	375	388	378	464	498
WEIBL.	413	407	393	376	375	365	367	364	371	372	355	335	314	265	360	368	358	440	476
ZUS.	847	833	803	768	765	743	749	741	757	759	724	681	637	537	735	756	736	904	974
38-39	39-40	40-41	41-42	42-43	43-44	44-45	45-46	46-47	47-48	48-49	49-50	50-51	51-52	52-53	53-54	54-55	55-56	56-57	
MAENNL.	498	471	447	445	437	413	340	344	358	385	378	386	350	330	320	284	281	297	304
WEIBL.	472	445	419	418	409	386	318	324	338	364	360	369	360	377	395	388	390	408	430
ZUS.	970	916	866	863	846	799	658	668	696	749	738	755	710	707	715	672	671	705	734
57-58	58-59	59-60	60-61	61-62	62-63	63-64	64-65	65-66	66-67	67-68	68-69	69-70	70-71	71-72	72-73	73-74	74-75	75-76	
MAENNL.	296	227	152	146	158	202	251	257	260	242	241	242	232	224	212	207	195	175	166
WEIBL.	430	328	220	210	231	302	383	381	383	359	365	363	351	330	316	292	278	253	243
ZUS.	726	555	372	356	389	504	634	638	643	601	606	605	583	554	528	499	473	428	409
76-77	77-78	78-79	79-80	80-81	81-82	82-83	83-84	84-85	85-86	86-87	87-88	88-89	89-90	90 U. MEHR	INSG.				
MAENNL.	149	131	111	93	76	65	52	42	35	28	22	17	13	10	20	27949			
WEIBL.	222	199	178	161	139	125	104	87	72	58	47	35	28	21	47	30123			
ZUS.	371	330	289	254	215	190	156	129	107	86	69	52	41	31	67	58072			

III. VORAUSSCHÄTZUNG DER BEVÖLKERUNG FÜR DIE JAHRE 1964 BIS 2000 (OHNE WANDERUNG)

3. LANGSAMERE BEVÖLKERUNGSZUNAHME

PERSONEN AM 1. JANUAR IM ALTER VON... BIS UNTER... JAHREN (IN TAUSEND)

1979	0-1	1-2	2-3	3-4	4-5	5-6	6-7	7-8	8-9	9-10	10-11	11-12	12-13	13-14	14-15	15-16	16-17	17-18	18-19
MAENNL.	428	424	423	423	424	426	429	433	438	444	451	458	465	471	474	474	489	484	464
WEIBL.	405	402	401	401	402	404	407	411	416	422	428	435	442	448	451	451	467	464	445
ZUS.	833	826	824	824	826	830	836	844	854	866	879	893	907	919	925	925	956	948	909
19-20	20-21	21-22	22-23	23-24	24-25	25-26	26-27	27-28	28-29	29-30	30-31	31-32	32-33	33-34	34-35	35-36	36-37	37-38	
MAENNL.	457	433	426	409	392	390	377	382	376	385	387	368	346	323	271	374	387	377	463
WEIBL.	435	413	407	393	376	375	365	367	363	370	372	354	335	314	265	360	367	357	439
ZUS.	892	846	833	802	768	765	742	749	739	755	759	722	681	637	536	734	754	734	902
38-39	39-40	40-41	41-42	42-43	43-44	44-45	45-46	46-47	47-48	48-49	49-50	50-51	51-52	52-53	53-54	54-55	55-56	56-57	
MAENNL.	496	496	470	445	444	436	411	338	343	357	383	376	383	347	327	316	280	277	293
WEIBL.	475	471	444	419	417	408	385	317	323	337	363	359	367	358	375	393	385	387	406
ZUS.	971	967	914	864	861	844	796	655	666	694	746	735	750	705	702	709	665	664	699
57-58	58-59	59-60	60-61	61-62	62-63	63-64	64-65	65-66	66-67	67-68	68-69	69-70	70-71	71-72	72-73	73-74	74-75	75-76	
MAENNL.	300	291	223	149	143	154	197	244	249	251	234	231	232	221	213	200	194	182	162
WEIBL.	427	426	325	218	207	228	298	377	374	375	351	356	352	340	318	303	278	263	238
ZUS.	727	717	548	367	350	382	495	621	623	626	585	587	584	561	531	503	472	445	400
76-77	77-78	78-79	79-80	80-81	81-82	82-83	83-84	84-85	85-86	86-87	87-88	88-89	89-90	90 U.	MEHR	INSG.			
MAENNL.	152	136	118	99	82	67	56	44	35	28	22	17	13	10	21	28033			
WEIBL.	227	206	183	162	145	124	110	90	74	60	47	38	29	22	49	30137			
ZUS.	379	342	301	261	227	191	166	134	109	88	69	55	41	32	70	58170			
1980	0-1	1-2	2-3	3-4	4-5	5-6	6-7	7-8	8-9	9-10	10-11	11-12	12-13	13-14	14-15	15-16	16-17	17-18	18-19
MAENNL.	431	426	424	422	423	424	426	428	433	437	443	450	458	465	471	474	473	489	484
WEIBL.	408	404	402	401	401	402	404	407	411	416	421	428	435	442	448	451	451	467	463
ZUS.	839	830	826	823	824	826	830	835	844	853	864	878	893	907	919	925	924	956	947
19-20	20-21	21-22	22-23	23-24	24-25	25-26	26-27	27-28	28-29	29-30	30-31	31-32	32-33	33-34	34-35	35-36	36-37	37-38	
MAENNL.	463	456	432	425	408	391	389	377	381	376	384	386	368	345	322	271	373	387	376
WEIBL.	444	435	413	406	393	375	375	364	367	363	370	371	354	334	314	265	359	367	357
ZUS.	907	891	845	831	801	766	764	741	748	739	754	757	722	679	636	536	732	754	733
38-39	39-40	40-41	41-42	42-43	43-44	44-45	45-46	46-47	47-48	48-49	49-50	50-51	51-52	52-53	53-54	54-55	55-56	56-57	
MAENNL.	462	495	495	468	444	442	434	409	337	341	355	380	373	380	344	324	313	277	274
WEIBL.	439	474	470	443	418	416	407	384	316	322	336	361	358	365	357	373	390	383	385
ZUS.	901	969	965	911	862	858	841	793	653	663	691	741	731	745	701	697	703	660	659
57-58	58-59	59-60	60-61	61-62	62-63	63-64	64-65	65-66	66-67	67-68	68-69	69-70	70-71	71-72	72-73	73-74	74-75	75-76	
MAENNL.	288	295	285	218	145	139	150	191	237	240	242	224	221	221	210	201	187	181	169
WEIBL.	402	423	422	322	215	205	225	293	370	367	367	342	346	341	327	305	289	264	248
ZUS.	690	718	707	540	360	344	375	484	607	607	609	566	567	562	537	506	476	445	417
76-77	77-78	78-79	79-80	80-81	81-82	82-83	83-84	84-85	85-86	86-87	87-88	88-89	89-90	90 U.	MEHR	INSG.			
MAENNL.	149	138	122	105	87	71	57	47	37	29	23	17	13	10	21	28108			
WEIBL.	223	210	189	166	146	129	109	95	76	62	49	38	30	22	50	30152			
ZUS.	372	348	311	271	233	200	166	142	113	91	72	55	43	32	71	58260			
1981	0-1	1-2	2-3	3-4	4-5	5-6	6-7	7-8	8-9	9-10	10-11	11-12	12-13	13-14	14-15	15-16	16-17	17-18	18-19
MAENNL.	436	429	425	423	422	422	423	425	428	432	437	443	450	458	465	470	474	473	488
WEIBL.	413	407	404	401	401	401	402	404	407	411	415	421	428	435	442	447	451	450	467
ZUS.	849	836	829	824	823	823	825	829	835	843	852	864	878	893	907	917	925	923	955
19-20	20-21	21-22	22-23	23-24	24-25	25-26	26-27	27-28	28-29	29-30	30-31	31-32	32-33	33-34	34-35	35-36	36-37	37-38	
MAENNL.	483	462	455	431	424	407	390	388	376	380	375	384	385	367	344	322	270	372	386
WEIBL.	463	444	435	413	406	392	375	375	364	367	363	370	371	353	334	313	264	359	366
ZUS.	946	906	890	844	830	799	765	763	740	747	738	754	756	720	678	635	534	731	752
38-39	39-40	40-41	41-42	42-43	43-44	44-45	45-46	46-47	47-48	48-49	49-50	50-51	51-52	52-53	53-54	54-55	55-56	56-57	
MAENNL.	375	461	494	494	467	442	440	432	408	335	339	353	378	370	377	341	321	309	273
WEIBL.	356	438	473	469	442	417	415	406	383	315	321	335	360	356	364	355	371	388	380
ZUS.	731	899	967	963	909	859	855	838	791	650	660	688	738	726	741	696	692	697	653
57-58	58-59	59-60	60-61	61-62	62-63	63-64	64-65	65-66	66-67	67-68	68-69	69-70	70-71	71-72	72-73	73-74	74-75	75-76	
MAENNL.	269	283	289	280	213	142	136	146	185	229	232	232	215	211	210	198	189	175	168
WEIBL.	382	399	419	418	318	213	202	222	287	363	358	358	333	335	329	314	291	274	248
ZUS.	651	682	708	698	531	355	338	368	472	592	590	590	548	546	539	512	480	449	416
76-77	77-78	78-79	79-80	80-81	81-82	82-83	83-84	84-85	85-86	86-87	87-88	88-89	89-90	90 U.	MEHR	INSG.			
MAENNL.	155	135	125	109	93	76	61	48	39	30	23	18	13	10	21	28191			
WEIBL.	232	206	193	173	150	130	114	94	80	64	51	40	30	23	52	30173			
ZUS.	387	341	318	282	243	206	175	142	119	94	74	58	43	33	73	58364			

III. VORAUSSCHÄTZUNG DER BEVÖLKERUNG FÜR DIE JAHRE 1964 BIS 2000 (OHNE WANDERUNG)

3. LANGSAMERE BEVÖLKERUNGSZUNAHME

PERSONEN AM 1. JANUAR IM ALTER VON... BIS UNTER... JAHREN (IN TAUSEND)

1982	0-1	1-2	2-3	3-4	4-5	5-6	6-7	7-8	8-9	9-10	10-11	11-12	12-13	13-14	14-15	15-16	16-17	17-18	18-19
MAENNL.	442	434	428	425	423	422	422	423	425	428	432	437	443	450	457	464	470	473	472
WEIBL.	419	412	406	403	401	400	401	402	404	407	411	415	421	428	435	442	447	451	450
ZUS.	861	846	834	828	824	822	823	825	829	835	843	852	864	878	892	906	917	924	922
19-20	20-21	21-22	22-23	23-24	24-25	25-26	26-27	27-28	28-29	29-30	30-31	31-32	32-33	33-34	34-35	35-36	36-37	37-38	
MAENNL.	488	482	461	454	431	423	407	390	388	376	380	375	383	385	367	344	321	270	372
WEIBL.	466	463	444	435	413	406	392	375	374	364	366	362	369	371	353	333	313	264	358
ZUS.	954	945	905	889	844	829	799	765	762	740	746	737	752	756	720	677	634	534	730
38-39	39-40	40-41	41-42	42-43	43-44	44-45	45-46	46-47	47-48	48-49	49-50	50-51	51-52	52-53	53-54	54-55	55-56	56-57	
MAENNL.	385	374	459	492	492	465	441	439	430	406	333	337	350	375	367	374	338	317	305
WEIBL.	366	356	437	472	468	441	416	414	405	382	314	320	333	358	354	362	353	368	385
ZUS.	751	730	896	964	960	906	857	853	835	788	647	657	683	733	721	736	691	685	690
57-58	58-59	59-60	60-61	61-62	62-63	63-64	64-65	65-66	66-67	67-68	68-69	69-70	70-71	71-72	72-73	73-74	74-75	75-76	
MAENNL.	269	265	278	283	273	208	138	132	141	179	221	223	222	205	200	198	186	176	162
WEIBL.	377	378	395	415	413	314	210	198	218	282	355	349	348	322	323	316	299	276	258
ZUS.	646	643	673	698	686	522	348	330	359	461	576	572	570	527	523	514	485	452	420
76-77	77-78	78-79	79-80	80-81	81-82	82-83	83-84	84-85	85-86	86-87	87-88	88-89	89-90	90 U. MEHR	INSG.				
MAENNL.	154	141	122	111	96	81	65	52	40	32	24	18	14	10	21	28286			
WEIBL.	232	215	190	176	156	134	114	98	80	67	52	41	32	23	55	30191			
ZUS.	386	356	312	287	252	215	179	150	120	99	76	59	46	33	76	58477			
1983	0-1	1-2	2-3	3-4	4-5	5-6	6-7	7-8	8-9	9-10	10-11	11-12	12-13	13-14	14-15	15-16	16-17	17-18	18-19
MAENNL.	449	440	434	428	425	422	422	422	423	425	428	432	437	443	450	457	464	470	473
WEIBL.	425	418	411	406	403	401	400	400	402	404	407	410	415	421	428	435	441	447	450
ZUS.	874	858	845	834	828	823	822	822	825	829	835	842	852	864	878	892	905	917	923
19-20	20-21	21-22	22-23	23-24	24-25	25-26	26-27	27-28	28-29	29-30	30-31	31-32	32-33	33-34	34-35	35-36	36-37	37-38	
MAENNL.	472	487	481	461	453	430	422	406	389	387	375	379	374	382	364	366	343	320	269
WEIBL.	450	466	463	444	434	412	406	392	375	374	363	366	362	369	370	353	333	312	264
ZUS.	922	953	944	905	887	842	828	798	764	761	738	745	736	751	754	719	676	632	533
38-39	39-40	40-41	41-42	42-43	43-44	44-45	45-46	46-47	47-48	48-49	49-50	50-51	51-52	52-53	53-54	54-55	55-56	56-57	
MAENNL.	371	384	373	458	491	491	464	439	437	428	403	331	335	348	372	364	370	333	312
WEIBL.	357	365	355	436	471	467	440	414	412	403	381	313	319	332	356	352	359	350	366
ZUS.	728	749	728	894	962	958	904	853	849	831	784	644	654	680	728	716	729	683	678
57-58	58-59	59-60	60-61	61-62	62-63	63-64	64-65	65-66	66-67	67-68	68-69	69-70	70-71	71-72	72-73	73-74	74-75	75-76	
MAENNL.	301	265	260	273	277	267	203	134	128	137	173	212	213	212	194	189	186	174	163
WEIBL.	382	374	375	391	410	408	309	206	195	213	275	346	340	337	311	310	301	284	259
ZUS.	683	639	635	664	687	675	512	340	323	350	448	558	553	549	505	499	487	458	422
76-77	77-78	78-79	79-80	80-81	81-82	82-83	83-84	84-85	85-86	86-87	87-88	88-89	89-90	90 U. MEHR	INSG.				
MAENNL.	148	140	127	109	98	84	70	55	43	33	25	19	14	10	21	28385			
WEIBL.	241	215	198	173	159	139	118	99	84	67	55	42	32	24	57	30209			
ZUS.	389	355	325	282	257	223	188	154	127	100	80	61	46	34	78	58594			
1984	0-1	1-2	2-3	3-4	4-5	5-6	6-7	7-8	8-9	9-10	10-11	11-12	12-13	13-14	14-15	15-16	16-17	17-18	18-19
MAENNL.	455	447	440	433	428	424	422	421	421	423	425	428	432	437	443	450	457	463	469
WEIBL.	431	424	417	411	406	403	401	400	400	401	403	406	410	415	421	428	435	441	447
ZUS.	886	871	857	844	834	827	823	821	821	824	828	834	842	852	864	878	892	904	916
19-20	20-21	21-22	22-23	23-24	24-25	25-26	26-27	27-28	28-29	29-30	30-31	31-32	32-33	33-34	34-35	35-36	36-37	37-38	
MAENNL.	472	471	486	480	460	453	429	422	405	388	387	374	379	373	382	383	365	342	320
WEIBL.	450	450	466	462	443	434	412	405	392	374	374	363	365	362	368	370	352	333	312
ZUS.	922	921	952	942	903	887	841	827	797	762	761	737	744	735	750	753	717	675	632
38-39	39-40	40-41	41-42	42-43	43-44	44-45	45-46	46-47	47-48	48-49	49-50	50-51	51-52	52-53	53-54	54-55	55-56	56-57	
MAENNL.	268	370	383	372	457	489	489	462	437	435	426	401	329	332	345	368	360	365	329
WEIBL.	263	357	364	354	435	470	466	439	413	411	402	379	312	317	330	355	350	357	348
ZUS.	531	727	747	726	892	959	955	901	850	846	828	780	641	649	675	723	710	722	677
57-58	58-59	59-60	60-61	61-62	62-63	63-64	64-65	65-66	66-67	67-68	68-69	69-70	70-71	71-72	72-73	73-74	74-75	75-76	
MAENNL.	308	296	260	255	267	271	260	197	130	123	132	166	203	203	231	183	177	173	161
WEIBL.	363	379	371	371	387	405	402	304	203	191	208	269	336	329	325	298	295	285	267
ZUS.	671	675	631	626	654	676	662	501	333	314	340	435	539	532	526	481	472	458	428
76-77	77-78	78-79	79-80	80-81	81-82	82-83	83-84	84-85	85-86	86-87	87-88	88-89	89-90	90 U. MEHR	INSG.				
MAENNL.	149	135	126	113	96	86	72	59	46	35	26	20	14	10	22	28481			
WEIBL.	242	224	198	180	156	142	122	102	84	70	55	44	33	25	57	30231			
ZUS.	391	359	324	293	252	228	194	161	130	105	81	64	47	35	79	58712			

III. VORAUSSCHÄTZUNG DER BEVÖLKERUNG FÜR DIE JAHRE 1964 BIS 2000 (OHNE WANDERUNG)

3. LANGSAMERE BEVÖLKERUNGSZUNAHME

PERSONEN AM 1. JANUAR IM ALTER VON... BIS UNTER... JAHREN (IN TAUSEND)

1985	0-1	1-2	2-3	3-4	4-5	5-6	6-7	7-8	8-9	9-10	10-11	11-12	12-13	13-14	14-15	15-16	16-17	17-18	18-19
MAENNL.	461	453	446	439	433	427	424	422	421	421	422	424	427	432	436	442	449	456	463
WEIBL.	437	430	423	417	411	406	403	401	400	400	401	403	406	410	415	421	427	434	441
ZUS.	898	883	869	856	844	833	827	823	821	821	823	827	833	842	851	863	876	890	904
19-20	20-21	21-22	22-23	23-24	24-25	25-26	26-27	27-28	28-29	29-30	30-31	31-32	32-33	33-34	34-35	35-36	36-37	37-38	
MAENNL.	468	471	470	485	479	459	452	429	421	405	388	386	374	378	373	381	382	364	342
WEIBL.	447	450	449	466	462	443	434	412	405	391	374	373	363	365	361	368	369	352	332
ZUS.	915	921	919	951	941	902	886	841	826	796	762	759	737	743	734	749	751	716	674
38-39	39-40	40-41	41-42	42-43	43-44	44-45	45-46	46-47	47-48	48-49	49-50	50-51	51-52	52-53	53-54	54-55	55-56	56-57	
MAENNL.	319	268	369	382	371	455	488	487	460	435	432	424	399	327	330	342	364	355	360
WEIBL.	311	263	356	363	353	434	469	465	438	412	410	401	378	310	316	329	352	348	355
ZUS.	630	531	725	745	724	889	957	952	898	847	842	825	776	637	646	671	716	703	715
57-58	58-59	59-60	60-61	61-62	62-63	63-64	64-65	65-66	66-67	67-68	68-69	69-70	70-71	71-72	72-73	73-74	74-75	75-76	
MAENNL.	324	303	290	255	249	260	264	253	191	126	119	126	159	193	193	190	172	165	160
WEIBL.	345	360	375	367	367	382	399	396	299	199	187	203	261	326	317	312	284	280	269
ZUS.	669	663	665	622	616	642	663	649	490	325	306	329	420	519	510	502	456	445	429
76-77	77-78	78-79	79-80	80-81	81-82	82-83	83-84	84-85	85-86	86-87	87-88	88-89	89-90	90 u. MEHR	INSG.				
MAENNL.	148	136	122	113	100	84	74	61	49	37	28	21	15	11	23	28585			
WEIBL.	250	225	206	181	163	139	125	106	87	70	57	44	35	26	60	30267			
ZUS.	398	361	328	294	263	223	199	167	136	107	85	65	50	37	83	58852			
1986	0-1	1-2	2-3	3-4	4-5	5-6	6-7	7-8	8-9	9-10	10-11	11-12	12-13	13-14	14-15	15-16	16-17	17-18	18-19
MAENNL.	467	460	453	446	439	433	427	424	422	421	421	422	424	427	431	436	442	449	456
WEIBL.	443	436	429	423	417	411	405	402	400	400	400	401	403	406	410	415	421	427	434
ZUS.	910	896	882	869	856	844	832	826	822	821	821	823	827	833	841	851	863	876	890
19-20	20-21	21-22	22-23	23-24	24-25	25-26	26-27	27-28	28-29	29-30	30-31	31-32	32-33	33-34	34-35	35-36	36-37	37-38	
MAENNL.	462	467	470	469	484	478	458	451	428	420	404	387	385	373	377	372	380	382	364
WEIBL.	441	446	450	449	465	462	443	434	411	405	391	374	373	362	365	361	367	369	351
ZUS.	903	913	920	918	949	940	901	885	839	825	795	761	758	735	742	733	747	751	715
38-39	39-40	40-41	41-42	42-43	43-44	44-45	45-46	46-47	47-48	48-49	49-50	50-51	51-52	52-53	53-54	54-55	55-56	56-57	
MAENNL.	341	318	267	368	381	370	454	486	485	458	433	430	421	395	324	327	338	360	351
WEIBL.	331	311	262	355	363	353	433	468	464	436	410	408	399	376	309	314	327	350	345
ZUS.	672	629	529	723	744	723	887	954	949	894	843	838	820	771	633	641	665	710	696
57-58	58-59	59-60	60-61	61-62	62-63	63-64	64-65	65-66	66-67	67-68	68-69	69-70	70-71	71-72	72-73	73-74	74-75	75-76	
MAENNL.	355	319	297	284	249	243	254	256	245	185	121	114	121	151	183	182	178	161	153
WEIBL.	352	342	357	372	363	362	377	393	389	293	194	182	198	253	314	304	297	270	264
ZUS.	707	661	654	656	612	605	631	649	634	478	315	296	319	404	497	486	475	431	417
76-77	77-78	78-79	79-80	80-81	81-82	82-83	83-84	84-85	85-86	86-87	87-88	88-89	89-90	90 u. MEHR	INSG.				
MAENNL.	147	134	123	109	100	87	72	63	51	40	30	22	16	11	23	28697			
WEIBL.	251	232	207	188	163	145	123	108	90	72	58	46	35	27	63	30300			
ZUS.	398	366	330	297	263	232	195	171	141	112	88	68	51	38	86	58997			
1987	0-1	1-2	2-3	3-4	4-5	5-6	6-7	7-8	8-9	9-10	10-11	11-12	12-13	13-14	14-15	15-16	16-17	17-18	18-19
MAENNL.	472	465	459	452	445	439	432	427	423	421	421	421	422	424	427	431	436	442	448
WEIBL.	447	441	435	429	423	416	410	405	402	400	400	400	401	403	406	410	415	420	427
ZUS.	919	906	894	881	868	855	842	832	825	821	821	821	823	827	833	841	851	862	875
19-20	20-21	21-22	22-23	23-24	24-25	25-26	26-27	27-28	28-29	29-30	30-31	31-32	32-33	33-34	34-35	35-36	36-37	37-38	
MAENNL.	455	461	467	469	468	483	478	457	450	427	420	403	386	385	372	376	371	379	381
WEIBL.	434	440	446	449	449	465	462	442	433	411	404	390	373	372	362	364	360	367	368
ZUS.	889	901	913	918	917	948	940	899	883	838	824	793	759	757	734	740	731	746	749
38-39	39-40	40-41	41-42	42-43	43-44	44-45	45-46	46-47	47-48	48-49	49-50	50-51	51-52	52-53	53-54	54-55	55-56	56-57	
MAENNL.	363	340	317	266	367	379	368	452	483	482	455	430	427	418	392	321	323	334	355
WEIBL.	351	331	310	262	355	362	352	432	466	462	435	409	406	397	374	307	312	325	348
ZUS.	714	671	627	528	722	741	720	884	949	944	890	839	833	815	766	628	635	659	703
57-58	58-59	59-60	60-61	61-62	62-63	63-64	64-65	65-66	66-67	67-68	68-69	69-70	70-71	71-72	72-73	73-74	74-75	75-76	
MAENNL.	345	349	313	291	278	243	237	246	248	237	178	117	109	115	144	173	171	166	149
WEIBL.	343	349	339	353	367	358	357	371	386	381	287	189	177	192	244	302	290	282	254
ZUS.	688	698	652	644	645	601	594	617	634	618	465	306	286	307	388	475	461	448	403
76-77	77-78	78-79	79-80	80-81	81-82	82-83	83-84	84-85	85-86	86-87	87-88	88-89	89-90	90 u. MEHR	INSG.				
MAENNL.	141	134	121	110	96	87	75	61	52	42	32	24	17	12	24	28804			
WEIBL.	247	233	214	189	170	146	128	106	92	75	59	47	37	27	64	30332			
ZUS.	388	367	335	299	266	233	203	167	144	117	91	71	54	39	88	59136			

III. VORAUSSCHAEZUNG DER BEVOELKERUNG FUER DIE JAHRE 1964 BIS 2000 (OHNE WANDERUNG)

3. LANGSAMERE BEVDELKERUNGSZUNAHME

PERSONEN AM 1. JANUAR IM ALTER VON.. BIS UNTER.. JAHREN (IN TAUSEND)

1988	0-1	1-2	2-3	3-4	4-5	5-6	6-7	7-8	8-9	9-10	10-11	11-12	12-13	13-14	14-15	15-16	16-17	17-18	18-19
MAENNL.	476	470	465	458	452	445	438	432	427	423	421	420	421	422	424	427	431	435	441
WEIBL.	451	446	441	435	429	422	416	410	405	402	400	400	400	401	403	406	410	414	420
ZUS.	927	916	906	893	881	867	854	842	832	825	821	820	821	823	827	833	841	849	861
19-20	20-21	21-22	22-23	23-24	24-25	25-26	26-27	27-28	28-29	29-30	30-31	31-32	32-33	33-34	34-35	35-36	36-37	37-38	
MAENNL.	447	454	460	466	468	467	482	477	457	450	426	419	403	386	384	372	376	370	379
WEIBL.	427	434	440	446	449	449	465	461	442	433	411	404	390	373	372	361	364	360	366
ZUS.	874	888	900	912	917	916	947	938	899	883	837	823	793	759	756	733	740	730	745
38-39	39-40	40-41	41-42	42-43	43-44	44-45	45-46	46-47	47-48	48-49	49-50	50-51	51-52	52-53	53-54	54-55	55-56	56-57	
MAENNL.	380	362	339	316	265	365	378	367	450	481	480	453	427	424	414	389	318	319	329
WEIBL.	368	350	330	310	261	354	361	351	431	465	460	433	407	405	395	372	305	310	322
ZUS.	748	712	669	626	526	719	739	718	881	946	940	886	834	829	809	761	623	629	651
57-58	58-59	59-60	60-61	61-62	62-63	63-64	64-65	65-66	66-67	67-68	68-69	69-70	70-71	71-72	72-73	73-74	74-75	75-76	
MAENNL.	350	340	343	307	285	271	237	230	239	240	228	171	112	104	110	136	163	159	154
WEIBL.	345	340	346	336	349	363	353	352	364	378	373	280	184	172	185	234	288	276	266
ZUS.	695	680	689	643	634	634	590	582	603	618	601	451	296	276	295	370	451	435	420
76-77	77-78	78-79	79-80	80-81	81-82	82-83	83-84	84-85	85-86	86-87	87-88	88-89	89-90	90 U. MEHR	INSG.				
MAENNL.	137	128	121	108	97	84	75	64	51	42	33	25	18	13	25	28927			
WEIBL.	238	229	215	195	171	151	128	111	91	77	62	48	37	28	65	30378			
ZUS.	375	357	336	303	268	235	203	175	142	119	95	73	55	41	90	59305			
1989	0-1	1-2	2-3	3-4	4-5	5-6	6-7	7-8	8-9	9-10	10-11	11-12	12-13	13-14	14-15	15-16	16-17	17-18	18-19
MAENNL.	479	474	470	464	458	452	445	438	432	426	423	421	420	420	422	424	426	430	435
WEIBL.	454	450	445	440	435	429	422	416	410	405	402	400	399	400	401	403	406	410	414
ZUS.	933	924	915	904	893	881	867	854	842	831	825	821	819	820	823	827	832	840	849
19-20	20-21	21-22	22-23	23-24	24-25	25-26	26-27	27-28	28-29	29-30	30-31	31-32	32-33	33-34	34-35	35-36	36-37	37-38	
MAENNL.	440	447	453	460	465	468	467	482	476	456	449	426	418	402	385	383	371	375	370
WEIBL.	420	427	433	440	446	449	448	464	461	442	432	410	403	390	372	372	361	363	359
ZUS.	860	874	886	900	911	917	915	946	937	898	881	836	821	792	757	755	732	738	729
38-39	39-40	40-41	41-42	42-43	43-44	44-45	45-46	46-47	47-48	48-49	49-50	50-51	51-52	52-53	53-54	54-55	55-56	56-57	
MAENNL.	378	379	361	338	315	265	364	376	365	448	479	477	450	424	420	410	384	314	315
WEIBL.	366	367	349	330	309	260	353	360	350	429	463	459	431	405	403	393	370	303	308
ZUS.	744	746	710	668	624	525	717	736	715	877	942	936	881	829	823	803	754	617	623
57-58	58-59	59-60	60-61	61-62	62-63	63-64	64-65	65-66	66-67	67-68	68-69	69-70	70-71	71-72	72-73	73-74	74-75	75-76	
MAENNL.	324	344	334	336	300	278	264	230	223	231	232	219	164	106	99	103	127	152	148
WEIBL.	320	342	337	342	332	345	358	348	345	357	370	363	272	178	166	177	224	273	260
ZUS.	644	686	671	678	632	623	622	578	568	588	602	582	436	284	265	280	351	425	408
76-77	77-78	78-79	79-80	80-81	81-82	82-83	83-84	84-85	85-86	86-87	87-88	88-89	89-90	90 U. MEHR	INSG.				
MAENNL.	141	124	116	108	96	85	72	64	53	42	34	26	19	14	26	29048			
WEIBL.	248	221	211	196	176	152	133	111	94	76	63	50	38	29	67	30415			
ZUS.	389	345	327	304	272	237	205	175	147	118	97	76	57	43	93	59463			
1990	0-1	1-2	2-3	3-4	4-5	5-6	6-7	7-8	8-9	9-10	10-11	11-12	12-13	13-14	14-15	15-16	16-17	17-18	18-19
MAENNL.	481	477	474	469	464	458	451	444	438	432	426	423	421	420	420	421	423	426	430
WEIBL.	455	452	449	445	440	434	428	422	416	410	405	402	400	399	400	401	403	406	409
ZUS.	936	929	923	914	904	892	879	866	854	842	831	825	821	819	820	822	826	832	839
19-20	20-21	21-22	22-23	23-24	24-25	25-26	26-27	27-28	28-29	29-30	30-31	31-32	32-33	33-34	34-35	35-36	36-37	37-38	
MAENNL.	434	440	446	453	459	464	467	466	481	475	455	448	425	418	401	384	382	370	374
WEIBL.	414	420	426	433	440	445	449	448	464	460	441	432	410	403	389	372	371	360	363
ZUS.	848	860	872	886	899	909	916	914	945	935	896	880	835	821	790	756	753	730	737
38-39	39-40	40-41	41-42	42-43	43-44	44-45	45-46	46-47	47-48	48-49	49-50	50-51	51-52	52-53	53-54	54-55	55-56	56-57	
MAENNL.	369	377	378	360	337	314	264	363	375	364	445	476	474	446	421	416	406	380	310
WEIBL.	359	365	366	349	329	308	260	352	359	349	428	462	457	430	403	400	391	368	301
ZUS.	728	742	744	709	666	622	524	715	734	713	873	938	931	876	824	816	797	748	611
57-58	58-59	59-60	60-61	61-62	62-63	63-64	64-65	65-66	66-67	67-68	68-69	69-70	70-71	71-72	72-73	73-74	74-75	75-76	
MAENNL.	310	319	338	327	328	293	271	257	223	216	223	222	210	156	101	94	97	119	141
WEIBL.	306	317	339	334	339	328	340	352	342	339	349	361	354	263	172	159	169	212	257
ZUS.	616	636	677	661	667	621	611	609	565	555	572	583	564	419	273	253	266	331	398
76-77	77-78	78-79	79-80	80-81	81-82	82-83	83-84	84-85	85-86	86-87	87-88	88-89	89-90	90 U. MEHR	INSG.				
MAENNL.	136	129	112	103	96	84	73	61	53	43	33	27	20	15	28	29173			
WEIBL.	243	231	203	192	177	157	134	116	95	79	62	51	40	30	69	30463			
ZUS.	379	360	315	295	273	241	207	177	148	122	95	78	60	45	97	59636			

III. VORAUSSCHÄTZUNG DER BEVÖLKERUNG FÜR DIE JAHRE 1964 BIS 2000 (OHNE WANDERUNG)

3. LANGSAMERE BEVÖLKERUNGSZUNAHME

PERSONEN AM 1. JANUAR IM ALTER VON... BIS UNTER... JAHREN (IN TAUSEND)

1991	0-1	1-2	2-3	3-4	4-5	5-6	6-7	7-8	8-9	9-10	10-11	11-12	12-13	13-14	14-15	15-16	16-17	17-18	18-19
MAENNL.	481	479	476	473	469	463	457	451	444	438	431	426	423	421	420	420	421	423	425
WEIBL.	456	454	452	449	445	440	434	428	422	416	410	405	402	400	399	399	401	403	405
ZUS.	937	933	928	922	914	903	891	879	866	854	841	831	825	821	819	819	822	826	830
19-20	20-21	21-22	22-23	23-24	24-25	25-26	26-27	27-28	28-29	29-30	30-31	31-32	32-33	33-34	34-35	35-36	36-37	37-38	
MAENNL.	429	433	439	445	452	458	463	466	465	480	475	454	447	424	417	401	384	382	369
WEIBL.	409	414	420	426	433	439	445	448	447	464	460	441	432	409	402	389	371	370	360
ZUS.	838	847	859	871	885	897	908	914	912	944	935	895	879	833	819	790	755	752	729
38-39	39-40	40-41	41-42	42-43	43-44	44-45	45-46	46-47	47-48	48-49	49-50	50-51	51-52	52-53	53-54	54-55	55-56	56-57	
MAENNL.	373	368	376	377	359	336	313	263	361	373	362	443	473	470	443	417	412	401	375
WEIBL.	362	358	364	365	348	328	308	259	351	358	347	426	460	455	427	401	398	388	365
ZUS.	735	726	740	742	707	664	621	522	712	731	709	869	933	925	870	818	810	789	740
57-58	58-59	59-60	60-61	61-62	62-63	63-64	64-65	65-66	66-67	67-68	68-69	69-70	70-71	71-72	72-73	73-74	74-75	75-76	
MAENNL.	305	305	313	331	320	321	285	263	249	216	208	214	213	200	148	95	88	91	110
WEIBL.	299	303	314	336	330	334	323	335	346	335	331	341	351	343	254	165	152	161	200
ZUS.	604	608	627	667	650	655	608	598	595	551	539	555	564	543	402	260	240	252	310
76-77	77-78	78-79	79-80	80-81	81-82	82-83	83-84	84-85	85-86	86-87	87-88	88-89	89-90	90 U. MEHR	INSG.				
MAENNL.	129	123	116	100	91	83	72	62	51	43	35	26	20	15	30			29290	
WEIBL.	241	225	212	185	174	158	139	117	99	79	65	50	41	31	73			30509	
ZUS.	370	348	328	285	265	241	211	179	150	122	100	76	61	46	103			59799	
1992	0-1	1-2	2-3	3-4	4-5	5-6	6-7	7-8	8-9	9-10	10-11	11-12	12-13	13-14	14-15	15-16	16-17	17-18	18-19
MAENNL.	481	480	478	476	473	468	463	457	451	444	437	431	426	423	420	420	420	421	422
WEIBL.	456	455	454	451	448	445	440	434	428	422	416	410	405	402	400	399	399	400	402
ZUS.	937	935	932	927	921	913	903	891	879	866	853	841	831	825	820	819	819	821	824
19-20	20-21	21-22	22-23	23-24	24-25	25-26	26-27	27-28	28-29	29-30	30-31	31-32	32-33	33-34	34-35	35-36	36-37	37-38	
MAENNL.	425	428	433	438	444	451	457	462	465	464	479	474	454	447	424	416	400	383	381
WEIBL.	405	409	414	419	426	433	439	445	448	447	463	460	440	431	409	402	388	371	370
ZUS.	830	837	847	857	870	884	896	907	913	911	942	934	894	878	833	818	788	754	751
38-39	39-40	40-41	41-42	42-43	43-44	44-45	45-46	46-47	47-48	48-49	49-50	50-51	51-52	52-53	53-54	54-55	55-56	56-57	
MAENNL.	369	372	367	375	376	358	335	312	261	359	371	360	440	469	467	438	412	407	396
WEIBL.	359	361	357	364	365	347	327	307	258	350	357	346	424	458	453	425	399	396	386
ZUS.	728	733	724	739	741	705	662	619	519	709	728	706	864	927	920	863	811	803	782
57-58	58-59	59-60	60-61	61-62	62-63	63-64	64-65	65-66	66-67	67-68	68-69	69-70	70-71	71-72	72-73	73-74	74-75	75-76	
MAENNL.	369	300	300	307	324	312	312	277	255	241	208	200	205	203	190	140	90	82	84
WEIBL.	362	296	300	311	332	326	330	318	329	339	327	323	331	340	330	244	158	144	151
ZUS.	731	596	600	618	656	638	642	595	584	580	535	523	536	543	520	384	248	226	235
76-77	77-78	78-79	79-80	80-81	81-82	82-83	83-84	84-85	85-86	86-87	87-88	88-89	89-90	90 U. MEHR	INSG.				
MAENNL.	101	118	111	104	89	80	72	61	51	42	34	27	20	15	31			29415	
WEIBL.	187	223	208	194	168	155	139	120	99	82	65	52	40	32	74			30553	
ZUS.	288	341	319	298	257	235	211	181	150	124	99	79	60	47	105			59968	
1993	0-1	1-2	2-3	3-4	4-5	5-6	6-7	7-8	8-9	9-10	10-11	11-12	12-13	13-14	14-15	15-16	16-17	17-18	18-19
MAENNL.	480	480	479	478	475	472	468	463	457	451	444	437	431	426	422	420	419	419	420
WEIBL.	455	455	454	453	451	448	444	439	434	428	422	415	410	405	402	400	399	399	400
ZUS.	935	935	933	931	926	920	912	902	891	879	866	852	841	831	824	820	818	818	820
19-20	20-21	21-22	22-23	23-24	24-25	25-26	26-27	27-28	28-29	29-30	30-31	31-32	32-33	33-34	34-35	35-36	36-37	37-38	
MAENNL.	422	424	427	432	437	443	450	456	462	465	464	478	473	453	446	423	415	399	382
WEIBL.	402	405	409	413	419	426	432	439	444	447	447	463	459	440	431	408	401	388	370
ZUS.	824	829	836	845	856	869	882	895	906	912	911	941	932	893	877	831	816	787	752
38-39	39-40	40-41	41-42	42-43	43-44	44-45	45-46	46-47	47-48	48-49	49-50	50-51	51-52	52-53	53-54	54-55	55-56	56-57	
MAENNL.	380	368	371	366	374	374	356	333	311	260	357	369	357	436	465	462	434	407	402
WEIBL.	369	359	361	356	363	364	346	326	306	258	349	355	345	423	455	450	423	396	393
ZUS.	749	727	732	722	737	738	702	659	617	518	706	724	702	859	920	912	857	803	795
57-58	58-59	59-60	60-61	61-62	62-63	63-64	64-65	65-66	66-67	67-68	68-69	69-70	70-71	71-72	72-73	73-74	74-75	75-76	
MAENNL.	390	363	294	294	300	316	304	304	269	247	232	200	191	195	193	180	132	84	76
WEIBL.	383	359	294	297	308	328	321	324	313	322	332	319	314	321	328	317	233	150	136
ZUS.	773	722	588	591	608	644	625	628	582	569	564	519	505	516	521	497	365	234	212
76-77	77-78	78-79	79-80	80-81	81-82	82-83	83-84	84-85	85-86	86-87	87-88	88-89	89-90	90 U. MEHR	INSG.				
MAENNL.	77	92	106	100	92	77	69	61	51	42	33	27	21	15	31			29532	
WEIBL.	141	173	206	190	175	150	137	121	102	83	68	53	42	31	77			30601	
ZUS.	218	265	312	290	267	227	206	182	153	125	101	80	63	46	108			60133	

III. VORAUSSCHÄTZUNG DER BEVÖLKERUNG FÜR DIE JAHRE 1964 BIS 2010 (OHNE WANDERUNG)

PERSONEN AM 1. JANUAR IM ALTER VON.. BIS UNTER.. JAHREN (IN TAUSEND) 3. LANGSAMERE BEVÖLKERUNGSZUNAHME

1994	0-1	1-2	2-3	3-4	4-5	5-6	6-7	7-8	8-9	9-10	10-11	11-12	12-13	13-14	14-15	15-16	16-17	17-18	18-19
MAENNL.	479	479	479	478	477	475	472	468	463	457	450	444	437	431	425	422	420	419	419
WEIBL.	454	454	454	454	453	451	448	444	439	434	428	422	415	410	404	401	399	399	399
ZUS.	933	933	933	932	930	926	920	912	902	891	878	866	852	841	829	823	819	818	818
19-20	20-21	21-22	22-23	23-24	24-25	25-26	26-27	27-28	28-29	29-30	30-31	31-32	32-33	33-34	34-35	35-36	36-37	37-38	
MAENNL.	419	421	423	427	431	436	443	449	456	461	464	463	478	472	452	445	422	414	398
WEIBL.	400	402	405	408	413	419	425	432	438	444	447	446	462	459	439	430	408	401	387
ZUS.	819	823	828	835	844	855	868	881	894	905	911	909	940	931	891	875	830	815	785
38-39	39-40	40-41	41-42	42-43	43-44	44-45	45-46	46-47	47-48	48-49	49-50	50-51	51-52	52-53	53-54	54-55	55-56	56-57	
MAENNL.	381	379	367	370	365	372	373	355	332	309	259	355	366	355	433	461	457	429	402
WEIBL.	370	369	358	360	356	362	363	345	325	305	257	347	354	343	426	453	448	420	394
ZUS.	751	748	725	730	721	734	736	700	657	614	516	702	720	698	853	914	905	849	796
57-58	58-59	59-60	60-61	61-62	62-63	63-64	64-65	65-66	66-67	67-68	68-69	69-70	70-71	71-72	72-73	73-74	74-75	75-76	
MAENNL.	396	383	356	289	287	293	308	296	294	260	238	223	191	183	185	182	169	123	77
WEIBL.	390	379	356	291	294	304	323	316	319	307	315	323	311	304	310	315	303	221	141
ZUS.	786	762	712	580	581	597	631	612	613	567	553	546	502	487	495	497	472	344	218
76-77	77-78	78-79	79-80	80-81	81-82	82-83	83-84	84-85	85-86	86-87	87-88	88-89	89-90	90 u. MEHR	INSG.				
MAENNL.	70	70	83	95	88	80	67	58	51	41	34	26	21	16	32	29653			
WEIBL.	127	131	160	188	171	156	132	119	103	86	68	55	42	32	80	30648			
ZUS.	197	201	243	283	259	236	199	177	154	127	102	81	63	48	112	60301			
1995	0-1	1-2	2-3	3-4	4-5	5-6	6-7	7-8	8-9	9-10	10-11	11-12	12-13	13-14	14-15	15-16	16-17	17-18	18-19
MAENNL.	477	477	478	478	478	477	475	472	468	462	457	450	443	437	431	425	422	419	418
WEIBL.	452	452	453	454	454	453	451	448	444	439	434	428	421	415	409	404	401	399	398
ZUS.	929	929	931	932	932	930	926	920	912	901	891	878	864	852	840	829	823	818	816
19-20	20-21	21-22	22-23	23-24	24-25	25-26	26-27	27-28	28-29	29-30	30-31	31-32	32-33	33-34	34-35	35-36	36-37	37-38	
MAENNL.	418	419	420	422	426	430	436	442	449	455	460	463	462	477	471	451	444	421	414
WEIBL.	399	400	402	404	408	413	418	425	432	438	443	447	446	462	458	439	429	407	400
ZUS.	817	819	822	826	834	843	854	867	881	893	903	910	908	939	929	890	873	828	814
38-39	39-40	40-41	41-42	42-43	43-44	44-45	45-46	46-47	47-48	48-49	49-50	50-51	51-52	52-53	53-54	54-55	55-56	56-57	
MAENNL.	397	380	378	366	369	363	371	372	353	330	308	257	353	364	352	429	456	452	423
WEIBL.	386	369	368	357	359	355	361	362	344	324	304	256	346	352	341	418	450	445	417
ZUS.	783	749	746	723	728	718	732	734	697	654	612	513	699	716	693	847	906	897	840
57-58	58-59	59-60	60-61	61-62	62-63	63-64	64-65	65-66	66-67	67-68	68-69	69-70	70-71	71-72	72-73	73-74	74-75	75-76	
MAENNL.	396	389	376	349	282	280	286	299	287	285	251	229	214	182	173	175	171	157	114
WEIBL.	391	387	376	352	288	290	300	318	310	312	300	307	315	301	294	297	301	287	208
ZUS.	787	776	752	701	570	570	586	617	597	597	551	536	529	483	467	472	472	444	322
76-77	77-78	78-79	79-80	80-81	81-82	82-83	83-84	84-85	85-86	86-87	87-88	88-89	89-90	90 u. MEHR	INSG.				
MAENNL.	71	63	63	74	84	77	69	56	48	41	33	26	20	16	33	29766			
WEIBL.	132	118	121	146	170	153	138	114	101	86	70	55	43	32	81	30687			
ZUS.	203	181	184	220	254	230	207	170	149	127	103	81	63	48	114	60453			
1996	0-1	1-2	2-3	3-4	4-5	5-6	6-7	7-8	8-9	9-10	10-11	11-12	12-13	13-14	14-15	15-16	16-17	17-18	18-19
MAENNL.	475	475	476	477	478	478	477	475	471	467	462	456	450	443	437	430	425	421	419
WEIBL.	450	451	452	453	453	453	452	451	448	444	439	434	428	421	415	409	404	401	399
ZUS.	925	926	928	930	931	931	929	926	919	911	901	890	878	864	852	839	829	822	818
19-20	20-21	21-22	22-23	23-24	24-25	25-26	26-27	27-28	28-29	29-30	30-31	31-32	32-33	33-34	34-35	35-36	36-37	37-38	
MAENNL.	418	417	418	419	422	425	430	435	441	448	454	459	462	461	476	470	450	443	420
WEIBL.	398	398	400	401	404	408	413	418	425	431	438	443	446	445	461	457	438	429	407
ZUS.	816	815	818	820	826	833	843	853	866	879	892	902	908	906	937	927	888	872	827
38-39	39-40	40-41	41-42	42-43	43-44	44-45	45-46	46-47	47-48	48-49	49-50	50-51	51-52	52-53	53-54	54-55	55-56	56-57	
MAENNL.	413	396	379	377	365	368	362	369	370	352	329	306	256	350	361	348	424	451	446
WEIBL.	400	386	368	367	356	358	354	360	361	343	323	303	255	344	350	340	416	447	442
ZUS.	813	782	747	744	721	726	716	729	731	695	652	609	511	694	711	688	840	898	888
57-58	58-59	59-60	60-61	61-62	62-63	63-64	64-65	65-66	66-67	67-68	68-69	69-70	70-71	71-72	72-73	73-74	74-75	75-76	
MAENNL.	416	389	382	369	342	276	273	278	290	277	274	241	219	204	173	164	164	160	146
WEIBL.	414	387	383	372	349	284	286	295	313	304	306	292	299	305	290	282	284	285	270
ZUS.	830	776	765	741	691	560	559	573	603	581	580	533	516	509	463	446	448	445	416
76-77	77-78	78-79	79-80	80-81	81-82	82-83	83-84	84-85	85-86	86-87	87-88	88-89	89-90	90 u. MEHR	INSG.				
MAENNL.	104	65	57	57	66	73	66	59	47	39	33	26	20	15	33	29879			
WEIBL.	195	122	108	110	132	151	135	120	97	85	71	57	44	34	82	30733			
ZUS.	299	187	165	167	198	224	201	179	144	124	104	83	64	49	115	60612			

III. VORAUSSCHÄTZUNG DER BEVÖLKERUNG FÜR DIE JAHRE 1964 BIS 2000 (OHNE WANDERUNG)

3. LANGSAMERE BEVÖLKERUNGSZUNAHME

PERSONEN AM 1. JANUAR IM ALTER VON... BIS UNTER... JAHREN (IN TAUSEND)

1997	0-1	1-2	2-3	3-4	4-5	5-6	6-7	7-8	8-9	9-10	10-11	11-12	12-13	13-14	14-15	15-16	16-17	17-18	18-19
MAENNL.	472	473	474	476	477	477	477	476	474	471	467	462	456	450	443	436	430	424	421
WEIBL.	448	448	450	451	453	453	453	452	450	448	444	439	433	427	421	415	409	404	401
ZUS.	920	921	924	927	930	930	930	928	924	919	911	901	889	877	864	851	839	828	822
19-20	20-21	21-22	22-23	23-24	24-25	25-26	26-27	27-28	28-29	29-30	30-31	31-32	32-33	33-34	34-35	35-36	36-37	37-38	
MAENNL.	418	417	417	417	419	421	424	429	434	441	447	453	459	462	460	475	470	449	442
WEIBL.	399	398	398	399	401	404	408	412	418	424	431	437	443	446	445	461	457	438	428
ZUS.	817	815	815	816	820	825	832	841	852	865	878	890	902	908	905	936	927	887	870
38-39	39-40	40-41	41-42	42-43	43-44	44-45	45-46	46-47	47-48	48-49	49-50	50-51	51-52	52-53	53-54	54-55	55-56	56-57	
MAENNL.	419	412	395	378	376	363	367	361	368	368	350	327	304	254	348	357	345	419	445
WEIBL.	406	399	385	368	366	356	357	353	359	360	342	322	301	254	343	349	338	413	444
ZUS.	825	811	780	746	742	719	724	714	727	728	692	649	605	508	691	706	683	832	889
57-58	58-59	59-60	60-61	61-62	62-63	63-64	64-65	65-66	66-67	67-68	68-69	69-70	70-71	71-72	72-73	73-74	74-75	75-76	
MAENNL.	439	410	382	374	361	333	268	265	269	281	267	264	230	209	193	164	154	153	148
WEIBL.	438	410	384	379	368	344	280	282	290	306	298	298	284	290	294	279	269	269	269
ZUS.	877	820	766	753	729	677	548	547	559	587	565	562	514	499	487	443	423	422	417
76-77	77-78	78-79	79-80	80-81	81-82	82-83	83-84	84-85	85-86	86-87	87-88	88-89	89-90	90 U. MEHR	INSG.				
MAENNL.	134	95	58	51	50	57	63	56	49	38	32	26	20	15	35	29989			
WEIBL.	253	181	113	99	100	118	133	117	102	81	69	57	45	34	83	30777			
ZUS.	387	276	171	150	150	175	196	173	151	119	101	83	65	49	118	60766			
1998	0-1	1-2	2-3	3-4	4-5	5-6	6-7	7-8	8-9	9-10	10-11	11-12	12-13	13-14	14-15	15-16	16-17	17-18	18-19
MAENNL.	470	471	472	474	475	477	477	477	476	474	471	467	462	456	449	443	436	430	424
WEIBL.	445	446	448	450	451	452	453	453	452	450	447	444	439	433	427	421	415	409	404
ZUS.	915	917	920	924	926	929	930	930	928	924	918	911	901	889	876	864	851	839	828
19-20	20-21	21-22	22-23	23-24	24-25	25-26	26-27	27-28	28-29	29-30	30-31	31-32	32-33	33-34	34-35	35-36	36-37	37-38	
MAENNL.	420	418	416	416	416	418	420	424	428	434	440	447	453	458	461	460	474	469	448
WEIBL.	401	399	398	398	399	401	404	407	412	417	424	430	437	442	445	444	460	456	437
ZUS.	821	817	814	814	815	819	824	831	840	851	864	877	890	900	906	904	934	925	885
38-39	39-40	40-41	41-42	42-43	43-44	44-45	45-46	46-47	47-48	48-49	49-50	50-51	51-52	52-53	53-54	54-55	55-56	56-57	
MAENNL.	441	418	410	394	377	375	362	365	359	366	366	348	325	302	252	344	354	340	414
WEIBL.	427	405	398	384	367	366	355	357	352	358	359	341	321	300	252	341	346	335	410
ZUS.	868	823	808	778	744	741	717	722	711	724	725	689	646	602	504	685	700	675	824
57-58	58-59	59-60	60-61	61-62	62-63	63-64	64-65	65-66	66-67	67-68	68-69	69-70	70-71	71-72	72-73	73-74	74-75	75-76	
MAENNL.	438	432	402	375	366	352	325	261	257	260	270	257	252	220	198	183	154	143	142
WEIBL.	441	435	407	380	375	364	339	276	277	284	300	290	290	275	279	282	266	255	253
ZUS.	879	867	809	755	741	716	664	537	534	544	570	547	542	495	477	465	420	398	395
76-77	77-78	78-79	79-80	80-81	81-82	82-83	83-84	84-85	85-86	86-87	87-88	88-89	89-90	90 U. MEHR	INSG.				
MAENNL.	136	122	86	52	45	44	49	53	47	40	31	25	20	15	35	30100			
WEIBL.	251	235	166	103	89	89	104	116	100	85	67	56	45	35	84	30817			
ZUS.	387	357	252	155	134	133	153	169	147	125	98	81	65	50	119	60917			
1999	0-1	1-2	2-3	3-4	4-5	5-6	6-7	7-8	8-9	9-10	10-11	11-12	12-13	13-14	14-15	15-16	16-17	17-18	18-19
MAENNL.	468	468	470	472	473	475	476	477	477	476	474	471	467	462	456	449	442	436	429
WEIBL.	443	444	446	447	449	451	452	453	453	452	450	447	444	439	433	427	421	415	409
ZUS.	911	912	916	919	922	926	928	930	930	928	924	918	911	901	889	876	863	851	838
19-20	20-21	21-22	22-23	23-24	24-25	25-26	26-27	27-28	28-29	29-30	30-31	31-32	32-33	33-34	34-35	35-36	36-37	37-38	
MAENNL.	423	419	417	415	415	416	417	420	423	427	433	439	446	452	457	460	459	473	468
WEIBL.	403	400	398	398	398	399	401	403	407	411	417	423	430	436	442	445	444	459	455
ZUS.	826	819	815	813	813	815	818	823	830	838	850	862	876	888	899	905	903	932	923
38-39	39-40	40-41	41-42	42-43	43-44	44-45	45-46	46-47	47-48	48-49	49-50	50-51	51-52	52-53	53-54	54-55	55-56	56-57	
MAENNL.	447	440	417	409	393	376	373	361	364	357	364	364	345	322	299	249	341	349	336
WEIBL.	436	427	404	397	383	366	365	354	355	351	357	339	319	299	251	339	344	333	333
ZUS.	883	867	821	806	776	742	738	715	719	708	721	721	684	641	598	500	680	693	669
57-58	58-59	59-60	60-61	61-62	62-63	63-64	64-65	65-66	66-67	67-68	68-69	69-70	70-71	71-72	72-73	73-74	74-75	75-76	
MAENNL.	407	431	424	394	366	357	343	316	253	249	251	260	246	241	209	187	172	143	133
WEIBL.	407	437	431	403	376	370	358	334	271	271	278	292	282	281	266	268	269	252	240
ZUS.	814	868	855	797	742	727	701	650	524	520	529	552	528	522	475	455	441	395	373
76-77	77-78	78-79	79-80	80-81	81-82	82-83	83-84	84-85	85-86	86-87	87-88	88-89	89-90	90 U. MEHR	INSG.				
MAENNL.	130	124	110	77	46	40	38	42	44	38	32	24	19	15	35	30199			
WEIBL.	237	233	216	152	93	80	78	90	99	83	70	54	45	35	86	30857			
ZUS.	367	357	326	229	139	120	116	132	143	121	102	78	64	50	121	61056			

III. VORAUSSCHÄTZUNG DER BEVÖLKERUNG FÜR DIE JAHRE 1964 BIS 2000 (OHNE WANDERUNG)

3. LANGSAMERE BEVÖLKERUNGSZUNAHME

PERSONEN AM 1. JANUAR IM ALTER VON... BIS UNTER... JAHREN (IN TAUSEND)

2000	0-1	1-2	2-3	3-4	4-5	5-6	6-7	7-8	8-9	9-10	10-11	11-12	12-13	13-14	14-15	15-16	16-17	17-18	18-19
MAENNL.	466	466	467	469	471	473	475	476	477	477	476	474	471	466	461	455	449	442	435
WEIBL.	442	442	443	445	447	449	451	452	453	453	452	450	447	443	439	433	427	421	414
ZUS.	908	908	910	914	918	922	926	928	930	930	928	924	918	909	900	888	876	863	849
	19-20	20-21	21-22	22-23	23-24	24-25	25-26	26-27	27-28	28-29	29-30	30-31	31-32	32-33	33-34	34-35	35-36	36-37	37-38
MAENNL.	428	422	419	416	415	414	415	416	419	422	427	432	438	445	451	456	459	458	472
WEIBL.	408	403	400	398	397	397	398	400	403	407	411	417	423	430	436	441	444	443	459
ZUS.	836	825	819	814	812	811	813	816	822	829	838	849	861	875	887	897	903	901	931
	38-39	39-40	40-41	41-42	42-43	43-44	44-45	45-46	46-47	47-48	48-49	49-50	50-51	51-52	52-53	53-54	54-55	55-56	56-57
MAENNL.	466	446	439	416	408	391	374	372	359	362	356	362	362	343	320	296	247	336	345
WEIBL.	455	435	426	404	396	382	365	364	353	354	350	355	356	338	318	297	249	337	342
ZUS.	921	881	865	820	804	773	739	736	712	716	706	717	718	681	638	593	496	673	687
	57-58	58-59	59-60	60-61	61-62	62-63	63-64	64-65	65-66	66-67	67-68	68-69	69-70	70-71	71-72	72-73	73-74	74-75	75-76
MAENNL.	331	401	423	415	385	358	348	333	306	245	240	241	249	234	228	197	176	160	133
WEIBL.	331	404	433	426	398	371	365	353	328	265	265	271	284	274	271	255	256	255	238
ZUS.	662	805	856	841	783	729	713	686	634	510	505	512	533	508	499	452	432	415	371
	76-77	77-78	78-79	79-80	80-81	81-82	82-83	83-84	84-85	85-86	86-87	87-88	88-89	89-90	90 U. MEHR	INSG.			
MAENNL.	122	119	111	98	68	40	34	32	35	36	30	25	19	14	35	30291			
WEIBL.	225	220	215	197	137	83	70	68	77	82	68	57	43	35	68	30902			
ZUS.	347	339	326	295	205	123	104	100	112	118	98	82	62	49	123	61193			

I. Erläuterungen

Die Vorausschätzungen enthalten keine Annahmen über die Wanderungen. Es ist jedoch ein Wanderungsmodell entwickelt worden, mit dem der Benutzer eigene Vorstellungen über den künftigen Umfang der Wanderungen in Ansatz bringen kann.

Das Modell geht von 100 000 männlichen und 100 000 weiblichen Personen aus, die in einem bestimmten Kalenderjahr zu- bzw. abwandern, und zeigt die zahlenmäßigen Veränderungen dieser Personengruppen durch Sterbefälle und Geburten nach der Wanderung im Verlauf von 40 Jahren. Die Altersgliederung des Ausgangsbestands entspricht der Altersgliederung der im Jahr 1961 aus dem Ausland zu- und nach dem Ausland fortgezogenen Personen. Die Zahl der nach der Wanderung geborenen Kinder ist in Bezug auf den jeweiligen Bestand der Frauen berechnet. Näheres zu den Annahmen über Sterblichkeit und Geburtenhäufigkeit ist dem Abschnitt III/6 des Textteils zu entnehmen. Die Entwicklung des Ausgangsbestandes ohne Altersgliederung enthalten Tabelle 1, die Entwicklung des Ausgangsbestandes mit Altersgliederung die Tabellen 3 bis 6. In diesen Tabellen 3 bis 6 sind unter den Treppenlinien die Personen nachgewiesen, die am Ende der angegebenen Jahre nach der Wanderung noch leben. Über den Treppenlinien stehen in den Tabellen für die Männer die nach der Wanderung geborenen Knaben und in den Tabellen für die Frauen die nach der Wanderung geborenen Mädchen sowie die Knaben und Mädchen zusammen, jeweils vermindert um die seit der Geburt eingetretenen Sterbefälle.

1. Verwendung des Wanderungsmodells für eine Vorausschätzung nur nach dem Geschlecht.

Ein Rechenbeispiel hierzu enthält die Tabelle 2. Für dieses Beispiel wurde von folgenden Zahlen über die Zu- und Fortzüge ausgegangen (Tabelle 2, Zeilen a):

Jahr	Männer		Frauen	
	Zugezogene	Fortgezogene	Zugezogene	Fortgezogene
1963	300 000	150 000	100 000	50 000
1964	300 000	150 000	100 000	50 000
1965	150 000	75 000	50 000	25 000
1966	150 000	75 000	50 000	25 000
1967	150 000	75 000	50 000	25 000
1968	150 000	75 000	50 000	25 000
1969	150 000	75 000	50 000	25 000

Nach 1970 sollen keine Wanderungen mehr stattfinden. Der Zeitpunkt, für den die Vorausschätzungen durchzuführen ist, sei der 1. Januar 1975.

Zunächst ist die Zahl der Kalenderjahre vom Ende des Jahres der Wanderung bis zum 1.1.1975 zu bestimmen. Sie beträgt für das Wanderungsjahr 1963: 11 Jahre, für das Wanderungsjahr 1964: 10 Jahre, für das Wanderungsjahr 1965: 9 Jahre usw. (Vorspalte der Tabelle 2). Diesen Zeitspannen entspricht die Jahresangabe in der Vorspalte der Tabelle 1. Für das Wanderungsjahr 1963 ist daher von Zeile 11, für das Wanderungsjahr 1964 von Zeile 10, für das Wanderungsjahr 1965 von Zeile 9 usw. der Tabelle 1 auszugehen. In dieser Tabelle 1 stehen in den entsprechenden Spalten für Männer, Frauen und nach der Wanderung geborenen Kinder aber nur die Bestände nach 11, 10, 9 usw. Jahren für eine Ausgangszahl von jeweils 100 000 zu- oder fortgezogenen Männern bzw. Frauen. Die Zahlen in Tabelle 1 sind daher noch auf die für die Vorausschätzung angenommenen Ausgangsbestände durch Multiplikation mit dem Umrechnungsfaktor

Angenommene Ausgangsbestände

100 000

umzurechnen.

Dabei ist für die Berechnung des Bestandes der nach der Wanderung geborenen Kinder von den Zahlen für die gewanderten Frauen auszugehen. Bei einem angenommenen Ausgangsbestand von 300 000 Zuzügen beträgt der Faktor 3,0, bei einem angenommenen Ausgangsbestand von 150 000 Zuzügen 1,5, bei einem angenommenen Ausgangsbestand von 75 000 Fortzügen 0,75 usw.

Nach Abschluß dieser Berechnungen, deren Ergebnisse in der Tabelle 2 in den Zeilen b nachgewiesen werden, sind für jedes Wanderungsjahr die bis zum 1.1.1975 geborenen und dann noch lebenden Knaben mit dem Bestand der Männer am 1.1.1975 und die bis zum 1.1.1975 geborenen Mädchen, die dann noch leben, mit dem Bestand der Frauen am 1.1.1975 zusammenzuzählen und die Zu- und Fortzüge zu saldieren (Tabelle 2, Spalten 9 und 10). Zuletzt sind die Summen für alle Wanderungsjahre zusammen (in dem Beispiel 723 392 männliche und 281 892 weibliche Personen) zu dem Ergebnis der Bevölkerungsvorausschätzung ohne Wanderung am 1.1.1975 zu addieren.

Das Muster eines Rechenblattes ist hinter der Tabelle 6 auf S.80 abgedruckt. Sollen die Berechnungen für mehrere Vorausschätzungszeitpunkte vorgenommen werden, ist für jeden Zeitpunkt ein besonderes Rechenblatt zu verwenden.

2. Verwendung des Wanderungsmodells für eine Vorausschätzung nach Geschlecht und Alter

Hierzu sind die Tabellen 3 bis 6 heranzuziehen. Der Rechenvorgang ist im Prinzip derselbe wie bei dem Beispiel in der Tabelle 2, jetzt aber für jedes Alter gesondert durchzuführen.

Vorausschätzungszeitpunkt sei wieder der 1.1.1975. Nimmt man für das Jahr 1963 wieder die Zahlen in der Tabelle 2 an, sind für das Wanderungsjahr 1963 mit 11 Jahren Abstand vom 1.1.1975 zur Feststellung der dann vorhandenen Personen aus der Wanderung 1963 folgende Rechnungen durchzuführen:

1. 300 000 zugezogene Männer:
Tabelle 3, Zahlen in Spalte 11, unter der Treppenlinie x 3,0;
2. 150 000 fortgezogene Männer:
Tabelle 4, Zahlen in Spalte 11, unter der Treppenlinie x 1,5;
3. 100 000 zugezogene Frauen:
Tabelle 5, Zahlen in Spalte 11, unter der Treppenlinie x 1,0;
4. Von 100 000 zugezogenen Frauen nach der Wanderung geborene Knaben:
Tabelle 3, Zahlen in Spalte 11, über der Treppenlinie x 1,0;
5. Von 100 000 zugezogenen Frauen nach der Wanderung geborene Mädchen:
Tabelle 5, Zahlen in Spalte 11, über der Treppenlinie, Zeile weiblich (w) x 1,0;
6. 50 000 fortgezogene Frauen:
Tabelle 6, Zahlen in Spalte 11, unter der Treppenlinie x 0,5;
7. Von 50 000 fortgezogenen Frauen nach der Wanderung geborene Knaben:
Tabelle 4, Zahlen in Spalte 11, über der Treppenlinie x 0,5;
8. Von 50 000 fortgezogenen Frauen nach der Wanderung geborene Mädchen:
Tabelle 6, Zahlen in Spalte 11, über der Treppenlinie, Zeile weiblich (w) x 0,5.

Nach Durchführung dieser 8 Berechnungen für jedes Altersjahr sind die Ergebnisse wie folgt zu saldieren:

Männer: (Ziffer 1 + Ziffer 4) - (Ziffer 2 + Ziffer 7);

Frauen: (Ziffer 3 + Ziffer 5) - (Ziffer 6 + Ziffer 8).

In gleicher Weise wäre mit den Zahlen für die Wanderungen in den nächsten Jahren zu verfahren.

Anschließend müssen die Salden aus den Ergebnissen aller Wanderungsjahre zusammengefaßt und Alter für Alter zu den vorausgeschätzten Zahlen ohne Wanderungen addiert werden.

Führt man die Berechnung für alle Altersjahre durch, ist der Arbeitsaufwand erheblich. Vielfach werden die Ergebnisse einer Vorausschätzung mit Wanderungen jedoch nur für einzelne Altersjahre oder Altersgruppen benötigt werden. Für Altersgruppen sind die Zahlen in den Tabellen 3 bis 6 in den in Frage kommenden Spalten mit der Zeitangabe für die Jahre bis zum Vorausschätzungszeitpunkt je nach Breite der Altersgruppen zusammenfassen.

Für besondere Zwecke kann es notwendig sein, von der im Modell vorgegebenen Altersgliederung abzuweichen. In diesem Fall kann das Modell nur noch dazu verwendet werden, die Überlebenden der Ausgangsbestände in einem bestimmten Jahr nach der Wanderung zu berechnen, nicht aber auch deren später geborenen Kinder. Die Überlebenden stehen in den Tabellen 3 bis 6 in den Diagonalen nach rechts unten. Sie sind jeweils mit dem Faktor zu multiplizieren, der dem Verhältnis zwischen angenommenen Ausgangsbeständen und den Ausgangsbeständen im Modell entspricht.

Wanderungsmodell

1. Entwicklung eines Bestandes von 100 000 zugezogenen und 100 000 fortgezogenen Männern und Frauen im Verlauf von 40 Jahren nach der Wanderung

Bestand in nachstehenden Jahren nach der Wanderung	Männer		Frauen und deren Kinder					
	Zugezogene	Fortgezogene	Zugezogene			Fortgezogene		
			Frauen	nach dem Zuzug geborene		Frauen	nach dem Fortzug geborene	
				Knaben	Mädchen		Knaben	Mädchen
	1	2	3	4	5	6	7	8
0 1)	100 000	100 000	100 000	-	-	100 000	-	-
1	99 687	99 686	99 647	3 881	3 672	99 691	4 063	3 845
2	99 370	99 367	99 285	7 933	7 511	99 376	8 377	7 932
3	99 041	99 039	98 908	12 104	11 464	99 048	12 876	12 197
4	98 700	98 696	98 513	16 318	15 460	98 698	17 460	16 542
5	98 347	98 341	98 111	20 497	19 423	98 328	22 030	20 876
6	97 975	97 971	97 688	24 567	23 284	97 948	26 496	25 113
7	97 591	97 585	97 246	28 465	26 983	97 552	30 776	29 174
8	97 186	97 182	96 783	32 146	30 478	97 142	34 818	33 010
9	96 760	96 755	96 309	35 583	33 741	96 709	38 580	36 582
10	96 312	96 305	95 813	38 756	36 757	96 263	42 045	39 875
11	95 836	95 831	95 295	41 666	39 522	95 798	45 211	42 884
12	95 331	95 327	94 759	44 320	42 046	95 318	48 087	45 618
13	94 795	94 789	94 201	46 733	44 341	94 812	50 691	48 097
14	94 225	94 217	93 627	48 926	46 430	94 291	53 043	50 335
15	93 618	93 610	93 033	50 921	48 331	93 747	55 168	52 359
16	92 970	92 967	92 414	52 743	50 069	93 192	57 090	54 191
17	92 280	92 278	91 772	54 414	51 663	92 608	58 833	55 854
18	91 546	91 539	91 109	55 956	53 138	92 007	60 424	57 375
19	90 760	90 753	90 422	57 395	54 519	91 386	61 894	58 786
20	89 928	89 917	89 718	58 773	55 847	90 738	63 287	60 131
21	89 034	89 025	88 995	60 144	57 171	90 068	64 667	61 467
22	88 081	88 077	88 245	61 566	58 546	89 377	66 100	62 855
23	87 069	87 065	87 474	63 086	60 017	88 664	67 638	64 348
24	85 991	85 989	86 676	64 758	61 636	87 926	69 342	66 002
25	84 843	84 846	85 850	66 611	63 430	87 164	71 252	67 851
26	83 622	83 632	84 993	68 675	65 427	86 375	73 400	69 928
27	82 321	82 336	84 111	70 960	67 634	85 552	75 795	72 247
28	80 939	80 965	83 194	73 462	70 054	84 699	78 436	74 802
29	79 477	79 517	82 242	76 162	72 665	83 812	81 306	77 575
30	77 934	77 983	81 255	79 035	75 439	82 888	84 374	80 539
31	76 309	76 370	80 226	82 051	78 347	81 927	87 605	83 658
32	74 600	74 674	79 154	85 167	81 353	80 923	90 955	86 893
33	72 802	72 893	78 028	88 347	84 423	79 870	94 383	90 204
34	70 921	71 034	76 860	91 561	87 523	78 767	97 853	93 549
35	68 963	69 096	75 631	94 767	90 615	77 608	101 319	96 891
36	66 921	67 071	74 344	97 933	93 670	76 394	104 745	100 194
37	64 799	64 971	73 001	101 038	96 664	75 117	108 105	103 432
38	62 607	62 800	71 588	104 063	99 579	73 771	111 370	106 581
39	60 346	60 556	70 106	106 984	102 397	72 359	114 525	109 625
40	58 023	58 249	68 549	109 790	105 110	70 868	117 545	112 542

1) Am 31.12. des Wanderungsjahres.

2. Beispiel für die Anwendung des Wanderungsmodells bei einer Bevölkerungsvorausschätzung für den 1.1.1975 (Von 1963 bis 1969 angenommene Zahlen über den Umfang der Wanderungen, ab 1970 keine Wanderungen)

Jahr der Wanderung	Jahre vom 31.12. des Wanderungsjahres bis, 1.1.1975 ¹⁾	Bestand am: a) 31.12. des Wanderungsjahres b) 1.1.1975	Männer		Frauen und deren Kinder						Saldo	
			Zugezogene ²⁾	Fortgezogene ²⁾	Zugezogene		Fortgezogene		Frauen ²⁾	Männer (Sp.1+4) - (Sp.2+7)	Frauen (Sp.3+5) - (Sp.6+8)	
					nach dem Zuzug geborene	nach dem Fortzug geborene	Knaben ³⁾	Mädchen ³⁾				
												3
1963	11	a b	300 000 287 508	150 000 143 747	100 000 95 295	- 41 666	- 39 522	50 000 47 899	- 22 606	- 21 442	162 821	65 476
1964	10	a b	300 000 288 936	150 000 144 458	100 000 95 813	- 38 756	- 36 757	50 000 48 132	- 21 023	- 19 938	162 211	64 500
1965	9	a b	150 000 145 140	75 000 72 566	50 000 48 155	- 17 792	- 16 871	25 000 24 177	- 9 645	- 9 146	80 721	31 703
1966	8	a b	150 000 145 770	75 000 72 887	50 000 48 392	- 16 073	- 15 239	25 000 24 286	- 8 705	- 8 253	80 251	31 092
1967	7	a b	150 000 146 387	75 000 73 189	50 000 48 623	- 14 233	- 13 492	25 000 24 388	- 7 694	- 7 294	79 737	30 433
1968	6	a b	150 000 146 963	75 000 73 478	50 000 48 844	- 12 284	- 11 642	25 000 24 487	- 6 624	- 6 278	79 145	29 721
1969	5	a b	150 000 147 521	75 000 73 756	50 000 49 056	- 10 249	- 9 712	25 000 24 582	- 5 508	- 5 219	78 506	28 967
Gesamtbestand am 1.1.1975		b	1 308 225	654 081	434 178	151 053	143 235	217 951	81 805	77 570	723 392 ⁴⁾	281 892 ⁴⁾

- 1) Zugleich Zeile der Tabelle 1. - 2) (b) ist wie folgt zu berechnen: gleiche Spalte der Tabelle 1 in der Zeile für die Jahre bis zum 1.1.1975 x $\frac{a}{100\ 000}$. - 3) (b) ist wie folgt zu berechnen: gleiche Spalte der Tabelle 1 in der Zeile für die Jahre bis zum 1.1.1975 x $\frac{a \text{ Sp. 3 bzw. 6}}{100\ 000}$. - 4) Zum Bevölkerungsstand ohne Wanderungen am 1.1.1975 zu addieren.

3. Entwicklung eines Bestandes von 100 000 zugezogenen
von 100 000 zugezogenen

Alter in Jahren	Bestand Wande- rungs- jahr*)	1	2	3	4	5	6	7	8	9	10	11	12	13	14	15	16	17	18	19	20
Jahr(e) nach der																					
1	261	3 881	4 081	4 209	4 258	4 228	4 122	3 952	3 737	3 493	3 230	2 964	2 708	2 465	2 245	2 045	1 871	1 720	1 593	1 494	1 439
2	485	259	3 852	4 050	4 177	4 226	4 196	4 091	3 922	3 709	3 466	3 205	2 941	2 687	2 446	2 228	2 029	1 857	1 707	1 581	1 483
3	464	484	259	3 845	4 043	4 169	4 218	4 188	4 083	3 915	3 702	3 460	3 199	2 936	2 682	2 441	2 224	2 025	1 854	1 704	1 578
4	415	463	483	259	3 840	4 038	4 164	4 213	4 183	4 078	3 910	3 698	3 456	3 195	2 932	2 679	2 438	2 221	2 023	1 852	1 702
5	395	415	463	483	259	3 836	4 034	4 160	4 209	4 179	4 074	3 906	3 694	3 453	3 192	2 929	2 676	2 436	2 219	2 021	1 850
6	343	395	415	463	483	259	3 833	4 031	4 157	4 205	4 175	4 071	3 903	3 691	3 450	3 189	2 927	2 674	2 434	2 217	2 019
7	310	343	395	415	463	483	259	3 830	4 028	4 154	4 202	4 172	4 068	3 900	3 688	3 447	3 187	2 925	2 672	2 432	2 215
8	259	310	343	395	415	463	483	259	3 827	4 025	4 151	4 199	4 169	4 065	3 897	3 686	3 445	3 185	2 923	2 670	2 430
9	228	259	310	343	395	415	463	483	259	3 823	4 021	4 147	4 194	4 164	4 061	3 895	3 684	3 443	3 183	2 921	2 668
10	218	228	259	310	343	395	415	463	483	259	3 821	4 019	4 145	4 193	4 163	4 059	3 891	3 680	3 441	3 181	2 666
11	212	218	228	259	310	343	395	415	463	483	259	3 819	4 017	4 143	4 191	4 161	4 057	3 889	3 678	3 437	2 664
12	206	212	218	228	259	310	343	395	415	463	483	259	3 817	4 015	4 141	4 189	4 159	4 055	3 887	3 676	2 662
13	196	206	212	218	228	259	310	343	395	415	463	483	259	3 815	4 013	4 139	4 187	4 157	4 053	3 885	2 660
14	169	196	206	212	218	228	259	310	343	395	415	463	483	259	3 813	4 011	4 137	4 185	4 155	4 051	2 658
15	250	169	196	206	212	218	228	259	310	343	395	415	463	483	259	3 811	4 009	4 135	4 183	4 153	2 656
16	328	250	169	196	206	212	218	228	259	310	343	395	415	463	483	259	3 809	4 007	4 133	4 181	2 654
17	488	328	250	169	196	206	212	218	228	259	310	343	395	415	463	483	259	3 807	4 005	4 131	2 652
18	1 024	487	328	250	169	196	206	212	218	228	259	310	343	395	415	463	483	259	3 805	4 003	2 650
19	2 310	1 023	486	328	250	169	196	206	212	218	228	259	310	343	394	414	461	481	259	3 803	2 648
20	3 620	2 306	1 021	485	327	250	169	196	206	212	218	228	259	310	343	394	414	461	481	259	3 801
21	3 937	3 613	2 302	1 019	484	326	250	169	196	206	212	218	228	259	308	341	392	412	459	479	259
22	4 936	3 929	3 606	2 297	1 017	483	325	249	169	196	206	212	218	228	258	307	340	391	411	458	478
23	4 571	4 928	3 921	2 295	1 015	482	324	248	169	196	206	212	218	228	257	306	339	390	410	457	477
24	4 512	4 562	4 917	3 914	3 592	2 288	1 013	481	323	249	169	196	206	212	218	228	257	305	338	389	476
25	5 558	4 504	4 554	4 908	3 907	3 585	2 284	1 011	480	322	249	169	196	206	212	218	228	257	304	337	388
26	5 456	5 548	4 496	4 546	4 899	3 900	3 579	2 280	1 009	479	321	249	169	196	206	212	218	228	257	303	336
27	5 202	5 446	5 538	4 488	4 538	4 890	3 893	3 573	2 276	1 007	478	320	249	169	196	206	212	218	228	257	302
28	4 869	5 193	5 436	5 528	4 480	4 530	4 881	3 886	3 567	2 272	1 005	477	319	249	169	196	206	212	218	228	257
29	4 615	4 811	5 184	5 426	5 518	4 472	4 522	4 872	3 879	3 561	2 268	1 003	476	318	249	169	196	206	212	218	228
30	4 051	4 457	4 803	5 175	5 416	5 508	4 464	4 514	4 863	3 872	3 555	2 264	1 001	475	317	249	169	196	206	212	218
31	3 834	4 044	4 449	4 794	5 166	5 406	5 498	4 456	4 506	4 854	3 865	3 549	2 260	999	474	316	249	169	196	206	212
32	3 740	3 827	4 037	4 441	4 785	5 156	5 396	5 488	4 448	4 498	4 845	3 858	3 542	2 256	997	473	315	249	169	196	206
33	3 138	3 733	3 820	4 029	4 433	4 776	5 146	5 386	5 478	4 440	4 490	4 836	3 851	3 535	2 252	995	472	314	249	169	196
34	3 002	3 132	3 726	3 813	4 021	4 424	4 767	5 136	5 376	5 467	4 431	4 481	4 827	3 844	3 528	2 248	993	471	313	249	169
35	2 720	2 996	3 126	3 719	3 805	4 013	4 415	4 758	5 126	5 365	5 456	4 422	4 472	4 817	3 836	3 521	2 244	991	470	312	249
36	2 533	2 714	2 990	3 119	3 711	3 797	4 005	4 406	4 748	5 115	5 345	5 445	4 413	4 463	4 807	3 828	3 514	2 239	989	469	311
37	2 256	2 527	2 708	2 983	3 112	3 703	3 789	3 994	4 396	4 738	5 104	5 342	4 403	4 453	4 797	3 820	3 506	2 234	987	468	310
38	2 005	2 251	2 521	2 702	2 976	3 105	3 694	3 780	3 987	4 386	4 727	5 092	5 330	4 420	4 470	4 814	3 816	2 230	985	467	309
39	1 881	2 006	2 245	2 515	2 695	2 969	3 097	3 685	3 771	3 977	4 375	4 715	5 079	5 317	4 402	4 452	4 796	3 812	2 228	984	308
40	1 740	1 876	1 995	2 239	2 508	2 688	2 961	3 089	3 675	3 761	3 967	4 363	4 703	5 066	5 303	4 393	4 443	4 786	3 810	2 226	983
41	1 551	1 735	1 871	1 989	2 233	2 501	2 680	2 953	3 080	3 665	3 750	3 956	4 351	4 690	5 052	5 288	4 390	4 440	4 784	3 808	2 225
42	1 491	1 546	1 730	1 865	1 983	2 226	2 493	2 672	2 944	3 071	3 654	3 739	3 944	4 338	4 676	5 037	4 382	4 432	4 782	3 806	2 224
43	1 016	1 486	1 541	1 724	1 859	1 977	2 219	2 485	2 663	2 934	3 061	3 642	3 727	3 931	4 324	4 661	4 370	4 420	4 770	3 804	2 223
44	752	1 012	1 481	1 536	1 718	1 852	1 970	2 211	2 476	2 654	2 924	3 050	3 629	3 714	3 917	4 309	4 645	4 365	4 715	3 802	2 222
45	682	749	1 008	1 475	1 530	1 711	1 845	1 962	2 203	2 467	2 644	2 913	3 038	3 615	3 700	3 902	4 293	4 627	4 347	4 697	3 800
46	717	679	746	1 004	1 469	1 524	1 704	1 837	1 954	2 194	2 457	2 633	2 901	3 025	3 600	3 684	4 288	4 622	4 342	4 692	3 798
47	745	714	676	743	999	1 462	1 517	1 696	1 829	1 945	2 184	2 446	2 621	2 898	3 011	3 583	4 280	4 614	4 334	4 684	3 796
48	671	741	710	673	739	994	1 455	1 509	1 687	1 820	1 935	2 173	2 434	2 608	2 873	2 996	4 272	4 606	4 326	4 676	3 794
49	631	667	737	706	669	735	988	1 447	1 501	1 678	1 910	1 924	2 161	2 420	2 857	2 980	4 264	4 598	4 318	4 668	3 792
50	609	627	663	732	702	665	730	982	1 438	1 492	1 668	1 799	1 912	2 148	2 852	2 975	4 256	4 590	4 310	4 666	3 790
51	477	605	623	658	727	697	660	725	975	1 428	1 482	1 656	1 786	1 899	2 133	2 388	4 248	4 582	4 302	4 658	3 788
52	474	473	600	618	653	721	692	655	719	967	1 417	1 471	1 643	1 772	1 884	2 116	4 240	4 574	4 294	4 656	3 786
53	431	470	469	595	613	647	715	686	649	713	959	1 405	1 458	1 629	1 757	1 868	4 232	4 566	4 286	4 654	3 784
54	342	427	465	464	589	607	641	708	679	643	706	950	1 391	1 444	1 615	1 740	4 224	4 558	4 278	4 652	3 782
55	304	338	422	460	459	583	600	634	700	672	636	698	940	1 376	1 428	1 595	4 216	4 550	4 270	4 650	3 780
56	267	300	334	417	454	453	576	593	626	691	664	628	689	928	1 359	1 410	4 208	4 542	4 262	4 648	3 778
57	246	263	296	329	411	448	447	568	585	617	681	655	619	679	915	1 340	4 200	4 534	4 254	4 646	3 776
58	212	242	259	291	324	405	441	440	559	576	607	671	645	609	669	901	4 192	4 526	4 246	4 644	3 774
59	181	208	238	255	286	318</															

männlichen Personen und der männlichen Nachkommenschaft

weiblichen Personen

21	22	23	24	25	26	27	28	29	30	31	32	33	34	35	36	37	38	39	40	Alter in Jahren	
Wanderung																					
1 436	1 492	1 596	1 754	1 943	2 162	2 390	2 615	2 819	2 999	3 146	3 254	3 326	3 361	3 360	3 326	3 267	3 190	3 092	2 984	1	
1 428	1 425	1 481	1 524	1 581	1 628	1 646	1 672	1 698	1 798	1 876	1 922	1 929	1 901	1 835	1 734	1 601	1 442	1 266	1 069	2	
1 480	1 423	1 422	1 478	1 581	1 738	1 924	2 142	2 368	2 590	2 793	2 970	3 116	3 223	3 295	3 329	3 328	3 295	3 236	3 160	3	
1 576	1 478	1 423	1 420	1 476	1 579	1 736	1 922	2 139	2 365	2 587	2 790	2 966	3 112	3 219	3 291	3 325	3 324	3 291	3 232	4	
1 700	1 575	1 477	1 422	1 419	1 475	1 577	1 734	1 920	2 137	2 363	2 585	2 787	2 963	3 109	3 216	3 288	3 322	3 321	3 288	5	
1 848	1 699	1 574	1 476	1 421	1 418	1 474	1 576	1 733	1 918	2 135	2 361	2 583	2 785	2 961	3 106	3 213	3 285	3 319	3 318	6	
2 018	1 847	1 698	1 573	1 475	1 420	1 417	1 473	1 575	1 732	1 917	2 132	2 359	2 581	2 783	2 959	3 104	3 211	3 283	3 317	7	
2 214	2 017	1 846	1 697	1 572	1 474	1 419	1 416	1 472	1 574	1 731	1 916	2 132	2 357	2 579	2 781	2 957	3 102	3 209	3 281	8	
2 429	2 213	2 016	1 845	1 696	1 571	1 473	1 418	1 415	1 471	1 573	1 730	1 915	2 131	2 356	2 577	2 779	2 955	3 100	3 207	9	
2 667	2 428	2 212	2 015	1 844	1 695	1 570	1 472	1 417	1 414	1 470	1 572	1 729	1 914	2 130	2 355	2 576	2 777	2 953	3 098	10	
2 918	2 666	2 427	2 211	2 014	1 843	1 694	1 471	1 416	1 413	1 469	1 571	1 728	1 913	2 129	2 354	2 575	2 776	2 952	3 095	11	
3 177	2 917	2 665	2 426	2 210	2 013	1 842	1 693	1 568	1 470	1 415	1 412	1 468	1 570	1 727	1 912	2 128	2 353	2 574	2 775	12	
3 435	3 175	2 916	2 667	2 425	2 209	2 012	1 841	1 692	1 567	1 469	1 414	1 411	1 467	1 569	1 726	1 911	2 127	2 352	2 573	13	
3 674	3 433	3 173	2 915	2 663	2 424	2 208	2 011	1 840	1 691	1 566	1 468	1 413	1 410	1 466	1 568	1 725	1 910	2 126	2 351	14	
3 885	3 672	3 431	3 172	2 914	2 661	2 423	2 207	2 010	1 839	1 690	1 565	1 467	1 412	1 409	1 465	1 567	1 724	1 909	2 125	15	
4 048	3 880	3 669	3 429	3 169	2 911	2 659	2 421	2 205	2 009	1 838	1 689	1 564	1 466	1 411	1 408	1 464	1 566	1 723	1 908	16	
4 148	4 044	3 877	3 666	3 426	3 166	2 908	2 657	2 419	2 203	2 007	1 836	1 687	1 563	1 465	1 410	1 407	1 463	1 565	1 721	17	
4 173	4 143	4 040	3 873	3 662	3 422	3 163	2 905	2 654	2 416	2 201	2 005	1 834	1 685	1 561	1 463	1 408	1 405	1 461	1 563	18	
4 119	4 167	4 137	4 034	3 868	3 657	3 417	3 159	2 901	2 650	2 413	2 198	2 002	1 831	1 683	1 559	1 461	1 406	1 403	1 459	19	
3 988	4 112	4 160	4 130	4 027	3 862	3 651	3 411	3 154	2 896	2 646	2 409	2 194	1 999	1 828	1 680	1 556	1 459	1 404	1 401	20	
3 785	3 981	4 104	4 152	4 122	4 019	3 855	3 644	3 405	3 148	2 891	2 641	2 404	2 190	1 995	1 825	1 677	1 553	1 456	1 401	21	
2 581	3 777	3 973	4 096	4 144	4 114	4 011	3 847	3 637	3 398	3 142	2 885	2 636	2 399	2 186	1 991	1 821	1 674	1 550	1 453	22	
477	257	276	295	314	333	352	371	390	409	428	447	466	485	504	523	542	561	580	599	23	
456	476	495	514	533	552	571	590	609	628	647	666	685	704	723	742	761	780	799	818	24	
408	455	474	493	512	531	550	569	588	607	626	645	664	683	702	721	740	759	778	797	25	
387	407	426	445	464	483	502	521	540	559	578	597	616	635	654	673	692	711	730	749	26	
355	386	405	424	443	462	481	500	519	538	557	576	595	614	633	652	671	690	709	728	27	
301	354	383	402	421	440	459	478	497	516	535	554	573	592	611	630	649	668	687	706	28	
257	300	353	382	401	420	439	458	477	496	515	534	553	572	591	610	629	648	667	686	29	
228	257	299	332	365	398	431	464	497	530	563	596	629	662	695	728	761	794	827	860	30	
218	228	257	298	331	364	397	430	463	496	529	562	595	628	661	694	727	760	793	826	31	
212	218	228	257	297	330	363	396	429	462	495	528	561	594	627	660	693	726	759	792	32	
206	212	218	228	257	296	329	362	395	428	461	494	527	560	593	626	659	692	725	758	33	
196	206	212	218	228	257	295	328	361	394	427	460	493	526	559	592	625	658	691	724	34	
169	196	206	212	218	228	256	294	327	360	393	426	459	492	525	558	591	624	657	690	35	
248	169	196	206	212	218	228	255	293	326	359	392	425	458	491	524	557	590	623	656	36	
310	247	169	196	206	212	218	228	254	292	325	358	391	424	457	490	523	556	589	622	37	
467	309	246	169	196	206	212	217	227	253	291	324	357	390	423	456	489	522	555	588	38	
983	466	308	245	169	196	205	211	216	226	252	290	323	356	389	422	455	488	521	554	39	
2 217	980	465	307	244	169	195	204	210	215	225	251	289	322	355	388	421	454	487	520	40	
3 470	2 211	977	464	306	243	169	194	203	209	214	224	250	288	321	354	387	420	453	486	41	
3 770	3 460	2 204	974	463	305	242	168	193	202	208	213	223	249	287	320	353	386	419	452	42	
4 719	3 758	3 449	2 197	971	462	304	241	167	192	201	207	212	222	248	286	319	352	385	417	43	
4 366	4 702	3 745	3 437	2 189	968	460	303	240	166	191	200	206	211	221	247	285	318	351	384	44	
4 300	4 349	4 684	3 731	3 424	2 181	964	458	302	239	165	190	199	205	210	220	246	284	317	368	45	
5 284	4 282	4 331	4 664	3 715	3 410	2 172	960	456	301	238	164	189	198	204	209	219	245	283	316	46	
5 171	5 260	4 262	4 311	4 643	3 698	3 394	2 162	956	454	300	237	163	188	197	203	208	218	244	282	47	
4 915	5 145	5 233	4 241	4 289	4 620	3 679	3 377	2 151	951	452	298	236	162	187	196	202	207	217	243	48	
4 538	4 887	5 116	5 204	4 217	4 265	4 594	3 658	3 358	2 139	946	449	296	235	161	186	195	201	206	216	49	
4 184	4 510	4 857	5 084	5 172	4 191	4 238	4 565	3 337	2 126	940	446	294	234	160	185	194	200	205	215	50	
3 776	4 155	4 478	4 823	5 048	5 136	4 162	4 208	4 533	3 609	3 314	2 111	933	443	292	232	159	184	193	219	51	
3 553	3 747	4 123	4 445	4 788	5 009	5 096	4 130	4 175	4 498	3 581	3 288	2 095	926	440	290	230	158	183	192	52	
3 441	3 522	3 714	4 087	4 404	4 744	4 965	5 052	4 094	4 159	4 459	3 550	2 259	2 077	918	436	287	157	181	191	53	
2 863	3 407	3 498	3 678	4 047	4 361	4 698	4 917	5 003	4 054	4 099	4 416	3 515	3 227	2 057	909	432	284	226	155	54	
2 716	2 852	3 370	3 450	3 638	4 002	4 313	4 646	4 863	4 948	4 009	4 054	4 367	3 476	3 192	2 034	899	427	281	224	55	
2 435	2 683	2 797	3 329	3 408	3 593	3 953	4 260	4 589	4 803	4 887	3 960	4 004	4 313	3 433	3 153	2 009	888	422	278	56	
2 240	2 401	2 646	2 758	3 283	3 361	3 543	3 898	4 201	4 526	4 737	4 820	3 905	3 949	4 253	3 386	3 109	1 981	876	416	57	
1 971	2 206	2 364	2 605	2 716	3 232	3 309	3 488	3 838	4 136	4 456	4 664	4 746	3 845	3 888	4 188	3 334	3 061	1 950	863	58	
1 725	1 937	2 168	2 322	2 561	2 670	3 177	3 253	3 429	3 773	4 066	4 380	4 585	4 665	3 780	3 822	4 117	3 277	3 009	1 917	59	
1 592	1 693	1 901	2 127	2 280	2 513	2 620	3 117	3 192	3 365	3 702	3 990	4 298	4 499	4 577	3 709	3 750	4 040	3 215	2 952	60	
1 444	1 559	1 658	1 862	2 083	2 233	2 461	2 566	3 052	3 126	3 295	3 625	3 907	4 209	4 406	4 482	3 632	3 672	3 956	3 148	61	
1 266	1 412	1 524	1 621	1 820	2 036																

4. Entwicklung eines Bestandes von 100 000 fortgezogenen
von 100 000 fortgezogenen

Alter in Jahren	Bestand im Wande- rungs- jahr*)	1	2	3	4	5	6	7	8	9	10	11	12	13	14	15	16	17	18	19	20
		Jahr(e) nach der																			
1	365	4 063	4 345	4 539	4 631	4 622	4 522	4 339	4 102	3 822	3 526	3 226	2 935	2 660	2 406	2 178	1 974	1 796	1 646	1 528	1 458
2	688	362	4 032	4 312	4 505	4 596	4 587	4 488	4 306	4 071	3 793	3 499	3 201	2 913	2 640	2 388	2 161	1 959	1 782	1 633	1 516
3	582	687	361	4 025	4 304	4 497	4 587	4 488	4 298	4 063	3 786	3 493	3 195	2 907	2 635	2 384	2 157	1 955	1 779	1 630	1 516
4	511	581	686	361	4 020	4 299	4 492	4 581	4 374	4 147	3 870	3 578	3 281	2 993	2 721	2 469	2 242	2 040	1 863	1 714	1 597
5	460	511	580	685	361	4 016	4 295	4 488	4 277	4 050	3 773	3 481	3 184	2 896	2 624	2 372	2 145	1 943	1 766	1 617	1 500
6	382	460	511	580	684	361	4 015	4 291	4 084	3 857	3 580	3 283	2 986	2 714	2 462	2 235	2 008	1 806	1 629	1 480	1 363
7	336	382	460	511	580	683	361	4 010	3 803	3 576	3 299	2 999	2 700	2 428	2 176	1 949	1 722	1 520	1 343	1 194	1 077
8	292	336	382	460	511	580	683	361	4 007	3 780	3 553	3 253	2 954	2 682	2 430	2 203	1 976	1 774	1 607	1 458	1 341
9	256	292	336	382	460	511	580	683	361	4 005	3 778	3 551	3 251	2 952	2 680	2 430	2 203	1 976	1 774	1 607	1 458
10	226	256	292	336	382	460	511	580	683	361	4 003	3 776	3 549	3 249	2 950	2 678	2 428	2 201	1 974	1 767	1 600
11	211	226	256	292	336	382	460	511	580	683	361	4 001	3 774	3 547	3 247	2 948	2 676	2 426	2 199	1 972	1 765
12	197	211	226	256	292	336	382	460	511	580	683	361	3 999	3 772	3 545	3 245	2 946	2 674	2 424	2 197	1 970
13	194	197	211	226	256	292	336	382	460	511	580	683	361	3 997	3 770	3 543	3 243	2 944	2 672	2 422	2 195
14	184	194	197	211	226	256	292	336	382	460	511	580	683	361	3 995	3 768	3 541	3 241	2 942	2 670	2 420
15	219	184	194	197	211	226	256	292	336	382	460	511	580	683	361	3 993	3 766	3 539	3 239	2 940	2 418
16	278	219	184	194	197	211	226	256	292	336	382	460	511	580	683	361	3 991	3 764	3 537	3 237	2 416
17	359	278	219	184	194	197	211	226	256	292	336	382	460	511	579	682	361	3 989	3 762	3 535	3 235
18	791	359	278	219	184	194	197	211	226	256	292	336	382	460	510	578	681	361	3 987	3 760	3 533
19	1 788	791	359	278	219	184	194	197	211	226	256	292	336	381	459	577	680	361	3 985	3 758	3 531
20	3 409	1 788	791	358	278	219	184	194	197	211	226	256	292	335	458	576	679	361	3 983	3 756	3 529
21	4 343	3 409	1 788	788	357	277	219	184	194	197	211	226	256	291	354	379	456	507	575	678	359
22	5 425	4 343	3 409	1 778	786	356	276	219	184	194	197	211	226	256	290	353	378	455	506	574	677
23	5 269	5 425	4 343	3 389	1 774	784	355	275	219	184	194	197	211	226	256	289	352	377	454	505	573
24	4 800	5 269	5 404	4 313	3 383	1 771	783	354	274	219	184	194	197	211	226	256	288	351	376	453	504
25	4 979	4 800	5 249	5 394	4 309	3 377	1 768	782	353	273	219	184	194	197	211	226	256	287	350	375	452
26	5 206	4 979	4 782	5 240	5 384	4 301	3 371	1 765	781	352	273	219	184	194	197	211	226	256	286	349	374
27	5 222	5 206	4 961	4 774	5 231	5 374	4 295	3 365	1 762	780	351	273	219	184	194	197	211	226	256	285	328
28	4 738	5 222	5 188	4 952	4 766	5 222	5 365	4 285	3 359	1 759	779	350	273	219	184	194	197	211	226	256	285
29	4 370	4 738	5 203	5 179	4 943	4 758	5 213	4 278	3 353	1 756	778	349	273	219	184	194	197	211	226	256	285
30	3 988	4 370	4 722	5 195	5 170	4 934	4 750	5 204	4 270	3 347	1 753	777	348	273	219	184	194	197	211	226	285
31	3 757	3 988	4 354	4 714	5 186	5 161	4 925	4 741	5 195	4 262	3 341	1 750	776	347	273	219	184	194	197	211	226
32	3 800	3 757	3 974	4 346	4 705	5 176	5 152	4 916	4 732	5 185	4 257	3 335	1 747	775	346	272	219	184	194	197	211
33	3 117	3 800	3 793	4 343	4 338	4 696	5 166	5 142	4 907	4 723	5 175	4 251	3 329	1 744	774	345	271	219	184	194	197
34	2 938	3 117	3 786	4 336	4 331	4 691	5 159	5 135	4 898	4 714	5 165	4 248	3 323	1 741	773	344	270	219	184	194	197
35	2 701	2 938	3 105	4 329	4 324	4 686	5 152	5 128	4 891	4 707	5 158	4 242	3 317	1 738	772	343	269	219	184	194	197
36	2 422	2 701	2 926	4 322	4 317	4 679	5 145	5 121	4 884	4 700	5 155	4 236	3 311	1 735	771	342	268	219	184	194	197
37	2 176	2 422	2 689	4 315	4 310	4 672	5 138	5 114	4 877	4 693	5 152	4 231	3 305	1 732	770	341	267	219	184	194	197
38	2 031	2 176	2 411	4 308	4 303	4 665	5 131	5 107	4 870	4 686	5 145	4 226	3 299	1 729	769	340	266	219	184	194	197
39	1 889	2 031	2 166	4 301	4 296	4 658	5 124	5 100	4 863	4 679	5 142	4 221	3 293	1 726	768	339	265	219	184	194	197
40	1 709	1 889	2 021	4 294	4 289	4 651	5 117	5 093	4 856	4 672	5 139	4 216	3 287	1 723	767	338	264	219	184	194	197
41	1 517	1 709	1 879	4 287	4 282	4 644	5 110	5 086	4 849	4 665	5 136	4 211	3 281	1 720	766	337	263	219	184	194	197
42	1 457	1 517	1 699	4 280	4 275	4 637	5 103	5 079	4 842	4 658	5 133	4 206	3 275	1 717	765	336	262	219	184	194	197
43	955	1 457	1 507	4 273	4 268	4 630	5 096	5 072	4 835	4 651	5 130	4 201	3 269	1 714	764	335	261	219	184	194	197
44	685	955	1 447	4 266	4 261	4 623	5 089	5 065	4 828	4 644	5 127	4 196	3 263	1 711	763	334	260	219	184	194	197
45	672	685	948	4 259	4 254	4 616	5 082	5 058	4 821	4 637	5 124	4 191	3 257	1 708	762	333	259	219	184	194	197
46	741	672	679	941	4 247	4 242	4 609	5 075	5 051	4 814	4 634	4 186	3 251	1 705	761	332	258	219	184	194	197
47	730	741	666	934	4 240	4 235	4 602	5 068	5 044	4 807	4 631	4 179	3 245	1 702	760	331	257	219	184	194	197
48	668	730	726	927	4 233	4 228	4 595	5 061	5 037	4 799	4 628	4 172	3 239	1 699	759	330	256	219	184	194	197
49	672	668	722	920	4 226	4 221	4 588	5 054	5 030	4 792	4 625	4 165	3 233	1 696	758	329	255	219	184	194	197
50	560	672	668	913	4 219	4 214	4 581	5 047	5 023	4 785	4 622	4 158	3 227	1 693	757	328	254	219	184	194	197
51	521	560	663	906	4 212	4 207	4 574	5 040	5 016	4 778	4 619	4 151	3 221	1 690	756	327	253	219	184	194	197
52	491	521	552	899	4 205	4 200	4 567	5 033	5 009	4 771	4 612	4 144	3 215	1 687	755	326	252	219	184	194	197
53	418	491	487	892	4 198	4 193	4 560	5 026	5 002	4 764	4 605	4 137	3 209	1 684	754	325	251	219	184	194	197
54	357	418	414	885	4 191	4 186	4 553	5 019	4 995	4 757	4 598	4 130	3 203	1 681	753	324	250	219	184	194	197
55	310	357	353	878	4 184	4 179	4 546	5 012	4 988	4 750	4 591	4 123	3 197	1 678	752	323	249	219	184	194	197
56	278	310	306	871	4 177	4 172	4 539	5 005	4 981	4 743	4 584	4 116	3 191	1 675	751	322	248	219	184	194	197
57	269	278	274	864	4 170	4 165	4 532	5 000	4 976	4 736	4 577	4 109	3 185	1 672	750	321	247	219	184	194	197
58	214	269	265	857	4 163	4 158	4 525	4 993	4 969	4 729	4 570	4 102	3 179	1 669	749	320	246	219	184	194	197
59	196	214	210	850	4 156	4 151	4 518	4 986	4 962	4 722	4 563	4 095	3 173	1 666	748	319	245	219	184	194	197
60	185	196	192	843	4 149																

mannlichen Personen und der mannlichen Nachkommenschaft
weiblichen Personen

21	22	23	24	25	26	27	28	29	30	31	32	33	34	35	36	37	38	39	40	Alter in Jahren
Wanderung																				
1 450	1 506	1 618	1 792	2 004	2 251	2 510	2 762	2 997	3 204	3 374	3 499	3 584	3 628	3 631	3 595	3 533	3 445	3 336	3 209	1
1 447	1 439	1 495	1 606	1 778	1 989	2 234	2 491	2 741	2 974	3 180	3 348	3 472	3 557	3 600	3 603	3 568	3 506	3 419	3 311	2
1 513	1 444	1 436	1 492	1 603	1 775	1 985	2 230	2 486	2 736	2 968	3 174	3 342	3 466	3 550	3 593	3 596	3 561	3 500	3 413	3
1 628	1 511	1 442	1 434	1 490	1 601	1 773	1 983	2 227	2 483	2 733	2 964	3 170	3 338	3 462	3 546	3 589	3 592	3 557	3 496	4
1 775	1 626	1 510	1 441	1 433	1 489	1 599	1 771	1 981	2 225	2 481	2 730	2 961	3 167	3 335	3 459	3 543	3 586	3 589	3 554	5
1 949	1 774	1 625	1 509	1 440	1 432	1 488	1 598	1 770	1 979	2 223	2 479	2 728	2 959	3 164	3 332	3 456	3 540	3 583	3 586	6
2 148	1 948	1 773	1 624	1 508	1 439	1 431	1 487	1 597	1 769	1 978	2 221	2 477	2 726	2 957	3 162	3 330	3 453	3 537	3 580	7
2 373	2 147	1 947	1 772	1 623	1 507	1 438	1 430	1 486	1 596	1 768	1 977	2 220	2 475	2 724	2 955	3 160	3 328	3 451	3 535	8
2 621	2 372	2 146	1 946	1 771	1 622	1 506	1 437	1 429	1 485	1 595	1 767	1 976	2 219	2 474	2 722	2 953	3 158	3 326	3 449	9
2 892	2 620	2 371	2 145	1 945	1 770	1 621	1 505	1 436	1 428	1 484	1 594	1 766	1 975	2 218	2 473	2 721	2 951	3 156	3 324	10
3 175	2 891	2 619	2 370	2 144	1 944	1 769	1 620	1 504	1 435	1 427	1 483	1 593	1 765	1 974	2 217	2 472	2 720	2 950	3 154	11
3 470	3 173	2 890	2 618	2 369	2 143	1 943	1 768	1 619	1 505	1 434	1 426	1 482	1 592	1 764	1 973	2 216	2 471	2 719	2 949	12
3 759	3 468	3 171	2 889	2 617	2 368	2 142	1 942	1 767	1 618	1 502	1 433	1 481	1 591	1 763	1 972	2 215	2 470	2 718	2 948	13
4 053	3 757	3 466	3 169	2 888	2 616	2 367	2 141	1 941	1 766	1 617	1 501	1 432	1 480	1 590	1 762	1 971	2 214	2 469	2 947	14
4 264	4 031	3 755	3 464	3 167	2 886	2 614	2 366	2 140	1 940	1 765	1 616	1 500	1 431	1 423	1 479	1 589	1 761	1 970	2 213	15
4 442	4 261	4 025	3 754	3 463	3 165	2 884	2 612	2 364	2 138	1 939	1 764	1 615	1 499	1 430	1 422	1 478	1 588	1 760	1 969	16
4 537	4 438	4 257	4 024	3 749	3 459	3 162	2 881	2 610	2 362	2 136	1 937	1 762	1 614	1 498	1 429	1 421	1 477	1 587	1 758	17
4 539	4 532	4 433	4 252	4 020	3 745	3 455	3 159	2 878	2 607	2 135	1 935	1 760	1 612	1 496	1 427	1 419	1 475	1 585	1 758	18
4 444	4 533	4 526	4 429	4 246	4 014	3 740	3 450	3 155	2 874	2 603	3 356	2 131	1 932	1 758	1 610	1 494	1 425	1 417	1 473	19
4 245	4 437	4 526	4 519	4 239	4 007	3 734	3 444	3 150	2 869	2 599	2 352	2 128	1 929	1 755	1 607	1 492	1 423	1 415	1 473	20
3 963	4 237	4 429	4 517	4 511	4 412	4 231	3 999	3 727	3 438	3 144	2 864	2 594	2 348	2 124	1 925	1 752	1 604	1 489	1 420	21
3 558	3 955	4 228	4 420	4 508	4 502	4 403	4 222	3 991	3 719	3 431	3 138	2 858	2 589	2 343	2 120	1 921	1 748	1 601	1 486	22
676	357	3 947	4 220	4 411	4 499	4 493	4 394	4 214	3 983	3 712	3 424	3 132	2 852	2 584	2 338	2 116	1 917	1 745	1 598	23
572	356	3 940	4 212	4 412	4 405	4 490	4 484	4 206	3 975	3 705	3 417	3 126	2 847	2 579	2 334	2 112	1 913	1 742	1 598	24
503	571	674	355	3 933	4 204	4 395	4 482	4 476	4 378	4 198	3 968	3 698	3 411	3 120	2 842	2 574	2 330	2 108	1 909	25
451	502	570	673	354	3 926	4 196	4 387	4 474	4 468	4 370	4 190	3 961	3 691	3 405	3 114	2 837	2 569	2 326	1 904	26
373	450	501	569	672	353	3 919	4 189	4 379	4 466	4 460	4 362	4 183	3 954	3 684	3 399	3 108	2 832	2 564	2 322	27
327	372	449	500	568	671	352	3 912	4 182	4 371	4 458	4 452	4 354	4 175	3 947	3 678	3 393	3 103	2 827	2 560	28
285	326	371	448	499	567	670	351	3 905	4 175	4 363	4 450	4 444	4 346	4 169	3 940	3 672	3 387	3 098	2 558	29
236	284	325	370	447	498	566	669	350	3 898	4 168	4 355	4 442	4 436	4 338	4 162	3 933	3 666	3 381	3 093	30
226	236	283	324	369	446	497	565	668	349	3 891	4 161	4 347	4 434	4 428	4 330	4 155	3 926	3 659	3 375	31
211	226	236	282	323	368	445	496	564	667	348	3 884	4 153	4 339	4 426	4 420	4 322	4 147	3 919	3 652	32
197	211	226	236	281	322	367	444	495	563	666	347	3 877	4 145	4 331	4 418	4 412	4 314	3 913	3 652	33
194	197	211	226	236	280	321	366	443	494	562	665	346	3 870	4 137	4 323	4 409	4 403	4 306	3 652	34
184	194	197	211	226	236	279	320	365	442	493	561	664	345	3 862	4 129	4 314	4 400	4 394	4 297	35
219	184	194	197	211	226	236	278	319	364	441	492	560	663	344	3 854	4 120	4 305	4 391	4 385	36
267	219	184	194	197	211	226	235	277	318	363	440	491	559	662	343	3 846	4 111	4 296	4 381	37
340	266	218	184	194	197	211	225	234	276	317	362	439	490	558	660	342	3 837	4 102	4 286	38
763	339	265	217	184	194	197	210	224	233	275	316	361	438	489	557	658	341	3 828	4 092	39
1 717	761	338	264	216	184	193	196	209	223	232	274	315	360	437	488	556	656	340	3 818	40
3 268	1 712	759	337	263	215	183	192	195	208	222	231	273	314	359	436	487	554	654	339	41
4 156	3 258	1 707	757	336	262	214	182	194	207	221	230	272	313	358	435	486	553	653	338	42
5 082	4 143	3 247	1 701	335	261	213	181	193	206	220	229	271	312	357	434	485	552	652	337	43
5 136	5 068	4 132	3 236	1 695	334	260	212	180	189	192	205	219	228	270	311	356	433	484	550	44
4 574	5 013	5 148	4 112	3 224	1 689	333	259	211	179	188	191	204	218	227	269	310	355	430	550	45
4 732	4 555	4 992	5 126	4 095	332	258	210	178	187	190	203	217	226	268	309	354	429	549	550	46
4 936	4 710	4 534	4 969	5 102	4 076	331	257	209	177	186	189	202	216	225	267	308	353	428	549	47
4 935	4 911	4 686	4 511	4 944	5 076	330	256	208	176	185	188	201	215	224	266	307	352	427	548	48
4 461	4 907	4 883	4 660	4 486	4 916	329	255	207	175	184	187	200	214	223	265	306	351	426	547	49
4 094	4 433	4 876	4 853	4 631	4 458	328	254	206	174	183	186	199	213	222	264	305	350	425	546	50
3 717	4 065	4 402	4 842	4 819	4 598	327	253	205	173	182	185	198	212	221	263	304	349	424	545	51
3 481	3 688	4 033	4 368	4 804	4 782	326	252	204	172	181	184	197	211	220	262	303	348	423	544	52
3 498	3 451	3 656	3 998	4 330	4 762	325	251	203	171	180	183	196	210	219	261	302	347	422	543	53
2 844	3 464	3 417	3 620	3 959	4 288	324	250	202	170	179	182	195	209	218	260	301	346	421	542	54
2 658	2 813	3 426	3 379	3 580	3 915	323	249	201	169	178	181	194	208	217	259	300	345	420	541	55
2 448	2 625	2 778	3 384	3 337	3 536	322	248	200	168	177	180	193	207	216	258	299	344	419	540	56
2 143	2 385	2 589	2 740	3 337	3 291	3 487	3 241	199	167	176	179	192	206	215	257	298	343	418	539	57
1 899	2 110	2 348	2 549	2 698	3 286	3 240	3 433	3 175	166	175	178	191	205	214	256	297	342	417	538	58
1 747	1 867	2 074	2 308	2 506	3 262	3 230	3 423	3 165	165	174	177	190	204	213	255	296	341	416	537	59
1 599	1 714	1 832	2 035	2 265	3 249	3 217	3 410	3 152	164	173	176	189	203	212	254	295	340	415	536	60
1 420	1 566	1 679	1 794	1 993	3 218	3 208	3 401	3 143	163	172	175	188	202	211	253	294	339	414	535	6

5. Entwicklung eines Bestandes von
sowie deren weibliche und

Alter	w-weibl.*) i=ingeg.	Bestand in Wande- rungs- Jahr	Jahr(e) nach der																			
			1	2	3	4	5	6	7	8	9	10	11	12	13	14	15	16	17	18	19	20
1	w	621	3 672	3 862	3 982	4 030	4 001	3 901	3 740	3 536	3 305	3 056	2 805	2 562	2 333	2 124	1 935	1 771	1 627	1 507	1 414	1 362
	i	7 553	7 943	8 191	8 288	8 229	8 023	7 692	7 273	6 798	6 286	5 769	5 270	4 798	4 369	3 980	3 642	3 347	3 100	2 908	2 801	
2	w	1 318	617	3 649	3 838	3 957	4 005	3 976	3 877	3 717	3 514	3 285	3 037	2 788	2 546	2 319	2 111	1 923	1 760	1 617	1 498	1 405
	i	7 501	7 888	8 134	8 231	8 172	8 031	7 768	7 409	6 998	6 541	6 037	5 482	4 979	4 526	4 073	3 620	3 167	2 714	2 261	1 808	1 355
3	w	1 178	1 316	616	3 644	3 833	3 951	3 999	3 970	3 872	3 712	3 509	3 280	3 033	2 784	2 542	2 316	2 108	1 920	1 758	1 615	1 496
	i	7 489	7 876	8 120	8 217	8 158	8 019	7 756	7 397	6 986	6 529	6 025	5 470	4 967	4 514	4 061	3 608	3 155	2 702	2 249	1 796	1 343
4	w	1 119	1 177	1 315	615	3 640	3 829	3 947	3 995	3 966	3 868	3 708	3 505	3 277	3 030	2 781	2 539	2 314	2 106	1 918	1 756	1 613
	i	7 480	7 867	8 111	8 208	8 149	8 010	7 747	7 388	6 977	6 520	6 016	5 461	4 958	4 505	4 052	3 599	3 146	2 693	2 240	1 787	1 334
5	w	1 009	1 118	1 176	1 314	615	3 637	3 826	3 944	3 992	3 963	3 865	3 705	3 502	3 274	3 028	2 779	2 537	2 312	2 104	1 916	1 755
	i	7 471	7 858	8 102	8 199	8 140	8 001	7 738	7 379	6 968	6 511	6 007	5 452	4 949	4 496	4 043	3 590	3 137	2 684	2 231	1 778	1 325
6	w	988	1 008	1 117	1 175	1 313	615	3 635	3 824	3 942	3 989	3 961	3 863	3 703	3 500	3 272	3 026	2 777	2 535	2 311	2 103	1 915
	i	7 460	7 847	8 091	8 188	8 129	7 990	7 727	7 368	6 957	6 500	6 000	5 445	4 942	4 489	4 036	3 583	3 130	2 677	2 224	1 771	1 318
7	w	834	987	1 007	1 116	1 174	1 312	615	3 633	3 822	3 940	3 987	3 959	3 861	3 701	3 498	3 270	3 024	2 776	2 534	2 310	2 102
	i	7 451	7 838	8 082	8 179	8 120	7 981	7 718	7 359	6 948	6 491	5 991	5 436	4 933	4 480	4 027	3 574	3 121	2 668	2 215	1 762	1 309
8	w	667	834	987	1 007	1 116	1 173	1 311	615	3 631	3 820	3 938	3 985	3 887	3 727	3 524	3 296	3 050	2 802	2 560	2 337	2 109
	i	7 442	7 829	8 073	8 170	8 111	7 972	7 709	7 350	6 939	6 482	5 982	5 427	4 924	4 471	4 018	3 565	3 112	2 659	2 206	1 753	1 300
9	w	587	667	834	987	1 007	1 116	1 173	1 311	615	3 630	3 819	3 937	3 983	3 885	3 725	3 497	3 251	3 003	2 761	2 538	2 310
	i	7 433	7 820	8 064	8 161	8 102	7 963	7 700	7 341	6 930	6 473	5 973	5 418	4 915	4 462	4 009	3 556	3 103	2 650	2 197	1 744	1 291
10	w	569	587	667	834	987	1 007	1 116	1 173	1 311	615	3 629	3 818	3 936	3 982	3 884	3 724	3 496	3 250	3 002	2 760	2 537
	i	7 424	7 811	8 055	8 152	8 093	7 954	7 691	7 332	6 921	6 464	5 964	5 409	4 906	4 453	3 999	3 546	3 093	2 640	2 187	1 734	1 281
11	w	564	569	587	667	834	987	1 007	1 116	1 173	1 311	615	3 628	3 817	3 935	3 981	3 883	3 723	3 495	3 249	3 001	2 759
	i	7 415	7 802	8 046	8 143	8 084	7 945	7 682	7 323	6 912	6 455	5 955	5 400	4 897	4 444	3 991	3 538	3 085	2 632	2 179	1 726	1 273
12	w	537	564	569	587	667	834	987	1 007	1 116	1 173	1 311	615	3 627	3 816	3 934	3 980	3 882	3 722	3 494	3 248	3 000
	i	7 406	7 793	8 037	8 134	8 075	7 936	7 673	7 314	6 903	6 446	5 946	5 391	4 888	4 435	3 982	3 529	3 076	2 623	2 170	1 717	1 264
13	w	537	537	564	569	587	667	834	987	1 007	1 116	1 173	1 311	615	3 626	3 815	3 933	3 979	3 881	3 721	3 493	3 247
	i	7 397	7 784	8 028	8 125	8 066	7 927	7 664	7 305	6 894	6 437	5 937	5 382	4 879	4 426	3 973	3 520	3 067	2 614	2 161	1 708	1 255
14	w	502	537	537	564	569	587	667	834	987	1 007	1 116	1 173	1 311	615	3 625	3 814	3 932	3 978	3 880	3 720	3 492
	i	7 388	7 775	8 019	8 116	8 057	7 918	7 655	7 296	6 885	6 428	5 928	5 373	4 870	4 417	3 964	3 511	3 058	2 605	2 152	1 699	1 246
15	w	627	502	537	537	564	569	587	667	834	987	1 007	1 116	1 173	1 311	615	3 624	3 813	3 931	3 977	3 879	3 721
	i	7 379	7 766	8 010	8 107	8 048	7 909	7 646	7 287	6 876	6 419	5 919	5 364	4 861	4 408	3 955	3 502	3 049	2 596	2 143	1 690	1 237
16	w	853	627	502	537	537	564	569	587	667	834	987	1 007	1 116	1 172	1 310	615	3 623	3 812	3 930	3 976	3 878
	i	7 370	7 757	8 001	8 098	8 039	7 899	7 636	7 277	6 866	6 409	5 909	5 354	4 851	4 398	3 945	3 492	3 039	2 586	2 133	1 680	1 227
17	w	1 136	853	627	502	537	537	564	569	587	667	834	987	1 007	1 115	1 171	1 309	615	3 622	3 811	3 929	3 975
	i	7 361	7 748	8 000	8 097	8 038	7 898	7 635	7 276	6 865	6 408	5 908	5 353	4 850	4 397	3 944	3 491	3 038	2 585	2 132	1 679	1 226
18	w	1 956	1 135	853	627	502	537	537	564	569	587	667	834	986	1 006	1 114	1 170	1 308	615	3 621	3 810	3 928
	i	7 352	7 739	8 000	8 097	8 038	7 898	7 635	7 276	6 865	6 408	5 908	5 353	4 850	4 397	3 944	3 491	3 038	2 585	2 132	1 679	1 226
19	w	3 220	1 955	1 134	853	627	502	537	537	564	569	587	667	834	985	1 005	1 113	1 169	1 307	615	3 620	3 809
	i	7 343	7 730	8 000	8 097	8 038	7 898	7 635	7 276	6 865	6 408	5 908	5 353	4 850	4 397	3 944	3 491	3 038	2 585	2 132	1 679	1 226
20	w	4 381	3 218	1 954	1 133	853	627	502	537	537	564	569	587	667	834	984	1 004	1 112	1 168	1 306	615	3 619
	i	7 334	7 721	8 000	8 097	8 038	7 898	7 635	7 276	6 865	6 408	5 908	5 353	4 850	4 397	3 944	3 491	3 038	2 585	2 132	1 679	1 226
21	w	5 363	4 379	3 216	1 953	1 132	853	627	502	537	537	564	569	587	667	834	983	1 003	1 111	1 167	1 305	615
	i	7 325	7 712	8 000	8 097	8 038	7 898	7 635	7 276	6 865	6 408	5 908	5 353	4 850	4 397	3 944	3 491	3 038	2 585	2 132	1 679	1 226
22	w	6 139	5 360	4 376	3 214	1 952	1 131	852	627	502	537	537	564	569	587	667	834	982	1 002	1 110	1 166	1 304
	i	7 316	7 703	8 000	8 097	8 038	7 898	7 635	7 276	6 865	6 408	5 908	5 353	4 850	4 397	3 944	3 491	3 038	2 585	2 132	1 679	1 226
23	w	5 763	6 135	5 357	4 373	3 212	1 951	1 130	851	627	502	537	537	564	569	587	667	833	981	1 001	1 109	1 165
	i	7 307	7 694	8 000	8 097	8 038	7 898	7 635	7 276	6 865	6 408	5 908	5 353	4 850	4 397	3 944	3 491	3 038	2 585	2 132	1 679	1 226
24	w	5 001	5 759	6 131	5 353	4 370	3 210	1 950	1 129	850	627	502	537	537	564	569	587	667	832	980	1 000	1 108
	i	7 298	7 685	8 000	8 097	8 038	7 898	7 635	7 276	6 865	6 408	5 908	5 353	4 850	4 397	3 944	3 491	3 038	2 585	2 132	1 679	1 226
25	w	4 500	4 997	5 755	6 127	5 349	4 367	3 208	1 949	1 128	849	627	502	537	537	564	569	587	667	831	979	999
	i	7 289	7 676	8 000	8 097	8 038	7 898	7 635	7 276	6 865	6 408	5 908	5 353	4 850	4 397	3 944	3 491	3 038	2 585	2 132	1 679	1 226
26	w	4 070	4 497	4 993	5 751	6 122	5 345	4 364	3 206	1 948	1 127	848	627	502	537	537	564	569	587	666	830	978
	i	7 280	7 667	8 000	8 097	8 038	7 898	7 635	7 276	6 865	6 408	5 908	5 353	4 850	4 397	3 944	3 491	3 038	2 585	2 132	1 679	1 226
27	w	3 578	4 067	4 493	4 989	5 746	6 117	5 341	4 360	3 203	1 946	1 126	847	626	502	537	537	564	569	587	665	829
	i	7 271	7 658	8 000	8 097	8 038	7 898	7 635	7 276	6 865	6 408	5 908	5 353	4 850	4 397	3 944	3 491	3 038	2 585	2 132	1 679	1 226
28	w	3 204	3 575	4 063	4 489	4 984	5 741	6 111	5 336	4 356	3 200	1 944	1 125	846	625	502						

100 000 zugezogenen weiblichen Personen

gesamte Nachkommenschaft

21	22	23	24	25	26	27	28	29	30	31	32	33	34	35	36	37	38	39	40	Alter
Wanderung																				w=weibl. *) i=insges.
1 359	1 411	1 510	1 659	1 839	2 046	2 261	2 474	2 668	2 838	2 977	3 079	3 147	3 181	3 179	3 147	3 092	3 018	2 926	2 824	w
2 795	2 903	3 106	3 413	3 782	4 208	4 651	5 089	5 487	5 837	6 123	6 333	6 473	6 542	6 539	6 473	6 359	6 208	6 018	5 808	i
1 354	1 351	1 402	1 501	1 649	1 828	2 033	2 247	2 459	2 651	2 820	2 959	3 060	3 127	3 161	3 159	3 127	3 073	2 999	2 908	w
2 782	2 776	2 883	3 085	3 390	3 756	4 179	4 619	5 054	5 449	5 796	6 081	6 289	6 428	6 496	6 493	6 428	6 315	6 165	5 977	i
1 403	1 352	1 349	1 400	1 499	1 647	1 825	2 030	2 244	2 456	2 647	2 816	2 955	3 056	3 123	3 157	3 155	3 123	3 069	2 995	w
2 883	2 777	2 771	2 878	3 080	3 385	3 749	4 172	4 612	5 046	5 440	5 786	6 071	6 279	6 418	6 486	6 483	6 418	6 305	6 155	i
1 494	1 402	1 351	1 348	1 399	1 497	1 645	1 823	2 028	2 242	2 454	2 644	2 813	2 952	3 053	3 120	3 154	3 152	3 120	3 066	w
3 070	2 880	2 774	2 768	2 875	3 076	3 381	3 745	4 167	4 607	5 041	5 434	5 779	6 064	6 272	6 411	6 479	6 476	6 411	6 298	i
1 612	1 493	1 401	1 350	1 347	1 398	1 496	1 644	1 822	2 026	2 240	2 452	2 642	2 811	2 950	3 051	3 118	3 151	3 149	3 118	w
3 312	3 068	2 878	2 772	2 766	2 873	3 073	3 378	3 742	4 163	4 603	5 037	5 429	5 774	6 059	6 267	6 406	6 473	6 470	6 406	i
1 754	1 611	1 492	1 400	1 349	1 346	1 397	1 495	1 643	1 821	2 025	2 239	2 450	2 640	2 809	2 948	3 049	3 116	3 149	3 147	w
3 602	3 310	3 066	2 876	2 770	2 764	2 871	3 071	3 376	3 739	4 160	4 600	5 035	5 425	5 770	6 054	6 262	6 401	6 468	6 465	i
1 914	1 753	1 610	1 491	1 399	1 348	1 345	1 396	1 494	1 642	1 820	2 024	2 238	2 449	2 639	2 808	2 946	3 047	3 114	3 147	w
3 932	3 600	3 308	3 064	2 874	2 768	2 762	2 869	3 069	3 374	3 737	4 157	4 597	5 030	5 422	5 767	6 050	6 258	6 397	6 464	i
2 101	1 913	1 752	1 609	1 490	1 398	1 347	1 344	1 395	1 493	1 641	1 819	2 023	2 237	2 448	2 638	2 807	2 945	3 046	3 113	w
4 315	3 930	3 598	3 306	3 062	2 872	2 766	2 760	2 867	3 063	3 372	3 735	4 155	4 594	5 027	5 419	5 764	6 047	6 255	6 394	i
2 308	2 100	1 912	1 751	1 608	1 489	1 397	1 346	1 343	1 394	1 492	1 640	1 818	2 022	2 236	2 447	2 637	2 806	2 944	3 045	w
4 737	4 313	3 928	3 596	3 304	3 060	2 870	2 764	2 758	2 865	3 065	3 370	3 733	4 153	4 592	5 024	5 416	5 761	6 044	6 252	i
2 531	2 307	2 099	1 911	1 750	1 607	1 488	1 397	1 346	1 343	1 394	1 491	1 639	1 817	2 021	2 235	2 446	2 636	2 805	2 943	w
5 178	4 735	4 311	3 926	3 594	3 302	3 058	2 869	2 763	2 757	2 864	3 063	3 368	3 731	4 151	4 590	5 022	5 413	5 758	6 041	i
2 772	2 530	2 306	2 098	1 910	1 749	1 607	1 488	1 397	1 346	1 343	1 394	1 491	1 638	1 816	2 020	2 234	2 445	2 635	2 804	w
5 690	5 174	4 735	4 309	3 924	3 592	3 301	3 057	2 868	2 762	2 756	2 863	3 062	3 366	3 729	4 149	4 588	5 020	5 411	5 756	i
3 019	2 771	2 529	2 305	2 097	1 909	1 748	1 607	1 488	1 397	1 346	1 343	1 394	1 491	1 638	1 815	2 019	2 233	2 444	2 634	w
6 196	5 688	5 194	4 731	4 307	3 922	3 590	3 300	3 056	2 867	2 761	2 755	2 862	3 061	3 365	3 727	4 147	4 586	5 018	5 409	i
3 264	3 018	2 770	2 528	2 304	2 096	1 908	1 748	1 607	1 488	1 397	1 346	1 343	1 394	1 491	1 638	1 814	2 018	2 232	2 443	w
6 699	6 193	5 686	5 192	4 729	4 305	3 920	3 589	3 299	3 055	2 866	2 760	2 754	2 861	3 060	3 364	3 725	4 145	4 584	5 016	i
3 490	3 263	3 017	2 769	2 527	2 303	2 095	1 907	1 747	1 607	1 488	1 397	1 346	1 343	1 394	1 491	1 638	1 813	2 017	2 231	w
7 164	6 696	6 190	5 684	5 190	4 727	4 303	3 918	3 587	3 298	3 054	2 865	2 759	2 862	3 059	3 363	3 723	4 143	4 582	5 014	i
3 692	3 489	3 262	3 016	2 768	2 526	2 302	2 094	1 906	1 746	1 606	1 487	1 396	1 346	1 343	1 393	1 490	1 637	1 812	2 016	w
7 575	7 161	6 693	6 187	5 681	5 186	4 725	4 301	3 916	3 585	3 296	3 052	2 863	2 758	2 860	3 057	3 361	3 721	4 141	4 581	i
3 850	3 690	3 487	3 261	3 015	2 767	2 525	2 301	2 093	1 905	1 745	1 605	1 486	1 395	1 345	1 342	1 392	1 489	1 636	1 811	w
7 898	7 570	7 156	6 690	6 184	5 678	5 184	4 722	4 298	3 914	3 583	3 294	3 050	2 861	2 756	2 750	2 856	3 053	3 359	3 719	i
3 945	3 848	3 688	3 485	3 259	3 014	2 766	2 524	2 300	2 092	1 904	1 744	1 604	1 485	1 394	1 344	1 341	1 391	1 488	1 635	w
8 093	7 892	7 565	7 151	6 685	6 180	5 674	5 181	4 719	4 295	3 911	3 580	3 291	3 048	2 859	2 754	2 748	2 854	3 053	3 356	i
3 971	3 943	3 846	3 686	3 483	3 257	3 012	2 765	2 523	2 299	2 091	1 903	1 743	1 603	1 484	1 393	1 343	1 340	1 390	1 487	w
8 144	8 086	7 886	7 559	7 145	6 679	6 175	5 670	5 177	4 715	4 292	3 908	3 577	3 288	3 045	2 856	2 751	2 745	2 851	3 050	i
3 923	3 969	3 941	3 844	3 684	3 481	3 255	3 010	2 764	2 522	2 298	2 090	1 902	1 742	1 602	1 483	1 392	1 342	1 339	1 389	w
8 042	8 136	8 078	7 878	7 552	7 138	6 672	6 169	5 665	5 172	4 711	4 288	3 904	3 573	3 285	3 042	2 853	2 748	2 742	2 848	i
3 803	3 921	3 967	3 939	3 842	3 682	3 479	3 253	3 008	2 762	2 521	2 297	2 089	1 901	1 741	1 601	1 482	1 391	1 341	1 338	w
7 791	8 033	8 127	8 069	7 869	7 544	7 130	6 664	6 162	5 658	5 167	4 706	4 283	3 900	3 569	3 281	3 038	2 850	2 745	2 739	i
3 612	3 801	3 919	3 965	3 937	3 840	3 680	3 477	3 251	3 006	2 760	2 520	2 296	2 088	1 900	1 740	1 600	1 481	1 390	1 340	w
7 397	7 782	8 023	8 117	8 059	7 859	7 535	7 121	6 656	6 154	5 651	5 161	4 700	4 278	3 895	3 565	3 277	3 034	2 846	2 741	i
615	3 610	3 799	3 917	3 963	3 935	3 838	3 678	3 475	3 249	3 004	2 758	2 519	2 295	2 087	1 899	1 739	1 599	1 480	1 389	w
7 387	7 772	8 013	8 107	8 049	7 849	7 525	7 112	6 647	6 145	5 643	5 155	4 694	4 273	3 890	3 560	3 273	3 030	2 842	2 737	i
1 303	615	3 608	3 797	3 915	3 961	3 933	3 836	3 676	3 473	3 247	3 002	2 756	2 517	2 294	2 086	1 898	1 738	1 598	1 479	w
7 377	7 762	8 003	8 097	8 039	7 839	7 515	7 103	6 638	6 136	5 635	5 148	4 688	4 268	3 885	3 555	3 269	3 026	2 838	2 733	i
1 164	1 302	615	3 606	3 794	3 912	3 958	3 930	3 833	3 674	3 471	3 245	3 000	2 754	2 515	2 292	2 085	1 897	1 737	1 597	w
7 368	7 751	7 992	8 086	8 028	7 828	7 506	7 094	6 630	6 130	5 628	5 141	4 681	4 263	3 880	3 551	3 265	3 020	2 832	2 727	i
1 107	1 163	1 301	615	3 603	3 791	3 909	3 955	3 927	3 830	3 671	3 469	3 243	2 998	2 752	2 513	2 290	2 084	1 896	1 736	w
7 358	7 741	7 982	8 075	8 018	7 818	7 496	7 084	6 622	6 122	5 621	5 134	4 675	4 258	3 875	3 547	3 219	2 982	2 794	2 689	i
998	1 106	1 162	1 300	615	3 600	3 788	3 906	3 952	3 924	3 827	3 668	3 466	3 241	2 996	2 750	2 511	2 288	2 082	1 895	w
7 348	7 731	7 972	8 065	8 008	7 808	7 486	7 074	6 612	6 112	5 611	5 124	4 663	4 246	3 869	3 541	3 213	2 976	2 788	2 683	i
977	997	1 105	1 161	1 299	614	3 597	3 785	3 903	3 949	3 824	3 665	3 463	3 238	2 994	2 748	2 509	2 286	2 080	1 893	w
7 338	7 721	7 962	8 055	7 998	7 798	7 476	7 064	6 605	6 105	5 607	5 117	4 658	4 241	3 864	3 536	3 208	2 971	2 783	2 678	i
828	976	996	1 104	1 160	1 298	613	3 594	3 782	3 899	3 945	3 917	3 821	3 662	3 460	3 235	2 991	2 745	2 507	2 284	w
7 328	7 711	7 951	8 044	7 987	7 788	7 466	7 054	6 595	6 095	5 595	5 105	4 646	4 229	3 852	3 524	3 196	2 959	2 771	2 666	i
663	827	975	995	1 103	1 159	1 297	612	3 591	3 778	3 895	3 941	3 913	3 817	3 658	3 457	3 232	2 988	2 742	2 5	

noch: 5. Entwicklung eines Bestandes von
sowie deren weibliche und

Alter	Bestand im Wande- rungs- jahr	1	2	3	4	5	6	7	8	9	10	11	12	13	14	15	16	17	18	19	20
Jahr(e) nach der																					
41	1 066	1 117	1 209	1 254	1 446	1 499	1 584	1 769	1 916	2 224	2 244	2 464	2 660	3 146	3 511	3 950	4 408	4 894	5 637	6 001	5 240
42	1 011	1 064	1 115	1 206	1 251	1 443	1 496	1 581	1 765	1 912	2 219	2 239	2 459	2 654	3 139	3 503	3 981	4 399	4 884	5 625	5 988
43	749	1 009	1 062	1 112	1 203	1 248	1 440	1 493	1 577	1 761	1 908	2 214	2 234	2 453	2 648	3 132	3 495	3 972	4 389	4 873	5 612
44	554	747	1 007	1 059	1 109	1 200	1 245	1 436	1 489	1 573	1 757	1 903	2 209	2 228	2 447	2 641	3 124	3 486	3 962	4 378	4 861
45	503	553	745	1 004	1 056	1 106	1 197	1 242	1 432	1 485	1 569	1 752	1 898	2 203	2 222	2 441	2 634	3 116	3 477	3 952	4 366
46	503	502	551	743	1 001	1 053	1 103	1 194	1 238	1 428	1 481	1 565	1 747	1 893	2 197	2 216	2 434	2 626	3 107	3 467	3 941
47	582	501	500	549	741	998	1 050	1 100	1 190	1 234	1 424	1 476	1 560	1 742	1 887	2 190	2 209	2 426	2 618	3 097	3 456
48	602	580	499	498	547	739	995	1 046	1 096	1 186	1 230	1 419	1 471	1 555	1 736	1 881	2 183	2 202	2 418	2 609	3 087
49	618	600	578	497	496	545	736	991	1 042	1 092	1 182	1 225	1 414	1 466	1 549	1 730	1 874	2 175	2 194	2 409	2 599
50	634	616	598	576	495	494	543	733	987	1 038	1 088	1 177	1 220	1 408	1 460	1 543	1 723	1 867	2 166	2 185	2 400
51	556	631	613	595	573	493	492	541	730	983	1 033	1 083	1 172	1 215	1 402	1 454	1 536	1 715	1 859	2 156	2 175
52	565	553	628	610	592	570	491	490	538	726	978	1 028	1 078	1 166	1 209	1 395	1 447	1 529	1 707	1 850	2 146
53	537	562	550	625	607	589	567	488	487	535	722	973	1 023	1 072	1 160	1 203	1 388	1 439	1 521	1 698	1 840
54	498	534	559	547	621	604	586	564	485	484	532	718	967	1 017	1 066	1 153	1 196	1 380	1 431	1 512	1 688
55	467	495	531	556	544	617	600	582	561	482	481	529	714	961	1 011	1 059	1 146	1 189	1 371	1 422	1 503
56	469	464	492	527	552	540	613	596	578	557	479	478	525	709	955	1 004	1 052	1 138	1 181	1 362	1 412
57	472	466	461	488	523	548	536	608	592	574	553	475	474	521	704	948	997	1 044	1 130	1 172	1 352
58	494	468	462	457	484	519	544	532	603	587	569	549	471	470	517	698	940	989	1 036	1 121	1 163
59	473	490	464	458	453	480	514	539	527	598	582	564	544	467	466	512	692	932	980	1 027	1 111
60	451	468	485	460	454	449	475	509	534	522	592	576	559	539	463	462	507	685	923	971	1 017
61	479	446	463	480	455	449	444	470	504	528	516	586	570	553	533	458	457	502	678	913	961
62	421	473	441	458	474	450	444	439	464	498	522	510	579	563	546	527	453	452	496	670	902
63	407	415	467	435	452	468	444	438	433	458	491	515	503	571	556	539	520	447	446	489	661
64	410	401	409	460	428	445	461	437	431	427	451	484	507	495	562	548	531	512	440	439	482
65	418	403	394	402	452	421	438	453	430	424	420	443	476	499	487	553	539	522	503	433	432
66	402	410	395	387	394	444	413	430	445	422	416	412	435	467	490	478	543	529	512	494	425
67	382	394	401	387	379	386	435	404	421	436	413	407	403	426	457	480	468	532	518	501	484
68	326	373	385	392	378	370	377	425	395	411	426	403	397	394	416	446	469	457	519	506	489
69	313	317	363	375	382	368	360	367	414	385	400	415	392	387	384	405	434	457	445	505	493
70	263	304	308	352	364	371	357	350	356	402	374	388	403	381	376	373	393	421	444	432	490
71	249	254	294	298	340	352	359	345	338	344	389	362	375	390	368	364	361	380	407	429	418
72	218	240	244	283	287	327	339	346	332	325	331	374	348	361	375	354	350	347	366	392	413
73	198	209	230	234	271	275	313	325	331	318	311	317	358	333	346	359	339	335	332	350	375
74	196	188	199	219	223	258	262	298	309	315	303	296	302	341	317	329	342	323	319	316	333
75	171	185	178	188	207	211	244	248	282	292	298	286	280	285	322	300	311	323	305	302	299
76 bis 80	541	598	648	696	725	753	787	839	895	974	1 044	1 111	1 141	1 160	1 160	1 189	1 192	1 214	1 247	1 258	1 242
81 bis 85	254	251	260	270	289	320	352	380	406	422	440	459	493	525	573	614	651	665	673	672	691
86 bis 90	74	77	87	84	95	105	101	105	108	117	131	143	154	162	168	177	186	201	213	232	249
91 bis 95	14	18	17	18	17	18	20	23	21	24	25	21	25	25	29	33	34	37	40	41	44
96 bis 100	3	2	3	3	4	4	5	5	5	5	5	5	5	5	5	5	5	5	5	6	6
101 bis 105	-	-	-	1	1	2	2	3	3	4	4	5	5	5	5	5	5	5	5	5	5
Nach der Zu- wanderung Ge- borene*)	-	3 672	7 511	11 464	15 460	19 423	23 284	26 983	30 478	33 741	36 757	39 522	42 046	44 341	46 430	48 331	50 069	51 663	53 158	54 519	55 847
Zugewanderte weibliche Personen	100 000	99 647	99 285	98 908	98 515	98 111	97 688	97 246	96 783	96 309	95 813	95 295	94 759	94 201	93 627	93 033	92 414	91 772	91 109	90 422	89 718

*) w = weiblich, i = insgesamt.

100 000 zugezogenen weiblichen Personen
gesamte Nachkommenschaft

21	22	23	24	25	26	27	28	29	30	31	32	33	34	35	36	37	38	39	40	Alter
Wanderung																				
4 278	3 143	1 909	1 106	831	612	490	524	524	550	555	573	651	813	959	979	1 085	1 140	1 275	600	41
5 229	4 269	3 136	1 905	1 104	829	611	489	523	523	549	554	572	650	811	957	977	1 083	1 138	1 272	42
5 974	5 217	4 259	3 129	1 901	1 101	827	610	488	522	522	548	553	571	649	809	955	975	1 081	1 135	43
5 598	5 959	5 204	4 248	3 121	1 896	1 098	825	608	487	521	521	547	552	570	647	807	953	973	1 078	44
4 848	5 583	5 943	5 190	4 237	3 113	1 891	1 095	823	606	486	520	520	546	551	568	645	805	950	970	45
4 354	4 834	5 567	5 926	5 175	4 225	3 104	1 886	1 092	821	604	485	519	519	544	549	566	643	803	947	46
3 929	4 341	4 819	5 550	5 908	5 159	4 212	3 094	1 880	1 089	818	602	483	517	517	542	547	564	641	801	47
3 444	3 916	4 326	4 803	5 531	5 888	5 142	4 198	3 084	1 874	1 085	815	600	481	515	515	540	545	562	639	48
3 076	3 431	3 902	4 310	4 785	5 511	5 866	5 123	4 183	3 073	1 867	1 081	812	598	479	513	513	538	543	560	49
2 589	3 064	3 418	3 887	4 293	4 766	5 489	5 843	5 103	4 167	3 061	1 860	1 077	809	596	477	511	511	536	541	50
2 389	2 578	3 051	3 403	3 870	4 274	4 745	5 465	5 817	5 081	4 149	3 048	1 852	1 072	805	593	475	509	509	534	51
2 165	2 378	2 566	3 036	3 387	3 851	4 253	4 722	5 439	5 789	5 057	4 129	3 033	1 843	1 067	801	590	473	507	507	52
2 135	2 154	2 366	2 553	3 020	3 369	3 831	4 231	4 697	5 411	5 759	5 031	4 108	3 017	1 833	1 061	797	587	471	504	53
1 830	2 123	2 142	2 353	2 538	3 003	3 350	3 809	4 207	4 670	5 380	5 726	5 002	4 085	3 000	1 823	1 055	792	584	468	54
1 678	1 819	2 110	2 129	2 338	2 522	2 984	3 329	3 785	4 181	4 641	5 347	5 690	4 971	4 060	2 981	1 812	1 048	787	580	55
1 493	1 667	1 807	2 096	2 115	2 322	2 505	2 964	3 307	3 760	4 153	4 610	5 311	5 652	4 938	4 035	2 961	1 800	1 041	782	56
1 402	1 482	1 655	1 794	2 080	2 099	2 305	2 486	2 942	3 283	3 732	4 122	4 576	5 272	5 610	4 901	4 003	2 939	1 787	1 033	57
1 341	1 391	1 470	1 642	1 780	2 063	2 082	2 287	2 466	2 918	3 257	3 702	4 089	4 539	5 230	5 565	4 862	3 971	2 915	1 773	58
1 153	1 329	1 379	1 457	1 628	1 764	2 045	2 064	2 267	2 444	2 892	3 228	3 669	4 053	4 499	5 184	5 516	4 819	3 936	2 889	59
1 100	1 142	1 316	1 366	1 443	1 612	1 747	2 025	2 044	2 245	2 421	2 864	3 197	3 634	4 014	4 456	5 134	5 463	4 773	3 898	60
1 006	1 088	1 130	1 302	1 351	1 428	1 595	1 728	2 003	2 022	2 221	2 395	2 833	3 163	3 595	3 971	4 408	5 079	5 405	4 722	61
950	994	1 075	1 117	1 287	1 335	1 411	1 576	1 708	1 979	1 998	2 195	2 367	2 800	3 126	3 553	3 924	4 356	5 019	5 341	62
890	937	981	1 061	1 102	1 270	1 317	1 392	1 555	1 685	1 953	1 971	2 166	2 336	2 763	3 084	3 506	3 872	4 298	4 952	63
651	877	923	966	1 045	1 086	1 251	1 297	1 371	1 532	1 660	1 924	1 942	2 134	2 301	2 722	3 038	3 454	3 814	4 234	64
474	640	862	908	950	1 028	1 068	1 230	1 275	1 348	1 506	1 632	1 892	1 910	2 098	2 263	2 677	2 987	3 396	3 750	65
424	465	628	846	891	932	1 009	1 048	1 207	1 251	1 323	1 478	1 601	1 857	1 874	2 059	2 221	2 627	2 931	3 332	66
416	415	455	615	828	872	913	988	1 026	1 182	1 225	1 295	1 447	1 568	1 818	1 835	2 016	2 175	2 572	2 870	67
473	406	405	444	601	809	852	892	965	1 002	1 154	1 196	1 265	1 413	1 531	1 775	1 792	1 969	2 124	2 512	68
476	461	395	394	432	585	788	830	869	940	976	1 124	1 165	1 232	1 376	1 491	1 729	1 745	1 918	2 068	69
479	462	448	384	383	419	568	765	806	844	913	948	1 091	1 131	1 196	1 336	1 448	1 679	1 694	1 862	70
474	463	447	433	371	370	405	549	740	779	816	883	917	1 055	1 093	1 156	1 292	1 400	1 623	1 638	71
402	456	446	430	417	357	356	390	528	712	750	785	850	883	1 015	1 052	1 113	1 243	1 347	1 562	72
395	385	437	427	412	399	342	341	373	506	682	718	752	814	845	972	1 007	1 066	1 190	1 290	73
357	376	366	416	406	392	380	325	324	355	481	649	683	716	775	804	925	958	1 014	1 132	74
315	337	355	346	393	384	371	359	307	306	336	455	613	646	677	733	760	874	906	959	75
1 239	1 244	1 262	1 307	1 342	1 419	1 472	1 496	1 495	1 449	1 377	1 345	1 435	1 676	1 963	2 256	2 561	2 790	3 010	3 225	76 bis 80
695	707	727	731	721	718	723	735	763	783	829	861	871	868	836	795	778	840	996	1 167	81 bis 85
262	266	268	266	276	278	283	291	291	288	286	287	293	305	314	334	346	349	346	331	86 bis 90
47	50	52	57	61	64	65	65	65	67	66	68	70	71	69	68	69	72	74	76	91 bis 95
6	7	8	8	8	8	8	8	8	8	8	8	8	8	9	9	10	10	11	10	96 bis 100
5	5	5	5	5	5	5	5	5	5	5	5	5	5	5	5	5	5	5	5	101 bis 105
57 171	58 546	60 017	61 636	63 430	65 427	67 634	70 054	72 665	75 439	78 347	81 353	84 423	87 523	90 615	93 670	96 664	99 579	102 397	105 110	w i Nach der Zu- wanderung Ge- borene*) Zugewanderte weibliche Personen
117 315	120 112	123 103	126 394	130 041	134 102	138 594	143 516	148 827	154 474	160 398	166 520	172 770	179 084	185 382	191 603	197 702	203 642	209 381	214 900	
88 995	88 245	87 474	86 676	85 850	84 993	84 111	83 194	82 242	81 255	80 226	79 154	78 028	76 860	75 631	74 344	73 001	71 588	70 106	68 549	

*) w = weiblich, i = insgesamt.

6. Entwicklung eines Bestandes von
sowie deren weibliche und

Alter	weibl.* insges.	Bestand im Wande- rungs- jahr	1	2	3	4	5	6	7	8	9	10	11	12	13	14	15	16	17	18	19	20
			Jahr(e) nach der																			
1	w 1	743	3 845 7 908	4 111 8 456	4 295 8 834	4 382 9 013	4 374 8 996	4 273 8 801	4 106 8 445	3 881 7 983	3 617 7 439	3 337 6 863	3 053 6 279	2 777 5 712	2 518 5 178	2 277 4 683	2 061 4 239	1 868 3 842	1 699 3 495	1 557 3 203	1 446 2 974	1 380 2 838
2	w 1	1 377	738	3 821 7 853	4 086 8 398	4 268 8 773	4 355 8 951	4 347 8 934	4 252 8 740	4 081 8 387	3 857 7 928	3 595 7 388	3 316 6 815	3 034 6 235	2 760 5 673	2 502 5 142	2 263 4 651	2 048 4 209	1 856 3 815	1 688 3 470	1 547 3 180	1 437 2 953
3	w 1	1 286	1 375	737	3 816 7 841	4 080 8 384	4 262 8 759	4 349 8 936	4 341 8 926	4 246 8 726	4 075 8 373	3 852 7 915	3 590 7 376	3 311 6 804	3 030 6 225	2 756 5 664	2 498 5 133	2 260 4 644	2 045 4 202	1 853 3 808	1 686 3 465	1 545 3 175
4	w 1	1 062	1 285	1 374	736	3 812 7 832	4 076 8 375	4 258 8 750	4 345 8 926	4 337 8 911	4 242 8 717	4 071 8 364	3 848 7 906	3 586 7 367	3 308 6 797	3 027 6 218	2 753 5 658	2 495 5 127	2 258 4 639	2 043 4 197	1 851 3 804	1 684 3 461
5	w 1	939	1 061	1 284	1 373	735	3 809 7 825	4 073 8 368	4 255 8 743	4 342 8 919	4 334 8 904	4 239 8 067	4 068 7 899	3 845 7 360	3 583 6 791	3 305 6 213	3 025 5 653	2 751 5 122	2 493 5 122	2 256 4 635	2 041 4 193	1 850 3 801
6	w 1	830	938	1 060	1 283	1 372	735	3 807 7 820	4 070 8 361	4 252 8 736	4 339 8 912	4 331 8 897	4 236 8 350	4 065 7 894	3 843 7 355	3 581 6 786	3 303 6 208	3 023 6 208	2 749 5 649	2 491 5 118	2 255 4 632	2 040 4 190
7	w 1	677	830	938	1 059	1 282	1 371	735	3 805 7 815	4 068 8 356	4 250 8 731	4 337 8 907	4 329 8 892	4 234 8 698	4 063 8 345	3 841 7 889	3 579 7 350	3 301 6 781	3 021 6 204	2 748 5 646	2 490 5 115	2 254 4 629
8	w 1	688	677	830	938	1 059	1 281	1 370	735	3 803 7 810	4 066 8 351	4 248 8 726	4 335 8 902	4 327 8 887	4 232 8 693	4 061 8 340	3 839 7 884	3 577 7 346	3 300 6 778	3 020 6 201	2 747 5 643	2 489 5 112
9	w 1	523	688	677	830	938	1 059	1 281	1 369	735	3 802 7 807	4 064 8 346	4 246 8 721	4 333 8 897	4 325 8 882	4 230 8 688	4 059 8 335	3 838 7 881	3 576 7 343	3 299 6 775	3 019 6 198	2 746 5 640
10	w 1	480	523	688	677	830	938	1 059	1 281	1 369	735	3 801 7 804	4 063 8 345	4 245 8 718	4 332 8 894	4 324 8 879	4 229 8 332	4 058 7 878	3 837 7 340	3 298 6 772	3 018 6 195	
11	w 1	487	480	523	688	677	830	938	1 059	1 281	1 369	735	3 800 7 801	4 062 8 340	4 244 8 715	4 331 8 891	4 323 8 876	4 228 8 682	4 057 8 329	3 836 7 337	3 297 6 769	
12	w 1	454	487	480	523	688	677	830	938	1 059	1 281	1 369	735	3 799 7 798	4 061 8 337	4 243 8 712	4 330 8 888	4 322 8 873	4 227 8 679	4 056 8 326	3 835 7 872	3 297 6 769
13	w 1	461	454	487	480	523	688	677	830	938	1 059	1 281	1 369	735	3 798 7 795	4 060 8 334	4 242 8 709	4 329 8 885	4 321 8 870	4 226 8 676	4 055 8 323	3 834 7 869
14	w 1	471	461	454	487	480	523	688	677	830	938	1 059	1 281	1 369	735	3 797 7 792	4 059 8 331	4 241 8 706	4 328 8 882	4 320 8 867	4 225 8 673	4 054 8 320
15	w 1	464	471	461	454	487	480	523	688	677	830	938	1 059	1 281	1 369	735	3 796 7 789	4 058 8 328	4 239 8 701	4 326 8 877	4 318 8 862	4 223 8 668
16	w 1	725	464	471	461	454	487	480	523	688	677	830	938	1 059	1 280	1 368	735	3 794 7 784	4 056 8 323	4 237 8 696	4 324 8 872	4 316 8 857
17	w 1	864	725	464	471	461	454	487	480	523	688	677	830	938	1 058	1 279	1 367	735	3 792 7 778	4 054 8 317	4 235 8 690	4 322 8 866
18	w 1	1 942	864	725	464	471	461	454	487	480	523	688	677	830	938	1 057	1 278	1 366	735	3 790 7 772	4 052 8 310	4 233 8 683
19	w 1	3 546	1 941	864	725	464	471	461	454	487	480	523	688	677	830	938	1 056	1 277	1 365	735	3 788 7 765	4 050 8 302
20	w 1	5 103	3 544	1 940	864	725	464	471	461	454	487	480	523	688	677	830	937	1 055	1 276	1 364	735	3 786 7 756
21	w 1	6 637	5 100	3 542	1 939	864	725	464	471	461	454	487	480	523	688	677	830	936	1 054	1 275	1 363	735
22	w 1	7 449	6 633	5 097	3 540	1 938	863	725	464	471	461	454	487	480	523	688	677	830	935	1 053	1 274	1 362
23	w 1	7 142	7 444	6 629	5 094	3 538	1 937	862	725	464	471	461	454	487	480	523	688	677	829	934	1 052	1 273
24	w 1	5 961	7 137	7 439	6 625	5 091	3 536	1 936	861	725	464	471	461	454	487	480	523	688	677	828	933	1 051
25	w 1	4 807	5 957	7 132	7 434	6 620	5 087	3 534	1 935	860	724	464	471	461	454	487	480	523	688	677	827	932
26	w 1	4 424	4 803	5 953	7 127	7 428	6 615	5 083	3 531	1 934	859	723	464	471	461	454	487	480	523	687	931	826
27	w 1	3 609	4 420	4 799	5 948	7 121	7 422	6 610	5 079	3 528	1 932	858	722	464	471	461	454	487	480	523	686	931
28	w 1	2 908	3 606	4 416	4 795	5 943	7 115	7 415	6 604	5 074	3 525	1 930	857	721	464	471	461	454	487	480	523	685
29	w 1	2 275	2 905	3 603	4 412	4 790	5 937	7 108	7 408	6 598	5 069	3 522	1 928	856	720	464	471	461	454	487	480	522
30	w 1	2 087	2 273	2 902	3 599	4 407	4 785	5 931	7 101	7 400	6 591	5 064	3 518	1 926	855	719	464	471	461	454	487	480
31	w 1	1 868	2 085	2 271	2 899	3 595	4 402	4 780	5 925	7 093	7 392	6 584	5 059	3 514	1 924	854	718	464	470	461	454	486
32	w 1	1 946	1 866	2 083	2 268	2 896	3 591	4 397	4 775	5 918	7 085	7 384	6 577	5 053	3 510	1 922	853	717	463	469	460	453
33	w 1	1 639	1 944	1 864	2 081	2 265	2 893	3 587	4 392	4 769	5 911	7 077	7 375	6 569	5 047	3 506	1 920	852	716	462	468	459
34	w 1	1 544	1 637	1 942	1 862	2 078	2 262	2 889	3 583	4 387	4 763	5 904	7 068	7 366	6 561	5 041	3 502	1 918	851	715	461	467
35	w 1	1 469	1 542	1 635	1 939	1 860	2 075	2 259	2 885	3 578	4 381	4 757	5 896	7 059	7 356	6 552	5 034	3 497	1 915	850	714	460
36	w 1	1 270	1 467	1 540	1 633	1 936	1 857	2 072	2 256	2 881	3 573	4 375	4 750	5 888	7 049	7 346	6 543	5 027	3 492	1 912	849	713
37	w 1	1 272	1 268	1 465	1 538	1 631	1 933	1 854	2 069	2 253	2 877	3 568	4 368	4 743	5 879	7 038	7 335	6 533	5 019	3 487	1 909	848
38	w 1	1 155	1 270	1 266	1 463	1 535	1 628	1 930	1 851	2 066	2 249	2 872	3 562	4 361	4 735	5 869	7 027	7 323	6 522	5 011	3 481	1 906
39	w 1	1 067	1 153	1 268	1 264	1 460	1 532	1 625	1 927	1 848	2 062	2 245	2 867	3 556	4 353	4 727	5 859	7 015	7 310	6 511	5 002	3 475
40	w 1	1 025	1 065	1 151	1 266	1 262	1 457	1 529	1 622	1 923	1 845	2 058	2 241	2 862	3 549	4 345	4 718	5 848	7 002	7 296	6 499	4 993

*) Zahlen für die nach der Abwanderung Geborenen rechts der Treppenlinie.

100 000 fortgezogenen weiblichen Personen

gesamte Nachkommenschaft

21	22	23	24	25	26	27	28	29	30	31	32	33	34	35	36	37	38	39	40	Alter
Wanderung																				weiblich*) insgesamt
1 372	1 425	1 532	1 696	1 897	2 130	2 375	2 614	2 836	3 032	3 193	3 312	3 392	3 434	3 436	3 402	3 343	3 260	3 157	3 037	1
2 822	2 931	3 150	3 488	3 901	4 381	4 885	5 376	5 833	6 236	6 567	6 811	6 976	7 062	7 067	6 997	6 876	6 705	6 483	6 246	2
1 371	1 363	1 416	1 523	1 685	1 885	2 117	2 360	2 598	2 818	3 013	3 173	3 291	3 371	3 413	3 415	3 381	3 322	3 240	3 137	3
2 818	2 802	2 911	3 129	3 463	3 874	4 351	4 851	5 339	5 792	6 193	6 521	6 763	6 928	7 013	7 018	6 949	6 828	6 659	6 448	4
1 435	1 369	1 361	1 414	1 521	1 683	1 882	2 114	2 357	2 594	2 814	3 009	3 169	3 286	3 366	3 408	3 410	3 376	3 317	3 235	5
2 948	2 813	2 797	2 906	3 124	3 458	3 867	4 344	4 843	5 330	5 782	6 183	6 511	6 752	6 916	7 001	7 006	6 937	6 817	6 648	6
1 543	1 434	1 368	1 360	1 413	1 519	1 681	1 880	2 112	2 355	2 591	2 811	3 006	3 166	3 283	3 363	3 405	3 407	3 373	3 314	7
3 171	2 945	2 810	2 794	2 903	3 120	3 454	3 863	4 339	4 838	5 324	5 775	6 176	6 504	6 745	6 909	6 994	6 999	6 930	6 810	8
1 683	1 542	1 433	1 367	1 359	1 412	1 518	1 680	1 878	2 110	2 353	2 589	2 809	3 004	3 163	3 280	3 360	3 402	3 404	3 370	9
3 458	3 168	2 943	2 808	2 792	2 901	3 117	3 451	3 859	4 335	4 834	5 319	5 770	6 171	6 498	6 739	6 903	6 980	6 993	6 904	10
1 849	1 682	1 541	1 432	1 366	1 358	1 411	1 517	1 679	1 877	2 109	2 352	2 587	2 807	3 002	3 161	3 278	3 358	3 400	3 402	11
3 798	3 456	3 166	2 941	2 806	2 790	2 899	3 115	3 449	3 856	4 332	4 831	5 315	5 766	6 166	6 493	6 734	6 908	6 983	6 988	12
2 039	1 848	1 681	1 540	1 431	1 365	1 357	1 410	1 516	1 678	1 876	2 108	2 351	2 586	2 806	3 000	3 159	3 276	3 356	3 398	13
4 187	3 796	3 454	3 164	2 939	2 804	2 788	2 897	3 113	3 447	3 854	4 329	4 828	5 312	5 763	6 162	6 489	6 729	6 893	6 978	14
2 233	2 038	1 847	1 680	1 539	1 430	1 364	1 356	1 409	1 515	1 677	1 875	2 107	2 350	2 585	2 805	2 999	3 158	3 275	3 355	15
4 626	4 185	3 794	3 452	3 162	2 937	2 802	2 786	2 895	3 111	3 445	3 852	4 327	4 825	5 309	5 760	6 159	6 486	6 726	6 890	16
2 488	2 252	2 037	1 846	1 679	1 538	1 429	1 363	1 355	1 408	1 514	1 676	1 874	2 106	2 349	2 584	2 804	2 998	3 157	3 274	17
5 109	4 624	4 183	3 792	3 450	3 160	2 935	2 800	2 784	2 893	3 109	3 443	3 850	4 325	4 823	5 306	5 757	6 156	6 483	6 723	18
2 745	2 487	2 251	2 036	1 845	1 678	1 537	1 429	1 363	1 355	1 408	1 513	1 675	1 873	2 105	2 348	2 583	2 803	2 987	3 156	19
5 637	5 107	4 622	4 181	3 790	3 448	3 158	2 934	2 799	2 783	2 892	3 107	3 441	3 848	4 321	4 819	5 304	5 754	6 153	6 480	20
3 017	2 744	2 486	2 250	2 035	1 844	1 677	1 537	1 429	1 363	1 355	1 408	1 513	1 674	1 872	2 104	2 347	2 582	2 802	2 986	21
6 192	5 635	5 105	4 620	4 179	3 788	3 446	3 157	2 933	2 798	2 782	2 891	3 106	3 439	3 846	4 311	4 819	5 302	5 752	6 150	22
3 296	3 016	2 743	2 485	2 249	2 034	1 843	1 676	1 537	1 429	1 363	1 355	1 408	1 513	1 671	1 871	2 103	2 346	2 581	2 901	23
6 766	6 189	5 633	5 103	4 618	4 177	3 786	3 444	3 156	2 932	2 797	2 781	2 890	3 105	3 437	3 844	4 319	4 817	5 300	5 750	24
3 572	3 295	3 015	2 742	2 484	2 248	2 033	1 842	1 676	1 537	1 429	1 363	1 355	1 408	1 513	1 673	1 870	2 102	2 345	2 580	25
7 331	6 763	6 186	5 631	5 101	4 616	4 175	3 784	3 443	3 155	2 931	2 796	2 780	2 889	3 104	3 436	3 842	4 317	4 815	5 298	26
8 833	8 371	7 794	7 290	6 741	6 285	5 829	5 383	4 927	4 471	4 015	3 559	3 103	2 647	2 191	1 735	1 279	883	427	361	27
7 866	7 328	6 760	6 183	5 629	5 093	4 614	4 173	3 782	3 442	3 154	2 930	2 795	2 779	2 886	3 105	3 435	3 841	4 316	4 813	28
4 053	3 832	3 570	3 293	3 013	2 740	2 482	2 246	2 031	1 840	1 675	1 536	1 428	1 363	1 355	1 407	1 512	1 672	1 868	2 100	29
8 317	7 863	7 325	6 757	6 180	5 626	5 096	4 612	4 171	3 780	3 440	3 152	2 928	2 794	2 778	2 886	3 101	3 431	3 838	4 313	30
4 221	4 051	3 830	3 568	3 292	3 012	2 739	2 481	2 245	2 030	1 839	1 674	1 535	1 427	1 362	1 354	1 406	1 511	1 671	1 867	31
8 663	8 312	7 858	7 320	6 754	6 179	5 623	5 093	4 609	4 168	3 778	3 438	3 150	2 926	2 792	2 776	2 884	3 099	3 431	3 836	32
4 314	4 219	4 049	3 828	3 566	3 290	3 011	2 738	2 480	2 244	2 029	1 838	1 673	1 534	1 405	1 361	1 353	1 405	1 510	1 670	33
8 851	8 657	8 306	7 852	7 315	6 749	6 173	5 619	5 090	4 606	4 165	3 775	3 435	3 148	2 924	2 790	2 774	2 882	3 097	3 428	34
4 320	4 312	4 217	4 047	3 826	3 564	3 288	3 009	2 737	2 479	2 243	2 028	1 837	1 672	1 533	1 405	1 360	1 352	1 404	1 604	35
8 859	8 844	8 650	8 299	7 846	7 309	6 743	6 168	5 615	5 086	4 502	4 162	3 772	3 432	3 145	2 921	2 787	2 871	3 079	3 394	36
4 631	4 318	4 310	4 215	4 045	3 824	3 562	3 286	3 007	2 736	2 478	2 242	2 027	1 836	1 671	1 532	1 404	1 359	1 401	1 603	37
8 775	8 641	8 836	8 642	8 291	7 838	7 302	6 736	6 162	5 610	5 081	4 598	4 158	3 768	3 429	3 142	2 918	2 764	2 768	2 978	38
4 048	4 229	4 316	4 308	4 213	4 043	3 822	3 560	3 284	3 005	2 734	2 477	2 241	2 026	1 835	1 670	1 531	1 423	1 356	1 350	39
8 093	8 666	8 842	8 827	8 633	8 282	7 829	7 294	6 728	6 155	5 603	5 076	4 593	4 154	3 764	3 423	3 135	2 915	2 781	2 785	40
3 784	4 046	4 227	4 314	4 306	4 211	4 041	3 820	3 558	3 282	3 003	2 732	2 476	2 240	2 025	1 834	1 669	1 530	1 421	1 357	41
7 747	8 263	8 656	8 831	8 817	8 623	8 272	7 819	7 285	6 720	6 147	5 596	5 070	4 588	4 149	3 759	3 421	3 131	2 911	2 771	42
735	735	735	735	735	735	735	735	735	735	735	735	735	735	735	735	735	735	735	735	43
1 361	1 361	1 361	1 361	1 361	1 361	1 361	1 361	1 361	1 361	1 361	1 361	1 361	1 361	1 361	1 361	1 361	1 361	1 361	1 361	44
1 272	1 272	1 272	1 272	1 272	1 272	1 272	1 272	1 272	1 272	1 272	1 272	1 272	1 272	1 272	1 272	1 272	1 272	1 272	1 272	45
1 050	1 271	1 359	734	734	734	734	734	734	734	734	734	734	734	734	734	734	734	734	734	46
931	1 049	1 270	1 358	733	733	733	733	733	733	733	733	733	733	733	733	733	733	733	733	47
825	930	1 048	1 269	1 357	732	732	732	732	732	732	732	732	732	732	732	732	732	732	732	48
674	824	929	1 047	1 268	1 356	731	731	731	731	731	731	731	731	731	731	731	731	731	731	49
684	673	823	928	1 046	1 267	1 355	730	730	730	730	730	730	730	730	730	730	730	730	730	50
521	683	672	822	927	1 045	1 266	1 354	729	729	729	729	729	729	729	729	729	729	729	729	51
479	520	682	671	821	926	1 044	1 265	1 353	728	728	728	728	728	728	728	728	728	728	728	52
485	478	519	681	670	820	925	1 043	1 264	1 351	727	727	727	727	727	727	727	727	727	727	53
452	484	477	518	680	669	819	924	1 042	1 263	1 349	726	726	726	726	726	726	726	726	726	54
458	451	483	476	517	679	668	818	923	1 041	1 261	1 347	725	725	725	725	725	725	725	725	55
466	457	450	482	475	516	678	667	817	922	1 040	1 259	1 345	724	724	724	724	724	724	724	56
459	465	456	449	481	474	515	677	606	816	921	1 039	1 257	1 34	723	723	723	723	723	723	57
712	458	464	455	448	480	473	514	676	665	815	920	1 037	1 255	1 341	722	722	722	722	722	58
847	711	457	463	454	447	479	472	513	675	664	814	919	1 035	1 253						

noch: 6. Entwicklung eines Bestandes von
sowie deren weibliche und

Alter	Bestand im Wande- rungs- jahr	1	2	3	4	5	6	7	8	9	10	11	12	13	14	15	16	17	18	19	20
Jahr(e) nach der																					
41	946	1 023	1 063	1 149	1 263	1 259	1 454	1 526	1 619	1 919	1 841	2 054	2 237	2 856	3 542	4 336	4 709	5 836	6 988	7 281	6 486
42	862	944	1 021	1 061	1 147	1 260	1 256	1 451	1 523	1 616	1 915	1 837	2 050	2 232	2 850	3 534	4 327	4 699	5 824	6 973	7 265
43	658	860	942	1 019	1 059	1 144	1 257	1 253	1 448	1 520	1 612	1 911	1 833	2 045	2 227	2 843	3 526	4 317	4 688	5 811	6 957
44	447	656	858	940	1 016	1 056	1 141	1 254	1 250	1 444	1 516	1 608	1 906	1 828	2 040	2 221	2 836	3 517	4 306	4 676	5 797
45	405	446	654	856	938	1 013	1 053	1 138	1 251	1 247	1 440	1 512	1 604	1 901	1 823	2 035	2 215	2 828	3 508	4 295	4 664
46	414	404	445	652	854	935	1 010	1 050	1 135	1 247	1 243	1 436	1 508	1 599	1 896	1 818	2 029	2 209	2 820	3 498	4 283
47	483	413	403	444	650	851	932	1 007	1 047	1 131	1 243	1 239	1 432	1 503	1 594	1 890	1 812	2 023	2 202	2 811	3 487
48	548	481	412	402	443	648	848	929	1 004	1 043	1 127	1 239	1 235	1 427	1 498	1 589	1 884	1 806	2 016	2 195	2 802
49	504	546	479	410	401	441	646	845	926	1 000	1 039	1 123	1 234	1 230	1 422	1 493	1 583	1 877	1 799	2 009	2 187
50	564	502	544	477	408	399	439	643	842	922	996	1 035	1 119	1 229	1 225	1 416	1 487	1 577	1 870	1 792	2 001
51	480	562	500	542	475	406	397	437	640	838	918	992	1 030	1 114	1 224	1 220	1 410	1 480	1 570	1 862	1 784
52	535	478	559	498	539	473	404	395	435	637	834	914	987	1 025	1 109	1 218	1 214	1 403	1 473	1 562	1 853
53	459	532	476	556	495	536	471	402	393	433	634	830	909	982	1 020	1 103	1 212	1 208	1 396	1 465	1 554
54	483	456	529	473	553	492	533	468	400	391	431	630	825	904	976	1 014	1 097	1 205	1 201	1 388	1 457
55	434	480	453	526	470	550	489	530	465	398	389	428	626	820	898	970	1 008	1 090	1 198	1 194	1 379
56	444	431	477	450	522	467	546	486	526	462	395	386	425	622	815	892	964	1 001	1 083	1 190	1 186
57	407	441	428	473	447	518	464	542	482	522	459	392	383	422	617	809	885	957	994	1 075	1 181
58	461	404	437	425	469	443	514	460	538	478	518	455	389	380	419	612	803	878	949	986	1 066
59	407	457	400	433	421	465	439	509	456	533	474	513	451	386	377	415	607	796	870	941	977
60	405	403	453	396	429	417	461	435	504	452	528	469	508	447	382	373	411	601	788	862	932
61	421	401	399	448	392	424	413	456	430	499	447	522	464	503	442	378	369	407	595	780	853
62	368	416	396	394	443	387	419	408	451	425	493	442	516	459	497	437	374	365	402	588	771
63	348	363	410	391	389	437	382	413	403	445	419	486	436	509	453	490	431	369	360	397	580
64	358	343	358	404	385	383	430	376	407	397	438	413	479	429	501	446	483	425	363	355	391
65	344	352	337	352	397	379	377	423	370	400	330	431	406	471	422	493	439	475	418	357	349
66	340	338	345	331	345	390	372	370	415	363	392	383	423	398	462	414	484	431	466	410	350
67	328	333	331	338	324	338	382	364	362	406	355	384	375	414	390	452	405	474	422	456	401
68	285	320	325	323	330	316	330	373	355	353	396	347	375	366	404	381	441	395	463	412	445
69	313	278	312	317	315	321	308	321	363	346	344	386	338	365	356	393	371	429	385	451	401
70	257	304	270	303	308	306	312	299	312	352	336	334	375	328	354	346	382	360	417	374	438
71	228	248	294	261	293	298	296	302	289	302	340	325	323	363	317	342	335	369	348	403	362
72	185	219	239	283	251	282	287	285	291	278	291	327	313	311	349	305	329	322	355	335	388
73	172	177	210	229	271	240	270	275	273	279	266	279	313	300	298	334	292	315	308	340	321
74	163	164	168	208	218	258	228	257	262	260	265	253	265	298	285	284	318	278	300	293	324
75	120	154	155	159	189	206	244	216	243	248	246	251	239	251	282	269	288	301	263	284	277
76 bis 80	489	508	529	574	592	637	705	782	827	892	939	968	977	990	997	1 029	1 048	1 062	1 112	1 116	1 119
81 bis 85	194	204	231	235	264	289	297	312	335	345	372	411	459	484	520	546	563	568	575	580	602
86 bis 90	58	59	69	71	75	77	81	93	95	108	119	121	128	135	139	151	167	188	197	211	220
91 bis 95	7	10	11	13	13	14	14	17	18	17	18	19	23	24	28	29	30	32	34	34	36
96 bis 100	-	-	-	1	1	2	3	4	4	5	5	5	5	5	5	5	5	6	5	6	6
101 bis 105	-	-	-	-	-	-	-	-	1	1	2	3	4	4	5	5	5	5	5	5	5
Nach der Ab- wanderung (Geborene*)	w	3 845	7 932	12 197	16 542	20 876	25 113	29 174	33 010	36 582	39 875	42 884	45 618	48 097	50 335	52 359	54 191	55 854	57 375	58 786	60 131
	i	7 908	16 309	25 073	34 002	42 906	51 609	59 950	67 828	75 162	81 920	88 095	93 705	98 788	103 378	107 527	111 281	114 687	117 799	120 680	123 418
Abgewanderte weibliche Personen	100000	99 691	99 376	99 048	98 698	98 328	97 948	97 552	97 142	96 709	96 263	95 798	95 318	94 812	94 291	93 747	93 192	92 608	92 007	91 386	90 738

*) w = weiblich, i = insgesamt.

100 000 fortgezogenen weiblichen Personen
gesamte Nachkommenschaft

21	22	23	24	25	26	27	28	29	30	31	32	33	34	35	36	37	38	39	40	Alter
Wanderung																				
4 983	3 462	1 895	842	708	454	460	451	444	476	469	510	672	661	809	913	1 029	1 247	1 331	718	41
6 472	4 972	3 455	1 891	840	706	453	459	450	443	475	468	509	671	660	807	911	1 027	1 244	1 328	42
7 248	6 457	4 961	3 447	1 887	838	704	452	458	449	442	474	467	508	669	658	805	909	1 025	1 241	43
6 940	7 230	6 441	4 949	3 438	1 882	836	702	451	457	448	441	473	466	507	667	656	803	907	1 022	44
5 782	6 922	7 211	6 424	4 936	3 429	1 877	834	700	450	456	447	440	472	465	506	665	654	801	905	45
4 651	5 765	6 902	7 190	6 406	4 922	3 419	1 872	832	698	449	455	446	439	471	464	505	663	652	799	46
4 270	4 637	5 747	6 881	7 168	6 386	4 907	3 408	1 866	829	696	448	454	445	438	470	463	503	661	650	47
3 475	4 256	4 621	5 728	6 858	7 144	6 365	4 891	3 397	1 860	826	694	446	452	444	437	468	461	501	659	48
2 792	3 462	4 240	4 604	5 707	6 833	7 118	6 342	4 873	3 385	1 853	823	691	444	450	442	435	466	459	499	49
2 178	2 781	3 448	4 223	4 586	5 685	6 806	7 090	6 317	4 854	3 372	1 846	820	688	442	448	440	433	464	457	50
1 992	2 168	2 769	3 433	4 204	4 566	5 660	6 776	7 059	6 289	4 833	3 357	1 838	816	685	440	446	438	431	462	51
1 775	1 982	2 158	2 756	3 417	4 184	4 544	5 633	6 743	7 025	6 259	4 810	3 341	1 829	812	682	438	444	436	429	52
1 843	1 766	1 972	2 147	2 742	3 399	4 162	4 520	5 604	6 708	6 988	6 226	4 785	3 324	1 819	808	678	436	442	434	53
1 545	1 832	1 756	1 961	2 135	2 726	3 380	4 138	4 494	5 572	6 670	6 948	6 191	4 758	3 305	1 809	803	674	434	439	54
1 448	1 535	1 821	1 745	1 949	2 122	2 709	3 359	4 112	4 466	5 537	6 629	6 905	6 153	4 729	3 285	1 798	798	670	431	55
1 370	1 438	1 525	1 809	1 733	1 936	2 108	2 691	3 336	4 084	4 436	5 500	6 585	6 859	6 112	4 697	3 263	1 786	793	666	56
1 177	1 360	1 427	1 514	1 796	1 720	1 922	2 092	2 671	3 311	4 054	4 403	5 459	6 536	6 808	6 067	4 662	3 239	1 773	787	57
1 172	1 168	1 349	1 416	1 502	1 782	1 706	1 907	2 075	2 650	3 285	4 022	4 368	5 415	6 484	6 754	6 018	4 625	3 213	1 759	58
1 057	1 162	1 158	1 337	1 404	1 489	1 766	1 691	1 890	2 057	2 627	3 256	3 987	4 330	5 367	6 427	6 695	5 965	4 584	3 185	59
968	1 047	1 151	1 147	1 324	1 391	1 475	1 749	1 675	1 872	2 037	2 602	3 225	3 949	4 288	5 315	6 365	6 631	5 908	4 540	60
922	958	1 036	1 139	1 135	1 310	1 376	1 459	1 730	1 657	1 852	2 015	2 574	3 190	3 907	4 242	5 258	6 297	6 560	5 845	61
843	911	947	1 024	1 126	1 122	1 295	1 360	1 442	1 710	1 637	1 830	1 991	2 544	3 152	3 861	4 192	5 196	6 223	6 483	62
761	832	899	934	1 010	1 111	1 107	1 278	1 342	1 423	1 687	1 615	1 806	1 965	2 510	3 110	3 810	4 136	5 127	6 140	63
571	750	820	886	920	995	1 094	1 090	1 259	1 322	1 402	1 662	1 591	1 779	1 936	2 472	3 064	3 753	4 074	5 050	64
384	561	737	806	871	905	978	1 076	1 072	1 238	1 300	1 379	1 634	1 564	1 749	1 904	2 431	3 013	3 690	4 006	65
342	377	550	723	791	855	888	960	1 056	1 052	1 215	1 276	1 353	1 603	1 535	1 716	1 868	2 385	2 956	3 621	66
343	335	369	539	708	774	837	869	940	1 034	1 030	1 190	1 249	1 325	1 569	1 503	1 680	1 829	2 335	2 894	67
392	335	327	360	526	691	756	817	849	918	1 010	1 006	1 162	1 220	1 294	1 532	1 468	1 641	1 786	2 280	68
433	382	326	318	351	512	673	736	796	827	894	984	980	1 132	1 188	1 260	1 492	1 430	1 598	1 739	69
389	420	371	317	309	341	497	654	715	773	803	868	956	952	1 099	1 154	1 224	1 449	1 389	1 552	70
423	376	406	359	306	299	330	480	632	691	747	776	839	924	920	1 063	1 116	1 183	1 401	1 343	71
348	407	362	391	346	295	288	318	462	608	665	719	747	807	889	885	1 023	1 074	1 139	1 348	72
371	333	390	347	374	331	282	276	304	442	582	637	688	715	773	851	847	979	1 028	1 091	73
305	353	317	371	330	356	315	268	263	289	421	554	606	655	680	736	810	806	932	978	74
306	288	334	300	351	312	337	298	253	249	273	398	524	573	619	643	696	766	762	881	75
1 125	1 156	1 149	1 208	1 219	1 281	1 283	1 319	1 287	1 236	1 155	1 125	1 200	1 414	1 687	1 983	2 263	2 491	2 689	2 838	76 bis 80
613	621	650	649	651	653	672	669	704	710	746	747	766	746	712	665	649	704	843	1 006	81 bis 85
226	228	230	231	241	245	248	260	259	259	260	267	268	284	284	299	297	305	296	281	86 bis 90
40	47	48	51	53	55	55	55	56	59	61	62	63	62	63	63	66	65	70	69	91 bis 95
5	6	6	6	7	8	8	8	8	8	8	8	8	8	8	8	8	8	8	8	96 bis 100
5	5	5	5	5	5	5	5	5	5	5	5	5	5	5	5	5	5	5	5	101 bis 105
61 467	62 855	64 348	66 002	67 851	69 928	72 247	74 802	77 575	80 539	83 658	86 893	90 204	93 549	96 891	100 194	103 432	106 581	109 625	112 542	Nach der Abwanderung i Geborene*) Abgewanderte weibliche Personen
126 134	128 955	131 986	135 344	139 103	143 328	148 042	153 238	158 881	164 913	171 263	177 848	184 587	191 402	198 210	204 939	211 537	217 951	224 150	230 087	
90 068	89 377	88 664	87 926	87 164	86 375	85 552	84 699	83 812	82 888	81 927	80 923	79 870	78 767	77 608	76 394	75 117	73 771	72 359	70 868	

*) w = weiblich, i = insgesamt.

[illegible]


```
blatt
des Wanderungsmodells
zeitpunkt: 1.1. ....
```

[illegible]