

Produzierendes Gewerbe

Beschäftigung und Umsatz der Betriebe des
Verarbeitenden Gewerbes sowie des Bergbaus und der
Gewinnung von Steinen und Erden nach Bundesländern



2017

Erscheinungsfolge: jährlich
Erschienen am 18.06.2018, korrigiert am 12.07.2018
Artikelnummer: 2040414177004

Ihr Kontakt zu uns:
www.destatis.de/kontakt
Telefon: +49 (0) 611 / 75 24 05

© Statistisches Bundesamt (Destatis), 2018

Vervielfältigung und Verbreitung, auch auszugsweise, mit Quellenangabe gestattet.

Inhalt

Einführung.....	4
Ausgewählte Schaubilder.....	6

T a b e l l e n t e i l

1 Betriebe, Tätige Personen, Entgelte und Umsatz 2017 im Verarbeitenden Gewerbe sowie im Bergbau und in der Gewinnung von Steinen und Erden

Deutschland.....	7
Baden-Württemberg	8
Bayern.....	9
Berlin	10
Brandenburg	11
Bremen.....	12
Hamburg	13
Hessen	14
Mecklenburg-Vorpommern	15
Niedersachsen	16
Nordrhein-Westfalen	17
Rheinland-Pfalz	18
Saarland.....	19
Sachsen	20
Sachsen-Anhalt	21
Schleswig-Holstein	22
Thüringen	23
Früheres Bundesgebiet	24
Neue Länder einschl. Berlin	25

A n h a n g

Erhebungsunterlagen des Jahresberichts für Betriebe des Verarbeitenden Gewerbes sowie des Bergbaus und der Gewinnung von Steinen und Erden

Erhebungsunterlagen des Monatsberichts für Betriebe des Verarbeitenden Gewerbes sowie des Bergbaus und der Gewinnung von Steinen und Erden

Gebietsstand:

Angaben für die Bundesrepublik Deutschland nach dem Gebietsstand seit dem 31.01.1990.

Die Angaben für das Frühere Bundesgebiet beziehen sich ab 2005 auf die Bundesrepublik Deutschland nach dem Gebietsstand bis zum 31.01.1990 ohne Berlin-West.

Die Angaben für die Neuen Länder beziehen sich ab 2005 auf die Länder Berlin, Brandenburg, Mecklenburg-Vorpommern, Sachsen, Sachsen-Anhalt und Thüringen.

Zeichenerklärung

- = nichts vorhanden, kein Nachweis vorhanden; bei Veränderungsraten: keine Veränderung oder Veränderung kleiner 0,05 Prozent
- . = aus Gründen der Geheimhaltung von Einzelangaben nicht veröffentlicht, aber in der Gesamtsumme enthalten
- x = Tabellenfeld gesperrt, weil Aussage nicht sinnvoll

Abkürzungen bei den Wirtschaftsgliederungen

a.	= auf, aus	H.u.Verarb.v.	= Herstellung und Verarbeitung von
ä.	= ähnlichen	H.v.	= Herstellung von
Altmat.	= Altmaterialien	Holzfas. pl.	= Holzfas. platten
ang	= anderweitig nicht genannt	Instr.	= Instrumenten
...anlg.	= ...anlagen	...instr.	= ...instrumenten
Antriebslem.	= Antriebselementen	isol.	= isolierten
...art.	= ...artikeln	konfektion.	= konfektionierten
Ausbauelement.	= Ausbauelementen	Konstr.t.	= Konstruktionsteile(n)
Ausrüstg.	= Ausrüstung(en)	Konstr.-,Fertigbaut.	= Konstruktionsteile(n), Fertigbauteile(n)
Be-u.Verarb.v.	= Be- und Verarbeitung von	...m.	= ...mittel(n)
Bearb.	= Bearbeitung	Masch.	= Maschinen
...bearb.	= ...bearbeitung(s)	...masch.	= ...maschinen
...behandlg.	= ...behandlung	mech.	= mechanischer(n)
...bekleidg.	= ...bekleidung	med.	= medizinische(n)
Bekleidg.	= Bekleidung	...metall.	= ...metallischen
Bekleidg.zubeh.	= Bekleidungszubehör	Metallerzg.u.-bearb.	= Metallerzeugung und Metallbearbeitung
bsp.	= bespielten	Nahrungsm.	= Nahrungsmittel(n)
best.	= bestimmte	Navig.	= Navigations
Chemik.	= Chemikalien	NE	= Nichteisen
d.	= dem,den,der,des,die,das, durch	Oberfläch.veredlg.	= Oberflächenveredlung
Dienstleistg.	= Dienstleistungen	oh.	= ohne
Dolom.	= Dolomit	pharmazeut.	= pharmazeutischen
Dv-Gerät.	= Datenverarbeitungsgeräten	sonst.	= sonstige(m,n,r,s)
EBM-Waren	= Eisen-, Blech- und Metallwaren	...spanpl.	= ...spanplatten
EGKS	= Europäische Gemeinschaft für Kohle und Stahl	Sperrh.	= Sperrholz
Einr.	= Einrichtungen	...t.	= ...teile(n)
...einr.	= ...einrichtungen	techn.	= technische(m,n)
elektr.	= elektrische(n)	...techn.	= ...technische(n)
Elektriz.erzg.	= Elektrizitätserzeugung	Turb.	= Turbinen
Elektriz.vertlg.	= Elektrizitätsverteilung(s)	u.	= und
Elektrotech.	= Elektrotechnik	u.a.	= und andere(m,n)
Erbrg.	= Erbringung	u.ä.	= und ähnliche(m)
Erzeugn.	= Erzeugnisse(n)	usw	= und so weiter
...erzeugn.	= ...erzeugnissen	v.	= von, vom
f.	= für	...verarb.	= ...verarbeitung
...fahrz.	= ...fahrzeuge(n)	Verarb.v.	= Verarbeitung von
Ferroleq.	= Ferrolegierungen	verb.	= verbundene(r)
forstw.	= forstwirtschaftlichen	Verbrenn.mot.	= Verbrennungsmotoren
...gegenst.	= ...gegenstände(n)	Veredlg.v.	= Veredlung von
...ger.	= ...geräten	Vervielf.	= Vervielfältigung
Gerät.	= Geräten	Vorr.	= Vorrichtungen
...gerät.	= ...geräten	...w.	= ...waren
Gew.	= Gewinnung	Wärmebehandlg.	= Wärmebehandlung
...gew.	= ...gewinnung	Werkzeug.	= Werkzeugen
gewerbl.	= gewerbliche(n)		

Einführung

1. Zweck der Veröffentlichung

Die vorliegende Veröffentlichung enthält für **alle Bundesländer** zusammengefasste Ergebnisse für die im Rahmen des Monats- und des Jahresberichtes für Betriebe des Verarbeitenden Gewerbes sowie des Bergbaus und der Gewinnung von Steinen und Erden erhobenen Merkmale¹⁾. Damit wird die laufende Berichterstattung des Monats- und Jahresberichts für Betriebe ergänzt, in der – abgesehen von Länderdaten für den gesamten Erhebungsbereich – ausschließlich Bundesergebnisse dargestellt werden. Der Nachweis erfolgt in zweistelliger Gliederungstiefe der „Klassifikation der Wirtschaftszweige, Ausgabe 2008 (WZ 2008)“. Die hier dargestellten Daten ermöglichen einen Überblick über die Regionalstruktur des Wirtschaftsbereichs „Verarbeitendes Gewerbe sowie Bergbau und Gewinnung von Steinen und Erden“.

2. Rechtsgrundlagen

Rechtsgrundlage ist das Gesetz über die Statistik im Produzierenden Gewerbe (ProdGewStatG) in Verbindung mit dem Bundesstatistikgesetz (BStatG).

3. Klassifikation der Wirtschaftszweige

Die zusammengefassten Ergebnisse des Monats- und Jahresberichts im Verarbeitenden Gewerbe sowie im Bergbau und in der Gewinnung von Steinen und Erden nach den einzelnen Bundesländern werden nach der Wirtschaftszweigklassifikation WZ 2008 auf der Zweistellerebene (Abteilung) aufbereitet.

Mit der Einführung der WZ 2008 wird die Verordnung (EG) Nr. 1893/2006 des Europäischen Parlaments und des Rates vom 20. Dezember 2006 (ABl. Nr. L 393 vom 30.12.2006 S. 1) zur Einführung der Statistischen Systematik der Wirtschaftszweige in der Europäischen Gemeinschaft (NACE Rev.2) umgesetzt.

Das Kodierungssystem der WZ 2008 unterscheidet zwischen Abschnitten (Buchstaben A-U), Abteilungen (Zweisteller), Gruppen (Dreisteller), Klassen (Viersteller) und Unterklassen (Fünfsteller). Der Wirtschaftsbereich „Verarbeitendes Gewerbe sowie Bergbau und Gewinnung von Steinen und Erden“ erstreckt sich über die Abschnitte B und C sowie – in der numerischen Gliederung – über die Abteilungen 05 bis 33 der WZ 2008 (siehe Anhang).

4. Berichtskreis

Der zusammengefasste **Berichtskreis des Monats- und Jahresberichts für Betriebe** umfasst:

- sämtliche Betriebe des Wirtschaftsbereichs Verarbeitendes Gewerbe sowie Bergbau und Gewinnung von Steinen und Erden, wenn diese Betriebe zu Unternehmen des Produzierenden Gewerbes (Bergbau und Gewinnung von Steinen und Erden, Verarbeitendes Gewerbe, Energie- und Wasserversorgung, Baugewerbe) gehören und in diesen Unternehmen mindestens 20 Personen tätig sind;

- die Betriebe des Wirtschaftsbereichs Verarbeitendes Gewerbe sowie Bergbau und Gewinnung von Steinen und Erden mit mindestens 20 tätigen Personen, sofern diese Betriebe zu Unternehmen gehören, deren wirtschaftlicher Schwerpunkt außerhalb des Produzierenden Gewerbes liegt.

Mit Einführung der WZ 2008 werden Einheiten (Betriebe) ohne eigene Warenproduktion, die fremdbezogene Waren oder Dienstleistungen in eigenem Namen bzw. im Namen des Unternehmens/der Unternehmensgruppe, zu dem/der sie gehören, verkaufen (Converter), nicht mehr dem Verarbeitenden Gewerbe zugerechnet.

5. Erhebung und Aufbereitung

Monats- und Jahresbericht im Verarbeitenden Gewerbe sowie im Bergbau und in der Gewinnung von Steinen und Erden werden – dem föderativen Staatsaufbau der Bundesrepublik Deutschland folgend – dezentral durchgeführt. Für die Erhebung und die Aufbereitung der Länderergebnisse sind die Statistischen Landesämter zuständig. Die Auskunftserteilung erfolgt über ein Online-Verfahren durch einen Internet-Fragebogen oder über eine automatisierte Schnittstelle direkt aus dem betrieblichen Rechnungswesen (eSTATISTIK.core). Aufgabe des Statistischen Bundesamtes ist dagegen die methodische Vorbereitung und Weiterentwicklung dieser Statistiken sowie die Zusammenführung der Länderergebnisse zu Bundesergebnissen und deren Veröffentlichung.

Der Berichtsweg stellt sich damit folgendermaßen dar:

Befragte ⇒ Statistische Landesämter ⇒ Statistisches Bundesamt.

6. Darstellung der Ergebnisse

In der vorliegenden Veröffentlichung wird der Nachweis der zusammengefassten Ergebnisse des Monats- und Jahresberichts für Betriebe des Verarbeitenden Gewerbes sowie des Bergbaus und der Gewinnung von Steinen und Erden für alle Bundesländer nach dem Ingesamtergebnis, den (Industrie-) Hauptgruppen sowie in der Gliederung nach Abteilungen der WZ 2008 geführt. In derselben Gliederungstiefe werden Ergebnisse für „Deutschland insgesamt“ sowie die beiden Teilgebiete „Früheres Bundesgebiet“ sowie „Neue Länder einschl. Berlin“ veröffentlicht.

Die Ergebnisdarstellung erfolgt ausschließlich für **Betriebe**. Dies bedeutet, dass die Angaben eines Betriebes komplett der WZ 2008-Klasse zugerechnet werden, in der der wirtschaftliche Schwerpunkt des Betriebes liegt. Das Ergebnis „Verarbeitendes Gewerbe sowie Bergbau und Gewinnung von Steinen und Erden insgesamt“ enthält deshalb auch die Angaben für Betriebsteile der sonstigen Wirtschaftsbereiche, d. h. Handel, Transport, Baugewerbe, Landwirtschaft u. a. m.

Die Merkmale „Anzahl der Betriebe“ und „Tätige Personen“ werden zum Stand September des Berichtsjahres nachgewiesen. Für die Merkmale „Entgelte“ und „Umsatz“ sind Jahressummen aller Betriebe angegeben, in denen zum Stand September des Berichtsjahres mindestens eine Person tätig war.

Die Daten dieser Fachserie finden Sie auch in unserer Datenbank GENESIS-Online unter der Statistiknummer 42271.

1) Regionalangaben der Länder werden laufend in den „Statistischen Berichten“ der Statistischen Landesämter unter der Kennziffer E I veröffentlicht.

7. Abgrenzung der Merkmale

Die in den Tabellen dargestellten Merkmale sind folgendermaßen definiert:

Betrieb: Örtliche Niederlassung (nicht Unternehmen) des Wirtschaftsbereichs Bergbau und Gewinnung von Steinen und Erden, Verarbeitendes Gewerbe (einschl. Verwaltungs-, Reparatur-, Montage- und Hilfsbetriebe, die mit dem meldenden Betrieb örtlich verbunden sind oder in dessen Nähe liegen). Örtlich getrennte Hauptverwaltungen von Unternehmen des Erhebungsbereichs werden ebenfalls als eigenständige Betriebe dieses Bereichs erfasst. Die Merkmalswerte sind für den gesamten Betrieb zu melden und schließen auch die nichtproduzierenden Teile ein.

Beschäftigte: Alle am 30. September des Berichtsjahres im Betrieb tätigen Personen einschl. der tätigen Inhaber/Inhaberinnen, mithelfenden Familienangehörigen (auch unbezahlt mithelfende Familienangehörige, soweit sie mindestens ein Drittel der üblichen Arbeitszeit im Betrieb tätig sind), an andere Unternehmen überlassenen Mitarbeiter/Mitarbeiterinnen und Heimarbeiter/Heimarbeiterinnen, aber ohne Leiharbeiter/Leiharbeiterinnen. Einbezogen werden u. a. Erkrankte, Urlauber/Urlauberinnen, Kurzarbeiter/Kurzarbeiterinnen, Streikende, von der Aussperrung Betroffene, Personen in Altersteilzeitregelungen, Auszubildende, Saison- und Aushilfsarbeiter/Aushilfsarbeiterinnen sowie Teilzeitbeschäftigte. Die Beschäftigten umfassen auch die kaufmännischen Auszubildenden (einschl. der Auszubildenden in den übrigen nichtgewerblichen Ausbildungsberufen) und die gewerblich Auszubildenden.

Entgelte: Die Entgelte entsprechen der Bruttolohn- und -gehaltssumme. Dies ist die Bruttosumme der Bar- und Sachbezüge der tätigen Personen einschl. der an andere Unternehmen überlassenen Mitarbeiter/Mitarbeiterinnen, ohne Pflichtanteile des Arbeitgebers zur Sozialversicherung und Vergütungen, die als Spesenersatz anzusehen sind.

Einzubeziehen sind tariflich oder frei vereinbarte Zulagen (z. B. Akkord-, Nachtarbeits-, Schmutzzulagen), Naturalvergütungen, Vergütungen für ausgefallene Arbeitszeit (z. B. Urlaubslöhne), Lohn- und Gehaltsfortzahlungen im Krankheitsfall und Zuschüsse des Arbeitgebers zum Krankengeld, Arbeitsentgelte und sonstige lohnsteuerpflichtige Zahlungen des Arbeitgebers im Rahmen von Altersteilzeitregelungen, Urlaubsbeihilfen, Gratifikationen, Gewinnbeteiligungen, tariflich oder frei vereinbarte Kindergelder und sonstige Familienzuschläge sowie Erziehungsbeihilfen, ferner vermögenswirksame Leistungen des Arbeitgebers und gezahlte Beträge an tätige Personen in eigenen Sozialeinrichtungen (z. B. Werksarzt) sowie Bezüge von Gesellschaftern, Vorstandsmitgliedern und anderen leitenden Kräften (soweit sie steuerlich als Einkünfte aus unselbständiger Arbeit gelten) und Provisionen und Tantiemen.

Nicht einzubeziehen sind Anweisungen des staatlichen Kindergeldes, Sozial- und sonstige Aufwendungen des Arbeitgebers (u. a. Pflichtbeiträge zur Sozialversicherung, Aufwendungen für die betriebliche Altersversorgung, Vorruhestandszahlungen, Kurzarbeitergeld), an andere Unternehmen für entgeltliche Überlassung von Arbeitskräften gezahlte Beträge sowie Einnahmen von anderen Unternehmen für die Überlassung von Arbeitnehmern.

Umsatz: Umsatz aus eigener Erzeugung (einschl. Umsatz aus dem Verkauf von Energie und Nebenerzeugnissen und Abfällen sowie Entgelte für industrielle Dienstleistungen, wie Reparaturen, Instandhaltungen, Installationen und Montagen), Umsatz aus Handelsware und sonstigen nichtindustriellen/nichthandwerklichen Tätigkeiten (z. B. Erlöse aus Vermietung und Verpachtung sowie aus Lizenzverträgen, Provisionseinnahmen und Einnahmen aus der Veräußerung von Patenten).

Der Umsatz beruht auf Rechnungswerten (Fakturenwerte) **ohne** in Rechnung gestellte **Umsatzsteuer**. Im Umsatz enthalten sind Verbrauchsteuern und Kosten für Fracht, Verpackung und Porto, auch wenn diese gesondert berechnet werden. Außerordentliche und betriebsfremde Erträge aus dem Verkauf von Anlagegütern, aus der Verpachtung von Grundstücken, Zinsen, Dividenden u. dgl. sind nicht im Umsatz enthalten. Da es sich grundsätzlich um fakturierte Werte handelt, enthält der Umsatz auch nicht den Wert der Lieferungen, die innerhalb eines Unternehmens von Werk zu Werk stattfinden. Bei der Aufgliederung nach Ländern kann es daher vorkommen, dass Erzeugnisse, die in einem Land produziert werden, im Umsatz eines anderen Landes enthalten sind. Der regional gegliederte Umsatz entspricht daher z. T. nicht der Produktion in den einzelnen Ländern.

Inlandsumsatz: Umsatz mit Abnehmern im gesamten Bundesgebiet sowie Umsatz mit den im Bundesgebiet stationierten ausländischen Streitkräften.

Auslandsumsatz: Umsatz mit Abnehmern im Ausland und - soweit einwandfrei erkennbar – Umsatz mit deutschen Exporteuren.

8. Hinweise auf weitere Veröffentlichungen

In der Fachserie 4, Reihe 4.1.1 werden jährlich die endgültigen Jahresergebnisse des Monatsberichts für Betriebe des Verarbeitenden Gewerbes sowie des Bergbaus und der Gewinnung von Steinen und Erden publiziert (Fachserie 4, Reihe 4.1.1 „Beschäftigung und Umsatz der Betriebe des Verarbeitenden Gewerbes sowie des Bergbaus und der Gewinnung von Steinen und Erden“).

Die Jahresergebnisse des Monatsberichts und die Daten des im Jahr 2007 erstmalig erhobenen Jahresberichts für Betriebe von Unternehmen des Wirtschaftsbereichs Verarbeitendes Gewerbe sowie Bergbau und Gewinnung von Steinen und Erden mit 20 bis 49 Beschäftigten werden in Form von zusammengefassten Ergebnissen als Arbeitsunterlage unter dem Stichwort „Jahresbericht“ im Publikationsshop veröffentlicht.

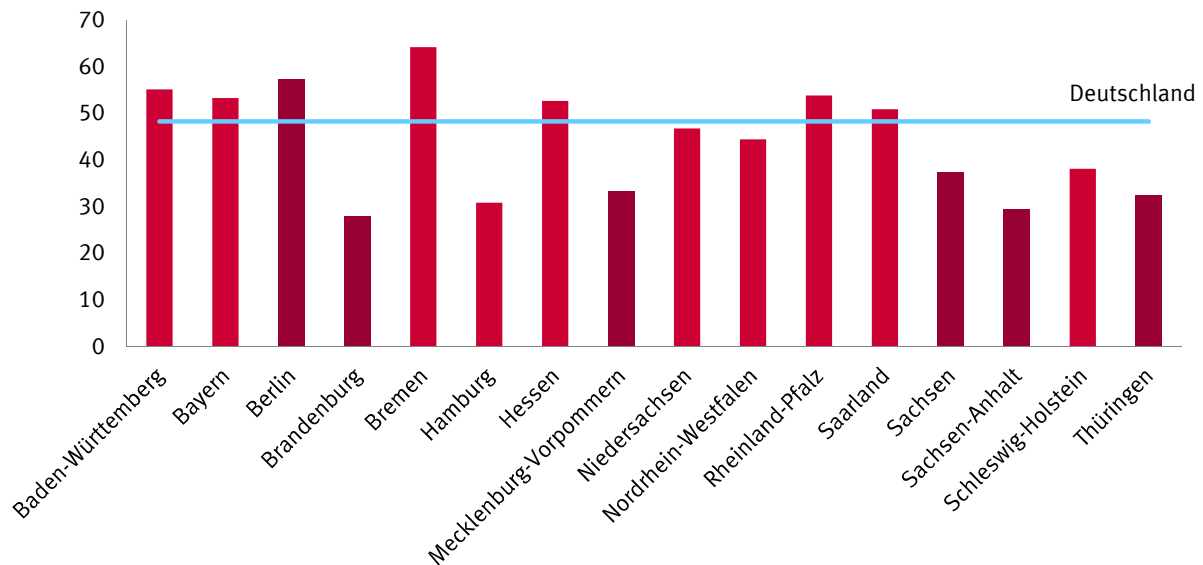
Ferner werden für diesen zusammengefassten Berichtskreis die Betriebsergebnisse nach Beschäftigtengrößenklassen angeboten (Fachserie 4, Reihe 4.1.2 „Betriebe und Beschäftigte des Verarbeitenden Gewerbes sowie des Bergbaus und der Gewinnung von Steinen und Erden nach Beschäftigtengrößenklassen“).

Verarbeitendes Gewerbe sowie Bergbau und Gewinnung von Steinen und Erden*

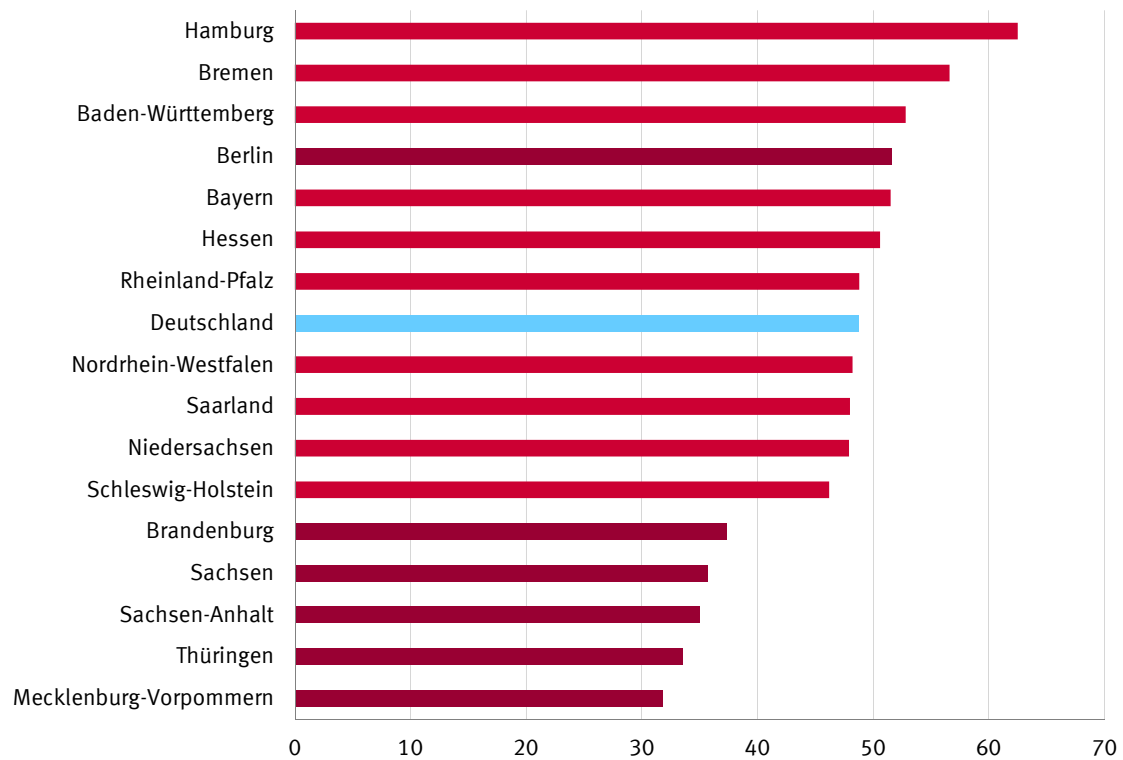
Exportquote¹ sowie Entgelt pro tätiger Person nach Bundesländern

2017

Exportquote¹ nach Bundesländern in %



Entgelt pro tätiger Person² nach Bundesländern in 1 000 Euro



* Erfasst werden Betriebe von Unternehmen mit im allgemeinen 20 und mehr tätigen Personen.

1 Anteil des Auslandsumsatzes am Gesamtumsatz.

2 In der Summe der Tätigen Personen sind tätige Inhaber und Mitinhaber sowie unbezahlt mithelfende Familienangehörige enthalten.

Deutschland

Betriebe, Tätige Personen, Entgelte und Umsatz im Verarbeitenden Gewerbe sowie im Bergbau und in der Gewinnung von Steinen und Erden 2017

WZ 2008 ¹	Land ----- Hauptgruppen ----- Wirtschaftsgliederung	Be- triebe ²	Tätige Personen ²	Entgelte	Umsatz		
					insgesamt	Inland	Ausland
		Anzahl			1 000 EUR		
Land							
B+C	Deutschland	46 395	6 275 245	305 619 563	1 902 824 569	985 106 257	917 718 312
Hauptgruppen							
	Vorleistungsgüter	21 010	2 391 839	109 815 294	641 076 226	357 711 147	283 365 081
	Investitionsgüter	14 932	2 680 828	149 290 294	861 265 478	343 078 456	518 187 021
	Gebrauchsgüter	1 537	197 839	8 499 936	46 939 298	25 226 450	21 712 846
	Verbrauchsgüter	8 794	965 319	35 433 930	280 235 067	193 299 152	86 935 912
	Energie	122	39 420	2 580 112	73 308 499	65 791 053	7 517 452
Wirtschaftsgliederung							
B	Bergbau u. Gew. v. Steinen u. Erden	1 087	48 535	2 425 608	9 442 655	8 263 690	1 178 965
05	Kohlenbergbau	25	18 436	1 043 963	2 341 550	.	.
06	Gewinnung von Erdöl und Erdgas	30	3 369	284 257	1 814 263	.	.
07	Erzbergbau
08	Gew. v. Steinen u. Erden, sonst. Bergbau	1 014	25 346	1 018 019	5 038 907	4 378 005	660 902
09	Erbrg. v. Dienstleistg. f. Bergbau u. Gew. v. Steinen
C	Verarbeitendes Gewerbe	45 308	6 226 710	303 193 955	1 893 381 914	976 842 567	916 539 347
10	H.v. Nahrungs-u. Futtermitteln	5 498	533 451	15 902 441	158 454 705	122 835 862	35 618 843
11	Getränkeherstellung	546	62 055	2 729 355	21 102 104	18 432 692	2 669 412
12	Tabakverarbeitung	25	9 315	603 551	12 419 807	10 897 082	1 522 725
13	H.v. Textilien	713	65 257	2 255 315	12 388 789	6 388 943	5 999 845
14	H.v. Bekleidung	251	30 705	1 096 098	7 386 240	4 741 014	2 645 227
15	H.v. Leder, Lederwaren u. Schuhen	127	20 619	742 139	3 733 150	2 752 878	980 272
16	H.v. Holz-, Flecht-, Korb- u. Korkwaren (oh.Möbel)	1 135	83 279	2 838 594	20 345 337	15 683 680	4 661 657
17	H.v. Papier, Pappe u. Waren daraus	918	133 240	5 619 662	39 050 014	23 224 090	15 825 925
18	H.v. Druckerzgn. Vervielf. v. Ton-, Bild-, Datenträger	1 293	96 081	3 331 575	14 664 938	12 705 280	1 959 658
19	Kokerei u. Mineralölverarbeitung	67	17 615	1 251 890	69 152 687	62 073 968	7 078 719
20	H.v. chem. Erzeugn.	1 665	335 937	20 099 422	146 505 435	58 334 629	88 170 806
21	H.v. pharmazeut. Erzeugn.	355	117 013	7 179 297	49 043 479	16 571 182	32 472 296
22	H.v.Gummi-u. Kunststoffwaren	3 321	400 843	15 888 385	81 247 604	49 959 385	31 288 219
23	H.v. Glas-, -waren, Keramik, Verarb.v.Steinen u. Erden	3 224	190 486	7 705 093	40 097 978	29 889 775	10 208 203
24	Metallerzeugung u.-bearbeitung	1 050	253 291	12 695 973	105 424 546	60 677 555	44 746 992
25	H.v. Metallerzeugnissen	7 924	679 694	27 289 768	118 246 770	80 666 251	37 580 518
26	H.v. DV-Gerät., elektron. u.opt. Erzeugn.	1 942	299 587	16 313 352	82 069 188	32 016 504	50 052 684
27	H.v. elektr. Ausrüstg.	2 231	426 379	22 049 514	98 934 914	48 216 162	50 718 752
28	Maschinenbau	6 230	1 045 555	55 913 728	252 053 625	96 870 959	155 182 666
29	H.v.Kraftwagen u. Kraftwagenteilen	1 333	840 777	53 845 150	425 267 733	153 010 707	272 257 027
30	Sonstiger Fahrzeugbau	346	126 551	8 043 481	48 852 441	15 486 971	33 365 470
31	H.v.Möbeln	993	100 962	3 732 818	19 693 043	13 704 349	5 988 694
32	H.v.sonst.Waren	1 713	161 642	6 635 167	29 525 506	13 768 615	15 756 891
33	Rep. u. Inst. v. Maschinen u. Ausrüstungen	2 408	196 376	9 432 188	37 721 880	27 934 032	9 787 848

¹ Klassifikation der Wirtschaftszweige, Ausgabe 2008 (WZ 2008).

² Stand Ende September.

Baden-Württemberg

Betriebe, Tätige Personen, Entgelte und Umsatz im Verarbeitenden Gewerbe sowie im Bergbau und in der Gewinnung von Steinen und Erden 2017

WZ 2008 ¹	Land	Be- triebe ²	Tätige Personen ²	Entgelte	Umsatz		
	Hauptgruppen				insgesamt	Inland	Ausland
	Wirtschaftsgliederung		Anzahl		1 000 EUR		
Land							
B+C	Baden-Württemberg	8 364	1 288 353	68 025 524	361 454 013	162 469 489	198 984 524
Hauptgruppen							
	Vorleistungsgüter
	Investitionsgüter
	Gebrauchsgüter
	Verbrauchsgüter
	Energie
Wirtschaftsgliederung							
B	Bergbau u. Gew. v. Steinen u. Erden	154	4 703	206 920	921 904	841 855	80 049
05	Kohlenbergbau	-	-	-	-	-	-
06	Gewinnung von Erdöl und Erdgas	-	-	-	-	-	-
07	Erzbergbau	-	-	-	-	-	-
08	Gew. v. Steinen u. Erden, sonst. Bergbau	154	4 703	206 920	921 904	841 855	80 049
09	Erbrg. v. Dienstleistg. f. Bergbau u. Gew. v. Steinen	-	-	-	-	-	-
C	Verarbeitendes Gewerbe	8 210	1 283 650	67 818 604	360 532 109	161 627 634	198 904 475
10	H.v. Nahrungs-u. Futtermitteln	830	67 116	1 822 193	14 905 512	11 747 139	3 158 373
11	Getränkeherstellung	92	8 145	347 831	2 048 461	1 819 657	228 804
12	Tabakverarbeitung
13	H.v. Textilien	121	11 537	430 022	2 237 523	1 102 826	1 134 698
14	H.v. Bekleidung	48	9 727	353 496	2 407 400	1 328 193	1 079 208
15	H.v. Leder, Lederwaren u. Schuhen	17	1 285	44 134	321 378	142 824	178 554
16	H.v. Holz-, Flecht-, Korb- u. Korkwaren (oh.Möbel)	209	13 610	501 922	3 274 950	2 552 328	722 622
17	H.v. Papier, Pappe u. Waren daraus	169	26 374	1 175 169	7 242 545	4 170 478	3 072 067
18	H.v. Druckerzgn. Vervielf. v. Ton-, Bild-, Datenträger	205	13 427	481 711	2 092 039	1 787 163	304 876
19	Kokerei u. Mineralölverarbeitung
20	H.v. chem. Erzeugn.	204	30 830	1 652 274	11 340 813	5 269 651	6 071 162
21	H.v. pharmazeut. Erzeugn.	50	29 477	1 715 651	10 463 449	3 258 934	7 204 515
22	H.v.Gummi-u. Kunststoffwaren	563	66 375	2 809 350	14 502 171	8 963 586	5 538 585
23	H.v. Glas-, -waren, Keramik, Verarb.v.Steinen u. Erden	346	20 651	946 978	4 933 196	3 746 088	1 187 108
24	Metallerzeugung u.-bearbeitung	130	22 340	1 149 606	8 955 779	5 800 277	3 155 502
25	H.v. Metallerzeugnissen	1 623	154 011	6 662 528	26 510 616	17 427 979	9 082 637
26	H.v. DV-Gerät., elektron. u.opt. Erzeugn.	419	64 819	3 768 443	16 181 712	5 940 731	10 240 981
27	H.v. elektr. Ausrüstg.	532	103 427	5 285 457	24 849 190	12 564 630	12 284 560
28	Maschinenbau	1 512	318 283	18 636 657	78 196 100	28 407 697	49 788 403
29	H.v.Kraftwagen u. Kraftwagenteilen	285	228 774	15 539 428	105 732 139	29 767 404	75 964 735
30	Sonstiger Fahrzeugbau	42	9 554	506 463	2 323 737	966 545	1 357 192
31	H.v.Möbeln	167	17 507	696 046	3 171 660	2 203 260	968 400
32	H.v.sonst.Waren	369	43 815	1 960 706	8 062 664	3 245 518	4 817 145
33	Rep. u. Inst. v. Maschinen u. Ausrüstungen	268	20 179	1 170 754	4 997 891	3 909 984	1 087 908

¹ Klassifikation der Wirtschaftszweige, Ausgabe 2008 (WZ 2008).

² Stand Ende September.

Bayern

Betriebe, Tätige Personen, Entgelte und Umsatz im Verarbeitenden Gewerbe sowie im Bergbau und in der Gewinnung von Steinen und Erden 2017

WZ 2008 ¹	Land	Be- triebe ²	Tätige Personen ²	Entgelte	Umsatz		
	Hauptgruppen				insgesamt	Inland	Ausland
	Wirtschaftsgliederung		Anzahl		1 000 EUR		
Land							
B+C	Bayern	7 408	1 294 760	66 744 806	369 882 516	173 242 002	196 640 514
Hauptgruppen							
	Vorleistungsgüter	3 428	461 040	22 176 961	105 897 654	53 160 707	52 736 947
	Investitionsgüter	2 062	588 040	35 962 144	203 463 840	76 138 132	127 325 708
	Gebrauchsgüter	287	42 330	1 773 037	.	.	.
	Verbrauchsgüter	1 621	201 367	6 682 242	43 835 563	32 066 355	11 769 208
	Energie	10	1 983	150 423	.	.	.
Wirtschaftsgliederung							
B	Bergbau u. Gew. v. Steinen u. Erden	210	5 907	232 576	1 048 427	911 116	137 311
05	Kohlenbergbau	-	-	-	-	-	-
06	Gewinnung von Erdöl und Erdgas
07	Erzbergbau	-	-	-	-	-	-
08	Gew. v. Steinen u. Erden, sonst. Bergbau
09	Erbrg. v. Dienstleistg. f. Bergbau u. Gew. v. Steinen	-	-	-	-	-	-
C	Verarbeitendes Gewerbe	7 198	1 288 853	66 512 230	368 834 089	172 330 886	196 503 203
10	H.v. Nahrungs-u. Futtermitteln	921	112 990	3 149 379	25 932 967	20 369 576	5 563 392
11	Getränkeherstellung	167	15 597	626 057	3 801 906	3 346 618	455 288
12	Tabakverarbeitung
13	H.v. Textilien	127	13 272	474 152	2 748 124	1 252 976	1 495 147
14	H.v. Bekleidung	80	10 083	359 328	2 136 670	1 405 888	730 782
15	H.v. Leder, Lederwaren u. Schuhen	30	11 408	467 164	1 688 809	1 471 571	217 238
16	H.v. Holz-, Flecht-, Korb- u. Korkwaren (oh.Möbel)	211	16 686	573 350	4 044 335	3 055 238	989 097
17	H.v. Papier, Pappe u. Waren daraus	133	21 307	927 824	5 754 801	3 154 747	2 600 054
18	H.v. Druckerzgn. Vervielf. v. Ton-, Bild-, Datenträger	242	19 169	669 993	2 968 727	2 490 206	478 521
19	Kokerei u. Mineralölverarbeitung
20	H.v. chem. Erzeugn.	226	55 054	3 126 207	16 263 071	5 977 351	10 285 720
21	H.v. pharmazeut. Erzeugn.	39	7 691	382 690	1 883 924	965 059	918 865
22	H.v.Gummi-u. Kunststoffwaren	581	78 158	3 019 462	14 166 179	8 368 268	5 797 911
23	H.v. Glas-, -waren, Keramik, Verarb.v.Steinen u. Erden	644	47 545	1 874 767	8 584 622	6 578 196	2 006 427
24	Metallerzeugung u.-bearbeitung	118	26 085	1 273 913	7 195 219	4 265 538	2 929 681
25	H.v. Metallerzeugnissen	1 093	106 725	4 242 372	17 429 640	11 773 335	5 656 305
26	H.v. DV-Gerät., elektron. u.opt. Erzeugn.	364	86 703	5 268 198	31 896 726	11 061 882	20 834 844
27	H.v. elektr. Ausrüstg.	362	119 774	7 132 496	28 391 590	10 354 539	18 037 051
28	Maschinenbau	902	227 235	12 357 612	52 189 870	17 751 078	34 438 792
29	H.v.Kraftwagen u. Kraftwagenteilen	231	205 425	14 835 630	109 608 211	38 968 002	70 640 208
30	Sonstiger Fahrzeugbau	48	31 479	2 403 817	11 076 223	4 559 541	6 516 682
31	H.v.Möbeln	186	22 108	820 669	4 305 134	2 802 307	1 502 827
32	H.v.sonst.Waren	251	29 016	1 214 024	5 340 787	2 351 586	2 989 202
33	Rep. u. Inst. v. Maschinen u. Ausrüstungen	232	22 100	1 083 796	3 578 432	2 999 005	579 427

1 Klassifikation der Wirtschaftszweige, Ausgabe 2008 (WZ 2008).

2 Stand Ende September.

Berlin

Betriebe, Tätige Personen, Entgelte und Umsatz im Verarbeitenden Gewerbe sowie im Bergbau und in der Gewinnung von Steinen und Erden 2017

WZ 2008 ¹	Land	Be- triebe ²	Tätige Personen ²	Entgelte	Umsatz		
	Hauptgruppen				insgesamt	Inland	Ausland
	Wirtschaftsgliederung						
		Anzahl	1 000 EUR				
Land							
B+C	Berlin	732	91 215	4 708 222	25 175 024	10 744 074	14 430 949
Hauptgruppen							
	Vorleistungsgüter	241	27 045	1 339 799	.	.	.
	Investitionsgüter	275	34 284	1 798 108	6 397 761	2 721 140	3 676 621
	Gebrauchsgüter	27	3 865	219 352	.	.	.
	Verbrauchsgüter	189	26 021	1 350 963	11 523 521	4 768 631	6 754 889
	Energie	-	-	-	-	-	-
Wirtschaftsgliederung							
B	Bergbau u. Gew. v. Steinen u. Erden
05	Kohlenbergbau	-	-	-	-	-	-
06	Gewinnung von Erdöl und Erdgas	-	-	-	-	-	-
07	Erzbergbau	-	-	-	-	-	-
08	Gew. v. Steinen u. Erden, sonst. Bergbau
09	Erbrg. v. Dienstleistg. f. Bergbau u. Gew. v. Steinen	-	-	-	-	-	-
C	Verarbeitendes Gewerbe
10	H.v. Nahrungs-u. Futtermitteln	98	8 555	284 234	2 264 910	.	.
11	Getränkeherstellung	4	982	63 867	235 681	.	.
12	Tabakverarbeitung
13	H.v. Textilien	5	564	18 827	125 283	75 954	49 329
14	H.v. Bekleidung	-	-	-	-	-	-
15	H.v. Leder, Lederwaren u. Schuhen
16	H.v. Holz-, Flecht-, Korb- u. Korkwaren (oh.Möbel)	7	430	12 462	46 734	.	.
17	H.v. Papier, Pappe u. Waren daraus	11	544	20 257	121 417	81 159	40 258
18	H.v. Druckerzgn. Vervielf. v. Ton-, Bild-, Datenträger	46	4 636	201 763	758 795	735 595	23 200
19	Kokerei u. Mineralölverarbeitung	-	-	-	-	-	-
20	H.v. chem. Erzeugn.	23	2 602	147 999	586 019	313 978	272 041
21	H.v. pharmazeut. Erzeugn.	23	8 991	640 566	7 592 931	1 894 295	5 698 636
22	H.v.Gummi-u. Kunststoffwaren	30	2 317	83 864	579 275	347 500	231 775
23	H.v. Glas-, -waren, Keramik, Verarb.v.Steinen u. Erden	30	755	26 275	207 335	174 003	33 332
24	Metallerzeugung u.-bearbeitung	12	1 375	61 366	559 699	338 367	221 332
25	H.v. Metallerzeugnissen	74	5 638	251 178	921 047	648 840	272 207
26	H.v. DV-Gerät., elektron. u.opt. Erzeugn.	90	11 646	572 434	2 555 132	778 111	1 777 021
27	H.v. elektr. Ausrüstg.	47	12 511	703 265	1 938 056	775 263	1 162 794
28	Maschinenbau	49	9 455	544 439	2 120 689	655 225	1 465 464
29	H.v.Kraftwagen u. Kraftwagenteilen	9	3 406	221 382	327 146	172 524	154 622
30	Sonstiger Fahrzeugbau	8	4 042	237 137	.	637 022	.
31	H.v.Möbeln	11	340	8 939	29 970	.	.
32	H.v.sonst.Waren	76	5 486	208 119	792 288	478 195	314 093
33	Rep. u. Inst. v. Maschinen u. Ausrüstungen	74	5 597	301 630	759 638	695 015	64 622

¹ Klassifikation der Wirtschaftszweige, Ausgabe 2008 (WZ 2008).

² Stand Ende September.

Brandenburg

Betriebe, Tätige Personen, Entgelte und Umsatz im Verarbeitenden Gewerbe sowie im Bergbau und in der Gewinnung von Steinen und Erden 2017

WZ 2008 ¹	Land	Be- triebe ²	Tätige Personen ²	Entgelte	Umsatz		
	Hauptgruppen				insgesamt	Inland	Ausland
	Wirtschaftsgliederung		Anzahl		1 000 EUR		
Land							
B+C	Brandenburg	1 217	100 742	3 760 695	26 271 861	18 910 094	7 361 767
Hauptgruppen							
	Vorleistungsgüter	558	42 522	1 484 253	12 652 104	8 783 587	3 868 517
	Investitionsgüter	420	35 120	1 519 020	6 532 196	3 847 427	2 684 769
	Gebrauchsgüter	25	1 984	62 825	.	.	.
	Verbrauchsgüter	210	16 265	423 678	3 746 339	3 106 490	639 849
	Energie	4	4 851	270 919	.	.	.
Wirtschaftsgliederung							
B	Bergbau u. Gew. v. Steinen u. Erden	35	4 208	206 939	806 116	.	.
05	Kohlenbergbau
06	Gewinnung von Erdöl und Erdgas
07	Erzbergbau	-	-	-	-	-	-
08	Gew. v. Steinen u. Erden, sonst. Bergbau	31	517	16 641	115 041	.	.
09	Erbrg. v. Dienstleistg. f. Bergbau u. Gew. v. Steinen
C	Verarbeitendes Gewerbe	1 182	96 534	3 553 756	25 465 745	.	.
10	H.v. Nahrungs-u. Futtermitteln	171	12 388	291 308	3 179 434	2 633 966	545 468
11	Getränkeherstellung	9	1 192	45 665	561 005	550 718	10 287
12	Tabakverarbeitung
13	H.v. Textilien	4	136	3 829	.	.	.
14	H.v. Bekleidung	-	-	-	-	-	-
15	H.v. Leder, Lederwaren u. Schuhen	4	357	8 442	23 790	9 916	13 874
16	H.v. Holz-, Flecht-, Korb- u. Korkwaren (oh.Möbel)	41	3 930	111 507	1 567 327	1 139 654	427 673
17	H.v. Papier, Pappe u. Waren daraus	27	4 120	153 983	1 583 904	974 097	609 807
18	H.v. Druckerzgn. Vervielf. v. Ton-, Bild-, Datenträger	20	1 049	26 705	136 964	.	.
19	Kokerei u. Mineralölverarbeitung
20	H.v. chem. Erzeugn.	32	4 404	196 235	2 146 395	1 811 536	334 859
21	H.v. pharmazeut. Erzeugn.	9	1 397	64 398	299 753	.	.
22	H.v.Gummi-u. Kunststoffwaren	76	7 220	239 712	1 553 005	972 032	580 973
23	H.v. Glas-, -waren, Keramik, Verarb.v.Steinen u. Erden	167	4 973	167 349	1 338 440	1 189 340	149 100
24	Metallerzeugung u.-bearbeitung	22	6 200	259 751	2 153 707	1 022 943	1 130 764
25	H.v. Metallerzeugnissen	176	10 323	304 107	1 474 281	1 110 172	364 109
26	H.v. DV-Gerät., elektron. u.opt. Erzeugn.	36	2 999	109 891	592 169	410 675	181 493
27	H.v. elektr. Ausrüstg.	38	3 644	118 537	765 391	535 980	229 411
28	Maschinenbau	99	5 705	223 972	845 097	496 278	348 819
29	H.v.Kraftwagen u. Kraftwagenteilen	27	7 107	305 798	1 441 813	1 277 683	164 130
30	Sonstiger Fahrzeugbau
31	H.v.Möbeln	20	1 320	38 062	281 879	.	.
32	H.v.sonst.Waren	54	2 879	74 770	.	.	.
33	Rep. u. Inst. v. Maschinen u. Ausrüstungen	135	8 537	342 168	1 396 561	941 756	454 805

¹ Klassifikation der Wirtschaftszweige, Ausgabe 2008 (WZ 2008).

² Stand Ende September.

Bremen

Betriebe, Tätige Personen, Entgelte und Umsatz im Verarbeitenden Gewerbe sowie im Bergbau und in der Gewinnung von Steinen und Erden 2017

WZ 2008 ¹	Land	Be- triebe ²	Tätige Personen ²	Entgelte	Umsatz		
	Hauptgruppen				insgesamt	Inland	Ausland
	Wirtschaftsgliederung						
		Anzahl	1 000 EUR				
Land							
B+C	Bremen	297	52 335	2 963 836	35 856 006	12 873 853	22 982 153
	Vorleistungsgüter	91	8 490	437 835	5 080 469	3 180 159	1 900 311
	Investitionsgüter	146	37 105	2 259 167	28 442 074	8 023 213	20 418 861
	Gebrauchsgüter
	Verbrauchsgüter	52	6 441	250 723	2 257 383	1 628 875	628 508
	Energie
Wirtschaftsgliederung							
B	Bergbau u. Gew. v. Steinen u. Erden	-	-	-	-	-	-
05	Kohlenbergbau	-	-	-	-	-	-
06	Gewinnung von Erdöl und Erdgas	-	-	-	-	-	-
07	Erzbergbau	-	-	-	-	-	-
08	Gew. v. Steinen u. Erden, sonst. Bergbau	-	-	-	-	-	-
09	Erbrg. v. Dienstleistg. f. Bergbau u. Gew. v. Steinen	-	-	-	-	-	-
C	Verarbeitendes Gewerbe	297	52 335	2 963 836	35 856 006	12 873 853	22 982 153
10	H.v. Nahrungs-u. Futtermitteln
11	Getränkeherstellung
12	Tabakverarbeitung	-	-	-	-	-	-
13	H.v. Textilien
14	H.v. Bekleidung	-	-	-	-	-	-
15	H.v. Leder, Lederwaren u. Schuhen	-	-	-	-	-	-
16	H.v. Holz-, Flecht-, Korb- u. Korkwaren (oh.Möbel)	7	345	9 755	.	.	.
17	H.v. Papier, Pappe u. Waren daraus
18	H.v. Druckerzgn. Vervielf. v. Ton-, Bild-, Datenträger	9	473	16 213	114 727	113 230	1 497
19	Kokerei u. Mineralölverarbeitung
20	H.v. chem. Erzeugn.	7	614	28 698	177 153	92 546	84 607
21	H.v. pharmazeut. Erzeugn.
22	H.v.Gummi-u. Kunststoffwaren	6	330	10 877	105 337	.	.
23	H.v. Glas-, -waren, Keramik, Verarb.v.Steinen u. Erden	12	449	17 077	152 230	.	.
24	Metallerzeugung u.-bearbeitung
25	H.v. Metallerzeugnissen	39	4 404	259 385	940 426	572 712	367 714
26	H.v. DV-Gerät., elektron. u.opt. Erzeugn.	15	2 052	143 411	833 576	121 792	711 784
27	H.v. elektr. Ausrüstg.	11	875	37 010	111 131	78 073	33 058
28	Maschinenbau	41	5 060	271 544	856 485	404 439	452 046
29	H.v.Kraftwagen u. Kraftwagenteilen	11	17 208	1 021 798	.	6 167 537	.
30	Sonstiger Fahrzeugbau	18	6 327	463 861	3 855 226	544 696	3 310 529
31	H.v.Möbeln
32	H.v.sonst.Waren	9	493	17 173	62 092	.	.
33	Rep. u. Inst. v. Maschinen u. Ausrüstungen	52	3 391	156 019	480 690	407 759	72 931

1 Klassifikation der Wirtschaftszweige, Ausgabe 2008 (WZ 2008).

2 Stand Ende September.

Hamburg

Betriebe, Tätige Personen, Entgelte und Umsatz im Verarbeitenden Gewerbe sowie im Bergbau und in der Gewinnung von Steinen und Erden 2017

WZ 2008 ¹	Land	Be- triebe ²	Tätige Personen ²	Entgelte	Umsatz		
	Hauptgruppen				insgesamt	Inland	Ausland
	Wirtschaftsgliederung		Anzahl		1 000 EUR		
Land							
B+C	Hamburg	473	87 831	5 490 261	78 171 436	54 056 359	24 115 077
Hauptgruppen							
	Vorleistungsgüter	130	16 735	969 051	11 683 723	7 271 730	4 411 993
	Investitionsgüter	205	53 158	3 443 251	22 198 371	7 005 441	15 192 930
	Gebrauchsgüter	8	1 011	56 035	695 611	557 597	138 014
	Verbrauchsgüter	117	12 696	634 048	9 520 899	7 952 662	1 568 237
	Energie	13	4 231	387 876	34 072 832	31 268 928	2 803 904
Wirtschaftsgliederung							
B	Bergbau u. Gew. v. Steinen u. Erden	5	752
05	Kohlenbergbau	-	-	-	-	-	-
06	Gewinnung von Erdöl und Erdgas
07	Erzbergbau	-	-	-	-	-	-
08	Gew. v. Steinen u. Erden, sonst. Bergbau
09	Erbrg. v. Dienstleistg. f. Bergbau u. Gew. v. Steinen	-	-	-	-	-	-
C	Verarbeitendes Gewerbe	468	87 079
10	H.v. Nahrungs-u. Futtermitteln	71	7 014	297 912	3 510 450	.	.
11	Getränkeherstellung	4	321	18 031	80 739	.	.
12	Tabakverarbeitung
13	H.v. Textilien
14	H.v. Bekleidung	-	-	-	-	-	-
15	H.v. Leder, Lederwaren u. Schuhen
16	H.v. Holz-, Flecht-, Korb- u. Korkwaren (oh.Möbel)	6	186	7 164	47 581	46 225	1 356
17	H.v. Papier, Pappe u. Waren daraus
18	H.v. Druckerzgn. Vervielf. v. Ton-, Bild-, Datenträger	31	1 282	45 275	148 806	142 797	6 008
19	Kokerei u. Mineralölverarbeitung	11	3 560	320 233	.	.	.
20	H.v. chem. Erzeugn.	30	3 975	245 471	1 820 913	1 183 016	637 897
21	H.v. pharmazeut. Erzeugn.	8	1 362	72 761	469 605	406 060	63 544
22	H.v.Gummi-u. Kunststoffwaren	20	3 484	184 642	866 246	624 168	242 078
23	H.v. Glas-, -waren, Keramik, Verarb.v.Steinen u. Erden	25	472	23 548	199 190	.	.
24	Metallerzeugung u.-bearbeitung	5	3 868	268 916	7 428 687	4 520 724	2 907 963
25	H.v. Metallerzeugnissen	28	1 680	70 554	265 381	247 827	17 553
26	H.v. DV-Gerät., elektron. u.opt. Erzeugn.	26	5 179	284 097	1 451 288	721 603	729 684
27	H.v. elektr. Ausrüstg.	14	1 483	91 864	700 608	487 188	213 420
28	Maschinenbau	53	12 360	768 096	5 877 723	3 022 111	2 855 613
29	H.v.Kraftwagen u. Kraftwagenteilen
30	Sonstiger Fahrzeugbau
31	H.v.Möbeln
32	H.v.sonst.Waren	32	4 480	217 274	1 153 010	409 451	743 560
33	Rep. u. Inst. v. Maschinen u. Ausrüstungen	80	16 020	961 365	5 209 704	2 703 056	2 506 648

¹ Klassifikation der Wirtschaftszweige, Ausgabe 2008 (WZ 2008).

² Stand Ende September.

Hessen

Betriebe, Tätige Personen, Entgelte und Umsatz im Verarbeitenden Gewerbe sowie im Bergbau und in der Gewinnung von Steinen und Erden 2017

WZ 2008 ¹	Land	Be- triebe ²	Tätige Personen ²	Entgelte	Umsatz		
	Hauptgruppen				insgesamt	Inland	Ausland
	Wirtschaftsgliederung		Anzahl		1 000 EUR		
Land							
B+C	Hessen	2 822	411 331	20 830 409	115 863 144	54 865 730	60 997 415
Hauptgruppen							
	Vorleistungsgüter	1 293	163 160	7 866 958	46 260 311	22 022 730	24 237 581
	Investitionsgüter	880	163 930	8 931 469	45 340 444	20 246 163	25 094 280
	Gebrauchsgüter
	Verbrauchsgüter	559	72 326	3 480 416	22 126 395	11 580 171	10 546 224
	Energie
Wirtschaftsgliederung							
B	Bergbau u. Gew. v. Steinen u. Erden	76	1 721	96 347	230 727	212 807	17 919
05	Kohlenbergbau	-	-	-	-	-	-
06	Gewinnung von Erdöl und Erdgas
07	Erzbergbau	-	-	-	-	-	-
08	Gew. v. Steinen u. Erden, sonst. Bergbau
09	Erbrg. v. Dienstleistg. f. Bergbau u. Gew. v. Steinen	-	-	-	-	-	-
C	Verarbeitendes Gewerbe	2 746	409 610	20 734 062	115 632 418	54 652 922	60 979 496
10	H.v. Nahrungs-u. Futtermitteln	311	29 484	966 266	5 181 087	3 683 720	1 497 367
11	Getränkeherstellung	36	7 136	392 000	2 728 331	2 030 630	697 701
12	Tabakverarbeitung	-	-	-	-	-	-
13	H.v. Textilien	41	3 231	106 704	766 819	420 174	346 645
14	H.v. Bekleidung	10	812	22 727	250 323	191 292	59 031
15	H.v. Leder, Lederwaren u. Schuhen
16	H.v. Holz-, Flecht-, Korb- u. Korkwaren (oh.Möbel)	73	4 708	169 266	1 232 945	1 134 676	98 269
17	H.v. Papier, Pappe u. Waren daraus	63	8 310	337 166	2 342 456	1 470 285	872 171
18	H.v. Druckerzgn. Vervielf. v. Ton-, Bild-, Datenträger	95	5 572	187 850	718 728	686 270	32 458
19	Kokerei u. Mineralölverarbeitung
20	H.v. chem. Erzeugn.	153	38 402	2 321 054	14 622 674	4 243 522	10 379 152
21	H.v. pharmazeut. Erzeugn.	35	21 625	1 633 635	11 620 227	4 155 368	7 464 859
22	H.v.Gummi-u. Kunststoffwaren	223	35 984	1 564 424	7 884 512	5 191 282	2 693 230
23	H.v. Glas-, -waren, Keramik, Verarb.v.Steinen u. Erden	189	9 453	391 613	2 302 887	1 534 413	768 473
24	Metallerzeugung u.-bearbeitung	37	14 764	800 598	8 687 373	3 087 105	5 600 268
25	H.v. Metallerzeugnissen	399	35 950	1 504 314	6 746 787	4 903 389	1 843 398
26	H.v. DV-Gerät., elektron. u.opt. Erzeugn.	156	25 929	1 364 355	5 770 035	2 800 447	2 969 588
27	H.v. elektr. Ausrüstg.	158	23 811	1 158 354	4 634 437	2 129 144	2 505 293
28	Maschinenbau	394	45 870	2 294 156	10 864 913	3 972 090	6 892 823
29	H.v.Kraftwagen u. Kraftwagenteilen	62	54 231	3 331 272	19 283 880	7 306 397	11 977 483
30	Sonstiger Fahrzeugbau	16	5 840	336 005	2 159 659	1 029 785	1 129 874
31	H.v.Möbeln	40	5 681	234 899	966 748	586 302	380 446
32	H.v.sonst.Waren	116	15 884	726 967	3 586 061	1 544 045	2 042 015
33	Rep. u. Inst. v. Maschinen u. Ausrüstungen	131	16 499	877 321	3 223 607	2 506 851	716 756

¹ Klassifikation der Wirtschaftszweige, Ausgabe 2008 (WZ 2008).

² Stand Ende September.

Mecklenburg-Vorpommern

Betriebe, Tätige Personen, Entgelte und Umsatz im Verarbeitenden Gewerbe sowie im Bergbau und in der Gewinnung von Steinen und Erden 2017

WZ 2008 ¹	Land	Be- triebe ²	Tätige Personen ²	Entgelte	Umsatz		
	Hauptgruppen				insgesamt	Inland	Ausland
	Wirtschaftsgliederung						
		Anzahl	1 000 EUR				
Land							
B+C	Mecklenburg-Vorpommern	719	58 867	1 872 372	15 967 242	10 663 816	5 303 426
Hauptgruppen							
	Vorleistungsgüter
	Investitionsgüter	258	20 714	691 564	5 791 104	3 420 589	2 370 515
	Gebrauchsgüter	19	1 526	52 261	256 105	199 724	56 380
	Verbrauchsgüter	181	19 838	550 881	5 398 194	4 325 931	1 072 262
	Energie
Wirtschaftsgliederung							
B	Bergbau u. Gew. v. Steinen u. Erden
05	Kohlenbergbau	-	-	-	-	-	-
06	Gewinnung von Erdöl und Erdgas
07	Erzbergbau	-	-	-	-	-	-
08	Gew. v. Steinen u. Erden, sonst. Bergbau
09	Erbrg. v. Dienstleistg. f. Bergbau u. Gew. v. Steinen	-	-	-	-	-	-
C	Verarbeitendes Gewerbe
10	H.v. Nahrungs- u. Futtermitteln	147	15 451	410 879	4 724 836	3 880 390	844 445
11	Getränkeherstellung	11	1 325	43 105	371 268	274 312	96 955
12	Tabakverarbeitung
13	H.v. Textilien	7	463	11 547	68 118	55 166	12 952
14	H.v. Bekleidung
15	H.v. Leder, Lederwaren u. Schuhen	-	-	-	-	-	-
16	H.v. Holz-, Flecht-, Korb- u. Korkwaren (oh.Möbel)	29	3 233	105 071	917 626	630 349	287 277
17	H.v. Papier, Pappe u. Waren daraus	5	612	24 184	160 357	123 949	36 409
18	H.v. Druckerzgn. Vervielf. v. Ton-, Bild-, Datenträger	16	1 730	49 095	225 089	.	.
19	Kokerei u. Mineralölverarbeitung
20	H.v. chem. Erzeugn.	19	2 156	86 856	965 982	290 402	675 581
21	H.v. pharmazeut. Erzeugn.	6	919	38 940	93 326	.	.
22	H.v.Gummi- u. Kunststoffwaren	33	2 247	70 075	362 566	286 319	76 247
23	H.v. Glas, -waren, Keramik, Verarb.v.Steinen u. Erden	73	2 226	67 331	505 418	463 863	41 554
24	Metallerzeugung u.-bearbeitung	7	1 658	69 169	637 220	188 087	449 134
25	H.v. Metallerzeugnissen	111	5 622	168 638	769 644	635 788	133 856
26	H.v. DV-Gerät., elektron. u.opt. Erzeugn.	11	1 309	47 528	252 274	139 125	113 149
27	H.v. elektr. Ausrüstg.	18	1 409	49 933	398 023	264 376	133 647
28	Maschinenbau	55	6 760	251 125	3 366 886	1 595 658	1 771 228
29	H.v.Kraftwagen u. Kraftwagenteilen	22	2 452	81 522	846 438	627 496	218 942
30	Sonstiger Fahrzeugbau	21	2 971	103 250	519 761	328 935	190 826
31	H.v.Möbeln	16	1 295	40 820	193 944	184 422	9 522
32	H.v.sonst.Waren	36	1 931	52 588	174 105	117 709	56 395
33	Rep. u. Inst. v. Maschinen u. Ausrüstungen	55	2 594	85 239	297 265	.	.

¹ Klassifikation der Wirtschaftszweige, Ausgabe 2008 (WZ 2008).

² Stand Ende September.

Niedersachsen

Betriebe, Tätige Personen, Entgelte und Umsatz im Verarbeitenden Gewerbe sowie im Bergbau und in der Gewinnung von Steinen und Erden 2017

WZ 2008 ¹	Land	Be- triebe ²	Tätige Personen ²	Entgelte	Umsatz		
	Hauptgruppen				insgesamt	Inland	Ausland
	Wirtschaftsgliederung						
		Anzahl	1 000 EUR				
Land							
B+C	Niedersachsen	3 832	559 223	26 772 192	213 803 218	113 946 174	99 857 044
Hauptgruppen							
	Vorleistungsgüter
	Investitionsgüter	1 209	261 123	14 452 776	115 589 207	48 915 759	66 673 448
	Gebrauchsgüter	109	15 652	664 263	3 593 324	1 977 534	1 615 790
	Verbrauchsgüter	853	90 778	3 060 118	34 823 367	26 679 644	8 143 722
	Energie
Wirtschaftsgliederung							
B	Bergbau u. Gew. v. Steinen u. Erden
05	Kohlenbergbau	-	-	-	-	-	-
06	Gewinnung von Erdöl und Erdgas
07	Erzbergbau
08	Gew. v. Steinen u. Erden, sonst. Bergbau	95	2 279	91 622	521 491	427 274	94 217
09	Erbrg. v. Dienstleistg. f. Bergbau u. Gew. v. Steinen
C	Verarbeitendes Gewerbe
10	H.v. Nahrungs-u. Futtermitteln
11	Getränkeherstellung
12	Tabakverarbeitung
13	H.v. Textilien	34	3 015	103 848	510 756	303 689	207 067
14	H.v. Bekleidung	16	1 885	69 918	.	.	.
15	H.v. Leder, Lederwaren u. Schuhen	7	1 097	36 788	202 373	114 649	87 724
16	H.v. Holz-, Flecht-, Korb- u. Korkwaren (oh.Möbel)	86	4 958	165 209	.	.	.
17	H.v. Papier, Pappe u. Waren daraus	81	15 003	623 659	.	.	.
18	H.v. Druckerzgn. Vervielf. v. Ton-, Bild-, Datenträger	114	8 066	247 858	1 031 903	889 963	141 940
19	Kokerei u. Mineralölverarbeitung	5	1 420	90 295	.	.	.
20	H.v. chem. Erzeugn.	153	24 301	1 335 126	11 431 528	3 977 742	7 453 786
21	H.v. pharmazeut. Erzeugn.	33	5 288	243 460	1 114 181	582 694	531 487
22	H.v.Gummi-u. Kunststoffwaren	297	45 893	1 920 628	8 962 744	5 154 668	3 808 075
23	H.v. Glas-, -waren, Keramik, Verarb.v.Steinen u. Erden	312	18 833	742 487	3 579 634	2 612 131	967 503
24	Metallerzeugung u.-bearbeitung	56	18 481	925 955	8 923 809	5 619 167	3 304 642
25	H.v. Metallerzeugnissen	540	44 457	1 699 836	8 513 909	5 820 974	2 692 935
26	H.v. DV-Gerät., elektron. u.opt. Erzeugn.	98	12 922	621 398	2 931 529	957 409	1 974 120
27	H.v. elektr. Ausrüstg.
28	Maschinenbau
29	H.v.Kraftwagen u. Kraftwagenteilen
30	Sonstiger Fahrzeugbau
31	H.v.Möbeln	78	7 804	288 076	1 344 544	1 011 443	333 101
32	H.v.sonst.Waren	111	8 917	316 801	1 358 317	657 783	700 534
33	Rep. u. Inst. v. Maschinen u. Ausrüstungen	223	18 276	778 560	3 913 546	1 955 787	1 957 759

1 Klassifikation der Wirtschaftszweige, Ausgabe 2008 (WZ 2008).

2 Stand Ende September.

Nordrhein-Westfalen

Betriebe, Tätige Personen, Entgelte und Umsatz im Verarbeitenden Gewerbe sowie im Bergbau und in der Gewinnung von Steinen und Erden 2017

WZ 2008 ¹	Land	Be- triebe ²	Tätige Personen ²	Entgelte	Umsatz		
	Hauptgruppen				insgesamt	Inland	Ausland
	Wirtschaftsgliederung						
		Anzahl	1 000 EUR				
Land							
B+C	Nordrhein-Westfalen	10 144	1 228 302	59 260 027	350 096 604	194 588 132	155 508 471
Hauptgruppen							
	Vorleistungsgüter
	Investitionsgüter
	Gebrauchsgüter
	Verbrauchsgüter
	Energie
Wirtschaftsgliederung							
B	Bergbau u. Gew. v. Steinen u. Erden	149	15 681	875 288	1 796 236	1 572 186	224 050
05	Kohlenbergbau	18	11 469	689 348	.	.	.
06	Gewinnung von Erdöl und Erdgas	-	-	-	-	-	-
07	Erzbergbau
08	Gew. v. Steinen u. Erden, sonst. Bergbau
09	Erbrg. v. Dienstleistg. f. Bergbau u. Gew. v. Steinen	-	-	-	-	-	-
C	Verarbeitendes Gewerbe	9 995	1 212 621	58 384 738	348 300 368	193 015 947	155 284 421
10	H.v. Nahrungs-u. Futtermitteln	979	99 510	3 202 620	37 166 610	28 363 528	8 803 082
11	Getränkeherstellung	69	9 366	441 300	3 708 757	3 444 676	264 081
12	Tabakverarbeitung
13	H.v. Textilien	199	19 348	716 991	3 666 486	1 906 175	1 760 310
14	H.v. Bekleidung	53	5 750	228 582	1 610 594	1 084 580	526 015
15	H.v. Leder, Lederwaren u. Schuhen
16	H.v. Holz-, Flecht-, Korb- u. Korkwaren (oh.Möbel)	206	15 922	591 922	3 622 382	2 772 642	849 740
17	H.v. Papier, Pappe u. Waren daraus	207	28 450	1 246 382	7 741 921	4 648 741	3 093 180
18	H.v. Druckerzgn. Vervielf. v. Ton-, Bild-, Datenträger	278	21 200	800 409	3 632 366	3 180 027	452 339
19	Kokerei u. Mineralölverarbeitung
20	H.v. chem. Erzeugn.	450	94 067	6 220 865	43 538 882	19 149 907	24 388 975
21	H.v. pharmazeut. Erzeugn.	63	11 878	728 185	5 834 568	1 552 498	4 282 070
22	H.v.Gummi-u. Kunststoffwaren	762	80 376	3 230 226	16 041 963	9 669 464	6 372 498
23	H.v. Glas-, -waren, Keramik, Verarb.v.Steinen u. Erden	566	32 482	1 424 023	7 702 838	5 487 116	2 215 722
24	Metallerzeugung u.-bearbeitung	446	107 208	5 504 255	41 116 750	25 372 717	15 744 033
25	H.v. Metallerzeugnissen	2 068	177 432	7 633 653	33 307 820	21 601 472	11 706 348
26	H.v. DV-Gerät., elektron. u.opt. Erzeugn.	310	34 731	1 829 245	8 004 983	3 531 207	4 473 776
27	H.v. elektr. Ausrüstg.	476	88 708	4 536 350	22 437 954	10 943 181	11 494 773
28	Maschinenbau	1 463	199 875	10 728 449	47 223 769	18 203 475	29 020 294
29	H.v.Kraftwagen u. Kraftwagenteilen	237	82 849	4 750 803	33 134 939	11 561 119	21 573 821
30	Sonstiger Fahrzeugbau	55	8 844	457 461	3 440 442	1 206 300	2 234 142
31	H.v.Möbeln	278	30 681	1 202 123	7 191 717	4 942 738	2 248 979
32	H.v.sonst.Waren	259	16 711	619 281	2 690 597	1 942 791	747 806
33	Rep. u. Inst. v. Maschinen u. Ausrüstungen	530	40 535	1 924 802	6 075 387	5 140 578	934 809

1 Klassifikation der Wirtschaftszweige, Ausgabe 2008 (WZ 2008).

2 Stand Ende September.

Rheinland-Pfalz

Betriebe, Tätige Personen, Entgelte und Umsatz im Verarbeitenden Gewerbe sowie im Bergbau und in der Gewinnung von Steinen und Erden 2017

WZ 2008 ¹	Land	Be- triebe ²	Tätige Personen ²	Entgelte	Umsatz		
	Hauptgruppen				insgesamt	Inland	Ausland
	Wirtschaftsgliederung		Anzahl		1 000 EUR		
Land							
B+C	Rheinland-Pfalz	2 222	293 928	14 353 663	99 426 483	45 890 534	53 535 949
Hauptgruppen							
	Vorleistungsgüter
	Investitionsgüter	672	90 179	4 397 933	27 640 465	10 791 244	16 849 221
	Gebrauchsgüter	63	6 945	252 245	1 292 480	626 496	665 984
	Verbrauchsgüter	423	48 638	2 184 727	16 465 000	9 889 585	6 575 415
	Energie
Wirtschaftsgliederung							
B	Bergbau u. Gew. v. Steinen u. Erden	106	1 942	80 198	367 214	304 985	62 229
05	Kohlenbergbau	-	-	-	-	-	-
06	Gewinnung von Erdöl und Erdgas
07	Erzbergbau	-	-	-	-	-	-
08	Gew. v. Steinen u. Erden, sonst. Bergbau	102	1 868	75 032	343 154	280 925	62 229
09	Erbrg. v. Dienstleistg. f. Bergbau u. Gew. v. Steinen
C	Verarbeitendes Gewerbe	2 116	291 986	14 273 465	99 059 269	45 585 549	53 473 719
10	H.v. Nahrungs-u. Futtermitteln	252	18 691	597 671	4 931 852	3 621 068	1 310 784
11	Getränkeherstellung	47	6 128	267 161	2 922 193	2 593 222	328 971
12	Tabakverarbeitung
13	H.v. Textilien	24	2 148	84 047	513 338	258 496	254 842
14	H.v. Bekleidung
15	H.v. Leder, Lederwaren u. Schuhen	22	2 289	66 459	524 668	376 162	148 505
16	H.v. Holz-, Flecht-, Korb- u. Korkwaren (oh.Möbel)	74	7 547	261 661	1 704 803	1 458 026	246 777
17	H.v. Papier, Pappe u. Waren daraus	67	10 417	445 942	3 939 356	2 848 534	1 090 822
18	H.v. Druckerzgn. Vervielf. v. Ton-, Bild-, Datenträger	48	3 245	95 866	385 882	349 159	36 722
19	Kokerei u. Mineralölverarbeitung
20	H.v. chem. Erzeugn.	95	47 041	3 191 698	29 560 498	9 192 647	20 367 851
21	H.v. pharmazeut. Erzeugn.	10	11 797	845 274	4 978 893	1 236 117	3 742 775
22	H.v.Gummi-u. Kunststoffwaren	172	24 166	1 001 803	5 612 645	3 392 038	2 220 607
23	H.v. Glas-, -waren, Keramik, Verarb.v.Steinen u. Erden	200	16 326	781 262	3 611 545	2 343 829	1 267 716
24	Metallerzeugung u.-bearbeitung	42	9 328	467 480	3 724 413	1 752 093	1 972 320
25	H.v. Metallerzeugnissen	332	28 821	1 141 718	5 082 387	3 335 647	1 746 740
26	H.v. DV-Gerät., elektron. u.opt. Erzeugn.	50	6 236	285 460	1 158 842	483 812	675 030
27	H.v. elektr. Ausrüstg.	79	9 870	425 486	1 874 462	979 538	894 925
28	Maschinenbau	298	41 117	2 069 972	10 629 518	3 737 858	6 891 660
29	H.v.Kraftwagen u. Kraftwagenteilen	52	22 968	1 252 598	12 617 043	4 194 625	8 422 418
30	Sonstiger Fahrzeugbau	16	3 727	169 934	1 152 841	395 061	757 780
31	H.v.Möbeln	32	2 807	91 644	438 546	330 554	107 992
32	H.v.sonst.Waren	80	5 113	158 382	874 500	661 606	212 894
33	Rep. u. Inst. v. Maschinen u. Ausrüstungen	114	9 639	409 553	1 388 649	1 081 007	307 641

1 Klassifikation der Wirtschaftszweige, Ausgabe 2008 (WZ 2008).

2 Stand Ende September.

Saarland

Betriebe, Tätige Personen, Entgelte und Umsatz im Verarbeitenden Gewerbe sowie im Bergbau und in der Gewinnung von Steinen und Erden 2017

WZ 2008 ¹	Land ----- Hauptgruppen ----- Wirtschaftsgliederung		Be- triebe ²	Tätige Personen ²	Entgelte	Umsatz		
						insgesamt	Inland	Ausland
			Anzahl		1 000 EUR			
Land								
B+C	Saarland	474	89 335	4 283 961	29 155 765	14 341 574	14 814 191	
Hauptgruppen								
	Vorleistungsgüter	194	32 225	1 542 937	8 163 513	4 489 113	3 674 400	
	Investitionsgüter	177	45 863	2 399 162	18 201 403	7 780 928	10 420 474	
	Gebrauchsgüter	
	Verbrauchsgüter	87	9 859	285 057	2 120 789	1 452 279	668 510	
	Energie	
Wirtschaftsgliederung								
B	Bergbau u. Gew. v. Steinen u. Erden	8	179	7 370	27 209	23 314	3 895	
05	Kohlenbergbau	-	-	-	-	-	-	
06	Gewinnung von Erdöl und Erdgas	-	-	-	-	-	-	
07	Erzbergbau	-	-	-	-	-	-	
08	Gew. v. Steinen u. Erden, sonst. Bergbau	8	179	7 370	27 209	23 314	3 895	
09	Erbrg. v. Dienstleistg. f. Bergbau u. Gew. v. Steinen	-	-	-	-	-	-	
C	Verarbeitendes Gewerbe	466	89 156	4 276 592	29 128 556	14 318 260	14 810 296	
10	H.v. Nahrungs- u. Futtermitteln	69	7 738	208 288	1 523 416	1 032 634	490 782	
11	Getränkeherstellung	5	536	25 359	269 502	219 706	49 796	
12	Tabakverarbeitung	-	-	-	-	-	-	
13	H.v. Textilien	3	94	2 749	42 527	13 390	29 137	
14	H.v. Bekleidung	
15	H.v. Leder, Lederwaren u. Schuhen	-	-	-	-	-	-	
16	H.v. Holz-, Flecht-, Korb- u. Korkwaren (oh.Möbel)	4	536	25 666	137 219	56 956	80 263	
17	H.v. Papier, Pappe u. Waren daraus	
18	H.v. Druckerzgn. Vervielf. v. Ton-, Bild-, Datenträger	11	675	20 279	64 200	57 807	6 392	
19	Kokerei u. Mineralölverarbeitung	
20	H.v. chem. Erzeugn.	8	807	29 333	325 711	200 618	125 092	
21	H.v. pharmazeut. Erzeugn.	
22	H.v.Gummi- u. Kunststoffwaren	22	4 405	191 041	1 059 634	.	.	
23	H.v. Glas-, -waren, Keramik, Verarb.v.Steinen u. Erden	29	3 107	118 694	428 759	246 510	182 249	
24	Metallerzeugung u.-bearbeitung	18	13 703	761 860	4 414 675	2 394 540	2 020 134	
25	H.v. Metallerzeugnissen	110	10 712	447 794	2 045 656	1 341 749	703 906	
26	H.v. DV-Gerät., elektron. u.opt. Erzeugn.	14	1 434	71 854	293 570	125 205	168 364	
27	H.v. elektr. Ausrüstg.	17	1 953	82 354	402 340	276 396	125 945	
28	Maschinenbau	59	18 482	973 854	6 184 205	2 808 999	3 375 206	
29	H.v.Kraftwagen u. Kraftwagenteilen	23	18 069	1 013 510	9 807 101	4 028 922	5 778 180	
30	Sonstiger Fahrzeugbau	
31	H.v.Möbeln	11	686	20 903	82 880	51 304	31 576	
32	H.v.sonst.Waren	12	2 291	102 290	983 038	.	.	
33	Rep. u. Inst. v. Maschinen u. Ausrüstungen	42	2 440	113 106	306 933	257 908	49 024	

1 Klassifikation der Wirtschaftszweige, Ausgabe 2008 (WZ 2008).

2 Stand Ende September.

Sachsen

Betriebe, Tätige Personen, Entgelte und Umsatz im Verarbeitenden Gewerbe sowie im Bergbau und in der Gewinnung von Steinen und Erden 2017

WZ 2008 ¹	Land	Be- triebe ²	Tätige Personen ²	Entgelte	Umsatz		
	Hauptgruppen				insgesamt	Inland	Ausland
	Wirtschaftsgliederung		Anzahl		1 000 EUR		
Land							
B+C	Sachsen	3 107	281 639	10 053 871	67 395 989	42 230 693	25 165 296
Hauptgruppen							
	Vorleistungsgüter
	Investitionsgüter	1 025	116 866	4 748 231	32 827 334	17 824 360	15 002 975
	Gebrauchsgüter	96	7 461	194 766	1 195 680	880 682	314 998
	Verbrauchsgüter	606	40 839	1 133 840	9 030 892	7 368 597	1 662 295
	Energie
Wirtschaftsgliederung							
B	Bergbau u. Gew. v. Steinen u. Erden	77	3 425	148 691	851 651	822 829	28 822
05	Kohlenbergbau
06	Gewinnung von Erdöl und Erdgas	-	-	-	-	-	-
07	Erzbergbau	-	-	-	-	-	-
08	Gew. v. Steinen u. Erden, sonst. Bergbau	74	1 583	50 705	301 065	272 243	28 822
09	Erbrg. v. Dienstleistg. f. Bergbau u. Gew. v. Steinen
C	Verarbeitendes Gewerbe	3 030	278 214	9 905 180	66 544 339	41 407 864	25 136 475
10	H.v. Nahrungs-u. Futtermitteln	349	18 506	471 885	5 025 520	4 313 623	711 897
11	Getränkeherstellung	29	2 193	76 986	895 563	828 697	66 866
12	Tabakverarbeitung
13	H.v. Textilien	103	8 069	199 720	1 040 487	619 483	421 004
14	H.v. Bekleidung
15	H.v. Leder, Lederwaren u. Schuhen
16	H.v. Holz-, Flecht-, Korb- u. Korkwaren (oh.Möbel)	89	5 274	127 795	1 312 438	848 640	463 798
17	H.v. Papier, Pappe u. Waren daraus	60	6 729	226 790	1 630 167	883 759	746 408
18	H.v. Druckerzgn. Vervielf. v. Ton-, Bild-, Datenträger	75	6 310	177 415	782 196	579 419	202 777
19	Kokerei u. Mineralölverarbeitung	-	-	-	-	-	-
20	H.v. chem. Erzeugn.	71	8 226	373 975	2 735 181	1 236 151	1 499 031
21	H.v. pharmazeut. Erzeugn.	22	2 996	129 240	517 219	273 499	243 719
22	H.v.Gummi-u. Kunststoffwaren	167	13 801	401 612	2 316 804	1 717 966	598 839
23	H.v. Glas-, -waren, Keramik, Verarb.v.Steinen u. Erden	223	11 455	365 862	2 199 167	1 783 966	415 201
24	Metallerzeugung u.-bearbeitung	67	11 478	429 800	3 224 119	2 141 612	1 082 507
25	H.v. Metallerzeugnissen	592	41 090	1 195 541	5 507 993	4 480 562	1 027 431
26	H.v. DV-Gerät., elektron. u.opt. Erzeugn.	123	18 662	823 066	4 732 660	2 249 061	2 483 600
27	H.v. elektr. Ausrüstg.	155	16 276	559 087	3 070 379	2 478 383	591 996
28	Maschinenbau	360	39 554	1 527 680	8 466 047	4 136 619	4 329 427
29	H.v.Kraftwagen u. Kraftwagenteilen	120	37 711	1 802 199	17 993 568	8 796 205	9 197 363
30	Sonstiger Fahrzeugbau	17	5 801	273 785	1 722 694	1 269 942	452 753
31	H.v.Möbeln	61	4 377	110 009	678 227	516 317	161 909
32	H.v.sonst.Waren	122	6 620	161 178	704 470	510 984	193 486
33	Rep. u. Inst. v. Maschinen u. Ausrüstungen	186	9 987	392 549	1 288 073	1 125 221	162 851

¹ Klassifikation der Wirtschaftszweige, Ausgabe 2008 (WZ 2008).

² Stand Ende September.

Sachsen-Anhalt

Betriebe, Tätige Personen, Entgelte und Umsatz im Verarbeitenden Gewerbe sowie im Bergbau und in der Gewinnung von Steinen und Erden 2017

WZ 2008 ¹	Land	Be- triebe ²	Tätige Personen ²	Entgelte	Umsatz		
	Hauptgruppen				insgesamt	Inland	Ausland
	Wirtschaftsgliederung						
		Anzahl	1 000 EUR				
Land							
B+C	Sachsen-Anhalt	1 469	132 877	4 649 631	40 923 356	28 885 626	12 037 730
Hauptgruppen							
	Vorleistungsgüter
	Investitionsgüter	504	39 352	1 339 637	6 317 988	4 627 340	1 690 648
	Gebrauchsgüter	31	2 562	67 538	427 890	369 336	58 554
	Verbrauchsgüter	231	30 305	907 098	9 066 577	7 213 038	1 853 539
	Energie
Wirtschaftsgliederung							
B	Bergbau u. Gew. v. Steinen u. Erden	50	3 329	148 563	625 865	.	.
05	Kohlenbergbau
06	Gewinnung von Erdöl und Erdgas
07	Erzbergbau	-	-	-	-	-	-
08	Gew. v. Steinen u. Erden, sonst. Bergbau	43	1 424	60 253	.	.	.
09	Erbrg. v. Dienstleistg. f. Bergbau u. Gew. v. Steinen
C	Verarbeitendes Gewerbe	1 419	129 548	4 501 068	40 297 491	.	.
10	H.v. Nahrungs-u. Futtermitteln	169	20 659	530 102	7 085 150	.	.
11	Getränkeherstellung	12	1 781	67 652	793 978	.	.
12	Tabakverarbeitung	-	-	-	-	-	-
13	H.v. Textilien	9	652	20 143	.	.	.
14	H.v. Bekleidung
15	H.v. Leder, Lederwaren u. Schuhen
16	H.v. Holz-, Flecht-, Korb- u. Korkwaren (oh.Möbel)	30	2 040	61 403	595 476	.	.
17	H.v. Papier, Pappe u. Waren daraus	21	2 720	108 435	1 349 303	772 230	577 073
18	H.v. Druckerzgn. Vervielf. v. Ton-, Bild-, Datenträger	29	2 325	64 230	335 707	317 328	18 379
19	Kokerei u. Mineralölverarbeitung	5	1 247	65 403	.	.	.
20	H.v. chem. Erzeugn.	110	13 333	649 115	7 258 734	3 841 188	3 417 546
21	H.v. pharmazeut. Erzeugn.	17	5 131	233 555	1 361 663	771 119	590 544
22	H.v.Gummi-u. Kunststoffwaren	104	9 660	303 033	2 364 469	1 657 664	706 805
23	H.v. Glas-, -waren, Keramik, Verarb.v.Steinen u. Erden	153	8 181	295 060	1 815 099	1 496 267	318 832
24	Metallerzeugung u.-bearbeitung	43	7 633	307 098	3 662 012	1 517 721	2 144 291
25	H.v. Metallerzeugnissen	238	14 535	438 862	2 324 374	1 919 504	404 870
26	H.v. DV-Gerät., elektron. u.opt. Erzeugn.	37	2 984	92 624	373 250	226 172	147 079
27	H.v. elektr. Ausrüstg.	41	3 447	113 106	406 359	340 974	65 386
28	Maschinenbau	160	15 200	548 558	2 731 094	1 620 715	1 110 379
29	H.v.Kraftwagen u. Kraftwagenteilen	27	3 748	120 477	754 561	526 006	228 554
30	Sonstiger Fahrzeugbau	16	2 007	73 095	302 749	266 222	36 526
31	H.v.Möbeln	25	2 341	61 798	409 718	355 893	53 825
32	H.v.sonst.Waren	39	1 799	52 876	.	.	.
33	Rep. u. Inst. v. Maschinen u. Ausrüstungen	132	8 076	293 563	1 018 521	958 950	59 571

1 Klassifikation der Wirtschaftszweige, Ausgabe 2008 (WZ 2008).

2 Stand Ende September.

Schleswig-Holstein

Betriebe, Tätige Personen, Entgelte und Umsatz im Verarbeitenden Gewerbe sowie im Bergbau und in der Gewinnung von Steinen und Erden 2017

WZ 2008 ¹	Land	Be- triebe ²	Tätige Personen ²	Entgelte	Umsatz		
	Hauptgruppen				insgesamt	Inland	Ausland
	Wirtschaftsgliederung						
		Anzahl	1 000 EUR				
Land							
B+C	Schleswig-Holstein	1 314	129 935	6 006 088	37 901 736	23 465 231	14 436 506
Hauptgruppen							
	Vorleistungsgüter	507	37 443	1 563 778	9 822 528	5 855 301	3 967 227
	Investitionsgüter	427	55 914	3 008 792	14 710 752	7 828 949	6 881 803
	Gebrauchsgüter	30	2 664	117 970	477 425	257 857	219 568
	Verbrauchsgüter	344	32 872	1 241 760	9 930 945	7 293 153	2 637 791
	Energie	6	1 042	73 789	2 960 087	2 229 970	730 116
Wirtschaftsgliederung							
B	Bergbau u. Gew. v. Steinen u. Erden	39	650
05	Kohlenbergbau	-	-	-	-	-	-
06	Gewinnung von Erdöl und Erdgas
07	Erzbergbau	-	-	-	-	-	-
08	Gew. v. Steinen u. Erden, sonst. Bergbau
09	Erbrg. v. Dienstleistg. f. Bergbau u. Gew. v. Steinen	-	-	-	-	-	-
C	Verarbeitendes Gewerbe	1 275	129 285
10	H.v. Nahrungs- u. Futtermitteln	256	21 059	664 682	6 633 815	5 287 370	1 346 445
11	Getränkeherstellung	13	1 261	53 224	404 962	388 106	16 856
12	Tabakverarbeitung
13	H.v. Textilien	7	551	19 972	158 841	105 457	53 384
14	H.v. Bekleidung	4	316	9 297	18 351	.	.
15	H.v. Leder, Lederwaren u. Schuhen	-	-	-	-	-	-
16	H.v. Holz-, Flecht-, Korb- u. Korkwaren (oh.Möbel)	22	961	30 208	145 578	123 361	22 217
17	H.v. Papier, Pappe u. Waren daraus	36	4 301	178 898	1 099 214	706 793	392 421
18	H.v. Druckerzgn. Vervielf. v. Ton-, Bild-, Datenträger	48	4 513	166 663	790 114	670 954	119 160
19	Kokerei u. Mineralölverarbeitung	5	945	65 527	.	.	.
20	H.v. chem. Erzeugn.	46	6 118	327 648	2 691 548	1 008 488	1 683 061
21	H.v. pharmazeut. Erzeugn.	22	6 075	349 553	2 359 169	1 163 736	1 195 432
22	H.v.Gummi- u. Kunststoffwaren	71	7 201	266 965	1 430 708	920 372	510 336
23	H.v. Glas-, -waren, Keramik, Verarb.v.Steinen u. Erden	112	4 025	162 528	990 061	815 858	174 204
24	Metallerzeugung u.-bearbeitung
25	H.v. Metallerzeugnissen	142	8 396	318 648	1 129 260	886 680	242 580
26	H.v. DV-Gerät., elektron. u.opt. Erzeugn.	62	8 110	459 733	2 127 576	810 860	1 316 716
27	H.v. elektr. Ausrüstg.	47	3 906	175 803	781 986	473 985	308 001
28	Maschinenbau	151	19 932	1 098 915	5 435 660	2 147 285	3 288 374
29	H.v.Kraftwagen u. Kraftwagenteilen	16	3 801	203 830	625 667	345 920	279 748
30	Sonstiger Fahrzeugbau	18	6 653	391 714	1 998 576	1 066 246	932 331
31	H.v.Möbeln	16	1 050	38 771	180 956	.	.
32	H.v.sonst.Waren	77	10 669	557 789	2 434 002	974 513	1 459 489
33	Rep. u. Inst. v. Maschinen u. Ausrüstungen	92	7 983	376 223	2 769 355	2 587 968	181 387

1 Klassifikation der Wirtschaftszweige, Ausgabe 2008 (WZ 2008).

2 Stand Ende September.

Thüringen

Betriebe, Tätige Personen, Entgelte und Umsatz im Verarbeitenden Gewerbe sowie im Bergbau und in der Gewinnung von Steinen und Erden 2017

WZ 2008 ¹	Land	Be- triebe ²	Tätige Personen ²	Entgelte	Umsatz		
	Hauptgruppen				insgesamt	Inland	Ausland
	Wirtschaftsgliederung		Anzahl		1 000 EUR		
Land							
B+C	Thüringen	1 801	174 572	5 844 003	35 480 176	23 932 875	11 547 301
Hauptgruppen							
	Vorleistungsgüter
	Investitionsgüter	515	55 390	2 066 311	12 302 388	7 491 218	4 811 170
	Gebrauchsgüter	88	7 787	293 110	1 485 623	936 584	549 039
	Verbrauchsgüter	267	26 775	711 658	5 573 310	4 390 377	1 182 934
	Energie
Wirtschaftsgliederung							
B	Bergbau u. Gew. v. Steinen u. Erden	36	726	21 786	111 562	.	.
05	Kohlenbergbau	-	-	-	-	-	-
06	Gewinnung von Erdöl und Erdgas
07	Erzbergbau	-	-	-	-	-	-
08	Gew. v. Steinen u. Erden, sonst. Bergbau
09	Erbrg. v. Dienstleistg. f. Bergbau u. Gew. v. Steinen	-	-	-	-	-	-
C	Verarbeitendes Gewerbe	1 765	173 846	5 822 217	35 368 614	.	.
10	H.v. Nahrungs- u. Futtermitteln	173	18 189	424 027	3 821 658	3 138 445	683 213
11	Getränkeherstellung	16	1 348	49 897	585 248	545 152	40 096
12	Tabakverarbeitung
13	H.v. Textilien	22	1 721	46 713	243 519	131 567	111 952
14	H.v. Bekleidung	3	144	2 684	6 677	.	.
15	H.v. Leder, Lederwaren u. Schuhen	8	537	13 763	78 184	.	.
16	H.v. Holz-, Flecht-, Korb- u. Korkwaren (oh.Möbel)	41	2 913	84 234	609 707	473 885	135 822
17	H.v. Papier, Pappe u. Waren daraus	32	3 895	126 360	1 179 839	889 599	290 240
18	H.v. Druckerzgn. Vervielf. v. Ton-, Bild-, Datenträger	26	2 409	80 251	478 695	399 823	78 872
19	Kokerei u. Mineralölverarbeitung	-	-	-	-	-	-
20	H.v. chem. Erzeugn.	38	4 007	166 868	1 040 332	545 886	494 446
21	H.v. pharmazeut. Erzeugn.	13	1 659	72 401	278 908	87 493	191 415
22	H.v.Gummi- u. Kunststoffwaren	194	19 226	590 671	3 439 346	2 178 733	1 260 613
23	H.v. Glas-, -waren, Keramik, Verarb.v.Steinen u. Erden	143	9 553	300 238	1 547 556	1 131 806	415 750
24	Metallerzeugung u.-bearbeitung	31	4 854	162 215	1 022 088	613 054	409 034
25	H.v. Metallerzeugnissen	359	29 898	950 639	5 277 548	3 959 622	1 317 927
26	H.v. DV-Gerät., elektron. u.opt. Erzeugn.	131	13 872	571 617	2 913 868	1 658 412	1 255 455
27	H.v. elektr. Ausrüstg.	100	10 629	377 164	2 127 809	1 425 694	702 114
28	Maschinenbau	173	18 035	665 722	3 134 534	1 791 230	1 343 304
29	H.v.Kraftwagen u. Kraftwagenteilen	77	17 540	684 323	5 017 037	3 500 866	1 516 172
30	Sonstiger Fahrzeugbau
31	H.v.Möbeln	49	2 910	78 543	411 712	365 358	46 354
32	H.v.sonst.Waren	70	5 538	194 949	942 556	425 826	516 730
33	Rep. u. Inst. v. Maschinen u. Ausrüstungen	62	4 523	165 538	1 017 630	.	.

1 Klassifikation der Wirtschaftszweige, Ausgabe 2008 (WZ 2008).

2 Stand Ende September.

Früheres Bundesgebiet

Betriebe, Tätige Personen, Entgelte und Umsatz im Verarbeitenden Gewerbe sowie im Bergbau und in der Gewinnung von Steinen und Erden 2017

WZ 2008 ¹	Land	Be- triebe ²	Tätige Personen ²	Entgelte	Umsatz		
	Hauptgruppen				insgesamt	Inland	Ausland
	Wirtschaftsgliederung						
		Anzahl		1 000 EUR			
Land							
B+C	Früheres Bundesgebiet	37 350	5 435 333	274 730 769	1 691 610 921	849 739 078	841 871 843
Hauptgruppen							
	Vorleistungsgüter	16 950	2 048 462	97 568 818	559 178 837	304 817 832	254 361 006
	Investitionsgüter	11 935	2 379 102	137 127 423	791 096 707	303 146 382	487 950 323
	Gebrauchsgüter	1 251	172 654	7 610 084	40 802 640	21 881 627	18 921 013
	Verbrauchsgüter	7 110	805 276	30 355 812	235 896 234	162 126 088	73 770 144
	Energie	104	29 839	2 068 634	64 636 501	57 767 150	6 869 355
Wirtschaftsgliederung							
B	Bergbau u. Gew. v. Steinen u. Erden	870	36 506	1 888 942	6 967 835	5 951 980	1 015 856
05	Kohlenbergbau	18	11 469	689 348	.	.	.
06	Gewinnung von Erdöl und Erdgas	26	3 257	276 779	1 786 682	.	.
07	Erzbergbau
08	Gew. v. Steinen u. Erden, sonst. Bergbau	813	20 768	858 728	4 110 029	3 560 484	549 545
09	Erbrg. v. Dienstleistg. f. Bergbau u. Gew. v. Steinen
C	Verarbeitendes Gewerbe	36 480	5 398 827	272 841 827	1 684 643 086	843 787 098	840 855 987
10	H.v. Nahrungs-u. Futtermitteln	4 391	439 703	13 490 007	132 353 198	101 398 964	30 954 234
11	Getränkeherstellung	465	53 234	2 382 183	17 659 362	15 217 105	2 442 257
12	Tabakverarbeitung	18	7 289	477 501	.	.	.
13	H.v. Textilien	563	53 652	1 954 534	10 729 597	5 399 869	5 329 728
14	H.v. Bekleidung	217	29 124	1 059 137	7 242 711	4 620 213	2 622 498
15	H.v. Leder, Lederwaren u. Schuhen	103	18 266	690 184	3 445 765	2 521 791	923 974
16	H.v. Holz-, Flecht-, Korb- u. Korkwaren (oh.Möbel)	898	65 459	2 336 123	15 296 028	12 087 134	3 208 894
17	H.v. Papier, Pappe u. Waren daraus	762	114 620	4 959 653	33 025 027	19 499 297	13 525 730
18	H.v. Druckerzgn. Vervielf. v. Ton-, Bild-, Datenträger	1 081	77 622	2 732 117	11 947 492	10 367 577	1 579 915
19	Kokerei u. Mineralölverarbeitung	60	15 113	1 102 507	.	.	.
20	H.v. chem. Erzeugn.	1 372	301 209	18 478 374	131 772 791	50 295 488	81 477 302
21	H.v. pharmazeut. Erzeugn.	265	95 920	6 000 197	38 899 679	13 431 578	25 468 101
22	H.v.Gummi-u. Kunststoffwaren	2 717	346 372	14 199 418	70 632 139	42 799 172	27 832 968
23	H.v. Glas-, -waren, Keramik, Verarb.v.Steinen u. Erden	2 435	153 343	6 482 978	32 484 963	23 650 530	8 834 434
24	Metallerzeugung u.-bearbeitung	868	220 093	11 406 575	94 165 701	54 855 771	39 309 929
25	H.v. Metallerzeugnissen	6 374	572 588	23 980 803	101 971 882	67 911 764	34 060 118
26	H.v. DV-Gerät., elektron. u.opt. Erzeugn.	1 514	248 115	14 096 191	70 649 835	26 554 949	44 094 887
27	H.v. elektr. Ausrüstg.	1 832	378 463	20 128 422	90 228 896	42 395 493	47 833 404
28	Maschinenbau	5 334	950 846	52 152 232	231 389 277	86 575 234	144 814 044
29	H.v.Kraftwagen u. Kraftwagenteilen	1 051	768 813	50 629 448	398 887 171	138 109 926	260 777 244
30	Sonstiger Fahrzeugbau	269	106 153	6 966 409	42 207 769	12 672 587	29 535 182
31	H.v.Möbeln	811	88 379	3 394 646	17 687 594	12 086 923	5 600 671
32	H.v.sonst.Waren	1 316	137 389	5 890 687	26 545 069	11 933 994	14 611 075
33	Rep. u. Inst. v. Maschinen u. Ausrüstungen	1 764	157 062	7 851 500	31 944 193	23 549 903	8 394 290

¹ Klassifikation der Wirtschaftszweige, Ausgabe 2008 (WZ 2008).

² Stand Ende September.

Neue Länder einschl. Berlin

Betriebe, Tätige Personen, Entgelte und Umsatz im Verarbeitenden Gewerbe sowie im Bergbau und in der Gewinnung von Steinen und Erden 2017

WZ 2008 ¹	Land ----- Hauptgruppen ----- Wirtschaftsgliederung	Be- triebe ²	Tätige Personen ²	Entgelte	Umsatz		
					insgesamt	Inland	Ausland
			Anzahl			1 000 EUR	
	Land						
B+C	Neue Länder einschl. Berlin	9 045	839 912	30 888 794	211 213 648	135 367 179	75 846 469
	Hauptgruppen						
	Vorleistungsgüter	4 060	343 377	12 246 476	81 897 389	52 893 315	29 004 075
	Investitionsgüter	2 997	301 726	12 162 871	70 168 771	39 932 074	30 236 698
	Gebrauchsgüter	286	25 185	889 852	6 136 658	3 344 823	2 791 833
	Verbrauchsgüter	1 684	160 043	5 078 118	44 338 833	31 173 064	13 165 768
	Energie	18	9 581	511 478	8 671 998	8 023 903	648 097
	Wirtschaftsgliederung						
B	Bergbau u. Gew. v. Steinen u. Erden	217	12 029	536 666	2 474 820	2 311 710	163 110
05	Kohlenbergbau	7	6 967	354 615	.	.	.
06	Gewinnung von Erdöl und Erdgas	4	112	7 478	27 581	.	.
07	Erzbergbau
08	Gew. v. Steinen u. Erden, sonst. Bergbau	201	4 578	159 292	928 877	817 521	111 357
09	Erbrg. v. Dienstleistg. f. Bergbau u. Gew. v. Steinen
C	Verarbeitendes Gewerbe	8 828	827 883	30 352 128	208 738 828	133 055 469	75 683 360
10	H.v. Nahrungs-u. Futtermitteln	1 107	93 748	2 412 434	26 101 507	21 436 898	4 664 608
11	Getränkeherstellung	81	8 821	347 172	3 442 742	3 215 587	227 155
12	Tabakverarbeitung	7	2 026	126 050	.	.	.
13	H.v. Textilien	150	11 605	300 781	1 659 192	989 074	670 117
14	H.v. Bekleidung	34	1 581	36 961	143 530	120 801	22 729
15	H.v. Leder, Lederwaren u. Schuhen	24	2 353	51 955	287 385	231 087	56 298
16	H.v. Holz-, Flecht-, Korb- u. Korkwaren (oh.Möbel)	237	17 820	502 472	5 049 308	3 596 546	1 452 763
17	H.v. Papier, Pappe u. Waren daraus	156	18 620	660 009	6 024 988	3 724 793	2 300 195
18	H.v. Druckerzgn. Vervielf. v. Ton-, Bild-, Datenträger	212	18 459	599 458	2 717 446	2 337 704	379 743
19	Kokerei u. Mineralölverarbeitung	7	2 502	149 384	.	.	.
20	H.v. chem. Erzeugn.	293	34 728	1 621 048	14 732 644	8 039 140	6 693 504
21	H.v. pharmazeut. Erzeugn.	90	21 093	1 179 100	10 143 799	3 139 604	7 004 195
22	H.v.Gummi-u. Kunststoffwaren	604	54 471	1 688 966	10 615 465	7 160 213	3 455 251
23	H.v. Glas-, -waren, Keramik, Verarb.v.Steinen u. Erden	789	37 143	1 222 115	7 613 015	6 239 246	1 373 769
24	Metallerzeugung u.-bearbeitung	182	33 198	1 289 399	11 258 846	5 821 783	5 437 062
25	H.v. Metallerzeugnissen	1 550	107 106	3 308 965	16 274 888	12 754 488	3 520 400
26	H.v. DV-Gerät., elektron. u.opt. Erzeugn.	428	51 472	2 217 161	11 419 353	5 461 555	5 957 797
27	H.v. elektr. Ausrüstg.	399	47 916	1 921 092	8 706 018	5 820 670	2 885 348
28	Maschinenbau	896	94 709	3 761 496	20 664 348	10 295 726	10 368 622
29	H.v.Kraftwagen u. Kraftwagenteilen	282	71 964	3 215 702	26 380 563	14 900 780	11 479 782
30	Sonstiger Fahrzeugbau	77	20 398	1 077 071	6 644 672	2 814 384	3 830 288
31	H.v.Möbeln	182	12 583	338 171	2 005 449	1 617 426	388 023
32	H.v.sonst.Waren	397	24 253	744 480	2 980 437	1 834 621	1 145 816
33	Rep. u. Inst. v. Maschinen u. Ausrüstungen	644	39 314	1 580 688	5 777 687	4 384 129	1 393 558

1 Klassifikation der Wirtschaftszweige, Ausgabe 2008 (WZ 2008).

2 Stand Ende September.

Bitte zurücksenden an

Identnummer (Betrieb)

WZ 2008-Nummer

Beachten Sie folgende Hinweise:

Der Jahresbericht für Betriebe ist bis zum 23. Januar 2018 in einfacher Ausfertigung bei der befragenden Behörde einzureichen. Fehlanzeige unter Verwendung des Erhebungsvordrucks ist erforderlich.

Sollten Ihnen zum Berichtstermin noch keine Zahlen über das betreffende Berichtsjahr vorliegen, dann schätzen Sie _____

Bei außergewöhnlichen Veränderungen der gemeldeten Zahlen gegenüber dem Vorjahr bitten wir Sie um kurze Erläuterungen (z. B. Hinweise auf Kurzarbeit, Betriebsferien, Streik, Aussperrungen, Veränderungen der Auftragslage u. Ä.). _____

Rückfragen zu vermeiden.

Bitte übermitteln Sie Ihre Meldung in jedem Fall, auch wenn _____

verpachtet ist. Bitte machen Sie ggf. einen entsprechenden Vermerk in der Rubrik „Bemerkungen“.

Die Meldung zum Jahresbericht für Betriebe im Verarbeitenden Gewerbe sowie im Bergbau und in der Gewinnung von _____

(einschließlich aller produzierenden und nicht produzierenden Teile) umfassen, um ein Gesamtbild der Tätigkeit des meldenden Betriebes bezüglich der erfassten Merkmale zu bekommen. In die Meldung einzubeziehen sind daher alle Betriebsbereiche; hierzu gehören neben den Fertigungs- und _____

- Verwaltungs-, Reparatur-, Montage- und Hilfsbetriebe, die mit dem meldenden Betrieb örtlich verbunden sind oder in dessen unmittelbarer Umgebung liegen, z. B. Kraftzentralen, Reparatur und Montageabteilungen zur Herstellung von Maschinen und Werkzeugen für den Eigenbedarf, außerhalb des Betriebes/Werkes gelegene Montagestützpunkte für Verteiler- und Leitungsanlagen (Strom, Gas, Wasser, Dampf), Verpackungs- und Versandabteilungen, Transporteinrichtungen, Fuhrparks, betriebliche Tankstellen, Lagerplätze, Aufräumungskolonnen, Werkschutz, Werkfeuerwehr,
- rechtlich unselbstständige, betriebseigene Sozialeinrichtungen wie Kantinen, betriebsärztliche Einrichtungen, Heime für Auszubildende, Kindergärten u. Ä.,

- Forschungs- und Entwicklungslabors,
- Baukolonnen für den Eigenbedarf sowie baugewerbliche Betriebsteile, die Leistungen für Dritte erbringen und _____
- sämtliche übrigen Betriebsteile wie Handels-, Dienstleistungs- und Transportabteilungen, die überwiegend für Dritte arbeiten, landwirtschaftliche Betriebsteile (Gärtnereien, Schweinemästereien usw.) und andere. Dazu gehören auch Betriebsteile, die überwiegend Convertertätigkeit ausüben.

Bitte zurücksenden an

WZ 2008-Nummer

Beachten Sie folgende Hinweise:

Der Jahresbericht für Betriebe ist bis zum 23. Januar 2017 in einfacher Ausfertigung bei der befragenden Behörde einzureichen. Fehlanzeige unter Verwendung des Erhebungsvordrucks ist erforderlich.

Sollten Ihnen zum Berichtstermin noch keine Zahlen über das betreffende Berichtsjahr vorliegen, dann schätzen Sie _____

Bei außergewöhnlichen Veränderungen der gemeldeten Zahlen gegenüber dem Vorjahr bitten wir Sie um kurze Erläuterungen (z. B. Hinweise auf Kurzarbeit, Betriebsferien, Streik, Aussperrungen, Veränderungen der Auftragslage u. Ä.). _____

Rückfragen zu vermeiden.

Bitte übermitteln Sie Ihre Meldung in jedem Fall, auch wenn _____

verpachtet ist. Bitte machen Sie ggf. einen entsprechenden Vermerk in der Rubrik „Bemerkungen“.

Die Meldung zum Jahresbericht für Betriebe im Verarbeiten des Gewerbe sowie im Bergbau und in der Gewinnung von _____

(einschließlich aller produzierenden und nicht produzierenden Teile) umfassen, um ein Gesamtbild der Tätigkeit des meldenden Betriebes bezüglich der erfassten Merkmale zu bekommen. In die Meldung einzubeziehen sind daher alle Betriebsbereiche; hierzu gehören neben den Fertigungs- und _____

- Verwaltungs-, Reparatur-, Montage- und Hilfsbetriebe, die mit dem meldenden Betrieb örtlich verbunden sind oder in _____
- Reparatur und Montageabteilungen zur Herstellung von Maschinen und Werkzeugen für den Eigenbedarf, außerhalb des Betriebes/Werkes gelegene Montagestützpunkte für Verteiler- und Leitungsanlagen (Strom, Gas, Wasser, Dampf), Verpackungs- und Versandabteilungen, Transporteinrichtungen, Fuhrparks, betriebliche Tankstellen, Lagerplätze, Aufräumungskolonnen, Werkschutz, Werkfeuerwehr,
- rechtlich unselbstständige, betriebseigene Sozialeinrichtungen wie Kantinen, betriebsärztliche Einrichtungen, Heime für Auszubildende, Kindergärten u. Ä.,

- Forschungs- und Entwicklungslabors,
- Baukolonnen für den Eigenbedarf sowie baugewerbliche Betriebsteile, die Leistungen für Dritte erbringen und _____
- sämtliche übrigen Betriebsteile wie Handels-, Dienstleistungs- und Transportabteilungen, die überwiegend für Dritte arbeiten, landwirtschaftliche Betriebsteile (Gärtnereien, Schweinemästereien usw.) und andere. Dazu gehören auch Betriebsteile, die überwiegend Convertertätigkeit ausüben.

Bitte füllen Sie die Felder mit der richtigen Angabe aus.

Bitte füllen Sie die Felder mit der richtigen Angabe aus.

Ansprechpartner/-in für Rückfragen
(freiwillige Angabe)

Telefon: XXX XXXX-XXXX
Fax: XXX XXXX-XXXX
E-Mail: XXX.XXX@XXX.de

Telefon oder E-Mail:

WZ 2008-Nummer

Identnummer (Betrieb)
(bei Rückfragen bitte angeben)

Identnummer (Unternehmen)

Berichtsmonat/-jahr

Bitte füllen Sie die Felder mit der richtigen Angabe aus.

auf die nebenstehenden Betriebsteile auf- geben:	WZ 2008-Nummer:	WZ 2008-Nummer:	(Handel, Dienstleistungen, Baugewerbe und andere)

Bitte füllen Sie die Felder mit der richtigen Angabe aus.

Anzahl der tätigen Personen (einschl. tätiger Inhaberinnen/Inhaber)

B Umsatz im Berichtsmonat in vollen Euro (ohne Umsatzsteuer)

Inlandsumsatz (Umsatz im gesamten Bundesgebiet)			
Auslandsumsatz insgesamt (einschl. Umsatz mit dt. Exporteuren)			


C Auftragseingang im Berichtsmonat in vollen Euro (ohne Umsatzsteuer)

Inlandsaufträge (Aufträge aus dem gesamten Bundesgebiet)		
Auslandsaufträge insgesamt (einschl. Aufträge von dt. Exporteuren)		

D Auftragsbestand am Ende des Berichtsmonats in vollen Euro (ohne Umsatzsteuer)

Inlandsauftragsbestand (Bestand an Aufträgen aus dem gesamten Bundesgebiet)		
(Bestand an Aufträgen aus dem Ausland einschl. Aufträge dt. Exporteure)		

Bitte füllen Sie auf der Rückseite des Fragebogens auch die Felder zu den Abschnitten E und F aus.



WZ 2008-Nummer

□ □ □ □ □

1	2	3	4	5	6	7	8	9	10	11	12	13	14	15	16	17	18	19	20	21	22	23	24	25	26	27	28	29	30	31	32	33	34	35	36	37	38	39	40	41	42	43	44	45	46	47	48	49	50	51	52	53	54	55	56	57	58	59	60	61	62	63	64	65	66	67	68	69	70	71	72	73	74	75	76	77	78	79	80	81	82	83	84	85	86	87	88	89	90	91	92	93	94	95	96	97	98	99	100	101	102	103	104	105	106	107	108	109	110	111	112	113	114	115	116	117	118	119	120	121	122	123	124	125	126	127	128	129	130	131	132	133	134	135	136	137	138	139	140	141	142	143	144	145	146	147	148	149	150	151	152	153	154	155	156	157	158	159	160	161	162	163	164	165	166	167	168	169	170	171	172	173	174	175	176	177	178	179	180	181	182	183	184	185	186	187	188	189	190	191	192	193	194	195	196	197	198	199	200	201	202	203	204	205	206	207	208	209	210	211	212	213	214	215	216	217	218	219	220	221	222	223	224	225	226	227	228	229	230	231	232	233	234	235	236	237	238	239	240	241	242	243	244	245	246	247	248	249	250	251	252	253	254	255	256	257	258	259	260	261	262	263	264	265	266	267	268	269	270	271	272	273	274	275	276	277	278	279	280	281	282	283	284	285	286	287	288	289	290	291	292	293	294	295	296	297	298	299	300	301	302	303	304	305	306	307	308	309	310	311	312	313	314	315	316	317	318	319	320	321	322	323	324	325	326	327	328	329	330	331	332	333	334	335	336	337	338	339	340	341	342	343	344	345	346	347	348	349	350	351	352	353	354	355	356	357	358	359	360	361	362	363	364	365	366	367	368	369	370	371	372	373	374	375	376	377	378	379	380	381	382	383	384	385	386	387	388	389	390	391	392	393	394	395	396	397	398	399	400	401	402	403	404	405	406	407	408	409	410	411	412	413	414	415	416	417	418	419	420	421	422	423	424	425	426	427	428	429	430	431	432	433	434	435	436	437	438	439	440	441	442	443	444	445	446	447	448	449	450	451	452	453	454	455	456	457	458	459	460	461	462	463	464	465	466	467	468	469	470	471	472	473	474	475	476	477	478	479	480	481	482	483	484	485	486	487	488	489	490	491	492	493	494	495	496	497	498	499	500	501	502	503	504	505	506	507	508	509	510	511	512	513	514	515	516	517	518	519	520	521	522	523	524	5
---	---	---	---	---	---	---	---	---	----	----	----	----	----	----	----	----	----	----	----	----	----	----	----	----	----	----	----	----	----	----	----	----	----	----	----	----	----	----	----	----	----	----	----	----	----	----	----	----	----	----	----	----	----	----	----	----	----	----	----	----	----	----	----	----	----	----	----	----	----	----	----	----	----	----	----	----	----	----	----	----	----	----	----	----	----	----	----	----	----	----	----	----	----	----	----	----	----	----	-----	-----	-----	-----	-----	-----	-----	-----	-----	-----	-----	-----	-----	-----	-----	-----	-----	-----	-----	-----	-----	-----	-----	-----	-----	-----	-----	-----	-----	-----	-----	-----	-----	-----	-----	-----	-----	-----	-----	-----	-----	-----	-----	-----	-----	-----	-----	-----	-----	-----	-----	-----	-----	-----	-----	-----	-----	-----	-----	-----	-----	-----	-----	-----	-----	-----	-----	-----	-----	-----	-----	-----	-----	-----	-----	-----	-----	-----	-----	-----	-----	-----	-----	-----	-----	-----	-----	-----	-----	-----	-----	-----	-----	-----	-----	-----	-----	-----	-----	-----	-----	-----	-----	-----	-----	-----	-----	-----	-----	-----	-----	-----	-----	-----	-----	-----	-----	-----	-----	-----	-----	-----	-----	-----	-----	-----	-----	-----	-----	-----	-----	-----	-----	-----	-----	-----	-----	-----	-----	-----	-----	-----	-----	-----	-----	-----	-----	-----	-----	-----	-----	-----	-----	-----	-----	-----	-----	-----	-----	-----	-----	-----	-----	-----	-----	-----	-----	-----	-----	-----	-----	-----	-----	-----	-----	-----	-----	-----	-----	-----	-----	-----	-----	-----	-----	-----	-----	-----	-----	-----	-----	-----	-----	-----	-----	-----	-----	-----	-----	-----	-----	-----	-----	-----	-----	-----	-----	-----	-----	-----	-----	-----	-----	-----	-----	-----	-----	-----	-----	-----	-----	-----	-----	-----	-----	-----	-----	-----	-----	-----	-----	-----	-----	-----	-----	-----	-----	-----	-----	-----	-----	-----	-----	-----	-----	-----	-----	-----	-----	-----	-----	-----	-----	-----	-----	-----	-----	-----	-----	-----	-----	-----	-----	-----	-----	-----	-----	-----	-----	-----	-----	-----	-----	-----	-----	-----	-----	-----	-----	-----	-----	-----	-----	-----	-----	-----	-----	-----	-----	-----	-----	-----	-----	-----	-----	-----	-----	-----	-----	-----	-----	-----	-----	-----	-----	-----	-----	-----	-----	-----	-----	-----	-----	-----	-----	-----	-----	-----	-----	-----	-----	-----	-----	-----	-----	-----	-----	-----	-----	-----	-----	-----	-----	-----	-----	-----	-----	-----	-----	-----	-----	-----	-----	-----	-----	-----	-----	-----	-----	-----	-----	-----	-----	-----	-----	-----	-----	-----	-----	-----	-----	-----	-----	-----	-----	-----	-----	-----	-----	-----	-----	-----	-----	-----	-----	-----	-----	-----	-----	-----	-----	-----	-----	-----	-----	-----	-----	-----	-----	-----	-----	-----	-----	-----	-----	-----	-----	-----	-----	-----	-----	-----	-----	-----	-----	-----	-----	-----	-----	-----	-----	-----	-----	-----	-----	-----	-----	-----	-----	-----	-----	-----	-----	-----	-----	---