

Ausgewählte Zahlen für die Bauwirtschaft

September 1985



HERAUSGEBER: STATISTISCHES BUNDESAMT WIESBADEN

VERLAG: W. KOHLHAMMER GMBH STUTTGART UND MAINZ

Ausgewählte Zahlen für die Bauwirtschaft

September 1985

Statistisches Bundesamt
Bibliothek - Dokumentation - Archiv



HERAUSGEBER: STATISTISCHES BUNDESAMT WIESBADEN

VERLAG: W. KOHLHAMMER GMBH STUTTGART UND MAINZ

Herausgeber:
Statistisches Bundesamt
Gustav-Stresemann-Ring 11
6200 Wiesbaden 1

Auslieferung:
Verlag W. Kohlhammer GmbH
Abt. Veröffentlichungen des Statistischen
Bundesamtes
Philipp-Reis-Str. 3
6500 Mainz 42

Erscheinungsfolge: monatlich

Erschienen im Dezember 1985

Preis: DM 10,30

Bestellnummer: 1020210 - 85109

Nachdruck - auch auszugsweise - nur mit Quellenangabe
unter Einsendung eines Belegexemplares gestattet.

Inhalt

| | Seite |
|---|-------|
| Vorbemerkung | 5 |
| T e x t t e i l | |
| Erläuterungen | 6 |
| Allgemeiner Überblick | 10 |
| Schaubilder | 12 |
| T a b e l l e n t e i l | |
| <u>Bauberichterstattung</u> | |
| 1 Bauhauptgewerbe | |
| 1.1 Langfristige Übersichten | |
| 1.1.1 Betriebe, Beschäftigte, Lohn- und Gehaltsumme insgesamt | 14 |
| 1.1.2 Geleistete Arbeitsstunden insgesamt | 14 |
| 1.1.3 Baugewerblicher Umsatz insgesamt | 14 |
| 1.2 Beschäftigte, Lohn- und Gehaltsumme insgesamt | 15 |
| 1.3 Geleistete Arbeitsstunden insgesamt | 16 |
| 1.4 Baugewerblicher Umsatz und Gesamtumsatz insgesamt | 17 |
| 1.5 Beschäftigte, Lohn- und Gehaltsumme nach Ländern | 18 |
| 1.6 Geleistete Arbeitsstunden nach Ländern | 19 |
| 1.7 Baugewerblicher Umsatz und Gesamtumsatz nach Ländern | 20 |
| 1.8 Ergebnisse für den Monatsberichtskreis insgesamt | 21 |
| 1.9 Ergebnisse für den Monatsberichtskreis nach Ländern | 22 |
| 1.10 Auftragseingang nach Art der Bauten und Auftraggebern insgesamt | 23 |
| 1.11 Auftragseingang insgesamt sowie Länderergebnisse nach Lage der Baustelle und Art der Bauten | 24 |
| 1.12 Auftragseingang insgesamt sowie Länderergebnisse nach Betriebssitz und Art der Bauten | 25 |
| 1.13 Auftragsbestand nach Art der Bauten und Auftraggebern insgesamt | 26 |
| 1.14 Auftragsbestand insgesamt sowie Länderergebnisse nach Lage der Baustelle und Art der Bauten | 27 |
| 1.15 Auftragsbestand insgesamt sowie Länderergebnisse nach Betriebssitz und Art der Bauten | 28 |
| 1.16 Vierteljahresergebnisse für Beschäftigte, geleistete Arbeitsstunden und Auftragseingang insgesamt sowie nach Ländern | 29 |
| 2 Ausbaugewerbe | |
| 2.1 Beschäftigte, geleistete Arbeitsstunden, Lohn- und Gehaltsumme sowie Umsatz insgesamt | 31 |
| 2.2 Beschäftigte, geleistete Arbeitsstunden, Lohn- und Gehaltsumme zusammen sowie Umsatz insgesamt für die Bauinstallation | 32 |
| 2.3 Beschäftigte, geleistete Arbeitsstunden, Lohn- und Gehaltsumme zusammen sowie Umsatz insgesamt für das Ausbaugewerbe ohne Bauinstallation | 33 |
| 2.4 Beschäftigte, geleistete Arbeitsstunden, Lohn- und Gehaltsumme sowie Umsatz nach Ländern | 34 |

Bautätigkeit

| | |
|---|----|
| 1 Langfristige Übersichten | |
| 1.1 Genehmigungen im Wohn- und Nichtwohnbau | |
| 1.1.1 Hochbau insgesamt | 35 |
| 1.1.2 Fertigteilbau | 35 |
| 1.1.3 Durchschnittliche Baukosten neuerrichteter Gebäude | 35 |
| 1.2 Fertigstellungen im Wohn- und Nichtwohnbau | 35 |
| 2 Baugenehmigungen | |
| 2.1 Monatliche Entwicklung | 36 |
| 2.2 Nach Gebäudearten und Bauherrengruppen | |
| 2.2.1 Hochbau insgesamt | 42 |
| 2.2.2 Fertigteilbau | 50 |
| 3 Baufertigstellungen | |
| 3.1 Nach Gebäudearten und Bauherrengruppen | 52 |
| 4 Vierteljährliche Entwicklung der Baugenehmigungen nach Raumordnungsregionen | 54 |
| 5 Bauüberhang am Jahresende | 56 |
| 6 Bewilligungen im sozialen Wohnungsbau | 56 |
| 7 Bautätigkeit der gemeinnützigen Wohnungswirtschaft | 56 |

Ergänzende Angaben für die Bauwirtschaft

| | |
|---|----|
| 1 Indizes für das Produzierende Gewerbe | |
| 1.1 Index des Auftragseingangs im Bauhauptgewerbe | 57 |
| 1.2 Index des Auftragsbestandes im Bauhauptgewerbe | 57 |
| 1.3 Index des Auftragseingangs im Verarbeitenden Gewerbe (Wertindex) | 57 |
| 1.4 Index des Auftragseingangs im Verarbeitenden Gewerbe (Volumenindex) | 58 |
| 1.5 Index des Umsatzes im Verarbeitenden Gewerbe (Wertindex) | 58 |
| 1.6 Index des Umsatzes im Verarbeitenden Gewerbe (Volumenindex) | 58 |
| 1.7 Index der Nettoproduktion für das Produzierende Gewerbe | 59 |
| 2 Produzierendes Gewerbe | |
| 2.1 Produktion ausgewählter Erzeugnisse | 59 |
| 3 Bergbau und Verarbeitendes Gewerbe | |
| 3.1 Beschäftigung und Umsatz | 61 |
| 4 Handwerk | |
| 4.1 Beschäftigte und Umsatz des Ausbaugewerbes nach ausgewählten Wirtschaftszweigen | 61 |
| 5 Witterung im Berichtsmonat | 62 |

Die Angaben beziehen sich auf das Bundesgebiet; sie schließen Berlin (West) ein.

Zeichenerklärung

```
- = nichts vorhanden
0 = weniger als die Hälfte
  = von 1 in der letzten
  = besetzten Stelle, jedoch
  = mehr als nichts
. = Zahlenwert unbekannt
  = oder geheimzuhalten
... = Angabe fällt später an
p = vorläufig
r = berichtigte Zahl
```

Vj = Vierteljahr
Hj = Halbjahr
D = Durchschnitt
MD = Monatsdurchschnitt
JS = Jahressumme
DT. = Deutsche
GV = Gemeindeverbände

Abweichungen in den Summen erklären sich durch Runden der Zahlen oder maschinelle Aufbereitung. Die %-Sätze sind von nichtgerundeten Zahlen gerechnet worden.

Vorbemerkung

Das Veröffentlichungsprogramm des Statistischen Bundesamtes umfaßt neben einer Vielzahl von Fachserien, die jeweils Ergebnisse einzelner Statistiken enthalten, einige Querschnittsveröffentlichungen, in denen Material aus verschiedenen Quellen problemorientiert dargeboten wird. Zu diesen themenbezogenen Veröffentlichungen gehört auch die vorliegende Publikation "Ausgewählte Zahlen für die Bauwirtschaft", in der in benutzergerechter Form Zahlen für diesen wichtigen Wirtschaftsbereich zusammengetragen sind.

Die Veröffentlichung ist in drei Hauptteile gegliedert. An die Zahlen aus der Bauberichterstattung im ersten Teil schließen sich in einem zweiten Abschnitt Angaben über die Bautätigkeit an. In einem weiteren Abschnitt werden ausgewählte Ergebnisse anderer Statistiken gebracht, die ebenfalls Informationen über die Bauwirtschaft vermitteln. Dadurch wird ein Überblick über die gesamte Bauwirtschaft gegeben und zugleich eine möglichst vollständige Erfassung der Bautätigkeit vom Einsatz der Produktionsfaktoren bis hin zum fertigen Bauergebnis ermöglicht.

Die Tabellen aus den laufenden Statistiken enthalten im allgemeinen monatliche Angaben über einen Zeitraum von zwei Jahren. Außerdem sind jeweils Vergleichszahlen für zurückliegende Jahre aufgenommen. In einigen Fällen finden sich neben Bundesergebnissen auch Angaben für die Bundesländer.

Erläuterungen

Bauberichterstattung

Erfaßt werden in selbständigen Erhebungen die Bereiche Bauhaupt- und Ausbaugewerbe in der Abgrenzung der Systematik der Wirtschaftszweige, Fassung für die Statistik im Produzierenden Gewerbe (SYPRO). Zum Bauhauptgewerbe (SYPRO-Nr. 72 bis 75) zählen die Zweige des Hoch- und Tiefbaus, des Spezialbaus (u.a. Schornstein-, Feuerungs- und Industrieofenbau), ferner die Zweige Stukkateurgewerbe, Gipserei, Verputzerei und Zimmerei, Ingenieurholzbau sowie Dachdeckerei. Das Ausbaugewerbe (SYPRO-Nr. 76 bis 77) umfaßt u.a. Bauinstallation, Glaser-, Maler- und Lackierergewerbe, Bautischlerei, Fliesen-, Platten- und Mosaiklegerei.

Zu den Monatsberichten im Bauhaupt- und Ausbaugewerbe melden die Baubetriebe von Unternehmen des Produzierenden Gewerbes mit 20 Beschäftigten und mehr, Baubetriebe mit 20 Beschäftigten und mehr von Unternehmen außerhalb des Produzierenden Gewerbes sowie alle Arbeitsgemeinschaften.

Im Bauhauptgewerbe werden die erhobenen Daten - mit Ausnahme der gemeldeten Auftragseingänge und Auftragsbestände - auf Ergebnisse für alle Betriebe aufgeschätzt. Grundlage hierfür sind die Ergebnisse der jährlichen Totalerhebung im Bauhauptgewerbe. Der Ergebnismachweis erfolgt sowohl für die aufgeschätzten Zahlen (Tabellen 1.1 bis 1.7) als auch für die nicht aufgeschätzten Ergebnisse (ab Tabelle 1.8). Eine entsprechende Aufschätzung der im Ausbaugewerbe erhobenen Daten erfolgt nicht.

Nachgewiesene Merkmale:

Beschäftigte:

Tätige Inhaber, Mitinhaber, unbezahlt mithelfende Familienangehörige und alle Personen, die in einem arbeitsrechtlichen Verhältnis zum Baubetrieb stehen oder von anderen Unternehmen gegen Entgelt zur Arbeitsleistung überlassen wurden, soweit sie baugewerbliche Tätigkeiten einschl. der Verwaltung und Hilfstätigkeiten ausüben (Angestellte, Arbeiter und Auszubildende). Die Arbeiter sind in folgende Gruppen gegliedert: Facharbeiter (einschl. angestelltenversicherungspflichtiger Poliere, Schachtmeister und Meister); Fachwerker, Werker, Baumaschinen- und Arbeiter mit angelernten Spezialtätigkeiten, ferner gewerblich Auszubildende, Umschüler, Anlernlinge und Praktikanten.

Lohn- und Gehaltssumme:

Bruttosummen (ohne Pflichtanteile des Arbeitgebers zur Sozialversicherung) einschließlich Beiträge zu den Sozialkassen des Baugewerbes, Winterbauumlage, Lohn- und Gehaltzuschläge (einschl. Gratifikationen), Lohnfortzahlungen im Krankheitsfall, Vergütungen für Urlaub,

Feiertage und Arbeitsausfall, soweit sie vom Baubetrieb ohne Erstattung durch die Sozialkassen oder das Arbeitsamt getragen werden, Arbeitnehmer-Sparanteile gemäß 3. Vermögensbildungsgesetz sowie Arbeitgeberzulagen gemäß Vermögensbildungstarifverträgen. Die Lohnsumme enthält auch die Gehälter der Poliere, Schachtmeister und Meister.

Geleistete Arbeitsstunden:

Alle von Inhabern, Angestellten, Arbeitern und Auszubildenden auf Baustellen, Bauhöfen und in Werkstätten tatsächlich geleisteten (nicht die bezahlten) Arbeitsstunden. Nicht einbezogen sind die für Bürotätigkeit geleisteten Arbeitsstunden.

Umsatz (ohne Umsatzsteuer):

Als Umsatz gelten die dem Finanzamt für die Umsatzsteuer zu meldenden steuerbaren Beträge im Bundesgebiet einschl. Berlin (West) einschl. Umsatz aus Nachunternehmertätigkeit und Vergabe von Teilleistungen an Nachunternehmer. Hierzu zählen seit dem 1. Januar 1980 auch Anzahlungen für Teilleistungen oder Vorauszahlungen vor Ausführung der entsprechenden Lieferungen oder Leistungen ab 10 000 DM¹⁾. Der Gesamtumsatz enthält außer dem baugewerblichen Umsatz (Umsatz aus Bauleistungen) die Handels- und sonstigen Umsätze. Hierzu zählen z.B. in der eigenen Bauleistung nicht abgerechneten Umsätze aus allen im Rahmen einer sonstigen Produktionstätigkeit des Betriebs entstandenen Erzeugnissen (Baustoffe, Betonwaren u. dgl.), Umsätze aus Lohnarbeiten für Dritte und sonstige Dienstleistungen wie Gerätewartungsdienst und Instandhaltungen sowie Erlöse aus Wohnungsvermietung, Vermietung und Verpachtung von Geräten, betrieblichen Anlagen und Einrichtungen (einschl. Leasing) u.ä.

Auftragseingang im Bauhauptgewerbe:

Wert (ohne Umsatzsteuer) aller im Berichtsmonat vom Betrieb fest akzeptierten Aufträge für Bauleistungen. Um Doppelzählungen zu vermeiden, wird der Auftragseingang nur von dem Betrieb gemeldet, der den Bauauftrag ausführen wird, d.h. an Nachunternehmer zu vergebende Teile von Bauaufträgen werden nicht in die eigene Meldung einbezogen.

Auftragsbestand im Bauhauptgewerbe:

Wert (ohne Umsatzsteuer) aller akzeptierten, noch nicht ausgeführten Aufträge für Bauleistungen am Ende des Berichtszeitraumes. Bei der Ermittlung des Auftragsbestands wird vom Auftragswert bereits im Bau befindlicher Projekte der Teil abgesetzt, der produktionstechnisch schon fertiggestellt ist (ohne Berücksichtigung der Abnahme oder Abrechnung).

1) Siehe Umsatzsteuergesetz (UStG 1980).

Bautätigkeit

Die Bautätigkeitsstatistik, angeordnet durch das "Zweite Gesetz über die Durchführung von Statistiken der Bautätigkeit und die Fortschreibung des Gebäudebestandes" (2. BauStatG) vom 27. Juli 1978, erstreckt sich auf genehmigungs- und zustimmungsbedürftige Baumaßnahmen im Hochbau, bei denen Wohnraum oder sonstiger Nutzraum geschaffen oder verändert wird sowie auf Gebäude und Gebäudeteile, deren Nutzung geändert wird. Außerdem wird zum Jahresende der Baufortschritt der genehmigten, aber noch nicht fertiggestellten Bauvorhaben (Bauüberhang) festgestellt.

Als Gebäude gelten gemäß der Systematik der Bauwerke selbständig benutzbare, überdachte Bauwerke, die auf Dauer errichtet sind und von Menschen betreten werden können. Sie dienen dem Schutz von Menschen, Tieren oder Sachen. Hierbei kommt es auf die Umschließung durch Wände nicht an. Gebäude in diesem Sinne sind auch selbständig benutzbare, unterirdische Bauwerke. Unterkünfte, wie z.B. Baracken, Gartenlauben, Behelfsheime u.dgl., die nur für begrenzte Dauer errichtet oder von geringem Wohnwert sind, werden - ebenso wie behelfsmäßige Nichtwohnbauten und freistehende selbständige Konstruktionen - nicht erfaßt. Wohngebäude sind Gebäude, die mindestens zur Hälfte (gemessen an der Gesamtnutzfläche) Wohnzwecken dienen. Hierzu rechnen auch Ferien-, Sommer- und Wochenendhäuser.

Wohngebäude mit Eigentumswohnungen sind Wohngebäude, die ausschließlich, soweit nicht Teileigentum für Nichtwohnzwecke besteht, Wohneinheiten enthalten, an denen durch Eintragung im Wohnungsgrundbuch Sondereigentum nach den Vorschriften des Wohnungseigentumsgesetzes vom 30.7.1973 (BGBI. I S. 910) begründet worden ist oder werden soll.

Wohnheime sind Wohngebäude, in denen bestimmte Personengruppen gemeinschaftlich wohnen. Sie dienen primär dem Wohnen, können sowohl "Wohnungen" als auch "Sonstige Wohneinheiten" enthalten und besitzen Gemeinschaftseinrichtungen (z.B. Gemeinschaftsverpflegung, Gemeinschaftsräume).

Nichtwohngebäude sind Gebäude, die überwiegend für Nichtwohnzwecke (gemessen an der Gesamtnutzfläche) bestimmt sind. Im Nichtwohnbau werden Bagatellbauten - mit Ausnahme von Gebäuden mit Wohnraum - bis zu einem Volumen von 350 m³ Rauminhalt oder 25 000 DM (veranschlagte Kosten des Bauwerkes) nicht erfaßt.

Als Infrastrukturgebäude werden im Rahmen des Nichtwohnbaus im wesentlichen nur Gebäude

von unmittelbarem öffentlichen Interesse erfaßt. Hierzu rechnen insbesondere Gebäude im Bildungs- und Kultursektor, im Gesundheits-, Sozial- und Verkehrswesen sowie im Bereich der Ver- und Entsorgung und der Freizeitgestaltung.

Ein Bauwerk gilt als Fertigteilbau, wenn geschoßhohe oder raumbreite tragende Fertigteile für Außen- oder Innenwände verwendet werden. Hierzu zählen auch Gebäude, bei denen nur der überwiegende Teil der tragenden Konstruktion aus Fertigteilen besteht.

Gemäß DIN 277 ergibt sich der Rauminhalt von Bauwerken durch deren Begrenzungsflächen. Berechnungsgrundlage sind die Grundrißflächen sowie die über den Grundrißebenen anzusetzenden Höhen (z.B. Gebäudehöhe, Geschoßhöhe, Raumhöhe).

Als Nutzfläche (ohne Wohnfläche; DIN 277) gilt derjenige Teil der Nettogrundrißfläche (ohne Wohnfläche), welcher der Zweckbestimmung und Nutzung des Bauwerks dient. Zur Nutzfläche gehören die Hauptnutzfläche und die Nebennutzfläche, nicht jedoch die Konstruktions-, Funktions- und Verkehrsfläche.

Die Wohnfläche von Wohnungen (zu berechnen nach DIN 283 in Verbindung mit § 42 ff. der II. Berechnungsverordnung) ist die Summe der anrechenbaren Grundflächen der Räume, die ausschließlich zu einer Wohnung gehören.

Eine Wohnung besteht aus einem oder mehreren Räumen, welche die Führung eines Haushalts ermöglichen, darunter stets eine Küche oder ein Raum mit Kochgelegenheit. Eine Wohnung hat grundsätzlich einen eigenen abschließbaren Zugang unmittelbar vom Freien, von einem Treppenhaus oder einem Vorraum, ferner Wasserversorgung, Ausguß und Toilette, die auch außerhalb des Wohnungsabschlusses liegen können. Alle Wohneinheiten, die nach DIN 283 nicht als Wohnung anzusehen sind, gelten als "Sonstige Wohneinheiten".

Als Kosten des Bauwerkes werden die zum Zeitpunkt der Baugenehmigung veranschlagten Kosten der Baukonstruktion (einschl. Erdarbeiten), die Kosten der Installation, deren betriebstechnische Anlagen und die Kosten für betriebliche Einbauten sowie für besondere Bauausführungen erfaßt. Sie schließen die Mehrwertsteuer ein.

Die Bewilligungsstatistik, angeordnet durch § 32 II. WoBauG, liefert Daten über Bauvorhaben, die mit Mitteln aus öffentlichen Haushalten gefördert werden. Hierzu werden die Meldungen der Bewilligungsstellen herangezogen.

Ergänzende Angaben für die Bauwirtschaft¹⁾
(Erläuterungen zu den einzelnen Tabellen)

1 Indizes für das Produzierende Gewerbe

1.1 Index des Auftragseingangs im Bauhaupt-
gewerbe (Wertindex und Volumenindex auf
Basis 1980)

Die Auftragseingänge werden im Rahmen der monatlichen Bauberichterstattung bei Betrieben mit im allgemeinen 20 Beschäftigten und mehr erfaßt. Die Berechnung der Volumenindizes erfolgt durch Preisbereinigung der Wertindizes anhand der jeweiligen Preisindexziffern für Bauleistungen.

1.2 Index des Auftragsbestandes im Bauhaupt-
gewerbe (Wertindex auf Basis 1980)

Der Berechnung liegen die Auftragsbestände der in der monatlichen Bauberichterstattung erfaßten Betriebe am Ende jeden Kalendervierteljahres zugrunde.

1.3 Index des Auftragseingangs im Verarbeiten-
den Gewerbe (Wertindex auf Basis 1980)

Die Auftragseingänge werden monatlich in ausgewählten Zweigen des Verarbeitenden Gewerbes bei Betrieben mit im allgemeinen 20 Beschäftigten und mehr (einschl. Handwerk) erhoben.

1.4 Index des Auftragseingangs im Verarbeiten-
den Gewerbe (Volumenindex auf Basis 1980)

Die Berechnung beruht auf einer Preisbereinigung der in Tabelle 1.3 dargestellten Wertindexziffern mit den entsprechenden Meßzahlen der Erzeugerpreise gewerblicher Produkte.

1.5 Index des Umsatzes im Verarbeitenden Ge-
werbe (Wertindex auf Basis 1980)

Umsatz (ohne Mehrwertsteuer) der in der monatlichen Berichterstattung erfaßten Betriebe ausgewählter Betriebe des Verarbeitenden Gewerbes mit im allgemeinen 20 Beschäftigten und mehr.

1.6 Index des Umsatzes im Verarbeitenden Ge-
werbe (Volumenindex auf Basis 1980)

Für die Berechnung preisbereinigter Umsatzmeßziffern werden Meßzahlen der Erzeugerpreise gewerblicher Produkte verwendet.

1) Ausführliche fachliche und methodische Hinweise zu den nachfolgenden Statistiken enthalten die jeweiligen Fachveröffentlichungen (siehe Anhang).

1.7 Index der Nettoproduktion für das Produ-
zierende Gewerbe

Berechnet auf Basis 1980 auf repräsentativer Grundlage unter Ausschaltung der Preisveränderungen. Bei den Wirtschaftszweigen erfolgt die Fortschreibung im allgemeinen mit einer Auswahl von Erzeugnissen, deren Entwicklung der jeweiligen Gesamtentwicklung entspricht.

2 Produzierendes Gewerbe

2.1 Produktion ausgewählter Erzeugnisse

Ergebnisse der monatlichen und vierteljährlichen Produktionsstatistik für zum Absatz bestimmte Waren bzw. Warenarten in der Gliederung des Warenverzeichnisses für die Industriestatistik (ab 1982: Systematisches Güterverzeichnis für Produktionsstatistiken).

3 Bergbau und Verarbeitendes Gewerbe

3.1 Beschäftigung und Umsatz

Ergebnisse des Monatsberichts für Betriebe im Bergbau und im Verarbeitenden Gewerbe. Der Berichtskreis umfaßt Betriebe von Unternehmen mit im allgemeinen 20 Beschäftigten und mehr einschließlich Handwerk.

4 Handwerk

4.1 Beschäftigte und Umsatz des Ausbaugewer-
bes nach ausgewählten Wirtschaftszweigen

Ergebnisse der vierteljährlichen repräsentativen Handwerksberichterstattung auf Basis 1976. Die Auswahl der einbezogenen Unternehmen erfolgte anhand der Unterlagen der Handwerkszählung 1977.

5 Witterung im Berichtsmonat

Darstellung des Witterungscharakters in den einzelnen Dekaden des jeweiligen Berichtsmonats aufgrund der Witterungsberichte des Deutschen Wetterdienstes.

6 Erwerbstätigkeit

Die Angaben in den folgenden Tabellen werden von der Arbeitsverwaltung bearbeitet und von der Bundesanstalt für Arbeit bereitgestellt:

6.1 Arbeitslose, offene Stellen

6.2 Kurzarbeitergeld

6.3 Kurzarbeit im Baugewerbe nach Landesar-
beitsamtsbezirken

7 Preise

7.1 Ausgewählte Preisindizes für Bauwerke (1980 = 100)

Die vierteljährlich ermittelten Baupreise sind Preise für einzelne Bauleistungen und stammen aus Abschlüssen zwischen Bauherren und Bauunternehmern.

7.2 Index der Erzeugerpreise ausgewählter gewerblicher Produkte (1980 = 100)

Die Meßzahlen beruhen auf Verkaufspreisen, die monatlich bei den Erzeugerfirmen erhoben werden. Änderungen dieser Preise, die auf Qualitätsunterschieden oder auf geänderten Lieferungs- und Zahlungsbedingungen beruhen, werden bei der Berechnung der Meßzahlen ausgeschaltet.

7.3 Preisindex für die Lebenshaltung (1980 = 100)

Die Mieten der im Preisindex für die Lebenshaltung aller privaten Haushalte erfaßten Wohnungsarten verstehen sich einschließlich Nebenkosten wie Kanalisation, Straßenreinigung, Müllabfuhr, Kaminreinigung, Treppenhausbeleuchtung und Wasserverbrauch.

8 Löhne

8.1 Durchschnittliche Arbeitszeiten und Verdienste der Arbeiter in ausgewählten Gewerbegruppen

Die nachgewiesenen Wochenarbeitszeiten, Bruttostunden- und Bruttowochenverdienste für Arbeiter sind Durchschnittsangaben je Arbeiter.

Die Erhebung wird auf repräsentativer Grundlage durchgeführt, wobei im allgemeinen etwa 13 % der Betriebe mit 10 Beschäftigten und mehr (im Hoch- und Tiefbau mit 5 Beschäftigten und mehr) erfaßt werden. Bei der Erhebung werden keine individuellen Angaben für einzelne Arbeiter, sondern die aus der betrieblichen Abrechnung anfallenden Lohnsummen für jeweils ganze Arbeitsgruppen erfragt (Summenmethode).

8.2 Index der tariflichen Stundenlöhne (Zeitlohn) für männliche Arbeiter in der höchsten tarifmäßigen Altersstufe (1980 = 100)

Die Indexberechnungen bauen auf sämtlichen Lohn- bzw. Gehaltsgruppen eines Tarifvertrages auf. Tarifierhöhungen, die nicht linear, sondern in unterschiedlicher Höhe für die einzelnen

Gruppen erfolgen, kommen also ihrer tatsächlichen Bedeutung entsprechend in den Ergebnissen zum Ausdruck.

Die Indizes werden nach der Formel von Laspeyres berechnet, d.h. sie messen die reine Tarifentwicklung unter Ausschaltung von Änderungen in der Beschäftigtenstruktur. Die Wertgewichte für die Wägung werden durch Multiplikation der Beschäftigtenzahlen im Basisjahr mit dem Tarifsatz im Basisjahr gewonnen.

9 Geld und Kredit

9.1 Bauspargeschäft

Angaben über die Geschäftsentwicklung der im Bundesgebiet bestehenden privaten und öffentlichen Bausparkassen

9.2 Bestand an Hypothekarkrediten auf Wohngrundstücke

Unter dem Bestand an hypothekarisch gesicherten Darlehen auf Wohngrundstücke werden nur die Kredite, die auf dem organisierten Hypothekarkreditmarkt gewährt werden, nachgewiesen. Darlehensgeber im Hypothekarkreditgeschäft sind die Realkreditinstitute, Universalbanken und Versicherungen.

9.3 Hypothekarkreditzinsen sowie Renditen festverzinslicher inländischer Wertpapiere

Monatliche Darstellung der Durchschnittssätze und der Streubreite der Effektivverzinsung von Hypothekarkrediten auf Wohngrundstücke sowie der Emissions- und der Umlaufrenditen von tarifbesteuerten festverzinslichen Wertpapieren anhand der Veröffentlichungen der Deutschen Bundesbank.

9.4 Konkurse und Vergleichsverfahren

Die Angaben beruhen auf den Meldungen der Amtsgerichte (Konkursgerichte) über die eröffneten und mangels Masse abgelehnten Konkursverfahren sowie über die eröffneten Vergleichsverfahren. Die außergerichtlichen Vergleichsverfahren werden statistisch nicht erfaßt.

10 Finanzen und Steuern

10.1 Ausgaben für Baumaßnahmen

Ergebnisse der Vierteljahresstatistik über die Finanzwirtschaft von Bund, Ländern, Gemeinden und Gemeindeverbänden.

Dargestellt werden die Ausgaben für Baumaßnahmen nach ausgewählten Aufgabenbereichen.

Allgemeiner Überblick
 Ergebnisse der Bauberichterstattung¹⁾
 1 Bauhauptgewerbe (alle Betriebe)

Im September 1985 hat sich die Zahl der Beschäftigten aller Betriebe des Bauhauptgewerbes gegenüber August 1985 um rund 4 300 oder um 0,4 % auf 1 048 576 erhöht. Sie war um rund 98 100 oder 8,6 % niedriger als Ende September 1984. Die Zahl der geleisteten Arbeitsstunden ist im September 1985 (21,0 Arbeitstage) gegenüber dem Vormonat mit 21,8 Arbeitstagen um 14,1 % auf 125,9 Mill.

angestiegen. Gegenüber dem entsprechenden Vorjahresmonat (20,0 Arbeitstage) bedeutet dies eine Abnahme von 6,6 %. Der baugewerbliche Umsatz (ohne Umsatzsteuer) - auch aus Anzahlungen für Teilleistungen oder Vorauszahlungen - in Höhe von 9 192,5 Mill. DM lag im September 1985 um 8,6 % unter dem vergleichbaren Ergebnis des Vorjahres.

2 Baugewerbe (nur Monatsberichtskreis)

Die Zahl der Beschäftigten hat sich bei den monatlich erfaßten Betrieben des Baugewerbes im September 1985 gegenüber dem Vormonat um rund 5 251 bzw. 0,6 % auf 947 513 Personen erhöht. Davon waren 741 595 Personen in Betrieben des Bauhauptgewerbes und 205 918 Personen in Betrieben des Ausbaugewerbes beschäftigt. Gegenüber September 1984 ergab sich für das Baugewerbe ein Beschäftigtenrückgang von 6,5 %.

im Berichtsmonat gegenüber dem Vormonat um 11,7 % auf 117,7 Mill. Stunden angestiegen. Gegenüber September 1984 entspricht dies einer Abnahme um 2,3 %. Im Bauhauptgewerbe betrug die Veränderung - 2,7 %, im Ausbaugewerbe - 0,9 %. Der von den erfaßten Betrieben für September 1985 gemeldete baugewerbliche Umsatz (ohne Umsatzsteuer) von 8 847,8 Mill. DM lag um 3,5 % unter dem des September 1984. Für das Bauhauptgewerbe ergab sich eine Veränderung um - 4,6 %, im Ausbaugewerbe betrug sie + 1,8 %.

Die Zahl der geleisteten Arbeitsstunden ist

| Wirtschaftsgliederung | Beschäftigte | | Geleistete Arbeitsstunden | | Baugewerblicher Umsatz 2) | |
|-----------------------|-----------------|--|---------------------------|--|---------------------------|--|
| | Jan.-Sept. 1985 | Zu- (+) bzw. Abnahme (-) gegenüber dem Vorjahr | Jan.-Sept. 1985 | Zu- (+) bzw. Abnahme (-) gegenüber dem Vorjahr | Jan.-Sept. 1985 | Zu- (+) bzw. Abnahme (-) gegenüber dem Vorjahr |
| | Anzahl | % | 1 000 Std. | % | Mill. DM | % |

1 Ergebnisse für das Bauhauptgewerbe (alle Betriebe)¹⁾

| | | | | | | |
|---|-----------|-------|---------|--------|----------|--------|
| Bauhauptgewerbe insgesamt | 1 005 645 | - 9,1 | 894 196 | - 17,8 | 65 278,1 | - 12,5 |
| davon: | | | | | | |
| Wohnungsbau | . | . | 327 953 | - 30,4 | 21 600,2 | - 27,6 |
| Landwirtschaftlicher Bau | . | . | 10 345 | - 9,4 | 650,1 | - 3,5 |
| Gewerblicher und industrieller Bau | . | . | 241 290 | - 10,4 | 19 472,2 | - 4,6 |
| Öffentlicher und Verkehrsbau | . | . | 314 608 | - 6,5 | 23 555,7 | - 0,6 |
| darunter: | | | | | | |
| Straßenbau | . | . | 95 161 | - 8,0 | 7 428,6 | + 0,8 |
| Hochbau | . | . | 597 105 | - 23,1 | 43 014,3 | - 18,2 |
| Tiefbau | . | . | 297 091 | - 4,7 | 22 263,8 | + 1,0 |

2 Ergebnisse für das Baugewerbe (nur Monatsberichtskreis)¹⁾

| | | | | | | |
|---------------------------|---------|-------|---------|--------|----------|-------|
| Baugewerbe insgesamt | 907 668 | - 7,1 | 864 148 | - 11,9 | 63 299,9 | - 7,4 |
| davon: | | | | | | |
| Bauhauptgewerbe | 709 188 | - 8,6 | 653 342 | - 14,3 | 50 589,6 | - 9,4 |
| Ausbaugewerbe | 198 480 | - 1,4 | 210 806 | - 3,4 | 12 710,3 | + 1,1 |

1) Siehe Erläuterungen zu den Monatsberichten im Bauhaupt- und Ausbaugewerbe.

2) Ohne Umsatzsteuer.

Allgemeiner Überblick
Ergebnisse der Bautätigkeitsstatistik

In den Monaten Januar bis September 1985 wurden 114 587 Baugenehmigungen für neu zu errichtende Hochbauten mit einem Rauminhalt von rd. 193 Mill. Kubikmetern erteilt. Gegenüber dem gleichen Zeitraum 1984 (220 Mill. Kubikmeter) sind das rd. 12 % weniger.

Bezogen auf den Rauminhalt verzeichnet der Wohnbau einen Rückgang von rd. 24 %. Im Nichtwohnbau liegt das Ergebnis insgesamt um 3,7 % über dem Ergebnis des entsprechenden Vorjahreszeitraumes, wovon die nichtöffentlichen Bauherren mit rd. 87 % Anteil am Nichtwohnbau ein Plus von 4,1 % hatten. Die öffentlichen Bauherren erreichten ein Plus von 1,0 % gegenüber dem Vorjahresergebnis.

Insgesamt wurden im Berichtszeitraum 197 993 Wohnungen im Wohn- und Nichtwohnbau genehmigt (1984: 270 768), das sind rd. 27 % weniger.

Im einzelnen wurden 61 840 Wohnungen in Einfamilienhäusern (- 9,5 %), 42 938 Wohnungen in Zweifamilienhäusern (- 22 %) und 69 621 Wohnungen in Mehrfamilienhäusern (- 42 %) genehmigt. Darunter befanden sich 38 727 Eigentumswohnungen, im Vergleich zum Vorjahr rd. 45 % weniger.

Von Januar bis September 1985 wurden 114 192 Wohnungen fertiggestellt. Das sind gegenüber 1984 rd. 12 % weniger.

| Genehmigungen Fertigstellungen | Einheit | Januar bis September | | Veränderung gegenüber dem Vorjahres- zeitraum % |
|---|----------------------|----------------------|----------|--|
| | | 1984 | 1985 | |
| | | absolut | | |
| Genehmigte Wohnungen im Wohn- und Nichtwohnbau (Baumaßnahmen insges.) | Anzahl | 270 768 | 197 993 | - 26,9 |
| Genehmigte Wohn- und Nichtwohngebäude (Errichtung neuer Gebäude) | 1 000 m ³ | 220 300 | 193 151 | - 12,3 |
| | Mill. DM | 60 052,1 | 50 009,1 | - 16,7 |
| Genehmigte Wohngebäude | 1 000 m ³ | 129 651 | 99 128 | - 23,5 |
| | Mill. DM | 42 156,6 | 32 230,0 | - 23,5 |
| Genehmigte Wohnungen in Wohngebäuden mit 1 und 2 Wohnungen | Anzahl | 123 565 | 104 778 | - 15,2 |
| mit 3 Wohnungen und mehr | Anzahl | 119 692 | 69 621 | - 41,8 |
| Genehmigte Nichtwohngebäude | 1 000 m ³ | 90 649 | 94 023 | + 3,7 |
| | Mill. DM | 17 895,5 | 17 779,2 | - 0,6 |
| davon: Öffentliche Bauherren ¹⁾ | 1 000 m ³ | 12 347 | 12 475 | + 1,0 |
| | Mill. DM | 4 928,1 | 4 880,1 | - 1,0 |
| nichtöffentliche Bauherren ²⁾ | 1 000 m ³ | 78 301 | 81 547 | + 4,1 |
| | Mill. DM | 12 967,4 | 12 899,0 | - 0,5 |
| Fertiggestellte Wohn- und Nichtwohnge- bäude (Errichtung neuer Gebäude) | 1 000 m ³ | 106 579 | 92 993 | - 12,7 |
| Fertiggestellte Wohnungen im Wohn- und Nichtwohnbau (Baumaßnahmen insges.) | Anzahl | 129 584 | 114 192 | - 11,9 |

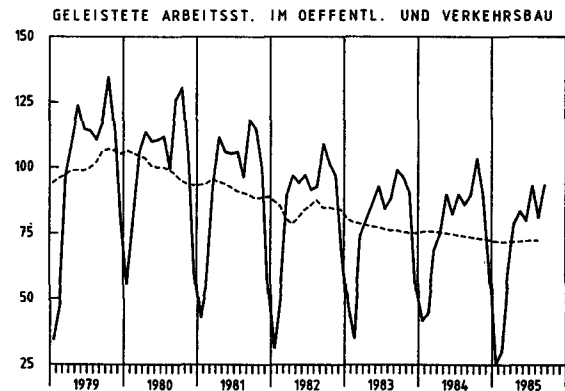
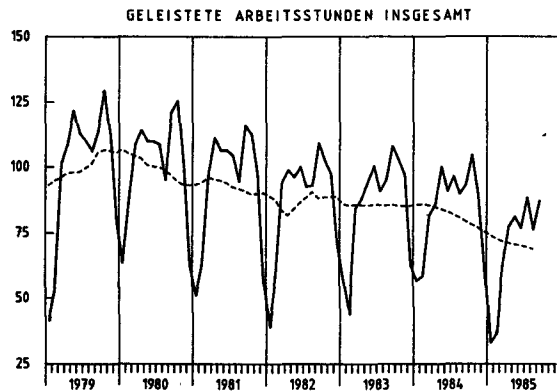
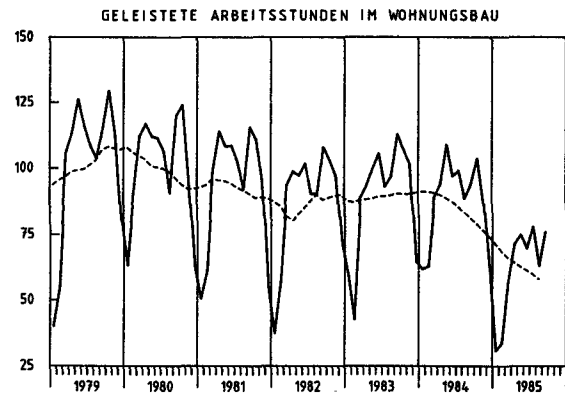
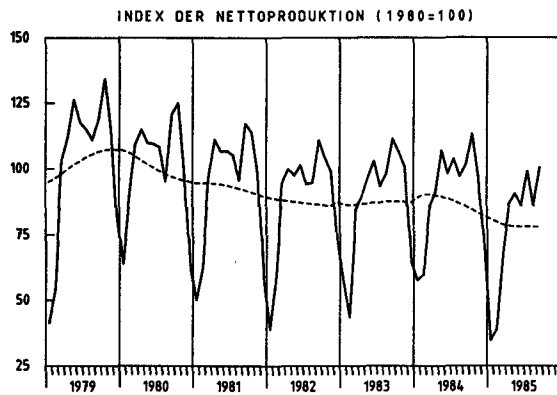
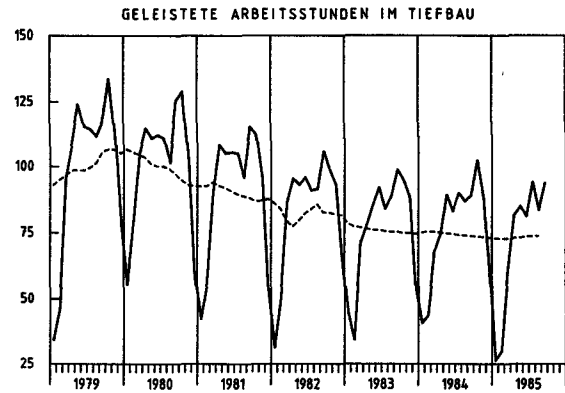
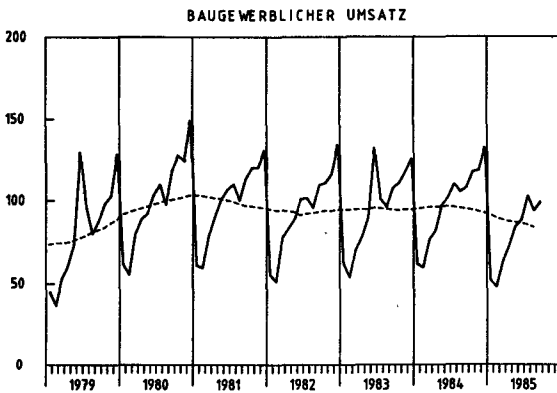
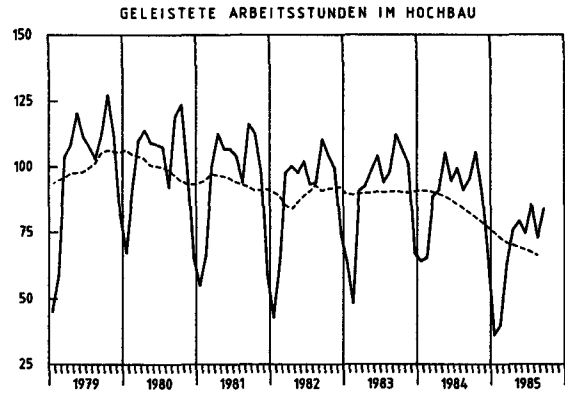
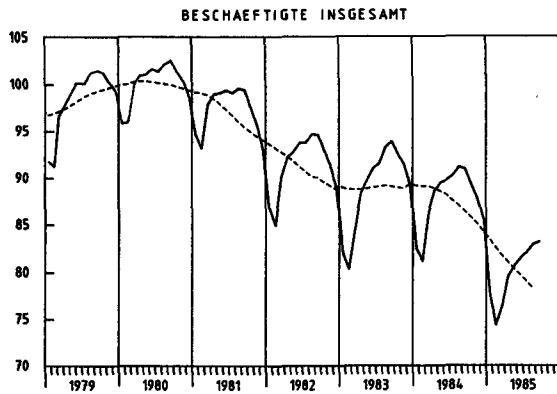
1) Einschl. Organisationen ohne Erwerbszweck.

2) Unternehmen und private Haushalte.

BAUHAUPTGEBWERBE

1980 = 100

— URSPRUNGSREIHE
- - - - - GLATTE KOMPONENTE *)

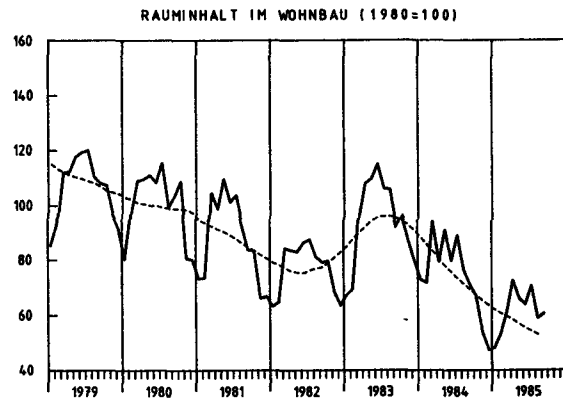
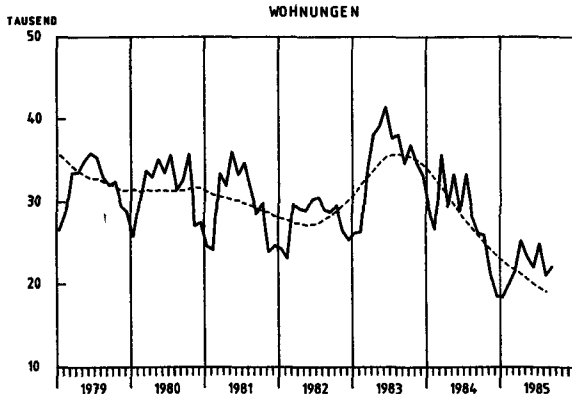


STAT. BUNDESAMT 903.4401

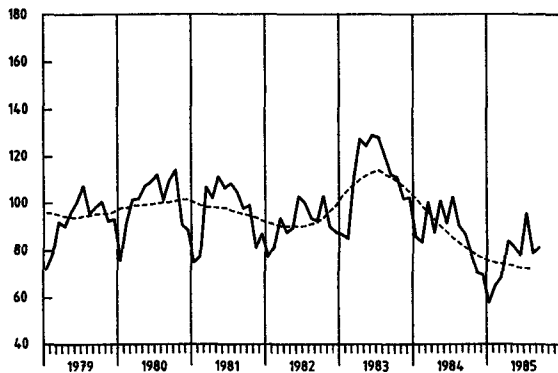
*) TREND-KONJUNKTUR-KOMPONENTE DES SOG. "BERLINER VERFAHRENS" ZUR ZEITREIHENANALYSE.

BAUGENEHMIGUNGEN

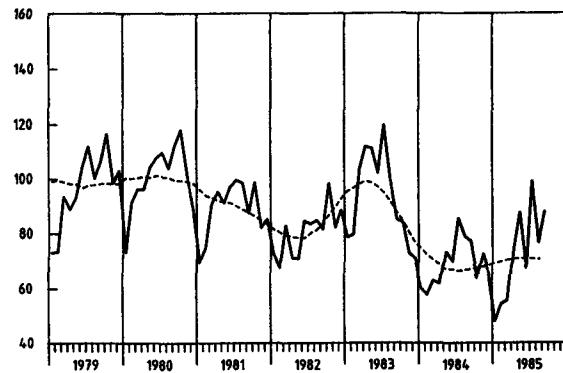
— URSPRUNGSREIHE
- - - - - GLATTE KOMPONENTE *)



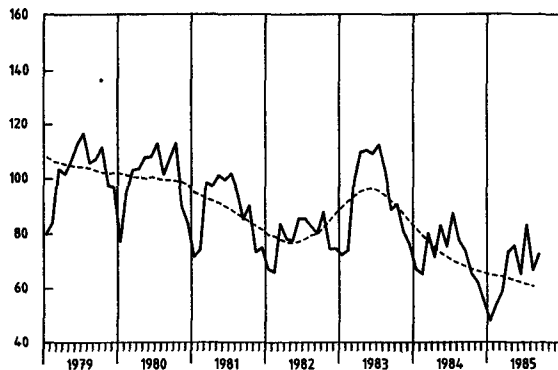
VERANSCHL. BAUKOSTEN IM WOHN-U. NICHTWOHNBAU (1980=100)



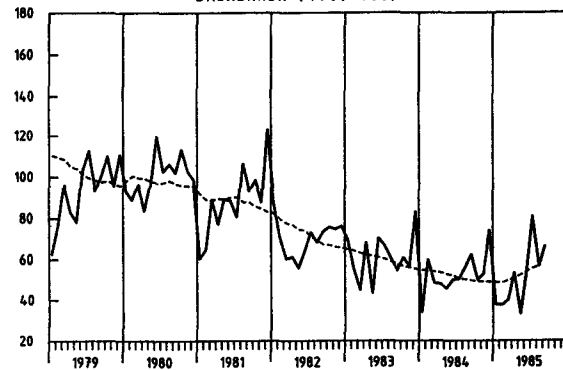
RAUMINHALT IM NICHTWOHNBAU (1980=100)



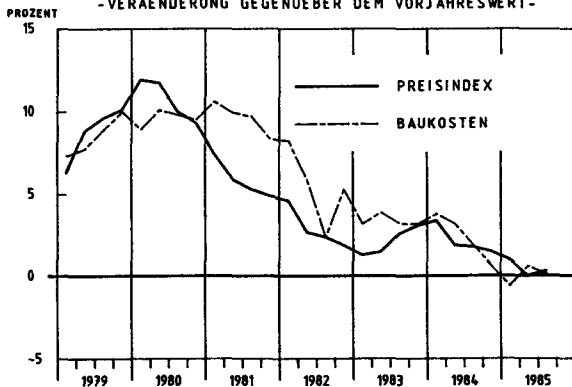
RAUMINHALT IM WOHN-U. NICHTWOHNBAU (1980=100)



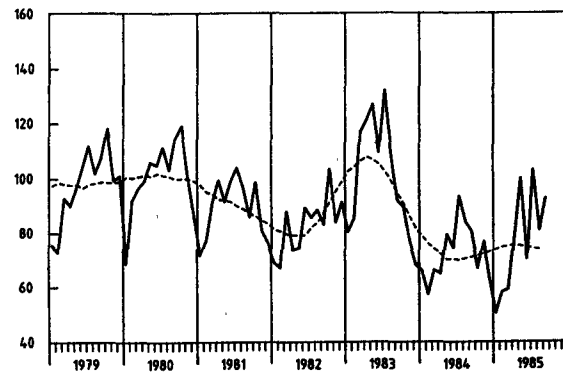
RAUMINHALT IM NICHTWOHNBAU - DEFFENTLICHE
BAUHERREN (1980=100)



PREISINDEX (1980=100) U. BAUKOSTEN (DM/M²) IM WOHNBAU
-VERAENDERUNG GEGENUEBER DEM VORJAHRESWERT-



RAUMINHALT IM NICHTWOHNBAU - NICHTDEFFENTLICHE
BAUHERREN (1980=100)



*) TREND-KONJUNKTUR-KOMPONENTE DES SOG. "BERLINER
VERFAHRENS" ZUR ZEITREIHENANALYSE.

STAT. BUNDESAMT 903.4402

TABELLENTEIL

BAUBERICHTERSTATTUNG

1 BAUHAUPTGEWERBE

1.1 LANGFRISTIGE UEBERSICHTEN *)

1.1.1 BETRIEBE, BESCHAEFTIGTE, LOHN- UND GEHALTSUMME INSGESAMT

| BESCHAEFTIGTE 2) | | | | | | | | | | |
|------------------|------------------|----------------|--------------------|--|-----------------------|----------------------|------------------------------|--------------------------------|---------------------------|--------------------------------|
| JAHR | BE- 1) TRIEBE | INS- GESAMT | TAETIGE INHABER | KAUFM. U. TECHN. ANGEST. EINSCHL. AUSZU- BILDENDE | UEBRIGE BESCHAEFTIGTE | | | | BRUTTO- LOHN- SUMME | BRUTTO- 5) GEHALT- SUMME |
| | | | | | ZUSAMMEN | FACH- 3) ARBEITER | FACH- WERKER U. WERKER | GEWERBL. AUSZU- BILDENDE | | |
| | | | | | | | | | | |
| ANZAHL | | 1 000 | | | | | | | MILL. DM | |
| 1973 | | 1546 | 70 | 166 | 1311 | 896 | 383 | 32 | 26618 | 4215 |
| 1974 | | 1387 | 68 | 161 | 1158 | 810 | 314 | 34 | 25511 | 4392 |
| 1975 | | 1242 | 65 | 148 | 1029 | 731 | 263 | 35 | 24142 | 4287 |
| 1976 | 58354 | 1222 | 63 | 142 | 1017 | 726 | 253 | 38 | 24665 | 4385 |
| 1977 | 58160 | 1168 | 65 | 139 | 965 | 664 | 255 | 45 | 24227 | 4516 |
| 1978 | 59589 | 1190 | 64 | 144 | 982 | 667 | 261 | 55 | 25448 | 4970 |
| 1979 | 60666 | 1240 | 62 | 152 | 1026 | 672 | 292 | 62 | 28296 | 5557 |
| 1980 | 60294 | 1263 | 60 | 159 | 1044 | 678 | 297 | 70 | 31269 | 6173 |
| 1981 | 62511 | 1226 | 59 | 160 | 1006 | 665 | 270 | 72 | 31011 | 6575 |
| 1982 | 63411 | 1152 | 61 | 157 | 935 | 636 | 228 | 70 | 30742 | 6658 |
| 1983 | 59644 | 1122 | 55 | 154 | 912 | 630 | 213 | 69 | 30798 | 6767 |
| 1984 | 60255 | 1106 | 53 | 153 | 899 | 625 | 205 | 70 | 31334 | 6879 |

1.1.2 GELEISTETE ARBEITSSTUNDEN INSGESAMT

| JAHR | | | | | | OEFFENTLICHER UND VERKEHRSBAU | | | |
|--------|------------------------|---|------------------|------------------------------------|---|-------------------------------|---------|------------------|----------------------|
| | 6) ARBEITS- TAGE | GELEI-5) STETE ARBEITS- STUNDEN INSGESAMT | WOHNUNGS- BAU | LANDWIRT- SCHAFT- LICHER BAU | GEWERBL. UND INDU- STRIELLER BAU | ZUSAMMEN | HOCHBAU | TIEFBAU | |
| | | | | | | | | STRASSEN- BAU | SONSTIGER TIEFBAU |
| | | | | | | | | | |
| ANZAHL | MILL. STD. | | | | | | | | |
| 1973 | 20.8 | 2435 | 1079 | 22 | 543 | 791 | 186 | 279 | 326 |
| 1974 | 20.7 | 2139 | 875 | 24 | 460 | 781 | 198 | 268 | 315 |
| 1975 | 20.8 | 1890 | 747 | 24 | 404 | 715 | 186 | 239 | 290 |
| 1976 | 21.1 | 1844 | 757 | 25 | 410 | 651 | 172 | 216 | 264 |
| 1977 | 21.0 | 1722 | 712 | 25 | 384 | 600 | 155 | 206 | 238 |
| 1978 | 20.8 | 1687 | 696 | 24 | 365 | 602 | 151 | 209 | 242 |
| 1979 | 20.8 | 1724 | 717 | 20 | 382 | 605 | 149 | 209 | 247 |
| 1980 | 20.8 | 1745 | 715 | 19 | 402 | 609 | 153 | 203 | 253 |
| 1981 | 20.8 | 1614 | 659 | 16 | 382 | 556 | 151 | 178 | 228 |
| 1982 | 20.9 | 1523 | 620 | 17 | 371 | 514 | 146 | 163 | 205 |
| 1983 | 20.9 | 1480 | 632 | 18 | 364 | 468 | 130 | 146 | 191 |
| 1984 | 20.9 | 1461 | 621 | 16 | 360 | 464 | 126 | 144 | 194 |

1.1.3 BAUGEWERBLICHER UMSATZ INSGESAMT **) MILL. DM

| JAHR | INSGESAMT 5) | WOHNUNGS- BAU | LANDWIRT- SCHAFT- LICHER BAU | GEWERBL. UND INDU- STRIELLER BAU | OEFFENTLICHER UND VERKEHRSBAU | | | |
|------|--------------|------------------|------------------------------------|---|-------------------------------|---------|------------------|----------------------|
| | | | | | ZUSAMMEN | HOCHBAU | TIEFBAU | |
| | | | | | | | STRASSEN- BAU | SONSTIGER TIEFBAU |
| 1973 | 81078 | 32963 | 654 | 19260 | 28201 | 7491 | 9775 | 10935 |
| 1974 | 78794 | 29984 | 755 | 17735 | 30320 | 7944 | 10920 | 11455 |
| 1975 | 75370 | 26697 | 824 | 16746 | 31103 | 8383 | 10975 | 11744 |
| 1976 | 78398 | 28326 | 899 | 18460 | 30712 | 8288 | 11022 | 11402 |
| 1977 | 86128 | 32767 | 910 | 19556 | 32894 | 9539 | 11294 | 12062 |
| 1978 | 77984 | 29497 | 1017 | 18258 | 29211 | 7240 | 10675 | 11296 |
| 1979 | 92080 | 34703 | 1068 | 21702 | 34606 | 8424 | 12469 | 13713 |
| 1980 | 112484 | 42617 | 1055 | 27647 | 41166 | 9944 | 13894 | 17328 |
| 1981 | 110929 | 41713 | 1007 | 27930 | 40279 | 10758 | 13250 | 16271 |
| 1982 | 104665 | 38651 | 1116 | 26911 | 37988 | 10588 | 12324 | 15077 |
| 1983 | 106390 | 40871 | 1100 | 28039 | 36379 | 10067 | 11613 | 14699 |
| 1984 | 108950 | 42713 | 998 | 29435 | 35803 | 9666 | 11533 | 14604 |

*) 1973 BIS 1976 RUECKGERECHNETE ERGEBNISSE DES MONATS-
BERICHTS.

**) DIE GENAUIGKEITEN DIESER AUFGESCHAETZTEN ANGABEN SIND
GERINGER ALS DIE DER ERHOBENEN JAHRESDATEN DER TOTAL-
ERHEBUNG.

1) ERGEBNISSE DER TOTALERHEBUNG, STAND JEWEILS ENDE JUNI.
2) DURCHSCHNITT AUS 12 MONATSWERTEN.

3) EINSCHL. ANGESTELLTENVERSICHERUNGSPFLICHTIGER POLIERE,
SCHACHTMEISTER UND MLISTER.

4) EINSCHL. BRUTTOGEHALTSUMME FUER POLIERE, SCHACHTMEISTER
UND MCISTER.

5) JAHRESSUMMEN.

6) MONATSDURCHSCHNITT.

DAUBERICHTERSTATTUNG

1 DAUHAUPTGEWERBE

1.2 BESCHAEFTIGTE, LOHN- UND GEHALTSUMME INSGESAMT *)

| ZEITRAUM | BESCHAEFTIGTE 1) | | | | | | | | BRUTTO-GEHALTSUMME |
|--|---|--------------------------------------|-------------------------|--------------------------|----------------------------------|-----------|--|----------------------------|--------------------|
| | TACTIGE INHABER UND MIT- INHABER | KAUFM. U. TECHN. ANGE- STELLTE | FACH- ARBEITER 2) | FACHWERKER UND WERKER | GEWERBLICH AUSZU- BILDENDE | INSGESAMT | DARUNTER AUSLAEND. ARBEIT- NEHMER | BRUTTO- LOHNSUMME 3) | |
| | ANZAHL | | | | | | | MILL. DM | |
| 1984 JAN.-SEPT. | 53660 | 153489 | 626184 | 205310 | 67995 | 1106637 | 117705 | 22369.7 | 4944.9 |
| 1985 JAN.-SEPT. | 50475 | 144624 | 566226 | 178905 | 65415 | 1005645 | 101917 | 19027.0 | 4752.0 |
| 1983 SEPTEMBER | 54059 | 155656 | 666343 | 229844 | 77229 | 1183131 | 127798 | 2993.9 | 544.2 |
| OKTOBER | 53051 | 154838 | 656043 | 226738 | 75572 | 1166242 | 127532 | 2895.3 | 541.2 |
| NOVEMBER | 53066 | 154945 | 648218 | 221433 | 78034 | 1152696 | 125333 | 3751.7 | 788.1 |
| DEZEMBER | 53124 | 154053 | 632120 | 212080 | 74266 | 1125643 | 122431 | 2217.9 | 613.7 |
| 1984 JANUAR | 52301 | 152437 | 576775 | 184193 | 73126 | 1038832 | 112712 | 1708.4 | 531.5 |
| FEBRUAR | 52014 | 152072 | 566816 | 179936 | 72504 | 1023342 | 110376 | 1673.7 | 524.1 |
| MAERZ | 54873 | 155244 | 608714 | 196487 | 72437 | 1007755 | 117063 | 2281.1 | 532.0 |
| APRIL | 54580 | 155018 | 627899 | 208220 | 70113 | 1115830 | 118947 | 2555.3 | 540.7 |
| MAI | 54182 | 153772 | 642771 | 214592 | 63033 | 1128350 | 119681 | 2974.9 | 551.9 |
| JUNI | 54268 | 153133 | 659050 | 207694 | 57596 | 1131741 | 120419 | 2753.3 | 571.9 |
| JULI | 53918 | 152665 | 653461 | 219706 | 58183 | 1137933 | 121204 | 2923.5 | 572.8 |
| AUGUST | 53575 | 153349 | 653148 | 220558 | 68644 | 1149274 | 121038 | 2784.5 | 563.5 |
| SEPTEMBER | 53228 | 153709 | 647020 | 216401 | 76316 | 1146674 | 117909 | 2715.1 | 556.4 |
| OKTOBER | 52382 | 152371 | 634573 | 210743 | 74769 | 1124838 | 116862 | 3028.7 | 550.1 |
| NOVEMBER | 52546 | 152228 | 621835 | 205755 | 74231 | 1106595 | 114097 | 3658.3 | 785.4 |
| DEZEMBER | 52307 | 151309 | 604542 | 196141 | 73474 | 1077773 | 110887 | 2276.8 | 599.0 |
| 1985 JANUAR | 51740 | 148054 | 539252 | 169840 | 72163 | 981049 | 100392 | 1139.8 | 523.3 |
| FEBRUAR | 51134 | 146014 | 510403 | 157897 | 71103 | 936551 | 94885 | 1150.2 | 506.3 |
| MAERZ | 50935 | 145146 | 525536 | 148293 | 70698 | 960608 | 97111 | 1799.3 | 511.0 |
| APRIL | 50692 | 144139 | 558927 | 180646 | 68614 | 1003018 | 100277 | 2309.1 | 513.1 |
| MAI | 50182 | 144214 | 573361 | 186815 | 61777 | 1016349 | 102896 | 2531.1 | 525.8 |
| JUNI | 50473 | 144216 | 596692 | 179173 | 56209 | 1026763 | 105804 | 2390.0 | 555.0 |
| JULI | 49846 | 142659 | 597339 | 188018 | 55781 | 1033643 | 104917 | 2687.2 | 543.2 |
| AUGUST | 49637 | 143456 | 598218 | 189862 | 63075 | 1044248 | 104838 | 2427.1 | 541.5 |
| SEPTEMBER | 49637 | 143715 | 596305 | 189603 | 69316 | 1048576 | 106135 | 2593.2 | 532.9 |
| ZU- (+) BZW. ABNAHME (-) GEGENUEBER DEM JEWEILIGEN VORMONAT IN % | | | | | | | | | |
| 1983 SEPTEMBER | - 0.1 | + 0.4 | + 0.3 | - 0.9 | + 10.0 | + 0.6 | + 0.6 | + 6.5 | - 2.4 |
| OKTOBER | - 1.9 | - 0.5 | - 1.5 | - 1.4 | - 2.1 | - 1.4 | - 0.2 | - 3.3 | - 0.5 |
| NOVEMBER | + 0.0 | + 0.1 | - 1.2 | - 2.3 | - 0.7 | - 1.2 | - 1.7 | + 29.6 | + 45.6 |
| DEZEMBER | + 0.1 | - 0.6 | - 2.5 | - 4.2 | - 1.0 | - 2.3 | - 2.3 | - 40.9 | - 22.1 |
| 1984 JANUAR | - 1.5 | - 1.0 | - 8.8 | - 13.1 | - 1.5 | - 7.7 | - 7.9 | - 23.0 | - 13.4 |
| FEBRUAR | - 0.5 | - 0.2 | - 1.7 | - 2.3 | - 0.9 | - 1.5 | - 2.1 | - 2.0 | - 1.4 |
| MAERZ | + 5.5 | + 2.1 | + 7.4 | + 9.2 | - 0.1 | + 6.3 | + 6.1 | + 36.3 | + 1.5 |
| APRIL | - 0.5 | - 0.1 | + 3.2 | + 6.0 | - 3.2 | + 2.6 | + 1.6 | + 12.0 | + 1.6 |
| MAI | - 0.7 | - 0.8 | + 2.4 | + 3.1 | - 10.1 | + 1.1 | + 0.6 | + 16.4 | + 2.1 |
| JUNI | + 0.2 | - 0.4 | + 2.5 | - 3.2 | - 8.6 | + 0.3 | + 0.6 | - 7.4 | + 3.6 |
| JULI | - 0.6 | - 0.3 | - 0.8 | + 5.8 | + 1.0 | + 0.5 | + 0.7 | + 6.2 | + 0.1 |
| AUGUST | - 0.6 | + 0.4 | - 0.0 | + 0.4 | + 18.0 | + 1.0 | - 0.1 | - 4.8 | - 1.6 |
| SEPTEMBER | - 0.6 | + 0.2 | - 0.9 | - 1.9 | + 11.2 | - 0.2 | - 2.6 | - 2.5 | - 1.3 |
| OKTOBER | - 1.6 | - 0.9 | - 1.9 | - 2.6 | - 2.0 | - 1.9 | - 0.9 | + 11.5 | - 1.1 |
| NOVEMBER | + 0.3 | - 0.1 | - 2.0 | - 2.4 | - 0.7 | - 1.6 | - 2.4 | + 20.8 | + 42.8 |
| DEZEMBER | - 0.5 | - 0.6 | - 2.8 | - 4.7 | - 1.0 | - 2.6 | - 2.8 | - 37.8 | - 23.7 |
| 1985 JANUAR | - 1.1 | - 2.2 | - 10.8 | - 13.4 | - 1.8 | - 9.0 | - 9.5 | - 49.9 | - 12.6 |
| FEBRUAR | - 1.2 | - 1.4 | - 5.3 | - 7.0 | - 1.5 | - 4.5 | - 5.5 | + 0.9 | - 3.2 |
| MAERZ | - 0.4 | - 0.6 | + 3.0 | + 6.6 | - 0.6 | + 2.6 | + 2.3 | + 56.4 | + 0.9 |
| APRIL | - 0.5 | - 0.7 | + 6.4 | + 7.3 | - 2.9 | + 4.4 | + 3.3 | + 28.3 | + 0.4 |
| MAI | - 1.0 | + 0.1 | + 2.6 | + 3.4 | - 10.0 | + 1.3 | + 2.6 | + 9.6 | + 2.5 |
| JUNI | + 0.6 | + 0.0 | + 4.1 | - 4.1 | - 9.0 | + 1.0 | + 2.8 | - 5.6 | + 5.6 |
| JULI | - 1.2 | - 1.1 | + 0.1 | + 4.9 | - 0.8 | + 0.7 | - 0.8 | + 12.4 | - 2.1 |
| AUGUST | - 0.4 | + 0.6 | + 0.1 | + 1.0 | + 13.1 | + 1.0 | - 0.1 | - 9.7 | - 0.3 |
| SEPTEMBER | 0.0 | + 0.2 | - 0.3 | - 0.1 | + 9.9 | + 0.4 | + 1.2 | + 6.8 | - 1.6 |
| ZU- (+) BZW. ABNAHME (-) GEGENUEBER DEM JEWEILIGEN VORJAHRSESZEITRAUM IN % | | | | | | | | | |
| 1985 JAN.-SEPT. | - 5.9 | - 5.8 | - 9.6 | - 12.9 | - 3.8 | - 9.1 | - 13.4 | - 14.9 | - 3.9 |
| 1984 JANUAR | - 12.0 | - 0.7 | + 2.4 | - 0.7 | + 2.4 | + 0.5 | + 2.4 | + 0.0 | + 2.6 |
| FEBRUAR | - 12.3 | - 0.2 | + 2.9 | + 0.5 | + 2.8 | + 1.1 | + 2.2 | + 29.6 | + 4.3 |
| MAERZ | - 1.4 | + 0.6 | + 3.4 | + 1.1 | + 1.8 | + 2.2 | + 2.1 | + 0.3 | + 3.6 |
| APRIL | - 1.3 | + 0.5 | + 0.5 | - 0.8 | + 1.8 | + 0.3 | + 0.5 | + 1.7 | + 2.9 |
| MAI | - 1.6 | - 0.3 | + 0.2 | - 1.5 | + 1.0 | - 0.3 | - 1.7 | + 8.1 | + 2.7 |
| JUNI | - 0.9 | - 0.9 | - 0.8 | - 4.2 | - 0.2 | - 1.4 | - 2.6 | - 5.1 | + 0.6 |
| JULI | - 1.1 | - 0.8 | - 1.1 | - 3.5 | + 1.5 | - 1.4 | - 2.4 | + 8.8 | + 2.9 |
| AUGUST | - 1.0 | - 1.1 | - 1.7 | - 4.9 | - 2.2 | - 2.2 | - 4.7 | - 0.9 | + 1.0 |
| SEPTEMBER | - 1.5 | - 1.3 | - 2.9 | - 5.8 | - 1.2 | - 3.1 | - 7.7 | - 9.3 | + 2.3 |
| OKTOBER | - 1.3 | - 1.6 | - 3.3 | - 7.1 | - 1.1 | - 3.6 | - 8.4 | + 4.6 | + 1.6 |
| NOVEMBER | - 1.0 | - 1.8 | - 4.1 | - 7.1 | - 1.1 | - 4.0 | - 9.0 | - 2.5 | - 0.3 |
| DEZEMBER | - 1.5 | - 1.8 | - 4.4 | - 7.5 | - 1.1 | - 4.3 | - 9.4 | + 2.7 | - 2.4 |
| 1985 JANUAR | - 1.1 | - 2.9 | - 6.5 | - 7.8 | - 1.3 | - 5.6 | - 10.9 | - 33.3 | - 1.6 |
| FEBRUAR | - 1.7 | - 4.0 | - 10.0 | - 12.2 | - 1.9 | - 8.5 | - 14.0 | - 31.3 | - 3.4 |
| MAERZ | - 7.2 | - 6.5 | - 13.7 | - 14.3 | - 2.4 | - 11.7 | - 17.0 | - 21.1 | - 3.9 |
| APRIL | - 7.1 | - 7.0 | - 11.0 | - 13.2 | - 2.1 | - 10.1 | - 15.7 | - 9.6 | - 5.1 |
| MAI | - 7.4 | - 6.2 | - 10.8 | - 12.9 | - 2.0 | - 9.9 | - 14.0 | - 14.9 | - 4.7 |
| JUNI | - 7.0 | - 5.8 | - 9.5 | - 13.7 | - 2.4 | - 9.3 | - 12.1 | - 13.2 | - 3.0 |
| JULI | - 7.6 | - 6.6 | - 8.6 | - 14.4 | - 4.1 | - 9.2 | - 13.4 | - 8.1 | - 5.2 |
| AUGUST | - 7.4 | - 6.5 | - 8.4 | - 13.9 | - 8.1 | - 9.1 | - 13.4 | - 12.8 | - 3.9 |
| SEPTEMBER | - 6.7 | - 6.5 | - 7.8 | - 12.4 | - 9.2 | - 8.6 | - 10.0 | - 4.5 | - 4.2 |

*) AB MAERZ 1985 VORLAEUFIGE ERGEBNISSE.

1) STAND AM MONATSENDE.- BEI GROESSEREN ZEITRAEUMEN DURCHSCHNITT AUS DEN JEWEILIGEN MONATEN.

2) EINSCHL. ANGESTELLTENVERSICHERUNGSPFLICHTIGER

POLIERE, SCHACHTMEISTER UND MEISTER.

3) EINSCHL. BRUTTOGEHALTSUMME FUER POLIERE, SCHACHTMEISTER UND MEISTER.

BAUBERICHTERSTATTUNG

1 BAUHAUPTGWERBE

1.3 GELEISTETE ARBEITSSTUNDEN INSGESAMT *)

| GEWERBLICHER UND INDUSTRIELLER BAU | | | | | | | | | | | | | | | | ÖFFENTLICHER UND VERKEHRSBAU | | | | | | | | | | | | | | | |
|--|-----------------------|-----------------------|---------------|--------------|--------------|---------------|--------------------|---|---|--------------------|--------------------|-----------------------|---|--------------------|----------------------|-------------------------------------|--|--|--|--|--|--|--|--|--|--|--|--|--|--|--|
| ZEITRAUM | AR- BEITS- TAGE | WOH- NUNGS- BAU | ZU- SAMMEN | HOCH- BAU | TIEF- BAU | ZU- SAMMEN | HOCH- BAU 1) | DARUNTER | | | TIEF- BAU 4) | DARUNTER | | | INS- GESAMT 5) | DARUN- TER HOCH- BAU 5) | | | | | | | | | | | | | | | |
| | | | | | | | | FUER ORGA- NISA- TIO- NEN2) | FUER GEBIETS- KOERPER- SCHAFT- TEN 3) | TIEF- BAU 4) | | STRAS- SEN- BAU | FUER GEBIETS- KOERPER- SCHAFT- TEN 3) | TIEF- BAU 4) | | | | | | | | | | | | | | | | | |
| | | | | | | | | ANZAHL: | | | | | | 1 000 STD. | | | | | | | | | | | | | | | | | |
| 1984 JAN.-SEPT. | 188.6 | 471261 | 269255 | 202307 | 66948 | 336369 | 91607 | 19013 | 67476 | 244762 | 103442 | 110468 | 1088308 | 776598 | | | | | | | | | | | | | | | | | |
| 1985 JAN.-SEPT. | 187.0 | 327953 | 241290 | 175316 | 65974 | 314608 | 83491 | 16950 | 61402 | 231117 | 95161 | 103154 | 894196 | 597105 | | | | | | | | | | | | | | | | | |
| 1983 SEPTEMBER | 22.0 | 66936 | 36893 | 27646 | 9247 | 50038 | 12964 | 2705 | 9474 | 37074 | 16649 | 16435 | 156023 | 109702 | | | | | | | | | | | | | | | | | |
| OKTOBER | 21.0 | 63575 | 34869 | 26415 | 8454 | 48576 | 12612 | 2744 | 9158 | 35964 | 16027 | 15910 | 148821 | 104403 | | | | | | | | | | | | | | | | | |
| NOVEMBER | 20.3 | 60250 | 33044 | 25052 | 7992 | 45558 | 12163 | 2545 | 8930 | 33395 | 14423 | 15109 | 140364 | 98977 | | | | | | | | | | | | | | | | | |
| DEZEMBER | 21.0 | 38336 | 24284 | 18064 | 6220 | 26881 | 7981 | 1594 | 5903 | 18900 | 7191 | 9248 | 90464 | 65344 | | | | | | | | | | | | | | | | | |
| 1984 JANUAR | 21.6 | 36648 | 23479 | 18192 | 5287 | 21019 | 7315 | 1462 | 5431 | 13704 | 4679 | 7109 | 81672 | 62681 | | | | | | | | | | | | | | | | | |
| FEBRUAR | 21.0 | 37259 | 24272 | 18779 | 5493 | 22419 | 7498 | 1554 | 5522 | 14921 | 4926 | 7923 | 84427 | 64013 | | | | | | | | | | | | | | | | | |
| MAERZ | 22.0 | 52752 | 30008 | 22849 | 7159 | 34489 | 9910 | 1988 | 7403 | 24549 | 9369 | 11993 | 118200 | 86492 | | | | | | | | | | | | | | | | | |
| APRIL | 19.0 | 55610 | 29127 | 21950 | 7177 | 37814 | 10101 | 2082 | 7451 | 27713 | 11718 | 12498 | 123830 | 88940 | | | | | | | | | | | | | | | | | |
| MAI | 21.0 | 44610 | 33389 | 25050 | 8339 | 45245 | 11700 | 2380 | 8718 | 33545 | 14570 | 14873 | 144883 | 102999 | | | | | | | | | | | | | | | | | |
| JUNI | 19.2 | 57521 | 30694 | 22816 | 7878 | 41603 | 10448 | 2207 | 7653 | 31155 | 13882 | 13496 | 131341 | 92308 | | | | | | | | | | | | | | | | | |
| JULI | 22.0 | 58766 | 33713 | 25052 | 8661 | 45289 | 11709 | 2487 | 8536 | 33580 | 14987 | 14398 | 139399 | 97158 | | | | | | | | | | | | | | | | | |
| AUGUST | 22.8 | 52450 | 32220 | 23742 | 8478 | 43355 | 11080 | 2361 | 8096 | 32275 | 14388 | 13888 | 129697 | 88944 | | | | | | | | | | | | | | | | | |
| SEPTEMBER | 20.0 | 55465 | 32353 | 23877 | 8476 | 45166 | 11846 | 2492 | 8666 | 33320 | 14923 | 14290 | 134859 | 93063 | | | | | | | | | | | | | | | | | |
| OKTOBER | 23.0 | 61521 | 35869 | 26227 | 9642 | 52186 | 13801 | 2897 | 10114 | 38385 | 16999 | 16610 | 151301 | 103274 | | | | | | | | | | | | | | | | | |
| NOVEMBER | 20.3 | 51732 | 31338 | 22753 | 8585 | 45036 | 12087 | 2561 | 8820 | 32949 | 14241 | 14429 | 129606 | 88072 | | | | | | | | | | | | | | | | | |
| DEZEMBER | 19.0 | 36393 | 23546 | 17159 | 6387 | 30734 | 8515 | 1786 | 6216 | 22219 | 9249 | 10056 | 91528 | 62922 | | | | | | | | | | | | | | | | | |
| 1985 JANUAR | 22.0 | 17994 | 16548 | 12357 | 4191 | 12550 | 4522 | 934 | 3319 | 8028 | 2715 | 4061 | 47547 | 35328 | | | | | | | | | | | | | | | | | |
| FEBRUAR | 20.0 | 19764 | 17692 | 13291 | 4401 | 15010 | 5393 | 1090 | 3991 | 9617 | 3140 | 4987 | 52842 | 38824 | | | | | | | | | | | | | | | | | |
| MAERZ | 21.0 | 33757 | 25263 | 18465 | 6798 | 29829 | 8700 | 1683 | 6485 | 21129 | 7733 | 10183 | 89585 | 61658 | | | | | | | | | | | | | | | | | |
| APRIL | 20.0 | 42310 | 28589 | 20524 | 8065 | 39723 | 10146 | 2064 | 7450 | 29577 | 11969 | 13339 | 111817 | 74175 | | | | | | | | | | | | | | | | | |
| MAI | 20.0 | 44343 | 29521 | 21257 | 8264 | 42135 | 10498 | 2100 | 7728 | 31637 | 13323 | 13831 | 117362 | 77461 | | | | | | | | | | | | | | | | | |
| JUNI | 18.2 | 41303 | 27978 | 20187 | 7791 | 40404 | 10115 | 2052 | 7389 | 30289 | 13006 | 13119 | 111036 | 72956 | | | | | | | | | | | | | | | | | |
| JULI | 23.0 | 46123 | 32970 | 23968 | 9002 | 46911 | 11795 | 2427 | 8678 | 35116 | 15013 | 15231 | 127667 | 83549 | | | | | | | | | | | | | | | | | |
| AUGUST | 21.8 | 37397 | 30612 | 22036 | 8576 | 40972 | 10348 | 2047 | 7660 | 30624 | 13207 | 13156 | 110396 | 71196 | | | | | | | | | | | | | | | | | |
| SEPTEMBER | 21.0 | 44962 | 32117 | 23231 | 8886 | 47074 | 11974 | 2553 | 8702 | 35100 | 15055 | 15247 | 125944 | 81958 | | | | | | | | | | | | | | | | | |
| ZU- (+) BZW. ABNAHME (-) GEGENUEBER DEM JEWELIGEN VORMONAT IN % | | | | | | | | | | | | | | | | | | | | | | | | | | | | | | | |
| 1983 SEPTEMBER | - 3.5 | + 16.7 | + 10.2 | + 11.0 | + 7.7 | + 12.3 | + 12.3 | + 11.0 | + 12.2 | + 12.3 | + 11.1 | + 13.7 | + 13.6 | + 14.6 | | | | | | | | | | | | | | | | | |
| OKTOBER | - 4.5 | - 5.0 | - 5.5 | - 4.5 | - 8.6 | - 2.9 | - 2.7 | + 1.4 | - 3.3 | - 3.0 | - 3.7 | - 3.2 | - 4.6 | - 4.8 | | | | | | | | | | | | | | | | | |
| NOVEMBER | - 3.3 | - 5.2 | - 5.2 | - 5.2 | - 5.5 | - 6.2 | - 3.6 | - 7.3 | - 2.5 | - 7.1 | - 10.0 | - 5.0 | - 5.7 | - 5.2 | | | | | | | | | | | | | | | | | |
| DEZEMBER | + 3.4 | - 36.4 | - 26.5 | - 27.9 | - 22.2 | - 41.0 | - 34.4 | - 37.4 | - 33.9 | - 43.4 | - 50.1 | - 38.8 | - 35.6 | - 34.0 | | | | | | | | | | | | | | | | | |
| 1984 JANUAR | + 2.9 | - 4.4 | - 3.3 | + 0.7 | - 15.0 | - 21.8 | - 8.3 | - 8.3 | - 8.0 | - 27.5 | - 34.9 | - 23.1 | - 9.7 | - 4.1 | | | | | | | | | | | | | | | | | |
| FEBRUAR | - 2.8 | + 1.7 | + 3.4 | + 3.2 | + 3.9 | + 6.7 | + 2.5 | + 6.3 | + 1.7 | + 8.9 | + 5.3 | + 11.5 | + 3.4 | + 2.1 | | | | | | | | | | | | | | | | | |
| MAERZ | + 4.8 | + 41.6 | + 23.6 | + 21.7 | + 30.3 | + 53.7 | + 32.2 | + 27.9 | + 34.1 | + 64.5 | + 90.2 | + 91.4 | + 40.0 | + 35.1 | | | | | | | | | | | | | | | | | |
| APRIL | - 13.6 | + 5.4 | - 2.9 | - 3.9 | + 0.3 | + 9.7 | + 1.9 | + 4.7 | + 0.6 | + 12.9 | + 25.1 | + 4.2 | + 4.8 | + 2.8 | | | | | | | | | | | | | | | | | |
| MAI | + 10.5 | + 16.2 | + 14.6 | + 14.1 | + 16.2 | + 19.7 | + 15.8 | + 14.3 | + 17.0 | + 21.0 | + 24.3 | + 19.0 | + 17.0 | + 15.8 | | | | | | | | | | | | | | | | | |
| JUNI | - 8.6 | - 11.0 | - 8.1 | - 8.9 | - 5.5 | - 8.0 | - 10.7 | - 7.3 | - 12.2 | - 7.1 | - 4.7 | - 9.3 | - 9.3 | - 10.4 | | | | | | | | | | | | | | | | | |
| JULI | + 14.6 | + 2.2 | + 9.8 | + 9.8 | + 9.9 | + 8.9 | + 12.1 | + 12.7 | + 11.5 | + 7.8 | + 8.0 | + 6.7 | + 6.1 | + 5.3 | | | | | | | | | | | | | | | | | |
| AUGUST | + 3.6 | - 10.7 | - 4.4 | - 5.2 | - 2.1 | - 4.3 | - 5.4 | - 5.1 | - 5.2 | - 3.9 | - 4.0 | - 3.5 | - 7.0 | - 8.5 | | | | | | | | | | | | | | | | | |
| SEPTEMBER | - 12.3 | + 6.1 | + 0.4 | + 0.6 | - 0.0 | + 4.2 | + 6.9 | + 5.5 | + 7.0 | + 3.2 | + 3.7 | + 2.9 | + 4.0 | + 4.6 | | | | | | | | | | | | | | | | | |
| OKTOBER | + 15.0 | + 10.6 | + 10.9 | + 9.8 | + 13.8 | + 15.5 | + 16.5 | + 16.3 | + 16.7 | + 15.2 | + 13.9 | + 16.2 | + 12.2 | + 11.0 | | | | | | | | | | | | | | | | | |
| NOVEMBER | - 11.7 | - 15.9 | - 12.6 | - 13.2 | - 11.0 | - 13.7 | - 12.4 | - 11.6 | - 12.8 | - 14.2 | - 16.2 | - 13.1 | - 14.3 | - 14.7 | | | | | | | | | | | | | | | | | |
| DEZEMBER | - 6.4 | - 29.7 | - 24.9 | - 24.6 | - 25.6 | - 31.8 | - 29.6 | - 30.3 | - 29.5 | - 32.6 | - 35.1 | - 30.3 | - 29.4 | - 28.6 | | | | | | | | | | | | | | | | | |
| 1985 JANUAR | + 15.8 | - 50.6 | - 29.7 | - 28.0 | - 34.4 | - 59.2 | - 46.9 | - 47.7 | - 46.6 | - 63.9 | - 70.6 | - 59.6 | - 48.1 | - 43.9 | | | | | | | | | | | | | | | | | |
| FEBRUAR | - 9.1 | + 9.8 | + 6.9 | + 7.6 | + 5.0 | + 19.6 | + 19.3 | + 16.7 | + 20.2 | + 19.8 | + 15.7 | + 22.8 | + 11.1 | + 9.9 | | | | | | | | | | | | | | | | | |
| MAERZ | + 5.0 | + 70.8 | + 42.8 | + 38.9 | + 54.5 | + 98.7 | + 61.3 | + 54.4 | + 62.5 | + 119.7 | + 146.3 | + 104.2 | + 69.5 | + 58.8 | | | | | | | | | | | | | | | | | |
| APRIL | - 4.8 | + 25.3 | + 13.2 | + 11.2 | + 18.6 | + 33.2 | + 16.6 | + 22.6 | + 14.9 | + 40.0 | + 54.8 | + 31.0 | + 24.8 | + 20.3 | | | | | | | | | | | | | | | | | |
| MAI | 0.0 | + 4.8 | + 3.3 | + 3.6 | + 2.5 | + 6.1 | + 3.5 | + 1.7 | + 3.7 | + 7.0 | + 11.3 | + 3.7 | + 5.0 | + 4.4 | | | | | | | | | | | | | | | | | |
| JUNI | - 9.0 | - 6.9 | - 5.2 | - 5.0 | - 5.7 | - 4.1 | - 3.6 | - 2.3 | - 4.4 | - 4.3 | - 2.4 | - 5.1 | - 5.4 | - 5.8 | | | | | | | | | | | | | | | | | |
| JULI | + 26.4 | + 11.7 | + 17.8 | + 18.7 | + 15.5 | + 16.1 | + 16.6 | + 18.3 | + 17.4 | + 15.9 | + 15.4 | + 16.1 | + 15.0 | + 14.5 | | | | | | | | | | | | | | | | | |
| AUGUST | - 5.2 | - 18.9 | - 7.2 | - 8.1 | - 4.7 | - 12.7 | - 12.3 | - 15.7 | - 11.7 | - 12.8 | - 12.0 | - 13.6 | - 13.5 | - 14.8 | | | | | | | | | | | | | | | | | |
| SEPTEMBER | - 3.7 | + 20.2 | + 4.9 | + 5.4 | + 3.6 | + 14.9 | + 15.7 | + 24.7 | + 13.6 | + 14.6 | + 14.0 | + 15.9 | + 14.1 | + 15.1 | | | | | | | | | | | | | | | | | |
| ZU- (+) BZW. ABNAHME (-) GEGENUEBER DEM JEWELIGEN VORJAHRZEITRAUM IN % | | | | | | | | | | | | | | | | | | | | | | | | | | | | | | | |
| 1985 JAN.-SEPT. | - 0.8 | - 30.4 | - 10.4 | - 13.3 | - 1.5 | - 6.5 | - 8.9 | - 10.9 | - 9.0 | - 5.6 | - 8.0 | - 6.6 | - 17.8 | - 23.1 | | | | | | | | | | | | | | | | | |
| 1984 JANUAR | + 4.9 | + 4.0 | + 0.0 | + 2.0 | - 6.3 | - 10.8 | - 12.8 | - 22.0 | - 11.0 | - 9.6 | - 14.8 | - 10.3 | - 1.5 | + 0.9 | | | | | | | | | | | | | | | | | |
| FEBRUAR | + 5.0 | + 48.3 | + 33.1 | + 25.4 | + 15.6 | + 26.8 | + 18.1 | + 23.0 | + 16.6 | + 31.7 | + 27.0 | + 27.6 | + 33.9 | + 36.3 | | | | | | | | | | | | | | | | | |
| MAERZ | - 4.3 | + 0.5 | - 2.9 | - 2.0 | - 5.7 | - 7.7 | - 15.3 | - 18.4 | - 14.7 | - 4.2 | - 7.5 | - 4.5 | - 3.0 | - 2.4 | | | | | | | | | | | | | | | | | |
| APRIL | 0.0 | + 0.5 | - 2.1 | - 1.2 | - 5.0 | - 6.7 | - 12.8 | - 15.8 | - 13.2 | - 4.2 | - 5.9 | - 5.6 | - 2.5 | - 1.7 | | | | | | | | | | | | | | | | | |
| MAI | + 5.0 | + 9.0 | + 4.6 | + 5.9 | + 0.9 | + 3.9 | + 1.2 | + 11.4 | + 2.4 | + 5.8 | + 2.2 | + 6.5 | + 6.2 | + 6.8 | | | | | | | | | | | | | | | | | |
| JUNI | - 5.0 | - 8.2 | - 8.5 | - 8.8 | - 7.6 | - 11.0 | - 13.9 | - 15.3 | - 13.9 | - 10.0 | - 12.7 | - 9.4 | - 9.4 | - 9.4 | | | | | | | | | | | | | | | | | |
| JULI | + 4.8 | + 6.6 | + 6.4 | + 5.4 | + 9.7 | + 6.4 | + 5.8 | + 6.5 | + 4.7 | + 6.6 | + 3.3 | + 6.0 | + 6.3 | + 5.9 | | | | | | | | | | | | | | | | | |
| AUGUST | 0.0 | - 8.6 | - 3.8 | - 4.6 | - 1.2 | - 2.7 | - 4.0 | - 3.2 | - 4.1 | - 2.2 | - 4.0 | - 3.9 | - 5.6 | - 7.1 | | | | | | | | | | | | | | | | | |
| SEPTEMBER | - 9.1 | - 16.9 | - 12.3 | - 13.6 | - 8.3 | - 9.7 | - 8.6 | - 7.9 | - 8.5 | - 10.1 | - 10.4 | - 13.1 | - 13.6 | - 15.2 | | | | | | | | | | | | | | | | | |
| OKTOBER | + 9.5 | - 3.2 | + 2.9 | + 0.7 | + 14.1 | + 7.4 | + 9.4 | + 5.6 | + 10.4 | + 6.7 | + 6.1 | + 4.4 | + 1.7 | + 1.1 | | | | | | | | | | | | | | | | | |
| NOVEMBER | 0.0 | - 14.1 | - 5.2 | - 9.2 | + 7.4 | - 1.1 | - 0.6 | + 0.6 | - 1.2 | - 1.3 | - 1.3 | - 4.5 | - 7.7 | - 11.0 | | | | | | | | | | | | | | | | | |
| DEZEMBER | - 9.5 | - 5.1 | - 3.0 | - 5.0 | + 2.7 | + 14.3 | + 6.7 | + 12.0 | + 5.3 | + 17.6 | + 28.6 | + 8.7 | + 1.2 | + 3.7 | | | | | | | | | | | | | | | | | |
| 1985 JANUAR | + 1.9 | - 50.9 | - 29.5 | - 32.1 | - 20.7 | - 40.3 | - 38.2 | - 36.1 | - 38.9 | - 41.4 | - 42.0 | - 42.9 | - 41.8 | - 43.6 | | | | | | | | | | | | | | | | | |
| FEBRUAR | - 4.8 | - 47.0 | - 27.1 | - 29.2 | - 19.9 | - 33.0 | - 28.1 | - 29.9 | - 27.7 | - 35.5 | - 36.3 | - 37.1 | - 37.4 | - 39.3 | | | | | | | | | | | | | | | | | |
| MAERZ | - 4.5 | - 36.0 | - 15.8 | - 19.2 | - 5.0 | - 13.4 | - 12.2 | - 15.3 | - 12.4 | - 13.9 | - 17.5 | - 15.1 | - 24.2 | - 28.7 | | | | | | | | | | | | | | | | | |
| APRIL | + 5.3 | - 23.9 | - 1.8 | - 6.5 | + 12.4 | + 5.0 | + 0.4 | - 0.9 | - 0.0 | + 6.7 | + 2.1 | + 6.7 | - 9.7 | - 16.6 | | | | | | | | | | | | | | | | | |
| MAI | - 4.8 | - 31.4 | - 11.6 | - 15.1 | - 0.9 | - 6.9 | - 10.3 | - 11.8 | - 11.4 | - 5.7 | - 8.6 | - 7.0 | - 19.0 | - 24.8 | | | | | | | | | | | | | | | | | |
| JUNI | - 5.2 | - 28.2 | - 8.8 | - 11.5 | - 1.1 | - 2.9 | - 3.2 | - 7.0 | - 3.4 | - 2.8 | - 6.3 | - 2.8 | - 15.5 | - 21.0 | | | | | | | | | | | | | | | | | |
| JULI | + 4.4 | | | | | | | | | | | | | | | | | | | | | | | | | | | | | | |

BAUERICHTERSTATTUNG

1 BAUHAUPTGEWERBE

1.4 BAUGEWERBLICHER UMSATZ UND GESAMTUMSATZ INSGESAMT *) MILL. DM

| ZEITRAUM | | GEWERBLICHER UND INDUSTRIELLER BAU | | | | | ÖFFENTLICHER UND VERKEHRSSBAU | | | | | | | BAUGEWERBLICHER UMSATZ ZUSAMMEN 5) | GESAMTUMSATZ |
|--|---------|------------------------------------|----------|---------|---------|----------|-------------------------------|--------------------------------|-------------------------------------|------------|---------------|-------------------------------------|---------|------------------------------------|--------------|
| | | WOHNUNGSBAU | ZUSAMMEN | HOCHBAU | TIEFBAU | ZUSAMMEN | HOCHBAU 1) | DARUNTER | | | DARUNTER | | | | |
| | | | | | | | | FÜR ORGANO- NISAL- TIO- NEN 2) | FÜR GEBIETS- KOERPER- SCHAF- TEN 3) | TIEFBAU 4) | STRASSEN- BAU | FÜR GEBIETS- KOERPER- SCHAF- TEN 3) | | | |
| | | | | | | | | | | | | | | | |
| 1984 JAN.-SEPT. | 29825.7 | 20413.6 | 15604.8 | 4808.8 | 23698.6 | 6462.0 | 1286.5 | 4766.6 | 17236.6 | 7366.8 | 8026.2 | 74611.6 | 76054.7 | | |
| 1985 JAN.-SEPT. | 21600.2 | 19472.2 | 14615.0 | 4857.2 | 23555.7 | 6149.0 | 1066.1 | 4683.2 | 17406.6 | 7428.6 | 7718.7 | 65278.1 | 66668.7 | | |
| 1983 SEPTEMBER | 3823.9 | 2634.4 | 1981.9 | 652.5 | 3425.0 | 895.7 | 176.5 | 664.9 | 2529.2 | 1210.4 | 1095.4 | 10008.2 | 10215.9 | | |
| OKTOBER | 3927.5 | 2615.0 | 1957.6 | 657.4 | 3649.4 | 912.1 | 169.5 | 692.1 | 2737.3 | 1327.4 | 1167.7 | 10302.8 | 10500.6 | | |
| NOVEMBER | 4162.5 | 2788.4 | 2112.0 | 676.5 | 3891.9 | 955.3 | 173.2 | 735.3 | 2936.6 | 1375.2 | 1284.1 | 10957.5 | 11149.7 | | |
| DEZEMBER | 4424.8 | 3309.3 | 2613.6 | 695.7 | 3861.3 | 1039.0 | 194.9 | 793.8 | 2822.3 | 1263.1 | 1272.4 | 11698.2 | 11884.0 | | |
| 1984 JANUAR | 2231.3 | 1722.8 | 1284.2 | 438.6 | 1725.8 | 530.2 | 94.6 | 374.4 | 1195.6 | 417.3 | 631.5 | 5714.0 | 5800.2 | | |
| FEBRUAR | 2242.0 | 1737.0 | 1387.2 | 349.8 | 1519.2 | 500.9 | 100.6 | 372.5 | 1018.3 | 305.7 | 575.1 | 5533.3 | 5623.3 | | |
| MÄRZ | 2865.2 | 2132.7 | 1697.0 | 435.8 | 2045.0 | 619.3 | 113.6 | 470.9 | 1425.8 | 468.7 | 796.2 | 7090.2 | 7230.1 | | |
| APRIL | 3218.5 | 2111.0 | 1653.3 | 457.6 | 2250.5 | 675.8 | 126.5 | 512.1 | 1574.7 | 620.2 | 764.3 | 7641.6 | 7798.3 | | |
| MAI | 3806.8 | 2302.5 | 1729.1 | 573.4 | 2859.1 | 784.0 | 149.8 | 585.7 | 2075.1 | 896.2 | 962.8 | 9063.8 | 9254.5 | | |
| JUNI | 3822.3 | 2513.6 | 1919.7 | 593.9 | 3045.8 | 778.3 | 141.2 | 590.8 | 2267.5 | 1024.6 | 1007.9 | 9483.9 | 9688.4 | | |
| JULI | 3981.7 | 2755.6 | 2087.9 | 667.7 | 3405.6 | 873.0 | 171.1 | 643.1 | 2532.6 | 1162.4 | 1124.0 | 10234.5 | 10429.3 | | |
| AUGUST | 3817.0 | 2497.3 | 1862.3 | 634.9 | 3381.9 | 801.9 | 157.8 | 599.3 | 2580.0 | 1223.4 | 1106.4 | 9797.1 | 9978.0 | | |
| SEPTEMBER | 3840.9 | 2641.2 | 1984.2 | 657.0 | 3465.7 | 898.7 | 231.4 | 617.9 | 2567.0 | 1248.4 | 1058.2 | 10053.3 | 10252.8 | | |
| OKTOBER | 4073.0 | 2854.1 | 2156.6 | 699.5 | 3917.1 | 994.8 | 230.8 | 714.3 | 2922.4 | 1389.8 | 1229.4 | 10952.4 | 11172.7 | | |
| NOVEMBER | 4035.1 | 2783.2 | 2050.2 | 733.0 | 4106.6 | 1103.5 | 235.3 | 802.5 | 3003.1 | 1455.4 | 1253.3 | 11065.2 | 11258.6 | | |
| DEZEMBER | 4778.9 | 3384.4 | 2640.3 | 744.0 | 4081.1 | 1105.9 | 201.7 | 847.1 | 2975.1 | 1320.8 | 1317.9 | 12340.3 | 12520.1 | | |
| 1985 JANUAR | 1799.3 | 1517.2 | 1131.5 | 385.8 | 1457.2 | 439.4 | 75.9 | 339.2 | 1017.8 | 369.9 | 503.9 | 4807.7 | 4890.0 | | |
| FEBRUAR | 1419.4 | 1721.7 | 1378.8 | 342.9 | 1269.2 | 411.7 | 75.8 | 312.4 | 857.5 | 350.4 | 390.0 | 4425.9 | 4494.0 | | |
| MÄRZ | 1956.9 | 2015.8 | 1603.8 | 412.0 | 1823.2 | 586.1 | 92.0 | 460.7 | 1237.1 | 422.7 | 634.1 | 5831.7 | 5956.7 | | |
| APRIL | 2354.8 | 1964.3 | 1469.7 | 494.6 | 2317.9 | 635.0 | 111.4 | 481.6 | 1682.9 | 665.6 | 768.5 | 6704.7 | 6857.6 | | |
| MAI | 2732.0 | 2153.0 | 1597.8 | 555.2 | 2874.0 | 751.1 | 119.0 | 585.3 | 2122.9 | 881.5 | 955.4 | 7837.7 | 8007.2 | | |
| JUNI | 2674.5 | 2365.8 | 1747.8 | 618.0 | 3074.3 | 759.5 | 129.0 | 575.8 | 2314.8 | 1038.5 | 992.5 | 8209.5 | 8398.1 | | |
| JULI | 3147.7 | 2629.6 | 1933.8 | 695.7 | 3658.3 | 886.1 | 157.8 | 665.7 | 2772.1 | 1230.7 | 1202.5 | 9539.6 | 9746.9 | | |
| AUGUST | 2697.0 | 2519.0 | 1832.7 | 686.3 | 3413.5 | 802.9 | 137.0 | 611.5 | 2610.6 | 1197.3 | 1085.9 | 8728.8 | 8923.6 | | |
| SEPTEMBER | 2818.5 | 2585.8 | 1919.1 | 666.7 | 3668.3 | 877.3 | 168.2 | 650.9 | 2791.0 | 1272.0 | 1186.0 | 9192.5 | 9394.5 | | |
| ZU- (+) BZW. ABNAHME (-) GEGENÜBER DEM JEWEILIGEN VORMONAT IN % | | | | | | | | | | | | | | | |
| 1983 SEPTEMBER | + 15.9 | + 11.4 | + 10.3 | + 14.8 | + 8.6 | + 7.3 | + 6.0 | + 6.3 | + 9.1 | + 7.1 | + 10.5 | + 12.0 | + 12.0 | | |
| OKTOBER | + 2.7 | - 0.7 | - 1.2 | + 0.8 | + 6.6 | + 1.8 | - 3.9 | + 4.1 | + 8.2 | + 9.7 | + 6.6 | + 2.9 | + 2.8 | | |
| NOVEMBER | + 6.0 | + 6.6 | + 7.9 | + 2.9 | + 6.6 | + 4.7 | + 2.2 | + 6.2 | + 7.3 | + 3.6 | + 10.0 | + 6.4 | + 6.2 | | |
| DEZEMBER | + 6.3 | + 18.7 | + 23.8 | + 2.8 | - 0.8 | + 8.8 | + 12.6 | + 8.0 | - 3.9 | - 8.2 | - 0.9 | + 6.8 | + 6.6 | | |
| 1984 JANUAR | - 49.6 | - 47.9 | - 50.9 | - 37.0 | - 55.3 | - 49.0 | - 51.5 | - 52.8 | - 57.6 | - 67.0 | - 50.4 | - 51.2 | - 51.2 | | |
| FEBRUAR | + 0.5 | + 0.8 | + 8.0 | - 20.2 | - 12.0 | - 5.5 | + 6.3 | - 0.5 | - 14.8 | - 26.7 | - 8.9 | - 3.2 | - 3.0 | | |
| MÄRZ | + 27.8 | + 22.8 | + 22.3 | + 24.6 | + 34.6 | + 23.6 | + 12.9 | + 26.4 | + 40.0 | + 53.3 | + 38.5 | + 28.1 | + 28.6 | | |
| APRIL | + 12.3 | - 1.0 | - 2.6 | + 5.0 | + 10.0 | + 9.1 | + 11.3 | + 8.7 | + 10.4 | + 32.3 | - 4.0 | + 7.8 | + 7.9 | | |
| MAI | + 18.3 | + 9.1 | + 4.6 | + 25.3 | + 27.0 | + 16.0 | + 18.5 | + 14.4 | + 31.8 | + 44.5 | + 26.0 | + 18.6 | + 18.7 | | |
| JUNI | + 0.4 | + 9.2 | + 11.0 | + 3.6 | + 6.5 | - 0.7 | - 5.7 | + 0.9 | + 9.3 | + 14.3 | + 4.7 | + 4.6 | + 4.7 | | |
| JULI | + 4.2 | + 9.6 | + 8.8 | + 12.4 | + 11.8 | + 12.2 | + 21.1 | + 8.8 | + 11.7 | + 13.5 | + 11.5 | + 7.9 | + 7.6 | | |
| AUGUST | - 4.1 | - 9.4 | - 10.8 | - 4.9 | - 4.9 | - 0.7 | - 7.7 | - 3.8 | + 1.9 | + 5.2 | - 1.6 | - 4.3 | - 4.3 | | |
| SEPTEMBER | + 0.6 | + 5.8 | + 6.5 | + 3.5 | + 2.5 | + 12.1 | + 46.6 | + 3.1 | - 0.5 | + 2.0 | - 4.4 | + 2.6 | + 2.8 | | |
| OKTOBER | + 6.0 | + 8.1 | + 8.6 | + 6.5 | + 13.0 | + 10.7 | - 4.6 | + 15.6 | + 13.8 | + 11.3 | + 16.2 | + 8.9 | + 9.0 | | |
| NOVEMBER | - 0.9 | - 2.5 | - 4.8 | + 4.8 | + 4.8 | + 10.9 | + 6.6 | + 12.4 | + 2.8 | + 4.7 | + 1.9 | + 0.8 | + 0.8 | | |
| DEZEMBER | + 18.4 | + 21.6 | + 28.8 | + 1.5 | - 0.6 | + 0.2 | - 14.3 | + 5.6 | - 0.9 | - 9.2 | + 5.2 | + 11.7 | + 11.2 | | |
| 1985 JANUAR | - 62.3 | - 55.2 | - 57.1 | - 48.2 | - 64.3 | - 60.3 | - 62.4 | - 60.0 | - 65.8 | - 72.0 | - 61.8 | - 61.0 | - 60.9 | | |
| FEBRUAR | - 21.1 | + 13.5 | + 21.9 | - 11.1 | - 12.9 | - 6.3 | - 0.2 | - 7.9 | - 15.8 | - 5.3 | - 22.6 | - 7.9 | - 8.1 | | |
| MÄRZ | + 37.9 | + 17.1 | + 16.3 | + 20.2 | + 43.7 | + 42.4 | + 21.4 | + 47.5 | + 44.3 | + 20.6 | + 62.6 | + 31.8 | + 32.5 | | |
| APRIL | + 20.3 | - 2.6 | - 8.4 | + 20.0 | + 27.1 | + 8.3 | + 21.1 | + 4.6 | + 36.0 | + 57.5 | + 21.2 | + 15.0 | + 15.1 | | |
| MAI | + 16.0 | + 9.6 | + 8.7 | + 12.3 | + 24.0 | + 18.3 | + 6.8 | + 21.5 | + 26.1 | + 32.5 | + 24.3 | + 16.9 | + 16.8 | | |
| JUNI | - 2.1 | + 9.9 | + 9.4 | + 11.3 | + 7.0 | + 1.1 | + 8.4 | - 1.6 | + 9.0 | + 17.8 | + 3.9 | + 4.7 | + 4.9 | | |
| JULI | + 17.7 | + 11.1 | + 10.6 | + 12.6 | + 19.0 | + 16.7 | + 22.3 | + 15.6 | + 19.8 | + 18.5 | + 21.1 | + 16.2 | + 16.1 | | |
| AUGUST | - 14.3 | - 4.2 | - 5.2 | - 1.4 | - 6.7 | - 9.4 | - 13.2 | - 8.1 | - 5.8 | - 2.7 | - 9.7 | - 8.5 | - 8.4 | | |
| SEPTEMBER | + 4.5 | + 2.7 | + 4.7 | - 2.9 | + 7.5 | + 9.3 | + 22.8 | + 6.4 | + 6.9 | + 6.2 | + 9.2 | + 5.3 | + 5.3 | | |
| ZU- (+) BZW. ABNAHME (-) GEGENÜBER DEM JEWEILIGEN VORJAHRESZEITRAUM IN % | | | | | | | | | | | | | | | |
| 1985 JAN.-SEPT. | - 27.6 | - 4.6 | - 6.3 | + 1.0 | - 0.6 | - 4.8 | - 17.1 | - 1.7 | + 1.0 | + 0.8 | - 3.8 | - 12.5 | - 12.3 | | |
| 1984 JANUAR | + 2.0 | - 0.0 | - 6.0 | + 22.9 | - 4.6 | - 0.2 | - 8.4 | - 5.2 | - 6.4 | - 22.1 | + 3.6 | - 0.8 | - 1.0 | | |
| FEBRUAR | + 18.8 | + 18.0 | + 23.7 | - 0.4 | - 4.8 | - 8.3 | + 7.1 | - 14.0 | - 3.0 | - 12.5 | - 7.0 | + 10.8 | + 10.9 | | |
| MÄRZ | + 17.4 | + 14.3 | + 19.0 | - 1.0 | - 3.4 | - 11.7 | - 8.1 | - 12.4 | + 0.7 | - 11.2 | + 3.4 | + 9.5 | + 9.4 | | |
| APRIL | + 14.8 | + 8.7 | + 12.0 | - 1.6 | - 7.9 | - 6.9 | - 14.9 | - 6.0 | - 8.4 | - 8.6 | - 13.5 | + 5.4 | + 5.4 | | |
| MAI | + 12.2 | + 8.3 | + 6.4 | + 14.2 | + 4.9 | - 1.7 | - 9.5 | - 1.5 | + 7.7 | + 4.1 | + 8.1 | + 8.8 | + 8.9 | | |
| JUNI | - 25.2 | - 13.2 | - 14.1 | - 10.3 | - 26.6 | - 35.0 | - 41.5 | - 34.4 | - 23.2 | - 19.4 | - 30.1 | - 22.9 | - 22.8 | | |
| JULI | + 16.6 | + 19.8 | + 19.6 | + 20.5 | - 4.2 | - 6.1 | - 2.7 | - 7.7 | - 3.6 | + 7.5 | - 12.7 | + 9.2 | + 9.3 | | |
| AUGUST | + 15.7 | + 5.6 | + 3.6 | + 11.7 | + 7.3 | - 4.0 | - 5.2 | - 4.2 | + 11.3 | + 8.2 | + 11.6 | + 9.7 | + 9.4 | | |
| SEPTEMBER | + 0.4 | + 0.3 | + 0.1 | + 0.7 | + 1.2 | + 0.3 | + 31.1 | - 7.1 | + 1.5 | + 3.1 | - 3.4 | + 0.5 | + 0.4 | | |
| OKTOBER | + 3.7 | + 9.1 | + 10.1 | + 6.4 | + 7.3 | + 9.1 | + 30.3 | + 3.2 | + 6.8 | + 4.7 | + 5.3 | + 6.3 | + 6.4 | | |
| NOVEMBER | - 3.1 | - 0.2 | - 2.9 | + 8.4 | + 5.5 | + 15.5 | + 35.9 | + 9.1 | + 2.3 | + 5.8 | - 2.4 | + 0.8 | + 1.0 | | |
| DEZEMBER | + 8.0 | + 2.3 | + 1.0 | + 6.9 | + 5.7 | + 6.4 | + 3.5 | + 6.7 | + 5.4 | + 4.6 | + 3.6 | + 5.5 | + 5.4 | | |
| 1985 JANUAR | - 19.4 | - 11.9 | - 11.9 | - 12.1 | - 15.6 | - 17.1 | - 19.8 | - 9.4 | - 14.9 | - 11.3 | - 20.2 | - 15.9 | - 15.7 | | |
| FEBRUAR | - 36.7 | - 0.9 | - 0.6 | - 2.0 | - 16.5 | - 17.8 | - 24.7 | - 16.1 | - 15.8 | + 14.6 | - 32.2 | - 20.0 | - 20.1 | | |
| MÄRZ | - 31.7 | - 5.5 | - 5.5 | - 5.5 | - 10.8 | - 5.4 | - 19.0 | - 2.2 | - 13.2 | - 9.8 | - 20.4 | - 17.7 | - 17.6 | | |
| APRIL | - 26.8 | - 6.9 | - 11.1 | + 8.1 | + 3.0 | - 6.0 | - 11.9 | - 5.9 | + 6.9 | + 7.3 | + 0.6 | - 12.3 | - 12.1 | | |
| MAI | - 28.2 | - 6.5 | - 7.6 | - 3.2 | + 0.5 | - 4.2 | - 20.6 | - 0.1 | + 2.3 | - 1.6 | - 0.8 | - 13.5 | - 13.5 | | |
| JUNI | - 30.0 | - 5.9 | - 9.0 | + 4.1 | + 0.9 | - 2.4 | - 8.6 | - 2.5 | + 2.1 | + 1.4 | - 1.5 | - 13.4 | - 13.3 | | |
| JULI | - 20.9 | - 4.6 | - 7.4 | + 4.2 | + 7.4 | + 1.5 | - 7.8 | + 3.5 | + 9.5 | + 5.9 | + 7.0 | - 6.8 | - 6.5 | | |
| AUGUST | - 29.3 | + 0.9 | - 1.6 | + 8.1 | + 0.9 | + 0.1 | - 13.2 | + 2.0 | + 1.2 | - 2.1 | - 1.8 | - 10.9 | - 10.6 | | |
| SEPTEMBER | - 26.6 | - 2.1 | - 3.3 | + 1.5 | + 5.8 | - 2.4 | - 27.3 | + 5.3 | + 8.7 | + 1.9 | + 12.1 | - 8.6 | - 8.4 | | |

*) OHNE UMSATZSTEUER.- AB MAERZ 1985 VORLAEUFIGE ERGEBNISSE.

1) EINSCHL. HOCHBAU FUER DEUTSCHE BUNDESBahn UND DEUTSCHE BUNDESPOST.

2) OHNE ERWERBSZWECK.

3) SOWIE SOZIALVERSICHERUNG.

4) EINSCHL. TIEFBAU FUER DEUTSCHE BUNDESBahn UND DEUTSCHE BUNDESPOST.

5) EINSCHL. LANDWIRTSCHAFTLICHER BAU.

BAUBERICHTERSTATTUNG

1 BAUHAUPTGEWERBE

1.5 BESCHAEFTIGTE, LOHN- UND GEHALTSUMME NACH LAENDERN *)

| ZEITRAUM | BESCHAEFTIGTE 1) | | | | | | | BRUTTO- LOHNSUMME 3) | BRUTTO- GEHALT- SUMME |
|---------------------|---|--------------------------------------|-------------------------|--------------------------|----------------------------------|-----------|--|----------------------------|-----------------------------|
| | TAETIGE INHABER UND MIT- INHABER | KAUFM. U. TECHN. ANGE- STELLTE | FACH- ARBEITER 2) | FACHWERKER UND WERKER | GEWERBLICH AUSZU- BILDENDE | INSGESAMT | DARUNTER AUSLAEND. ARBEIT- NEHMER | | |
| | ANZAHL | | | | | | | | |
| SCHLESWIG-HOLSTEIN | | | | | | | | | |
| 1984 SEPTEMBER | 2838 | 5856 | 27343 | 7626 | 4421 | 48084 | 997 | 113.7 | 18.8 |
| 1985 AUGUST | 2635 | 5292 | 23195 | 6718 | 3487 | 41327 | 776 | 99.9 | 17.8 |
| SEPTEMBER | 2635 | 5253 | 22992 | 6644 | 3692 | 41216 | 797 | 99.6 | 17.5 |
| HAMBURG | | | | | | | | | |
| 1984 SEPTEMBER | 1060 | 4713 | 15306 | 3382 | 1397 | 25858 | 1612 | 69.7 | 21.5 |
| 1985 AUGUST | 934 | 4308 | 13537 | 2891 | 1187 | 22857 | 1372 | 63.4 | 19.5 |
| SEPTEMBER | 915 | 4162 | 13120 | 2869 | 1199 | 22265 | 1348 | 59.8 | 17.9 |
| NIEDERSACHSEN | | | | | | | | | |
| 1984 SEPTEMBER | 6702 | 16127 | 75007 | 21465 | 8698 | 127999 | 4299 | 291.5 | 52.6 |
| 1985 AUGUST | 6226 | 14734 | 67648 | 19741 | 7172 | 115521 | 3658 | 265.8 | 50.3 |
| SEPTEMBER | 6288 | 14737 | 67530 | 19840 | 7476 | 115871 | 3684 | 280.3 | 50.4 |
| BREMEN | | | | | | | | | |
| 1984 SEPTEMBER | 439 | 1900 | 7084 | 1626 | 790 | 11839 | 380 | 28.6 | 7.4 |
| 1985 AUGUST | 398 | 1774 | 6782 | 1608 | 688 | 11250 | 341 | 25.9 | 7.3 |
| SEPTEMBER | 398 | 1761 | 6696 | 1580 | 714 | 11149 | 343 | 28.1 | 7.2 |
| NORDRHEIN-WESTFALEN | | | | | | | | | |
| 1984 SEPTEMBER | 13496 | 35995 | 141860 | 46614 | 18115 | 256080 | 21856 | 602.2 | 133.8 |
| 1985 AUGUST | 12617 | 33556 | 135289 | 36722 | 16107 | 234291 | 20404 | 594.2 | 128.9 |
| SEPTEMBER | 12529 | 33532 | 134027 | 36702 | 16235 | 233025 | 20560 | 579.9 | 128.1 |
| HESSEN | | | | | | | | | |
| 1984 SEPTEMBER | 3797 | 15630 | 55250 | 17035 | 6412 | 98124 | 13331 | 222.9 | 61.0 |
| 1985 AUGUST | 3441 | 14647 | 50831 | 15453 | 5835 | 90207 | 12353 | 211.0 | 56.1 |
| SEPTEMBER | 3481 | 14583 | 50711 | 15422 | 5890 | 90087 | 12260 | 214.9 | 56.2 |
| RHEINLAND-PFALZ | | | | | | | | | |
| 1984 SEPTEMBER | 3506 | 8813 | 35934 | 16288 | 5227 | 69768 | 4210 | 163.2 | 29.0 |
| 1985 AUGUST | 3192 | 8349 | 32504 | 15877 | 4629 | 64551 | 3772 | 159.9 | 28.7 |
| SEPTEMBER | 3203 | 8349 | 32411 | 15888 | 4696 | 64547 | 3770 | 156.9 | 28.6 |
| BADEN-WUERTTEMBERG | | | | | | | | | |
| 1984 SEPTEMBER | 9074 | 25306 | 101153 | 44402 | 15419 | 195354 | 36993 | 460.7 | 89.5 |
| 1985 AUGUST | 8610 | 23779 | 94478 | 38709 | 12098 | 177674 | 32287 | 343.6 | 92.5 |
| SEPTEMBER | 8623 | 24032 | 94385 | 38703 | 14142 | 179885 | 32791 | 443.4 | 87.4 |
| BAYERN | | | | | | | | | |
| 1984 SEPTEMBER | 10809 | 31669 | 158366 | 44930 | 12996 | 258770 | 27630 | 614.7 | 111.9 |
| 1985 AUGUST | 10227 | 29839 | 146506 | 40250 | 9660 | 236482 | 23599 | 530.1 | 109.8 |
| SEPTEMBER | 10214 | 30089 | 147321 | 40384 | 12731 | 240739 | 24308 | 595.8 | 109.2 |
| SAARLAND | | | | | | | | | |
| 1984 SEPTEMBER | 499 | 2725 | 9831 | 4601 | 1391 | 19047 | 1322 | 45.0 | 9.8 |
| 1985 AUGUST | 379 | 2497 | 8907 | 4203 | 1185 | 17171 | 1166 | 41.8 | 9.0 |
| SEPTEMBER | 373 | 2480 | 8823 | 4090 | 1218 | 16984 | 1191 | 41.7 | 9.4 |
| BERLIN (WEST) | | | | | | | | | |
| 1984 SEPTEMBER | 1008 | 4975 | 19886 | 8432 | 1450 | 35751 | 5279 | 102.9 | 21.1 |
| 1985 AUGUST | 978 | 4681 | 18541 | 7690 | 1027 | 32917 | 5110 | 91.6 | 21.6 |
| SEPTEMBER | 978 | 4737 | 18289 | 7481 | 1323 | 32808 | 5083 | 92.9 | 20.6 |

*) AB MAERZ 1985 VORLAEUFIGE ERGEBNISSE.

1) STAND AM MONATSENDE.

2) EINSCHL. ANGESTELLTENVERSICHERUNGSPFLICHTIGER

POLIERE, SCHACHTMEISTER UND MEISTER.

3) EINSCHL. BRUTTOGEHALTSUMME FUER POLIERE, SCHACHTMEISTER UND MEISTER.

BAUBERICHTERSTATTUNG

1 DAUHAUPTGEWERBE

1.4 GELEISTETE ARBEITSSTUNDEN NACH LÄNDERN *)

| ZEITRAUM | GEWERBLICHER UND INDUSTRIELLER BAU | | | | | | ÖFFENTLICHER UND VERKEHRSBAU | | | | | | INS- GESAMT 5) | DARUN- TER HOCH- BAU 5) |
|---------------------|------------------------------------|-----------------------|---------------|--------------|--------------|---------------|------------------------------|---|--|--------------------|-----------------------|--|----------------------|-------------------------------------|
| | AR- BEITS- TAGE | WOH- NUNGS- BAU | ZU- SAMMEN | HOCH- BAU | TIEF- BAU | ZU- SAMMEN | HOCH- BAU 1) | DARUNTER | | TIEF- BAU 4) | DARUNTER | | | |
| | | | | | | | | FÜR ORGA- NISA- TION- NEN2) | FÜR GEBIETS- KÖRPER- SCHAF- TEN 3) | | STRAS- SEN- BAU | FÜR GEBIETS- KÖRPER- SCHAF- TEN 3) | | |
| | | | | | | | | | | | | | | |
| | | | | | | | | | | | | | | |
| ANZAHL 1 000 STD. | | | | | | | | | | | | | | |
| SCHLESWIG-HOLSTEIN | | | | | | | | | | | | | | |
| 1984 SEPTEMBER | 20.0 | 2271 | 1202 | 844 | 358 | 2055 | 503 | 69 | 414 | 1552 | 664 | 760 | 5709 | 3799 |
| 1985 AUGUST | 22.0 | 1668 | 1017 | 723 | 294 | 1983 | 504 | 58 | 412 | 1479 | 649 | 687 | 4780 | 3007 |
| SEPTEMBER | 21.0 | 1818 | 1007 | 721 | 286 | 2036 | 490 | 58 | 392 | 1546 | 705 | 690 | 4986 | 3154 |
| HAMBURG | | | | | | | | | | | | | | |
| 1984 SEPTEMBER | 20.0 | 836 | 1111 | 828 | 283 | 916 | 180 | 15 | 138 | 736 | 266 | 391 | 2863 | 1844 |
| 1985 AUGUST | 22.0 | 568 | 1494 | 1251 | 243 | 919 | 200 | 32 | 152 | 719 | 256 | 397 | 2981 | 2019 |
| SEPTEMBER | 21.0 | 472 | 1071 | 794 | 277 | 926 | 174 | 31 | 124 | 752 | 283 | 404 | 2469 | 1440 |
| NIEDERSACHSEN | | | | | | | | | | | | | | |
| 1984 SEPTEMBER | 20.0 | 6403 | 3182 | 2186 | 996 | 5294 | 1270 | 240 | 927 | 4024 | 1904 | 1558 | 15219 | 10199 |
| 1985 AUGUST | 22.0 | 4102 | 3042 | 2079 | 963 | 4889 | 1076 | 226 | 774 | 3813 | 1676 | 1615 | 12344 | 7568 |
| SEPTEMBER | 21.0 | 4894 | 3145 | 2094 | 1051 | 5614 | 1278 | 275 | 902 | 4336 | 1901 | 1836 | 14070 | 8683 |
| BREMEN | | | | | | | | | | | | | | |
| 1984 SEPTEMBER | 20.0 | 313 | 489 | 326 | 163 | 499 | 140 | 16 | 110 | 359 | 125 | 194 | 1301 | 779 |
| 1985 AUGUST | 22.0 | 207 | 458 | 315 | 143 | 410 | 85 | 12 | 67 | 325 | 118 | 176 | 1075 | 607 |
| SEPTEMBER | 21.0 | 261 | 556 | 380 | 176 | 489 | 104 | 17 | 81 | 385 | 138 | 214 | 1306 | 745 |
| NORDRHEIN-WESTFALEN | | | | | | | | | | | | | | |
| 1984 SEPTEMBER | 20.0 | 11937 | 8538 | 5577 | 2961 | 8653 | 2039 | 590 | 1295 | 6614 | 2925 | 3073 | 29449 | 19874 |
| 1985 AUGUST | 22.0 | 8944 | 9481 | 5955 | 3526 | 8686 | 2029 | 495 | 1374 | 6657 | 2939 | 2998 | 27314 | 17131 |
| SEPTEMBER | 21.0 | 8595 | 9381 | 5936 | 3445 | 8835 | 2025 | 555 | 1315 | 6810 | 2930 | 3138 | 27109 | 16854 |
| HESSEN | | | | | | | | | | | | | | |
| 1984 SEPTEMBER | 20.0 | 4008 | 2704 | 2026 | 678 | 4396 | 1004 | 131 | 811 | 3392 | 1277 | 1417 | 11178 | 7108 |
| 1985 AUGUST | 22.0 | 2884 | 2511 | 1869 | 642 | 4452 | 1032 | 141 | 830 | 3420 | 1200 | 1405 | 9878 | 5816 |
| SEPTEMBER | 21.0 | 3111 | 2573 | 1908 | 665 | 4648 | 1093 | 187 | 832 | 3555 | 1250 | 1455 | 10358 | 6138 |
| RHEINLAND-PFALZ | | | | | | | | | | | | | | |
| 1984 SEPTEMBER | 20.0 | 3525 | 1967 | 1416 | 551 | 3186 | 644 | 152 | 462 | 2542 | 1436 | 823 | 8762 | 5669 |
| 1985 AUGUST | 22.0 | 2802 | 1856 | 1342 | 514 | 3433 | 779 | 174 | 566 | 2654 | 1480 | 822 | 8156 | 4988 |
| SEPTEMBER | 21.0 | 2903 | 2033 | 1492 | 541 | 3368 | 789 | 173 | 580 | 2579 | 1392 | 835 | 8367 | 5247 |
| BADEN-WÜRTTEMBERG | | | | | | | | | | | | | | |
| 1984 SEPTEMBER | 20.0 | 10563 | 5004 | 4084 | 920 | 7420 | 1909 | 389 | 1404 | 5511 | 2617 | 2224 | 23187 | 16756 |
| 1985 AUGUST | 22.0 | 5610 | 3781 | 3039 | 742 | 5287 | 1319 | 278 | 948 | 3968 | 1760 | 1546 | 14848 | 10138 |
| SEPTEMBER | 21.0 | 9013 | 4745 | 3816 | 929 | 7668 | 1871 | 420 | 1343 | 5797 | 2628 | 2300 | 21745 | 15019 |
| BAYERN | | | | | | | | | | | | | | |
| 1984 SEPTEMBER | 20.0 | 13585 | 6564 | 5274 | 1290 | 10279 | 3395 | 786 | 2467 | 6884 | 3007 | 2971 | 30920 | 22746 |
| 1985 AUGUST | 21.0 | 8892 | 5548 | 4312 | 1236 | 8535 | 2594 | 540 | 1921 | 5941 | 2443 | 2681 | 23496 | 16319 |
| SEPTEMBER | 21.0 | 12029 | 6119 | 4890 | 1229 | 11007 | 3396 | 749 | 2489 | 7611 | 3125 | 3495 | 29695 | 20855 |
| SAARLAND | | | | | | | | | | | | | | |
| 1984 SEPTEMBER | 20.0 | 777 | 555 | 458 | 97 | 897 | 181 | 38 | 136 | 716 | 346 | 274 | 2236 | 1423 |
| 1985 AUGUST | 21.0 | 543 | 519 | 433 | 86 | 874 | 170 | 26 | 140 | 704 | 326 | 282 | 1938 | 1148 |
| SEPTEMBER | 21.0 | 557 | 522 | 439 | 83 | 947 | 188 | 25 | 158 | 759 | 341 | 320 | 2029 | 1187 |
| BERLIN (WEST) | | | | | | | | | | | | | | |
| 1984 SEPTEMBER | 20.0 | 1427 | 1037 | 858 | 179 | 1571 | 581 | 66 | 502 | 990 | 356 | 605 | 4035 | 2866 |
| 1985 AUGUST | 22.0 | 1177 | 905 | 718 | 187 | 1504 | 560 | 65 | 476 | 944 | 360 | 547 | 3586 | 2455 |
| SEPTEMBER | 21.0 | 1309 | 965 | 761 | 204 | 1536 | 566 | 63 | 486 | 970 | 362 | 560 | 3810 | 2635 |

*) AB MAERZ 1985 VORLAUEFIGE ERGEBNISSE.

1) EINSCHL. HOCHBAU FUER DEUTSCHE BUNDESBahn UND DEUTSCHE BUNDESPoST.

2) OHNE ERWERBSZWECK.

3) SOWIE SoZIALVERSICHERUNG.

4) EINSCHL. TIEFBAU FUER DEUTSCHE BUNDESBahn UND DEUTSCHE BUNDESPoST.

5) EINSCHL. LANDWIRTSCHAFTLICHER BAU.

BAUBERICHTERSTATTUNG

1 BAUHAUPTGEWERBE

1.7 BAUGEWERBLICHER UMSATZ UND GESAMTUMSATZ NACH LAENDERN *) MILL. DM

| ZEITRAUM | GEWERBLICHER UND INDUSTRIELLER BAU | | | | | ÖFFENTLICHER UND VERKEHRSBAU | | | | | | | BAUGEWERBLICHER UMSATZ ZUSAMMEN 5) | GESAMT-UMSATZ |
|---------------------|------------------------------------|-----------|----------|----------|-----------|------------------------------|-----------------------|-----------------------------------|--------------|-------------|-----------------------------------|--------|------------------------------------|---------------|
| | WOHNUNGS-BAU | ZU-SAMMEN | HOCH-BAU | TIEF-BAU | ZU-SAMMEN | HOCH-BAU 1) | DARUNTER | | | TIEF-BAU 4) | DARUNTER | | | |
| | | | | | | | FÜER ORGA-NISA-NEN 2) | FÜER GEBIETS-KOERPER-SCHAF-TEN 3) | STRASSEN-BAU | | FÜER GEBIETS-KOERPER-SCHAF-TEN 3) | | | |
| | | | | | | | | | | | | | | |
| 1984 SEPTEMBER | 160.0 | 85.5 | 62.2 | 23.3 | 145.2 | 32.4 | 6.0 | 25.1 | 112.8 | 59.2 | 47.4 | 401.9 | 405.8 | |
| 1985 AUGUST | 123.4 | 81.0 | 58.4 | 22.5 | 151.1 | 32.7 | 3.7 | 28.0 | 118.4 | 64.4 | 47.8 | 360.7 | 364.3 | |
| SEPTEMBER | 139.8 | 81.4 | 60.0 | 21.4 | 164.2 | 35.3 | 3.9 | 26.8 | 128.9 | 69.8 | 50.6 | 392.8 | 396.5 | |
| HAMBURG | | | | | | | | | | | | | | |
| 1984 SEPTEMBER | 74.1 | 106.8 | 80.1 | 26.7 | 89.2 | 13.3 | 0.8 | 10.5 | 76.0 | 28.1 | 38.8 | 270.2 | 278.3 | |
| 1985 AUGUST | 36.0 | 95.9 | 71.1 | 24.8 | 95.9 | 17.8 | 1.1 | 15.9 | 78.1 | 31.3 | 40.8 | 227.8 | 233.0 | |
| SEPTEMBER | 39.6 | 100.7 | 75.7 | 25.0 | 107.6 | 15.6 | 1.6 | 11.4 | 92.0 | 42.1 | 44.9 | 247.9 | 251.8 | |
| NIEDERSACHSEN | | | | | | | | | | | | | | |
| 1984 SEPTEMBER | 442.1 | 248.9 | 165.8 | 83.2 | 393.8 | 88.7 | 15.3 | 66.2 | 305.0 | 160.5 | 107.5 | 1105.0 | 1117.0 | |
| 1985 AUGUST | 258.3 | 248.9 | 169.3 | 79.7 | 387.3 | 74.6 | 13.7 | 53.9 | 312.7 | 144.7 | 121.4 | 916.4 | 934.1 | |
| SEPTEMBER | 310.6 | 241.7 | 158.1 | 83.6 | 443.9 | 96.4 | 20.6 | 67.4 | 347.4 | 162.6 | 140.7 | 1023.8 | 1042.7 | |
| BREMEN | | | | | | | | | | | | | | |
| 1984 SEPTEMBER | 23.9 | 37.6 | 24.7 | 12.9 | 36.3 | 9.2 | 1.1 | 6.4 | 27.1 | 9.5 | 15.0 | 97.8 | 98.5 | |
| 1985 AUGUST | 14.0 | 43.1 | 31.2 | 11.9 | 37.3 | 11.0 | 1.2 | 8.7 | 26.3 | 6.0 | 18.4 | 94.4 | 98.0 | |
| SEPTEMBER | 18.7 | 46.5 | 28.9 | 17.6 | 36.4 | 5.9 | 1.1 | 4.3 | 30.5 | 10.1 | 18.8 | 101.6 | 103.0 | |
| NORDRHEIN-WESTFALEN | | | | | | | | | | | | | | |
| 1984 SEPTEMBER | 805.4 | 709.2 | 487.3 | 221.9 | 716.9 | 216.8 | 106.8 | 97.6 | 500.1 | 244.3 | 222.9 | 2244.3 | 2278.5 | |
| 1985 AUGUST | 610.2 | 708.2 | 451.8 | 256.4 | 629.2 | 144.0 | 32.1 | 94.1 | 485.2 | 225.1 | 216.7 | 1961.3 | 2001.3 | |
| SEPTEMBER | 544.4 | 777.7 | 521.7 | 256.0 | 683.8 | 144.4 | 37.8 | 94.2 | 539.4 | 239.1 | 251.0 | 2026.2 | 2057.6 | |
| HESSEN | | | | | | | | | | | | | | |
| 1984 SEPTEMBER | 306.9 | 251.9 | 200.2 | 51.8 | 362.6 | 80.8 | 9.8 | 66.5 | 281.8 | 118.6 | 110.4 | 927.7 | 948.8 | |
| 1985 AUGUST | 204.0 | 227.5 | 181.7 | 45.8 | 376.4 | 85.6 | 9.5 | 72.2 | 290.8 | 105.7 | 117.6 | 809.5 | 832.0 | |
| SEPTEMBER | 201.4 | 214.2 | 168.3 | 45.9 | 387.2 | 89.9 | 11.9 | 75.0 | 297.4 | 108.9 | 124.0 | 804.6 | 828.0 | |
| RHEINLAND-PFALZ | | | | | | | | | | | | | | |
| 1984 SEPTEMBER | 226.8 | 152.3 | 114.5 | 37.7 | 250.2 | 53.9 | 14.5 | 37.2 | 196.3 | 123.0 | 58.0 | 635.7 | 642.6 | |
| 1985 AUGUST | 179.8 | 130.4 | 96.7 | 33.7 | 247.4 | 64.1 | 8.9 | 53.7 | 183.3 | 115.7 | 50.9 | 562.9 | 571.4 | |
| SEPTEMBER | 201.8 | 164.6 | 125.8 | 38.8 | 258.5 | 73.6 | 14.6 | 54.5 | 184.8 | 108.7 | 56.8 | 629.8 | 638.8 | |
| BADEN-WUERTTEMBERG | | | | | | | | | | | | | | |
| 1984 SEPTEMBER | 729.1 | 360.7 | 301.0 | 59.6 | 504.6 | 112.0 | 19.5 | 84.5 | 392.6 | 209.7 | 141.4 | 1606.3 | 1645.0 | |
| 1985 AUGUST | 482.9 | 382.7 | 318.0 | 64.7 | 534.2 | 112.6 | 21.4 | 80.3 | 421.6 | 197.7 | 154.9 | 1411.4 | 1440.5 | |
| SEPTEMBER | 509.0 | 340.2 | 274.3 | 65.9 | 571.7 | 135.8 | 30.5 | 95.5 | 435.9 | 208.4 | 155.9 | 1440.5 | 1477.8 | |
| BAYERN | | | | | | | | | | | | | | |
| 1984 SEPTEMBER | 860.6 | 558.0 | 442.4 | 115.6 | 721.7 | 201.1 | 39.9 | 152.9 | 520.6 | 239.1 | 226.6 | 2176.5 | 2237.9 | |
| 1985 AUGUST | 655.8 | 481.8 | 359.5 | 122.2 | 742.0 | 193.7 | 30.0 | 155.7 | 548.3 | 245.6 | 240.7 | 1919.6 | 1971.4 | |
| SEPTEMBER | 702.9 | 491.3 | 406.2 | 85.0 | 798.1 | 219.6 | 39.0 | 169.6 | 578.5 | 256.4 | 262.3 | 2030.4 | 2085.5 | |
| SAARLAND | | | | | | | | | | | | | | |
| 1984 SEPTEMBER | 53.7 | 44.9 | 35.4 | 9.5 | 70.6 | 12.0 | 1.1 | 10.1 | 58.6 | 23.8 | 28.3 | 169.7 | 176.5 | |
| 1985 AUGUST | 30.8 | 34.6 | 27.6 | 6.9 | 67.5 | 11.4 | 1.7 | 9.4 | 56.1 | 24.2 | 27.0 | 133.1 | 139.2 | |
| SEPTEMBER | 32.1 | 39.4 | 31.8 | 7.6 | 69.7 | 12.0 | 1.7 | 10.0 | 57.8 | 21.4 | 30.9 | 141.3 | 151.6 | |
| BERLIN (WEST) | | | | | | | | | | | | | | |
| 1984 SEPTEMBER | 158.2 | 85.3 | 70.6 | 14.7 | 174.6 | 78.4 | 16.5 | 61.2 | 96.2 | 32.5 | 61.9 | 418.2 | 423.7 | |
| 1985 AUGUST | 101.7 | 84.9 | 67.4 | 17.5 | 145.1 | 55.4 | 13.8 | 39.6 | 89.7 | 36.9 | 49.7 | 331.8 | 338.4 | |
| SEPTEMBER | 118.3 | 88.2 | 68.2 | 20.0 | 147.1 | 48.8 | 5.8 | 42.0 | 98.4 | 44.3 | 50.2 | 353.6 | 361.2 | |

*) OHNE UMSATZSTEUER.- AB MACRZ 1985 VORLAUFIGE ERGEBNISSE.

1) EINSCHL. HOCHBAU FUER DEUTSCHE BUNDESBahn UND DEUTSCHE BUNDESPost.

2) OHNE ERWERBSZWECK.

3) SOWIE SoZIALVERSICHERUNG.

4) EINSCHL. TIEFBAU FUER DEUTSCHE BUNDESBahn UND DEUTSCHE BUNDESPost.

5) EINSCHL. LANDWIRTSCHAFTLICHER BAU.

BAUBERICHTERSTATTUNG

1 BAUHAUPTGEBWERBE

1.0 ERGEBNISSE FUER DEN MONATSBERICHTSKREIS INSGESAMT *)

| ZEITRAUM | DARUNTER | | | | | | DARUNTER | | | | | GESAMT-UMSATZ 4) |
|--|----------------|----------------------------------|----------------|-------------------------------------|---------------------------------|-----------------------------|---------------------------------------|----------------------------------|------------------------|--|---------|---------------------|
| | BETRIEBE 1) | ARBEITS- GEMEIN- SCHAFTEN: | INS- GESAMT | DARUNTER FACHAR- BEITER 2) | BRUTTO- LOHN- SUMME 3) | BRUTTO- GEHALT- SUMME | GLEI- STETE ARBEITS- STUNDEN | BAUGE- WERBL. UMSATZ 4) | WOHN- NUNGS- BAU | OEFFENT- LICHER UND VER- KEHRSBAU | | |
| | | | | | | | | | | | | |
| | | ANZAHL | | | MILL. DM | 1000 STD. | | | | MILL. DM | | |
| 1984 JAN.-SEPT. | 13454 | 871 | 776200 | 447991 | 16889.5 | 4162.0 | 762497 | 55818.1 | 17089.1 | 21355.9 | 56996.5 | |
| 1985 JAN.-SEPT. | 12966 | 831 | 709188 | 408586 | 14476.9 | 4003.7 | 653342 | 50589.6 | 12462.9 | 21382.4 | 51740.5 | |
| 1983 SEPTEMBER | 13613 | 957 | 833635 | 477394 | 2272.4 | 460.4 | 110588 | 7650.5 | 2236.9 | 3140.3 | 7821.1 | |
| OKTOBER | 13695 | 963 | 833871 | 477820 | 2225.4 | 460.7 | 107419 | 7976.8 | 2354.0 | 3357.5 | 8139.2 | |
| NOVEMBER | 13687 | 955 | 823641 | 472139 | 2883.7 | 671.1 | 101256 | 8486.4 | 2490.5 | 3581.0 | 8644.2 | |
| DEZEMBER | 13655 | 935 | 803135 | 460373 | 1705.0 | 521.7 | 64999 | 9049.1 | 2653.7 | 3544.5 | 9203.7 | |
| 1984 JANUAR | 13588 | 888 | 737671 | 419531 | 1313.6 | 452.4 | 57753 | 4387.4 | 1334.8 | 1583.1 | 4458.0 | |
| FEBRUAR | 13562 | 880 | 726223 | 412245 | 1285.1 | 446.1 | 59992 | 4214.5 | 1333.9 | 1390.5 | 4289.1 | |
| MAERZ | 13497 | 864 | 756937 | 433073 | 1712.4 | 445.7 | 81621 | 5265.4 | 1625.5 | 1834.0 | 5380.1 | |
| APRIL | 13460 | 864 | 778712 | 447193 | 1920.9 | 453.1 | 85704 | 5623.8 | 1823.3 | 2016.1 | 5751.8 | |
| MAI | 13441 | 870 | 789230 | 457997 | 2237.2 | 462.4 | 100543 | 6690.7 | 2162.2 | 2565.7 | 6846.5 | |
| JUNI | 13424 | 877 | 793324 | 469476 | 2080.7 | 484.2 | 91994 | 7074.3 | 2189.5 | 2743.3 | 7240.4 | |
| JULI | 13382 | 855 | 797186 | 465716 | 2199.1 | 479.7 | 98029 | 7654.6 | 2258.2 | 3061.7 | 7813.1 | |
| AUGUST | 13361 | 852 | 804610 | 465524 | 2098.0 | 472.1 | 91755 | 7356.9 | 2178.6 | 3046.5 | 7503.8 | |
| SEPTEMBER | 13371 | 886 | 801907 | 461162 | 2042.6 | 466.3 | 95106 | 7550.4 | 2183.1 | 3115.1 | 7713.5 | |
| OKTOBER | 13254 | 873 | 796214 | 458153 | 2304.6 | 463.6 | 108754 | 8359.7 | 2348.1 | 3554.2 | 8543.0 | |
| NOVEMBER | 13255 | 872 | 782646 | 449011 | 2783.4 | 461.7 | 93438 | 8456.1 | 2332.5 | 3722.3 | 8632.9 | |
| DEZEMBER | 13224 | 870 | 761165 | 436439 | 1732.7 | 504.3 | 65945 | 9354.5 | 2755.3 | 3700.6 | 9503.5 | |
| 1985 JANUAR | 13146 | 831 | 688968 | 388701 | 871.2 | 441.2 | 34129 | 3659.3 | 1043.7 | 1321.1 | 3727.2 | |
| FEBRUAR | 13067 | 814 | 656021 | 367661 | 875.4 | 426.7 | 38068 | 3419.7 | 815.2 | 1145.1 | 3476.3 | |
| MAERZ | 13005 | 802 | 674538 | 378763 | 1366.8 | 430.8 | 64948 | 4499.4 | 1122.2 | 1650.8 | 4603.1 | |
| APRIL | 12973 | 812 | 706971 | 403370 | 1755.4 | 432.3 | 81372 | 5152.3 | 1360.6 | 2101.5 | 5279.3 | |
| MAI | 12943 | 824 | 718126 | 413822 | 1925.3 | 442.7 | 85504 | 6036.9 | 1572.8 | 2609.2 | 6177.1 | |
| JUNI | 12925 | 837 | 725649 | 430846 | 1817.8 | 467.7 | 81162 | 6381.0 | 1543.7 | 2794.0 | 6537.9 | |
| JULI | 12901 | 846 | 731753 | 431393 | 2043.9 | 457.4 | 93846 | 7405.6 | 1815.1 | 3323.4 | 7576.7 | |
| AUGUST | 12878 | 858 | 739075 | 432073 | 1848.9 | 456.0 | 81735 | 6835.7 | 1560.7 | 3105.7 | 6996.3 | |
| SEPTEMBER | 12858 | 855 | 741595 | 430649 | 1972.2 | 448.9 | 92578 | 7199.5 | 1628.9 | 3331.7 | 7366.6 | |
| ZU- (+) BZW. ABNAHME (-) GEGENUEBER DEM JEWELIGEN VORMONAT IN % | | | | | | | | | | | | |
| 1983 SEPTEMBER | + 0.1 | + 3.1 | + 0.5 | + 0.3 | + 6.4 | - 2.4 | + 13.0 | + 11.3 | + 15.6 | + 8.6 | + 11.3 | |
| OKTOBER | + 0.6 | + 0.6 | + 0.0 | + 0.1 | - 2.1 | + 0.1 | - 2.9 | + 4.3 | + 5.2 | + 6.9 | + 4.1 | |
| NOVEMBER | - 0.1 | - 0.8 | - 1.2 | - 1.2 | + 29.6 | + 45.7 | - 5.7 | + 6.4 | + 5.8 | + 6.7 | + 6.2 | |
| DEZEMBER | - 0.2 | - 2.1 | - 2.5 | - 2.5 | - 40.9 | - 22.3 | - 35.8 | + 6.6 | + 6.6 | - 1.0 | + 6.5 | |
| 1984 JANUAR | - 0.5 | - 5.0 | - 8.2 | - 8.9 | - 23.0 | - 13.3 | - 11.1 | - 51.5 | - 49.7 | - 55.3 | - 51.6 | |
| FEBRUAR | - 0.2 | - 0.9 | - 1.6 | - 1.7 | - 2.2 | - 1.4 | + 3.9 | - 3.9 | - 0.1 | - 12.2 | - 3.8 | |
| MAERZ | - 0.5 | - 1.8 | + 4.2 | + 5.1 | + 33.2 | - 0.1 | + 36.1 | + 24.9 | + 21.9 | + 31.9 | + 25.4 | |
| APRIL | - 0.3 | 0.0 | + 2.9 | + 3.3 | + 12.2 | + 1.7 | + 5.0 | + 6.8 | + 12.2 | + 9.9 | + 6.9 | |
| MAI | - 0.1 | + 0.7 | + 1.4 | + 2.4 | + 16.5 | + 2.0 | + 17.3 | + 19.0 | + 18.6 | + 27.3 | + 19.0 | |
| JUNI | - 0.1 | + 0.8 | + 0.5 | + 2.5 | - 7.0 | + 4.7 | - 8.5 | + 5.7 | + 1.3 | + 6.9 | + 5.8 | |
| JULI | - 0.3 | - 2.5 | + 0.5 | - 0.8 | + 5.7 | - 0.9 | + 6.6 | + 8.2 | + 3.1 | + 11.6 | + 7.9 | |
| AUGUST | - 0.2 | - 0.4 | + 0.9 | - 0.0 | - 4.6 | - 1.6 | - 6.4 | - 3.9 | - 3.5 | - 0.5 | - 4.0 | |
| SEPTEMBER | + 0.1 | + 4.0 | - 0.3 | - 0.9 | - 2.6 | - 1.2 | + 3.7 | + 2.6 | + 0.2 | + 2.2 | + 2.8 | |
| OKTOBER | - 0.9 | - 1.5 | - 0.7 | - 0.7 | + 12.8 | - 0.6 | + 14.4 | + 10.7 | + 7.6 | + 14.1 | + 10.8 | |
| NOVEMBER | + 0.0 | - 0.1 | - 1.7 | - 2.0 | + 20.8 | + 42.7 | - 14.1 | + 1.2 | - 0.7 | + 4.7 | + 1.1 | |
| DEZEMBER | - 0.2 | - 0.2 | - 2.7 | - 2.8 | - 37.7 | - 23.8 | - 29.4 | + 10.6 | + 18.1 | - 0.6 | + 10.1 | |
| 1985 JANUAR | - 0.6 | - 4.5 | - 9.5 | - 10.9 | - 49.7 | - 12.5 | - 48.2 | - 60.9 | - 62.1 | - 64.3 | - 60.8 | |
| FEBRUAR | - 0.6 | - 2.0 | - 4.8 | - 5.4 | + 0.5 | - 3.3 | + 11.5 | - 6.5 | - 21.9 | - 13.3 | - 6.7 | |
| MAERZ | - 0.5 | - 1.5 | + 2.8 | + 3.0 | + 56.1 | + 0.9 | + 70.6 | + 31.6 | + 37.7 | + 44.2 | + 32.4 | |
| APRIL | - 0.2 | + 1.2 | + 4.8 | + 6.5 | + 28.4 | + 0.4 | + 25.3 | + 14.5 | + 21.2 | + 27.3 | + 14.7 | |
| MAI | - 0.2 | + 1.5 | + 1.6 | + 2.6 | + 9.7 | + 2.4 | + 5.1 | + 17.2 | + 15.6 | + 24.2 | + 17.0 | |
| JUNI | - 0.1 | + 1.6 | + 1.0 | + 4.1 | - 5.6 | + 5.6 | - 5.1 | + 5.7 | - 1.8 | + 7.1 | + 5.8 | |
| JULI | - 0.2 | + 1.1 | + 0.8 | + 0.1 | + 12.4 | - 2.2 | + 15.6 | + 16.1 | + 17.6 | + 18.9 | + 15.9 | |
| AUGUST | - 0.2 | + 1.4 | + 1.0 | + 0.2 | - 9.5 | - 0.3 | - 12.9 | - 7.7 | - 14.0 | - 6.5 | - 7.7 | |
| SEPTEMBER | - 0.2 | - 0.3 | + 0.3 | - 0.3 | + 6.7 | - 1.6 | + 13.3 | + 5.3 | + 4.4 | + 7.3 | + 5.3 | |
| ZU- (+) BZW. ABNAHME (-) GEGENUEBER DEM JEWELIGEN VORJAHRESZEITRAUM IN % | | | | | | | | | | | | |
| 1985 JAN.-SEPT. | - 3.6 | - 4.6 | - 8.6 | - 8.8 | - 14.3 | - 3.8 | - 14.3 | - 9.4 | - 27.1 | + 0.1 | - 9.2 | |
| 1984 JANUAR | - 1.5 | - 3.6 | + 0.7 | + 2.1 | - 0.2 | + 2.3 | - 1.8 | + 0.6 | + 8.8 | - 4.3 | + 0.5 | |
| FEBRUAR | - 1.4 | - 2.5 | + 1.4 | + 2.7 | + 29.4 | + 4.0 | + 33.1 | + 11.8 | + 27.5 | - 4.7 | + 11.9 | |
| MAERZ | - 1.7 | - 4.5 | + 1.6 | + 2.8 | - 1.7 | + 2.6 | - 5.0 | + 6.3 | + 14.9 | - 5.2 | + 6.3 | |
| APRIL | - 1.9 | - 7.4 | - 0.4 | - 0.0 | + 0.7 | + 1.9 | - 4.4 | + 1.6 | + 11.6 | - 10.0 | + 1.6 | |
| MAI | - 2.0 | - 8.5 | - 0.9 | - 0.3 | + 7.0 | + 1.7 | + 4.2 | + 6.0 | + 9.0 | + 2.9 | + 6.1 | |
| JUNI | - 2.0 | - 8.8 | - 1.8 | - 1.2 | - 6.3 | - 0.2 | - 10.2 | - 21.4 | - 25.4 | - 23.9 | - 21.2 | |
| JULI | - 2.1 | - 10.7 | - 2.1 | - 1.6 | + 7.8 | + 1.9 | + 4.8 | + 5.2 | + 12.4 | - 6.6 | + 5.4 | |
| AUGUST | - 1.8 | - 8.2 | - 3.0 | - 2.2 | - 1.8 | + 0.0 | - 6.2 | + 7.0 | + 12.6 | + 5.4 | + 6.8 | |
| SEPTEMBER | - 1.8 | - 7.4 | - 3.8 | - 3.4 | - 10.1 | + 1.3 | - 14.0 | - 1.3 | - 2.4 | - 0.8 | - 1.4 | |
| OKTOBER | - 3.2 | - 9.3 | - 4.5 | - 4.1 | + 3.6 | + 0.6 | + 1.2 | + 4.8 | - 0.3 | + 5.9 | + 5.0 | |
| NOVEMBER | - 3.2 | - 8.7 | - 5.0 | - 4.9 | - 3.5 | - 1.4 | - 7.7 | - 0.4 | - 6.3 | + 3.9 | - 0.1 | |
| DEZEMBER | - 3.2 | - 7.0 | - 5.2 | - 5.2 | + 1.6 | - 3.3 | + 1.5 | + 3.4 | + 3.8 | + 4.4 | + 3.3 | |
| 1985 JANUAR | - 3.3 | - 6.4 | - 6.6 | - 7.3 | - 33.7 | - 2.5 | - 40.9 | - 16.6 | - 21.8 | - 16.5 | - 16.4 | |
| FEBRUAR | - 3.6 | - 7.5 | - 9.7 | - 10.8 | - 31.9 | - 4.3 | - 36.5 | - 18.9 | - 38.9 | - 17.6 | - 18.9 | |
| MAERZ | - 3.6 | - 7.2 | - 10.9 | - 12.5 | - 20.2 | - 3.4 | - 20.4 | - 14.5 | - 31.0 | - 10.0 | - 14.4 | |
| APRIL | - 3.6 | - 6.0 | - 9.2 | - 9.8 | - 8.6 | - 4.6 | - 5.1 | - 8.4 | - 25.4 | + 4.2 | - 8.2 | |
| MAI | - 3.7 | - 5.3 | - 9.0 | - 9.6 | - 13.9 | - 4.2 | - 15.0 | - 9.8 | - 27.3 | + 1.7 | - 9.8 | |
| JUNI | - 3.7 | - 4.6 | - 8.5 | - 8.2 | - 12.6 | - 3.4 | - 11.8 | - 9.8 | - 29.5 | + 1.8 | - 9.7 | |
| JULI | - 3.6 | - 1.1 | - 8.2 | - 7.4 | - 7.1 | - 4.7 | - 4.3 | - 3.3 | - 19.6 | + 8.5 | - 3.0 | |
| AUGUST | - 3.6 | + 0.7 | - 8.1 | - 7.2 | - 11.9 | - 3.4 | - 10.9 | - 7.1 | - 28.4 | + 1.9 | - 6.8 | |
| SEPTEMBER | - 3.8 | - 3.5 | - 7.5 | - 6.6 | - 3.4 | - 3.7 | - 2.7 | - 4.6 | - 25.4 | + 7.0 | - 4.5 | |

*) NICHT AUFGESCHAETZTE ERGEBNISSE DER ZUR MONATLICHEN BAUBERICHTERSTATTUNG MELDEPFLICHTIGEN BETRIEBE (SIEHE ERLAEUTERUNGEN).

1) STAND AM MONATSSENDE.- BEI GROESSEREN ZEITRAEUMEN DURCHSCHNITT AUS DEN JEWELIGEN MONATEN.

2) EINSCHL. ANGESTELLTENVERSICHERUNGSPFLICHTIGER POLIERE, SCHACHTMEISTER UND MEISTER.

3) EINSCHL. BRUTTOGEHALTSUMME FUER POLIERE, SCHACHTMEISTER UND MEISTER.

4) OHNE UMSATZSTEUER.

BAUBERICHTERSTATTUNG

1 BAUHAUPTGEWERBE

1.9 ERGEBNISSE FUER DEN MONATSBERICHTSKREIS NACH LAENDERN *)

| ZEITRAUM | DARUNTER BESCHAEFTIGTE 1) | | | | BRUTTO- LOHN- SUMME 3) | BRUTTO- GEHALT- SUMME | GELEI- STETE ARBEITS- STUNDEN | BAUGE- WERBL. UMSATZ 4) | DARUNTER | | GESAMT- UMSATZ 4) |
|---------------------|---------------------------|------------------------------------|----------------|-----------------------------------|------------------------------|-----------------------------|--|-------------------------------|------------------------|--|----------------------|
| | BETRIEBE 1) | ARBEITS- GEMEIN- SCHAFTEN 2) | INS- GESAMT | DARUNTER: FACHAR- BEITER 2) | | | | | WOHN- NUNGS- BAU | OEFFENT- LICHER UND VER- KEHRSBAU | |
| | ANZAHL | | | | MILL. DM | 1000 STD. | | | MILL. DM | | |
| SCHLESWIG-HOLSTEIN | | | | | | | | | | | |
| 1984 SEPTEMBER | 609 | 16 | 31849 | 18938 | 83.6 | 14.7 | 3904 | 280.1 | 87.0 | 124.6 | 283.0 |
| 1985 AUGUST | 550 | 12 | 27276 | 16043 | 73.4 | 13.9 | 3372 | 261.2 | 65.7 | 132.1 | 264.0 |
| SEPTEMBER | 548 | 12 | 27177 | 15902 | 73.2 | 13.8 | 3497 | 202.6 | 74.4 | 143.2 | 285.5 |
| HAMBURG | | | | | | | | | | | |
| 1984 SEPTEMBER | 291 | 41 | 20644 | 12751 | 58.8 | 18.9 | 2314 | 229.0 | 52.7 | 82.7 | 236.2 |
| 1985 AUGUST | 258 | 31 | 18253 | 11283 | 53.5 | 17.2 | 2458 | 198.4 | 26.2 | 88.6 | 202.9 |
| SEPTEMBER | 259 | 32 | 17777 | 10936 | 50.5 | 15.8 | 2056 | 216.7 | 28.7 | 100.2 | 220.2 |
| NIEDERSACHSEN | | | | | | | | | | | |
| 1984 SEPTEMBER | 1648 | 41 | 84781 | 50087 | 208.4 | 43.0 | 10336 | 801.4 | 235.9 | 347.4 | 811.0 |
| 1985 AUGUST | 1514 | 48 | 75894 | 44695 | 188.8 | 41.0 | 8741 | 699.1 | 133.9 | 346.8 | 713.3 |
| SEPTEMBER | 1513 | 46 | 76077 | 44617 | 199.1 | 41.1 | 9861 | 771.4 | 161.0 | 395.6 | 786.6 |
| BREMEN | | | | | | | | | | | |
| 1984 SEPTEMBER | 142 | 15 | 9500 | 5785 | 24.2 | 6.6 | 1067 | 83.6 | 14.8 | 34.6 | 84.3 |
| 1985 AUGUST | 134 | 10 | 9136 | 5598 | 22.1 | 6.5 | 910 | 83.8 | 8.7 | 35.6 | 85.6 |
| SEPTEMBER | 132 | 8 | 9049 | 5527 | 24.0 | 6.4 | 1103 | 89.6 | 11.7 | 35.0 | 90.4 |
| NORDRHEIN-WESTFALEN | | | | | | | | | | | |
| 1984 SEPTEMBER | 2752 | 96 | 177344 | 100813 | 451.6 | 114.7 | 20307 | 1693.7 | 467.4 | 628.9 | 1722.9 |
| 1985 AUGUST | 2666 | 97 | 165544 | 98402 | 454.5 | 111.8 | 20095 | 1542.8 | 364.3 | 565.9 | 1578.9 |
| SEPTEMBER | 2660 | 97 | 164661 | 97484 | 443.6 | 111.1 | 20008 | 1616.0 | 325.1 | 616.0 | 1644.5 |
| HESSEN | | | | | | | | | | | |
| 1984 SEPTEMBER | 1058 | 97 | 71397 | 40815 | 170.9 | 53.8 | 8096 | 727.1 | 166.7 | 336.0 | 743.7 |
| 1985 AUGUST | 1013 | 98 | 67310 | 38512 | 165.5 | 49.9 | 7631 | 672.7 | 116.4 | 352.0 | 690.6 |
| SEPTEMBER | 1009 | 96 | 67188 | 38421 | 168.6 | 49.9 | 7971 | 668.8 | 114.9 | 361.6 | 687.5 |
| RHEINLAND-PFALZ | | | | | | | | | | | |
| 1984 SEPTEMBER | 840 | 18 | 46703 | 24093 | 118.8 | 23.6 | 5993 | 464.2 | 118.8 | 225.3 | 469.1 |
| 1985 AUGUST | 802 | 22 | 43727 | 22045 | 117.2 | 23.4 | 5854 | 424.7 | 95.2 | 225.9 | 431.0 |
| SEPTEMBER | 799 | 21 | 43713 | 21982 | 115.1 | 23.4 | 5975 | 471.8 | 106.9 | 234.4 | 478.5 |
| BADEN-WUERTTEMBERG | | | | | | | | | | | |
| 1984 SEPTEMBER | 2270 | 235 | 128966 | 66564 | 327.1 | 71.4 | 15486 | 1122.3 | 373.2 | 456.2 | 1156.4 |
| 1985 AUGUST | 2235 | 229 | 118521 | 63073 | 246.5 | 74.0 | 10417 | 1048.3 | 251.6 | 485.0 | 1073.9 |
| SEPTEMBER | 2227 | 224 | 119770 | 63011 | 318.2 | 70.0 | 14984 | 1062.7 | 265.2 | 517.6 | 1095.5 |
| BAYERN | | | | | | | | | | | |
| 1984 SEPTEMBER | 2992 | 135 | 188961 | 118030 | 479.1 | 95.0 | 22808 | 1669.4 | 520.7 | 651.3 | 1716.8 |
| 1985 AUGUST | 2956 | 114 | 174907 | 110691 | 418.2 | 93.8 | 17912 | 1518.4 | 404.9 | 676.8 | 1558.6 |
| SEPTEMBER | 2956 | 115 | 177910 | 111307 | 470.0 | 93.3 | 22536 | 1610.1 | 434.0 | 727.5 | 1653.0 |
| SAARLAND | | | | | | | | | | | |
| 1984 SEPTEMBER | 255 | 34 | 13333 | 6912 | 34.1 | 7.2 | 1598 | 131.3 | 28.0 | 63.2 | 136.8 |
| 1985 AUGUST | 229 | 29 | 12028 | 6280 | 31.6 | 6.5 | 1436 | 107.7 | 16.1 | 61.1 | 112.9 |
| SEPTEMBER | 227 | 29 | 11888 | 6221 | 31.5 | 6.8 | 1508 | 114.5 | 16.8 | 63.0 | 122.9 |
| BERLIN (WEST) | | | | | | | | | | | |
| 1984 SEPTEMBER | 514 | 158 | 28409 | 16374 | 85.9 | 17.4 | 3197 | 348.3 | 117.9 | 164.9 | 353.2 |
| 1985 AUGUST | 521 | 168 | 26479 | 15451 | 77.5 | 17.9 | 2909 | 278.7 | 77.6 | 136.0 | 284.5 |
| SEPTEMBER | 528 | 175 | 26385 | 15241 | 78.6 | 17.3 | 3079 | 295.3 | 90.3 | 137.5 | 302.1 |

*) NICHT AUFGESCHAETZTE ERGEBNISSE DER ZUR MONATLICHEN
BAUBERICHTERSTATTUNG MELDEPFLICHTIGEN BETRIEBE
(SIEHE ERLAEUTERUNGEN).
1) STAND AM MONATSENDE.
2) EINSCHL. ANGESTELLTENVERSICHERUNGSPFLICHTIGER POLIERE.

SCHACHTMEISTER UND MEISTER.
3) EINSCHL. BRUTTOGEHALTSUMME FUER POLIERE, SCHACHTMEISTER
UND MEISTER.
4) OHNE UMSATZSTEUER.

BAUBERICHTERSTATTUNG

1 BAUHAUPTGEWERBE

**1.10 AUFTRAGSEINGANG NACH ART DER BAUTEN
UND AUFTRAGSBEREICHEN INSGESAMT *)**
MILL. DM

| | | GEWERBLICHER UND INDUSTRIELLER BAU | | | | | ÖFFENTLICHER UND VERKEHRSBAU | | | | | | | DAVON | | |
|--|---------|------------------------------------|---------------|--------------|--------------|---------------|------------------------------|---------------------------------|---|---|--------------------|-----------------------|---|----------------------|--------------------|--------------|
| | | WOHN- BAU | ZU- SAMMEN | HOCH- BAU | TIEF- BAU | ZU- SAMMEN | HOCH- BAU 1) | DARUNTER | | | TIEF- BAU 4) | DARUNTER | | INS- GESAMT 5) | HOCH- BAU 5) | TIEF- BAU |
| | | | | | | | | ORGA- NISA- TIO- NCN2) | FUE- R GEBIETS- KOERPER- SCHAF- TEN 3) | FUE- R GEBIETS- KOERPER- SCHAF- TEN 3) | | STRAS- SEN- BAU | FUE- R GEBIETS- KOERPER- SCHAF- TEN 3) | | | |
| ZEITRAUM | | | | | | | | | | | | | | | | |
| 1984 JAN.-SEPT. | 14318.4 | 14037.0 | 10703.2 | 3333.8 | 22948.5 | 5995.9 | 1042.2 | 4509.3 | 16952.6 | 7342.9 | 7539.1 | 51625.5 | 31339.2 | 20286.4 | | |
| 1985 JAN.-SEPT. | 10865.5 | 15468.5 | 11906.3 | 3562.3 | 23617.9 | 6084.1 | 974.9 | 4626.4 | 17533.8 | 7573.1 | 7990.9 | 50304.9 | 29208.8 | 21096.1 | | |
| 1983 SEPTEMBER | 2057.2 | 2037.0 | 1620.3 | 416.7 | 2998.8 | 833.1 | 148.6 | 617.3 | 2165.7 | 921.9 | 834.4 | 7132.6 | 4550.1 | 2582.4 | | |
| OKTOBER | 1694.2 | 1546.3 | 1236.6 | 309.8 | 2626.9 | 793.7 | 125.6 | 575.4 | 1833.2 | 751.5 | 837.3 | 5986.7 | 3753.7 | 2142.9 | | |
| NOVEMBER | 1535.5 | 1411.6 | 1087.9 | 323.7 | 2025.2 | 570.3 | 108.3 | 422.3 | 1454.8 | 587.2 | 646.3 | 4994.9 | 3216.3 | 1778.5 | | |
| DEZEMBER | 1749.4 | 1381.1 | 1096.6 | 284.5 | 1934.1 | 481.5 | 75.0 | 385.2 | 1452.6 | 495.9 | 583.0 | 5092.3 | 3355.2 | 1737.1 | | |
| 1984 JANUAR | 1333.7 | 1393.5 | 1006.1 | 387.4 | 1286.0 | 417.5 | 69.3 | 329.5 | 868.5 | 267.6 | 484.0 | 4035.4 | 2779.5 | 1255.9 | | |
| FEBRUAR | 1541.0 | 1266.3 | 1006.0 | 260.4 | 1745.4 | 455.6 | 109.8 | 311.6 | 1289.8 | 441.4 | 710.0 | 4584.0 | 3033.8 | 1550.2 | | |
| MAERZ | 2067.3 | 1766.2 | 1321.3 | 444.9 | 2592.7 | 746.0 | 124.2 | 593.9 | 1846.7 | 871.9 | 784.7 | 6467.8 | 4176.2 | 2291.6 | | |
| APRIL | 1726.0 | 1355.5 | 1046.5 | 309.0 | 2373.2 | 582.6 | 99.2 | 458.3 | 1790.6 | 869.8 | 753.0 | 5494.6 | 3395.0 | 2099.6 | | |
| MAI | 1641.0 | 1551.3 | 1156.7 | 394.6 | 2936.7 | 697.5 | 108.4 | 517.8 | 2239.3 | 961.1 | 1049.0 | 6167.0 | 3533.1 | 2633.9 | | |
| JUNI | 1815.5 | 1779.2 | 1388.8 | 390.5 | 2998.9 | 758.4 | 138.0 | 566.8 | 2240.5 | 977.5 | 911.4 | 6638.1 | 4007.1 | 2631.0 | | |
| JULI | 1340.7 | 1802.8 | 1399.9 | 402.9 | 2857.5 | 725.1 | 128.7 | 567.5 | 2132.4 | 1028.6 | 902.6 | 6031.7 | 3496.4 | 2535.4 | | |
| AUGUST | 1392.9 | 1401.8 | 1042.8 | 358.9 | 3039.6 | 779.6 | 113.5 | 543.5 | 2260.0 | 988.6 | 999.9 | 5871.9 | 3253.0 | 2618.9 | | |
| SEPTEMBER | 1460.3 | 1720.3 | 1335.2 | 385.1 | 3118.5 | 833.6 | 151.0 | 620.5 | 2284.9 | 936.5 | 944.6 | 6335.0 | 3665.0 | 2670.0 | | |
| OKTOBER | 1433.8 | 1581.3 | 1160.6 | 420.7 | 2606.5 | 644.2 | 108.4 | 490.8 | 1962.3 | 824.6 | 953.9 | 5651.7 | 3268.7 | 2393.0 | | |
| NOVEMBER | 1114.6 | 1385.7 | 1021.5 | 364.2 | 2007.5 | 483.8 | 68.9 | 373.5 | 1523.7 | 541.7 | 676.0 | 4529.1 | 2641.2 | 1887.9 | | |
| DEZEMBER | 1225.2 | 1467.8 | 1170.8 | 297.0 | 1769.8 | 539.0 | 108.3 | 404.3 | 1230.9 | 437.5 | 559.4 | 4481.3 | 2953.4 | 1527.8 | | |
| 1985 JANUAR | 730.8 | 1308.6 | 1044.5 | 244.2 | 1251.8 | 313.2 | 89.3 | 196.6 | 938.6 | 289.5 | 527.5 | 3311.2 | 2108.5 | 1202.7 | | |
| FEBRUAR | 844.2 | 1301.5 | 951.6 | 349.8 | 1267.8 | 390.5 | 53.7 | 305.6 | 1237.3 | 365.2 | 642.4 | 3804.0 | 2216.9 | 1587.1 | | |
| MAERZ | 1448.8 | 1651.9 | 1245.5 | 406.4 | 2680.1 | 631.2 | 110.8 | 476.0 | 2049.0 | 851.5 | 964.4 | 5824.3 | 3368.9 | 2455.4 | | |
| APRIL | 1261.2 | 1773.0 | 1364.7 | 408.4 | 2657.4 | 638.7 | 122.2 | 474.0 | 2018.7 | 886.1 | 822.3 | 5734.1 | 3307.1 | 2427.0 | | |
| MAI | 1264.7 | 1865.3 | 1418.3 | 447.0 | 2874.3 | 681.6 | 97.8 | 547.8 | 2192.7 | 1040.6 | 940.3 | 6049.0 | 3409.3 | 2639.7 | | |
| JUNI | 1588.0 | 1962.4 | 1560.2 | 402.2 | 3344.5 | 863.3 | 109.8 | 672.9 | 2481.1 | 1122.8 | 1124.6 | 6808.3 | 3925.0 | 2883.3 | | |
| JULI | 1244.6 | 2016.2 | 1560.1 | 456.1 | 3139.7 | 759.3 | 125.3 | 600.9 | 2380.4 | 1100.9 | 1042.1 | 6440.9 | 3604.4 | 2836.5 | | |
| AUGUST | 1221.2 | 1689.1 | 1292.5 | 396.5 | 2850.2 | 804.3 | 116.6 | 560.0 | 2045.9 | 896.6 | 938.9 | 5802.0 | 3359.6 | 2442.4 | | |
| SEPTEMBER | 1392.0 | 1900.5 | 1468.8 | 431.7 | 3192.2 | 1002.0 | 149.3 | 792.8 | 2190.1 | 1020.1 | 988.3 | 6531.1 | 3909.2 | 2621.8 | | |
| ZU- (+) BZW. ABNAHME (-) GEGENUEBER DEM JEWELIGEN VORMONAT IN % | | | | | | | | | | | | | | | | |
| 1983 SEPTEMBER | + 12.6 | + 21.4 | + 26.8 | + 4.1 | + 12.2 | + 7.1 | + 23.7 | - 0.3 | + 14.3 | + 9.3 | + 13.0 | + 14.7 | + 15.9 | + 12.6 | | |
| OKTOBER | - 17.6 | - 24.1 | - 23.7 | - 25.7 | - 12.4 | - 4.7 | - 15.4 | - 6.8 | - 15.4 | - 18.5 | + 0.3 | - 17.3 | - 17.5 | - 17.0 | | |
| NOVEMBER | - 9.4 | - 8.7 | - 12.0 | + 4.5 | - 22.9 | - 28.1 | - 13.8 | - 26.6 | - 20.6 | - 21.9 | - 22.8 | - 15.3 | - 14.3 | - 17.0 | | |
| DEZEMBER | + 13.9 | - 2.2 | + 0.8 | - 12.1 | - 4.5 | - 15.6 | - 30.8 | - 8.8 | - 0.2 | - 15.5 | - 9.8 | + 2.0 | + 4.3 | - 2.3 | | |
| 1984 JANUAR | - 23.8 | + 0.9 | - 8.2 | + 36.2 | - 33.5 | - 13.3 | - 7.6 | - 14.5 | - 40.2 | - 46.0 | - 17.0 | - 20.8 | - 17.2 | - 27.7 | | |
| FEBRUAR | + 15.5 | - 9.1 | - 0.0 | - 32.8 | + 35.7 | + 9.1 | + 58.5 | - 5.4 | + 48.5 | + 65.0 | + 46.7 | + 13.6 | + 9.2 | + 23.4 | | |
| MAERZ | + 34.2 | + 39.5 | + 31.3 | + 70.9 | + 48.5 | + 63.7 | + 13.1 | + 90.6 | + 43.2 | + 97.5 | + 10.5 | + 41.1 | + 37.7 | + 47.8 | | |
| APRIL | - 16.5 | - 23.3 | - 20.8 | - 30.6 | - 8.5 | - 21.9 | - 20.2 | - 22.8 | - 3.0 | - 0.2 | - 4.0 | - 15.0 | - 18.7 | - 8.4 | | |
| MAI | - 4.9 | + 14.4 | + 10.5 | + 27.7 | + 23.7 | + 19.7 | + 9.3 | + 13.0 | + 25.1 | + 10.5 | + 39.3 | + 12.2 | + 4.1 | + 25.4 | | |
| JUNI | + 10.6 | + 14.7 | + 20.1 | - 1.1 | + 2.1 | + 8.7 | + 27.3 | + 9.5 | + 0.1 | + 1.7 | - 13.1 | + 7.6 | + 13.4 | - 0.1 | | |
| JULI | - 26.2 | + 1.3 | + 0.8 | + 3.2 | - 4.7 | - 4.4 | - 6.7 | + 0.1 | - 4.8 | + 5.2 | - 1.0 | - 9.1 | - 12.7 | - 3.6 | | |
| AUGUST | + 3.9 | - 22.2 | - 25.5 | - 10.9 | + 6.4 | + 7.5 | - 11.8 | - 4.2 | + 6.0 | - 3.9 | + 10.8 | - 2.7 | - 7.0 | + 3.3 | | |
| SEPTEMBER | + 4.8 | + 22.7 | + 28.0 | + 7.3 | + 2.6 | + 6.9 | + 33.0 | + 14.2 | + 1.1 | - 5.3 | - 5.5 | + 7.9 | + 12.7 | + 2.0 | | |
| OKTOBER | - 1.8 | - 8.1 | - 13.1 | + 9.2 | - 16.4 | - 22.7 | - 28.2 | - 20.9 | - 14.1 | - 11.9 | + 1.0 | - 10.8 | - 10.8 | - 10.7 | | |
| NOVEMBER | - 22.3 | - 12.4 | - 12.0 | - 13.4 | - 23.0 | - 24.9 | - 36.4 | - 23.9 | - 22.4 | - 34.3 | - 29.1 | - 19.9 | - 19.2 | - 20.8 | | |
| DEZEMBER | + 9.9 | + 5.9 | + 14.6 | - 18.5 | - 11.8 | + 11.4 | + 57.2 | + 8.3 | - 19.2 | - 19.2 | - 17.3 | - 1.1 | + 11.8 | - 19.1 | | |
| 1985 JANUAR | - 40.3 | - 10.8 | - 10.8 | - 11.0 | - 29.3 | - 41.9 | - 17.6 | - 51.4 | - 23.7 | - 33.8 | - 5.7 | - 26.1 | - 28.6 | - 21.3 | | |
| FEBRUAR | + 15.5 | - 0.5 | - 8.9 | + 32.4 | + 30.0 | + 24.7 | - 39.8 | + 55.5 | + 31.8 | + 26.2 | + 21.8 | + 14.9 | + 5.1 | + 32.0 | | |
| MAERZ | + 71.6 | + 26.9 | + 30.9 | + 16.2 | + 64.6 | + 61.6 | + 106.4 | + 55.7 | + 65.6 | + 133.2 | + 50.1 | + 53.1 | + 52.0 | + 54.7 | | |
| APRIL | - 13.0 | + 7.3 | + 9.6 | + 0.5 | - 0.8 | + 1.2 | + 10.3 | - 0.4 | - 1.5 | + 4.1 | - 14.7 | - 1.5 | - 1.8 | - 1.2 | | |
| MAI | + 0.3 | + 5.2 | + 3.9 | + 9.5 | + 8.2 | + 6.7 | + 20.0 | + 15.6 | + 8.6 | + 17.4 | + 14.4 | + 5.5 | + 3.1 | + 8.8 | | |
| JUNI | + 15.3 | + 5.2 | + 10.0 | - 10.0 | + 16.4 | + 26.7 | + 12.2 | + 22.8 | + 13.2 | + 7.9 | + 19.6 | + 12.6 | + 15.1 | + 9.2 | | |
| JULI | - 14.6 | + 2.7 | - 0.0 | + 13.4 | - 6.1 | - 12.1 | + 14.1 | - 10.7 | - 4.1 | - 2.0 | - 7.3 | - 5.4 | - 8.2 | - 1.6 | | |
| AUGUST | - 1.9 | - 16.2 | - 17.2 | - 13.1 | - 9.2 | + 5.9 | - 7.0 | - 6.8 | - 14.1 | - 18.6 | - 9.9 | - 9.9 | - 6.8 | - 13.9 | | |
| SEPTEMBER | + 14.0 | + 12.5 | + 13.6 | + 8.9 | + 12.0 | + 24.6 | + 28.0 | + 41.6 | + 7.1 | + 13.8 | + 5.3 | + 12.6 | + 16.4 | + 7.3 | | |
| ZU- (+) BZW. ABNAHME (-) GEGENUEBER DEM JEWELIGEN VORJAHRESZEITRAUM IN % | | | | | | | | | | | | | | | | |
| 1985 JAN.-SEPT. | - 24.1 | + 10.2 | + 11.2 | + 6.9 | + 2.9 | + 1.5 | - 6.5 | + 2.6 | + 3.4 | + 3.1 | + 6.0 | - 2.6 | - 6.8 | + 4.0 | | |
| 1984 JANUAR | - 8.4 | + 11.8 | - 1.1 | + 69.4 | - 0.8 | - 2.9 | - 36.5 | + 12.2 | + 0.2 | - 13.7 | + 1.5 | + 0.1 | - 5.3 | + 14.6 | | |
| FEBRUAR | - 6.5 | + 4.0 | - 0.8 | + 27.8 | + 15.0 | + 15.6 | + 32.8 | + 8.0 | + 14.8 | + 15.7 | + 32.9 | + 3.8 | - 1.8 | + 16.8 | | |
| MAERZ | - 18.3 | - 15.0 | - 23.0 | + 22.9 | + 10.9 | + 18.7 | + 9.6 | + 22.6 | + 8.1 | + 11.8 | + 2.1 | - 7.7 | - 15.3 | + 10.7 | | |
| APRIL | - 14.6 | - 26.3 | - 30.3 | - 8.6 | - 7.9 | - 18.9 | - 36.4 | - 11.8 | - 3.6 | + 8.2 | - 8.0 | - 15.3 | - 20.9 | - 4.4 | | |
| MAI | - 21.5 | - 7.6 | - 14.0 | + 18.3 | + 16.7 | + 7.1 | - 7.4 | + 4.0 | + 20.1 | + 13.1 | + 17.8 | - 2.7 | - 14.6 | + 19.8 | | |
| JUNI | - 17.5 | - 5.4 | - 9.3 | + 11.6 | + 14.0 | + 16.1 | + 0.3 | + 18.3 | + 13.3 | + 3.4 | + 2.3 | - 1.9 | - 9.7 | + 13.0 | | |
| JULI | - 20.7 | + 2.9 | - 1.0 | + 19.5 | + 13.2 | + 7.9 | + 18.5 | + 12.5 | + 15.1 | + 14.8 | + 12.1 | + 0.3 | - 8.6 | + 15.8 | | |
| AUGUST | - 23.8 | - 16.5 | - 18.4 | - 10.3 | + 13.8 | + 0.3 | - 5.5 | - 12.2 | + 19.3 | + 17.3 | + 35.4 | - 5.6 | - 17.1 | + 14.1 | | |
| SEPTEMBER | - 29.0 | - 15.5 | - 17.6 | - 7.6 | + 4.0 | + 0.1 | + 1.6 | + 0.5 | + 5.5 | + 1.6 | + 13.2 | - 11.2 | - 19.5 | + 3.4 | | |
| OKTOBER | - 15.4 | + 2.3 | - 6.1 | + 35.8 | - 0.8 | - 18.8 | - 13.7 | - 14.7 | + 7.0 | + 9.7 | + 13.9 | - 4.2 | - 12.9 | + 11.2 | | |
| NOVEMBER | - 27.4 | - 1.8 | - 6.1 | + 12.5 | - 0.9 | - 15.2 | - 36.4 | - 11.6 | + 4.7 | - 7.7 | + 4.6 | - 9.3 | - 17.9 | + 6.1 | | |
| DEZEMBER | - 30.0 | + 6.3 | + 6.8 | + 4.4 | - 8.5 | + 11.9 | + 44.4 | + 5.0 | - 15.3 | - 11.8 | - 4.1 | - 12.0 | - 12.0 | - 12.0 | | |
| 1985 JANUAR | - 45.2 | - 6.1 | + 3.8 | - 31.8 | - 2.7 | - 25.0 | + 28.8 | - 40.3 | + 8.1 | + 8.2 | + 9.0 | - 17.9 | - 24.1 | - 4.2 | | |
| FEBRUAR | - 45.2 | + 2.8 | - 5.4 | + 34.4 | - 6.7 | - 14.3 | - 51.1 | - 1.9 | - 4.1 | - 17.3 | - 9.5 | - 17.0 | - 26.9 | + 2.4 | | |
| | | | | | | | | | | | | | | | | |

BAUBERICHTERSTATTUNG

1 BAUHAUPTGEBWERBE

1.11 AUFTRAGSEINGANG INSGESAMT SOWIE LAENDERERGEBNISSE NACH LAGE DER BAUSTELLE UND ART DER BAUTEN *)

| Z E I T R A U M | HOCHBAU | | | | TIEFBAU | | HOCH- UND TIEFBAU | |
|---------------------|----------|-------------------|----------------------|-------------------|----------|-------------------|-------------------|-------------------|
| | ZUSAMMEN | JE EIN- WOHNER | DARUNTER WOHNUNGSBAU | | ZUSAMMEN | JE EIN- WOHNER | INSGESAMT | JE EIN- WOHNER |
| | | | ZUSAMMEN | JE EIN- WOHNER | | | | |
| | | | | | | | | |
| MILL. DM | DM | MILL. DM | DM | MILL. DM | DM | MILL. DM | DM | |
| BUNDESGBEIT | | | | | | | | |
| 1984 SEPTEMBER | 3665.0 | 59.9 | 1460.3 | 23.9 | 2670.0 | 43.6 | 6335.0 | 103.5 |
| 1985 AUGUST | 3359.6 | 55.1 | 1221.2 | 20.0 | 2442.4 | 40.0 | 5802.0 | 95.1 |
| SEPTEMBER | 3909.2 | 64.1 | 1392.0 | 22.8 | 2621.8 | 43.0 | 6531.1 | 107.0 |
| SCHLESWIG-HOLSTEIN | | | | | | | | |
| 1984 SEPTEMBER | 141.5 | 54.1 | 55.8 | 21.4 | 89.9 | 34.4 | 231.4 | 88.5 |
| 1985 AUGUST | 89.7 | 34.3 | 38.5 | 14.7 | 91.7 | 35.1 | 181.4 | 69.4 |
| SEPTEMBER | 113.7 | 43.5 | 42.6 | 16.3 | 119.9 | 45.9 | 233.7 | 89.4 |
| HAMBURG | | | | | | | | |
| 1984 SEPTEMBER | 96.5 | 60.3 | 29.9 | 18.7 | 86.4 | 54.0 | 183.0 | 114.3 |
| 1985 AUGUST | 92.6 | 58.3 | 30.3 | 19.1 | 105.4 | 66.3 | 198.0 | 124.6 |
| SEPTEMBER | 101.0 | 63.7 | 37.8 | 23.8 | 64.0 | 40.4 | 165.0 | 104.1 |
| NIEDERSACHSEN | | | | | | | | |
| 1984 SEPTEMBER | 323.0 | 44.7 | 151.1 | 20.9 | 431.4 | 59.7 | 754.5 | 104.4 |
| 1985 AUGUST | 264.2 | 36.7 | 100.5 | 13.9 | 306.1 | 42.5 | 570.3 | 79.1 |
| SEPTEMBER | 365.4 | 50.7 | 100.9 | 14.0 | 315.0 | 43.7 | 680.4 | 94.5 |
| BREMEN | | | | | | | | |
| 1984 SEPTEMBER | 33.6 | 50.0 | 10.9 | 16.3 | 20.9 | 31.1 | 54.5 | 81.1 |
| 1985 AUGUST | 27.0 | 40.6 | 7.6 | 11.4 | 25.0 | 37.7 | 52.0 | 78.3 |
| SEPTEMBER | 53.7 | 80.9 | 13.0 | 19.6 | 33.4 | 50.3 | 87.0 | 131.2 |
| NORDRHEIN-WESTFALEN | | | | | | | | |
| 1984 SEPTEMBER | 751.8 | 44.8 | 309.0 | 18.4 | 568.2 | 33.9 | 1319.9 | 78.7 |
| 1985 AUGUST | 854.2 | 51.2 | 270.5 | 16.2 | 555.7 | 33.3 | 1409.9 | 84.5 |
| SEPTEMBER | 708.9 | 42.5 | 255.8 | 15.3 | 565.1 | 33.9 | 1273.9 | 76.4 |
| HESSEN | | | | | | | | |
| 1984 SEPTEMBER | 401.2 | 72.3 | 110.9 | 20.0 | 311.2 | 56.1 | 712.4 | 128.4 |
| 1985 AUGUST | 341.7 | 61.8 | 95.9 | 17.3 | 259.6 | 46.9 | 601.4 | 108.7 |
| SEPTEMBER | 454.3 | 82.1 | 135.6 | 24.5 | 262.6 | 47.5 | 716.9 | 129.6 |
| RHEINLAND-PFALZ | | | | | | | | |
| 1984 SEPTEMBER | 160.3 | 44.2 | 70.2 | 19.3 | 212.0 | 58.4 | 372.2 | 102.6 |
| 1985 AUGUST | 198.6 | 54.9 | 65.5 | 18.1 | 169.4 | 46.8 | 368.0 | 101.6 |
| SEPTEMBER | 214.6 | 59.3 | 89.6 | 24.8 | 187.9 | 51.9 | 402.5 | 111.2 |
| BADEN-WUERTTEMBERG | | | | | | | | |
| 1984 SEPTEMBER | 607.5 | 65.7 | 250.2 | 27.1 | 366.8 | 39.7 | 974.3 | 105.4 |
| 1985 AUGUST | 486.7 | 52.7 | 200.1 | 21.6 | 355.4 | 38.5 | 842.1 | 91.1 |
| SEPTEMBER | 619.0 | 66.9 | 235.5 | 25.4 | 420.5 | 45.4 | 1039.5 | 112.4 |
| BAYERN | | | | | | | | |
| 1984 SEPTEMBER | 838.0 | 76.4 | 378.9 | 34.6 | 437.5 | 39.9 | 1275.5 | 116.3 |
| 1985 AUGUST | 807.3 | 73.7 | 323.4 | 29.5 | 477.3 | 43.6 | 1284.6 | 117.3 |
| SEPTEMBER | 1033.8 | 94.3 | 374.4 | 34.2 | 534.2 | 48.7 | 1567.9 | 143.0 |
| SAARLAND | | | | | | | | |
| 1984 SEPTEMBER | 55.2 | 52.5 | 15.6 | 14.8 | 45.2 | 43.0 | 100.5 | 95.6 |
| 1985 AUGUST | 40.6 | 38.7 | 12.1 | 11.5 | 35.5 | 33.8 | 76.0 | 72.4 |
| SEPTEMBER | 56.9 | 54.3 | 16.5 | 15.8 | 31.1 | 29.6 | 88.0 | 83.9 |
| BERLIN (WEST) | | | | | | | | |
| 1984 SEPTEMBER | 256.4 | 138.5 | 77.7 | 41.9 | 100.5 | 54.3 | 356.9 | 192.7 |
| 1985 AUGUST | 157.1 | 85.0 | 76.8 | 41.6 | 61.4 | 33.2 | 218.4 | 118.2 |
| SEPTEMBER | 188.0 | 101.5 | 90.2 | 48.7 | 88.2 | 47.6 | 276.1 | 149.1 |

*) NICHT AUFGESCHAEITZTE ERGEBNISSE DER ZUR MONATLICHEN BAUBERICHT-
ERSTATTUNG MELDEPFLICHTIGEN BETRIEBE (SIEHE ERLAEUTERUNGEN).

BAUBERICHTERSTATTUNG

1 DAUHAUPTGEWERBE

1.12 AUFTRAGSEINGANG INSGESAM SOWIE LAENDERERGEBNISSE NACH BETRIEBSSITZ UND ART DER BAUTEN *)

| ZEITRAUM | HOCHBAU | | | | TIEFBAU | | HOCH- UND TIEFBAU | | |
|--------------------------|-----------------------|-------------------|------------------|-------------------|------------------|-------------------|-------------------|-------------------|---------------|
| | DARUNTER WOHNUNGSBAU: | | | | ZUSAMMEN | JE EIN- WOHNER | INSGESAMT | JE EIN- WOHNER | JE BETRIEB |
| | ZUSAMMEN | JE EIN- WOHNER | ZUSAMMEN | JE EIN- WOHNER | | | | | |
| | MILL. DM | DM | MILL. DM | DM | MILL. DM | DM | MILL. DM | DM | MILL. DM |
| BUNDESgebiet | | | | | | | | | |
| 1984 SEPTEMBER | 3665.0 | 59.9 | 1460.3 | 23.9 | 2670.0 | 43.6 | 6335.0 | 103.5 | 0.5 |
| 1985 AUGUST SEPTEMBER | 3359.6 3909.2 | 55.1 64.1 | 1221.2 1392.0 | 20.0 22.8 | 2442.4 2621.8 | 40.0 43.0 | 5802.0 6531.1 | 95.1 107.0 | 0.5 0.5 |
| SCHLESWIG-HOLSTEIN | | | | | | | | | |
| 1984 SEPTEMBER | 138.9 | 53.1 | 61.1 | 23.4 | 88.2 | 33.7 | 227.1 | 86.8 | 0.4 |
| 1985 AUGUST SEPTEMBER | 96.8 120.1 | 37.0 45.9 | 46.6 55.4 | 17.8 21.2 | 87.2 124.0 | 33.4 47.4 | 184.0 244.1 | 70.4 93.4 | 0.3 0.4 |
| HAMBURG | | | | | | | | | |
| 1984 SEPTEMBER | 91.1 | 56.9 | 23.7 | 14.8 | 92.0 | 57.5 | 183.1 | 114.4 | 0.6 |
| 1985 AUGUST SEPTEMBER | 79.0 94.2 | 49.7 59.4 | 17.9 23.9 | 11.3 15.0 | 108.2 62.7 | 68.1 39.6 | 187.1 157.0 | 117.8 99.0 | 0.7 0.6 |
| NIEDERSACHSEN | | | | | | | | | |
| 1984 SEPTEMBER | 351.1 | 48.6 | 161.7 | 22.4 | 420.2 | 58.1 | 771.3 | 106.7 | 0.5 |
| 1985 AUGUST SEPTEMBER | 273.6 390.9 | 38.0 54.3 | 109.9 106.4 | 15.3 14.8 | 285.6 314.3 | 39.6 43.6 | 559.2 705.2 | 77.6 97.9 | 0.4 0.5 |
| BREMEN | | | | | | | | | |
| 1984 SEPTEMBER | 38.3 | 57.1 | 9.9 | 14.7 | 27.8 | 41.4 | 66.1 | 98.4 | 0.5 |
| 1985 AUGUST SEPTEMBER | 30.7 53.7 | 46.3 81.0 | 8.3 10.3 | 12.4 15.5 | 26.7 46.4 | 40.2 70.0 | 57.5 100.2 | 86.6 151.0 | 0.4 0.8 |
| NORDRHEIN-WESTFALEN | | | | | | | | | |
| 1984 SEPTEMBER | 705.4 | 42.0 | 289.4 | 17.3 | 542.3 | 32.3 | 1247.7 | 74.4 | 0.5 |
| 1985 AUGUST SEPTEMBER | 842.7 665.4 | 50.5 39.9 | 260.6 238.5 | 15.6 14.3 | 536.0 550.1 | 32.1 33.0 | 1378.7 1215.5 | 82.6 72.9 | 0.5 0.5 |
| HESSEN | | | | | | | | | |
| 1984 SEPTEMBER | 398.0 | 71.7 | 103.1 | 18.6 | 281.3 | 50.7 | 679.3 | 122.4 | 0.6 |
| 1985 AUGUST SEPTEMBER | 297.7 442.3 | 53.8 80.0 | 85.7 120.0 | 15.5 21.7 | 269.5 265.9 | 48.7 48.1 | 567.2 708.2 | 102.6 128.1 | 0.6 0.7 |
| RHEINLAND-PFALZ | | | | | | | | | |
| 1984 SEPTEMBER | 175.9 | 48.5 | 80.0 | 22.0 | 215.3 | 59.3 | 391.2 | 107.8 | 0.5 |
| 1985 AUGUST SEPTEMBER | 218.8 248.2 | 60.4 68.6 | 77.7 114.0 | 21.5 31.5 | 165.3 176.4 | 45.6 48.7 | 384.0 424.6 | 106.1 117.3 | 0.5 0.5 |
| BADEN-WUERTTEMBERG | | | | | | | | | |
| 1984 SEPTEMBER | 613.4 | 66.4 | 253.9 | 27.5 | 372.2 | 40.3 | 985.6 | 106.6 | 0.4 |
| 1985 AUGUST SEPTEMBER | 491.2 624.3 | 53.1 67.5 | 204.4 241.7 | 22.1 26.1 | 352.6 410.3 | 38.1 44.3 | 843.8 1034.6 | 91.3 111.8 | 0.4 0.5 |
| BAYERN | | | | | | | | | |
| 1984 SEPTEMBER | 856.2 | 78.1 | 388.3 | 35.4 | 484.4 | 44.2 | 1340.6 | 122.3 | 0.4 |
| 1985 AUGUST SEPTEMBER | 843.2 1039.3 | 77.0 94.8 | 332.7 378.3 | 30.4 34.5 | 510.3 551.0 | 46.6 50.3 | 1353.5 1590.3 | 123.6 145.1 | 0.5 0.5 |
| SAARLAND | | | | | | | | | |
| 1984 SEPTEMBER | 76.7 | 72.9 | 32.3 | 30.7 | 48.2 | 45.8 | 124.8 | 118.7 | 0.5 |
| 1985 AUGUST SEPTEMBER | 52.2 67.1 | 49.7 64.0 | 17.7 29.8 | 16.9 28.4 | 42.7 37.6 | 40.7 35.9 | 94.9 104.7 | 90.4 99.9 | 0.4 0.5 |
| BERLIN (WEST) | | | | | | | | | |
| 1984 SEPTEMBER | 220.0 | 118.8 | 56.9 | 30.7 | 98.2 | 53.0 | 318.2 | 171.8 | 0.6 |
| 1985 AUGUST SEPTEMBER | 133.7 163.7 | 72.4 88.3 | 59.7 73.8 | 32.3 39.8 | 58.3 83.0 | 31.6 44.8 | 192.0 246.7 | 104.0 133.1 | 0.4 0.5 |

*) NICHT AUFGESCHAETZTE ERGEBNISSE DER ZUR MONATLICHEN BAUBERICHT-
ERSTATTUNG MELDEPFLICHTIGEN BETRIEBE (SIEHE ERLAUTERUNGEN).

BAUBERICHTERSTATTUNG

1 BAUHAUPTGEWERBE

**1.13 AUFTRAGSBESTAND NACH ART DER BAUTEN
UND AUFTRAGGEBERN INSGESAM *)**
MILL. DM

| VIERTELJAHR 1) | GEWERBLICHER UND INDUSTRIELLER BAU | | | | OEFFENTLICHER UND VERKEHRSBAU | | | | | | | | DAVON | | | | |
|---|---------------------------------------|---------------|--------------|--------------|-------------------------------|-----------------|--|---|--------------------|-----------------------|---|--------------------|-----------------------|---------|----------------------|--------------------|--------------|
| | WOHN- BAU | ZU- SAMMEN | HOCH- BAU | TIEF- BAU | ZU- SAMMEN | HOCH- BAU 2) | DARUNTER | | | | DARUNTER | | | | INS- GESAMT 6) | HOCH- BAU 6) | TIEF- BAU |
| | | | | | | | FUEH- ORGA- NISA- TIO- NEN3) | FUEH- GEBIETS- KOERPER- TEN 4) | TIEF- BAU 5) | STRAS- SEN- BAU | FUEH- GEBIETS- KOERPER- TEN 4) | TIEF- BAU 5) | STRAS- SEN- BAU | | | | |
| | | | | | | | | | | | | | | | | | |
| 1980 1.VJ | 11228.6 | 8809.5 | 7087.0 | 1722.5 | 19865.7 | 5782.0 | 979.1 | 4486.8 | 14083.7 | 5573.9 | 7652.8 | 40071.2 | 24265.1 | 15806.2 | | | |
| 2.VJ | 10893.5 | 9146.2 | 7476.5 | 1669.8 | 20266.6 | 5806.3 | 925.9 | 4562.1 | 14460.4 | 5671.6 | 7815.8 | 40468.6 | 24338.4 | 16130.1 | | | |
| 3.VJ | 10739.4 | 9155.6 | 7508.3 | 1647.3 | 19557.0 | 6155.5 | 981.3 | 4821.6 | 13401.4 | 5211.2 | 7282.6 | 39579.7 | 24530.9 | 15048.8 | | | |
| 4.VJ | 10434.3 | 8779.4 | 7215.2 | 1564.2 | 18930.5 | 6257.2 | 1138.1 | 4725.9 | 12673.3 | 4584.0 | 7263.1 | 38241.0 | 24003.5 | 14237.5 | | | |
| 1981 1.VJ | 11347.6 | 9598.5 | 7675.1 | 1923.4 | 19451.7 | 6401.0 | 1088.3 | 4944.5 | 13050.7 | 4811.7 | 7153.7 | 40519.6 | 25545.5 | 14974.1 | | | |
| 2.VJ | 10941.3 | 9751.3 | 7908.0 | 1843.3 | 18673.1 | 6188.9 | 1114.8 | 4726.9 | 12484.2 | 4678.8 | 6802.4 | 39483.4 | 25155.9 | 14327.5 | | | |
| 3.VJ | 9544.1 | 8848.0 | 7235.8 | 1612.2 | 16817.4 | 5874.7 | 1075.5 | 4513.6 | 10942.7 | 4075.3 | 6012.3 | 35328.7 | 22773.9 | 12554.9 | | | |
| 4.VJ | 8832.1 | 8086.9 | 6569.7 | 1517.2 | 15697.6 | 5893.8 | 1113.5 | 4511.5 | 9803.8 | 3540.8 | 5497.9 | 32701.5 | 21380.6 | 11320.9 | | | |
| 1982 1.VJ | 9278.5 | 8878.1 | 7233.3 | 1644.8 | 15820.3 | 5587.8 | 842.4 | 4359.1 | 10232.5 | 3890.1 | 5500.2 | 34110.7 | 22233.4 | 11877.3 | | | |
| 2.VJ | 9572.7 | 8840.1 | 7139.7 | 1700.4 | 15764.1 | 5151.4 | 834.7 | 4054.8 | 10612.7 | 4243.6 | 5525.8 | 34295.8 | 21982.7 | 12313.1 | | | |
| 3.VJ | 8843.9 | 8356.9 | 6888.2 | 1468.7 | 14833.0 | 5176.0 | 841.6 | 3933.1 | 9657.0 | 3734.6 | 5135.6 | 32139.0 | 21013.3 | 11125.7 | | | |
| 4.VJ | 8960.2 | 8190.0 | 6706.4 | 1483.6 | 13344.9 | 4584.6 | 783.3 | 3465.8 | 8760.3 | 2936.9 | 4838.3 | 30606.2 | 20362.3 | 10243.9 | | | |
| 1983 1.VJ | 11093.9 | 9373.9 | 7718.3 | 1655.7 | 14443.6 | 4694.5 | 754.6 | 3576.5 | 9749.2 | 3511.0 | 5052.7 | 35074.3 | 23669.5 | 11404.8 | | | |
| 2.VJ | 11662.6 | 10063.8 | 8344.7 | 1719.1 | 15107.7 | 4632.5 | 876.8 | 3424.8 | 10475.3 | 3975.6 | 5219.6 | 37021.4 | 24827.0 | 12194.4 | | | |
| 3.VJ | 11112.7 | 9508.7 | 8024.5 | 1484.2 | 14639.7 | 4463.7 | 767.6 | 3365.1 | 10176.0 | 3574.4 | 4976.2 | 35394.8 | 23734.6 | 11660.2 | | | |
| 4.VJ | 10661.5 | 8952.8 | 7483.6 | 1469.2 | 14084.6 | 4332.2 | 693.4 | 3224.2 | 9752.3 | 3028.9 | 4985.3 | 33823.1 | 22681.6 | 11221.5 | | | |
| 1984 1.VJ | 11036.5 | 9077.4 | 7299.7 | 1777.7 | 15254.0 | 4431.2 | 770.3 | 3271.9 | 10822.8 | 3722.4 | 5250.8 | 35488.3 | 22887.8 | 12600.6 | | | |
| 2.VJ | 9704.8 | 8769.3 | 6936.1 | 1833.3 | 16162.3 | 4244.4 | 733.8 | 3175.7 | 11917.9 | 4275.0 | 5576.4 | 34777.2 | 21026.0 | 13751.2 | | | |
| 3.VJ | 8216.3 | 8036.6 | 6415.8 | 1620.7 | 16270.9 | 4463.6 | 626.4 | 3381.2 | 11807.3 | 4194.1 | 5383.3 | 32642.1 | 19214.1 | 13428.0 | | | |
| 4.VJ | 6794.9 | 6813.5 | 5430.8 | 1382.7 | 14278.4 | 3887.5 | 496.1 | 2995.9 | 10391.0 | 3156.7 | 4927.6 | 27956.2 | 16182.6 | 11773.6 | | | |
| 1985 1.VJ | 7018.4 | 7780.3 | 5977.9 | 1802.4 | 16024.8 | 4124.0 | 633.1 | 3056.8 | 11900.8 | 3090.1 | 5563.0 | 30944.9 | 17241.7 | 13703.2 | | | |
| 2.VJ | 6909.3 | 8627.7 | 6659.9 | 1967.7 | 16811.7 | 4215.4 | 641.3 | 3183.4 | 12596.3 | 4397.2 | 5709.6 | 32464.1 | 17900.1 | 14564.0 | | | |
| 3.VJ | 6384.6 | 8011.2 | 6337.1 | 1674.1 | 16525.0 | 4514.2 | 625.7 | 3539.4 | 12010.8 | 4219.0 | 5569.7 | 31017.0 | 17332.2 | 13684.9 | | | |
| ZU- (+) BZW. ABNAHME (-) GEGENUEBER DEM JEWELIGEN VORQUARTAL IN % | | | | | | | | | | | | | | | | | |
| 1980 1.VJ | + 6.0 | + 13.1 | + 6.6 | + 51.5 | + 6.5 | + 3.3 | + 10.8 | + 2.0 | + 7.9 | + 10.1 | + 3.8 | + 7.9 | + 5.8 | + 11.4 | | | |
| 2.VJ | - 3.0 | + 3.8 | + 5.5 | - 3.1 | + 2.0 | + 0.4 | - 5.4 | + 1.7 | + 2.7 | + 1.8 | + 2.1 | + 1.0 | + 0.3 | + 2.0 | | | |
| 3.VJ | - 1.4 | + 0.1 | + 0.4 | - 1.3 | + 3.5 | + 6.0 | + 6.0 | + 5.7 | - 7.3 | - 8.1 | - 6.8 | - 2.2 | + 0.8 | - 6.7 | | | |
| 4.VJ | - 2.8 | - 4.1 | - 3.9 | - 5.0 | - 3.2 | + 1.7 | + 16.0 | - 2.0 | - 5.4 | - 12.0 | - 0.3 | - 3.4 | - 2.2 | - 5.4 | | | |
| 1981 1.VJ | + 8.8 | + 9.3 | + 6.4 | + 23.0 | + 2.8 | + 2.3 | - 4.4 | + 4.6 | + 3.0 | + 5.0 | - 1.5 | + 6.0 | + 6.4 | + 5.2 | | | |
| 2.VJ | - 3.6 | + 1.6 | + 3.0 | - 4.2 | - 4.0 | - 3.3 | + 2.4 | - 4.4 | - 4.3 | - 2.8 | - 4.9 | - 2.6 | - 1.5 | - 4.3 | | | |
| 3.VJ | - 12.8 | - 9.3 | - 8.5 | - 12.5 | - 9.9 | - 5.1 | - 3.5 | - 4.5 | - 12.3 | - 12.9 | - 11.6 | - 10.5 | - 9.5 | - 12.4 | | | |
| 4.VJ | - 7.5 | - 8.6 | - 9.2 | - 5.9 | - 6.7 | + 0.3 | + 3.5 | - 0.0 | - 10.4 | - 13.1 | - 8.6 | - 7.4 | - 6.1 | - 9.8 | | | |
| 1982 1.VJ | + 5.1 | + 9.8 | + 10.1 | + 8.4 | + 0.8 | - 5.2 | - 24.4 | - 3.4 | + 4.4 | + 9.9 | + 0.0 | + 4.3 | + 4.0 | + 4.9 | | | |
| 2.VJ | + 3.2 | - 0.4 | - 1.3 | + 3.4 | - 0.4 | - 7.8 | - 0.9 | - 7.0 | + 3.7 | + 9.1 | + 0.5 | + 0.5 | - 1.1 | + 3.7 | | | |
| 3.VJ | - 7.6 | - 5.5 | - 3.5 | - 13.6 | - 5.9 | + 0.5 | + 0.8 | - 3.0 | - 9.0 | - 12.0 | - 7.1 | - 6.3 | - 4.4 | - 9.6 | | | |
| 4.VJ | + 1.3 | - 2.0 | - 2.6 | + 1.0 | - 10.0 | - 11.4 | - 6.9 | - 11.9 | - 9.3 | - 21.4 | - 5.8 | - 4.8 | - 3.1 | - 7.9 | | | |
| 1983 1.VJ | + 23.8 | + 14.5 | + 15.1 | + 11.6 | + 8.2 | + 2.4 | - 3.7 | + 3.2 | + 11.3 | + 19.5 | + 4.4 | + 14.6 | + 16.2 | + 11.3 | | | |
| 2.VJ | + 5.1 | + 7.4 | + 8.1 | + 3.8 | + 4.6 | - 1.3 | + 16.2 | - 4.2 | + 7.4 | + 13.2 | + 3.3 | + 5.6 | + 4.9 | + 6.9 | | | |
| 3.VJ | - 4.7 | - 5.5 | - 3.8 | - 13.7 | - 3.1 | - 3.6 | - 12.5 | - 1.7 | - 2.9 | - 10.1 | - 4.7 | - 4.4 | - 4.4 | - 4.4 | | | |
| 4.VJ | - 4.1 | - 5.8 | - 6.7 | - 1.0 | - 3.8 | - 2.9 | - 9.7 | - 4.2 | - 4.2 | - 15.3 | + 0.2 | - 4.4 | - 4.8 | - 3.8 | | | |
| 1984 1.VJ | + 3.5 | + 1.4 | - 2.5 | + 21.0 | + 8.3 | + 2.3 | + 11.1 | + 1.5 | + 11.0 | + 22.9 | + 5.3 | + 4.9 | + 1.3 | + 12.3 | | | |
| 2.VJ | - 12.1 | - 3.4 | - 5.0 | + 3.1 | + 6.0 | - 4.2 | - 4.7 | - 2.9 | + 10.1 | + 14.8 | + 6.2 | - 2.0 | - 8.1 | + 9.1 | | | |
| 3.VJ | - 15.3 | - 8.4 | - 7.5 | - 11.6 | + 0.7 | + 5.2 | - 14.6 | + 6.5 | - 0.9 | - 1.9 | - 3.5 | - 6.1 | - 8.6 | - 2.4 | | | |
| 4.VJ | - 17.3 | - 15.2 | - 15.4 | - 14.7 | - 12.2 | - 12.9 | - 20.8 | - 11.4 | - 12.0 | - 24.7 | - 8.5 | - 14.4 | - 15.8 | - 12.3 | | | |
| 1985 1.VJ | + 3.3 | + 14.2 | + 10.1 | + 30.4 | + 12.2 | + 6.1 | + 27.6 | + 2.0 | + 14.5 | + 23.2 | + 12.9 | + 10.7 | + 6.5 | + 16.4 | | | |
| 2.VJ | - 1.6 | + 10.9 | + 11.4 | + 9.2 | + 4.9 | + 2.2 | + 1.3 | + 4.1 | + 5.8 | + 13.0 | + 2.6 | + 4.9 | + 3.8 | + 6.3 | | | |
| 3.VJ | - 7.6 | - 7.1 | - 4.8 | - 14.9 | - 1.7 | + 7.1 | - 2.4 | + 11.2 | - 4.6 | - 4.1 | - 2.5 | - 4.5 | - 3.2 | - 6.0 | | | |
| ZU- (+) BZW. ABNAHME (-) GEGENUEBER DEM JEWELIGEN VORJAHRESQUARTAL IN % | | | | | | | | | | | | | | | | | |
| 1981 1.VJ | + 1.1 | + 9.0 | + 8.3 | + 11.7 | - 2.1 | + 10.7 | + 11.2 | + 10.2 | - 7.3 | - 13.7 | - 6.5 | + 1.1 | + 5.3 | - 5.3 | | | |
| 2.VJ | + 0.4 | + 6.6 | + 5.8 | + 10.4 | - 7.9 | + 6.6 | + 20.4 | + 3.6 | - 13.7 | - 17.5 | - 13.0 | - 2.4 | + 3.4 | - 11.2 | | | |
| 3.VJ | - 11.1 | - 3.4 | - 3.6 | - 2.1 | - 14.0 | - 4.6 | + 9.6 | - 6.4 | - 18.3 | - 21.8 | - 17.4 | - 10.7 | - 7.2 | - 16.6 | | | |
| 4.VJ | - 15.4 | - 7.9 | - 8.9 | - 3.0 | - 17.1 | - 5.8 | - 2.2 | - 4.5 | - 22.6 | - 22.8 | - 24.3 | - 14.5 | - 10.9 | - 20.5 | | | |
| 1982 1.VJ | - 18.2 | - 7.5 | - 5.8 | - 14.5 | - 18.7 | - 12.7 | - 22.6 | - 11.8 | - 21.6 | - 19.2 | - 23.1 | - 15.8 | - 13.0 | - 20.7 | | | |
| 2.VJ | - 12.5 | - 9.3 | - 9.7 | - 7.8 | - 15.6 | - 16.8 | - 25.1 | - 14.2 | - 15.0 | - 9.3 | - 18.8 | - 13.1 | - 12.6 | - 14.1 | | | |
| 3.VJ | - 7.3 | - 5.5 | - 4.8 | - 8.9 | - 11.8 | - 11.9 | - 21.7 | - 12.9 | - 11.7 | - 8.4 | - 14.6 | - 9.0 | - 7.7 | - 11.4 | | | |
| 4.VJ | + 1.4 | + 1.3 | + 2.1 | - 2.2 | - 15.0 | - 22.2 | - 29.7 | - 23.2 | - 10.6 | - 17.1 | - 12.0 | - 6.4 | - 4.8 | - 9.5 | | | |
| 1983 1.VJ | + 19.6 | + 5.6 | + 6.7 | + 0.7 | - 8.7 | - 16.0 | - 10.4 | - 18.0 | - 4.7 | - 9.7 | - 8.1 | + 2.8 | + 6.5 | - 4.0 | | | |
| 2.VJ | + 21.8 | + 13.8 | + 16.9 | + 1.1 | - 4.2 | - 10.1 | + 5.1 | - 15.5 | - 1.3 | - 6.3 | - 5.5 | + 7.9 | + 12.9 | - 1.0 | | | |
| 3.VJ | + 25.7 | + 13.8 | + 16.5 | + 1.1 | - 1.3 | - 13.8 | - 8.8 | - 14.4 | + 5.4 | - 4.3 | - 3.1 | + 10.1 | + 13.0 | + 4.8 | | | |
| 4.VJ | + 19.0 | + 9.3 | + 11.6 | - 1.0 | + 5.5 | - 5.5 | - 11.5 | - 7.0 | + 11.3 | + 3.1 | + 3.0 | + 10.5 | + 11.0 | + 9.5 | | | |
| 1984 1.VJ | - 0.5 | - 3.2 | - 5.4 | + 7.4 | + 5.6 | - 5.6 | + 2.1 | - 8.5 | + 11.0 | + 6.0 | + 3.9 | + 1.2 | - 3.3 | + 10.5 | | | |
| 2.VJ | - 16.8 | - 12.9 | - 16.9 | + 6.6 | + 7.0 | - 8.4 | - 16.3 | - 7.3 | + 13.8 | + 7.5 | + 6.8 | - 6.1 | - 15.3 | + 12.8 | | | |
| 3.VJ | - 26.1 | - 15.5 | - 20.0 | + 9.2 | + 11.1 | - 0.0 | - 18.4 | + 0.5 | + 16.0 | + 17.3 | + 8.2 | - 7.8 | - 19.0 | + 15.2 | | | |
| 4.VJ | - 36.3 | - 23.9 | - 27.4 | - 5.9 | + 1.4 | - 10.3 | - 28.4 | - 7.1 | + 6.5 | + 4.2 | - 1.2 | - 17.3 | - 28.4 | + 4.9 | | | |
| 1985 1.VJ | - 36.4 | - 14.3 | - 18.1 | + 1.4 | + 5.1 | - 6.9 | - 17.8 | - 6.6 | + + | | | | | | | | |

BAUBERICHTERSTATTUNG

1 BAUHAUPTGEWERBE

1.14 AUFTRAGSBESTAND INSGESAMT SOWIE LÄNDERERGEBNISSE NACH LAGE DER BAUSTELLE UND ART DER BAUTEN *)

| VIERTELJAHR ¹⁾ | HOCHBAU | | | | TIEFBAU | | HOCH- UND TIEFBAU | |
|---------------------------|----------------------|---------------------------------|----------|---------------------------------|----------|---------------------------------|-------------------|---------------------------------|
| | DARUNTER WOHNUNGSBAU | | | | | | | |
| | ZUSAMMEN | JE EIN- WOHNER ²⁾ | ZUSAMMEN | JE EIN- WOHNER ²⁾ | ZUSAMMEN | JE EIN- WOHNER ²⁾ | INSGESAMT | JE EIN- WOHNER ²⁾ |
| | MILL. DM | DM | MILL. DM | DM | MILL. DM | DM | MILL. DM | DM |
| BUNDESGBEIT | | | | | | | | |
| 1984 3.VJ | 19214.1 | 314.1 | 8216.3 | 134.3 | 13428.0 | 219.5 | 32642.1 | 533.5 |
| 1985 1.VJ | 17241.7 | 282.4 | 7018.4 | 115.0 | 13703.2 | 224.5 | 30944.9 | 506.9 |
| 2.VJ | 17900.1 | 293.4 | 6909.3 | 113.3 | 14564.0 | 238.7 | 32464.1 | 532.1 |
| 3.VJ | 17332.2 | 284.1 | 6384.6 | 104.6 | 13684.9 | 224.3 | 31017.0 | 508.3 |
| SCHLESWIG-HOLSTEIN | | | | | | | | |
| 1984 3.VJ | 658.4 | 251.8 | 273.5 | 104.6 | 386.9 | 148.0 | 1045.4 | 399.7 |
| 1985 1.VJ | 560.4 | 214.4 | 226.0 | 86.5 | 464.6 | 177.8 | 1025.0 | 392.2 |
| 2.VJ | 547.8 | 209.6 | 203.2 | 77.8 | 502.8 | 192.4 | 1050.6 | 402.1 |
| 3.VJ | 479.1 | 183.3 | 184.1 | 70.4 | 452.7 | 173.2 | 931.8 | 356.5 |
| HAMBURG | | | | | | | | |
| 1984 3.VJ | 619.9 | 387.4 | 298.9 | 186.8 | 426.4 | 266.4 | 1046.3 | 653.8 |
| 1985 1.VJ | 544.8 | 342.1 | 237.2 | 149.0 | 378.3 | 237.5 | 923.1 | 579.7 |
| 2.VJ | 581.6 | 366.1 | 219.9 | 138.4 | 360.7 | 227.1 | 942.3 | 593.2 |
| 3.VJ | 598.4 | 377.4 | 198.3 | 125.0 | 371.6 | 234.3 | 970.1 | 611.7 |
| NIEDERSACHSEN | | | | | | | | |
| 1984 3.VJ | 1524.9 | 210.9 | 749.4 | 103.7 | 1800.9 | 249.1 | 3325.8 | 460.0 |
| 1985 1.VJ | 1354.2 | 187.7 | 569.3 | 78.9 | 1637.8 | 227.0 | 2992.0 | 414.6 |
| 2.VJ | 1363.8 | 189.2 | 523.2 | 72.6 | 1796.7 | 249.3 | 3160.6 | 438.5 |
| 3.VJ | 1473.2 | 204.5 | 464.8 | 64.5 | 1631.1 | 226.4 | 3104.3 | 430.9 |
| BREMEN | | | | | | | | |
| 1984 3.VJ | 188.2 | 280.3 | 64.9 | 96.6 | 82.5 | 122.8 | 270.7 | 403.1 |
| 1985 1.VJ | 171.8 | 258.2 | 40.5 | 60.9 | 72.8 | 109.3 | 244.6 | 367.5 |
| 2.VJ | 198.5 | 299.1 | 45.4 | 68.4 | 72.1 | 108.6 | 270.6 | 407.6 |
| 3.VJ | 202.1 | 304.7 | 46.8 | 70.5 | 88.8 | 133.8 | 290.9 | 438.5 |
| NORDRHEIN-WESTFALEN | | | | | | | | |
| 1984 3.VJ | 4226.9 | 252.0 | 1687.0 | 100.6 | 2675.1 | 159.5 | 6902.0 | 411.4 |
| 1985 1.VJ | 3789.9 | 226.9 | 1397.9 | 83.7 | 2905.3 | 173.9 | 6695.2 | 400.8 |
| 2.VJ | 3922.8 | 235.0 | 1330.9 | 79.7 | 2874.7 | 172.2 | 6797.4 | 407.3 |
| 3.VJ | 3671.6 | 220.1 | 1224.9 | 73.4 | 2841.2 | 170.3 | 6512.8 | 390.4 |
| HESSEN | | | | | | | | |
| 1984 3.VJ | 1748.8 | 315.2 | 619.5 | 111.7 | 1712.3 | 308.6 | 3461.1 | 623.8 |
| 1985 1.VJ | 1776.4 | 320.9 | 571.4 | 103.2 | 1765.9 | 319.0 | 3542.3 | 639.9 |
| 2.VJ | 1798.7 | 318.0 | 567.4 | 102.6 | 1828.5 | 330.0 | 3584.2 | 648.0 |
| 3.VJ | 1837.0 | 332.1 | 569.2 | 102.9 | 1737.1 | 314.1 | 3574.1 | 646.2 |
| RHEINLAND-PFALZ | | | | | | | | |
| 1984 3.VJ | 959.1 | 264.4 | 320.9 | 88.5 | 908.6 | 250.4 | 1867.7 | 514.8 |
| 1985 1.VJ | 926.2 | 255.6 | 317.5 | 87.6 | 792.9 | 218.8 | 1719.1 | 474.4 |
| 2.VJ | 1010.7 | 279.2 | 359.9 | 99.4 | 971.9 | 268.5 | 1982.6 | 547.6 |
| 3.VJ | 1008.7 | 278.7 | 339.9 | 93.9 | 844.7 | 233.4 | 1853.4 | 512.1 |
| BADEN-WÜRTTEMBERG | | | | | | | | |
| 1984 3.VJ | 3177.9 | 343.8 | 1477.4 | 159.8 | 1988.0 | 215.1 | 5165.9 | 558.9 |
| 1985 1.VJ | 2870.1 | 310.6 | 1341.5 | 145.2 | 2005.8 | 217.0 | 4875.9 | 527.6 |
| 2.VJ | 2974.5 | 321.8 | 1284.5 | 139.0 | 2138.4 | 231.3 | 5112.9 | 553.1 |
| 3.VJ | 2776.7 | 300.1 | 1167.8 | 126.2 | 2148.1 | 232.2 | 4924.7 | 532.3 |
| BAYERN | | | | | | | | |
| 1984 3.VJ | 4518.8 | 412.1 | 1987.2 | 181.2 | 2788.6 | 254.3 | 7307.4 | 666.4 |
| 1985 1.VJ | 3816.8 | 348.3 | 1634.9 | 149.2 | 2924.2 | 266.9 | 6741.0 | 615.2 |
| 2.VJ | 4026.9 | 367.6 | 1640.4 | 149.7 | 3293.3 | 300.6 | 7320.2 | 668.2 |
| 3.VJ | 3894.1 | 355.3 | 1506.2 | 137.4 | 2956.1 | 269.7 | 6850.2 | 625.0 |
| SAARLAND | | | | | | | | |
| 1984 3.VJ | 189.4 | 180.1 | 62.3 | 59.2 | 250.0 | 237.7 | 439.4 | 417.8 |
| 1985 1.VJ | 188.6 | 179.5 | 60.4 | 57.5 | 234.1 | 222.7 | 422.7 | 402.3 |
| 2.VJ | 197.3 | 188.0 | 64.6 | 61.5 | 233.8 | 222.8 | 431.1 | 410.8 |
| 3.VJ | 198.1 | 188.9 | 64.7 | 61.7 | 182.5 | 174.1 | 380.6 | 363.1 |
| BERLIN (WEST) | | | | | | | | |
| 1984 3.VJ | 1401.7 | 756.9 | 675.3 | 364.7 | 408.9 | 220.8 | 1810.5 | 977.7 |
| 1985 1.VJ | 1242.5 | 672.1 | 621.9 | 336.4 | 521.6 | 282.2 | 1764.1 | 954.3 |
| 2.VJ | 1294.2 | 700.6 | 652.2 | 353.1 | 490.6 | 265.6 | 1784.8 | 966.2 |
| 3.VJ | 1193.2 | 644.0 | 618.0 | 333.6 | 431.0 | 232.6 | 1624.2 | 876.7 |

*) NICHT AUFGESCHÄTZTE ERGEBNISSE DER ZUR MONATLICHEN BAUBERICHTERSTATTUNG MELDEPFLICHTIGEN BETRIEBE (SIEHE ERLÄUTERUNGEN).

1) JEWEILS AM ENDE DES ANGEgebenEN ZEITRAUMS.
2) NEUBERECHNUNG UNTER VERWENDUNG DER BEVÖLKERUNGSZAHL AM JEWEILIGEN VIERTELJAHRESENDE.

BAUBERICHTERSTATTUNG

1 BAUHAUPTGEWERBE

1.15 AUFTRAGSBESTAND INSGESAMT SOWIE LAENDERERGEBNISSE NACH BETRIEBSSITZ UND ART DER BAUTEN *)

| 1) VIERTELJAHR | HOCHBAU | | | | TIEFBAU | | HOCH- UND TIEFBAU | | |
|---------------------|----------------------|-------------------------|----------|-------------------------|----------|-------------------------|-------------------|-------------------------|---------------|
| | DARUNTER WOHNUNGSBAU | | | | ZUSAMMEN | JE EIN- WOHNER 2) | ZUSAMMEN | JE EIN- WOHNER 2) | JE BETRIEB |
| | ZUSAMMEN | JE EIN- WOHNER 2) | ZUSAMMEN | JE EIN- WOHNER 2) | | | | | |
| | MILL. DM | DM | MILL. DM | DM | MILL. DM | DM | MILL. DM | DM | MILL. DM |
| BUNDESgebiet | | | | | | | | | |
| 1984 3.VJ | 19214.1 | 314.1 | 8216.3 | 134.3 | 13428.0 | 219.5 | 32642.1 | 533.5 | 2.4 |
| 1985 1.VJ | 17241.7 | 282.4 | 7018.4 | 115.0 | 13703.2 | 224.5 | 30944.9 | 506.9 | 2.4 |
| 2.VJ | 17900.1 | 293.4 | 6909.3 | 113.3 | 14564.0 | 238.7 | 32464.1 | 532.1 | 2.5 |
| 3.VJ | 17332.2 | 284.1 | 6384.6 | 104.6 | 13684.9 | 224.3 | 31017.0 | 508.3 | 2.4 |
| SCHLESWIG-HOLSTEIN | | | | | | | | | |
| 1984 3.VJ | 621.8 | 237.8 | 304.1 | 116.3 | 358.7 | 137.2 | 980.5 | 374.9 | 1.6 |
| 1985 1.VJ | 538.7 | 206.1 | 269.9 | 103.3 | 409.2 | 156.5 | 947.8 | 362.6 | 1.7 |
| 2.VJ | 546.2 | 209.0 | 272.5 | 104.3 | 449.8 | 172.1 | 996.0 | 381.1 | 1.8 |
| 3.VJ | 493.8 | 188.9 | 249.1 | 95.3 | 389.9 | 149.2 | 883.6 | 338.1 | 1.6 |
| HAMBURG | | | | | | | | | |
| 1984 3.VJ | 652.3 | 407.6 | 271.8 | 169.9 | 531.6 | 332.2 | 1183.9 | 739.8 | 4.1 |
| 1985 1.VJ | 514.1 | 322.8 | 172.3 | 108.2 | 529.0 | 332.2 | 1043.1 | 655.0 | 3.8 |
| 2.VJ | 570.7 | 359.3 | 157.9 | 99.4 | 507.1 | 319.3 | 1077.8 | 678.5 | 4.2 |
| 3.VJ | 555.9 | 350.5 | 129.2 | 81.5 | 516.0 | 325.4 | 1071.9 | 675.9 | 4.1 |
| NIEDERSACHSEN | | | | | | | | | |
| 1984 3.VJ | 1532.9 | 212.0 | 754.6 | 104.4 | 1674.0 | 231.5 | 3206.8 | 443.6 | 1.9 |
| 1985 1.VJ | 1385.4 | 192.0 | 591.0 | 81.9 | 1525.8 | 211.4 | 2911.2 | 403.4 | 1.9 |
| 2.VJ | 1361.0 | 188.8 | 528.2 | 73.3 | 1648.1 | 228.7 | 3009.1 | 417.5 | 2.0 |
| 3.VJ | 1408.2 | 195.5 | 478.7 | 66.5 | 1529.8 | 212.4 | 2937.9 | 407.8 | 1.9 |
| BREMEN | | | | | | | | | |
| 1984 3.VJ | 254.5 | 379.0 | 49.2 | 73.2 | 136.0 | 202.5 | 390.5 | 581.5 | 2.8 |
| 1985 1.VJ | 190.5 | 286.2 | 24.3 | 36.5 | 120.9 | 181.6 | 311.4 | 467.8 | 2.2 |
| 2.VJ | 219.7 | 330.9 | 26.7 | 40.2 | 128.6 | 193.7 | 348.3 | 524.6 | 2.6 |
| 3.VJ | 246.9 | 372.2 | 39.6 | 59.6 | 142.4 | 214.7 | 389.4 | 586.9 | 2.9 |
| NORDRHEIN-WESTFALEN | | | | | | | | | |
| 1984 3.VJ | 4037.4 | 240.7 | 1550.2 | 92.4 | 2732.1 | 162.9 | 6769.5 | 403.5 | 2.5 |
| 1985 1.VJ | 3641.8 | 218.0 | 1252.6 | 75.0 | 2914.7 | 174.5 | 6556.6 | 392.5 | 2.4 |
| 2.VJ | 3823.0 | 229.1 | 1206.0 | 70.3 | 2902.9 | 173.9 | 6725.9 | 403.0 | 2.5 |
| 3.VJ | 3615.5 | 216.7 | 1114.4 | 66.8 | 2822.5 | 169.2 | 6438.0 | 385.9 | 2.4 |
| HESSEN | | | | | | | | | |
| 1984 3.VJ | 1724.0 | 310.7 | 649.9 | 117.1 | 1638.8 | 295.3 | 3362.8 | 606.0 | 3.2 |
| 1985 1.VJ | 1680.2 | 303.6 | 567.2 | 102.5 | 1707.6 | 308.5 | 3387.8 | 612.0 | 3.3 |
| 2.VJ | 1596.3 | 288.6 | 481.3 | 87.0 | 1817.0 | 328.5 | 3413.3 | 617.1 | 3.3 |
| 3.VJ | 1645.1 | 297.5 | 487.9 | 88.2 | 1698.5 | 307.1 | 3343.6 | 604.6 | 3.3 |
| RHEINLAND-PFALZ | | | | | | | | | |
| 1984 3.VJ | 1029.5 | 283.8 | 332.1 | 91.5 | 831.9 | 229.3 | 1861.4 | 513.1 | 2.2 |
| 1985 1.VJ | 1047.4 | 289.0 | 385.1 | 106.3 | 776.2 | 214.2 | 1823.7 | 503.2 | 2.2 |
| 2.VJ | 1221.1 | 337.3 | 509.9 | 140.9 | 947.0 | 261.6 | 2168.1 | 598.9 | 2.7 |
| 3.VJ | 1167.7 | 322.7 | 455.8 | 125.9 | 793.0 | 219.1 | 1960.8 | 541.8 | 2.5 |
| BADEN-WUERTTEMBERG | | | | | | | | | |
| 1984 3.VJ | 3211.1 | 347.4 | 1572.1 | 170.1 | 1997.4 | 216.1 | 5208.5 | 563.5 | 2.3 |
| 1985 1.VJ | 2904.3 | 314.3 | 1422.4 | 153.9 | 1968.8 | 213.0 | 4873.1 | 527.3 | 2.2 |
| 2.VJ | 2983.5 | 322.8 | 1378.6 | 149.1 | 2123.7 | 229.7 | 5107.1 | 552.5 | 2.3 |
| 3.VJ | 2838.5 | 306.8 | 1244.6 | 134.5 | 2107.0 | 227.7 | 4945.5 | 534.5 | 2.2 |
| BAYERN | | | | | | | | | |
| 1984 3.VJ | 4577.0 | 417.4 | 1998.8 | 182.3 | 2803.1 | 255.6 | 7380.2 | 673.0 | 2.5 |
| 1985 1.VJ | 3887.2 | 354.7 | 1625.0 | 148.3 | 2968.0 | 270.9 | 6855.2 | 625.6 | 2.3 |
| 2.VJ | 4169.7 | 380.6 | 1682.1 | 153.5 | 3285.3 | 299.9 | 7455.0 | 680.5 | 2.5 |
| 3.VJ | 4064.4 | 370.8 | 1580.7 | 144.2 | 3027.8 | 276.2 | 7092.2 | 647.0 | 2.4 |
| SAARLAND | | | | | | | | | |
| 1984 3.VJ | 355.5 | 338.0 | 189.8 | 180.5 | 337.4 | 320.9 | 692.9 | 658.9 | 2.7 |
| 1985 1.VJ | 345.3 | 328.6 | 184.8 | 175.9 | 287.9 | 274.0 | 633.2 | 602.6 | 2.7 |
| 2.VJ | 327.1 | 311.7 | 169.0 | 161.0 | 286.0 | 272.5 | 613.1 | 584.3 | 2.7 |
| 3.VJ | 300.7 | 286.9 | 140.2 | 133.8 | 246.3 | 235.0 | 547.1 | 521.9 | 2.4 |
| BERLIN (WEST) | | | | | | | | | |
| 1984 3.VJ | 1218.2 | 657.8 | 543.8 | 293.7 | 386.9 | 208.9 | 1605.0 | 866.7 | 3.1 |
| 1985 1.VJ | 1106.8 | 598.7 | 523.8 | 283.4 | 495.2 | 267.9 | 1601.9 | 866.6 | 3.1 |
| 2.VJ | 1081.8 | 585.7 | 497.1 | 269.1 | 468.5 | 253.6 | 1550.3 | 839.3 | 3.0 |
| 3.VJ | 995.5 | 537.3 | 464.4 | 250.6 | 411.6 | 222.2 | 1407.1 | 759.5 | 2.7 |

*) NICHT AUFGESCHAETZTE ERGEBNISSE DER ZUR MONATLICHEN
BAUBERICHTERSTATTUNG MELDEPFLICHTIGEN BETRIEBE
(SIEHE ERLAEUTERUNGEN).

1) JEWEILS AM ENDE DES ANGEgebenEN ZEITRAUMS.
2) NEUBERECHNUNG UNTER VERWENDUNG DER BEVOLKERUNGSZAHL
AM JEWEILIGEN VIERTELJAHRESENDE.

BAUBERICHTERSTATTUNG

1 BAUHAUPTGEWERBE

1.16 BESCHAEFTIGTE, GELEISTETE ARBEITSSTUNDEN, AUFTRAGSEINGANG INSGESAM SOWIE NACH LANDErn

VIERTELJAHRESERGEBNISSE

| ZEITRAUM | BESCHAEFTIGTE 1) 2) | | | GELEISTETE ARBEITSSTUNDEN 2) | | | | | | AUFTRAGSEINGANG 3) | | | | |
|--|---------------------|--|------------------|---|--|-------------------------------|----------------|------------------|---|--|------------------------------|----------------|--|--|
| | INS- GESAMT | DARUNTER AUSLAEND. ARBEIT- NEHMER | WOHNUNGS- BAU | GEWERBL. UND INDU- STR. BAU ZUSAMMEN | OFFENTL. UND VER- KEHRSBAU ZUSAMMEN | DARUNTER: STRAS- SENBAU | INS- GESAMT | WOHNUNGS- BAU | GEWERBL. UND INDU- STR. BAU ZUSAMMEN | OFFENTL. UND VER- KEHRSBAU ZUSAMMEN | DARUNTER STRAS- SENBAU | INS- GESAMT | | |
| | | | | | | | | | | | | | | |
| | | | | | | | | | | | | | | |
| | ANZAHL | | | | | | 1 000 STD. | | | | | MILL. DM | | |
| BUNDESGBEIT | | | | | | | | | | | | | | |
| 1984 3.VJ | 1144627 | 120050 | 166861 | 98286 | 133810 | 44298 | 403955 | 4193.9 | 4924.9 | 9015.6 | 2953.7 | 18238.7 | | |
| 1985 2.VJ | 1015377 | 102992 | 127956 | 86088 | 122262 | 38298 | 340215 | 3983.9 | 5600.8 | 8876.1 | 3049.4 | 18591.4 | | |
| 3.VJ | 1042156 | 105297 | 128482 | 95699 | 134957 | 43275 | 364007 | 3857.8 | 5605.8 | 9182.1 | 3017.5 | 18774.0 | | |
| VERAENDERUNG GEGENUEBER VORJAHRSESQUARTAL IN % | | | | | | | | | | | | | | |
| 1984 3.VJ | - 2.2 | - 5.0 | - 7.0 | - 3.7 | - 2.4 | - 4.0 | - 4.8 | - 24.8 | - 9.9 | + 10.0 | + 11.0 | - 5.8 | | |
| 1985 2.VJ | - 9.8 | - 13.9 | - 28.0 | - 7.6 | - 1.9 | - 4.7 | - 15.0 | - 23.1 | + 19.5 | + 6.8 | + 8.6 | + 1.6 | | |
| 3.VJ | - 9.0 | - 12.3 | - 23.0 | - 2.6 | + 0.9 | - 2.3 | - 9.9 | - 8.0 | + 13.8 | + 1.8 | + 2.2 | + 2.9 | | |
| SCHLESWIG-HOLSTEIN | | | | | | | | | | | | | | |
| 1984 3.VJ | 48509 | 1064 | 6835 | 3641 | 6242 | 2010 | 17223 | 172.3 | 159.8 | 295.5 | 124.4 | 640.0 | | |
| 1985 2.VJ | 39967 | 792 | 4951 | 2796 | 5392 | 1755 | 13439 | 155.9 | 144.7 | 362.8 | 172.0 | 674.1 | | |
| 3.VJ | 41092 | 784 | 5217 | 2997 | 6060 | 2043 | 14612 | 153.5 | 149.6 | 362.9 | 148.0 | 655.1 | | |
| VERAENDERUNG GEGENUEBER VORJAHRSESQUARTAL IN % | | | | | | | | | | | | | | |
| 1984 3.VJ | - 6.4 | - 15.8 | - 14.3 | - 10.1 | - 3.8 | - 9.5 | - 10.5 | - 24.6 | - 13.2 | - 15.8 | - 10.6 | - 17.7 | | |
| 1985 2.VJ | - 17.4 | - 28.9 | - 34.3 | - 25.2 | - 8.8 | - 3.0 | - 24.0 | - 30.1 | - 18.7 | + 2.8 | + 10.6 | - 12.4 | | |
| 3.VJ | - 15.3 | - 26.3 | - 23.7 | - 17.7 | - 2.9 | + 1.6 | - 15.2 | - 10.9 | - 6.4 | + 16.0 | + 18.9 | + 2.4 | | |
| HAMBURG | | | | | | | | | | | | | | |
| 1984 3.VJ | 26142 | 1666 | 2584 | 3219 | 2803 | 805 | 8606 | 54.5 | 210.4 | 218.1 | 73.7 | 483.0 | | |
| 1985 2.VJ | 21793 | 1357 | 1482 | 2836 | 2487 | 746 | 6805 | 60.1 | 214.0 | 231.7 | 59.2 | 505.8 | | |
| 3.VJ | 22552 | 1380 | 1536 | 3646 | 2781 | 813 | 7963 | 52.5 | 268.1 | 229.7 | 61.0 | 550.4 | | |
| VERAENDERUNG GEGENUEBER VORJAHRSESQUARTAL IN % | | | | | | | | | | | | | | |
| 1984 3.VJ | - 4.5 | - 12.3 | - 8.0 | - 5.4 | - 10.3 | - 8.1 | - 7.8 | - 62.6 | - 18.4 | - 24.2 | - 6.6 | - 30.1 | | |
| 1985 2.VJ | - 15.6 | - 19.7 | - 46.8 | - 5.2 | - 7.0 | + 1.2 | - 19.5 | - 28.4 | - 0.5 | - 46.7 | + 11.0 | - 31.1 | | |
| 3.VJ | - 13.7 | - 17.2 | - 40.6 | + 13.3 | - 0.8 | + 1.0 | - 7.5 | - 3.7 | + 27.4 | + 5.3 | - 17.3 | + 13.9 | | |
| NIEDERSACHSEN | | | | | | | | | | | | | | |
| 1984 3.VJ | 128056 | 4278 | 19125 | 9504 | 15638 | 5682 | 45364 | 422.8 | 420.4 | 1080.8 | 380.7 | 1941.2 | | |
| 1985 2.VJ | 110280 | 3642 | 14216 | 8142 | 14299 | 5032 | 37455 | 352.2 | 548.6 | 1090.2 | 401.6 | 2018.2 | | |
| 3.VJ | 114675 | 3687 | 14149 | 9392 | 15969 | 5518 | 40555 | 328.4 | 530.2 | 1091.1 | 354.7 | 1975.3 | | |
| VERAENDERUNG GEGENUEBER VORJAHRSESQUARTAL IN % | | | | | | | | | | | | | | |
| 1984 3.VJ | - 5.7 | - 9.8 | - 17.7 | - 6.6 | - 3.3 | - 4.2 | - 10.7 | - 29.6 | - 19.3 | + 12.1 | + 22.3 | - 8.0 | | |
| 1985 2.VJ | - 11.4 | - 13.3 | - 31.0 | - 9.0 | - 0.5 | - 2.8 | - 16.3 | - 28.0 | + 24.3 | + 0.2 | + 10.2 | - 1.1 | | |
| 3.VJ | - 10.4 | - 13.8 | - 26.0 | - 1.2 | + 2.1 | - 2.9 | - 10.6 | - 22.3 | + 26.1 | + 1.0 | - 6.8 | + 1.8 | | |
| BREMEN | | | | | | | | | | | | | | |
| 1984 3.VJ | 11772 | 380 | 917 | 1474 | 1410 | 339 | 3801 | 24.1 | 84.8 | 125.2 | 27.5 | 234.1 | | |
| 1985 2.VJ | 10607 | 332 | 707 | 1316 | 1348 | 405 | 3371 | 26.4 | 157.2 | 72.8 | 27.9 | 256.3 | | |
| 3.VJ | 11106 | 342 | 753 | 1529 | 1384 | 407 | 3666 | 29.4 | 92.0 | 117.5 | 22.8 | 238.8 | | |
| VERAENDERUNG GEGENUEBER VORJAHRSESQUARTAL IN % | | | | | | | | | | | | | | |
| 1984 3.VJ | - 4.8 | - 6.6 | - 25.7 | - 7.9 | - 11.1 | - 17.9 | - 14.0 | - 51.6 | - 29.6 | + 29.3 | + 33.3 | - 12.4 | | |
| 1985 2.VJ | - 8.8 | - 13.5 | - 41.3 | - 5.3 | + 0.7 | + 33.7 | - 14.3 | - 34.1 | + 76.2 | - 27.1 | + 8.9 | + 11.9 | | |
| 3.VJ | - 5.7 | - 10.2 | - 17.9 | + 3.7 | - 1.8 | + 20.1 | - 3.6 | + 21.8 | + 8.5 | - 6.2 | - 17.2 | + 2.0 | | |
| NORDRHEIN-WESTFALEN | | | | | | | | | | | | | | |
| 1984 3.VJ | 256801 | 23237 | 36198 | 26543 | 25063 | 8595 | 88484 | 859.3 | 1292.2 | 1608.4 | 553.8 | 3772.4 | | |
| 1985 2.VJ | 230034 | 20627 | 26394 | 25140 | 23663 | 7616 | 75807 | 704.9 | 1552.6 | 1363.6 | 505.1 | 3633.4 | | |
| 3.VJ | 233005 | 20411 | 25010 | 27748 | 25188 | 8429 | 78716 | 713.1 | 1568.0 | 1472.4 | 563.4 | 3772.9 | | |
| VERAENDERUNG GEGENUEBER VORJAHRSESQUARTAL IN % | | | | | | | | | | | | | | |
| 1984 3.VJ | - 2.2 | - 7.3 | - 3.8 | - 3.5 | - 2.4 | + 0.1 | - 3.2 | - 29.5 | - 5.0 | + 14.5 | + 17.2 | - 5.7 | | |
| 1985 2.VJ | - 9.3 | - 12.7 | - 31.3 | + 0.3 | - 1.8 | - 5.7 | - 14.0 | - 25.5 | + 32.3 | - 6.5 | - 7.2 | + 1.2 | | |
| 3.VJ | - 9.3 | - 12.2 | - 30.9 | + 4.5 | + 0.5 | - 1.9 | - 11.0 | - 17.0 | + 21.3 | - 8.5 | + 1.7 | + 0.0 | | |

1) STAND AM MONATSENDE. BEI GROESSEREN ZEITRAEUMEN
DURCHSCHNITT AUS DEN JEWEILIGEN MONATEN.
2) IM LAUFENDEN BERICHTSJAHRE VORLAUEFIGE ERGEBNISSE.

3) NICHT AUFGESCHAETZTE ERGEBNISSE DER ZUR MONATLICHEN BAUBERICHT-
ERSTATTUNG MELDEFLICHTIGEN BETRIEBE (SIEHE ERLAEUTERUNGEN).

BAUBERICHTERSTATTUNG

1 BAUHAUFGEWERBE

NOCH 1.16 BESCHAEFTIGTE, GELEISTETE ARBEITSSTUNDEN,
AUFTRAGSEINGANG INSGESAMT SOWIE NACH LAENDERN

VIERTELJAHRESERGEBNISSE

| ZEITRAUM | BESCHAEFTIGTE 1) 2) | | GELEISTETE ARBEITSSTUNDEN 2) | | | | | AUFTRAGSEINGANG 3) | | | | |
|---|---------------------|--|------------------------------|---|---|------------------------------|----------------|--------------------|---|---|------------------------------|----------------|
| | INS- GESAMT | DARUNTER AUSLAEND. ARBEIT- NEHMER | WOHNUNGS- BAU | GEWERBL. UND INDU- STR. BAU ZUSAMMEN | OEFFENTL. UND VER- KEHRSBAU ZUSAMMEN | DARUNTER STRAS- SENBAU | INS- GESAMT | WOHNUNGS- BAU | GEWERBL. UND INDU- STR. BAU ZUSAMMEN | OEFFENTL. UND VER- KEHRSBAU ZUSAMMEN | DARUNTER STRAS- SENBAU | INS- GESAMT |
| | | | | | | | | | | | | |
| | | | | | | | | | | | | |
| ANZAHL | | 1 000 STD. | | | | | MILL. DM | | | | | |
| HESSEN | | | | | | | | | | | | |
| 1984 3.VJ | 97847 | 13282 | 12282 | 8265 | 13279 | 3773 | 34039 | 336.4 | 505.9 | 1036.6 | 301.4 | 1882.4 |
| 1985 2.VJ | 87255 | 11700 | 9064 | 7168 | 12455 | 3292 | 28813 | 347.1 | 409.4 | 1045.4 | 247.6 | 1885.6 |
| 3.VJ | 89648 | 12187 | 9206 | 7691 | 13802 | 3710 | 30802 | 294.3 | 602.1 | 1042.3 | 231.1 | 1942.4 |
| VERAENDERUNG GEGENUEBER VORJAHRESQUARTAL IN % | | | | | | | | | | | | |
| 1984 3.VJ | - 0.8 | - 0.8 | - 6.3 | - 2.2 | + 1.2 | - 6.9 | - 2.6 | - 24.8 | + 5.0 | + 16.2 | + 36.7 | + 2.8 |
| 1985 2.VJ | - 8.7 | - 7.7 | - 29.5 | - 5.8 | + 4.7 | + 3.2 | - 11.4 | - 21.1 | + 26.0 | + 34.3 | - 7.5 | + 17.1 |
| 3.VJ | - 8.4 | - 8.2 | - 25.0 | - 6.9 | + 3.9 | - 1.7 | - 9.5 | - 12.5 | + 19.0 | + 0.5 | - 23.3 | + 3.2 |
| RHEINLAND-PFALZ | | | | | | | | | | | | |
| 1984 3.VJ | 69655 | 4215 | 10659 | 6106 | 9593 | 4252 | 26573 | 247.6 | 273.3 | 602.5 | 273.1 | 1127.4 |
| 1985 2.VJ | 63454 | 3890 | 8325 | 5065 | 8760 | 3653 | 22318 | 229.9 | 232.6 | 652.5 | 315.7 | 1121.3 |
| 3.VJ | 64369 | 3800 | 8324 | 5684 | 9912 | 4143 | 24113 | 315.6 | 286.9 | 651.4 | 291.8 | 1258.1 |
| VERAENDERUNG GEGENUEBER VORJAHRESQUARTAL IN % | | | | | | | | | | | | |
| 1984 3.VJ | - 1.7 | + 0.6 | - 5.6 | + 7.7 | - 3.7 | - 1.6 | - 2.2 | - 18.4 | + 4.6 | + 2.3 | + 10.4 | - 2.9 |
| 1985 2.VJ | - 7.9 | - 8.1 | - 21.8 | - 11.4 | - 3.3 | - 4.7 | - 12.8 | - 11.9 | + 5.4 | + 25.7 | + 34.2 | + 11.3 |
| 3.VJ | - 7.6 | - 9.8 | - 21.9 | - 6.9 | + 3.3 | - 2.6 | - 9.3 | + 27.5 | + 5.0 | + 8.1 | + 6.8 | + 11.6 |
| BADEN-WUERTTEMBERG | | | | | | | | | | | | |
| 1984 3.VJ | 194327 | 37399 | 30430 | 14759 | 20816 | 7429 | 66595 | 748.5 | 716.9 | 1449.6 | 462.3 | 2925.5 |
| 1985 2.VJ | 177356 | 32329 | 25405 | 13447 | 20151 | 6733 | 59453 | 712.2 | 801.3 | 1327.0 | 508.6 | 2852.6 |
| 3.VJ | 178557 | 32580 | 24320 | 13959 | 21126 | 7158 | 60118 | 668.4 | 760.7 | 1483.9 | 458.0 | 2925.3 |
| VERAENDERUNG GEGENUEBER VORJAHRESQUARTAL IN % | | | | | | | | | | | | |
| 1984 3.VJ | - 2.5 | - 7.8 | - 6.1 | - 8.3 | - 5.3 | - 3.4 | - 6.5 | - 15.0 | - 24.3 | + 18.2 | + 7.1 | - 4.6 |
| 1985 2.VJ | - 9.0 | - 15.3 | - 27.3 | - 11.6 | - 1.5 | - 5.1 | - 16.6 | - 17.4 | + 22.2 | + 6.4 | + 17.9 | + 2.7 |
| 3.VJ | - 8.1 | - 12.9 | - 20.1 | - 5.4 | + 1.5 | - 3.6 | - 9.7 | - 10.7 | + 6.1 | + 2.4 | - 0.9 | - 0.0 |
| BAYERN | | | | | | | | | | | | |
| 1984 3.VJ | 256847 | 27846 | 41236 | 19781 | 31460 | 9274 | 94158 | 1052.8 | 996.9 | 2036.8 | 634.6 | 4130.0 |
| 1985 2.VJ | 225685 | 22364 | 32032 | 16045 | 26740 | 7164 | 76267 | 1097.0 | 1222.2 | 2220.1 | 685.3 | 4597.2 |
| 3.VJ | 237226 | 23857 | 34403 | 18560 | 31289 | 8922 | 85952 | 1056.7 | 1131.1 | 2250.2 | 749.9 | 4491.6 |
| VERAENDERUNG GEGENUEBER VORJAHRESQUARTAL IN % | | | | | | | | | | | | |
| 1984 3.VJ | - 0.2 | - 0.6 | - 3.1 | - 2.0 | + 0.1 | - 5.4 | - 2.2 | - 22.3 | + 0.3 | + 11.5 | + 1.3 | - 2.1 |
| 1985 2.VJ | - 9.2 | - 16.8 | - 24.2 | - 10.7 | - 3.7 | - 10.6 | - 14.8 | - 26.6 | + 10.7 | + 25.5 | + 20.8 | + 4.1 |
| 3.VJ | - 7.6 | - 14.3 | - 16.6 | - 6.2 | - 0.5 | - 3.8 | - 8.7 | + 0.4 | + 13.5 | + 10.5 | + 18.2 | + 8.8 |
| SAARLAND | | | | | | | | | | | | |
| 1984 3.VJ | 18977 | 1318 | 2358 | 1729 | 2682 | 1061 | 6786 | 94.6 | 116.4 | 158.3 | 44.3 | 369.9 |
| 1985 2.VJ | 16868 | 1174 | 1648 | 1326 | 2566 | 920 | 5547 | 78.9 | 77.0 | 157.4 | 49.0 | 313.6 |
| 3.VJ | 17069 | 1173 | 1668 | 1597 | 2756 | 1011 | 6028 | 68.7 | 89.5 | 138.0 | 54.0 | 296.5 |
| VERAENDERUNG GEGENUEBER VORJAHRESQUARTAL IN % | | | | | | | | | | | | |
| 1984 3.VJ | - 2.9 | - 8.4 | - 6.1 | - 4.5 | - 6.7 | - 6.8 | - 6.2 | + 20.2 | - 0.2 | + 0.8 | + 12.2 | + 4.9 |
| 1985 2.VJ | - 9.4 | - 12.0 | - 29.9 | - 9.1 | + 2.1 | - 4.6 | - 12.4 | - 21.3 | + 7.6 | - 10.2 | - 34.1 | - 9.6 |
| 3.VJ | - 10.1 | - 11.0 | - 29.3 | - 7.6 | + 2.8 | - 4.7 | - 11.2 | - 27.3 | - 23.1 | - 12.8 | + 21.8 | - 19.8 |
| BERLIN (WLST) | | | | | | | | | | | | |
| 1984 3.VJ | 35693 | 5366 | 4237 | 3265 | 4824 | 1078 | 12326 | 181.1 | 147.9 | 403.9 | 77.9 | 732.8 |
| 1985 2.VJ | 32078 | 4785 | 3732 | 2807 | 4401 | 982 | 10940 | 219.4 | 161.1 | 352.7 | 77.4 | 733.2 |
| 3.VJ | 32856 | 5096 | 3896 | 2896 | 4690 | 1121 | 11482 | 177.1 | 127.4 | 362.9 | 82.9 | 667.5 |
| VERAENDERUNG GEGENUEBER VORJAHRESQUARTAL IN % | | | | | | | | | | | | |
| 1984 3.VJ | + 1.6 | - 0.5 | - 9.4 | + 5.3 | + 2.3 | - 3.5 | - 1.4 | - 32.2 | - 33.3 | + 1.0 | + 7.6 | - 17.5 |
| 1985 2.VJ | - 8.0 | - 10.6 | - 9.4 | - 9.2 | - 3.8 | + 1.2 | - 7.2 | - 9.6 | + 8.4 | - 8.7 | - 13.4 | - 5.7 |
| 3.VJ | - 7.9 | - 5.0 | - 8.0 | - 11.3 | - 2.8 | + 4.0 | - 6.8 | - 2.2 | - 13.8 | - 10.1 | + 6.5 | - 8.9 |

1) STAND AM MONATSENDE. BEI GROESSEREN ZEITALUMEN
DURCHSCHNITT AUS DEN JEWELIGEN MONATEN.
2) IM LAUFENDEN BERICHTSJAHR VORLAUEFIGE ERGEBNISSE

3) NICHT AUGESEHAETZTE ERGEBNISSE DER ZUR MONATLICHEN BAUBERICHT-
ERSTATTUNG MELDEFLICHTIGEN BETRIEBE (STEH ERLAEUTERUNGEN).

BAUBERICHTERSTATTUNG

2 AUSBAUGEWERBE

2.1 BESCHAEFTIGTE, GELEISTETE ARBEITSSTUNDEN, LOHN- UND GELTSSUMME SOWIE UMSATZ INSGESAMT *)

| ZEITRAUM | BESCHAEFTIGTE 1) | | | | | DARUNTER | |
|--|------------------|-------------------------|-----------------------------------|------------------------------|---------------------------|-----------------|-----------------------------------|
| | INSGESAMT | DARUNTER 2) ARBEITER | GELEISTETE ARBEITS- STUNDEN | BRUTTO- 3) LOHN- SUMME | BRUTTO- GELT- SUMME | GESAMTUMSATZ 4) | BAUGEWERB- 4) LICHER UMSATZ |
| | ANZAHL | | 1 000 STD. | | | MILL. DM | |
| 1984 JAN.-SEPT. | 201206 | 162409 | 218270 | 3773.2 | 1131.8 | 13344.7 | 12576.5 |
| 1985 JAN.-SEPT. | 198480 | 159940 | 210806 | 3727.9 | 1167.5 | 13482.2 | 12710.3 |
| 1983 SEPTEMBER | 207685 | 168806 | 24689 | 434.9 | 118.7 | 1644.1 | 1557.4 |
| OKTOBER | 209306 | 170244 | 26444 | 430.1 | 119.2 | 1681.3 | 1591.0 |
| NOVEMBER | 207522 | 168523 | 26449 | 509.2 | 158.0 | 1917.1 | 1815.9 |
| DEZEMBER | 203600 | 164490 | 23912 | 451.4 | 141.1 | 2461.2 | 2334.8 |
| 1984 JANUAR | 198481 | 159764 | 23331 | 393.1 | 121.4 | 1224.7 | 1147.0 |
| FEBRUAR | 195739 | 156908 | 23166 | 375.0 | 121.3 | 1261.0 | 1184.7 |
| MAERZ | 196425 | 157598 | 23783 | 391.7 | 121.2 | 1430.3 | 1345.5 |
| APRIL | 197432 | 158899 | 23008 | 393.2 | 121.5 | 1344.7 | 1264.0 |
| MAI | 199409 | 160833 | 25454 | 434.3 | 123.9 | 1542.2 | 1451.5 |
| JUNI | 200629 | 161890 | 23639 | 431.8 | 135.3 | 1524.1 | 1432.4 |
| JULI | 202900 | 164287 | 25242 | 453.5 | 133.4 | 1677.5 | 1589.3 |
| AUGUST | 208610 | 169582 | 25260 | 469.6 | 127.4 | 1634.2 | 1543.6 |
| SEPTEMBER | 211228 | 171916 | 25387 | 431.0 | 126.5 | 1705.9 | 1618.4 |
| OKTOBER | 214087 | 174779 | 28841 | 479.2 | 126.4 | 1963.9 | 1869.8 |
| NOVEMBER | 212133 | 172776 | 27040 | 538.7 | 167.4 | 2120.0 | 2014.6 |
| DEZEMBER | 208108 | 168534 | 23000 | 456.2 | 145.0 | 2705.2 | 2573.5 |
| 1985 JANUAR | 200108 | 161083 | 22900 | 404.5 | 124.5 | 1231.3 | 1192.8 |
| FEBRUAR | 194847 | 155925 | 21153 | 356.7 | 124.2 | 1239.2 | 1165.5 |
| MAERZ | 194777 | 155877 | 22713 | 375.3 | 125.3 | 1389.4 | 1304.7 |
| APRIL | 195618 | 157132 | 23384 | 399.2 | 126.4 | 1444.7 | 1364.3 |
| MAI | 195943 | 157675 | 23685 | 423.4 | 130.4 | 1468.0 | 1382.6 |
| JUNI | 196678 | 158586 | 22529 | 415.5 | 138.7 | 1568.8 | 1478.0 |
| JULI | 199248 | 161390 | 25575 | 459.6 | 137.5 | 1768.9 | 1667.2 |
| AUGUST | 203187 | 164697 | 23702 | 454.6 | 131.2 | 1634.6 | 1546.9 |
| SEPTEMBER | 205918 | 167094 | 25165 | 439.2 | 129.2 | 1737.4 | 1648.3 |
| ZU- (+) BZW. ABNAHME (-) GEGENUEBER DEM JEWELIGEN VORMONAT IN % | | | | | | | |
| 1983 SEPTEMBER | + 1.3 | + 1.4 | + 6.3 | - 2.9 | - 2.3 | + 12.3 | + 12.4 |
| OKTOBER | + 0.8 | + 0.9 | - 0.9 | - 1.1 | + 0.4 | + 2.3 | + 2.2 |
| NOVEMBER | - 0.9 | - 1.0 | + 0.0 | + 18.4 | + 32.5 | + 14.0 | + 14.1 |
| DEZEMBER | - 1.9 | - 2.4 | - 9.6 | - 11.4 | - 10.7 | + 28.4 | + 28.6 |
| 1984 JANUAR | - 2.5 | - 2.9 | - 2.4 | - 12.9 | - 14.0 | - 50.2 | - 50.9 |
| FEBRUAR | - 1.4 | - 1.8 | - 0.7 | - 4.6 | - 0.1 | + 3.0 | + 3.3 |
| MAERZ | + 0.4 | + 0.4 | + 2.7 | + 4.5 | - 0.0 | + 13.4 | + 13.6 |
| APRIL | + 0.5 | + 0.8 | - 3.3 | + 0.4 | + 0.2 | - 6.0 | - 6.1 |
| MAI | + 1.0 | + 1.2 | + 10.6 | + 10.5 | + 2.0 | + 14.7 | + 14.8 |
| JUNI | + 0.6 | + 0.7 | - 7.1 | - 0.6 | + 9.2 | - 1.2 | - 1.3 |
| JULI | + 1.1 | + 1.5 | + 6.8 | + 5.0 | - 1.4 | + 10.1 | + 10.9 |
| AUGUST | + 2.8 | + 3.2 | + 0.1 | + 3.6 | - 4.5 | - 2.6 | - 2.9 |
| SEPTEMBER | + 1.3 | + 1.4 | + 0.5 | - 8.2 | - 0.8 | + 4.4 | + 4.8 |
| OKTOBER | + 1.4 | + 1.7 | + 13.7 | + 11.2 | - 0.0 | + 15.1 | + 15.5 |
| NOVEMBER | - 0.9 | - 1.1 | - 6.2 | + 12.4 | + 32.4 | + 7.9 | + 7.7 |
| DEZEMBER | - 1.9 | - 2.5 | - 15.0 | - 15.3 | - 13.4 | + 27.6 | + 27.7 |
| 1985 JANUAR | - 3.8 | - 4.4 | - 0.4 | - 11.3 | - 14.1 | - 54.5 | - 55.2 |
| FEBRUAR | - 2.6 | - 3.2 | - 7.6 | - 11.8 | - 0.3 | + 0.6 | + 1.1 |
| MAERZ | - 0.0 | - 0.0 | + 7.4 | + 5.2 | + 1.0 | + 12.1 | + 11.9 |
| APRIL | + 0.4 | + 0.8 | + 3.0 | + 6.4 | + 0.9 | + 4.0 | + 4.6 |
| MAI | + 0.2 | + 0.3 | + 1.3 | + 6.1 | + 3.1 | + 1.6 | + 1.3 |
| JUNI | + 0.4 | + 0.6 | - 4.9 | - 1.9 | + 6.3 | + 6.9 | + 6.9 |
| JULI | + 1.3 | + 1.8 | + 13.5 | + 10.6 | - 0.8 | + 12.8 | + 12.8 |
| AUGUST | + 2.0 | + 2.0 | - 7.3 | - 1.1 | - 4.6 | - 7.6 | - 7.2 |
| SEPTEMBER | + 1.3 | + 1.5 | + 6.2 | - 3.4 | - 1.6 | + 6.3 | + 6.6 |
| ZU- (+) BZW. ABNAHME (-) GEGENUEBER DEM JEWELIGEN VORJAHRZEITRAUM IN % | | | | | | | |
| 1985 JAN.-SEPT. | - 1.4 | - 1.5 | - 3.4 | - 1.2 | + 3.2 | + 1.0 | + 1.1 |
| 1984 JANUAR | + 1.7 | + 1.8 | + 4.3 | + 6.7 | + 6.9 | + 4.6 | + 5.7 |
| FEBRUAR | + 1.9 | + 2.1 | + 8.6 | + 10.6 | + 6.7 | + 7.5 | + 8.2 |
| MAERZ | + 2.4 | + 2.5 | - 2.6 | + 2.8 | + 7.0 | + 3.1 | + 3.7 |
| APRIL | + 2.0 | + 2.1 | + 0.8 | + 5.6 | + 5.3 | + 0.2 | + 0.8 |
| MAI | + 2.0 | + 2.3 | + 7.5 | + 9.2 | + 3.0 | + 5.4 | + 5.5 |
| JUNI | + 1.7 | + 1.9 | - 2.4 | + 1.0 | + 4.2 | - 25.9 | - 26.7 |
| JULI | + 1.8 | + 1.9 | + 7.3 | + 8.0 | + 6.4 | + 12.2 | + 12.3 |
| AUGUST | + 1.8 | + 1.8 | + 0.6 | + 4.9 | + 4.9 | + 11.6 | + 11.4 |
| SEPTEMBER | + 1.7 | + 1.8 | - 4.9 | - 0.9 | + 6.5 | + 3.8 | + 3.9 |
| OKTOBER | + 2.3 | + 2.7 | + 9.1 | + 11.4 | + 6.1 | + 16.8 | + 17.5 |
| NOVEMBER | + 2.2 | + 2.5 | + 2.3 | + 5.8 | + 6.0 | + 10.6 | + 10.9 |
| DEZEMBER | + 2.2 | + 2.5 | - 3.8 | + 1.1 | + 2.8 | + 9.9 | + 10.2 |
| 1985 JANUAR | + 0.8 | + 0.8 | - 1.8 | + 2.9 | + 2.6 | + 0.5 | + 0.5 |
| FEBRUAR | - 0.5 | - 0.6 | - 8.7 | - 4.9 | + 2.4 | - 1.7 | - 1.6 |
| MAERZ | - 0.8 | - 1.1 | - 4.5 | - 4.2 | + 3.4 | - 2.9 | - 3.0 |
| APRIL | - 0.9 | - 1.1 | + 1.6 | + 1.5 | + 4.1 | + 7.4 | + 7.9 |
| MAI | - 1.7 | - 2.0 | - 6.9 | - 2.5 | + 5.3 | - 4.8 | - 4.7 |
| JUNI | - 2.0 | - 2.0 | - 4.7 | - 3.8 | + 2.5 | + 2.9 | + 3.2 |
| JULI | - 1.8 | - 1.8 | + 1.3 | + 1.4 | + 3.1 | + 5.4 | + 4.9 |
| AUGUST | - 2.6 | - 2.9 | - 6.2 | - 3.2 | + 3.0 | + 0.0 | + 0.2 |
| SEPTEMBER | - 2.5 | - 2.8 | - 0.9 | + 1.9 | + 2.1 | + 1.8 | + 1.8 |

*) ERGEBNISSE DER ZUR MONATLICHEN BAUBERICHTERSTATTUNG MELDEPFLICHTIGEN BETRIEBE (SIEHE ERLAEUTERUNGEN).
1) STAND AM MONATSENDE.- BEI GROESSEREN ZEITRAEUMEN DURCHSCHNITT AUS DEN JEWELIGEN MONATEN.

2) EINSCHL. ANGESTELLTENVERSICHERUNGSPFLICHTIGER POLIERE UND MEISTER.
3) EINSCHL. BRUTTOGELTSSUMME FUER POLIERE UND MEISTER.
4) OHNE UMSATZSTEUER.

BAUBERICHTERSTATTUNG

2. AUSBAUGEWERBE

2.2 BESCHAEFTIGT, GELISTETE ARBEITSSTUNDEN, LOHN- UND GEHALTSUMME ZUSAMMEN SOWIE UMSATZ INSGESAM *) BAUINSTALLATION (SYPRO- NR. 76)

| ZEITRAUM | BAUINSTALLATION (SYPRO- NR. 76) | | | | | DARUNTER INSTALLATION VON HEIZUNGS-, LUEFTUNGS-, KLIMA- UND GESUNDHEITSTECHNISCHEN ANLAGEN (SYPRO- NR. 7640) | | | | | | |
|---|------------------------------------|----------------------------|--|--|-------------------------|---|------------------|----------------------------|--|--|-------------------------|---|
| | BESCHAEFTIGTE 1) | | GELEI- STETE ARBEITS- STUNDEN | BRUTTO- LOHN- U. GEHALTS- SUMME 3) | GESAMT- UMSATZ 4) | DARUNTER BAUGE- WERB- LICHER UMSATZ | BESCHAEFTIGTE 1) | | GELEI- STETE ARBEITS- STUNDEN | BRUTTO- LOHN- U. GEHALTS- SUMME 3) | GESAMT- UMSATZ 4) | DARUNTER BAUGE- WERB- LICHER UMSATZ |
| | INS- GESAMT | DARUNTER ARBEITER 2) | | | | | INS- GESAMT | DARUNTER ARBEITER 2) | | | | |
| | ANZAHL | 1000 STD. | | | | | ANZAHL | 1000 STD. | | | | |
| 1984 | | | | | | | | | | | | |
| JAN.-SEPT. | 135758 | 106729 | 142495 | 3244.8 | 9093.1 | 8594.5 | 66842 | 49340 | 66103 | 1709.1 | 4856.5 | 4731.5 |
| 1985 | | | | | | | | | | | | |
| JAN.-SEPT. | 133346 | 104587 | 137219 | 3244.2 | 9186.3 | 8664.0 | 64607 | 47413 | 62270 | 1682.1 | 4787.7 | 4656.9 |
| 1983 | | | | | | | | | | | | |
| SEPT. | 139053 | 109998 | 17214 | 357.8 | 1104.4 | 1051.2 | 68625 | 51154 | 8042 | 189.0 | 612.0 | 598.8 |
| OKT. | 139928 | 110738 | 17045 | 354.9 | 1118.2 | 1060.2 | 68610 | 51072 | 7939 | 187.1 | 598.1 | 583.8 |
| NOV. | 139416 | 110319 | 17172 | 441.6 | 1282.9 | 1214.5 | 68508 | 50940 | 7981 | 233.2 | 684.0 | 668.5 |
| DEZ. | 138074 | 108688 | 15988 | 394.7 | 1745.2 | 1652.7 | 67888 | 50284 | 7463 | 207.3 | 939.3 | 918.9 |
| 1984 | | | | | | | | | | | | |
| JAN. | 136285 | 107348 | 15833 | 349.9 | 871.6 | 816.2 | 67288 | 49785 | 7395 | 184.9 | 477.2 | 465.4 |
| FEBR. | 134572 | 105451 | 15672 | 337.9 | 887.2 | 835.4 | 66525 | 49004 | 7296 | 180.7 | 480.1 | 468.6 |
| MAERZ | 134159 | 105084 | 15788 | 344.8 | 988.7 | 934.4 | 66153 | 48625 | 7285 | 180.7 | 525.6 | 512.6 |
| APRIL | 133690 | 104869 | 15012 | 341.5 | 919.5 | 867.6 | 65774 | 48401 | 6900 | 178.5 | 481.3 | 467.5 |
| MAI | 133545 | 104695 | 16311 | 361.3 | 1033.0 | 976.3 | 65739 | 48401 | 7567 | 189.9 | 543.8 | 529.1 |
| JUNI | 133972 | 104995 | 15110 | 375.4 | 1020.7 | 963.3 | 65909 | 48443 | 7012 | 198.9 | 514.2 | 497.5 |
| JULI | 133321 | 106440 | 16215 | 384.0 | 1118.0 | 1063.2 | 66591 | 49228 | 7526 | 201.7 | 591.6 | 577.8 |
| AUG. | 133091 | 109900 | 16214 | 389.4 | 1100.8 | 1041.8 | 68329 | 50680 | 7511 | 203.9 | 591.7 | 576.9 |
| SEPT. | 141191 | 111775 | 16340 | 360.5 | 1153.5 | 1096.4 | 69273 | 51496 | 7611 | 189.9 | 651.0 | 636.0 |
| OKT. | 142161 | 112819 | 18456 | 388.7 | 1303.5 | 1243.3 | 68727 | 51174 | 8441 | 201.2 | 690.7 | 674.5 |
| NOV. | 141174 | 111940 | 17350 | 461.1 | 1437.2 | 1365.8 | 68385 | 50941 | 7877 | 239.5 | 776.2 | 758.5 |
| DEZ. | 139434 | 109971 | 15022 | 393.0 | 1913.4 | 1816.2 | 67469 | 49745 | 6836 | 203.8 | 1086.3 | 1063.6 |
| 1985 | | | | | | | | | | | | |
| JAN. | 139986 | 106836 | 15518 | 359.9 | 865.1 | 806.4 | 66510 | 49027 | 7213 | 189.6 | 442.4 | 430.5 |
| FEBR. | 133698 | 104625 | 14335 | 329.9 | 894.0 | 841.2 | 65319 | 47859 | 6573 | 173.4 | 491.2 | 478.3 |
| MAERZ | 132969 | 103882 | 15118 | 335.6 | 966.4 | 908.1 | 64729 | 47263 | 6838 | 173.8 | 500.7 | 485.6 |
| APRIL | 131769 | 103021 | 15191 | 346.2 | 981.4 | 927.4 | 63925 | 46697 | 6778 | 177.8 | 506.3 | 492.1 |
| MAI | 130832 | 102318 | 15121 | 361.6 | 990.4 | 933.3 | 63362 | 46287 | 6777 | 186.1 | 505.7 | 490.7 |
| JUNI | 130623 | 102295 | 14257 | 368.6 | 1049.7 | 988.7 | 63097 | 46178 | 6435 | 192.1 | 531.6 | 515.3 |
| JULI | 132072 | 103828 | 16297 | 389.3 | 1181.0 | 1115.5 | 63662 | 46822 | 7303 | 200.4 | 612.8 | 597.4 |
| AUG. | 134970 | 104280 | 15198 | 384.3 | 1098.1 | 1042.0 | 64958 | 47938 | 6952 | 197.9 | 597.6 | 585.0 |
| SEPT. | 137192 | 108200 | 16184 | 368.8 | 1160.2 | 1101.4 | 65897 | 48645 | 7401 | 190.9 | 617.4 | 602.1 |
| ZU- (+) BZW. ABNAHME (-) GEGENUEBER DEM JEWEILIGEN VORMONAT IN % | | | | | | | | | | | | |
| 1983 | | | | | | | | | | | | |
| SEPT. | + 1.7 | + 1.8 | + 6.5 | - 4.3 | + 14.5 | + 15.0 | + 1.9 | + 2.0 | + 7.1 | - 4.0 | + 19.9 | + 20.2 |
| OKT. | + 0.6 | + 0.7 | - 1.0 | - 0.8 | + 1.3 | + 0.9 | - 0.0 | - 0.2 | - 1.5 | - 1.0 | - 2.3 | - 2.5 |
| NOV. | - 0.4 | - 0.4 | + 0.7 | + 24.4 | + 14.7 | + 14.6 | - 0.1 | - 0.3 | + 0.5 | + 24.7 | + 14.4 | + 14.5 |
| DEZ. | - 1.0 | - 1.3 | - 6.9 | - 10.6 | + 36.0 | + 36.1 | - 0.9 | - 1.3 | - 6.5 | - 11.1 | + 37.3 | + 37.5 |
| 1984 | | | | | | | | | | | | |
| JAN. | - 1.3 | - 1.4 | - 1.0 | - 11.4 | - 50.1 | - 50.6 | - 0.9 | - 1.0 | - 0.9 | - 10.8 | - 49.2 | - 49.4 |
| FEBR. | - 1.3 | - 1.8 | - 1.0 | - 3.4 | + 1.8 | + 2.4 | - 1.1 | - 1.6 | - 1.3 | - 2.3 | + 0.6 | + 0.7 |
| MAERZ | - 0.3 | - 0.3 | + 0.7 | + 2.0 | + 11.4 | + 11.8 | - 0.6 | - 0.8 | - 0.2 | - 0.0 | + 9.5 | + 9.4 |
| APRIL | - 0.3 | - 0.2 | - 4.9 | - 0.9 | - 7.0 | - 7.1 | - 0.6 | - 0.5 | - 5.3 | - 1.3 | - 8.4 | - 8.8 |
| MAI | - 0.1 | - 0.2 | + 8.7 | + 5.8 | + 12.3 | + 12.5 | - 0.1 | 0.0 | + 9.7 | + 6.4 | + 13.0 | + 13.2 |
| JUNI | + 0.3 | + 0.3 | - 7.4 | + 3.9 | - 1.2 | - 1.3 | + 0.3 | + 0.1 | - 7.3 | + 4.7 | - 5.4 | - 6.0 |
| JULI | + 1.0 | + 1.4 | + 7.3 | + 2.3 | + 9.5 | + 10.4 | + 1.0 | + 1.6 | + 7.3 | + 1.4 | + 15.0 | + 16.1 |
| AUG. | + 2.8 | + 3.3 | - 0.0 | + 1.4 | - 1.5 | - 2.0 | + 2.6 | + 2.9 | - 0.2 | + 1.1 | + 0.0 | - 0.2 |
| SEPT. | + 1.5 | + 1.7 | + 0.8 | - 7.4 | + 4.8 | + 5.2 | + 1.4 | + 1.6 | + 1.3 | - 6.9 | + 10.0 | + 10.2 |
| OKT. | + 0.7 | + 0.9 | + 12.9 | + 7.8 | + 13.0 | + 13.4 | - 0.8 | - 0.6 | + 10.9 | + 5.9 | + 6.1 | + 6.1 |
| NOV. | - 0.7 | - 0.8 | - 6.0 | + 18.6 | + 10.3 | + 9.9 | - 0.5 | - 0.5 | - 6.7 | + 19.1 | + 12.4 | + 12.4 |
| DEZ. | - 1.2 | - 1.8 | - 13.4 | - 14.8 | + 33.1 | + 33.0 | - 1.3 | - 2.3 | - 13.2 | - 14.9 | + 39.9 | + 40.2 |
| 1985 | | | | | | | | | | | | |
| JAN. | - 2.5 | - 2.9 | + 3.3 | - 8.4 | - 54.8 | - 55.6 | - 1.4 | - 1.4 | + 5.5 | - 7.0 | - 59.3 | - 59.5 |
| FEBR. | - 1.7 | - 2.1 | - 7.6 | - 8.3 | + 3.3 | + 4.3 | - 1.8 | - 2.4 | - 8.9 | - 8.6 | + 11.0 | + 11.1 |
| MAERZ | - 0.5 | - 0.7 | + 5.5 | + 1.7 | + 8.1 | + 7.9 | - 0.9 | - 1.2 | + 4.0 | + 0.2 | + 1.9 | + 1.9 |
| APRIL | - 0.9 | - 0.8 | + 0.5 | + 3.2 | + 1.6 | + 2.1 | - 1.2 | - 1.2 | - 0.9 | + 2.3 | + 1.1 | + 1.3 |
| MAI | - 0.7 | - 0.7 | - 0.5 | + 4.5 | + 0.9 | + 0.6 | - 0.9 | - 0.9 | - 0.0 | + 4.7 | - 0.1 | - 0.3 |
| JUNI | - 0.2 | - 0.0 | - 5.7 | + 1.9 | + 6.0 | + 5.9 | - 0.4 | - 0.2 | - 5.0 | + 3.2 | + 5.1 | + 5.0 |
| JULI | + 1.1 | + 1.5 | + 14.3 | + 5.6 | + 12.5 | + 12.8 | + 0.9 | + 1.4 | + 13.5 | + 4.3 | + 15.3 | + 15.9 |
| AUG. | + 2.2 | + 2.4 | - 6.7 | - 1.3 | - 7.0 | - 6.6 | + 2.0 | + 2.4 | - 4.8 | - 1.2 | - 5.4 | - 5.4 |
| SEPT. | + 1.6 | + 1.8 | + 6.5 | - 4.0 | + 5.7 | + 5.7 | + 1.4 | + 1.5 | + 6.5 | - 3.6 | + 6.5 | + 6.6 |
| ZU- (+) BZW. ABNAHME (-) GEGENUEBER DEM JEWEILIGEN VORJAHRZEITRAUM IN % | | | | | | | | | | | | |
| 1985 | | | | | | | | | | | | |
| JAN.-SEPT. | - 1.8 | - 2.0 | - 3.7 | - 0.0 | + 1.0 | + 0.8 | - 3.3 | - 3.9 | - 5.8 | - 1.6 | - 1.4 | - 1.6 |
| 1984 | | | | | | | | | | | | |
| JAN. | + 1.3 | + 1.4 | + 4.3 | + 6.9 | + 8.8 | + 10.4 | + 1.0 | + 0.7 | + 3.9 | + 4.9 | + 15.7 | + 16.0 |
| FEBR. | + 1.6 | + 1.6 | + 7.9 | + 9.2 | + 8.0 | + 8.8 | + 1.1 | + 0.7 | + 7.1 | + 9.9 | + 3.2 | + 3.3 |
| MAERZ | + 2.1 | + 2.1 | - 3.0 | + 4.8 | + 3.5 | + 4.1 | + 1.7 | + 1.2 | - 4.2 | + 4.3 | + 6.5 | + 6.9 |
| APRIL | + 2.0 | + 2.1 | + 0.9 | + 6.1 | + 2.0 | + 2.3 | + 2.0 | + 1.6 | + 1.0 | + 6.1 | + 2.8 | + 2.5 |
| MAI | + 1.9 | + 2.2 | + 7.6 | + 7.0 | + 7.7 | + 8.0 | + 1.5 | + 1.6 | + 7.8 | + 6.7 | + 12.2 | + 12.1 |
| JUNI | + 1.9 | + 2.0 | - 2.3 | + 2.3 | - 26.1 | - 26.9 | + 1.5 | + 1.1 | - 2.0 | + 3.2 | - 30.2 | - 30.8 |
| JULI | + 2.0 | + 2.1 | + 7.8 | + 7.5 | + 11.2 | + 11.3 | + 1.7 | + 1.3 | + 7.3 | + 7.2 | + 9.7 | + 9.7 |
| AUG. | + 1.7 | + 1.7 | + 0.3 | + 4.2 | + 14.1 | + 14.0 | + 1.5 | + 1.1 | - 0.2 | + 3.6 | + 15.9 | + 15.7 |
| SEPT. | + 1.5 | + 1.6 | - 5.1 | + 0.8 | + 4.4 | + 4.3 | + 0.9 | + 0.7 | - 5.6 | + 0.5 | + 6.4 | + 6.2 |
| OKT. | + 1.6 | + 1.9 | + 8.3 | + 9.5 | + 16.6 | + 17.3 | + 0.2 | + 0.2 | + 6.3 | + 7.5 | + 15.5 | + 15.5 |
| NOV. | + 1.3 | + 1.5 | + 1.0 | + 4.4 | + 12.0 | + 12.5 | - 0.2 | + 0.0 | - 1.3 | + 2.7 | + 13.5 | + 13.5 |
| DEZ. | + 1.0 | + 1.0 | - 6.0 | - 0.4 | + 9.6 | + 9.9 | - 0.6 | - 1.1 | - 8.4 | - 1.6 | + 15.7 | + 15.7 |
| 1985 | | | | | | | | | | | | |
| JAN. | - 0.2 | - 0.5 | - 2.0 | + 2.9 | - 0.7 | - 1.2 | - 1.2 | - 1.5 | - 2.5 | + 2.5 | - 7.3 | - 7.5 |
| FEBR. | - 0.6 | - 0.8 | - 8.5 | - 2.4 | + 0.8 | + 0.7 | - 1.8 | - 2.3 | - 9.9 | - 4.1 | + 2.3 | + 2.1 |
| MAERZ | - 0.9 | - 1.1 | - 4.2 | - 2.7 | - 2.3 | - 2.8 | - 2.2 | - 2.8 | - 6.1 | - 3.8 | - 4.7 | - 5.3 |
| APRIL | - 1.4 | - 1.8 | + 1.2 | + 1.4 | + 6.7 | + 6.9 | - 2.8 | - 3.5 | - 1.8 | - 0.4 | + 5.2 | + 5.2 |
| MAI | - 2.0 | - 2.3 | - 7.3 | + 0.1 | - 4.1 | - 4.4 | - 3.6 | - 4.4 | - 10.4 | - 2.0 | - 7.0 | - 7.3 |
| JUNI | - 2.5 | - 2.6 | - 5.6 | - 1.8 | + 2.8 | + 2.6 | - 4.3 | - 4.7 | - 8.2 | - 3.4 | + 3.4 | + 3.6 |
| JULI | - 2.4 | - 2.5 | + 0.5 | + 1.4 | + 5.6 | + 4.9 | - 4.4 | - 4.9 | - 3.0 | - 0.6 | + 3.6 | + 3.4 |
| AUG. | - 3.0 | - 3.3 | - 6.3 | - 1.3 | - 0.3 | + 0.0 | - 4.9 | - 5.4 | - 7.4 | - 3.0 | - 2.1 | - 2.1 |
| SEPT. | - 2.8 | - 3.2 | - 1.0 | + 2.3 | + 0.6 | + 0.5 | - 4.9 | - 5.5 | - 2.8 | + 0.5 | - 5.2 | - 5.3 |

*) ERGEBNISSE DER ZUR MONATLICHEN BAUBERICHTERSTATTUNG MELDEPFLICHTIGEN BETRIEBE (SIEHE ERLAUTERUNGEN).
1) STAND AM MONATSENDE, - BEI GROSSELEN ZEITRAEUMEN DURCHSCHNITT AUS DEN JEWEILIGEN MONATEN.

2) EINSCHL. ANGESTELLTENVERPFLICHTIGTER POLIERE UND MEISTER.
3) EINSCHL. BRUTTOGEHALTSUMME FUER POLIERER UND MEISTER.
4) OHNE UMSATZSTEUER.

BAUERBERICHTERSTATTUNG

2 AUSBAUGEWERBE

2.3 BESCHAEFTIGTE, GELEISTETE ARBEITSSTUNDEN, LOHN- UND GEHALTSUMME ZUSAMMEN SOWIE UMSATZ INSGESAMT *) AUSBAUGEWERBE OHNE BAUINSTALLATION (SYPRO- NR. 77)

| AUSBAUGEWERBE OHNE BAUINSTALLATION (SYPRO- NR. 77) | | | | | | DARUNTER MALER- UND LACKIERERGEWERBE, TAPETENKLEBEREI (SYPRO- NR. 7734 U. 7737) | | | | | | | |
|--|------------------|-------------------------|---|--|----------------------|--|------------------|-------------------------|---|--|----------------------|---|--|
| ZEITRAUM | BESCHAEFTIGTE 1) | | | | GESAMT- UMSATZ 4) | DARUNTER BAUGE- WERB- LICHER UMSATZ | BESCHAEFTIGTE 1) | | | | GESAMT- UMSATZ 4) | DARUNTER BAUGE- WERB- LICHER UMSATZ | |
| | INS- GESAMT | DARUNTER ARBEITER 2) | GELEI- STETE ARBEITS- STUNDEN 3) | BRUTTO- LOHN- U. GEHALT- SUMME 3) | | | INS- GESAMT | DARUNTER ARBEITER 2) | GELEI- STETE ARBEITS- STUNDEN 3) | BRUTTO- LOHN- U. GEHALT- SUMME 3) | | | |
| | | | | | | | | | | | | | |
| | ANZAHL | 1000 STD. | | MILL. DM | | | ANZAHL | 1000 STD. | | MILL. DM | | | |
| 1984 JAN.-SEPT. | 65447 | 55680 | 75773 | 1660.2 | 4251.6 | 3982.0 | 41905 | 36654 | 49875 | 997.5 | 2159.0 | 2090.5 | |
| 1985 JAN.-SEPT. | 65135 | 55353 | 73592 | 1651.1 | 4295.9 | 4046.3 | 42861 | 37499 | 50245 | 1038.3 | 2264.5 | 2192.0 | |
| 1983 SEPT. | 68632 | 58808 | 9474 | 195.8 | 539.8 | 506.2 | 43987 | 38767 | 6210 | 117.6 | 276.5 | 268.8 | |
| OKT. | 69378 | 59506 | 9398 | 194.4 | 563.1 | 530.8 | 44841 | 39537 | 6215 | 117.7 | 290.7 | 282.3 | |
| NOV. | 68106 | 58204 | 9276 | 225.5 | 634.2 | 601.4 | 43763 | 38470 | 6099 | 129.3 | 322.9 | 314.2 | |
| DEZ. | 65526 | 55602 | 7923 | 197.8 | 716.0 | 682.2 | 41491 | 36188 | 5175 | 118.3 | 371.0 | 362.5 | |
| 1984 JAN. | 62196 | 52416 | 7501 | 164.6 | 353.1 | 330.9 | 38934 | 33655 | 4806 | 97.2 | 177.8 | 171.8 | |
| FEBR. | 61167 | 51457 | 7494 | 158.3 | 373.8 | 349.3 | 38251 | 33059 | 4838 | 93.3 | 179.3 | 172.7 | |
| MAERZ | 62266 | 52514 | 7992 | 168.1 | 441.6 | 411.2 | 39292 | 34048 | 5173 | 99.1 | 211.1 | 203.7 | |
| APRIL | 63742 | 54030 | 7996 | 173.1 | 425.2 | 396.4 | 40672 | 35440 | 5210 | 103.1 | 208.1 | 200.6 | |
| MAI | 65864 | 56138 | 9143 | 197.0 | 509.2 | 475.2 | 42376 | 37157 | 6042 | 118.7 | 250.7 | 242.4 | |
| JUNI | 66657 | 56895 | 8527 | 191.6 | 503.4 | 469.2 | 43078 | 37826 | 5647 | 115.3 | 256.5 | 248.6 | |
| JULI | 67579 | 57847 | 9028 | 202.9 | 559.5 | 526.1 | 43768 | 38553 | 5988 | 123.2 | 293.0 | 284.6 | |
| AUG. | 69519 | 59482 | 9046 | 207.6 | 533.4 | 501.8 | 45188 | 39898 | 6139 | 128.2 | 287.7 | 279.3 | |
| SEPT. | 70037 | 60141 | 9046 | 196.9 | 552.4 | 522.0 | 45587 | 40252 | 6032 | 119.4 | 294.7 | 286.7 | |
| OKT. | 71926 | 61960 | 10403 | 216.9 | 660.4 | 626.5 | 46816 | 41439 | 6926 | 132.3 | 333.3 | 324.5 | |
| NOV. | 70959 | 60836 | 9711 | 245.1 | 682.8 | 648.8 | 46077 | 40539 | 6455 | 142.2 | 356.7 | 348.0 | |
| DEZ. | 68674 | 58563 | 7977 | 208.2 | 791.8 | 757.3 | 44302 | 38819 | 5262 | 125.4 | 406.2 | 397.2 | |
| 1985 JAN. | 64122 | 54247 | 7383 | 169.1 | 366.2 | 346.4 | 41129 | 35715 | 4976 | 105.8 | 201.5 | 195.1 | |
| FEBR. | 61149 | 51300 | 6818 | 151.0 | 345.1 | 324.3 | 39121 | 33766 | 4598 | 93.8 | 171.4 | 164.8 | |
| MAERZ | 61808 | 51995 | 7594 | 165.0 | 423.0 | 396.6 | 40019 | 34655 | 5118 | 102.2 | 209.0 | 201.1 | |
| APRIL | 63849 | 54111 | 8196 | 179.4 | 463.2 | 436.9 | 41862 | 36548 | 5545 | 111.7 | 230.3 | 222.6 | |
| MAI | 65111 | 55357 | 8566 | 192.2 | 477.6 | 449.3 | 43075 | 37744 | 5843 | 120.3 | 251.7 | 243.7 | |
| JUNI | 66055 | 56291 | 8272 | 185.5 | 519.1 | 489.3 | 43981 | 38608 | 5677 | 116.7 | 279.0 | 270.8 | |
| JULI | 67176 | 57562 | 9278 | 207.9 | 587.9 | 551.7 | 44902 | 39577 | 6365 | 131.9 | 313.4 | 303.8 | |
| AUG. | 68217 | 58417 | 8503 | 201.5 | 536.5 | 504.9 | 45607 | 40226 | 5941 | 129.2 | 293.4 | 284.4 | |
| SEPT. | 68726 | 58894 | 8982 | 199.5 | 577.2 | 546.9 | 46051 | 40654 | 6182 | 126.8 | 314.7 | 305.7 | |
| ZU- (+) BZW. ABNAHME (-) GEGENUEBER DEM JEWELIGEN VORMONAT IN % | | | | | | | | | | | | | |
| 1983 SEPT. | + 0.6 | + 0.5 | + 6.0 | + 0.2 | + 8.0 | + 7.5 | + 0.6 | + 0.4 | + 4.1 | - 0.8 | + 6.3 | + 6.2 | |
| OKT. | + 1.1 | + 1.2 | - 0.8 | - 0.7 | + 4.3 | + 4.9 | + 1.9 | + 2.0 | + 0.1 | + 0.0 | + 5.1 | + 5.0 | |
| NOV. | - 1.8 | - 2.2 | - 1.3 | + 16.0 | + 12.6 | + 13.3 | - 2.4 | - 2.7 | - 1.9 | + 9.9 | + 11.1 | + 11.3 | |
| DEZ. | - 3.8 | - 4.5 | - 14.6 | - 12.3 | + 12.9 | + 13.4 | - 5.2 | - 5.9 | - 15.2 | - 8.5 | + 14.9 | + 15.4 | |
| 1984 JAN. | - 5.1 | - 5.7 | - 5.3 | - 16.8 | - 50.7 | - 51.5 | - 6.2 | - 7.0 | - 7.1 | - 17.9 | - 52.1 | - 52.6 | |
| FEBR. | - 1.7 | - 1.8 | - 0.1 | - 3.8 | + 5.9 | + 5.6 | - 1.8 | - 1.8 | + 0.7 | - 4.0 | + 0.8 | + 0.5 | |
| MAERZ | + 1.8 | + 2.1 | + 6.6 | + 6.2 | + 18.1 | + 17.7 | + 2.7 | + 3.0 | + 6.9 | + 6.2 | + 17.7 | + 17.9 | |
| APRIL | + 2.4 | + 2.9 | + 0.1 | + 3.0 | - 3.7 | - 3.6 | + 3.5 | + 4.1 | + 0.7 | + 4.1 | - 1.4 | - 1.5 | |
| MAI | + 3.3 | + 3.9 | + 14.3 | + 13.8 | + 19.8 | + 19.9 | + 4.2 | + 4.8 | + 16.0 | + 15.1 | + 20.5 | + 20.8 | |
| JUNI | + 1.2 | + 1.3 | - 6.7 | - 2.7 | - 1.2 | - 1.3 | + 1.7 | + 1.8 | - 6.5 | - 2.9 | + 2.3 | + 2.5 | |
| JULI | + 1.4 | + 1.7 | + 5.9 | + 5.9 | + 11.1 | + 12.1 | + 1.6 | + 1.9 | + 6.0 | + 6.9 | + 14.2 | + 14.5 | |
| AUG. | + 2.9 | + 3.2 | + 0.2 | + 2.3 | - 4.7 | - 4.6 | + 3.2 | + 3.5 | + 2.5 | + 4.1 | - 1.8 | - 1.8 | |
| SEPT. | + 0.7 | + 0.8 | 0.0 | - 5.2 | + 3.6 | + 4.0 | + 0.9 | + 0.9 | - 1.7 | - 6.9 | + 2.4 | + 2.6 | |
| OKT. | + 2.7 | + 3.0 | + 15.0 | + 10.2 | + 19.5 | + 20.0 | + 2.7 | + 2.9 | + 14.8 | + 10.8 | + 13.1 | + 13.2 | |
| NOV. | - 1.3 | - 1.8 | - 6.7 | + 13.0 | + 3.4 | + 3.6 | - 1.6 | - 2.2 | - 6.8 | + 7.4 | + 7.0 | + 7.3 | |
| DEZ. | - 3.2 | - 3.7 | - 17.9 | - 15.1 | + 16.0 | + 16.7 | - 3.9 | - 4.2 | - 18.5 | - 11.8 | + 13.9 | + 14.1 | |
| 1985 JAN. | - 6.6 | - 7.4 | - 7.4 | - 18.8 | - 53.8 | - 54.3 | - 7.2 | - 8.0 | - 5.4 | - 15.6 | - 50.4 | - 50.9 | |
| FEBR. | - 4.6 | - 5.4 | - 7.7 | - 10.7 | - 5.7 | - 6.4 | - 4.9 | - 5.5 | - 7.6 | - 11.3 | - 14.9 | - 15.5 | |
| MAERZ | + 1.1 | + 1.4 | + 11.4 | + 9.3 | + 22.6 | + 22.3 | + 2.3 | + 2.6 | + 11.3 | + 8.9 | + 21.9 | + 22.0 | |
| APRIL | + 3.3 | + 4.1 | + 7.9 | + 8.7 | + 9.5 | + 10.2 | + 4.6 | + 5.5 | + 8.3 | + 9.3 | + 10.2 | + 10.7 | |
| MAI | + 2.0 | + 2.3 | + 4.5 | + 7.1 | + 3.1 | + 2.8 | + 2.9 | + 3.3 | + 5.4 | + 7.7 | + 9.3 | + 9.5 | |
| JUNI | + 1.4 | + 1.7 | - 3.4 | - 3.4 | + 8.7 | + 8.9 | + 2.1 | + 2.3 | - 2.8 | - 2.9 | + 10.8 | + 11.1 | |
| JULI | + 1.7 | + 2.3 | + 12.2 | + 12.0 | + 13.3 | + 12.8 | + 2.1 | + 2.5 | + 12.1 | + 13.0 | + 12.3 | + 12.2 | |
| AUG. | + 1.5 | + 1.5 | - 8.4 | - 3.1 | - 8.7 | - 8.5 | + 1.6 | + 1.6 | - 6.7 | - 2.1 | - 6.4 | - 6.4 | |
| SEPT. | + 0.7 | + 0.8 | + 5.6 | - 1.0 | + 7.6 | + 8.3 | + 1.0 | + 1.1 | + 4.1 | - 1.8 | + 7.3 | + 7.5 | |
| ZU- (+) BZW. ABNAHME (-) GEGENUEBER DEM JEWELIGEN VORJAHRESZEITRAUM IN % | | | | | | | | | | | | | |
| 1985 JAN.-SEPT. | - 0.5 | - 0.6 | - 2.9 | - 0.5 | + 1.0 | + 1.6 | + 2.3 | + 2.3 | + 0.7 | + 4.1 | + 4.9 | + 4.9 | |
| 1984 JAN. | + 2.6 | + 2.7 | + 4.5 | + 6.2 | - 4.5 | - 4.4 | + 4.9 | + 5.0 | + 5.8 | + 9.4 | - 0.3 | - 0.7 | |
| FEBR. | + 2.6 | + 3.0 | + 9.9 | + 10.3 | + 6.4 | + 6.8 | + 4.7 | + 5.0 | + 10.8 | + 11.4 | + 7.9 | + 7.5 | |
| MAERZ | + 3.0 | + 3.4 | - 2.0 | + 1.7 | + 2.4 | + 2.9 | + 5.4 | + 5.6 | - 0.7 | + 3.7 | + 6.2 | + 6.2 | |
| APRIL | + 1.9 | + 2.0 | + 0.8 | + 4.5 | - 3.3 | - 2.3 | + 4.6 | + 4.7 | + 1.9 | + 6.9 | + 0.8 | + 1.0 | |
| MAI | + 2.3 | + 2.5 | + 7.4 | + 9.2 | + 1.1 | + 0.8 | + 4.8 | + 5.0 | + 9.5 | + 12.1 | - 0.6 | - 1.0 | |
| JUNI | + 1.5 | + 1.7 | - 2.6 | + 0.8 | - 25.5 | - 26.3 | + 3.8 | + 4.0 | - 0.8 | + 2.9 | - 19.5 | - 19.6 | |
| JULI | + 1.4 | + 1.6 | + 6.4 | + 8.0 | + 14.3 | + 14.2 | + 3.5 | + 3.5 | + 7.9 | + 10.8 | + 18.2 | + 18.1 | |
| AUG. | + 1.9 | + 2.0 | + 1.2 | + 6.2 | + 6.8 | + 6.5 | + 3.4 | + 3.4 | + 2.9 | + 8.2 | + 10.6 | + 10.3 | |
| SEPT. | + 2.0 | + 2.3 | - 4.5 | + 0.5 | + 2.3 | + 3.1 | + 3.6 | + 3.8 | - 2.9 | + 1.5 | + 6.6 | + 6.6 | |
| OKT. | + 3.7 | + 4.1 | + 10.7 | + 11.6 | + 17.3 | + 18.0 | + 4.4 | + 4.8 | + 11.4 | + 12.5 | + 14.7 | + 15.0 | |
| NOV. | + 4.2 | + 4.5 | + 4.7 | + 8.7 | + 7.7 | + 7.9 | + 5.3 | + 5.4 | + 5.8 | + 10.0 | + 10.5 | + 10.8 | |
| DEZ. | + 4.8 | + 5.3 | + 0.7 | + 5.2 | + 10.6 | + 11.0 | + 6.8 | + 7.3 | + 1.7 | + 6.0 | + 9.5 | + 9.6 | |
| 1985 JAN. | + 3.1 | + 3.5 | - 1.6 | + 2.7 | + 3.7 | + 4.7 | + 5.6 | + 6.1 | + 3.5 | + 8.8 | + 13.3 | + 13.6 | |
| FEBR. | - 0.0 | - 0.3 | - 9.0 | - 4.6 | - 7.7 | - 7.2 | + 2.3 | + 2.1 | - 5.0 | + 0.6 | - 4.4 | - 4.6 | |
| MAERZ | - 0.7 | - 1.0 | - 5.0 | - 1.8 | - 4.2 | - 3.5 | + 1.9 | + 1.8 | - 1.1 | + 3.1 | - 1.0 | - 1.3 | |
| APRIL | + 0.2 | + 0.1 | + 2.5 | + 3.6 | + 8.9 | + 10.2 | + 2.9 | + 3.1 | + 6.4 | + 8.3 | + 10.7 | + 10.9 | |
| MAI | - 1.1 | - 1.4 | - 6.3 | - 2.4 | - 6.2 | - 5.4 | + 1.6 | + 1.6 | - 3.3 | + 1.3 | + 0.4 | + 0.5 | |
| JUNI | - 0.9 | - 1.1 | - 3.0 | - 3.2 | + 3.1 | + 4.3 | + 2.1 | + 2.1 | + 0.5 | + 1.3 | + 8.8 | + 8.9 | |
| JULI | - 0.6 | - 0.5 | + 2.8 | + 2.5 | + 5.1 | + 4.9 | + 2.6 | + 2.7 | + 6.3 | + 7.0 | + 7.0 | + 6.8 | |
| AUG. | - 1.9 | - 2.1 | - 6.0 | - 2.9 | + 0.6 | + 0.6 | + 0.9 | + 0.8 | - 3.2 | + 0.7 | + 2.0 | + 1.8 | |
| SEPT. | - 1.9 | - 2.1 | - 0.7 | + 1.3 | + 4.5 | + 4.8 | + 1.0 | + 1.0 | + 2.5 | + 6.2 | + 6.8 | + 6.6 | |

*) ERGEBNISSE DER ZUR MONATLICHEN BAUERBERICHTERSTATTUNG MELDEPFLICHTIGEN BETRIEBE (SIEHE ERLAEUTERUNGEN).
1) STAND AM MONATSENDE.- BEI GROESSEREN ZEITRAEUMEN DURCHSCHNITT AUS DEN JEWELIGEN MONATEN.

2) EINSCHL. ANGESTELLTENVERSICHERUNGSPFLICHTIGER POLIERE UND MEISTER.
3) EINSCHL. BRUTTOGEHALTSUMME FUER POLIERE UND MEISTER.
4) OHNE UMSATZSTEUER.

BAUBERICHTERSTATTUNG

2 AUSBAUGEWERBE

2.4 BESCHAEFTIGTE, GELEISTETE ARBEITSSTUNDEN, LOHN- UND GEHALTSUMME SOWIE UMSATZ NACH LAENDERN *)

| ZEITRAUM | BESCHAEFTIGTE 1) | | GELEISTETE ARBEITS- STUNDEN | BRUTTO- 3) LOHN- SUMME | BRUTTO- GEHALT- SUMME | GESAMTUMSATZ 4) | DARUNTER BAUWERB- 4) LICHER UMSATZ |
|---------------------|------------------|-------------------------|-----------------------------------|------------------------------|-----------------------------|--------------------|---|
| | INSGESAMT | DARUNTER 2) ARBEITER | | | | | |
| | ANZAHL | | 1 000 STD. | | | MILL. DM | |
| SCHLESWIG-HOLSTEIN | | | | | | | |
| 1984 SEPTEMBER | 8507 | 6904 | 1017 | 15.9 | 4.3 | 67.4 | 61.0 |
| 1985 AUGUST | 7709 | 6242 | 909 | 15.1 | 4.2 | 59.4 | 53.4 |
| SEPTEMBER | 7774 | 6300 | 944 | 14.9 | 4.0 | 61.8 | 55.6 |
| HAMBURG | | | | | | | |
| 1984 SEPTEMBER | 10953 | 8716 | 1318 | 25.4 | 8.0 | 93.6 | 89.8 |
| 1985 AUGUST | 10238 | 8107 | 1209 | 26.5 | 8.0 | 78.5 | 76.6 |
| SEPTEMBER | 10372 | 8237 | 1233 | 25.0 | 8.1 | 91.3 | 90.2 |
| NIEDERSACHSEN | | | | | | | |
| 1984 SEPTEMBER | 19932 | 16397 | 2452 | 37.3 | 9.1 | 152.3 | 145.8 |
| 1985 AUGUST | 19205 | 15712 | 2353 | 39.6 | 9.9 | 122.3 | 114.8 |
| SEPTEMBER | 19303 | 15808 | 2448 | 37.8 | 9.9 | 152.3 | 144.5 |
| BREMEN | | | | | | | |
| 1984 SEPTEMBER | 3489 | 2830 | 412 | 7.1 | 2.1 | 25.5 | 24.2 |
| 1985 AUGUST | 3109 | 2514 | 375 | 7.0 | 1.9 | 24.7 | 23.6 |
| SEPTEMBER | 3163 | 2555 | 391 | 6.6 | 2.0 | 27.9 | 27.0 |
| NORDRHEIN-WESTFALEN | | | | | | | |
| 1984 SEPTEMBER | 44844 | 36221 | 5536 | 91.9 | 27.2 | 403.5 | 386.0 |
| 1985 AUGUST | 42894 | 34644 | 5468 | 95.5 | 28.5 | 339.7 | 321.6 |
| SEPTEMBER | 42962 | 34639 | 5396 | 91.8 | 27.6 | 387.1 | 367.9 |
| HESSEN | | | | | | | |
| 1984 SEPTEMBER | 19439 | 15952 | 2337 | 39.7 | 12.7 | 149.4 | 139.4 |
| 1985 AUGUST | 19227 | 15721 | 2335 | 43.2 | 12.6 | 161.5 | 151.7 |
| SEPTEMBER | 19176 | 15654 | 2364 | 40.9 | 12.5 | 164.7 | 154.7 |
| RHEINLAND-PFALZ | | | | | | | |
| 1984 SEPTEMBER | 10079 | 8097 | 1353 | 19.4 | 6.3 | 77.2 | 72.8 |
| 1985 AUGUST | 9743 | 7873 | 1302 | 21.1 | 6.0 | 76.9 | 71.6 |
| SEPTEMBER | 9768 | 7876 | 1315 | 20.3 | 5.9 | 83.6 | 79.7 |
| BADEN-WUERTTEMBERG | | | | | | | |
| 1984 SEPTEMBER | 33351 | 26657 | 3803 | 71.8 | 22.5 | 276.9 | 260.3 |
| 1985 AUGUST | 31647 | 25185 | 3008 | 72.7 | 23.3 | 302.4 | 286.1 |
| SEPTEMBER | 32153 | 25640 | 3654 | 72.4 | 22.9 | 288.7 | 271.6 |
| BAYERN | | | | | | | |
| 1984 SEPTEMBER | 43609 | 36142 | 5274 | 84.3 | 23.2 | 327.4 | 310.0 |
| 1985 AUGUST | 42638 | 35031 | 4910 | 92.5 | 25.8 | 340.0 | 321.9 |
| SEPTEMBER | 44033 | 36243 | 5452 | 89.5 | 24.8 | 348.9 | 329.7 |
| SAARLAND | | | | | | | |
| 1984 SEPTEMBER | 3592 | 2853 | 434 | 6.7 | 2.6 | 29.9 | 27.8 |
| 1985 AUGUST | 3406 | 2696 | 414 | 6.9 | 2.4 | 21.7 | 20.1 |
| SEPTEMBER | 3451 | 2735 | 425 | 6.6 | 2.4 | 24.9 | 23.5 |
| BERLIN (WEST) | | | | | | | |
| 1984 SEPTEMBER | 13433 | 11147 | 1451 | 31.4 | 8.4 | 102.8 | 101.3 |
| 1985 AUGUST | 13371 | 10972 | 1419 | 34.5 | 8.6 | 107.6 | 105.5 |
| SEPTEMBER | 13763 | 11407 | 1543 | 33.3 | 9.1 | 105.9 | 104.0 |

*) ERGEBNISSE DER ZUR MONATLICHEN BAUBERICHTERSTATTUNG
MELDEPFLICHTIGEN BETRIEBE (SIEHE ERLAEUTERUNGEN)

1) STAND AM MONATSENDE.

2) EINSCHL. ANGESTELLTENVERSICHERUNGSPFLICHTIGER

POLIERE UND MEISTER.

3) EINSCHL. BRUTTOGEHALTSUMME FUER POLIERE UND MEISTER.

4) OHNE UMSATZSTEUER.

BAUTÄTIGKEIT

1 LANGFRISTIGE ÜBERSICHTEN

1.1 GENEHMIGUNGEN IM WOHN- UND NICHTWOHNBAU

1.1.1 HOCHBAU INSGESAMT

| ERRICHTUNG NEUER GEBÄUDE | | | | | | | | | | | | | | |
|--------------------------|--|--|--|--|--|--|--|--|--|--|--|--|--|--|
| | | | | | | | | | | | | | | |
| | | | | | | | | | | | | | | |
| | | | | | | | | | | | | | | |
| | | | | | | | | | | | | | | |
| | | | | | | | | | | | | | | |
| | | | | | | | | | | | | | | |
| | | | | | | | | | | | | | | |
| | | | | | | | | | | | | | | |
| | | | | | | | | | | | | | | |
| | | | | | | | | | | | | | | |
| | | | | | | | | | | | | | | |
| | | | | | | | | | | | | | | |
| | | | | | | | | | | | | | | |
| | | | | | | | | | | | | | | |
| | | | | | | | | | | | | | | |
| | | | | | | | | | | | | | | |
| | | | | | | | | | | | | | | |
| | | | | | | | | | | | | | | |
| | | | | | | | | | | | | | | |
| | | | | | | | | | | | | | | |
| | | | | | | | | | | | | | | |
| | | | | | | | | | | | | | | |
| | | | | | | | | | | | | | | |
| | | | | | | | | | | | | | | |
| | | | | | | | | | | | | | | |
| | | | | | | | | | | | | | | |
| | | | | | | | | | | | | | | |
| | | | | | | | | | | | | | | |
| | | | | | | | | | | | | | | |
| | | | | | | | | | | | | | | |
| | | | | | | | | | | | | | | |
| | | | | | | | | | | | | | | |
| | | | | | | | | | | | | | | |
| | | | | | | | | | | | | | | |
| | | | | | | | | | | | | | | |
| | | | | | | | | | | | | | | |
| | | | | | | | | | | | | | | |
| | | | | | | | | | | | | | | |
| | | | | | | | | | | | | | | |
| | | | | | | | | | | | | | | |
| | | | | | | | | | | | | | | |
| | | | | | | | | | | | | | | |
| | | | | | | | | | | | | | | |
| | | | | | | | | | | | | | | |
| | | | | | | | | | | | | | | |
| | | | | | | | | | | | | | | |
| | | | | | | | | | | | | | | |
| | | | | | | | | | | | | | | |
| | | | | | | | | | | | | | | |
| | | | | | | | | | | | | | | |
| | | | | | | | | | | | | | | |
| | | | | | | | | | | | | | | |
| | | | | | | | | | | | | | | |
| | | | | | | | | | | | | | | |
| | | | | | | | | | | | | | | |
| | | | | | | | | | | | | | | |
| | | | | | | | | | | | | | | |
| | | | | | | | | | | | | | | |
| | | | | | | | | | | | | | | |
| | | | | | | | | | | | | | | |
| | | | | | | | | | | | | | | |
| | | | | | | | | | | | | | | |
| | | | | | | | | | | | | | | |
| | | | | | | | | | | | | | | |
| | | | | | | | | | | | | | | |
| | | | | | | | | | | | | | | |
| | | | | | | | | | | | | | | |
| | | | | | | | | | | | | | | |
| | | | | | | | | | | | | | | |
| | | | | | | | | | | | | | | |
| | | | | | | | | | | | | | | |
| | | | | | | | | | | | | | | |
| | | | | | | | | | | | | | | |
| | | | | | | | | | | | | | | |
| | | | | | | | | | | | | | | |
| | | | | | | | | | | | | | | |
| | | | | | | | | | | | | | | |
| | | | | | | | | | | | | | | |
| | | | | | | | | | | | | | | |
| | | | | | | | | | | | | | | |
| | | | | | | | | | | | | | | |
| | | | | | | | | | | | | | | |
| | | | | | | | | | | | | | | |
| | | | | | | | | | | | | | | |
| | | | | | | | | | | | | | | |
| | | | | | | | | | | | | | | |
| | | | | | | | | | | | | | | |
| | | | | | | | | | | | | | | |
| | | | | | | | | | | | | | | |
| | | | | | | | | | | | | | | |
| | | | | | | | | | | | | | | |
| | | | | | | | | | | | | | | |
| | | | | | | | | | | | | | | |
| | | | | | | | | | | | | | | |
| | | | | | | | | | | | | | | |
| | | | | | | | | | | | | | | |
| | | | | | | | | | | | | | | |
| | | | | | | | | | | | | | | |
| | | | | | | | | | | | | | | |
| | | | | | | | | | | | | | | |
| | | | | | | | | | | | | | | |
| | | | | | | | | | | | | | | |
| | | | | | | | | | | | | | | |
| | | | | | | | | | | | | | | |
| | | | | | | | | | | | | | | |
| | | | | | | | | | | | | | | |
| | | | | | | | | | | | | | | |
| | | | | | | | | | | | | | | |
| | | | | | | | | | | | | | | |
| | | | | | | | | | | | | | | |
| | | | | | | | | | | | | | | |
| | | | | | | | | | | | | | | |
| | | | | | | | | | | | | | | |
| | | | | | | | | | | | | | | |
| | | | | | | | | | | | | | | |
| | | | | | | | | | | | | | | |
| | | | | | | | | | | | | | | |
| | | | | | | | | | | | | | | |
| | | | | | | | | | | | | | | |
| | | | | | | | | | | | | | | |
| | | | | | | | | | | | | | | |
| | | | | | | | | | | | | | | |
| | | | | | | | | | | | | | | |
| | | | | | | | | | | | | | | |
| | | | | | | | | | | | | | | |
| | | | | | | | | | | | | | | |
| | | | | | | | | | | | | | | |
| | | | | | | | | | | | | | | |
| | | | | | | | | | | | | | | |
| | | | | | | | | | | | | | | |
| | | | | | | | | | | | | | | |
| | | | | | | | | | | | | | | |
| | | | | | | | | | | | | | | |
| | | | | | | | | | | | | | | |
| | | | | | | | | | | | | | | |
| | | | | | | | | | | | | | | |
| | | | | | | | | | | | | | | |
| | | | | | | | | | | | | | | |
| | | | | | | | | | | | | | | |
| | | | | | | | | | | | | | | |
| | | | | | | | | | | | | | | |
| | | | | | | | | | | | | | | |
| | | | | | | | | | | | | | | |
| | | | | | | | | | | | | | | |
| | | | | | | | | | | | | | | |
| | | | | | | | | | | | | | | |
| | | | | | | | | | | | | | | |
| | | | | | | | | | | | | | | |
| | | | | | | | | | | | | | | |
| | | | | | | | | | | | | | | |
| | | | | | | | | | | | | | | |
| | | | | | | | | | | | | | | |
| | | | | | | | | | | | | | | |
| | | | | | | | | | | | | | | |
| | | | | | | | | | | | | | | |
| | | | | | | | | | | | | | | |
| | | | | | | | | | | | | | | |
| | | | | | | | | | | | | | | |
| | | | | | | | | | | | | | | |
| | | | | | | | | | | | | | | |
| | | | | | | | | | | | | | | |
| | | | | | | | | | | | | | | |
| | | | | | | | | | | | | | | |
| | | | | | | | | | | | | | | |
| | | | | | | | | | | | | | | |
| | | | | | | | | | | | | | | |
| | | | | | | | | | | | | | | |
| | | | | | | | | | | | | | | |
| | | | | | | | | | | | | | | |
| | | | | | | | | | | | | | | |
| | | | | | | | | | | | | | | |
| | | | | | | | | | | | | | | |
| | | | | | | | | | | | | | | |
| | | | | | | | | | | | | | | |
| | | | | | | | | | | | | | | |
| | | | | | | | | | | | | | | |
| | | | | | | | | | | | | | | |
| | | | | | | | | | | | | | | |
| | | | | | | | | | | | | | | |
| | | | | | | | | | | | | | | |
| | | | | | | | | | | | | | | |
| | | | | | | | | | | | | | | |
| | | | | | | | | | | | | | | |
| | | | | | | | | | | | | | | |
| | | | | | | | | | | | | | | |
| | | | | | | | | | | | | | | |
| | | | | | | | | | | | | | | |
| | | | | | | | | | | | | | | |
| | | | | | | | | | | | | | | |
| | | | | | | | | | | | | | | |
| | | | | | | | | | | | | | | |
| | | | | | | | | | | | | | | |
| | | | | | | | | | | | | | | |
| | | | | | | | | | | | | | | |
| | | | | | | | | | | | | | | |
| | | | | | | | | | | | | | | |
| | | | | | | | | | | | | | | |
| | | | | | | | | | | | | | | |
| | | | | | | | | | | | | | | |
| | | | | | | | | | | | | | | |
| | | | | | | | | | | | | | | |
| | | | | | | | | | | | | | | |
| | | | | | | | | | | | | | | |
| | | | | | | | | | | | | | | |
| | | | | | | | | | | | | | | |
| | | | | | | | | | | | | | | |
| | | | | | | | | | | | | | | |
| | | | | | | | | | | | | | | |
| | | | | | | | | | | | | | | |
| | | | | | | | | | | | | | | |
| | | | | | | | | | | | | | | |
| | | | | | | | | | | | | | | |
| | | | | | | | | | | | | | | |
| | | | | | | | | | | | | | | |
| | | | | | | | | | | | | | | |
| | | | | | | | | | | | | | | |
| | | | | | | | | | | | | | | |
| | | | | | | | | | | | | | | |
| | | | | | | | | | | | | | | |
| | | | | | | | | | | | | | | |
| | | | | | | | | | | | | | | |
| | | | | | | | | | | | | | | |
| | | | | | | | | | | | | | | |
| | | | | | | | | | | | | | | |
| | | | | | | | | | | | | | | |
| | | | | | | | | | | | | | | |
| | | | | | | | | | | | | | | |
| | | | | | | | | | | | | | | |
| | | | | | | | | | | | | | | |
| | | | | | | | | | | | | | | |
| | | | | | | | | | | | | | | |
| | | | | | | | | | | | | | | |
| | | | | | | | | | | | | | | |
| | | | | | | | | | | | | | | |
| | | | | | | | | | | | | | | |
| | | | | | | | | | | | | | | |
| | | | | | | | | | | | | | | |
| | | | | | | | | | | | | | | |
| | | | | | | | | | | | | | | |
| | | | | | | | | | | | | | | |
| | | | | | | | | | | | | | | |
| | | | | | | | | | | | | | | |
| | | | | | | | | | | | | | | |
| | | | | | | | | | | | | | | |
| | | | | | | | | | | | | | | |
| | | | | | | | | | | | | | | |
| | | | | | | | | | | | | | | |
| | | | | | | | | | | | | | | |
| | | | | | | | | | | | | | | |
| | | | | | | | | | | | | | | |
| | | | | | | | | | | | | | | |
| | | | | | | | | | | | | | | |
| | | | | | | | | | | | | | | |
| | | | | | | | | | | | | | | |
| | | | | | | | | | | | | | | |
| | | | | | | | | | | | | | | |
| | | | | | | | | | | | | | | |
| | | | | | | | | | | | | | | |
| | | | | | | | | | | | | | | |
| | | | | | | | | | | | | | | |
| | | | | | | | | | | | | | | |
| | | | | | | | | | | | | | | |
| | | | | | | | | | | | | | | |
| | | | | | | | | | | | | | | |
| | | | | | | | | | | | | | | |
| | | | | | | | | | | | | | | |
| | | | | | | | | | | | | | | |
| | | | | | | | | | | | | | | |
| | | | | | | | | | | | | | | |
| | | | | | | | | | | | | | | |
| | | | | | | | | | | | | | | |
| | | | | | | | | | | | | | | |
| | | | | | | | | | | | | | | |
| | | | | | | | | | | | | | | |
| | | | | | | | | | | | | | | |
| | | | | | | | | | | | | | | |
| | | | | | | | | | | | | | | |
| | | | | | | | | | | | | | | |
| | | | | | | | | | | | | | | |
| | | | | | | | | | | | | | | |
| | | | | | | | | | | | | | | |
| | | | | | | | | | | | | | | |
| | | | | | | | | | | | | | | |
| | | | | | | | | | | | | | | |
| | | | | | | | | | | | | | | |
| | | | | | | | | | | | | | | |
| | | | | | | | | | | | | | | |
| | | | | | | | | | | | | | | |
| | | | | | | | | | | | | | | |
| | | | | | | | | | | | | | | |
| | | | | | | | | | | | | | | |
| | | | | | | | | | | | | | | |
| | | | | | | | | | | | | | | |
| | | | | | | | | | | | | | | |
| | | | | | | | | | | | | | | |
| | | | | | | | | | | | | | | |
| | | | | | | | | | | | | | | |
| | | | | | | | | | | | | | | |
| | | | | | | | | | | | | | | |
| | | | | | | | | | | | | | | |
| | | | | | | | | | | | | | | |
| | | | | | | | | | | | | | | |
| | | | | | | | | | | | | | | |
| | | | | | | | | | | | | | | |
| | | | | | | | | | | | | | | |
| | | | | | | | | | | | | | | |
| | | | | | | | | | | | | | | |
| | | | | | | | | | | | | | | |
| | | | | | | | | | | | | | | |
| | | | | | | | | | | | | | | |
| | | | | | | | | | | | | | | |
| | | | | | | | | | | | | | | |
| | | | | | | | | | | | | | | |
| | | | | | | | | | | | | | | |
| | | | | | | | | | | | | | | |
| | | | | | | | | | | | | | | |
| | | | | | | | | | | | | | | |
| | | | | | | | | | | | | | | |
| | | | | | | | | | | | | | | |
| | | | | | | | | | | | | | | |
| | | | | | | | | | | | | | | |
| | | | | | | | | | | | | | | |
| | | | | | | | | | | | | | | |
| | | | | | | | | | | | | | | |
| | | | | | | | | | | | | | | |
| | | | | | | | | | | | | | | |
| | | | | | | | | | | | | | | |
| | | | | | | | | | | | | | | |
| | | | | | | | | | | | | | | |
| | | | | | | | | | | | | | | |
| | | | | | | | | | | | | | | |
| | | | | | | | | | | | | | | |
| | | | | | | | | | | | | | | |
| | | | | | | | | | | | | | | |
| | | | | | | | | | | | | | | |
| | | | | | | | | | | | | | | |
| | | | | | | | | | | | | | | |
| | | | | | | | | | | | | | | |
| | | | | | | | | | | | | | | |
| | | | | | | | | | | | | | | |
| | | | | | | | | | | | | | | |
| | | | | | | | | | | | | | | |
| | | | | | | | | | | | | | | |
| | | | | | | | | | | | | | | |
| | | | | | | | | | | | | | | |
| | | | | | | | | | | | | | | |
| | | | | | | | | | | | | | | |
| | | | | | | | | | | | | | | |
| | | | | | | | | | | | | | | |
| | | | | | | | | | | | | | | |
| | | | | | | | | | | | | | | |
| | | | | | | | | | | | | | | |
| | | | | | | | | | | | | | | |
| | | | | | | | | | | | | | | |
| | | | | | | | | | | | | | | |
| | | | | | | | | | | | | | | |
| | | | | | | | | | | | | | | |
| | | | | | | | | | | | | | | |
| | | | | | | | | | | | | | | |
| | | | | | | | | | | | | | | |
| | | | | | | | | | | | | | | |
| | | | | | | | | | | | | | | |
| | | | | | | | | | | | | | | |
| | | | | | | | | | | | | | | |
| | | | | | | | | | | | | | | |
| | | | | | | | | | | | | | | |
| | | | | | | | | | | | | | | |
| | | | | | | | | | | | | | | |
| | | | | | | | | | | | | | | |
| | | | | | | | | | | | | | | |
| | | | | | | | | | | | | | | |
| | | | | | | | | | | | | | | |
| | | | | | | | | | | | | | | |
| | | | | | | | | | | | | | | |
| | | | | | | | | | | | | | | |
| | | | | | | | | | | | | | | |
| | | | | | | | | | | | | | | |
| | | | | | | | | | | | | | | |
| | | | | | | | | | | | | | | |
| | | | | | | | | | | | | | | |
| | | | | | | | | | | | | | | |
| | | | | | | | | | | | | | | |
| | | | | | | | | | | | | | | |
| | | | | | | | | | | | | | | |
| | | | | | | | | | | | | | | |
| | | | | | | | | | | | | | | |
| | | | | | | | | | | | | | | |
| | | | | | | | | | | | | | | |
| | | | | | | | | | | | | | | |
| | | | | | | | | | | | | | | |
| | | | | | | | | | | | | | | |
| | | | | | | | | | | | | | | |
| | | | | | | | | | | | | | | |
| | | | | | | | | | | | | | | |
| | | | | | | | | | | | | | | |

1.1.2 FERTIGTEILBAU *)

| WOHNBAU | | | | | | | | | | | NICHTWOHNBAU | | | | | | | | | | |
|---------|----------|-------------|-----------|--------------------------------|-----------|--------------|-------------------------------------|----------|-------------|--------------|-------------------------------------|----------|-------------|--------------|-------------------------------------|----------------------|-------------------------------------|---------|----------|---------|----------|
| JAHR | GE-BAUDE | RAUM-INHALT | WOHNUNGEN | | | | | | | | VERAN-SCHLAGTE KOSTEN DES BAUWERKES | GE-BAUDE | RAUM-INHALT | NUTZ-FLAECHE | VERAN-SCHLAGTE KOSTEN DES BAUWERKES | WOHNUNGEN INS-GESAMT | | | | | |
| | | | ZU-SAMMEN | IN GEBAEUDEN MIT ... WOHNUNGEN | | WOHN-FLAECHE | VERAN-SCHLAGTE KOSTEN DES BAUWERKES | GE-BAUDE | RAUM-INHALT | NUTZ-FLAECHE | | | | | | | VERAN-SCHLAGTE KOSTEN DES BAUWERKES | | | | |
| | | | | 1 UND 2 | 3 U. MEHR | | | | | | | | | | | | | 1000 m2 | MILL. DM | 1000 m2 | MILL. DM |
| | | | | | | | | | | | | | | | | | | | | | |
| 1974 | 18943 | 18952 | 9.1 | 38988 | 20622 | 10.2 | 18366 | 10.0 | 3453 | 3681.1 | 6057 | 41686 | 23.3 | 7177 | 5395.7 | 39821 | | | | | |
| 1975 | 19016 | 17523 | 9.2 | 32947 | 20500 | 10.6 | 12447 | 8.8 | 3079 | 3553.3 | 6195 | 47297 | 24.4 | 7867 | 6249.2 | 33796 | | | | | |
| 1976 | 24275 | 20674 | 9.8 | 35252 | 26655 | 11.7 | 8597 | 7.1 | 3505 | 4424.4 | 5426 | 36238 | 22.1 | 6295 | 4385.4 | 35811 | | | | | |
| 1977 | 22647 | 18428 | 9.0 | 28787 | 25350 | 11.0 | 3437 | 3.6 | 3019 | 4025.1 | 5290 | 33201 | 22.4 | 5513 | 3651.7 | 29303 | | | | | |
| 1978 | 26527 | 21762 | 8.8 | 33395 | 30283 | 11.2 | 3112 | 2.5 | 3518 | 4999.0 | 6219 | 37655 | 21.7 | 6274 | 4162.6 | 33967 | | | | | |
| 1979 | 25135 | 20395 | 8.9 | 31770 | 29303 | 11.7 | 2421 | 2.2 | 3234 | 5146.9 | 9467 | 63431 | 37.8 | 10333 | 7028.7 | 32369 | | | | | |
| 1980 | 24143 | 19490 | 9.1 | 32732 | 29749 | 13.0 | 2148 | 1.8 | 3164 | 5181.2 | 10243 | 72827 | 41.9 | 11503 | 9192.3 | 33342 | | | | | |
| 1981 | 19218 | 15696 | 8.3 | 27332 | 24825 | 12.7 | 2496 | 1.9 | 2591 | 4559.0 | 9025 | 60364 | 39.0 | 9817 | 8261.9 | 27878 | | | | | |
| 1982 | 13941 | 11659 | 7.1 | 20570 | 17779 | 11.8 | 2522 | 1.7 | 1914 | 3626.8 | 8452 | 56998 | 40.6 | 9076 | 8165.3 | 21252 | | | | | |
| 1983 | 17861 | 14776 | 7.3 | 26468 | 22383 | 12.1 | 3919 | 2.0 | 2461 | 4793.2 | 10520 | 64524 | 39.9 | 10642 | 9639.7 | 27268 | | | | | |
| 1984 | 14035 | 11360 | 7.1 | 21111 | 17648 | 11.6 | 3095 | 2.1 | 1943 | 3813.0 | 8817 | 51770 | 43.3 | 8264 | 7289.7 | 21599 | | | | | |

1.1.3 DURCHSCHNITTLLICHE BAUKOSTEN NEUER RICHTETER GEBÄUDE **)

| WOHN- GEBÄUDE | | | | | | | | NICHTWOHN- GEBÄUDE | | | | | | | |
|-------------------------|-----------|-------------------|-------------------|-------------------|-------------------|-----------|-------------------|-------------------------------|------------------------------------|-----------|-------------------|-------------------------------|------------------------------------|-----------|-------------------|
| DAVON MIT ... WOHNUNGEN | | | | INSGESAMT | | | | DARUNTER | | | | BUERO- UND VERWALTUNGSGEBÄUDE | | | |
| JAHR | INSGESAMT | 1 UND 2 | | 3 UND MEHR | | INSGESAMT | ANSTALTS- GEBÄUDE | BUERO- UND VERWALTUNGSGEBÄUDE | NICHTLANDWIRTSCHL. BETRIEBSGEBÄUDE | INSGESAMT | ANSTALTS- GEBÄUDE | BUERO- UND VERWALTUNGSGEBÄUDE | NICHTLANDWIRTSCHL. BETRIEBSGEBÄUDE | INSGESAMT | ANSTALTS- GEBÄUDE |
| | | DM/m ³ | DM/m ² | DM/m ³ | DM/m ² | | | | | | | | | | |
| 1974 | 186 | 1092 | 184 | 1164 | 191 | 957 | 153 | 867 | 321 | 1587 | 235 | 1238 | 103 | 637 | |
| 1975 | 196 | 1159 | 194 | 1224 | 201 | 1010 | 153 | 880 | 204 | 1338 | 260 | 1496 | 104 | 636 | |
| 1976 | 204 | 1223 | 202 | 1273 | 209 | 1067 | 139 | 789 | 335 | 1493 | 257 | 1403 | 102 | 626 | |
| 1977 | 212 | 1287 | 211 | 1337 | 214 | 1095 | 140 | 812 | 315 | 1717 | 289 | 1585 | 105 | 652 | |
| 1978 | 223 | 1358 | 222 | 1414 | 227 | 1166 | 140 | 820 | 326 | 1601 | 277 | 1456 | 109 | 680 | |
| 1979 | 244 | 1496 | 243 | 1554 | 246 | 1271 | 151 | 886 | 376 | 2001 | 261 | 1468 | 120 | 730 | |
| 1980 | 265 | 1629 | 263 | 1693 | 273 | 1420 | 172 | 1022 | 460 | 2451 | 305 | 1720 | 134 | 816 | |
| 1981 | 290 | 1768 | 286 | 1846 | 301 | 1575 | 187 | 1111 | 448 | 2307 | 338 | 1891 | 149 | 906 | |
| 1982 | 309 | 1878 | 303 | 1975 | 319 | 1695 | 201 | 1192 | 515 | 2654 | 367 | 2053 | 159 | 972 | |
| 1983 | 319 | 1925 | 314 | 2024 | 328 | 1748 | 200 | 1171 | 549 | 3092 | 378 | 2086 | 167 | 1010 | |
| 1984 | 326 | 1944 | 320 | 2031 | 334 | 1776 | 200 | 1187 | 543 | 2809 | 390 | 2197 | 163 | 1005 | |

1.2 FERTIGSTELLUNGEN IM WOHN- UND NICHTWOHNBAU

| ERRICHTUNG NEUER GEBÄUDE | | | | | | | | | | | | | | | |
|--------------------------|--------------|-----------------|---------------------|----------------------------------|---------|-----------------|-----------------|--|--------------|-----------------|--------------------------|-----------------|-----------------------------------|-----------------|--|
| JAHR | WOHNBAU | | | | | | NICHTWOHNBAU | | | | | | WOHNUNGEN INS- GESAMT 2) | | |
| | GE- BAUDE | RAUM- INHALT | ZU- SAMMEN 3) | WOHNUNGEN | | WOHN- FLÄCHE | NUTZ- FLÄCHE | VERAN- SCHLAGTE KOSTEN DES BAUWERKES | GE- BAUDE | RAUM- INHALT | WOH- NUNGEN FLÄCHE | WOHN- FLÄCHE | | NUTZ- FLÄCHE | VERAN- SCHLAGTE KOSTEN DES BAUWERKES |
| | | | | IN GEBÄUDEN MIT ... WOHNUNGEN | | | | | | | | | | | |
| | | | | 1 U. 2 | 3 U. M. | | | | | | | | | | |
| | | | | ANZAHL | 1000 m3 | | | | | | | | | | |
| 1974 | 211970 | 274809 | 568473 | 229765 | 338708 | 49352 | 3920 | 46029.1 | 39945 | 200326 | 12305 | 907 | 35218 | 25763.3 | 604387 |
| 1975 | 175146 | 211239 | 404866 | 195045 | 209821 | 36874 | 3001 | 37951.2 | 33998 | 175861 | 10658 | 859 | 30943 | 24216.0 | 436829 |
| 1976 | 184424 | 203157 | 361829 | 207842 | 153987 | 34548 | 3037 | 38568.9 | 39344 | 173500 | 9316 | 805 | 30539 | 24406.1 | 392380 |
| 1977 | 203303 | 217096 | 378607 | 226562 | 152045 | 36615 | 3349 | 43331.0 | 30597 | 178611 | 9713 | 833 | 31117 | 25133.1 | 409012 |
| 1978 | 212175 | 212739 | 340078 | 239532 | 100546 | 34957 | 3345 | 44020.7 | 37138 | 156794 | 7027 | 697 | 27246 | 21870.3 | 368145 |
| 1979 | 208046 | 210098 | 333191 | 236091 | 97100 | 34328 | 3508 | 45941.0 | 35434 | 146941 | 7216 | 676 | 25475 | 20386.2 | 357751 |
| 1980 | 217856 | 225548 | 363094 | 249067 | 114027 | 37035 | 4122 | 52993.8 | 39193 | 162730 | 9438 | 806 | 27703 | 23592.5 | 388904 |
| 1981 | 188221 | 204614 | 337968 | 220047 | 117921 | 33617 | 3722 | 51972.8 | 36082 | 164233 | 11090 | 879 | 27829 | 26525.4 | 365462 |
| 1982 | 159870 | 184821 | 315336 | 188958 | 126378 | 30342 | 3382 | 51016.7 | 35259 | 160532 | 13192 | 925 | 26683 | 29851.6 | 347002 |
| 1983 | 144225 | 173681 | 312217 | 167074 | 139641 | 28600 | 3470 | 51832.8 | 35031 | 147639 | 8631 | 720 | 24912 | 26965.5 | 340781 |
| 1984 | 155277 | 193817 | 366816 | 175987 | 183450 | 32221 | 4284 | 60664.9 | 34315 | 150794 | 9926 | 791 | 25586 | 30066.0 | 398373 |

*) NUR ERRICHTUNG NEUER GEBÄUDE - DIE Z-ANGABEN SIND ANTEILE AN INSGESAMT.

**) VERANSCHLAGTE KOSTEN DER BAUWERKE JE m³ RAUMINHALT UND JE m² WOHNFLÄCHE IM WOHNBAU BZW. NUTZFLÄCHE IM NICHTWOHNBAU.

1) AB 1979 EINSCHL. WOHNUNGEN IN WOHNHEIMEN.

2) EINSCHL. BAUMASSNAHMEN AN BESTEHENDEN GEBÄUDEN.

3) AB 1983 EINSCHL. WOHNUNGEN IN WOHNHEIMEN.

BAUTAE

2 BAUGENEH

2.1 MONATLICHE

| MONAT | INSGESAMT (EINSCHL. BAUMASSNAHMEN AN BESTEHENDEN GEBÄUDEEN) | | | | | | | |
|-----------------|---|----------------------|----------------|----------------------|-----------------------|----------------------|-----------------|--|
| | GEBÄUDE/ BAUMASS- NAHMEN | NUTZ- FLÄCHE | WOHNUNGEN | | SONST. WOHN-EINHEITEN | | WOHN- RAEUME | VERANSCHL. KOSTEN DES BAUWERKES |
| | | | INS- GESAMT | WOHN- FLÄCHE | INS- GESAMT | WOHN- FLÄCHE | | |
| | ANZAHL | 1 000 M ² | ANZAHL | 1 000 M ² | ANZAHL | 1 000 M ² | ANZAHL | 1 000 DM |
| WOHN- UND NICHT | | | | | | | | |
| 1983 SEPTEMBER | 20878 | 2682 | 34584 | 3055 | 209 | 6 | 145122 | 9004533 |
| OKTOBER | 21262 | 2774 | 36810 | 3211 | 546 | 16 | 153173 | 8900345 |
| NOVEMBER | 18852 | 2386 | 34558 | 2980 | 515 | 15 | 140800 | 8135966 |
| DEZEMBER | 15871 | 2299 | 33085 | 2729 | 788 | 24 | 131998 | 8191791 |
| 1984 JANUAR | 15705 | 1947 | 29121 | 2469 | 507 | 15 | 118292 | 6858098 |
| FEBRUAR | 16945 | 1878 | 26680 | 2384 | 504 | 14 | 114885 | 6793120 |
| MÄRZ | 21151 | 2175 | 35613 | 3139 | 319 | 15 | 148944 | 8157705 |
| APRIL | 18458 | 1988 | 29423 | 2621 | 74 | 5 | 124274 | 7104645 |
| MAI | 22557 | 2445 | 33235 | 3028 | 93 | 4 | 143332 | 8354115 |
| JUNI | 20740 | 2361 | 28882 | 2666 | 133 | 5 | 127153 | 7486121 |
| JULI | 22425 | 2656 | 33296 | 3022 | 150 | 5 | 143360 | 8383807 |
| AUGUST | 19315 | 2446 | 28336 | 2577 | 22 | 1 | 122365 | 7478536 |
| SEPTEMBER | 18124 | 2374 | 26182 | 2375 | 123 | 6 | 113374 | 7304842 |
| OKTOBER | 17156 | 2137 | 25914 | 2197 | 36 | 1 | 108742 | 6557023 |
| NOVEMBER | 14636 | 2093 | 21067 | 1884 | 387 | 13 | 90392 | 5914365 |
| DEZEMBER | 12469 | 2010 | 18496 | 1627 | 477 | 12 | 78314 | 5852707 |
| 1985 JANUAR | 12827 | 1578 | 18418 | 1635 | 286 | 10 | 78548 | 4799651 |
| FEBRUAR | 13560 | 1814 | 19944 | 1796 | 125 | 4 | 85780 | 5388579 |
| MÄRZ | 16505 | 1909 | 21428 | 2038 | 370 | 9 | 97156 | 5860536 |
| APRIL | 19704 | 2363 | 25215 | 2408 | 137 | 5 | 114110 | 6990378 |
| MAI | 18985 | 2497 | 23222 | 2210 | 166 | 6 | 105263 | 6927423 |
| JUNI | 18928 | 2194 | 21904 | 2162 | 224 | 5 | 101813 | 6574723 |
| JULI | 20952 | 3045 | 24866 | 2379 | 169 | 2 | 113472 | 8134449 |
| AUGUST | 17643 | 2433 | 21003 | 2008 | 163 | 5 | 95112 | 6751346 |
| SEPTEMBER | 17461 | 2662 | 21993 | 2058 | 14 | 3 | 98083 | 6802194 |
| WOHN | | | | | | | | |
| 1983 SEPTEMBER | 16947 | 364 | 33770 | 2987 | 121 | 3 | 142097 | 5739242 |
| OKTOBER | 17285 | 374 | 35811 | 3131 | 483 | 14 | 149646 | 5963575 |
| NOVEMBER | 15273 | 342 | 33449 | 2864 | 443 | 13 | 136793 | 5467886 |
| DEZEMBER | 12671 | 288 | 32380 | 2673 | 417 | 15 | 129065 | 5125248 |
| 1984 JANUAR | 12841 | 262 | 28578 | 2421 | 410 | 13 | 116116 | 4586853 |
| FEBRUAR | 13900 | 285 | 26053 | 2335 | 502 | 14 | 112659 | 4639282 |
| MÄRZ | 17535 | 368 | 34819 | 3076 | 305 | 15 | 146013 | 5957483 |
| APRIL | 15136 | 306 | 28666 | 2561 | 47 | 4 | 121581 | 5007878 |
| MAI | 18253 | 340 | 32428 | 2968 | 121 | 4 | 140706 | 5775551 |
| JUNI | 16783 | 298 | 28291 | 2611 | 141 | 5 | 124800 | 5084809 |
| JULI | 18261 | 345 | 32410 | 2953 | 130 | 4 | 140300 | 5782279 |
| AUGUST | 15422 | 303 | 27766 | 2529 | 32 | 1 | 120297 | 4913468 |
| SEPTEMBER | 14204 | 283 | 25533 | 2322 | 174 | 7 | 111059 | 4594887 |
| OKTOBER | 13439 | 262 | 25302 | 2148 | 16 | 0 | 106491 | 4352756 |
| NOVEMBER | 11191 | 211 | 20374 | 1829 | 379 | 12 | 87877 | 3541526 |
| DEZEMBER | 9618 | 193 | 18009 | 1587 | 325 | 8 | 76400 | 3087110 |
| 1985 JANUAR | 10232 | 188 | 17899 | 1599 | 330 | 12 | 76943 | 3114262 |
| FEBRUAR | 10857 | 213 | 19412 | 1756 | 136 | 4 | 84001 | 3397033 |
| MÄRZ | 13253 | 263 | 20887 | 1993 | 218 | 6 | 95093 | 3926280 |
| APRIL | 15768 | 284 | 24613 | 2358 | 143 | 5 | 111903 | 4668876 |
| MAI | 14794 | 266 | 22642 | 2163 | 144 | 5 | 103119 | 4321281 |
| JUNI | 14924 | 271 | 21238 | 2106 | 113 | 3 | 99205 | 4242537 |
| JULI | 16147 | 307 | 24190 | 2323 | 111 | 3 | 110914 | 4689473 |
| AUGUST | 13535 | 248 | 20325 | 1952 | 94 | 3 | 92463 | 3855325 |
| SEPTEMBER | 13258 | 260 | 21320 | 1999 | 15 | 3 | 95446 | 3962477 |
| WOHN- UND NICHT | | | | | | | | |
| 1983 SEPTEMBER | . | . | . | . | . | . | . | . |
| OKTOBER | . | . | . | . | . | . | . | . |
| NOVEMBER | . | . | . | . | . | . | . | . |
| DEZEMBER | . | . | . | . | . | . | . | . |
| 1984 JANUAR | . | . | . | . | . | . | . | . |
| FEBRUAR | . | . | . | . | . | . | . | . |
| MÄRZ | . | . | . | . | . | . | . | . |
| APRIL | . | . | . | . | . | . | . | . |
| MAI | . | . | . | . | . | . | . | . |
| JUNI | . | . | . | . | . | . | . | . |
| JULI | . | . | . | . | . | . | . | . |
| AUGUST | . | . | . | . | . | . | . | . |
| SEPTEMBER | . | . | . | . | . | . | . | . |
| OKTOBER | . | . | . | . | . | . | . | . |
| NOVEMBER | . | . | . | . | . | . | . | . |
| DEZEMBER | . | . | . | . | . | . | . | . |
| 1985 JANUAR | . | . | . | . | . | . | . | . |
| FEBRUAR | . | . | . | . | . | . | . | . |
| MÄRZ | . | . | . | . | . | . | . | . |
| APRIL | . | . | . | . | . | . | . | . |
| MAI | . | . | . | . | . | . | . | . |
| JUNI | . | . | . | . | . | . | . | . |
| JULI | . | . | . | . | . | . | . | . |
| AUGUST | . | . | . | . | . | . | . | . |
| SEPTEMBER | . | . | . | . | . | . | . | . |

**TIGKEIT
MIGUNGEN
ENTWICKLUNG**

| ERRICHTUNG NEUER GEBÄUDE | | | | | | | | | | MONAT |
|--------------------------|----------------------|----------------------|----------------|----------------------|-----------------------|----------------------|----------------|--|--|-------|
| GEBÄUDE | RAUM- INHALT | NUTZ- FLÄCHE | WOHNUNGEN | | SONST. WOHN-EINHEITEN | | WOHN- RÄUME | VERANSCHL. KOSTEN DES BAUWERKES | | |
| | | | INS- GESAMT | WOHN- FLÄCHE | INS- GESAMT | WOHN- FLÄCHE | | | | |
| | | | ANZAHL | 1 000 m ² | ANZAHL | 1 000 m ² | | | | |
| ANZAHL | 1 000 m ³ | 1 000 m ² | ANZAHL | 1 000 m ² | ANZAHL | 1 000 m ² | ANZAHL | 1 000 DM | | |

WOHNBAU INSGESAMT

| | | | | | | | | | | |
|-------|-------|------|-------|------|-----|----|--------|---------|-----------|------|
| 16307 | 28746 | 2425 | 32624 | 2819 | 214 | 6 | 135166 | 8134727 | SEPTEMBER | 1983 |
| 16885 | 29363 | 2524 | 34796 | 2968 | 529 | 15 | 143053 | 8047409 | OKTOBER | |
| 14651 | 26169 | 2181 | 32650 | 2731 | 496 | 13 | 131708 | 7387806 | NOVEMBER | |
| 12171 | 24537 | 2122 | 31328 | 2534 | 776 | 22 | 124048 | 7411067 | DEZEMBER | |
| 12105 | 21722 | 1788 | 27269 | 2270 | 535 | 15 | 110027 | 6199283 | JANUAR | 1984 |
| 12942 | 21151 | 1700 | 24958 | 2179 | 480 | 12 | 106205 | 6045508 | FEBRUAR | |
| 16205 | 25950 | 1948 | 33432 | 2873 | 490 | 17 | 138150 | 7277418 | MÄRZ | |
| 14126 | 23119 | 1821 | 27791 | 2399 | 188 | 7 | 115121 | 6339730 | APRIL | |
| 17044 | 26869 | 2176 | 31083 | 2748 | 145 | 4 | 131730 | 7315442 | MAI | |
| 15707 | 24360 | 2109 | 27167 | 2427 | 166 | 5 | 117440 | 6622574 | JUNI | |
| 16786 | 28266 | 2416 | 30887 | 2717 | 92 | 3 | 130845 | 7430718 | JULI | |
| 14413 | 25051 | 2179 | 26453 | 2329 | 25 | 1 | 112402 | 6536975 | AUGUST | |
| 13744 | 23812 | 2132 | 24522 | 2161 | 203 | 6 | 104771 | 6284447 | SEPTEMBER | |
| 12697 | 21159 | 1894 | 24098 | 2067 | 33 | 1 | 99992 | 5671862 | OKTOBER | |
| 10870 | 20114 | 1876 | 19365 | 1693 | 280 | 10 | 82503 | 5121409 | NOVEMBER | |
| 9382 | 17861 | 1810 | 17186 | 1472 | 492 | 11 | 72038 | 5053709 | DEZEMBER | |
| 9425 | 15530 | 1394 | 16947 | 1465 | 260 | 11 | 71412 | 4187579 | JANUAR | 1985 |
| 10017 | 17370 | 1639 | 18501 | 1625 | 51 | 2 | 78625 | 4704408 | FEBRUAR | |
| 12204 | 18967 | 1640 | 19943 | 1833 | 311 | 7 | 80707 | 4968654 | MÄRZ | |
| 14632 | 23692 | 2117 | 23176 | 2151 | 219 | 8 | 103632 | 6071522 | APRIL | |
| 13709 | 24442 | 2191 | 21317 | 1953 | 146 | 5 | 94560 | 5089275 | MAI | |
| 13663 | 21145 | 1944 | 20024 | 1906 | 199 | 5 | 91274 | 5655468 | JUNI | |
| 15197 | 26909 | 2703 | 22932 | 2121 | 178 | 4 | 102817 | 6922861 | JULI | |
| 12814 | 21595 | 2145 | 19309 | 1783 | 155 | 4 | 85890 | 5723134 | AUGUST | |
| 12926 | 23501 | 2316 | 20119 | 1842 | 164 | 4 | 89152 | 5886243 | SEPTEMBER | |

BAU

| | | | | | | | | | | |
|-------|-------|-----|-------|------|-----|----|--------|---------|-----------|------|
| 13526 | 16469 | 385 | 31887 | 2759 | 126 | 3 | 132441 | 5315459 | SEPTEMBER | 1983 |
| 13740 | 17224 | 404 | 33884 | 2896 | 488 | 14 | 139930 | 5534166 | OKTOBER | |
| 12081 | 13645 | 360 | 31695 | 2657 | 424 | 12 | 128183 | 5091956 | NOVEMBER | |
| 9940 | 14289 | 321 | 30666 | 2482 | 407 | 13 | 121290 | 4736385 | DEZEMBER | |
| 10071 | 13035 | 295 | 26761 | 2227 | 438 | 13 | 108036 | 4251113 | JANUAR | 1984 |
| 10802 | 12797 | 304 | 24394 | 2134 | 400 | 12 | 104141 | 4200415 | FEBRUAR | |
| 13708 | 16851 | 391 | 32770 | 2819 | 478 | 17 | 135621 | 5463402 | MÄRZ | |
| 11725 | 14180 | 317 | 27110 | 2345 | 176 | 7 | 112659 | 4587493 | APRIL | |
| 14045 | 16285 | 371 | 30305 | 2691 | 104 | 3 | 129140 | 5253349 | MAI | |
| 12883 | 14268 | 310 | 26592 | 2375 | 162 | 5 | 115118 | 4623642 | JUNI | |
| 13870 | 15925 | 370 | 30145 | 2660 | 59 | 2 | 128242 | 5227715 | JULI | |
| 11736 | 13647 | 328 | 25946 | 2288 | 25 | 1 | 110548 | 4449673 | AUGUST | |
| 11014 | 12663 | 305 | 23966 | 2114 | 200 | 6 | 102685 | 4099777 | SEPTEMBER | |
| 10176 | 11937 | 281 | 23612 | 2027 | 32 | 1 | 98117 | 3925526 | OKTOBER | |
| 8481 | 9633 | 237 | 18721 | 1642 | 279 | 9 | 80126 | 3151441 | NOVEMBER | |
| 7407 | 8478 | 215 | 16714 | 1434 | 350 | 8 | 70144 | 2775341 | DEZEMBER | |
| 7701 | 8594 | 202 | 16562 | 1436 | 260 | 11 | 70060 | 2803839 | JANUAR | 1985 |
| 8198 | 9512 | 228 | 18021 | 1588 | 46 | 1 | 76948 | 3072112 | FEBRUAR | |
| 10022 | 10925 | 277 | 19431 | 1791 | 187 | 5 | 86750 | 3530507 | MÄRZ | |
| 11957 | 12944 | 318 | 22601 | 2103 | 219 | 8 | 101456 | 4177121 | APRIL | |
| 10914 | 11791 | 284 | 20833 | 1911 | 125 | 4 | 92630 | 3824312 | MAI | |
| 10885 | 11392 | 283 | 19400 | 1854 | 89 | 2 | 88783 | 3739240 | JUNI | |
| 11910 | 12600 | 316 | 22306 | 2070 | 110 | 3 | 100412 | 4089689 | JULI | |
| 9984 | 10536 | 263 | 18617 | 1726 | 89 | 2 | 83213 | 3428738 | AUGUST | |
| 10059 | 10834 | 274 | 19544 | 1794 | 164 | 4 | 86918 | 3564397 | SEPTEMBER | |

1 UND 2 WOHNUNGEN

| | | | | | | | | | | |
|-------|-------|-----|-------|------|----|---|-------|---------|-----------|------|
| 11748 | 10624 | 238 | 15533 | 1667 | 2 | 0 | 78485 | 3359958 | SEPTEMBER | 1983 |
| 11700 | 10376 | 226 | 15288 | 1640 | 3 | 0 | 77275 | 3278442 | OKTOBER | |
| 10142 | 8736 | 184 | 13080 | 1398 | 3 | 0 | 66061 | 2782976 | NOVEMBER | |
| 7987 | 6863 | 145 | 10271 | 1100 | 1 | 0 | 52135 | 2211477 | DEZEMBER | |
| 8399 | 7311 | 144 | 10829 | 1157 | 2 | 0 | 54709 | 2333057 | JANUAR | 1984 |
| 9381 | 8344 | 192 | 12194 | 1310 | 1 | 0 | 62287 | 2670368 | FEBRUAR | |
| 11868 | 10618 | 219 | 15286 | 1655 | - | - | 78013 | 3396237 | MÄRZ | |
| 10225 | 9342 | 197 | 13194 | 1438 | 2 | 0 | 67640 | 2983423 | APRIL | |
| 12360 | 11001 | 240 | 15790 | 1709 | 1 | 0 | 80744 | 3490377 | MAI | |
| 11452 | 9975 | 208 | 14714 | 1570 | 8 | 0 | 74717 | 3184941 | JUNI | |
| 12297 | 10862 | 240 | 15930 | 1707 | 8 | 0 | 80761 | 3498316 | JULI | |
| 10350 | 9032 | 205 | 13279 | 1427 | 4 | 0 | 67636 | 2885963 | AUGUST | |
| 9608 | 8347 | 190 | 12349 | 1326 | 2 | 0 | 62771 | 2675459 | SEPTEMBER | |
| 8885 | 7583 | 169 | 11415 | 1215 | 3 | 0 | 57680 | 2452919 | OKTOBER | |
| 7409 | 6121 | 142 | 9366 | 999 | 3 | 0 | 47422 | 1973465 | NOVEMBER | |
| 6475 | 5277 | 115 | 8066 | 858 | 2 | 0 | 41040 | 1697951 | DEZEMBER | |
| 6814 | 5811 | 131 | 8580 | 923 | 2 | 0 | 43886 | 1863419 | JANUAR | 1985 |
| 7263 | 6279 | 148 | 9202 | 988 | 1 | 0 | 47110 | 2015328 | FEBRUAR | |
| 9136 | 8019 | 193 | 11486 | 1250 | 2 | 0 | 59615 | 2573892 | MÄRZ | |
| 10939 | 9652 | 228 | 13773 | 1510 | 28 | 2 | 71374 | 3085006 | APRIL | |
| 9932 | 8817 | 201 | 12570 | 1366 | - | - | 64893 | 2823268 | MAI | |
| 10034 | 8772 | 211 | 12596 | 1382 | 1 | 0 | 65153 | 2823338 | JUNI | |
| 10902 | 9461 | 234 | 13666 | 1495 | 1 | 0 | 71048 | 3039504 | JULI | |
| 9127 | 7848 | 193 | 11416 | 1245 | 1 | 0 | 58973 | 2524331 | AUGUST | |
| 9162 | 7856 | 187 | 11489 | 1256 | 8 | 0 | 59540 | 2540837 | SEPTEMBER | |

BAUTAE

2 BAUGENEH

2.1 MONATLICHE

| MONAT | INSGESAMT (EINSCHL. BAUMASSNAHMEN AN BESTEHENDEN GEBÄUDEN) | | | | | | | |
|------------------|--|----------------------|----------------|----------------------|-----------------------|----------------------|----------------|--|
| | GEBÄUDE/ BAUMASS- NAHMEN | NUTZ- FLÄCHE | WOHNUNGEN | | SONST. WOHN-EINHEITEN | | WOHN- RÄUME | VERANSCHL. KOSTEN DES BAUWERKES |
| | | | INS- GESAMT | WOHN FLÄCHE | INS- GESAMT | WOHN- FLÄCHE | | |
| | ANZAHL | 1 000 m ² | ANZAHL | 1 000 m ² | ANZAHL | 1 000 m ² | ANZAHL | 1 000 DM |
| WOHN-GEBAUDE MIT | | | | | | | | |
| 1983 SEPTEMBER | . | . | . | . | . | . | . | . |
| OKTOBER | . | . | . | . | . | . | . | . |
| NOVEMBER | . | . | . | . | . | . | . | . |
| DEZEMBER | . | . | . | . | . | . | . | . |
| 1984 JANUAR | . | . | . | . | . | . | . | . |
| FEBRUAR | . | . | . | . | . | . | . | . |
| MÄRZ | . | . | . | . | . | . | . | . |
| APRIL | . | . | . | . | . | . | . | . |
| MAI | . | . | . | . | . | . | . | . |
| JUNI | . | . | . | . | . | . | . | . |
| JULI | . | . | . | . | . | . | . | . |
| AUGUST | . | . | . | . | . | . | . | . |
| SEPTEMBER | . | . | . | . | . | . | . | . |
| OKTOBER | . | . | . | . | . | . | . | . |
| NOVEMBER | . | . | . | . | . | . | . | . |
| DEZEMBER | . | . | . | . | . | . | . | . |
| 1985 JANUAR | . | . | . | . | . | . | . | . |
| FEBRUAR | . | . | . | . | . | . | . | . |
| MÄRZ | . | . | . | . | . | . | . | . |
| APRIL | . | . | . | . | . | . | . | . |
| MAI | . | . | . | . | . | . | . | . |
| JUNI | . | . | . | . | . | . | . | . |
| JULI | . | . | . | . | . | . | . | . |
| AUGUST | . | . | . | . | . | . | . | . |
| SEPTEMBER | . | . | . | . | . | . | . | . |
| WOHN-GEBAUDE MIT | | | | | | | | |
| 1983 SEPTEMBER | 1143 | 90 | 9156 | 627 | - | - | 30323 | 1088694 |
| OKTOBER | 1421 | 98 | 11154 | 767 | - | - | 37300 | 1308578 |
| NOVEMBER | 1211 | 108 | 10792 | 739 | - | - | 35685 | 1312583 |
| DEZEMBER | 1171 | 92 | 10347 | 701 | - | - | 34180 | 1213352 |
| 1984 JANUAR | 1127 | 80 | 9485 | 652 | 2 | 0 | 31322 | 1146249 |
| FEBRUAR | 1088 | 68 | 7784 | 525 | - | - | 28702 | 925750 |
| MÄRZ | 1304 | 95 | 10487 | 721 | 2 | 0 | 34716 | 1214053 |
| APRIL | 1066 | 75 | 8216 | 560 | - | - | 27022 | 972317 |
| MAI | 1210 | 68 | 8530 | 593 | - | - | 28876 | 1036293 |
| JUNI | 1002 | 56 | 6922 | 481 | 1 | 0 | 23411 | 845763 |
| JULI | 1113 | 72 | 7554 | 533 | 1 | 0 | 26000 | 936891 |
| AUGUST | 994 | 64 | 7256 | 493 | -13 | -0 | 24224 | 873925 |
| SEPTEMBER | 990 | 56 | 6970 | 480 | - | - | 23680 | 831777 |
| OKTOBER | 942 | 54 | 6959 | 464 | 1 | 0 | 22909 | 834002 |
| NOVEMBER | 786 | 51 | 5433 | 387 | - | - | 19005 | 700330 |
| DEZEMBER | 680 | 50 | 5267 | 361 | - | - | 17483 | 651242 |
| 1985 JANUAR | 593 | 34 | 3849 | 259 | - | - | 12865 | 454161 |
| FEBRUAR | 664 | 45 | 4862 | 340 | - | - | 16832 | 614305 |
| MÄRZ | 640 | 53 | 4913 | 341 | - | - | 16767 | 604038 |
| APRIL | 749 | 36 | 4610 | 322 | -32 | -1 | 15874 | 581917 |
| MAI | 760 | 55 | 5113 | 342 | - | - | 16928 | 622236 |
| JUNI | 680 | 48 | 4354 | 309 | - | - | 15164 | 568962 |
| JULI | 790 | 52 | 5107 | 352 | -18 | -0 | 17393 | 632331 |
| AUGUST | 601 | 31 | 3716 | 260 | - | - | 12669 | 479560 |
| SEPTEMBER | 649 | 36 | 4351 | 305 | - | - | 15172 | 549725 |
| NICHTWOHN | | | | | | | | |
| 1983 SEPTEMBER | 3931 | 2318 | 814 | 68 | 80 | 3 | 3025 | 3265291 |
| OKTOBER | 3977 | 2400 | 999 | 81 | 63 | 2 | 3527 | 2936770 |
| NOVEMBER | 3579 | 2044 | 1109 | 85 | 72 | 2 | 4007 | 2668080 |
| DEZEMBER | 3200 | 2011 | 705 | 56 | 371 | 9 | 2933 | 3066543 |
| 1984 JANUAR | 2864 | 1605 | 543 | 47 | 97 | 2 | 2176 | 2271245 |
| FEBRUAR | 3045 | 1593 | 627 | 50 | 2 | 0 | 2226 | 2153838 |
| MÄRZ | 3616 | 1800 | 794 | 63 | 14 | 0 | 2931 | 2200222 |
| APRIL | 3322 | 1683 | 757 | 60 | 27 | 1 | 2693 | 2094767 |
| MAI | 4304 | 2105 | 807 | 60 | -28 | 0 | 2626 | 2578564 |
| JUNI | 3957 | 2064 | 591 | 55 | -8 | -0 | 2353 | 2400312 |
| JULI | 4164 | 2310 | 886 | 70 | 20 | 1 | 3060 | 2601508 |
| AUGUST | 3893 | 2143 | 570 | 40 | -10 | -0 | 2068 | 2565068 |
| SEPTEMBER | 3920 | 2091 | 649 | 53 | -51 | -0 | 2315 | 2709955 |
| OKTOBER | 3717 | 1875 | 612 | 49 | 20 | 1 | 2251 | 2204267 |
| NOVEMBER | 3445 | 1882 | 693 | 55 | 8 | 1 | 2515 | 2372839 |
| DEZEMBER | 2851 | 1817 | 407 | 41 | 152 | 4 | 1914 | 2765597 |
| 1985 JANUAR | 2595 | 1390 | 519 | 36 | -44 | -2 | 1605 | 1685389 |
| FEBRUAR | 2703 | 1601 | 532 | 39 | -11 | -0 | 1779 | 1991546 |
| MÄRZ | 3252 | 1646 | 541 | 45 | 152 | 3 | 2063 | 1934256 |
| APRIL | 3936 | 2079 | 602 | 50 | -6 | - | 2207 | 2321502 |
| MAI | 4191 | 2232 | 500 | 47 | 22 | 1 | 2144 | 2606142 |
| JUNI | 4004 | 1924 | 666 | 55 | 111 | 3 | 2608 | 2332186 |
| JULI | 4805 | 2739 | 676 | 57 | 58 | -1 | 2558 | 3444976 |
| AUGUST | 4108 | 2185 | 678 | 57 | 69 | 2 | 2649 | 2896021 |
| SEPTEMBER | 4203 | 2402 | 673 | 60 | -1 | - | 2637 | 2839717 |

**TIGKEIT
MISUNGEN
ENTWICKLUNG**

| ERRICHTUNG NEUER GEBÄUDE | | | | | | | | | | MONAT |
|--------------------------|-----------------|-----------------|----------------|-----------------|-----------------------|-----------------|----------------|--|-----------|-------|
| GEBÄUDE | RAUM- INHALT | NUTZ- FLÄCHE | WOHNUNGEN | | SONST. WOHN-EINHEITEN | | WOHN- RÄUME | VERANSCHL. KOSTEN DES BAUWERKES | | |
| | | | INS- GESAMT | WOHN- FLÄCHE | INS- GESAMT | WOHN- FLÄCHE | | | | |
| | | | | | | | | | | |
| | | | | | | | | | | |
| ANZAHL | 1 000 M3 | 1 000 M2 | ANZAHL | 1 000 M2 | ANZAHL | 1 000 M2 | ANZAHL | 1 000 DM | | |
| 3 WOHNUNGEN UND MEHR | | | | | | | | | | |
| 1756 | 5699 | 143 | 15636 | 1071 | - | - | 50780 | 1902595 | SEPTEMBER | 1983 |
| 2013 | 6614 | 170 | 17940 | 1234 | 9 | 0 | 61028 | 2152668 | OKTOBER | |
| 1915 | 6624 | 163 | 17852 | 1226 | - | - | 60368 | 2199342 | NOVEMBER | |
| 1933 | 7111 | 160 | 19622 | 1348 | - | - | 67162 | 2400847 | DEZEMBER | |
| 1642 | 5474 | 134 | 15331 | 1046 | 2 | 0 | 51598 | 1816127 | JANUAR | 1984 |
| 1412 | 4364 | 111 | 12129 | 821 | - | - | 41145 | 1491974 | FEBRUAR | |
| 1819 | 6055 | 166 | 16884 | 1148 | 2 | 0 | 56283 | 2005440 | MÄRZ | |
| 1489 | 4670 | 114 | 13077 | 882 | 6 | 0 | 43748 | 1547754 | APRIL | |
| 1672 | 5121 | 127 | 13940 | 957 | - | - | 47437 | 1700550 | MAI | |
| 1417 | 4187 | 97 | 11532 | 791 | 1 | 0 | 39457 | 1401898 | JUNI | |
| 1546 | 4743 | 114 | 13127 | 908 | - | - | 45397 | 1607772 | JULI | |
| 1374 | 4486 | 118 | 12222 | 839 | - | - | 41891 | 1517830 | AUGUST | |
| 1400 | 4217 | 108 | 11450 | 783 | - | - | 39417 | 1376993 | SEPTEMBER | |
| 1279 | 4279 | 109 | 11898 | 800 | 1 | 0 | 39839 | 1446074 | OKTOBER | |
| 1060 | 3409 | 91 | 9231 | 636 | - | - | 32079 | 1131219 | NOVEMBER | |
| 921 | 3110 | 93 | 8511 | 570 | - | - | 28432 | 1040806 | DEZEMBER | |
| 873 | 2608 | 66 | 7297 | 493 | - | - | 25062 | 877660 | JANUAR | 1985 |
| 929 | 3172 | 78 | 8629 | 590 | - | - | 29521 | 1040701 | FEBRUAR | |
| 877 | 2875 | 83 | 7882 | 539 | - | - | 26821 | 945362 | MÄRZ | |
| 995 | 3108 | 82 | 8257 | 571 | - | - | 28792 | 1020306 | APRIL | |
| 969 | 2878 | 79 | 7976 | 533 | - | - | 27012 | 962887 | MAI | |
| 845 | 2590 | 71 | 6684 | 469 | - | - | 23331 | 861747 | JUNI | |
| 995 | 3043 | 80 | 8357 | 564 | 2 | 0 | 28609 | 1013389 | JULI | |
| 839 | 2594 | 66 | 6868 | 468 | 4 | 0 | 23564 | 868687 | AUGUST | |
| 884 | 2840 | 74 | 7671 | 524 | - | - | 26658 | 963740 | SEPTEMBER | |
| EIGENTUMSWOHNUNGEN | | | | | | | | | | |
| 989 | 3238 | 96 | 8886 | 606 | - | - | 29361 | 1053737 | SEPTEMBER | 1983 |
| 1272 | 4082 | 107 | 10805 | 744 | - | - | 36339 | 1267319 | OKTOBER | |
| 1091 | 3884 | 111 | 10543 | 721 | - | - | 34908 | 1275499 | NOVEMBER | |
| 1016 | 3634 | 100 | 9924 | 675 | - | - | 33014 | 1166626 | DEZEMBER | |
| 1015 | 3394 | 92 | 9304 | 639 | 2 | 0 | 30772 | 1117893 | JANUAR | 1984 |
| 935 | 2663 | 75 | 7433 | 500 | - | - | 24649 | 872881 | FEBRUAR | |
| 1128 | 3657 | 104 | 10118 | 696 | 2 | 0 | 33584 | 1171959 | MÄRZ | |
| 905 | 2844 | 79 | 7940 | 537 | - | - | 26068 | 922569 | APRIL | |
| 1016 | 2975 | 79 | 8104 | 562 | - | - | 27521 | 973980 | MAI | |
| 838 | 2451 | 61 | 6686 | 461 | 1 | 0 | 22553 | 804828 | JUNI | |
| 924 | 2716 | 76 | 7184 | 505 | 1 | 0 | 24775 | 806911 | JULI | |
| 802 | 2531 | 68 | 6886 | 468 | 2 | 0 | 23223 | 825806 | AUGUST | |
| 861 | 2430 | 64 | 6703 | 461 | - | - | 22837 | 800625 | SEPTEMBER | |
| 803 | 2359 | 60 | 6619 | 444 | 1 | 0 | 22072 | 780108 | OKTOBER | |
| 623 | 1961 | 57 | 5134 | 362 | - | - | 18017 | 649700 | NOVEMBER | |
| 548 | 1865 | 64 | 4977 | 340 | - | - | 16581 | 618650 | DEZEMBER | |
| 444 | 1271 | 38 | 3588 | 240 | - | - | 12022 | 423701 | JANUAR | 1985 |
| 550 | 1753 | 47 | 4680 | 328 | - | - | 16297 | 500317 | FEBRUAR | |
| 518 | 1771 | 53 | 4754 | 329 | - | - | 16215 | 577290 | MÄRZ | |
| 563 | 1622 | 44 | 4265 | 299 | - | - | 14802 | 534074 | APRIL | |
| 595 | 1766 | 56 | 4816 | 321 | - | - | 15970 | 576459 | MAI | |
| 555 | 1649 | 50 | 4189 | 295 | - | - | 14601 | 542346 | JUNI | |
| 582 | 1802 | 53 | 4844 | 333 | 2 | 0 | 16607 | 589891 | JULI | |
| 478 | 1359 | 34 | 3522 | 246 | - | - | 12109 | 452687 | AUGUST | |
| 510 | 1529 | 41 | 4069 | 284 | - | - | 14262 | 507155 | SEPTEMBER | |
| BAU | | | | | | | | | | |
| 2781 | 12277 | 2040 | 737 | 59 | 88 | 3 | 2725 | 2819268 | SEPTEMBER | 1983 |
| 2845 | 12139 | 2120 | 912 | 72 | 41 | 1 | 3123 | 2513243 | OKTOBER | |
| 2570 | 10524 | 1821 | 955 | 74 | 72 | 2 | 3525 | 2295850 | NOVEMBER | |
| 2231 | 10248 | 1801 | 662 | 51 | 369 | 9 | 2758 | 2674682 | DEZEMBER | |
| 2034 | 8687 | 1493 | 508 | 42 | 97 | 2 | 1991 | 1948170 | JANUAR | 1984 |
| 2140 | 8354 | 1396 | 564 | 45 | - | - | 2064 | 1845093 | FEBRUAR | |
| 2497 | 9099 | 1557 | 662 | 54 | 12 | 0 | 2529 | 1814016 | MÄRZ | |
| 2401 | 8939 | 1504 | 681 | 54 | 12 | 1 | 2462 | 1752237 | APRIL | |
| 2999 | 10584 | 1805 | 778 | 57 | 41 | 1 | 2590 | 2062093 | MAI | |
| 2824 | 10092 | 1799 | 575 | 53 | 4 | 0 | 2322 | 1998932 | JUNI | |
| 2916 | 12341 | 2046 | 742 | 57 | 33 | 1 | 2603 | 2203003 | JULI | |
| 2677 | 11404 | 1851 | 507 | 41 | - | - | 1854 | 2087302 | AUGUST | |
| 2730 | 11149 | 1828 | 556 | 47 | 3 | 0 | 2086 | 2184670 | SEPTEMBER | |
| 2521 | 9222 | 1613 | 486 | 40 | 1 | 0 | 1875 | 1746336 | OKTOBER | |
| 2389 | 10481 | 1639 | 644 | 51 | 1 | 1 | 2377 | 1969968 | NOVEMBER | |
| 1975 | 9383 | 1595 | 472 | 39 | 142 | 3 | 1894 | 2278368 | DEZEMBER | |
| 1724 | 6936 | 1192 | 305 | 29 | - | - | 1352 | 1383740 | JANUAR | 1985 |
| 1819 | 7858 | 1412 | 480 | 37 | 5 | 0 | 1677 | 1632296 | FEBRUAR | |
| 2182 | 8042 | 1363 | 512 | 41 | 124 | 3 | 1957 | 1438147 | MÄRZ | |
| 2675 | 10748 | 1799 | 575 | 48 | - | - | 2176 | 1894401 | APRIL | |
| 2795 | 12651 | 1907 | 484 | 42 | 21 | 1 | 1930 | 2064963 | MAI | |
| 2778 | 9753 | 1661 | 624 | 52 | 110 | 3 | 2491 | 1916228 | JUNI | |
| 3287 | 14309 | 2387 | 626 | 51 | 68 | 1 | 2405 | 2033172 | JULI | |
| 2830 | 11059 | 1883 | 692 | 57 | 66 | 2 | 2677 | 2294396 | AUGUST | |
| 2847 | 12667 | 2042 | 575 | 48 | - | - | 2234 | 2321846 | SEPTEMBER | |

BAUTAE

2 BAUGENEH

2.1 MONATLICHE

| INSGESAMT (EINSCHL. BAUMASSNAHMEN AN BESTEHENDEN GEBÄUDEN) | | | | | | | | | |
|--|--------------------------------|-----------------|----------------|----------------------|-----------------------|----------------------|----------------|--|--------|
| MONAT | GEBÄUDE/ BAUMASS- NAHMEN | NUTZ- FLÄCHE | WOHNUNGEN | | SONST. WOHN-EINHEITEN | | WOHN- RÄUME | VERANSCHL. KOSTEN DES BAUWERKES | |
| | | | INS- GESAMT | WOHN- FLÄCHE | INS- GESAMT | WOHN- FLÄCHE | | | |
| | | | ANZAHL | 1 000 m ² | ANZAHL | 1 000 m ² | | | ANZAHL |
| ÖFFENTLICHE | | | | | | | | | |
| 1983 SEPTEMBER | 481 | 302 | 51 | 4 | 84 | 3 | 275 | 763352 | |
| OKTOBER | 522 | 335 | -19 | 4 | 72 | 2 | 135 | 721960 | |
| NOVEMBER | 432 | 298 | 76 | 6 | 72 | 2 | 354 | 685622 | |
| DEZEMBER | 484 | 404 | 59 | 5 | 213 | 5 | 429 | 1413706 | |
| 1984 JANUAR | 401 | 203 | 43 | 3 | 93 | 2 | 222 | 463148 | |
| FEBRUAR | 379 | 262 | 52 | 1 | 2 | 0 | 90 | 834483 | |
| MÄRZ | 410 | 250 | 33 | 2 | 14 | 0 | 95 | 629261 | |
| APRIL | 363 | 245 | 22 | 2 | 27 | 1 | 103 | 691899 | |
| MAI | 457 | 263 | 53 | 3 | -69 | -1 | 77 | 674356 | |
| JUNI | 472 | 292 | 33 | 3 | 3 | 0 | 119 | 699088 | |
| JULI | 493 | 277 | 133 | 8 | 1 | 0 | 333 | 577722 | |
| AUGUST | 552 | 296 | 55 | 4 | -10 | -0 | 162 | 706782 | |
| SEPTEMBER | 551 | 336 | 9 | 1 | -54 | -0 | 28 | 877698 | |
| OKTOBER | 509 | 294 | 45 | 3 | 20 | 0 | 175 | 646045 | |
| NOVEMBER | 536 | 287 | 136 | 9 | 8 | 1 | 475 | 742995 | |
| DEZEMBER | 485 | 388 | 5 | 1 | 46 | 2 | 74 | 1138131 | |
| 1985 JANUAR | 356 | 197 | 65 | 3 | -44 | -2 | 115 | 473868 | |
| FEBRUAR | 359 | 197 | 45 | 3 | 5 | 0 | 135 | 520145 | |
| MÄRZ | 417 | 259 | 74 | 4 | 150 | 3 | 289 | 615678 | |
| APRIL | 483 | 295 | 25 | 2 | -6 | - | 59 | 695079 | |
| MAI | 485 | 217 | 55 | 2 | 14 | 1 | 132 | 590835 | |
| JUNI | 531 | 310 | 19 | 2 | 110 | 3 | 195 | 775294 | |
| JULI | 656 | 403 | 36 | 4 | -11 | -2 | 191 | 1169828 | |
| AUGUST | 541 | 332 | 48 | 2 | 69 | 2 | 215 | 770049 | |
| SEPTEMBER | 610 | 378 | 38 | 4 | -3 | -0 | 155 | 801316 | |
| NICHTÖFFENTLICHE | | | | | | | | | |
| 1983 SEPTEMBER | 3450 | 2016 | 763 | 64 | 4 | 0 | 2750 | 2501939 | |
| OKTOBER | 3455 | 2066 | 1018 | 77 | -9 | -0 | 3392 | 2214810 | |
| NOVEMBER | 3147 | 1747 | 1033 | 79 | - | - | 3653 | 1982458 | |
| DEZEMBER | 2716 | 1606 | 646 | 51 | 158 | 4 | 2904 | 1652837 | |
| 1984 JANUAR | 2463 | 1482 | 500 | 45 | 4 | 0 | 1954 | 1808097 | |
| FEBRUAR | 2666 | 1331 | 575 | 48 | - | - | 2136 | 1319355 | |
| MÄRZ | 3206 | 1558 | 761 | 61 | - | - | 2836 | 1570961 | |
| APRIL | 2959 | 1438 | 735 | 58 | - | - | 2590 | 1404868 | |
| MAI | 3847 | 1842 | 754 | 58 | 41 | 1 | 2549 | 1904208 | |
| JUNI | 3485 | 1772 | 558 | 53 | -11 | -0 | 2234 | 1701224 | |
| JULI | 3671 | 2033 | 753 | 62 | 19 | 0 | 2727 | 2023806 | |
| AUGUST | 3341 | 1847 | 515 | 44 | - | - | 1906 | 1858286 | |
| SEPTEMBER | 3369 | 1755 | 640 | 53 | 3 | 0 | 2287 | 1832257 | |
| OKTOBER | 3208 | 1581 | 567 | 46 | - | 0 | 2076 | 1558222 | |
| NOVEMBER | 2909 | 1595 | 557 | 46 | - | - | 2040 | 1629844 | |
| DEZEMBER | 2366 | 1430 | 482 | 40 | 106 | 2 | 1840 | 1627466 | |
| 1985 JANUAR | 2239 | 1193 | 454 | 33 | - | - | 1490 | 1211521 | |
| FEBRUAR | 2344 | 1404 | 487 | 36 | -16 | -1 | 1644 | 1471401 | |
| MÄRZ | 2835 | 1386 | 467 | 41 | 2 | 0 | 1774 | 1318578 | |
| APRIL | 3453 | 1784 | 577 | 49 | - | - | 2148 | 1626423 | |
| MAI | 3706 | 2015 | 525 | 45 | 8 | 0 | 2012 | 2015307 | |
| JUNI | 3473 | 1614 | 647 | 53 | 1 | 0 | 2413 | 1556892 | |
| JULI | 4419 | 2336 | 640 | 53 | 69 | 1 | 2367 | 2275148 | |
| AUGUST | 3567 | 1854 | 630 | 55 | - | - | 2434 | 2125972 | |
| SEPTEMBER | 3593 | 2024 | 635 | 56 | 2 | 0 | 2482 | 2038401 | |
| AUSGEWÄHLTE INFRA | | | | | | | | | |
| 1983 SEPTEMBER | 524 | 303 | 26 | 4 | 84 | 3 | 246 | 1020972 | |
| OKTOBER | 552 | 375 | 72 | 9 | 72 | 2 | 363 | 800789 | |
| NOVEMBER | 464 | 316 | 93 | 7 | 72 | 2 | 386 | 755000 | |
| DEZEMBER | 538 | 440 | 83 | 7 | 280 | 7 | 575 | 1434278 | |
| 1984 JANUAR | 355 | 271 | 24 | 1 | 93 | 2 | 156 | 697815 | |
| FEBRUAR | 376 | 228 | 63 | 4 | 2 | 0 | 152 | 609637 | |
| MÄRZ | 422 | 236 | 44 | 3 | 12 | 0 | 139 | 554121 | |
| APRIL | 400 | 256 | 73 | 6 | 12 | 1 | 268 | 653881 | |
| MAI | 501 | 274 | 178 | 8 | 41 | 1 | 327 | 651797 | |
| JUNI | 506 | 288 | 25 | 2 | 3 | 0 | 87 | 601273 | |
| JULI | 538 | 283 | 126 | 8 | 1 | 0 | 344 | 515939 | |
| AUGUST | 539 | 299 | 90 | 5 | - | - | 195 | 656336 | |
| SEPTEMBER | 546 | 316 | 34 | 3 | -51 | -0 | 122 | 798451 | |
| OKTOBER | 481 | 262 | 46 | 3 | 20 | 0 | 171 | 590475 | |
| NOVEMBER | 480 | 245 | 138 | 10 | 8 | 1 | 489 | 626906 | |
| DEZEMBER | 448 | 319 | 10 | 1 | 152 | 4 | 172 | 888803 | |
| 1985 JANUAR | 346 | 186 | 86 | 5 | -44 | -2 | 193 | 445722 | |
| FEBRUAR | 385 | 220 | 42 | 3 | 5 | 0 | 137 | 487740 | |
| MÄRZ | 437 | 271 | 109 | 6 | 129 | 3 | 365 | 625433 | |
| APRIL | 506 | 261 | 65 | 4 | -6 | - | 171 | 547455 | |
| MAI | 502 | 247 | 48 | 1 | 7 | 0 | 73 | 581205 | |
| JUNI | 537 | 307 | 27 | 3 | 110 | 3 | 252 | 671220 | |
| JULI | 662 | 368 | 90 | 7 | -11 | -2 | 317 | 830298 | |
| AUGUST | 533 | 335 | 62 | 3 | 69 | 2 | 246 | 767673 | |
| SEPTEMBER | 608 | 371 | 47 | 4 | -3 | -0 | 163 | 742162 | |

**TIGKEIT
MIGUNGEN
ENTWICKLUNG**

| ERRICHTUNG NEUER GEBÄUDE | | | | | | | | | | |
|--------------------------|-----------------|-----------------|----------------|-----------------|-----------------------|-----------------|-----------------|--|-----------|------|
| GEBÄUDE | RAUM- INHALT | NUTZ- FLÄCHE | WOHNUNGEN | | SONST. WOHN-EINHEITEN | | WOHN- RAEUME | VERANSCHL. KOSTEN DES BAUWERKES | MONAT | |
| | | | INS- GESAMT | WOHN- FLÄCHE | INS- GESAMT | WOHN- FLÄCHE | | | | |
| ANZAHL | 1 000 m3 | 1 000 m2 | ANZAHL | 1 000 m2 | ANZAHL | 1 000 m2 | ANZAHL | 1 000 DM | | |
| BAUHERREN | | | | | | | | | | |
| 319 | 1487 | 258 | 50 | 4 | 84 | 3 | 302 | 644029 | SEPTEMBER | 1983 |
| 354 | 1651 | 297 | 34 | 6 | 41 | 1 | 202 | 583061 | OKTOBER | |
| 300 | 1536 | 274 | 59 | 5 | 72 | 2 | 298 | 610793 | NOVEMBER | |
| 307 | 2253 | 355 | 74 | 6 | 213 | 5 | 501 | 1254429 | DEZEMBER | |
| 282 | 922 | 171 | 45 | 3 | 93 | 2 | 243 | 343287 | JANUAR | 1984 |
| 254 | 1621 | 237 | 69 | 4 | - | - | 179 | 743996 | FEBRUAR | |
| 268 | 1318 | 219 | 31 | 2 | 12 | 0 | 118 | 535426 | MÄRZ | |
| 240 | 1303 | 215 | 31 | 3 | 12 | 1 | 141 | 568457 | APRIL | |
| 274 | 1244 | 219 | 57 | 3 | - | - | 159 | 483358 | MAI | |
| 285 | 1359 | 250 | 40 | 4 | 3 | 0 | 164 | 560295 | JUNI | |
| 310 | 1369 | 246 | 118 | 8 | 7 | 0 | 314 | 460534 | JULI | |
| 360 | 1522 | 259 | 64 | 5 | - | - | 215 | 561445 | AUGUST | |
| 371 | 1689 | 295 | 20 | 2 | - | - | 107 | 671314 | SEPTEMBER | |
| 333 | 1362 | 245 | 61 | 4 | - | - | 227 | 474130 | OKTOBER | |
| 378 | 1434 | 251 | 135 | 9 | 1 | 1 | 493 | 621462 | NOVEMBER | |
| 365 | 2011 | 359 | 32 | 3 | 30 | 1 | 176 | 919348 | DEZEMBER | |
| 211 | 1025 | 176 | 17 | 1 | - | - | 66 | 395726 | JANUAR | 1985 |
| 215 | 1017 | 163 | 28 | 2 | 5 | 0 | 100 | 388942 | FEBRUAR | |
| 230 | 1085 | 192 | 80 | 5 | 122 | 3 | 328 | 381106 | MÄRZ | |
| 289 | 1448 | 253 | 45 | 4 | - | - | 166 | 578003 | APRIL | |
| 287 | 896 | 163 | 31 | 3 | 1 | 0 | 127 | 380519 | MAI | |
| 342 | 1477 | 263 | 35 | 3 | 110 | 3 | 272 | 636114 | JUNI | |
| 395 | 2191 | 353 | 49 | 5 | - | - | 223 | 943608 | JULI | |
| 337 | 1537 | 282 | 60 | 4 | 66 | 2 | 245 | 535876 | AUGUST | |
| 393 | 1799 | 329 | 33 | 3 | - | - | 140 | 640246 | SEPTEMBER | |
| BAUHERREN | | | | | | | | | | |
| 2462 | 10793 | 1782 | 687 | 55 | 4 | 0 | 2423 | 2175239 | SEPTEMBER | 1983 |
| 2491 | 10487 | 1823 | 878 | 66 | - | - | 2921 | 1930182 | OKTOBER | |
| 2270 | 8989 | 1547 | 896 | 69 | - | - | 3227 | 1685057 | NOVEMBER | |
| 1924 | 7992 | 1445 | 588 | 45 | 156 | 4 | 2257 | 1420253 | DEZEMBER | |
| 1752 | 7763 | 1322 | 463 | 39 | 4 | 0 | 1748 | 1604883 | JANUAR | 1984 |
| 1886 | 6733 | 1159 | 495 | 41 | - | - | 1885 | 1101097 | FEBRUAR | |
| 2229 | 7782 | 1338 | 631 | 52 | - | - | 2411 | 1278590 | MÄRZ | |
| 2161 | 7636 | 1289 | 650 | 52 | - | - | 2321 | 1183780 | APRIL | |
| 2725 | 9339 | 1586 | 721 | 54 | 41 | 1 | 2431 | 1578735 | MAI | |
| 2539 | 8736 | 1549 | 535 | 49 | 1 | 0 | 2158 | 1438637 | JUNI | |
| 2606 | 10974 | 1800 | 624 | 50 | 26 | 0 | 2289 | 1742469 | JULI | |
| 2317 | 9879 | 1592 | 443 | 36 | - | - | 1639 | 1525857 | AUGUST | |
| 2359 | 9459 | 1533 | 536 | 45 | 3 | 0 | 1979 | 1513356 | SEPTEMBER | |
| 2188 | 7861 | 1368 | 425 | 36 | 1 | 0 | 1648 | 1272206 | OKTOBER | |
| 2011 | 9043 | 1387 | 509 | 42 | - | - | 1884 | 1348506 | NOVEMBER | |
| 1610 | 7374 | 1236 | 440 | 36 | 104 | 2 | 1718 | 1359020 | DEZEMBER | |
| 1513 | 5912 | 1016 | 368 | 28 | - | - | 1286 | 988014 | JANUAR | 1985 |
| 1604 | 6843 | 1249 | 452 | 35 | - | - | 1577 | 1243354 | FEBRUAR | |
| 1952 | 6957 | 1171 | 432 | 37 | 2 | 0 | 1629 | 1057041 | MÄRZ | |
| 2386 | 9299 | 1546 | 530 | 44 | - | - | 2010 | 1316398 | APRIL | |
| 2508 | 11754 | 1744 | 453 | 39 | 20 | 1 | 1803 | 1684444 | MAI | |
| 2436 | 8272 | 1398 | 589 | 49 | - | - | 2219 | 1280114 | JUNI | |
| 2892 | 12116 | 2033 | 577 | 46 | 68 | 1 | 2182 | 1889564 | JULI | |
| 2493 | 9521 | 1601 | 632 | 54 | - | - | 2432 | 1758520 | AUGUST | |
| 2474 | 10873 | 1713 | 542 | 45 | - | - | 2094 | 1681600 | SEPTEMBER | |
| STRUKTURGEBÄUDE | | | | | | | | | | |
| 336 | 2286 | 337 | 73 | 6 | 84 | 3 | 382 | 909629 | SEPTEMBER | 1983 |
| 361 | 1915 | 334 | 66 | 9 | 41 | 1 | 351 | 666760 | OKTOBER | |
| 322 | 1751 | 291 | 76 | 6 | 72 | 2 | 344 | 693002 | NOVEMBER | |
| 330 | 2497 | 391 | 95 | 8 | 280 | 7 | 645 | 1297367 | DEZEMBER | |
| 219 | 1443 | 241 | 20 | 2 | 93 | 2 | 177 | 587662 | JANUAR | 1984 |
| 243 | 1244 | 201 | 70 | 4 | - | - | 184 | 512770 | FEBRUAR | |
| 262 | 1264 | 202 | 51 | 4 | 12 | 0 | 215 | 456375 | MÄRZ | |
| 258 | 1390 | 223 | 43 | 4 | 12 | 1 | 212 | 534366 | APRIL | |
| 301 | 1404 | 233 | 182 | 9 | 41 | 1 | 356 | 492067 | MAI | |
| 311 | 1266 | 234 | 42 | 4 | 3 | 0 | 177 | 481367 | JUNI | |
| 327 | 1409 | 250 | 101 | 7 | 7 | 0 | 304 | 394351 | JULI | |
| 334 | 1581 | 257 | 106 | 6 | - | - | 278 | 522743 | AUGUST | |
| 346 | 1615 | 275 | 53 | 5 | 3 | 0 | 234 | 602461 | SEPTEMBER | |
| 293 | 1147 | 210 | 61 | 5 | - | - | 235 | 427867 | OKTOBER | |
| 304 | 1222 | 212 | 147 | 11 | 1 | 1 | 558 | 506795 | NOVEMBER | |
| 309 | 1636 | 284 | 28 | 2 | 142 | 3 | 239 | 657145 | DEZEMBER | |
| 193 | 948 | 163 | 46 | 3 | - | - | 165 | 374771 | JANUAR | 1985 |
| 217 | 1135 | 180 | 46 | 4 | 5 | 0 | 165 | 357751 | FEBRUAR | |
| 229 | 1230 | 198 | 116 | 7 | 122 | 3 | 418 | 398905 | MÄRZ | |
| 292 | 1341 | 218 | 72 | 5 | - | - | 251 | 428679 | APRIL | |
| 275 | 1275 | 193 | 34 | 3 | 1 | 0 | 144 | 382835 | MAI | |
| 339 | 1407 | 260 | 50 | 5 | 110 | 3 | 356 | 536937 | JUNI | |
| 385 | 1727 | 287 | 82 | 6 | - | - | 297 | 632582 | JULI | |
| 313 | 1481 | 263 | 84 | 6 | 66 | 2 | 364 | 538505 | AUGUST | |
| 380 | 1809 | 318 | 46 | 4 | - | - | 187 | 602543 | SEPTEMBER | |

BAUTAE
2 BAUGENEH
2.2 NACH GEBAEUDEARTEN
2.2.1 HOCHBAU
JANUAR BIS

| INSGESAMT (EINSCHL. BAUMASSNAHMEN AN BESTEHENDEN GEBAEUDEN) | | | | | | | | | |
|---|--|---------------------------------|-------------------------------|----------------|-------------------|-----------------------|-------------------|---------------------------|---|
| LFD. NR. | GEBAEUDEART ----- BAUHERR | GEBAEUDE/ BAUMASS- NAHMEN | NUTZ- FLAECHEN 1 000 m2 | WOHNUNGEN | | SONST. WOHN-EINHEITEN | | WOHN- RAEUME ANZAHL | VERANSCHLAGTE KOSTEN DES BAUWERKES 1 000 DM |
| | | | | INS- GESAMT | WOHN- FLAECHEN | INS- GESAMT | WOHN- FLAECHEN | | |
| | | | | ANZAHL | 1 000 m2 | ANZAHL | 1 000 m2 | | |
| BUNDES | | | | | | | | | |
| 1 | WOHN- UND NICHTWOHNBAU | 156565 | 20494 | 197993 | 18694 | 1654 | 49 | 889337 | 58229279 |
| | DAGEGEN: | | | | | | | | |
| 2 | JANUAR BIS SEPTEMBER 1984 | 175420 | 20270 | 270768 | 24281 | 1925 | 70 | 1155979 | 67919989 |
| 3 | JANUAR BIS SEPTEMBER 1983 | 206328 | 28061 | 315116 | 28560 | 3821 | 119 | 1363675 | 82808102 |
| 4 | JANUAR BIS SEPTEMBER 1982 | 170900 | 21754 | 253562 | 23568 | 4322 | 109 | 1113137 | 66570152 |
| 5 | WOHNBAU | 122768 | 2298 | 192526 | 18248 | 1304 | 43 | 869087 | 36177544 |
| | DAVON: | | | | | | | | |
| | WOHN-GEBAEUE MIT | | | | | | | | |
| 6 | 1 WOHNUNG | . | . | . | . | . | . | . | . |
| 7 | 2 WOHNUNGEN | . | . | . | . | . | . | . | . |
| 8 | 3 WOHNUNGEN UND MEHR (OHNE WOHNHEIME) | . | . | . | . | . | . | . | . |
| 9 | WOHNHEIME | 178 | 40 | 3039 | 113 | 1351 | 43 | 6478 | 441897 |
| | VON DEN WOHN-GEB. WAREN: | | | | | | | | |
| 10 | GEBAEUE MIT EIGENTUMS- WOHNUNGEN | 6126 | 390 | 40075 | 2830 | -50 | -1 | 139664 | 5107235 |
| | VON DEN BAUHERREN WAREN: | | | | | | | | |
| 11 | OEFFENTLICHE BAUHERREN | 338 | 7 | 1038 | 69 | -51 | -2 | 3402 | 176178 |
| 12 | UNTERNEHMEN | 24442 | 627 | 70024 | 5439 | 152 | 11 | 272536 | 9992709 |
| | DAVON: | | | | | | | | |
| 13 | GEMEINN. WOHNUNGS- U. LAEND- LICHE SIEDLUNGS-UNTERN. | 4380 | 78 | 14648 | 1092 | - | - | 56813 | 1951326 |
| 14 | SONSTIGE WOHNUNGS-UNTERN. | 16598 | 480 | 46749 | 3629 | -138 | 0 | 181348 | 6531164 |
| 15 | IMMOBILIENFONDS | 512 | 21 | 1903 | 137 | 210 | 9 | 7116 | 288239 |
| 16 | SONSTIGE UNTERNEHMEN (OHNE WOHNUNGS-UNTERN.) | 2952 | 70 | 6724 | 579 | 80 | 2 | 27259 | 1221980 |
| 17 | PRIVATE HAUSHALTE | 97510 | 1635 | 119381 | 12611 | 413 | 11 | 586137 | 25621256 |
| 18 | ORGANISATIONEN OHNE ERWERBSZWECK | 477 | 31 | 2083 | 130 | 790 | 23 | 7012 | 387401 |
| 19 | NICHTWOHNBAU | 33797 | 18196 | 5467 | 446 | 350 | 6 | 20250 | 22051735 |
| | DAVON: | | | | | | | | |
| 20 | ANSTALTS-GEBAEUE | 486 | 594 | 124 | 7 | 170 | 3 | 462 | 1614300 |
| 21 | BUERO- U. VERWALTUNGS-GEB. | 2509 | 1850 | 918 | 64 | 86 | 2 | 3024 | 4119692 |
| 22 | LANDWIRTSCH. BETRIEBS-GEB. | 10458 | 2728 | 307 | 36 | 1 | 0 | 1532 | 1427614 |
| 23 | NICHTLANDWIRTSCHAFTLICHE BETRIEBS-GEBAEUE | 17017 | 11472 | 3680 | 310 | 7 | 0 | 13840 | 11513332 |
| | DARUNTER: | | | | | | | | |
| 24 | FABRIK- U. WERKSTATT-GEB. | 5769 | 4867 | 651 | 71 | -3 | -0 | 2988 | 4694399 |
| 25 | HANDELS- U. LAGER-GEB. | 7455 | 5001 | 2732 | 212 | - | - | 9750 | 4789647 |
| 26 | HOTELS UND GASTSTAETTEN | 1346 | 485 | 192 | 17 | -10 | -0 | 661 | 921476 |
| 27 | SONSTIGE NICHTWOHN-GEBAEUE | 3327 | 1552 | 438 | 29 | 86 | 1 | 1392 | 3376797 |
| | VON DEN NICHTWOHN-GEB. WAREN: | | | | | | | | |
| 28 | AUSGEW. INFRASTRUKTUR-GEB. | 4516 | 2564 | 576 | 36 | 256 | 4 | 1917 | 5698908 |
| | VON DEN BAUHERREN WAREN: | | | | | | | | |
| 29 | OEFFENTLICHE BAUHERREN | 2729 | 1786 | 94 | 7 | 141 | 3 | 473 | 4758807 |
| | DAVON: | | | | | | | | |
| 30 | BUND | 219 | 261 | 16 | 1 | - | - | 55 | 765214 |
| 31 | LAENDER | 244 | 280 | 12 | 1 | 121 | 3 | 190 | 1244677 |
| 32 | GEMEINDEN EINSCHL. GV | 2236 | 1217 | 64 | 4 | 20 | 1 | 219 | 2633817 |
| 33 | SOZIALVERSICHERUNG | 30 | 28 | 2 | 0 | - | - | 9 | 115099 |
| 34 | UNTERNEHMEN | 26424 | 14782 | 4213 | 353 | 78 | 2 | 15680 | 14630022 |
| | DAVON: | | | | | | | | |
| 35 | LAND- U. FORSTWIRTSCHAFT, FISCHEREI | 10304 | 2714 | 291 | 34 | 1 | 0 | 1415 | 1423844 |
| 36 | PRODUZIERENDES GEWERBE HANDEL, KREDITINST., VER- SICHERUNGS-GEW., DIENSTL. | 7524 | 6529 | 654 | 71 | -3 | -0 | 2962 | 6010015 |
| 37 | DARUNTER: | 8306 | 5233 | 3270 | 248 | 65 | 1 | 11288 | 6843933 |
| 38 | IMMOBILIENFONDS | 126 | 246 | 190 | 12 | - | - | 554 | 366845 |
| 39 | VERKEHR U. NACHRICHTEN- UEBERMITTLUNG | 290 | 307 | -2 | -0 | 15 | 1 | 15 | 352140 |
| | DARUNTER: | | | | | | | | |
| 40 | DEUTSCHE BUNDESBahn U. DEUTSCHE BUNDESPOST | 65 | 21 | -9 | -1 | -5 | - | -51 | 63026 |
| 41 | PRIVATE HAUSHALTE | 2935 | 829 | 849 | 69 | -12 | -0 | 3084 | 1009621 |
| 42 | ORGANISATIONEN OHNE ERWERBSZWECK | 1709 | 800 | 311 | 10 | 143 | 1 | 1013 | 1653285 |

1) ERGEBNISSE DER GESCHOSSFLAECHEN KOENNEN NICHT ERSTELLT WERDEN, DA
DIE GESCHOSSFLAECHEN IN BAYERN NICHT VOLLSTAENDIG ERHOEBEN WIRD.

**TIGKEIT
MIGUNGEN
UND BAUHERRENGRUPPEN
INSGESAMT
SEPTEMBER 1985**

| ERRICHTUNG NEUER GEBÄUDE | | | | | | | | | | |
|--------------------------|-----------------|------------------------|-----------------|----------------|-----------------|-----------------------|-----------------|----------------|---|-------------|
| GEBÄUDE | RAUM- INHALT | GESCHOSS- FLÄCHE 1) | NUTZ- FLÄCHE | WOHNUNGEN | | SONST. WOHN-EINHEITEN | | WOHN- RÄUME | VERANSCHLAGTE KOSTEN DES BAUWERKES | LFD. NR. |
| | | | | INS- GESAMT | WOHN- FLÄCHE | INS- GESAMT | WOHN- FLÄCHE | | | |
| ANZAHL | 1 000 M3 | | 1 000 M2 | ANZAHL | 1 000 M2 | ANZAHL | 1 000 M2 | ANZAHL | 1 000 DM | |
| GEBIET | | | | | | | | | | |
| 114587 | 193151 | . | 18090 | 182268 | 16678 | 1683 | 49 | 806069 | 50009144 | 1 |
| 133072 | 220300 | . | 18270 | 253562 | 22103 | 2324 | 69 | 1066691 | 60052095 | 2 |
| 159059 | 284190 | . | 25463 | 296383 | 26252 | 3748 | 118 | 1264613 | 74229042 | 3 |
| 126473 | 228609 | . | 19848 | 237729 | 21380 | 4069 | 103 | 1023258 | 59286940 | 4 |
| 91630 | 99128 | . | 2444 | 177315 | 16272 | 1289 | 40 | 787170 | 32229955 | 5 |
| 61840 | 48548 | . | 1136 | 61840 | 7460 | 37 | 2 | 354951 | 15484171 | 6 |
| 21469 | 23967 | . | 509 | 42938 | 3954 | 7 | 0 | 186641 | 7804752 | 7 |
| 8206 | 25708 | . | 679 | 69621 | 4751 | 6 | 0 | 239370 | 8554479 | 8 |
| 115 | 913 | . | 40 | 2916 | 100 | 1239 | 30 | 6208 | 386553 | 9 |
| 4795 | 14522 | . | 415 | 38727 | 2674 | 2 | 0 | 132885 | 4783920 | 10 |
| 200 | 358 | . | 11 | 908 | 57 | 12 | 0 | 2993 | 122741 | 11 |
| 22838 | 29045 | . | 668 | 68014 | 5279 | 331 | 14 | 266128 | 9876400 | 12 |
| 4096 | 5593 | . | 93 | 14320 | 1063 | - | - | 55762 | 1842683 | 13 |
| 16076 | 19434 | . | 469 | 45758 | 3569 | 59 | 3 | 178934 | 6379688 | 14 |
| 474 | 798 | . | 22 | 1792 | 130 | 210 | 9 | 6797 | 273159 | 15 |
| 2192 | 3211 | . | 84 | 6144 | 517 | 82 | 2 | 24635 | 1080870 | 16 |
| 68271 | 68904 | . | 1734 | 106290 | 10817 | 362 | 10 | 511606 | 22220019 | 17 |
| 321 | 828 | . | 32 | 2103 | 120 | 564 | 16 | 6443 | 310795 | 18 |
| 22957 | 94023 | . | 15645 | 4953 | 406 | 394 | 9 | 18899 | 17779189 | 19 |
| 232 | 2377 | . | 461 | 115 | 6 | 178 | 4 | 439 | 1176554 | 20 |
| 1319 | 9176 | . | 1629 | 961 | 75 | 68 | 1 | 3467 | 3442589 | 21 |
| 8270 | 13748 | . | 2447 | 160 | 19 | - | - | 844 | 1189434 | 22 |
| 11258 | 61140 | . | 9849 | 3271 | 270 | 22 | 1 | 12315 | 9498143 | 23 |
| 3721 | 26454 | . | 4045 | 494 | 54 | - | - | 2319 | 3887426 | 24 |
| 5144 | 28364 | . | 4391 | 2443 | 189 | - | - | 8759 | 3972261 | 25 |
| 457 | 1832 | . | 362 | 236 | 18 | 2 | 0 | 816 | 631680 | 26 |
| 1878 | 7566 | . | 1260 | 446 | 35 | 126 | 3 | 1834 | 2472469 | 27 |
| 2623 | 12353 | . | 2079 | 576 | 44 | 304 | 7 | 2347 | 4253508 | 28 |
| 1711 | 8850 | . | 1509 | 137 | 12 | 121 | 3 | 646 | 3619150 | 29 |
| 179 | 1470 | . | 248 | 18 | 2 | - | - | 65 | 713250 | 30 |
| 157 | 1600 | . | 250 | 22 | 2 | 100 | 2 | 103 | 923353 | 31 |
| 1361 | 5629 | . | 986 | 95 | 8 | 21 | 1 | 390 | 1908619 | 32 |
| 14 | 145 | . | 25 | 2 | 0 | - | - | 8 | 73920 | 33 |
| 18545 | 77632 | . | 12785 | 3867 | 319 | 90 | 2 | 14545 | 12145396 | 34 |
| 8215 | 13755 | . | 2436 | 167 | 20 | - | - | 871 | 1189103 | 35 |
| 5032 | 35893 | . | 5489 | 541 | 58 | - | - | 2473 | 5002172 | 36 |
| 5109 | 25980 | . | 4575 | 3145 | 239 | 70 | 1 | 11115 | 5650051 | 37 |
| 99 | 1349 | . | 242 | 170 | 11 | - | - | 514 | 342513 | 38 |
| 189 | 2003 | . | 285 | 14 | 1 | 20 | 1 | 86 | 304070 | 39 |
| 23 | 77 | . | 15 | - | - | - | - | - | 36637 | 40 |
| 1713 | 3915 | . | 686 | 708 | 58 | - | - | 2687 | 753653 | 41 |
| 988 | 3625 | . | 666 | 241 | 18 | 183 | 5 | 1021 | 1260990 | 42 |

BAUTAE
2 BAUGENEH
2.2 NACH GEBAEUDEARTEN
2.2.1 HOCHBAU
JANUAR BIS

| | | INSGESAMT (EINSCHL. BAUMASSNAHMEN AN BESTEHENDEN GEBAEUDEN) | | | | | | | |
|-------------|---|---|------------------------------|--------------------------|------------------------------|--------------------------|------------------------------|---------------------------|---|
| LFD. NR. | GEBAEUDEART | GEBAEUDE/ BAUMASS- NAHMEN | NUTZ- FLAECHE 1 000 m2 | WOHNUNGEN | | SONST. WOHNHEINHEITEN | | WOHN- RAEUME ANZAHL | VERANSCHLAGTE KOSTEN DES BAUWERKES 1 000 DM |
| | | | | INS- GESAMT ANZAHL | WOHN- FLAECHE 1 000 m2 | INS- GESAMT ANZAHL | WOHN- FLAECHE 1 000 m2 | | |
| | | | | | | | | | |
| ----- | | | | | | | | | |
| | | | | | | | | | |
| SCHLESWIG- | | | | | | | | | |
| 1 | WOHN- UND NICHTWOHNBAU | 7343 | 735 | 7403 | 680 | 430 | 14 | 33112 | 2080435 |
| 2 | WOHNBAU DARUNTER: WOHNGEBAEUDE MIT | 5768 | 5 | 7263 | 670 | 427 | 14 | 32676 | 1165625 |
| 3 | 1 WOHNUNG | . | . | . | . | . | . | . | . |
| 4 | 2 WOHNUNGEN | . | . | . | . | . | . | . | . |
| 5 | 3 WOHNUNGEN UND MEHR (OHNE WOHNHEIME) | . | . | . | . | . | . | . | . |
| 6 | NICHTWOHNBAU DAVON: | 1575 | 730 | 140 | 10 | 11 | 0 | 436 | 914810 |
| 7 | ANSTALTSGEBAEUDE | 29 | 47 | 4 | 0 | - | - | 18 | 157027 |
| 8 | BUERO- U. VERWALTUNGSgeb. | 128 | 65 | 21 | 2 | - | - | 56 | 160963 |
| 9 | LANDWIRTSCH. BETRIEBSgeb. NICHTLANDWIRTSCHAFTLICHE | 500 | 170 | 19 | 2 | - | - | 82 | 65549 |
| 10 | BETRIEBSGEBAEUDE | 738 | 387 | 87 | 6 | - | - | 246 | 418000 |
| 11 | SONSTIGE NICHTWOHNGEBAEUDE | 180 | 60 | 9 | 1 | 11 | 0 | 34 | 113271 |
| | | | | | | | | | |
| HAM | | | | | | | | | |
| 12 | WOHN- UND NICHTWOHNBAU | 1290 | 199 | 3413 | 271 | 2 | 0 | 13640 | 740401 |
| 13 | WOHNBAU DARUNTER: WOHNGEBAEUDE MIT | 1131 | 29 | 3318 | 266 | 2 | 0 | 13367 | 508407 |
| 14 | 1 WOHNUNG | . | . | . | . | . | . | . | . |
| 15 | 2 WOHNUNGEN | . | . | . | . | . | . | . | . |
| 16 | 3 WOHNUNGEN UND MEHR (OHNE WOHNHEIME) | . | . | . | . | . | . | . | . |
| 17 | NICHTWOHNBAU DAVON: | 159 | 170 | 95 | 5 | - | - | 273 | 231994 |
| 18 | ANSTALTSGEBAEUDE | 4 | 9 | - | - | - | - | - | 21171 |
| 19 | BUERO- U. VERWALTUNGSgeb. | 27 | 27 | 5 | 0 | - | - | 17 | 46405 |
| 20 | LANDWIRTSCH. BETRIEBSgeb. NICHTLANDWIRTSCHAFTLICHE | 12 | 4 | - | - | - | - | - | 887 |
| 21 | BETRIEBSGEBAEUDE | 97 | 107 | 58 | 4 | - | - | 192 | 126840 |
| 22 | SONSTIGE NICHTWOHNGEBAEUDE | 19 | 23 | 32 | 1 | - | - | 64 | 36691 |
| | | | | | | | | | |
| NIEDER | | | | | | | | | |
| 23 | WOHN- UND NICHTWOHNBAU | 20362 | 2461 | 18444 | 1909 | 81 | 3 | 80579 | 5061382 |
| 24 | WOHNBAU DARUNTER: WOHNGEBAEUDE MIT | 15521 | 288 | 17832 | 1861 | 76 | 2 | 86559 | 3068470 |
| 25 | 1 WOHNUNG | . | . | . | . | . | . | . | . |
| 26 | 2 WOHNUNGEN | . | . | . | . | . | . | . | . |
| 27 | 3 WOHNUNGEN UND MEHR (OHNE WOHNHEIME) | . | . | . | . | . | . | . | . |
| 28 | NICHTWOHNBAU DAVON: | 4841 | 2173 | 612 | 48 | 5 | 0 | 2020 | 1992912 |
| 29 | ANSTALTSGEBAEUDE | 94 | 104 | 60 | 3 | - | - | 123 | 219155 |
| 30 | BUERO- U. VERWALTUNGSgeb. | 381 | 163 | 133 | 10 | 2 | 0 | 417 | 280695 |
| 31 | LANDWIRTSCH. BETRIEBSgeb. NICHTLANDWIRTSCHAFTLICHE | 1731 | 554 | 29 | 4 | 1 | 0 | 152 | 220385 |
| 32 | BETRIEBSGEBAEUDE | 2080 | 1153 | 358 | 29 | 2 | 0 | 1235 | 952747 |
| 33 | SONSTIGE NICHTWOHNGEBAEUDE | 555 | 200 | 32 | 2 | - | - | 93 | 319930 |
| | | | | | | | | | |
| BRE | | | | | | | | | |
| 34 | WOHN- UND NICHTWOHNBAU | 1012 | 141 | 1223 | 102 | 68 | 3 | 4937 | 342058 |
| 35 | WOHNBAU DARUNTER: WOHNGEBAEUDE MIT | 746 | 15 | 1193 | 100 | 48 | 3 | 4820 | 173078 |
| 36 | 1 WOHNUNG | . | . | . | . | . | . | . | . |
| 37 | 2 WOHNUNGEN | . | . | . | . | . | . | . | . |
| 38 | 3 WOHNUNGEN UND MEHR (OHNE WOHNHEIME) | . | . | . | . | . | . | . | . |
| 39 | NICHTWOHNBAU DAVON: | 266 | 126 | 30 | 2 | 20 | 1 | 117 | 168980 |
| 40 | ANSTALTSGEBAEUDE | 8 | 3 | 2 | 1 | - | - | 11 | 7815 |
| 41 | BUERO- U. VERWALTUNGSgeb. | 42 | 20 | 13 | 1 | - | - | 42 | 41980 |
| 42 | LANDWIRTSCH. BETRIEBSgeb. NICHTLANDWIRTSCHAFTLICHE | 1 | 0 | - | - | - | - | - | 2500 |
| 43 | BETRIEBSGEBAEUDE | 181 | 94 | 13 | 1 | 20 | 1 | 65 | 101011 |
| 44 | SONSTIGE NICHTWOHNGEBAEUDE | 34 | 9 | 2 | 0 | - | - | -1 | 15674 |

**TIGKEIT
MIGUNGEN
UND BAUHERRENGRUPPEN
INSGESAMT
SEPTEMBER 1985**

| ERRICHTUNG NEUER GEDAEUDE | | | | | | | | | | |
|---------------------------|-----------------|---------------------|-----------------|----------------|-----------------|-----------------------|-----------------|-----------------|---|-------------|
| GEBAEUDE | RAUM- INHALT | GESCHOSS- FLAECH | NUTZ- FLAECH | WOHNUNGEN | | SONST. WOHN-EINHEITEN | | WOHN- RAEUME | VERANSCHLAGTE KOSTEN DES BAUWERKES | LFD. NR. |
| | | | | INS- GESAMT | WOHN- FLAECH | INS- GESAMT | WOHN- FLAECH | | | |
| ANZAHL | 1 000 m3 | 1 000 m2 | 1 000 m2 | ANZAHL | 1 000 m2 | ANZAHL | 1 000 m2 | ANZAHL | 1 000 DM | |
| HOLSTEIN | | | | | | | | | | |
| 5283 | 6984 | 1501 | 638 | 6710 | 601 | 407 | 14 | 30032 | 1728816 | 1 |
| 4253 | 3282 | 781 | 16 | 6571 | 591 | 407 | 14 | 29541 | 1028623 | 2 |
| 3526 | 2061 | 492 | 4 | 3526 | 379 | - | - | 18597 | 630974 | 3 |
| 491 | 483 | 109 | 2 | 982 | 87 | - | - | 4155 | 151051 | 4 |
| 224 | 645 | 158 | 6 | 2017 | 122 | - | - | 6246 | 214518 | 5 |
| 1030 | 3702 | 719 | 621 | 139 | 11 | - | - | 491 | 700193 | 6 |
| 14 | 268 | 66 | 44 | 2 | 0 | - | - | 6 | 145521 | 7 |
| 59 | 279 | 69 | 56 | 17 | 1 | - | - | 57 | 126183 | 8 |
| 415 | 781 | 160 | 151 | 6 | 1 | - | - | 28 | 56258 | 9 |
| 455 | 2094 | 372 | 328 | 92 | 7 | - | - | 315 | 308678 | 10 |
| 87 | 278 | 53 | 43 | 22 | 2 | - | - | 85 | 63553 | 11 |
| BURG | | | | | | | | | | |
| 1129 | 2317 | 491 | 190 | 3328 | 260 | 2 | 0 | 13222 | 701580 | 12 |
| 984 | 1391 | 313 | 29 | 3233 | 254 | 2 | 0 | 12949 | 480778 | 13 |
| 732 | 457 | 103 | 12 | 732 | 83 | - | - | 3929 | 149720 | 14 |
| 90 | 99 | 21 | 2 | 180 | 17 | - | - | 773 | 30660 | 15 |
| 161 | 830 | 189 | 15 | 2305 | 153 | - | - | 8197 | 297398 | 16 |
| 145 | 926 | 178 | 161 | 95 | 5 | - | - | 273 | 220802 | 17 |
| 4 | 34 | 10 | 9 | - | - | - | - | - | 21171 | 18 |
| 20 | 109 | 29 | 25 | 5 | 0 | - | - | 17 | 40620 | 19 |
| 11 | 15 | 4 | 4 | - | - | - | - | - | 767 | 20 |
| 93 | 664 | 117 | 106 | 58 | 4 | - | - | 192 | 123153 | 21 |
| 17 | 102 | 18 | 16 | 32 | 1 | - | - | 64 | 35091 | 22 |
| SACHSEN | | | | | | | | | | |
| 13820 | 19544 | 4186 | 2156 | 16481 | 1618 | 67 | 2 | 76738 | 4186568 | 23 |
| 10663 | 9162 | 2141 | 325 | 15898 | 1574 | 65 | 2 | 74794 | 2621150 | 24 |
| 8763 | 6160 | 1434 | 223 | 8763 | 1042 | 3 | 0 | 49090 | 1754234 | 25 |
| 1390 | 1497 | 342 | 49 | 2780 | 258 | 3 | 0 | 12060 | 435457 | 26 |
| 506 | 1486 | 360 | 52 | 4280 | 271 | 4 | 0 | 13504 | 423100 | 27 |
| 3157 | 10382 | 2046 | 1832 | 583 | 44 | 2 | 0 | 1944 | 1565418 | 28 |
| 37 | 336 | 89 | 75 | 56 | 3 | - | - | 100 | 146063 | 29 |
| 201 | 692 | 157 | 129 | 138 | 10 | - | - | 425 | 221854 | 30 |
| 1395 | 2687 | 531 | 498 | 19 | 2 | - | - | 100 | 189623 | 31 |
| 1242 | 5757 | 1084 | 972 | 319 | 25 | 2 | 0 | 1112 | 759248 | 32 |
| 282 | 909 | 185 | 158 | 51 | 4 | - | - | 207 | 248630 | 33 |
| MEN | | | | | | | | | | |
| 601 | 1107 | 240 | 118 | 1159 | 91 | 59 | 3 | 4567 | 275016 | 34 |
| 478 | 466 | 123 | 15 | 1125 | 80 | 39 | 2 | 4427 | 153501 | 35 |
| 367 | 192 | 52 | 5 | 367 | 40 | - | - | 1990 | 58780 | 36 |
| 29 | 32 | 7 | 1 | 58 | 5 | 1 | 0 | 245 | 10628 | 37 |
| 79 | 229 | 60 | 8 | 606 | 42 | 2 | 0 | 2103 | 78804 | 38 |
| 123 | 641 | 117 | 104 | 34 | 3 | 20 | 1 | 140 | 121515 | 39 |
| 3 | 17 | 5 | 3 | 4 | 1 | - | - | 19 | 7060 | 40 |
| 13 | 97 | 22 | 18 | 13 | 1 | - | - | 48 | 33433 | 41 |
| 1 | 19 | 1 | 0 | - | - | - | - | - | 2500 | 42 |
| 94 | 475 | 82 | 76 | 10 | 1 | 20 | 1 | 54 | 70836 | 43 |
| 12 | 30 | 7 | 6 | 7 | 1 | - | - | 19 | 7686 | 44 |

BAUTAE
2 BAUGENEH
2.2 NACH GEBAEUDEARTEN
2.2.1 HOCHBAU
JANUAR BIS

| | | INSGESAMT (EINSCHL. BAUMASSNAHMEN AN BESTEHENDEN GEBAEUDEN) | | | | | | | |
|-------------|--|---|------------------|----------------|------------------|-----------------------|------------------|-----------------|---|
| LFD. NR. | GEBAEUDEART | GEBAEUDE/ BAUMASS- NAHMEN | NUTZ- FLAECHE | WOHNUNGEN | | SONST. WOHN-EINHEITEN | | WOHN- RAEUME | VERANSCHLAGTE KOSTEN DES BAUWERKES |
| | | | | INS- GESAMT | WOHN- FLAECHE | INS- GESAMT | WOHN- FLAECHE | | |
| | | | | ANZAHL | 1 000 m2 | ANZAHL | 1 000 m2 | | |
| NORDRHEIN- | | | | | | | | | |
| 1 | WOHN- UND NICHTWOHNBAU | 31240 | 3814 | 44410 | 4148 | 139 | 3 | 194371 | 11088490 |
| 2 | WOHNBAU | 26348 | 309 | 43290 | 4057 | 40 | 2 | 190192 | 7393789 |
| | DARUNTER: | | | | | | | | |
| 3 | WOHN-GEBAEUE MIT | | | | | | | | |
| 4 | 1 WOHNUNG | . | . | . | . | . | . | . | . |
| 5 | 2 WOHNUNGEN | . | . | . | . | . | . | . | . |
| 6 | 3 WOHNUNGEN UND MEHR (OHNE WOHNHEIME) | . | . | . | . | . | . | . | . |
| 7 | NICHTWOHNBAU | 4892 | 3505 | 1120 | 91 | 99 | 1 | 4179 | 3694701 |
| | DAVON: | | | | | | | | |
| 8 | ANSTALTS-GEBAEUE | 94 | 119 | 20 | 1 | -2 | -1 | 41 | 208872 |
| 9 | BUERO- U. VERWALTUNGS- GEB. | 436 | 473 | 327 | 24 | - | - | 1128 | 961654 |
| 10 | LANDWIRTSCH. BETRIEBS- GEB. | 1218 | 372 | 15 | 2 | - | - | 69 | 174265 |
| 11 | NICHTLANDWIRTSCHAFTLICHE BETRIEBS-GEBAEUE | 2715 | 2308 | 703 | 60 | - | - | 2665 | 1906767 |
| 12 | SONSTIGE NICHTWOHN- GEBAEUE | 429 | 233 | 55 | 4 | 101 | 2 | 276 | 443143 |
| HES | | | | | | | | | |
| 13 | WOHN- UND NICHTWOHNBAU | 12443 | 1659 | 16006 | 1564 | 1 | 1 | 72939 | 5051833 |
| 14 | WOHNBAU | 9867 | 142 | 15435 | 1519 | 1 | 1 | 70943 | 2858421 |
| | DARUNTER: | | | | | | | | |
| 15 | WOHN-GEBAEUE MIT | | | | | | | | |
| 16 | 1 WOHNUNG | . | . | . | . | . | . | . | . |
| 17 | 2 WOHNUNGEN | . | . | . | . | . | . | . | . |
| 18 | 3 WOHNUNGEN UND MEHR (OHNE WOHNHEIME) | . | . | . | . | . | . | . | . |
| 19 | NICHTWOHNBAU | 2576 | 1517 | 571 | 45 | - | - | 1996 | 2193412 |
| | DAVON: | | | | | | | | |
| 20 | ANSTALTS-GEBAEUE | 37 | 49 | 1 | 0 | - | - | 9 | 141827 |
| 21 | BUERO- U. VERWALTUNGS- GEB. | 267 | 292 | 116 | 9 | - | - | 405 | 671814 |
| 22 | LANDWIRTSCH. BETRIEBS- GEB. | 473 | 104 | 28 | 3 | - | - | 133 | 52627 |
| 23 | NICHTLANDWIRTSCHAFTLICHE BETRIEBS-GEBAEUE | 1455 | 902 | 321 | 28 | - | - | 1214 | 925946 |
| 24 | SONSTIGE NICHTWOHN- GEBAEUE | 344 | 171 | 105 | 5 | - | - | 235 | 401198 |
| RHEINLAND- | | | | | | | | | |
| 25 | WOHN- UND NICHTWOHNBAU | 11067 | 1182 | 13566 | 1358 | 275 | 7 | 63663 | 3810315 |
| 26 | WOHNBAU | 9100 | 124 | 13300 | 1334 | 215 | 6 | 62544 | 2566861 |
| | DARUNTER: | | | | | | | | |
| 27 | WOHN-GEBAEUE MIT | | | | | | | | |
| 28 | 1 WOHNUNG | . | . | . | . | . | . | . | . |
| 29 | 2 WOHNUNGEN | . | . | . | . | . | . | . | . |
| 30 | 3 WOHNUNGEN UND MEHR (OHNE WOHNHEIME) | . | . | . | . | . | . | . | . |
| 31 | NICHTWOHNBAU | 1967 | 1058 | 266 | 24 | 60 | 1 | 1119 | 1243454 |
| | DAVON: | | | | | | | | |
| 32 | ANSTALTS-GEBAEUE | 20 | 28 | 1 | 0 | - | - | 5 | 93925 |
| 33 | BUERO- U. VERWALTUNGS- GEB. | 133 | 61 | 11 | 2 | 60 | 1 | 132 | 145957 |
| 34 | LANDWIRTSCH. BETRIEBS- GEB. | 533 | 141 | 37 | 4 | - | - | 169 | 82099 |
| 35 | NICHTLANDWIRTSCHAFTLICHE BETRIEBS-GEBAEUE | 1025 | 711 | 208 | 18 | - | - | 786 | 665545 |
| 36 | SONSTIGE NICHTWOHN- GEBAEUE | 256 | 116 | 9 | 1 | - | - | 27 | 255928 |
| BADEN- | | | | | | | | | |
| 37 | WOHN- UND NICHTWOHNBAU | 29928 | 4402 | 30178 | 3512 | 432 | 10 | 168762 | 11552179 |
| 38 | WOHNBAU | 22857 | 819 | 36774 | 3390 | 225 | 5 | 163218 | 6935214 |
| | DARUNTER: | | | | | | | | |
| 39 | WOHN-GEBAEUE MIT | | | | | | | | |
| 40 | 1 WOHNUNG | . | . | . | . | . | . | . | . |
| 41 | 2 WOHNUNGEN | . | . | . | . | . | . | . | . |
| 42 | 3 WOHNUNGEN UND MEHR (OHNE WOHNHEIME) | . | . | . | . | . | . | . | . |
| 43 | NICHTWOHNBAU | 7071 | 3584 | 1404 | 122 | 207 | 5 | 5544 | 4616965 |
| | DAVON: | | | | | | | | |
| 44 | ANSTALTS-GEBAEUE | 96 | 96 | 8 | 0 | 163 | 4 | 171 | 366638 |
| 45 | BUERO- U. VERWALTUNGS- GEB. | 600 | 309 | 111 | 7 | 29 | 1 | 322 | 701035 |
| 46 | LANDWIRTSCH. BETRIEBS- GEB. | 1617 | 348 | 110 | 13 | - | - | 561 | 216930 |
| 47 | NICHTLANDWIRTSCHAFTLICHE BETRIEBS-GEBAEUE | 3936 | 2503 | 1106 | 96 | -3 | -0 | 4253 | 2599599 |
| 48 | SONSTIGE NICHTWOHN- GEBAEUE | 822 | 328 | 69 | 5 | 18 | 0 | 237 | 732763 |

**TIGKEIT
MIGUNGEN
UND BAUHERRENGRUPPEN
INSGESAMT
SEPTEMBER 1985**

| ERRICHTUNG NEUER GEBÄUDE | | | | | | | | | | |
|--------------------------|----------------------|----------------------|-----------------|----------------|----------------------|-----------------------|----------------------|-----------------|---|-------------|
| GEBÄUDE | RAUM- INHALT | GESCHOSS- FLÄCHE | NUTZ- FLÄCHE | WOHNUNGEN | | SONST. WOHN-EINHEITEN | | WOHN- RAEUME | VERANSCHLAGTE KOSTEN DES BAUWERKES | LFD. NR. |
| | | | | INS- GESAMT | WOHN- FLÄCHE | INS- GESAMT | WOHN- FLÄCHE | | | |
| ANZAHL | 1 000 m ³ | 1 000 m ² | | ANZAHL | 1 000 m ² | ANZAHL | 1 000 m ² | ANZAHL | 1 000 DM | |
| WESTFALEN | | | | | | | | | | |
| 25190 | 40479 | 8337 | 3456 | 41846 | 3825 | 144 | 4 | 181189 | 10076493 | 1 |
| 21524 | 21924 | 4887 | 342 | 40770 | 3739 | 41 | 1 | 177166 | 6857616 | 2 |
| 14902 | 10776 | 2311 | 141 | 14902 | 1771 | 1 | 0 | 82881 | 3391257 | 3 |
| 4521 | 4944 | 1062 | 62 | 9042 | 825 | - | - | 37617 | 1555272 | 4 |
| 2064 | 5930 | 1441 | 124 | 15746 | 1099 | - | - | 54863 | 1816417 | 5 |
| 3666 | 18555 | 3449 | 3114 | 1076 | 86 | 103 | 2 | 4023 | 3218877 | 6 |
| 55 | 451 | 113 | 98 | 20 | 1 | 2 | 0 | 50 | 157536 | 7 |
| 267 | 2383 | 530 | 424 | 306 | 24 | - | - | 1104 | 858938 | 8 |
| 1013 | 1824 | 361 | 334 | 16 | 2 | - | - | 88 | 155768 | 9 |
| 2026 | 12595 | 2207 | 2062 | 672 | 54 | - | - | 2454 | 1692057 | 10 |
| 305 | 1298 | 238 | 197 | 62 | 5 | 101 | 2 | 327 | 354578 | 11 |
| SEN | | | | | | | | | | |
| 8315 | 15606 | 3146 | 1392 | 14224 | 1343 | 1 | 0 | 63633 | 4166607 | 12 |
| 6755 | 8088 | 1719 | 146 | 13851 | 1310 | 1 | 0 | 62133 | 2469202 | 13 |
| 3953 | 3323 | 663 | 57 | 3953 | 499 | - | - | 23112 | 1013867 | 14 |
| 2078 | 2393 | 506 | 40 | 4156 | 389 | - | - | 18037 | 720946 | 15 |
| 719 | 2339 | 544 | 48 | 5648 | 419 | - | - | 20727 | 723665 | 16 |
| 1560 | 7518 | 1426 | 1246 | 373 | 34 | - | - | 1500 | 1697405 | 17 |
| 14 | 152 | 41 | 30 | 1 | 0 | - | - | 7 | 112762 | 18 |
| 147 | 1635 | 327 | 286 | 85 | 7 | - | - | 315 | 569669 | 19 |
| 330 | 485 | 99 | 93 | 4 | 0 | - | - | 17 | 40076 | 20 |
| 881 | 4424 | 794 | 699 | 242 | 23 | - | - | 992 | 693006 | 21 |
| 188 | 819 | 166 | 138 | 41 | 4 | - | - | 169 | 281892 | 22 |
| PFALZ | | | | | | | | | | |
| 8203 | 13536 | 2771 | 1078 | 12445 | 1212 | 262 | 7 | 57575 | 3344646 | 23 |
| 6835 | 7265 | 1659 | 141 | 12204 | 1191 | 202 | 6 | 56550 | 2314895 | 24 |
| 4659 | 3864 | 825 | 77 | 4659 | 584 | 28 | 2 | 27071 | 1215595 | 25 |
| 1641 | 1764 | 413 | 31 | 3282 | 301 | 2 | 0 | 14218 | 560602 | 26 |
| 532 | 1583 | 406 | 28 | 4236 | 305 | - | - | 15062 | 514239 | 27 |
| 1368 | 6271 | 1112 | 936 | 241 | 21 | 60 | 1 | 1025 | 1029751 | 28 |
| 12 | 176 | 47 | 26 | 1 | 0 | - | - | 5 | 79777 | 29 |
| 78 | 305 | 72 | 52 | 36 | 3 | 60 | 1 | 198 | 116654 | 30 |
| 426 | 687 | 140 | 129 | 15 | 2 | - | - | 80 | 67531 | 31 |
| 699 | 4569 | 730 | 635 | 177 | 14 | - | - | 689 | 566830 | 32 |
| 153 | 535 | 124 | 95 | 12 | 1 | - | - | 53 | 198959 | 33 |
| WUERTTEMBERG | | | | | | | | | | |
| 19336 | 34084 | 7114 | 3729 | 34795 | 3080 | 364 | 9 | 150829 | 9293303 | 34 |
| 15575 | 17408 | 3822 | 855 | 33556 | 2975 | 155 | 4 | 145823 | 5949680 | 35 |
| 8127 | 6459 | 1335 | 325 | 8127 | 988 | - | - | 47790 | 2174964 | 36 |
| 5506 | 5727 | 1256 | 278 | 11012 | 994 | - | - | 47863 | 1981315 | 37 |
| 1920 | 5100 | 1197 | 246 | 13939 | 977 | - | - | 49359 | 1707385 | 38 |
| 3761 | 16676 | 3293 | 2875 | 1239 | 105 | 209 | 5 | 5006 | 3343623 | 39 |
| 35 | 455 | 116 | 80 | 11 | 1 | 176 | 4 | 204 | 270570 | 40 |
| 239 | 1238 | 278 | 248 | 148 | 13 | 8 | 0 | 582 | 505679 | 41 |
| 973 | 1547 | 305 | 285 | 46 | 5 | - | - | 233 | 139970 | 42 |
| 2124 | 11851 | 2279 | 1994 | 924 | 77 | - | - | 3532 | 1919852 | 43 |
| 390 | 1582 | 315 | 269 | 110 | 9 | 25 | 1 | 455 | 507552 | 44 |

BAUTAE
2 BAUGENEH
2.2 NACH GEBAEUDEARTEN
2.2.1 HOCHBAU
JANUAR BIS

| | | INSGESAMT (EINSCHL. BAUMASSNAHMEN AN BESTEHENDEN GEBAEUDEN) | | | | | | | |
|-------------|--|---|-------------------|----------------|-------------------|-----------------------|-------------------|-----------------|---|
| LFD. NR. | GEBAEUDEART | GEBAEUDE/ BAUMASS- NAHMEN | NUTZ- FLAECH E | WOHNUNGEN | | SONST. WOHN EINHEITEN | | WOHN- RAEUME | VERANSCHLAGTE KOSTEN DES BAUWERKES |
| | | | | INS- GESAMT | WOHN- FLAECH E | INS- GESAMT | WOHN- FLAECH E | | |
| | | | | ANZAHL | 1 000 m2 | ANZAHL | 1 000 m2 | ANZAHL | 1 000 m2 |
| BAY | | | | | | | | | |
| 1 | WOHN- UND NICHTWOHNBAU | 36821 | 5331 | 48032 | 4438 | 342 | 9 | 216395 | 15866924 |
| 2 | WOHNBAU DARUNTER: | 27025 | 520 | 46086 | 4344 | 397 | 11 | 212060 | 9821907 |
| 3 | WOHNGEBAEUDE MIT | | | | | | | | |
| 4 | 1 WOHNUNG | . | . | . | . | . | . | . | . |
| 5 | 2 WOHNUNGEN | . | . | . | . | . | . | . | . |
| 6 | 3 WOHNUNGEN UND MEHR (OHNE WOHNHEIME) | . | . | . | . | . | . | . | . |
| 7 | NICHTWOHNBAU | 9796 | 4811 | 1146 | 94 | -55 | -2 | 4335 | 6045017 |
| 8 | DAVON: | | | | | | | | |
| 9 | ANSTALTSGEBAEUDE | 92 | 133 | 22 | 1 | 6 | -0 | 64 | 350545 |
| 10 | BUERO- U. VERWALTUNGS- GEB. | 428 | 412 | 162 | 9 | -5 | - | 451 | 1041579 |
| 11 | LANDWIRTSCH. BETRIEBS- GEB. | 4332 | 1022 | 68 | 8 | - | - | 360 | 602581 |
| 12 | NICHTLANDWIRTSCHAFTLICHE BETRIEBSGEBAEUDE | 4350 | 2882 | 777 | 66 | -12 | -0 | 3051 | 3251359 |
| 13 | SONSTIGE NICHTWOHNGEBAEUDE | 594 | 361 | 117 | 9 | -44 | -2 | 409 | 798953 |
| SAAR | | | | | | | | | |
| 14 | WOHN- UND NICHTWOHNBAU | 2319 | 260 | 2360 | 250 | 69 | 1 | 11735 | 739676 |
| 15 | WOHNBAU DARUNTER: | 1968 | 20 | 2280 | 245 | 66 | 1 | 11494 | 502934 |
| 16 | WOHNGEBAEUDE MIT | | | | | | | | |
| 17 | 1 WOHNUNG | . | . | . | . | . | . | . | . |
| 18 | 2 WOHNUNGEN | . | . | . | . | . | . | . | . |
| 19 | 3 WOHNUNGEN UND MEHR (OHNE WOHNHEIME) | . | . | . | . | . | . | . | . |
| 20 | NICHTWOHNBAU | 351 | 240 | 80 | 6 | 3 | 0 | 241 | 236742 |
| 21 | DAVON: | | | | | | | | |
| 22 | ANSTALTSGEBAEUDE | 6 | 5 | 6 | 0 | 3 | 0 | 20 | 19528 |
| 23 | BUERO- U. VERWALTUNGS- GEB. | 25 | 17 | 18 | 1 | - | - | 55 | 29059 |
| 24 | LANDWIRTSCH. BETRIEBS- GEB. | 33 | 11 | 1 | 0 | - | - | 6 | 5415 |
| 25 | NICHTLANDWIRTSCHAFTLICHE BETRIEBSGEBAEUDE | 248 | 200 | 49 | 3 | - | - | 155 | 167977 |
| 26 | SONSTIGE NICHTWOHNGEBAEUDE | 39 | 8 | 6 | 0 | - | - | 5 | 14763 |
| BERLIN | | | | | | | | | |
| 27 | WOHN- UND NICHTWOHNBAU | 2740 | 311 | 4958 | 461 | -193 | -3 | 21204 | 1895586 |
| 28 | WOHNBAU DARUNTER: | 2437 | 28 | 4955 | 462 | -193 | -3 | 21214 | 1182838 |
| 29 | WOHNGEBAEUDE MIT | | | | | | | | |
| 30 | 1 WOHNUNG | . | . | . | . | . | . | . | . |
| 31 | 2 WOHNUNGEN | . | . | . | . | . | . | . | . |
| 32 | 3 WOHNUNGEN UND MEHR (OHNE WOHNHEIME) | . | . | . | . | . | . | . | . |
| 33 | NICHTWOHNBAU | 303 | 283 | 3 | -1 | - | - | -10 | 712748 |
| 34 | DAVON: | | | | | | | | |
| 35 | ANSTALTSGEBAEUDE | 6 | 2 | - | - | - | - | - | 27797 |
| 36 | BUERO- U. VERWALTUNGS- GEB. | 42 | 12 | 1 | -0 | - | - | -1 | 38551 |
| 37 | LANDWIRTSCH. BETRIEBS- GEB. | 8 | 1 | - | - | - | - | - | 4376 |
| 38 | NICHTLANDWIRTSCHAFTLICHE BETRIEBSGEBAEUDE | 192 | 228 | - | -1 | - | - | -22 | 397841 |
| 39 | SONSTIGE NICHTWOHNGEBAEUDE | 55 | 43 | 2 | 0 | - | - | 13 | 244483 |

**TIGKEIT
MIGUNGEN
UND BAUHERRENGRUPPEN
INSGESAMT
SEPTEMBER 1985**

ERRICHTUNG NEUER GEBÄUDE

| GEBÄUDE | RAUM- INHALT | GESCHOSS- FLÄCHE | NUTZ- FLÄCHE | WOHNUNGEN | | SONST. WOHN-EINHEITEN | | WOHN- RAEUME | VERANSCHLAGTE KOSTEN DES BAUWERKES | LFD. NR. |
|---------|-----------------|---------------------|-----------------|----------------|-----------------|-----------------------|-----------------|-----------------|---|-------------|
| | | | | INS- GESAMT | WOHN- FLÄCHE | INS- GESAMT | WOHN- FLÄCHE | | | |
| ANZAHL | 1 000 m3 | 1 000 m2 | | ANZAHL | 1 000 m2 | ANZAHL | 1 000 m2 | ANZAHL | 1 000 DM | |
| ERN | | | | | | | | | | |
| 29581 | 53434 | . | 4875 | 44833 | 4078 | 367 | 10 | 200318 | 14268580 | 1 |
| 21820 | 26859 | . | 523 | 43729 | 3986 | 367 | 10 | 196076 | 9043910 | 2 |
| 14905 | 13798 | . | 273 | 14905 | 1851 | 5 | 0 | 89621 | 4559509 | 3 |
| 5170 | 6426 | . | 117 | 10340 | 979 | 1 | 0 | 46949 | 2149295 | 4 |
| 1719 | 6372 | . | 128 | 17508 | 1123 | - | - | 57327 | 2227900 | 5 |
| 7761 | 26575 | . | 4352 | 1104 | 92 | - | - | 4242 | 5224670 | 6 |
| 55 | 467 | . | 91 | 20 | 1 | - | - | 48 | 220978 | 7 |
| 267 | 2324 | . | 371 | 194 | 14 | - | - | 661 | 933912 | 8 |
| 3672 | 5643 | . | 942 | 54 | 7 | - | - | 298 | 528274 | 9 |
| 3369 | 16367 | . | 2649 | 729 | 62 | - | - | 2791 | 2896369 | 10 |
| 398 | 1773 | . | 298 | 107 | 9 | - | - | 444 | 645137 | 11 |
| LAND | | | | | | | | | | |
| 1437 | 2483 | 485 | 200 | 1974 | 203 | 10 | 0 | 9634 | 608094 | 12 |
| 1217 | 1348 | 283 | 24 | 1911 | 197 | 10 | 0 | 9400 | 418976 | 13 |
| 813 | 789 | 157 | 13 | 813 | 105 | - | - | 4915 | 242541 | 14 |
| 361 | 426 | 95 | 7 | 722 | 69 | - | - | 3252 | 132233 | 15 |
| 42 | 127 | 31 | 4 | 376 | 24 | - | - | 1223 | 43202 | 16 |
| 220 | 1135 | 201 | 177 | 63 | 5 | - | - | 234 | 189118 | 17 |
| 3 | 21 | 7 | 5 | - | - | - | - | - | 15116 | 18 |
| 15 | 87 | 18 | 15 | 18 | 1 | - | - | 56 | 23911 | 19 |
| 26 | 46 | 10 | 10 | - | - | - | - | - | 4291 | 20 |
| 156 | 948 | 160 | 141 | 44 | 4 | - | - | 171 | 135707 | 21 |
| 20 | 34 | 8 | 6 | 1 | 0 | - | - | 7 | 10093 | 22 |
| (WEST) | | | | | | | | | | |
| 1692 | 3577 | 749 | 259 | 4473 | 368 | - | - | 18332 | 1359441 | 23 |
| 1526 | 1935 | 475 | 29 | 4467 | 367 | - | - | 18311 | 891624 | 24 |
| 1093 | 669 | 141 | 6 | 1093 | 118 | - | - | 5955 | 292730 | 25 |
| 192 | 176 | 38 | 1 | 384 | 31 | - | - | 1472 | 77293 | 26 |
| 240 | 1067 | 290 | 21 | 2880 | 215 | - | - | 10759 | 507851 | 27 |
| 166 | 1642 | 274 | 229 | 6 | 1 | - | - | 21 | 467817 | 28 |
| - | - | . | - | - | - | - | - | - | - | 29 |
| 13 | 27 | 7 | 6 | 1 | 0 | - | - | 4 | 11736 | 30 |
| 8 | 14 | 2 | 1 | - | - | - | - | - | 4376 | 31 |
| 119 | 1396 | 218 | 189 | 4 | 0 | - | - | 13 | 332407 | 32 |
| 26 | 206 | 47 | 34 | 1 | 0 | - | - | 4 | 119298 | 33 |

BAUTAETIGKEIT
2 BAUGENEHMIGUNGEN
2.2 NACH GEBAEUDEARTEN UND BAUHERRENGRUPPEN
2.2.2 FERTIGTEILBAU
JANUAR BIS SEPTEMBER 1985

| GEBAUDEART ----- BAUHERR ----- LAND | ERRICHTUNG NEUER GEBAEUDE | | | | | | | | | |
|---|---------------------------|-----------------------------|---------------------------------|------------------|----------------|------------------------------|-----------------------|------------------------------|---------------------------|--|
| | GEBAEUDE | RAUM- INHALT 1 000 m3 | GE- SCHOSS- FLAECHE 1) | NUTZ- FLAECHE | WOHNUNGEN | | SONST. WOHN-EINHEITEN | | WOHN- RAEUME ANZAHL | VERANSCHL. KOSTEN DES BAUWERKES 1 000 DM |
| | | | | | INS- GESAMT | WOHN- FLAECHE 1 000 m2 | INS- GESAMT | WOHN- FLAECHE 1 000 m2 | | |
| | | | | | | | | | | |
| ANZAHL | | | | ANZAHL | | ANZAHL | | | | |
| BUNDESGBEIT | | | | | | | | | | |
| WOHN- UND NICHTWOHNBAU | 15042 | 49458 | . | 6729 | 12190 | 1149 | 82 | 2 | 57001 | 7866876 |
| DAGEGEN: | | | | | | | | | | |
| JANUAR BIS SEPTEMBER 1984 | 17908 | 48573 | . | 6488 | 17515 | 1596 | 116 | 3 | 79593 | 8710513 |
| JANUAR BIS SEPTEMBER 1983 | 22233 | 62860 | . | 8697 | 21123 | 1972 | 276 | 6 | 97929 | 11066191 |
| JANUAR BIS SEPTEMBER 1982 | 16819 | 49818 | . | 6749 | 15857 | 1483 | 425 | 11 | 73714 | 8471053 |
| WOHNBAU | 8334 | 6660 | . | 152 | 11864 | 1121 | 62 | 2 | 55672 | 2283437 |
| DAVON | | | | | | | | | | |
| WOHNGBEAEUDE MIT | | | | | | | | | | |
| 1 WOHNUNG | 5932 | 4053 | . | 84 | 5932 | 651 | 1 | 0 | 32380 | 1347734 |
| 2 WOHNUNGEN | 2243 | 2078 | . | 50 | 4486 | 371 | - | - | 18290 | 704601 |
| 3 WOHNUNGEN UND MEHR (OHNE WOHNHEIME) | 149 | 464 | . | 13 | 1236 | 91 | - | - | 4573 | 161365 |
| WOHNHEIME | 10 | 72 | . | 6 | 210 | 9 | 61 | 2 | 429 | 69737 |
| VON DEN WOHNGB. WAREN: | | | | | | | | | | |
| GEBAEUDE MIT EIGENTUMS- WOHNUNGEN | 97 | 256 | . | 9 | 606 | 49 | - | - | 2360 | 80234 |
| VON DEN BAUHERREN WAREN. | | | | | | | | | | |
| OEFFENTLICHE BAUHERREN | 10 | 7 | . | 0 | 11 | 1 | 12 | 0 | 62 | 1899 |
| UNTERNEHMEN | 1212 | 989 | . | 20 | 2175 | 189 | 22 | 1 | 9802 | 390199 |
| DAVON: | | | | | | | | | | |
| GEMEINN. WOHNUNGS-U. LAEND- LICHE SIEDLUNGSUNTERN. | 240 | 202 | . | 2 | 439 | 39 | - | - | 2093 | 80332 |
| SONSTIGE WOHNUNGSUNTERN. | 735 | 625 | . | 15 | 1415 | 121 | - | - | 6246 | 211354 |
| IMMOBILIENFONDS | 26 | 10 | . | 0 | 34 | 2 | - | - | 134 | 3810 |
| SONSTIGE UNTERNEHMEN (OHNE WOHNUNGSUNTERN.) | 211 | 163 | . | 2 | 287 | 27 | 22 | 1 | 1329 | 94703 |
| PRIVATE HAUSHALTE | 7098 | 5595 | . | 126 | 9461 | 921 | 1 | 0 | 45365 | 1864767 |
| ORGANISATIONEN OHNE ERWERBSZWECK | 14 | 74 | . | 6 | 217 | 10 | 27 | 1 | 443 | 26572 |
| NICHTWOHNBAU | 6708 | 42798 | . | 6578 | 326 | 29 | 20 | 0 | 1329 | 5583439 |
| DAVON: | | | | | | | | | | |
| ANSTALTSGEBAEUDE | 22 | 290 | . | 46 | - | - | - | - | - | 180947 |
| BUERO- U. VERWALTUNGSGB. | 252 | 2842 | . | 509 | 78 | 6 | - | - | 262 | 742390 |
| LANDWIRTSCH. BETRIEBSGB. | 1875 | 3885 | . | 690 | 7 | 1 | - | - | 37 | 259657 |
| NICHTLANDWIRTSCHAFTLICHE BETRIEBSGEBAEUDE | 4244 | 34066 | . | 5072 | 209 | 20 | - | - | 877 | 4028151 |
| DARUNTER: | | | | | | | | | | |
| FABRIK-U. WERKSTATTGB. | 1562 | 15791 | . | 2233 | 83 | 9 | - | - | 362 | 2016263 |
| HANDELS- U. LAGERGB. | 2203 | 16644 | . | 2465 | 111 | 10 | - | - | 452 | 1724583 |
| HOTELS UND GASTSTAETTEN | 46 | 170 | . | 31 | 6 | 1 | - | - | 20 | 54011 |
| SONSTIGE NICHTWOHNGBAEUDE | 315 | 1712 | . | 262 | 32 | 2 | 20 | 0 | 153 | 372294 |
| VON DEN NICHTWOHNGB. WAREN: | | | | | | | | | | |
| AUSGEW. INFRASTRUKTURGB. | 456 | 3059 | . | 444 | 33 | 3 | 20 | 0 | 159 | 713939 |
| VON DEN BAUHERREN WAREN. | | | | | | | | | | |
| OEFFENTLICHE BAUHERREN | 288 | 1923 | . | 305 | 5 | 1 | - | - | 21 | 663469 |
| DAVON: | | | | | | | | | | |
| BUND | 47 | 342 | . | 61 | - | - | - | - | - | 114919 |
| LAENDER | 35 | 591 | . | 76 | 2 | 0 | - | - | 8 | 304760 |
| GEMEINDEN EINSCHL. GV | 206 | 992 | . | 168 | 3 | 0 | - | - | 13 | 243790 |
| SOZIALVERSICHERUNG | - | - | . | - | - | - | - | - | - | - |
| UNTERNEHMEN | 5917 | 38950 | . | 5950 | 258 | 23 | - | - | 1022 | 4625928 |
| DAVON: | | | | | | | | | | |
| LAND- U. FORSTWIRTSCHAFT, | | | | | | | | | | |
| FISCHEREI | 1851 | 3052 | . | 680 | 11 | 1 | - | - | 40 | 254130 |
| PRODUZIERENDES GEWERBE | 2408 | 22759 | . | 3239 | 78 | 8 | - | - | 354 | 2785336 |
| HANDEL, KREDITINST., VER- SICHERUNGSGEW., DIENSTL. | 1563 | 10843 | . | 1843 | 164 | 13 | - | - | 596 | 1419771 |
| DARUNTER: | | | | | | | | | | |
| IMMOBILIENFONDS | 27 | 556 | . | 91 | 5 | 0 | - | - | 20 | 107089 |
| VERKEHR U. NACHRICHTEN- UEBERMITTLUNG | 95 | 1499 | . | 188 | 5 | 1 | - | - | 24 | 166691 |
| DARUNTER: | | | | | | | | | | |
| DEUTSCHE BUNDESBahn U. DEUTSCHE BUNDESPOST | 6 | 10 | . | 2 | - | - | - | - | - | 5436 |
| PRIVATE HAUSHALTE | 345 | 1382 | . | 227 | 53 | 5 | - | - | 214 | 160335 |
| ORGANISATIONEN OHNE ERWERBSZWECK | 161 | 544 | . | 97 | 10 | 1 | 20 | 0 | 72 | 133707 |

1) ERGEBNISSE DER GESCHOSSFLAECHE KOENNEN NICHT ERSTELLT WERDEN, DA
DIE GESCHOSSFLAECHE IN BAYERN NICHT VOLLSTAENDIG ERHOEBEN WIRD.

BAUTAETIGKEIT
2 DAUGENEHMIGUNGEN
2.2 NACH GEBAEUDEARTEN UND DAUERRENGRUPPEN
2.2.2 FERTIGTEILBAU
JANUAR BIS SEPTEMBER 1905

| GEBAEUDEART BAUHERR LAND | ERRICHTUNG NEUER GEBAEUDE | | | | | | | | | |
|--------------------------------|---------------------------|-----------------|---------------------------|------------------|----------------|------------------|-----------------------|------------------|-----------------|--|
| | GEBAEUDE | RAUM- INHALT | GE- SCHOSS- FLAECHE | NUTZ- FLAECHE | WOHNUNGEN | | SONST. WOHN-EINHEITEN | | WOHN- RAEUME | VERANSCHL. KOSTEN DES BAUWERKES |
| | | | | | INS- GESAMT | WOHN- FLAECHE | INS- GESAMT | WOHN- FLAECHE | | |
| | ANZAHL | 1 000 m3 | 1 000 m2 | | ANZAHL | 1 000 m2 | ANZAHL | 1 000 m2 | ANZAHL | 1 000 DM |
| SCHLESWIG-HOLSTEIN | | | | | | | | | | |
| WOHN- UND NICHTWOHNBAU | 980 | 2293 | 428 | 313 | 617 | 58 | 12 | 0 | 2912 | 398422 |
| DAVON: | | | | | | | | | | |
| WOHNBAU | 551 | 297 | 71 | 0 | 608 | 57 | 12 | 0 | 2881 | 95247 |
| NICHTWOHNBAU | 429 | 1996 | 357 | 312 | 9 | 1 | - | - | 31 | 303175 |
| HAMBURG | | | | | | | | | | |
| WOHN- UND NICHTWOHNBAU | 125 | 540 | 106 | 98 | 65 | 7 | - | - | 314 | 96836 |
| DAVON: | | | | | | | | | | |
| WOHNBAU | 54 | 33 | 7 | 0 | 61 | 6 | - | - | 298 | 10425 |
| NICHTWOHNBAU | 71 | 507 | 99 | 97 | 4 | 1 | - | - | 16 | 86411 |
| NIEDERSACHSEN | | | | | | | | | | |
| WOHN- UND NICHTWOHNBAU | 1744 | 4941 | 899 | 731 | 991 | 97 | - | - | 4750 | 616997 |
| DAVON: | | | | | | | | | | |
| WOHNBAU | 803 | 554 | 122 | 13 | 966 | 95 | - | - | 4664 | 167772 |
| NICHTWOHNBAU | 941 | 4387 | 777 | 719 | 25 | 2 | - | - | 86 | 449225 |
| BREMEN | | | | | | | | | | |
| WOHN- UND NICHTWOHNBAU | 53 | 228 | 31 | 29 | 9 | 1 | - | - | 51 | 20550 |
| DAVON: | | | | | | | | | | |
| WOHNBAU | 8 | 5 | 1 | 0 | 9 | 1 | - | - | 51 | 1497 |
| NICHTWOHNBAU | 45 | 223 | 30 | 29 | - | - | - | - | - | 19053 |
| NORDRHEIN-WESTFALEN | | | | | | | | | | |
| WOHN- UND NICHTWOHNBAU | 2602 | 9029 | 1564 | 1240 | 1940 | 184 | - | - | 8758 | 1228658 |
| DAVON: | | | | | | | | | | |
| WOHNBAU | 1333 | 1091 | 233 | 19 | 1890 | 180 | - | - | 8580 | 346951 |
| NICHTWOHNBAU | 1269 | 7938 | 1331 | 1221 | 50 | 4 | - | - | 178 | 881707 |
| HESSEN | | | | | | | | | | |
| WOHN- UND NICHTWOHNBAU | 1285 | 4953 | 867 | 676 | 1180 | 114 | - | - | 5518 | 851219 |
| DAVON: | | | | | | | | | | |
| WOHNBAU | 757 | 670 | 137 | 8 | 1131 | 110 | - | - | 5312 | 203805 |
| NICHTWOHNBAU | 528 | 4283 | 730 | 668 | 49 | 4 | - | - | 206 | 647414 |
| RHEINLAND-PFALZ | | | | | | | | | | |
| WOHN- UND NICHTWOHNBAU | 1357 | 4660 | 705 | 523 | 1318 | 130 | - | - | 6266 | 617229 |
| DAVON: | | | | | | | | | | |
| WOHNBAU | 902 | 775 | 165 | 16 | 1297 | 128 | - | - | 6174 | 240119 |
| NICHTWOHNBAU | 455 | 3885 | 541 | 507 | 21 | 2 | - | - | 92 | 377110 |
| BADEN-WUERTTEMBERG | | | | | | | | | | |
| WOHN- UND NICHTWOHNBAU | 3037 | 8629 | 1607 | 1230 | 2971 | 271 | 69 | 2 | 13778 | 1485516 |
| DAVON: | | | | | | | | | | |
| WOHNBAU | 1857 | 1554 | 328 | 71 | 2890 | 263 | 49 | 1 | 13384 | 584047 |
| NICHTWOHNBAU | 1180 | 7075 | 1279 | 1159 | 81 | 8 | 20 | 0 | 394 | 901469 |
| BAYERN | | | | | | | | | | |
| WOHN- UND NICHTWOHNBAU | 2679 | 12144 | . | 1716 | 1608 | 144 | 1 | 0 | 7414 | 2029964 |
| DAVON: | | | | | | | | | | |
| WOHNBAU | 1042 | 867 | . | 16 | 1527 | 137 | 1 | 0 | 7116 | 300301 |
| NICHTWOHNBAU | 1637 | 11277 | . | 1701 | 81 | 6 | - | - | 298 | 1729663 |
| SAARLAND | | | | | | | | | | |
| WOHN- UND NICHTWOHNBAU | 254 | 500 | 91 | 56 | 241 | 25 | - | - | 1224 | 88080 |
| DAVON: | | | | | | | | | | |
| WOHNBAU | 186 | 165 | 34 | 2 | 240 | 25 | - | - | 1215 | 49300 |
| NICHTWOHNBAU | 68 | 335 | 57 | 54 | 1 | 0 | - | - | 9 | 38780 |
| BERLIN (WEST) | | | | | | | | | | |
| WOHN- UND NICHTWOHNBAU | 926 | 1541 | 268 | 119 | 1250 | 120 | - | - | 6016 | 433405 |
| DAVON: | | | | | | | | | | |
| WOHNBAU | 841 | 649 | 145 | 7 | 1245 | 119 | - | - | 5997 | 283973 |
| NICHTWOHNBAU | 85 | 892 | 123 | 112 | 5 | 1 | - | - | 19 | 149432 |

BAUTAE
3 BAUFERTIG
3.1 NACH GEBAEUDEARTEN
HOCHBAU
JANUAR BIS

| INSGESAMT (EINSCHL. BAUMASSNAHMEN AN BESTEHENDEN GEBAEUDEN) | | | | | | | | | |
|---|---|--------------------|----------|----------------|------------------|-----------------------|------------------|-----------------|---|
| LFD. NR. | GEBAEUDEART ----- BAUHERR | GEBAEUDE/ | NUTZ- | WOHNUNGEN | | SONST. WOHN-EINHEITEN | | WOHN- RAEUME | VERANSCHLAGTE KOSTEN DES BAUWERKES |
| | | BAUMASS- NAHMEN | FLAECHE | INS- GESAMT | WOHN- FLAECHE | INS- GESAMT | WOHN- FLAECHE | | |
| | | ANZAHL | 1 000 m2 | ANZAHL | 1 000 m2 | ANZAHL | 1 000 m2 | ANZAHL | 1 000 DM |
| BUNDES | | | | | | | | | |
| 1 | WOHN- UND NICHTWOHNBAU | 67109 | 8691 | 114192 | 9921 | 1425 | 38 | 475881 | 28662766 |
| | DAGEGEN: | | | | | | | | |
| 2 | JANUAR BIS SEPTEMBER 1984 | 75729 | 9805 | 129548 | 11562 | 1355 | 40 | 553669 | 31925439 |
| 3 | JANUAR BIS SEPTEMBER 1983 | 68333 | 9236 | 112950 | 10198 | . | . | . | 27052161 |
| 4 | JANUAR BIS SEPTEMBER 1982 | 79924 | 10583 | 118535 | 11329 | . | . | . | 28904271 |
| 5 | WOHNBAU | 55347 | 1163 | 111681 | 9717 | 1007 | 28 | 466393 | 18606641 |
| | DAVON: | | | | | | | | |
| | WOHN-GEBAEUDE MIT | | | | | | | | |
| 6 | 1 WOHNUNG | . | . | . | . | . | . | . | . |
| 7 | 2 WOHNUNGEN | . | . | . | . | . | . | . | . |
| 8 | 3 WOHNUNGEN UND MEHR (OHNE WOHNHEIME) | . | . | . | . | . | . | . | . |
| 9 | WOHNHEIME | 105 | 26 | 2267 | 80 | 1035 | 30 | 4711 | 247520 |
| | VON DEN WOHN-GEB. WAREN: | | | | | | | | |
| 10 | GEBAEUDE MIT EIGENTUMS- WOHNUNGEN | 3852 | 258 | 30132 | 2087 | -7 | -0 | 101514 | 3653588 |
| | VON DEN BAUHERREN WAREN: | | | | | | | | |
| 11 | OEFFENTLICHE BAUHERREN | 157 | 5 | 531 | 39 | 171 | 4 | 1845 | 111679 |
| 12 | UNTERNEHMEN | 12998 | 369 | 47616 | 3561 | 366 | 9 | 177104 | 6376672 |
| | DAVON: | | | | | | | | |
| 13 | GEMEINN. WOHNUNGS- U. LAEND- LICHE SIEDLUNGSUNTERN. | 2604 | 70 | 10950 | 824 | 332 | 8 | 42810 | 1443324 |
| 14 | SONSTIGE WOHNUNGSUNTERN. | 8611 | 246 | 29810 | 2226 | 4 | 0 | 109890 | 3958955 |
| 15 | IMMOBILIENFONDS | 348 | 9 | 1907 | 130 | - | - | 6211 | 245263 |
| 16 | SONSTIGE UNTERNEHMEN (OHNE WOHNUNGSUNTERN.) | 1435 | 44 | 4949 | 382 | 30 | 1 | 18193 | 729130 |
| 17 | PRIVATE HAUSHALTE | 41898 | 782 | 62597 | 6052 | -28 | -0 | 283708 | 11944829 |
| 18 | ORGANISATIONEN OHNE ERWERBSZWECK | 294 | 8 | 937 | 64 | 497 | 15 | 3736 | 173461 |
| 19 | NICHTWOHNBAU | 11762 | 7528 | 2511 | 204 | 418 | 10 | 9488 | 10056125 |
| | DAVON: | | | | | | | | |
| 20 | ANSTALTS-GEBAEUDE | 196 | 365 | 81 | 5 | 257 | 8 | 461 | 992679 |
| 21 | BUERO- U. VERWALTUNGS- GEB. | 1029 | 992 | 373 | 30 | 11 | 0 | 1244 | 2071490 |
| 22 | LANDWIRTSCH. BETRIEBS- GEB. | 2862 | 786 | 111 | 13 | - | - | 548 | 432235 |
| 23 | NICHTLANDWIRTSCHAFTLICHE BETRIEBS- GEBAEUDE | 6458 | 4564 | 1789 | 146 | 3 | -0 | 6576 | 4626895 |
| | DARUNTER: | | | | | | | | |
| 24 | FABRIK- U. WERKSTATT- GEB. | 2094 | 1664 | 237 | 25 | - | - | 1140 | 1653950 |
| 25 | HANDELS- U. LAGER- GEB. | 2939 | 2077 | 1412 | 108 | 1 | 0 | 4885 | 2085458 |
| 26 | HOTELS UND GASTSTAETTEN | 425 | 133 | 78 | 7 | 2 | -0 | 289 | 266149 |
| 27 | SONSTIGE NICHTWOHN-GEBAEUDE | 1219 | 822 | 157 | 11 | 147 | 3 | 659 | 1932826 |
| | VON DEN NICHTWOHN-GEB. WAREN: | | | | | | | | |
| 28 | AUSGEW. INFRASTRUKTUR- GEB. | 1642 | 1347 | 248 | 16 | 320 | 8 | 1090 | 3191781 |
| | VON DEN BAUHERREN WAREN: | | | | | | | | |
| 29 | OEFFENTLICHE BAUHERREN | 968 | 937 | -25 | 1 | 38 | 1 | 77 | 2466327 |
| | DAVON: | | | | | | | | |
| 30 | BUND | 112 | 95 | - | - | - | - | - | 274741 |
| 31 | LAENDER | 127 | 116 | 6 | 1 | 28 | 1 | 60 | 428308 |
| 32 | GEMEINDEN EINSCHL. GV | 716 | 696 | -43 | -1 | 10 | 0 | -31 | 1696983 |
| 33 | SOZIALVERSICHERUNG | 13 | 30 | 12 | 1 | - | - | 48 | 66465 |
| 34 | UNTERNEHMEN | 9109 | 5865 | 1957 | 162 | 247 | 5 | 7342 | 6434717 |
| | DAVON: | | | | | | | | |
| 35 | LAND- U. FORSTWIRTSCHAFT, FISCHEREI | 2796 | 788 | 101 | 12 | - | - | 494 | 421209 |
| 36 | PRODUZIERENDES GEWERBE HANDEL, KREDITINST., VER- SICHERUNGS- GEW., DIENSTL. | 2790 | 2234 | 313 | 32 | -1 | 0 | 1425 | 2080984 |
| 37 | DARUNTER: | 3410 | 2679 | 1528 | 116 | 247 | 5 | 5349 | 3714259 |
| 38 | IMMOBILIENFONDS | 63 | 177 | 113 | 6 | - | - | 314 | 287969 |
| 39 | VERKEHR U. NACHRICHTEN- UEBERMITTLUNG | 113 | 164 | 15 | 2 | 1 | 0 | 74 | 218265 |
| | DARUNTER: | | | | | | | | |
| 40 | DEUTSCHE BUNDESBahn U. DEUTSCHE BUNDESPOST | 25 | 11 | - | 0 | - | - | 1 | 31863 |
| 41 | PRIVATE HAUSHALTE | 1019 | 351 | 425 | 32 | - | - | 1473 | 431425 |
| 42 | ORGANISATIONEN OHNE ERWERBSZWECK | 666 | 374 | 154 | 10 | 133 | 4 | 596 | 723456 |

1) ERGEBNISSE DER GESCHOESSFLAECHEN KOENNEN NICHT ERSTELLT WERDEN, DA
DIE GESCHOESSFLAECHEN IN BAYERN NICHT VOLLSTAENDIG ERHOEBEN WURD.

**TIGKEIT
STELLUNGEN
UND BAUHERRENGRUPPEN
INSGESAMT
SEPTEMBER 1985**

| ERRICHTUNG NEUER GEBÄUDE | | | | | | | | | | |
|--------------------------|----------------------|------------------------|----------------------|----------------|----------------------|-----------------------|----------------------|-----------------|---|-------------|
| GEBÄUDE | RAUM- INHALT | GESCHOSS- FLÄCHE 1) | NUTZ- FLÄCHE | WOHNUNGEN | | SONST. WOHN-EINHEITEN | | WOHN- RAEUME | VERANSCHLAGTE KOSTEN DES BAUWERKES | LFD. NR. |
| | | | | INS- GESAMT | WOHN- FLÄCHE | INS- GESAMT | WOHN- FLÄCHE | | | |
| ANZAHL | 1 000 m ³ | | 1 000 m ² | ANZAHL | 1 000 m ² | ANZAHL | 1 000 m ² | ANZAHL | 1 000 DM | |
| GEBIET | | | | | | | | | | |
| 51800 | 92993 | . | 7959 | 108212 | 9185 | 1306 | 36 | 445480 | 25870718 | 1 |
| 59160 | 106579 | . | 8916 | 123242 | 10758 | 1161 | 33 | 520315 | 28846680 | 2 |
| 52535 | 97853 | . | 8378 | 107343 | 9454 | . | . | . | 24503290 | 3 |
| 62603 | 111822 | . | 9739 | 112973 | 10544 | . | . | . | 26385375 | 4 |
| 43630 | 52637 | . | 1235 | 105773 | 8989 | 959 | 28 | 436309 | 17187696 | 5 |
| 26461 | 20267 | . | 442 | 26461 | 3153 | 10 | 1 | 150511 | 6423430 | 6 |
| 11058 | 11923 | . | 280 | 22116 | 2005 | 5 | 0 | 94830 | 3908021 | 7 |
| 6031 | 19846 | . | 478 | 54971 | 3754 | - | - | 186375 | 6624903 | 8 |
| 80 | 605 | . | 27 | 2225 | 79 | 944 | 27 | 4593 | 231342 | 9 |
| 3350 | 10705 | . | 284 | 29053 | 2015 | - | - | 98470 | 3517054 | 10 |
| 87 | 219 | . | 7 | 483 | 33 | 118 | 5 | 1633 | 85442 | 11 |
| 12276 | 18695 | . | 394 | 46773 | 3494 | 345 | 8 | 174281 | 6174799 | 12 |
| 2445 | 4226 | . | 72 | 10955 | 817 | 332 | 8 | 42600 | 1392044 | 13 |
| 8324 | 11757 | . | 261 | 29269 | 2192 | 4 | 0 | 108452 | 3874129 | 14 |
| 325 | 632 | . | 12 | 1793 | 124 | - | - | 5898 | 229006 | 15 |
| 1182 | 2078 | . | 48 | 4756 | 362 | 9 | 0 | 17331 | 679620 | 16 |
| 31026 | 33286 | . | 824 | 57612 | 5402 | 11 | 1 | 256836 | 10770998 | 17 |
| 241 | 439 | . | 10 | 905 | 60 | 485 | 14 | 3559 | 156457 | 18 |
| 8170 | 40356 | . | 6724 | 2439 | 196 | 347 | 9 | 9171 | 8683022 | 19 |
| 106 | 1662 | . | 326 | 75 | 4 | 197 | 6 | 385 | 821196 | 20 |
| 569 | 5027 | . | 903 | 496 | 38 | 2 | 0 | 1600 | 1826134 | 21 |
| 2271 | 3977 | . | 711 | 73 | 9 | - | - | 380 | 358791 | 22 |
| 4465 | 24848 | . | 4028 | 1606 | 129 | 1 | 0 | 5950 | 3947907 | 23 |
| 1434 | 10148 | . | 1434 | 191 | 21 | - | - | 949 | 1411309 | 24 |
| 2035 | 11608 | . | 1820 | 1307 | 99 | 1 | 0 | 4559 | 1780817 | 25 |
| 133 | 490 | . | 99 | 51 | 4 | - | - | 198 | 169503 | 26 |
| 759 | 4843 | . | 755 | 189 | 15 | 147 | 3 | 856 | 1728994 | 27 |
| 1048 | 8485 | . | 1230 | 267 | 20 | 260 | 6 | 1189 | 2781111 | 28 |
| 677 | 5184 | . | 881 | 67 | 6 | 28 | 1 | 303 | 2184934 | 29 |
| 102 | 591 | . | 92 | - | - | - | - | - | 261035 | 30 |
| 89 | 723 | . | 109 | 5 | 0 | 28 | 1 | 47 | 370271 | 31 |
| 478 | 3720 | . | 651 | 49 | 4 | - | - | 204 | 1498566 | 32 |
| 8 | 149 | . | 29 | 13 | 1 | - | - | 52 | 55062 | 33 |
| 6433 | 31737 | . | 5205 | 1802 | 147 | 234 | 5 | 6788 | 5564940 | 34 |
| 2245 | 3936 | . | 716 | 73 | 9 | - | - | 373 | 354182 | 35 |
| 1940 | 13098 | . | 1904 | 262 | 27 | - | - | 1205 | 1763999 | 36 |
| 2169 | 13513 | . | 2429 | 1452 | 110 | 233 | 5 | 5137 | 3254675 | 37 |
| 56 | 895 | . | 172 | 113 | 6 | - | - | 314 | 279884 | 38 |
| 79 | 1199 | . | 157 | 15 | 2 | 1 | 0 | 73 | 192084 | 39 |
| 13 | 56 | . | 10 | - | - | - | - | - | 24599 | 40 |
| 644 | 1686 | . | 312 | 406 | 32 | - | - | 1466 | 357721 | 41 |
| 416 | 1746 | . | 325 | 164 | 12 | 85 | 3 | 614 | 575427 | 42 |

BAUTÄTIGKEIT
4. VIERTELJÄHRliche ENTWICKLUNG DER BAUGENEHMIGUNGEN
NACH RAUMORDNUNGSREGIONEN

| RAUMORDNUNGSREGION | 3. VIERTELJAHR 1985 | | | | | | | | | | 3. VJ. 1984 | | |
|-----------------------------------|--|-------|--------------------------|--------------------------------|--------|---|--------|------------|---------|--------------|-------------|--|-------------------------|
| | WOHN- UND NICHTWOHNBAU INSGESAMT 1) | | | WOHNBAU | | | | | | NICHTWOHNBAU | | WOHN- NUNGEN INSGE- SAMT 1) 2) | RAUM- IN- HALT 3) |
| | | | | ERRICHTUNG NEUER GEBÄUDE | | | | | | | | | |
| | WOHNUNGEN | | JE 10 000 EINWOHN. | WOHNUNGEN IN WOHN- GEBÄUDEN | | DAR. IN WOHN- GEBÄUDEN MIT 1 U. 2 WOHNUNGEN | | RAUMINHALT | | ANZAHL | 1000 M3 | | |
| | | | | INSGESAMT | % 4) | ANZAHL | % 4) | ANZAHL | % 4) | | | 1000 M3 | % 4) |
| ANZAHL | % 4) | | ANZAHL | % 4) | ANZAHL | % 4) | ANZAHL | % 4) | 1000 M3 | % 4) | ANZAHL | 1000 M3 | |
| 01 SCHLESWIG | 538 | 19.0 | 12 | 425 | 7.6 | 229 | -19.6 | 297 | 21.7 | 452 | 244 | | |
| 02 MITTELHOLSTEIN | 541 | -12.0 | 8 | 492 | -12.8 | 399 | 2.0 | 223 | -41.9 | 615 | 384 | | |
| 03 DITHMARSCHEN | 160 | -24.5 | 6 | 147 | -18.8 | 135 | 14.4 | 226 | 68.7 | 212 | 134 | | |
| 04 OSTHOLSTEIN | 314 | -32.8 | 8 | 313 | -24.4 | 241 | 14.8 | 339 | 52.7 | 467 | 222 | | |
| 05 HAMBURG | 2317 | -31.5 | 8 | 2046 | -35.8 | 1143 | -12.3 | 1144 | 17.3 | 3382 | 975 | | |
| 06 LUENEBOURG | 262 | -18.9 | 9 | 200 | -25.1 | 143 | -16.4 | 160 | 40.4 | 323 | 114 | | |
| 07 BREMERHAVEN | 289 | 0.7 | 9 | 241 | -9.7 | 128 | 4.1 | 109 | 98.2 | 287 | 55 | | |
| 08 WILHELMSHAVEN | 201 | -15.5 | 8 | 175 | -21.9 | 115 | -12.2 | 132 | 97.0 | 238 | 67 | | |
| 09 OSTFRIESLAND | 325 | -25.3 | 9 | 301 | -25.9 | 236 | -10.6 | 147 | 3.5 | 435 | 142 | | |
| 10 OLDENBURG | 435 | -10.3 | 10 | 401 | -7.2 | 281 | -16.4 | 336 | -2.3 | 485 | 344 | | |
| 11 EMSLAND | 415 | -9.4 | 11 | 355 | -13.6 | 325 | -4.4 | 369 | 21.0 | 458 | 305 | | |
| 12 OSNABRUECK | 497 | -21.1 | 9 | 463 | -15.8 | 344 | -12.9 | 516 | 11.2 | 630 | 464 | | |
| 13 BREMEN | 1070 | -14.7 | 9 | 979 | -11.1 | 607 | -13.9 | 782 | 5.2 | 1255 | 743 | | |
| 14 HANNOVER | 1466 | -41.0 | 7 | 1262 | -43.4 | 963 | -25.5 | 904 | 24.9 | 2484 | 724 | | |
| 15 BRAUNSCHWEIG | 830 | -36.4 | 8 | 691 | -36.3 | 466 | -14.8 | 462 | 105.3 | 1305 | 225 | | |
| 16 GOETTINGEN | 398 | -39.9 | 8 | 342 | -42.1 | 237 | -9.5 | 161 | -38.5 | 662 | 262 | | |
| 17 MUENSTER | 1299 | -30.4 | 9 | 1180 | -31.8 | 830 | -24.1 | 809 | -8.6 | 1867 | 885 | | |
| 18 BIELEFELD | 894 | -38.0 | 6 | 841 | -39.5 | 681 | -25.2 | 867 | 49.7 | 1443 | 579 | | |
| 19 PADERBORN | 391 | -34.2 | 11 | 362 | -31.8 | 264 | -25.0 | 196 | -2.0 | 594 | 200 | | |
| 20 DORTMUND-SAUEERLAND | 1214 | -50.3 | 7 | 1104 | -51.1 | 718 | -34.7 | 768 | -17.4 | 2444 | 930 | | |
| 21 BOCHUM | 119 | -79.3 | 2 | 106 | -80.5 | 101 | -30.8 | 50 | -56.1 | 575 | 114 | | |
| 22 ESSEN | 1532 | -18.2 | 7 | 1458 | -17.3 | 750 | -0.8 | 1116 | 157.7 | 1872 | 433 | | |
| 23 DUISBURG | 861 | -7.5 | 9 | 823 | -6.7 | 454 | -6.4 | 451 | -20.9 | 931 | 570 | | |
| 24 KREFELD | 457 | -21.5 | 10 | 420 | -24.9 | 333 | -12.8 | 293 | 20.1 | 582 | 244 | | |
| 25 MOENCHENGLADBACH | 729 | 36.0 | 14 | 707 | 33.6 | 368 | 41.5 | 88 | -49.4 | 536 | 174 | | |
| 26 AACHEN | 904 | -37.1 | 9 | 849 | -37.5 | 511 | -31.9 | 231 | -38.6 | 1438 | 376 | | |
| 27 DUESSELDORF | 1570 | -34.2 | 11 | 1453 | -37.0 | 737 | 7.3 | 1139 | 0.8 | 2385 | 1130 | | |
| 28 WUPPERTAL | 358 | -25.4 | 5 | 325 | -30.1 | 164 | -16.3 | 275 | -10.7 | 480 | 308 | | |
| 29 HAGEN | 781 | -18.6 | 8 | 693 | -23.9 | 452 | -6.8 | 496 | 35.9 | 959 | 365 | | |
| 30 SIEGEN | 316 | -35.5 | 8 | 273 | -33.6 | 218 | -26.4 | 153 | 14.2 | 490 | 134 | | |
| 31 KOELN | 2137 | -16.3 | 10 | 1912 | -20.4 | 953 | -13.7 | 981 | -8.7 | 2553 | 1074 | | |
| 32 BONN | 793 | -26.2 | 10 | 733 | -30.4 | 395 | -28.4 | 204 | 37.8 | 1074 | 148 | | |
| 33 NORDHESSEN | 750 | -13.3 | 8 | 576 | -8.0 | 455 | -13.5 | 398 | 0.3 | 865 | 397 | | |
| 34 MITTELHESSEN | 576 | -44.3 | 8 | 493 | -47.3 | 378 | -23.3 | 333 | 18.1 | 1034 | 262 | | |
| 35 OSTHESSEN | 318 | -25.0 | 11 | 275 | -26.3 | 220 | -14.7 | 153 | -24.3 | 424 | 202 | | |
| 36 UNTERMAIN | 2381 | -3.7 | 12 | 2085 | -5.7 | 1097 | -0.1 | 1271 | 14.6 | 2473 | 1109 | | |
| 37 STARKENBURG | 1271 | 4.0 | 14 | 1091 | 2.4 | 637 | -2.0 | 482 | -8.7 | 1222 | 528 | | |
| 38 RHEIN-MAIN-TAUNUS | 597 | -20.9 | 10 | 525 | -25.1 | 270 | -29.3 | 309 | 74.6 | 755 | 177 | | |
| 39 MITTELHEIN-WESTERWALD | 1222 | -17.5 | 11 | 1079 | -21.3 | 870 | -13.1 | 715 | 96.4 | 1482 | 364 | | |
| 40 TRIER | 636 | -3.2 | 14 | 568 | -6.9 | 360 | -17.4 | 219 | 14.7 | 657 | 191 | | |
| 41 RHEINHESSEN-NAHE | 835 | -42.8 | 11 | 735 | -45.5 | 563 | -17.1 | 330 | -18.9 | 1459 | 407 | | |
| 42 RHEINPFALZ | 1028 | -18.4 | 13 | 932 | -22.1 | 597 | 9.5 | 381 | -2.1 | 1260 | 389 | | |
| 43 WESTPFALZ | 749 | 11.5 | 15 | 651 | 12.2 | 434 | -4.4 | 173 | -53.1 | 672 | 369 | | |
| 44 SAAR | 719 | -28.5 | 7 | 553 | -32.7 | 505 | -21.0 | 397 | 2.1 | 1005 | 389 | | |
| 45 UNTERER NECKAR | 1294 | -16.1 | 13 | 1173 | -14.9 | 592 | -5.7 | 650 | 11.1 | 1543 | 585 | | |
| 46 FRANKEN | 1158 | -31.2 | 16 | 1007 | -34.4 | 653 | -24.2 | 707 | 1.6 | 1683 | 696 | | |
| 47 MITTLERER OBERRHEIN | 1346 | -31.2 | 15 | 1167 | -34.3 | 560 | -35.3 | 564 | 87.4 | 1956 | 301 | | |
| 48 NORDSCHWARZWALD | 666 | -43.3 | 13 | 570 | -41.3 | 447 | -22.1 | 245 | -23.0 | 1174 | 318 | | |
| 49 MITTLERER NECKAR | 3554 | -20.7 | 15 | 3129 | -23.5 | 1532 | -6.1 | 1788 | 30.8 | 4482 | 1367 | | |
| 50 OSTWUERTTEMBERG | 470 | -18.0 | 12 | 417 | -16.4 | 337 | -20.9 | 383 | 98.4 | 573 | 193 | | |
| 51 DONAU-ILLER (BA-WUE.) | 537 | -41.2 | 13 | 451 | -46.4 | 345 | -16.5 | 443 | 131.9 | 913 | 191 | | |
| 52 NECKAR-ALB | 751 | -32.8 | 13 | 669 | -31.5 | 527 | -1.1 | 252 | -19.7 | 1118 | 314 | | |
| 53 SCHWARZWALD-BAAR-HEUBERG | 558 | 3.7 | 13 | 456 | 6.0 | 358 | 14.0 | 357 | 55.9 | 538 | 229 | | |
| 54 SUEDLICHER OBERRHEIN | 1096 | -34.1 | 13 | 907 | -36.5 | 610 | -12.2 | 618 | 54.9 | 1663 | 399 | | |
| 55 HOCHRHEIN-BODENSEE | 822 | -41.4 | 15 | 688 | -45.7 | 363 | -23.3 | 435 | 78.3 | 1403 | 244 | | |
| 56 BODENSEE-OBERSCHWABEN | 782 | -26.1 | 15 | 645 | -28.0 | 438 | -11.2 | 411 | 30.1 | 1058 | 316 | | |
| 57 BAYERISCHER UNTERMAIN | 366 | -37.5 | 11 | 336 | -37.2 | 276 | -5.5 | 202 | 66.9 | 586 | 121 | | |
| 58 WUERZBURG | 823 | 20.7 | 18 | 760 | 17.6 | 419 | -12.5 | 211 | 17.9 | 682 | 179 | | |
| 59 MAIN-RHOEN | 483 | -7.1 | 12 | 450 | -6.8 | 326 | -13.5 | 384 | 24.3 | 520 | 309 | | |
| 60 OBERFRANKEN-WEST | 727 | -1.2 | 13 | 621 | -1.6 | 480 | 8.4 | 574 | 15.7 | 736 | 496 | | |
| 61 OBERFRANKEN-OST | 539 | -0.9 | 11 | 507 | 3.3 | 288 | -19.6 | 361 | -45.1 | 544 | 658 | | |
| 62 OBERPFALZ-NORD | 544 | -5.9 | 11 | 503 | -7.4 | 368 | -19.8 | 572 | 51.3 | 578 | 378 | | |
| 63 MITTELFRANKEN | 1740 | -33.1 | 15 | 1624 | -33.1 | 787 | -13.7 | 1407 | 35.3 | 2599 | 1040 | | |
| 64 WESTMITTELFRANKEN | 473 | -3.3 | 13 | 424 | -8.0 | 297 | 4.2 | 526 | 24.1 | 489 | 424 | | |
| 65 AUGSBURG | 1089 | -17.0 | 15 | 957 | -20.4 | 654 | -3.1 | 833 | 57.8 | 1312 | 528 | | |
| 66 INGOLSTADT | 547 | -10.0 | 16 | 508 | -12.0 | 464 | 8.9 | 367 | -37.3 | 608 | 585 | | |
| 67 REGENSBURG | 798 | -47.9 | 14 | 724 | -48.4 | 514 | -21.9 | 770 | -59.2 | 1532 | 1885 | | |
| 68 DONAU-WALD | 776 | -28.3 | 13 | 670 | -29.5 | 545 | -13.6 | 542 | 37.9 | 1082 | 393 | | |
| 69 LANDSHUT | 614 | -6.4 | 18 | 583 | -5.7 | 436 | 7.4 | 396 | -56.8 | 656 | 917 | | |
| 70 MUENCHEN | 4455 | -10.4 | 19 | 4122 | -12.0 | 1231 | -19.3 | 2105 | 20.6 | 4971 | 1745 | | |
| 71 DONAU-ILLER (BAYERN) | 601 | -11.4 | 15 | 567 | -10.4 | 420 | -14.3 | 443 | -27.0 | 678 | 607 | | |
| 72 ALLGAEU | 776 | 22.0 | 19 | 693 | 20.9 | 349 | 11.5 | 308 | 7.7 | 636 | 286 | | |
| 73 OBERLAND | 853 | 6.4 | 23 | 765 | 2.0 | 449 | 32.4 | 562 | 181.0 | 802 | 200 | | |
| 74 SUEDOSTOBERBAYERN | 990 | -8.8 | 15 | 900 | -9.2 | 453 | -6.8 | 584 | 37.1 | 1086 | 426 | | |
| 75 BERLIN (WEST) | 2145 | -8.1 | 12 | 1840 | -13.8 | 747 | 48.5 | 420 | -31.6 | 2335 | 614 | | |

1) EINSCHL. BAUMASSNAHMEN AN BESTEHENDEN GEBÄUDEN.
2) IM WOHN- UND NICHTWOHNBAU.

3) IM NICHTWOHNBAU, ERRICHTUNG NEUER GEBÄUDE.
4) VERAENDERUNG ZUM VORJAHRESZEITRAUM.

BAUTAETIGKEIT
4. VIERTELJAERLICHE ENTWICKLUNG DER BAUGENEHMIGUNGEN
NACH RAUMORDNUNGSREGIONEN

| RAUMORDNUNGSREGION | 4. VJ. 1984 | | 1. VJ. 1985 | | 2. VJ. 1985 | | JAHR 1984 | | JAHR 1983 | |
|-----------------------------------|--------------------------------------|-------------------------|--------------------------------------|-------------------------|--------------------------------------|-------------------------|--------------------------------------|-------------------------|--------------------------------------|-------------------------|
| | WOHN- NUNGEN INSGE- SANT 1) | RAUM- IN- HALT 2) | WOHN- NUNGEN INSGE- SANT 1) | RAUM- IN- HALT 2) | WOHN- NUNGEN INSGE- SANT 1) | RAUM- IN- HALT 2) | WOHN- NUNGEN INSGE- SANT 1) | RAUM- IN- HALT 2) | WOHN- NUNGEN INSGE- SANT 1) | RAUM- IN- HALT 2) |
| | ANZAHL | 1000 M3 | ANZAHL | 1000 M3 | ANZAHL | 1000 M3 | ANZAHL | 1000 M3 | ANZAHL | 1000 M3 |
| 01 SCHLESWIG | 442 | 258 | 404 | 167 | 485 | 292 | 2084 | 1030 | 3362 | 1908 |
| 02 MITTELHOLSTEIN | 598 | 361 | 450 | 158 | 579 | 198 | 2875 | 1366 | 3987 | 1431 |
| 03 DITHMARSCHEN | 269 | 79 | 180 | 61 | 199 | 148 | 1086 | 501 | 1612 | 733 |
| 04 OSTHOLSTEIN | 362 | 125 | 274 | 122 | 367 | 86 | 1732 | 639 | 2489 | 738 |
| 05 HAMBURG | 2455 | 759 | 2591 | 799 | 2520 | 885 | 13597 | 3396 | 16911 | 5606 |
| 06 LUENEBURG | 361 | 164 | 190 | 47 | 339 | 166 | 1423 | 492 | 1875 | 599 |
| 07 BREMERHAVEN | 269 | 159 | 112 | 78 | 307 | 143 | 1099 | 381 | 1301 | 598 |
| 08 WILHELMSHAVEN | 267 | 110 | 148 | 56 | 226 | 77 | 1053 | 339 | 1504 | 438 |
| 09 OSTFRIESLAND | 332 | 145 | 439 | 80 | 447 | 102 | 1692 | 486 | 2275 | 981 |
| 10 OLDENBURG | 310 | 197 | 388 | 190 | 458 | 300 | 1994 | 1055 | 3335 | 1345 |
| 11 EMSLAND | 346 | 275 | 394 | 192 | 428 | 388 | 2055 | 1153 | 2481 | 1828 |
| 12 OSNABRUECK | 481 | 410 | 401 | 309 | 609 | 776 | 2794 | 1526 | 3640 | 1708 |
| 13 BREMEN | 1189 | 938 | 912 | 452 | 933 | 644 | 5621 | 2708 | 6804 | 5366 |
| 14 HANNOVER | 1772 | 636 | 1790 | 644 | 1438 | 667 | 8849 | 2713 | 12421 | 4102 |
| 15 BRAUNSCHWEIG | 687 | 286 | 657 | 312 | 1019 | 591 | 3987 | 1123 | 6111 | 1602 |
| 16 GOETTINGEN | 343 | 300 | 299 | 79 | 441 | 119 | 1947 | 931 | 2890 | 829 |
| 17 MUENSTER | 1402 | 718 | 1489 | 659 | 1395 | 713 | 7312 | 3196 | 10722 | 4362 |
| 18 BIELEFELD | 1069 | 537 | 802 | 357 | 1354 | 758 | 5819 | 2368 | 8447 | 3346 |
| 19 PADERBORN | 334 | 98 | 429 | 362 | 606 | 157 | 2501 | 652 | 3088 | 1351 |
| 20 DORTMUND-SAUERLAND | 1117 | 736 | 1089 | 457 | 1814 | 572 | 7401 | 2708 | 9548 | 3840 |
| 21 BOCHUM | 208 | 117 | 248 | 200 | 182 | 101 | 1720 | 450 | 2218 | 901 |
| 22 ESSEN | 1682 | 367 | 1449 | 327 | 2109 | 637 | 8220 | 1588 | 10565 | 3509 |
| 23 DUISBURG | 559 | 457 | 805 | 299 | 746 | 408 | 3884 | 1593 | 4581 | 1365 |
| 24 KREFELD | 534 | 305 | 520 | 150 | 400 | 138 | 2613 | 888 | 3490 | 1289 |
| 25 MOENCHENGLADBACH | 616 | 121 | 525 | 17 | 602 | 104 | 2550 | 804 | 3612 | 651 |
| 26 AACHEN | 1133 | 513 | 923 | 232 | 1141 | 423 | 5445 | 1341 | 6240 | 1761 |
| 27 DUESSELDORF | 1694 | 1006 | 1577 | 587 | 1179 | 341 | 10194 | 4374 | 9888 | 3568 |
| 28 WUPPERTAL | 499 | 149 | 313 | 30 | 556 | 109 | 2015 | 985 | 2404 | 649 |
| 29 HAGEN | 1121 | 316 | 553 | 244 | 867 | 224 | 4185 | 1269 | 5144 | 1649 |
| 30 SIEGEN | 260 | 107 | 406 | 253 | 374 | 122 | 1668 | 525 | 2197 | 714 |
| 31 KOELN | 3079 | 485 | 1931 | 679 | 2200 | 535 | 11993 | 2709 | 15561 | 5594 |
| 32 BONN | 875 | 84 | 683 | 113 | 786 | 110 | 5255 | 730 | 6520 | 1096 |
| 33 NORDHESSEN | 512 | 220 | 427 | 160 | 570 | 643 | 3092 | 1320 | 4679 | 1359 |
| 34 MITTELHESSEN | 542 | 282 | 423 | 166 | 717 | 297 | 2857 | 856 | 3613 | 1010 |
| 35 OSTHESSEN | 206 | 162 | 227 | 85 | 420 | 129 | 1170 | 614 | 1544 | 797 |
| 36 UNTERMAIN | 2439 | 976 | 1954 | 907 | 2347 | 882 | 10579 | 3986 | 11902 | 4870 |
| 37 STARKENBURG | 915 | 417 | 689 | 422 | 1226 | 604 | 4608 | 1650 | 5562 | 1634 |
| 38 RHEIN-MAIN-TAUNUS | 608 | 96 | 599 | 156 | 521 | 120 | 2757 | 601 | 3330 | 871 |
| 39 MITTELREIN-WESTERWALD | 895 | 402 | 1023 | 312 | 1171 | 327 | 5469 | 1653 | 7004 | 2400 |
| 40 TRIER | 528 | 380 | 518 | 192 | 684 | 239 | 2498 | 979 | 3767 | 1413 |
| 41 RHEINHESSEN-NAHE | 865 | 342 | 776 | 402 | 1124 | 425 | 5009 | 1497 | 6147 | 1629 |
| 42 RHEINPFALZ | 1175 | 323 | 1283 | 284 | 1104 | 1890 | 5014 | 1424 | 5952 | 1805 |
| 43 WESTPFALZ | 524 | 462 | 652 | 208 | 761 | 109 | 2886 | 1236 | 4182 | 1061 |
| 44 SAAR | 650 | 427 | 830 | 246 | 811 | 494 | 4264 | 1377 | 6154 | 2276 |
| 45 UNTERER NECKAR | 1399 | 443 | 1528 | 666 | 1187 | 471 | 6722 | 1937 | 7840 | 3212 |
| 46 FRANKEN | 1112 | 437 | 841 | 577 | 1151 | 468 | 5767 | 2085 | 6283 | 4735 |
| 47 MITTLERER OBERRHEIN | 934 | 265 | 1095 | 339 | 1481 | 397 | 5868 | 1257 | 7094 | 2655 |
| 48 NORDSCHWARZWALD | 771 | 276 | 907 | 220 | 793 | 151 | 4009 | 1239 | 4508 | 1090 |
| 49 MITTLERER NECKAR | 4061 | 1572 | 3202 | 1001 | 3111 | 1202 | 17772 | 5447 | 20029 | 7511 |
| 50 OSTWUERTTENBERG | 374 | 144 | 334 | 211 | 471 | 420 | 2392 | 810 | 3047 | 1430 |
| 51 DONAU-ILLER (BA-WUE.) | 659 | 295 | 533 | 253 | 596 | 386 | 2910 | 954 | 3521 | 2384 |
| 52 NECKAR-ALB | 700 | 326 | 717 | 243 | 658 | 325 | 4311 | 1045 | 5662 | 1614 |
| 53 SCHWARZWALD-BAAH-HEUBERG | 353 | 130 | 447 | 191 | 587 | 211 | 2235 | 738 | 2950 | 1081 |
| 54 SUEDLICHER OBERRHEIN | 1037 | 504 | 1216 | 392 | 1247 | 481 | 6200 | 1584 | 7912 | 2837 |
| 55 HOCHRHEIN-BODENSEE | 727 | 282 | 860 | 177 | 869 | 365 | 4476 | 1007 | 4935 | 1553 |
| 56 BODENSEE-OBERSCHWABEN | 872 | 454 | 628 | 237 | 687 | 434 | 3696 | 1506 | 5000 | 1736 |
| 57 BAYERISCHER UNTERMAIN | 438 | 193 | 544 | 139 | 484 | 222 | 2288 | 678 | 2427 | 898 |
| 58 WUERZBURG | 879 | 127 | 671 | 182 | 877 | 444 | 3511 | 792 | 3588 | 1392 |
| 59 MAIN-RHOEN | 261 | 183 | 485 | 152 | 517 | 178 | 2077 | 1087 | 2937 | 1486 |
| 60 OBERFRANKEN-WEST | 540 | 406 | 555 | 250 | 752 | 536 | 3290 | 1843 | 3599 | 1584 |
| 61 OBERFRANKEN-OST | 332 | 387 | 365 | 147 | 431 | 370 | 2082 | 1626 | 2832 | 1464 |
| 62 OBERPFALZ-NORD | 415 | 245 | 480 | 414 | 737 | 663 | 2304 | 1453 | 2743 | 2288 |
| 63 MITTELFRANKEN | 1436 | 608 | 1462 | 426 | 1451 | 664 | 7692 | 3136 | 10103 | 3576 |
| 64 WESTMITTELFRANKEN | 333 | 313 | 372 | 351 | 508 | 378 | 1882 | 1360 | 2386 | 2105 |
| 65 AUGSBURG | 1229 | 479 | 1052 | 485 | 1239 | 697 | 5588 | 2087 | 6653 | 2567 |
| 66 INGOLSTADT | 487 | 277 | 561 | 201 | 749 | 283 | 2330 | 1596 | 3247 | 1386 |
| 67 REGENSBURG | 1167 | 1270 | 782 | 365 | 1136 | 770 | 5030 | 4366 | 4771 | 2392 |
| 68 DONAU-WALD | 561 | 528 | 870 | 254 | 906 | 506 | 3523 | 1740 | 4909 | 2552 |
| 69 LANDSHUT | 285 | 311 | 442 | 196 | 546 | 384 | 2114 | 1881 | 2897 | 1582 |
| 70 MUENCHEN | 3588 | 1428 | 3138 | 1267 | 4069 | 1946 | 18876 | 5658 | 21391 | 8658 |
| 71 DONAU-ILLER (BAYERN) | 360 | 454 | 437 | 354 | 556 | 575 | 2419 | 1648 | 3061 | 2043 |
| 72 ALLGAEU | 449 | 300 | 340 | 165 | 677 | 312 | 2399 | 987 | 3005 | 1261 |
| 73 OBERLAND | 388 | 127 | 297 | 184 | 622 | 196 | 2473 | 720 | 2789 | 1121 |
| 74 SUEDOSTOBERBAYERN | 947 | 262 | 765 | 189 | 964 | 579 | 4577 | 1576 | 5149 | 1744 |
| 75 BERLIN (WEST) | 1864 | 259 | 1093 | 349 | 1719 | 874 | 8514 | 2595 | 11244 | 3269 |

1) IM WOHN- UND NICHTWOHNBAU (EINSCHL. BAUMASSNAHMEN AN BESTEHENDEN GEBAEUDEN).

2) IM NICHTWOHNBAU, ERRICHTUNG NEUER GEBAEUDE.

BAUTAETIGKEIT **5 BAUEBERHANG AM JAHERESENDE**

| JAHR | ERRICHTUNG NEUER GEBÄUDE | | | | | | | | | | ERLOSCHENE BAUGENEH- MIGUNGEN ----- WOHNUNGEN 1) |
|--------|--------------------------------|------------------|-----------------------|-------------------------------------|------------|----------|-----------------------|--------|---------------------|------|--|
| | WOHNUNGEN INS- GESAMT 1) | RAUMINHALT DER | | WOHNUNGEN IM WOHN- UND NICHTWOHNBAU | | | | | | | |
| | | WOHN- GEBAUDE | NICHTWOHN- GEBAUDE | ZUSAMMEN | DAVON | | | | NOCH NICHT BEGONNEN | | |
| | | | | | UNTER DACH | | NOCH NICHT UNTER DACH | | | | |
| | | | | | ANZAHL | 1 000 m3 | ANZAHL | % | | | |
| ANZAHL | 1 000 m3 | ANZAHL | % | ANZAHL | % | ANZAHL | % | ANZAHL | | | |
| 1974 | 782760 | 375246 | 283719 | 750776 | 386824 | 51.5 | 142680 | 19.0 | 221272 | 29.5 | 28611 |
| 1975 | 677293 | 339084 | 293504 | 645944 | 315467 | 48.8 | 130776 | 20.3 | 199701 | 30.9 | 38048 |
| 1976 | 629772 | 332180 | 272893 | 598992 | 307225 | 51.3 | 122110 | 20.4 | 169657 | 28.3 | 34737 |
| 1977 | 541122 | 306698 | 231813 | 511913 | 260490 | 50.9 | 100806 | 19.7 | 150617 | 29.4 | 29936 |
| 1978 | 579085 | 332816 | 240064 | 549370 | 259688 | 47.3 | 125864 | 22.9 | 163818 | 29.8 | 18664 |
| 1979 | 593899 | 344579 | 255950 | 569316 | 287979 | 50.6 | 137021 | 24.1 | 144316 | 25.3 | 14369 |
| 1980 | 572613 | 326342 | 262441 | 549061 | 279674 | 50.9 | 129902 | 23.7 | 139485 | 25.4 | 11197 |
| 1981 | 550496 | 302501 | 247776 | 525091 | 267035 | 50.9 | 115111 | 21.9 | 142945 | 27.2 | 13214 |
| 1982 | 523669 | 272669 | 222156 | 496495 | 241669 | 48.7 | 103690 | 20.9 | 151136 | 30.4 | 15193 |
| 1983 | 584087 | 295848 | 228385 | 553308 | 257258 | 46.5 | 133993 | 24.2 | 162057 | 29.3 | 19176 |
| 1984 | 504719 | 253179 | 191066 | 474451 | 238862 | 50.4 | 90689 | 19.1 | 144900 | 30.5 | 17639 |

SIEHE FACHSERIE 5, REIHE 1.

1) EINSCHL. BAUMASSNAHMEN AN BESTEHENDEN GEBAEUDEN.

6 BEWILLIGUNGEN IM SOZIALEN WOHNUNGSBAU

| JAHR | FOERDERUNG INSGESAMT | | | | | DARUNTER 1. FOERDERUNGSWEG 1) | | | | |
|------|--------------------------|------------------------------------|-------|--------------|-------------------------|-------------------------------|------------------------------------|------|--------------|-------------------------|
| | GEFOERDERTE WOHNUNGEN | DARUNTER | | | EIGENTUMS- WOHNUNGEN | GEFOERDERTE WOHNUNGEN | DARUNTER | | | EIGENTUMS- WOHNUNGEN |
| | | IN WOHNGBAEUDEN MIT ... WOHNUNGEN: | | | | | IN WOHNGBAEUDEN MIT ... WOHNUNGEN: | | | |
| | | 1 | 2 | 3 U. MEHR 2) | | | 1 | 2 | 3 U. MEHR 2) | |
| | | ANZAHL | | | | | | | | |
| 1974 | 153380 | 34542 | 12411 | 85737 | 15364 | 97041 | 15411 | 4380 | 67875 | 5044 |
| 1975 | 153989 | 43421 | 14879 | 73198 | 17086 | 89576 | 17873 | 4381 | 57719 | 5064 |
| 1976 | 133847 | 48293 | 13122 | 54177 | 14991 | 62701 | 14961 | 2934 | 39641 | 2340 |
| 1977 | 113037 | 44180 | 10414 | 45391 | 9969 | 57157 | 13262 | 2075 | 37050 | 2033 |
| 1978 | 135311 | 57447 | 13727 | 49872 | 11663 | 54162 | 11680 | 2005 | 36948 | 1683 |
| 1979 | 108781 | 47176 | 12686 | 38574 | 8493 | 40056 | 10640 | 2096 | 32170 | 1704 |
| 1980 | 97175 | 37548 | 12848 | 36951 | 8405 | 45612 | 8717 | 2264 | 31392 | 2247 |
| 1981 | 92902 | 28698 | 13813 | 42598 | 6099 | 46559 | 6063 | 2107 | 35227 | 1833 |
| 1982 | 98886 | 24198 | 12196 | 53736 | 7234 | 53973 | 6532 | 1995 | 41741 | 2575 |
| 1983 | 104083 | 27799 | 11780 | 55192 | 8422 | 47807 | 6563 | 1929 | 36556 | 2181 |
| 1984 | 80408 | 25009 | 9125 | 37259 | 7937 | 36929 | 7077 | 1526 | 25900 | 1638 |

SIEHE FACHSERIE 5, REIHE 2.

2) OHNE WOHNHEIME.

1) OHNE WOHNUNGEN IN GEMISCHT GEFOERDERTEN GEBAEUDEN.

7 BAUTAETIGKEIT DER GEMEINNUTZIGEN WOHNUNGSWIRTSCHAFT

| JAHR MONAT | BAUBEGINNE | | | | | | BAUVOLLENDUNGEN | | | | | | |
|---------------|----------------|--|---------------------|--|-----------|--|-----------------|--|---------------------|--|-----------|--|-----|
| | WOHNUNGEN | | DAVON | | | | WOHNUNGEN | | DAVON | | | | |
| | | | EIG. BAUHERRSCHAFT. | | BETREUUNG | | | | EIG. BAUHERRSCHAFT. | | BETREUUNG | | |
| | INS- GESAMT | : DARUNTER : : OFF. GE- : FOERDERT : | ZUSAMMEN | : DARUNTER : : OFF. GE- : FOERDERT : | ZUSAMMEN | : DARUNTER : : OFF. GE- : FOERDERT : | INS- GESAMT | : DARUNTER : : OFF. GE- : FOERDERT : | ZUSAMMEN | : DARUNTER : : OFF. GE- : FOERDERT : | ZUSAMMEN | : DARUNTER : : OFF. GE- : FOERDERT : | |
| | | | | | | | | | | | | | |
| 1982 | 42900 | 32450 | 33300 | 27300 | 9600 | 5150 | 40650 | 27600 | 34100 | 24200 | 6550 | 3400 | |
| 1983 | 40050 | 28100 | 29710 | 21980 | 10340 | 6120 | 44520 | 31700 | 35350 | 26420 | 9170 | 5280 | |
| JULI | 3900 | 2350 | 2750 | 1750 | 1150 | 600 | 2050 | 2150 | 2600 | 1900 | 250 | 250 | |
| AUGUST | 4550 | 2950 | 4000 | 2800 | 550 | 150 | 5000 | 3250 | 4800 | 2750 | 1000 | 500 | |
| SEPTEMBER | 4500 | 3450 | 3900 | 3300 | 600 | 150 | 3200 | 2450 | 2950 | 2400 | 250 | 50 | |
| OKTOBER | 4200 | 2700 | 3050 | 2150 | 1150 | 550 | 5600 | 3700 | 3900 | 2700 | 1700 | 1000 | |
| NOVEMBER | 3900 | 2250 | 2800 | 1550 | 1100 | 700 | 5650 | 3750 | 4300 | 3100 | 1350 | 650 | |
| DEZEMBER | 4500 | 3100 | 3150 | 2200 | 1350 | 900 | 6700 | 4250 | 5050 | 3550 | 1650 | 700 | |
| 1984 | JANUAR | 3300 | 2350 | 2650 | 2150 | 650 | 200 | 2450 | 1600 | 2000 | 1250 | 450 | 350 |
| FEBRUAR | 850 | 800 | 750 | 700 | 100 | 100 | 1200 | 1050 | 850 | 800 | 350 | 250 | |
| MAERZ | 1550 | 1450 | 1100 | 1000 | 450 | 450 | 2250 | 2200 | 2200 | 2150 | 50 | 50 | |
| APRIL | 1950 | 1250 | 1900 | 1200 | 50 | 50 | 3150 | 2700 | 2100 | 1900 | 1050 | 800 | |
| MAI | 1400 | 1200 | 1050 | 850 | 350 | 350 | 850 | 800 | 750 | 750 | 100 | 50 | |
| JUNI | 2350 | 2200 | 2100 | 1950 | 250 | 250 | 4000 | 3800 | 3250 | 3100 | 750 | 700 | |
| JULI | 3400 | 2300 | 2600 | 1750 | 800 | 550 | 4700 | 2900 | 3500 | 2500 | 1200 | 400 | |
| AUGUST | 3400 | 2350 | 2500 | 1700 | 900 | 650 | 4800 | 2900 | 3450 | 2400 | 1350 | 500 | |
| SEPTEMBER | 3650 | 2700 | 2800 | 2100 | 850 | 600 | 4100 | 2400 | 3100 | 1950 | 1000 | 450 | |
| OKTOBER | 3250 | 2450 | 2400 | 1800 | 850 | 650 | 5000 | 3400 | 3900 | 2700 | 1100 | 700 | |
| NOVEMBER | 2250 | 1600 | 2000 | 1400 | 250 | 200 | 5450 | 3700 | 4200 | 2950 | 1250 | 750 | |
| DEZEMBER | 2950 | 2050 | 2450 | 1600 | 500 | 450 | 6450 | 4350 | 4500 | 3250 | 1950 | 1100 | |
| 1985 | JANUAR | 1450 | 950 | 1200 | 800 | 250 | 150 | 1800 | 1350 | 1500 | 1150 | 300 | 200 |
| FEBRUAR | 1700 | 1100 | 1300 | 850 | 400 | 250 | 2500 | 1900 | 1800 | 1300 | 700 | 600 | |
| MAERZ | 2100 | 1450 | 1600 | 1100 | 500 | 350 | 1800 | 1400 | 1200 | 900 | 600 | 500 | |
| APRIL | 1850 | 1650 | 1450 | 1300 | 400 | 350 | 1250 | 1250 | 1200 | 1200 | 50 | 50 | |
| MAI | 850 | 800 | 800 | 750 | 50 | 50 | 1150 | 900 | 1000 | 800 | 150 | 100 | |
| JUNI | 2950 | 2850 | 2050 | 1950 | 900 | 900 | 2200 | 2050 | 2000 | 1900 | 200 | 150 | |
| JULI | 1900 | 1050 | 1550 | 900 | 350 | 150 | 2350 | 2200 | 2100 | 2050 | 250 | 150 | |

QUELLE: GESAMTVERBAND GEMEINNUTZIGER WOHNUNGSUNTERNEHMEN E.V., KOELN

Ergänzende Angaben für die Bauwirtschaft
1 Indizes für das Produzierende Gewerbe
1.1 Index des Auftragseingangs im Bauhauptgewerbe*)
1980 = 100

| Jahr Monat | Wertindex | | | | | Volumenindex | | | | |
|-------------------|----------------|------------------|-----------------------|-----------------|-----------------------|----------------|------------------|-----------------------|-----------------|-----------------------|
| | ins- gesamt | Wohnungs- bau | Sonstiger: Hochbau | Straßen- bau | Sonstiger: Tiefbau | ins- gesamt | Wohnungs- bau | Sonstiger: Hochbau | Straßen- bau | Sonstiger: Tiefbau |
| 1983 | 94,4 | 109,3 | 95,4 | 83,4 | 82,7 | 89,3 | 100,2 | 87,7 | 84,2 | 82,3 |
| 1984 | 88,9 | 87,9 | 88,1 | 89,0 | 91,1 | 83,5 | 79,3 | 79,9 | 89,0 | 89,8 |
| 1984 Juli | 97,1 | 78,2 | 103,1 | 120,1 | 97,2 | 91,1 | 70,3 | 93,1 | 119,9 | 95,7 |
| August | 94,5 | 81,2 | 88,9 | 115,5 | 105,2 | 88,9 | 73,0 | 80,4 | 115,2 | 103,4 |
| September | 102,0 | 85,2 | 105,4 | 109,4 | 95,5 | 95,8 | 76,6 | 95,5 | 109,1 | 110,0 |
| Oktober | 91,0 | 83,6 | 87,7 | 96,3 | 85,2 | 85,4 | 75,2 | 79,5 | 95,9 | 98,9 |
| November | 72,9 | 65,0 | 73,0 | 63,3 | 86,9 | 68,5 | 58,6 | 66,3 | 63,0 | 85,4 |
| Dezember | 72,1 | 71,4 | 82,6 | 51,1 | 70,4 | 67,4 | 64,4 | 75,1 | 50,8 | 69,2 |
| 1985 Januar | 53,3 | 42,6 | 65,9 | 33,8 | 58,9 | 49,9 | 38,5 | 60,0 | 33,6 | 57,9 |
| Februar | 61,2 | 49,2 | 65,6 | 42,6 | 78,9 | 57,5 | 44,5 | 59,7 | 42,3 | 77,4 |
| März | 93,8 | 84,5 | 91,8 | 99,4 | 103,5 | 88,1 | 76,4 | 83,6 | 98,4 | 101,4 |
| April | 92,3 | 73,5 | 97,8 | 103,5 | 99,5 | 86,7 | 66,5 | 89,1 | 102,3 | 97,2 |
| Mai | 97,4 | 73,7 | 102,5 | 121,5 | 103,2 | 91,5 | 66,7 | 93,4 | 119,7 | 100,6 |
| Juni | 109,6 | 85,0 | 118,0 | 131,1 | 113,6 | 102,7 | 76,9 | 107,3 | 128,9 | 110,5 |
| Juli | 103,7 | 72,6 | 112,8 | 128,6 | 112,0 | 97,1 | 65,6 | 102,3 | 126,2 | 108,7 |
| August | 93,4 | 71,2 | 102,2 | 104,7 | 99,8 | 87,2 | 64,3 | 92,5 | 102,5 | 96,7 |
| September | 105,1 | 81,2 | 120,3 | 119,1 | 103,4 | 98,0 | 73,3 | 108,9 | 116,7 | 100,2 |

1.2 Index des Auftragsbestandes im Bauhauptgewerbe*)
1980 = 100

| Jahr Monat | Wertindex | | | | | Volumenindex | | | | |
|------------------|----------------|------------------|-----------------------|-----------------|-----------------------|----------------|------------------|-----------------------|-----------------|-----------------------|
| | ins- gesamt | Wohnungs- bau | Sonstiger: Hochbau | Straßen- bau | Sonstiger: Tiefbau | ins- gesamt | Wohnungs- bau | Sonstiger: Hochbau | Straßen- bau | Sonstiger: Tiefbau |
| 1983 | 89,2 | 102,9 | 93,4 | 67,0 | 80,6 | 84,4 | 94,3 | 86,0 | 67,6 | 80,3 |
| 1984 | 82,6 | 82,6 | 80,9 | 73,0 | 90,1 | 77,6 | 74,5 | 73,4 | 73,1 | 89,0 |
| 1982 1. Vj | 86,1 | 85,7 | 96,2 | 73,9 | 79,5 | 81,7 | 79,9 | 89,9 | 72,7 | 77,6 |
| 2. Vj | 86,6 | 88,4 | 92,2 | 80,7 | 80,3 | 82,0 | 81,8 | 85,6 | 79,8 | 78,6 |
| 3. Vj | 81,2 | 81,7 | 90,4 | 71,0 | 73,6 | 76,9 | 75,6 | 83,7 | 70,6 | 72,4 |
| 4. Vj | 77,3 | 82,8 | 84,7 | 55,8 | 72,7 | 73,6 | 77,0 | 78,6 | 56,1 | 72,2 |
| 1983 1. Vj | 88,6 | 102,5 | 93,4 | 66,7 | 78,6 | 84,4 | 95,1 | 86,9 | 67,4 | 78,4 |
| 2. Vj | 93,5 | 107,7 | 97,8 | 75,6 | 81,8 | 88,5 | 98,8 | 90,3 | 76,4 | 81,5 |
| 3. Vj | 89,4 | 102,7 | 93,8 | 68,0 | 80,5 | 84,2 | 93,6 | 85,9 | 68,6 | 80,0 |
| 4. Vj | 85,4 | 98,5 | 88,7 | 57,6 | 81,6 | 80,4 | 89,7 | 81,0 | 58,1 | 81,2 |
| 1984 1. Vj | 89,6 | 102,0 | 88,0 | 70,8 | 88,4 | 84,3 | 92,6 | 80,2 | 71,4 | 87,8 |
| 2. Vj | 87,8 | 89,7 | 84,1 | 81,3 | 94,3 | 82,5 | 80,6 | 76,2 | 81,5 | 93,2 |
| 3. Vj | 82,5 | 75,9 | 81,7 | 79,7 | 91,9 | 77,3 | 68,2 | 73,9 | 79,5 | 90,5 |
| 4. Vj | 70,6 | 62,8 | 69,7 | 60,0 | 85,8 | 66,3 | 56,6 | 63,2 | 59,8 | 84,4 |
| 1985 1. Vj | 78,2 | 64,8 | 75,9 | 74,0 | 97,7 | 73,6 | 58,6 | 69,1 | 73,4 | 95,9 |
| 2. Vj | 82,0 | 63,8 | 81,7 | 83,6 | 101,2 | 77,1 | 57,7 | 74,4 | 82,4 | 98,9 |

1.3 Index des Auftragseingangs im Verarbeitenden Gewerbe*)
Wertindex 1980 = 100

| Jahr Monat | Gewinnung und Ver- arbeitung von Steinen und Erden | | Herstellung von Zement | | Ziegelei | | Herstellung von Be- tonerzeugnissen (ohne Bims, große Fertigbauteile) | | Herstellung von Bau-, Baustoff- u.ä. Maschinen | |
|-------------------|--|--------------------|---------------------------|--------------------|----------------|--------------------|--|--------------------|--|--------------------|
| | ins- gesamt | darunter Inland | ins- gesamt | darunter Inland | ins- gesamt | darunter Inland | ins- gesamt | darunter Inland | ins- gesamt | darunter Inland |
| 1983 D | 100,7 | 99,8 | 111,0 | 109,4 | 102,4 | 103,4 | 89,2 | 89,1 | 91,7 | 81,1 |
| 1984 D | 103,0 | 101,2 | 106,8 | 105,0 | 100,2 | 98,9 | 86,5 | 86,3 | 96,5 | 78,0 |
| 1984 Juli | 122,0 | 122,9 | 127,1 | 128,0 | 131,3 | 135,4 | 102,0 | 101,6 | 92,3 | 80,7 |
| August | 118,3 | 118,1 | 124,7 | 122,6 | 116,9 | 117,8 | 104,3 | 104,2 | 78,5 | 72,1 |
| September | 116,1 | 115,8 | 121,1 | 119,1 | 110,8 | 110,6 | 100,4 | 100,2 | 85,6 | 72,5 |
| Oktober | 124,4 | 122,4 | 127,4 | 125,1 | 108,6 | 105,5 | 105,0 | 104,5 | 104,7 | 78,6 |
| November | 102,4 | 100,8 | 95,7 | 93,7 | 87,3 | 83,1 | 91,2 | 90,9 | 103,4 | 77,5 |
| Dezember | 73,4 | 69,4 | 65,9 | 63,2 | 52,3 | 49,4 | 65,6 | 65,5 | 139,8 | 85,6 |
| 1985 Januar | 49,5 | 43,0 | 34,5 | 31,5 | 38,9 | 31,8 | 33,6 | 33,6 | 91,5 | 67,6 |
| Februar | 54,2 | 49,5 | 45,0 | 43,0 | 42,4 | 36,9 | 41,6 | 41,1 | 104,3 | 73,8 |
| März | 87,5 | 83,5 | 95,2 | 92,8 | 70,7 | 64,3 | 73,2 | 72,1 | 106,4 | 82,0 |
| April | 104,1 | 101,8 | 119,4 | 118,4 | 95,0 | 90,3 | 86,8 | 86,1 | 109,7 | 81,5 |
| Mai | 113,8 | 111,0 | 124,6 | 123,4 | 106,9 | 103,5 | 96,0 | 95,2 | 97,6 | 84,3 |
| Juni | 108,8 | 107,3 | 114,7 | 112,8 | 99,9 | 96,9 | 90,4 | 89,9 | 103,3 | 85,0 |
| Juli | 123,6 | 122,2 | 129,8 | 129,2 | 112,5 | 109,2 | 104,8 | 104,1 | 101,9 | 84,1 |
| August | 110,9 | 110,7 | 119,5 | 117,7 | 101,3 | 100,2 | 96,0 | 95,7 | 84,6 | 70,9 |
| September | 118,0 | 115,9 | 127,5 | 125,9 | 104,8 | 103,2 | 98,0 | 97,3 | 102,0 | 92,1 |

Siehe Fachserie 4, Reihe 2.2.

*) Wertindex: Angaben zu jeweiligen Preisen; Volumenindex:
Preisbereinigte Angaben. Die Zahlen für den jeweils

letzten Berichtszeitraum gelten als vorläufig. Abwei-
chungen gegenüber früher veröffentlichten Zahlen ergeben
sich durch nachfolgende Berichtigungen.

Ergänzende Angaben für die Bauwirtschaft
1 Indizes für das Produzierende Gewerbe
1.4 Index des Auftragseingangs im Verarbeitenden Gewerbe*)
Volumenindex 1980 = 100

| Jahr Monat | Gewinnung und Ver- arbeitung von Steinen und Erden | | Herstellung von Zement | | Ziegelei | | Herstellung von Be- tonerzeugnissen (ohne Bims, große Fertigbauteile) | |
|----------------------|--|--------------------|---------------------------|--------------------|----------------|--------------------|--|--------------------|
| | ins- gesamt | darunter Inland | ins- gesamt | darunter Inland | ins- gesamt | darunter Inland | ins- gesamt | darunter Inland |
| 1983 D | 88,0 | 87,1 | 81,3 | 79,9 | 93,4 | 93,5 | 84,9 | 84,9 |
| 1984 D | 88,9 | 87,3 | 78,0 | 76,4 | 89,2 | 87,3 | 82,3 | 82,1 |
| 1984 September | 100,1 | 99,7 | 88,2 | 86,4 | 98,6 | 97,5 | 95,8 | 95,7 |
| Oktober | 107,1 | 105,3 | 93,0 | 91,0 | 96,9 | 93,3 | 100,1 | 99,7 |
| November | 88,2 | 86,8 | 69,8 | 68,0 | 77,9 | 73,6 | 86,9 | 86,7 |
| Dezember | 63,3 | 59,8 | 48,2 | 46,1 | 46,7 | 43,8 | 62,6 | 62,6 |
| 1985 Januar | 42,4 | 36,8 | 24,8 | 22,5 | 34,8 | 28,2 | 32,1 | 32,1 |
| Februar | 46,4 | 42,3 | 32,3 | 30,8 | 37,9 | 32,7 | 39,5 | 39,1 |
| März | 74,5 | 71,0 | 67,5 | 65,5 | 63,2 | 57,1 | 69,3 | 68,3 |
| April | 88,4 | 86,4 | 83,8 | 82,7 | 84,7 | 79,9 | 82,4 | 81,8 |
| Mai | 96,7 | 94,3 | 88,1 | 86,8 | 95,1 | 91,4 | 91,2 | 90,5 |
| Juni | 92,3 | 91,0 | 81,1 | 79,4 | 88,9 | 85,5 | 86,0 | 85,6 |
| Juli | 104,8 | 103,6 | 91,7 | 90,9 | 100,0 | 96,2 | 99,9 | 99,3 |
| August | 94,0 | 93,8 | 84,7 | 83,1 | 90,0 | 88,3 | 91,3 | 91,1 |
| September | 100,0 | 98,1 | 90,4 | 88,9 | 93,3 | 91,2 | 93,2 | 92,6 |

1.5 Index des Umsatzes im Verarbeitenden Gewerbe*)
Wertindex 1980 = 100

| Jahr Monat | Gewinnung und Ver- arbeitung von Steinen und Erden | | Herstellung von Zement | | Ziegelei | | Herstellung von Be- tonerzeugnissen (ohne Bims, große Fertigbauteile) | | Herstellung von Bau-, Baustoff- u.ä. Maschinen | |
|---------------------|--|--------------------|---------------------------|--------------------|----------------|--------------------|--|--------------------|---|--------------------|
| | ins- gesamt | darunter Inland | ins- gesamt | darunter Inland | ins- gesamt | darunter Inland | ins- gesamt | darunter Inland | ins- gesamt | darunter Inland |
| 1983 D | 100,7 | 99,7 | 112,1 | 110,9 | 100,7 | 101,2 | 89,1 | 89,0 | 86,5 | 77,0 |
| 1984 D | 102,6 | 100,9 | 106,9 | 105,5 | 97,3 | 96,5 | 86,0 | 85,6 | 97,9 | 70,2 |
| 1984 September | 117,6 | 116,8 | 118,0 | 116,4 | 112,2 | 112,7 | 98,9 | 98,6 | 76,4 | 67,2 |
| Oktober | 127,5 | 127,6 | 131,5 | 129,8 | 115,3 | 115,8 | 106,7 | 106,3 | 259,9 | 79,3 |
| November | 108,6 | 107,4 | 106,0 | 104,8 | 93,8 | 92,1 | 94,6 | 94,2 | 84,8 | 71,0 |
| Dezember | 79,0 | 76,4 | 70,9 | 68,9 | 57,0 | 53,4 | 74,8 | 74,9 | 124,2 | 82,7 |
| 1985 Januar | 42,5 | 37,1 | 28,2 | 25,2 | 28,8 | 23,0 | 28,3 | 28,1 | 71,4 | 53,5 |
| Februar | 46,6 | 41,8 | 36,4 | 34,3 | 35,6 | 28,4 | 31,3 | 30,7 | 79,0 | 57,7 |
| März | 79,8 | 75,3 | 86,9 | 84,5 | 67,2 | 61,4 | 63,5 | 62,2 | 95,2 | 77,8 |
| April | 100,8 | 97,8 | 115,4 | 114,5 | 92,6 | 88,1 | 82,0 | 81,0 | 92,0 | 75,1 |
| Mai | 111,3 | 109,2 | 122,7 | 121,7 | 105,1 | 101,6 | 91,6 | 90,9 | 97,0 | 81,6 |
| Juni | 108,6 | 106,3 | 112,2 | 110,6 | 100,4 | 96,3 | 89,5 | 88,9 | 96,5 | 77,0 |
| Juli | 124,7 | 123,4 | 131,6 | 131,6 | 114,2 | 113,1 | 103,8 | 102,9 | 97,0 | 77,3 |
| August | 112,8 | 111,6 | 114,0 | 112,2 | 99,2 | 98,4 | 92,7 | 92,4 | 78,9 | 63,3 |
| September | 119,9 | 118,4 | 124,2 | 123,0 | 104,3 | 102,6 | 100,0 | 99,5 | 85,5 | 74,5 |

1.6 Index des Umsatzes im Verarbeitenden Gewerbe*)
Volumenindex 1980 = 100

| Jahr Monat | Gewinnung und Ver- arbeitung von Steinen und Erden | | Herstellung von Zement | | Ziegelei | | Herstellung von Be- tonerzeugnissen (ohne Bims, große Fertigbauteile) | |
|----------------------|--|--------------------|---------------------------|--------------------|----------------|--------------------|--|--------------------|
| | ins- gesamt | darunter Inland | ins- gesamt | darunter Inland | ins- gesamt | darunter Inland | ins- gesamt | darunter Inland |
| 1983 D | 88,0 | 87,0 | 82,1 | 80,9 | 91,8 | 91,5 | 84,8 | 84,8 |
| 1984 D | 88,6 | 87,1 | 78,1 | 76,8 | 86,7 | 85,1 | 81,8 | 81,5 |
| 1984 September | 101,4 | 100,6 | 85,9 | 84,5 | 99,8 | 99,4 | 94,4 | 94,2 |
| Oktober | 109,8 | 109,8 | 96,0 | 94,4 | 102,9 | 102,4 | 101,7 | 101,4 |
| November | 93,5 | 92,5 | 77,3 | 76,1 | 83,8 | 81,6 | 90,2 | 89,9 |
| Dezember | 68,1 | 65,9 | 51,9 | 50,3 | 50,9 | 47,3 | 71,4 | 71,5 |
| 1985 Januar | 36,4 | 31,8 | 20,3 | 18,0 | 25,8 | 20,4 | 27,0 | 26,9 |
| Februar | 39,9 | 35,7 | 26,1 | 24,6 | 31,8 | 25,2 | 29,7 | 29,2 |
| März | 67,9 | 64,0 | 61,6 | 59,6 | 60,1 | 54,5 | 60,1 | 58,9 |
| April | 85,6 | 83,0 | 81,0 | 80,0 | 82,6 | 78,0 | 77,9 | 77,0 |
| Mai | 94,6 | 92,8 | 86,7 | 85,6 | 93,5 | 89,7 | 87,0 | 86,4 |
| Juni | 92,1 | 90,2 | 79,3 | 77,8 | 89,3 | 85,0 | 85,2 | 84,7 |
| Juli | 105,8 | 104,6 | 92,9 | 92,5 | 101,5 | 99,6 | 99,0 | 98,2 |
| August | 95,6 | 94,6 | 80,8 | 79,2 | 88,1 | 86,7 | 88,2 | 88,0 |
| September | 101,6 | 100,3 | 88,1 | 86,9 | 92,9 | 90,6 | 95,1 | 94,7 |

Siehe Fachserie 4, Reihe 2.2.

*) Wertindex: Angaben zu jeweiligen Preisen; Volumenindex:
Preisbereinigte Angaben. Die Zahlen für den jeweils

letzten Berichtszeitraum gelten als vorläufig. Abwei-
chungen gegenüber früher veröffentlichten Zahlen ergeben
sich durch nachfolgende Berichtigungen.

Ergänzende Angaben für die Bauwirtschaft
1 Indizes für das Produzierende Gewerbe
1.7 Index der Nettoproduktion für das Produzierende Gewerbe
1980 = 100*)
Unternehmen

| Jahr Monat | Produzierendes Gewerbe insgesamt | Darunter | | | | |
|----------------------|--|------------------------|--|-----------------|------------------------|------------------------|
| | | Verarbeitendes Gewerbe | | Bauhauptgewerbe | | |
| | | insgesamt | darunter Gewinnung und Verarb. von Steinen und Erden | insgesamt | Hochbau- leistungen | Tiefbau- leistungen |
| 1983 | 95,1 | 95,7 | 86,9 | 88,7 | 88,3 | 89,4 |
| 1984 | 98,1 | 98,9 | 87,3 | 89,1 | 88,6 | 90,0 |
| 1983 September | 102,6 | 103,0 | 109,7 | 111,1 | 108,4 | 115,4 |
| Oktober | 100,9 | 100,6 | 105,9 | 105,3 | 102,5 | 109,6 |
| November | 105,6 | 105,4 | 99,0 | 103,0 | 101,0 | 106,3 |
| Dezember | 97,0 | 99,5 | 65,1 | 63,8 | 64,6 | 62,5 |
| 1984 Januar | 89,4 | 90,9 | 53,9 | 55,6 | 61,7 | 46,3 |
| Februar | 99,4 | 102,5 | 64,4 | 60,9 | 66,6 | 52,2 |
| März | 99,7 | 100,7 | 81,5 | 81,0 | 84,4 | 75,8 |
| April | 98,6 | 98,8 | 93,4 | 94,9 | 96,8 | 92,0 |
| Mai | 100,0 | 99,7 | 101,6 | 104,5 | 105,4 | 103,2 |
| Juni | 91,8 | 90,7 | 100,2 | 102,2 | 101,8 | 102,9 |
| Juli | 93,0 | 92,5 | 98,8 | 100,8 | 98,6 | 104,1 |
| August | 87,1 | 86,7 | 89,8 | 91,1 | 86,9 | 97,6 |
| September | 102,8 | 103,4 | 101,0 | 104,7 | 101,6 | 109,5 |
| Oktober | 108,6 | 109,6 | 103,8 | 107,3 | 101,4 | 116,4 |
| November | 109,0 | 110,4 | 92,1 | 95,9 | 90,0 | 105,0 |
| Dezember | 98,3 | 100,5 | 66,7 | 70,6 | 67,8 | 74,9 |
| 1985 Januar | 90,1 | 93,9 | 36,8 | 32,0 | 34,0 | 29,0 |
| Februar | 99,3 | 104,4 | 46,8 | 40,0 | 41,9 | 37,0 |
| März | 102,9 | 106,1 | 69,7 | 67,2 | 64,1 | 72,0 |
| April | 103,5 | 105,4 | 87,6 | 89,7 | 81,8 | 101,8 |
| Mai | 101,8 | 103,5 | 91,5 | 91,1 | 83,5 | 102,9 |
| Juni | 102,0 | 104,1 | 95,0 | 93,0 | 85,1 | 105,2 |
| Juli | 98,4 | 99,9 | 95,5 | 92,6 | 83,4 | 106,8 |
| August | 88,8 | 89,6 | 85,5 | 82,6 | 73,0 | 97,3 |
| September | 106,4p | 108,2p | 98,9p | 98,6p | 88,1p | 114,8p |

Siehe Fachserie 4, Reihe 2.1.

*) Von Kalenderunregelmäßigkeiten bereinigt.

2 Produzierendes Gewerbe
2.1 Produktion ausgewählter Erzeugnisse*)

| Jahr Vierteljahr Monat | Baumaschinen | | | | | Baustoffe | | | | |
|------------------------------|--|--|--|--|---|------------------------|--|--|--|--|
| | Beton- pumpen, Beton- spritzen und einspritz- geräte | Turm- drehkrane: für Baustellen | Hydraulik- bagger mit ausschl. hydraul. Betätigung | Radlader in Grund- ausrüstung | Maschinen für in bitumin- u. Beton- straßenbau | Transport- beton 1) | Bausand, Baukies und Kies für Wegebau 1) | Zement ohne Zement- klinker Absatz | Gleis- bettungs- Strassen- schotter, Splitt und Brechsand | |
| | t | | | | | 1 000 m ³ | | 1 000 t | | |
| 1982 MD | 1 463 | 2 824 | 6 788 | 4 232 | 3 055 | 2 888 | 12 492 | 2 482 | 4 905 | |
| 1983 MD | 1 421 | 2 739 | 7 377 | 4 234 | 2 563 | 3 053 | 12 201 | 2 514 | 4 613 | |
| 1984 MD | 1 182 | 2 291 | 8 063 | 3 380 | 1 193 | 2 891 | 11 940 | 2 388 | 4 755 | |
| 1983 3. Vj | 4 321 | 10 526 | 20 393 | 14 732 | | 11 548 | 46 472 | 9 311 | 18 306 | |
| 4. Vj | 3 769 | 8 219 | 26 268 | 13 769 | 4 985 | 9 032 | 36 872 | 7 287 | 14 716 | |
| 1984 1. Vj | 3 714 | 8 332 | 22 297 | 10 256 | 3 402 | 6 131 | 22 964 | 5 130 | 6 718 | |
| 2. Vj | 4 370 | 7 200 | 24 627 | 8 747 | 4 477 | 10 429 | 42 031 | 8 476 | 15 292 | |
| 3. Vj | 2 511 | 7 167 | 22 101 | 9 143 | 4 187 | 9 894 | 41 930 | 8 354 | 18 182 | |
| 4. Vj | 2 805 | 3 724 | 27 346 | 11 983 | 3 092 | 8 234 | 36 354 | 6 698 | 16 866 | |
| 1985 1. Vj | 2 327 | 4 600 | 24 803 | 11 714 | 2 899 | 3 285 | 14 075 | 3 318 | 4 439 | |
| 2. Vj | 3 433 | 5 147 | 32 924 | 11 884 | 4 442 | 9 191 | 40 111 | 7 750 | 16 214 | |
| 1984 September | 800 | 2 159 | 7 751 | 4 071 | 1 073 | 3 169 | 13 569 | 2 745 | 6 006 | |
| Oktober | 1 114 | 1 320 | 9 795 | 4 328 | 1 040 | 3 527 | 15 371 | 2 828 | 7 238 | |
| November | 1 147 | 1 178 | 8 420 | 3 950 | 878 | 2 898 | 12 654 | 2 311 | 6 133 | |
| Dezember | 962 | 786 | 9 328 | 3 775 | 997 | 1 894 | 8 397 | 1 525 | 3 637 | |
| 1985 Januar | 781 | 1 177 | 6 179 | 3 395 | 661 | 465 | 2 104 | 493 | 601 | |
| Februar | 667 | 1 034 | 7 256 | 3 979 | 975 | 722 | 3 250 | 779 | 956 | |
| März | 836 | 1 654 | 11 318 | 4 340 | 1 196 | 2 107 | 8 707 | 1 933 | 2 955 | |
| April | 1 163 | 1 718 | 9 370 | 4 273 | 1 383 | 2 974 | 12 435 | 2 500 | 5 111 | |
| Mai | 1 223 | 1 867 | 10 929 | 3 784 | 1 203 | 3 180 | 13 740 | 2 605 | 5 603 | |
| Juni | 1 047 | 2 007 | 11 738 | 3 875 | 1 352 | 3 010 | 13 090 | 2 587 | 5 412 | |
| Juli | 995 | 1 445 | 12 924 | 4 201 | 1 200 | 3 561 | 15 042 | 2 875 | 6 529 | |
| August | 795r | 1 864r | 6 364r | 1 980 | 920r | 3 079r | 13 140r | 2 499r | 6 008r | |
| September | 806 | 1 726 | 8 978 | 4 226 | 1 136 | 3 403 | 14 201 | 2 857 | 6 404 | |

Siehe Fachserie 4, Reihe 2.1 und Reihe 3.

*) Produktion der Betriebe von Unternehmen mit 20 Beschäftigten und mehr (einschl. des Produzierenden Handwerks).

1) Produktion der Betriebe von Unternehmen mit 10 Beschäftigten und mehr (ohne Produzierendes Handwerk).

2) Angaben in m³ Mauerwerk bei 24 cm Wandstärke unter Berücksichtigung der Fugen.

3) Betriebe mit einem Jahreseinschnitt von mindestens 1 000 m³ Rundholz.

4) Die Angaben in m³ beziehen sich auf den tatsächlichen Holzanteil.

Ergänzende Angaben für die Bauwirtschaft

2 Produzierendes Gewerbe
2.1 Produktion ausgewählter Erzeugnisse*)

| Jahr Vierteljahr Monat | Baustoffe | | | | | | | | | |
|------------------------------|--------------------|---------------------|------------------------|--|---|---------------------|--|---|-----------------|--|
| | Trocken- mörtel | Mauer- ziegel 2) | Kalksand- steine 2) | Blöcke für aufgehend. Mauerwerk aus Poren- beton 2) | Bitumi- noses Mischgut über- wiegend aus Naturstein und Kies | Baustahl- matten | Gips- karton- platten nach DIN 18180 | Wand- und Boden- fliesen glasiert | un- glasiert | Bituminöse Dach- und Dichtungsmate- rialien |
| | 1 000 t | | 1 000 m ³ | | 1 000 t | | | 1 000 m ² | | |
| 1982 MD | 160 | 743 | 627 | 189 | 1 062 | 99 | 5 179 | 3 025 | 513 | 17 159 |
| 1983 MD | 209 | 768 | 685 | 198 | 998 | 117 | 5 259 | 2 941 | 530 | 16 791 |
| 1984 MD | 253 | 737 | 604 | 190 | 1 347 | 96 | 5 240 | 2 996 | 456 | 16 113 |
| 1983 3. Vj | 784 | 2 903 | 2 600 | 628 | 4 791 | 394 | 14 468 | 8 775 | 1 525 | 64 321 |
| 4. Vj | 661 | 2 444 | 2 038 | 581 | 3 370 | 363 | 15 495 | 8 892 | 1 532 | 50 781 |
| 1984 1. Vj | 535 | 1 543 | 1 257 | 583 | 789 | 308 | 17 964 | 9 422 | 1 515 | 32 806 |
| 2. Vj | 848 | 2 609 | 2 406 | 657 | 3 948 | 318 | 15 535 | 9 387 | 1 455 | 50 325 |
| 3. Vj | 904 | 2 614 | 2 065 | 544 | 6 260 | 282 | 13 955 | 8 862 | 1 250 | 57 993 |
| 4. Vj | 745 | 2 081 | 1 522 | 502 | 5 170 | 242 | 15 431 | 8 287 | 1 247 | 52 227 |
| 1985 1. Vj | 503 | 630 | 488 | 389 | 374 | 193 | 15 145 | 9 155 | . | 20 993 |
| 2. Vj | 902 | 2 123 | 1 879 | 544 | 3 841 | 292 | 15 591 | 9 120 | . | 42 670 |
| 1984 September | 289 | 843 | 662 | 206 | 2 074 | 100 | 5 296 | 2 893 | 406 | 18 804 |
| Oktober | 329 | 869 | 692 | 215 | 2 388 | 113 | 5 879 | 3 438 | 505 | 21 387 |
| November | 269 | 739 | 512 | 164 | 1 788 | 85 | 5 168 | 3 046 | 434 | 18 122 |
| Dezember | 146 | 480 | 312 | 110 | 1 006 | 46 | 4 375 | 1 788 | 316 | 12 644 |
| 1985 Januar | 118 | 211 | 36 | 98 | 50 | 37 | 5 222 | 3 011 | 489 | 3 032r |
| Februar | 146 | 167 | 67 | 138 | 40 | 58 | 4 863 | 2 982 | 449 | 12 221r |
| März | 234 | 321 | 406 | 162 | 308 | 97 | 5 055 | 3 285 | 473 | 11 838 |
| April | 291 | 572 | 609 | 166 | 868 | 100 | 5 686 | 3 042 | 459 | 14 296 |
| Mai | 309 | 743 | 649 | 195 | 1 410 | 99 | 5 064 | 3 211 | 463 | 14 619 |
| Juni | 302 | 749 | 612 | 186 | 1 595 | 93 | 4 762 | 2 954 | 402 | 14 189 |
| Juli | 338 | 838 | 589 | 203 | 2 133 | 103 | 4 048 | 2 902 | 430 | 17 731 |
| August | 289r | 762r | 570r | 158 | 1 906r | 102r | 3 824r | 2 535r | 333 | 17 431r |
| September | 321 | 784 | 609 | 197 | 2 184 | 112 | 3 831 | 2 883 | 419 | 18 249 |

| Jahr Vierteljahr Monat | Baustoffe | | | | | | | Stahlbauerzeugnisse | | |
|------------------------------|---|----------------------|---------------------------|---|--|---------|----------------------|--|---------------------------|------------------------------|
| | Holzspan- platten roh oder ge- schliffen: | Isolier- glas | Beton- dach- steine | Beton- stein- erzeug- nisse f. d. Tief- und Straßen- bau | Rohre u. a. Kanali- sations- artikel aus Steinzeug | Bitumen | Schnitt- holz 3) | Stahl- und Leicht- metall- brücken | Stahl- hoch- bauten | Sonstige Stahl- bauten |
| | 1 000 m ³ | 1 000 m ² | Mill. St. | | 1 000 t | | 1 000 m ³ | | | t |
| 1982 MD | 316 | 1 051 | 56 | 1 451 | 20 | 243 | 587 | 2 930 | 92 656 | 42 553 |
| 1983 MD | 333 | 1 048 | 61 | 1 378 | 20 | 268 | 652 | 6 279 | 271 945 | 129 096 |
| 1984 MD | 332 | 1 001 | 58 | 1 380 | 18 | 255 | 686 | 5 149 | 234 156 | 120 123 |
| 1983 3. Vj | 912 | 3 391 | 190 | 5 100 | 61 | 1 158 | 2 099 | 6 311 | 274 121 | 126 155 |
| 4. Vj | 997 | 3 630 | 192 | 4 208 | 65 | 810 | 2 095 | 4 892 | 291 568 | 144 444 |
| 1984 1. Vj | 1 068 | 2 585 | 182 | 2 299 | 63 | 324 | 1 716 | 4 865 | 197 927 | 111 144 |
| 2. Vj | 990 | 2 834 | 193 | 4 792 | 56 | 806 | 2 217 | 4 627 | 232 184 | 126 372 |
| 3. Vj | 920 | 3 280 | 177 | 4 965 | 49 | 1 081 | 2 147 | 3 962 | 232 735 | 120 204 |
| 4. Vj | 1 007 | 3 309 | 150 | 4 502 | 43 | 844 | 2 061 | 7 141 | 271 820 | 122 911 |
| 1985 1. Vj | 961 | 2 071 | 135 | 1 558 | 34 | 276 | 1 448 | 5 182 | 170 515 | 93 287 |
| 2. Vj | 1 015 | 2 701 | 170 | 4 801 | 51 | 784 | 2 155 | 7 726 | 215 817 | 99 854 |
| 1984 September | 372 | 1 209 | 63 | 1 670 | 17 | 350 | 735 | . | . | . |
| Oktober | 397 | 1 367 | 68 | 1 887 | 21 | 367 | 776 | . | . | . |
| November | 342 | 1 160 | 52 | 1 604 | 13 | 336 | 708 | . | . | . |
| Dezember | 271 | 795 | 31 | 1 049 | 9 | 141 | 605 | . | . | . |
| 1985 Januar | 300 | 660 | 23 | 257 | 7 | 45 | 358 | . | . | . |
| Februar | 298 | 629 | 47 | 332 | 11 | 76 | 447 | . | . | . |
| März | 361 | 813 | 65 | 1 032 | 17 | 155 | 631 | . | . | . |
| April | 324 | 861 | 60 | 1 528 | 19 | 190 | 694 | . | . | . |
| Mai | 343 | 922 | 57 | 1 661 | 17 | 275 | 722 | . | . | . |
| Juni | 333 | 915 | 52 | 1 592 | 16 | 308 | 714 | . | . | . |
| Juli | 308 | 1 101 | 54 | 1 823 | 18 | 374 | 785 | . | . | . |
| August | 288r | 993r | 34r | 1 582r | 20 | 312 | 638r | . | . | . |
| September | 354 | 1 226 | 65 | 1 685 | 21 | 355 | 742 | . | . | . |

| Jahr Vierteljahr | Betonfertigteile | | | | | Teile aus Holz für Holzbauten und Holz- konstruk- tionen | Holzbauten und Bauelemente | | | |
|---------------------|----------------------|-------------------|-------------------|--|-----------|---|---------------------------------------|--|---------|--|
| | insgesamt | darunter | | | insgesamt | | darunter | | | |
| | | Wand- bauteile | Decken- tafeln | Fertigteile: konstruktivi- ver Art | | | Sperrtüren: (Sperr- holz-türen) | Fenster- läden und Rollläden aus Holz | Parkett | |
| | | | | | | | | | | |
| | | | | | | | | | | |
| 1 000 DM | 1 000 m ² | 1 000 t | m ³ 4) | 1 000 DM | 1 000 St. | 1 000 m ² | | | | |
| 1982 | 1 023 607 | 2 735 | 8 445 | 1 739 | 128 660 | 2 737 970 | 6 394 | 83 | 4 376 | |
| 1983 | 1 132 142 | 2 959 | 10 169 | 1 853 | 177 821 | 2 921 788 | 6 628 | 95 | 4 879 | |
| 1984 | 1 116 620 | 2 996 | 10 484 | 1 663 | 173 289 | 3 066 920 | 7 046 | 129 | 5 217 | |
| 1983 3. Vj | 330 160 | 863 | 3 354 | 528 | 53 150 | 705 824 | 1 557 | 24 | 1 187 | |
| 4. Vj | 294 213 | 757 | 2 661 | 479 | 48 777 | 826 099 | 1 688 | 32 | 1 315 | |
| 1984 1. Vj | 217 407 | 580 | 1 682 | 343 | 35 393 | 685 017 | 1 786 | 24 | 1 328 | |
| 2. Vj | 314 524 | 849 | 3 352 | 447 | 40 584 | 753 925 | 1 697 | 33 | 1 268 | |
| 3. Vj | 311 754 | 811 | 3 223 | 470 | 49 647 | 764 079 | 1 717 | 37 | 1 271 | |
| 4. Vj | 272 935 | 757 | 2 226 | 404 | 47 665 | 858 682 | 1 845 | 35 | 1 315 | |
| 1985 1. Vj | 136 414 | 370 | 742 | 252 | 31 447 | 602 485 | 1 579 | 23 | 1 267 | |
| 2. Vj | 256 117 | 693 | 2 297 | 404 | 47 745 | 677 479 | 1 519 | 28 | 1 345 | |

Fußnoten siehe vorhergehende Seite.

Ergänzende Angaben für die Bauwirtschaft

3 Bergbau und Verarbeitendes Gewerbe*)

3.1 Beschäftigung und Umsatz

| Jahr Monat | Betriebe | Beschäftigte | | | | Geleistete Arbeiter- stunden | Lohn- summe | Gehalt- summe | Umsatz ¹⁾ |
|--|----------|--------------|----------------------------|--|----------|------------------------------------|----------------|------------------|----------------------|
| | | insgesamt | Inhaber und Angestellte | Arbeiter einschl. ge- werbl. Auszubildender | Arbeiter | | | | |
| | | Anzahl | | | 1 000 | 1 000 DM | | | |
| Bergbau und Verarbeitendes Gewerbe | | | | | | | | | |
| 1982 MD | 47 215 | 7 226 067 | 2 225 984 | 5 000 082 | 689 229 | 13 140 984 | 9 169 775 | 107 031 293 | |
| 1983 MD | 45 891 | 6 928 828 | 2 169 631 | 4 759 199 | 660 029 | 12 924 509 | 9 295 137 | 109 617 672 | |
| 1984 MD | 45 081 | 6 853 653 | 2 149 330 | 4 704 321 | 653 384 | 13 218 380 | 9 585 912 | 116 538 241 | |
| 1984 September | 44 981 | 6 913 145 | 2 159 396 | 4 753 749 | 653 528 | 12 582 783 | 9 108 133 | 121 494 056 | |
| Oktober | 44 935 | 6 908 480 | 2 160 542 | 4 747 938 | 736 773 | 14 371 337 | 9 143 950 | 131 899 703 | |
| November | 44 909 | 6 903 552 | 2 163 539 | 4 740 013 | 692 649 | 16 350 686 | 12 557 280 | 126 259 244 | |
| Dezember | 44 865 | 6 864 389 | 2 158 569 | 4 705 820 | 584 452 | 13 823 696 | 10 388 455 | 119 022 434 | |
| 1985 Januar | 44 840 | 6 844 212 | 2 156 154 | 4 688 058 | 667 640 | 12 921 489 | 9 172 843 | 116 813 124 | |
| Februar | 44 786 | 6 857 000 | 2 158 310 | 4 698 690 | 646 818 | 11 921 002 | 9 029 381 | 118 418 185 | |
| März | 44 722 | 6 876 575 | 2 162 660 | 4 713 915 | 686 473 | 12 481 604 | 9 516 947 | 128 470 522 | |
| April | 44 645 | 6 873 067 | 2 163 366 | 4 712 701 | 671 750 | 13 094 016 | 9 532 874 | 124 344 805 | |
| Mai | 44 606 | 6 884 350 | 2 159 539 | 4 724 811 | 663 217 | 13 943 953 | 9 968 264 | 126 520 037 | |
| Juni | 44 576 | 6 906 559 | 2 160 443 | 4 746 116 | 615 437 | 13 667 422 | 10 586 626 | 120 797 433 | |
| Juli | 44 551 | 6 960 894 | 2 164 610 | 4 796 284 | 658 148 | 14 763 247 | 9 956 330 | 125 065 451 | |
| August | 44 533 | 7 001 918 | 2 178 168 | 4 823 750 | 610 752 | 14 139 492 | 9 630 715 | 111 401 168 | |
| September | 44 486 | 7 034 589 | 2 192 915 | 4 841 674 | 674 985 | 13 522 740 | 9 582 336 | 130 668 121 | |
| Gewinnung und Verarbeitung von Steinen und Erden | | | | | | | | | |
| 1982 MD | 3 763 | 172 557 | 45 608 | 126 949 | 19 300 | 356 985 | 175 454 | 2 410 200 | |
| 1983 MD | 3 640 | 165 846 | 44 223 | 121 624 | 18 755 | 356 055 | 177 971 | 2 513 967 | |
| 1984 MD | 3 710 | 165 064 | 44 332 | 120 733 | 18 482 | 364 901 | 185 293 | 2 543 998 | |
| 1984 September | 3 719 | 169 324 | 44 573 | 124 751 | 18 967 | 359 699 | 176 525 | 2 875 009 | |
| Oktober | 3 718 | 168 020 | 44 604 | 123 416 | 20 833 | 394 612 | 176 712 | 3 127 485 | |
| November | 3 713 | 166 346 | 44 700 | 121 646 | 19 096 | 464 427 | 258 136 | 2 695 652 | |
| Dezember | 3 707 | 161 169 | 44 387 | 116 782 | 14 993 | 350 026 | 201 889 | 1 995 208 | |
| 1985 Januar | 3 689 | 149 618 | 43 184 | 106 434 | 13 153 | 284 987 | 172 287 | 1 130 352 | |
| Februar | 3 681 | 146 267 | 43 384 | 102 883 | 12 872 | 248 998 | 168 366 | 1 251 714 | |
| März | 3 677 | 152 760 | 43 401 | 109 359 | 15 891 | 288 233 | 170 954 | 2 026 113 | |
| April | 3 676 | 157 548 | 43 489 | 114 059 | 17 401 | 327 404 | 175 843 | 2 526 246 | |
| Mai | 3 679 | 159 706 | 43 652 | 116 054 | 18 236 | 364 006 | 180 995 | 2 766 299 | |
| Juni | 3 675 | 160 002 | 43 243 | 116 759 | 17 118 | 349 606 | 191 089 | 2 678 413 | |
| Juli | 3 673 | 160 491 | 43 202 | 117 289 | 18 885 | 379 266 | 183 738 | 3 072 729 | |
| August | 3 671 | 161 078 | 43 447 | 117 631 | 17 444 | 370 506 | 177 910 | 2 763 825 | |
| September | 3 663 | 160 778 | 43 441 | 117 337 | 18 496 | 355 982 | 178 974 | 2 971 935 | |

Siehe Fachserie 4, Reihe 4.1.

*) Ergebnisse für Betriebe von Unternehmen des Produzierenden Gewerbes mit im allgemeinen 20 Beschäftigten und mehr so-

wie Betriebe mit im allgemeinen 20 Beschäftigten und mehr von Unternehmen außerhalb des Produzierenden Gewerbes.

1) Ohne Umsatz-(Mehrwert-)steuer.

4 Handwerk

4.1 Beschäftigte und Umsatz des Ausbaugewerbes nach ausgewählten Wirtschaftszweigen*)

| Jahr Vierteljahr | Insgesamt | Klempnerei, | Installation | Elektro- | Glaser- | Maler- und | Bau- | Fußboden-, |
|--|-----------|---------------|-----------------|----------------|---------|------------|------------|------------|
| | | Gas- und | v. Heizungs- | | | Lackierer- | | |
| | | Wasser- | Klima- und | installations- | gewerbe | Tapeten- | tischlerei | Platten- |
| | | installation: | gesundh. techn. | Anlagen | | kleberei | | legerei |
| Beschäftigte in 1 000 | | | | | | | | |
| 1982 D | 702,6 | 119,7 | 110,5 | 156,1 | 20,2 | 171,9 | 59,5 | 49,0 |
| 1983 D | 692,8 | 116,6 | 108,7 | 155,9 | 19,8 | 167,0 | 59,2 | 48,7 |
| 1984 D | 699,4 | 116,5 | 109,6 | 158,1 | 20,2 | 169,0 | 59,7 | 49,4 |
| | | | | | | | | |
| 1983 2. Vj | 684,9 | 114,2 | 107,2 | 152,8 | 19,4 | 167,4 | 58,4 | 48,9 |
| 3. Vj | 713,8 | 118,9 | 111,6 | 159,2 | 20,1 | 176,2 | 60,1 | 50,4 |
| 4. Vj | 706,2 | 118,7 | 112,0 | 159,9 | 20,2 | 168,9 | 59,5 | 49,9 |
| 1984 1. Vj | 679,4 | 113,9 | 108,0 | 155,7 | 19,9 | 158,4 | 59,1 | 47,4 |
| 2. Vj | 691,8 | 114,0 | 107,3 | 154,5 | 20,0 | 170,2 | 59,4 | 49,2 |
| 3. Vj | 716,2 | 118,8 | 111,1 | 160,3 | 20,4 | 176,5 | 60,9 | 50,7 |
| 4. Vj | 714,5 | 119,7 | 111,6 | 163,8 | 20,5 | 172,6 | 59,0 | 50,4 |
| 1985 1. Vj | 672,7 | 113,2 | 107,5 | 157,9 | 19,6 | 156,5 | 56,6 | 44,9 |
| 2. Vj | 683,0 | 112,7 | 106,0 | 156,2 | 19,7 | 169,5 | 56,2 | 46,1 |
| | | | | | | | | |
| Umsatz (ohne Umsatzsteuer) in Mill. DM | | | | | | | | |
| 1982 | 54 000,8 | 9 659,1 | 10 634,6 | 11 184,0 | 1 901,0 | 9 557,1 | 4 721,2 | 4 858,7 |
| 1983 | 55 357,6 | 9 594,8 | 11 096,4 | 11 663,6 | 1 924,8 | 9 543,7 | 4 922,9 | 5 047,0 |
| 1984 | 57 141,8 | 9 742,4 | 11 450,0 | 12 112,2 | 1 958,0 | 9 967,3 | 5 008,5 | 5 277,0 |
| | | | | | | | | |
| 1983 2. Vj | 14 431,4 | 2 498,8 | 2 813,3 | 2 995,2 | 499,6 | 2 485,5 | 1 353,4 | 1 380,8 |
| 3. Vj | 12 733,7 | 2 174,6 | 2 550,7 | 2 609,4 | 421,3 | 2 327,8 | 1 086,3 | 1 194,5 |
| 4. Vj | 17 539,0 | 3 143,5 | 3 534,5 | 3 682,0 | 620,6 | 3 017,2 | 1 512,7 | 1 565,7 |
| 1984 1. Vj | 11 116,8 | 1 838,3 | 2 327,9 | 2 450,7 | 390,1 | 1 749,1 | 1 033,2 | 979,9 |
| 2. Vj | 13 086,7 | 2 233,5 | 2 479,2 | 2 774,8 | 433,5 | 2 315,8 | 1 185,4 | 1 263,5 |
| 3. Vj | 14 324,2 | 2 425,0 | 2 826,2 | 2 920,6 | 483,8 | 2 651,3 | 1 258,4 | 1 350,0 |
| 4. Vj | 18 614,1 | 3 245,6 | 3 816,7 | 3 966,1 | 650,6 | 3 251,1 | 1 531,5 | 1 683,6 |
| 1985 1. Vj | 10 950,5 | 1 834,3 | 2 259,6 | 2 527,3 | 365,3 | 1 724,6 | 986,4 | 910,2 |
| 2. Vj | 13 099,6 | 2 205,6 | 2 544,5 | 2 872,7 | 450,6 | 2 366,0 | 1 138,4 | 1 135,5 |

Siehe Fachserie 4, Reihe 7.1

*) Hochgerechnete Angaben der repräsentativen Handwerksberichterstattung auf Basis 1976 für Handwerksunternehmen

aller Größenklassen; ohne die Beschäftigten und den Umsatz der handwerklichen Nebenbetriebe.- Systematik der Wirtschaftszweige (WZ) rev., Fassung für die Handwerkszählung 1977 (Kurzbezeichnungen).

Der September war im Norden bei unterdurchschnittlicher Sonnenscheindauer zu kalt und z.T. zu naß, sonst bei überdurchschnittlicher Sonnenscheindauer zu warm und zu trocken.

Die Monatsmittel der Lufttemperatur bewegten sich zwischen + 10,8° C und + 17,5° C. Die Abweichungen von den langjährigen Mittelwerten schwankten zwischen - 1,3° C im nördlichen und mehr als + 1° C im südlichen Teil des Bundesgebietes.

Bei den monatlichen Niederschlagshöhen war es, im Vergleich zu den langjährigen Durchschnittswerten, im überwiegenden Teil des Bundesgebietes zu naß. Im übrigen Bundesgebiet war es zu trocken, wobei teilweise Werte von weniger als 50 % verzeichnet wurden.

1. Dekade: Am Monatsanfang war eine westliche Höhenströmung mit Tiefausläufern in Deutschland wetterbestimmend. Verbreitet kam es zu Regenfällen, nur im Süden herrschte vorübergehend Hochdruckeinfluß. Im Küstenraum traten Orkanböen bis 143 km/h auf. Die Tageshöchsttemperaturen lagen zwischen + 8° C und + 25° C, die Tiefsttemperaturen bewegten sich zwischen + 2° C und + 19° C.
2. Dekade: Die vorherrschende anfangs nur an der Küste, später in ganz Deutschland regnerische Witterung hielt noch bis zur Monatsmitte an. Die Temperaturen stiegen bis auf + 27° C an. Ab Dekadenmitte beeinflusste eine westliche Strömung nur den Norden, im Süden war es weitgehend niederschlagsfrei. Die Temperaturen erreichten hier bis + 31° C.
3. Dekade: Bis zum Monatsende hatte Mitteleuropa überwiegend Hochdruckeinfluß. Einzelne Tiefausläufer führten meist in Norddeutschland zu Regenfällen und Gewittern. Die Tageshöchsttemperaturen schwankten zwischen + 13° C und + 26° C. Am Dekadenende trat Nachts vereinzelt Bodenfrost bis - 1° C auf.

Sommertage wurden im Norden 1mal, im Süden 5 bis 11mal verzeichnet.

Nach den Witterungsberichten des Deutschen Wetterdienstes.

6 Erwerbstätigkeit 6.1 Arbeitslose, offene Stellen *)

| Jahr Monat | Arbeitslose ¹⁾ | | | | | | Offene Stellen ¹⁾ | | | | | |
|---------------------------|---------------------------|-------------------------|-----------------------------|----------------|---------------------------|---------|------------------------------|-------------------------|-----------------------------|----------------|---------------------------|--|
| | darunter | | | | | | darunter | | | | | |
| | insgesamt | Bau- berufe 44-47 | Bauaus- statter 48-49 | Tischler 50 | Maler, Lackierer 51 | | insgesamt | Bau- berufe 44-47 | Bauaus- statter 48-49 | Tischler 50 | Maler, Lackierer 51 | |
| Landesarbeitsamtsbezirk | | | | | | | | | | | | |
| 1981 D | 1 271 574 | 77 183 | 11 538 | 12 023 | 17 221 | 207 928 | 11 934 | 3 017 | 3 813 | 3 307 | | |
| 1982 D | 1 833 244 | 138 575 | 21 551 | 24 420 | 29 871 | 104 871 | 5 816 | 1 550 | 1 447 | 1 565 | | |
| 1983 D | 2 258 235 | 156 968 | 24 879 | 30 589 | 39 028 | 75 797 | 5 615 | 1 387 | 1 223 | 1 225 | | |
| 1984 D | 2 265 559 | 163 981 | 23 302 | 31 724 | 39 719 | 87 929 | 4 708 | 1 571 | 1 337 | 1 413 | | |
| 1983 September | 2 134 140 | 106 325 | 18 338 | 28 394 | 27 072 | 78 157 | 6 209 | 1 691 | 1 307 | 1 411 | | |
| Oktober | 2 147 756 | . | . | . | . | 72 304 | . | . | . | . | | |
| November | 2 193 331 | . | . | . | . | 67 059 | . | . | . | . | | |
| Dezember | 2 348 986 | 171 632 | 24 774 | 31 855 | 51 431 | 63 779 | 2 524 | 939 | 986 | 548 | | |
| 1984 Januar | 2 539 308 | . | . | . | . | 69 961 | . | . | . | . | | |
| Februar | 2 536 593 | . | . | . | . | 79 708 | . | . | . | . | | |
| März | 2 393 251 | 211 873 | 30 021 | 34 528 | 51 772 | 93 266 | 7 632 | 1 601 | 1 346 | 1 256 | | |
| April | 2 253 466 | . | . | . | . | 93 556 | . | . | . | . | | |
| Mai | 2 133 221 | . | . | . | . | 96 548 | . | . | . | . | | |
| Juni | 2 112 596 | 133 746 | 19 831 | 29 418 | 30 233 | 99 329 | 5 051 | 1 889 | 1 424 | 1 808 | | |
| Juli | 2 202 179 | . | . | . | . | 98 661 | . | . | . | . | | |
| August | 2 201 829 | . | . | . | . | 94 715 | . | . | . | . | | |
| September | 2 143 486 | 128 355 | 18 640 | 30 158 | 27 740 | 90 537 | 3 994 | 1 826 | 1 553 | 1 832 | | |
| Oktober | 2 144 508 | . | . | . | . | 85 483 | . | . | . | . | | |
| November | 2 189 191 | . | . | . | . | 81 505 | . | . | . | . | | |
| Dezember | 2 325 183 | 192 263 | 24 658 | 33 725 | 46 833 | 79 972 | 1 786 | 999 | 1 068 | 963 | | |
| 1984 Januar | 2 619 409 | . | . | . | . | 87 468 | . | . | . | . | | |
| Februar | 2 611 720 | . | . | . | . | 101 062 | . | . | . | . | | |
| März | 2 474 451 | 267 420 | 38 446 | 40 037 | 56 742 | 113 784 | 7 435 | 1 165 | 1 316 | 1 557 | | |
| April | 2 304 638 | . | . | . | . | 110 826 | . | . | . | . | | |
| Mai | 2 192 627 | . | . | . | . | 115 423 | . | . | . | . | | |
| Juni | 2 160 443 | 158 320 | 26 114 | 33 825 | 32 810 | 120 360 | 5 589 | 1 249 | 1 464 | 1 958 | | |
| Juli | 2 221 395 | . | . | . | . | 119 359 | . | . | . | . | | |
| August | 2 216 643 | . | . | . | . | 117 366 | . | . | . | . | | |
| September | 2 151 577 | 133 089 | 22 784 | 33 442 | 29 410 | 117 028 | 5 860 | 1 567 | 1 686 | 1 958 | | |
| davon (September 1985): | | | | | | | | | | | | |
| Schleswig-Holstein- | | | | | | | | | | | | |
| Hamburg | 196 538 | 15 014 | 1 963 | 3 119 | 3 047 | 5 701 | 199 | 45 | 72 | 67 | | |
| Niedersachsen-Bremen .. | 361 022 | 28 976 | 3 143 | 6 349 | 5 714 | 13 202 | 877 | 91 | 230 | 162 | | |
| Nordrhein-Westfalen | 712 981 | 41 980 | 8 653 | 11 211 | 9 663 | 24 066 | 890 | 234 | 362 | 342 | | |
| Hessen | 154 404 | 6 496 | 1 279 | 2 088 | 2 057 | 12 615 | 611 | 193 | 154 | 206 | | |
| Rheinland-Pfalz- | | | | | | | | | | | | |
| Saarland | 163 917 | 10 699 | 2 015 | 2 608 | 2 049 | 7 209 | 465 | 91 | 138 | 96 | | |
| Baden-Württemberg | 199 526 | 9 117 | 2 574 | 3 079 | 2 460 | 24 377 | 1 167 | 397 | 331 | 521 | | |
| Nordbayern | 139 159 | 7 648 | 1 560 | 2 196 | 1 763 | 8 528 | 458 | 167 | 128 | 163 | | |
| Südbayern | 148 602 | 8 168 | 1 262 | 2 245 | 1 662 | 15 104 | 901 | 180 | 185 | 260 | | |
| Berlin (West) | 75 428 | 4 991 | 335 | 547 | 995 | 6 226 | 292 | 169 | 86 | 141 | | |

*) Kennziffern der Berufe gem. "Klassifizierung der Berufe" (1975): 44 = Maurer, Betonbauer; 45 = Zimmerer, Dachdecker, Gerüstbauer; 46 = Straßen-, Tiefbauer; 47 = Bauhilfsarbeiter; 48 = Bauausstatter; 49 = Raum-

ausstatter, Polsterer; 50 = Tischler, Modellbauer; 51 = Maler, Lackierer.

1) Stand jeweils am Monatsende. Arbeitslose und offene Stellen in Bauberufen werden ab 1982 nur noch vierteljährlich zum Quartalsende ermittelt.

Quelle: Amtliche Nachrichten der Bundesanstalt für Arbeit, Nürnberg

Ergänzende Angaben für die Bauwirtschaft
6 Erwerbstätigkeit
6.2 Anspruch auf Kurzarbeitergeld nach Ausmaß
des Arbeitsausfalls^{*)}

| Jahres- durchschnitt Monatsmitte | Zahl der Betriebe mit Kurzarbeitern | Im Abrechnungszeitraum des Stichtags hatten Anspruch auf Kurzarbeitergeld | | | | |
|--|---|---|--|-------------------|-------------------|---------|
| | | Männer und Frauen im Berichtsmonat | davon für einen Arbeitsausfall von ... % der betriebsüblichen Arbeitszeit | | | |
| | | | bis 25 | über 25 bis 50 | über 50 bis 75 | über 75 |
| Insgesamt | | | | | | |
| 1985 September | 7 276 | 101 753 | 42 428 | 43 212 | 10 664 | 5 449 |
| | | | darunter Baugewerbe ¹⁾ | | | |
| 1981 | 1 013 | 16 839 | 4 719 | 6 884 | 2 562 | 2 675 |
| 1982 | 3 271 | 58 263 | 16 237 | 22 955 | 9 146 | 9 925 |
| 1983 | 4 498 | 81 733 | 20 314 | 30 436 | 14 014 | 16 969 |
| 1984 | 4 850 | 85 588 | 21 365 | 34 174 | 15 021 | 15 029 |
| 1983 September | 1 752 | 20 392 | 8 002 | 8 077 | 2 380 | 1 933 |
| Oktober | 2 110 | 29 278 | 10 508 | 12 191 | 4 171 | 2 408 |
| November | 3 026 | 52 305 | 18 854 | 22 309 | 6 271 | 4 871 |
| Dezember | 4 527 | 91 472 | 20 086 | 40 147 | 15 268 | 15 971 |
| 1984 Januar | 6 481 | 143 571 | 20 335 | 48 535 | 33 000 | 41 701 |
| Februar | 7 972 | 166 514 | 21 171 | 56 616 | 39 519 | 49 208 |
| März | 7 964 | 159 652 | 30 243 | 64 301 | 32 208 | 32 900 |
| April | 6 378 | 117 086 | 36 874 | 50 497 | 16 952 | 12 763 |
| Mai | 4 392 | 70 779 | 26 749 | 28 665 | 8 977 | 6 388 |
| Juni | 3 598 | 52 446 | 18 388 | 23 254 | 6 137 | 4 667 |
| Juli | 2 636 | 32 385 | 10 973 | 14 429 | 4 187 | 2 796 |
| August | 2 197 | 25 252 | 8 501 | 10 961 | 3 267 | 2 523 |
| September | 2 766 | 32 988 | 11 537 | 14 177 | 3 896 | 3 378 |
| Oktober | 3 506 | 47 896 | 16 173 | 19 884 | 6 699 | 5 140 |
| November | 4 515 | 74 818 | 24 579 | 32 745 | 10 437 | 7 057 |
| Dezember | 5 791 | 103 672 | 30 854 | 46 019 | 14 971 | 11 828 |
| 1985 Januar | 8 614 | 183 243 | 16 006 | 51 346 | 42 771 | 73 120 |
| Februar | 10 359 | 199 094 | 16 951 | 49 857 | 50 788 | 81 498 |
| März | 10 320 | 185 562 | 30 949 | 65 244 | 44 572 | 44 797 |
| April | 8 158 | 135 098 | 38 398 | 58 566 | 20 570 | 17 564 |
| Mai | 5 953 | 81 616 | 28 723 | 31 974 | 12 183 | 8 736 |
| Juni | 4 564 | 54 715 | 18 699 | 23 156 | 7 909 | 4 951 |
| Juli | 3 278 | 32 586 | 11 149 | 14 684 | 3 913 | 2 840 |
| August | 2 544 | 23 688 | 7 833 | 10 411 | 2 936 | 2 508 |
| September | 2 868 | 26 604 | 9 153 | 11 471 | 3 437 | 2 543 |

*) Die Statistik erfaßt die Betriebe bzw. Betriebsteile, für die dem Arbeitsamt Kurzarbeit angezeigt wurde.

1) Wirtschaftsgruppen 59 - 61 gem. Verzeichnis der Wirtschaftszweige für die Statistik der Bundesanstalt für Arbeit (Ausgabe 1973).

6.3 Kurzarbeit im Baugewerbe nach Landesarbeitsamtsbezirken
Wirtschaftsgruppen 59-61^{*)}

| Jahres- durchschnitt | Schleswig- Holstein | Nieder- sachsen | Nord- rhein- West- falen | Hessen | Rheinland- Pfalz | Baden- Württem- berg | Nord- bayern | Süd- bayern | Berlin (West) | Bund |
|--|------------------------|--------------------|-----------------------------------|--------------|---------------------|----------------------------|-----------------|----------------|------------------|---------|
| Stichtag | Hamburg | Bremen | | | Saarland | | | | | |
| Betriebe mit Kurzarbeitern ¹⁾ | | | | | | | | | | |
| 1985 September | 371 | 485 | 882 | 145 | 211 | 490 | 106 | 168 | 10 | 2 868 |
| | | | | Kurzarbeiter | | | | | | |
| 1981 | 2 861 | 2 704 | 3 373 | 2 338 | 763 | 1 104 | 1 977 | 817 | 903 | 16 839 |
| 1982 | 6 829 | 11 293 | 12 490 | 7 962 | 2 781 | 6 645 | 4 762 | 3 710 | 1 790 | 58 263 |
| 1983 | 9 625 | 15 386 | 16 801 | 10 151 | 5 054 | 11 076 | 4 898 | 5 231 | 3 511 | 81 733 |
| 1984 | 11 034 | 16 478 | 18 982 | 9 013 | 5 490 | 11 835 | 4 709 | 5 226 | 2 823 | 85 588 |
| 1983 September | 3 758 | 4 725 | 5 601 | 1 729 | 1 077 | 1 504 | 765 | 691 | 542 | 20 392 |
| Oktober | 5 685 | 7 047 | 6 851 | 2 432 | 1 190 | 2 315 | 1 129 | 815 | 1 814 | 29 278 |
| November | 8 198 | 12 398 | 10 517 | 6 153 | 2 776 | 4 508 | 2 841 | 1 355 | 3 559 | 52 305 |
| Dezember | 12 129 | 19 352 | 17 191 | 10 363 | 5 358 | 10 863 | 6 168 | 5 369 | 4 679 | 91 472 |
| 1984 Januar | 16 763 | 28 591 | 26 525 | 17 918 | 9 636 | 20 042 | 8 465 | 10 705 | 4 926 | 143 571 |
| Februar | 19 675 | 32 503 | 32 102 | 20 606 | 11 335 | 23 747 | 9 088 | 12 106 | 5 352 | 166 514 |
| März | 18 815 | 30 235 | 31 323 | 19 272 | 11 012 | 23 159 | 8 204 | 12 187 | 5 445 | 159 652 |
| April | 13 776 | 23 640 | 26 175 | 13 279 | 6 958 | 17 327 | 5 626 | 5 966 | 4 339 | 117 086 |
| Mai | 10 477 | 13 815 | 17 367 | 7 512 | 4 254 | 7 690 | 3 684 | 3 674 | 2 306 | 70 779 |
| Juni | 8 189 | 10 383 | 13 425 | 4 675 | 3 948 | 5 209 | 2 409 | 2 422 | 1 786 | 52 446 |
| Juli | 5 195 | 6 555 | 7 976 | 2 703 | 2 414 | 3 227 | 1 980 | 1 657 | 678 | 32 385 |
| August | 5 252 | 4 564 | 8 109 | 1 614 | 1 285 | 2 129 | 1 011 | 1 089 | 199 | 25 252 |
| September | 5 615 | 7 083 | 10 028 | 2 048 | 1 810 | 3 411 | 1 388 | 1 372 | 233 | 32 988 |
| Oktober | 6 812 | 9 497 | 13 301 | 3 131 | 2 559 | 6 798 | 2 768 | 1 749 | 1 281 | 47 896 |
| November | 9 541 | 14 118 | 18 707 | 6 446 | 4 280 | 10 933 | 5 038 | 2 884 | 2 871 | 74 818 |
| Dezember | 12 296 | 16 752 | 22 740 | 8 956 | 6 387 | 18 346 | 6 841 | 6 896 | 4 458 | 103 672 |
| 1985 Januar | 19 058 | 29 561 | 33 747 | 17 749 | 14 247 | 38 037 | 11 592 | 13 972 | 5 280 | 183 243 |
| Februar | 21 169 | 32 081 | 37 687 | 19 410 | 14 804 | 42 125 | 12 174 | 14 066 | 5 578 | 199 094 |
| März | 20 594 | 29 968 | 33 385 | 19 717 | 12 752 | 38 758 | 10 852 | 14 535 | 5 001 | 185 562 |
| April | 16 609 | 20 990 | 25 987 | 13 397 | 9 051 | 29 181 | 7 318 | 9 741 | 2 824 | 135 098 |
| Mai | 10 097 | 13 256 | 17 860 | 6 698 | 5 359 | 17 469 | 3 667 | 5 687 | 1 523 | 81 616 |
| Juni | 7 496 | 8 778 | 11 888 | 3 952 | 3 646 | 10 914 | 2 532 | 4 436 | 1 073 | 54 715 |
| Juli | 4 984 | 6 212 | 7 046 | 1 738 | 1 950 | 6 218 | 1 503 | 2 519 | 416 | 32 586 |
| August | 3 979 | 4 185 | 6 645 | 1 420 | 1 656 | 3 259 | 595 | 1 659 | 290 | 23 688 |
| September | 4 039 | 4 398 | 7 912 | 1 293 | 1 825 | 3 980 | 855 | 2 124 | 178 | 26 604 |

*) Wirtschaftsgruppen 59 - 61 gem. Verzeichnis der Wirtschaftszweige für die Statistik der Bundesanstalt für Arbeit (Ausgabe 1973).

1) Die Statistik erfaßt die Betriebe bzw. Betriebsteile, für die dem Arbeitsamt Kurzarbeit angezeigt wurde.

Quelle: Amtliche Nachrichten der Bundesanstalt für Arbeit, Nürnberg

Ergänzende Angaben für die Bauwirtschaft

7 Preise

7.1 Ausgewählte Preisindizes für Bauwerke (Neubau)*)

7.1.1 Wohn- und Nichtwohngebäude

1980 = 100

| Jahr Monat | Neubau | | | | | | | | | | |
|--------------------|---|-----------|------------------|--------------------|---|---------------------------------------|---------------------------------------|---|---|---|--------------------|
| | Bauleistungen für Wohngebäude nach Leistungsgruppen | | | | | | | | | | |
| | Rohbauarbeiten | | | | | | | | | | |
| | Baulei- stungen am Bauwerk | insgesamt | Erd- arbeiten | Mauer- arbeiten | Beton- u. Stahl- beton- arbeiten | Natur- werk- stein- arbeiten | Beton- werk- stein- arbeiten | Zimmer- u. Holz- bau- arbeiten | Abdichtung gegen drückendes Wasser | Dachdek- kungs- -, Putz- und abrich- tungs- arbeiten | Stuck- arbeiten |
| 1982 D | 108,9 | 106,8 | 99,0 | 106,5 | 105,5 | 111,9 | 113,3 | 109,4 | 112,0 | 115,8 | 108,2 |
| 1983 D | 111,2 | 108,2 | 98,4 | 108,4 | 106,4 | 115,0 | 117,6 | 110,0 | 115,4 | 120,3 | 109,7 |
| 1984 D | 114,0 | 110,4 | 99,3 | 110,6 | 108,0 | 118,6 | 122,2 | 112,2 | 119,2 | 124,7 | 112,0 |
| 1983 August | 112,3 | 109,2 | 99,1 | 109,5 | 107,4 | 116,0 | 118,9 | 110,9 | 116,8 | 121,7 | 110,7 |
| November | 112,5 | 109,3 | 99,1 | 109,5 | 107,5 | 116,5 | 119,3 | 111,0 | 117,3 | 122,2 | 110,7 |
| 1984 Februar | 113,0 | 109,6 | 98,8 | 109,8 | 107,6 | 116,9 | 120,8 | 111,3 | 117,9 | 123,2 | 110,9 |
| Mai | 114,2 | 110,8 | 99,5 | 111,1 | 108,6 | 118,6 | 122,2 | 112,6 | 119,4 | 124,9 | 112,3 |
| August | 114,4 | 110,7 | 99,5 | 111,0 | 108,3 | 119,4 | 122,7 | 112,6 | 119,8 | 125,4 | 112,5 |
| November | 114,2 | 110,3 | 99,2 | 110,5 | 107,6 | 119,5 | 123,0 | 112,3 | 119,6 | 125,4 | 112,2 |
| 1985 Februar | 114,2 | 109,8 | 98,8 | 110,2 | 107,0 | 119,5 | 123,3 | 111,8 | 119,5 | 126,3 | 111,5 |
| Mai | 114,2 | 109,7 | 98,9 | 110,0 | 106,8 | 120,0 | 123,4 | 110,8 | 119,6 | 126,6 | 111,3 |
| August | 114,8 | 110,1 | 99,4 | 110,5 | 107,4 | 120,7 | 124,3 | 110,6 | 120,8 | 127,4 | 111,3 |

| Jahr Monat | Neubau | | | | | | | | |
|--------------------|---|-----------|-----------------------|---|----------------------|--------------------------------|------------------------------|-------------------------------|-----------------------|
| | Bauleistungen für Wohngebäude nach Leistungsgruppen | | | | | | | | |
| | Ausbauarbeiten | | | | | | | | |
| | Rohbau- arbeiten | insgesamt | Klempner- arbeiten | Fliesen- und Platten- arbeiten | Estrich- arbeiten | Tischler- bau- Schlosser | Metall- bau- Schlosser | Ver- glasungs- arbeiten | Anstrich- arbeiten |
| 1982 D | 109,9 | 112,0 | 114,7 | 111,5 | 108,2 | 109,8 | 117,4 | 111,1 | 110,9 |
| 1983 D | 112,2 | 115,5 | 118,7 | 113,3 | 109,4 | 112,5 | 121,6 | 113,2 | 114,3 |
| 1984 D | 114,3 | 119,2 | 123,9 | 116,4 | 111,4 | 115,6 | 127,0 | 116,1 | 117,9 |
| 1983 August | 113,6 | 116,6 | 120,0 | 114,4 | 110,2 | 113,4 | 123,0 | 113,6 | 115,9 |
| November | 113,4 | 117,0 | 120,8 | 114,1 | 110,2 | 113,8 | 124,1 | 115,1 | 115,7 |
| 1984 Februar | 112,9 | 117,9 | 122,5 | 115,1 | 110,2 | 115,2 | 125,9 | 115,3 | 115,9 |
| Mai | 114,4 | 119,1 | 123,9 | 116,9 | 111,8 | 115,6 | 126,5 | 115,8 | 118,0 |
| August | 115,1 | 119,7 | 124,5 | 116,9 | 111,7 | 115,7 | 127,5 | 116,4 | 118,8 |
| November | 114,6 | 119,2 | 124,8 | 116,8 | 111,8 | 115,9 | 128,1 | 116,7 | 118,9 |
| 1985 Februar | 113,7 | 120,4 | 125,3 | 116,4 | 111,6 | 116,7 | 129,0 | 117,0 | 118,6 |
| Mai | 113,8 | 120,8 | 125,8 | 116,1 | 110,8 | 116,8 | 129,5 | 117,1 | 118,9 |
| August | 114,6 | 121,5 | 126,5 | 116,6 | 110,8 | 117,1 | 130,2 | 118,2 | 120,1 |

| Jahr Monat | Neubau | | | | | | | |
|--------------------|---|-----------------------|---|---|---|------------------|--|---------------------------------|
| | Bauleistungen für Wohngebäude nach Leistungsgruppen | | | | | | | |
| | Ausbauarten | | | | | | | |
| | Boden- belag- arbeiten | Tapezier- arbeiten | Heizungs- u. zentr. Brauchwas- sererwär- manlagen | Gas-, Was- ser-, Abwas- serinstalla- tionen in Gebäuden | Elektrische Kabel- u. Leitungs- anlagen in Gebäuden | Büro- gebäude | Landwirt- schaftliche Betriebs- gebäude | Gewerb. Betriebs- gebäude |
| 1982 D | 113,6 | 110,2 | 114,7 | 111,5 | 111,8 | 110,0 | 108,9 | 110,4 |
| 1983 D | 117,5 | 113,3 | 119,3 | 115,9 | 115,6 | 112,6 | 111,1 | 112,9 |
| 1984 D | 122,0 | 117,0 | 123,2 | 119,8 | 119,6 | 115,8 | 113,8 | 115,7 |
| 1983 August | 118,6 | 114,6 | 120,5 | 117,3 | 116,8 | 113,7 | 112,2 | 114,0 |
| November | 118,9 | 114,5 | 121,0 | 117,7 | 116,9 | 114,1 | 112,4 | 114,3 |
| 1984 Februar | 120,9 | 115,3 | 121,7 | 118,4 | 117,8 | 114,9 | 112,9 | 114,9 |
| Mai | 121,5 | 117,0 | 122,9 | 119,5 | 119,8 | 115,9 | 114,0 | 116,0 |
| August | 122,5 | 117,6 | 123,8 | 120,4 | 120,2 | 116,2 | 114,2 | 116,0 |
| November | 122,9 | 117,9 | 124,5 | 120,8 | 120,4 | 116,1 | 114,0 | 115,7 |
| 1985 Februar | 124,4 | 117,6 | 125,4 | 121,4 | 121,2 | 116,3 | 114,0 | 115,8 |
| Mai | 124,8 | 118,2 | 126,2 | 122,1 | 122,2 | 116,5 | 113,9 | 116,2 |
| August | 125,2 | 119,2 | 127,2 | 122,9 | 122,7 | 117,1 | 114,5 | 116,9 |

7.1.2 Sonstige Bauwerke

1980 = 100

| Jahr Monat | Neubau | | | | | | | | |
|--------------------|--------------------------|----------------------------|-----------------------------------|-----------------------------|------------------------|------------------------|-------------------|--|-----------------|
| | Bauleistungen am Bauwerk | | | | | | | | |
| | Ausbauarten | | | | | | | | |
| | Straßen- bau | Bundes- auto- bahnen | Landes- und Bundes- straßen | Brücken im Straßenbau | Spannbeton- überbau | Stahlbeton- überbau | Stahl- überbau | Überbau in Stahlver- bundkon- struktion | Orts- kanäle |
| 1982 D | 100,3 | 100,2 | 100,4 | 106,0 | 105,7 | 104,5 | 109,5 | 107,9 | 100,9 |
| 1983 D | 99,5 | 99,5 | 99,4 | 106,9 | 106,5 | 105,0 | 111,3 | 109,3 | 100,9 |
| 1984 D | 100,8 | 100,9 | 100,8 | 108,4 | 108,1 | 106,4 | 112,9 | 110,9 | 102,5 |
| 1983 August | 100,0 | 100,1 | 99,9 | 107,9 | 107,4 | 106,0 | 112,3 | 110,3 | 101,7 |
| November | 99,9 | 99,9 | 99,8 | 107,9 | 107,5 | 106,0 | 112,3 | 110,3 | 101,6 |
| 1984 Februar | 100,0 | 100,1 | 99,9 | 107,9 | 107,5 | 105,9 | 112,3 | 110,3 | 101,8 |
| Mai | 100,8 | 100,9 | 100,7 | 108,8 | 108,5 | 106,9 | 113,0 | 111,1 | 102,7 |
| August | 101,2 | 101,2 | 101,2 | 108,7 | 108,4 | 106,7 | 113,0 | 111,1 | 102,8 |
| November | 101,3 | 101,3 | 101,3 | 108,3 | 107,8 | 106,2 | 113,1 | 111,1 | 102,7 |
| 1985 Februar | 101,6 | 101,5 | 101,7 | 108,0 | 107,6 | 105,8 | 113,0 | 111,0 | 102,3 |
| Mai | 102,4 | 102,2 | 102,6 | 108,3 | 107,7 | 105,8 | 113,9 | 111,7 | 102,6 |
| August | 103,0 | 102,8 | 103,2 | 109,1 | 108,5 | 106,4 | 115,1 | 112,6 | 103,2 |

Siehe Fachserie 17, Reihe 4.

*) Einschl. Umsatz-(Mehrwert-)steuer.

Ergänzende Angaben für die Bauwirtschaft
7 Preise
7.2 Index der Erzeugerpreise ausgewählter gewerblicher Produkte*)
1980 = 100

| Jahr Monat | Gewerb- liche Er- zeugnisse insgesamt | Bau- maschinen | Steine und Erden | | | | | | |
|-------------------|--|-------------------|------------------|---------------------------------------|------------------|--|--------------------------------------|--------------------------|------------------------|
| | | | ins- gesamt | Natur- steine unbe- arbeitet | Sand und Kies | Zement und zementähn- liche Binde- mittel | Grobkera- mische Er- zeugnisse | Ziegelei- erzeugnisse | Bearbei- teter Kalk |
| 1983 D | 115,8 | 112,0 | 115,7 | 107,9 | 121,5 | 137,0 | 112,5 | 110,4 | 121,6 |
| 1984 D | 119,2 | 114,2 | 117,7 | 108,9 | 124,9 | 137,3 | 115,6 | 113,2 | 122,9 |
| 1984 Juli | 119,3 | 114,6 | 118,3 | 109,3 | 125,6 | 137,4 | 116,1 | 114,0 | 122,8 |
| August | 119,3 | 114,8 | 118,1 | 109,3 | 125,5 | 137,4 | 116,2 | 114,0 | 123,3 |
| September | 119,7 | 114,7 | 118,0 | 109,1 | 125,4 | 137,8 | 116,0 | 113,4 | 123,4 |
| Oktober | 120,3 | 115,1 | 118,1 | 109,4 | 125,9 | 137,5 | 116,1 | 113,1 | 123,4 |
| November | 120,3 | 115,0 | 118,0 | 109,5 | 126,0 | 137,7 | 116,0 | 112,9 | 123,0 |
| Dezember | 120,4 | 114,8 | 118,0 | 100,7 | 126,0 | 137,1 | 116,2 | 112,9 | 122,6 |
| 1985 Januar | 121,2 | 115,7 | 118,8 | 110,4 | 126,3 | 139,7 | 117,4 | 112,8 | 122,6 |
| Februar | 121,6 | 116,2 | 118,9 | 110,8 | 126,7 | 139,7 | 117,5 | 112,9 | 122,8 |
| März | 121,8 | 116,5 | 119,6 | 111,4 | 126,6 | 141,7 | 117,6 | 112,7 | 123,7 |
| April | 122,0 | 117,4 | 119,8 | 112,2 | 127,4 | 143,1 | 117,8 | 113,0 | 124,3 |
| Mai | 122,1 | 117,9 | 119,9 | 112,5 | 127,9 | 142,1 | 117,9 | 113,3 | 124,1 |
| Juni | 122,0 | 118,0 | 120,1 | 114,3 | 127,6 | 142,1 | 117,8 | 113,3 | 124,3 |
| Juli | 122,1 | 117,8 | 120,3 | 114,0 | 127,7 | 142,2 | 118,2 | 113,5 | 125,1 |
| August | 121,9 | 117,9 | 119,9 | 114,4 | 127,5 | 141,7 | 118,2 | 113,5 | 126,0 |
| September | 122,1 | 118,6 | 120,1 | 114,3 | 127,9 | 141,6 | 118,8 | 113,2 | 126,1 |

| Jahr Monat | Steine und Erden | | Mineralölerzeugnisse | | Nadel- schnitt- holz (Bauholz) | Hochbau- konst. aus Stahl und Leicht- metall | Beton- stahl | LKW |
|-------------------|-------------------------|--|----------------------|-----------------------|---|--|-----------------|-------|
| | Erzeugnisse aus Gips | Beton- zeugnisse (einschl. Kalksand- steine) | Transport- beton | Diesel- kraftstoff | Bitumen | | | |
| 1983 D | 113,9 | 106,2 | 118,3 | 112,6 | 135,8 | 95,8 | 117,6 | 102,3 |
| 1984 D | 116,4 | 106,7 | 120,5 | 116,0 | 152,9 | 96,2 | 116,8 | 108,4 |
| 1984 Juli | 117,7 | 106,8 | 121,5 | 113,1 | 151,2 | 96,6 | 116,9 | 108,2 |
| August | 116,3 | 106,8 | 121,1 | 113,3 | 159,0 | 96,6 | 117,0 | 108,2 |
| September | 117,6 | 106,5 | 121,1 | 117,0 | 159,0 | 96,1 | 117,0 | 108,2 |
| Oktober | 117,3 | 106,6 | 121,0 | 120,8 | 159,0 | 95,9 | 115,4 | 108,2 |
| November | 116,9 | 106,6 | 120,2 | 117,6 | 159,0 | 95,3 | 115,3 | 109,4 |
| Dezember | 117,3 | 106,4 | 120,4 | 117,4 | 159,0 | 95,0 | 115,3 | 109,2 |
| 1985 Januar | 117,2 | 106,4 | 120,9 | 122,7 | 168,3 | 94,6 | 115,0 | 109,2 |
| Februar | 117,1 | 106,9 | 120,2 | 126,5 | 168,3 | 93,4 | 114,9 | 109,2 |
| März | 117,6 | 107,1 | 121,2 | 126,8 | 168,2 | 92,4 | 114,7 | 109,2 |
| April | 117,3 | 106,8 | 120,7 | 119,9 | 180,8 | 91,6 | 115,9 | 113,6 |
| Mai | 117,4 | 106,9 | 121,3 | 116,3 | 180,8 | 91,1 | 115,8 | 114,6 |
| Juni | 117,3 | 106,7 | 121,3 | 114,3 | 180,8 | 90,6 | 115,9 | 115,6 |
| Juli | 116,9 | 106,6 | 121,0 | 112,7 | 180,8 | 90,3 | 116,1 | 115,6 |
| August | 116,9 | 106,7 | 120,5 | 113,9 | 170,6 | 90,1 | 116,2 | 115,6 |
| September | 117,5 | 106,7 | 120,5 | 120,5 | 162,7 | 89,9 | 116,3 | 117,4 |

Siehe Fachserie 17, Reihe 2.

*) Ohne Umsatzsteuer.

7.3 Preisindex für die Lebenshaltung
Alle privaten Haushalte
1980 = 100

| Jahr Monat | Lebenshaltung insgesamt | Wohnungsmiete | | | | |
|-------------------|----------------------------|---------------|--|------------------------------------|-------------------------|--------------------------------------|
| | | insgesamt | Altbau- wohnungen bis zum 20.6.1948 | Neubauwohnungen seit dem 20.6.1948 | | |
| | | | | zusammen | Sozialer Wohnungsbau | frei- finanzierter Wohnungsbau |
| 1983 D | 115,6 | 115,6 | 117,4 | 114,7 | 117,1 | 112,2 |
| 1984 D | 118,4 | 120,0 | 122,7 | 118,7 | 121,7 | 116,4 |
| 1984 Juli | 118,4 | 119,9 | 122,8 | 118,5 | 121,2 | 116,4 |
| August | 118,2 | 120,4 | 123,0 | 119,1 | 122,2 | 116,7 |
| September | 118,3 | 120,9 | 123,4 | 119,7 | 123,2 | 117,0 |
| Oktober | 119,0 | 121,5 | 124,1 | 120,2 | 123,9 | 117,4 |
| November | 119,2 | 121,9 | 124,5 | 120,6 | 124,5 | 117,6 |
| Dezember | 119,3 | 122,1 | 124,7 | 120,8 | 124,8 | 117,7 |
| 1985 Januar | 120,0 | 122,5 | 125,3 | 121,1 | 125,3 | 117,9 |
| Februar | 120,5 | 122,8 | 125,8 | 121,4 | 125,5 | 118,2 |
| März | 120,9 | 123,2 | 126,2 | 121,7 | 125,9 | 118,4 |
| April | 121,1 | 123,4 | 126,4 | 121,9 | 126,2 | 118,6 |
| Mai | 121,2 | 123,6 | 126,7 | 122,0 | 126,3 | 118,7 |
| Juni | 121,3 | 123,8 | 127,0 | 122,2 | 126,5 | 118,9 |
| Juli | 121,1 | 124,1 | 127,3 | 122,5 | 126,8 | 119,1 |
| August | 120,7 | 124,3 | 127,6 | 122,6 | 126,9 | 119,3 |
| September | 120,9 | 124,5 | 128,1 | 122,8 | 127,1 | 119,4 |

Siehe Fachserie 17, Reihe 7.

8 Löhne

8.1 Durchschnittliche Arbeitszeiten und -verdienste der Arbeiter in ausgewählten Gewerbegruppen*)

| Jahr Monat Leistungsgruppe 1) Land | Bezahlte Wochenstunden | | | | Bruttostundenverdienste | | | | Bruttowochenverdienste | | | |
|---|------------------------|---|---------------------------------|---------------------------------|-------------------------|---|---------------------------------|---------------------------------|------------------------|---|---------------------------------|---------------------------------|
| | Arbeiter insgesamt | | | | Arbeiter insgesamt | | | | Arbeiter insgesamt | | | |
| | und zwar | | | | und zwar | | | | und zwar | | | |
| | Indu- strie | Hoch- u. Tiefbau einschl. der Hand- werk | Indu- strie männ- lich | Indu- strie männ- lich | Indu- strie | Hoch- u. Tiefbau einschl. der Hand- werk | Indu- strie männ- lich | Indu- strie männ- lich | Indu- strie | Hoch- u. Tiefbau einschl. der Hand- werk | Indu- strie männ- lich | Indu- strie männ- lich |
| | Std. | | | | DM | | | | DM | | | |
| 1982 D | 40,7 | 40,7 | 42,5 | 41,1 | 14,89 | 15,44 | 14,96 | 15,66 | 606 | 631 | 640 | 642 |
| 1983 D | 40,5 | 40,2 | 43,2 | 40,8 | 15,41 | 16,11 | 15,34 | 16,23 | 627 | 651 | 670 | 664 |
| 1984 D | 40,9 | 40,0 | 43,1 | 41,2 | 15,77 | 16,54 | 15,73 | 16,59 | 647 | 665 | 682 | 684 |
| 1983 Juli | 41,1 | 41,2 | 44,6 | 41,4 | 15,52 | 16,22 | 15,48 | 16,31 | 637 | 669 | 691 | 675 |
| Oktober | 41,0 | 41,1 | 44,5 | 41,3 | 15,52 | 16,19 | 15,50 | 16,32 | 636 | 665 | 689 | 674 |
| 1984 Januar | 40,4 | 37,8 | 41,1 | 40,6 | 15,47 | 16,23 | 15,44 | 16,32 | 625 | 614 | 634 | 662 |
| April | 40,8 | 39,4 | 43,4 | 41,0 | 15,63 | 16,54 | 15,60 | 16,46 | 637 | 652 | 677 | 675 |
| Juli | 41,2 | 41,2 | 44,2 | 41,5 | 15,89 | 16,65 | 15,88 | 16,70 | 654 | 686 | 701 | 693 |
| Oktober | 41,2 | 40,7 | 43,5 | 41,5 | 15,90 | 16,56 | 15,82 | 16,72 | 655 | 674 | 687 | 694 |
| 1985 Januar | 40,7 | 38,0 | 39,4 | 40,9 | 15,91 | 16,46 | 15,88 | 16,79 | 648 | 626 | 626 | 687 |
| April | 40,5 | 39,3 | 42,4 | 40,7 | 16,36 | 16,55 | 15,90 | 17,23 | 663 | 651 | 674 | 702 |
| Juli | 40,7 | 41,3 | 43,6 | 41,0 | 16,47 | 16,59 | 16,15 | 17,31 | 671 | 685 | 705 | 711 |
| davon (Juli 1985): | | | | | | | | | | | | |
| 1 | . | . | . | 41,2 | . | . | . | 18,19 | . | . | . | 749 |
| 2 | . | . | . | 40,9 | . | . | . | 16,47 | . | . | . | 673 |
| 3 | . | . | . | 40,9 | . | . | . | 14,66 | . | . | . | 600 |
| davon (Juli 1985): | | | | | | | | | | | | |
| Schleswig-Holstein | 40,9 | 41,9 | 45,0 | 41,2 | 16,35 | 17,18 | 17,03 | 17,15 | 669 | 705 | 767 | 706 |
| Hamburg | 41,0 | 41,8 | 42,9 | 41,2 | 18,37 | 19,18 | 16,49 | 19,10 | 753 | 801 | 707 | 786 |
| Niedersachsen | 40,5 | 41,2 | 43,9 | 40,8 | 16,72 | 16,34 | 16,40 | 17,43 | 678 | 673 | 719 | 711 |
| Bremen | 40,9 | 41,1 | 49,4 | 41,1 | 17,68 | 17,17 | 16,68 | 18,22 | 723 | 705 | 825 | 748 |
| Nordrhein-Westfalen | 41,1 | 41,0 | 43,9 | 41,3 | 16,90 | 16,82 | 16,96 | 17,54 | 694 | 690 | 744 | 725 |
| Hessen | 40,6 | 41,6 | 42,3 | 40,9 | 16,68 | 16,43 | 16,15 | 17,43 | 677 | 684 | 684 | 712 |
| Rheinland-Pfalz | 40,8 | 41,7 | 43,5 | 41,1 | 16,21 | 16,27 | 16,28 | 17,06 | 661 | 679 | 709 | 702 |
| Baden-Württemberg | 40,5 | 41,3 | 44,4 | 40,8 | 16,57 | 16,10 | 16,12 | 17,56 | 671 | 664 | 716 | 717 |
| Bayern | 40,6 | 41,4 | 43,3 | 41,0 | 15,29 | 16,32 | 15,35 | 16,32 | 621 | 675 | 664 | 670 |
| Saarland | 40,5 | 42,3 | 44,1 | 40,7 | 16,96 | 16,01 | 14,82 | 17,52 | 688 | 676 | 654 | 714 |
| Berlin (West) | 40,1 | 41,1 | 42,1 | 40,5 | 16,41 | 19,41 | 16,43 | 17,61 | 659 | 798 | 693 | 713 |

Siehe Fachserie 16, Reihe 2.1

*) Industrie (einschl. der Zweige des Hoch- und Tiefbaues mit Handwerk). - Systematik der Wirtschaftszweige, Ausgabe 1970.

1) 1 = Facharbeiter, auch qualifizierte oder hochqualifizierte Facharbeiter, Spezialfacharbeiter, Facharbeiter mit Meisterlichem Können, Meister und Vorarbeiter im Stundenlohn, Betriebshandwerker, gelernte Facharbeiter, Facharbeiter mit

Berufsausbildung und Erfahrung u.ä.; 2 = Spezialarbeiter, qualifizierte angelernte Arbeiter, angelernte Arbeiter mit besonderen Fähigkeiten, angelernte Arbeiter, vollwertige Betriebsarbeiter, angelernte Hilfsarbeiter, Betriebsarbeiter u.ä.; 3 = Hilfsarbeiter, ungelernte Arbeiter, einfache Arbeiter u.ä.

8.2 Index der tariflichen Stundenlöhne (Zeitlohn) für männliche Arbeiter der höchsten tarifmäßigen Altersstufe

1980 = 100

| Jahr Monat | Produ- zierendes Gewerbe insgesamt 1) | Darunter | | | Baugewerbe 2) | | |
|-------------------|--|------------------------|--|----------|----------------------|---------------|--|
| | | Verarbeitendes Gewerbe | | | | | |
| | | darunter | | | | | |
| | | zusammen | Gewinnung und Ver- arbeitung von Steinen und Erden | zusammen | Hoch- und Tiefbau | Ausbaugewerbe | |
| 1981 D | 105,7 | 105,4 | 105,7 | 106,9 | 107,0 | 106,5 | |
| 1982 D | 110,3 | 110,1 | 110,2 | 111,0 | 111,0 | 111,1 | |
| 1983 D | 114,1 | 113,9 | 114,1 | 115,0 | 115,0 | 114,9 | |
| 1984 D | 117,3 | 117,0 | 117,9 | 118,5 | 118,6 | 118,5 | |
| 1982 Juli | 111,4 | 111,3 | 111,9 | 111,9 | 111,7 | 112,4 | |
| Oktober | 111,7 | 111,5 | 111,9 | 112,5 | 112,5 | 112,7 | |
| 1983 Januar | 111,8 | 111,6 | 111,9 | 112,6 | 112,5 | 112,8 | |
| April | 114,4 | 114,2 | 113,5 | 115,6 | 115,8 | 114,9 | |
| Juli | 115,0 | 114,8 | 115,5 | 115,8 | 115,8 | 115,9 | |
| Oktober | 115,2 | 115,0 | 115,6 | 115,8 | 115,8 | 115,9 | |
| 1984 Januar | 115,3 | 115,2 | 115,6 | 115,9 | 115,8 | 116,1 | |
| April | 116,2 | 115,4 | 117,2 | 119,2 | 119,5 | 118,4 | |
| Juli | 118,5 | 118,3 | 119,3 | 119,5 | 119,5 | 119,6 | |
| Oktober | 119,0 | 118,9 | 119,5 | 119,5 | 119,5 | 119,7 | |
| 1985 Januar | 119,4 | 119,4 | 119,5 | 119,6 | 119,5 | 119,8 | |
| April | 122,7 | 123,7 | 120,0 | 119,7 | 119,5 | 120,2 | |
| Juli | 123,3 | 124,3 | 122,5 | 119,9 | 119,5 | 121,0 | |

Siehe Fachserie 16, Reihe 4.3.

1) Gemäß Systematik der Wirtschaftszweige, Ausgabe 1961; ohne Herstellung und Verarbeitung von Glas sowie ohne Baugewerbe, jedoch einschl. Hoch- und Tiefbau.

2) Ohne Spezialbau, Stukkateurgewerbe, Gipserei und Verputzei, Bauhilfsgewerbe.

Ergänzende Angaben für die Bauwirtschaft

9 Geld und Kredit

9.1 Bauspargeschäft

| Jahr Monat | Abgeschlossene Bausparver- träge im Berichtszeitraum | | | Zuteilungsaufkommen im Berichtszeitraum | | | Einlagen und aufgenommene Gelder | | | Planmäßige Zuteilungen | | | Ausleihungen | |
|---------------------------|---|-------------------|-----------------------|--|--------------------------------------|--------------------------|-------------------------------------|------------------|------------|---------------------------|--|--|--------------|--|
| | Verträge | Bauspar- summe | Sparein- zahlungen | Wohnungs- prämien (Gutschriften) | Zins- und Tilgungs- leistungen | Spareinlagen- bestand | Aufgenommene Fremdmittel | Zuteilun- gen | Hypothesen | Zwischen- kredite | | | | |
| | | | | | | | | | | | | | | |
| | | | | | | | | | | | | | | |
| | Anzahl | | | | | | | | | | | | | |
| Bausparkassen insgesamt | | | | | | | | | | | | | | |
| 1982 | 2 046 303 | 71 126,3 | 25 822,4 | 1 996,5 | 20 103,3 | 120 853,6 | 15 174,0 | 562 157,6 | 104 373,2 | 28 645,4 | | | | |
| 1983 | 2 173 782 | 74 544,8 | 26 248,2 | 1 151,3 | 22 396,6 | 125 373,8 | 15 717,9 | 609 211,9 | 106 713,1 | 32 266,3 | | | | |
| 1984 | 2 351 271 | 74 808,2 | 23 541,3 | 987,2 | 23 061,0 | 124 850,3 | 19 943,9 | 657 713,2 | 109 746,6 | 35 292,9 | | | | |
| 1984 September | 200 585 | 6 750,8 | 2 172,2 | 76,8 | 1 868,7 | 120 404,7 | 18 807,9 | 645 935,3 | 109 245,6 | 34 701,2 | | | | |
| Oktober | 161 716 | 5 166,1 | 1 912,5 | 66,0 | 1 837,9 | 120 091,8 | 19 055,3 | 650 297,0 | 109 593,0 | 35 272,9 | | | | |
| November | 203 825 | 5 777,5 | 1 639,8 | 71,8 | 1 907,8 | 120 395,1 | 19 491,4 | 670 443,6 | 109 577,6 | 35 001,5 | | | | |
| Dezember | 540 989 | 15 203,4 | 4 427,2 | 84,2 | 2 298,5 | 124 847,6 | 19 936,1 | 657 713,2 | 109 778,5 | 35 387,8 | | | | |
| 1985 Januar | 132 586 | 3 918,7 | 1 276,9 | 18,1 | 1 531,2 | 123 474,2 | 19 136,5 | 661 043,0 | 110 297,6 | 35 515,6 | | | | |
| Februar | 173 826 | 5 415,3 | 1 535,8 | 21,1 | 2 039,6 | 123 072,2 | 18 345,7 | 664 568,7 | 109 564,2 | 35 471,8 | | | | |
| März | 238 913 | 7 940,0 | 2 205,7 | 36,6 | 2 074,3 | 122 651,4 | 18 689,6 | 669 292,3 | 109 878,4 | 35 468,5 | | | | |
| April | 167 775 | 5 355,7 | 1 747,7 | 68,0 | 1 974,7 | 122 173,8 | 19 199,1 | 673 613,0 | 110 384,5 | 36 088,9 | | | | |
| Mai | 168 594 | 5 191,4 | 1 395,4 | 97,0 | 1 991,6 | 120 984,2 | 19 962,4 | 677 639,0 | 110 512,8 | 35 706,1 | | | | |
| Juni | 162 083 | 5 099,5 | 1 440,2 | 108,5 | 2 036,6 | 120 538,2 | 20 711,6 | 680 972,3 | 110 575,5 | 35 495,5 | | | | |
| Juli | 170 879 | 5 574,0 | 1 443,3 | 129,8 | 2 072,0 | 119 592,8 | 21 539,7 | 685 006,1 | 110 536,0 | 36 369,7 | | | | |
| August | 160 465 | 5 220,4 | 1 455,4 | 98,5 | 2 037,4 | 119 074,5 | 21 026,7 | 688 566,1 | 110 377,9 | 36 274,1 | | | | |
| September | 221 122 | 7 537,5 | 1 991,9 | 84,4 | 2 076,0 | 118 585,1 | 21 167,1 | 692 527,1 | 110 563,9 | 36 321,2 | | | | |
| Private Bausparkassen | | | | | | | | | | | | | | |
| 1982 | 1 329 703 | 48 347,2 | 17 250,0 | 1 289,7 | 13 661,6 | 83 957,2 | 6 503,2 | 364 396,2 | 74 564,1 | 15 030,6 | | | | |
| 1983 | 1 391 737 | 49 387,6 | 17 705,5 | 746,0 | 15 256,1 | 87 862,8 | 6 302,3 | 396 829,3 | 76 541,8 | 16 796,3 | | | | |
| 1984 | 1 561 667 | 50 591,7 | 15 814,1 | 629,4 | 15 748,7 | 87 950,5 | 9 777,1 | 430 221,6 | 79 110,7 | 19 788,3 | | | | |
| 1984 September | 136 805 | 4 852,5 | 1 504,4 | 52,8 | 1 259,7 | 84 589,1 | 9 178,1 | 422 065,9 | 78 954,6 | 19 033,5 | | | | |
| Oktober | 101 112 | 3 426,5 | 1 379,0 | 48,5 | 1 250,9 | 84 563,5 | 9 131,5 | 425 311,5 | 78 991,5 | 19 593,9 | | | | |
| November | 138 307 | 3 927,1 | 1 069,4 | 48,0 | 1 268,5 | 85 022,8 | 9 524,1 | 427 919,0 | 79 011,6 | 19 459,3 | | | | |
| Dezember | 359 029 | 10 110,4 | 2 865,8 | 61,0 | 1 638,3 | 87 947,8 | 9 769,3 | 430 221,6 | 79 142,7 | 19 853,2 | | | | |
| 1985 Januar | 81 691 | 2 533,2 | 772,5 | 14,9 | 971,9 | 86 691,2 | 9 866,3 | 432 914,1 | 79 660,0 | 19 815,8 | | | | |
| Februar | 111 861 | 3 762,4 | 1 004,2 | 17,1 | 1 379,8 | 86 485,7 | 9 307,9 | 435 094,1 | 79 165,8 | 19 847,9 | | | | |
| März | 161 340 | 5 813,8 | 1 502,3 | 17,7 | 1 416,9 | 86 340,2 | 9 743,2 | 437 972,4 | 79 397,4 | 20 045,1 | | | | |
| April | 108 560 | 3 770,1 | 1 284,9 | 39,1 | 1 378,3 | 86 094,7 | 10 175,5 | 441 295,4 | 79 749,3 | 20 618,3 | | | | |
| Mai | 111 821 | 3 649,4 | 920,2 | 60,0 | 1 330,3 | 85 085,8 | 11 161,8 | 444 298,1 | 80 020,6 | 20 281,9 | | | | |
| Juni | 107 483 | 3 566,0 | 924,5 | 65,6 | 1 410,1 | 84 688,2 | 11 738,1 | 446 656,6 | 80 164,7 | 20 097,2 | | | | |
| Juli | 115 738 | 3 983,8 | 939,8 | 90,1 | 1 445,2 | 83 990,5 | 12 558,3 | 449 522,9 | 80 092,5 | 20 743,2 | | | | |
| August | 108 837 | 3 746,0 | 968,8 | 64,7 | 1 377,0 | 83 756,9 | 11 937,8 | 451 570,9 | 80 092,6 | 20 688,2 | | | | |
| September | 154 296 | 5 637,8 | 1 335,7 | 56,4 | 1 417,0 | 83 629,8 | 11 868,2 | 453 707,2 | 80 203,6 | 20 845,3 | | | | |
| Öffentliche Bausparkassen | | | | | | | | | | | | | | |
| 1982 | 716 600 | 22 779,0 | 8 572,8 | 706,8 | 6 441,7 | 36 896,4 | 8 670,8 | 197 761,4 | 29 809,0 | 13 614,7 | | | | |
| 1983 | 782 045 | 25 157,2 | 8 542,7 | 405,3 | 7 140,5 | 37 511,0 | 9 415,5 | 212 382,6 | 30 171,3 | 15 470,0 | | | | |
| 1984 | 789 604 | 24 216,5 | 7 727,2 | 357,8 | 7 312,4 | 36 899,8 | 10 166,8 | 227 491,6 | 30 635,8 | 15 504,7 | | | | |
| 1984 September | 63 780 | 1 898,3 | 667,8 | 23,9 | 608,9 | 35 815,6 | 9 629,9 | 223 869,3 | 30 291,0 | 15 667,7 | | | | |
| Oktober | 60 604 | 1 739,6 | 533,5 | 17,5 | 586,9 | 35 528,3 | 9 923,7 | 224 985,5 | 30 601,5 | 15 679,0 | | | | |
| November | 65 518 | 1 850,4 | 570,3 | 23,9 | 639,3 | 35 372,4 | 9 967,3 | 242 524,6 | 30 566,0 | 15 542,2 | | | | |
| Dezember | 181 960 | 5 093,0 | 1 561,5 | 23,3 | 660,2 | 36 899,8 | 10 166,8 | 227 491,6 | 30 635,8 | 15 504,7 | | | | |
| 1985 Januar | 50 895 | 1 385,5 | 504,4 | 3,3 | 559,3 | 36 783,0 | 9 270,2 | 228 128,9 | 30 637,6 | 15 699,8 | | | | |
| Februar | 61 965 | 1 653,0 | 531,6 | 4,0 | 659,8 | 36 586,4 | 9 037,8 | 229 474,6 | 30 398,4 | 15 623,9 | | | | |
| März | 77 573 | 2 126,2 | 703,3 | 19,0 | 657,4 | 36 311,2 | 8 946,4 | 231 319,9 | 30 481,0 | 15 423,3 | | | | |
| April | 59 215 | 1 585,6 | 462,8 | 28,9 | 596,4 | 36 079,2 | 9 023,7 | 232 317,6 | 30 635,2 | 15 470,6 | | | | |
| Mai | 56 773 | 1 542,0 | 475,3 | 37,0 | 661,3 | 35 898,4 | 8 800,6 | 233 340,9 | 30 492,2 | 15 424,2 | | | | |
| Juni | 54 600 | 1 533,6 | 515,7 | 42,9 | 626,5 | 35 850,0 | 8 973,5 | 234 315,7 | 30 410,8 | 15 398,3 | | | | |
| Juli | 55 141 | 1 590,2 | 503,5 | 39,7 | 626,8 | 35 602,3 | 8 981,4 | 235 483,2 | 30 443,5 | 15 626,4 | | | | |
| August | 51 628 | 1 474,4 | 486,6 | 33,8 | 660,4 | 35 317,6 | 9 088,9 | 236 995,2 | 30 285,4 | 15 585,8 | | | | |
| September | 66 826 | 1 899,7 | 656,2 | 27,9 | 659,0 | 34 955,3 | 9 298,9 | 238 819,9 | 30 360,2 | 15 475,8 | | | | |

1) Stand am Ende der Berichtszeit.

2) Bauspardarlehen und erste Hypotheken seit 21.6.1948.

Quelle: Bundesgeschäftsstelle Landesbausparkasse, Bonn- Verband der privaten Bausparkassen e.V., Bonn

9.2 Bestand an Hypothekarkrediten auf Wohngrundstücke*)

Mill. DM

| | | Kreditinstitute ¹⁾ | | | | | | | Bau- | Versiche- | Darunter |
|-------------|-------|-------------------------------|----------|---|-------------------|-----------------|-------------------------------------|----------------------|------------|-----------|--------------------------------|
| Vierteljahr | | Ins- gesamt | zusammen | Boden- und Kommunal- kredit- institute | Kredit- banken | Spar- kassen | Kredit- genossen- schaften 2) | Übrige ³⁾ | sparkassen | rungen 4) | Lebens- versiche- rungen |
| 1982 | 2. Vj | 496 229 | 338 594 | 172 099 | 8 665 | 91 922 | 20 096 | 45 812 | 102 269 | 55 366 | 43 342 |
| | 3. Vj | 504 207 | 344 454 | 176 208 | 8 460 | 93 478 | 20 275 | 46 033 | 103 329 | 56 424 | 44 400 |
| | 4. Vj | 515 026 | 354 040 | 182 134 | 8 270 | 95 904 | 20 821 | 46 911 | 104 464 | 56 522 | 43 614 |
| 1983 | 1. Vj | 521 555 | 358 282 | 185 044 | 8 026 | 96 235 | 20 773 | 48 204 | 105 124 | 58 149 | 46 201 |
| | 2. Vj | 529 697 | 364 480 | 188 182 | 8 014 | 98 561 | 21 027 | 48 696 | 106 125 | 59 092 | 47 144 |
| | 3. Vj | 536 081 | 370 842 | 190 766 | 8 195 | 101 219 | 21 456 | 49 206 | 106 318 | 58 921 | 46 921 |
| | 4. Vj | 548 818 | 379 697 | 195 064 | 8 336 | 104 232 | 22 202 | 49 863 | 106 743 | 62 378 | 48 902 |
| 1984 | 1. Vj | 551 187 | 382 263 | 195 875 | 8 467 | 105 376 | 22 108 | 50 437 | 107 611 | 61 313 | 48 992 |
| | 2. Vj | 558 385 | 388 173 | 198 066 | 8 646 | 107 697 | 22 573 | 51 191 | 108 212 | 62 000 | 49 679 |
| | 3. Vj | 567 060 | 395 017 | 201 235 | 8 854 | 110 048 | 23 206 | 51 674 | 109 182 | 62 861 | 50 540 |
| | 4. Vj | 578 751 | 404 009 | 206 180 | 9 369 | 112 224 | 23 951 | 52 285 | 109 710 | 65 032 | 52 266 |
| 1985 | 1. Vj | 585 937 | 410 684 | 209 035 | 11 469 | 113 211 | 24 024 | 52 945 | 109 809 | 65 444p | 52 679 |
| | 2. Vj | 592 516 | 415 614 | 211 486 | 11 734 | 114 640 | 24 281 | 53 473 | 110 499 | 66 403 | 53 638 |

*) Einschl. kommunalverbürgte Hypotheken. Stand am Vierteljahresende, viertes Quartalsende gleich Jahresende.

1) Hypothekarkredite an inländische Unternehmen und Privatpersonen - ohne Bausparkassen.

2) Einschl. genossenschaftl. Zentralbanken sowie Deutsche Genossenschaftsbank.

3) Restgruppe Realkreditinstitute, Kreditinstitute mit Sonderaufgaben, Teilzahlungskreditinstitute, Postcheck- und Postsparkassenämter.

4) Viertes Quartal endgültig, erstes bis drittes Quartal teilweise geschätzt.

Quelle: Deutsche Bundesbank, Frankfurt am Main - Bundesaufsichtsamt für das Versicherungswesen, Berlin

Ergänzende Angaben für die Bauwirtschaft

9 Geld und Kredit

9.3 Hypothekarkreditzinsen sowie Renditen festverzinslicher inländischer Wertpapiere

| | | Hypothekarkreditzinsen auf Wohngrundstücke | | | | | | | | | | Tarifbesteuerte festver- | |
|-----------------------|---|--|---|------------------|---|------------------|---|------------------|---|------------------|----------|--|--|
| | | Festzinsen | | | | | | Gleitzinsen | | | | zinsliche Wertpapiere | |
| Berichts- zeitraum | | auf 2 Jahre | | auf 5 Jahre | | auf 10 Jahre | | | | | | Im Berichts- | |
| | Durch- schnitt- licher Zins- satz | Streu- breite | Durch- schnitt- licher Zins- satz | Streu- breite | Durch- schnitt- licher Zins- satz | Streu- breite | Durch- schnitt- licher Zins- satz | Streu- breite | Durch- schnitt- licher Zins- satz | Streu- breite | zeitraum | Im Umlauf- zeitraum | |
| | | | | | | | | | | | | : erstmalig : Im Umlauf- abgesetzte : befindliche Wertpapiere : (Umlauf- (Emissions- : renditen) :) | |
| 1983 | September . | 9.05 | 8.24 - 10.03 | 9.46 | 8.83 - 10.00 | 9.65 | 9.33 - 10.12 | 8.45 | 7.47 - 9.75 | 8.3 | 8.4 | | |
| | Oktober ... | 8.90 | 8.14 - 9.93 | 9.30 | 8.83 - 9.85 | 9.48 | 8.95 - 9.80 | 8.43 | 7.44 - 9.63 | 8.1 | 8.2 | | |
| | November .. | 8.87 | 8.13 - 9.69 | 9.23 | 8.59 - 9.72 | 9.47 | 9.26 - 9.91 | 8.41 | 7.44 - 9.52 | 8.0 | 8.2 | | |
| | Dezember .. | 8.95 | 8.27 - 9.84 | 9.40 | 8.72 - 9.85 | 9.63 | 9.36 - 10.12 | 8.44 | 7.46 - 9.58 | 8.3 | 8.3 | | |
| 1984 | Januar | 8.93 | 8.14 - 9.76 | 9.37 | 8.80 - 9.87 | 9.60 | 9.33 - 9.97 | 8.44 | 7.48 - 9.48 | 8.1 | 8.2 | | |
| | Februar ... | 8.84 | 8.14 - 9.66 | 9.22 | 8.70 - 9.71 | 9.41 | 9.17 - 9.77 | 8.42 | 7.44 - 9.52 | 8.0 | 8.1 | | |
| | März | 8.60 | 7.90 - 9.45 | 8.95 | 8.53 - 9.52 | 9.19 | 8.73 - 9.57 | 8.34 | 7.39 - 9.39 | 7.8 | 7.9 | | |
| | April | 8.58 | 7.92 - 9.55 | 8.94 | 8.44 - 9.45 | 9.22 | 8.95 - 9.57 | 8.32 | 7.37 - 9.18 | 7.9 | 7.9 | | |
| | Mai | 8.63 | 7.93 - 9.45 | 9.01 | 8.58 - 9.48 | 9.29 | 8.99 - 9.59 | 8.34 | 7.38 - 9.39 | 8.0 | 8.0 | | |
| | Juni | 8.69 | 8.04 - 9.45 | 9.07 | 8.58 - 9.49 | 9.36 | 9.15 - 9.67 | 8.36 | 7.39 - 9.41 | 8.0 | 8.1 | | |
| | Juli | 8.70 | 8.15 - 9.45 | 9.09 | 8.56 - 9.67 | 9.38 | 9.10 - 9.78 | 8.38 | 7.46 - 9.48 | 7.9 | 8.1 | | |
| | August | 8.68 | 8.14 - 9.47 | 9.05 | 8.63 - 9.46 | 9.30 | 9.08 - 9.68 | 8.40 | 7.46 - 9.39 | 7.9 | 7.9 | | |
| | September .. | 8.57 | 7.95 - 9.48 | 8.84 | 8.45 - 9.45 | 9.04 | 8.73 - 9.39 | 8.33 | 7.37 - 9.23 | 7.7 | 7.7 | | |
| | Oktober ... | 8.34 | 7.72 - 9.35 | 8.56 | 8.14 - 9.20 | 8.79 | 8.29 - 9.19 | 8.24 | 7.30 - 9.24 | 7.4 | 7.4 | | |
| | November .. | 8.19 | 7.58 - 9.04 | 8.26 | 7.93 - 8.85 | 8.63 | 8.38 - 9.10 | 8.13 | 7.26 - 9.26 | 7.1 | 7.2 | | |
| | Dezember .. | 7.98 | 7.35 - 8.96 | 8.10 | 7.74 - 8.58 | 8.44 | 7.77 - 8.83 | 7.98 | 7.14 - 9.15 | 7.0 | 7.0 | | |
| 1985 | Januar | 7.93 | 7.27 - 8.76 | 8.08 | 7.72 - 8.58 | 8.42 | 8.16 - 9.10 | 7.96 | 7.14 - 8.85 | 7.1 | 7.1 | | |
| | Februar ... | 8.19 | 7.39 - 8.96 | 8.40 | 7.89 - 8.90 | 8.77 | 8.31 - 9.31 | 8.08 | 7.30 - 8.97 | 7.4 | 7.5 | | |
| | März | 8.42 | 7.80 - 9.11 | 8.68 | 8.14 - 9.12 | 8.98 | 8.53 - 9.34 | 8.20 | 7.39 - 8.99 | 7.6 | 7.7 | | |
| | April | 8.32 | 7.77 - 9.29 | 8.49 | 8.04 - 9.04 | 8.72 | 8.31 - 9.05 | 8.19 | 7.34 - 9.15 | 7.2 | 7.3 | | |
| | Mai | 8.11 | 7.51 - 8.94 | 8.26 | 7.90 - 8.86 | 8.47 | 7.34 - 9.07 | 8.10 | 7.24 - 9.14 | 7.1 | 7.1 | | |
| | Juni | 7.95 | 7.37 - 8.86 | 8.08 | 7.71 - 8.59 | 8.35 | 8.16 - 8.68 | 7.99 | 7.23 - 8.97 | 6.9 | 7.0 | | |
| | Juli | 7.75 | 7.13 - 8.68 | 7.87 | 7.51 - 8.42 | 8.21 | 7.57 - 8.56 | 7.88 | 6.97 - 8.90 | 6.8 | 6.8 | | |
| | August | 7.46 | 6.82 - 8.36 | 7.56 | 7.14 - 8.13 | 8.03 | 7.74 - 8.38 | 7.63 | 6.83 - 8.61 | 6.5 | 6.5 | | |
| | September p | 7.20 | 6.56 - 7.87 | 7.38 | 7.07 - 7.81 | 7.88 | 7.71 - 8.29 | 7.36 | 6.57 - 8.34 | ... | 6.4 | | |

Quelle: Deutsche Bundesbank, Frankfurt am Main

9.4 Konkurse und Vergleichsverfahren *)

| Konkurse | | | | | | | | | | | | | Vergleichs- | | |
|---------------------|---------------------------------|------------------|-----------------|------------------|------------|------------------|------------|------------------|-----------|------------------|----------------------------------|------------------|---|------------------|-------------|
| | | | | | | | | | | | | | verfahren | | |
| Jahr Vierteljahr | Unternehmen und Freie Berufe | | Bauhauptgewerbe | | darunter | | | | | | Ausbau- und Bau- hilfsgewerbe | | Gewinnung und Verarb. von Steinen u. Erden | | Unternehmen |
| | darunter | | darunter | | Hochbau 1) | | Tiefbau 2) | | darunter | | darunter | | darunter | | und Freie |
| | insgesamt | mangels Masse | zusammen | mangels Masse | zusammen | mangels Masse | zusammen | mangels Masse | zusammen | mangels Masse | zusammen | mangels Masse | zusammen | mangels Masse | Berufe |
| | abgelehnt | | abgelehnt | | abgelehnt | | abgelehnt | | abgelehnt | | abgelehnt | | abgelehnt | | insgesamt |
| 1980 | 6 241 | 4 463 | 1 035 | 778 | 208 | 151 | 84 | 62 | 286 | 232 | 37 | 24 | 87 | | |
| 1981 | 8 427 | 5 972 | 1 510 | 1 123 | 264 | 179 | 171 | 132 | 426 | 328 | 47 | 31 | 100 | | |
| 1982 | 11 850 | 8 667 | 2 016 | 1 587 | 354 | 270 | 266 | 200 | 702 | 539 | 75 | 51 | 142 | | |
| 1983 | 11 734 | 8 863 | 1 726 | 1 355 | 266 | 225 | 208 | 142 | 733 | 557 | 80 | 47 | 135 | | |
| 1984 | 11 960 | 8 954 | 2 015 | 1 474 | 393 | 300 | 235 | 153 | 742 | 602 | 83 | 52 | 86 | | |
| 1983 Aug. .. | 944 | 708 | 132 | 99 | 15 | 12 | 12 | 7 | 59 | 42 | 1 | 1 | 17 | | |
| Sept. .. | 889 | 676 | 131 | 104 | 28 | 21 | 16 | 12 | 64 | 52 | 6 | 3 | 6 | | |
| Okt. .. | 964 | 736 | 153 | 119 | 22 | 19 | 19 | 14 | 39 | 29 | 6 | 4 | 12 | | |
| Nov. .. | 853 | 636 | 114 | 86 | 14 | 11 | 14 | 9 | 56 | 45 | 7 | 4 | 10 | | |
| Dez. .. | 1 010 | 768 | 150 | 115 | 26 | 22 | 18 | 11 | 61 | 53 | 10 | 3 | 6 | | |
| 1984 Jan. .. | 1 018 | 764 | 165 | 125 | 28 | 23 | 17 | 10 | 43 | 35 | 6 | 4 | 5 | | |
| Febr. .. | 986 | 699 | 193 | 124 | 51 | 35 | 29 | 15 | 71 | 54 | 8 | 5 | 3 | | |
| März .. | 1 073 | 803 | 188 | 133 | 37 | 28 | 28 | 16 | 59 | 49 | 7 | 3 | 7 | | |
| April .. | 953 | 726 | 157 | 117 | 28 | 20 | 25 | 14 | 74 | 55 | 8 | 3 | 6 | | |
| Mai ... | 909 | 684 | 163 | 121 | 33 | 30 | 18 | 13 | 63 | 49 | 8 | 6 | 13 | | |
| Juni ... | 1 059 | 847 | 157 | 130 | 30 | 26 | 24 | 17 | 72 | 60 | 3 | 2 | 9 | | |
| Juli ... | 977 | 720 | 156 | 117 | 24 | 21 | 11 | 6 | 69 | 54 | 7 | 5 | 8 | | |
| Aug. .. | 989 | 732 | 151 | 108 | 27 | 22 | 16 | 12 | 62 | 53 | 9 | 7 | 6 | | |
| Sept. .. | 964 | 703 | 154 | 112 | 30 | 18 | 12 | 10 | 53 | 41 | 8 | 6 | 8 | | |
| Okt. ... | 945 | 692 | 162 | 120 | 31 | 23 | 15 | 9 | 55 | 47 | 9 | 2 | 8 | | |
| Nov. ... | 977 | 704 | 184 | 123 | 40 | 22 | 23 | 17 | 59 | 51 | 5 | 4 | 6 | | |
| Dez. ... | 1 110 | 880 | 185 | 144 | 34 | 32 | 17 | 14 | 62 | 54 | 5 | 5 | 7 | | |
| 1985 Jan. .. | 1 096 | 810 | 213 | 159 | 36 | 28 | 15 | 8 | 76 | 51 | 10 | 3 | 6 | | |
| Febr. .. | 1 188 | 875 | 262 | 196 | 39 | 32 | 37 | 26 | 69 | 52 | 10 | 3 | 9 | | |
| März .. | 1 140 | 795 | 209 | 151 | 38 | 26 | 18 | 11 | 78 | 59 | 11 | 2 | 7 | | |
| April .. | 1 127 | 858 | 218 | 174 | 41 | 33 | 26 | 22 | 89 | 70 | 1 | 1 | 11 | | |
| Mai ... | 1 034 | 783 | 160 | 129 | 25 | 19 | 7 | 6 | 82 | 63 | 9 | 8 | 8 | | |
| Juni ... | 1 167 | 943 | 172 | 139 | 27 | 20 | 17 | 14 | 87 | 73 | 11 | 7 | 11 | | |
| Juli ... | 1 258 | 932 | 190 | 153 | 28 | 24 | 21 | 17 | 80 | 64 | 9 | 7 | 14 | | |
| Aug. ... | 1 102 | 833 | 159 | 115 | 27 | 19 | 14 | 8 | 86 | 68 | 9 | 5 | 11 | | |
| Sept. ... | 1 141 | 849 | 163 | 122 | 34 | 22 | 14 | 9 | 83 | 65 | 7 | 1 | 5 | | |

Siehe Fachserie 2, Reihe 4.1.

*) Gliederung nach der Systematik der Wirtschaftszweige,
Ausgabe 1970.

1) Wirtschaftszweig 3004.

2) Wirtschaftszweig 3007.

Ergänzende Angaben für die Bauwirtschaft
10 Finanzen und Steuern
10.1 Ausgaben von Bund, Ländern, Gemeinden und Gemeindeverbänden
für Baumaßnahmen nach Aufgabenbereichen
Mill. DM

| Aufgabenbereich | : | Insgesamt | : | Bund | : | Länder | : | Gemeinden/Gv. |
|-----------------|---|-----------|---|------|---|--------|---|---------------|
|-----------------|---|-----------|---|------|---|--------|---|---------------|

2. Vierteljahr 1985

| | | | | | | | |
|--|---------|--|---------|--|---------|--|---------|
| Insgesamt | 7 210,1 | | 1 233,6 | | 1 200,8 | | 4 775,7 |
| davon: | | | | | | | |
| Schulen | 571,3 | | - | | 56,2 | | 515,1 |
| Hochschulen | 199,1 | | - | | 199,1 | | - |
| Einrichtungen des Gesundheitswesens | 29,9 | | 0,6 | | 29,3 | | - |
| Abwasserbeseitigung | 1 029,8 | | - | | - | | 1 029,8 |
| Energie- und Wasserwirtschaft, Kulturbau | 74,7 | | - | | 74,7 | | - |
| Straßen | 2 555,6 | | 952,1 | | 252,2 | | 1 351,3 |
| Übrige Aufgabenbereiche | 2 749,6 | | 280,9 | | 589,2 | | 1 879,5 |

2. Vierteljahr 1984

| | | | | | | | |
|--|---------|--|---------|--|---------|--|---------|
| Insgesamt | 7 349,1 | | 1 256,1 | | 1 216,3 | | 4 876,7 |
| davon: | | | | | | | |
| Schulen | 652,9 | | - | | 63,2 | | 589,7 |
| Hochschulen | 211,9 | | - | | 211,9 | | - |
| Einrichtungen des Gesundheitswesens | 23,0 | | 0,3 | | 22,7 | | - |
| Abwasserbeseitigung | 906,0 | | - | | - | | 906,0 |
| Energie- und Wasserwirtschaft, Kulturbau | 71,8 | | - | | 71,8 | | - |
| Straßen | 2 591,4 | | 960,8 | | 296,8 | | 1 333,8 |
| Übrige Aufgabenbereiche | 2 892,2 | | 295,0 | | 550,0 | | 2 047,2 |

Rechnungsjahr 1984

| | | | | | | | |
|--|----------|--|---------|--|---------|--|----------|
| Insgesamt | 34 653,1 | | 5 698,8 | | 6 454,5 | | 22 499,8 |
| davon: | | | | | | | |
| Schulen | 2 998,6 | | - | | 307,2 | | 2 691,4 |
| Hochschulen | 1 369,3 | | - | | 1 369,3 | | - |
| Einrichtungen des Gesundheitswesens | 120,3 | | 1,9 | | 118,4 | | - |
| Abwasserbeseitigung | 4 105,4 | | - | | - | | 4 105,4 |
| Energie- und Wasserwirtschaft, Kulturbau | 395,9 | | - | | 395,9 | | - |
| Straßen | 12 226,9 | | 4 171,1 | | 1 548,1 | | 6 507,7 |
| Übrige Aufgabenbereiche | 13 436,7 | | 1 525,8 | | 2 715,6 | | 9 195,3 |

Rechnungsjahr 1983¹⁾

| | | | | | | | |
|--|----------|--|---------|--|---------|--|----------|
| Insgesamt | 35 791,1 | | 5 682,1 | | 6 600,3 | | 23 508,7 |
| davon: | | | | | | | |
| Schulen | 3 529,6 | | - | | 319,4 | | 3 210,2 |
| Hochschulen | 1 519,5 | | - | | 1 519,5 | | - |
| Einrichtungen des Gesundheitswesens | 106,0 | | 0,3 | | 105,7 | | - |
| Abwasserbeseitigung | 4 139,5 | | - | | - | | 4 139,5 |
| Energie- und Wasserwirtschaft, Kulturbau | 381,7 | | - | | 381,7 | | - |
| Straßen | 12 327,5 | | 4 295,3 | | 1 487,2 | | 6 545,0 |
| Übrige Aufgabenbereiche | 13 787,5 | | 1 386,5 | | 2 787,0 | | 9 614,0 |

Siehe Fachserie 14, Reihe 2

1) Ohne Auslaufperiode

Anhang

1 Hinweise auf ausgewählte Veröffentlichungen des Statistischen Bundesamtes, in denen Daten über die Bauwirtschaft in ausführlicherer Form dargestellt werden

| Titel | Fach- serie | Reihe | Erschei- nungs- folge | Kenn- ziffer |
|---|----------------|-------|-----------------------------|-----------------|
| Indizes des Auftragseingangs, des Umsatzes und des Auftragsbestands für das Verarbeitende Gewerbe und für das Bauhauptgewerbe | 4 | 2.2 | m | 2040220 |
| Beschäftigung, Umsatz und Gerätebestand der Betriebe im Baugewerbe | 4 | 5.1 | j | 2040510 |
| Beschäftigung, Umsatz und Investitionen der Unternehmen im Baugewerbe | 4 | 5.2 | j | 2040520 |
| Kostenstruktur der Unternehmen im Baugewerbe | 4 | 5.3 | j | 2040530 |
| Bautätigkeit | 5 | 1 | j | 2050100 |
| Bewilligungen im sozialen Wohnungsbau | 5 | 2 | j | 2050200 |
| Bestand an Wohnungen | 5 | 3 | j | 2050300 |
| Außenhandel nach Waren und Ländern (Spezialhandel), hier: Baumaschinen und Baustoffe | 7 | 2 | m | 2070200 |
| Güterverkehr der Verkehrszweige, hier: Güterverkehr ausgewählter Gütergruppen (Steine und Erden, Zement) auf Eisenbahnen, Straßen und Wasserwegen | 8 | 1 | vj | 2080100 |
| Preise und Preisindizes für gewerbliche Produkte (Erzeugerpreise), hier: Inlandspreise ausgewählter Baustoffe ... | 17 | 2 | m | 2170200 |
| Preise und Preisindizes für die Ein- und Ausfuhr, hier: Erzeugerpreise ausgewählter Baustoffe (Weltmarktpreise) | 17 | 8 | m | 2170800 |
| Meßzahlen für Bauleistungspreise und Preisindizes für Bauwerke | 17 | 4 | vj | 2170400 |
| Kaufwerte für Bauland | 17 | 5 | vj | 2170500 |
| Streiks und Aussperrungen | 1 | 4.3 | unr | 2010430 |
| Vierteljahreszahlen zur öffentlichen Finanzwirtschaft | 14 | 2 | vj | 2140200 |

2 Hinweise auf ausgewählte Veröffentlichungen anderer Stellen, in denen Daten über die Bauwirtschaft in ausführlicherer Form dargestellt werden

Deutsche Bundesbank, Frankfurt am Main

Kredite, Sparverkehr, Bausparkassen, Zinssätze, Hypothekenzusagen und Preise siehe:
Monatsbericht der Deutschen Bundesbank -
Statistischer Teil, Abschnitte III (Kreditinstitute), V (Zinssätze) und VIII (Allgemeine Konjunkturlage)

Bundesanstalt für Arbeit, Nürnberg

Arbeitsmarkt und berufliche Förderung siehe:
Amtliche Nachrichten der Bundesanstalt für Arbeit (monatlich) -
Statistische Übersichten I/1 (Arbeitsuchende und offene Stellen),
I/2 (Arbeitslose), I/3, I/4, I/7 (Zugang an Arbeitsuchenden,
Arbeitslosen und offenen Stellen), I/9 - I/12 (Kurzarbeit),
I/19 - I/30 (Maßnahmen zur beruflichen Fortbildung).

Deutscher Bundestag, Bonn

Arbeitsunfälle, Unfallverhütung und Berufskrankheiten siehe:
Bericht der Bundesregierung über den Stand der Unfallverhütung und das Unfallgeschehen in der Bundesrepublik Deutschland (jährlich) -
Übersichten 4, 13, 14 und 33 (Angaben der gesetzlichen Unfallversicherung über Versicherte, Arbeitsunfälle, Berufskrankheiten, Unfallgeschehen und Unfallverhütung)

1) m = monatlich, vj = vierteljährlich,
j = jährlich, unr = unregelmäßig.