

# Sozialleistungen

## Schwerbehinderte Menschen



**2015**

Erscheinungsfolge: zweijährlich  
Erschienen am 14. November 2017  
Artikelnummer: 2130510159004

Ihr Kontakt zu uns:  
[www.destatis.de/kontakt](http://www.destatis.de/kontakt)  
Telefon: +49 (0) 228 99 / 643 88 78

© Statistisches Bundesamt (Destatis), 2017

Vervielfältigung und Verbreitung, auch auszugsweise, mit Quellenangabe gestattet.

# Inhalt

## Textteil

Gebietsstand, Zeichenerklärung und Abkürzungen

Qualitätsbericht

Erläuterungen zur Statistik der schwerbehinderten Menschen

Erster Überblick über die Ergebnisse am 31.12.2015

Zweiter Überblick über die Ergebnisse am 31.12.2015

Dritter Überblick über die Ergebnisse am 31.12.2015 und Zeitreihe von 2001 - 2015

## Tabellenteil

### **1 Ergebnisse der Schwerbehindertenstatistik Deutschland**

Schwerbehinderte Menschen am 31.12.2015 nach ...

- 1.1 Altersgruppen, Ländern, Grad der Behinderung und Staatsangehörigkeit**
- 1.2 Art der schwersten Behinderung und Altersgruppen**
  - 1.2.1 Insgesamt
  - 1.2.2 Männlich
  - 1.2.3 Weiblich
- 1.3 Art der schwersten Behinderung und Grad der Behinderung**
  - 1.3.1 Insgesamt
  - 1.3.2 Prozentuale Struktur nach dem Grad der Behinderung
  - 1.3.3 Männlich
  - 1.3.4 Weiblich
- 1.4 Altersgruppen, Geschlecht und Art der schwersten Behinderung (Oberkategorien)**
  - 1.4.1 Insgesamt
  - 1.4.2 Deutsche
  - 1.4.3 Ausländer
- 1.5 Art der schwersten Behinderung und Ursache der schwersten Behinderung**
  - 1.5.1 Insgesamt
  - 1.5.2 Männlich
  - 1.5.3 Weiblich
  - 1.5.4 Deutsche
  - 1.5.5 Ausländer
- 1.6 Ursache der schwersten Behinderung, Grad der Behinderung und Geschlecht**
  - 1.6.1 Insgesamt
  - 1.6.2 Prozentuale Struktur nach dem Grad der Behinderung
- 1.7 Altersgruppen und Ursache der schwersten Behinderung**
  - 1.7.1 Insgesamt
  - 1.7.2 Deutsche
  - 1.7.3 Ausländer
- 1.8 Art der schwersten Behinderung und Art der weiteren Behinderungen (Oberkategorien)**
  - 1.8.1 Insgesamt
  - 1.8.2 Männlich
  - 1.8.3 Weiblich
- 1.9 Altersgruppen, Mehrfachbehinderungen und Grad der Behinderung**
  - 1.9.1 Insgesamt
  - 1.9.2 Männlich
  - 1.9.3 Weiblich
- 1.10 Staatsangehörigkeit, Geschlecht und Altersgruppen**

Länderergebnisse

Schwerbehinderte Menschen am 31.12.2015 nach ...

- 1.11 Art der schwersten Behinderung und Ländern**
- 1.12 Ländern, Art der schwersten Behinderung (Oberkategorien) und Grad der Behinderung**
- 1.13 Ländern, Altersgruppen und Grad der Behinderung**
- 1.14 Grad der Behinderung, Staatsangehörigkeit und Ländern**
  - 1.14.1 Anzahl
  - 1.14.2 Prozent

## 2 Behinderungen

Behinderungen am 31.12.2015 nach ...

### 2.1 Art und Ursache der einzelnen Behinderungen

- 2.1.1 Schwerste Behinderung
- 2.1.2 Zweitschwerste Behinderung
- 2.1.3 Drittschwerste Behinderung
- 2.1.4 Behinderungen insgesamt

## 3 Zeitreihen

Schwerbehinderte Menschen am Jahresende nach ...

### 3.1 Geschlecht, Altersgruppen und Anteil an der Wohnbevölkerung

- 3.1.1 Deutschland
- 3.1.2 Früheres Bundesgebiet
- 3.1.3 Neue Länder

### 3.2 Art der schwersten Behinderung

- 3.2.1 Deutschland - Absolut -  
Deutschland - Veränderungsraten -
- 3.2.2 Früheres Bundesgebiet - Absolut -  
Früheres Bundesgebiet - Veränderungsraten -
- 3.2.3 Neue Länder - Absolut -  
Neue Länder - Veränderungsraten -

### 3.3 Ursache der schwersten Behinderung

- 3.3.1 Deutschland - Absolut -  
Deutschland - Veränderungsraten -
- 3.3.2 Früheres Bundesgebiet - Absolut -  
Früheres Bundesgebiet - Veränderungsraten -
- 3.3.3 Neue Länder - Absolut -  
Neue Länder - Veränderungsraten -

## Gebietsstand der Statistik 2015

Die Angaben für **Deutschland** beziehen sich auf die Bundesrepublik Deutschland nach dem Gebietsstand seit dem 03.10.1990.

Die Angaben für das **frühere Bundesgebiet** beziehen sich auf die Bundesrepublik Deutschland nach dem Gebietsstand bis zum 03.10.1990, sie schließen Berlin ein.

Die Angaben für die **neuen Länder** beziehen sich auf die Länder Brandenburg, Mecklenburg-Vorpommern, Sachsen, Sachsen-Anhalt und Thüringen.

## Gebietsstand der Zeitreihen

Für die **Zeitreihen** sind genauere Angaben zum Gebietsstand der jeweiligen Tabellen entnehmbar.

### Zeichenerklärung

-	=	nichts vorhanden
X	=	Tabellenfach gesperrt, weil Aussage nicht sinnvoll

### Abkürzungen

BGBI.	=	Bundesgesetzblatt
BStatG	=	Bundesstatistikgesetz
GdB	=	Grad der Behinderung
SchwBG	=	Schwerbehindertengesetz
SGB	=	Sozialgesetzbuch
VersMedV	=	Versorgungsmedizin-Verordnung

Ergebnisse der Länder in tieferer regionaler Gliederung werden in den "Statistischen Berichten" der Statistischen Landesämter mit der Kennziffer K III 1 veröffentlicht.

## Erläuterungen zur Statistik der schwerbehinderten Menschen

**Rechtsgrundlagen:** § 131 des Neunten Buches Sozialgesetzbuch (SGB IX) - Rehabilitation und Teilhabe behinderter Menschen - (Artikel 1 des Gesetzes vom 19. Juni 2001 (BGBl. I S. 1046, 1047)), das zuletzt durch Artikel 1a des Gesetzes vom 07. Januar 2015 (BGBl. 2015 II S. 15) geändert worden ist, in Verbindung mit dem Bundesstatistikgesetz (BStatG) vom 22. Januar 1987 (BGBl. I S. 462, 565), das zuletzt durch Artikel 13 des Gesetzes vom 25. Juli 2013 (BGBl. I S. 2749) geändert worden ist. Erhoben werden die Angaben zu § 131 Absatz 1 des SGB IX.

Seit 1985 wird alle zwei Jahre eine Bundesstatistik über schwerbehinderte Menschen durchgeführt. Im Rahmen der Schwerbehindertenstatistik sind gemäß § 131 Absatz 1 SGB IX folgende Tatbestände zu erheben:

1. die Zahl der schwerbehinderten Menschen mit gültigem Ausweis,
2. persönliche Merkmale der schwerbehinderten Menschen wie Alter, Geschlecht, Staatsangehörigkeit, Wohnort,
3. Art, Ursache und Grad der Behinderung.

Die **Auskunftspflicht** ergibt sich aus § 131 Absatz 2 SGB IX in Verbindung mit § 15 BStatG. Hiernach sind die Versorgungsämter, Landesversorgungsämter und die im Rahmen der Versorgungsverwaltung errichteten versorgungsärztlichen Untersuchungsstellen auskunftspflichtig.

Menschen sind **behindert**, wenn ihre körperliche Funktion, geistige Fähigkeit oder seelische Gesundheit mit hoher Wahrscheinlichkeit länger als sechs Monate von dem für das Lebensalter typischen Zustand abweichen und daher ihre Teilhabe am Leben in der Gesellschaft beeinträchtigt ist. Sie sind von Behinderung bedroht, wenn die Beeinträchtigung zu erwarten ist.

In der Schwerbehindertenstatistik wird bei mehreren vorhandenen Behinderungen die schwerste Behinderung ausgewiesen.

Die **Art der Behinderung** wird anhand von insgesamt 55 Kategorien erfasst, wobei sich die Einteilung nicht primär an der ursächlichen Krankheitsdiagnose (z. B. Multiple Sklerose), sondern an der Erscheinungsform der Behinderung und der durch sie bestimmten Funktionseinschränkung (z. B. funktionelle Veränderung an den Gliedmaßen) orientiert.

Die Auswirkungen auf die Teilhabe am Leben in der Gesellschaft werden als **Grad der Behinderung (GdB)** nach Zehnergraden (20 - 100) abgestuft festgestellt.

Als schwerbehinderte Menschen gelten Personen, denen von den Versorgungsämtern ein Grad der Behinderung (GdB) von 50 oder mehr zuerkannt worden ist. Auf Antrag stellen die Versorgungsämter für diese Personen einen Ausweis über die Eigenschaft als schwerbehinderter Mensch aus. Die Kriterien für die Bestimmung des GdB sind die „Versorgungsmedizinischen Grundsätze“ (Versorgungsmedizin-Verordnung (VersMedV)) in der jeweils gültigen Fassung. Die VersMedV trat am 1. Januar 2009 in Kraft und hat die „Anhaltspunkte“ abgelöst.

Als **Ursachen** der Behinderung gelten unter anderem angeborene Behinderungen, Krankheiten, Unfälle, Kriegs-, Wehrdienst- oder Zivildienstbeschädigung.

Für diesen Kurzbericht wurden nur zusammenfassende Tabellen ausgewählt. Die Ergebnisse in ausführlicher Darstellung sowie nach Ländern werden in der Fachserie 13 „Sozialleistungen“, **Reihe 5.1 Schwerbehinderte Menschen, Kennziffer 2130510** veröffentlicht. Diese Fachserie enthält Daten über schwerbehinderte Menschen und Behinderungen, erhoben u. a. nach Altersgruppen, Geschlecht, Art und Ursachen sowie dem Grad der Behinderung. Die Fachserie kann über das Internet kostenfrei erworben werden: [www.destatis.de/](http://www.destatis.de/), Publikationen → Thematische Veröffentlichungen → Gesundheit, Behinderte Menschen. Die Fachserie erscheint in der Regel erst nach Veröffentlichung des Kurzberichtes.

## Überblick über die Ergebnisse am 31.12.2015

### 7,6 Mill. schwerbehinderte Menschen

Am 31. Dezember 2015 waren bei den Versorgungsämtern 7,6 Mill. Menschen als Schwerbehinderte mit gültigem Ausweis amtlich anerkannt. Das entsprach einem Anteil von rund 9,3% der Bevölkerung. Über die Hälfte dieses Personenkreises (51,0%) waren Männer.

### Drei Viertel älter als 55 Jahre

Erwartungsgemäß kamen Behinderungen bei Personen im fortgeschrittenen **Alter** häufiger vor als bei jüngeren Menschen. So war fast ein Drittel (32,4%) der Menschen 75 Jahre und älter; knapp die Hälfte (44,1%) gehörte der Altersgruppe der 55- bis unter 75-Jährigen an. Dagegen fiel der Anteil der unter 25-Jährigen mit 3,8% gering aus.

### Innere Organe bzw. Organsysteme oft betroffen

Am häufigsten litten schwerbehinderte Menschen unter **körperlichen Behinderungen** (61,1%): Bei 24,9% der Personen waren die inneren Organe bzw. Organsysteme betroffen. Bei 12,6% waren Arme und Beine in ihrer Funktion eingeschränkt, bei weiteren 11,6% Wirbelsäule und Rumpf. In 4,7% der Fälle lag Blindheit oder Sehbehinderung vor. 3,9% litten unter Schwerhörigkeit, Gleichgewichts- oder Sprachstörungen.

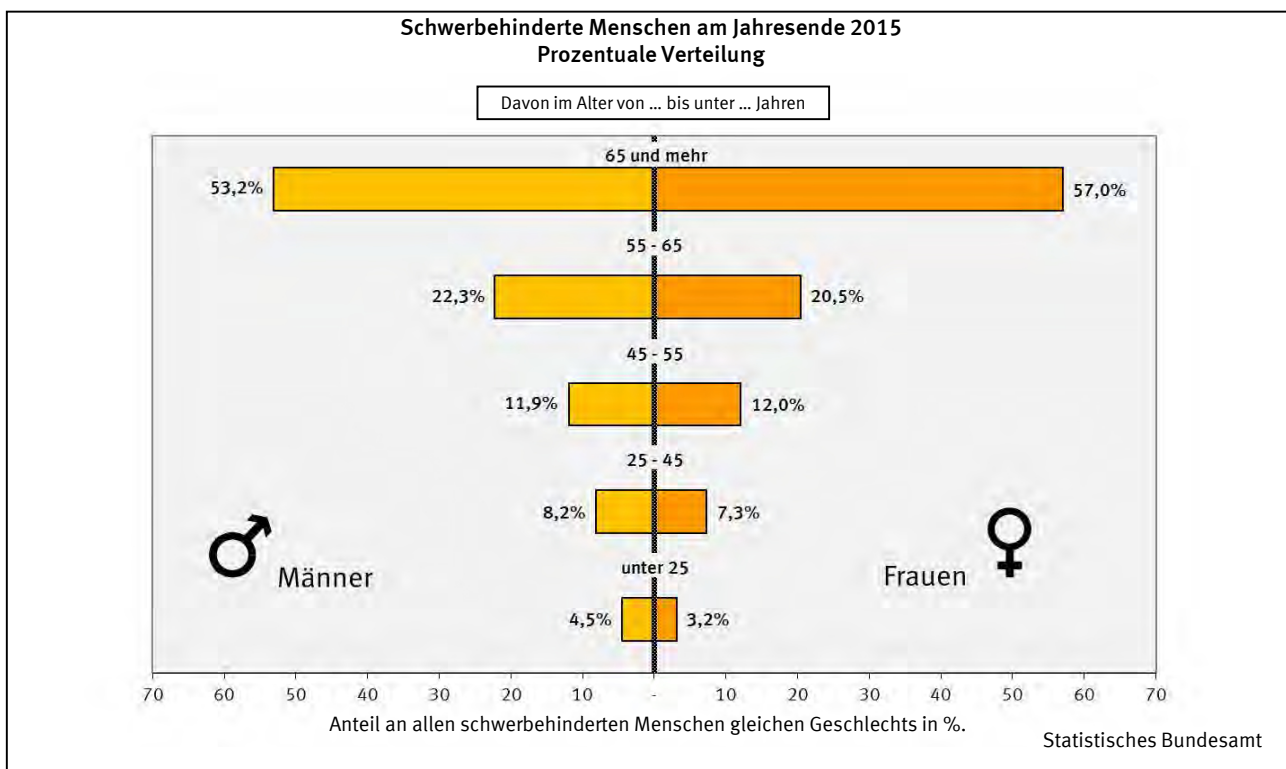
Auf geistige oder seelische Behinderungen entfielen zusammen 12,1% der Fälle, auf zerebrale Störungen 8,9%. Bei den übrigen Personen (17,8%) war die Art der schwersten Behinderung nicht ausgewiesen.

### Jeder Vierte mit höchstem Grad der Behinderung

Von den amtlich anerkannten schwerbehinderten Menschen litt knapp ein Viertel unter sehr schweren Beeinträchtigungen: Bei 1,8 Mill. der Personen war vom Versorgungsamt ein **Grad der Behinderung (GdB)** von 100 festgestellt worden. Der geringste Grad von 50 wurde 2,5 Mill. schwerbehinderten Menschen zuerkannt.

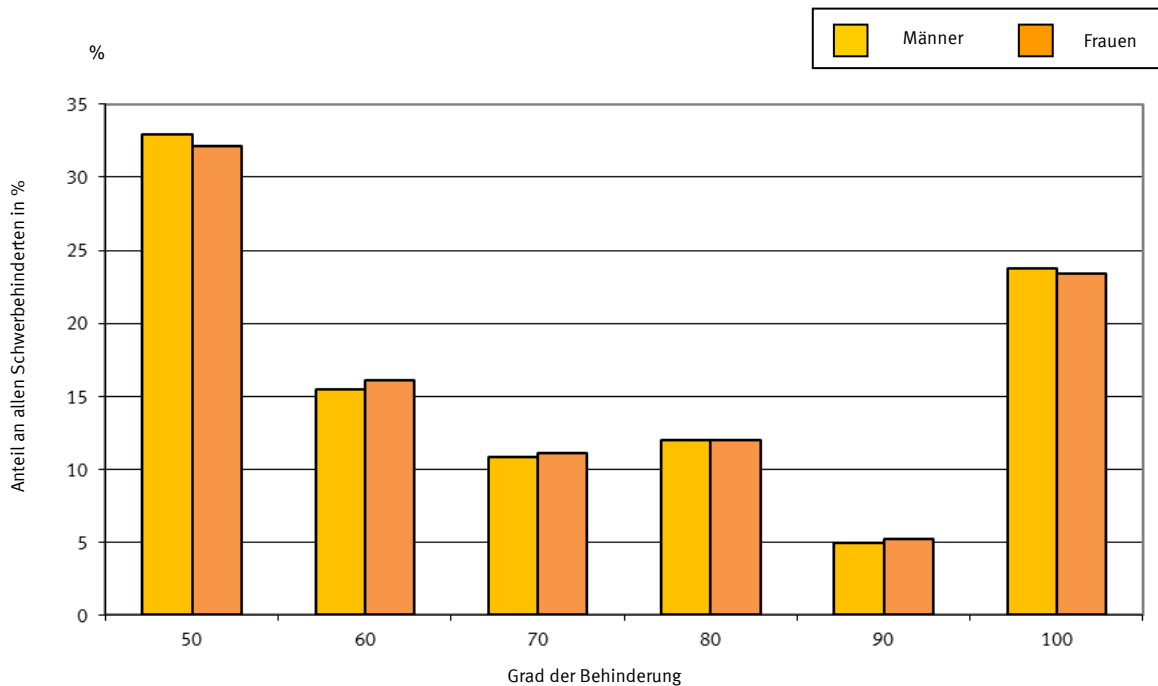
### Behinderungen meist krankheitsbedingt

Zum allergrößten Teil – nämlich 86,4% der Fälle – wurde die Behinderung durch eine Krankheit verursacht. Weitere 0,3% der schwerbehinderten Menschen hatten dauernde Schäden in Krieg, Wehrdienst oder Zivildienst erlitten und bei 3,8% der Menschen war die Behinderung angeboren bzw. trat im ersten Lebensjahr auf; bei 1,7% war die **Ursache** ein Unfall oder eine Berufskrankheit. Der Rest (7,7%) entfiel auf sonstige, mehrere oder ungenügend bezeichnete Ursachen.



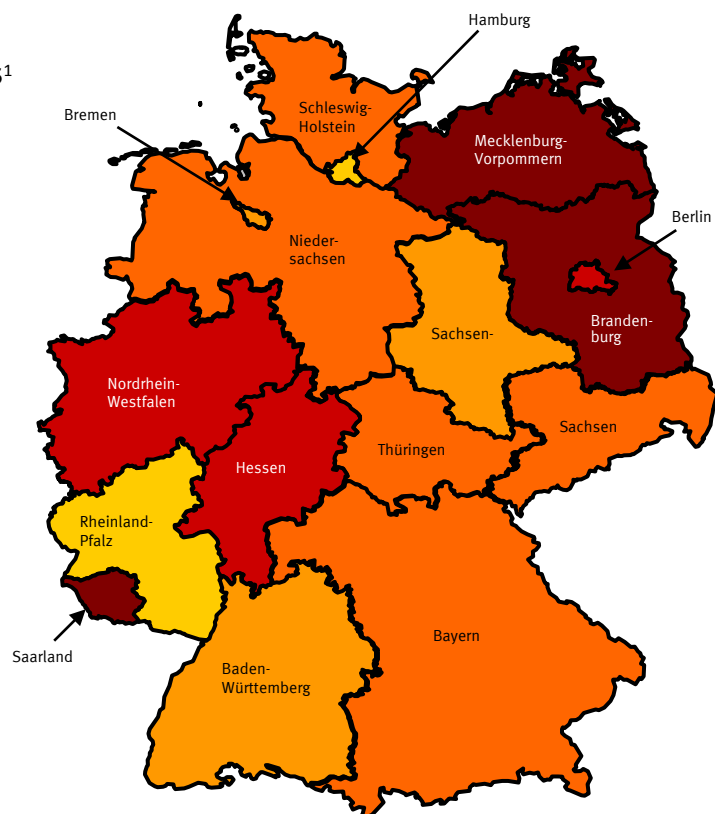
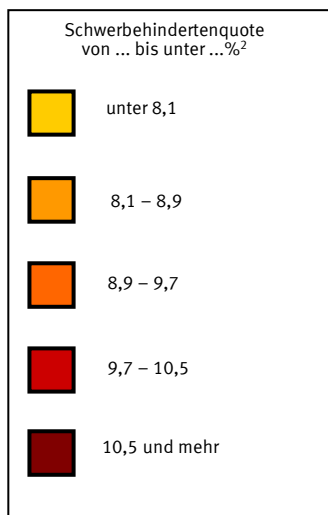
## Überblick über die Ergebnisse am 31.12.2015

**Schwerbehinderte Menschen am Jahresende 2015 nach  
Grad der Behinderung und Geschlecht**  
Anteil an allen Schwerbehinderten in %



Statistisches Bundesamt

**Schwerbehinderte Menschen am Jahresende 2015<sup>1</sup>**



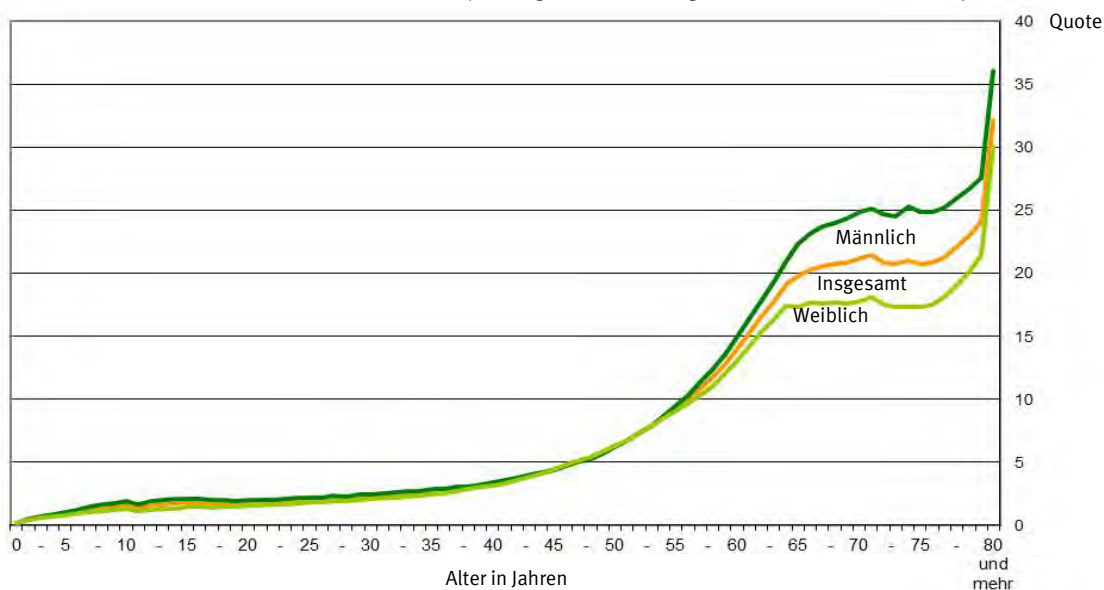
<sup>1</sup> Bevölkerungsstand 31.12.2015 - Ergebnisse der Bevölkerungsforschung auf Grundlage des Zensus 2011.  
<sup>2</sup> Anteil der schwerbehinderten Menschen an der jeweiligen Bevölkerungsgruppe in %.

Statistisches Bundesamt

## Überblick über die Ergebnisse am 31.12.2015

### Schwerbehinderte Menschen am Jahresende 2015

Anteil der schwerbehinderten Menschen an der jeweiligen Bevölkerung in % (Schwerbehindertenquote)



Bevölkerungsstand: 31.12.2015 - Ergebnisse der Bevölkerungsfortschreibung auf Grundlage des Zensus 2011.

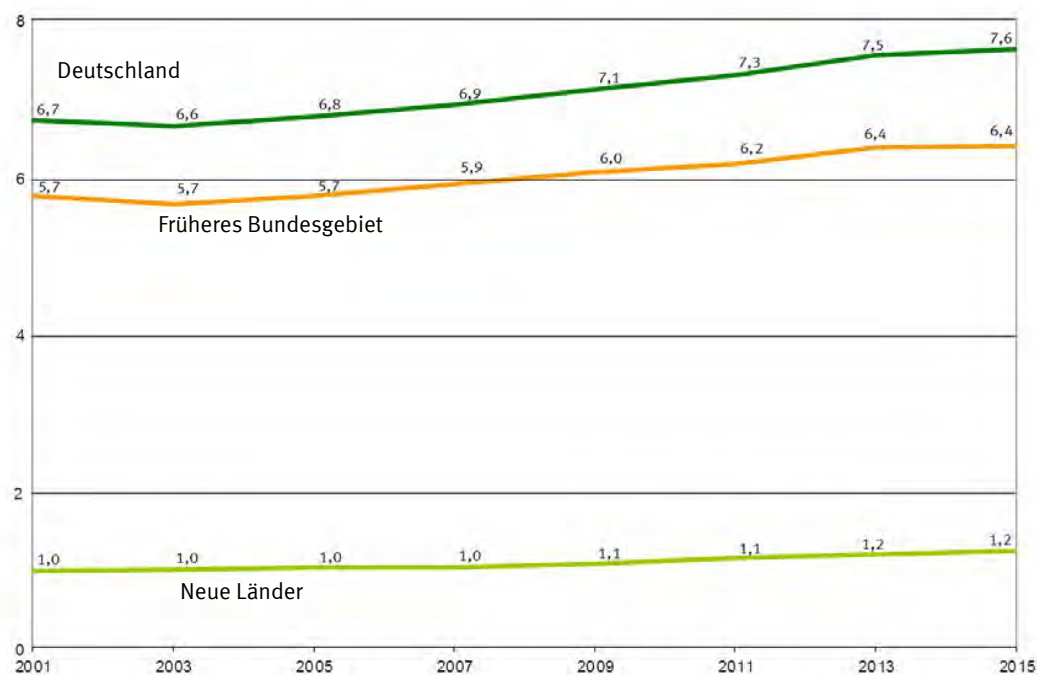
Statistisches Bundesamt

Die Schwerbehindertenquote - also die Wahrscheinlichkeit schwerbehindert zu sein - steigt mit zunehmendem Alter an. Während bei den 25 - 35-jährigen jeder **43ste** schwerbehindert ist, hat bei den ab 75-jährigen jeder Vierte einen Schwerbehindertenausweis. Männer sind - insbesondere bei den ab 55-jährigen - eher schwerbehindert als Frauen. Als eine Ursache hierfür gilt, dass Männer häufiger erwerbstätig sind. Sie stellen daher eher Anträge auf Anerkennung einer Schwerbehinderung, um so die Vorteile des Schwerbehindertenrechts für den Arbeitsmarkt und die Rente ("Frühverrentung") nutzen zu können.

### Zeitreihe von 2001 bis 2015

#### Schwerbehinderte Menschen am Jahresende

in Mill.



Statistisches Bundesamt

Die Zahl der schwerbehinderten Menschen ist 2015 im Vergleich zur Erhebung 2013 um 0,9% gestiegen. Gegenüber 2005 ist die Zahl der schwerbehinderten Menschen 2015 um 12,6% gestiegen. (Allerdings ist die zeitliche Vergleichbarkeit der Daten etwas eingeschränkt. Einige Hinweise zur langfristigen Vergleichbarkeit bietet der Qualitätsbericht.)

Der Qualitätsbericht der Statistik der schwerbehinderten Menschen steht im Internetangebot unter folgendem Link kostenfrei zur Verfügung: <http://www.destatis.de/DE/Publikationen/Qualitaetsberichte/Gesundheitswesen/Schwerbehinderte.pdf>

# 1 Schwerbehinderte Menschen am 31.12.2015

## 1.1 nach Altersgruppen, Ländern, Grad der Behinderung und Staatsangehörigkeit

Gegenstand der Nachweisung	Insgesamt		Deutsche		Ausländer	
	Anzahl	je 1 000 Einwohner <sup>1</sup>	Anzahl	je 1 000 Einwohner <sup>1</sup>	Anzahl	je 1 000 Einwohner <sup>1</sup>
<b>Deutschland</b>						
Männlich .....	3 866 994	95	3 631 396	101	235 598	51
Weiblich .....	3 748 566	90	3 561 719	95	186 847	46
<b>Insgesamt ...</b>	<b>7 615 560</b>	<b>93</b>	<b>7 193 115</b>	<b>98</b>	<b>422 445</b>	<b>49</b>
<b>nach Altersgruppen</b>						
unter 4 .....	14 703	5	14 021	5	682	2
4 - 15 .....	116 119	15	109 625	15	6 494	10
15 - 25 .....	161 688	18	147 799	20	13 889	11
25 - 35 .....	245 741	23	227 423	26	18 318	10
35 - 45 .....	345 138	35	311 084	38	34 054	20
45 - 55 .....	910 665	68	848 859	70	61 806	48
55 - 65 .....	1 629 214	145	1 528 518	146	100 696	134
65 und mehr .....	4 192 292	242	4 005 786	242	186 506	239
<b>nach Ländern</b>						
Baden-Württemberg .....	929 877	85	839 525	90	90 352	60
Bayern .....	1 145 467	89	1 069 002	94	76 465	52
Berlin .....	349 437	99	323 203	109	26 234	48
Brandenburg .....	261 300	105	260 062	109	1 238	14
Bremen .....	55 682	83	51 157	90	4 525	44
Hamburg .....	128 676	72	115 427	76	13 249	51
Hessen .....	623 236	101	568 536	107	54 700	62
Mecklenburg-Vorpommern .....	180 828	112	180 055	116	773	13
Niedersachsen .....	724 265	91	700 153	96	24 112	38
Nordrhein-Westfalen .....	1 768 932	99	1 662 023	106	106 909	51
Rheinland-Pfalz .....	291 186	72	281 931	77	9 255	24
Saarland .....	109 524	110	106 320	118	3 204	35
Sachsen .....	391 137	96	388 581	99	2 556	16
Sachsen-Anhalt .....	189 289	84	188 377	87	912	10
Schleswig-Holstein .....	264 188	92	257 068	96	7 120	40
Thüringen .....	202 536	93	201 695	97	841	10
<b>nach Grad der Behinderung (GdB)</b>						
GdB 50 .....	2 479 064	x	2 339 472	x	139 592	x
GdB 60 .....	1 203 371	x	1 131 157	x	72 214	x
GdB 70 .....	833 863	x	784 756	x	49 107	x
GdB 80 .....	915 363	x	866 506	x	48 857	x
GdB 90 .....	386 687	x	367 309	x	19 378	x
GdB 100 .....	1 797 212	x	1 703 915	x	93 297	x

1 Bevölkerungsstand 31.12.2015 - Ergebnisse der Bevölkerungsfortschreibung auf Grundlage des Zensus 2011.



**1 Schwerbehinderte Menschen am 31.12.2015**  
**1.2 nach Art der schwersten Behinderung und Altersgruppen**

Lfd. Nr.	Art der schwersten Behinderung	Insgesamt	Davon im Alter von ... bis unter ... Jahren		
			unter 4	4 - 6	6 - 15

<b>1.2.1 Insgesamt</b>					
<b>Verlust oder Teilverlust von Gliedmaßen</b>					
1	eines Armes .....	15 384	76	66	281
2	eines Beines .....	33 804	14	10	77
3	beider Arme .....	1 975	8	2	22
4	beider Beine .....	5 854	3	1	10
5	eines Armes und eines Beines .....	1 300	1	2	11
6	von drei oder vier Gliedmaßen .....	1 308	3	1	8
7	<b>Zusammen ...</b>	<b>59 625</b>	<b>105</b>	<b>82</b>	<b>409</b>
<b>Funktionseinschränkung von Gliedmaßen</b>					
8	eines Armes .....	50 163	116	83	465
9	eines Beines .....	164 121	69	72	476
10	beider Arme .....	22 818	28	14	111
11	beider Beine .....	571 600	141	155	830
12	eines Armes und eines Beines .....	46 845	42	42	285
13	von drei Gliedmaßen .....	15 127	10	7	43
14	beider Arme und beider Beine .....	89 088	78	91	638
15	<b>Zusammen ...</b>	<b>959 762</b>	<b>484</b>	<b>464</b>	<b>2 848</b>
<b>Funktionseinschränkung der Wirbelsäule und des Rumpfes, Deformierung des Brustkorbes</b>					
16	Deformierung des Brustkorbes mit Funktionseinschränkung der Wirbelsäule .....	2 700	1	1	7
17	Funktionseinschränkung der Wirbelsäule .....	396 441	29	22	177
18	Funktionseinschränkung der Wirbelsäule und der Gliedmaßen .....	468 275	57	54	278
19	sonstige Einschränkungen der Stützfunktion des Rumpfes .....	19 504	5	9	22
20	<b>Zusammen ...</b>	<b>886 920</b>	<b>92</b>	<b>86</b>	<b>484</b>
<b>Blindheit und Sehbehinderung</b>					
21	Blindheit oder Verlust beider Augen .....	73 070	179	138	867
22	hochgradige Sehbehinderung .....	48 428	72	49	409
23	sonstige Sehbehinderung .....	233 071	173	244	1 589
24	<b>Zusammen ...</b>	<b>354 569</b>	<b>424</b>	<b>431</b>	<b>2 865</b>
<b>Sprach- oder Sprechstörungen, Taubheit, Schwerhörigkeit, Gleichgewichtsstörungen</b>					
25	Sprach- oder Sprechstörungen .....	7 025	22	32	297
26	Taubheit .....	28 449	259	217	1 092
27	Taubheit kombiniert mit Störungen der Sprachentwicklung und entsprechenden Störungen der geistigen Entwicklung .....	21 587	306	259	1 460
28	Schwerhörigkeit, auch kombiniert mit Gleichgewichtsstörungen .....	253 528	300	310	2 001
29	Gleichgewichtsstörungen .....	8 762	-	2	14
30	<b>Zusammen ...</b>	<b>319 351</b>	<b>887</b>	<b>820</b>	<b>4 864</b>
<b>Verlust einer Brust oder beider Brüste, Entstellungen u. a.</b>					
31	Kleinwuchs .....	1 619	1	4	9
32	Entstellung, belästigende oder abstoßende Absonderungen oder Gerüche .....	3 416	288	103	224
33	Verlust einer Brust oder beider Brüste .....	174 401	-	-	2
34	<b>Zusammen ...</b>	<b>179 436</b>	<b>289</b>	<b>107</b>	<b>235</b>
<b>Beeinträchtigung der Funktion von inneren Organen bzw. Organsystemen</b>					
35	von Herz-Kreislauf .....	238 145	834	472	1 599
36	von Herz-Kreislauf und einem oder mehreren weiteren inneren Organen .....	216 595	138	100	429
37	der oberen Atemwege .....	19 806	128	63	187
38	der oberen Atemwege und eines oder mehrerer weiterer innerer Organe .....	10 897	24	9	56
39	der tieferen Atemwege und Lungen .....	168 686	88	80	384
40	der tieferen Atemwege und Lungen sowie eines oder mehrerer weiterer innerer Organe .....	94 239	46	25	189
41	der Verdauungsorgane .....	203 077	489	229	789
42	der Verdauungsorgane und eines oder mehrerer weiterer innerer Organe .....	91 429	74	39	256
43	der Harnorgane .....	123 951	186	159	667
44	der Harnorgane und eines oder mehrerer weiterer innerer Organe .....	73 656	24	40	187
45	der Geschlechtsorgane .....	246 636	11	13	66
46	der Geschlechtsorgane und eines oder mehrerer weiterer innerer Organe .....	73 529	1	4	22
47	der inneren Sekretion und/oder des Stoffwechsels .....	178 393	404	725	7 912
48	der inneren Sekretion und/oder des Stoffwechsels u. eines o. mehr. weit. inn. Organe .....	78 909	39	72	859
49	des Blutes und des retikulo-endothelialen Systems .....	61 122	368	481	1 763
50	des Blutes und des retikulo-endothelialen Systems u. eines o. mehr. weit. inn. Organe .....	20 682	27	22	148
51	<b>Zusammen ...</b>	<b>1 899 752</b>	<b>2 881</b>	<b>2 533</b>	<b>15 513</b>
<b>Querschnittlähmung, zerebrale Störungen, geistig-seelische Behinderungen, Suchtkrankheiten</b>					
52	Querschnittlähmung .....	17 119	20	12	115
53	himorganische Anfälle (auch mit geistig-seelischen Störungen) ohne neurologische Ausfallserscheinungen am Bewegungsapparat .....	96 627	358	364	2 320
54	himorganische Anfälle (auch mit geistig-seelischen Störungen) mit neurologischen Ausfallserscheinungen am Bewegungsapparat .....	56 885	230	293	1 895
55	himorganisches Psychosyndrom (Hirnleistungsschwäche, organische Wesensänderung) ohne neurologische Ausfallserscheinungen am Bewegungsapparat; symptomatische Psychosen .....	218 845	272	278	2 067
56	himorganisches Psychosyndrom (Hirnleistungsschwäche, organische Wesensänderung) mit neurologischen Ausfallserscheinungen am Bewegungsapparat .....	307 314	586	771	5 504
57	Störungen der geistigen Entwicklung (z. B. Lernbehinderung, geistige Behinderung) .....	308 296	2 779	3 484	30 164
58	körperlich nicht begründbare (endogene) Psychosen (Schizophrenie, affektive Psychosen) .....	215 527	11	27	362
59	Neurosen, Persönlichkeits- und Verhaltensstörungen .....	319 854	34	163	2 587
60	Suchtkrankheiten .....	57 808	2	1	37
61	<b>Zusammen ...</b>	<b>1 598 275</b>	<b>4 292</b>	<b>5 393</b>	<b>45 051</b>
<b>Sonstige und ungenügend bezeichnete Behinderungen</b>					
62	nur Behinderungen mit Einzel-GdB unter 25 .....	56 839	13	18	113
63	anderweitig nicht einzuordnende oder ungenügend bezeichnete Behinderungen .....	1 301 031	5 236	4 692	29 111
64	<b>Zusammen ...</b>	<b>1 357 870</b>	<b>5 249</b>	<b>4 710</b>	<b>29 224</b>
65	<b>Insgesamt ...</b>	<b>7 615 560</b>	<b>14 703</b>	<b>14 626</b>	<b>101 493</b>

**1 Schwerbehinderte Menschen am 31.12.2015**  
**1.2 nach Art der schwersten Behinderung und Altersgruppen**

Davon im Alter von ... bis unter ... Jahren											Lfd. Nr.
15 - 18	18 - 25	25 - 35	35 - 45	45 - 55	55 - 60	60 - 62	62 - 65	65 - 70	70 - 75	75 und mehr	
<b>1.2.1 Insgesamt</b>											
118	331	679	878	2 066	1 348	587	908	1 343	1 392	5 311	1
34	170	661	1 299	4 068	3 060	1 395	2 127	3 635	4 098	13 156	2
6	30	84	116	335	192	68	130	197	190	595	3
6	41	96	155	523	447	204	359	703	676	2 630	4
3	21	52	93	181	129	45	83	131	133	415	5
2	21	45	93	193	120	45	96	144	130	407	6
<b>169</b>	<b>614</b>	<b>1 617</b>	<b>2 634</b>	<b>7 366</b>	<b>5 296</b>	<b>2 344</b>	<b>3 703</b>	<b>6 153</b>	<b>6 619</b>	<b>22 514</b>	<b>7</b>
272	877	1 885	2 857	7 327	5 342	2 406	4 068	5 989	5 456	13 020	8
197	771	2 191	4 659	15 232	13 944	7 290	12 354	20 669	20 775	65 422	9
38	144	392	712	2 573	2 313	1 286	2 289	3 580	3 050	6 288	10
434	1 395	4 034	8 110	30 342	34 623	19 916	38 441	70 188	72 514	290 477	11
150	420	1 190	2 006	5 181	4 117	1 991	3 351	5 511	5 597	16 962	12
26	75	226	401	1 211	1 162	519	1 066	1 783	1 904	6 694	13
341	1 000	2 433	4 235	11 035	8 632	4 253	6 848	10 886	10 050	28 568	14
<b>1 458</b>	<b>4 682</b>	<b>12 351</b>	<b>22 980</b>	<b>72 901</b>	<b>70 133</b>	<b>37 661</b>	<b>68 417</b>	<b>118 606</b>	<b>119 346</b>	<b>427 431</b>	<b>15</b>
7	8	40	73	299	251	94	213	281	359	1 066	16
168	673	2 074	5 757	28 422	32 829	18 292	33 947	58 208	58 369	157 474	17
134	466	1 701	5 042	26 428	31 412	17 655	34 555	63 909	64 746	221 838	18
22	64	188	379	1 316	1 140	584	1 055	1 884	2 492	10 344	19
<b>331</b>	<b>1 211</b>	<b>4 003</b>	<b>11 251</b>	<b>56 465</b>	<b>65 632</b>	<b>36 625</b>	<b>69 770</b>	<b>124 282</b>	<b>125 966</b>	<b>390 722</b>	<b>20</b>
448	1 306	2 880	3 723	6 560	3 858	1 636	2 605	4 557	5 122	39 191	21
158	558	1 094	1 409	2 840	1 974	866	1 470	2 601	3 219	31 709	22
733	2 338	4 861	6 707	17 414	14 884	7 688	13 187	21 397	22 447	119 409	23
<b>1 339</b>	<b>4 202</b>	<b>8 835</b>	<b>11 839</b>	<b>26 814</b>	<b>20 716</b>	<b>10 190</b>	<b>17 262</b>	<b>28 555</b>	<b>30 788</b>	<b>190 309</b>	<b>24</b>
103	293	412	516	1 122	786	331	558	746	668	1 139	25
357	1 058	2 601	2 944	4 572	2 362	984	1 296	2 130	2 123	6 454	26
567	1 377	2 589	2 902	3 986	1 573	621	813	1 361	1 224	2 549	27
892	2 436	5 040	7 371	19 847	18 778	10 560	19 953	35 345	31 216	99 479	28
11	29	103	153	517	431	238	424	894	1 216	4 730	29
<b>1 930</b>	<b>5 193</b>	<b>10 745</b>	<b>13 886</b>	<b>30 044</b>	<b>23 930</b>	<b>12 734</b>	<b>23 044</b>	<b>40 476</b>	<b>36 447</b>	<b>114 351</b>	<b>30</b>
6	74	157	189	402	195	80	94	124	112	172	31
37	57	127	195	506	315	135	219	283	287	640	32
4	25	1 164	7 205	31 459	20 122	8 855	14 323	22 682	22 025	46 535	33
<b>47</b>	<b>156</b>	<b>1 448</b>	<b>7 589</b>	<b>32 367</b>	<b>20 632</b>	<b>9 070</b>	<b>14 636</b>	<b>23 089</b>	<b>22 424</b>	<b>47 347</b>	<b>34</b>
493	1 278	2 757	4 363	16 481	17 525	9 603	17 194	28 564	30 505	106 477	35
179	428	981	2 092	10 098	12 990	7 749	14 719	26 271	29 003	111 418	36
34	67	209	456	2 421	2 595	1 260	2 172	2 937	2 458	4 819	37
12	36	85	204	930	1 148	605	1 041	1 739	1 696	3 312	38
191	443	1 325	3 095	17 375	20 952	11 228	18 922	27 062	23 776	43 765	39
79	202	514	1 219	6 553	8 833	5 057	8 950	14 710	14 628	33 234	40
298	1 011	3 595	8 201	29 800	25 689	11 950	18 479	26 083	23 387	53 077	41
104	282	916	2 209	9 418	9 248	4 631	7 519	12 056	12 145	32 532	42
218	814	2 605	5 104	16 613	13 568	6 547	10 469	15 457	14 763	36 781	43
81	277	974	2 204	7 125	6 487	3 206	5 453	9 286	9 931	28 381	44
59	465	3 609	10 704	37 869	28 556	13 475	22 333	35 377	34 705	59 394	45
10	80	389	1 245	5 448	5 313	2 951	5 498	10 304	12 633	29 631	46
3 677	7 392	11 283	14 870	30 877	21 266	9 659	15 537	21 384	14 011	19 296	47
429	1 060	1 721	3 233	10 869	9 827	4 939	8 702	12 846	9 136	15 177	48
622	1 505	2 995	4 254	10 971	7 477	3 284	5 216	6 981	5 815	9 390	49
57	204	488	1 048	3 679	2 361	1 029	1 668	2 612	2 458	4 881	50
<b>6 543</b>	<b>15 544</b>	<b>34 446</b>	<b>64 501</b>	<b>216 627</b>	<b>193 835</b>	<b>97 173</b>	<b>163 872</b>	<b>253 669</b>	<b>241 050</b>	<b>591 565</b>	<b>51</b>
66	391	1 460	2 267	4 165	2 007	683	939	1 376	1 242	2 376	52
981	3 181	7 614	9 579	19 931	11 279	4 327	6 471	8 865	7 121	14 236	53
874	2 489	5 134	5 984	10 330	5 590	2 170	3 081	4 315	3 862	10 638	54
1 040	3 445	7 240	8 956	22 251	16 428	7 478	12 470	19 181	21 248	96 491	55
2 229	6 013	10 800	13 650	32 198	23 451	10 657	17 890	29 695	32 330	121 540	56
12 832	34 867	54 569	42 498	59 254	24 514	7 395	9 138	9 879	6 518	10 405	57
237	2 443	15 280	26 966	52 854	30 067	11 665	17 184	22 039	15 258	21 134	58
1 276	5 040	14 824	24 633	69 562	52 436	24 482	38 002	42 228	20 830	23 757	59
20	251	1 975	4 495	15 263	11 102	4 240	5 942	6 613	4 198	3 669	60
<b>19 555</b>	<b>58 120</b>	<b>118 896</b>	<b>139 028</b>	<b>285 808</b>	<b>176 874</b>	<b>73 097</b>	<b>111 117</b>	<b>144 191</b>	<b>112 607</b>	<b>304 246</b>	<b>61</b>
39	175	521	1 069	4 472	5 004	2 848	5 723	9 548	8 013	19 283	62
11 717	28 663	52 879	70 361	177 801	130 076	59 833	97 967	147 302	127 630	357 763	63
<b>11 756</b>	<b>28 838</b>	<b>53 400</b>	<b>71 430</b>	<b>182 273</b>	<b>135 080</b>	<b>62 681</b>	<b>103 690</b>	<b>156 850</b>	<b>135 643</b>	<b>377 046</b>	<b>64</b>
<b>43 128</b>	<b>118 560</b>	<b>245 741</b>	<b>345 138</b>	<b>910 665</b>	<b>712 128</b>	<b>341 575</b>	<b>575 511</b>	<b>895 871</b>	<b>830 890</b>	<b>2 465 531</b>	<b>65</b>

**1 Schwerbehinderte Menschen am 31.12.2015**
**1.2 nach Art der schwersten Behinderung und Altersgruppen**

Lfd. Nr.	Art der schwersten Behinderung	Insgesamt	Davon im Alter von ... bis unter ... Jahren		
			unter 4	4 - 6	6 - 15

<b>1.2.2 Männlich</b>					
<b>Verlust oder Teilverlust von Gliedmaßen</b>					
1	eines Armes .....	9 712	45	32	138
2	eines Beines .....	24 237	9	7	47
3	beider Arme .....	1 343	5	-	14
4	beider Beine .....	3 729	3	-	6
5	eines Armes und eines Beines .....	897	1	1	6
6	von drei oder vier Gliedmaßen .....	849	2	1	4
7	<b>Zusammen ...</b>	<b>40 767</b>	<b>65</b>	<b>41</b>	<b>215</b>
<b>Funktionseinschränkung von Gliedmaßen</b>					
8	eines Armes .....	32 360	62	41	242
9	eines Beines .....	90 339	37	46	298
10	beider Arme .....	12 439	17	7	73
11	beider Beine .....	253 846	82	88	492
12	eines Armes und eines Beines .....	26 207	23	22	155
13	von drei Gliedmaßen .....	8 203	8	4	26
14	beider Arme und beider Beine .....	34 383	36	46	353
15	<b>Zusammen ...</b>	<b>457 777</b>	<b>265</b>	<b>254</b>	<b>1 639</b>
<b>Funktionseinschränkung der Wirbelsäule und des Rumpfes, Deformierung des Brustkorbes</b>					
16	Deformierung des Brustkorbes mit Funktionseinschränkung der Wirbelsäule .....	1 382	1	1	3
17	Funktionseinschränkung der Wirbelsäule .....	194 593	15	16	74
18	Funktionseinschränkung der Wirbelsäule und der Gliedmaßen .....	223 222	28	30	159
19	sonstige Einschränkungen der Stützfunktion des Rumpfes .....	9 238	3	5	16
20	<b>Zusammen ...</b>	<b>428 435</b>	<b>47</b>	<b>52</b>	<b>252</b>
<b>Blindheit und Sehbehinderung</b>					
21	Blindheit oder Verlust beider Augen .....	30 557	98	68	474
22	hochgradige Sehbehinderung .....	17 929	50	31	217
23	sonstige Sehbehinderung .....	99 144	100	123	892
24	<b>Zusammen ...</b>	<b>147 630</b>	<b>248</b>	<b>222</b>	<b>1 583</b>
<b>Sprach- oder Sprechstörungen, Taubheit, Schwerhörigkeit, Gleichgewichtsstörungen</b>					
25	Sprach- oder Sprechstörungen .....	4 476	13	15	195
26	Taubheit .....	13 614	149	119	571
27	Taubheit kombiniert mit Störungen der Sprachentwicklung und entsprechenden Störungen der geistigen Entwicklung .....	11 208	175	140	789
28	Schwerhörigkeit, auch kombiniert mit Gleichgewichtsstörungen .....	135 879	153	169	1 082
29	Gleichgewichtsstörungen .....	3 695	-	1	6
30	<b>Zusammen ...</b>	<b>168 872</b>	<b>490</b>	<b>444</b>	<b>2 643</b>
<b>Verlust einer Brust oder beider Brüste, Entstellungen u. a.</b>					
31	Kleinwuchs .....	510	-	1	4
32	Entstellung, belästigende oder abstoßende Absonderungen oder Gerüche .....	1 830	179	66	133
33	Verlust einer Brust oder beider Brüste .....	1 324	-	-	2
34	<b>Zusammen ...</b>	<b>3 664</b>	<b>179</b>	<b>67</b>	<b>139</b>
<b>Beeinträchtigung der Funktion von inneren Organen bzw. Organsystemen</b>					
35	von Herz-Kreislauf .....	155 485	476	267	932
36	von Herz-Kreislauf und einem oder mehreren weiteren inneren Organen .....	138 451	81	55	267
37	der oberen Atemwege .....	13 541	71	41	117
38	der oberen Atemwege und eines oder mehrerer weiterer innerer Organe .....	7 255	13	4	36
39	der tieferen Atemwege und Lungen .....	95 670	47	47	232
40	der tieferen Atemwege und Lungen sowie eines oder mehrerer weiterer innerer Organe .....	54 854	26	19	116
41	der Verdauungsorgane .....	114 406	267	131	445
42	der Verdauungsorgane und eines oder mehrerer weiterer innerer Organe .....	53 412	35	22	146
43	der Harnorgane .....	77 560	115	102	383
44	der Harnorgane und eines oder mehrerer weiterer innerer Organe .....	47 349	15	22	112
45	der Geschlechtsorgane .....	113 923	6	7	32
46	der Geschlechtsorgane und eines oder mehrerer weiterer innerer Organe .....	39 224	-	1	11
47	der inneren Sekretion und/oder des Stoffwechsels .....	98 579	224	374	4 079
48	der inneren Sekretion und/oder des Stoffwechsels u. eines o. mehr. weit. inn. Organe .....	45 848	21	32	427
49	des Blutes und des retikulo-endothelialen Systems .....	35 034	248	283	1 173
50	des Blutes und des retikulo-endothelialen Systems u. eines o. mehr. weit. inn. Organe .....	12 672	16	16	97
51	<b>Zusammen ...</b>	<b>1 103 263</b>	<b>1 661</b>	<b>1 423</b>	<b>8 605</b>
<b>Querschnittlähmung, zerebrale Störungen, geistig-seelische Behinderungen, Suchtkrankheiten</b>					
52	Querschnittlähmung .....	11 831	11	3	66
53	hirnorganische Anfälle (auch mit geistig-seelischen Störungen) ohne neurologische Ausfallserscheinungen am Bewegungsapparat .....	51 398	194	189	1 285
54	hirnorganische Anfälle (auch mit geistig-seelischen Störungen) mit neurologischen Ausfallserscheinungen am Bewegungsapparat .....	30 281	125	168	1 096
55	hirnorganisches Psychosyndrom (Hirnleistungsschwäche, organische Wesensänderung) ohne neurologische Ausfallserscheinungen am Bewegungsapparat; symptomatische Psychosen .....	115 267	147	155	1 304
56	hirnorganisches Psychosyndrom (Hirnleistungsschwäche, organische Wesensänderung) mit neurologischen Ausfallserscheinungen am Bewegungsapparat .....	164 802	348	436	3 289
57	Störungen der geistigen Entwicklung (z. B. Lernbehinderung, geistige Behinderung) .....	182 295	1 582	2 168	19 822
58	körperlich nicht begründbare (endogene) Psychosen (Schizophrenie, affektive Psychosen) .....	105 860	8	19	287
59	Neurosen, Persönlichkeits- und Verhaltensstörungen .....	132 327	24	127	2 101
60	Suchtkrankheiten .....	41 768	1	1	25
61	<b>Zusammen ...</b>	<b>835 829</b>	<b>2 440</b>	<b>3 266</b>	<b>29 275</b>
<b>Sonstige und ungenügend bezeichnete Behinderungen</b>					
62	nur Behinderungen mit Einzel-GdB unter 25 .....	30 404	9	9	60
63	anderweitig nicht einzuordnende oder ungenügend bezeichnete Behinderungen .....	650 353	2 845	2 707	17 806
64	<b>Zusammen ...</b>	<b>680 757</b>	<b>2 854</b>	<b>2 716</b>	<b>17 866</b>
65	<b>Insgesamt ...</b>	<b>3 866 994</b>	<b>8 249</b>	<b>8 485</b>	<b>62 217</b>

# 1 Schwerbehinderte Menschen am 31.12.2015

## 1.2 nach Art der schwersten Behinderung und Altersgruppen

Davon im Alter von ... bis unter ... Jahren											Lfd. Nr.
15 - 18	18 - 25	25 - 35	35 - 45	45 - 55	55 - 60	60 - 62	62 - 65	65 - 70	70 - 75	75 und mehr	
1.2.2 Männlich											
63	187	410	562	1 350	873	386	580	878	917	3 291	1
15	106	485	957	3 093	2 388	1 094	1 606	2 701	2 972	8 757	2
5	19	51	81	211	131	48	95	144	132	407	3
2	24	57	103	371	324	153	270	501	475	1 440	4
2	15	43	64	142	92	33	56	86	93	263	5
1	12	32	67	132	78	27	66	99	97	231	6
88	363	1 078	1 834	5 299	3 886	1 741	2 673	4 409	4 686	14 389	7
146	532	1 168	1 968	5 013	3 540	1 526	2 619	3 835	3 529	8 139	8
123	450	1 313	2 789	9 672	8 866	4 434	7 527	12 456	12 121	30 207	9
18	83	227	425	1 560	1 337	740	1 264	2 056	1 727	2 905	10
263	787	2 181	4 353	16 340	19 083	10 749	20 732	38 192	37 247	103 257	11
74	237	677	1 192	3 207	2 568	1 182	2 055	3 348	3 254	8 213	12
13	45	132	258	767	736	336	654	1 113	1 119	2 992	13
184	534	1 244	1 988	4 780	3 462	1 656	2 704	4 357	3 924	9 115	14
821	2 668	6 942	12 973	41 339	39 592	20 623	37 555	65 357	62 921	164 828	15
1	3	19	30	147	103	48	119	155	209	543	16
60	269	873	2 728	14 465	17 589	9 683	17 822	31 993	31 889	67 117	17
66	249	833	2 509	13 722	16 720	9 183	17 855	34 906	34 833	92 129	18
12	33	105	186	633	562	288	583	1 058	1 350	4 404	19
139	554	1 830	5 453	28 967	34 974	19 202	36 379	68 112	68 281	164 193	20
263	689	1 603	2 121	3 581	2 068	842	1 392	2 398	2 486	12 474	21
92	292	604	769	1 548	1 013	440	733	1 292	1 462	9 386	22
424	1 377	2 678	3 840	9 493	7 849	4 013	6 840	11 201	11 014	39 300	23
779	2 358	4 885	6 730	14 622	10 930	5 295	8 965	14 891	14 962	61 160	24
67	181	240	309	731	554	214	368	507	393	689	25
189	574	1 328	1 453	2 242	1 167	477	642	1 053	1 033	2 617	26
297	748	1 422	1 532	2 150	815	343	414	681	603	1 099	27
480	1 265	2 627	3 719	10 462	10 146	5 627	10 941	21 445	18 895	48 868	28
6	13	55	67	253	212	105	205	463	615	1 694	29
1 039	2 781	5 672	7 080	15 838	12 894	6 766	12 570	24 149	21 539	54 967	30
2	33	58	70	136	66	24	19	24	26	47	31
27	35	78	101	245	162	66	99	161	153	325	32
1	3	19	44	185	122	55	102	178	192	421	33
30	71	155	215	566	350	145	220	363	371	793	34
276	728	1 614	2 758	12 177	13 303	7 203	12 889	21 440	21 913	59 509	35
101	236	582	1 344	7 242	9 632	5 665	10 861	19 247	20 213	62 925	36
20	36	128	266	1 687	1 804	877	1 564	2 095	1 720	3 115	37
8	21	47	127	575	782	419	705	1 210	1 158	2 150	38
124	253	743	1 668	9 467	11 593	6 319	10 716	15 709	13 834	24 918	39
44	108	274	610	3 483	4 942	2 915	5 158	8 752	8 924	19 483	40
162	517	1 654	4 067	16 288	14 821	6 947	10 902	15 787	13 991	28 427	41
54	152	452	1 125	5 218	5 502	2 766	4 634	7 530	7 584	18 192	42
123	491	1 539	3 156	10 567	8 811	4 284	6 744	10 205	9 407	21 633	43
49	158	576	1 337	4 466	4 205	2 084	3 558	6 256	6 655	17 856	44
27	335	1 632	2 160	6 439	9 312	5 655	10 723	20 158	21 817	35 620	45
3	53	168	270	1 119	1 793	1 256	2 616	5 809	7 798	18 327	46
1 921	3 820	5 576	7 659	17 599	12 625	5 581	9 159	12 840	8 142	8 980	47
237	520	829	1 722	6 590	6 116	5 342	8 065	5 456	5 456	7 430	48
388	918	1 740	2 547	6 891	4 427	1 876	2 947	3 942	3 239	4 415	49
38	125	296	709	2 596	1 576	637	1 058	1 607	1 472	2 429	50
3 575	8 471	17 850	31 525	112 404	111 244	57 545	99 576	160 652	153 323	335 409	51
32	259	1 034	1 624	3 030	1 504	471	664	960	817	1 356	52
526	1 631	4 024	5 169	10 756	6 178	2 326	3 470	4 897	3 851	6 902	53
510	1 330	2 852	3 265	5 622	2 963	1 187	1 655	2 366	2 072	5 070	54
611	2 043	4 333	5 410	13 128	10 096	4 546	7 724	11 837	12 305	41 628	55
1 329	3 523	6 236	7 729	17 797	13 491	6 300	10 841	18 151	19 246	56 086	56
8 319	21 436	32 926	25 014	34 418	13 949	4 072	5 035	5 418	3 428	4 708	57
166	1569	10262	16493	27176	14282	5066	7264	9409	6416	7443	58
974	2 822	6 691	10 530	28 887	20 940	9 558	14 596	17 590	8 891	8 596	59
16	188	1 489	3 461	11 465	8 327	3 120	4 309	4 535	2 587	2 244	60
12 483	34 801	69 847	78 695	152 279	91 730	36 646	55 558	75 163	59 613	134 033	61
24	94	284	565	2 383	2 727	1 477	3 151	5 381	4 534	9 706	62
7 047	16 472	28 256	34 184	86 340	65 794	30 328	50 632	79 644	69 277	159 021	63
7 071	16 566	28 540	34 749	88 723	68 521	31 805	53 783	85 025	73 811	168 727	64
26 025	68 633	136 799	179 254	460 037	374 121	179 768	307 279	498 121	459 507	1 098 499	65

# 1 Schwerbehinderte Menschen am 31.12.2015

## 1.2 nach Art der schwersten Behinderung und Altersgruppen

Lfd. Nr.	Art der schwersten Behinderung	Insgesamt	Davon im Alter von ... bis unter ... Jahren		
			unter 4	4 - 6	6 - 15

<b>1.2.3 Weiblich</b>					
<b>Verlust oder Teilverlust von Gliedmaßen</b>					
1	eines Armes .....	5 672	31	34	143
2	eines Beines .....	9 567	5	3	30
3	beider Arme .....	632	3	2	8
4	beider Beine .....	2 125	-	1	4
5	eines Armes und eines Beines .....	403	-	1	5
6	von drei oder vier Gliedmaßen .....	459	1	-	4
7	<b>Zusammen ...</b>	<b>18 858</b>	<b>40</b>	<b>41</b>	<b>194</b>
<b>Funktionseinschränkung von Gliedmaßen</b>					
8	eines Armes .....	17 803	54	42	223
9	eines Beines .....	73 782	32	26	178
10	beider Arme .....	10 379	11	7	38
11	beider Beine .....	317 754	59	67	338
12	eines Armes und eines Beines .....	20 638	19	20	130
13	von drei Gliedmaßen .....	6 924	2	3	17
14	beider Arme und beider Beine .....	54 705	42	45	285
15	<b>Zusammen ...</b>	<b>501 985</b>	<b>219</b>	<b>210</b>	<b>1 209</b>
<b>Funktionseinschränkung der Wirbelsäule und des Rumpfes, Deformierung des Brustkorbes</b>					
16	Deformierung des Brustkorbes mit Funktionseinschränkung der Wirbelsäule .....	1 318	-	-	4
17	Funktionseinschränkung der Wirbelsäule .....	201 848	14	6	103
18	Funktionseinschränkung der Wirbelsäule und der Gliedmaßen .....	245 053	29	24	119
19	sonstige Einschränkungen der Stützfunktion des Rumpfes .....	10 266	2	4	6
20	<b>Zusammen ...</b>	<b>458 485</b>	<b>45</b>	<b>34</b>	<b>232</b>
<b>Blindheit und Sehbehinderung</b>					
21	Blindheit oder Verlust beider Augen .....	42 513	81	70	393
22	hochgradige Sehbehinderung .....	30 499	22	18	192
23	sonstige Sehbehinderung .....	133 927	73	121	697
24	<b>Zusammen ...</b>	<b>206 939</b>	<b>176</b>	<b>209</b>	<b>1 282</b>
<b>Sprach- oder Sprechstörungen, Taubheit, Schwerhörigkeit, Gleichgewichtsstörungen</b>					
25	Sprach- oder Sprechstörungen .....	2 549	9	17	102
26	Taubheit .....	14 835	110	98	521
27	Taubheit kombiniert mit Störungen der Sprachentwicklung und entsprechenden Störungen der geistigen Entwicklung .....	10 379	131	119	671
28	Schwerhörigkeit, auch kombiniert mit Gleichgewichtsstörungen .....	117 649	147	141	919
29	Gleichgewichtsstörungen .....	5 067	-	1	8
30	<b>Zusammen ...</b>	<b>150 479</b>	<b>397</b>	<b>376</b>	<b>2 221</b>
<b>Verlust einer Brust oder beider Brüste, Entstellungen u. a.</b>					
31	Kleinwuchs .....	1 109	1	3	5
32	Entstellung, belästigende oder abstoßende Absonderungen oder Gerüche .....	1 586	109	37	91
33	Verlust einer Brust oder beider Brüste .....	173 077	-	-	-
34	<b>Zusammen ...</b>	<b>175 772</b>	<b>110</b>	<b>40</b>	<b>96</b>
<b>Beeinträchtigung der Funktion von inneren Organen bzw. Organsystemen</b>					
35	von Herz-Kreislauf .....	82 660	358	205	667
36	von Herz-Kreislauf und einem oder mehreren weiteren inneren Organen .....	78 144	57	45	162
37	der oberen Atemwege .....	6 265	57	22	70
38	der oberen Atemwege und eines oder mehrerer weiterer innerer Organe .....	3 642	11	5	20
39	der tieferen Atemwege und Lungen .....	73 016	41	33	152
40	der tieferen Atemwege und Lungen sowie eines oder mehrerer weiterer innerer Organe .....	39 385	20	6	73
41	der Verdauungsorgane .....	88 671	222	98	344
42	der Verdauungsorgane und eines oder mehrerer weiterer innerer Organe .....	38 017	39	17	110
43	der Harnorgane .....	46 391	71	57	284
44	der Harnorgane und eines oder mehrerer weiterer innerer Organe .....	26 307	9	18	75
45	der Geschlechtsorgane .....	132 713	5	6	34
46	der Geschlechtsorgane und eines oder mehrerer weiterer innerer Organe .....	34 305	1	3	11
47	der inneren Sekretion und/oder des Stoffwechsels .....	79 814	180	351	3 833
48	der inneren Sekretion und/oder des Stoffwechsels u. eines o. mehr. weit. inn. Organe .....	33 061	18	40	432
49	des Blutes und des retikulo-endothelialen Systems .....	26 088	120	198	590
50	des Blutes und des retikulo-endothelialen Systems u. eines o. mehr. weit. inn. Organe .....	8 010	11	6	51
51	<b>Zusammen ...</b>	<b>796 489</b>	<b>1 220</b>	<b>1 110</b>	<b>6 908</b>
<b>Querschnittslähmung, zerebrale Störungen, geistig-seelische Behinderungen, Suchtkrankheiten</b>					
52	Querschnittslähmung .....	5 288	9	9	49
53	hirnorganische Anfälle (auch mit geistig-seelischen Störungen) ohne neurologische Ausfallserscheinungen am Bewegungsapparat .....	45 229	164	175	1 035
54	hirnorganische Anfälle (auch mit geistig-seelischen Störungen) mit neurologischen Ausfallserscheinungen am Bewegungsapparat .....	26 604	105	125	799
55	hirnorganisches Psychosyndrom (Hirnleistungsschwäche, organische Wesensänderung) ohne neurologische Ausfallserscheinungen am Bewegungsapparat; symptomatische Psychosen .....	103 578	125	123	763
56	hirnorganisches Psychosyndrom (Hirnleistungsschwäche, organische Wesensänderung) mit neurologischen Ausfallserscheinungen am Bewegungsapparat .....	142 512	238	335	2 215
57	Störungen der geistigen Entwicklung (z. B. Lernbehinderung, geistige Behinderung) .....	126 001	1 197	1 316	10 342
58	körperlich nicht begründbare (endogene) Psychosen (Schizophrenie, affektive Psychosen) .....	109 667	3	8	75
59	Neurosen, Persönlichkeits- und Verhaltensstörungen .....	187 527	10	36	486
60	Suchtkrankheiten .....	16 040	1	-	12
61	<b>Zusammen ...</b>	<b>762 446</b>	<b>1 852</b>	<b>2 127</b>	<b>15 776</b>
<b>Sonstige und ungenügend bezeichnete Behinderungen</b>					
62	nur Behinderungen mit Einzel-GdB unter 25 .....	26 435	4	9	53
63	anderweitig nicht einzuordnende oder ungenügend bezeichnete Behinderungen .....	650 678	2 391	1 985	11 305
64	<b>Zusammen ...</b>	<b>677 113</b>	<b>2 395</b>	<b>1 994</b>	<b>11 358</b>
65	<b>Insgesamt ...</b>	<b>3 748 566</b>	<b>6 454</b>	<b>6 141</b>	<b>39 276</b>

# 1 Schwerbehinderte Menschen am 31.12.2015

## 1.2 nach Art der schwersten Behinderung und Altersgruppen

Davon im Alter von ... bis unter ... Jahren											Lfd. Nr.
15 - 18	18 - 25	25 - 35	35 - 45	45 - 55	55 - 60	60 - 62	62 - 65	65 - 70	70 - 75	75 und mehr	

### 1.2.3 Weiblich

55	144	269	316	716	475	201	328	465	475	2 020	1
19	64	176	342	975	672	301	521	934	1 126	4 399	2
1	11	33	35	124	61	20	35	53	58	188	3
4	17	39	52	152	123	51	89	202	201	1 190	4
1	6	9	29	39	37	12	27	45	40	152	5
1	9	13	26	61	42	18	30	45	33	176	6
<b>81</b>	<b>251</b>	<b>539</b>	<b>800</b>	<b>2 067</b>	<b>1 410</b>	<b>603</b>	<b>1 030</b>	<b>1 744</b>	<b>1 933</b>	<b>8 125</b>	<b>7</b>
126	345	717	889	2 314	1 802	880	1 449	2 154	1 927	4 881	8
74	321	878	1 870	5 560	5 078	2 856	4 827	8 213	8 654	35 215	9
20	61	165	287	1 013	976	546	1 025	1 524	1 323	3 383	10
171	608	1 853	3 757	14 002	15 540	9 167	17 709	31 996	35 267	187 220	11
76	183	513	814	1 974	1 549	809	1 296	2 163	2 343	8 749	12
13	30	94	143	444	426	183	412	670	785	3 702	13
157	466	1 189	2 247	6 255	5 170	2 597	4 144	6 529	6 126	19 453	14
<b>637</b>	<b>2 014</b>	<b>5 409</b>	<b>10 007</b>	<b>31 562</b>	<b>30 541</b>	<b>17 038</b>	<b>30 862</b>	<b>53 249</b>	<b>56 425</b>	<b>262 603</b>	<b>15</b>
6	5	21	43	152	148	46	94	126	150	523	16
108	404	1 201	3 029	13 957	15 240	8 609	16 125	26 215	26 480	90 357	17
68	217	868	2 533	12 706	14 692	8 472	16 700	29 003	29 913	129 709	18
10	31	83	193	683	578	296	472	826	1 142	5 940	19
<b>192</b>	<b>657</b>	<b>2 173</b>	<b>5 798</b>	<b>27 498</b>	<b>30 658</b>	<b>17 423</b>	<b>33 391</b>	<b>56 170</b>	<b>57 685</b>	<b>226 529</b>	<b>20</b>
185	617	1 277	1 602	2 979	1 790	794	1 213	2 159	2 636	26 717	21
66	266	490	640	1 292	961	426	737	1 309	1 757	22 323	22
309	961	2 183	2 867	7 921	7 035	3 675	6 347	10 196	11 433	80 109	23
<b>560</b>	<b>1 844</b>	<b>3 950</b>	<b>5 109</b>	<b>12 192</b>	<b>9 786</b>	<b>4 895</b>	<b>8 297</b>	<b>13 664</b>	<b>15 826</b>	<b>129 149</b>	<b>24</b>
36	112	172	207	391	232	117	190	239	275	450	25
168	484	1 273	1 491	2 330	1 195	507	654	1 077	1 090	3 837	26
270	629	1 167	1 370	1 836	758	278	399	680	621	1 450	27
412	1 171	2 413	3 652	9 385	8 632	4 933	9 012	13 900	12 321	50 611	28
5	16	48	86	264	219	133	219	431	601	3 036	29
<b>891</b>	<b>2 412</b>	<b>5 073</b>	<b>6 806</b>	<b>14 206</b>	<b>11 036</b>	<b>5 968</b>	<b>10 474</b>	<b>16 327</b>	<b>14 908</b>	<b>59 384</b>	<b>30</b>
4	41	99	119	266	129	56	75	100	86	125	31
10	22	49	94	261	153	69	120	122	134	315	32
3	22	1 145	7 161	31 274	20 000	8 800	14 221	22 504	21 833	46 114	33
<b>17</b>	<b>85</b>	<b>1 293</b>	<b>7 374</b>	<b>31 801</b>	<b>20 282</b>	<b>8 925</b>	<b>14 416</b>	<b>22 726</b>	<b>22 053</b>	<b>46 554</b>	<b>34</b>
217	550	1 143	1 605	4 304	4 222	2 400	4 305	7 124	8 592	46 968	35
78	192	399	748	2 856	3 358	2 084	3 858	7 024	8 790	48 493	36
14	31	81	190	734	791	383	608	842	738	1 704	37
4	15	38	77	355	366	186	336	529	538	1 162	38
67	190	582	1 427	7 908	9 359	4 909	8 206	11 353	9 942	18 847	39
35	94	240	609	3 070	3 891	2 142	3 792	5 958	5 704	13 751	40
136	494	1 941	4 134	13 512	10 868	5 003	7 577	10 296	9 396	24 650	41
50	130	464	1 084	4 200	3 746	1 865	2 885	4 526	4 561	14 340	42
95	323	1 066	1 948	6 046	4 757	2 263	3 725	5 252	5 356	15 148	43
32	119	398	867	2 659	2 282	1 122	1 895	3 030	3 276	10 525	44
32	130	1 977	8 544	31 430	19 244	7 820	11 610	15 219	12 888	23 774	45
7	27	221	975	4 329	3 520	1 695	2 882	4 495	4 835	11 304	46
1 756	3 572	5 707	7 211	13 378	8 641	4 078	6 378	8 544	5 869	10 316	47
192	540	892	1 511	4 279	3 711	1 878	3 360	4 781	3 680	7 747	48
234	587	1 255	1 707	4 080	3 050	1 408	2 269	3 039	2 576	4 975	49
19	79	192	339	1 083	785	392	610	1 005	986	2 452	50
<b>2 968</b>	<b>7 073</b>	<b>16 596</b>	<b>32 976</b>	<b>104 223</b>	<b>82 591</b>	<b>39 628</b>	<b>64 296</b>	<b>93 017</b>	<b>87 727</b>	<b>256 156</b>	<b>51</b>
34	132	426	643	1 135	503	212	275	416	425	1 020	52
455	1 550	3 590	4 410	9 175	5 101	2 001	3 001	3 968	3 270	7 334	53
364	1 159	2 282	2 719	4 708	2 627	983	1 426	1 949	1 790	5 568	54
429	1 402	2 907	3 546	9 123	6 332	2 932	4 746	7 344	8 943	54 863	55
900	2 490	4 564	5 921	14 401	9 960	4 357	7 049	11 544	13 084	65 454	56
4 513	13 431	21 643	17 484	24 836	10 565	3 323	4 103	4 461	3 090	5 697	57
71	874	5 018	10 473	25 678	15 785	6 599	9 920	12 630	8 842	13 691	58
302	2 218	8 133	14 103	40 675	31 496	14 924	23 406	24 638	11 939	15 161	59
4	63	486	1 034	3 798	2 775	1 120	1 633	2 078	1 611	1 425	60
<b>7 072</b>	<b>23 319</b>	<b>49 049</b>	<b>60 333</b>	<b>133 529</b>	<b>85 144</b>	<b>36 451</b>	<b>55 559</b>	<b>69 028</b>	<b>52 994</b>	<b>170 213</b>	<b>61</b>
15	81	237	504	2 089	2 277	1 371	2 572	4 167	3 479	9 577	62
4 670	12 191	24 623	36 177	91 461	64 282	29 505	47 335	67 658	58 353	198 742	63
<b>4 685</b>	<b>12 272</b>	<b>24 860</b>	<b>36 681</b>	<b>93 550</b>	<b>66 559</b>	<b>30 876</b>	<b>49 907</b>	<b>71 825</b>	<b>61 832</b>	<b>208 319</b>	<b>64</b>
<b>17 103</b>	<b>49 927</b>	<b>108 942</b>	<b>165 884</b>	<b>450 628</b>	<b>338 007</b>	<b>161 807</b>	<b>268 232</b>	<b>397 750</b>	<b>371 383</b>	<b>1 367 032</b>	<b>65</b>

# 1 Schwerbehinderte Menschen am 31.12.2015

## 1.3 nach Art der schwersten Behinderung und Grad der Behinderung

Lfd. Nr.	Art der schwersten Behinderung	Insgesamt	
		Anzahl	%
1.3.1 Insgesamt			
Verlust oder Teilverlust von Gliedmaßen			
1	eines Armes .....	15 384	0,2
2	eines Beines .....	33 804	0,4
3	beider Arme .....	1 975	0,0
4	beider Beine .....	5 854	0,1
5	eines Armes und eines Beines .....	1 300	0,0
6	von drei oder vier Gliedmaßen .....	1 308	0,0
7	Zusammen ...	59 625	0,8
Funktionseinschränkung von Gliedmaßen			
8	eines Armes .....	50 163	0,7
9	eines Beines .....	164 121	2,2
10	beider Arme .....	22 818	0,3
11	beider Beine .....	571 600	7,5
12	eines Armes und eines Beines .....	46 845	0,6
13	von drei Gliedmaßen .....	15 127	0,2
14	beider Arme und beider Beine .....	89 088	1,2
15	Zusammen ...	959 762	12,6
Funktionseinschränkung der Wirbelsäule und des Rumpfes, Deformierung des Brustkorbes			
16	Deformierung des Brustkorbes mit Funktionseinschränkung der Wirbelsäule .....	2 700	0,0
17	Funktionseinschränkung der Wirbelsäule .....	396 441	5,2
18	Funktionseinschränkung der Wirbelsäule und der Gliedmaßen .....	468 275	6,1
19	sonstige Einschränkungen der Stützfunktion des Rumpfes .....	19 504	0,3
20	Zusammen ...	886 920	11,6
Blindheit und Sehbehinderung			
21	Blindheit oder Verlust beider Augen .....	73 070	1,0
22	hochgradige Sehbehinderung .....	48 428	0,6
23	sonstige Sehbehinderung .....	233 071	3,1
24	Zusammen ...	354 569	4,7
Sprach- oder Sprechstörungen, Taubheit, Schwerhörigkeit, Gleichgewichtsstörungen			
25	Sprach- oder Sprechstörungen .....	7 025	0,1
26	Taubheit .....	28 449	0,4
27	Taubheit kombiniert mit Störungen der Sprachentwicklung und entsprechenden Störungen der geistigen Entwicklung .....	21 587	0,3
28	Schwerhörigkeit, auch kombiniert mit Gleichgewichtsstörungen .....	253 528	3,3
29	Gleichgewichtsstörungen .....	8 762	0,1
30	Zusammen ...	319 351	4,2
Verlust einer Brust oder beider Brüste, Entstellungen u. a.			
31	Kleinwuchs .....	1 619	0,0
32	Entstellung, belästigende oder abstoßende Absonderungen oder Gerüche .....	3 416	0,0
33	Verlust einer Brust oder beider Brüste .....	174 401	2,3
34	Zusammen ...	179 436	2,4
Beeinträchtigung der Funktion von inneren Organen bzw. Organsystemen			
35	von Herz-Kreislauf .....	238 145	3,1
36	von Herz-Kreislauf und einem oder mehreren weiteren inneren Organen .....	216 595	2,8
37	der oberen Atemwege .....	19 806	0,3
38	der oberen Atemwege und eines oder mehrerer weiterer innerer Organe .....	10 897	0,1
39	der tieferen Atemwege und Lungen .....	168 686	2,2
40	der tieferen Atemwege und Lungen sowie eines oder mehrerer weiterer innerer Organe .....	94 239	1,2
41	der Verdauungsorgane .....	203 077	2,7
42	der Verdauungsorgane und eines oder mehrerer weiterer innerer Organe .....	91 429	1,2
43	der Hamorgane .....	123 951	1,6
44	der Hamorgane und eines oder mehrerer weiterer innerer Organe .....	73 656	1,0
45	der Geschlechtsorgane .....	246 636	3,2
46	der Geschlechtsorgane und eines oder mehrerer weiterer innerer Organe .....	73 529	1,0
47	der inneren Sekretion und/oder des Stoffwechsels .....	178 393	2,3
48	der inneren Sekretion und/oder des Stoffwechsels u. eines o. mehr. weit. inn. Organe .....	78 909	1,0
49	des Blutes und des retikulo-endothelialen Systems .....	61 122	0,8
50	des Blutes und des retikulo-endothelialen Systems u. eines o. mehr. weit. inn. Organe .....	20 682	0,3
51	Zusammen ...	1 899 752	24,9
Querschnittlähmung, zerebrale Störungen, geistig-seelische Behinderungen, Suchtkrankheiten			
52	Querschnittlähmung .....	17 119	0,2
53	hirnorganische Anfälle (auch mit geistig-seelischen Störungen) ohne neurologische Ausfallserscheinungen am Bewegungsapparat .....	96 627	1,3
54	hirnorganische Anfälle (auch mit geistig-seelischen Störungen) mit neurologischen Ausfallserscheinungen am Bewegungsapparat .....	56 885	0,7
55	hirnorganisches Psychosyndrom (Hirnleistungsschwäche, organische Wesensänderung) ohne neurologische Ausfallserscheinungen am Bewegungsapparat; symptomatische Psychosen .....	218 845	2,9
56	hirnorganisches Psychosyndrom (Hirnleistungsschwäche, organische Wesensänderung) mit neurologischen Ausfallserscheinungen am Bewegungsapparat .....	307 314	4,0
57	Störungen der geistigen Entwicklung (z. B. Lernbehinderung, geistige Behinderung) .....	308 296	4,0
58	körperlich nicht begründbare (endogene) Psychosen (Schizophrenie, affektive Psychosen) .....	215 527	2,8
59	Neurosen, Persönlichkeits- und Verhaltensstörungen .....	319 854	4,2
60	Suchtkrankheiten .....	57 808	0,8
61	Zusammen ...	1 598 275	21,0
Sonstige und ungenügend bezeichnete Behinderungen			
62	nur Behinderungen mit Einzel-GdB unter 25 .....	56 839	0,7
63	anderweitig nicht einzuordnende oder ungenügend bezeichnete Behinderungen .....	1 301 031	17,1
64	Zusammen ...	1 357 870	17,8
65	Insgesamt ...	7 615 560	100

# 1 Schwerbehinderte Menschen am 31.12.2015

## 1.3 nach Art der schwersten Behinderung und Grad der Behinderung

Grad der Behinderung						Lfd. Nr.
50	60	70	80	90	100	
Anzahl						
1.3.1 Insgesamt						
4 200	2 143	1 992	1 900	879	4 270	1
5 328	3 601	5 510	5 826	3 832	9 707	2
517	249	181	178	101	749	3
790	516	452	684	458	2 954	4
226	173	159	162	63	517	5
294	162	146	167	101	438	6
11 355	6 844	8 440	8 917	5 434	18 635	7
24 832	9 950	5 657	4 595	1 713	3 416	8
70 781	33 811	20 875	15 582	7 121	15 951	9
10 982	4 434	2 444	1 873	801	2 284	10
185 362	117 771	81 713	66 411	34 430	85 913	11
11 137	7 414	6 381	6 843	3 368	11 702	12
4 212	3 023	2 180	1 841	1 007	2 864	13
24 820	14 838	11 590	10 995	5 488	21 357	14
332 126	191 241	130 840	108 140	53 928	143 487	15
1 039	531	370	345	122	293	16
199 368	77 420	43 892	29 338	13 887	32 536	17
197 828	92 351	58 744	44 646	21 374	53 332	18
7 356	4 008	2 560	2 027	922	2 631	19
405 591	174 310	105 566	76 356	36 305	88 792	20
-	-	-	-	-	73 070	21
-	-	-	-	-	48 428	22
52 834	30 008	30 004	29 819	24 338	66 068	23
52 834	30 008	30 004	29 819	24 338	187 566	24
2 013	919	596	1 086	407	2 004	25
202	125	649	5 508	2 440	19 525	26
-	-	-	-	-	21 587	27
81 115	47 737	41 342	32 100	16 620	34 614	28
2 164	1 265	1 433	1 339	696	1 865	29
85 494	50 046	44 020	40 033	20 163	79 595	30
487	279	212	238	88	315	31
1 493	554	298	331	136	604	32
70 486	38 116	14 888	21 323	6 424	23 164	33
72 466	38 949	15 398	21 892	6 648	24 083	34
97 465	49 653	33 936	24 161	10 142	22 788	35
61 509	41 057	32 640	28 592	14 088	38 709	36
4 961	2 332	1 717	3 818	1 099	5 879	37
2 410	1 466	1 093	1 450	736	3 742	38
50 230	27 896	19 364	24 112	10 528	36 556	39
19 379	14 437	11 785	12 191	7 522	28 925	40
47 588	24 004	14 986	40 916	12 199	63 384	41
15 881	10 817	8 607	11 827	6 483	37 814	42
28 703	20 398	9 981	14 276	4 538	46 055	43
11 189	8 729	6 704	7 268	3 630	36 136	44
94 668	41 583	16 916	47 093	11 824	34 552	45
12 405	11 216	8 757	12 186	6 345	22 620	46
114 855	31 029	13 271	9 279	2 836	7 123	47
36 073	17 672	9 693	6 428	2 568	6 475	48
16 599	8 938	5 281	9 877	2 393	18 034	49
3 859	2 955	2 359	2 792	1 238	7 479	50
617 774	314 182	197 090	256 266	98 169	416 271	51
230	240	353	834	462	15 000	52
29 054	16 196	11 512	12 397	5 096	22 372	53
7 308	5 512	5 372	7 774	3 730	27 189	54
38 894	21 662	22 279	31 491	14 285	90 234	55
37 700	26 749	30 060	43 854	22 199	146 752	56
42 803	19 720	24 939	53 830	10 679	156 325	57
86 465	35 891	26 251	29 422	6 924	30 574	58
194 287	57 112	27 520	19 704	5 838	15 393	59
18 626	11 704	8 718	8 095	2 762	7 903	60
455 367	194 786	157 004	207 401	71 975	511 742	61
36 382	8 431	3 928	2 907	1 497	3 694	62
409 675	194 574	141 573	163 632	68 230	323 347	63
446 057	203 005	145 501	166 539	69 727	327 041	64
2 479 064	1 203 371	833 863	915 363	386 687	1 797 212	65

# 1 Schwerbehinderte Menschen am 31.12.2015

## 1.3 nach Art der schwersten Behinderung und Grad der Behinderung

### 1.3.2 Prozentuale Struktur nach dem Grad der Behinderung

Lfd. Nr.	Art der schwersten Behinderung	Insgesamt	
		Anzahl	%
	<b>Insgesamt</b>		
1	<b>Verlust oder Teilverlust von Gliedmaßen</b>		
2	eines Armes .....	15 384	100
3	eines Beines .....	33 804	100
4	beider Arme .....	1 975	100
5	beider Beine .....	5 854	100
6	eines Armes und eines Beines .....	1 300	100
7	von drei oder vier Gliedmaßen .....	1 308	100
	<b>Zusammen ...</b>	<b>59 625</b>	<b>100</b>
8	<b>Funktionseinschränkung von Gliedmaßen</b>		
9	eines Armes .....	50 163	100
10	eines Beines .....	164 121	100
11	beider Arme .....	22 818	100
12	beider Beine .....	571 600	100
13	eines Armes und eines Beines .....	46 845	100
14	von drei Gliedmaßen .....	15 127	100
15	beider Arme und beider Beine .....	89 088	100
	<b>Zusammen ...</b>	<b>959 762</b>	<b>100</b>
16	<b>Funktionseinschränkung der Wirbelsäule und des Rumpfes, Deformierung des Brustkorbes</b>		
17	Deformierung des Brustkorbes mit Funktionseinschränkung der Wirbelsäule .....	2 700	100
18	Funktionseinschränkung der Wirbelsäule .....	396 441	100
19	Funktionseinschränkung der Wirbelsäule und der Gliedmaßen .....	468 275	100
20	sonstige Einschränkungen der Stützfunktion des Rumpfes .....	19 504	100
	<b>Zusammen ...</b>	<b>886 920</b>	<b>100</b>
21	<b>Blindheit und Sehbehinderung</b>		
22	Blindheit oder Verlust beider Augen .....	73 070	100
23	hochgradige Sehbehinderung .....	48 428	100
24	sonstige Sehbehinderung .....	233 071	100
	<b>Zusammen ...</b>	<b>354 569</b>	<b>100</b>
25	<b>Sprach- oder Sprechstörungen, Taubheit, Schwerhörigkeit, Gleichgewichtsstörungen</b>		
26	Sprach- oder Sprechstörungen .....	7 025	100
27	Taubheit .....	28 449	100
28	Taubheit kombiniert mit Störungen der Sprachentwicklung und entsprechenden Störungen der geistigen Entwicklung .....	21 587	100
29	Schwerhörigkeit, auch kombiniert mit Gleichgewichtsstörungen .....	253 528	100
30	Gleichgewichtsstörungen .....	8 762	100
	<b>Zusammen ...</b>	<b>319 351</b>	<b>100</b>
31	<b>Verlust einer Brust oder beider Brüste, Entstellungen u. a.</b>		
32	Kleinwuchs .....	1 619	100
33	Entstellung, belästigende oder abstoßende Absonderungen oder Gerüche .....	3 416	100
34	Verlust einer Brust oder beider Brüste .....	174 401	100
	<b>Zusammen ...</b>	<b>179 436</b>	<b>100</b>
35	<b>Beeinträchtigung der Funktion von inneren Organen bzw. Organsystemen</b>		
36	von Herz-Kreislauf .....	238 145	100
37	von Herz-Kreislauf und einem oder mehreren weiteren inneren Organen .....	216 595	100
38	der oberen Atemwege .....	19 806	100
39	der oberen Atemwege und eines oder mehrerer weiterer innerer Organe .....	10 897	100
40	der tieferen Atemwege und Lungen .....	168 686	100
41	der tieferen Atemwege und Lungen sowie eines oder mehrerer weiterer innerer Organe .....	94 239	100
42	der Verdauungsorgane .....	203 077	100
43	der Verdauungsorgane und eines oder mehrerer weiterer innerer Organe .....	91 429	100
44	der Harnorgane .....	123 951	100
45	der Harnorgane und eines oder mehrerer weiterer innerer Organe .....	73 656	100
46	der Geschlechtsorgane .....	246 636	100
47	der Geschlechtsorgane und eines oder mehrerer weiterer innerer Organe .....	73 529	100
48	der inneren Sekretion und/oder des Stoffwechsels .....	178 393	100
49	der inneren Sekretion und/oder des Stoffwechsels u. eines o. mehr. weit. inn. Organe .....	78 909	100
50	des Blutes und des retikulo-endothelialen Systems .....	61 122	100
51	des Blutes und des retikulo-endothelialen Systems u. eines o. mehr. weit. inn. Organe .....	20 682	100
	<b>Zusammen ...</b>	<b>1 899 752</b>	<b>100</b>
52	<b>Querschnittlähmung, zerebrale Störungen, geistig-seelische Behinderungen, Suchtkrankheiten</b>		
53	Querschnittlähmung .....	17 119	100
54	himorganische Anfälle (auch mit geistig-seelischen Störungen) ohne neurologische Ausfallserscheinungen am Bewegungsapparat .....	96 627	100
55	himorganische Anfälle (auch mit geistig-seelischen Störungen) mit neurologischen Ausfallserscheinungen am Bewegungsapparat .....	56 885	100
56	himorganisches Psychosyndrom (Hirnleistungsschwäche, organische Wesensänderung) ohne neurologische Ausfallserscheinungen am Bewegungsapparat; symptomatische Psychosen .....	218 845	100
57	himorganisches Psychosyndrom (Hirnleistungsschwäche, organische Wesensänderung) mit neurologischen Ausfallserscheinungen am Bewegungsapparat .....	307 314	100
58	Störungen der geistigen Entwicklung (z. B. Lernbehinderung, geistige Behinderung) .....	308 296	100
59	körperlich nicht begründbare (endogene) Psychosen (Schizophrenie, affektive Psychosen) .....	215 527	100
60	Neurosen, Persönlichkeits- und Verhaltensstörungen .....	319 854	100
61	Suchtkrankheiten .....	57 808	100
	<b>Zusammen ...</b>	<b>1 598 275</b>	<b>100</b>
62	<b>Sonstige und ungenügend bezeichnete Behinderungen</b>		
63	nur Behinderungen mit Einzel-GdB unter 25 .....	56 839	100
64	anderweitig nicht einzuordnende oder ungenügend bezeichnete Behinderungen .....	1 301 031	100
	<b>Zusammen ...</b>	<b>1 357 870</b>	<b>100</b>
65	<b>Insgesamt</b>	<b>7 615 560</b>	<b>100</b>

# 1 Schwerbehinderte Menschen am 31.12.2015

## 1.3 nach Art der schwersten Behinderung und Grad der Behinderung

### 1.3.2 Prozentuale Struktur nach dem Grad der Behinderung

Grad der Behinderung							Lfd. Nr.
50	60	70	80	90	100		
%							
Insgesamt							
27,3	13,9	12,9	12,4	5,7	27,8	1	
15,8	10,7	16,3	17,2	11,3	28,7	2	
26,2	12,6	9,2	9,0	5,1	37,9	3	
13,5	8,8	7,7	11,7	7,8	50,5	4	
17,4	13,3	12,2	12,5	4,8	39,8	5	
22,5	12,4	11,2	12,8	7,7	33,5	6	
19,0	11,5	14,2	15,0	9,1	31,3	7	
49,5	19,8	11,3	9,2	3,4	6,8	8	
43,1	20,6	12,7	9,5	4,3	9,7	9	
48,1	19,4	10,7	8,2	3,5	10,0	10	
32,4	20,6	14,3	11,6	6,0	15,0	11	
23,8	15,8	13,6	14,6	7,2	25,0	12	
27,8	20,0	14,4	12,2	6,7	18,9	13	
27,9	16,7	13,0	12,3	6,2	24,0	14	
34,6	19,9	13,6	11,3	5,6	15,0	15	
38,5	19,7	13,7	12,8	4,5	10,9	16	
50,3	19,5	11,1	7,4	3,5	8,2	17	
42,2	19,7	12,5	9,5	4,6	11,4	18	
37,7	20,5	13,1	10,4	4,7	13,5	19	
45,7	19,7	11,9	8,6	4,1	10,0	20	
-	-	-	-	-	100,0	21	
-	-	-	-	-	100,0	22	
22,7	12,9	12,9	12,8	10,4	28,3	23	
14,9	8,5	8,5	8,4	6,9	52,9	24	
28,7	13,1	8,5	15,5	5,8	28,5	25	
0,7	0,4	2,3	19,4	8,6	68,6	26	
-	-	-	-	-	100,0	27	
32,0	18,8	16,3	12,7	6,6	13,7	28	
24,7	14,4	16,4	15,3	7,9	21,3	29	
26,8	15,7	13,8	12,5	6,3	24,9	30	
30,1	17,2	13,1	14,7	5,4	19,5	31	
43,7	16,2	8,7	9,7	4,0	17,7	32	
40,4	21,9	8,5	12,2	3,7	13,3	33	
40,4	21,7	8,6	12,2	3,7	13,4	34	
40,9	20,8	14,3	10,1	4,3	9,6	35	
28,4	19,0	15,1	13,2	6,5	17,9	36	
25,0	11,8	8,7	19,3	5,5	29,7	37	
22,1	13,5	10,0	13,3	6,8	34,3	38	
29,8	16,5	11,5	14,3	6,2	21,7	39	
20,6	15,3	12,5	12,9	8,0	30,7	40	
23,4	11,8	7,4	20,1	6,0	31,2	41	
17,4	11,8	9,4	12,9	7,1	41,4	42	
23,2	16,5	8,1	11,5	3,7	37,2	43	
15,2	11,9	9,1	9,9	4,9	49,1	44	
38,4	16,9	6,9	19,1	4,8	14,0	45	
16,9	15,3	11,9	16,6	8,6	30,8	46	
64,4	17,4	7,4	5,2	1,6	4,0	47	
45,7	22,4	12,3	8,1	3,3	8,2	48	
27,2	14,6	8,6	16,2	3,9	29,5	49	
18,7	14,3	11,4	13,5	6,0	36,2	50	
32,5	16,5	10,4	13,5	5,2	21,9	51	
1,3	1,4	2,1	4,9	2,7	87,6	52	
30,1	16,8	11,9	12,8	5,3	23,2	53	
12,8	9,7	9,4	13,7	6,6	47,8	54	
17,8	9,9	10,2	14,4	6,5	41,2	55	
12,3	8,7	9,8	14,3	7,2	47,8	56	
13,9	6,4	8,1	17,5	3,5	50,7	57	
40,1	16,7	12,2	13,7	3,2	14,2	58	
60,7	17,9	8,6	6,2	1,8	4,8	59	
32,2	20,2	15,1	14,0	4,8	13,7	60	
28,5	12,2	9,8	13,0	4,5	32,0	61	
64,0	14,8	6,9	5,1	2,6	6,5	62	
31,5	15,0	10,9	12,6	5,2	24,9	63	
32,8	15,0	10,7	12,3	5,1	24,1	64	
32,6	15,8	10,9	12,0	5,1	23,6	65	

# 1 Schwerbehinderte Menschen am 31.12.2015

## 1.3 nach Art der schwersten Behinderung und Grad der Behinderung

Lfd. Nr.	Art der schwersten Behinderung	Insgesamt	
		Anzahl	%
1.3.3 Männlich			
Verlust oder Teilverlust von Gliedmaßen			
1	eines Armes .....	9 712	0,3
2	eines Beines .....	24 237	0,6
3	beider Arme .....	1 343	0,0
4	beider Beine .....	3 729	0,1
5	eines Armes und eines Beines .....	897	0,0
6	von drei oder vier Gliedmaßen .....	849	0,0
7	Zusammen ...	40 767	1,1
Funktionseinschränkung von Gliedmaßen			
8	eines Armes .....	32 360	0,8
9	eines Beines .....	90 339	2,3
10	beider Arme .....	12 439	0,3
11	beider Beine .....	253 846	6,6
12	eines Armes und eines Beines .....	26 207	0,7
13	von drei Gliedmaßen .....	8 203	0,2
14	beider Arme und beider Beine .....	34 383	0,9
15	Zusammen ...	457 777	11,8
Funktionseinschränkung der Wirbelsäule und des Rumpfes, Deformierung des Brustkorbes			
16	Deformierung des Brustkorbes mit Funktionseinschränkung der Wirbelsäule .....	1 382	0,0
17	Funktionseinschränkung der Wirbelsäule .....	194 593	5,0
18	Funktionseinschränkung der Wirbelsäule und der Gliedmaßen .....	223 222	5,8
19	sonstige Einschränkungen der Stützfunktion des Rumpfes .....	9 238	0,2
20	Zusammen ...	428 435	11,1
Blindheit und Sehbehinderung			
21	Blindheit oder Verlust beider Augen .....	30 557	0,8
22	hochgradige Sehbehinderung .....	17 929	0,5
23	sonstige Sehbehinderung .....	99 144	2,6
24	Zusammen ...	147 630	3,8
Sprach- oder Sprechstörungen, Taubheit, Schwerhörigkeit, Gleichgewichtsstörungen			
25	Sprach- oder Sprechstörungen .....	4 476	0,1
26	Taubheit .....	13 614	0,4
27	Taubheit kombiniert mit Störungen der Sprachentwicklung und entsprechenden Störungen der geistigen Entwicklung .....	11 208	0,3
28	Schwerhörigkeit, auch kombiniert mit Gleichgewichtsstörungen .....	135 879	3,5
29	Gleichgewichtsstörungen .....	3 695	0,1
30	Zusammen ...	168 872	4,4
Verlust einer Brust oder beider Brüste, Entstellungen u. a.			
31	Kleinwuchs .....	510	0,0
32	Entstellung, belästigende oder abstoßende Absonderungen oder Gerüche .....	1 830	0,0
33	Verlust einer Brust oder beider Brüste .....	1 324	0,0
34	Zusammen ...	3 664	0,1
Beeinträchtigung der Funktion von inneren Organen bzw. Organsystemen			
35	von Herz-Kreislauf .....	155 485	4,0
36	von Herz-Kreislauf und einem oder mehreren weiteren inneren Organen .....	138 451	3,6
37	der oberen Atemwege .....	13 541	0,4
38	der oberen Atemwege und eines oder mehrerer weiterer innerer Organe .....	7 255	0,2
39	der tieferen Atemwege und Lungen .....	95 670	2,5
40	der tieferen Atemwege und Lungen sowie eines oder mehrerer weiterer innerer Organe .....	54 854	1,4
41	der Verdauungsorgane .....	114 406	3,0
42	der Verdauungsorgane und eines oder mehrerer weiterer innerer Organe .....	53 412	1,4
43	der Harnorgane .....	77 560	2,0
44	der Harnorgane und eines oder mehrerer weiterer innerer Organe .....	47 349	1,2
45	der Geschlechtsorgane .....	113 923	2,9
46	der Geschlechtsorgane und eines oder mehrerer weiterer innerer Organe .....	39 224	1,0
47	der inneren Sekretion und/oder des Stoffwechsels .....	98 579	2,5
48	der inneren Sekretion und/oder des Stoffwechsels u. eines o. mehr. weit. inn. Organe .....	45 848	1,2
49	des Blutes und des retikulo-endothelialen Systems .....	35 034	0,9
50	des Blutes und des retikulo-endothelialen Systems u. eines o. mehr. weit. inn. Organe .....	12 672	0,3
51	Zusammen ...	1 103 263	28,5
Querschnittlähmung, zerebrale Störungen, geistig-seelische Behinderungen, Suchtkrankheiten			
52	Querschnittlähmung .....	11 831	0,3
53	hirnorganische Anfälle (auch mit geistig-seelischen Störungen) ohne neurologische Ausfallserscheinungen am Bewegungsapparat .....	51 398	1,3
54	hirnorganische Anfälle (auch mit geistig-seelischen Störungen) mit neurologischen Ausfallserscheinungen am Bewegungsapparat .....	30 281	0,8
55	hirnorganisches Psychosyndrom (Hirnleistungsschwäche, organische Wesensänderung) ohne neurologische Ausfallserscheinungen am Bewegungsapparat; symptomatische Psychosen .....	115 267	3,0
56	hirnorganisches Psychosyndrom (Hirnleistungsschwäche, organische Wesensänderung) mit neurologischen Ausfallserscheinungen am Bewegungsapparat .....	164 802	4,3
57	Störungen der geistigen Entwicklung (z. B. Lernbehinderung, geistige Behinderung) .....	182 295	4,7
58	körperlich nicht begründbare (endogene) Psychosen (Schizophrenie, affektive Psychosen) .....	105 860	2,7
59	Neurosen, Persönlichkeits- und Verhaltensstörungen .....	132 327	3,4
60	Suchtkrankheiten .....	41 768	1,1
61	Zusammen ...	835 829	21,6
Sonstige und ungenügend bezeichnete Behinderungen			
62	nur Behinderungen mit Einzel-GdB unter 25 .....	30 404	0,8
63	anderweitig nicht einzuordnende oder ungenügend bezeichnete Behinderungen .....	650 353	16,8
64	Zusammen ...	680 757	17,6
65	Insgesamt ...	3 866 994	100

# 1 Schwerbehinderte Menschen am 31.12.2015

## 1.3 nach Art der schwersten Behinderung und Grad der Behinderung

Grad der Behinderung						Lfd. Nr.
50	60	70	80	90	100	
Anzahl						
1.3.3 Männlich						
2 664	1 396	1 414	1 310	610	2 318	1
3 791	2 570	4 145	4 159	2 742	6 830	2
363	174	122	126	64	494	3
392	228	230	421	319	2 139	4
148	114	108	113	46	368	5
178	107	95	98	73	298	6
7 536	4 589	6 114	6 227	3 854	12 447	7
15 859	6 444	3 682	3 111	1 123	2 141	8
40 587	18 679	11 067	8 039	3 535	8 432	9
6 212	2 356	1 300	995	390	1 186	10
90 419	51 473	33 729	26 530	13 839	37 856	11
6 773	4 285	3 488	3 774	1 803	6 084	12
2 527	1 646	1 126	933	491	1 480	13
9 430	5 532	4 130	3 990	2 020	9 281	14
171 807	90 415	58 522	47 372	23 201	66 460	15
539	263	209	172	66	133	16
103 618	37 327	19 772	12 757	6 161	14 958	17
105 125	44 380	25 678	18 001	8 443	21 595	18
3 807	1 933	1 141	880	361	1 116	19
213 089	83 903	46 800	31 810	15 031	37 802	20
-	-	-	-	-	30 557	21
-	-	-	-	-	17 929	22
27 717	13 704	12 661	11 410	8 858	24 794	23
27 717	13 704	12 661	11 410	8 858	73 280	24
1 271	525	378	743	257	1 302	25
128	67	293	2 441	1 057	9 628	26
-	-	-	-	-	11 208	27
47 262	26 640	21 446	15 805	7 945	16 781	28
1 074	568	581	477	280	715	29
49 735	27 800	22 698	19 466	9 539	39 634	30
128	85	71	81	34	111	31
786	289	166	162	70	357	32
439	241	127	191	58	268	33
1 353	615	364	434	162	736	34
68 376	32 700	21 180	14 388	5 920	12 921	35
42 217	26 403	20 257	17 310	8 610	23 654	36
3 016	1 442	1 084	2 711	791	4 497	37
1 433	875	670	967	515	2 795	38
28 687	15 743	10 685	13 336	5 847	21 372	39
11 203	8 133	6 643	6 906	4 404	17 565	40
25 765	13 154	8 168	23 065	6 921	37 333	41
8 938	6 128	4 820	6 639	3 724	23 163	42
17 483	12 608	6 052	9 407	2 857	29 153	43
6 546	5 294	4 219	4 825	2 408	24 057	44
38 429	15 109	7 983	27 778	7 787	16 837	45
5 496	5 309	4 576	7 398	4 176	12 269	46
64 812	17 007	7 047	4 446	1 449	3 818	47
21 636	10 285	5 426	3 479	1 392	3 630	48
9 332	4 926	2 906	5 809	1 324	10 737	49
2 180	1 815	1 433	1 679	736	4 829	50
355 549	176 931	113 149	150 143	58 861	248 630	51
144	164	233	510	268	10 512	52
15 797	8 676	6 104	6 444	2 567	11 810	53
3 914	2 944	2 887	4 121	1 963	14 452	54
23 102	12 680	12 340	16 728	7 391	43 026	55
21 814	15 404	16 704	23 439	11 673	75 768	56
27 250	12 417	15 576	32 542	6 161	88 349	57
41 037	17 339	13 385	15 765	3 255	15 079	58
78 585	23 635	11 878	8 828	2 446	6 955	59
12 986	8 534	6 501	5 959	2 055	5 733	60
224 629	101 793	85 608	114 336	37 779	271 684	61
19 909	4 422	1 950	1 403	730	1 990	62
202 640	95 317	69 346	82 300	33 160	167 590	63
222 549	99 739	71 296	83 703	33 890	169 580	64
1 273 964	599 489	417 212	464 901	191 175	920 253	65

# 1 Schwerbehinderte Menschen am 31.12.2015

## 1.3 nach Art der schwersten Behinderung und Grad der Behinderung

Lfd. Nr.	Art der schwersten Behinderung	Insgesamt	
		Anzahl	%
1.3.4 Weiblich			
Verlust oder Teilverlust von Gliedmaßen			
1	eines Armes .....	5 672	0,2
2	eines Beines .....	9 567	0,3
3	beider Arme .....	632	0,0
4	beider Beine .....	2 125	0,1
5	eines Armes und eines Beines .....	403	0,0
6	von drei oder vier Gliedmaßen .....	459	0,0
7	Zusammen ...	18 858	0,5
Funktionseinschränkung von Gliedmaßen			
8	eines Armes .....	17 803	0,5
9	eines Beines .....	73 782	2,0
10	beider Arme .....	10 379	0,3
11	beider Beine .....	317 754	8,5
12	eines Armes und eines Beines .....	20 638	0,6
13	von drei Gliedmaßen .....	6 924	0,2
14	beider Arme und beider Beine .....	54 705	1,5
15	Zusammen ...	501 985	13,4
Funktionseinschränkung der Wirbelsäule und des Rumpfes, Deformierung des Brustkorbes			
16	Deformierung des Brustkorbes mit Funktionseinschränkung der Wirbelsäule .....	1 318	0,0
17	Funktionseinschränkung der Wirbelsäule .....	201 848	5,4
18	Funktionseinschränkung der Wirbelsäule und der Gliedmaßen .....	245 053	6,5
19	sonstige Einschränkungen der Stützfunktion des Rumpfes .....	10 266	0,3
20	Zusammen ...	458 485	12,2
Blindheit und Sehbehinderung			
21	Blindheit oder Verlust beider Augen .....	42 513	1,1
22	hochgradige Sehbehinderung .....	30 499	0,8
23	sonstige Sehbehinderung .....	133 927	3,6
24	Zusammen ...	206 939	5,5
Sprach- oder Sprechstörungen, Taubheit, Schwerhörigkeit, Gleichgewichtsstörungen			
25	Sprach- oder Sprechstörungen .....	2 549	0,1
26	Taubheit .....	14 835	0,4
27	Taubheit kombiniert mit Störungen der Sprachentwicklung und entsprechenden Störungen der geistigen Entwicklung .....	10 379	0,3
28	Schwerhörigkeit, auch kombiniert mit Gleichgewichtsstörungen .....	117 649	3,1
29	Gleichgewichtsstörungen .....	5 067	0,1
30	Zusammen ...	150 479	4,0
Verlust einer Brust oder beider Brüste, Entstellungen u. a.			
31	Kleinwuchs .....	1 109	0,0
32	Entstellung, belästigende oder abstoßende Absonderungen oder Gerüche .....	1 586	0,0
33	Verlust einer Brust oder beider Brüste .....	173 077	4,6
34	Zusammen ...	175 772	4,7
Beeinträchtigung der Funktion von inneren Organen bzw. Organsystemen			
35	von Herz-Kreislauf .....	82 660	2,2
36	von Herz-Kreislauf und einem oder mehreren weiteren inneren Organen .....	78 144	2,1
37	der oberen Atemwege .....	6 265	0,2
38	der oberen Atemwege und eines oder mehrerer weiterer innerer Organe .....	3 642	0,1
39	der tieferen Atemwege und Lungen .....	73 016	1,9
40	der tieferen Atemwege und Lungen sowie eines oder mehrerer weiterer innerer Organe .....	39 385	1,1
41	der Verdauungsorgane .....	88 671	2,4
42	der Verdauungsorgane und eines oder mehrerer weiterer innerer Organe .....	38 017	1,0
43	der Harnorgane .....	46 391	1,2
44	der Harnorgane und eines oder mehrerer weiterer innerer Organe .....	26 307	0,7
45	der Geschlechtsorgane .....	132 713	3,5
46	der Geschlechtsorgane und eines oder mehrerer weiterer innerer Organe .....	34 305	0,9
47	der inneren Sekretion und/oder des Stoffwechsels .....	79 814	2,1
48	der inneren Sekretion und/oder des Stoffwechsels u. eines o. mehr. weit. inn. Organe .....	33 061	0,9
49	des Blutes und des retikulo-endothelialen Systems .....	26 088	0,7
50	des Blutes und des retikulo-endothelialen Systems u. eines o. mehr. weit. inn. Organe .....	8 010	0,2
51	Zusammen ...	796 489	21,2
Querschnittlähmung, zerebrale Störungen, geistig-seelische Behinderungen, Suchtkrankheiten			
52	Querschnittlähmung .....	5 288	0,1
53	hirnorganische Anfälle (auch mit geistig-seelischen Störungen) ohne neurologische Ausfallserscheinungen am Bewegungsapparat .....	45 229	1,2
54	hirnorganische Anfälle (auch mit geistig-seelischen Störungen) mit neurologischen Ausfallserscheinungen am Bewegungsapparat .....	26 604	0,7
55	hirnorganisches Psychosyndrom (Hirnleistungsschwäche, organische Wesensänderung) ohne neurologische Ausfallserscheinungen am Bewegungsapparat; symptomatische Psychosen .....	103 578	2,8
56	hirnorganisches Psychosyndrom (Hirnleistungsschwäche, organische Wesensänderung) mit neurologischen Ausfallserscheinungen am Bewegungsapparat .....	142 512	3,8
57	Störungen der geistigen Entwicklung (z. B. Lernbehinderung, geistige Behinderung) .....	126 001	3,4
58	körperlich nicht begründbare (endogene) Psychosen (Schizophrenie, affektive Psychosen) .....	109 667	2,9
59	Neurosen, Persönlichkeits- und Verhaltensstörungen .....	187 527	5,0
60	Suchtkrankheiten .....	16 040	0,4
61	Zusammen ...	762 446	20,3
Sonstige und ungenügend bezeichnete Behinderungen			
62	nur Behinderungen mit Einzel-GdB unter 25 .....	26 435	0,7
63	anderweitig nicht einzuordnende oder ungenügend bezeichnete Behinderungen .....	650 678	17,4
64	Zusammen ...	677 113	18,1
65	Insgesamt ...	3 748 566	100

# 1 Schwerbehinderte Menschen am 31.12.2015

## 1.3 nach Art der schwersten Behinderung und Grad der Behinderung

Grad der Behinderung						Lfd. Nr.
50	60	70	80	90	100	
Anzahl						
1.3.4 Weiblich						
1 536	747	578	590	269	1 952	1
1 537	1 031	1 365	1 667	1 090	2 877	2
154	75	59	52	37	255	3
398	288	222	263	139	815	4
78	59	51	49	17	149	5
116	55	51	69	28	140	6
3 819	2 255	2 326	2 690	1 580	6 188	7
8 973	3 506	1 975	1 484	590	1 275	8
30 194	15 132	9 808	7 543	3 586	7 519	9
4 770	2 078	1 144	878	411	1 098	10
94 943	66 298	47 984	39 881	20 591	48 057	11
4 364	3 129	2 893	3 069	1 565	5 618	12
1 685	1 377	1 054	908	516	1 384	13
15 390	9 306	7 460	7 005	3 468	12 076	14
160 319	100 826	72 318	60 768	30 727	77 027	15
500	268	161	173	56	160	16
95 750	40 093	24 120	16 581	7 726	17 578	17
92 703	47 971	33 066	26 645	12 931	31 737	18
3 549	2 075	1 419	1 147	561	1 515	19
192 502	90 407	58 766	44 546	21 274	50 990	20
-	-	-	-	-	42 513	21
-	-	-	-	-	30 499	22
25 117	16 304	17 343	18 409	15 480	41 274	23
25 117	16 304	17 343	18 409	15 480	114 286	24
742	394	218	343	150	702	25
74	58	356	3 067	1 383	9 897	26
-	-	-	-	-	10 379	27
33 853	21 097	19 896	16 295	8 675	17 833	28
1 090	697	852	862	416	1 150	29
35 759	22 246	21 322	20 567	10 624	39 961	30
359	194	141	157	54	204	31
707	265	132	169	66	247	32
70 047	37 875	14 761	21 132	6 366	22 896	33
71 113	38 334	15 034	21 458	6 486	23 347	34
29 089	16 953	12 756	9 773	4 222	9 867	35
19 292	14 654	12 383	11 282	5 478	15 055	36
1 945	890	633	1 107	308	1 382	37
977	591	423	483	221	947	38
21 543	12 153	8 679	10 776	4 681	15 184	39
8 176	6 304	5 142	5 285	3 118	11 360	40
21 823	10 850	6 818	17 851	5 278	26 051	41
6 943	4 689	3 787	5 188	2 759	14 651	42
11 220	7 790	3 929	4 869	1 681	16 902	43
4 643	3 435	2 485	2 443	1 222	12 079	44
56 239	26 474	8 933	19 315	4 037	17 715	45
6 909	5 907	4 181	4 788	2 169	10 351	46
50 043	14 022	6 224	4 833	1 387	3 305	47
14 437	7 387	4 267	2 949	1 176	2 845	48
7 267	4 012	2 375	4 068	1 069	7 297	49
1 679	1 140	926	1 113	502	2 650	50
262 225	137 251	83 941	106 123	39 308	167 641	51
86	76	120	324	194	4 488	52
13 257	7 520	5 408	5 953	2 529	10 562	53
3 394	2 568	2 485	3 653	1 767	12 737	54
15 792	8 982	9 939	14 763	6 894	47 208	55
15 886	11 345	13 356	20 415	10 526	70 984	56
15 553	7 303	9 363	21 288	4 518	67 976	57
45 428	18 552	12 866	13 657	3 669	15 495	58
115 702	33 477	15 642	10 876	3 392	8 438	59
5 640	3 170	2 217	2 136	707	2 170	60
230 738	92 993	71 396	93 065	34 196	240 058	61
16 473	4 009	1 978	1 504	767	1 704	62
207 035	99 257	72 227	81 332	35 070	155 757	63
223 508	103 266	74 205	82 836	35 837	157 461	64
1 205 100	603 882	416 651	450 462	195 512	876 959	65

# 1 Schwerbehinderte Menschen am 31.12.2015

## 1.4 nach Altersgruppen, Geschlecht und Art der schwersten Behinderung (Oberkategorien)

Lfd. Nr.	Alter von ... bis unter ... Jahren	Geschlecht	Insgesamt	Verlust oder Teilverlust von Gliedmaßen	Funktions-einschränkung von Gliedmaßen	Funktionseinschränkung der Wirbelsäule und des Rumpfes, Deformierung des Brustkorbes
<b>1.4.1 Insgesamt</b>						
1	unter 4	männlich .....	8 249	65	265	47
2		weiblich .....	6 454	40	219	45
3		<b>Zusammen ...</b>	<b>14 703</b>	<b>105</b>	<b>484</b>	<b>92</b>
4	4 - 6	männlich .....	8 485	41	254	52
5		weiblich .....	6 141	41	210	34
6		<b>Zusammen ...</b>	<b>14 626</b>	<b>82</b>	<b>464</b>	<b>86</b>
7	6 - 15	männlich .....	62 217	215	1 639	252
8		weiblich .....	39 276	194	1 209	232
9		<b>Zusammen ...</b>	<b>101 493</b>	<b>409</b>	<b>2 848</b>	<b>484</b>
10	15 - 18	männlich .....	26 025	88	821	139
11		weiblich .....	17 103	81	637	192
12		<b>Zusammen ...</b>	<b>43 128</b>	<b>169</b>	<b>1 458</b>	<b>331</b>
13	18 - 25	männlich .....	68 633	363	2 668	554
14		weiblich .....	49 927	251	2 014	657
15		<b>Zusammen ...</b>	<b>118 560</b>	<b>614</b>	<b>4 682</b>	<b>1 211</b>
16	25 - 35	männlich .....	136 799	1 078	6 942	1 830
17		weiblich .....	108 942	539	5 409	2 173
18		<b>Zusammen ...</b>	<b>245 741</b>	<b>1 617</b>	<b>12 351</b>	<b>4 003</b>
19	35 - 45	männlich .....	179 254	1 834	12 973	5 453
20		weiblich .....	165 884	800	10 007	5 798
21		<b>Zusammen ...</b>	<b>345 138</b>	<b>2 634</b>	<b>22 980</b>	<b>11 251</b>
22	45 - 55	männlich .....	460 037	5 299	41 339	28 967
23		weiblich .....	450 628	2 067	31 562	27 498
24		<b>Zusammen ...</b>	<b>910 665</b>	<b>7 366</b>	<b>72 901</b>	<b>56 465</b>
25	55 - 60	männlich .....	374 121	3 886	39 592	34 974
26		weiblich .....	338 007	1 410	30 541	30 658
27		<b>Zusammen ...</b>	<b>712 128</b>	<b>5 296</b>	<b>70 133</b>	<b>65 632</b>
28	60 - 62	männlich .....	179 768	1 741	20 623	19 202
29		weiblich .....	161 807	603	17 038	17 423
30		<b>Zusammen ...</b>	<b>341 575</b>	<b>2 344</b>	<b>37 661</b>	<b>36 625</b>
31	62 - 65	männlich .....	307 279	2 673	37 555	36 379
32		weiblich .....	268 232	1 030	30 862	33 391
33		<b>Zusammen ...</b>	<b>575 511</b>	<b>3 703</b>	<b>68 417</b>	<b>69 770</b>
34	65 und mehr	männlich .....	2 056 127	23 484	293 106	300 586
35		weiblich .....	2 136 165	11 802	372 277	340 384
36		<b>Zusammen ...</b>	<b>4 192 292</b>	<b>35 286</b>	<b>665 383</b>	<b>640 970</b>
37	Insgesamt	männlich .....	3 866 994	40 767	457 777	428 435
38		weiblich .....	3 748 566	18 858	501 985	458 485
39		<b>Insgesamt ...</b>	<b>7 615 560</b>	<b>59 625</b>	<b>959 762</b>	<b>886 920</b>

# 1 Schwerbehinderte Menschen am 31.12.2015

## 1.4 nach Altersgruppen, Geschlecht und Art der schwersten Behinderung (Oberkategorien)

Blindheit und Sehbehinderung	Sprach- oder Sprechstörungen, Taubheit, Schwerhörigkeit, Gleichgewichtsstörungen	Verlust einer Brust oder beider Brüste, Entstellungen u. a.	Beeinträchtigung der Funktion von inneren Organen bzw. Organsystemen	Querschnittlähmung, zerebrale Störungen, geistig-seelische Behinderungen, Suchtkrankheiten	Sonstige und ungenügend bezeichnete Behinderungen	Lfd. Nr.
<b>1.4.1 Insgesamt</b>						
248	490	179	1 661	2 440	2 854	1
176	397	110	1 220	1 852	2 395	2
<b>424</b>	<b>887</b>	<b>289</b>	<b>2 881</b>	<b>4 292</b>	<b>5 249</b>	3
222	444	67	1 423	3 266	2 716	4
209	376	40	1 110	2 127	1 994	5
<b>431</b>	<b>820</b>	<b>107</b>	<b>2 533</b>	<b>5 393</b>	<b>4 710</b>	6
1 583	2 643	139	8 605	29 275	17 866	7
1 282	2 221	96	6 908	15 776	11 358	8
<b>2 865</b>	<b>4 864</b>	<b>235</b>	<b>15 513</b>	<b>45 051</b>	<b>29 224</b>	9
779	1 039	30	3 575	12 483	7 071	10
560	891	17	2 968	7 072	4 685	11
<b>1 339</b>	<b>1 930</b>	<b>47</b>	<b>6 543</b>	<b>19 555</b>	<b>11 756</b>	12
2 358	2 781	71	8 471	34 801	16 566	13
1 844	2 412	85	7 073	23 319	12 272	14
<b>4 202</b>	<b>5 193</b>	<b>156</b>	<b>15 544</b>	<b>58 120</b>	<b>28 838</b>	15
4 885	5 672	155	17 850	69 847	28 540	16
3 950	5 073	1 293	16 596	49 049	24 860	17
<b>8 835</b>	<b>10 745</b>	<b>1 448</b>	<b>34 446</b>	<b>118 896</b>	<b>53 400</b>	18
6 730	7 080	215	31 525	78 695	34 749	19
5 109	6 806	7 374	32 976	60 333	36 681	20
<b>11 839</b>	<b>13 886</b>	<b>7 589</b>	<b>64 501</b>	<b>139 028</b>	<b>71 430</b>	21
14 622	15 838	566	112 404	152 279	88 723	22
12 192	14 206	31 801	104 223	133 529	93 550	23
<b>26 814</b>	<b>30 044</b>	<b>32 367</b>	<b>216 627</b>	<b>285 808</b>	<b>182 273</b>	24
10 930	12 894	350	111 244	91 730	68 521	25
9 786	11 036	20 282	82 591	85 144	66 559	26
<b>20 716</b>	<b>23 930</b>	<b>20 632</b>	<b>193 835</b>	<b>176 874</b>	<b>135 080</b>	27
5 295	6 766	145	57 545	36 646	31 805	28
4 895	5 968	8 925	39 628	36 451	30 876	29
<b>10 190</b>	<b>12 734</b>	<b>9 070</b>	<b>97 173</b>	<b>73 097</b>	<b>62 681</b>	30
8 965	12 570	220	99 576	55 558	53 783	31
8 297	10 474	14 416	64 296	55 559	49 907	32
<b>17 262</b>	<b>23 044</b>	<b>14 636</b>	<b>163 872</b>	<b>111 117</b>	<b>103 690</b>	33
91 013	100 655	1 527	649 384	268 809	327 563	34
158 639	90 619	91 333	436 900	292 235	341 976	35
<b>249 652</b>	<b>191 274</b>	<b>92 860</b>	<b>1 086 284</b>	<b>561 044</b>	<b>669 539</b>	36
147 630	168 872	3 664	1 103 263	835 829	680 757	37
206 939	150 479	175 772	796 489	762 446	677 113	38
<b>354 569</b>	<b>319 351</b>	<b>179 436</b>	<b>1 899 752</b>	<b>1 598 275</b>	<b>1 357 870</b>	39

# 1 Schwerbehinderte Menschen am 31.12.2015

## 1.4 nach Altersgruppen, Geschlecht und Art der schwersten Behinderung (Oberkategorien)

Lfd. Nr.	Alter von ... bis unter ... Jahren Geschlecht		Insgesamt	Verlust oder Teilverlust von Gliedermaßen	Funktions- einschränkung von Gliedermaßen	Funktionseinschränkung der Wirbelsäule und des Rumpfes, Deformierung des Brustkorbes
1.4.2 Deutsche						
1	unter 4	männlich .....	7 854	65	256	44
2		weiblich .....	6 167	40	215	43
3		Zusammen ...	14 021	105	471	87
4	4 - 6	männlich .....	7 959	41	238	51
5		weiblich .....	5 815	41	200	31
6		Zusammen ...	13 774	82	438	82
7	6 - 15	männlich .....	58 653	201	1 531	233
8		weiblich .....	37 198	184	1 144	206
9		Zusammen ...	95 851	385	2 675	439
10	15 - 18	männlich .....	24 073	80	755	129
11		weiblich .....	15 785	73	590	178
12		Zusammen ...	39 858	153	1 345	307
13	18 - 25	männlich .....	62 542	323	2 364	510
14		weiblich .....	45 399	232	1 838	605
15		Zusammen ...	107 941	555	4 202	1 115
16	25 - 35	männlich .....	126 164	920	6 229	1 659
17		weiblich .....	101 259	480	4 938	2 022
18		Zusammen ...	227 423	1 400	11 167	3 681
19	35 - 45	männlich .....	159 988	1 554	11 194	4 721
20		weiblich .....	151 096	694	8 899	5 305
21		Zusammen ...	311 084	2 248	20 093	10 026
22	45 - 55	männlich .....	425 544	4 921	38 352	26 183
23		weiblich .....	423 315	1 942	29 640	25 649
24		Zusammen ...	848 859	6 863	67 992	51 832
25	55 - 60	männlich .....	351 655	3 688	37 793	32 423
26		weiblich .....	319 039	1 349	29 144	28 651
27		Zusammen ...	670 694	5 037	66 937	61 074
28	60 - 62	männlich .....	169 382	1 663	19 742	17 930
29		weiblich .....	150 557	573	16 087	15 911
30		Zusammen ...	319 939	2 236	35 829	33 841
31	62 - 65	männlich .....	290 223	2 551	36 064	33 912
32		weiblich .....	247 662	984	29 019	30 219
33		Zusammen ...	537 885	3 535	65 083	64 131
34	65 und mehr	männlich .....	1 947 359	22 708	282 876	283 687
35		weiblich .....	2 058 427	11 474	362 213	327 691
36		Zusammen ...	4 005 786	34 182	645 089	611 378
37	Insgesamt	männlich .....	3 631 396	38 715	437 394	401 482
38		weiblich .....	3 561 719	18 066	483 927	436 511
39		Insgesamt ...	7 193 115	56 781	921 321	837 993

# 1 Schwerbehinderte Menschen am 31.12.2015

## 1.4 nach Altersgruppen, Geschlecht und Art der schwersten Behinderung (Oberkategorien)

Blindheit und Sehbehinderung	Sprach- oder Sprechstörungen, Taubheit, Schwerhörigkeit, Gleichgewichtsstörungen	Verlust einer Brust oder beider Brüste, Entstellungen u. a.	Beeinträchtigung der Funktion von inneren Organen bzw. Organsystemen	Querschnittlähmung, zerebrale Störungen, geistig-seelische Behinderungen, Suchtkrankheiten	Sonstige und ungenügend bezeichnete Behinderungen	Lfd. Nr.
<b>1.4.2 Deutsche</b>						
229	465	176	1 603	2 296	2 720	1
162	374	107	1 179	1 763	2 284	2
<b>391</b>	<b>839</b>	<b>283</b>	<b>2 782</b>	<b>4 059</b>	<b>5 004</b>	3
211	402	67	1 357	3 033	2 559	4
196	353	37	1 079	1 990	1 888	5
<b>407</b>	<b>755</b>	<b>104</b>	<b>2 436</b>	<b>5 023</b>	<b>4 447</b>	6
1 457	2 408	136	8 252	27 570	16 865	7
1 197	2 064	95	6 656	14 892	10 760	8
<b>2 654</b>	<b>4 472</b>	<b>231</b>	<b>14 908</b>	<b>42 462</b>	<b>27 625</b>	9
689	887	28	3 372	11 592	6 541	10
506	777	15	2 843	6 517	4 286	11
<b>1 195</b>	<b>1 664</b>	<b>43</b>	<b>6 215</b>	<b>18 109</b>	<b>10 827</b>	12
2 007	2 333	62	7 952	31 922	15 069	13
1 562	2 052	72	6 594	21 323	11 121	14
<b>3 569</b>	<b>4 385</b>	<b>134</b>	<b>14 546</b>	<b>53 245</b>	<b>26 190</b>	15
4 343	4 934	142	16 667	64 986	26 284	16
3 539	4 376	1 194	15 603	46 035	23 072	17
<b>7 882</b>	<b>9 310</b>	<b>1 336</b>	<b>32 270</b>	<b>111 021</b>	<b>49 356</b>	18
5 847	6 106	195	28 440	70 768	31 163	19
4 436	5 944	6 705	30 140	55 291	33 682	20
<b>10 283</b>	<b>12 050</b>	<b>6 900</b>	<b>58 580</b>	<b>126 059</b>	<b>64 845</b>	21
13 267	13 897	533	104 129	141 784	82 478	22
11 289	12 820	30 281	98 341	124 687	88 666	23
<b>24 556</b>	<b>26 717</b>	<b>30 814</b>	<b>202 470</b>	<b>266 471</b>	<b>171 144</b>	24
10 164	11 432	338	104 702	86 535	64 580	25
9 144	9 938	19 518	78 474	79 601	63 220	26
<b>19 308</b>	<b>21 370</b>	<b>19 856</b>	<b>183 176</b>	<b>166 136</b>	<b>127 800</b>	27
4 970	6 004	144	54 349	34 545	30 035	28
4 536	5 296	8 540	37 341	33 273	29 000	29
<b>9 506</b>	<b>11 300</b>	<b>8 684</b>	<b>91 690</b>	<b>67 818</b>	<b>59 035</b>	30
8 401	11 236	215	94 335	52 478	51 031	31
7 675	9 180	13 738	60 231	50 209	46 407	32
<b>16 076</b>	<b>20 416</b>	<b>13 953</b>	<b>154 566</b>	<b>102 687</b>	<b>97 438</b>	33
86 180	91 203	1 477	616 705	252 906	309 617	34
153 881	86 388	89 123	421 039	277 343	329 275	35
<b>240 061</b>	<b>177 591</b>	<b>90 600</b>	<b>1 037 744</b>	<b>530 249</b>	<b>638 892</b>	36
137 765	151 307	3 513	1 041 863	780 415	638 942	37
198 123	139 562	169 425	759 520	712 924	643 661	38
<b>335 888</b>	<b>290 869</b>	<b>172 938</b>	<b>1 801 383</b>	<b>1 493 339</b>	<b>1 282 603</b>	39

# 1 Schwerbehinderte Menschen am 31.12.2015

## 1.4 nach Altersgruppen, Geschlecht und Art der schwersten Behinderung (Oberkategorien)

Lfd. Nr.	Alter von ... bis unter ... Jahren Geschlecht		Insgesamt	Verlust oder Teilverlust von Gliedermaßen	Funktions- einschränkung von Gliedermaßen	Funktionseinschränkung der Wirbelsäule und des Rumpfes, Deformierung des Brustkorbes
1.4.3 Ausländer						
1	unter 4	männlich .....	395	-	9	3
2		weiblich .....	287	-	4	2
3		Zusammen ...	682	-	13	5
4	4 - 6	männlich .....	526	-	16	1
5		weiblich .....	326	-	10	3
6		Zusammen ...	852	-	26	4
7	6 - 15	männlich .....	3 564	14	108	19
8		weiblich .....	2 078	10	65	26
9		Zusammen ...	5 642	24	173	45
10	15 - 18	männlich .....	1 952	8	66	10
11		weiblich .....	1 318	8	47	14
12		Zusammen ...	3 270	16	113	24
13	18 - 25	männlich .....	6 091	40	304	44
14		weiblich .....	4 528	19	176	52
15		Zusammen ...	10 619	59	480	96
16	25 - 35	männlich .....	10 635	158	713	171
17		weiblich .....	7 683	59	471	151
18		Zusammen ...	18 318	217	1 184	322
19	35 - 45	männlich .....	19 266	280	1 779	732
20		weiblich .....	14 788	106	1 108	493
21		Zusammen ...	34 054	386	2 887	1 225
22	45 - 55	männlich .....	34 493	378	2 987	2 784
23		weiblich .....	27 313	125	1 922	1 849
24		Zusammen ...	61 806	503	4 909	4 633
25	55 - 60	männlich .....	22 466	198	1 799	2 551
26		weiblich .....	18 968	61	1 397	2 007
27		Zusammen ...	41 434	259	3 196	4 558
28	60 - 62	männlich .....	10 386	78	881	1 272
29		weiblich .....	11 250	30	951	1 512
30		Zusammen ...	21 636	108	1 832	2 784
31	62 - 65	männlich .....	17 056	122	1 491	2 467
32		weiblich .....	20 570	46	1 843	3 172
33		Zusammen ...	37 626	168	3 334	5 639
34	65 und mehr	männlich .....	108 768	776	10 230	16 899
35		weiblich .....	77 738	328	10 064	12 693
36		Zusammen ...	186 506	1 104	20 294	29 592
37	Insgesamt	männlich .....	235 598	2 052	20 383	26 953
38		weiblich .....	186 847	792	18 058	21 974
39		Insgesamt ...	422 445	2 844	38 441	48 927

# 1 Schwerbehinderte Menschen am 31.12.2015

## 1.4 nach Altersgruppen, Geschlecht und Art der schwersten Behinderung (Oberkategorien)

Blindheit und Sehbehinderung	Sprach- oder Sprechstörungen, Taubheit, Schwerhörigkeit, Gleichgewichtsstörungen	Verlust einer Brust oder beider Brüste, Entstellungen u. a.	Beeinträchtigung der Funktion von inneren Organen bzw. Organsystemen	Querschnittlähmung, zerebrale Störungen, geistig-seelische Behinderungen, Suchtkrankheiten	Sonstige und ungenügend bezeichnete Behinderungen	Lfd. Nr.
<b>1.4.3 Ausländer</b>						
19	25	3	58	144	134	1
14	23	3	41	89	111	2
<b>33</b>	<b>48</b>	<b>6</b>	<b>99</b>	<b>233</b>	<b>245</b>	3
11	42	-	66	233	157	4
13	23	3	31	137	106	5
<b>24</b>	<b>65</b>	<b>3</b>	<b>97</b>	<b>370</b>	<b>263</b>	6
126	235	3	353	1 705	1 001	7
85	157	1	252	884	598	8
<b>211</b>	<b>392</b>	<b>4</b>	<b>605</b>	<b>2 589</b>	<b>1 599</b>	9
90	152	2	203	891	530	10
54	114	2	125	555	399	11
<b>144</b>	<b>266</b>	<b>4</b>	<b>328</b>	<b>1 446</b>	<b>929</b>	12
351	448	9	519	2 879	1 497	13
282	360	13	479	1 996	1 151	14
<b>633</b>	<b>808</b>	<b>22</b>	<b>998</b>	<b>4 875</b>	<b>2 648</b>	15
542	738	13	1 183	4 861	2 256	16
411	697	99	993	3 014	1 788	17
<b>953</b>	<b>1 435</b>	<b>112</b>	<b>2 176</b>	<b>7 875</b>	<b>4 044</b>	18
883	974	20	3 085	7 927	3 586	19
673	862	669	2 836	5 042	2 999	20
<b>1 556</b>	<b>1 836</b>	<b>689</b>	<b>5 921</b>	<b>12 969</b>	<b>6 585</b>	21
1 355	1 941	33	8 275	10 495	6 245	22
903	1 386	1 520	5 882	8 842	4 884	23
<b>2 258</b>	<b>3 327</b>	<b>1 553</b>	<b>14 157</b>	<b>19 337</b>	<b>11 129</b>	24
766	1 462	12	6 542	5 195	3 941	25
642	1 098	764	4 117	5 543	3 339	26
<b>1 408</b>	<b>2 560</b>	<b>776</b>	<b>10 659</b>	<b>10 738</b>	<b>7 280</b>	27
325	762	1	3 196	2 101	1 770	28
359	672	385	2 287	3 178	1 876	29
<b>684</b>	<b>1 434</b>	<b>386</b>	<b>5 483</b>	<b>5 279</b>	<b>3 646</b>	30
564	1 334	5	5 241	3 080	2 752	31
622	1 294	678	4 065	5 350	3 500	32
<b>1 186</b>	<b>2 628</b>	<b>683</b>	<b>9 306</b>	<b>8 430</b>	<b>6 252</b>	33
4 833	9 452	50	32 679	15 903	17 946	34
4 758	4 231	2 210	15 861	14 892	12 701	35
<b>9 591</b>	<b>13 683</b>	<b>2 260</b>	<b>48 540</b>	<b>30 795</b>	<b>30 647</b>	36
9 865	17 565	151	61 400	55 414	41 815	37
8 816	10 917	6 347	36 969	49 522	33 452	38
<b>18 681</b>	<b>28 482</b>	<b>6 498</b>	<b>98 369</b>	<b>104 936</b>	<b>75 267</b>	39

# 1 Schwerbehinderte Menschen am 31.12.2015

## 1.5 nach Art der schwersten Behinderung und Ursache der schwersten Behinderung

Lfd. Nr.	Art der schwersten Behinderung	Insgesamt	Angeborene Behinderung
<b>1.5.1 Insgesamt</b>			
<b>Verlust oder Teilverlust von Gliedmaßen</b>			
1	eines Armes .....	15 384	1 788
2	eines Beines .....	33 804	365
3	beider Arme .....	1 975	304
4	beider Beine .....	5 854	115
5	eines Armes und eines Beines .....	1 300	127
6	von drei oder vier Gliedmaßen .....	1 308	138
7	<b>Zusammen ...</b>	<b>59 625</b>	<b>2 837</b>
<b>Funktionseinschränkung von Gliedmaßen</b>			
8	eines Armes .....	50 163	4 858
9	eines Beines .....	164 121	4 412
10	beider Arme .....	22 818	1 512
11	beider Beine .....	571 600	11 342
12	eines Armes und eines Beines .....	46 845	3 017
13	von drei Gliedmaßen .....	15 127	585
14	beider Arme und beider Beine .....	89 088	5 033
15	<b>Zusammen ...</b>	<b>959 762</b>	<b>30 759</b>
<b>Funktionseinschränkung der Wirbelsäule und des Rumpfes, Deformierung des Brustkorbes</b>			
16	Deformierung des Brustkorbes mit Funktionseinschränkung der Wirbelsäule .....	2 700	243
17	Funktionseinschränkung der Wirbelsäule .....	396 441	1 888
18	Funktionseinschränkung der Wirbelsäule und der Gliedmaßen .....	468 275	2 359
19	sonstige Einschränkungen der Stützfunktion des Rumpfes .....	19 504	838
20	<b>Zusammen ...</b>	<b>886 920</b>	<b>5 328</b>
<b>Blindheit und Sehbehinderung</b>			
21	Blindheit oder Verlust beider Augen .....	73 070	5 235
22	hochgradige Sehbehinderung .....	48 428	1 407
23	sonstige Sehbehinderung .....	233 071	5 037
24	<b>Zusammen ...</b>	<b>354 569</b>	<b>11 679</b>
<b>Sprach- oder Sprechstörungen, Taubheit, Schwerhörigkeit, Gleichgewichtsstörungen</b>			
25	Sprach- oder Sprechstörungen .....	7 025	830
26	Taubheit .....	28 449	7 496
27	Taubheit kombiniert mit Störungen der Sprachentwicklung und entsprechenden Störungen der geistigen Entwicklung .....	21 587	9 926
28	Schwerhörigkeit, auch kombiniert mit Gleichgewichtsstörungen .....	253 528	6 317
29	Gleichgewichtsstörungen .....	8 762	85
30	<b>Zusammen ...</b>	<b>319 351</b>	<b>24 654</b>
<b>Verlust einer Brust oder beider Brüste, Entstellungen u. a.</b>			
31	Kleinwuchs .....	1 619	766
32	Entstellung, belastigende oder abstoßende Absonderungen oder Gerüche .....	3 416	595
33	Verlust einer Brust oder beider Brüste .....	174 401	-
34	<b>Zusammen ...</b>	<b>179 436</b>	<b>1 361</b>
<b>Beeinträchtigung der Funktion von inneren Organen bzw. Organsystemen</b>			
35	von Herz-Kreislauf .....	238 145	3 759
36	von Herz-Kreislauf und einem oder mehreren weiteren inneren Organen .....	216 595	1 180
37	der oberen Atemwege .....	19 806	248
38	der oberen Atemwege und eines oder mehrerer weiterer innerer Organe .....	10 897	105
39	der tieferen Atemwege und Lungen .....	168 686	551
40	der tieferen Atemwege und Lungen sowie eines oder mehrerer weiterer innerer Organe .....	94 239	342
41	der Verdauungsorgane .....	203 077	943
42	der Verdauungsorgane und eines oder mehrerer weiterer innerer Organe .....	91 429	368
43	der Harnorgane .....	123 951	875
44	der Harnorgane und eines oder mehrerer weiterer innerer Organe .....	73 656	514
45	der Geschlechtsorgane .....	246 636	159
46	der Geschlechtsorgane und eines oder mehrerer weiterer innerer Organe .....	73 529	81
47	der inneren Sekretion und/oder des Stoffwechsels .....	178 393	1 858
48	der inneren Sekretion und/oder des Stoffwechsels u. eines o. mehr. weit. inn. Organe .....	78 909	552
49	des Blutes und des retikulo-endothelialen Systems .....	61 122	1 155
50	des Blutes und des retikulo-endothelialen Systems u. eines o. mehr. weit. inn. Organe .....	20 682	260
51	<b>Zusammen ...</b>	<b>1 899 752</b>	<b>12 950</b>
<b>Querschnittlähmung, zerebrale Störungen, geistig-seelische Behinderungen, Suchtkrankheiten</b>			
52	Querschnittlähmung .....	17 119	1 060
53	himorganische Anfälle (auch mit geistig-seelischen Störungen) ohne neurologische Ausfallserscheinungen am Bewegungsapparat .....	96 627	8 025
54	himorganische Anfälle (auch mit geistig-seelischen Störungen) mit neurologischen Ausfallserscheinungen am Bewegungsapparat .....	56 885	8 773
55	himorganisches Psychosyndrom (Hirnleistungsschwäche, organische Wesensänderung) ohne neurologische Ausfallserscheinungen am Bewegungsapparat; symptomatische Psychosen .....	218 845	-
56	himorganisches Psychosyndrom (Hirnleistungsschwäche, organische Wesensänderung) mit neurologischen Ausfallserscheinungen am Bewegungsapparat .....	307 314	-
57	Störungen der geistigen Entwicklung (z. B. Lernbehinderung, geistige Behinderung) .....	308 296	143 905
58	körperlich nicht begründbare (endogene) Psychosen (Schizophrenie, affektive Psychosen) .....	215 527	-
59	Neurosen, Persönlichkeits- und Verhaltensstörungen .....	319 854	-
60	Suchtkrankheiten .....	57 808	-
61	<b>Zusammen ...</b>	<b>1 598 275</b>	<b>161 763</b>
<b>Sonstige und ungenügend bezeichnete Behinderungen</b>			
62	nur Behinderungen mit Einzel-GdB unter 25 .....	56 839	187
63	anderweitig nicht einzuordnende oder ungenügend bezeichnete Behinderungen .....	1 301 031	38 730
64	<b>Zusammen ...</b>	<b>1 357 870</b>	<b>38 917</b>
65	<b>Insgesamt ...</b>	<b>7 615 560</b>	<b>290 248</b>

# 1 Schwerbehinderte Menschen am 31.12.2015

## 1.5 nach Art der schwersten Behinderung und Ursache der schwersten Behinderung

Arbeitsunfall (einschl. Wege- und Betriebs- wegeunfall), Berufskrankheit	Verkehrsunfall	Häuslicher Unfall	Sonstiger oder nicht näher bezeichneter Unfall	Anerkannte Kriegs-, Wehr- dienst- oder Zivildienst- beschädigung	Allgemeine Krankheit (einschließlich Impfschaden)	Sonstige, mehrere oder ungenügend bezeichnete Ursachen	Lfd. Nr.
<b>1.5.1 Insgesamt</b>							
2 149	466	245	750	1 054	6 618	2 314	1
3 050	2 792	155	1 113	2 087	20 300	3 942	2
308	41	40	108	130	871	173	3
290	210	20	178	195	3 684	1 162	4
99	86	7	42	79	709	151	5
129	52	16	51	46	704	172	6
<b>6 025</b>	<b>3 647</b>	<b>483</b>	<b>2 242</b>	<b>3 591</b>	<b>32 886</b>	<b>7 914</b>	7
7 083	2 786	979	2 790	1 996	26 381	3 290	8
10 485	6 440	1 166	4 552	3 015	119 354	14 697	9
1 117	339	136	428	291	16 716	2 279	10
5 132	3 002	527	1 909	1 346	503 811	44 531	11
1 795	1 174	140	460	549	34 375	5 335	12
832	473	54	217	230	10 764	1 972	13
617	581	87	293	175	71 533	10 769	14
<b>27 061</b>	<b>14 795</b>	<b>3 089</b>	<b>10 649</b>	<b>7 602</b>	<b>782 934</b>	<b>82 873</b>	15
34	11	4	9	52	2 119	228	16
1 354	578	236	500	337	362 912	28 636	17
2 139	1 021	251	773	505	412 775	48 452	18
242	140	21	79	98	16 355	1 731	19
<b>3 769</b>	<b>1 750</b>	<b>512</b>	<b>1 361</b>	<b>992</b>	<b>794 161</b>	<b>79 047</b>	20
249	205	48	192	375	61 611	5 155	21
91	60	17	33	77	43 082	3 661	22
1 731	676	322	1 077	832	207 507	15 889	23
<b>2 071</b>	<b>941</b>	<b>387</b>	<b>1 302</b>	<b>1 284</b>	<b>312 200</b>	<b>24 705</b>	24
23	28	3	8	18	5 505	610	25
39	16	15	25	76	19 389	1 393	26
11	11	17	23	34	10 573	992	27
947	116	40	117	423	225 849	19 719	28
22	7	4	11	7	7 276	1 350	29
<b>1 042</b>	<b>178</b>	<b>79</b>	<b>184</b>	<b>558</b>	<b>268 592</b>	<b>24 064</b>	30
1	-	-	2	-	754	96	31
57	55	31	35	69	2 426	148	32
11	10	11	41	28	168 958	5 342	33
<b>69</b>	<b>65</b>	<b>42</b>	<b>78</b>	<b>97</b>	<b>172 138</b>	<b>5 586</b>	34
87	35	21	41	179	221 990	12 033	35
53	15	9	33	138	195 399	19 768	36
58	25	6	7	52	18 760	650	37
32	15	3	4	34	10 039	665	38
1 123	60	14	40	818	158 423	7 657	39
539	32	27	17	404	83 487	9 391	40
176	58	13	43	167	192 615	9 062	41
105	38	8	21	119	81 636	9 134	42
143	96	10	54	106	117 866	4 801	43
101	64	4	43	88	65 533	7 309	44
40	14	5	45	59	232 243	14 071	45
17	6	4	13	27	62 549	10 832	46
48	16	11	24	46	167 227	9 163	47
22	5	10	14	17	67 272	11 017	48
44	9	5	5	14	57 288	2 602	49
10	7	2	1	6	17 659	2 737	50
<b>2 598</b>	<b>495</b>	<b>152</b>	<b>405</b>	<b>2 274</b>	<b>1 749 986</b>	<b>130 892</b>	51
1 547	2 500	346	1 630	83	8 734	1 219	52
439	635	94	350	272	77 697	9 115	53
236	560	67	254	184	42 996	3 815	54
1 847	2 556	260	986	654	190 537	22 005	55
2 235	4 062	436	1 479	483	282 689	15 930	56
139	240	84	168	69	150 454	13 237	57
-	-	-	-	-	197 642	17 885	58
305	134	29	119	349	286 410	32 508	59
8	11	7	18	23	52 180	5 561	60
<b>6 756</b>	<b>10 698</b>	<b>1 323</b>	<b>5 004</b>	<b>2 117</b>	<b>1 289 339</b>	<b>121 275</b>	61
436	98	31	77	160	50 440	5 410	62
13 758	3 927	772	2 386	5 750	1 130 787	104 921	63
<b>14 194</b>	<b>4 025</b>	<b>803</b>	<b>2 463</b>	<b>5 910</b>	<b>1 181 227</b>	<b>110 331</b>	64
<b>63 585</b>	<b>36 594</b>	<b>6 870</b>	<b>23 688</b>	<b>24 425</b>	<b>6 583 463</b>	<b>586 687</b>	65

# 1 Schwerbehinderte Menschen am 31.12.2015

## 1.5 nach Art der schwersten Behinderung und Ursache der schwersten Behinderung

Lfd. Nr.	Art der schwersten Behinderung	Insgesamt	Angeborene Behinderung
<b>1.5.2 Männlich</b>			
<b>Verlust oder Teilverlust von Gliedmaßen</b>			
1	eines Armes .....	9 712	827
2	eines Beines .....	24 237	205
3	beider Arme .....	1 343	164
4	beider Beine .....	3 729	59
5	eines Armes und eines Beines .....	897	87
6	von drei oder vier Gliedmaßen .....	849	70
7	<b>Zusammen ...</b>	<b>40 767</b>	<b>1 412</b>
<b>Funktionseinschränkung von Gliedmaßen</b>			
8	eines Armes .....	32 360	2 684
9	eines Beines .....	90 339	2 068
10	beider Arme .....	12 439	788
11	beider Beine .....	253 846	4 602
12	eines Armes und eines Beines .....	26 207	1 748
13	von drei Gliedmaßen .....	8 203	342
14	beider Arme und beider Beine .....	34 383	2 801
15	<b>Zusammen ...</b>	<b>457 777</b>	<b>15 033</b>
<b>Funktionseinschränkung der Wirbelsäule und des Rumpfes, Deformierung des Brustkorbes</b>			
16	Deformierung des Brustkorbes mit Funktionseinschränkung der Wirbelsäule .....	1 382	115
17	Funktionseinschränkung der Wirbelsäule .....	194 593	707
18	Funktionseinschränkung der Wirbelsäule und der Gliedmaßen .....	223 222	1 026
19	sonstige Einschränkungen der Stützfunktion des Rumpfes .....	9 238	254
20	<b>Zusammen ...</b>	<b>428 435</b>	<b>2 102</b>
<b>Blindheit und Sehbehinderung</b>			
21	Blindheit oder Verlust beider Augen .....	30 557	2 770
22	hochgradige Sehbehinderung .....	17 929	762
23	sonstige Sehbehinderung .....	99 144	2 827
24	<b>Zusammen ...</b>	<b>147 630</b>	<b>6 359</b>
<b>Sprach- oder Sprechstörungen, Taubheit, Schwerhörigkeit, Gleichgewichtsstörungen</b>			
25	Sprach- oder Sprechstörungen .....	4 476	555
26	Taubheit .....	13 614	3 825
27	Taubheit kombiniert mit Störungen der Sprachentwicklung und entsprechenden Störungen der geistigen Entwicklung .....	11 208	5 236
28	Schwerhörigkeit, auch kombiniert mit Gleichgewichtsstörungen .....	135 879	3 424
29	Gleichgewichtsstörungen .....	3 695	42
30	<b>Zusammen ...</b>	<b>168 872</b>	<b>13 082</b>
<b>Verlust einer Brust oder beider Brüste, Entstellungen u. a.</b>			
31	Kleinwuchs .....	510	262
32	Entstellung, belästigende oder abstoßende Absonderungen oder Gerüche .....	1 830	358
33	Verlust einer Brust oder beider Brüste .....	1 324	-
34	<b>Zusammen ...</b>	<b>3 664</b>	<b>620</b>
<b>Beeinträchtigung der Funktion von inneren Organen bzw. Organsystemen</b>			
35	von Herz-Kreislauf .....	155 485	2 050
36	von Herz-Kreislauf und einem oder mehreren weiteren inneren Organen .....	138 451	661
37	der oberen Atemwege .....	13 541	146
38	der oberen Atemwege und eines oder mehrerer weiterer innerer Organe .....	7 255	70
39	der tieferen Atemwege und Lungen .....	95 670	304
40	der tieferen Atemwege und Lungen sowie eines oder mehrerer weiterer innerer Organe .....	54 854	204
41	der Verdauungsorgane .....	114 406	558
42	der Verdauungsorgane und eines oder mehrerer weiterer innerer Organe .....	53 412	211
43	der Harnorgane .....	77 560	575
44	der Harnorgane und eines oder mehrerer weiterer innerer Organe .....	47 349	311
45	der Geschlechtsorgane .....	113 923	71
46	der Geschlechtsorgane und eines oder mehrerer weiterer innerer Organe .....	39 224	30
47	der inneren Sekretion und/oder des Stoffwechsels .....	98 579	1 031
48	der inneren Sekretion und/oder des Stoffwechsels u. eines o. mehr. weit. inn. Organe .....	45 848	307
49	des Blutes und des retikulo-endothelialen Systems .....	35 034	952
50	des Blutes und des retikulo-endothelialen Systems u. eines o. mehr. weit. inn. Organe .....	12 672	206
51	<b>Zusammen ...</b>	<b>1 103 263</b>	<b>7 687</b>
<b>Querschnittslähmung, zerebrale Störungen, geistig-seelische Behinderungen, Suchtkrankheiten</b>			
52	Querschnittslähmung .....	11 831	530
53	hirnorganische Anfälle (auch mit geistig-seelischen Störungen) ohne neurologische Ausfallserscheinungen am Bewegungsapparat .....	51 398	4 470
54	hirnorganische Anfälle (auch mit geistig-seelischen Störungen) mit neurologischen Ausfallserscheinungen am Bewegungsapparat .....	30 281	4 862
55	hirnorganisches Psychosyndrom (Hirnleistungsschwäche, organische Wesensänderung) ohne neurologische Ausfallserscheinungen am Bewegungsapparat; symptomatische Psychosen .....	115 267	-
56	hirnorganisches Psychosyndrom (Hirnleistungsschwäche, organische Wesensänderung) mit neurologischen Ausfallserscheinungen am Bewegungsapparat .....	164 802	-
57	Störungen der geistigen Entwicklung (z. B. Lernbehinderung, geistige Behinderung) .....	182 295	83 441
58	körperlich nicht begründbare (endogene) Psychosen (Schizophrenie, affektive Psychosen) .....	105 860	-
59	Neurosen, Persönlichkeits- und Verhaltensstörungen .....	132 327	-
60	Suchtkrankheiten .....	41 768	-
61	<b>Zusammen ...</b>	<b>835 829</b>	<b>93 303</b>
<b>Sonstige und ungenügend bezeichnete Behinderungen</b>			
62	nur Behinderungen mit Einzel-GdB unter 25 .....	30 404	104
63	anderweitig nicht einzuordnende oder ungenügend bezeichnete Behinderungen .....	650 353	21 753
64	<b>Zusammen ...</b>	<b>680 757</b>	<b>21 857</b>
65	<b>Insgesamt ...</b>	<b>3 866 994</b>	<b>161 455</b>

# 1 Schwerbehinderte Menschen am 31.12.2015

## 1.5 nach Art der schwersten Behinderung und Ursache der schwersten Behinderung

Arbeitsunfall (einschl. Wege- und Betriebs- wegeunfall), Berufskrankheit	Verkehrsunfall	Häuslicher Unfall	Sonstiger oder nicht näher bezeichneter Unfall	Anerkannte Kriegs-, Wehr- dienst- oder Zivildienst- beschädigung	Allgemeine Krankheit (einschließlich Impfschaden)	Sonstige, mehrere oder ungenügend bezeichnete Ursachen	Lfd. Nr.
--	----------------	----------------------	---	--	---	---	-------------

### 1.5.2 Männlich

1 925	358	195	629	973	3 654	1 151	1
2 802	2 210	109	880	1 897	13 801	2 333	2
263	26	34	94	122	535	105	3
260	152	11	125	182	2 406	534	4
90	66	6	35	74	441	98	5
114	42	12	44	43	422	102	6
<b>5 454</b>	<b>2 854</b>	<b>367</b>	<b>1 807</b>	<b>3 291</b>	<b>21 259</b>	<b>4 323</b>	7
6 043	2 282	671	1 978	1 851	14 978	1 873	8
8 932	4 693	646	2 946	2 673	60 934	7 447	9
978	253	91	301	260	8 455	1 313	10
4 405	2 035	294	1 213	1 143	220 213	19 941	11
1 530	899	92	324	510	18 317	2 787	12
710	352	36	142	213	5 321	1 087	13
527	414	54	222	149	26 020	4 196	14
<b>23 125</b>	<b>10 928</b>	<b>1 884</b>	<b>7 126</b>	<b>6 799</b>	<b>354 238</b>	<b>38 644</b>	15
25	5	2	5	41	1 089	100	16
1 116	340	138	330	255	178 494	13 213	17
1 826	667	145	486	414	196 184	22 474	18
213	94	9	46	83	7 645	894	19
<b>3 180</b>	<b>1 106</b>	<b>294</b>	<b>867</b>	<b>793</b>	<b>383 412</b>	<b>36 681</b>	20
222	143	35	153	321	24 740	2 173	21
77	45	14	22	68	15 618	1 323	22
1 610	486	246	853	737	85 847	6 538	23
<b>1 909</b>	<b>674</b>	<b>295</b>	<b>1 028</b>	<b>1 126</b>	<b>126 205</b>	<b>10 034</b>	24
21	16	3	5	16	3 502	358	25
37	11	11	16	44	9 035	635	26
6	7	9	15	19	5 428	488	27
880	75	26	81	333	120 471	10 589	28
18	6	2	10	4	3 043	570	29
<b>962</b>	<b>115</b>	<b>51</b>	<b>127</b>	<b>416</b>	<b>141 479</b>	<b>12 640</b>	30
-	-	-	1	-	217	30	31
43	26	13	20	57	1 249	64	32
2	-	-	3	2	1 290	27	33
<b>45</b>	<b>26</b>	<b>13</b>	<b>24</b>	<b>59</b>	<b>2 756</b>	<b>121</b>	34
72	28	15	33	138	145 537	7 612	35
42	8	5	23	106	125 108	12 498	36
51	16	6	6	44	12 838	434	37
27	13	-	2	32	6 689	422	38
999	36	10	26	723	89 555	4 017	39
497	25	16	14	354	48 385	5 359	40
129	43	11	30	146	108 588	4 901	41
87	29	7	18	101	47 657	5 302	42
125	66	6	41	92	73 822	2 833	43
91	47	4	26	79	42 122	4 669	44
33	11	4	20	39	108 026	5 719	45
13	3	2	10	20	33 346	5 800	46
34	12	4	14	35	92 387	5 062	47
15	1	6	10	13	38 917	6 579	48
38	7	4	4	12	32 515	1 502	49
8	4	1	1	4	10 633	1 815	50
<b>2 261</b>	<b>349</b>	<b>101</b>	<b>278</b>	<b>1 938</b>	<b>1 016 125</b>	<b>74 524</b>	51
1 367	1 918	239	1 273	74	5 598	832	52
368	475	61	267	231	40 636	4 890	53
204	401	47	173	142	22 433	2 019	54
1 531	1 833	179	760	562	98 288	12 114	55
1 812	2 842	300	1 097	396	149 556	8 799	56
97	164	54	103	41	90 291	8 104	57
-	-	-	-	-	97 460	8 400	58
197	80	12	73	142	118 616	13 207	59
8	8	6	10	12	38 220	3 504	60
<b>5 584</b>	<b>7 721</b>	<b>898</b>	<b>3 756</b>	<b>1 600</b>	<b>661 098</b>	<b>61 869</b>	61
362	72	17	49	126	26 848	2 826	62
11 537	2 737	501	1 689	4 895	555 801	51 440	63
<b>11 899</b>	<b>2 809</b>	<b>518</b>	<b>1 738</b>	<b>5 021</b>	<b>582 649</b>	<b>54 266</b>	64
<b>54 419</b>	<b>26 582</b>	<b>4 421</b>	<b>16 751</b>	<b>21 043</b>	<b>3 289 221</b>	<b>293 102</b>	65

# 1 Schwerbehinderte Menschen am 31.12.2015

## 1.5 nach Art der schwersten Behinderung und Ursache der schwersten Behinderung

Lfd. Nr.	Art der schwersten Behinderung	Insgesamt	Angeborene Behinderung
<b>1.5.3 Weiblich</b>			
1	<b>Verlust oder Teilverlust von Gliedmaßen</b>		
2	eines Armes .....	5 672	961
3	eines Beines .....	9 567	160
4	beider Arme .....	632	140
5	beider Beine .....	2 125	56
6	eines Armes und eines Beines .....	403	40
7	von drei oder vier Gliedmaßen .....	459	68
	<b>Zusammen ...</b>	<b>18 858</b>	<b>1 425</b>
8	<b>Funktionseinschränkung von Gliedmaßen</b>		
9	eines Armes .....	17 803	2 174
10	eines Beines .....	73 782	2 344
11	beider Arme .....	10 379	724
12	beider Beine .....	317 754	6 740
13	eines Armes und eines Beines .....	20 638	1 269
14	von drei Gliedmaßen .....	6 924	243
15	beider Arme und beider Beine .....	54 705	2 232
	<b>Zusammen ...</b>	<b>501 985</b>	<b>15 726</b>
	<b>Funktionseinschränkung der Wirbelsäule und des Rumpfes, Deformierung des Brustkorbes</b>		
16	Deformierung des Brustkorbes mit Funktionseinschränkung der Wirbelsäule .....	1 318	128
17	Funktionseinschränkung der Wirbelsäule .....	201 848	1 181
18	Funktionseinschränkung der Wirbelsäule und der Gliedmaßen .....	245 053	1 333
19	sonstige Einschränkungen der Stützfunktion des Rumpfes .....	10 266	584
20	<b>Zusammen ...</b>	<b>458 485</b>	<b>3 226</b>
21	<b>Blindheit und Sehbehinderung</b>		
22	Blindheit oder Verlust beider Augen .....	42 513	2 465
23	hochgradige Sehbehinderung .....	30 499	645
24	sonstige Sehbehinderung .....	133 927	2 210
	<b>Zusammen ...</b>	<b>206 939</b>	<b>5 320</b>
	<b>Sprach- oder Sprechstörungen, Taubheit, Schwerhörigkeit, Gleichgewichtsstörungen</b>		
25	Sprach- oder Sprechstörungen .....	2 549	275
26	Taubheit .....	14 835	3 671
27	Taubheit kombiniert mit Störungen der Sprachentwicklung und entsprechenden Störungen der geistigen Entwicklung .....	10 379	4 690
28	Schwerhörigkeit, auch kombiniert mit Gleichgewichtsstörungen .....	117 649	2 893
29	Gleichgewichtsstörungen .....	5 067	43
30	<b>Zusammen ...</b>	<b>150 479</b>	<b>11 572</b>
	<b>Verlust einer Brust oder beider Brüste, Entstellungen u. a.</b>		
31	Kleinwuchs .....	1 109	504
32	Entstellung, belästigende oder abstoßende Absonderungen oder Gerüche .....	1 586	237
33	Verlust einer Brust oder beider Brüste .....	173 077	-
34	<b>Zusammen ...</b>	<b>175 772</b>	<b>741</b>
	<b>Beeinträchtigung der Funktion von inneren Organen bzw. Organsystemen</b>		
35	von Herz-Kreislauf .....	82 660	1 709
36	von Herz-Kreislauf und einem oder mehreren weiteren inneren Organen .....	78 144	519
37	der oberen Atemwege .....	6 265	102
38	der oberen Atemwege und eines oder mehrerer weiterer innerer Organe .....	3 642	35
39	der tieferen Atemwege und Lungen .....	73 016	247
40	der tieferen Atemwege und Lungen sowie eines oder mehrerer weiterer innerer Organe .....	39 385	138
41	der Verdauungsorgane .....	88 671	385
42	der Verdauungsorgane und eines oder mehrerer weiterer innerer Organe .....	38 017	157
43	der Harnorgane .....	46 391	300
44	der Harnorgane und eines oder mehrerer weiterer innerer Organe .....	26 307	203
45	der Geschlechtsorgane .....	132 713	88
46	der Geschlechtsorgane und eines oder mehrerer weiterer innerer Organe .....	34 305	51
47	der inneren Sekretion und/oder des Stoffwechsels .....	79 814	827
48	der inneren Sekretion und/oder des Stoffwechsels u. eines o. mehr. weit. inn. Organe .....	33 061	245
49	des Blutes und des retikulo-endothelialen Systems .....	26 088	203
50	des Blutes und des retikulo-endothelialen Systems u. eines o. mehr. weit. inn. Organe .....	8 010	54
51	<b>Zusammen ...</b>	<b>796 489</b>	<b>5 263</b>
	<b>Querschnittslähmung, zerebrale Störungen, geistig-seelische Behinderungen, Suchtkrankheiten</b>		
52	Querschnittslähmung .....	5 288	530
53	hirnorganische Anfälle (auch mit geistig-seelischen Störungen) ohne neurologische Ausfallserscheinungen am Bewegungsapparat .....	45 229	3 555
54	hirnorganische Anfälle (auch mit geistig-seelischen Störungen) mit neurologischen Ausfallserscheinungen am Bewegungsapparat .....	26 604	3 911
55	hirnorganisches Psychosyndrom (Hirnleistungsschwäche, organische Wesensänderung) ohne neurologische Ausfallserscheinungen am Bewegungsapparat; symptomatische Psychosen .....	103 578	-
56	hirnorganisches Psychosyndrom (Hirnleistungsschwäche, organische Wesensänderung) mit neurologischen Ausfallserscheinungen am Bewegungsapparat .....	142 512	-
57	Störungen der geistigen Entwicklung (z. B. Lernbehinderung, geistige Behinderung) .....	126 001	60 464
58	körperlich nicht begründbare (endogene) Psychosen (Schizophrenie, affektive Psychosen) .....	109 667	-
59	Neurosen, Persönlichkeits- und Verhaltensstörungen .....	187 527	-
60	Suchtkrankheiten .....	16 040	-
61	<b>Zusammen ...</b>	<b>762 446</b>	<b>68 460</b>
	<b>Sonstige und ungenügend bezeichnete Behinderungen</b>		
62	nur Behinderungen mit Einzel-GdB unter 25 .....	26 435	83
63	anderweitig nicht einzuordnende oder ungenügend bezeichnete Behinderungen .....	650 678	16 977
64	<b>Zusammen ...</b>	<b>677 113</b>	<b>17 060</b>
65	<b>Insgesamt ...</b>	<b>3 748 566</b>	<b>128 793</b>

# 1 Schwerbehinderte Menschen am 31.12.2015

## 1.5 nach Art der schwersten Behinderung und Ursache der schwersten Behinderung

Arbeitsunfall (einschl. Wege- und Betriebs- wegeunfall), Berufskrankheit	Verkehrsunfall	Häuslicher Unfall	Sonstiger oder nicht näher bezeichneter Unfall	Anerkannte Kriegs-, Wehr- dienst- oder Zivildienst- beschädigung	Allgemeine Krankheit (einschließlich Impfschaden)	Sonstige, mehrere oder ungenügend bezeichnete Ursachen	Lfd. Nr.
<b>1.5.3 Weiblich</b>							
224	108	50	121	81	2 964	1 163	1
248	582	46	233	190	6 499	1 609	2
45	15	6	14	8	336	68	3
30	58	9	53	13	1 278	628	4
9	20	1	7	5	268	53	5
15	10	4	7	3	282	70	6
<b>571</b>	<b>793</b>	<b>116</b>	<b>435</b>	<b>300</b>	<b>11 627</b>	<b>3 591</b>	7
1 040	504	308	812	145	11 403	1 417	8
1 553	1 747	520	1 606	342	58 420	7 250	9
139	86	45	127	31	8 261	966	10
727	967	233	696	203	283 598	24 590	11
265	275	48	136	39	16 058	2 548	12
122	121	18	75	17	5 443	885	13
90	167	33	71	26	45 513	6 573	14
<b>3 936</b>	<b>3 867</b>	<b>1 205</b>	<b>3 523</b>	<b>803</b>	<b>428 696</b>	<b>44 229</b>	15
9	6	2	4	11	1 030	128	16
238	238	98	170	82	184 418	15 423	17
313	354	106	287	91	216 591	25 978	18
29	46	12	33	15	8 710	837	19
<b>589</b>	<b>644</b>	<b>218</b>	<b>494</b>	<b>199</b>	<b>410 749</b>	<b>42 366</b>	20
27	62	13	39	54	36 871	2 982	21
14	15	3	11	9	27 464	2 338	22
121	190	76	224	95	121 660	9 351	23
<b>162</b>	<b>267</b>	<b>92</b>	<b>274</b>	<b>158</b>	<b>185 995</b>	<b>14 671</b>	24
2	12	-	3	2	2 003	252	25
2	5	4	9	32	10 354	758	26
5	4	8	8	15	5 145	504	27
67	41	14	36	90	105 378	9 130	28
4	1	2	1	3	4 233	780	29
<b>80</b>	<b>63</b>	<b>28</b>	<b>57</b>	<b>142</b>	<b>127 113</b>	<b>11 424</b>	30
1	-	-	1	-	537	66	31
14	29	18	15	12	1 177	84	32
9	10	11	38	26	167 668	5 315	33
<b>24</b>	<b>39</b>	<b>29</b>	<b>54</b>	<b>38</b>	<b>169 382</b>	<b>5 465</b>	34
15	7	6	8	41	76 453	4 421	35
11	7	4	10	32	70 291	7 270	36
7	9	-	1	8	5 922	216	37
5	2	3	2	2	3 350	243	38
124	24	4	14	95	68 868	3 640	39
42	7	11	3	50	35 102	4 032	40
47	15	2	13	21	84 027	4 161	41
18	9	1	3	18	33 979	3 832	42
18	30	4	13	14	44 044	1 968	43
10	17	-	17	9	23 411	2 640	44
7	3	1	25	20	124 217	8 352	45
4	3	2	3	7	29 203	5 032	46
14	4	7	10	11	74 840	4 101	47
7	4	4	4	4	28 355	4 438	48
6	2	1	1	2	24 773	1 100	49
2	3	1	-	2	7 026	922	50
<b>337</b>	<b>146</b>	<b>51</b>	<b>127</b>	<b>336</b>	<b>733 861</b>	<b>56 368</b>	51
180	582	107	357	9	3 136	387	52
71	160	33	83	41	37 061	4 225	53
32	159	20	81	42	20 563	1 796	54
316	723	81	226	92	92 249	9 891	55
423	1 220	136	382	87	133 133	7 131	56
42	76	30	65	28	60 163	5 133	57
-	-	-	-	-	100 182	9 485	58
108	54	17	46	207	167 794	19 301	59
-	3	1	8	11	13 960	2 057	60
<b>1 172</b>	<b>2 977</b>	<b>425</b>	<b>1 248</b>	<b>517</b>	<b>628 241</b>	<b>59 406</b>	61
74	26	14	28	34	23 592	2 584	62
2 221	1 190	271	697	855	574 986	53 481	63
<b>2 295</b>	<b>1 216</b>	<b>285</b>	<b>725</b>	<b>889</b>	<b>598 578</b>	<b>56 065</b>	64
<b>9 166</b>	<b>10 012</b>	<b>2 449</b>	<b>6 937</b>	<b>3 382</b>	<b>3 294 242</b>	<b>293 585</b>	65

# 1 Schwerbehinderte Menschen am 31.12.2015

## 1.5 nach Art der schwersten Behinderung und Ursache der schwersten Behinderung

Lfd. Nr.	Art der schwersten Behinderung	Insgesamt	Angeborene Behinderung
<b>1.5.4 Deutsche</b>			
<b>Verlust oder Teilverlust von Gliedmaßen</b>			
1	eines Armes .....	14 456	1 725
2	eines Beines .....	32 405	353
3	beider Arme .....	1 851	288
4	beider Beine .....	5 604	109
5	eines Armes und eines Beines .....	1 221	119
6	von drei oder vier Gliedmaßen .....	1 244	127
7	<b>Zusammen ...</b>	<b>56 781</b>	<b>2 721</b>
<b>Funktionseinschränkung von Gliedmaßen</b>			
8	eines Armes .....	47 326	4 600
9	eines Beines .....	156 906	4 218
10	beider Arme .....	21 626	1 456
11	beider Beine .....	551 176	10 942
12	eines Armes und eines Beines .....	44 932	2 937
13	von drei Gliedmaßen .....	14 687	553
14	beider Arme und beider Beine .....	84 668	4 750
15	<b>Zusammen ...</b>	<b>921 321</b>	<b>29 456</b>
<b>Funktionseinschränkung der Wirbelsäule und des Rumpfes, Deformierung des Brustkorbes</b>			
16	Deformierung des Brustkorbes mit Funktionseinschränkung der Wirbelsäule .....	2 610	237
17	Funktionseinschränkung der Wirbelsäule .....	375 780	1 839
18	Funktionseinschränkung der Wirbelsäule und der Gliedmaßen .....	440 388	2 241
19	sonstige Einschränkungen der Stützfunktion des Rumpfes .....	19 215	819
20	<b>Zusammen ...</b>	<b>837 993</b>	<b>5 136</b>
<b>Blindheit und Sehbehinderung</b>			
21	Blindheit oder Verlust beider Augen .....	69 279	4 967
22	hochgradige Sehbehinderung .....	46 099	1 350
23	sonstige Sehbehinderung .....	220 510	4 811
24	<b>Zusammen ...</b>	<b>335 888</b>	<b>11 128</b>
<b>Sprach- oder Sprechstörungen, Taubheit, Schwerhörigkeit, Gleichgewichtsstörungen</b>			
25	Sprach- oder Sprechstörungen .....	6 657	788
26	Taubheit .....	26 005	7 004
27	Taubheit kombiniert mit Störungen der Sprachentwicklung und entsprechenden Störungen der geistigen Entwicklung .....	19 425	9 086
28	Schwerhörigkeit, auch kombiniert mit Gleichgewichtsstörungen .....	230 553	6 028
29	Gleichgewichtsstörungen .....	8 229	82
30	<b>Zusammen ...</b>	<b>290 869</b>	<b>22 988</b>
<b>Verlust einer Brust oder beider Brüste, Entstellungen u. a.</b>			
31	Kleinwuchs .....	1 508	737
32	Entstellung, belästigende oder abstoßende Absonderungen oder Gerüche .....	3 307	580
33	Verlust einer Brust oder beider Brüste .....	168 123	-
34	<b>Zusammen ...</b>	<b>172 938</b>	<b>1 317</b>
<b>Beeinträchtigung der Funktion von inneren Organen bzw. Organsystemen</b>			
35	von Herz-Kreislauf .....	226 320	3 573
36	von Herz-Kreislauf und einem oder mehreren weiteren inneren Organen .....	205 943	1 120
37	der oberen Atemwege .....	18 736	241
38	der oberen Atemwege und eines oder mehrerer weiterer innerer Organe .....	10 315	99
39	der tieferen Atemwege und Lungen .....	157 981	534
40	der tieferen Atemwege und Lungen sowie eines oder mehrerer weiterer innerer Organe .....	88 115	326
41	der Verdauungsorgane .....	193 951	912
42	der Verdauungsorgane und eines oder mehrerer weiterer innerer Organe .....	87 149	351
43	der Harnorgane .....	117 010	829
44	der Harnorgane und eines oder mehrerer weiterer innerer Organe .....	68 993	487
45	der Geschlechtsorgane .....	238 262	155
46	der Geschlechtsorgane und eines oder mehrerer weiterer innerer Organe .....	70 677	77
47	der inneren Sekretion und/oder des Stoffwechsels .....	168 368	1 766
48	der inneren Sekretion und/oder des Stoffwechsels u. eines o. mehr. weit. inn. Organe .....	72 822	523
49	des Blutes und des retikulo-endothelialen Systems .....	57 487	1 030
50	des Blutes und des retikulo-endothelialen Systems u. eines o. mehr. weit. inn. Organe .....	19 254	232
51	<b>Zusammen ...</b>	<b>1 801 383</b>	<b>12 255</b>
<b>Querschnittslähmung, zerebrale Störungen, geistig-seelische Behinderungen, Suchtkrankheiten</b>			
52	Querschnittslähmung .....	15 925	1 015
53	hirnorganische Anfälle (auch mit geistig-seelischen Störungen) ohne neurologische Ausfallserscheinungen am Bewegungsapparat .....	91 257	7 776
54	hirnorganische Anfälle (auch mit geistig-seelischen Störungen) mit neurologischen Ausfallserscheinungen am Bewegungsapparat .....	54 117	8 377
55	hirnorganisches Psychosyndrom (Hirnleistungsschwäche, organische Wesensänderung) ohne neurologische Ausfallserscheinungen am Bewegungsapparat; symptomatische Psychosen .....	208 656	-
56	hirnorganisches Psychosyndrom (Hirnleistungsschwäche, organische Wesensänderung) mit neurologischen Ausfallserscheinungen am Bewegungsapparat .....	291 730	-
57	Störungen der geistigen Entwicklung (z. B. Lernbehinderung, geistige Behinderung) .....	294 443	138 440
58	körperlich nicht begründbare (endogene) Psychosen (Schizophrenie, affektive Psychosen) .....	196 055	-
59	Neurosen, Persönlichkeits- und Verhaltensstörungen .....	286 069	-
60	Suchtkrankheiten .....	55 087	-
61	<b>Zusammen ...</b>	<b>1 493 339</b>	<b>155 608</b>
<b>Sonstige und ungenügend bezeichnete Behinderungen</b>			
62	nur Behinderungen mit Einzel-GdB unter 25 .....	52 915	180
63	anderweitig nicht einzuordnende oder ungenügend bezeichnete Behinderungen .....	1 229 688	36 234
64	<b>Zusammen ...</b>	<b>1 282 603</b>	<b>36 414</b>
65	<b>Insgesamt ...</b>	<b>7 193 115</b>	<b>277 023</b>

# 1 Schwerbehinderte Menschen am 31.12.2015

## 1.5 nach Art der schwersten Behinderung und Ursache der schwersten Behinderung

Arbeitsunfall (einschl. Wege- und Betriebs- wegeunfall), Berufskrankheit	Verkehrsunfall	Häuslicher Unfall	Sonstiger oder nicht näher bezeichneter Unfall	Anerkannte Kriegs-, Wehr- dienst- oder Zivildienst- beschädigung	Allgemeine Krankheit (einschließlich Impfschaden)	Sonstige, mehrere oder ungenügend bezeichnete Ursachen	Lfd. Nr.
--	----------------	----------------------	---	--	---	---	-------------

### 1.5.4 Deutsche

1 996	439	224	698	1 044	6 188	2 142	1
2 940	2 692	152	1 022	2 078	19 416	3 752	2
296	41	38	96	130	809	153	3
272	200	20	166	192	3 529	1 116	4
93	82	7	39	77	662	142	5
125	48	15	47	46	671	165	6
<b>5 722</b>	<b>3 502</b>	<b>456</b>	<b>2 068</b>	<b>3 567</b>	<b>31 275</b>	<b>7 470</b>	7
6 554	2 655	946	2 592	1 978	24 921	3 080	8
10 027	6 180	1 118	4 326	3 002	114 123	13 912	9
1 034	320	128	403	288	15 861	2 136	10
4 932	2 871	499	1 801	1 330	486 116	42 685	11
1 718	1 131	132	443	548	32 972	5 051	12
804	459	53	206	229	10 451	1 932	13
588	554	73	272	173	68 133	10 125	14
<b>25 657</b>	<b>14 170</b>	<b>2 949</b>	<b>10 043</b>	<b>7 548</b>	<b>752 577</b>	<b>78 921</b>	15
32	9	4	9	52	2 049	218	16
1 288	544	229	477	332	344 075	26 996	17
1 992	961	236	721	500	388 965	44 772	18
236	138	21	78	98	16 134	1 691	19
<b>3 548</b>	<b>1 652</b>	<b>490</b>	<b>1 285</b>	<b>982</b>	<b>751 223</b>	<b>73 677</b>	20
239	191	43	175	372	58 437	4 855	21
84	58	15	29	77	41 002	3 484	22
1 636	646	311	1 013	824	196 470	14 799	23
<b>1 959</b>	<b>895</b>	<b>369</b>	<b>1 217</b>	<b>1 273</b>	<b>295 909</b>	<b>23 138</b>	24
23	27	3	7	18	5 226	565	25
35	14	15	23	73	17 568	1 273	26
10	10	17	22	32	9 379	869	27
909	109	39	113	416	205 890	17 049	28
22	7	4	11	7	6 875	1 221	29
<b>999</b>	<b>167</b>	<b>78</b>	<b>176</b>	<b>546</b>	<b>244 938</b>	<b>20 977</b>	30
1	-	-	2	-	687	81	31
54	53	30	31	69	2 354	136	32
11	9	11	41	28	162 854	5 169	33
<b>66</b>	<b>62</b>	<b>41</b>	<b>74</b>	<b>97</b>	<b>165 895</b>	<b>5 386</b>	34
84	34	21	40	175	210 916	11 477	35
50	14	9	32	138	185 907	18 673	36
56	24	6	4	51	17 735	619	37
31	14	3	3	34	9 502	629	38
1 083	59	14	39	812	148 332	7 108	39
504	32	26	17	401	78 146	8 663	40
170	55	11	42	166	183 926	8 669	41
102	37	8	20	119	77 878	8 634	42
136	95	10	52	105	111 241	4 542	43
98	61	4	42	88	61 410	6 803	44
37	14	4	42	58	224 301	13 651	45
15	6	4	13	27	60 089	10 446	46
46	16	11	23	46	157 782	8 678	47
21	5	9	13	17	62 292	9 942	48
41	9	5	5	13	53 980	2 404	49
10	7	2	-	6	16 478	2 519	50
<b>2 484</b>	<b>482</b>	<b>147</b>	<b>387</b>	<b>2 256</b>	<b>1 659 915</b>	<b>123 457</b>	51
1 444	2 334	328	1 519	78	8 108	1 099	52
422	610	91	341	266	73 309	8 442	53
226	539	62	242	182	40 882	3 607	54
1 752	2 466	250	948	645	181 901	20 694	55
2 103	3 866	414	1 384	474	268 459	15 030	56
129	229	80	160	68	142 637	12 700	57
-	-	-	-	-	180 309	15 746	58
280	126	26	107	331	256 607	28 592	59
8	11	7	18	23	49 882	5 138	60
<b>6 364</b>	<b>10 181</b>	<b>1 258</b>	<b>4 719</b>	<b>2 067</b>	<b>1 202 094</b>	<b>111 048</b>	61
416	94	29	74	158	46 974	4 990	62
12 855	3 705	730	2 226	5 685	1 069 650	98 603	63
<b>13 271</b>	<b>3 799</b>	<b>759</b>	<b>2 300</b>	<b>5 843</b>	<b>1 116 624</b>	<b>103 593</b>	64
<b>60 070</b>	<b>34 910</b>	<b>6 547</b>	<b>22 269</b>	<b>24 179</b>	<b>6 220 450</b>	<b>547 667</b>	65

# 1 Schwerbehinderte Menschen am 31.12.2015

## 1.5 nach Art der schwersten Behinderung und Ursache der schwersten Behinderung

Lfd. Nr.	Art der schwersten Behinderung	Insgesamt	Angeborene Behinderung
<b>1.5.5 Ausländer</b>			
<b>Verlust oder Teilverlust von Gliedmaßen</b>			
1	eines Armes .....	928	63
2	eines Beines .....	1 399	12
3	beider Arme .....	124	16
4	beider Beine .....	250	6
5	eines Armes und eines Beines .....	79	8
6	von drei oder vier Gliedmaßen .....	64	11
7	<b>Zusammen ...</b>	<b>2 844</b>	<b>116</b>
<b>Funktionseinschränkung von Gliedmaßen</b>			
8	eines Armes .....	2 837	258
9	eines Beines .....	7 215	194
10	beider Arme .....	1 192	56
11	beider Beine .....	20 424	400
12	eines Armes und eines Beines .....	1 913	80
13	von drei Gliedmaßen .....	440	32
14	beider Arme und beider Beine .....	4 420	283
15	<b>Zusammen ...</b>	<b>38 441</b>	<b>1 303</b>
<b>Funktionseinschränkung der Wirbelsäule und des Rumpfes, Deformierung des Brustkorbes</b>			
16	Deformierung des Brustkorbes mit Funktionseinschränkung der Wirbelsäule .....	90	6
17	Funktionseinschränkung der Wirbelsäule .....	20 661	49
18	Funktionseinschränkung der Wirbelsäule und der Gliedmaßen .....	27 887	118
19	sonstige Einschränkungen der Stützfunktion des Rumpfes .....	289	19
20	<b>Zusammen ...</b>	<b>48 927</b>	<b>192</b>
<b>Blindheit und Sehbehinderung</b>			
21	Blindheit oder Verlust beider Augen .....	3 791	268
22	hochgradige Sehbehinderung .....	2 329	57
23	sonstige Sehbehinderung .....	12 561	226
24	<b>Zusammen ...</b>	<b>18 681</b>	<b>551</b>
<b>Sprach- oder Sprechstörungen, Taubheit, Schwerhörigkeit, Gleichgewichtsstörungen</b>			
25	Sprach- oder Sprechstörungen .....	368	42
26	Taubheit .....	2 444	492
27	Taubheit kombiniert mit Störungen der Sprachentwicklung und entsprechenden Störungen der geistigen Entwicklung .....	2 162	840
28	Schwerhörigkeit, auch kombiniert mit Gleichgewichtsstörungen .....	22 975	289
29	Gleichgewichtsstörungen .....	533	3
30	<b>Zusammen ...</b>	<b>28 482</b>	<b>1 666</b>
<b>Verlust einer Brust oder beider Brüste, Entstellungen u. a.</b>			
31	Kleinwuchs .....	111	29
32	Entstellung, belästigende oder abstoßende Absonderungen oder Gerüche .....	109	15
33	Verlust einer Brust oder beider Brüste .....	6 278	-
34	<b>Zusammen ...</b>	<b>6 498</b>	<b>44</b>
<b>Beeinträchtigung der Funktion von inneren Organen bzw. Organsystemen</b>			
35	von Herz-Kreislauf .....	11 825	186
36	von Herz-Kreislauf und einem oder mehreren weiteren inneren Organen .....	10 652	60
37	der oberen Atemwege .....	1 070	7
38	der oberen Atemwege und eines oder mehrerer weiterer innerer Organe .....	582	6
39	der tieferen Atemwege und Lungen .....	10 705	17
40	der tieferen Atemwege und Lungen sowie eines oder mehrerer weiterer innerer Organe .....	6 124	16
41	der Verdauungsorgane .....	9 126	31
42	der Verdauungsorgane und eines oder mehrerer weiterer innerer Organe .....	4 280	17
43	der Harnorgane .....	6 941	46
44	der Harnorgane und eines oder mehrerer weiterer innerer Organe .....	4 663	27
45	der Geschlechtsorgane .....	8 374	4
46	der Geschlechtsorgane und eines oder mehrerer weiterer innerer Organe .....	2 852	4
47	der inneren Sekretion und/oder des Stoffwechsels .....	10 025	92
48	der inneren Sekretion und/oder des Stoffwechsels u. eines o. mehr. weit. inn. Organe .....	6 087	29
49	des Blutes und des retikulo-endothelialen Systems .....	3 635	125
50	des Blutes und des retikulo-endothelialen Systems u. eines o. mehr. weit. inn. Organe .....	1 428	28
51	<b>Zusammen ...</b>	<b>98 369</b>	<b>695</b>
<b>Querschnittslähmung, zerebrale Störungen, geistig-seelische Behinderungen, Suchtkrankheiten</b>			
52	Querschnittslähmung .....	1 194	45
53	hirnorganische Anfälle (auch mit geistig-seelischen Störungen) ohne neurologische Ausfallserscheinungen am Bewegungsapparat .....	5 370	249
54	hirnorganische Anfälle (auch mit geistig-seelischen Störungen) mit neurologischen Ausfallserscheinungen am Bewegungsapparat .....	2 768	396
55	hirnorganisches Psychosyndrom (Hirnleistungsschwäche, organische Wesensänderung) ohne neurologische Ausfallserscheinungen am Bewegungsapparat; symptomatische Psychosen .....	10 189	-
56	hirnorganisches Psychosyndrom (Hirnleistungsschwäche, organische Wesensänderung) mit neurologischen Ausfallserscheinungen am Bewegungsapparat .....	15 584	-
57	Störungen der geistigen Entwicklung (z. B. Lernbehinderung, geistige Behinderung) .....	13 853	5 465
58	körperlich nicht begründbare (endogene) Psychosen (Schizophrenie, affektive Psychosen) .....	19 472	-
59	Neurosen, Persönlichkeits- und Verhaltensstörungen .....	33 785	-
60	Suchtkrankheiten .....	2 721	-
61	<b>Zusammen ...</b>	<b>104 936</b>	<b>6 155</b>
<b>Sonstige und ungenügend bezeichnete Behinderungen</b>			
62	nur Behinderungen mit Einzel-GdB unter 25 .....	3 924	7
63	anderweitig nicht einzuordnende oder ungenügend bezeichnete Behinderungen .....	71 343	2 496
64	<b>Zusammen ...</b>	<b>75 267</b>	<b>2 503</b>
65	<b>Insgesamt ...</b>	<b>422 445</b>	<b>13 225</b>

# 1 Schwerbehinderte Menschen am 31.12.2015

## 1.5 nach Art der schwersten Behinderung und Ursache der schwersten Behinderung

Arbeitsunfall (einschl. Wege- und Betriebs- unfall), Berufskrankheit	Verkehrsunfall	Häuslicher Unfall	Sonstiger oder nicht näher bezeichneter Unfall	Anerkannte Kriegs-, Wehr- dienst- oder Zivildienst- beschädigung	Allgemeine Krankheit (einschließlich Impfschaden)	Sonstige, mehrere oder ungenügend bezeichnete Ursachen	Lfd. Nr.
--	----------------	----------------------	---	--	---	---	-------------

### 1.5.5 Ausländer

153	27	21	52	10	430	172	1
110	100	3	91	9	884	190	2
12	-	2	12	-	62	20	3
18	10	-	12	3	155	46	4
6	4	-	3	2	47	9	5
4	4	1	4	-	33	7	6
<b>303</b>	<b>145</b>	<b>27</b>	<b>174</b>	<b>24</b>	<b>1 611</b>	<b>444</b>	<b>7</b>
529	131	33	198	18	1 460	210	8
458	260	48	226	13	5 231	785	9
83	19	8	25	3	855	143	10
200	131	28	108	16	17 695	1 846	11
77	43	8	17	1	1 403	284	12
28	14	1	11	1	313	40	13
29	27	14	21	2	3 400	644	14
<b>1 404</b>	<b>625</b>	<b>140</b>	<b>606</b>	<b>54</b>	<b>30 357</b>	<b>3 952</b>	<b>15</b>
2	2	-	-	-	70	10	16
66	34	7	23	5	18 837	1 640	17
147	60	15	52	5	23 810	3 680	18
6	2	-	1	-	221	40	19
<b>221</b>	<b>98</b>	<b>22</b>	<b>76</b>	<b>10</b>	<b>42 938</b>	<b>5 370</b>	<b>20</b>
10	14	5	17	3	3 174	300	21
7	2	2	4	-	2 080	177	22
95	30	11	64	8	11 037	1 090	23
<b>112</b>	<b>46</b>	<b>18</b>	<b>85</b>	<b>11</b>	<b>16 291</b>	<b>1 567</b>	<b>24</b>
-	1	-	1	-	279	45	25
4	2	-	2	3	1 821	120	26
1	1	-	1	2	1 194	123	27
38	7	1	4	7	19 959	2 670	28
-	-	-	-	-	401	129	29
<b>43</b>	<b>11</b>	<b>1</b>	<b>8</b>	<b>12</b>	<b>23 654</b>	<b>3 087</b>	<b>30</b>
-	-	-	-	-	67	15	31
3	2	1	4	-	72	12	32
-	1	-	-	-	6 104	173	33
<b>3</b>	<b>3</b>	<b>1</b>	<b>4</b>	<b>-</b>	<b>6 243</b>	<b>200</b>	<b>34</b>
3	1	-	1	4	11 074	556	35
3	1	-	1	-	9 492	1 095	36
2	1	-	3	1	1 025	31	37
1	1	-	1	-	537	36	38
40	1	-	1	6	10 091	549	39
35	-	1	-	3	5 341	728	40
6	3	2	1	1	8 689	393	41
3	1	-	1	-	3 758	500	42
7	1	-	2	1	6 625	259	43
3	3	-	1	-	4 123	506	44
3	-	1	3	1	7 942	420	45
2	-	-	-	-	2 460	386	46
2	-	-	1	-	9 445	485	47
1	-	1	1	-	4 980	1 075	48
3	-	-	-	1	3 308	198	49
-	-	-	1	-	1 181	218	50
<b>114</b>	<b>13</b>	<b>5</b>	<b>18</b>	<b>18</b>	<b>90 071</b>	<b>7 435</b>	<b>51</b>
103	166	18	111	5	626	120	52
17	25	3	9	6	4 388	673	53
10	21	5	12	2	2 114	208	54
95	90	10	38	9	8 636	1 311	55
132	196	22	95	9	14 230	900	56
10	11	4	8	1	7 817	537	57
-	-	-	-	-	17 333	2 139	58
25	8	3	12	18	29 803	3 916	59
-	-	-	-	-	2 298	423	60
<b>392</b>	<b>517</b>	<b>65</b>	<b>285</b>	<b>50</b>	<b>87 245</b>	<b>10 227</b>	<b>61</b>
20	4	2	3	2	3 466	420	62
903	222	42	160	65	61 137	6 318	63
<b>923</b>	<b>226</b>	<b>44</b>	<b>163</b>	<b>67</b>	<b>64 603</b>	<b>6 738</b>	<b>64</b>
<b>3 515</b>	<b>1 684</b>	<b>323</b>	<b>1 419</b>	<b>246</b>	<b>363 013</b>	<b>39 020</b>	<b>65</b>

# 1 Schwerbehinderte Menschen am 31.12.2015

## 1.6 nach Ursache der schwersten Behinderung, Grad der Behinderung und Geschlecht

### 1.6.1 Insgesamt

Lfd. Nr.	Ursache der schwersten Behinderung	Insgesamt	
		Anzahl	%

#### Männlich

1	Angeborene Behinderung .....	161 455	4,2
2	Arbeitsunfall (einschl. Wege- und Betriebswegeunfall), Berufskrankheit .....	54 419	1,4
3	Verkehrsunfall .....	26 582	0,7
4	Häuslicher Unfall .....	4 421	0,1
5	Sonstiger oder nicht näher bezeichneter Unfall .....	16 751	0,4
6	Anerkannte Kriegs-, Wehrdienst- oder Zivildienstbeschädigung .....	21 043	0,5
7	Allgemeine Krankheit (einschließlich Impfschaden) .....	3 289 221	85,1
8	Sonstige, mehrere oder ungenügend bezeichnete Ursachen .....	293 102	7,6
9	<b>Zusammen ...</b>	<b>3 866 994</b>	<b>100</b>

#### Weiblich

10	Angeborene Behinderung .....	128 793	3,4
11	Arbeitsunfall (einschl. Wege- und Betriebswegeunfall), Berufskrankheit .....	9 166	0,2
12	Verkehrsunfall .....	10 012	0,3
13	Häuslicher Unfall .....	2 449	0,1
14	Sonstiger oder nicht näher bezeichneter Unfall .....	6 937	0,2
15	Anerkannte Kriegs-, Wehrdienst- oder Zivildienstbeschädigung .....	3 382	0,1
16	Allgemeine Krankheit (einschließlich Impfschaden) .....	3 294 242	87,9
17	Sonstige, mehrere oder ungenügend bezeichnete Ursachen .....	293 585	7,8
18	<b>Zusammen ...</b>	<b>3 748 566</b>	<b>100</b>

#### Insgesamt

19	Angeborene Behinderung .....	290 248	3,8
20	Arbeitsunfall (einschl. Wege- und Betriebswegeunfall), Berufskrankheit .....	63 585	0,8
21	Verkehrsunfall .....	36 594	0,5
22	Häuslicher Unfall .....	6 870	0,1
23	Sonstiger oder nicht näher bezeichneter Unfall .....	23 688	0,3
24	Anerkannte Kriegs-, Wehrdienst- oder Zivildienstbeschädigung .....	24 425	0,3
25	Allgemeine Krankheit (einschließlich Impfschaden) .....	6 583 463	86,4
26	Sonstige, mehrere oder ungenügend bezeichnete Ursachen .....	586 687	7,7
27	<b>Insgesamt ...</b>	<b>7 615 560</b>	<b>100</b>

# 1 Schwerbehinderte Menschen am 31.12.2015

## 1.6 nach Ursache der schwersten Behinderung, Grad der Behinderung und Geschlecht

### 1.6.1 Insgesamt

Grad der Behinderung						Lfd. Nr.
50	60	70	80	90	100	
Anzahl						

#### Männlich

20 983	10 375	10 685	21 715	5 215	92 482	1
20 779	10 528	6 965	5 316	2 458	8 373	2
7 474	4 125	3 248	3 367	1 341	7 027	3
1 677	702	467	415	161	999	4
5 856	2 593	1 878	1 662	698	4 064	5
4 932	3 137	2 748	2 654	1 629	5 943	6
1 109 043	520 713	358 113	396 150	165 187	740 015	7
103 220	47 316	33 108	33 622	14 486	61 350	8
<b>1 273 964</b>	<b>599 489</b>	<b>417 212</b>	<b>464 901</b>	<b>191 175</b>	<b>920 253</b>	<b>9</b>

#### Weiblich

16 381	8 527	8 082	15 972	4 429	75 402	10
3 513	1 801	1 158	935	421	1 338	11
2 963	1 580	1 169	1 226	496	2 578	12
873	402	275	249	92	558	13
2 384	1 121	818	746	345	1 523	14
784	548	422	482	281	865	15
1 076 494	540 626	370 064	397 371	174 088	735 599	16
101 708	49 277	34 663	33 481	15 360	59 096	17
<b>1 205 100</b>	<b>603 882</b>	<b>416 651</b>	<b>450 462</b>	<b>195 512</b>	<b>876 959</b>	<b>18</b>

#### Insgesamt

37 364	18 902	18 767	37 687	9 644	167 884	19
24 292	12 329	8 123	6 251	2 879	9 711	20
10 437	5 705	4 417	4 593	1 837	9 605	21
2 550	1 104	742	664	253	1 557	22
8 240	3 714	2 696	2 408	1 043	5 587	23
5 716	3 685	3 170	3 136	1 910	6 808	24
2 185 537	1 061 339	728 177	793 521	339 275	1 475 614	25
204 928	96 593	67 771	67 103	29 846	120 446	26
<b>2 479 064</b>	<b>1 203 371</b>	<b>833 863</b>	<b>915 363</b>	<b>386 687</b>	<b>1 797 212</b>	<b>27</b>

# 1 Schwerbehinderte Menschen am 31.12.2015

## 1.6 nach Ursache der schwersten Behinderung, Grad der Behinderung und Geschlecht

### 1.6.2 Prozentuale Struktur nach dem Grad der Behinderung

Lfd. Nr.	Ursache der schwersten Behinderung	Insgesamt	
		Anzahl	%

#### Männlich

1	Angeborene Behinderung .....	161 455	100
2	Arbeitsunfall (einschl. Wege- und Betriebswegeunfall), Berufskrankheit .....	54 419	100
3	Verkehrsunfall .....	26 582	100
4	Häuslicher Unfall .....	4 421	100
5	Sonstiger oder nicht näher bezeichneter Unfall .....	16 751	100
6	Anerkannte Kriegs-, Wehrdienst- oder Zivildienstbeschädigung .....	21 043	100
7	Allgemeine Krankheit (einschließlich Impfschaden) .....	3 289 221	100
8	Sonstige, mehrere oder ungenügend bezeichnete Ursachen .....	293 102	100
9	<b>Zusammen ...</b>	<b>3 866 994</b>	<b>100</b>

#### Weiblich

10	Angeborene Behinderung .....	128 793	100
11	Arbeitsunfall (einschl. Wege- und Betriebswegeunfall), Berufskrankheit .....	9 166	100
12	Verkehrsunfall .....	10 012	100
13	Häuslicher Unfall .....	2 449	100
14	Sonstiger oder nicht näher bezeichneter Unfall .....	6 937	100
15	Anerkannte Kriegs-, Wehrdienst- oder Zivildienstbeschädigung .....	3 382	100
16	Allgemeine Krankheit (einschließlich Impfschaden) .....	3 294 242	100
17	Sonstige, mehrere oder ungenügend bezeichnete Ursachen .....	293 585	100
18	<b>Zusammen ...</b>	<b>3 748 566</b>	<b>100</b>

#### Insgesamt

19	Angeborene Behinderung .....	290 248	100
20	Arbeitsunfall (einschl. Wege- und Betriebswegeunfall), Berufskrankheit .....	63 585	100
21	Verkehrsunfall .....	36 594	100
22	Häuslicher Unfall .....	6 870	100
23	Sonstiger oder nicht näher bezeichneter Unfall .....	23 688	100
24	Anerkannte Kriegs-, Wehrdienst- oder Zivildienstbeschädigung .....	24 425	100
25	Allgemeine Krankheit (einschließlich Impfschaden) .....	6 583 463	100
26	Sonstige, mehrere oder ungenügend bezeichnete Ursachen .....	586 687	100
27	<b>Insgesamt ...</b>	<b>7 615 560</b>	<b>100</b>

# 1 Schwerbehinderte Menschen am 31.12.2015

## 1.6 nach Ursache der schwersten Behinderung, Grad der Behinderung und Geschlecht

### 1.6.2 Prozentuale Struktur nach dem Grad der Behinderung

Grad der Behinderung						Lfd. Nr.
50	60	70	80	90	100	
%						

#### Männlich

13,0	6,4	6,6	13,4	3,2	57,3	1
38,2	19,3	12,8	9,8	4,5	15,4	2
28,1	15,5	12,2	12,7	5,0	26,4	3
37,9	15,9	10,6	9,4	3,6	22,6	4
35,0	15,5	11,2	9,9	4,2	24,3	5
23,4	14,9	13,1	12,6	7,7	28,2	6
33,7	15,8	10,9	12,0	5,0	22,5	7
35,2	16,1	11,3	11,5	4,9	20,9	8
32,9	15,5	10,8	12,0	4,9	23,8	9

#### Weiblich

12,7	6,6	6,3	12,4	3,4	58,5	10
38,3	19,6	12,6	10,2	4,6	14,6	11
29,6	15,8	11,7	12,2	5,0	25,7	12
35,6	16,4	11,2	10,2	3,8	22,8	13
34,4	16,2	11,8	10,8	5,0	22,0	14
23,2	16,2	12,5	14,3	8,3	25,6	15
32,7	16,4	11,2	12,1	5,3	22,3	16
34,6	16,8	11,8	11,4	5,2	20,1	17
32,1	16,1	11,1	12,0	5,2	23,4	18

#### Insgesamt

12,9	6,5	6,5	13,0	3,3	57,8	19
38,2	19,4	12,8	9,8	4,5	15,3	20
28,5	15,6	12,1	12,6	5,0	26,2	21
37,1	16,1	10,8	9,7	3,7	22,7	22
34,8	15,7	11,4	10,2	4,4	23,6	23
23,4	15,1	13,0	12,8	7,8	27,9	24
33,2	16,1	11,1	12,1	5,2	22,4	25
34,9	16,5	11,6	11,4	5,1	20,5	26
32,6	15,8	10,9	12,0	5,1	23,6	27

**1 Schwerbehinderte Menschen am 31.12.2015**  
**1.7 nach Altersgruppen und Ursache der schwersten Behinderung**

Lfd. Nr.	Alter von ... bis unter ... Jahren <div>Geschlecht</div>		Insgesamt	Angeborene Behinderung	Arbeitsunfall (einschl. Wege- und Betriebs- wegeunfall), Berufskrankheit
1.7.1 Insgesamt					
1	unter 4	männlich .....	8 249	2 323	-
2		weiblich .....	6 454	1 899	3
3		Zusammen ...	14 703	4 222	3
4	4 - 6	männlich .....	8 485	1 923	3
5		weiblich .....	6 141	1 460	2
6		Zusammen ...	14 626	3 383	5
7	6 - 15	männlich .....	62 217	12 854	13
8		weiblich .....	39 276	8 696	10
9		Zusammen ...	101 493	21 550	23
10	15 - 18	männlich .....	26 025	5 578	14
11		weiblich .....	17 103	3 791	4
12		Zusammen ...	43 128	9 369	18
13	18 - 25	männlich .....	68 633	14 381	134
14		weiblich .....	49 927	10 208	50
15		Zusammen ...	118 560	24 589	184
16	25 - 35	männlich .....	136 799	26 167	825
17		weiblich .....	108 942	18 751	217
18		Zusammen ...	245 741	44 918	1 042
19	35 - 45	männlich .....	179 254	24 127	2 182
20		weiblich .....	165 884	17 983	549
21		Zusammen ...	345 138	42 110	2 731
22	45 - 55	männlich .....	460 037	34 700	7 728
23		weiblich .....	450 628	26 805	1 378
24		Zusammen ...	910 665	61 505	9 106
25	55 - 60	männlich .....	374 121	13 818	5 806
26		weiblich .....	338 007	11 588	959
27		Zusammen ...	712 128	25 406	6 765
28	60 - 62	männlich .....	179 768	4 210	2 592
29		weiblich .....	161 807	3 828	422
30		Zusammen ...	341 575	8 038	3 014
31	62 - 65	männlich .....	307 279	5 206	4 296
32		weiblich .....	268 232	4 824	772
33		Zusammen ...	575 511	10 030	5 068
34	65 und mehr	männlich .....	2 056 127	16 168	30 826
35		weiblich .....	2 136 165	18 960	4 800
36		Zusammen ...	4 192 292	35 128	35 626
37	Insgesamt	männlich .....	3 866 994	161 455	54 419
38		weiblich .....	3 748 566	128 793	9 166
39		Insgesamt ...	7 615 560	290 248	63 585

**1 Schwerbehinderte Menschen am 31.12.2015**  
**1.7 nach Altersgruppen und Ursache der schwersten Behinderung**

Verkehrsunfall	Häuslicher Unfall	Sonstiger oder nicht näher bezeichneter Unfall	Anerkannte Kriegs-, Wehrdienst- oder Zivildienstbeschädigung	Allgemeine Krankheit (einschließlich Impfschaden)	Sonstige, mehrere oder ungenügend bezeichnete Ursachen	Lfd. Nr.
<b>1.7.1 Insgesamt</b>						
4	1	3	5	5 835	78	1
2	1	4	1	4 493	51	2
<b>6</b>	<b>2</b>	<b>7</b>	<b>6</b>	<b>10 328</b>	<b>129</b>	<b>3</b>
3	7	1	2	6 241	305	4
3	5	2	2	4 438	229	5
<b>6</b>	<b>12</b>	<b>3</b>	<b>4</b>	<b>10 679</b>	<b>534</b>	<b>6</b>
52	33	42	15	44 863	4 345	7
27	20	27	14	27 632	2 850	8
<b>79</b>	<b>53</b>	<b>69</b>	<b>29</b>	<b>72 495</b>	<b>7 195</b>	<b>9</b>
21	15	30	12	18 334	2 021	10
23	9	17	7	12 006	1 246	11
<b>44</b>	<b>24</b>	<b>47</b>	<b>19</b>	<b>30 340</b>	<b>3 267</b>	<b>12</b>
320	59	172	25	49 187	4 355	13
144	21	59	19	36 325	3 101	14
<b>464</b>	<b>80</b>	<b>231</b>	<b>44</b>	<b>85 512</b>	<b>7 456</b>	<b>15</b>
1 411	139	753	100	97 408	9 996	16
530	69	252	73	81 398	7 652	17
<b>1 941</b>	<b>208</b>	<b>1 005</b>	<b>173</b>	<b>178 806</b>	<b>17 648</b>	<b>18</b>
2 973	284	1 290	272	135 744	12 382	19
971	125	396	108	134 084	11 668	20
<b>3 944</b>	<b>409</b>	<b>1 686</b>	<b>380</b>	<b>269 828</b>	<b>24 050</b>	<b>21</b>
7 487	693	3 133	731	372 288	33 277	22
2 283	288	1 053	235	386 205	32 381	23
<b>9 770</b>	<b>981</b>	<b>4 186</b>	<b>966</b>	<b>758 493</b>	<b>65 658</b>	<b>24</b>
4 160	490	2 001	571	319 196	28 079	25
1 209	235	691	160	296 689	26 476	26
<b>5 369</b>	<b>725</b>	<b>2 692</b>	<b>731</b>	<b>615 885</b>	<b>54 555</b>	<b>27</b>
1 323	196	829	277	156 456	13 885	28
433	86	308	59	143 249	13 422	29
<b>1 756</b>	<b>282</b>	<b>1 137</b>	<b>336</b>	<b>299 705</b>	<b>27 307</b>	<b>30</b>
1 647	339	1 231	430	268 732	25 398	31
661	157	444	95	237 601	23 678	32
<b>2 308</b>	<b>496</b>	<b>1 675</b>	<b>525</b>	<b>506 333</b>	<b>49 076</b>	<b>33</b>
7 181	2 165	7 266	18 603	1 814 937	158 981	34
3 726	1 433	3 684	2 609	1 930 122	170 831	35
<b>10 907</b>	<b>3 598</b>	<b>10 950</b>	<b>21 212</b>	<b>3 745 059</b>	<b>329 812</b>	<b>36</b>
26 582	4 421	16 751	21 043	3 289 221	293 102	37
10 012	2 449	6 937	3 382	3 294 242	293 585	38
<b>36 594</b>	<b>6 870</b>	<b>23 688</b>	<b>24 425</b>	<b>6 583 463</b>	<b>586 687</b>	<b>39</b>

**1 Schwerbehinderte Menschen am 31.12.2015**  
**1.7 nach Altersgruppen und Ursache der schwersten Behinderung**

Lfd. Nr.	Alter von ... bis unter ... Jahren Geschlecht		Insgesamt	Angeborene Behinderung	Arbeitsunfall (einschl. Wege- und Betriebs- wegeunfall), Berufskrankheit
1.7.2 Deutsche					
1	unter 4	männlich .....	7 854	2 234	-
2		weiblich .....	6 167	1 815	2
3		Zusammen ...	14 021	4 049	2
4	4 - 6	männlich .....	7 959	1 809	2
5		weiblich .....	5 815	1 382	2
6		Zusammen ...	13 774	3 191	4
7	6 - 15	männlich .....	58 653	12 119	11
8		weiblich .....	37 198	8 276	10
9		Zusammen ...	95 851	20 395	21
10	15 - 18	männlich .....	24 073	5 122	14
11		weiblich .....	15 785	3 451	4
12		Zusammen ...	39 858	8 573	18
13	18 - 25	männlich .....	62 542	12 988	122
14		weiblich .....	45 399	9 226	46
15		Zusammen ...	107 941	22 214	168
16	25 - 35	männlich .....	126 164	24 410	775
17		weiblich .....	101 259	17 399	202
18		Zusammen ...	227 423	41 809	977
19	35 - 45	männlich .....	159 988	22 534	1 924
20		weiblich .....	151 096	16 857	516
21		Zusammen ...	311 084	39 391	2 440
22	45 - 55	männlich .....	425 544	33 776	7 159
23		weiblich .....	423 315	26 061	1 328
24		Zusammen ...	848 859	59 837	8 487
25	55 - 60	männlich .....	351 655	13 640	5 473
26		weiblich .....	319 039	11 424	917
27		Zusammen ...	670 694	25 064	6 390
28	60 - 62	männlich .....	169 382	4 146	2 428
29		weiblich .....	150 557	3 783	405
30		Zusammen ...	319 939	7 929	2 833
31	62 - 65	männlich .....	290 223	5 146	4 070
32		weiblich .....	247 662	4 733	721
33		Zusammen ...	537 885	9 879	4 791
34	65 und mehr	männlich .....	1 947 359	15 971	29 300
35		weiblich .....	2 058 427	18 721	4 639
36		Zusammen ...	4 005 786	34 692	33 939
37	Insgesamt	männlich .....	3 631 396	153 895	51 278
38		weiblich .....	3 561 719	123 128	8 792
39		Insgesamt ...	7 193 115	277 023	60 070

**1 Schwerbehinderte Menschen am 31.12.2015**  
**1.7 nach Altersgruppen und Ursache der schwersten Behinderung**

Verkehrsunfall	Häuslicher Unfall	Sonstiger oder nicht näher bezeichneter Unfall	Anerkannte Kriegs-, Wehrdienst- oder Zivildienstbeschädigung	Allgemeine Krankheit (einschließlich Impfschaden)	Sonstige, mehrere oder ungenügend bezeichnete Ursachen	Lfd. Nr.
<b>1.7.2 Deutsche</b>						
4	1	3	4	5 530	78	1
2	1	4	1	4 292	50	2
<b>6</b>	<b>2</b>	<b>7</b>	<b>5</b>	<b>9 822</b>	<b>128</b>	<b>3</b>
2	7	1	2	5 844	292	4
3	5	2	2	4 195	224	5
<b>5</b>	<b>12</b>	<b>3</b>	<b>4</b>	<b>10 039</b>	<b>516</b>	<b>6</b>
48	30	38	15	42 256	4 136	7
26	20	26	14	26 096	2 730	8
<b>74</b>	<b>50</b>	<b>64</b>	<b>29</b>	<b>68 352</b>	<b>6 866</b>	<b>9</b>
19	14	26	11	17 004	1 863	10
22	9	17	7	11 127	1 148	11
<b>41</b>	<b>23</b>	<b>43</b>	<b>18</b>	<b>28 131</b>	<b>3 011</b>	<b>12</b>
288	53	142	22	44 957	3 970	13
139	18	56	18	33 089	2 807	14
<b>427</b>	<b>71</b>	<b>198</b>	<b>40</b>	<b>78 046</b>	<b>6 777</b>	<b>15</b>
1 314	124	666	90	89 515	9 270	16
496	59	219	70	75 680	7 134	17
<b>1 810</b>	<b>183</b>	<b>885</b>	<b>160</b>	<b>165 195</b>	<b>16 404</b>	<b>18</b>
2 730	255	1 127	248	120 157	11 013	19
881	107	345	91	121 738	10 561	20
<b>3 611</b>	<b>362</b>	<b>1 472</b>	<b>339</b>	<b>241 895</b>	<b>21 574</b>	<b>21</b>
7 198	645	2 882	701	342 922	30 261	22
2 191	266	978	220	362 323	29 948	23
<b>9 389</b>	<b>911</b>	<b>3 860</b>	<b>921</b>	<b>705 245</b>	<b>60 209</b>	<b>24</b>
4 033	465	1 893	555	299 608	25 988	25
1 165	226	655	150	280 043	24 459	26
<b>5 198</b>	<b>691</b>	<b>2 548</b>	<b>705</b>	<b>579 651</b>	<b>50 447</b>	<b>27</b>
1 281	190	791	274	147 381	12 891	28
414	83	287	56	133 316	12 213	29
<b>1 695</b>	<b>273</b>	<b>1 078</b>	<b>330</b>	<b>280 697</b>	<b>25 104</b>	<b>30</b>
1 607	329	1 176	424	253 731	23 740	31
625	149	413	90	219 521	21 410	32
<b>2 232</b>	<b>478</b>	<b>1 589</b>	<b>514</b>	<b>473 252</b>	<b>45 150</b>	<b>33</b>
6 858	2 095	6 948	18 525	1 718 778	148 884	34
3 564	1 396	3 574	2 589	1 861 347	162 597	35
<b>10 422</b>	<b>3 491</b>	<b>10 522</b>	<b>21 114</b>	<b>3 580 125</b>	<b>311 481</b>	<b>36</b>
25 382	4 208	15 693	20 871	3 087 683	272 386	37
9 528	2 339	6 576	3 308	3 132 767	275 281	38
<b>34 910</b>	<b>6 547</b>	<b>22 269</b>	<b>24 179</b>	<b>6 220 450</b>	<b>547 667</b>	<b>39</b>

**1 Schwerbehinderte Menschen am 31.12.2015**  
**1.7 nach Altersgruppen und Ursache der schwersten Behinderung**

Lfd. Nr.	Alter von ... bis unter ... Jahren		Insgesamt	Angeborene Behinderung	Arbeitsunfall (einschl. Wege- und Betriebs- wegeunfall), Berufskrankheit
	Geschlecht				
1.7.3 Ausländer					
1	unter 4	männlich .....	395	89	-
2		weiblich .....	287	84	1
3		Zusammen ...	682	173	1
4	4 - 6	männlich .....	526	114	1
5		weiblich .....	326	78	-
6		Zusammen ...	852	192	1
7	6 - 15	männlich .....	3 564	735	2
8		weiblich .....	2 078	420	-
9		Zusammen ...	5 642	1 155	2
10	15 - 18	männlich .....	1 952	456	-
11		weiblich .....	1 318	340	-
12		Zusammen ...	3 270	796	-
13	18 - 25	männlich .....	6 091	1 393	12
14		weiblich .....	4 528	982	4
15		Zusammen ...	10 619	2 375	16
16	25 - 35	männlich .....	10 635	1 757	50
17		weiblich .....	7 683	1 352	15
18		Zusammen ...	18 318	3 109	65
19	35 - 45	männlich .....	19 266	1 593	258
20		weiblich .....	14 788	1 126	33
21		Zusammen ...	34 054	2 719	291
22	45 - 55	männlich .....	34 493	924	569
23		weiblich .....	27 313	744	50
24		Zusammen ...	61 806	1 668	619
25	55 - 60	männlich .....	22 466	178	333
26		weiblich .....	18 968	164	42
27		Zusammen ...	41 434	342	375
28	60 - 62	männlich .....	10 386	64	164
29		weiblich .....	11 250	45	17
30		Zusammen ...	21 636	109	181
31	62 - 65	männlich .....	17 056	60	226
32		weiblich .....	20 570	91	51
33		Zusammen ...	37 626	151	277
34	65 und mehr	männlich .....	108 768	197	1 526
35		weiblich .....	77 738	239	161
36		Zusammen ...	186 506	436	1 687
37	Insgesamt	männlich .....	235 598	7 560	3 141
38		weiblich .....	186 847	5 665	374
39		Insgesamt ...	422 445	13 225	3 515

**1 Schwerbehinderte Menschen am 31.12.2015**  
**1.7 nach Altersgruppen und Ursache der schwersten Behinderung**

Verkehrsunfall	Häuslicher Unfall	Sonstiger oder nicht näher bezeichneter Unfall	Anerkannte Kriegs-, Wehrdienst- oder Zivildienstbeschädigung	Allgemeine Krankheit (einschließlich Impfschaden)	Sonstige, mehrere oder ungenügend bezeichnete Ursachen	Lfd. Nr.
<b>1.7.3 Ausländer</b>						
-	-	-	1	305	-	1
-	-	-	-	201	1	2
-	-	-	<b>1</b>	<b>506</b>	<b>1</b>	<b>3</b>
1	-	-	-	397	13	4
-	-	-	-	243	5	5
<b>1</b>	-	-	-	<b>640</b>	<b>18</b>	<b>6</b>
4	3	4	-	2 607	209	7
1	-	1	-	1 536	120	8
<b>5</b>	<b>3</b>	<b>5</b>	-	<b>4 143</b>	<b>329</b>	<b>9</b>
2	1	4	1	1 330	158	10
1	-	-	-	879	98	11
<b>3</b>	<b>1</b>	<b>4</b>	<b>1</b>	<b>2 209</b>	<b>256</b>	<b>12</b>
32	6	30	3	4 230	385	13
5	3	3	1	3 236	294	14
<b>37</b>	<b>9</b>	<b>33</b>	<b>4</b>	<b>7 466</b>	<b>679</b>	<b>15</b>
97	15	87	10	7 893	726	16
34	10	33	3	5 718	518	17
<b>131</b>	<b>25</b>	<b>120</b>	<b>13</b>	<b>13 611</b>	<b>1 244</b>	<b>18</b>
243	29	163	24	15 587	1 369	19
90	18	51	17	12 346	1 107	20
<b>333</b>	<b>47</b>	<b>214</b>	<b>41</b>	<b>27 933</b>	<b>2 476</b>	<b>21</b>
289	48	251	30	29 366	3 016	22
92	22	75	15	23 882	2 433	23
<b>381</b>	<b>70</b>	<b>326</b>	<b>45</b>	<b>53 248</b>	<b>5 449</b>	<b>24</b>
127	25	108	16	19 588	2 091	25
44	9	36	10	16 646	2 017	26
<b>171</b>	<b>34</b>	<b>144</b>	<b>26</b>	<b>36 234</b>	<b>4 108</b>	<b>27</b>
42	6	38	3	9 075	994	28
19	3	21	3	9 933	1 209	29
<b>61</b>	<b>9</b>	<b>59</b>	<b>6</b>	<b>19 008</b>	<b>2 203</b>	<b>30</b>
40	10	55	6	15 001	1 658	31
36	8	31	5	18 080	2 268	32
<b>76</b>	<b>18</b>	<b>86</b>	<b>11</b>	<b>33 081</b>	<b>3 926</b>	<b>33</b>
323	70	318	78	96 159	10 097	34
162	37	110	20	68 775	8 234	35
<b>485</b>	<b>107</b>	<b>428</b>	<b>98</b>	<b>164 934</b>	<b>18 331</b>	<b>36</b>
1 200	213	1 058	172	201 538	20 716	37
484	110	361	74	161 475	18 304	38
<b>1 684</b>	<b>323</b>	<b>1 419</b>	<b>246</b>	<b>363 013</b>	<b>39 020</b>	<b>39</b>

# 1 Schwerbehinderte Menschen am 31.12.2015

## 1.8 nach Art der schwersten Behinderung und Art der weiteren Behinderungen (Oberkategorien)

Lfd. Nr.	Art der schwersten Behinderung	Insgesamt	darunter mit	
			einer	zwei oder mehreren
			weiteren Behinderung(en)	
1.8.1 Insgesamt				
1	Verlust oder Teilverlust von Gliedmaßen			
2	eines Armes .....	15 384	3 726	1 997
3	eines Beines .....	33 804	10 566	5 821
4	beider Arme .....	1 975	458	230
5	beider Beine .....	5 854	1 882	909
6	eines Armes und eines Beines .....	1 300	325	166
7	von drei oder vier Gliedmaßen .....	1 308	412	89
	Zusammen ...	59 625	17 369	9 212
8	Funktionseinschränkung von Gliedmaßen			
9	eines Armes .....	50 163	14 728	6 296
10	eines Beines .....	164 121	52 938	24 213
11	beider Arme .....	22 818	7 442	3 672
12	beider Beine .....	571 600	193 679	115 305
13	eines Armes und eines Beines .....	46 845	15 206	5 230
14	von drei Gliedmaßen .....	15 127	5 779	2 136
15	beider Arme und beider Beine .....	89 088	28 816	12 438
	Zusammen ...	959 762	318 588	169 290
16	Funktionseinschränkung der Wirbelsäule und des Rumpfes, Deformierung des Brustkorbes			
17	Deformierung des Brustkorbes mit Funktionseinschränkung der Wirbelsäule .....	2 700	870	227
18	Funktionseinschränkung der Wirbelsäule .....	396 441	160 657	82 790
19	Funktionseinschränkung der Wirbelsäule und der Gliedmaßen .....	468 275	188 073	86 017
20	sonstige Einschränkungen der Stützfunktion des Rumpfes .....	19 504	6 452	2 432
	Zusammen ...	886 920	356 052	171 466
21	Blindheit und Sehbehinderung			
22	Blindheit oder Verlust beider Augen .....	73 070	17 031	11 641
23	hochgradige Sehbehinderung .....	48 428	12 886	10 566
24	sonstige Sehbehinderung .....	233 071	77 557	56 297
	Zusammen ...	354 569	107 474	78 504
25	Sprach- oder Sprechstörungen, Taubheit, Schwerhörigkeit, Gleichgewichtsstörungen			
26	Sprach- oder Sprechstörungen .....	7 025	1 682	670
27	Taubheit .....	28 449	4 929	2 436
28	Taubheit kombiniert mit Störungen der Sprachentwicklung und entsprechenden Störungen der geistigen Entwicklung .....	21 587	2 441	571
29	Schwerhörigkeit, auch kombiniert mit Gleichgewichtsstörungen .....	253 528	78 322	57 264
30	Gleichgewichtsstörungen .....	8 762	2 847	1 872
	Zusammen ...	319 351	90 221	62 813
31	Verlust einer Brust oder beider Brüste, Entstellungen u. a.			
32	Kleinwuchs .....	1 619	439	188
33	Entstellung, belästigende oder abstoßende Absonderungen oder Gerüche .....	3 416	866	313
34	Verlust einer Brust oder beider Brüste .....	174 401	36 823	21 098
	Zusammen ...	179 436	38 128	21 599
35	Beeinträchtigung der Funktion von inneren Organen bzw. Organsystemen			
36	von Herz-Kreislauf .....	238 145	71 538	36 983
37	von Herz-Kreislauf und einem oder mehreren weiteren inneren Organen .....	216 595	82 801	26 607
38	der oberen Atemwege .....	19 806	4 818	2 329
39	der oberen Atemwege und eines oder mehrerer weiterer innerer Organe .....	10 897	3 586	1 206
40	der tieferen Atemwege und Lungen .....	168 686	44 613	20 515
41	der tieferen Atemwege und Lungen sowie eines oder mehrerer weiterer innerer Organe .....	94 239	33 337	12 160
42	der Verdauungsorgane .....	203 077	44 615	17 934
43	der Verdauungsorgane und eines oder mehrerer weiterer innerer Organe .....	91 429	29 489	10 253
44	der Hamorgane .....	123 951	29 195	13 045
45	der Hamorgane und eines oder mehrerer weiterer innerer Organe .....	73 656	24 933	9 265
46	der Geschlechtsorgane .....	246 636	41 304	17 502
47	der Geschlechtsorgane und eines oder mehrerer weiterer innerer Organe .....	73 529	21 862	8 839
48	der inneren Sekretion und/oder des Stoffwechsels .....	178 393	41 777	17 414
49	der inneren Sekretion und/oder des Stoffwechsels u. eines o. mehr. weit. inn. Organe .....	78 909	25 024	9 576
50	des Blutes und des retikulo-endothelialen Systems .....	61 122	12 085	4 395
51	des Blutes und des retikulo-endothelialen Systems u. eines o. mehr. weit. inn. Organe .....	20 682	6 292	2 376
	Zusammen ...	1 899 752	517 269	210 399
52	Querschnittlähmung, zerebrale Störungen, geistig-seelische Behinderungen, Suchtkrankheiten			
53	Querschnittlähmung .....	17 119	2 047	490
54	himorganische Anfälle (auch mit geistig-seelischen Störungen) ohne neurologische Ausfallserscheinungen am Bewegungsapparat .....	96 627	20 785	8 769
55	himorganische Anfälle (auch mit geistig-seelischen Störungen) mit neurologischen Ausfallserscheinungen am Bewegungsapparat .....	56 885	11 782	3 047
56	himorganisches Psychosyndrom (Hirnleistungsschwäche, organische Wesensänderung) ohne neurologische Ausfallserscheinungen am Bewegungsapparat; symptomatische Psychosen .....	218 845	52 974	35 266
57	himorganisches Psychosyndrom (Hirnleistungsschwäche, organische Wesensänderung) mit neurologischen Ausfallserscheinungen am Bewegungsapparat .....	307 314	81 647	33 805
58	Störungen der geistigen Entwicklung (z. B. Lernbehinderung, geistige Behinderung) .....	308 296	31 721	6 843
59	körperlich nicht begründbare (endogene) Psychosen (Schizophrenie, affektive Psychosen) .....	215 527	37 903	16 579
60	Neurosen, Persönlichkeits- und Verhaltensstörungen .....	319 854	85 594	44 886
61	Suchtkrankheiten .....	57 808	16 514	7 934
	Zusammen ...	1 598 275	340 967	157 619
62	Sonstige und ungenügend bezeichnete Behinderungen			
63	nur Behinderungen mit Einzel-GdB unter 25 .....	56 839	-	-
64	anderweitig nicht einzuordnende oder ungenügend bezeichnete Behinderungen .....	1 301 031	258 717	107 746
	Zusammen ...	1 357 870	258 717	107 746
65	Insgesamt ...	7 615 560	2 044 785	988 648

# 1 Schwerbehinderte Menschen am 31.12.2015

## 1.8 nach Art der schwersten Behinderung und Art der weiteren Behinderungen (Oberkategorien)

und zwar mit										Lfd. Nr.
Verlust oder Teilverlust von Glieder- maßen	Funktions- einschrän- kung von Glieder- maßen	Funktions- einschränkung der Wirbelsäule und des Rumpfes, Deformierung des Brustkorbes	Blindheit und Sehbe- hinderung	Sprach- oder Sprechstörungen, Taubheit, Schwerhörigkeit, Gleichgewichts- störungen	Verlust einer Brust oder beider Brüste, Entstellungen u. a.	Beeinträchtigung der Funktion von inneren Organen bzw. Organsystemen	Querschnittslähmung, zerebrale Störungen, geistig-seelische Behinderungen, Suchtkrankheiten	Sonstige und ungenügend bezeichnete Behinderungen		
1.8.1 Insgesamt										
-	1 107	1 578	401	528	70	1 891	929	1 216	1	
-	2 690	3 637	1 019	811	110	8 651	2 426	2 864	2	
-	126	193	49	62	7	234	106	141	3	
-	278	545	209	152	18	1 492	452	554	4	
-	74	116	37	27	4	195	94	110	5	
-	81	144	22	32	2	172	73	64	6	
-	4 356	6 213	1 737	1 612	211	12 635	4 080	4 949	7	
63	-	7 524	1 229	1 624	556	7 583	4 050	4 691	8	
285	-	29 472	4 519	5 464	1 092	33 352	11 658	15 522	9	
39	-	4 854	525	870	204	3 469	1 916	2 909	10	
628	-	132 236	19 502	23 740	5 354	136 269	38 574	67 986	11	
144	-	5 739	1 885	1 672	241	9 195	3 160	3 630	12	
14	-	3 421	460	559	134	3 363	1 028	1 072	13	
150	-	14 940	2 485	2 994	711	15 456	6 887	10 069	14	
1 323	-	198 186	30 605	36 923	8 292	208 687	67 273	105 879	15	
7	213	30	71	85	28	512	161	217	16	
556	67 628	798	13 815	22 450	3 510	105 800	56 221	55 459	17	
848	43 560	290	18 796	31 904	5 126	127 477	66 405	65 701	18	
18	1 230	1 773	714	782	204	4 224	1 152	1 219	19	
1 429	112 631	2 891	33 396	55 221	8 868	238 013	123 939	122 596	20	
279	4 908	5 816	-	3 697	388	11 455	6 448	7 322	21	
220	4 535	5 250	-	3 275	397	10 141	4 434	5 766	22	
558	24 458	34 508	-	16 814	2 051	54 989	26 418	30 355	23	
1 057	33 901	45 574	-	23 786	2 836	76 585	37 300	43 443	24	
14	343	437	113	182	30	784	738	381	25	
32	1 101	1 560	840	85	122	2 187	1 798	2 076	26	
24	405	359	529	11	39	668	670	878	27	
417	27 102	47 586	9 935	239	1 922	48 794	28 718	28 137	28	
24	887	1 680	372	30	111	1 880	945	662	29	
511	29 838	51 622	11 789	547	2 224	54 313	32 869	32 134	30	
1	143	171	46	57	4	154	147	92	31	
5	176	236	119	116	6	361	282	191	32	
128	12 444	19 071	2 489	3 001	21	17 651	11 772	12 442	33	
134	12 763	19 478	2 654	3 174	31	18 166	12 201	12 725	34	
359	30 476	44 075	6 974	9 603	1 393	-	23 708	28 916	35	
481	26 953	41 668	6 919	8 601	1 181	-	17 043	33 169	36	
31	1 492	2 427	381	628	87	-	1 564	2 866	37	
22	976	1 677	259	371	38	-	886	1 769	38	
220	14 634	26 284	3 499	5 210	1 076	-	14 419	20 301	39	
261	9 552	17 321	2 484	3 558	604	-	8 098	15 779	40	
270	14 223	21 507	3 281	4 473	1 189	-	16 048	19 492	41	
329	8 530	13 201	2 057	2 850	572	-	8 143	14 313	42	
337	10 787	13 837	2 829	3 386	619	-	9 096	14 394	43	
455	8 407	10 236	2 823	2 419	335	-	5 889	12 899	44	
270	15 225	21 741	3 260	5 223	942	-	11 939	17 708	45	
255	7 103	11 203	1 690	2 648	355	-	5 326	10 960	46	
267	15 483	19 001	5 458	3 791	588	-	14 319	17 698	47	
246	8 784	11 115	3 195	2 248	331	-	6 903	11 354	48	
86	3 670	5 233	946	1 076	333	-	4 152	5 379	49	
49	1 717	2 666	456	617	112	-	1 847	3 580	50	
3 938	178 012	263 192	46 511	56 702	9 755	-	149 380	230 577	51	
42	-	358	132	126	24	1 244	530	571	52	
183	5 665	8 214	2 686	2 198	299	9 704	475	8 899	53	
79	-	3 903	2 050	1 250	178	6 257	151	4 008	54	
536	20 712	24 128	9 618	8 569	1 264	40 770	677	17 232	55	
550	-	30 944	14 347	10 103	1 571	59 088	776	31 878	56	
150	6 958	6 046	7 304	4 723	365	10 710	323	8 828	57	
230	10 358	19 679	2 850	4 135	987	18 402	839	13 581	58	
316	24 173	62 076	5 575	12 165	1 821	39 870	1 206	28 164	59	
130	5 302	6 290	1 232	1 105	149	9 967	2 991	5 216	60	
2 216	73 168	161 638	45 794	44 374	6 658	196 012	7 968	118 377	61	
-	-	-	-	-	-	-	-	-	62	
2 233	72 745	121 604	30 910	30 681	6 492	148 168	61 376	-	63	
2 233	72 745	121 604	30 910	30 681	6 492	148 168	61 376	-	64	
12 841	517 414	870 398	203 396	253 020	45 367	952 579	496 386	670 680	65	

**1 Schwerbehinderte Menschen am 31.12.2015**
**1.8 nach Art der schwersten Behinderung und Art der weiteren Behinderungen (Oberkategorien)**

Lfd. Nr.	Art der schwersten Behinderung	Insgesamt	darunter mit	
			einer	zwei oder mehreren
			weiteren Behinderung(en)	
1.8.2 Männlich				
	Verlust oder Teilverlust von Gliedmaßen			
1	eines Armes .....	9 712	2 349	1 168
2	eines Beines .....	24 237	7 501	4 080
3	beider Arme .....	1 343	310	151
4	beider Beine .....	3 729	1 197	586
5	eines Armes und eines Beines .....	897	214	108
6	von drei oder vier Gliedmaßen .....	849	268	43
7	Zusammen ...	40 767	11 839	6 136
	Funktionseinschränkung von Gliedmaßen			
8	eines Armes .....	32 360	9 327	3 769
9	eines Beines .....	90 339	29 147	12 160
10	beider Arme .....	12 439	3 914	1 863
11	beider Beine .....	253 846	87 464	48 475
12	eines Armes und eines Beines .....	26 207	8 348	2 769
13	von drei Gliedmaßen .....	8 203	3 105	1 006
14	beider Arme und beider Beine .....	34 383	10 861	4 303
15	Zusammen ...	457 777	152 166	74 345
	Funktionseinschränkung der Wirbelsäule und des Rumpfes, Deformierung des Brustkorbes			
16	Deformierung des Brustkorbes mit Funktionseinschränkung der Wirbelsäule .....	1 382	468	114
17	Funktionseinschränkung der Wirbelsäule .....	194 593	79 360	37 864
18	Funktionseinschränkung der Wirbelsäule und der Gliedmaßen .....	223 222	89 168	36 950
19	sonstige Einschränkungen der Stützfunktion des Rumpfes .....	9 238	3 093	1 024
20	Zusammen ...	428 435	172 089	75 952
	Blindheit und Sehbehinderung			
21	Blindheit oder Verlust beider Augen .....	30 557	7 193	4 177
22	hochgradige Sehbehinderung .....	17 929	4 852	3 615
23	sonstige Sehbehinderung .....	99 144	34 272	21 945
24	Zusammen ...	147 630	46 317	29 737
	Sprach- oder Sprechstörungen, Taubheit, Schwerhörigkeit, Gleichgewichtsstörungen			
25	Sprach- oder Sprechstörungen .....	4 476	1 060	386
26	Taubheit .....	13 614	2 374	1 082
27	Taubheit kombiniert mit Störungen der Sprachentwicklung und entsprechenden Störungen der geistigen Entwicklung .....	11 208	1 235	287
28	Schwerhörigkeit, auch kombiniert mit Gleichgewichtsstörungen .....	135 879	43 330	29 213
29	Gleichgewichtsstörungen .....	3 695	1 222	699
30	Zusammen ...	168 872	49 221	31 667
	Verlust einer Brust oder beider Brüste, Entstellungen u. a.			
31	Kleinwuchs .....	510	129	36
32	Entstellung, belästigende oder abstoßende Absonderungen oder Gerüche .....	1 830	442	162
33	Verlust einer Brust oder beider Brüste .....	1 324	292	165
34	Zusammen ...	3 664	863	363
	Beeinträchtigung der Funktion von inneren Organen bzw. Organsystemen			
35	von Herz-Kreislauf .....	155 485	45 785	21 026
36	von Herz-Kreislauf und einem oder mehreren weiteren inneren Organen .....	138 451	51 502	14 640
37	der oberen Atemwege .....	13 541	3 189	1 476
38	der oberen Atemwege und eines oder mehrerer weiterer innerer Organe .....	7 255	2 384	797
39	der tieferen Atemwege und Lungen .....	95 670	24 891	10 759
40	der tieferen Atemwege und Lungen sowie eines oder mehrerer weiterer innerer Organe .....	54 854	19 101	6 763
41	der Verdauungsorgane .....	114 406	24 816	9 363
42	der Verdauungsorgane und eines oder mehrerer weiterer innerer Organe .....	53 412	17 257	5 708
43	der Harnorgane .....	77 560	17 504	7 303
44	der Harnorgane und eines oder mehrerer weiterer innerer Organe .....	47 349	15 810	5 644
45	der Geschlechtsorgane .....	113 923	19 765	9 569
46	der Geschlechtsorgane und eines oder mehrerer weiterer innerer Organe .....	39 224	12 026	5 208
47	der inneren Sekretion und/oder des Stoffwechsels .....	98 579	23 717	9 096
48	der inneren Sekretion und/oder des Stoffwechsels u. eines o. mehr. weit. inn. Organe .....	45 848	14 512	5 028
49	des Blutes und des retikulo-endothelialen Systems .....	35 034	6 788	2 262
50	des Blutes und des retikulo-endothelialen Systems u. eines o. mehr. weit. inn. Organe .....	12 672	3 796	1 345
51	Zusammen ...	1 103 263	302 843	115 987
	Querschnittlähmung, zerebrale Störungen, geistig-seelische Behinderungen, Suchtkrankheiten			
52	Querschnittlähmung .....	11 831	1 282	285
53	hirnorganische Anfälle (auch mit geistig-seelischen Störungen) ohne neurologische Ausfallserscheinungen am Bewegungsapparat .....	51 398	11 046	4 576
54	hirnorganische Anfälle (auch mit geistig-seelischen Störungen) mit neurologischen Ausfallserscheinungen am Bewegungsapparat .....	30 281	6 108	1 618
55	hirnorganisches Psychosyndrom (Hirnleistungsschwäche, organische Wesensänderung) ohne neurologische Ausfallserscheinungen am Bewegungsapparat; symptomatische Psychosen .....	115 267	28 301	17 179
56	hirnorganisches Psychosyndrom (Hirnleistungsschwäche, organische Wesensänderung) mit neurologischen Ausfallserscheinungen am Bewegungsapparat .....	164 802	44 058	17 813
57	Störungen der geistigen Entwicklung (z. B. Lernbehinderung, geistige Behinderung) .....	182 295	17 985	3 654
58	körperlich nicht begründbare (endogene) Psychosen (Schizophrenie, affektive Psychosen) .....	105 860	16 703	6 553
59	Neurosen, Persönlichkeits- und Verhaltensstörungen .....	132 327	33 780	17 387
60	Suchtkrankheiten .....	41 768	11 729	5 790
61	Zusammen ...	835 829	170 992	74 855
	Sonstige und ungenügend bezeichnete Behinderungen			
62	nur Behinderungen mit Einzel-GdB unter 25 .....	30 404	-	-
63	anderweitig nicht einzuordnende oder ungenügend bezeichnete Behinderungen .....	650 353	130 066	51 496
64	Zusammen ...	680 757	130 066	51 496
65	Insgesamt ...	3 866 994	1 036 396	460 538

# 1 Schwerbehinderte Menschen am 31.12.2015

## 1.8 nach Art der schwersten Behinderung und Art der weiteren Behinderungen (Oberkategorien)

und zwar mit										Lfd. Nr.
Verlust oder Teilverlust von Glieder- maßen	Funktions- einschrän- kung von Glieder- maßen	Funktions- einschränkung der Wirbelsäule und des Rumpfes, Deformierung des Brustkorbes	Blindheit und Sehbe- hinderung	Sprach- oder Sprechstörungen, Taubheit, Schwerhörigkeit, Gleichgewichts- störungen	Verlust einer Brust oder beider Brüste, Entstellungen u. a.	Beeinträchtigung der Funktion von inneren Organen bzw. Organsystemen	Querschnittlähmung, zerebrale Störungen, geistig-seelische Behinderungen, Suchtkrankheiten	Sonstige und ungenügend bezeichnete Behinderungen		
1.8.2 Männlich										
-	678	969	255	350	6	1 239	482	706	1	
-	1 926	2 398	676	602	7	6 358	1 718	1 976	2	
-	76	117	39	47	2	167	68	96	3	
-	166	276	147	96	-	1 075	297	312	4	
-	47	81	22	16	1	124	63	76	5	
-	49	82	14	18	1	116	39	35	6	
-	2 942	3 923	1 153	1 129	17	9 079	2 667	3 201	7	
45	-	4 601	816	1 156	20	4 993	2 289	2 945	8	
174	-	14 662	2 229	3 091	47	19 202	5 682	8 380	9	
24	-	2 522	287	545	16	2 003	881	1 362	10	
372	-	53 871	7 205	11 195	125	66 816	15 698	29 132	11	
82	-	2 957	991	964	16	5 276	1 616	1 984	12	
6	-	1 727	214	341	5	1 780	476	568	13	
65	-	5 193	851	1 352	24	6 201	2 271	3 510	14	
768	-	85 533	12 593	18 644	253	106 271	28 913	47 881	15	
4	114	12	36	47	3	291	85	104	16	
295	31 474	402	5 780	12 839	90	54 680	23 906	25 622	17	
388	19 555	128	7 264	17 582	85	61 330	26 785	29 951	18	
8	554	738	305	428	7	2 059	479	563	19	
695	51 697	1 280	13 385	30 896	185	118 360	51 255	56 240	20	
166	1 580	1 782	-	1 520	21	4 660	2 897	2 921	21	
118	1 368	1 496	-	1 249	11	3 912	1 753	2 175	22	
308	8 852	12 650	-	7 087	79	24 833	11 736	12 617	23	
592	11 800	15 928	-	9 856	111	33 405	16 386	17 713	24	
10	215	240	65	118	10	490	440	244	25	
20	457	680	355	34	10	1 085	867	1 030	26	
18	188	168	267	3	11	362	331	461	27	
265	13 813	25 596	4 398	116	90	28 562	14 410	14 506	28	
13	305	663	118	17	9	870	391	234	29	
326	14 978	27 347	5 203	288	130	31 369	16 439	16 475	30	
-	37	32	13	14	-	30	46	29	31	
2	78	122	72	75	-	199	126	92	32	
-	94	128	20	27	-	201	55	97	33	
2	209	282	105	116	-	430	227	218	34	
274	18 123	26 268	3 801	6 338	44	-	14 655	18 334	35	
322	15 911	23 989	3 764	5 593	36	-	10 507	20 660	36	
24	1 004	1 559	246	449	12	-	969	1 878	37	
17	670	1 052	173	282	2	-	587	1 195	38	
159	8 252	14 144	1 932	3 364	35	-	7 195	11 328	39	
164	5 578	9 657	1 400	2 370	20	-	4 247	9 191	40	
178	7 991	11 717	1 740	2 702	30	-	8 222	10 962	41	
220	5 039	7 342	1 123	1 831	18	-	4 548	8 552	42	
257	6 372	7 700	1 627	2 260	28	-	4 981	8 885	43	
350	5 285	6 149	1 692	1 700	5	-	3 557	8 360	44	
159	8 010	11 432	1 785	3 468	28	-	4 621	9 400	45	
142	3 988	6 260	1 019	1 852	6	-	2 605	6 570	46	
205	8 847	10 246	2 876	2 352	27	-	7 318	10 038	47	
146	5 005	5 964	1 707	1 430	12	-	3 742	6 562	48	
56	2 086	2 738	463	659	8	-	2 220	3 082	49	
26	996	1 489	260	417	6	-	1 149	2 143	50	
2 699	103 157	147 706	25 608	37 067	317	-	81 123	137 140	51	
30	-	206	74	70	2	824	296	350	52	
104	3 011	4 160	1 480	1 225	17	5 463	350	4 388	53	
46	-	1 914	1 080	706	12	3 479	108	1 999	54	
297	9 814	11 256	4 645	4 599	54	22 575	508	8 911	55	
378	-	15 268	7 106	5 651	49	34 278	574	16 380	56	
92	3 769	3 195	4 087	2 699	106	6 165	255	4 925	57	
128	4 188	7 559	1 277	1 981	21	8 430	615	5 610	58	
135	8 975	22 807	2 307	5 741	32	17 711	649	10 197	59	
117	4 025	4 017	910	837	8	7 484	2 117	3 794	60	
1 327	33 782	70 382	22 966	23 509	301	106 409	5 472	56 554	61	
-	-	-	-	-	-	-	-	-	62	
1 245	34 960	56 736	14 439	16 419	150	81 508	27 601	-	63	
1 245	34 960	56 736	14 439	16 419	150	81 508	27 601	-	64	
7 654	253 525	409 117	95 452	137 924	1 464	486 831	230 083	335 422	65	

# 1 Schwerbehinderte Menschen am 31.12.2015

## 1.8 nach Art der schwersten Behinderung und Art der weiteren Behinderungen (Oberkategorien)

Lfd. Nr.	Art der schwersten Behinderung	Insgesamt	darunter mit	
			einer	zwei oder mehreren
			weiteren Behinderung(en)	
1.8.3 Weiblich				
Verlust oder Teilverlust von Gliedmaßen				
1	eines Armes .....	5 672	1 377	829
2	eines Beines .....	9 567	3 065	1 741
3	beider Arme .....	632	148	79
4	beider Beine .....	2 125	685	323
5	eines Armes und eines Beines .....	403	111	58
6	von drei oder vier Gliedmaßen .....	459	144	46
7	Zusammen ...	18 858	5 530	3 076
Funktionseinschränkung von Gliedmaßen				
8	eines Armes .....	17 803	5 401	2 527
9	eines Beines .....	73 782	23 791	12 053
10	beider Arme .....	10 379	3 528	1 809
11	beider Beine .....	317 754	106 215	66 830
12	eines Armes und eines Beines .....	20 638	6 858	2 461
13	von drei Gliedmaßen .....	6 924	2 674	1 130
14	beider Arme und beider Beine .....	54 705	17 955	8 135
15	Zusammen ...	501 985	166 422	94 945
Funktionseinschränkung der Wirbelsäule und des Rumpfes, Deformierung des Brustkorbes				
16	Deformierung des Brustkorbes mit Funktionseinschränkung der Wirbelsäule .....	1 318	402	113
17	Funktionseinschränkung der Wirbelsäule .....	201 848	81 297	44 926
18	Funktionseinschränkung der Wirbelsäule und der Gliedmaßen .....	245 053	98 905	49 067
19	sonstige Einschränkungen der Stützfunktion des Rumpfes .....	10 266	3 359	1 408
20	Zusammen ...	458 485	183 963	95 514
Blindheit und Sehbehinderung				
21	Blindheit oder Verlust beider Augen .....	42 513	9 838	7 464
22	hochgradige Sehbehinderung .....	30 499	8 034	6 951
23	sonstige Sehbehinderung .....	133 927	43 285	34 352
24	Zusammen ...	206 939	61 157	48 767
Sprach- oder Sprechstörungen, Taubheit, Schwerhörigkeit, Gleichgewichtsstörungen				
25	Sprach- oder Sprechstörungen .....	2 549	622	284
26	Taubheit .....	14 835	2 555	1 354
27	Taubheit kombiniert mit Störungen der Sprachentwicklung und entsprechenden Störungen der geistigen Entwicklung .....	10 379	1 206	284
28	Schwerhörigkeit, auch kombiniert mit Gleichgewichtsstörungen .....	117 649	34 992	28 051
29	Gleichgewichtsstörungen .....	5 067	1 625	1 173
30	Zusammen ...	150 479	41 000	31 146
Verlust einer Brust oder beider Brüste, Entstellungen u. a.				
31	Kleinwuchs .....	1 109	310	152
32	Entstellung, belästigende oder abstoßende Absonderungen oder Gerüche .....	1 586	424	151
33	Verlust einer Brust oder beider Brüste .....	173 077	36 531	20 933
34	Zusammen ...	175 772	37 265	21 236
Beeinträchtigung der Funktion von inneren Organen bzw. Organsystemen				
35	von Herz-Kreislauf .....	82 660	25 753	15 957
36	von Herz-Kreislauf und einem oder mehreren weiteren inneren Organen .....	78 144	31 299	11 967
37	der oberen Atemwege .....	6 265	1 629	853
38	der oberen Atemwege und eines oder mehrerer weiterer innerer Organe .....	3 642	1 202	409
39	der tieferen Atemwege und Lungen .....	73 016	19 722	9 756
40	der tieferen Atemwege und Lungen sowie eines oder mehrerer weiterer innerer Organe .....	39 385	14 236	5 397
41	der Verdauungsorgane .....	88 671	19 799	8 571
42	der Verdauungsorgane und eines oder mehrerer weiterer innerer Organe .....	38 017	12 232	4 545
43	der Hamorgane .....	46 391	11 691	5 742
44	der Hamorgane und eines oder mehrerer weiterer innerer Organe .....	26 307	9 123	3 621
45	der Geschlechtsorgane .....	132 713	21 539	7 933
46	der Geschlechtsorgane und eines oder mehrerer weiterer innerer Organe .....	34 305	9 836	3 631
47	der inneren Sekretion und/oder des Stoffwechsels .....	79 814	18 060	8 318
48	der inneren Sekretion und/oder des Stoffwechsels u. eines o. mehr. weit. inn. Organe .....	33 061	10 512	4 548
49	des Blutes und des retikulo-endothelialen Systems .....	26 088	5 297	2 133
50	des Blutes und des retikulo-endothelialen Systems u. eines o. mehr. weit. inn. Organe .....	8 010	2 496	1 031
51	Zusammen ...	796 489	214 426	94 412
Querschnittlähmung, zerebrale Störungen, geistig-seelische Behinderungen, Suchtkrankheiten				
52	Querschnittlähmung .....	5 288	765	205
53	hirmorganische Anfälle (auch mit geistig-seelischen Störungen) ohne neurologische Ausfallserscheinungen am Bewegungsapparat .....	45 229	9 739	4 193
54	hirmorganische Anfälle (auch mit geistig-seelischen Störungen) mit neurologischen Ausfallserscheinungen am Bewegungsapparat .....	26 604	5 674	1 429
55	hirmorganisches Psychosyndrom (Hirnleistungsschwäche, organische Wesensänderung) ohne neurologische Ausfallserscheinungen am Bewegungsapparat; symptomatische Psychosen .....	103 578	24 673	18 087
56	hirmorganisches Psychosyndrom (Hirnleistungsschwäche, organische Wesensänderung) mit neurologischen Ausfallserscheinungen am Bewegungsapparat .....	142 512	37 589	15 992
57	Störungen der geistigen Entwicklung (z. B. Lernbehinderung, geistige Behinderung) .....	126 001	13 736	3 189
58	körperlich nicht begründbare (endogene) Psychosen (Schizophrenie, affektive Psychosen) .....	109 667	21 200	10 026
59	Neurosen, Persönlichkeits- und Verhaltensstörungen .....	187 527	51 814	27 499
60	Suchtkrankheiten .....	16 040	4 785	2 144
61	Zusammen ...	762 446	169 975	82 764
Sonstige und ungenügend bezeichnete Behinderungen				
62	nur Behinderungen mit Einzel-GdB unter 25 .....	26 435	-	-
63	anderweitig nicht einzuordnende oder ungenügend bezeichnete Behinderungen .....	650 678	128 651	56 250
64	Zusammen ...	677 113	128 651	56 250
65	Insgesamt ...	3 748 566	1 008 389	528 110

# 1 Schwerbehinderte Menschen am 31.12.2015

## 1.8 nach Art der schwersten Behinderung und Art der weiteren Behinderungen (Oberkategorien)

und zwar mit									Lfd. Nr.
Verlust oder Teilverlust von Glieder- maßen	Funktions- einschrän- kung von Glieder- maßen	Funktions- einschränkung der Wirbelsäule und des Rumpfes, Deformierung des Brustkorbes	Blindheit und Sehbe- hinderung	Sprach- oder Sprechstörungen, Taubheit, Schwerhörigkeit, Gleichgewichts- störungen	Verlust einer Brust oder beider Brüste, Entstellungen u. a.	Beeinträchtigung der Funktion von inneren Organen bzw. Organsystemen	Querschnittslähmung, zerebrale Störungen, geistig-seelische Behinderungen, Suchtkrankheiten	Sonstige und ungenügend bezeichnete Behinderungen	

### 1.8.3 Weiblich

-	429	609	146	178	64	652	447	510	1
-	764	1 239	343	209	103	2 293	708	888	2
-	50	76	10	15	5	67	38	45	3
-	112	269	62	56	18	417	155	242	4
-	27	35	15	11	3	71	31	34	5
-	32	62	8	14	1	56	34	29	6
-	<b>1 414</b>	<b>2 290</b>	<b>584</b>	<b>483</b>	<b>194</b>	<b>3 556</b>	<b>1 413</b>	<b>1 748</b>	<b>7</b>
18	-	2 923	413	468	536	2 590	1 761	1 746	8
111	-	14 810	2 290	2 373	1 045	14 150	5 976	7 142	9
15	-	2 332	238	325	188	1 466	1 035	1 547	10
256	-	78 365	12 297	12 545	5 229	69 453	22 876	38 854	11
62	-	2 782	894	708	225	3 919	1 544	1 646	12
8	-	1 694	246	218	129	1 583	552	504	13
85	-	9 747	1 634	1 642	687	9 255	4 616	6 559	14
<b>555</b>	-	<b>112 653</b>	<b>18 012</b>	<b>18 279</b>	<b>8 039</b>	<b>102 416</b>	<b>38 360</b>	<b>57 998</b>	<b>15</b>
3	99	18	35	38	25	221	76	113	16
261	36 154	396	8 035	9 611	3 420	51 120	32 315	29 837	17
460	24 005	162	11 532	14 322	5 041	66 147	39 620	35 750	18
10	676	1 035	409	354	197	2 165	673	656	19
<b>734</b>	<b>60 934</b>	<b>1 611</b>	<b>20 011</b>	<b>24 325</b>	<b>8 683</b>	<b>119 653</b>	<b>72 684</b>	<b>66 356</b>	<b>20</b>
113	3 328	4 034	-	2 177	367	6 795	3 551	4 401	21
102	3 167	3 754	-	2 026	386	6 229	2 681	3 591	22
250	15 606	21 858	-	9 727	1 972	30 156	14 682	17 738	23
<b>465</b>	<b>22 101</b>	<b>29 646</b>	-	<b>13 930</b>	<b>2 725</b>	<b>43 180</b>	<b>20 914</b>	<b>25 730</b>	<b>24</b>
4	128	197	48	64	20	294	298	137	25
12	644	880	485	51	112	1 102	931	1 046	26
6	217	191	262	8	28	306	339	417	27
152	13 289	21 990	5 537	123	1 832	20 232	14 308	13 631	28
11	582	1 017	254	13	102	1 010	554	428	29
<b>185</b>	<b>14 860</b>	<b>24 275</b>	<b>6 586</b>	<b>259</b>	<b>2 094</b>	<b>22 944</b>	<b>16 430</b>	<b>15 659</b>	<b>30</b>
1	106	139	33	43	4	124	101	63	31
3	98	114	47	41	6	162	156	99	32
128	12 350	18 943	2 469	2 974	21	17 450	11 717	12 345	33
<b>132</b>	<b>12 554</b>	<b>19 196</b>	<b>2 549</b>	<b>3 058</b>	<b>31</b>	<b>17 736</b>	<b>11 974</b>	<b>12 507</b>	<b>34</b>
85	12 353	17 807	3 173	3 265	1 349	-	9 053	10 582	35
159	11 042	17 679	3 155	3 008	1 145	-	6 536	12 509	36
7	488	868	135	179	75	-	595	988	37
5	306	625	86	89	36	-	299	574	38
61	6 382	12 140	1 567	1 846	1 041	-	7 224	8 973	39
97	3 974	7 664	1 084	1 188	584	-	3 851	6 588	40
92	6 232	9 790	1 541	1 771	1 159	-	7 826	8 530	41
109	3 491	5 859	934	1 019	554	-	3 595	5 761	42
80	4 415	6 137	1 202	1 126	591	-	4 115	5 509	43
105	3 122	4 087	1 131	719	330	-	2 332	4 539	44
111	7 215	10 309	1 475	1 755	914	-	7 318	8 308	45
113	3 115	4 943	671	796	349	-	2 721	4 390	46
62	6 636	8 755	2 582	1 439	561	-	7 001	7 660	47
100	3 779	5 151	1 488	818	319	-	3 161	4 792	48
30	1 584	2 495	483	417	325	-	1 932	2 297	49
23	721	1 177	196	200	106	-	698	1 437	50
<b>1 239</b>	<b>74 855</b>	<b>115 486</b>	<b>20 903</b>	<b>19 635</b>	<b>9 438</b>	-	<b>68 257</b>	<b>93 437</b>	<b>51</b>
12	-	152	58	56	22	420	234	221	52
79	2 654	4 054	1 206	973	282	4 241	125	4 511	53
33	-	1 989	970	544	166	2 778	43	2 009	54
239	10 898	12 872	4 973	3 970	1 210	18 195	169	8 321	55
172	-	15 676	7 241	4 452	1 522	24 810	202	15 498	56
58	3 189	2 851	3 217	2 024	259	4 545	68	3 903	57
102	6 170	12 120	1 573	2 154	966	9 972	224	7 971	58
181	15 198	39 269	3 268	6 424	1 789	22 159	557	17 967	59
13	1 277	2 273	322	268	141	2 483	874	1 422	60
<b>889</b>	<b>39 386</b>	<b>91 256</b>	<b>22 828</b>	<b>20 865</b>	<b>6 357</b>	<b>89 603</b>	<b>2 496</b>	<b>61 823</b>	<b>61</b>
-	-	-	-	-	-	-	-	-	62
988	37 785	64 868	16 471	14 262	6 342	66 660	33 775	-	63
<b>988</b>	<b>37 785</b>	<b>64 868</b>	<b>16 471</b>	<b>14 262</b>	<b>6 342</b>	<b>66 660</b>	<b>33 775</b>	-	<b>64</b>
<b>5 187</b>	<b>263 889</b>	<b>461 281</b>	<b>107 944</b>	<b>115 096</b>	<b>43 903</b>	<b>465 748</b>	<b>266 303</b>	<b>335 258</b>	<b>65</b>

# 1 Schwerbehinderte Menschen am 31.12.2015

## 1.9 nach Altersgruppen, Mehrfachbehinderungen und Grad der Behinderung

Lfd. Nr.	Alter von ... bis unter ... Jahren				Insgesamt
	Anzahl der Behinderungen				
					1.9.1 Insgesamt
1	unter 4	4	mit	einer Behinderung .....	13 248
2				mehreren Behinderungen .....	1 455
3				Zusammen ...	14 703
4	4 - 6	6	mit	einer Behinderung .....	13 167
5				mehreren Behinderungen .....	1 459
6				Zusammen ...	14 626
7	6 - 15	15	mit	einer Behinderung .....	90 106
8				mehreren Behinderungen .....	11 387
9				Zusammen ...	101 493
10	15 - 18	18	mit	einer Behinderung .....	38 017
11				mehreren Behinderungen .....	5 111
12				Zusammen ...	43 128
13	18 - 25	25	mit	einer Behinderung .....	103 566
14				mehreren Behinderungen .....	14 994
15				Zusammen ...	118 560
16	25 - 35	35	mit	einer Behinderung .....	210 659
17				mehreren Behinderungen .....	35 082
18				Zusammen ...	245 741
19	35 - 45	45	mit	einer Behinderung .....	279 997
20				mehreren Behinderungen .....	65 141
21				Zusammen ...	345 138
22	45 - 55	55	mit	einer Behinderung .....	665 791
23				mehreren Behinderungen .....	244 874
24				Zusammen ...	910 665
25	55 - 60	60	mit	einer Behinderung .....	468 356
26				mehreren Behinderungen .....	243 772
27				Zusammen ...	712 128
28	60 - 62	62	mit	einer Behinderung .....	212 342
29				mehreren Behinderungen .....	129 233
30				Zusammen ...	341 575
31	62 - 65	65	mit	einer Behinderung .....	348 167
32				mehreren Behinderungen .....	227 344
33				Zusammen ...	575 511
34	65 und mehr		mit	einer Behinderung .....	2 138 711
35				mehreren Behinderungen .....	2 053 581
36				Zusammen ...	4 192 292
37	Insgesamt		mit	einer Behinderung .....	4 582 127
38				mehreren Behinderungen .....	3 033 433
39				Insgesamt ...	7 615 566

# 1 Schwerbehinderte Menschen am 31.12.2015

## 1.9 nach Altersgruppen, Mehrfachbehinderungen und Grad der Behinderung

Grad der Behinderung						Lfd. Nr.
50	60	70	80	90	100	
1.9.1 Insgesamt						
2 837	678	863	2 802	230	5 838	1
99	134	127	180	107	808	2
2 936	812	990	2 982	337	6 646	3
3 185	835	1 164	3 060	272	4 651	4
105	134	133	193	117	777	5
3 290	969	1 297	3 253	389	5 428	6
23 323	6 460	9 904	20 311	2 066	28 042	7
1 075	1 233	1 210	1 658	968	5 243	8
24 398	7 693	11 114	21 969	3 034	33 285	9
10 529	2 888	3 660	7 726	947	12 267	10
607	630	546	714	463	2 151	11
11 136	3 518	4 206	8 440	1 410	14 418	12
32 172	9 172	9 067	16 216	2 443	34 496	13
2 110	2 082	1 599	1 792	1 106	6 305	14
34 282	11 254	10 666	18 008	3 549	40 801	15
73 301	22 021	17 349	27 536	4 605	65 847	16
7 196	5 693	4 168	3 832	2 256	11 937	17
80 497	27 714	21 517	31 368	6 861	77 784	18
108 737	35 540	21 964	32 824	6 450	74 482	19
17 864	12 350	8 296	6 875	3 961	15 795	20
126 601	47 890	30 260	39 699	10 411	90 277	21
277 366	97 447	51 501	77 592	17 715	144 170	22
78 555	49 285	32 907	24 643	13 984	45 500	23
355 921	146 732	84 408	102 235	31 699	189 670	24
206 496	72 368	37 491	52 694	13 626	85 681	25
84 762	49 404	32 714	23 321	13 452	40 119	26
291 258	121 772	70 205	76 015	27 078	125 800	27
98 268	33 743	17 157	22 504	6 143	34 527	28
47 111	26 225	16 896	12 001	6 920	20 080	29
145 379	59 968	34 053	34 505	13 063	54 607	30
166 684	55 589	27 774	35 194	9 987	52 939	31
86 034	45 311	29 324	20 383	11 638	34 654	32
252 718	100 900	57 098	55 577	21 625	87 593	33
769 637	353 385	219 314	249 169	97 538	449 668	34
381 011	320 764	288 735	272 143	169 693	621 235	35
1 150 648	674 149	508 049	521 312	267 231	1 070 903	36
1 772 535	690 126	417 208	547 628	162 022	992 608	37
706 529	513 245	416 655	367 735	224 665	804 604	38
2 479 064	1 203 371	833 863	915 363	386 687	1 797 212	39

# 1 Schwerbehinderte Menschen am 31.12.2015

## 1.9 nach Altersgruppen, Mehrfachbehinderungen und Grad der Behinderung

Lfd. Nr.	Alter von ... bis unter ... Jahren				Insgesamt
	Anzahl der Behinderungen				
1.9.2 Männlich					
1	unter 4	mit einer Behinderung .....		7 458	
2		mehreren Behinderungen .....		791	
3		Zusammen ...		8 249	
4	4 - 6	mit einer Behinderung .....		7 675	
5		mehreren Behinderungen .....		810	
6		Zusammen ...		8 485	
7	6 - 15	mit einer Behinderung .....		55 407	
8		mehreren Behinderungen .....		6 810	
9		Zusammen ...		62 217	
10	15 - 18	mit einer Behinderung .....		23 025	
11		mehreren Behinderungen .....		3 000	
12		Zusammen ...		26 025	
13	18 - 25	mit einer Behinderung .....		60 378	
14		mehreren Behinderungen .....		8 255	
15		Zusammen ...		68 633	
16	25 - 35	mit einer Behinderung .....		118 107	
17		mehreren Behinderungen .....		18 692	
18		Zusammen ...		136 799	
19	35 - 45	mit einer Behinderung .....		145 821	
20		mehreren Behinderungen .....		33 433	
21		Zusammen ...		179 254	
22	45 - 55	mit einer Behinderung .....		333 812	
23		mehreren Behinderungen .....		126 225	
24		Zusammen ...		460 037	
25	55 - 60	mit einer Behinderung .....		245 145	
26		mehreren Behinderungen .....		128 976	
27		Zusammen ...		374 121	
28	60 - 62	mit einer Behinderung .....		111 754	
29		mehreren Behinderungen .....		68 014	
30		Zusammen ...		179 768	
31	62 - 65	mit einer Behinderung .....		186 232	
32		mehreren Behinderungen .....		121 047	
33		Zusammen ...		307 279	
34	65 und mehr	mit einer Behinderung .....		1 075 246	
35		mehreren Behinderungen .....		980 881	
36		Zusammen ...		2 056 127	
37	Insgesamt	mit einer Behinderung .....		2 370 060	
38		mehreren Behinderungen .....		1 496 934	
39		Insgesamt ...		3 866 994	

# 1 Schwerbehinderte Menschen am 31.12.2015

## 1.9 nach Altersgruppen, Mehrfachbehinderungen und Grad der Behinderung

Grad der Behinderung						Lfd. Nr.
50	60	70	80	90	100	
1.9.2 Männlich						
1 606	382	518	1 584	117	3 251	1
58	73	68	95	64	433	2
1 664	455	586	1 679	181	3 684	3
1 873	460	731	1 853	162	2 596	4
68	83	73	111	69	406	5
1 941	543	804	1 964	231	3 002	6
13 905	4 100	6 491	13 082	1 267	16 562	7
659	758	748	1 023	585	3 037	8
14 564	4 858	7 239	14 105	1 852	19 599	9
6 209	1 790	2 299	4 914	597	7 216	10
365	351	310	421	276	1 277	11
6 574	2 141	2 609	5 335	873	8 493	12
18 476	5 368	5 389	9 679	1 413	20 053	13
1 139	1 155	934	998	603	3 426	14
19 615	6 523	6 323	10 677	2 016	23 479	15
39 057	12 184	10 115	16 134	2 574	38 043	16
3 593	2 974	2 167	2 113	1 232	6 613	17
42 650	15 158	12 282	18 247	3 806	44 656	18
52 850	17 427	12 308	17 451	3 405	42 380	19
8 739	6 199	4 296	3 550	2 048	8 601	20
61 589	23 626	16 604	21 001	5 453	50 981	21
130 805	46 365	27 819	39 380	9 277	80 166	22
39 205	24 937	17 207	13 067	7 329	24 480	23
170 010	71 302	45 026	52 447	16 606	104 646	24
103 432	36 977	20 762	28 469	7 497	48 008	25
43 206	25 797	17 387	12 718	7 392	22 476	26
146 638	62 774	38 149	41 187	14 889	70 484	27
49 509	17 419	9 612	12 460	3 424	19 330	28
23 513	13 621	8 961	6 546	3 847	11 526	29
73 022	31 040	18 573	19 006	7 271	30 856	30
85 951	29 273	15 369	19 952	5 821	29 866	31
43 738	23 598	15 668	11 245	6 556	20 242	32
129 689	52 871	31 037	31 197	12 377	50 108	33
406 534	174 788	105 862	125 569	47 425	215 068	34
199 474	153 410	132 118	122 487	78 195	295 197	35
606 008	328 198	237 980	248 056	125 620	510 265	36
910 207	346 533	217 275	290 527	82 979	522 539	37
363 757	252 956	199 937	174 374	108 196	397 714	38
1 273 964	599 489	417 212	464 901	191 175	920 253	39

# 1 Schwerbehinderte Menschen am 31.12.2015

## 1.9 nach Altersgruppen, Mehrfachbehinderungen und Grad der Behinderung

Lfd. Nr.	Alter von ... bis unter ... Jahren				Insgesamt
Anzahl der Behinderungen					
1.9.3 Weiblich					
1	unter	4	mit	einer Behinderung .....	5 790
2				mehreren Behinderungen .....	664
3				Zusammen ...	6 454
4	4	-	6	mit einer Behinderung .....	5 492
5				mehreren Behinderungen .....	649
6				Zusammen ...	6 141
7	6	-	15	mit einer Behinderung .....	34 699
8				mehreren Behinderungen .....	4 577
9				Zusammen ...	39 276
10	15	-	18	mit einer Behinderung .....	14 992
11				mehreren Behinderungen .....	2 111
12				Zusammen ...	17 103
13	18	-	25	mit einer Behinderung .....	43 188
14				mehreren Behinderungen .....	6 739
15				Zusammen ...	49 927
16	25	-	35	mit einer Behinderung .....	92 552
17				mehreren Behinderungen .....	16 390
18				Zusammen ...	108 942
19	35	-	45	mit einer Behinderung .....	134 176
20				mehreren Behinderungen .....	31 708
21				Zusammen ...	165 884
22	45	-	55	mit einer Behinderung .....	331 979
23				mehreren Behinderungen .....	118 649
24				Zusammen ...	450 628
25	55	-	60	mit einer Behinderung .....	223 211
26				mehreren Behinderungen .....	114 796
27				Zusammen ...	338 007
28	60	-	62	mit einer Behinderung .....	100 588
29				mehreren Behinderungen .....	61 219
30				Zusammen ...	161 807
31	62	-	65	mit einer Behinderung .....	161 935
32				mehreren Behinderungen .....	106 297
33				Zusammen ...	268 232
34	65 und mehr		mit	einer Behinderung .....	1 063 465
35				mehreren Behinderungen .....	1 072 700
36				Zusammen ...	2 136 165
37	Insgesamt		mit	einer Behinderung .....	2 212 067
38				mehreren Behinderungen .....	1 536 499
39				Insgesamt ...	3 748 566

# 1 Schwerbehinderte Menschen am 31.12.2015

## 1.9 nach Altersgruppen, Mehrfachbehinderungen und Grad der Behinderung

Grad der Behinderung						Lfd. Nr.
50	60	70	80	90	100	
1.9.3 Weiblich						
1 231	296	345	1 218	113	2 587	1
41	61	59	85	43	375	2
1 272	357	404	1 303	156	2 962	3
1 312	375	433	1 207	110	2 055	4
37	51	60	82	48	371	5
1 349	426	493	1 289	158	2 426	6
9 418	2 360	3 413	7 229	799	11 480	7
416	475	462	635	383	2 206	8
9 834	2 835	3 875	7 864	1 182	13 686	9
4 320	1 098	1 361	2 812	350	5 051	10
242	279	236	293	187	874	11
4 562	1 377	1 597	3 105	537	5 925	12
13 696	3 804	3 678	6 537	1 030	14 443	13
971	927	665	794	503	2 879	14
14 667	4 731	4 343	7 331	1 533	17 322	15
34 244	9 837	7 234	11 402	2 031	27 804	16
3 603	2 719	2 001	1 719	1 024	5 324	17
37 847	12 556	9 235	13 121	3 055	33 128	18
55 887	18 113	9 656	15 373	3 045	32 102	19
9 125	6 151	4 000	3 325	1 913	7 194	20
65 012	24 264	13 656	18 698	4 958	39 296	21
146 561	51 082	23 682	38 212	8 438	64 004	22
39 350	24 348	15 700	11 576	6 655	21 020	23
185 911	75 430	39 382	49 788	15 093	85 024	24
103 064	35 391	16 729	24 225	6 129	37 673	25
41 556	23 607	15 327	10 603	6 060	17 643	26
144 620	58 998	32 056	34 828	12 189	55 316	27
48 759	16 324	7 545	10 044	2 719	15 197	28
23 598	12 604	7 935	5 455	3 073	8 554	29
72 357	28 928	15 480	15 499	5 792	23 751	30
80 733	26 316	12 405	15 242	4 166	23 073	31
42 296	21 713	13 656	9 138	5 082	14 412	32
123 029	48 029	26 061	24 380	9 248	37 485	33
363 103	178 597	113 452	123 600	50 113	234 600	34
181 537	167 354	156 617	149 656	91 498	326 038	35
544 640	345 951	270 069	273 256	141 611	560 638	36
862 328	343 593	199 933	257 101	79 043	470 069	37
342 772	260 289	216 718	193 361	116 469	406 890	38
1 205 100	603 882	416 651	450 462	195 512	876 959	39

# 1 Schwerbehinderte Menschen am 31.12.2015

## 1.10 nach Staatsangehörigkeit, Geschlecht und Altersgruppen

Lfd. Nr.	Staatsangehörigkeit	Männlich	Weiblich	Insgesamt	Davon im Alter von ... bis unter ... Jahren	
					unter 4	4 - 6
	Europa					
1	Deutschland .....	3 631 396	3 561 719	7 193 115	14 021	13 774
2	Belgien .....	575	489	1 064	2	2
3	Bulgarien .....	746	846	1 592	18	30
4	Dänemark .....	200	394	594	-	-
5	Estland .....	34	79	113	1	1
6	Finnland .....	78	476	554	-	-
7	Frankreich .....	2 231	1 948	4 179	2	9
8	Griechenland .....	12 554	10 639	23 193	19	31
9	Irland .....	173	142	315	1	1
10	Italien .....	27 367	13 752	41 119	25	35
11	Kroatien .....	11 955	12 302	24 257	14	8
12	Lettland .....	202	278	480	3	4
13	Litauen .....	166	304	470	9	3
14	Luxemburg .....	146	121	267	-	-
15	Malta .....	19	10	29	-	-
16	Niederlande .....	3 039	2 479	5 518	8	10
17	Österreich .....	5 698	4 435	10 133	6	7
18	Polen .....	4 262	5 371	9 633	59	64
19	Portugal .....	3 517	2 632	6 149	3	8
20	Rumänien .....	1 276	1 716	2 992	57	48
21	Schweden .....	178	297	475	1	3
22	Slowakei .....	253	306	559	2	5
23	Slowenien .....	965	941	1 906	3	-
24	Spanien .....	3 974	2 907	6 881	11	18
25	Tschechische Republik .....	483	691	1 174	6	10
26	Ungarn .....	1 176	791	1 967	7	20
27	Vereinigtes Königreich .....	2 672	1 337	4 009	1	4
28	Zypern .....	14	7	21	-	-
29	Europäische Union Zusammen ...	3 715 349	3 627 409	7 342 758	14 279	14 095
30	Bosnien und Herzegowina .....	7 213	6 828	14 041	5	11
31	Island .....	77	65	142	-	-
32	Serbien .....	16 563	14 905	31 468	59	66
33	Ehem. jugosl. Rep. Mazedonien .....	2 259	1 732	3 991	11	18
34	Norwegen .....	62	136	198	-	-
35	Russische Föderation .....	4 289	5 233	9 522	25	47
36	Schweiz .....	653	735	1 388	1	1
37	Türkei .....	78 016	58 606	136 622	58	78
38	sonstige europäische Länder .....	6 835	7 642	14 477	12	21
39	Europa Zusammen ...	3 831 316	3 723 291	7 554 607	14 450	14 337
	Afrika					
40	Ägypten .....	401	125	526	3	3
41	Äthiopien .....	297	214	511	5	1
42	Algerien .....	459	118	577	-	1
43	Ghana .....	465	273	738	8	6
44	Marokko .....	3 105	1 233	4 338	5	5
45	Tunesien .....	1 045	339	1 384	3	1
46	sonstige afrikanische Länder .....	2 375	1 449	3 824	29	34
47	Afrika Zusammen ...	8 147	3 751	11 898	53	51
	Amerika					
48	Vereinigte Staaten .....	2 370	1 258	3 628	2	3
49	Argentinien .....	39	48	87	-	-
50	Brasilien .....	130	373	503	2	-
51	Chile .....	86	102	188	-	-
52	Kanada .....	166	168	334	-	-
53	sonstige amerikanische Länder .....	393	527	920	1	1
54	Amerika Zusammen ...	3 184	2 476	5 660	5	4
	Asien					
55	Afghanistan .....	1 650	1 277	2 927	18	18
56	China .....	146	157	303	7	6
57	Indien .....	624	365	989	7	6
58	Indonesien .....	84	111	195	1	1
59	Islamische Republik, Iran .....	2 247	1 429	3 676	2	3
60	Israel .....	254	207	461	-	-
61	Japan .....	84	159	243	-	2
62	Jordanien .....	332	82	414	2	2
63	Dem. Volksrep., Korea, Rep. Korea .....	156	214	370	-	2
64	Libanon .....	1 008	628	1 636	2	12
65	Pakistan .....	821	429	1 250	5	6
66	Philippinen .....	79	381	460	-	1
67	sonstige asiatische Länder .....	7 678	5 911	13 589	114	147
68	Asien Zusammen ...	15 163	11 350	26 513	158	206
69	Australien, Ozeanien, Antarktis .....	126	121	247	-	-
70	staatenlos .....	926	488	1 414	2	2
71	ungeklärt1 .....	1 836	1 827	3 663	17	12
72	ohne Angabe .....	6 296	5 262	11 558	18	14
73	Insgesamt ...	3 866 994	3 748 566	7 615 560	14 703	14 626

1 Einschl. von/nach See, unbekanntes Ausland.

# 1 Schwerbehinderte Menschen am 31.12.2015

## 1.10 nach Staatsangehörigkeit, Geschlecht und Altersgruppen

Davon im Alter von ... bis unter ... Jahren										Lfd. Nr.
6 - 15	15 - 18	18 - 25	25 - 35	35 - 45	45 - 55	55 - 60	60 - 62	62 - 65	65 und mehr	
95 851	39 858	107 941	227 423	311 084	848 859	670 694	319 939	537 885	4 005 786	1
7	6	11	24	49	145	117	65	127	509	2
159	39	85	186	219	283	163	67	66	277	3
4	2	9	8	22	73	52	30	72	322	4
4	4	3	11	15	21	9	3	8	33	5
4	1	3	9	20	36	37	19	78	347	6
44	17	33	71	218	565	536	267	536	1 881	7
216	131	343	673	1 427	2 860	2 538	1 290	2 131	11 534	8
1	2	1	9	23	52	68	21	31	105	9
336	203	729	1 485	2 399	5 174	4 943	2 727	4 390	18 673	10
77	79	222	481	1 262	1 745	1 854	1 656	4 294	12 565	11
22	6	20	40	42	52	37	10	32	212	12
12	10	14	45	83	97	41	28	16	112	13
4	2	6	11	8	32	28	14	26	136	14
-	-	2	-	2	2	4	1	4	14	15
85	28	44	53	194	586	554	276	599	3 081	16
42	20	69	159	401	1 083	872	474	1 162	5 838	17
329	103	275	632	1 170	1 602	1 480	689	1 076	2 154	18
79	43	132	220	464	1 035	656	255	442	2 812	19
217	67	127	282	484	539	255	145	194	577	20
10	3	-	7	20	56	30	25	40	280	21
20	4	18	39	80	71	42	27	64	187	22
10	1	7	27	101	112	102	78	340	1 125	23
67	26	70	166	439	968	642	342	683	3 449	24
28	8	24	56	182	179	113	68	109	391	25
66	15	40	89	172	195	223	189	290	661	26
27	15	38	104	154	568	562	256	434	1 846	27
1	1	-	3	2	3	1	-	2	8	28
97 722	40 694	110 266	232 313	320 736	866 993	686 653	328 961	555 131	4 074 915	29
110	69	296	478	868	1 755	1 442	943	2 135	5 929	30
-	1	1	9	13	14	12	8	7	77	31
419	238	677	1 113	2 143	3 206	2 192	1 457	3 559	16 339	32
93	35	94	164	403	484	329	195	560	1 605	33
-	3	1	4	11	24	18	6	18	113	34
239	71	161	385	770	1 208	729	303	499	5 085	35
4	1	14	18	47	186	149	71	107	789	36
768	1 122	4 705	6 981	13 221	25 192	13 343	6 387	8 220	56 547	37
211	129	283	485	832	1 373	957	427	778	8 969	38
99 566	42 363	116 498	241 950	339 044	900 435	705 824	338 758	571 014	4 170 368	39
17	4	15	18	48	106	72	23	35	182	40
7	4	13	58	123	142	67	16	24	51	41
20	3	12	27	62	144	52	28	47	181	42
29	15	21	31	67	174	137	51	57	142	43
46	28	125	287	516	518	264	158	314	2 072	44
9	2	19	103	147	155	84	71	180	610	45
238	112	233	404	642	1 008	366	113	126	519	46
366	168	438	928	1 605	2 247	1 042	460	783	3 757	47
21	12	35	57	146	630	565	219	314	1 624	48
2	-	1	6	5	16	15	5	7	30	49
10	3	16	27	78	139	70	23	30	105	50
1	-	1	4	11	18	24	7	21	101	51
3	-	3	8	16	65	35	12	25	167	52
14	11	40	52	136	257	116	44	59	189	53
51	26	96	154	392	1 125	825	310	456	2 216	54
125	59	212	306	293	460	313	142	162	819	55
22	2	13	26	48	74	29	13	18	45	56
24	3	19	37	99	120	110	67	130	367	57
6	1	4	11	19	26	14	18	17	77	58
53	31	87	232	303	736	542	209	254	1 224	59
10	4	4	16	50	49	44	20	39	225	60
11	2	2	5	17	41	24	14	12	113	61
2	3	20	23	47	55	27	20	19	194	62
11	9	4	10	21	35	30	19	49	180	63
82	27	93	171	267	383	185	58	80	276	64
50	24	53	127	141	234	184	94	91	241	65
4	2	7	22	49	104	64	35	49	123	66
898	302	725	1 161	1 805	2 852	1 605	578	735	2 667	67
1 298	469	1 243	2 147	3 159	5 169	3 171	1 287	1 655	6 551	68
2	-	1	6	19	41	27	16	25	110	69
25	15	22	49	84	166	144	85	138	682	70
94	29	77	163	290	457	291	167	365	1 701	71
91	58	185	344	545	1 025	804	492	1 075	6 907	72
101 493	43 128	118 560	245 741	345 138	910 665	712 128	341 575	575 511	4 192 292	73

# 1 Schwerbehinderte Menschen am 31.12.2015

## 1.11 nach Art der schwersten Behinderung und Ländern

Lfd. Nr.	Art der schwersten Behinderung	Deutsch-land	Baden-Württem-berg	Bayern	Berlin	Branden-burg	Bremen	Hamburg
	<b>Verlust oder Teilverlust von Gliedmaßen</b>							
1	eines Armes .....	15 384	1 534	1 300	208	498	68	184
2	eines Beines .....	33 804	3 940	3 723	981	2 151	323	589
3	beider Arme .....	1 975	300	264	41	30	22	61
4	beider Beine .....	5 854	643	487	194	237	48	76
5	eines Armes und eines Beines .....	1 300	189	149	69	17	37	24
6	von drei oder vier Gliedmaßen .....	1 308	148	118	89	10	7	32
7	<b>Zusammen ...</b>	<b>59 625</b>	<b>6 754</b>	<b>6 041</b>	<b>1 582</b>	<b>2 943</b>	<b>505</b>	<b>966</b>
	<b>Funktionseinschränkung von Gliedmaßen</b>							
8	eines Armes .....	50 163	6 607	9 507	1 842	2 270	371	1 016
9	eines Beines .....	164 121	15 286	30 258	5 919	9 561	1 029	3 589
10	beider Arme .....	22 818	3 152	4 802	915	835	211	619
11	beider Beine .....	571 600	62 347	104 043	20 943	25 856	3 985	14 832
12	eines Armes und eines Beines .....	46 845	5 205	4 260	2 495	3 483	367	689
13	von drei Gliedmaßen .....	15 127	2 037	2 225	626	2 362	137	332
14	beider Arme und beider Beine .....	89 088	12 080	7 370	3 513	3 213	1 406	2 074
15	<b>Zusammen ...</b>	<b>959 762</b>	<b>106 714</b>	<b>162 465</b>	<b>36 253</b>	<b>47 580</b>	<b>7 506</b>	<b>23 151</b>
	<b>Funktionseinschränkung der Wirbelsäule und des Rumpfes, Deformierung des Brustkorbes</b>							
16	Deformierung des Brustkorbes mit Funktionsein-schränkung der Wirbelsäule .....	2 700	365	326	279	103	42	57
17	Funktionseinschränkung der Wirbelsäule .....	396 441	41 539	65 818	32 658	24 170	3 077	8 301
18	Funktionseinschränkung der Wirbelsäule und der Gliedmaßen .....	468 275	102 545	42 188	8 936	5 237	3 900	6 540
19	sonstige Einschränkungen der Stützfunktion des Rumpfes .....	19 504	422	694	698	278	115	74
20	<b>Zusammen ...</b>	<b>886 920</b>	<b>144 871</b>	<b>109 026</b>	<b>42 571</b>	<b>29 788</b>	<b>7 134</b>	<b>14 972</b>
	<b>Blindheit und Sehbehinderung</b>							
21	Blindheit oder Verlust beider Augen .....	73 070	7 625	6 874	2 784	3 467	457	2 218
22	hochgradige Sehbehinderung .....	48 428	5 182	4 600	2 892	2 212	396	762
23	sonstige Sehbehinderung .....	233 071	26 955	35 255	11 244	10 211	2 156	5 311
24	<b>Zusammen ...</b>	<b>354 569</b>	<b>39 762</b>	<b>46 729</b>	<b>16 920</b>	<b>15 890</b>	<b>3 009</b>	<b>8 291</b>
	<b>Sprach- oder Sprechstörungen, Taubheit, Schwerhörigkeit, Gleichgewichtsstörungen</b>							
25	Sprach- oder Sprechstörungen .....	7 025	445	1 691	292	203	76	171
26	Taubheit .....	28 449	3 899	2 245	1 195	1 244	211	935
27	Taubheit kombiniert mit Störungen der Sprach-entwicklung und entsprechenden Störungen der geistigen Entwicklung .....	21 587	3 727	3 397	1 404	684	293	768
28	Schwerhörigkeit, auch kombiniert mit Gleich-gewichtsstörungen .....	253 528	33 121	41 140	8 029	10 428	1 942	3 721
29	Gleichgewichtsstörungen .....	8 762	311	1 958	2 679	241	51	45
30	<b>Zusammen ...</b>	<b>319 351</b>	<b>41 503</b>	<b>50 431</b>	<b>13 599</b>	<b>12 800</b>	<b>2 573</b>	<b>5 640</b>
	<b>Verlust einer Brust oder beider Brüste, Entstellungen u. a.</b>							
31	Kleinwuchs .....	1 619	217	312	76	43	20	44
32	Entstellung, belästigende oder abstoßende Absonderungen oder Gerüche .....	3 416	233	836	143	166	32	134
33	Verlust einer Brust oder beider Brüste .....	174 401	22 119	42 251	12 641	2 230	1 197	1 591
34	<b>Zusammen ...</b>	<b>179 436</b>	<b>22 569</b>	<b>43 399</b>	<b>12 860</b>	<b>2 439</b>	<b>1 249</b>	<b>1 769</b>

# 1 Schwerbehinderte Menschen am 31.12.2015

## 1.11 nach Art der schwersten Behinderung und Ländern

Hessen	Mecklen- burg- Vor- pommern	Nieder- sachsen	Nordrhein- Westfalen	Rheinland- Pfalz	Saarland	Sachsen	Sachsen- Anhalt	Schleswig- Holstein	Thüringen	Lfd. Nr.
3 976	218	1 076	2 733	537	207	661	434	1 483	267	1
4 127	781	2 772	4 295	1 587	662	2 764	2 182	1 714	1 213	2
248	18	147	335	101	65	173	50	71	49	3
1 316	107	443	588	270	103	506	361	328	147	4
162	30	137	172	72	25	59	46	76	36	5
157	74	237	66	62	27	43	101	38	99	6
<b>9 986</b>	<b>1 228</b>	<b>4 812</b>	<b>8 189</b>	<b>2 629</b>	<b>1 089</b>	<b>4 206</b>	<b>3 174</b>	<b>3 710</b>	<b>1 811</b>	7
2 916	1 163	5 006	8 415	2 642	975	2 972	1 297	1 471	1 693	8
12 626	4 355	16 391	25 881	8 323	2 991	11 771	3 410	6 308	6 423	9
1 436	500	2 207	3 897	1 120	418	922	511	697	576	10
28 779	16 184	55 300	126 575	21 632	9 569	39 317	11 538	14 845	15 855	11
5 555	1 027	4 748	5 509	2 516	1 486	1 671	1 924	3 707	2 203	12
299	782	2 398	1 271	390	164	617	457	257	773	13
12 527	2 045	9 158	22 042	1 393	467	1 168	1 758	5 913	2 961	14
<b>64 138</b>	<b>26 056</b>	<b>95 208</b>	<b>193 590</b>	<b>38 016</b>	<b>16 070</b>	<b>58 438</b>	<b>20 895</b>	<b>33 198</b>	<b>30 484</b>	15
116	81	523	243	175	69	65	121	77	58	16
15 426	12 817	41 439	59 432	37 477	9 995	15 209	6 246	10 197	12 640	17
63 191	3 894	39 359	104 904	40 242	11 730	5 431	4 277	17 745	8 156	18
386	274	3 804	906	3 783	2 563	136	4 959	185	227	19
<b>79 119</b>	<b>17 066</b>	<b>85 125</b>	<b>165 485</b>	<b>81 677</b>	<b>24 357</b>	<b>20 841</b>	<b>15 603</b>	<b>28 204</b>	<b>21 081</b>	20
5 149	2 490	9 277	15 032	2 985	746	5 136	2 794	3 237	2 799	21
3 976	1 934	6 925	10 083	987	393	3 810	1 697	1 468	1 111	22
16 752	4 971	20 946	45 633	11 052	4 575	15 835	8 206	6 561	7 408	23
<b>25 877</b>	<b>9 395</b>	<b>37 148</b>	<b>70 748</b>	<b>15 024</b>	<b>5 714</b>	<b>24 781</b>	<b>12 697</b>	<b>11 266</b>	<b>11 318</b>	24
923	158	499	568	295	138	618	210	500	238	25
1 528	593	1 692	7 837	1 102	180	2 614	1 443	858	873	26
1 207	496	2 090	3 914	970	204	1 126	279	598	430	27
23 467	6 994	26 451	49 125	7 287	3 638	14 758	7 337	7 072	9 018	28
456	123	328	442	108	29	352	31	1 538	70	29
<b>27 581</b>	<b>8 364</b>	<b>31 060</b>	<b>61 886</b>	<b>9 762</b>	<b>4 189</b>	<b>19 468</b>	<b>9 300</b>	<b>10 566</b>	<b>10 629</b>	30
141	31	136	244	63	27	125	49	64	27	31
217	90	429	328	94	24	204	209	196	81	32
2 579	4 811	11 303	38 303	3 508	1 697	10 597	6 983	7 524	5 067	33
<b>2 937</b>	<b>4 932</b>	<b>11 868</b>	<b>38 875</b>	<b>3 665</b>	<b>1 748</b>	<b>10 926</b>	<b>7 241</b>	<b>7 784</b>	<b>5 175</b>	34

**1 Schwerbehinderte Menschen am 31.12.2015**  
**1.11 nach Art der schwersten Behinderung und Ländern**

Lfd. Nr.	Art der schwersten Behinderung	Deutsch-land	Baden-Württem-berg	Bayern	Berlin	Branden-burg	Bremen	Hamburg
	<b>Beeinträchtigung der Funktion von inneren Organen bzw. Organsystemen</b>							
35	von Herz-Kreislauf .....	238 145	34 789	44 827	13 829	8 426	2 042	4 564
36	von Herz-Kreislauf und einem oder mehreren weiteren inneren Organen .....	216 595	22 389	16 236	14 371	9 558	798	2 821
37	der oberen Atemwege .....	19 806	2 986	2 258	662	590	218	338
38	der oberen Atemwege und eines oder mehrerer weiterer innerer Organe .....	10 897	1 467	570	597	308	59	127
39	der tieferen Atemwege und Lungen .....	168 686	20 131	30 365	10 605	6 170	1 793	4 215
40	der tieferen Atemwege und Lungen sowie eines oder mehrerer weiterer innerer Organe .....	94 239	10 848	7 521	3 685	4 763	496	1 369
41	der Verdauungsorgane .....	203 077	29 253	39 160	10 771	8 228	1 815	3 890
42	der Verdauungsorgane und eines oder mehrerer weiterer innerer Organe .....	91 429	12 462	7 484	3 565	3 794	460	1 151
43	der Harnorgane .....	123 951	16 759	24 722	5 990	4 497	1 080	2 173
44	der Harnorgane und eines oder mehrerer weiterer innerer Organe .....	73 656	10 855	5 754	2 443	3 609	441	986
45	der Geschlechtsorgane .....	246 636	37 722	30 483	11 634	12 016	2 216	6 907
46	der Geschlechtsorgane und eines oder mehrerer weiterer innerer Organe .....	73 529	9 969	4 190	1 399	2 097	370	825
47	der inneren Sekretion und/oder des Stoffwechsels .....	178 393	24 524	33 073	9 230	7 174	1 733	3 972
48	der inneren Sekretion und/oder des Stoffwechsels und eines oder mehrerer weiterer innerer Organe .....	78 909	10 655	8 301	2 166	4 049	311	603
49	des Blutes und des retikulo-endothelialen Systems .....	61 122	8 280	11 699	3 874	2 214	539	1 617
50	des Blutes und des retikulo-endothelialen Systems und eines oder mehrerer weiterer innerer Organe .....	20 682	2 823	1 172	2 002	689	116	308
51	<b>Zusammen ...</b>	<b>1 899 752</b>	<b>255 912</b>	<b>267 815</b>	<b>96 823</b>	<b>78 182</b>	<b>14 487</b>	<b>35 866</b>
	<b>Querschnittlähmung, zerebrale Störungen, geistig-seelische Behinderungen, Suchtkrankheiten</b>							
52	Querschnittlähmung .....	17 119	2 982	2 518	785	545	139	395
53	himorganische Anfälle (auch mit geistig-seelischen Störungen) ohne neurologische Ausfallserscheinungen am Bewegungsapparat .....	96 627	11 190	12 803	4 666	3 049	847	2 916
54	himorganische Anfälle (auch mit geistig-seelischen Störungen) mit neurologischen Ausfallserscheinungen am Bewegungsapparat .....	56 885	8 867	4 515	3 735	623	384	641
55	himorganisches Psychosyndrom (Hirnleistungsschwäche, organische Wesensänderung) ohne neurologische Ausfallserscheinungen am Bewegungsapparat; symptomatische Psychosen .....	218 845	19 981	38 348	10 956	12 267	1 465	2 511
56	himorganisches Psychosyndrom (Hirnleistungsschwäche, organische Wesensänderung) mit neurologischen Ausfallserscheinungen am Bewegungsapparat .....	307 314	45 906	46 573	15 183	4 560	4 242	5 144
57	Störungen der geistigen Entwicklung (z. B. Lernbehinderung, geistige Behinderung) .....	308 296	41 522	44 115	11 790	13 974	2 617	4 744
58	körperlich nicht begründbare (endogene) Psychosen (Schizophrenie, affektive Psychosen) .....	215 527	36 986	35 835	11 406	5 511	1 901	4 708
59	Neurosen, Persönlichkeits- und Verhaltensstörungen .....	319 854	49 262	65 299	21 323	5 712	3 714	7 404
60	Suchtkrankheiten .....	57 808	5 303	9 329	8 059	1 847	663	804
61	<b>Zusammen ...</b>	<b>1 598 275</b>	<b>221 999</b>	<b>259 335</b>	<b>87 903</b>	<b>48 088</b>	<b>15 972</b>	<b>29 267</b>
	<b>Sonstige und ungenügend bezeichnete Behinderungen</b>							
62	nur Behinderungen mit Einzel-GdB unter 25 .....	56 839	1 236	25 995	3 207	654	489	789
63	anderweitig nicht einzuordnende oder ungenügend bezeichnete Behinderungen .....	1 301 031	88 557	174 231	37 719	22 936	2 758	7 965
64	<b>Zusammen ...</b>	<b>1 357 870</b>	<b>89 793</b>	<b>200 226</b>	<b>40 926</b>	<b>23 590</b>	<b>3 247</b>	<b>8 754</b>
65	<b>Insgesamt ...</b>	<b>7 615 560</b>	<b>929 877</b>	<b>1 145 467</b>	<b>349 437</b>	<b>261 300</b>	<b>55 682</b>	<b>128 676</b>

# 1 Schwerbehinderte Menschen am 31.12.2015

## 1.11 nach Art der schwersten Behinderung und Ländern

Hessen	Mecklen- burg- Vor- pommern	Nieder- sachsen	Nordrhein- Westfalen	Rheinland- Pfalz	Saarland	Sachsen	Sachsen- Anhalt	Schleswig- Holstein	Thüringen	Lfd. Nr.
11 387	8 283	28 091	35 032	8 531	3 340	14 094	7 313	5 607	7 990	35
17 336	10 671	25 828	53 907	5 239	3 059	6 489	8 143	8 297	11 453	36
487	501	2 548	4 507	985	508	1 698	601	413	506	37
628	355	1 345	3 271	387	211	441	381	421	329	38
7 959	3 624	19 098	33 550	5 979	2 914	8 913	4 322	4 806	4 242	39
12 041	1 992	7 762	25 694	1 914	857	4 290	1 879	6 747	2 381	40
11 661	4 114	20 825	33 028	7 879	2 901	13 954	5 481	5 028	5 089	41
12 672	2 052	7 442	22 387	2 230	914	5 132	2 147	5 292	2 245	42
5 123	2 515	14 193	19 379	5 021	1 952	9 706	5 409	2 053	3 379	43
10 263	1 407	5 364	17 462	1 977	826	4 563	2 010	4 193	1 503	44
22 166	3 843	31 071	40 369	10 987	2 546	17 438	5 374	6 205	5 659	45
17 864	530	4 505	18 932	1 504	659	3 925	612	5 476	672	46
9 858	4 660	19 295	27 539	7 618	2 608	10 768	4 746	5 145	6 450	47
14 248	680	2 820	19 956	1 645	580	4 216	860	7 207	612	48
3 812	1 221	5 556	10 031	2 328	1 196	4 296	1 291	1 684	1 484	49
3 413	100	919	5 958	415	133	1 012	146	1 385	91	50
<b>160 918</b>	<b>46 548</b>	<b>196 662</b>	<b>371 002</b>	<b>64 639</b>	<b>25 204</b>	<b>110 935</b>	<b>50 715</b>	<b>69 959</b>	<b>54 085</b>	51
1 566	493	2 110	1 850	686	291	901	538	757	563	52
10 003	2 358	7 653	19 184	2 743	2 233	5 101	2 800	5 216	3 865	53
3 047	2 004	8 423	9 717	1 988	1 735	2 111	3 800	2 144	3 151	54
27 934	6 789	14 219	33 473	6 981	3 506	14 907	4 369	14 429	6 710	55
13 396	7 417	35 357	71 240	5 495	2 241	26 009	7 723	7 272	9 556	56
10 851	12 208	31 163	59 828	12 029	2 435	24 917	16 476	10 440	9 187	57
17 389	4 197	16 673	45 767	4 827	2 196	9 828	3 510	7 624	7 169	58
36 558	8 044	28 531	56 315	6 563	1 883	8 724	3 540	12 048	4 934	59
3 015	2 550	4 740	10 887	855	264	4 677	1 546	1 378	1 891	60
<b>123 759</b>	<b>46 060</b>	<b>148 869</b>	<b>308 261</b>	<b>42 167</b>	<b>16 784</b>	<b>97 175</b>	<b>44 302</b>	<b>61 308</b>	<b>47 026</b>	61
3 659	493	4 234	11 294	975	1 434	1 517	770	-	93	62
125 262	20 686	109 279	539 602	32 632	12 935	42 850	24 592	38 193	20 834	63
<b>128 921</b>	<b>21 179</b>	<b>113 513</b>	<b>550 896</b>	<b>33 607</b>	<b>14 369</b>	<b>44 367</b>	<b>25 362</b>	<b>38 193</b>	<b>20 927</b>	64
<b>623 236</b>	<b>180 828</b>	<b>724 265</b>	<b>1 768 932</b>	<b>291 186</b>	<b>109 524</b>	<b>391 137</b>	<b>189 289</b>	<b>264 188</b>	<b>202 536</b>	65

# 1 Schwerbehinderte Menschen am 31.12.2015

## 1.12 nach Ländern, Art der schwersten Behinderung (Oberkategorien) und Grad der Behinderung

Land	Insgesamt		Grad der Behinderung					
			50	60	70	80	90	100
Art der schwersten Behinderung	Anzahl	%	Anzahl					
Deutschland								
Verlust oder Teilverlust von Gliedmaßen .....	59 625	0,8	11 355	6 844	8 440	8 917	5 434	18 635
Funktionseinschränkung von Gliedmaßen .....	959 762	12,6	332 126	191 241	130 840	108 140	53 928	143 487
Funktionseinschränkung der Wirbelsäule und des Rumpfes, Deformierung des Brustkorbes .....	886 920	11,6	405 591	174 310	105 566	76 356	36 305	88 792
Blindheit und Sehbehinderung .....	354 569	4,7	52 834	30 008	30 004	29 819	24 338	187 566
Sprach- oder Sprechstörungen, Taubheit, Schwerhörigkeit, Gleichgewichtsstörungen .....	319 351	4,2	85 494	50 046	44 020	40 033	20 163	79 595
Verlust einer Brust oder beider Brüste, Entstellungen u. a. ....	179 436	2,4	72 466	38 949	15 398	21 892	6 648	24 083
Beeinträchtigung der Funktion von inneren Organen bzw. Organsystemen .....	1 899 752	24,9	617 774	314 182	197 090	256 266	98 169	416 271
Querschnittlähmung, zerebrale Störungen, geistig-seelische Behinderungen, Suchtkrankheiten .....	1 598 275	21,0	455 367	194 786	157 004	207 401	71 975	511 742
sonstige und ungenügend bezeichnete Behinderungen .....	1 357 870	17,8	446 057	203 005	145 501	166 539	69 727	327 041
Insgesamt ...	7 615 560	100	2 479 064	1 203 371	833 863	915 363	386 687	1 797 212
Baden-Württemberg								
Verlust oder Teilverlust von Gliedmaßen .....	6 754	0,7	1 323	814	963	987	576	2 091
Funktionseinschränkung von Gliedmaßen .....	106 714	11,5	39 816	20 556	13 751	11 374	5 006	16 211
Funktionseinschränkung der Wirbelsäule und des Rumpfes, Deformierung des Brustkorbes .....	144 871	15,6	64 845	27 603	17 165	12 666	6 137	16 455
Blindheit und Sehbehinderung .....	39 762	4,3	7 009	3 552	3 444	3 372	2 755	19 630
Sprach- oder Sprechstörungen, Taubheit, Schwerhörigkeit, Gleichgewichtsstörungen .....	41 503	4,5	12 635	6 544	5 356	4 698	2 274	9 996
Verlust einer Brust oder beider Brüste, Entstellungen u. a. ....	22 569	2,4	9 238	4 627	1 969	2 634	863	3 238
Beeinträchtigung der Funktion von inneren Organen bzw. Organsystemen .....	255 912	27,5	86 064	40 662	25 198	32 849	12 235	58 904
Querschnittlähmung, zerebrale Störungen, geistig-seelische Behinderungen, Suchtkrankheiten .....	221 999	23,9	64 783	26 908	21 137	26 580	8 973	73 618
sonstige und ungenügend bezeichnete Behinderungen .....	89 793	9,7	26 211	11 573	8 923	11 675	4 551	26 860
Zusammen ...	929 877	100	311 924	142 839	97 906	106 835	43 370	227 003
Bayern								
Verlust oder Teilverlust von Gliedmaßen .....	6 041	0,5	1 132	712	813	954	593	1 837
Funktionseinschränkung von Gliedmaßen .....	162 465	14,2	58 112	32 385	21 188	17 494	9 247	24 039
Funktionseinschränkung der Wirbelsäule und des Rumpfes, Deformierung des Brustkorbes .....	109 026	9,5	53 901	20 761	11 743	8 535	4 181	9 905
Blindheit und Sehbehinderung .....	46 729	4,1	8 091	4 371	4 261	3 915	3 100	22 991
Sprach- oder Sprechstörungen, Taubheit, Schwerhörigkeit, Gleichgewichtsstörungen .....	50 431	4,4	14 114	8 209	6 447	5 821	2 799	13 041
Verlust einer Brust oder beider Brüste, Entstellungen u. a. ....	43 399	3,8	17 069	10 265	3 745	5 222	1 590	5 508
Beeinträchtigung der Funktion von inneren Organen bzw. Organsystemen .....	267 815	23,4	90 552	45 067	26 917	34 600	13 782	56 897
Querschnittlähmung, zerebrale Störungen, geistig-seelische Behinderungen, Suchtkrankheiten .....	259 335	22,6	82 200	33 349	22 912	29 135	10 531	81 208
sonstige und ungenügend bezeichnete Behinderungen .....	200 226	17,5	69 311	29 248	19 204	22 722	10 104	49 637
Zusammen ...	1 145 467	100	394 482	184 367	117 230	128 398	55 927	265 063

# 1 Schwerbehinderte Menschen am 31.12.2015

## 1.12 nach Ländern, Art der schwersten Behinderung (Oberkategorien) und Grad der Behinderung

Land	Insgesamt		Grad der Behinderung					
			50	60	70	80	90	100
Art der schwersten Behinderung	Anzahl	%	Anzahl					
Berlin								
Verlust oder Teilverlust von Gliedmaßen .....	1 582	0,5	237	153	232	274	210	476
Funktionseinschränkung von Gliedmaßen .....	36 253	10,4	11 728	7 773	5 737	4 527	2 260	4 228
Funktionseinschränkung der Wirbelsäule und des Rumpfes, Deformierung des Brustkorbes .....	42 571	12,2	19 696	9 390	5 805	3 670	1 513	2 497
Blindheit und Sehbehinderung .....	16 920	4,8	2 207	1 492	1 613	1 749	1 468	8 391
Sprach- oder Sprechstörungen, Taubheit, Schwerhörigkeit, Gleichgewichtsstörungen .....	13 599	3,9	2 996	1 937	2 018	1 826	1 089	3 733
Verlust einer Brust oder beider Brüste, Entstellungen u. a. ....	12 860	3,7	4 859	2 632	1 151	2 197	573	1 448
Beeinträchtigung der Funktion von inneren Organen bzw. Organsystemen .....	96 823	27,7	29 072	16 653	11 696	13 905	5 821	19 676
Querschnittslähmung, zerebrale Störungen, geistig-seelische Behinderungen, Suchtkrankheiten .....	87 903	25,2	26 782	14 187	12 774	12 399	4 929	16 832
sonstige und ungenügend bezeichnete Behinderungen .....	40 926	11,7	12 355	6 605	5 173	5 723	2 470	8 600
Zusammen ...	349 437	100	109 932	60 822	46 199	46 270	20 333	65 881
Brandenburg								
Verlust oder Teilverlust von Gliedmaßen .....	2 943	1,1	353	245	411	457	330	1 147
Funktionseinschränkung von Gliedmaßen .....	47 580	18,2	12 286	8 632	6 471	5 890	3 542	10 759
Funktionseinschränkung der Wirbelsäule und des Rumpfes, Deformierung des Brustkorbes .....	29 788	11,4	11 082	5 636	3 767	2 929	1 768	4 606
Blindheit und Sehbehinderung .....	15 890	6,1	1 844	1 273	1 407	1 507	1 353	8 506
Sprach- oder Sprechstörungen, Taubheit, Schwerhörigkeit, Gleichgewichtsstörungen .....	12 800	4,9	3 046	2 021	1 884	1 659	911	3 279
Verlust einer Brust oder beider Brüste, Entstellungen u. a. ....	2 439	0,9	1 087	427	209	189	82	445
Beeinträchtigung der Funktion von inneren Organen bzw. Organsystemen.....	78 182	29,9	25 581	13 262	7 894	10 775	3 745	16 925
Querschnittslähmung, zerebrale Störungen, geistig-seelische Behinderungen, Suchtkrankheiten .....	48 088	18,4	13 370	5 734	4 341	6 963	2 360	15 320
sonstige und ungenügend bezeichnete Behinderungen .....	23 590	9,0	7 690	3 612	2 319	2 844	1 353	5 772
Zusammen ...	261 300	100	76 339	40 842	28 703	33 213	15 444	66 759
Bremen								
Verlust oder Teilverlust von Gliedmaßen .....	505	0,9	67	37	89	86	57	169
Funktionseinschränkung von Gliedmaßen .....	7 506	13,5	2 970	1 593	1 053	778	300	812
Funktionseinschränkung der Wirbelsäule und des Rumpfes, Deformierung des Brustkorbes .....	7 134	12,8	3 087	1 562	1 015	620	218	632
Blindheit und Sehbehinderung .....	3 009	5,4	530	328	299	336	214	1 302
Sprach- oder Sprechstörungen, Taubheit, Schwerhörigkeit, Gleichgewichtsstörungen .....	2 573	4,6	605	379	345	354	155	735
Verlust einer Brust oder beider Brüste, Entstellungen u. a. ....	1 249	2,2	460	254	123	194	44	174
Beeinträchtigung der Funktion von inneren Organen bzw. Organsystemen .....	14 487	26,0	5 063	2 566	1 563	2 072	524	2 699
Querschnittslähmung, zerebrale Störungen, geistig-seelische Behinderungen, Suchtkrankheiten .....	15 972	28,7	4 486	1 966	1 781	2 334	634	4 771
sonstige und ungenügend bezeichnete Behinderungen .....	3 247	5,8	1 330	462	319	417	110	609
Zusammen ...	55 682	100	18 598	9 147	6 587	7 191	2 256	11 903

# 1 Schwerbehinderte Menschen am 31.12.2015

## 1.12 nach Ländern, Art der schwersten Behinderung (Oberkategorien) und Grad der Behinderung

Land	Insgesamt		Grad der Behinderung					
			50	60	70	80	90	100
Art der schwersten Behinderung	Anzahl	%	Anzahl					
Hamburg								
Verlust oder Teilverlust von Gliedmaßen .....	966	0,8	189	89	115	171	104	298
Funktionseinschränkung von Gliedmaßen .....	23 151	18,0	6 661	4 620	3 507	2 920	1 479	3 964
Funktionseinschränkung der Wirbelsäule und des Rumpfes, Deformierung des Brustkorbes .....	14 972	11,6	5 377	2 924	1 973	1 586	855	2 257
Blindheit und Sehbehinderung .....	8 291	6,4	1 053	696	786	771	665	4 320
Sprach- oder Sprechstörungen, Taubheit, Schwerhörigkeit, Gleichgewichtsstörungen .....	5 640	4,4	1 109	706	710	848	388	1 879
Verlust einer Brust oder beider Brüste, Entstellungen u. a. ....	1 769	1,4	770	334	135	268	46	216
Beeinträchtigung der Funktion von inneren Organen bzw. Organsystemen .....	35 866	27,9	11 809	5 999	3 507	5 458	1 713	7 380
Querschnittlähmung, zerebrale Störungen, geistig-seelische Behinderungen, Suchtkrankheiten .....	29 267	22,7	10 355	4 232	3 003	4 301	984	6 392
sonstige und ungenügend bezeichnete Behinderungen .....	8 754	6,8	3 433	1 255	976	1 138	362	1 590
Zusammen ...	128 676	100	40 756	20 855	14 712	17 461	6 596	28 296
Hessen								
Verlust oder Teilverlust von Gliedmaßen .....	9 986	1,6	2 126	1 282	1 202	1 045	645	3 686
Funktionseinschränkung von Gliedmaßen .....	64 138	10,3	23 086	12 586	8 916	7 070	3 395	9 085
Funktionseinschränkung der Wirbelsäule und des Rumpfes, Deformierung des Brustkorbes .....	79 119	12,7	39 217	14 647	8 602	6 274	2 942	7 437
Blindheit und Sehbehinderung .....	25 877	4,2	3 973	2 095	1 942	1 951	1 659	14 257
Sprach- oder Sprechstörungen, Taubheit, Schwerhörigkeit, Gleichgewichtsstörungen .....	27 581	4,4	8 567	4 659	3 675	3 177	1 738	5 765
Verlust einer Brust oder beider Brüste, Entstellungen u. a. ....	2 937	0,5	1 423	646	339	242	88	199
Beeinträchtigung der Funktion von inneren Organen bzw. Organsystemen .....	160 918	25,8	48 684	25 318	16 586	22 129	9 053	39 148
Querschnittlähmung, zerebrale Störungen, geistig-seelische Behinderungen, Suchtkrankheiten .....	123 759	19,9	43 516	16 063	11 559	13 624	5 025	33 972
sonstige und ungenügend bezeichnete Behinderungen .....	128 921	20,7	44 797	19 531	14 195	14 592	6 543	29 263
Zusammen ...	623 236	100	215 389	96 827	67 016	70 104	31 088	142 812
Mecklenburg-Vorpommern								
Verlust oder Teilverlust von Gliedmaßen .....	1 228	0,7	209	154	198	189	133	345
Funktionseinschränkung von Gliedmaßen .....	26 056	14,4	9 581	5 460	3 537	2 817	1 367	3 294
Funktionseinschränkung der Wirbelsäule und des Rumpfes, Deformierung des Brustkorbes .....	17 066	9,4	9 266	3 515	1 758	1 148	449	930
Blindheit und Sehbehinderung .....	9 395	5,2	1 256	754	693	716	571	5 405
Sprach- oder Sprechstörungen, Taubheit, Schwerhörigkeit, Gleichgewichtsstörungen .....	8 364	4,6	2 275	1 396	1 341	1 142	539	1 671
Verlust einer Brust oder beider Brüste, Entstellungen u. a. ....	4 932	2,7	2 104	1 095	413	607	126	587
Beeinträchtigung der Funktion von inneren Organen bzw. Organsystemen .....	46 548	25,7	15 337	8 186	5 318	6 707	2 128	8 872
Querschnittlähmung, zerebrale Störungen, geistig-seelische Behinderungen, Suchtkrankheiten .....	46 060	25,5	12 608	5 657	4 889	7 202	2 431	13 273
sonstige und ungenügend bezeichnete Behinderungen .....	21 179	11,7	7 060	3 331	2 356	2 923	1 111	4 398
Zusammen ...	180 828	100	59 696	29 548	20 503	23 451	8 855	38 775

# 1 Schwerbehinderte Menschen am 31.12.2015

## 1.12 nach Ländern, Art der schwersten Behinderung (Oberkategorien) und Grad der Behinderung

Land  Art der schwersten Behinderung	Insgesamt		Grad der Behinderung					
	Anzahl	%	50	60	70	80	90	100
Anzahl								
Niedersachsen								
Verlust oder Teilverlust von Glied- maßen .....	4 812	0,7	1 002	547	717	806	518	1 222
Funktionseinschränkung von Glied- maßen .....	95 208	13,1	34 667	20 536	13 654	10 616	5 423	10 312
Funktionseinschränkung der Wirbel- säule und des Rumpfes, Deformierung des Brustkorbes .....	85 125	11,8	40 282	18 196	10 726	7 299	3 267	5 355
Blindheit und Sehbehinderung .....	37 148	5,1	5 192	2 979	2 753	2 904	2 379	20 941
Sprach- oder Sprechstörungen, Taub- heit, Schwerhörigkeit, Gleich- gewichtsstörungen .....	31 060	4,3	8 181	5 144	4 632	4 203	2 270	6 630
Verlust einer Brust oder beider Brüste, Entstellungen u. a. ....	11 868	1,6	4 653	2 398	1 055	1 445	535	1 782
Beeinträchtigung der Funktion von inneren Organen bzw. Organsystemen .....	196 662	27,2	63 507	33 063	20 899	26 679	10 935	41 579
Querschnittslähmung, zerebrale Störungen, geistig-seelische Behinderungen, Suchtkrankheiten .....	148 869	20,6	38 033	16 214	13 853	19 647	7 293	53 829
sonstige und ungenügend bezeichnete Behinderungen .....	113 513	15,7	32 117	15 437	11 663	15 932	6 858	31 506
Zusammen ...	724 265	100	227 634	114 514	79 952	89 531	39 478	173 156
Nordrhein-Westfalen								
Verlust oder Teilverlust von Glied- maßen .....	8 189	0,5	1 650	872	1 083	1 235	645	2 704
Funktionseinschränkung von Glied- maßen .....	193 590	10,9	61 583	39 299	27 532	23 139	10 835	31 202
Funktionseinschränkung der Wirbel- säule und des Rumpfes, Deformierung des Brustkorbes .....	165 485	9,4	78 201	34 048	19 708	14 164	5 630	13 734
Blindheit und Sehbehinderung .....	70 748	4,0	10 545	5 615	5 360	5 493	4 079	39 656
Sprach- oder Sprechstörungen, Taub- heit, Schwerhörigkeit, Gleich- gewichtsstörungen .....	61 886	3,5	15 001	9 256	8 098	8 211	4 066	17 254
Verlust einer Brust oder beider Brüste, Entstellungen u. a. ....	38 875	2,2	15 037	8 449	3 634	4 755	1 496	5 504
Beeinträchtigung der Funktion von inneren Organen bzw. Organsystemen .....	371 002	21,0	116 723	63 170	40 742	49 670	19 582	81 115
Querschnittslähmung, zerebrale Störungen, geistig-seelische Behinderungen, Suchtkrankheiten .....	308 261	17,4	80 994	37 136	30 068	42 611	14 204	103 248
sonstige und ungenügend bezeichnete Behinderungen .....	550 896	31,1	182 982	86 997	61 855	64 476	27 189	127 397
Zusammen ...	1 768 932	100	562 716	284 842	198 080	213 754	87 726	421 814
Rheinland-Pfalz								
Verlust oder Teilverlust von Glied- maßen .....	2 629	0,9	489	292	348	344	253	903
Funktionseinschränkung von Glied- maßen .....	38 016	13,1	11 596	6 545	4 605	4 107	2 362	8 801
Funktionseinschränkung der Wirbel- säule und des Rumpfes, Deformierung des Brustkorbes .....	81 677	28,0	31 867	15 085	9 591	7 263	4 456	13 415
Blindheit und Sehbehinderung .....	15 024	5,2	2 068	1 344	1 398	1 304	1 093	7 817
Sprach- oder Sprechstörungen, Taub- heit, Schwerhörigkeit, Gleich- gewichtsstörungen .....	9 762	3,4	2 468	1 287	1 246	997	552	3 212
Verlust einer Brust oder beider Brüste, Entstellungen u. a. ....	3 665	1,3	1 610	690	219	441	126	579
Beeinträchtigung der Funktion von inneren Organen bzw. Organsystemen .....	64 639	22,2	22 358	9 775	5 519	8 739	2 990	15 258
Querschnittslähmung, zerebrale Störungen, geistig-seelische Behinderungen, Suchtkrankheiten .....	42 167	14,5	11 146	3 884	3 492	5 449	1 498	16 698
sonstige und ungenügend bezeichnete Behinderungen .....	33 607	11,5	12 589	4 567	3 233	4 220	1 368	7 630
Zusammen ...	291 186	100	96 191	43 469	29 651	32 864	14 698	74 313

# 1 Schwerbehinderte Menschen am 31.12.2015

## 1.12 nach Ländern, Art der schwersten Behinderung (Oberkategorien) und Grad der Behinderung

Land	Insgesamt		Grad der Behinderung					
			50	60	70	80	90	100
Art der schwersten Behinderung	Anzahl	%	Anzahl					
Saarland								
Verlust oder Teilverlust von Gliedmaßen .....	1 089	1,0	171	110	114	157	110	427
Funktionseinschränkung von Gliedmaßen .....	16 070	14,7	4 031	2 618	2 011	2 038	1 101	4 271
Funktionseinschränkung der Wirbelsäule und des Rumpfes, Deformierung des Brustkorbes .....	24 357	22,2	8 409	4 276	2 947	2 437	1 338	4 950
Blindheit und Sehbehinderung .....	5 714	5,2	859	545	537	494	423	2 856
Sprach- oder Sprechstörungen, Taubheit, Schwerhörigkeit, Gleichgewichtsstörungen .....	4 189	3,8	1 091	638	531	485	266	1 178
Verlust einer Brust oder beider Brüste, Entstellungen u. a. ....	1 748	1,6	591	326	161	186	97	387
Beeinträchtigung der Funktion von inneren Organen bzw. Organsystemen .....	25 204	23,0	7 364	3 862	2 599	3 274	1 488	6 617
Querschnittslähmung, zerebrale Störungen, geistig-seelische Behinderungen, Suchtkrankheiten .....	16 784	15,3	4 515	1 798	1 479	2 177	881	5 934
sonstige und ungenügend bezeichnete Behinderungen .....	14 369	13,1	5 152	1 955	1 320	1 827	766	3 349
Zusammen ...	109 524	100	32 183	16 128	11 699	13 075	6 470	29 969
Sachsen								
Verlust oder Teilverlust von Gliedmaßen .....	4 206	1,1	766	457	728	690	383	1 182
Funktionseinschränkung von Gliedmaßen .....	58 438	14,9	22 438	11 572	7 426	6 312	3 356	7 334
Funktionseinschränkung der Wirbelsäule und des Rumpfes, Deformierung des Brustkorbes .....	20 841	5,3	9 599	3 847	2 445	1 849	1 017	2 084
Blindheit und Sehbehinderung .....	24 781	6,3	3 207	2 069	2 144	2 066	1 893	13 402
Sprach- oder Sprechstörungen, Taubheit, Schwerhörigkeit, Gleichgewichtsstörungen .....	19 468	5,0	4 960	2 949	2 809	2 625	1 232	4 893
Verlust einer Brust oder beider Brüste, Entstellungen u. a. ....	10 926	2,8	4 494	2 403	736	1 116	341	1 836
Beeinträchtigung der Funktion von inneren Organen bzw. Organsystemen .....	110 935	28,4	35 402	17 901	10 002	14 685	5 440	27 505
Querschnittslähmung, zerebrale Störungen, geistig-seelische Behinderungen, Suchtkrankheiten .....	97 175	24,8	22 970	10 197	10 118	12 493	4 803	36 594
sonstige und ungenügend bezeichnete Behinderungen .....	44 367	11,3	13 339	6 193	4 861	5 949	2 652	11 373
Zusammen ...	391 137	100	117 175	57 588	41 269	47 785	21 117	106 203
Sachsen-Anhalt								
Verlust oder Teilverlust von Gliedmaßen .....	3 174	1,7	514	415	624	646	350	625
Funktionseinschränkung von Gliedmaßen .....	20 895	11,0	8 555	4 162	2 747	2 290	1 014	2 127
Funktionseinschränkung der Wirbelsäule und des Rumpfes, Deformierung des Brustkorbes .....	15 603	8,2	7 440	3 307	2 002	1 453	535	866
Blindheit und Sehbehinderung .....	12 697	6,7	1 852	1 124	1 399	1 322	1 069	5 931
Sprach- oder Sprechstörungen, Taubheit, Schwerhörigkeit, Gleichgewichtsstörungen .....	9 300	4,9	2 658	1 514	1 566	1 198	490	1 874
Verlust einer Brust oder beider Brüste, Entstellungen u. a. ....	7 241	3,8	3 287	1 588	456	854	186	870
Beeinträchtigung der Funktion von inneren Organen bzw. Organsystemen .....	50 715	26,8	18 535	8 165	4 615	7 480	2 069	9 851
Querschnittslähmung, zerebrale Störungen, geistig-seelische Behinderungen, Suchtkrankheiten .....	44 302	23,4	10 884	4 598	3 906	7 018	2 225	15 671
sonstige und ungenügend bezeichnete Behinderungen .....	25 362	13,4	8 234	3 405	2 404	4 126	1 221	5 972
Zusammen ...	189 289	100	61 959	28 278	19 719	26 387	9 159	43 787

# 1 Schwerbehinderte Menschen am 31.12.2015

## 1.12 nach Ländern, Art der schwersten Behinderung (Oberkategorien) und Grad der Behinderung

Land	Insgesamt		Grad der Behinderung					
			50	60	70	80	90	100
Art der schwersten Behinderung	Anzahl	%	Anzahl					
Schleswig-Holstein								
Verlust oder Teilverlust von Gliedmaßen .....	3 710	1,4	799	491	504	579	316	1 021
Funktionseinschränkung von Gliedmaßen .....	33 198	12,6	13 682	6 724	4 641	3 556	1 599	2 996
Funktionseinschränkung der Wirbelsäule und des Rumpfes, Deformierung des Brustkorbes .....	28 204	10,7	13 564	5 435	3 726	2 708	1 054	1 717
Blindheit und Sehbehinderung .....	11 266	4,3	1 389	860	974	1 079	812	6 152
Sprach- oder Sprechstörungen, Taubheit, Schwerhörigkeit, Gleichgewichtsstörungen .....	10 566	4,0	2 591	1 641	1 757	1 582	762	2 233
Verlust einer Brust oder beider Brüste, Entstellungen u. a. ....	7 784	2,9	3 494	1 734	631	977	272	676
Beeinträchtigung der Funktion von inneren Organen bzw. Organsystemen .....	69 959	26,5	22 436	11 333	7 918	10 462	4 031	13 779
Querschnittslähmung, zerebrale Störungen, geistig-seelische Behinderungen, Suchtkrankheiten .....	61 308	23,2	16 011	7 418	6 556	9 599	2 921	18 803
sonstige und ungenügend bezeichnete Behinderungen .....	38 193	14,5	12 587	5 883	4 294	5 245	1 972	8 212
Zusammen ...	264 188	100	86 553	41 519	31 001	35 787	13 739	55 589
Thüringen								
Verlust oder Teilverlust von Gliedmaßen .....	1 811	0,9	328	174	299	297	211	502
Funktionseinschränkung von Gliedmaßen .....	30 484	15,1	11 334	6 180	4 064	3 212	1 642	4 052
Funktionseinschränkung der Wirbelsäule und des Rumpfes, Deformierung des Brustkorbes .....	21 081	10,4	9 758	4 078	2 593	1 755	945	1 952
Blindheit und Sehbehinderung .....	11 318	5,6	1 759	911	994	840	805	6 009
Sprach- oder Sprechstörungen, Taubheit, Schwerhörigkeit, Gleichgewichtsstörungen .....	10 629	5,2	3 197	1 766	1 605	1 207	632	2 222
Verlust einer Brust oder beider Brüste, Entstellungen u. a. ....	5 175	2,6	2 290	1 081	422	565	183	634
Beeinträchtigung der Funktion von inneren Organen bzw. Organsystemen .....	54 085	26,7	19 287	9 200	6 117	6 782	2 633	10 066
Querschnittslähmung, zerebrale Störungen, geistig-seelische Behinderungen, Suchtkrankheiten .....	47 026	23,2	12 714	5 445	5 136	5 869	2 283	15 579
sonstige und ungenügend bezeichnete Behinderungen .....	20 927	10,3	6 870	2 951	2 406	2 730	1 097	4 873
Zusammen ...	202 536	100	67 537	31 786	23 636	23 257	10 431	45 888

# 1 Schwerbehinderte Menschen am 31.12.2015

## 1.13 nach Ländern, Altersgruppen und Grad der Behinderung

Land	Insgesamt		Grad der Behinderung					
			50	60	70	80	90	100
Alter von ... bis unter ... Jahren	Anzahl	%	Anzahl					
Deutschland								
unter 18 .....	173 950	2,3	41 760	12 992	17 607	36 644	5 170	59 777
18 - 25 .....	118 560	1,6	34 282	11 254	10 666	18 008	3 549	40 801
25 - 35 .....	245 741	3,2	80 497	27 714	21 517	31 368	6 861	77 784
35 - 45 .....	345 138	4,5	126 601	47 890	30 260	39 699	10 411	90 277
45 - 55 .....	910 665	12,0	355 921	146 732	84 408	102 235	31 699	189 670
55 - 60 .....	712 128	9,4	291 258	121 772	70 205	76 015	27 078	125 800
60 - 62 .....	341 575	4,5	145 379	59 968	34 053	34 505	13 063	54 607
62 - 65 .....	575 511	7,6	252 718	100 900	57 098	55 577	21 625	87 593
65 und mehr .....	4 192 292	55,0	1 150 648	674 149	508 049	521 312	267 231	1 070 903
Insgesamt ...	7 615 560	100	2 479 064	1 203 371	833 863	915 363	386 687	1 797 212
Baden-Württemberg								
unter 18 .....	22 960	2,5	5 579	1 614	2 097	4 175	645	8 850
18 - 25 .....	16 064	1,7	4 760	1 469	1 424	2 202	459	5 750
25 - 35 .....	28 830	3,1	9 393	3 121	2 569	3 487	799	9 461
35 - 45 .....	42 475	4,6	15 317	5 805	3 777	5 033	1 275	11 268
45 - 55 .....	111 317	12,0	43 074	17 565	10 346	12 478	3 852	24 002
55 - 60 .....	87 948	9,5	36 337	14 808	8 522	9 265	3 213	15 803
60 - 62 .....	42 438	4,6	18 537	7 278	4 141	4 111	1 494	6 877
62 - 65 .....	72 520	7,8	32 836	12 402	7 061	6 755	2 538	10 928
65 und mehr .....	505 325	54,3	146 091	78 777	57 969	59 329	29 095	134 064
Zusammen ...	929 877	100	311 924	142 839	97 906	106 835	43 370	227 003
Bayern								
unter 18 .....	25 423	2,2	5 808	1 754	1 978	5 637	821	9 425
18 - 25 .....	18 639	1,6	5 246	1 841	1 561	2 759	612	6 620
25 - 35 .....	36 415	3,2	12 241	4 206	2 997	4 517	1 070	11 384
35 - 45 .....	52 782	4,6	20 131	7 812	4 427	5 524	1 558	13 330
45 - 55 .....	137 291	12,0	55 031	22 873	12 246	14 299	4 795	28 047
55 - 60 .....	107 388	9,4	46 129	18 917	10 096	10 388	3 869	17 989
60 - 62 .....	51 896	4,5	23 331	9 502	4 917	4 749	1 904	7 493
62 - 65 .....	89 488	7,8	42 091	16 090	8 225	7 853	3 013	12 216
65 und mehr .....	626 145	54,7	184 474	101 372	70 783	72 672	38 285	158 559
Zusammen ...	1 145 467	100	394 482	184 367	117 230	128 398	55 927	265 063
Berlin								
unter 18 .....	7 375	2,1	1 306	619	1 716	1 571	279	1 884
18 - 25 .....	4 210	1,2	1 099	542	598	671	155	1 145
25 - 35 .....	12 034	3,4	3 957	1 753	1 382	1 425	375	3 142
35 - 45 .....	16 455	4,7	5 836	2 713	1 703	1 939	517	3 747
45 - 55 .....	43 114	12,3	16 472	7 827	4 737	4 966	1 767	7 345
55 - 60 .....	30 760	8,8	11 866	5 844	3 610	3 553	1 301	4 586
60 - 62 .....	14 315	4,1	5 800	2 661	1 691	1 599	646	1 918
62 - 65 .....	24 764	7,1	10 286	4 679	2 801	2 644	1 059	3 295
65 und mehr .....	196 410	56,2	53 310	34 184	27 961	27 902	14 234	38 819
Zusammen ...	349 437	100	109 932	60 822	46 199	46 270	20 333	65 881
Brandenburg								
unter 18 .....	4 530	1,7	1 510	418	419	901	162	1 120
18 - 25 .....	2 816	1,1	883	313	237	554	92	737
25 - 35 .....	9 044	3,5	2 928	1 053	664	1 275	291	2 833
35 - 45 .....	10 612	4,1	3 751	1 391	858	1 242	349	3 021
45 - 55 .....	28 665	11,0	10 856	4 484	2 533	3 429	1 088	6 275
55 - 60 .....	23 298	8,9	8 706	3 988	2 289	2 773	1 023	4 519
60 - 62 .....	11 787	4,5	4 538	2 102	1 183	1 343	496	2 125
62 - 65 .....	19 254	7,4	7 489	3 420	1 915	2 051	856	3 523
65 und mehr .....	151 294	57,9	35 678	23 673	18 605	19 645	11 087	42 606
Zusammen ...	261 300	100	76 339	40 842	28 703	33 213	15 444	66 759
Bremen								
unter 18 .....	1 390	2,5	301	74	96	338	31	550
18 - 25 .....	912	1,6	216	62	71	166	24	373
25 - 35 .....	1 812	3,3	588	181	163	253	46	581
35 - 45 .....	2 779	5,0	1 043	372	280	342	79	663
45 - 55 .....	7 139	12,8	2 780	1 035	704	882	220	1 518
55 - 60 .....	5 192	9,3	2 150	865	555	601	162	859
60 - 62 .....	2 321	4,2	929	411	258	257	86	380
62 - 65 .....	3 800	6,8	1 648	669	386	426	132	539
65 und mehr .....	30 337	54,5	8 943	5 478	4 074	3 926	1 476	6 440
Zusammen ...	55 682	100	18 598	9 147	6 587	7 191	2 256	11 903
Hamburg								
unter 18 .....	3 143	2,4	896	294	283	734	73	863
18 - 25 .....	2 053	1,6	579	209	198	315	58	694
25 - 35 .....	4 482	3,5	1 492	542	409	643	114	1 282
35 - 45 .....	7 171	5,6	2 552	1 081	667	889	216	1 766
45 - 55 .....	16 895	13,1	6 249	2 781	1 649	2 118	550	3 548
55 - 60 .....	11 375	8,8	4 192	1 963	1 249	1 409	442	2 120
60 - 62 .....	5 099	4,0	2 014	899	565	625	182	814
62 - 65 .....	8 131	6,3	3 208	1 441	868	915	353	1 346
65 und mehr .....	70 327	54,7	19 574	11 645	8 824	9 813	4 608	15 863
Zusammen ...	128 676	100	40 756	20 855	14 712	17 461	6 596	28 296

**1 Schwerbehinderte Menschen am 31.12.2015**
**1.13 nach Ländern, Altersgruppen und Grad der Behinderung**

Land	Insgesamt		Grad der Behinderung					
			50	60	70	80	90	100
Alter von ... bis unter ... Jahren	Anzahl	%	Anzahl					
Hessen								
unter 18 .....	12 423	2,0	2 845	840	1 170	2 314	347	4 907
18 - 25 .....	8 507	1,4	2 315	726	727	1 174	221	3 344
25 - 35 .....	16 914	2,7	5 699	1 928	1 514	2 006	473	5 294
35 - 45 .....	27 166	4,4	10 901	3 810	2 375	3 026	837	6 217
45 - 55 .....	76 509	12,3	32 423	12 549	7 116	7 947	2 502	13 972
55 - 60 .....	61 018	9,8	27 098	10 582	6 009	5 745	2 181	9 403
60 - 62 .....	29 202	4,7	13 458	5 220	2 852	2 664	987	4 021
62 - 65 .....	50 704	8,1	23 967	9 119	4 993	4 215	1 735	6 675
65 und mehr .....	340 793	54,7	96 683	52 053	40 260	41 013	21 805	88 979
Zusammen ...	623 236	100	215 389	96 827	67 016	70 104	31 088	142 812
Mecklenburg-Vorpommern								
unter 18 .....	3 988	2,2	1 244	363	444	941	119	877
18 - 25 .....	2 502	1,4	826	235	265	514	65	597
25 - 35 .....	7 900	4,4	2 743	935	716	1 083	237	2 186
35 - 45 .....	8 955	5,0	3 226	1 197	800	1 094	273	2 365
45 - 55 .....	22 816	12,6	8 880	3 823	2 270	2 712	774	4 357
55 - 60 .....	20 196	11,2	8 094	3 507	2 139	2 351	819	3 286
60 - 62 .....	9 977	5,5	4 133	1 846	1 079	1 069	371	1 479
62 - 65 .....	16 510	9,1	7 183	3 009	1 772	1 666	567	2 313
65 und mehr .....	87 984	48,7	23 367	14 633	11 018	12 021	5 630	21 315
Zusammen ...	180 828	100	59 696	29 548	20 503	23 451	8 855	38 775
Niedersachsen								
unter 18 .....	19 630	2,7	5 262	1 531	1 722	4 317	635	6 163
18 - 25 .....	12 982	1,8	3 820	1 078	987	1 949	363	4 785
25 - 35 .....	22 625	3,1	7 051	2 257	1 838	2 847	562	8 070
35 - 45 .....	33 264	4,6	11 797	4 200	2 768	3 812	978	9 709
45 - 55 .....	87 657	12,1	32 743	13 480	7 814	10 021	3 090	20 509
55 - 60 .....	64 946	9,0	25 418	10 678	6 230	7 331	2 625	12 664
60 - 62 .....	29 688	4,1	11 924	5 203	2 931	3 039	1 270	5 321
62 - 65 .....	48 552	6,7	19 756	8 534	4 829	5 069	2 072	8 292
65 und mehr .....	404 921	55,9	109 863	67 553	50 833	51 146	27 883	97 643
Zusammen ...	724 265	100	227 634	114 514	79 952	89 531	39 478	173 156
Nordrhein-Westfalen								
unter 18 .....	39 982	2,3	8 241	2 719	4 133	9 011	982	14 896
18 - 25 .....	28 345	1,6	7 988	2 732	2 703	4 380	814	9 728
25 - 35 .....	52 471	3,0	17 035	6 080	4 765	6 912	1 390	16 289
35 - 45 .....	76 765	4,3	28 529	11 107	6 881	8 916	2 275	19 057
45 - 55 .....	210 855	11,9	83 583	35 037	19 546	23 531	7 195	41 963
55 - 60 .....	167 348	9,5	69 116	29 007	16 659	17 368	6 219	28 979
60 - 62 .....	79 580	4,5	33 966	14 176	8 010	7 890	2 999	12 539
62 - 65 .....	129 862	7,3	56 823	23 083	13 186	12 330	4 871	19 569
65 und mehr .....	983 724	55,6	257 435	160 901	122 197	123 416	60 981	258 794
Zusammen ...	1 768 932	100	562 716	284 842	198 080	213 754	87 726	421 814
Rheinland-Pfalz								
unter 18 .....	6 935	2,4	1 572	415	634	1 176	186	2 952
18 - 25 .....	5 054	1,7	1 344	440	413	619	126	2 112
25 - 35 .....	9 455	3,2	2 875	948	780	1 119	251	3 482
35 - 45 .....	13 058	4,5	4 595	1 653	1 066	1 538	407	3 799
45 - 55 .....	36 609	12,6	14 162	5 501	3 160	4 160	1 309	8 317
55 - 60 .....	29 490	10,1	11 982	4 869	2 726	3 100	1 209	5 604
60 - 62 .....	13 905	4,8	6 017	2 232	1 253	1 445	567	2 391
62 - 65 .....	23 300	8,0	10 383	3 710	2 165	2 241	967	3 834
65 und mehr .....	153 380	52,7	43 261	23 701	17 454	17 466	9 676	41 822
Zusammen ...	291 186	100	96 191	43 469	29 651	32 864	14 698	74 313
Saarland								
unter 18 .....	1 552	1,4	386	110	176	340	81	459
18 - 25 .....	1 242	1,1	336	113	146	202	45	400
25 - 35 .....	2 567	2,3	853	276	218	307	89	824
35 - 45 .....	3 482	3,2	1 244	469	300	426	103	940
45 - 55 .....	10 665	9,7	3 818	1 582	924	1 243	455	2 643
55 - 60 .....	9 431	8,6	3 693	1 418	883	1 110	448	1 879
60 - 62 .....	4 643	4,2	1 831	761	478	489	209	875
62 - 65 .....	7 748	7,1	3 289	1 206	711	740	361	1 441
65 und mehr .....	68 194	62,3	16 733	10 193	7 863	8 218	4 679	20 508
Zusammen ...	109 524	100	32 183	16 128	11 699	13 075	6 470	29 969
Sachsen								
unter 18 .....	8 869	2,3	2 590	699	1 086	1 747	236	2 511
18 - 25 .....	5 003	1,3	1 657	473	459	803	148	1 463
25 - 35 .....	15 940	4,1	5 453	1 820	1 438	1 859	369	5 001
35 - 45 .....	18 372	4,7	6 546	2 335	1 593	1 926	517	5 455
45 - 55 .....	41 438	10,6	15 204	6 278	3 908	4 706	1 360	9 982
55 - 60 .....	32 924	8,4	12 515	5 379	3 063	3 750	1 285	6 932
60 - 62 .....	16 890	4,3	6 549	2 761	1 638	1 857	712	3 373
62 - 65 .....	30 227	7,7	12 107	5 078	2 949	3 218	1 174	5 701
65 und mehr .....	221 474	56,6	54 554	32 765	25 135	27 919	15 316	65 785
Zusammen ...	391 137	100	117 175	57 588	41 269	47 785	21 117	106 203

# 1 Schwerbehinderte Menschen am 31.12.2015

## 1.13 nach Ländern, Altersgruppen und Grad der Behinderung

Land  Alter von ... bis unter ... Jahren	Insgesamt		Grad der Behinderung					
			50	60	70	80	90	100
	Anzahl	%	Anzahl					
Sachsen-Anhalt								
unter 18 .....	4 044	2,1	1 065	445	273	1 116	181	964
18 - 25 .....	2 701	1,4	862	237	184	562	72	784
25 - 35 .....	8 237	4,4	2 579	765	550	1 196	254	2 893
35 - 45 .....	9 049	4,8	2 884	973	671	1 164	297	3 060
45 - 55 .....	21 347	11,3	7 966	2 781	1 737	2 799	670	5 394
55 - 60 .....	16 675	8,8	6 458	2 414	1 450	2 196	590	3 567
60 - 62 .....	8 291	4,4	3 292	1 159	773	1 075	326	1 666
62 - 65 .....	13 885	7,3	5 737	2 046	1 294	1 735	517	2 556
65 und mehr .....	105 060	55,5	31 116	17 458	12 787	14 544	6 252	22 903
Zusammen ...	189 289	100	61 959	28 278	19 719	26 387	9 159	43 787
Schleswig-Holstein								
unter 18 .....	7 353	2,8	1 892	773	866	1 551	279	1 992
18 - 25 .....	5 141	1,9	1 569	543	458	815	212	1 544
25 - 35 .....	9 146	3,5	2 904	1 032	790	1 518	311	2 591
35 - 45 .....	12 834	4,9	4 607	1 726	1 169	1 781	422	3 129
45 - 55 .....	33 559	12,7	12 991	5 241	3 077	4 282	1 197	6 771
55 - 60 .....	22 849	8,6	9 139	3 882	2 314	2 755	817	3 942
60 - 62 .....	10 466	4,0	4 420	1 811	1 049	1 156	374	1 656
62 - 65 .....	17 752	6,7	7 725	3 093	1 815	1 894	657	2 568
65 und mehr .....	145 088	54,9	41 306	23 418	19 463	20 035	9 470	31 396
Zusammen ...	264 188	100	86 553	41 519	31 001	35 787	13 739	55 589
Thüringen								
unter 18 .....	4 353	2,1	1 263	324	514	775	113	1 364
18 - 25 .....	2 389	1,2	782	241	235	323	83	725
25 - 35 .....	7 869	3,9	2 706	817	724	921	230	2 471
35 - 45 .....	9 919	4,9	3 642	1 246	925	1 047	308	2 751
45 - 55 .....	24 789	12,2	9 689	3 895	2 641	2 662	875	5 027
55 - 60 .....	21 290	10,5	8 365	3 651	2 411	2 320	875	3 668
60 - 62 .....	11 077	5,5	4 640	1 946	1 235	1 137	440	1 679
62 - 65 .....	19 014	9,4	8 190	3 321	2 128	1 825	753	2 797
65 und mehr .....	101 836	50,3	28 260	16 345	12 823	12 247	6 754	25 407
Zusammen ...	202 536	100	67 537	31 786	23 636	23 257	10 431	45 889

# 1 Schwerbehinderte Menschen am 31.12.2015

1.14 nach Grad der Behinderung, Staatsangehörigkeit und Ländern

1.14.1 Anzahl

Land	Insgesamt	Grad der Behinderung					
		50	60	70	80	90	100
Deutsche							
Deutschland ...	7 193 115	2 339 472	1 131 157	784 756	866 506	367 309	1 703 915
Baden-Württemberg .....	839 525	279 594	127 425	87 755	97 169	39 562	208 020
Bayern .....	1 069 002	367 047	170 400	108 792	119 964	52 674	250 125
Berlin .....	323 203	102 157	55 920	42 422	42 905	18 862	60 937
Brandenburg .....	260 062	76 000	40 653	28 577	33 040	15 377	66 415
Bremen .....	51 157	17 168	8 396	6 012	6 645	2 068	10 868
Hamburg .....	115 427	36 589	18 509	13 175	15 684	5 965	25 505
Hessen .....	568 536	196 645	87 575	60 821	64 169	28 449	130 877
Mecklenburg-Vorpommern .....	180 055	59 510	29 435	20 400	23 317	8 821	38 572
Niedersachsen .....	700 153	220 482	110 625	77 178	86 522	38 262	167 084
Nordrhein-Westfalen .....	1 662 023	529 992	267 037	185 365	200 940	82 856	395 833
Rheinland-Pfalz .....	281 931	93 210	42 088	28 675	31 820	14 270	71 868
Saarland .....	106 320	31 262	15 647	11 336	12 685	6 282	29 108
Sachsen .....	388 581	116 482	57 254	40 990	47 427	20 957	105 471
Sachsen-Anhalt .....	188 377	61 699	28 158	19 631	26 240	9 106	43 543
Schleswig-Holstein .....	257 068	84 365	40 361	30 086	34 831	13 407	54 018
Thüringen .....	201 695	67 270	31 674	23 541	23 148	10 391	45 671
Ausländer							
Deutschland ...	422 445	139 592	72 214	49 107	48 857	19 378	93 297
Baden-Württemberg .....	90 352	32 330	15 414	10 151	9 666	3 808	18 983
Bayern .....	76 465	27 435	13 967	8 438	8 434	3 253	14 938
Berlin .....	26 234	7 775	4 902	3 777	3 365	1 471	4 944
Brandenburg .....	1 238	339	189	126	173	67	344
Bremen .....	4 525	1 430	751	575	546	188	1 035
Hamburg .....	13 249	4 167	2 346	1 537	1 777	631	2 791
Hessen .....	54 700	18 744	9 252	6 195	5 935	2 639	11 935
Mecklenburg-Vorpommern .....	773	186	113	103	134	34	203
Niedersachsen .....	24 112	7 152	3 889	2 774	3 009	1 216	6 072
Nordrhein-Westfalen .....	106 909	32 724	17 805	12 715	12 814	4 870	25 981
Rheinland-Pfalz .....	9 255	2 981	1 381	976	1 044	428	2 445
Saarland .....	3 204	921	481	363	390	188	861
Sachsen .....	2 556	693	334	279	358	160	732
Sachsen-Anhalt .....	912	260	120	88	147	53	244
Schleswig-Holstein .....	7 120	2 188	1 158	915	956	332	1 571
Thüringen .....	841	267	112	95	109	40	218
Insgesamt							
Deutschland ...	7 615 560	2 479 064	1 203 371	833 863	915 363	386 687	1 797 212
Baden-Württemberg .....	929 877	311 924	142 839	97 906	106 835	43 370	227 003
Bayern .....	1 145 467	394 482	184 367	117 230	128 398	55 927	265 063
Berlin .....	349 437	109 932	60 822	46 199	46 270	20 333	65 881
Brandenburg .....	261 300	76 339	40 842	28 703	33 213	15 444	66 759
Bremen .....	55 682	18 598	9 147	6 587	7 191	2 256	11 903
Hamburg .....	128 676	40 756	20 855	14 712	17 461	6 596	28 296
Hessen .....	623 236	215 389	96 827	67 016	70 104	31 088	142 812
Mecklenburg-Vorpommern .....	180 828	59 696	29 548	20 503	23 451	8 855	38 775
Niedersachsen .....	724 265	227 634	114 514	79 952	89 531	39 478	173 156
Nordrhein-Westfalen .....	1 768 932	562 716	284 842	198 080	213 754	87 726	421 814
Rheinland-Pfalz .....	291 186	96 191	43 469	29 651	32 864	14 698	74 313
Saarland .....	109 524	32 183	16 128	11 699	13 075	6 470	29 969
Sachsen .....	391 137	117 175	57 588	41 269	47 785	21 117	106 203
Sachsen-Anhalt .....	189 289	61 959	28 278	19 719	26 387	9 159	43 787
Schleswig-Holstein .....	264 188	86 553	41 519	31 001	35 787	13 739	55 589
Thüringen .....	202 536	67 537	31 786	23 636	23 257	10 431	45 889

# 1 Schwerbehinderte Menschen am 31.12.2015

## 1.14 nach Grad der Behinderung, Staatsangehörigkeit und Ländern

### 1.14.2 Prozent

Land	Insgesamt	Grad der Behinderung					
		50	60	70	80	90	100
Deutsche							
Deutschland ...	100	32,5	15,7	10,9	12,0	5,1	23,7
Baden-Württemberg .....	100	33,3	15,2	10,5	11,6	4,7	24,8
Bayern .....	100	34,3	15,9	10,2	11,2	4,9	23,4
Berlin .....	100	31,6	17,3	13,1	13,3	5,8	18,9
Brandenburg .....	100	29,2	15,6	11,0	12,7	5,9	25,5
Bremen .....	100	33,6	16,4	11,8	13,0	4,0	21,2
Hamburg .....	100	31,7	16,0	11,4	13,6	5,2	22,1
Hessen .....	100	34,6	15,4	10,7	11,3	5,0	23,0
Mecklenburg-Vorpommern .....	100	33,1	16,3	11,3	12,9	4,9	21,4
Niedersachsen .....	100	31,5	15,8	11,0	12,4	5,5	23,9
Nordrhein-Westfalen .....	100	31,9	16,1	11,2	12,1	5,0	23,8
Rheinland-Pfalz .....	100	33,1	14,9	10,2	11,3	5,1	25,5
Saarland .....	100	29,4	14,7	10,7	11,9	5,9	27,4
Sachsen .....	100	30,0	14,7	10,5	12,2	5,4	27,1
Sachsen-Anhalt .....	100	32,8	14,9	10,4	13,9	4,8	23,1
Schleswig-Holstein .....	100	32,8	15,7	11,7	13,5	5,2	21,0
Thüringen .....	100	33,4	15,7	11,7	11,5	5,2	22,6
Ausländer							
Deutschland ...	100	33,0	17,1	11,6	11,6	4,6	22,1
Baden-Württemberg .....	100	35,8	17,1	11,2	10,7	4,2	21,0
Bayern .....	100	35,9	18,3	11,0	11,0	4,3	19,5
Berlin .....	100	29,6	18,7	14,4	12,8	5,6	18,8
Brandenburg .....	100	27,4	15,3	10,2	14,0	5,4	27,8
Bremen .....	100	31,6	16,6	12,7	12,1	4,2	22,9
Hamburg .....	100	31,5	17,7	11,6	13,4	4,8	21,1
Hessen .....	100	34,3	16,9	11,3	10,9	4,8	21,8
Mecklenburg-Vorpommern .....	100	24,1	14,6	13,3	17,3	4,4	26,3
Niedersachsen .....	100	29,7	16,1	11,5	12,5	5,0	25,2
Nordrhein-Westfalen .....	100	30,6	16,7	11,9	12,0	4,6	24,3
Rheinland-Pfalz .....	100	32,2	14,9	10,5	11,3	4,6	26,4
Saarland .....	100	28,7	15,0	11,3	12,2	5,9	26,9
Sachsen .....	100	27,1	13,1	10,9	14,0	6,3	28,6
Sachsen-Anhalt .....	100	28,5	13,2	9,6	16,1	5,8	26,8
Schleswig-Holstein .....	100	30,7	16,3	12,9	13,4	4,7	22,1
Thüringen .....	100	31,7	13,3	11,3	13,0	4,8	25,9
Insgesamt							
Deutschland ...	100	32,6	15,8	10,9	12,0	5,1	23,6
Baden-Württemberg .....	100	33,5	15,4	10,5	11,5	4,7	24,4
Bayern .....	100	34,4	16,1	10,2	11,2	4,9	23,1
Berlin .....	100	31,5	17,4	13,2	13,2	5,8	18,9
Brandenburg .....	100	29,2	15,6	11,0	12,7	5,9	25,5
Bremen .....	100	33,4	16,4	11,8	12,9	4,1	21,4
Hamburg .....	100	31,7	16,2	11,4	13,6	5,1	22,0
Hessen .....	100	34,6	15,5	10,8	11,2	5,0	22,9
Mecklenburg-Vorpommern .....	100	33,0	16,3	11,3	13,0	4,9	21,4
Niedersachsen .....	100	31,4	15,8	11,0	12,4	5,5	23,9
Nordrhein-Westfalen .....	100	31,8	16,1	11,2	12,1	5,0	23,8
Rheinland-Pfalz .....	100	33,0	14,9	10,2	11,3	5,0	25,5
Saarland .....	100	29,4	14,7	10,7	11,9	5,9	27,4
Sachsen .....	100	30,0	14,7	10,6	12,2	5,4	27,2
Sachsen-Anhalt .....	100	32,7	14,9	10,4	13,9	4,8	23,1
Schleswig-Holstein .....	100	32,8	15,7	11,7	13,5	5,2	21,0
Thüringen .....	100	33,3	15,7	11,7	11,5	5,2	22,7



**2 Behinderungen am 31.12.2015**  
2.1 nach Art und Ursache der einzelnen Behinderungen

Lfd. Nr.	Art der Behinderung	Insgesamt	Angeborene Behinderung
<b>2.1.1 Schwerste Behinderung</b>			
	<b>Verlust oder Teilverlust von Gliedmaßen</b>		
1	eines Armes .....	15 384	1 788
2	eines Beines .....	33 804	365
3	beider Arme .....	1 975	304
4	beider Beine .....	5 854	115
5	eines Armes und eines Beines .....	1 300	127
6	von drei oder vier Gliedmaßen .....	1 308	138
7	<b>Zusammen ...</b>	<b>59 625</b>	<b>2 837</b>
	<b>Funktionseinschränkung von Gliedmaßen</b>		
8	eines Armes .....	50 163	4 858
9	eines Beines .....	164 121	4 412
10	beider Arme .....	22 818	1 512
11	beider Beine .....	571 600	11 342
12	eines Armes und eines Beines .....	46 845	3 017
13	von drei Gliedmaßen .....	15 127	585
14	beider Arme und beider Beine .....	89 088	5 033
15	<b>Zusammen ...</b>	<b>959 762</b>	<b>30 759</b>
	<b>Funktionseinschränkung der Wirbelsäule und des Rumpfes, Deformierung des Brustkorbes</b>		
16	Deformierung des Brustkorbes mit Funktionseinschränkung der Wirbelsäule .....	2 700	243
17	Funktionseinschränkung der Wirbelsäule .....	396 441	1 888
18	Funktionseinschränkung der Wirbelsäule und der Gliedmaßen .....	468 275	2 359
19	sonstige Einschränkungen der Stützfunktion des Rumpfes .....	19 504	838
20	<b>Zusammen ...</b>	<b>886 920</b>	<b>5 328</b>
	<b>Blindheit und Sehbehinderung</b>		
21	Blindheit oder Verlust beider Augen .....	73 070	5 235
22	hochgradige Sehbehinderung .....	48 428	1 407
23	sonstige Sehbehinderung .....	233 071	5 037
24	<b>Zusammen ...</b>	<b>354 569</b>	<b>11 679</b>
	<b>Sprach- oder Sprechstörungen, Taubheit, Schwerhörigkeit, Gleichgewichtsstörungen</b>		
25	Sprach- oder Sprechstörungen .....	7 025	830
26	Taubheit .....	28 449	7 496
27	Taubheit kombiniert mit Störungen der Sprachentwicklung und entsprechenden Störungen der geistigen Entwicklung .....	21 587	9 926
28	Schwerhörigkeit, auch kombiniert mit Gleichgewichtsstörungen .....	253 528	6 317
29	Gleichgewichtsstörungen .....	8 762	85
30	<b>Zusammen ...</b>	<b>319 351</b>	<b>24 654</b>
	<b>Verlust einer Brust oder beider Brüste, Entstellungen u. a.</b>		
31	Kleinwuchs .....	1 619	766
32	Entstellung, belästigende oder abstoßende Absonderungen oder Gerüche .....	3 416	595
33	Verlust einer Brust oder beider Brüste .....	174 401	-
34	<b>Zusammen ...</b>	<b>179 436</b>	<b>1 361</b>
	<b>Beeinträchtigung der Funktion von inneren Organen bzw. Organsystemen</b>		
35	von Herz-Kreislauf .....	238 145	3 759
36	von Herz-Kreislauf und einem oder mehreren weiteren inneren Organen .....	216 595	1 180
37	der oberen Atemwege .....	19 806	248
38	der oberen Atemwege und eines oder mehrerer weiterer innerer Organe .....	10 897	105
39	der tieferen Atemwege und Lungen .....	168 686	551
40	der tieferen Atemwege und Lungen sowie eines oder mehrerer weiterer innerer Organe .....	94 239	342
41	der Verdauungsorgane .....	203 077	943
42	der Verdauungsorgane und eines oder mehrerer weiterer innerer Organe .....	91 429	368
43	der Harnorgane .....	123 951	875
44	der Harnorgane und eines oder mehrerer weiterer innerer Organe .....	73 656	514
45	der Geschlechtsorgane .....	246 636	159
46	der Geschlechtsorgane und eines oder mehrerer weiterer innerer Organe .....	73 529	81
47	der inneren Sekretion und/oder des Stoffwechsels .....	178 393	1 858
48	der inneren Sekretion und/oder des Stoffwechsels u. eines o. mehr. weit. inn. Organe .....	78 909	552
49	des Blutes und des retikulo-endothelialen Systems .....	61 122	1 155
50	des Blutes und des retikulo-endothelialen Systems u. eines o. mehr. weit. inn. Organe .....	20 682	260
51	<b>Zusammen ...</b>	<b>1 899 752</b>	<b>12 950</b>
	<b>Querschnittslähmung, zerebrale Störungen, geistig-seelische Behinderungen, Suchtkrankheiten</b>		
52	Querschnittslähmung .....	17 119	1 060
53	hirmorganische Anfälle (auch mit geistig-seelischen Störungen) ohne neurologische Ausfallserscheinungen am Bewegungsapparat .....	96 627	8 025
54	hirmorganische Anfälle (auch mit geistig-seelischen Störungen) mit neurologischen Ausfallserscheinungen am Bewegungsapparat .....	56 885	8 773
55	hirmorganisches Psychosyndrom (Hirnleistungsschwäche, organische Wesensänderung) ohne neurologische Ausfallserscheinungen am Bewegungsapparat; symptomatische Psychosen .....	218 845	-
56	hirmorganisches Psychosyndrom (Hirnleistungsschwäche, organische Wesensänderung) mit neurologischen Ausfallserscheinungen am Bewegungsapparat .....	307 314	-
57	Störungen der geistigen Entwicklung (z. B. Lernbehinderung, geistige Behinderung) .....	308 296	143 905
58	körperlich nicht begründbare (endogene) Psychosen (Schizophrenie, affektive Psychosen) .....	215 527	-
59	Neurosen, Persönlichkeits- und Verhaltensstörungen .....	319 854	-
60	Suchtkrankheiten .....	57 808	-
61	<b>Zusammen ...</b>	<b>1 598 275</b>	<b>161 763</b>
	<b>Sonstige und ungenügend bezeichnete Behinderungen</b>		
62	nur Behinderungen mit Einzel-GdB unter 25 .....	56 839	187
63	anderweitig nicht einzuordnende oder ungenügend bezeichnete Behinderungen .....	1 301 031	38 730
64	<b>Zusammen ...</b>	<b>1 357 870</b>	<b>38 917</b>
65	<b>Insgesamt ...</b>	<b>7 615 560</b>	<b>290 248</b>

## 2 Behinderungen am 31.12.2015

### 2.1 nach Art und Ursache der einzelnen Behinderungen

Arbeitsunfall (einschl. Wege- und Betriebs- wegeunfall), Berufskrankheit	Verkehrsunfall	Häuslicher Unfall	Sonstiger oder nicht näher bezeichneter Unfall	Anerkannte Kriegs-, Wehr- dienst- oder Zivildienst- beschädigung	Allgemeine Krankheit (einschließlich Impfschaden)	Sonstige, mehrere oder ungenügend bezeichnete Ursachen	Lfd. Nr.
<b>2.1.1 Schwerste Behinderung</b>							
2 149	466	245	750	1 054	6 618	2 314	1
3 050	2 792	155	1 113	2 087	20 300	3 942	2
308	41	40	108	130	871	173	3
290	210	20	178	195	3 684	1 162	4
99	86	7	42	79	709	151	5
129	52	16	51	46	704	172	6
<b>6 025</b>	<b>3 647</b>	<b>483</b>	<b>2 242</b>	<b>3 591</b>	<b>32 886</b>	<b>7 914</b>	7
7 083	2 786	979	2 790	1 996	26 381	3 290	8
10 485	6 440	1 166	4 552	3 015	119 354	14 697	9
1 117	339	136	428	291	16 716	2 279	10
5 132	3 002	527	1 909	1 346	503 811	44 531	11
1 795	1 174	140	460	549	34 375	5 335	12
832	473	54	217	230	10 764	1 972	13
617	581	87	293	175	71 533	10 769	14
<b>27 061</b>	<b>14 795</b>	<b>3 089</b>	<b>10 649</b>	<b>7 602</b>	<b>782 934</b>	<b>82 873</b>	15
34	11	4	9	52	2 119	228	16
1 354	578	236	500	337	362 912	28 636	17
2 139	1 021	251	773	505	412 775	48 452	18
242	140	21	79	98	16 355	1 731	19
<b>3 769</b>	<b>1 750</b>	<b>512</b>	<b>1 361</b>	<b>992</b>	<b>794 161</b>	<b>79 047</b>	20
249	205	48	192	375	61 611	5 155	21
91	60	17	33	77	43 082	3 661	22
1 731	676	322	1 077	832	207 507	15 889	23
<b>2 071</b>	<b>941</b>	<b>387</b>	<b>1 302</b>	<b>1 284</b>	<b>312 200</b>	<b>24 705</b>	24
23	28	3	8	18	5 505	610	25
39	16	15	25	76	19 389	1 393	26
11	11	17	23	34	10 573	992	27
947	116	40	117	423	225 849	19 719	28
22	7	4	11	7	7 276	1 350	29
<b>1 042</b>	<b>178</b>	<b>79</b>	<b>184</b>	<b>558</b>	<b>268 592</b>	<b>24 064</b>	30
1	-	-	2	-	754	96	31
57	55	31	35	69	2 426	148	32
11	10	11	41	28	168 958	5 342	33
<b>69</b>	<b>65</b>	<b>42</b>	<b>78</b>	<b>97</b>	<b>172 138</b>	<b>5 586</b>	34
87	35	21	41	179	221 990	12 033	35
53	15	9	33	138	195 399	19 768	36
58	25	6	7	52	18 760	650	37
32	15	3	4	34	10 039	665	38
1 123	60	14	40	818	158 423	7 657	39
539	32	27	17	404	83 487	9 391	40
176	58	13	43	167	192 615	9 062	41
105	38	8	21	119	81 636	9 134	42
143	96	10	54	106	117 866	4 801	43
101	64	4	43	88	65 533	7 309	44
40	14	5	45	59	232 243	14 071	45
17	6	4	13	27	62 549	10 832	46
48	16	11	24	46	167 227	9 163	47
22	5	10	14	17	67 272	11 017	48
44	9	5	5	14	57 288	2 602	49
10	7	2	1	6	17 659	2 737	50
<b>2 598</b>	<b>495</b>	<b>152</b>	<b>405</b>	<b>2 274</b>	<b>1 749 986</b>	<b>130 892</b>	51
1 547	2 500	346	1 630	83	8 734	1 219	52
439	635	94	350	272	77 697	9 115	53
236	560	67	254	184	42 996	3 815	54
1 847	2 556	260	986	654	190 537	22 005	55
2 235	4 062	436	1 479	483	282 689	15 930	56
139	240	84	168	69	150 454	13 237	57
-	-	-	-	-	197 642	17 885	58
305	134	29	119	349	286 410	32 508	59
8	11	7	18	23	52 180	5 561	60
<b>6 756</b>	<b>10 698</b>	<b>1 323</b>	<b>5 004</b>	<b>2 117</b>	<b>1 289 339</b>	<b>121 275</b>	61
436	98	31	77	160	50 440	5 410	62
13 758	3 927	772	2 386	5 750	1 130 787	104 921	63
<b>14 194</b>	<b>4 025</b>	<b>803</b>	<b>2 463</b>	<b>5 910</b>	<b>1 181 227</b>	<b>110 331</b>	64
<b>63 585</b>	<b>36 594</b>	<b>6 870</b>	<b>23 688</b>	<b>24 425</b>	<b>6 583 463</b>	<b>586 687</b>	65

**2 Behinderungen am 31.12.2015**  
2.1 nach Art und Ursache der einzelnen Behinderungen

Lfd. Nr.	Art der Behinderung	Insgesamt	Angeborene Behinderung
<b>2.1.2 Zweitschw. Behinderung</b>			
	<b>Verlust oder Teilverlust von Gliedmaßen</b>		
1	eines Armes .....	3 740	68
2	eines Beines .....	4 838	21
3	beider Arme .....	435	10
4	beider Beine .....	917	6
5	eines Armes und eines Beines .....	249	3
6	von drei oder vier Gliedmaßen .....	253	2
7	<b>Zusammen ...</b>	<b>10 432</b>	<b>110</b>
	<b>Funktionseinschränkung von Gliedmaßen</b>		
8	eines Armes .....	27 617	409
9	eines Beines .....	78 034	611
10	beider Arme .....	15 701	175
11	beider Beine .....	214 813	1 508
12	eines Armes und eines Beines .....	12 427	238
13	von drei Gliedmaßen .....	7 091	48
14	beider Arme und beider Beine .....	27 895	409
15	<b>Zusammen ...</b>	<b>383 578</b>	<b>3 398</b>
	<b>Funktionseinschränkung der Wirbelsäule und des Rumpfes, Deformierung des Brustkorbes</b>		
16	Deformierung des Brustkorbes mit Funktionseinschränkung der Wirbelsäule .....	1 107	52
17	Funktionseinschränkung der Wirbelsäule .....	398 129	1 069
18	Funktionseinschränkung der Wirbelsäule und der Gliedmaßen .....	251 553	359
19	sonstige Einschränkungen der Stützfunktion des Rumpfes .....	5 689	125
20	<b>Zusammen ...</b>	<b>656 478</b>	<b>1 605</b>
	<b>Blindheit und Sehbehinderung</b>		
21	Blindheit oder Verlust beider Augen .....	5 059	457
22	hochgradige Sehbehinderung .....	3 735	220
23	sonstige Sehbehinderung .....	142 734	2 017
24	<b>Zusammen ...</b>	<b>151 528</b>	<b>2 694</b>
	<b>Sprach- oder Sprechstörungen, Taubheit, Schwerhörigkeit, Gleichgewichtsstörungen</b>		
25	Sprach- oder Sprechstörungen .....	3 311	439
26	Taubheit .....	2 101	230
27	Taubheit kombiniert mit Störungen der Sprachentwicklung und entsprechenden Störungen der geistigen Entwicklung .....	600	171
28	Schwerhörigkeit, auch kombiniert mit Gleichgewichtsstörungen .....	168 966	1 124
29	Gleichgewichtsstörungen .....	5 823	19
30	<b>Zusammen ...</b>	<b>180 801</b>	<b>1 983</b>
	<b>Verlust einer Brust oder beider Brüste, Entstellungen u. a.</b>		
31	Kleinwuchs .....	691	226
32	Entstellung, belästigende oder abstoßende Absonderungen oder Gerüche .....	1 431	185
33	Verlust einer Brust oder beider Brüste .....	33 846	-
34	<b>Zusammen ...</b>	<b>35 968</b>	<b>411</b>
	<b>Beeinträchtigung der Funktion von inneren Organen bzw. Organsystemen</b>		
35	von Herz-Kreislauf .....	172 705	1 667
36	von Herz-Kreislauf und einem oder mehreren weiteren inneren Organen .....	138 732	400
37	der oberen Atemwege .....	7 200	55
38	der oberen Atemwege und eines oder mehrerer weiterer innerer Organe .....	3 869	26
39	der tieferen Atemwege und Lungen .....	60 160	185
40	der tieferen Atemwege und Lungen sowie eines oder mehrerer weiterer innerer Organe .....	31 986	65
41	der Verdauungsorgane .....	48 038	230
42	der Verdauungsorgane und eines oder mehrerer weiterer innerer Organe .....	24 845	87
43	der Harnorgane .....	42 311	465
44	der Harnorgane und eines oder mehrerer weiterer innerer Organe .....	26 300	164
45	der Geschlechtsorgane .....	25 592	54
46	der Geschlechtsorgane und eines oder mehrerer weiterer innerer Organe .....	12 237	14
47	der inneren Sekretion und/oder des Stoffwechsels .....	81 258	233
48	der inneren Sekretion und/oder des Stoffwechsels u. eines o. mehr. weit. inn. Organe .....	41 558	88
49	des Blutes und des retikulo-endothelialen Systems .....	10 075	80
50	des Blutes und des retikulo-endothelialen Systems u. eines o. mehr. weit. inn. Organe .....	3 901	24
51	<b>Zusammen ...</b>	<b>730 767</b>	<b>3 837</b>
	<b>Querschnittlähmung, zerebrale Störungen, geistig-seelische Behinderungen, Suchtkrankheiten</b>		
52	Querschnittlähmung .....	528	22
53	hirnorganische Anfälle (auch mit geistig-seelischen Störungen) ohne neurologische Ausfallserscheinungen am Bewegungsapparat .....	24 517	449
54	hirnorganische Anfälle (auch mit geistig-seelischen Störungen) mit neurologischen Ausfallserscheinungen am Bewegungsapparat .....	6 698	245
55	hirnorganisches Psychosyndrom (Hirnleistungsschwäche, organische Wesensänderung) ohne neurologische Ausfallserscheinungen am Bewegungsapparat; symptomatische Psychosen .....	58 859	-
56	hirnorganisches Psychosyndrom (Hirnleistungsschwäche, organische Wesensänderung) mit neurologischen Ausfallserscheinungen am Bewegungsapparat .....	37 880	-
57	Störungen der geistigen Entwicklung (z. B. Lernbehinderung, geistige Behinderung) .....	13 787	4 237
58	körperlich nicht begründbare (endogene) Psychosen (Schizophrenie, affektive Psychosen) .....	43 238	-
59	Neurosen, Persönlichkeits- und Verhaltensstörungen .....	174 537	-
60	Suchtkrankheiten .....	20 821	-
61	<b>Zusammen ...</b>	<b>380 865</b>	<b>4 953</b>
	<b>Sonstige und ungenügend bezeichnete Behinderungen</b>		
62	nur Behinderungen mit Einzel-GdB unter 25 .....	-	-
63	anderweitig nicht einzuordnende oder ungenügend bezeichnete Behinderungen .....	503 016	2 602
64	<b>Zusammen ...</b>	<b>503 016</b>	<b>2 602</b>
65	<b>Insgesamt ...</b>	<b>3 033 433</b>	<b>21 593</b>

## 2 Behinderungen am 31.12.2015

### 2.1 nach Art und Ursache der einzelnen Behinderungen

Arbeitsunfall (einschl. Wege- und Betriebs- wegeunfall), Berufskrankheit	Verkehrsunfall	Häuslicher Unfall	Sonstiger oder nicht näher bezeichneter Unfall	Anerkannte Kriegs-, Wehr- dienst- oder Zivildienst- beschädigung	Allgemeine Krankheit (einschließlich Impfschaden)	Sonstige, mehrere oder ungenügend bezeichnete Ursachen	Lfd. Nr.
<b>2.1.2 Zweitschw. Behinderung</b>							
275	28	42	82	124	2 448	673	1
157	86	15	91	145	2 925	1 398	2
49	4	5	15	13	286	53	3
7	4	-	5	10	615	270	4
20	4	3	3	4	160	52	5
15	3	4	5	4	187	33	6
<b>523</b>	<b>129</b>	<b>69</b>	<b>201</b>	<b>300</b>	<b>6 621</b>	<b>2 479</b>	7
2 709	474	366	1 161	540	19 503	2 455	8
3 649	911	400	1 395	708	60 892	9 468	9
328	77	45	141	70	13 380	1 485	10
935	324	110	330	258	192 260	19 088	11
475	164	37	144	126	8 564	2 679	12
210	49	29	86	62	5 741	866	13
83	37	10	34	35	22 618	4 669	14
<b>8 389</b>	<b>2 036</b>	<b>997</b>	<b>3 291</b>	<b>1 799</b>	<b>322 958</b>	<b>40 710</b>	15
5	3	1	2	6	926	112	16
799	336	125	379	215	364 851	30 355	17
482	157	58	166	127	224 625	25 579	18
72	33	9	34	21	5 005	390	19
<b>1 358</b>	<b>529</b>	<b>193</b>	<b>581</b>	<b>369</b>	<b>595 407</b>	<b>56 436</b>	20
7	16	6	15	9	4 153	396	21
14	9	2	10	5	3 243	232	22
1 106	481	187	673	367	126 179	11 724	23
<b>1 127</b>	<b>506</b>	<b>195</b>	<b>698</b>	<b>381</b>	<b>133 575</b>	<b>12 352</b>	24
6	40	1	6	4	2 436	379	25
13	2	1	4	10	1 680	161	26
4	-	-	-	1	381	43	27
490	71	18	49	204	151 639	15 371	28
6	5	3	1	6	4 605	1 178	29
<b>519</b>	<b>118</b>	<b>23</b>	<b>60</b>	<b>225</b>	<b>160 741</b>	<b>17 132</b>	30
-	1	-	-	-	388	76	31
19	28	6	13	22	1 029	129	32
3	1	2	14	5	31 552	2 269	33
<b>22</b>	<b>30</b>	<b>8</b>	<b>27</b>	<b>27</b>	<b>32 969</b>	<b>2 474</b>	34
29	26	8	24	74	158 453	12 424	35
16	3	4	17	61	123 857	14 374	36
24	18	2	6	13	6 677	405	37
7	4	1	3	3	3 539	286	38
230	20	5	15	173	55 672	3 860	39
97	4	6	4	86	28 006	3 718	40
64	32	3	17	69	44 478	3 145	41
28	30	1	9	34	21 781	2 875	42
80	62	13	43	30	38 629	2 989	43
34	46	7	21	14	22 479	3 535	44
15	8	1	13	15	23 872	1 614	45
9	-	-	1	3	10 538	1 672	46
13	7	-	14	25	75 280	5 686	47
5	3	-	9	7	34 465	6 981	48
7	15	1	7	2	9 373	590	49
4	4	-	1	2	3 310	556	50
<b>662</b>	<b>282</b>	<b>52</b>	<b>204</b>	<b>611</b>	<b>660 409</b>	<b>64 710</b>	51
10	19	6	7	1	413	50	52
65	82	11	56	43	20 731	3 080	53
16	26	5	9	11	5 871	515	54
270	387	38	152	92	51 821	6 099	55
110	152	28	79	57	35 222	2 232	56
7	22	5	14	5	8 484	1 013	57
-	-	-	-	-	37 371	5 867	58
107	60	4	50	106	154 995	19 215	59
6	4	4	4	15	17 764	3 024	60
<b>591</b>	<b>752</b>	<b>101</b>	<b>371</b>	<b>330</b>	<b>332 672</b>	<b>41 095</b>	61
-	-	-	-	-	-	-	62
4 038	756	230	588	1 775	460 575	32 452	63
<b>4 038</b>	<b>756</b>	<b>230</b>	<b>588</b>	<b>1 775</b>	<b>460 575</b>	<b>32 452</b>	64
<b>17 229</b>	<b>5 138</b>	<b>1 868</b>	<b>6 021</b>	<b>5 817</b>	<b>2 705 927</b>	<b>269 840</b>	65

**2 Behinderungen am 31.12.2015**  
2.1 nach Art und Ursache der einzelnen Behinderungen

Lfd. Nr.	Art der Behinderung	Insgesamt	Angeborene Behinderung
<b>2.1.3 Drittschw. Behinderung</b>			
	<b>Verlust oder Teilverlust von Gliedmaßen</b>		
1	eines Armes .....	1 130	3
2	eines Beines .....	771	4
3	beider Arme .....	160	4
4	beider Beine .....	205	2
5	eines Armes und eines Beines .....	64	-
6	von drei oder vier Gliedmaßen .....	79	2
7	<b>Zusammen ...</b>	<b>2 409</b>	<b>15</b>
	<b>Funktionseinschränkung von Gliedmaßen</b>		
8	eines Armes .....	13 124	52
9	eines Beines .....	28 669	119
10	beider Arme .....	8 281	39
11	beider Beine .....	72 252	246
12	eines Armes und eines Beines .....	2 643	17
13	von drei Gliedmaßen .....	1 041	3
14	beider Arme und beider Beine .....	7 826	32
15	<b>Zusammen ...</b>	<b>133 836</b>	<b>508</b>
	<b>Funktionseinschränkung der Wirbelsäule und des Rumpfes, Deformierung des Brustkorbes</b>		
16	Deformierung des Brustkorbes mit Funktionseinschränkung der Wirbelsäule .....	234	2
17	Funktionseinschränkung der Wirbelsäule .....	144 598	287
18	Funktionseinschränkung der Wirbelsäule und der Gliedmaßen .....	67 590	66
19	sonstige Einschränkungen der Stützfunktion des Rumpfes .....	1 498	14
20	<b>Zusammen ...</b>	<b>213 920</b>	<b>369</b>
	<b>Blindheit und Sehbehinderung</b>		
21	Blindheit oder Verlust beider Augen .....	270	10
22	hochgradige Sehbehinderung .....	465	18
23	sonstige Sehbehinderung .....	51 133	333
24	<b>Zusammen ...</b>	<b>51 868</b>	<b>361</b>
	<b>Sprach- oder Sprechstörungen, Taubheit, Schwerhörigkeit, Gleichgewichtsstörungen</b>		
25	Sprach- oder Sprechstörungen .....	991	54
26	Taubheit .....	264	7
27	Taubheit kombiniert mit Störungen der Sprachentwicklung und entsprechenden Störungen der geistigen Entwicklung .....	68	9
28	Schwerhörigkeit, auch kombiniert mit Gleichgewichtsstörungen .....	68 231	188
29	Gleichgewichtsstörungen .....	2 665	2
30	<b>Zusammen ...</b>	<b>72 219</b>	<b>260</b>
	<b>Verlust einer Brust oder beider Brüste, Entstellungen u. a.</b>		
31	Kleinwuchs .....	168	36
32	Entstellung, belästigende oder abstoßende Absonderungen oder Gerüche .....	403	34
33	Verlust einer Brust oder beider Brüste .....	8 828	-
34	<b>Zusammen ...</b>	<b>9 399</b>	<b>70</b>
	<b>Beeinträchtigung der Funktion von inneren Organen bzw. Organsystemen</b>		
35	von Herz-Kreislauf .....	69 246	238
36	von Herz-Kreislauf und einem oder mehreren weiteren inneren Organen .....	31 483	35
37	der oberen Atemwege .....	2 711	10
38	der oberen Atemwege und eines oder mehrerer weiterer innerer Organe .....	887	3
39	der tieferen Atemwege und Lungen .....	21 941	52
40	der tieferen Atemwege und Lungen sowie eines oder mehrerer weiterer innerer Organe .....	6 902	7
41	der Verdauungsorgane .....	16 100	45
42	der Verdauungsorgane und eines oder mehrerer weiterer innerer Organe .....	5 426	9
43	der Harnorgane .....	13 520	83
44	der Harnorgane und eines oder mehrerer weiterer innerer Organe .....	5 908	13
45	der Geschlechtsorgane .....	5 932	13
46	der Geschlechtsorgane und eines oder mehrerer weiterer innerer Organe .....	2 269	2
47	der inneren Sekretion und/oder des Stoffwechsels .....	25 571	59
48	der inneren Sekretion und/oder des Stoffwechsels u. eines o. mehr. weit. inn. Organe .....	10 796	9
49	des Blutes und des retikulo-endothelialen Systems .....	2 270	12
50	des Blutes und des retikulo-endothelialen Systems u. eines o. mehr. weit. inn. Organe .....	850	1
51	<b>Zusammen ...</b>	<b>221 812</b>	<b>591</b>
	<b>Querschnittlähmung, zerebrale Störungen, geistig-seelische Behinderungen, Suchtkrankheiten</b>		
52	Querschnittlähmung .....	58	1
53	hirnorganische Anfälle (auch mit geistig-seelischen Störungen) ohne neurologische Ausfallserscheinungen am Bewegungsapparat .....	5 826	57
54	hirnorganische Anfälle (auch mit geistig-seelischen Störungen) mit neurologischen Ausfallserscheinungen am Bewegungsapparat .....	970	8
55	hirnorganisches Psychosyndrom (Hirnleistungsschwäche, organische Wesensänderung) ohne neurologische Ausfallserscheinungen am Bewegungsapparat; symptomatische Psychosen .....	22 209	-
56	hirnorganisches Psychosyndrom (Hirnleistungsschwäche, organische Wesensänderung) mit neurologischen Ausfallserscheinungen am Bewegungsapparat .....	7 305	-
57	Störungen der geistigen Entwicklung (z. B. Lernbehinderung, geistige Behinderung) .....	1 582	344
58	körperlich nicht begründbare (endogene) Psychosen (Schizophrenie, affektive Psychosen) .....	13 776	-
59	Neurosen, Persönlichkeits- und Verhaltensstörungen .....	59 486	-
60	Suchtkrankheiten .....	4 309	-
61	<b>Zusammen ...</b>	<b>115 521</b>	<b>410</b>
	<b>Sonstige und ungenügend bezeichnete Behinderungen</b>		
62	nur Behinderungen mit Einzel-GdB unter 25 .....	-	-
63	anderweitig nicht einzuordnende oder ungenügend bezeichnete Behinderungen .....	167 664	402
64	<b>Zusammen ...</b>	<b>167 664</b>	<b>402</b>
65	<b>Insgesamt ...</b>	<b>988 648</b>	<b>2 986</b>

## 2 Behinderungen am 31.12.2015

### 2.1 nach Art und Ursache der einzelnen Behinderungen

Arbeitsunfall (einschl. Wege- und Betriebs- wegeunfall), Berufskrankheit	Verkehrsunfall	Häuslicher Unfall	Sonstiger oder nicht näher bezeichneter Unfall	Anerkannte Kriegs-, Wehr- dienst- oder Zivildienst- beschädigung	Allgemeine Krankheit (einschließlich Impfschaden)	Sonstige, mehrere oder ungenügend bezeichnete Ursachen	Lfd. Nr.
<b>2.1.3 Drittschw. Behinderung</b>							
65	4	8	15	27	810	198	1
13	5	2	6	8	437	296	2
18	-	1	4	2	116	15	3
4	-	1	-	3	152	43	4
2	-	-	1	1	49	11	5
1	1	-	-	1	68	6	6
<b>103</b>	<b>10</b>	<b>12</b>	<b>26</b>	<b>42</b>	<b>1 632</b>	<b>569</b>	<b>7</b>
795	100	106	332	146	10 402	1 191	8
910	131	99	369	165	23 577	3 299	9
85	13	13	49	17	7 369	696	10
189	47	21	68	66	65 857	5 758	11
70	11	4	16	21	1 843	661	12
9	2	1	5	4	810	207	13
15	5	3	5	4	6 404	1 358	14
<b>2 073</b>	<b>309</b>	<b>247</b>	<b>844</b>	<b>423</b>	<b>116 262</b>	<b>13 170</b>	<b>15</b>
5	1	-	1	3	195	27	16
198	61	42	73	49	132 989	10 899	17
100	18	19	31	37	60 580	6 739	18
5	9	3	5	3	1 367	92	19
<b>308</b>	<b>89</b>	<b>64</b>	<b>110</b>	<b>92</b>	<b>195 131</b>	<b>17 757</b>	<b>20</b>
-	-	-	-	-	256	4	21
4	1	2	2	4	397	37	22
205	84	23	139	76	46 545	3 728	23
<b>209</b>	<b>85</b>	<b>25</b>	<b>141</b>	<b>80</b>	<b>47 198</b>	<b>3 769</b>	<b>24</b>
1	6	1	2	3	821	103	25
-	-	-	-	2	228	27	26
1	-	-	-	-	55	3	27
165	25	4	9	56	62 745	5 039	28
2	3	-	1	1	2 104	552	29
<b>169</b>	<b>34</b>	<b>5</b>	<b>12</b>	<b>62</b>	<b>65 953</b>	<b>5 724</b>	<b>30</b>
2	1	-	-	-	116	13	31
4	8	4	4	3	303	43	32
2	1	-	4	4	8 200	617	33
<b>8</b>	<b>10</b>	<b>4</b>	<b>8</b>	<b>7</b>	<b>8 619</b>	<b>673</b>	<b>34</b>
5	7	3	2	26	64 014	4 951	35
5	-	-	6	13	28 112	3 312	36
7	3	1	4	4	2 571	111	37
1	1	-	-	1	831	50	38
72	3	-	3	40	20 437	1 334	39
25	2	-	2	13	5 910	943	40
17	10	1	8	22	14 936	1 061	41
1	6	-	2	6	4 729	673	42
14	11	1	10	4	12 391	1 006	43
6	7	-	5	-	4 867	1 010	44
1	1	-	1	2	5 593	321	45
-	-	-	-	2	1 991	274	46
6	2	2	3	5	23 654	1 840	47
-	2	-	1	1	8 675	2 108	48
9	6	-	1	1	2 081	160	49
-	3	-	-	1	712	133	50
<b>169</b>	<b>64</b>	<b>8</b>	<b>48</b>	<b>141</b>	<b>201 504</b>	<b>19 287</b>	<b>51</b>
-	1	-	-	-	54	2	52
5	13	2	8	7	4 987	747	53
4	3	-	3	1	901	50	54
53	55	7	36	30	20 277	1 751	55
10	13	2	7	5	6 909	359	56
-	1	-	1	-	1 125	111	57
-	-	-	-	-	12 475	1 301	58
22	10	2	8	37	54 848	4 559	59
2	1	-	-	3	3 673	630	60
<b>96</b>	<b>97</b>	<b>13</b>	<b>63</b>	<b>83</b>	<b>105 249</b>	<b>9 510</b>	<b>61</b>
-	-	-	-	-	-	-	62
1 242	152	45	182	605	156 011	9 025	63
<b>1 242</b>	<b>152</b>	<b>45</b>	<b>182</b>	<b>605</b>	<b>156 011</b>	<b>9 025</b>	<b>64</b>
<b>4 377</b>	<b>850</b>	<b>423</b>	<b>1 434</b>	<b>1 535</b>	<b>897 559</b>	<b>79 484</b>	<b>65</b>

## 2 Behinderungen am 31.12.2015

### 2.1 nach Art und Ursache der einzelnen Behinderungen

Lfd. Nr.	Art der Behinderung	Insgesamt	Angeborene Behinderung
<b>2.1.4 Behinderungen insgesamt</b>			
1	<b>Verlust oder Teilverlust von Gliedmaßen</b>		
2	eines Armes .....	20 254	1 859
3	eines Beines .....	39 413	390
4	beider Arme .....	2 570	318
5	beider Beine .....	6 976	123
6	eines Armes und eines Beines .....	1 613	130
7	von drei oder vier Gliedmaßen .....	1 640	142
	<b>Zusammen ...</b>	<b>72 466</b>	<b>2 962</b>
8	<b>Funktionseinschränkung von Gliedmaßen</b>		
9	eines Armes .....	90 904	5 319
10	eines Beines .....	270 824	5 142
11	beider Arme .....	46 800	1 726
12	beider Beine .....	858 665	13 096
13	eines Armes und eines Beines .....	61 915	3 272
14	von drei Gliedmaßen .....	23 259	636
15	beider Arme und beider Beine .....	124 809	5 474
	<b>Zusammen ...</b>	<b>1 477 176</b>	<b>34 665</b>
16	<b>Funktionseinschränkung der Wirbelsäule und des Rumpfes, Deformierung des Brustkorbes</b>		
17	Deformierung des Brustkorbes mit Funktionseinschränkung der Wirbelsäule .....	4 041	297
18	Funktionseinschränkung der Wirbelsäule .....	939 168	3 244
19	Funktionseinschränkung der Wirbelsäule und der Gliedmaßen .....	787 418	2 784
20	sonstige Einschränkungen der Stützfunktion des Rumpfes .....	26 691	977
	<b>Zusammen ...</b>	<b>1 757 318</b>	<b>7 302</b>
21	<b>Blindheit und Sehbehinderung</b>		
22	Blindheit oder Verlust beider Augen .....	78 399	5 702
23	hochgradige Sehbehinderung .....	52 628	1 645
24	sonstige Sehbehinderung .....	426 938	7 387
	<b>Zusammen ...</b>	<b>557 965</b>	<b>14 734</b>
25	<b>Sprach- oder Sprechstörungen, Taubheit, Schwerhörigkeit, Gleichgewichtsstörungen</b>		
26	Sprach- oder Sprechstörungen .....	11 327	1 323
27	Taubheit .....	30 814	7 733
28	Taubheit kombiniert mit Störungen der Sprachentwicklung und entsprechenden Störungen der geistigen Entwicklung .....	22 255	10 106
29	Schwerhörigkeit, auch kombiniert mit Gleichgewichtsstörungen .....	490 725	7 629
30	Gleichgewichtsstörungen .....	17 250	106
	<b>Zusammen ...</b>	<b>572 371</b>	<b>26 897</b>
31	<b>Verlust einer Brust oder beider Brüste, Entstellungen u. a.</b>		
32	Kleinwuchs .....	2 478	1 028
33	Entstellung, belästigende oder abstoßende Absonderungen oder Gerüche .....	5 250	814
34	Verlust einer Brust oder beider Brüste .....	217 075	-
	<b>Zusammen ...</b>	<b>224 803</b>	<b>1 842</b>
35	<b>Beeinträchtigung der Funktion von inneren Organen bzw. Organsystemen</b>		
36	von Herz-Kreislauf .....	480 096	5 664
37	von Herz-Kreislauf und einem oder mehreren weiteren inneren Organen .....	386 810	1 615
38	der oberen Atemwege .....	29 717	313
39	der oberen Atemwege und eines oder mehrerer weiterer innerer Organe .....	15 653	134
40	der tieferen Atemwege und Lungen .....	250 787	788
41	der tieferen Atemwege und Lungen sowie eines oder mehrerer weiterer innerer Organe .....	133 127	414
42	der Verdauungsorgane .....	267 215	1 218
43	der Verdauungsorgane und eines oder mehrerer weiterer innerer Organe .....	121 700	464
44	der Harnorgane .....	179 782	1 423
45	der Harnorgane und eines oder mehrerer weiterer innerer Organe .....	105 864	691
46	der Geschlechtsorgane .....	278 160	226
47	der Geschlechtsorgane und eines oder mehrerer weiterer innerer Organe .....	88 035	97
48	der inneren Sekretion und/oder des Stoffwechsels .....	285 222	2 150
49	der inneren Sekretion und/oder des Stoffwechsels u. eines o. mehr. weit. inn. Organe .....	131 263	649
50	des Blutes und des retikulo-endothelialen Systems .....	73 467	1 247
51	des Blutes und des retikulo-endothelialen Systems u. eines o. mehr. weit. inn. Organe .....	25 433	285
	<b>Zusammen ...</b>	<b>2 852 331</b>	<b>17 378</b>
52	<b>Querschnittslähmung, zerebrale Störungen, geistig-seelische Behinderungen, Suchtkrankheiten</b>		
53	Querschnittslähmung .....	17 705	1 083
54	hirnorganische Anfälle (auch mit geistig-seelischen Störungen) ohne neurologische Ausfallserscheinungen am Bewegungsapparat .....	126 970	8 531
55	hirnorganische Anfälle (auch mit geistig-seelischen Störungen) mit neurologischen Ausfallserscheinungen am Bewegungsapparat .....	64 553	9 026
56	hirnorganisches Psychosyndrom (Hirnleistungsschwäche, organische Wesensänderung) ohne neurologische Ausfallserscheinungen am Bewegungsapparat; symptomatische Psychosen .....	299 913	-
57	hirnorganisches Psychosyndrom (Hirnleistungsschwäche, organische Wesensänderung) mit neurologischen Ausfallserscheinungen am Bewegungsapparat .....	352 499	-
58	Störungen der geistigen Entwicklung (z. B. Lernbehinderung, geistige Behinderung) .....	323 665	148 486
59	körperlich nicht begründbare (endogene) Psychosen (Schizophrenie, affektive Psychosen) .....	272 541	-
60	Neurosen, Persönlichkeits- und Verhaltensstörungen .....	553 877	-
61	Suchtkrankheiten .....	82 938	-
	<b>Zusammen ...</b>	<b>2 094 661</b>	<b>167 126</b>
62	<b>Sonstige und ungenügend bezeichnete Behinderungen</b>		
63	nur Behinderungen mit Einzel-GdB unter 25 .....	56 839	187
64	anderweitig nicht einzuordnende oder ungenügend bezeichnete Behinderungen .....	1 971 711	41 734
	<b>Zusammen ...</b>	<b>2 028 550</b>	<b>41 921</b>
65	<b>Insgesamt ...</b>	<b>11 637 641</b>	<b>314 827</b>

## 2 Behinderungen am 31.12.2015

### 2.1 nach Art und Ursache der einzelnen Behinderungen

Arbeitsunfall (einschl. Wege- und Betriebs- wegeunfall), Berufskrankheit	Verkehrsunfall	Häuslicher Unfall	Sonstiger oder nicht näher bezeichneter Unfall	Anerkannte Kriegs-, Wehr- dienst- oder Zivildienst- beschädigung	Allgemeine Krankheit (einschließlich Impfschaden)	Sonstige, mehrere oder ungenügend bezeichnete Ursachen	Lfd. Nr.
<b>2.1.4 Behinderungen insgesamt</b>							
2 489	498	295	847	1 205	9 876	3 185	1
3 220	2 883	172	1 210	2 240	23 662	5 636	2
375	45	46	127	145	1 273	241	3
301	214	21	183	208	4 451	1 475	4
121	90	10	46	84	918	214	5
145	56	20	56	51	959	211	6
<b>6 651</b>	<b>3 786</b>	<b>564</b>	<b>2 469</b>	<b>3 933</b>	<b>41 139</b>	<b>10 962</b>	7
10 587	3 360	1 451	4 283	2 682	56 286	6 936	8
15 044	7 482	1 665	6 316	3 888	203 823	27 464	9
1 530	429	194	618	378	37 465	4 460	10
6 256	3 373	658	2 307	1 670	761 928	69 377	11
2 340	1 349	181	620	696	44 782	8 675	12
1 051	524	84	308	296	17 315	3 045	13
715	623	100	332	214	100 555	16 796	14
<b>37 523</b>	<b>17 140</b>	<b>4 333</b>	<b>14 784</b>	<b>9 824</b>	<b>1 222 154</b>	<b>136 753</b>	15
44	15	5	12	61	3 240	367	16
2 351	975	403	952	601	860 752	69 890	17
2 721	1 196	328	970	669	697 980	80 770	18
319	182	33	118	122	22 727	2 213	19
<b>5 435</b>	<b>2 368</b>	<b>769</b>	<b>2 052</b>	<b>1 453</b>	<b>1 584 699</b>	<b>153 240</b>	20
256	221	54	207	384	66 020	5 555	21
109	70	21	45	86	46 722	3 930	22
3 042	1 241	532	1 889	1 275	380 231	31 341	23
<b>3 407</b>	<b>1 532</b>	<b>607</b>	<b>2 141</b>	<b>1 745</b>	<b>492 973</b>	<b>40 826</b>	24
30	74	5	16	25	8 762	1 092	25
52	18	16	29	88	21 297	1 581	26
16	11	17	23	35	11 009	1 038	27
1 602	212	62	175	683	440 233	40 129	28
30	15	7	13	14	13 985	3 080	29
<b>1 730</b>	<b>330</b>	<b>107</b>	<b>256</b>	<b>845</b>	<b>495 286</b>	<b>46 920</b>	30
3	2	-	2	-	1 258	185	31
80	91	41	52	94	3 758	320	32
16	12	13	59	37	208 710	8 228	33
<b>99</b>	<b>105</b>	<b>54</b>	<b>113</b>	<b>131</b>	<b>213 726</b>	<b>8 733</b>	34
121	68	32	67	279	444 457	29 408	35
74	18	13	56	212	347 368	37 454	36
89	46	9	17	69	28 008	1 166	37
40	20	4	7	38	14 409	1 001	38
1 425	83	19	58	1 031	234 532	12 851	39
661	38	33	23	503	117 403	14 052	40
257	100	17	68	258	252 029	13 268	41
134	74	9	32	159	108 146	12 682	42
237	169	24	107	140	168 886	8 796	43
141	117	11	69	102	92 879	11 854	44
56	23	6	59	76	261 708	16 006	45
26	6	4	14	32	75 078	12 778	46
67	25	13	41	76	266 161	16 689	47
27	10	10	24	25	110 412	20 106	48
60	30	6	13	17	68 742	3 352	49
14	14	2	2	9	21 681	3 426	50
<b>3 429</b>	<b>841</b>	<b>212</b>	<b>657</b>	<b>3 026</b>	<b>2 611 899</b>	<b>214 889</b>	51
1 557	2 520	352	1 637	84	9 201	1 271	52
509	730	107	414	322	103 415	12 942	53
256	589	72	266	196	49 768	4 380	54
2 170	2 998	305	1 174	776	262 635	29 855	55
2 355	4 227	466	1 565	545	324 820	18 521	56
146	263	89	183	74	160 063	14 361	57
-	-	-	-	-	247 488	25 053	58
434	204	35	177	492	496 253	56 282	59
16	16	11	22	41	73 617	9 215	60
<b>7 443</b>	<b>11 547</b>	<b>1 437</b>	<b>5 438</b>	<b>2 530</b>	<b>1 727 260</b>	<b>171 880</b>	61
436	98	31	77	160	50 440	5 410	62
19 038	4 835	1 047	3 156	8 130	1 747 373	146 398	63
<b>19 474</b>	<b>4 933</b>	<b>1 078</b>	<b>3 233</b>	<b>8 290</b>	<b>1 797 813</b>	<b>151 808</b>	64
<b>85 191</b>	<b>42 582</b>	<b>9 161</b>	<b>31 143</b>	<b>31 777</b>	<b>10 186 949</b>	<b>936 011</b>	65

### 3 Schwerbehinderte Menschen am Jahresende

#### 3.1 nach Geschlecht, Altersgruppen und Anteil an der Wohnbevölkerung

##### 3.1.1 Deutschland

Geschlecht Alter von ... bis unter ... Jahren	Schwerbehinderte Menschen am 31.12. ...							
	Deutschland							
	2001	2003	2005	2007	2009	2011	2013	2015
Männlich .....	3 530 018	3 485 341	3 527 983	3 587 250	3 658 107	3 733 913	3 851 568	3 866 994
Weiblich .....	3 181 779	3 153 551	3 237 372	3 330 922	3 443 575	3 555 260	3 697 397	3 748 566
<b>Insgesamt ...</b>	<b>6 711 797</b>	<b>6 638 892</b>	<b>6 765 355</b>	<b>6 918 172</b>	<b>7 101 682</b>	<b>7 289 173</b>	<b>7 548 965</b>	<b>7 615 560</b>
unter 4 .....	15 938	15 276	14 478	14 297	14 275	14 194	13 928	14 703
4 - 6 .....	15 026	14 885	14 611	14 002	14 336	14 376	14 109	14 626
6 - 15 .....	96 197	93 824	91 124	91 928	94 708	97 988	99 847	101 493
15 - 18 .....	37 740	40 471	41 342	39 918	38 250	38 696	41 342	43 128
18 - 25 .....	101 247	106 209	111 722	117 157	122 155	123 983	120 515	118 560
25 - 35 .....	227 247	210 406	200 061	200 510	210 081	223 679	236 602	245 741
35 - 45 .....	464 455	476 492	468 581	447 270	417 603	390 234	363 342	345 138
45 - 55 .....	734 219	770 516	794 660	826 264	874 509	916 329	931 886	910 665
55 - 60 .....	591 238	568 325	607 467	650 827	674 299	688 194	697 958	712 128
60 - 62 .....	390 301	319 984	282 040	286 327	331 822	354 317	348 220	341 575
62 - 65 .....	570 797	596 952	535 298	473 602	446 115	536 489	589 609	575 511
65 und mehr .....	3 467 392	3 425 552	3 603 971	3 756 070	3 863 529	3 890 694	4 091 607	4 192 292
<b>je 1 000 Einwohner<sup>1</sup></b>								
unter 4 .....	5	5	5	5	5	5	5	5
4 - 6 .....	9	9	10	10	10	10	10	10
6 - 15 .....	12	12	12	13	14	14	15	15
15 - 18 .....	14	14	14	15	16	16	17	18
18 - 25 .....	15	16	16	17	18	18	19	19
25 - 35 .....	20	20	20	21	22	22	23	23
35 - 45 .....	34	34	34	34	34	35	36	35
45 - 55 .....	67	67	66	66	67	67	68	68
55 - 60 .....	131	129	125	123	124	123	123	118
60 - 62 .....	162	166	170	169	168	168	167	159
62 - 65 .....	168	168	178	185	191	191	197	189
65 und mehr .....	247	231	227	227	229	230	243	242
<b>Insgesamt ...</b>	<b>81</b>	<b>80</b>	<b>82</b>	<b>84</b>	<b>87</b>	<b>89</b>	<b>93</b>	<b>93</b>

1 Bevölkerung am Jahresende. Für das Jahr 2015: Ergebnisse der Bevölkerungsfortschreibung auf Grundlage des Zensus 2011.  
Für das Jahr 2013: Bevölkerung am 31.12.2013 - vorläufige Ergebnisse auf Grundlage des Zensus 2011,  
Zensusdaten mit dem Stand vom 10.04.2014.

### 3 Schwerbehinderte Menschen am Jahresende

#### 3.1 nach Geschlecht, Altersgruppen und Anteil an der Wohnbevölkerung

##### 3.1.2 Früheres Bundesgebiet

<div>Geschlecht</div> <div>Alter von ... bis unter ... Jahren</div>	Schwerbehinderte Menschen am 31.12. ...							
	Früheres Bundesgebiet							
	2001	2003	2005	2007	2009	2011	2013	2015
Männlich .....	3 048 190	2 991 141	3 018 971	3 077 434	3 128 858	3 166 920	3 257 357	3 251 982
Weiblich .....	2 697 102	2 660 594	2 727 107	2 822 430	2 918 355	2 993 638	3 107 638	3 138 488
<b>Insgesamt ...</b>	<b>5 745 292</b>	<b>5 651 735</b>	<b>5 746 078</b>	<b>5 899 864</b>	<b>6 047 213</b>	<b>6 160 558</b>	<b>6 364 995</b>	<b>6 390 470</b>
unter 4 .....	14 294	13 534	12 727	12 577	12 460	12 226	12 080	12 847
4 - 6 .....	13 381	13 046	12 650	12 178	12 446	12 312	12 106	12 502
6 - 15 .....	80 127	79 973	78 872	79 597	81 618	83 586	84 639	86 093
15 - 18 .....	28 884	31 180	32 409	33 209	33 133	33 680	35 671	36 724
18 - 25 .....	76 287	80 157	84 763	90 431	96 414	101 141	101 755	103 149
25 - 35 .....	188 466	172 081	161 448	161 400	167 751	176 958	187 932	196 751
35 - 45 .....	385 198	395 737	390 529	376 622	353 473	330 623	305 913	288 231
45 - 55 .....	614 783	637 661	653 792	685 356	729 307	767 426	785 122	771 610
55 - 60 .....	509 096	491 697	523 714	552 320	561 847	571 010	582 920	597 745
60 - 62 .....	333 875	270 876	240 244	251 072	286 660	295 914	288 797	283 553
62 - 65 .....	494 648	509 476	452 034	403 491	388 814	462 665	496 656	476 621
65 und mehr .....	3 006 253	2 956 317	3 102 896	3 241 611	3 323 290	3 313 017	3 471 404	3 524 644
<b>je 1 000 Einwohner<sup>1</sup></b>								
unter 4 .....	5	5	5	5	5	5	5	5
4 - 6 .....	9	9	10	10	10	10	10	10
6 - 15 .....	12	12	12	13	13	14	15	15
15 - 18 .....	13	13	14	14	15	16	16	17
18 - 25 .....	14	15	15	16	17	18	18	18
25 - 35 .....	20	20	19	20	20	21	22	22
35 - 45 .....	33	33	33	33	34	34	35	34
45 - 55 .....	68	68	67	66	67	68	68	67
55 - 60 .....	136	132	128	127	128	126	124	119
60 - 62 .....	170	172	176	174	173	173	171	161
62 - 65 .....	178	177	184	192	197	196	202	193
65 und mehr .....	259	241	238	239	240	238	251	248
<b>Insgesamt ...</b>	<b>84</b>	<b>82</b>	<b>83</b>	<b>85</b>	<b>88</b>	<b>89</b>	<b>93</b>	<b>92</b>

1 Bevölkerung am Jahresende. Für das Jahr 2015: Ergebnisse der Bevölkerungsfortschreibung auf Grundlage des Zensus 2011.  
Für das Jahr 2013: Bevölkerung am 31.12.2013 - vorläufige Ergebnisse auf Grundlage des Zensus 2011,  
Zensusdaten mit dem Stand vom 10.04.2014.

### 3 Schwerbehinderte Menschen am Jahresende

#### 3.1 nach Geschlecht, Altersgruppen und Anteil an der Wohnbevölkerung

##### 3.1.3 Neue Länder

Geschlecht Alter von ... bis unter ... Jahren	Schwerbehinderte Menschen am 31.12. ...							
	Neue Länder							
	2001	2003	2005	2007	2009	2011	2013	2015
Männlich .....	481 828	494 200	509 012	509 816	529 249	566 993	594 211	615 012
Weiblich .....	484 677	492 957	510 265	508 492	525 220	561 622	589 759	610 078
<b>Insgesamt ...</b>	<b>966 505</b>	<b>987 157</b>	<b>1 019 277</b>	<b>1 018 308</b>	<b>1 054 469</b>	<b>1 128 615</b>	<b>1 183 970</b>	<b>1 225 090</b>
unter 4 .....	1 644	1 742	1 751	1 720	1 815	1 968	1 848	1 856
4 - 6 .....	1 645	1 839	1 961	1 824	1 890	2 064	2 003	2 124
6 - 15 .....	16 070	13 851	12 252	12 331	13 090	14 402	15 208	15 400
15 - 18 .....	8 856	9 291	8 933	6 709	5 117	5 016	5 671	6 404
18 - 25 .....	24 960	26 052	26 959	26 726	25 741	22 842	18 760	15 411
25 - 35 .....	38 781	38 325	38 613	39 110	42 330	46 721	48 670	48 990
35 - 45 .....	79 257	80 755	78 052	70 648	64 130	59 611	57 429	56 907
45 - 55 .....	119 436	132 855	140 868	140 908	145 202	148 903	146 764	139 055
55 - 60 .....	82 142	76 628	83 753	98 507	112 452	117 184	115 038	114 383
60 - 62 .....	56 426	49 108	41 796	35 255	45 162	58 403	59 423	58 022
62 - 65 .....	76 149	87 476	83 264	70 111	57 301	73 824	92 953	98 890
65 und mehr .....	461 139	469 235	501 075	514 459	540 239	577 677	620 203	667 648
<b>je 1 000 Einwohner<sup>1</sup></b>								
unter 4 .....	4	4	4	4	5	5	5	4
4 - 6 .....	9	10	10	9	10	10	10	10
6 - 15 .....	14	15	16	16	16	17	17	17
15 - 18 .....	15	16	17	20	22	21	21	22
18 - 25 .....	20	21	22	22	24	25	26	24
25 - 35 .....	24	25	26	27	28	30	32	31
35 - 45 .....	35	36	37	36	37	38	40	40
45 - 55 .....	60	64	66	65	66	68	70	69
55 - 60 .....	107	110	108	106	110	114	115	112
60 - 62 .....	126	139	144	142	144	148	150	146
62 - 65 .....	122	132	148	152	160	165	172	169
65 und mehr .....	189	180	178	174	177	192	208	218
<b>Insgesamt ...</b>	<b>70</b>	<b>73</b>	<b>76</b>	<b>78</b>	<b>82</b>	<b>88</b>	<b>95</b>	<b>97</b>

1 Bevölkerung am Jahresende. Für das Jahr 2015: Ergebnisse der Bevölkerungsfortschreibung auf Grundlage des Zensus 2011.  
Für das Jahr 2013: Bevölkerung am 31.12.2013 - vorläufige Ergebnisse auf Grundlage des Zensus 2011,  
Zensusdaten mit dem Stand vom 10.04.2014.

### 3 Schwerbehinderte Menschen am Jahresende

#### 3.2 nach Art der schwersten Behinderung

##### 3.2.1 Deutschland - Absolut -

Art der schwersten Behinderung	Schwerbehinderte Menschen am 31.12. ...						
	2003	2005	2007	2009	2011	2013	2015
<b>Verlust oder Teilverlust von Gliedmaßen</b>							
eines Armes .....	17 608	16 479	15 937	15 704	15 273	15 413	15 384
eines Beines .....	51 355	47 970	44 181	40 395	37 187	35 771	33 804
beider Arme .....	2 559	2 448	2 322	2 226	2 137	2 106	1 975
beider Beine .....	8 298	8 445	8 077	7 405	6 852	6 366	5 854
eines Armes und eines Beines .....	1 787	1 716	1 643	1 528	1 433	1 380	1 300
von drei oder vier Gliedmaßen .....	1 800	1 746	1 671	1 538	1 450	1 354	1 308
<b>Zusammen ...</b>	<b>83 407</b>	<b>78 804</b>	<b>73 831</b>	<b>68 796</b>	<b>64 332</b>	<b>62 390</b>	<b>59 625</b>
<b>Funktionseinschränkung von Gliedmaßen</b>							
eines Armes .....	61 322	57 314	54 659	54 621	51 301	51 549	50 163
eines Beines .....	184 277	177 450	172 758	177 179	169 345	168 835	164 121
beider Arme .....	20 304	19 794	19 694	21 295	20 740	22 099	22 818
beider Beine .....	517 076	530 202	543 689	578 756	577 961	585 226	571 600
eines Armes und eines Beines .....	56 958	54 945	52 119	50 147	47 720	47 793	46 845
von drei Gliedmaßen .....	16 483	16 449	16 584	18 881	16 149	15 488	15 127
beider Arme und beider Beine .....	96 662	94 606	94 172	95 810	93 447	94 096	89 088
<b>Zusammen ...</b>	<b>953 082</b>	<b>950 760</b>	<b>953 675</b>	<b>996 689</b>	<b>976 663</b>	<b>985 086</b>	<b>959 762</b>
<b>Funktionseinschränkung der Wirbelsäule und des Rumpfes, Deformierung des Brustkorbes</b>							
Deformierung des Brustkorbes mit Funktionseinschränkung der Wirbelsäule .....	4 965	4 284	3 849	3 553	3 174	2 967	2 700
Funktionseinschränkung der Wirbelsäule .....	352 522	351 159	353 502	374 204	363 426	388 450	396 441
Funktionseinschränkung der Wirbelsäule und der Gliedmaßen .....	513 184	490 136	484 269	482 342	477 566	493 217	468 275
sonstige Einschränkungen der Stützfunktion des Rumpfes .....	36 334	32 439	28 429	25 634	22 863	21 587	19 504
<b>Zusammen ...</b>	<b>907 005</b>	<b>878 018</b>	<b>870 049</b>	<b>885 733</b>	<b>867 029</b>	<b>906 221</b>	<b>886 920</b>
<b>Blindheit und Sehbehinderung</b>							
Blindheit oder Verlust beider Augen .....	81 027	79 768	77 697	75 826	74 998	74 889	73 070
hochgradige Sehbehinderung .....	49 151	50 654	51 168	50 759	49 792	49 103	48 428
sonstige Sehbehinderung .....	214 189	216 804	219 577	226 358	225 865	233 026	233 071
<b>Zusammen ...</b>	<b>344 367</b>	<b>347 226</b>	<b>348 442</b>	<b>352 943</b>	<b>350 655</b>	<b>357 018</b>	<b>354 569</b>
<b>Sprach- oder Sprechstörungen, Taubheit, Schwerhörigkeit, Gleichgewichtsstörungen</b>							
Sprach- oder Sprechstörungen .....	7 017	6 841	6 861	6 979	6 874	6 992	7 025
Taubheit .....	25 296	25 436	26 109	26 398	27 389	28 090	28 449
Taubheit kombiniert mit Störungen der Sprachentwicklung und entsprechenden Störungen der geistigen Entwicklung .....	22 202	21 761	21 749	21 725	21 780	21 627	21 587
Schwerhörigkeit, auch kombiniert mit Gleichgewichtsstörungen .....	208 248	213 298	218 613	231 412	241 195	250 721	253 528
Gleichgewichtsstörungen .....	9 137	8 906	8 703	8 360	7 897	8 369	8 762
<b>Zusammen ...</b>	<b>271 900</b>	<b>276 242</b>	<b>282 035</b>	<b>294 874</b>	<b>305 135</b>	<b>315 799</b>	<b>319 351</b>
<b>Verlust einer Brust oder beider Brüste, Entstellungen u. a.</b>							
Kleinwuchs .....	2 127	2 028	1 927	1 836	1 791	1 691	1 619
Entstellung, belästigende oder abstoßende Absonderungen oder Gerüche .....	4 563	4 325	4 082	3 805	3 573	3 481	3 416
Verlust einer Brust oder beider Brüste .....	168 108	167 198	171 314	173 200	174 027	175 525	174 401
<b>Zusammen ...</b>	<b>174 798</b>	<b>173 551</b>	<b>177 323</b>	<b>178 841</b>	<b>179 391</b>	<b>180 697</b>	<b>179 436</b>
<b>Beeinträchtigung der Funktion von inneren Organen bzw. Organsystemen</b>							
von Herz-Kreislauf .....	345 359	308 486	281 411	261 394	248 245	244 250	238 145
von Herz-Kreislauf und einem oder mehreren weiteren inneren Organen .....	322 564	301 989	282 585	257 700	243 352	229 713	216 595
der oberen Atemwege .....	21 370	20 219	19 504	19 429	19 666	19 780	19 806
der oberen Atemwege und eines oder mehrerer weiterer innerer Organe .....	14 347	13 355	12 576	11 798	11 513	11 177	10 897
der tieferen Atemwege und Lungen .....	144 880	143 323	143 125	145 661	150 112	160 491	168 686
der tieferen Atemwege und Lungen sowie eines oder mehrerer weiterer innerer Organe .....	84 964	87 619	89 403	86 725	91 058	93 824	94 239
der Verdauungsorgane .....	172 936	174 648	176 553	180 747	185 297	195 407	203 077
der Verdauungsorgane und eines oder mehrerer weiterer innerer Organe .....	88 206	92 540	95 420	92 011	92 830	92 531	91 429
der Hamorgane .....	92 973	96 538	99 298	104 828	110 386	118 128	123 951
der Hamorgane und eines oder mehrerer weiterer innerer Organe .....	59 745	65 226	69 054	68 606	72 189	73 952	73 656
der Geschlechtsorgane .....	116 077	138 266	160 355	187 724	214 555	233 886	246 636
der Geschlechtsorgane und eines oder mehrerer weiterer innerer Organe .....	43 322	54 158	64 065	68 061	73 758	74 603	73 529
der inneren Sekretion und/oder des Stoffwechsels .....	129 610	131 280	131 596	133 180	151 577	169 205	178 393
der inneren Sekretion und/oder des Stoffwechsels u. eines o. mehr. weit. inn. Organe .....	60 251	62 418	64 112	63 937	72 791	78 083	78 909
des Blutes und des retikulo-endothelialen Systems .....	36 693	39 305	42 038	45 463	49 582	55 269	61 122
des Blutes und des retikulo-endothelialen Systems u. eines o. mehr. weit. inn. Organe .....	14 699	16 201	17 388	17 601	19 444	20 257	20 682
<b>Zusammen ...</b>	<b>1 747 996</b>	<b>1 745 571</b>	<b>1 748 483</b>	<b>1 744 865</b>	<b>1 806 355</b>	<b>1 870 556</b>	<b>1 899 752</b>
<b>Querschnittlähmung, zerebrale Störungen, geistig-seelische Behinderungen, Suchtkrankheiten</b>							
Querschnittlähmung .....	16 794	16 793	16 886	16 791	16 911	17 031	17 119
hirnorganische Anfälle (auch mit geistig-seelischen Störungen) ohne neurologische Ausfallserscheinungen am Bewegungsapparat .....	96 637	100 613	101 904	97 632	97 540	97 404	96 627
hirnorganische Anfälle (auch mit geistig-seelischen Störungen) mit neurologischen Ausfallserscheinungen am Bewegungsapparat .....	58 171	57 934	57 971	58 042	59 260	58 890	56 885
hirnorganisches Psychosyndrom (Hirnleistungsschwäche, organische Wesensänderung) ohne neurologische Ausfallserscheinungen am Bewegungsapparat; symptomatische Psychosen .....	165 528	174 199	181 598	185 008	198 844	211 156	218 845
hirnorganisches Psychosyndrom (Hirnleistungsschwäche, organische Wesensänderung) mit neurologischen Ausfallserscheinungen am Bewegungsapparat .....	251 372	269 132	283 014	290 517	301 156	309 549	307 314
Störungen der geistigen Entwicklung (z. B. Lernbehinderung, geistige Behinderung) .....	259 165	263 823	271 443	276 832	290 168	298 813	308 296
körperlich nicht begründbare (endogene) Psychosen (Schizophrenie, affektive Psychosen) .....	162 164	177 810	189 721	195 261	207 565	213 318	215 527
Neurosen, Persönlichkeits- und Verhaltensstörungen .....	105 355	126 753	153 664	186 251	232 889	275 725	319 854
Suchtkrankheiten .....	37 657	44 090	49 280	51 299	55 508	57 121	57 808
<b>Zusammen ...</b>	<b>1 152 843</b>	<b>1 231 147</b>	<b>1 305 481</b>	<b>1 357 633</b>	<b>1 459 841</b>	<b>1 539 007</b>	<b>1 598 275</b>
<b>Sonstige und ungenügend bezeichnete Behinderungen</b>							
nur Behinderungen mit Einzel-GdB unter 25 .....	81 408	77 808	68 561	61 183	57 852	57 745	56 839
anderweitig nicht einzuordnende oder ungenügend bezeichnete Behinderungen .....	922 086	1 006 228	1 090 292	1 160 125	1 221 920	1 274 446	1 301 031
<b>Zusammen ...</b>	<b>1 003 494</b>	<b>1 084 036</b>	<b>1 158 853</b>	<b>1 221 308</b>	<b>1 279 772</b>	<b>1 332 191</b>	<b>1 357 870</b>
<b>Insgesamt ...</b>	<b>6 638 892</b>	<b>6 765 355</b>	<b>6 918 172</b>	<b>7 101 682</b>	<b>7 289 173</b>	<b>7 548 965</b>	<b>7 615 560</b>

### 3 Schwerbehinderte Menschen am Jahresende

#### 3.2 nach Art der schwersten Behinderung

##### 3.2.1 Deutschland - Veränderungsraten -

Art der schwersten Behinderung	Veränderungen in +/- %						
	2003 gegenüber 2001	2005 gegenüber 2003	2007 gegenüber 2005	2009 gegenüber 2007	2011 gegenüber 2009	2013 gegenüber 2011	2015 gegenüber 2013
<b>Verlust oder Teilverlust von Gliedmaßen</b>							
eines Armes .....	- 9,7	- 6,4	- 3,3	- 1,5	- 2,7	+ 0,9	- 0,2
eines Beines .....	- 7,0	- 6,6	- 7,9	- 8,6	- 7,9	- 3,8	- 5,5
beider Arme .....	- 12,6	- 4,3	- 5,1	- 4,1	- 4,0	- 1,5	- 6,2
beider Beine .....	- 1,9	+ 1,8	- 4,4	- 8,3	- 7,5	- 7,1	- 8,0
eines Armes und eines Beines .....	- 8,5	- 4,0	- 4,3	- 7,0	- 6,2	- 3,7	- 5,8
von drei oder vier Gliedmaßen .....	- 0,9	- 3,0	- 4,3	- 8,0	- 5,7	- 6,6	- 3,4
<b>Zusammen ...</b>	- 7,2	- 5,5	- 6,3	- 6,8	- 6,5	- 3,0	- 4,4
<b>Funktionseinschränkung von Gliedmaßen</b>							
eines Armes .....	- 7,7	- 6,5	- 4,6	- 0,1	- 6,1	+ 0,5	- 2,7
eines Beines .....	- 5,4	- 3,7	- 2,6	+ 2,6	- 4,4	- 0,3	- 2,8
beider Arme .....	- 3,6	- 2,5	- 0,5	+ 8,1	- 2,6	+ 6,6	+ 3,3
beider Beine .....	- 0,4	+ 2,5	+ 2,5	+ 6,4	- 0,1	+ 1,3	- 2,3
eines Armes und eines Beines .....	- 7,0	- 3,5	- 5,1	- 3,8	- 4,8	+ 0,2	- 2,0
von drei Gliedmaßen .....	- 5,5	- 0,2	+ 0,8	+ 13,9	- 14,5	- 4,1	- 2,3
beider Arme und beider Beine .....	- 3,4	- 2,1	- 0,5	+ 1,7	- 2,5	+ 0,7	- 5,3
<b>Zusammen ...</b>	- 2,8	- 0,2	+ 0,3	+ 4,5	- 2,0	+ 0,9	- 2,6
<b>Funktionseinschränkung der Wirbelsäule und des Rumpfes, Deformierung des Brustkorbes</b>							
Deformierung des Brustkorbes mit Funktionseinschränkung der Wirbelsäule .....	- 14,6	- 13,7	- 10,2	- 7,7	- 10,7	- 6,5	- 9,0
Funktionseinschränkung der Wirbelsäule .....	- 1,6	- 0,4	+ 0,7	+ 5,9	- 2,9	+ 6,9	+ 2,1
Funktionseinschränkung der Wirbelsäule und der Gliedmaßen .....	- 3,2	- 4,5	- 1,2	- 0,4	- 1,0	+ 3,3	- 5,1
sonstige Einschränkungen der Stützfunktion des Rumpfes .....	- 13,3	- 10,7	- 12,4	- 9,8	- 10,8	- 5,6	- 9,6
<b>Zusammen ...</b>	- 3,1	- 3,2	- 0,9	+ 1,8	- 2,1	+ 4,5	- 2,1
<b>Blindheit und Sehbehinderung</b>							
Blindheit oder Verlust beider Augen .....	- 2,4	- 1,6	- 2,6	- 2,4	- 1,1	- 0,1	- 2,4
hochgradige Sehbehinderung .....	- 0,9	+ 3,1	+ 1,0	- 0,8	- 1,9	- 1,4	- 1,4
sonstige Sehbehinderung .....	- 3,2	+ 1,2	+ 1,3	+ 3,1	- 0,2	+ 3,2	+ 0,0
<b>Zusammen ...</b>	- 2,7	+ 0,8	+ 0,4	+ 1,3	- 0,6	+ 1,8	- 0,7
<b>Sprach- oder Sprechstörungen, Taubheit, Schwerhörigkeit, Gleichgewichtsstörungen</b>							
Sprach- oder Sprechstörungen .....	- 5,2	- 2,5	+ 0,3	+ 1,7	- 1,5	+ 1,7	+ 0,5
Taubheit .....	+ 2,0	+ 0,6	+ 2,6	+ 1,1	+ 3,8	+ 2,6	+ 1,3
Taubheit kombiniert mit Störungen der Sprachentwicklung und entsprechenden Störungen der geistigen Entwicklung .....	+ 0,7	- 2,0	- 0,1	- 0,1	+ 0,3	- 0,7	- 0,2
Schwerhörigkeit, auch kombiniert mit Gleichgewichtsstörungen .....	- 0,2	+ 2,4	+ 2,5	+ 5,9	+ 4,2	+ 3,9	+ 1,1
Gleichgewichtsstörungen .....	- 0,8	- 2,5	- 2,3	- 3,9	- 5,5	+ 6,0	+ 4,7
<b>Zusammen ...</b>	- 0,1	+ 1,6	+ 2,1	+ 4,6	+ 3,5	+ 3,5	+ 1,1
<b>Verlust einer Brust oder beider Brüste, Entstellungen u. a.</b>							
Kleinwuchs .....	- 2,7	- 4,7	- 5,0	- 4,7	- 2,5	- 5,6	- 4,3
Entstellung, belästigende oder abstoßende Absonderungen oder Gerüche .....	- 6,2	- 5,2	- 5,6	- 6,8	- 6,1	- 2,6	- 1,9
Verlust einer Brust oder beider Brüste .....	- 3,1	- 0,5	+ 2,5	+ 1,1	+ 0,5	+ 0,9	- 0,6
<b>Zusammen ...</b>	- 3,2	- 0,7	+ 2,2	+ 0,9	+ 0,3	+ 0,7	- 0,7
<b>Beeinträchtigung der Funktion von inneren Organen bzw. Organsystemen</b>							
von Herz-Kreislauf .....	- 13,3	- 10,7	- 8,8	- 7,1	- 5,0	- 1,6	- 2,5
von Herz-Kreislauf und einem oder mehreren weiteren inneren Organen .....	- 11,2	- 6,4	- 6,4	- 8,8	- 5,6	- 5,6	- 5,7
der oberen Atemwege .....	- 9,5	- 5,4	- 3,5	- 0,4	+ 1,2	+ 0,6	+ 0,1
der oberen Atemwege und eines oder mehrerer weiterer innerer Organe .....	- 9,6	- 6,9	- 5,8	- 6,2	- 2,4	- 2,9	- 2,5
der tieferen Atemwege und Lungen .....	- 5,6	- 1,1	- 0,1	+ 1,8	+ 3,1	+ 6,9	+ 5,1
der tieferen Atemwege und Lungen sowie eines oder mehrerer weiterer innerer Organe .....	- 4,6	+ 3,1	+ 2,0	+ 3,0	+ 5,0	+ 3,0	+ 0,4
der Verdauungsorgane .....	- 2,0	+ 1,0	+ 1,1	+ 2,4	+ 2,5	+ 5,5	+ 3,9
der Verdauungsorgane und eines oder mehrerer weiterer innerer Organe .....	- 3,2	+ 4,9	+ 3,1	- 3,6	+ 0,9	- 0,3	- 1,2
der Hamorgane .....	- 3,3	+ 3,8	+ 2,9	+ 5,6	+ 5,3	+ 7,0	+ 4,9
der Hamorgane und eines oder mehrerer weiterer innerer Organe .....	+ 1,2	+ 9,2	+ 5,9	- 0,6	+ 5,2	+ 2,4	- 0,4
der Geschlechtsorgane .....	+ 19,0	+ 19,1	+ 16,0	+ 17,1	+ 14,3	+ 9,0	+ 5,5
der Geschlechtsorgane und eines oder mehrerer weiterer innerer Organe .....	+ 13,7	+ 25,0	+ 18,3	+ 6,2	+ 8,4	+ 1,1	- 1,4
der inneren Sekretion und/oder des Stoffwechsels .....	+ 4,0	+ 1,3	+ 0,2	+ 1,2	+ 13,8	+ 11,6	+ 5,4
der inneren Sekretion und/oder des Stoffwechsels u. eines o. mehr. weit. inn. Organe .....	+ 8,0	+ 3,6	+ 2,7	- 0,3	+ 13,8	+ 7,3	+ 1,1
des Blutes und des retikulo-endothelialen Systems .....	+ 3,3	+ 7,1	+ 7,0	+ 8,1	+ 9,1	+ 11,5	+ 10,6
des Blutes und des retikulo-endothelialen Systems u. eines o. mehr. weit. inn. Organe .....	+ 4,4	+ 10,2	+ 7,3	+ 1,2	+ 10,5	+ 4,2	+ 2,1
<b>Zusammen ...</b>	- 4,6	- 0,1	+ 0,2	- 0,2	+ 3,5	+ 3,6	+ 1,6
<b>Querschnittlähmung, zerebrale Störungen, geistig-seelische Behinderungen, Suchtkrankheiten</b>							
Querschnittlähmung .....	- 0,9	- 0,0	+ 0,6	- 0,6	+ 0,7	+ 0,7	+ 0,5
himorganische Anfälle (auch mit geistig-seelischen Störungen) ohne neurologische Ausfallserscheinungen am Bewegungsapparat .....	+ 3,4	+ 4,1	+ 1,3	- 4,2	- 0,1	- 0,1	- 0,8
himorganische Anfälle (auch mit geistig-seelischen Störungen) mit neurologischen Ausfallserscheinungen am Bewegungsapparat .....	- 0,5	- 0,4	+ 0,1	+ 0,1	+ 2,1	- 0,6	- 3,4
himorganisches Psychosyndrom (Hirnleistungsschwäche, organische Wesensänderung) ohne neurologische Ausfallserscheinungen am Bewegungsapparat; symptomatische Psychosen .....	+ 4,9	+ 5,2	+ 4,2	+ 1,9	+ 7,5	+ 6,2	+ 3,6
himorganisches Psychosyndrom (Hirnleistungsschwäche, organische Wesensänderung) mit neurologischen Ausfallserscheinungen am Bewegungsapparat .....	+ 2,9	+ 7,1	+ 5,2	+ 2,7	+ 3,7	+ 2,8	- 0,7
Störungen der geistigen Entwicklung (z. B. Lernbehinderung, geistige Behinderung) .....	+ 2,3	+ 1,8	+ 2,9	+ 2,0	+ 4,8	+ 3,0	+ 3,2
körperlich nicht begründbare (endogene) Psychosen (Schizophrenie, affektive Psychosen) .....	+ 9,7	+ 9,6	+ 6,7	+ 2,9	+ 6,3	+ 2,8	+ 1,0
Neurosen, Persönlichkeits- und Verhaltensstörungen .....	+ 17,6	+ 20,3	+ 21,2	+ 21,2	+ 25,0	+ 18,4	+ 16,0
Suchtkrankheiten .....	+ 23,5	+ 17,1	+ 11,8	+ 4,1	+ 8,2	+ 2,9	+ 1,2
<b>Zusammen ...</b>	+ 5,6	+ 6,8	+ 6,0	+ 4,0	+ 7,5	+ 5,4	+ 3,9
<b>Sonstige und ungenügend bezeichnete Behinderungen</b>							
nur Behinderungen mit Einzel-GdB unter 25 .....	- 50,8	- 4,4	- 11,9	- 10,8	- 5,4	- 0,2	- 1,6
anderweitig nicht einzuordnende oder ungenügend bezeichnete Behinderungen .....	+ 13,9	+ 9,1	+ 8,4	+ 6,4	+ 5,3	+ 4,3	+ 2,1
<b>Zusammen ...</b>	+ 2,9	+ 8,0	+ 6,9	+ 5,4	+ 4,8	+ 4,1	+ 1,9
<b>Insgesamt ...</b>	- 1,1	+ 1,9	+ 2,3	+ 2,7	+ 2,6	+ 3,6	+ 0,9

### 3 Schwerbehinderte Menschen am Jahresende

#### 3.2 nach Art der schwersten Behinderung

##### 3.2.2 Früheres Bundesgebiet - Absolut -

Art der schwersten Behinderung	Schwerbehinderte Menschen am 31.12. ...						
	2003	2005	2007	2009	2011	2013	2015
<b>Verlust oder Teilverlust von Gliedmaßen</b>							
eines Armes .....	14 114	13 392	13 317	13 305	13 052	13 265	13 306
eines Beines .....	40 661	37 868	35 065	31 468	28 443	26 817	24 713
beider Arme .....	2 118	2 020	1 932	1 860	1 789	1 775	1 655
beider Beine .....	6 650	6 885	6 714	6 021	5 454	5 025	4 496
eines Armes und eines Beines .....	1 478	1 438	1 400	1 310	1 221	1 195	1 112
von drei oder vier Gliedmaßen .....	1 337	1 301	1 280	1 184	1 092	1 042	981
<b>Zusammen ...</b>	<b>66 358</b>	<b>62 904</b>	<b>59 708</b>	<b>55 148</b>	<b>51 051</b>	<b>49 119</b>	<b>46 263</b>
<b>Funktionseinschränkung von Gliedmaßen</b>							
eines Armes .....	51 029	47 592	45 791	43 821	42 328	42 271	40 768
eines Beines .....	147 076	139 757	137 527	136 188	132 839	132 476	128 601
beider Arme .....	17 709	17 352	17 390	17 791	17 901	18 904	19 474
beider Beine .....	430 991	441 512	455 211	472 873	473 897	477 653	462 850
eines Armes und eines Beines .....	45 960	43 825	41 922	39 891	37 916	37 577	36 537
von drei Gliedmaßen .....	13 619	12 679	12 122	11 729	10 933	10 417	10 136
beider Arme und beider Beine .....	84 721	83 160	83 008	83 118	82 579	82 694	77 943
<b>Zusammen ...</b>	<b>791 105</b>	<b>785 877</b>	<b>792 971</b>	<b>805 411</b>	<b>798 393</b>	<b>801 992</b>	<b>776 309</b>
<b>Funktionseinschränkung der Wirbelsäule und des Rumpfes, Deformierung des Brustkorbes</b>							
Deformierung des Brustkorbes mit Funktionseinschränkung der Wirbelsäule .....	4 421	3 817	3 418	3 119	2 775	2 548	2 272
Funktionseinschränkung der Wirbelsäule .....	309 367	302 975	304 055	304 975	303 287	322 670	325 359
Funktionseinschränkung der Wirbelsäule und der Gliedmaßen .....	488 238	467 420	462 565	458 371	454 040	467 791	441 280
sonstige Einschränkungen der Stützfunktion des Rumpfes .....	28 196	24 476	21 298	19 196	16 686	15 693	13 630
<b>Zusammen ...</b>	<b>830 222</b>	<b>798 688</b>	<b>791 336</b>	<b>785 661</b>	<b>776 788</b>	<b>808 702</b>	<b>782 541</b>
<b>Blindheit und Sehbehinderung</b>							
Blindheit oder Verlust beider Augen .....	58 728	58 327	58 113	57 535	56 827	57 219	56 384
hochgradige Sehbehinderung .....	38 477	39 467	40 214	39 934	38 436	37 900	37 664
sonstige Sehbehinderung .....	176 577	177 794	181 171	183 549	183 514	188 335	186 440
<b>Zusammen ...</b>	<b>273 782</b>	<b>275 588</b>	<b>279 498</b>	<b>281 018</b>	<b>278 777</b>	<b>283 454</b>	<b>280 488</b>
<b>Sprach- oder Sprechstörungen, Taubheit, Schwerhörigkeit, Gleichgewichtsstörungen</b>							
Sprach- oder Sprechstörungen .....	5 365	5 091	5 228	5 411	5 453	5 519	5 598
Taubheit .....	18 935	19 149	19 852	20 208	20 858	21 449	21 682
Taubheit kombiniert mit Störungen der Sprachentwicklung und entsprechenden Störungen der geistigen Entwicklung .....	18 819	18 494	18 653	18 728	18 691	18 549	18 572
Schwerhörigkeit, auch kombiniert mit Gleichgewichtsstörungen .....	171 402	174 104	178 716	189 636	196 214	203 525	204 993
Gleichgewichtsstörungen .....	8 605	8 313	8 109	7 734	7 262	7 603	7 945
<b>Zusammen ...</b>	<b>223 126</b>	<b>225 151</b>	<b>230 558</b>	<b>241 717</b>	<b>248 478</b>	<b>256 645</b>	<b>258 790</b>
<b>Verlust einer Brust oder beider Brüste, Entstellungen u. a.</b>							
Kleinwuchs .....	1 769	1 671	1 604	1 532	1 504	1 414	1 344
Entstellung, belästigende oder abstoßende Absonderungen oder Gerüche .....	3 614	3 368	3 191	2 972	2 830	2 723	2 666
Verlust einer Brust oder beider Brüste .....	136 934	132 951	136 248	140 675	142 502	144 877	144 713
<b>Zusammen ...</b>	<b>142 317</b>	<b>137 990</b>	<b>141 043</b>	<b>145 179</b>	<b>146 836</b>	<b>149 014</b>	<b>148 723</b>
<b>Beeinträchtigung der Funktion von inneren Organen bzw. Organsystemen</b>							
von Herz-Kreislauf .....	281 064	253 808	234 703	219 921	204 577	199 348	192 039
von Herz-Kreislauf und einem oder mehreren weiteren inneren Organen .....	277 179	252 458	233 747	215 982	196 920	183 117	170 281
der oberen Atemwege .....	18 135	17 382	16 912	16 596	16 324	16 198	15 910
der oberen Atemwege und eines oder mehrerer weiterer innerer Organe .....	12 396	11 540	10 864	10 184	9 752	9 417	9 083
der tieferen Atemwege und Lungen .....	122 143	121 711	123 543	126 037	127 484	135 433	141 415
der tieferen Atemwege und Lungen sowie eines oder mehrerer weiterer innerer Organe .....	72 194	73 352	74 632	74 525	76 425	78 890	78 934
der Verdauungsorgane .....	148 503	149 559	152 308	154 021	154 370	161 075	166 211
der Verdauungsorgane und eines oder mehrerer weiterer innerer Organe .....	76 702	77 959	79 235	77 826	77 483	77 603	76 059
der Harnorgane .....	76 148	79 517	82 609	86 162	89 143	94 368	98 445
der Harnorgane und eines oder mehrerer weiterer innerer Organe .....	50 603	53 710	56 290	57 262	59 296	61 141	60 564
der Geschlechtsorgane .....	98 561	118 829	138 946	158 824	177 218	191 016	202 306
der Geschlechtsorgane und eines oder mehrerer weiterer innerer Organe .....	37 732	46 523	54 346	59 778	64 557	66 431	65 693
der inneren Sekretion und/oder des Stoffwechsels .....	103 601	105 786	107 534	109 321	122 988	137 345	144 595
der inneren Sekretion und/oder des Stoffwechsels u. eines o. mehr. weit. inn. Organe .....	48 658	50 402	52 714	54 823	62 015	67 437	68 492
des Blutes und des retikulo-endothelialen Systems .....	30 753	33 078	35 558	38 240	41 247	45 809	50 616
des Blutes und des retikulo-endothelialen Systems u. eines o. mehr. weit. inn. Organe .....	13 102	14 205	15 148	15 860	17 485	18 282	18 644
<b>Zusammen ...</b>	<b>1 467 474</b>	<b>1 459 819</b>	<b>1 469 089</b>	<b>1 475 362</b>	<b>1 497 284</b>	<b>1 542 910</b>	<b>1 559 287</b>
<b>Querschnittlähmung, zerebrale Störungen, geistig-seelische Behinderungen, Suchtkrankheiten</b>							
Querschnittlähmung .....	13 985	13 900	14 062	14 067	14 035	14 112	14 079
himorganische Anfälle (auch mit geistig-seelischen Störungen) ohne neurologische Ausfallserscheinungen am Bewegungsapparat .....	79 837	83 748	85 775	82 654	81 237	80 621	79 454
himorganische Anfälle (auch mit geistig-seelischen Störungen) mit neurologischen Ausfallserscheinungen am Bewegungsapparat .....	48 343	48 043	48 151	47 876	48 580	47 716	45 196
himorganisches Psychosyndrom (Hirnleistungsschwäche, organische Wesensänderung) ohne neurologische Ausfallserscheinungen am Bewegungsapparat; symptomatische Psychosen .....	129 834	133 622	140 042	150 722	156 314	166 947	173 803
himorganisches Psychosyndrom (Hirnleistungsschwäche, organische Wesensänderung) mit neurologischen Ausfallserscheinungen am Bewegungsapparat .....	218 425	233 001	244 832	251 044	253 230	257 534	252 049
Störungen der geistigen Entwicklung (z. B. Lernbehinderung, geistige Behinderung) .....	197 375	198 559	204 648	210 134	218 175	224 402	231 534
körperlich nicht begründbare (endogene) Psychosen (Schizophrenie, affektive Psychosen) .....	140 623	153 610	164 244	170 977	179 414	183 873	185 312
Neurosen, Persönlichkeits- und Verhaltensstörungen .....	96 067	114 730	139 402	170 416	210 732	249 042	288 900
Suchtkrankheiten .....	30 947	35 443	39 621	41 793	44 036	45 077	45 297
<b>Zusammen ...</b>	<b>955 436</b>	<b>1 014 656</b>	<b>1 080 777</b>	<b>1 139 683</b>	<b>1 205 753</b>	<b>1 269 324</b>	<b>1 315 624</b>
<b>Sonstige und ungenügend bezeichnete Behinderungen</b>							
nur Behinderungen mit Einzel-GdB unter 25 .....	78 853	74 809	65 556	57 675	55 261	54 876	53 312
anderweitig nicht einzuordnende oder ungenügend bezeichnete Behinderungen .....	823 062	910 596	989 328	1 060 359	1 101 937	1 148 959	1 169 133
<b>Zusammen ...</b>	<b>901 915</b>	<b>985 405</b>	<b>1 054 884</b>	<b>1 118 034</b>	<b>1 157 198</b>	<b>1 203 835</b>	<b>1 222 445</b>
<b>Insgesamt ...</b>	<b>5 651 735</b>	<b>5 746 078</b>	<b>5 899 864</b>	<b>6 047 213</b>	<b>6 160 558</b>	<b>6 364 995</b>	<b>6 390 470</b>

### 3 Schwerbehinderte Menschen am Jahresende

#### 3.2 nach Art der schwersten Behinderung

##### 3.2.2 Früheres Bundesgebiet - Veränderungsraten -

Art der schwersten Behinderung	Veränderungen in +/- %						
	2003 gegenüber 2001	2005 gegenüber 2003	2007 gegenüber 2005	2009 gegenüber 2007	2011 gegenüber 2009	2013 gegenüber 2011	2015 gegenüber 2013
<b>Verlust oder Teilverlust von Gliedmaßen</b>							
eines Armes .....	- 8,3	- 5,1	- 0,6	- 0,1	- 1,9	+ 1,6	+ 0,3
eines Beines .....	- 6,1	- 6,9	- 7,4	- 10,3	- 9,6	- 5,7	- 7,8
beider Arme .....	- 13,2	- 4,6	- 4,4	- 3,7	- 3,8	- 0,8	- 6,8
beider Beine .....	- 0,0	+ 3,5	- 2,5	- 10,3	- 9,4	- 7,9	- 10,5
eines Armes und eines Beines .....	- 8,9	- 2,7	- 2,6	- 6,4	- 6,8	- 2,1	- 6,9
von drei oder vier Gliedmaßen .....	- 11,8	- 2,7	- 1,6	- 7,5	- 7,8	- 4,6	- 5,9
<b>Zusammen ...</b>	<b>- 6,4</b>	<b>- 5,2</b>	<b>- 5,1</b>	<b>- 7,6</b>	<b>- 7,4</b>	<b>- 3,8</b>	<b>- 5,8</b>
<b>Funktionseinschränkung von Gliedmaßen</b>							
eines Armes .....	- 6,8	- 6,7	- 3,8	- 4,3	- 3,4	- 0,1	- 3,6
eines Beines .....	- 5,4	- 5,0	- 1,6	- 1,0	- 2,5	- 0,3	- 2,9
beider Arme .....	- 2,2	- 2,0	+ 0,2	+ 2,3	+ 0,6	+ 5,6	+ 3,0
beider Beine .....	+ 0,0	+ 2,4	+ 3,1	+ 3,9	+ 0,2	+ 0,8	- 3,1
eines Armes und eines Beines .....	- 7,6	- 4,6	- 4,3	- 4,8	- 5,0	- 0,9	- 2,8
von drei Gliedmaßen .....	- 8,8	- 6,9	- 4,4	- 3,2	- 6,8	- 4,7	- 2,7
beider Arme und beider Beine .....	- 3,5	- 1,8	- 0,2	+ 0,1	- 0,6	+ 0,1	- 5,7
<b>Zusammen ...</b>	<b>- 2,6</b>	<b>- 0,7</b>	<b>+ 0,9</b>	<b>+ 1,6</b>	<b>- 0,9</b>	<b>+ 0,5</b>	<b>- 3,2</b>
<b>Funktionseinschränkung der Wirbelsäule und des Rumpfes, Deformierung des Brustkorbes</b>							
Deformierung des Brustkorbes mit Funktionseinschränkung der Wirbelsäule .....	- 15,5	- 13,7	- 10,5	- 8,7	- 11,0	- 8,2	- 10,8
Funktionseinschränkung der Wirbelsäule .....	- 2,7	- 2,1	+ 0,4	+ 0,3	- 0,6	+ 6,4	+ 0,8
Funktionseinschränkung der Wirbelsäule und der Gliedmaßen .....	- 3,0	- 4,3	- 1,0	- 0,9	- 0,9	+ 3,0	- 5,7
sonstige Einschränkungen der Stützfunktion des Rumpfes .....	- 14,4	- 13,2	- 13,0	- 9,9	- 13,1	- 6,0	- 13,1
<b>Zusammen ...</b>	<b>- 3,4</b>	<b>- 3,8</b>	<b>- 0,9</b>	<b>- 0,7</b>	<b>- 1,1</b>	<b>+ 4,1</b>	<b>- 3,2</b>
<b>Blindheit und Sehbehinderung</b>							
Blindheit oder Verlust beider Augen .....	- 1,0	- 0,7	- 0,4	- 1,0	- 1,2	+ 0,7	- 1,5
hochgradige Sehbehinderung .....	- 2,6	+ 2,6	+ 1,9	- 0,7	- 3,8	- 1,4	- 0,6
sonstige Sehbehinderung .....	- 3,0	+ 0,7	+ 1,9	+ 1,3	- 0,0	+ 2,6	- 1,0
<b>Zusammen ...</b>	<b>- 2,5</b>	<b>+ 0,7</b>	<b>+ 1,4</b>	<b>+ 0,5</b>	<b>- 0,8</b>	<b>+ 1,7</b>	<b>- 1,0</b>
<b>Sprach- oder Sprechstörungen, Taubheit, Schwerhörigkeit, Gleichgewichtsstörungen</b>							
Sprach- oder Sprechstörungen .....	- 7,7	- 5,1	+ 2,7	+ 3,5	+ 0,8	+ 1,2	+ 1,4
Taubheit .....	+ 3,5	+ 1,1	+ 3,7	+ 1,8	+ 3,2	+ 2,8	+ 1,1
Taubheit kombiniert mit Störungen der Sprachentwicklung und entsprechenden Störungen der geistigen Entwicklung .....	+ 1,6	- 1,7	+ 0,9	+ 0,4	- 0,2	- 0,8	+ 0,1
Schwerhörigkeit, auch kombiniert mit Gleichgewichtsstörungen .....	- 0,2	+ 1,6	+ 2,6	+ 6,1	+ 3,5	+ 3,7	+ 0,7
Gleichgewichtsstörungen .....	- 0,9	- 3,4	- 2,5	- 4,6	- 6,1	+ 4,7	+ 4,5
<b>Zusammen ...</b>	<b>+ 0,0</b>	<b>+ 0,9</b>	<b>+ 2,4</b>	<b>+ 4,8</b>	<b>+ 2,8</b>	<b>+ 3,3</b>	<b>+ 0,8</b>
<b>Verlust einer Brust oder beider Brüste, Entstellungen u. a.</b>							
Kleinwuchs .....	- 3,2	- 5,5	- 4,0	- 4,5	- 1,8	- 6,0	- 5,0
Entstellung, belästigende oder abstoßende Absonderungen oder Gerüche .....	- 8,6	- 6,8	- 5,3	- 6,9	- 4,8	- 3,8	- 2,1
Verlust einer Brust oder beider Brüste .....	- 4,9	- 2,9	+ 2,5	+ 3,2	+ 1,3	+ 1,7	- 0,1
<b>Zusammen ...</b>	<b>- 5,0</b>	<b>- 3,0</b>	<b>+ 2,2</b>	<b>+ 2,9</b>	<b>+ 1,1</b>	<b>+ 1,5</b>	<b>- 0,2</b>
<b>Beeinträchtigung der Funktion von inneren Organen bzw. Organsystemen</b>							
von Herz-Kreislauf .....	- 12,4	- 9,7	- 7,5	- 6,3	- 7,0	- 2,6	- 3,7
von Herz-Kreislauf und einem oder mehreren weiteren inneren Organen .....	- 14,1	- 8,9	- 7,4	- 7,6	- 8,8	- 7,0	- 7,0
der oberen Atemwege .....	- 8,3	- 4,2	- 2,7	- 1,9	- 1,6	- 0,8	- 1,8
der oberen Atemwege und eines oder mehrerer weiterer innerer Organe .....	- 10,4	- 6,9	- 5,9	- 6,3	- 4,2	- 3,4	- 3,5
der tieferen Atemwege und Lungen .....	- 4,2	- 0,4	+ 1,5	+ 2,0	+ 1,1	+ 6,2	+ 4,4
der tieferen Atemwege und Lungen sowie eines oder mehrerer weiterer innerer Organe .....	- 5,5	+ 1,6	+ 1,7	- 0,1	+ 2,5	+ 3,2	+ 0,1
der Verdauungsorgane .....	- 1,9	+ 0,7	+ 1,8	+ 1,1	+ 0,2	+ 4,3	+ 3,2
der Verdauungsorgane und eines oder mehrerer weiterer innerer Organe .....	- 5,3	+ 1,6	+ 1,6	- 1,8	- 0,4	+ 0,2	- 2,0
der Harnorgane .....	- 1,4	+ 4,4	+ 3,9	+ 4,3	+ 3,5	+ 5,9	+ 4,3
der Harnorgane und eines oder mehrerer weiterer innerer Organe .....	- 0,8	+ 6,1	+ 4,8	+ 1,7	+ 3,6	+ 3,1	- 0,9
der Geschlechtsorgane .....	+ 21,3	+ 20,6	+ 16,9	+ 14,3	+ 11,6	+ 7,8	+ 5,9
der Geschlechtsorgane und eines oder mehrerer weiterer innerer Organe .....	+ 13,4	+ 23,3	+ 16,8	+ 10,0	+ 8,0	+ 2,9	- 1,1
der inneren Sekretion und/oder des Stoffwechsels .....	+ 5,6	+ 2,1	+ 1,7	+ 1,7	+ 12,5	+ 11,7	+ 5,3
der inneren Sekretion und/oder des Stoffwechsels u. eines o. mehr. weit. inn. Organe .....	+ 7,7	+ 3,6	+ 4,6	+ 4,0	+ 13,1	+ 8,7	+ 1,6
des Blutes und des retikulo-endothelialen Systems .....	+ 4,6	+ 7,6	+ 7,5	+ 7,5	+ 7,9	+ 11,1	+ 10,5
des Blutes und des retikulo-endothelialen Systems u. eines o. mehr. weit. inn. Organe .....	+ 4,4	+ 8,4	+ 6,6	+ 4,7	+ 10,2	+ 4,6	+ 2,0
<b>Zusammen ...</b>	<b>- 4,8</b>	<b>- 0,5</b>	<b>+ 0,6</b>	<b>+ 0,4</b>	<b>+ 1,5</b>	<b>+ 3,0</b>	<b>+ 1,1</b>
<b>Querschnittlähmung, zerebrale Störungen, geistig-seelische Behinderungen, Suchtkrankheiten</b>							
Querschnittlähmung .....	- 1,3	- 0,6	+ 1,2	+ 0,0	- 0,2	+ 0,5	- 0,2
himorganische Anfälle (auch mit geistig-seelischen Störungen) ohne neurologische Ausfallserscheinungen am Bewegungsapparat .....	+ 5,2	+ 4,9	+ 2,4	- 3,6	- 1,7	- 0,8	- 1,4
himorganische Anfälle (auch mit geistig-seelischen Störungen) mit neurologischen Ausfallserscheinungen am Bewegungsapparat .....	- 2,1	- 0,6	+ 0,2	- 0,6	+ 1,5	- 1,8	- 5,3
himorganisches Psychosyndrom (Hirnleistungsschwäche, organische Wesensänderung) ohne neurologische Ausfallserscheinungen am Bewegungsapparat; symptomatische Psychosen .....	+ 4,6	+ 2,9	+ 4,8	+ 7,6	+ 3,7	+ 6,8	+ 4,1
himorganisches Psychosyndrom (Hirnleistungsschwäche, organische Wesensänderung) mit neurologischen Ausfallserscheinungen am Bewegungsapparat .....	+ 2,4	+ 6,7	+ 5,1	+ 2,5	+ 0,9	+ 1,7	- 2,1
Störungen der geistigen Entwicklung (z. B. Lernbehinderung, geistige Behinderung) .....	+ 2,0	+ 0,6	+ 3,1	+ 2,7	+ 3,8	+ 2,9	+ 3,2
körperlich nicht begründbare (endogene) Psychosen (Schizophrenie, affektive Psychosen) .....	+ 10,0	+ 9,2	+ 6,9	+ 4,1	+ 4,9	+ 2,5	+ 0,8
Neurosen, Persönlichkeits- und Verhaltensstörungen .....	+ 16,9	+ 19,4	+ 21,5	+ 22,2	+ 23,7	+ 18,2	+ 16,0
Suchtkrankheiten .....	+ 20,9	+ 14,5	+ 11,8	+ 5,5	+ 5,4	+ 2,4	+ 0,5
<b>Zusammen ...</b>	<b>+ 5,4</b>	<b>+ 6,2</b>	<b>+ 6,5</b>	<b>+ 5,5</b>	<b>+ 5,8</b>	<b>+ 5,3</b>	<b>+ 3,6</b>
<b>Sonstige und ungenügend bezeichnete Behinderungen</b>							
nur Behinderungen mit Einzel-GdB unter 25 .....	- 51,7	- 5,1	- 12,4	- 12,0	- 4,2	- 0,7	- 2,9
anderweitig nicht einzuordnende oder ungenügend bezeichnete Behinderungen .....	+ 11,5	+ 10,6	+ 8,6	+ 7,2	+ 3,9	+ 4,3	+ 1,8
<b>Zusammen ...</b>	<b>+ 0,0</b>	<b>+ 9,3</b>	<b>+ 7,1</b>	<b>+ 6,0</b>	<b>+ 3,5</b>	<b>+ 4,0</b>	<b>+ 1,5</b>
<b>Insgesamt ...</b>	<b>- 1,6</b>	<b>+ 1,7</b>	<b>+ 2,7</b>	<b>+ 2,5</b>	<b>+ 1,9</b>	<b>+ 3,3</b>	<b>+ 0,4</b>

### 3 Schwerbehinderte Menschen am Jahresende

#### 3.2 nach Art der schwersten Behinderung

##### 3.2.3 Neue Länder - Absolut -

Art der schwersten Behinderung	Schwerbehinderte Menschen am 31.12. ...						
	2003	2005	2007	2009	2011	2013	2015
<b>Verlust oder Teilverlust von Gliedmaßen</b>							
eines Armes .....	3 494	3 087	2 620	2 399	2 221	2 148	2 078
eines Beines .....	10 694	10 102	9 116	8 927	8 744	8 954	9 091
beider Arme .....	441	428	390	366	348	331	320
beider Beine .....	1 648	1 560	1 363	1 384	1 398	1 341	1 358
eines Armes und eines Beines .....	309	278	243	218	212	185	188
von drei oder vier Gliedmaßen .....	463	445	391	354	358	312	327
<b>Zusammen ...</b>	<b>17 049</b>	<b>15 900</b>	<b>14 123</b>	<b>13 648</b>	<b>13 281</b>	<b>13 271</b>	<b>13 362</b>
<b>Funktionseinschränkung von Gliedmaßen</b>							
eines Armes .....	10 293	9 722	8 868	10 800	8 973	9 278	9 395
eines Beines .....	37 201	37 693	35 231	40 991	36 506	36 359	35 520
beider Arme .....	2 595	2 442	2 304	3 504	2 839	3 195	3 344
beider Beine .....	86 085	88 690	88 478	105 883	104 064	107 573	108 750
eines Armes und eines Beines .....	10 998	11 120	10 197	10 256	9 804	10 216	10 308
von drei Gliedmaßen .....	2 864	3 770	4 462	7 152	5 216	5 071	4 991
beider Arme und beider Beine .....	11 941	11 446	11 164	12 692	10 868	11 402	11 145
<b>Zusammen ...</b>	<b>161 977</b>	<b>164 883</b>	<b>160 704</b>	<b>191 278</b>	<b>178 270</b>	<b>183 094</b>	<b>183 453</b>
<b>Funktionseinschränkung der Wirbelsäule und des Rumpfes, Deformierung des Brustkorbes</b>							
Deformierung des Brustkorbes mit Funktionseinschränkung der Wirbelsäule .....	544	467	431	434	399	419	428
Funktionseinschränkung der Wirbelsäule .....	43 155	48 184	49 447	69 229	60 139	65 780	71 082
Funktionseinschränkung der Wirbelsäule und der Gliedmaßen .....	24 946	22 716	21 704	23 971	23 526	25 426	26 995
sonstige Einschränkungen der Stützfunktion des Rumpfes .....	8 138	7 963	7 131	6 438	6 177	5 894	5 874
<b>Zusammen ...</b>	<b>76 783</b>	<b>79 330</b>	<b>78 713</b>	<b>100 072</b>	<b>90 241</b>	<b>97 519</b>	<b>104 379</b>
<b>Blindheit und Sehbehinderung</b>							
Blindheit oder Verlust beider Augen .....	22 299	21 441	19 584	18 291	18 171	17 670	16 686
hochgradige Sehbehinderung .....	10 674	11 187	10 954	10 825	11 356	11 203	10 764
sonstige Sehbehinderung .....	37 612	39 010	38 406	42 809	42 351	44 691	46 631
<b>Zusammen ...</b>	<b>70 585</b>	<b>71 638</b>	<b>68 944</b>	<b>71 925</b>	<b>71 878</b>	<b>73 564</b>	<b>74 081</b>
<b>Sprach- oder Sprechstörungen, Taubheit, Schwerhörigkeit, Gleichgewichtsstörungen</b>							
Sprach- oder Sprechstörungen .....	1 652	1 750	1 633	1 568	1 421	1 473	1 427
Taubheit .....	6 361	6 287	6 257	6 190	6 531	6 641	6 767
Taubheit kombiniert mit Störungen der Sprachentwicklung und entsprechenden Störungen der geistigen Entwicklung .....	3 383	3 267	3 096	2 997	3 089	3 078	3 015
Schwerhörigkeit, auch kombiniert mit Gleichgewichtsstörungen .....	36 846	39 194	39 897	41 776	44 981	47 196	48 535
Gleichgewichtsstörungen .....	532	593	594	626	635	766	817
<b>Zusammen ...</b>	<b>48 774</b>	<b>51 091</b>	<b>51 477</b>	<b>53 157</b>	<b>56 657</b>	<b>59 154</b>	<b>60 561</b>
<b>Verlust einer Brust oder beider Brüste, Entstellungen u. a.</b>							
Kleinwuchs .....	358	357	323	304	287	277	275
Entstellung, belästigende oder abstoßende Absonderungen oder Gerüche .....	949	957	891	833	743	758	750
Verlust einer Brust oder beider Brüste .....	31 174	34 247	35 066	32 525	31 525	30 648	29 688
<b>Zusammen ...</b>	<b>32 481</b>	<b>35 561</b>	<b>36 280</b>	<b>33 662</b>	<b>32 555</b>	<b>31 683</b>	<b>30 713</b>
<b>Beeinträchtigung der Funktion von inneren Organen bzw. Organsystemen</b>							
von Herz-Kreislauf .....	64 295	54 678	46 708	41 473	43 668	44 902	46 106
von Herz-Kreislauf und einem oder mehreren weiteren inneren Organen .....	45 385	49 531	48 838	41 718	46 432	46 596	46 314
der oberen Atemwege .....	3 235	2 837	2 592	2 833	3 342	3 582	3 896
der oberen Atemwege und eines oder mehrerer weiterer innerer Organe .....	1 951	1 815	1 712	1 614	1 761	1 760	1 814
der tieferen Atemwege und Lungen .....	22 737	21 612	19 582	19 624	22 628	25 058	27 271
der tieferen Atemwege und Lungen sowie eines oder mehrerer weiterer innerer Organe .....	12 770	14 267	14 771	12 200	14 633	14 934	15 305
der Verdauungsorgane .....	24 433	25 089	24 245	26 726	30 927	34 332	36 866
der Verdauungsorgane und eines oder mehrerer weiterer innerer Organe .....	11 504	14 581	16 185	14 185	15 347	14 928	15 370
der Hamorgane .....	16 825	17 021	16 689	18 666	21 243	23 760	25 506
der Hamorgane und eines oder mehrerer weiterer innerer Organe .....	9 142	11 516	12 764	11 344	12 893	12 811	13 092
der Geschlechtsorgane .....	17 516	19 437	21 409	28 900	37 337	42 870	44 330
der Geschlechtsorgane und eines oder mehrerer weiterer innerer Organe .....	5 590	7 635	9 719	8 283	9 201	8 172	7 836
der inneren Sekretion und/oder des Stoffwechsels .....	26 009	25 494	24 062	23 859	28 589	31 860	33 798
der inneren Sekretion und/oder des Stoffwechsels u. eines o. mehr. weit. inn. Organe .....	11 593	12 016	11 398	9 114	10 776	10 646	10 417
des Blutes und des retikulo-endothelialen Systems .....	5 940	6 227	6 480	7 223	8 335	9 460	10 506
des Blutes und des retikulo-endothelialen Systems u. eines o. mehr. weit. inn. Organe .....	1 597	1 996	2 240	1 741	1 959	1 975	2 038
<b>Zusammen ...</b>	<b>280 522</b>	<b>285 752</b>	<b>279 394</b>	<b>269 503</b>	<b>309 071</b>	<b>327 646</b>	<b>340 465</b>
<b>Querschnittlähmung, zerebrale Störungen, geistig-seelische Behinderungen, Suchtkrankheiten</b>							
Querschnittlähmung .....	2 809	2 893	2 824	2 724	2 876	2 919	3 040
hirnorganische Anfälle (auch mit geistig-seelischen Störungen) ohne neurologische Ausfallserscheinungen am Bewegungsapparat .....	16 800	16 865	16 129	14 978	16 303	16 783	17 173
hirnorganische Anfälle (auch mit geistig-seelischen Störungen) mit neurologischen Ausfallserscheinungen am Bewegungsapparat .....	9 828	9 891	9 820	10 166	10 680	11 174	11 689
hirnorganisches Psychosyndrom (Hirnleistungsschwäche, organische Wesensänderung) ohne neurologische Ausfallserscheinungen am Bewegungsapparat; symptomatische Psychosen .....	35 694	40 577	41 556	34 286	42 530	44 209	45 042
hirnorganisches Psychosyndrom (Hirnleistungsschwäche, organische Wesensänderung) mit neurologischen Ausfallserscheinungen am Bewegungsapparat .....	32 947	36 131	38 182	39 473	47 926	52 015	55 265
Störungen der geistigen Entwicklung (z. B. Lernbehinderung, geistige Behinderung) .....	61 790	65 264	66 795	66 698	71 993	74 411	76 762
körperlich nicht begründbare (endogene) Psychosen (Schizophrenie, affektive Psychosen) .....	21 541	24 200	25 477	24 284	28 151	29 445	30 215
Neurosen, Persönlichkeits- und Verhaltensstörungen .....	9 288	12 023	14 262	15 835	22 157	26 683	30 954
Suchtkrankheiten .....	6 710	8 647	9 659	9 506	11 472	12 044	12 511
<b>Zusammen ...</b>	<b>197 407</b>	<b>216 491</b>	<b>224 704</b>	<b>217 950</b>	<b>254 088</b>	<b>269 683</b>	<b>282 651</b>
<b>Sonstige und ungenügend bezeichnete Behinderungen</b>							
nur Behinderungen mit Einzel-GdB unter 25 .....	2 555	2 999	3 005	3 508	2 591	2 869	3 527
anderweitig nicht einzuordnende oder ungenügend bezeichnete Behinderungen .....	99 024	95 632	100 964	99 766	119 983	125 487	131 898
<b>Zusammen ...</b>	<b>101 579</b>	<b>98 631</b>	<b>103 969</b>	<b>103 274</b>	<b>122 574</b>	<b>128 356</b>	<b>135 425</b>
<b>Insgesamt ...</b>	<b>987 157</b>	<b>1 019 277</b>	<b>1 018 308</b>	<b>1 054 469</b>	<b>1 128 615</b>	<b>1 183 970</b>	<b>1 225 090</b>

### 3 Schwerbehinderte Menschen am Jahresende

#### 3.2 nach Art der schwersten Behinderung

##### 3.2.3 Neue Länder - Veränderungsraten -

Art der schwersten Behinderung	Veränderungen in +/- %						
	2003 gegenüber 2001	2005 gegenüber 2003	2007 gegenüber 2005	2009 gegenüber 2007	2011 gegenüber 2009	2013 gegenüber 2011	2015 gegenüber 2013
<b>Verlust oder Teilverlust von Gliedmaßen</b>							
eines Armes .....	- 14,8	- 11,6	- 15,1	- 8,4	- 7,4	- 3,3	- 3,3
eines Beines .....	- 10,2	- 5,5	- 9,8	- 2,1	- 2,0	+ 2,4	+ 1,5
beider Arme .....	- 10,0	- 2,9	- 8,9	- 6,2	- 4,9	- 4,9	- 3,3
beider Beine .....	- 8,6	- 5,3	- 12,6	+ 1,5	+ 1,0	- 4,1	+ 1,3
eines Armes und eines Beines .....	- 6,6	- 10,0	- 12,6	- 10,3	- 2,8	- 12,7	+ 1,6
von drei oder vier Gliedmaßen .....	+ 54,3	- 3,9	- 12,1	- 9,5	+ 1,1	- 12,8	+ 4,8
<b>Zusammen ...</b>	<b>- 10,0</b>	<b>- 6,7</b>	<b>- 11,2</b>	<b>- 3,4</b>	<b>- 2,7</b>	<b>- 0,1</b>	<b>+ 0,7</b>
<b>Funktionseinschränkung von Gliedmaßen</b>							
eines Armes .....	- 11,5	- 5,5	- 8,8	+ 21,8	- 16,9	+ 3,4	+ 1,3
eines Beines .....	- 5,5	+ 1,3	- 6,5	+ 16,3	- 10,9	- 0,4	- 2,3
beider Arme .....	- 12,1	- 5,9	- 5,7	+ 52,1	- 19,0	+ 12,5	+ 4,7
beider Beine .....	- 2,5	+ 3,0	- 0,2	+ 19,7	- 1,7	+ 3,4	+ 1,1
eines Armes und eines Beines .....	- 4,2	+ 1,1	- 8,3	+ 0,6	- 4,4	+ 4,2	+ 0,9
von drei Gliedmaßen .....	+ 13,6	+ 31,6	+ 18,4	+ 60,3	- 27,1	- 2,8	- 1,6
beider Arme und beider Beine .....	- 2,6	- 4,1	- 2,5	+ 13,7	- 14,4	+ 4,9	- 2,3
<b>Zusammen ...</b>	<b>- 3,9</b>	<b>+ 1,8</b>	<b>- 2,5</b>	<b>+ 19,0</b>	<b>- 6,8</b>	<b>+ 2,7</b>	<b>+ 0,2</b>
<b>Funktionseinschränkung der Wirbelsäule und des Rumpfes, Deformierung des Brustkorbes</b>							
Deformierung des Brustkorbes mit Funktionseinschränkung der Wirbelsäule .....	- 7,2	- 14,2	- 7,7	+ 0,7	- 8,1	+ 5,0	+ 2,1
Funktionseinschränkung der Wirbelsäule .....	+ 6,6	+ 11,7	+ 2,6	+ 40,0	- 13,1	+ 9,4	+ 8,1
Funktionseinschränkung der Wirbelsäule und der Gliedmaßen .....	- 5,5	- 8,9	- 4,5	+ 10,4	- 1,9	+ 8,1	+ 6,2
sonstige Einschränkungen der Stützfunktion des Rumpfes .....	- 9,0	- 2,2	- 10,4	- 9,7	- 4,1	- 4,6	- 0,3
<b>Zusammen ...</b>	<b>+ 0,5</b>	<b>+ 3,3</b>	<b>- 0,8</b>	<b>+ 27,1</b>	<b>- 9,8</b>	<b>+ 8,1</b>	<b>+ 7,0</b>
<b>Blindheit und Sehbehinderung</b>							
Blindheit oder Verlust beider Augen .....	- 5,9	- 3,8	- 8,7	- 6,6	- 0,7	- 2,8	- 5,6
hochgradige Sehbehinderung .....	+ 5,5	+ 4,8	- 2,1	- 1,2	+ 4,9	- 1,3	- 3,9
sonstige Sehbehinderung .....	- 4,0	+ 3,7	- 1,5	+ 11,5	- 1,1	+ 5,5	+ 4,3
<b>Zusammen ...</b>	<b>- 3,3</b>	<b>+ 1,5</b>	<b>- 3,8</b>	<b>+ 4,3</b>	<b>- 0,1</b>	<b>+ 2,3</b>	<b>+ 0,7</b>
<b>Sprach- oder Sprechstörungen, Taubheit, Schwerhörigkeit, Gleichgewichtsstörungen</b>							
Sprach- oder Sprechstörungen .....	+ 4,2	+ 5,9	- 6,7	- 4,0	- 9,4	+ 3,7	- 3,1
Taubheit .....	- 2,3	- 1,2	- 0,5	- 1,1	+ 5,5	+ 1,7	+ 1,9
Taubheit kombiniert mit Störungen der Sprachentwicklung und entsprechenden Störungen der geistigen Entwicklung .....	- 3,6	- 3,4	- 5,2	- 3,2	+ 3,1	- 0,4	- 2,0
Schwerhörigkeit, auch kombiniert mit Gleichgewichtsstörungen .....	- 0,3	+ 6,4	+ 1,8	+ 4,7	+ 7,7	+ 4,9	+ 2,8
Gleichgewichtsstörungen .....	+ 0,4	+ 11,5	+ 0,2	+ 5,4	+ 1,4	+ 20,6	+ 6,7
<b>Zusammen ...</b>	<b>- 0,7</b>	<b>+ 4,8</b>	<b>+ 0,8</b>	<b>+ 3,3</b>	<b>+ 6,6</b>	<b>+ 4,4</b>	<b>+ 2,4</b>
<b>Verlust einer Brust oder beider Brüste, Entstellungen u. a.</b>							
Kleinwuchs .....	+ 0,3	- 0,3	- 9,5	- 5,9	- 5,6	- 3,5	- 0,7
Entstellung, belästigende oder abstoßende Absonderungen oder Gerüche .....	+ 3,8	+ 0,8	- 6,9	- 6,5	- 10,8	+ 2,0	- 1,1
Verlust einer Brust oder beider Brüste .....	+ 5,7	+ 9,9	+ 2,4	- 7,2	- 3,1	- 2,8	- 3,1
<b>Zusammen ...</b>	<b>+ 5,6</b>	<b>+ 9,5</b>	<b>+ 2,0</b>	<b>- 7,2</b>	<b>- 3,3</b>	<b>- 2,7</b>	<b>- 3,1</b>
<b>Beeinträchtigung der Funktion von inneren Organen bzw. Organsystemen</b>							
von Herz-Kreislauf .....	- 17,0	- 15,0	- 14,6	- 11,2	+ 5,3	+ 2,8	+ 2,7
von Herz-Kreislauf und einem oder mehreren weiteren inneren Organen .....	+ 11,8	+ 9,1	- 1,4	- 14,6	+ 11,3	+ 0,4	- 0,6
der oberen Atemwege .....	- 15,7	- 12,3	- 8,6	+ 9,3	+ 18,0	+ 7,2	+ 8,8
der oberen Atemwege und eines oder mehrerer weiterer innerer Organe .....	- 4,6	- 7,0	- 5,7	- 5,7	+ 9,1	- 0,1	+ 3,1
der tieferen Atemwege und Lungen .....	- 12,7	- 4,9	- 9,4	+ 0,2	+ 15,3	+ 10,7	+ 8,8
der tieferen Atemwege und Lungen sowie eines oder mehrerer weiterer innerer Organe .....	+ 1,2	+ 11,7	+ 3,5	- 17,4	+ 19,9	+ 2,1	+ 2,5
der Verdauungsorgane .....	- 2,3	+ 2,7	- 3,4	+ 10,2	+ 15,7	+ 11,0	+ 7,4
der Verdauungsorgane und eines oder mehrerer weiterer innerer Organe .....	+ 13,5	+ 26,7	+ 11,0	- 12,4	+ 8,2	- 2,7	+ 3,0
der Hamorgane .....	- 10,8	+ 1,2	- 2,0	+ 11,8	+ 13,8	+ 11,8	+ 7,3
der Hamorgane und eines oder mehrerer weiterer innerer Organe .....	+ 13,5	+ 26,0	+ 10,8	- 11,1	+ 13,7	- 0,6	+ 2,2
der Geschlechtsorgane .....	+ 7,2	+ 11,0	+ 10,1	+ 35,0	+ 29,2	+ 14,8	+ 3,4
der Geschlechtsorgane und eines oder mehrerer weiterer innerer Organe .....	+ 15,7	+ 36,6	+ 27,3	- 14,8	+ 11,1	- 11,2	- 4,1
der inneren Sekretion und/oder des Stoffwechsels .....	- 1,8	- 2,0	- 5,6	- 0,8	+ 19,8	+ 11,4	+ 6,1
der inneren Sekretion und/oder des Stoffwechsels u. eines o. mehr. weit. inn. Organe .....	+ 9,3	+ 3,6	- 5,1	- 20,0	+ 18,2	- 1,2	- 2,2
des Blutes und des retikulo-endothelialen Systems .....	- 3,4	+ 4,8	+ 4,1	+ 11,5	+ 15,4	+ 13,5	+ 11,1
des Blutes und des retikulo-endothelialen Systems u. eines o. mehr. weit. inn. Organe .....	+ 4,7	+ 25,0	+ 12,2	- 22,3	+ 12,5	+ 0,8	+ 3,2
<b>Zusammen ...</b>	<b>- 3,5</b>	<b>+ 1,9</b>	<b>- 2,2</b>	<b>- 3,5</b>	<b>+ 14,7</b>	<b>+ 6,0</b>	<b>+ 3,9</b>
<b>Querschnittlähmung, zerebrale Störungen, geistig-seelische Behinderungen, Suchtkrankheiten</b>							
Querschnittlähmung .....	+ 1,3	+ 3,0	- 2,4	- 3,5	+ 5,6	+ 1,5	+ 4,1
himorganische Anfälle (auch mit geistig-seelischen Störungen) ohne neurologische Ausfallserscheinungen am Bewegungsapparat .....	- 4,3	+ 0,4	- 4,4	- 7,1	+ 8,8	+ 2,9	+ 2,3
himorganische Anfälle (auch mit geistig-seelischen Störungen) mit neurologischen Ausfallserscheinungen am Bewegungsapparat .....	+ 8,3	+ 0,6	- 0,7	+ 3,5	+ 5,1	+ 4,6	+ 4,6
himorganisches Psychosyndrom (Hirnleistungsschwäche, organische Wesensänderung) ohne neurologische Ausfallserscheinungen am Bewegungsapparat; symptomatische Psychosen .....	+ 6,0	+ 13,7	+ 2,4	- 17,5	+ 24,0	+ 3,9	+ 1,9
himorganisches Psychosyndrom (Hirnleistungsschwäche, organische Wesensänderung) mit neurologischen Ausfallserscheinungen am Bewegungsapparat .....	+ 6,5	+ 9,7	+ 5,7	+ 3,4	+ 21,4	+ 8,5	+ 6,2
Störungen der geistigen Entwicklung (z. B. Lernbehinderung, geistige Behinderung) .....	+ 3,2	+ 5,6	+ 2,3	- 0,1	+ 7,9	+ 3,4	+ 3,2
körperlich nicht begründbare (endogene) Psychosen (Schizophrenie, affektive Psychosen) .....	+ 8,0	+ 12,3	+ 5,3	- 4,7	+ 15,9	+ 4,6	+ 2,6
Neurosen, Persönlichkeits- und Verhaltensstörungen .....	+ 25,2	+ 29,4	+ 18,6	+ 11,0	+ 39,9	+ 20,4	+ 16,0
Suchtkrankheiten .....	+ 37,4	+ 28,9	+ 11,7	- 1,6	+ 20,7	+ 5,0	+ 3,9
<b>Zusammen ...</b>	<b>+ 6,1</b>	<b>+ 9,7</b>	<b>+ 3,8</b>	<b>- 3,0</b>	<b>+ 16,6</b>	<b>+ 6,1</b>	<b>+ 4,8</b>
<b>Sonstige und ungenügend bezeichnete Behinderungen</b>							
nur Behinderungen mit Einzel-GdB unter 25 .....	+ 15,0	+ 17,4	+ 0,2	+ 16,7	- 26,1	+ 10,7	+ 22,9
anderweitig nicht einzuordnende oder ungenügend bezeichnete Behinderungen .....	+ 39,6	- 3,4	+ 5,6	- 1,2	+ 20,3	+ 4,6	+ 5,1
<b>Zusammen ...</b>	<b>+ 38,9</b>	<b>- 2,9</b>	<b>+ 5,4</b>	<b>- 0,7</b>	<b>+ 18,7</b>	<b>+ 4,7</b>	<b>+ 5,5</b>
<b>Insgesamt ...</b>	<b>+ 2,1</b>	<b>+ 3,3</b>	<b>- 0,1</b>	<b>+ 3,6</b>	<b>+ 7,0</b>	<b>+ 4,9</b>	<b>+ 3,5</b>

### 3 Schwerbehinderte Menschen am Jahresende

#### 3.3 nach Ursache der schwersten Behinderung

##### 3.3.1 Deutschland - Absolut -

Ursache der schwersten Behinderung	Schwerbehinderte Menschen am 31.12. ...						
	2003	2005	2007	2009	2011	2013	2015

#### Männlich

Angeborene Behinderung .....	171 109	169 267	169 139	167 332	167 276	165 679	161 455
Arbeitsunfall (einschl. Wege- und Betriebswegeunfall), Berufskrankheit .....	71 589	67 621	64 716	61 977	59 380	57 692	54 419
Verkehrsunfall .....	31 121	30 108	29 629	28 930	28 306	27 758	26 582
Häuslicher Unfall .....	5 526	5 249	5 129	4 880	4 706	4 627	4 421
Sonstiger oder nicht näher bezeichneter Unfall .....	20 550	19 900	19 514	19 135	17 826	17 475	16 751
Anerkannte Kriegs-, Wehrdienst- oder Zivildienstbeschädigung .....	114 022	90 433	71 483	55 109	41 872	30 271	21 043
Allgemeine Krankheit (einschließlich Impfschaden) .....	2 819 311	2 849 879	2 883 491	2 940 653	3 054 570	3 217 638	3 289 221
Sonstige, mehrere oder ungenügend bezeichnete Ursachen .....	252 113	295 526	344 149	380 091	359 977	330 428	293 102
<b>Zusammen</b> .....	<b>3 485 341</b>	<b>3 527 983</b>	<b>3 587 250</b>	<b>3 658 107</b>	<b>3 733 913</b>	<b>3 851 568</b>	<b>3 866 994</b>

#### Weiblich

Angeborene Behinderung .....	141 037	138 713	137 502	135 101	134 092	132 629	128 793
Arbeitsunfall (einschl. Wege- und Betriebswegeunfall), Berufskrankheit .....	10 971	10 521	10 249	9 904	9 689	9 498	9 166
Verkehrsunfall .....	11 982	11 610	11 244	11 009	10 619	10 414	10 012
Häuslicher Unfall .....	3 256	3 040	2 878	2 743	2 626	2 578	2 449
Sonstiger oder nicht näher bezeichneter Unfall .....	8 666	8 387	8 112	8 004	7 349	7 256	6 937
Anerkannte Kriegs-, Wehrdienst- oder Zivildienstbeschädigung .....	6 577	5 940	5 506	4 958	4 485	3 900	3 382
Allgemeine Krankheit (einschließlich Impfschaden) .....	2 727 208	2 768 114	2 813 018	2 889 925	3 024 789	3 199 175	3 294 242
Sonstige, mehrere oder ungenügend bezeichnete Ursachen .....	243 854	291 047	342 413	381 931	361 611	331 947	293 585
<b>Zusammen</b> .....	<b>3 153 551</b>	<b>3 237 372</b>	<b>3 330 922</b>	<b>3 443 575</b>	<b>3 555 260</b>	<b>3 697 397</b>	<b>3 748 566</b>

#### Insgesamt

Angeborene Behinderung .....	312 146	307 980	306 641	302 433	301 368	298 308	290 248
Arbeitsunfall (einschl. Wege- und Betriebswegeunfall), Berufskrankheit .....	82 560	78 142	74 965	71 881	69 069	67 190	63 585
Verkehrsunfall .....	43 103	41 718	40 873	39 939	38 925	38 172	36 594
Häuslicher Unfall .....	8 782	8 289	8 007	7 623	7 332	7 205	6 870
Sonstiger oder nicht näher bezeichneter Unfall .....	29 216	28 287	27 626	27 139	25 175	24 731	23 688
Anerkannte Kriegs-, Wehrdienst- oder Zivildienstbeschädigung .....	120 599	96 373	76 989	60 067	46 357	34 171	24 425
Allgemeine Krankheit (einschließlich Impfschaden) .....	5 546 519	5 617 993	5 696 509	5 830 578	6 079 359	6 416 813	6 583 463
Sonstige, mehrere oder ungenügend bezeichnete Ursachen .....	495 967	586 573	686 562	762 022	721 588	662 375	586 687
<b>Insgesamt</b> .....	<b>6 638 892</b>	<b>6 765 355</b>	<b>6 918 172</b>	<b>7 101 682</b>	<b>7 289 173</b>	<b>7 548 965</b>	<b>7 615 560</b>

### 3 Schwerbehinderte Menschen am Jahresende

#### 3.3 nach Ursache der schwersten Behinderung

##### 3.3.1 Deutschland - Veränderungsraten -

Ursache der schwersten Behinderung	Veränderungen in +/- %						
	2003 gegenüber 2001	2005 gegenüber 2003	2007 gegenüber 2005	2009 gegenüber 2007	2011 gegenüber 2009	2013 gegenüber 2011	2015 gegenüber 2013

#### Männlich

Angeborene Behinderung .....	+ 0,2	- 1,1	- 0,1	- 1,1	- 0,0	- 1,0	- 2,5
Arbeitsunfall (einschl. Wege- und Betriebswegeunfall), Berufskrankheit .....	- 4,7	- 5,5	- 4,3	- 4,2	- 4,2	- 2,8	- 5,7
Verkehrsunfall .....	- 1,2	- 3,3	- 1,6	- 2,4	- 2,2	- 1,9	- 4,2
Häuslicher Unfall .....	- 3,1	- 5,0	- 2,3	- 4,9	- 3,6	- 1,7	- 4,5
Sonstiger oder nicht näher bezeichneter Unfall .....	- 2,4	- 3,2	- 1,9	- 1,9	- 6,8	- 2,0	- 4,1
Anerkannte Kriegs-, Wehrdienst- oder Zivildienstbeschädigung .....	- 18,3	- 20,7	- 21,0	- 22,9	- 24,0	- 27,7	- 30,5
Allgemeine Krankheit (einschließlich Impfschaden) .....	- 2,9	+ 1,1	+ 1,2	+ 2,0	+ 3,9	+ 5,3	+ 2,2
Sonstige, mehrere oder ungenügend bezeichnete Ursachen .....	+ 37,7	+ 17,2	+ 16,5	+ 10,4	- 5,3	- 8,2	- 11,3
<b>Zusammen ...</b>	<b>- 1,3</b>	<b>+ 1,2</b>	<b>+ 1,7</b>	<b>+ 2,0</b>	<b>+ 2,1</b>	<b>+ 3,2</b>	<b>+ 0,4</b>

#### Weiblich

Angeborene Behinderung .....	- 0,5	- 1,6	- 0,9	- 1,7	- 0,7	- 1,1	- 2,9
Arbeitsunfall (einschl. Wege- und Betriebswegeunfall), Berufskrankheit .....	- 3,4	- 4,1	- 2,6	- 3,4	- 2,2	- 2,0	- 3,5
Verkehrsunfall .....	- 2,1	- 3,1	- 3,2	- 2,1	- 3,5	- 1,9	- 3,9
Häuslicher Unfall .....	- 5,3	- 6,6	- 5,3	- 4,7	- 4,3	- 1,8	- 5,0
Sonstiger oder nicht näher bezeichneter Unfall .....	- 5,4	- 3,2	- 3,3	- 1,3	- 8,2	- 1,3	- 4,4
Anerkannte Kriegs-, Wehrdienst- oder Zivildienstbeschädigung .....	- 8,0	- 9,7	- 7,3	- 10,0	- 9,5	- 13,0	- 13,3
Allgemeine Krankheit (einschließlich Impfschaden) .....	- 3,5	+ 1,5	+ 1,6	+ 2,7	+ 4,7	+ 5,8	+ 3,0
Sonstige, mehrere oder ungenügend bezeichnete Ursachen .....	+ 41,9	+ 19,4	+ 17,6	+ 11,5	- 5,3	- 8,2	- 11,6
<b>Zusammen ...</b>	<b>- 0,9</b>	<b>+ 2,7</b>	<b>+ 2,9</b>	<b>+ 3,4</b>	<b>+ 3,2</b>	<b>+ 4,0</b>	<b>+ 1,4</b>

#### Insgesamt

Angeborene Behinderung .....	- 0,1	- 1,3	- 0,4	- 1,4	- 0,4	- 1,0	- 2,7
Arbeitsunfall (einschl. Wege- und Betriebswegeunfall), Berufskrankheit .....	- 4,5	- 5,4	- 4,1	- 4,1	- 3,9	- 2,7	- 5,4
Verkehrsunfall .....	- 1,5	- 3,2	- 2,0	- 2,3	- 2,5	- 1,9	- 4,1
Häuslicher Unfall .....	- 3,9	- 5,6	- 3,4	- 4,8	- 3,8	- 1,7	- 4,6
Sonstiger oder nicht näher bezeichneter Unfall .....	- 3,3	- 3,2	- 2,3	- 1,8	- 7,2	- 1,8	- 4,2
Anerkannte Kriegs-, Wehrdienst- oder Zivildienstbeschädigung .....	- 17,8	- 20,1	- 20,1	- 22,0	- 22,8	- 26,3	- 28,5
Allgemeine Krankheit (einschließlich Impfschaden) .....	- 3,2	+ 1,3	+ 1,4	+ 2,4	+ 4,3	+ 5,6	+ 2,6
Sonstige, mehrere oder ungenügend bezeichnete Ursachen .....	+ 39,8	+ 18,3	+ 17,0	+ 11,0	- 5,3	- 8,2	- 11,4
<b>Insgesamt ...</b>	<b>- 1,1</b>	<b>+ 1,9</b>	<b>+ 2,3</b>	<b>+ 2,7</b>	<b>+ 2,6</b>	<b>+ 3,6</b>	<b>+ 0,9</b>

### 3 Schwerbehinderte Menschen am Jahresende

#### 3.3 nach Ursache der schwersten Behinderung

##### 3.3.2 Früheres Bundesgebiet - Absolut -

Ursache der schwersten Behinderung	Schwerbehinderte Menschen am 31.12. ...						
	2003	2005	2007	2009	2011	2013	2015
<b>Männlich</b>							
Angeborene Behinderung .....	129 597	127 903	128 518	127 872	127 701	126 834	124 034
Arbeitsunfall (einschl. Wege- und Betriebswegeunfall), Berufskrankheit .....	58 834	55 712	53 584	51 477	49 146	47 635	44 749
Verkehrsunfall .....	25 840	24 949	24 565	24 084	23 466	22 995	21 987
Häuslicher Unfall .....	4 246	3 990	3 897	3 716	3 528	3 461	3 304
Sonstiger oder nicht näher bezeichneter Unfall .....	16 175	15 549	15 228	14 702	14 140	13 871	13 237
Anerkannte Kriegs-, Wehrdienst- oder Zivildienstbeschädigung .....	98 259	78 291	62 623	48 590	36 787	26 343	18 091
Allgemeine Krankheit (einschließlich Impfschaden) .....	2 449 163	2 457 863	2 487 621	2 522 689	2 600 118	2 730 752	2 774 681
Sonstige, mehrere oder ungenügend bezeichnete Ursachen .....	209 027	254 714	301 398	335 728	312 034	285 466	251 899
<b>Zusammen ...</b>	<b>2 991 141</b>	<b>3 018 971</b>	<b>3 077 434</b>	<b>3 128 858</b>	<b>3 166 920</b>	<b>3 257 357</b>	<b>3 251 982</b>
<b>Weiblich</b>							
Angeborene Behinderung .....	106 125	104 356	104 335	103 189	102 304	101 464	98 731
Arbeitsunfall (einschl. Wege- und Betriebswegeunfall), Berufskrankheit .....	8 514	8 208	8 092	7 874	7 715	7 540	7 282
Verkehrsunfall .....	9 874	9 553	9 290	9 070	8 724	8 568	8 210
Häuslicher Unfall .....	2 469	2 296	2 198	2 077	1 993	1 949	1 848
Sonstiger oder nicht näher bezeichneter Unfall .....	6 763	6 494	6 290	6 071	5 887	5 805	5 512
Anerkannte Kriegs-, Wehrdienst- oder Zivildienstbeschädigung .....	5 736	5 205	4 859	4 381	3 911	3 375	2 930
Allgemeine Krankheit (einschließlich Impfschaden) .....	2 321 630	2 340 233	2 385 750	2 445 936	2 546 583	2 689 661	2 759 865
Sonstige, mehrere oder ungenügend bezeichnete Ursachen .....	199 483	250 762	301 616	339 757	316 521	289 276	254 110
<b>Zusammen ...</b>	<b>2 660 594</b>	<b>2 727 107</b>	<b>2 822 430</b>	<b>2 918 355</b>	<b>2 993 638</b>	<b>3 107 638</b>	<b>3 138 488</b>
<b>Insgesamt</b>							
Angeborene Behinderung .....	235 722	232 259	232 853	231 061	230 005	228 298	222 765
Arbeitsunfall (einschl. Wege- und Betriebswegeunfall), Berufskrankheit .....	67 348	63 920	61 676	59 351	56 861	55 175	52 031
Verkehrsunfall .....	35 714	34 502	33 855	33 154	32 190	31 563	30 197
Häuslicher Unfall .....	6 715	6 286	6 095	5 793	5 521	5 410	5 152
Sonstiger oder nicht näher bezeichneter Unfall .....	22 938	22 043	21 518	20 773	20 027	19 676	18 749
Anerkannte Kriegs-, Wehrdienst- oder Zivildienstbeschädigung .....	103 995	83 496	67 482	52 971	40 698	29 718	21 021
Allgemeine Krankheit (einschließlich Impfschaden) .....	4 770 793	4 798 096	4 873 371	4 968 625	5 146 701	5 420 413	5 534 546
Sonstige, mehrere oder ungenügend bezeichnete Ursachen .....	408 510	505 476	603 014	675 485	628 555	574 742	506 009
<b>Insgesamt ...</b>	<b>5 651 735</b>	<b>5 746 078</b>	<b>5 899 864</b>	<b>6 047 213</b>	<b>6 160 558</b>	<b>6 364 995</b>	<b>6 390 470</b>

**3 Schwerbehinderte Menschen am Jahresende**  
3.3 nach Ursache der schwersten Behinderung  
3.3.2 Früheres Bundesgebiet - Veränderungsraten -

Ursache der schwersten Behinderung	Veränderungen in +/- %						
	2003 gegenüber 2001	2005 gegenüber 2003	2007 gegenüber 2005	2009 gegenüber 2007	2011 gegenüber 2009	2013 gegenüber 2011	2015 gegenüber 2013

**Männlich**

Angeborene Behinderung .....	+ 0,5	- 1,3	+ 0,5	- 0,5	- 0,1	- 0,7	- 2,2
Arbeitsunfall (einschl. Wege- und Betriebswegeunfall), Berufskrankheit .....	- 4,2	- 5,3	- 3,8	- 3,9	- 4,5	- 3,1	- 6,1
Verkehrsunfall .....	- 1,1	- 3,4	- 1,5	- 2,0	- 2,6	- 2,0	- 4,4
Häuslicher Unfall .....	- 4,0	- 6,0	- 2,3	- 4,6	- 5,1	- 1,9	- 4,5
Sonstiger oder nicht näher bezeichneter Unfall .....	- 2,8	- 3,9	- 2,1	- 3,5	- 3,8	- 1,9	- 4,6
Anerkannte Kriegs-, Wehrdienst- oder Zivildienstbeschädigung .....	- 17,9	- 20,3	- 20,0	- 22,4	- 24,3	- 28,4	- 31,3
Allgemeine Krankheit (einschließlich Impfschaden) .....	- 3,8	+ 0,4	+ 1,2	+ 1,4	+ 3,1	+ 5,0	+ 1,6
Sonstige, mehrere oder ungenügend bezeichnete Ursachen .....	+ 43,3	+ 21,9	+ 18,3	+ 11,4	- 7,1	- 8,5	- 11,8
<b>Zusammen ...</b>	<b>- 1,9</b>	<b>+ 0,9</b>	<b>+ 1,9</b>	<b>+ 1,7</b>	<b>+ 1,2</b>	<b>+ 2,9</b>	<b>- 0,2</b>

**Weiblich**

Angeborene Behinderung .....	+ 0,1	- 1,7	- 0,0	- 1,1	- 0,9	- 0,8	- 2,7
Arbeitsunfall (einschl. Wege- und Betriebswegeunfall), Berufskrankheit .....	- 2,6	- 3,6	- 1,4	- 2,7	- 2,0	- 2,3	- 3,4
Verkehrsunfall .....	- 1,7	- 3,3	- 2,8	- 2,4	- 3,8	- 1,8	- 4,2
Häuslicher Unfall .....	- 5,0	- 7,0	- 4,3	- 5,5	- 4,0	- 2,2	- 5,2
Sonstiger oder nicht näher bezeichneter Unfall .....	- 5,0	- 4,0	- 3,1	- 3,5	- 3,0	- 1,4	- 5,0
Anerkannte Kriegs-, Wehrdienst- oder Zivildienstbeschädigung .....	- 7,8	- 9,3	- 6,6	- 9,8	- 10,7	- 13,7	- 13,2
Allgemeine Krankheit (einschließlich Impfschaden) .....	- 4,2	+ 0,8	+ 1,9	+ 2,5	+ 4,1	+ 5,6	+ 2,6
Sonstige, mehrere oder ungenügend bezeichnete Ursachen .....	+ 50,0	+ 25,7	+ 20,3	+ 12,6	- 6,8	- 8,6	- 12,2
<b>Zusammen ...</b>	<b>- 1,4</b>	<b>+ 2,5</b>	<b>+ 3,5</b>	<b>+ 3,4</b>	<b>+ 2,6</b>	<b>+ 3,8</b>	<b>+ 1,0</b>

**Insgesamt**

Angeborene Behinderung .....	+ 0,3	- 1,5	+ 0,3	- 0,8	- 0,5	- 0,7	- 2,4
Arbeitsunfall (einschl. Wege- und Betriebswegeunfall), Berufskrankheit .....	- 4,0	- 5,1	- 3,5	- 3,8	- 4,2	- 3,0	- 5,7
Verkehrsunfall .....	- 1,3	- 3,4	- 1,9	- 2,1	- 2,9	- 1,9	- 4,3
Häuslicher Unfall .....	- 4,4	- 6,4	- 3,0	- 5,0	- 4,7	- 2,0	- 4,8
Sonstiger oder nicht näher bezeichneter Unfall .....	- 3,5	- 3,9	- 2,4	- 3,5	- 3,6	- 1,8	- 4,7
Anerkannte Kriegs-, Wehrdienst- oder Zivildienstbeschädigung .....	- 17,4	- 19,7	- 19,2	- 21,5	- 23,2	- 27,0	- 29,3
Allgemeine Krankheit (einschließlich Impfschaden) .....	- 4,0	+ 0,6	+ 1,6	+ 2,0	+ 3,6	+ 5,3	+ 2,1
Sonstige, mehrere oder ungenügend bezeichnete Ursachen .....	+ 46,5	+ 23,7	+ 19,3	+ 12,0	- 6,9	- 8,6	- 12,0
<b>Insgesamt ...</b>	<b>- 1,6</b>	<b>+ 1,7</b>	<b>+ 2,7</b>	<b>+ 2,5</b>	<b>+ 1,9</b>	<b>+ 3,3</b>	<b>+ 0,4</b>

### 3 Schwerbehinderte Menschen am Jahresende

#### 3.3 nach Ursache der schwersten Behinderung

##### 3.3.3 Neue Länder - Absolut -

Ursache der schwersten Behinderung	Schwerbehinderte Menschen am 31.12. ...						
	2003	2005	2007	2009	2011	2013	2015

#### Männlich

Angeborene Behinderung .....	41 512	41 364	40 621	39 460	39 575	38 845	37 421
Arbeitsunfall (einschl. Wege- und Betriebswegeunfall), Berufskrankheit .....	12 755	11 909	11 132	10 500	10 234	10 057	9 670
Verkehrsunfall .....	5 281	5 159	5 064	4 846	4 840	4 763	4 595
Häuslicher Unfall .....	1 280	1 259	1 232	1 164	1 178	1 166	1 117
Sonstiger oder nicht näher bezeichneter Unfall .....	4 375	4 351	4 286	4 433	3 686	3 604	3 514
Anerkannte Kriegs-, Wehrdienst- oder Zivildienstbeschädigung .....	15 763	12 142	8 860	6 519	5 085	3 928	2 952
Allgemeine Krankheit (einschließlich Impfschaden) .....	370 148	392 016	395 870	417 964	454 452	486 886	514 540
Sonstige, mehrere oder ungenügend bezeichnete Ursachen .....	43 086	40 812	42 751	44 363	47 943	44 962	41 203
<b>Zusammen ...</b>	<b>494 200</b>	<b>509 012</b>	<b>509 816</b>	<b>529 249</b>	<b>566 993</b>	<b>594 211</b>	<b>615 012</b>

#### Weiblich

Angeborene Behinderung .....	34 912	34 357	33 167	31 912	31 788	31 165	30 062
Arbeitsunfall (einschl. Wege- und Betriebswegeunfall), Berufskrankheit .....	2 457	2 313	2 157	2 030	1 974	1 958	1 884
Verkehrsunfall .....	2 108	2 057	1 954	1 939	1 895	1 846	1 802
Häuslicher Unfall .....	787	744	680	666	633	629	601
Sonstiger oder nicht näher bezeichneter Unfall .....	1 903	1 893	1 822	1 933	1 462	1 451	1 425
Anerkannte Kriegs-, Wehrdienst- oder Zivildienstbeschädigung .....	841	735	647	577	574	525	452
Allgemeine Krankheit (einschließlich Impfschaden) .....	405 578	427 881	427 268	443 989	478 206	509 514	534 377
Sonstige, mehrere oder ungenügend bezeichnete Ursachen .....	44 371	40 285	40 797	42 174	45 090	42 671	39 475
<b>Zusammen ...</b>	<b>492 957</b>	<b>510 265</b>	<b>508 492</b>	<b>525 220</b>	<b>561 622</b>	<b>589 759</b>	<b>610 078</b>

#### Insgesamt

Angeborene Behinderung .....	76 424	75 721	73 788	71 372	71 363	70 010	67 483
Arbeitsunfall (einschl. Wege- und Betriebswegeunfall), Berufskrankheit .....	15 212	14 222	13 289	12 530	12 208	12 015	11 554
Verkehrsunfall .....	7 389	7 216	7 018	6 785	6 735	6 609	6 397
Häuslicher Unfall .....	2 067	2 003	1 912	1 830	1 811	1 795	1 718
Sonstiger oder nicht näher bezeichneter Unfall .....	6 278	6 244	6 108	6 366	5 148	5 055	4 939
Anerkannte Kriegs-, Wehrdienst- oder Zivildienstbeschädigung .....	16 604	12 877	9 507	7 096	5 659	4 453	3 404
Allgemeine Krankheit (einschließlich Impfschaden) .....	775 726	819 897	823 138	861 953	932 658	996 400	1 048 917
Sonstige, mehrere oder ungenügend bezeichnete Ursachen .....	87 457	81 097	83 548	86 537	93 033	87 633	80 678
<b>Insgesamt ...</b>	<b>987 157</b>	<b>1 019 277</b>	<b>1 018 308</b>	<b>1 054 469</b>	<b>1 128 615</b>	<b>1 183 970</b>	<b>1 225 090</b>

### 3 Schwerbehinderte Menschen am Jahresende

#### 3.3 nach Ursache der schwersten Behinderung

##### 3.3.3 Neue Länder - Veränderungsraten -

Art der schwersten Behinderung	Veränderungen in +/- %						
	2003 gegenüber 2001	2005 gegenüber 2003	2007 gegenüber 2005	2009 gegenüber 2007	2011 gegenüber 2009	2013 gegenüber 2011	2015 gegenüber 2013

#### Männlich

Angeborene Behinderung .....	- 0,6	- 0,4	- 1,8	- 2,9	+ 0,3	- 1,8	- 3,7
Arbeitsunfall (einschl. Wege- und Betriebswegeunfall), Berufskrankheit .....	- 6,7	- 6,6	- 6,5	- 5,7	- 2,5	- 1,7	- 3,8
Verkehrsunfall .....	- 1,7	- 2,3	- 1,8	- 4,3	- 0,1	- 1,6	- 3,5
Häuslicher Unfall .....	+ 0,2	- 1,6	- 2,1	- 5,5	+ 1,2	- 1,0	- 4,2
Sonstiger oder nicht näher bezeichneter Unfall .....	- 1,1	- 0,5	- 1,5	+ 3,4	- 16,9	- 2,2	- 2,5
Anerkannte Kriegs-, Wehrdienst- oder Zivildienstbeschädigung .....	- 20,5	- 23,0	- 27,0	- 26,4	- 22,0	- 22,8	- 24,8
Allgemeine Krankheit (einschließlich Impfschaden) .....	+ 3,3	+ 5,9	+ 1,0	+ 5,6	+ 8,7	+ 7,1	+ 5,7
Sonstige, mehrere oder ungenügend bezeichnete Ursachen .....	+ 15,9	- 5,3	+ 4,8	+ 3,8	+ 8,1	- 6,2	- 8,4
<b>Zusammen ...</b>	<b>+ 2,6</b>	<b>+ 3,0</b>	<b>+ 0,2</b>	<b>+ 3,8</b>	<b>+ 7,1</b>	<b>+ 4,8</b>	<b>+ 3,5</b>

#### Weiblich

Angeborene Behinderung .....	- 2,0	- 1,6	- 3,5	- 3,8	- 0,4	- 2,0	- 3,5
Arbeitsunfall (einschl. Wege- und Betriebswegeunfall), Berufskrankheit .....	- 6,4	- 5,9	- 6,7	- 5,9	- 2,8	- 0,8	- 3,8
Verkehrsunfall .....	- 4,2	- 2,4	- 5,0	- 0,8	- 2,3	- 2,6	- 2,4
Häuslicher Unfall .....	- 6,4	- 5,5	- 8,6	- 2,1	- 5,0	- 0,6	- 4,5
Sonstiger oder nicht näher bezeichneter Unfall .....	- 6,9	- 0,5	- 3,8	+ 6,1	- 24,4	- 0,8	- 1,8
Anerkannte Kriegs-, Wehrdienst- oder Zivildienstbeschädigung .....	- 9,6	- 12,6	- 12,0	- 10,8	- 0,5	- 8,5	- 13,9
Allgemeine Krankheit (einschließlich Impfschaden) .....	+ 1,0	+ 5,5	- 0,1	+ 3,9	+ 7,7	+ 6,5	+ 4,9
Sonstige, mehrere oder ungenügend bezeichnete Ursachen .....	+ 14,3	- 9,2	+ 1,3	+ 3,4	+ 6,9	- 5,4	- 7,5
<b>Zusammen ...</b>	<b>+ 1,7</b>	<b>+ 3,5</b>	<b>- 0,3</b>	<b>+ 3,3</b>	<b>+ 6,9</b>	<b>+ 5,0</b>	<b>+ 3,4</b>

#### Insgesamt

Angeborene Behinderung .....	- 1,3	- 0,9	- 2,6	- 3,3	- 0,0	- 1,9	- 3,6
Arbeitsunfall (einschl. Wege- und Betriebswegeunfall), Berufskrankheit .....	- 6,7	- 6,5	- 6,6	- 5,7	- 2,6	- 1,6	- 3,8
Verkehrsunfall .....	- 2,4	- 2,3	- 2,7	- 3,3	- 0,7	- 1,9	- 3,2
Häuslicher Unfall .....	- 2,5	- 3,1	- 4,5	- 4,3	- 1,0	- 0,9	- 4,3
Sonstiger oder nicht näher bezeichneter Unfall .....	- 2,9	- 0,5	- 2,2	+ 4,2	- 19,1	- 1,8	- 2,3
Anerkannte Kriegs-, Wehrdienst- oder Zivildienstbeschädigung .....	- 20,0	- 22,4	- 26,2	- 25,4	- 20,3	- 21,3	- 23,6
Allgemeine Krankheit (einschließlich Impfschaden) .....	+ 2,1	+ 5,7	+ 0,4	+ 4,7	+ 8,2	+ 6,8	+ 5,3
Sonstige, mehrere oder ungenügend bezeichnete Ursachen .....	+ 15,1	- 7,3	+ 3,0	+ 3,6	+ 7,5	- 5,8	- 7,9
<b>Insgesamt ...</b>	<b>+ 2,1</b>	<b>+ 3,3</b>	<b>- 0,1</b>	<b>+ 3,6</b>	<b>+ 7,0</b>	<b>+ 4,9</b>	<b>+ 3,5</b>

# Statistik der schwerbehinderten Menschen 2015



2015

Erscheinungsfolge: zweijährlich  
Erschienen am 01. Juni 2017

Ihr Kontakt zu uns:

[www.destatis.de/kontakt](http://www.destatis.de/kontakt)

Telefon: +49 (0) 228 99 / 643 - 88 78

© Statistisches Bundesamt (Destatis), 2017

Vervielfältigung und Verbreitung, auch auszugsweise, mit Quellenangabe gestattet.

# Kurzfassung

## 1 Allgemeine Angaben zur Statistik

Seite 3

- *Grundgesamtheit*: Schwerbehinderte Menschen, Vollerhebung (EVAS-Nr. 22711).
- *Erhebungseinheiten*: Versorgungsämter.
- *Räumliche Abdeckung*: Deutschland bis Landkreise/kreisfreie Städte.
- *Berichtszeitraum/-zeitpunkt*: Stichtagserhebung zum 31. Dezember.
- *Periodizität*: Zweijährlich.
- *Rechtsgrundlagen und andere Vereinbarungen*: § 131 (SGB IX).
- *Geheimhaltung*: Die erhobenen Einzelangaben werden nach § 16 BStatG geheim gehalten.
- *Qualitätsmanagement*: Im Rahmen der Statistik finden inhaltliche und formale Prüfungen insbesondere in den Statistischen Ämtern der Länder statt.

## 2 Inhalte und Nutzerbedarf

Seite 4

- *Inhalte der Statistik*: Daten über schwerbehinderte Menschen mit gültigem Ausweis nach verschiedenen Erhebungsmerkmalen.
- *Nutzerbedarf*: Mit der Erhebung werden Grundsatzinformationen für die sozialpolitischen Planungen bereitgestellt. Zu den Hauptnutzern gehören Ministerien des Bundes und der Länder.
- *Nutzerkonsultation*: Die von Seiten der Ministerien gewünschten Veränderungen im bestehenden Erhebungsprogramm lassen sich auf nationaler Ebene mittels Gesetzesänderungen umsetzen.

## 3 Methodik

Seite 4

- *Konzept der Datengewinnung*: Die Datenlieferung von den Versorgungsämtern an die Statistischen Ämter der Länder erfolgt ausschließlich auf maschinellen Datenträgern.
- *Vorbereitung und Durchführung der Datengewinnung*: Das Statistische Bundesamt entwickelt das Erhebungs- und Aufbereitungskonzept und bereitet die Organisation sowie Technik vor, die Statistischen Ämter der Länder führen die Erhebung einschließlich der Plausibilitätsprüfungen durch.
- *Datenaufbereitung*: Die Statistischen Ämter der Länder bereiten die Daten bis auf Landesebene auf. Das Statistische Bundesamt stellt aus den Länderergebnissen die Bundesergebnisse zusammen.
- *Beantwortungsaufwand*: Der genaue Beantwortungsaufwand für die Versorgungsämter bzw. Untersuchungsstellen ist nicht bekannt. Die Daten werden im Verwaltungsprozess (Ausstellung der Schwerbehindertenausweise) gewonnen.

## 4 Genauigkeit und Zuverlässigkeit

Seite 5

- *Qualitative Gesamtbewertung der Genauigkeit*: In den Versorgungsämtern sind vor allem regelmäßige Abgleiche der Datenbestände mit den aktuellen Einwohnerregistern erforderlich, um erkennen zu können, ob der gemeldete Schwerbehinderte aus dem Bereich des Versorgungsamtes weggezogen oder verstorben ist. Die Statistischen Ämter kontaktieren die Versorgungsämter regelmäßig vor den Erhebungen, um an die Aktualisierung der Register zu erinnern. In einigen Ländern waren im Zuge der verbesserten Möglichkeiten für Registerabgleiche in den letzten Jahren Rückgänge bei der Zahl der schwerbehinderten Menschen zu beobachten.

## 5 Aktualität und Pünktlichkeit

Seite 5

- *Aktualität*: Der Stichtag der Erhebung ist der 31. Dezember. Die endgültigen Bundesergebnisse werden in der Regel im danach folgenden Jahr im Juli/August veröffentlicht.
- *Pünktlichkeit*: Die geplanten Termine werden in der Regel eingehalten.

## 6 Vergleichbarkeit

Seite 6

- *Räumliche Vergleichbarkeit*: Die Vergleichbarkeit von Seiten des Erhebungskonzepts ist gegeben.
- *Zeitliche Vergleichbarkeit*: Bei dem Erhebungskonzept haben sich ab dem Jahr 1979 keine ergebnisrelevanten Änderungen ergeben. Für die Jahre 1979 - 1985 wurden zusätzlich zu den Daten über die schwerbehinderten auch Daten zu den leichter behinderten Menschen erhoben. In den letzten Jahren sind mehrere Bereinigungen in den Registern durchgeführt worden, die in einigen Ländern zu Ergebnismrückgängen führten.

## 7 Kohärenz

Seite 6

- *Input für andere Statistiken*: Daten der Statistik wurden auch für ergänzende Hochrechnungen zu den schwerbehinderten Menschen im Rahmen des Mikrozensus 1999, 2003, 2005, 2009 und 2013 genutzt.

## 8 Verbreitung und Kommunikation

Seite 6

- *Verbreitungswege*: Pressemitteilungen, Kurzbericht, Fachserie, Wirtschaft und Statistik, Jahrbuch.

## 9 Sonstige fachstatistische Hinweise

Seite 7

- Entfällt.

# **1 Allgemeine Angaben zur Statistik**

## **1.1 Grundgesamtheit**

Schwerbehinderte Menschen im Sinne des § 2 Absatz 2 SGB IX sind Personen mit einem Grad der Behinderung von wenigstens 50. Sie müssen ihren Wohnsitz bzw. gewöhnlichen Aufenthalt in Deutschland haben oder hier beschäftigt sein. Es sind nur Schwerbehinderte mit ausgehändigtem und gültigem Ausweis zu zählen. Die Erhebung wird als Vollerhebung durchgeführt (EVAS-Nr. 22711).

## **1.2 Statistische Einheiten (Darstellungs- und Erhebungseinheiten)**

Erhebungseinheiten sind die Versorgungsämter und die im Rahmen der Versorgungsverwaltung errichteten versorgungsärztlichen Untersuchungsstellen. Darstellungseinheiten sind die schwerbehinderten Menschen.

## **1.3 Räumliche Abdeckung**

Deutschland, früheres Bundesgebiet, neue Länder, Bundesländer. Die Statistischen Ämter der Länder veröffentlichen Statistiken über die schwerbehinderten Menschen bis auf Ebene der Regierungsbezirke, Landkreise und kreisfreien Städte.

1991 und 1993 zählte Berlin-West im Rahmen der Statistik der schwerbehinderten Menschen zum früheren Bundesgebiet.

1993 zählte Berlin-Ost im Rahmen der Statistik der schwerbehinderten Menschen zu den neuen Ländern.

Ab 1995 zählt Berlin im Rahmen der Statistik der schwerbehinderten Menschen zum früheren Bundesgebiet.

## **1.4 Berichtszeitraum/-zeitpunkt**

Die Erhebung für die Statistik der schwerbehinderten Menschen erfolgt zum Stichtag des 31. Dezember.

## **1.5 Periodizität**

Zweijährlich; seit 1979 (bis einschl. 1985 wurden neben den schwerbehinderten auch die leichter behinderten Menschen erfasst).

## **1.6 Rechtsgrundlagen und andere Vereinbarungen**

Die Rechtsgrundlage für die Erhebung bildet § 131 des Neunten Buches Sozialgesetzbuch (SGB IX) - Rehabilitation und Teilhabe behinderter Menschen - (Artikel 1 des Gesetzes vom 19. Juni 2001 (BGBl. I S. 1046, 1047)) in Verbindung mit dem Bundesstatistikgesetz (BStatG) vom 22. Januar 1987 (BGBl. I S. 462, 565) in der jeweils geltenden Fassung. Erhoben werden die Angaben zu § 131 Absatz 1 des SGB IX. Für die Erhebung besteht Auskunftspflicht. Die Auskunftspflicht ergibt sich aus § 131 Absatz 2 SGB IX in Verbindung mit § 15 BStatG. Hiernach sind die Versorgungsämter und die im Rahmen der Versorgungsverwaltung errichteten versorgungsärztlichen Untersuchungsstellen auskunftspflichtig. Zudem regelt das Bundesstatistikgesetz die Arbeitsteilung zwischen den Statistischen Ämtern des Bundes und der Länder.

## **1.7 Geheimhaltung**

### **1.7.1 Geheimhaltungsvorschriften**

Die erhobenen Einzelangaben werden nach § 16 BStatG geheim gehalten. Nur in gesetzlich geregelten Ausnahmefällen dürfen Einzelangaben übermittelt werden. Nach § 16 Absatz 6 BStatG ist es möglich, den Hochschulen oder sonstigen Einrichtungen mit der Aufgabe unabhängiger wissenschaftlicher Forschung für die Durchführung wissenschaftlicher Vorhaben Einzelangaben dann zur Verfügung zu stellen, wenn diese so anonymisiert sind, dass sie nur mit einem unverhältnismäßig großen Aufwand an Zeit, Kosten und Arbeitskraft dem Befragten oder Betroffenen zugeordnet werden können. Die Pflicht zur Geheimhaltung besteht auch für Personen, die Empfänger von Einzelangaben sind.

### **1.7.2 Geheimhaltungsverfahren**

Erfolgt entsprechend der angeführten gesetzlichen Vorschriften.

Die Signiernummern für das Versorgungsamt sowie das Berichtsland sind Hilfsmerkmale, die lediglich der technischen Durchführung der Erhebung dienen. Sie werden gelöscht bzw. vernichtet, sobald die Überprüfung der Erhebungs- und Hilfsmerkmale auf Schlüssigkeit und Vollständigkeit abgeschlossen ist. Die verwendete laufende Nummer dient der Unterscheidung der in die Erhebung einbezogenen Auskunftspflichtigen sowie der rationellen Aufbereitung und besteht aus einer frei vergebenen Nummer.

## **1.8 Qualitätsmanagement**

### **1.8.1 Qualitätssicherung**

Regelmäßige und umfangreiche Plausibilitätskontrollen durch die statistischen Ämter der Länder sichern Aussagekraft und Qualität der Ergebnisse. In der Regel weist das von den Versorgungsämtern gelieferte Material nur eine geringe Fehlerzahl bzw. Plausibilisierungsbedarf auf. Das maschinelle Plausibilisierungsverfahren hat sich von daher bewährt.

### **1.8.2 Qualitätsbewertung**

Im Rahmen der Statistik über die schwerbehinderten Menschen finden inhaltliche und formale Prüfungen insbesondere in den Statistischen Ämtern der Länder statt. Da bestehende Datenbestände bzw. Register der Versorgungsämter genutzt werden, ist die Qualität allerdings auch von den internen Prüfungen der Versorgungsämter abhängig (zur genauen Bewertung siehe auch unter 4.1 Qualitative Gesamtbewertung der Genauigkeit).

## 2 Inhalte und Nutzerbedarf

### 2.1 Inhalte der Statistik

#### 2.1.1 Inhaltliche Schwerpunkte der Statistik

Erfasst werden Daten über die schwerbehinderten Menschen mit gültigem Ausweis, und zwar: Persönliche Merkmale der schwerbehinderten Menschen (Alter, Geschlecht, Staatsangehörigkeit und Wohnort) sowie Art, Ursache und Grad der Behinderung. Dabei sind nur Inhaber tatsächlich ausgehändigter und gültiger Ausweise zu zählen. Zur Aushändigung bereitliegende Ausweise, die jedoch noch nicht abgeholt wurden und mit deren Abholung auch nicht mehr zu rechnen ist, sind von der Erhebung auszuschließen.

#### 2.1.2 Klassifikationssysteme

Statistikinterne Klassifikationen zur Darstellung von Art sowie Ursache der Behinderung. (siehe auch unter 8.2 Methodenpapiere/Dokumentation der Methodik)

Amtlicher Gemeindeschlüssel (AGS).

Der Erhebung liegt der jeweils aktuelle Staatsangehörigkeits- und Gebietsschlüssel des Auswärtigen Amtes zu Grunde. Die Staats- und Gebietssystematik steht im Internet unter dem Register "Bevölkerung" zur Verfügung:

<https://www.destatis.de/DE/Methoden/Klassifikationen/Klassifikationen.html>

#### 2.1.3 Statistische Konzepte und Definitionen

Menschen gelten entsprechend dem Sozialgesetzbuch (SGB) Neuntes Buch (IX) - Rehabilitation und Teilhabe behinderter Menschen - als behindert, wenn ihre körperliche Funktion, geistige Fähigkeit oder seelische Gesundheit mit hoher Wahrscheinlichkeit länger als sechs Monate von dem für das Lebensalter typischen Zustand abweichen und daher ihre Teilhabe am Leben in der Gesellschaft beeinträchtigt ist. Normale Alterserscheinungen sind somit keine Behinderungen im Sinne des SGB IX. Menschen sind von Behinderung bedroht, wenn die Beeinträchtigung zu erwarten ist.

Die Art der Behinderung wird anhand von insgesamt 55 Kategorien erfasst, wobei sich die Einteilung nicht primär an der ursächlichen Krankheitsdiagnose (z. B. Multiple Sklerose), sondern an der Erscheinungsform der Behinderung und der durch sie bestimmten Funktionseinschränkung (z. B. funktionelle Veränderung an den Gliedmaßen) orientiert.

Als Ursachen der Behinderung gelten unter anderem angeborene Behinderungen, Krankheiten, Unfälle, Kriegs-, Wehrdienst- oder Zivildienstbeschädigung.

Die Auswirkungen auf die Teilhabe am Leben in der Gesellschaft werden als Grad der Behinderung (GdB) nach Zehnergraden von 20 bis 100 abgestuft festgestellt. Personen, deren Grad der Behinderung mindestens 50 beträgt, gelten als schwerbehindert; als leichter behindert werden Personen mit einem Grad der Behinderung von weniger als 50 bezeichnet.

### 2.2 Nutzerbedarf

Zweck der Erhebung ist es, Grundsatzinformationen für die sozialpolitischen Planungen bereitzustellen sowie Beurteilungsgrundlagen für die Durchführung von Maßnahmen und die Gewährung von Leistungen zugunsten des betroffenen Personenkreises zu liefern.

Zu den Hauptnutzern gehören das Bundesministerium für Arbeit und Soziales und die entsprechenden Ministerien auf Länderebene. Öffentlichkeit, Gesundheitsberichterstattung des Bundes (GBE), Forschungsinstitute, Universitäten, Versicherungen sowie Medien schenken den Daten viel Beachtung. Auch den Behindertenverbänden liefert die Statistik wichtige Basisinformationen. Zudem besteht bei Unternehmen, die spezifische Produkte für behinderte Menschen anbieten, starkes Interesse an diesen Daten.

### 2.3 Nutzerkonsultation

Die Interessen der Hauptnutzer finden auf verschiedenen Wegen Berücksichtigung: Die von Seiten der Ministerien gewünschten Veränderungen im bestehenden Erhebungsprogramm lassen sich auf nationaler Ebene mittels Gesetzesänderungen umsetzen. Darüber hinaus sind die Bundesministerien, die Statistischen Ämter der Länder, die kommunalen Spitzenverbände sowie die Vertreter aus Wirtschaft und Wissenschaft im Statistischen Beirat vertreten, der nach § 4 BStatG das Statistische Bundesamt in Grundsatzfragen berät. Fachspezifische Fragen oder Anregungen können unter anderem in dem vom Statistischen Beirat eingesetzten Fachausschuss für die Sozialstatistik eingebracht werden. Direkte Rückmeldungen erhält das Referat zudem über den Kontakt zu den Datennutzern (Auskunftsdienst).

## 3 Methodik

### 3.1 Konzept der Datengewinnung

Die Berichtsstellen (Versorgungsämter und die im Rahmen der Versorgungsverwaltung errichteten versorgungsärztlichen Untersuchungsstellen, insgesamt ca. 70) werden im Dezember angeschrieben. Die Angaben zur Statistik sind innerhalb von zwei Monaten nach dem Erhebungsstichtag (bis Ende Februar) an das zuständige Statistische Landesamt zu melden. Die Datenlieferung von den Versorgungsämtern an die Statistischen Ämter der Länder erfolgt ausschließlich auf maschinellen Datenträgern, da bei dieser Statistik auf bereits vorhandene Datensätze bzw. Register der Ämter zurückgegriffen werden kann. Für die Versorgungsämter und die versorgungsärztlichen Untersuchungsstellen besteht Auskunftspflicht.

### 3.2 Vorbereitung und Durchführung der Datengewinnung

Es handelt sich um eine dezentrale Statistik, d. h. das Statistische Bundesamt entwickelt das Erhebungs- und Aufbereitungskonzept und bereitet Organisation sowie Technik vor, die Statistischen Ämter der Länder führen die Erhebung einschließlich der Plausibilitätsprüfungen durch. Die Erhebungsunterlagen können per E-Mail ([schwerbehinderte@destatis.de](mailto:schwerbehinderte@destatis.de)) angefordert werden.

### 3.3 Datenaufbereitung (einschl. Hochrechnung)

Die Statistischen Ämter der Länder bereiten die erhobenen Daten mit einem gemeinsamen Programm zu statistischen Ergebnissen bis auf Landesebene auf. Aus den gesamten Länderergebnissen stellt das Statistische Bundesamt die Bundesergebnisse zusammen. Die Tabellierung erfolgt anhand der gelieferten Sumsensätze der Statistischen Ämter der Länder.

### 3.4 Preis- und Saisonbereinigung; andere Analyseverfahren

Werden im Rahmen der Statistik der schwerbehinderten Menschen nicht angewandt.

### 3.5 Beantwortungsaufwand

Der genaue Beantwortungsaufwand für die Versorgungsämter bzw. Untersuchungsstellen ist nicht bekannt. Die Daten werden im Verwaltungsprozess (Ausstellung der Schwerbehindertenausweise) gewonnen. Für die schwerbehinderten Menschen entsteht kein weiterer Bearbeitungsaufwand, da diese nicht zusätzlich von den Ämtern befragt werden.

## 4 Genauigkeit und Zuverlässigkeit

### 4.1 Qualitative Gesamtbewertung der Genauigkeit

In den Versorgungsämtern sind vor allem regelmäßige Abgleiche der Datenbestände mit den aktuellen Einwohnerregistern erforderlich. Die Registerabgleiche sind nötig, um erkennen zu können, ob der gemeldete schwerbehinderte Mensch aus dem Bereich des Versorgungsamtes weggezogen oder verstorben ist. Informationen über den schwerbehinderten Menschen erhalten die Versorgungsämter ansonsten in der Regel nur alle 5 Jahre, wenn ein neuer Schwerbehindertenausweis beantragt wird. In einigen Fällen führen Versorgungsämter auch jährliche Anschreibungsaktionen zur Aktualisierung des Bestandes durch.

Die Statistischen Ämter kontaktieren die Versorgungsämter regelmäßig vor den Erhebungen, um an die Aktualisierung der Register zu erinnern. In einigen Ländern waren im Zuge der verbesserten Möglichkeiten für Registerabgleiche in den letzten Jahren Rückgänge (siehe auch 6.2 Zeitliche Vergleichbarkeit) bei der Zahl der schwerbehinderten Menschen zu beobachten.

### 4.2 Stichprobenbedingte Fehler

Es handelt sich bei der Statistik der schwerbehinderten Menschen um eine Vollerhebung, daher sind stichprobenbedingte Fehler ausgeschlossen.

### 4.3 Nicht-Stichprobenbedingte Fehler

Die Versorgungsämter und die im Rahmen der Versorgungsverwaltung errichteten versorgungsärztlichen Untersuchungsstellen sind auskunftspflichtig. Fehler durch Mängel in der Erfassungs- oder Auswahlgrundlage sind – bis auf die unter 4.1 genannten – weitgehend ausgeschlossen. Durch die Auskunftspflicht der Ämter/Untersuchungsstellen werden Ausfälle ganzer Einheiten/Merkmale weitgehend ausgeschlossen. Mess- und Aufbereitungsfehler werden durch umfassende Plausibilitätsprüfungen und Abstimmungen der zuständigen Ämter und Behörden weitgehend ausgeschlossen.

### 4.4 Revisionen

#### 4.4.1 Revisionsgrundsätze

Bei der Statistik der schwerbehinderten Menschen werden keine vorläufigen Ergebnisse veröffentlicht. Daher gelten veröffentlichte Daten als endgültig.

#### 4.4.2 Revisionsverfahren

Nicht relevant (siehe 4.4.1).

#### 4.4.3 Revisionsanalysen

Nicht relevant (siehe 4.4.1).

## 5 Aktualität und Pünktlichkeit

### 5.1 Aktualität

Der Stichtag der Erhebung ist der 31. Dezember. Die endgültigen Bundesergebnisse werden im danach folgenden Jahr im Juli/August veröffentlicht. Auf Länderebene erfolgt die Datenveröffentlichung üblicherweise früher.

### 5.2 Pünktlichkeit

Die geplanten Veröffentlichungstermine werden in der Regel eingehalten.

## 6 Vergleichbarkeit

### 6.1 Räumliche Vergleichbarkeit

Die Vergleichbarkeit von Seiten des Erhebungskonzepts zwischen den Bundesländern ist gegeben.

### 6.2 Zeitliche Vergleichbarkeit

Bei dem Erhebungskonzept haben sich ab dem Jahr 1979 keine ergebnisrelevanten Änderungen ergeben. Für die Jahre 1979 bis 1985 wurden zusätzlich zu den Daten über die schwerbehinderten auch Daten zu den leichter behinderten Menschen bei den Versorgungsämtern erhoben.

In den letzten Jahren sind mehrere Bereinigungen in den Registern durchgeführt worden, die in einigen Ländern zu Ergebnismrückgängen führten. Als Beispiele sind hier zu nennen: Baden-Württemberg (Rückgang von 6% bzw. 43.000 Personen von 2001 im Vergleich zu 1999), Niedersachsen (Rückgang von 10% bzw. 68.000 Personen von 2003 im Vergleich zu 2001), Nordrhein-Westfalen (Rückgang von 5% bzw. 91.000 Personen von 2003 im Vergleich zu 2001), Hessen (Rückgang von 6% bzw. 34.000 Personen von 2005 im Vergleich zu 2003), Hamburg (Rückgang von 4% bzw. 5.700 Personen von 2009 im Vergleich zu 2007), Bayern (Rückgang von 3% bzw. 35.000 Personen von 2011 im Vergleich zu 2009), Niedersachsen (Rückgang von 4% bzw. 30.000 Personen von 2011 im Vergleich zu 2009), Rheinland-Pfalz (Rückgang von 3% bzw. 10.000 Personen von 2013 im Vergleich zu 2011), Rheinland-Pfalz (Rückgang von 6% bzw. 19.000 Personen von 2015 im Vergleich zu 2013), Baden-Württemberg (Rückgang von 5% bzw. 52.000 Personen von 2015 im Vergleich zu 2013); (siehe auch 4.1 Qualitative Gesamtbewertung der Genauigkeit).

## 7 Kohärenz

### 7.1 Statistikübergreifende Kohärenz

Es werden keine Vergleiche oder Kombinationen mit anderen thematisch verwandten Statistiken durchgeführt.

### 7.2 Statistikinterne Kohärenz

Widersprüche innerhalb der Ergebnisse der schwerbehinderten Menschen sind nicht bekannt.

### 7.3 Input für andere Statistiken

Eckwerte der Statistik der schwerbehinderten Menschen wurden auch für ergänzende Hochrechnungen zu den schwerbehinderten Menschen im Rahmen des Mikrozensus 1999, 2003, 2005, 2009 und 2013 genutzt.

## 8 Verbreitung und Kommunikation

### 8.1 Verbreitungswege

#### Pressemitteilungen

Alle zwei Jahre wird im Juli/August üblicherweise eine Pressemitteilung über die Statistik der schwerbehinderten Menschen für das vorangegangene Erhebungsjahr unter: <https://www.destatis.de/DE/PresseService/Presse/Presse.html> veröffentlicht.

#### Veröffentlichungen

Die Ergebnisse zur Statistik der schwerbehinderten Menschen stehen im Internetangebot unter den unten aufgeführten Pfaden kostenfrei zur Verfügung. Ergebnisse auf Länder- oder Kreisebene können über die Homepage des jeweiligen Landesamtes abgerufen werden. Diese erreichen Sie z. B. über die Homepage des Statistischen Bundesamtes unter: <https://www.destatis.de/DE/PresseService/Adressbuch/StatistischesAdressbuch.html>.

- Internetangebot unter: <https://www.destatis.de/DE/ZahlenFakten/GesellschaftStaat/Gesundheit/Behinderte/BehinderteMenschen.html>
- Kurzbericht "Statistik der schwerbehinderten Menschen" unter: <https://www.destatis.de/DE/Publikationen/Thematisch/Gesundheit/BehinderteMenschen/Schwerbehinderte.html>
- Fachserie 13, Reihe 5.1 "Statistik der schwerbehinderten Menschen" unter: <https://www.destatis.de/DE/Publikationen/Thematisch/Gesundheit/BehinderteMenschen/Schwerbehinderte.html>
- Wirtschaft und Statistik unter: <https://www.destatis.de/DE/Publikationen/WirtschaftStatistik/Themen/Soziales.html>
- Statistisches Jahrbuch des Statistischen Bundesamtes unter: <https://www.destatis.de/DE/Publikationen/StatistischesJahrbuch/StatistischesJahrbuch.html>
- Daten im Informationssystem der Gesundheitsberichterstattung des Bundes unter: <http://www.gbebund.de>

#### Online-Datenbank

Entfällt.

#### Zugang zu Mikrodaten

Entfällt.

## **Sonstige Verbreitungswege**

Entfällt.

## **8.2 Methodenpapiere/Dokumentation der Methodik**

Die Kriterien für die Bestimmung des GdB sind die „Versorgungsmedizinischen Grundsätze“ (Versorgungsmedizin-Verordnung (VersMedV)) in der jeweils gültigen Fassung. Die VersMedV trat am 1. Januar 2009 in Kraft und hat die „Anhaltspunkte“ abgelöst.

## **8.3 Richtlinien der Verbreitung**

### **Veröffentlichungskalender**

Der Veröffentlichungszeitpunkt der Statistik der schwerbehinderten Menschen ist nicht im Veröffentlichungskalender festgehalten.

### **Zugriff auf den Veröffentlichungskalender**

Entfällt.

### **Zugangsmöglichkeiten der Nutzer/-innen**

Die Veröffentlichung erfolgt 2-jährlich üblicherweise im Juli/August für das vorangegangene Kalenderjahr (Berichtsjahr) und ist allen Nutzergruppen ab der Erstveröffentlichung im Internetangebot von DESTATIS zugänglich.

## **9 Sonstige fachstatistische Hinweise**

Entfällt.