

Indikatoren zur Wirtschafts- entwicklung

Zeitreihen mit Saisonbereinigung

1

1972
August

Bestellnummer: 120500 – 720001



Statistisches Bundesamt Wiesbaden

Verlag W. Kohlhammer Stuttgart und Mainz



Erschienen im August 1972

Nachdruck - auch auszugsweise - nur mit Quellenangabe gestattet

Preis DM 7,-

V o r w o r t

Um weitere Unterlagen für die Wirtschaftsbeobachtung zu liefern, wird vom Statistischen Bundesamt eine neue monatlich erscheinende Veröffentlichung mit saisonbereinigten Zeitreihen herausgegeben. Die bisherige Arbeitsunterlage "Saisonbereinigte Wirtschaftsdaten - Auftragseingang, Nettoproduktions- und Umsatzindices der Industrie" wird eingestellt und ihr Inhalt in die neue umfassendere Publikation übernommen. Diese enthält - neben den o.a. Reihen - weitere saisonbereinigte Zeitreihen über Beschäftigung, Produktivität und Lohnkosten in der Industrie, Bauwirtschaft, Einzelhandel, Außenhandel und Preise.

Einzelheiten zum Verfahren der Zeitreihenanalyse sind den Methodischen Vorbemerkungen zu entnehmen.

In den Tabellen werden Original- und saisonbereinigte Werte für jeweils 13 Monate ausgewiesen. Ausgewählte Zeitreihen werden durch graphische Darstellungen veranschaulicht.

Aus Gründen der Aktualität müssen als Druckunterlagen Maschinentabellen verwendet werden. Das bisher noch etwas gedrängt wirkende äußere Bild soll ab Jahrgang 1973 aufgelockert werden.

Es ist vorgesehen, in einem gesonderten Heft jährlich Zeitreihen für einen längeren Zeitraum darzustellen.

Wiesbaden, im August 1972

Dr. Hildegard Bartels
Präsidentin des Statistischen Bundesamtes

Inhaltsverzeichnis

	Tabelle	Grafik
	Seite	
Inhaltsverzeichnis	3	
Methodische Vorbemerkungen	7	
Zeichenerklärung und Legende für Grafiken	8	
1. BESCHÄFTIGUNG UND ARBEITSMARKT		
1.1. Gesamtzahlen (1 000)		
Arbeitslose	11	-
Offene Stellen	11	-
1.2. Beschäftigte in der Industrie und im Bauhauptgewerbe (1970 = 100)		
Gesamte Industrie (ohne Energie und ohne Bau)	12	-
Verarbeitende Industrie	12	-
Grundstoff- und Produktionsgüterindustrien	12	-
Investitionsgüterindustrien	12	-
Verbrauchsgüterindustrien	12	-
Nahrungs- und Genussmittelindustrien	12	-
Bauhauptgewerbe	13	77
2. PRODUKTION DER INDUSTRIE UND DES BAUHAUPTGEWERBES		
2.1. Index der industriellen Nettoproduktion (1962 = 100)		
Gesamte Industrie	14	-
Industrie (ohne Bau)	14	75
Industrie (ohne Energie und ohne Bau)	14	-
Bergbau	14	-
Öffentliche Energiewirtschaft	14	-
Verarbeitende Industrie	14	75
Grundstoff- und Produktionsgüterindustrien	15	75
Investitionsgüterindustrien	15	76
Verbrauchsgüterindustrien	15	76
Nahrungs- und Genussmittelindustrien	15	-
Bauindustrie	15	-
Ausgewählte Industriezweige		
Eisenschaffende Industrie	15	-
Chemische Industrie (einschl. Kohlenwertstoffindustrie)	16	-
Maschinenbau	16	76
Straßenfahrzeugbau	16	-
Elektrotechnische Industrie	16	-
Eisen-, Blech- und Metallwarenindustrie	16	-
Textilindustrie	16	-
Bekleidungsindustrie	17	-
Ernährungsindustrie	17	-
2.2. Produktionsindex für das Bauhauptgewerbe (1962 = 100)		
Gesamtes Bauhauptgewerbe	18	-
Hochbau	18	77
Tiefbau	18	77
3. PRODUKTIVITÄT UND LOHNKOSTEN IN DER INDUSTRIE		
3.1. Produktionsergebnis (1962 = 100)		
Je Beschäftigten (ohne Energie und ohne Bau)	19	-
Je Beschäftigtenstunde (ohne Energie und ohne Bau)	19	-
Je Arbeiter (ohne Energie und ohne Bau)	19	-
3.2. Löhne und Gehälter (1962 = 100)		
Je Beschäftigten (ohne Energie und ohne Bau)	20	-
Je Beschäftigtenstunde (ohne Energie und ohne Bau)	20	78
Je Produkteinheit (ohne Energie und ohne Bau)	20	78
Je Produkteinheit (Verarbeitende Industrie)	20	-
Je Produkteinheit (Grundstoff- und Produktionsgüterindustrien)	20	79
Je Produkteinheit (Investitionsgüterindustrien)	21	79
Je Produkteinheit (Verbrauchsgüterindustrien)	21	79
Je Produkteinheit (Nahrungs- und Genussmittelindustrien)	21	-
Je Umsatzeinheit (ohne Energie und ohne Bau)	21	78
4. AUFTRAGSEINGANG IN DER INDUSTRIE		
4.1. Wertindex (1970 = 100) - jeweils insgesamt, Inland, Ausland		
Verarbeitende Industrie (ohne Nahrungs- und Genussmittelindustrie)	22	80
Grundstoff- und Produktionsgüterindustrien	22	81
Investitionsgüterindustrien	23	81,82
Verbrauchsgüterindustrien	23	81
Ausgewählte Industriezweige		
Chemische Industrie (ohne Kohlenwertstoffindustrie)	24	-
Maschinenbau	24	82

Straßenfahrzeugbau	25	-
Elektrotechnische Industrie	25	-
Eisen-, Blech- und Metallwarenindustrie	26	-
Textilindustrie	26	-
Bekleidungsindustrie	27	-
4.2. Volumenindex (1970 = 100) - jeweils insgesamt, Inland, Ausland		
Verarbeitende Industrie (ohne Nahrungs- und Genußmittelindustrie)	28	83
Grundstoff- und Produktionsgüterindustrien	28	84
Investitionsgüterindustrien	29	84,85
Verbrauchsgüterindustrien	29	84
Ausgewählte Industriezweige		
Industrie der Steine und Erden	30	-
Stahl- und Warmwalzwerke (Mengenindex)	30	-
Chemische Industrie (ohne Kohlenwertstoffindustrie)	31	-
Maschinenbau	31	85
Straßenfahrzeugbau	32	-
Elektrotechnische Industrie	32	-
Eisen-, Blech- und Metallwarenindustrie	33	-
Textilindustrie	33	-
Bekleidungsindustrie	34	-
5. <u>UMSÄTZE DER INDUSTRIE UND DES BAUHAUPTGEWERBES</u>		
5.1. Wertindex (1970 = 100) für Verarbeitende Industrie und Industriezweige - jeweils insgesamt, Inland, Ausland		
Verarbeitende Industrie (ohne Nahrungs- und Genußmittelindustrie)	35	86
Grundstoff- und Produktionsgüterindustrien	35	87
Investitionsgüterindustrien	36	87,88
Verbrauchsgüterindustrien	36	87
Ausgewählte Industriezweige - jeweils insgesamt, Inland, Ausland		
Chemische Industrie (ohne Kohlenwertstoffindustrie)	37	-
Maschinenbau	37	88
Straßenfahrzeugbau	38	-
Elektrotechnische Industrie	38	-
Eisen-, Blech- und Metallwarenindustrie	39	-
Textilindustrie	39	-
Bekleidungsindustrie	40	-
Bauhauptgewerbe		
Wohnungsbau	41	-
Öffentlicher- und Verkehrsbau	41	-
5.2. Volumenindex (1970 = 100) - jeweils insgesamt, Inland, Ausland		
Verarbeitende Industrie (ohne Nahrungs- und Genußmittelindustrie)	42	89
Grundstoff- und Produktionsgüterindustrien	42	90
Investitionsgüterindustrien	43	90,91
Verbrauchsgüterindustrien	43	90
Ausgewählte Industriezweige		
Industrie der Steine und Erden	44	-
Stahl- und Warmwalzwerke (Mengenindex)	44	-
Chemische Industrie (ohne Kohlenwertstoffindustrie)	45	-
Maschinenbau	45	91
Straßenfahrzeugbau	46	-
Elektrotechnische Industrie	46	-
Eisen-, Blech- und Metallwarenindustrie	47	-
Textilindustrie	47	-
Bekleidungsindustrie	48	-
6. <u>BAUGENEHMIGUNGEN, BAUFERTIGSTELLUNGEN, BAUVORRAT, TIEFBAUAUFTRÄGE</u>		
6.1. Veranschlagte reine Baukosten der genehmigten Hochbauvorhaben (1970 = 100)		
Wohn- und Nichtwohngebäude	49	92
Wohngebäude	49	-
Wohngebäude von privaten Haushalten	49	-
Nichtwohngebäude	49	-
Öffentliche Gebäude	49	-
Wirtschaftsgebäude	49	-
6.2. Umbauter Raum der genehmigten Hochbauvorhaben (1970 = 100)		
Wohn- und Nichtwohngebäude	50	-
Wohngebäude	50	-
Wohngebäude von privaten Haushalten	50	-
Nichtwohngebäude	50	-
Öffentliche Gebäude	50	-
Wirtschaftsgebäude	50	-
6.3. Umbauter Raum der fertiggestellten Gebäude (1970 = 100)		
Wohn- und Nichtwohngebäude	51	-
Wohngebäude	51	-
Nichtwohngebäude	51	-

6.4. Genehmigte und fertiggestellte Wohnungen, Bauvorrat (1 000)

Genehmigte Wohnungen	52	92
Fertiggestellte Wohnungen	52	92
Bauvorrat	52	93

6.5. Auftragsvergaben der Öffentlichen Hand (1970 = 100)

Tiefbauten	53	93
Straßenbauten	53	-
Straßenbrücken	53	-
Aufträge des Bundes	53	93
Aufträge der Länder	53	94
Aufträge der Gemeinden und Gemeindeverbände	53	94

7. UMSÄTZE DES EINZELHANDELS

7.1. In jeweiligen Preisen (1962 = 100)

Einzelhandel insgesamt	54	-
Nahrungs- und Genußmittel	54	-
Bekleidung, Wäsche, Schuhe	54	-
Hausrat, Wohnbedarf	54	-
Elektro- und optische Erzeugnisse, Uhren	54	-
Fahrzeuge, Maschinen und Büroeinrichtungen	54	-

7.2. In Preisen von 1962 (1962 = 100)

Einzelhandel insgesamt	55	-
Nahrungs- und Genußmittel	55	-
Bekleidung, Wäsche, Schuhe	55	-
Hausrat, Wohnbedarf	55	-
Elektro- und optische Erzeugnisse, Uhren	55	-
Fahrzeuge, Maschinen und Büroeinrichtungen	55	-

8. AUSSENHANDEL (SPEZIALHANDEL)

8.1. Einfuhr - Tatsächliche Werte (Mill. DM)

Einfuhr insgesamt	56	95
Einfuhr nach Warengruppen		
Ernährungswirtschaft	56	95
Gewerbliche Wirtschaft (ohne Güter der Bundesreg.)	56	95
Rohstoffe und Halbwaren	56	-
Rohstoffe	56	96
Halbwaren	56	-
Fertigwaren (ohne Güter der Bundesreg.)	57	-
Vorserzeugnisse	57	-
Enderzeugnisse (ohne Güter der Bundesreg.)	57	96
Halbwaren und Vorserzeugnisse	57	96
Einfuhr nach dem Warenverzeichnis für die Industriestatistik		
Erzeugnisse der Ernährungsindustrie, Tabakwaren	57	-
Erzeugnisse der Grundstoff- und Produktionsgüterindustrien	57	-
Erzeugnisse der Investitionsgüterindustrien	58	-
Erzeugnisse der Verbrauchsgüterindustrien	58	-
Einfuhr von Investitions- und Verbrauchsgütern		
Investitionsgüter	58	-
Verbrauchsgüter	58	-
Einfuhr nach Ländergruppen (Herst.- u. Verbr.Länder)		
EWG	58	97
Übrige Länder	58	97
EFTA	59	-
Vereinigte Staaten	59	-
Übrige industrialisierte westliche Länder	59	-
Entwicklungsländer	59	-
Ostblockländer	59	-

8.2. Ausfuhr - Tatsächliche Werte (Mill. DM)

Ausfuhr insgesamt	60	97
Ausfuhr nach Warengruppen		
Gewerbliche Wirtschaft	60	-
Rohstoffe und Halbwaren	60	-
Rohstoffe	60	-
Halbwaren	60	-
Fertigwaren	60	-
Vorserzeugnisse	61	-
Enderzeugnisse	61	-
Ausfuhr nach dem Warenverzeichnis für die Industriestatistik		
Erzeugnisse der Grundstoff- u. Produktionsgüterindustrien	61	-
Erzeugnisse der Investitionsgüterindustrien	61	-
Erzeugnisse der Verbrauchsgüterindustrien	61	-
Ausfuhr von Investitions- und Verbrauchsgütern		
Investitionsgüter	61	-
Verbrauchsgüter	62	-

Ausfuhr nach Ländergruppen (Herst.- u. Verbr. Länder)		
EWG	62	98
Übrige Länder	62	98
EFTA	62	98
Vereinigte Staaten	62	99
Übrige industrialisierte westliche Länder	62	99
Entwicklungsländer	63	99
Ostblockländer	63	100
Saldo insgesamt	63	-
8.3. Einfuhr - Volumen (Mill. DM)		
Einfuhr insgesamt	64	100
Einfuhr nach Warengruppen		
Ernährungswirtschaft	64	-
Gewerbliche Wirtschaft (ohne Güter der Bundesreg.)	64	-
Rohstoffe und Halbwaren	64	-
Rohstoffe	64	-
Halbwaren	64	-
Fertigwaren (ohne Güter der Bundesreg.)	65	-
Vorerzeugnisse	65	-
Enderzeugnisse (ohne Güter der Bundesreg.)	65	-
Halbwaren und Vorerzeugnisse	65	-
Einfuhr nach dem Warenverzeichnis für die Industriestatistik		
Erzeugnisse der Ernährungsindustrie, Tabakwaren	65	-
Erzeugnisse der Grundstoff- und Produktionsgüterindustrien	65	-
Erzeugnisse der Investitionsgüterindustrien	66	-
Erzeugnisse der Verbrauchsgüterindustrien	66	-
Einfuhr von Investitions- und Verbrauchsgütern		
Investitionsgüter	66	-
Verbrauchsgüter	66	-
Einfuhr nach Ländergruppen (Herst.- u. Verbr.Länder)		
EWG	66	100
Übrige Länder	66	101
8.4. Ausfuhr-Volumen (Mill. DM)		
Ausfuhr insgesamt	67	101
Ausfuhr nach Warengruppen		
Gewerbliche Wirtschaft	67	-
Rohstoffe und Halbwaren	67	-
Rohstoffe	67	-
Halbwaren	67	-
Fertigwaren	67	-
Vorerzeugnisse	68	-
Enderzeugnisse	68	-
Ausfuhr nach dem Warenverzeichnis für die Industriestatistik		
Erzeugnisse der Grundstoff- u. Produktionsgüterindustrien	68	-
Erzeugnisse der Investitionsgüterindustrien	68	-
Erzeugnisse der Verbrauchsgüterindustrien	68	-
Ausfuhr von Investitions- und Verbrauchsgütern		
Investitionsgüter	68	-
Verbrauchsgüter	69	-
Ausfuhr nach Ländergruppen (Herst.- u. Verbr.Länder)		
EWG	69	101
Übrige Länder	69	102
8.5. Index der Durchschnittswerte (1962 = 100)		
Einfuhr insgesamt	70	-
Ausfuhr insgesamt	70	-
9. PREISE		
9.1. Preisindizes (1962 = 100)		
Erzeugerpreise industrieller Produkte	71	-
Erzeugerpreise landwirtschaftlicher Produkte	71	-
Erzeugerpreise pflanzlicher Produkte	71	-
Erzeugerpreise tierischer Produkte	71	-
Preise für Einfuhrwaren	71	-
Preise für Ausfuhrwaren	71	-
Verbraucherpreise (Einzelhandelsverkaufspreise)	72	-
Lebenshaltung aller privaten Haushalte	72	-
Nahrungsmittel	72	-

Die Angaben beziehen sich auf das Bundesgebiet

Methodische Vorbemerkungen

A. Allgemeines

Die Verwendung unbereinigter Originalwerte wirtschaftlicher Zeitreihen als Konjunkturindikatoren führt in der Praxis zu gewissen Schwierigkeiten. Das Ziel konjunkturanalytischer Untersuchungen ist die Erkennung längerfristiger "Grundtendenzen" aus den Werten der Zeitreihe. Dies wird jedoch - außer durch zufällige Störfaktoren - vor allem durch saisonbedingte Einflüsse erschwert.

Für die Ausschaltung von Saisoneinflüssen gibt es inzwischen eine Reihe von Verfahren zur Zeitreihenanalyse, die sich in der Praxis bewährt haben. Daher hat sich das Statistische Bundesamt entschlossen, nunmehr auch in monatlichen Abständen saisonbereinigte Werte zu berechnen und zu veröffentlichen. Es hat sich dabei für ein bestimmtes Verfahren zur Zeitreihenanalyse entschieden. Das Statistische Bundesamt beabsichtigt nicht, durch die Verwendung dieser Methode in den Methodenstreit einzugreifen und ein einzelnes Verfahren amtlich zum allein aussagefähigen zu erklären. Ausschlaggebend für die Wahl des derzeit verwendeten Verfahrens war, daß sein Grundkonzept theoretisch einwandfrei sein sollte, d.h., daß die mathematischen Ansätze genügend allgemein und ihre Arbeitshypothesen eindeutig und widerspruchsfrei spezifizierbar sind. Außerdem sollte das Zeitreihenanalyseverfahren anhand objektiver Kriterien auf die Eigenart jeder Reihe abzustimmen sein. Schließlich muß das Verfahren natürlich brauchbare saisonbereinigte Werte ergeben.

Unter diesen Gesichtspunkten verwendet das Statistische Bundesamt das "Berliner Verfahren", das im DIW entwickelt worden ist.¹⁾ Das Ziel des Verfahrens ist die Ausschaltung von Saisoneinflüssen, nicht so sehr das Herausarbeiten der glatten (Trend-Konjunktur-) Komponente.

Die Entwicklung auf dem Gebiet der Zeitreihenanalyse ist ständig im Fluß; an der Weiterentwicklung des Verfahrens wird auch im Statistischen Bundesamt gearbeitet. So sind die Möglichkeiten des Berliner Verfahrens, auf die Eigenarten einzelner Zeitreihen näher einzugehen, indem geeignete Filter für einzelne Reihen berechnet werden, in den zur Zeit verwendeten Programmen noch nicht ausgeschöpft. Das Amt wird Verbesserungen vornehmen, sobald hinreichende praktische Erfahrungen vorliegen.

Nicht alle Zeitreihen sind für das Verfahren zur Errechnung saisonbereinigter Werte in gleicher Weise geeignet. So wird man z.B. bei Reihen, die heterogen zusammengesetzt sind und deren Komponenten stark unterschiedliche "Saison- und Strukturentwicklungen" unterworfen sind, eine Saisonbewegung nur unbefriedigend feststellen und eliminieren können. Entsprechendes gilt, wenn saisonale Bewegungen durch starke und häufig auftretende Störfaktoren völlig zugedeckt werden. In solchen Fällen kann kein Verfahren der Zeitreihenanalyse eine sinnvolle Zerlegung der Reihe und damit eine befriedigende Saisonbereinigung liefern.

Alle derzeit gebräuchlichen Zeitreihenverfahren arbeiten mit gleitenden Durchschnitten. Das hat notwendigerweise die Konsequenz, daß am aktuellen Rande mehr oder weniger starke Instabilitäten auftreten können. Diese Eigenschaft ist allen derzeitigen Zeitreihenverfahren immanent, sie könnte nur behoben werden, wenn die letzten Schätzwerte künstlich stabilisiert würden; dies würde zu einer Verzerrung der entsprechenden Werte führen. Das Amt wird die durch Revision alter und Hinzufügen neuer Werte entstehenden rückwirkenden Korrekturen vollständig veröffentlichen, um dem Benutzer die volle Information zugänglich zu machen.

Verfahren zur Zerlegung von Zeitreihen sind keine Prognosemethoden. Die Ergebnisse einer Zeitreihenanalyse können nicht direkt zur Prognose verwendet werden, wohl aber als Ausgangsmaterial dafür dienen.

B. Erläuterungen zu den Tabellen

Die Tabellen enthalten außer den Originalindizes für die letzten 13 Monate mit ihren Veränderungen gegenüber dem Vorjahr und dem Vormonat

- a) die saisonbereinigten Werte mit ihren Veränderungen gegenüber dem Vormonat;
- b) die saison- und arbeitstäglich bereinigten Werte und ihre Veränderungen gegenüber dem Vormonat;
- c) die glatte Komponente (Trend-Konjunktur-Komponente) und
- d) die von einem gleitenden Dreimonatsdurchschnitt der Restkomponente überlagerte glatte Komponente mit der Veränderung gegenüber dem Vormonat.

Das "Berliner Verfahren" (ASA III) geht von einer additiven Verknüpfung der einzelnen Komponenten in der Originalreihe aus:

$$(1) \quad x_t = Y_t + S_t + R_t, \text{ wobei}$$

x_t die Originalwerte,
 Y_t die glatte (Trend-Konjunktur-) Komponente,
 S_t die Saisonkomponente und
 R_t die Restkomponente bedeuten.

Weil im Veröffentlichungsausdruck der Originalwert, der saisonbereinigte Wert ($x_t - S_t = Y_t + R_t$) und die glatte Komponente explizit enthalten sind, lassen sich die fehlenden Komponenten über Gleichung (1) wie folgt errechnen:

$$(2) \quad (x_t - S_t) - Y_t = R_t,$$
$$(3) \quad x_t - (x_t - S_t) = S_t.$$

In Worten: Zieht man vom saisonbereinigten Wert die glatte Komponente ab, dann erhält man die Restkomponente. Der um den saisonbereinigten Wert verminderte Originalwert ergibt die Saisonkomponente.

Viele ökonomische Daten können von der unterschiedlichen Länge der Monate (gemessen z.B. in Arbeitstagen) beeinflusst werden. Die Veröffentlichung enthält deshalb in der Spalte "saison- und arbeitstäglich bereinigter Wert" eine Zeiträhe, aus der neben der Saisonkomponente auch der Einfluß der Arbeitstage schätzungsweise eliminiert ist. Sie besteht aus der glatten (Trend-Konjunktur-) Komponente und demjenigen Teil der Restkomponente, der nicht durch die Arbeitstage "erklärt" wird.

Am Ende der Zeitreihen können für die glatte (Trend-Konjunktur-)Komponente nur vorläufige Werte berechnet werden, die sich durch die erst in der Zukunft anfallenden Informationen z.T. noch erheblich ändern können. Die 10 letzten Werte der glatten Komponente werden deshalb in Klammern gesetzt bzw. gestrichelt gezeichnet.

¹⁾ E. Nullau, S. Heiler, P. Wäsch, B. Meisner, D. Filip: Das "Berliner Verfahren". Ein Beitrag zur Zeitreihenanalyse. In: DIW-Beiträge zur Strukturforchung, Heft 7, Berlin 1969. Das Verfahren ist auch unter der Abkürzung "ASA III" bekannt.

Zeichenerklärung

- = nichts vorhanden
- . = kein Nachweis vorhanden
- ... = Angaben fallen später an

Legende für Grafiken

- = Originalwert
- = Saisonbereinigter Wert bzw. saison-
und arbeitstäglich bereinigter Wert
- = Glatte Komponente

Tabellen

1. BESCHAEFTIGUNG UND ARBEITSMARKT

1.1. GESAMTZAHLEN (1 000)

		ORIGINALWERT			SAISONBEREINIGTER WERT			SAISON- UND ARBEITSTÄG- LICH BEREINIGTER WERT			GLATTE KOM- PONENTE		GLATTE KOMPONENTE PLUS GLEITENDER DREIMONATS- DURCHSCHNITT DER RESTE		
JAHR	MONAT	VERÄNDERUNG IN 0/0 GEGEN			VERÄNDERUNG IN 0/0 GEGEN			VERÄNDERUNG IN 0/0 GEGEN			1 000	VERÄND. IN 0/0 GEGEN VORMONAT			
		1 000	VORJAHR	VORMONAT	1 000	VORJAHR	VORMONAT	1 000	VORJAHR	VORMONAT		1 000	VORJAHR	VORMONAT	
ARBEITSLOSE															
1971	JUN	135	+42,1	- 5,6	180	- 3,7		180	- 3,7		187		189	+ 1,1	
	JUL	142	+43,4	+ 5,2	196	+ 8,9		196	+ 8,9		193		193	+ 2,1	
	AUG	146	+47,5	+ 2,8	203	+ 3,6		203	+ 3,6		200		196	+ 1,6	
	SEP	147	+51,5	+ 0,7	194	- 4,4		194	- 4,4		(207)		204	+ 4,1	
	OKT	170	+53,2	+15,6	218	+12,4		218	+12,4		(214)		215	+ 5,4	
	NOV	208	+61,2	+22,4	238	+ 9,2		238	+ 9,2		(220)		224	+ 4,2	
	DEZ	270	+54,3	+29,8	217	- 8,8		217	- 8,8		(227)		232	+ 3,6	
1972	JAN	376	+31,5	+39,3	233	+ 7,4		233	+ 7,4		(233)		230	- 0,9	
	FEB	369	+44,7	- 1,9	234	+ 0,4		234	+ 0,4		(238)		230	+ 0,0	
	MAR	268	+30,1	-27,4	218	- 6,8		218	- 6,8		(244)		236	+ 2,6	
	APR	231	+44,4	-13,8	256	+17,4		256	+17,4		(248)		243	+ 3,0	
	MAI	208	+45,5	-10,0	252	- 1,6		252	- 1,6		(253)		252	+ 3,7	
	JUN	190	+40,7	- 8,7	237	- 6,0		237	- 6,0		(258)		
OFFENE STELLEN															
1971	JUN	728	-18,4	+ 0,8	645	- 2,9		645	- 2,9		647		647	- 2,3	
	JUL	710	-18,6	- 2,5	626	- 2,9		626	- 2,9		632		635	- 1,9	
	AUG	693	-18,8	- 2,4	628	+ 0,3		628	+ 0,3		617		620	- 2,4	
	SEP	645	-20,6	- 6,9	607	- 3,3		607	- 3,3		(603)		606	- 2,3	
	OKT	570	-23,8	-11,6	583	- 4,0		583	- 4,0		(589)		590	- 2,6	
	NOV	493	-26,7	-13,5	579	- 0,7		579	- 0,7		(576)		579	- 1,9	
	DEZ	438	-27,4	-11,2	568	- 1,9		568	- 1,9		(564)		572	- 1,2	
1972	JAN	461	-25,8	+ 5,3	566	- 0,4		566	- 0,4		(553)		560	- 2,1	
	FEB	502	-25,0	+ 8,9	541	- 4,4		541	- 4,4		(543)		545	- 2,7	
	MAR	537	-23,4	+ 7,0	528	- 2,4		528	- 2,4		(535)		530	- 2,8	
	APR	555	-21,3	+ 3,4	523	- 0,9		523	- 0,9		(527)		523	- 1,3	
	MAI	577	-20,1	+ 4,0	520	- 0,6		520	- 0,6		(522)		522	- 0,2	
	JUN	601	-17,4	+ 4,2	518	- 0,4		518	- 0,4		(518)		

1. BESCHAEFTIGUNG UND ARBEITSMARKT

1.2. BESCHAEFTIGTE IN DER INDUSTRIE UND IM BAUHAUPTGEBIET (1970 = 100)

JAHR	MONAT	ORIGINALWERT			SAISONBEREINIGTER WERT			SAISON- UND ARBEITSTAGES- LICH BEREINIGTER WERT			GLATTE KOM- PONENTE		GLATTE KOMPONENTE PLUS GLEITENDER DREIMONATS- DURCHSCHNITT DER RESTE	
		INDEX	VERAENDERUNG IN O/O GEGEN VORJAHR	VERAENDERUNG IN O/O GEGEN VORMONAT	INDEX	VERAENDERUNG IN O/O GEGEN VORMONAT	INDEX	VERAENDERUNG IN O/O GEGEN VORMONAT	INDEX	VERAENDERUNG IN O/O GEGEN VORMONAT	INDEX	VERAENDERUNG IN O/O GEGEN VORMONAT		
1971		GESAMTE INDUSTRIE (OHNE ENERGIE UND OHNE BAU)												
	MAI	99,1	- 0,5	- 0,3	99,6	+ 0,0	99,6	+ 0,0	99,6		99,6		99,6	- 0,1
	JUN	99,1	- 0,5	+ 0,0	99,5	- 0,1	99,5	- 0,1	99,4		99,4		99,5	- 0,1
	JUL	99,2	- 1,0	+ 0,1	99,3	- 0,2	99,3	- 0,2		99,2		99,3	- 0,2	
	AUG	99,4	- 1,1	+ 0,2	99,2	- 0,1	99,2	- 0,1	(99,0)		99,2		99,2	- 0,1
	SEP	99,6	- 1,3	+ 0,2	99,0	- 0,2	99,0	- 0,2	(98,8)		98,9		98,9	- 0,3
	OKT	99,1	- 1,9	- 0,5	98,5	- 0,5	98,4	- 0,6	(98,5)		98,6		98,6	- 0,3
	NOV	98,8	- 2,1	- 0,3	98,3	- 0,2	98,3	- 0,1	(98,3)		98,3		98,3	- 0,3
DEZ	97,9	- 2,3	- 0,9	98,0	- 0,3	98,0	- 0,3	(98,1)		98,0		98,0	- 0,3	
1972	JAN	97,2	- 2,6	- 0,7	97,6	- 0,4	97,6	- 0,4	(97,8)		97,7		97,7	- 0,3
	FEB	97,2	- 2,5	+ 0,0	97,4	- 0,2	97,4	- 0,2	(97,6)		97,4		97,4	- 0,3
	MAR	97,2	- 2,6	+ 0,0	97,3	- 0,1	97,3	- 0,1	(97,3)		97,2		97,2	- 0,2
	APR	96,8	- 2,6	- 0,4	97,0	- 0,3	97,0	- 0,3	(97,1)		97,1		97,1	- 0,1
	MAI	96,7	- 2,4	- 0,1	97,1	+ 0,1	97,1	+ 0,1	(96,9)	
1971		VERARBEITENDE INDUSTRIE												
	MAI	99,1	- 0,5	- 0,4	99,5	- 0,1	99,6	- 0,1	99,6		99,6		99,6	- 0,1
	JUN	99,1	- 0,5	+ 0,0	99,6	+ 0,1	99,5	- 0,1	99,4		99,4		99,5	- 0,1
	JUL	99,2	- 1,0	+ 0,1	99,3	- 0,3	99,3	- 0,2	99,2		99,3		99,3	- 0,2
	AUG	99,4	- 1,1	+ 0,2	99,2	- 0,1	99,2	- 0,1	(99,0)		99,2		99,2	- 0,1
	SEP	99,6	- 1,4	+ 0,2	99,0	- 0,2	99,0	- 0,2	(98,8)		98,9		98,9	- 0,3
	OKT	99,2	- 1,8	- 0,4	98,5	- 0,5	98,5	- 0,5	(98,6)		98,6		98,6	- 0,3
	NOV	98,8	- 2,1	- 0,4	98,3	- 0,2	98,3	- 0,2	(98,3)		98,3		98,3	- 0,3
DEZ	98,0	- 2,2	- 0,8	98,1	- 0,2	98,1	- 0,2	(98,1)		98,1		98,1	- 0,2	
1972	JAN	97,3	- 2,5	- 0,7	97,7	- 0,4	97,8	- 0,3	(97,9)		97,8		97,8	- 0,3
	FEB	97,3	- 2,4	+ 0,0	97,5	- 0,2	97,5	- 0,3	(97,7)		97,5		97,5	- 0,3
	MAR	97,3	- 2,5	+ 0,0	97,4	- 0,1	97,4	- 0,1	(97,5)		97,3		97,3	- 0,2
	APR	96,9	- 2,6	- 0,4	97,1	- 0,3	97,1	- 0,3	(97,3)		97,2		97,2	- 0,1
	MAI	96,9	- 2,2	+ 0,0	97,3	+ 0,2	97,2	+ 0,1	(97,1)	
1971		GRUNDSTOFF- UND PRODUKTIONS- UND VERARBEITUNGSINDUSTRIEN												
	MAI	98,8	- 0,9	- 0,2	99,0	- 0,1	99,0	- 0,1	99,0		99,0		99,0	- 0,2
	JUN	98,8	- 1,2	+ 0,0	98,8	- 0,2	98,9	- 0,1	98,8		98,8		98,8	- 0,2
	JUL	99,0	- 1,9	+ 0,2	98,5	- 0,3	98,6	- 0,3	98,5		98,6		98,6	- 0,2
	AUG	99,1	- 2,0	+ 0,1	98,3	- 0,2	98,3	- 0,3	(98,2)		98,3		98,3	- 0,3
	SEP	98,9	- 2,4	- 0,2	98,1	- 0,2	98,1	- 0,2	(98,0)		98,0		98,0	- 0,3
	OKT	98,3	- 2,8	- 0,6	97,6	- 0,5	97,6	- 0,5	(97,7)		97,7		97,7	- 0,3
	NOV	97,8	- 3,1	- 0,5	97,4	- 0,2	97,4	- 0,2	(97,4)		97,4		97,4	- 0,3
DEZ	96,8	- 3,1	- 1,0	97,2	- 0,2	97,2	- 0,2	(97,2)		97,1		97,1	- 0,3	
1972	JAN	95,7	- 3,2	- 1,1	96,7	- 0,5	96,7	- 0,5	(97,0)		96,9		96,9	- 0,2
	FEB	95,9	- 2,9	+ 0,2	96,7	+ 0,0	96,7	+ 0,0	(96,8)		96,6		96,6	- 0,3
	MAR	96,2	- 2,9	+ 0,3	96,5	- 0,2	96,5	- 0,2	(96,6)		96,5		96,5	- 0,1
	APR	96,1	- 2,9	- 0,1	96,3	- 0,2	96,3	- 0,2	(96,4)		96,4		96,4	- 0,1
	MAI	96,2	- 2,6	+ 0,1	96,5	+ 0,2	96,4	+ 0,1	(96,3)	
1971		INVESTITIONSGUTERINDUSTRIEN												
	MAI	100,0	+ 0,4	- 0,4	100,4	+ 0,0	100,4	+ 0,0	100,3		100,3		100,4	- 0,1
	JUN	99,9	+ 0,3	- 0,1	100,3	- 0,1	100,3	- 0,1	100,2		100,2		100,3	- 0,1
	JUL	99,8	- 0,3	- 0,1	100,1	- 0,2	100,2	- 0,1	100,0		100,1		100,1	- 0,2
	AUG	99,9	- 0,6	+ 0,1	99,9	- 0,2	99,9	- 0,2	(99,7)		99,9		99,9	- 0,2
	SEP	100,1	- 0,9	+ 0,2	99,7	- 0,2	99,7	- 0,3	(99,5)		99,6		99,6	- 0,3
	OKT	99,5	- 1,6	- 0,6	99,1	- 0,6	99,1	- 0,6	(99,2)		99,2		99,2	- 0,4
	NOV	99,2	- 2,1	- 0,3	98,8	- 0,3	98,8	- 0,3	(98,9)		98,8		98,8	- 0,4
DEZ	98,4	- 2,4	- 0,8	98,4	- 0,4	98,5	- 0,3	(98,6)		98,5		98,5	- 0,3	
1972	JAN	97,9	- 2,9	- 0,5	98,1	- 0,3	98,1	- 0,4	(98,3)		98,1		98,1	- 0,4
	FEB	97,8	- 2,9	- 0,1	97,7	- 0,4	97,7	- 0,4	(98,0)		97,8		97,8	- 0,3
	MAR	97,6	- 3,1	- 0,2	97,5	- 0,2	97,5	- 0,2	(97,7)		97,5		97,5	- 0,3
	APR	97,2	- 3,2	- 0,4	97,2	- 0,3	97,2	- 0,3	(97,3)		97,4		97,4	- 0,1
	MAI	97,2	- 2,8	+ 0,0	97,5	+ 0,3	97,4	+ 0,2	(97,0)	
1971		VERBRAUCHSGUTERINDUSTRIEN												
	MAI	97,9	- 1,9	- 0,5	98,4	+ 0,0	98,4	- 0,1	98,5		98,4		98,4	- 0,1
	JUN	97,8	- 1,8	- 0,1	98,4	+ 0,0	98,3	- 0,1	98,3		98,3		98,3	- 0,1
	JUL	97,8	- 1,8	+ 0,0	98,3	- 0,1	98,3	+ 0,0	98,2		98,3		98,3	+ 0,0
	AUG	98,2	- 1,7	+ 0,4	98,2	- 0,1	98,2	- 0,1	(98,1)		98,2		98,2	- 0,1
	SEP	98,5	- 1,7	+ 0,3	98,1	- 0,1	98,2	+ 0,0	(97,9)		98,1		98,1	- 0,1
	OKT	98,5	- 1,6	+ 0,0	98,0	- 0,1	97,9	- 0,3	(97,8)		98,0		98,0	- 0,1
	NOV	98,4	- 1,7	- 0,1	97,9	- 0,1	97,8	- 0,1	(97,7)		97,8		97,8	- 0,2
DEZ	97,7	- 1,6	- 0,7	97,7	- 0,2	97,7	- 0,1	(97,6)		97,7		97,7	- 0,1	
1972	JAN	97,5	- 1,4	- 0,2	97,6	- 0,1	97,7	+ 0,0	(97,6)		97,6		97,6	- 0,1
	FEB	97,6	- 1,2	+ 0,1	97,6	+ 0,0	97,5	- 0,2	(97,5)		97,5		97,5	- 0,1
	MAR	97,5	- 1,4	- 0,1	97,4	- 0,2	97,4	- 0,1	(97,5)		97,4		97,4	- 0,1
	APR	97,2	- 1,2	- 0,3	97,2	- 0,2	97,3	- 0,1	(97,5)		97,4		97,4	+ 0,0
	MAI	96,9	- 1,0	- 0,3	97,4	+ 0,2	97,4	+ 0,1	(97,6)	
1971		NAHRUNGS- UND GENUSSMITTELINDUSTRIEN												
	MAI	98,2	- 0,1	+ 0,0	100,0	+ 0,1	100,0	+ 0,0	100,0		100,0		100,0	+ 0,0
	JUN	99,2	+ 0,0	+ 1,0	100,0	+ 0,0	99,9	- 0,1	100,0		99,9		99,9	- 0,1
	JUL	100,5	- 0,3	+ 1,3	99,9	- 0,1	99,9	+ 0,0	99,9		99,9		100,0	+ 0,1
	AUG	101,4	+ 0,1	+ 0,9	100,1	+ 0,2	100,0	+ 0,1	(99,8)		100,1		100,1	+ 0,1
	SEP	102,1	+ 0,0	+ 0,7	100,1	+ 0,0	100,2	+ 0,2	(99,8)		99,9		99,9	- 0,2
	OKT	101,9	- 0,5	- 0,2	99,5	- 0,6	99,5	- 0,7	(99,7)		99,8		99,8	- 0,1
	NOV	101,4	- 0,5	- 0,5	99,7	+ 0,2	99,6	+ 0,1	(99,6)		99,6		99,6	- 0,2
DEZ	99,6	- 0,3	- 1,8	99,7	+ 0,0	99,6	+ 0,0	(99,5)		99,5		99,5	- 0,1	
1972	JAN	98,0	- 0,8	- 1,6	99,2	- 0,5	99,3	- 0,3	(99,3)		99,2		99,2	- 0,3
	FEB	97,7	- 1,1	- 0,3	98,8	- 0,4	98,8	- 0,5	(99,2)		99,0		99,0	- 0,2
	MAR	97,4	- 1,4	- 0,3	98,8	+ 0,0	98,8	+ 0,0	(99,0)		98,8		98,8	- 0,2
	APR	97,0	- 1,2	- 0,4	98,7	- 0,1	98,8	+ 0,0	(98,9)		98,8		98,8	+ 0,0
	MAI	97,2	- 1,0	+ 0,2	98,9	+ 0,2	98,8	+ 0,0	(98,7)	

1. BESCHAEFTIGUNG UND ARBEITSMARKT

1.2. BESCHAEFTIGTE IN DER INDUSTRIE UND IM BAUHAUPTGEWERBE (1970 = 100)

		ORIGINALWERT			SAISONBEREINIGTER WERT			SAISON- UND ARBEITSTAG- LICH BEREINIGTER WERT			GLATTE KOM- PONENTE		GLATTE KOMPONENTE PLUS GLEITENDER DREIMONATS- DURCHSCHNITT DER RESTE		
JAHR	MONAT	VERAENDERUNG IN O/O GEGEN VORJAHR VORMONAT			VERAENDERUNG IN O/O GEGEN VORMONAT			VERAENDERUNG IN O/O GEGEN VORMONAT			INDEX	VERAEND. IN O/O GEGEN VORMONAT			
		INDEX			INDEX			INDEX				INDEX			
BAUHAUPTGEWERBE															
1971	MAI	103,0	+ 1,5	+ 0,7	101,2	- 0,2		101,1	- 0,2		101,2		101,0	- 0,6	
	JUN	103,4	+ 0,6	+ 0,4	100,8	- 0,4		100,6	- 0,5		101,2		100,7	- 0,3	
	JUL	103,8	- 0,1	+ 0,4	100,5	- 0,3		100,4	- 0,2		101,1		100,6	- 0,1	
	AUG	104,3	+ 0,2	+ 0,5	100,7	+ 0,2		100,8	+ 0,4		(100,9)		100,6	+ 0,0	
	SEP	103,9	+ 0,0	- 0,4	100,6	- 0,1		100,5	- 0,3		(100,8)		100,8	+ 0,2	
	OKT	102,8	+ 0,0	- 1,1	100,8	+ 0,2		100,9	+ 0,4		(100,6)		100,6	- 0,2	
	NOV	101,0	- 0,4	- 1,8	100,1	- 0,7		100,3	- 0,6		(100,4)		100,4	- 0,2	
	DEZ	98,1	- 1,0	- 2,9	100,2	+ 0,1		99,9	- 0,4		(100,1)		99,5	- 0,9	
1972	JAN	92,0	- 3,1	- 6,2	98,2	- 2,0		98,4	- 1,5		(99,8)		99,4	- 0,1	
	FEB	93,4	- 1,2	+ 1,5	100,1	+ 1,9		99,9	+ 1,5		(99,5)		99,5	+ 0,1	
	MAR	97,9	- 1,6	+ 4,8	100,3	+ 0,2		100,2	+ 0,3		(99,2)		99,7	+ 0,2	
	APR	99,6	- 2,6	+ 1,7	98,8	- 1,5		98,8	- 1,4		(98,8)		99,2	- 0,5	
	MAI	100,4	- 2,5	+ 0,8	98,8	+ 0,0		98,5	- 0,3		(98,4)		

2. PRODUKTION DER INDUSTRIE UND DES BAUHAUPTGEWERBES
2.1. INDEX DER INDUSTRIELLEN NETTOPRODUKTION (1962 = 100)

JAHR	MONAT	ORIGINALWERT		SAISONBEREINIGTER WERT		SAISON- UND ARBEITSTAGE- BEREINIGTER WERT		GLATTE KOM- PONENTE	GLATTE KOMPONENTE PLUS GLEITENDER DREIMONATS- DURCHSCHNITT DER RESTE	
		INDEX	VERÄNDERUNG IN O/O GEGEN VORJAHR VORMONAT	INDEX	VERÄNDERUNG IN O/O GEGEN VORMONAT	INDEX	VERÄNDERUNG IN O/O GEGEN VORMONAT		INDEX	VERÄND. IN O/O GEGEN VORMONAT
1971	JUN	GESAMTE INDUSTRIE 163,3 + 0,6 + 3,7		161,2	- 0,2	161,4	- 0,9	160,8	161,0	- 0,2
	JUL	158,8	- 0,7 - 2,8	158,7	- 1,6	158,8	- 1,6	160,9	159,9	- 0,7
	AUG	146,3	+ 1,7 - 7,9	160,2	+ 0,9	159,7	+ 0,6	161,1	159,6	- 0,2
	SEP	168,9	+ 2,6 +15,4	162,2	+ 1,2	160,3	+ 0,4	(161,3)	159,7	+ 0,1
	OKT	172,4	- 0,3 + 2,1	157,9	- 2,7	159,1	- 0,7	(161,6)	160,2	+ 0,3
	NOV	169,7	+ 2,0 - 1,6	162,6	+ 3,0	161,1	+ 1,3	(161,9)	159,6	- 0,4
	DEZ	159,5	+ 0,0 - 6,0	161,4	- 0,7	158,6	- 1,6	(162,3)	160,2	+ 0,4
1972	JAN	151,9	+ 2,9 - 4,8	161,6	+ 0,1	161,0	+ 1,5	(162,8)	162,0	+ 1,1
	FEB	157,5	+ 4,2 + 3,7	167,2	+ 3,5	166,6	+ 3,5	(163,5)	165,1	+ 1,9
	MAR	173,4	+ 0,8 +10,1	168,8	+ 1,0	167,6	+ 0,6	(164,2)	165,5	+ 0,2
	APR	162,3	- 0,7 - 6,4	159,1	- 5,7	162,3	- 3,2	(165,1)	166,8	+ 0,8
	MAI	166,6	+ 5,8 + 2,6	170,3	+ 7,0	170,7	+ 5,2	(166,1)	166,9	+ 0,1
	JUN	170,8	+ 4,6 + 2,5	168,7	- 0,9	167,7	- 1,8	(167,3)
1971	JUN	INDUSTRIE (OHNE BAU) 163,3 + 0,8 + 3,7		162,6	- 0,2	162,8	- 0,9	161,6	161,9	- 0,1
	JUL	158,5	- 0,4 - 2,9	159,8	- 1,7	158,7	- 2,5	161,8	160,5	- 0,9
	AUG	145,8	+ 1,9 - 8,0	161,1	+ 0,8	159,9	+ 0,8	162,0	160,4	- 0,1
	SEP	168,8	+ 2,7 +15,8	163,1	+ 1,2	162,7	+ 1,8	(162,2)	160,4	+ 0,0
	OKT	172,8	- 0,2 + 2,4	158,7	- 2,7	158,5	- 2,6	(162,5)	160,7	+ 0,2
	NOV	170,7	+ 2,2 - 1,2	163,7	+ 3,2	161,0	+ 1,6	(162,8)	159,3	- 0,9
	DEZ	161,1	+ 0,0 - 5,6	159,7	- 2,4	158,6	- 1,5	(163,2)	161,1	+ 1,1
1972	JAN	155,0	+ 3,0 - 3,8	162,5	+ 1,8	163,8	+ 3,3	(163,7)	162,6	+ 0,9
	FEB	159,8	+ 4,1 + 3,1	167,4	+ 3,0	165,5	+ 1,0	(164,2)	166,1	+ 2,2
	MAR	174,4	- 0,2 + 9,1	168,2	+ 0,5	169,2	+ 2,2	(164,9)	165,2	- 0,5
	APR	162,7	- 0,7 - 6,7	159,7	- 5,1	160,9	- 4,9	(165,7)	166,5	+ 0,8
	MAI	166,5	+ 5,7 + 2,3	170,7	+ 6,9	169,6	+ 5,4	(166,6)	166,1	- 0,2
	JUN	170,8	+ 4,6 + 2,6	170,4	- 0,2	167,8	- 1,1	(167,6)
1971	JUN	INDUSTRIE (OHNE ENERGIE UND OHNE BAU) 162,5 + 0,4 + 3,9		160,6	- 0,4	160,8	- 1,0	159,6	160,0	- 0,2
	JUL	157,6	- 0,8 - 3,0	157,7	- 1,8	156,6	- 2,6	159,7	158,4	- 1,0
	AUG	144,4	+ 1,5 - 8,4	158,9	+ 0,8	157,8	+ 0,8	159,8	158,3	- 0,1
	SEP	167,7	+ 2,4 +16,1	160,9	+ 1,3	160,5	+ 1,7	(160,0)	158,2	- 0,1
	OKT	171,0	- 0,3 + 2,0	156,5	- 2,7	156,3	- 2,8	(160,2)	158,5	+ 0,2
	NOV	168,1	+ 2,0 - 1,7	161,3	+ 3,1	158,7	+ 1,5	(160,5)	157,0	- 0,9
	DEZ	157,5	- 0,3 - 6,3	157,4	- 2,4	156,2	- 1,6	(160,8)	158,5	+ 1,0
1972	JAN	150,0	+ 2,2 - 4,8	159,4	+ 1,3	160,8	+ 2,9	(161,2)	159,8	+ 0,8
	FEB	155,9	+ 3,5 + 3,9	164,3	+ 3,1	162,4	+ 1,0	(161,6)	163,3	+ 2,2
	MAR	171,2	- 0,5 + 9,8	165,7	+ 0,9	166,7	+ 2,6	(162,2)	162,3	- 0,6
	APR	159,9	- 1,5 - 6,6	156,6	- 5,5	157,9	- 5,3	(162,9)	163,7	+ 0,9
	MAI	164,3	+ 5,1 + 2,8	167,8	+ 7,2	166,7	+ 5,6	(163,7)	163,2	- 0,3
	JUN	169,6	+ 4,4 + 3,2	167,9	+ 0,1	165,0	- 1,0	(164,6)
1971	JUN	BERGBAU 95,2 + 1,7 + 0,8		100,3	- 0,5	99,5	- 1,6	98,9	98,9	- 0,4
	JUL	94,6	- 3,7 - 0,6	96,1	- 4,2	96,1	- 3,4	98,7	98,1	- 0,8
	AUG	93,5	+ 2,3 - 1,2	99,3	+ 3,3	98,7	+ 2,7	98,5	98,1	+ 0,0
	SEP	98,7	+ 2,3 + 5,6	99,8	+ 0,5	99,5	+ 0,8	(98,2)	98,2	+ 0,1
	OKT	100,9	- 1,6 + 2,2	96,1	- 3,7	96,2	- 3,3	(97,8)	98,2	+ 0,0
	NOV	103,2	+ 2,3 + 2,3	100,1	+ 4,2	98,8	+ 2,7	(97,4)	97,7	- 0,5
	DEZ	104,9	+ 3,2 + 1,6	101,0	+ 0,9	98,1	- 0,7	(96,8)	96,5	- 1,2
1972	JAN	97,8	- 7,6 - 6,8	92,0	- 8,9	92,6	- 5,6	(96,2)	94,8	- 1,8
	FEB	93,3	- 5,9 - 4,6	94,5	+ 2,7	93,7	+ 1,2	(95,4)	93,3	- 1,6
	MAR	95,4	-15,3 + 2,3	93,1	- 1,5	93,5	- 0,2	(94,6)	92,6	- 0,8
	APR	89,0	- 9,4 - 6,7	88,7	- 4,7	90,3	- 3,4	(93,7)	93,0	+ 0,4
	MAI	90,9	- 3,7 + 2,1	96,1	+ 8,3	95,0	+ 5,2	(92,6)	92,2	- 0,9
	JUN	89,8	- 5,7 - 1,2	94,5	- 1,7	91,3	- 3,9	(91,4)
1971	JUN	ÖFFENTLICHE ENERGIEWIRTSCHAFT 179,9 + 9,4 - 1,2		205,3	+ 2,8	206,7	+ 3,1	203,8	203,3	+ 0,9
	JUL	177,5	+ 5,2 - 1,3	202,2	- 1,5	202,4	- 2,1	205,3	204,7	+ 0,7
	AUG	175,6	+ 7,7 - 1,1	205,6	+ 1,7	205,2	+ 1,4	207,0	205,9	+ 0,6
	SEP	193,4	+10,7 +10,1	211,3	+ 2,8	210,4	+ 2,5	(208,9)	207,7	+ 0,9
	OKT	212,4	+ 2,6 + 9,8	206,9	- 2,1	207,8	- 1,2	(211,0)	210,4	+ 1,3
	NOV	228,9	+ 7,2 + 7,8	215,0	+ 3,9	213,2	+ 2,6	(213,2)	210,7	+ 0,1
	DEZ	239,4	+ 4,0 + 4,6	209,6	- 2,5	211,4	- 0,8	(215,7)	218,1	+ 3,5
1972	JAN	265,3	+13,8 +10,8	231,6	+10,5	229,9	+ 8,8	(218,4)	225,0	+ 3,2
	FEB	245,8	+15,0 - 7,4	233,7	+ 0,9	234,0	+ 1,8	(221,3)	230,5	+ 2,4
	MAR	243,5	+ 3,5 - 0,9	228,3	- 2,3	227,8	- 2,6	(224,5)	228,9	- 0,7
	APR	223,0	+12,6 - 8,4	224,5	- 1,7	225,2	- 1,1	(227,9)	228,6	- 0,1
	MAI	213,6	+17,3 - 4,2	231,4	+ 3,1	233,2	+ 3,6	(231,6)	229,2	+ 0,3
	JUN	197,1	+ 9,6 - 7,7	224,5	- 3,0	229,4	- 1,8	(235,6)
1971	JUN	VERARBEITENDE INDUSTRIE 167,2 + 0,4 + 4,0		164,4	- 0,4	164,6	- 1,1	163,8	164,4	- 0,1
	JUL	162,0	- 0,6 - 3,1	162,0	- 1,5	162,1	- 1,5	163,9	163,1	- 0,8
	AUG	147,9	+ 1,5 - 8,7	163,2	+ 0,7	162,7	+ 0,4	164,0	162,7	- 0,2
	SEP	172,5	+ 2,4 +16,6	165,3	+ 1,3	163,2	+ 0,3	(164,2)	162,6	- 0,1
	OKT	175,8	- 0,3 + 1,9	160,9	- 2,7	162,0	- 0,7	(164,5)	163,1	+ 0,3
	NOV	172,6	+ 1,9 - 1,8	165,5	+ 2,9	164,0	+ 1,2	(164,8)	162,3	- 0,5
	DEZ	161,2	- 0,4 - 6,6	163,7	- 1,1	161,0	- 1,8	(165,2)	162,8	+ 0,3
1972	JAN	153,6	+ 2,7 - 4,7	164,2	+ 0,3	163,6	+ 1,6	(165,7)	164,4	+ 1,0
	FEB	160,2	+ 3,8 + 4,3	169,3	+ 3,1	168,7	+ 3,1	(166,3)	167,4	+ 1,8
	MAR	176,5	+ 0,2 +10,2	171,3	+ 1,2	170,0	+ 0,8	(167,0)	167,8	+ 0,2
	APR	164,9	- 1,1 - 6,6	161,5	- 5,7	164,8	- 3,1	(167,8)	169,5	+ 1,0
	MAI	169,4	+ 5,4 + 2,7	173,1	+ 7,2	173,7	+ 5,4	(168,7)	169,8	+ 0,2
	JUN	175,2	+ 4,8 + 3,4	172,2	- 0,5	171,1	- 1,5	(169,8)

2. PRODUKTION DER INDUSTRIE UND DES BAUHAUPTGEBERBES
2.1. INDEX DER INDUSTRIELLEN NETTOPRODUKTION (1962 = 100)

JAHR	MONAT	ORIGINALWERT			SAISONBEREINIGTER WERT			SAISON- UND ARBEITSTAG- LICH BEREINIGTER WERT			GLATTE KOM- PONENTE		GLATTE KOMPONENTE PLUS GLEITENDER DREIMONATS- DURCHSCHNITT DER RESTE		
		INDEX	VERÄNDERUNG IN O/O GEGEN VORJAHR VORMONAT		INDEX	VERÄNDERUNG IN O/O GEGEN VORMONAT		INDEX	VERÄNDERUNG IN O/O GEGEN VORMONAT		INDEX		INDEX	VERÄND. IN O/O GEGEN VORMONAT	
GRUNDSTOFF- UND PRODUKTIONSGÜTERINDUSTRIEN															
1971	JUN	189,4	+ 1,7	+ 3,3	183,2	+ 0,3		182,1	- 0,9		182,0		181,8	- 0,7	
	JUL	187,7	- 1,4	- 0,9	179,6	- 2,0		179,9	- 1,2		182,3		181,2	- 0,3	
	AUG	180,6	+ 1,1	- 3,8	182,0	+ 1,3		181,8	+ 1,1		182,6		181,0	- 0,1	
	SEP	189,1	+ 2,3	+ 4,7	183,2	+ 0,7		181,5	- 0,2		(183,0)		181,2	+ 0,1	
	OKT	190,3	+ 0,3	+ 0,6	179,5	- 2,0		180,2	- 0,7		(183,5)		181,8	+ 0,3	
	NOV	184,4	+ 3,4	- 3,1	184,3	+ 2,7		183,6	+ 1,9		(184,1)		181,7	- 0,1	
	DEZ	173,3	+ 3,0	- 6,0	184,9	+ 0,3		181,5	- 1,1		(184,7)		181,9	+ 0,1	
1972	JAN	168,3	+ 3,1	- 2,9	181,0	- 2,1		180,6	- 0,5		(185,4)		183,5	+ 0,9	
	FEB	175,0	+ 3,6	+ 4,0	189,0	+ 4,4		188,5	+ 4,4		(186,3)		186,9	+ 1,9	
	MAR	196,3	+ 2,7	+ 12,2	192,9	+ 2,1		191,8	+ 1,8		(187,2)		189,3	+ 1,3	
	APR	188,8	+ 0,8	- 3,8	184,7	- 4,3		187,7	- 2,1		(188,2)		190,8	+ 0,8	
	MAI	193,5	+ 5,6	+ 2,5	192,8	+ 4,4		193,1	+ 2,9		(189,4)		190,8	+ 0,0	
	JUN	199,7	+ 5,4	+ 3,2	193,4	+ 0,3		191,6	- 0,8		(190,8)		
INVESTITIONSGÜTERINDUSTRIEN															
1971	JUN	167,3	- 2,1	+ 5,4	161,0	- 1,5		162,6	- 1,9		160,4		162,5	- 0,1	
	JUL	156,5	- 1,5	- 6,5	159,9	- 0,7		159,4	- 2,0		160,0		159,7	- 1,7	
	AUG	128,8	- 2,5	- 17,7	157,5	- 1,5		157,1	- 1,4		159,6		158,5	- 0,8	
	SEP	169,4	+ 0,7	+ 31,5	161,7	+ 2,7		159,1	+ 1,3		(159,2)		157,5	- 0,6	
	OKT	169,2	- 3,7	- 0,1	155,3	- 4,0		156,4	- 1,7		(158,9)		157,2	- 0,2	
	NOV	165,0	- 3,7	- 2,5	157,7	+ 1,5		156,2	- 0,1		(158,7)		154,0	- 2,0	
	DEZ	153,5	- 9,1	- 7,0	149,8	- 5,0		149,6	- 4,2		(158,6)		154,9	+ 0,6	
1972	JAN	149,8	- 0,5	- 2,4	159,6	+ 6,5		158,9	+ 6,2		(158,7)		157,0	+ 1,4	
	FEB	157,8	+ 1,1	+ 5,3	163,0	+ 2,1		162,7	+ 2,4		(158,9)		161,2	+ 2,7	
	MAR	171,6	- 4,0	+ 8,7	163,8	+ 0,5		162,3	- 0,2		(159,3)		160,2	- 0,6	
	APR	157,9	- 4,4	- 8,0	153,2	- 6,5		155,8	- 4,0		(159,8)		161,8	+ 1,0	
	MAI	162,6	+ 2,5	+ 3,0	166,4	+ 8,6		167,7	+ 7,6		(160,6)		162,8	+ 0,6	
	JUN	170,5	+ 1,9	+ 4,9	164,2	- 1,3		165,2	- 1,5		(161,6)		
VERBRAUCHSGÜTERINDUSTRIEN															
1971	JUN	150,0	+ 3,5	+ 1,5	155,4	+ 0,1		155,4	- 0,6		154,2		154,7	+ 0,3	
	JUL	143,7	+ 0,5	- 4,2	151,6	- 2,4		152,3	- 2,0		154,9		154,0	- 0,5	
	AUG	137,3	+ 5,9	- 4,5	155,1	+ 2,3		154,3	+ 1,3		155,6		153,6	- 0,3	
	SEP	166,4	+ 4,3	+ 21,2	156,2	+ 0,7		154,1	- 0,1		(156,4)		154,3	+ 0,5	
	OKT	171,4	+ 2,6	+ 3,0	153,0	- 2,0		154,6	+ 0,3		(157,2)		155,6	+ 0,8	
	NOV	171,0	+ 6,8	- 0,2	159,8	+ 4,4		158,1	+ 2,3		(158,1)		156,8	+ 0,8	
	DEZ	159,3	+ 7,1	- 6,8	162,4	+ 1,6		157,7	- 0,3		(159,0)		158,4	+ 1,0	
1972	JAN	152,0	+ 7,9	- 4,6	160,0	- 1,5		159,4	+ 1,1		(160,0)		160,2	+ 1,1	
	FEB	158,2	+ 9,0	+ 4,1	164,0	+ 2,5		163,5	+ 2,6		(161,0)		162,4	+ 1,4	
	MAR	174,0	+ 4,3	+ 10,0	165,7	+ 1,0		164,2	+ 0,4		(162,2)		162,4	+ 0,0	
	APR	160,5	+ 2,3	- 7,8	155,7	- 6,0		159,6	- 2,8		(163,4)		163,8	+ 0,9	
	MAI	160,6	+ 8,7	+ 0,1	167,7	+ 7,7		167,7	+ 5,1		(164,7)		164,3	+ 0,3	
	JUN	162,8	+ 8,5	+ 1,4	168,0	+ 0,2		165,7	- 1,2		(166,1)		
NAHRUNGS- UND GENUSSMITTELINDUSTRIEN															
1971	JUN	141,1	+ 0,4	+ 5,8	144,9	+ 1,0		144,2	+ 0,0		145,8		144,1	+ 0,4	
	JUL	146,5	+ 3,0	+ 3,8	142,8	- 1,4		143,7	- 0,3		146,4		145,2	+ 0,8	
	AUG	145,4	+ 8,1	- 0,8	149,5	+ 4,7		147,7	+ 2,8		146,9		146,0	+ 0,6	
	SEP	152,1	+ 5,4	+ 4,6	147,7	- 1,2		146,6	- 0,7		(147,5)		147,2	+ 0,8	
	OKT	168,8	+ 4,8	+ 11,0	145,7	- 1,4		147,3	+ 0,5		(148,0)		148,2	+ 0,7	
	NOV	170,0	+ 9,2	+ 0,7	153,6	+ 5,4		150,8	+ 2,4		(148,5)		150,1	+ 1,3	
	DEZ	159,0	+ 9,7	- 6,5	157,8	+ 2,7		152,3	+ 1,0		(149,0)		149,2	- 0,6	
1972	JAN	133,3	+ 4,1	- 16,2	145,0	- 8,1		144,6	- 5,1		(149,5)		148,6	- 0,4	
	FEB	136,4	+ 5,7	+ 2,3	150,6	+ 3,9		148,8	+ 2,9		(150,0)		148,4	- 0,1	
	MAR	149,0	+ 1,4	+ 9,2	152,3	+ 1,1		151,9	+ 2,1		(150,4)		149,0	+ 0,4	
	APR	136,7	- 1,4	- 8,3	140,8	- 7,6		146,2	- 3,8		(150,9)		151,5	+ 1,7	
	MAI	147,7	+ 10,7	+ 8,0	156,8	+ 11,4		156,4	+ 7,0		(151,3)		150,7	- 0,5	
	JUN	151,1	+ 7,1	+ 2,3	153,9	- 1,8		149,6	- 4,3		(151,7)		
BAUINDUSTRIE															
1971	JUN	163,4	- 4,0	+ 3,7	139,4	+ 0,4		143,0	+ 4,2		143,3		139,9	- 0,1	
	JUL	164,5	- 5,5	+ 0,7	137,4	- 1,4		138,7	- 3,0		142,7		138,9	- 0,7	
	AUG	157,8	- 1,0	- 4,1	135,8	- 1,2		135,2	- 2,5		142,3		138,1	- 0,6	
	SEP	171,6	- 1,4	+ 8,7	144,9	+ 6,7		140,7	+ 4,1		(142,2)		138,3	+ 0,1	
	OKT	164,9	- 2,8	- 3,9	134,5	- 7,2		139,2	- 1,1		(142,3)		139,9	+ 1,2	
	NOV	148,5	- 4,3	- 9,9	141,4	+ 5,1		140,0	+ 0,6		(142,8)		140,5	+ 0,4	
	DEZ	124,3	- 1,7	- 16,3	153,8	+ 8,8		142,5	+ 1,8		(143,7)		139,7	- 0,6	
1972	JAN	85,4	+ 0,7	- 31,3	136,9	- 11,0		137,1	- 3,8		(145,1)		144,6	+ 3,5	
	FEB	107,1	+ 5,0	+ 25,4	157,6	+ 15,1		154,7	+ 12,8		(147,0)		153,4	+ 6,1	
	MAR	151,8	+ 30,7	+ 41,7	173,2	+ 9,9		168,8	+ 9,1		(149,5)		158,7	+ 3,5	
	APR	154,9	+ 0,7	+ 2,0	148,3	- 14,4		153,1	- 9,3		(152,6)		157,7	- 0,6	
	MAI	168,8	+ 7,2	+ 9,0	154,6	+ 4,2		151,8	- 0,8		(156,5)		150,3	- 4,7	
	JUN	170,2	+ 4,2	+ 0,8	148,5	- 3,9		146,9	- 3,2		(161,1)		
EISENSCHAFFENDE INDUSTRIE															
1971	JUN	138,8	- 7,8	+ 7,8	135,8	+ 0,7		132,4	- 3,5		130,0		132,9	- 0,7	
	JUL	139,2	- 10,6	+ 0,3	130,4	- 4,0		129,5	- 2,2		129,4		131,4	- 1,1	
	AUG	135,9	- 5,6	- 2,4	133,5	+ 2,4		132,6	+ 2,4		128,9		130,8	- 0,5	
	SEP	134,3	- 6,8	- 1,2	130,5	- 2,2		130,6	- 1,5		(128,6)		128,2	- 2,0	
	OKT	125,4	- 10,7	- 6,6	122,6	- 6,1		121,5	- 7,0		(128,6)		124,9	- 2,6	
	NOV	118,5	- 9,3	- 5,5	125,0	+ 2,0		122,9	+ 1,2		(128,8)		120,6	- 3,4	
	DEZ	106,0	- 14,0	- 10,5	117,1	- 6,3		117,6	- 4,3		(129,2)		120,2	- 0,3	
1972	JAN	119,1	- 9,2	+ 12,4	118,4	+ 1,1		120,4	+ 2,4		(130,0)		122,7	+ 2,1	
	FEB	129,9	- 1,0	+ 9,1	132,8	+ 12,2		130,3	+ 8,2		(131,0)		128,9	+ 5,1	
	MAR	144,1	- 3,6	+ 10,9	134,7	+ 1,4		136,5	+ 4,8		(132,3)		132,8	+ 3,0	
	APR	132,7	+ 0,7	- 7,9	131,2	- 2,6		132,0	- 3,3		(134,0)		137,3	+ 3,4	
	MAI	141,1	+ 9,6	+ 6,3	145,2	+ 10,7		143,7	+ 8,9		(136,0)		139,3	+ 1,5	
	JUN	147,1	+ 6,0	+ 4,3	144,2	- 0,7		142,6	- 0,8		(138,4)		

2. PRODUKTION DER INDUSTRIE UND DES BAUHAUPTGEWERBES

2.1. INDEX DER INDUSTRIELLEN NETTOPRODUKTION (1962 = 100)

JAHR	MONAT	ORIGINALWERT		SAISONBEREINIGTER WERT		SAISON- UND ARBEITSTAGS- BEREINIGTER WERT		GLATTE KOM- PONENTE		GLATTE KOMPONENTE PLUS GLEITENDER DREIMONATS- DURCHSCHNITT DER RESTE	
		VERÄNDERUNG IN O/O GEGEN VORJAHR VORMONAT		VERÄNDERUNG IN O/O GEGEN VORMONAT		VERÄNDERUNG IN O/O GEGEN VORMONAT				VERÄND. IN O/O GEGEN VORMONAT	
		INDEX		INDEX		INDEX		INDEX		INDEX	
CHEMISCHE INDUSTRIE (EINSCHL. KOHLENWERTSTOFFINDUSTRIE)											
1971	JUN	250,3	+ 6,8	+ 0,7	246,4	+ 0,6	246,0	+ 0,5	243,8	244,2	- 0,4
	JUL	247,1	+ 3,2	- 1,3	242,6	- 1,5	242,2	- 1,5	245,7	245,3	+ 0,5
	AUG	242,9	+ 7,0	- 1,7	247,8	+ 2,1	247,8	+ 2,3	247,6	247,0	+ 0,7
	SEP	249,6	+ 9,7	+ 2,8	251,2	+ 1,4	251,0	+ 1,3	(249,5)	249,3	+ 0,9
	OKT	255,0	+ 7,3	+ 2,2	249,1	- 0,8	249,0	- 0,8	(251,3)	251,9	+ 1,0
	NOV	253,2	+12,0	- 0,7	256,6	+ 3,0	255,6	+ 2,7	(253,1)	252,8	+ 0,4
	DEZ	246,5	+12,5	- 2,6	255,2	- 0,5	253,6	- 0,8	(254,8)	253,9	+ 0,4
1972	JAN	247,1	+ 8,7	+ 0,2	251,5	- 1,4	252,3	- 0,5	(256,3)	254,4	+ 0,2
	FEB	250,2	+ 8,4	+ 1,3	258,0	+ 2,6	257,1	+ 1,9	(257,7)	258,8	+ 1,7
	MAR	269,4	+ 4,5	+ 7,7	266,6	+ 3,3	266,8	+ 3,8	(258,9)	258,6	- 0,1
	APR	260,0	+ 1,4	- 3,5	250,6	- 6,0	251,5	- 5,7	(259,9)	259,3	+ 0,3
	MAI	264,1	+ 6,2	+ 1,6	260,0	+ 3,8	259,5	+ 3,2	(260,7)	257,6	- 0,7
	JUN	269,4	+ 7,6	+ 2,0	264,8	+ 1,8	261,4	+ 0,7	(261,3)
MASCHINENBAU											
1971	JUN	142,2	- 2,4	+ 6,5	136,6	- 0,2	137,6	- 0,9	136,8	136,4	- 0,7
	JUL	134,8	- 2,5	- 5,2	134,7	- 1,4	133,2	- 3,2	136,3	135,9	- 0,4
	AUG	119,5	+ 2,5	-11,4	137,7	+ 2,2	136,9	+ 2,8	135,6	135,5	- 0,3
	SEP	140,2	+ 0,6	+17,3	136,6	- 0,8	136,3	- 0,4	(135,0)	135,0	- 0,4
	OKT	137,6	- 4,1	- 1,9	132,4	- 3,1	131,8	- 3,3	(134,3)	132,6	- 1,8
	NOV	133,7	- 5,3	- 2,8	131,7	- 0,5	129,5	- 1,7	(133,5)	129,9	- 2,0
	DEZ	147,5	- 5,8	+10,3	126,6	- 3,9	128,5	- 0,8	(132,7)	131,7	+ 1,4
1972	JAN	125,0	- 4,4	-15,3	135,5	+ 7,0	137,0	+ 6,6	(131,9)	132,3	+ 0,5
	FEB	122,9	- 4,3	- 1,7	132,7	- 2,1	131,3	- 4,2	(131,1)	134,0	+ 1,3
	MAR	136,2	- 8,2	+10,8	132,7	+ 0,0	133,8	+ 1,9	(130,2)	129,5	- 3,4
	APR	124,8	- 9,4	- 8,4	123,7	- 6,8	123,4	- 7,8	(129,4)	129,3	- 0,2
	MAI	128,9	- 3,4	+ 3,3	131,1	+ 6,0	130,6	+ 5,8	(128,5)	128,1	- 0,9
	JUN	136,6	- 3,9	+ 6,0	131,1	+ 0,0	130,4	- 0,2	(127,7)
STRASSENFAHRZEUGBAU											
1971	JUN	203,0	+ 0,6	+ 5,0	190,4	- 2,0	194,7	- 0,7	187,8	196,1	+ 2,5
	JUL	189,2	+20,4	- 6,8	201,1	+ 5,6	197,8	+ 1,6	187,2	188,2	- 4,0
	AUG	120,4	-11,2	-36,4	173,0	-14,0	172,1	-13,0	186,7	185,8	- 1,3
	SEP	201,7	+ 4,5	+67,5	189,6	+ 9,6	187,4	+ 8,9	(186,0)	179,7	- 3,3
	OKT	200,6	- 2,5	- 0,5	179,9	- 5,1	179,6	- 4,2	(185,3)	181,4	+ 0,9
	NOV	185,7	- 6,1	- 7,4	180,3	+ 0,2	177,1	- 1,4	(184,5)	161,3	-11,1
	DEZ*	119,8	-34,4	-35,5	128,9	-28,5	127,1	-28,2	(183,7)	159,7	- 1,0
1972	JAN	167,7	- 6,1	+40,0	172,5	+33,8	175,0	+37,7	(182,9)	162,4	+ 1,7
	FEB	189,8	- 0,6	+13,2	187,3	+ 8,6	185,0	+ 5,7	(182,1)	182,1	+12,1
	MAR	203,2	- 6,6	+ 7,1	186,2	- 0,6	186,5	+ 0,8	(181,2)	181,0	- 0,6
	APR	184,2	- 7,5	- 9,4	170,2	- 8,6	171,7	- 7,9	(180,5)	182,2	+ 0,7
	MAI	191,9	- 0,7	+ 4,2	189,7	+11,5	188,6	+ 9,8	(179,7)	180,5	- 0,9
	JUN	199,5	- 1,7	+ 4,0	186,4	- 1,7	181,5	- 3,8	(179,0)
ELEKTROTECHNISCHE INDUSTRIE											
1971	JUN	192,3	- 2,8	+ 3,8	188,3	- 2,5	189,6	- 2,5	188,4	188,8	- 0,5
	JUL	180,1	- 7,8	- 6,3	183,6	- 2,5	182,3	- 3,9	188,2	184,2	- 2,4
	AUG	146,9	- 6,4	-18,4	182,3	- 0,7	180,9	- 0,8	188,3	184,7	+ 0,3
	SEP	202,2	+ 0,2	+37,6	191,9	+ 5,3	191,3	+ 5,7	(188,6)	185,1	+ 0,2
	OKT	203,6	- 3,7	+ 0,7	183,9	- 4,2	183,4	- 4,1	(189,3)	187,2	+ 1,1
	NOV	204,6	- 1,4	+ 0,5	190,4	+ 3,5	187,2	+ 2,1	(190,4)	185,3	- 1,0
	DEZ	195,9	+ 0,6	- 4,3	187,6	- 1,5	185,6	- 0,9	(191,9)	191,0	+ 3,1
1972	JAN	183,1	+ 8,4	- 6,5	200,2	+ 6,7	200,8	+ 8,2	(193,8)	196,0	+ 2,6
	FEB	199,5	+ 8,7	+ 9,0	203,7	+ 1,7	202,1	+ 0,6	(196,3)	202,7	+ 3,4
	MAR	213,3	+ 2,3	+ 6,9	204,7	+ 0,5	205,7	+ 1,8	(199,4)	201,1	- 0,8
	APR	197,2	+ 2,9	- 7,5	194,1	- 5,2	196,2	- 4,6	(203,0)	203,7	+ 1,3
	MAI	202,9	+ 9,6	+ 2,9	210,2	+ 8,3	209,8	+ 6,9	(207,4)	205,0	+ 0,6
	JUN	215,1	+11,9	+ 6,0	212,4	+ 1,0	209,5	- 0,1	(212,4)
EISEN-, BLECH- UND METALLWARENINDUSTRIE											
1971	JUN	174,7	- 0,3	+ 7,2	169,8	- 0,2	168,9	- 1,9	167,4	166,7	- 1,1
	JUL	155,0	- 7,1	-11,3	159,9	- 5,8	158,9	- 5,9	167,6	166,0	- 0,4
	AUG	151,6	+ 7,6	- 2,2	171,9	+ 7,5	170,3	+ 7,2	168,0	165,3	- 0,4
	SEP	175,9	+ 0,7	+16,0	167,5	- 2,6	166,8	- 2,1	(168,3)	166,9	+ 1,0
	OKT	179,8	- 0,1	+ 2,2	163,6	- 2,3	163,6	- 1,9	(168,8)	165,7	- 0,7
	NOV	176,9	+ 1,3	- 1,6	169,9	+ 3,9	166,6	+ 1,8	(169,3)	163,7	- 1,2
	DEZ	159,3	- 0,9	- 9,9	163,0	- 4,1	161,1	- 3,3	(169,9)	166,0	+ 1,4
1972	JAN	160,3	+ 3,9	+ 0,6	168,8	+ 3,6	170,5	+ 5,8	(170,6)	167,7	+ 1,0
	FEB	168,4	+ 5,3	+ 5,1	174,1	+ 3,1	171,5	+ 0,8	(171,4)	174,3	+ 3,9
	MAR	190,6	+ 2,4	+13,2	179,8	+ 3,3	180,9	+ 5,5	(172,3)	174,4	+ 0,1
	APR	174,7	+ 1,8	- 8,3	169,4	- 5,8	171,1	- 5,4	(173,4)	177,5	+ 1,8
	MAI	177,0	+ 8,6	+ 1,3	182,7	+ 7,9	180,6	+ 5,6	(174,5)	175,0	- 1,4
	JUN	179,7	+ 2,9	+ 1,5	176,1	- 3,6	173,5	- 3,9	(175,8)
TEXTILINDUSTRIE											
1971	JUN	142,9	+ 5,4	+ 5,3	139,6	+ 0,3	139,6	- 0,2	138,5	138,1	+ 0,3
	JUL	122,4	+ 1,5	-14,3	134,8	- 3,4	134,3	- 3,8	139,1	137,4	- 0,5
	AUG	109,9	+10,7	-10,2	139,6	+ 3,6	138,4	+ 3,1	139,7	137,4	+ 0,0
	SEP	145,4	+ 5,0	+32,3	140,0	+ 0,3	139,4	+ 0,7	(140,3)	138,4	+ 0,7
	OKT	151,6	+ 3,4	+ 4,3	137,1	- 2,1	137,4	- 1,4	(140,9)	139,0	+ 0,4
	NOV	152,2	+ 6,8	+ 0,4	142,8	+ 4,2	140,1	+ 2,0	(141,3)	139,5	+ 0,4
	DEZ	140,9	+ 8,2	- 7,4	144,3	+ 1,1	140,8	+ 0,5	(141,8)	141,7	+ 1,6
1972	JAN	142,2	+ 8,7	+ 0,9	143,0	- 0,9	144,0	+ 2,3	(142,1)	143,3	+ 1,1
	FEB	146,9	+ 9,5	+ 3,3	146,5	+ 2,4	145,0	+ 0,7	(142,4)	144,5	+ 0,8
	MAR	153,0	+ 1,0	+ 4,2	143,8	- 1,8	144,4	- 0,4	(142,6)	142,5	- 1,4
	APR	143,2	+ 0,4	- 6,4	136,1	- 5,4	138,0	- 4,4	(142,7)	142,4	- 0,1
	MAI	143,7	+ 5,9	+ 0,3	146,1	+ 7,3	144,6	+ 4,8	(142,7)	140,7	- 1,2
	JUN	145,4	+ 1,7	+ 1,2	142,7	- 2,3	139,5	- 3,5	(142,7)

2. PRODUKTION DER INDUSTRIE UND DES BAUHAUPTGEBIERES
2.1. INDEX DER INDUSTRIELLEN NETTOPRODUKTION (1962 = 100)

JAHR	MONAT	ORIGINALWERT			SAISONBEREINIGTER WERT			SAISON- UND ARBEITSTAG- LICH BERBINGTER WERT			GLATTE KOM- PONENTE	GLATTE KOMPONENTE PLUS GLEITENDER DREIMONATS- DURCHSCHNITT DER RESTE		
		INDEX	VERAENDERUNG IN O/O GEGEN VORJAHR	INDEX	VERAENDERUNG IN O/O GEGEN VORMONAT	INDEX	VERAENDERUNG IN O/O GEGEN VORMONAT	INDEX	VERAENDERUNG IN O/O GEGEN VORMONAT	INDEX		VERAEND. IN O/O GEGEN VORMONAT		
1971	JUN	BEKLEIDUNGSINDUSTRIE 107,9 + 0,7 -14,6			132,7	- 2,3		132,1	- 2,9		130,4	131,9	+ 0,2	
	JUL	110,3	- 2,9	+ 2,2	127,8	- 3,7		127,8	- 3,3		131,2	130,3	- 1,2	
	AUG	122,8	+ 5,1	+11,3	132,4	+ 3,6		131,0	+ 2,5		131,9	130,6	+ 0,4	
	SEP	154,4	+ 4,8	+25,7	133,7	+ 1,0		133,6	+ 2,0		(132,7)	131,4	+ 0,5	
	OKT	151,2	+ 4,9	- 2,1	129,1	- 3,4		129,7	- 2,9		(133,4)	131,7	+ 0,2	
	NOV	138,8	+ 8,3	- 8,2	134,3	+ 4,0		131,7	+ 1,5		(134,2)	130,0	- 1,3	
	DEZ	111,0	+ 7,0	-20,0	132,2	- 1,6		128,6	- 2,4		(134,9)	131,1	+ 0,8	
	1972	JAN	127,5	+ 5,5	+14,9	131,6	- 0,5		132,9	+ 3,3		(135,7)	132,4	+ 1,0
FEB		141,9	+ 8,7	+11,3	138,0	+ 4,9		135,8	+ 2,2		(136,4)	137,6	+ 3,9	
MAR		166,1	+ 7,0	+17,1	143,2	+ 3,8		144,1	+ 6,1		(137,0)	137,0	- 0,4	
APR		143,0	- 0,3	-13,9	129,4	- 9,6		131,1	- 9,0		(137,6)	138,2	+ 0,9	
MAI		133,3	+ 5,5	- 6,8	141,5	+ 9,4		139,4	+ 6,3		(138,1)	136,7	- 1,1	
JUN		120,1	+11,3	- 9,9	144,4	+ 2,0		139,5	+ 0,1		(138,6)	
1971		JUN	ERNAHRUNGSINDUSTRIE 139,2 + 0,4 + 3,7			144,2	+ 0,3		145,1	+ 1,3		145,4	143,7	+ 0,6
	JUL	143,7	+ 3,9	+ 3,2	143,5	- 0,5		142,6	- 1,7		145,9	144,1	+ 0,3	
	AUG	141,7	+ 6,5	- 1,4	147,0	+ 2,4		144,7	+ 1,5		146,3	144,7	+ 0,4	
	SEP	148,4	+ 4,3	+ 4,7	146,0	- 0,7		146,8	+ 1,5		(146,8)	145,4	+ 0,5	
	OKT	172,6	+ 4,6	+16,3	144,7	- 0,9		144,7	- 1,4		(147,2)	146,7	+ 0,9	
	NOV	175,1	+ 7,7	+ 1,4	152,1	+ 5,1		148,4	+ 2,6		(147,6)	148,4	+ 1,2	
	DEZ	166,5	+10,7	- 4,9	156,3	+ 2,8		152,1	+ 2,5		(147,9)	148,7	+ 0,2	
	1972	JAN	129,9	+ 3,9	-22,0	144,1	- 7,8		145,6	- 4,3		(148,1)	148,0	- 0,5
FEB		131,2	+ 4,5	+ 1,0	148,8	+ 3,3		146,1	+ 0,3		(148,4)	148,1	+ 0,1	
MAR		145,2	+ 2,6	+10,7	150,6	+ 1,2		152,6	+ 4,4		(148,6)	146,6	- 1,0	
APR		132,5	- 3,8	- 8,7	138,5	- 8,0		140,9	- 7,7		(148,7)	148,1	+ 1,0	
MAI		145,4	+ 8,3	+ 9,7	153,1	+10,5		150,7	+ 7,0		(148,8)	145,2	- 2,0	
JUN		145,6	+ 4,6	+ 0,1	150,6	- 1,6		143,8	- 4,6		(148,8)	

2. PRODUKTION DER INDUSTRIE UND DES BAUHAUPTGEWERBES
2.2. PRODUKTIONSINDEX FÜR DAS BAUHAUPTGEWERBE (1962 = 100)

JAHR	MONAT	ORIGINALWERT			SAISONBEREINIGTER WERT			SAISON- UND ARBEITSTAGE- LICH BEREINIGTER WERT			GLATTE KOM- PONENTE		GLATTE KOMPONENTE PLUS GLEITENDER DREIMONATS- DURCHSCHNITT DER RESTE		
		VERÄNDERUNG IN 0/0 GEGEN			VERÄNDERUNG IN 0/0 GEGEN			VERÄNDERUNG IN 0/0 GEGEN			INDEX		VERÄND. IN 0/0 GEGEN VORMONAT		
		INDEX	VORJAHR	VORMONAT	INDEX	VORJAHR	VORMONAT	INDEX	VORJAHR	VORMONAT					
GESAMTES BAUHAUPTGEWERBE															
1971	JUN	158,9	- 2,5	+ 3,9	136,2	+ 0,8		139,7	+ 4,7		139,7		136,5	+ 0,0	
	JUL	159,4	- 4,1	+ 0,3	134,3	- 1,4		135,6	- 2,9		139,3		135,8	- 0,5	
	AUG	152,8	+ 0,5	- 4,1	132,8	- 1,1		132,2	- 2,5		139,0		135,2	- 0,4	
	SEP	166,9	+ 0,3	+ 9,2	142,0	+ 6,9		138,0	+ 4,4		(138,9)		135,5	+ 0,2	
	OKT	160,7	- 1,2	- 3,7	131,8	- 7,2		136,3	- 1,2		(139,0)		137,2	+ 1,3	
	NOV	145,5	- 2,3	- 9,5	138,7	+ 5,2		137,4	+ 0,8		(139,3)		137,7	+ 0,4	
	DEZ	122,5	+ 0,2	-15,8	150,8	+ 8,7		139,6	+ 1,6		(140,0)		136,6	- 0,8	
1972	JAN	84,1	+ 0,6	-31,3	132,9	-11,9		133,0	- 4,7		(141,0)		140,5	+ 2,9	
	FEB	104,4	+ 4,1	+24,1	151,9	+14,3		149,2	+12,2		(142,4)		147,8	+ 5,2	
	MAR	146,3	+28,4	+40,1	166,0	+ 9,3		161,8	+ 8,4		(144,3)		152,4	+ 3,1	
	APR	148,5	- 0,9	+ 1,5	141,7	-14,6		146,6	- 9,4		(146,7)		151,0	- 0,9	
	MAI	161,5	+ 5,6	+ 8,8	147,8	+ 4,3		145,2	- 1,0		(149,7)		143,8	- 4,8	
	JUN	163,2	+ 2,7	+ 1,1	142,5	- 3,6		140,2	- 3,4		(153,3)		
HOCHBAU															
1971	JUN	144,4	+ 3,1	+ 4,3	126,2	+ 2,5		129,0	+ 6,3		128,4		125,5	+ 0,5	
	JUL	142,9	+ 1,0	- 1,0	124,4	- 1,4		125,6	- 2,6		128,4		125,9	+ 0,3	
	AUG	137,0	+ 6,4	- 4,1	123,5	- 0,7		122,9	- 2,1		128,4		126,0	+ 0,1	
	SEP	151,9	+ 6,9	+10,9	132,8	+ 7,5		129,5	+ 5,4		(128,4)		126,5	+ 0,4	
	OKT	147,2	+ 5,1	- 3,1	123,2	- 7,2		127,0	- 1,9		(128,3)		128,5	+ 1,6	
	NOV	135,9	+ 4,7	- 7,7	130,0	+ 5,5		129,0	+ 1,6		(128,2)		128,7	+ 0,2	
	DEZ	116,7	+ 7,4	-14,1	141,3	+ 8,7		130,3	+ 1,0		(128,1)		126,4	- 1,8	
1972	JAN	80,0	+ 0,6	-31,4	120,1	-15,0		120,1	- 7,8		(128,0)		127,3	+ 0,7	
	FEB	95,7	+ 0,6	+19,6	133,4	+11,1		131,5	+ 9,5		(127,9)		130,3	+ 2,4	
	MAR	128,7	+20,6	+34,5	142,9	+ 7,1		139,3	+ 5,9		(127,9)		132,2	+ 1,5	
	APR	128,1	- 6,4	- 0,5	120,9	-15,4		125,8	- 9,7		(128,0)		129,7	- 1,9	
	MAI	138,3	- 0,1	+ 8,0	126,2	+ 4,4		124,0	- 1,4		(128,2)		122,8	- 5,3	
	JUN	140,7	- 2,6	+ 1,7	123,2	- 2,4		118,8	- 4,2		(128,4)		
TIEFBAU															
1971	JUN	187,9	-10,1	+ 3,2	155,7	- 2,1		159,9	+ 1,3		162,4		157,5	- 0,8	
	JUL	192,4	-10,9	+ 2,4	152,9	- 1,8		153,3	- 4,1		161,1		154,6	- 1,8	
	AUG	184,5	- 7,2	- 4,1	152,1	- 0,5		151,1	- 1,4		160,2		153,0	- 1,0	
	SEP	196,9	- 8,5	+ 6,7	159,9	+ 5,1		155,2	+ 2,7		(160,0)		153,2	+ 0,1	
	OKT	187,7	- 9,6	- 4,7	149,1	- 6,8		154,0	- 0,8		(160,4)		154,3	+ 0,7	
	NOV	164,7	-12,2	-12,3	156,8	+ 5,2		154,5	+ 0,3		(161,6)		154,8	+ 0,3	
	DEZ	134,1	-10,2	-18,6	167,4	+ 6,8		157,0	+ 1,6		(163,8)		156,7	+ 1,2	
1972	JAN	92,3	+ 0,7	-31,2	159,5	- 4,7		159,9	+ 1,8		(167,1)		168,7	+ 7,7	
	FEB	121,8	+ 9,9	+32,0	194,9	+22,2		190,4	+19,1		(171,5)		186,1	+10,3	
	MAR	181,5	+41,5	+49,0	213,9	+ 9,7		209,4	+10,0		(177,2)		194,8	+ 4,7	
	APR	189,4	+ 7,9	+ 4,4	181,4	-15,2		186,1	-11,1		(184,3)		194,1	- 0,4	
	MAI	208,1	+14,3	+ 9,9	191,4	+ 5,5		188,4	+ 1,2		(193,0)		185,3	- 4,5	
	JUN	208,3	+10,9	+ 0,1	180,5	- 5,7		183,1	- 2,8		(203,3)		

3. PRODUKTIVITAET UND LOHNKOSTEN IN DER INDUSTRIE

3.1. PRODUKTIONSERGEBNIS (1982 = 100)

JAHR	MONAT	ORIGINALWERT		SAISONBEREINIGTER WERT		SAISON- UND ARBEITSTAGE- EICH BEREINIGTER WERT		GLATTE KOM- PONENTE	GLATTE KOMPONENTE PLUS GLEITENDER DREIMONATS- DURCHSCHNITT DER RESTE		
		INDEX	VERAENDERUNG IN O/O GEGEN VORJAHR VORMONAT	INDEX	VERAENDERUNG IN O/O GEGEN VORMONAT	INDEX	VERAENDERUNG IN O/O GEGEN VORMONAT		INDEX	VERAEND. IN O/O GEGEN VORMONAT	
JE BESCHAEFTIGTEN (OHNE ENERGIE UND OHNE BAU)											
1971	MAI	164,5	- 2,3 + 0,2	153,7	- 3,1	153,1	- 2,9	155,2	156,0	+ 0,6	
	JUN	163,4	+ 4,1 - 0,7	156,6	+ 1,9	157,1	+ 2,6	155,7	155,7	- 0,2	
	JUL	146,9	+ 3,8 -10,1	157,9	+ 0,8	156,9	- 0,1	156,1	156,2	+ 0,3	
	AUG	134,6	- 0,8 - 8,4	152,6	- 3,4	154,5	- 1,5	(156,5)	156,4	+ 0,1	
	SEP	156,8	+ 3,9 +16,5	157,7	+ 3,3	157,7	+ 2,1	(156,9)	157,1	+ 0,4	
	OKT	164,9	+ 5,4 + 5,2	160,1	+ 1,5	159,0	+ 0,8	(157,3)	158,0	+ 0,6	
	NOV	167,7	+ 2,8 + 1,7	154,4	- 3,6	157,4	- 1,0	(157,7)	156,6	- 0,9	
	DEZ	148,8	- 1,7 -11,3	149,1	- 3,4	153,6	- 2,4	(158,0)	156,5	- 0,1	
1972	JAN	150,2	+ 0,9 + 0,9	158,2	+ 6,1	158,5	+ 3,2	(158,3)	157,2	+ 0,4	
	FEB	156,0	+ 1,4 + 3,9	157,9	- 0,2	159,6	+ 0,7	(158,6)	159,8	+ 1,7	
	MAR	162,9	+ 5,9 + 4,4	161,6	+ 2,3	161,2	+ 1,0	(158,8)	161,1	+ 0,8	
	APR	173,1	+ 5,4 + 6,3	166,8	+ 3,2	162,6	+ 0,9	(159,0)	161,2	+ 0,1	
	MAI	170,0	+ 3,3 - 1,8	160,0	- 4,1	159,9	- 1,7	(159,1)	
	JE BESCHAEFTIGTENSTUNDE (OHNE ENERGIE UND OHNE BAU)										
1971	MAI	165,5	+ 5,5 + 1,0	165,5	+ 1,0	166,3	+ 0,7	164,7	165,6	+ 0,3	
	JUN	170,2	+ 4,7 + 2,8	165,9	+ 0,2	165,4	- 0,5	165,6	165,9	+ 0,2	
	JUL	167,8	+ 5,1 - 1,4	166,3	+ 0,2	166,0	+ 0,4	166,4	166,1	+ 0,1	
	AUG	163,5	+ 5,1 - 2,6	166,9	+ 0,4	167,1	+ 0,7	(167,3)	166,6	+ 0,3	
	SEP	169,7	+ 5,3 + 3,8	167,1	+ 0,1	166,8	- 0,2	(168,2)	167,7	+ 0,7	
	OKT	172,6	+ 6,6 + 1,7	169,5	+ 1,4	169,1	+ 1,4	(169,0)	168,4	+ 0,4	
	NOV	171,4	+ 6,4 - 0,7	168,9	- 0,4	169,2	+ 0,1	(169,8)	169,3	+ 0,5	
	DEZ	169,4	+ 5,7 - 1,2	168,1	- 0,5	169,6	+ 0,2	(170,6)	169,8	+ 0,3	
1972	JAN	163,4	+ 6,0 - 3,5	170,6	+ 1,5	170,6	+ 0,6	(171,4)	171,1	+ 0,8	
	FEB	168,4	+ 5,6 + 3,1	172,9	+ 1,3	173,1	+ 1,5	(172,1)	172,3	+ 0,7	
	MAR	174,0	+ 5,4 + 3,3	173,3	+ 0,2	173,3	+ 0,1	(172,8)	173,6	+ 0,8	
	APR	174,6	+ 6,6 + 0,3	174,6	+ 0,8	174,2	+ 0,5	(173,4)	174,5	+ 0,5	
	MAI	175,5	+ 6,0 + 0,5	175,4	+ 0,5	175,9	+ 1,0	(174,0)	
	JE ARBEITER (OHNE ENERGIE UND OHNE BAU)										
1971	MAI	175,5	- 1,1 + 0,2	163,9	- 3,1	163,9	- 2,3	165,6	166,6	+ 0,7	
	JUN	174,6	+ 5,6 - 0,5	167,5	+ 2,2	167,9	+ 2,4	166,2	166,4	- 0,1	
	JUL	156,7	+ 5,2 -10,3	168,7	+ 0,7	167,4	- 0,3	166,8	166,7	+ 0,2	
	AUG	143,7	+ 0,3 - 8,3	162,9	- 3,4	164,8	- 1,8	(167,5)	167,0	+ 0,2	
	SEP	167,7	+ 5,1 +16,7	168,7	+ 3,6	168,8	+ 2,4	(168,1)	168,0	+ 0,6	
	OKT	176,7	+ 6,6 + 5,4	171,5	+ 1,7	170,3	+ 0,9	(168,7)	169,4	+ 0,8	
	NOV	180,0	+ 4,1 + 1,9	166,4	- 3,0	169,1	- 0,7	(169,2)	168,3	- 0,6	
	DEZ	159,9	- 0,6 -11,2	160,5	- 3,5	165,4	- 2,2	(169,8)	168,7	+ 0,2	
1972	JAN	161,9	+ 2,2 + 1,3	170,3	+ 6,1	171,4	+ 3,6	(170,3)	169,3	+ 0,4	
	FEB	168,1	+ 2,5 + 3,8	170,1	- 0,1	171,0	- 0,2	(170,7)	172,2	+ 1,7	
	MAR	175,8	+ 7,4 + 4,6	174,4	+ 2,5	174,3	+ 1,9	(171,1)	173,5	+ 0,8	
	APR	186,8	+ 6,7 + 6,3	179,9	+ 3,2	175,2	+ 0,5	(171,5)	173,7	+ 0,1	
	MAI	183,4	+ 4,5 - 1,8	172,3	- 4,2	171,7	- 2,0	(171,8)	

3. PRODUKTIVITÄT UND LOHNKOSTEN IN DER INDUSTRIE

3.2. LÖHNE UND GEHÄLTET (1962 = 100)

JAHR	MONAT	ORIGINALWERT			SAISONBEREINIGTER WERT			SAISON- UND ARBEITSTAGE- LICH BEREINIGTER WERT			GLATTE KOM- PONENTE	GLATTE KOMPONENTE PLUS GLEITENDER DREIMONATS- DURCHSCHNITT DER RESTE		
		INDEX	VERÄNDERUNG IN O/O GEGEN VORJAHR VORMONAT		INDEX	VERÄNDERUNG IN O/O GEGEN VORMONAT		INDEX	VERÄNDERUNG IN O/O GEGEN VORMONAT			INDEX	VERÄND. IN O/O GEGEN VORMONAT	
JE BESCHÄFTIGTEN (OHNE ENERGIE UND OHNE BAU)														
1971	Mai	207,6	+12,0	- 0,2	211,7	+ 0,0		211,6	+ 0,2		213,0	212,4	+ 0,2	
	JUN	219,6	+10,4	+ 5,8	215,0	+ 1,6		215,3	+ 1,7		214,4	214,9	+ 1,2	
	JUL	223,7	+10,3	+ 1,9	217,3	+ 1,1		217,7	+ 1,1		215,7	217,6	+ 1,3	
	AUG	218,5	+13,3	- 2,3	220,6	+ 1,5		219,7	+ 0,9		(217,1)	218,8	+ 0,6	
	SEP	214,1	+11,9	- 2,0	219,6	- 0,5		219,1	- 0,3		(218,4)	218,9	+ 0,0	
	OKT	213,7	+ 8,0	- 0,2	216,4	- 1,5		217,9	- 0,9		(219,8)	219,9	+ 0,5	
	NOV	237,2	+ 6,9	+11,0	223,7	+ 3,4		222,8	+ 2,2		(221,2)	220,1	+ 0,1	
	DEZ	236,1	+ 4,7	- 0,5	221,6	- 0,9		219,8	- 1,3		(222,7)	220,8	+ 0,3	
1972	JAN	214,3	+ 7,2	- 9,2	219,7	- 0,9		219,9	+ 0,0		(224,3)	221,4	+ 0,3	
	FEB	212,7	+ 9,6	- 0,7	225,7	+ 2,7		224,6	+ 2,1		(225,9)	224,9	+ 1,6	
	MAR	227,1	+ 9,0	+ 6,8	230,7	+ 2,2		230,3	+ 2,5		(227,7)	226,8	+ 0,8	
	APR	219,3	+ 5,4	- 3,4	223,6	- 3,1		225,4	- 2,1		(229,5)	230,3	+ 1,5	
	Mai	233,8	+12,6	+ 6,6	236,6	+ 5,8		235,2	+ 4,3		(231,5)	
JE BESCHÄFTIGTENSTUNDE (OHNE ENERGIE UND OHNE BAU)														
1971	Mai	223,9	+11,6	+ 4,3	223,9	- 0,4		222,0	- 1,0		225,7	224,7	+ 1,6	
	JUN	234,5	+14,3	+ 4,7	227,9	+ 1,8		227,9	+ 2,7		227,7	228,3	+ 1,6	
	JUL	242,9	+15,5	+ 3,6	234,5	+ 2,9		235,1	+ 3,2		229,7	233,8	+ 2,4	
	AUG	253,1	+15,9	+ 4,2	238,4	+ 1,7		238,5	+ 1,4		(231,6)	235,8	+ 0,9	
	SEP	222,0	+13,6	-12,3	232,4	- 2,5		233,8	- 2,0		(233,5)	235,7	+ 0,0	
	OKT	219,9	+13,3	- 0,9	235,0	+ 1,1		234,8	+ 0,4		(235,3)	235,5	- 0,1	
	NOV	245,8	+ 9,2	+11,8	237,2	+ 0,9		237,8	+ 1,3		(237,0)	236,7	+ 0,5	
	DEZ	255,8	+ 8,5	+ 4,1	236,6	- 0,3		237,5	- 0,1		(238,7)	236,8	+ 0,0	
1972	JAN	233,6	+ 8,3	- 8,7	236,2	- 0,2		235,2	- 1,0		(240,3)	237,3	+ 0,2	
	FEB	229,6	+ 9,0	- 1,7	238,1	+ 0,8		239,2	+ 1,7		(241,9)	238,7	+ 0,6	
	MAR	230,7	+12,4	+ 0,5	241,1	+ 1,3		241,6	+ 1,0		(243,4)	242,5	+ 1,6	
	APR	238,4	+11,0	+ 3,3	247,5	+ 2,7		246,6	+ 2,1		(244,8)	245,6	+ 1,3	
	Mai	248,7	+11,1	+ 4,3	248,6	+ 0,4		248,5	+ 0,8		(246,2)	
JE PRODUKTEINHEIT (OHNE ENERGIE UND OHNE BAU)														
1971	APR	131,2	+14,7	+ 5,4	137,0	+ 4,3		136,2	+ 2,8		135,7	133,9	- 0,4	
	Mai	135,4	+ 5,8	+ 3,2	134,8	- 1,6		133,4	- 2,1		136,1	135,7	+ 1,3	
	JUN	137,9	+ 9,3	+ 1,8	136,9	+ 1,6		137,3	+ 2,9		136,5	137,2	+ 1,1	
	JUL	144,9	+10,0	+ 5,1	140,4	+ 2,6		140,7	+ 2,5		(136,9)	141,8	+ 3,4	
	AUG*	154,8	+10,3	+ 6,8	147,3	+ 4,9		147,5	+ 4,8		(137,3)	142,6	+ 0,6	
	SEP	130,9	+ 7,8	-15,4	138,8	- 5,8		139,6	- 5,4		(137,7)	142,2	- 0,3	
	OKT	127,5	+ 6,3	- 2,6	139,0	+ 0,1		139,5	- 0,1		(138,1)	139,7	- 1,8	
	NOV	143,5	+ 2,6	+12,5	139,7	+ 0,5		139,9	+ 0,3		(138,6)	139,9	+ 0,1	
DEZ	151,1	+ 2,6	+ 5,3	139,6	- 0,1		140,3	+ 0,3		(139,0)	139,5	- 0,3		
1972	JAN	143,0	+ 2,1	- 5,4	138,8	- 0,6		138,3	- 1,4		(139,5)	139,3	- 0,1	
	FEB	136,6	+ 3,4	- 4,5	138,8	+ 0,0		139,4	+ 0,8		(140,0)	139,1	- 0,1	
	MAR	132,7	+ 6,6	- 2,9	139,5	+ 0,5		139,7	+ 0,2		(140,5)	140,2	+ 0,8	
	APR	136,7	+ 4,2	+ 3,0	142,4	+ 2,1		141,5	+ 1,3		(141,2)	
JE PRODUKTEINHEIT (VERARBEITENDE INDUSTRIE)														
1971	APR	133,0	+15,0	+ 5,1	138,9	+ 4,3		137,6	+ 2,2		137,6	135,8	- 0,3	
	Mai	137,1	+ 6,0	+ 3,1	136,7	- 1,6		135,4	- 1,6		138,0	137,5	+ 1,3	
	JUN	139,4	+ 9,4	+ 1,7	138,9	+ 1,6		139,4	+ 3,0		138,5	139,1	+ 1,2	
	JUL	146,8	+10,0	+ 5,3	142,2	+ 2,4		142,4	+ 2,2		(138,9)	143,7	+ 3,3	
	AUG*	157,3	+10,4	+ 7,2	149,2	+ 4,9		149,2	+ 4,8		(139,3)	144,4	+ 0,5	
	SEP	132,3	+ 7,8	-15,9	140,6	- 5,8		141,4	- 5,2		(139,7)	143,8	- 0,4	
	OKT	127,9	+ 6,0	- 3,3	140,6	+ 0,0		140,9	- 0,4		(140,1)	141,6	- 1,5	
	NOV	145,3	+ 2,8	+13,6	142,4	+ 1,3		142,6	+ 1,2		(140,5)	142,2	+ 0,4	
DEZ	154,0	+ 2,7	+ 6,0	142,1	- 0,2		143,2	+ 0,4		(140,9)	142,4	+ 0,1		
1972	JAN	145,8	+ 2,0	- 5,3	141,0	- 0,8		141,3	- 1,3		(141,3)	141,7	- 0,5	
	FEB	138,7	+ 3,3	- 4,9	140,6	- 0,3		140,6	- 0,5		(141,8)	141,2	- 0,4	
	MAR	134,4	+ 6,2	- 3,1	141,1	+ 0,4		141,6	+ 0,7		(142,3)	141,6	+ 0,3	
	APR	138,4	+ 4,1	+ 3,0	144,1	+ 2,1		142,5	+ 0,6		(142,8)	
JE PRODUKTEINHEIT (GRUNDSTOFF- UND PRODUKTIONSGÜTERINDUSTRIEN)														
1971	APR	110,5	+10,8	+ 4,2	116,2	+ 2,7		115,1	+ 0,7		117,5	114,8	+ 0,1	
	Mai	112,4	+ 5,1	+ 1,7	115,6	- 0,5		115,2	+ 0,1		117,5	116,2	+ 1,2	
	JUN	116,9	+ 2,5	+ 4,0	115,9	+ 0,3		118,1	+ 2,5		117,5	117,8	+ 1,4	
	JUL	118,4	+ 7,8	+ 1,3	120,4	+ 3,9		120,1	+ 1,7		(117,5)	119,1	+ 1,1	
	AUG	118,8	+ 6,6	+ 0,3	119,8	- 0,5		119,2	- 0,7		(117,5)	119,5	+ 0,3	
	SEP	112,1	+ 4,9	- 5,6	118,6	- 1,0		119,3	+ 0,1		(117,4)	119,6	+ 0,1	
	OKT	111,8	+ 3,0	- 0,3	120,0	+ 1,2		120,2	+ 0,8		(117,4)	120,1	+ 0,4	
	NOV	129,8	- 0,4	+16,1	121,1	+ 0,9		120,8	+ 0,5		(117,4)	120,0	- 0,1	
DEZ	136,9	- 2,0	+ 5,5	117,0	- 3,4		119,0	- 1,5		(117,4)	119,7	- 0,2		
1972	JAN	122,4	+ 0,1	-10,6	119,0	+ 1,7		119,3	+ 0,3		(117,5)	117,6	- 1,8	
	FEB	112,3	- 0,4	- 8,3	114,7	- 3,6		114,4	- 4,1		(117,6)	116,9	- 0,6	
	MAR	109,0	+ 2,8	- 2,9	116,3	+ 1,4		116,9	+ 2,2		(117,9)	116,3	- 0,5	
	APR	113,2	+ 2,4	+ 3,9	118,6	+ 2,0		117,6	+ 0,6		(118,1)	

3. PRODUKTIVITAET UND LOHNCOSTEN IN DER INDUSTRIE

3.2. LOEHNE UND GEHAELTER (1962 = 100)

JAHR	MONAT	ORIGINALWERT			SAISONBEREINIGTER WERT			SAISON- UND ARBEITSTAEG- LICH BEREINIGTER WERT			GLATTE KOM- PONENTE		GLATTE KOMPONENTE PLUS GLEITENDER DREIMONATS- DURCHSCHNITT DER RESTE			
		VERAENDERUNG IN 0/0 GEGEN INDEX VORJAHR VORMONAT			VERAENDERUNG IN 0/0 GEGEN VORMONAT			VERAENDERUNG IN 0/0 GEGEN VORMONAT			INDEX		INDEX		VERAEND. IN 0/0 GEGEN VORMONAT	
		INDEX			INDEX			INDEX			INDEX		INDEX			
1971		JE PRODUKTEINHEIT (INVESTITIONSGUETERINDUSTRIEN)														
	APR	147,3	+20,5	+ 5,8	155,4	+ 5,8		154,4	+ 4,3		152,3		150,4	- 0,7		
	MAI	151,7	+ 8,7	+ 3,0	151,9	- 2,3		149,2	- 3,4		153,3		152,8	+ 1,6		
	JUN	152,1	+15,7	+ 0,3	155,5	+ 2,4		154,9	+ 3,8		154,4		154,5	+ 1,1		
	JUL	165,8	+13,3	+ 9,0	158,1	+ 1,7		159,5	+ 3,0		(155,4)		163,3	+ 5,7		
	AUG*	198,1	+17,0	+19,5	175,4	+10,9		175,6	+10,1		(156,3)		164,3	+ 0,6		
	SEP	146,8	+11,1	-25,9	156,7	-10,7		157,8	-10,1		(157,2)		163,5	- 0,5		
	OKT	142,6	+ 9,7	- 2,9	156,0	- 0,4		157,1	- 0,4		(158,0)		158,1	- 3,3		
	NOV	162,7	+ 6,1	+14,1	159,3	+ 2,1		159,5	+ 1,5		(158,8)		160,1	+ 1,3		
	DEZ	170,9	+ 9,4	+ 5,0	165,5	+ 3,9		163,7	+ 2,6		(159,6)		159,7	- 0,2		
1972	JAN	162,6	+ 3,8	- 4,9	156,9	- 5,2		155,7	- 4,9		(160,2)		160,1	+ 0,3		
	FEB	156,2	+ 6,0	- 3,9	159,8	+ 1,8		160,9	+ 3,3		(160,9)		158,8	- 0,8		
	MAR	152,6	+ 9,6	- 2,3	160,1	+ 0,2		159,9	- 0,6		(161,5)		161,6	+ 1,8		
	APR	156,6	+ 6,3	+ 2,6	164,3	+ 2,6		164,0	+ 2,6		(162,0)			
1971		JE PRODUKTEINHEIT (VERBRAUCHSGUETERINDUSTRIEN)														
	APR	127,3	+10,0	+ 6,0	134,1	+ 3,4		134,3	+ 2,8		133,6		131,7	- 0,5		
	MAI	135,1	+ 0,2	+ 6,1	130,8	- 2,5		130,3	- 3,0		133,9		132,7	+ 0,8		
	JUN	139,7	+ 5,4	+ 3,4	133,7	+ 2,2		133,6	+ 2,5		134,2		133,8	+ 0,8		
	JUL	150,6	+ 7,1	+ 7,8	137,6	+ 2,9		137,4	+ 2,8		(134,5)		136,2	+ 1,8		
	AUG	153,5	+ 5,3	+ 1,9	137,7	+ 0,1		137,6	+ 0,1		(134,7)		137,5	+ 1,0		
	SEP	126,1	+ 6,1	-17,9	136,3	- 1,0		137,5	- 0,1		(135,0)		137,2	- 0,2		
	OKT	120,9	+ 4,8	- 4,1	136,6	+ 0,2		136,6	- 0,7		(135,3)		137,3	+ 0,1		
	NOV	132,3	+ 4,7	+ 9,4	138,1	+ 1,1		137,8	+ 0,9		(135,5)		137,3	+ 0,0		
	DEZ	144,7	+ 2,1	+ 9,4	134,7	- 2,5		137,6	- 0,1		(135,8)		136,8	- 0,4		
1972	JAN	136,9	+ 1,2	- 5,4	134,4	- 0,2		134,9	- 2,0		(136,1)		135,7	- 0,8		
	FEB	130,7	+ 2,0	- 4,5	134,7	+ 0,2		134,5	- 0,3		(136,4)		135,4	- 0,2		
	MAR	126,2	+ 5,1	- 3,4	135,8	+ 0,8		136,8	+ 1,7		(136,8)		135,7	+ 0,2		
	APR	130,3	+ 2,4	+ 3,2	137,2	+ 1,0		135,8	- 0,7		(137,2)			
1971		JE PRODUKTEINHEIT (NAHRUNGS- UND GENUSSMITTELINDUSTRIEN)														
	APR	145,3	+13,0	+ 8,3	146,4	+ 5,8		145,1	+ 3,3		144,0		143,0	+ 0,1		
	MAI	151,0	+ 4,1	+ 3,9	144,9	- 1,0		143,9	- 0,8		144,5		145,0	+ 1,4		
	JUN	146,8	+ 9,5	- 2,8	146,0	+ 0,8		146,0	+ 1,5		145,1		146,0	+ 0,7		
	JUL	148,1	+ 5,5	+ 0,9	148,0	+ 1,4		147,9	+ 1,3		(145,7)		147,2	+ 0,8		
	AUG	149,9	+ 6,7	+ 1,2	147,3	- 0,5		147,7	- 0,1		(146,3)		148,2	+ 0,7		
	SEP	140,2	+ 6,1	- 6,5	147,5	+ 0,1		148,9	+ 0,8		(147,0)		148,0	- 0,1		
	OKT	128,7	+ 5,0	- 8,2	148,0	+ 0,3		147,6	- 0,9		(147,7)		149,1	+ 0,7		
	NOV	149,6	+ 3,7	+16,2	149,4	+ 0,9		150,9	+ 2,2		(148,6)		148,4	- 0,5		
	DEZ	159,0	+ 1,5	+ 6,3	143,7	- 3,8		146,9	- 2,7		(149,5)		150,4	+ 1,3		
1972	JAN	158,1	+ 6,2	- 0,6	153,2	+ 6,6		153,5	+ 4,5		(150,5)		150,4	+ 0,0		
	FEB	151,8	+ 5,4	- 4,0	150,2	- 2,0		150,8	- 1,8		(151,7)		151,6	+ 0,8		
	MAR	145,3	+ 8,3	- 4,3	149,8	- 0,3		150,7	- 0,1		(152,9)		151,8	+ 0,1		
	APR	156,1	+ 7,4	+ 7,4	156,7	+ 4,6		153,9	+ 2,1		(154,3)			
1971		JE UMSATZEINHEIT (OHNE ENERGIE UND OHNE BAU)														
	MAI	113,1	+ 0,1	+ 2,5	111,6	- 2,5		110,7	- 2,6		113,3		112,5	+ 0,7		
	JUN	112,9	+ 3,4	- 0,2	112,7	+ 1,0		113,2	+ 2,3		113,5		113,2	+ 0,6		
	JUL	117,9	+ 5,1	+ 4,4	115,6	+ 2,6		115,7	+ 2,2		113,6		114,9	+ 1,5		
	AUG	126,0	+ 4,5	+ 6,9	116,1	+ 0,4		115,7	+ 0,0		(113,6)		115,5	+ 0,5		
	SEP	104,2	+ 3,8	-17,3	113,8	- 2,0		114,9	- 0,7		(113,7)		115,1	- 0,3		
	OKT	105,6	+ 3,2	+ 1,3	114,6	+ 0,7		114,6	- 0,3		(113,7)		114,6	- 0,4		
	NOV	118,1	- 0,8	+11,8	114,6	+ 0,0		114,2	- 0,3		(113,8)		114,5	- 0,1		
	DEZ	117,5	+ 0,1	- 0,5	113,1	- 1,3		114,7	+ 0,4		(113,8)		114,1	- 0,3		
	1972	JAN	118,9	- 0,3	+ 1,2	113,2	+ 0,1		113,4	- 1,1		(113,8)		113,4	- 0,6	
FEB		112,5	+ 0,1	- 5,4	112,3	- 0,8		112,2	- 1,1		(113,9)		113,1	- 0,3		
MAR		106,8	+ 2,8	- 5,1	112,8	+ 0,4		113,6	+ 1,2		(113,9)		113,5	+ 0,4		
APR		112,4	+ 1,9	+ 5,2	116,0	+ 2,8		114,7	+ 1,0		(113,9)		113,6	+ 0,1		
MAI		114,8	+ 1,5	+ 2,1	113,1	- 2,5		112,6	- 1,8		(114,0)			

4. AUFTRAGSEINGANG IN DER INDUSTRIE

4.1. WERTINDEX (1970 = 100)

JAHR	MONAT	ORIGINALWERT			SAISONBEREINIGTER WERT			SAISON- UND ARBEITSTAGE- BEREINIGTER WERT			GLATTE KOM- PONENTE	GLATTE KOMPONENTE PLUS GLEITENDER DREIMONATS- DURCHSCHNITT DER RESTE		
		VERÄNDERUNG IN O/O GEGEN VORJAHR VORMONAT			VERÄNDERUNG IN O/O GEGEN VORMONAT			VERÄNDERUNG IN O/O GEGEN VORMONAT				VERÄNC. IN O/O GEGEN VORMONAT		
		INDEX			INDEX			INDEX				INDEX		
1971	JUN	VERARBEITENDE	INDUSTRIE (OHNE	NAHRUNGS- UND	GENUSSMITTELINDUSTRIE)	INSGESAMT								
		105,3	+ 3,8	+ 3,3	104,8	+ 0,4		104,1	- 0,8		102,4	103,7	- 0,1	
	JUL	101,2	+ 1,9	- 3,9	101,3	- 3,3		102,0	- 2,0		102,6	102,6	- 1,1	
	AUG	91,7	+ 3,4	- 9,4	102,3	+ 1,0		101,8	- 0,2		102,8	101,8	- 0,8	
	SEP	106,7	+ 2,1	+16,4	102,5	+ 0,2		101,7	- 0,1		(103,1)	101,8	+ 0,0	
	OKT	107,8	+ 1,4	+ 1,0	100,7	- 1,8		101,9	+ 0,2		(103,4)	102,0	+ 0,2	
	NOV	104,7	+ 1,3	- 2,9	103,1	+ 2,4		102,4	+ 0,5		(103,8)	101,3	- 0,7	
	DEZ	99,2	- 3,4	- 5,3	101,6	- 1,5		99,8	- 2,5		(104,2)	101,4	+ 0,1	
1972	JAN	95,1	+ 3,3	- 4,1	102,2	+ 0,6		102,1	+ 2,3		(104,7)	102,4	+ 1,0	
	FEB	103,0	+ 6,6	+ 8,3	106,3	+ 4,0		105,5	+ 3,3		(105,3)	105,1	+ 2,6	
	MAR	117,3	+ 1,7	+13,9	108,3	+ 1,9		107,7	+ 2,1		(105,9)	106,3	+ 1,1	
	APR	108,7	+ 1,2	- 7,3	104,0	- 4,0		105,8	- 1,8		(106,7)	108,0	+ 1,6	
	MAI	109,3	+ 7,3	+ 0,6	111,1	+ 6,8		110,5	+ 4,4		(107,5)	108,6	+ 0,6	
	JUN	111,4	+ 5,8	+ 1,9	110,7	- 0,4		109,7	- 0,7		(108,5)	
1971	JUN	VERARBEITENDE	INDUSTRIE (OHNE	NAHRUNGS- UND	GENUSSMITTELINDUSTRIE)	INLAND								
		104,2	+ 3,3	+ 2,3	104,6	+ 0,7		104,1	- 0,2		102,0	103,3	+ 0,0	
	JUL	100,2	+ 1,1	- 3,8	100,7	- 3,7		101,5	- 2,5		102,2	102,6	- 0,7	
	AUG	93,2	+ 3,7	- 7,0	102,5	+ 1,8		102,1	+ 0,6		102,5	101,9	- 0,7	
	SEP	107,8	+ 3,3	+15,7	103,3	+ 0,8		102,3	+ 0,2		(102,8)	102,1	+ 0,2	
	OKT	109,8	+ 1,8	+ 1,9	100,7	- 2,5		101,9	- 0,4		(103,2)	102,1	+ 0,0	
	NOV	105,6	+ 2,1	- 3,8	102,8	+ 2,1		102,2	+ 0,3		(103,6)	101,3	- 0,8	
	DEZ	98,0	- 2,6	- 7,2	102,0	- 0,8		100,0	- 2,2		(104,1)	101,4	+ 0,1	
1972	JAN	93,7	+ 5,8	- 4,4	102,4	+ 0,4		102,2	+ 2,2		(104,7)	102,3	+ 0,9	
	FEB	101,3	+ 6,3	+ 8,1	105,5	+ 3,0		104,9	+ 2,6		(105,3)	104,8	+ 2,4	
	MAR	116,5	+ 2,6	+15,0	108,1	+ 2,5		107,3	+ 2,3		(106,0)	106,1	+ 1,2	
	APR	109,8	+ 2,7	- 5,8	104,6	- 3,2		106,3	- 0,9		(106,7)	107,7	+ 1,5	
	MAI	108,6	+ 6,6	- 1,1	110,1	+ 5,3		109,6	+ 3,1		(107,6)	108,6	+ 0,8	
	JUN	111,0	+ 6,5	+ 2,2	111,0	+ 0,8		109,9	+ 0,3		(108,5)	
1971	JUN	VERARBEITENDE	INDUSTRIE (OHNE	NAHRUNGS- UND	GENUSSMITTELINDUSTRIE)	AUSLAND								
		108,9	+ 5,5	+ 7,1	105,4	- 0,2		103,7	- 2,8		103,4	104,6	- 0,8	
	JUL	104,0	+ 3,6	- 4,5	102,7	- 2,6		103,2	- 0,5		103,4	102,3	- 2,2	
	AUG	86,7	+ 1,4	-16,6	100,8	- 1,9		100,1	- 3,0		103,4	100,7	- 1,6	
	SEP	102,7	- 2,4	+18,5	99,3	- 1,5		99,0	- 1,1		(103,4)	100,0	- 0,7	
	OKT	100,4	- 0,1	- 2,2	100,4	+ 1,1		101,1	+ 2,1		(103,5)	100,7	+ 0,7	
	NOV	100,7	- 2,5	+ 0,3	103,4	+ 3,0		102,2	+ 1,1		(103,7)	100,6	- 0,1	
	DEZ	102,3	- 6,1	+ 1,6	99,7	- 3,6		98,6	- 3,5		(103,9)	100,7	+ 0,1	
1972	JAN	99,3	- 3,7	- 2,9	101,4	+ 1,7		101,4	+ 2,8		(104,3)	102,4	+ 1,7	
	FEB	108,4	+ 8,0	+ 9,2	109,1	+ 7,6		107,5	+ 6,0		(104,8)	105,9	+ 3,4	
	MAR	119,8	- 1,0	+10,5	108,8	- 0,3		108,9	+ 1,3		(105,5)	106,8	+ 0,8	
	APR	105,0	- 3,7	-12,4	102,0	- 6,2		104,2	- 4,3		(106,3)	108,7	+ 1,8	
	MAI	111,5	+ 9,6	+ 6,2	114,3	+12,1		113,3	+ 8,7		(107,2)	108,7	+ 0,0	
	JUN	112,5	+ 3,3	+ 0,9	109,5	- 4,2		108,8	- 4,0		(108,4)	
1971	JUN	GRUNDSTOFF- UND PRODUKTIONSGÜTERINDUSTRIEN	INSGESAMT											
		107,3	+ 0,1	+ 5,0	102,4	- 0,3		102,7	- 0,5		101,1	102,0	+ 0,1	
	JUL	106,2	- 0,2	- 1,0	99,9	- 2,4		100,1	- 2,5		101,3	101,8	- 0,2	
	AUG	98,8	+ 4,8	- 7,0	103,1	+ 3,2		102,6	+ 2,5		101,6	101,3	- 0,5	
	SEP	102,1	+ 1,7	+ 3,3	101,7	- 1,4		101,1	- 1,5		(102,0)	102,3	+ 1,0	
	OKT	104,3	+ 3,4	+ 2,2	102,3	+ 0,6		103,4	+ 2,3		(102,4)	102,0	- 0,3	
	NOV	100,9	+ 1,6	- 3,3	102,3	+ 0,0		101,6	- 1,7		(102,9)	101,7	- 0,3	
	DEZ	99,5	- 3,8	- 1,4	101,2	- 1,1		100,1	- 1,5		(103,5)	101,2	- 0,5	
1972	JAN	94,5	+ 6,5	- 5,0	102,0	+ 0,8		102,1	+ 2,0		(104,2)	101,8	+ 0,6	
	FEB	100,1	+ 4,2	+ 5,9	104,3	+ 2,3		103,4	+ 1,3		(105,0)	104,2	+ 2,4	
	MAR	112,3	+ 6,1	+12,2	107,6	+ 3,2		107,1	+ 3,6		(105,8)	105,4	+ 1,2	
	APR	106,2	+ 3,1	- 5,4	104,3	- 3,1		105,7	- 1,3		(106,8)	108,3	+ 2,8	
	MAI	112,9	+10,5	+ 6,3	112,7	+ 8,1		112,2	+ 6,1		(108,0)	109,0	+ 0,6	
	JUN	114,5	+ 6,7	+ 1,4	109,8	- 2,6		109,2	- 2,7		(109,2)	
1971	JUN	GRUNDSTOFF- UND PRODUKTIONSGÜTERINDUSTRIEN	INLAND											
		108,0	+ 0,6	+ 6,4	102,9	+ 1,2		103,2	+ 1,1		100,4	102,0	+ 0,7	
	JUL	107,8	+ 1,3	- 0,2	100,4	- 2,4		100,7	- 2,4		100,7	101,8	- 0,2	
	AUG	99,2	+ 3,4	- 8,0	102,0	+ 1,6		101,7	+ 1,0		101,0	101,2	- 0,6	
	SEP	104,6	+ 2,9	+ 5,4	102,1	+ 0,1		101,3	- 0,4		(101,4)	101,9	+ 0,7	
	OKT	105,7	+ 4,3	+ 1,1	101,8	- 0,3		102,9	+ 1,6		(101,9)	101,8	- 0,1	
	NOV	101,2	+ 2,5	- 4,3	101,7	- 0,1		101,3	- 1,6		(102,4)	101,2	- 0,6	
	DEZ	97,0	- 4,7	- 4,2	101,0	- 0,7		99,5	- 1,8		(103,0)	100,2	- 1,0	
1972	JAN	90,0	+ 6,3	- 7,2	99,6	- 1,4		99,9	+ 0,4		(103,6)	100,5	+ 0,3	
	FEB	97,1	+ 4,2	+ 7,9	102,9	+ 3,3		102,1	+ 2,2		(104,3)	102,3	+ 1,8	
	MAR	109,0	+ 6,0	+12,3	105,5	+ 2,5		104,8	+ 2,6		(105,1)	104,4	+ 2,1	
	APR	107,2	+ 5,6	- 1,7	105,2	- 0,3		106,4	+ 1,5		(106,0)	107,2	+ 2,7	
	MAI	111,7	+10,0	+ 4,2	111,3	+ 5,8		110,5	+ 3,9		(106,9)	108,3	+ 1,0	
	JUN	113,7	+ 5,3	+ 1,8	108,7	- 2,3		108,1	- 2,2		(107,9)	
1971	JUN	GRUNDSTOFF- UND PRODUKTIONSGÜTERINDUSTRIEN	AUSLAND											
		104,9	- 1,5	+ 0,4	100,5	- 5,1		101,1	- 5,4		103,4	102,1	- 2,0	
	JUL	100,5	- 5,4	- 4,2	98,1	- 2,4		98,1	- 3,0		103,5	101,7	- 0,4	
	AUG	97,5	+ 9,7	- 3,0	107,0	+ 9,1		106,0	+ 8,1		103,7	101,5	- 0,2	
	SEP	93,9	- 2,0	- 3,7	100,8	- 5,8		100,5	- 5,2		(103,9)	103,8	+ 2,3	
	OKT	99,4	- 0,2	+ 5,9	104,1	+ 3,3		105,0	+ 4,5		(104,3)	102,8	- 1,0	
	NOV	100,0	- 1,3	+ 0,6	104,5	+ 0,4		102,9	- 2,0		(104,8)	103,4	+ 0,6	
	DEZ	108,2	- 0,5	+ 8,2	102,4	- 2,0		102,4	- 0,5		(105,4)	104,9	+ 1,5	
1972	JAN	110,3	+ 7,7	+ 1,9	110,4	+ 7,8		109,6	+ 7,0		(106,3)	106,7	+ 1,7	
	FEB	110,7	+ 4,6	+ 0,4	109,2	- 1,1		108,3	- 1,2		(107,3)	110,9	+ 3,9	
	MAR	123,8	+ 6,6	+11,8	115,0	+ 5,3		115,0	+ 6,2		(108,5)	108,8	- 1,9	
	APR	102,6	- 5,1	-17,1	101,1	-12,1		103,5	-10,0		(110,0)	111,9	+ 2,8	
	MAI	116,6	+11,6	+13,6	117,1	+15,8		117,6	+13,6		(111,7)	111,2	- 0,6	
	JUN	117,1	+11,6	+ 0,4	113,5	- 3,1		112,9	- 4,0		(113,6)	

4. AUFTRAGSEINGANG IN DER INDUSTRIE

4.1. WERTINDEX (1970 = 100)

JAHR	MONAT	ORIGINALWERT		SAISONBEREINIGTER WERT		SAISON- UND ARBEITSTAGE- BEREINIGTER WERT		GLATTE KOM- PONENTE	GLATTE KOMPONENTE PLUS GLEITENDER DREIMONATS- DURCHSCHNITT DER RESTE VERÄNC. IN 0/0		
		INDEX	VERÄNDERUNG IN 0/0 GEGEN VORJAHR VORMONAT	INDEX	VERÄNDERUNG IN 0/0 GEGEN VORMONAT	INDEX	VERÄNDERUNG IN 0/0 GEGEN VORMONAT		INDEX	VERÄNDERUNG IN 0/0 GEGEN VORMONAT	
INVESTITIONSGÜTERINDUSTRIEN INSGESAMT											
1971	JUN	105,6	+ 4,2 + 7,6	103,7	+ 1,5	102,8	+ 0,9	98,6	101,7	+ 0,4	
	JUL	101,6	+ 2,0 - 3,8	99,4	- 4,1	100,6	- 2,1	98,6	100,2	- 1,5	
	AUG	87,5	- 1,1 -13,9	97,4	- 2,0	97,3	- 3,3	98,7	98,6	- 1,6	
	SEP	103,6	- 0,7 +18,4	98,7	+ 1,3	98,2	+ 0,9	(98,9)	97,1	- 1,5	
	OKT	96,0	- 2,8 - 7,3	94,5	- 4,3	95,9	- 2,3	(99,1)	97,6	+ 0,5	
	NOV	99,6	- 2,2 + 3,8	99,0	+ 4,8	98,8	+ 3,0	(99,5)	96,3	- 1,3	
	DEZ	97,3	- 7,6 - 2,3	96,3	- 2,7	94,4	- 4,5	(100,0)	96,7	+ 0,4	
1972	JAN	93,5	- 1,9 - 3,9	97,3	+ 1,0	96,9	+ 2,6	(100,6)	97,9	+ 1,2	
	FEB	102,4	+ 6,0 + 9,5	102,9	+ 5,8	102,5	+ 5,8	(101,3)	101,5	+ 3,7	
	MAR	112,8	- 4,2 +10,2	106,1	+ 3,1	105,3	+ 2,7	(102,2)	102,7	+ 1,2	
	APR	99,9	- 1,5 -11,4	98,9	- 6,8	100,5	- 4,6	(103,3)	103,7	+ 1,0	
	MAI	102,8	+ 4,8 + 2,9	106,3	+ 7,5	105,6	+ 5,1	(104,5)	104,2	+ 0,5	
	JUN	110,3	+ 4,5 + 7,3	107,9	+ 1,5	106,6	+ 0,9	(105,9)	
INVESTITIONSGÜTERINDUSTRIEN INLAND											
1971	JUN	103,6	+ 2,7 + 6,3	102,6	+ 1,2	101,9	+ 1,1	97,6	100,4	+ 0,5	
	JUL	99,1	- 1,2 - 4,3	97,3	- 5,2	98,7	- 3,1	97,6	99,5	- 0,9	
	AUG	90,1	+ 0,0 - 9,1	98,1	+ 0,8	98,0	- 0,7	97,8	98,4	- 1,1	
	SEP	102,3	+ 0,1 +13,5	99,4	+ 1,3	98,7	+ 0,7	(98,0)	97,3	- 1,1	
	OKT	95,7	- 3,4 - 6,5	93,5	- 5,9	95,2	- 3,5	(98,3)	97,2	- 0,1	
	NOV	100,1	- 1,5 + 4,6	97,9	+ 4,7	97,8	+ 2,7	(98,7)	95,7	- 1,5	
	DEZ	96,7	- 6,3 - 3,4	96,5	- 1,4	94,1	- 3,8	(99,3)	96,4	+ 0,7	
1972	JAN	93,2	+ 2,2 - 3,6	98,1	+ 1,7	97,4	+ 3,5	(100,0)	97,5	+ 1,1	
	FEB	100,8	+ 4,3 + 8,2	100,9	+ 2,9	101,0	+ 3,7	(100,8)	100,8	+ 3,4	
	MAR	111,7	- 3,4 +10,8	105,3	+ 4,4	104,1	+ 3,1	(101,8)	101,6	+ 0,8	
	APR	99,1	- 0,3 -11,3	98,3	- 6,6	99,9	- 4,0	(102,9)	102,6	+ 1,0	
	MAI	101,1	+ 3,7 + 2,0	104,6	+ 6,4	104,0	+ 4,1	(104,2)	103,5	+ 0,9	
	JUN	110,4	+ 6,6 + 9,2	108,6	+ 3,8	106,8	+ 2,7	(105,8)	
INVESTITIONSGÜTERINDUSTRIEN AUSLAND											
1971	JUN	110,3	+ 7,6 +11,4	106,4	+ 1,7	103,8	- 1,9	102,1	104,7	- 0,2	
	JUL	106,3	+ 7,6 - 3,6	103,9	- 2,3	104,5	+ 0,7	101,8	101,3	- 3,2	
	AUG	81,4	- 4,3 -23,4	96,3	- 7,3	95,5	- 8,6	101,7	99,0	- 2,3	
	SEP	105,9	- 3,4 +30,1	97,0	+ 0,7	96,9	+ 1,5	(101,5)	96,6	- 2,4	
	OKT	96,1	- 1,5 - 9,3	97,0	+ 0,0	97,5	+ 0,6	(101,4)	98,1	+ 1,6	
	NOV	97,3	- 4,8 + 1,2	101,1	+ 4,2	99,9	+ 2,5	(101,4)	97,2	- 0,9	
	DEZ	97,6	-11,0 + 0,3	95,4	- 5,6	94,3	- 5,6	(101,4)	96,8	- 0,4	
1972	JAN	94,3	- 9,9 - 3,4	96,1	+ 0,7	96,3	+ 2,1	(101,6)	98,7	+ 2,0	
	FEB	106,2	+ 9,8 +12,6	107,7	+12,1	105,8	+ 9,9	(101,9)	101,9	+ 3,2	
	MAR	116,0	- 5,6 + 9,2	103,5	- 3,9	103,9	- 1,8	(102,3)	103,9	+ 2,0	
	APR	101,9	- 4,0 -12,2	100,3	- 3,1	102,3	- 1,5	(102,8)	105,3	+ 1,3	
	MAI	107,2	+ 8,3 + 5,2	111,4	+11,1	110,0	+ 7,5	(103,5)	105,9	+ 0,6	
	JUN	109,9	- 0,4 + 2,5	106,3	- 4,6	105,7	- 3,9	(104,4)	
VERBRAUCHSGÜTERINDUSTRIEN INSGESAMT											
1971	JUN	101,1	+ 9,8 - 8,8	110,3	- 0,8	111,0	- 0,8	110,5	110,2	- 1,0	
	JUL	92,2	+ 6,1 - 8,8	107,2	- 2,8	107,4	- 3,2	111,3	109,8	- 0,4	
	AUG	90,2	+12,3 - 2,2	111,0	+ 3,5	110,8	+ 3,2	112,1	109,3	- 0,5	
	SEP	121,4	+ 8,9 +34,6	111,5	+ 0,5	109,5	- 1,2	(112,8)	111,1	+ 1,6	
	OKT	141,3	+ 6,4 +16,4	111,8	+ 0,3	113,1	+ 3,3	(113,5)	111,7	+ 0,5	
	NOV	122,8	+ 7,9 -13,1	113,2	+ 1,3	112,5	- 0,5	(114,2)	112,6	+ 0,8	
	DEZ	103,5	+ 8,6 -15,7	114,4	+ 1,1	112,2	- 0,3	(114,9)	112,6	+ 0,0	
1972	JAN	100,1	+11,0 - 3,3	113,5	- 0,8	113,2	+ 0,9	(115,5)	113,9	+ 1,2	
	FEB	109,0	+12,0 + 8,9	116,8	+ 2,9	116,3	+ 2,7	(116,1)	117,5	+ 3,2	
	MAR	136,3	+ 9,0 +25,0	124,4	+ 6,5	122,9	+ 5,7	(116,6)	119,0	+ 1,3	
	APR	133,5	+ 3,4 - 2,1	116,1	- 6,7	117,7	- 4,2	(117,2)	120,0	+ 0,8	
	MAI	118,9	+ 7,3 -10,9	119,4	+ 2,8	119,5	+ 1,5	(117,6)	118,6	- 1,2	
	JUN	109,0	+ 7,8 - 8,3	118,4	- 0,8	118,6	- 0,8	(118,0)	
VERBRAUCHSGÜTERINDUSTRIEN INLAND											
1971	JUN	99,7	+ 9,2 -10,1	109,9	- 1,2	111,0	- 1,0	110,3	110,1	- 1,1	
	JUL	91,2	+ 6,0 - 8,5	106,9	- 2,7	107,0	- 3,6	111,1	109,6	- 0,5	
	AUG	90,4	+12,3 - 0,9	111,0	+ 3,8	110,7	+ 3,5	111,9	109,2	- 0,4	
	SEP	123,1	+ 9,5 +36,2	111,7	+ 0,6	109,7	- 0,9	(112,7)	111,2	+ 1,8	
	OKT	142,7	+ 6,3 +15,9	111,9	+ 0,2	113,1	+ 3,1	(113,4)	111,7	+ 0,4	
	NOV	122,7	+ 8,0 -14,0	113,0	+ 1,0	112,2	- 0,8	(114,2)	112,4	+ 0,6	
	DEZ	102,1	+ 8,6 -16,8	113,8	+ 0,7	111,9	- 0,3	(114,8)	112,6	+ 0,2	
1972	JAN	100,2	+12,0 - 1,9	114,0	+ 0,2	113,7	+ 1,6	(115,5)	114,0	+ 1,2	
	FEB	108,2	+12,9 + 8,0	116,7	+ 2,4	116,3	+ 2,3	(116,1)	117,7	+ 3,2	
	MAR	136,8	+ 9,2 +26,4	124,4	+ 6,6	122,9	+ 5,7	(116,6)	119,0	+ 1,1	
	APR	133,8	+ 3,8 - 2,2	116,1	- 6,7	117,7	- 4,2	(117,1)	120,0	+ 0,8	
	MAI	118,3	+ 6,7 -11,6	118,8	+ 2,3	119,3	+ 1,4	(117,6)	118,6	- 1,2	
	JUN	108,1	+ 8,4 - 8,6	118,4	- 0,3	118,9	- 0,3	(118,0)	
VERBRAUCHSGÜTERINDUSTRIEN AUSLAND											
1971	JUN	111,7	+13,7 + 1,3	113,5	+ 2,5	110,8	- 0,2	111,9	110,8	- 0,9	
	JUL	99,7	+ 6,0 -10,7	109,0	- 4,0	110,1	- 0,6	112,6	110,8	+ 0,0	
	AUG	88,5	+13,0 -11,2	111,3	+ 2,1	111,6	+ 1,4	113,2	109,9	- 0,8	
	SEP	108,3	+ 3,8 +22,4	109,4	- 1,7	108,0	- 3,2	(113,8)	110,8	+ 0,8	
	OKT	130,9	+ 7,7 +20,9	111,5	+ 1,9	112,9	+ 4,5	(114,3)	111,9	+ 1,0	
	NOV	123,9	+ 7,2 - 5,3	114,4	+ 2,6	114,8	+ 1,7	(114,8)	114,1	+ 2,0	
	DEZ	114,7	+ 8,8 - 7,4	119,1	+ 4,1	114,7	- 0,1	(115,4)	113,1	- 0,9	
1972	JAN	99,2	+ 4,2 -13,5	109,1	- 8,4	109,9	- 4,2	(115,9)	113,5	+ 0,4	
	FEB	115,5	+ 6,5 +16,4	117,2	+ 7,4	116,1	+ 5,6	(116,3)	116,3	+ 2,5	
	MAR	132,8	+ 8,0 +15,0	124,5	+ 6,2	123,0	+ 5,9	(116,8)	119,0	+ 2,3	
	APR	131,0	+ 0,7 - 1,4	115,9	- 6,9	117,9	- 4,1	(117,3)	120,7	+ 1,4	
	MAI	123,8	+12,2 - 5,5	124,0	+ 7,0	121,3	+ 2,9	(117,8)	118,5	- 1,8	
	JUN	115,6	+ 3,5 - 6,6	118,2	- 4,7	116,3	- 4,1	(118,3)	

4. AUFTRAGSEINGANG IN DER INDUSTRIE

4.1. WERTINDEX (1970 = 100)

JAHR	MONAT	ORIGINALWERT			SAISONBEREINIGTER WERT			SAISON- UND ARBEITSTAG- BEREINIGTER WERT			GLATTE KOM- PONENTE	GLATTE KOMPONENTE PLUS GLEITENDER DREIMONATS- DURCHSCHNITT DER RESTE VERÄND. IN O/O		
		VERÄNDERUNG IN O/O GEGEN INDEX VORJAHR VORMONAT			VERÄNDERUNG IN O/O GEGEN VORMONAT			VERÄNDERUNG IN O/O GEGEN VORMONAT				INDEX	INDEX	GEGEN VORMONAT
		INDEX			INDEX			INDEX						
1971	JUN	CHEMISCHE INDUSTRIE (OHNE KOHLENWERTSTOFFINDUSTRIE) INSGESAMT												
		109,5	+ 5,3	+ 4,9	106,3	- 0,8		104,8	- 3,6		106,1	105,8	- 0,3	
	JUL	105,7	+ 2,5	- 3,5	103,3	- 2,8		103,6	- 1,1		106,6	105,3	- 0,5	
	AUG	101,8	+ 7,7	- 3,7	108,1	+ 4,6		107,3	+ 3,6		107,1	105,2	- 0,1	
	SEP	108,0	+ 1,7	+ 6,1	105,4	- 2,5		104,6	- 2,5		(107,5)	106,3	+ 1,0	
	OKT	109,7	+ 4,8	+ 1,6	106,4	+ 0,9		107,1	+ 2,4		(108,0)	106,6	+ 0,3	
	NOV	107,7	+ 8,4	- 1,8	109,8	+ 3,2		108,1	+ 0,9		(108,4)	107,2	+ 0,6	
	DEZ	105,2	+ 5,2	- 2,3	107,5	- 2,1		106,6	- 1,4		(108,8)	107,7	+ 0,5	
1972	JAN	104,3	+ 9,4	- 0,9	108,5	+ 0,9		108,5	+ 1,8		(109,2)	109,5	+ 1,7	
	FEB	111,7	+ 9,5	+ 7,1	114,4	+ 5,4		113,3	+ 4,4		(109,6)	111,4	+ 1,7	
	MAR	117,4	+ 1,4	+ 5,1	112,3	- 1,8		112,3	- 0,9		(109,9)	110,6	- 0,7	
	APR	105,6	- 1,4	- 10,1	103,6	- 7,7		106,1	- 5,5		(110,3)	111,4	+ 0,7	
	MAI	114,1	+ 9,3	+ 8,0	116,0	+ 12,0		115,8	+ 9,1		(110,5)	110,9	- 0,4	
	JUN	114,2	+ 4,3	+ 0,1	111,3	- 4,1		110,8	- 4,3		(110,8)	
		CHEMISCHE INDUSTRIE (OHNE KOHLENWERTSTOFFINDUSTRIE) INLAND												
1971	JUN	111,9	+ 7,2	+ 7,3	108,3	+ 0,6		105,7	- 3,5		106,6	106,7	- 0,3	
	JUL	107,5	+ 2,4	- 3,9	104,1	- 3,9		104,5	- 1,1		107,2	105,9	- 0,7	
	AUG	102,0	+ 7,1	- 5,1	108,0	+ 3,7		107,5	+ 2,9		107,8	106,1	+ 0,2	
	SEP	111,2	+ 3,8	+ 9,0	107,2	- 0,7		106,2	- 1,2		(108,3)	106,9	+ 0,8	
	OKT	112,3	+ 4,6	+ 1,0	106,6	- 0,6		107,0	+ 0,8		(108,7)	107,2	+ 0,3	
	NOV	108,4	+ 8,9	- 3,5	109,8	+ 3,0		108,3	+ 1,2		(109,1)	107,5	+ 0,3	
	DEZ	102,5	+ 7,4	- 5,4	108,4	- 1,3		107,2	- 1,0		(109,4)	107,5	+ 0,0	
1972	JAN	103,8	+ 8,8	+ 1,3	106,7	- 1,6		107,0	- 0,2		(109,7)	109,3	+ 1,7	
	FEB	111,3	+ 10,4	+ 7,2	114,6	+ 7,4		113,5	+ 6,1		(109,8)	110,5	+ 1,1	
	MAR	114,8	- 0,5	+ 3,1	111,0	- 3,1		110,9	- 2,3		(109,9)	110,5	+ 0,0	
	APR	106,5	- 0,1	- 7,2	104,7	- 5,7		107,1	- 3,4		(109,8)	110,9	+ 0,4	
	MAI	112,6	+ 8,0	+ 5,7	115,2	+ 10,0		114,7	+ 7,1		(109,7)	110,7	- 0,2	
	JUN	114,0	+ 1,9	+ 1,2	110,6	- 4,0		110,0	- 4,1		(109,4)	
		CHEMISCHE INDUSTRIE (OHNE KOHLENWERTSTOFFINDUSTRIE) AUSLAND												
1971	JUN	104,2	+ 1,1	- 0,5	101,7	- 4,0		102,7	- 3,8		104,8	103,7	- 0,6	
	JUL	101,7	+ 2,9	- 2,4	101,5	- 0,2		101,6	- 1,1		105,1	103,7	+ 0,0	
	AUG	101,3	+ 8,8	- 0,4	108,1	+ 6,5		106,7	+ 5,0		105,5	103,1	- 0,6	
	SEP	100,8	- 3,3	- 0,5	101,1	- 6,5		101,0	- 5,3		(105,8)	104,9	+ 1,7	
	OKT	103,8	+ 5,4	+ 3,0	106,0	+ 4,8		107,2	+ 6,1		(106,3)	105,2	+ 0,3	
	NOV	105,8	+ 6,7	+ 1,9	109,6	+ 3,4		107,4	+ 0,2		(106,8)	106,6	+ 1,3	
	DEZ	111,3	+ 0,8	+ 5,2	105,5	- 3,7		105,4	- 1,9		(107,5)	108,3	+ 1,6	
1972	JAN	105,4	+ 10,9	- 5,3	112,8	+ 6,9		112,0	+ 6,3		(108,2)	110,0	+ 1,6	
	FEB	112,5	+ 7,3	+ 6,7	113,9	+ 1,0		112,8	+ 0,7		(109,1)	113,3	+ 3,0	
	MAR	123,3	+ 5,6	+ 9,6	115,2	+ 1,1		115,4	+ 2,3		(110,1)	110,5	- 2,5	
	APR	103,5	- 4,5	- 16,1	101,1	- 12,2		103,5	- 10,3		(111,2)	112,3	+ 1,6	
	MAI	117,5	+ 12,2	+ 13,5	117,8	+ 16,5		118,1	+ 14,1		(112,5)	111,4	- 0,8	
	JUN	114,8	+ 10,2	- 2,3	113,0	- 4,1		112,7	- 4,6		(114,0)	
		MASCHINENBAU INSGESAMT												
1971	JUN	92,1	- 6,9	+ 3,8	92,9	- 4,0		92,6	- 3,1		89,3	93,8	- 0,5	
	JUL	97,5	- 5,2	+ 5,9	92,6	- 0,3		93,5	+ 1,0		88,5	90,8	- 3,2	
	AUG	80,5	- 11,8	- 17,4	86,9	- 6,2		86,4	- 7,6		87,9	89,1	- 1,9	
	SEP	86,3	- 5,6	+ 7,2	87,9	+ 1,2		87,5	+ 1,3		(87,3)	84,4	- 5,3	
	OKT	80,6	- 17,5	- 6,6	78,3	- 10,9		79,3	- 9,4		(86,9)	83,3	- 1,3	
	NOV	80,4	- 15,8	- 0,2	83,2	+ 6,3		83,3	+ 5,0		(86,7)	80,8	- 3,0	
	DEZ	82,4	- 13,4	+ 2,5	85,1	+ 2,3		80,0	- 4,0		(86,6)	80,9	+ 0,1	
1972	JAN	78,9	- 10,9	- 4,2	80,7	- 5,2		79,7	- 0,4		(86,7)	80,9	+ 0,0	
	FEB	86,0	- 6,1	+ 9,0	83,0	+ 2,9		83,1	+ 4,3		(87,0)	82,3	+ 1,7	
	MAR	97,4	- 13,0	+ 13,3	85,2	+ 2,7		84,5	+ 1,7		(87,6)	84,4	+ 2,6	
	APR	87,1	- 12,3	- 10,6	83,1	- 2,5		86,0	+ 1,8		(88,4)	89,5	+ 6,0	
	MAI	94,5	+ 6,5	+ 8,5	99,8	+ 20,1		98,4	+ 14,4		(89,5)	92,1	+ 2,9	
	JUN	97,6	+ 6,0	+ 3,3	97,7	- 2,1		92,2	- 6,3		(90,9)	
		MASCHINENBAU INLAND												
1971	JUN	90,4	- 7,4	+ 1,9	93,8	- 3,6		92,1	- 5,0		87,2	93,7	+ 1,7	
	JUL	96,8	- 3,3	+ 7,1	91,0	- 3,0		92,5	+ 0,4		86,3	90,2	- 3,7	
	AUG	84,0	- 9,3	- 13,2	87,5	- 3,8		86,1	- 6,9		85,6	87,5	- 3,0	
	SEP	81,9	- 11,5	- 2,5	83,9	- 4,1		84,2	- 2,2		(84,9)	82,4	- 5,8	
	OKT	80,7	- 18,0	- 1,5	75,7	- 9,8		77,2	- 8,3		(84,4)	80,5	- 2,3	
	NOV	79,9	- 16,0	- 1,0	81,5	+ 7,7		80,4	+ 4,1		(84,1)	78,7	- 2,2	
	DEZ	79,2	- 14,9	- 0,9	83,2	+ 2,1		78,6	- 2,2		(83,9)	79,5	+ 1,0	
1972	JAN	74,7	- 11,5	- 5,7	79,2	- 4,8		79,6	+ 1,3		(83,9)	78,3	- 1,5	
	FEB	81,2	- 8,0	+ 8,7	78,2	- 1,3		76,9	- 3,4		(84,1)	78,4	+ 0,1	
	MAR	89,5	- 18,0	+ 10,2	78,6	+ 0,5		78,9	+ 2,6		(84,5)	79,0	+ 0,8	
	APR	83,1	- 9,9	- 7,2	78,7	+ 0,1		81,3	+ 3,0		(85,1)	83,8	+ 6,1	
	MAI	88,6	- 0,1	+ 6,6	94,2	+ 19,7		91,4	+ 12,4		(86,0)	87,6	+ 4,5	
	JUN	94,7	+ 4,8	+ 6,9	96,4	+ 2,3		90,1	- 1,4		(87,2)	
		MASCHINENBAU AUSLAND												
1971	JUN	95,2	- 5,9	+ 7,2	90,7	- 6,4		93,0	- 2,9		93,2	95,0	- 3,3	
	JUL	98,7	- 8,3	+ 3,7	96,6	+ 6,5		96,3	+ 3,5		92,6	91,8	- 3,4	
	AUG	74,2	- 16,6	- 24,8	84,6	- 12,4		86,0	- 10,7		92,0	92,1	+ 0,3	
	SEP	94,2	+ 5,3	+ 27,0	96,8	+ 14,4		94,1	+ 9,4		(91,6)	87,1	- 5,4	
	OKT	80,4	- 16,7	- 14,6	81,0	- 16,3		81,4	- 13,5		(91,4)	88,3	+ 1,4	
	NOV	81,3	- 15,4	+ 1,1	87,5	+ 8,0		89,6	+ 10,1		(91,3)	84,4	- 4,4	
	DEZ	88,1	- 11,0	+ 8,4	88,2	+ 0,8		82,3	- 8,1		(91,4)	84,7	+ 0,4	
1972	JAN	86,7	- 9,9	- 1,6	84,7	- 4,0		82,4	+ 0,1		(91,8)	85,8	+ 1,3	
	FEB	94,7	- 2,8	+ 9,2	91,4	+ 7,9		92,8	+ 12,6		(92,4)	90,2	+ 5,1	
	MAR	111,6	- 4,7	+ 17,8	98,9	+ 8,2		95,7	+ 3,1		(93,2)	93,5	+ 3,7	
	APR	94,5	- 15,9	- 15,3	88,8	- 10,2		92,4	- 3,4		(94,4)	99,7	+ 6,6	
	MAI	105,0	+ 18,2	+ 11,1	111,7	+ 25,8		111,5	+ 20,7		(95,8)	99,6	- 0,1	
	JUN	102,8	+ 8,0	- 2,1	97,6	- 12,6		95,3	- 14,5		(97,6)	

4. AUFTRAGSEINGANG IN DER INDUSTRIE

4.1. WERTINDEX (1970 = 100)

JAHR	MONAT	ORIGINALWERT		SAISONBEREINIGTER WERT		SAISON- UND ARBEITSTAGE- LICH BEREINIGTER WERT		GLATTE KOM- PONENTE	GLATTE KOMPONENTE PLUS GLEITENDER DREIMONATS- DURCHSCHNITT DER RESTE		
		INDEX	VERÄNDERUNG IN O/O GEGEN VORJAHR VORMONAT	INDEX	VERÄNDERUNG IN O/O GEGEN VORMONAT	INDEX	VERÄNDERUNG IN O/O GEGEN VORMONAT		INDEX	VERÄND. IN O/O GEGEN VORMONAT	
1971	JUN	STRASSENFAHRZEUGBAU INSGESAMT									
		115,8	+ 9,0	+ 0,3	111,3	- 2,0	111,3	- 4,8	109,3	115,0	+ 2,8
	JUL	119,1	+29,3	+ 2,8	118,0	+ 6,0	116,7	+ 4,9	110,0	113,8	- 1,0
	AUG	89,3	+20,0	-25,0	113,2	- 4,1	113,3	- 2,9	110,7	110,8	- 2,6
	SEP	106,2	- 4,4	+18,9	104,1	- 8,0	102,4	- 9,6	(111,4)	107,2	- 3,2
	OKT	114,3	+ 1,7	+ 7,6	105,4	+ 1,2	105,9	+ 3,4	(112,0)	102,6	- 4,3
	NOV	102,9	- 4,6	-10,0	101,1	- 4,1	99,5	- 6,0	(112,5)	102,8	+ 0,2
DEZ	93,0	- 8,1	- 9,6	98,9	- 2,2	102,8	+ 3,3	(113,0)	106,1	+ 3,2	
1972	JAN	111,8	+18,2	+20,2	115,2	+16,5	115,9	+12,7	(113,4)	112,7	+ 6,2
	FEB	117,6	+14,3	+ 5,2	120,8	+ 4,9	119,5	+ 3,1	(113,8)	119,2	+ 5,8
	MAR	133,6	+ 6,0	+13,6	122,7	+ 1,6	122,0	+ 2,1	(114,1)	117,5	- 1,4
	APR	120,5	+ 3,3	- 9,8	110,5	- 9,9	110,8	- 9,2	(114,3)	116,9	- 0,5
	MAI	118,9	+ 3,0	- 1,3	116,5	+ 5,4	117,8	+ 6,3	(114,5)	115,4	- 1,3
	JUN	117,7	+ 1,6	- 1,0	113,4	- 2,7	117,6	- 0,2	(114,5)
1971	JUN	STRASSENFAHRZEUGBAU INLAND									
		110,6	+ 5,5	- 2,8	106,6	- 2,3	103,9	- 6,2	100,5	105,6	+ 0,2
	JUL	100,6	+ 3,2	- 9,0	101,7	- 4,6	101,8	- 2,0	100,6	104,4	- 1,1
	AUG	88,7	+11,9	-11,8	106,8	+ 5,0	107,6	+ 5,7	100,8	100,0	- 4,2
	SEP	91,9	-17,4	+ 3,6	92,5	-13,4	90,9	-15,5	(101,1)	98,1	- 1,9
	OKT	104,2	- 6,8	+13,4	95,1	+ 2,8	96,1	+ 5,7	(101,5)	91,3	- 6,9
	NOV	90,5	-13,6	-13,1	86,9	- 8,6	87,0	- 9,5	(102,1)	91,5	+ 0,2
DEZ	79,0	-12,6	-12,7	90,7	+ 4,4	91,5	+ 5,2	(102,9)	101,0	+10,4	
1972	JAN*	114,7	+38,4	+45,2	124,2	+36,9	124,7	+36,3	(103,9)	108,7	+ 7,6
	FEB	112,2	+12,0	- 2,2	110,7	-10,9	110,1	-11,7	(105,2)	117,5	+ 8,1
	MAR	137,5	+ 9,8	+22,5	119,1	+ 7,6	117,9	+ 7,1	(106,6)	112,8	- 4,0
	APR	121,8	+ 8,7	-11,4	110,6	- 7,1	110,7	- 6,1	(108,4)	114,3	+ 1,3
	MAI	120,5	+ 5,9	- 1,1	115,5	+ 4,4	114,5	+ 3,4	(110,4)	112,7	- 1,4
	JUN	113,9	+ 3,0	- 5,5	110,7	- 4,2	113,1	- 1,2	(112,7)
1971	JUN	STRASSENFAHRZEUGBAU AUSLAND									
		122,3	+13,3	+ 4,1	115,4	- 3,3	116,0	- 6,2	116,0	129,0	+ 9,7
	JUL*	142,1	+66,6	+16,2	149,2	+29,3	147,6	+27,2	116,9	127,2	- 1,4
	AUG	90,1	+31,9	-36,6	118,4	-20,6	117,7	-20,3	117,6	126,9	- 0,2
	SEP	123,9	+11,6	+37,5	117,8	- 0,5	115,1	- 2,2	(118,2)	115,9	- 8,7
	OKT	126,9	+12,2	+ 2,4	114,3	- 3,0	114,7	- 0,3	(118,5)	114,8	- 0,9
	NOV	118,3	+ 5,8	- 6,8	117,3	+ 2,6	114,3	- 0,3	(118,6)	113,4	- 1,2
DEZ	110,5	- 3,5	- 6,6	107,5	- 8,4	110,9	- 3,0	(118,5)	112,7	- 0,6	
1972	JAN	108,1	- 1,0	- 2,2	111,2	+ 3,4	112,8	+ 1,7	(118,1)	116,7	+ 3,5
	FEB	124,3	+16,9	+15,0	128,6	+15,6	126,2	+11,9	(117,3)	121,6	+ 4,2
	MAR	128,8	+ 1,3	+ 3,6	126,0	- 2,0	125,4	- 0,6	(116,3)	120,3	- 1,1
	APR	118,9	- 2,9	- 7,7	107,3	-14,8	109,1	-13,0	(115,0)	117,9	- 2,0
	MAI	116,9	- 0,5	- 1,7	117,6	+ 9,6	118,8	+ 8,9	(113,2)	115,5	- 2,0
	JUN	122,5	+ 0,2	+ 4,8	114,5	- 2,6	118,2	- 0,5	(111,1)
1971	JUN	ELEKTROTECHNISCHE INDUSTRIE INSGESAMT									
		106,8	+12,2	+10,1	107,4	+ 4,5	102,2	- 0,8	102,6	102,3	- 0,1
	JUL	99,2	- 1,6	- 7,1	99,1	- 7,7	102,2	+ 0,0	103,2	102,3	+ 0,0
	AUG	94,2	+ 3,9	- 5,0	103,4	+ 4,3	102,5	+ 0,3	103,8	107,3	+ 4,9
	SEP*	124,3	+10,4	+32,0	117,5	+13,6	117,3	+14,4	(104,5)	109,1	+ 1,7
	OKT	103,1	+14,2	-17,1	106,4	- 9,4	107,5	- 8,4	(105,4)	112,7	+ 3,3
	NOV	119,4	+13,5	+15,8	114,5	+ 7,6	113,5	+ 5,6	(106,3)	108,9	- 3,4
DEZ	115,6	+ 6,9	- 3,2	109,7	- 4,2	105,7	- 6,9	(107,3)	108,8	- 0,1	
1972	JAN	99,6	+10,1	-13,8	107,8	- 1,7	107,4	+ 1,6	(108,5)	108,2	- 0,6
	FEB	113,5	+12,0	+14,0	112,2	+ 4,1	111,6	+ 3,9	(109,8)	108,9	+ 0,6
	MAR	118,4	+ 2,1	+ 4,3	108,0	- 3,7	107,8	- 3,4	(111,2)	110,5	+ 1,5
	APR	103,4	+ 9,1	-12,7	108,8	+ 0,7	112,1	+ 4,0	(112,7)	109,8	- 0,6
	MAI	104,6	+ 7,8	+ 1,2	110,8	+ 1,8	109,8	- 2,1	(114,5)	113,4	+ 3,3
	JUN	123,1	+15,3	+17,7	122,1	+10,2	118,6	+ 8,0	(116,3)
1971	JUN	ELEKTROTECHNISCHE INDUSTRIE INLAND									
		107,0	+14,0	+11,1	106,8	+ 3,6	102,6	- 0,6	102,5	103,3	+ 1,4
	JUL	101,3	+ 0,1	- 5,3	101,9	- 4,6	104,5	+ 1,9	103,2	103,3	+ 0,0
	AUG	94,4	+ 4,9	- 6,8	102,9	+ 1,0	102,7	- 1,7	103,9	110,1	+ 6,6
	SEP*	126,2	+17,5	+33,7	123,6	+20,1	123,1	+19,9	(104,8)	111,4	+ 1,2
	OKT	107,4	+14,7	-14,9	107,4	-13,1	108,4	-11,9	(105,7)	116,0	+ 4,1
	NOV	122,8	+17,2	+14,3	116,7	+ 8,7	116,4	+ 7,4	(106,7)	110,1	- 5,1
DEZ	116,3	+ 4,3	- 5,3	108,0	- 7,5	105,6	- 9,3	(107,7)	110,3	+ 0,2	
1972	JAN	100,3	+12,3	-13,8	109,5	+ 1,4	109,1	+ 3,3	(108,9)	107,7	- 2,4
	FEB	110,5	+ 9,3	+10,2	108,4	- 1,0	108,5	- 0,5	(110,2)	109,3	+ 1,5
	MAR	118,4	+ 7,1	+ 7,1	111,3	+ 2,7	110,5	+ 1,8	(111,6)	109,7	+ 0,4
	APR	102,6	+10,2	-13,3	107,7	- 3,2	110,2	- 0,3	(113,1)	110,1	+ 0,4
	MAI	102,7	+ 6,6	+ 0,1	110,0	+ 2,1	109,7	- 0,5	(114,7)	113,0	+ 2,6
	JUN	123,6	+15,5	+20,4	121,7	+10,6	119,3	+ 8,8	(116,4)
1971	JUN	ELEKTROTECHNISCHE INDUSTRIE AUSLAND									
		105,9	+ 5,7	+ 6,3	105,9	+ 0,8	100,0	- 3,8	100,9	100,2	- 2,4
	JUL	91,4	- 8,0	-13,7	91,8	-13,3	96,5	- 3,5	101,2	98,1	- 2,1
	AUG	93,4	+ 0,1	+ 2,2	101,0	+10,0	97,9	+ 1,5	101,8	97,2	- 0,9
	SEP	117,1	-11,2	+25,4	96,3	- 4,7	97,4	- 0,5	(102,4)	98,1	+ 0,9
	OKT	86,9	+11,6	-25,8	97,1	+ 0,8	99,3	+ 2,0	(103,3)	101,0	+ 3,0
	NOV	106,7	+ 0,3	+22,8	109,2	+12,5	106,7	+ 7,5	(104,4)	103,5	+ 2,5
DEZ	112,9	+18,3	+ 5,8	111,8	+ 2,4	104,8	- 1,8	(105,7)	104,7	+ 1,2	
1972	JAN	97,0	+ 2,0	-14,1	103,8	- 7,2	103,0	- 1,7	(107,3)	108,9	+ 4,0
	FEB	124,7	+22,1	+28,6	121,9	+17,4	119,3	+15,8	(109,1)	110,0	+ 1,0
	MAR	118,4	+13,1	- 5,1	107,0	-12,2	108,0	- 9,5	(111,2)	113,8	+ 3,5
	APR	106,6	+ 5,6	-10,0	109,4	+ 2,2	114,5	+ 6,0	(113,7)	111,9	- 1,7
	MAI	111,4	+11,8	+ 4,5	117,1	+ 7,0	113,5	- 0,9	(116,4)	114,5	+ 2,3
	JUN	121,3	+14,5	+ 8,9	121,1	+ 3,4	115,9	+ 2,1	(119,5)

4. AUFTRAGSEINGANG IN DER INDUSTRIE

4.1. WERTINDEX (1970 = 100)

JAHR	MONAT	ORIGINALWERT			SAISONBEREINIGTER WERT			SAISON- UND ARBEITSTAGE- BEREINIGTER WERT			GLATTE KOM- PONENTE	GLATTE KOMPONENTE PLUS GLEITENDER DREIMONATS- DURCHSCHNITT DER RESTE		
		VERÄNDERUNG IN O/O GEGEN INDEX VORJAHR VORMONAT			VERÄNDERUNG IN O/O GEGEN VORMONAT			VERÄNDERUNG IN O/O GEGEN VORMONAT				VERÄND. IN O/O GEGEN VORMONAT		
		INDEX			INDEX			INDEX				INDEX		
1971	JUN	EISEN-, BLECH- UND METALLWARENINDUSTRIE INSGESAMT												
		107,3	+ 3,3	+ 6,6	105,0	+ 0,3		103,6	- 2,1		103,7	103,0	- 1,0	
	JUL	98,9	- 3,3	- 7,8	98,4	- 6,3		99,4	- 4,1		104,0	102,5	- 0,5	
	AUG	95,4	+ 5,5	- 3,5	105,2	+ 6,9		104,6	+ 5,2		104,4	102,3	- 0,2	
	SEP	108,4	+ 3,2	+13,6	104,9	- 0,3		103,1	- 1,4		(104,8)	102,6	+ 0,3	
	OKT	105,5	- 2,8	- 2,7	98,5	- 6,1		100,1	- 2,9		(105,3)	103,4	+ 0,8	
	NOV	111,3	+ 6,3	+ 5,5	108,2	+ 9,8		107,1	+ 7,0		(105,9)	103,8	+ 0,4	
	DEZ	104,0	+ 4,7	- 6,6	107,1	- 1,0		104,3	- 2,6		(106,5)	105,3	+ 1,4	
1972	JAN	101,6	+ 3,9	- 2,3	104,6	- 2,3		104,4	+ 0,1		(107,2)	106,6	+ 1,2	
	FEB	109,9	+ 7,1	+ 8,2	112,1	+ 7,2		111,3	+ 6,6		(108,0)	109,6	+ 2,8	
	MAR	118,5	+ 5,4	+ 7,8	114,5	+ 2,1		113,2	+ 1,7		(108,9)	111,8	+ 2,0	
	APR	108,1	+ 5,5	- 8,8	108,5	- 5,2		110,9	- 2,0		(109,9)	113,0	+ 1,1	
	MAI	112,1	+11,3	+ 3,7	116,0	+ 6,9		115,0	+ 3,7		(111,0)	112,4	- 0,5	
	JUN	112,9	+ 5,2	+ 0,7	111,3	- 4,1		111,4	- 3,1		(112,2)	
1971	JUN	EISEN-, BLECH- UND METALLWARENINDUSTRIE INLAND												
		107,4	+ 3,6	+ 5,7	105,5	- 0,1		104,0	- 2,5		103,9	103,7	- 0,7	
	JUL	100,2	- 2,2	- 6,7	99,1	- 6,1		100,3	- 3,6		104,3	103,2	- 0,5	
	AUG	97,3	+ 6,5	- 2,9	105,9	+ 6,9		105,4	+ 5,1		104,7	103,2	+ 0,0	
	SEP	109,5	+ 4,5	+12,5	106,0	+ 0,1		104,0	- 1,3		(105,2)	103,2	+ 0,0	
	OKT	105,5	- 2,9	- 3,7	98,4	- 7,2		100,2	- 3,7		(105,7)	103,7	+ 0,5	
	NOV	111,4	+ 6,3	+ 5,6	108,0	+ 9,8		107,0	+ 6,8		(106,2)	103,8	+ 0,1	
	DEZ	104,0	+ 4,5	- 6,6	106,9	- 1,0		104,2	- 2,6		(106,8)	105,2	+ 1,3	
1972	JAN	101,5	+ 4,2	- 2,4	104,5	- 2,2		104,4	+ 0,2		(107,5)	106,5	+ 1,2	
	FEB	109,1	+ 7,7	+ 7,5	111,7	+ 6,9		111,0	+ 6,3		(108,2)	109,5	+ 2,8	
	MAR	117,7	+ 5,5	+ 7,9	114,5	+ 2,5		113,1	+ 1,9		(109,0)	111,4	+ 1,7	
	APR	107,0	+ 5,2	- 9,1	108,0	- 5,7		110,3	- 2,5		(109,8)	112,5	+ 1,0	
	MAI	111,5	+ 9,7	+ 4,2	115,2	+ 6,7		114,3	+ 3,6		(110,7)	112,1	- 0,4	
	JUN	113,2	+ 5,4	+ 1,5	111,7	- 3,0		111,9	- 2,1		(111,7)	
1971	JUN	EISEN-, BLECH- UND METALLWARENINDUSTRIE AUSLAND												
		106,7	+ 1,9	+11,3	102,2	+ 2,1		101,4	+ 0,5		102,6	99,4	- 2,5	
	JUL	92,7	- 8,8	-13,1	94,8	- 7,2		95,1	- 6,2		102,7	99,0	- 0,4	
	AUG	85,7	+ 0,4	- 7,6	101,4	+ 7,0		100,4	+ 5,6		102,9	98,1	- 0,9	
	SEP	103,4	- 2,2	+20,7	99,8	- 1,6		98,9	- 1,5		(103,1)	99,6	+ 1,5	
	OKT	105,5	- 2,0	+ 2,0	98,9	- 0,9		99,7	+ 0,8		(103,6)	102,1	+ 2,5	
	NOV	110,6	+ 6,0	+ 4,8	109,2	+10,4		108,0	+ 8,3		(104,1)	104,0	+ 1,9	
	DEZ	103,8	+ 5,5	- 6,1	108,0	- 1,1		104,4	- 3,3		(104,9)	105,5	+ 1,4	
1972	JAN	102,1	+ 2,1	- 1,6	104,9	- 2,9		104,2	- 0,2		(105,9)	107,1	+ 1,5	
	FEB	113,9	+ 4,5	+11,6	113,8	+ 8,5		112,8	+ 8,3		(107,1)	110,1	+ 2,8	
	MAR	122,4	+ 5,0	+ 7,5	114,1	+ 0,3		113,6	+ 0,7		(108,6)	113,4	+ 3,0	
	APR	113,8	+ 7,0	- 7,0	111,3	- 2,5		114,1	+ 0,4		(110,4)	115,5	+ 1,9	
	MAI	115,1	+20,0	+ 1,1	119,8	+ 7,6		118,9	+ 4,2		(112,5)	114,0	- 1,3	
	JUN	111,6	+ 4,6	- 3,0	109,4	- 8,7		109,2	- 8,2		(114,9)	
1971	JUN	TEXTILINDUSTRIE INSGESAMT												
		106,6	+20,5	- 7,5	116,0	- 1,6		114,8	- 3,5		114,2	115,7	- 0,3	
	JUL	97,1	+13,8	- 8,9	112,7	- 2,8		113,5	- 1,1		114,9	114,9	- 0,7	
	AUG	89,3	+21,0	- 8,0	115,3	+ 2,3		116,2	+ 2,4		115,3	114,6	- 0,3	
	SEP	119,9	+ 8,7	+34,3	116,6	+ 1,1		113,8	- 2,1		(115,7)	114,7	+ 0,1	
	OKT	143,3	+ 7,8	+19,5	112,7	- 3,3		113,9	+ 0,1		(115,8)	112,8	- 1,7	
	NOV	124,3	+ 2,4	-13,3	110,3	- 2,1		110,7	- 2,8		(115,7)	111,8	- 0,9	
	DEZ	107,1	+ 3,6	-13,8	113,1	+ 2,5		110,6	- 0,1		(115,4)	110,9	- 0,8	
1972	JAN	100,2	+ 3,1	- 6,4	111,5	- 1,4		111,4	+ 0,7		(114,9)	111,7	+ 0,7	
	FEB	109,0	+ 5,2	+ 8,8	111,9	+ 0,4		112,8	+ 1,3		(114,2)	112,6	+ 0,8	
	MAR	130,3	- 2,5	+19,5	115,5	+ 3,2		113,3	+ 0,4		(113,2)	112,2	- 0,4	
	APR	123,3	- 3,7	- 5,4	108,7	- 5,9		110,3	- 2,6		(111,9)	112,8	+ 0,5	
	MAI	114,1	- 1,0	- 7,5	115,4	+ 6,2		114,7	+ 4,0		(110,4)	112,5	- 0,3	
	JUN	103,6	- 2,8	- 9,2	112,6	- 2,4		112,1	- 2,3		(108,6)	
1971	JUN	TEXTILINDUSTRIE INLAND												
		104,4	+20,0	-10,0	115,4	- 2,6		114,8	- 4,2		114,1	115,9	- 0,3	
	JUL	95,5	+15,1	- 8,5	112,6	- 2,4		113,2	- 1,4		114,9	114,9	- 0,9	
	AUG	90,1	+21,9	- 5,7	115,9	+ 2,9		116,6	+ 3,0		115,6	114,8	- 0,1	
	SEP	122,6	+ 9,7	+36,1	117,3	+ 1,2		114,4	- 1,9		(116,0)	115,3	+ 0,4	
	OKT	146,2	+ 8,7	+19,2	113,6	- 3,2		114,6	+ 0,2		(116,3)	113,3	- 1,7	
	NOV	124,2	+ 2,6	-15,0	110,5	- 2,7		110,6	- 3,5		(116,4)	112,1	- 1,1	
	DEZ	105,6	+ 5,1	-15,0	112,8	+ 2,1		110,9	+ 0,3		(116,2)	111,9	- 0,2	
1972	JAN	102,5	+ 7,3	- 2,9	114,6	+ 1,6		114,1	+ 2,9		(115,8)	113,1	+ 1,1	
	FEB	108,7	+ 7,9	+ 6,0	113,0	- 1,4		114,1	+ 0,0		(115,2)	114,2	+ 1,0	
	MAR	132,5	- 1,5	+21,9	116,2	+ 2,8		114,1	+ 0,0		(114,2)	113,3	- 0,8	
	APR	125,1	- 2,3	- 5,6	109,8	- 5,5		111,5	- 2,3		(112,9)	113,5	+ 0,2	
	MAI	113,4	- 2,2	- 9,4	114,6	+ 4,4		114,8	+ 3,0		(111,3)	113,3	- 0,2	
	JUN	103,0	- 1,3	- 9,2	113,3	- 1,1		113,4	- 1,2		(109,4)	
1971	JUN	TEXTILINDUSTRIE AUSLAND												
		119,8	+23,5	+ 8,6	121,7	+ 7,1		116,0	+ 2,0		114,9	114,7	- 0,7	
	JUL	106,7	+ 8,8	-10,9	112,6	- 7,5		114,3	- 1,5		114,6	115,0	+ 0,3	
	AUG	85,2	+15,9	-20,1	113,5	+ 0,8		114,6	+ 0,3		114,2	112,1	- 2,5	
	SEP	104,7	+ 2,6	+22,9	109,0	- 4,0		107,2	- 6,5		(113,6)	110,6	- 1,3	
	OKT	126,4	+ 1,7	+20,7	108,1	- 0,8		109,8	+ 2,4		(112,8)	109,2	- 1,3	
	NOV	125,2	+ 1,5	- 0,9	109,3	+ 1,1		110,6	+ 0,7		(112,0)	109,9	+ 0,6	
	DEZ	115,6	- 4,1	- 7,7	115,6	+ 5,8		109,1	- 1,4		(111,0)	105,0	- 4,5	
1972	JAN	87,1	-18,4	-24,7	93,4	-19,2		95,4	-12,6		(109,9)	103,4	- 1,5	
	FEB	110,8	- 7,9	+27,2	106,9	+14,5		105,8	+10,9		(108,8)	103,5	+ 0,1	
	MAR	117,8	- 8,4	+ 6,3	111,0	+ 3,8		109,3	+ 3,3		(107,5)	106,6	+ 3,0	
	APR	112,4	-12,2	- 4,6	102,7	- 7,5		104,7	- 4,2		(106,2)	109,1	+ 2,3	
	MAI	117,7	+ 6,7	+ 4,7	118,9	+15,8		113,4	+ 8,3		(104,9)	107,5	- 1,5	
	JUN	107,1	-10,6	- 9,0	108,9	- 8,4		104,4	- 7,9		(103,5)	

4. AUFTRAGSEINGANG IN DER INDUSTRIE

4.1. WERTINDEX (1970 = 100)

JAHR	MONAT	ORIGINALWERT			SAISONBEREINIGTER WERT		SAISON- UND ARBEITSTAGE- LICH BEREINIGTER WERT		GLATTE KOM- PONENTE	GLATTE KOMPONENTE PLUS GLEITENDER DREIMONATS- DURCHSCHNITT DER RESTE VERÄND. IN 0/0 GEGEN VORMONAT		
		INDEX	VERÄNDERUNG IN 0/0 GEGEN VORJAHR VORMONAT		INDEX	VERÄNDERUNG IN 0/0 GEGEN VORMONAT	INDEX	VERÄNDERUNG IN 0/0 GEGEN VORMONAT	INDEX	INDEX	INDEX	VERÄND. IN 0/0 GEGEN VORMONAT
1971	JUN	BEKLEIDUNGSINDUSTRIE INSGESAMT			107,6	- 1,7	110,9	+ 0,8	108,5	106,9	- 3,9	
	JUL	76,8	+11,1	-27,2								
	AUG	58,9	- 6,7	-23,3	99,9	- 7,2	99,5	-10,3	109,4	105,7	- 1,1	
	SEP	74,3	+ 4,6	+26,1	105,5	+ 5,6	106,7	+ 7,2	110,3	105,2	- 0,5	
	OKT	145,0	+10,3	+95,2	113,5	+ 7,6	109,4	+ 2,5	(111,3)	110,1	+ 4,7	
	NOV	178,5	+ 3,7	+23,1	112,7	- 0,7	114,3	+ 4,5	(112,4)	112,9	+ 2,5	
	DEZ	123,6	+13,2	-30,8	114,0	+ 1,2	115,0	+ 0,6	(113,4)	111,4	- 1,3	
1972	JAN	78,6	- 2,0	-36,4	105,5	- 7,5	104,9	- 8,8	(114,6)	109,5	- 1,7	
	FEB	75,9	+15,3	- 3,4	109,1	+ 3,4	108,7	+ 3,6	(115,8)	109,5	+ 0,0	
	MAR	96,9	+17,6	+27,7	114,7	+ 5,1	115,1	+ 5,9	(117,1)	120,8	+10,3	
	APR	175,3	+24,8	+80,9	142,6	+24,3	138,8	+20,6	(118,4)	126,8	+ 5,0	
	MAI	177,7	+ 7,4	+ 1,4	126,9	-11,0	126,5	- 8,9	(119,9)	129,0	+ 1,7	
	JUN	114,4	+ 8,4	-35,6	120,5	- 5,0	121,9	- 3,6	(121,4)	123,8	- 4,0	
	JUN	85,5	+11,3	-25,3	118,0	- 2,1	123,2	+ 1,1	(123,0)	
1971	JUN	BEKLEIDUNGSINDUSTRIE INLAND			107,5	- 1,6	110,8	+ 0,9	107,9	106,5	- 4,0	
	JUL	77,5	+11,4	-26,6								
	AUG	58,6	- 7,7	-24,4	99,2	- 7,7	98,5	-11,1	108,7	105,0	- 1,4	
	SEP	73,3	+ 3,4	+25,1	104,5	+ 5,3	105,7	+ 7,3	109,6	104,2	- 0,8	
	OKT	143,6	+ 9,5	+95,9	112,4	+ 7,6	108,4	+ 2,6	(110,5)	109,2	+ 4,8	
	NOV	176,7	+ 3,3	+23,1	112,1	- 0,3	113,5	+ 4,7	(111,4)	112,0	+ 2,6	
	DEZ	122,7	+12,7	-30,6	113,1	+ 0,9	114,0	+ 0,4	(112,4)	110,5	- 1,3	
1972	JAN	78,0	- 3,3	-36,4	104,6	- 7,5	103,9	- 8,9	(113,4)	108,5	- 1,8	
	FEB	75,8	+13,6	- 2,8	108,1	+ 3,3	107,7	+ 3,7	(114,6)	108,7	+ 0,2	
	MAR	96,6	+16,8	+27,4	114,2	+ 5,6	114,5	+ 6,3	(115,7)	119,5	+ 9,9	
	APR	172,3	+23,2	+78,4	140,1	+22,7	136,5	+19,2	(117,0)	125,2	+ 4,8	
	MAI	174,3	+ 6,8	+ 1,2	125,2	-10,6	124,8	- 8,6	(118,3)	127,1	+ 1,5	
	JUN	113,0	+ 7,0	-35,2	118,6	- 5,3	120,0	- 3,8	(119,7)	122,1	- 3,9	
	JUN	85,0	+ 9,7	-24,8	116,6	- 1,7	121,5	+ 1,3	(121,2)	
1971	JUN	BEKLEIDUNGSINDUSTRIE AUSLAND			108,7	- 6,9	111,7	- 3,5	119,3	116,1	- 0,6	
	JUL	61,2	+ 6,1	-41,0								
	AUG	66,4	+23,0	+ 8,5	117,2	+ 7,8	120,5	+ 7,9	121,8	119,3	+ 2,8	
	SEP	94,7	+30,6	+42,6	126,1	+ 7,6	125,8	+ 4,4	124,3	126,8	+ 6,3	
	OKT	174,0	+26,1	+83,7	136,6	+ 8,3	134,2	+ 6,7	(126,9)	129,4	+ 2,1	
	NOV	216,6	+11,9	+24,5	123,9	- 9,3	128,2	- 4,5	(129,4)	131,8	+ 1,9	
	DEZ	144,3	+25,3	-33,4	130,5	+ 5,3	132,9	+ 3,7	(131,9)	128,9	- 2,2	
1972	JAN	91,4	+32,3	-36,7	125,0	- 4,2	125,4	- 5,6	(134,3)	128,6	- 0,2	
	FEB	77,6	+59,3	-15,1	130,1	+ 4,1	127,5	+ 1,7	(136,7)	126,7	- 1,5	
	MAR	103,5	+34,8	+33,4	126,4	- 2,8	127,2	- 0,2	(138,9)	151,9	+19,9	
	APR	238,1	+52,4	+130,0	204,9	+62,1	200,8	+57,9	(141,1)	162,0	+ 6,6	
	MAI	248,4	+17,2	+ 4,3	157,6	-23,1	157,8	-21,4	(143,1)	171,3	+ 5,7	
	JUN	143,4	+38,2	-42,3	155,3	- 1,5	155,3	- 1,6	(144,9)	154,8	- 9,6	
	JUN	96,4	+57,5	-32,8	146,0	- 6,0	151,2	- 2,6	(146,5)	

4. AUFTRAGSEINGANG IN DER INDUSTRIE

4.2. VOLUMENINDEX (1970 = 100)

JAHR	MONAT	ORIGINALWERT		SAISONBEREINIGTER WERT		SAISON- UND ARBEITSTÄG- LICH BEREINIGTER WERT		GLATTE KCM- PONENTE	GLATTE KOMPONENTE PLUS GLEITENDER DREIMONATS- DURCHSCHNITT DER RESTE	
		VERÄNDERUNG IN O/O GEGEN		VERÄNDERUNG IN O/O GEGEN		VERÄNDERUNG IN O/O GEGEN			VERÄND. IN O/O	
		INDEX	VORJAHR VORMONAT	INDEX	VORMONAT	INDEX	VORMONAT		INDEX	GEGEN VORMONAT
1971	JUN	VERARBEITENDE INDUSTRIE (OHNE NAHRUNGS- UND GENUSSMITTELINDUSTRIE) INSGESAMT						98,3	99,3	- 0,5
		100,8	- 0,8 + 3,0	100,4	- 0,1	99,8	- 1,2			
	JUL	96,6	- 2,8 - 4,2	96,5	- 3,9	97,2	- 2,6	98,2	98,0	- 1,3
	AUG	87,5	- 1,4 - 9,4	97,6	+ 1,1	97,0	- 0,2	98,2	96,9	- 1,1
	SEP	101,8	- 2,3 +16,3	97,2	- 0,4	96,4	- 0,6	(98,2)	96,7	- 0,2
	OKT	102,9	- 2,5 + 1,1	95,5	- 1,7	96,7	+ 0,3	(98,3)	96,7	+ 0,0
	NOV	100,0	- 2,2 - 2,8	98,1	+ 2,7	97,1	+ 0,4	(98,4)	96,2	- 0,5
DEZ	94,8	- 6,0 - 5,2	96,8	- 1,3	94,8	- 2,4	(98,7)	96,4	+ 0,2	
1972	JAN	90,3	+ 1,0 - 4,7	97,8	+ 1,0	97,4	+ 2,7	(99,0)	97,6	+ 1,2
	FEB	97,4	+ 4,3 + 7,9	101,3	+ 3,6	100,5	+ 3,2	(99,4)	99,8	+ 2,3
	MAR	110,4	- 0,5 +13,3	102,1	+ 0,8	101,5	+ 1,0	(100,0)	100,6	+ 0,8
	APR	102,0	- 1,1 - 7,6	97,8	- 4,2	99,9	- 1,6	(100,6)	101,8	+ 1,2
	MAI	102,3	+ 4,5 + 0,3	104,4	+ 6,7	104,0	+ 4,1	(101,4)	102,2	+ 0,4
	JUN	104,1	+ 3,3 + 1,8	103,6	- 0,8	102,7	- 1,2	(102,3)
1971	JUN	VERARBEITENDE INDUSTRIE (OHNE NAHRUNGS- UND GENUSSMITTELINDUSTRIE) INLAND						97,7	98,7	- 0,3
		99,6	- 1,5 + 2,0	100,0	+ 0,3	99,7	- 0,4			
	JUL	95,4	- 3,9 - 4,2	95,6	- 4,4	96,5	- 3,2	97,6	97,7	- 1,0
	AUG	88,7	- 1,2 - 7,0	97,6	+ 2,1	97,0	+ 0,5	97,6	96,7	- 1,0
	SEP	102,7	- 1,2 +15,8	97,8	+ 0,2	96,7	- 0,3	(97,7)	96,7	+ 0,0
	OKT	104,6	- 2,3 + 1,9	95,0	- 2,9	96,4	- 0,3	(97,8)	96,5	- 0,2
	NOV	100,6	- 1,4 - 3,8	97,4	+ 2,5	96,5	+ 0,1	(98,0)	95,9	- 0,6
DEZ	93,3	- 5,5 - 7,3	97,1	- 0,3	94,8	- 1,8	(98,3)	96,2	+ 0,3	
1972	JAN	88,7	+ 3,3 - 4,9	97,8	+ 0,7	97,3	+ 2,6	(98,6)	97,2	+ 1,0
	FEB	95,3	+ 3,7 + 7,4	100,2	+ 2,5	99,7	+ 2,5	(99,1)	99,2	+ 2,1
	MAR	109,2	+ 0,1 +14,6	101,5	+ 1,3	100,7	+ 1,0	(99,6)	100,0	+ 0,8
	APR	102,6	+ 0,2 - 6,0	97,9	- 3,5	99,9	- 0,8	(100,2)	101,0	+ 1,0
	MAI	101,2	+ 3,7 - 1,4	103,0	+ 5,2	102,7	+ 2,8	(101,0)	101,6	+ 0,6
	JUN	103,2	+ 3,6 + 2,0	103,4	+ 0,4	102,4	- 0,3	(101,8)
1971	JUN	VERARBEITENDE INDUSTRIE (OHNE NAHRUNGS- UND GENUSSMITTELINDUSTRIE) AUSLAND						100,0	100,9	- 1,0
		104,9	+ 1,5 + 6,7	101,5	- 0,7	99,9	- 3,4			
	JUL	100,0	- 0,3 - 4,7	98,7	- 2,8	99,2	- 0,7	99,7	98,5	- 2,4
	AUG	83,4	- 2,2 -16,6	97,2	- 1,5	96,4	- 2,8	99,5	96,8	- 1,7
	SEP	98,5	- 6,3 +18,1	94,9	- 2,4	94,8	- 1,7	(99,4)	96,1	- 0,7
	OKT	96,8	- 3,1 - 1,7	96,6	+ 1,8	97,2	+ 2,5	(99,3)	96,7	+ 0,6
	NOV	97,2	- 5,0 + 0,4	99,5	+ 3,0	98,2	+ 1,0	(99,4)	96,6	- 0,1
DEZ	99,1	- 8,0 + 2,0	95,8	- 3,7	94,6	- 3,7	(99,6)	96,9	+ 0,3	
1972	JAN	95,9	- 4,7 - 3,2	98,3	+ 2,6	98,2	+ 3,8	(99,9)	98,6	+ 1,8
	FEB	103,9	+ 6,2 + 8,3	104,9	+ 6,7	103,2	+ 5,1	(100,4)	101,9	+ 3,3
	MAR	114,6	- 2,1 +10,3	104,1	- 0,8	104,4	+ 1,2	(101,1)	102,5	+ 0,6
	APR	99,9	- 4,9 -12,8	97,5	- 6,3	99,9	- 4,3	(101,9)	104,2	+ 1,7
	MAI	106,3	+ 8,1 + 6,4	109,3	+12,1	108,6	+ 8,7	(103,0)	104,1	- 0,1
	JUN	107,3	+ 2,3 + 0,9	104,5	- 4,4	103,9	- 4,3	(104,3)
1971	JUN	GRUNDSTOFF- UND PRODUKTIONSGÜTERINDUSTRIEN INSGESAMT						99,5	100,0	- 0,1
		105,0	- 1,8 + 4,9	100,3	- 0,4	100,9	- 0,5			
	JUL	103,5	- 2,7 - 1,4	97,3	- 3,0	97,5	- 3,4	99,6	99,5	- 0,5
	AUG	96,5	+ 2,2 - 6,8	100,9	+ 3,7	100,3	+ 2,9	99,8	98,9	- 0,6
	SEP	100,2	- 0,2 + 3,8	99,7	- 1,2	98,9	- 1,4	(100,1)	100,2	+ 1,3
	OKT	102,6	+ 1,4 + 2,4	100,2	+ 0,5	101,4	+ 2,5	(100,4)	99,9	- 0,3
	NOV	99,9	+ 0,2 - 2,6	100,5	+ 0,3	99,6	- 1,8	(100,9)	99,8	- 0,1
DEZ	98,5	- 5,0 - 1,4	99,6	- 0,9	98,4	- 1,2	(101,4)	99,6	- 0,2	
1972	JAN	93,7	+ 6,4 - 4,9	101,2	+ 1,6	101,0	+ 2,6	(102,1)	100,7	+ 1,1
	FEB	99,0	+ 4,4 + 5,7	103,6	+ 2,4	102,8	+ 1,8	(102,9)	103,0	+ 2,3
	MAR	110,4	+ 6,2 +11,5	106,0	+ 2,3	105,4	+ 2,5	(103,8)	104,1	+ 1,1
	APR	103,7	+ 3,1 - 6,1	102,4	- 3,4	104,1	- 1,2	(104,9)	106,4	+ 2,2
	MAI	109,6	+ 9,5 + 5,7	109,8	+ 7,2	109,7	+ 5,4	(106,1)	106,8	+ 0,4
	JUN	111,0	+ 5,7 + 1,3	106,7	- 2,8	106,7	- 2,7	(107,5)
1971	JUN	GRUNDSTOFF- UND PRODUKTIONSGÜTERINDUSTRIEN INLAND						98,0	99,1	+ 0,4
		104,9	- 2,3 + 6,3	99,9	+ 0,9	100,5	+ 1,0			
	JUL	104,2	- 2,3 - 0,7	96,7	- 3,2	97,0	- 3,5	98,1	98,6	- 0,5
	AUG	96,0	+ 0,0 - 7,9	98,7	+ 2,1	98,3	+ 1,3	98,3	97,7	- 0,9
	SEP	101,7	+ 0,2 + 5,9	99,0	+ 0,3	98,0	- 0,3	(98,5)	98,7	+ 1,0
	OKT	102,8	+ 1,6 + 1,1	98,6	- 0,4	99,8	+ 1,8	(98,8)	98,6	- 0,1
	NOV	98,8	+ 0,1 - 3,9	98,6	+ 0,0	98,0	- 1,8	(99,2)	98,2	- 0,4
DEZ	94,8	- 6,7 - 4,0	98,4	- 0,2	96,7	- 1,3	(99,6)	97,5	- 0,7	
1972	JAN	88,3	+ 5,5 - 6,9	98,1	- 0,3	98,0	+ 1,3	(100,2)	98,4	+ 0,9
	FEB	94,8	+ 3,7 + 7,4	101,2	+ 3,2	100,5	+ 2,6	(100,8)	100,0	+ 1,6
	MAR	105,6	+ 5,1 +11,4	102,5	+ 1,3	101,7	+ 1,2	(101,6)	101,8	+ 1,8
	APR	103,1	+ 4,8 - 2,4	101,8	- 0,7	103,2	+ 1,5	(102,4)	103,7	+ 1,9
	MAI	106,7	+ 8,1 + 3,5	106,7	+ 4,8	106,4	+ 3,1	(103,4)	104,4	+ 0,7
	JUN	108,4	+ 3,3 + 1,6	103,7	- 2,8	103,7	- 2,5	(104,4)
1971	JUN	GRUNDSTOFF- UND PRODUKTIONSGÜTERINDUSTRIEN AUSLAND						105,1	103,7	- 1,7
		105,9	+ 0,6 + 0,5	102,1	- 4,8	102,7	- 5,3			
	JUL	101,6	- 3,7 - 4,1	99,9	- 2,2	99,8	- 2,8	105,4	103,4	- 0,3
	AUG	98,7	+11,1 - 2,9	108,8	+ 8,9	107,8	+ 8,0	105,7	103,4	+ 0,0
	SEP	95,6	- 1,0 - 3,1	102,8	- 5,5	102,5	- 4,9	(106,3)	105,9	+ 2,4
	OKT	102,6	+ 1,7 + 7,3	106,8	+ 3,9	107,6	+ 5,0	(106,9)	105,2	- 0,7
	NOV	103,8	+ 0,4 + 1,2	107,3	+ 0,5	105,5	- 2,0	(107,7)	106,2	+ 1,0
DEZ	112,8	+ 1,7 + 8,7	105,5	- 1,7	105,6	+ 0,1	(108,7)	108,3	+ 2,0	
1972	JAN	115,3	+11,1 + 2,2	114,7	+ 8,7	113,9	+ 7,9	(109,9)	110,6	+ 2,1
	FEB	115,2	+ 7,9 - 0,1	113,6	- 1,0	112,5	- 1,2	(111,3)	115,5	+ 4,4
	MAR	129,1	+10,6 +12,1	120,2	+ 5,8	120,3	+ 6,9	(113,0)	113,6	- 1,6
	APR	106,3	- 1,8 -17,7	105,6	-12,1	108,2	-10,1	(114,9)	117,0	+ 3,0
	MAI	121,0	+14,8 +13,8	122,1	+15,6	122,8	+13,5	(117,1)	116,3	- 0,6
	JUN	121,3	+14,5 + 0,2	118,5	- 2,9	118,3	- 3,7	(119,7)

4. AUFTRAGSEINGANG IN DER INDUSTRIE

4.2. VOLUMENINDEX (1970 = 100)

JAHR	MONAT	ORIGINALWERT		SAISONBEREINIGTER WERT		SAISON- UND ARBEITSTÄEGLICH BEREINIGTER WERT		GLATTE KOMPONENTE	GLATTE KOMPONENTE PLUS GLEITENDER DREIMONATSDURCHSCHNITT DER RESTE		
		VERÄNDERUNG IN O/O GEGEN VORJAHR VORMONAT		VERÄNDERUNG IN O/O GEGEN VORMONAT		VERÄNDERUNG IN O/O GEGEN VORMONAT			INDEX	INDEX	VERÄND. IN O/O GEGEN VORMONAT
		INDEX		INDEX		INDEX					
1971	JUN	INVESTITIONSGUETERINDUSTRIEN		INSGESAMT							
		99,2	- 2,6 + 7,5	97,6	+ 0,5	95,7	- 1,7	93,9	95,7	- 0,4	
	JUL	95,1	- 4,8 - 4,1	92,8	- 4,9	94,1	- 1,7	93,4	93,5	- 2,3	
	AUG	81,8	- 7,5 -14,0	91,4	- 1,5	90,6	- 3,7	93,0	92,0	- 1,6	
	SEP	96,8	- 6,8 +18,3	91,7	+ 0,3	91,4	+ 0,9	(92,7)	90,3	- 1,8	
	OKT	89,4	- 8,2 - 7,6	87,9	- 4,1	89,0	- 2,6	(92,5)	90,6	+ 0,3	
	NOV	92,8	- 6,6 + 3,8	92,5	+ 5,2	91,4	+ 2,7	(92,4)	89,2	- 1,5	
DEZ	90,5	-11,1 - 2,5	89,6	- 3,1	87,3	- 4,5	(92,4)	89,7	+ 0,6		
1972	JAN	86,1	- 5,2 - 4,9	91,1	+ 1,7	90,6	+ 3,8	(92,5)	90,8	+ 1,2	
	FEB	94,0	+ 2,5 + 9,2	95,7	+ 5,0	94,7	+ 4,5	(92,8)	92,8	+ 2,2	
	MAR	103,0	- 7,4 + 9,6	93,3	- 2,5	93,1	- 1,7	(93,2)	93,5	+ 0,8	
	APR	91,2	- 4,5 -11,5	90,5	- 3,0	92,8	- 0,3	(93,8)	94,2	+ 0,7	
	MAI	93,6	+ 1,4 + 2,6	97,7	+ 8,0	96,9	+ 4,4	(94,5)	95,4	+ 1,3	
	JUN	100,5	+ 1,3 + 7,4	98,5	+ 0,8	96,7	- 0,2	(95,5)	
1971	JUN	INVESTITIONSGUETERINDUSTRIEN INLAND									
		97,2	- 4,0 + 6,0	96,6	+ 0,5	95,0	- 1,3	92,8	94,5	- 0,2	
	JUL	92,7	- 7,9 - 4,6	90,7	- 6,1	92,3	- 2,8	92,4	92,8	- 1,8	
	AUG	84,2	- 6,4 - 9,2	91,8	+ 1,2	91,1	- 1,3	92,0	91,6	- 1,3	
	SEP	95,6	- 6,2 +13,5	92,3	+ 0,5	91,5	+ 0,4	(91,8)	90,3	- 1,4	
	OKT	89,2	- 8,9 - 6,7	86,8	- 6,0	88,2	- 3,6	(91,6)	90,0	- 0,3	
	NOV	93,3	- 5,9 + 4,6	91,2	+ 5,1	90,4	+ 2,5	(91,6)	88,6	- 1,6	
DEZ	90,0	- 9,5 - 3,5	90,0	- 1,3	87,2	- 3,5	(91,7)	89,6	+ 1,1		
1972	JAN	85,9	- 0,8 - 4,6	91,9	+ 2,1	91,4	+ 4,8	(91,9)	90,6	+ 1,1	
	FEB	92,4	+ 1,0 + 7,6	94,0	+ 2,3	93,4	+ 2,2	(92,3)	92,3	+ 1,9	
	MAR	102,0	- 6,4 +10,4	92,9	- 1,2	92,1	- 1,4	(92,8)	92,5	+ 0,2	
	APR	90,4	- 3,3 -11,4	89,9	- 3,2	92,2	+ 0,1	(93,5)	93,1	+ 0,6	
	MAI	92,0	+ 0,3 + 1,8	95,9	+ 6,7	95,0	+ 3,0	(94,4)	94,7	+ 1,7	
	JUN	100,5	+ 3,4 + 9,2	99,2	+ 3,4	97,1	+ 2,2	(95,5)	
1971	JUN	INVESTITIONSGUETERINDUSTRIEN AUSLAND									
		103,9	+ 0,7 +11,1	99,8	+ 0,8	97,4	- 2,8	96,2	98,5	- 0,5	
	JUL	99,7	+ 0,8 - 4,0	97,0	- 2,8	97,6	+ 0,2	95,6	94,7	- 3,9	
	AUG	76,1	-10,4 -23,7	90,2	- 7,0	89,2	- 8,6	95,0	92,1	- 2,7	
	SEP	98,8	- 9,4 +29,8	89,5	- 0,8	89,6	+ 0,4	(94,5)	89,8	- 2,5	
	OKT	89,4	- 7,0 - 9,5	90,2	+ 0,8	90,6	+ 1,1	(94,1)	91,0	+ 1,3	
	NOV	90,6	- 9,2 + 1,3	94,3	+ 4,5	92,9	+ 2,5	(93,8)	90,1	- 1,0	
DEZ	90,8	-14,9 + 0,2	88,2	- 6,5	87,0	- 6,4	(93,6)	89,8	- 0,3		
1972	JAN	87,0	-13,3 - 4,2	89,6	+ 1,6	89,7	+ 3,1	(93,5)	91,4	+ 1,8	
	FEB	97,7	+ 6,0 +12,3	99,8	+11,4	97,7	+ 8,9	(93,6)	94,1	+ 3,0	
	MAR	106,1	- 8,9 + 8,6	94,5	- 5,3	95,1	- 2,7	(93,9)	95,6	+ 1,6	
	APR	93,1	- 7,1 -12,3	91,9	- 2,8	94,2	- 0,9	(94,4)	96,7	+ 1,2	
	MAI	97,8	+ 4,6 + 5,0	102,2	+11,2	101,0	+ 7,2	(95,1)	97,1	+ 0,4	
	JUN	100,5	- 3,3 + 2,8	96,9	- 5,2	96,3	- 4,7	(96,0)	
1971	JUN	VERBRAUCHSGUETERINDUSTRIEN INSGESAMT									
		97,8	+ 6,0 - 8,9	107,0	- 0,8	107,6	- 0,9	106,9	106,8	- 1,1	
	JUL	88,9	+ 2,4 - 9,1	103,8	- 3,0	104,2	- 3,2	107,3	106,2	- 0,6	
	AUG	86,6	+ 8,1 - 2,6	107,3	+ 3,4	106,9	+ 2,6	107,7	105,2	- 0,9	
	SEP	116,4	+ 5,1 +34,4	106,4	- 0,8	104,5	- 2,2	(108,1)	106,2	+ 1,0	
	OKT	135,2	+ 2,7 +16,2	105,8	- 0,6	107,2	+ 2,6	(108,5)	106,1	- 0,1	
	NOV	117,4	+ 4,2 -13,2	107,4	+ 1,5	106,5	- 0,7	(108,8)	106,9	+ 0,8	
DEZ	98,9	+ 4,9 -15,8	109,4	+ 1,9	106,9	+ 0,4	(109,1)	107,1	+ 0,2		
1972	JAN	94,6	+ 6,9 - 4,3	108,1	- 1,2	107,7	+ 0,7	(109,3)	108,3	+ 1,1	
	FEB	102,7	+ 8,1 + 8,6	110,8	+ 2,5	110,3	+ 2,4	(109,6)	111,1	+ 2,6	
	MAR	128,0	+ 5,1 +24,6	116,6	+ 5,2	115,2	+ 4,4	(109,7)	111,7	+ 0,5	
	APR	124,8	- 0,5 - 2,5	107,7	- 7,6	109,7	- 4,8	(109,9)	112,2	+ 0,4	
	MAI	111,0	+ 3,4 -11,1	111,5	+ 3,5	111,6	+ 1,7	(110,0)	110,7	- 1,3	
	JUN	101,5	+ 3,8 - 8,6	110,8	- 0,6	110,7	- 0,8	(110,0)	
1971	JUN	VERBRAUCHSGUETERINDUSTRIEN INLAND									
		96,3	+ 5,4 -10,3	106,5	- 1,2	107,4	- 1,1	106,5	106,6	- 1,1	
	JUL	87,8	+ 2,2 - 8,8	103,3	- 3,0	103,7	- 3,4	107,0	105,9	- 0,7	
	AUG	86,7	+ 8,0 - 1,3	107,1	+ 3,7	106,6	+ 2,8	107,4	104,9	- 0,9	
	SEP	117,8	+ 5,5 +35,9	106,4	- 0,7	104,4	- 2,1	(107,8)	106,0	+ 1,0	
	OKT	136,3	+ 2,5 +15,7	105,5	- 0,8	106,9	+ 2,4	(108,2)	105,8	- 0,2	
	NOV	117,0	+ 4,1 -14,2	107,0	+ 1,4	106,0	- 0,8	(108,5)	106,5	+ 0,7	
DEZ	97,3	+ 4,7 -16,8	108,6	+ 1,5	106,4	+ 0,4	(108,8)	106,8	+ 0,3		
1972	JAN	94,6	+ 7,7 - 2,8	108,5	- 0,1	108,0	+ 1,5	(109,1)	108,2	+ 1,3	
	FEB	101,7	+ 8,8 + 7,5	110,6	+ 1,9	110,1	+ 1,9	(109,3)	111,0	+ 2,6	
	MAR	128,2	+ 5,1 +26,1	116,3	+ 5,2	114,9	+ 4,4	(109,5)	111,5	+ 0,5	
	APR	124,9	- 0,2 - 2,6	107,5	- 7,6	109,5	- 4,7	(109,7)	111,9	+ 0,4	
	MAI	110,2	+ 2,7 -11,8	110,7	+ 3,0	111,2	+ 1,6	(109,8)	110,5	- 1,3	
	JUN	100,5	+ 4,4 - 8,8	110,8	+ 0,1	110,8	- 0,4	(109,8)	
1971	JUN	VERBRAUCHSGUETERINDUSTRIEN AUSLAND									
		109,0	+10,5 + 1,1	110,8	+ 2,2	108,0	- 0,6	109,4	108,3	- 1,0	
	JUL	97,0	+ 3,3 -11,0	106,4	- 4,0	107,6	- 0,4	109,8	108,2	- 0,1	
	AUG	86,0	+10,1 -11,3	108,7	+ 2,2	108,9	+ 1,2	110,1	107,2	- 0,9	
	SEP	105,2	+ 1,1 +22,3	106,4	- 2,1	105,0	- 3,6	(110,4)	107,7	+ 0,5	
	OKT	127,2	+ 5,5 +20,9	107,8	+ 1,3	109,2	+ 4,0	(110,7)	108,4	+ 0,6	
	NOV	120,3	+ 5,0 - 5,4	110,6	+ 2,6	110,8	+ 1,5	(110,9)	110,3	+ 1,8	
DEZ	111,3	+ 6,5 - 7,5	115,3	+ 4,2	110,9	+ 0,1	(111,1)	109,3	- 0,9		
1972	JAN	95,3	+ 1,6 -14,4	105,3	- 8,7	106,0	- 4,4	(111,3)	109,5	+ 0,2	
	FEB	110,7	+ 3,9 +16,2	112,7	+ 7,0	111,5	+ 5,2	(111,5)	111,6	+ 1,9	
	MAR	126,6	+ 4,9 +14,4	118,8	+ 5,4	117,3	+ 5,2	(111,6)	113,6	+ 1,8	
	APR	124,5	- 2,3 - 1,7	109,7	- 7,7	111,9	- 4,6	(111,7)	114,8	+ 1,1	
	MAI	117,3	+ 8,8 - 5,8	117,7	+ 7,3	115,1	+ 2,9	(111,9)	112,3	- 2,2	
	JUN	109,4	+ 0,4 - 6,7	112,0	- 4,8	110,0	- 4,4	(112,0)	

4. AUFTRAGSEINGANG IN DER INDUSTRIE

4.2. VOLUMENINDEX (1970 = 100)

JAHR	MONAT	ORIGINALWERT		SAISONBEREINIGTER WERT		SAISON- UND ARBEITSTÄG- LICH BEREINIGTER WERT		GLATTE KOM- PONENTE		GLATTE KOMPONENTE PLUS GLEITENDER DREIMONATS- DURCHSCHNITT DER RESTE	
		VERÄNDERUNG IN O/O GEGEN VORJAHR VORMONAT		VERÄNDERUNG IN O/O GEGEN VORMONAT		VERÄNDERUNG IN O/O GEGEN VORMONAT				VERÄNC. IN O/O GEGEN VORMONAT	
		INDEX		INDEX		INDEX		INDEX		INDEX	
INDUSTRIE DER STEINE UND ERDEN INSGESAMT											
1971	JUN	119,5	+ 4,1 + 8,4	103,7	+ 1,5	101,0	- 1,2	101,0		101,0	- 0,5
	JUL	123,0	- 2,0 + 2,9	98,3	- 5,2	99,0	- 2,0	100,9		99,4	- 1,6
	AUG	113,3	- 3,1 - 7,9	98,8	+ 0,5	98,3	- 0,7	100,8		97,3	- 2,1
	SEP	118,2	- 9,4 + 4,3	95,3	- 3,5	94,7	- 3,7	(100,8)		96,8	- 0,5
	OKT	113,4	- 1,0 - 4,1	96,8	+ 1,6	97,4	+ 2,9	(100,9)		97,5	+ 0,7
	NOV	103,6	+ 1,8 - 8,6	101,2	+ 4,5	100,4	+ 3,1	(101,2)		100,4	+ 3,0
	DEZ	89,8	-10,5 -13,3	109,7	+ 8,4	103,5	+ 3,1	(101,5)		100,3	- 0,1
1972	JAN	60,7	+ 1,7 -32,4	96,9	-11,7	97,1	- 6,2	(102,0)		102,2	+ 1,9
	FEB	74,2	-19,3 +22,2	107,3	+10,7	106,3	+ 9,5	(102,8)		108,4	+ 6,1
	MAR*	107,0	+20,6 +44,2	122,1	+13,8	121,9	+14,7	(103,7)		112,1	+ 3,4
	APR	109,0	+ 4,4 + 1,9	105,7	-13,4	108,3	-11,2	(104,8)		112,8	+ 0,6
	MAI	118,5	+ 7,5 + 8,7	110,6	+ 4,6	108,5	+ 0,2	(106,2)		106,4	- 5,7
	JUN	120,1	+ 0,5 + 1,4	105,6	- 4,5	102,7	- 5,3	(107,9)	
INDUSTRIE DER STEINE UND ERDEN INLAND											
1971	JUN	120,2	+ 4,8 + 8,6	104,1	+ 1,9	101,1	- 1,1	101,2		101,1	- 0,6
	JUL	124,3	- 1,7 + 3,4	98,6	- 5,3	99,3	- 1,8	101,1		99,5	- 1,6
	AUG	113,9	- 3,4 - 8,4	98,6	+ 0,0	98,2	- 1,1	101,0		97,3	- 2,2
	SEP	118,6	-10,0 + 4,1	94,9	- 3,8	94,4	- 3,9	(101,0)		96,7	- 0,6
	OKT	114,3	- 0,6 - 3,6	97,1	+ 2,3	97,6	+ 3,4	(101,2)		97,6	+ 0,9
	NOV	104,2	+ 2,3 - 8,8	101,7	+ 4,7	100,9	+ 3,4	(101,4)		100,8	+ 3,3
	DEZ	89,7	-10,7 -13,9	110,4	+ 8,6	104,1	+ 3,2	(101,8)		100,7	- 0,1
1972	JAN	59,6	+ 1,7 -33,6	96,8	-12,3	97,1	- 6,7	(102,3)		102,7	+ 2,0
	FEB	74,0	-19,0 +24,2	108,1	+11,7	107,0	+10,2	(103,1)		109,1	+ 6,2
	MAR*	107,3	+22,6 +45,0	123,5	+14,2	123,3	+15,2	(104,0)		112,9	+ 3,5
	APR	109,2	+ 4,2 + 1,8	105,9	-14,3	108,6	-11,9	(105,2)		113,3	+ 0,4
	MAI	118,8	+ 7,3 + 8,8	110,5	+ 4,3	108,3	- 0,3	(106,6)		106,5	- 6,0
	JUN	120,7	+ 0,4 + 1,6	105,9	+ 4,2	102,9	- 5,0	(108,4)	
INDUSTRIE DER STEINE UND ERDEN AUSLAND											
1971	JUN	99,9	-15,4 + 4,8	91,8	- 9,5	95,2	- 6,7	95,6		96,3	+ 0,7
	JUL	88,4	-11,5 -11,5	90,6	- 1,3	91,6	- 3,8	95,4		95,6	- 0,7
	AUG	97,3	+ 8,7 +10,1	102,5	+13,1	100,0	+ 9,2	95,2		98,9	+ 3,5
	SEP	108,8	+17,9 +11,8	105,3	+ 2,7	105,0	+ 5,0	(95,1)		98,4	- 0,5
	OKT	89,4	-11,0 -17,8	88,0	-16,4	90,2	-14,1	(95,0)		94,5	- 4,0
	NOV	88,6	- 8,4 - 0,9	89,9	+ 2,2	88,5	- 1,9	(95,1)		90,1	- 4,7
	DEZ	93,0	- 5,3 + 5,0	92,0	+ 2,3	91,8	+ 3,7	(95,2)		92,0	+ 2,1
1972	JAN	89,9	+ 0,2 - 3,3	97,4	+ 5,9	95,9	+ 4,5	(95,4)		91,7	- 0,3
	FEB	79,8	-13,7 -11,2	88,5	- 9,1	87,7	- 8,6	(95,7)		90,6	- 1,2
	MAR	101,4	-15,4 +27,1	88,5	+ 0,0	88,3	+ 0,7	(96,1)		92,9	+ 2,5
	APR	106,2	+13,5 + 4,7	101,0	+14,1	102,9	+16,5	(96,6)		101,1	+ 8,8
	MAI	109,1	+14,5 + 2,7	112,9	+11,8	112,1	+ 8,9	(97,2)		105,0	+ 3,9
	JUN	107,0	+ 7,1 - 1,9	99,5	-11,9	100,1	-10,7	(97,9)	
STAHL- UND WARMWALZWERKE (MENGENINDEX) INSGESAMT											
1971	JUN	95,0	-15,3 + 3,1	88,7	- 1,9	94,6	+ 6,9	87,9		90,8	- 0,4
	JUL	94,8	- 3,0 - 0,2	90,3	+ 1,8	89,7	- 5,2	87,9		92,4	+ 1,8
	AUG	86,1	+ 4,5 - 9,2	93,8	+ 3,9	93,1	+ 3,8	88,1		92,6	+ 0,2
	SEP	76,4	+ 3,7 -11,3	93,8	+ 0,0	95,2	+ 2,3	(88,6)		95,2	+ 2,8
	OKT	81,1	+ 5,1 + 6,2	96,1	+ 2,5	97,6	+ 2,5	(89,2)		91,9	- 3,5
	NOV	81,9	-18,3 + 1,0	82,2	-14,5	83,1	-14,9	(90,1)		87,9	- 4,4
	DEZ	96,7	-18,3 +18,1	83,4	+ 1,5	83,4	+ 0,4	(91,2)		85,3	- 3,0
1972	JAN	92,0	+ 5,0 - 4,9	90,8	+ 8,9	89,5	+ 7,3	(92,5)		86,4	+ 1,3
	FEB	91,2	+ 6,4 - 0,9	86,5	- 4,7	86,5	- 3,4	(94,1)		88,3	+ 2,2
	MAR	101,0	+11,2 +10,7	89,4	+ 3,4	89,2	+ 3,1	(96,0)		91,6	+ 3,7
	APR	100,3	+ 6,0 - 0,7	99,6	+11,4	99,3	+11,3	(98,1)		97,0	+ 5,9
	MAI	104,1	+13,0 + 3,8	101,6	+ 2,0	102,7	+ 3,4	(100,5)		102,4	+ 5,6
	JUN	114,3	+20,3 + 9,8	106,7	+ 5,0	105,5	+ 2,7	(103,2)	
STAHL- UND WARMWALZWERKE (MENGENINDEX) INLAND											
1971	JUN	88,2	-21,2 + 3,5	83,9	+ 0,7	92,0	+14,7	82,5		86,0	+ 1,8
	JUL	91,5	- 1,7 + 3,7	86,3	+ 2,9	86,2	- 6,3	82,4		88,1	+ 2,4
	AUG	81,8	- 0,7 -10,6	86,9	+ 0,7	86,2	+ 0,0	82,6		88,3	+ 0,2
	SEP	76,2	+ 4,8 - 6,8	91,5	+ 5,3	92,8	+ 7,7	(83,0)		91,5	+ 3,6
	OKT	80,3	+11,1 + 5,4	93,3	+ 2,0	95,6	+ 3,0	(83,5)		89,0	- 2,7
	NOV	80,7	-17,8 + 0,5	77,5	-16,9	79,0	-17,4	(84,3)		84,4	- 5,2
	DEZ	91,1	-23,5 +12,9	79,9	+ 3,1	78,9	- 0,1	(85,3)		80,6	- 4,5
1972	JAN	81,4	+ 4,8 -10,6	85,6	+ 7,1	84,1	+ 6,6	(86,6)		80,8	+ 0,2
	FEB	81,7	+ 8,2 + 0,4	79,4	- 7,2	79,7	- 5,2	(88,0)		80,7	- 0,1
	MAR	90,6	+10,0 +10,9	79,3	- 0,1	78,4	- 1,6	(89,6)		84,4	+ 4,6
	APR	96,7	+11,3 + 6,7	96,0	+21,1	95,3	+21,6	(91,5)		84,2	+ 5,7
	MAI	95,7	+12,3 - 1,0	93,3	- 2,8	94,1	- 1,3	(93,6)		95,2	+ 6,7
	JUN	103,3	+17,1 + 7,9	97,5	+ 4,5	96,5	+ 2,6	(95,9)	
STAHL- UND WARMWALZWERKE (MENGENINDEX) AUSLAND											
1971	JUN	114,6	+ 1,1 + 2,2	102,4	- 7,6	102,3	- 8,9	103,6		104,6	- 5,3
	JUL	104,3	- 6,2 - 9,0	101,6	- 0,8	99,9	- 2,3	103,9		105,0	+ 0,4
	AUG	98,6	+19,5 - 5,5	113,9	+12,1	113,0	+13,1	104,4		105,1	+ 0,1
	SEP	77,2	+ 1,0 -21,7	100,7	-11,6	102,5	- 9,3	(105,1)		106,3	+ 1,1
	OKT	83,4	- 8,8 + 8,0	104,2	+ 3,5	103,6	+ 1,1	(106,0)		100,2	- 5,7
	NOV	85,2	-19,8 + 2,2	95,8	- 8,1	94,8	- 8,5	(107,2)		98,5	- 1,7
	DEZ	112,7	- 2,8 +32,3	93,2	- 2,7	97,5	+ 2,8	(108,6)		99,6	+ 1,1
1972	JAN	124,8	+ 7,5 +10,7	107,7	+15,6	106,9	+ 9,6	(110,4)		103,8	+ 4,2
	FEB	120,8	+ 5,1 - 3,2	109,1	+ 1,3	107,5	+ 0,6	(112,6)		112,2	+ 8,1
	MAR	133,2	+16,1 +10,3	120,8	+10,7	122,6	+14,0	(115,1)		113,7	+ 1,3
	APR	110,4	- 5,6 -17,1	110,0	- 8,9	111,2	- 9,3	(118,0)		120,5	+ 6,0
	MAI	128,3	+14,5 +16,2	125,6	+14,2	128,0	+15,1	(121,4)		123,4	+ 2,4
	JUN	145,9	+27,3 +13,7	133,1	+ 6,0	131,5	+ 2,7	(125,2)	

4. AUFTRAGSEINGANG IN DER INDUSTRIE

4.2. VOLUMENINDEX (1970 = 100)

JAHR	MONAT	ORIGINALWERT			SAISONBEREINIGTER WERT			SAISON- UND ARBEITSTÄG- LICH BEREINIGTER WERT			GLATTE KOM- PONENTE	GLATTE KOMPONENTE PLUS GLEITENDER DREIMONATS- DURCHSCHNITT DER RESTE		
		VERÄNDERUNG IN O/O GEGEN			VERÄNDERUNG IN O/O GEGEN			VERÄNDERUNG IN O/O GEGEN				VERÄND. IN O/O		
		INDEX	VORJAHR	VORMONAT	INDEX	VORJAHR	VORMONAT	INDEX	VORJAHR	VORMONAT		INDEX	VORJAHR	VORMONAT
CHEMISCHE INDUSTRIE (OHNE KOHLENWERTSTOFFINDUSTRIE) INSGESAMT														
1971	JUN	107,7	+ 3,4	+ 4,7	104,5	- 1,1		103,0	- 3,9		104,5	104,0	- 0,6	
	JUL	103,8	+ 0,1	- 3,6	101,2	- 3,2		101,6	- 1,4		104,9	103,4	- 0,6	
	AUG	100,4	+ 5,9	- 3,3	106,4	+ 5,1		105,6	+ 3,9		105,4	103,4	+ 0,0	
	SEP	106,5	+ 0,6	+ 6,1	103,8	- 2,4		103,0	- 2,5	(105,8)	104,7	+ 1,3		
	OKT	108,2	+ 4,0	+ 1,6	104,8	+ 1,0		105,5	+ 2,4	(106,1)	105,0	+ 0,3		
	NOV	106,6	+ 7,9	- 1,5	108,3	+ 3,3		106,5	+ 0,9	(106,5)	105,6	+ 0,6		
	DEZ	103,6	+ 4,2	- 2,8	105,7	- 2,4		104,8	- 1,6	(106,9)	106,0	+ 0,4		
1972	JAN	102,3	+ 8,8	- 1,3	106,7	+ 0,9		106,7	+ 1,8	(107,3)	107,7	+ 1,6		
	FEB	109,8	+ 9,3	+ 7,3	112,8	+ 5,7		111,6	+ 4,6	(107,6)	109,6	+ 1,8		
	MAR	115,3	+ 1,2	+ 5,0	110,6	- 2,0		110,6	- 0,9	(107,9)	108,7	- 0,8		
	APR	102,9	- 2,4	- 10,8	101,3	- 8,4		103,8	- 6,1	(108,3)	109,3	+ 0,6		
	MAI	111,6	+ 8,5	+ 8,5	113,6	+ 12,1		113,4	+ 9,2	(108,6)	108,6	- 0,6		
	JUN	112,0	+ 4,0	+ 0,4	109,1	- 4,0		108,7	- 4,1	(108,8)		
CHEMISCHE INDUSTRIE (OHNE KOHLENWERTSTOFFINDUSTRIE) INLAND														
1971	JUN	109,8	+ 4,8	+ 7,1	106,2	+ 0,2		103,6	- 3,9		104,8	104,5	- 0,6	
	JUL	105,1	- 0,8	- 4,3	101,4	- 4,5		102,0	- 1,5		105,3	103,7	- 0,8	
	AUG	100,4	+ 4,9	- 4,5	106,0	+ 4,5		105,4	+ 3,3		105,7	103,9	+ 0,2	
	SEP	109,4	+ 2,4	+ 9,0	105,2	- 0,8		104,2	- 1,1	(106,1)	104,9	+ 1,0		
	OKT	110,3	+ 3,7	+ 0,8	104,5	- 0,7		105,0	+ 0,8	(106,4)	105,2	+ 0,3		
	NOV	106,9	+ 8,6	- 3,1	108,0	+ 3,3		106,3	+ 1,2	(106,7)	105,4	+ 0,2		
	DEZ	100,3	+ 6,3	- 6,2	106,2	- 1,7		104,8	- 1,4	(106,8)	105,3	- 0,1		
1972	JAN	101,3	+ 7,9	+ 1,0	104,3	- 1,8		104,6	- 0,2	(106,9)	106,8	+ 1,4		
	FEB	108,4	+ 9,5	+ 7,0	112,1	+ 7,5		111,0	+ 6,1	(107,0)	108,0	+ 1,1		
	MAR	111,5	- 1,5	+ 2,9	108,3	- 3,4		108,2	- 2,5	(106,9)	107,7	- 0,3		
	APR	102,5	- 2,1	- 8,1	101,1	- 6,6		103,7	- 4,2	(106,7)	107,6	- 0,1		
	MAI	108,6	+ 6,0	+ 6,0	111,4	+ 10,2		110,9	+ 6,9	(106,3)	107,0	- 0,6		
	JUN	110,5	+ 0,6	+ 1,7	107,0	- 3,9		106,4	- 4,1	(105,9)		
CHEMISCHE INDUSTRIE (OHNE KOHLENWERTSTOFFINDUSTRIE) AUSLAND														
1971	JUN	103,0	+ 0,3	- 0,7	100,8	- 3,9		101,9	- 3,8		104,0	102,9	- 0,4	
	JUL	100,8	+ 2,2	- 2,1	100,8	+ 0,0		100,9	- 1,0		104,3	102,9	+ 0,0	
	AUG	100,4	+ 8,1	- 0,4	107,4	+ 6,5		106,1	+ 5,2		104,6	102,5	- 0,4	
	SEP	100,1	- 3,7	- 0,3	100,7	- 6,2		100,5	- 5,3	(105,1)	104,4	+ 1,9		
	OKT	103,3	+ 4,9	+ 3,2	105,5	+ 4,8		106,7	+ 6,2	(105,7)	104,7	+ 0,3		
	NOV	105,7	+ 6,2	+ 2,3	109,1	+ 3,4		106,9	+ 0,2	(106,4)	106,2	+ 1,4		
	DEZ	111,3	+ 0,4	+ 5,3	105,0	- 3,8		105,1	- 1,7	(107,2)	108,1	+ 1,8		
1972	JAN	105,8	+ 12,4	- 4,9	113,1	+ 7,7		112,4	+ 6,9	(108,1)	110,2	+ 1,9		
	FEB	113,1	+ 9,0	+ 6,9	114,4	+ 1,1		113,3	+ 0,8	(109,3)	113,8	+ 3,3		
	MAR	124,0	+ 7,2	+ 9,6	115,9	+ 1,3		116,1	+ 2,5	(110,6)	111,1	- 2,4		
	APR	103,9	- 3,0	- 16,2	101,8	- 12,2		104,2	- 10,2	(112,1)	113,1	+ 1,8		
	MAI	118,4	+ 14,2	+ 14,0	118,8	+ 16,7		119,1	+ 14,3	(113,8)	112,4	- 0,6		
	JUN	115,6	+ 12,2	- 2,4	114,2	- 3,9		114,1	- 4,2	(115,8)		
MASCHINENBAU INSGESAMT														
1971	JUN	84,8	- 15,1	+ 3,7	85,1	- 5,2		84,9	- 4,1		82,3	86,1	- 0,9	
	JUL	89,7	- 13,1	+ 5,8	84,0	- 1,3		85,1	+ 0,2		81,1	82,7	- 3,9	
	AUG	73,9	- 19,1	- 17,6	79,0	- 6,0		78,3	- 8,0		80,1	80,9	- 2,2	
	SEP	79,0	- 13,0	+ 6,9	79,6	+ 0,8		79,4	+ 1,4	(79,2)	76,4	- 5,6		
	OKT	73,3	- 23,1	- 7,2	70,7	- 11,2		71,7	- 9,7	(78,5)	75,6	- 1,0		
	NOV	73,0	- 20,2	- 0,4	75,9	+ 7,4		75,8	+ 5,7	(78,0)	73,1	- 3,3		
	DEZ	74,5	- 17,5	+ 2,1	77,6	+ 2,2		72,0	- 5,0	(77,7)	73,1	+ 0,0		
1972	JAN	70,5	- 15,0	- 5,4	73,1	- 5,8		71,8	- 0,3	(77,6)	72,7	- 0,5		
	FEB	76,4	- 10,2	+ 8,4	74,4	+ 1,8		74,5	+ 3,8	(77,7)	73,5	+ 1,1		
	MAR	86,1	- 17,0	+ 12,7	75,0	+ 0,8		74,4	- 0,1	(78,1)	75,1	+ 2,2		
	APR	76,9	- 16,0	- 10,7	73,4	- 2,1		76,8	+ 3,2	(78,7)	79,6	+ 6,0		
	MAI	83,3	+ 1,8	+ 8,3	88,9	+ 21,1		87,8	+ 14,3	(79,6)	81,6	+ 2,5		
	JUN	86,0	+ 1,4	+ 3,2	85,9	- 3,4		80,5	- 8,3	(80,8)		
MASCHINENBAU INLAND														
1971	JUN	83,3	- 15,4	+ 1,7	86,4	- 4,6		84,8	- 5,8		80,4	86,2	+ 1,3	
	JUL	89,1	- 11,3	+ 7,0	82,3	- 4,7		84,1	- 0,8		79,1	82,2	- 4,6	
	AUG	77,2	- 16,5	- 13,4	79,6	- 3,3		77,8	- 7,5		78,0	79,4	- 3,4	
	SEP	75,0	- 18,4	- 2,8	75,9	- 4,6		76,3	- 1,9	(77,1)	74,5	- 6,2		
	OKT	73,4	- 23,7	- 2,1	68,0	- 10,4		69,6	- 8,8	(76,3)	72,9	- 2,1		
	NOV	72,5	- 20,5	- 1,2	74,4	+ 9,4		73,0	+ 4,9	(75,7)	71,1	- 2,5		
	DEZ	71,7	- 18,7	- 1,1	76,1	+ 2,3		71,0	- 2,7	(75,3)	72,0	+ 1,3		
1972	JAN	66,7	- 15,6	- 7,0	72,0	- 5,4		72,2	+ 1,7	(75,1)	70,5	- 2,1		
	FEB	72,1	- 12,4	+ 8,1	69,9	- 2,9		68,5	- 5,1	(75,1)	70,0	- 0,7		
	MAR	79,1	- 21,9	+ 9,7	69,3	- 0,9		69,7	+ 1,8	(75,4)	70,1	+ 0,1		
	APR	73,4	- 13,8	- 7,2	69,3	+ 0,0		72,4	+ 3,9	(75,9)	74,4	+ 6,1		
	MAI	78,1	- 4,6	+ 6,4	84,0	+ 21,2		81,4	+ 12,4	(76,6)	77,5	+ 4,2		
	JUN	83,5	+ 0,2	+ 6,9	85,3	+ 1,5		79,0	- 2,9	(77,7)		
MASCHINENBAU AUSLAND														
1971	JUN	87,6	- 14,4	+ 7,2	82,8	- 6,4		85,4	- 2,3		85,2	86,4	- 4,8	
	JUL	90,6	- 16,1	+ 3,4	86,6	+ 4,6		86,4	+ 1,2		84,2	83,6	- 3,2	
	AUG	68,0	- 23,5	- 24,9	77,8	- 10,2		79,0	- 8,6		83,2	83,0	- 0,7	
	SEP	86,1	- 3,1	+ 26,6	86,1	+ 10,7		83,8	+ 6,1	(82,5)	79,3	- 4,5		
	OKT	73,1	- 22,0	- 15,1	75,1	- 12,8		75,2	- 10,3	(81,9)	79,7	+ 0,5		
	NOV	73,9	- 19,7	+ 1,1	78,3	+ 4,3		80,4	+ 6,9	(81,5)	74,9	- 6,0		
	DEZ	71,8	- 23,6	- 2,8	73,7	- 5,9		69,2	- 13,9	(81,3)	73,7	- 1,6		
1972	JAN	77,2	- 13,9	+ 7,5	74,7	+ 1,4		71,7	+ 3,6	(81,4)	74,9	+ 1,6		
	FEB	84,1	- 6,6	+ 8,9	82,3	+ 10,2		84,1	+ 17,3	(81,7)	79,4	+ 6,0		
	MAR	98,8	- 8,6	+ 17,5	85,4	+ 3,8		82,6	- 1,8	(82,2)	83,4	+ 5,0		
	APR	83,3	- 19,5	- 15,7	80,5	- 5,7		83,8	+ 1,5	(83,1)	88,3	+ 5,9		
	MAI	92,6	+ 13,3	+ 11,2	97,4	+ 21,0		98,7	+ 17,8	(84,3)	89,1	+ 0,9		
	JUN	90,5	+ 3,3	- 2,3	86,9	- 10,8		85,0	- 13,9	(85,8)		

4. AUFTRAGSEINGANG IN DER INDUSTRIE

4.2. VOLUMENINDEX (1970 = 100)

JAHR	MONAT	ORIGINALWERT		SAISONBEREINIGTER WERT		SAISON- UND ARBEITSTAGS- BEREINIGTER WERT		GLATTE KOM- PONENTE	GLATTE KOMPONENTE PLUS GLEITENDER DREIMONATS- DURCHSCHNITT DER RESTE			
		VERÄNDERUNG IN O/O GEGEN VORJAHR VORMONAT		VERÄNDERUNG IN O/O GEGEN VORMONAT		VERÄNDERUNG IN O/O GEGEN VORMONAT			INDEX	INDEX	VERÄND. IN O/O GEGEN VORMONAT	
		INDEX		INDEX		INDEX						
STRASSENFAHRZEUGBAU INSGESAMT												
1971	JUN	108,9	+ 2,0	+ 0,0	104,4	- 2,7		104,5	- 5,3	102,7	108,1	+ 2,6
	JUL	111,5	+20,8	+ 2,4	110,4	+ 5,7		109,3	+ 4,6	102,8	106,7	- 1,3
	AUG	82,7	+11,5	-25,8	106,3	- 3,7		106,2	- 2,8	102,9	103,1	- 3,4
	SEP	98,0	-11,5	+18,5	95,6	-10,1		93,9	-11,6	(102,9)	98,8	- 4,2
	OKT	105,5	- 5,7	+ 7,7	95,8	+ 0,2		96,3	+ 2,6	(103,0)	93,4	- 5,5
	NOV	94,8	-11,2	-10,1	91,8	- 4,2		90,0	- 6,5	(103,0)	93,6	+ 0,2
	DEZ	85,8	-12,3	- 9,5	91,5	- 0,3		94,6	+ 5,1	(103,0)	97,0	+ 3,6
1972	JAN	101,8	+12,6	+18,6	105,8	+15,6		106,3	+12,4	(103,0)	103,2	+ 6,4
	FEB	106,0	+ 7,9	+ 4,1	110,0	+ 4,0		108,9	+ 2,4	(102,9)	108,2	+ 4,8
	MAR	119,7	+ 0,3	+12,9	109,9	- 0,1		109,4	+ 0,5	(102,8)	105,8	- 2,2
	APR	108,0	- 2,0	- 9,8	98,4	-10,5		99,2	- 9,3	(102,7)	104,6	- 1,1
	MAI	106,1	- 2,6	- 1,8	104,0	+ 5,7		105,4	+ 6,3	(102,6)	103,0	- 1,5
	JUN	105,1	- 3,5	- 0,9	100,8	- 3,1		104,4	- 0,9	(102,4)
STRASSENFAHRZEUGBAU INLAND												
1971	JUN	103,6	- 1,7	- 2,8	99,7	- 2,4		97,2	- 6,2	94,1	98,7	+ 0,1
	JUL	94,2	- 4,0	- 9,1	94,7	- 5,0		94,9	- 2,4	93,7	97,7	- 1,0
	AUG	82,7	+ 4,4	-12,2	100,4	+ 6,0		100,9	+ 6,3	93,4	93,0	- 4,8
	SEP	85,2	-23,2	+ 3,0	84,8	-15,5		83,3	-17,4	(93,2)	90,4	- 2,8
	OKT	96,5	-13,5	+13,3	86,1	+ 1,5		87,1	+ 4,6	(93,2)	82,7	- 8,5
	NOV	83,7	-19,5	-13,3	78,2	- 9,2		77,9	-10,6	(93,4)	83,2	+ 0,6
	DEZ	73,1	-15,3	-12,7	85,0	+ 8,7		84,8	+ 8,9	(93,7)	92,5	+11,2
1972	JAN*	104,4	+33,8	+42,8	114,6	+34,8		114,8	+35,4	(94,3)	99,9	+ 8,0
	FEB	100,9	+ 7,3	- 3,4	101,0	-11,9		100,4	-12,5	(95,2)	106,7	+ 6,8
	MAR	123,0	+ 4,9	+21,9	106,3	+ 5,2		105,2	+ 4,8	(96,3)	101,5	- 4,9
	APR	108,9	+ 3,7	-11,5	98,3	- 7,5		99,1	- 5,8	(97,7)	102,0	+ 0,5
	MAI	107,3	+ 0,7	- 1,5	102,8	+ 4,6		102,1	+ 3,0	(99,4)	100,3	- 1,7
	JUN	101,4	- 2,1	- 5,5	98,2	- 4,5		100,1	- 2,0	(101,4)
STRASSENFAHRZEUGBAU AUSLAND												
1971	JUN	115,5	+ 6,5	+ 3,1	108,8	- 4,4		109,5	- 7,4	109,5	121,9	+ 9,0
	JUL*	133,1	+56,4	+15,2	140,0	+28,7		138,5	+26,5	109,7	119,5	- 2,0
	AUG	82,8	+21,9	-37,8	111,2	-20,6		110,3	-20,4	109,8	118,3	- 1,0
	SEP	113,9	+ 3,4	+37,6	108,4	- 2,5		105,9	- 4,0	(109,7)	107,0	- 9,6
	OKT	116,6	+ 3,7	+ 2,4	104,0	- 4,1		104,5	- 1,3	(109,3)	105,0	- 1,9
	NOV	108,6	- 1,5	- 6,9	107,3	+ 3,2		104,3	- 0,2	(108,8)	103,4	- 1,5
	DEZ	101,5	- 9,7	- 6,5	98,1	- 8,6		101,3	- 2,9	(108,1)	102,9	- 0,5
1972	JAN	98,6	- 7,4	- 2,9	101,5	+ 3,5		103,0	+ 1,7	(107,2)	106,3	+ 3,3
	FEB	112,3	+ 8,3	+13,9	116,7	+15,0		114,3	+11,0	(106,0)	110,1	+ 3,6
	MAR	115,6	- 5,2	+ 2,9	113,3	- 2,9		112,8	- 1,3	(104,6)	108,2	- 1,7
	APR	106,8	- 8,5	- 7,6	95,4	-15,8		97,3	-13,7	(102,9)	105,7	- 2,3
	MAI	104,7	- 6,5	- 2,0	105,5	+10,6		106,6	+ 9,6	(101,0)	103,3	- 2,3
	JUN	109,8	- 4,9	+ 4,9	102,0	- 3,3		105,6	- 0,9	(98,7)
ELEKTROTECHNISCHE INDUSTRIE INSGESAMT												
1971	JUN	102,7	+ 8,1	+ 9,6	104,1	+ 3,8		100,2	- 0,1	100,4	99,3	- 0,6
	JUL	94,9	- 6,0	- 7,6	95,3	- 8,5		97,9	- 2,3	100,8	99,1	- 0,2
	AUG	90,1	- 0,4	- 5,1	99,7	+ 4,6		99,2	+ 1,3	101,4	100,9	+ 1,8
	SEP	119,0	+ 6,0	+32,1	106,3	+ 6,6		105,7	+ 6,6	(101,9)	102,7	+ 1,8
	OKT	98,7	+10,0	-17,1	102,1	- 4,0		103,3	- 2,3	(102,6)	106,1	+ 3,3
	NOV	114,5	+10,0	+16,0	110,0	+ 7,7		109,4	+ 5,9	(103,3)	104,6	- 1,4
	DEZ	110,7	+ 3,9	- 3,3	104,6	- 4,9		101,1	- 7,6	(104,0)	104,4	- 0,2
1972	JAN	95,0	+ 7,5	-14,2	103,7	- 0,9		102,8	+ 1,7	(104,8)	103,7	- 0,7
	FEB	107,9	+ 9,4	+13,6	107,3	+ 3,5		107,2	+ 4,3	(105,6)	103,9	+ 0,2
	MAR	112,2	- 0,4	+ 4,0	102,4	- 4,6		101,8	- 5,0	(106,5)	105,2	+ 1,3
	APR	97,9	+ 6,6	-12,7	103,6	+ 1,2		106,5	+ 4,6	(107,5)	104,4	- 0,8
	MAI	98,6	+ 5,2	+ 0,7	105,3	+ 1,6		104,9	- 1,5	(108,5)	108,0	+ 3,4
	JUN	116,0	+13,0	+17,6	115,6	+ 9,8		112,6	+ 7,3	(109,5)
ELEKTROTECHNISCHE INDUSTRIE INLAND												
1971	JUN	102,5	+ 9,5	+10,5	102,4	+ 2,6		98,4	- 1,5	98,6	99,1	+ 0,7
	JUL	96,3	- 5,0	- 6,0	96,8	- 5,5		99,5	+ 1,1	98,9	98,5	- 0,6
	AUG	89,8	- 0,1	- 6,7	98,0	+ 1,2		97,8	- 1,7	99,4	104,4	+ 6,0
	SEP*	120,1	+12,1	+33,7	116,5	+18,9		116,1	+18,7	(99,9)	105,6	+ 1,1
	OKT	102,2	+ 9,9	-14,9	101,9	-12,5		102,9	-11,4	(100,5)	109,9	+ 4,1
	NOV	117,0	+12,8	+14,5	110,9	+ 8,8		110,7	+ 7,6	(101,3)	104,3	- 5,1
	DEZ	110,7	+ 1,1	- 5,4	101,8	- 8,2		99,6	-10,0	(102,1)	104,7	+ 0,4
1972	JAN	95,2	+ 9,6	-14,0	104,7	+ 2,8		104,0	+ 4,4	(103,0)	102,2	- 2,4
	FEB	104,4	+ 6,3	+ 9,7	102,8	- 1,8		103,1	- 0,9	(104,1)	103,7	+ 1,5
	MAR	111,4	+ 4,1	+ 6,7	104,9	+ 2,0		104,1	+ 1,0	(105,2)	103,8	+ 0,1
	APR	96,4	+ 7,1	-13,5	101,6	- 3,1		104,2	+ 0,1	(106,5)	103,9	+ 0,1
	MAI	96,1	+ 3,6	- 0,3	103,7	+ 2,1		103,6	- 0,6	(107,9)	106,6	+ 2,6
	JUN	115,5	+12,7	+20,2	114,0	+ 9,9		112,0	+ 8,1	(109,5)
ELEKTROTECHNISCHE INDUSTRIE AUSLAND												
1971	JUN	103,9	+ 3,4	+ 6,7	104,2	- 0,2		96,1	-10,0	99,4	98,7	- 3,9
	JUL	89,6	- 9,9	-13,8	89,8	-13,8		93,4	- 2,8	99,3	94,9	- 3,9
	AUG	91,3	- 1,7	+ 1,9	99,1	+10,4		95,3	+ 2,0	99,4	94,7	- 0,2
	SEP	114,7	-12,6	+25,6	93,8	- 5,3		95,6	+ 0,3	(99,5)	95,6	+ 1,0
	OKT	85,1	+ 9,8	-25,8	94,5	+ 0,7		95,8	+ 0,2	(99,9)	97,7	+ 2,2
	NOV	104,6	- 1,2	+22,9	106,3	+12,5		101,9	+ 6,4	(100,4)	93,6	- 4,2
	DEZ	79,8	-16,0	-23,7	82,7	-22,2		83,1	-18,4	(101,1)	95,2	+ 1,7
1972	JAN	94,9	+ 1,3	+18,9	100,4	+21,4		100,7	+21,2	(101,9)	99,2	+ 4,2
	FEB	121,3	+20,9	+27,8	118,5	+18,0		114,1	+13,3	(103,1)	104,6	+ 5,4
	MAR	115,1	-13,8	- 5,1	96,2	-18,8		99,3	-13,0	(104,4)	107,4	+ 2,7
	APR	103,5	+ 4,8	-10,1	106,0	+10,2		109,1	+ 9,9	(106,0)	106,3	- 1,0
	MAI	108,0	+10,9	+ 4,3	113,8	+ 7,4		110,8	+ 1,6	(107,9)	111,9	+ 5,3
	JUN	117,7	+13,3	+ 9,0	117,6	+ 3,3		116,1	+ 4,8	(110,1)

4. AUFTRAGSEINGANG IN DER INDUSTRIE

4.2. VOLUMENINDEX (1970 = 100)

JAHR	MONAT	ORIGINALWERT	SAISONBEREINIGTER WERT		SAISON- UND ARBEITSTAGS- BEREINIGTER WERT		GLATTE KOM- PONENTE	GLATTE KOMPONENTE PLUS GLEITENDER DREIMONATS- DURCHSCHNITT DER RESTE VERÄND. IN O/O				
		VERÄNDERUNG IN O/O GEGEN VORJAHR VORMONAT		VERÄNDERUNG IN O/O GEGEN VORMONAT		VERÄNDERUNG IN O/O GEGEN VORMONAT		VERÄND. IN O/O GEGEN VORMONAT				
		INDEX		INDEX		INDEX		INDEX				
1971	JUN	EISEN-, BLECH- UND METALLWARENINDUSTRIE INSGESAMT										
		101,6	- 2,7	+ 6,5	98,9	- 0,5		97,7	- 2,7	98,3	97,2	- 1,4
	JUL	93,5	- 8,9	- 8,0	92,0	- 7,0		93,2	- 4,6	98,2	96,4	- 0,8
	AUG	90,0	- 0,4	- 3,7	99,0	+ 7,6		98,3	+ 5,5	98,3	95,9	- 0,5
	SEP	102,4	- 2,4	+13,8	98,0	- 1,0		96,1	- 2,2	(98,3)	96,0	+ 0,1
	OKT	99,4	- 7,3	- 2,9	91,9	- 6,2		93,7	- 2,5	(98,5)	96,7	+ 0,7
	NOV	104,6	+ 2,1	+ 5,2	101,6	+10,6		100,4	+ 7,2	(98,8)	97,2	+ 0,5
	DEZ	97,5	+ 0,9	- 6,8	100,7	- 0,9		97,6	- 2,8	(99,1)	98,5	+ 1,3
1972	JAN	94,2	+ 0,6	- 3,4	98,1	- 2,6		97,7	+ 0,1	(99,6)	99,7	+ 1,2
	FEB	101,5	+ 3,7	+ 7,7	104,7	+ 6,7		103,9	+ 6,3	(100,2)	102,1	+ 2,4
	MAR	109,2	+ 2,2	+ 7,6	106,1	+ 1,3		104,8	+ 0,9	(100,9)	103,8	+ 1,7
	APR	99,5	+ 2,5	- 8,9	100,3	- 5,5		102,9	- 1,8	(101,7)	104,7	+ 0,9
	MAI	103,1	+ 8,1	+ 3,6	107,1	+ 6,8		106,3	+ 3,3	(102,6)	103,8	- 0,9
	JUN	103,5	+ 1,9	+ 0,4	101,7	- 5,0		102,2	- 3,9	(103,7)
1971	JUN	EISEN-, BLECH- UND METALLWARENINDUSTRIE INLAND										
		101,5	- 2,6	+ 5,5	99,3	- 0,9		97,9	- 3,5	98,3	97,8	- 1,2
	JUL	94,5	- 8,0	- 6,9	92,5	- 6,8		93,9	- 4,1	98,3	96,9	- 0,9
	AUG	91,7	+ 0,4	- 3,0	99,6	+ 7,7		98,9	+ 5,3	98,4	96,5	- 0,4
	SEP	103,2	- 1,4	+12,5	98,8	- 0,8		96,7	- 2,2	(98,5)	96,4	- 0,1
	OKT	99,3	- 7,5	- 3,8	91,7	- 7,2		93,6	- 3,2	(98,7)	96,8	+ 0,4
	NOV	104,5	+ 2,2	+ 5,2	101,2	+10,4		100,0	+ 6,8	(99,0)	97,0	+ 0,2
	DEZ	97,3	+ 0,8	- 6,9	100,3	- 0,9		97,4	- 2,6	(99,3)	98,3	+ 1,3
1972	JAN	94,0	+ 1,0	- 3,4	97,8	- 2,5		97,6	+ 0,2	(99,7)	99,4	+ 1,1
	FEB	100,5	+ 4,0	+ 6,9	104,1	+ 6,4		103,4	+ 5,9	(100,2)	101,8	+ 2,4
	MAR	108,3	+ 2,2	+ 7,8	106,0	+ 1,8		104,6	+ 1,2	(100,8)	103,4	+ 1,6
	APR	98,4	+ 2,2	- 9,1	99,7	- 5,9		102,2	- 2,3	(101,4)	104,1	+ 0,7
	MAI	102,4	+ 6,4	+ 4,1	106,3	+ 6,6		105,5	+ 3,2	(102,2)	103,4	- 0,7
	JUN	103,6	+ 2,1	+ 1,2	102,0	- 4,0		102,5	- 2,8	(103,0)
1971	JUN	EISEN-, BLECH- UND METALLWARENINDUSTRIE AUSLAND										
		101,8	- 3,5	+11,1	96,7	+ 1,3		96,3	+ 0,2	98,1	94,3	- 2,9
	JUL	88,1	-13,7	-13,5	89,3	- 7,7		89,7	- 6,9	97,8	93,7	- 0,6
	AUG	81,4	- 4,9	- 7,6	96,3	+ 7,8		95,3	+ 6,2	97,6	92,7	- 1,1
	SEP	98,3	- 7,2	+20,8	94,3	- 2,1		93,3	- 2,1	(97,5)	94,3	+ 1,7
	OKT	100,4	- 6,0	+ 2,1	93,6	- 0,7		94,4	+ 1,2	(97,6)	96,7	+ 2,5
	NOV	105,2	+ 2,3	+ 4,8	103,8	+10,9		102,4	+ 8,5	(97,9)	98,4	+ 1,8
	DEZ	98,6	+ 1,8	- 6,3	102,6	- 1,2		98,7	- 3,6	(98,4)	99,7	+ 1,3
1972	JAN	95,4	- 0,8	- 3,2	99,3	- 3,2		98,4	- 0,3	(99,1)	101,2	+ 1,5
	FEB	106,4	+ 2,0	+11,5	107,8	+ 8,6		106,8	+ 8,5	(100,1)	103,6	+ 2,4
	MAR	113,7	+ 1,9	+ 6,9	106,4	- 1,3		105,9	- 0,8	(101,4)	106,4	+ 2,7
	APR	105,7	+ 4,1	- 7,0	103,8	- 2,4		106,9	+ 0,9	(103,0)	107,7	+ 1,2
	MAI	106,4	+16,2	+ 0,7	111,1	+ 7,0		110,6	+ 3,5	(104,9)	105,9	- 1,7
	JUN	103,1	+ 1,3	- 3,1	100,5	- 9,5		100,5	- 9,1	(107,2)
1971	JUN	TEXTILINDUSTRIE INSGESAMT										
		105,2	+18,7	- 7,7	114,6	- 1,9		113,3	- 3,9	112,7	114,3	- 0,6
	JUL	95,3	+12,0	- 9,4	111,0	- 3,1		111,9	- 1,2	113,0	113,2	- 1,0
	AUG	87,4	+18,6	- 8,3	113,5	+ 2,3		114,2	+ 2,1	113,1	112,5	- 0,6
	SEP	117,1	+ 6,4	+34,0	113,8	+ 0,3		111,1	- 2,7	(113,1)	112,0	- 0,4
	OKT	139,7	+ 5,1	+19,3	109,1	- 4,1		110,3	- 0,7	(112,8)	109,6	- 2,1
	NOV	121,0	- 0,4	-13,4	106,7	- 2,2		107,0	- 3,0	(112,4)	108,1	- 1,4
	DEZ	103,9	+ 0,3	-14,1	109,5	+ 2,6		106,8	- 0,2	(111,6)	107,1	- 0,9
1972	JAN	96,1	- 0,7	- 7,5	107,4	- 1,9		107,3	+ 0,5	(110,7)	107,4	+ 0,3
	FEB	104,0	+ 0,8	+ 8,2	107,0	- 0,4		107,8	+ 0,5	(109,4)	107,5	+ 0,1
	MAR	124,0	- 6,6	+19,2	109,4	+ 2,2		107,3	- 0,5	(107,9)	106,5	- 0,9
	APR	116,9	- 8,0	- 5,7	102,4	- 6,4		104,1	- 3,0	(106,1)	106,7	+ 0,2
	MAI	107,8	- 5,4	- 7,8	109,1	+ 6,5		108,3	+ 4,0	(103,9)	106,0	- 0,7
	JUN	97,5	- 7,3	- 9,6	106,3	- 2,6		105,4	- 2,7	(101,5)
1971	JUN	TEXTILINDUSTRIE INLAND										
		102,9	+18,3	-10,4	113,9	- 3,0		113,2	- 4,6	112,5	114,4	- 0,6
	JUL	93,7	+13,0	- 8,9	110,9	- 2,6		111,7	- 1,3	113,0	113,2	- 1,0
	AUG	86,0	+19,4	- 6,1	113,9	+ 2,7		114,5	+ 2,5	113,3	112,6	- 0,5
	SEP	119,5	+ 7,1	+35,8	114,2	+ 0,3		111,5	- 2,6	(113,3)	112,3	- 0,3
	OKT	142,3	+ 5,8	+19,1	109,7	- 3,9		110,8	- 0,6	(113,2)	109,8	- 2,2
	NOV	120,7	- 0,4	-15,2	106,7	- 2,7		106,7	- 3,7	(112,9)	108,3	- 1,4
	DEZ	102,4	+ 1,8	-15,2	109,2	+ 2,3		107,0	+ 0,3	(112,2)	107,9	- 0,4
1972	JAN	98,3	+ 3,4	- 4,0	110,4	+ 1,1		109,8	+ 2,6	(111,4)	108,7	+ 0,7
	FEB	103,5	+ 3,1	+ 5,3	107,8	- 2,4		108,9	- 0,8	(110,2)	108,9	+ 0,2
	MAR	125,8	- 5,8	+21,5	109,7	+ 1,8		107,7	- 1,1	(108,7)	107,3	- 1,5
	APR	118,4	- 6,8	- 5,9	103,2	- 5,9		105,0	- 2,5	(106,8)	107,1	- 0,2
	MAI	107,0	- 6,8	- 9,6	108,2	+ 4,8		108,2	+ 3,0	(104,6)	106,7	- 0,4
	JUN	96,7	- 6,0	- 9,6	106,9	- 1,2		106,5	- 1,6	(102,1)
1971	JUN	TEXTILINDUSTRIE AUSLAND										
		118,7	+22,2	+ 8,6	120,7	+ 7,2		114,8	+ 1,8	113,7	113,6	- 0,9
	JUL	105,1	+ 7,5	-11,5	111,2	- 7,9		113,0	- 1,6	113,2	113,8	+ 0,2
	AUG	83,9	+14,3	-20,2	112,3	+ 1,0		113,4	+ 0,4	112,6	110,7	- 2,7
	SEP	103,1	+ 1,2	+22,9	107,5	- 4,3		105,6	- 6,9	(111,7)	109,0	- 1,5
	OKT	124,4	+ 0,2	+20,7	106,0	- 1,4		107,7	+ 2,0	(110,7)	107,1	- 1,7
	NOV	122,6	- 0,3	- 1,4	106,5	+ 0,5		107,8	+ 0,1	(109,6)	107,4	+ 0,3
	DEZ	113,2	- 6,0	- 7,7	112,9	+ 6,0		106,4	- 1,3	(108,3)	102,3	- 4,7
1972	JAN	84,3	-20,6	-25,5	90,5	-19,8		92,6	-13,0	(106,9)	100,5	- 1,8
	FEB	107,3	-10,1	+27,3	103,7	+14,6		102,4	+10,6	(105,3)	100,1	- 0,4
	MAR	113,5	-11,1	+ 5,8	107,0	+ 3,2		105,3	+ 2,8	(103,7)	102,7	+ 2,6
	APR	107,9	-15,1	- 4,9	98,4	- 8,0		100,4	- 4,7	(101,9)	104,6	+ 1,9
	MAI	112,4	+ 2,8	+ 4,2	113,7	+15,5		108,1	+ 7,7	(100,1)	102,7	- 1,8
	JUN	102,2	-13,9	- 9,1	104,0	- 8,5		99,3	- 8,1	(98,1)

4. AUFTRAGSEINGANG IN DER INDUSTRIE

4.2. VOLUMENINDEX (1970 = 100)

JAHR	MONAT	ORIGINALWERT			SAISONBEREINIGTER WERT			SAISON- UND ARBEITSTÄEGLICH BEREINIGTER WERT			GLATTE KOMPONENTE	GLATTE KOMPONENTE PLUS GLEITENDER DREIMONATSDURCHSCHNITT DER RESTE		
		VERÄNDERUNG IN O/O GEGEN VORJAHR VORMONAT			VERÄNDERUNG IN O/O GEGEN VORMONAT			VERÄNDERUNG IN O/O GEGEN VORMONAT				VERÄND. IN O/O GEGEN VORMONAT		
		INDEX			INDEX			INDEX				INDEX		
BEKLEIDUNGSINDUSTRIE INSGESAMT														
1971	JUN	73,8	+ 6,5	-27,5	104,4	- 1,4		107,3	+ 1,0		104,1	103,7	- 3,0	
	JUL	56,5	-10,3	-23,4	97,0	- 7,1		97,2	- 9,4		104,6	102,3	- 1,4	
	AUG	70,8	+ 0,3	+25,3	101,8	+ 4,9		102,6	+ 5,6		105,1	100,9	- 1,4	
	SEP	137,6	+ 5,8	+94,4	106,8	+ 4,9		103,0	+ 0,4		(105,7)	103,9	+ 3,0	
	OKT	169,4	- 0,4	+23,1	104,4	- 2,2		106,3	+ 3,2		(106,4)	105,7	+ 1,7	
	NOV	117,2	+ 8,9	-30,8	107,4	+ 2,9		107,8	+ 1,4		(107,1)	104,6	- 1,0	
	DEZ	74,4	- 5,8	-36,5	100,9	- 6,1		99,7	- 7,5		(107,9)	103,8	- 0,8	
1972	JAN	71,4	+11,2	- 4,0	104,7	+ 3,8		103,9	+ 4,2		(108,8)	104,2	+ 0,4	
	FEB	90,7	+13,7	+27,0	108,9	+ 4,0		109,2	+ 5,1		(109,8)	113,8	+ 9,2	
	MAR	163,8	+20,3	+80,6	131,8	+21,0		128,3	+17,5		(110,9)	117,8	+ 3,5	
	APR	165,8	+ 3,7	+ 1,2	115,4	-12,4		115,9	- 9,7		(112,1)	119,3	+ 1,3	
	MAI	106,5	+ 4,6	-35,8	112,2	- 2,8		113,7	- 1,9		(113,4)	114,9	- 3,7	
	JUN	79,2	+ 7,3	-25,6	111,2	- 0,9		115,1	+ 1,2		(114,8)	
BEKLEIDUNGSINDUSTRIE INLAND														
1971	JUN	74,4	+ 6,4	-26,9	104,2	- 1,2		107,2	+ 1,2		103,5	103,2	- 3,2	
	JUL	56,0	-11,7	-24,7	96,1	- 7,8		96,1	-10,4		103,9	101,6	- 1,6	
	AUG	69,9	- 0,9	+24,8	100,9	+ 5,0		101,6	+ 5,7		104,3	99,9	- 1,7	
	SEP	136,3	+ 5,1	+95,0	105,8	+ 4,9		102,0	+ 0,4		(104,8)	103,0	+ 3,1	
	OKT	167,6	- 0,8	+23,0	103,9	- 1,8		105,6	+ 3,5		(105,4)	104,8	+ 1,7	
	NOV	116,2	+ 8,3	-30,7	106,4	+ 2,4		106,8	+ 1,1		(106,1)	103,6	- 1,1	
	DEZ	73,7	- 7,3	-36,6	99,9	- 6,1		98,6	- 7,7		(106,8)	102,7	- 0,9	
1972	JAN	71,3	+ 9,7	- 3,3	103,6	+ 3,7		102,9	+ 4,4		(107,6)	103,3	+ 0,6	
	FEB	90,4	+12,9	+26,8	108,4	+ 4,6		108,6	+ 5,5		(108,5)	112,5	+ 8,9	
	MAR	160,9	+18,8	+78,0	129,4	+19,4		126,1	+16,1		(109,5)	116,3	+ 3,4	
	APR	162,6	+ 3,1	+ 1,1	113,8	-12,1		114,4	- 9,3		(110,6)	117,4	+ 0,9	
	MAI	105,1	+ 3,2	-35,4	110,4	- 3,0		111,9	- 2,2		(111,8)	113,2	- 3,6	
	JUN	78,7	+ 5,8	-25,1	109,8	- 0,5		113,5	+ 1,4		(113,2)	
BEKLEIDUNGSINDUSTRIE AUSLAND														
1971	JUN	59,9	+ 3,5	-40,8	106,6	- 6,6		108,6	- 3,9		115,6	113,6	+ 0,3	
	JUL	64,7	+19,2	+ 8,0	114,7	+ 7,6		118,9	+ 9,5		117,8	116,3	+ 2,4	
	AUG	90,9	+25,4	+40,5	122,0	+ 6,4		121,3	+ 2,0		119,9	122,7	+ 5,5	
	SEP	166,8	+21,7	+83,5	130,1	+ 6,6		127,9	+ 5,4		(122,0)	123,5	+ 0,7	
	OKT	207,9	+ 8,6	+24,6	116,7	-10,3		121,4	- 5,1		(124,2)	125,4	+ 1,5	
	NOV	138,8	+21,9	-33,2	125,1	+ 7,2		127,0	+ 4,6		(126,3)	123,2	- 1,8	
	DEZ	87,9	+28,5	-36,7	121,0	- 3,3		121,2	- 4,6		(128,3)	123,8	+ 0,5	
1972	JAN	73,5	+54,1	-16,4	126,4	+ 4,5		123,2	+ 1,7		(130,3)	122,0	- 1,5	
	FEB	97,7	+30,1	+32,9	121,0	- 4,3		121,6	- 1,3		(132,2)	144,6	+18,5	
	MAR*	225,7	+47,7	+131,0	192,8	+59,3		188,8	+55,3		(134,0)	152,4	+ 5,4	
	APR	234,9	+13,8	+ 4,1	145,2	-24,7		146,7	-22,3		(135,7)	160,9	+ 5,6	
	MAI	134,9	+33,4	-42,6	146,9	+ 1,2		147,1	+ 0,3		(137,2)	145,7	- 9,4	
	JUN	90,6	+51,3	-32,8	139,3	- 5,2		143,3	- 2,6		(138,6)	

5. UMSATZE DER INDUSTRIE UND DES BAUHAUPTBEREICHES

5.1. WERTINDEX (1970 = 100)

JAHR	MONAT	ORIGINALWERT			SAISONBEREINIGTER WERT			SAISON- UND ARBEITSTAGE- LICH BEREINIGTER WERT			GLATTE KOM- PONENTE	GLATTE KOMPONENTE PLUS GLEITENDER DREIMONATS- DURCHSCHNITT DER RESTE		
		VERÄNDERUNG IN O/O GEGEN			VERÄNDERUNG IN O/O GEGEN			VERÄNDERUNG IN O/O GEGEN				VERÄND. IN O/O		
		INDEX	VORJAHR	VORMONAT	INDEX	VORJAHR	VORMONAT	INDEX	VORJAHR	VORMONAT		INDEX	VORJAHR	VORMONAT
1971	JUN	VERARBEITENDE 109,1	+ 6,2	INDUSTRIE (OHNE NÄHRUNGS- UND + 6,3	107,4	+ 0,5	GENUSSMITTELINDUSTRIE) + 0,6	107,3	- 0,6	INSGESAMT	106,0	106,9	+ 0,5	
	JUL	106,1	+ 4,0	- 2,7	105,4	- 1,9	105,5	- 1,7	106,3	106,2	- 0,7			
	AUG	95,4	+ 6,5	-10,1	106,1	+ 0,7	106,0	+ 0,5	106,7	106,1	- 0,1			
	SEP	116,9	+ 6,3	+22,5	108,5	+ 2,3	108,8	+ 0,8	(107,0)	106,1	+ 0,0			
	OKT	113,7	+ 2,5	- 2,7	104,8	- 3,4	105,6	- 1,1	(107,4)	106,5	+ 0,4			
	NOV	110,9	+ 4,4	- 2,5	107,9	+ 3,0	107,1	+ 1,4	(107,9)	105,8	- 0,7			
	DEZ	108,6	+ 0,3	- 2,1	106,5	- 1,3	104,8	- 2,1	(108,3)	106,3	+ 0,5			
1972	JAN	97,9	+ 5,5	- 9,9	106,8	+ 0,3	107,0	+ 2,1	(108,8)	107,4	+ 1,0			
	FEB	104,0	+ 7,2	+ 6,2	111,1	+ 4,0	110,6	+ 3,4	(109,4)	110,1	+ 2,5			
	MAR	118,4	+ 3,9	+13,8	113,7	+ 2,3	112,7	+ 1,9	(110,0)	110,3	+ 0,2			
	APR	107,1	+ 1,3	- 9,5	105,9	- 6,9	107,8	- 4,3	(110,7)	111,6	+ 1,2			
	MAI	110,9	+ 8,1	+ 3,5	114,7	+ 8,3	114,5	+ 6,2	(111,5)	111,8	+ 0,2			
	JUN	115,5	+ 5,9	+ 4,1	113,8	- 0,8	113,2	- 1,1	(112,4)			
1971	JUN	VERARBEITENDE 108,1	+ 5,6	INDUSTRIE (OHNE NÄHRUNGS- UND + 6,4	107,1	+ 0,7	GENUSSMITTELINDUSTRIE) - 0,1	107,1	- 0,1	105,4	106,2	+ 0,4		
	JUL	104,5	+ 1,5	- 3,3	104,0	- 2,9	104,2	- 2,7	105,7	105,6	- 0,6			
	AUG	96,3	+ 5,6	- 7,8	105,5	+ 1,4	105,5	+ 1,2	106,0	105,1	- 0,5			
	SEP	116,5	+ 5,1	+21,0	107,4	+ 1,8	105,5	+ 0,0	(106,3)	105,5	+ 0,4			
	OKT	115,2	+ 2,5	- 1,1	104,4	- 2,8	105,4	- 0,1	(106,7)	105,8	+ 0,3			
	NOV	111,3	+ 4,4	- 3,4	107,3	+ 2,8	106,6	+ 1,1	(107,1)	105,6	- 0,2			
	DEZ	106,8	+ 0,8	- 4,0	107,5	+ 0,2	104,7	- 1,8	(107,6)	105,7	+ 0,1			
1972	JAN	97,1	+ 5,2	- 9,1	105,7	- 1,7	105,8	+ 1,1	(108,1)	106,6	+ 0,9			
	FEB	102,4	+ 6,4	+ 5,5	109,7	+ 3,8	109,3	+ 3,3	(108,7)	109,0	+ 2,3			
	MAR	117,2	+ 4,2	+14,5	113,2	+ 3,2	111,9	+ 2,4	(109,4)	109,6	+ 0,6			
	APR	106,6	+ 1,4	- 9,0	105,8	- 6,5	107,8	- 3,7	(110,2)	111,0	+ 1,3			
	MAI	109,8	+ 8,1	+ 3,0	114,1	+ 7,8	113,6	+ 5,4	(111,1)	111,2	+ 0,2			
	JUN	114,3	+ 5,7	+ 4,1	113,3	- 0,7	112,3	- 1,1	(112,1)			
1971	JUN	VERARBEITENDE 112,9	+ 8,7	INDUSTRIE (OHNE NÄHRUNGS- UND + 6,4	109,0	- 0,5	GENUSSMITTELINDUSTRIE) - 2,4	108,6	- 2,4	107,8	109,9	+ 1,4		
	JUL	111,4	+12,4	- 1,3	110,1	+ 1,0	110,0	+ 1,3	108,3	108,7	- 1,1			
	AUG	92,2	+ 9,4	-17,2	107,9	- 2,0	107,3	- 2,5	108,9	109,5	+ 0,7			
	SEP	119,1	+11,1	+29,2	112,4	+ 4,2	111,3	+ 3,7	(109,4)	108,3	- 1,1			
	OKT	108,5	+ 2,5	- 8,9	105,7	- 6,0	106,3	- 4,5	(109,9)	108,6	+ 0,3			
	NOV	109,6	+ 4,3	+ 1,0	109,7	+ 3,8	108,2	+ 1,8	(110,4)	106,1	- 2,3			
	DEZ	114,0	- 2,0	+ 4,0	103,4	- 5,7	103,9	- 4,0	(110,9)	106,3	+ 0,2			
1972	JAN	100,1	+ 6,5	-12,2	106,6	+ 3,1	106,8	+ 2,8	(111,4)	108,5	+ 2,1			
	FEB	109,3	+ 9,8	+ 9,2	116,1	+ 8,9	114,9	+ 7,6	(111,8)	112,3	+ 3,5			
	MAR	122,4	+ 2,9	+12,0	115,4	- 0,6	115,1	+ 0,2	(112,2)	113,0	+ 0,6			
	APR	109,1	+ 1,6	-10,9	107,2	- 7,1	108,9	- 5,4	(112,7)	113,9	+ 0,8			
	MAI	114,7	+ 8,1	+ 5,1	117,3	+ 9,4	117,6	+ 8,0	(113,1)	114,1	+ 0,2			
	JUN	119,8	+ 6,1	+ 4,4	115,7	- 1,4	115,8	- 1,5	(113,5)			
1971	JUN	GRUNDSTOFF- UND PRODUKTIONSGÜTERINDUSTRIEN 106,4	+ 0,6	INSGESAMT + 6,2	102,7	+ 0,5	102,1	- 1,2	101,1	101,6	- 0,2			
	JUL	105,4	- 2,4	- 0,9	99,3	- 3,3	99,2	- 2,8	101,1	101,0	- 0,6			
	AUG	100,4	+ 1,7	- 4,7	102,0	+ 2,7	101,6	+ 2,4	101,2	100,4	- 0,6			
	SEP	108,7	+ 0,6	+ 8,3	101,7	- 0,3	100,5	- 1,1	(101,3)	100,5	+ 0,1			
	OKT	106,6	- 1,8	- 1,9	98,9	- 2,8	99,6	- 0,9	(101,5)	100,3	- 0,2			
	NOV	101,8	+ 1,5	- 4,5	101,9	+ 3,0	100,8	+ 1,2	(101,8)	100,0	- 0,3			
	DEZ	94,7	- 0,4	- 7,0	101,8	- 0,1	99,7	- 1,1	(102,2)	100,2	+ 0,2			
1972	JAN	91,1	+ 3,3	- 3,8	100,1	- 1,7	100,4	+ 0,7	(102,7)	101,1	+ 0,9			
	FEB	95,4	+ 3,7	+ 4,7	104,3	+ 4,2	103,4	+ 3,0	(103,3)	103,6	+ 2,5			
	MAR	109,7	+ 2,3	+15,0	107,6	+ 3,2	107,0	+ 3,5	(104,0)	104,1	+ 0,5			
	APR	102,1	- 0,9	- 6,9	99,8	- 7,2	102,1	- 4,6	(104,9)	106,2	+ 2,0			
	MAI	108,6	+ 8,4	+ 6,4	110,0	+10,2	109,7	+ 7,4	(106,0)	106,2	+ 0,0			
	JUN	111,9	+ 5,2	+ 3,0	108,3	- 1,5	107,1	- 2,4	(107,2)			
1971	JUN	GRUNDSTOFF- UND PRODUKTIONSGÜTERINDUSTRIEN 106,6	+ 0,4	INLAND + 7,0	102,6	+ 1,0	101,8	- 1,0	100,4	101,1	- 0,1			
	JUL	105,8	- 3,4	- 0,8	98,5	- 4,0	98,6	- 3,1	100,4	100,3	- 0,8			
	AUG	100,0	+ 0,0	- 5,5	100,8	+ 2,3	100,5	+ 1,9	100,4	99,6	- 0,7			
	SEP	109,7	+ 0,5	+ 9,7	101,3	+ 0,5	99,9	- 0,6	(100,6)	99,8	+ 0,2			
	OKT	107,6	- 1,8	- 1,9	98,3	- 3,0	99,0	- 0,9	(100,8)	99,7	- 0,1			
	NOV	102,5	+ 1,9	- 4,7	101,5	+ 3,3	100,4	+ 1,4	(101,1)	99,3	- 0,4			
	DEZ	91,2	- 1,1	-11,0	100,9	- 0,6	98,6	- 1,8	(101,5)	99,3	+ 0,0			
1972	JAN	88,9	+ 3,0	- 2,5	98,6	- 2,3	99,0	+ 0,4	(102,0)	100,1	+ 0,8			
	FEB	93,4	+ 4,0	+ 5,1	103,5	+ 5,0	102,7	+ 3,7	(102,7)	102,6	+ 2,5			
	MAR	107,9	+ 2,7	+15,5	107,1	+ 3,5	106,3	+ 3,5	(103,5)	103,7	+ 1,1			
	APR	102,5	+ 0,7	- 5,0	100,3	- 6,3	102,4	- 3,7	(104,4)	105,8	+ 2,0			
	MAI	107,8	+ 8,2	+ 5,2	109,3	+ 9,0	108,8	+ 6,3	(105,5)	106,0	+ 0,2			
	JUN	111,7	+ 4,8	+ 3,6	107,8	- 1,4	106,8	- 1,8	(106,8)			
1971	JUN	GRUNDSTOFF- UND PRODUKTIONSGÜTERINDUSTRIEN 105,6	+ 1,0	AUSLAND + 3,1	103,3	- 0,8	103,6	- 1,5	103,7	103,4	- 0,7			
	JUL	104,2	+ 1,4	- 1,3	101,8	- 1,5	101,5	- 2,0	103,8	103,6	+ 0,2			
	AUG	102,0	+ 8,3	- 2,1	106,6	+ 4,7	105,6	+ 4,0	103,9	103,7	+ 0,1			
	SEP	107,3	+ 2,6	+ 5,2	104,4	- 2,1	104,1	- 1,4	(104,0)	103,7	+ 0,0			
	OKT	102,9	- 2,0	- 4,1	100,8	- 3,4	101,3	- 2,7	(104,2)	102,6	- 1,1			
	NOV	99,8	+ 0,5	- 3,0	104,2	+ 3,4	102,5	+ 1,2	(104,4)	102,4	- 0,2			
	DEZ	106,6	+ 1,8	+ 6,8	105,0	+ 0,8	103,6	+ 1,1	(104,7)	103,7	+ 1,3			
1972	JAN	98,5	+ 3,8	- 7,6	105,0	+ 0,0	105,0	+ 1,4	(105,0)	104,9	+ 1,2			
	FEB	102,4	+ 3,0	+ 4,0	107,4	+ 2,3	106,1	+ 1,0	(105,5)	106,9	+ 1,9			
	MAR	116,2	+ 1,5	+13,5	109,4	+ 1,9	109,6	+ 3,3	(106,1)	105,5	- 1,3			
	APR	100,9	- 5,8	-13,2	98,4	-10,1	101,0	- 7,8	(106,8)	107,7	+ 2,1			
	MAI	111,3	+ 8,7	+10,3	112,5	+14,3	112,6	+11,5	(107,7)	107,2	- 0,5			
	JUN	112,6	+ 6,6	+ 1,2	110,0	- 2,2	108,0	- 4,1	(108,7)			

5. UMSATZE DER INDUSTRIE UND DES BAUHAUPTGEBWERBES

5.1. WERTINDEX (1970 = 100)

JAHR	MONAT	ORIGINALWERT			SAISONBEREINIGTER WERT			SAISON- UND ARBEITSTAGS- BEREINIGTER WERT			GLATTE KOM- PONENTE		GLATTE KOMPONENTE PLUS GLEITENDER DREIMONATS- DURCHSCHNITT DER RESTE			
		VERÄNDERUNG IN 0/0 GEGEN VORJAHR VORMONAT			VERÄNDERUNG IN 0/0 GEGEN VORMONAT			VERÄNDERUNG IN 0/0 GEGEN VORMONAT			INDEX		VERÄNC. IN 0/0 GEGEN VORMONAT			
		INDEX			INDEX			INDEX			INDEX		INDEX			
INVESTITIONSGÜTERINDUSTRIEN INSGESAMT																
1971	JUN	115,4	+10,0	+9,2	110,6	+0,7		110,2	-1,1		108,8		110,4	+1,2		
	JUL	109,1	+9,2	-5,5	109,7	-0,8		109,9	-0,3		109,2		109,4	-0,9		
	AUG	90,1	+9,1	-17,4	107,7	-1,8		108,1	-1,6		109,5		109,7	+0,3		
	SEP	121,3	+9,8	+34,6	113,2	+5,1		111,1	+2,8		(109,9)		109,1	-0,5		
	OKT	113,7	+4,3	-6,3	106,9	-5,6		108,0	-2,8		(110,2)		109,7	+0,5		
	NOV	113,3	+4,0	-0,4	110,4	+3,3		110,0	+1,9		(110,6)		108,1	-1,5		
	DEZ	120,7	-2,0	+6,5	106,6	-3,4		106,4	-3,3		(110,9)		108,7	+0,6		
1972	JAN	98,1	+4,0	-18,7	109,3	+2,5		109,7	+3,1		(111,3)		109,7	+0,9		
	FEB	105,5	+7,1	+7,5	113,3	+3,7		113,1	+3,1		(111,7)		112,3	+2,4		
	MAR	120,6	+3,4	+14,3	115,8	+2,2		114,4	+1,1		(112,1)		112,1	-0,2		
	APR	107,8	+1,7	-10,6	107,8	-6,9		108,9	-4,8		(112,6)		113,1	+0,9		
	MAI	112,8	+6,7	+4,6	116,5	+8,1		116,2	+6,7		(113,1)		113,8	+0,6		
	JUN	120,4	+4,3	+6,7	115,2	-1,1		116,3	+0,1		(113,7)			
INVESTITIONSGÜTERINDUSTRIEN INLAND																
1971	JUN	114,5	+8,8	+9,3	110,5	+1,3		110,2	+0,0		108,5		109,4	+0,6		
	JUL	106,2	+4,7	-7,2	107,6	-2,6		107,9	-2,1		108,7		108,8	-0,5		
	AUG	92,0	+9,1	-13,4	107,8	+0,2		108,3	+0,4		108,9		108,3	-0,5		
	SEP	119,5	+7,3	+29,9	111,2	+3,2		108,7	+0,4		(109,1)		108,5	+0,2		
	OKT	115,2	+4,4	-3,6	107,0	-3,8		108,3	-0,4		(109,3)		108,7	+0,2		
	NOV	112,8	+3,3	-2,1	109,2	+2,1		109,1	+0,7		(109,5)		108,2	-0,5		
	DEZ	121,4	-0,9	+7,6	109,4	+0,2		107,3	-1,6		(109,8)		108,1	-0,1		
1972	JAN	97,3	+2,5	-19,9	107,5	-1,7		107,9	+0,6		(110,1)		108,7	+0,6		
	FEB	103,3	+4,7	+6,2	111,0	+3,3		110,9	+2,8		(110,5)		110,6	+1,7		
	MAR	119,1	+3,2	+15,3	114,9	+3,5		112,9	+1,8		(111,0)		110,7	+0,1		
	APR	106,0	+0,2	-11,0	107,1	-6,8		108,4	-4,0		(111,5)		111,9	+1,1		
	MAI	111,4	+6,3	+5,1	115,4	+7,7		114,6	+5,7		(112,2)		112,4	+0,4		
	JUN	118,9	+3,8	+6,7	114,5	-0,8		114,4	-0,2		(113,0)			
INVESTITIONSGÜTERINDUSTRIEN AUSLAND																
1971	JUN	117,3	+12,1	+8,5	111,4	-0,2		110,8	-2,8		109,4		112,8	+2,5		
	JUL	115,4	+18,7	-1,6	114,1	+2,4		114,0	+2,9		110,1		110,9	-1,7		
	AUG	85,6	+9,0	-25,8	108,0	-5,3		107,7	-5,5		110,9		112,3	+1,3		
	SEP	125,4	+15,6	+46,5	116,8	+8,1		115,2	+7,0		(111,6)		110,4	-1,7		
	OKT	109,8	+4,2	-12,4	107,5	-8,0		108,2	-6,1		(112,3)		111,4	+0,9		
	NOV	114,1	+5,6	+3,9	112,2	+4,4		110,8	+2,4		(112,9)		107,5	-3,5		
	DEZ	118,6	-5,0	+3,9	101,1	-9,9		103,6	-6,5		(113,5)		107,5	+0,0		
1972	JAN	99,5	+7,3	-16,1	107,9	+6,7		108,2	+4,4		(114,0)		110,3	+2,6		
	FEB	111,6	+13,6	+12,2	120,3	+11,5		119,2	+10,2		(114,5)		115,0	+4,3		
	MAR	124,7	+4,1	+11,7	118,1	-1,8		117,6	-1,3		(114,9)		116,2	+1,0		
	APR	112,2	+5,4	-10,0	110,6	-6,4		111,7	-5,0		(115,2)		116,4	+0,2		
	MAI	116,6	+7,9	+3,9	119,2	+7,8		119,8	+7,3		(115,5)		117,2	+0,7		
	JUN	124,1	+5,8	+6,4	117,9	-1,1		120,0	+0,2		(115,7)			
VERBRAUCHSGÜTERINDUSTRIEN INSGESAMT																
1971	JUN	100,1	+8,2	+0,4	108,8	+0,2		108,7	-0,9		108,1		108,3	+0,1		
	JUL	100,9	+4,5	+0,8	106,3	-2,3		106,6	-1,9		108,9		107,9	-0,4		
	AUG	98,9	+9,6	-2,0	108,9	+2,4		108,4	+1,7		109,6		108,0	+0,1		
	SEP	121,0	+8,1	+22,3	110,6	+1,6		109,1	+0,6		(110,4)		109,0	+0,9		
	OKT	125,7	+5,5	+3,9	108,5	-1,9		109,5	+0,4		(111,2)		110,1	+1,0		
	NOV	120,7	+9,6	-4,0	113,1	+4,2		111,8	+2,1		(112,0)		110,4	+0,3		
	DEZ	105,1	+7,8	-12,9	112,1	-0,9		109,9	-1,7		(112,8)		111,6	+1,1		
1972	JAN	108,8	+12,2	+3,5	113,4	+1,2		113,1	+2,9		(113,7)		113,1	+1,3		
	FEB	114,6	+12,4	+5,3	116,9	+3,1		116,3	+2,8		(114,5)		116,0	+2,6		
	MAR	127,6	+6,9	+11,3	119,4	+2,1		118,6	+2,0		(115,4)		116,2	+0,2		
	APR	113,9	+3,9	-10,7	111,3	-6,8		113,6	-4,2		(116,2)		117,2	+0,9		
	MAI	110,5	+10,8	-3,0	119,1	+7,0		119,3	+5,0		(117,1)		117,1	-0,1		
	JUN	110,9	+10,8	+0,4	119,4	+0,3		118,5	-0,7		(118,0)			
VERBRAUCHSGÜTERINDUSTRIEN INLAND																
1971	JUN	99,1	+8,0	+0,1	108,5	+0,2		108,6	-0,6		107,8		108,0	+0,1		
	JUL	99,8	+3,7	+0,7	105,9	-2,4		106,1	-2,3		108,6		107,6	-0,4		
	AUG	98,5	+9,1	-1,3	108,6	+2,5		108,1	+1,9		109,4		107,7	+0,1		
	SEP	121,6	+8,2	+23,5	110,6	+1,8		108,9	+0,7		(110,2)		108,9	+1,1		
	OKT	126,7	+5,4	+4,2	108,4	-2,0		109,5	+0,6		(111,0)		110,1	+1,1		
	NOV	121,9	+9,9	-3,8	113,3	+4,5		111,9	+2,2		(111,9)		110,5	+0,4		
	DEZ	104,7	+7,8	-14,1	112,3	-0,9		109,9	-1,8		(112,7)		111,6	+1,0		
1972	JAN	108,8	+12,4	+3,9	113,1	+0,7		112,8	+2,6		(113,6)		113,0	+1,3		
	FEB	114,4	+12,9	+5,1	116,9	+3,4		116,3	+3,1		(114,5)		116,0	+2,7		
	MAR	127,7	+7,8	+11,6	119,8	+2,5		118,7	+2,1		(115,4)		116,2	+0,2		
	APR	113,7	+4,3	-11,0	111,2	-7,2		113,7	-4,2		(116,4)		117,2	+0,9		
	MAI	110,0	+11,1	-3,3	119,0	+7,0		119,2	+4,8		(117,3)		117,2	+0,0		
	JUN	110,2	+11,2	+0,2	119,5	+0,4		118,8	-0,3		(118,4)			
VERBRAUCHSGÜTERINDUSTRIEN AUSLAND																
1971	JUN	108,1	+10,1	+2,3	110,5	-0,5		110,4	-0,7		109,2		110,4	+0,3		
	JUL	109,8	+10,1	+1,6	109,9	-0,5		109,7	-0,6		110,0		110,2	-0,2		
	AUG	102,2	+14,3	-6,9	110,8	+0,8		110,3	+0,5		110,8		110,1	-0,1		
	SEP	116,5	+8,1	+14,0	109,9	-0,8		110,3	+0,0		(111,5)		109,7	-0,4		
	OKT	117,4	+5,8	+0,8	108,2	-1,5		108,5	-1,6		(112,3)		110,0	+0,3		
	NOV	111,8	+7,3	-4,8	112,0	+3,5		111,3	+2,6		(113,0)		109,8	-0,2		
	DEZ	108,1	+7,5	-3,3	110,6	-1,2		109,6	-1,5		(113,7)		111,7	+1,7		
1972	JAN	108,3	+9,7	+0,2	114,5	+3,5		114,2	+4,2		(114,3)		113,2	+1,3		
	FEB	116,3	+8,0	+7,4	116,6	+1,8		115,8	+1,4		(115,0)		117,0	+3,4		
	MAR	127,3	+0,6	+9,5	120,7	+3,5		121,0	+4,5		(115,5)		116,5	-0,4		
	APR	115,1	+0,8	-9,6	111,3	-7,8		112,8	-6,8		(116,1)		117,7	+1,0		
	MAI	114,0	+7,9	-1,0	119,0	+6,9		119,2	+5,7		(116,6)		116,2	-1,3		
	JUN	116,2	+7,5	+1,9	118,6	-0,3		116,6	-2,2		(117,1)			

5. UMSÄTZE DER INDUSTRIE UND DES BAUHAUPTGEBIEBES

5.1. WERTINDEX (1970 = 100)

JAHR	MONAT	ORIGINALWERT			SAISONBEREINIGTER WERT			SAISON- UND ARBEITSTAG- BEREINIGTER WERT			GLATTE KOM- PONENTE	GLATTE KOMPONENTE PLUS GLEITENDER DREIMONATS- DURCHSCHNITT DER RESTE VERÄND. IN O/O GEGEN VORMONAT		
		INDEX	VERÄNDERUNG IN O/O GEGEN VORJAHR VORMONAT		INDEX	VERÄNDERUNG IN O/O GEGEN VORMONAT		INDEX	VERÄNDERUNG IN O/O GEGEN VORMONAT			INDEX	VERÄNDERUNG IN O/O GEGEN VORMONAT	
CHEMISCHE INDUSTRIE (OHNE KOHLENWERTSTOFFINDUSTRIE) INSGESAMT														
1971	JUN	108,7	+ 5,2	+ 5,4	106,6	+ 0,7		106,1	- 0,7		104,9		105,2	- 0,2
	JUL	106,8	+ 1,0	- 1,7	102,2	- 4,1		102,4	- 3,5		105,5		105,0	- 0,2
	AUG	101,2	+ 7,9	- 5,2	107,1	+ 4,8		106,5	+ 4,0		106,1		104,8	- 0,2
	SEP	109,9	+ 4,9	+ 8,6	106,3	- 0,7		105,4	- 1,0		(106,7)		106,1	+ 1,2
	OKT	110,7	+ 3,4	+ 0,7	105,4	- 0,8		106,3	+ 0,9		(107,3)		106,5	+ 0,4
	NOV	109,2	+ 7,7	- 1,4	109,3	+ 3,7		107,8	+ 1,4		(108,0)		107,2	+ 0,7
	DEZ	104,6	+ 7,1	- 4,2	108,9	- 0,4		107,4	- 0,4		(108,6)		107,9	+ 0,7
1972	JAN	104,5	+ 9,7	- 0,1	108,5	- 0,4		108,5	+ 1,0		(109,3)		109,3	+ 1,3
	FEB	108,0	+ 9,1	+ 3,3	113,0	+ 4,1		112,0	+ 3,2		(110,0)		112,2	+ 2,7
	MAR	119,2	+ 2,1	+10,4	116,5	+ 3,1		116,1	+ 3,7		(110,6)		111,1	- 1,0
	APR	105,2	- 1,9	-11,7	103,1	-11,5		105,4	- 9,2		(111,3)		112,0	+ 0,8
	MAI	112,0	+ 8,6	+ 6,5	114,4	+11,0		114,4	+ 8,5		(112,0)		110,4	- 1,4
	JUN	114,4	+ 5,2	+ 2,1	112,4	- 1,7		111,5	- 2,5		(112,7)	
CHEMISCHE INDUSTRIE (OHNE KOHLENWERTSTOFFINDUSTRIE) INLAND														
1971	JUN	110,6	+ 8,2	+ 7,7	109,0	+ 2,3		107,3	- 0,4		105,5		106,2	- 0,2
	JUL	108,6	+ 1,0	- 1,8	103,0	- 5,5		103,4	- 3,6		106,1		105,9	- 0,3
	AUG	102,0	+ 7,6	- 6,1	107,3	+ 4,2		107,0	+ 3,5		106,8		105,4	- 0,5
	SEP	112,3	+ 5,0	+10,1	107,0	- 0,3		105,9	- 1,0		(107,4)		106,5	+ 1,0
	OKT	113,9	+ 3,9	+ 1,4	106,0	- 0,9		106,8	+ 0,8		(108,0)		107,0	+ 0,5
	NOV	110,9	+ 8,5	- 2,6	109,7	+ 3,5		108,3	+ 1,4		(108,6)		107,5	+ 0,5
	DEZ	101,2	+ 8,0	- 8,7	109,1	- 0,5		107,5	- 0,7		(109,2)		107,8	+ 0,3
1972	JAN	104,1	+ 9,1	+ 2,9	107,2	- 1,7		107,6	+ 0,1		(109,7)		109,0	+ 1,1
	FEB	107,4	+ 9,8	+ 3,2	112,9	+ 5,3		112,0	+ 4,1		(110,2)		111,6	+ 2,4
	MAR	117,3	+ 0,9	+ 9,2	115,6	+ 2,4		115,2	+ 2,9		(110,6)		111,2	- 0,4
	APR	105,8	- 0,8	- 9,8	104,0	-10,0		106,3	- 7,7		(111,0)		111,5	+ 0,3
	MAI	110,0	+ 7,1	+ 4,0	113,4	+ 9,0		113,1	+ 6,4		(111,3)		110,2	- 1,2
	JUN	113,7	+ 2,8	+ 3,4	112,0	- 1,2		111,2	- 1,7		(111,6)	
CHEMISCHE INDUSTRIE (OHNE KOHLENWERTSTOFFINDUSTRIE) AUSLAND														
1971	JUN	104,6	- 1,1	+ 0,5	101,9	- 3,1		103,2	- 2,8		104,8		103,5	- 0,7
	JUL	102,8	+ 1,2	- 1,7	101,1	- 0,8		100,9	- 2,2		105,1		103,3	- 0,2
	AUG	99,5	+ 8,7	- 3,2	107,2	+ 6,0		105,7	+ 4,8		105,5		104,0	+ 0,7
	SEP	104,5	+ 4,5	+ 5,0	105,9	- 1,2		105,5	- 0,2		(105,9)		105,3	+ 1,3
	OKT	103,6	+ 2,0	- 0,9	103,7	- 2,1		104,8	- 0,7		(106,4)		105,7	+ 0,4
	NOV	105,5	+ 5,7	+ 1,8	109,2	+ 5,3		106,9	+ 2,0		(107,0)		106,2	+ 0,5
	DEZ	112,2	+ 5,2	+ 6,4	108,5	- 0,6		107,2	+ 0,3		(107,6)		108,3	+ 2,0
1972	JAN	105,2	+10,4	- 6,2	111,2	+ 2,5		110,9	+ 3,5		(108,3)		110,0	+ 1,6
	FEB	109,5	+ 7,8	+ 4,1	113,5	+ 2,1		112,0	+ 1,0		(109,1)		112,6	+ 2,4
	MAR	123,5	+ 5,0	+12,8	114,9	+ 1,2		115,0	+ 2,7		(110,0)		110,2	- 2,1
	APR	103,8	- 4,4	-16,0	100,7	-12,4		103,6	- 9,9		(111,0)		111,9	+ 1,5
	MAI	116,4	+11,8	+12,1	117,3	+16,5		117,3	+13,2		(112,1)		110,8	- 1,0
	JUN	115,9	+10,8	- 0,4	113,2	- 3,5		111,6	- 4,9		(113,4)	
MASCHINENBAU INSGESAMT														
1971	JUN	114,8	+ 8,5	+10,1	109,4	+ 0,9		109,1	+ 0,0		108,0		108,8	+ 0,9
	JUL	108,5	+ 5,9	- 5,5	107,6	- 1,6		108,2	- 0,8		108,3		108,5	- 0,3
	AUG	95,1	+10,3	-12,4	108,4	+ 0,7		108,2	+ 0,0		108,6		108,8	+ 0,3
	SEP	113,6	+10,5	+19,5	111,3	+ 2,7		110,0	+ 1,7		(108,8)		108,4	- 0,4
	OKT	109,2	+ 2,4	- 3,9	105,9	- 4,9		107,0	- 2,7		(109,0)		108,5	+ 0,1
	NOV	110,5	+ 3,8	+ 1,2	109,1	+ 3,0		108,4	+ 1,3		(109,2)		107,6	- 0,8
	DEZ	132,3	+ 0,5	+19,7	108,8	- 0,3		107,4	- 0,9		(109,3)		108,8	+ 1,1
1972	JAN	98,7	+ 5,0	-25,4	111,1	+ 2,1		110,5	+ 2,9		(109,5)		109,6	+ 0,7
	FEB	100,2	+ 6,8	+ 1,5	110,9	- 0,2		111,0	+ 0,5		(109,6)		110,9	+ 1,2
	MAR	114,3	+ 1,2	+14,1	112,2	+ 1,2		111,2	+ 0,2		(109,7)		109,6	- 1,2
	APR	103,8	- 0,9	- 9,2	104,7	- 6,7		106,5	- 4,2		(109,8)		109,6	+ 0,0
	MAI	106,8	+ 2,4	+ 2,9	110,6	+ 5,6		111,0	+ 4,2		(109,9)		109,6	+ 0,0
	JUN	117,5	+ 2,4	+10,0	111,7	+ 1,0		111,2	+ 0,2		(110,0)	
MASCHINENBAU INLAND														
1971	JUN	113,9	+ 7,3	+ 9,3	108,8	+ 0,5		109,5	+ 1,1		108,5		108,6	+ 0,8
	JUL	108,1	+ 4,1	- 5,1	106,9	- 1,7		107,8	- 1,6		108,6		108,6	+ 0,0
	AUG	96,4	+ 9,4	-10,8	108,5	+ 1,5		108,5	+ 0,6		108,6		108,1	- 0,5
	SEP	112,1	+ 8,9	+16,3	110,3	+ 1,7		108,1	- 0,4		(108,6)		108,0	- 0,1
	OKT	110,5	+ 1,5	- 1,4	105,6	- 4,3		107,4	- 0,6		(108,5)		107,8	- 0,2
	NOV	110,3	+ 2,1	- 0,2	108,3	+ 2,6		107,9	+ 0,5		(108,4)		108,5	+ 0,6
	DEZ	133,4	+ 2,4	+20,9	114,4	+ 5,6		110,3	+ 2,2		(108,2)		108,5	+ 0,0
1972	JAN	97,0	+ 2,0	-27,3	108,2	- 5,4		107,4	- 2,6		(108,0)		109,2	+ 0,6
	FEB	98,6	+ 3,8	+ 1,6	109,2	+ 0,9		109,8	+ 2,2		(107,9)		108,4	- 0,7
	MAR	111,6	- 1,5	+13,2	110,1	+ 0,8		108,0	- 1,6		(107,7)		107,7	- 0,6
	APR	101,9	- 3,4	- 8,7	103,0	- 6,4		105,4	- 2,4		(107,5)		107,2	- 0,5
	MAI	104,4	+ 0,2	+ 2,5	108,5	+ 5,3		108,3	+ 2,8		(107,3)		106,5	- 0,7
	JUN	112,2	- 1,5	+ 7,5	107,1	- 1,3		105,9	- 2,2		(107,1)	
MASCHINENBAU AUSLAND														
1971	JUN	116,3	+10,8	+11,3	110,8	+ 1,8		109,1	- 1,4		107,0		109,5	+ 1,3
	JUL	109,3	+ 9,2	- 6,0	108,9	- 1,7		109,3	+ 0,2		107,7		108,7	- 0,7
	AUG	92,6	+12,0	-15,3	108,2	- 0,6		107,8	- 1,4		108,4		109,9	+ 1,1
	SEP	116,3	+13,2	+25,6	113,0	+ 4,4		112,5	+ 4,4		(109,2)		109,0	- 0,8
	OKT	106,7	+ 4,2	- 8,3	106,2	- 6,0		106,6	- 5,2		(109,9)		109,4	+ 0,4
	NOV	110,7	+ 6,8	+ 3,7	110,3	+ 3,9		109,1	+ 2,3		(110,6)		105,9	- 3,2
	DEZ	130,4	- 2,8	+17,8	100,1	- 9,2		101,8	- 6,7		(111,4)		107,6	+ 1,6
1972	JAN	101,8	+10,8	-21,9	111,6	+11,5		111,8	+ 9,8		(112,1)		109,0	+ 1,3
	FEB	103,2	+12,4	+ 1,4	114,1	+ 2,2		113,3	+ 1,3		(112,8)		113,9	+ 4,5
	MAR	119,3	+ 6,2	+15,6	116,4	+ 2,0		116,5	+ 2,8		(113,5)		113,1	- 0,7
	APR	107,3	+ 4,0	-10,1	108,3	- 7,0		109,5	- 6,0		(114,1)		113,9	+ 0,7
	MAI	111,3	+ 6,5	+ 3,7	115,0	+ 6,2		115,6	+ 5,6		(114,7)		115,2	+ 1,1
	JUN	127,3	+ 9,5	+14,4	120,7	+ 5,0		120,4	+ 4,2		(115,3)	

5. UMSATZE DER INDUSTRIE UND DES BAUHAUPTGEBIEBES

5.1. WERTINDEX (1970 = 100)

JAHR	MONAT	ORIGINALWERT		SAISONBEREINIGTER WERT		SAISON- UND ARBEITSTAGE- LICH BEREINIGTER WERT		GLATTE KOM- PONENTE	GLATTE KOMPONENTE PLUS GLEITENDER DREI-MONATS- DURCHSCHNITT DER RESTE		
		VERÄNDERUNG IN 0/0 GEGEN		VERÄNDERUNG IN 0/0 GEGEN		VERÄNDERUNG IN 0/0 GEGEN			VERÄND. IN 0/0		
		INDEX	VORJAHR VORMONAT	INDEX	VORMONAT	INDEX	VORMONAT		INDEX	GEGEN VORMONAT	
STRASSENFAHRZEUGBAU INSGESAMT											
1971	JUN	126,3	+15,2 + 6,3	116,7	- 2,1	117,6	- 4,7	113,8	120,4	+ 3,1	
	JUL	122,2	+27,4 - 3,2	122,7	+ 5,1	121,1	+ 3,0	114,7	111,2	- 7,6	
	AUG*	70,0	+ 3,9 -42,7	94,7	-22,8	94,7	-21,8	115,3	110,4	- 0,7	
	SEP	121,7	+13,6 +73,9	117,5	+24,1	115,2	+21,6	(115,9)	106,5	- 3,5	
	OKT	121,4	+ 7,0 - 0,2	108,7	- 7,5	109,5	- 4,9	(116,3)	111,8	+ 5,0	
	NOV	110,8	+ 0,0 - 8,7	111,8	+ 2,9	110,5	+ 0,9	(116,6)	104,2	- 6,8	
	DEZ	84,2	-27,4 -24,0	85,7	-23,3	92,5	-16,3	(116,7)	104,7	+ 0,5	
1972	JAN	96,9	+ 5,6 +15,1	108,8	+27,0	110,9	+19,9	(116,6)	106,3	+ 1,5	
	FEB	115,8	+ 4,7 +19,5	116,7	+ 7,3	115,2	+ 3,9	(116,4)	117,1	+10,2	
	MAR	137,0	+ 7,5 +18,3	125,8	+ 7,8	125,1	+ 8,6	(115,9)	116,4	- 0,6	
	APR	120,9	+ 1,6 -11,8	109,5	-13,0	108,8	-13,0	(115,2)	119,0	+ 2,2	
	MAI	123,8	+ 4,2 + 2,4	122,4	+11,8	122,8	+12,9	(114,3)	118,3	- 0,6	
	JUN	128,9	+ 2,1 + 4,1	118,3	- 3,3	123,1	+ 0,2	(113,1)	
STRASSENFAHRZEUGBAU INLAND											
1971	JUN	123,6	+11,1 + 1,5	114,5	- 3,0	115,3	- 4,2	108,7	114,7	+ 0,3	
	JUL	110,4	+ 6,0 -10,7	109,8	- 4,1	109,0	- 5,5	108,8	109,4	- 4,6	
	AUG	70,0	+ 3,6 -36,6	103,3	- 5,9	103,9	- 4,7	108,8	107,2	- 2,0	
	SEP	116,8	+11,0 +66,9	111,8	+ 8,2	108,8	+ 4,7	(108,9)	106,9	- 0,3	
	OKT	119,1	+ 6,6 + 2,0	106,9	- 4,4	108,0	- 0,7	(109,0)	106,9	+ 0,0	
	NOV	104,6	- 5,7 -12,2	104,1	- 2,6	104,1	- 3,6	(109,1)	99,5	- 6,9	
	DEZ	78,3	-31,6 -25,1	83,4	-19,9	86,5	-16,9	(109,4)	98,4	- 1,1	
1972	JAN	92,8	+ 3,1 +18,5	103,9	+24,6	104,7	+21,0	(109,7)	100,1	+ 1,7	
	FEB	108,3	- 0,4 +16,7	109,7	+ 5,6	109,1	+ 4,2	(110,2)	111,3	+11,2	
	MAR	139,9	+ 7,0 +29,2	122,0	+11,2	120,0	+10,0	(110,7)	112,9	+ 1,4	
	APR	119,6	+ 2,0 -14,5	110,6	- 9,3	109,8	- 8,5	(111,5)	117,0	+ 3,6	
	MAI	127,5	+ 4,7 + 6,6	122,1	+10,4	121,5	+10,7	(112,4)	117,8	+ 0,7	
	JUN	128,6	+ 4,0 + 0,9	119,7	- 2,0	122,2	+ 0,6	(113,5)	
STRASSENFAHRZEUGBAU AUSLAND											
1971	JUN	129,5	+20,5 +12,4	120,1	+ 1,6	120,5	- 3,0	117,8	125,6	+ 5,5	
	JUL	136,9	+59,7 + 5,7	135,9	+13,2	133,1	+10,5	119,3	116,5	- 7,2	
	AUG*	69,9	+ 4,0 -48,9	95,7	-29,6	95,6	-28,2	120,5	116,2	- 0,3	
	SEP	127,7	+16,7 +82,7	121,1	+26,5	119,7	+25,2	(121,5)	109,5	- 5,8	
	OKT	124,3	+ 7,4 - 2,7	113,0	- 6,7	112,9	- 5,7	(122,2)	115,9	+ 5,8	
	NOV	118,4	+ 7,1 - 4,7	117,4	+ 3,9	114,9	+ 1,8	(122,6)	109,5	- 5,5	
	DEZ	91,4	-22,6 -22,8	89,2	-24,0	100,3	-12,7	(122,6)	110,3	+ 0,7	
1972	JAN	102,0	+ 8,4 +11,6	112,6	+26,2	115,4	+15,1	(122,3)	113,5	+ 2,9	
	FEB	125,2	+10,9 +22,7	127,0	+12,8	124,3	+ 7,7	(121,5)	123,0	+ 8,4	
	MAR	133,3	+ 8,1 + 6,5	128,1	+ 0,9	128,7	+ 3,5	(120,2)	120,8	- 1,8	
	APR	122,4	+ 1,1 - 8,2	110,1	-14,1	108,9	-15,4	(118,4)	120,1	- 0,6	
	MAI	119,2	+ 3,5 - 2,6	120,2	+ 9,2	122,2	+12,2	(116,1)	119,2	- 0,7	
	JUN	129,2	- 0,2 + 8,4	118,1	- 1,7	126,0	+ 3,1	(113,2)	
ELEKTROTECHNISCHE INDUSTRIE INSGESAMT											
1971	JUN	110,7	+ 7,6 +11,4	108,4	+ 1,1	107,8	- 0,3	108,6	107,9	+ 0,4	
	JUL	102,7	+ 7,0 - 7,2	107,9	- 0,5	108,1	+ 0,3	109,2	108,6	+ 0,6	
	AUG	96,8	+11,3 - 5,7	110,0	+ 1,9	109,9	+ 1,7	109,9	109,8	+ 1,1	
	SEP	130,0	+ 6,9 +34,3	112,5	+ 2,3	111,5	+ 1,5	(110,5)	111,4	+ 1,5	
	OKT	115,6	+10,0 -11,1	112,0	- 0,4	112,8	+ 1,2	(111,2)	112,4	+ 0,9	
	NOV	120,3	+ 9,7 + 4,1	114,0	+ 1,8	113,1	+ 0,3	(112,0)	112,7	+ 0,3	
	DEZ	130,8	+ 5,5 + 8,7	113,8	- 0,2	112,2	- 0,8	(112,9)	112,3	- 0,4	
1972	JAN	99,9	+ 8,8 -23,6	111,7	- 1,8	111,8	- 0,4	(113,8)	113,6	+ 1,2	
	FEB	107,9	+13,9 + 8,0	117,5	+ 5,2	117,0	+ 4,7	(114,8)	114,7	+ 1,0	
	MAR	121,2	+ 4,8 +12,3	116,0	- 1,3	115,4	- 1,4	(115,9)	115,1	+ 0,3	
	APR	106,0	+ 4,3 -12,5	111,3	- 4,1	113,2	- 1,9	(117,2)	115,6	+ 0,4	
	MAI	110,7	+11,4 + 4,4	118,3	+ 6,3	118,5	+ 4,7	(118,5)	117,7	+ 1,8	
	JUN	125,4	+13,3 +13,3	122,2	+ 3,3	121,5	+ 2,5	(120,0)	
ELEKTROTECHNISCHE INDUSTRIE INLAND											
1971	JUN	110,7	+ 7,2 +11,5	108,8	+ 1,1	108,6	+ 0,1	109,1	108,4	+ 0,5	
	JUL	102,4	+ 7,0 - 7,5	108,1	- 0,6	108,2	- 0,4	109,7	109,1	+ 0,6	
	AUG	97,3	+11,6 - 5,0	110,5	+ 2,2	110,5	+ 2,1	110,4	109,8	+ 0,6	
	SEP	128,7	+ 6,4 +32,3	112,0	+ 1,4	110,9	+ 0,4	(111,0)	111,9	+ 1,9	
	OKT	119,4	+10,9 - 7,2	113,6	+ 1,4	114,3	+ 3,1	(111,8)	112,8	+ 0,8	
	NOV	121,2	+10,7 + 1,5	114,2	+ 0,5	113,3	- 0,9	(112,6)	114,0	+ 1,1	
	DEZ	132,0	+ 7,1 + 8,9	116,1	+ 1,7	114,4	+ 1,0	(113,4)	113,4	- 0,5	
1972	JAN	101,6	+ 8,2 -23,0	112,1	- 3,4	112,4	- 1,7	(114,3)	114,9	+ 1,3	
	FEB	109,1	+15,0 + 7,4	118,4	+ 5,6	117,9	+ 4,9	(115,4)	115,2	+ 0,3	
	MAR	120,6	+ 4,7 +10,5	116,1	- 1,9	115,4	- 2,1	(116,5)	115,6	+ 0,3	
	APR	105,8	+ 4,5 -12,3	111,9	- 3,6	113,5	- 1,6	(117,7)	115,7	+ 0,1	
	MAI	110,1	+10,9 + 4,1	118,2	+ 5,6	118,2	+ 4,1	(119,0)	117,9	+ 1,9	
	JUN	125,8	+13,6 +14,3	122,9	+ 4,0	122,1	+ 3,3	(120,5)	
ELEKTROTECHNISCHE INDUSTRIE AUSLAND											
1971	JUN	110,6	+ 9,1 +11,3	106,7	+ 1,0	105,0	- 1,3	107,1	106,2	+ 0,3	
	JUL	103,8	+ 6,9 - 6,1	106,8	+ 0,1	107,6	+ 2,5	107,7	106,7	+ 0,5	
	AUG	94,9	+10,1 - 8,6	108,1	+ 1,2	107,6	+ 0,0	108,3	109,6	+ 2,7	
	SEP	134,6	+ 8,5 +41,8	114,4	+ 5,8	113,8	+ 5,8	(109,0)	109,6	+ 0,0	
	OKT	102,2	+ 7,0 -24,1	106,9	- 6,6	107,6	- 5,4	(109,7)	111,2	+ 1,5	
	NOV	117,2	+ 6,2 +14,7	113,3	+ 6,0	112,2	+ 4,3	(110,5)	108,0	- 2,9	
	DEZ	126,4	- 0,3 + 7,8	106,0	- 6,4	104,3	- 7,0	(111,4)	108,7	+ 0,6	
1972	JAN	94,2	+11,9 -25,5	110,7	+ 4,4	109,8	+ 5,3	(112,4)	110,7	+ 1,8	
	FEB	109,2	+16,0 +15,9	118,7	+ 7,2	118,2	+ 7,7	(113,5)	114,5	+ 3,4	
	MAR	123,3	+ 4,7 +12,9	116,0	- 2,3	115,7	- 2,1	(114,7)	115,5	+ 0,9	
	APR	106,7	+ 3,4 -13,5	109,7	- 5,4	112,6	- 2,7	(116,1)	115,8	+ 0,3	
	MAI	112,6	+13,3 + 5,5	118,6	+ 8,1	119,3	+ 6,0	(117,5)	117,0	+ 1,0	
	JUN	124,2	+12,3 +10,3	119,9	+ 1,1	119,2	- 0,1	(119,2)	

5. UMSATZE DER INDUSTRIE UND DES BAUHAUPTGEBIEBES

5.1. WERTINDEX (1970 = 100)

JAHR	MONAT	ORIGINALWERT			SAISONBEREINIGTER WERT		SAISON- UND ARBEITSTAGE- LICH BEREBINIGTER WERT		GLATTE KOM- PONENTE	GLATTE KOMPONENTE PLUS GLEITENDER DREIMONATS- DURCHSCHNITT DER RESTE VERAEND. IN O/O			
		INDEX	VERAENDERUNG IN O/O GEGEN VORJAHR VORMONAT		INDEX	VERAENDERUNG IN O/O GEGEN VORMONAT		INDEX	VERAENDERUNG IN O/O GEGEN VORMONAT		INDEX	VERAENDERUNG IN O/O GEGEN VORMONAT	
1971	JUN	EISEN-, BLECH- UND METALLWARENINDUSTRIE INSGESAMT											
		106,4	+ 3,8	+ 5,7	105,9	+ 0,4	106,1	- 0,3	105,2	105,1	- 0,1		
	JUL	101,4	- 0,5	- 4,7	102,7	- 3,0	102,8	- 3,1	105,5	105,2	+ 0,1		
	AUG	96,4	+ 9,4	- 4,9	107,1	+ 4,3	106,7	+ 3,8	105,8	105,3	+ 0,1		
	SEP	114,8	+ 6,9	+19,1	108,0	+ 0,8	106,5	- 0,2	(106,1)	105,7	+ 0,4		
	OKT	115,3	+ 1,1	+ 0,4	102,9	- 4,7	104,0	- 2,3	(106,5)	105,4	- 0,3		
	NOV	113,4	+ 2,4	- 1,6	106,8	+ 3,8	105,8	+ 1,7	(107,0)	104,5	- 0,9		
DEZ	104,3	+ 1,5	- 8,0	105,7	- 1,0	103,7	- 2,0	(107,5)	105,6	+ 1,1			
1972	JAN	100,5	+ 4,6	- 3,6	107,4	+ 1,6	107,3	+ 3,5	(108,1)	107,3	+ 1,6		
	FEB	106,0	+ 7,4	+ 5,5	111,4	+ 3,7	110,8	+ 3,3	(108,8)	110,3	+ 2,8		
	MAR	116,6	+ 4,2	+10,0	113,9	+ 2,2	112,9	+ 1,9	(109,5)	110,5	+ 0,2		
	APR	106,2	+ 1,7	- 8,9	105,9	- 7,0	107,9	- 4,4	(110,4)	111,9	+ 1,3		
	MAI	111,0	+10,2	+ 4,5	115,2	+ 8,8	115,0	+ 6,6	(111,4)	111,7	- 0,2		
	JUN	113,1	+ 6,3	+ 1,9	112,8	- 2,1	112,2	- 2,4	(112,5)		
1971	JUN	EISEN-, BLECH- UND METALLWARENINDUSTRIE INLAND											
		106,1	+ 4,1	+ 5,5	106,3	+ 0,4	106,6	- 0,3	105,5	105,7	+ 0,0		
	JUL	102,3	+ 0,4	- 3,6	103,6	- 2,5	103,6	- 2,8	105,8	105,7	+ 0,0		
	AUG	97,4	+ 8,7	- 4,8	107,1	+ 3,4	106,9	+ 3,2	106,1	105,8	+ 0,1		
	SEP	115,8	+ 7,4	+18,9	108,7	+ 1,5	106,9	+ 0,0	(106,5)	106,1	+ 0,3		
	OKT	116,6	+ 1,8	+ 0,7	103,6	- 4,7	104,7	- 2,1	(106,9)	105,8	- 0,3		
	NOV	114,2	+ 2,4	- 2,1	106,9	+ 3,2	106,0	+ 1,2	(107,3)	104,9	- 0,9		
DEZ	104,0	+ 1,1	- 8,9	106,0	- 0,8	104,0	- 1,9	(107,8)	105,6	+ 0,7			
1972	JAN	100,4	+ 4,4	- 3,5	106,9	+ 0,8	107,0	+ 2,9	(108,4)	107,2	+ 1,5		
	FEB	105,7	+ 7,6	+ 5,3	111,1	+ 3,9	110,7	+ 3,5	(109,1)	110,1	+ 2,7		
	MAR	116,2	+ 3,9	+ 9,9	114,0	+ 2,6	112,8	+ 1,9	(109,9)	110,5	+ 0,4		
	APR	105,8	+ 1,6	- 9,0	106,2	- 6,8	108,1	- 4,2	(110,7)	112,0	+ 1,4		
	MAI	110,8	+10,1	+ 4,7	115,4	+ 8,7	115,1	+ 6,5	(111,7)	112,1	+ 0,1		
	JUN	113,6	+ 7,1	+ 2,5	113,8	- 1,4	113,3	- 1,6	(112,8)		
1971	JUN	EISEN-, BLECH- UND METALLWARENINDUSTRIE AUSLAND											
		108,0	+ 2,7	+ 7,2	103,5	+ 0,6	104,0	+ 0,7	103,8	102,0	- 0,5		
	JUL	96,6	- 5,5	-10,6	98,1	- 5,2	98,3	- 5,5	104,0	102,6	+ 0,6		
	AUG	91,3	+12,7	- 5,5	106,7	+ 8,8	105,6	+ 7,4	104,2	102,9	+ 0,3		
	SEP	109,8	+ 4,5	+20,3	105,1	- 1,5	104,9	- 0,7	(104,5)	103,6	+ 0,7		
	OKT	109,0	- 2,5	- 0,7	99,6	- 5,2	100,4	- 4,3	(104,9)	103,5	- 0,1		
	NOV	109,4	+ 2,6	+ 0,4	106,8	+ 7,2	105,2	+ 4,8	(105,3)	102,7	- 0,8		
DEZ	106,1	+ 3,6	- 3,0	104,8	- 1,9	102,6	- 2,5	(105,8)	105,6	+ 2,8			
1972	JAN	101,0	+ 5,9	- 4,8	110,0	+ 5,0	109,1	+ 6,3	(106,4)	107,8	+ 2,1		
	FEB	107,6	+ 6,5	+ 6,5	112,9	+ 2,6	112,0	+ 2,7	(107,1)	111,5	+ 3,4		
	MAR	118,9	+ 5,6	+10,5	113,5	+ 0,5	113,5	+ 1,3	(108,0)	110,8	- 0,6		
	APR	108,4	+ 2,5	- 8,8	104,7	- 7,8	107,2	- 5,6	(109,0)	111,7	+ 0,8		
	MAI	112,0	+11,2	+ 3,3	114,3	+ 9,2	114,5	+ 6,8	(110,2)	109,5	- 2,0		
	JUN	110,5	+ 2,3	- 1,3	107,5	- 5,9	106,9	- 6,6	(111,5)		
1971	JUN	TEXTILINDUSTRIE INSGESAMT											
		103,2	+ 7,3	+ 2,5	108,0	- 0,3	107,7	- 1,2	107,2	107,7	+ 0,0		
	JUL	100,0	+ 5,3	- 3,1	106,1	- 1,8	106,5	- 1,1	107,7	107,2	- 0,5		
	AUG	90,5	+10,2	- 9,5	107,9	+ 1,7	107,4	+ 0,8	108,1	107,1	- 0,1		
	SEP	114,2	+ 7,2	+26,2	108,6	+ 0,6	107,4	+ 0,0	(108,5)	107,1	+ 0,0		
	OKT	121,9	+ 3,4	+ 6,7	105,4	- 2,9	106,3	- 1,0	(108,8)	107,4	+ 0,3		
	NOV	119,1	+ 6,2	- 2,3	109,5	+ 3,9	108,3	+ 1,9	(109,1)	107,2	- 0,2		
DEZ	104,5	+ 6,6	-12,3	109,8	+ 0,3	106,8	- 1,4	(109,2)	107,4	+ 0,2			
1972	JAN	106,7	+ 6,3	+ 2,1	107,4	- 2,2	107,0	+ 0,2	(109,2)	108,1	+ 0,7		
	FEB	110,3	+ 7,5	+ 3,4	110,9	+ 3,3	110,4	+ 3,2	(109,2)	109,2	+ 1,0		
	MAR	118,1	- 0,4	+ 7,1	110,8	- 0,1	110,1	- 0,3	(109,0)	109,0	- 0,2		
	APR	106,9	- 2,7	- 9,5	103,9	- 6,2	106,4	- 3,4	(108,7)	109,3	+ 0,3		
	MAI	104,1	+ 3,4	- 2,6	111,2	+ 7,0	111,3	+ 4,6	(108,3)	108,8	- 0,5		
	JUN	106,1	+ 2,8	+ 1,9	110,5	- 0,6	108,5	- 2,5	(107,7)		
1971	JUN	TEXTILINDUSTRIE INLAND											
		101,5	+ 6,4	+ 2,5	107,0	- 0,1	106,8	- 0,9	106,2	106,7	+ 0,3		
	JUL	97,7	+ 3,7	- 3,7	104,8	- 2,1	105,3	- 1,4	106,8	106,2	- 0,5		
	AUG	89,6	+ 9,1	- 8,3	107,1	+ 2,2	106,6	+ 1,2	107,3	106,2	+ 0,0		
	SEP	114,5	+ 7,3	+27,8	108,2	+ 1,0	106,7	+ 0,1	(107,8)	106,5	+ 0,3		
	OKT	123,1	+ 3,4	+ 7,5	105,0	- 3,0	106,1	- 0,6	(108,3)	107,1	+ 0,6		
	NOV	120,6	+ 7,1	- 2,0	109,6	+ 4,4	108,4	+ 2,2	(108,7)	107,2	+ 0,1		
DEZ	104,1	+ 7,8	-13,7	110,5	+ 0,8	107,1	- 1,2	(109,0)	107,5	+ 0,3			
1972	JAN	107,4	+ 7,9	+ 3,2	107,3	- 2,9	106,9	- 0,2	(109,2)	108,4	+ 0,8		
	FEB	110,8	+ 9,8	+ 3,2	111,5	+ 3,9	111,1	+ 3,9	(109,4)	109,6	+ 1,1		
	MAR	118,4	+ 1,8	+ 6,9	111,8	+ 0,3	110,8	- 0,3	(109,5)	109,7	+ 0,1		
	APR	106,9	- 0,7	- 9,7	104,5	- 6,5	107,2	- 3,2	(109,5)	110,0	+ 0,3		
	MAI	104,0	+ 5,1	- 2,7	111,7	+ 6,9	111,8	+ 4,3	(109,3)	109,4	- 0,5		
	JUN	105,5	+ 3,9	+ 1,4	110,7	- 0,9	109,1	- 2,4	(109,1)		
1971	JUN	TEXTILINDUSTRIE AUSLAND											
		114,1	+13,3	+ 2,4	114,3	- 1,5	113,3	- 2,7	113,4	114,5	- 1,3		
	JUL	114,0	+13,7	- 0,1	113,9	- 0,3	113,9	+ 0,5	113,4	113,2	- 1,1		
	AUG	96,0	+16,8	-15,8	113,0	- 0,8	112,3	- 1,4	113,3	112,7	- 0,4		
	SEP	112,3	+ 6,4	+17,0	110,9	- 1,9	111,8	- 0,4	(113,0)	110,5	- 2,0		
	OKT	114,6	+ 3,0	+ 2,0	107,4	- 3,2	107,2	- 4,1	(112,4)	109,0	- 1,4		
	NOV	110,1	+ 0,2	- 3,9	108,4	+ 0,9	107,7	+ 0,5	(111,6)	106,8	- 2,0		
DEZ	107,3	+ 0,8	- 2,5	106,1	- 2,1	105,3	- 2,2	(110,6)	107,2	+ 0,4			
1972	JAN	102,6	- 2,6	- 4,4	108,4	+ 2,2	108,2	+ 2,8	(109,3)	106,8	- 0,4		
	FEB	107,2	- 5,1	+ 4,5	107,5	- 0,8	106,5	- 1,6	(107,9)	106,9	+ 0,1		
	MAR	115,9	-12,3	+ 8,1	104,8	- 2,5	105,7	- 0,8	(106,1)	104,6	- 2,2		
	APR	106,8	-14,2	- 7,9	99,8	- 4,8	101,3	- 4,2	(104,1)	105,0	+ 0,4		
	MAI	104,8	- 5,9	- 1,9	108,0	+ 8,2	107,8	+ 6,4	(101,8)	104,7	- 0,3		
	JUN	109,4	- 4,1	+ 4,4	108,7	+ 0,6	104,6	- 3,0	(99,3)		

5. UMSATZE DER INDUSTRIE UND DES BAUHAUPTGWERBES

5.1. WERTINDEX (1970 = 100)

JAHR	MONAT	ORIGINALWERT			SAISONBEREINIGTER WERT		SAISON- UND ARBEITSTAGE- LICH BEREINIGTER WERT		GLATTE KOM- PONENTE	GLATTE KOMPONENTE PLUS GLEITENDER DREIMONATS- DURCHSCHNITT DER RESTE	
		VERÄNDERUNG IN O/O GEGEN			VERÄNDERUNG IN O/O GEGEN		VERÄNDERUNG IN O/O GEGEN		INDEX	VERÄND. IN O/O	
		INDEX	VORJAHR	VORMONAT	INDEX	VORMONAT	INDEX	VORMONAT		INDEX	GEGEN VORMONAT
BEKLEIDUNGSINDUSTRIE INSGESAMT											
1971	JUN	78,8	+ 7,5	-15,4	107,6	- 1,5	108,7	- 1,5	107,7	107,9	- 0,3
	JUL	89,1	+ 1,7	+13,1	104,6	- 2,8	104,6	- 3,8	108,6	107,3	- 0,6
	AUG	107,8	+ 9,2	+21,0	109,3	+ 4,5	108,6	+ 3,8	109,5	107,9	+ 0,6
	SEP	140,1	+10,0	+30,0	112,3	+ 2,7	110,6	+ 1,8	(110,4)	110,2	+ 2,1
	OKT	139,7	+ 7,9	- 0,3	110,3	- 1,8	111,5	+ 0,8	(111,4)	111,6	+ 1,3
	NOV	119,2	+12,1	-14,7	114,2	+ 3,5	112,7	+ 1,1	(112,4)	110,2	- 1,3
	DEZ	84,5	+ 2,8	-29,1	107,7	- 5,7	106,6	- 5,4	(113,4)	113,2	+ 2,7
1972	JAN*	113,1	+18,6	+33,8	120,5	+11,9	120,4	+12,9	(114,4)	116,0	+ 2,5
	FEB	127,2	+19,2	+12,5	122,5	+ 1,7	121,0	+ 0,5	(115,4)	122,9	+ 5,9
	MAR	149,0	+15,6	+17,1	128,2	+ 4,7	127,3	+ 5,2	(116,5)	122,3	- 0,5
	APR	124,9	+ 9,2	-16,2	117,1	- 8,7	118,6	- 6,8	(117,5)	122,1	- 0,2
	MAI	103,8	+11,5	-16,9	120,2	+ 2,6	120,3	+ 1,4	(118,6)	119,6	- 2,0
	JUN	89,8	+14,0	-13,5	118,9	- 1,1	119,9	- 0,3	(119,7)
BEKLEIDUNGSINDUSTRIE INLAND											
1971	JUN	79,9	+ 7,8	-14,7	107,7	- 1,4	108,6	- 1,5	107,4	107,7	- 0,4
	JUL	88,7	+ 0,8	+11,0	103,9	- 3,5	104,1	- 4,1	108,2	106,9	- 0,7
	AUG	106,2	+ 8,4	+19,7	108,7	+ 4,6	108,1	+ 3,8	109,0	107,3	+ 0,4
	SEP	138,0	+ 9,0	+29,9	111,5	+ 2,6	109,7	+ 1,5	(109,9)	109,5	+ 2,1
	OKT	138,5	+ 6,9	+ 0,4	109,3	- 2,0	110,7	+ 0,9	(110,8)	110,8	+ 1,2
	NOV	119,6	+11,3	-13,6	113,5	+ 3,8	112,1	+ 1,3	(111,7)	109,7	- 1,0
	DEZ	85,4	+ 2,6	-28,6	107,8	- 5,0	106,3	- 5,2	(112,6)	112,4	+ 2,5
1972	JAN*	112,0	+17,0	+31,1	118,9	+10,3	118,8	+11,8	(113,6)	115,0	+ 2,3
	FEB	125,1	+18,2	+11,7	121,2	+ 1,9	119,9	+ 0,9	(114,6)	121,6	+ 5,7
	MAR	146,9	+15,1	+17,4	127,2	+ 5,0	126,1	+ 5,2	(115,7)	121,2	- 0,3
	APR	123,6	+ 7,9	-15,9	116,0	- 8,8	117,6	- 6,7	(116,8)	121,1	- 0,1
	MAI	104,0	+11,0	-15,9	119,8	+ 3,3	119,7	+ 1,8	(117,9)	118,9	- 1,8
	JUN	90,5	+13,3	-13,0	118,5	- 1,1	119,4	- 0,3	(119,0)
BEKLEIDUNGSINDUSTRIE AUSLAND											
1971	JUN	58,5	+ 3,4	-27,1	105,5	- 3,0	110,7	- 2,1	114,3	113,5	+ 4,8
	JUL	98,2	+22,0	+67,9	121,2	+14,9	116,7	+ 5,4	116,7	114,5	+ 0,9
	AUG	139,3	+24,3	+41,9	117,5	- 3,1	116,1	- 0,5	119,1	121,1	+ 5,8
	SEP	180,3	+26,4	+29,4	130,7	+11,2	130,4	+12,3	(121,5)	125,1	+ 3,3
	OKT	163,2	+25,0	- 9,5	130,1	- 0,5	128,7	- 1,3	(123,7)	127,3	+ 1,8
	NOV	111,6	+35,4	-31,6	127,0	- 2,4	122,6	- 4,7	(125,8)	120,9	- 5,0
	DEZ	68,5	+ 8,6	-38,6	105,1	-17,2	111,2	- 9,3	(127,8)	129,3	+ 6,9
1972	JAN*	132,4	+48,3	+93,3	150,9	+43,6	153,9	+38,4	(129,5)	136,1	+ 5,3
	FEB	168,9	+34,6	+27,6	148,2	- 1,8	143,0	- 7,1	(130,9)	150,2	+10,4
	MAR	189,1	+23,0	+12,0	151,5	+ 2,2	153,3	+ 7,2	(132,1)	143,6	- 4,4
	APR	148,9	+31,3	-21,3	135,7	-10,4	134,3	-12,4	(132,9)	140,0	- 2,5
	MAI	100,6	+25,3	-32,4	129,9	- 4,3	132,0	- 1,7	(133,4)	133,2	- 4,9
	JUN	77,7	+32,8	-22,8	125,1	- 3,7	132,8	+ 0,6	(133,4)

5. UMSATZE DER INDUSTRIE UND DES BAUHAUPTGEBWERBES

5.1. WERTINDEX (1970 = 100)

JAHR	MONAT	ORIGINALWERT		SAISONBEREINIGTER WERT		SAISON- UND ARBEITSTAGE- LICH BERBINGTER WERT		GLATTE KOM- PONENTE	GLATTE KOMPONENTE PLUS GLEITENDER DREIMONATS- DURCHSCHNITT DER RESTE VERAEND. IN O/O GEGEN VORMONAT			
		INDEX	VERAENDERUNG IN O/O GEGEN VORJAHR VORMONAT	INDEX	VERAENDERUNG IN O/O GEGEN VORMONAT	INDEX	VERAENDERUNG IN O/O GEGEN VORMONAT		INDEX	INDEX		
1971	BAUHAUPTGEWERBE											
	MAI	105,4	+34,6	+ 8,1	118,9	+ 2,4	118,0	+ 2,2	119,4	117,7	+ 0,9	
	JUN	116,9	+18,0	+10,9	119,0	+ 0,1	119,4	+ 1,2	120,5	119,1	+ 1,2	
	JUL	122,7	+11,7	+ 5,0	118,9	- 0,1	119,9	+ 0,4	121,5	120,9	+ 1,5	
	AUG	125,7	+17,6	+ 2,4	123,4	+ 3,8	123,3	+ 2,8	(122,5)	121,0	+ 0,1	
	SEP	136,6	+11,2	+ 8,7	122,0	- 1,1	119,7	- 2,9	(123,4)	122,1	+ 0,9	
	OKT	137,2	+10,4	+ 0,4	121,1	- 0,7	123,3	+ 3,0	(124,4)	125,2	+ 2,5	
	NOV	152,6	+15,9	+11,2	131,6	+ 8,7	132,6	+ 7,5	(125,3)	131,6	+ 5,1	
	DEZ	202,7	+14,3	+32,8	144,3	+ 9,7	138,7	+ 4,6	(126,2)	131,4	- 0,2	
	1972	JAN	99,5	+ 6,3	-50,9	122,4	-15,2	122,9	-11,4	(127,1)	128,4	- 2,3
FEB		87,1	+16,1	-12,5	123,0	+ 0,5	123,5	+ 0,5	(128,0)	124,8	- 2,8	
MAR		104,8	+15,5	+20,3	130,0	+ 5,7	128,1	+ 3,7	(129,0)	125,2	+ 0,3	
APR		103,0	+ 5,6	- 1,7	122,5	- 5,8	124,0	- 3,2	(130,0)	126,3	+ 0,9	
MAI		115,8	+ 9,9	+12,4	128,7	+ 5,1	126,9	+ 2,3	(131,1)	
1971		WOHNUNGSBAU										
	MAI	111,4	+35,0	+ 7,3	121,4	+ 2,3	120,2	+ 2,4	122,9	120,9	+ 1,9	
	JUN	126,0	+25,1	+13,1	125,1	+ 3,0	125,0	+ 4,0	125,2	124,7	+ 3,1	
	JUL	132,4	+24,9	+ 5,1	128,0	+ 2,3	129,0	+ 3,2	127,5	128,4	+ 3,0	
	AUG	130,5	+26,7	- 1,4	130,7	+ 2,1	131,1	+ 1,6	(129,8)	129,1	+ 0,5	
	SEP	142,4	+17,6	+ 9,1	130,0	- 0,5	127,2	- 3,0	(132,0)	130,1	+ 0,8	
	OKT	142,4	+17,8	+ 0,0	129,4	- 0,5	131,9	+ 3,7	(134,3)	133,7	+ 2,8	
	NOV	157,5	+25,0	+10,6	140,2	+ 8,3	142,0	+ 7,7	(136,6)	143,4	+ 7,3	
	DEZ	224,2	+25,1	+42,3	162,2	+15,7	156,4	+10,1	(139,0)	144,9	+ 1,0	
	1972	JAN	105,4	+20,2	-53,0	134,5	-17,1	136,2	-12,9	(141,3)	144,3	- 0,4
FEB		102,9	+37,9	- 2,4	139,9	+ 4,0	140,2	+ 2,9	(143,6)	141,5	- 1,9	
MAR		127,5	+35,8	+23,9	150,2	+ 7,4	148,0	+ 5,6	(146,0)	142,1	+ 0,4	
APR		121,4	+17,0	- 4,8	137,7	- 8,3	138,2	- 6,6	(148,4)	143,3	+ 0,8	
MAI		138,1	+24,0	+13,8	147,1	+ 6,8	143,7	+ 4,0	(150,8)	
1971		OEFFENTLICHER- UND VERKEHRSBAU										
	MAI	91,8	+25,6	+ 5,9	110,4	- 0,4	110,1	- 0,8	112,1	110,4	- 0,7	
	JUN	103,2	+ 5,7	+12,4	108,3	- 1,9	109,6	- 0,5	112,0	109,1	- 1,2	
	JUL	109,7	- 1,8	+ 6,3	106,6	- 1,6	107,6	- 1,8	111,9	109,1	+ 0,0	
	AUG	114,8	+ 3,6	+ 4,6	110,5	+ 3,7	110,2	+ 2,4	(111,7)	107,9	- 1,1	
	SEP	124,8	- 0,3	+ 8,7	108,7	- 1,6	106,1	- 3,7	(111,6)	109,5	+ 1,5	
	OKT	131,5	+ 1,7	+ 5,4	110,1	+ 1,3	112,3	+ 5,8	(111,6)	113,5	+ 3,7	
	NOV	150,5	+ 6,7	+14,4	121,4	+10,3	122,1	+ 8,7	(111,7)	118,9	+ 4,8	
	DEZ	189,7	+ 3,9	+26,0	127,3	+ 4,9	122,3	+ 0,2	(112,0)	118,6	- 0,3	
	1972	JAN	92,1	- 0,5	-51,4	112,0	-12,0	111,7	- 8,7	(112,5)	114,4	- 3,5
FEB		71,0	+ 2,5	-22,9	108,8	- 2,9	109,6	- 1,9	(113,3)	111,7	- 2,4	
MAR		84,2	+ 4,3	+18,6	116,2	+ 6,8	114,0	+ 4,0	(114,3)	111,9	+ 0,2	
APR		85,0	- 2,0	+ 1,0	110,1	- 5,2	112,3	- 1,5	(115,6)	112,7	+ 0,7	
MAI		92,8	+ 1,1	+ 9,2	112,0	+ 1,7	112,0	- 0,3	(117,3)	

5. UMSATZE DER INDUSTRIE UND DES BAUHAUPTGEWERBES

5.2. VOLUMENINDEX (1970 = 100)

JAHR	MONAT	ORIGINALWERT			SAISONBEREINIGTER WERT			SAISON- UND ARBEITSTAGS- LICH BEREINIGTER WERT			GLATTE KOM- PONENTE	GLATTE KOMPONENTE PLUS GLEITENDER DREIMONATS- DURCHSCHNITT DER RESTE		
		VERÄNDERUNG IN O/O GEGEN VORJAHR VORMONAT			VERÄNDERUNG IN O/O GEGEN VORMONAT			VERÄNDERUNG IN O/O GEGEN VORMONAT				VERÄND. IN O/O GEGEN VORMONAT		
		INDEX			INDEX			INDEX				INDEX		
		VERARBEITENDE INDUSTRIE (OHNE NAHRUNGS- UND GENUSSMITTELINDUSTRIE) INSGESAMT												
1971	JUN	104,5	+ 1,5	+ 6,2	102,7	- 0,2		102,7	- 1,3		101,8	102,4	+ 0,1	
	JUL	101,3	- 0,9	- 3,1	100,4	- 2,2		100,5	- 2,1		101,8	101,4	- 1,0	
	AUG	91,1	+ 1,7	-10,1	101,4	+ 1,0		101,2	+ 0,7		101,8	100,9	- 0,5	
	SEP	111,5	+ 1,5	+22,4	102,7	+ 1,3		101,1	- 0,1		(101,9)	100,7	- 0,2	
	OKT	108,4	- 1,7	- 2,8	99,1	- 3,5		99,9	- 1,2		(102,0)	100,8	+ 0,1	
	NOV	105,9	+ 0,9	- 2,3	102,4	+ 3,3		101,5	+ 1,6		(102,2)	100,1	- 0,7	
	DEZ	103,3	- 2,8	- 2,5	100,8	- 1,6		99,1	- 2,4		(102,5)	100,9	+ 0,8	
1972	JAN	92,8	+ 2,9	-10,2	102,1	+ 1,3		102,1	+ 3,0		(102,8)	102,2	+ 1,3	
	FEB	98,2	+ 4,6	+ 5,8	106,0	+ 3,8		105,4	+ 3,2		(103,2)	104,6	+ 2,3	
	MAR	111,3	+ 1,4	+13,3	107,4	+ 1,3		106,4	+ 0,9		(103,7)	104,5	- 0,1	
	APR	100,5	- 1,0	- 9,7	99,8	- 7,1		101,8	- 4,3		(104,4)	105,3	+ 0,8	
	MAI	103,7	+ 5,4	+ 3,2	107,8	+ 8,0		107,8	+ 5,9		(105,1)	105,2	- 0,1	
	JUN	107,9	+ 3,3	+ 4,1	106,3	- 1,4		106,1	- 1,6		(105,9)	
		VERARBEITENDE INDUSTRIE (OHNE NAHRUNGS- UND GENUSSMITTELINDUSTRIE) INLAND												
1971	JUN	103,2	+ 0,5	+ 6,2	102,2	+ 0,2		102,1	- 0,8		101,0	101,3	- 0,2	
	JUL	99,5	- 3,7	- 3,6	98,7	- 3,4		98,9	- 3,1		100,9	100,4	- 0,9	
	AUG	91,7	+ 0,5	- 7,8	100,5	+ 1,8		100,4	+ 1,5		100,9	99,6	- 0,8	
	SEP	110,8	+ 0,2	+20,8	101,3	+ 0,8		99,5	- 0,9		(100,9)	99,7	+ 0,1	
	OKT	109,5	- 2,0	- 1,2	98,3	- 3,0		99,2	- 0,3		(101,0)	99,8	+ 0,1	
	NOV	105,9	+ 0,6	- 3,3	101,5	+ 3,3		100,7	+ 1,5		(101,1)	99,8	+ 0,0	
	DEZ	101,2	- 2,4	- 4,4	101,5	+ 0,0		99,4	- 1,3		(101,4)	100,3	+ 0,5	
1972	JAN	91,9	+ 2,6	- 9,2	100,8	- 0,7		101,0	+ 1,6		(101,7)	101,4	+ 1,1	
	FEB	96,4	+ 3,8	+ 4,9	104,4	+ 3,6		103,9	+ 2,9		(102,2)	103,4	+ 2,0	
	MAR	109,7	+ 1,4	+13,8	106,6	+ 2,1		105,4	+ 1,4		(102,7)	103,5	+ 0,1	
	APR	99,5	- 1,2	- 9,3	99,4	- 6,8		101,2	- 4,0		(103,4)	104,2	+ 0,7	
	MAI	102,2	+ 5,1	+ 2,7	106,7	+ 7,3		106,2	+ 4,9		(104,2)	104,0	- 0,2	
	JUN	106,2	+ 2,9	+ 3,9	105,4	- 1,2		104,7	- 1,4		(105,2)	
		VERARBEITENDE INDUSTRIE (OHNE NAHRUNGS- UND GENUSSMITTELINDUSTRIE) AUSLAND												
1971	JUN	108,8	+ 4,4	+ 6,1	104,9	- 1,0		104,7	- 3,0		104,2	106,1	+ 1,1	
	JUL	107,3	+ 8,4	- 1,4	106,0	+ 1,0		105,9	+ 1,1		104,6	104,8	- 1,2	
	AUG	89,0	+ 5,7	-17,1	104,5	- 1,4		103,8	- 2,0		104,9	105,5	+ 0,7	
	SEP	114,6	+ 6,8	+28,8	107,8	+ 3,2		106,9	+ 3,0		(105,2)	104,2	- 1,2	
	OKT	104,7	- 0,7	- 8,6	101,5	- 5,8		102,1	- 4,5		(105,5)	104,2	+ 0,0	
	NOV	105,6	+ 1,4	+ 0,9	105,3	+ 3,7		103,7	+ 1,6		(105,8)	101,7	- 2,4	
	DEZ	109,9	- 4,3	+ 4,1	98,5	- 6,5		99,2	- 4,3		(106,2)	101,9	+ 0,2	
1972	JAN	96,0	+ 4,6	-12,6	102,6	+ 4,2		102,7	+ 3,5		(106,5)	104,2	+ 2,3	
	FEB	104,5	+ 7,8	+ 8,9	111,9	+ 9,1		110,6	+ 7,7		(106,9)	107,9	+ 3,6	
	MAR	116,8	+ 1,5	+11,8	110,5	- 1,3		110,4	- 0,2		(107,3)	108,4	+ 0,5	
	APR	103,9	+ 0,1	-11,0	102,5	- 7,2		104,3	- 5,5		(107,7)	109,1	+ 0,6	
	MAI	109,2	+ 6,5	+ 5,1	112,1	+ 9,4		112,7	+ 8,1		(108,2)	109,1	+ 0,0	
	JUN	113,8	+ 4,6	+ 4,2	109,9	- 2,0		110,4	- 2,0		(108,7)	
		GRUNDSTOFF- UND PRODUKTIONSGÜTERINDUSTRIEN INSGESAMT												
1971	JUN	104,0	- 1,5	+ 5,9	100,5	+ 0,1		100,2	- 1,4		99,5	99,6	- 0,4	
	JUL	102,9	- 4,7	- 1,1	96,8	- 3,7		96,9	- 3,3		99,3	98,7	- 0,9	
	AUG	98,2	- 0,6	- 4,6	99,7	+ 3,0		99,2	+ 2,4		99,3	98,0	- 0,7	
	SEP	106,6	- 1,6	+ 8,6	99,3	- 0,4		98,0	- 1,2		(99,3)	98,2	+ 0,2	
	OKT	104,8	- 3,9	- 1,7	96,6	- 2,7		97,4	- 0,6		(99,5)	98,0	- 0,2	
	NOV	100,7	+ 0,1	- 3,9	100,1	+ 3,6		98,7	+ 1,3		(99,7)	98,0	+ 0,0	
	DEZ	93,5	- 1,8	- 7,1	100,2	+ 0,1		97,9	- 0,8		(100,1)	98,6	+ 0,6	
1972	JAN	90,1	+ 2,9	- 3,6	99,3	- 0,9		99,3	+ 1,4		(100,6)	100,0	+ 1,4	
	FEB	94,4	+ 3,9	+ 4,8	103,8	+ 4,5		102,9	+ 3,6		(101,2)	102,5	+ 2,5	
	MAR	107,8	+ 2,3	+14,2	106,2	+ 2,3		105,5	+ 2,5		(102,0)	102,9	+ 0,4	
	APR	99,7	- 0,9	- 7,5	98,1	- 7,6		100,6	- 4,6		(103,0)	104,4	+ 1,5	
	MAI	105,3	+ 7,2	+ 5,6	107,3	+ 9,4		107,2	+ 6,6		(104,1)	104,1	- 0,3	
	JUN	108,5	+ 4,3	+ 3,0	105,3	- 1,9		104,6	- 2,4		(105,5)	
		GRUNDSTOFF- UND PRODUKTIONSGÜTERINDUSTRIEN INLAND												
1971	JUN	103,4	- 2,6	+ 6,8	99,5	+ 0,5		99,0	- 1,2		97,9	98,2	- 0,4	
	JUL	102,3	- 6,8	- 1,1	94,9	- 4,6		95,1	- 3,9		97,7	97,0	- 1,2	
	AUG	96,9	- 3,3	- 5,3	97,5	+ 2,7		97,1	+ 2,1		97,6	96,1	- 0,9	
	SEP	106,4	- 2,5	+ 9,8	97,8	+ 0,3		96,1	- 1,0		(97,6)	96,3	+ 0,2	
	OKT	104,6	- 4,6	- 1,7	94,8	- 3,1		95,8	- 0,3		(97,7)	96,3	+ 0,0	
	NOV	100,1	- 0,4	- 4,3	98,4	+ 3,8		97,2	+ 1,5		(97,8)	96,2	- 0,1	
	DEZ	88,8	- 3,4	-11,3	98,2	- 0,2		95,7	- 1,5		(98,1)	96,6	+ 0,4	
1972	JAN	87,2	+ 2,2	- 1,8	97,1	- 1,1		97,1	+ 1,5		(98,6)	97,9	+ 1,3	
	FEB	91,1	+ 3,2	+ 4,5	101,8	+ 4,8		101,1	+ 4,1		(99,2)	100,4	+ 2,6	
	MAR	104,4	+ 1,7	+14,6	104,2	+ 2,4		103,3	+ 2,2		(100,0)	101,2	+ 0,8	
	APR	98,5	- 0,2	- 5,7	97,0	- 6,9		99,4	- 3,8		(100,9)	102,4	+ 1,2	
	MAI	102,8	+ 6,2	+ 4,4	104,8	+ 8,0		104,6	+ 5,2		(102,0)	102,1	- 0,3	
	JUN	106,5	+ 3,0	+ 3,6	103,0	- 1,7		102,5	- 2,0		(103,4)	
		GRUNDSTOFF- UND PRODUKTIONSGÜTERINDUSTRIEN AUSLAND												
1971	JUN	106,5	+ 3,0	+ 3,3	104,9	- 0,9		105,3	- 1,5		105,4	105,3	+ 0,0	
	JUL	105,4	+ 3,2	- 1,0	104,1	- 0,8		103,7	- 1,5		105,7	105,5	+ 0,2	
	AUG	103,6	+10,1	- 1,7	108,4	+ 4,1		107,5	+ 3,7		106,0	105,9	+ 0,4	
	SEP	110,2	+ 4,3	+ 6,4	107,3	- 1,0		106,5	- 0,9		(106,3)	106,0	+ 0,1	
	OKT	106,6	+ 0,0	- 3,3	103,1	- 3,9		104,0	- 2,3		(106,7)	105,2	- 0,8	
	NOV	103,6	+ 2,4	- 2,8	107,2	+ 4,0		105,3	+ 1,3		(107,2)	105,0	- 0,2	
	DEZ	111,0	+ 3,9	+ 7,1	108,4	+ 1,1		105,8	+ 0,5		(107,8)	105,5	+ 0,5	
1972	JAN	102,0	+ 6,4	- 8,1	105,6	- 2,6		105,6	- 0,2		(108,5)	107,0	+ 1,4	
	FEB	106,1	+ 6,0	+ 4,0	111,1	+ 5,2		109,6	+ 3,8		(109,3)	109,8	+ 2,6	
	MAR	120,5	+ 4,8	+13,6	114,3	+ 2,9		114,2	+ 4,2		(110,2)	109,9	+ 0,1	
	APR	104,5	- 2,5	-13,3	102,9	-10,0		106,0	- 7,2		(111,3)	112,6	+ 2,5	
	MAI	115,1	+11,6	+10,1	117,6	+14,3		117,7	+11,0		(112,5)	111,8	- 0,7	
	JUN	116,3	+ 9,2	+ 1,0	114,6	- 2,6		112,0	- 4,8		(113,8)	

5. UMSATZE DER INDUSTRIE UND DES BAUHAUPTGEBIERES

5.2. VOLUMENINDEX (1970 = 100)

JAHR	MONAT	ORIGINALWERT			SAISONBEREINIGTER WERT			SAISON- UND ARBEITSTAGE- BEREINIGTER WERT			GLATTE KOM- PONENTE	GLATTE KOMPONENTE PLUS GLEITENDER DREIMONATS- DURCHSCHNITT DER RESTE		
		VERÄNDERUNG IN O/O GEGEN VORJAHR VORMONAT			VERÄNDERUNG IN O/O GEGEN VORMONAT			VERÄNDERUNG IN O/O GEGEN VORMONAT				VERÄNDL. IN O/O GEGEN VORMONAT		
		INDEX			INDEX			INDEX				INDEX		
INVESTITIONSGÜTERINDUSTRIEN INSGESAMT														
1971	JUN	108,3	+ 2,5	+ 8,8	103,3	- 0,3		103,1	- 1,9		102,3	103,5	+ 0,7	
	JUL	102,1	+ 1,8	- 5,7	102,2	- 1,1		102,3	- 0,8		102,2	102,2	- 1,3	
	AUG	84,2	+ 1,9	-17,5	101,1	- 1,1		101,2	- 1,1		102,2	102,0	- 0,2	
	SEP	113,2	+ 2,6	+34,4	104,4	+ 3,3		102,5	+ 1,3		(102,1)	101,2	- 0,8	
	OKT	105,8	- 1,7	- 6,5	98,8	- 5,4		99,8	- 2,6		(102,1)	101,3	+ 0,1	
	NOV	105,4	- 0,9	- 0,4	102,3	+ 3,5		101,6	+ 1,8		(102,2)	99,7	- 1,6	
	DEZ	112,2	- 5,8	+ 6,5	97,9	- 4,3		97,9	- 3,6		(102,2)	100,6	+ 0,9	
1972	JAN	90,3	+ 0,4	-19,5	102,2	+ 4,4		102,3	+ 4,5		(102,4)	101,7	+ 1,1	
	FEB	96,7	+ 3,3	+ 7,1	105,5	+ 3,2		105,1	+ 2,7		(102,6)	104,1	+ 2,4	
	MAR	110,1	- 0,2	+13,9	106,3	+ 0,8		105,1	+ 0,0		(102,9)	103,4	- 0,7	
	APR	98,3	- 1,6	-10,7	98,8	- 7,1		100,0	- 4,9		(103,2)	103,9	+ 0,5	
	MAI	102,7	+ 3,2	+ 4,5	106,6	+ 7,9		106,6	+ 6,6		(103,7)	104,1	+ 0,2	
	JUN	109,5	+ 1,1	+ 6,6	104,4	- 2,1		105,8	- 0,8		(104,3)	
INVESTITIONSGÜTERINDUSTRIEN INLAND														
1971	JUN	107,4	+ 1,5	+ 9,0	102,9	- 0,1		102,8	- 0,7		101,9	102,4	+ 0,2	
	JUL	99,3	- 2,5	- 7,5	100,3	- 2,5		100,8	- 1,9		101,7	101,4	- 1,0	
	AUG	85,9	+ 1,9	-13,5	100,9	+ 0,6		100,8	+ 0,0		101,5	100,7	- 0,7	
	SEP	111,4	+ 0,2	+29,7	102,0	+ 1,1		100,5	- 0,3		(101,3)	100,4	- 0,3	
	OKT	107,2	- 1,7	- 3,8	98,9	- 3,0		100,1	- 0,4		(101,2)	100,2	- 0,2	
	NOV	105,0	- 1,7	- 2,1	100,8	+ 1,9		100,2	+ 0,1		(101,1)	99,6	- 0,6	
	DEZ	112,8	- 4,5	+ 7,4	101,1	+ 0,3		98,7	- 1,5		(101,1)	99,7	+ 0,1	
1972	JAN	89,6	- 0,7	-20,6	100,4	- 0,7		100,3	+ 1,6		(101,3)	100,6	+ 0,9	
	FEB	94,6	+ 1,3	+ 5,6	103,3	+ 2,9		103,0	+ 2,7		(101,5)	102,5	+ 1,9	
	MAR	108,6	- 0,3	+14,8	105,4	+ 2,0		104,2	+ 1,2		(101,8)	102,4	- 0,1	
	APR	96,6	- 3,0	-11,0	98,4	- 6,6		100,1	- 3,9		(102,3)	103,1	+ 0,7	
	MAI	101,3	+ 2,8	+ 4,9	105,5	+ 7,2		105,0	+ 4,9		(102,9)	102,7	- 0,4	
	JUN	108,1	+ 0,7	+ 6,7	103,8	- 1,6		103,3	- 1,6		(103,7)	
INVESTITIONSGÜTERINDUSTRIEN AUSLAND														
1971	JUN	110,5	+ 4,7	+ 8,2	103,5	- 2,8		102,7	- 6,0		103,0	106,2	+ 2,5	
	JUL	108,3	+11,2	- 2,0	107,2	+ 3,6		107,1	+ 4,3		103,3	103,5	- 2,5	
	AUG	79,9	+ 1,9	-26,2	100,9	- 5,9		100,6	- 6,1		103,6	105,3	+ 1,7	
	SEP	117,0	+ 8,3	+46,4	109,7	+ 8,7		108,2	+ 7,6		(103,9)	102,8	- 2,4	
	OKT	102,1	- 1,7	-12,7	98,6	-10,1		99,5	- 8,0		(104,2)	103,7	+ 0,9	
	NOV	106,1	+ 0,4	+ 3,9	105,2	+ 6,7		103,5	+ 4,0		(104,5)	99,0	- 4,5	
	DEZ	110,2	- 9,2	+ 3,9	91,1	-13,4		94,0	- 9,2		(104,8)	99,7	+ 0,7	
1972	JAN	91,7	+ 3,3	-16,8	101,6	+11,5		101,8	+ 8,3		(105,0)	101,9	+ 2,2	
	FEB	102,5	+ 9,3	+11,8	111,2	+ 9,4		109,9	+ 8,0		(105,3)	106,9	+ 4,9	
	MAR	114,1	+ 0,4	+11,3	109,3	- 1,7		108,9	- 0,9		(105,5)	106,8	- 0,1	
	APR	102,6	+ 1,9	-10,1	100,4	- 8,1		101,6	- 6,7		(105,7)	107,2	+ 0,4	
	MAI	106,5	+ 4,3	+ 3,8	110,2	+ 9,8		111,1	+ 9,4		(105,8)	107,3	+ 0,1	
	JUN	113,2	+ 2,4	+ 6,3	106,2	- 3,6		109,0	- 1,9		(106,0)	
VERBRAUCHSGÜTERINDUSTRIEN INSGESAMT														
1971	JUN	96,9	+ 4,5	+ 0,2	105,6	- 0,1		105,3	- 1,4		104,6	105,0	- 0,2	
	JUL	97,2	+ 0,7	+ 0,3	102,6	- 2,8		103,0	- 2,2		105,0	104,2	- 0,8	
	AUG	94,9	+ 5,6	- 2,4	104,8	+ 2,1		104,2	+ 1,2		105,4	103,7	- 0,5	
	SEP	115,9	+ 4,1	+22,1	105,4	+ 0,6		104,0	- 0,2		(105,8)	104,0	+ 0,3	
	OKT	120,3	+ 1,9	+ 3,8	103,0	- 2,3		104,0	+ 0,0		(106,2)	104,7	+ 0,7	
	NOV	115,4	+ 5,9	- 4,1	107,5	+ 4,4		106,2	+ 2,1		(106,7)	104,9	+ 0,2	
	DEZ	100,3	+ 3,9	-13,1	106,8	- 0,7		104,4	- 1,7		(107,1)	105,9	+ 1,0	
1972	JAN	102,8	+ 8,0	+ 2,5	107,4	+ 0,6		107,2	+ 2,7		(107,6)	107,1	+ 1,1	
	FEB	107,9	+ 8,3	+ 5,0	110,5	+ 2,9		109,9	+ 2,5		(108,1)	109,4	+ 2,1	
	MAR	119,8	+ 3,0	+11,0	112,0	+ 1,4		111,3	+ 1,3		(108,6)	109,3	- 0,1	
	APR	106,6	+ 0,1	-11,0	104,2	- 7,0		106,7	- 4,1		(109,1)	110,0	+ 0,6	
	MAI	103,2	+ 6,7	- 3,2	111,9	+ 7,4		112,0	+ 5,0		(109,6)	109,8	- 0,2	
	JUN	103,3	+ 6,6	+ 0,1	111,8	- 0,1		110,7	- 1,2		(110,2)	
VERBRAUCHSGÜTERINDUSTRIEN INLAND														
1971	JUN	95,8	+ 4,1	+ 0,0	105,2	+ 0,0		105,1	- 1,1		104,1	104,6	- 0,2	
	JUL	96,0	- 0,1	+ 0,2	102,0	- 3,0		102,4	- 2,6		104,5	103,8	- 0,8	
	AUG	94,4	+ 4,9	- 1,7	104,4	+ 2,4		103,8	+ 1,4		105,0	103,3	- 0,5	
	SEP	116,3	+ 4,0	+23,2	105,2	+ 0,8		103,6	- 0,2		(105,4)	103,7	+ 0,4	
	OKT	121,1	+ 1,6	+ 4,1	102,7	- 2,4		103,8	+ 0,2		(105,9)	104,5	+ 0,8	
	NOV	116,3	+ 5,9	- 4,0	107,4	+ 4,6		106,0	+ 2,1		(106,3)	104,7	+ 0,2	
	DEZ	99,7	+ 3,7	-14,3	106,8	- 0,6		104,2	- 1,7		(106,8)	105,7	+ 1,0	
1972	JAN	102,7	+ 8,2	+ 3,0	107,0	+ 0,2		106,8	+ 2,5		(107,3)	106,9	+ 1,1	
	FEB	107,5	+ 8,8	+ 4,7	110,3	+ 3,1		109,8	+ 2,8		(107,9)	109,2	+ 2,2	
	MAR	119,6	+ 3,7	+11,3	112,2	+ 1,7		111,2	+ 1,3		(108,4)	109,1	- 0,1	
	APR	106,2	+ 0,4	-11,2	103,9	- 7,4		106,5	- 4,2		(109,0)	109,8	+ 0,6	
	MAI	102,6	+ 7,1	- 3,4	111,7	+ 7,5		111,8	+ 5,0		(109,7)	109,7	- 0,1	
	JUN	102,4	+ 6,9	- 0,2	111,7	+ 0,0		110,7	- 1,0		(110,3)	
VERBRAUCHSGÜTERINDUSTRIEN AUSLAND														
1971	JUN	105,5	+ 7,0	+ 2,3	108,3	- 0,6		107,1	- 2,6		107,9	108,3	- 0,2	
	JUL	107,0	+ 7,6	+ 1,4	107,7	- 0,6		107,8	+ 0,7		108,3	107,4	- 0,8	
	AUG	99,3	+11,3	- 7,2	108,4	+ 0,6		107,4	- 0,4		108,7	107,6	+ 0,2	
	SEP	113,1	+ 5,2	+13,9	107,1	- 1,2		107,6	+ 0,2		(109,0)	106,7	- 0,8	
	OKT	113,9	+ 3,4	+ 0,7	105,1	- 1,9		105,1	- 2,3		(109,3)	106,7	+ 0,0	
	NOV	108,5	+ 5,0	- 4,7	108,7	+ 3,4		107,4	+ 2,2		(109,5)	106,2	- 0,5	
	DEZ	104,9	+ 5,2	- 3,3	107,1	- 1,5		106,0	- 1,3		(109,7)	108,0	+ 1,7	
1972	JAN	104,0	+ 6,9	- 0,9	110,7	+ 3,4		110,6	+ 4,3		(109,8)	109,2	+ 1,1	
	FEB	111,3	+ 5,3	+ 7,0	112,4	+ 1,5		111,0	+ 0,4		(109,8)	111,3	+ 1,9	
	MAR	121,4	- 2,1	+ 9,1	111,5	- 0,8		112,3	+ 1,2		(109,7)	110,4	- 0,8	
	APR	109,5	- 2,1	- 9,8	105,9	- 5,0		108,0	- 3,8		(109,6)	111,2	+ 0,7	
	MAI	108,1	+ 4,8	- 1,3	113,4	+ 7,1		113,3	+ 4,9		(109,3)	110,5	- 0,6	
	JUN	109,8	+ 4,1	+ 1,6	112,5	- 0,8		110,2	- 2,7		(109,0)	

5. UMSATZE DER INDUSTRIE UND DES BAUHAUPTGEBWERBES

5.2. VOLUMENINDEX (1970 = 100)

JAHR	MONAT	ORIGINALWERT			SAISONBEREINIGTER WERT			SAISON- UND ARBEITSTÄG- LICH BEREINIGTER WERT			GLATTE KOM- PONENTE		GLATTE KOMPONENTE PLUS GLEITENDER DREIMONAT- DURCHSCHNITT DER RESTE		
		VERÄNDERUNG IN O/O GEGEN			VERÄNDERUNG IN O/O GEGEN			VERÄNDERUNG IN O/O GEGEN			INDEX	INDEX	VERÄNDERUNG IN O/O GEGEN		
		INDEX	VORJAHR	VORMONAT	INDEX	VORJAHR	VORMONAT	INDEX	VORJAHR	VORMONAT			INDEX	VORJAHR	VORMONAT
1971	JUN	INDUSTRIE 120,1	DER + 0,5	STEINE UND + 6,6	ERDEN INSGESAMT 105,4	+ 0,4		107,6	+ 3,2		105,4		103,9	- 1,0	
	JUL	124,2	- 1,8	+ 3,4	99,0	- 6,1		99,3	- 7,7		105,1		103,0	- 0,9	
	AUG	118,8	- 1,7	- 4,3	102,7	+ 3,7		102,3	+ 3,0		105,0		100,0	- 2,9	
	SEP	126,7	- 2,6	+ 6,6	101,3	- 1,4		98,6	- 3,6		(105,0)		101,8	+ 1,8	
	OKT	126,0	- 0,9	- 0,6	102,0	+ 0,7		104,5	+ 6,0		(105,3)		101,7	- 0,1	
	NOV	111,8	- 2,4	- 11,3	103,1	+ 1,1		102,1	- 2,3		(105,7)		102,9	+ 1,2	
	DEZ	98,4	- 7,2	- 12,0	108,9	+ 5,6		102,4	+ 0,3		(106,5)		103,1	+ 0,2	
1972	JAN	62,6	+15,7	-36,4	105,3	- 3,3		105,1	+ 2,6		(107,6)		106,8	+ 3,6	
	FEB	72,2	+ 5,4	+15,3	114,6	+ 8,8		113,4	+ 7,9		(109,1)		114,4	+ 7,1	
	MAR	107,3	+25,5	+48,6	127,4	+11,2		125,0	+10,2		(111,1)		117,4	+ 2,6	
	APR	111,0	+ 3,5	+ 3,4	111,6	-12,4		114,4	- 8,5		(113,5)		117,7	+ 0,3	
	MAI	120,8	+ 7,2	+ 8,8	115,2	+ 3,2		114,4	+ 0,0		(116,4)		113,7	- 3,4	
	JUN	128,1	+ 6,7	+ 6,0	114,9	- 0,3		113,0	- 1,2		(119,9)		
1971	JUN	INDUSTRIE 120,1	DER + 0,0	STEINE UND + 6,6	ERDEN INLAND 103,9	- 0,9		104,9	+ 0,3		104,9		103,1	- 1,1	
	JUL	124,8	- 2,0	+ 3,9	98,9	- 4,8		99,0	- 5,6		105,0		101,7	- 1,4	
	AUG	119,0	- 2,2	- 4,6	101,4	+ 2,5		101,3	+ 2,3		105,2		100,4	- 1,3	
	SEP	130,6	- 0,2	+ 9,7	103,8	+ 2,4		100,9	- 0,4		(105,6)		101,8	+ 1,4	
	OKT	126,5	- 0,9	- 3,1	101,1	- 2,6		103,2	+ 2,3		(106,0)		102,1	+ 0,3	
	NOV	112,0	- 2,6	- 11,5	103,3	+ 2,2		102,4	- 0,8		(106,6)		104,3	+ 2,2	
	DEZ	98,3	- 7,4	- 12,2	114,2	+10,6		107,6	+ 5,1		(107,5)		105,1	+ 0,8	
1972	JAN	61,2	+16,3	-37,7	105,7	- 7,4		105,5	- 2,0		(108,5)		108,5	+ 3,2	
	FEB	71,3	+ 5,6	+16,5	113,7	+ 7,6		112,7	+ 6,8		(109,9)		114,4	+ 5,4	
	MAR	106,9	+26,5	+49,9	127,8	+12,4		125,3	+11,2		(111,5)		117,1	+ 2,4	
	APR	111,0	+ 3,6	+ 3,8	110,5	-13,5		113,6	- 9,3		(113,5)		117,7	+ 0,5	
	MAI	121,1	+ 7,5	+ 9,1	115,2	+ 4,3		114,5	+ 0,8		(115,8)		113,1	- 3,9	
	JUN	128,6	+ 7,1	+ 6,2	113,8	- 1,2		111,7	- 2,4		(118,5)		
1971	JUN	INDUSTRIE 117,2	DER +12,7	STEINE UND + 4,9	ERDEN AUSLAND 113,8	+ 6,6		111,5	+ 5,1		108,2		108,2	+ 0,6	
	JUL	106,8	+ 6,2	- 8,9	104,4	- 8,3		106,9	- 4,1		108,4		108,5	+ 0,3	
	AUG	112,7	+15,2	+ 5,5	108,1	+ 3,5		107,2	+ 0,3		108,5		105,2	- 3,0	
	SEP	110,4	- 0,5	- 2,0	102,4	- 5,3		101,6	- 5,2		(108,6)		105,1	- 0,1	
	OKT	111,1	+ 0,9	+ 0,6	103,9	+ 1,5		106,4	+ 4,7		(108,7)		104,3	- 0,8	
	NOV	106,3	- 0,9	- 4,3	105,3	+ 1,3		104,8	- 1,5		(108,8)		104,1	- 0,2	
	DEZ	100,7	- 4,1	- 5,3	107,2	+ 1,8		101,1	- 3,5		(109,0)		106,4	+ 2,2	
1972	JAN	102,1	+ 8,0	+ 1,4	113,7	+ 6,1		113,5	+12,3		(109,2)		107,0	+ 0,6	
	FEB	97,8	+ 2,9	- 4,2	107,6	- 5,4		106,4	- 6,3		(109,4)		113,2	+ 5,8	
	MAR	118,4	+ 4,7	+21,1	121,1	+12,5		119,9	+12,7		(109,8)		113,0	- 0,2	
	APR	113,4	+ 3,1	- 4,2	109,8	- 9,3		112,7	- 6,0		(110,1)		113,7	+ 0,6	
	MAI	115,2	+ 3,1	+ 1,6	110,7	+ 0,8		108,6	- 3,6		(110,6)		109,4	- 3,8	
	JUN	114,1	- 2,6	- 1,0	111,8	+ 1,0		107,1	- 1,4		(111,2)		
1971	JUN	STAHL- UND WARMWALZWERKE 94,0	(MENGENINDEX) -11,5	+ 9,0	INSGESAMT 90,8	+ 1,0		90,2	- 1,2		87,2		89,6	- 0,3	
	JUL	90,6	-10,7	- 3,6	87,8	- 3,3		87,5	- 3,0		86,6		88,6	- 1,1	
	AUG	88,5	-12,2	- 2,3	88,0	+ 0,2		88,1	+ 0,7		86,1		87,6	- 1,1	
	SEP	95,6	- 8,0	+ 8,0	88,7	+ 0,8		87,2	- 1,0		(85,8)		86,1	- 1,7	
	OKT	83,9	-11,5	-12,2	82,9	- 6,5		83,3	- 4,5		(85,6)		84,0	- 2,4	
	NOV	77,8	-13,4	- 7,3	82,3	- 0,7		81,8	- 1,8		(85,7)		83,1	- 1,1	
	DEZ	78,5	- 7,9	+ 0,9	86,3	+ 4,9		84,4	+ 3,2		(86,0)		82,3	- 1,0	
1972	JAN	77,5	- 9,8	- 1,3	80,6	- 6,6		80,9	- 4,1		(86,5)		84,0	+ 2,1	
	FEB	84,2	- 4,5	+ 8,6	87,1	+ 8,1		86,9	+ 7,4		(87,3)		84,5	+ 0,6	
	MAR	91,4	- 6,2	+ 8,6	86,9	- 0,2		86,1	- 0,9		(88,3)		86,8	+ 2,7	
	APR	88,8	- 1,9	- 2,8	85,7	- 1,4		87,7	+ 1,9		(89,6)		89,9	+ 3,6	
	MAI	93,5	+ 8,5	+ 5,3	96,1	+12,1		96,3	+ 9,8		(91,2)		93,3	+ 3,8	
	JUN	101,2	+ 7,7	+ 8,2	97,3	+ 1,2		96,0	- 0,3		(93,1)		
1971	JUN	STAHL- UND WARMWALZWERKE 88,0	(MENGENINDEX) -17,7	+ 7,2	INLAND 85,2	- 0,6		84,5	- 2,5		82,5		84,4	- 0,2	
	JUL	85,0	-17,0	- 3,4	81,6	- 4,2		82,1	- 2,8		81,7		83,0	- 1,7	
	AUG	82,4	-16,2	- 3,1	82,8	+ 1,5		82,8	+ 0,9		81,0		82,1	- 1,1	
	SEP	88,6	-11,7	+ 7,5	83,6	+ 1,0		81,6	- 1,4		(80,5)		80,7	- 1,7	
	OKT	75,3	-17,3	-15,0	76,9	- 8,0		77,9	- 4,5		(80,3)		79,2	- 1,9	
	NOV	75,3	-14,9	+ 0,0	78,8	+ 2,5		78,2	+ 0,4		(80,3)		78,5	- 0,9	
	DEZ	71,6	-10,6	- 4,9	82,3	+ 4,4		79,6	+ 1,8		(80,6)		78,0	- 0,6	
1972	JAN	75,7	-12,1	+ 5,7	76,3	- 7,3		76,4	- 4,0		(81,2)		79,4	+ 1,8	
	FEB	81,4	- 5,8	+ 7,5	82,8	+ 8,5		82,5	+ 8,0		(82,0)		80,3	+ 1,1	
	MAR	88,4	- 6,7	+ 8,6	83,5	+ 0,8		82,2	- 0,4		(83,2)		82,6	+ 2,9	
	APR	84,2	- 1,9	- 4,8	81,0	- 3,0		83,3	+ 1,3		(84,8)		85,5	+ 3,5	
	MAI	89,4	+ 8,9	+ 6,2	92,0	+13,6		91,4	+ 9,7		(86,7)		88,2	+ 3,2	
	JUN	94,4	+ 7,3	+ 5,6	91,3	- 0,8		90,4	- 1,1		(88,9)		
1971	JUN	STAHL- UND WARMWALZWERKE 111,5	(MENGENINDEX) + 7,1	+13,4	AUSLAND 106,6	+ 4,5		106,6	+ 2,4		99,6		104,5	- 0,4	
	JUL	107,0	+ 8,9	- 4,0	105,3	- 1,2		103,4	- 3,0		99,4		104,3	- 0,2	
	AUG	106,6	- 1,4	- 0,4	102,9	- 2,3		103,0	- 0,4		99,4		102,9	- 1,3	
	SEP	116,0	+ 1,3	+ 8,8	102,8	- 0,1		102,4	- 0,6		(99,4)		97,8	- 5,0	
	OKT	92,1	-13,2	-20,6	89,0	-13,4		88,2	-13,9		(99,5)		94,0	- 3,9	
	NOV	85,1	- 9,0	- 7,6	92,0	+ 3,4		91,5	+ 3,7		(99,7)		92,2	- 1,9	
	DEZ	98,6	- 1,6	+15,9	97,0	+ 5,4		97,0	+ 6,0		(100,1)		93,8	+ 1,7	
1972	JAN	82,4	- 3,5	-16,4	92,6	- 4,5		93,1	- 4,0		(100,7)		96,4	+ 2,8	
	FEB	92,3	- 1,3	+12,0	99,5	+ 7,5		99,2	+ 6,6		(101,3)		96,4	+ 0,0	
	MAR	100,4	- 4,7	+ 8,8	96,8	- 2,7		97,2	- 2,0		(102,2)		99,0	+ 2,7	
	APR	102,4	- 1,8	+ 2,0	99,5	+ 2,8		100,9	+ 3,8		(103,3)		102,6	+ 3,6	
	MAI	105,2	+ 7,0	+ 2,7	108,0	+ 8,5		110,0	+ 9,0		(104,6)		107,8	+ 5,1	
	JUN	121,1	+ 8,6	+15,1	114,7	+ 6,2		112,6	+ 2,4		(106,1)		

5. UMSATZE DER INDUSTRIE UND DES BAUHAUPTGEBWERBES

5.2. VOLUMENINDEX (1970 = 100)

JAHR	MONAT	ORIGINALWERT			SAISONBEREINIGTER WERT			SAISON- UND ARBEITSTAG- LICH BEREINIGTER WERT			GLATTE KOM- PONENTE		GLATTE KOMPONENTE PLUS GLEITENDER DREIMONATS- DURCHSCHNITT DER RESTE	
		INDEX	VERÄNDERUNG IN 0/0 GEGEN VORJAHR VORMONAT		INDEX	VERÄNDERUNG IN 0/0 GEGEN VORMONAT		INDEX	VERÄNDERUNG IN 0/0 GEGEN VORMONAT		INDEX		INDEX	VERÄNC. IN 0/0 GEGEN VORMONAT
CHEMISCHE INDUSTRIE (OHNE KOHLENWERTSTOFFINDUSTRIE) INSGESAMT														
1971	JUN	106,9	+ 3,4	+ 5,2	104,9	+ 0,4		104,2	- 1,1		103,4		103,4	- 0,5
	JUL	104,8	- 1,4	- 2,0	100,2	- 4,5		100,4	- 3,6		103,9		103,1	- 0,3
	AUG	99,8	+ 6,1	- 4,8	105,4	+ 5,2		104,8	+ 4,4		104,4		103,0	- 0,1
	SEP	108,4	+ 3,6	+ 8,6	104,8	- 0,6		103,9	- 0,9		(104,9)		104,5	+ 1,5
	OKT	109,2	+ 2,6	+ 0,7	103,8	- 1,0		104,7	+ 0,8		(105,5)		104,9	+ 0,4
	NOV	108,1	+ 7,2	- 1,0	107,8	+ 3,9		106,2	+ 1,4		(106,1)		105,5	+ 0,6
	DEZ	103,1	+ 6,2	- 4,6	107,2	- 0,6		105,6	- 0,6		(106,7)		106,2	+ 0,7
1972	JAN	102,5	+ 9,0	- 0,6	106,7	- 0,5		106,7	+ 1,0		(107,3)		107,6	+ 1,3
	FEB	106,2	+ 8,9	+ 3,6	111,4	+ 4,4		110,3	+ 3,4		(108,0)		110,4	+ 2,6
	MAR	117,0	+ 1,8	+ 10,2	114,6	+ 2,9		114,2	+ 3,5		(108,6)		109,2	- 1,1
	APR	102,5	- 2,8	- 12,4	100,8	- 12,0		103,2	- 9,6		(109,3)		109,8	+ 0,5
	MAI	109,5	+ 7,8	+ 6,8	112,1	+ 11,2		112,1	+ 8,6		(110,0)		108,2	- 1,5
	JUN	112,2	+ 5,0	+ 2,5	110,3	- 1,6		109,3	- 2,5		(110,7)	
CHEMISCHE INDUSTRIE (OHNE KOHLENWERTSTOFFINDUSTRIE) INLAND														
1971	JUN	108,5	+ 5,9	+ 7,6	107,0	+ 2,3		105,0	- 0,8		103,7		104,0	- 0,5
	JUL	106,2	- 2,1	- 2,1	100,3	- 6,3		100,8	- 4,0		104,2		103,6	- 0,4
	AUG	100,5	+ 5,3	- 5,4	105,2	+ 4,9		104,8	+ 4,0		104,7		103,2	- 0,4
	SEP	110,5	+ 3,7	+ 10,0	105,0	- 0,2		103,9	- 0,9		(105,2)		104,5	+ 1,3
	OKT	111,8	+ 3,0	+ 1,2	103,9	- 1,0		104,8	+ 0,9		(105,7)		105,0	+ 0,5
	NOV	109,3	+ 8,1	- 2,2	107,9	+ 3,8		106,3	+ 1,4		(106,2)		105,4	+ 0,4
	DEZ	99,1	+ 6,9	- 9,3	107,0	- 0,8		105,2	- 1,0		(106,6)		105,6	+ 0,2
1972	JAN	101,7	+ 8,3	+ 2,6	105,0	- 1,9		105,3	+ 0,1		(107,0)		106,7	+ 1,0
	FEB	104,5	+ 8,7	+ 2,8	110,5	+ 5,2		109,5	+ 4,0		(107,3)		109,0	+ 2,2
	MAR	113,9	- 0,3	+ 9,0	112,6	+ 1,9		112,2	+ 2,5		(107,6)		108,2	- 0,7
	APR	101,8	- 2,8	- 10,6	100,4	- 10,8		102,8	- 8,4		(107,8)		108,2	+ 0,0
	MAI	106,2	+ 5,4	+ 4,3	109,7	+ 9,3		109,4	+ 6,4		(108,0)		106,6	- 1,5
	JUN	110,2	+ 1,6	+ 3,8	108,5	- 1,1		107,5	- 1,7		(108,1)	
CHEMISCHE INDUSTRIE (OHNE KOHLENWERTSTOFFINDUSTRIE) AUSLAND														
1971	JUN	103,4	- 1,9	+ 0,3	100,9	- 3,2		102,4	- 2,8		103,9		102,6	- 0,6
	JUL	101,8	+ 0,4	- 1,5	100,4	- 0,5		100,2	- 2,1		104,3		102,5	- 0,1
	AUG	98,5	+ 7,8	- 3,2	106,4	+ 6,0		105,0	+ 4,8		104,7		103,3	+ 0,8
	SEP	103,7	+ 3,9	+ 5,3	105,4	- 0,9		104,9	- 0,1		(105,2)		104,7	+ 1,4
	OKT	103,2	+ 1,6	- 0,5	103,2	- 2,1		104,3	- 0,6		(105,8)		105,1	+ 0,4
	NOV	105,4	+ 5,2	+ 2,1	108,6	+ 5,2		106,3	+ 1,9		(106,5)		105,8	+ 0,7
	DEZ	112,3	+ 4,9	+ 6,5	108,1	- 0,5		106,9	+ 0,6		(107,3)		108,1	+ 2,2
1972	JAN	105,7	+ 12,0	- 5,9	111,6	+ 3,2		111,3	+ 4,1		(108,2)		110,2	+ 1,9
	FEB	110,1	+ 9,4	+ 4,2	114,0	+ 2,2		112,6	+ 1,2		(109,3)		113,2	+ 2,7
	MAR	124,3	+ 6,7	+ 12,9	115,8	+ 1,6		115,8	+ 2,8		(110,5)		110,9	- 2,0
	APR	104,2	- 2,8	- 16,2	101,4	- 12,4		104,3	- 9,9		(112,0)		112,8	+ 1,7
	MAI	117,3	+ 13,8	+ 12,6	118,3	+ 16,7		118,4	+ 13,5		(113,6)		111,9	- 0,8
	JUN	116,8	+ 13,0	- 0,4	114,4	- 3,3		113,2	- 4,4		(115,4)	
MASCHINENBAU INSGESAMT														
1971	JUN	105,7	- 1,4	+ 9,9	99,7	- 0,4		99,8	- 1,2		99,5		99,7	+ 0,3
	JUL	99,8	- 3,3	- 5,6	97,8	- 1,9		98,4	- 1,4		99,2		99,0	- 0,7
	AUG	87,3	+ 0,9	- 12,5	99,3	+ 1,5		98,8	+ 0,4		99,0		99,0	+ 0,0
	SEP	104,1	+ 1,5	+ 19,2	100,9	+ 1,6		100,0	+ 1,2		(98,8)		98,5	- 0,5
	OKT	99,3	+ 4,8	- 4,6	95,8	- 5,1		96,7	- 3,3		(98,6)		98,2	- 0,3
	NOV	100,2	- 2,1	+ 0,9	99,2	+ 3,5		98,0	+ 1,3		(98,4)		96,8	- 1,4
	DEZ	119,8	- 4,4	+ 19,6	96,5	- 2,7		95,7	- 2,3		(98,2)		98,2	+ 1,4
1972	JAN	88,1	+ 0,2	- 26,5	101,6	+ 5,3		100,8	+ 5,3		(98,0)		99,0	+ 0,8
	FEB	89,0	+ 2,1	+ 1,0	100,8	- 0,8		100,6	- 0,2		(97,9)		100,3	+ 1,3
	MAR	101,1	- 3,4	+ 13,6	100,1	- 0,7		99,5	- 1,1		(97,8)		98,3	- 2,0
	APR	91,6	- 5,2	- 9,4	93,0	- 7,1		94,9	- 4,6		(97,7)		97,7	- 0,6
	MAI	94,2	- 2,1	+ 2,8	98,1	+ 5,5		98,8	+ 4,1		(97,7)		97,2	- 0,5
	JUN	103,6	- 2,0	+ 10,0	97,7	- 0,4		97,9	- 0,9		(97,7)	
MASCHINENBAU INLAND														
1971	JUN	105,0	- 2,4	+ 9,1	99,3	- 0,9		100,5	+ 0,3		100,0		99,6	+ 0,2
	JUL	99,5	- 4,8	- 5,2	97,3	- 2,0		98,0	- 2,5		99,6		99,2	- 0,4
	AUG	88,6	+ 0,2	- 11,0	99,4	+ 2,2		98,9	+ 0,9		99,1		98,3	- 0,9
	SEP	102,7	+ 0,0	+ 15,9	99,8	+ 0,4		97,9	- 1,0		(98,6)		97,9	- 0,4
	OKT	100,5	- 6,0	- 2,1	95,4	- 4,4		97,0	- 0,9		(98,1)		97,5	- 0,4
	NOV	100,1	- 3,7	- 0,4	98,4	+ 3,1		97,6	+ 0,6		(97,6)		97,7	+ 0,2
	DEZ	120,7	- 2,5	+ 20,6	102,4	+ 4,1		98,6	+ 1,0		(97,1)		98,0	+ 0,3
1972	JAN	86,6	- 2,8	- 28,3	98,7	- 3,6		97,7	- 0,9		(96,7)		98,6	+ 0,6
	FEB	87,5	- 1,1	+ 1,0	99,1	+ 0,4		99,4	+ 1,7		(96,3)		97,8	- 0,8
	MAR	98,6	- 6,3	+ 12,7	98,1	- 1,0		96,5	- 2,9		(95,9)		96,6	- 1,2
	APR	90,0	- 7,7	- 8,7	91,6	- 6,6		94,1	- 2,5		(95,6)		95,6	- 1,0
	MAI	92,0	- 4,4	+ 2,2	96,2	+ 5,0		96,4	+ 2,4		(95,4)		94,4	- 1,3
	JUN	98,9	- 5,8	+ 7,5	93,6	- 2,7		92,9	- 3,6		(95,2)	
MASCHINENBAU AUSLAND														
1971	JUN	107,0	+ 0,5	+ 11,2	100,9	+ 0,6		99,3	- 3,0		98,4		100,2	+ 0,7
	JUL	100,3	- 0,4	- 6,3	99,1	- 1,8		99,2	- 0,1		98,6		99,1	- 1,1
	AUG	85,0	+ 2,5	- 15,3	99,3	+ 0,2		98,7	- 0,5		98,8		100,1	+ 1,0
	SEP	106,4	+ 4,0	+ 25,2	102,7	+ 3,4		102,6	+ 4,0		(99,1)		99,3	- 0,8
	OKT	97,1	- 2,7	- 8,7	96,4	- 6,1		96,6	- 5,8		(99,3)		99,3	+ 0,0
	NOV	100,6	+ 1,0	+ 3,6	100,4	+ 4,1		98,7	+ 2,2		(99,7)		95,0	- 4,3
	DEZ	118,1	- 7,7	+ 17,4	87,1	- 13,2		89,8	- 9,0		(100,0)		96,9	+ 2,0
1972	JAN	90,7	+ 5,8	- 23,2	102,2	+ 17,3		102,2	+ 13,8		(100,3)		98,3	+ 1,4
	FEB	91,6	+ 8,0	+ 1,0	103,7	+ 1,5		102,7	+ 0,5		(100,7)		103,2	+ 5,0
	MAR	105,6	+ 1,9	+ 15,3	104,0	+ 0,3		104,7	+ 1,9		(101,1)		101,5	- 1,6
	APR	94,6	- 0,4	- 10,4	96,0	- 7,7		97,1	- 7,3		(101,5)		101,6	+ 0,1
	MAI	98,1	+ 2,0	+ 3,7	101,8	+ 6,0		103,1	+ 6,2		(101,9)		102,1	+ 0,5
	JUN	112,1	+ 4,8	+ 14,3	105,5	+ 3,6		106,2	+ 3,0		(102,3)	

5. UMSATZE DER INDUSTRIE UND DES BAUHAUPTGEBIERES

5.2. VOLUMENINDEX (1970 = 100)

JAHR	MONAT	ORIGINALWERT			SAISONBEREINIGTER WERT			SAISON- UND ARBEITSTÄG- LICH BEREINIGTER WERT			GLATTE KOM- PONENTE	GLATTE KOMPONENTE PLUS GLEITENDER DREIMONATS- DURCHSCHNITT DER RESTE		
		INDEX	VERÄNDERUNG IN O/O GEGEN VORJAHR VORMONAT		INDEX	VERÄNDERUNG IN O/O GEGEN VORMONAT		INDEX	VERÄNDERUNG IN O/O GEGEN VORMONAT			INDEX	VERÄND. IN O/O GEGEN VORMONAT	
STRASSENFAHRZEUGBAU INSGESAMT														
1971	JUN	118,7	+ 7,6	+ 5,9	109,0	- 3,1		110,2	- 5,4		106,9	113,1	+ 2,9	
	JUL	114,5	+19,0	- 3,5	114,9	+ 5,4		113,5	+ 3,0		107,0	104,5	- 7,6	
	AUG*	64,8	- 3,7	-43,4	89,9	-21,8		89,6	-21,1		107,1	103,0	- 1,4	
	SEP	112,3	+ 5,2	+73,3	107,9	+20,0		105,8	+18,1		(107,0)	98,3	- 4,6	
	OKT	112,0	- 0,9	- 0,3	98,6	- 8,6		99,5	- 6,0		(106,9)	102,0	+ 3,8	
	NOV	102,1	- 6,8	- 8,8	102,1	+ 3,5		100,5	+ 1,0		(106,7)	94,9	- 7,0	
	DEZ	77,6	-30,8	-24,0	78,6	-23,0		84,6	-15,8		(106,3)	95,8	+ 0,9	
1972	JAN	88,3	+ 0,6	+13,8	100,7	+28,1		102,2	+20,8		(105,8)	97,3	+ 1,6	
	FEB	104,4	- 1,0	+18,2	106,3	+ 5,6		104,8	+ 2,5		(105,1)	106,4	+ 9,4	
	MAR	122,7	+ 1,6	+17,5	112,7	+ 6,0		112,1	+ 7,0		(104,3)	104,8	- 1,5	
	APR	108,4	- 3,5	-11,7	97,4	-13,6		97,3	-13,2		(103,4)	106,5	+ 1,6	
	MAI	110,5	- 1,4	+ 1,9	109,4	+12,3		110,0	+13,1		(102,3)	105,6	- 0,8	
	JUN	115,1	- 3,0	+ 4,2	104,7	- 4,3		109,3	- 0,6		(101,0)	
STRASSENFAHRZEUGBAU INLAND														
1971	JUN	115,7	+ 3,3	+ 1,5	106,7	- 3,5		107,9	- 4,1		101,8	107,2	+ 0,3	
	JUL	103,3	- 1,5	-10,7	102,1	- 4,3		101,7	- 5,7		101,3	102,4	- 4,5	
	AUG	65,3	- 3,5	-36,8	97,6	- 4,4		97,7	- 3,9		100,9	99,7	- 2,6	
	SEP	108,2	+ 2,9	+65,7	102,4	+ 4,9		99,6	+ 1,9		(100,5)	98,4	- 1,3	
	OKT	110,2	- 1,2	+ 1,8	96,8	- 5,5		98,0	- 1,6		(100,1)	97,3	- 1,1	
	NOV	96,7	-12,1	-12,3	94,9	- 2,0		94,3	- 3,8		(99,8)	90,6	- 6,9	
	DEZ	72,5	-33,7	-25,0	77,6	-18,2		79,6	-15,6		(99,6)	90,3	- 0,3	
1972	JAN	84,5	- 0,2	+16,6	96,7	+24,6		97,0	+21,9		(99,6)	92,1	+ 2,0	
	FEB	97,4	- 4,5	+15,3	100,2	+ 3,6		99,8	+ 2,9		(99,7)	101,3	+10,0	
	MAR	125,2	+ 2,1	+28,5	109,0	+ 8,8		107,2	+ 7,4		(99,9)	101,8	+ 0,5	
	APR	107,1	- 2,5	-14,5	98,7	- 9,4		98,7	- 7,9		(100,3)	104,8	+ 2,9	
	MAI	113,5	- 0,4	+ 6,0	108,7	+10,1		108,5	+ 9,9		(101,0)	105,0	+ 0,2	
	JUN	114,5	- 1,0	+ 0,9	105,9	- 2,6		108,0	- 0,5		(101,8)	
STRASSENFAHRZEUGBAU AUSLAND														
1971	JUN	122,4	+13,1	+11,6	113,1	+ 0,5		113,6	- 4,0		111,1	118,7	+ 5,2	
	JUL	128,3	+50,1	+ 4,8	127,9	+13,1		125,4	+10,4		111,8	110,0	- 7,3	
	AUG*	64,3	- 3,7	-49,9	91,0	-28,9		90,7	-27,7		112,3	108,8	- 1,1	
	SEP	117,4	+ 8,1	+82,6	111,4	+22,4		110,1	+21,4		(112,5)	101,3	- 6,9	
	OKT	114,3	- 0,5	- 2,6	103,0	- 7,5		103,0	- 6,4		(112,6)	106,0	+ 4,6	
	NOV	108,7	- 0,4	- 4,9	107,2	+ 4,1		104,8	+ 1,7		(112,3)	99,8	- 5,8	
	DEZ	84,0	-27,6	-22,7	81,1	-24,3		91,4	-12,8		(111,8)	100,8	+ 1,0	
1972	JAN	93,1	+ 1,5	+10,8	103,4	+27,5		105,9	+15,9		(110,9)	103,4	+ 2,6	
	FEB	113,1	+ 2,7	+21,5	115,1	+11,3		112,5	+ 6,2		(109,7)	111,4	+ 7,7	
	MAR	119,6	+ 1,0	+ 5,7	115,0	- 0,1		115,5	+ 2,7		(108,1)	108,5	- 2,6	
	APR	110,0	- 4,6	- 8,0	98,0	-14,8		97,2	-15,8		(106,0)	107,6	- 0,8	
	MAI	106,8	- 2,6	- 2,9	107,8	+10,0		109,8	+13,0		(103,5)	106,6	- 0,9	
	JUN	115,8	- 5,4	+ 8,4	105,0	- 2,6		112,4	+ 2,4		(100,6)	
ELEKTROTECHNISCHE INDUSTRIE INSGESAMT														
1971	JUN	106,6	+ 3,7	+11,0	104,3	+ 0,2		103,7	- 1,2		104,8	104,0	- 0,2	
	JUL	98,3	+ 2,1	- 7,8	103,3	- 1,0		103,6	- 0,1		105,1	104,2	+ 0,2	
	AUG	92,6	+ 6,6	- 5,8	105,6	+ 2,2		105,3	+ 1,6		105,5	104,9	+ 0,7	
	SEP	124,5	+ 2,6	+34,4	106,7	+ 1,0		105,9	+ 0,6		(105,9)	106,2	+ 1,2	
	OKT	110,7	+ 6,0	-11,1	106,9	+ 0,2		107,6	+ 1,6		(106,3)	107,1	+ 0,8	
	NOV	115,4	+ 6,2	+ 4,2	108,8	+ 1,8		107,8	+ 0,2		(106,9)	107,2	+ 0,1	
	DEZ	125,3	+ 2,5	+ 8,6	107,6	- 1,1		106,2	- 1,5		(107,5)	107,0	- 0,2	
1972	JAN	95,3	+ 6,4	-23,9	107,4	- 0,2		107,2	+ 0,9		(108,2)	108,5	+ 1,4	
	FEB	102,5	+11,2	+ 7,6	112,6	+ 4,8		112,1	+ 4,6		(109,1)	109,7	+ 1,1	
	MAR	114,8	+ 2,2	+12,0	110,2	- 2,1		109,8	- 2,1		(110,0)	109,9	+ 0,2	
	APR	100,3	+ 1,9	-12,6	106,0	- 3,8		107,9	- 1,7		(111,1)	110,1	+ 0,2	
	MAI	104,3	+ 8,6	+ 4,0	112,3	+ 5,9		112,7	+ 4,4		(112,3)	111,7	+ 1,5	
	JUN	118,1	+10,8	+13,2	115,2	+ 2,6		114,8	+ 1,9		(113,7)	
ELEKTROTECHNISCHE INDUSTRIE INLAND														
1971	JUN	106,1	+ 2,9	+10,9	104,3	+ 0,1		104,1	- 1,0		104,8	104,0	- 0,3	
	JUL	97,3	+ 1,4	- 8,3	102,9	- 1,3		103,0	- 1,1		105,1	104,1	+ 0,1	
	AUG	92,6	+ 6,2	- 4,8	105,5	+ 2,5		105,2	+ 2,1		105,4	104,2	+ 0,1	
	SEP	122,5	+ 1,5	+32,3	105,4	- 0,1		104,5	- 0,7		(105,8)	105,9	+ 1,6	
	OKT	113,6	+ 6,1	- 7,3	107,5	+ 2,0		108,2	+ 3,5		(106,2)	106,6	+ 0,7	
	NOV	115,4	+ 6,5	+ 1,6	108,2	+ 0,7		107,2	- 0,9		(106,7)	107,7	+ 1,0	
	DEZ	125,7	+ 3,8	+ 8,9	109,2	+ 0,9		107,6	+ 0,4		(107,3)	107,3	- 0,4	
1972	JAN	96,4	+ 5,5	-23,3	107,1	- 1,9		107,1	- 0,5		(108,0)	109,0	+ 1,6	
	FEB	103,0	+11,7	+ 6,8	112,9	+ 5,4		112,3	+ 4,9		(108,8)	109,5	+ 0,5	
	MAR	113,5	+ 1,8	+10,2	109,7	- 2,8		109,2	- 2,8		(109,8)	109,6	+ 0,1	
	APR	99,4	+ 1,7	-12,4	105,8	- 3,6		107,5	- 1,6		(110,8)	109,4	- 0,2	
	MAI	103,0	+ 7,6	+ 3,6	111,5	+ 5,4		111,7	+ 3,9		(112,0)	111,2	+ 1,6	
	JUN	117,5	+10,7	+14,1	115,0	+ 3,1		114,5	+ 2,5		(113,4)	
ELEKTROTECHNISCHE INDUSTRIE AUSLAND														
1971	JUN	108,6	+ 6,8	+11,6	104,4	+ 0,7		102,8	- 1,7		105,1	104,2	+ 0,1	
	JUL	101,8	+ 4,7	- 6,3	104,7	+ 0,3		105,4	+ 2,5		105,5	104,6	+ 0,4	
	AUG	92,8	+ 8,2	- 8,8	106,1	+ 1,3		105,6	+ 0,2		106,0	107,4	+ 2,7	
	SEP	131,8	+ 6,8	+42,0	111,8	+ 5,4		111,3	+ 5,4		(106,6)	107,3	- 0,1	
	OKT	100,0	+ 5,3	-24,1	104,6	- 6,4		105,2	- 5,5		(107,3)	108,6	+ 1,2	
	NOV	114,9	+ 4,5	+14,9	110,5	+ 5,6		109,5	+ 4,1		(108,0)	105,2	- 3,1	
	DEZ	123,8	- 1,9	+ 7,7	102,1	- 7,6		101,1	- 7,7		(108,8)	106,1	+ 0,9	
1972	JAN	92,1	+11,0	-25,6	109,0	+ 6,8		107,9	+ 6,7		(109,7)	108,3	+ 2,1	
	FEB	106,2	+14,8	+15,3	116,4	+ 6,8		115,9	+ 7,4		(110,7)	112,2	+ 3,6	
	MAR	119,9	+ 4,0	+12,9	113,1	- 2,8		112,9	- 2,6		(111,8)	112,9	+ 0,6	
	APR	103,6	+ 2,5	-13,6	107,0	- 5,4		109,9	- 2,7		(113,0)	113,0	+ 0,1	
	MAI	109,1	+12,1	+ 5,3	115,4	+ 7,9		116,5	+ 6,0		(114,4)	114,1	+ 1,0	
	JUN	120,5	+11,0	+10,4	116,1	+ 0,6		116,0	- 0,4		(115,9)	

5. UMSATZE DER INDUSTRIE UND DES BAUHAUPTGEBIETES

5.2. VOLUMENINDEX (1970 = 100)

JAHR	MONAT	ORIGINALWERT			SAISONBEREINIGTER WERT			SAISON- UND ARBEITSTÄG- LICH BEREINIGTER WERT			GLATTE KOM- PONENTE	GLATTE KOMPONENTE PLUS GLEITENDER DREIMONATS- DURCHSCHNITT DER RESTE VERÄND. IN O/O		
		INDEX	VERÄNDERUNG IN O/O GEGEN VORJAHR	INDEX	VERÄNDERUNG IN O/O GEGEN VORMONAT	INDEX	VERÄNDERUNG IN O/O GEGEN VORMONAT	INDEX	VERÄNDERUNG IN O/O GEGEN VORMONAT	INDEX		VERÄNDERUNG IN O/O GEGEN VORMONAT		
EISEN-, BLECH- UND METALLWARENINDUSTRIE INSGESAMT														
1971	JUN	100,7	- 2,3	+ 5,6	99,8	- 0,3		100,2	- 0,8		99,7	99,3	- 0,4	
	JUL	95,7	- 6,4	- 5,0	96,3	- 3,5		96,5	- 3,7		99,6	99,0	- 0,3	
	AUG	90,9	+ 3,2	- 5,0	100,9	+ 4,8		100,3	+ 3,9		99,5	98,7	- 0,3	
	SEP	108,4	+ 0,9	+19,3	100,8	- 0,1		99,3	- 1,0		(99,5)	98,9	+ 0,2	
	OKT	108,7	- 3,6	+ 0,3	96,0	- 4,8		97,1	- 2,2		(99,6)	98,4	- 0,5	
	NOV	106,6	- 1,6	- 1,9	100,1	+ 4,3		98,9	+ 1,9		(99,8)	97,6	- 0,8	
	DEZ	97,8	- 2,3	- 8,3	99,1	- 1,0		96,9	- 2,0		(100,0)	98,8	+ 1,2	
1972	JAN	93,1	+ 1,3	- 4,8	101,0	+ 1,9		100,7	+ 3,9		(100,4)	100,4	+ 1,6	
	FEB	97,9	+ 3,9	+ 5,2	104,2	+ 3,2		103,6	+ 2,9		(100,9)	103,0	+ 2,6	
	MAR	107,5	+ 1,0	+ 9,8	105,7	+ 1,4		104,8	+ 1,2		(101,5)	102,8	- 0,2	
	APR	97,8	- 1,1	- 9,0	97,9	- 7,4		100,1	- 4,5		(102,2)	103,7	+ 0,9	
	MAI	102,1	+ 7,0	+ 4,4	106,5	+ 8,8		106,4	+ 6,3		(103,1)	103,1	- 0,6	
	JUN	103,7	+ 3,0	+ 1,6	103,3	- 3,0		103,0	- 3,2		(104,2)	
EISEN-, BLECH- UND METALLWARENINDUSTRIE INLAND														
1971	JUN	100,3	- 2,1	+ 5,2	100,2	- 0,4		100,5	- 1,0		99,8	99,8	- 0,3	
	JUL	96,5	- 5,5	- 3,8	97,1	- 3,1		97,3	- 3,2		99,7	99,4	- 0,4	
	AUG	91,8	+ 2,6	- 4,9	100,7	+ 3,7		100,4	+ 3,2		99,7	99,0	- 0,4	
	SEP	109,2	+ 1,3	+19,0	101,1	+ 0,4		99,3	- 1,1		(99,7)	99,0	+ 0,0	
	OKT	109,6	- 3,1	+ 0,4	96,3	- 4,7		97,5	- 1,8		(99,8)	98,5	- 0,5	
	NOV	107,1	- 1,7	- 2,3	99,9	+ 3,7		98,8	+ 1,3		(99,9)	97,7	- 0,8	
	DEZ	97,2	- 2,8	- 9,2	99,0	- 0,9		96,9	- 1,9		(100,2)	98,6	+ 0,9	
1972	JAN	93,0	+ 1,2	- 4,3	100,4	+ 1,4		100,2	+ 3,4		(100,5)	100,1	+ 1,5	
	FEB	97,3	+ 4,0	+ 4,6	103,6	+ 3,2		103,1	+ 2,9		(101,0)	102,6	+ 2,5	
	MAR	106,9	+ 0,8	+ 9,9	105,7	+ 2,0		104,5	+ 1,4		(101,6)	102,5	- 0,1	
	APR	97,2	- 1,3	- 9,1	98,0	- 7,3		100,1	- 4,2		(102,3)	103,6	+ 1,1	
	MAI	101,8	+ 6,8	+ 4,7	106,6	+ 8,8		106,3	+ 6,2		(103,2)	103,4	- 0,2	
	JUN	104,0	+ 3,7	+ 2,2	104,2	- 2,3		103,9	- 2,3		(104,2)	
EISEN-, BLECH- UND METALLWARENINDUSTRIE AUSLAND														
1971	JUN	102,9	- 2,9	+ 7,1	97,9	- 0,1		98,8	+ 0,4		99,2	96,7	- 0,9	
	JUL	91,8	-10,5	-10,8	92,5	- 5,5		92,6	- 6,3		99,0	97,2	+ 0,5	
	AUG	86,7	+ 6,8	- 5,6	101,5	+ 9,7		100,1	+ 8,1		98,8	97,3	+ 0,1	
	SEP	104,4	- 0,9	+20,4	99,2	- 2,3		99,1	- 1,0		(98,8)	98,0	+ 0,7	
	OKT	103,7	- 6,6	- 0,7	94,1	- 5,1		94,9	- 4,2		(98,8)	97,8	- 0,2	
	NOV	104,1	- 1,0	+ 0,4	101,4	+ 7,8		99,6	+ 5,0		(98,9)	97,0	- 0,8	
	DEZ	100,7	+ 0,0	- 3,3	99,0	- 2,4		96,7	- 2,9		(99,1)	99,9	+ 3,0	
1972	JAN	94,2	+ 2,7	- 6,5	104,5	+ 5,6		103,4	+ 6,9		(99,5)	102,0	+ 2,1	
	FEB	100,4	+ 3,7	+ 6,6	107,0	+ 2,4		106,0	+ 2,5		(100,1)	105,1	+ 3,0	
	MAR	110,4	+ 2,6	+10,0	106,0	- 0,9		106,0	+ 0,0		(100,8)	103,9	- 1,1	
	APR	100,4	- 0,5	- 9,1	97,3	- 8,2		100,0	- 5,7		(101,6)	104,1	+ 0,2	
	MAI	103,5	+ 7,7	+ 3,1	105,9	+ 8,8		106,4	+ 6,4		(102,7)	101,5	- 2,5	
	JUN	101,9	- 1,0	- 1,5	98,7	- 6,8		98,4	- 7,5		(104,0)	
TEXTILINDUSTRIE INSGESAMT														
1971	JUN	101,8	+ 5,8	+ 2,1	106,6	- 0,7		106,2	- 1,7		105,7	106,4	- 0,3	
	JUL	98,2	+ 3,6	- 3,5	104,5	- 2,0		105,0	- 1,1		105,9	105,5	- 0,8	
	AUG	88,5	+ 8,1	- 9,9	106,0	+ 1,4		105,4	+ 0,4		106,1	105,1	- 0,4	
	SEP	111,5	+ 4,9	+26,0	106,0	+ 0,0		104,9	- 0,5		(106,1)	104,5	- 0,6	
	OKT	118,9	+ 0,8	+ 6,6	102,2	- 3,6		103,2	- 1,6		(106,1)	104,4	- 0,1	
	NOV	115,9	+ 3,3	- 2,5	106,0	+ 3,7		104,9	+ 1,6		(105,9)	103,8	- 0,6	
	DEZ	101,5	+ 3,5	-12,4	106,4	+ 0,4		103,3	- 1,5		(105,6)	103,7	- 0,1	
1972	JAN	102,4	+ 2,4	+ 0,9	103,1	- 3,1		102,7	- 0,6		(105,2)	103,9	+ 0,2	
	FEB	105,3	+ 3,0	+ 2,8	106,1	+ 2,9		105,6	+ 2,8		(104,6)	104,3	+ 0,4	
	MAR	112,3	- 4,7	+ 6,6	105,1	- 0,9		104,5	- 1,0		(103,9)	103,7	- 0,6	
	APR	101,3	- 7,1	- 9,8	98,2	- 6,6		100,9	- 3,4		(103,1)	103,6	- 0,1	
	MAI	98,4	- 1,3	- 2,9	105,4	+ 7,3		105,4	+ 4,5		(102,1)	102,8	- 0,8	
	JUN	99,8	- 2,0	+ 1,4	104,2	- 1,1		101,9	- 3,3		(100,9)	
TEXTILINDUSTRIE INLAND														
1971	JUN	100,0	+ 4,7	+ 2,1	105,6	- 0,5		105,3	- 1,3		104,6	105,2	- 0,1	
	JUL	95,9	+ 2,0	- 4,1	103,1	- 2,4		103,7	- 1,5		104,9	104,5	- 0,7	
	AUG	87,5	+ 6,8	- 8,8	105,1	+ 1,9		104,4	+ 0,7		105,1	104,1	- 0,4	
	SEP	111,7	+ 4,9	+27,7	105,5	+ 0,4		104,1	- 0,3		(105,3)	103,8	- 0,3	
	OKT	119,8	+ 0,7	+ 7,3	101,6	- 3,7		102,8	- 1,2		(105,3)	103,9	+ 0,1	
	NOV	117,2	+ 4,0	- 2,2	106,0	+ 4,3		104,8	+ 1,9		(105,3)	103,7	- 0,2	
	DEZ	100,8	+ 4,1	-14,0	106,8	+ 0,8		103,3	- 1,4		(105,2)	103,5	- 0,2	
1972	JAN	103,1	+ 4,0	+ 2,3	102,9	- 3,7		102,4	- 0,9		(105,0)	103,9	+ 0,4	
	FEB	105,5	+ 4,9	+ 2,3	106,3	+ 3,3		105,9	+ 3,4		(104,6)	104,5	+ 0,6	
	MAR	112,4	- 2,9	+ 6,5	105,9	- 0,4		105,0	- 0,8		(104,2)	104,2	- 0,3	
	APR	101,1	- 5,3	-10,1	98,7	- 6,8		101,5	- 3,3		(103,6)	104,1	- 0,1	
	MAI	98,1	+ 0,2	- 3,0	105,7	+ 7,1		105,8	+ 4,2		(102,9)	103,2	- 0,9	
	JUN	99,1	- 0,9	+ 1,0	104,3	- 1,3		102,3	- 3,3		(102,0)	
TEXTILINDUSTRIE AUSLAND														
1971	JUN	113,1	+12,2	+ 2,4	113,3	- 1,6		112,1	- 3,1		112,2	113,4	- 1,5	
	JUL	112,4	+12,4	- 0,6	112,6	- 0,6		112,7	+ 0,5		112,1	111,9	- 1,3	
	AUG	94,5	+15,2	-15,9	111,7	- 0,8		110,9	- 1,6		111,7	111,3	- 0,5	
	SEP	110,5	+ 4,8	+16,9	109,3	- 2,1		110,3	- 0,5		(111,2)	108,8	- 2,2	
	OKT	112,8	+ 1,4	+ 2,1	105,3	- 3,7		105,1	- 4,7		(110,3)	107,0	- 1,7	
	NOV	107,9	- 1,6	- 4,3	106,0	+ 0,7		105,4	+ 0,3		(109,3)	104,5	- 2,3	
	DEZ	105,1	- 1,1	- 2,6	103,6	- 2,3		102,7	- 2,6		(108,0)	104,5	+ 0,0	
1972	JAN	99,3	- 5,2	- 5,5	105,2	+ 1,5		105,1	+ 2,3		(106,4)	103,8	- 0,7	
	FEB	103,8	- 7,5	+ 4,5	104,2	- 1,0		103,1	- 1,9		(104,5)	103,5	- 0,3	
	MAR	111,7	-14,9	+ 7,6	100,9	- 3,2		101,9	- 1,2		(102,3)	100,8	- 2,6	
	APR	102,5	-17,1	- 8,2	95,6	- 5,3		97,1	- 4,7		(99,9)	100,8	+ 0,0	
	MAI	100,1	- 9,3	- 2,3	103,4	+ 8,2		103,0	+ 6,1		(97,1)	100,0	- 0,8	
	JUN	104,4	- 7,7	+ 4,3	103,7	+ 0,3		99,5	- 3,4		(94,0)	

5. UMSATZE DER INDUSTRIE UND DES BAUHAUPTGWERBES

5.2. VOLUMENINDEX (1970 = 100)

JAHR	MONAT	ORIGINALWERT			SAISONBEREINIGTER WERT			SAISON- UND ARBEITSTÄG- LICH BEREINIGTER WERT			GLATTE KOM- PONENTE	GLATTE KOMPONENTE PLUS GLEITENDER DREIMONATS- DURCHSCHNITT DER RESTE VERÄND. IN 0/0 GEGEN VORMONAT		
		INDEX	VERÄNDERUNG IN 0/0 GEGEN VORJAHR VORMONAT		INDEX	VERÄNDERUNG IN 0/0 GEGEN VORMONAT		INDEX	VERÄNDERUNG IN 0/0 GEGEN VORMONAT			INDEX	VERÄNDERUNG IN 0/0 GEGEN VORMONAT	
BEKLEIDUNGSINDUSTRIE INSGESAMT														
1971	JUN	75,8	+ 3,1	-15,6	104,4	- 1,4		105,0	- 1,8		103,4	104,3	- 0,2	
	JUL	85,4	- 2,2	+12,7	100,7	- 3,5		101,0	- 3,8		103,9	103,2	- 1,1	
	AUG	102,8	+ 4,9	+20,4	104,4	+ 3,7		103,5	+ 2,5		104,4	102,9	- 0,3	
	SEP	133,0	+ 5,6	+29,4	105,7	+ 1,2		104,3	+ 0,8		(105,0)	104,1	+ 1,2	
	OKT	132,6	+ 3,7	- 0,3	103,4	- 2,2		104,7	+ 0,4		(105,6)	105,1	+ 1,0	
	NOV	113,0	+ 7,9	-14,8	107,9	+ 4,4		106,2	+ 1,4		(106,3)	104,1	- 1,0	
	DEZ	80,0	- 1,0	-29,2	102,9	- 4,6		101,3	- 4,6		(107,0)	107,0	+ 2,8	
1972	JAN*	106,4	+14,4	+33,0	113,6	+10,4		113,5	+12,0		(107,7)	109,4	+ 2,2	
	FEB	119,1	+15,2	+11,9	115,0	+ 1,2		113,4	- 0,1		(108,5)	115,0	+ 5,1	
	MAR	139,2	+11,4	+16,9	118,9	+ 3,4		118,2	+ 4,2		(109,3)	114,1	- 0,8	
	APR	116,5	+ 5,3	-16,3	108,7	- 8,6		110,6	- 6,4		(110,1)	113,8	- 0,3	
	MAI	96,6	+ 7,6	-17,1	112,8	+ 3,8		112,8	+ 2,0		(111,0)	111,9	- 1,7	
	JUN	83,3	+ 9,9	-13,8	112,0	- 0,7		112,3	- 0,4		(111,9)	
BEKLEIDUNGSINDUSTRIE INLAND														
1971	JUN	76,7	+ 3,1	-15,1	104,3	- 1,3		104,8	- 1,8		103,0	104,0	- 0,4	
	JUL	85,0	- 3,1	+10,8	100,0	- 4,1		100,5	- 4,1		103,4	102,7	- 1,2	
	AUG	101,2	+ 4,0	+19,1	103,8	+ 3,8		103,0	+ 2,5		103,9	102,3	- 0,4	
	SEP	130,9	+ 4,6	+29,3	104,9	+ 1,1		103,3	+ 0,3		(104,4)	103,4	+ 1,1	
	OKT	131,4	+ 2,8	+ 0,4	102,5	- 2,3		103,8	+ 0,5		(104,9)	104,2	+ 0,8	
	NOV	113,3	+ 6,9	-13,8	107,0	+ 4,4		105,5	+ 1,6		(105,5)	103,4	- 0,8	
	DEZ	80,7	- 1,3	-28,8	102,8	- 3,9		100,8	- 4,5		(106,2)	106,1	+ 2,6	
1972	JAN*	105,4	+13,1	+30,6	112,1	+ 9,0		111,9	+11,0		(106,9)	108,4	+ 2,2	
	FEB	117,1	+14,4	+11,1	113,8	+ 1,5		112,4	+ 0,4		(107,6)	113,7	+ 4,9	
	MAR	137,1	+10,9	+17,1	117,9	+ 3,6		116,9	+ 4,0		(108,4)	113,0	- 0,6	
	APR	115,3	+ 4,2	-15,9	107,7	- 8,7		109,7	- 6,2		(109,3)	112,9	- 0,1	
	MAI	96,7	+ 7,1	-16,1	112,3	+ 4,3		112,1	+ 2,2		(110,2)	111,1	- 1,6	
	JUN	83,8	+ 9,3	-13,3	111,5	- 0,7		111,6	- 0,4		(111,2)	
BEKLEIDUNGSINDUSTRIE AUSLAND														
1971	JUN	57,2	+ 0,9	-26,9	105,2	- 1,8		108,6	- 1,7		110,8	110,4	+ 4,0	
	JUL	95,7	+18,7	+67,3	115,6	+ 9,9		112,1	+ 3,2		112,8	111,3	+ 0,8	
	AUG	133,7	+19,6	+39,7	115,6	+ 0,0		113,1	+ 0,9		114,8	115,9	+ 4,1	
	SEP	172,9	+22,3	+29,3	121,0	+ 4,7		122,4	+ 8,2		(116,8)	118,9	+ 2,6	
	OKT	156,6	+21,3	- 9,4	122,7	+ 1,4		121,1	- 1,1		(118,7)	121,1	+ 1,9	
	NOV	107,4	+31,9	-31,4	124,2	+ 1,2		119,5	- 1,3		(120,5)	116,6	- 3,7	
	DEZ	65,8	+ 5,6	-38,7	103,9	-16,3		109,1	- 8,7		(122,1)	123,9	+ 6,3	
1972	JAN*	125,3	+43,4	+90,4	141,3	+36,0		143,0	+31,1		(123,5)	129,0	+ 4,1	
	FEB	159,5	+29,9	+27,3	139,7	- 1,1		134,6	- 5,9		(124,7)	140,4	+ 8,8	
	MAR	179,3	+19,3	+12,4	140,0	+ 0,2		143,2	+ 6,4		(125,6)	135,8	- 3,3	
	APR	140,8	+27,5	-21,5	129,7	- 7,4		129,4	- 9,6		(126,2)	133,2	- 1,9	
	MAI	94,6	+21,0	-32,8	124,3	- 4,2		126,7	- 2,1		(126,5)	127,5	- 4,3	
	JUN	73,1	+27,8	-22,7	121,6	- 2,2		126,1	- 0,5		(126,4)	

6. BAUGENEHMIGUNGEN, BAUFERTIGSTELLUNGEN, BAUVORRAT, TIERBAUUFTRÄGE

6.1. VERANSCHLAGTE REINE BAUKOSTEN DER GENEHMIGTEN HOCHBAUVORHABEN (1970 = 100)

JAHR	MONAT	ORIGINALWERT		SAISONBEREINIGTER WERT		SAISON- UND ARBEITSTAGE- LICH BEREINIGTER WERT		GLATTE KOM- PONENTE	GLATTE KOMPONENTE PLUS GLEITENDER DREIMONATS- DURCHSCHNITT DER RESTE			
		VERÄNDERUNG IN 0/0 GEGEN INDEX VORJAHR VORMONAT	INDEX	VERÄNDERUNG IN 0/0 GEGEN VORMONAT	INDEX	VERÄNDERUNG IN 0/0 GEGEN VORMONAT	INDEX		VERÄND. IN 0/0 GEGEN VORMONAT			
WOHN- UND NICHTWOHNGBAUEUDE												
1971	APR	123,4	+16,4	- 0,1	118,0	-11,7	118,8	-10,5	118,2	127,0	+ 5,7	
	MAI	132,1	+43,0	+ 7,1	129,9	+10,1	128,8	+ 8,4	120,8	124,5	- 2,0	
	JUN	139,2	+31,2	+ 5,4	127,1	- 2,2	125,8	- 2,3	123,3	127,0	+ 2,0	
	JUL	144,1	+18,1	+ 3,5	125,6	- 1,2	126,3	+ 0,4	(125,9)	127,9	+ 0,7	
	AUG	143,3	+22,2	- 0,6	130,3	+ 3,7	131,7	+ 4,3	(128,5)	129,3	+ 1,1	
	SEP	143,6	+21,2	+ 0,2	131,0	+ 0,5	130,0	- 1,3	(131,1)	131,8	+ 1,9	
	OKT	143,6	+24,2	+ 0,0	133,5	+ 1,9	133,6	+ 2,8	(133,7)	130,4	- 1,1	
	NOV	125,3	+17,1	-12,7	127,0	- 4,9	127,6	- 4,5	(136,3)	131,6	+ 0,9	
	DEZ	124,9	+34,0	- 0,3	136,4	+ 7,4	133,5	+ 4,6	(138,8)	133,6	+ 1,5	
	1972	JAN	116,6	+48,7	- 6,6	141,8	+ 4,0	139,7	+ 4,6	(141,3)	139,0	+ 4,0
		FEB	122,0	+34,8	+ 4,6	141,3	- 0,4	143,7	+ 2,9	(143,7)	144,4	+ 3,9
		MAR	142,6	+15,5	+16,9	151,3	+ 7,1	149,7	+ 4,2	(146,1)	145,7	+ 0,9
APR		145,5	+17,9	+ 2,0	141,2	- 6,7	143,6	- 4,1	(148,3)	
WOHNGBAUEUDE												
1971	APR	132,2	+20,3	+ 6,0	123,7	- 2,3	126,7	+ 1,8	124,9	128,6	+ 5,8	
	MAI	138,9	+42,0	+ 5,1	133,7	+ 8,1	134,9	+ 6,5	128,3	131,5	+ 2,3	
	JUN	149,1	+38,7	+ 7,3	137,1	+ 2,5	133,0	- 1,4	131,6	134,7	+ 2,4	
	JUL	155,1	+26,0	+ 4,0	136,2	- 0,7	136,2	+ 2,4	(134,9)	137,9	+ 2,4	
	AUG	158,1	+34,1	+ 1,9	143,7	+ 5,5	144,5	+ 6,1	(138,0)	141,1	+ 2,3	
	SEP	156,6	+33,1	- 0,9	143,3	- 0,3	142,6	- 1,3	(141,0)	142,9	+ 1,3	
	OKT	152,3	+32,7	- 2,7	142,2	- 0,8	141,5	- 0,8	(143,8)	142,2	- 0,5	
	NOV	136,7	+36,4	-10,2	143,0	+ 0,6	142,2	+ 0,5	(146,3)	141,7	- 0,4	
	DEZ	122,6	+43,7	-10,3	142,1	- 0,6	141,2	- 0,7	(148,6)	141,8	+ 0,1	
	1972	JAN	110,2	+47,7	-10,1	141,5	- 0,4	141,8	+ 0,4	(150,6)	141,7	- 0,1
		FEB	122,3	+28,6	+11,0	141,0	- 0,4	141,8	+ 0,0	(152,3)	146,1	+ 3,1
		MAR	155,4	+24,6	+27,1	154,8	+ 9,8	154,4	+ 8,9	(153,5)	151,9	+ 4,0
APR		168,0	+27,1	+ 8,1	157,9	+ 2,0	159,0	+ 3,0	(154,4)	
WOHNGBAUEUDE VON PRIVATEN HAUSHALTEN												
1971	APR	140,6	+20,4	+ 7,1	125,4	- 2,3	127,5	+ 1,0	125,6	130,2	+ 6,4	
	MAI	145,9	+41,7	+ 3,8	135,8	+ 8,3	137,3	+ 7,7	129,0	132,4	+ 1,7	
	JUN	149,8	+30,8	+ 2,7	134,4	- 1,0	132,4	- 3,6	132,2	135,7	+ 2,5	
	JUL	159,9	+29,5	+ 6,7	137,7	+ 2,5	137,1	+ 3,5	(135,2)	138,0	+ 1,7	
	AUG	159,6	+36,3	- 0,2	144,1	+ 4,6	144,2	+ 5,2	(138,0)	141,7	+ 2,7	
	SEP	158,5	+37,1	- 0,7	144,3	+ 0,1	143,6	- 0,4	(140,5)	143,2	+ 1,1	
	OKT	147,4	+34,5	- 7,0	141,7	- 1,8	141,4	- 1,5	(142,6)	141,3	- 1,3	
	NOV	126,1	+36,5	-14,5	139,4	- 1,6	138,5	- 2,1	(144,4)	139,5	- 1,3	
	DEZ	108,3	+43,4	-14,1	138,5	- 0,6	138,2	- 0,2	(145,7)	137,7	- 1,3	
	1972	JAN	102,2	+40,2	- 5,6	135,5	- 2,2	135,9	- 1,7	(146,5)	138,6	+ 0,7
		FEB	122,7	+31,8	+20,1	141,4	+ 4,4	141,1	+ 3,8	(146,7)	148,1	+ 6,9
		MAR*	170,4	+29,8	+38,9	166,5	+17,8	166,6	+18,1	(146,3)	153,7	+ 3,8
APR		170,2	+21,1	- 0,1	152,1	- 8,6	152,8	- 8,3	(145,3)	
NICHTWOHNGBAUEUDE												
1971	APR	109,2	+ 9,3	-10,2	110,1	-17,5	109,2	-18,3	111,3	121,5	+ 5,0	
	MAI	121,3	+44,6	+11,1	124,0	+12,6	120,2	+10,1	112,5	114,6	- 5,7	
	JUN	123,2	+18,7	+ 1,6	112,8	- 9,0	114,5	- 4,7	113,9	115,1	+ 0,4	
	JUL	126,5	+ 5,2	+ 2,7	109,1	- 3,3	110,7	- 3,3	(115,2)	112,7	- 2,1	
	AUG	119,5	+ 2,7	- 5,5	111,6	+ 2,3	112,8	+ 1,9	(116,7)	111,4	- 1,2	
	SEP	122,8	+ 2,5	+ 2,8	112,2	+ 0,5	110,8	- 1,8	(118,2)	114,8	+ 3,1	
	OKT	129,4	+10,9	+ 5,4	120,1	+ 7,0	121,0	+ 9,2	(119,9)	111,8	- 2,6	
	NOV	107,1	- 9,2	-17,2	101,2	-15,7	103,6	-14,4	(121,6)	115,5	+ 3,3	
	DEZ	128,6	+21,6	+20,1	128,8	+27,3	122,1	+17,9	(123,5)	120,7	+ 4,5	
	1972	JAN	126,7	+49,9	- 1,5	142,5	+10,6	136,7	+12,0	(125,5)	135,2	+12,0
		FEB	121,5	+46,0	- 4,1	143,1	+ 0,4	147,0	+ 7,5	(127,7)	138,6	+ 2,5
		MAR	122,0	+ 0,3	+ 0,4	134,7	- 5,9	132,1	-10,1	(130,0)	132,6	- 4,3
APR		109,3	+ 0,1	-10,4	114,1	-15,3	118,8	-10,1	(132,4)	
ÖFFENTLICHE GEBÄUDE												
1971	APR	108,2	+ 7,7	-14,3	115,5	-14,5	115,4	-14,7	118,2	125,5	+ 6,0	
	MAI	120,7	+36,4	+11,6	127,3	+10,2	124,7	+ 8,1	119,3	121,1	- 3,5	
	JUN	137,0	+32,1	+13,5	124,5	- 2,2	123,1	- 1,3	120,2	118,8	- 1,9	
	JUL	115,7	- 4,4	-15,5	108,3	-13,0	108,5	-11,9	(120,8)	114,8	- 3,4	
	AUG	116,3	+ 9,5	+ 0,5	111,3	+ 2,8	112,7	+ 3,9	(121,3)	112,7	- 1,8	
	SEP	121,7	+13,3	+ 4,6	117,7	+ 5,8	116,6	+ 3,5	(121,5)	119,0	+ 5,6	
	OKT	146,4	+ 8,9	+20,3	126,6	+ 7,6	127,3	+ 9,2	(121,5)	117,6	- 1,2	
	NOV	107,8	+ 1,5	-26,4	106,6	-15,8	108,6	-14,7	(121,2)	118,0	+ 0,3	
	DEZ	141,7	+ 9,3	+31,4	126,2	+18,4	117,7	+ 8,4	(120,7)	116,7	- 1,1	
	1972	JAN	107,6	+20,5	-24,1	126,2	+ 0,0	123,5	+ 4,9	(119,9)	125,9	+ 7,9
		FEB	114,5	+36,5	+ 6,4	133,5	+ 5,8	136,1	+10,2	(118,8)	125,4	- 0,4
		MAR	106,4	-15,7	- 7,1	117,4	-12,1	116,2	-14,6	(117,3)	121,7	- 3,0
APR		99,3	- 8,2	- 6,7	109,1	- 7,1	112,6	- 3,1	(115,6)	
WIRTSCHAFTS GEBÄUDE												
1971	APR	109,8	+10,2	- 7,7	107,6	-10,3	109,6	- 6,2	111,1	117,1	+ 5,5	
	MAI	121,6	+49,6	+10,7	124,8	+16,0	123,4	+12,6	112,3	113,1	- 3,4	
	JUN	115,4	+11,1	- 5,1	107,2	-14,1	106,3	-13,9	113,6	114,5	+ 1,2	
	JUL	132,7	+10,9	+15,0	112,2	+ 4,7	114,0	+ 7,2	(115,0)	110,7	- 3,3	
	AUG	121,3	- 0,7	- 8,6	110,7	- 1,3	112,0	- 1,8	(116,5)	111,0	+ 0,3	
	SEP	123,4	- 2,7	+ 1,7	110,4	- 0,3	107,0	- 4,5	(118,1)	111,8	+ 0,7	
	OKT	119,8	+12,3	- 2,9	116,1	+ 5,2	116,6	+ 9,0	(119,8)	108,0	- 3,4	
	NOV	106,6	-14,4	-11,0	99,3	-14,5	100,4	-13,9	(121,6)	113,1	+ 4,7	
	DEZ	121,3	+31,3	+13,8	129,2	+30,1	122,5	+22,0	(123,6)	125,3	+10,8	
	1972	JAN*	137,5	+67,9	+13,4	157,7	+22,1	153,3	+25,1	(125,7)	141,7	+13,1
		FEB	125,5	+51,6	- 8,7	147,0	- 6,8	149,4	- 2,5	(128,0)	147,9	+ 4,4
		MAR	144,7	+21,6	+15,3	144,7	- 1,6	141,1	- 5,6	(130,4)	137,6	- 7,0
APR		114,9	+ 4,6	-20,6	116,6	-19,4	122,3	-13,3	(133,0)	

6. BAUGENEHMIGUNGEN, BAUFERTIGSTELLUNGEN, BAUVORRAT, TIEFBAUAUFTRÄGE

6.2. UMBAUTER RAUM DER GENEHMIGTEN HOCHBAUVORHABEN (1970 = 100)

JAHR	MONAT	ORIGINALWERT		SAISONBEREINIGTER WERT		SAISON- UND ARBEITSTAEGLICH BEREINIGTER WERT		GLATTE KOMPONENTE	GLATTE KOMPONENTE PLUS GLEITENDER DREIMONATSDURCHSCHNITT DER RESTE		
		INDEX	VERAENDERUNG IN O/O GEGEN VORJAHR VORMONAT	INDEX	VERAENDERUNG IN O/O GEGEN VORMONAT	INDEX	VERAENDERUNG IN O/O GEGEN VORMONAT	INDEX	INDEX	VERAENC. IN O/O GEGEN VORMONAT	
WOHN- UND NICHTWOHNGBAUEUDE											
1971	APR	108,5	- 6,6 + 2,0	102,3	- 8,0	104,9	- 3,7	107,7	108,9	+ 2,7	
	Mai	114,2	+21,0 + 5,3	112,1	+ 9,6	112,3	+ 7,1	108,7	109,0	+ 0,1	
	JUN	122,9	+13,1 + 7,6	111,3	- 0,7	109,9	- 2,1	109,6	109,3	+ 0,3	
	JUL	123,5	+ 2,2 + 0,5	105,0	- 5,7	105,6	- 3,9	(110,4)	110,0	+ 0,6	
	AUG	124,4	+ 7,6 + 0,7	113,3	+ 7,9	114,5	+ 8,4	(111,1)	110,2	+ 0,2	
	SEP	123,1	+ 9,4 - 1,0	112,9	- 0,4	110,4	- 3,6	(111,7)	112,7	+ 2,3	
	OKT	121,2	+11,1 - 1,5	112,7	- 0,2	113,0	+ 2,4	(112,1)	108,8	- 3,5	
	NOV	103,5	- 0,3 -14,6	102,6	- 9,0	102,9	- 8,9	(112,4)	108,9	+ 0,1	
	DEZ	98,7	+18,2 - 4,6	113,5	+10,6	110,6	+ 7,5	(112,5)	108,2	- 0,6	
	1972	JAN	88,0	+12,5 -10,8	113,0	- 0,4	110,8	+ 0,2	(112,3)	113,0	+ 4,4
		FEB	94,9	+12,6 + 7,8	114,8	+ 1,6	117,3	+ 5,9	(112,0)	113,9	+ 0,8
		MAR	111,7	+ 5,0 +17,7	115,4	+ 0,5	113,3	- 3,4	(111,4)	113,5	- 0,4
APR		112,4	+ 3,6 + 0,6	106,8	- 7,5	109,6	- 3,3	(110,5)	
WOHNGBAUEUDE											
1971	APR	120,4	+ 6,1 + 4,2	111,3	- 4,8	113,7	- 1,1	113,3	116,3	+ 4,0	
	Mai	124,3	+25,4 + 3,2	119,4	+ 7,3	120,0	+ 5,5	115,2	116,9	+ 0,5	
	JUN	130,8	+20,0 + 5,2	119,0	- 0,3	116,8	- 2,7	117,0	118,3	+ 1,2	
	JUL	135,6	+11,0 + 3,7	117,6	- 1,2	117,9	+ 0,9	(118,8)	119,7	+ 1,2	
	AUG	137,3	+17,3 + 1,3	123,8	+ 5,3	124,3	+ 5,4	(120,4)	121,8	+ 1,8	
	SEP	135,6	+18,1 - 1,2	123,9	+ 0,1	122,9	- 1,1	(121,9)	122,5	+ 0,6	
	OKT	130,7	+18,3 - 3,6	120,5	- 2,7	120,2	+ 2,2	(123,3)	121,6	- 0,7	
	NOV	115,7	+21,5 -11,5	122,1	+ 1,3	121,3	+ 0,9	(124,4)	120,5	- 0,9	
	DEZ	103,3	+26,7 -10,7	121,5	- 0,5	119,9	- 1,2	(125,3)	121,2	+ 0,6	
	1972	JAN	92,7	+28,8 -10,3	123,1	+ 1,3	122,1	+ 1,8	(126,0)	120,9	- 0,2
		FEB	100,3	+13,5 + 8,2	119,1	- 3,2	120,3	- 1,5	(126,4)	123,3	+ 2,0
		MAR	128,3	+11,1 +27,9	128,0	+ 7,5	127,2	+ 5,7	(126,5)	125,7	+ 1,9
APR		136,9	+13,7 + 6,7	127,1	- 0,7	129,1	+ 1,5	(126,3)	
WOHNGBAUEUDE VON PRIVATEN HAUSHALTEN											
1971	APR	128,5	+ 6,6 + 5,7	112,8	- 4,4	114,6	- 1,3	114,2	117,9	+ 5,5	
	Mai	131,6	+25,8 + 2,4	121,7	+ 7,9	122,5	+ 6,9	116,2	118,2	+ 0,3	
	JUN	134,7	+16,6 + 2,4	118,7	- 2,5	117,4	- 4,2	118,1	119,8	+ 1,4	
	JUL	141,2	+14,1 + 4,8	119,5	+ 0,7	119,4	+ 1,7	(119,9)	120,8	+ 0,8	
	AUG	139,4	+20,6 - 1,3	124,9	+ 4,5	125,6	+ 5,2	(121,6)	123,1	+ 1,9	
	SEP	138,0	+22,9 - 1,0	125,9	+ 0,8	124,2	- 1,1	(123,0)	124,1	+ 0,8	
	OKT	127,6	+20,9 - 7,5	122,3	- 2,9	122,3	- 1,5	(124,3)	122,4	- 1,4	
	NOV	107,7	+22,8 -15,6	121,3	- 0,8	120,4	- 1,6	(125,2)	121,1	- 1,1	
	DEZ	92,0	+29,4 -14,6	121,5	+ 0,2	120,3	- 0,1	(125,9)	119,6	- 1,2	
	1972	JAN	86,1	+19,3 - 6,4	118,2	- 2,7	117,7	- 2,2	(126,3)	119,8	+ 0,2
		FEB	101,6	+17,6 +18,0	120,5	+ 1,9	121,0	+ 2,8	(126,3)	124,2	+ 3,7
		MAR	141,4	+16,3 +39,2	134,9	+12,0	133,5	+10,3	(125,8)	126,8	+ 2,1
APR		139,2	+ 8,3 - 1,6	123,6	- 8,4	125,5	- 6,0	(125,0)	
NICHTWOHNGBAUEUDE											
1971	APR	94,8	-20,7 - 1,1	90,8	-14,3	93,8	- 8,9	101,3	101,0	+ 2,0	
	Mai	102,5	+15,3 + 8,1	105,0	+15,6	105,0	+11,9	101,2	99,9	- 1,1	
	JUN	113,8	+ 5,1 +11,0	101,2	- 3,6	100,9	- 3,9	101,0	99,4	- 0,5	
	JUL	109,5	- 8,4 - 3,8	91,7	- 9,4	92,4	- 8,4	(100,7)	98,6	- 0,8	
	AUG	109,5	- 3,9 + 0,0	100,1	+ 9,2	102,4	+10,8	(100,3)	97,2	- 1,4	
	SEP	108,5	- 1,3 - 0,9	101,1	+ 1,0	96,7	- 5,6	(99,8)	100,9	+ 3,8	
	OKT	110,2	+ 2,6 + 1,6	102,8	+ 1,7	103,4	+ 6,9	(99,2)	94,4	- 6,4	
	NOV	89,4	-21,4 -18,9	81,0	-21,2	82,9	-19,8	(98,4)	95,0	+ 0,6	
	DEZ	93,5	+ 7,6 + 4,6	102,9	+27,0	98,6	+18,9	(97,5)	93,3	- 1,8	
	1972	JAN	82,5	- 3,3 -11,8	102,1	- 0,8	98,4	- 0,2	(96,5)	103,4	+10,8
		FEB	88,6	+11,4 + 7,4	109,0	+ 6,8	112,9	+14,7	(95,2)	103,1	- 0,3
		MAR	92,4	- 3,6 + 4,3	101,7	- 6,7	97,8	-13,4	(93,8)	99,1	- 3,9
APR		84,0	-11,4 - 9,1	82,4	-19,0	86,4	-11,7	(92,2)	
ÖFFENTLICHE GEBÄUDE											
1971	APR	106,8	+ 4,6 - 6,8	111,9	-10,0	113,1	- 9,4	109,2	118,5	+ 3,6	
	Mai	113,0	+25,1 + 5,8	118,1	+ 5,5	116,0	+ 2,6	109,4	113,2	- 4,5	
	JUN	120,8	+15,3 + 6,9	109,7	- 7,1	110,4	- 4,8	109,5	107,9	- 4,7	
	JUL	105,4	- 9,3 -12,7	97,2	-11,4	97,1	-12,0	(109,3)	101,6	- 5,8	
	AUG	98,9	- 9,3 - 6,2	96,6	- 0,6	97,0	- 0,1	(108,9)	99,0	- 2,6	
	SEP	109,5	+ 1,6 +10,7	103,1	+ 6,7	102,6	+ 5,8	(108,1)	105,2	+ 6,3	
	OKT	131,9	+ 7,0 +20,5	114,8	+11,3	115,6	+12,7	(107,1)	107,0	+ 1,7	
	NOV	105,0	- 1,2 -20,4	101,5	-11,6	102,6	-11,2	(105,7)	105,6	- 1,3	
	DEZ	114,0	+ 0,9 + 8,6	101,7	+ 0,2	98,2	- 4,3	(104,0)	102,6	- 2,8	
	1972	JAN	90,6	+14,1 -20,5	110,6	+ 8,8	106,5	+ 8,5	(102,0)	106,0	+ 3,3
		FEB	90,3	+ 5,5 - 0,3	109,8	- 0,7	112,8	+ 5,9	(99,5)	106,2	+ 0,2
		MAR	88,6	-22,7 - 1,9	99,8	- 9,1	98,9	-12,3	(96,6)	100,3	- 5,6
APR		77,3	-27,6 -12,8	85,6	-14,2	88,6	-10,4	(93,3)	
WIRTSCHAFTSGBÄUDE											
1971	APR	91,8	-25,8 + 0,5	95,6	- 4,2	98,2	+ 1,2	98,6	99,0	+ 0,5	
	Mai	99,9	+12,9 + 8,8	101,5	+ 6,2	101,3	+ 3,2	98,7	98,7	- 0,3	
	JUN	112,1	+ 2,7 +12,2	97,8	- 3,6	96,7	- 4,5	98,7	96,7	- 2,0	
	JUL	110,6	- 8,1 - 1,3	90,3	- 7,7	92,0	- 4,9	(98,6)	97,1	+ 0,4	
	AUG	112,2	- 2,6 + 1,4	99,2	+ 9,9	102,5	+11,4	(98,5)	96,7	- 0,4	
	SEP	108,3	- 1,9 - 3,5	99,9	+ 0,7	95,5	- 6,8	(98,3)	99,4	+ 2,8	
	OKT	104,8	+ 1,4 - 3,2	99,0	- 0,9	100,2	+ 4,9	(98,1)	91,1	- 8,4	
	NOV	85,5	-26,0 -18,4	74,4	-24,8	77,6	-22,6	(97,8)	92,4	+ 1,4	
	DEZ	88,4	+10,0 + 3,4	100,7	+35,3	99,3	+28,0	(97,4)	91,1	- 1,4	
	1972	JAN	80,4	- 7,4 - 9,0	98,9	- 1,8	96,3	- 3,0	(96,9)	102,5	+12,5
		FEB	88,2	+13,1 + 9,7	107,8	+ 9,0	111,9	+16,2	(96,3)	101,5	- 1,0
		MAR	93,4	+ 2,3 + 5,9	100,9	- 6,4	96,2	-14,0	(95,5)	99,7	- 1,8
APR		85,6	- 6,8 - 8,4	89,8	-11,0	90,8	- 5,6	(94,7)	

6. BAUGENEHMIGUNGEN, BAUFERTIGSTELLUNGEN, BAUVORRAT, TIEFBAUAUFTRÄGE

6.3. UMBAUER RAUM DER FERTIGGESTELLTEN GEBÄUDE (1970 = 100)

JAHR	MONAT	ORIGINALWERT			SAISONBEREINIGTER WERT		SAISON- UND ARBEITSTAG- LICH BEREINIGTER WERT		GLATTE KOM- PONENTE	GLATTE KOMPONENTE PLUS GLEITENDER DREIMONATS- DURCHSCHNITT DER RESTE		
		VERÄNDERUNG IN O/O GEGEN VORJAHR VORMONAT			VERÄNDERUNG IN O/O GEGEN VORMONAT		VERÄNDERUNG IN O/O GEGEN VORMONAT		INDEX	VERÄND. IN O/O GEGEN VORMONAT		
		INDEX			INDEX		INDEX			INDEX		
1971		WOHN- UND NICHTWOHNGBAUEDE										
	APR	51,1	+18,8	+ 9,0	102,2	- 1,9	103,9	+ 1,1	100,5	103,3	+ 1,2	
	MAI	48,9	+19,0	- 4,3	101,7	- 0,5	102,9	- 1,0	101,3	102,1	- 1,2	
	JUN	69,9	- 1,5	+42,9	98,9	- 2,8	99,5	- 3,3	102,0	105,3	+ 3,1	
	JUL	86,6	+44,3	+23,9	113,5	+14,8	113,4	+14,0	(102,6)	105,4	+ 0,1	
	AUG	66,5	+19,0	-23,2	103,8	- 8,5	103,2	- 9,0	(103,2)	106,8	+ 1,3	
	SEP	99,9	+ 8,5	+50,2	104,4	+ 0,6	103,5	+ 0,3	(103,7)	106,9	+ 0,1	
	OKT	117,6	+ 8,5	+17,7	112,7	+ 8,0	113,8	+10,0	(104,0)	108,5	+ 1,5	
	NOV	110,9	+ 9,7	- 5,7	110,6	- 1,9	108,2	- 4,9	(104,2)	149,9	+38,2	
	DEZ*	600,9	+12,2	+441,8	225,5	+103,9	227,6	+110,4	(104,3)	145,7	- 2,8	
1972	JAN	37,7	+ 9,0	-93,7	101,9	-54,8	101,1	-55,6	(104,2)	145,6	- 0,1	
	FEB	48,3	+27,1	+28,1	108,2	+ 6,2	107,9	+ 6,7	(103,9)	106,1	-27,1	
	MAR	53,6	+14,3	+11,0	109,7	+ 1,4	109,2	+ 1,2	(103,5)	107,6	+ 1,4	
	APR	53,4	+ 4,5	- 0,4	104,6	- 4,6	105,5	- 3,4	(102,8)	
1971		WOHNGBAUEDE										
	APR	51,8	+23,3	+ 8,1	107,8	- 1,6	106,9	- 3,7	108,0	108,8	+ 0,6	
	MAI	53,8	+31,5	+ 3,9	109,8	+ 1,9	108,9	+ 1,9	108,6	108,2	- 0,6	
	JUN	74,7	- 1,7	+38,8	101,6	- 7,5	108,9	+ 0,0	109,2	112,4	+ 3,9	
	JUL	97,1	+50,5	+30,0	121,0	+19,1	119,2	+ 9,5	(109,7)	112,6	+ 0,2	
	AUG	77,6	+19,4	-20,1	111,0	- 8,3	109,6	- 8,1	(110,1)	111,9	- 0,6	
	SEP	97,0	+ 5,7	+25,0	105,7	- 4,8	106,8	- 2,6	(110,4)	111,2	- 0,6	
	OKT	127,3	+ 8,7	+31,2	117,5	+11,2	117,2	+ 9,7	(110,7)	115,7	+ 4,0	
	NOV	123,8	+20,7	- 2,7	123,1	+ 4,8	123,1	+ 5,0	(110,7)	145,9	+26,1	
	DEZ*	580,3	+16,1	+368,7	196,7	+59,8	197,3	+60,3	(110,7)	142,9	- 2,1	
1972	JAN	42,9	+10,3	-92,6	110,6	-43,8	108,3	-45,1	(110,5)	140,4	- 1,7	
	FEB	53,3	+30,6	+24,2	116,1	+ 5,0	115,4	+ 6,4	(110,2)	113,8	-18,9	
	MAR	57,2	+19,4	+ 7,3	117,5	+ 1,2	117,7	+ 2,0	(109,8)	117,2	+ 3,0	
	APR	62,4	+20,5	+ 9,1	118,0	+ 0,4	118,4	+ 0,6	(109,1)	
1971		NICHTWOHNGBAUEDE										
	APR	50,2	+13,8	+ 9,6	93,8	- 2,8	94,8	- 1,5	94,3	94,1	+ 0,1	
	MAI	43,7	+ 5,6	-12,9	90,3	- 3,7	90,5	- 4,5	94,8	93,1	- 1,1	
	JUN	64,7	- 1,2	+48,1	93,5	+ 3,5	93,9	+ 3,8	95,1	95,5	+ 2,6	
	JUL	75,1	+36,5	+16,1	102,8	+ 9,9	101,9	+ 8,5	(95,3)	96,2	+ 0,7	
	AUG	54,4	+18,3	-27,6	93,4	- 9,1	92,5	- 9,2	(95,5)	98,8	+ 2,7	
	SEP	103,0	+11,5	+89,3	100,2	+ 7,3	101,9	+10,2	(95,5)	99,5	+ 0,7	
	OKT	107,2	+ 8,5	+ 4,1	104,1	+ 3,9	103,9	+ 2,0	(95,5)	98,8	- 0,7	
	NOV	96,8	- 2,6	- 9,7	93,0	-10,7	90,4	-13,0	(95,3)	158,0	+59,9	
	DEZ*	623,2	+ 8,5	+543,8	278,0	+298,9	279,4	+209,1	(95,0)	154,2	- 2,4	
1972	JAN	32,1	+ 7,4	-94,8	91,8	-67,0	92,5	-66,9	(94,5)	156,1	+ 1,2	
	FEB	42,9	+22,9	+33,6	98,6	+ 7,4	96,2	+ 4,0	(93,9)	96,9	-37,9	
	MAR	49,7	+ 8,5	+15,9	100,0	+ 1,4	101,9	+ 5,9	(93,2)	95,8	- 1,1	
	APR	43,5	-13,3	-12,5	88,7	-11,3	89,3	-12,4	(92,4)	

6. BAUGENEHMIGUNGEN, BAUFERTIGSTELLUNGEN, BAUVORRAT, TIEFBAUAUFTRÄGE

6.4. GENEHMIGTE UND FERTIGGESTELLTE WOHNUNGEN, BAUVORRAT (1 000)

JAHR	MONAT	ORIGINALWERT		SAISONBEREINIGTER WERT		SAISON- UND ARBEITSTAGE- LICH BEREINIGTER WERT		GLATTE KOM- PONENTE	GLATTE KOMPONENTE PLUS GLEITENDER DREIMONATS- DURCHSCHNITT DER RESTE			
		VERÄNDERUNG IN O/O GEGEN VORJAHR VORMONAT		VERÄNDERUNG IN O/O GEGEN VORMONAT		VERÄNDERUNG IN O/O GEGEN VORMONAT			VERÄND. IN O/O GEGEN VORMONAT			
		1 000		1 000		1 000		1 000	1 000			
1971	GENEHMIGTE WOHNUNGEN											
		59026	+ 7,8	+ 6,0	56167	- 2,3	57342	+ 1,4	56745	57743	+ 3,1	
	MAI	60559	+23,8	+ 2,6	59189	+ 5,4	59350	+ 3,5	57642	58632	+ 1,5	
	JUN	66175	+21,0	+ 9,3	60522	+ 2,3	59188	- 0,3	58523	58971	+ 0,6	
	JUL	66404	+ 8,1	+ 0,3	57912	- 4,3	58346	- 1,4	(59375)	59992	+ 1,7	
	AUG	68815	+17,2	+ 3,6	62403	+ 7,8	62399	+ 6,9	(60186)	60674	+ 1,1	
	SEP	66895	+14,5	- 2,8	61383	- 1,6	61220	- 1,9	(60941)	61097	+ 0,7	
	OKT	65947	+15,5	- 1,4	59737	- 2,7	59602	- 2,6	(61628)	60894	- 0,3	
	NOV	61015	+20,9	- 7,5	62201	+ 4,1	61778	+ 3,7	(62234)	60712	- 0,3	
	DEZ	54448	+25,7	-10,8	61776	- 0,7	60663	- 1,8	(62746)	61579	+ 1,4	
	1972	JAN	47374	+33,7	-13,0	62708	+ 1,5	62188	+ 2,5	(63151)	61189	- 0,6
		FEB	50769	+12,8	+ 7,2	60058	- 4,2	60596	- 2,6	(63437)	61745	+ 0,9
MAR		61199	+ 9,9	+20,5	62490	+ 4,0	62319	+ 2,8	(63590)	62601	+ 1,4	
APR		66688	+13,0	+ 9,0	63510	+ 1,6	64742	+ 3,9	(63597)	
1971	FERTIGGESTELLTE WOHNUNGEN											
	APR	21496	+25,9	+10,4	43120	- 1,1	42436	- 4,7	42996	43319	+ 0,5	
	MAI	22001	+28,3	+ 2,3	43476	+ 0,8	43101	+ 1,6	43286	43062	- 0,6	
	JUN	30046	- 1,4	+36,6	40381	- 7,1	43624	+ 1,2	43553	44590	+ 3,5	
	JUL	38795	+45,7	+29,1	47908	+18,6	47018	+ 7,8	(43792)	44810	+ 0,5	
	AUG	30848	+20,2	-20,5	44206	- 7,7	43757	- 6,9	(43998)	44180	- 1,4	
	SEP	38072	+ 3,5	+23,4	41425	- 6,3	41730	- 4,6	(44168)	44101	- 0,2	
	OKT	51023	+ 9,5	+34,0	47042	+13,6	46775	+12,1	(44299)	45902	+ 4,1	
	NOV	50220	+19,7	- 1,6	48768	+ 3,7	49158	+ 5,1	(44385)	55784	+21,5	
	DEZ*	219728	+13,4	+337,5	71163	+45,9	71371	+45,2	(44423)	54876	- 1,6	
	1972	JAN	17919	+11,7	-91,8	44912	-36,9	44046	-38,3	(44409)	53915	- 1,8
		FEB	21576	+29,4	+20,4	46405	+ 3,3	46272	+ 5,1	(44339)	45880	-14,9
MAR		23608	+21,2	+ 9,4	47319	+ 2,0	47262	+ 2,1	(44209)	46713	+ 1,8	
APR		24919	+15,9	+ 5,6	46530	- 1,7	46542	- 1,5	(44015)	
1971	BAUVORRAT											
	APR	974	+13,8	+ 3,9	998	+ 1,1	1001	+ 1,5	1003	1001	+ 1,4	
	MAI	1013	+14,1	+ 4,0	1013	+ 1,5	1016	+ 1,5	1015	1015	+ 1,4	
	JUN	1049	+15,0	+ 3,6	1031	+ 1,8	1028	+ 1,2	1027	1027	+ 1,2	
	JUL	1077	+13,7	+ 2,7	1039	+ 0,8	1038	+ 1,0	(1039)	1040	+ 1,3	
	AUG	1115	+13,8	+ 3,5	1055	+ 1,5	1054	+ 1,5	(1052)	1055	+ 1,4	
	SEP	1144	+14,2	+ 2,6	1072	+ 1,6	1074	+ 1,9	(1065)	1071	+ 1,5	
	OKT	1158	+14,4	+ 1,2	1088	+ 1,5	1086	+ 1,1	(1079)	1086	+ 1,4	
	NOV	1169	+14,5	+ 0,9	1100	+ 1,1	1098	+ 1,1	(1093)	1095	+ 0,8	
	DEZ	1004	+15,4	-14,1	1094	- 0,5	1100	+ 0,2	(1107)	1108	+ 1,2	
	1972	JAN	1033	+18,5	+ 2,9	1126	+ 2,9	1127	+ 2,5	(1122)	1121	+ 1,2
		FEB	1062	+17,9	+ 2,8	1137	+ 1,0	1135	+ 0,7	(1137)	1138	+ 1,5
MAR		1099	+17,3	+ 3,5	1149	+ 1,1	1152	+ 1,5	(1153)	1151	+ 1,1	
APR		1141	+17,1	+ 3,8	1165	+ 1,4	1165	+ 1,1	(1170)	

6. BAUGENEHMIGUNGEN, BAUFERTIGSTELLUNGEN, BAUVORRAT, TIEFBAUAUFTRÄGE

6.5. AUFTRAGSVERGABEN DER ÖFFENTLICHEN HAND (1970 = 100)

JAHR	MONAT	ORIGINALWERT		SAISONBEREINIGTER WERT		SAISON- UND ARBEITSTAGE- LICH BEREINIGTER WERT		GLATTE KOM- PONENTE	GLATTE KOMPONENTE PLUS GLEITENDER DREIMONATS- DURCHSCHNITT DER RESTE					
		VERÄNDERUNG IN O/O GEGEN VORJAHR VORMONAT		VERÄNDERUNG IN O/O GEGEN VORMONAT		VERÄNDERUNG IN O/O GEGEN VORMONAT			INDEX	INDEX	VERÄND. IN O/O GEGEN VORMONAT			
		INDEX		INDEX		INDEX								
1971	TIEFBAUTEN													
	APR	102,4	- 2,9	+ 3,6	91,7	-11,3		87,5	-16,5		89,6	99,4	+ 0,5	
	MAI	122,8	+26,6	+19,9	107,8	+17,6		106,5	+21,7		88,0	92,4	- 7,0	
	JUN	103,0	-21,4	-16,1	76,2	-29,3		83,6	-21,5		86,7	88,1	- 4,7	
	JUL	107,6	-25,3	+ 4,5	74,5	- 2,2		74,4	-11,0		(85,8)	72,6	-17,6	
	AUG	70,7	-44,9	-34,3	59,2	-20,5		60,3	-19,0		(85,3)	69,9	- 3,7	
	SEP	93,8	-19,9	+32,7	79,5	+34,3		75,4	+25,0		(85,4)	69,0	- 1,3	
	OKT	77,5	-31,5	-17,4	69,8	-12,2		71,9	- 4,6		(86,0)	78,8	+14,2	
	NOV	79,3	- 4,8	+ 2,3	85,5	+22,5		89,7	+24,8		(87,4)	84,7	+ 7,5	
	DEZ	63,0	-11,8	-20,6	93,0	+ 8,8		93,2	+ 3,9		(89,5)	94,0	+11,0	
	1972	JAN	69,2	-10,7	+ 9,8	101,2	+ 8,8		99,9	+ 7,2		(92,4)	101,8	+ 8,3
	FEB	68,6	+14,5	- 0,9	111,0	+ 9,7		113,3	+13,4		(96,3)	102,7	+ 0,9	
MAR	92,9	- 6,0	+35,4	99,9	-10,0		95,9	-15,4		(101,1)	105,4	+ 2,6		
APR	120,5	+17,7	+29,7	110,8	+10,9		108,1	+12,7		(107,0)		
1971	STRASSENBAUTEN													
	APR	98,3	-15,6	+16,9	81,9	-17,1		77,6	-22,2		83,0	93,7	+ 3,3	
	MAI	127,1	+28,9	+29,3	105,6	+28,9		103,4	+33,2		81,2	84,2	-10,1	
	JUN	100,0	-18,2	-21,3	67,6	-36,0		72,2	-30,2		79,9	76,5	- 9,1	
	JUL	97,2	-41,4	- 2,8	51,8	-23,4		54,6	-24,4		(79,1)	58,2	-23,9	
	AUG	72,8	-51,7	-25,1	47,2	- 8,9		48,5	-11,2		(79,0)	56,2	- 3,4	
	SEP	103,0	-21,4	+41,5	73,9	+56,6		66,2	+36,5		(79,7)	62,8	+11,7	
	OKT	81,8	-17,4	-20,6	71,3	- 3,5		74,7	+12,8		(81,3)	80,0	+27,4	
	NOV	78,1	- 3,3	- 4,5	93,7	+31,4		100,1	+34,0		(83,9)	85,7	+ 7,1	
	DEZ	51,0	-21,9	-34,7	87,9	- 6,2		83,5	-16,6		(87,5)	95,6	+11,6	
	1972	JAN	57,7	+12,3	+13,1	107,2	+22,0		104,5	+25,1		(92,3)	101,9	+ 6,6
	FEB	55,9	+54,8	- 3,1	114,9	+ 7,2		119,1	+14,0		(98,3)	109,2	+ 7,2	
MAR	94,7	+12,6	+69,4	111,5	- 3,0		105,3	-11,6		(105,8)	109,6	+ 0,4		
APR	118,4	+20,4	+25,0	105,9	- 5,0		105,9	+ 0,6		(114,7)		
1971	STRASSENBRÜCKEN													
	APR	72,1	+ 4,9	-57,9	92,7	-46,0		88,4	-49,0		76,5	124,7	+ 8,3	
	MAI	121,9	+74,4	+69,1	116,5	+25,7		114,5	+29,5		77,3	91,0	-27,0	
	JUN	58,8	- 5,2	-51,8	75,6	-35,1		70,5	-38,4		78,4	92,7	+ 1,9	
	JUL	102,9	-43,0	+75,0	92,4	+22,2		93,6	+32,8		(79,9)	67,4	-27,3	
	AUG	22,7	-76,6	-77,9	27,8	-69,9		38,6	-58,8		(81,7)	67,0	- 0,6	
	SEP	71,4	-27,0	+214,5	78,7	+183,1		69,1	+79,0		(83,9)	50,7	-24,3	
	OKT	75,9	-34,0	+ 6,3	45,2	-42,6		44,5	-35,6		(86,3)	62,2	+22,7	
	NOV	71,3	-19,6	- 6,1	57,2	+26,5		73,3	+64,7		(89,1)	73,8	+18,6	
	DEZ	117,2	+79,8	+64,4	113,0	+97,6		103,9	+41,7		(92,1)	97,8	+32,5	
	1972	JAN	124,2	+21,5	+ 6,0	116,2	+ 2,8		116,4	+12,0		(95,3)	113,5	+16,1
	FEB	89,1	+50,8	-28,3	111,1	- 4,4		120,4	+ 3,4		(98,8)	106,8	- 5,9	
MAR	93,1	-45,6	+ 4,5	94,8	-14,7		83,8	-30,4		(102,4)	102,6	- 3,9		
APR	91,1	+26,4	- 2,1	109,4	+15,4		103,7	+23,7		(106,3)		
1971	AUFTRÄGE DES BUNDES													
	APR	86,0	-25,2	- 6,2	84,1	-19,2		77,5	-26,3		84,9	104,3	+11,3	
	MAI	161,3	+67,3	+87,6	133,5	+58,7		131,1	+69,2		83,5	97,5	- 6,5	
	JUN	93,7	-23,4	-41,9	70,1	-47,5		84,5	-35,5		82,5	90,2	- 7,5	
	JUL	82,0	-44,6	-12,5	53,1	-24,3		55,6	-34,2		(82,0)	60,1	-33,4	
	AUG	42,9	-65,4	-47,7	43,7	-17,7		40,9	-26,4		(82,2)	48,7	-19,0	
	SEP	64,1	-34,9	+49,4	57,0	+30,4		50,3	+23,0		(83,0)	47,5	- 2,5	
	OKT	57,6	-39,7	-10,1	45,9	-19,5		52,0	+ 3,4		(84,5)	69,7	+46,7	
	NOV	104,0	+28,7	+80,6	104,2	+27,0		107,7	+07,1		(86,9)	82,1	+17,8	
	DEZ	64,0	-26,6	-38,5	86,1	-17,4		87,6	-18,7		(90,2)	99,1	+20,7	
	1972	JAN	94,6	-20,9	+47,8	107,9	+25,3		102,9	+17,5		(94,4)	106,4	+ 7,4
	FEB	81,6	+71,8	-13,7	127,4	+18,1		129,7	+26,0		(99,7)	111,8	+ 5,1	
MAR	95,2	+ 3,8	+16,7	109,5	-14,1		104,0	-19,8		(106,1)	118,1	+ 5,6		
APR	124,2	+44,4	+30,5	124,0	+13,2		121,9	+17,2		(113,8)		
1971	AUFTRÄGE DER LÄNDER													
	APR	80,2	-15,3	+24,1	73,0	+ 2,1		64,9	-14,6		68,0	71,4	- 4,4	
	MAI	88,0	+ 2,9	+ 9,7	82,4	+12,9		73,0	+12,5		64,2	63,6	-10,9	
	JUN	66,8	-60,4	-24,1	40,3	-51,1		53,5	-26,7		61,0	51,4	-19,2	
	JUL	65,9	-64,9	- 1,3	28,0	-30,5		28,3	-47,1		(58,5)	37,7	-26,7	
	AUG	61,0	-54,9	- 7,4	29,7	+ 6,1		32,2	+13,8		(56,8)	43,9	+16,4	
	SEP	95,1	- 4,6	+55,9	77,7	+61,6		72,0	+23,6		(56,0)	50,6	+15,3	
	OKT	56,3	-53,4	-40,8	45,6	-41,3		48,8	-32,2		(56,3)	63,2	+24,9	
	NOV	46,1	-48,8	-18,1	61,8	+35,5		70,0	+43,4		(57,8)	58,0	- 8,2	
	DEZ	44,8	+10,1	- 2,8	77,1	+24,8		56,5	-19,3		(60,7)	63,8	+10,0	
	1972	JAN	44,1	-13,9	- 1,6	78,1	+ 1,3		66,3	+17,3		(65,1)	74,3	+16,5
	FEB	50,5	+28,5	+14,5	92,6	+18,6		101,7	+53,4		(71,2)	74,2	- 0,1	
MAR	51,8	-19,8	+ 2,6	63,7	-31,2		56,2	-44,7		(79,0)	80,8	+ 8,9		
APR	81,9	+ 2,1	+58,1	78,3	+22,9		86,3	+53,6		(88,8)		
1971	AUFTRÄGE DER GEMEINDEN UND GEMEINDEVERBÄNDE													
	APR	130,5	+23,8	+ 7,4	113,2	- 6,4		115,6	- 2,0		104,6	112,8	- 3,4	
	MAI	112,7	+ 9,0	-13,6	100,1	-11,6		106,0	- 8,3		104,2	107,6	- 4,6	
	JUN	131,6	+ 5,0	+16,8	106,2	+ 6,1		101,4	- 4,3		103,9	106,0	- 1,5	
	JUL	150,3	+14,6	+14,2	113,1	+ 6,5		110,8	+ 9,3		(103,6)	98,2	- 7,4	
	AUG	97,9	-28,4	-34,9	75,5	-33,2		82,6	-25,5		(103,4)	97,2	- 1,0	
	SEP	117,6	-16,9	+20,1	105,0	+39,1		98,2	+18,9		(103,4)	91,3	- 6,1	
	OKT	101,2	-13,8	-13,9	94,2	-10,3		93,2	- 5,1		(103,5)	94,8	+ 3,8	
	NOV	74,4	-12,4	-26,5	87,2	- 7,4		93,2	+ 0,0		(103,8)	99,1	+ 4,5	
	DEZ	71,5	+ 6,6	- 3,9	103,4	+18,6		111,1	+19,2		(104,3)	106,9	+ 7,9	
	1972	JAN	64,5	+ 9,1	- 9,8	110,7	+ 7,1		116,6	+ 5,0		(105,0)	112,1	+ 4,9
	FEB	67,1	-13,6	+ 4,0	106,2	- 4,1		108,9	- 6,6		(106,1)	109,6	- 2,2	
MAR	108,4	-10,8	+61,5	108,3	+ 2,0		103,7	- 4,8		(107,5)	107,2	- 2,2		
APR	136,1	+ 4,3	+25,6	117,6	+ 8,6		109,5	+ 5,6		(109,2)		

7. UMSATZE DES EINZELHANDELS

7.1. IN JEWELTIGEN PREISEN (1962 = 100)

JAHR	MONAT	ORIGINALWERT		SAISONBEREINIGTER WERT		SAISON- UND ARBEITSTABG- LICH BEREINIGTER WERT		GLATTE KOM- PONENTE	GLATTE KOMPONENTE PLUS GLEITENDER DREIMONATS- DURCHSCHNITT DER RESTE	
		VERÄNDERUNG IN O/O GEGEN		VERÄNDERUNG IN O/O GEGEN		VERÄNDERUNG IN O/O GEGEN		INDEX	INDEX	VERÄND. IN O/O GEGEN VORMONAT
		INDEX	VORJAHR VORMONAT	INDEX	VORMONAT	INDEX	VORMONAT			
1971		EINZELHANDEL INSGESAMT								
	MAI	181,9	+12,2	183,8	- 3,0	184,3	- 2,2	185,9	186,8	+ 0,4
	JUN	176,4	+ 9,0	186,3	+ 1,4	187,9	+ 2,0	187,2	186,6	- 0,1
	JUL	189,9	+ 9,8	188,5	+ 1,2	187,5	- 0,2	188,5	187,1	+ 0,3
	AUG	165,7	+ 9,8	185,6	- 1,5	186,0	- 0,8	(189,8)	187,7	+ 0,3
	SEP	182,0	+11,5	191,6	+ 3,2	189,7	+ 2,0	(191,1)	188,9	+ 0,6
	OKT	201,0	+ 6,6	189,9	- 0,9	190,9	+ 0,6	(192,3)	192,6	+ 2,0
1972	NOV	214,6	+11,2	197,1	+ 3,8	197,2	+ 3,3	(193,5)	195,5	+ 1,5
	DEZ	261,1	+ 7,1	201,3	+ 2,1	198,3	+ 0,6	(194,8)	196,0	+ 0,3
	JAN	169,6	+ 8,6	191,3	- 5,0	192,5	- 2,9	(195,9)	196,1	+ 0,1
	FEB	169,6	+13,5	198,7	+ 3,9	197,5	+ 2,6	(197,1)	198,4	+ 1,2
	MAR	206,3	+12,9	206,7	+ 4,0	205,1	+ 3,8	(198,3)	197,9	- 0,3
	APR	189,2	- 1,5	189,2	- 8,5	191,1	- 6,8	(199,4)	198,8	+ 0,5
	MAI	199,4	+ 9,6	201,0	+ 6,2	200,2	+ 4,8	(200,6)
1971		NAHRUNGS- UND GENUSSMITTEL								
	MAI	171,3	+ 8,9	168,7	- 4,3	168,7	- 3,7	171,2	172,0	+ 0,5
	JUN	170,2	+ 7,5	172,4	+ 2,2	172,4	+ 2,2	172,4	171,8	- 0,1
	JUL	181,8	+ 9,6	175,3	+ 1,7	174,4	+ 1,2	173,6	172,4	+ 0,3
	AUG	165,6	+ 6,0	169,9	- 3,1	170,4	- 2,3	(174,8)	173,0	+ 0,3
	SEP	166,0	+ 7,9	174,9	+ 2,9	174,2	+ 2,2	(176,1)	173,8	+ 0,5
	OKT	180,0	+ 7,7	176,5	+ 0,9	176,6	+ 1,4	(177,3)	177,0	+ 1,8
1972	NOV	178,8	+11,6	180,6	+ 2,3	180,1	+ 2,0	(178,6)	181,2	+ 2,4
	DEZ	221,9	+12,2	191,1	+ 5,8	187,1	+ 3,9	(179,9)	181,5	+ 0,2
	JAN	161,7	+ 7,5	176,1	- 7,8	177,5	- 5,1	(181,2)	181,4	- 0,1
	FEB	164,3	+10,3	180,6	+ 2,6	179,5	+ 1,1	(182,6)	181,6	+ 0,1
	MAR	187,5	+12,5	188,3	+ 4,3	187,6	+ 4,5	(184,0)	182,0	+ 0,2
	APR	180,7	- 0,3	177,2	- 5,9	178,8	- 4,7	(185,4)	184,0	+ 1,1
	MAI	189,6	+10,7	186,8	+ 5,4	185,6	+ 3,8	(186,8)
1971		BEKLEIDUNG, WAESCHE, SCHUHE								
	MAI	174,3	+10,5	168,8	- 8,2	168,7	- 6,3	171,6	174,4	+ 1,5
	JUN	145,3	+ 1,8	165,9	- 1,7	173,0	+ 2,5	173,1	171,0	- 1,9
	JUL	172,1	+12,0	174,6	+ 5,2	171,3	- 1,0	174,7	171,3	+ 0,2
	AUG	129,4	+11,6	169,0	- 3,2	169,8	- 0,9	(176,4)	173,7	+ 1,4
	SEP	168,2	+17,4	181,3	+ 7,3	180,1	+ 6,1	(178,1)	176,3	+ 1,5
	OKT	207,9	+ 5,3	178,7	- 1,4	178,9	- 0,7	(180,0)	182,3	+ 3,4
1972	NOV	226,2	+12,9	187,5	+ 4,9	188,0	+ 5,1	(181,9)	183,7	+ 0,8
	DEZ	252,3	+ 3,1	180,7	- 3,6	184,3	- 2,0	(184,0)	184,2	+ 0,3
	JAN	161,2	+ 8,6	178,5	- 1,2	180,5	- 2,1	(186,2)	184,8	+ 0,3
	FEB	141,3	+27,2	191,7	+ 7,4	189,6	+ 5,0	(188,6)	191,3	+ 3,5
	MAR	200,8	+26,9	205,4	+ 7,1	204,0	+ 7,6	(191,1)	186,9	- 2,3
	APR*	174,4	- 7,5	170,0	-17,2	167,4	-17,9	(193,8)	185,9	- 0,5
	MAI	187,0	+ 7,3	185,1	+ 8,9	186,5	+11,4	(196,6)
1971		HAUSRAT, WOHNBEDARF								
	MAI	180,4	+19,3	190,2	+ 2,0	191,4	+ 1,9	191,3	191,2	+ 0,9
	JUN	182,9	+18,2	195,3	+ 2,7	194,4	+ 1,6	193,1	192,1	+ 0,5
	JUL	188,8	+ 9,1	189,9	- 2,8	190,5	- 2,0	194,8	193,2	+ 0,6
	AUG	181,0	+15,4	194,3	+ 2,3	194,5	+ 2,1	(196,5)	193,9	+ 0,4
	SEP	204,0	+15,0	200,0	+ 2,9	196,5	+ 1,0	(198,1)	196,1	+ 1,1
	OKT	213,5	+ 8,4	195,6	- 2,2	197,4	+ 0,5	(199,7)	200,6	+ 2,3
1972	NOV	229,4	+14,2	207,2	+ 5,9	207,9	+ 5,3	(201,2)	204,4	+ 1,9
	DEZ	290,9	+10,3	213,1	+ 2,8	207,8	+ 0,0	(202,6)	205,7	+ 0,6
	JAN	161,1	+15,0	200,9	- 5,7	201,2	- 3,2	(203,9)	206,0	+ 0,1
	FEB	174,7	+15,1	208,9	+ 4,0	208,8	+ 3,8	(205,2)	206,2	+ 0,1
	MAR	204,7	+11,3	211,0	+ 1,0	208,6	- 0,1	(206,4)	206,0	- 0,1
	APR	187,0	+ 4,6	197,0	- 6,6	200,6	- 3,8	(207,5)	205,4	- 0,3
	MAI	197,8	+ 9,6	207,3	+ 5,2	206,9	+ 3,1	(208,5)
1971		ELEKTRO- UND OPTISCHE ERZEUGNISSE, UHREN								
	MAI	154,3	+14,6	179,3	+ 0,8	180,0	- 0,8	179,2	181,0	+ 1,5
	JUN	156,9	+13,7	183,9	+ 2,6	181,8	+ 1,0	181,1	182,3	+ 0,7
	JUL	176,8	+10,8	183,9	+ 0,0	184,9	+ 1,7	183,0	184,4	+ 1,2
	AUG	173,4	+15,6	187,8	+ 2,1	186,3	+ 0,8	(184,8)	186,7	+ 1,2
	SEP	177,2	+16,2	188,9	+ 0,6	188,8	+ 1,3	(186,5)	187,6	+ 0,5
	OKT	185,6	+11,1	186,2	- 1,4	187,7	- 0,6	(188,2)	191,8	+ 2,2
1972	NOV	232,9	+15,2	200,2	+ 7,5	198,9	+ 6,0	(189,7)	219,6	+14,5
	DEZ*	435,8	+12,7	272,9	+36,3	272,0	+36,8	(191,1)	220,2	+ 0,3
	JAN	158,3	+13,8	189,1	-30,7	189,6	-30,3	(192,3)	218,3	- 0,9
	FEB	158,2	+14,7	194,9	+ 3,1	193,1	+ 1,8	(193,3)	192,8	-11,7
	MAR	175,3	+14,1	194,8	- 0,1	195,4	+ 1,2	(194,2)	193,4	+ 0,3
	APR	168,2	+ 4,9	189,2	- 2,9	191,5	- 2,0	(194,8)	195,0	+ 0,8
	MAI	176,1	+14,1	199,3	+ 5,3	198,0	+ 3,4	(195,2)
1971		FAHRZEUGE, MASCHINEN UND BUEROEINRICHTUNGEN								
	MAI	204,5	+17,3	193,2	+ 3,8	196,2	+ 5,5	187,7	191,0	- 2,2
	JUN	210,0	+ 6,8	190,4	- 1,4	192,3	- 2,0	188,0	192,0	+ 0,5
	JUL	206,8	+ 5,7	188,0	- 1,3	187,3	- 2,6	188,3	189,3	- 1,4
	AUG	155,8	+10,6	187,4	- 0,3	188,0	+ 0,4	(188,4)	185,8	- 1,8
	SEP	181,2	+ 6,8	187,6	+ 0,1	182,0	- 3,2	(188,5)	185,4	- 0,2
	OKT	188,4	+ 3,3	183,6	- 2,1	186,0	+ 2,2	(188,4)	184,2	- 0,6
1972	NOV	175,2	- 1,6	181,4	- 1,2	184,4	- 0,9	(188,3)	180,7	- 1,9
	DEZ	172,0	- 9,5	171,9	- 5,2	171,8	- 6,8	(188,2)	181,1	+ 0,2
	JAN	146,4	+ 8,0	185,9	+ 8,1	187,0	+ 8,8	(188,0)	181,0	- 0,1
	FEB	165,2	- 0,7	184,6	- 0,7	184,1	- 1,6	(187,7)	190,3	+ 5,1
	MAR	232,9	+ 1,7	203,5	+10,2	199,8	+ 8,5	(187,4)	187,0	- 1,7
	APR	201,1	- 6,2	175,4	-13,8	177,1	-11,4	(187,1)	192,4	+ 2,9
	MAI	216,0	+ 5,6	202,0	+15,2	200,4	+13,2	(186,8)

7. UMSÄTZE DES EINZELHANDELS

7.2. IN PREISEN VON 1962 (1962 = 100)

JAHR	MONAT	ORIGINALWERT		SAISONBEREINIGTER WERT		SAISON- UND ARBEITSTAGS- BEREINIGTER WERT		GLATTE KOM- PONENTE	GLATTE KOMPONENTE PLUS GLEITENDER DREIMONATS- DURCHSCHNITT DER RESTE	
		VERÄNDERUNG IN O/O GEGEN VORJAHR VORMONAT		VERÄNDERUNG IN O/O GEGEN VORMONAT		VERÄNDERUNG IN O/O GEGEN VORMONAT			INDEX	VERÄND. IN O/O GEGEN VORMONAT
		INDEX		INDEX		INDEX				
1971	MAI	EINZELHANDEL INSGESAMT								
	JUN	154,4	+ 7,0 - 5,5	156,8	- 3,3	157,7	- 2,3	158,5	159,5	+ 0,0
		149,2	+ 3,8 - 3,4	158,5	+ 1,1	159,7	+ 1,3	158,9	158,5	- 0,6
	JUL	160,3	+ 4,4 + 7,4	159,0	+ 0,3	158,1	- 1,0	159,4	158,3	- 0,1
	AUG	140,2	+ 4,5 -12,5	156,9	- 1,3	157,2	- 0,6	(159,8)	158,1	- 0,1
	SEP	153,2	+ 5,5 + 9,3	160,7	+ 2,4	159,1	+ 1,2	(160,3)	158,3	+ 0,1
	OKT	168,8	+ 1,0 +10,2	158,0	- 1,7	158,7	- 0,3	(160,7)	160,3	+ 1,3
	NOV	179,3	+ 5,5 + 6,2	163,1	+ 3,2	163,2	+ 2,8	(161,1)	161,4	+ 0,7
DEZ	217,4	+ 1,7 +21,2	163,6	+ 0,3	162,3	- 0,6	(161,6)	161,9	+ 0,3	
1972	JAN	140,0	+ 3,4 -35,6	159,2	- 2,7	160,3	- 1,2	(162,0)	162,3	+ 0,2
	FEB	139,4	+ 8,4 - 0,4	165,5	+ 4,0	164,2	+ 2,4	(162,5)	164,5	+ 1,4
	MAR	168,7	+ 8,0 +21,0	170,0	+ 2,7	168,9	+ 2,9	(162,9)	163,2	- 0,8
	APR	154,4	- 5,5 - 8,5	155,2	- 8,7	156,5	- 7,3	(163,4)	163,2	+ 0,0
	MAI	162,5	+ 5,2 + 5,2	164,6	+ 6,1	164,1	+ 4,9	(164,0)
1971	MAI	NAHRUNGS- UND GENUSSMITTEL								
	JUN	148,4	+ 5,0 - 6,0	147,6	- 4,6	147,8	- 3,8	149,7	150,6	+ 0,2
		146,7	+ 3,5 - 1,1	150,2	+ 1,8	150,4	+ 1,8	150,1	149,7	- 0,6
	JUL	156,3	+ 5,0 + 6,5	151,6	+ 0,9	150,8	+ 0,3	150,6	149,5	- 0,1
	AUG	143,8	+ 1,7 - 8,0	147,0	- 3,0	147,4	- 2,3	(151,1)	149,4	- 0,1
	SEP	144,0	+ 2,5 + 0,1	150,5	+ 2,4	149,9	+ 1,7	(151,6)	149,5	+ 0,1
	OKT	156,1	+ 2,4 + 8,4	151,0	+ 0,3	151,2	+ 0,9	(152,1)	151,7	+ 1,5
	NOV	154,3	+ 6,1 - 1,2	154,6	+ 2,4	154,2	+ 2,0	(152,7)	154,6	+ 1,9
DEZ	190,4	+ 6,4 +23,4	161,3	+ 4,3	158,3	+ 2,7	(153,4)	154,6	+ 0,0	
1972	JAN	137,2	+ 2,2 -27,9	149,9	- 7,1	151,3	- 4,4	(154,1)	154,2	- 0,3
	FEB	138,9	+ 5,7 + 1,2	153,9	+ 2,7	152,9	+ 1,1	(154,9)	154,4	+ 0,1
	MAR	158,0	+ 8,3 +13,8	159,6	+ 3,7	159,1	+ 4,1	(155,8)	154,5	+ 0,1
	APR	152,1	- 3,6 - 3,7	150,3	- 5,8	151,5	- 4,8	(156,8)	155,9	+ 0,9
	MAI	159,2	+ 7,3 + 4,7	158,2	+ 5,3	157,2	+ 3,8	(157,9)
1971	MAI	BEKLEIDUNG, WAESCHE, SCHUHE								
	JUN	145,0	+ 4,5 - 8,0	140,5	- 8,9	141,1	- 6,8	143,0	145,7	+ 1,0
		120,6	- 3,8 -16,8	138,3	- 1,6	143,7	+ 1,8	143,5	141,9	- 2,6
	JUL	142,4	+ 5,7 +18,1	143,9	+ 4,0	141,0	- 1,9	144,2	141,8	- 0,1
	AUG	106,7	+ 5,3 -25,1	140,1	- 2,6	140,7	- 0,2	(144,8)	143,1	+ 0,9
	SEP	137,4	+10,4 +28,8	148,4	+ 5,9	147,6	+ 4,9	(145,5)	144,0	+ 0,6
	OKT	168,8	- 0,9 +22,9	143,7	- 3,2	143,6	- 2,7	(146,3)	146,8	+ 1,9
	NOV	182,6	+ 6,2 + 8,2	148,7	+ 3,5	149,2	+ 3,9	(147,2)	145,9	- 0,6
DEZ	203,3	- 3,1 +11,3	140,1	- 5,8	145,1	- 2,7	(148,1)	146,6	+ 0,5	
1972	JAN	128,9	+ 2,1 -36,6	143,5	+ 2,4	145,5	+ 0,3	(149,1)	148,1	+ 1,0
	FEB	112,4	+19,8 -12,8	156,1	+ 8,8	153,8	+ 5,7	(150,3)	154,0	+ 4,0
	MAR	158,9	+19,7 +41,4	163,6	+ 4,8	162,9	+ 5,9	(151,5)	149,4	- 3,0
	APR*	137,5	-12,8 -13,5	134,4	-17,8	131,6	-19,2	(152,8)	147,0	- 1,6
	MAI	147,1	+ 1,4 + 7,0	145,5	+ 8,3	146,6	+11,4	(154,3)
1971	MAI	HAUSRAT, WOHNBEDARF								
	JUN	150,4	+12,6 + 0,4	159,5	+ 1,3	161,1	+ 1,5	160,2	160,7	+ 0,4
		152,2	+11,5 + 1,2	163,2	+ 2,3	162,5	+ 0,9	161,1	160,4	- 0,2
	JUL	156,7	+ 2,8 + 3,0	157,2	- 3,7	157,6	- 3,0	161,9	160,3	- 0,1
	AUG	150,0	+ 8,8 - 4,3	160,9	+ 2,4	161,0	+ 2,2	(162,6)	160,0	- 0,2
	SEP	168,6	+ 8,6 +12,4	164,3	+ 2,1	161,5	+ 0,3	(163,4)	161,2	+ 0,8
	OKT	176,0	+ 2,6 + 4,4	159,7	- 2,8	161,1	- 0,2	(164,1)	164,0	+ 1,7
	NOV	188,7	+ 8,5 + 7,2	168,6	+ 5,6	169,4	+ 5,2	(164,8)	165,8	+ 1,1
DEZ	238,8	+ 4,9 +26,6	169,6	+ 0,6	166,9	- 1,5	(165,5)	167,5	+ 1,0	
1972	JAN	131,3	+ 9,8 -45,0	166,0	- 2,1	166,2	- 0,4	(166,1)	168,3	+ 0,5
	FEB	141,7	+10,3 + 7,9	172,2	+ 3,7	171,9	+ 3,4	(166,8)	169,4	+ 0,7
	MAR	165,2	+ 6,9 +16,6	171,8	- 0,2	170,0	- 1,1	(167,4)	168,1	- 0,8
	APR	150,4	+ 0,4 - 9,0	159,8	- 7,0	162,4	- 4,5	(168,0)	166,7	- 0,8
	MAI	158,7	+ 5,5 + 5,5	167,7	+ 4,9	167,6	+ 3,2	(168,7)
1971	MAI	ELEKTRO- UND OPTISCHE ERZEUGNISSE, UHREN								
	JUN	147,1	+10,9 - 4,0	172,0	- 1,1	172,7	- 1,0	172,0	173,7	+ 1,2
		149,3	+ 9,9 + 1,5	176,2	+ 2,4	174,4	+ 1,0	173,3	174,5	+ 0,5
	JUL	168,1	+ 7,3 +12,6	175,3	- 0,5	176,3	+ 1,1	174,7	176,1	+ 0,9
	AUG	164,5	+11,8 - 2,1	178,8	+ 2,0	177,4	+ 0,6	(176,0)	177,7	+ 0,9
	SEP	168,0	+12,6 + 2,1	179,5	+ 0,4	179,4	+ 1,1	(177,2)	178,2	+ 0,3
	OKT	175,6	+ 7,6 + 4,5	176,4	- 1,7	177,7	- 0,9	(178,4)	181,4	+ 1,8
	NOV	219,9	+11,6 +25,2	187,8	+ 6,5	186,9	+ 5,2	(179,5)	203,6	+12,2
DEZ*	411,1	+ 9,2 +86,9	247,1	+31,6	246,3	+31,8	(180,4)	204,2	+ 0,3	
1972	JAN	148,6	+10,2 -63,9	178,9	-27,6	179,4	-27,2	(181,2)	202,7	- 0,7
	FEB	147,7	+11,1 - 0,6	184,1	+ 2,9	182,4	+ 1,7	(181,9)	181,8	-10,3
	MAR	163,2	+10,9 +10,5	183,0	- 0,6	183,6	+ 0,7	(182,4)	182,0	+ 0,1
	APR	156,4	+ 2,1 - 4,2	177,7	- 2,9	179,7	- 2,1	(182,7)	183,0	+ 0,5
	MAI	163,4	+11,1 + 4,5	186,7	+ 5,1	185,4	+ 3,2	(182,8)
1971	MAI	FAHRZEUGE, MASCHINEN UND BÜROEINRICHTUNGEN								
	JUN	174,2	+10,7 - 4,7	164,4	+ 4,0	166,9	+ 5,8	160,3	162,3	- 2,4
		178,3	+ 0,5 + 2,4	160,7	- 2,3	163,4	- 2,1	159,9	162,7	+ 0,2
	JUL	175,6	- 0,4 - 1,5	158,3	- 1,5	157,8	- 3,4	159,5	160,4	- 1,4
	AUG	132,0	+ 4,8 -24,8	159,8	+ 0,9	159,9	+ 1,3	(158,9)	156,8	- 2,2
	SEP	152,7	+ 0,9 +15,7	157,6	- 1,4	152,7	- 4,5	(158,3)	156,0	- 0,5
	OKT	158,3	- 2,5 + 3,7	153,0	- 2,9	155,3	+ 1,7	(157,7)	154,2	- 1,2
	NOV	147,0	- 7,0 - 7,1	151,6	- 0,9	154,4	- 0,6	(157,0)	151,2	- 1,9
DEZ	144,2	-12,4 - 1,9	144,5	- 4,7	143,8	- 6,9	(156,3)	152,2	+ 0,7	
1972	JAN	122,1	+ 4,4 -15,3	158,0	+ 9,3	158,4	+10,2	(155,6)	152,1	- 0,1
	FEB	135,6	- 4,8 +11,1	154,2	- 2,4	154,0	- 2,8	(154,9)	158,3	+ 4,1
	MAR	190,1	- 2,9 +40,2	165,7	+ 7,5	162,4	+ 5,5	(154,3)	153,3	- 3,2
	APR	163,8	-10,3 -13,8	141,5	-14,6	143,6	-11,6	(153,6)	156,4	+ 2,0
	MAI	175,8	+ 0,9 + 7,3	163,8	+15,8	163,1	+13,6	(153,0)

8. AUSSENHANDEL (SPEZIALHANDEL)

8.1. EINFUHR - TATSÄCHLICHE WERTE (MILL. DM)

JAHR	MONAT	ORIGINALWERT			SAISONBEREINIGTER WERT			SAISON- UND ARBEITSTAEG- LICH BEREINIGTER WERT			GLATTE KOM- PONENTE	GLATTE KOMPONENTE PLUS GLEITENDER DREIMONATS- DURCHSCHNITT DER RESTE VERAENC. IN 0/0 GEGEN VORMONAT		
		MILL. DM	VERAENDERUNG IN 0/0 GEGEN VORJAHR VORMONAT		MILL. DM	VERAENDERUNG IN 0/0 GEGEN VORMONAT		MILL. DM	VERAENDERUNG IN 0/0 GEGEN VORMONAT			MILL. DM	VERAENDERUNG IN 0/0 GEGEN VORMONAT	
1971		EINFUHR INSGESAMT												
	MAI	9697	+12,7	- 5,5	9883	+ 1,0		9949	+ 0,4		9920	9918	- 1,4	
	JUN	10553	+10,3	+ 8,8	10180	+ 3,0		9968	+ 0,2		9967	10030	+ 1,1	
	JUL	10411	+12,0	- 1,3	10114	- 0,6		10170	+ 2,0		10014	10039	+ 0,1	
	AUG	8991	+11,4	-13,6	10030	- 0,8		9978	- 1,9		(10060)	9997	- 0,4	
	SEP	9780	+ 6,2	+ 8,8	9920	- 1,1		9842	- 1,4		(10107)	9885	- 1,1	
	OKT	10285	+ 4,5	+ 5,2	9764	- 1,6		9837	- 0,1		(10155)	9902	+ 0,2	
	NOV	10114	+ 3,8	- 1,7	10119	+ 3,6		10029	+ 2,0		(10205)	10001	+ 1,0	
DEZ	10546	+ 6,7	+ 4,3	10517	+ 3,9		10138	+ 1,1		(10258)	9968	- 0,3		
1972	JAN	9322	+ 7,1	-11,6	9726	- 7,5		9740	- 3,9		(10314)	10107	+ 1,4	
	FEB	10134	+ 3,6	+ 8,7	10561	+ 8,6		10446	+ 7,2		(10375)	10249	+ 1,4	
	MAR	11244	+ 2,2	+11,0	10605	+ 0,4		10567	+ 1,2		(10440)	10419	+ 1,7	
	APR	10339	+ 0,8	- 8,0	9939	- 6,3		10251	- 3,0		(10511)	10644	+ 2,2	
	MAI	11175	+15,2	+ 8,1	11244	+13,1		11120	+ 8,5		(10589)	
1971		ERNAEHRUNGSWIRTSCHAFT												
	MAI	1860	+15,5	- 4,6	1843	- 2,5		1845	- 2,3		1888	1873	- 1,0	
	JUN	2063	+12,8	+10,9	1949	+ 5,8		1903	+ 3,1		1895	1870	- 0,2	
	JUL	1805	+ 5,7	-12,5	1848	- 5,2		1862	- 2,2		1902	1900	+ 1,6	
	AUG	1783	+14,0	- 1,2	1950	+ 5,5		1937	+ 4,0		(1909)	1891	- 0,5	
	SEP	1819	+ 3,3	+ 2,0	1869	- 4,2		1877	- 3,1		(1918)	1907	+ 0,8	
	OKT	1973	+ 3,3	+ 8,5	1896	+ 1,4		1910	+ 1,8		(1927)	1885	- 1,2	
	NOV	1964	+ 1,0	- 0,5	1886	- 0,5		1871	- 2,0		(1939)	1907	+ 1,2	
DEZ	2166	+ 2,3	+10,3	2024	+ 7,3		1941	+ 3,7		(1952)	1896	- 0,6		
1972	JAN	1810	+ 7,1	-16,4	1865	- 7,9		1880	- 3,1		(1967)	1951	+ 2,9	
	FEB	1869	+ 8,5	+ 3,3	2071	+11,0		2034	+ 8,2		(1985)	1957	+ 0,3	
	MAR	2026	- 0,5	+ 8,4	1952	- 5,7		1960	- 3,6		(2005)	1976	+ 1,0	
	APR	1922	- 1,4	- 5,1	1881	- 3,6		1937	- 1,2		(2029)	2005	+ 1,5	
	MAI	2206	+18,6	+14,8	2166	+15,2		2121	+ 9,5		(2056)	
1971		GEWERBLICHE WIRTSCHAFT (OHNE GUETER DER BUNDESREG.)												
	MAI	7476	+ 9,3	- 7,1	7611	+ 0,2		7657	- 0,4		7675	7665	- 1,6	
	JUN	8052	+ 7,7	+ 7,7	7817	+ 2,7		7678	+ 0,3		7713	7756	+ 1,2	
	JUL	8207	+11,9	+ 1,9	7896	+ 1,0		7933	+ 3,3		7751	7758	+ 0,0	
	AUG	6806	+ 9,2	-17,1	7687	- 2,6		7664	- 3,4		(7789)	7754	- 0,1	
	SEP	7755	+ 6,8	+13,9	7766	+ 1,0		7667	+ 0,0		(7829)	7643	- 1,4	
	OKT	7968	+ 4,2	+ 2,7	7543	- 2,9		7600	- 0,9		(7871)	7714	+ 0,9	
	NOV	7811	+ 5,6	- 2,0	7935	+ 5,2		7878	+ 3,7		(7914)	7795	+ 1,1	
DEZ	8116	+10,0	+ 3,9	8242	+ 3,9		7912	+ 0,4		(7961)	7775	- 0,3		
1972	JAN	7265	+ 7,0	-10,5	7531	- 8,6		7539	- 4,7		(8010)	7831	+ 0,7	
	FEB	7820	+ 4,9	+ 7,6	8114	+ 7,7		8046	+ 6,7		(8064)	7988	+ 2,0	
	MAR	8964	+ 4,8	+14,6	8451	+ 4,2		8383	+ 4,2		(8122)	8171	+ 2,3	
	APR	8231	+ 2,3	- 8,2	7852	- 7,1		8090	- 3,5		(8184)	8323	+ 1,9	
	MAI	8456	+13,1	+ 2,7	8561	+ 9,0		8501	+ 5,1		(8252)	
1971		ROHSTOFFE UND HALBWAREN												
	MAI	2652	+ 1,0	- 5,3	2677	- 2,7		2678	- 3,0		2687	2697	- 2,1	
	JUN	2815	- 4,1	+ 6,1	2692	+ 0,6		2663	- 0,6		2679	2704	+ 0,3	
	JUL	2882	+ 4,3	+ 2,4	2758	+ 2,5		2771	+ 4,1		2671	2680	- 0,9	
	AUG	2506	- 3,4	-13,0	2634	- 4,5		2605	- 6,0		(2662)	2647	- 1,2	
	SEP	2608	- 4,5	+ 4,1	2577	- 2,2		2565	- 1,5		(2655)	2551	- 3,6	
	OKT	2502	- 7,2	- 4,1	2460	- 4,5		2483	- 3,2		(2648)	2552	+ 0,0	
	NOV	2564	- 3,7	+ 2,5	2638	+ 7,2		2610	+ 5,1		(2642)	2585	+ 1,3	
DEZ	2823	+ 3,3	+10,1	2796	+ 6,0		2664	+ 2,1		(2637)	2579	- 0,2		
1972	JAN	2451	- 3,2	-13,2	2463	-11,9		2466	- 7,4		(2633)	2596	+ 0,7	
	FEB	2542	- 2,5	+ 3,7	2705	+ 9,8		2661	+ 7,9		(2631)	2598	+ 0,1	
	MAR	2746	- 5,4	+ 8,0	2672	- 1,2		2668	+ 0,3		(2631)	2637	+ 1,5	
	APR	2519	-10,1	- 8,3	2492	- 6,7		2583	- 3,2		(2633)	2651	+ 0,5	
	MAI	2717	+ 2,5	+ 7,9	2732	+ 9,6		2704	+ 4,7		(2638)	
1971		ROHSTOFFE												
	MAI	1293	+ 5,6	- 7,8	1286	- 7,0		1284	- 6,8		1322	1330	- 1,1	
	JUN	1425	+13,2	+10,2	1377	+ 7,1		1332	+ 3,7		1326	1312	- 1,4	
	JUL	1354	+ 5,9	- 5,0	1307	- 5,1		1319	- 1,0		1330	1322	+ 0,8	
	AUG	1258	+ 5,5	- 7,1	1309	+ 0,2		1313	- 0,5		(1332)	1312	- 0,8	
	SEP	1307	+ 2,0	+ 3,9	1310	+ 0,1		1303	- 0,8		(1333)	1302	- 0,8	
	OKT	1251	+ 0,8	- 4,3	1278	- 2,4		1288	- 1,2		(1332)	1297	- 0,4	
	NOV	1268	+ 1,5	+ 1,4	1295	+ 1,3		1298	+ 0,8		(1330)	1304	+ 0,5	
DEZ	1428	+ 5,9	+12,6	1373	+ 6,0		1324	+ 2,0		(1327)	1287	- 1,3		
1972	JAN	1225	+ 0,8	-14,2	1224	-10,9		1239	- 6,4		(1322)	1297	+ 0,8	
	FEB	1300	+ 0,9	+ 6,1	1343	+ 9,7		1328	+ 7,2		(1315)	1309	+ 0,9	
	MAR	1389	+ 0,7	+ 6,8	1366	+ 1,7		1359	+ 2,3		(1307)	1312	+ 0,2	
	APR	1235	-11,9	-11,1	1228	-10,1		1247	- 8,2		(1297)	1302	- 0,8	
	MAI	1348	+ 4,3	+ 9,1	1335	+ 8,7		1299	+ 4,2		(1284)	
1971		HALBWAREN												
	MAI	1358	- 3,1	- 2,9	1390	+ 1,6		1393	+ 0,7		1365	1367	- 3,0	
	JUN	1390	-17,0	+ 2,4	1315	- 5,4		1331	- 4,5		1353	1392	+ 1,9	
	JUL	1528	+ 2,9	+ 9,9	1450	+10,3		1451	+ 9,0		1341	1358	- 2,4	
	AUG	1249	-11,0	-18,3	1326	- 8,6		1293	-10,9		(1331)	1335	- 1,7	
	SEP	1301	-10,2	+ 4,2	1267	- 4,4		1262	- 2,4		(1322)	1249	- 6,4	
	OKT	1251	-14,0	- 3,8	1182	- 6,7		1195	- 5,3		(1316)	1256	+ 0,6	
	NOV	1297	- 8,3	+ 3,7	1343	+13,6		1312	+ 9,8		(1311)	1282	+ 2,1	
DEZ	1395	+ 0,9	+ 7,6	1423	+ 6,0		1340	+ 2,1		(1310)	1292	+ 0,8		
1972	JAN	1226	- 6,9	-12,1	1239	-12,9		1227	- 8,4		(1311)	1299	+ 0,5	
	FEB	1242	- 5,8	+ 1,3	1362	+ 9,9		1333	+ 8,6		(1316)	1289	- 0,8	
	MAR	1357	-10,8	+ 9,3	1307	- 4,0		1310	- 1,7		(1325)	1325	+ 2,8	
	APR	1285	- 8,1	- 5,3	1265	- 3,2		1337	+ 2,1		(1338)	1350	+ 1,9	
	MAI	1370	+ 0,9	+ 6,6	1399	+10,6		1406	+ 5,2		(1354)	

8. AUSSENHANDEL (SPEZIALHANDEL)

8.1. EINFUHR - TATSÄCHLICHE WERTE (MILL. DM)

JAHR	MONAT	ORIGINALWERT			SAISONBEREINIGTER WERT			SAISON- UND ARBEITSTAG- LICH BEREINIGTER WERT			GLATTE KOM- PONENTE	GLATTE KOMPONENTE PLUS GLEITENDER DREIMONATS- DURCHSCHNITT DER RESTE		
		VERÄNDERUNG IN O/O GEGEN			VERÄNDERUNG IN O/O GEGEN			VERÄNDERUNG IN O/O GEGEN				VERÄNC. IN O/O GEGEN		
		MILL.DM	VORJAHR	VORMONAT	MILL.DM	VORJAHR	VORMONAT	MILL.DM	VORJAHR	VORMONAT	MILL.DM	MILL.DM	VORJAHR	VORMONAT
FERTIGWAREN (OHNE GÜTER DER BUNDESREG.)														
1971	MAI	4824	+14,6	- 8,0	4934	+ 1,8		4979	+ 1,0		4987	4968	- 1,3	
	JUN	5238	+15,3	+ 8,6	5126	+ 3,9		5015	+ 0,7		5034	5052	+ 1,7	
	JUL	5325	+16,5	+ 1,7	5138	+ 0,2		5163	+ 3,0		5080	5079	+ 0,5	
	AUG	4300	+18,2	-19,2	5053	- 1,7		5059	- 2,0		(5127)	5107	+ 0,6	
	SEP	5146	+13,6	+19,7	5188	+ 2,7		5101	+ 0,8		(5174)	5092	- 0,3	
	OKT	5466	+10,4	+ 6,2	5083	- 2,0		5116	+ 0,3		(5223)	5161	+ 1,4	
	NOV	5247	+10,8	- 4,0	5296	+ 4,2		5268	+ 3,0		(5273)	5210	+ 0,9	
	DEZ	5293	+13,9	+ 0,9	5446	+ 2,8		5248	- 0,4		(5324)	5196	- 0,3	
1972	JAN	4815	+13,2	- 9,0	5069	- 6,9		5074	- 3,3		(5377)	5234	+ 0,7	
	FEB	5277	+ 8,8	+ 9,6	5407	+ 6,7		5384	+ 6,1		(5433)	5390	+ 3,0	
	MAR	6218	+10,0	+17,8	5779	+ 6,9		5715	+ 6,1		(5490)	5534	+ 2,7	
	APR	5711	+ 8,9	- 8,2	5359	- 7,3		5506	- 3,7		(5551)	5672	+ 2,5	
	MAI	5739	+19,0	+ 0,5	5829	+ 8,8		5797	+ 5,3		(5614)	
VORERZEUGNISSE														
1971	MAI	1530	+14,7	- 2,2	1576	+ 7,1		1600	+ 7,0		1519	1551	+ 0,5	
	JUN	1671	+13,4	+ 9,2	1614	+ 2,4		1571	- 1,8		1540	1587	+ 2,3	
	JUL	1655	+14,5	- 1,0	1578	- 2,2		1591	+ 1,3		1561	1581	- 0,4	
	AUG	1385	+16,1	-16,3	1588	+ 0,6		1580	- 0,7		(1582)	1603	+ 1,4	
	SEP	1672	+20,0	+20,7	1655	+ 4,2		1639	+ 3,7		(1602)	1607	+ 0,2	
	OKT	1713	+16,6	+ 2,5	1588	- 4,0		1603	- 2,2		(1621)	1623	+ 1,0	
	NOV	1623	+19,3	- 5,3	1645	+ 3,6		1627	+ 1,5		(1639)	1608	- 0,9	
	DEZ	1553	+17,2	- 4,3	1635	- 0,6		1593	- 2,1		(1655)	1604	- 0,2	
1972	JAN	1525	+17,7	- 1,8	1579	- 3,4		1589	- 0,3		(1669)	1609	+ 0,3	
	FEB	1598	+16,4	+ 4,8	1657	+ 4,9		1642	+ 3,3		(1681)	1634	+ 1,6	
	MAR	1773	+ 7,5	+11,0	1675	+ 1,1		1668	+ 1,6		(1691)	1647	+ 0,8	
	APR	1671	+ 6,8	- 5,8	1583	- 5,5		1629	- 2,3		(1697)	1703	+ 3,4	
	MAI	1816	+18,7	+ 8,7	1830	+15,6		1808	+11,0		(1700)	
ENDERZEUGNISSE (OHNE GÜTER DER BUNDESREG.)														
1971	MAI	3294	+14,5	-10,5	3359	- 0,6		3385	- 1,3		3468	3420	- 2,1	
	JUN	3567	+16,3	+ 8,3	3512	+ 4,6		3451	+ 1,9		3494	3468	+ 1,4	
	JUL	3670	+17,4	+ 2,9	3558	+ 1,3		3568	+ 3,4		3519	3498	+ 0,9	
	AUG	2914	+19,2	-20,6	3464	- 2,6		3476	- 2,6		(3545)	3501	+ 0,1	
	SEP	3475	+10,8	+19,3	3535	+ 2,0		3462	- 0,4		(3572)	3484	- 0,5	
	OKT	3753	+ 7,8	+ 8,0	3496	- 1,1		3516	+ 1,6		(3602)	3536	+ 1,5	
	NOV	3623	+ 7,3	- 3,5	3644	+ 4,2		3633	+ 3,3		(3634)	3598	+ 1,8	
	DEZ	3739	+12,6	+ 3,2	3803	+ 4,4		3648	+ 0,4		(3669)	3588	- 0,3	
1972	JAN	3290	+11,2	-12,0	3484	- 8,4		3486	- 4,4		(3708)	3621	+ 0,9	
	FEB	3679	+ 5,8	+11,8	3747	+ 7,5		3735	+ 7,1		(3751)	3753	+ 3,6	
	MAR	4445	+11,0	+20,8	4101	+ 9,4		4044	+ 8,3		(3799)	3882	+ 3,4	
	APR	4040	+ 9,8	- 9,1	3776	- 7,9		3874	- 4,2		(3853)	3967	+ 2,2	
	MAI	3923	+19,1	- 2,9	4002	+ 6,0		3989	+ 3,0		(3913)	
HALBWAREN UND VORERZEUGNISSE														
1971	MAI	2889	+ 5,6	- 2,5	2969	+ 4,5		2999	+ 4,4		2885	2921	- 1,1	
	JUN	3061	- 2,8	+ 6,0	2929	- 1,3		2911	- 2,9		2893	2983	+ 2,1	
	JUL	3183	+ 8,6	+ 4,0	3026	+ 3,3		3039	+ 4,4		2902	2940	- 1,4	
	AUG	2634	+ 1,5	-17,2	2913	- 3,7		2871	- 5,5		(2913)	2936	- 0,1	
	SEP	2973	+ 4,6	+12,9	2923	+ 0,3		2900	+ 1,0		(2924)	2857	- 2,7	
	OKT	2964	+ 1,4	- 0,3	2771	- 5,2		2801	- 3,4		(2937)	2878	+ 0,7	
	NOV	2920	+ 5,2	- 1,5	2983	+ 7,7		2933	+ 4,7		(2951)	2887	+ 0,3	
	DEZ	2949	+ 8,9	+ 1,0	3054	+ 2,4		2928	- 0,2		(2965)	2892	+ 0,2	
1972	JAN	2751	+ 5,3	- 6,7	2814	- 7,9		2817	- 3,8		(2981)	2904	+ 0,4	
	FEB	2840	+ 5,5	+ 3,2	3015	+ 7,1		2970	+ 5,4		(2998)	2921	+ 0,6	
	MAR	3130	- 1,4	+10,2	2980	- 1,2		2976	+ 0,2		(3016)	2969	+ 1,6	
	APR	2956	- 0,3	- 5,6	2848	- 4,4		2963	- 0,4		(3034)	3050	+ 2,7	
	MAI	3185	+10,2	+ 7,7	3231	+13,4		3212	+ 8,4		(3054)	
ERZEUGNISSE DER ERNÄHRUNGSINDUSTRIE, TABAKWAREN														
1971	MAI	715	+11,0	-11,0	799	- 2,2		808	- 1,9		841	823	- 1,4	
	JUN	831	+14,9	+16,2	863	+ 8,0		846	+ 4,7		846	837	+ 1,7	
	JUL	828	+15,5	- 0,4	857	- 0,7		858	+ 1,4		851	856	+ 2,3	
	AUG	832	+13,8	+ 0,5	876	+ 2,2		865	+ 0,8		(857)	860	+ 0,5	
	SEP	882	+10,5	+ 6,0	856	- 2,3		857	- 0,9		(862)	861	+ 0,1	
	OKT	966	+ 5,8	+ 9,5	859	+ 0,4		863	+ 0,7		(869)	867	+ 0,7	
	NOV	954	+10,9	- 1,2	899	+ 4,7		883	+ 2,3		(876)	880	+ 1,5	
	DEZ	986	+ 6,7	+ 3,4	921	+ 2,4		894	+ 1,2		(883)	872	- 0,9	
1972	JAN	809	+ 8,2	-18,0	826	-10,3		839	- 6,2		(891)	870	- 0,2	
	FEB	842	+ 5,6	+ 4,1	899	+ 8,8		878	+ 4,6		(901)	871	+ 0,1	
	MAR	918	+ 1,3	+ 9,0	891	- 0,9		897	+ 2,2		(911)	887	+ 1,8	
	APR	845	+ 5,2	- 8,0	862	- 3,3		887	- 1,1		(922)	919	+ 3,6	
	MAI	923	+29,1	+ 9,2	992	+15,1		974	+ 9,8		(935)	
ERZEUGNISSE DER GRUNDSTOFF- UND PRODUKTIONSGÜTERINDUSTRIEN														
1971	MAI	2718	+ 3,4	- 1,4	2759	+ 4,7		2782	+ 4,1		2672	2706	- 1,5	
	JUN	2841	- 5,3	+ 4,5	2707	- 1,9		2684	- 3,5		2672	2767	+ 2,3	
	JUL	2999	+ 7,6	+ 5,6	2828	+ 4,5		2838	+ 5,7		2673	2721	- 1,7	
	AUG	2465	- 1,8	-17,8	2679	- 5,3		2643	- 6,9		(2675)	2711	- 0,4	
	SEP	2721	+ 1,5	+10,4	2671	- 0,3		2652	+ 0,3		(2678)	2607	- 3,8	
	OKT	2659	- 2,9	- 2,3	2504	- 6,3		2526	- 4,8		(2682)	2616	+ 0,3	
	NOV	2618	+ 1,0	- 1,5	2710	+ 8,2		2670	+ 5,7		(2688)	2618	+ 0,1	
	DEZ	2660	+ 4,6	+ 1,6	2769	+ 2,2		2660	- 0,4		(2695)	2624	+ 0,2	
1972	JAN	2452	+ 2,0	- 7,8	2545	- 8,1		2544	- 4,4		(2703)	2628	+ 0,2	
	FEB	2534	+ 1,4	+ 3,3	2720	+ 6,9		2680	+ 5,3		(2712)	2640	+ 0,5	
	MAR	2826	- 4,0	+11,5	2700	- 0,7		2697	+ 0,6		(2724)	2687	+ 1,8	
	APR	2691	- 2,4	- 4,8	2584	- 4,3		2687	- 0,4		(2736)	2759	+ 2,7	
	MAI	2900	+ 6,7	+ 7,8	2907	+12,5		2895	+ 7,7		(2751)	

8. AUSSENHANDEL (SPEZIALHANDEL)

8.1. EINFUHR - TATSÄCHLICHE WERTE (MILL. DM)

JAHR	MONAT	ORIGINALWERT			SAISONBEREINIGTER WERT			SAISON- UND ARBEITSTAGE- LICH BEREINIGTER WERT			GLATTE KOM- PONENTE		GLATTE KOMPONENTE PLUS GLEITENDER DREIMONATS- DURCHSCHNITT DER RESTE		
		MILL. DM	VERAENDERUNG IN O/O GEGEN VORJAHR VORMONAT		MILL. DM	VERAENDERUNG IN O/O GEGEN VORMONAT		MILL. DM	VERAENDERUNG IN O/O GEGEN VORMONAT		MILL. DM		MILL. DM	VERAEND. IN O/O GEGEN VORMONAT	
ERZEUGNISSE DER INVESTITIONSGUETERINDUSTRIEN															
1971	MAI	2301	+ 9,6	- 9,2	2258	- 2,0		2273	- 2,8		2373		2307	- 2,8	
	JUN	2441	+11,5	+ 6,1	2347	+ 3,9		2317	+ 1,9		2383		2332	+ 1,1	
	JUL	2470	+15,3	+ 1,2	2395	+ 2,0		2405	+ 3,8		2392		2283	- 2,1	
	AUG*	1796	+15,9	-27,3	2125	-11,3		2126	-11,6	(2400)		2272	- 0,5		
	SEP	2185	+ 5,6	+21,7	2333	+ 9,8		2284	+ 7,4	(2407)		2250	- 1,0		
	OKT	2402	+ 4,6	+ 9,9	2324	- 0,4		2340	+ 2,5	(2413)		2348	+ 4,4		
	NOV	2400	+ 2,3	- 0,1	2429	+ 4,5		2421	+ 3,5	(2419)		2384	+ 1,5		
	DEZ	2524	+ 7,4	+ 5,2	2506	+ 3,2		2392	- 1,2	(2426)		2349	- 1,5		
1972	JAN	2109	+ 3,6	-16,4	2230	-11,0		2234	- 6,6	(2433)		2332	- 0,7		
	FEB	2300	- 3,7	+ 9,1	2378	+ 6,6		2370	+ 6,1	(2441)		2411	+ 3,4		
	MAR	2877	+ 6,4	+25,1	2672	+12,4		2630	+11,0	(2451)		2509	+ 4,1		
	APR	2678	+ 5,6	- 6,9	2461	- 7,9		2527	- 3,9	(2462)		2572	+ 2,5		
	MAI	2610	+13,4	- 2,5	2577	+ 4,7		2559	+ 1,3	(2475)			
ERZEUGNISSE DER VERBRAUCHSGUETERINDUSTRIEN															
1971	MAI	1242	+28,4	-13,1	1399	+ 2,9		1415	+ 2,8		1410		1410	+ 0,1	
	JUN	1431	+27,5	+15,2	1485	+ 6,1		1444	+ 2,0		1436		1435	+ 1,8	
	JUL	1461	+19,8	+ 2,1	1434	- 3,4		1446	+ 0,1		1463		1456	+ 1,5	
	AUG	1349	+26,0	- 7,7	1486	+ 3,6		1478	+ 2,2	(1491)		1475	+ 1,3		
	SEP	1614	+21,4	+19,6	1520	+ 2,3		1502	+ 1,6	(1519)		1499	+ 1,6		
	OKT	1726	+18,8	+ 6,9	1503	- 1,1		1518	+ 1,1	(1549)		1523	+ 1,6		
	NOV	1575	+22,1	- 8,7	1571	+ 4,5		1550	+ 2,1	(1579)		1548	+ 1,6		
	DEZ	1548	+27,5	- 1,7	1640	+ 4,4		1576	+ 1,7	(1611)		1568	+ 1,3		
1972	JAN	1503	+27,8	- 2,9	1571	- 4,2		1580	+ 0,3	(1643)		1613	+ 2,9		
	FEB	1702	+27,8	+13,2	1705	+ 8,5		1683	+ 6,5	(1676)		1680	+ 4,2		
	MAR	1931	+21,8	+13,5	1788	+ 4,9		1779	+ 5,7	(1711)		1715	+ 2,1		
	APR	1686	+17,9	-12,7	1633	- 8,7		1685	- 5,3	(1746)		1754	+ 2,3		
	MAI	1666	+34,1	- 1,2	1816	+11,2		1800	+ 6,8	(1782)			
INVESTITIONSGUETER															
1971	MAI	1082	+11,3	-10,7	1016	-12,3		1005	-12,6		1079		1067	- 2,6	
	JUN	1105	+26,7	+ 2,1	1073	+ 5,6		1046	+ 4,1		1084		1055	- 1,1	
	JUL	1135	+25,0	+ 2,7	1106	+ 3,1		1112	+ 6,3		1087		1031	- 2,3	
	AUG*	777	+19,9	-31,5	909	-17,8		931	-16,3	(1088)		1012	- 1,8		
	SEP	915	+ 2,6	+17,8	1011	+11,2		990	+ 6,3	(1086)		972	- 4,0		
	OKT	987	- 0,7	+ 7,9	991	- 2,0		991	+ 0,1	(1082)		1015	+ 4,4		
	NOV	1021	+ 0,3	+ 3,4	1036	+ 4,5		1062	+ 7,2	(1075)		1046	+ 3,1		
	DEZ	1207	+10,9	+18,2	1153	+11,3		1082	+ 1,9	(1066)		1022	- 2,3		
1972	JAN	881	- 4,8	-27,0	918	-20,4		921	-14,9	(1055)		1006	- 1,6		
	FEB	974	-14,0	+10,6	1001	+ 9,0		1012	+ 9,9	(1041)		1051	+ 4,5		
	MAR*	1325	+ 9,1	+36,0	1244	+24,3		1217	+20,3	(1025)		1131	+ 7,6		
	APR	1254	+ 3,5	- 5,4	1163	- 6,5		1161	- 4,6	(1007)		1139	+ 0,7		
	MAI	1131	+ 4,5	- 9,8	1070	- 8,0		1036	-10,8	(986)			
VERBRAUCHSGUETER															
1971	MAI	1066	+22,1	-14,7	1182	+ 0,3		1198	- 0,2		1227		1209	- 0,8	
	JUN	1211	+20,4	+13,6	1257	+ 6,3		1231	+ 2,8		1249		1231	+ 1,8	
	JUL	1284	+23,0	+ 6,0	1261	+ 0,3		1264	+ 2,7		1270		1258	+ 2,2	
	AUG	1141	+34,4	-11,1	1294	+ 2,6		1281	+ 1,3	(1293)		1288	+ 2,4		
	SEP	1402	+24,6	+22,9	1324	+ 2,3		1320	+ 3,0	(1315)		1315	+ 2,1		
	OKT	1525	+25,2	+ 8,8	1337	+ 1,0		1344	+ 1,8	(1339)		1337	+ 1,7		
	NOV	1396	+17,5	- 8,5	1375	+ 2,8		1349	+ 0,4	(1363)		1343	+ 0,4		
	DEZ	1271	+23,2	- 9,0	1368	- 0,5		1338	- 0,8	(1388)		1343	+ 0,0		
1972	JAN	1248	+26,1	- 1,8	1339	- 2,1		1344	+ 0,4	(1413)		1384	+ 3,1		
	FEB	1504	+28,8	+20,5	1497	+11,8		1469	+ 9,3	(1440)		1464	+ 5,8		
	MAR	1726	+21,8	+14,8	1576	+ 5,3		1579	+ 7,5	(1467)		1506	+ 2,9		
	APR	1482	+18,7	-14,1	1434	- 9,0		1471	- 6,8	(1495)		1526	+ 1,3		
	MAI	1409	+32,2	- 4,9	1530	+ 6,7		1528	+ 3,9	(1524)			
EWG															
1971	MAI	4533	+22,1	- 4,9	4594	+ 2,3		4632	+ 1,4		4560		4592	- 1,5	
	JUN	4955	+14,5	+ 9,3	4695	+ 2,2		4613	- 0,4		4610		4649	+ 1,2	
	JUL	4861	+15,9	- 1,9	4688	- 0,1		4702	+ 1,9		4661		4647	+ 0,0	
	AUG	4018	+17,3	-17,3	4647	- 0,9		4628	- 1,6	(4715)		4694	+ 1,0		
	SEP	4752	+16,8	+18,3	4796	+ 3,2		4755	+ 2,7	(4771)		4703	+ 0,2		
	OKT	5066	+12,6	+ 6,6	4707	- 1,9		4727	- 0,6	(4829)		4799	+ 2,0		
	NOV	4917	+14,1	- 2,9	4963	+ 5,4		4918	+ 4,0	(4891)		4835	+ 0,8		
	DEZ	4833	+15,5	- 1,7	5016	+ 1,1		4862	- 1,1	(4956)		4827	- 0,2		
1972	JAN	4426	+15,4	- 8,4	4701	- 6,3		4703	- 3,3	(5024)		4855	+ 0,6		
	FEB	4845	+13,6	+ 9,5	5040	+ 7,2		5005	+ 6,4	(5097)		4960	+ 2,2		
	MAR	5605	+ 7,5	+15,7	5196	+ 3,1		5176	+ 3,4	(5174)		5098	+ 2,8		
	APR	5214	+ 9,4	- 7,0	4971	- 4,3		5119	- 1,1	(5256)		5326	+ 4,5		
	MAI	5738	+26,6	+10,0	5728	+15,2		5688	+11,1	(5344)			
UEBRIGE LAENDER															
1971	MAI	5164	+ 5,5	- 6,0	5289	- 0,1		5317	- 0,4		5360		5327	- 1,2	
	JUN	5598	+ 6,9	+ 8,4	5485	+ 3,7		5355	+ 0,7		5358		5382	+ 1,0	
	JUL	5551	+ 8,9	- 0,8	5427	- 1,1		5470	+ 2,1		5353		5392	+ 0,2	
	AUG	4973	+ 7,1	-10,4	5383	- 0,8		5350	- 2,2	(5346)		5303	- 1,7		
	SEP	5028	- 2,1	+ 1,1	5124	- 4,8		5087	- 4,9	(5337)		5183	- 2,3		
	OKT	5219	- 2,3	+ 3,8	5057	- 1,3		5110	+ 0,5	(5326)		5103	- 1,5		
	NOV	5198	- 4,3	- 0,4	5157	+ 2,0		5111	+ 0,0	(5315)		5166	+ 1,2		
	DEZ	5714	+ 0,3	+ 9,9	5502	+ 6,7		5277	+ 3,2	(5303)		5142	- 0,5		
1972	JAN	4896	+ 0,7	-14,3	5025	- 8,7		5037	- 4,5	(5290)		5252	+ 2,1		
	FEB	5289	- 4,1	+ 8,0	5521	+ 9,9		5441	+ 8,0	(5278)		5290	+ 0,7		
	MAR	5639	- 2,6	+ 6,6	5409	- 2,0		5391	- 0,9	(5266)		5321	+ 0,6		
	APR	5125	- 6,7	- 9,1	4968	- 8,2		5132	- 4,8	(5255)		5317	- 0,1		
	MAI	5437	+ 5,3	+ 6,1	5516	+11,0		5431	+ 5,8	(5246)			

8. AUSSENHANDEL (SPEZIALHANDEL)

8.1. EINFUHR - TATSÄCHLICHE WERTE (MILL. DM)

JAHR	MONAT	ORIGINALWERT			SAISONBEREINIGTER WERT			SAISON- UND ARBEITSTAGE- LICH BEREINIGTER WERT			GLATTE KOM- PONENTE	GLATTE KOMPONENTE PLUS GLEITENDER DREIMONATS- DURCHSCHNITT DER RESTE VERÄND. IN O/O		
		MILL.-DM	VERÄNDERUNG IN O/O GEGEN VORJAHR	VORMONAT	MILL.-DM	VERÄNDERUNG IN O/O GEGEN VORMONAT		MILL.-DM	VERÄNDERUNG IN O/O GEGEN VORMONAT			MILL.-DM	GEGEN	VORMONAT
EFTA														
1971	MAI	1386	+ 6,8	- 1,5	1420	+ 5,7		1441	+ 5,3		1413	1408	- 1,3	
	JUN	1453	+ 2,3	+ 4,8	1426	+ 0,4		1424	- 1,2		1412	1455	+ 3,3	
	JUL	1575	+14,3	+ 8,4	1498	+ 5,0		1500	+ 5,3		1412	1437	- 1,2	
	AUG	1221	- 1,9	-22,5	1397	- 6,7		1389	- 7,4		(1413)	1417	- 1,4	
	SEP	1403	- 1,8	+14,9	1388	- 0,6		1362	- 1,9		(1414)	1376	- 2,9	
	OKT	1452	- 5,6	+ 3,5	1364	- 1,7		1377	+ 1,1		(1415)	1398	+ 1,6	
	NOV	1465	+ 2,2	+ 0,9	1468	+ 7,6		1456	+ 5,7		(1418)	1422	+ 1,7	
	DEZ	1531	+ 1,6	+ 4,5	1479	+ 0,7		1436	- 1,4		(1422)	1428	+ 0,4	
1972	JAN	1292	+ 8,5	-15,6	1394	- 5,7		1395	- 2,9		(1428)	1407	- 1,5	
	FEB	1327	- 1,8	+ 2,7	1398	+ 0,3		1393	- 0,1		(1435)	1404	- 0,2	
	MAR	1512	- 2,6	+13,9	1441	+ 3,1		1427	+ 2,4		(1443)	1399	- 0,4	
	APR	1379	- 2,0	- 8,8	1329	- 7,8		1378	- 3,4		(1454)	1442	+ 3,1	
	MAI	1499	+ 8,2	+ 8,7	1516	+14,1		1522	+10,4		(1466)	
	VEREINIGTE STAATEN													
1971	MAI	1132	+ 3,7	- 0,9	1051	+ 0,9		1060	- 1,7		1056	1070	- 0,7	
	JUN	1206	+19,6	+ 6,5	1128	+ 7,3		1071	+ 1,0		1049	1037	- 3,1	
	JUL	978	- 4,8	-18,9	950	-15,8		977	- 8,8		1040	1057	+ 1,9	
	AUG	1081	+23,5	+10,5	1128	+18,7		1121	+14,7		(1028)	1005	- 4,9	
	SEP	835	-13,1	-22,8	916	-18,8		914	-18,5		(1014)	995	- 1,0	
	OKT	886	-14,1	+ 6,1	937	+ 2,3		946	+ 3,5		(996)	877	-11,9	
	NOV	744	-32,9	-16,0	765	-18,4		768	-18,8		(976)	860	- 1,9	
	DEZ	915	-21,4	+23,0	875	+14,4		862	+12,2		(953)	839	- 2,4	
1972	JAN	861	- 8,9	- 5,9	888	+ 1,5		884	+ 2,6		(926)	973	+16,0	
	FEB	1069	-20,1	+24,2	1194	+34,5		1170	+32,4		(896)	1007	+ 3,5	
	MAR	1040	-14,7	- 2,7	965	-19,2		962	-17,8		(863)	996	- 1,1	
	APR	910	-20,3	-12,5	828	-14,2		853	-11,3		(826)	851	-14,6	
	MAI	819	-27,7	-10,0	753	- 9,1		735	-13,8		(785)	
	UEBRIGE INDUSTRIALISIERTE WESTLICHE LÄNDER													
1971	MAI	789	+ 7,9	- 7,9	878	+ 3,3		874	+ 4,7		876	866	- 0,1	
	JUN	890	+ 0,1	+12,8	896	+ 2,1		898	+ 2,7		876	889	+ 2,7	
	JUL	929	+ 4,5	+ 4,4	896	+ 0,0		898	+ 0,0		877	878	- 1,2	
	AUG	791	- 1,6	-14,9	850	- 5,1		840	- 6,5		(880)	862	- 1,8	
	SEP	832	- 0,1	+ 5,2	855	+ 0,6		850	+ 1,2		(885)	863	+ 0,1	
	OKT	910	+ 6,6	+ 9,4	887	+ 3,7		901	+ 6,0		(893)	884	+ 2,4	
	NOV	976	+ 1,1	+ 7,3	907	+ 2,3		905	+ 0,4		(903)	908	+ 2,7	
	DEZ	1089	+ 1,3	+11,6	976	+ 7,6		920	+ 1,7		(916)	894	- 1,5	
1972	JAN	861	+ 4,9	-20,9	851	-12,8		859	- 6,6		(933)	914	+ 2,2	
	FEB	948	+ 4,1	+10,1	986	+15,9		966	+12,5		(953)	938	+ 2,6	
	MAR	968	+13,1	+ 2,1	996	+ 1,0		993	+ 2,8		(978)	972	+ 3,6	
	APR	928	+ 8,3	- 4,1	933	- 6,3		961	- 3,2		(1007)	1008	+ 3,7	
	MAI	1019	+29,2	+ 9,8	1098	+17,7		1074	+11,8		(1040)	
	ENTWICKLUNGSLÄNDER													
1971	MAI	1516	+ 2,2	-11,1	1519	- 6,9		1521	- 6,9		1589	1571	- 1,7	
	JUN	1655	+ 5,9	+ 9,2	1606	+ 5,7		1570	+ 3,2		1593	1583	+ 0,8	
	JUL	1634	+15,0	- 1,3	1650	+ 2,7		1656	+ 5,5		1596	1600	+ 1,1	
	AUG	1511	+10,5	- 7,5	1584	- 4,0		1574	- 5,0		(1598)	1590	- 0,6	
	SEP	1525	+ 0,1	+ 0,9	1533	- 3,2		1539	- 2,2		(1598)	1552	- 2,4	
	OKT	1531	+ 2,6	+ 0,4	1538	+ 0,3		1542	+ 0,2		(1597)	1545	- 0,5	
	NOV	1530	+ 3,6	- 0,1	1574	+ 2,3		1552	+ 0,6		(1594)	1576	+ 2,0	
	DEZ	1644	+ 9,9	+ 7,5	1696	+ 7,8		1634	+ 5,3		(1590)	1564	- 0,8	
1972	JAN	1517	- 3,7	- 7,7	1492	-12,0		1506	- 7,8		(1584)	1577	+ 0,8	
	FEB	1574	+ 0,5	+ 3,8	1620	+ 8,6		1588	+ 5,4		(1576)	1562	- 1,0	
	MAR	1712	- 2,7	+ 8,8	1581	- 2,4		1590	+ 0,1		(1567)	1560	- 0,1	
	APR	1522	-10,7	-11,1	1461	- 7,6		1501	- 5,6		(1557)	1565	+ 0,3	
	MAI	1654	+ 9,1	+ 8,7	1641	+12,3		1604	+ 6,9		(1544)	
	OSTBLOCKLÄNDER													
1971	MAI	331	+17,8	-11,0	392	- 0,3		398	- 1,5		387	395	- 1,5	
	JUN	386	+10,3	+16,6	404	+ 3,1		388	- 2,5		389	395	+ 0,0	
	JUL	421	+12,3	+ 9,1	396	- 2,0		401	+ 3,4		393	393	- 0,5	
	AUG	359	+ 5,3	-14,7	397	+ 0,3		392	- 2,2		(396)	397	+ 1,0	
	SEP	422	+10,2	+17,5	400	+ 0,8		397	+ 1,3		(400)	393	- 1,0	
	OKT	431	+ 3,1	+ 2,1	385	- 3,7		388	- 2,3		(404)	401	+ 2,0	
	NOV	471	+ 7,5	+ 9,3	424	+10,1		416	+ 7,2		(409)	413	+ 3,0	
	DEZ	524	+18,6	+11,3	456	+ 7,5		435	+ 4,6		(414)	410	- 0,7	
1972	JAN	357	+10,9	-31,9	375	-17,8		379	-12,9		(420)	404	- 1,5	
	FEB	362	+ 7,7	+ 1,4	405	+ 8,0		399	+ 5,3		(426)	397	- 1,7	
	MAR	399	+ 2,0	+10,2	413	+ 2,0		413	+ 3,5		(433)	411	+ 3,5	
	APR	380	+ 2,2	- 4,8	402	- 2,7		420	+ 1,7		(440)	437	+ 6,3	
	MAI	437	+32,0	+15,0	487	+21,1		479	+14,0		(449)	

8. AUSSENHANDEL (SPEZIALHANDEL)

8.2. AUSFUHR - TATSÄCHLICHE WERTE (MILL. DM)

JAHR	MONAT	ORIGINALWERT		SAISONBEREINIGTER WERT		SAISON- UND ARBEITSTAG- LICH BEREINIGTER WERT		GLATTE KOM- PONENTE	GLATTE KOMPONENTE PLUS GLEITENDER DREIMONATS- DURCHSCHNITT DER RESTE		
		VERÄNDERUNG IN O/O GEGEN		VERÄNDERUNG IN O/O GEGEN		VERÄNDERUNG IN O/O GEGEN			MILL. DM	MILL. DM	GEGEN VORMONAT
		MILL. DM	VORJAHR VORMONAT	MILL. DM	VORMONAT	MILL. DM	VORMONAT				
1971		AUSFUHR INSGESAMT									
	MAI	10930	+12,5 - 3,5	11216	+ 1,6	11350	+ 2,1	11284	11211	- 2,1	
	JUN	11485	+ 7,3 + 5,1	11357	+ 1,3	11247	- 0,9	11340	11254	+ 0,4	
	JUL	11810	+ 4,9 + 2,8	11150	- 1,8	11166	- 0,7	11394	11311	+ 0,5	
	AUG	10324	+14,5 -12,6	11594	+ 4,0	11521	+ 3,2	(11449)	11430	+ 1,1	
	SEP	11708	+10,9 +13,4	11643	+ 0,4	11603	+ 0,7	(11505)	11426	+ 0,0	
	OKT	11815	+ 2,3 + 0,9	11075	- 4,9	11155	- 3,9	(11563)	11252	- 1,5	
	NOV	11051	+ 6,1 - 6,5	11141	+ 0,6	11000	- 1,4	(11623)	11095	- 1,4	
DEZ	12417	- 1,3 +12,4	11309	+ 1,5	11132	+ 1,2	(11686)	11261	+ 1,5		
1972	JAN	10391	+ 9,1 -16,3	11625	+ 2,8	11655	+ 4,7	(11752)	11704	+ 3,9	
	FEB	11894	+11,0 +14,5	12499	+ 7,5	12329	+ 5,8	(11823)	12008	+ 2,6	
	MAR	12924	+ 0,2 + 8,7	12042	- 3,7	12044	- 2,3	(11900)	12034	+ 0,2	
	APR	11697	+ 3,2 - 9,5	11507	- 4,4	11734	- 2,6	(11982)	12124	+ 0,7	
	MAI	12490	+14,3 + 6,8	12696	+10,3	12601	+ 7,4	(12070)	
1971		GEWERBLICHE WIRTSCHAFT									
	MAI	10455	+12,0 - 3,3	10734	+ 1,7	10863	+ 2,3	10801	10724	- 2,1	
	JUN	10955	+ 6,8 + 4,8	10849	+ 1,1	10759	- 1,0	10851	10777	+ 0,5	
	JUL	11353	+ 5,2 + 3,6	10704	- 1,3	10710	- 0,5	10900	10827	+ 0,5	
	AUG	9861	+14,0 -13,1	11086	+ 3,6	11013	+ 2,8	(10949)	10947	+ 1,1	
	SEP	11227	+10,8 +13,9	11149	+ 0,6	11118	+ 1,0	(10999)	10931	- 0,1	
	OKT	11335	+ 2,0 + 1,0	10592	- 5,0	10664	- 4,1	(11051)	10769	- 1,5	
	NOV	10581	+ 5,8 - 6,7	10666	+ 0,7	10527	- 1,3	(11105)	10605	- 1,5	
DEZ	11852	- 1,9 +12,0	10778	+ 1,1	10626	+ 0,9	(11162)	10745	+ 1,3		
1972	JAN	9865	+ 7,7 -16,8	11056	+ 2,6	11087	+ 4,3	(11223)	11159	+ 3,9	
	FEB	11349	+11,0 +15,0	11936	+ 8,0	11769	+ 6,2	(11288)	11443	+ 2,5	
	MAR	12314	- 0,2 + 8,5	11469	- 3,9	11479	- 2,5	(11358)	11489	+ 0,4	
	APR	11189	+ 3,5 - 9,1	11018	- 3,9	11225	- 2,2	(11434)	11574	+ 0,7	
	MAI	11905	+13,9 + 6,4	12109	+ 9,9	12026	+ 7,1	(11517)	
1971		ROHSTOFFE UND HALBWAREN									
	MAI	1121	+17,0 - 6,0	1163	- 1,0	1159	- 0,8	1145	1158	- 2,3	
	JUN	1180	+ 9,1 + 5,3	1172	+ 0,8	1158	- 0,1	1146	1141	- 1,5	
	JUL	1163	+ 1,7 - 1,4	1099	- 6,2	1105	- 4,6	1147	1135	- 0,5	
	AUG	1099	+ 8,0 - 5,5	1154	+ 5,0	1142	+ 3,3	(1146)	1125	- 0,9	
	SEP	1126	+ 3,4 + 2,5	1121	- 2,9	1127	- 1,3	(1144)	1120	- 0,4	
	OKT	1146	- 1,7 + 1,8	1079	- 3,7	1088	- 3,5	(1142)	1095	- 2,2	
	NOV	1087	+ 2,2 - 5,1	1087	+ 0,7	1069	- 1,7	(1139)	1085	- 0,9	
DEZ	1195	- 0,3 + 9,9	1146	+ 5,4	1097	+ 2,6	(1135)	1082	- 0,3		
1972	JAN	1015	- 1,9 -15,1	1076	- 6,1	1078	- 1,7	(1131)	1098	+ 1,5	
	FEB	1095	- 2,2 + 7,9	1138	+ 5,8	1119	+ 3,8	(1126)	1107	+ 0,8	
	MAR	1171	- 8,0 + 6,9	1119	- 1,7	1122	+ 0,3	(1120)	1109	+ 0,2	
	APR	1064	-10,7 - 9,1	1053	- 5,9	1085	- 3,3	(1113)	1135	+ 2,3	
	MAI	1197	+ 6,8 +12,5	1223	+16,1	1198	+10,4	(1106)	
1971		ROHSTOFFE									
	MAI	274	+18,6 - 0,7	285	+ 6,3	288	+ 5,9	270	275	- 2,1	
	JUN	275	+ 3,8 + 0,4	272	- 4,6	268	- 6,9	270	269	- 2,2	
	JUL	263	- 7,1 - 4,4	250	- 8,1	251	- 6,3	269	263	- 2,2	
	AUG	257	+ 5,3 - 2,3	274	+ 9,6	270	+ 7,6	(268)	264	+ 0,4	
	SEP	277	- 3,5 + 7,8	269	- 1,8	269	- 0,4	(268)	262	- 0,8	
	OKT	270	-13,5 - 2,5	246	- 8,6	248	- 7,8	(268)	261	- 0,4	
	NOV	280	+ 2,2 + 3,7	274	+11,4	267	+ 7,7	(269)	260	- 0,4	
DEZ	279	+ 3,0 - 0,4	273	- 0,4	266	- 0,4	(269)	266	+ 2,3		
1972	JAN	251	- 4,2 -10,0	265	- 2,9	266	+ 0,0	(271)	264	- 0,8	
	FEB	250	- 3,8 - 0,4	266	+ 0,4	261	- 1,9	(272)	269	+ 1,9	
	MAR	282	- 1,4 +12,8	280	+ 5,3	280	+ 7,3	(275)	268	- 0,4	
	APR	259	- 6,2 - 8,2	254	- 9,3	264	- 5,7	(278)	281	+ 4,9	
	MAI	294	+ 7,3 +13,5	303	+19,3	300	+13,6	(282)	
1971		HALBWAREN									
	MAI	848	+16,6 - 7,4	881	- 2,5	875	- 2,1	875	883	- 2,5	
	JUN	905	+10,8 + 6,7	898	+ 1,9	889	+ 1,6	877	873	- 1,1	
	JUL	900	+ 4,7 - 0,6	852	- 5,1	856	- 3,7	878	872	- 0,1	
	AUG	842	+ 8,6 - 6,4	878	+ 3,1	870	+ 1,6	(878)	863	- 1,0	
	SEP	850	+ 6,0 + 1,0	855	- 2,6	861	- 1,0	(876)	857	- 0,7	
	OKT	877	+ 2,7 + 3,2	831	- 2,8	838	- 2,7	(874)	835	- 2,6	
	NOV	807	+ 2,2 - 8,0	816	- 1,8	804	- 4,1	(871)	824	- 1,3	
DEZ	916	- 1,3 +13,5	870	+ 6,6	830	+ 3,2	(866)	817	- 0,8		
1972	JAN	764	- 1,2 -16,6	813	- 6,6	815	- 1,8	(860)	834	+ 2,1	
	FEB	846	- 1,6 +10,7	870	+ 7,0	855	+ 4,9	(853)	839	+ 0,6	
	MAR	889	- 9,9 + 5,1	841	- 3,3	844	- 1,3	(845)	840	+ 0,1	
	APR	805	-12,1 - 9,4	796	- 5,4	819	- 3,0	(836)	855	+ 1,8	
	MAI	903	+ 6,5 +12,2	923	+16,0	900	+ 9,9	(825)	
1971		FERTIGWAREN									
	MAI	9333	+11,5 - 3,0	9570	+ 2,0	9703	+ 2,6	9655	9566	- 2,0	
	JUN	9775	+ 6,5 + 4,7	9678	+ 1,1	9601	- 1,1	9704	9636	+ 0,7	
	JUL	10190	+ 5,6 + 4,2	9604	- 0,8	9604	+ 0,0	9753	9692	+ 0,6	
	AUG	8762	+14,8 -14,0	9932	+ 3,4	9871	+ 2,8	(9803)	9821	+ 1,3	
	SEP	10100	+11,6 +15,3	10027	+ 1,0	9990	+ 1,2	(9854)	9811	- 0,1	
	OKT	10188	+ 2,4 + 0,9	9513	- 5,1	9575	- 4,2	(9908)	9673	- 1,4	
	NOV	9493	+ 6,3 - 6,8	9578	+ 0,7	9457	- 1,2	(9966)	9519	- 1,6	
DEZ	10657	- 2,1 +12,3	9632	+ 0,6	9529	+ 0,8	(10026)	9663	+ 1,5		
1972	JAN	8850	+ 8,9 -17,0	9980	+ 3,6	10009	+ 5,0	(10092)	10061	+ 4,1	
	FEB	10254	+12,6 +15,9	10798	+ 8,2	10650	+ 6,4	(10162)	10337	+ 2,7	
	MAR	11143	+ 0,7 + 8,7	10350	- 4,1	10356	- 2,8	(10238)	10380	+ 0,4	
	APR	10124	+ 5,3 - 9,1	9965	- 3,7	10139	- 2,1	(10321)	10438	+ 0,6	
	MAI	10708	+14,7 + 5,8	10886	+ 9,2	10827	+ 6,8	(10410)	

8. AUSSENHANDEL (SPEZIALHANDEL)

8.2. AUSFUHR - TATSÄCHLICHE WERTE (MILL. DM)

JAHR	MONAT	ORIGINALWERT		SAISONBEREINIGTER WERT		SAISON- UND ARBEITSTAGE- LICH BEREINIGTER WERT		GLATTE KOM- PONENTE	GLATTE KOMPONENTE PLUS GLEITENDER DREIMONATS- DURCHSCHNITT DER RESTE		
		MILL.DM	VERÄNDERUNG IN O/O GEGEN VORJAHR VORMONAT	MILL.DM	VERÄNDERUNG IN O/O GEGEN VORMONAT	MILL.DM	VERÄNDERUNG IN O/O GEGEN VORMONAT		MILL.DM	VERÄNDERUNG IN O/O GEGEN VORMONAT	
VORERZEUGNISSE											
1971	MAI	1939	+ 9,0	- 3,4	1987	+ 3,3	1995	+ 3,6	1951	1956	- 4,7
	JUN	1937	- 0,3	- 0,1	1945	- 2,1	1961	- 1,7	1952	1962	+ 0,3
	JUL	2047	- 0,6	+ 5,7	1934	- 0,6	1930	- 1,6	1954	1961	- 0,1
	AUG	1825	+ 5,8	-10,8	1994	+ 3,1	1993	+ 3,3	(1959)	1962	+ 0,1
	SEP	2032	+ 3,9	+11,3	1992	- 0,1	1966	- 1,4	(1965)	1962	+ 0,0
	OKT	2046	- 1,6	+ 0,7	1911	- 4,1	1930	- 1,8	(1973)	1927	- 1,8
	NOV	1887	- 0,6	- 7,8	1904	- 0,4	1887	- 2,2	(1984)	1932	+ 0,3
	DEZ	2123	+ 2,3	+12,5	2041	+ 7,2	1980	+ 4,9	(1998)	1942	+ 0,5
1972	JAN	1851	+ 1,9	-12,8	1964	- 3,8	1962	- 0,9	(2016)	1994	+ 2,7
	FEB	1961	+ 3,0	+ 5,9	2054	+ 4,6	2044	+ 4,2	(2037)	2040	+ 2,3
	MAR	2217	- 4,0	+13,1	2140	+ 4,2	2118	+ 3,6	(2062)	2047	+ 0,3
	APR	1986	- 1,1	-10,4	1932	- 9,7	1982	- 6,4	(2091)	2101	+ 2,6
	MAI	2181	+12,5	+ 9,8	2214	+14,6	2209	+11,5	(2125)
	ENDERZEUGNISSE										
1971	MAI	7394	+12,1	- 2,9	7519	+ 1,6	7664	+ 1,8	7614	7550	- 2,0
	JUN	7838	+ 8,4	+ 6,0	7700	+ 2,4	7493	- 2,2	7679	7590	+ 0,5
	JUL	8143	+ 7,3	+ 3,9	7593	- 1,4	7612	+ 1,6	7743	7654	+ 0,8
	AUG	6937	+17,4	-14,8	7916	+ 4,3	7857	+ 3,2	(7807)	7822	+ 2,2
	SEP	8068	+13,7	+16,3	7990	+ 0,9	7997	+ 1,8	(7871)	7820	+ 0,0
	OKT	8142	+ 3,5	+ 0,9	7570	- 5,3	7607	- 4,9	(7934)	7708	- 1,4
	NOV	7607	+ 8,1	- 6,6	7652	+ 1,1	7519	- 1,2	(7996)	7662	- 0,6
	DEZ	8534	- 3,1	+12,2	7911	+ 3,4	7859	+ 4,5	(8057)	7808	+ 1,9
1972	JAN	6999	+11,0	-18,0	8009	+ 1,2	8045	+ 2,4	(8118)	8160	+ 4,5
	FEB	8293	+15,2	+18,5	8710	+ 8,8	8574	+ 6,6	(8177)	8312	+ 1,9
	MAR	8926	+ 2,0	+ 7,6	8257	- 5,2	8315	- 3,0	(8235)	8347	+ 0,4
	APR	8138	+ 6,9	- 8,8	7999	- 3,1	8150	- 2,0	(8291)	8351	+ 0,0
	MAI	8526	+15,3	+ 4,8	8626	+ 7,8	8586	+ 5,3	(8346)
	ERZEUGNISSE DER GRUNDSTOFF- U. PRODUKTIONSGUETERINDUSTRIEN										
1971	MAI	2851	+ 9,8	- 5,2	2934	+ 1,3	2964	+ 1,8	2916	2917	- 2,9
	JUN	2890	+ 0,6	+ 1,4	2908	- 0,9	2902	- 2,1	2914	2905	- 0,4
	JUL	3027	+ 0,0	+ 4,7	2850	- 2,0	2850	- 1,8	2912	2891	- 0,5
	AUG	2769	+ 5,9	- 8,5	2950	+ 3,5	2922	+ 2,5	(2910)	2886	- 0,2
	SEP	2907	+ 2,3	+ 5,0	2908	- 1,4	2887	- 1,2	(2909)	2864	- 0,8
	OKT	2906	- 3,6	+ 0,0	2754	- 5,3	2784	- 3,6	(2909)	2807	- 2,0
	NOV	2743	+ 0,2	- 5,6	2793	+ 1,4	2752	- 1,1	(2909)	2793	- 0,5
	DEZ	3059	- 1,4	+11,5	2946	+ 5,5	2844	+ 3,3	(2911)	2814	+ 0,8
1972	JAN	2655	+ 0,4	-13,2	2832	- 3,9	2847	+ 0,1	(2915)	2879	+ 2,3
	FEB	2848	+ 0,8	+ 7,3	2991	+ 5,6	2947	+ 3,5	(2921)	2906	+ 0,9
	MAR	3169	- 6,4	+11,3	2933	- 1,9	2926	- 0,7	(2930)	2902	- 0,1
	APR	2829	- 5,9	-10,7	2748	- 6,3	2837	- 3,0	(2941)	2974	+ 2,5
	MAI	3152	+10,6	+11,4	3203	+16,6	3163	+11,5	(2956)
	ERZEUGNISSE DER INVESTITIONSGUETERINDUSTRIEN										
1971	MAI	6020	+12,1	- 2,6	6091	+ 0,9	6201	+ 1,0	6200	6143	- 1,9
	JUN	6486	+ 9,5	+ 7,7	6308	+ 3,6	6118	- 1,3	6256	6177	+ 0,6
	JUL	6685	+ 7,7	+ 3,1	6187	- 1,9	6212	+ 1,5	6312	6243	+ 1,1
	AUG	5550	+17,7	-17,0	6447	+ 4,2	6399	+ 3,0	(6367)	6390	+ 2,4
	SEP	6543	+16,0	+17,9	6546	+ 1,5	6559	+ 2,5	(6422)	6389	+ 0,0
	OKT	6621	+ 3,4	+ 1,2	6178	- 5,6	6207	- 5,4	(6476)	6279	- 1,7
	NOV	6140	+ 7,4	- 7,3	6177	+ 0,0	6070	- 2,2	(6529)	6237	- 0,7
	DEZ	7106	- 4,1	+15,7	6482	+ 4,9	6434	+ 6,0	(6580)	6334	+ 1,6
1972	JAN	5659	+ 9,9	-20,4	6466	- 0,2	6497	+ 1,0	(6631)	6662	+ 5,2
	FEB	6800	+16,4	+20,2	7169	+10,9	7054	+ 8,6	(6679)	6769	+ 1,6
	MAR	7237	+ 1,6	+ 6,4	6702	- 6,5	6756	- 4,2	(6726)	6827	+ 0,9
	APR	6642	+ 7,4	- 8,2	6553	- 2,2	6671	- 1,3	(6771)	6811	- 0,2
	MAI	7009	+16,4	+ 5,5	7054	+ 7,6	7006	+ 5,0	(6814)
	ERZEUGNISSE DER VERBRAUCHSGUETERINDUSTRIEN										
1971	MAI	1158	+22,0	- 3,5	1233	+ 5,7	1251	+ 5,5	1210	1213	- 1,1
	JUN	1166	+ 8,2	+ 0,7	1211	- 1,8	1206	- 3,6	1222	1217	+ 0,3
	JUL	1245	+ 6,9	+ 6,8	1194	- 1,4	1194	- 1,0	1234	1215	- 0,2
	AUG	1121	+17,5	-10,0	1254	+ 5,0	1245	+ 4,3	(1246)	1228	+ 1,1
	SEP	1357	+11,3	+21,1	1253	- 0,1	1244	- 0,1	(1258)	1241	+ 1,1
	OKT	1379	+ 9,1	+ 1,6	1229	- 1,9	1235	- 0,7	(1270)	1235	- 0,5
	NOV	1269	+11,4	- 8,0	1245	+ 1,3	1226	- 0,7	(1282)	1240	+ 0,4
	DEZ	1286	+10,2	+ 1,3	1273	+ 2,2	1259	+ 2,7	(1293)	1274	+ 2,7
1972	JAN	1167	+18,7	- 9,3	1343	+ 5,5	1338	+ 6,3	(1305)	1314	+ 3,1
	FEB	1313	+12,4	+12,5	1356	+ 1,0	1346	+ 0,6	(1317)	1350	+ 2,7
	MAR	1496	+ 8,1	+13,9	1369	+ 1,0	1366	+ 1,5	(1328)	1340	- 0,7
	APR	1296	+ 8,0	-13,4	1276	- 6,8	1307	- 4,3	(1339)	1356	+ 1,2
	MAI	1316	+13,6	+ 1,5	1386	+ 8,6	1394	+ 6,7	(1350)
	INVESTITIONSGUETER										
1971	MAI	3230	+15,9	- 2,6	3342	+ 1,1	3367	+ 1,1	3343	3344	- 1,4
	JUN	3586	+15,2	+11,0	3470	+ 3,8	3394	- 0,3	3383	3387	+ 1,3
	JUL	3612	+11,6	+ 0,7	3401	- 2,0	3437	+ 2,4	3422	3409	+ 0,6
	AUG	3047	+18,2	-15,6	3459	+ 1,7	3433	- 0,1	(3461)	3492	+ 2,4
	SEP	3602	+22,0	+18,2	3606	+ 4,2	3605	+ 5,0	(3500)	3449	- 1,2
	OKT	3524	+ 3,5	- 2,2	3281	- 9,0	3309	- 8,2	(3538)	3392	- 1,7
	NOV	3222	+ 8,3	- 8,6	3294	+ 0,4	3263	- 1,4	(3574)	3342	- 1,5
	DEZ	3937	- 4,7	+22,2	3505	+ 6,4	3454	+ 5,9	(3609)	3352	+ 0,3
1972	JAN	3084	+ 8,6	-21,7	3329	- 5,0	3339	- 3,3	(3643)	3576	+ 6,7
	FEB	3770	+20,8	+22,2	4006	+20,3	3935	+17,8	(3675)	3624	+ 1,3
	MAR	3877	+ 0,5	+ 2,8	3585	-10,5	3597	- 8,6	(3705)	3776	+ 4,2
	APR	3783	+14,1	- 2,4	3751	+ 4,6	3795	+ 5,5	(3733)	3772	- 0,1
	MAI	3894	+20,6	+ 2,9	3987	+ 6,3	3920	+ 3,3	(3758)

8. AUSSENHANDEL (SPEZIALHANDEL)

8.2. AUSFUHR - TATSÄCHLICHE WERTE (MILL. DM)

JAHR	MONAT	ORIGINALWERT		SAISONBEREINIGTER WERT		SAISON- UND ARBEITSTAGE- LICH BEREINIGTER WERT		GLATTE KOM- PONENTE	GLATTE KOMPONENTE PLUS GLEITENDER DREIMONATS- DURCHSCHNITT DER RESTE		
		MILL.-DM	VERÄNDERUNG IN O/O GEGEN VORJAHR VORMONAT	MILL.-DM	VERÄNDERUNG IN O/O GEGEN VORMONAT	MILL.-DM	VERÄNDERUNG IN O/O GEGEN VORMONAT		MILL.-DM	VERÄND. IN O/O GEGEN VORMONAT	
VERBRAUCHSGÜTER											
1971	MAI	1091	+ 2,9	- 6,8	1134	+ 1,5	1157	+ 3,2	1185	1140	- 2,3
	JUN	1139	- 2,0	+ 4,4	1149	+ 1,3	1144	- 1,1	1190	1146	+ 0,5
	JUL	1216	- 0,2	+ 6,8	1136	- 1,1	1136	- 0,7	1196	1161	+ 1,3
	AUG	1015	+13,4	-16,5	1218	+ 7,2	1203	+ 5,9	(1202)	1192	+ 2,7
	SEP	1347	+ 9,5	+32,7	1240	+ 1,8	1238	+ 2,9	(1208)	1226	+ 2,9
	OKT	1424	+ 7,0	+ 5,7	1224	- 1,3	1237	- 0,1	(1214)	1232	+ 0,5
	NOV	1297	+ 9,4	- 8,9	1243	+ 1,6	1221	- 1,3	(1221)	1202	- 2,4
DEZ	1189	- 5,3	- 8,3	1154	- 7,2	1149	- 5,9	(1229)	1213	+ 0,9	
1972	JAN	1037	+12,6	-12,8	1260	+ 9,2	1269	+10,4	(1237)	1251	+ 3,1
	FEB	1272	+13,3	+22,7	1367	+ 8,5	1334	+ 5,1	(1245)	1318	+ 5,4
	MAR	1426	+ 8,1	+12,1	1347	- 1,5	1352	+ 1,3	(1254)	1296	- 1,7
	APR	1198	+ 2,3	-16,0	1177	-12,6	1203	-11,0	(1264)	1273	- 1,8
	MAI	1217	+11,5	+ 1,6	1267	+ 7,6	1265	+ 5,2	(1274)
EWG											
1971	MAI	4379	+16,1	- 6,1	4541	+ 2,4	4592	+ 2,6	4528	4533	- 1,7
	JUN	4737	+ 9,5	+ 8,2	4600	+ 1,3	4569	- 0,5	4548	4520	- 0,3
	JUL	4588	+ 2,4	- 3,1	4407	- 4,2	4401	- 3,7	4568	4519	+ 0,0
	AUG	3792	+16,0	-17,3	4608	+ 4,6	4587	+ 4,2	(4589)	4536	+ 0,4
	SEP	4773	+ 9,4	+25,9	4646	+ 0,8	4622	+ 0,8	(4611)	4573	+ 0,8
	OKT	4833	+ 2,9	+ 1,3	4496	- 3,2	4513	- 2,4	(4634)	4534	- 0,9
	NOV	4511	+ 5,4	- 6,7	4519	+ 0,5	4470	- 1,0	(4659)	4456	- 1,7
DEZ	4714	- 3,2	+ 4,5	4455	- 1,4	4388	- 1,8	(4687)	4521	+ 1,5	
1972	JAN	4299	+ 9,1	- 8,8	4705	+ 5,6	4707	+ 7,3	(4718)	4666	+ 3,2
	FEB	4834	+10,4	+12,4	4960	+ 5,4	4907	+ 4,2	(4752)	4851	+ 4,0
	MAR	5391	+ 3,2	+11,5	4950	- 0,2	4944	+ 0,8	(4789)	4840	- 0,2
	APR	4732	+ 1,5	-12,2	4567	- 7,7	4672	- 5,5	(4831)	4911	+ 1,5
	MAI	5014	+14,5	+ 6,0	5138	+12,5	5121	+ 9,6	(4878)
UEBRIGE LÄNDER											
1971	MAI	6551	+10,2	- 1,7	6611	+ 0,7	6717	+ 0,5	6703	6641	- 2,4
	JUN	6748	+ 5,9	+ 3,0	6756	+ 2,2	6554	- 2,4	6753	6662	+ 0,3
	JUL	7223	+ 6,6	+ 7,0	6668	- 1,3	6715	+ 2,5	6802	6735	+ 1,1
	AUG	6532	+13,7	- 9,6	7003	+ 5,0	6936	+ 3,3	(6850)	6867	+ 2,0
	SEP	6935	+11,9	+ 6,2	6943	- 0,9	6949	+ 0,2	(6897)	6841	- 0,4
	OKT	6982	+ 1,8	+ 0,7	6581	- 5,2	6636	- 4,5	(6943)	6688	- 2,2
	NOV	6540	+ 6,6	- 6,3	6605	+ 0,4	6478	- 2,4	(6987)	6714	+ 0,4
DEZ	7703	- 0,1	+17,8	7159	+ 8,4	7028	+ 8,5	(7029)	6814	+ 1,5	
1972	JAN	6092	+ 9,0	-20,9	6906	- 3,5	6935	- 1,3	(7069)	7128	+ 4,6
	FEB	7060	+11,4	+15,9	7538	+ 9,2	7418	+ 7,0	(7106)	7148	+ 0,3
	MAR	7533	- 1,8	+ 6,7	7042	- 6,6	7087	- 4,5	(7141)	7199	+ 0,7
	APR	6965	+ 4,5	- 7,5	6928	- 1,6	7090	+ 0,0	(7174)	7202	+ 0,0
	MAI	7476	+14,1	+ 7,3	7500	+ 8,3	7425	+ 4,7	(7203)
EFTA											
1971	MAI	2463	+ 9,4	- 1,0	2528	+ 2,3	2560	+ 2,5	2518	2528	- 0,7
	JUN	2574	+ 8,7	+ 4,5	2572	+ 1,7	2526	- 1,3	2532	2526	- 0,1
	JUL	2562	+ 2,6	- 0,5	2485	- 3,4	2494	- 1,3	2547	2508	- 0,7
	AUG	2197	+ 7,2	-14,2	2516	+ 1,2	2504	+ 0,4	(2563)	2536	+ 1,1
	SEP	2682	+ 9,7	+22,1	2626	+ 4,4	2612	+ 4,3	(2580)	2546	+ 0,4
	OKT	2735	+ 4,1	+ 2,0	2514	- 4,3	2523	- 3,4	(2599)	2558	+ 0,5
	NOV	2618	+ 7,7	- 4,3	2573	+ 2,3	2539	+ 0,6	(2619)	2521	- 1,4
DEZ	2791	+ 2,9	+ 6,6	2551	- 0,9	2502	- 1,5	(2641)	2542	+ 0,8	
1972	JAN	2343	+14,0	-16,1	2588	+ 1,5	2588	+ 3,4	(2665)	2617	+ 3,0
	FEB	2643	+ 9,9	+12,8	2794	+ 8,0	2764	+ 6,8	(2692)	2709	+ 3,5
	MAR	3014	+ 5,4	+14,0	2783	- 0,4	2779	+ 0,5	(2720)	2794	+ 3,1
	APR	2808	+12,9	- 6,8	2796	+ 0,5	2841	+ 2,2	(2751)	2808	+ 0,5
	MAI	2724	+10,6	- 3,0	2808	+ 0,4	2805	- 1,3	(2785)
VEREINIGTE STAATEN											
1971	MAI	1037	+ 9,5	- 5,0	1033	- 6,2	1062	- 3,5	1103	1065	- 4,7
	JUN	1072	+14,0	+ 3,4	1070	+ 3,6	1058	- 0,4	1113	1101	+ 3,4
	JUL	1337	+30,7	+24,7	1178	+10,1	1180	+11,5	1120	1194	+ 8,4
	AUG	1357	+53,7	+ 1,5	1356	+15,1	1340	+13,6	(1126)	1218	+ 2,0
	SEP	1131	+15,1	-16,7	1123	-17,2	1131	-15,6	(1129)	1158	- 4,9
	OKT	1034	- 6,7	- 8,6	979	-12,8	1000	-11,6	(1129)	1001	-13,6
	NOV	824	-14,3	-20,3	881	-10,0	869	-13,1	(1127)	961	- 4,0
DEZ	1074	-12,6	+30,3	954	+ 8,3	1011	+16,3	(1121)	1001	+ 4,2	
1972	JAN	958	+ 5,7	-10,8	1103	+15,6	1121	+10,9	(1112)	1133	+13,2
	FEB	1175	+15,2	+22,7	1302	+18,0	1264	+12,8	(1099)	1142	+ 0,8
	MAR	1078	-14,2	- 8,3	1021	-21,6	1037	-18,0	(1082)	1090	- 4,6
	APR	960	-12,1	-10,9	971	- 4,9	965	- 6,9	(1060)	1066	- 2,2
	MAI	1280	+23,4	+33,3	1230	+26,7	1191	+23,4	(1034)
UEBRIGE INDUSTRIALISIERTE WESTLICHE LÄNDER											
1971	MAI	1239	+ 5,0	- 3,7	1237	+ 0,4	1242	- 0,2	1270	1237	- 2,5
	JUN	1267	+ 0,8	+ 2,3	1261	+ 1,9	1227	- 1,2	1272	1238	+ 0,1
	JUL	1355	- 1,4	+ 6,9	1243	- 1,4	1247	+ 1,6	1274	1237	- 0,1
	AUG	1166	+ 1,8	-13,9	1245	+ 0,2	1238	- 0,7	(1276)	1253	+ 1,3
	SEP	1190	+ 2,1	+ 2,1	1266	+ 1,7	1274	+ 2,9	(1279)	1265	+ 1,0
	OKT	1389	+ 4,8	+16,7	1281	+ 1,2	1284	+ 0,8	(1283)	1282	+ 1,3
	NOV	1308	+10,6	- 5,8	1313	+ 2,5	1289	+ 0,4	(1288)	1304	+ 1,7
DEZ	1481	- 5,9	+13,2	1388	+ 5,7	1339	+ 3,9	(1293)	1292	- 0,9	
1972	JAN	1079	- 5,4	-27,1	1246	-10,2	1248	- 6,8	(1300)	1307	+ 1,2
	FEB	1245	+ 4,4	+15,4	1354	+ 8,7	1334	+ 6,9	(1308)	1303	- 0,3
	MAR	1391	- 1,5	+11,7	1320	- 2,5	1329	- 0,4	(1318)	1324	+ 1,6
	APR	1315	+ 2,3	- 5,5	1277	- 3,3	1310	- 1,4	(1329)	1332	+ 0,6
	MAI	1365	+10,2	+ 3,8	1367	+ 7,0	1359	+ 3,7	(1343)

8. AUSSENHANDEL (SPEZIALHANDEL)

8.2. AUSFUHR - TATSÄCHLICHE WERTE (MILL. DM)

JAHR	MONAT	ORIGINALWERT			SAISONBEREINIGTER WERT		SAISON- UND ARBEITSTAGE- LICH BEREINIGTER WERT		GLATTE KOM- PONENTE	GLATTE KOMPONENTE PLUS GLEITENDER DREIMONATS- DURCHSCHNITT DER RESTE	
		MILL.DM	VERAENDERUNG IN O/O GEGEN VORJAHR VORMONAT		MILL.DM	VERAENDERUNG IN O/O GEGEN VORMONAT	MILL.DM	VERAENDERUNG IN O/O GEGEN VORMONAT	MILL.DM	MILL.DM	VERAEND. IN O/O GEGEN VORMONAT
ENTWICKLUNGSLAENDER											
1971	MAI	1258	+13,1	- 0,9	1318	+ 2,6	1344	+ 2,7	1337	1314	- 3,7
	JUN	1338	+ 0,4	+ 6,4	1332	+ 1,1	1293	- 3,8	1349	1325	+ 0,8
	JUL	1462	+ 6,1	+ 9,3	1331	- 0,1	1337	+ 3,4	1361	1323	- 0,2
	AUG	1316	+11,6	-10,0	1359	+ 2,1	1339	+ 0,1	(1372)	1368	+ 3,4
	SEP	1430	+22,0	+ 8,7	1435	+ 5,6	1426	+ 6,5	(1382)	1354	- 1,0
	OKT	1328	- 2,3	- 7,1	1279	-10,9	1295	- 9,2	(1392)	1352	- 0,1
	NOV	1337	+15,8	+ 0,7	1372	+ 7,3	1334	+ 3,0	(1402)	1374	+ 1,6
	DEZ	1691	+ 4,8	+26,5	1574	+14,7	1492	+11,8	(1410)	1400	+ 1,9
1972	JAN	1241	+12,0	-26,6	1362	-13,5	1373	- 8,0	(1417)	1438	+ 2,7
	FEB	1421	+12,2	+14,5	1480	+ 8,7	1446	+ 5,3	(1424)	1403	- 2,4
	MAR	1437	- 6,9	+ 1,1	1383	- 6,6	1390	- 3,9	(1429)	1409	+ 0,4
	APR	1301	+ 2,5	- 9,5	1329	- 3,9	1390	+ 0,0	(1433)	1419	+ 0,7
	MAI	1445	+14,9	+11,1	1497	+12,6	1476	+ 6,2	(1436)
OSTBLOCKLAENDER											
1971	MAI	531	+21,2	+ 4,9	519	+ 8,4	511	+ 9,0	462	482	- 6,6
	JUN	468	+ 3,3	-11,9	479	- 7,7	466	- 8,8	467	481	- 0,2
	JUL	479	- 1,0	+ 2,4	460	- 4,0	467	+ 0,2	474	468	- 2,7
	AUG	468	+ 1,1	- 2,3	469	+ 2,0	472	+ 1,1	(481)	477	+ 1,9
	SEP	473	+15,1	+ 1,1	494	+ 5,3	493	+ 4,4	(490)	485	+ 1,7
	OKT	472	+14,3	- 0,2	482	- 2,4	490	- 0,6	(499)	481	- 0,8
	NOV	428	+13,2	- 9,3	457	- 5,2	461	- 5,9	(509)	482	+ 0,2
	DEZ	641	+14,9	+49,8	535	+17,1	497	+ 7,8	(520)	480	- 0,4
1972	JAN	443	+24,8	-30,9	484	- 9,5	483	- 2,8	(533)	516	+ 7,5
	FEB	549	+28,3	+23,9	572	+18,2	571	+18,2	(546)	544	+ 5,4
	MAR	590	+ 2,3	+ 7,5	585	+ 2,3	578	+ 1,2	(561)	566	+ 4,0
	APR	555	+ 9,7	- 5,9	538	- 8,0	552	- 4,5	(576)	578	+ 2,1
	MAI	636	+19,8	+14,6	622	+15,6	607	+10,0	(593)
SALDO INSGESAMT											
1971	MAI	1233	+11,1	+15,3	1339	+ 0,8	1359	+11,8	1364	1308	- 6,0
	JUN	932	-17,8	-24,4	1225	- 8,5	1353	- 0,4	1372	1244	- 4,9
	JUL	1399	-28,8	+50,1	1033	-15,7	1020	-24,6	1380	1300	+ 4,5
	AUG	1333	+40,8	- 4,7	1593	+54,2	1526	+49,6	(1389)	1427	+ 9,8
	SEP	1928	+42,5	+44,6	1700	+ 6,7	1736	+13,8	(1398)	1546	+ 8,3
	OKT	1530	-10,6	-20,6	1336	-21,4	1376	-20,7	(1408)	1374	-11,1
	NOV	937	+39,2	-38,8	1068	-20,1	1011	-26,5	(1417)	1112	-19,1
	DEZ	1870	-30,8	+99,6	866	-18,9	949	- 6,1	(1428)	1169	+ 5,1
1972	JAN	1069	+29,1	-42,8	1505	+73,8	1546	+62,9	(1438)	1452	+24,2
	FEB	1760	+87,8	+64,6	1969	+30,8	1862	+20,4	(1449)	1623	+11,8
	MAR	1680	-11,4	- 4,5	1429	-27,4	1461	-21,5	(1459)	1635	+ 0,7
	APR	1357	+26,9	-19,2	1626	+13,8	1581	+ 8,2	(1470)	1482	- 9,4
	MAI	1316	+ 6,7	- 3,0	1453	-10,6	1403	-11,3	(1481)

8. AUSSENHANDEL (SPEZIALHANDEL)

8.3. EINFUHR - VOLUMEN (MILL. DM)

JAHR	MONAT	ORIGINALWERT			SAISONBEREINIGTER WERT			SAISON- UND ARBEITSTAGE- BEREINIGTER WERT			GLATTE KOM- PONENTE	GLATTE KOMPONENTE PLUS GLEITENDER DREIMONATS- DURCHSCHNITT DER RESTE		
		MILL.DM	VERÄNDERUNG IN 0/0 GEGEN VORJAHR VORMONAT		MILL.DM	VERÄNDERUNG IN 0/0 GEGEN VORMONAT		MILL.DM	VERÄNDERUNG IN 0/0 GEGEN VORMONAT			MILL.DM	VERÄND. IN 0/0 GEGEN VORMONAT	
1971		EINFUHR INSGESAMT												
	MAI	9576	+13,4	- 4,5	9908	+ 2,5		10015	+ 2,4		9957	9958	- 0,3	
	JUN	10580	+12,1	+10,5	10294	+ 3,9		10133	+ 1,2		10030	10121	+ 1,6	
	JUL	10443	+12,8	- 1,3	10176	- 1,1		10218	+ 0,8		10107	10153	+ 0,3	
	AUG	9171	+12,5	-12,2	10159	- 0,2		10112	- 1,0		(10187)	10151	+ 0,0	
	SEP	10169	+ 9,8	+10,9	10238	+ 0,8		10127	+ 0,1		(10272)	10123	- 0,3	
	OKT	10633	+ 7,4	+ 4,6	10054	- 1,8		10135	+ 0,1		(10362)	10167	+ 0,4	
	NOV	10431	+ 7,1	- 1,9	10331	+ 2,8		10245	+ 1,1		(10459)	10282	+ 1,1	
DEZ	10962	+10,1	+ 5,1	10817	+ 4,7		10474	+ 2,2		(10564)	10293	+ 0,1		
1972	JAN	9803	+11,8	-10,6	10109	- 6,5		10167	- 2,9		(10677)	10487	+ 1,9	
	FEB	10503	+ 9,3	+ 7,1	10944	+ 8,3		10827	+ 6,5		(10799)	10670	+ 1,7	
	MAR	11643	+ 7,3	+10,9	11085	+ 1,3		11026	+ 1,8		(10931)	10924	+ 2,4	
	APR	10980	+ 9,4	- 5,7	10670	- 3,7		10931	- 0,9		(11074)	11158	+ 2,1	
	MAI	11351	+18,5	+ 3,4	11638	+ 9,1		11528	+ 5,5		(11229)	
		ERNAHRUNGSWIRTSCHAFT												
1971	MAI	1604	+14,0	- 4,3	1664	- 0,5		1668	- 0,1		1718	1689	+ 0,3	
	JUN	1799	+11,6	+12,2	1765	+ 6,1		1740	+ 4,3		1729	1712	+ 1,4	
	JUL	1658	+ 8,2	- 7,8	1723	- 2,4		1728	- 0,7		1741	1754	+ 2,5	
	AUG	1675	+16,9	+ 1,0	1812	+ 5,2		1795	+ 3,9		(1754)	1753	- 0,1	
	SEP	1708	+ 5,1	+ 2,0	1731	- 4,5		1737	- 3,2		(1769)	1775	+ 1,3	
	OKT	1894	+ 7,6	+10,9	1782	+ 2,9		1795	+ 3,3		(1786)	1768	- 0,4	
	NOV	1899	+ 6,4	+ 0,3	1791	+ 0,5		1773	- 1,2		(1805)	1804	+ 2,0	
	DEZ	2088	+ 6,2	+10,0	1923	+ 7,4		1845	+ 4,1		(1826)	1798	- 0,3	
1972	JAN	1759	+12,2	-15,8	1766	- 8,2		1780	- 3,5		(1850)	1851	+ 2,9	
	FEB	1791	+16,2	+ 1,8	1968	+11,4		1932	+ 8,5		(1877)	1858	+ 0,4	
	MAR	1904	+ 6,5	+ 6,3	1858	- 5,6		1866	- 3,4		(1907)	1885	+ 1,5	
	APR	1791	+ 6,9	- 5,9	1806	- 2,8		1860	- 0,3		(1940)	1901	+ 0,8	
	MAI	1962	+22,3	+ 9,5	2010	+11,3		1982	+ 6,6		(1978)	
1971		GEWERBLICHE WIRTSCHAFT (OHNE GUETER DER BUNDESREG.)												
	MAI	7636	+10,9	- 5,9	7835	+ 1,6		7903	+ 0,9		7904	7895	- 0,8	
	JUN	8367	+10,4	+ 9,6	8133	+ 3,8		7971	+ 0,9		7963	8011	+ 1,5	
	JUL	8411	+12,3	+ 0,5	8120	- 0,2		8164	+ 2,4		8026	8035	+ 0,3	
	AUG	7114	+10,1	-15,4	7978	- 1,7		7973	- 2,3		(8093)	8082	+ 0,6	
	SEP	8264	+10,8	+16,2	8233	+ 3,2		8114	+ 1,8		(8164)	8033	- 0,6	
	OKT	8420	+ 7,0	+ 1,9	7964	- 3,3		8016	- 1,2		(8240)	8122	+ 1,1	
	NOV	8212	+ 8,3	- 2,5	8296	+ 4,2		8241	+ 2,8		(8323)	8215	+ 1,1	
DEZ	8626	+13,2	+ 5,0	8699	+ 4,9		8394	+ 1,9		(8412)	8235	+ 0,2		
1972	JAN	7809	+11,7	- 9,5	8064	- 7,3		8078	- 3,8		(8509)	8347	+ 1,4	
	FEB	8276	+10,1	+ 6,0	8626	+ 7,0		8577	+ 6,2		(8614)	8534	+ 2,2	
	MAR	9497	+ 9,4	+14,8	9041	+ 4,8		8956	+ 4,4		(8729)	8799	+ 3,1	
	APR	9006	+11,0	- 5,2	8660	- 4,2		8874	- 0,9		(8852)	8974	+ 2,0	
	MAI	8935	+17,0	- 0,8	9143	+ 5,6		9103	+ 2,6		(8986)	
		ROHSTOFFE UND HALBWAREN												
1971	MAI	2713	+ 2,2	- 4,2	2767	- 1,1		2783	- 1,7		2817	2804	- 1,6	
	JUN	2965	- 0,6	+ 9,3	2845	+ 2,8		2802	+ 0,7		2819	2813	+ 0,3	
	JUL	2950	+ 2,6	- 0,5	2843	- 0,1		2857	+ 2,0		2823	2809	- 0,1	
	AUG	2651	- 1,8	-10,1	2788	- 1,9		2771	- 3,0		(2830)	2807	- 0,1	
	SEP	2812	+ 0,2	+ 6,1	2819	+ 1,1		2795	+ 0,9		(2839)	2772	- 1,2	
	OKT	2784	- 0,9	- 1,0	2739	- 2,8		2755	- 1,4		(2852)	2794	+ 0,8	
	NOV	2815	+ 1,4	+ 1,1	2862	+ 4,5		2838	+ 3,0		(2869)	2851	+ 2,0	
	DEZ	3120	+ 9,9	+10,8	3085	+ 7,8		2965	+ 4,5		(2890)	2856	+ 0,2	
1972	JAN	2765	+ 3,1	-11,4	2765	-10,4		2772	- 6,5		(2916)	2906	+ 1,8	
	FEB	2849	+ 4,8	+ 3,0	3018	+ 9,2		2986	+ 7,7		(2946)	2913	+ 0,2	
	MAR	3081	+ 0,4	+ 8,1	2997	- 0,7		2985	+ 0,0		(2983)	3006	+ 3,2	
	APR	2998	+ 5,9	- 2,7	2976	- 0,7		3053	+ 2,3		(3025)	3035	+ 1,0	
	MAI	3021	+11,4	+ 0,8	3089	+ 3,8		3072	+ 0,6		(3074)	
		ROHSTOFFE												
1971	MAI	1259	- 8,6	- 9,0	1263	- 8,3		1266	- 8,3		1338	1324	- 1,9	
	JUN	1418	+ 0,7	+12,6	1371	+ 8,6		1328	+ 4,9		1332	1298	- 2,0	
	JUL	1336	- 6,8	- 5,8	1289	- 6,0		1301	- 2,0		1327	1310	+ 0,9	
	AUG	1261	- 6,5	- 5,6	1298	+ 0,7		1303	+ 0,2		(1324)	1301	- 0,7	
	SEP	1311	- 7,5	+ 4,0	1313	+ 1,2		1300	- 0,2		(1322)	1306	+ 0,4	
	OKT	1292	- 4,7	- 1,4	1304	- 0,7		1316	+ 1,2		(1322)	1302	- 0,3	
	NOV	1285	- 7,1	- 0,5	1294	- 0,8		1294	- 1,7		(1324)	1320	+ 1,4	
	DEZ	1450	+ 1,4	+12,8	1400	+ 8,2		1353	+ 4,6		(1328)	1307	- 1,0	
1972	JAN	1257	- 2,7	-13,3	1264	- 9,7		1277	- 5,6		(1336)	1341	+ 2,6	
	FEB	1338	- 0,1	+ 6,4	1409	+11,5		1395	+ 9,2		(1346)	1362	+ 1,6	
	MAR	1433	+ 1,8	+ 7,1	1428	+ 1,3		1418	+ 1,6		(1360)	1380	+ 1,3	
	APR	1294	- 6,5	- 9,7	1307	- 8,5		1329	- 6,3		(1377)	1375	- 0,4	
	MAI	1404	+11,5	+ 8,5	1411	+ 8,0		1382	+ 4,0		(1399)	
		HALBWAREN												
1971	MAI	1454	+13,9	+ 0,4	1516	+ 8,1		1533	+ 6,7		1479	1479	- 1,7	
	JUN	1547	- 1,8	+ 6,4	1470	- 3,0		1466	- 4,4		1487	1520	+ 2,8	
	JUL	1614	+11,9	+ 4,3	1559	+ 6,1		1562	+ 6,5		1496	1496	- 1,6	
	AUG	1390	+ 2,9	-13,9	1486	- 4,7		1462	- 6,4		(1506)	1507	+ 0,7	
	SEP	1501	+ 8,1	+ 8,0	1510	+ 1,6		1500	+ 2,6		(1518)	1465	- 2,8	
	OKT	1492	+ 2,8	- 0,6	1430	- 5,3		1435	- 4,3		(1531)	1496	+ 2,1	
	NOV	1530	+ 9,9	+ 2,5	1584	+10,8		1555	+ 8,4		(1545)	1531	+ 2,3	
	DEZ	1670	+18,6	+ 9,2	1671	+ 5,5		1605	+ 3,2		(1562)	1554	+ 1,5	
1972	JAN	1507	+ 8,6	- 9,8	1510	- 9,6		1505	- 6,2		(1580)	1561	+ 0,5	
	FEB	1511	+ 9,6	+ 0,3	1596	+ 5,7		1576	+ 4,7		(1600)	1552	- 0,6	
	MAR	1648	- 0,8	+ 9,1	1579	- 1,1		1579	+ 0,2		(1623)	1623	+ 4,6	
	APR	1703	+17,6	+ 3,3	1660	+ 5,1		1717	+ 8,7		(1648)	1663	+ 2,5	
	MAI	1617	+11,2	- 5,0	1683	+ 1,4		1694	- 1,3		(1675)	

8. AUSSENHANDEL (SPEZIALHANDEL)
8.3. EINFUHR - VOLUMEN (MILL. DM)

JAHR	MONAT	ORIGINALWERT		SAISONBEREINIGTER WERT		SAISON- UND ARBEITSTAGE- LICH BEREINIGTER WERT		GLATTE KOM- PONENTE	GLATTE KOMPONENTE PLUS GLEITENDER DREIMONATS- DURCHSCHNITT DER RESTE		
		MILL.DM	VERÄNDERUNG IN O/O GEGEN VORJAHR VORMONAT	MILL.DM	VERÄNDERUNG IN O/O GEGEN VORMONAT	MILL.DM	VERÄNDERUNG IN O/O GEGEN VORMONAT		MILL.DM	VERÄNDERUNG IN O/O GEGEN VORMONAT	
FERTIGWAREN (OHNE GÜTER DER BUNDESREG.)											
1971	MAI	4924	+16,4 - 6,7	5069	+ 3,1	5120	+ 2,4	5087	5091	- 0,3	
	JUN	5401	+17,6 + 9,7	5286	+ 4,3	5169	+ 1,0	5145	5198	+ 2,1	
	JUL	5461	+18,4 + 1,1	5277	- 0,2	5307	+ 2,7	5203	5226	+ 0,5	
	AUG	4463	+18,7 -18,3	5190	- 1,6	5202	- 2,0	(5263)	5276	+ 1,0	
	SEP	5452	+17,2 +22,2	5414	+ 4,3	5320	+ 2,3	(5325)	5260	- 0,3	
	OKT	5636	+11,3 + 3,4	5224	- 3,5	5261	- 1,1	(5388)	5327	+ 1,3	
	NOV	5397	+12,3 - 4,2	5433	+ 4,0	5403	+ 2,7	(5454)	5363	+ 0,7	
	DEZ	5506	+15,1 + 2,0	5614	+ 3,3	5429	+ 0,5	(5523)	5379	+ 0,3	
1972	JAN	5045	+17,0 - 8,4	5300	- 5,6	5307	- 2,2	(5594)	5441	+ 1,2	
	FEB	5427	+13,2 + 7,6	5609	+ 5,8	5591	+ 5,4	(5668)	5622	+ 3,3	
	MAR	6417	+14,3 +18,2	6045	+ 7,8	5971	+ 6,8	(5746)	5793	+ 3,0	
	APR	6008	+13,8 - 6,4	5684	- 6,0	5821	- 2,5	(5827)	5940	+ 2,5	
	MAI	5913	+20,1 - 1,6	6053	+ 6,5	6030	+ 3,8	(5912)	
VORERZEUGNISSE											
1971	MAI	1812	+23,8 - 1,5	1852	+ 7,2	1875	+ 7,9	1776	1815	+ 1,1	
	JUN	1937	+16,3 + 6,9	1867	+ 0,8	1848	- 1,4	1808	1863	+ 2,6	
	JUL	1940	+21,6 + 0,2	1858	- 0,5	1865	+ 0,9	1840	1853	- 0,5	
	AUG	1618	+21,3 -16,6	1850	- 0,4	1847	- 1,0	(1871)	1894	+ 2,2	
	SEP	2040	+29,4 +26,1	1998	+ 8,0	1970	+ 6,7	(1902)	1906	+ 0,6	
	OKT	2019	+21,2 - 1,0	1879	- 6,0	1900	- 3,6	(1931)	1928	+ 1,2	
	NOV	1909	+23,5 - 5,4	1927	+ 2,6	1914	+ 0,7	(1959)	1909	- 1,0	
	DEZ	1881	+21,4 - 1,5	1954	+ 1,4	1910	- 0,2	(1985)	1917	+ 0,4	
1972	JAN	1850	+23,3 - 1,6	1914	- 2,0	1925	+ 0,8	(2008)	1942	+ 1,3	
	FEB	1913	+22,1 + 3,4	2001	+ 4,5	1989	+ 3,3	(2028)	1986	+ 2,3	
	MAR	2151	+15,0 +12,4	2060	+ 2,9	2041	+ 2,6	(2045)	2005	+ 1,0	
	APR	2040	+10,9 - 5,2	1937	- 6,0	1980	- 3,0	(2058)	2072	+ 3,3	
	MAI	2206	+21,7 + 8,1	2214	+14,3	2192	+10,7	(2067)	
ENDERZEUGNISSE (OHNE GÜTER DER BUNDESREG.)											
1971	MAI	3112	+12,6 - 9,5	3219	+ 0,9	3251	- 0,2	3311	3279	- 1,0	
	JUN	3464	+18,3 +11,3	3421	+ 6,3	3332	+ 2,5	3337	3339	+ 1,8	
	JUL	3521	+16,7 + 1,6	3416	- 0,1	3436	+ 3,1	3363	3373	+ 1,0	
	AUG	2845	+17,3 -19,2	3339	- 2,3	3353	- 2,4	(3392)	3378	+ 0,1	
	SEP	3412	+11,0 +19,9	3416	+ 2,3	3348	- 0,1	(3423)	3354	- 0,7	
	OKT	3617	+ 6,5 + 6,0	3346	- 2,0	3365	+ 0,5	(3457)	3397	+ 1,3	
	NOV	3488	+ 7,0 - 3,6	3498	+ 4,5	3481	+ 3,4	(3495)	3451	+ 1,6	
	DEZ	3625	+12,1 + 3,9	3652	+ 4,4	3512	+ 0,9	(3538)	3457	+ 0,2	
1972	JAN	3194	+13,6 -11,9	3379	- 7,5	3383	- 3,7	(3586)	3494	+ 1,1	
	FEB	3514	+ 8,9 +10,0	3604	+ 6,7	3594	+ 6,2	(3640)	3632	+ 3,9	
	MAR	4265	+14,0 +21,4	3981	+10,5	3926	+ 9,2	(3701)	3783	+ 4,2	
	APR	3967	+15,3 - 7,0	3746	- 5,9	3836	- 2,3	(3768)	3865	+ 2,2	
	MAI	3708	+19,2 - 6,5	3845	+ 2,6	3841	+ 0,1	(3844)	
HALBWAREN UND VORERZEUGNISSE											
1971	MAI	3266	+19,1 - 0,6	3357	+ 6,6	3398	+ 6,7	3254	3298	+ 0,1	
	JUN	3484	+ 7,6 + 6,7	3342	- 0,4	3325	- 2,1	3295	3380	+ 2,5	
	JUL	3554	+17,0 + 2,0	3410	+ 2,0	3418	+ 2,8	3336	3352	- 0,8	
	AUG	3008	+12,0 -15,4	3339	- 2,1	3313	- 3,1	(3377)	3398	+ 1,4	
	SEP	3541	+19,5 +17,7	3505	+ 5,0	3463	+ 4,5	(3420)	3373	- 0,7	
	OKT	3511	+12,6 - 0,8	3315	- 5,4	3342	- 3,5	(3462)	3419	+ 1,4	
	NOV	3439	+17,1 - 2,1	3491	+ 5,3	3451	+ 3,3	(3504)	3437	+ 0,5	
	DEZ	3551	+20,0 + 3,3	3634	+ 4,1	3517	+ 1,9	(3546)	3463	+ 0,8	
1972	JAN	3358	+16,2 - 5,4	3411	- 6,1	3421	- 2,7	(3588)	3504	+ 1,2	
	FEB	3424	+16,2 + 2,0	3606	+ 5,7	3574	+ 4,5	(3628)	3534	+ 0,9	
	MAR	3799	+ 7,6 +11,0	3628	+ 0,6	3607	+ 0,9	(3668)	3628	+ 2,7	
	APR	3744	+13,9 - 1,4	3606	- 0,6	3702	+ 2,6	(3706)	3729	+ 2,8	
	MAI	3823	+17,1 + 2,1	3893	+ 8,0	3877	+ 4,7	(3743)	
ERZEUGNISSE DER ERNÄHRUNGSINDUSTRIE, TABAKWAREN											
1971	MAI	632	+ 9,5 - 8,3	693	- 0,9	703	- 0,6	733	714	- 0,3	
	JUN	727	+15,4 +15,0	755	+ 8,9	737	+ 4,8	740	730	+ 2,2	
	JUL	728	+13,2 + 0,1	750	- 0,7	751	+ 1,9	748	756	+ 3,6	
	AUG	749	+19,8 + 2,9	788	+ 5,1	781	+ 4,0	(755)	766	+ 1,3	
	SEP	785	+13,4 + 4,8	766	- 2,8	786	- 1,9	(763)	774	+ 1,0	
	OKT	858	+ 9,9 + 9,3	772	+ 0,8	775	+ 1,2	(771)	778	+ 0,5	
	NOV	846	+16,2 - 1,4	804	+ 4,1	792	+ 2,2	(780)	791	+ 1,7	
	DEZ	887	+12,6 + 4,8	833	+ 3,6	806	+ 1,8	(789)	783	- 1,0	
1972	JAN	732	+13,5 -17,5	741	-11,0	753	- 6,6	(798)	784	+ 0,1	
	FEB	757	+12,0 + 3,4	811	+ 9,4	793	+ 5,3	(808)	782	- 0,3	
	MAR	814	+ 5,9 + 7,5	795	- 2,0	800	+ 0,9	(818)	796	+ 1,8	
	APR	758	+10,0 - 6,9	772	- 2,9	796	- 0,5	(829)	817	+ 2,6	
	MAI	819	+29,6 + 8,0	869	+12,6	856	+ 7,5	(841)	
ERZEUGNISSE DER GRUNDSTOFF- UND PRODUKTIONSGÜTERINDUSTRIEN											
1971	MAI	2949	+16,4 + 0,1	3000	+ 6,5	3029	+ 6,1	2885	2936	- 0,1	
	JUN	3109	+ 4,5 + 5,4	2964	- 1,2	2939	- 3,0	2913	3009	+ 2,5	
	JUL	3230	+15,5 + 3,9	3056	+ 3,1	3061	+ 4,2	2941	2973	- 1,2	
	AUG	2709	+ 7,4 -16,1	2938	- 3,9	2920	- 4,6	(2971)	3007	+ 1,1	
	SEP	3119	+15,8 +15,1	3074	+ 4,6	3040	+ 4,1	(3001)	2947	- 2,0	
	OKT	3004	+ 6,9 - 3,7	2865	- 6,8	2882	- 5,2	(3031)	2973	+ 0,9	
	NOV	2940	+11,7 - 2,1	3028	+ 5,7	2998	+ 4,0	(3062)	2981	+ 0,3	
	DEZ	3066	+16,3 + 4,3	3162	+ 4,4	3063	+ 2,2	(3093)	2997	+ 0,5	
1972	JAN	2832	+12,5 - 7,6	2924	- 7,5	2930	- 4,3	(3124)	3030	+ 1,1	
	FEB	2937	+12,4 + 3,7	3124	+ 6,8	3096	+ 5,7	(3154)	3056	+ 0,9	
	MAR	3298	+ 5,6 +12,3	3160	+ 1,2	3141	+ 1,5	(3185)	3161	+ 3,4	
	APR	3300	+12,0 + 0,1	3164	+ 0,1	3244	+ 3,3	(3215)	3249	+ 2,8	
	MAI	3334	+13,1 + 1,0	3367	+ 6,4	3360	+ 3,6	(3244)	

8. AUSSENHANDEL (SPEZIALHANDEL)

8.3. EINFUHR - VOLUMEN (MILL. DM)

JAHR	MONAT	ORIGINALWERT		SAISONBEREINIGTER WERT		SAISON- UND ARBEITSTAGE- LICH BEREINIGTER WERT		GLATTE KOM- PONENTE	GLATTE KOMPONENTE PLUS GLEITENDER DREIMONATS- DURCHSCHNITT DER RESTE		
		MILL.DM	VERÄNDERUNG IN O/O GEGEN VORJAHR VORMONAT	MILL.DM	VERÄNDERUNG IN O/O GEGEN VORMONAT	MILL.DM	VERÄNDERUNG IN O/O GEGEN VORMONAT		MILL.DM	VERÄND. IN O/O GEGEN VORMONAT	
ERZEUGNISSE DER INVESTITIONSGÜTERINDUSTRIEN											
1971	MAI	2061	+ 6,4	- 8,4	2035	+ 0,4	2052	- 0,7	2103	2068	- 2,4
	JUN	2224	+12,0	+ 7,9	2129	+ 4,6	2081	+ 1,4	2107	2101	+ 1,6
	JUL	2216	+13,8	- 0,4	2154	+ 1,2	2169	+ 4,2	2111	2105	+ 0,2
	AUG	1646	+13,2	-25,7	2053	- 4,7	2065	- 4,8	(2116)	2098	- 0,3
	SEP	2002	+ 4,7	+21,6	2114	+ 3,0	2061	- 0,2	(2123)	2065	- 1,6
	OKT	2150	+ 2,1	+ 7,4	2054	- 2,8	2070	+ 0,4	(2131)	2101	+ 1,7
	NOV	2152	+ 1,0	+ 0,1	2178	+ 6,0	2175	+ 5,1	(2142)	2127	+ 1,2
	DEZ	2281	+ 5,3	+ 6,0	2234	+ 2,6	2138	- 1,7	(2155)	2115	- 0,6
1972	JAN	1926	+ 5,5	-15,6	2039	- 8,7	2036	- 4,8	(2173)	2105	- 0,5
	FEB	2078	- 1,2	+ 7,9	2143	+ 5,1	2143	+ 5,3	(2195)	2189	+ 4,0
	MAR	2619	+ 7,6	+26,0	2442	+14,0	2394	+11,7	(2221)	2296	+ 4,9
	APR	2510	+11,5	- 4,2	2301	- 5,8	2355	- 1,6	(2253)	2347	+ 2,2
	MAI	2294	+11,3	- 8,6	2299	- 0,1	2296	- 2,5	(2291)
ERZEUGNISSE DER VERBRAUCHSGÜTERINDUSTRIEN											
1971	MAI	1424	+27,0	-10,4	1593	+ 3,8	1608	+ 2,9	1613	1606	+ 0,8
	JUN	1675	+27,1	+17,6	1707	+ 7,2	1656	+ 3,0	1642	1643	+ 2,3
	JUL	1682	+19,7	+ 0,4	1650	- 3,3	1665	+ 0,5	1673	1673	+ 1,8
	AUG	1542	+26,4	- 8,3	1704	+ 3,3	1698	+ 2,0	(1704)	1699	+ 1,6
	SEP	1866	+22,1	+21,0	1753	+ 2,9	1733	+ 2,1	(1737)	1727	+ 1,6
	OKT	1997	+19,4	+ 7,0	1736	- 1,0	1750	+ 1,0	(1771)	1756	+ 1,7
	NOV	1823	+21,4	- 8,7	1809	+ 4,2	1785	+ 2,0	(1806)	1786	+ 1,7
	DEZ	1822	+26,2	- 0,1	1897	+ 4,9	1824	+ 2,2	(1843)	1811	+ 1,4
1972	JAN	1751	+28,4	- 3,9	1822	- 4,0	1825	+ 0,1	(1882)	1856	+ 2,5
	FEB	1882	+28,4	+ 7,5	1936	+ 6,3	1921	+ 5,3	(1921)	1927	+ 3,8
	MAR	2156	+24,6	+14,6	2049	+ 5,8	2037	+ 6,0	(1963)	1962	+ 1,8
	APR	1899	+19,5	-11,9	1869	- 8,8	1931	- 5,2	(2006)	2008	+ 2,3
	MAI	1909	+34,1	+ 0,5	2070	+10,8	2059	+ 6,6	(2050)
INVESTITIONSGÜTER											
1971	MAI	917	+ 5,6	-10,1	857	-10,0	853	-10,3	899	903	- 1,2
	JUN	958	+27,1	+ 4,5	920	+ 7,4	892	+ 4,6	903	900	- 0,3
	JUL	973	+25,5	+ 1,6	948	+ 3,0	954	+ 7,0	906	907	+ 0,8
	AUG	675	+20,5	-30,6	843	-11,1	874	- 8,4	(908)	889	- 2,0
	SEP	796	+ 3,2	+17,9	872	+ 3,4	839	- 4,0	(910)	848	- 4,6
	OKT	829	- 2,1	+ 4,1	829	- 4,9	831	- 1,0	(911)	860	+ 1,4
	NOV	857	- 1,0	+ 3,4	882	+ 6,4	910	+ 9,5	(912)	889	+ 3,4
	DEZ	1034	+10,8	+20,7	975	+10,5	927	+ 1,9	(913)	884	- 0,6
1972	JAN	778	+ 0,9	-24,8	811	-16,8	815	-12,1	(913)	871	- 1,5
	FEB	833	-12,8	+ 7,1	851	+ 4,9	871	+ 6,9	(914)	890	+ 2,2
	MAR	1110	+ 8,9	+33,3	1025	+20,4	986	+13,2	(916)	979	+10,0
	APR	1177	+15,4	+ 6,0	1092	+ 6,5	1081	+ 9,6	(917)	982	+ 0,3
	MAI	929	+ 1,3	-21,1	895	-18,0	881	-18,5	(919)
VERBRAUCHSGÜTER											
1971	MAI	1066	+22,0	-13,0	1200	+ 1,4	1221	+ 1,6	1243	1228	+ 0,2
	JUN	1234	+21,6	+15,8	1285	+ 7,1	1263	+ 3,4	1263	1255	+ 2,2
	JUL	1312	+22,6	+ 6,3	1283	- 0,2	1284	+ 1,7	1285	1279	+ 1,9
	AUG	1162	+28,0	-11,4	1300	+ 1,3	1291	+ 0,5	(1307)	1302	+ 1,8
	SEP	1435	+23,1	+23,5	1346	+ 3,5	1332	+ 3,2	(1330)	1327	+ 1,9
	OKT	1553	+21,6	+ 8,2	1349	+ 0,2	1360	+ 2,1	(1354)	1348	+ 1,6
	NOV	1427	+15,7	- 8,1	1379	+ 2,2	1354	- 0,4	(1380)	1361	+ 1,0
	DEZ	1338	+22,6	- 6,2	1402	+ 1,7	1370	+ 1,2	(1407)	1366	+ 0,4
1972	JAN	1290	+25,4	- 3,6	1362	- 2,9	1374	+ 0,3	(1435)	1407	+ 3,0
	FEB	1486	+30,1	+15,2	1507	+10,6	1479	+ 7,6	(1465)	1494	+ 6,2
	MAR	1759	+27,6	+18,4	1637	+ 8,6	1632	+10,3	(1496)	1532	+ 2,5
	APR	1462	+19,3	-16,9	1448	-11,5	1486	- 8,9	(1529)	1553	+ 1,4
	MAI	1398	+31,1	- 4,4	1543	+ 6,6	1543	+ 3,8	(1564)
EWG											
1971	MAI	4505	+22,5	- 5,2	4664	+ 3,1	4731	+ 3,0	4652	4690	- 0,3
	JUN	5054	+17,7	+12,2	4851	+ 4,0	4769	+ 0,8	4712	4780	+ 1,9
	JUL	4980	+19,1	- 1,5	4833	- 0,4	4843	+ 1,6	4774	4779	+ 0,0
	AUG	4179	+17,5	-16,1	4749	- 1,7	4729	- 2,4	(4839)	4823	+ 0,9
	SEP	4945	+18,2	+18,3	4950	+ 4,2	4900	+ 3,6	(4907)	4835	+ 0,2
	OKT	5281	+14,3	+ 6,8	4856	- 1,9	4879	- 0,4	(4978)	4941	+ 2,2
	NOV	5094	+16,7	- 3,5	5102	+ 5,1	5047	+ 3,4	(5053)	4995	+ 1,1
	DEZ	5107	+18,3	+ 0,3	5205	+ 2,0	5062	+ 0,3	(5132)	5014	+ 0,4
1972	JAN	4672	+18,9	- 8,5	4908	- 5,7	4937	- 2,5	(5216)	5042	+ 0,6
	FEB	4982	+16,5	+ 6,6	5174	+ 5,4	5132	+ 3,9	(5305)	5152	+ 2,2
	MAR	5767	+10,9	+15,8	5416	+ 4,7	5391	+ 5,0	(5398)	5341	+ 3,7
	APR	5607	+18,0	- 2,8	5386	- 0,6	5505	+ 2,1	(5498)	5562	+ 4,1
	MAI	5684	+26,2	+ 1,4	5824	+ 8,1	5796	+ 5,3	(5603)
UEBRIGE LÄNDER											
1971	MAI	5071	+ 6,5	- 4,0	5244	+ 2,3	5286	+ 2,0	5305	5256	- 0,5
	JUN	5526	+ 7,4	+ 9,0	5450	+ 3,9	5329	+ 0,8	5318	5337	+ 1,5
	JUL	5463	+ 7,7	- 1,1	5355	- 1,7	5397	+ 1,3	5333	5365	+ 0,5
	AUG	4992	+ 8,6	- 8,6	5396	+ 0,8	5371	- 0,5	(5348)	5336	- 0,5
	SEP	5223	+ 2,9	+ 4,6	5301	- 1,8	5242	- 2,4	(5365)	5280	- 1,0
	OKT	5352	+ 1,3	+ 2,5	5172	- 2,4	5229	- 0,2	(5384)	5229	- 1,0
	NOV	5336	- 0,7	- 0,3	5259	+ 1,7	5217	- 0,2	(5406)	5285	+ 1,1
	DEZ	5855	+ 3,9	+ 9,7	5620	+ 6,9	5412	+ 3,7	(5432)	5287	+ 0,0
1972	JAN	5132	+ 6,0	-12,3	5220	- 7,1	5235	- 3,3	(5461)	5449	+ 3,1
	FEB	5521	+ 3,6	+ 7,6	5774	+10,6	5704	+ 9,0	(5494)	5529	+ 1,5
	MAR	5876	+ 4,0	+ 6,4	5686	- 1,5	5652	- 0,9	(5533)	5594	+ 1,2
	APR	5374	+ 1,8	- 8,5	5272	- 7,3	5431	- 3,9	(5576)	5605	+ 0,2
	MAI	5666	+11,7	+ 5,4	5807	+10,1	5737	+ 5,6	(5626)

8. AUSSENHANDEL (SPEZIALHANDEL)

8.4. AUSFUHR-VOLUMEN (MILL. DM)

JAHR	MONAT	ORIGINALWERT		SAISONBEREINIGTER WERT		SAISON- UND ARBEITSTAGE- LICH BEREINIGTER WERT		GLATTE KOM- PONENTE	GLATTE KOMPONENTE PLUS GLEITENDER DREIMONATS- DURCHSCHNITT DER RESTE	
		MILL. DM	VERAENDERUNG IN O/O GEGEN VORJAHR VORMONAT	MILL. DM	VERAENDERUNG IN O/O GEGEN VORMONAT	MILL. DM	VERAENDERUNG IN O/O GEGEN VORMONAT		MILL. DM	VERAEND. IN O/O GEGEN VORMONAT
1971		AUSFUHR INSGESANT								
	MAI	10322	+ 9,7 - 3,9	10524	+ 0,4	10669	+ 0,9	10673	10638	- 1,8
	JUN	10899	+ 5,5 + 5,6	10828	+ 2,9	10751	+ 0,8	10709	10602	- 0,3
	JUL	10930	+ 2,2 + 0,3	10354	- 4,4	10386	- 3,4	10746	10660	+ 0,5
	AUG	9625	+11,7 -11,9	10948	+ 5,7	10845	+ 4,4	(10783)	10713	+ 0,5
	SEP	11011	+ 9,5 +14,4	10962	+ 0,1	10909	+ 0,6	(10822)	10767	+ 0,5
	OKT	11173	+ 1,1 + 1,5	10435	- 4,8	10550	- 3,3	(10865)	10569	- 1,8
	NOV	10478	+ 4,4 - 6,2	10405	- 0,3	10250	- 2,8	(10910)	10436	- 1,3
DEZ	11598	- 2,3 +10,7	10661	+ 2,5	10513	+ 2,6	(10960)	10576	+ 1,3	
1972	JAN	9842	+ 7,8 -15,1	10893	+ 2,2	10969	+ 4,3	(11015)	10980	+ 3,8
	FEB	11044	+ 7,4 +12,2	11657	+ 7,0	11463	+ 4,5	(11077)	11212	+ 2,1
	MAR	12139	- 1,4 + 9,9	11211	- 3,8	11211	- 2,2	(11145)	11236	+ 0,2
	APR	10991	+ 2,4 - 9,5	10821	- 3,5	11043	- 1,5	(11221)	11345	+ 1,0
	MAI	11785	+14,2 + 7,2	11937	+10,3	11788	+ 6,7	(11305)
1971		GEWERBLICHE WIRTSCHAFT								
	MAI	9864	+ 9,7 - 3,7	10066	+ 0,6	10204	+ 1,2	10190	10159	- 1,8
	JUN	10395	+ 5,1 + 5,4	10320	+ 2,5	10259	+ 0,5	10221	10136	- 0,2
	JUL	10496	+ 2,6 + 1,0	9921	- 3,9	9945	- 3,1	10253	10180	+ 0,4
	AUG	9188	+11,2 -12,5	10441	+ 5,2	10339	+ 4,0	(10286)	10239	+ 0,6
	SEP	10544	+ 9,4 +14,8	10472	+ 0,3	10435	+ 0,9	(10321)	10273	+ 0,3
	OKT	10677	+ 0,8 + 1,3	9945	- 5,0	10049	- 3,7	(10358)	10090	- 1,8
	NOV	9989	+ 4,1 - 6,4	9941	+ 0,0	9789	- 2,6	(10398)	9943	- 1,5
DEZ	10999	- 3,0 +10,1	10109	+ 1,7	9996	+ 2,1	(10443)	10064	+ 1,2	
1972	JAN	9326	+ 6,4 -15,2	10337	+ 2,3	10412	+ 4,2	(10492)	10438	+ 3,7
	FEB	10505	+ 7,6 +12,6	11101	+ 7,4	10912	+ 4,8	(10547)	10651	+ 2,0
	MAR	11495	- 2,0 + 9,4	10622	- 4,3	10634	- 2,5	(10608)	10685	+ 0,3
	APR	10483	+ 2,4 - 8,8	10322	- 2,8	10517	- 1,1	(10677)	10791	+ 1,0
	MAI	11221	+13,8 + 7,0	11367	+10,1	11230	+ 6,8	(10753)
1971		ROHSTOFFE UND HALBWAREN								
	MAI	1295	+18,3 - 7,7	1335	- 2,2	1332	- 2,3	1336	1346	- 2,5
	JUN	1408	+15,0 + 8,7	1388	+ 4,0	1357	+ 1,9	1340	1316	- 2,2
	JUL	1301	+ 1,3 - 7,6	1243	-10,4	1258	- 7,3	1343	1313	- 0,2
	AUG	1260	+ 9,9 - 3,2	1336	+ 7,5	1323	+ 5,2	(1345)	1309	- 0,3
	SEP	1339	+ 9,5 + 6,3	1340	+ 0,3	1345	+ 1,7	(1346)	1323	+ 1,1
	OKT	1340	+ 2,0 + 0,1	1285	- 4,1	1299	- 3,4	(1346)	1310	+ 1,0
	NOV	1293	+ 6,2 - 3,5	1307	+ 1,7	1285	- 1,1	(1345)	1302	- 0,6
DEZ	1432	+ 3,1 +10,8	1382	+ 5,7	1321	+ 2,8	(1344)	1300	- 0,2	
1972	JAN	1202	+ 1,4 -16,1	1288	- 6,8	1292	- 2,2	(1342)	1316	+ 1,2
	FEB	1300	- 1,1 + 8,2	1355	+ 5,2	1334	+ 3,3	(1339)	1315	- 0,1
	MAR	1400	- 8,5 + 7,7	1316	- 2,9	1319	- 1,1	(1336)	1318	+ 0,2
	APR	1293	- 7,8 - 7,6	1262	- 4,1	1300	- 1,4	(1332)	1353	+ 2,7
	MAI	1463	+13,0 +13,1	1480	+17,3	1440	+10,8	(1327)
1971		ROHSTOFFE								
	MAI	318	+19,5 + 1,3	327	+ 8,6	328	+ 8,3	308	311	- 2,2
	JUN	312	+ 5,4 - 1,9	310	- 5,2	304	- 7,3	308	306	- 1,6
	JUL	294	- 6,7 - 5,8	280	- 9,7	285	- 6,2	308	299	- 2,3
	AUG	290	+ 9,0 - 1,4	312	+11,4	308	+ 8,1	(308)	302	+ 1,0
	SEP	323	+ 2,2 +11,4	317	+ 1,6	315	+ 2,3	(308)	303	+ 0,3
	OKT	307	-10,2 - 5,0	282	-11,0	288	- 8,6	(308)	303	+ 0,0
	NOV	323	+ 2,9 + 5,2	316	+12,1	308	+ 6,9	(309)	302	- 0,3
DEZ	336	+ 3,4 + 4,0	325	+ 2,8	310	+ 0,6	(310)	308	+ 2,0	
1972	JAN	283	- 2,7 -15,8	305	- 6,2	305	- 1,6	(312)	306	- 0,6
	FEB	282	- 2,4 - 0,4	308	+ 1,0	303	- 0,7	(315)	310	+ 1,3
	MAR	330	+ 0,3 +17,0	325	+ 5,5	323	+ 6,6	(318)	309	- 0,3
	APR	298	- 5,1 - 9,7	290	-10,8	303	- 6,2	(321)	325	+ 5,2
	MAI	354	+11,3 +18,8	359	+23,8	350	+15,5	(326)
1971		HALBWAREN								
	MAI	977	+17,9 -10,3	1010	- 4,6	1008	- 4,6	1028	1035	- 2,6
	JUN	1096	+18,1 +12,2	1076	+ 6,5	1050	+ 4,2	1032	1012	- 2,2
	JUL	1007	+ 3,9 - 8,1	966	-10,2	976	- 7,0	1035	1013	+ 0,1
	AUG	970	+10,1 - 3,7	1022	+ 5,8	1013	+ 3,8	(1037)	1008	- 0,5
	SEP	1017	+12,0 + 4,8	1027	+ 0,5	1034	+ 2,1	(1038)	1018	+ 1,0
	OKT	1033	+ 6,3 + 1,6	999	- 2,7	1007	- 2,6	(1038)	1007	- 1,1
	NOV	970	+ 7,4 - 6,1	995	- 0,4	981	- 2,6	(1036)	999	- 0,8
DEZ	1096	+ 3,0 +13,0	1054	+ 5,9	1008	+ 2,8	(1033)	993	- 0,6	
1972	JAN	919	+ 2,8 -16,1	985	- 6,5	990	- 1,8	(1030)	1009	+ 1,6
	FEB	1019	- 0,7 +10,9	1045	+ 6,1	1028	+ 3,8	(1024)	1007	- 0,2
	MAR	1070	-10,9 + 5,0	995	- 4,8	1000	- 2,7	(1018)	1008	+ 0,1
	APR	995	- 8,6 - 7,0	968	- 2,7	994	- 0,6	(1011)	1029	+ 2,1
	MAI	1109	+13,5 +11,5	1125	+16,2	1093	+10,0	(1002)
1971		FERTIGWAREN								
	MAI	8569	+ 8,5 - 3,1	8768	+ 1,9	8908	+ 2,4	8854	8782	- 2,2
	JUN	8987	+ 3,7 + 4,9	8897	+ 1,5	8794	- 1,3	8882	8807	+ 0,3
	JUL	9195	+ 2,7 + 2,3	8696	- 2,3	8719	- 0,9	8911	8845	+ 0,4
	AUG	7929	+11,4 -13,8	9102	+ 4,7	9023	+ 3,5	(8942)	8948	+ 1,2
	SEP	9204	+ 9,4 +16,1	9130	+ 0,3	9105	+ 0,9	(8975)	8950	+ 0,0
	OKT	9336	+ 0,7 + 1,4	8654	- 5,2	8725	- 4,2	(9012)	8793	- 1,8
	NOV	8696	+ 3,8 - 6,9	8701	+ 0,5	8552	- 2,0	(9053)	8640	- 1,7
DEZ	9567	- 3,8 +10,0	8730	+ 0,3	8647	+ 1,1	(9099)	8777	+ 1,6	
1972	JAN	8124	+ 7,1 -15,1	9117	+ 4,4	9139	+ 5,7	(9150)	9123	+ 3,9
	FEB	9205	+ 9,0 +13,3	9736	+ 6,8	9589	+ 4,9	(9208)	9365	+ 2,7
	MAR	10096	- 1,0 + 9,7	9357	- 3,9	9374	- 2,2	(9272)	9389	+ 0,3
	APR	9190	+ 4,0 - 9,0	9027	- 3,5	9210	- 1,7	(9345)	9477	+ 0,9
	MAI	9758	+13,9 + 6,2	9908	+ 9,8	9855	+ 7,0	(9425)

8. AUSSENHANDEL (SPEZIALHANDEL)

8.4. AUSFUHR-VOLUMEN (MILL. DM)

JAHR	MONAT	ORIGINALWERT			SAISONBEREINIGTER WERT			SAISON- UND ARBEITSTAGE- BEREINIGTER WERT			GLATTE KOM- PONENTE		GLATTE KOMPONENTE PLUS GLEITENDER DREI-MONATS- DURCHSCHNITT DER RESTE		
		MILL. DM	VERÄNDERUNG IN O/O GEGEN VORJAHR	VORMONAT	MILL. DM	VERÄNDERUNG IN O/O GEGEN VORMONAT		MILL. DM	VERÄNDERUNG IN O/O GEGEN VORMONAT		MILL. DM		MILL. DM	VERÄND. IN O/O GEGEN VORMONAT	
VORERZEUGNISSE															
1971	MAI	2248	+13,5	- 2,8	2300	+ 3,7		2316	+ 4,1		2258		2270	- 3,9	
	JUN	2285	+ 3,8	+ 1,6	2274	- 1,1		2286	- 1,3		2272		2287	+ 0,7	
	JUL	2376	+ 3,9	+ 4,0	2269	- 0,2		2261	- 1,1		2288		2300	+ 0,6	
	AUG	2142	+13,2	- 9,8	2355	+ 3,8		2356	+ 4,2	(2306)		2318	+ 0,8		
	SEP	2424	+10,2	+13,2	2370	+ 0,6		2340	- 0,7	(2326)		2330	+ 0,5		
	OKT	2426	+ 3,5	+ 0,1	2278	- 3,9		2297	- 1,8	(2350)		2301	- 1,2		
	NOV	2284	+ 7,0	- 5,9	2290	+ 0,5		2269	- 1,2	(2376)		2315	+ 0,6		
	DEZ	2524	+ 8,0	+10,5	2436	+ 6,4		2382	+ 5,0	(2406)		2330	+ 0,6		
1972	JAN	2225	+ 6,3	-11,8	2338	- 4,0		2342	- 1,7	(2439)		2397	+ 2,9		
	FEB	2376	+ 8,8	+ 6,8	2485	+ 6,3		2470	+ 5,5	(2477)		2469	+ 3,0		
	MAR	2711	+ 3,4	+14,1	2622	+ 5,5		2598	+ 5,2	(2518)		2501	+ 1,3		
	APR	2451	+ 6,0	- 9,6	2390	- 8,8		2441	- 6,0	(2564)		2587	+ 3,4		
	MAI	2701	+20,2	+10,2	2735	+14,4		2726	+11,7	(2615)			
ENDERZEUGNISSE															
1971	MAI	6321	+ 6,8	- 3,2	6468	+ 1,6		6539	+ 1,8		6508		6447	- 2,6	
	JUN	6702	+ 3,7	+ 6,0	6564	+ 1,5		6408	- 2,0		6538		6476	+ 0,4	
	JUL	6819	+ 2,4	+ 1,7	6435	- 2,0		6480	+ 1,1		6567		6493	+ 0,3	
	AUG	5787	+10,8	-15,1	6662	+ 3,5		6592	+ 1,7	(6597)		6601	+ 1,7		
	SEP	6780	+ 9,1	+17,2	6733	+ 1,1		6732	+ 2,1	(6626)		6568	- 0,5		
	OKT	6910	- 0,3	+ 1,9	6328	- 6,0		6381	- 5,2	(6656)		6462	- 1,6		
	NOV	6412	+ 2,7	- 7,2	6374	+ 0,7		6274	- 1,7	(6686)		6374	- 1,4		
	DEZ	7043	- 7,5	+ 9,8	6611	+ 3,7		6467	+ 3,1	(6717)		6421	+ 0,7		
1972	JAN	5899	+ 7,5	-16,2	6502	- 1,6		6523	+ 0,9	(6748)		6690	+ 4,2		
	FEB	6829	+ 9,0	+15,8	7220	+11,0		7080	+ 8,5	(6779)		6823	+ 2,0		
	MAR	7384	- 2,5	+ 8,1	6840	- 5,3		6865	- 3,0	(6811)		6908	+ 1,2		
	APR	6739	+ 3,2	- 8,7	6625	- 3,1		6779	- 1,3	(6844)		6914	+ 0,1		
	MAI	7057	+11,6	+ 4,7	7183	+ 8,4		7099	+ 4,7	(6877)			
ERZEUGNISSE DER GRUNDSTOFF- U. PRODUKTIONSGUETERINDUSTRIEN															
1971	MAI	3245	+13,3	- 4,6	3331	+ 1,4		3362	+ 1,0		3329		3326	- 2,6	
	JUN	3393	+ 6,8	+ 4,6	3364	+ 1,0		3320	- 1,2		3342		3313	- 0,4	
	JUL	3400	+ 2,3	+ 0,2	3245	- 3,5		3255	- 2,0		3355		3321	+ 0,2	
	AUG	3182	+11,0	- 6,4	3407	+ 5,0		3388	+ 4,1	(3368)		3343	+ 0,7		
	SEP	3426	+ 8,9	+ 7,7	3408	+ 0,0		3386	- 0,1	(3382)		3346	+ 0,1		
	OKT	3373	+ 1,4	- 1,5	3242	- 4,9		3267	- 3,5	(3397)		3301	- 1,3		
	NOV	3232	+ 6,1	- 4,2	3297	+ 1,7		3253	- 0,4	(3413)		3293	- 0,2		
	DEZ	3580	+ 3,5	+10,8	3478	+ 5,5		3362	+ 3,4	(3430)		3328	+ 1,1		
1972	JAN	3165	+ 6,3	-11,6	3372	- 3,0		3370	+ 0,2	(3450)		3416	+ 2,6		
	FEB	3379	+ 5,2	+ 6,8	3550	+ 5,3		3518	+ 4,4	(3471)		3454	+ 1,1		
	MAR	3759	- 2,7	+11,2	3489	- 1,7		3477	- 1,2	(3495)		3471	+ 0,5		
	APR	3402	+ 0,0	- 9,5	3314	- 5,0		3420	- 1,6	(3522)		3567	+ 2,8		
	MAI	3808	+17,3	+11,9	3844	+16,0		3806	+11,3	(3552)			
ERZEUGNISSE DER INVESTITIONSGUETERINDUSTRIEN															
1971	MAI	4959	+ 9,7	- 3,1	5028	- 6,0		5066	- 5,1		5150		5184	- 2,1	
	JUN	5314	+ 3,8	+ 7,2	5210	+ 3,6		5182	+ 2,3		5157		5083	- 1,9	
	JUL	5371	+ 2,1	+ 1,1	5028	- 3,5		5002	- 3,5		5164		5043	- 0,8	
	AUG	4398	+10,2	-18,1	4966	- 1,2		4945	- 1,1	(5171)		5090	+ 0,9		
	SEP	5264	+10,5	+19,7	5304	+ 6,8		5323	+ 7,6	(5177)		5085	- 0,1		
	OKT	5390	- 1,4	+ 2,4	5020	- 5,4		4988	- 6,3	(5185)		5047	- 0,7		
	NOV	4955	+ 0,3	- 8,1	4901	- 2,4		4832	- 3,1	(5193)		4853	- 3,8		
	DEZ	5604	- 9,6	+13,1	4850	- 1,0		4741	- 1,9	(5203)		4911	+ 1,2		
1972	JAN	4500	+ 3,8	-19,7	5157	+ 6,3		5162	+ 8,9	(5215)		5165	+ 5,2		
	FEB	5336	+ 8,4	+18,6	5680	+10,1		5595	+ 8,4	(5229)		5341	+ 3,4		
	MAR	5714	- 4,1	+ 7,1	5240	- 7,7		5270	- 5,8	(5246)		5459	+ 2,2		
	APR	5222	+ 2,0	- 8,6	5445	+ 3,9		5515	+ 4,6	(5266)		5437	- 0,4		
	MAI	5501	+10,9	+ 5,3	5561	+ 2,1		5531	+ 0,3	(5289)			
ERZEUGNISSE DER VERBRAUCHSGUETERINDUSTRIEN															
1971	MAI	1323	+24,7	- 4,0	1404	+ 5,2		1425	+ 5,0		1373		1382	- 1,2	
	JUN	1358	+ 9,2	+ 2,6	1377	- 1,9		1372	- 3,7		1387		1382	+ 0,0	
	JUL	1410	+ 7,1	+ 3,8	1350	- 2,0		1350	- 1,6		1402		1379	- 0,2	
	AUG	1284	+17,9	- 8,9	1426	+ 5,6		1417	+ 5,0	(1416)		1392	+ 0,9		
	SEP	1519	+12,4	+18,3	1421	- 0,4		1410	- 0,5	(1432)		1412	+ 1,4		
	OKT	1561	+10,2	+ 2,8	1403	- 1,3		1410	+ 0,0	(1447)		1409	- 0,2		
	NOV	1454	+14,2	- 6,9	1428	+ 1,8		1407	- 0,2	(1463)		1420	+ 0,8		
	DEZ	1479	+11,3	+ 1,7	1459	+ 2,2		1444	+ 2,6	(1479)		1456	+ 2,5		
1972	JAN	1344	+18,5	- 9,1	1524	+ 4,5		1519	+ 5,2	(1496)		1496	+ 2,7		
	FEB	1474	+13,1	+ 9,7	1536	+ 0,8		1526	+ 0,5	(1512)		1538	+ 2,8		
	MAR	1685	+ 9,4	+14,3	1572	+ 2,3		1568	+ 2,8	(1530)		1533	- 0,3		
	APR	1500	+ 8,9	-11,0	1472	- 6,4		1506	- 4,0	(1547)		1570	+ 2,4		
	MAI	1560	+17,9	+ 4,0	1631	+10,8		1636	+ 8,6	(1565)			
INVESTITIONSGUETER															
1971	MAI	2607	+ 8,2	- 3,7	2688	+ 0,7		2712	+ 1,0		2693		2688	- 2,1	
	JUN	2875	+ 8,9	+10,3	2782	+ 3,5		2684	- 1,0		2710		2712	+ 0,9	
	JUL	2859	+ 5,6	- 0,6	2703	- 2,8		2739	+ 2,0		2726		2717	+ 0,2	
	AUG	2392	+10,5	-16,3	2753	+ 1,8		2727	- 0,4	(2740)		2770	+ 2,0		
	SEP	2800	+15,3	+17,1	2838	+ 3,1		2844	+ 4,3	(2754)		2720	- 1,8		
	OKT	2783	- 1,0	- 0,6	2562	- 9,7		2589	- 9,0	(2765)		2641	- 2,9		
	NOV	2477	- 0,5	-11,0	2521	- 1,6		2490	- 3,8	(2775)		2570	- 2,7		
	DEZ	2979	-11,0	+20,3	2660	+ 5,5		2631	+ 5,7	(2784)		2573	+ 0,1		
1972	JAN	2381	+ 1,9	-20,1	2589	- 2,7		2596	- 1,3	(2790)		2742	+ 6,6		
	FEB	2863	+10,5	+20,2	3056	+18,0		2996	+15,4	(2794)		2769	+ 1,0		
	MAR	2980	- 6,4	+ 4,1	2698	-11,7		2713	- 9,4	(2795)		2846	+ 2,8		
	APR	2842	+ 4,9	- 4,6	2787	+ 3,3		2825	+ 4,1	(2794)		2830	- 0,6		
	MAI	2953	+13,3	+ 3,9	3010	+ 8,0		2950	+ 4,4	(2790)			

8. AUSSENHANDEL (SPEZIALHANDEL)

8.4. AUSFUHR-VOLUMEN (MILL. DM)

JAHR	MONAT	ORIGINALWERT			SAISONBEREINIGTER WERT			SAISON- UND ARBEITSTAG- LICH BEREINIGTER WERT			GLATTE KOM- PONENTE	GLATTE KOMPONENTE PLUS GLEITENDER DREIMONATS- DURCHSCHNITT DER RESTE VERÄEND. IN O/O GEGEN VORMONAT		
		MILL.-DM	VERÄNDERUNG IN O/O GEGEN VORJAHR	VORMONAT	MILL.-DM	VERÄNDERUNG IN O/O GEGEN VORMONAT	MILL.-DM	VERÄNDERUNG IN O/O GEGEN VORMONAT	MILL.-DM	MILL.-DM		MILL.-DM		
VERBRAUCHSGÜTER														
1971	MAI	1027	+ 1,3	- 6,6	1069	+ 1,7	1089	+ 3,0	1119		1072	- 2,8		
	JUN	1084	- 3,2	+ 5,6	1080	+ 1,0	1073	- 1,5	1123		1076	+ 0,4		
	JUL	1128	- 2,9	+ 4,1	1060	- 1,9	1064	- 0,8	1126		1093	+ 1,6		
	AUG	968	+13,6	-14,2	1156	+ 9,1	1141	+ 7,2	(1130)		1122	+ 2,7		
	SEP	1263	+ 8,6	+30,5	1163	+ 0,6	1161	+ 1,8	(1134)		1152	+ 2,7		
	OKT	1336	+ 5,4	+ 5,8	1138	- 2,1	1153	- 0,7	(1138)		1151	- 0,1		
	NOV	1217	+ 7,5	- 8,9	1160	+ 1,9	1139	- 1,2	(1143)		1121	- 2,6		
	DEZ	1119	- 7,0	- 8,1	1083	- 6,6	1071	- 6,0	(1148)		1133	+ 1,1		
1972	JAN	980	+11,0	-12,4	1187	+ 9,6	1191	+11,2	(1153)		1171	+ 3,4		
	FEB	1186	+12,0	+21,0	1283	+ 8,1	1253	+ 5,2	(1160)		1233	+ 5,3		
	MAR	1304	+ 5,6	+ 9,9	1253	- 2,3	1255	+ 0,2	(1166)		1209	- 1,9		
	APR	1103	+ 0,4	-15,4	1087	-13,2	1118	-10,9	(1174)		1184	- 2,1		
	MAI	1132	+10,2	+ 2,6	1180	+ 8,6	1179	+ 5,5	(1182)			
EWG														
1971	MAI	4181	+14,4	- 6,6	4352	+ 2,3	4406	+ 2,3	4345		4355	- 2,1		
	JUN	4582	+ 9,4	+ 9,6	4439	+ 2,0	4383	- 0,5	4360		4323	- 0,7		
	JUL	4311	+ 0,3	- 5,9	4177	- 5,9	4179	- 4,7	4375		4305	- 0,4		
	AUG	3565	+13,0	-17,3	4378	+ 4,8	4354	+ 4,2	(4391)		4315	+ 0,2		
	SEP	4536	+ 8,2	+27,2	4432	+ 1,2	4412	+ 1,3	(4409)		4355	+ 0,9		
	OKT	4649	+ 1,5	+ 2,5	4289	- 3,2	4302	- 2,5	(4429)		4326	- 0,7		
	NOV	4372	+ 4,3	- 6,0	4324	+ 0,8	4266	- 0,8	(4451)		4258	- 1,6		
	DEZ	4519	- 3,0	+ 3,4	4290	- 0,8	4209	- 1,3	(4476)		4335	+ 1,8		
1972	JAN	4163	+ 9,3	- 7,9	4533	+ 5,7	4532	+ 7,7	(4505)		4462	+ 2,9		
	FEB	4568	+ 7,7	+ 9,7	4699	+ 3,7	4649	+ 2,6	(4538)		4638	+ 3,9		
	MAR	5144	+ 1,8	+12,6	4739	+ 0,9	4737	+ 1,9	(4575)		4622	- 0,3		
	APR	4536	+ 1,3	-11,8	4371	- 7,8	4484	- 5,3	(4617)		4706	+ 1,8		
	MAI	4786	+14,5	+ 5,5	4922	+12,6	4902	+ 9,3	(4665)			
UEBRIGE LAENDER														
1971	MAI	6141	+ 6,8	- 1,9	6190	+ 1,0	6293	+ 0,7	6278		6205	- 2,8		
	JUN	6317	+ 2,8	+ 2,9	6302	+ 1,8	6106	- 3,0	6313		6211	+ 0,1		
	JUL	6619	+ 3,5	+ 4,8	6181	- 1,9	6233	+ 2,1	6348		6270	+ 0,9		
	AUG	6059	+10,9	- 8,5	6531	+ 5,7	6470	+ 3,8	(6382)		6403	+ 2,1		
	SEP	6475	+10,4	+ 6,9	6504	- 0,4	6504	+ 0,5	(6416)		6386	- 0,3		
	OKT	6524	+ 0,9	+ 0,8	6123	- 5,9	6184	- 4,9	(6449)		6230	- 2,4		
	NOV	6107	+ 4,5	- 6,4	6127	+ 0,1	6001	- 3,0	(6481)		6238	+ 0,1		
	DEZ	7078	- 1,8	+15,9	6643	+ 8,4	6528	+ 8,8	(6512)		6329	+ 1,5		
1972	JAN	5679	+ 6,8	-19,8	6439	- 3,1	6457	- 1,1	(6542)		6603	+ 4,3		
	FEB	6476	+ 7,1	+14,0	6927	+ 7,6	6823	+ 5,7	(6571)		6608	+ 0,1		
	MAR	6995	- 3,7	+ 8,0	6507	- 6,1	6541	- 4,1	(6599)		6637	+ 0,4		
	APR	6455	+ 3,1	- 7,7	6386	- 1,9	6545	+ 0,1	(6626)		6675	+ 0,6		
	MAI	7000	+14,0	+ 8,4	7007	+ 9,7	6937	+ 6,0	(6651)			

8. AUSSENHANDEL (SPEZIALHANDEL)

8.5. INDEX DER DURCHSCHNITTSWERTE (1962 = 100)

JAHR	MONAT	ORIGINALWERT			SAISONBEREINIGTER WERT		SAISON- UND ARBEITSTAG- LICH BEREINIGTER WERT		GLATTE KOM- PONENTE	GLATTE KOMPONENTE PLUS GLEITENDER DREIMONATS- DURCHSCHNITT DER RESTE		
		VERÄNDERUNG IN O/O GEGEN			VERÄNDERUNG IN O/O GEGEN		VERÄNDERUNG IN O/O GEGEN		INDEX	VERÄND. IN O/O GEGEN VORMONAT		
		INDEX	VORJAHR	VORMONAT	INDEX	VORMONAT	INDEX	VORMONAT		INDEX	GEGEN	VORMONAT
EINFUHR INSGESAMT												
1971	MAI	101,3	- 0,7	- 1,0	99,7	- 1,5	99,4	- 1,5	99,6	99,6	- 0,9	
	JUN	99,7	- 1,7	- 1,6	98,7	- 1,0	98,8	- 0,6	99,4	99,1	- 0,5	
	JUL	99,7	- 0,7	+ 0,0	99,3	+ 0,6	99,3	+ 0,5	99,1	98,8	- 0,3	
	AUG	98,0	- 1,0	- 1,7	98,5	- 0,8	98,4	- 0,9	(98,8)	98,3	- 0,5	
	SEP	96,2	- 3,2	- 1,8	97,0	- 1,5	97,1	- 1,3	(98,4)	97,6	- 0,7	
	OKT	96,7	- 2,7	+ 0,5	97,3	+ 0,3	97,3	+ 0,2	(98,0)	97,4	- 0,2	
	NOV	97,0	- 3,0	+ 0,3	97,8	+ 0,5	97,9	+ 0,6	(97,6)	97,3	- 0,1	
	DEZ	96,2	- 3,1	- 0,8	97,1	- 0,7	96,6	- 1,3	(97,1)	96,8	- 0,5	
1972	JAN	95,1	- 4,1	- 1,1	95,9	- 1,2	95,8	- 0,8	(96,6)	96,1	- 0,7	
	FEB	96,5	- 5,2	+ 1,5	96,1	+ 0,2	95,9	+ 0,1	(96,0)	95,8	- 0,3	
	MAR	96,6	- 4,7	+ 0,1	95,5	- 0,6	95,7	- 0,2	(95,4)	95,0	- 0,8	
	APR	94,2	- 7,9	- 2,5	93,2	- 2,4	93,5	- 2,3	(94,7)	93,1	+ 0,1	
	MAI	98,4	- 2,9	+ 4,5	96,3	+ 3,3	96,0	+ 2,7	(94,0)	
AUSFUHR INSGESAMT												
1971	MAI	105,9	+ 2,5	+ 0,4	105,9	+ 0,0	105,8	+ 0,2	105,7	105,8	+ 0,4	
	JUN	105,4	+ 1,7	- 0,5	105,7	- 0,2	105,9	+ 0,1	105,9	106,1	+ 0,3	
	JUL	108,1	+ 2,7	+ 2,6	106,8	+ 1,0	106,7	+ 0,8	106,1	106,4	+ 0,3	
	AUG	107,3	+ 2,6	- 0,7	106,7	- 0,1	106,7	+ 0,0	(106,2)	106,5	+ 0,1	
	SEP	106,3	+ 1,2	- 0,9	106,0	- 0,7	106,0	- 0,7	(106,3)	106,3	- 0,2	
	OKT	105,7	+ 1,1	- 0,6	106,1	+ 0,1	106,1	+ 0,1	(106,4)	106,2	- 0,1	
	NOV	105,5	+ 1,6	- 0,2	106,4	+ 0,3	106,6	+ 0,5	(106,6)	106,2	+ 0,0	
	DEZ	107,1	+ 0,9	+ 1,5	105,8	- 0,6	106,0	- 0,6	(106,6)	106,3	+ 0,1	
1972	JAN	105,6	+ 1,1	- 1,4	106,2	+ 0,4	106,2	+ 0,2	(106,7)	106,6	+ 0,3	
	FEB	107,7	+ 3,4	+ 2,0	107,7	+ 1,4	107,6	+ 1,3	(106,8)	106,8	+ 0,2	
	MAR	106,5	+ 1,7	- 1,1	106,5	- 1,1	106,6	- 0,9	(106,8)	106,9	+ 0,1	
	APR	106,4	+ 0,9	- 0,1	106,7	+ 0,2	106,6	+ 0,0	(106,8)	106,5	- 0,4	
	MAI	106,0	+ 0,1	- 0,4	106,1	- 0,6	106,2	- 0,4	(106,8)	

9. PREISE

9.1. PREISINDICES (1962 = 100)

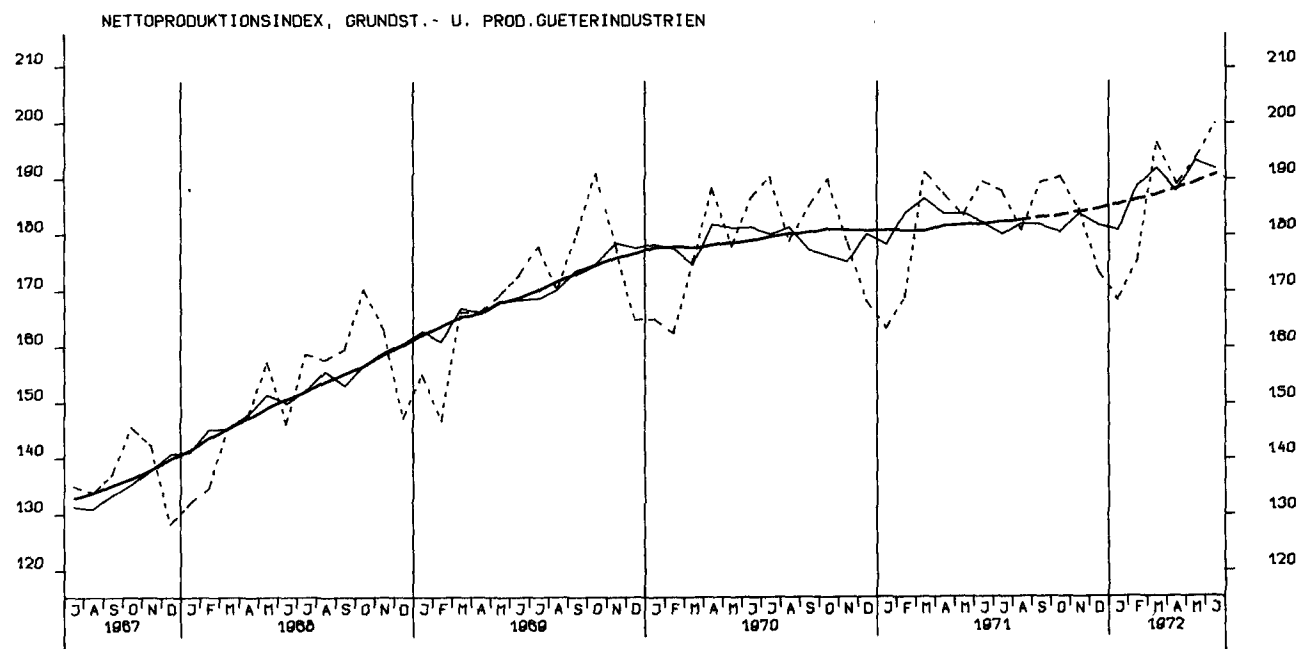
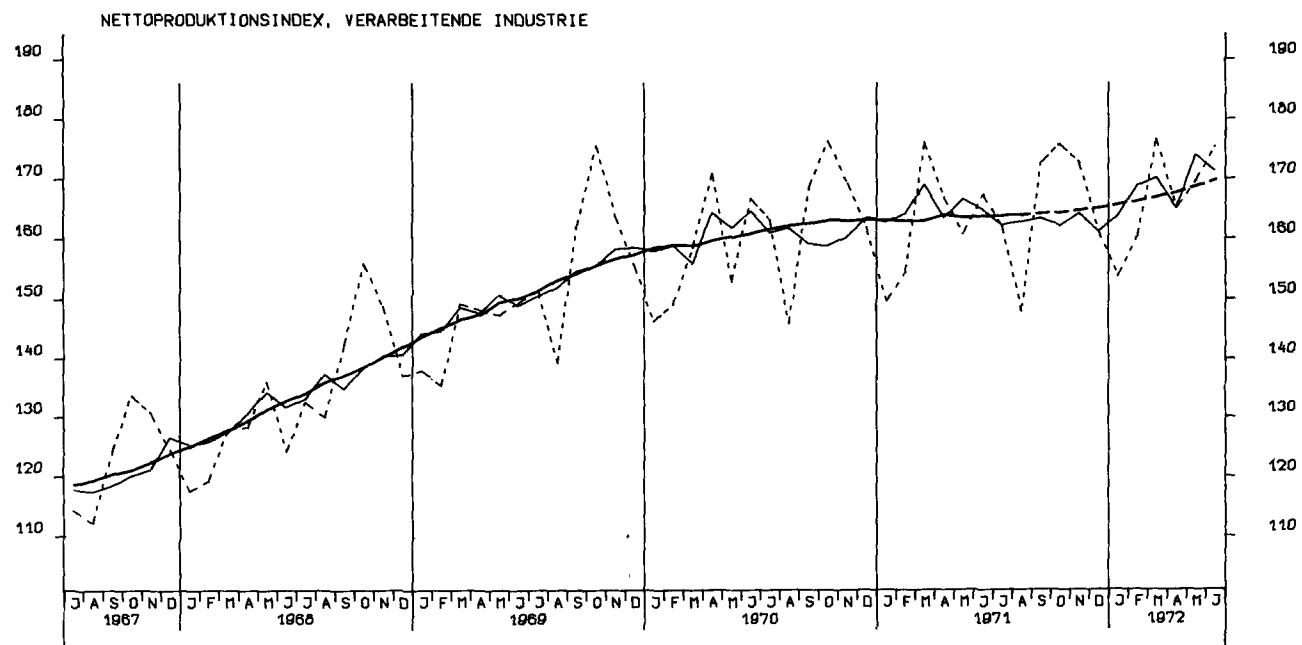
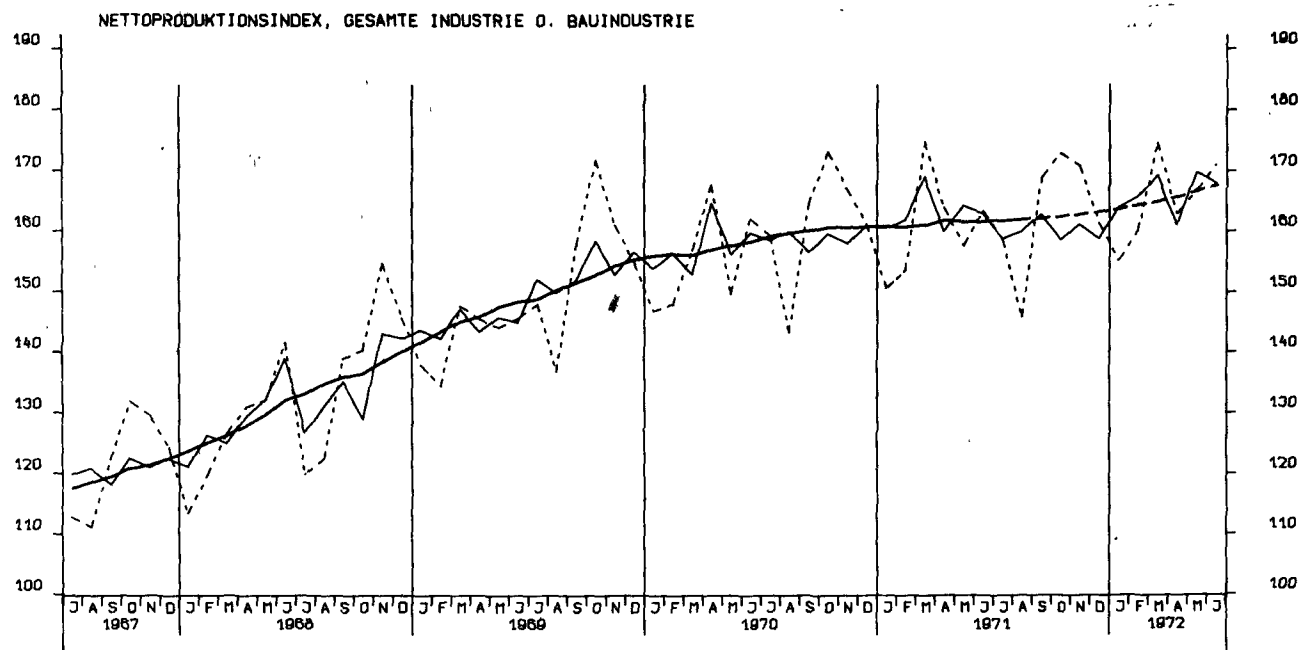
JAHR	MONAT	ORIGINALWERT			SAISONBEREINIGTER WERT			SAISON- UND ARBEITSTAGS- LICH BEREINIGTER WERT			GLATTE KOM- PONENTE	GLATTE KOMPONENTE PLUS GLEITENDER DREIMONATS- DURCHSCHNITT DER RESTE		
		INDEX	VERÄNDERUNG IN O/O GEGEN		INDEX	VERÄNDERUNG IN O/O GEGEN		INDEX	VERÄNDERUNG IN O/O GEGEN			INDEX	VERÄND. IN O/O GEGEN VORMONAT	
			VORJAHR	VORMONAT		VORJAHR	VORMONAT		VORJAHR	VORMONAT			VORJAHR	VORMONAT
1971	JUN	ERZEUGERPREISE INDUSTRIELLER PRODUKTE										112,4	112,7	+ 0,3
	JUL	113,0	+ 5,0	+ 0,3	112,7	113,2	+ 0,4	
	AUG	113,0	+ 4,8	+ 0,0	113,1	113,5	+ 0,3	
	SEP	113,1	+ 4,7	+ 0,1	(113,4)	113,6	+ 0,1	
	OKT	113,1	+ 4,2	+ 0,0	(113,6)	113,6	+ 0,0	
	NOV	113,1	+ 3,7	+ 0,0	(113,9)	113,5	- 0,1	
	DEZ	113,3	+ 3,4	+ 0,2	(114,1)	113,7	+ 0,2	
1972	JAN	114,0	+ 2,8	+ 0,6	(114,3)	113,8	+ 0,1	
	FEB	114,4	+ 2,6	+ 0,4	(114,5)	114,2	+ 0,4	
	MAR	115,1	+ 2,8	+ 0,6	(114,6)	114,5	+ 0,3	
	APR	115,3	+ 2,6	+ 0,2	(114,7)	114,9	+ 0,3	
	MAI	115,6	+ 2,8	+ 0,3	(114,8)	115,2	+ 0,3	
	JUN	115,7	+ 2,7	+ 0,1	(114,8)	
1971	JUN	ERZEUGERPREISE LANDWIRTSCHAFTLICHER PRODUKTE										99,4	98,8	+ 0,4
	JUL	99,2	- 5,8	+ 0,6	100,1	99,3	+ 0,5	
	AUG	100,2	- 0,5	+ 1,0	100,8	101,0	+ 1,7	
	SEP	102,4	+ 3,6	+ 2,2	(101,7)	102,8	+ 1,8	
	OKT	103,6	+ 6,8	+ 1,2	(102,6)	104,3	+ 1,5	
	NOV	105,0	+ 9,1	+ 1,4	(103,7)	105,0	+ 0,7	
	DEZ	107,1	+ 11,6	+ 2,0	(104,8)	105,6	+ 0,6	
1972	JAN	106,4	+ 9,9	- 0,7	(106,0)	106,7	+ 1,0	
	FEB	108,2	+ 12,1	+ 1,7	(107,3)	107,4	+ 0,7	
	MAR	108,6	+ 10,8	+ 0,4	(108,6)	108,1	+ 0,7	
	APR	108,4	+ 9,7	- 0,2	(110,1)	109,2	+ 1,0	
	MAI	110,5	+ 12,5	+ 1,9	(111,6)	110,7	+ 1,4	
	JUN	112,6	+ 14,2	+ 1,9	(113,1)	
1971	JUN	ERZEUGERPREISE PFLANZLICHER PRODUKTE										83,0	80,3	- 0,4
	JUL	83,1	- 25,5	+ 1,2	82,9	80,2	- 0,1	
	AUG	79,0	- 10,9	- 4,9	82,9	82,1	+ 2,4	
	SEP	79,0	- 4,9	+ 0,0	(83,1)	85,9	+ 4,6	
	OKT	84,8	+ 4,8	+ 7,3	(83,5)	88,2	+ 2,7	
	NOV	85,6	+ 5,8	+ 0,9	(84,0)	89,4	+ 1,4	
	DEZ	86,3	+ 7,5	+ 0,8	(84,7)	88,6	- 0,9	
1972	JAN	87,6	+ 4,9	+ 1,5	(85,7)	88,2	- 0,5	
	FEB	89,4	+ 8,4	+ 2,1	(86,8)	87,5	- 0,8	
	MAR	88,9	+ 4,6	- 0,6	(88,1)	86,8	- 0,8	
	APR	90,8	+ 3,7	+ 2,1	(89,7)	86,6	- 0,2	
	MAI	92,1	+ 4,8	+ 1,4	(91,4)	88,5	+ 2,2	
	JUN	97,6	+ 18,9	+ 6,0	(93,4)	
1971	JUN	ERZEUGERPREISE TIERISCHER PRODUKTE										104,9	105,2	+ 0,7
	JUL	104,6	+ 1,4	+ 0,5	105,8	105,9	+ 0,7	
	AUG	107,3	+ 2,6	+ 2,6	106,8	107,1	+ 1,1	
	SEP	110,2	+ 5,9	+ 2,7	(107,9)	108,1	+ 0,9	
	OKT	109,9	+ 7,3	- 0,3	(109,0)	109,5	+ 1,3	
	NOV	111,5	+ 10,1	+ 1,5	(110,2)	110,4	+ 0,8	
	DEZ	114,0	+ 12,5	+ 2,2	(111,5)	111,5	+ 1,0	
1972	JAN	112,7	+ 11,4	- 1,1	(112,8)	112,8	+ 1,2	
	FEB	114,5	+ 13,3	+ 1,6	(114,1)	114,0	+ 1,1	
	MAR	115,1	+ 12,5	+ 0,5	(115,5)	115,2	+ 1,1	
	APR	114,2	+ 11,4	- 0,8	(116,9)	116,8	+ 1,4	
	MAI	116,7	+ 14,9	+ 2,2	(118,3)	118,2	+ 1,2	
	JUN	117,6	+ 13,0	+ 0,8	(119,7)	
1971	JUN	PREISE FUER EINFUHRWAREN										106,8	106,9	- 0,7
	JUL	106,7	- 0,2	- 1,0	106,6	106,4	- 0,5	
	AUG	105,3	- 0,8	- 1,3	106,4	106,0	- 0,4	
	SEP	104,2	- 2,2	- 1,0	(106,1)	105,4	- 0,6	
	OKT	103,3	- 2,8	- 0,9	(105,9)	105,1	- 0,3	
	NOV	103,7	- 2,7	+ 0,4	(105,6)	105,0	- 0,1	
	DEZ	104,4	- 2,0	+ 0,7	(105,3)	104,9	- 0,1	
1972	JAN	104,4	- 3,2	+ 0,0	(104,9)	104,5	- 0,4	
	FEB	104,8	- 3,1	+ 0,4	(104,6)	104,2	- 0,3	
	MAR	105,6	- 3,7	+ 0,8	(104,2)	104,0	- 0,2	
	APR	105,4	- 4,5	- 0,2	(103,8)	104,0	+ 0,0	
	MAI	105,4	- 3,2	+ 0,0	(103,4)	103,7	- 0,3	
	JUN	105,0	- 2,6	- 0,4	(103,0)	
1971	JUN	PREISE FUER AUSFUHRWAREN										121,5	121,7	+ 0,1
	JUL	122,1	+ 4,4	+ 0,2	121,8	122,0	+ 0,2	
	AUG	122,2	+ 4,5	+ 0,1	122,1	122,2	+ 0,2	
	SEP	121,9	+ 4,4	- 0,2	(122,3)	122,2	+ 0,0	
	OKT	121,6	+ 3,5	- 0,2	(122,6)	122,3	+ 0,1	
	NOV	121,5	+ 3,0	- 0,1	(122,8)	122,2	- 0,1	
	DEZ	121,6	+ 2,8	+ 0,1	(122,9)	122,4	+ 0,2	
1972	JAN	122,8	+ 2,4	+ 1,0	(123,0)	122,4	+ 0,0	
	FEB	123,2	+ 1,9	+ 0,3	(123,1)	122,7	+ 0,2	
	MAR	123,6	+ 1,7	+ 0,3	(123,1)	122,9	+ 0,2	
	APR	123,7	+ 1,4	+ 0,1	(123,0)	123,1	+ 0,2	
	MAI	123,9	+ 1,8	+ 0,2	(122,9)	123,4	+ 0,2	
	JUN	124,1	+ 1,9	+ 0,2	(122,8)	

9. PREISE

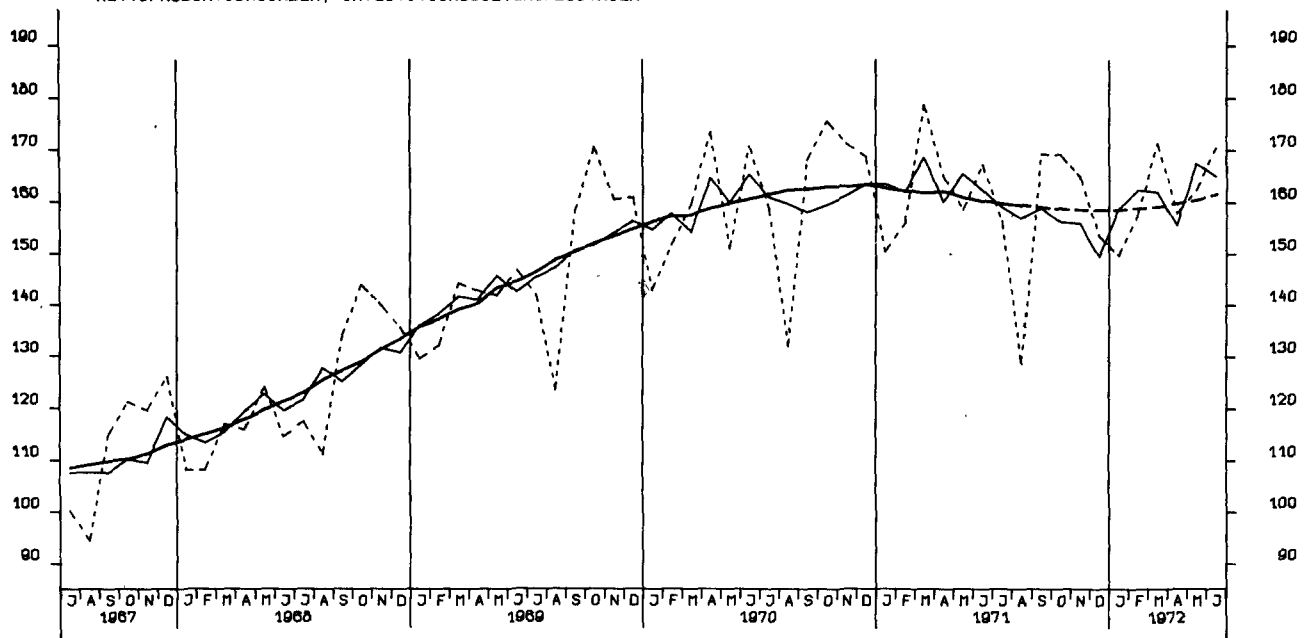
9.1. PREISINDICES (1962 = 100)

JAHR	MONAT	ORIGINALWERT		SAISONBEREINIGTER WERT		SAISON- UND ARBEITSTAGE- LICH BEREINIGTER WERT		GLATTE KOM- PONENTE	GLATTE KOMPONENTE PLUS GLEITENDER DREIMONATS- DURCHSCHNITT DER RESTE VERÄEND. IN 0/0 GEGEN VORMONAT			
		INDEX	VERÄNDERUNG IN 0/0 GEGEN VORJAHR VORMONAT	INDEX	VERÄNDERUNG IN 0/0 GEGEN VORMONAT	INDEX	VERÄNDERUNG IN 0/0 GEGEN VORMONAT		INDEX	INDEX		
VERBRAUCHERPREISE (EINZELHANDELSVERKAUFSPREISE)												
1971	JUN	118,2	+ 5,0	+ 0,3	117,8	117,9	+ 0,4	
	JUL	118,5	+ 5,2	+ 0,3	118,3	118,3	+ 0,3	
	AUG	118,2	+ 5,1	- 0,3	118,8	118,9	+ 0,5	
	SEP	118,8	+ 5,6	+ 0,5	(119,3)	119,3	+ 0,3	
	OKT	119,1	+ 5,5	+ 0,3	(119,8)	119,9	+ 0,5	
	NOV	119,7	+ 5,4	+ 0,5	(120,2)	120,2	+ 0,3	
	DEZ	120,1	+ 5,3	+ 0,3	(120,6)	120,6	+ 0,3	
1972	JAN	121,1	+ 5,0	+ 0,8	(121,0)	120,9	+ 0,2	
	FEB	121,7	+ 4,7	+ 0,5	(121,4)	121,3	+ 0,3	
	MAR	122,3	+ 4,5	+ 0,5	(121,7)	121,6	+ 0,2	
	APR	122,5	+ 4,3	+ 0,2	(122,0)	122,0	+ 0,3	
	MAI	122,7	+ 4,2	+ 0,2	(122,3)	122,3	+ 0,2	
	JUN	123,3	+ 4,3	+ 0,5	(122,5)	
LEBENSHALTUNG ALLER PRIVATEN HAUSHALTE												
1971	JUN	130,4	+ 5,0	+ 0,4	130,1	130,2	+ 0,5	
	JUL	130,9	+ 5,4	+ 0,4	130,7	130,7	+ 0,4	
	AUG	130,8	+ 5,4	- 0,1	131,3	131,4	+ 0,5	
	SEP	131,4	+ 5,9	+ 0,5	(131,9)	132,0	+ 0,5	
	OKT	132,0	+ 5,9	+ 0,5	(132,5)	132,7	+ 0,5	
	NOV	132,6	+ 5,8	+ 0,5	(133,1)	133,1	+ 0,3	
	DEZ	133,1	+ 5,8	+ 0,4	(133,7)	133,6	+ 0,4	
1972	JAN	134,5	+ 5,8	+ 1,1	(134,2)	134,1	+ 0,4	
	FEB	135,1	+ 5,5	+ 0,4	(134,8)	134,7	+ 0,4	
	MAR	135,8	+ 5,4	+ 0,5	(135,3)	135,1	+ 0,3	
	APR	136,1	+ 5,1	+ 0,2	(135,7)	135,6	+ 0,4	
	MAI	136,5	+ 5,1	+ 0,3	(136,2)	136,2	+ 0,4	
	JUN	137,4	+ 5,4	+ 0,7	(136,6)	
NAHRUNGSMITTEL												
1971	JUN	121,5	+ 3,3	+ 0,7	120,2	120,3	+ 0,6	
	JUL	122,0	+ 4,1	+ 0,4	120,7	120,8	+ 0,4	
	AUG	120,6	+ 4,1	- 1,1	121,3	121,5	+ 0,6	
	SEP	120,9	+ 5,4	+ 0,2	(121,8)	122,0	+ 0,4	
	OKT	121,2	+ 5,7	+ 0,2	(122,4)	122,8	+ 0,7	
	NOV	121,9	+ 5,8	+ 0,6	(122,9)	123,2	+ 0,3	
	DEZ	122,8	+ 6,3	+ 0,7	(123,4)	123,6	+ 0,3	
1972	JAN	124,0	+ 5,8	+ 1,0	(123,9)	123,9	+ 0,2	
	FEB	124,6	+ 5,1	+ 0,5	(124,4)	124,3	+ 0,3	
	MAR	125,2	+ 4,9	+ 0,5	(124,9)	124,4	+ 0,1	
	APR	125,6	+ 4,6	+ 0,3	(125,3)	124,8	+ 0,3	
	MAI	126,3	+ 4,6	+ 0,6	(125,7)	125,5	+ 0,6	
	JUN	128,5	+ 5,8	+ 1,7	(126,0)	

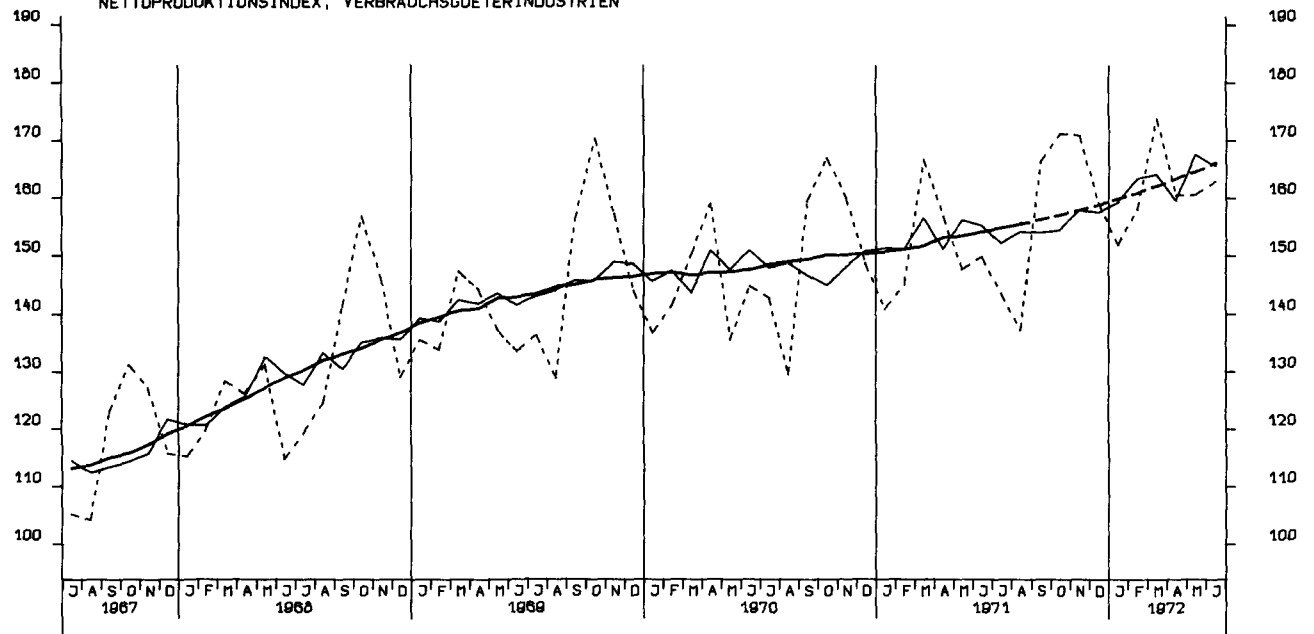
Grafiken



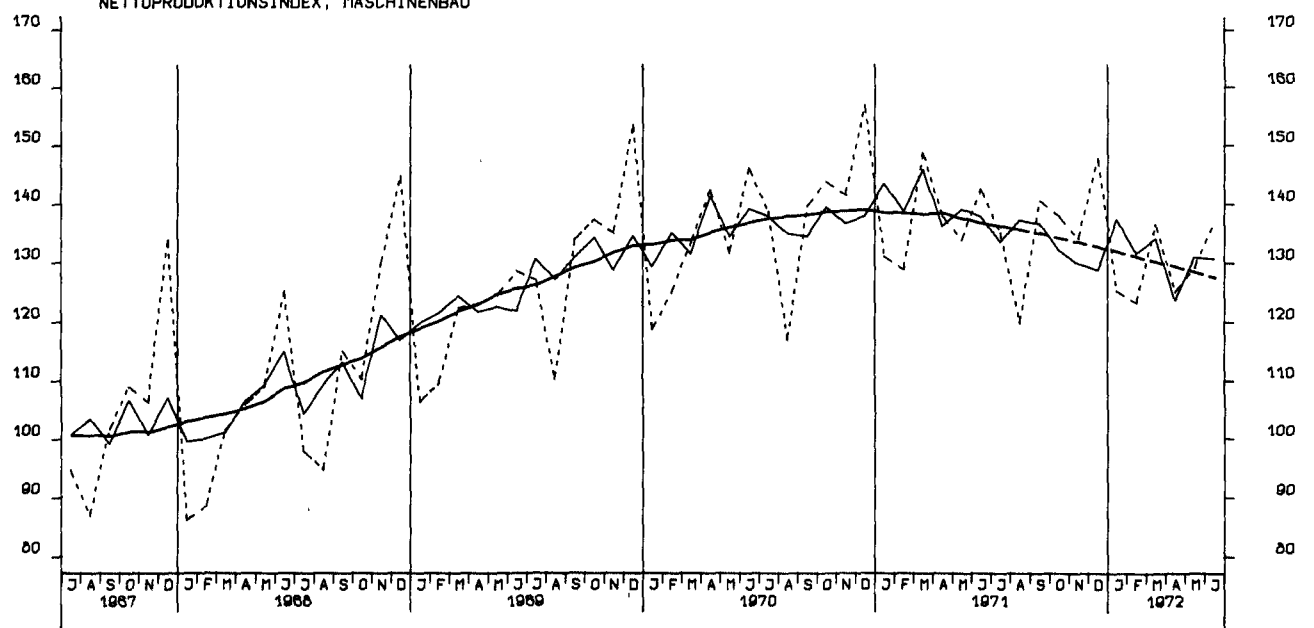
NETTOPRODUKTIONSINDEX, INVESTITIONSGUETERINDUSTRIEN



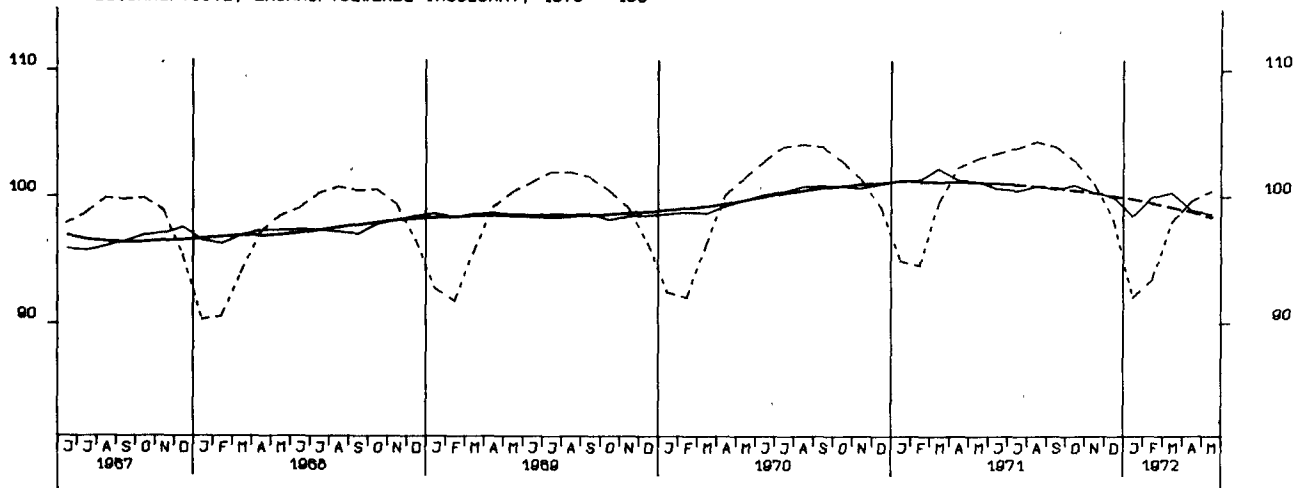
NETTOPRODUKTIONSINDEX, VERBRAUCHSGUETERINDUSTRIEN



NETTOPRODUKTIONSINDEX, MASCHINENBAU



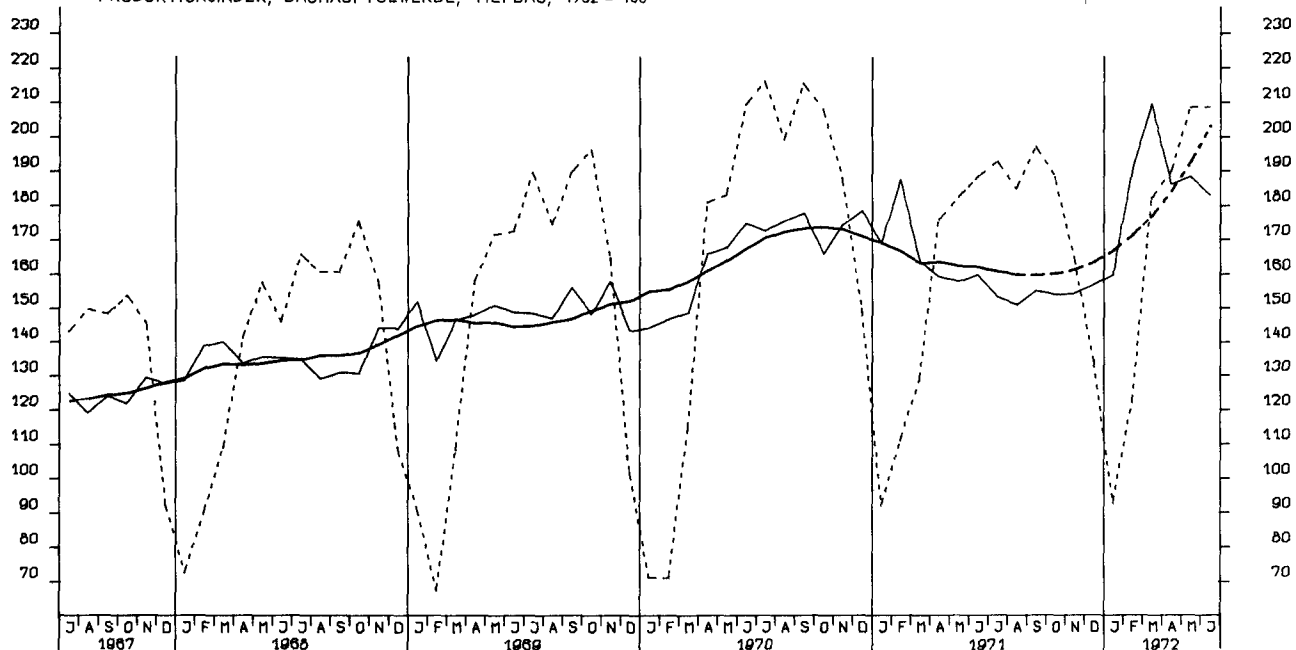
BESCHAEFTIGTE, BAUHAUPTGEWERBE INSGESAMT, 1970 = 100

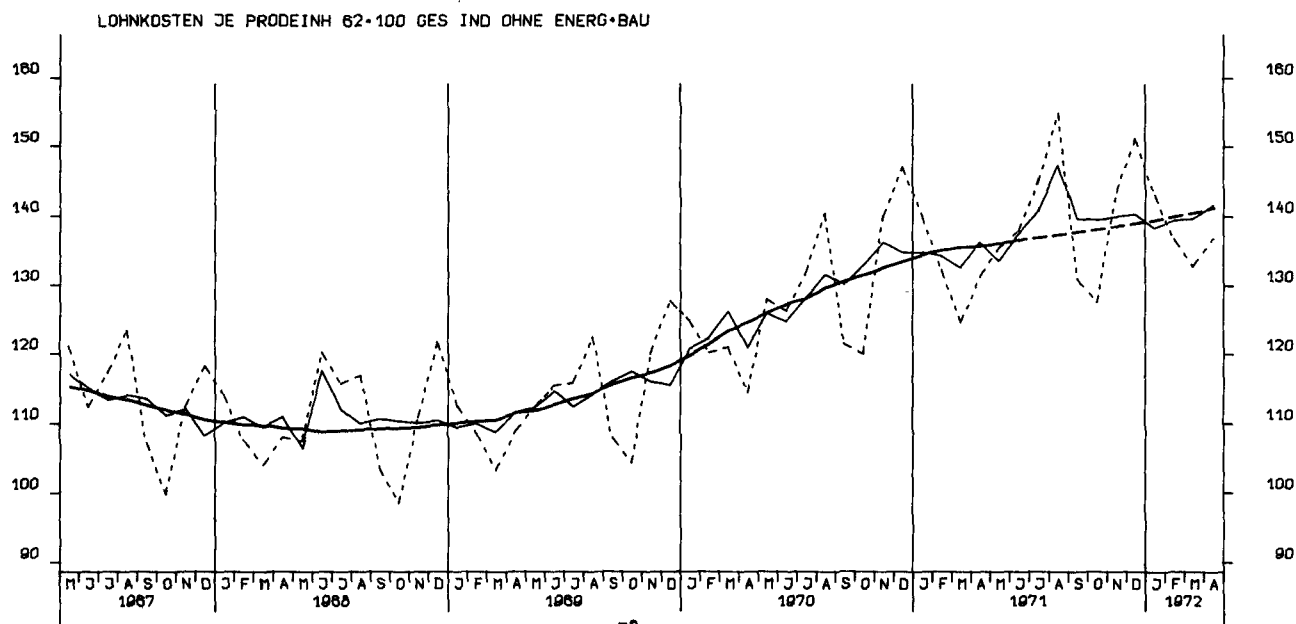
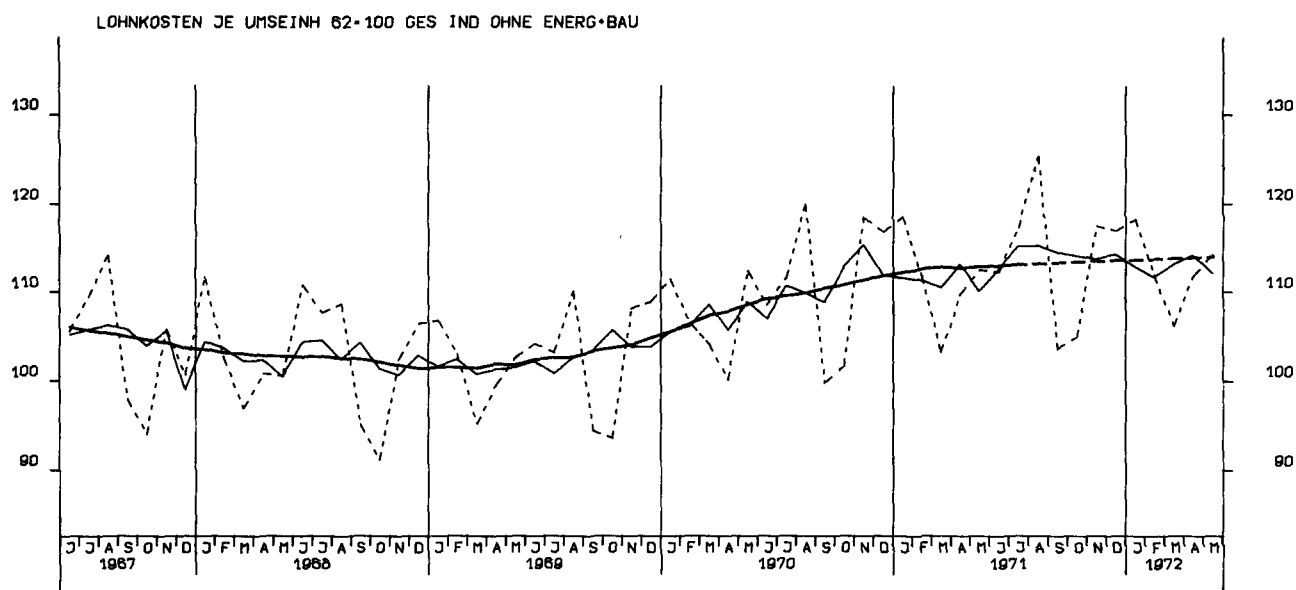
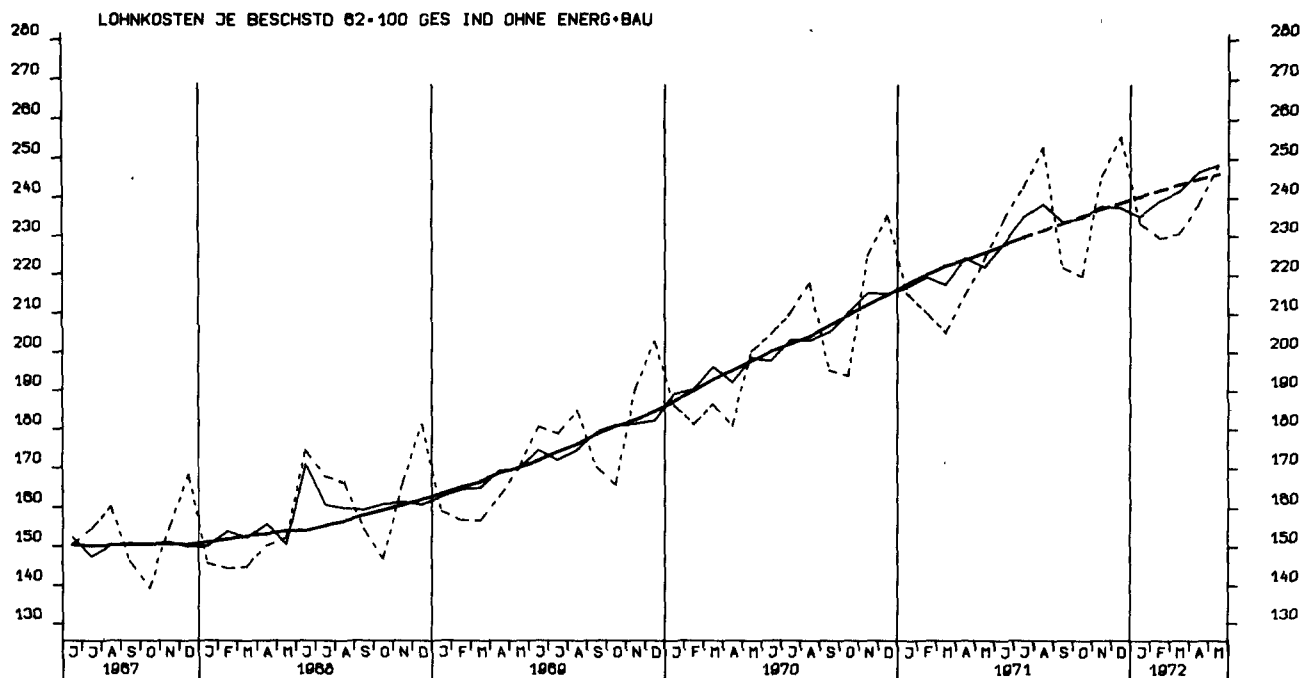


PRODUKTIONSINDEX, BAUHAUPTGEWERBE, HOCHBAU, 1962 = 100

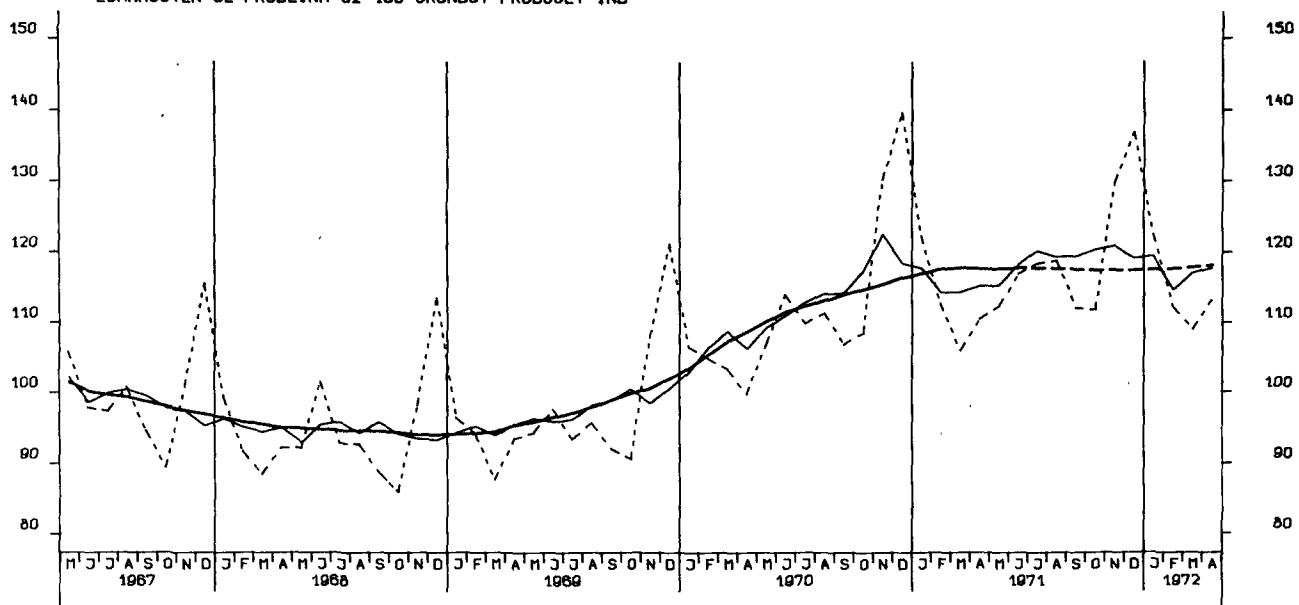


PRODUKTIONSINDEX, BAUHAUPTGEWERBE, TIEFBAU, 1962 = 100

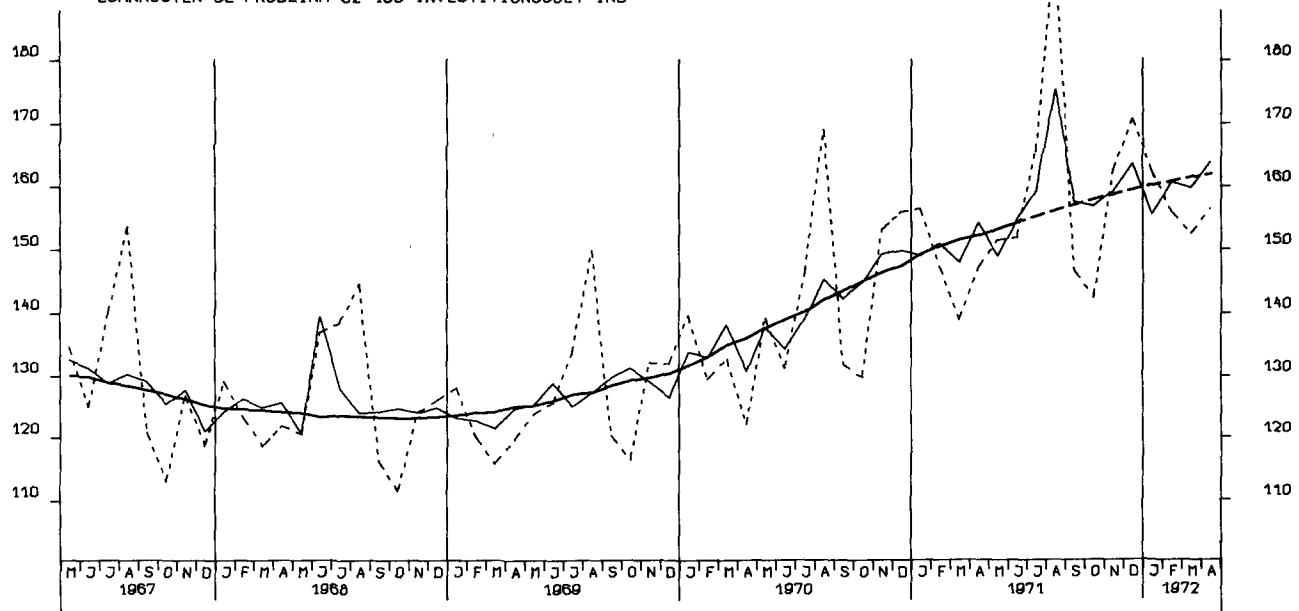




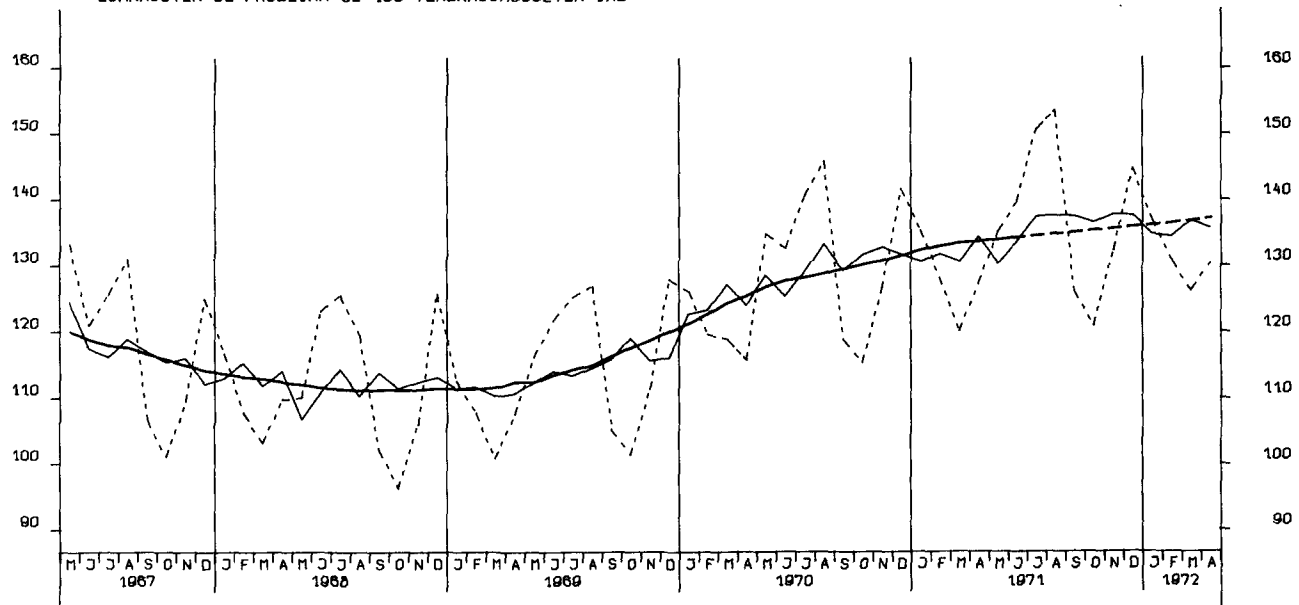
LOHNKOSTEN JE PRODEINH 62-100 GRUNDST-PRODUKT IND



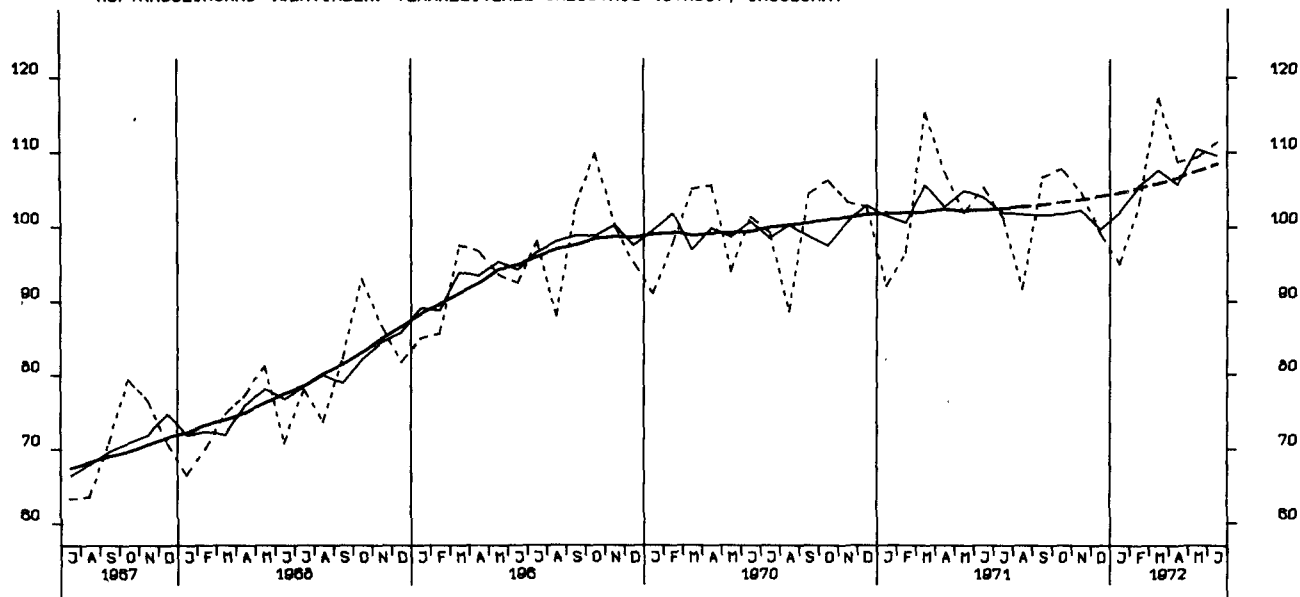
LOHNKOSTEN JE PRODEINH 62-100 INVESTITIONSGUET IND



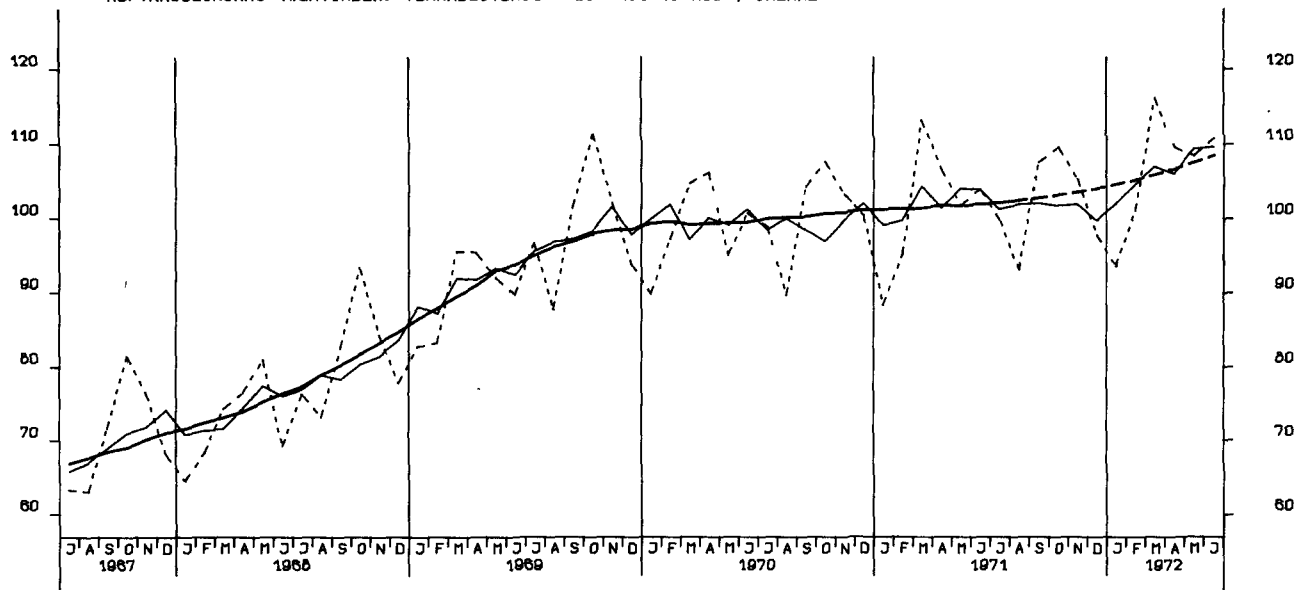
LOHNKOSTEN JE PRODEINH 62-100 VERBRAUCHSGUETER IND



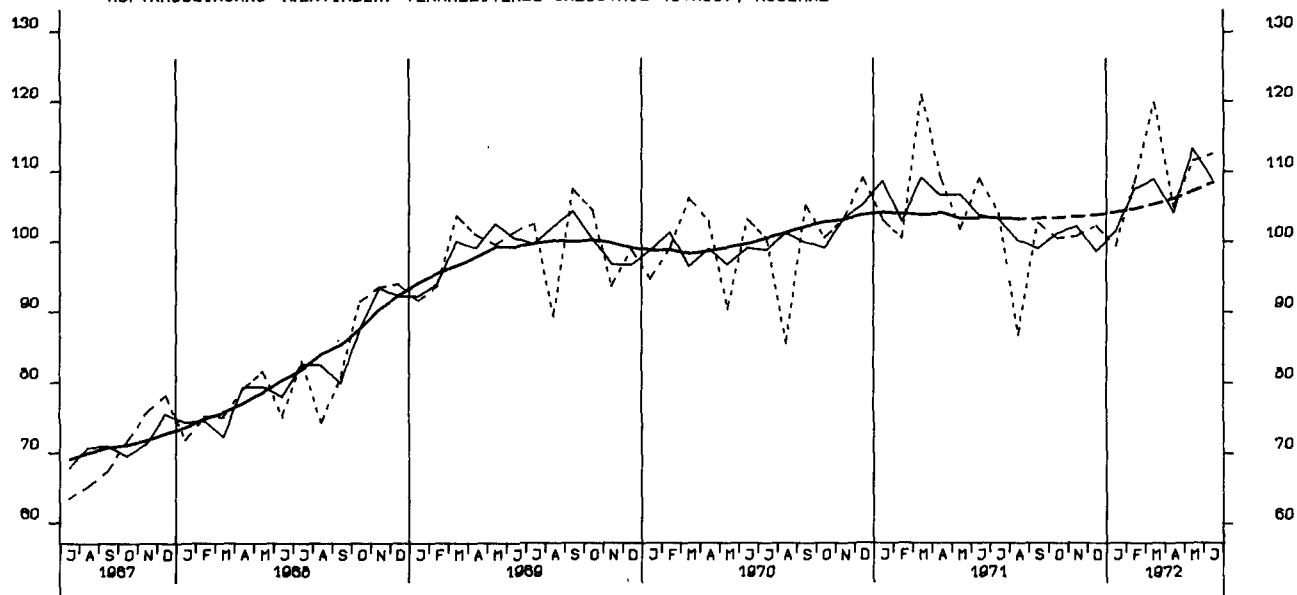
AUFTRAGSEINGANG (VERTINDEX) VERARBEITENDE INDUSTRIE (O.NUG), INSGESAMT



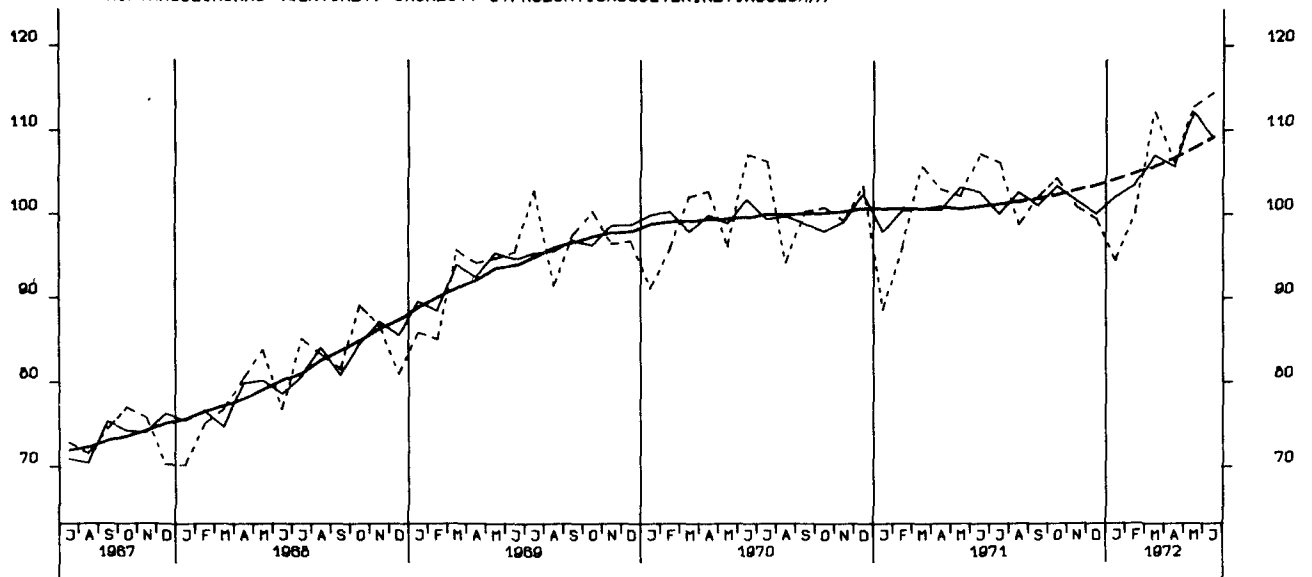
AUFTRAGSEINGANG (VERTINDEX) VERARBEITENDE INDUSTRIE (O.NUG), INLAND



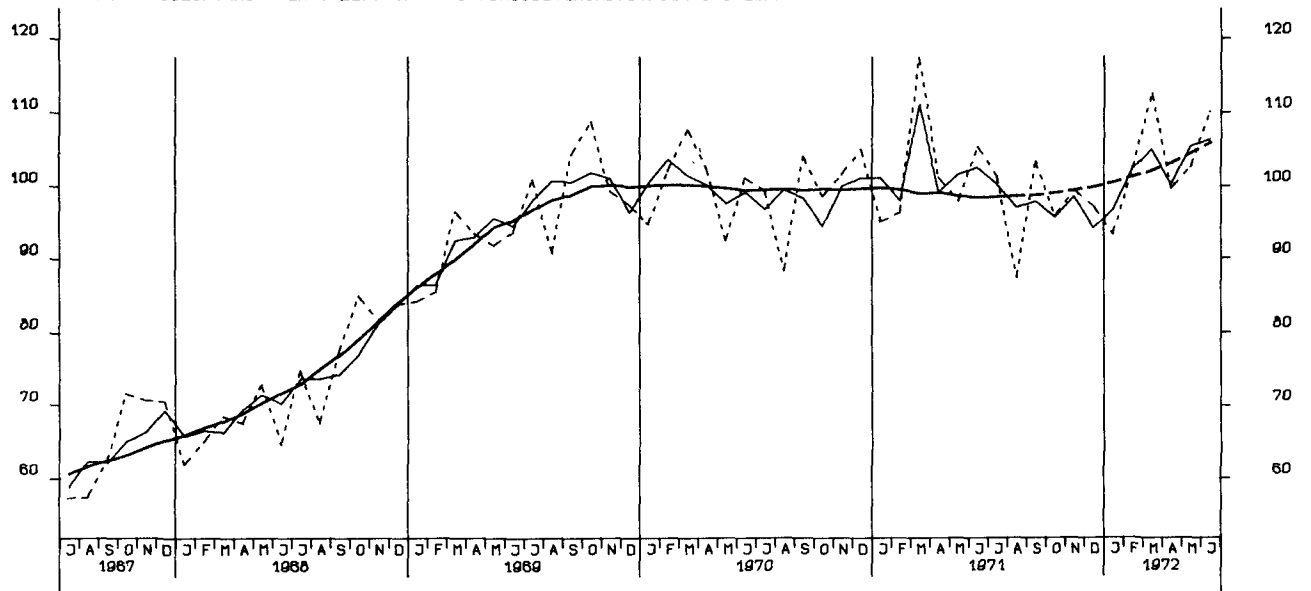
AUFTRAGSEINGANG (VERTINDEX) VERARBEITENDE INDUSTRIE (O.NUG), AUSLAND



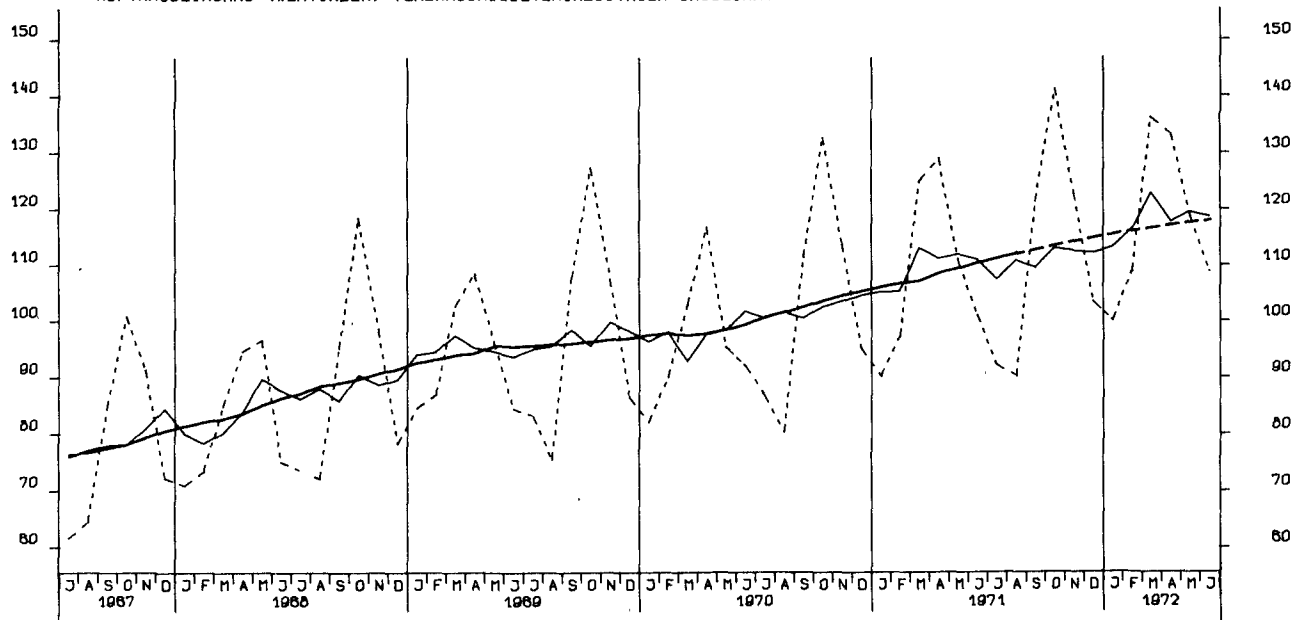
AUFTRAGSEINGANG (WERTIND.) GRUNDST.-U.PRODUKTIONSGUETERIND. INSGESAMT



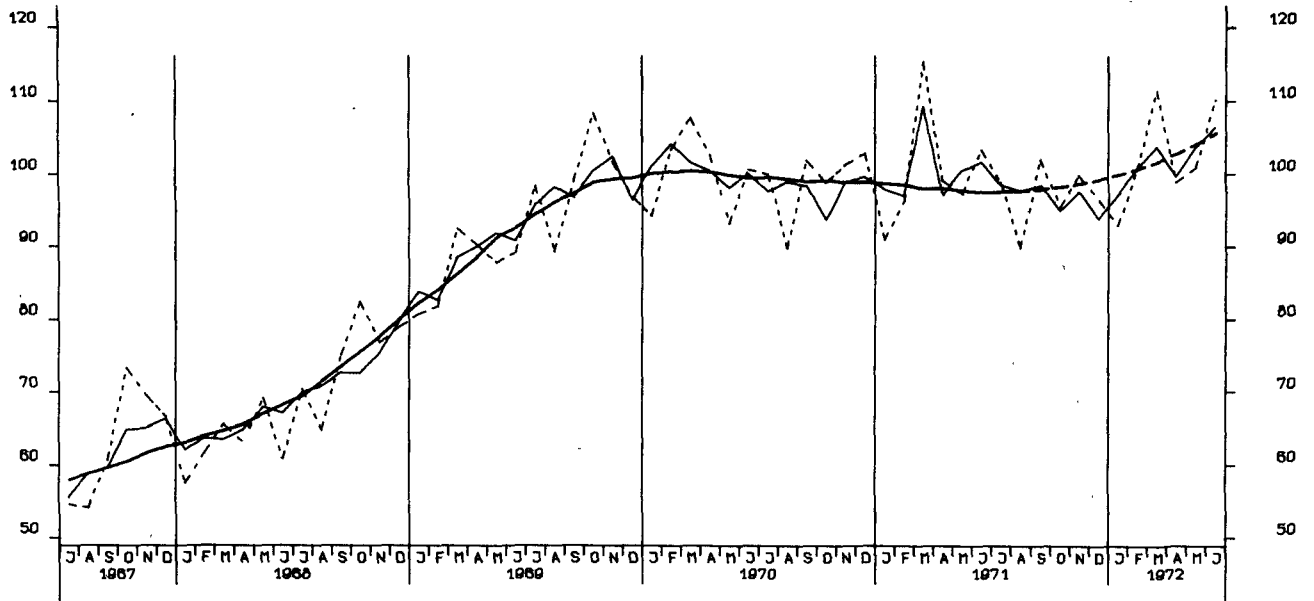
AUFTRAGSEINGANG (WERTINDEX) INVESTITIONSGUETERINDUSTRIEN INSGESAMT



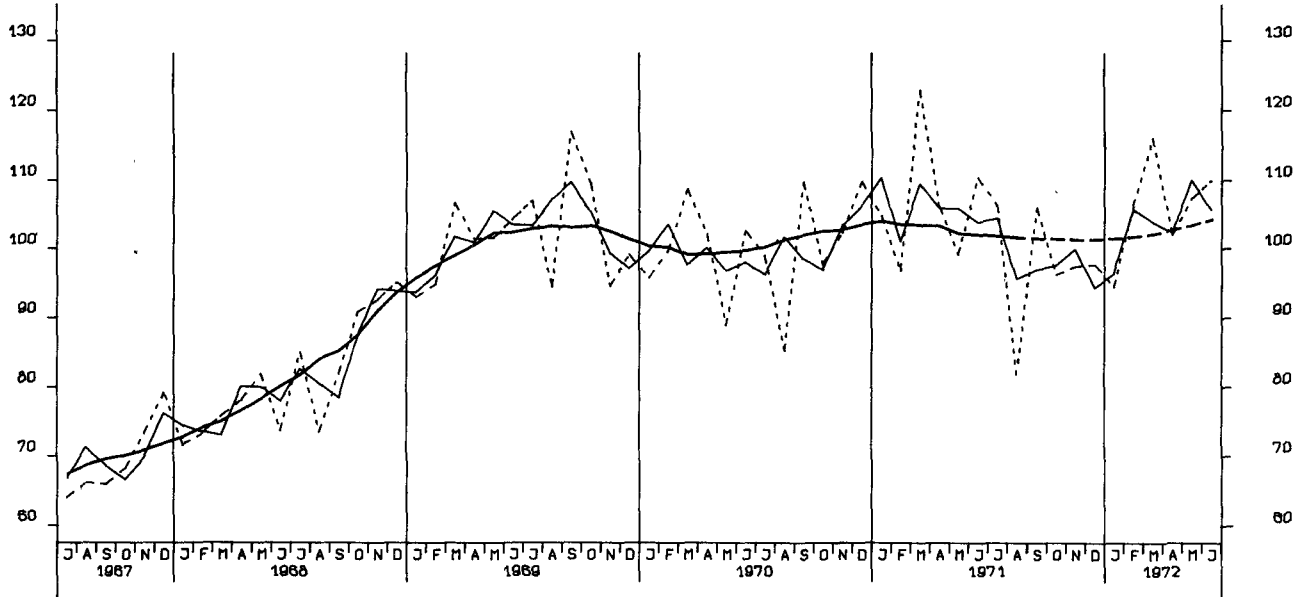
AUFTRAGSEINGANG (WERTINDEX) VERBRAUCHSGUETERINDUSTRIEN INSGESAMT



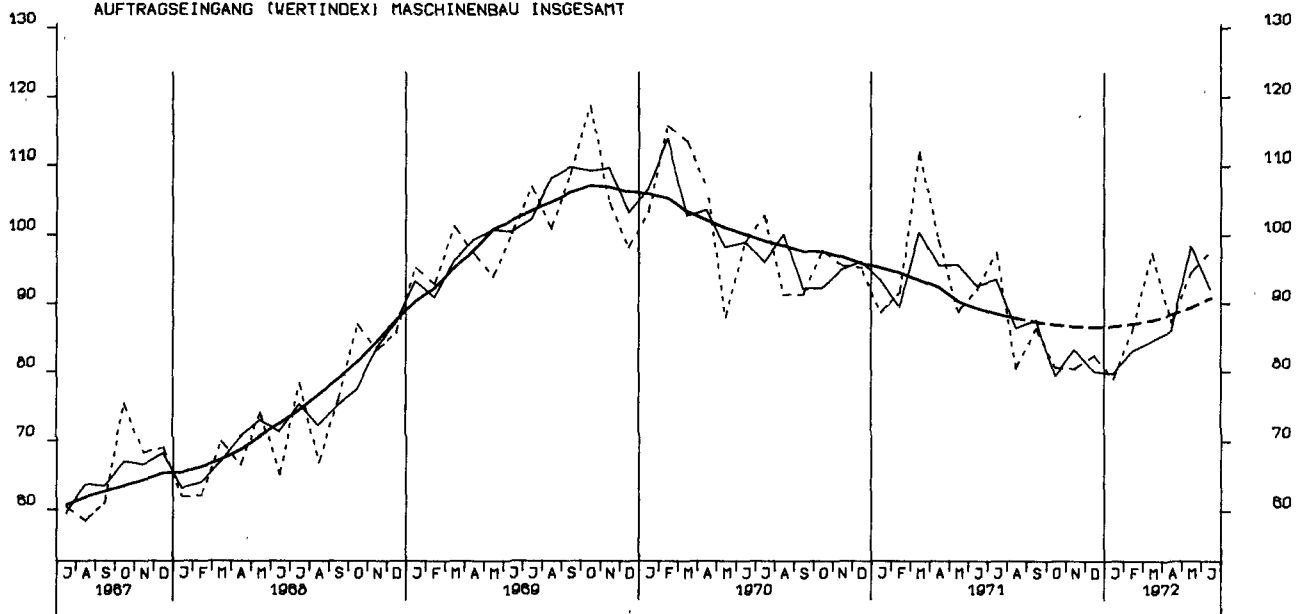
AUFTRAGSEINGANG (WERTINDEX) INVESTITIONSGUETERINDUSTRIEN INLAND



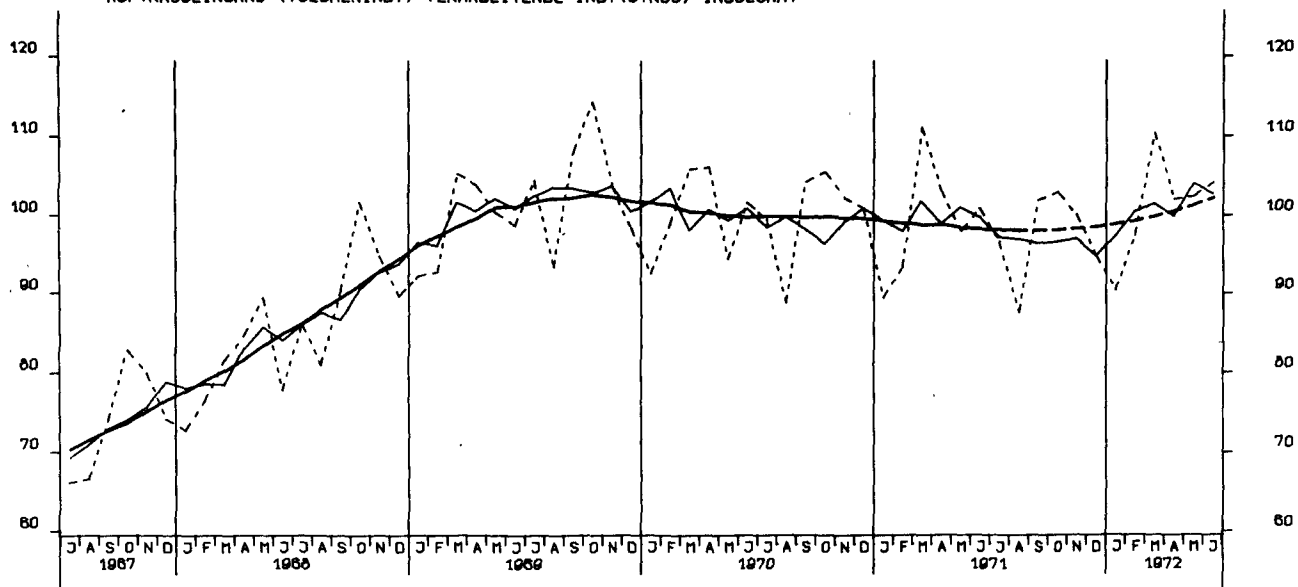
AUFTRAGSEINGANG (WERTINDEX) INVESTITIONSGUETERINDUSTRIEN AUSLAND



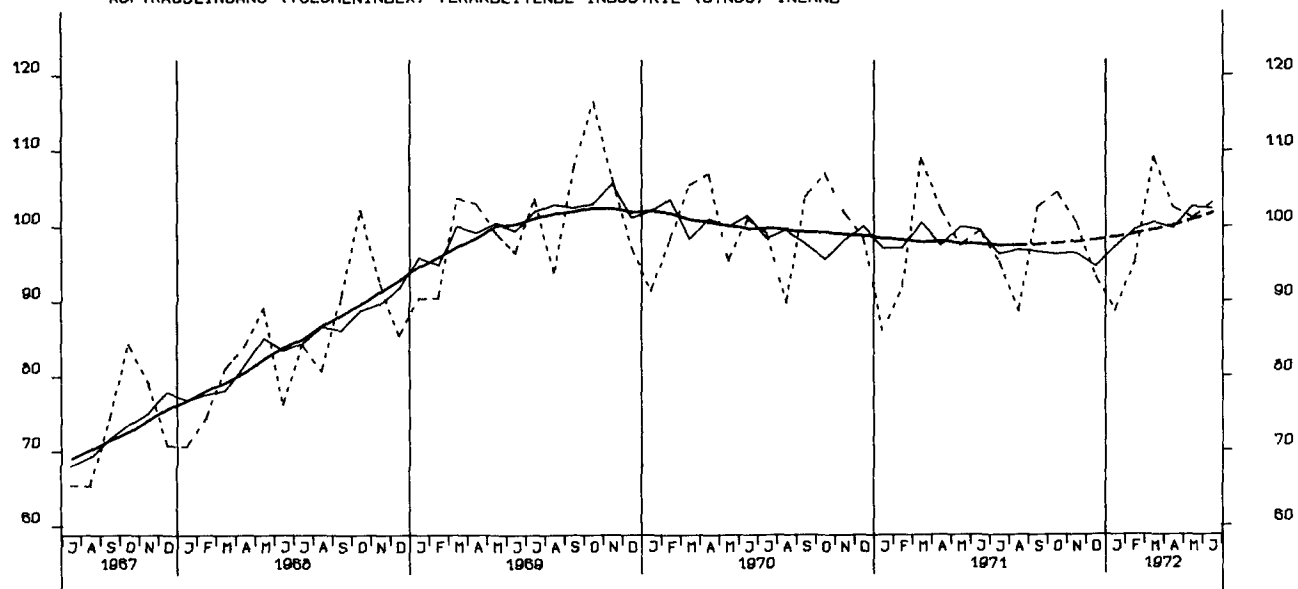
AUFTRAGSEINGANG (WERTINDEX) MASCHINENBAU INSGESAMT



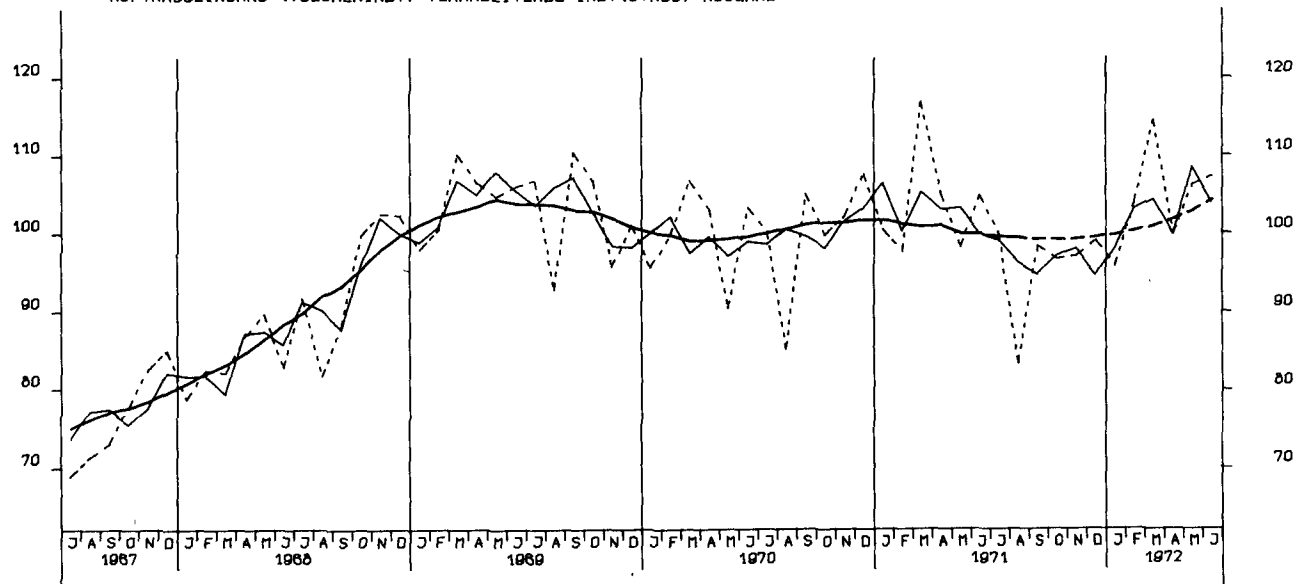
AUFTRAGSEINGANG (VOLUMENIND.) VERARBEITENDE IND. (O.NUG) INSGESAMT



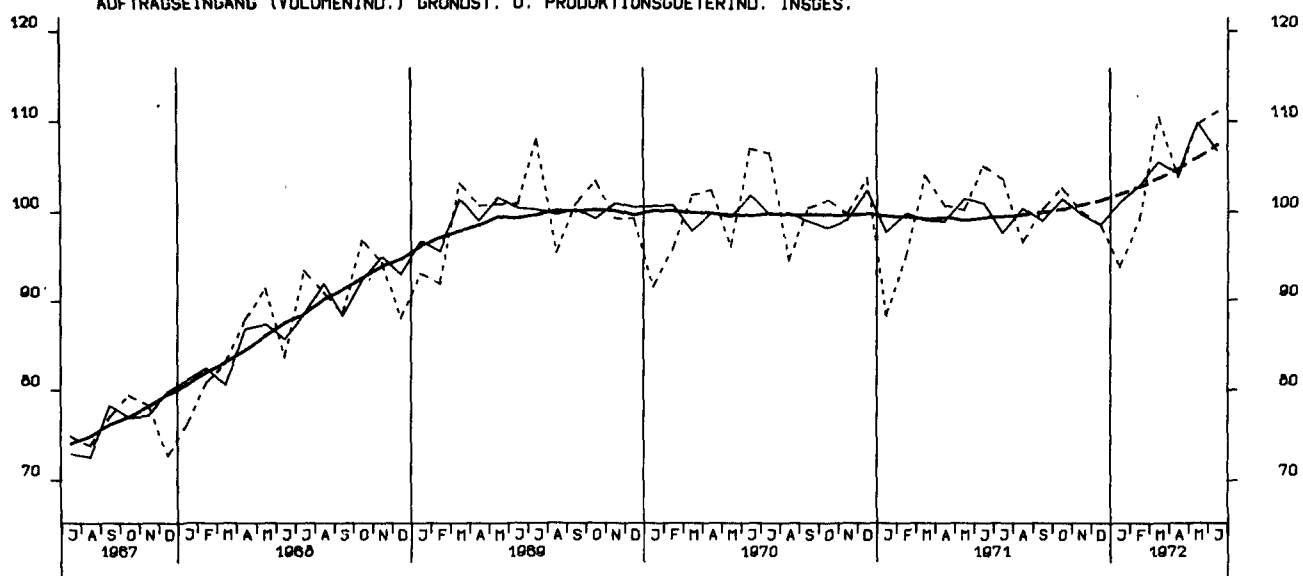
AUFTRAGSEINGANG (VOLUMENINDEX) VERARBEITENDE INDUSTRIE (O.NUG) INLAND



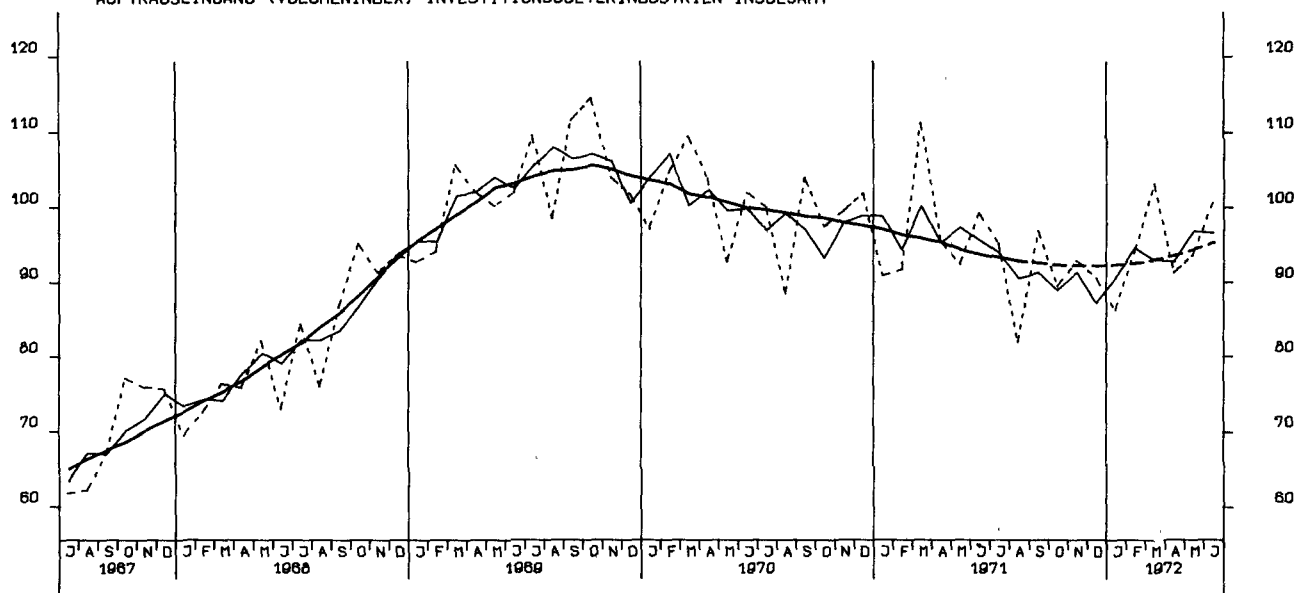
AUFTRAGSEINGANG (VOLUMENIND.) VERARBEITENDE IND. (O.NUG) AUSLAND



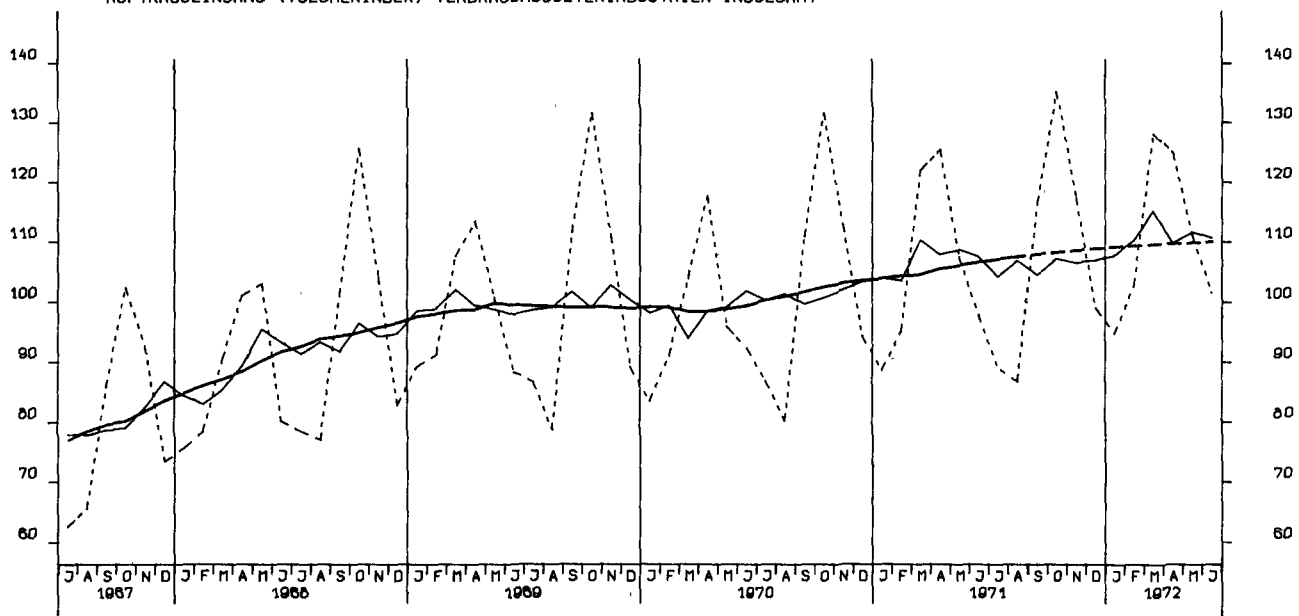
AUFTRAGSEINGANG (VOLUMENIND.) GRUNDST. U. PRODUKTIONSGUETERIND. INSGES.



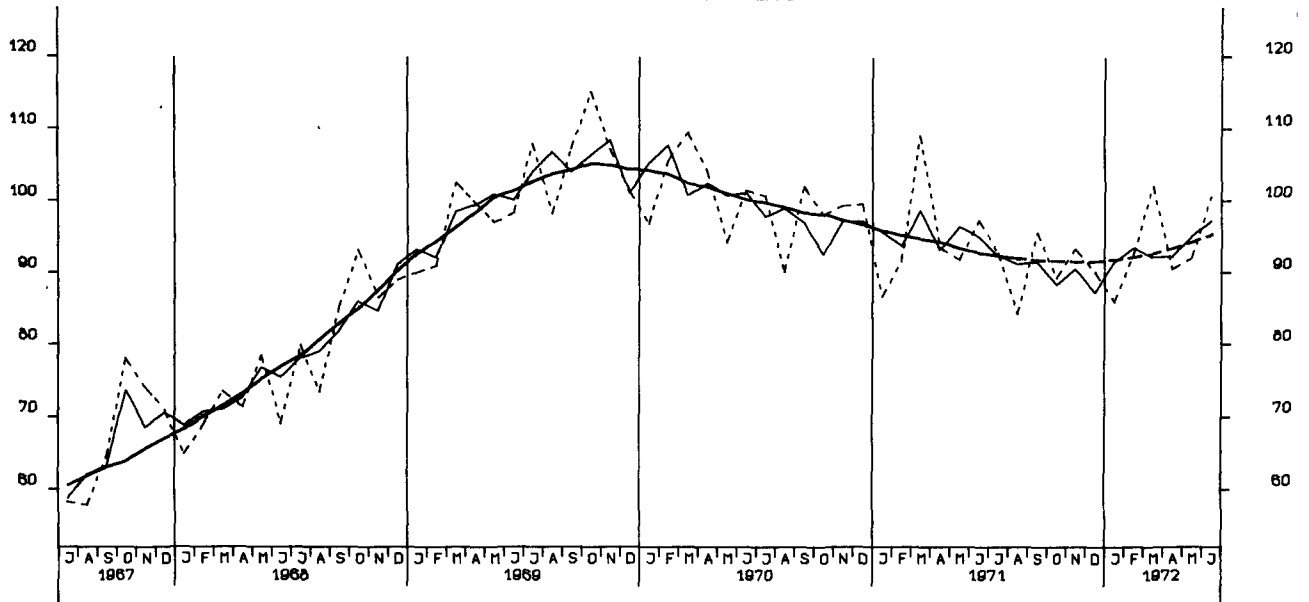
AUFTRAGSEINGANG (VOLUMENINDEX) INVESTITIONSGUETERINDUSTRIEN INSGESAMT



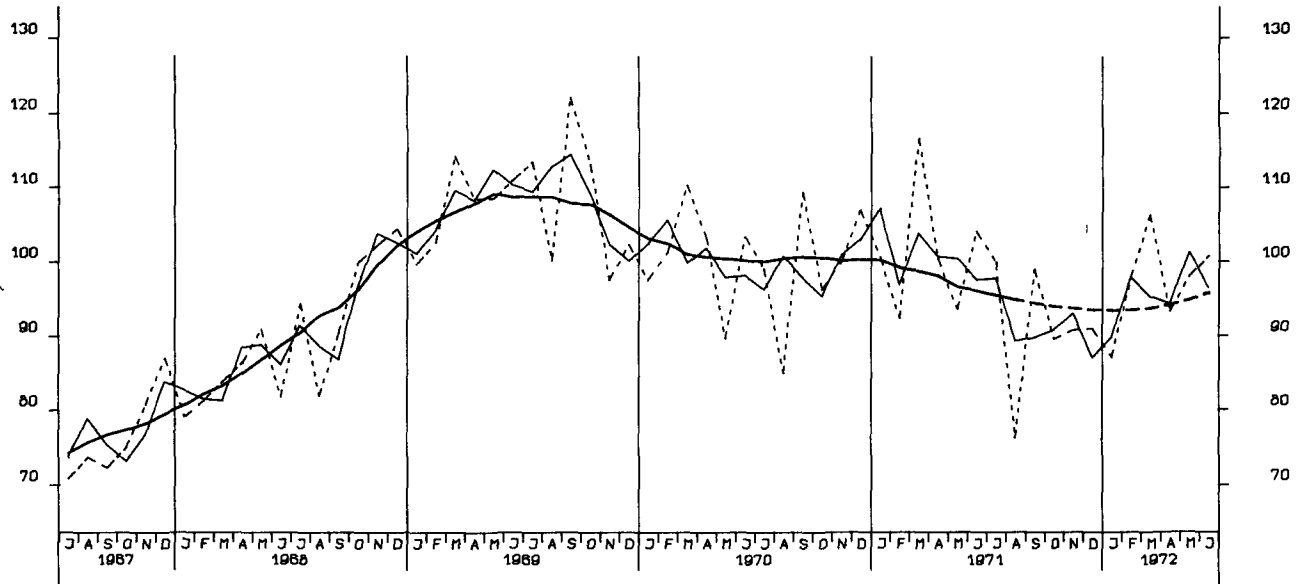
AUFTRAGSEINGANG (VOLUMENINDEX) VERBRAUCHSGUETERINDUSTRIEN INSGESAMT



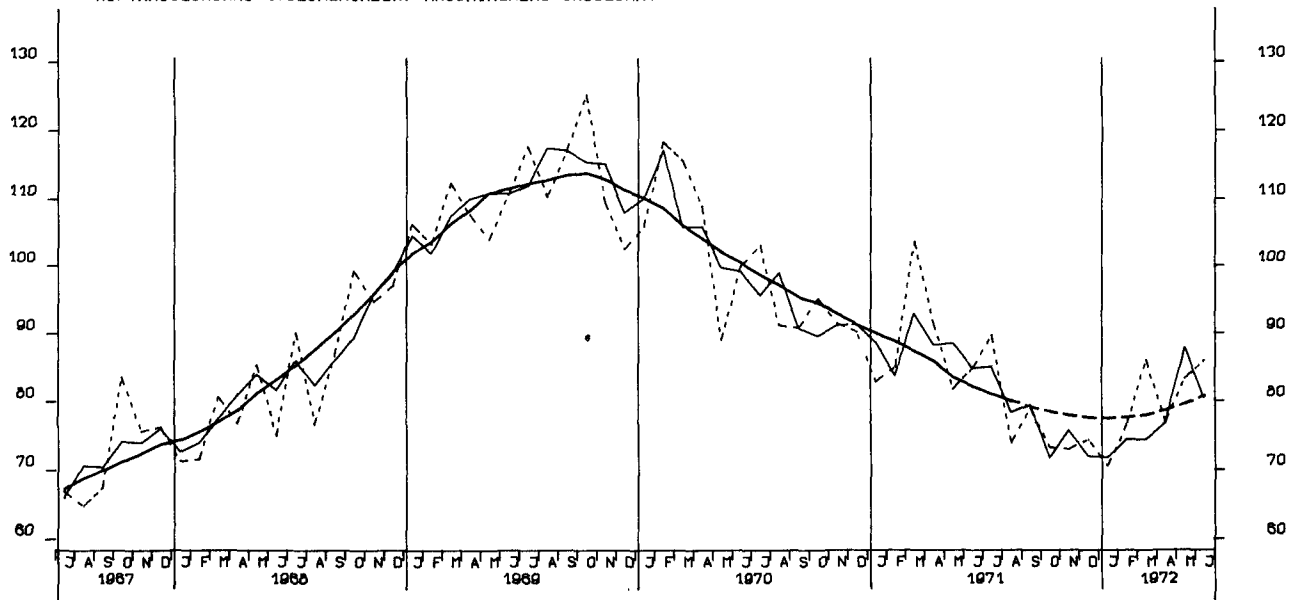
AUFTRAGSEINGANG (VOLUMENINDEX) INVESTITIONSGUETERINDUSTRIEN INLAND

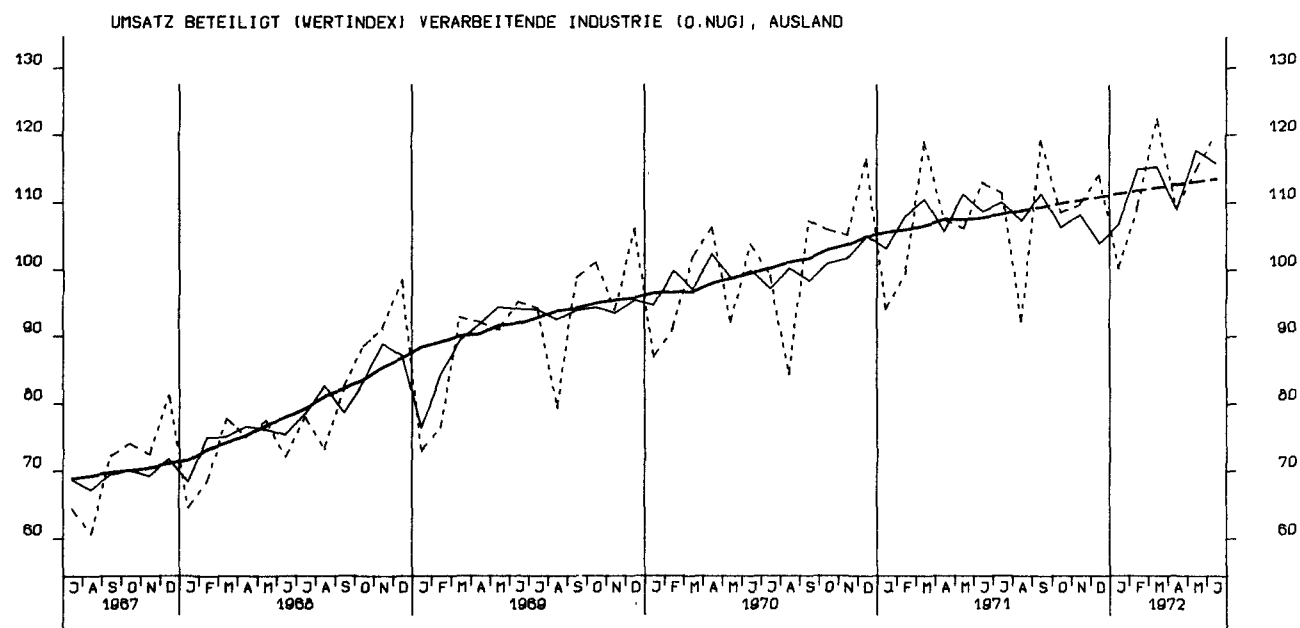
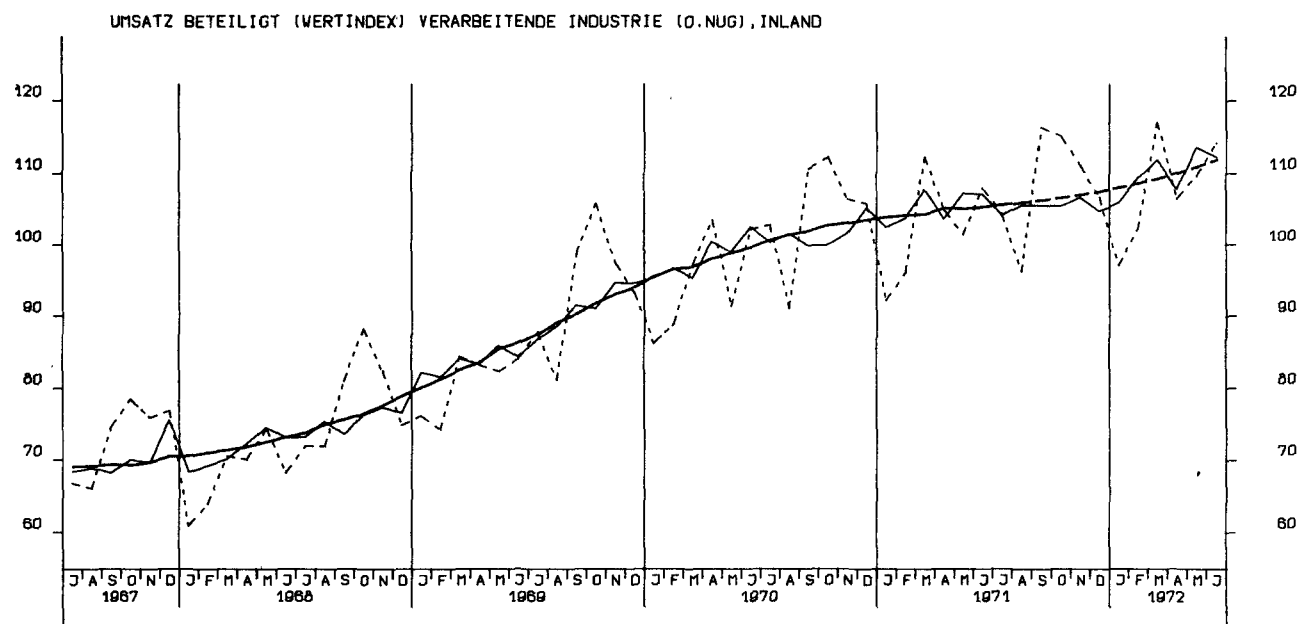
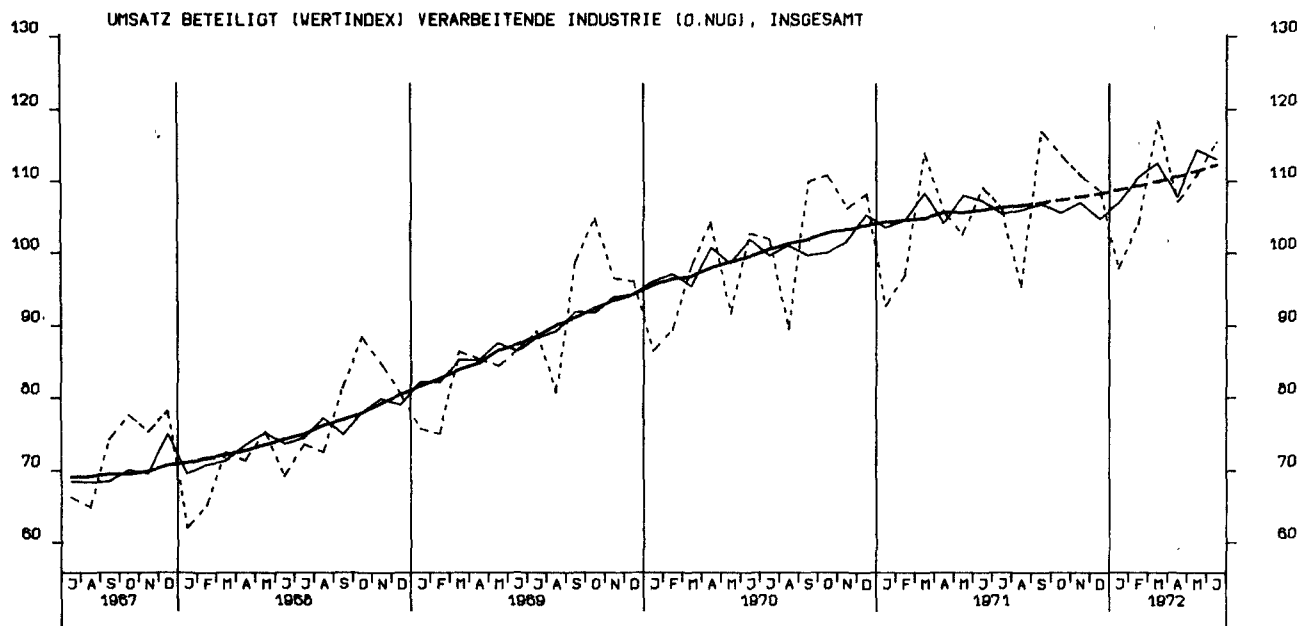


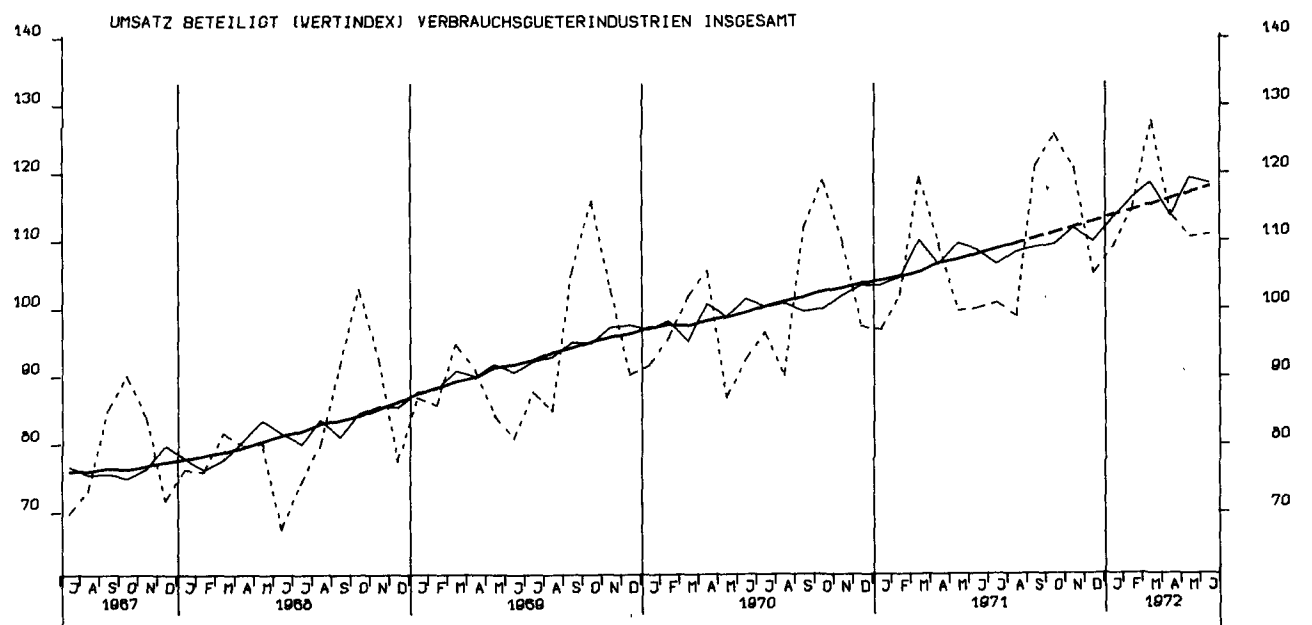
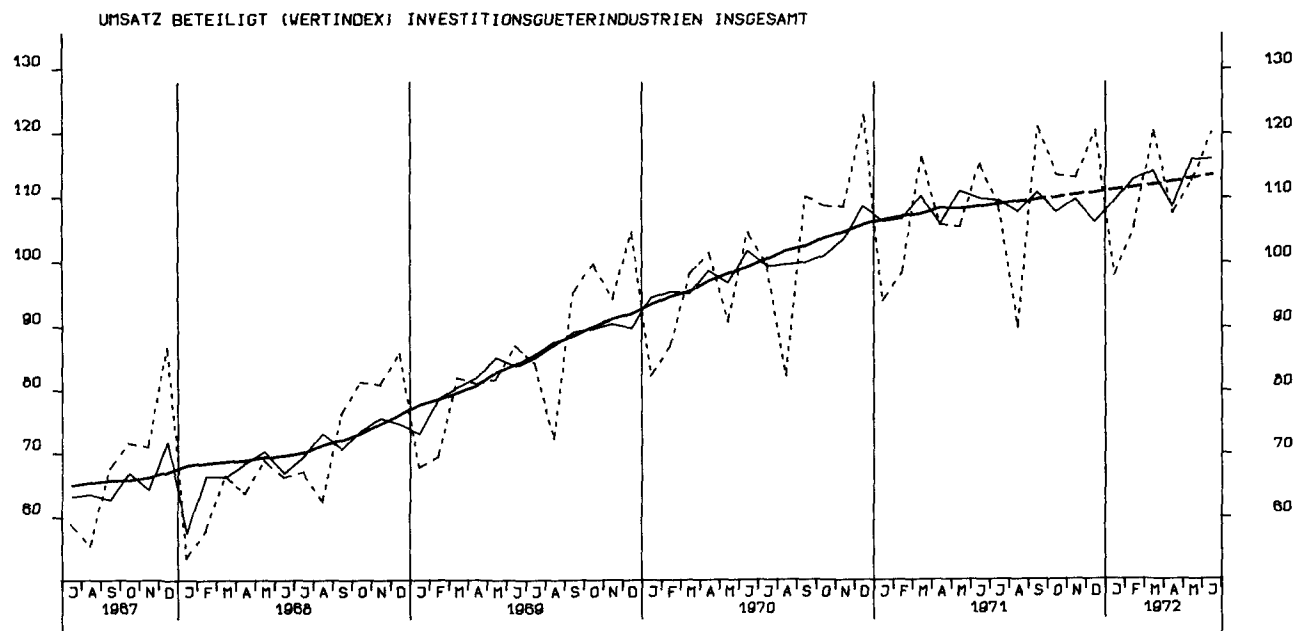
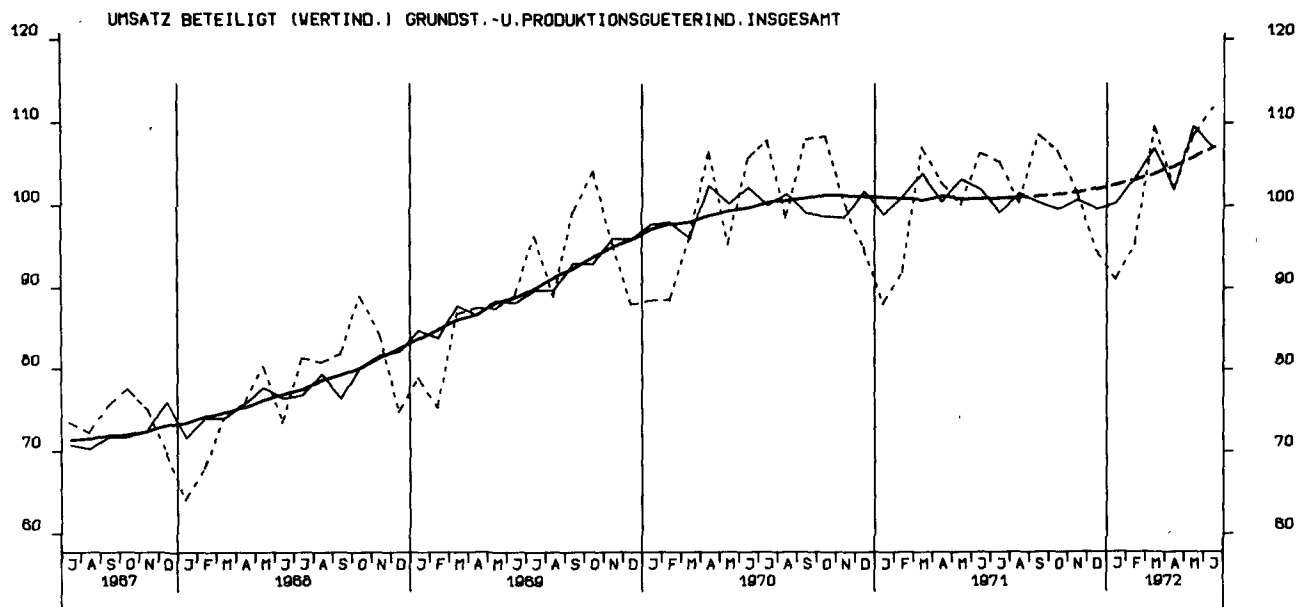
AUFTRAGSEINGANG (VOLUMENINDEX) INVESTITIONSGUETERINDUSTRIEN AUSLAND



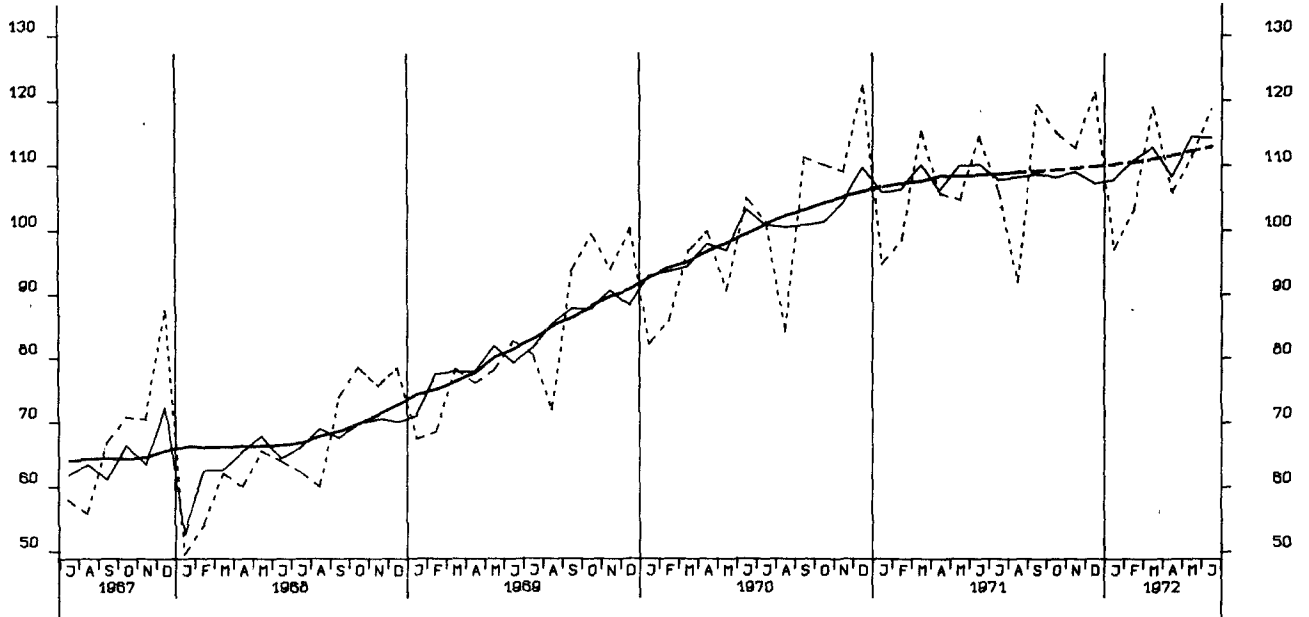
AUFTRAGSEINGANG (VOLUMENINDEX) MASCHINENBAU INSGESAMT



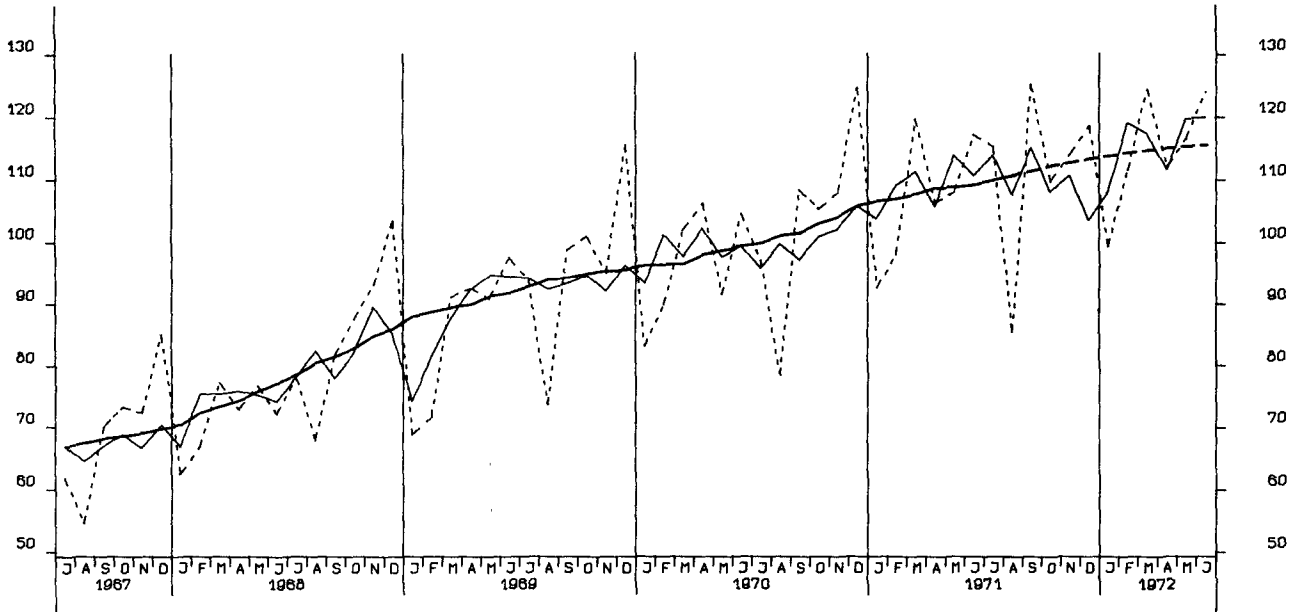




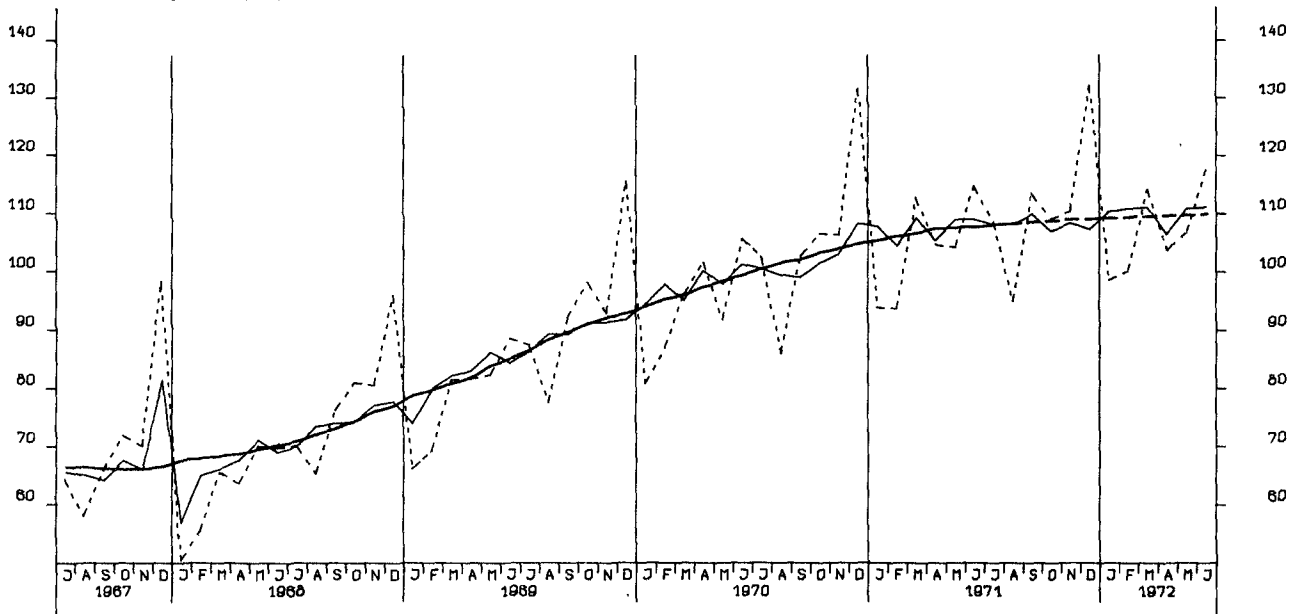
UMSATZ BETEILIGT (WERTINDEX) INVESTITIONSGUETERINDUSTRIEN INLAND



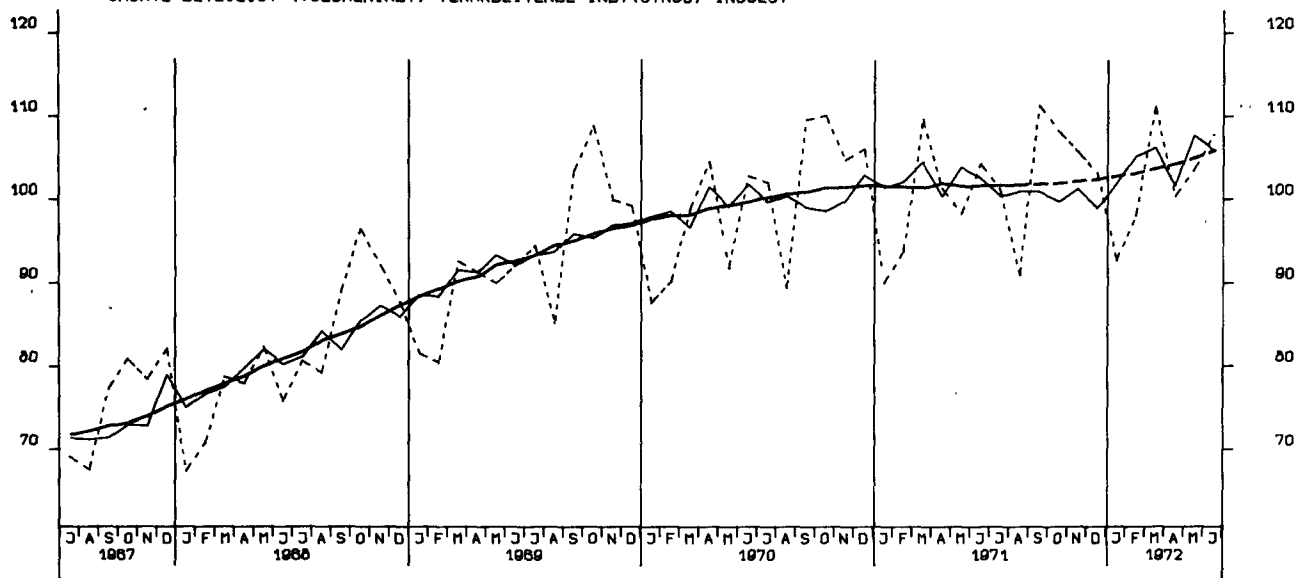
UMSATZ BETEILIGT (WERTINDEX) INVESTITIONSGUETERINDUSTRIEN AUSLAND



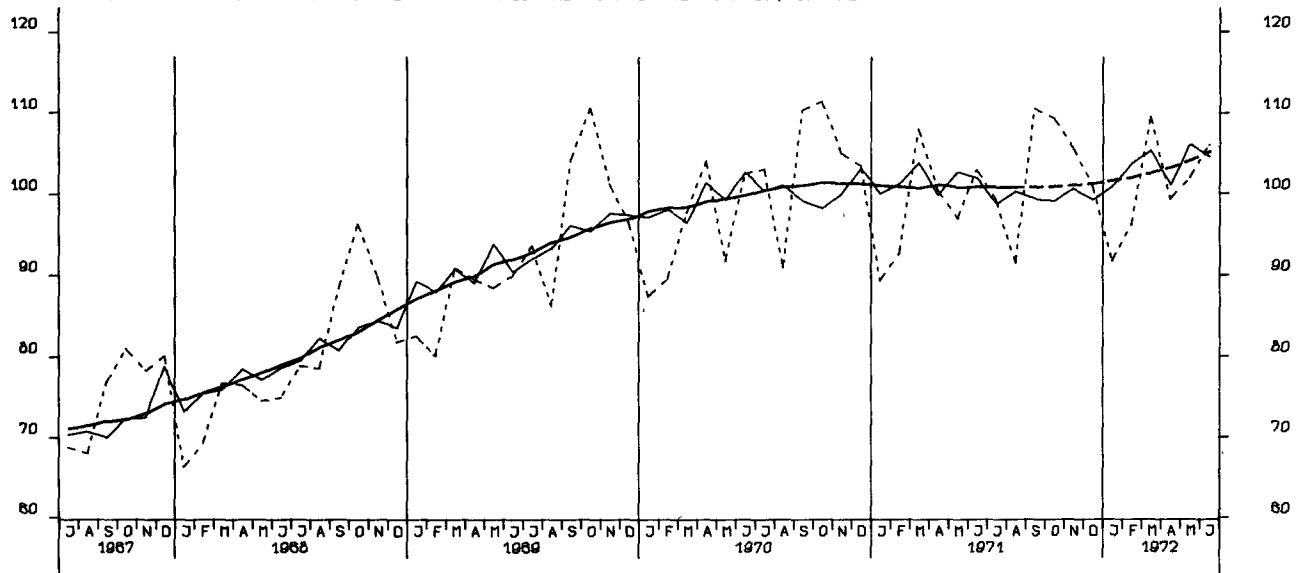
UMSATZ BETEILIGT (WERTINDEX) MASCHINENBAU INSGESAMT



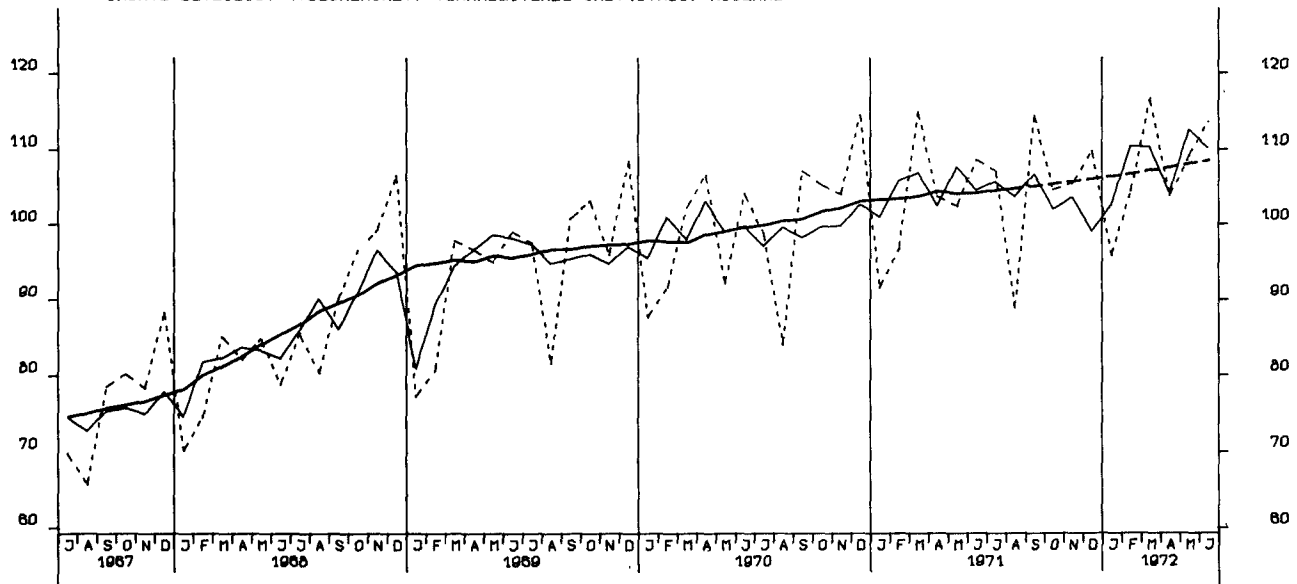
UMSATZ BETEILIGT (VOLUMENIND.) VERARBEITENDE IND. (O.NUG) INSGES.



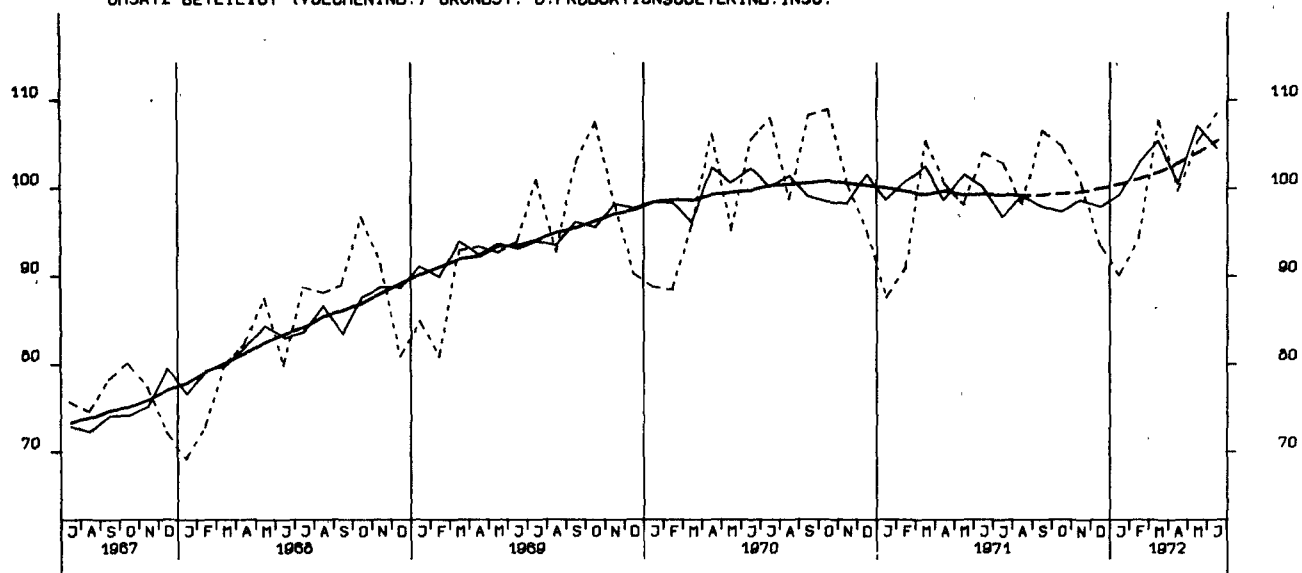
UMSATZ BETEILIGT (VOLUMENINDEX) VERARBEITENDE INDUSTRIE (O.NUG), INLAND



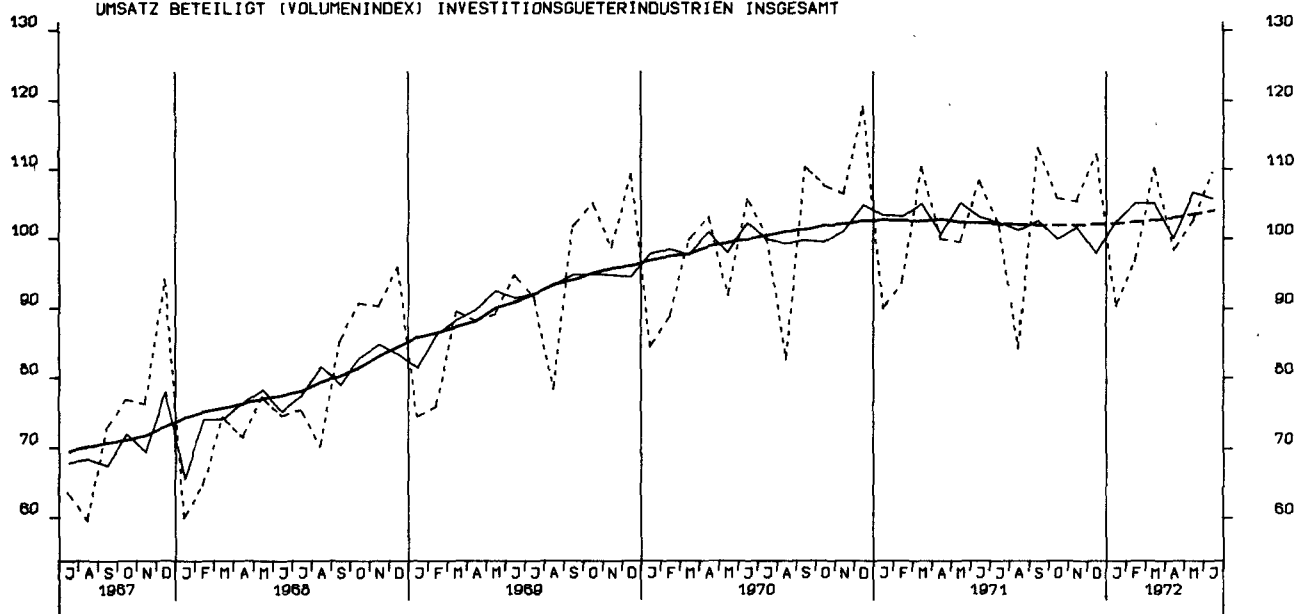
UMSATZ BETEILIGT (VOLUMENIND.) VERARBEITENDE IND. (O.NUG) AUSLAND



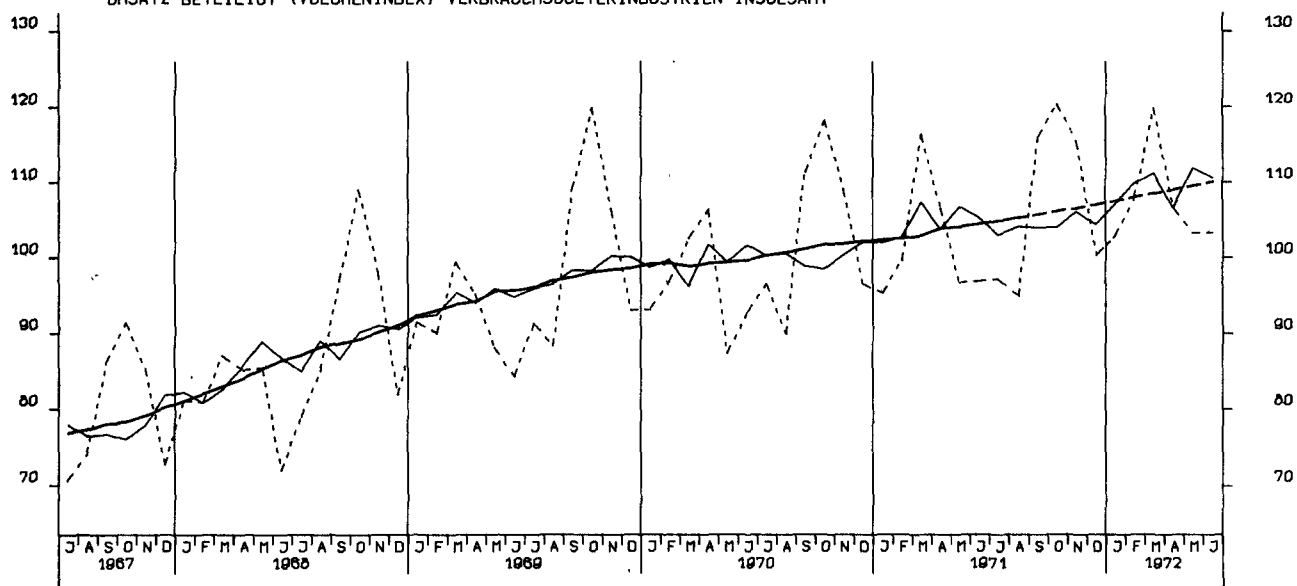
UMSATZ BETEILIGT (VOLUMENIND.) GRUNDST.-U. PRODUKTIONSGUETERIND. INSG.



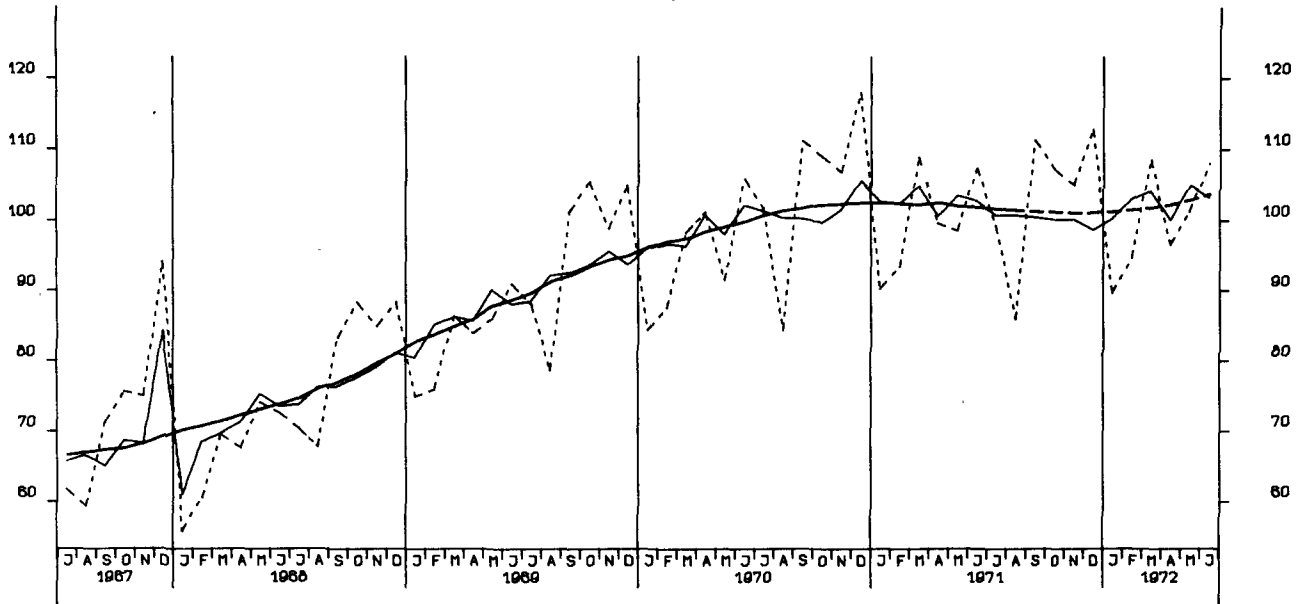
UMSATZ BETEILIGT (VOLUMENINDEX) INVESTITIONSGUETERINDUSTRIEN INSGESAMT



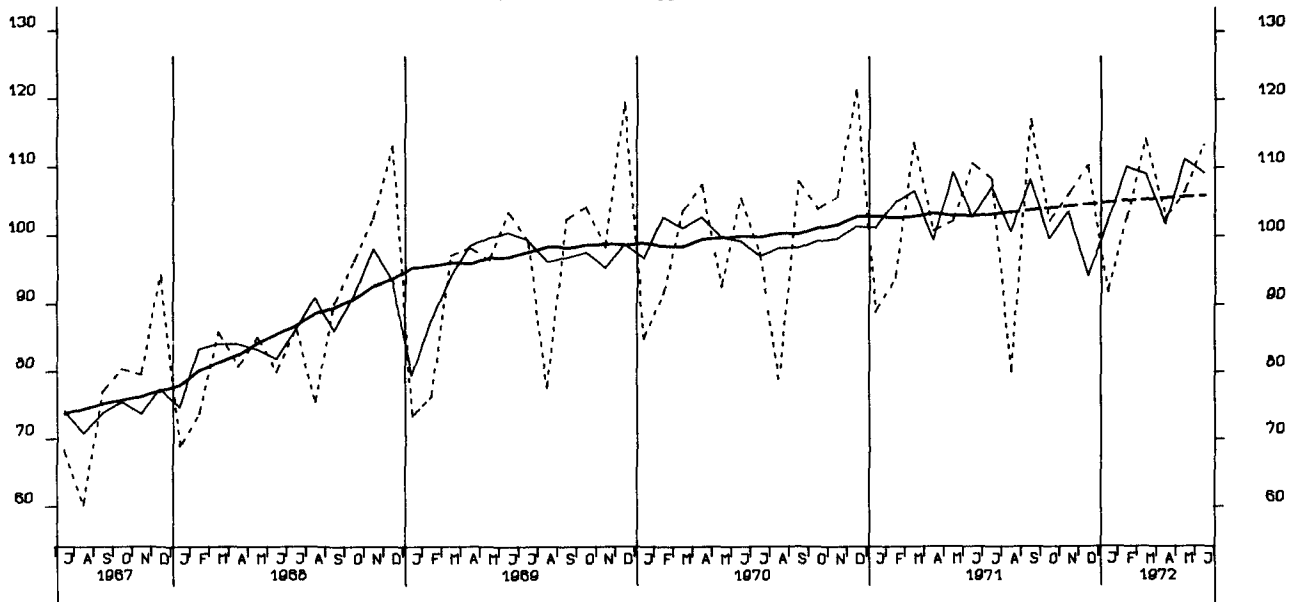
UMSATZ BETEILIGT (VOLUMENINDEX) VERBRAUCHSGUETERINDUSTRIEN INSGESAMT



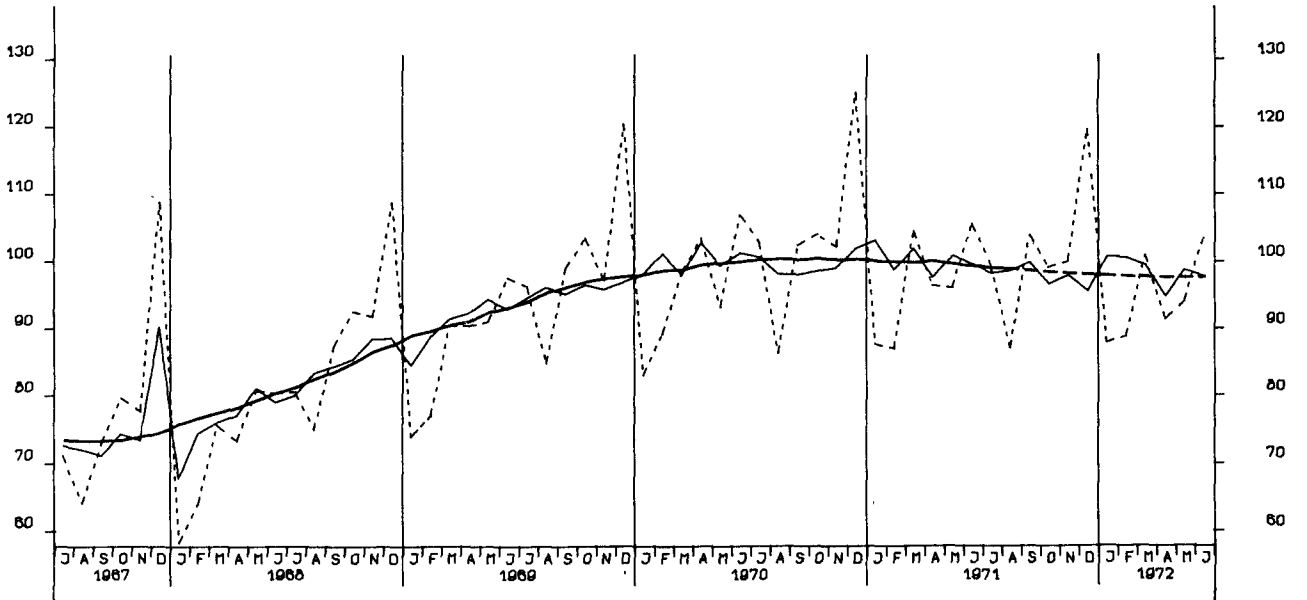
UMSATZ BETEILIGT (VOLUMENINDEX) INVESTITIONSGUETERINDUSTRIEN INLAND

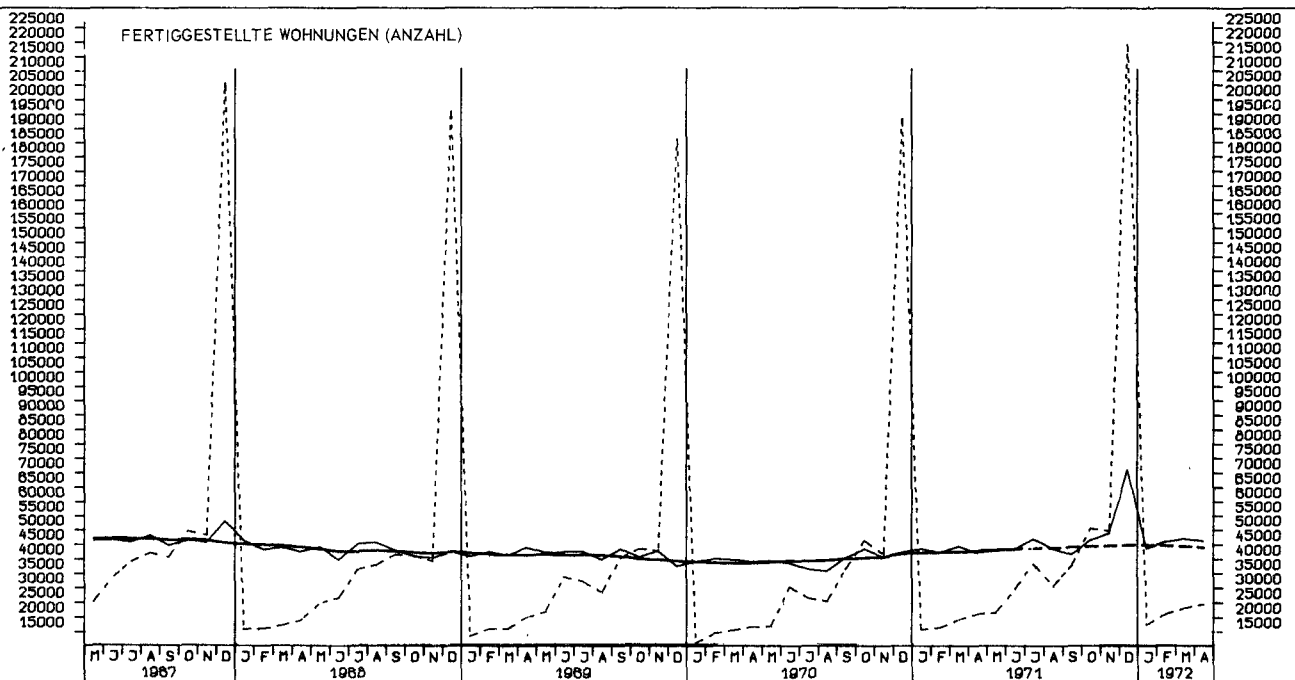
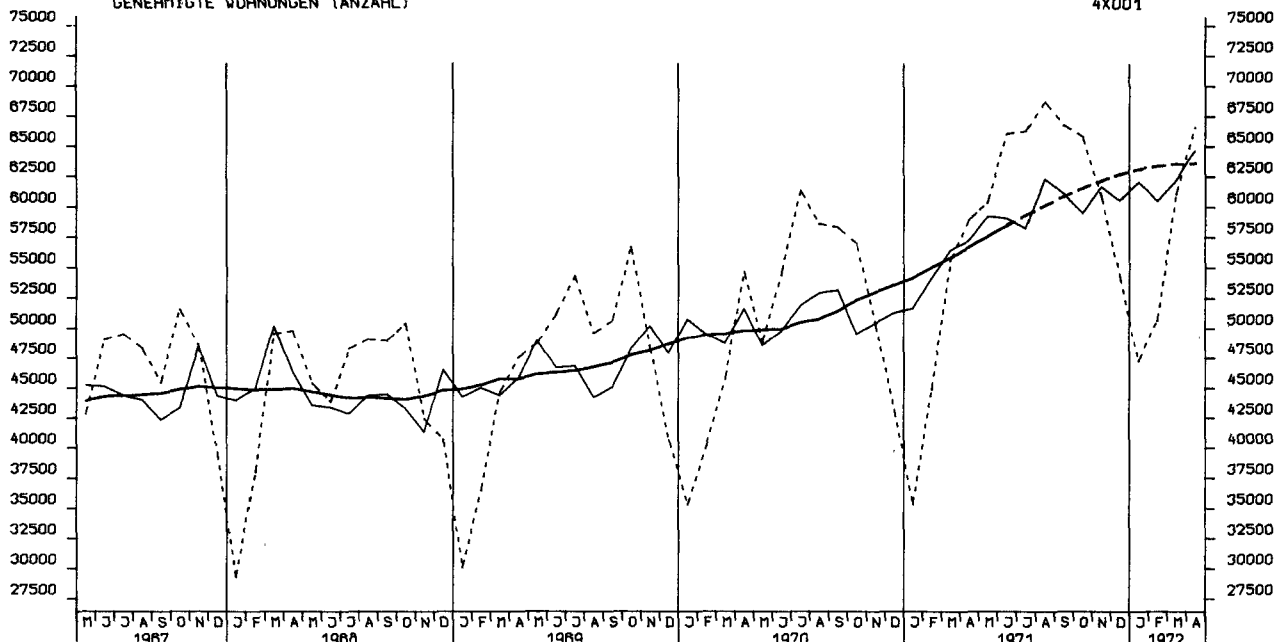
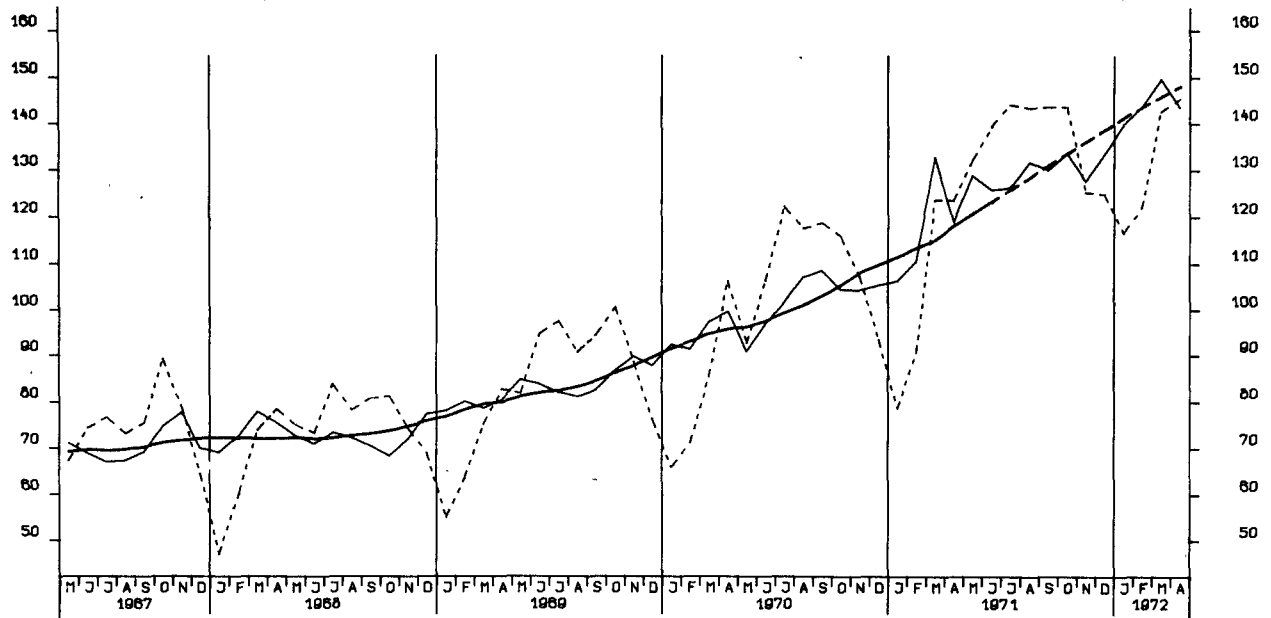


UMSATZ BETEILIGT (VOLUMENINDEX) INVESTITIONSGUETERINDUSTRIEN AUSLAND

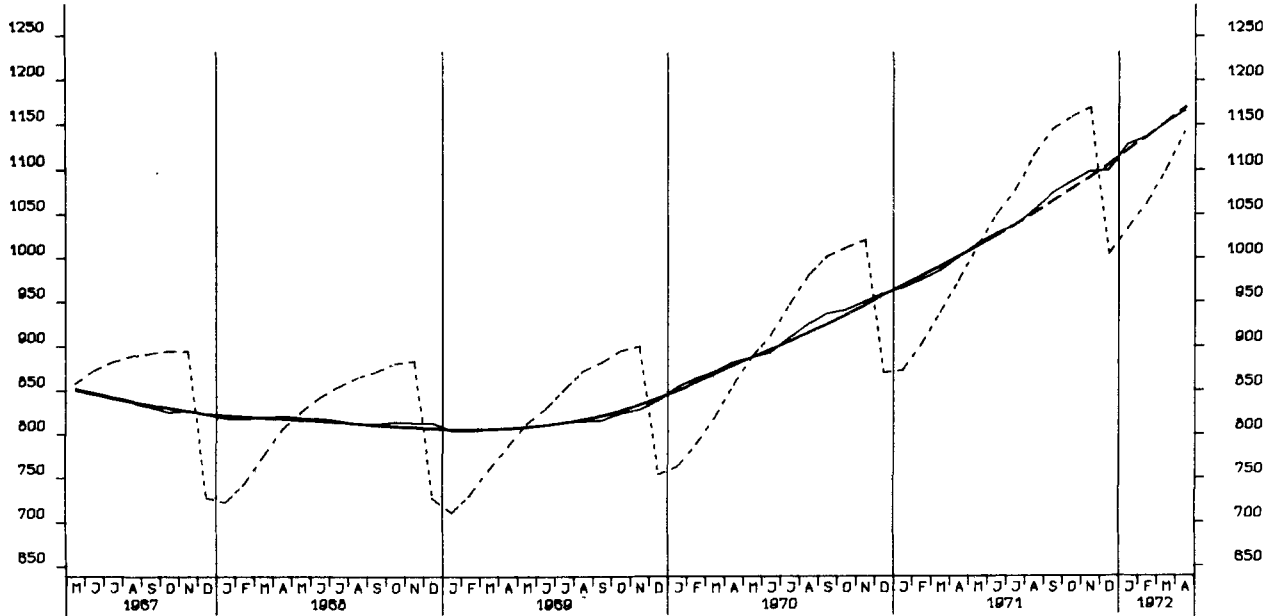


UMSATZ BETEILIGT (VOLUMENINDEX) MASCHINENBAU INSGESAMT

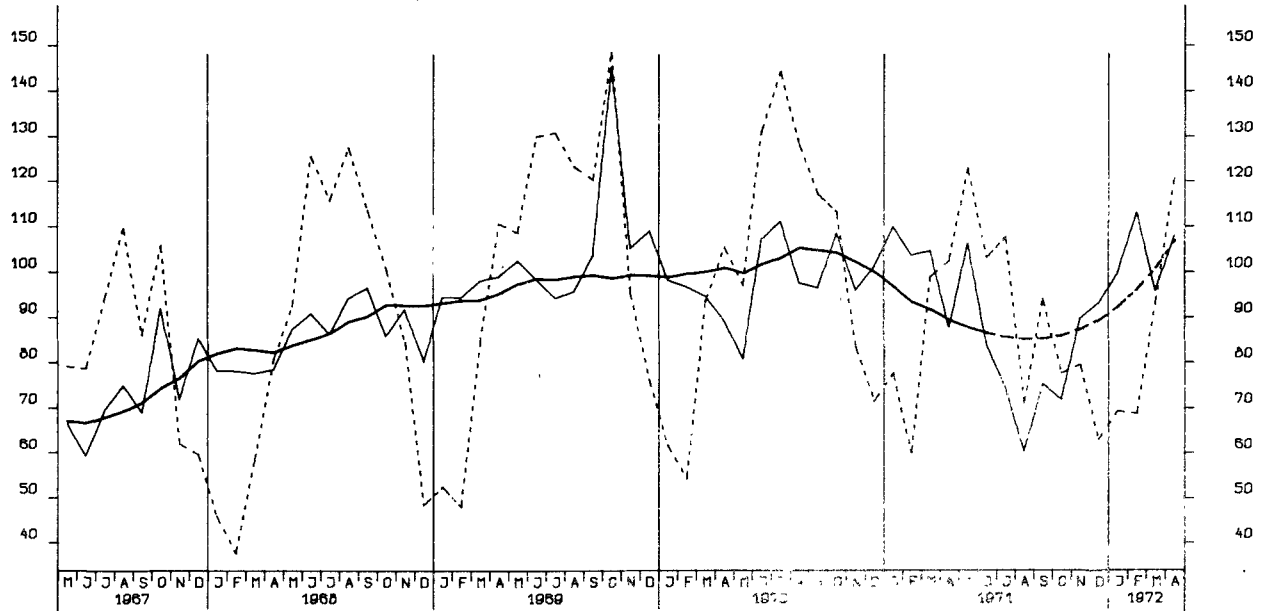




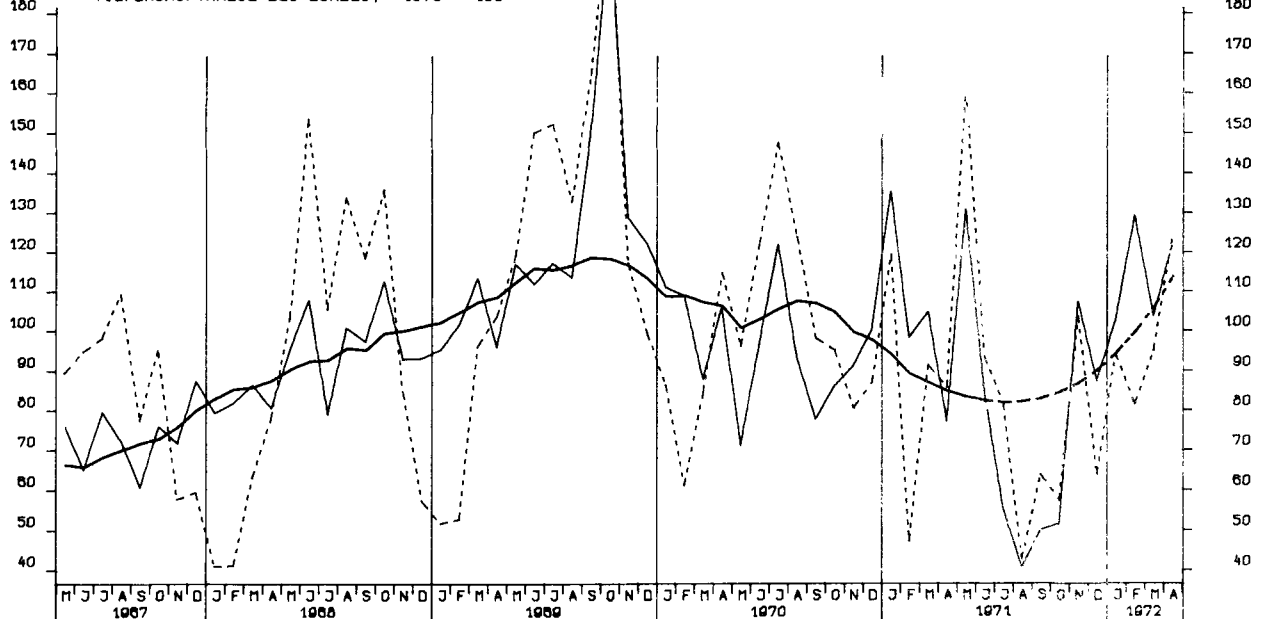
BAUVORRAT (IN 1000 WOHNUNGEN)



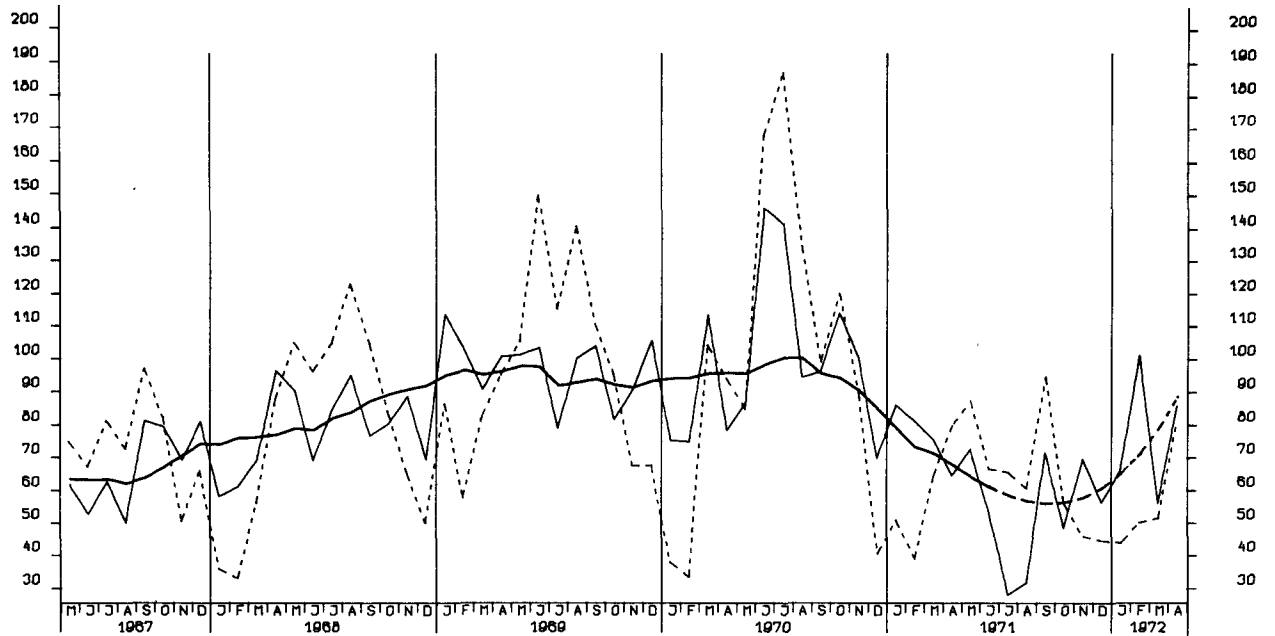
TIEFBAUAUFTRÄGE DER ÖFF. HAND, INSGESAMT 1970 = 100



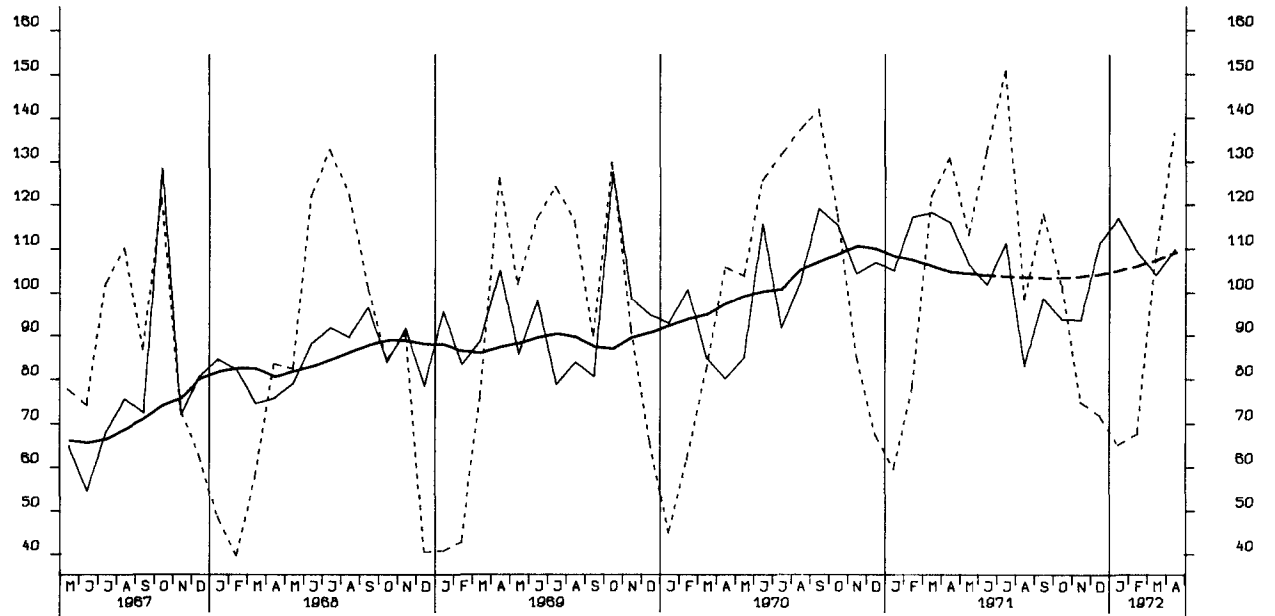
TIEFBAUAUFTRÄGE DES BUNDES, 1970 = 100



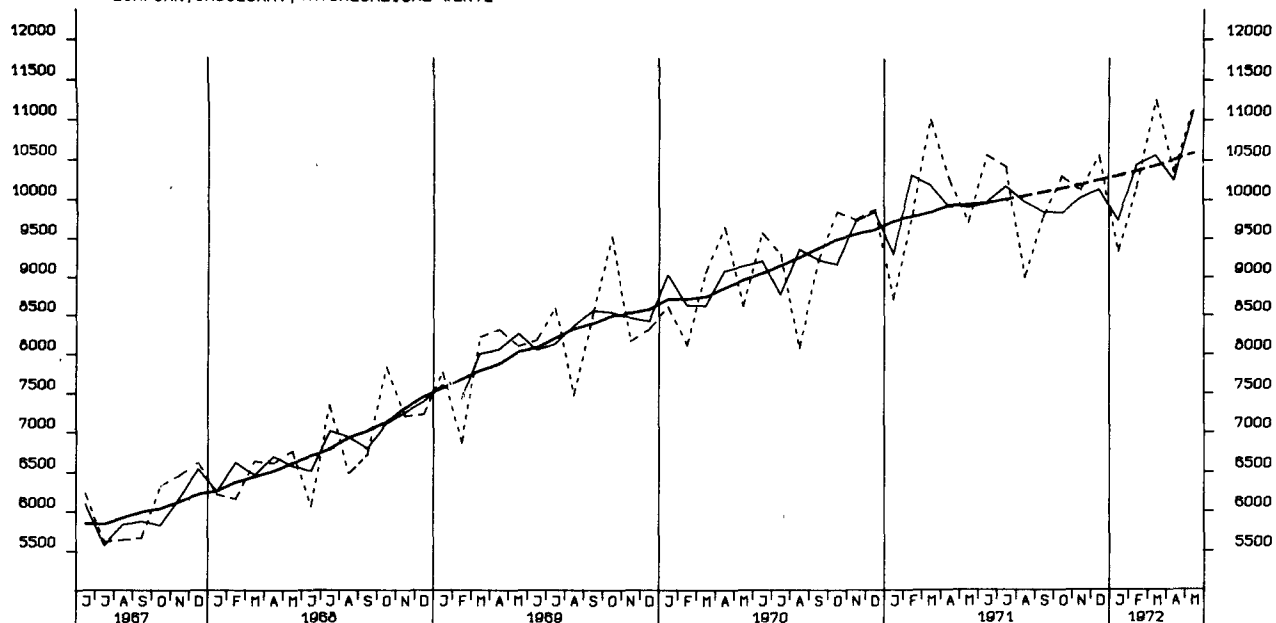
TIEFBAUAUFTRÄGE DER LÄNDER, 1970 = 100



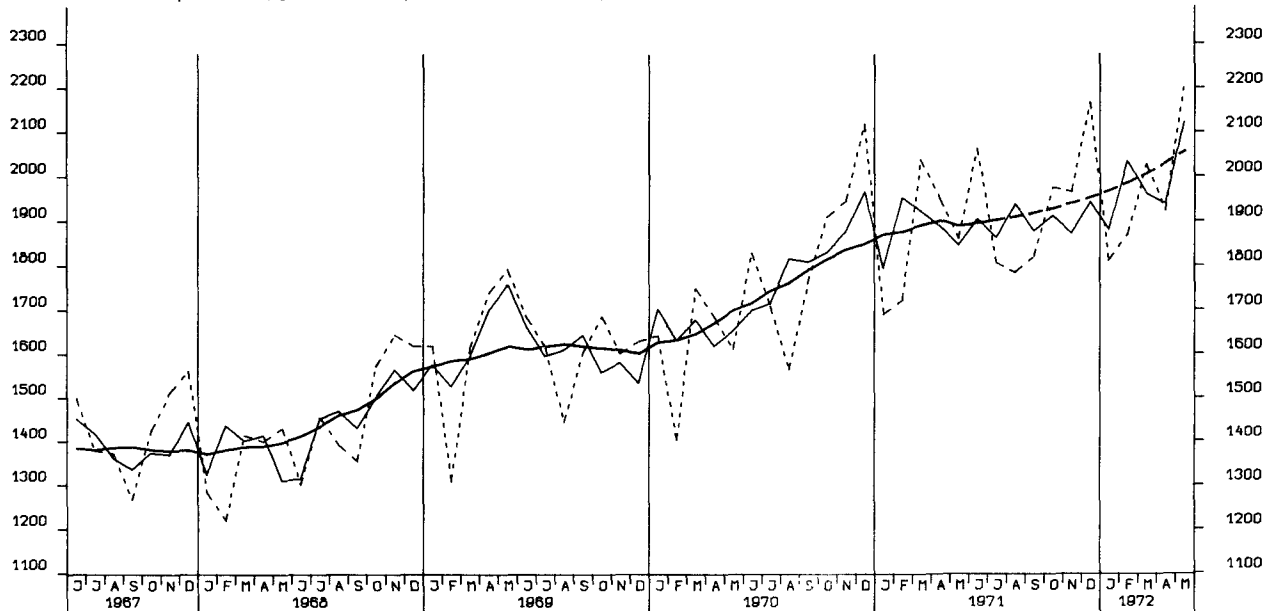
TIEFBAUAUFTRÄGE DER GEMEINDEN UND GEMEINDEVERBÄNDE, 1970 = 100



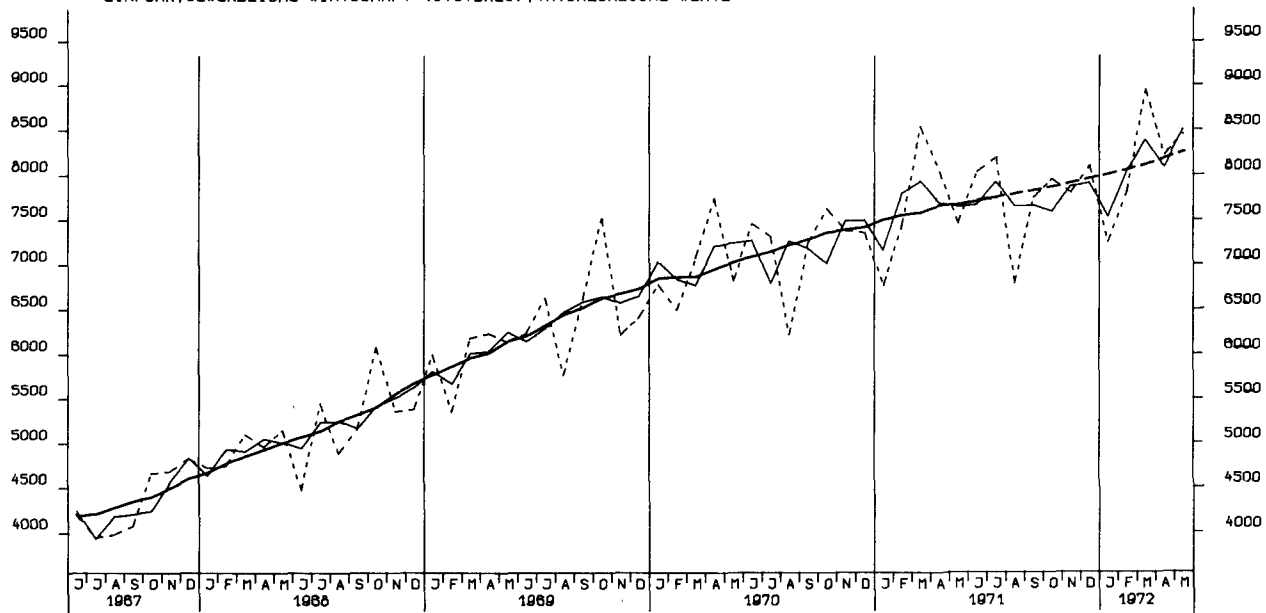
EINFUHR, INSGESAMT, TATSÄCHLICHE WERTE



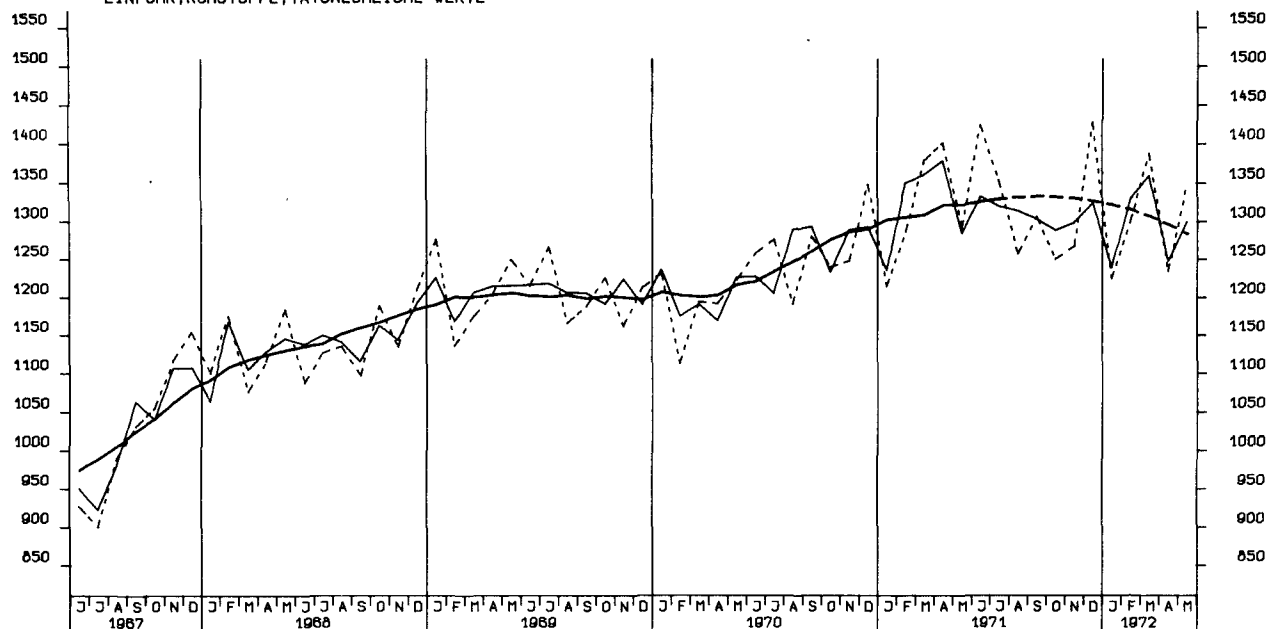
EINFUHR, ERNÄHRUNGSWIRTSCHAFT, TATSÄCHLICHE WERTE



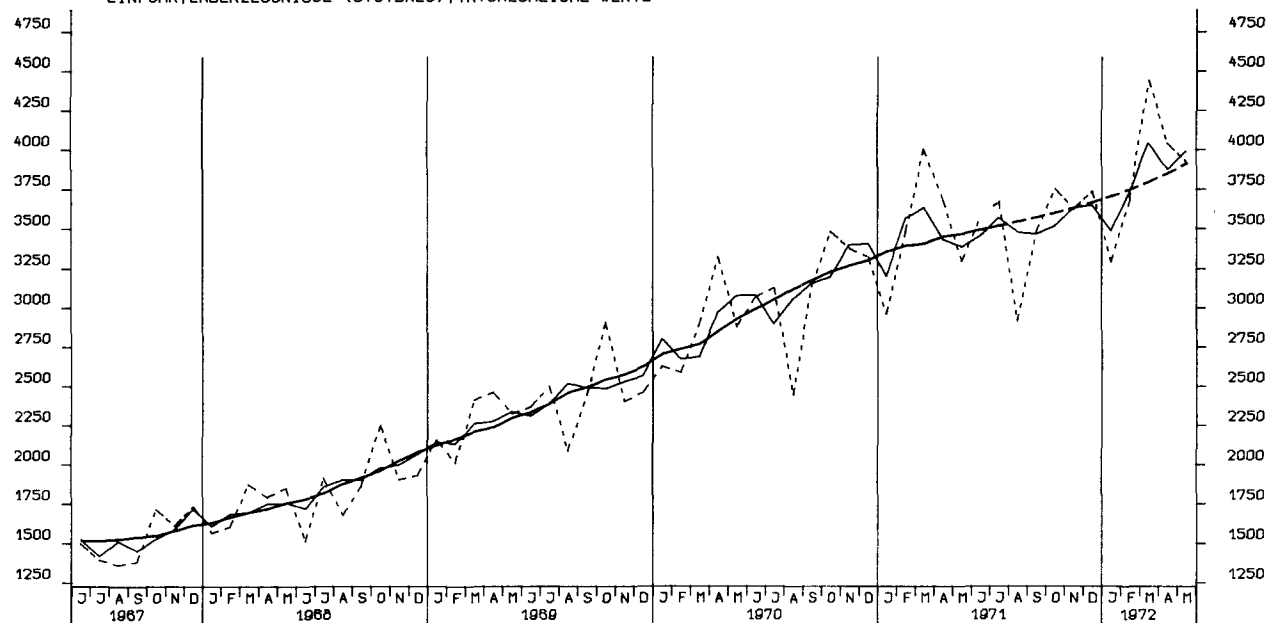
EINFUHR, GEWERBLICHE WIRTSCHAFT (O.G.BREG), TATSÄCHLICHE WERTE



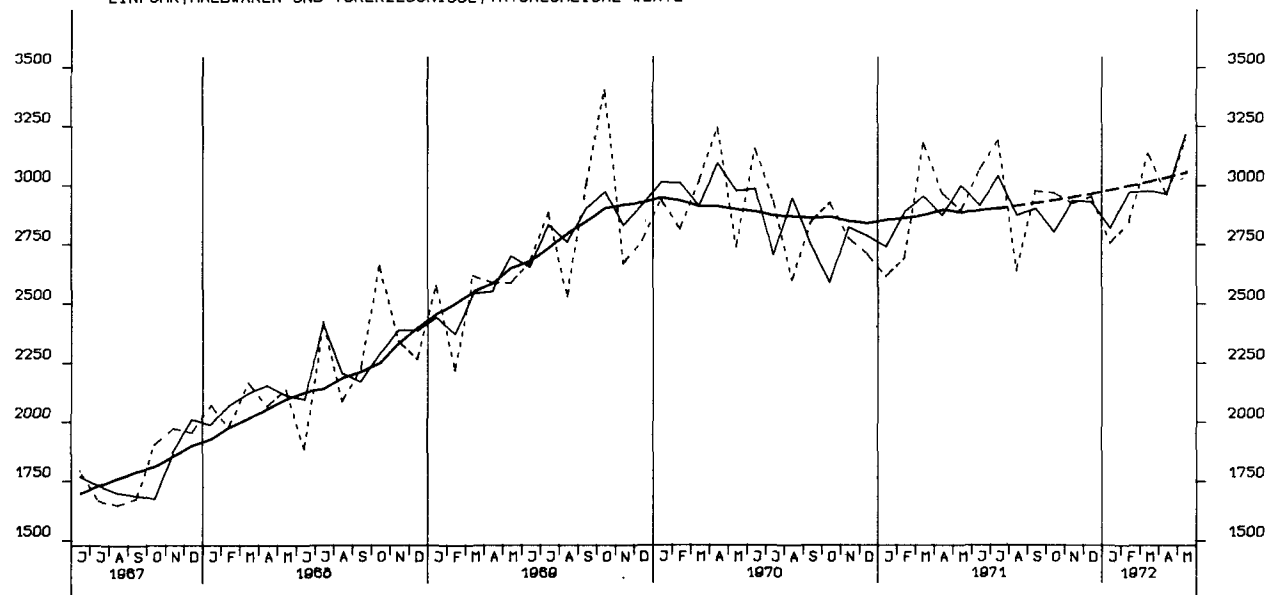
EINFUHR, ROHSTOFFE, TATSÄCHLICHE WERTE



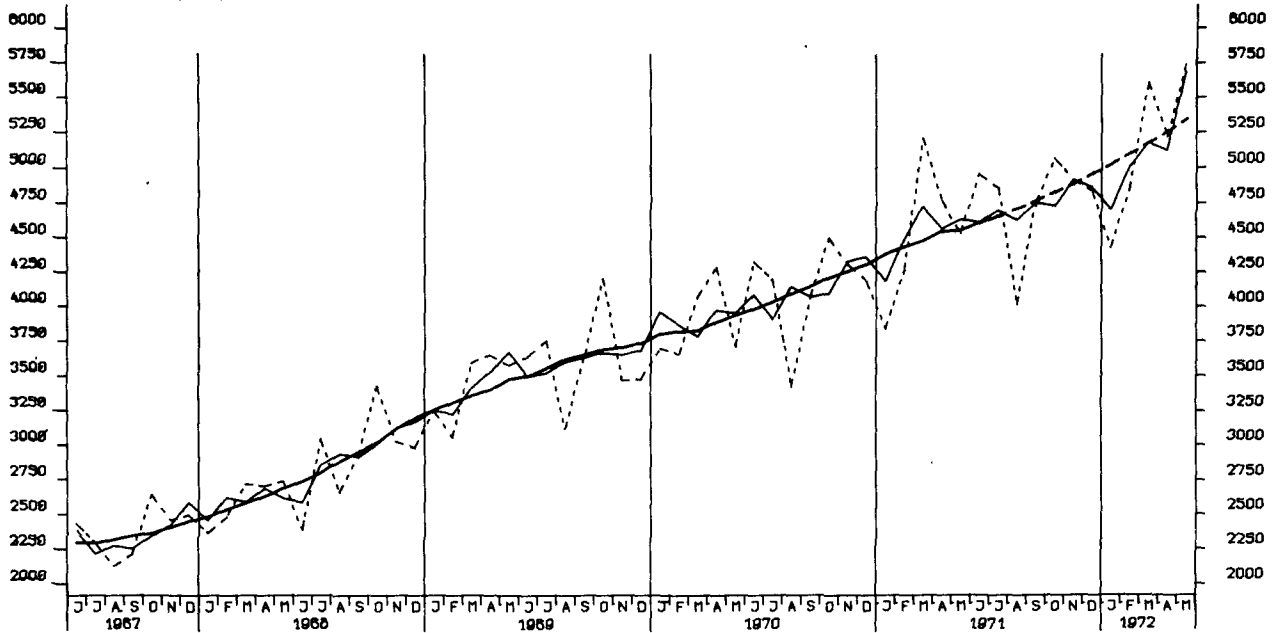
EINFUHR, ENDERZEUGNISSE (O.G.BREG), TATSÄCHLICHE WERTE



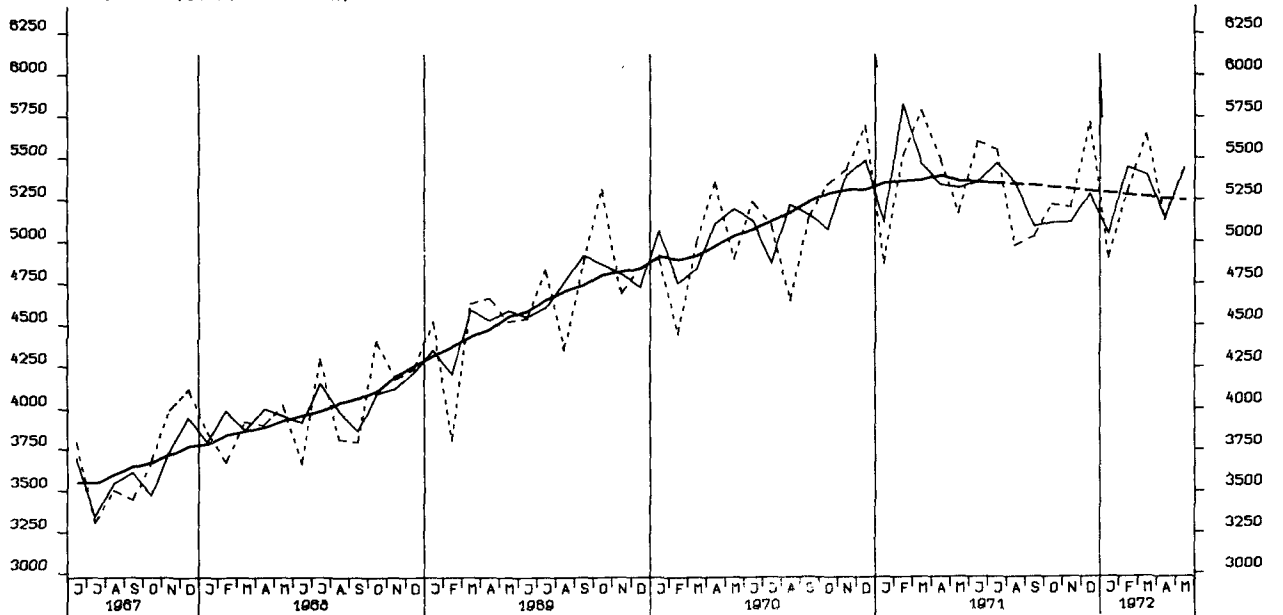
EINFUHR, HALBWAREN UND VORERZEUGNISSE, TATSÄCHLICHE WERTE



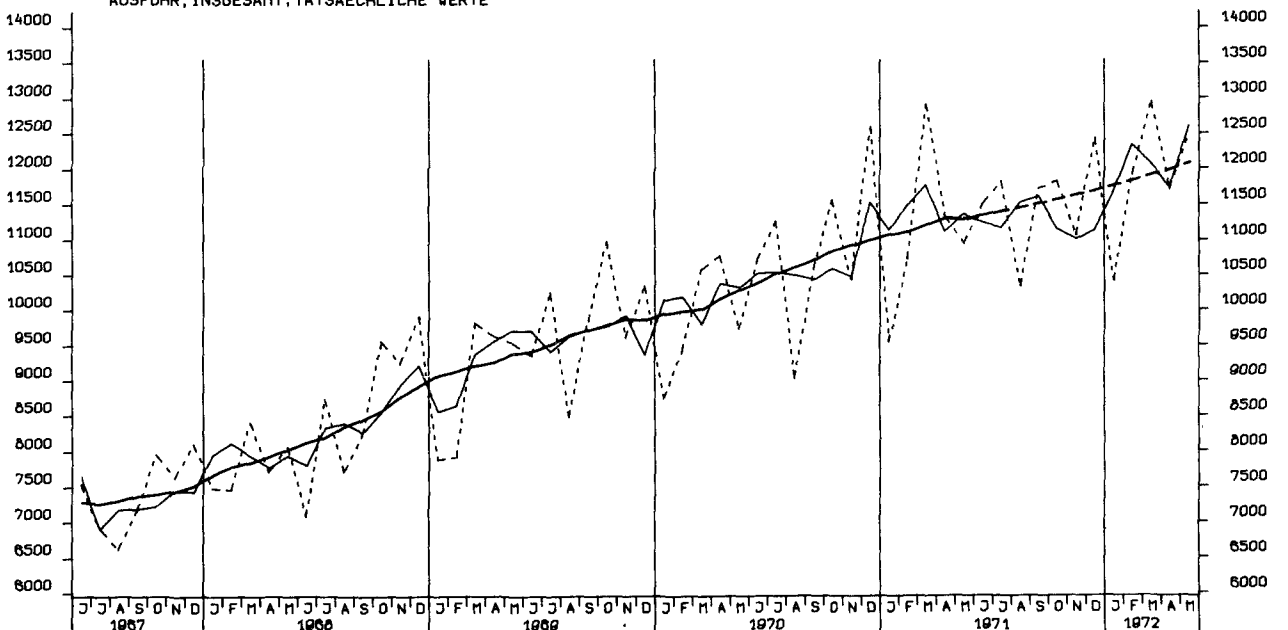
EINFUHR, EVG, TATSÄEHLICHE WERTE



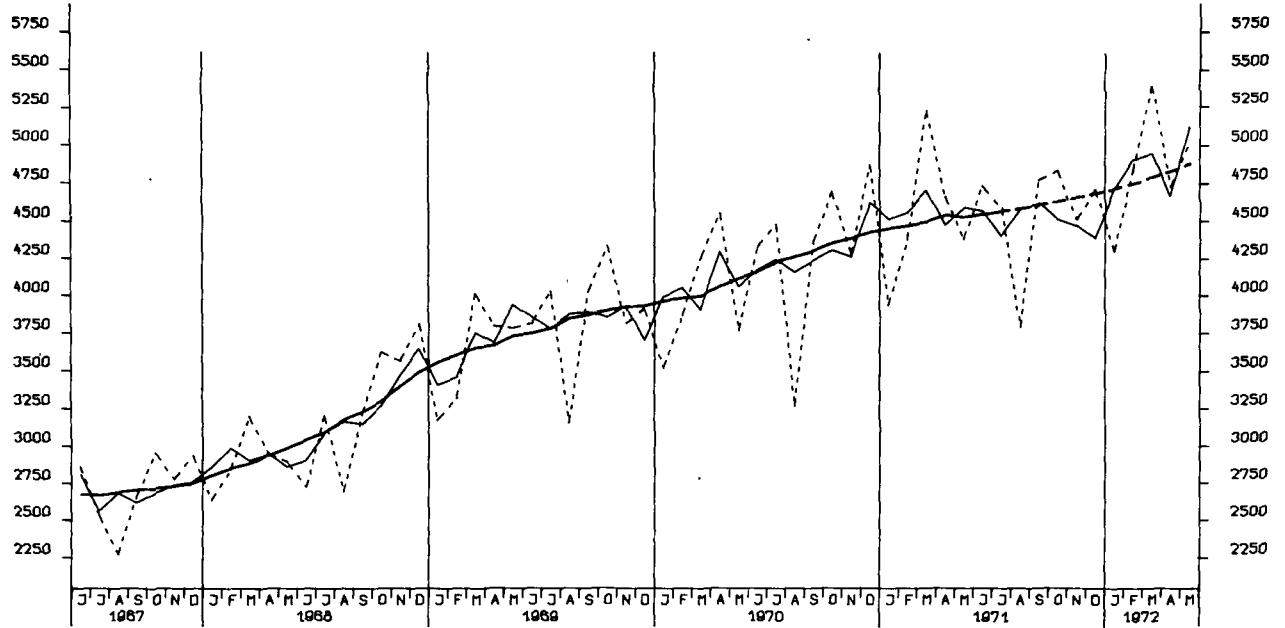
EINFUHR, UEBRIGE LAENDER, TATSÄEHLICHE WERTE



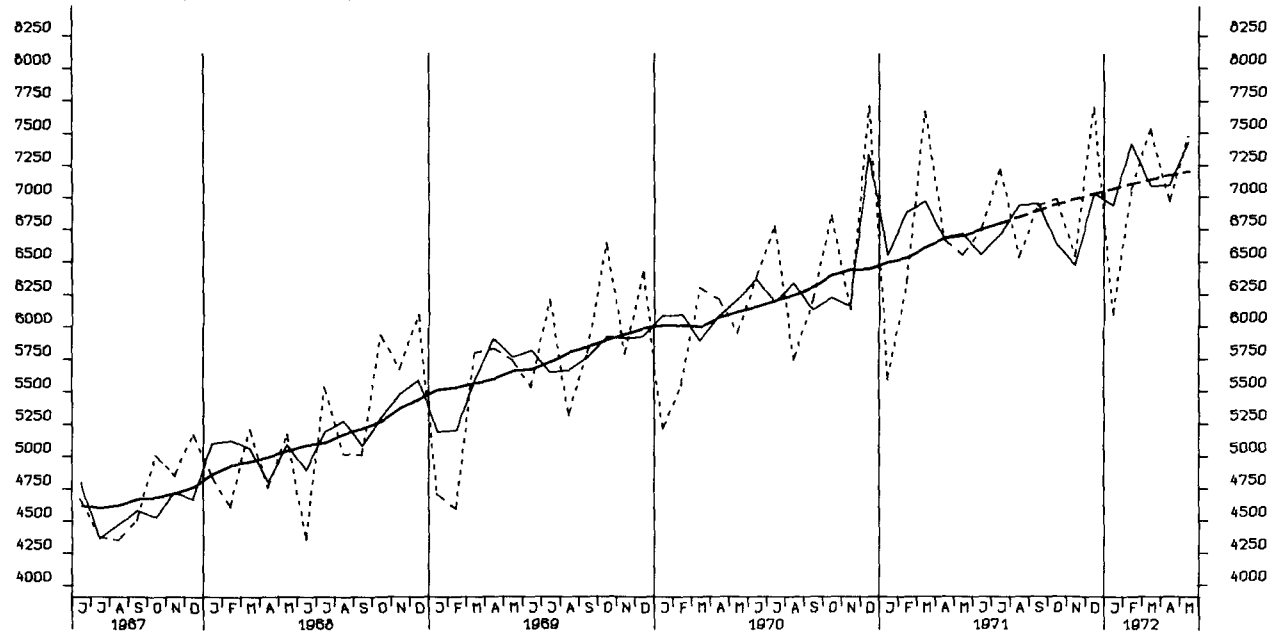
AUSFUHR, INSGESAMT, TATSÄEHLICHE WERTE



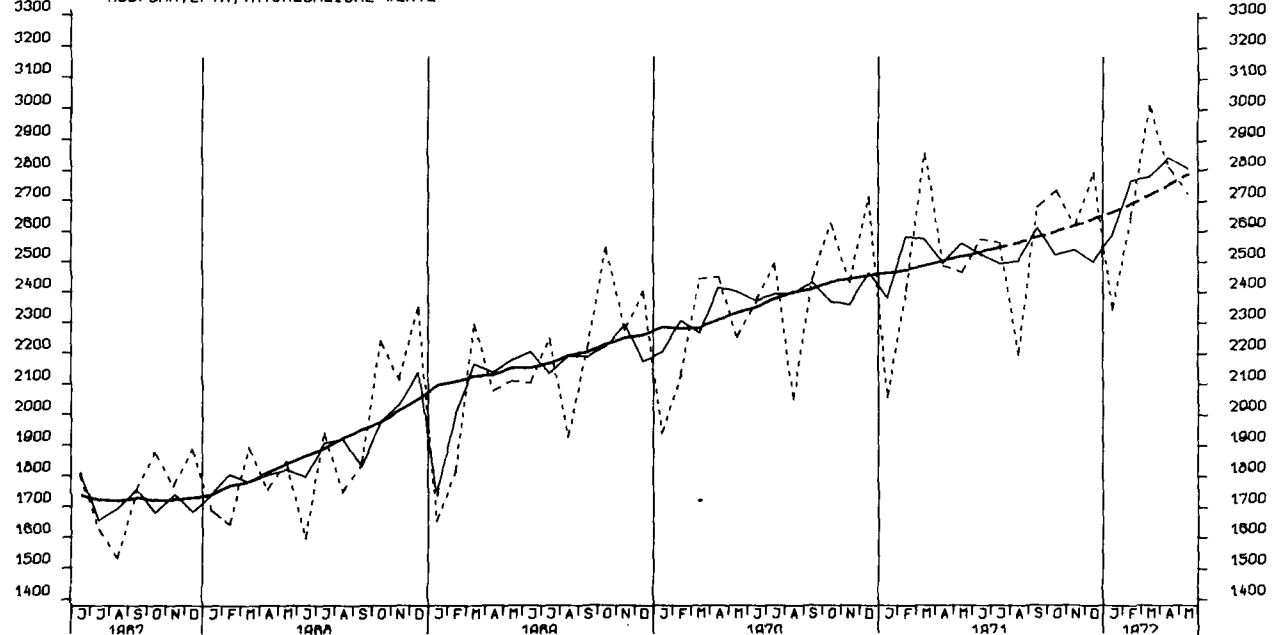
AUSFUHR, EWG, TATSÄEHLICHE WERTE



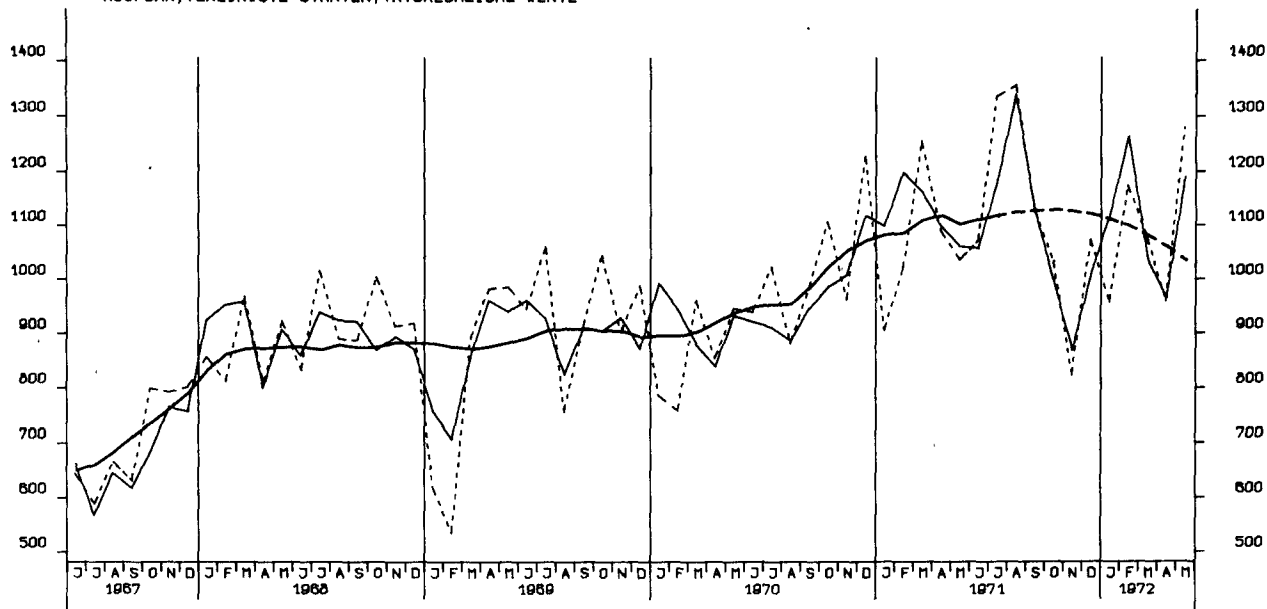
AUSFUHR, UEBRIGE LAENDER, TATSÄEHLICHE WERTE



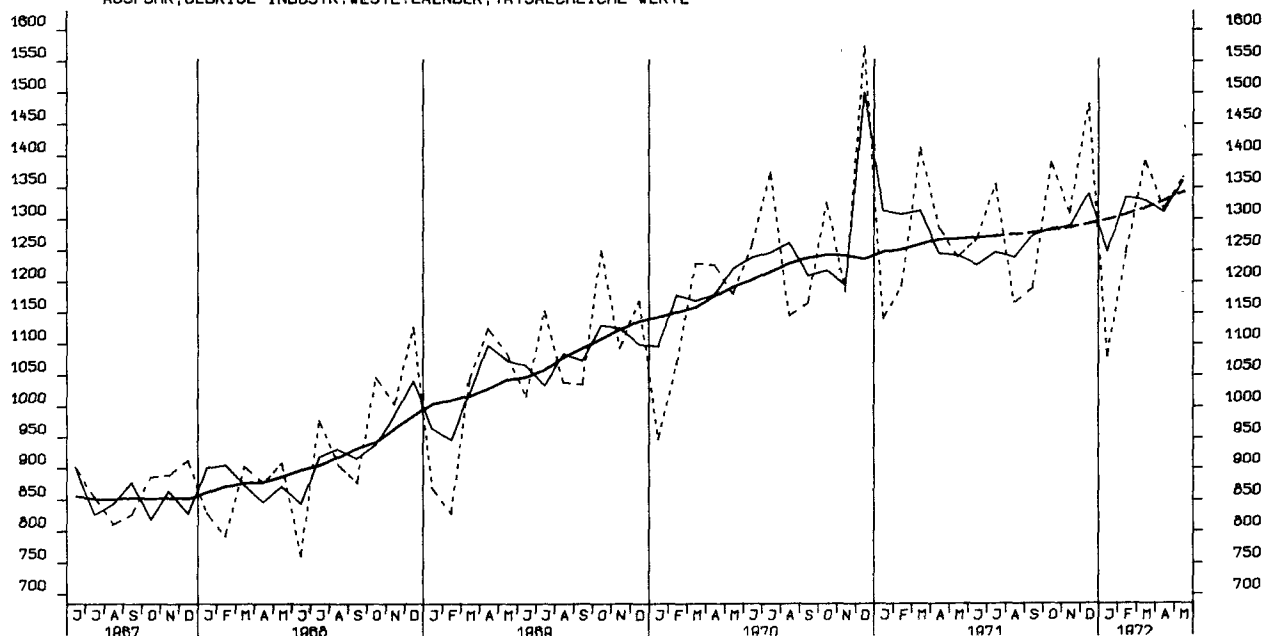
AUSFUHR, EFTA, TATSÄEHLICHE WERTE



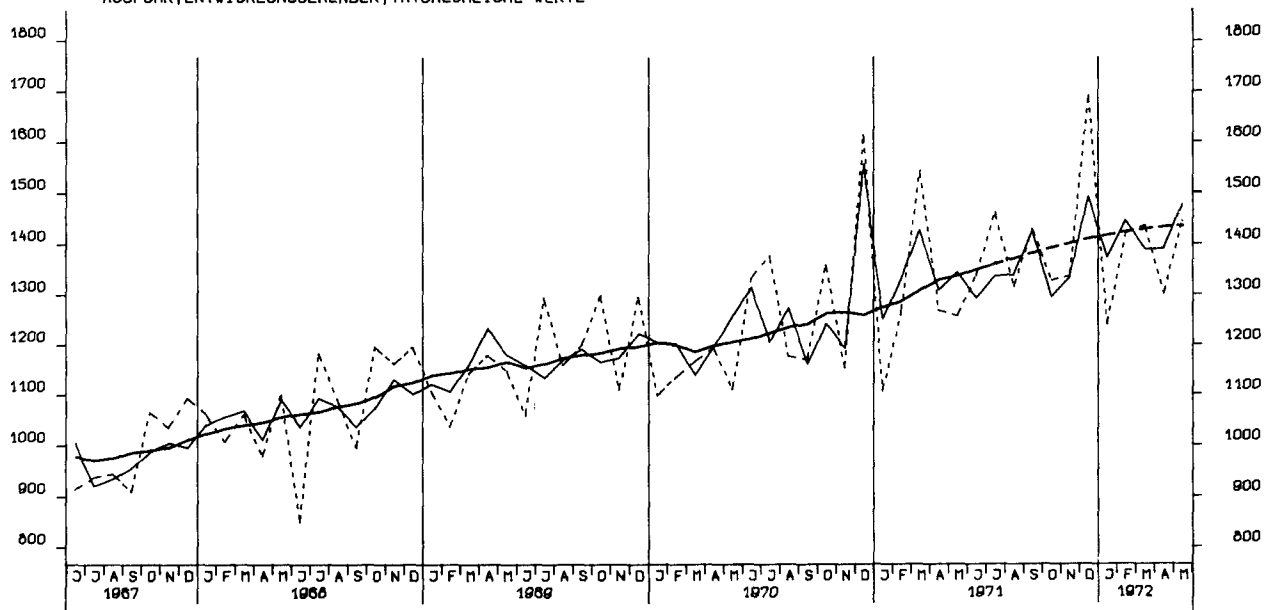
AUSFUHR, VEREINIGTE STAATEN, TATSAECHLICHE WERTE



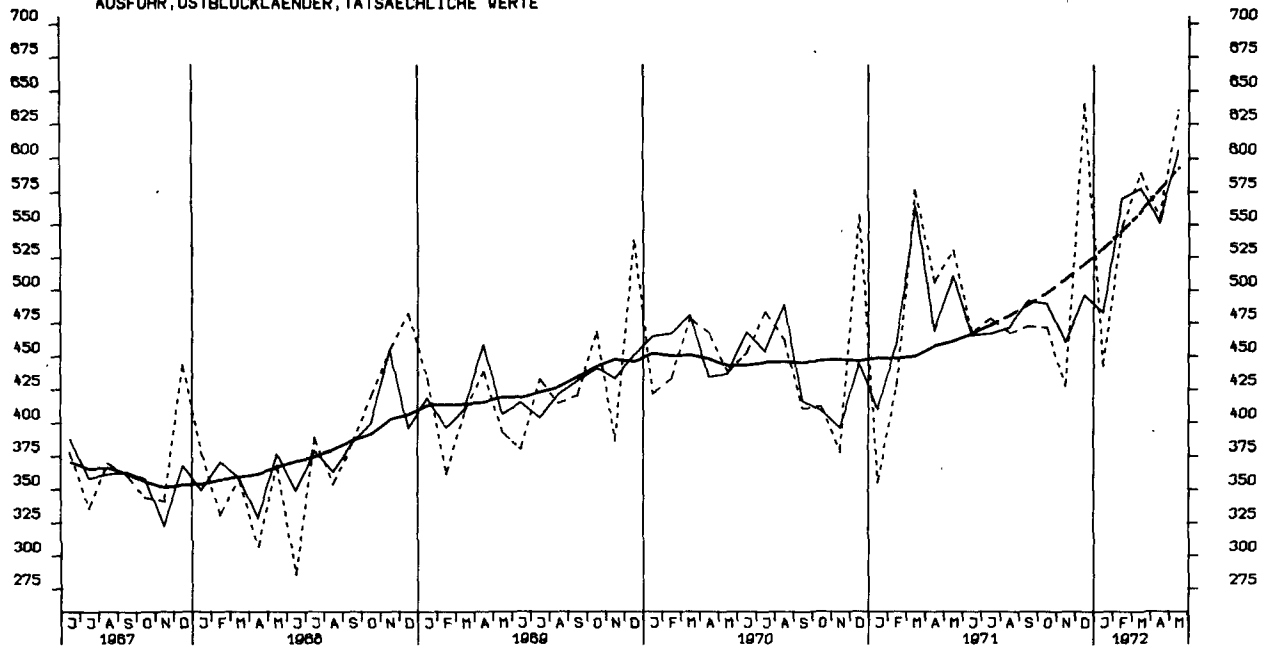
AUSFUHR, UEBRIGE INDUSTRIEL. LAENDER, TATSAECHLICHE WERTE



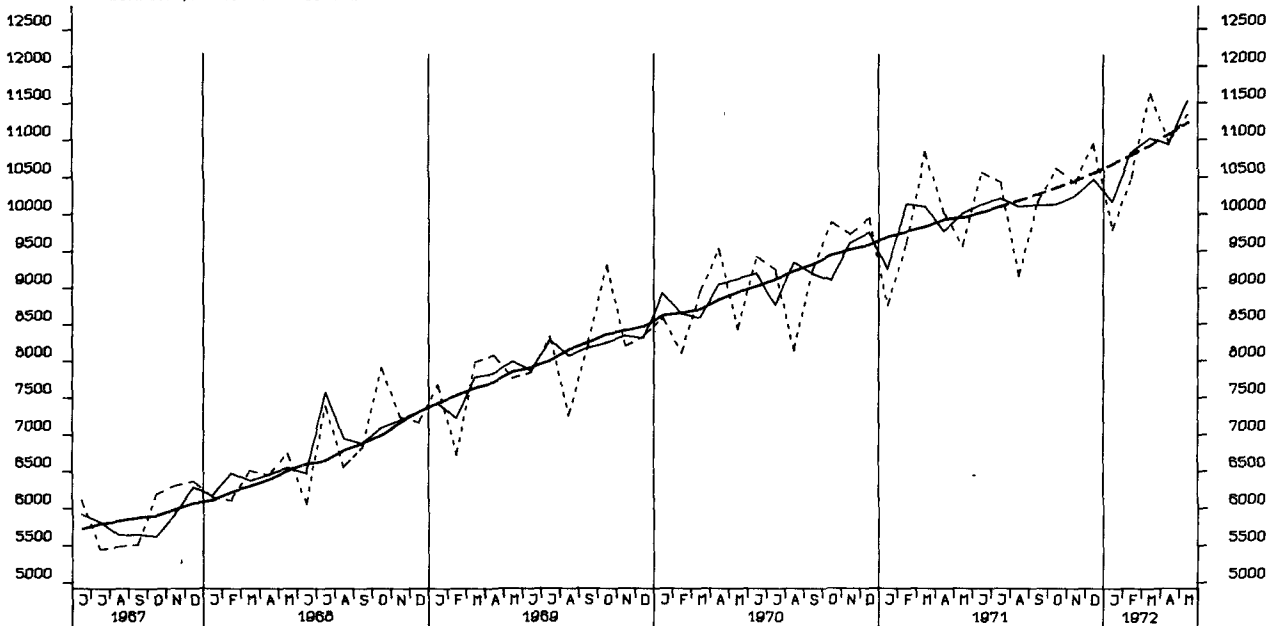
AUSFUHR, ENTWICKLUNGSLAENDER, TATSAECHLICHE WERTE



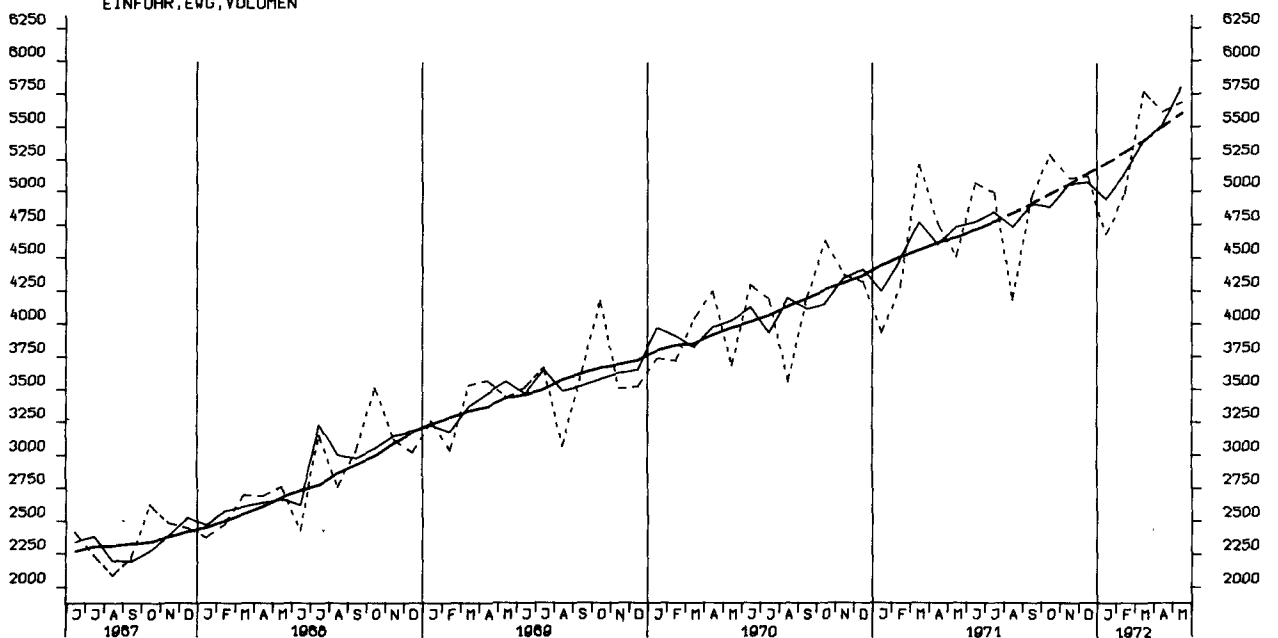
AUSFUHR, OSTBLOCKLAENDER, TATSAEHLICHE WERTE



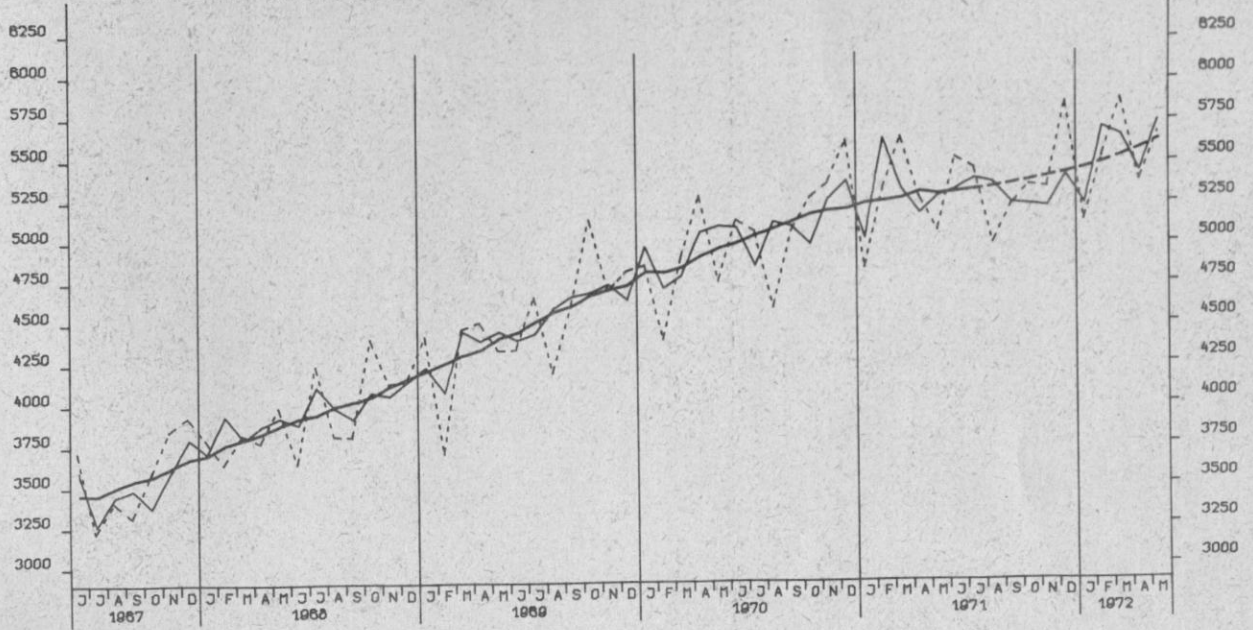
EINFUHR, INSGESAMT VOLUMEN



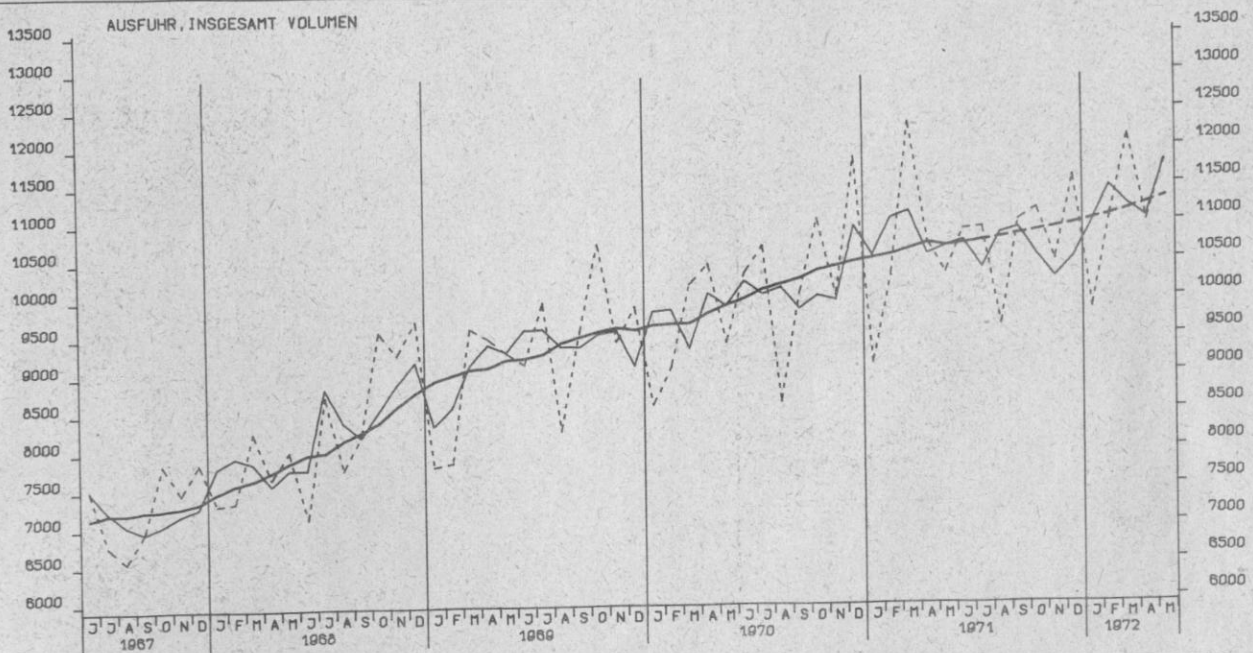
EINFUHR, EVG, VOLUMEN



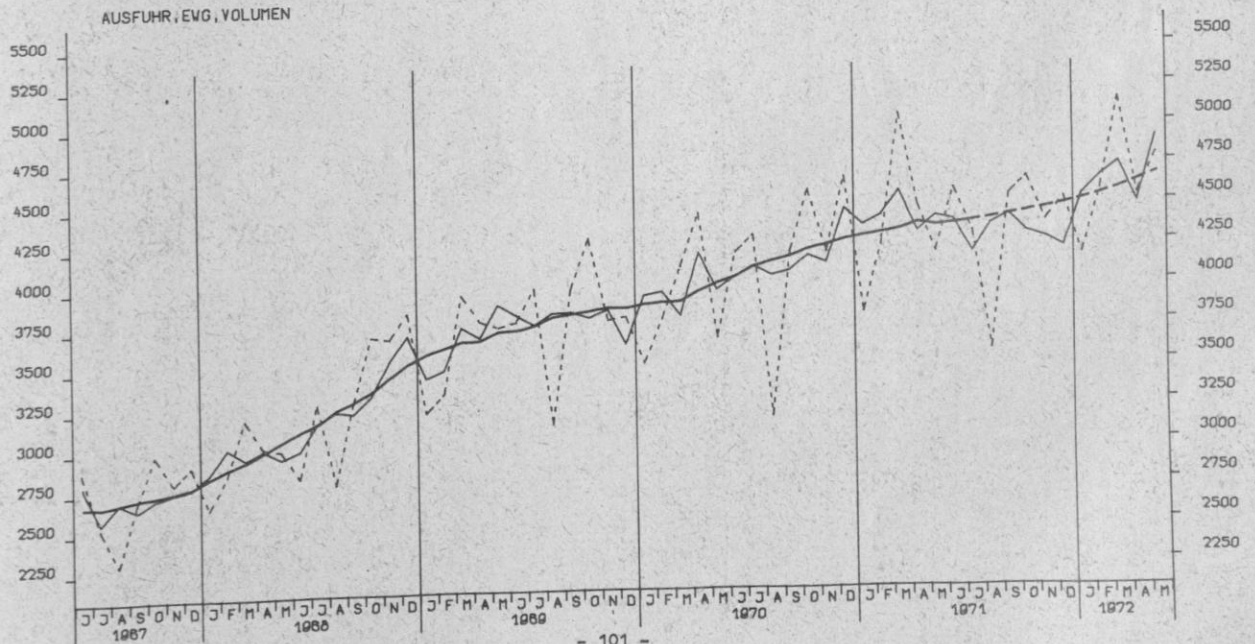
EINFUHR, UEBRIGE LAENDER, VOLUMEN



AUSFUHR, INSGESAMT VOLUMEN



AUSFUHR, EVG, VOLUMEN



AUSFUHR, UEBRIGE LAENDER, VOLUMEN

