

Indikatoren zur Wirtschafts- entwicklung

Zeitreihen mit Saisonbereinigung

2

**Februar
1988**

Statistisches Bundesamt • Verlag W. Kohlhammer

Abkürzungen

BESCH.	=	Beschäftigte
GES.	=	Gesamt
GRUNDST.	=	Grundstoff
IND.	=	Industrie
INSG.	=	Insgesamt
O.G.BREG.	=	Ohne Güter der Bundes- regierung
O.NUG.	=	Ohne Nahrungs- und Genußmittelgewerbe
VERARB.	=	Verarbeitende

Zeichenerklärung

-	=	nichts vorhanden
...	=	Angabe fällt später an
.	=	Zahlenwert unbekannt oder geheim- zuhalten
x	=	Tabellenfach gesperrt (Kalender- bereinigung sachlich nicht sinnvoll)
()	=	Aussagewert eingeschränkt, da der Zahlenwert Fehler aufweisen kann

Legende für Grafiken

----	=	Originalwert
—	=	Kalenderbereinigter bzw. kalender- und saisonbereinigter Wert
—	=	Glatte Komponente

Die Angaben beziehen sich auf das Bundesge-
biet; sie schließen Berlin (West) ein.

H e r a u s g e b e r :
Statistisches Bundesamt
Gustav-Stresemann-Ring 11
6200 Wiesbaden

A u s l i e f e r u n g :
Verlag W. Kohlhammer GmbH
Abt. Veröffentlichungen des Statistischen
Bundesamtes
Philipp-Reis-Str. 3
6500 Mainz 42

Erscheinungsfolge: monatlich

Erschienen im Februar 1988

Preis: DM 14,60

Bestellnummer: 1010600-88102

Nachdruck - auch auszugsweise - nur mit
Quellenangabe gestattet.

Inhalt

	Seite
Einführung	5
Erläuterungen	
Berechnungsmethoden	6
Begriffserklärungen	6
1 <u>BESCHÄFTIGUNG UND ARBEITSMARKT</u>	
1.1 Gesamtzahlen (1 000)	
Erwerbstätige (insgesamt)	10
Arbeitslose (insgesamt, männlich, weiblich)	10
Offene Stellen (insgesamt)	10
Kurzarbeiter (insgesamt)	10
1.2 Beschäftigte im Bergbau und Ver- arbeitenden Gewerbe und im Bau- hauptgewerbe (1980 = 100)	
Bergbau und Verarbeitendes Gewerbe	12
Verarbeitendes Gewerbe	12
Grundstoff- und Produktions- gütergewerbe	12
Investitionsgüter produzierendes Gewerbe	12
Verbrauchsgüter produzierendes Gewerbe	12
Nahrungs- und Genußmittelgewerbe Bauhauptgewerbe	12 13
2 <u>PRODUKTION IM PRODUZIERENDEN GEWERBE</u>	
2.1 Index der Nettoproduktion (1980=100) - Unternehmen -	
Produzierendes Gewerbe insgesamt ..	14
Produzierendes Gewerbe ohne Bau- hauptgewerbe	14
Bergbau und Verarbeitendes Gewerbe Bergbau	14 14
Elektrizitäts- und Gasversorgung ..	14
Verarbeitendes Gewerbe	14
Grundstoff- und Produktionsgüter- gewerbe	15
Investitionsgüter produzierendes Gewerbe	15
Verbrauchsgüter produzierendes Gewerbe	15
Nahrungs- und Genußmittelgewerbe	15
Ausgewählte Wirtschaftszweige	
Eisenschaffende Industrie	15
Chemische Industrie	16
Maschinenbau	16
Straßenfahrzeugbau, Reparatur von Kraftfahrzeugen usw.	16
Elektrotechnik, Reparatur von Haushaltsgeräten	16
Herstellung von Eisen-, Blech- und Metallwaren	16
Textilgewerbe	16
Bekleidungsgewerbe	17
Ernährungsgewerbe	17
2.2 Geleistete Arbeitsstunden im Bau- hauptgewerbe (1980 = 100)	
Bauhauptgewerbe insgesamt	20
Ausgewählte Bauarten	
Hochbau	20
Tiefbau	20
Wohnungsbau	20
Gewerblicher und industrieller Bau	20
Öffentlicher und Verkehrsbau	20
2.3 Produktionsindex für das Bauhaupt- gewerbe (1980 = 100)	
Bauhauptgewerbe insgesamt	23
Hochbau	23
Tiefbau	23

Einheit: 1000
Bil.Nr. 1000 = 1000

	Seite		Seite
3 <u>PRODUKTIVITÄT UND LOHNCOSTEN IM BERGBAU UND VERARBEITENDEN GEWERBE</u>		Bauhauptgewerbe	49
3.1 Produktionsergebnis (1980 = 100)		Hochbau	49
Je Beschäftigten	24	Wohnungsbau	49
Je Beschäftigtenstunde	24	Tiefbau	49
Je Arbeiter	24	Straßenbau	49
Je Arbeiterstunde	24		
3.2 Lohn- und Gehaltssumme (1980 = 100)		5 <u>UMSÄTZE IM VERARBEITENDEN GEWERBE UND IM BAUHAUPTGEWERBE</u>	
Je Beschäftigten (Bergbau und Verarbeitendes Gewerbe)	25	5.1 Wertindex (1980 = 100) - jeweils insgesamt, Inland, Ausland	
Je Beschäftigtenstunde (Bergbau und Verarbeitendes Gewerbe)	25	Verarbeitendes Gewerbe (ohne Nahrungs- und Genußmittelgewerbe)	50
Je Produkteinheit (Bergbau und Verarbeitendes Gewerbe)	25	Grundstoff- und Produktionsgütergewerbe	50
Je Produkteinheit (Verarbeitendes Gewerbe)	25	Investitionsgüter produzierendes Gewerbe	51
Je Produkteinheit (Grundstoff- und Produktionsgütergewerbe)	25	Verbrauchsgüter produzierendes Gewerbe	51
Je Produkteinheit (Investitionsgüter produzierendes Gewerbe)	25	Ausgewählte Wirtschaftszweige	
Je Produkteinheit (Verbrauchsgüter produzierendes Gewerbe)	26	Hochofen-, Stahl- und Warmwalzwerke	52
Je Produkteinheit (Nahrungs- und Genußmittelgewerbe)	26	Chemische Industrie	52
Je Umsatzeinheit (Bergbau und Verarbeitendes Gewerbe)	26	Maschinenbau	53
		Straßenfahrzeugbau	53
		Elektrotechnik	54
		Herstellung von Eisen-, Blech- und Metallwaren	54
		Textilgewerbe	55
		Bekleidungsgewerbe	55
4 <u>AUFTRAGSEINGANG IM VERARBEITENDEN GEWERBE UND IM BAUHAUPTGEWERBE</u>		Bauhauptgewerbe	59
4.1 Wertindex (1980 = 100) - jeweils insgesamt, Inland, Ausland)		Wohnungsbau	59
Verarbeitendes Gewerbe (ohne Nahrungs- und Genußmittelgewerbe)	29	Öffentlicher- und Verkehrsbau ...	59
Grundstoff- und Produktionsgütergewerbe	29		
Investitionsgüter produzierendes Gewerbe	30	5.2 Volumenindex (1980 = 100) - jeweils insgesamt, Inland, Ausland	
Verbrauchsgüter produzierendes Gewerbe	30	Verarbeitendes Gewerbe (ohne Nahrungs- und Genußmittelgewerbe)	60
Ausgewählte Wirtschaftszweige		Grundstoff- und Produktionsgütergewerbe	60
Hochofen-, Stahl- und Warmwalzwerke	31	Investitionsgüter produzierendes Gewerbe	61
Chemische Industrie	31	Verbrauchsgüter produzierendes Gewerbe	61
Maschinenbau	32	Ausgewählte Wirtschaftszweige	
Straßenfahrzeugbau	32	Hochofen-, Stahl- und Warmwalzwerke	62
Elektrotechnik	33	Chemische Industrie	62
Herstellung von Eisen-, Blech- und Metallwaren	33	Maschinenbau	63
Textilgewerbe	34	Straßenfahrzeugbau	63
Bekleidungsgewerbe	34	Elektrotechnik	64
Bauhauptgewerbe	38	Herstellung von Eisen-, Blech- und Metallwaren	64
Hochbau	38	Textilgewerbe	65
Wohnungsbau	38	Bekleidungsgewerbe	65
Tiefbau	38		
Straßenbau	38	6 <u>BAUGENEHMIGUNGEN, BAUFERTIGSTELLUNGEN, BAUVORRAT</u>	
4.2 Volumenindex (1980 = 100) - jeweils insgesamt, Inland, Ausland		6.1 Veranschlagte reine Baukosten der genehmigten Hochbauvorhaben im Neubau (1980 = 100)	
Verarbeitendes Gewerbe (ohne Nahrungs- und Genußmittelgewerbe)	40	Wohn- und Nichtwohngebäude	69
Grundstoff- und Produktionsgütergewerbe	40	Wohngebäude	69
Investitionsgüter produzierendes Gewerbe	41	Wohngebäude von privaten Haushalten	69
Verbrauchsgüter produzierendes Gewerbe	41	Nichtwohngebäude	69
Ausgewählte Wirtschaftszweige		Öffentliche Bauherren	69
Hochofen-, Stahl- und Warmwalzwerke	42	Nichtöffentliche Bauherren	69
Chemische Industrie	42		
Maschinenbau	43	6.2 Rauminhalt der genehmigten Hochbauvorhaben im Neubau (1980 = 100)	
Straßenfahrzeugbau	43	Wohn- und Nichtwohngebäude	70
Elektrotechnik	44	Wohngebäude	70
Herstellung von Eisen-, Blech- und Metallwaren	44	Wohngebäude von privaten Haushalten	70
Textilgewerbe	45	Nichtwohngebäude	70
Bekleidungsgewerbe	45	Öffentliche Bauherren	70
		Nichtöffentliche Bauherren	70

	Seite		Seite
6.3 Rauminhalt der fertiggestellten Gebäude im Neubau (1980 = 100)		Einfuhr nach Ländergruppen (Herst.- u. Verbr.Länder)	
Wohn- und Nichtwohngebäude	71	EG-Länder (ohne Portugal u. Spanien)	80
Wohngebäude	71	EG-Länder (einschl. Portugal u. Spanien)	80
Nichtwohngebäude	71	Andere europ. ind. Länder (einschl. Portugal u. Spanien)	81
6.4 Genehmigte und fertiggestellte Wohnungen (Anzahl), Bauvorrat (1 000)		Andere europ. ind. Länder (ohne Portugal u. Spanien)	81
Genehmigte Wohnungen insgesamt	72	Vereinigte Staaten	81
Genehmigte Wohnungen in Wohngebäuden mit 1 und 2 Wohnungen	72	Übrige industrialisierte westliche Länder	81
Genehmigte Wohnungen in Wohngebäuden mit 3 Wohnungen und mehr ...	72	Entwicklungsländer	81
Fertiggestellte Wohnungen insgesamt	72	Staatshandelsländer	81
Bauvorrat an Wohnungen insgesamt ..	72		
6.5 Veranschlagte reine Baukosten der genehmigten Baumaßnahmen an bestehenden Gebäuden (1980 = 100)		9.2 Ausfuhr - Tatsächliche Werte (Mill. DM)	
Wohngebäude	74	Ausfuhr insgesamt	88
Nichtwohngebäude	74	Ausfuhr nach Warengruppen	
7 <u>UMSÄTZE DES GROSSHANDELS</u>		Gewerbliche Wirtschaft	88
7.1 In jeweiligen Preisen (1980 = 100)		Rohstoffe und Halbwaren	88
Großhandel insgesamt	75	Rohstoffe	88
Kohle und Mineralölzeugnisse ..	75	Halbwaren	88
Erze, Metalle und Halbzeug	75	Fertigwaren	88
Holz und Baustoffe u.ä.	75	Vorerzeugnisse	89
Nahrungs- und Genußmittel	75	Enderzeugnisse	89
Fahrzeuge und Maschinen (a.n.g.)	75		
8 <u>UMSÄTZE DES EINZELHANDELS</u>		Ausfuhr nach dem Güterverzeichnis für Produktionsstatistiken	
8.1 In jeweiligen Preisen (1980 = 100)		Erzeugnisse des Grundstoff- und Produktionsgütergewerbes	89
Einzelhandel insgesamt	77	Erzeugnisse des Investitionsgüter produzierenden Gewerbes	89
Nahrungs- und Genußmittel	77	Erzeugnisse des Verbrauchsgüter produzierenden Gewerbes	89
Textilwaren, Schuhe	77		
Metallwaren, Hausrat, Wohnbedarf (a.n.g.)	77	Ausfuhr von Investitions- und Verbrauchsgütern	
Elektro- und optische Erzeugnisse, Uhren	77	Investitionsgüter	90
Fahrzeuge, Maschinen und Büroeinrichtungen	77	Verbrauchsgüter	90
9 <u>AUSSENHANDEL (SPEZIALHANDEL)</u>			
9.1 Einfuhr - Tatsächliche Werte (Mill. DM)		Ausfuhr nach Ländergruppen (Herst.- u. Verbr.Länder)	
Einfuhr insgesamt	78	EG-Länder (ohne Portugal u. Spanien)	90
Einfuhr nach Warengruppen		EG-Länder (einschl. Portugal u. Spanien)	90
Ernährungswirtschaft	78	Andere europ. ind. Länder (einschl. Portugal u. Spanien)	90
Gewerbliche Wirtschaft (ohne Güter der Bundesregierung)	78	Andere europ. ind. Länder (ohne Portugal u. Spanien)	90
Rohstoffe und Halbwaren	78	Vereinigte Staaten	91
Rohstoffe	78	Übrige industrialisierte westliche Länder	91
Halbwaren	78	Entwicklungsländer	91
Fertigwaren (ohne Güter der Bundesregierung)	79	Staatshandelsländer	91
Vorerzeugnisse	79	Saldo insgesamt	91
Enderzeugnisse (ohne Güter der Bundesregierung)	79		
Halbwaren und Vorerzeugnisse	79	9.3 Einfuhr - Volumen (Mill. DM)	
Einfuhr nach dem Güterverzeichnis für Produktionsstatistiken		Einfuhr insgesamt	92
Erzeugnisse des Ernährungs- gewerbes, Tabakwaren	79	Einfuhr nach Warengruppen	
Erzeugnisse des Grundstoff- und Produktionsgütergewerbes	79	Ernährungswirtschaft	92
Erzeugnisse des Investitionsgüter produzierenden Gewerbes	80	Gewerbliche Wirtschaft (ohne Güter der Bundesregierung)	92
Erzeugnisse des Verbrauchsgüter produzierenden Gewerbes	80	Rohstoffe und Halbwaren	92
		Rohstoffe	92
Einfuhr von Investitions- und Verbrauchsgütern		Halbwaren	92
Investitionsgüter	80	Fertigwaren (ohne Güter der Bundesregierung)	93
Verbrauchsgüter	80	Vorerzeugnisse	93
		Enderzeugnisse (ohne Güter der Bundesregierung)	93
		Halbwaren und Vorerzeugnisse	93

	Seite		Seite
Einfuhr nach dem Güterverzeichnis für Produktionsstatistiken		11 <u>AKTIEN</u>	
Erzeugnisse des Ernährungs- gewerbes, Tabakwaren	93	11.1 Index der Aktienkurse (30.12.1980 = 100)	
Erzeugnisse des Grundstoff- und Produktionsgütergewerbes	93	Gesamtindex	101
Erzeugnisse des Investitionsgüter produzierenden Gewerbes	94	Energie- und Wasserversorgung, Bergbau	101
Erzeugnisse des Verbrauchsgüter produzierenden Gewerbes	94	Verarbeitende Industrie	101
Einfuhr von Investitions- und Ver- brauchsgütern		darunter:	
Investitionsgüter	94	Grundstoffindustrie	101
Verbrauchsgüter	94	Investitionsgüterindustrie	101
Einfuhr nach Ländergruppen (Herst.- u. Verbr.Länder)		Bauindustrie	101
EG-Länder (ohne Portugal u. Spanien)	94	12 <u>PREISE</u>	
Drittländer (einschl. Portugal u. Spanien)	94	12.1 Preisindizes (1980 = 100)	
9.4 Ausfuhr - Volumen (Mill. DM)		Erzeugerpreise gewerblicher Produkte	102
Ausfuhr insgesamt	96	Erzeugerpreise landwirtschaft- licher Produkte	102
Ausfuhr nach Warengruppen		Erzeugerpreise pflanzlicher Produkte	102
Gewerbliche Wirtschaft	96	Erzeugerpreise tierischer Produkte	102
Rohstoffe und Halbwaren	96	Preise für Einfuhrwaren	102
Rohstoffe	96	Preise für Ausfuhrwaren	102
Halbwaren	96	Verbraucherpreise (Einzelhandels- verkaufspreise - 1980 = 100)	103
Fertigwaren	96	Lebenshaltung aller privaten Haus- halte	103
Vorerzeugnisse	97	Nahrungsmittel	103
Enderzeugnisse	97		
Ausfuhr nach dem Güterverzeichnis für Produktionsstatistiken			
Erzeugnisse des Grundstoff- und Produktionsgütergewerbes	97		
Erzeugnisse des Investitions- güter produzierenden Gewerbes ..	97		
Erzeugnisse des Verbrauchsgüter produzierenden Gewerbes	97		
Ausfuhr von Investitions- und Verbrauchsgütern			
Investitionsgüter	97		
Verbrauchsgüter	98		
Ausfuhr nach Ländergruppen (Herst.- u. Verbr.Länder)			
EG-Länder (ohne Portugal u. Spanien)	98		
Drittländer (einschl. Portugal u. Spanien)	98		
9.5 Index der Durchschnittswerte (1980 = 100)			
Einfuhr insgesamt	98		
Ausfuhr insgesamt	98		
10 <u>VERKEHR</u>			
10.1 Beförderte Güter (1 000 t)			
Eisenbahnverkehr	99		
Fernverkehr mit Lastkraftfahr- zeugen	99		
Binnenschifffahrt	99		
Luftverkehr	99		
Rohrfernleitungen (rohes Erdöl) ..	99		
Seeschifffahrt	99		
10.2 Geleistete Tonnenkilometer (Mill. tkm)			
Eisenbahnverkehr (Tarif-tkm)	100		
Fernverkehr mit Lastkraftfahr- zeugen (Tarif-tkm)	100		
Binnenschifffahrt (Effektiv-tkm) ..	100		
Luftverkehr (Effektiv-tkm)	100		
Rohrfernleitungen - rohes Erdöl (Effektiv-tkm)	100		

Das Ziel konjunkturanalytischer Untersuchungen ist die Erkennung längerfristiger "Grundtendenzen" aus den Werten wirtschaftlicher Zeitreihen. Die Verwendung unbereinigter Originalwerte der Reihen als Konjunkturindikatoren ist hierfür im allgemeinen wenig geeignet, weil die Originaldaten neben zufälligen Störfaktoren vor allem auch saisonbedingte Einflüsse enthalten.

Für die Ausschaltung von Saisoneinflüssen gibt es eine Reihe von Verfahren, die sich in der Praxis bewährt haben. Auch das Statistische Bundesamt berechnet und veröffentlicht seit Jahren in monatlichen Abständen saisonbereinigte Werte. Mit seiner Entscheidung für ein bestimmtes Verfahren zur Zeitreihenanalyse beabsichtigt das Statistische Bundesamt nicht, dieses Verfahren amtlich zum allein aussagefähigen zu erklären. Für die Wahl des verwendeten Verfahrens war ausschlaggebend, daß sein Grundkonzept theoretisch klar, die mathematischen Ansätze genügend allgemein und ihre Arbeitshypothesen widerspruchsfrei spezifizierbar sein sollten. Außerdem sollte das Verfahren der Zeitreihenanalyse brauchbare saisonbereinigte Werte ergeben.

Das Statistische Bundesamt verwendet das "Berliner Verfahren", das aus der Zusammenarbeit der Technischen Universität, Berlin, mit dem Deutschen Institut für Wirtschaftsforschung, Berlin, hervorgegangen ist¹⁾. Da das Verfahren in seinen beiden ersten Fassungen²⁾ noch nicht allen Erwartungen genügen konnte, ist es zu einer verbesserten Fassung (BV4) weiterentwickelt worden³⁾. Hierbei sind vor allem die Möglichkeiten des Berliner Verfahrens weitgehend ausgeschöpft worden, die spezifischen Eigenarten einzelner Zeitreihen in einem geschlossenen Ansatz zu berücksichtigen, indem alle wesentlichen Optimierungsgesichtspunkte in die Aufstellung universell verwendbarer Filtersätze einbezogen worden sind.

Das Ziel des Verfahrens ist die Ausschaltung von Saisoneinflüssen, weniger das Herausarbeiten der glatten (Trend-Konjunktur-)Komponente. Nicht alle Zeitreihen sind für das Verfahren zur Errechnung saisonbereinigter Werte in gleicher Weise geeignet. So wird man z.B. bei Reihen, die heterogen zusammengesetzt sind und deren Komponenten stark unterschiedlich "Saison- und Strukturentwicklungen" unterworfen sind, eine Saisonbewegung nur unbefriedigend feststellen und eliminieren können. Entsprechendes gilt, wenn saisonale Bewegungen durch starke und häufig auftretende Störfaktoren völlig zugedeckt werden. In solchen Fällen kann kein Verfahren der Zeitreihenanalyse eine sinnvolle Zerlegung der Reihe und damit eine befriedigende Saisonbereinigung liefern.

Eine verstärkte Bedeutung wird der Bereinigung der Monatsdaten von Kalendereinflüssen zugemessen. Während sich die arbeitstägliche Bereinigung bisher ausschließlich auf Informationen aus der Restkomponente stützte und demzufolge auch als letzter Bereinigungsschritt (nach der Saisonbereinigung) vollzogen wurde, setzt die Ermittlung der Kalenderkomponente nunmehr an den Originalwerten an. Diese Kalenderbereinigung, die auch den Ausgleich der Monatslängen einschließt, wird unmittelbar auf die Originalwerte⁴⁾ angewendet und an erster Stelle als Analyseergebnis wiedergegeben; die Ermittlung von glatter und Saisonkomponente geht von kalenderbereinigten Originalwerten aus.

Die meisten derzeit gebräuchlichen Zeitreihenverfahren arbeiten mit gleitenden Durchschnitten. Das hat zur Konsequenz, daß am aktuellen Rande mehr oder weniger starke Instabilitäten auftreten können. Diese Eigenschaft könnte nur behoben werden, wenn die letzten Schätzwerte künstlich stabilisiert würden; dies würde jedoch zu einer Verzerrung der entsprechenden Werte führen. Das Amt wird deshalb wie bisher die durch Revision alter und Hinzufügen neuer Werte entstehenden rückwirkenden Korrekturen veröffentlichen, um dem Benutzer die notwendige Information zugänglich zu machen.

- 1) Nullau B., Heiler S., Wäsch P., Meissner B., Filip D.: Das "Berliner Verfahren". Ein Beitrag zur Zeitreihenanalyse. In DIW-Beiträge zur Strukturforchung, Heft 7, Berlin 1969.
- 2) Nourney M.: "Methode der Zeitreihenanalyse" in Wirtschaft und Statistik 1/1973, S. 11 ff; sowie Nourney M.: "Weiterentwicklung des Verfahrens der Zeitreihenanalyse" in Wirtschaft und Statistik 2/1975, S. 96 ff.
- 3) Nourney M.: "Umstellung der Zeitreihenanalyse" in Wirtschaft und Statistik 11/1983, S. 841.

- 4) Falls erforderlich, wird zuvor eine Extremwertbereinigung durchgeführt.

Berechnungsmethoden

Die Tabellen enthalten außer den Originalindizes für die letzten 13 Monate mit ihren Veränderungen gegenüber dem Vorjahr und dem Vormonat

- a) die kalenderbereinigten Werte mit ihren Veränderungen gegenüber dem Vormonat,
- b) die kalender- und saisonbereinigten Werte und ihre Veränderungen gegenüber dem Vormonat und
- c) die glatte Komponente (Trend-Konjunktur-Komponente).

Das "Berliner Verfahren" (BV 4) geht von einer additiven Verknüpfung der einzelnen Komponenten in der Originalreihe aus:

- (1) $x_t = G_t + S_t + K_t + R_t$, wobei
 x_t die Originalwerte,
 G_t die glatte (Trend-Konjunktur-) Komponente,
 S_t die Saisonkomponente,
 K_t die Kalenderkomponente und
 R_t die Restkomponente bedeuten.

Viele ökonomische Daten können von der unterschiedlichen Länge und Zusammensetzung der Monate (gemessen z.B. in Arbeits- oder Wochentagen) beeinflusst werden. Die Veröffentlichung enthält in solchen Fällen in der Spalte "kalenderbereinigter Originalwert" eine Zeitreihe ($KB_t = X_t - K_t$), aus der der Einfluß der Kalenderunregelmäßigkeiten schätzungsweise eliminiert ist. Diese Spalte ist mit dem Zeichen X gelöscht, wenn keine Kalendereinflüsse auf die Zeitreihe vorhanden sind ($K_t = 0$); in diesem Fall sind die folgenden Ergebnisse in der Spalte "Kalender- und saisonbereinigter Wert" als lediglich saisonbereinigte Werte zu verstehen.

Weil im Veröffentlichungsausdruck außerdem der Originalwert X_t , der kalender- und saisonbereinigte Wert ($KSB_t = X_t - K_t - S_t = G_t + R_t$ ggf. einschließlich Extremwert) und die glatte Komponente G_t explizit enthalten sind, lassen sich die fehlenden Komponenten über Gleichung (1) wie folgt errechnen:

- (2) $X_t - KB_t = K_t$,
- (3) $KSB_t - G_t = R_t$,
- (4) $KB_t - KSB_t = S_t$.

In Worten: Zieht man vom Originalwert den kalenderbereinigten Wert ab, dann erhält man die Kalenderkomponente. Die Differenz zwischen dem kalender-/saisonbereinigten Wert und der glatten Komponente ist die Restkom-

ponente. Der um den kalender-/saisonbereinigten Wert verminderte kalenderbereinigte Wert ergibt die Saisonkomponente (ggf. einschließlich Extremwert).

Am Ende der Zeitreihen können nur vorläufige Werte berechnet werden, die sich durch die erst in Zukunft anfallenden Informationen noch merklich ändern können.

Die Monate, in denen eine Zeitreihe Extremwerte aufweist, werden mit * gekennzeichnet.

Begriffserklärungen

Erwerbstätige: Personen, die in einem Arbeits-/Dienstverhältnis stehen, selbständig ein Gewerbe betreiben, freiberuflich oder als Mithelfende Familienangehörige tätig sind, Inländerkonzept.

Arbeitslose bzw. offene Stellen: Personen ohne Arbeitsverhältnis, die als Arbeitsuchende beim Arbeitsamt registriert sind bzw. zu besetzende Arbeitsplätze, die Arbeitgeber dem Arbeitsamt gemeldet haben.

Kurzarbeiter: Personen, die im Abrechnungszeitraum, in den der Stichtag fällt, Anspruch auf Kurzarbeitergeld hatten.

Beschäftigte im Bergbau und Verarbeitenden Gewerbe und im Bauhauptgewerbe: Tätige Inhaber und alle in einem arbeitsrechtlichen Verhältnis stehenden Betriebsangehörigen (Angestellte, Arbeiter, Auszubildende).

Der Index der Nettoproduktion für das Produzierende Gewerbe - Unternehmen - auf Basis 1980 wird auf repräsentativer Grundlage unter Ausschaltung der Preisveränderungen berechnet, d.h., bei den Wirtschaftszweigen erfolgt die Fortschreibung im allgemeinen mit einer Auswahl von Erzeugnissen, deren Entwicklung der jeweiligen Gesamtentwicklung entspricht. Der Gewichtung der einzelnen Wirtschaftszweige liegt die Bruttowertschöpfung zu Marktpreisen des Jahres 1980 zugrunde.

Bruttowertschöpfung zu Marktpreisen: Bruttoproduktionswert abzüglich Materialverbrauch, Kosten für vergebene Lohnarbeiten, Einsatz an Handelsware, Kosten für sonstige industrielle/handwerkliche Dienstleistungen, Mieten und Pachten sowie sonstige Kosten; ohne Umsatzsteuer.

Geleistete Arbeitsstunden im Bauhauptgewerbe sind alle von Inhabern, Angestellten, Arbeitern

geleisteten Arbeitsstunden; abgerechnete, aber nicht geleistete Stunden sind nicht enthalten.

Der Produktionsindex für das Bauhauptgewerbe wird durch die geleisteten Arbeitsstunden unter Anwendung eines Produktivitätsfaktors repräsentiert. Der Gewichtung der Teilbereiche Hoch- und Tiefbau liegt die entsprechende Bruttowertschöpfung zu Marktpreisen des Jahres 1980 zugrunde.

Die Indizes des Produktionsergebnisses je Beschäftigten, je Beschäftigtenstunde, je Arbeiter und je Arbeiterstunde (Arbeitsproduktivität) zeigen die Entwicklung der Produktion (gemessen am Index der Nettoproduktion) im Verhältnis zum personellen Aufwand.

Lohnkosten je Beschäftigten, je Beschäftigtenstunde, je Umsatzeinheit, je Produkteinheit: Entwicklung der Lohn- und Gehaltssumme (in Form von Meßzahlen, 1980 = 100) im Verhältnis zur Entwicklung der Beschäftigten, der Beschäftigtenstunden, des Umsatzes (jeweils in Form von Meßzahlen, 1980 = 100) bzw. der Nettoproduktion (kalendermonatlicher Index, 1980 = 100).

Index des Auftragseingangs im Verarbeitenden Gewerbe und im Bauhauptgewerbe: Wertindex in jeweiligen Preisen, Volumenindex unter Ausschaltung der Preisveränderungen (Verarbeitendes Gewerbe Basis 1980 = 100, Bauhauptgewerbe Basis 1980 = 100); der Gewichtung werden die Auftragseingangsanteile im Basisjahr zugrunde gelegt. Als Auftragseingang gilt der Wert der in einem Berichtsmonat von anderen Firmen und sonstigen Kunden akzeptierten Bestellungen (ohne Umsatz(Mehrwert-)steuer).

Umsätze im Verarbeitenden Gewerbe und im Bauhauptgewerbe: Wertindizes in jeweiligen Preisen, Volumenindizes unter Ausschaltung der Preisveränderungen (jeweils Basis 1980 = 100); der Gewichtung werden die Umsatzanteile im Basisjahr zugrunde gelegt.

Umsatz im Verarbeitenden Gewerbe: Erlöse aus dem Verkauf eigener Erzeugnisse und Leistungen; sie resultieren aus den Rechnungsendwerten einschl. Verbrauchsteuern und Kosten für Fracht, Verpackung, Porto und Spesen (ohne Umsatz-(Mehrwert-)steuer).

Umsatz des Bauhauptgewerbes: Als steuerbarer baugewerblicher Umsatz gelten die dem Finanzamt für die Umsatzsteuer zu meldenden steuerbaren Beträge für Bauleistungen im Bundesgebiet einschl. Berlin (West).

Bautätigkeit: Erfassung der genehmigten Hochbauten anhand der erteilten Baugenehmigungen; Erfassung der fertiggestellten Hochbauten aufgrund der Feststellungen der Bauaufsichtsbehörden. Der Bauvorrat ist die behelfsmäßige Fortschreibung des Bauüberhangs am Jahresende mit Hilfe der genehmigten und fertiggestellten Bauvorhaben.

Umsätze des Großhandels (in jeweiligen Preisen): Wert aller Lieferungen und Leistungen des Unternehmens einschl. Provisionen, jedoch ohne den Gesamtwert der vermittelten Waren (ohne Umsatz-(Mehrwert-)steuer).
Rabatte, Boni, Skonti u.ä. sind abgesetzt.

Umsätze des Einzelhandels (in jeweiligen Preisen): Wert aller Lieferungen und Leistungen des Unternehmens einschl. Eigenverbrauch (einschl. Umsatz-(Mehrwert-)steuer).

Der Außenhandel (Spezialhandel) umfaßt

die unmittelbare Einfuhr von Waren und die Einfuhr von ausländischen Waren aus Lager (Freihafenlager und Zolllager - ab 1974 einschl. offene Zolllager -) in den freien Verkehr, zur zollamtlich bewilligten aktiven Veredelung (Eigenveredelung und Lohnveredelung) und nach zollamtlich bewilligter passiver Veredelung;

die Ausfuhr von Waren aus dem freien Verkehr, nach zollamtlich bewilligter aktiver Veredelung (Eigenveredelung und Lohnveredelung) und zur zollamtlich bewilligten passiven Veredelung.

Die tatsächlichen Werte stellen den Grenzübergangswert, d.h. den Wert frei Grenze des Erhebungsgebietes dar (in der Einfuhr ohne die deutschen Eingangsabgaben).

Das Volumen ist ein nachträglich berechneter Wert, der sich ergeben hätte, wenn die Durchschnittswerte (Preise) des Jahres 1980 in den nachgewiesenen Berichtszeiten unverändert geblieben wären.

Den Ländergruppierungen liegen Angaben nach Herstellungs- und Verbrauchsländern zugrunde. Die Zuordnung der Länder zu den einzelnen Gruppen ist aus der Fachserie 7 Außenhandel, Reihe 1 ersichtlich.

Der Güterverkehr enthält alle im gewerblichen Verkehr und Werkverkehr (Eisenbahnen: Dienstgutverkehr) beförderten Güter. Die tonnenkilo-

metrische Leistung (tkm) errechnet sich als Produkt aus Gewicht der Ladung und der im Bundesgebiet zurückgelegten Entfernung.

Index der Aktienkurse

auf Basis 30.12.1980 = 100

Der Gesamtindex wird aus den Kursnotierungen von rd. 280 (Ende 1983) ausgewählten Aktiengesellschaften mit dem Sitz im Bundesgebiet berechnet. In die Teilindizes waren Ende 1983 einbezogen: Energie- und Wasserversorgung, Bergbau mit 26, Verarbeitende Industrie mit 173, Grundstoffindustrie mit 42, Investitionsgüterindustrie mit 60 und Bauindustrie mit 8 Aktiengesellschaften. Die Gewichtung erfolgt mit dem Nominalwert des börsennotierten Stammaktienkapitals, das dem jeweils aktuellen Stand angepaßt wird.

Preisindizes

Erzeugerpreise (gewerbliche und landwirtschaftliche Produkte): Überwiegend Preise der ersten Vermarktungsstufe (Frachtlagen gemäß jeweiligem

Handelsbrauch) von Erzeugerfirmen, Marktverwaltungen, Preisnotierungskommissionen usw.

Gewichtung: Umsatzwerte des Produzierenden Gewerbes 1980 bzw. Verkaufserlöse der Landwirtschaft 1980.

Einfuhr-, Ausfuhrpreise: Preise frei Grenze im Zeitpunkt des Geschäftsabschlusses, nicht im Zeitpunkt des Grenzüberganges; erfragt bei Importeuren bzw. Exporteuren.

Gewichtung: Einfuhr- bzw. Ausfuhrwerte 1980.

Lebenshaltungspreise, Einzelhandelsverkaufspreise: Außer Einzelhandelspreisen auch Preise für Waren und Leistungen des Handwerks, Gastgewerbepreise, Wohnungsmieten, Tarife und Gebühren, Eintrittspreise für öffentliche Veranstaltungen, Preise für Pauschalreisen, Versicherungsprämien usw.

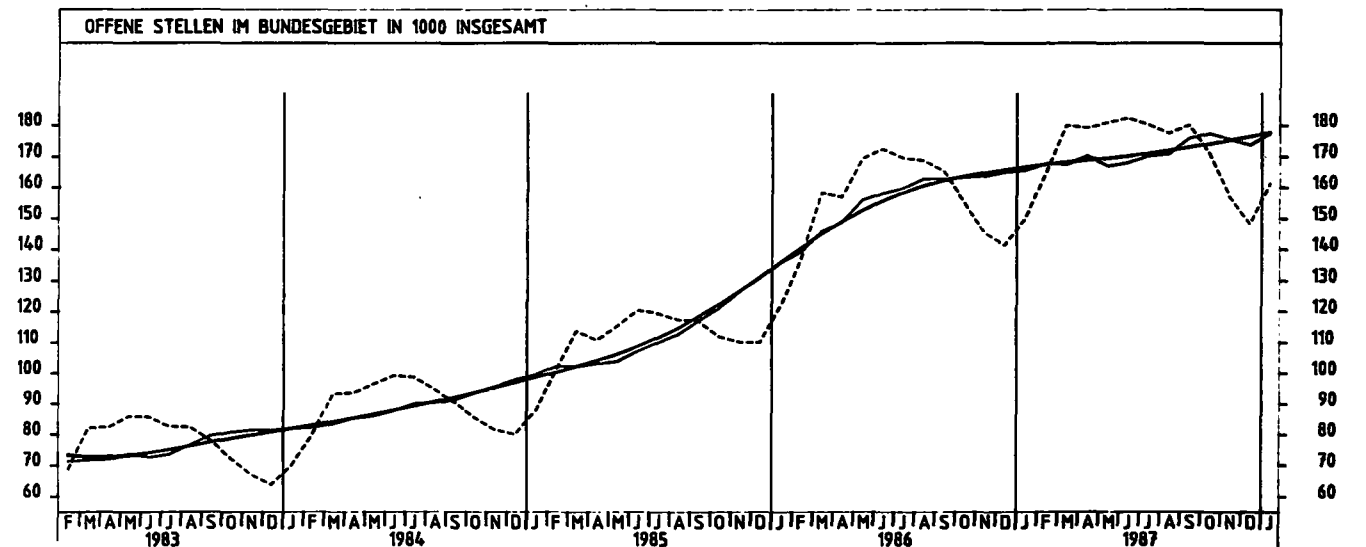
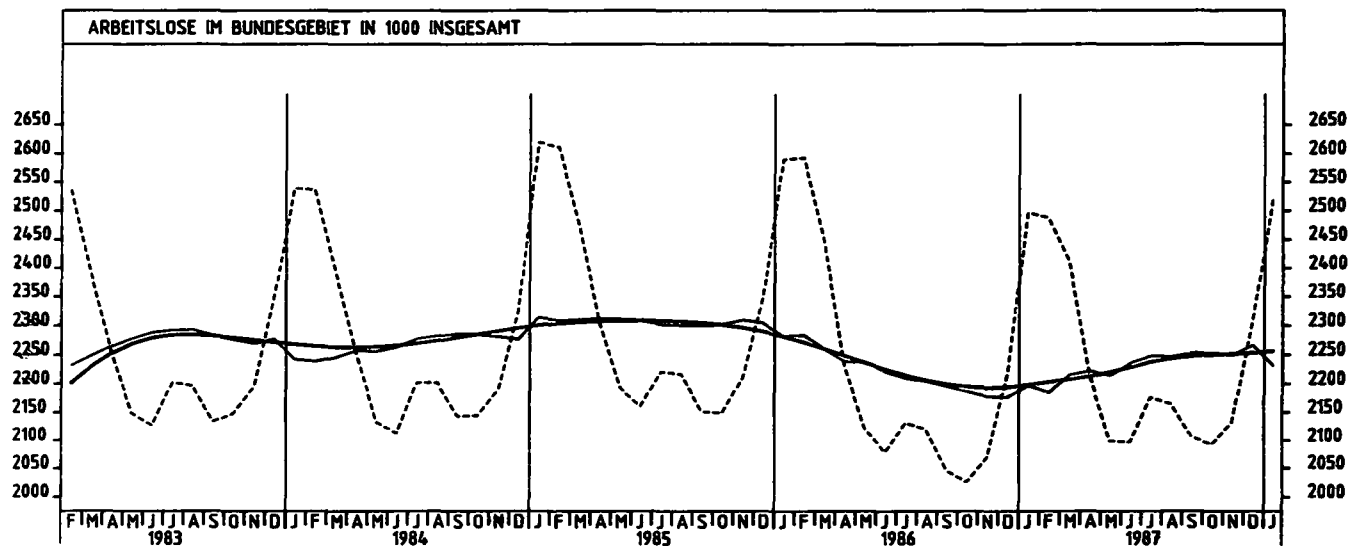
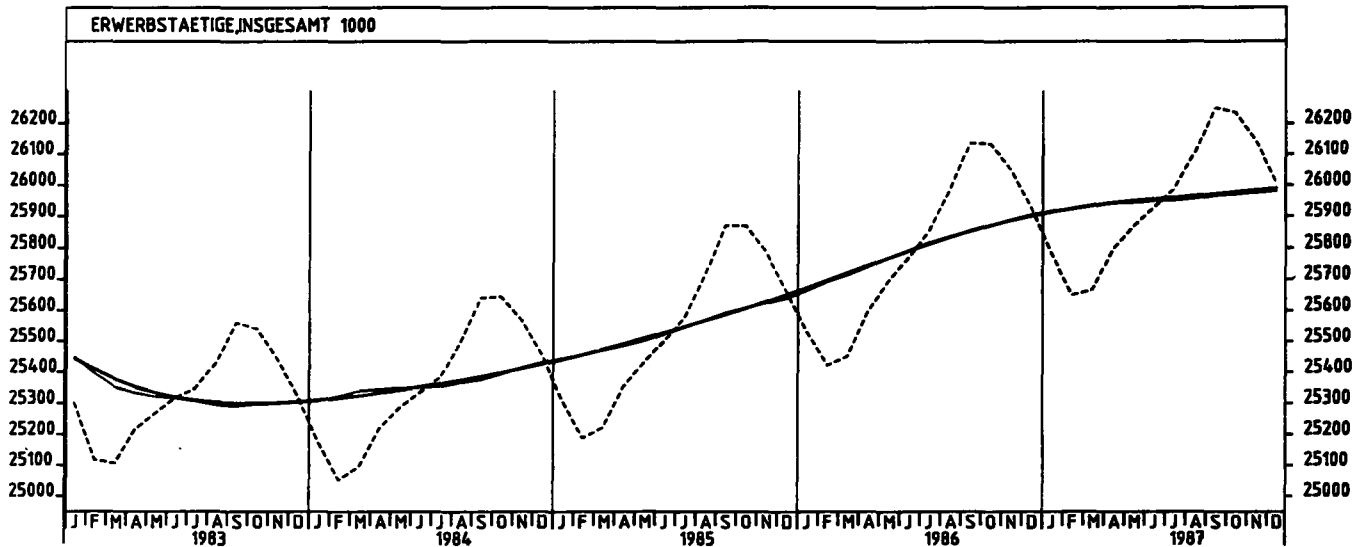
Gewichtung: Ausgaben für die Lebenshaltung 1978, auf 1980 fortgerechnet. Umsatzwerte des Einzelhandels 1980.

Tabellenteil

1 BESCHAEFTIGUNG UND ARBEITSMARKT

1.1 GESAMTZAHLEN [1 000]

JAHR	MONAT	ORIGINALWERT			KALENDERBEREINIGTER WERT		KALENDER- UND SAISON- BEREINIGTER WERT		GLATTE KOMPONENTE
		1 000	VERÄNDERUNG VORJAHR	IN O/O GEGEN VORMONAT	1 000	VERÄNDERUNG IN O/O GEGEN VORMONAT	1 000	VERÄNDERUNG IN O/O GEGEN VORMONAT	1 000
ERWERBSTÄTIGE INSGESAMT									
1986	DEZ	25930	+ 1,0	- 0,5	X	X	25906	+ 0,1	25899
1987	JAN	25783	+ 1,0	- 0,6	X	X	25917	+ 0,0	25911
	FEB	25651	+ 0,9	- 0,5	X	X	25924	+ 0,0	25923
	MAR	25666	+ 0,8	+ 0,1	X	X	25933	+ 0,0	25934
	APR	25797	+ 0,8	+ 0,5	X	X	25944	+ 0,0	25942
	MAI	25867	+ 0,7	+ 0,3	X	X	25945	+ 0,0	25949
	JUN	25928	+ 0,6	+ 0,2	X	X	25950	+ 0,0	25954
	JUL	25989	+ 0,5	+ 0,2	X	X	25953	+ 0,0	25959
	AUG	26105	+ 0,5	+ 0,4	X	X	25959	+ 0,0	25964
	SEP	26251	+ 0,4	+ 0,6	X	X	25968	+ 0,0	25971
	OKT	26235	+ 0,4	- 0,1	X	X	25972	+ 0,0	25977
	NOV	26143	+ 0,3	- 0,4	X	X	25978	+ 0,0	25983
	DEZ	26010	+ 0,3	- 0,5	X	X	25982	+ 0,0	25988
ARBEITSLOSE INSGESAMT									
1987	JAN	2497,2	- 3,6	+12,6	X	X	2197,4	+ 1,0	2197,9
	FEB	2487,8	- 4,1	- 0,4	X	X	2184,1	- 0,6	2202,7
	MAR	2412,4	- 1,4	- 3,0	X	X	2215,1	+ 1,4	2207,2
	APR	2215,9	- 0,6	- 8,1	X	X	2222,3	+ 0,3	2212,5
	MAI	2098,7	- 1,1	- 5,3	X	X	2214,8	- 0,3	2219,9
	JUN	2096,9	+ 0,9	- 0,1	X	X	2235,6	+ 0,9	2228,1
	JUL	2175,8	+ 2,1	+ 3,8	X	X	2248,0	+ 0,6	2237,1
	AUG	2164,6	+ 2,1	- 0,5	X	X	2246,3	- 0,1	2243,5
	SEP	2107,1	+ 3,0	- 2,7	X	X	2253,0	+ 0,3	2247,3
	OKT	2092,7	+ 3,3	- 0,7	X	X	2252,8	+ 0,0	2249,5
	NOV	2133,1	+ 3,2	+ 1,9	X	X	2249,1	- 0,2	2250,8
	DEZ	2308,2	+ 4,1	+ 8,2	X	X	2266,6	+ 0,8	2252,8
1988	JAN	2518,7	+ 0,9	+ 9,1	X	X	2231,8	- 1,5	2255,7
ARBEITSLOSE, MÄNNLICH									
1987	JAN	1451,0	- 3,5	+20,3	X	X	1192,4	+ 1,9	1188,5
	FEB	1453,9	- 4,3	+ 0,2	X	X	1178,9	- 1,1	1193,4
	MAR	1396,0	- 0,6	- 4,0	X	X	1204,2	+ 2,1	1197,6
	APR	1216,3	+ 1,0	-12,9	X	X	1211,8	+ 0,6	1202,1
	MAI	1120,4	- 0,1	- 7,9	X	X	1202,5	- 0,8	1207,2
	JUN	1107,2	+ 2,8	- 1,2	X	X	1217,3	+ 1,2	1212,1
	JUL	1133,4	+ 3,8	+ 2,4	X	X	1222,8	+ 0,5	1216,8
	AUG	1119,2	+ 3,6	- 1,3	X	X	1219,6	- 0,3	1218,2
	SEP	1082,4	+ 4,1	- 3,3	X	X	1219,3	+ 0,0	1217,2
	OKT	1072,0	+ 3,8	- 1,0	X	X	1215,1	- 0,3	1214,8
	NOV	1106,5	+ 3,1	+ 3,2	X	X	1208,1	- 0,6	1211,4
	DEZ	1255,8	+ 4,1	+13,5	X	X	1219,0	+ 0,9	1208,4
1988	JAN	1426,9	- 1,7	+13,6	X	X	1179,0	- 3,3	1206,1
ARBEITSLOSE, WEIBLICH									
1987	JAN	1046,2	- 3,8	+ 3,3	X	X	1005,0	- 0,1	1009,3
	FEB	1033,9	- 3,7	- 1,2	X	X	1005,1	+ 0,0	1009,2
	MAR	1016,4	- 2,6	- 1,7	X	X	1010,9	+ 0,6	1009,5
	APR	999,6	- 2,6	- 1,7	X	X	1010,5	+ 0,0	1010,5
	MAI	978,3	- 2,2	- 2,1	X	X	1012,4	+ 0,2	1012,7
	JUN	989,7	- 1,1	+ 1,2	X	X	1018,3	+ 0,6	1015,9
	JUL	1042,4	+ 0,2	+ 5,3	X	X	1025,2	+ 0,7	1020,4
	AUG	1045,4	+ 0,5	+ 0,3	X	X	1026,7	+ 0,1	1025,4
	SEP	1024,7	+ 1,9	- 2,0	X	X	1033,8	+ 0,7	1030,1
	OKT	1020,8	+ 2,7	- 0,4	X	X	1037,8	+ 0,4	1034,8
	NOV	1026,6	+ 3,3	+ 0,6	X	X	1041,1	+ 0,3	1039,4
	DEZ	1052,5	+ 4,0	+ 2,5	X	X	1047,6	+ 0,6	1044,4
1988	JAN	1091,8	+ 4,4	+ 3,7	X	X	1052,8	+ 0,5	1049,6
OFFENE STELLEN INSGESAMT									
1987	JAN	180,0	+23,2	+ 6,2	X	X	165,7	+ 0,4	166,6
	FEB	164,8	+20,2	+ 9,9	X	X	167,9	+ 1,3	167,4
	MAR	180,0	+13,6	+ 9,2	X	X	167,5	- 0,2	168,1
	APR	179,2	+14,1	- 0,4	X	X	170,3	+ 1,7	168,8
	MAI	181,0	+ 6,8	+ 1,0	X	X	167,0	- 1,9	169,4
	JUN	182,5	+ 5,8	+ 0,8	X	X	168,1	+ 0,7	170,1
	JUL	180,3	+ 6,3	- 1,2	X	X	170,2	+ 1,2	170,9
	AUG	177,4	+ 5,1	- 1,6	X	X	170,9	+ 0,4	171,8
	SEP	180,1	+ 9,0	+ 1,5	X	X	175,8	+ 2,9	172,8
	OKT	171,1	+10,2	- 5,0	X	X	177,4	+ 0,9	173,9
	NOV	187,1	+ 8,0	- 8,2	X	X	175,5	- 1,1	175,1
	DEZ	148,3	+ 5,0	- 5,6	X	X	173,7	- 1,0	176,3
1988	JAN	161,3	+ 7,5	+ 8,6	X	X	177,4	+ 2,1	177,6
KURZARBEITER INSGESAMT									
1987	JAN	427,5	+62,4	+73,3	X	X	296,9	+20,8	267,9
	FEB	392,2	+29,8	-10,6	X	X	262,1	-11,7	277,6
	MAR	462,8	+57,1	+21,1	X	X	307,3	+17,2	285,4
	APR	301,9	+40,0	-34,8	X	X	269,1	-12,4	290,9
	MAI	221,7	+45,0	-26,6	X	X	268,1	- 0,4	294,7
	JUN	184,0	+55,9	-17,0	X	X	272,3	+ 1,6	296,6
	JUL	215,7	+148,2	+17,2	X	X	313,4	+15,1	296,1
	AUG	175,1	+128,3	-18,8	X	X	299,4	- 4,5	289,1
	SEP	253,1	+40,8	+44,5	X	X	290,5	- 3,0	278,3
	OKT	288,5	+23,0	+14,0	X	X	281,6	- 3,1	265,6
	NOV	204,8	+ 0,0	-29,0	X	X	241,5	-14,2	251,6
	DEZ	218,3	-11,5	+ 6,6	X	X	225,3	- 6,7	238,7
1988	JAN	310,0	-27,5	+42,0	X	X	182,3	-19,1	226,5



1 BESCHAEFTIGUNG UND ARBEITSMARKT

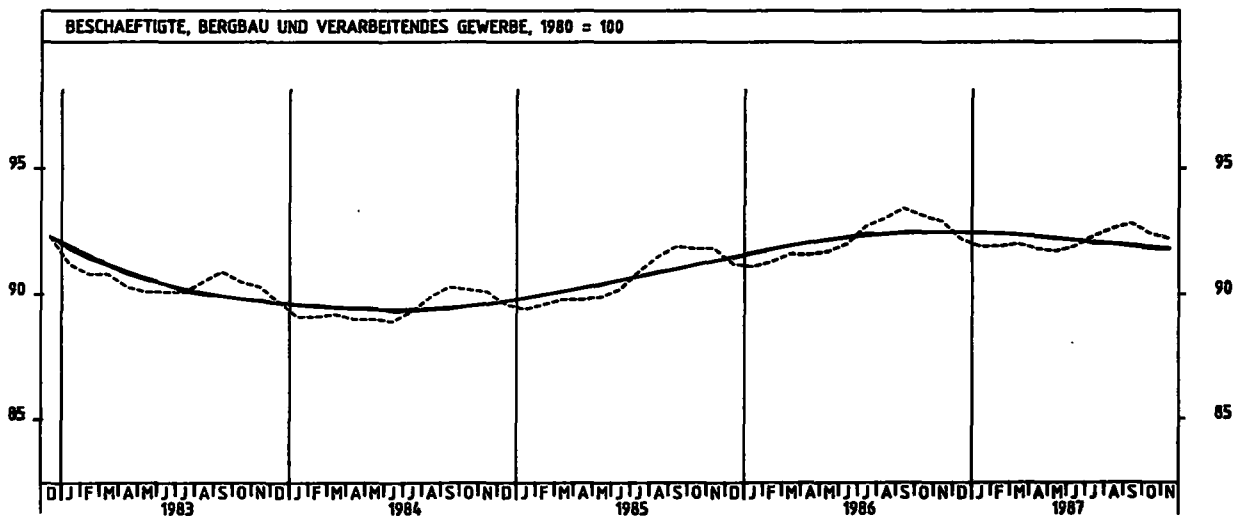
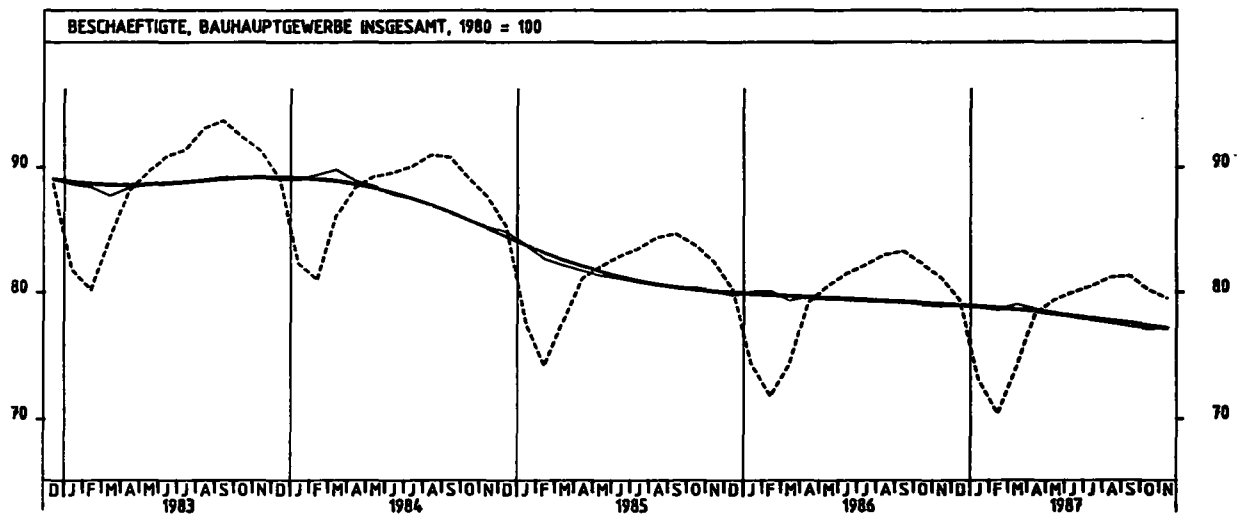
1.2 BESCHAEFTIGTE IM BERGBAU UND VERARBEITENDEN GEWERBE UND IM BAUHAUPTGEWERBE (1980 = 100)

JAHR	MONAT	ORIGINALWERT			KALENDERBEREINIGTER WERT		KALENDER- UND SAISON- BEREINIGTER WERT		GLATTE KOMPONENTE
		1980=100	VERÄNDERUNG VORJAHR	IN O/O GEGEN VORMONAT	1980=100	VERÄNDERUNG IN O/O GEGEN VORMONAT	1980=100	VERÄNDERUNG IN O/O GEGEN VORMONAT	1980=100
BERGBAU UND VERARBEITENDES GEWERBE									
1986	NOV	92,9	+ 1,2	- 0,2	X	X	92,5	+ 0,0	92,5
	DEZ	92,2	+ 1,1	- 0,8	X	X	92,5	+ 0,0	92,5
1987	JAN	91,9	+ 0,9	- 0,3	X	X	92,4	- 0,1	92,4
	FEB	91,9	+ 0,7	+ 0,0	X	X	92,4	+ 0,0	92,4
	MAR	92,0	+ 0,4	+ 0,1	X	X	92,3	- 0,1	92,4
	APR	91,8	+ 0,2	- 0,2	X	X	92,3	+ 0,0	92,3
	MAI	91,7	+ 0,0	- 0,1	X	X	92,2	+ 0,1	92,2
	JUN	91,9	- 0,1	+ 0,2	X	X	92,2	+ 0,0	92,1
	JUL	92,3	- 0,4	+ 0,4	X	X	92,0	- 0,2	92,1
	AUG	92,6	- 0,4	+ 0,3	X	X	92,0	+ 0,0	92,0
	SEP	92,8	- 0,6	+ 0,2	X	X	91,9	- 0,1	91,9
	OKT	92,4	- 0,8	- 0,4	X	X	91,8	- 0,1	91,9
	NOV	92,2	- 0,8	- 0,2	X	X	91,8	+ 0,0	91,8
VERARBEITENDES GEWERBE									
1986	NOV	92,9	+ 1,2	- 0,3	X	X	92,5	- 0,1	92,5
	DEZ	92,3	+ 1,2	- 0,6	X	X	92,6	+ 0,1	92,5
1987	JAN	92,0	+ 1,0	- 0,3	X	X	92,5	- 0,1	92,5
	FEB	92,0	+ 0,8	+ 0,0	X	X	92,5	+ 0,0	92,5
	MAR	92,1	+ 0,5	+ 0,1	X	X	92,4	- 0,1	92,4
	APR	91,9	+ 0,2	- 0,2	X	X	92,3	- 0,1	92,4
	MAI	91,8	+ 0,1	- 0,1	X	X	92,3	+ 0,0	92,3
	JUN	92,0	+ 0,0	+ 0,2	X	X	92,3	+ 0,0	92,3
	JUL	92,4	- 0,3	+ 0,4	X	X	92,1	- 0,2	92,2
	AUG	92,7	- 0,4	+ 0,3	X	X	92,1	+ 0,0	92,2
	SEP	93,0	- 0,4	+ 0,3	X	X	92,1	+ 0,0	92,1
	OKT	92,6	- 0,6	- 0,4	X	X	92,0	- 0,1	92,1
	NOV	92,4	- 0,8	- 0,2	X	X	92,0	+ 0,0	92,0
GRUNDSTOFF- UND PRODUKTIONSGÜTERGEWERBE									
1986	NOV	88,7	- 0,7	- 0,2	X	X	88,0	- 0,1	88,0
	DEZ	87,8	- 0,8	- 1,0	X	X	87,9	- 0,1	87,9
1987	JAN	86,5	- 0,8	- 1,5	X	X	87,9	+ 0,0	87,8
	FEB	86,3	- 1,3	- 0,2	X	X	87,6	- 0,3	87,7
	MAR	86,8	- 1,3	+ 0,6	X	X	87,5	- 0,1	87,5
	APR	87,0	- 1,2	+ 0,2	X	X	87,4	- 0,1	87,4
	MAI	87,0	- 1,5	+ 0,0	X	X	87,2	- 0,2	87,2
	JUN	87,1	- 1,5	+ 0,1	X	X	87,1	- 0,1	87,1
	JUL	87,5	- 1,8	+ 0,5	X	X	86,9	- 0,2	86,9
	AUG	87,6	- 1,9	+ 0,1	X	X	86,7	- 0,2	86,8
	SEP	87,8	- 1,8	+ 0,2	X	X	86,6	- 0,1	86,7
	OKT	87,2	- 1,9	- 0,7	X	X	86,5	- 0,1	86,5
	NOV	87,1	- 1,8	- 0,1	X	X	86,4	- 0,1	86,4
INVESTITIONSGÜTER PRODUZIERENDES GEWERBE									
1986	NOV	99,0	+ 2,8	- 0,1	X	X	98,7	+ 0,1	98,7
	DEZ	98,5	+ 3,5	- 0,5	X	X	99,0	+ 0,3	98,7
1987	JAN	98,5	+ 2,3	+ 0,0	X	X	98,8	- 0,2	98,8
	FEB	98,6	+ 2,0	+ 0,1	X	X	98,8	+ 0,0	98,8
	MAR	98,6	+ 1,5	+ 0,0	X	X	98,8	+ 0,0	98,8
	APR	98,3	+ 1,1	- 0,3	X	X	98,7	- 0,1	98,8
	MAI	98,2	+ 0,9	- 0,1	X	X	98,7	+ 0,0	98,7
	JUN	98,3	+ 0,6	+ 0,1	X	X	98,6	- 0,1	98,7
	JUL	98,8	+ 0,3	+ 0,5	X	X	98,5	- 0,1	98,6
	AUG	99,0	+ 0,2	+ 0,2	X	X	98,6	+ 0,1	98,6
	SEP	99,3	+ 0,0	+ 0,3	X	X	98,5	- 0,1	98,6
	OKT	98,9	- 0,2	- 0,4	X	X	98,4	- 0,1	98,6
	NOV	98,8	- 0,2	- 0,1	X	X	98,5	+ 0,1	98,5
VERBRAUCHSGÜTER PRODUZIERENDES GEWERBE									
1986	NOV	83,1	- 0,4	- 0,2	X	X	82,8	- 0,1	82,8
	DEZ	82,5	- 0,4	- 0,7	X	X	82,8	+ 0,0	82,8
1987	JAN	82,5	- 0,4	+ 0,0	X	X	82,7	- 0,1	82,7
	FEB	82,5	- 0,6	+ 0,0	X	X	82,6	- 0,1	82,7
	MAR	82,5	- 0,6	+ 0,0	X	X	82,6	+ 0,0	82,6
	APR	82,3	- 0,7	- 0,2	X	X	82,5	- 0,1	82,6
	MAI	82,2	- 0,6	- 0,1	X	X	82,5	+ 0,0	82,5
	JUN	82,2	- 0,6	+ 0,0	X	X	82,5	+ 0,0	82,5
	JUL	82,4	- 0,6	+ 0,2	X	X	82,5	+ 0,0	82,4
	AUG	82,7	- 0,6	+ 0,4	X	X	82,4	- 0,1	82,4
	SEP	83,0	- 0,7	+ 0,4	X	X	82,3	- 0,1	82,4
	OKT	82,8	- 0,6	- 0,2	X	X	82,4	+ 0,1	82,3
	NOV	82,6	- 0,6	- 0,2	X	X	82,3	- 0,1	82,3
NAHRUNGS- UND GENUSSMITTELGEWERBE									
1986	NOV	91,3	- 0,3	- 0,8	X	X	90,1	- 0,2	90,2
	DEZ	90,0	- 0,1	- 1,4	X	X	90,2	+ 0,1	90,2
1987	JAN	89,1	+ 0,0	- 1,0	X	X	90,2	+ 0,0	90,2
	FEB	88,9	+ 0,1	- 0,2	X	X	90,2	+ 0,0	90,2
	MAR	88,7	+ 0,1	- 0,2	X	X	90,2	+ 0,0	90,2
	APR	88,6	+ 0,0	- 0,1	X	X	90,2	+ 0,0	90,2
	MAI	88,8	+ 0,1	+ 0,2	X	X	90,3	+ 0,1	90,2
	JUN	89,6	+ 0,0	+ 0,9	X	X	90,2	- 0,1	90,2
	JUL	90,9	- 0,3	+ 1,5	X	X	90,1	- 0,1	90,2
	AUG	92,0	- 0,3	+ 1,2	X	X	90,0	- 0,1	90,2
	SEP	92,3	+ 0,0	+ 0,3	X	X	90,2	+ 0,2	90,1
	OKT	91,9	- 0,1	- 0,4	X	X	90,1	- 0,1	90,1
	NOV	91,3	+ 0,0	- 0,7	X	X	90,1	+ 0,0	90,1

1 BESCHAEFTIGUNG UND ARBEITSMARKT

1.2 BESCHAEFTIGTE IM BERGBAU UND VERARBEITENDEN GEWERBE UND IM BAUHAUPTGEWERBE (1980 = 100)

JAHR	MONAT	ORIGINALWERT			KALENDERBEREINIGTER WERT		KALENDER- UND SAISON- BEREINIGTER WERT		GLATTE KOMPONENTE
		1980=100	VERÄNDERUNG VORJAHR	IN O/O GEGEN VORMONAT	1980=100	VERÄNDERUNG IN O/O GEGEN VORMONAT	1980=100	VERÄNDERUNG IN O/O GEGEN VORMONAT	1980=100
BAUHAUPTGEWERBE (EINSCHL. FERTIGTEILBAU)									
1986	NOV	81,2	- 1,6	- 1,3	X	X	78,9	- 0,1	79,1
	DEZ	79,4	- 1,0	- 2,2	X	X	79,0	+ 0,1	79,0
1987	JAN	73,1	- 1,6	- 7,9	X	X	78,8	- 0,3	78,9
	FEB	70,4	- 1,9	- 3,7	X	X	78,6	- 0,3	78,8
	MAR	74,0	- 0,4	+ 5,1	X	X	79,0	+ 0,5	78,6
	APR	78,3	- 1,1	+ 5,8	X	X	78,6	- 0,5	78,5
	MAI	79,4	- 1,4	+ 1,4	X	X	78,4	- 0,3	78,3
	JUN	80,0	- 1,8	+ 0,6	X	X	78,0	- 0,5	78,1
	JUL	80,5	- 2,1	+ 0,6	X	X	77,8	- 0,3	77,9
	AUG	81,2	- 2,2	+ 0,9	X	X	77,6	- 0,3	77,7
	SEP	81,3	- 2,4	+ 0,1	X	X	77,3	- 0,4	77,5
	OKT	80,2	- 2,6	- 1,4	X	X	77,1	- 0,3	77,3
	NOV	79,6	- 2,1	- 0,9	X	X	77,2	+ 0,1	77,1



2 PRODUKTION IM PRODUZIERENDEN GEWERBE
2.1 INDEX DER NETTOPRODUKTION (1980 = 100) -UNTERNEHMEN-

JAHR	MONAT	ORIGINALWERT			KALENDERBEREINIGTER WERT		KALENDER- UND SAISON- BEREINIGTER WERT		GLATTE KOMPONENTE
		1980=100	VERÄNDERUNG IN O/O GEGEN VORJAHR	IN O/O GEGEN VORMONAT	1980=100	VERÄNDERUNG IN O/O GEGEN VORMONAT	1980=100	VERÄNDERUNG IN O/O GEGEN VORMONAT	1980=100
PRODUZIERENDES GEWERBE INSGESAMT									
1986	DEZ	101,7	+ 4,1	- 6,4	102,6	- 9,1	104,9	+ 1,3	103,8
1987	JAN	91,2	- 6,1	-10,3	90,6	-11,7	101,9	- 2,9	103,7
	FEB	97,1	+ 1,6	+ 6,5	104,0	+14,8	104,6	+ 2,6	103,6
	MAR	106,3	+ 6,1	+ 9,5	103,1	- 0,9	104,5	- 0,1	103,6
	APR	105,7	- 6,4	- 0,6	107,1	+ 3,9	101,5	- 2,9	103,5
	MAI	102,6	+ 4,7	- 2,9	104,6	- 2,3	104,9	+ 3,3	103,5
	JUN	102,4	- 3,4	- 0,2	107,5	+ 2,8	103,6	- 1,2	103,6
	JUL	101,9	- 3,2	- 0,5	97,0	- 9,8	102,3	- 1,3	103,7
	AUG	93,1	+ 2,3	- 8,6	91,8	- 5,4	105,2	+ 2,8	104,0
	SEP	111,7	+ 0,2	+20,0	110,4	+20,3	104,2	- 1,0	104,2
	OKT	116,6	- 2,0	+ 4,4	113,3	+ 2,6	103,9	- 0,3	104,5
	NOV	112,7	+ 3,8	- 3,3	115,6	+ 2,0	105,9	+ 1,9	104,8
	DEZ	105,7	+ 3,9	- 6,2	103,8	-10,2	105,5	- 0,4	105,1
PRODUZIERENDES GEWERBE OHNE BAUHAUPTGEWERBE									
1986	DEZ	105,0	+ 3,8	- 4,5	106,0	- 7,3	107,0	+ 1,6	106,2
1987	JAN	97,8	- 4,5	- 6,9	97,1	- 8,4	104,7	- 2,1	106,1
	FEB	103,2	+ 0,8	+ 5,5	110,7	+14,0	106,6	+ 1,8	106,1
	MAR	112,0	+ 7,2	+ 8,5	108,9	- 1,6	107,8	+ 1,1	106,1
	APR	107,4	- 6,1	- 4,1	108,5	- 0,4	103,9	- 3,6	106,1
	MAI	104,0	+ 5,1	- 3,2	106,0	- 2,3	107,6	+ 3,6	106,1
	JUN	103,5	- 2,9	- 0,5	108,7	+ 2,5	106,2	- 1,3	106,2
	JUL	102,2	- 2,9	- 1,3	97,2	-10,6	104,9	- 1,2	106,4
	AUG	93,6	+ 2,9	- 8,4	92,4	- 4,9	107,9	+ 2,9	106,6
	SEP	112,6	+ 0,8	+20,3	111,1	+20,2	106,8	- 1,0	106,9
	OKT	117,6	- 1,7	+ 4,4	114,2	+ 2,8	106,6	- 0,2	107,3
	NOV	114,5	+ 4,1	- 2,6	117,7	+ 3,1	108,6	+ 1,9	107,6
	DEZ	109,8	+ 4,6	- 4,1	107,8	- 8,4	108,3	- 0,3	107,8
BERGBAU UND VERARBEITENDES GEWERBE									
1986	DEZ	103,5	+ 3,9	- 5,4	104,5	- 8,2	106,6	+ 1,5	105,7
1987	JAN	94,7	- 5,5	- 8,5	94,1	-10,0	103,9	- 2,5	105,6
	FEB	101,8	+ 1,2	+ 7,5	109,1	+15,9	106,3	+ 2,3	105,6
	MAR	110,7	+ 7,5	+ 8,7	107,5	- 1,5	107,2	+ 0,8	105,5
	APR	107,5	- 6,0	- 2,9	108,7	+ 1,1	103,5	- 3,5	105,5
	MAI	103,9	+ 4,6	- 3,3	106,0	- 2,5	106,8	+ 3,2	105,5
	JUN	103,6	- 3,4	- 0,1	109,0	+ 2,8	105,4	- 1,3	105,6
	JUL	102,6	- 3,1	- 1,2	97,5	-10,6	104,3	- 1,0	105,8
	AUG	93,5	+ 2,6	- 8,9	92,4	- 5,2	107,3	+ 2,9	106,0
	SEP	113,3	+ 0,8	+21,2	111,9	+21,1	106,4	- 0,8	106,3
	OKT	117,5	- 2,0	+ 3,7	114,2	+ 2,1	105,9	- 0,5	106,6
	NOV	113,7	+ 3,9	- 3,2	116,8	+ 2,3	107,9	+ 1,9	106,9
	DEZ	108,3	+ 4,6	- 4,7	106,2	- 9,1	107,7	- 0,2	107,2
BERGBAU									
1986	DEZ	82,5	- 5,1	- 5,0	84,4	- 6,2	85,3	- 1,4	85,6
1987	JAN	89,1	-10,3	+ 8,0	88,5	+ 4,9	84,3	- 1,2	85,1
	FEB	86,3	- 3,8	- 3,1	91,9	+ 3,8	86,0	+ 2,0	84,7
	MAR	90,3	+ 0,0	+ 4,6	86,3	- 6,1	84,3	- 2,0	84,2
	APR	83,9	-11,5	- 7,1	86,1	- 0,2	84,0	- 0,4	83,8
	MAI	82,6	- 0,1	- 1,5	84,9	- 1,4	84,9	+ 1,1	83,4
	JUN	78,5	- 6,5	- 5,0	82,7	- 2,6	83,3	- 1,9	82,8
	JUL	79,9	- 9,6	+ 1,8	76,1	- 8,0	81,7	- 1,9	82,5
	AUG	78,7	- 7,5	- 1,5	77,4	+ 1,7	82,0	+ 0,4	82,3
	SEP	77,9	- 6,9	- 1,0	75,7	- 2,2	81,1	- 1,1	82,2
	OKT	82,0	- 8,7	+ 5,3	79,3	+ 4,8	80,8	- 0,4	82,0
	NOV	83,3	- 4,0	+ 1,6	85,5	+ 7,8	81,9	+ 1,4	81,9
	DEZ	83,5	+ 1,2	+ 0,2	83,0	- 2,9	83,2	+ 1,6	81,6
ELEKTRIZITÄTS- UND GASVERSORGUNG									
1986	DEZ	125,1	+ 0,8	+ 5,1	126,5	+ 3,9	113,0	+ 4,3	112,4
1987	JAN	140,3	+ 4,9	+12,2	138,5	+ 9,5	115,8	+ 2,5	112,7
	FEB	122,4	- 4,5	-12,8	131,9	- 4,8	109,7	- 5,3	112,9
	MAR	130,5	+ 4,8	+ 6,6	128,0	- 3,0	115,6	+ 5,4	113,2
	APR	106,9	- 6,5	-18,1	106,5	-16,8	109,3	- 5,4	113,6
	MAI	104,8	+11,3	- 2,0	105,3	- 1,1	117,7	+ 7,7	114,0
	JUN	99,1	+ 4,0	- 5,4	105,2	- 0,1	116,7	- 0,8	114,3
	JUL	96,4	+ 1,0	- 2,7	92,2	-12,4	113,9	- 2,4	114,6
	AUG	94,9	+ 5,4	- 1,6	93,2	+ 1,1	116,2	+ 2,0	115,0
	SEP	102,2	+ 0,2	+ 7,7	100,6	+ 7,9	112,1	- 3,5	115,4
	OKT	118,1	+ 3,1	+15,6	113,7	+13,0	115,3	+ 2,9	115,9
	NOV	125,5	+ 5,5	+ 6,3	129,9	+14,2	117,7	+ 2,1	116,2
	DEZ	130,5	+ 4,3	+ 4,0	130,2	+ 0,2	116,6	- 0,9	116,5
VERARBEITENDES GEWERBE									
1986	DEZ	104,1	+ 4,2	- 5,4	105,1	- 8,2	107,2	+ 1,5	106,3
1987	JAN	94,8	- 5,4	- 8,9	94,3	-10,3	104,5	- 2,5	106,2
	FEB	102,3	+ 1,4	+ 7,9	109,6	+16,2	106,9	+ 2,3	106,2
	MAR	111,3	+ 7,6	+ 8,8	108,1	- 1,4	107,9	+ 0,9	106,1
	APR	108,1	- 6,0	- 2,8	109,3	+ 1,1	104,1	- 3,5	106,1
	MAI	104,5	+ 4,7	- 3,3	106,6	- 2,5	107,5	+ 3,3	106,2
	JUN	104,5	- 3,3	+ 0,0	109,7	+ 2,9	106,0	- 1,4	106,2
	JUL	103,2	- 3,0	- 1,2	98,1	-10,6	104,9	- 1,0	106,4
	AUG	93,9	+ 2,8	- 9,0	92,8	- 5,4	108,0	+ 3,0	106,7
	SEP	114,3	+ 1,0	+21,7	112,9	+21,7	107,1	- 0,8	107,0
	OKT	118,6	- 1,8	+ 3,8	115,2	+ 2,0	106,7	- 0,4	107,3
	NOV	114,6	+ 4,2	- 3,4	117,7	+ 2,2	108,7	+ 1,9	107,6
	DEZ	109,0	+ 4,7	- 4,9	106,8	- 9,3	108,4	- 0,3	107,9

2 PRODUKTION IM PRODUZIERENDEN GEWERBE

2.1 INDEX DER NETTOPRODUKTION (1980 = 100) -UNTERNEHMEN-

JAHR	MONAT	ORIGINALWERT			KALENDERBEREINIGTER WERT		KALENDER- UND SAISON- BEREINIGTER WERT		GLATTE KOMPONENTE
		1980=100	VERÄNDERUNG IN O/O GEGEN VORJAHR	VERÄNDERUNG IN O/O GEGEN VORMONAT	1980=100	VERÄNDERUNG IN O/O GEGEN VORMONAT	1980=100	VERÄNDERUNG IN O/O GEGEN VORMONAT	
GRUNDSTOFF- UND PRODUKTIONSGÜTERGEWERBE									
1986	DEZ	86,3	+ 1,6	-10,8	86,6	-13,5	97,0	+ 0,7	96,4
1987	JAN	89,2	- 6,1	+ 3,4	88,4	+ 2,1	94,9	- 2,2	96,4
	FEB	90,9	- 1,0	+ 1,9	97,7	+10,5	96,5	+ 1,7	96,4
	MAR	98,7	+ 3,0	+ 8,6	95,9	- 1,8	96,6	+ 0,1	96,5
	APR	99,4	- 4,5	+ 0,7	100,8	+ 5,1	95,7	- 0,9	96,6
	MAI	99,4	+ 3,6	+ 0,0	100,4	- 0,4	98,1	+ 2,5	96,8
	JUN	97,7	- 2,1	- 1,7	101,5	+ 1,1	97,0	- 1,1	97,1
	JUL	100,4	+ 0,4	+ 2,8	96,6	- 4,8	97,6	+ 0,6	97,4
	AUG	93,9	+ 3,8	- 6,5	92,5	- 4,2	99,0	+ 1,4	97,8
	SEP	101,3	+ 0,4	+ 7,9	100,7	+ 8,9	97,5	- 1,5	98,2
	OKT	105,7	- 0,1	+ 4,3	103,1	+ 2,4	98,1	+ 0,6	98,6
	NOV	100,6	+ 4,0	- 4,8	102,9	- 0,2	99,2	+ 1,1	99,0
	DEZ	92,5	+ 7,2	- 8,1	90,9	-11,7	100,5	+ 1,3	99,4
INVESTITIONSGÜTER PRODUZIERENDES GEWERBE									
1986	DEZ	120,4	+ 5,2	- 0,6	122,0	- 3,1	117,2	+ 2,4	115,8
1987	JAN	98,8	- 5,6	-17,9	98,5	-19,3	113,7	- 3,0	115,7
	FEB	112,5	+ 1,8	+13,9	120,4	+22,2	116,5	+ 2,5	115,6
	MAR	123,9	+ 9,5	+10,1	120,2	- 0,2	118,5	+ 1,7	115,5
	APR	118,1	- 7,4	- 4,7	119,3	- 0,7	112,4	- 5,1	115,4
	MAI	113,3	+ 5,3	- 4,1	115,9	- 2,8	116,9	+ 4,0	115,4
	JUN	114,5	- 4,0	+ 1,1	120,8	+ 4,2	115,3	- 1,4	115,4
	JUL	107,5	- 5,2	- 6,1	101,7	-15,8	112,7	- 2,3	115,6
	AUG	95,8	+ 2,7	-10,9	94,7	- 6,9	117,5	+ 4,3	115,9
	SEP	125,7	+ 1,5	+31,2	123,7	+30,6	116,5	- 0,6	116,2
	OKT	128,6	- 2,1	+ 2,3	124,8	+ 0,9	116,0	- 0,7	116,6
	NOV	126,3	+ 4,3	- 1,8	130,0	+ 4,2	118,5	+ 2,2	117,0
	DEZ	125,1	+ 3,9	- 1,0	122,8	- 5,5	117,4	- 0,9	117,3
VERBRAUCHSGÜTER PRODUZIERENDES GEWERBE									
1986	DEZ	88,4	+ 4,6	-10,4	89,8	-13,1	96,5	+ 0,3	96,4
1987	JAN	90,5	- 3,1	+ 2,4	90,1	+ 0,3	95,5	- 1,0	96,4
	FEB	95,2	+ 3,3	+ 5,2	101,7	+12,9	97,4	+ 2,0	96,5
	MAR	103,6	+ 8,3	+ 8,8	100,4	- 1,3	97,7	+ 0,3	96,5
	APR	97,5	- 5,6	- 5,9	98,5	- 1,9	94,4	- 3,4	96,5
	MAI	92,4	+ 8,3	- 5,2	95,5	- 3,0	98,0	+ 3,8	96,5
	JUN	90,9	- 3,7	- 1,6	96,4	+ 0,9	96,0	- 2,0	96,6
	JUL	92,9	- 2,8	+ 2,2	87,6	- 9,1	95,2	- 0,8	96,7
	AUG	84,1	+ 5,9	- 9,5	83,0	- 5,3	98,7	+ 3,7	96,8
	SEP	107,5	+ 0,6	+27,8	105,9	+27,6	96,9	- 1,8	97,0
	OKT	109,6	- 2,8	+ 2,0	106,0	+ 0,1	96,1	- 0,8	97,2
	NOV	102,8	+ 4,2	- 6,2	105,5	- 0,5	98,1	+ 2,1	97,4
	DEZ	93,1	+ 5,3	- 9,4	91,4	-13,4	97,9	- 0,2	97,5
NAHRUNGS- UND GENUSSMITTELGEWERBE									
1986	DEZ	103,0	+ 4,0	- 9,2	102,6	-13,5	106,4	+ 1,4	105,5
1987	JAN	96,2	- 5,2	- 4,7	97,1	- 5,4	103,4	- 2,8	105,3
	FEB	98,2	+ 2,2	+ 0,0	105,8	+ 9,0	106,1	+ 2,6	105,3
	MAR	101,7	+ 7,5	+ 3,6	99,6	- 5,9	106,6	+ 0,5	105,2
	APR	103,7	- 2,8	+ 2,0	104,6	+ 5,0	104,4	- 2,1	105,1
	MAI	98,4	+ 0,5	- 5,1	99,9	- 4,5	105,3	+ 0,9	105,0
	JUN	99,9	- 2,3	+ 1,5	103,5	+ 3,6	104,6	- 0,7	104,9
	JUL	107,1	- 1,3	+ 7,2	102,1	- 1,4	104,4	- 0,2	104,9
	AUG	99,8	- 1,7	- 6,8	99,6	- 2,4	104,7	+ 0,3	105,0
	SEP	109,5	+ 0,2	+ 9,7	108,6	+ 9,0	105,5	+ 0,8	105,1
	OKT	121,1	- 3,3	+10,6	118,5	+ 9,1	104,8	- 0,7	105,3
	NOV	117,5	+ 3,6	- 3,0	120,9	+ 2,0	106,8	+ 1,9	105,4
	DEZ	106,0	+ 2,9	- 9,8	102,3	-15,4	105,7	- 1,0	105,5
EISENSCHAFFENDE INDUSTRIE									
1986	DEZ	68,6	- 8,2	-19,2	69,4	-20,8	84,6	+ 1,0	83,9
1987	JAN	75,3	-17,4	+ 9,8	74,4	+ 7,2	80,3	- 5,1	83,7
	FEB	82,6	- 8,7	+ 9,7	88,6	+19,1	82,8	+ 3,1	83,6
	MAR	92,5	+ 1,5	+12,0	90,1	+ 1,7	86,3	+ 4,2	83,6
	APR	83,7	-12,7	- 9,5	84,3	- 6,4	80,7	- 6,5	83,7
	MAI	89,2	+ 5,7	+ 6,6	90,1	+ 6,9	88,5	+ 9,7	83,9
	JUN	85,8	- 5,9	- 3,8	89,9	- 0,2	83,6	- 5,5	84,0
	JUL	89,1	+ 6,2	+ 3,8	85,5	- 4,9	88,2	+ 5,5	84,3
	AUG	78,2	- 0,9	-12,2	76,8	-10,2	84,2	- 4,5	84,4
	SEP	84,3	- 7,0	+ 7,8	83,3	+ 8,5	80,3	- 4,6	84,6
	OKT	89,0	- 1,9	+ 5,6	85,8	+ 3,0	83,4	+ 3,9	84,8
	NOV	87,1	+ 2,6	- 2,1	89,5	+ 4,3	85,7	+ 2,8	85,0
	DEZ	73,2	+ 6,7	-16,0	73,5	-17,9	87,4	+ 2,0	85,3

2 PRODUKTION IM PRODUZIERENDEN GEWERBE

2.1 INDEX DER NETTOPRODUKTION (1980 = 100) -UNTERNEHMEN-

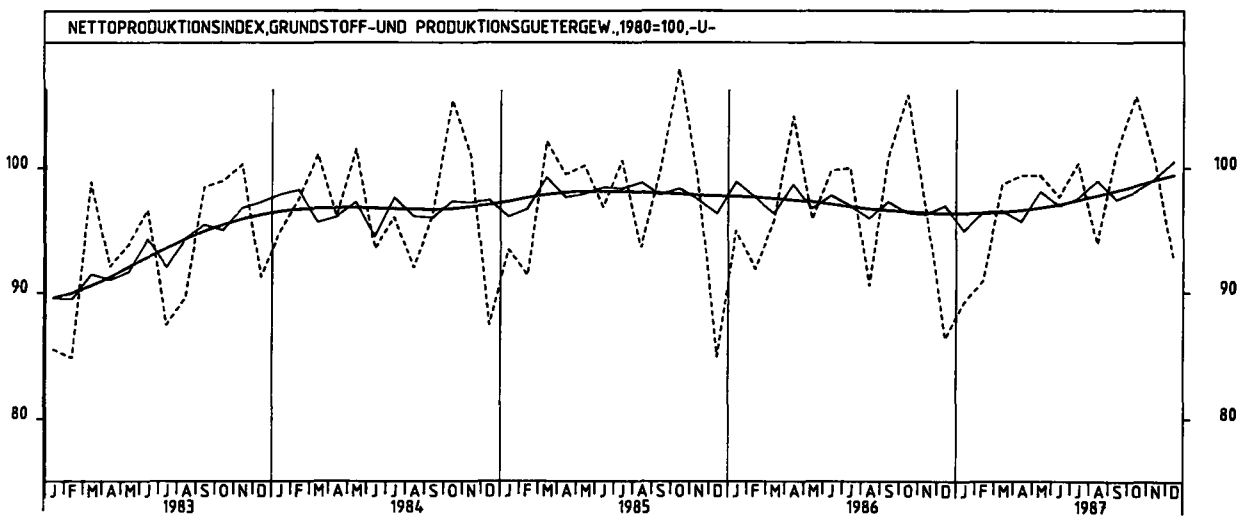
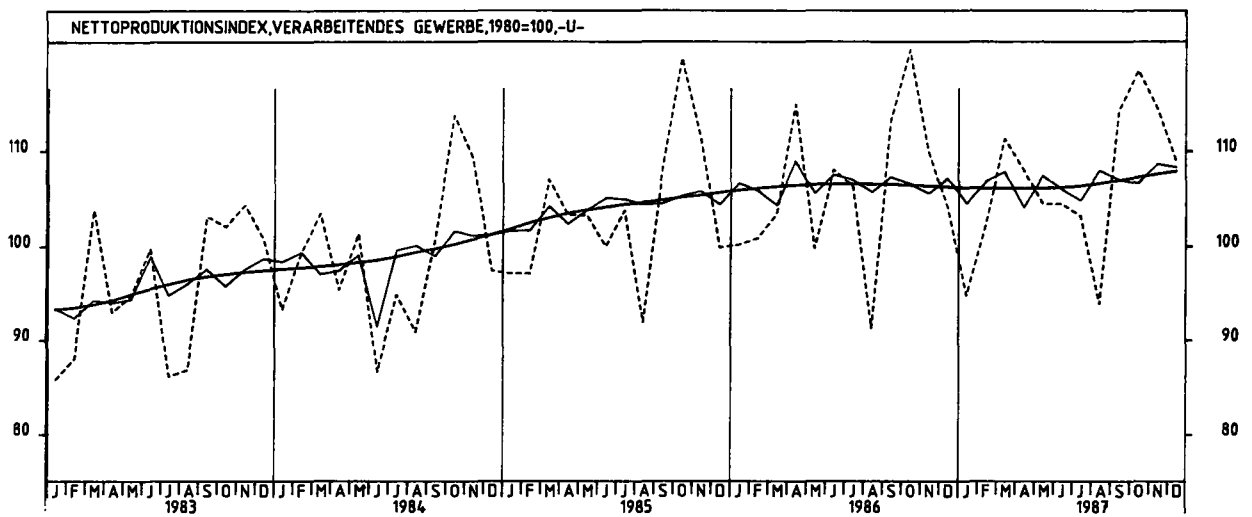
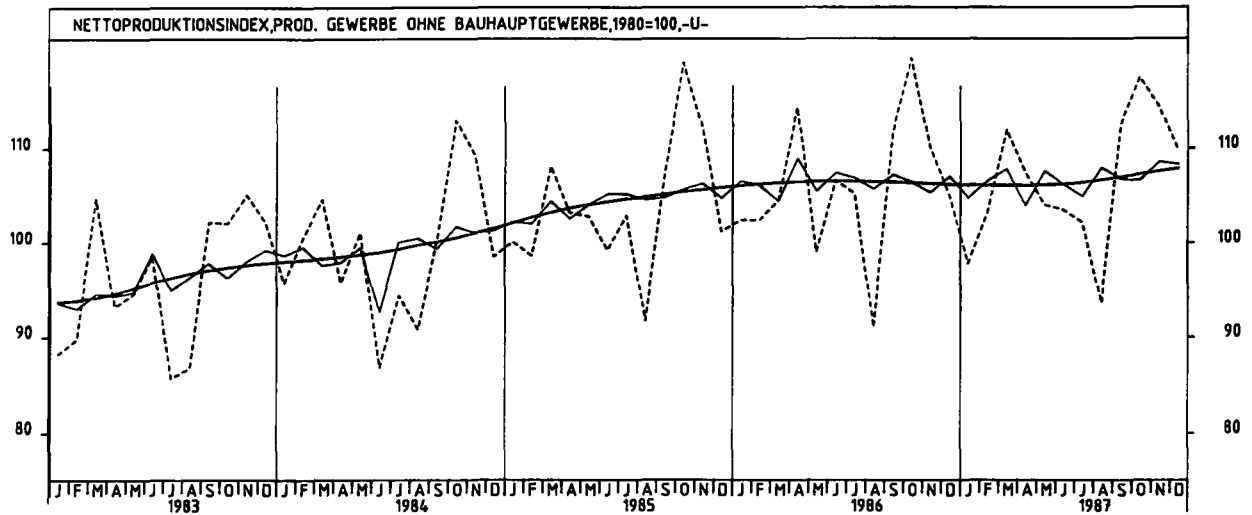
JAHR	MONAT	ORIGINALWERT			KALENDERBEREINIGTER WERT		KALENDER- UND SAISON- BEREINIGTER WERT		GLATTE KOMPONENTE
		1980=100	VERÄNDERUNG VORJAHR	IN O/O GEGEN VORMONAT	1980=100	VERÄNDERUNG IN O/O GEGEN VORMONAT	1980=100	VERÄNDERUNG IN O/O GEGEN VORMONAT	1980=100
CHEMISCHE INDUSTRIE									
1986	DEZ	99,0	+ 2,0	- 8,3	99,2	-11,2	110,2	+ 0,2	109,6
1987	JAN	106,1	- 5,8	+ 7,2	104,7	+ 5,5	107,7	- 2,3	109,7
	FEB	109,1	+ 0,3	+ 2,8	117,3	+12,0	110,2	+ 2,3	109,9
	MAR	115,8	+ 3,2	+ 6,1	112,8	- 3,8	109,8	- 0,4	110,3
	APR	115,5	- 2,0	- 0,3	118,0	+ 4,6	110,6	+ 0,7	110,7
	MAI	111,9	+ 3,6	- 3,1	113,1	- 4,2	111,9	+ 1,2	111,2
	JUN	110,3	- 0,7	- 1,4	113,9	+ 0,7	110,9	- 0,9	111,9
	JUL	115,8	+ 3,1	+ 5,0	111,4	- 2,2	112,7	+ 1,6	112,7
	AUG	108,5	+ 7,7	- 6,3	107,1	- 3,9	115,5	+ 2,5	113,3
	SEP	113,6	+ 4,5	+ 4,7	113,4	+ 5,9	114,5	- 0,9	114,0
	OKT	118,2	+ 2,2	+ 4,0	115,2	+ 1,6	114,0	- 0,4	114,7
	NOV	115,5	+ 6,9	- 2,3	117,8	+ 2,3	115,8	+ 1,6	115,4
	DEZ	108,9	+10,0	- 5,7	106,9	- 9,3	117,2	+ 1,2	116,2
MASCHINENBAU									
1986	DEZ	127,9	+ 4,8	+20,0	128,1	+14,9	105,5	+ 2,1	103,5
1987	JAN	79,2	- 8,8	-38,1	79,0	-38,3	101,2	- 4,1	103,0
	FEB	93,2	- 0,6	+17,7	100,1	+26,7	103,2	+ 2,0	102,6
	MAR	107,0	+ 5,2	+14,8	104,4	+ 4,3	104,4	+ 1,2	102,2
	APR	104,3	- 7,9	- 2,5	104,4	+ 0,0	99,7	- 4,5	101,8
	MAI	95,1	- 2,4	- 8,8	97,1	- 7,0	101,8	+ 2,1	101,5
	JUN	108,1	- 1,6	+13,7	112,8	+16,2	104,1	+ 2,3	101,1
	JUL	96,7	- 9,9	-10,5	91,7	-18,7	97,4	- 6,4	101,1
	AUG	83,4	- 3,9	-13,8	83,3	- 9,2	101,9	+ 4,6	101,3
	SEP	106,4	- 3,6	+27,6	104,8	+25,8	100,1	- 1,8	101,6
	OKT	107,7	- 5,0	+ 1,2	105,3	+ 0,5	101,3	+ 1,2	101,9
	NOV	112,6	+ 5,6	+ 4,5	116,0	+10,2	106,2	+ 4,8	102,3
	DEZ	129,8	+ 1,5	+18,3	126,0	+ 8,6	102,6	- 3,4	102,6
STRASSENFAHRZEUGBAU, REPARATUR VON KRAFTFAHRZEUGEN USW.									
1986	DEZ	112,2	+12,1	- 8,1	115,7	- 8,6	124,0	+ 6,3	120,8
1987	JAN	115,1	- 4,4	+ 2,6	114,9	- 0,7	117,6	- 5,2	120,9
	FEB	125,2	+ 4,0	+ 8,8	134,1	+16,7	121,9	+ 3,7	121,1
	MAR	135,5	+17,3	+ 8,2	131,6	- 1,9	127,2	+ 4,3	121,3
	APR	129,9	- 5,1	- 4,1	130,6	- 0,8	117,8	- 7,4	121,3
	MAI	122,1	+ 7,5	- 6,0	124,7	- 4,5	121,8	+ 3,4	121,5
	JUN	119,5	- 2,9	- 2,1	126,9	+ 1,8	120,7	- 0,9	121,6
	JUL	108,8	- 1,6	- 9,0	102,1	-19,5	118,8	- 1,6	121,6
	AUG	92,6	+ 4,2	-14,9	91,8	-10,1	123,3	+ 3,8	121,6
	SEP	127,4	+ 3,8	+37,6	124,7	+35,8	122,0	- 1,1	121,7
	OKT	136,0	+ 0,4	+ 8,8	131,8	+ 5,7	122,5	+ 0,4	121,7
	NOV	127,4	+ 4,3	- 6,3	132,1	+ 0,2	123,0	+ 0,4	121,7
	DEZ	113,9	+ 1,5	-10,6	111,8	-15,4	119,6	- 2,8	121,7
ELEKTROTECHNIK, REPARATUR VON HAUSHALTSGERÄTEN									
1986	DEZ	127,7	+ 6,4	- 5,7	129,7	- 7,8	127,7	+ 0,8	126,7
1987	JAN	107,2	- 3,6	-16,1	106,4	-18,0	124,4	- 2,6	126,6
	FEB	123,1	+ 2,8	+14,8	131,7	+23,8	127,3	+ 2,3	126,6
	MAR	135,8	+10,2	+10,3	131,8	+ 0,1	128,9	+ 1,3	126,4
	APR	127,4	- 5,9	- 6,2	129,7	- 1,6	123,6	- 4,1	126,2
	MAI	124,5	+ 7,7	- 2,3	127,6	- 1,6	128,0	+ 3,6	126,0
	JUN	119,9	- 5,2	- 3,7	127,1	- 0,4	124,7	- 2,6	125,8
	JUL	117,4	- 4,8	- 2,1	110,8	-12,8	122,5	- 1,8	125,7
	AUG	107,1	+ 2,5	- 8,8	105,2	- 5,1	127,5	+ 4,1	125,7
	SEP	136,8	+ 1,0	+29,6	137,0	+30,2	127,2	- 0,2	125,8
	OKT	140,2	- 3,8	+ 1,0	135,3	- 1,2	124,6	- 2,0	125,9
	NOV	138,1	+ 0,5	- 2,9	139,8	+ 3,3	126,1	+ 1,2	126,0
	DEZ	131,7	+ 3,1	- 3,2	130,3	- 6,8	127,3	+ 1,0	126,1
HERSTELLUNG VON EISEN-,BLECH-UND METALLWAREN									
1986	DEZ	95,4	+ 5,5	-11,8	98,2	-13,2	107,4	+ 0,8	106,8
1987	JAN	96,4	- 6,1	+ 1,0	96,1	- 2,1	104,5	- 2,7	106,8
	FEB	105,5	+ 2,8	+ 9,4	112,5	+17,1	107,9	+ 3,3	106,8
	MAR	115,5	+11,6	+ 9,5	111,7	- 0,7	109,6	+ 1,6	106,8
	APR	110,8	- 5,8	- 4,1	111,8	+ 0,1	104,3	- 4,8	107,0
	MAI	104,8	+ 7,4	- 5,4	105,7	- 2,8	108,7	+ 4,2	107,1
	JUN	105,7	- 4,5	+ 0,9	112,4	+ 3,4	106,5	- 2,0	107,4
	JUL	104,7	- 3,7	- 0,9	98,5	-12,4	106,0	- 0,5	108,0
	AUG	92,4	+ 6,8	-11,7	91,3	- 7,3	110,8	+ 4,5	108,6
	SEP	118,8	+ 2,2	+28,6	116,5	+27,6	109,4	- 1,3	109,4
	OKT	124,1	+ 0,0	+ 4,5	119,6	+ 2,7	109,4	+ 0,0	110,1
	NOV	117,6	+ 8,7	- 5,2	120,9	+ 1,1	113,3	+ 3,6	110,9
	DEZ	104,2	+ 9,2	-11,4	102,9	-14,9	111,9	- 1,2	111,6
TEXTILGEWERBE									
1986	DEZ	83,0	+ 4,1	-14,3	85,2	-16,1	95,6	+ 1,5	94,8
1987	JAN	92,7	- 7,1	+11,7	92,2	+ 8,2	92,8	- 2,9	94,7
	FEB	99,4	+ 1,8	+ 7,2	106,0	+15,0	96,0	- 3,4	94,7
	MAR	106,2	+ 8,5	+ 6,8	102,6	- 3,2	96,0	+ 0,0	94,6
	APR	96,9	- 9,2	- 8,8	98,4	- 4,1	91,7	- 4,5	94,5
	MAI	92,1	+ 8,2	- 5,0	95,6	- 2,8	96,5	+ 5,2	94,5
	JUN	91,1	- 4,9	- 1,1	97,1	+ 1,6	94,2	- 2,4	94,5
	JUL	84,4	- 7,6	- 7,4	79,0	-18,6	91,5	- 2,9	94,5
	AUG	69,2	+10,5	-16,0	68,1	-13,8	98,1	+ 7,2	94,5
	SEP	106,5	- 0,3	+53,8	104,5	+53,5	94,6	- 3,6	94,5
	OKT	108,5	- 3,8	+ 1,9	104,3	- 0,2	93,3	- 1,4	94,5
	NOV	99,3	+ 2,6	- 8,5	102,2	- 2,0	95,0	+ 1,8	94,5
	DEZ	85,5	+ 3,0	-13,9	84,7	-17,1	94,7	- 0,3	94,5

2 PRODUKTION IM PRODUZIERENDEN GEWERBE

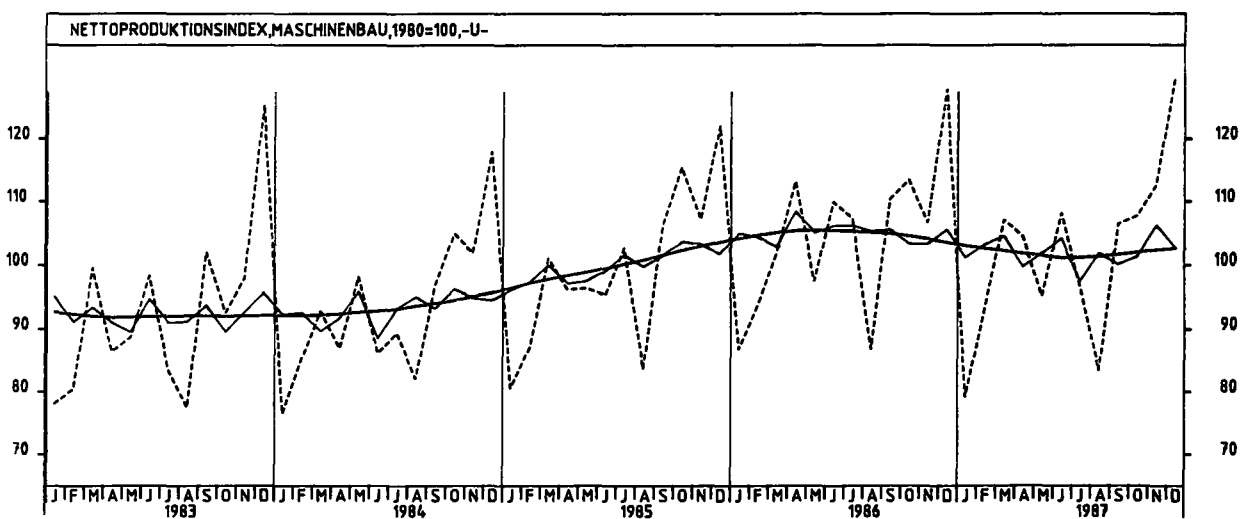
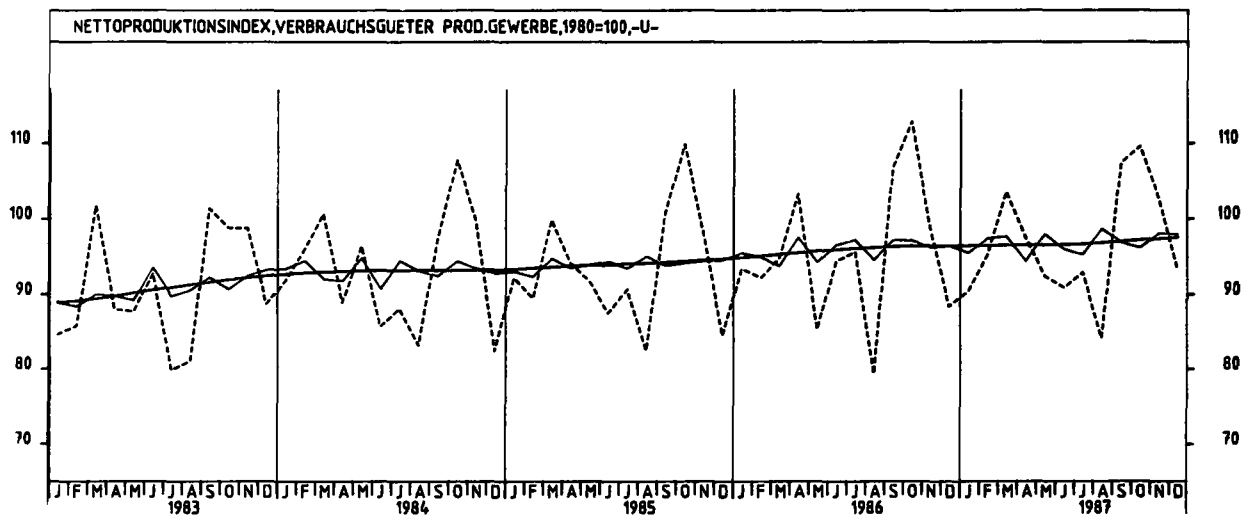
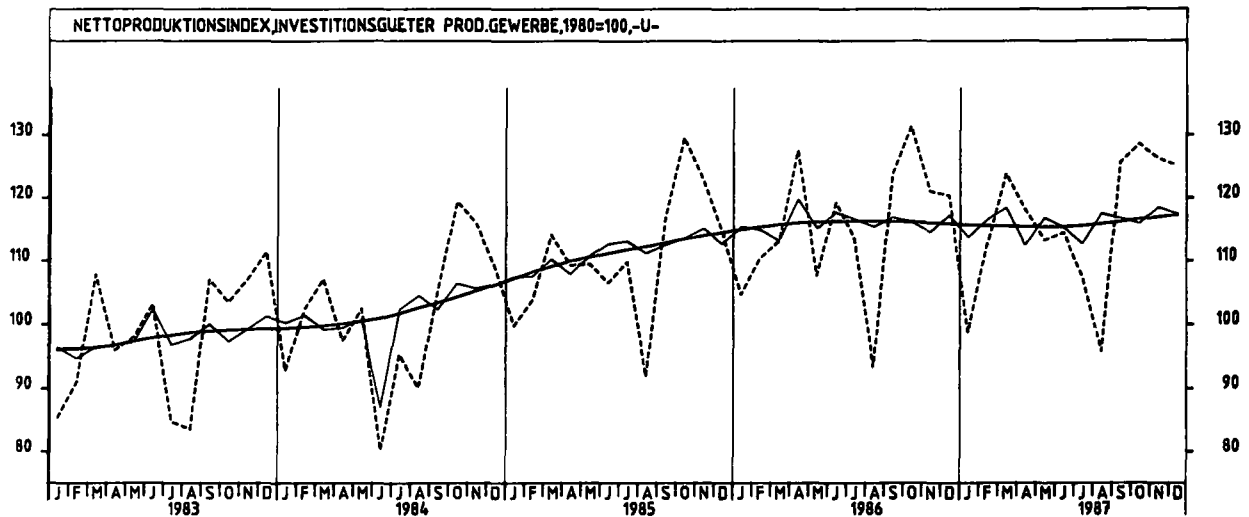
2.1 INDEX DER NETTOPRODUKTION (1980 = 100) -UNTERNEHMEN-

JAHR	MONAT	ORIGINALWERT			KALENDERBEREINIGTER WERT		KALENDER- UND SAISON- BEREINIGTER WERT		GLATTE KOMPONENTE
		1980=100	VERÄNDERUNG VORJAHR	IN O/O GEGEN VORMONAT	1980=100	VERÄNDERUNG IN O/O GEGEN VORMONAT	1980=100	VERÄNDERUNG IN O/O GEGEN VORMONAT	1980=100
BEKLEIDUNGSGEWERBE									
1986	DEZ	69,4	- 1,0	-10,8	69,9	-13,9	81,3	- 0,7	82,1
1987	JAN	83,2	- 5,3	+19,9	82,9	+18,6	81,2	- 0,1	81,8
	FEB	89,6	+ 0,3	+ 7,7	95,8	+15,6	82,7	+ 1,8	81,4
	MAR	94,2	+ 2,6	+ 5,1	91,2	- 4,8	81,6	- 1,3	81,1
	APR	76,0	-12,6	-19,3	76,7	-15,9	77,6	- 4,9	80,8
	MAI	69,5	+13,9	- 8,6	72,0	- 6,1	84,6	+ 9,0	80,4
	JUN	64,2	-10,6	- 7,6	68,9	- 4,3	79,5	- 6,0	80,1
	JUL	79,6	-11,0	+24,0	75,8	+10,0	76,9	- 3,3	79,7
	AUG	74,6	+ 5,2	- 6,3	72,7	- 4,1	82,4	+ 7,2	79,4
	SEP	96,5	- 5,1	+29,4	95,6	+31,8	78,7	- 4,5	79,2
	OKT	86,8	- 7,4	-10,1	83,9	-12,2	78,0	- 0,9	79,0
	NOV	74,5	- 4,2	-14,2	75,9	- 9,5	77,5	- 0,6	78,7
	DEZ	69,6	+ 0,3	- 6,6	68,9	- 9,2	79,9	+ 3,1	78,6
ERNAHRUNGSGEWERBE									
1986	DEZ	109,4	+ 4,0	- 6,8	108,9	-10,9	107,8	+ 1,0	107,1
1987	JAN	99,3	- 3,6	- 9,2	98,3	- 9,7	105,4	- 2,2	107,3
	FEB	98,1	+ 4,8	- 1,2	105,6	+ 7,4	108,7	+ 3,1	107,4
	MAR	102,9	+ 8,3	+ 4,9	100,3	- 5,0	108,2	- 0,5	107,5
	APR	107,4	+ 0,6	+ 4,4	109,0	+ 8,7	108,2	+ 0,0	107,5
	MAI	101,8	+ 0,1	- 5,2	102,9	- 5,6	106,0	- 2,0	107,5
	JUN	102,2	- 0,9	+ 0,4	105,2	+ 2,2	106,4	+ 0,4	107,6
	JUL	108,4	+ 2,0	+ 6,1	103,9	- 1,2	108,1	+ 1,6	107,5
	AUG	100,2	+ 0,7	- 7,6	99,9	- 3,8	107,6	- 0,5	107,5
	SEP	110,1	+ 2,1	+ 9,9	109,8	+ 9,6	108,2	+ 0,6	107,4
	OKT	124,0	- 2,7	+12,6	121,8	+11,2	106,5	- 1,6	107,2
	NOV	121,6	+ 3,6	- 1,9	124,6	+ 2,3	108,4	+ 1,8	107,1
	DEZ	110,4	+ 0,9	- 9,2	106,7	-14,4	105,9	- 2,3	107,0

2 PRODUKTION IM PRODUZIERENDEN GEWERBE



2 PRODUKTION IM PRODUZIERENDEN GEWERBE

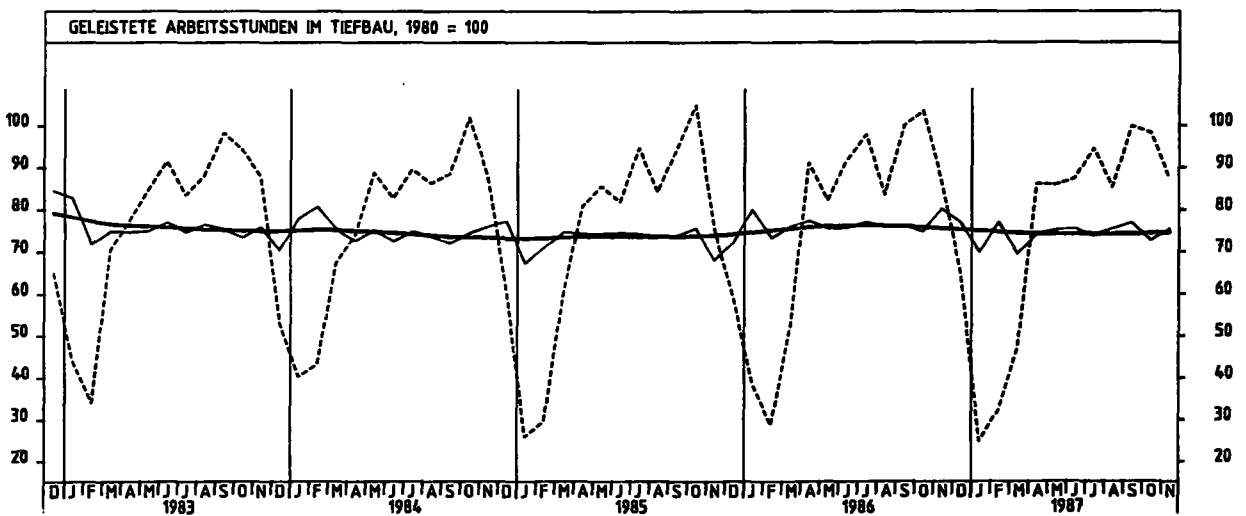
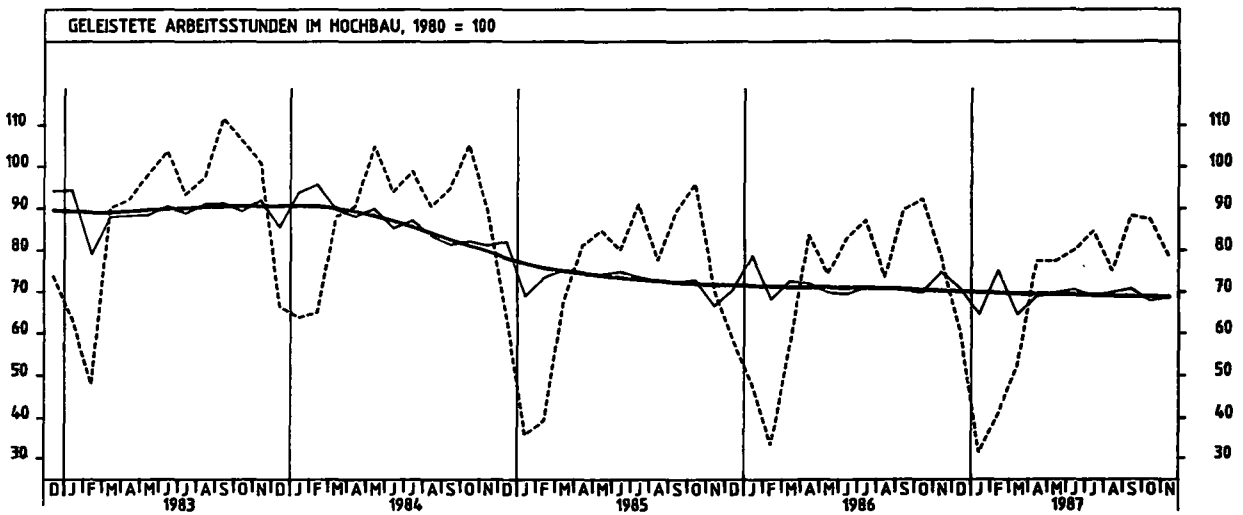
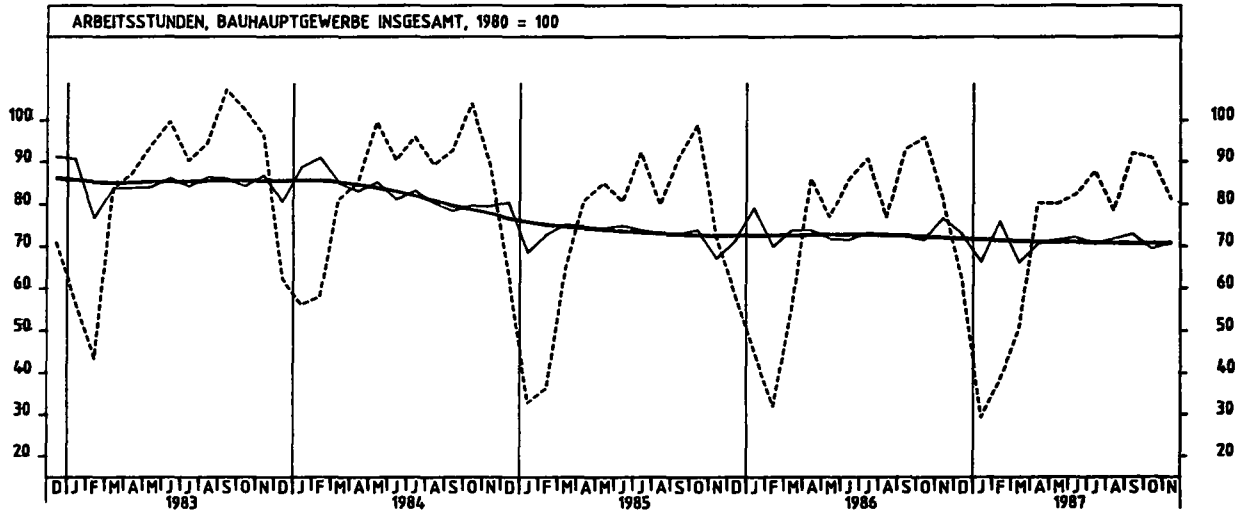


2 PRODUKTION IM PRODUZIERENDEN GEWERBE

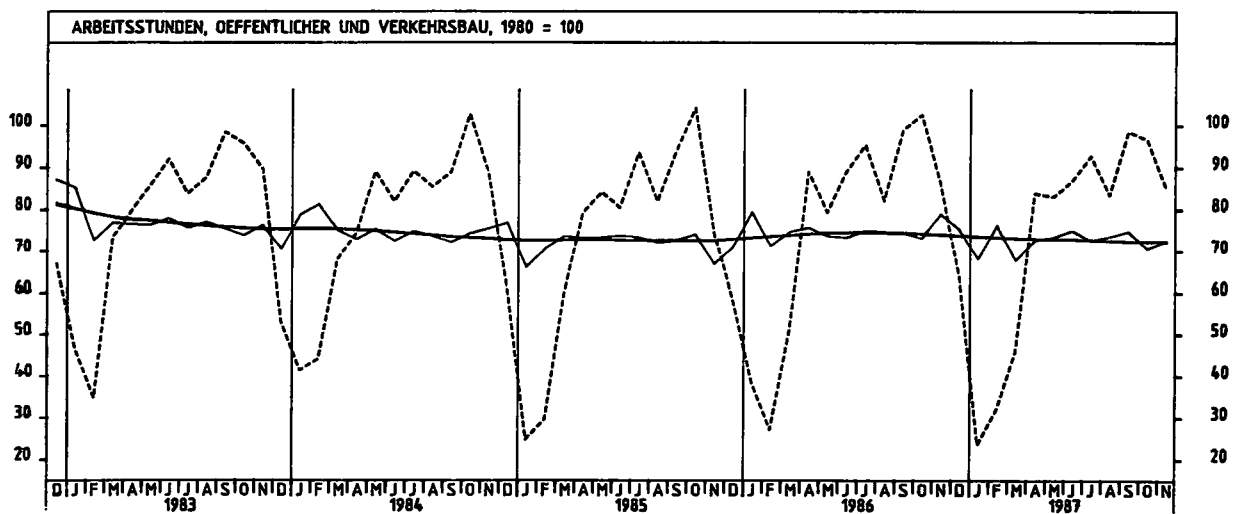
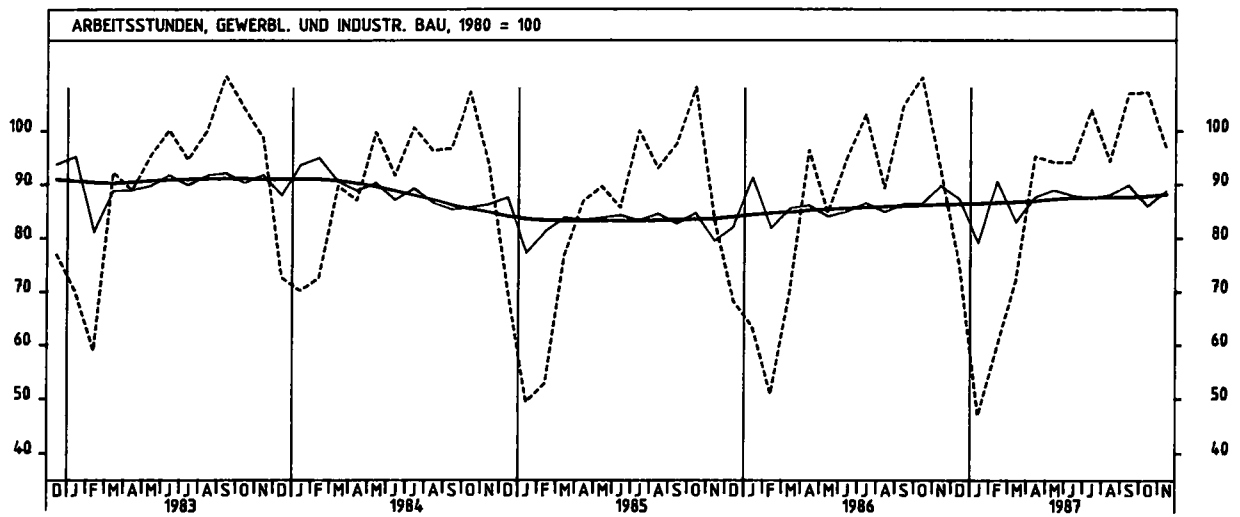
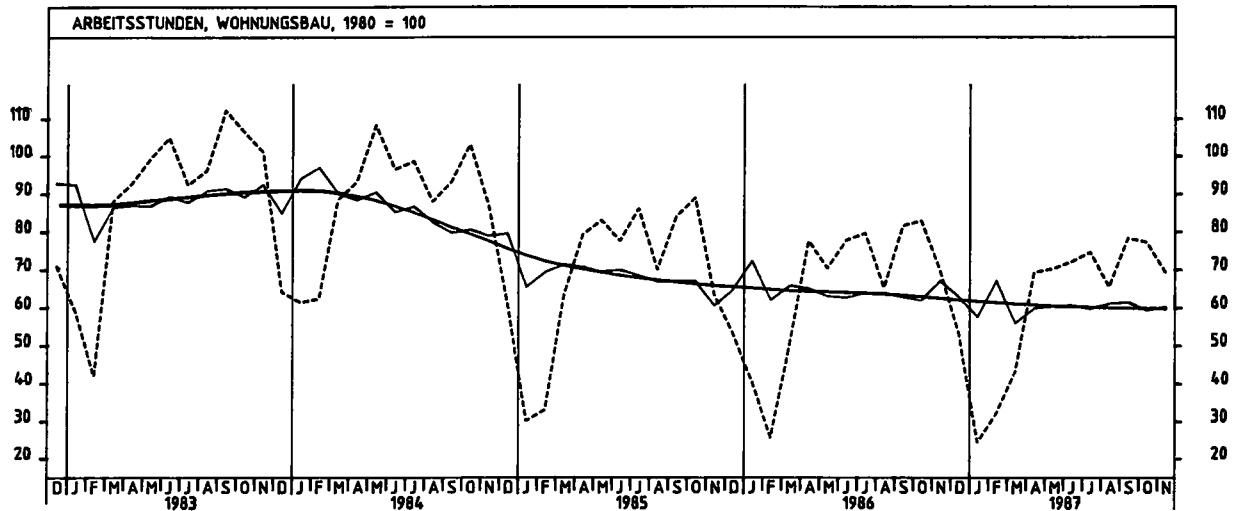
2.2 GELEISTETE ARBEITSSTUNDEN IM BAUHAUPTGEWERBE (1980 = 100)

JAHR	MONAT	ORIGINALWERT			KALENDERBEREINIGTER WERT		KALENDER- UND SAISON- BEREINIGTER WERT		GLATTE KOMPONENTE
		1980=100	VERÄNDERUNG VORJAHR	IN O/O GEGEN VORMONAT	1980=100	VERÄNDERUNG IN O/O GEGEN VORMONAT	1980=100	VERÄNDERUNG IN O/O GEGEN VORMONAT	1980=100
BAUHAUPTGEWERBE INSGESAMT									
1986	NOV	80,9	+12,4	-15,7	84,4	- 8,2	76,6	+ 7,1	72,0
	DEZ	61,8	+ 5,8	-23,6	60,9	-27,8	72,9	- 4,8	71,8
1987	JAN	29,3	-34,7	-52,6	29,7	-51,2	66,3	- 9,1	71,5
	FEB	38,3	+20,1	+30,7	40,2	+35,4	75,9	+14,5	71,4
	MAR	50,6	- 8,2	+32,1	47,5	+18,2	66,1	-12,9	71,2
	APR	80,3	- 6,6	+58,7	83,4	+75,6	70,7	+ 7,0	71,0
	MAI	80,2	+ 4,3	- 0,1	82,3	- 1,3	71,5	+ 1,1	71,0
	JUN	82,4	- 4,0	+ 2,7	85,9	+ 4,4	72,1	+ 0,8	71,0
	JUL	87,8	- 3,2	+ 6,6	84,4	- 1,7	70,6	- 2,1	70,9
	AUG	78,5	+ 2,2	-10,6	76,0	-10,0	71,7	+ 1,6	70,8
	SEP	92,1	- 1,0	+17,3	92,2	+21,3	72,8	+ 1,5	70,6
	OKT	90,9	- 5,3	- 1,3	88,6	- 3,9	69,4	- 4,7	70,6
	NOV	81,2	+ 0,4	-10,7	81,1	- 8,5	71,1	+ 2,4	70,7
HOCHBAU									
1986	NOV	78,1	+10,9	-15,5	81,7	- 7,7	74,9	+ 7,2	70,3
	DEZ	60,1	+ 3,6	-23,0	58,8	-28,0	70,8	- 5,5	70,1
1987	JAN	31,4	-34,4	-47,8	31,8	-45,9	64,6	- 8,8	69,9
	FEB	41,1	+23,1	+30,9	43,3	+36,2	75,3	+16,6	69,8
	MAR	52,3	- 8,1	+27,3	49,1	+13,4	64,6	+14,2	69,6
	APR	77,4	- 7,4	+48,0	80,6	+64,2	69,0	+ 6,8	69,5
	MAI	77,4	+ 4,2	+ 0,0	79,4	- 1,5	69,8	+ 1,2	69,4
	JUN	80,1	- 3,4	+ 3,5	83,2	+ 4,8	70,5	+ 1,0	69,4
	JUL	84,6	- 3,0	+ 5,6	81,5	- 2,0	69,1	- 2,0	69,3
	AUG	75,1	+ 2,0	-11,2	72,8	-10,7	69,9	+ 1,2	69,1
	SEP	88,3	- 1,6	+17,6	88,4	+21,4	70,8	+ 1,3	68,9
	OKT	87,3	- 5,5	- 1,1	85,5	- 3,3	67,6	- 4,2	68,8
	NOV	78,3	+ 0,3	-10,3	78,0	- 8,8	69,0	+ 1,8	68,8
TIEFBAU									
1986	NOV	86,7	+15,4	-16,3	90,1	- 9,1	80,3	+ 7,4	75,4
	DEZ	65,1	+10,2	-24,9	65,0	-27,9	76,9	- 4,2	75,1
1987	JAN	24,8	-35,8	-61,9	25,0	-61,5	69,8	- 9,2	74,9
	FEB	32,3	+12,5	+30,2	33,5	+34,0	77,0	+10,3	74,6
	MAR	47,0	- 8,4	+45,5	44,2	+31,9	69,4	- 9,9	74,4
	APR	86,2	- 5,5	+83,4	89,1	+101,6	74,2	+ 6,9	74,2
	MAI	86,0	+ 4,5	- 0,2	88,3	- 0,9	75,0	+ 1,1	74,1
	JUN	87,4	- 4,9	+ 1,6	91,6	+ 3,7	75,3	+ 0,4	74,2
	JUL	94,6	- 3,4	+ 8,2	90,7	- 1,0	73,8	- 2,0	74,2
	AUG	85,4	+ 2,2	- 9,7	82,7	- 8,8	75,4	+ 2,2	74,2
	SEP	99,9	- 0,1	+17,0	100,0	+20,9	76,9	+ 2,0	74,2
	OKT	98,3	- 5,1	- 1,6	95,3	- 4,7	72,6	- 5,6	74,3
	NOV	87,3	+ 0,7	-11,2	87,7	- 8,0	75,3	+ 3,7	74,5
WOHNUNGSBAU									
1986	NOV	69,9	+10,1	-15,7	73,4	- 7,8	67,2	+ 8,4	62,5
	DEZ	53,2	+ 0,4	-23,9	51,2	-30,2	62,9	- 6,4	62,1
1987	JAN	24,5	-39,7	-53,9	25,1	-51,0	57,6	- 8,4	61,8
	FEB	32,2	+25,3	+31,4	33,9	+35,1	67,3	+16,8	61,5
	MAR	43,2	-14,1	+34,2	40,3	+18,9	56,0	-16,8	61,1
	APR	69,4	-10,6	+60,6	72,4	+78,7	59,9	+ 7,0	60,8
	MAI	70,3	- 0,1	+ 1,3	71,9	- 0,7	60,5	+ 1,0	60,5
	JUN	72,2	- 7,2	+ 2,7	74,5	+ 3,6	60,8	+ 0,5	60,4
	JUL	74,7	- 6,2	+ 3,5	72,2	- 3,1	59,8	- 1,6	60,2
	AUG	65,6	+ 0,5	-12,2	63,5	-12,0	61,2	+ 2,3	60,1
	SEP	78,4	- 3,9	+19,5	78,6	+23,8	61,6	+ 0,7	60,0
	OKT	77,3	- 6,8	- 1,4	76,1	- 3,2	59,4	- 3,6	59,9
	NOV	69,4	- 0,7	-10,2	68,8	- 9,6	60,3	+ 1,5	59,9
GEWERBLICHER UND INDUSTRIELLER BAU									
1986	NOV	92,6	+11,2	-15,7	96,3	- 8,5	89,8	+ 4,1	86,2
	DEZ	74,9	+ 9,7	-19,1	74,5	-22,6	87,2	- 2,9	86,3
1987	JAN	46,9	-26,0	-37,4	46,7	-37,3	79,1	- 9,3	86,4
	FEB	59,6	+17,1	+27,1	63,0	+34,8	90,6	+14,5	86,5
	MAR	72,1	+ 2,7	+21,0	68,5	+ 8,7	82,9	- 8,5	86,7
	APR	95,2	- 1,2	+32,0	98,7	+44,1	87,6	+ 5,7	86,9
	MAI	94,1	+11,2	- 1,2	96,9	- 1,8	89,0	+ 1,6	87,2
	JUN	94,1	- 0,8	+ 0,0	98,3	+ 1,4	87,9	- 1,2	87,5
	JUL	104,0	+ 0,9	+10,5	99,8	+ 1,5	87,4	- 0,6	87,6
	AUG	94,3	+ 5,6	- 9,3	91,5	- 8,3	88,0	+ 0,7	87,6
	SEP	106,9	+ 2,1	+13,4	106,9	+16,8	89,9	+ 2,2	87,6
	OKT	107,1	- 2,5	+ 0,2	103,5	- 3,2	85,9	- 4,4	87,8
	NOV	96,9	+ 4,6	- 9,5	97,2	- 6,1	88,8	+ 3,4	88,2
ÖFFENTLICHER UND VERKEHRSBAU									
1986	NOV	86,2	+15,9	-16,1	89,7	- 8,7	79,1	+ 7,9	74,1
	DEZ	63,8	+ 9,8	-26,0	63,7	-29,0	75,4	- 4,7	73,8
1987	JAN	23,5	-38,8	-63,2	23,9	-62,5	68,0	- 9,8	73,6
	FEB	32,0	+18,1	+36,2	33,2	+38,9	76,4	+12,4	73,4
	MAR	45,9	-10,0	+43,4	43,0	+29,5	67,6	-11,5	73,1
	APR	83,8	- 5,8	+82,6	86,6	+101,4	72,7	+ 7,5	73,0
	MAI	83,0	+ 4,5	- 1,0	85,1	- 1,7	73,4	+ 1,0	73,0
	JUN	86,8	- 2,6	+ 4,6	91,0	+ 6,9	75,2	+ 2,5	72,9
	JUL	92,8	- 2,7	+ 6,9	89,1	- 2,1	72,6	- 3,5	72,7
	AUG	83,4	+ 1,6	-10,1	80,8	- 9,3	73,7	+ 1,5	72,5
	SEP	98,6	- 0,4	+18,2	98,7	+22,2	75,0	+ 1,8	72,4
	OKT	96,6	- 5,9	- 2,0	94,0	- 4,8	70,6	- 5,9	72,3
	NOV	88,2	- 1,2	-11,8	85,5	- 9,0	72,6	+ 2,8	72,4

2 PRODUKTION IM PRODUZIERENDEN GEWERBE



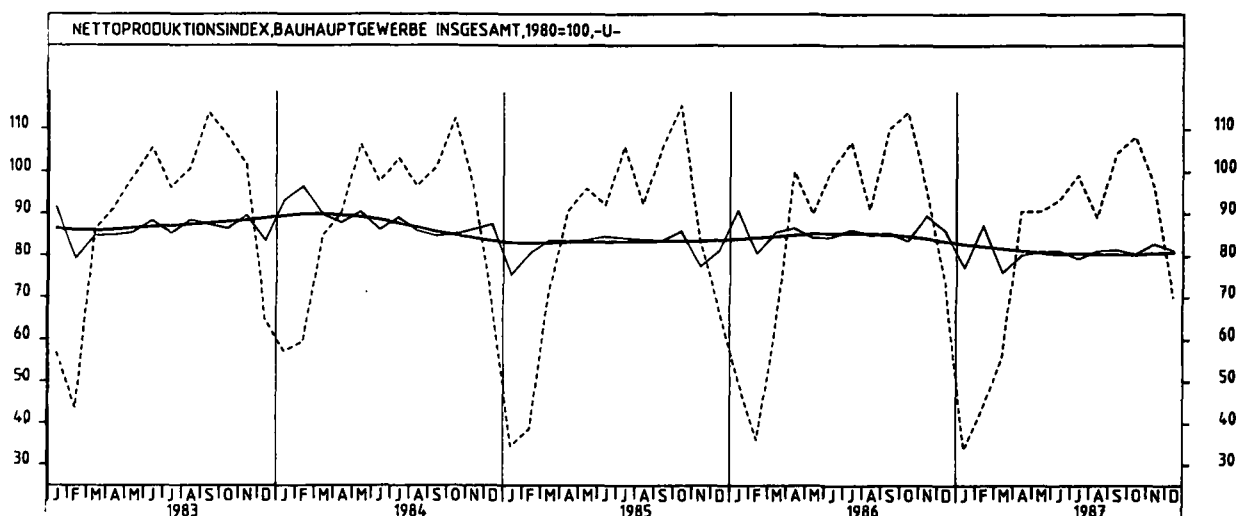
2 PRODUKTION IM PRODUZIERENDEN GEWERBE



2 PRODUKTION IM PRODUZIERENDEN GEWERBE

2.3 PRODUKTIONSINDEX FUER DAS BAUHAUPTGEWERBE (1980 = 100) -UNTERNEHMEN-

JAHR	MONAT	ORIGINALWERT			KALENDERBEREINIGTER WERT		KALENDER- UND SAISON- BEREINIGTER WERT		GLATTE KOMPONENTE
		1980=100	VERÄNDERUNG VORJAHR	IN O/O GEGEN VORMONAT	1980=100	VERÄNDERUNG IN O/O GEGEN VORMONAT	1980=100	VERÄNDERUNG IN O/O GEGEN VORMONAT	1980=100
BAUHAUPTGEWERBE									
1986	DEZ	72,9	+ 8,5	-23,8	72,7	-27,0	86,0	- 3,8	83,4
1987	JAN	33,6	-33,2	-53,9	33,6	-53,8	77,0	-10,5	82,7
	FEB	43,8	+21,7	+30,4	45,6	+35,7	87,3	+13,4	82,2
	MAR	55,8	-10,9	+27,4	52,4	+14,9	75,8	-13,2	81,7
	APR	90,5	- 9,6	+62,2	94,1	+79,6	80,2	+ 5,8	81,2
	MAI	90,5	+ 0,7	+ 0,0	92,8	- 1,4	81,1	+ 1,1	80,7
	JUN	93,2	- 7,4	+ 3,0	96,9	+ 4,4	81,2	+ 0,1	80,4
	JUL	99,2	- 7,2	+ 6,4	95,6	- 1,3	79,3	- 2,3	80,5
	AUG	89,0	- 2,0	-10,3	86,1	- 9,9	81,2	+ 2,4	80,4
	SEP	104,3	- 5,2	+17,2	104,3	+21,1	81,5	+ 0,4	80,3
	OKT	108,1	- 5,2	+ 3,6	105,2	+ 0,9	80,4	- 1,3	80,2
	NOV	96,6	+ 0,9	-10,6	96,8	- 8,0	83,0	+ 3,2	80,6
	DEZ	70,0	- 4,0	-27,5	69,2	-28,5	81,3	- 2,0	80,8
HOCHBAU									
1986	DEZ	67,8	+ 8,3	-23,1	67,2	-27,0	79,5	- 4,7	77,5
1987	JAN	35,4	-31,4	-47,8	35,5	-47,2	71,4	-10,2	76,9
	FEB	46,3	+28,3	+30,8	48,5	+36,6	82,7	+15,8	76,5
	MAR	55,4	-10,2	+19,7	52,0	+ 7,2	70,2	-15,1	76,0
	APR	82,1	-10,1	+48,2	85,6	+64,6	74,4	+ 6,0	75,5
	MAI	82,2	+ 0,6	+ 0,1	84,3	- 1,5	75,0	+ 0,8	75,1
	JUN	85,7	- 6,6	+ 4,3	88,8	+ 5,3	75,6	+ 0,8	74,8
	JUL	90,2	- 7,2	+ 5,3	87,0	- 2,0	73,8	- 2,4	74,9
	AUG	80,4	- 2,3	-10,9	77,9	-10,5	75,4	+ 2,2	74,9
	SEP	94,6	- 5,2	+17,7	94,6	+21,4	75,4	+ 0,0	74,9
	OKT	99,5	- 4,5	+ 5,6	97,5	+ 3,1	75,6	+ 0,3	74,9
	NOV	89,7	+ 1,7	-10,2	89,7	- 8,0	77,6	+ 2,6	75,2
	DEZ	65,7	- 3,1	-26,8	64,6	-28,0	76,0	- 2,1	75,5
TIEFBAU									
1986	DEZ	80,7	+ 8,8	-24,9	81,3	-27,0	95,9	- 2,9	92,4
1987	JAN	30,7	-36,6	-62,0	30,7	-62,2	85,8	-10,5	91,7
	FEB	40,0	+11,4	+30,3	41,2	+34,2	94,5	+10,1	91,1
	MAR	56,4	-11,9	+41,6	53,1	+28,9	84,6	-10,5	90,5
	APR	103,5	- 9,0	+83,5	107,3	+102,1	89,2	+ 5,4	89,9
	MAI	103,2	+ 0,7	- 0,3	105,9	- 1,3	90,5	+ 1,5	89,4
	JUN	104,8	- 8,4	+ 1,6	109,5	+ 3,4	89,9	- 0,7	89,1
	JUL	113,2	- 7,1	+ 8,0	108,8	- 0,6	87,8	- 2,3	89,2
	AUG	102,2	- 1,6	- 9,7	98,8	- 9,2	90,2	+ 2,7	89,0
	SEP	119,3	- 3,9	+16,7	119,3	+20,7	90,9	+ 0,6	88,8
	OKT	120,8	- 6,0	+ 1,3	117,1	- 1,8	87,7	- 3,5	88,6
	NOV	107,2	- 0,2	-11,3	107,7	- 8,0	91,3	- 4,1	88,9
	DEZ	76,6	- 5,1	-28,5	76,4	-29,1	89,4	- 2,1	89,0



* VORMONATSVERGLEICH EINGESCHRAENKT, DA ERGEBNISSE AB OKTOBER BEREITS AUFGRUND DER TOTALERHEBUNG IM BAUHAUPTGEWERBE 1987 BERECHNET SIND. DER HIERAUS RESULTIERENDE STATISTISCHE EFFEKT BELAEUFT SICH AUF ETWA + 6,7 % BEIM HOCHBAU UND +1,7 % BEIM TIEFBAU.

3 INDEX DER ARBEITSPRODUKTIVITÄT UND LOHNCOSTEN IM BERGBAU UND VERARBEITENDEN GEWERBE

3.1 PRODUKTIONSERGEBNIS (1980 = 100)

JAHR	MONAT	ORIGINALWERT			KALENDERBEREINIGTER WERT		KALENDER- UND SAISON- BEPEINIGTER WERT		GLATTE KOMPONENTE
		1980=100	VERÄNDERUNG VORJAHR	IN O/O GEGEN VORMONAT	1980=100	VERÄNDERUNG IN O/O GEGEN VORMONAT	1980=100	VERÄNDERUNG IN O/O GEGEN VORMONAT	1980=100
JE BESCHÄFTIGTEN									
1986	NOV	122,7	- 1,4	- 0,7	127,0	+ 6,7	114,7	- 0,5	115,1
	DEZ	112,4	+ 1,5	- 8,4	112,4	- 11,5	115,3	+ 0,5	115,0
1987	JAN	103,0	- 4,4	- 8,4	102,6	- 8,7	114,2	- 1,0	115,0
	FEB	119,3	+ 0,7	+15,8	128,3	+25,0	115,9	+ 1,5	114,9
	MAR	117,3	+ 2,5	- 1,7	113,5	- 11,5	114,7	- 1,0	114,9
	APR	118,6	- 4,4	+ 1,1	120,0	+ 5,7	114,1	- 0,5	115,0
	MAI	115,7	+ 1,8	- 2,4	117,2	- 2,3	115,6	+ 1,3	115,1
	JUN	118,9	- 0,9	+ 2,8	123,6	+ 5,6	116,3	+ 0,6	115,4
	JUL	105,8	- 2,4	- 11,0	101,5	- 18,0	114,7	- 1,4	115,7
	AUG	100,1	+ 3,3	- 5,4	98,5	- 3,0	117,3	+ 2,3	116,0
	SEP	121,0	+ 0,3	+20,9	119,7	+21,5	115,5	- 1,5	116,3
	OKT	124,0	+ 0,3	+ 2,5	121,0	+ 1,1	117,2	+ 1,5	116,6
	NOV	126,9	+ 3,4	+ 2,3	129,9	+ 7,4	117,6	+ 0,3	117,0
JE BESCHÄFTIGTENSTUNDE									
1986	NOV	120,7	+ 0,5	+ 0,1	123,0	+ 4,4	117,9	+ 0,1	118,0
	DEZ	123,9	+ 0,6	+ 2,7	122,5	- 0,4	118,2	+ 0,3	118,1
1987	JAN	109,2	- 1,8	- 11,9	108,2	- 11,7	117,6	- 0,5	118,2
	FEB	114,4	+ 0,0	+ 4,8	124,0	+14,6	118,2	+ 0,5	118,4
	MAR	117,9	- 0,5	+ 3,1	115,2	- 7,1	117,9	- 0,3	118,6
	APR	118,5	+ 0,5	+ 0,5	119,0	+ 3,3	118,6	+ 0,6	118,8
	MAI	119,7	+ 2,7	+ 1,0	118,2	- 0,7	119,6	+ 0,8	119,2
	JUN	123,3	+ 1,5	+ 3,0	126,9	+ 7,4	121,0	+ 1,2	119,6
	JUL	119,3	+ 2,0	- 3,2	116,6	- 8,1	120,3	- 0,6	120,0
	AUG	115,2	+ 2,8	- 3,4	112,8	- 3,3	120,5	+ 0,2	120,3
	SEP	122,7	+ 2,1	+ 6,5	123,6	+ 9,6	120,2	- 0,2	120,6
	OKT	123,5	+ 2,4	+ 0,7	121,6	- 1,6	121,5	+ 1,1	121,0
	NOV	124,3	+ 3,0	+ 0,6	126,4	+ 3,9	121,5	+ 0,0	121,4
JE ARBEITER									
1986	NOV	125,7	- 0,9	- 0,6	130,2	+ 7,0	117,7	- 0,4	118,0
	DEZ	115,5	+ 2,0	- 8,1	115,5	- 11,3	118,2	+ 0,4	118,0
1987	JAN	105,8	- 3,9	- 8,4	105,4	- 8,7	117,2	- 0,8	118,0
	FEB	122,6	+ 1,2	+15,9	131,8	+25,0	119,0	+ 1,5	118,1
	MAR	120,8	+ 3,2	- 1,5	116,9	- 11,3	117,8	- 1,0	118,2
	APR	122,1	- 3,6	+ 1,1	123,5	+ 5,6	117,4	- 0,3	118,3
	MAI	119,3	+ 2,6	- 2,3	120,9	- 2,1	119,0	+ 1,4	118,5
	JUN	122,5	- 0,1	+ 2,7	127,6	+ 5,5	119,8	+ 0,7	118,9
	JUL	108,9	- 1,4	- 11,1	104,4	- 18,2	118,3	- 1,3	119,3
	AUG	103,2	+ 4,3	- 5,2	101,6	- 2,7	121,1	+ 2,4	119,7
	SEP	124,8	+ 1,3	+20,9	123,5	+21,6	119,4	- 1,4	120,1
	OKT	127,9	+ 1,1	+ 2,5	124,9	+ 1,1	121,1	+ 1,4	120,6
	NOV	131,1	+ 4,3	+ 2,5	134,2	+ 7,4	121,7	+ 0,5	121,0
JE ARBEITERSTUNDE									
1986	NOV	123,7	+ 1,0	+ 0,2	126,1	+ 4,6	120,9	+ 0,2	121,0
	DEZ	127,3	+ 1,2	+ 2,9	125,7	- 0,3	121,3	+ 0,3	121,2
1987	JAN	112,3	- 1,2	- 11,8	111,3	- 11,5	120,8	- 0,4	121,4
	FEB	117,6	+ 0,5	+ 4,7	127,5	+14,6	121,4	+ 0,5	121,6
	MAR	121,5	+ 0,2	+ 3,3	118,8	- 6,8	121,3	- 0,1	121,9
	APR	122,1	+ 1,2	+ 0,5	122,5	+ 3,1	121,9	+ 0,5	122,3
	MAI	123,5	+ 3,5	+ 1,1	121,9	- 0,5	123,2	+ 1,1	122,8
	JUN	127,1	+ 2,4	+ 2,9	130,7	+ 7,2	124,7	+ 1,2	123,3
	JUL	122,7	+ 2,9	- 3,5	120,0	- 8,2	124,1	- 0,5	123,7
	AUG	118,8	+ 3,8	- 3,2	116,5	- 2,9	124,4	+ 0,2	124,2
	SEP	126,6	+ 3,1	+ 6,6	127,6	+ 9,5	124,2	- 0,2	124,6
	OKT	127,3	+ 3,2	+ 0,6	125,4	- 1,7	125,5	+ 1,0	125,0
	NOV	128,5	+ 3,9	+ 0,9	130,7	+ 4,2	125,6	+ 0,1	125,6

3 INDEX DER ARBEITSPRODUKTIVITAET UND LOHNKOSTEN IM BERGBAU UND VERARBEITENDEN GEWERBE

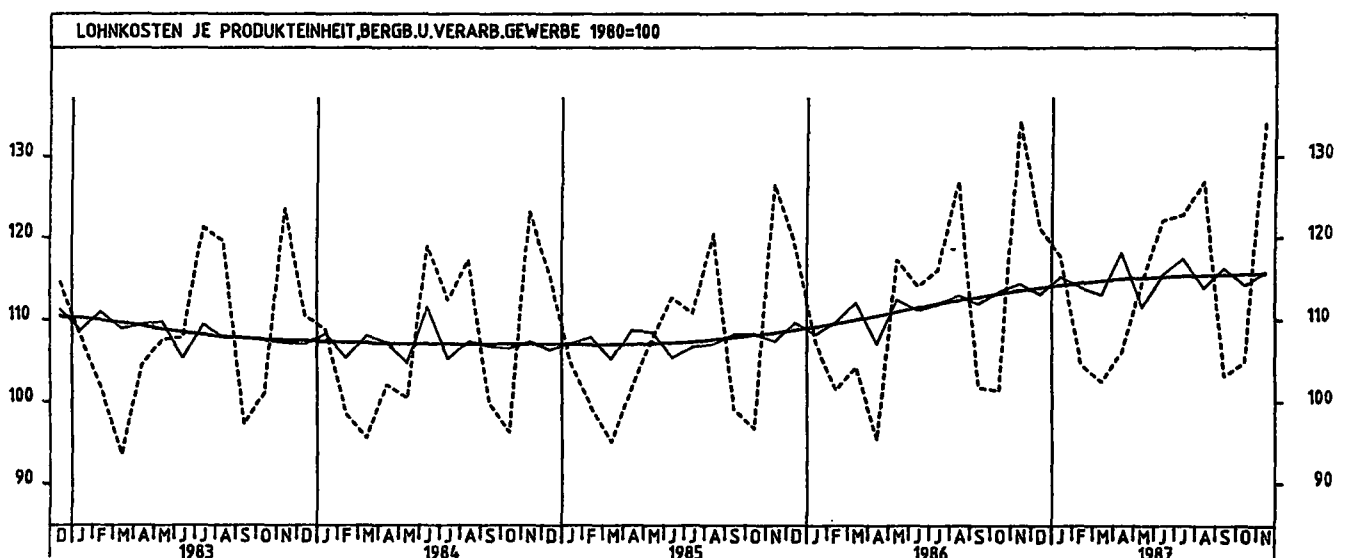
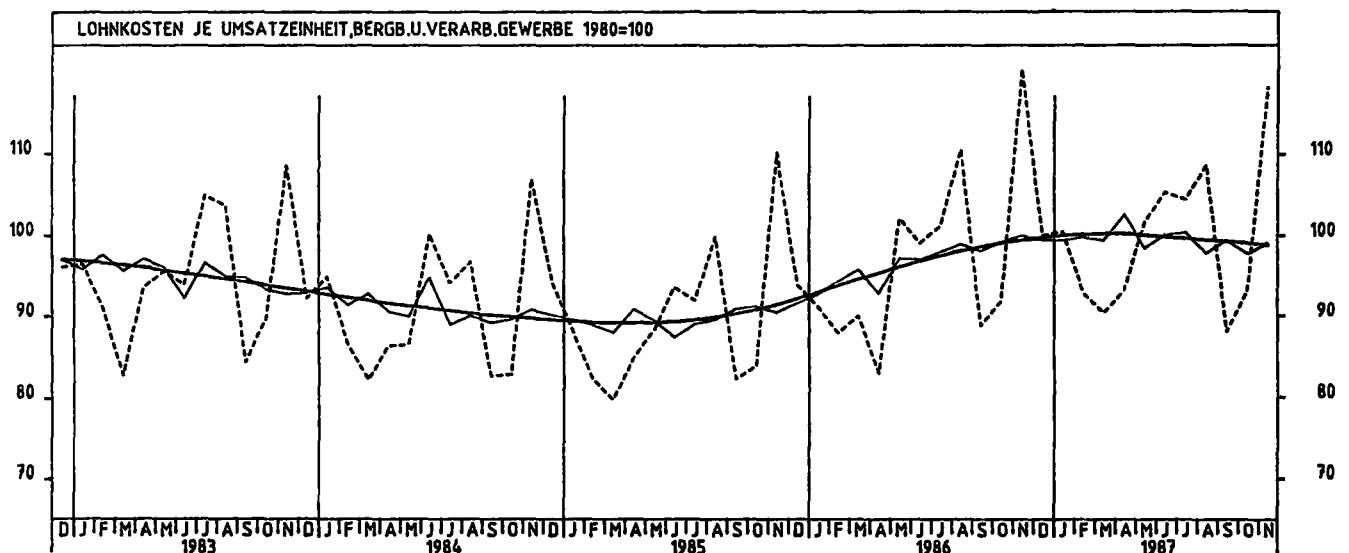
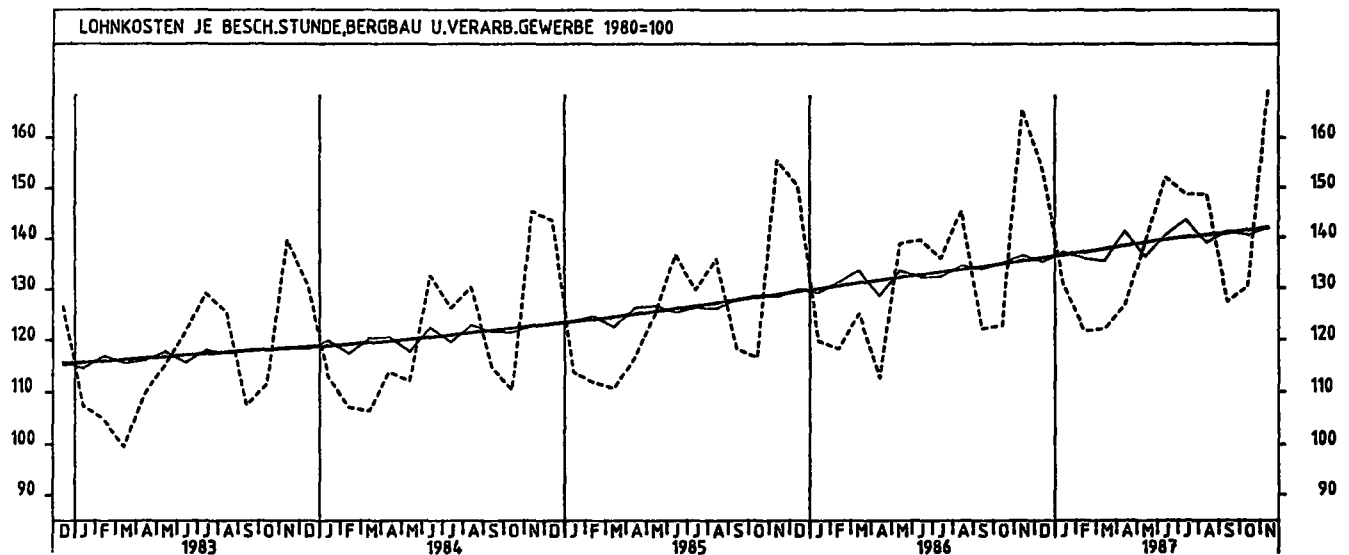
3.2 LOHN- UND GEHALTSSUMME (1980 = 100)

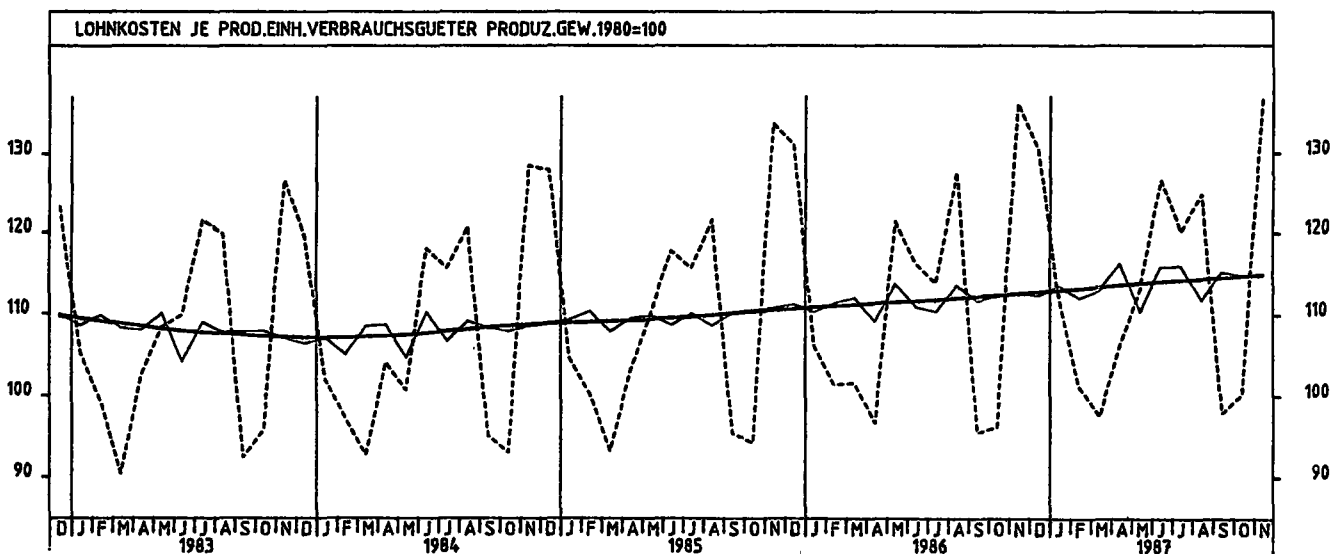
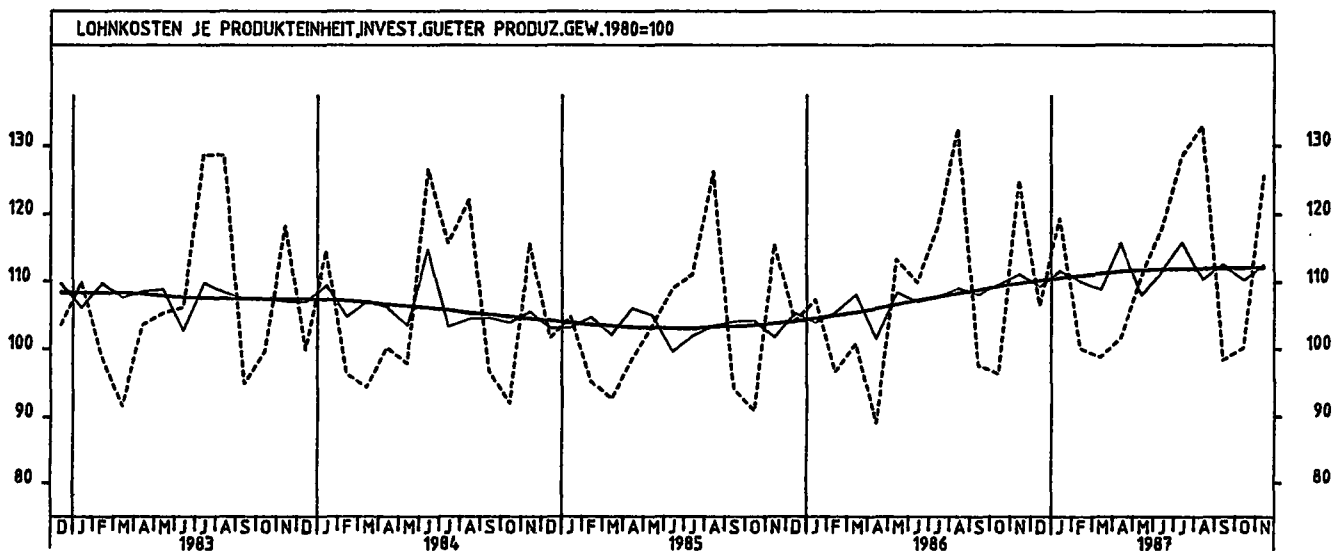
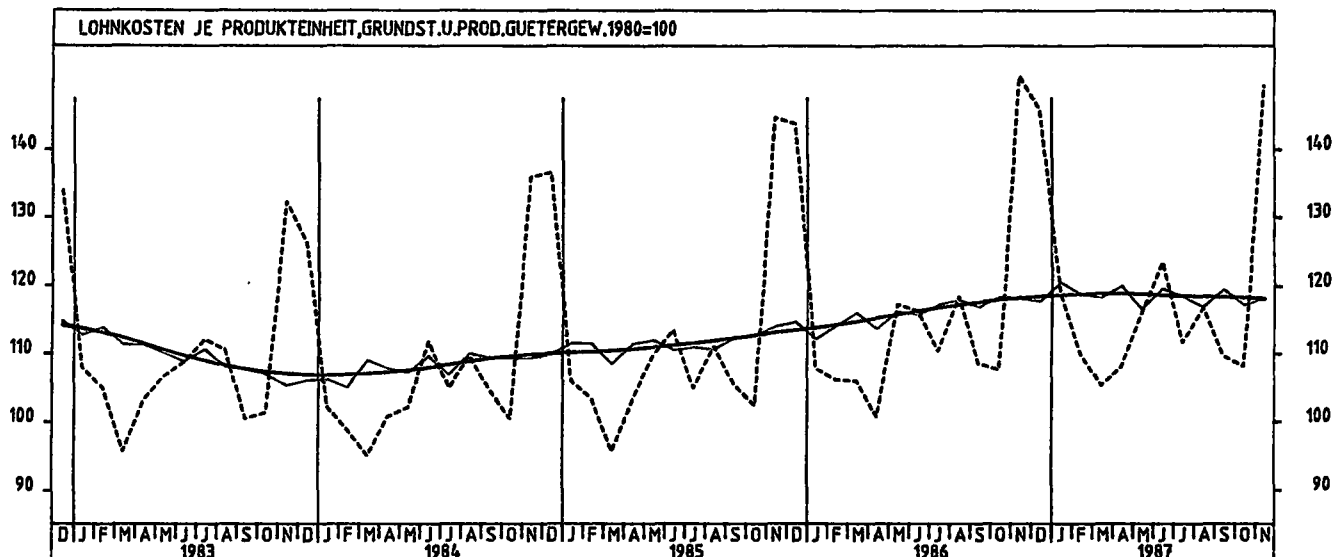
JAHR	MONAT	ORIGINALWERT			KALENDERBEREINIGTER WERT		KALENDER- UND SAISON- BEREINIGTER WERT		GLATTE KOMPONENTE
		1980=100	VERAENDERUNG VORJAHR	IN O/O GEGEN VORMONAT	1980=100	VERAENDERUNG IN O/O GEGEN VORMONAT	1980=100	VERAENDERUNG IN O/O GEGEN VORMONAT	1980=100
JE BESCHAEFFTIGTEN (BERGBAU UND VERARBEITENDES GEWERBE)									
1986	NOV	160,2	+ 3,3	+21,5	163,9	+28,0	131,0	- 0,1	130,6
	DEZ	136,7	+ 4,4	-14,7	135,0	-17,6	130,1	- 0,7	130,9
1987	JAN	122,6	+ 2,6	-10,3	121,2	-10,2	131,2	+ 0,8	131,1
	FEB	117,5	+ 3,6	- 4,2	127,0	+ 4,8	131,8	+ 0,5	131,4
	MAR	124,8	+ 5,1	+ 6,2	121,5	- 4,3	131,0	- 0,6	131,7
	APR	125,2	+ 3,9	+ 0,3	126,9	+ 4,4	133,4	+ 1,8	132,1
	MAI	131,1	+ 2,2	+ 4,7	131,5	+ 3,6	130,6	- 2,1	132,4
	JUN	139,4	+ 3,2	+ 6,3	141,8	+ 7,8	132,7	+ 1,6	132,9
	JUL	137,4	+ 3,0	- 1,4	133,8	- 5,6	134,5	+ 1,4	133,4
	AUG	128,8	+ 3,2	- 6,3	127,5	- 4,7	134,1	- 0,3	134,0
	SEP	127,3	+ 2,8	- 1,2	128,0	+ 0,4	134,7	+ 0,4	134,7
	OKT	134,7	+ 2,2	+ 5,8	132,0	+ 3,1	135,0	+ 0,2	135,3
	NOV	168,1	+ 4,9	+24,8	170,7	+29,3	137,1	+ 1,6	135,9
	JE BESCHAEFFTIGTENSTUNDE (BERGBAU UND VERARBEITENDES GEWERBE)								
1986	NOV	165,6	+ 6,5	+35,0	163,8	+31,4	136,5	+ 1,1	135,4
	DEZ	153,4	+ 2,1	- 7,4	147,4	-10,0	135,2	- 1,0	136,0
1987	JAN	130,7	+ 9,2	-14,8	126,9	-13,9	137,1	+ 1,4	136,5
	FEB	121,7	+ 3,0	- 6,9	134,2	+ 5,8	135,9	- 0,9	137,1
	MAR	122,1	- 2,3	+ 0,3	120,9	- 9,9	135,3	- 0,4	137,7
	APR	126,7	+12,5	+ 3,8	130,0	+ 7,5	141,3	+ 4,4	138,3
	MAI	138,8	+ 0,0	+ 9,6	130,9	+ 0,7	136,2	- 3,6	138,9
	JUN	152,1	+ 9,0	+ 9,6	149,0	+13,8	140,4	+ 3,1	139,5
	JUL	148,6	+ 9,3	- 2,3	150,5	+ 1,0	143,5	+ 2,2	140,0
	AUG	148,7	+ 2,3	+ 0,1	145,3	- 3,5	138,9	- 3,2	140,4
	SEP	127,3	+ 4,3	-14,4	133,3	- 8,3	141,2	+ 1,7	140,8
	OKT	130,3	+ 6,2	+ 2,4	129,7	- 2,7	140,4	- 0,6	141,3
	NOV	169,8	+ 2,5	+30,3	169,8	+30,9	142,0	+ 1,1	141,8
	JE PRODUKTEINHEIT (BERGBAU UND VERARBEITENDES GEWERBE)								
1986	NOV	134,3	+ 6,2	+32,4	132,0	+28,0	114,4	+ 0,8	113,5
	DEZ	121,1	+ 1,7	- 9,8	116,8	-11,5	113,1	- 1,1	113,9
1987	JAN	117,8	+ 9,8	- 2,7	113,8	- 2,6	115,3	+ 1,9	114,2
	FEB	104,7	+ 3,2	-11,1	114,9	+ 1,0	114,0	- 1,1	114,5
	MAR	102,5	- 1,7	- 2,1	101,2	-11,9	113,1	- 0,8	114,7
	APR	106,1	+11,3	+ 3,5	110,4	+ 9,1	118,2	+ 4,5	115,0
	MAI	114,5	- 2,4	+ 7,9	108,5	- 1,7	111,6	- 5,6	115,1
	JUN	122,1	+ 7,0	+ 6,6	119,5	+10,1	115,5	+ 3,5	115,2
	JUL	122,8	+ 5,9	+ 0,6	124,3	+ 4,0	117,5	+ 1,7	115,3
	AUG	126,9	+ 0,0	+ 3,3	123,4	- 0,7	113,9	- 3,1	115,4
	SEP	103,2	+ 1,4	-18,7	108,4	-12,2	116,3	+ 2,1	115,4
	OKT	104,9	+ 3,5	+ 1,6	103,3	- 4,7	114,2	- 1,6	115,5
	NOV	134,6	+ 0,2	+28,3	134,0	+29,7	115,8	+ 1,4	115,6
	JE PRODUKTEINHEIT (VERARBEITENDES GEWERBE)								
1986	NOV	134,0	+ 6,1	+35,1	131,7	+30,4	113,8	+ 0,8	113,0
	DEZ	120,5	+ 1,5	-10,1	116,1	-11,8	112,4	- 1,2	113,3
1987	JAN	118,2	+10,2	- 1,9	114,2	- 4,6	114,8	+ 2,1	113,7
	FEB	104,7	+ 3,0	-11,8	114,4	+ 0,2	113,3	- 1,3	113,9
	MAR	102,1	- 1,7	- 2,0	100,8	-11,9	112,6	- 0,6	114,2
	APR	105,5	+11,4	+ 3,3	109,7	+ 8,8	117,6	+ 4,4	114,4
	MAI	114,0	- 2,1	+ 8,1	108,0	- 1,5	111,3	- 5,4	114,6
	JUN	121,5	+ 7,2	+ 6,8	119,1	+10,3	114,9	+ 3,2	114,7
	JUL	122,5	+ 6,2	+ 0,6	124,1	+ 4,2	117,1	+ 1,9	114,7
	AUG	126,6	+ 0,0	+ 3,3	123,1	- 0,8	113,3	- 3,2	114,8
	SEP	102,4	+ 1,4	-19,1	107,6	-12,6	115,6	+ 2,0	114,8
	OKT	102,6	+ 3,4	+ 0,2	101,0	- 6,1	113,5	- 1,6	114,9
	NOV	134,1	+ 0,1	+30,7	133,6	+32,3	115,1	+ 1,4	114,9
	JE PRODUKTEINHEIT (GRUNDSTOFF- UND PRODUKTIONS- GUTER GEWERBE)								
1986	NOV	150,6	+ 4,1	+40,0	148,5	+37,4	118,2	- 0,2	118,2
	DEZ	145,9	+ 1,5	- 3,1	140,9	- 5,8	117,7	- 0,4	118,5
1987	JAN	118,9	+10,3	-18,5	115,7	-17,9	120,6	+ 2,5	118,7
	FEB	109,9	+ 3,6	- 7,6	120,8	+ 4,4	118,8	- 1,5	118,8
	MAR	105,3	- 0,6	- 4,2	104,1	-13,8	118,3	- 0,4	118,9
	APR	108,0	+ 7,2	+ 2,6	110,6	+ 6,2	120,1	+ 1,5	118,9
	MAI	116,1	- 1,0	+ 7,5	110,2	- 0,4	116,6	- 2,9	118,8
	JUN	123,5	+ 6,2	+ 6,4	121,4	+10,2	119,7	+ 2,7	118,7
	JUL	111,7	+ 1,2	- 9,6	113,0	- 6,9	118,5	- 1,0	118,6
	AUG	116,8	- 1,4	+ 4,6	114,1	+ 1,0	116,9	- 1,4	118,5
	SEP	109,7	+ 1,1	- 6,1	114,3	+ 0,2	119,6	+ 2,3	118,4
	OKT	108,1	+ 0,5	- 1,5	107,2	- 6,2	117,2	- 2,0	118,3
	NOV	149,2	- 0,9	+38,0	149,6	+39,6	118,3	+ 0,9	118,2
	JE PRODUKTEINHEIT (INVESTITIONSGUTER PRODUZIERENDES GEWERBE)								
1986	NOV	124,9	+ 8,2	+29,7	122,1	+24,6	111,1	+ 1,4	109,8
	DEZ	106,4	+ 2,2	-14,8	102,8	-15,8	109,2	- 1,7	110,2
1987	JAN	119,4	+11,3	+12,2	114,8	+11,7	111,7	+ 2,3	110,6
	FEB	100,1	+ 3,6	-16,2	109,7	- 4,4	110,1	- 1,4	110,9
	MAR	98,8	- 2,0	- 1,3	97,5	-11,1	108,8	- 1,2	111,3
	APR	101,7	+14,3	+ 2,9	106,9	+ 9,6	115,7	+ 6,3	111,6
	MAI	110,9	- 2,1	+ 9,0	105,4	- 1,4	108,0	- 6,7	111,8
	JUN	117,7	+ 7,1	+ 6,1	115,3	+ 9,4	111,6	+ 3,3	111,9
	JUL	128,4	+ 8,9	+ 9,1	129,7	+12,5	115,8	+ 3,8	112,0
	AUG	133,0	+ 0,4	+ 3,6	128,9	- 0,6	110,4	- 4,7	112,0
	SEP	98,4	+ 0,8	-26,0	103,8	-19,5	112,6	+ 2,0	112,0
	OKT	100,2	+ 4,0	+ 1,8	97,7	- 5,9	110,2	- 2,1	112,1
	NOV	125,5	+ 0,5	+25,2	124,5	+27,4	112,5	+ 2,1	112,2

3 INDEX DER ARBEITSPRODUKTIVITÄT UND LOHNKOSTEN IM BERGBAU UND VERARBEITENDEN GEWERBE

3.2 LOHN- UND GEHALTSSUMME (1980 = 100)

JAHR	MONAT	ORIGINALWERT			KALENDERBEREINIGTER WERT		KALENDER- UND SAISONBEREINIGTER WERT		GLATTE KOMPONENTE
		1980*100	VERÄNDERUNG VORJAHR	IN O/O GEGEN VORMONAT	1980*100	VERÄNDERUNG IN O/O GEGEN VORMONAT	1980*100	VERÄNDERUNG IN O/O GEGEN VORMONAT	
JE PRODUKTEINHEIT (VERBRAUCHSGÜTERER PRODUZIERENDES GEWERBE)									
1986	NOV	136,2	+ 1,9	+41,6	135,4	+37,6	112,5	+ 0,3	112,4
	DEZ	130,5	- 0,5	- 4,2	123,5	- 8,8	112,2	- 0,3	112,6
1987	JAN	112,1	+ 5,6	-14,1	108,6	-12,1	113,4	+ 1,1	112,8
	FEB	101,2	- 0,2	- 9,7	112,3	+ 3,4	111,9	- 1,3	113,0
	MAR	97,5	- 4,0	- 3,7	97,5	-13,2	112,9	+ 0,9	113,3
	APR	106,3	+ 9,9	+ 9,0	108,7	+11,5	116,2	+ 2,9	113,5
	MAI	113,0	- 6,8	+ 6,3	105,5	- 2,9	110,3	- 5,1	113,7
	JUN	126,6	+ 9,0	+12,0	122,3	+15,9	115,8	+ 5,0	113,9
	JUL	120,1	+ 5,6	- 5,1	122,0	- 0,2	115,9	+ 0,1	114,1
	AUG	124,8	- 2,3	+ 3,9	122,9	+ 0,7	111,7	- 3,6	114,2
	SEP	97,9	+ 2,5	-21,6	103,1	-16,1	115,1	+ 3,0	114,4
	OKT	100,3	+ 4,3	+ 2,5	100,8	- 2,2	114,6	- 0,4	114,6
	NOV	137,2	+ 0,7	+36,8	137,6	+36,5	114,7	+ 0,1	114,8
JE PRODUKTEINHEIT (NAHRUNGS- UND GENUSSMITTELGEWERBE)									
1986	NOV	134,6	+ 4,7	+49,7	132,2	+43,7	110,3	+ 0,8	109,2
	DEZ	118,7	- 0,3	-11,8	115,0	-13,0	108,8	- 1,6	109,6
1987	JAN	111,4	+10,4	- 6,1	108,3	- 5,8	112,0	+ 3,2	110,1
	FEB	106,9	+ 1,2	- 4,0	117,0	+ 8,0	109,5	- 2,2	110,5
	MAR	105,3	- 3,9	- 1,5	103,4	-11,6	108,7	- 0,7	110,9
	APR	108,2	+ 7,4	+ 2,8	111,4	+ 7,7	113,2	+ 4,1	111,3
	MAI	117,5	+ 1,0	+ 8,6	111,5	+ 0,1	109,7	- 3,1	111,7
	JUN	116,9	+ 8,8	- 0,5	115,2	+ 3,3	112,8	+ 2,8	112,0
	JUL	107,4	+ 5,9	- 8,1	109,6	- 4,9	113,8	+ 0,9	112,1
	AUG	114,6	+ 5,4	+ 6,7	110,9	+ 1,2	112,8	- 0,9	112,1
	SEP	102,4	+ 3,0	-10,6	106,4	- 4,1	112,1	- 0,6	112,1
	OKT	95,5	+ 6,2	- 6,7	94,2	-11,5	111,5	- 0,5	112,2
	NOV	132,6	- 1,5	+36,8	132,9	+41,1	111,1	- 0,4	112,3
JE UMSATZEINHEIT (BERGBAU UND VERARBEITENDES GEWERBE)									
1986	NOV	120,4	+ 9,3	+31,2	118,7	+27,4	100,0	+ 0,8	99,4
	DEZ	100,0	+ 6,5	-16,9	96,3	-18,9	99,5	- 0,5	99,7
1987	JAN	100,5	+10,2	+ 0,5	96,9	+ 0,6	99,4	- 0,1	100,0
	FEB	92,9	+ 5,7	- 7,6	102,0	+ 5,3	99,8	+ 0,4	100,1
	MAR	90,3	+ 0,3	- 2,8	89,6	-12,2	99,4	- 0,4	100,2
	APR	93,1	+12,2	+ 3,1	96,2	+ 7,4	102,7	+ 3,3	100,2
	MAI	101,7	- 0,4	+ 9,2	96,4	+ 0,2	98,5	- 4,1	100,0
	JUN	105,4	+ 6,4	+ 3,6	103,4	+ 7,3	100,0	+ 1,5	99,8
	JUL	104,8	+ 3,3	- 0,9	105,6	+ 2,1	100,4	+ 0,4	99,6
	AUG	108,7	- 1,7	+ 4,0	105,7	+ 0,1	97,8	- 2,6	99,4
	SEP	88,0	- 0,9	-19,0	92,3	-12,7	99,4	+ 1,6	99,2
	OKT	93,0	+ 1,3	+ 5,7	91,2	- 1,2	97,8	- 1,6	99,1
	NOV	118,2	- 1,8	+27,1	118,3	+29,7	99,1	+ 1,3	98,8





4 AUFTRAGSEINGANG IM VERARBEITENDEN GEWERBE UND IM BAUHAUPTGEWERBE

4.1 WERTINDEX (1980 = 100)

JAHR	MONAT	ORIGINALWERT			KALENDERBEREINIGTER WERT		KALENDER- UND SAISON- BEREINIGTER WERT		GLATTE KOMPONENTE
		1980=100	VERÄNDERUNG VORJAHR	IN 0/0 GEGEN VORMONAT	1980=100	VERÄNDERUNG IN 0/0 GEGEN VORMONAT	1980=100	VERÄNDERUNG IN 0/0 GEGEN VORMONAT	
VERARBEITENDES GEWERBE (OHNE NAHRUNGS- UND GENUSSMITTELGEWERBE) INSGESAMT									
1986	DEZ	122,9	+ 0,8	+ 0,2	123,0	- 5,7	127,2	+ 1,2	126,2
1987	JAN	120,6	- 8,8	- 1,9	119,3	- 3,0	123,6	- 2,8	126,1
	FEB	127,8	- 2,2	+ 6,0	136,9	+14,8	126,1	+ 2,0	126,1
	MAR	137,3	+ 4,0	+ 7,4	134,1	- 2,0	127,5	+ 1,1	126,2
	APR	130,5	- 6,9	- 5,0	131,3	- 2,1	124,3	- 2,5	126,4
	MAI	120,2	+ 0,0	- 7,9	123,8	- 5,7	127,5	+ 2,6	126,9
	JUN	122,0	- 5,4	+ 1,5	129,2	+ 4,4	127,2	- 0,2	127,6
	JUL	125,5	- 1,6	+ 2,9	117,9	- 8,7	126,6	- 0,5	128,3
	AUG	117,0	+ 7,4	- 6,8	116,0	- 1,6	132,5	+ 4,7	128,9
	SEP	136,2	+ 3,6	+16,4	133,5	+15,1	130,2	- 1,7	129,4
	OKT	139,0	+ 1,2	+ 2,1	135,0	+ 1,1	131,1	+ 0,7	129,9
	NOV	132,7	+ 8,2	- 4,5	137,9	+ 2,1	132,6	+ 1,1	130,6
	DEZ	129,2	+ 5,1	- 2,6	125,3	- 9,1	130,0	- 2,0	131,3
VERARBEITENDES GEWERBE (OHNE NAHRUNGS- UND GENUSSMITTELGEWERBE) INLAND									
1986	DEZ	113,5	+ 2,5	+ 0,0	113,0	- 6,0	119,1	+ 1,7	118,1
1987	JAN	109,9	- 8,2	- 3,2	108,8	- 3,7	115,5	- 3,0	117,9
	FEB	116,9	+ 1,1	+ 8,2	127,6	+17,3	119,4	+ 3,4	117,6
	MAR	129,2	+ 5,1	+ 8,7	126,2	- 1,1	119,5	+ 0,1	117,6
	APR	121,1	- 6,7	- 6,3	122,1	- 3,2	115,6	- 3,3	117,6
	MAI	112,9	- 0,8	- 6,8	115,7	- 5,2	117,9	+ 2,0	118,0
	JUN	111,5	- 7,0	- 1,2	117,4	+ 1,5	116,9	- 0,8	118,4
	JUL	116,8	- 2,3	+ 4,8	110,3	- 6,0	117,4	+ 0,4	118,9
	AUG	112,1	+ 6,8	- 4,0	110,9	+ 0,5	123,1	+ 4,9	119,2
	SEP	126,9	+ 1,0	+13,2	125,0	+12,7	119,7	- 2,8	119,5
	OKT	129,4	+ 0,5	+ 2,0	126,1	+ 0,9	121,1	+ 1,2	119,8
	NOV	122,0	+ 7,5	- 5,7	126,2	+ 0,1	122,5	+ 1,2	120,2
	DEZ	115,7	+ 1,9	- 5,2	112,0	-11,3	118,8	- 3,0	120,7
VERARBEITENDES GEWERBE (OHNE NAHRUNGS- UND GENUSSMITTELGEWERBE) AUSLAND									
1986	DEZ	143,3	- 2,0	+ 0,8	143,1	- 4,9	144,9	+ 1,0	143,6
1987	JAN	143,8	- 9,9	+ 0,3	142,4	- 0,5	141,0	- 2,7	143,6
	FEB	147,3	- 7,4	+ 2,4	157,8	+10,8	140,7	- 0,2	143,7
	MAR	155,0	+ 2,2	+ 5,2	151,4	- 4,1	145,7	+ 3,6	144,1
	APR	150,7	- 7,4	- 2,8	151,1	- 0,2	142,2	- 2,4	144,7
	MAI	136,0	+ 1,6	- 9,8	140,1	- 7,3	148,0	+ 4,1	145,7
	JUN	144,8	- 2,5	+ 6,5	152,9	+ 9,1	148,2	+ 0,1	147,0
	JUL	144,2	- 0,8	- 0,4	135,7	-11,2	146,7	- 1,0	146,5
	AUG	127,6	+ 9,0	-11,5	126,7	- 6,6	152,6	+ 4,0	149,7
	SEP	156,4	+ 8,5	+22,6	153,1	+20,8	153,5	+ 0,6	150,8
	OKT	159,9	+ 2,6	+ 2,2	155,0	+ 1,2	151,9	- 1,0	151,9
	NOV	155,8	+ 9,6	- 2,6	162,1	+ 4,6	154,8	+ 1,9	153,3
	DEZ	158,4	+10,5	+ 1,7	154,1	- 4,9	155,4	+ 0,4	154,7
GRUNDSTOFF- UND PRODUKTIONSGÜTERGEWERBE INSGESAMT									
1986	DEZ	105,7	- 4,2	- 4,5	108,0	- 7,6	116,5	+ 0,3	115,7
1987	JAN	110,6	-13,7	+ 4,6	109,8	+ 1,7	112,8	- 3,2	115,5
	FEB	115,0	- 3,1	+ 4,0	122,5	+11,6	117,0	+ 3,7	115,4
	MAR	121,5	+ 1,3	+ 5,7	117,3	- 4,2	115,4	- 1,4	115,5
	APR	117,9	-10,8	- 3,0	120,2	+ 2,5	113,4	- 1,7	115,6
	MAI	114,4	- 0,3	- 3,0	118,6	- 1,3	116,1	+ 2,4	116,3
	JUN	118,4	- 2,9	+ 3,5	125,6	+ 5,9	118,6	+ 2,3	117,0
	JUL	121,5	- 1,6	+ 2,6	114,4	- 8,9	117,5	- 1,1	117,9
	AUG	107,5	+ 1,3	-11,5	106,2	- 7,2	119,4	+ 1,6	118,6
	SEP	123,7	+ 3,3	+15,1	121,2	+14,1	120,5	+ 0,9	119,4
	OKT	128,6	+ 2,0	+ 4,0	124,5	+ 2,7	121,3	+ 0,7	120,0
	NOV	121,5	+ 9,8	- 5,5	125,1	+ 0,5	123,2	+ 1,6	120,9
	DEZ	114,4	+ 8,2	- 5,8	112,4	-10,2	121,2	- 1,6	121,8
GRUNDSTOFF- UND PRODUKTIONSGÜTERGEWERBE INLAND									
1986	DEZ	95,6	- 1,8	- 7,6	97,1	-11,6	108,3	+ 0,8	107,2
1987	JAN	100,0	-11,7	+ 4,6	99,7	+ 2,7	105,5	- 2,6	106,9
	FEB	102,4	- 3,1	+ 2,4	109,1	+ 9,4	108,0	+ 2,4	106,6
	MAR	110,0	+ 0,5	+ 7,4	106,1	- 2,7	105,9	- 1,9	106,5
	APR	109,2	- 9,5	- 0,7	110,6	+ 4,2	105,3	- 0,6	106,5
	MAI	106,1	- 0,8	- 2,8	110,1	- 0,5	106,9	+ 1,5	106,6
	JUN	107,6	- 5,9	+ 1,6	114,2	+ 3,7	107,2	+ 0,3	106,9
	JUL	111,7	- 4,3	+ 3,6	105,2	- 7,9	106,5	- 0,7	107,4
	AUG	101,2	- 0,2	- 9,4	100,2	- 4,8	108,8	+ 2,2	107,9
	SEP	114,8	+ 1,1	+13,4	112,1	+11,9	109,1	+ 0,3	108,3
	OKT	117,0	- 1,4	+ 1,9	113,7	+ 1,4	109,3	+ 0,2	108,8
	NOV	111,8	+ 8,0	- 4,4	115,6	+ 1,7	112,0	+ 2,5	109,3
	DEZ	100,7	+ 5,3	- 9,9	97,9	-15,3	109,2	- 2,5	109,8
GRUNDSTOFF- UND PRODUKTIONSGÜTERGEWERBE AUSLAND									
1986	DEZ	127,0	- 7,7	+ 1,0	131,2	+ 0,3	134,5	+ 0,4	133,6
1987	JAN	133,0	-16,6	+ 4,7	131,3	+ 0,1	128,1	- 4,8	133,7
	FEB	141,8	- 2,9	+ 5,6	151,4	+15,3	136,1	+ 6,2	134,0
	MAR	145,7	+ 2,8	+ 2,8	140,9	- 6,9	136,1	+ 0,0	134,5
	APR	136,2	-13,2	- 6,5	140,0	- 0,6	130,0	- 4,5	135,4
	MAI	131,9	+ 0,4	- 3,2	135,6	- 3,1	135,9	+ 4,5	136,6
	JUN	140,9	+ 2,5	+ 6,8	149,0	+ 9,9	143,2	+ 5,4	138,3
	JUL	142,1	+ 3,0	+ 0,9	134,5	- 9,7	140,4	- 2,0	140,0
	AUG	120,8	+ 4,2	-15,0	118,7	-11,7	142,0	+ 1,1	141,4
	SEP	142,7	+ 7,6	+18,1	141,3	+19,0	144,7	+ 1,9	142,7
	OKT	153,0	+ 8,1	+ 7,2	147,6	+ 4,5	146,3	+ 1,1	144,0
	NOV	142,0	+12,9	- 7,2	145,0	- 1,8	147,3	+ 0,7	145,5
	DEZ	143,4	+12,9	+ 1,0	143,4	- 1,1	147,1	- 0,1	147,1

4 AUFTRAGSEINGANG IM VERARBEITENDEN GEWERBE UND IM BAUHAUPTGEWERBE

4.1 WERTINDEX (1980 = 100)

JAHR	MONAT	ORIGINALWERT			KALENDERBEREINIGTER WERT		KALENDER- UND SAISON- BEREINIGTER WERT		GLATTE KOMPONENTE
		1980=100	VERÄNDERUNG VORJAHR	IN O/O GEGEN VORMONAT	1980=100	VERÄNDERUNG IN O/O GEGEN VORMONAT	1980=100	VERÄNDERUNG IN O/O GEGEN VORMONAT	1980=100
INVESTITIONSGÜTER PRODUZIERENDES GEWERBE INSGESAMT									
1986	DEZ	140,9	+ 2,0	+ 6,9	138,9	- 0,9	135,9	+ 1,9	134,3
1987	JAN	129,4	- 7,6	- 8,2	128,0	- 7,8	131,8	- 3,0	134,2
	FEB	137,0	- 3,3	+ 5,9	147,2	+15,0	133,2	+ 1,1	134,1
	MAR	144,7	+ 3,3	+ 5,6	141,9	- 3,6	136,1	+ 2,2	134,1
	APR	138,6	- 6,1	- 4,2	138,7	- 2,3	132,4	- 2,7	134,4
	MAI	126,5	- 1,4	- 8,7	129,3	- 6,8	135,6	+ 2,4	134,8
	JUN	128,6	- 7,9	+ 1,7	135,6	+ 4,9	133,5	- 1,5	135,6
	JUL	133,5	- 2,6	+ 3,8	126,0	- 7,1	134,2	+ 0,5	136,5
	AUG	124,8	+10,5	- 6,5	123,7	- 1,8	142,6	+ 6,3	137,2
	SEP	141,6	+ 4,4	+13,5	138,8	+12,2	138,9	- 2,6	137,8
	OKT	144,9	+ 2,3	+ 2,3	141,4	+ 1,9	140,3	+ 1,0	138,3
	NOV	142,5	+ 8,1	- 1,7	148,4	+ 5,0	141,3	+ 0,7	139,1
	DEZ	145,8	+ 3,5	+ 2,3	140,4	- 5,4	138,1	- 2,3	139,9
INVESTITIONSGÜTER PRODUZIERENDES GEWERBE INLAND									
1986	DEZ	133,7	+ 3,2	+ 9,9	131,1	+ 1,9	128,9	+ 2,3	127,4
1987	JAN	118,3	- 7,8	-11,5	116,6	-11,1	124,0	- 3,8	127,3
	FEB	131,1	+ 2,3	+10,8	141,3	+21,2	129,3	+ 4,3	127,1
	MAR	140,0	+ 4,8	+ 6,8	137,6	- 2,6	130,0	+ 0,5	127,0
	APR	129,0	- 7,2	- 7,9	129,7	- 5,7	123,9	- 4,7	127,0
	MAI	120,6	- 3,4	- 6,5	122,2	- 5,8	126,7	+ 2,3	127,2
	JUN	118,8	- 9,9	- 1,5	124,2	+ 1,6	124,0	- 2,1	127,7
	JUL	126,7	- 2,4	+ 6,6	120,5	- 3,0	126,5	+ 2,0	128,3
	AUG	122,3	+10,1	- 3,5	120,8	+ 0,2	135,0	+ 6,7	128,7
	SEP	132,6	+ 1,0	+ 8,4	131,1	+ 8,5	129,2	- 4,3	129,0
	OKT	136,8	+ 3,0	+ 3,2	133,7	+ 2,0	132,2	+ 2,3	129,4
	NOV	131,2	+ 7,8	- 4,1	135,9	+ 1,6	132,7	+ 0,4	129,8
	DEZ	132,3	- 1,0	+ 0,8	127,8	- 6,0	127,1	- 4,2	130,4
INVESTITIONSGÜTER PRODUZIERENDES GEWERBE AUSLAND									
1986	DEZ	152,9	+ 0,0	+ 2,8	150,7	- 4,5	147,4	+ 1,4	145,7
1987	JAN	148,0	- 7,2	- 3,2	146,8	- 2,6	144,6	- 1,9	145,6
	FEB	146,8	-10,6	- 0,8	157,8	+ 7,5	139,6	- 3,5	145,7
	MAR	152,6	+ 1,0	+ 4,0	149,8	- 5,1	147,6	+ 5,7	145,9
	APR	154,7	- 4,6	+ 1,4	153,2	+ 2,3	145,7	- 1,3	146,8
	MAI	136,5	+ 1,9	-11,8	139,9	- 8,7	150,9	+ 3,6	147,3
	JUN	145,1	- 5,0	+ 6,3	152,7	+ 9,1	147,7	- 2,1	148,6
	JUL	144,8	- 3,1	- 0,2	136,8	-10,4	147,2	- 0,3	150,0
	AUG	129,0	+11,3	-10,9	128,5	- 6,1	155,4	+ 5,6	151,2
	SEP	156,5	+ 9,6	+21,3	152,9	+19,0	155,6	+ 0,1	152,4
	OKT	158,3	+ 1,0	+ 1,2	154,0	+ 0,7	152,8	- 1,8	153,6
	NOV	161,5	+ 8,5	+ 2,0	168,9	+ 9,7	156,7	+ 2,6	155,0
	DEZ	168,3	+10,1	+ 4,2	162,2	- 4,0	157,9	+ 0,8	156,6
VERBRAUCHSGÜTER PRODUZIERENDES GEWERBE INSGESAMT									
1986	DEZ	100,8	+ 5,3	-13,0	102,2	-16,2	120,1	+ 1,2	120,1
1987	JAN	112,1	- 4,9	+11,2	110,9	+ 6,5	117,7	- 2,0	120,3
	FEB	122,9	+ 2,7	+ 9,6	131,3	+18,4	121,0	+ 2,8	120,5
	MAR	141,9	+10,4	+15,5	137,7	+ 4,9	122,4	+ 1,2	120,7
	APR	127,6	- 3,5	-10,1	130,4	- 5,3	119,5	- 2,4	121,0
	MAI	112,0	+ 5,3	-12,2	116,3	-10,8	121,4	+ 1,6	121,3
	JUN	109,5	- 0,7	- 2,2	115,9	- 0,3	122,0	+ 0,5	121,7
	JUL	110,0	+ 1,5	+ 0,5	103,2	-11,0	121,1	- 0,7	122,0
	AUG	110,6	+ 8,1	+ 0,5	109,2	+ 5,8	125,0	+ 3,2	122,2
	SEP	141,2	+ 1,8	+27,7	139,6	+27,8	123,0	- 1,6	122,5
	OKT	139,5	- 2,2	- 1,2	134,7	- 3,5	120,8	- 1,8	122,7
	NOV	123,3	+ 6,5	-11,6	126,7	- 5,9	123,6	+ 2,3	123,0
	DEZ	107,2	+ 6,3	-13,1	105,6	-16,7	123,4	- 0,2	123,3
VERBRAUCHSGÜTER PRODUZIERENDES GEWERBE INLAND									
1986	DEZ	95,2	+ 6,3	-13,1	96,4	-16,5	112,6	+ 1,2	112,6
1987	JAN	105,1	- 4,6	+10,4	104,1	+ 8,0	110,4	- 2,0	112,8
	FEB	114,7	+ 3,3	+ 9,1	122,7	+17,9	113,5	+ 2,8	113,0
	MAR	131,1	+11,1	+14,3	127,4	+ 3,8	114,9	+ 1,2	113,2
	APR	119,8	- 2,3	- 8,6	121,8	- 4,4	112,3	- 2,3	113,4
	MAI	105,8	+ 5,7	-11,7	109,7	- 9,9	113,8	+ 1,3	113,6
	JUN	101,3	- 1,0	- 4,3	107,2	- 2,3	113,9	+ 0,1	113,9
	JUL	103,2	+ 0,8	+ 1,9	96,8	- 9,7	112,9	- 0,9	114,1
	AUG	105,1	+ 8,0	+ 1,8	104,0	+ 7,4	117,1	+ 3,7	114,3
	SEP	130,5	+ 0,8	+24,2	129,0	+24,0	114,2	- 2,5	114,4
	OKT	130,0	- 2,3	- 0,4	125,8	- 2,5	113,2	- 0,9	114,6
	NOV	116,1	+ 6,0	-10,7	119,4	- 5,1	115,3	+ 1,9	114,8
	DEZ	101,0	+ 6,1	-13,0	98,9	-17,2	115,0	- 0,3	115,0
VERBRAUCHSGÜTER PRODUZIERENDES GEWERBE AUSLAND									
1986	DEZ	132,0	+ 1,9	-12,5	135,1	-14,5	162,4	+ 1,8	161,9
1987	JAN	151,2	- 6,0	+14,5	148,3	+ 9,8	159,9	- 2,2	162,1
	FEB	168,2	+ 0,2	+11,2	179,3	+20,9	162,5	+ 2,3	162,4
	MAR	202,0	+ 8,2	+20,1	196,2	+ 9,4	165,5	+ 1,8	162,8
	APR	171,4	- 7,7	-15,1	177,2	- 9,7	169,8	- 3,6	163,3
	MAI	146,2	+ 3,2	-14,7	152,0	-14,2	162,4	+ 1,8	164,0
	JUN	155,3	+ 0,1	+ 6,2	164,8	+ 8,4	167,1	+ 2,9	165,1
	JUL	147,7	+ 3,9	- 4,9	138,2	-16,1	166,0	- 0,7	166,0
	AUG	140,9	+ 8,8	- 4,6	138,2	+ 0,0	169,8	+ 2,3	166,7
	SEP	201,0	+ 5,8	+42,7	199,1	+44,1	172,2	+ 1,4	167,3
	OKT	192,6	- 1,5	- 4,2	184,7	- 7,2	164,0	- 4,8	167,9
	NOV	163,2	+ 8,2	-15,3	167,8	- 9,1	169,5	+ 3,4	168,6
	DEZ	141,5	+ 7,2	-13,3	142,1	-15,3	169,4	- 0,1	169,5

4 AUFTRAGSEINGANG IM VERARBEITENDEN GEWERBE UND IM BAUHAUPTGEWERBE

4.1 WERTINDEX (1980 = 100)

JAHR	MONAT	ORIGINALWERT			KALENDERBEREINIGTER WERT		KALENDER- UND SAISONBEREINIGTER WERT		GLATTE KOMPONENTE
		1980=100	VERÄNDERUNG IN O/O GEGEN VORJAHR VORMONAT		1980=100	VERÄNDERUNG IN O/O GEGEN VORMONAT	1980=100	VERÄNDERUNG IN O/O GEGEN VORMONAT	
HOCHOFEN-, STAHL-UND WARMWALZWERKE (OHNE HERSTELLUNG VON PRAEZISIONSSTAHLROHREN) INSGESAMT									
1986	DEZ	87,0	-12,8	+ 1,4	81,0	+ 1,1	81,4	+ 0,7	89,7
1987	JAN	89,0	-23,9	+ 2,3	88,0	- 3,3	85,1	- 6,9	88,8
	FEB	93,4	-11,9	+ 4,9	98,6	+12,0	89,6	+ 5,3	88,0
	MAR	97,1	- 8,9	+ 4,0	92,6	- 6,1	86,4	- 3,6	87,5
	APR	82,1	-26,8	-15,4	86,4	- 6,7	83,1	- 3,8	87,4
	MAI	87,0	- 6,1	+ 6,0	90,8	+ 5,1	88,5	+ 6,5	87,6
	JUN	90,3	-11,4	+ 3,8	97,3	+ 7,2	90,9	+ 2,7	88,4
	JUL	95,9	- 0,9	+ 6,2	90,1	- 7,4	94,0	+ 3,4	89,5
	AUG	71,5	-16,2	-25,4	69,3	-23,1	86,4	- 8,1	90,3
	SEP	88,2	- 2,9	+23,4	86,1	+24,2	91,9	+ 6,4	91,1
	OKT	98,9	+ 5,3	+12,1	94,8	+10,1	96,0	+ 4,5	92,0
	NOV	96,1	+12,0	- 2,8	98,1	+ 3,5	97,2	+ 1,3	93,1
	DEZ	91,2	+ 4,8	- 5,1	92,7	- 5,5	93,6	- 3,7	94,3
HOCHOFEN-, STAHL-UND WARMWALZWERKE (OHNE HERSTELLUNG VON PRAEZISIONSSTAHLROHREN) INLAND									
1986	DEZ	81,1	-14,5	- 3,1	82,5	- 6,7	88,4	+ 1,6	87,4
1987	JAN	88,0	-21,4	+ 8,5	86,5	+ 4,8	84,7	- 4,2	86,1
	FEB	95,9	- 8,3	+ 9,0	102,4	+18,4	89,6	+ 5,8	85,0
	MAR	92,8	-14,5	- 3,1	90,1	-12,0	82,8	- 7,6	84,2
	APR	81,7	-28,8	-12,1	84,5	- 6,2	78,1	- 5,7	83,7
	MAI	85,3	- 9,7	+ 4,4	87,7	+ 3,8	86,6	+10,9	83,6
	JUN	82,1	-15,8	- 3,8	87,6	- 0,1	85,8	- 0,9	83,8
	JUL	87,5	- 7,9	+ 6,6	82,6	- 5,7	87,5	+ 2,0	84,7
	AUG	72,8	-19,7	-16,8	71,0	-14,0	81,3	- 7,1	85,7
	SEP	83,8	- 3,5	+15,1	82,5	+16,2	88,7	+ 9,1	87,0
	OKT	88,0	+ 0,1	+ 5,0	84,4	+ 2,3	89,5	+ 0,9	88,3
	NOV	92,7	+10,8	+ 5,3	95,4	+13,0	93,4	+ 4,4	89,6
	DEZ	86,3	+ 6,4	- 6,9	87,0	- 8,8	92,3	- 1,2	90,8
HOCHOFEN-, STAHL-UND WARMWALZWERKE (OHNE HERSTELLUNG VON PRAEZISIONSSTAHLROHREN) AUSLAND									
1986	DEZ	98,1	-10,2	+ 9,5	102,7	+10,7	97,2	- 0,4	93,9
1987	JAN	90,7	-28,3	- 7,5	90,3	-12,1	85,5	-12,0	93,6
	FEB	88,8	-18,3	- 2,1	93,4	+ 3,4	89,0	+ 4,1	93,5
	MAR	104,9	+ 1,9	+18,1	99,0	+ 6,0	94,9	+ 6,6	93,7
	APR	82,6	-22,9	-21,3	87,9	-11,2	90,1	- 5,1	94,1
	MAI	90,1	+ 0,9	+ 9,1	94,2	+ 7,2	94,4	+ 4,8	94,8
	JUN	105,7	- 4,1	+17,3	113,1	+20,1	99,3	+ 5,2	96,6
	JUL	111,6	+11,4	+ 5,6	105,7	- 6,5	105,4	+ 6,1	98,0
	AUG	69,1	- 8,2	-38,1	66,6	-37,0	94,7	-10,2	98,5
	SEP	96,6	- 1,8	+39,8	94,6	+42,0	97,9	+ 3,4	98,9
	OKT	119,2	+13,3	+23,4	115,2	+21,8	107,6	+ 9,9	99,0
	NOV	102,4	+14,3	-14,1	103,1	-10,5	104,4	- 3,0	99,9
	DEZ	100,4	+ 2,3	- 2,0	102,0	- 1,1	98,1	- 6,0	101,2
CHEMISCHE INDUSTRIE INSGESAMT									
1986	DEZ	119,4	- 4,4	- 1,6	120,6	- 5,6	129,4	+ 0,6	129,4
1987	JAN	128,8	-11,8	+ 7,9	128,3	+ 6,4	126,6	- 2,2	129,6
	FEB	130,2	- 2,3	+ 1,1	139,3	+ 8,6	130,9	+ 3,4	129,7
	MAR	138,2	+ 4,9	+ 6,1	133,1	- 4,5	130,9	+ 0,0	130,0
	APR	134,6	- 6,5	- 2,6	137,0	+ 2,9	129,9	- 0,8	130,5
	MAI	128,0	+ 1,3	- 4,9	132,3	- 3,4	131,2	+ 1,0	131,1
	JUN	133,2	+ 0,0	+ 4,1	138,9	+ 5,0	132,2	+ 0,8	132,0
	JUL	134,5	- 0,4	+ 1,0	127,7	- 8,1	132,2	+ 0,0	132,7
	AUG	121,2	+ 4,2	- 9,9	120,7	- 5,5	135,1	+ 2,2	133,4
	SEP	137,9	+ 4,0	+13,8	135,0	+11,8	134,6	- 0,4	133,9
	OKT	140,8	+ 2,0	+ 2,1	137,3	+ 1,7	135,4	+ 0,6	134,4
	NOV	131,4	+ 8,3	- 6,7	135,2	- 1,5	136,0	+ 0,4	134,9
	DEZ	129,3	+ 8,3	- 1,6	125,5	- 7,2	135,0	- 0,7	135,6
CHEMISCHE INDUSTRIE INLAND									
1986	DEZ	106,2	- 2,7	- 5,2	106,3	-10,2	118,3	+ 0,5	118,3
1987	JAN	116,5	- 9,1	+ 9,7	116,3	+ 9,4	117,1	- 1,0	118,3
	FEB	116,8	- 1,4	+ 0,3	125,2	+ 7,7	119,6	+ 2,1	118,4
	MAR	124,4	+ 4,1	+ 6,5	120,3	- 3,9	119,2	- 0,3	118,5
	APR	122,4	- 2,5	- 1,6	122,8	+ 2,1	119,7	+ 0,4	118,7
	MAI	116,3	+ 1,6	- 5,0	120,1	- 2,2	119,4	- 0,3	119,0
	JUN	119,6	- 2,9	+ 2,8	124,6	+ 3,7	117,8	- 1,3	119,3
	JUL	122,5	- 3,3	+ 2,4	116,2	- 6,7	117,8	+ 0,0	119,7
	AUG	112,5	+ 3,6	- 8,2	112,5	- 3,2	121,9	+ 3,5	120,1
	SEP	125,6	+ 2,2	+11,6	122,9	+ 9,2	120,7	- 1,0	120,4
	OKT	126,9	- 0,9	+ 1,0	124,2	+ 1,1	121,0	+ 0,2	120,7
	NOV	119,4	+ 6,6	- 9,9	123,4	- 0,6	122,4	+ 1,2	121,1
	DEZ	113,8	+ 7,2	- 4,7	108,6	-12,0	121,0	- 1,1	121,4
CHEMISCHE INDUSTRIE AUSLAND									
1986	DEZ	140,6	- 6,6	+ 3,1	142,9	+ 0,0	147,6	+ 1,0	147,3
1987	JAN	148,7	-15,1	+ 5,8	147,4	+ 3,1	141,7	- 4,0	147,6
	FEB	151,9	- 3,4	+ 2,2	162,4	+10,2	149,0	+ 5,2	148,0
	MAR	160,4	+ 5,9	+ 5,6	153,9	- 5,2	150,2	+ 0,8	148,6
	APR	154,4	-11,0	- 3,7	160,0	+ 4,0	146,1	- 2,7	149,5
	MAI	146,8	+ 1,0	- 4,9	151,0	- 5,6	150,6	+ 3,1	150,7
	JUN	155,2	+ 3,9	+ 5,7	161,2	+ 6,8	155,4	+ 3,2	152,4
	JUL	153,8	+ 3,7	- 0,9	146,3	- 9,2	155,0	- 0,3	153,8
	AUG	135,3	+ 5,1	-12,0	134,2	- 8,3	156,3	+ 0,8	154,8
	SEP	157,8	+ 6,5	+16,6	155,2	+15,6	157,4	+ 0,7	155,7
	OKT	163,4	+ 6,0	+ 3,5	159,0	+ 2,4	158,8	+ 0,9	156,5
	NOV	150,8	+10,6	- 7,7	154,1	- 3,1	157,8	- 0,6	157,5
	DEZ	154,4	+ 9,8	+ 2,4	152,6	- 1,0	158,0	+ 0,1	158,7

4 AUFTRAGSEINGANG IM VERARBEITENDEN GEWERBE UND IM BAUHAUPTGEWERBE

4.1 WERTINDEX (1980 = 100)

JAHR	MONAT	ORIGINALWERT			KALENDERBEREINIGTER WERT		KALENDER- UND SAISON- BEREINIGTER WERT		GLATTE KOMPONENTE
		1980=100	VERÄNDERUNG VORJAHR	IN O/O GEGEN VORMONAT	1980=100	VERÄNDERUNG IN O/O GEGEN VORMONAT	1980=100	VERÄNDERUNG IN O/O GEGEN VORMONAT	1980=100
MASCHINENBAU INSGESAMT									
1986	DEZ	131,6	- 2,1	+ 6,6	127,9	- 2,4	125,3	- 1,1	123,9
1987	JAN	121,9	- 9,9	- 7,4	119,5	- 6,6	121,5	- 3,0	123,3
	FEB	125,3	- 5,7	+ 2,8	135,2	+13,1	122,9	+ 1,2	122,9
	MAR	133,6	- 2,4	+ 6,6	132,0	- 2,4	124,5	+ 1,3	122,7
	APR	125,4	- 9,8	- 6,1	125,9	- 4,6	120,6	- 3,1	122,8
	MAI	115,1	-10,6	- 8,2	116,4	- 7,5	121,4	+ 0,7	123,2
	JUN	120,9	-11,4	+ 5,0	125,8	+ 8,1	121,5	+ 0,1	124,1
	JUL	126,4	- 6,1	+ 4,5	120,3	- 4,4	122,6	+ 0,9	125,6
	AUG	117,8	+ 9,8	- 6,8	116,7	- 3,0	132,7	+ 8,2	126,9
	SEP	128,6	+ 8,6	+ 9,2	127,1	+ 8,9	132,5	- 0,2	128,1
	OKT	129,9	+ 4,8	+ 1,0	127,2	+ 0,1	131,8	- 0,5	129,3
	NOV	134,9	+ 9,2	+ 3,8	140,2	+10,2	134,0	+ 1,7	130,8
	DEZ	138,4	+ 5,2	+ 2,6	132,7	- 5,3	130,9	- 2,3	132,3
MASCHINENBAU INLAND									
1986	DEZ	129,5	+ 2,5	+ 9,8	122,6	- 2,2	125,0	+ 0,2	123,1
1987	JAN	115,3	- 8,3	-11,0	113,1	- 7,7	121,1	- 3,1	122,0
	FEB	123,7	- 1,8	+ 7,3	134,5	+18,9	124,0	+ 2,4	121,0
	MAR	131,9	- 5,1	+ 6,6	131,4	- 2,3	122,0	- 1,6	120,2
	APR	123,4	- 9,9	- 6,4	122,2	- 7,0	117,5	- 3,7	119,5
	MAI	113,5	-18,0	- 8,0	113,7	- 7,0	114,3	- 2,7	119,2
	JUN	114,8	-16,8	+ 1,1	117,1	+ 3,0	113,7	- 0,5	119,4
	JUL	122,9	- 9,6	+ 7,1	117,8	+ 0,6	117,7	+ 3,5	120,3
	AUG	119,1	+ 7,4	- 3,1	118,8	+ 0,8	129,1	+ 9,7	121,1
	SEP	124,0	+ 3,1	+ 4,1	123,5	+ 4,0	126,5	- 2,0	121,9
	OKT	123,2	- 1,8	- 0,6	122,2	- 1,1	125,1	- 1,1	122,8
	NOV	124,7	+ 5,8	+ 1,2	129,6	+ 6,1	127,5	+ 1,9	123,9
	DEZ	128,4	- 0,8	+ 3,0	119,8	- 7,6	123,1	- 3,5	125,1
MASCHINENBAU AUSLAND									
1986	DEZ	134,0	- 7,1	+ 2,8	133,3	- 2,2	125,1	- 2,5	124,6
1987	JAN	129,9	-11,5	- 3,1	128,1	- 3,9	121,9	- 2,6	124,6
	FEB	127,2	-10,0	- 2,1	136,3	+ 6,4	121,5	- 0,3	124,9
	MAR	135,7	+ 1,0	+ 6,7	132,3	- 2,9	128,3	+ 5,6	125,5
	APR	127,9	- 9,7	- 5,7	129,1	- 2,4	123,9	- 3,4	126,4
	MAI	117,0	- 0,1	- 8,5	119,0	- 7,8	129,8	+ 4,8	127,7
	JUN	128,3	- 4,5	+ 9,7	134,7	+13,2	128,7	- 0,8	129,5
	JUL	130,6	- 1,8	+ 1,8	124,7	- 7,4	129,6	+ 0,7	131,8
	AUG	116,3	+13,0	-10,9	114,2	- 8,4	136,7	+ 5,5	133,7
	SEP	134,2	+15,6	+15,4	131,1	+14,8	135,4	+ 2,0	135,5
	OKT	138,2	+12,9	+ 3,0	133,7	+ 2,0	139,3	- 0,1	137,2
	NOV	147,4	+13,1	+ 6,7	153,0	+14,4	142,6	+ 2,4	139,3
	DEZ	150,6	+12,4	+ 2,2	148,5	- 2,9	141,1	- 1,1	141,5
STRASSENFAHRZEUGBAU INSGESAMT									
1986	DEZ	165,2	+ 8,0	+ 4,4	166,0	- 0,6	171,6	+ 6,8	168,2
1987	JAN	172,5	- 5,6	+ 4,4	170,6	+ 2,8	163,3	- 4,8	168,4
	FEB	184,9	- 2,3	+ 7,2	188,5	+16,4	165,6	+ 1,4	168,6
	MAR	184,9	+ 8,7	+ 0,0	181,1	- 8,8	173,1	+ 4,5	168,9
	APR	179,1	- 1,9	- 3,1	180,0	- 0,6	168,0	- 2,9	169,2
	MAI	166,9	+ 9,4	- 6,8	169,2	- 6,0	175,2	+ 4,3	169,6
	JUN	160,9	-10,7	- 3,5	172,3	+ 1,8	165,8	- 5,4	170,9
	JUL	164,6	+ 0,5	+ 2,3	155,1	-10,0	169,5	+ 2,2	171,6
	AUG	139,8	+ 5,2	-15,1	136,9	-11,7	173,7	+ 2,5	172,2
	SEP	168,2	+ 6,7	+20,3	165,1	+20,6	174,4	+ 0,4	172,9
	OKT	185,4	+ 2,5	+10,2	180,6	+ 9,4	177,6	+ 1,8	173,5
	NOV	176,9	+11,8	- 4,6	183,9	+ 1,8	178,9	+ 0,7	174,0
	DEZ	167,4	+ 1,3	- 5,4	164,0	-10,6	170,7	- 4,6	175,0
STRASSENFAHRZEUGBAU INLAND									
1986	DEZ	152,4	+13,1	+11,7	154,2	+ 9,1	158,3	+10,4	152,7
1987	JAN	146,0	- 9,6	- 4,2	144,4	- 6,4	143,6	- 9,3	152,6
	FEB	186,2	+12,9	+27,5	189,4	+38,1	162,1	+12,9	153,1
	MAR	184,4	+12,3	- 1,0	179,2	-10,1	160,2	- 1,2	153,4
	APR	183,9	- 4,0	-11,1	166,2	- 7,3	150,6	- 6,0	153,6
	MAI	154,0	+12,3	- 6,0	156,1	- 6,1	159,2	+ 5,7	154,0
	JUN	141,7	-18,5	- 8,0	152,5	- 2,3	141,6	-11,1	154,2
	JUL	146,4	+ 6,1	+ 3,3	139,4	- 8,6	158,0	+11,6	154,6
	AUG	115,3	+ 0,1	-21,2	110,5	-20,7	153,3	- 3,0	155,9
	SEP	141,0	+ 3,6	+22,3	138,3	+25,2	155,5	+ 1,4	157,1
	OKT	174,4	+ 7,3	+23,7	167,6	+21,3	162,9	+ 4,8	156,3
	NOV	159,6	+17,0	- 8,5	164,4	- 2,0	167,1	+ 2,6	159,2
	DEZ	149,9	- 1,6	- 6,1	151,8	- 7,7	156,0	- 6,6	160,0
STRASSENFAHRZEUGBAU AUSLAND									
1986	DEZ	178,2	+ 4,0	- 1,0	180,1	- 5,6	185,6	+ 4,6	184,0
1987	JAN	199,2	- 2,4	+11,8	196,8	+ 9,3	183,0	- 1,4	184,1
	FEB	183,7	-14,2	- 7,8	197,4	+ 0,3	169,1	- 7,6	184,2
	MAR	185,5	+ 5,3	+ 1,0	183,3	- 7,1	186,8	+10,5	184,5
	APR	194,4	- 0,2	+ 4,8	193,0	+ 5,3	185,1	- 0,9	184,9
	MAI	179,7	+ 7,0	- 7,6	183,3	- 5,0	190,9	+ 3,1	185,7
	JUN	180,3	- 3,5	+ 0,3	182,4	+ 5,0	189,2	- 0,9	187,5
	JUL	183,0	- 3,5	+ 1,5	171,2	-11,0	181,9	- 3,9	188,4
	AUG	164,4	+ 9,1	-10,2	163,8	- 4,3	195,0	+ 7,2	188,8
	SEP	195,6	+ 8,9	+19,0	182,6	+17,6	193,7	- 0,7	188,9
	OKT	196,4	- 1,5	+ 0,4	191,6	- 0,5	191,2	- 1,3	188,9
	NOV	194,4	+ 8,0	- 1,0	203,5	+ 6,2	192,0	+ 0,4	189,2
	DEZ	185,1	+ 3,9	- 4,8	178,1	-12,5	185,6	- 3,3	190,4

4 AUFTRAGSEINGANG IM VERARBEITENDEN GEWERBE UND IM BAUHAUPTGEWERBE

4.1 WERTINDEX (1980 = 100)

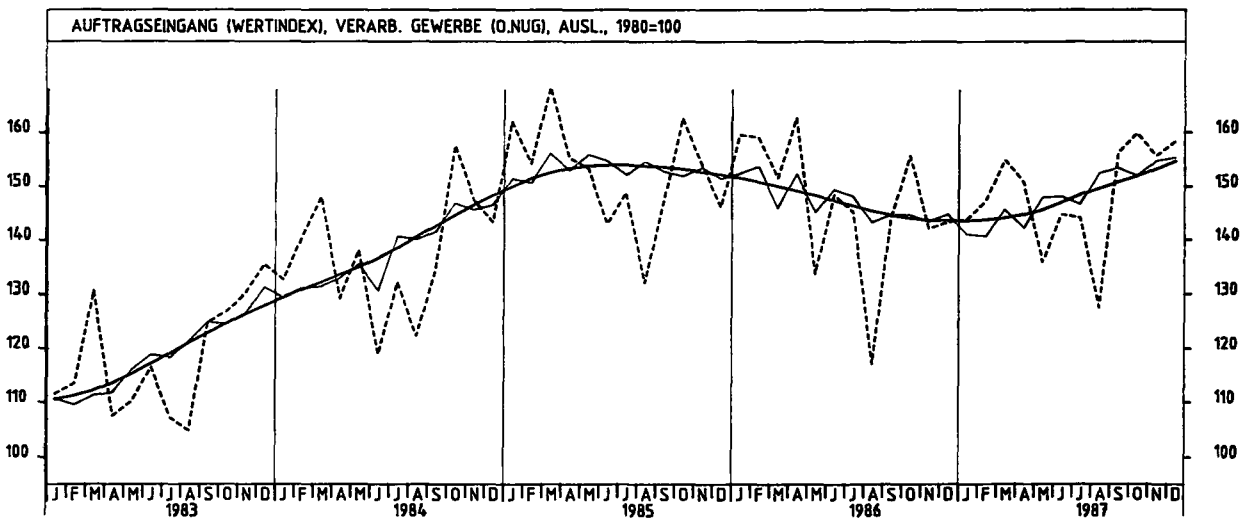
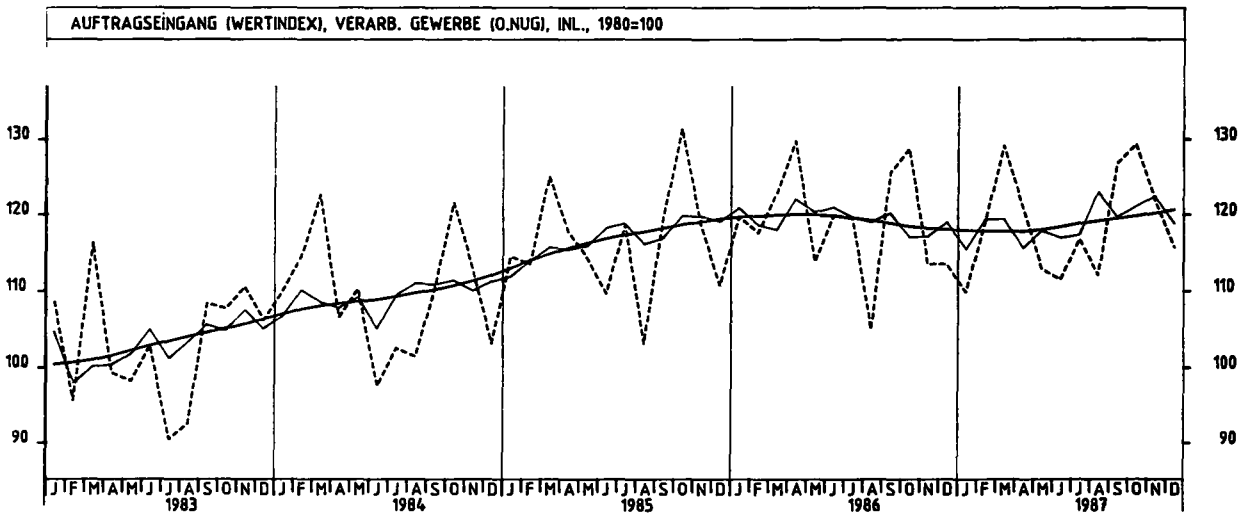
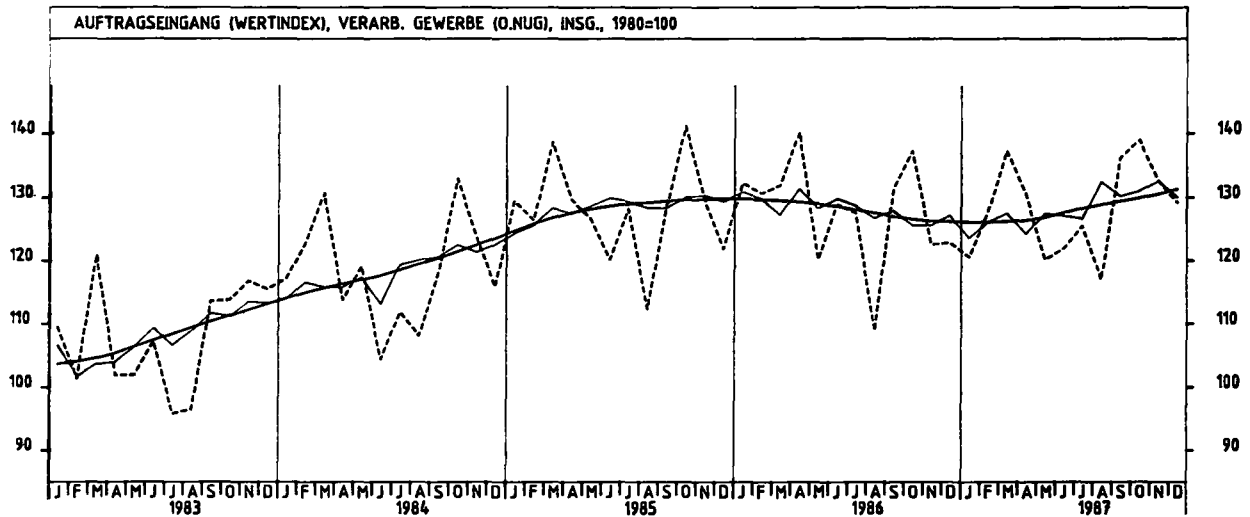
JAHR	MONAT	ORIGINALWERT			KALENDERBEREINIGTER WERT		KALENDER- UND SAISON- BEREINIGTER WERT		GLATTE KOMPONENTE
		1980=100	VERÄNDERUNG VORJAHR	IN O/O GEGEN VORMONAT	1980=100	VERÄNDERUNG IN O/O GEGEN VORMONAT	1980=100	VERÄNDERUNG IN O/O GEGEN VORMONAT	1980=100
ELEKTROTECHNIK INSGESAMT									
1986	DEZ	180,1	+ 7,8	+18,2	149,4	+11,8	135,5	+ 8,4	130,3
1987	JAN	122,6	- 5,8	-18,3	120,9	-19,1	128,4	- 5,2	130,3
	FEB	131,0	- 3,0	+ 6,9	140,4	+16,1	129,0	+ 0,5	130,2
	MAR	138,7	+ 3,4	+ 5,9	136,1	- 3,1	132,2	+ 2,5	130,2
	APR	125,5	-10,6	- 9,5	124,5	- 8,5	124,7	- 5,7	130,4
	MAI	120,3	- 1,8	- 4,1	124,1	- 0,3	131,3	+ 5,3	130,8
	JUN	123,1	- 6,2	+ 2,3	130,4	+ 5,1	129,3	- 1,8	131,4
	JUL	128,9	- 0,8	+ 4,7	121,8	- 6,6	131,8	+ 1,9	132,1
	AUG	122,3	+11,4	- 5,1	120,9	- 0,7	138,2	+ 4,9	132,2
	SEP	141,2	+ 5,5	+15,5	138,1	+14,2	134,4	- 2,7	132,0
	OKT	141,4	+ 1,5	+ 0,1	136,0	- 1,5	131,9	- 1,9	131,8
	NOV	138,0	+ 8,7	- 2,4	144,3	+ 6,1	137,0	+ 3,9	132,0
	DEZ	141,8	- 5,5	+ 2,8	139,0	- 3,7	126,4	- 7,7	132,3
ELEKTROTECHNIK INLAND									
1986	DEZ	144,8	+ 8,4	+18,8	141,8	+10,1	129,6	+ 4,2	126,1
1987	JAN	118,2	- 3,4	-18,4	117,3	-17,3	124,5	- 3,9	126,4
	FEB	125,1	+ 0,8	+ 5,8	135,0	+15,1	125,0	+ 1,2	126,6
	MAR	136,1	+ 8,3	+ 8,8	133,5	- 1,1	129,7	+ 2,9	126,7
	APR	124,2	- 5,7	- 8,7	123,4	- 7,6	122,9	- 5,2	126,9
	MAI	116,6	- 2,8	- 6,1	118,9	- 3,6	125,2	+ 1,9	127,3
	JUN	114,2	- 5,8	- 2,1	118,8	- 0,1	123,5	- 1,4	127,9
	JUL	126,0	+ 3,7	+10,3	120,1	+ 1,1	129,4	+ 4,8	128,2
	AUG	127,3	+13,0	+ 1,0	126,7	+ 5,5	134,6	+ 4,0	127,8
	SEP	137,0	+ 4,9	+ 7,6	134,9	+ 6,5	129,1	- 4,1	127,2
	OKT	133,6	+ 3,1	- 2,5	130,9	- 3,0	128,6	- 0,2	126,4
	NOV	129,2	+ 6,0	- 3,3	134,4	+ 2,7	128,7	- 0,1	126,1
	DEZ	133,7	- 7,7	+ 3,5	128,2	- 4,6	118,5	- 7,9	125,9
ELEKTROTECHNIK AUSLAND									
1986	DEZ	162,2	+ 6,6	+16,7	165,0	+14,4	149,0	+ 8,2	140,0
1987	JAN	132,7	-10,5	-18,2	129,9	-21,3	137,5	- 7,7	139,2
	FEB	144,7	- 9,7	+ 9,0	153,9	+18,5	136,3	- 0,9	138,6
	MAR	144,7	- 5,9	+ 0,0	141,9	- 7,8	138,8	+ 1,8	138,3
	APR	128,5	-20,0	-11,2	127,3	-10,3	128,6	- 7,3	138,3
	MAI	128,9	+ 0,4	+ 0,3	134,0	+ 5,3	144,2	+12,1	138,7
	JUN	143,6	- 7,1	+11,4	154,8	+15,5	141,8	- 1,7	139,5
	JUL	135,8	- 9,2	- 5,4	127,7	-17,5	137,7	- 2,9	141,0
	AUG	110,7	+ 7,4	-18,5	107,8	-15,6	145,7	+ 5,5	142,1
	SEP	151,0	+ 6,7	+36,4	147,0	+36,4	147,5	+ 0,5	143,2
	OKT	159,5	- 1,4	+ 5,6	150,1	+ 2,1	140,0	- 5,1	144,2
	NOV	158,2	+13,8	- 0,8	166,1	+10,7	155,9	+11,4	145,8
	DEZ	160,9	- 0,8	+ 1,7	162,3	- 2,3	144,9	- 7,1	147,2
HERSTELLUNG VON EISEN-,BLECH-UND METALLWAREN INSGESAMT									
1986	DEZ	106,5	+ 1,5	-13,1	110,6	-14,5	123,4	+ 0,3	124,6
1987	JAN	117,5	- 7,3	+10,3	117,0	+ 5,8	121,5	- 1,5	124,9
	FEB	122,6	+ 0,9	+ 4,3	130,3	+11,4	125,3	+ 3,1	125,2
	MAR	136,7	+13,4	+11,5	131,5	+ 0,9	127,9	+ 2,1	125,7
	APR	131,4	- 3,3	- 3,9	134,5	+ 2,3	127,1	- 0,6	126,2
	MAI	123,9	+ 6,4	- 5,7	128,9	- 4,2	126,9	- 0,2	126,6
	JUN	127,2	- 0,5	+ 2,7	135,6	+ 5,2	128,0	+ 0,9	127,7
	JUL	128,5	+ 0,9	+ 1,1	120,9	-10,8	127,4	- 0,5	128,5
	AUG	116,4	+ 7,0	- 9,5	114,8	- 5,0	130,8	+ 2,7	129,2
	SEP	133,5	+ 2,3	+14,7	130,7	+13,9	128,6	- 1,7	129,9
	OKT	144,7	+ 4,4	+ 8,4	139,7	+ 6,9	132,3	+ 2,9	130,6
	NOV	135,9	+10,9	- 6,1	139,5	- 0,1	133,0	+ 0,5	131,3
	DEZ	117,3	+10,1	-13,7	116,6	-15,5	130,7	- 1,7	132,1
HERSTELLUNG VON EISEN-,BLECH-UND METALLWAREN INLAND									
1986	DEZ	100,6	+ 4,5	-12,7	104,0	-14,4	116,9	+ 0,6	117,4
1987	JAN	109,1	- 5,2	+ 8,4	108,3	+ 4,1	115,1	- 1,5	117,6
	FEB	113,8	+ 2,6	+ 4,3	120,9	+11,6	118,3	+ 2,8	117,8
	MAR	126,7	+13,9	+11,3	122,2	+ 1,1	120,4	+ 1,8	118,1
	APR	122,8	- 3,5	- 3,1	125,4	+ 2,6	118,6	- 1,5	118,4
	MAI	116,3	+ 5,9	- 5,3	121,2	- 3,3	118,7	+ 0,1	118,5
	JUN	116,8	- 1,8	+ 0,4	124,9	+ 3,1	119,4	+ 0,6	119,4
	JUL	121,8	- 1,1	+ 4,3	114,3	- 8,5	118,0	- 1,2	120,0
	AUG	111,6	+ 5,7	- 8,4	109,8	- 3,9	121,9	+ 3,3	120,6
	SEP	126,5	+ 2,0	+13,4	123,9	+12,8	120,6	- 1,1	121,3
	OKT	136,3	+ 2,7	+ 7,7	131,1	+ 5,8	122,9	+ 1,9	122,0
	NOV	127,9	+10,9	- 6,2	131,7	+ 0,5	125,5	+ 2,1	122,7
	DEZ	108,9	+ 8,3	-14,9	108,5	-17,6	122,3	- 2,5	123,5
HERSTELLUNG VON EISEN-,BLECH-UND METALLWAREN AUSLAND									
1986	DEZ	127,6	- 6,0	-14,0	132,0	-15,5	146,9	- 0,3	150,1
1987	JAN	147,4	-12,4	+15,5	147,0	+11,4	144,0	- 2,0	150,9
	FEB	154,2	- 3,3	+ 4,6	164,9	+12,2	150,1	+ 4,2	151,6
	MAR	172,6	+12,4	+11,9	165,9	+ 0,6	155,9	+ 3,9	152,5
	APR	162,1	- 2,8	- 6,1	166,9	+ 0,6	155,5	- 0,2	153,8
	MAI	151,2	+ 8,2	- 6,7	155,7	- 6,7	157,6	+ 1,3	155,3
	JUN	164,2	+ 2,5	+ 8,6	171,5	+10,1	157,7	+ 0,1	157,2
	JUL	152,9	+ 6,9	- 6,9	144,7	-15,6	160,1	+ 1,5	158,6
	AUG	133,3	+10,8	-12,8	132,8	- 8,2	162,2	+ 1,3	159,6
	SEP	158,5	+ 3,3	+18,9	155,2	+17,6	157,5	- 2,9	160,5
	OKT	174,9	+ 9,3	+10,3	170,6	+ 9,2	165,2	+ 4,9	161,3
	NOV	164,5	+10,9	- 5,9	167,6	- 1,8	160,4	- 2,9	162,2
	DEZ	147,3	+15,4	-10,5	145,0	-13,5	162,1	+ 1,1	163,4

4 AUFTRAGSEINGANG IM VERARBEITENDEN GEWERBE UND IM BAUHAUPTGEWERBE

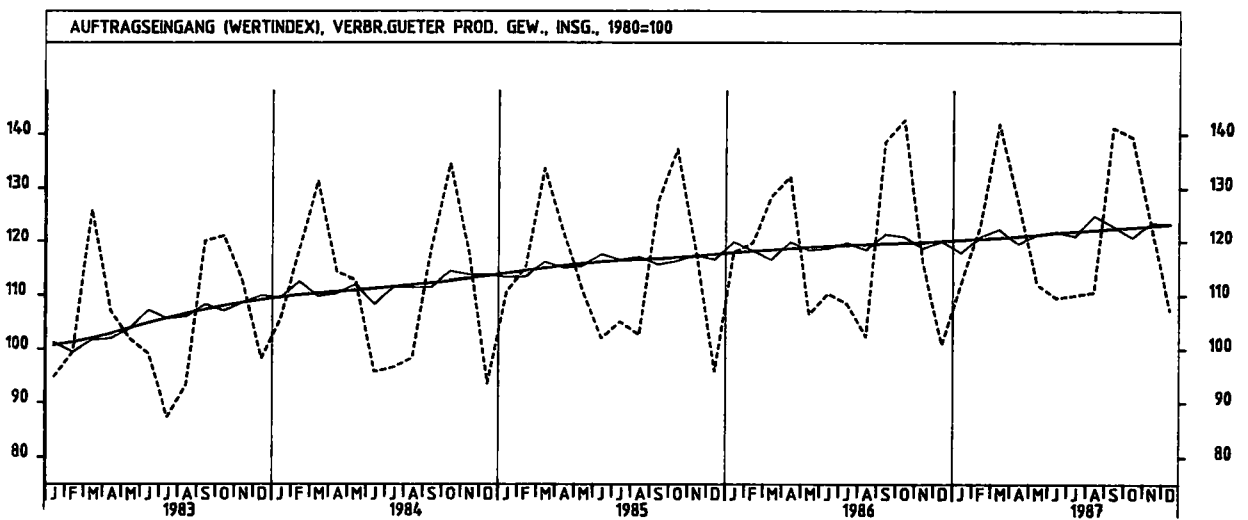
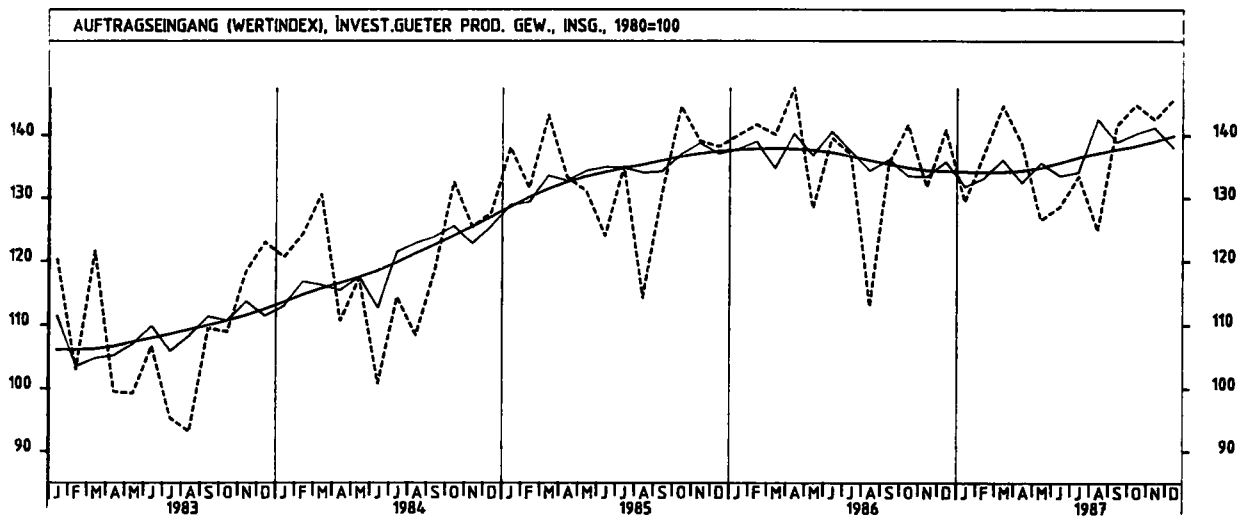
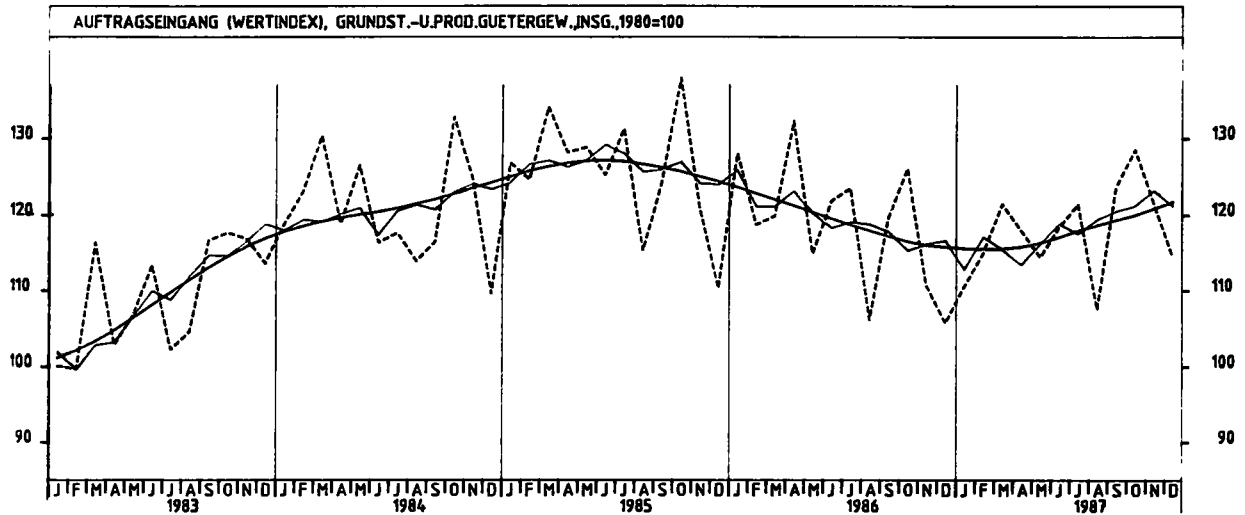
4.1 WERTINDEX (1980 = 100)

JAHR	MONAT	ORIGINALWERT			KALENDERBEREINIGTER WERT		KALENDER- UND SAISON- BEREINIGTER WERT		GLATTE KOMPONENTE
		1980=100	VERÄNDERUNG VORJAHR	IN O/O GEGEN VORMONAT	1980=100	VERÄNDERUNG IN O/O GEGEN VORMONAT	1980=100	VERÄNDERUNG IN O/O GEGEN VORMONAT	1980=100
TEXTILGEWERBE INSGESAMT									
1986	DEZ	88,8	- 3,0	-19,1	90,7	-21,4	108,9	+ 2,0	110,6
1987	JAN	98,3	-10,8	+11,8	97,7	+ 7,7	106,6	- 2,1	111,0
	FEB	114,3	- 1,1	+15,1	122,3	+25,2	110,5	+ 3,7	111,2
	MAR	139,8	+12,0	+22,3	136,8	+11,9	116,4	+ 5,3	111,5
	APR	121,8	- 4,5	-12,9	123,3	- 9,9	109,8	- 5,7	111,7
	MAI	103,5	+ 9,1	-15,0	106,7	-13,5	114,6	+ 4,4	112,0
	JUN	96,1	- 2,6	- 7,1	102,6	- 3,8	111,6	- 2,6	112,2
	JUL	95,9	+ 3,8	- 0,2	98,5	-12,8	112,3	+ 0,6	111,7
	AUG	92,3	+13,5	- 3,8	91,1	+ 1,8	116,4	+ 3,7	111,2
	SEP	132,3	- 2,3	+43,3	130,8	+43,6	108,8	- 6,5	110,6
	OKT	128,6	- 6,0	- 2,8	123,5	- 5,6	106,2	- 2,4	110,0
	NOV	108,8	- 0,9	-15,4	112,9	- 8,6	106,9	+ 0,7	109,2
	DEZ	91,2	+ 2,7	-16,2	91,0	-19,4	109,2	+ 2,2	108,6
TEXTILGEWERBE INLAND									
1986	DEZ	80,1	- 3,0	-21,2	81,0	-24,3	99,4	+ 0,5	101,7
1987	JAN	91,0	-11,0	+13,6	90,2	+11,4	97,7	- 1,7	102,0
	FEB	105,7	- 1,2	+16,2	113,3	+25,6	101,3	+ 3,7	102,2
	MAR	127,5	+11,8	+20,6	124,5	+ 9,9	106,6	+ 5,2	102,3
	APR	111,8	- 4,0	-12,3	112,4	- 9,7	100,8	- 5,4	102,5
	MAI	95,5	+11,3	-14,6	98,4	-12,5	105,9	+ 5,1	102,7
	JUN	86,2	- 2,2	- 9,7	91,4	- 7,1	102,0	- 3,7	102,7
	JUL	86,9	+ 2,5	+ 0,8	81,6	-10,7	103,0	+ 1,0	102,1
	AUG	88,9	+14,3	+ 2,3	88,1	+ 8,0	107,2	+ 4,1	101,6
	SEP	119,3	- 5,4	+34,2	117,7	+33,6	97,3	- 9,2	100,9
	OKT	116,6	- 7,3	- 2,3	112,7	- 4,2	96,7	- 0,6	100,3
	NOV	99,5	- 2,2	-14,7	103,1	- 8,5	97,2	+ 0,5	99,5
	DEZ	83,0	+ 3,6	-16,6	81,5	-21,0	99,9	+ 2,8	98,8
TEXTILGEWERBE AUSLAND									
1986	DEZ	122,9	- 2,7	-13,5	128,0	-13,0	146,6	+ 6,7	145,5
1987	JAN	132,4	-10,1	+ 7,7	128,4	+ 0,3	141,4	- 3,5	146,2
	FEB	148,4	- 0,8	+12,1	158,2	+23,2	146,7	+ 3,7	146,7
	MAR	188,4	+12,4	+27,0	184,5	+16,6	155,0	+ 5,7	147,2
	APR	161,3	- 6,2	-14,4	166,8	- 9,6	145,0	- 6,5	147,9
	MAI	135,0	+ 3,0	-16,3	138,9	-16,7	148,4	+ 2,3	148,6
	JUN	135,0	- 3,8	+ 0,0	144,7	+ 4,2	148,2	- 0,1	149,4
	JUL	131,3	+ 7,2	- 2,7	122,4	-15,4	149,8	+ 1,1	149,3
	AUG	105,8	+11,4	-19,4	103,0	-15,8	152,6	+ 1,9	149,2
	SEP	183,4	+ 6,6	+73,3	182,6	+77,3	154,5	+ 1,2	148,8
	OKT	176,1	- 2,4	- 4,0	167,1	- 8,5	143,3	- 7,2	148,4
	NOV	145,8	+ 2,7	-17,2	150,7	- 9,8	145,3	+ 1,4	147,8
	DEZ	123,5	+ 0,5	-15,3	127,6	-15,3	146,1	+ 0,6	147,3
BEKLEIDUNGSGEWERBE INSGESAMT									
1986	DEZ	58,7	- 2,2	-27,3	53,8	-36,6	114,1	+ 1,5	116,5
1987	JAN	81,3	- 4,0	+38,5	80,5	+49,6	115,9	+ 1,6	116,5
	FEB	143,0	- 1,9	+75,9	155,6	+53,3	115,6	- 0,3	116,3
	MAR	200,4	+ 0,0	+40,1	196,6	+26,3	115,1	- 0,4	116,1
	APR	123,1	- 4,3	-38,6	124,4	-36,7	112,9	- 1,9	115,9
	MAI	72,4	+ 7,1	-41,2	74,1	-40,4	118,9	+ 5,3	115,9
	JUN	62,9	+ 3,6	-13,1	61,9	-16,5	116,6	- 1,9	115,8
	JUL	73,4	- 1,7	+16,7	71,1	+14,9	115,5	- 0,7	115,2
	AUG	130,1	+ 9,8	+77,2	129,3	+81,9	121,5	+ 4,8	114,5
	SEP	205,5	- 3,0	+58,0	208,5	+61,3	115,4	- 5,0	113,8
	OKT	141,2	-12,7	-31,3	139,3	-33,2	103,9	-10,0	113,0
	NOV	81,8	+ 1,4	-42,1	81,9	-41,2	111,1	+ 6,9	112,3
	DEZ	57,5	- 2,0	-29,7	51,9	-36,6	112,4	+ 1,2	111,5
BEKLEIDUNGSGEWERBE INLAND									
1986	DEZ	57,1	- 2,9	-26,5	53,2	-35,2	103,0	+ 1,2	104,9
1987	JAN	76,2	- 6,2	+33,5	75,3	+41,5	104,1	+ 1,1	104,9
	FEB	127,6	- 3,5	+67,5	138,5	+83,9	103,4	- 0,7	104,8
	MAR	172,0	+ 1,5	+34,8	168,6	+21,7	104,9	+ 1,5	104,7
	APR	111,6	- 5,3	-35,1	113,0	-33,0	101,8	- 3,0	104,6
	MAI	71,6	+ 7,3	-35,8	73,7	-34,8	107,6	+ 5,7	104,6
	JUN	59,0	+ 3,5	-17,6	58,7	-20,4	105,4	- 2,0	104,6
	JUL	68,0	- 1,4	+15,3	65,3	+11,2	104,5	- 0,9	104,0
	AUG	115,7	+ 9,6	+70,1	115,1	+76,3	109,2	+ 4,5	103,5
	SEP	174,6	- 4,0	+50,9	176,6	+53,4	102,8	- 5,9	102,8
	OKT	128,2	-10,4	-26,6	125,9	-28,7	96,0	- 6,6	102,1
	NOV	77,8	+ 0,1	-39,3	78,4	-37,7	99,9	+ 4,1	101,5
	DEZ	56,6	- 0,9	-27,2	52,1	-33,5	101,9	+ 2,0	100,8
BEKLEIDUNGSGEWERBE AUSLAND									
1986	DEZ	69,3	+ 2,4	-30,3	60,1	-41,5	185,4	+ 2,9	190,8
1987	JAN	113,7	+ 6,4	+64,1	113,2	+88,4	191,3	+ 3,2	190,6
	FEB	241,9	+ 4,0	+112,8	264,2	+133,4	193,6	+ 1,2	190,0
	MAR	383,0	- 4,4	+58,3	374,9	+41,8	179,2	- 7,4	189,3
	APR	196,9	- 0,5	-48,6	199,7	-46,7	186,3	+ 4,0	188,8
	MAI	77,0	+ 5,0	-60,9	76,9	-61,5	190,1	+ 2,0	188,7
	JUN	88,2	+ 4,9	+14,5	83,7	+ 8,8	189,5	- 0,3	188,3
	JUL	108,5	- 3,0	+23,0	107,9	+28,9	188,2	- 0,7	187,1
	AUG	222,4	+10,5	+105,0	220,1	+104,0	201,1	+ 6,9	185,9
	SEP	404,2	+ 0,0	+81,7	412,1	+87,2	196,2	- 2,4	184,5
	OKT	225,2	-20,0	-44,3	224,8	-45,5	185,4	-20,8	183,2
	NOV	107,6	+ 8,2	-52,2	105,2	-53,2	183,7	+18,2	182,0
	DEZ	63,8	- 7,9	-40,7	53,6	-49,0	180,3	- 1,9	180,4

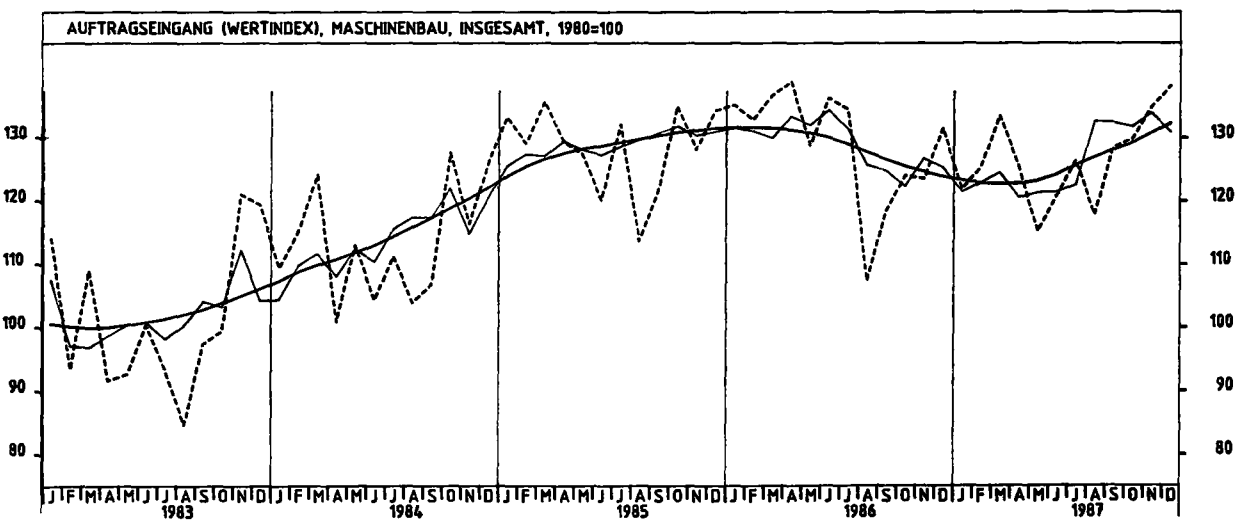
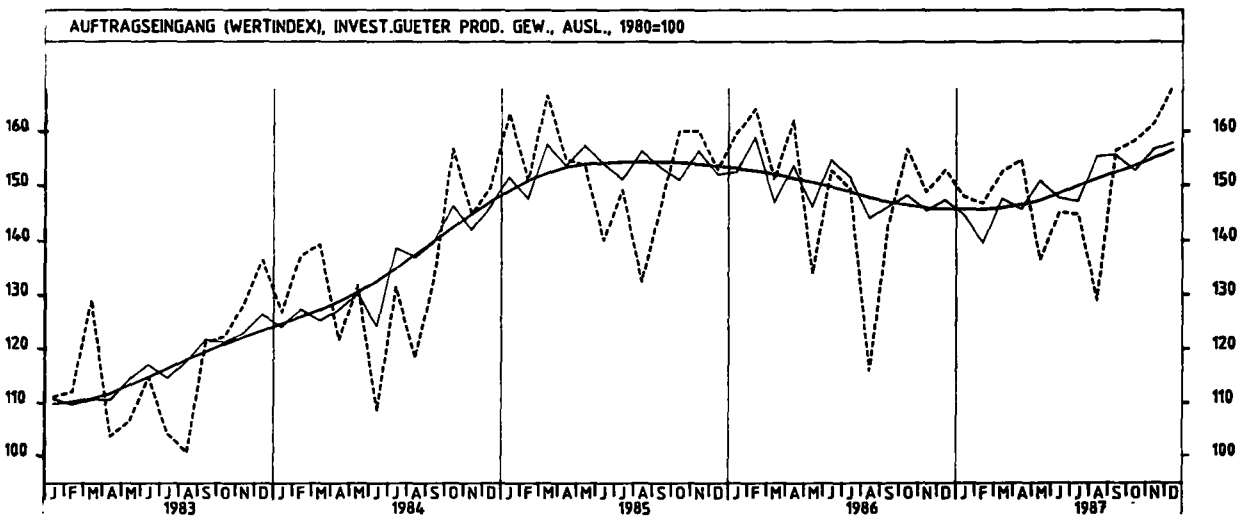
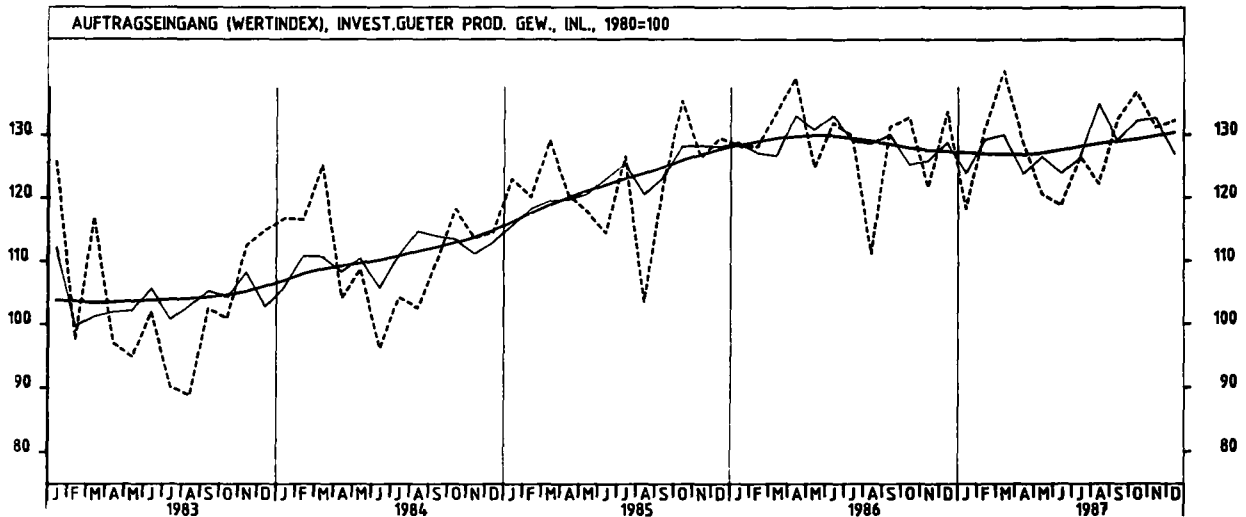
4 AUFTRAGSEINGANG IM VERARBEITENDEN GEWERBE UND IM BAUHAUPTGEWERBE



4 AUFTRAGSEINGANG IM VERARBEITENDEN GEWERBE UND IM BAUHAUPTGEWERBE



4 AUFTRAGSEINGANG IM VERARBEITENDEN GEWERBE UND IM BAUHAUPTGEWERBE

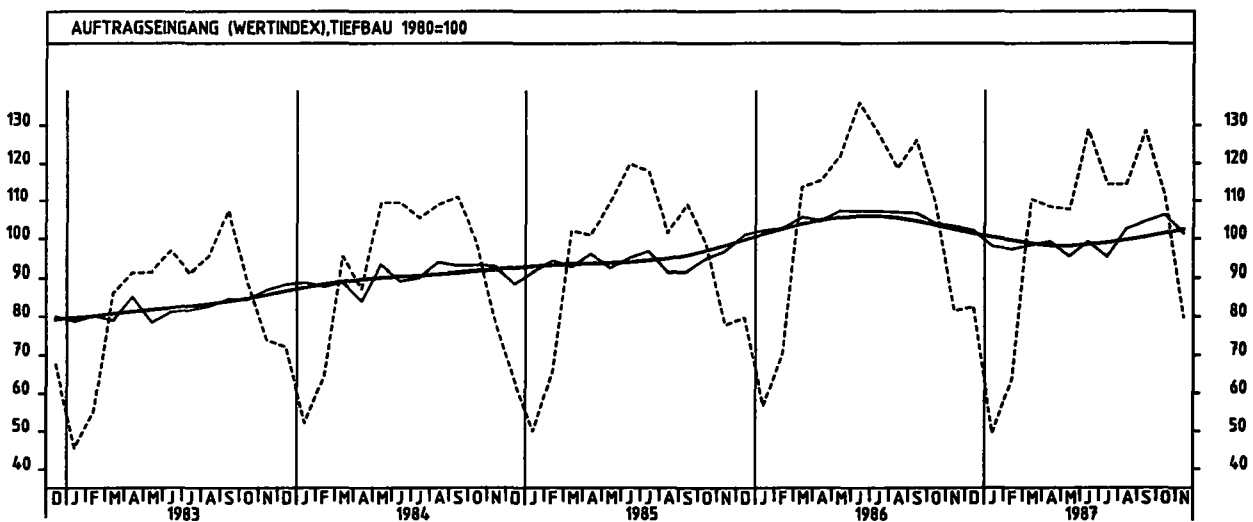
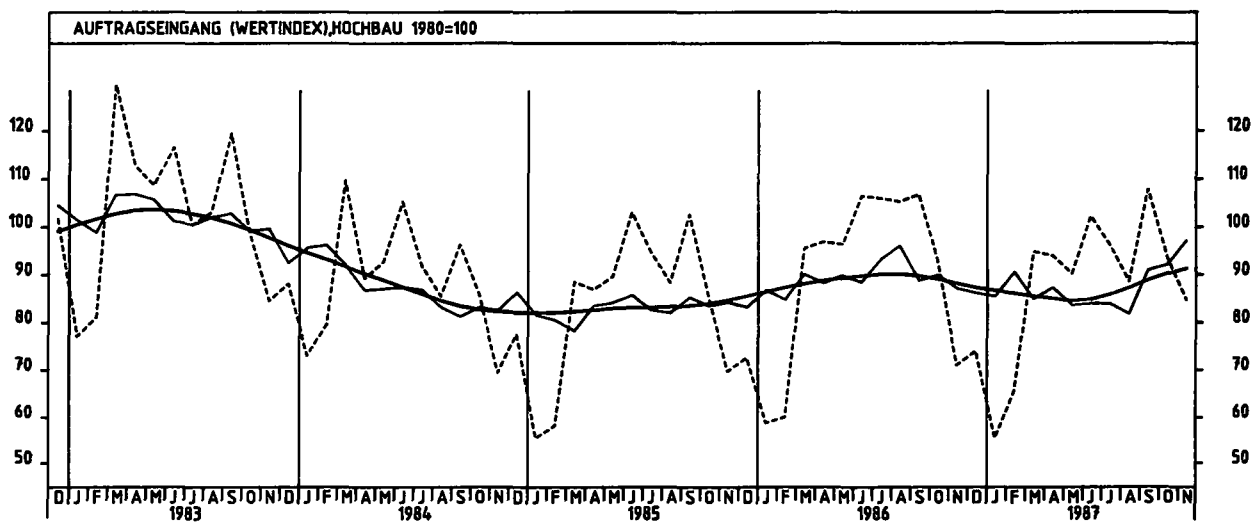
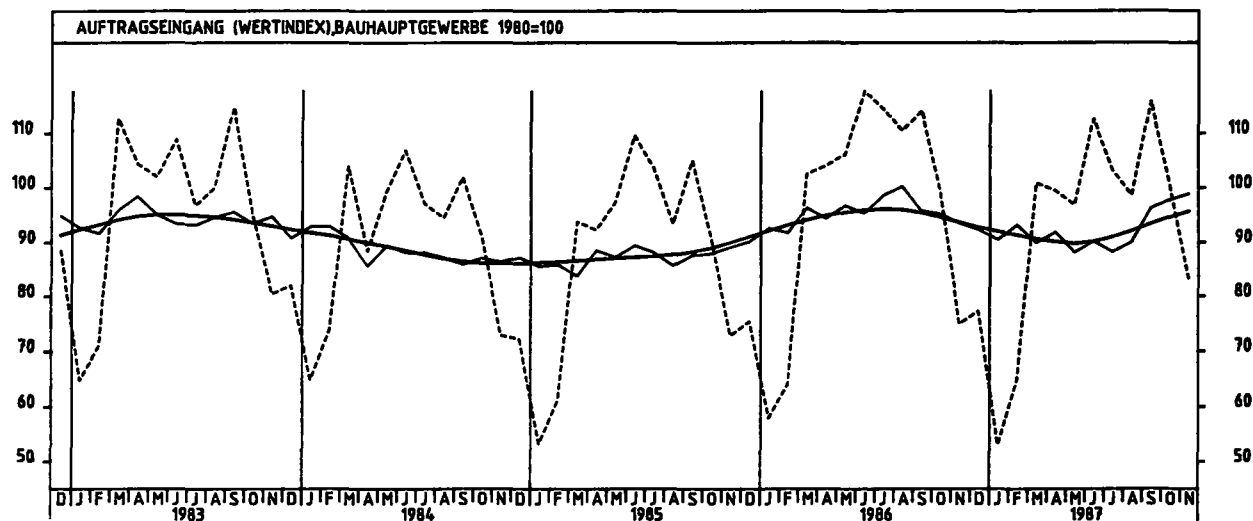


4 AUFTRAGSEINGANG IM VERARBEITENDEN GEWERBE UND IM BAUHAUPTGEWERBE

4.1 WERTINDEX (1980 = 100)

JAHR	MONAT	ORIGINALWERT			KALENDERBEREINIGTER WERT		KALENDER- UND SAISONBEREINIGTER WERT		GLATTE KOMPONENTE
		1980=100	VERÄNDERUNG VORJAHR	IN O/O GEGEN VORMONAT	1980=100	VERÄNDERUNG IN O/O GEGEN VORMONAT	1980=100	VERÄNDERUNG IN O/O GEGEN VORMONAT	
BAUHAUPTGEWERBE									
1986	NOV	75,0	+ 3,0	-24,3	78,8	-17,2	93,5	- 1,8	93,7
	DEZ	77,3	+ 2,5	+ 3,1	76,7	- 2,7	92,3	- 1,3	92,7
1987	JAN	53,1	- 8,4	-31,3	52,3	-31,8	90,4	- 2,1	92,0
	FEB	64,9	+ 1,1	+22,2	70,1	+34,0	93,3	+ 3,2	91,4
	MAR	100,9	- 1,7	+55,5	98,9	+41,1	89,9	- 3,6	90,6
	APR	99,5	- 4,4	- 1,4	101,5	+ 2,6	91,9	+ 2,2	90,1
	MAI	96,9	- 8,8	- 2,6	96,7	- 4,7	88,1	- 4,1	89,8
	JUN	112,6	- 4,5	+16,2	114,2	+18,1	90,2	+ 2,4	90,1
	JUL	103,2	- 9,8	- 8,3	99,7	-12,7	88,2	- 2,2	91,0
	AUG	98,6	-10,8	- 4,5	98,6	- 1,1	90,0	+ 2,0	92,1
	SEP	115,9	+ 1,5	+17,5	116,1	+17,7	96,3	+ 7,0	93,4
	OKT	100,5	+ 1,4	-13,2	99,2	-14,6	97,8	+ 1,6	94,7
	NOV	82,8	+10,4	-17,6	85,3	-14,0	98,9	+ 1,1	95,7
HOCHBAU									
1986	NOV	71,0	+ 1,9	-23,4	73,9	-17,6	87,1	- 3,1	88,1
	DEZ	74,0	+ 1,9	+ 4,2	72,2	- 2,3	86,1	- 1,1	87,3
1987	JAN	55,4	- 5,8	-25,1	54,4	-24,7	85,4	- 0,8	86,6
	FEB	65,6	+ 9,2	+18,4	71,2	+30,9	90,6	+ 6,1	86,1
	MAR	94,9	- 0,7	+44,7	92,8	+30,3	84,5	- 6,3	85,5
	APR	94,0	- 3,0	- 0,9	96,5	+ 4,0	87,3	+ 2,8	85,0
	MAI	90,2	- 6,3	- 4,0	89,1	- 7,7	83,6	- 4,2	84,5
	JUN	102,3	- 3,9	+13,4	102,3	+14,8	84,0	+ 0,5	84,8
	JUL	96,2	- 9,2	- 6,0	94,1	- 8,0	83,9	- 0,1	85,8
	AUG	88,6	-15,9	- 7,9	88,3	- 6,2	81,8	- 2,5	87,2
	SEP	107,9	+ 1,0	+21,8	109,0	+23,4	91,0	+11,2	88,8
	OKT	93,6	+ 1,0	-13,3	92,9	-14,8	92,1	+ 1,2	90,2
	NOV	84,7	+19,3	- 9,5	86,2	- 7,2	97,2	+ 5,5	91,3
WOHNUNGSBAU									
1986	NOV	53,8	- 3,6	-15,4	56,3	-10,4	64,7	+ 4,5	61,5
	DEZ	50,2	-12,8	- 6,7	50,6	-10,1	60,1	- 7,1	60,8
1987	JAN	33,7	-22,4	-32,9	33,4	-34,0	60,2	+ 0,2	60,3
	FEB	44,7	-12,2	+32,6	47,7	+42,8	61,0	+ 1,3	59,8
	MAR	73,1	- 7,0	+63,5	70,6	+48,0	58,2	- 4,6	59,5
	APR	65,9	-12,4	- 5,8	68,9	- 2,4	60,2	+ 3,4	59,3
	MAI	62,1	-14,3	- 5,8	62,9	- 8,7	55,8	- 7,3	59,4
	JUN	74,9	-10,8	+20,6	77,1	+22,6	58,5	+ 4,8	59,9
	JUL	61,9	- 8,3	-17,4	59,5	-22,8	59,9	+ 2,4	60,3
	AUG	63,3	+ 3,1	+ 2,3	62,1	+ 4,4	63,6	+ 6,2	60,7
	SEP	76,6	+ 3,7	+21,0	77,3	+24,5	65,0	+ 2,2	61,1
	OKT	67,9	+ 3,0	-11,4	66,6	-13,8	64,6	- 0,6	61,7
	NOV	51,8	- 3,7	-23,7	52,1	-21,8	60,5	- 6,3	62,3
TIEFBAU									
1986	NOV	81,5	+ 4,8	-25,4	85,2	-18,9	103,2	- 0,7	102,4
	DEZ	82,6	+ 3,6	+ 1,3	82,6	- 3,1	102,1	- 1,1	101,3
1987	JAN	49,4	-12,9	-40,2	48,8	-40,8	97,9	- 4,1	100,4
	FEB	63,7	- 9,8	+28,5	68,8	+41,0	97,2	- 0,7	99,5
	MAR	110,4	- 2,9	+73,3	108,1	+57,1	98,3	+ 1,1	98,7
	APR	108,3	- 6,2	- 1,9	110,2	+ 1,9	99,2	+ 0,9	98,1
	MAI	107,6	-11,8	- 0,6	107,1	- 2,8	95,3	- 3,9	98,0
	JUN	128,8	- 5,4	+19,7	131,6	+22,9	99,2	+ 4,1	98,4
	JUL	114,4	-10,5	-11,2	110,4	-16,1	95,1	- 4,1	98,9
	AUG	114,5	- 3,5	+ 0,1	114,0	+ 3,3	102,5	+ 7,8	99,6
	SEP	128,5	+ 2,0	+12,2	128,1	+12,4	104,5	+ 2,0	100,4
	OKT	111,3	+ 1,9	-13,4	109,9	-14,2	106,2	+ 1,6	101,3
	NOV	79,7	- 2,2	-28,4	82,7	-24,7	101,3	- 4,6	102,4
STRASSENBAU									
1986	NOV	72,5	+15,3	-26,5	76,5	-19,0	99,4	+ 9,4	95,0
	DEZ	65,3	+ 5,7	- 9,9	65,9	-13,9	97,0	- 2,4	94,4
1987	JAN	29,0	-17,6	-55,6	30,3	-54,0	92,7	- 4,4	93,9
	FEB	44,3	- 6,1	+52,8	47,8	+57,8	92,4	- 0,3	93,5
	MAR	100,1	+ 3,3	+126,0	98,2	+105,4	95,8	+ 3,7	93,1
	APR	102,4	-12,7	+ 2,3	100,3	+ 2,1	85,4	-10,9	92,8
	MAI	114,3	+ 0,3	+11,6	113,4	+13,1	95,7	+12,1	93,0
	JUN	127,4	- 7,3	+11,5	132,9	+17,2	92,1	- 3,8	93,3
	JUL	118,3	- 3,4	- 7,1	113,3	-14,7	91,9	- 0,2	94,0
	AUG	119,1	- 7,0	+ 0,7	119,4	+ 4,5	93,4	+ 1,6	94,8
	SEP	139,7	+11,0	+17,3	138,4	+16,9	102,6	+ 9,9	95,7
	OKT	104,5	+ 6,0	-25,2	104,0	-24,9	100,6	- 1,9	96,5
	NOV	70,1	- 3,3	-32,9	73,8	-29,0	96,0	- 4,6	97,3

4 AUFTRAGSEINGANG IM VERARBEITENDEN GEWERBE UND IM BAUHAUPTGEWERBE



4 AUFTRAGSEINGANG IM VERARBEITENDEN GEWERBE UND IM BAUHAUPTGEWERBE

4.2 VOLUMENINDEX (1980 = 100)

JAHR	MONAT	ORIGINALWERT			KALENDERBEREINIGTER WERT		KALENDER- UND SAISON- BEREINIGTER WERT		GLATTE KOMPONENTE
		1980=100	VERÄNDERUNG IN O/O GEGEN VORJAHR VORMONAT		1980=100	VERÄNDERUNG IN O/O GEGEN VORMONAT	1980=100	VERÄNDERUNG IN O/O GEGEN VORMONAT	1980=100
VERARBEITENDES GEWERBE (OHNE NAHRUNGS- UND GENUSSMITTELGEWERBE) INSGESAMT									
1986	DEZ	104,0	+ 1,3	+ 0,4	103,9	- 5,9	107,3	+ 1,2	106,5
1987	JAN	101,9	- 8,4	- 2,0	100,9	- 2,9	104,4	- 2,7	106,5
	FEB	107,9	- 1,7	+ 5,9	115,6	+14,6	106,5	+ 2,0	106,5
	MAR	118,9	+ 4,5	+ 7,4	113,2	- 2,1	107,6	+ 1,0	106,5
	APR	110,0	- 6,6	- 5,1	110,6	- 2,3	104,9	- 2,5	106,6
	MAI	101,2	+ 0,1	- 8,0	104,3	- 5,7	107,5	+ 2,5	106,9
	JUN	102,5	- 5,5	+ 1,3	108,5	+ 4,0	107,0	- 0,5	107,4
	JUL	105,4	- 1,9	+ 2,8	99,0	- 8,8	106,5	- 0,5	107,9
	AUG	98,2	+ 7,1	- 6,8	97,5	- 1,5	111,3	+ 4,5	108,3
	SEP	114,3	+ 3,1	+16,4	112,0	+14,9	109,2	- 1,9	108,6
	OKT	116,4	+ 0,3	+ 1,8	113,2	+ 1,1	109,7	+ 0,5	108,8
	NOV	111,0	+ 7,1	- 4,6	115,4	+ 1,9	110,7	+ 0,9	108,2
	DEZ	108,0	+ 3,6	- 2,7	104,5	- 9,4	108,4	- 2,1	109,7
VERARBEITENDES GEWERBE (OHNE NAHRUNGS- UND GENUSSMITTELGEWERBE) INLAND									
1986	DEZ	95,9	+ 2,8	+ 0,0	95,2	- 6,4	100,4	+ 1,6	99,6
1987	JAN	92,6	- 7,8	- 3,2	91,9	- 3,5	97,5	- 2,9	99,4
	FEB	100,3	+ 1,4	+ 8,1	107,7	+17,2	100,7	+ 3,3	99,3
	MAR	108,9	+ 5,3	+ 8,6	106,4	- 1,2	100,7	+ 0,0	99,3
	APR	101,9	- 6,8	- 6,4	102,7	- 3,5	97,3	- 3,4	99,2
	MAI	94,8	- 1,0	- 7,0	97,2	- 5,4	99,2	+ 2,0	99,3
	JUN	93,6	- 7,2	- 1,3	98,5	+ 1,3	98,3	- 0,9	99,5
	JUL	97,9	- 2,8	+ 4,6	92,4	- 6,2	98,5	+ 0,2	99,8
	AUG	94,0	+ 6,2	- 4,0	93,1	+ 0,8	103,2	+ 4,8	100,0
	SEP	106,3	+ 0,4	+13,1	104,7	+12,5	100,2	- 2,9	100,1
	OKT	108,3	- 0,3	+ 1,9	105,6	+ 0,9	101,4	+ 1,2	100,2
	NOV	101,9	+ 6,3	- 5,9	105,4	- 0,2	102,1	+ 0,7	100,4
	DEZ	96,5	+ 0,6	- 5,3	93,2	-11,6	99,0	- 3,0	100,7
VERARBEITENDES GEWERBE (OHNE NAHRUNGS- UND GENUSSMITTELGEWERBE) AUSLAND									
1986	DEZ	121,5	- 1,1	+ 0,9	121,2	- 5,0	122,4	+ 0,9	121,5
1987	JAN	122,0	- 8,8	+ 0,4	120,9	- 0,2	119,5	- 2,4	121,6
	FEB	124,9	- 6,4	+ 2,4	133,9	+10,8	119,2	- 0,3	121,7
	MAR	131,2	+ 3,3	+ 5,0	128,2	- 4,3	123,5	+ 3,6	122,0
	APR	127,5	- 6,5	- 2,8	127,7	- 0,4	120,5	- 2,4	122,5
	MAI	114,9	+ 2,4	- 9,9	118,4	- 7,3	125,4	+ 4,1	123,2
	JUN	122,1	- 2,3	+ 6,3	128,9	+ 8,9	125,1	- 0,2	124,2
	JUL	121,4	- 0,7	- 0,6	114,2	-11,4	123,8	- 1,0	125,3
	AUG	107,3	+ 8,7	-11,6	106,6	- 6,7	128,4	+ 3,7	126,2
	SEP	131,4	+ 8,1	+22,5	128,6	+20,6	129,1	+ 0,5	127,0
	OKT	134,3	+ 1,8	+ 2,2	130,2	+ 1,2	127,5	- 1,2	127,8
	NOV	130,9	+ 8,7	- 2,5	136,2	+ 4,6	129,8	+ 1,8	128,7
	DEZ	133,1	+ 9,5	+ 1,7	129,3	- 5,1	130,3	+ 0,4	128,8
GRUNDSTOFF- UND PRODUKTIONSQUETERGEWERBE INSGESAMT									
1986	DEZ	95,0	+ 1,6	- 4,1	96,9	- 7,4	104,3	+ 0,6	103,9
1987	JAN	99,8	- 8,3	+ 5,1	99,0	+ 2,2	101,8	- 2,4	104,0
	FEB	104,0	+ 2,7	+ 4,2	110,9	+12,0	106,0	+ 4,1	104,3
	MAR	110,1	+ 7,2	+ 5,9	106,5	- 4,0	104,7	- 1,2	104,5
	APR	106,8	- 6,5	- 3,0	108,6	+ 2,0	102,9	- 1,7	104,9
	MAI	103,5	+ 3,8	- 3,1	107,1	- 1,4	105,2	+ 2,2	105,4
	JUN	107,1	+ 0,6	+ 3,5	113,3	+ 5,8	107,5	+ 2,2	106,1
	JUL	109,9	+ 1,2	+ 2,6	103,6	- 8,6	106,2	- 1,2	106,8
	AUG	97,2	+ 3,6	-11,6	96,2	- 7,1	107,8	+ 1,5	107,5
	SEP	111,8	+ 5,4	+15,0	109,7	+14,0	109,0	+ 1,1	108,0
	OKT	116,2	+ 3,4	+ 3,9	112,6	+ 2,6	109,6	+ 0,6	108,6
	NOV	109,5	+10,5	- 5,8	112,9	+ 0,3	111,0	+ 1,3	109,3
	DEZ	103,0	+ 8,4	- 5,9	101,0	-10,5	108,9	- 1,9	110,0
GRUNDSTOFF- UND PRODUKTIONSQUETERGEWERBE INLAND									
1986	DEZ	85,0	+ 3,4	- 7,3	86,2	-11,4	95,8	+ 0,9	95,1
1987	JAN	89,2	- 6,9	+ 4,9	88,9	+ 3,1	94,0	- 1,9	95,1
	FEB	91,4	+ 1,9	+ 2,5	97,5	+ 9,7	96,5	+ 2,7	95,1
	MAR	98,4	+ 5,6	+ 7,7	95,1	- 2,5	94,8	- 1,8	95,2
	APR	97,6	- 5,5	- 0,8	98,7	+ 3,8	94,3	- 0,5	95,3
	MAI	94,6	+ 2,6	- 3,1	98,0	- 0,7	95,5	+ 1,3	95,5
	JUN	96,3	- 2,9	+ 1,8	101,9	+ 4,0	95,8	+ 0,3	95,7
	JUL	98,7	- 2,0	+ 3,5	93,9	- 7,9	95,1	- 0,7	96,1
	AUG	90,4	+ 1,8	- 9,3	89,7	- 4,5	97,0	+ 2,0	96,4
	SEP	102,5	+ 2,8	+13,4	100,2	+11,7	97,4	+ 0,4	96,8
	OKT	104,4	- 0,3	+ 1,9	101,5	+ 1,3	97,5	+ 0,1	97,1
	NOV	98,4	+ 8,4	- 4,8	102,8	+ 1,3	99,5	+ 2,1	97,5
	DEZ	89,4	+ 5,2	-10,1	86,8	-15,6	96,8	- 2,7	97,8
GRUNDSTOFF- UND PRODUKTIONSQUETERGEWERBE AUSLAND									
1986	DEZ	116,8	- 0,8	+ 1,3	120,1	+ 0,0	123,4	+ 0,7	123,1
1987	JAN	123,4	- 9,9	+ 5,7	121,7	+ 1,3	119,0	- 3,6	123,7
	FEB	132,2	+ 4,8	+ 7,1	141,2	+16,0	127,4	+ 7,1	124,4
	MAR	135,9	+10,0	+ 2,8	131,9	- 6,6	127,2	- 0,2	125,2
	APR	127,2	- 7,5	- 6,4	130,2	- 1,3	121,4	- 4,6	126,2
	MAI	123,0	+ 5,7	- 3,3	126,1	- 3,1	126,7	+ 4,4	127,5
	JUN	131,2	+ 7,3	+ 6,7	135,3	+ 9,7	133,2	+ 5,1	129,0
	JUL	132,1	+ 6,9	+ 0,7	125,1	- 9,5	130,5	- 2,0	130,5
	AUG	112,3	+ 7,3	-15,0	110,8	-11,4	131,6	+ 0,8	131,8
	SEP	132,6	+10,3	+18,1	131,6	+18,8	134,5	+ 2,2	133,1
	OKT	141,9	+ 9,7	+ 7,0	137,0	+ 4,1	135,8	+ 1,0	134,3
	NOV	132,0	+14,5	- 7,0	135,0	- 1,5	136,9	+ 0,8	135,6
	DEZ	133,3	+14,1	+ 1,0	132,7	- 1,7	136,5	- 0,3	137,0

4 AUFTRAGSEINGANG IM VERARBEITENDEN GEWERBE UND IM BAUHAUPTGEWERBE

4.2 VOLUMENINDEX (1980 = 100)

JAHR	MONAT	ORIGINALWERT			KALENDERBEREINIGTER WERT		KALENDER- UND SAISONBEREINIGTER WERT		GLATTE KOMPONENTE
		1980=100	VERÄNDERUNG IN O/O GEGEN VORJAHR VORMONAT		1980=100	VERÄNDERUNG IN O/O GEGEN VORMONAT	1980=100	VERÄNDERUNG IN O/O GEGEN VORMONAT	1980=100
INVESTITIONSGÜTER PRODUZIERENDES GEWERBE INSGESAMT									
1986	DEZ	115,5	- 0,2	+ 6,8	113,6	- 1,5	110,9	+ 1,6	109,7
1987	JAN	105,7	- 9,4	- 8,5	104,7	- 7,8	107,6	- 3,0	109,5
	FEB	111,7	- 5,3	+ 5,7	120,0	+14,6	108,4	+ 0,7	109,3
	MAR	117,7	+ 1,3	+ 5,4	115,4	- 3,8	110,7	+ 2,1	109,2
	APR	112,5	- 7,9	- 4,4	112,4	- 2,6	107,6	- 2,8	109,2
	MAI	102,5	- 3,1	- 8,9	104,8	- 6,8	110,3	+ 2,5	109,4
	JUN	104,0	- 9,6	+ 1,5	109,7	+ 4,7	108,2	- 1,9	109,9
	JUL	107,8	+ 4,3	+ 3,7	101,7	- 7,3	108,7	+ 0,5	110,5
	AUG	100,7	+ 8,6	- 6,6	99,9	- 1,8	115,3	+ 6,1	110,8
	SEP	114,3	+ 2,8	+13,5	111,9	+12,0	112,1	- 2,8	111,1
	OKT	116,9	+ 0,6	+ 2,3	114,2	+ 2,1	113,2	+ 1,0	111,4
	NOV	114,8	+ 6,2	- 1,8	119,7	+ 4,8	113,4	+ 0,2	111,8
	DEZ	117,4	+ 1,6	+ 2,3	112,8	- 5,8	110,7	- 2,4	112,3
INVESTITIONSGÜTER PRODUZIERENDES GEWERBE INLAND									
1986	DEZ	109,8	+ 0,9	+ 9,9	107,5	+ 1,6	105,5	+ 2,2	104,4
1987	JAN	96,9	- 9,7	-11,7	95,6	-11,1	101,5	- 3,8	104,1
	FEB	107,1	+ 0,1	+10,5	115,4	+20,7	105,5	+ 3,9	103,8
	MAR	114,2	+ 2,6	+ 6,6	112,2	- 2,8	105,9	+ 0,4	103,5
	APR	105,0	- 9,1	- 8,1	105,5	- 6,0	100,9	+ 4,7	103,4
	MAI	98,0	- 5,3	- 6,7	99,4	- 5,8	103,1	+ 2,2	103,5
	JUN	96,4	-11,6	- 1,6	100,9	+ 1,5	100,9	- 2,1	103,7
	JUL	102,6	- 4,2	+ 6,4	97,5	- 3,4	102,7	+ 1,8	104,1
	AUG	98,9	+ 8,2	- 3,6	97,7	+ 0,2	109,5	+ 6,6	104,3
	SEP	107,4	- 0,6	+ 8,6	106,1	+ 8,6	104,5	- 4,6	104,4
	OKT	110,6	+ 1,4	+ 3,0	108,2	+ 2,0	107,0	+ 2,4	104,5
	NOV	106,0	+ 6,1	- 4,2	109,9	+ 1,6	106,9	- 0,1	104,7
	DEZ	106,7	- 2,8	+ 0,7	102,9	- 6,4	102,2	- 4,4	105,0
INVESTITIONSGÜTER PRODUZIERENDES GEWERBE AUSLAND									
1986	DEZ	125,0	- 1,9	+ 2,7	123,0	- 4,9	119,9	+ 1,2	118,7
1987	JAN	120,5	- 8,7	- 3,6	119,7	- 2,7	117,7	- 1,8	118,5
	FEB	119,3	-12,2	- 1,0	128,3	+ 7,2	113,2	- 3,8	118,4
	MAR	123,7	- 0,5	+ 3,7	121,4	- 5,4	119,8	+ 5,8	118,4
	APR	125,2	- 5,9	+ 1,2	123,8	+ 2,0	118,1	- 1,4	118,7
	MAI	110,3	+ 0,6	-11,9	113,2	- 6,6	122,6	+ 3,8	119,2
	JUN	117,0	- 6,8	+ 6,1	123,1	+ 8,7	119,2	- 2,8	120,1
	JUL	116,5	- 4,6	- 0,4	109,9	-10,7	118,8	- 0,3	121,0
	AUG	103,7	+ 9,5	-11,0	103,5	- 5,8	125,3	+ 5,5	121,8
	SEP	125,7	+ 7,7	+21,2	122,6	+18,5	124,9	- 0,3	122,5
	OKT	127,0	- 0,9	+ 1,0	123,7	+ 0,9	122,4	- 2,0	123,2
	NOV	129,6	+ 6,5	+ 2,0	135,7	+ 9,7	125,1	+ 2,2	124,1
	DEZ	135,1	+ 8,1	+ 4,2	129,8	- 4,3	126,1	+ 0,5	125,1
VERBRAUCHSGÜTER PRODUZIERENDES GEWERBE INSGESAMT									
1986	DEZ	84,6	+ 4,3	-13,1	85,6	-16,7	100,6	+ 0,9	100,7
1987	JAN	94,0	- 5,6	+11,1	93,0	+ 8,6	98,8	- 1,8	100,8
	FEB	103,0	+ 2,0	+ 9,6	110,1	+18,4	101,3	+ 2,5	100,9
	MAR	118,8	+ 9,7	+15,3	115,3	+ 4,7	102,3	+ 1,0	101,0
	APR	106,7	- 4,2	-10,2	109,1	- 5,4	100,0	- 2,2	101,1
	MAI	93,4	+ 4,2	-12,5	97,2	-10,9	101,4	+ 1,4	101,3
	JUN	91,3	- 1,6	- 2,2	96,7	- 0,5	101,8	+ 0,4	101,5
	JUL	91,6	+ 0,4	+ 0,3	85,8	-11,3	101,0	- 0,8	101,6
	AUG	91,9	+ 6,9	+ 0,3	80,8	+ 5,8	104,0	+ 3,0	101,7
	SEP	117,2	+ 0,4	+27,5	115,8	+27,5	102,0	- 1,9	101,7
	OKT	115,5	- 3,6	- 1,5	111,6	- 3,6	100,0	- 2,0	101,8
	NOV	102,1	+ 4,9	-11,6	105,0	- 5,9	102,2	+ 2,2	101,9
	DEZ	88,8	+ 5,0	-13,0	87,4	-16,8	102,2	+ 0,0	102,0
VERBRAUCHSGÜTER PRODUZIERENDES GEWERBE INLAND									
1986	DEZ	80,1	+ 5,3	-13,0	81,0	-16,8	94,5	+ 1,0	94,6
1987	JAN	88,2	- 5,4	+10,1	87,5	+ 8,0	92,8	- 1,8	94,7
	FEB	96,2	+ 2,6	+ 9,1	102,9	+17,6	95,2	+ 2,6	94,8
	MAR	109,9	+10,3	+14,2	106,8	+ 3,8	96,2	+ 1,1	94,8
	APR	100,3	- 3,1	- 8,7	101,9	- 4,6	94,0	- 2,3	94,9
	MAI	88,3	+ 4,6	-12,0	91,7	-10,0	95,1	+ 1,2	95,0
	JUN	84,5	- 2,0	- 4,3	89,4	- 2,5	95,1	+ 0,0	95,1
	JUL	85,9	- 0,5	+ 1,7	80,5	-10,0	94,2	- 0,9	95,1
	AUG	87,4	+ 6,7	+ 1,7	86,6	+ 7,6	97,5	+ 3,5	95,1
	SEP	108,4	- 0,6	+24,0	107,1	+23,7	94,7	- 2,9	95,1
	OKT	107,7	- 3,8	- 0,6	104,3	- 2,6	93,8	- 1,0	95,1
	NOV	96,1	+ 4,3	-10,8	98,9	- 5,2	95,3	+ 1,6	95,1
	DEZ	83,7	+ 4,5	-12,9	81,8	-17,3	95,2	- 0,1	95,1
VERBRAUCHSGÜTER PRODUZIERENDES GEWERBE AUSLAND									
1986	DEZ	110,2	+ 1,5	-12,3	112,8	-14,5	135,1	+ 1,7	134,8
1987	JAN	126,1	- 6,1	+14,4	123,7	+ 9,7	132,5	- 1,9	135,0
	FEB	140,2	+ 0,0	+11,2	149,3	+20,7	135,3	+ 2,1	135,3
	MAR	168,2	+ 8,0	+20,0	163,1	+ 9,2	137,3	+ 1,5	135,6
	APR	142,6	- 7,7	-15,2	147,7	- 9,4	133,0	- 3,1	136,0
	MAI	121,5	+ 3,0	-14,8	126,7	-14,2	136,0	+ 2,3	136,5
	JUN	129,0	- 0,2	+ 6,2	137,0	+ 8,1	135,9	+ 2,1	137,3
	JUL	122,6	+ 3,4	- 5,0	114,6	-16,4	137,8	- 0,8	137,9
	AUG	116,7	+ 7,8	- 4,8	114,3	- 0,3	140,7	+ 2,1	138,3
	SEP	166,4	+ 5,1	+42,6	164,7	+44,1	142,4	+ 1,2	138,7
	OKT	159,2	- 2,2	- 4,3	152,6	- 7,3	135,5	- 4,8	139,0
	NOV	135,0	+ 7,4	-15,2	138,7	- 9,1	139,9	+ 3,2	139,4
	DEZ	117,0	+ 6,2	-13,3	117,6	-15,2	140,0	+ 0,1	140,0

4 AUFTRAGSEINGANG IM VERARBEITENDEN GEWERBE UND IM BAUHAUPTGEWERBE

4.2 VOLUMENINDEX (1980 = 100)

JAHR	MONAT	ORIGINALWERT			KALENDERBEREINIGTER WERT		KALENDER- UND SAISON- BEREINIGTER WERT		GLATTE KOMPONENTE
		1980=100	VERÄNDERUNG VORJAHR	IN O/O GEGEN VORMONAT	1980=100	VERÄNDERUNG IN O/O GEGEN VORMONAT	1980=100	VERÄNDERUNG IN O/O GEGEN VORMONAT	1980=100
HOCHOFEN-, STAHL-UND WARMWALZWERKE (OHNE HERSTELLUNG VON PRAEZISIONSSTAHLROHREN) INSGESAMT									
1986	DEZ	82,5	- 2,4	+ 2,6	85,7	+ 1,7	86,4	+ 2,0	84,9
1987	JAN	85,5	-14,2	+ 3,6	84,4	- 1,5	82,0	- 5,1	84,8
	FEB	90,2	- 0,9	+ 5,5	98,7	+13,4	86,9	+ 6,0	84,7
	MAR	94,1	+ 2,2	+ 4,3	90,4	- 5,5	84,6	- 2,6	84,8
	APR	79,9	-18,1	-15,1	83,4	- 7,7	80,9	- 4,4	85,2
	MAI	85,0	+ 4,8	+ 6,4	88,0	+ 5,5	86,9	+ 7,4	85,7
	JUN	88,2	- 2,6	+ 3,8	94,3	+ 7,2	88,6	+ 2,0	86,4
	JUL	93,5	+ 7,2	+ 6,0	88,2	- 6,5	91,1	+ 2,8	87,4
	AUG	69,5	-10,7	-25,7	67,7	-23,2	83,3	- 8,6	88,2
	SEP	85,7	+ 3,0	+23,3	84,1	+24,2	89,1	+ 7,0	89,0
	OKT	95,6	+10,0	+11,6	91,8	+ 9,2	93,0	+ 4,4	89,8
	NOV	93,2	+15,9	- 2,5	95,3	+ 3,8	94,3	+ 1,4	90,8
	DEZ	88,2	+ 6,9	- 5,4	89,2	- 6,4	90,4	- 4,1	91,8
HOCHOFEN-, STAHL-UND WARMWALZWERKE (OHNE HERSTELLUNG VON PRAEZISIONSSTAHLROHREN) INLAND									
1986	DEZ	75,4	- 5,0	- 1,8	76,7	- 5,7	81,6	+ 2,5	80,7
1987	JAN	82,4	-12,5	+ 9,3	81,0	+ 5,6	79,5	- 2,6	80,2
	FEB	90,1	+ 2,0	+ 9,3	96,3	+18,9	84,8	+ 6,7	79,8
	MAR	87,6	- 5,1	- 2,8	85,2	-11,5	78,7	- 7,2	79,5
	APR	77,1	-21,2	-12,0	79,2	- 7,0	74,8	- 5,3	79,5
	MAI	80,9	+ 0,0	+ 4,9	83,0	+ 4,8	82,6	+10,9	79,7
	JUN	77,6	- 8,7	- 3,8	82,8	- 0,2	81,2	- 1,7	79,9
	JUL	83,1	- 1,3	+ 6,8	78,5	- 5,2	82,6	+ 1,7	80,6
	AUG	69,1	-14,8	-16,8	67,7	-13,8	76,8	- 7,0	81,6
	SEP	79,5	+ 2,2	+15,1	78,1	+18,4	83,6	+ 8,9	82,6
	OKT	83,3	+ 4,9	+ 4,8	80,1	+ 2,6	84,8	+ 1,4	83,7
	NOV	87,5	+13,9	+ 5,0	90,3	+12,7	88,0	+ 3,8	84,8
	DEZ	81,1	+ 7,6	- 7,3	81,2	-10,1	85,9	- 2,4	85,7
HOCHOFEN-, STAHL-UND WARMWALZWERKE (OHNE HERSTELLUNG VON PRAEZISIONSSTAHLROHREN) AUSLAND									
1986	DEZ	96,8	+ 2,2	+10,1	101,0	+11,5	95,9	+ 0,8	93,6
1987	JAN	92,0	-16,7	- 5,0	91,2	- 9,7	87,3	- 9,0	94,2
	FEB	91,0	- 5,7	- 1,1	96,1	+ 5,4	91,6	+ 4,9	94,9
	MAR	107,7	+16,7	+18,4	102,5	+ 6,7	98,1	+ 7,1	95,8
	APR	85,8	-11,7	-20,3	90,6	-11,6	92,7	- 5,5	96,8
	MAI	94,1	+14,9	+ 9,7	97,7	+ 7,8	97,6	+ 5,3	97,9
	JUN	109,9	+ 8,2	+16,8	116,7	+19,4	103,5	+ 6,0	99,8
	JUL	114,6	+23,0	+ 4,5	109,3	- 6,3	108,8	+ 5,1	101,3
	AUG	70,6	- 1,4	-38,5	68,2	-37,6	95,9	-11,9	101,9
	SEP	98,8	+ 4,6	+39,9	97,5	+43,1	100,7	+ 5,0	102,4
	OKT	120,9	+17,7	+22,4	116,5	+19,4	109,5	+ 8,7	102,8
	NOV	105,1	+19,6	-13,1	105,8	- 9,2	107,5	- 1,8	103,7
	DEZ	103,2	+ 6,6	- 1,8	104,9	- 0,9	101,5	- 5,6	105,0
CHEMISCHE INDUSTRIE INSGESAMT									
1986	DEZ	106,6	+ 1,9	- 1,5	107,3	- 6,0	115,2	+ 0,5	115,6
1987	JAN	115,2	- 6,2	+ 8,1	114,7	+ 6,9	113,5	- 1,5	115,9
	FEB	116,7	+ 3,7	+ 1,3	125,0	+ 9,0	117,8	+ 3,8	116,3
	MAR	124,2	+10,8	+ 6,4	119,7	- 4,2	117,6	- 0,2	116,7
	APR	120,8	- 2,3	- 2,7	123,0	+ 2,8	116,8	- 0,7	117,2
	MAI	114,5	+ 4,2	- 5,2	118,2	- 3,9	117,2	+ 0,3	117,8
	JUN	119,4	+ 2,5	+ 4,3	124,2	+ 5,1	118,3	+ 0,9	118,4
	JUL	120,4	+ 1,4	+ 0,8	114,3	- 8,0	118,1	- 0,2	119,1
	AUG	108,7	+ 5,9	- 9,7	108,4	- 5,2	120,9	+ 2,4	119,7
	SEP	123,7	+ 5,4	+13,8	121,3	+11,9	121,0	+ 0,1	120,2
	OKT	126,5	+ 2,8	+ 2,3	123,5	+ 1,8	121,5	+ 0,4	120,8
	NOV	118,1	+ 9,1	- 6,6	121,5	- 1,6	122,0	+ 0,4	121,3
	DEZ	116,4	+ 9,2	- 1,4	112,8	- 7,2	121,3	- 0,6	121,9
CHEMISCHE INDUSTRIE INLAND									
1986	DEZ	93,8	+ 3,6	- 5,2	93,8	-10,2	104,2	+ 0,3	104,6
1987	JAN	103,0	- 3,4	+ 9,8	102,7	+ 9,5	103,9	- 0,3	104,8
	FEB	103,3	+ 4,4	+ 0,3	110,8	+ 7,9	106,4	+ 2,4	105,0
	MAR	110,5	+10,1	+ 7,0	107,1	- 3,3	106,2	- 0,2	105,2
	APR	108,7	+ 1,4	- 1,6	109,1	+ 1,9	106,3	+ 0,1	105,4
	MAI	102,8	+ 3,9	- 5,4	106,1	- 2,7	105,4	- 0,8	105,7
	JUN	106,1	- 0,7	+ 3,2	110,4	+ 4,1	104,3	- 1,0	105,9
	JUL	108,6	- 1,8	+ 2,4	102,9	- 6,8	104,1	- 0,2	106,1
	AUG	99,8	+ 5,1	- 8,1	100,0	- 2,8	108,0	+ 3,7	106,5
	SEP	111,4	+ 3,1	+11,6	109,2	+ 9,2	107,1	- 0,8	106,9
	OKT	112,8	- 0,2	+ 1,3	110,3	+ 1,0	107,3	+ 0,2	107,3
	NOV	106,1	+ 7,3	- 5,9	109,7	- 0,5	108,7	+ 1,3	107,6
	DEZ	101,2	+ 7,9	- 4,6	96,7	-11,9	107,4	- 1,2	107,9
CHEMISCHE INDUSTRIE AUSLAND									
1986	DEZ	127,7	- 0,2	+ 3,3	129,4	- 0,2	133,6	+ 1,1	133,7
1987	JAN	135,6	- 9,3	+ 6,2	134,5	+ 3,9	129,6	- 3,0	134,3
	FEB	139,0	+ 3,0	+ 2,5	148,8	+10,6	136,6	+ 5,4	135,0
	MAR	146,9	+12,0	+ 5,7	141,1	- 5,2	137,3	+ 0,5	135,7
	APR	140,9	- 6,7	- 4,1	145,8	+ 3,3	134,0	- 2,4	136,6
	MAI	133,7	+ 4,4	- 5,1	137,5	- 5,7	136,9	+ 2,2	137,8
	JUN	141,1	+ 6,8	+ 5,5	146,3	+ 6,4	141,4	+ 3,3	139,2
	JUL	139,9	+ 5,9	- 0,9	133,1	- 9,0	141,0	- 0,3	140,4
	AUG	123,4	+ 7,0	-11,8	122,6	- 7,9	142,1	+ 0,8	141,4
	SEP	144,0	+ 8,3	+16,7	141,7	+15,6	143,9	+ 1,3	142,3
	OKT	149,2	+ 7,1	+ 3,6	145,3	+ 2,5	145,0	+ 0,8	143,2
	NOV	138,1	+11,7	- 7,4	141,1	- 2,9	144,2	- 0,6	144,1
	DEZ	141,7	+11,0	+ 2,6	139,5	- 1,1	144,5	+ 0,2	145,3

4 AUFTRAGSEINGANG IM VERARBEITENDEN GEWERBE UND IM BAUHAUPTGEWERBE

4.2 VOLUMENINDEX (1980 = 100)

JAHR	MONAT	ORIGINALWERT			KALENDERBEREINIGTER WERT		KALENDER- UND SAISON- BEREINIGTER WERT		GLATTE KOMPONENTE
		1980=100	VERÄNDERUNG VORJAHR	IN O/O GEGEN VORMONAT	1980=100	VERÄNDERUNG IN O/O GEGEN VORMONAT	1980=100	VERÄNDERUNG IN O/O GEGEN VORMONAT	
MASCHINENBAU INSGESAMT									
1986	DEZ	103,9	- 5,0	+ 6,5	100,7	- 3,1	98,4	- 1,5	97,4
1987	JAN	95,7	-12,4	- 7,9	93,8	- 6,9	95,3	- 3,2	96,7
	FEB	98,1	- 8,3	+ 2,5	105,8	+12,8	96,0	+ 0,7	96,2
	MAR	104,4	- 5,1	+ 6,4	103,2	- 2,5	97,2	+ 1,3	95,8
	APR	97,6	-12,5	- 6,5	98,0	- 5,0	93,8	- 3,5	95,7
	MAI	89,3	-12,9	- 8,5	90,3	- 7,8	94,8	+ 1,1	95,9
	JUN	93,6	-13,6	+ 4,8	97,5	+ 8,0	94,5	- 0,3	96,4
	JUL	97,7	- 8,4	+ 4,4	92,8	- 4,8	94,9	+ 0,4	97,4
	AUG	91,0	+ 7,1	- 6,9	90,2	- 2,8	102,7	+ 8,2	98,1
	SEP	99,2	+ 5,9	+ 9,0	97,9	+ 8,5	102,2	- 0,5	98,8
	OKT	100,1	+ 2,1	+ 0,9	98,2	+ 0,3	101,6	- 0,6	99,5
	NOV	103,9	+ 6,5	+ 3,8	108,2	+10,2	102,7	+ 1,1	100,4
	DEZ	106,6	+ 2,6	+ 2,6	101,9	- 5,8	100,3	- 2,3	101,4
MASCHINENBAU INLAND									
1986	DEZ	102,0	- 0,8	+ 9,9	96,1	- 2,9	97,8	- 0,3	96,5
1987	JAN	90,2	-11,1	-11,6	88,5	- 7,9	94,8	- 3,1	95,4
	FEB	96,6	- 4,7	+ 7,1	105,1	+18,8	96,6	+ 1,9	94,4
	MAR	102,8	- 7,9	+ 6,4	102,5	- 2,5	94,9	- 1,8	93,5
	APR	95,7	-12,9	- 6,9	94,7	- 7,6	90,9	- 4,2	92,8
	MAI	87,7	-20,3	- 8,4	87,9	- 7,2	88,6	- 2,5	92,4
	JUN	88,6	-19,2	+ 1,0	90,3	+ 2,7	88,0	- 0,7	92,3
	JUL	94,7	-12,0	+ 6,9	90,7	+ 0,4	90,9	+ 3,3	92,8
	AUG	91,7	+ 4,7	- 3,2	91,5	+ 0,9	99,7	+ 9,7	93,3
	SEP	95,4	+ 0,5	+ 4,0	95,0	+ 3,8	97,5	- 2,2	93,7
	OKT	94,6	- 4,3	- 0,8	94,0	- 1,1	96,2	- 1,3	94,2
	NOV	95,7	+ 3,1	+ 1,2	99,5	+ 5,9	97,5	+ 1,4	94,9
	DEZ	98,5	- 3,4	+ 2,9	91,5	- 8,0	94,0	- 3,6	95,6
MASCHINENBAU AUSLAND									
1986	DEZ	106,3	- 9,7	+ 2,9	105,5	- 2,5	98,5	- 2,8	98,3
1987	JAN	102,4	-13,7	- 3,7	101,0	- 4,3	95,9	- 2,6	98,1
	FEB	99,9	-12,3	- 2,4	107,1	+ 6,0	95,2	- 0,7	98,1
	MAR	106,3	- 1,6	+ 6,4	103,6	- 3,3	100,6	+ 5,7	98,4
	APR	99,9	-12,0	- 6,0	100,8	- 2,7	96,9	- 3,7	98,9
	MAI	91,1	- 2,5	- 8,8	92,6	- 8,1	101,9	+ 5,2	99,8
	JUN	99,8	- 6,6	+ 9,5	104,8	+13,2	100,5	- 1,4	101,0
	JUL	101,5	- 4,0	+ 1,7	96,9	- 7,5	100,9	+ 0,4	102,6
	AUG	90,2	+10,4	-11,1	88,6	- 8,6	106,3	+ 5,4	103,9
	SEP	104,0	+12,8	+15,3	101,4	+14,4	108,0	+ 1,6	105,0
	OKT	107,0	+10,2	+ 2,9	103,6	+ 2,2	107,6	- 0,4	106,1
	NOV	114,1	+10,5	+ 6,6	118,6	+14,5	109,9	+ 2,1	107,5
	DEZ	116,6	+ 9,7	+ 2,2	115,0	- 3,0	108,7	- 1,1	105,0
STRASSENFAHRZEUGBAU INSGESAMT									
1986	DEZ	131,3	+ 5,3	+ 4,3	132,0	- 1,0	135,9	+ 6,9	133,1
1987	JAN	136,7	- 7,9	+ 4,1	135,5	+ 2,7	129,0	- 5,1	132,9
	FEB	145,6	- 5,3	+ 6,5	156,2	+15,3	129,7	+ 0,5	132,8
	MAR	144,9	+ 5,9	- 0,5	141,9	- 9,2	136,0	+ 4,9	132,7
	APR	139,9	- 4,6	- 3,5	140,0	- 1,3	131,4	- 3,4	132,6
	MAI	130,3	+ 6,5	- 6,9	132,1	- 5,6	137,0	+ 4,3	132,8
	JUN	125,3	-13,3	- 3,8	134,7	+ 2,0	129,5	- 5,5	133,4
	JUL	127,6	- 2,6	+ 1,8	120,0	-10,9	132,1	+ 2,0	133,5
	AUG	108,3	+ 2,3	-15,1	106,1	-11,6	135,4	+ 2,5	133,7
	SEP	130,2	+ 3,9	+20,2	127,3	+20,0	135,0	- 0,3	133,9
	OKT	143,4	- 0,4	+10,1	140,0	+10,0	137,5	+ 1,9	133,9
	NOV	136,6	+ 5,5	- 4,7	142,5	+ 1,8	137,6	+ 0,1	134,0
	DEZ	129,0	- 1,8	- 5,6	126,0	-11,6	130,8	- 4,9	134,4
STRASSENFAHRZEUGBAU INLAND									
1986	DEZ	119,8	+ 9,6	+11,8	121,2	+ 8,9	124,1	+10,5	119,5
1987	JAN	114,6	-12,2	- 4,3	113,5	- 6,4	112,4	- 9,4	119,3
	FEB	144,8	+ 8,8	+26,4	155,0	+36,6	125,7	+11,8	119,2
	MAR	143,2	+ 8,4	- 1,1	139,2	-10,2	124,3	- 1,1	119,1
	APR	126,7	- 7,5	-11,5	128,2	- 7,9	116,4	- 6,4	119,0
	MAI	119,0	+ 8,3	- 6,1	120,6	- 5,9	123,2	+ 5,8	119,0
	JUN	109,0	-21,6	- 8,4	117,8	- 2,3	108,9	-11,6	119,0
	JUL	112,4	+ 2,1	+ 3,1	107,0	- 9,2	121,9	+11,9	119,2
	AUG	88,6	- 3,0	-21,2	84,8	-20,7	118,5	- 2,8	119,8
	SEP	108,4	+ 1,1	+22,3	106,0	+25,0	119,7	+ 1,0	120,6
	OKT	133,9	+ 4,8	+23,5	128,8	+21,5	125,2	+ 4,6	121,3
	NOV	122,2	+14,0	- 8,7	126,2	- 2,0	127,9	+ 2,2	121,7
	DEZ	114,3	- 4,6	- 6,5	115,9	- 8,2	119,0	- 7,0	122,2
STRASSENFAHRZEUGBAU AUSLAND									
1986	DEZ	143,5	+ 2,2	- 1,2	144,9	- 6,1	148,4	+ 4,3	147,2
1987	JAN	159,4	- 4,3	+11,1	157,8	+ 8,9	146,0	- 1,5	147,0
	FEB	146,6	-16,2	- 8,0	157,6	- 0,1	133,9	- 8,3	146,8
	MAR	146,8	+ 3,5	+ 0,1	145,2	- 7,9	148,7	+11,1	146,8
	APR	153,8	- 1,8	+ 4,8	152,0	+ 4,7	146,8	- 1,3	146,8
	MAI	142,1	+ 5,3	- 7,6	145,1	- 4,5	151,6	+ 3,3	147,1
	JUN	142,2	- 5,3	+ 0,1	151,8	+ 4,6	148,5	- 1,4	148,2
	JUL	143,3	- 5,8	+ 0,8	133,8	-11,9	143,3	- 4,1	148,4
	AUG	128,5	+ 6,3	-10,3	128,5	- 4,0	153,5	+ 7,1	148,2
	SEP	152,7	+ 6,0	+18,8	150,0	+16,7	151,3	- 1,4	147,7
	OKT	153,1	- 4,8	+ 0,3	149,6	- 0,3	148,9	- 1,6	147,2
	NOV	151,6	+ 4,3	- 1,0	159,1	+ 6,4	148,8	- 0,1	146,9
	DEZ	144,5	+ 0,7	- 4,7	138,2	-13,1	143,4	- 3,6	147,4

4 AUFTRAGSEINGANG IM VERARBEITENDEN GEWERBE UND IM BAUHAUPTGEWERBE

4.2 VOLUMENINDEX (1980 = 100)

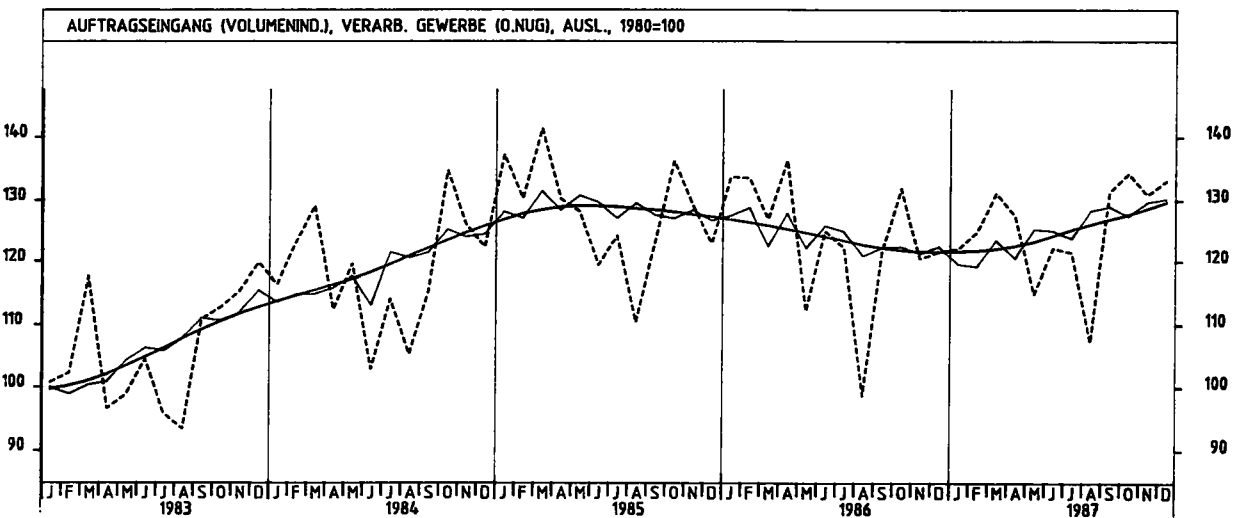
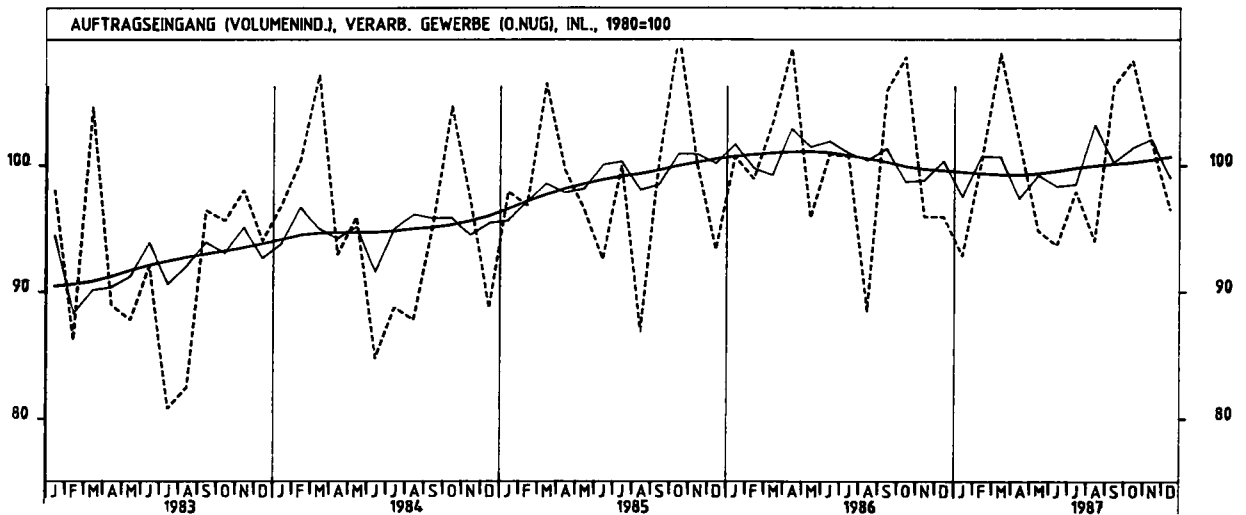
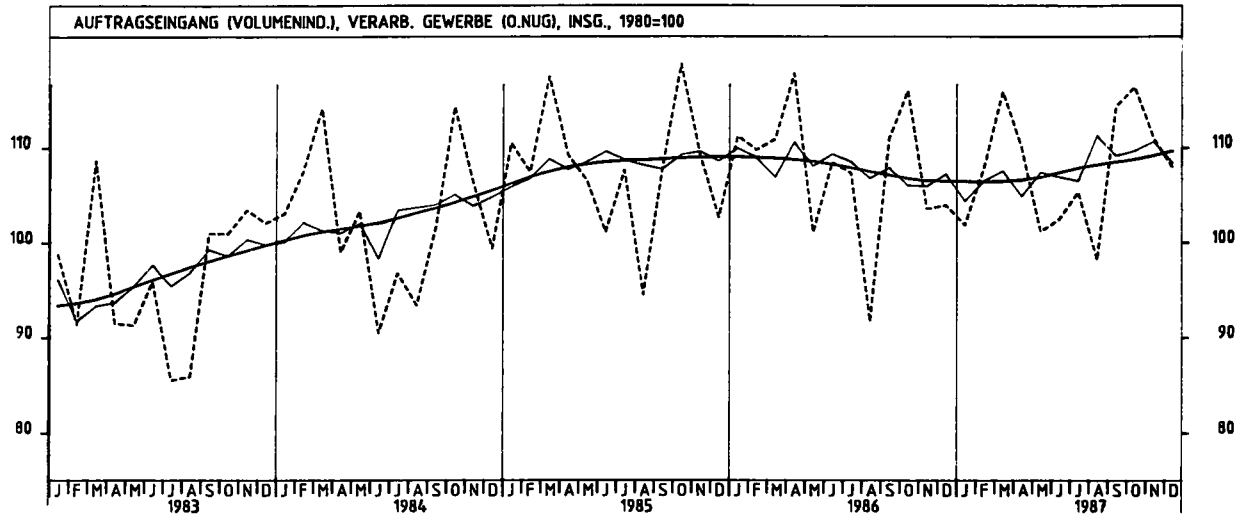
JAHR	MONAT	ORIGINALWERT			KALENDERBEREINIGTER WERT		KALENDER- UND SAISON- BEREINIGTER WERT		GLATTE KOMPONENTE
		1980=100	VERÄNDERUNG VORJAHR	IN O/O GEGEN VORMONAT	1980=100	VERÄNDERUNG IN O/O GEGEN VORMONAT	1980=100	VERÄNDERUNG IN O/O GEGEN VORMONAT	
ELEKTROTECHNIK INSGESAMT									
1986	DEZ	129,8	+ 6,3	+18,1	129,0	+11,4	116,8	+ 5,2	112,5
1987	JAN	105,9	- 6,9	-18,4	104,4	-19,1	110,8	- 5,1	112,4
	FEB	113,1	- 3,9	+ 6,8	121,2	+16,1	111,2	+ 0,4	112,3
	MAR	119,5	+ 2,3	+ 5,7	117,3	- 3,2	114,0	+ 2,5	112,2
	APR	107,9	-11,5	- 9,7	107,0	- 8,8	107,5	- 5,7	112,3
	MAI	103,4	- 2,6	- 4,2	106,7	- 0,3	113,3	+ 5,4	112,6
	JUN	105,7	- 7,6	+ 2,2	112,0	+ 5,0	110,9	- 2,1	113,0
	JUL	110,6	- 1,6	+ 4,6	104,4	- 6,8	113,3	+ 2,2	113,5
	AUG	104,9	+10,4	- 5,2	103,7	- 0,7	118,7	+ 4,8	113,4
	SEP	121,2	+ 4,7	+15,5	118,5	+14,3	115,3	- 2,9	113,2
	OKT	121,3	+ 0,6	+ 0,1	116,6	- 1,6	113,0	- 2,0	112,9
	NOV	118,3	+ 7,6	- 2,5	123,8	+ 6,2	117,2	+ 3,7	112,9
	DEZ	121,3	- 6,5	+ 2,5	118,9	- 4,0	107,9	- 7,9	113,1
ELEKTROTECHNIK INLAND									
1986	DEZ	126,2	+ 6,8	+18,6	123,3	+ 9,5	112,6	+ 3,9	109,7
1987	JAN	102,8	- 4,6	-18,5	102,1	-17,2	108,3	- 3,8	109,9
	FEB	108,8	- 0,4	+ 5,8	117,4	+15,0	109,4	+ 1,0	110,0
	MAR	118,1	+ 6,9	+ 8,5	115,8	- 1,4	112,5	+ 2,8	110,0
	APR	107,6	- 6,7	- 8,9	106,9	- 7,7	106,6	- 5,2	110,1
	MAI	101,0	- 3,8	- 6,1	103,0	- 3,6	108,6	+ 1,9	110,4
	JUN	98,7	- 6,8	- 2,3	102,5	- 0,5	107,0	- 1,5	110,8
	JUL	108,9	+ 2,7	+10,3	103,8	+ 1,3	112,1	+ 4,8	110,9
	AUG	109,8	+11,7	+ 0,8	109,4	+ 5,4	116,3	+ 3,7	110,5
	SEP	118,4	+ 3,9	+ 7,8	116,5	+ 6,5	111,4	- 4,2	109,8
	OKT	115,3	+ 1,9	- 2,6	113,1	- 2,9	111,0	- 0,4	108,9
	NOV	111,3	+ 4,6	- 3,5	115,7	+ 2,3	110,5	- 0,5	108,4
	DEZ	115,0	- 8,9	+ 3,3	110,0	- 4,9	101,6	- 8,1	108,1
ELEKTROTECHNIK AUSLAND									
1986	DEZ	138,0	+ 5,2	+16,9	140,3	+14,4	126,4	+ 8,1	118,9
1987	JAN	112,8	-11,3	-18,3	110,3	-21,4	116,7	- 7,7	118,2
	FEB	122,9	-10,3	+ 9,0	130,6	+18,4	115,7	- 0,9	117,6
	MAR	122,7	- 6,4	- 0,2	120,4	- 7,8	117,9	+ 1,9	117,2
	APR	108,7	-20,6	-11,4	107,7	-10,5	109,2	- 7,4	117,2
	MAI	109,0	- 0,2	+ 0,3	113,5	+ 5,4	122,6	+12,3	117,5
	JUN	121,4	- 9,4	+11,4	131,2	+15,6	119,0	- 2,9	118,0
	JUL	114,8	- 9,6	- 5,4	107,8	-17,8	116,7	- 1,9	119,3
	AUG	93,6	+ 6,7	-18,5	91,0	-15,6	124,1	+ 6,3	120,2
	SEP	127,7	+ 6,2	+36,4	124,2	+36,5	124,7	+ 0,5	121,0
	OKT	134,8	- 1,9	+ 5,6	126,7	+ 2,0	118,2	- 5,2	121,9
	NOV	133,8	+13,3	- 0,7	140,5	+10,9	131,7	+11,4	123,2
	DEZ	136,0	- 1,4	+ 1,6	137,5	- 2,1	122,4	- 7,1	124,3
HERSTELLUNG VON EISEN-,BLECH-UND METALLWAREN INSGESAMT									
1986	DEZ	87,2	+ 0,1	-13,1	90,6	-14,7	100,9	+ 0,2	102,0
1987	JAN	96,3	- 8,4	+10,4	96,0	+ 6,0	99,5	- 1,4	102,2
	FEB	100,2	- 0,5	+ 4,0	106,4	+10,8	102,4	+ 2,9	102,3
	MAR	111,8	+12,1	+11,6	107,4	+ 0,9	104,2	+ 1,8	102,6
	APR	107,2	- 4,2	- 4,1	109,9	+ 2,3	103,6	- 0,6	103,0
	MAI	101,0	+ 5,4	- 5,8	105,3	- 4,2	103,5	- 0,1	103,4
	JUN	103,6	- 1,4	+ 2,6	110,6	+ 5,0	104,4	+ 0,9	104,1
	JUL	104,7	+ 0,1	+ 1,1	98,3	-11,1	104,0	- 0,4	104,7
	AUG	94,7	+ 5,0	- 9,6	93,5	- 4,9	106,6	+ 2,5	105,2
	SEP	108,5	+ 1,4	+14,6	106,0	+13,4	104,6	- 1,9	105,7
	OKT	117,5	+ 3,4	+ 5,3	113,5	+ 7,1	107,6	+ 2,9	106,1
	NOV	110,4	+10,1	- 6,0	113,5	+ 0,0	107,9	+ 0,3	106,6
	DEZ	95,3	+ 9,3	-13,7	94,7	-16,6	106,1	- 1,7	107,2
HERSTELLUNG VON EISEN-,BLECH-UND METALLWAREN INLAND									
1986	DEZ	82,7	+ 3,0	-12,7	85,5	-14,5	95,9	+ 0,4	96,4
1987	JAN	89,6	- 6,5	+ 8,3	89,0	+ 4,1	94,5	- 1,5	96,4
	FEB	93,3	+ 1,2	+ 4,1	99,0	+11,2	96,9	+ 2,5	96,5
	MAR	103,9	+12,6	+11,4	100,1	+ 1,1	98,5	+ 1,7	96,6
	APR	100,4	- 4,7	- 3,4	102,6	+ 2,5	96,6	- 1,9	96,8
	MAI	95,0	+ 4,7	- 5,4	99,2	- 3,3	97,0	+ 0,4	97,1
	JUN	95,3	- 2,9	+ 0,3	102,1	+ 2,9	97,5	+ 0,5	97,5
	JUL	99,3	- 2,0	+ 4,2	93,1	- 8,8	96,5	- 1,0	97,9
	AUG	91,0	+ 4,7	- 8,4	89,5	- 3,9	99,6	+ 3,2	98,4
	SEP	103,0	+ 1,0	+13,2	100,6	+12,4	98,2	- 1,4	98,9
	OKT	111,0	+ 1,8	+ 7,8	106,7	+ 6,1	100,2	+ 2,0	99,4
	NOV	104,2	+10,0	- 6,1	107,4	+ 0,7	102,2	+ 2,0	100,0
	DEZ	86,7	+ 7,3	-14,9	88,4	-17,7	95,5	- 2,6	100,5
HERSTELLUNG VON EISEN-,BLECH-UND METALLWAREN AUSLAND									
1986	DEZ	103,5	- 7,1	-13,8	107,2	-15,6	118,9	- 0,3	121,6
1987	JAN	119,7	-13,3	+15,7	119,5	+11,5	116,6	- 1,9	122,2
	FEB	125,0	- 4,2	+ 4,4	133,6	+11,8	121,5	+ 4,2	122,8
	MAR	139,9	+11,5	+11,9	134,4	+ 0,6	125,9	+ 3,6	123,5
	APR	131,1	- 3,4	- 6,3	135,0	+ 0,4	126,3	+ 0,3	124,5
	MAI	122,3	+ 7,8	- 6,7	126,0	- 6,7	127,6	+ 1,0	125,6
	JUN	132,6	+ 2,2	+ 8,4	136,5	+ 9,9	127,6	+ 0,0	127,2
	JUL	123,6	+ 6,6	- 6,8	116,9	-15,6	129,7	+ 1,6	128,2
	AUG	107,5	+10,3	-13,0	107,2	- 8,3	131,2	+ 1,2	128,9
	SEP	127,7	+ 2,8	+15,8	125,6	+17,2	127,0	- 3,2	129,5
	OKT	140,9	+ 8,7	+10,3	137,6	+ 9,6	133,3	+ 5,0	130,0
	NOV	132,4	+10,2	- 6,0	135,0	- 1,9	128,9	- 3,3	130,6
	DEZ	118,5	+14,5	-10,5	116,4	-13,8	130,1	+ 0,9	131,4

4 AUFTRAGSEINGANG IM VERARBEITENDEN GEWERBE UND IM BAUHAUPTGEWERBE

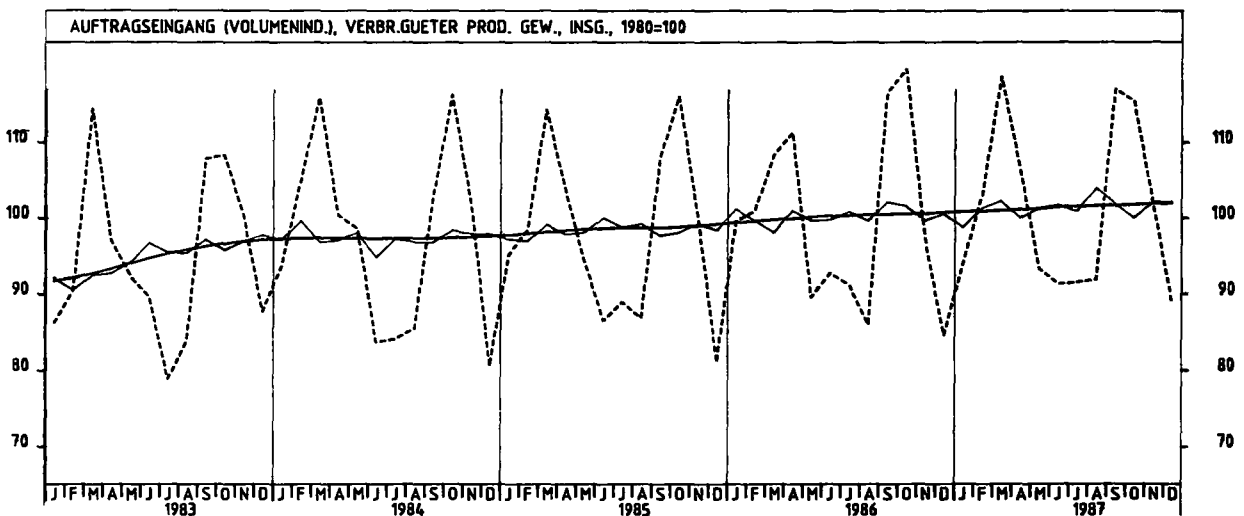
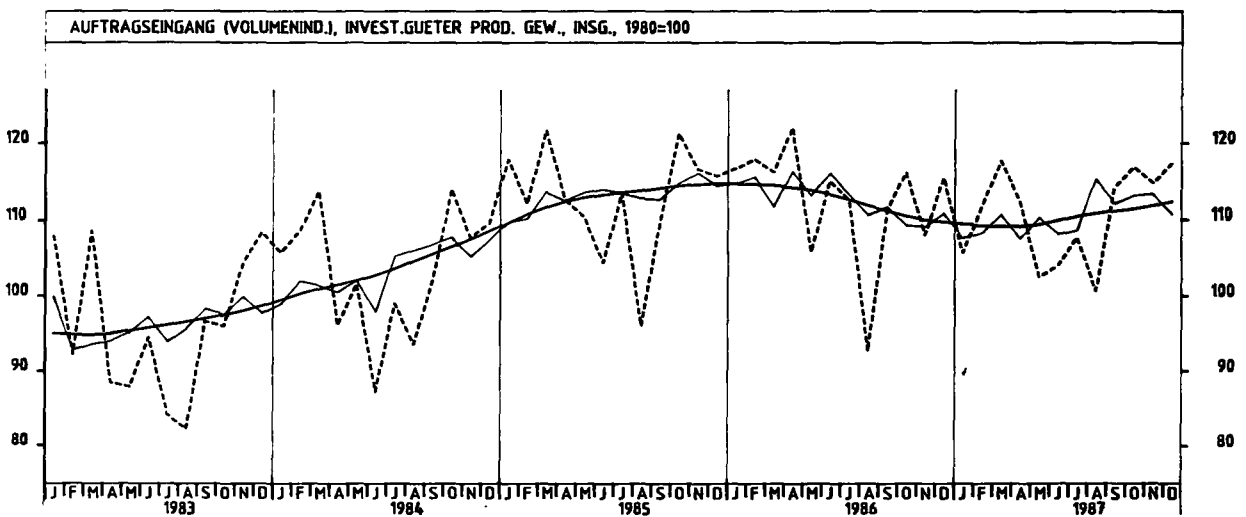
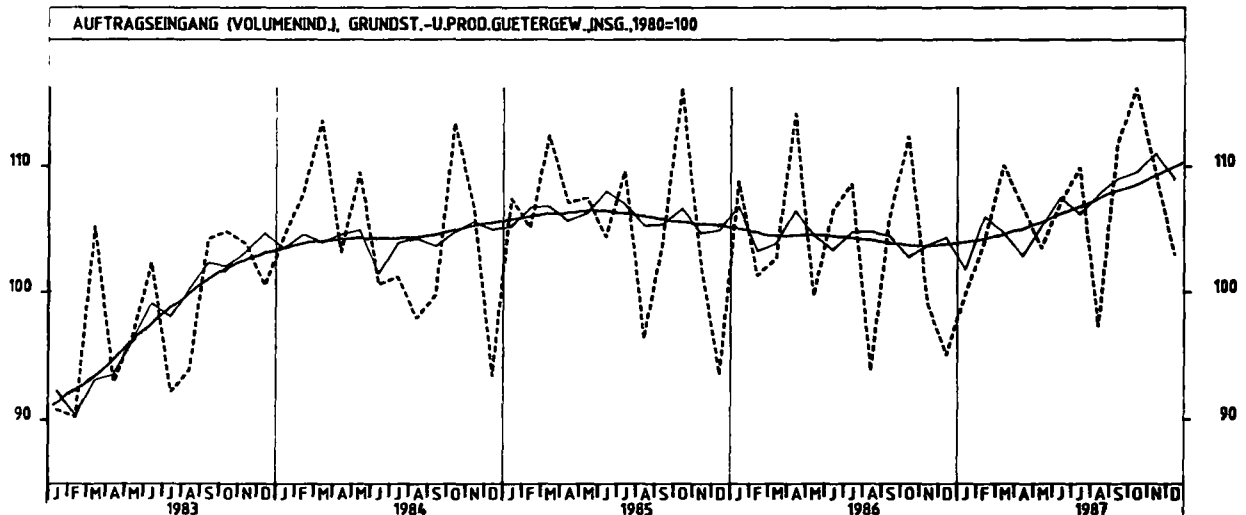
4.2 VOLUMENINDEX (1980 = 100)

JAHR	MONAT	ORIGINALWERT			KALENDERBEREINIGTER WERT		KALENDER- UND SAISONBEREINIGTER WERT		GLATTE KOMPONENTE
		1980=100	VERÄNDERUNG VORJAHR	IN O/O GEGEN VORMONAT	1980=100	VERÄNDERUNG IN O/O GEGEN VORMONAT	1980=100	VERÄNDERUNG IN O/O GEGEN VORMONAT	
TEXTILGEWERBE INSGESAMT									
1986	DEZ	75,6	- 2,2	-19,1	77,0	-21,7	92,5	+ 1,9	94,1
1987	JAN	84,4	-10,0	+11,6	83,2	+ 8,1	90,7	- 1,9	94,5
	FEB	97,2	- 0,3	+15,2	104,1	+25,1	94,1	+ 3,7	94,7
	MAR	118,9	+12,9	+22,3	116,4	+11,8	99,2	+ 5,4	94,8
	APR	103,6	- 3,9	-12,9	104,8	-10,0	93,4	- 5,8	95,0
	MAI	87,9	+ 9,5	-15,2	90,6	-13,5	97,4	+ 4,3	95,2
	JUN	81,6	- 2,4	- 7,2	87,0	- 4,0	94,7	- 2,8	95,2
	JUL	81,3	+ 3,7	- 0,4	75,9	-12,8	95,3	+ 0,6	94,7
	AUG	78,1	+13,0	- 3,9	77,3	+ 1,8	98,5	+ 3,4	94,2
	SEP	111,7	- 3,0	+43,0	110,4	+42,8	91,8	- 6,8	93,5
	OKT	108,3	- 7,1	- 3,0	104,2	- 5,6	89,3	- 2,7	92,9
	NOV	91,7	- 1,9	-15,3	95,2	- 8,6	90,0	+ 0,8	92,1
	DEZ	77,0	+ 1,9	-16,0	76,5	-19,6	92,0	+ 2,2	91,5
TEXTILGEWERBE INLAND									
1986	DEZ	68,1	- 2,2	-21,3	68,6	-24,7	84,2	+ 0,2	86,4
1987	JAN	77,2	-10,3	+13,4	76,6	+11,7	82,9	- 1,5	86,6
	FEB	89,7	- 0,4	+16,2	96,2	+25,6	86,1	+ 3,9	86,8
	MAR	108,1	+12,6	+20,5	105,6	+ 9,8	90,6	+ 5,2	86,8
	APR	94,7	- 3,5	-12,4	95,1	- 9,9	88,5	- 5,6	86,9
	MAI	80,8	+11,6	-14,7	83,2	-12,5	89,7	+ 4,9	87,0
	JUN	72,9	- 2,1	- 9,8	77,2	- 7,2	86,2	- 3,9	86,9
	JUL	73,5	+ 2,4	+ 0,8	69,0	-10,6	87,1	+ 1,0	86,3
	AUG	75,0	+13,6	+ 2,0	74,5	+ 8,0	90,4	+ 3,8	85,7
	SEP	100,3	- 6,3	+33,7	99,0	+32,9	81,7	- 9,6	85,0
	OKT	97,8	- 8,7	- 2,5	94,6	- 4,4	81,0	- 0,9	84,3
	NOV	83,5	- 3,5	-14,6	86,5	- 8,6	81,4	+ 0,5	83,5
	DEZ	69,7	+ 2,3	-16,5	68,2	-21,2	83,8	+ 2,9	82,8
TEXTILGEWERBE AUSLAND									
1986	DEZ	105,9	- 1,6	-13,1	110,3	-12,6	125,8	+ 6,8	125,0
1987	JAN	113,6	- 9,1	+ 7,3	110,1	- 0,2	121,5	- 3,4	125,7
	FEB	127,5	+ 0,6	+12,2	135,8	+23,4	126,3	+ 4,0	126,2
	MAR	162,1	+13,8	+27,1	158,7	+16,8	133,5	+ 5,7	126,8
	APR	139,1	- 4,9	-14,2	144,0	- 9,3	125,3	- 6,1	127,4
	MAI	116,5	+ 4,4	-16,2	120,0	-16,7	127,5	+ 2,0	128,1
	JUN	116,5	- 2,6	+ 0,0	124,8	+ 4,0	127,8	+ 0,0	128,8
	JUL	113,1	+ 8,3	- 2,9	105,4	-15,5	129,0	+ 0,9	128,7
	AUG	91,0	+12,2	-19,5	88,6	-15,9	131,1	+ 1,6	128,5
	SEP	157,8	+ 7,3	+73,4	157,2	+77,4	133,1	+ 1,5	128,2
	OKT	151,3	- 2,1	- 4,1	143,4	- 8,8	123,1	- 7,5	127,8
	NOV	125,6	+ 3,1	-17,0	129,7	- 9,6	125,0	+ 1,5	127,2
	DEZ	106,4	+ 0,5	-15,3	110,1	-15,1	125,6	+ 0,5	126,8
BEKLEIDUNGSGEWERBE INSGESAMT									
1986	DEZ	48,0	- 4,2	-27,3	43,8	-37,0	93,5	+ 1,5	95,1
1987	JAN	66,4	- 5,8	+38,3	65,7	+50,0	94,9	+ 1,5	95,0
	FEB	116,7	- 3,6	+75,8	127,0	+53,3	93,9	- 1,1	94,5
	MAR	163,3	- 1,7	+39,9	160,2	+26,1	93,0	- 1,0	94,5
	APR	100,3	- 9,7	-38,6	101,4	-36,7	91,8	- 1,3	94,3
	MAI	59,0	+ 5,7	-41,2	60,4	-40,4	97,0	+ 5,7	94,2
	JUN	51,1	+ 2,2	-13,4	50,1	-17,1	95,1	- 2,0	94,0
	JUL	59,5	- 2,9	+16,4	57,7	+15,2	94,3	- 0,8	93,5
	AUG	105,3	+ 8,4	+77,0	104,6	+81,3	98,4	+ 4,3	92,8
	SEP	166,3	- 4,0	+57,9	168,9	+61,5	93,0	- 5,5	92,2
	OKT	113,9	-13,9	-31,5	112,4	-33,5	83,7	-10,0	91,5
	NOV	66,0	+ 0,0	-42,1	65,9	-41,4	89,9	+ 7,4	90,8
	DEZ	46,4	- 3,3	-29,7	41,8	-36,6	91,3	+ 1,6	90,1
BEKLEIDUNGSGEWERBE INLAND									
1986	DEZ	47,0	- 4,7	-26,6	43,6	-35,7	84,9	+ 1,1	86,3
1987	JAN	62,7	- 7,8	+33,4	62,0	+42,2	85,8	+ 1,1	86,2
	FEB	104,8	- 5,1	+67,1	113,8	+83,5	84,6	- 1,4	86,0
	MAR	141,2	- 0,1	+34,7	138,4	+21,6	85,5	+ 1,1	85,8
	APR	91,6	- 6,5	-35,1	92,8	-32,9	83,4	- 2,5	85,7
	MAI	58,7	+ 6,0	-35,9	60,5	-34,8	88,4	+ 6,0	85,6
	JUN	48,3	+ 2,3	-17,7	48,0	-20,7	86,5	- 2,1	85,5
	JUL	55,5	- 2,6	+14,8	53,3	+11,0	85,7	- 0,9	85,0
	AUG	94,3	+ 8,3	+69,9	93,8	+76,0	89,0	+ 3,9	84,4
	SEP	142,3	- 5,0	+50,9	144,0	+53,5	83,5	- 5,2	83,5
	OKT	104,1	-11,6	-26,8	102,3	-29,0	77,5	- 5,5	83,2
	NOV	63,1	- 1,4	-39,4	63,5	-37,9	81,2	+ 4,4	82,6
	DEZ	46,0	- 2,1	-27,1	42,1	-33,7	83,3	+ 2,6	82,0
BEKLEIDUNGSGEWERBE AUSLAND									
1986	DEZ	54,3	- 0,5	-30,3	46,7	-41,9	146,4	+ 3,2	149,5
1987	JAN	89,3	+ 4,2	+64,5	88,9	+80,4	150,7	+ 2,9	149,1
	FEB	189,4	+ 1,6	+112,1	207,0	+132,8	150,5	- 0,1	148,4
	MAR	299,0	- 6,5	+57,9	292,5	+41,3	137,6	- 8,6	147,7
	APR	153,9	- 2,3	-48,5	155,7	-46,4	145,4	+ 5,7	147,2
	MAI	60,2	+ 3,1	-60,9	59,9	-61,8	149,2	+ 2,6	146,9
	JUN	68,8	+ 3,1	+14,3	65,2	+ 8,8	148,9	- 0,2	146,3
	JUL	84,4	- 4,3	+22,7	84,1	+29,0	147,0	- 1,3	145,4
	AUG	172,3	+ 8,4	+104,1	170,2	+102,4	155,7	+ 5,9	144,4
	SEP	312,8	- 1,8	+81,5	319,4	+87,7	150,2	- 3,5	143,3
	OKT	174,4	-21,1	-44,2	174,2	-45,5	119,7	-20,3	142,4
	NOV	83,8	+ 7,6	-51,9	81,3	-53,3	143,3	+19,7	141,5
	DEZ	49,7	- 8,5	-40,7	42,1	-48,2	141,8	- 1,0	140,3

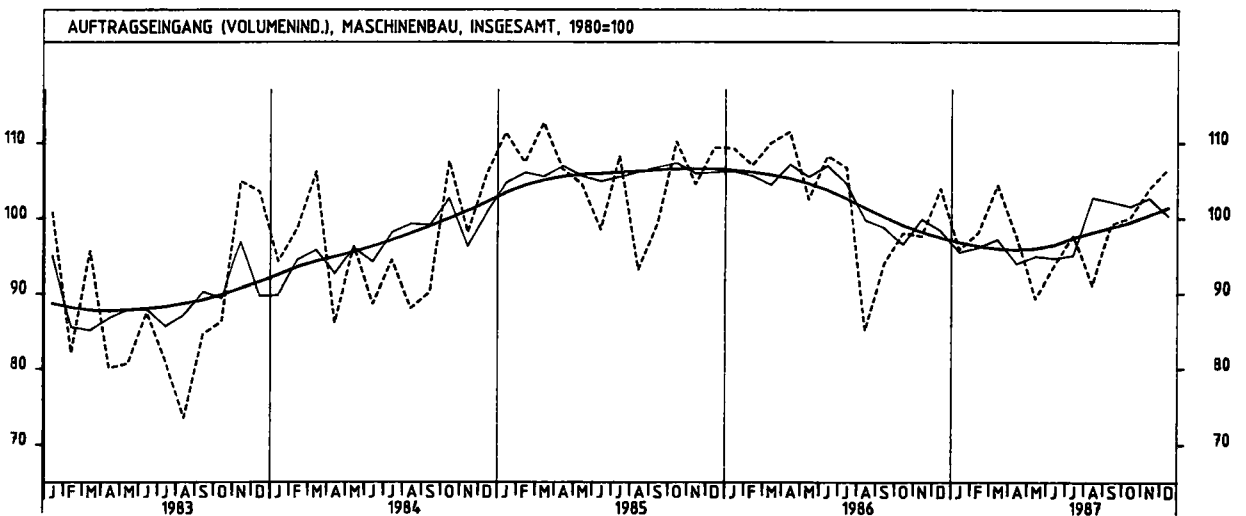
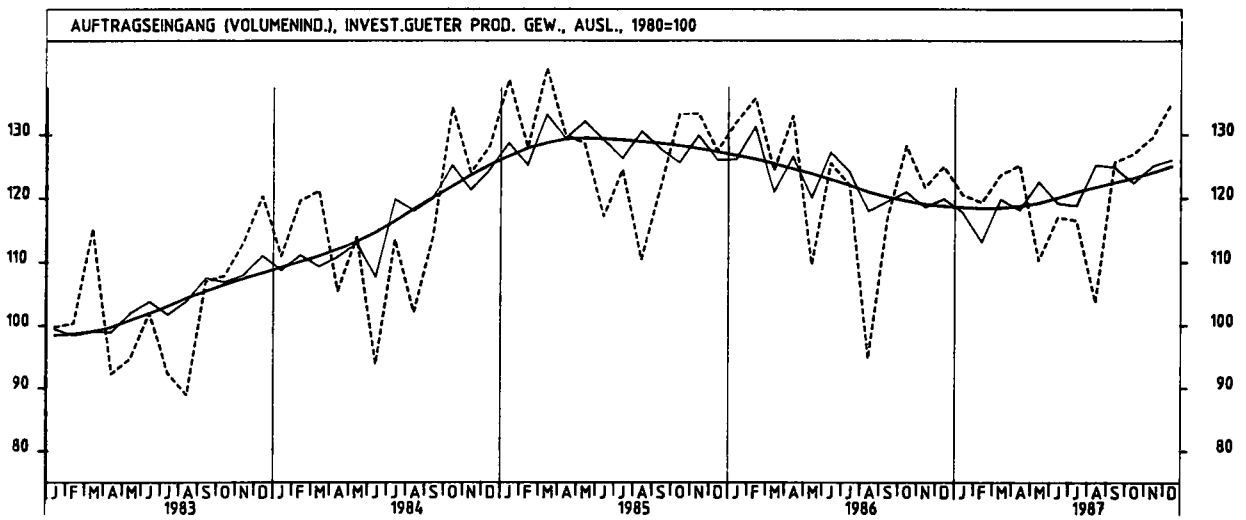
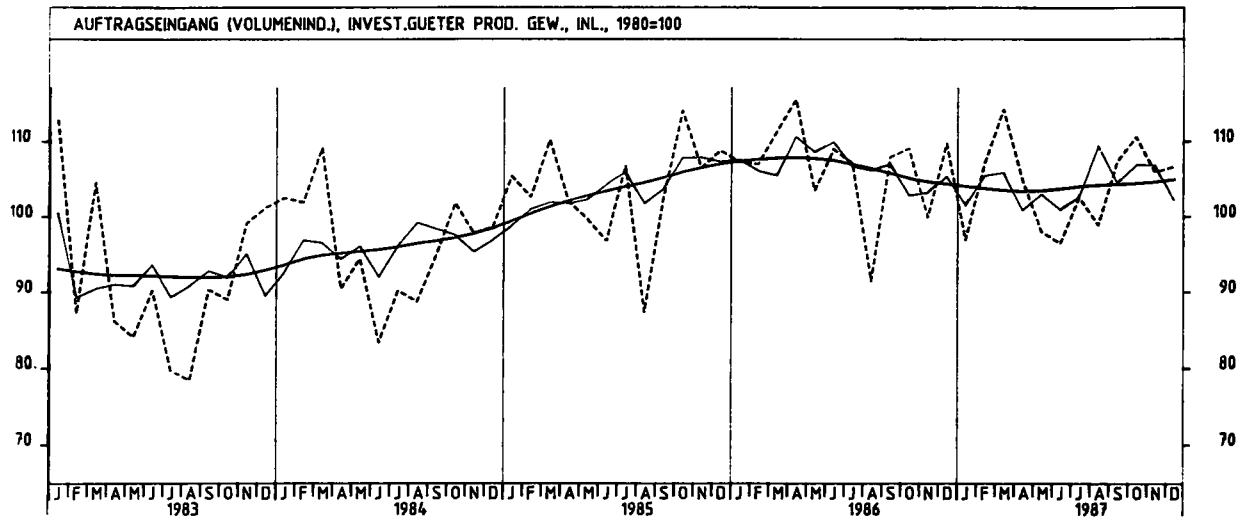
4 AUFTRAGSEINGANG IM VERARBEITENDEN GEWERBE UND IM BAUHAUPTGEWERBE



4 AUFTRAGSEINGANG IM VERARBEITENDEN GEWERBE UND IM BAUHAUPTGEWERBE



4 AUFTRAGSEINGANG IM VERARBEITENDEN GEWERBE UND IM BAUHAUPTGEWERBE



4 AUFTRAGSEINGANG IM VERARBEITENDEN GEWERBE UND IM BAUHAUPTGEWERBE

4.2 VOLUMENINDEX (1980 = 100)

JAHR	MONAT	ORIGINALWERT			KALENDERBEREINIGTER WERT		KALENDER- UND SAISON- BEREINIGTER WERT		GLATTE KOMPONENTE
		1980*100	VERÄNDERUNG VORJAHR	IN O/O GEGEN VORMONAT	1980*100	VERÄNDERUNG IN O/O GEGEN VORMONAT	1980*100	VERÄNDERUNG IN O/O GEGEN VORMONAT	1980*100
BAUHAUPTGEWERBE									
1986	NOV	68,6	+ 1,3	-24,4	72,1	-17,1	85,7	- 1,7	85,7
	DEZ	70,7	+ 1,0	+ 3,1	70,4	- 2,4	84,5	- 1,4	84,7
1987	JAN	48,3	- 9,9	-31,7	47,6	-32,4	62,8	- 2,0	83,9
	FEB	59,1	- 0,7	+22,4	63,8	+34,0	85,1	+ 2,8	83,2
	MAR	91,9	- 3,1	+55,5	90,0	+41,1	81,7	- 4,0	82,4
	APR	90,4	- 5,9	- 1,6	92,1	+ 2,3	83,4	+ 2,1	81,8
	MAI	87,9	-10,1	- 2,8	87,8	- 4,7	79,7	- 4,4	81,4
	JUN	102,0	- 6,0	+16,0	103,6	+18,0	81,5	+ 2,3	81,6
	JUL	93,4	-11,1	- 8,4	90,1	-13,0	79,7	- 2,2	82,3
	AUG	89,2	-11,9	- 4,5	89,2	- 1,0	81,5	+ 2,3	83,2
	SEP	104,7	+ 0,0	+17,4	104,7	+17,4	86,7	+ 6,4	84,3
	OKT	90,7	+ 0,0	-13,4	89,6	-14,4	88,3	+ 1,8	85,3
	NOV	74,3	+ 8,3	-18,1	76,7	-14,4	89,1	+ 0,9	86,2
HOCHBAU									
1986	NOV	62,8	- 0,2	-23,6	65,4	-17,9	77,2	- 3,3	78,0
	DEZ	65,5	+ 0,0	+ 4,3	64,0	- 2,1	76,2	- 1,3	77,2
1987	JAN	49,0	- 7,5	-25,2	48,1	-24,8	75,6	- 0,8	76,5
	FEB	58,1	+ 7,2	+18,6	63,0	+31,0	80,1	+ 6,0	75,9
	MAR	83,7	- 2,4	+44,1	81,7	+29,7	74,6	- 6,9	75,2
	APR	82,7	- 4,7	- 1,2	85,0	+ 4,0	76,7	+ 2,8	74,7
	MAI	79,0	- 8,1	- 4,5	78,0	- 8,2	73,1	- 4,7	74,1
	JUN	89,6	- 5,6	+13,4	89,6	+14,9	73,4	+ 0,4	74,3
	JUL	84,1	-10,8	- 6,1	82,3	- 8,1	73,4	+ 0,0	75,1
	AUG	77,4	-17,2	- 8,0	77,2	- 6,2	71,5	- 2,6	76,3
	SEP	94,3	- 0,4	+21,8	95,1	+23,2	75,4	+11,0	77,6
	OKT	81,7	- 0,6	-13,4	81,2	-14,6	80,5	+ 1,4	78,8
	NOV	73,9	+17,7	- 9,5	75,3	- 7,3	85,0	+ 5,6	79,6
WOHNUNGSBAU									
1986	NOV	47,7	- 5,4	-18,5	49,9	-10,4	57,4	+ 4,4	54,5
	DEZ	44,5	-14,3	- 6,7	45,0	- 9,8	53,2	- 7,3	53,8
1987	JAN	29,9	-23,5	-32,8	29,7	-34,0	53,4	+ 0,4	53,2
	FEB	39,6	-13,5	+32,4	42,2	+42,1	53,9	+ 0,9	52,8
	MAR	64,5	- 8,5	+62,9	62,2	+47,4	51,0	- 5,4	52,4
	APR	59,0	-13,8	-10,1	60,7	- 2,4	52,9	+ 3,7	52,2
	MAI	54,4	-15,9	- 6,2	55,2	- 9,1	48,8	- 7,8	52,1
	JUN	65,6	-12,3	+20,6	67,6	+22,5	51,3	+ 5,1	52,5
	JUL	84,2	- 9,8	-17,4	82,1	-22,9	52,5	+ 2,3	52,8
	AUG	85,4	+ 1,7	+ 2,2	84,3	+ 4,2	55,8	+ 6,3	53,2
	SEP	67,0	+ 2,1	+20,9	67,5	+24,3	56,8	+ 1,8	53,5
	OKT	59,4	+ 1,5	-11,3	58,4	-13,5	56,6	- 0,4	53,9
	NOV	45,3	- 5,0	-23,7	45,5	-22,1	52,9	- 6,5	54,4
TIEFBAU									
1986	NOV	77,7	+ 3,3	-25,4	81,3	-18,9	98,5	- 0,6	97,6
	DEZ	78,8	+ 2,2	+ 1,4	78,9	- 3,0	97,4	- 1,1	96,5
1987	JAN	47,1	-13,7	-40,2	46,5	-41,1	93,6	- 3,8	95,5
	FEB	60,7	-10,6	+28,9	65,5	+40,9	92,7	- 1,0	94,6
	MAR	104,9	- 3,8	+72,8	102,7	+56,8	93,3	+ 0,6	93,7
	APR	102,7	- 7,2	+ 2,1	104,4	+ 1,7	94,0	+ 0,8	93,0
	MAI	101,9	-12,6	- 0,8	101,5	- 2,8	90,2	- 4,0	92,8
	JUN	121,7	- 6,4	+19,4	124,4	+22,6	93,6	+ 3,8	93,0
	JUL	108,0	-11,5	-11,3	104,1	-16,3	89,7	- 4,2	93,4
	AUG	107,9	- 4,9	- 0,1	107,4	+ 3,2	96,6	+ 7,7	94,0
	SEP	121,2	+ 0,7	+12,3	120,7	+12,4	98,3	+ 1,8	94,6
	OKT	104,9	+ 0,7	-13,4	103,6	-14,2	100,1	+ 1,8	95,4
	NOV	75,0	- 3,5	-28,5	77,9	-24,8	95,5	- 4,6	96,3
STRASSENBAU									
1986	NOV	69,7	+13,7	-26,5	73,6	-19,0	95,6	+ 9,5	91,2
	DEZ	62,8	+ 4,3	- 9,9	63,2	-14,1	93,3	- 2,4	90,6
1987	JAN	27,9	-18,4	-55,6	29,2	-53,8	88,3	- 4,3	90,1
	FEB	42,6	- 6,8	+52,7	46,1	+57,9	88,9	- 0,4	89,6
	MAR	95,9	+ 2,5	+125,1	94,1	+104,1	91,7	+ 3,1	89,1
	APR	97,9	-13,4	+ 2,1	95,7	+ 1,7	81,4	-11,2	88,7
	MAI	109,0	- 0,6	+11,3	108,1	+13,0	91,3	+12,2	88,6
	JUN	121,3	- 8,3	+11,3	126,5	+17,0	87,3	- 4,4	88,8
	JUL	112,5	- 4,5	- 7,3	107,7	-14,9	87,2	- 0,1	89,4
	AUG	113,1	- 8,1	+ 0,5	112,5	+ 4,5	88,5	+ 1,5	90,1
	SEP	132,7	+ 9,7	+17,3	131,4	+16,8	97,1	+ 9,7	90,9
	OKT	99,2	+ 4,6	-25,2	98,9	-24,7	95,5	- 1,6	91,5
	NOV	66,6	- 4,4	-32,9	70,2	-29,0	91,2	- 4,5	92,2

5 UMSÄTZE IM VERARBEITENDEN GEWERBE UND IM BAUHAUPTGEWERBE

5.1 WERTINDEX (1980 = 100)

JAHR	MONAT	ORIGINALWERT			KALENDERBEREINIGTER WERT		KALENDER- UND SAISON- BEREINIGTER WERT		GLATTE KOMPONENTE
		1980=100	VERÄNDERUNG IN O/O GEGEN VORJAHR VORMONAT		1980=100	VERÄNDERUNG IN O/O GEGEN VORMONAT	1980=100	VERÄNDERUNG IN O/O GEGEN VORMONAT	1980=100
VERARBEITENDES GEWERBE (OHNE NAHRUNGS- UND GENUSSMITTELGEWERBE) INSGESAMT									
1986	DEZ	130,3	+ 2,8	+ 0,8	132,0	- 2,8	128,2	+ 0,7	127,6
1987	JAN	117,2	- 2,9	-10,1	117,6	-10,9	128,1	- 0,1	127,6
	FEB	122,2	+ 1,0	+ 4,3	130,5	+11,0	128,3	+ 0,2	127,6
	MAR	134,2	+ 7,3	+ 8,8	129,2	- 1,0	128,5	+ 0,2	127,7
	APR	128,9	- 6,9	- 3,9	129,5	+ 0,2	124,9	- 2,8	127,8
	MAI	123,0	+ 4,8	- 4,6	127,2	- 1,8	128,5	+ 2,9	128,1
	JUN	126,3	- 3,8	+ 2,7	133,8	+ 5,2	127,4	- 0,9	128,4
	JUL	125,0	- 1,9	- 1,0	118,0	-11,8	127,7	+ 0,2	128,8
	AUG	112,1	+ 4,6	-10,3	111,1	- 5,8	131,2	+ 2,7	129,2
	SEP	143,8	+ 3,5	+28,3	140,7	+26,6	130,5	- 0,5	129,5
	OKT	139,8	+ 0,1	- 2,8	136,4	- 3,1	130,8	+ 0,2	129,9
	NOV	136,2	+ 5,3	- 2,6	140,5	+ 3,0	131,6	+ 0,6	130,2
	DEZ	136,5	+ 4,8	+ 0,2	132,7	- 5,6	129,4	- 1,7	130,7
VERARBEITENDES GEWERBE (OHNE NAHRUNGS- UND GENUSSMITTELGEWERBE) INLAND									
1986	DEZ	119,7	+ 5,7	+ 0,1	121,4	- 3,2	119,2	+ 0,9	118,6
1987	JAN	111,9	+ 2,1	- 6,5	112,2	- 7,6	120,6	+ 1,2	118,6
	FEB	111,7	+ 2,0	- 0,2	119,2	+ 6,2	118,8	- 1,5	118,6
	MAR	122,7	+ 8,3	+ 9,8	118,3	- 0,8	119,2	+ 0,3	118,7
	APR	118,8	- 5,8	- 3,2	118,9	+ 0,5	115,5	- 2,9	118,7
	MAI	114,0	+ 5,3	- 4,0	117,8	- 0,9	118,4	+ 2,2	118,7
	JUN	115,0	- 4,2	+ 0,9	122,2	+ 3,7	117,6	- 0,7	118,8
	JUL	115,2	- 2,1	+ 0,2	108,8	-11,0	118,0	+ 0,3	119,1
	AUG	106,5	+ 4,9	- 7,6	105,4	- 3,1	121,6	+ 3,1	119,3
	SEP	134,8	+ 3,5	+26,6	131,9	+25,1	120,8	- 0,7	119,6
	OKT	129,8	- 1,7	- 3,7	126,5	- 4,1	119,8	- 0,8	119,9
	NOV	124,9	+ 4,4	- 3,8	129,2	+ 2,1	121,5	+ 1,4	120,1
	DEZ	124,8	+ 4,3	- 0,1	121,3	- 6,1	119,5	- 1,6	120,4
VERARBEITENDES GEWERBE (OHNE NAHRUNGS- UND GENUSSMITTELGEWERBE) AUSLAND									
1986	DEZ	154,3	- 1,7	+ 2,2	156,4	- 1,2	148,4	+ 0,5	147,7
1987	JAN	129,0	-11,4	-16,4	129,3	-17,3	144,5	- 2,6	147,7
	FEB	145,8	- 0,7	+13,0	155,8	+20,5	149,5	+ 3,5	147,8
	MAR	159,8	+ 5,3	+ 9,6	153,7	- 1,3	149,5	+ 0,0	148,0
	APR	151,7	- 8,8	- 5,1	154,0	+ 0,2	145,3	- 2,8	148,4
	MAI	143,3	+ 3,8	- 5,5	147,4	- 4,3	150,7	+ 3,7	148,9
	JUN	151,8	- 3,2	+ 5,9	160,4	+ 8,8	150,0	- 0,5	149,8
	JUL	146,7	- 1,7	- 3,4	139,0	-13,3	149,3	- 0,5	150,6
	AUG	124,7	+ 3,9	-15,0	123,1	-11,4	152,5	+ 2,1	151,3
	SEP	163,9	+ 3,7	+31,4	160,7	+30,5	152,3	- 0,1	151,9
	OKT	162,1	+ 3,6	- 1,1	158,2	- 1,6	155,3	+ 2,0	152,4
	NOV	161,4	+ 6,9	- 0,4	165,7	+ 4,7	154,6	- 0,5	153,1
	DEZ	162,6	+ 5,4	+ 0,7	159,5	- 3,7	152,4	- 1,4	154,0
GRUNDSTOFF- UND PRODUKTIONSGÜTERGEWERBE INSGESAMT									
1986	DEZ	98,9	- 4,2	-11,8	100,0	-15,5	115,2	- 0,1	114,7
1987	JAN	105,7	-14,1	+ 6,9	105,1	+ 5,1	111,9	- 2,9	114,4
	FEB	109,0	- 5,5	+ 3,1	116,2	+10,6	114,6	+ 2,4	114,2
	MAR	119,0	+ 1,0	+ 9,2	114,7	- 1,3	114,0	- 0,5	114,1
	APR	119,0	- 9,7	+ 0,0	121,3	+ 5,8	113,4	- 0,5	114,2
	MAI	115,0	- 0,4	- 3,4	119,5	- 1,5	115,4	+ 1,8	114,5
	JUN	117,5	- 4,8	+ 2,2	123,3	+ 3,2	114,9	- 0,4	115,0
	JUL	118,2	- 1,5	+ 0,6	111,6	- 9,5	116,3	+ 1,2	115,6
	AUG	107,4	+ 1,8	- 9,1	106,4	- 4,7	117,4	+ 0,9	116,1
	SEP	124,6	+ 0,2	+16,0	122,3	+14,9	116,7	- 0,6	116,5
	OKT	126,7	- 1,9	+ 1,7	122,6	+ 0,2	116,6	- 0,1	117,0
	NOV	120,3	+ 7,3	- 5,1	123,5	+ 0,7	119,4	+ 2,4	117,6
	DEZ	106,0	+ 7,2	-11,9	103,6	-16,1	118,6	- 0,7	118,2
GRUNDSTOFF- UND PRODUKTIONSGÜTERGEWERBE INLAND									
1986	DEZ	88,7	- 2,4	-15,8	89,9	-19,1	106,4	- 0,5	106,3
1987	JAN	96,4	-12,1	+ 8,7	96,2	+ 7,0	104,4	- 1,9	106,0
	FEB	99,1	- 3,6	+ 2,8	105,7	+ 9,9	106,7	+ 2,2	105,7
	MAR	107,7	+ 1,0	+ 8,7	103,7	- 1,9	105,0	- 1,6	105,5
	APR	109,7	- 8,6	+ 1,9	111,3	+ 7,3	104,7	- 0,3	105,4
	MAI	106,0	- 0,6	- 3,4	110,2	- 1,0	105,8	+ 1,1	105,4
	JUN	108,6	- 5,2	+ 2,5	114,1	+ 3,5	105,6	- 0,2	105,5
	JUL	109,0	- 3,5	+ 0,4	103,0	- 9,7	106,0	+ 0,4	105,8
	AUG	99,6	+ 0,3	- 8,6	98,7	- 4,2	107,3	+ 1,2	106,1
	SEP	115,6	- 1,2	+16,1	113,5	+15,0	106,5	- 0,7	106,4
	OKT	117,3	- 3,9	+ 1,5	113,7	+ 0,2	105,9	- 0,6	106,7
	NOV	110,5	+ 4,9	- 5,8	113,4	- 0,3	108,5	+ 2,5	107,1
	DEZ	94,3	+ 6,3	-14,7	91,8	-19,0	108,1	- 0,4	107,5
GRUNDSTOFF- UND PRODUKTIONSGÜTERGEWERBE AUSLAND									
1986	DEZ	121,1	- 6,8	- 4,6	122,2	- 8,5	134,5	+ 0,9	132,9
1987	JAN	125,8	-17,1	+ 3,9	124,4	+ 1,8	128,4	- 4,5	132,8
	FEB	130,6	- 8,3	+ 3,8	139,3	+12,0	132,1	+ 2,9	132,8
	MAR	143,7	+ 1,0	+10,0	138,5	- 0,6	133,8	+ 1,3	133,0
	APR	139,2	-11,6	- 3,1	143,5	+ 3,6	131,4	- 1,8	133,5
	MAI	134,8	+ 0,0	- 3,2	139,7	- 2,6	136,2	+ 3,7	134,3
	JUN	137,1	- 3,7	+ 1,7	143,5	+ 2,7	135,4	- 0,6	135,5
	JUL	138,2	+ 2,1	+ 0,8	130,7	- 8,9	138,6	+ 2,4	136,8
	AUG	124,4	+ 4,5	-10,0	122,8	- 6,0	139,4	+ 0,6	137,8
	SEP	144,2	+ 2,6	+15,9	141,8	+15,5	139,1	- 0,2	138,6
	OKT	147,1	+ 2,2	+ 2,0	142,0	+ 0,1	139,8	+ 0,5	139,4
	NOV	141,7	+11,7	- 3,7	145,0	+ 2,1	143,4	+ 2,6	140,5
	DEZ	131,4	+ 8,5	- 7,3	129,7	-10,6	141,8	- 1,1	141,7

5 UMSÄTZE IM VERARBEITENDEN GEWERBE UND IM BAUHAUPTGEWERBE

5.1 WERTINDEX (1980 = 100)

JAHR	MONAT	ORIGINALWERT			KALENDERBEREINIGTER WERT		KALENDER- UND SAISONBEREINIGTER WERT		GLATTE KOMPONENTE
		1980=100	VERÄNDERUNG VORJAHR	IN O/O GEGEN VORMONAT	1980=100	VERÄNDERUNG IN O/O GEGEN VORMONAT	1980=100	VERÄNDERUNG IN O/O GEGEN VORMONAT	1980=100
INVESTITIONSGÜTER PRODUZIERENDES GEWERBE INSGESAMT									
1986	DEZ	159,4	+ 5,3	+10,5	160,0	+ 6,5	139,8	+ 1,2	138,8
1987	JAN	125,3	+ 3,9	-21,4	126,2	-21,1	141,4	+ 1,1	138,9
	FEB	131,3	+ 3,8	+ 4,8	140,6	+11,4	139,7	- 1,2	139,1
	MAR	145,1	+ 9,7	+10,5	139,3	- 0,9	140,5	+ 0,6	139,2
	APR	138,3	- 6,6	- 4,7	138,7	- 0,4	134,8	- 4,1	139,3
	MAI	132,9	+ 6,9	- 3,9	135,8	- 2,0	139,8	+ 3,7	139,5
	JUN	138,1	- 3,6	+ 3,9	145,4	+ 7,0	137,7	- 1,5	139,6
	JUL	132,1	- 2,1	- 4,3	125,9	-13,4	138,2	+ 0,4	140,1
	AUG	116,3	+ 5,8	-12,0	114,9	- 8,7	142,6	+ 3,2	140,5
	SEP	158,4	+ 5,6	+36,2	155,3	+36,2	143,0	+ 0,3	140,9
	OKT	149,5	+ 1,5	+ 5,6	147,0	- 5,3	143,0	+ 0,0	141,2
	NOV	150,0	+ 4,0	+ 0,3	154,3	+ 5,0	142,3	- 0,5	141,5
	DEZ	164,4	+ 3,1	+ 9,6	159,6	+ 3,4	140,1	- 1,5	141,9
INVESTITIONSGÜTER PRODUZIERENDES GEWERBE INLAND									
1986	DEZ	150,7	+ 9,1	+13,4	151,5	+ 9,6	132,0	+ 2,0	130,5
1987	JAN	124,7	+13,5	-17,3	125,3	-17,3	136,2	+ 3,2	130,6
	FEB	120,4	+ 4,4	- 3,4	128,9	+ 2,9	130,1	- 4,5	130,8
	MAR	133,6	+11,4	+11,0	128,7	- 0,2	132,2	+ 1,6	130,9
	APR	127,7	- 5,5	- 4,4	127,2	- 1,2	129,9	- 4,8	130,9
	MAI	124,7	+ 7,7	- 2,3	127,4	+ 0,2	130,1	+ 3,3	131,0
	JUN	125,9	- 4,3	+ 1,0	133,1	+ 4,5	128,0	- 1,6	131,0
	JUL	123,0	- 1,5	- 2,3	117,1	-12,0	129,5	+ 1,2	131,2
	AUG	113,6	+ 7,3	- 7,6	112,2	- 4,2	134,5	+ 3,9	131,5
	SEP	151,6	+ 6,5	+33,5	148,7	+32,5	134,9	+ 0,3	131,8
	OKT	139,3	- 0,9	- 8,1	136,6	- 8,1	132,2	- 2,0	132,1
	NOV	137,7	+ 3,6	- 1,1	142,3	+ 4,2	133,4	+ 0,9	132,4
	DEZ	154,6	+ 2,6	+12,3	150,2	+ 5,6	131,0	- 1,8	132,6
INVESTITIONSGÜTER PRODUZIERENDES GEWERBE AUSLAND									
1986	DEZ	174,6	+ 0,1	+ 6,6	176,3	+ 3,3	153,7	+ 0,3	153,2
1987	JAN	126,4	- 9,1	-27,6	127,3	-27,8	150,1	- 2,3	153,3
	FEB	150,2	+ 3,0	+18,8	160,8	+26,3	155,5	+ 4,3	153,5
	MAR	165,0	+ 7,3	+ 9,9	158,5	- 1,4	155,8	- 0,4	153,7
	APR	156,6	- 8,0	- 5,1	158,4	- 0,1	150,0	- 3,7	154,0
	MAI	147,3	+ 5,8	- 5,9	150,1	- 5,2	156,3	+ 4,2	154,4
	JUN	159,2	- 2,6	+ 8,1	167,9	+11,9	155,5	- 0,5	155,1
	JUL	148,1	- 3,0	- 7,0	141,2	-15,9	153,1	- 1,5	155,6
	AUG	121,1	+ 3,7	-18,2	119,3	-15,5	157,2	+ 2,7	156,3
	SEP	170,4	+ 4,3	+40,7	167,4	+40,3	157,3	+ 0,1	156,8
	OKT	167,1	+ 5,0	- 1,9	164,1	- 2,0	161,3	+ 2,5	157,2
	NOV	171,3	+ 4,6	+ 2,5	175,7	+ 7,1	158,2	- 1,9	157,7
	DEZ	181,4	+ 3,9	+ 5,9	177,8	+ 1,2	156,4	- 1,1	158,4
VERBRAUCHSGÜTER PRODUZIERENDES GEWERBE INSGESAMT									
1986	DEZ	103,2	+ 4,6	-11,6	105,6	-14,1	117,8	+ 0,4	118,0
1987	JAN	113,7	- 3,3	+10,2	113,4	+ 7,4	117,2	- 0,5	118,1
	FEB	118,0	+ 2,9	+ 4,7	126,9	+11,9	119,2	+ 1,7	118,2
	MAR	129,1	+ 9,8	+ 8,5	124,7	- 1,7	119,3	+ 0,1	118,3
	APR	120,0	- 3,5	- 7,0	121,2	- 2,8	117,5	- 1,5	118,5
	MAI	109,5	+ 6,8	- 8,6	114,3	- 5,7	119,4	+ 1,6	118,7
	JUN	109,3	- 3,0	- 0,2	116,5	+ 1,9	118,4	- 0,8	119,0
	JUL	116,7	- 2,0	+ 6,8	109,7	- 5,8	117,6	- 0,7	119,4
	AUG	108,6	+ 5,7	- 5,9	107,4	- 2,1	121,7	+ 3,5	119,7
	SEP	135,3	+ 2,3	+24,6	132,8	+23,6	120,3	- 1,2	120,1
	OKT	134,6	- 0,9	- 0,5	130,2	- 2,0	120,1	- 0,2	120,5
	NOV	124,7	+ 5,9	- 7,4	128,4	- 1,4	122,3	+ 1,5	121,0
	DEZ	110,7	+ 7,3	-11,2	108,5	-15,5	120,9	- 1,1	121,3
VERBRAUCHSGÜTER PRODUZIERENDES GEWERBE INLAND									
1986	DEZ	98,0	+ 5,8	-11,9	100,2	-14,6	110,3	+ 0,4	110,6
1987	JAN	106,3	- 2,3	+ 8,5	106,1	+ 5,9	110,0	- 0,3	110,7
	FEB	110,6	+ 3,9	+ 4,0	118,0	+11,2	111,9	+ 1,7	110,9
	MAR	120,3	+10,9	+ 8,8	116,2	- 1,5	112,0	+ 0,1	111,1
	APR	112,9	- 2,8	- 6,2	113,8	- 2,1	110,1	- 1,7	111,2
	MAI	103,2	+ 7,7	- 8,6	107,7	- 5,4	112,0	+ 1,7	111,4
	JUN	101,7	- 2,3	- 1,5	108,5	+ 0,7	111,1	- 0,8	111,6
	JUL	108,0	- 1,6	+ 6,2	101,4	- 6,5	110,2	- 0,8	111,9
	AUG	101,5	+ 6,2	- 6,0	100,5	- 0,9	114,0	+ 3,4	112,1
	SEP	126,3	+ 2,1	+24,4	123,9	+23,3	112,3	- 1,8	112,4
	OKT	126,8	- 0,9	+ 0,4	122,8	- 0,9	112,4	+ 0,1	112,7
	NOV	118,0	+ 6,0	- 6,9	121,7	- 0,9	114,0	+ 1,4	113,0
	DEZ	104,8	+ 6,9	-11,2	102,4	-15,9	112,9	- 1,0	113,3
VERBRAUCHSGÜTER PRODUZIERENDES GEWERBE AUSLAND									
1986	DEZ	132,7	- 0,5	-10,0	135,8	-12,3	159,8	+ 0,6	159,8
1987	JAN	155,7	- 6,9	+17,3	154,6	+13,8	157,9	- 1,2	159,6
	FEB	166,8	- 0,8	+ 7,1	178,1	+15,2	160,8	+ 1,8	159,6
	MAR	179,1	+ 6,0	+ 7,4	173,0	- 2,9	161,6	+ 0,5	159,6
	APR	160,5	- 6,2	-10,4	163,3	- 5,6	159,1	- 1,5	159,9
	MAI	145,1	+ 2,9	- 9,6	151,2	- 7,4	161,1	+ 1,3	160,3
	JUN	152,4	- 5,4	+ 5,0	161,6	+ 6,9	159,6	- 0,9	160,9
	JUL	166,1	- 3,2	+ 9,0	156,9	- 2,9	159,8	+ 0,1	161,8
	AUG	148,8	+ 3,9	-10,4	146,7	- 6,5	164,8	+ 3,1	162,9
	SEP	186,6	+ 3,4	+25,4	184,0	+25,4	165,8	+ 0,6	164,0
	OKT	179,1	- 0,2	- 4,0	172,7	- 6,1	163,9	- 1,1	165,0
	NOV	162,6	+10,2	- 9,2	166,9	- 3,4	169,6	+ 3,5	166,2
	DEZ	144,5	+ 8,9	-11,1	142,8	-14,4	167,2	- 1,4	167,3

5 UMSÄTZE IM VERARBEITENDEN GEWERBE UND IM BAUHAUPTGEWERBE

5.1 WERTINDEX (1980 = 100)

JAHR	MONAT	ORIGINALWERT			KALENDERBEREINIGTER WERT		KALENDER- UND SAISON- BEREINIGTER WERT		GLATTE KOMPONENTE
		1980=100	VERÄNDERUNG VORJAHR	IN O/O GEGEN VORMONAT	1980=100	VERÄNDERUNG IN O/O GEGEN VORMONAT	1980=100	VERÄNDERUNG IN O/O GEGEN VORMONAT	1980=100
HOCHOFEN-, STAHL-UND WARMWALZWERKE (OHNE HERSTELLUNG VON PRAEZISIONSSTAHLROHREN) INSGESAMT									
1986	DEZ	76,7	-13,6	-12,0	75,7	-15,5	88,7	- 0,1	87,8
1987	JAN	80,2	-22,4	+ 4,6	78,8	+ 4,1	85,1	- 4,1	86,7
	FEB	85,0	-15,6	+ 6,0	91,1	+15,6	86,1	+ 1,2	85,8
	MAR	94,8	- 9,5	+11,5	91,6	+ 0,5	87,2	+ 1,3	85,2
	APR	86,0	-22,3	- 9,3	88,8	- 3,1	82,1	- 5,8	84,9
	MAI	85,5	-11,7	- 0,6	86,9	- 2,1	86,1	+ 4,9	84,8
	JUN	93,4	- 9,4	+ 9,2	96,4	+10,9	86,6	+ 0,6	85,0
	JUL	81,6	- 9,7	-12,6	78,8	-18,3	87,0	+ 0,5	85,9
	AUG	76,6	- 7,6	- 6,1	74,4	- 5,6	86,3	- 0,8	86,9
	SEP	96,9	- 4,0	+26,5	96,2	+29,3	88,3	+ 2,3	88,1
	OKT	93,5	- 3,8	- 3,5	89,7	- 6,8	87,4	- 1,0	89,3
	NOV	93,3	+ 7,0	- 0,2	95,0	+ 5,9	93,3	+ 6,8	90,6
	DEZ	84,2	+ 9,8	- 9,8	84,9	-10,6	95,8	+ 2,7	91,8
HOCHOFEN-, STAHL-UND WARMWALZWERKE (OHNE HERSTELLUNG VON PRAEZISIONSSTAHLROHREN) INLAND									
1986	DEZ	70,4	-12,3	-16,0	70,3	-18,8	87,5	+ 0,6	86,7
1987	JAN	79,9	-23,5	+13,5	78,4	+11,5	82,5	- 5,7	85,5
	FEB	86,3	-14,6	+ 8,0	92,6	+18,1	85,0	+ 3,0	84,4
	MAR	94,9	- 8,5	+10,0	92,4	- 0,2	86,3	+ 1,5	83,6
	APR	86,6	-21,8	- 8,7	88,3	- 4,4	80,2	- 7,1	83,0
	MAI	84,8	-12,5	- 2,1	86,6	- 1,9	84,4	+ 5,2	82,7
	JUN	92,8	-10,0	+ 9,4	95,9	+10,7	84,9	+ 0,6	82,6
	JUL	78,4	-13,3	-15,5	75,0	-21,8	83,6	- 1,5	83,2
	AUG	72,5	-11,3	- 7,5	71,3	- 4,9	83,8	+ 0,2	84,0
	SEP	91,5	- 6,6	+26,2	90,7	+27,2	84,7	+ 1,1	84,9
	OKT	88,4	- 7,4	- 3,4	84,6	- 6,7	83,6	- 1,3	86,0
	NOV	86,7	+ 3,5	- 1,9	88,9	+ 5,1	89,2	+ 6,7	87,0
	DEZ	77,2	+ 9,7	-11,0	77,3	-13,0	92,3	+ 3,5	88,0
HOCHOFEN-, STAHL-UND WARMWALZWERKE (OHNE HERSTELLUNG VON PRAEZISIONSSTAHLROHREN) AUSLAND									
1986	DEZ	89,5	-15,5	- 4,9	87,8	- 8,7	91,9	- 0,3	90,1
1987	JAN	80,7	-20,2	- 9,8	79,8	- 9,1	90,4	- 1,6	89,3
	FEB	82,2	-18,0	+ 1,9	88,2	+10,5	88,4	- 2,2	88,9
	MAR	94,7	-11,4	+15,2	90,7	+ 2,8	89,4	+ 1,1	88,7
	APR	84,9	-23,0	-10,3	88,6	- 2,3	85,7	- 4,1	88,9
	MAI	86,9	-10,0	+ 2,4	87,1	- 1,7	90,1	+ 5,1	89,3
	JUN	94,6	- 8,2	+ 8,9	97,4	+11,8	90,1	+ 0,0	90,1
	JUL	88,0	- 2,5	- 7,0	86,1	-11,6	94,1	+ 4,4	91,6
	AUG	84,9	- 0,5	- 3,5	81,8	- 5,0	92,1	- 2,1	93,1
	SEP	107,9	+ 1,0	+27,1	107,2	+31,1	94,8	+ 2,9	94,6
	OKT	104,0	+ 3,3	- 3,6	100,9	- 5,9	95,7	+ 0,9	96,2
	NOV	106,8	+13,5	+ 2,7	108,6	+ 7,6	102,3	+ 6,9	98,0
	DEZ	98,5	+10,1	- 7,8	99,8	- 8,1	102,3	+ 0,0	99,6
CHEMISCHE INDUSTRIE INSGESAMT									
1986	DEZ	112,2	- 4,6	- 7,3	113,5	-11,3	127,8	+ 0,4	127,6
1987	JAN	124,9	-12,8	+11,3	124,0	+ 9,3	124,4	- 2,7	127,8
	FEB	127,5	- 3,9	+ 2,1	136,2	+ 9,8	128,3	+ 3,1	128,0
	MAR	136,0	+ 3,1	+ 6,7	131,3	- 3,6	128,1	- 0,2	128,3
	APR	135,2	- 5,7	- 0,6	138,0	+ 5,1	128,9	+ 0,6	128,8
	MAI	128,5	+ 1,9	- 5,0	133,2	- 3,5	130,0	+ 0,9	129,4
	JUN	130,9	- 1,3	+ 1,9	136,8	+ 2,7	130,2	+ 0,2	130,4
	JUL	133,5	+ 2,6	+ 2,0	126,2	- 7,7	132,4	+ 1,7	131,2
	AUG	120,4	+ 4,2	- 9,8	119,7	- 5,2	133,0	+ 0,5	131,7
	SEP	136,2	+ 2,8	+13,1	133,9	+11,9	132,5	- 0,4	132,2
	OKT	139,5	+ 1,2	+ 2,4	135,4	+ 1,1	132,9	+ 0,3	132,6
	NOV	132,6	+ 9,5	- 4,9	136,0	+ 0,4	134,8	+ 1,4	133,2
	DEZ	121,8	+ 8,6	- 8,1	118,6	-12,8	133,4	- 1,0	133,9
CHEMISCHE INDUSTRIE INLAND									
1986	DEZ	101,1	- 4,0	-10,7	101,8	-14,9	116,8	- 0,1	117,4
1987	JAN	115,6	- 5,5	+14,3	115,2	+13,2	116,1	- 0,6	117,6
	FEB	116,7	- 1,8	+ 1,0	124,9	+ 8,4	118,5	+ 2,3	117,7
	MAR	123,1	+ 3,5	+ 5,5	118,8	- 4,8	117,6	- 1,0	117,9
	APR	122,5	- 3,2	- 0,5	124,3	+ 4,6	119,4	+ 1,5	118,3
	MAI	115,0	+ 1,4	- 5,3	120,1	- 3,4	118,3	- 0,9	118,7
	JUN	119,5	- 1,6	+ 3,0	124,6	+ 3,7	118,5	+ 0,2	119,2
	JUL	122,1	+ 1,4	+ 2,2	115,8	- 7,1	120,4	+ 1,6	119,6
	AUG	111,6	+ 4,0	- 8,6	111,2	- 4,0	121,3	+ 0,7	119,9
	SEP	125,6	+ 2,0	+12,5	123,6	+11,2	120,4	- 0,7	120,2
	OKT	127,6	- 1,2	+ 1,6	124,4	+ 0,6	119,7	- 0,6	120,4
	NOV	121,1	+ 7,0	- 5,1	124,2	- 0,2	121,4	+ 1,4	120,6
	DEZ	108,9	+ 7,7	-10,1	105,0	-15,5	120,5	- 0,7	120,9
CHEMISCHE INDUSTRIE AUSLAND									
1986	DEZ	130,1	- 5,2	- 2,8	132,1	- 6,0	145,7	+ 1,3	144,0
1987	JAN	139,8	-16,6	+ 7,5	138,0	+ 4,5	138,0	- 5,3	144,1
	FEB	145,0	- 6,5	+ 3,7	154,7	+12,1	143,4	+ 3,9	144,3
	MAR	156,7	+ 2,7	+ 8,1	151,0	- 2,4	144,9	+ 1,0	144,8
	APR	155,5	- 8,7	- 0,8	150,8	+ 6,5	144,4	- 0,3	145,5
	MAI	148,6	+ 2,6	- 4,4	154,0	- 4,2	148,6	+ 2,9	146,6
	JUN	149,2	- 0,8	+ 0,4	155,8	+ 1,2	148,6	+ 0,0	148,2
	JUL	151,8	+ 4,2	+ 1,7	143,6	- 7,8	151,7	+ 2,1	149,7
	AUG	134,7	+ 4,5	-11,3	133,3	- 7,2	151,7	+ 0,0	150,7
	SEP	153,3	+ 3,9	+13,8	151,1	+13,4	152,4	+ 0,5	151,6
	OKT	158,5	+ 4,5	+ 3,4	152,9	+ 1,2	153,8	+ 0,9	152,5
	NOV	151,1	+12,9	- 4,7	154,2	+ 0,9	155,3	+ 1,6	153,7
	DEZ	142,6	+ 9,6	- 5,6	141,1	- 8,5	154,7	- 1,0	155,0

5 UMSÄTZE IM VERARBEITENDEN GEWERBE UND IM BAUHAUPTGEWERBE

5.1 WERTINDEX (1980 = 100)

JAHR	MONAT	ORIGINALWERT			KALENDERBEREINIGTER WERT		KALENDER- UND SAISON- BEREINIGTER WERT		GLATTE KOMPONENTE
		1980=100	VERÄNDERUNG VORJAHR	IN O/O GEGEN VORMONAT	1980=100	VERÄNDERUNG IN O/O GEGEN VORMONAT	1980=100	VERÄNDERUNG IN O/O GEGEN VORMONAT	1980=100
MASCHINENBAU INSGESAMT									
1986	DEZ*	174,6	+ 8,5	+31,6	169,9	+22,7	136,4	+ 4,2	133,3
1987	JAN	127,3	+20,7	-27,1	127,6	-24,9	142,4	+ 4,4	133,4
	FEB	116,8	+ 4,9	- 8,2	126,6	- 0,8	132,5	- 7,0	133,4
	MAR	131,6	+ 5,5	+12,7	128,0	+ 1,1	132,1	- 0,3	133,3
	APR	129,5	- 4,7	- 1,6	128,4	+ 0,3	127,7	- 3,3	133,1
	MAI	122,6	+ 6,7	- 5,3	124,3	- 3,2	134,1	+ 5,0	132,8
	JUN	137,5	- 0,2	+12,2	139,8	+12,5	130,8	- 2,5	132,3
	JUL	128,2	- 5,0	- 6,8	123,9	-11,4	129,3	- 1,1	132,1
	AUG	111,6	+ 2,0	-12,9	112,2	- 9,4	133,2	+ 3,0	132,2
	SEP	139,1	- 0,1	+24,6	138,0	+23,0	131,5	- 1,3	132,3
	OKT	138,0	+ 0,4	- 0,8	136,6	- 1,0	134,3	+ 2,1	132,5
	NOV	141,0	+ 6,3	+ 2,2	144,5	+ 5,8	136,3	+ 1,5	132,5
	DEZ	170,2	- 2,5	+20,7	162,5	+12,5	129,2	- 5,2	132,3
MASCHINENBAU INLAND									
1986	DEZ	168,2	+ 4,8	+25,9	157,0	+21,8	128,5	+ 1,6	129,4
1987	JAN	146,7	+43,3	- 7,3	146,9	- 6,4	147,5	+14,8	129,6
	FEB	112,9	+ 6,1	-23,0	122,5	-16,6	127,2	-13,8	129,8
	MAR	123,6	+ 7,0	+ 9,5	120,3	- 1,8	128,2	+ 0,8	129,8
	APR	121,7	- 4,4	- 1,5	119,2	- 0,9	121,6	- 5,1	129,6
	MAI	120,8	+10,6	- 0,7	121,6	+ 2,0	128,7	+ 5,8	129,3
	JUN	126,4	- 3,5	+ 4,6	129,7	+ 6,7	125,0	- 2,9	128,7
	JUL	126,4	- 1,7	+ 0,0	122,3	- 5,7	127,1	+ 1,7	128,5
	AUG	113,0	+ 5,7	-10,6	113,1	- 7,5	132,0	+ 3,9	128,8
	SEP	138,0	+ 4,5	+22,1	138,2	+22,2	131,5	- 0,4	129,3
	OKT	132,2	- 3,5	- 4,2	130,9	- 5,3	128,6	- 2,2	129,8
	NOV	130,5	+ 3,8	- 1,3	133,2	+ 1,8	131,4	+ 2,2	129,9
	DEZ	162,6	+ 2,9	+24,8	155,9	+17,0	128,7	- 2,1	129,8
MASCHINENBAU AUSLAND									
1986	DEZ*	195,8	+12,7	+38,1	192,7	+29,3	146,4	+ 7,5	138,5
1987	JAN	102,1	- 6,8	-47,9	101,6	-47,3	134,9	- 7,9	138,3
	FEB	121,8	+ 3,6	+19,3	130,7	+28,6	139,3	+ 3,3	138,2
	MAR	141,9	+ 3,8	+16,5	138,2	+ 5,7	137,8	- 1,1	138,0
	APR	139,6	- 5,0	- 1,6	139,8	+ 1,2	135,4	- 1,7	137,8
	MAI	125,0	+ 2,2	-10,5	128,4	- 8,2	139,6	+ 3,1	137,5
	JUN	151,7	+ 3,5	+21,4	157,2	+22,4	141,7	+ 1,5	137,2
	JUL	130,4	- 9,1	-14,0	124,5	-20,8	131,6	- 7,1	137,1
	AUG	109,7	- 2,6	-15,9	109,1	-12,4	135,2	+ 2,7	136,7
	SEP	140,5	- 5,4	+28,1	137,2	+25,6	131,6	- 2,7	136,4
	OKT	145,6	+ 5,4	+ 3,6	141,1	+ 2,8	141,0	+ 7,1	136,0
	NOV	154,6	+ 9,0	+ 6,2	160,3	+13,6	144,3	+ 2,3	135,9
	DEZ	179,9	- 6,1	+16,4	175,4	+ 9,4	129,1	-10,5	135,6
STRASSENFAHRZEUGBAU INSGESAMT									
1986	DEZ	157,1	+13,3	+ 0,0	161,9	- 1,3	161,8	+ 7,5	156,1
1987	JAN	132,6	- 8,0	-15,6	132,7	-18,0	151,0	- 6,7	156,8
	FEB	165,7	+ 6,2	+25,0	177,0	+33,4	160,4	+ 6,2	157,5
	MAR	180,6	+13,9	+ 9,0	174,8	- 1,2	163,2	+ 1,7	158,2
	APR	175,4	- 7,3	- 2,9	176,0	+ 0,6	151,4	- 7,2	159,0
	MAI	164,8	+13,7	- 6,0	169,1	- 3,9	164,2	+ 5,5	159,9
	JUN	160,7	- 0,1	- 2,5	171,6	+ 1,5	160,4	- 2,3	161,2
	JUL	144,7	+ 1,7	-10,0	135,5	-21,0	158,5	- 1,2	162,2
	AUG	110,5	+ 4,4	-23,6	109,9	-18,9	161,4	+ 1,8	163,0
	SEP	178,4	+14,4	+61,4	174,0	+58,3	169,5	+ 5,0	163,8
	OKT	179,9	+ 5,6	+ 0,8	174,7	+ 0,4	166,7	- 1,7	164,4
	NOV	172,9	+10,1	- 3,9	180,0	+ 3,0	167,2	+ 0,3	165,2
	DEZ	165,8	+ 5,5	- 4,1	182,8	- 9,6	162,4	- 2,9	166,2
STRASSENFAHRZEUGBAU INLAND									
1986	DEZ	143,3	+31,0	+ 7,1	146,8	+ 5,3	146,2	+10,9	138,4
1987	JAN	106,5	- 1,9	-25,7	106,8	-27,2	133,6	- 8,6	139,1
	FEB	140,9	+12,4	+32,3	150,5	+40,9	142,1	+ 6,4	139,8
	MAR	163,0	+20,2	+15,7	157,9	+ 4,9	145,5	+ 2,4	140,4
	APR	162,4	- 0,9	- 0,4	162,9	+ 3,2	136,5	- 6,2	140,8
	MAI	148,3	+18,7	- 8,7	151,9	- 6,8	145,5	+ 6,6	141,1
	JUN	141,1	+ 1,5	- 4,9	150,3	- 1,1	139,6	- 4,1	141,1
	JUL	122,8	+ 1,1	-13,0	115,2	-23,4	136,4	- 2,3	140,9
	AUG	104,6	+ 7,6	-14,8	103,7	-10,0	141,7	+ 3,9	140,9
	SEP	153,4	+ 5,6	+46,7	149,6	+44,3	140,5	- 0,8	140,9
	OKT	147,6	- 0,6	- 3,8	143,2	- 4,3	139,2	- 0,9	140,9
	NOV	143,0	+ 6,9	- 3,1	148,8	+ 3,9	142,4	+ 2,3	140,8
	DEZ	145,5	+ 1,5	+ 1,7	142,8	- 4,0	139,2	- 2,2	140,6
STRASSENFAHRZEUGBAU AUSLAND									
1986	DEZ	172,6	+ 0,6	- 5,8	178,3	- 6,6	179,2	+ 4,7	176,0
1987	JAN	162,0	-12,1	- 6,1	161,6	- 9,4	170,1	- 5,1	176,4
	FEB	193,6	+ 1,6	+19,5	207,1	+28,2	180,6	+ 6,2	177,0
	MAR	200,3	+ 8,7	+ 3,5	194,0	- 6,3	183,2	+ 1,4	177,9
	APR	180,0	-12,8	- 5,1	191,1	- 1,5	167,7	- 8,5	179,0
	MAI	153,3	+ 9,3	- 3,5	187,8	- 1,7	185,2	+10,4	180,6
	JUN	182,8	- 1,5	- 0,3	194,6	+ 3,6	183,0	- 1,2	183,0
	JUL	169,5	+ 2,2	- 7,3	159,3	-18,1	183,1	+ 0,1	185,2
	AUG	117,1	+ 1,4	-30,9	116,6	-26,8	183,5	+ 0,2	187,0
	SEP*	206,6	+22,9	+76,4	195,3	+67,5	205,1	+11,8	188,7
	OKT	216,2	+10,9	+ 4,6	210,1	+ 7,6	196,8	- 4,0	190,2
	NOV	206,5	+12,7	- 4,5	213,9	+ 1,8	194,6	- 1,1	191,8
	DEZ	188,5	+ 9,2	- 8,7	185,7	-13,2	188,7	- 3,0	194,2

5 UMSÄTZE IM VERARBEITENDEN GEWERBE UND IM BAUHAUPTGEWERBE

5.1 WERTINDEX (1980 = 100)

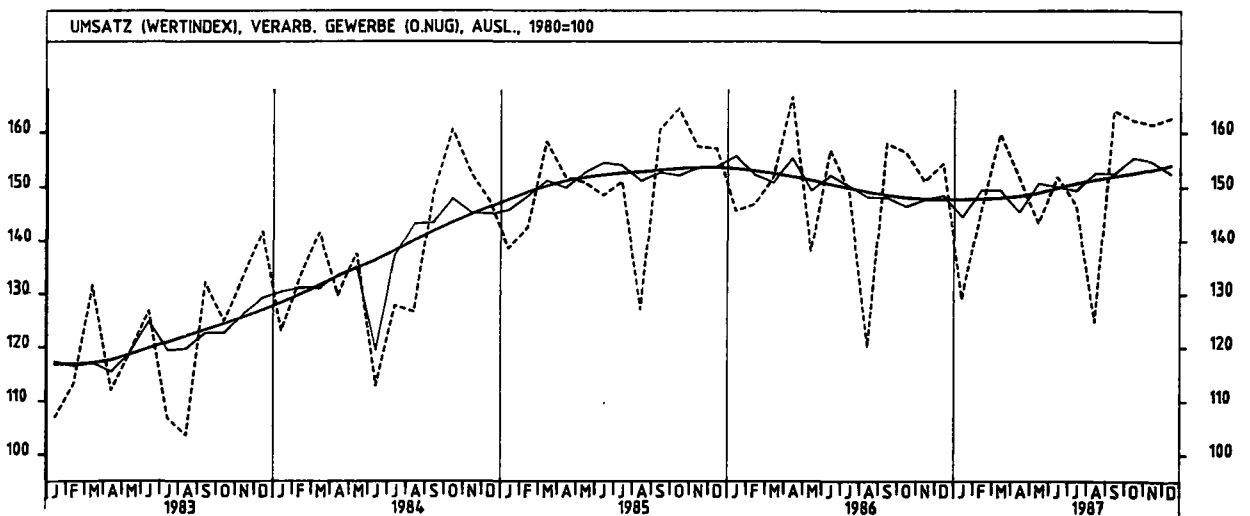
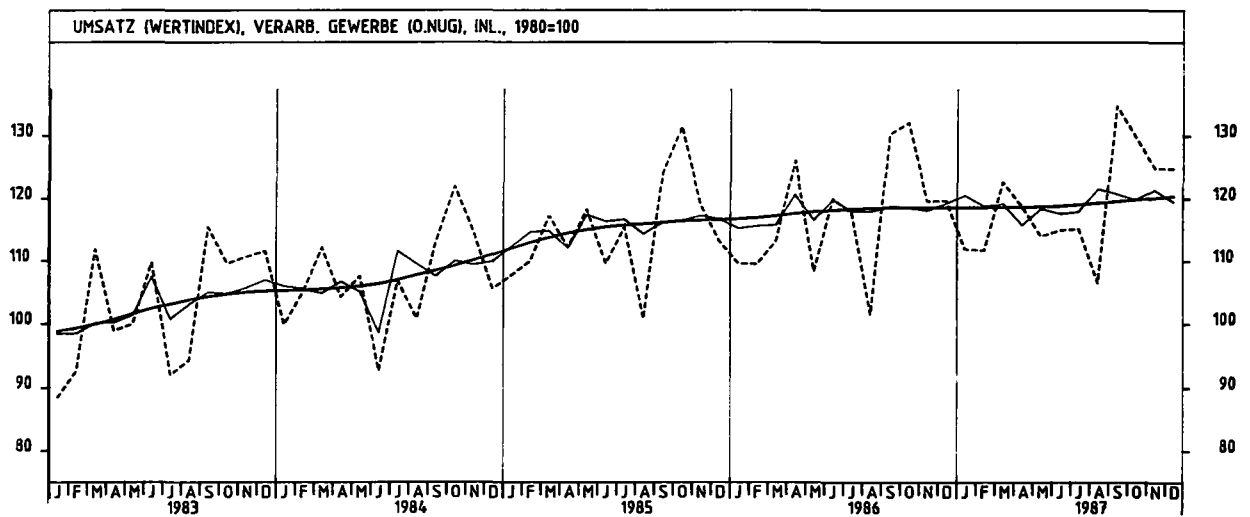
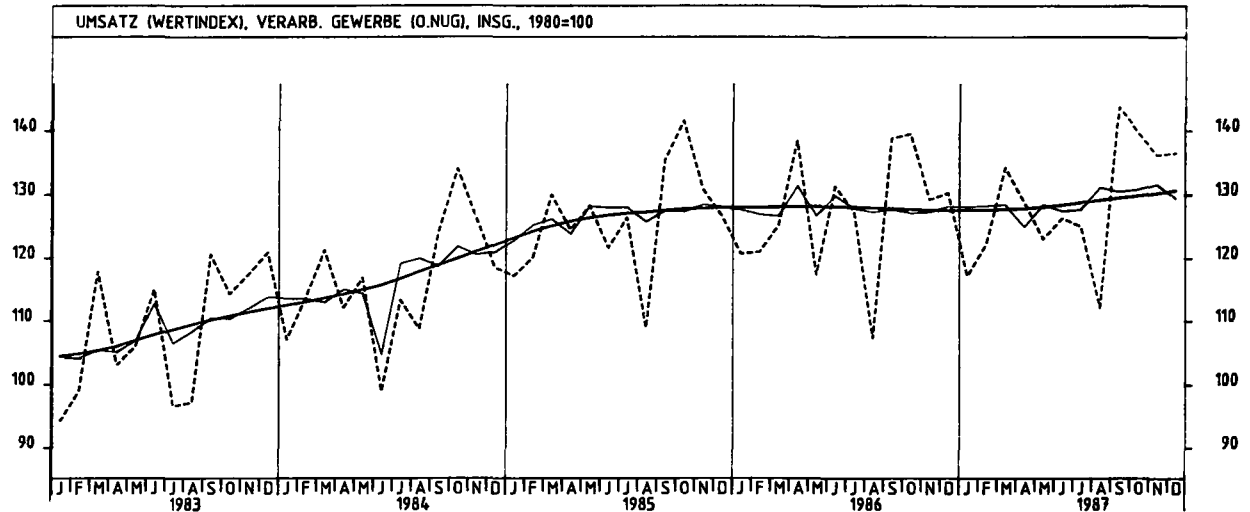
JAHR	MONAT	ORIGINALWERT			KALENDERBEREINIGTER WERT		KALENDER- UND SAISON- BEREINIGTER WERT		GLATTE KOMPONENTE
		1980=100	VERÄNDERUNG VORJAHR	IN O/O GEGEN VORMONAT	1980=100	VERÄNDERUNG IN O/O GEGEN VORMONAT	1980=100	VERÄNDERUNG IN O/O GEGEN VORMONAT	
ELEKTROTECHNIK INSGESAMT									
1986	DEZ	159,8	+ 2,1	+ 8,1	161,2	+ 4,9	139,0	- 2,3	141,0
1987	JAN	130,0	+ 7,4	-18,6	130,5	-19,0	144,5	+ 4,0	141,1
	FEB	131,8	+ 5,9	+ 1,4	141,0	+ 8,0	142,1	- 1,7	141,2
	MAR	150,0	+12,4	+13,8	144,3	+ 2,3	143,6	+ 1,1	141,3
	APR	130,7	- 7,2	-12,9	131,1	- 9,1	136,6	- 4,9	141,2
	MAI	130,5	+ 6,6	- 0,2	133,5	+ 1,8	140,9	+ 3,1	141,3
	JUN	134,5	- 5,9	+ 3,1	141,9	+ 6,3	137,2	- 2,6	141,3
	JUL	132,5	- 2,1	- 1,5	126,2	-11,1	139,9	+ 2,0	141,4
	AUG	125,1	+ 7,3	- 5,6	123,5	- 2,1	145,5	+ 4,0	141,6
	SEP	170,5	+ 4,8	+36,3	168,0	+36,0	144,8	- 0,5	141,8
	OKT	147,5	- 1,1	-13,5	144,7	-13,9	142,8	- 1,4	142,1
	NOV	147,4	- 0,3	- 0,1	151,4	+ 4,6	140,5	- 1,6	142,2
	DEZ	167,5	+ 4,8	+13,6	163,5	+ 8,0	142,4	+ 1,4	142,4
ELEKTROTECHNIK INLAND									
1986	DEZ	157,2	+ 1,4	+ 7,3	157,5	+ 3,6	133,2	- 3,8	136,5
1987	JAN	134,3	+14,1	-14,6	134,6	-14,5	142,7	+ 7,1	136,7
	FEB	124,6	+ 6,2	- 7,2	133,8	- 0,6	136,8	- 4,1	136,8
	MAR	141,7	+14,5	+13,7	136,9	+ 2,3	140,0	+ 2,3	137,0
	APR	125,5	- 5,6	-11,4	124,8	- 8,8	132,6	- 5,3	136,9
	MAI	124,4	+ 4,8	- 0,9	126,8	+ 1,5	134,6	+ 1,5	136,8
	JUN	126,4	- 6,2	+ 1,6	132,6	+ 4,6	131,4	- 2,4	136,7
	JUL	125,6	- 1,9	- 0,6	120,0	- 9,5	135,4	+ 3,0	136,7
	AUG	123,4	+ 9,9	- 1,8	122,3	+ 1,9	142,0	+ 4,9	136,8
	SEP	165,1	+ 8,4	+33,8	163,0	+33,3	140,6	- 1,0	136,9
	OKT	142,7	- 2,4	-13,6	140,3	-13,9	136,8	- 2,7	137,0
	NOV	143,7	- 1,9	+ 0,7	147,8	+ 5,3	134,7	- 1,5	137,0
	DEZ	164,4	+ 4,6	+14,4	159,7	+ 8,1	137,1	+ 1,8	137,0
ELEKTROTECHNIK AUSLAND									
1986	DEZ	165,7	+ 4,0	+10,0	169,5	+ 7,8	152,5	+ 1,4	150,8
1987	JAN	120,3	- 6,3	-27,4	120,8	-28,7	148,1	- 2,9	150,8
	FEB	147,8	+ 5,2	+22,9	157,5	+30,4	154,1	+ 4,1	150,8
	MAR	168,3	+ 8,7	+13,9	161,9	+ 2,8	152,7	- 0,9	150,9
	APR	142,3	-10,2	-15,4	143,9	-11,1	144,5	- 5,4	150,9
	MAI	144,0	+10,2	+ 1,2	148,3	+ 3,1	154,8	+ 7,1	151,2
	JUN	152,4	- 5,4	+ 5,8	162,9	+ 9,8	150,4	- 2,8	151,5
	JUL	148,0	- 2,5	- 2,9	139,4	-14,4	149,3	- 0,7	151,9
	AUG	129,0	+ 2,2	-12,8	126,9	- 9,0	153,8	+ 3,0	152,4
	SEP	182,5	+ 3,6	+41,5	179,5	+41,4	154,3	+ 0,3	152,9
	OKT	158,1	+ 1,5	-13,4	153,9	-14,3	155,9	+ 1,0	153,4
	NOV	155,8	+ 3,5	- 1,5	160,3	+ 4,2	154,0	- 1,2	153,9
	DEZ	174,2	+ 5,1	+11,8	171,2	+ 6,8	153,9	- 0,1	154,5
HERSTELLUNG VON EISEN-,BLECH-UND METALLWAREN INSGESAMT									
1986	DEZ	110,0	+ 6,2	-12,3	112,9	-14,3	124,1	+ 0,8	124,0
1987	JAN	113,4	- 2,9	+ 3,1	113,2	+ 0,3	122,9	- 1,0	124,1
	FEB	119,1	+ 2,2	+ 5,0	126,8	+12,0	124,4	+ 1,2	124,2
	MAR	129,6	+ 9,3	+ 8,8	125,2	- 1,3	125,0	+ 0,5	124,5
	APR	128,5	- 5,4	- 0,8	129,3	+ 3,3	123,7	- 1,0	124,7
	MAI	123,2	+ 7,4	- 4,1	128,1	- 0,9	126,3	+ 2,1	125,1
	JUN	122,5	- 3,1	- 0,6	130,6	+ 2,0	124,6	- 1,3	125,6
	JUL	128,0	- 0,9	+ 4,5	120,5	- 7,7	125,3	+ 0,6	126,3
	AUG	113,0	+ 6,5	-11,7	111,7	- 7,3	128,9	+ 2,9	127,0
	SEP	137,3	+ 2,9	+21,5	134,4	+20,3	127,4	- 1,2	127,8
	OKT	145,0	+ 1,0	+ 5,6	140,0	+ 4,2	128,6	+ 0,9	128,6
	NOV	137,7	+ 9,8	- 5,0	142,1	+ 1,5	132,4	+ 3,0	129,4
	DEZ	119,8	+ 8,9	-13,0	117,8	-17,1	129,5	- 2,2	130,2
HERSTELLUNG VON EISEN-,BLECH-UND METALLWAREN INLAND									
1986	DEZ	102,8	+ 8,1	-13,2	104,6	-15,9	116,3	+ 0,9	116,0
1987	JAN	105,6	- 2,8	+ 2,7	105,4	+ 0,8	114,6	- 1,5	116,1
	FEB	109,9	+ 4,3	+ 4,1	117,2	+11,2	117,0	+ 2,1	116,2
	MAR	119,9	+10,2	+ 9,1	115,8	- 1,2	116,9	- 0,1	116,3
	APR	119,6	- 4,6	- 0,3	120,5	+ 4,1	115,4	- 1,3	116,5
	MAI	114,1	+ 7,5	- 4,6	118,6	- 1,6	118,1	+ 2,3	116,6
	JUN	112,9	- 3,5	- 1,1	119,7	+ 0,9	115,7	- 2,0	117,1
	JUL	120,1	- 1,0	+ 6,4	113,3	- 5,3	116,7	+ 0,9	117,6
	AUG	107,2	+ 5,8	-10,7	106,1	- 6,4	119,9	+ 2,7	118,3
	SEP	129,1	+ 2,3	+20,4	124,7	+19,4	118,7	- 1,0	119,0
	OKT	136,0	+ 0,1	+ 5,3	131,5	+ 3,8	119,3	+ 0,5	119,7
	NOV	129,2	+ 9,1	- 5,0	133,0	+ 1,1	123,0	+ 3,1	120,4
	DEZ	111,5	+ 8,5	-13,7	109,2	-17,9	120,9	- 1,7	121,1
HERSTELLUNG VON EISEN-,BLECH-UND METALLWAREN AUSLAND									
1986	DEZ	136,4	+ 1,0	- 9,8	142,5	-10,3	153,0	+ 0,5	153,4
1987	JAN	142,1	- 3,2	+ 4,2	141,7	- 0,6	153,5	+ 0,3	153,6
	FEB	152,9	- 2,8	+ 7,6	162,5	+14,7	152,0	- 1,0	153,8
	MAR	165,4	+ 6,8	+ 8,2	159,9	- 1,6	155,0	+ 2,0	154,2
	APR	161,2	- 7,7	- 2,5	162,2	+ 1,4	152,8	- 1,4	154,9
	MAI	157,1	+ 7,2	- 2,5	162,7	+ 0,3	157,2	+ 2,9	155,6
	JUN	158,0	- 2,1	+ 0,6	170,3	+ 4,7	157,6	+ 0,3	156,9
	JUL	157,1	- 0,6	- 0,6	147,4	-13,4	155,8	- 0,5	158,2
	AUG	134,3	+ 8,4	-14,5	132,2	-10,3	161,9	+ 3,3	159,3
	SEP	167,5	+ 4,7	+24,7	163,3	+23,5	159,7	- 1,4	160,4
	OKT	178,4	+ 3,8	+ 6,5	172,0	+ 5,3	163,2	+ 2,2	161,5
	NOV	168,9	+11,7	- 5,3	175,3	+ 1,9	166,9	+ 2,3	162,7
	DEZ	150,6	+10,4	-10,8	149,7	-14,6	161,9	- 3,0	164,1

5 UMSATZE IM VERARBEITENDEN GEWERBE UND IM BAUHAUPTGEWERBE

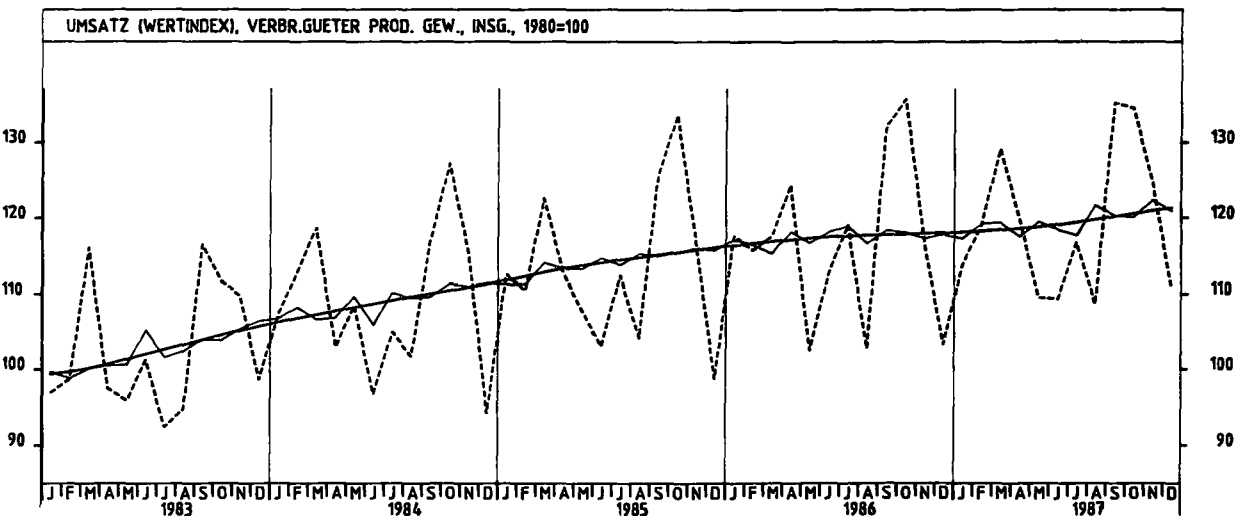
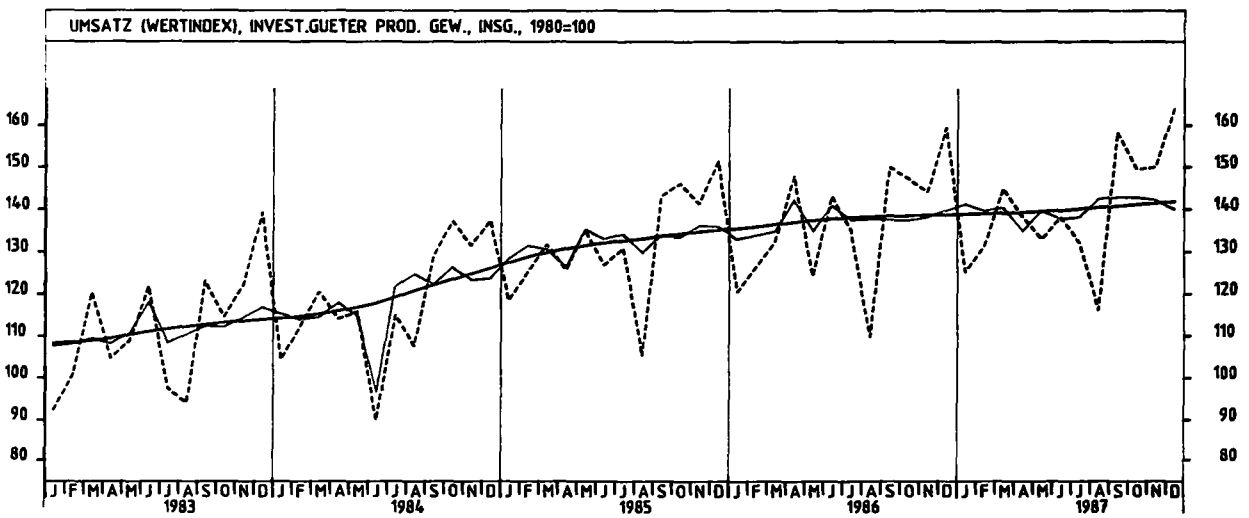
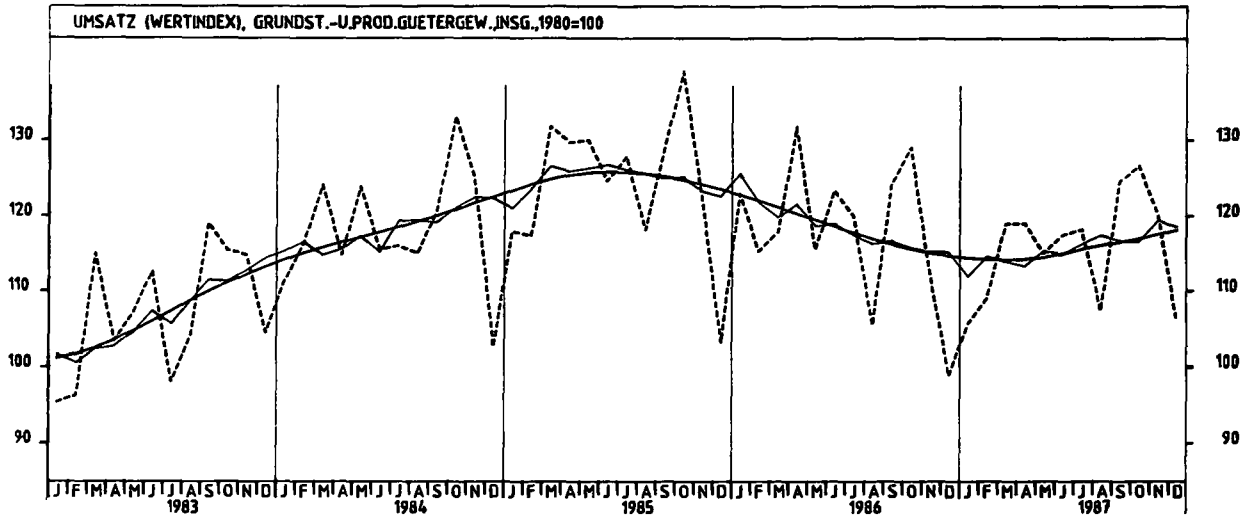
5.1 WERTINDEX (1980 = 100)

JAHR	MONAT	ORIGINALWERT			KALENDERBEREINIGTER WERT		KALENDER- UND SAISON- BEREINIGTER WERT		GLATTE KOMPONENTE
		1980=100	VERÄNDERUNG VORJAHR	IN O/O GEGEN VORMONAT	1980=100	VERÄNDERUNG IN O/O GEGEN VORMONAT	1980=100	VERÄNDERUNG IN O/O GEGEN VORMONAT	1980=100
TEXTILGEWERBE INSGESAMT									
1986	DEZ	91,0	- 2,7	-17,1	94,0	-18,5	107,9	+ 0,7	108,0
1987	JAN	106,0	- 9,6	+16,5	105,7	+12,4	106,4	- 1,4	107,8
	FEB	110,7	- 2,0	+ 4,4	117,8	+11,4	108,6	+ 2,1	107,5
	MAR	119,0	+ 5,1	+ 7,5	114,6	- 2,7	108,5	- 0,1	107,3
	APR	110,2	- 9,3	- 7,4	111,9	- 2,4	105,9	- 2,4	107,2
	MAI	100,8	+ 2,2	- 8,5	105,7	- 5,5	108,2	+ 2,2	107,2
	JUN	100,8	- 7,4	+ 0,0	107,9	+ 2,1	106,9	- 1,2	107,2
	JUL	100,5	- 9,2	- 0,3	93,9	-13,0	103,9	- 2,8	107,4
	AUG	86,6	+ 6,3	-13,8	85,5	- 8,9	111,4	+ 7,2	107,5
	SEP	122,9	+ 0,9	+41,9	120,6	+41,1	109,1	- 2,1	107,6
	OKT	122,6	- 4,5	- 0,2	118,1	- 2,1	106,4	- 2,5	107,7
	NOV	113,7	+ 3,6	- 7,3	116,9	- 1,0	108,7	+ 2,2	107,9
	DEZ	94,6	+ 4,0	-16,8	93,5	-20,0	107,7	- 0,9	108,0
TEXTILGEWERBE INLAND									
1986	DEZ	82,9	- 2,5	-18,8	85,3	-20,6	98,4	+ 0,5	99,0
1987	JAN	97,2	- 9,2	+17,2	97,0	+13,7	97,3	- 1,1	98,9
	FEB	100,9	- 1,0	+ 3,8	107,4	+10,7	99,7	+ 2,5	99,7
	MAR	110,0	+ 8,3	+ 9,0	105,8	- 1,5	100,5	+ 0,8	99,6
	APR	100,6	- 8,5	- 8,5	102,3	- 3,3	97,3	- 3,2	98,5
	MAI	92,1	+ 3,5	- 8,4	96,5	- 5,7	99,4	+ 2,2	98,5
	JUN	90,9	- 7,1	- 1,3	97,0	+ 0,5	97,8	- 1,6	98,5
	JUL	91,1	- 8,2	+ 0,2	85,2	-12,2	95,7	- 2,1	98,5
	AUG	79,9	+ 7,8	-12,3	78,9	- 7,4	102,4	+ 7,0	98,5
	SEP	113,3	+ 0,6	+41,6	111,2	+40,9	99,7	- 2,6	98,5
	OKT	113,5	- 5,2	+ 0,2	109,6	- 1,4	96,9	- 2,8	98,4
	NOV	105,1	+ 2,9	- 7,4	107,9	- 1,6	98,8	+ 2,0	98,4
	DEZ	85,6	+ 3,3	-18,6	84,4	-21,8	98,0	- 0,8	98,4
TEXTILGEWERBE AUSLAND									
1986	DEZ	123,4	- 2,9	-11,9	127,9	-13,0	146,0	+ 1,2	144,0
1987	JAN	140,7	-11,1	+14,0	139,5	+ 9,1	142,3	- 2,5	143,1
	FEB	150,0	- 4,5	+ 5,6	159,8	+14,6	144,4	+ 1,5	142,4
	MAR	155,2	- 2,8	+ 3,5	150,3	- 5,9	141,0	- 2,4	141,8
	APR	148,4	-11,2	- 4,4	150,0	- 0,2	140,1	- 0,6	141,5
	MAI	135,5	- 0,9	- 8,7	141,8	- 5,5	141,6	+ 1,1	141,5
	JUN	140,0	- 8,7	+ 3,3	149,8	+ 5,6	142,5	+ 0,6	141,7
	JUL	138,4	-11,5	- 1,1	129,4	-13,6	137,2	- 3,7	142,5
	AUG	113,1	+ 2,1	-18,3	111,8	-13,6	147,5	+ 7,5	143,3
	SEP	161,1	+ 1,6	+42,4	158,2	+41,5	147,0	- 0,3	144,1
	OKT	159,3	- 2,3	- 1,1	152,6	- 3,5	144,6	- 1,6	144,9
	NOV	148,2	+ 5,8	- 7,0	153,2	+ 0,4	149,2	+ 3,2	145,9
	DEZ	130,3	+ 5,6	-12,1	129,1	-15,7	146,9	- 1,5	146,8
BEKLEIDUNGSGEWERBE INSGESAMT									
1986	DEZ	75,3	- 0,9	-11,1	74,3	-16,7	109,7	+ 0,5	111,4
1987	JAN	121,1	- 2,9	+60,8	120,9	+62,7	111,5	+ 1,6	111,3
	FEB	135,5	+ 1,5	+11,9	146,1	+20,8	112,6	+ 1,0	111,1
	MAR	142,3	+ 6,9	+ 5,0	137,2	- 6,1	112,5	- 0,1	110,9
	APR	101,1	+ 0,6	-29,0	103,3	-24,7	113,5	+ 0,9	110,8
	MAI	64,7	+ 1,1	-36,0	67,4	-34,8	110,0	- 3,1	110,7
	JUN	65,1	-11,7	+ 0,6	67,9	+ 0,7	107,4	- 2,4	110,4
	JUL	120,0	- 5,1	+84,3	115,7	+70,4	108,9	+ 1,4	110,1
	AUG	137,0	+ 1,0	+14,2	134,9	+16,6	111,9	+ 2,8	110,2
	SEP	157,1	- 1,5	+14,7	157,2	+16,5	110,7	- 1,1	110,4
	OKT	116,5	- 3,0	-25,8	115,0	-26,8	110,5	- 0,2	110,5
	NOV	87,9	+ 3,8	-24,5	89,4	-23,1	109,8	- 0,6	110,5
	DEZ	77,9	+ 3,5	-11,4	74,5	-15,7	110,5	+ 0,5	110,3
BEKLEIDUNGSGEWERBE INLAND									
1986	DEZ	71,7	- 0,6	-14,8	71,1	-19,9	100,1	+ 0,7	101,4
1987	JAN	108,0	- 3,1	+50,6	107,9	+51,8	101,8	+ 1,7	101,2
	FEB	118,7	+ 0,4	+ 9,9	127,7	+18,4	102,0	+ 0,2	101,0
	MAR	125,3	+ 5,6	+ 5,6	120,6	- 5,6	101,4	- 0,6	100,8
	APR	94,2	- 2,3	-24,8	96,3	-20,1	102,4	+ 1,0	100,7
	MAI	65,6	+ 3,3	-30,4	68,5	-28,9	101,0	- 1,4	100,6
	JUN	61,6	- 9,9	- 6,1	64,8	- 5,4	99,6	- 2,4	100,4
	JUL	104,3	- 5,3	+69,3	100,1	+54,5	99,1	+ 0,5	100,1
	AUG	119,3	+ 2,1	+14,4	117,4	+17,3	102,4	+ 3,3	100,2
	SEP	139,4	- 2,9	+16,8	138,9	+18,3	99,5	- 2,8	100,4
	OKT	107,6	- 4,2	-22,8	105,9	-23,8	99,8	+ 0,3	100,5
	NOV	86,7	+ 3,0	-19,4	87,6	-17,3	99,8	+ 0,0	100,5
	DEZ	75,2	+ 4,9	-13,3	72,5	-17,2	101,5	+ 1,7	100,3
BEKLEIDUNGSGEWERBE AUSLAND									
1986	DEZ	98,1	- 1,7	+12,0	95,8	+ 5,0	170,3	+ 0,8	174,3
1987	JAN	203,1	- 2,1	+107,0	202,2	+111,1	172,0	+ 1,0	174,3
	FEB	240,2	+ 4,8	+18,3	260,4	+28,8	176,6	+ 3,8	174,1
	MAR	249,0	+11,3	+ 3,7	241,3	- 7,3	182,1	+ 2,0	173,9
	APR	144,4	+14,5	-42,0	147,5	-38,9	183,9	+ 1,0	173,7
	MAI	59,2	-11,6	-59,0	61,4	-58,4	166,0	- 9,7	173,5
	JUN	86,9	-18,9	+46,8	88,7	+44,5	162,7	- 2,0	173,1
	JUL	218,2	- 4,3	+151,1	213,0	+140,1	170,4	+ 4,7	172,7
	AUG	247,6	- 2,1	+13,5	243,8	+14,5	171,1	+ 0,4	172,9
	SEP	268,2	+ 3,3	+ 8,3	271,2	+11,2	180,4	+ 5,4	173,2
	OKT	171,3	+ 1,6	-36,1	170,2	-37,2	176,5	- 2,2	173,4
	NOV	95,2	+ 8,7	-44,4	94,0	-44,8	173,3	- 1,8	173,1
	DEZ	94,6	- 3,6	- 0,6	89,6	- 4,7	168,1	- 3,0	172,8

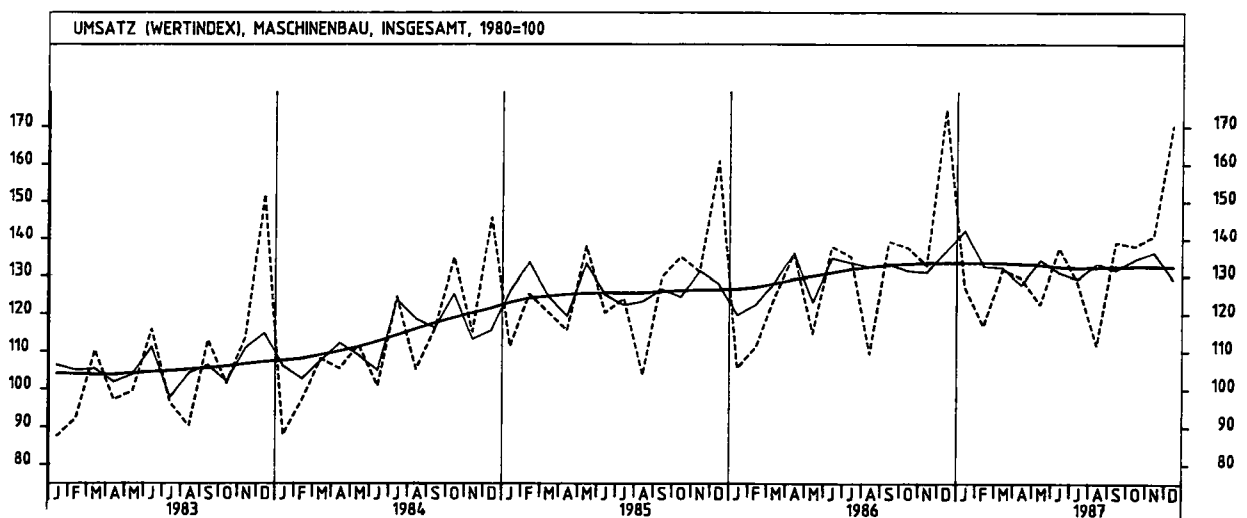
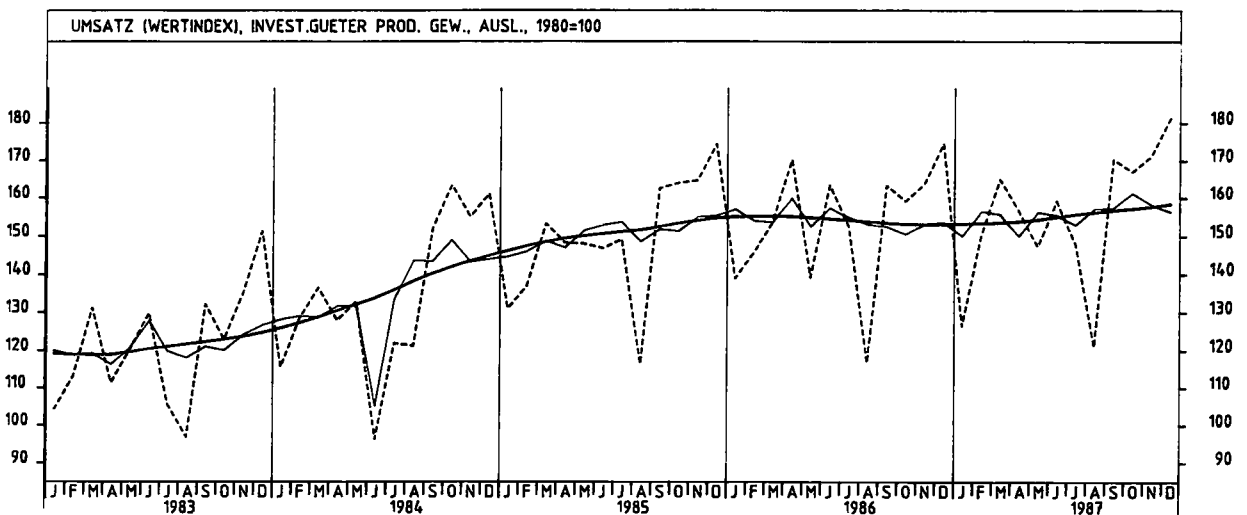
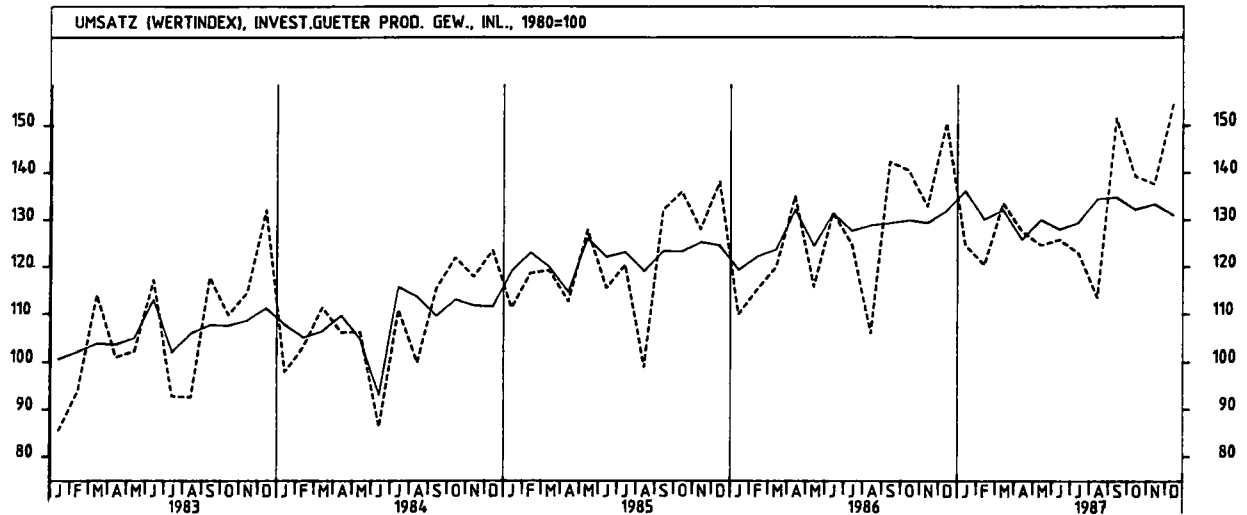
5 UMSATZE IM VERARBEITENDEN GEWERBE UND IM BAUHAUPTGEWERBE



5 UMSÄTZE IM VERARBEITENDEN GEWERBE UND IM BAUHAUPTGEWERBE



6 UMSATZE IM VERARBEITENDEN GEWERBE UND IM BAUHAUPTGEWERBE



5 UMSÄTZE IM VERARBEITENDEN GEWERBE UND IM BAUHAUPTGEWERBE

5.1 WERTINDEX (1980 = 100)

JAHR	MONAT	ORIGINALWERT			KALENDERBEREINIGTER WERT		KALENDER- UND SAISON- BEREINIGTER WERT		GLATTE KOMPONENTE
		1980=100	VERÄNDERUNG VORJAHR	IN O/O GEGEN VORMONAT	1980=100	VERÄNDERUNG IN O/O GEGEN VORMONAT	1980=100	VERÄNDERUNG IN O/O GEGEN VORMONAT	1980=100
BAUHAUPTGEWERBE									
1986	NOV	116,1	+ 7,2	- 4,4	118,1	+ 1,0	93,7	+ 0,8	93,1
	DEZ	133,4	+16,2	+14,9	134,6	+14,0	99,3	+ 6,0	93,1
1987	JAN	49,3	-13,1	-63,0	49,5	-63,2	88,5	-10,9	93,1
	FEB	45,8	+ 7,0	- 7,1	47,7	- 3,6	92,6	+ 4,6	93,1
	MAR	57,3	+ 6,1	+25,1	54,2	+13,6	90,9	- 1,8	93,1
	APR	76,0	- 3,2	+32,6	77,4	+42,8	90,9	+ 0,0	93,1
	MAI	89,7	+ 7,3	+18,0	92,2	+19,1	91,8	+ 1,0	93,2
	JUN	101,0	+ 0,4	+12,6	108,2	+17,4	97,3	+ 6,0	93,5
	JUL	110,4	- 0,9	+ 9,3	108,8	- 2,2	92,7	- 4,7	93,9
	AUG	105,5	+ 5,4	- 4,4	101,4	- 4,2	95,6	+ 3,1	94,4
	SEP	116,4	+ 0,0	+10,3	116,7	+15,1	96,0	+ 0,4	95,0
	OKT	122,6	+ 0,9	+ 5,3	117,8	+ 0,9	94,8	- 1,3	95,5
	NOV	121,6	+ 4,7	- 0,8	122,8	+ 4,2	97,5	+ 2,8	96,1
WOHNUNGSBAU									
1986	NOV	93,8	+ 2,2	- 7,0	96,1	- 0,5	77,1	- 0,5	76,6
	DEZ	112,5	+16,7	+19,9	113,1	+17,7	82,9	+ 7,5	76,5
1987	JAN	39,0	-18,9	-65,3	39,1	-65,4	72,6	-12,2	76,3
	FEB	37,4	+ 5,9	- 4,1	38,9	- 0,5	77,6	+ 6,6	76,2
	MAR	45,8	+ 4,3	+22,5	43,6	+12,1	78,1	- 3,2	75,9
	APR	63,0	-10,5	+37,6	63,9	+46,6	72,3	- 3,7	75,6
	MAI	74,1	+ 0,4	+17,6	76,4	+19,6	72,7	+ 0,6	75,3
	JUN	83,0	- 4,7	+12,0	89,3	+16,9	78,0	+ 7,3	75,4
	JUL	89,0	- 5,0	+ 7,2	84,8	- 5,0	73,6	- 5,6	75,6
	AUG	63,8	+ 3,6	- 8,8	80,6	- 5,0	77,4	+ 5,2	76,0
	SEP	92,3	- 0,4	+10,1	92,6	+14,9	78,2	+ 1,0	76,5
	OKT	98,1	- 2,8	+ 6,3	94,3	+ 1,8	75,9	- 2,9	76,8
	NOV	97,0	+ 3,4	- 1,1	98,2	+ 4,1	78,5	+ 3,4	77,0
ÖFFENTLICHER- UND VERKEHRSBAU									
1986	NOV	126,8	+ 5,9	- 3,8	128,8	+ 1,3	96,3	- 0,5	96,4
	DEZ	140,1	+14,6	+10,5	141,2	+ 9,6	102,8	+ 6,7	96,4
1987	JAN	46,8	-14,4	-66,6	46,6	-67,0	91,1	-11,4	96,3
	FEB	42,6	+10,1	- 9,0	44,5	- 4,5	96,1	+ 5,5	96,2
	MAR	51,4	+ 2,4	+20,7	49,2	+10,6	94,1	- 2,1	96,2
	APR	73,0	- 4,1	+42,0	73,8	+50,0	93,4	- 0,7	96,1
	MAI	91,7	+ 6,9	+25,6	93,6	+26,8	96,2	+ 3,0	96,2
	JUN	105,1	- 0,6	+14,6	112,4	+20,1	100,2	+ 4,2	96,4
	JUL	116,8	- 1,0	+11,1	111,8	- 0,5	95,5	- 4,7	96,8
	AUG	111,6	+ 3,4	- 4,5	107,7	- 3,7	98,2	+ 2,8	97,3
	SEP	123,2	+ 1,3	+10,4	123,5	+14,7	99,2	+ 1,0	97,6
	OKT	130,6	- 0,9	+ 6,0	125,6	+ 1,7	96,5	- 2,7	98,3
	NOV	132,2	+ 4,3	+ 1,2	134,2	+ 6,8	100,8	+ 4,5	98,8

5 UMSATZE IM VERARBEITENDEN GEWERBE UND IM BAUHAUPTGEWERBE

5.2 VOLUMENINDEX (1980 = 100)

JAHR	MONAT	ORIGINALWERT			KALENDERBEREINIGTER WERT		KALENDER- UND SAISON- BEREINIGTER WERT		GLATTE KOMPONENTE
		1980=100	VERÄNDERUNG VORJAHR	IN O/O GEGEN VORMONAT	1980=100	VERÄNDERUNG IN O/O GEGEN VORMONAT	1980=100	VERÄNDERUNG IN O/O GEGEN VORMONAT	1980=100
VERARBEITENDES GEWERBE (OHNE NAHRUNGS- UND GENUSSMITTELGEWERBE) INSGESAMT									
1986	DEZ	110,2	+ 3,3	+ 0,8	111,4	- 3,0	108,1	+ 0,7	107,7
1987	JAN	99,1	- 2,3	-10,1	99,5	-10,7	108,3	+ 0,2	107,7
	FEB	103,2	+ 1,5	+ 4,1	110,2	+10,8	108,3	+ 0,0	107,7
	MAR	113,2	+ 7,7	+ 9,7	108,9	- 1,2	108,3	+ 0,0	107,8
	APR	108,7	- 6,6	- 4,0	109,2	+ 0,3	105,5	- 2,6	107,8
	MAI	103,5	+ 4,9	- 4,8	107,2	- 1,8	108,2	+ 2,6	107,9
	JUN	105,1	- 4,0	+ 2,5	112,1	+ 4,6	107,0	- 1,1	108,1
	JUL	105,0	- 2,1	- 1,0	99,2	-11,5	107,6	+ 0,6	108,3
	AUG	94,0	+ 4,1	-10,5	93,3	- 5,9	110,1	+ 2,3	108,5
	SEP	120,6	+ 3,0	+28,3	117,9	+26,4	109,5	- 0,5	108,6
	OKT	117,1	- 0,7	- 2,9	114,3	- 3,1	109,6	+ 0,1	108,8
	NOV	114,0	+ 4,3	- 2,6	117,5	+ 2,8	109,8	+ 0,2	108,9
	DEZ	114,1	+ 3,5	+ 0,1	110,7	- 5,8	107,9	- 1,7	109,1
VERARBEITENDES GEWERBE (OHNE NAHRUNGS- UND GENUSSMITTELGEWERBE) INLAND									
1986	DEZ	101,1	+ 6,0	+ 0,1	102,2	- 3,5	100,4	+ 0,8	100,0
1987	JAN	94,5	+ 2,5	- 6,5	94,8	- 7,2	101,8	+ 1,4	100,0
	FEB	94,2	+ 2,3	- 0,3	100,6	+ 6,1	100,2	- 1,6	100,0
	MAR	103,5	+ 8,6	+ 9,9	99,7	- 0,9	100,4	+ 0,2	100,0
	APR	100,0	- 5,7	- 3,4	100,2	+ 0,5	97,6	- 2,8	99,9
	MAI	95,7	+ 4,9	- 4,3	99,0	- 1,2	99,6	+ 2,0	99,9
	JUN	96,6	- 4,4	+ 0,9	102,1	+ 3,1	98,5	- 1,1	99,9
	JUL	96,6	- 2,6	+ 0,0	91,4	-10,5	99,1	+ 0,6	100,0
	AUG	89,3	+ 4,4	- 7,6	88,5	- 3,2	102,0	+ 2,9	100,1
	SEP	112,9	+ 2,8	+26,4	110,5	+24,9	101,3	- 0,7	100,2
	OKT	108,6	- 2,5	- 3,8	105,9	- 4,2	100,2	- 1,1	100,3
	NOV	104,3	+ 3,3	- 4,0	107,7	+ 1,7	101,2	+ 1,0	100,4
	DEZ	104,1	+ 3,0	- 0,2	101,0	- 6,2	99,6	- 1,6	100,5
VERARBEITENDES GEWERBE (OHNE NAHRUNGS- UND GENUSSMITTELGEWERBE) AUSLAND									
1986	DEZ	130,9	- 0,8	+ 2,3	132,5	- 1,3	125,5	+ 0,4	125,1
1987	JAN	109,4	-10,3	-16,4	109,7	-17,2	122,5	- 2,4	125,1
	FEB	123,7	+ 0,4	+13,1	132,2	+20,5	126,7	+ 3,4	125,2
	MAR	135,3	+ 6,5	+ 9,4	130,1	- 1,6	126,6	- 0,1	125,3
	APR	128,3	- 8,0	- 5,2	130,1	+ 0,0	123,1	- 2,8	125,6
	MAI	121,0	+ 4,5	- 5,7	124,6	- 4,2	127,5	+ 3,6	126,0
	JUN	125,0	- 3,0	+ 5,8	135,1	+ 8,4	126,5	- 0,8	126,5
	JUL	123,5	- 1,6	- 3,5	117,0	-13,4	126,0	- 0,4	127,1
	AUG	104,9	+ 3,7	-15,1	103,7	-11,4	128,4	+ 1,9	127,5
	SEP	137,7	+ 3,3	+31,3	135,0	+30,2	128,0	- 0,3	127,8
	OKT	136,1	+ 2,8	- 1,2	133,0	- 1,5	130,3	+ 1,8	128,1
	NOV	135,6	+ 5,9	- 0,4	139,3	+ 4,7	129,5	- 0,6	128,5
	DEZ	136,6	+ 4,4	+ 0,7	133,7	- 4,0	127,5	- 1,5	129,0
GRUNDSTOFF- UND PRODUKTIONSZWEIGGEWERBE INSGESAMT									
1986	DEZ	88,9	+ 1,6	-11,5	89,9	-15,2	103,0	- 0,1	103,0
1987	JAN	95,4	- 8,7	+ 7,3	94,9	+ 5,6	100,9	- 2,0	103,0
	FEB	98,6	+ 0,2	+ 3,4	105,2	+10,9	103,8	+ 2,9	103,1
	MAR	107,8	+ 6,5	+ 8,3	104,0	- 1,1	103,4	- 0,4	103,3
	APR	107,8	- 5,2	+ 0,0	109,8	+ 5,6	102,8	- 0,6	103,5
	MAI	104,1	+ 3,8	- 3,4	108,0	- 1,6	104,5	+ 1,7	103,9
	JUN	106,3	- 1,4	+ 2,1	111,5	+ 3,2	104,2	- 0,3	104,3
	JUL	106,9	+ 1,3	+ 0,6	101,0	- 9,4	105,2	+ 1,0	104,8
	AUG	97,1	+ 4,1	- 9,2	96,3	- 4,7	106,0	+ 0,8	105,2
	SEP	112,7	+ 2,2	+16,1	110,8	+15,1	105,7	- 0,3	105,5
	OKT	114,5	- 0,5	+ 1,6	110,9	+ 0,1	105,4	- 0,3	105,9
	NOV	108,4	+ 8,0	- 5,3	111,2	+ 0,3	107,6	+ 2,1	106,3
	DEZ	95,4	+ 7,3	-12,0	93,3	-16,1	106,6	- 0,9	106,8
GRUNDSTOFF- UND PRODUKTIONSZWEIGGEWERBE INLAND									
1986	DEZ	78,8	+ 2,7	-15,5	79,6	-19,1	94,1	- 0,5	94,3
1987	JAN	86,0	- 7,2	+ 9,1	85,8	+ 7,8	92,9	- 1,3	94,3
	FEB	88,5	+ 1,5	+ 2,9	94,5	+10,1	95,3	+ 2,6	94,2
	MAR	96,3	+ 6,2	+ 8,8	92,8	- 1,8	94,0	- 1,4	94,2
	APR	98,0	- 4,7	+ 1,8	99,4	+ 7,1	93,8	- 0,2	94,3
	MAI	94,6	+ 2,9	- 3,5	98,1	- 1,3	94,6	+ 0,9	94,3
	JUN	97,1	- 2,2	+ 2,6	101,8	+ 3,8	94,5	- 0,1	94,5
	JUL	97,3	- 1,2	+ 0,2	92,0	- 9,6	94,6	+ 0,1	94,7
	AUG	88,9	+ 2,2	- 8,6	88,2	- 4,1	95,6	+ 1,1	94,9
	SEP	103,2	+ 0,5	+16,1	101,4	+15,0	95,2	- 0,4	95,1
	OKT	104,6	- 2,9	+ 1,4	101,5	+ 0,1	94,5	- 0,7	95,3
	NOV	98,2	+ 5,3	- 6,1	100,8	- 0,7	96,4	+ 2,0	95,5
	DEZ	83,7	+ 6,2	-14,8	81,5	-19,1	95,9	- 0,5	95,7
GRUNDSTOFF- UND PRODUKTIONSZWEIGGEWERBE AUSLAND									
1986	DEZ	111,4	+ 0,2	- 4,2	112,3	- 8,2	123,2	+ 1,1	122,5
1987	JAN	116,7	-10,4	+ 4,8	115,3	+ 2,7	119,1	- 3,3	122,8
	FEB	121,7	- 1,1	+ 4,3	130,0	+12,7	123,3	+ 3,5	123,2
	MAR	134,0	+ 8,1	+10,1	129,4	- 0,5	124,9	+ 1,3	123,8
	APR	130,0	- 5,7	- 3,0	133,6	+ 3,2	123,0	- 1,5	124,5
	MAI	125,7	+ 5,3	- 3,3	129,8	- 2,8	126,8	+ 3,1	125,4
	JUN	127,7	+ 0,8	+ 1,6	133,4	+ 2,8	126,3	- 0,4	126,5
	JUL	128,4	+ 5,9	+ 0,5	121,6	- 8,8	128,9	+ 2,1	127,6
	AUG	115,6	+ 7,4	-10,0	114,3	- 6,0	129,3	+ 0,3	128,5
	SEP	134,0	+ 5,1	+15,9	132,1	+15,6	129,5	+ 0,2	129,3
	OKT	136,5	+ 3,8	+ 1,9	131,9	- 0,2	129,9	+ 0,3	130,0
	NOV	131,7	+13,2	- 3,5	134,7	+ 2,1	133,3	+ 2,6	131,0
	DEZ	122,1	+ 9,6	- 7,3	120,4	-10,6	131,5	- 1,4	132,0

5 UMSATZE IM VERARBEITENDEN GEWERBE UND IM BAUHAUPTGEWERBE

5.2 VOLUMENINDEX (1980 = 100)

JAHR	MONAT	ORIGINALWERT			KALENDERBEREINIGTER WERT		KALENDER- UND SAISON- BEREINIGTER WERT		GLATTE KOMPONENTE
		1980=100	VERÄNDERUNG VORJAHR	IN O/O GEGEN VORMONAT	1980=100	VERÄNDERUNG IN O/O GEGEN VORMONAT	1980=100	VERÄNDERUNG IN O/O GEGEN VORMONAT	1980=100
INVESTITIONSGÜTER PRODUZIERENDES GEWERBE INSGESAMT									
1986	DEZ	130,7	+ 3,1	+10,8	130,9	+ 6,1	114,1	+ 0,9	113,5
1987	JAN	102,4	+ 1,9	-21,7	103,3	+21,1	115,7	+ 1,4	113,4
	FEB	107,1	+ 1,8	+ 4,6	114,7	+11,0	113,9	- 1,6	113,4
	MAR	118,1	+ 7,7	+10,3	113,2	- 1,3	114,3	+ 0,4	113,3
	APR	112,3	- 8,3	- 4,9	112,7	- 0,4	109,6	- 4,1	113,3
	MAI	107,7	+ 5,1	- 4,1	110,3	- 2,1	113,6	+ 3,6	113,3
	JUN	111,7	- 5,4	+ 3,7	117,3	+ 6,3	111,2	- 2,1	113,3
	JUL	106,7	- 3,8	- 4,5	101,8	-13,2	112,1	+ 0,8	113,4
	AUG	93,9	+ 4,1	-12,0	92,9	- 8,7	115,5	+ 3,0	113,5
	SEP	127,8	+ 3,8	+36,1	125,2	+34,8	115,3	- 0,2	113,6
	OKT	120,6	- 0,2	- 5,6	118,7	- 5,2	115,2	- 0,1	113,7
	NOV	120,9	+ 2,2	+ 0,2	124,2	+ 4,6	114,1	- 1,0	113,7
	DEZ	132,4	+ 1,3	+ 9,5	128,3	+ 3,3	112,2	- 1,7	113,8
INVESTITIONSGÜTER PRODUZIERENDES GEWERBE INLAND									
1986	DEZ	123,7	+ 6,5	+13,4	124,3	+ 9,7	107,9	+ 1,9	106,9
1987	JAN	102,1	+11,1	-17,5	102,8	-17,3	111,8	+ 3,6	106,9
	FEB	98,4	+ 2,3	- 3,6	105,3	+ 2,4	106,4	- 4,8	106,9
	MAR	109,0	+ 9,1	+10,8	104,7	- 0,6	107,7	+ 1,2	106,8
	APR	103,9	- 7,5	- 4,7	103,5	- 1,1	102,6	- 4,7	106,6
	MAI	101,3	+ 5,6	- 2,5	103,7	+ 0,2	105,7	+ 3,0	106,6
	JUN	102,1	- 6,2	+ 0,8	107,7	+ 3,9	103,7	- 1,9	106,4
	JUL	99,6	- 3,4	- 2,4	95,0	-11,8	105,4	+ 1,6	106,5
	AUG	91,9	+ 5,4	- 7,7	90,9	- 4,3	109,2	+ 3,6	106,5
	SEP	122,8	+ 5,0	+33,6	120,5	+32,6	109,2	+ 0,0	106,6
	OKT	112,6	- 2,4	- 8,3	110,6	- 8,2	106,8	- 2,2	106,6
	NOV	111,2	+ 1,9	- 1,2	114,6	+ 3,6	107,4	+ 0,6	106,6
	DEZ	124,7	+ 0,8	+12,1	121,0	+ 5,6	105,1	- 2,1	106,7
INVESTITIONSGÜTER PRODUZIERENDES GEWERBE AUSLAND									
1986	DEZ	142,8	- 1,7	+ 6,6	144,1	+ 3,1	125,0	+ 0,1	124,8
1987	JAN	102,9	-10,6	-27,9	103,8	-28,0	122,4	- 2,1	124,8
	FEB	122,1	+ 1,2	+18,7	130,7	+25,9	127,1	+ 3,8	124,7
	MAR	133,7	+ 5,7	+ 9,5	128,3	- 1,8	126,3	- 0,6	124,7
	APR	126,7	- 9,3	- 5,2	128,2	- 0,1	121,7	- 3,6	124,8
	MAI	119,0	+ 4,5	- 6,1	121,5	- 5,2	126,8	+ 4,2	125,0
	JUN	128,4	- 4,3	+ 7,9	135,5	+11,5	125,4	- 1,1	125,4
	JUL	119,1	- 4,6	- 7,2	113,4	-16,3	123,6	- 1,4	125,7
	AUG	97,3	+ 2,0	-18,3	95,9	-15,4	126,8	+ 2,6	125,9
	SEP	136,9	+ 2,6	+40,7	134,4	+40,1	126,2	- 0,5	126,0
	OKT	134,1	+ 3,0	- 2,0	131,8	- 1,9	129,3	+ 2,5	126,0
	NOV	137,5	+ 2,7	+ 2,5	141,0	+ 7,0	126,3	- 2,3	126,2
	DEZ	145,6	+ 2,0	+ 5,9	142,5	+ 1,1	124,5	- 1,4	126,4
VERBRAUCHSGÜTER PRODUZIERENDES GEWERBE INSGESAMT									
1986	DEZ	86,6	+ 3,6	-11,7	88,6	-14,5	98,7	+ 0,2	99,0
1987	JAN	95,4	- 3,9	+10,2	95,3	+ 7,6	98,4	- 0,3	99,0
	FEB	99,7	+ 2,2	+ 4,5	106,3	+11,5	99,9	+ 1,5	99,0
	MAR	108,1	+ 9,1	+ 8,4	104,4	- 1,8	99,8	- 0,1	99,1
	APR	100,3	- 4,3	- 7,2	101,3	- 3,0	98,3	- 1,5	99,1
	MAI	91,3	+ 5,8	- 9,0	95,5	- 5,7	99,7	+ 1,4	99,2
	JUN	91,1	- 3,9	- 0,2	97,2	+ 1,8	98,8	- 0,9	99,3
	JUL	97,2	- 3,0	+ 6,7	91,2	- 6,2	98,1	- 0,7	99,4
	AUG	90,3	+ 4,5	- 7,1	85,4	- 2,0	101,2	+ 3,2	99,6
	SEP	112,3	+ 1,0	+24,4	110,1	+23,2	99,7	- 1,5	99,8
	OKT	111,4	- 2,4	- 0,8	107,8	- 2,1	99,5	- 0,2	100,0
	NOV	103,2	+ 5,2	- 7,4	106,3	- 1,4	101,0	+ 1,8	100,1
	DEZ	91,7	+ 5,9	-11,1	89,7	-15,6	100,0	- 1,0	100,3
VERBRAUCHSGÜTER PRODUZIERENDES GEWERBE INLAND									
1986	DEZ	82,4	+ 4,8	-12,0	84,1	-15,0	92,5	+ 0,1	92,9
1987	JAN	89,3	- 2,9	+ 8,4	89,3	+ 6,2	92,5	+ 0,0	93,0
	FEB	92,8	+ 3,2	+ 3,9	99,0	+10,9	93,9	+ 1,5	93,0
	MAR	100,8	+10,0	+ 8,6	97,4	- 1,6	93,7	- 0,2	93,1
	APR	94,5	- 3,7	- 6,3	98,1	- 2,4	92,2	- 1,6	93,1
	MAI	86,1	+ 6,6	- 8,9	90,0	- 5,4	93,6	+ 1,5	93,1
	JUN	84,8	- 3,3	- 1,5	90,5	+ 0,6	92,7	- 1,0	93,2
	JUL	89,9	- 2,8	+ 6,0	84,3	- 6,9	92,0	- 0,8	93,2
	AUG	84,4	+ 4,8	- 6,1	83,7	- 0,7	94,9	+ 3,2	93,3
	SEP	104,9	+ 0,7	+24,3	102,8	+22,8	93,1	- 1,9	93,4
	OKT	105,1	- 2,4	+ 0,2	101,9	- 0,9	93,3	+ 0,2	93,5
	NOV	97,7	+ 4,4	- 7,0	100,8	- 1,1	94,2	+ 1,0	93,6
	DEZ	86,8	+ 5,3	-11,2	84,6	-16,1	93,3	- 1,0	93,7
VERBRAUCHSGÜTER PRODUZIERENDES GEWERBE AUSLAND									
1986	DEZ	110,8	- 0,8	- 9,8	113,3	-12,4	133,0	+ 0,5	133,2
1987	JAN	129,9	- 6,9	+17,2	129,1	+13,9	131,8	- 0,9	133,0
	FEB	139,0	- 0,9	+ 7,0	148,3	+14,9	134,0	+ 1,7	132,9
	MAR	149,1	+ 5,8	+ 7,3	143,9	- 3,0	134,3	+ 0,2	132,9
	APR	133,8	- 6,3	-10,5	135,8	- 5,6	132,6	- 1,3	133,0
	MAI	120,6	+ 2,6	- 9,7	125,9	- 7,3	134,1	+ 1,1	133,3
	JUN	126,6	- 5,7	+ 5,0	134,2	+ 6,6	132,6	- 1,1	133,7
	JUL	137,8	- 3,7	+ 8,8	130,1	- 3,1	132,7	+ 0,1	134,4
	AUG	123,3	+ 3,3	-10,8	121,7	- 6,5	136,6	+ 2,9	135,1
	SEP	154,5	+ 2,7	+25,3	152,1	+25,0	137,2	+ 0,4	135,9
	OKT	148,0	- 1,0	- 4,2	142,7	- 6,2	135,6	- 1,2	136,6
	NOV	134,5	+ 9,4	- 9,1	138,1	- 3,2	140,2	+ 3,4	137,4
	DEZ	119,5	+ 7,9	-11,2	117,9	-14,6	138,0	- 1,6	138,2

5 UMSÄTZE IM VERARBEITENDEN GEBIET UND IM BAUHAUPTBEREICH

5.2 VOLUMENINDEX (1980 = 100)

JAHR	MONAT	ORIGINALWERT			KALENDERBEREINIGTER WERT		KALENDER- UND SAISON- BEREINIGTER WERT		GLATTE KOMPONENTE
		1980=100	VERÄNDERUNG IN O/O GEGEN VORJAHR	VORMONAT	1980=100	VERÄNDERUNG IN O/O GEGEN VORMONAT	1980=100	VERÄNDERUNG IN O/O GEGEN VORMONAT	1980=100
HOCHOFEN-, STAHL-UND WARMWALZWERKE (OHNE HERSTELLUNG VON PRAEZISIONSSTAHLROHREN) INSGESAMT									
1986	DEZ	72,7	- 3,3	-11,0	72,0	-14,2	83,4	+ 0,6	83,0
1987	JAN	77,0	-12,5	+ 5,9	75,7	+ 5,1	81,4	- 2,4	82,7
	FEB	82,1	- 5,0	+ 6,6	88,2	+16,5	83,5	+ 2,6	82,6
	MAR	91,9	+ 1,4	+11,9	89,2	+ 1,1	85,0	+ 1,8	82,6
	APR	83,7	-13,0	- 8,9	85,7	- 3,9	80,4	- 5,4	82,7
	MAI	83,6	- 1,3	- 0,1	84,8	- 1,1	84,4	+ 5,0	83,0
	JUN	91,2	- 0,4	+ 9,1	93,9	+10,7	84,9	+ 0,6	83,3
	JUL	79,5	- 2,3	-12,8	76,8	-18,2	84,4	- 0,6	84,1
	AUG	74,4	- 1,6	- 6,4	72,7	- 5,3	83,6	- 0,9	85,1
	SEP	94,2	+ 1,8	+26,6	93,7	+28,9	86,2	+ 3,1	86,1
	OKT	90,4	+ 0,4	- 4,0	86,8	- 7,4	84,9	- 1,5	87,2
	NOV	90,5	+10,8	+ 0,1	92,4	+ 6,5	90,6	+ 6,7	88,3
	DEZ	81,4	+12,0	-10,1	81,7	-11,6	91,8	+ 1,3	89,3
HOCHOFEN-, STAHL-UND WARMWALZWERKE (OHNE HERSTELLUNG VON PRAEZISIONSSTAHLROHREN) INLAND									
1986	DEZ	65,5	- 2,7	-14,8	65,3	-17,9	80,4	+ 1,1	80,0
1987	JAN	74,8	-14,8	+14,2	73,4	+12,4	77,2	- 4,0	79,5
	FEB	81,1	- 4,9	+ 8,4	87,2	+18,8	80,3	+ 4,0	79,2
	MAR	89,4	+ 1,5	+10,2	87,3	+ 0,1	81,9	+ 2,0	79,0
	APR	81,8	-13,3	- 8,5	83,1	- 4,8	76,6	- 6,5	78,8
	MAI	80,4	- 3,1	- 1,7	81,8	- 1,6	80,7	+ 5,4	78,9
	JUN	88,0	- 2,2	+ 9,5	90,6	+10,8	80,7	+ 0,0	78,6
	JUL	74,5	- 7,0	-15,3	71,4	-21,2	78,8	- 2,4	79,3
	AUG	68,8	- 5,9	- 7,7	67,9	- 4,9	78,9	+ 0,1	80,0
	SEP	86,8	- 1,1	+26,2	86,1	+26,8	80,5	+ 2,0	80,8
	OKT	83,6	- 3,1	- 3,7	80,1	- 7,0	79,3	- 1,5	81,6
	NOV	81,9	+ 6,5	- 2,0	84,1	+ 5,0	84,1	+ 6,1	82,5
	DEZ	72,6	+10,8	-11,4	72,4	-13,9	86,0	+ 2,3	83,1
HOCHOFEN-, STAHL-UND WARMWALZWERKE (OHNE HERSTELLUNG VON PRAEZISIONSSTAHLROHREN) AUSLAND									
1986	DEZ	88,4	- 3,7	- 4,2	86,7	- 8,2	90,6	+ 0,3	89,8
1987	JAN	81,8	- 7,4	- 7,5	80,9	- 6,7	90,6	+ 0,0	89,9
	FEB	84,2	- 5,3	+ 2,9	90,7	+12,1	90,2	- 0,4	90,2
	MAR	97,2	+ 1,4	+15,4	93,9	+ 3,5	92,2	+ 2,2	90,7
	APR	88,2	-11,8	- 9,3	90,7	- 3,4	88,2	- 4,3	91,4
	MAI	90,7	+ 2,5	+ 2,8	90,8	+ 0,1	93,2	+ 5,7	92,2
	JUN	99,3	+ 3,5	+ 8,4	100,6	+10,8	94,0	+ 0,9	93,3
	JUL	90,5	+ 7,6	- 7,9	88,5	-12,0	96,7	+ 2,9	94,9
	AUG	86,7	+ 6,9	- 4,2	84,4	- 4,6	94,5	- 2,3	96,4
	SEP	110,3	+ 7,6	+27,2	110,1	+30,5	98,2	+ 3,9	98,0
	OKT	105,5	+ 7,3	- 4,4	102,4	- 7,0	98,0	- 0,2	99,6
	NOV	109,7	+18,9	+ 4,0	111,7	+ 9,1	105,5	+ 7,7	101,3
	DEZ	101,2	+14,5	- 7,7	101,1	- 9,5	104,3	- 1,1	103,0
CHEMISCHE INDUSTRIE INSGESAMT									
1986	DEZ	100,2	+ 1,7	- 7,2	101,0	-11,5	113,6	+ 0,2	114,0
1987	JAN	111,7	- 7,1	+11,5	110,9	+ 9,8	111,6	- 1,8	114,3
	FEB	114,2	+ 2,0	+ 2,2	122,2	+10,2	115,5	+ 3,5	114,7
	MAR	122,2	+ 8,9	+ 7,0	118,1	- 3,4	115,2	- 0,3	115,1
	APR	121,4	- 1,5	- 0,7	124,0	+ 5,0	116,0	+ 0,7	115,6
	MAI	114,9	+ 4,7	- 5,4	118,9	- 4,1	116,1	+ 0,1	116,2
	JUN	117,3	+ 1,1	+ 2,1	122,2	+ 2,8	116,4	+ 0,3	117,0
	JUL	119,5	+ 4,5	+ 1,9	113,1	- 7,4	118,4	+ 1,7	117,6
	AUG	108,0	+ 5,9	- 9,6	107,5	- 5,0	119,0	+ 0,5	118,2
	SEP	122,2	+ 4,1	+13,1	120,4	+12,0	118,9	- 0,1	118,7
	OKT	125,3	+ 2,0	+ 2,5	121,8	+ 1,2	119,3	+ 0,3	119,2
	NOV	119,1	+10,3	- 4,9	122,1	+ 0,2	120,6	+ 1,3	119,7
	DEZ	109,6	+ 9,4	- 8,0	106,5	-12,8	119,7	- 0,9	120,3
CHEMISCHE INDUSTRIE INLAND									
1986	DEZ	89,3	+ 2,3	-10,7	89,8	-15,0	102,8	- 0,4	103,8
1987	JAN	102,2	- 3,8	+14,4	101,8	+13,4	103,0	+ 0,2	104,1
	FEB	103,2	+ 4,0	+ 1,0	110,6	+ 8,6	105,7	+ 2,6	104,4
	MAR	109,3	+ 9,4	+ 5,9	105,6	- 4,5	104,7	- 0,9	104,7
	APR	108,8	+ 0,8	- 0,5	110,4	+ 4,8	106,2	+ 1,4	105,0
	MAI	102,6	+ 3,8	- 5,7	106,1	- 3,9	104,5	- 1,6	105,4
	JUN	106,0	+ 0,5	+ 3,3	110,3	+ 4,0	104,8	+ 0,3	105,8
	JUL	108,2	+ 2,9	+ 2,1	102,6	- 7,0	106,4	+ 1,5	106,1
	AUG	99,0	+ 5,4	- 8,5	98,8	- 3,7	107,4	+ 0,9	106,4
	SEP	111,4	+ 3,0	+12,5	109,8	+11,1	106,8	- 0,6	106,7
	OKT	113,4	- 0,5	+ 1,8	110,6	+ 0,7	106,4	- 0,4	106,9
	NOV	107,6	+ 7,6	- 5,1	110,4	- 0,2	107,7	+ 1,2	107,2
	DEZ	96,9	+ 8,5	- 9,9	93,4	-15,4	107,0	- 0,6	107,4
CHEMISCHE INDUSTRIE AUSLAND									
1986	DEZ	118,2	+ 1,3	- 2,5	119,6	- 6,3	131,6	+ 1,2	130,7
1987	JAN	127,4	-11,0	+ 7,8	125,9	+ 5,3	125,9	- 4,3	131,1
	FEB	132,7	- 0,3	+ 4,2	141,8	+12,6	131,6	+ 4,5	131,6
	MAR	143,5	+ 8,6	+ 6,1	138,6	- 2,3	132,9	+ 1,0	132,2
	APR	141,9	- 4,3	- 1,1	146,0	+ 5,3	132,0	- 0,7	133,1
	MAI	135,3	+ 5,9	- 4,7	140,0	- 4,1	135,3	+ 2,5	134,1
	JUN	135,6	+ 2,0	+ 0,2	141,5	+ 1,1	135,4	+ 0,1	135,4
	JUL	138,1	+ 6,5	+ 1,8	130,6	- 7,7	138,1	+ 2,0	136,7
	AUG	122,9	+ 6,4	-11,0	121,9	- 6,7	138,1	+ 0,0	137,6
	SEP	139,9	+ 5,6	+13,8	137,8	+13,1	139,0	+ 0,7	138,6
	OKT	144,7	+ 5,6	+ 3,4	139,9	+ 1,5	140,6	+ 1,2	139,4
	NOV	138,4	+14,2	- 4,4	141,6	+ 1,2	142,9	+ 1,6	140,5
	DEZ	130,8	+10,7	- 5,5	128,6	- 9,2	141,0	- 1,3	141,7

5 UMSÄTZE IM VERARBEITENDEN GEWERBE UND IM BAUHAUPTGEWERBE

5.2 VOLUMENINDEX (1980 = 100)

JAHR	MONAT	ORIGINALWERT			KALENDERBEREINIGTER WERT		KALENDER- UND SAISONBEREINIGTER WERT		GLATTE KOMPONENTE
		1980=100	VERÄNDERUNG VORJAHR	IN O/O GEGEN VORMONAT	1980=100	VERÄNDERUNG IN O/O GEGEN VORMONAT	1980=100	VERÄNDERUNG IN O/O GEGEN VORMONAT	1980=100
MASCHINENBAU INSGESAMT									
1986	DEZ	137,9	+ 5,3	+31,6	134,4	+22,6	106,6	+ 3,5	104,9
1987	JAN	99,9	+17,3	-27,6	100,4	-25,3	112,3	+ 5,3	104,8
	FEB	91,5	+ 2,1	- 8,4	99,3	- 1,1	103,9	- 7,5	104,6
	MAR	102,8	+ 2,6	+12,3	99,9	+ 0,6	103,2	- 0,7	104,3
	APR	100,8	- 7,4	- 1,9	99,7	- 0,2	99,4	- 3,7	103,9
	MAI	95,1	+ 3,9	- 5,7	96,6	- 3,1	104,8	+ 5,4	103,5
	JUN	106,4	- 2,8	+11,9	107,9	+11,7	101,3	- 3,3	102,8
	JUL	99,1	- 7,4	- 6,9	95,8	-11,2	100,4	- 0,9	102,4
	AUG	86,2	- 0,5	-13,0	86,9	- 9,3	103,2	+ 2,8	102,1
	SEP	107,3	- 2,6	+24,5	106,3	+22,3	101,2	- 1,9	101,9
	OKT	106,3	- 2,2	- 0,9	105,5	- 0,8	103,4	+ 2,2	101,7
	NOV	108,6	+ 3,6	+ 2,2	111,2	+ 5,4	104,2	+ 0,8	101,3
	DEZ	131,1	- 4,9	+20,7	124,5	+12,0	97,8	- 6,1	100,9
MASCHINENBAU INLAND									
1986	DEZ	124,6	+ 1,5	+25,9	123,5	+21,6	100,5	+ 1,4	101,5
1987	JAN	114,8	+39,0	- 7,9	115,3	- 6,6	115,9	+15,3	101,5
	FEB	88,1	+ 2,8	-23,3	95,7	-17,0	99,4	-14,2	101,4
	MAR	96,3	+ 3,8	+ 9,3	93,6	- 2,2	99,9	+ 0,5	101,1
	APR	94,4	- 7,6	- 2,0	92,2	- 1,5	94,2	- 5,7	100,7
	MAI	93,4	+ 7,6	- 1,1	94,2	+ 2,2	99,9	+ 5,1	100,3
	JUN	97,5	- 6,3	+ 4,4	99,9	+ 6,1	96,1	- 3,8	99,6
	JUL	97,4	- 4,2	- 0,1	94,3	- 5,6	98,5	+ 2,5	99,2
	AUG	87,0	+ 3,1	-10,7	87,3	- 7,4	102,1	+ 3,7	99,2
	SEP	106,2	+ 1,8	+22,1	106,3	+21,8	101,0	- 1,1	99,3
	OKT	101,5	- 6,0	- 4,4	100,7	- 5,3	98,7	- 2,3	99,4
	NOV	100,2	+ 1,2	- 1,3	102,2	+ 1,5	100,5	+ 1,8	99,2
	DEZ	124,9	+ 0,2	+24,7	119,1	+16,5	97,5	- 3,0	98,8
MASCHINENBAU AUSLAND									
1986	DEZ	155,3	+ 9,5	+38,0	152,7	+28,9	115,1	+ 7,0	109,3
1987	JAN	80,5	- 9,1	-48,2	80,3	-47,4	106,8	- 7,2	109,0
	FEB	95,7	+ 0,9	+18,9	102,7	+27,9	109,7	+ 2,7	108,8
	MAR	111,2	+ 1,2	+16,2	108,3	+ 5,5	108,1	- 1,5	108,4
	APR	109,1	- 7,2	- 1,9	109,1	+ 0,7	106,1	- 1,9	108,0
	MAI	97,4	- 0,1	-10,7	100,1	- 8,2	109,6	+ 3,3	107,6
	JUN	118,0	+ 1,3	+21,1	122,3	+22,2	110,5	+ 0,8	107,1
	JUL	101,3	-11,1	-14,2	96,7	-20,9	102,5	- 7,2	106,7
	AUG	85,1	- 4,8	-16,0	84,7	-12,4	105,2	+ 2,6	106,2
	SEP	108,9	- 7,7	+28,0	106,1	+25,3	101,5	- 3,5	105,5
	OKT	112,7	+ 2,7	+ 3,5	109,4	+ 3,1	108,9	+ 7,3	104,9
	NOV	119,7	+ 6,4	+ 6,2	124,2	+13,5	110,8	+ 1,7	104,4
	DEZ	139,2	-10,4	+16,3	135,5	+ 9,1	98,3	-11,3	103,9
STRASSENFAHRZEUGBAU INSGESAMT									
1986	DEZ	124,9	+10,5	- 0,1	128,9	- 1,5	128,1	+ 7,6	123,6
1987	JAN	105,1	-10,2	-15,9	105,4	-18,2	119,5	- 6,7	123,8
	FEB	130,5	+ 3,1	+24,2	139,3	+32,2	125,9	+ 5,4	124,1
	MAR	141,5	+11,0	+ 8,4	136,9	- 1,7	127,9	+ 1,6	124,3
	APR	137,0	- 9,9	- 3,2	137,2	+ 0,2	118,5	- 7,3	124,6
	MAI	128,6	+10,5	- 6,1	132,3	- 3,6	128,4	+ 8,4	125,1
	JUN	125,2	- 2,9	- 2,6	134,0	+ 1,3	124,9	- 2,7	125,8
	JUL	112,2	- 1,4	-10,4	104,7	-21,9	123,6	- 1,0	126,3
	AUG	85,6	+ 1,5	-23,7	85,5	-18,3	126,5	+ 2,3	126,6
	SEP	138,1	+11,5	+61,3	134,2	+57,0	131,1	+ 3,6	126,8
	OKT	139,1	+ 2,5	+ 0,7	135,4	+ 0,9	128,8	- 1,8	126,9
	NOV	133,5	+ 6,8	- 4,0	139,4	+ 3,0	128,4	- 0,3	127,1
	DEZ	127,7	+ 2,2	- 4,3	125,0	-10,3	124,1	- 3,3	127,5
STRASSENFAHRZEUGBAU INLAND									
1986	DEZ	112,7	+26,9	+ 7,1	115,8	+ 5,5	114,7	+11,4	108,4
1987	JAN	83,6	- 4,7	-25,6	84,1	-27,4	105,0	- 8,5	108,7
	FEB	109,6	+ 8,3	+31,1	117,0	+39,1	110,5	+ 5,2	108,9
	MAR	126,6	+16,0	+15,5	122,6	+ 4,8	112,9	+ 2,2	109,1
	APR	125,5	- 4,5	- 0,9	125,6	+ 2,4	105,3	- 6,7	109,1
	MAI	114,6	+14,5	- 8,7	117,5	- 6,4	112,4	+ 6,7	109,1
	JUN	108,5	- 2,4	- 5,3	116,0	- 1,3	107,3	- 4,5	108,8
	JUL	94,3	- 2,8	-13,1	88,3	-23,9	105,2	- 2,0	108,5
	AUG	80,3	+ 4,3	-14,8	79,7	- 9,7	109,8	+ 4,4	108,3
	SEP	117,9	+ 3,1	+46,8	114,5	+43,7	107,7	- 1,9	108,0
	OKT	113,4	- 2,8	- 3,8	110,2	- 3,8	107,0	- 0,6	107,8
	NOV	109,5	+ 4,1	- 3,4	114,3	+ 3,7	108,8	+ 1,7	107,4
	DEZ	110,9	- 1,6	+ 1,3	108,7	- 4,9	105,6	- 2,9	107,1
STRASSENFAHRZEUGBAU AUSLAND									
1986	DEZ	139,0	- 1,1	- 6,0	143,7	- 7,1	143,4	+ 4,4	140,9
1987	JAN	129,6	-13,8	- 6,8	129,6	- 9,8	135,9	- 5,2	141,0
	FEB	154,5	- 0,8	+19,2	155,2	+27,5	143,3	+ 5,4	141,3
	MAR	155,5	+ 6,8	+ 2,6	153,5	- 7,1	145,5	+ 1,5	141,7
	APR	150,3	-14,3	- 5,2	150,7	- 1,8	133,1	- 8,5	142,4
	MAI	144,9	+ 7,5	- 3,6	148,9	- 1,2	147,2	+10,6	143,4
	JUN	144,2	- 3,3	- 0,5	153,8	+ 3,3	144,9	- 1,6	145,2
	JUL	132,7	- 0,2	- 8,0	124,2	-19,2	144,6	- 0,2	146,5
	AUG	91,6	- 1,2	-31,0	91,8	-26,1	145,5	+ 0,6	147,5
	SEP	161,3	+19,7	+76,1	157,5	+71,6	158,2	+ 8,7	148,3
	OKT	168,5	+ 7,1	+ 4,5	164,1	+ 4,2	153,4	- 3,0	148,9
	NOV	161,1	+ 8,9	- 4,4	167,5	+ 2,1	150,9	- 1,6	149,7
	DEZ	147,2	+ 5,9	- 8,6	144,1	-14,0	145,9	- 3,3	151,0

5 UMSÄTZE IM VERARBEITENDEN GEWERBE UND IM BAUHAUPTGEWERBE

5.2 VOLUMENINDEX (1980 = 100)

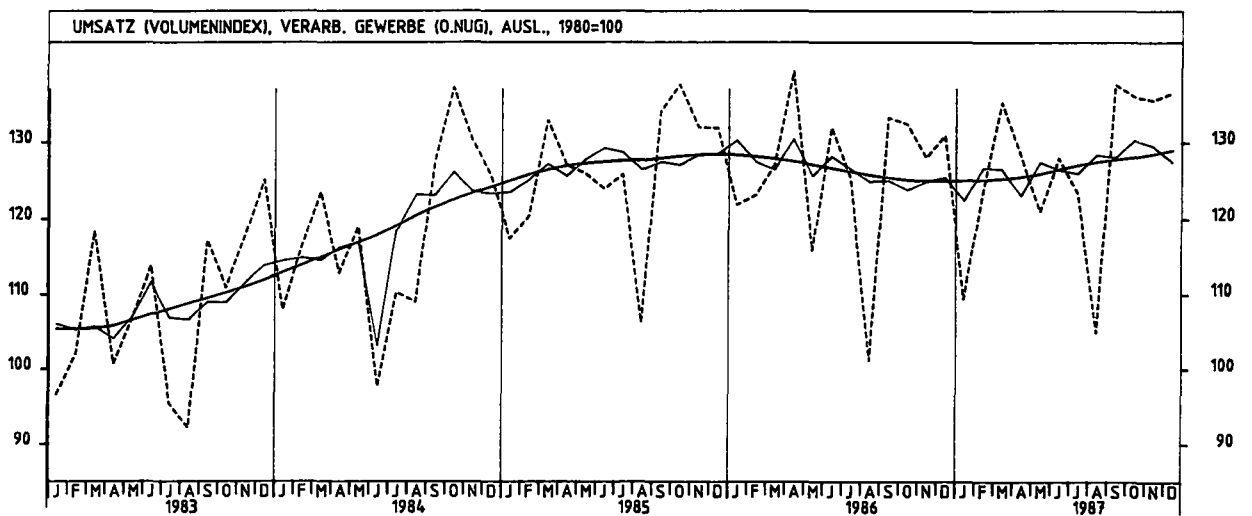
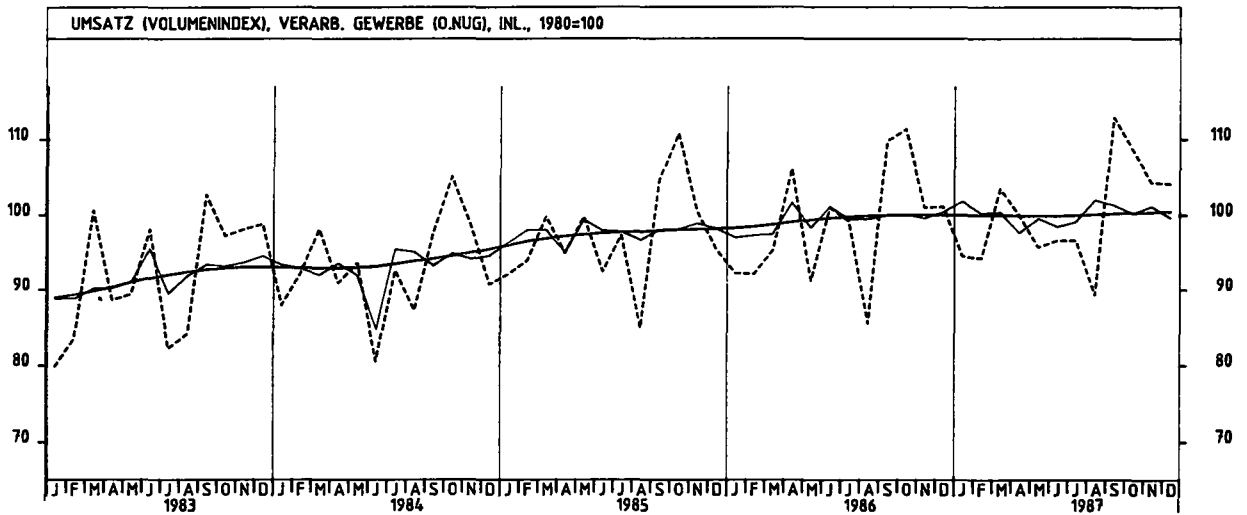
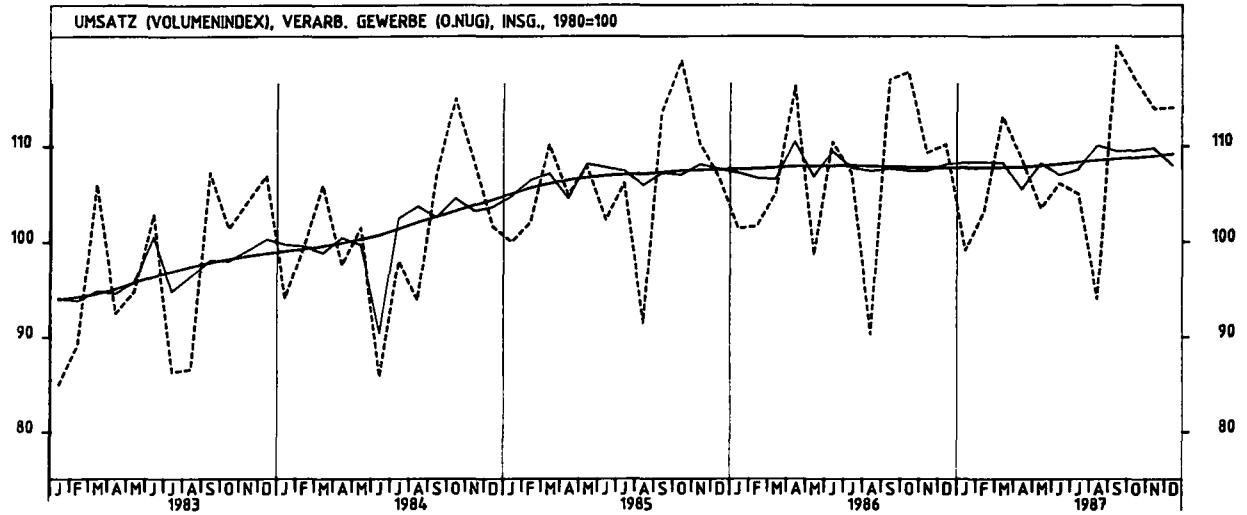
JAHR	MONAT	ORIGINALWERT			KALENDERBEREINIGTER WERT		KALENDER- UND SAISON- BEREINIGTER WERT		GLATTE KOMPONENTE
		1980=100	VERÄNDERUNG VORJAHR	IN O/O GEGEN VORMONAT	1980=100	VERÄNDERUNG IN O/O GEGEN VORMONAT	1980=100	VERÄNDERUNG IN O/O GEGEN VORMONAT	1980=100
ELEKTROTECHNIK INSGESAMT									
1986	DEZ	138,2	+ 0,7	+ 8,1	139,3	+ 4,7	120,1	- 2,3	121,8
1987	JAN	112,3	+ 6,2	-18,7	113,0	-18,9	125,1	+ 4,2	121,8
	FEB	113,8	+ 4,9	+ 1,3	121,8	+ 7,8	122,8	- 1,8	121,8
	MAR	129,2	+11,3	+13,5	124,1	+ 1,9	123,8	+ 0,8	121,8
	APR	112,4	- 8,1	-13,0	112,9	- 9,0	117,6	- 5,0	121,7
	MAI	112,2	+ 5,6	- 0,2	114,8	+ 1,7	121,3	+ 3,1	121,6
	JUN	115,5	- 7,3	+ 2,9	121,9	+ 6,2	117,8	- 2,9	121,5
	JUL	113,7	- 2,9	- 1,6	108,3	-11,2	120,4	+ 2,2	121,5
	AUG	107,3	+ 6,3	- 5,6	105,8	- 2,3	125,0	+ 3,8	121,6
	SEP	146,4	+ 4,1	+36,4	144,3	+36,4	124,0	- 0,8	121,6
	OKT	126,5	- 2,0	-13,6	124,5	-13,7	122,5	- 1,2	121,7
	NOV	126,3	- 1,3	- 0,2	129,3	+ 3,9	119,8	- 2,2	121,6
	DEZ	143,3	+ 3,7	+13,5	139,6	+ 8,0	121,5	+ 1,4	121,6
ELEKTROTECHNIK INLAND									
1986	DEZ	137,1	- 0,1	+ 7,3	137,2	+ 3,3	115,8	- 4,0	118,9
1987	JAN	116,8	+12,6	-14,8	117,3	-14,5	124,4	+ 7,4	119,0
	FEB	108,3	+ 4,8	- 7,3	116,3	- 0,9	119,0	- 4,3	119,0
	MAR	123,0	+13,1	+13,6	118,6	+ 2,0	121,5	+ 2,1	119,0
	APR	108,8	- 6,6	-11,5	108,4	- 8,6	114,8	- 5,5	118,8
	MAI	107,8	+ 3,9	- 0,9	109,8	+ 1,3	116,8	+ 1,7	118,7
	JUN	109,2	- 7,2	+ 1,3	114,5	+ 4,3	113,8	- 2,6	118,4
	JUL	108,6	- 2,8	- 0,5	103,8	- 9,3	117,4	+ 3,2	118,2
	AUG	106,5	+ 8,7	- 1,8	105,5	+ 1,6	122,7	+ 4,5	118,2
	SEP	142,7	+ 4,4	+34,0	140,9	+33,6	121,0	- 1,4	118,1
	OKT	123,1	- 3,5	-13,7	121,4	-13,8	118,0	- 2,5	118,0
	NOV	123,8	- 3,1	+ 0,6	127,0	+ 4,6	115,5	- 2,1	117,7
	DEZ	141,4	+ 3,1	+14,2	137,1	+ 8,0	117,4	+ 1,6	117,5
ELEKTROTECHNIK AUSLAND									
1986	DEZ	141,0	+ 2,7	+10,2	144,2	+ 7,8	129,5	+ 1,3	128,1
1987	JAN	102,3	- 7,0	-27,4	102,8	-28,7	126,2	- 2,5	128,0
	FEB	125,6	+ 4,6	+22,8	133,8	+30,2	131,1	+ 3,9	128,0
	MAR	142,7	+ 8,0	+13,6	137,2	+ 2,5	129,5	- 1,2	128,0
	APR	120,4	-10,7	-15,6	122,0	-11,1	122,9	- 5,1	127,9
	MAI	121,7	+ 9,5	+ 1,1	125,6	+ 3,0	131,4	+ 6,9	128,1
	JUN	128,8	- 7,8	+ 5,8	138,0	+ 9,9	126,3	- 3,9	128,2
	JUL	125,1	- 3,0	- 2,9	117,7	-14,7	126,5	+ 0,2	128,5
	AUG	109,0	+ 1,6	-12,9	107,1	- 9,0	130,1	+ 2,8	128,9
	SEP	154,4	+ 3,1	+41,7	151,9	+41,8	130,3	+ 0,2	129,2
	OKT	133,6	+ 1,0	-13,5	130,1	-14,4	131,9	+ 1,2	129,6
	NOV	131,8	+ 3,0	- 1,3	135,4	+ 4,1	129,9	- 1,5	129,9
	DEZ	147,3	+ 4,5	+11,8	144,8	+ 6,9	129,8	- 0,1	130,4
HERSTELLUNG VON EISEN-,BLECH-UND METALLWAREN INSGESAMT									
1986	DEZ	90,1	+ 4,8	-12,3	92,7	-14,3	101,6	+ 0,7	101,5
1987	JAN	93,0	- 4,0	+ 3,2	92,9	+ 0,2	100,8	- 0,8	101,5
	FEB	97,4	+ 0,9	+ 4,7	103,6	+11,5	101,7	+ 0,9	101,5
	MAR	106,0	+ 8,1	+ 8,8	102,3	- 1,3	102,0	+ 0,3	101,6
	APR	104,8	- 6,3	- 1,1	105,5	+ 3,1	99,8	- 2,2	101,7
	MAI	100,4	+ 5,4	- 4,2	104,6	- 0,9	103,1	+ 3,3	102,0
	JUN	99,8	- 3,9	- 0,6	106,7	+ 2,0	101,8	- 1,3	102,4
	JUL	104,2	- 1,6	+ 4,4	97,9	- 8,2	102,4	+ 0,6	102,9
	AUG	91,9	+ 5,6	-11,8	90,8	- 7,3	105,1	+ 2,6	103,4
	SEP	111,6	+ 2,1	+21,4	108,9	+19,9	103,6	- 1,4	104,0
	OKT	117,8	+ 0,2	+ 5,6	113,7	+ 4,4	104,7	+ 1,1	104,5
	NOV	111,9	+ 9,0	- 5,0	115,7	+ 1,8	107,6	+ 2,8	105,2
	DEZ	97,3	+ 8,0	-13,0	95,8	-17,2	105,2	- 2,2	105,8
HERSTELLUNG VON EISEN-,BLECH-UND METALLWAREN INLAND									
1986	DEZ	84,5	+ 6,6	-13,2	86,1	-15,9	95,5	+ 0,7	95,3
1987	JAN	86,8	- 3,9	+ 2,7	86,7	+ 0,7	94,3	- 1,3	95,2
	FEB	90,1	+ 2,9	+ 3,8	96,0	+10,7	95,9	+ 1,7	95,2
	MAR	98,3	+ 8,9	+ 9,1	94,9	- 1,1	95,7	- 0,2	95,2
	APR	97,8	- 5,7	- 0,5	98,5	+ 3,8	93,6	- 2,2	95,3
	MAI	93,2	+ 6,4	- 4,7	97,0	- 1,5	96,6	+ 3,2	95,4
	JUN	92,2	- 4,5	- 1,1	98,0	+ 1,0	94,7	- 2,0	95,6
	JUL	98,0	- 1,8	+ 6,3	92,3	- 5,8	95,5	+ 0,8	96,0
	AUG	87,4	+ 4,8	-10,8	86,5	- 6,3	97,9	+ 2,5	96,5
	SEP	105,1	+ 1,3	+20,3	102,8	+18,8	96,6	- 1,3	97,0
	OKT	110,7	- 0,8	+ 5,3	107,0	+ 4,1	97,3	+ 0,7	97,5
	NOV	105,2	+ 8,1	- 5,0	108,5	+ 1,4	100,1	+ 2,9	98,0
	DEZ	90,8	+ 7,5	-13,7	89,0	-18,0	98,4	- 1,7	98,5
HERSTELLUNG VON EISEN-,BLECH-UND METALLWAREN AUSLAND									
1986	DEZ	110,6	- 0,3	- 9,6	115,8	-10,1	123,9	+ 0,6	124,3
1987	JAN	115,4	- 4,2	+ 4,3	115,3	- 0,4	124,5	+ 0,5	124,4
	FEB	123,9	- 3,7	+ 7,4	131,5	+14,1	123,1	- 1,1	124,5
	MAR	134,0	+ 5,8	+ 8,2	129,4	- 1,6	125,2	+ 1,7	124,8
	APR	130,4	- 8,2	- 2,7	131,3	+ 1,5	123,0	- 1,8	125,2
	MAI	127,1	+ 6,7	- 2,5	131,9	+ 0,5	127,1	+ 3,3	125,9
	JUN	127,6	- 2,4	+ 0,4	137,8	+ 4,5	127,6	+ 0,4	126,8
	JUL	127,0	- 0,9	- 0,5	119,0	-13,6	127,2	- 0,3	127,8
	AUG	108,3	+ 7,9	-14,7	106,5	-10,4	130,9	+ 2,9	128,7
	SEP	135,0	+ 4,2	+24,7	131,3	+23,2	128,9	- 1,5	129,5
	OKT	143,8	+ 3,4	+ 6,5	138,6	+ 5,6	131,8	+ 2,2	130,2
	NOV	136,0	+11,1	- 5,4	141,2	+ 1,9	134,4	+ 2,0	131,2
	DEZ	121,2	+ 9,6	-10,9	120,6	-14,5	130,2	- 3,1	132,2

5 UMSÄTZE IM VERARBEITENDEN GEWERBE UND IM BAUHAUPTGEWERBE

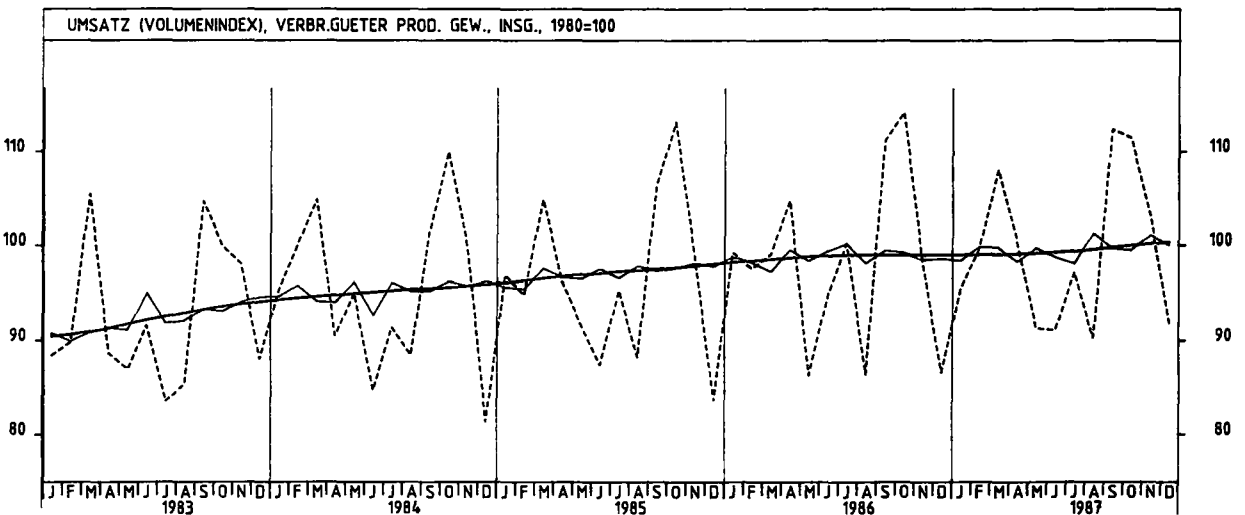
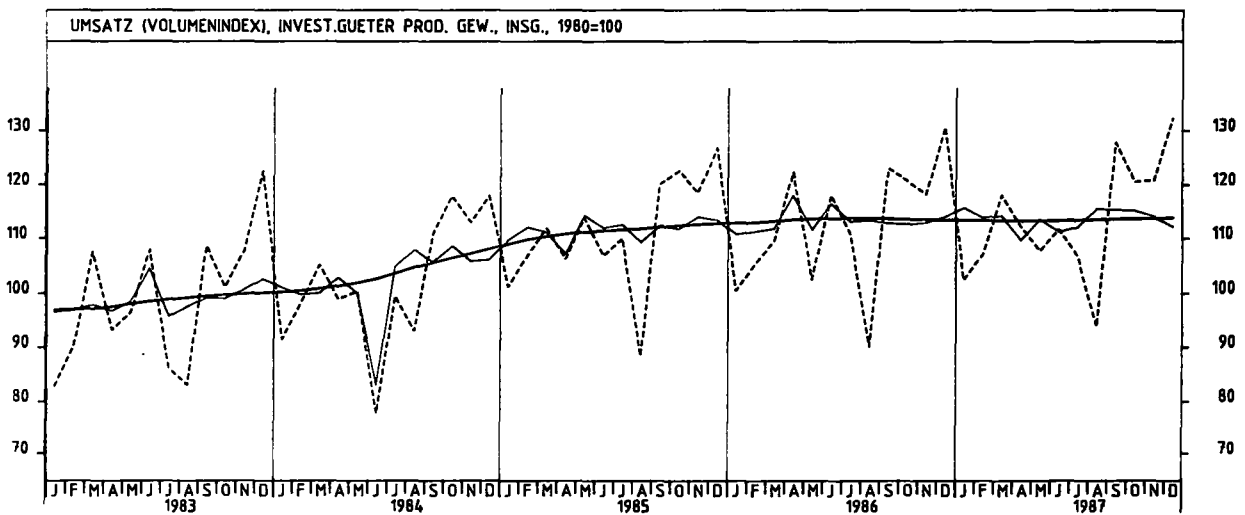
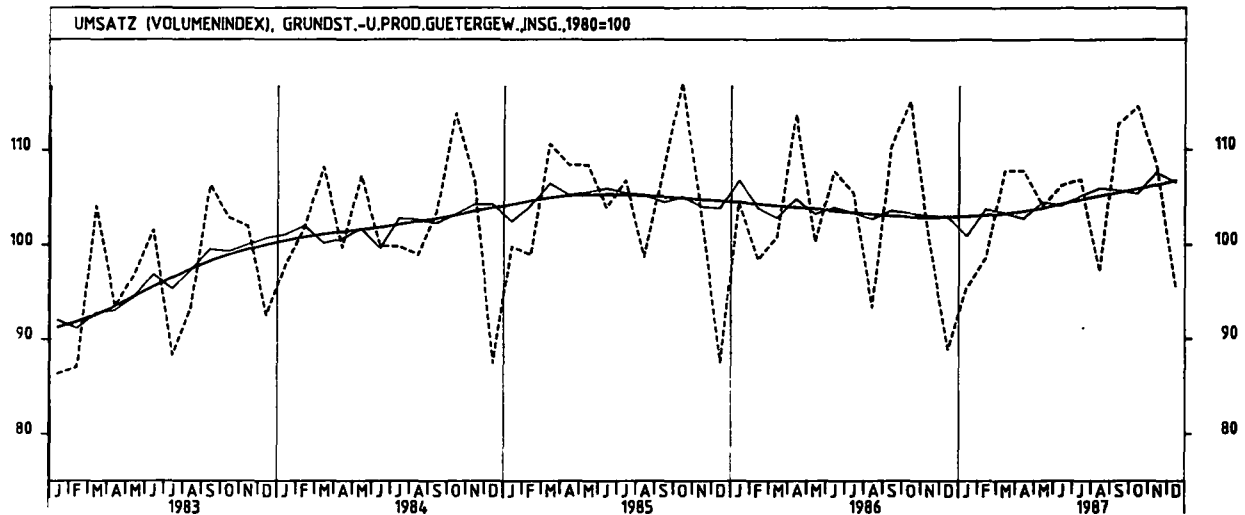
5.2 VOLUMENINDEX (1980 = 100)

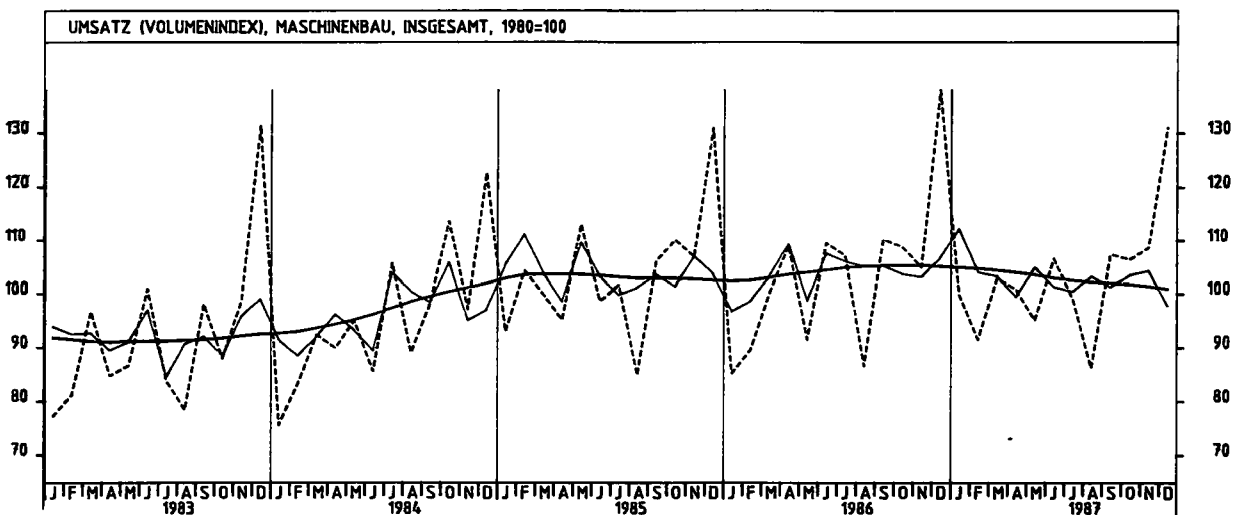
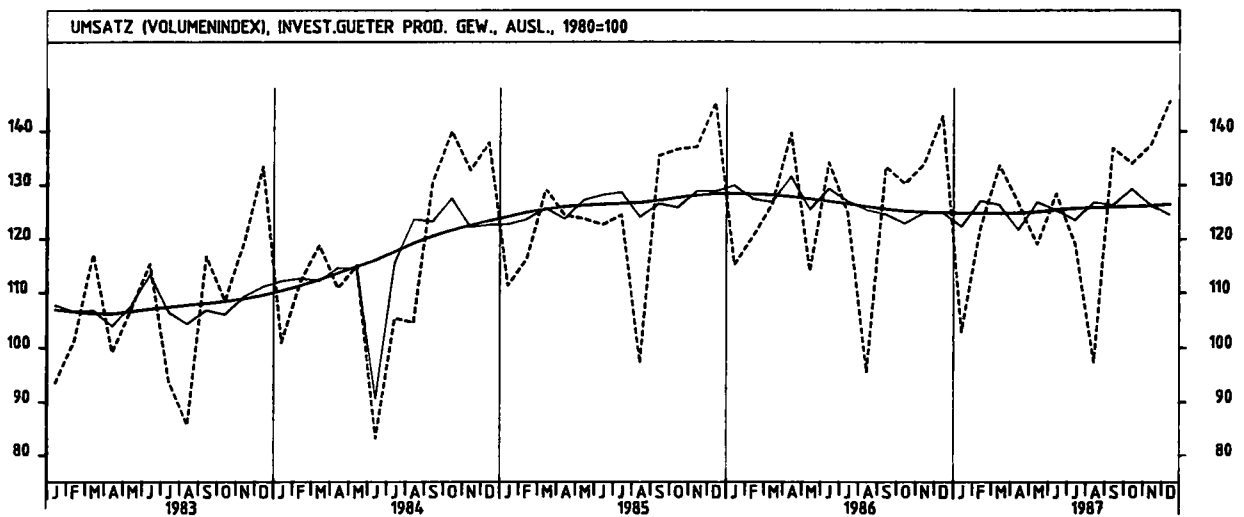
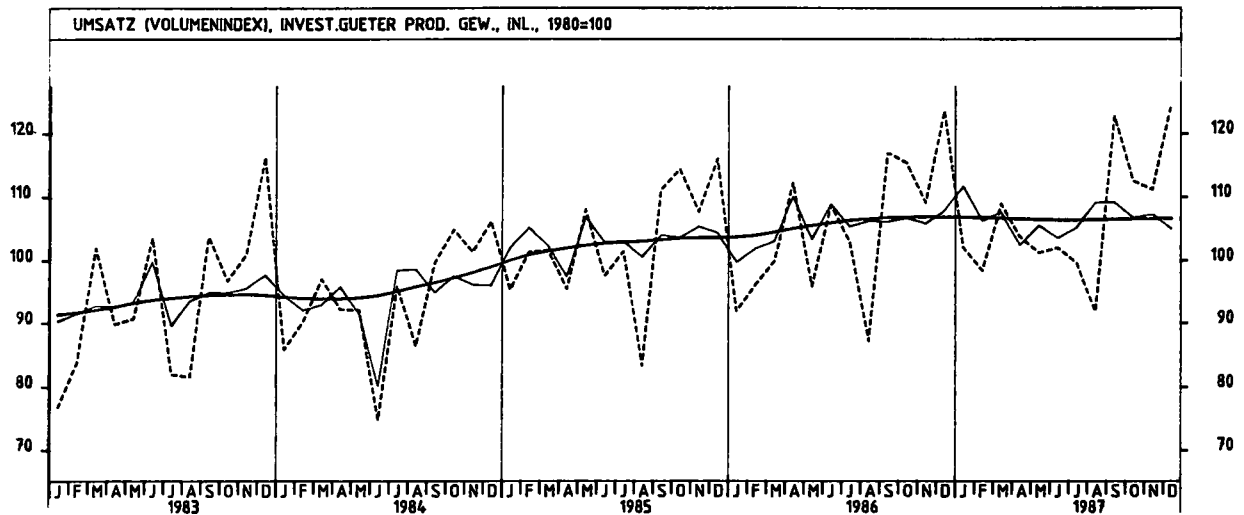
JAHR	MONAT	ORIGINALWERT			KALENDERBEREINIGTER WERT		KALENDER- UND SAISON- BEREINIGTER WERT		GLATTE KOMPONENTE
		1980=100	VERÄNDERUNG VORJAHR	IN O/O GEGEN VORMONAT	1980=100	VERÄNDERUNG IN O/O GEGEN VORMONAT	1980=100	VERÄNDERUNG IN O/O GEGEN VORMONAT	1980=100
TEXTILGEWERBE INSGESAMT									
1986	DEZ	77,8	- 1,8	-17,1	80,0	-18,7	91,6	+ 0,4	92,0
1987	JAN	80,1	- 8,9	+16,3	89,9	+12,4	90,6	- 1,1	91,7
	FEB	84,1	- 1,3	+ 4,4	100,2	+11,5	92,5	+ 2,1	91,5
	MAR	101,2	+ 6,0	+ 7,5	97,4	- 2,8	92,3	- 0,2	91,3
	APR	93,7	- 8,7	- 7,4	95,1	- 2,4	90,2	- 2,3	91,1
	MAI	85,6	+ 2,6	- 8,6	89,8	- 5,6	91,9	+ 1,9	91,1
	JUN	85,6	- 7,2	+ 0,0	91,5	+ 1,9	90,7	- 1,3	91,1
	JUL	85,2	- 9,3	- 0,5	79,6	-13,0	88,2	- 2,8	91,0
	AUG	73,3	+ 5,9	-14,0	72,5	- 8,9	94,4	+ 7,0	91,0
	SEP	103,8	+ 0,2	+41,6	101,8	+40,4	92,1	- 2,4	91,0
	OKT	103,3	- 5,7	- 0,5	99,5	- 2,3	89,6	- 2,7	91,0
	NOV	95,9	+ 2,6	- 7,2	98,5	- 1,0	91,5	+ 2,1	91,0
	DEZ	79,8	+ 3,0	-16,8	78,8	-20,0	90,7	- 0,9	90,9
TEXTILGEWERBE INLAND									
1986	DEZ	70,5	- 1,7	-18,8	72,4	-20,8	83,4	+ 0,2	84,1
1987	JAN	82,5	- 8,5	+17,0	82,4	+13,8	82,7	- 0,8	84,0
	FEB	85,7	- 0,1	+ 3,9	91,3	+10,8	84,8	+ 2,5	83,9
	MAR	93,3	+ 9,0	+ 8,9	89,7	- 1,8	85,3	+ 0,6	83,7
	APR	85,3	- 8,0	- 8,6	86,7	- 3,3	82,7	- 3,0	83,6
	MAI	77,9	+ 3,7	- 8,7	81,7	- 5,8	84,2	+ 1,8	83,5
	JUN	76,9	- 7,0	- 1,3	81,9	+ 0,2	82,7	- 1,8	83,4
	JUL	77,0	- 8,3	+ 0,1	72,1	-12,0	81,0	- 2,1	83,2
	AUG	67,4	+ 7,2	-12,5	66,7	- 7,5	86,4	+ 6,7	83,1
	SEP	95,3	- 0,4	+41,4	93,5	+40,2	83,6	- 3,0	82,9
	OKT	95,2	- 6,6	- 0,1	92,0	- 1,6	81,2	- 3,1	82,8
	NOV	88,2	+ 1,6	- 7,4	90,5	- 1,6	82,7	+ 1,8	82,6
	DEZ	71,9	+ 2,0	-18,5	70,8	-21,6	82,2	- 0,6	82,4
TEXTILGEWERBE AUSLAND									
1986	DEZ	106,3	- 1,8	-11,6	110,3	-12,5	125,1	+ 1,3	123,5
1987	JAN	120,8	-10,1	+13,6	119,9	+ 8,7	122,4	- 2,2	123,0
	FEB	128,9	- 3,2	+ 6,7	137,2	+14,4	124,3	+ 1,6	122,5
	MAR	133,6	- 1,5	+ 3,6	129,2	- 5,8	121,1	- 2,6	122,2
	APR	127,9	-10,0	- 4,3	129,3	+ 0,1	120,8	- 0,2	122,1
	MAI	116,9	+ 0,5	- 8,6	122,7	- 5,1	123,4	+ 2,2	122,1
	JUN	120,8	- 7,5	+ 3,3	129,4	+ 5,5	122,7	- 0,6	122,3
	JUL	119,2	-10,6	- 1,3	111,3	-14,0	118,3	- 3,6	122,9
	AUG	97,3	+ 3,0	-18,4	96,1	-13,7	126,7	+ 7,1	123,5
	SEP	138,6	+ 2,3	+42,4	136,0	+41,5	126,5	- 0,2	124,1
	OKT	136,9	- 2,1	- 1,2	131,0	- 3,7	124,2	- 1,8	124,7
	NOV	127,6	+ 6,2	- 6,8	131,8	+ 0,6	128,1	+ 3,1	125,4
	DEZ	112,2	+ 5,6	-12,1	111,3	-15,6	125,9	- 1,7	126,1
BEKLEIDUNGSGEWERBE INSGESAMT									
1986	DEZ	61,6	- 2,8	-11,1	60,3	-17,6	89,7	+ 0,3	91,0
1987	JAN	98,9	- 4,6	+60,6	98,9	+64,0	91,0	+ 1,4	90,6
	FEB	110,6	- 0,3	+11,8	119,3	+20,6	91,6	+ 0,7	90,6
	MAR	116,0	+ 5,2	+ 4,9	111,7	- 6,4	91,3	- 0,3	90,3
	APR	82,4	- 0,8	-29,0	84,2	-24,6	92,6	+ 1,4	90,1
	MAI	52,7	- 0,2	-36,0	55,0	-34,7	89,7	- 3,1	89,9
	JUN	52,9	-12,9	+ 0,4	55,0	+ 0,0	87,4	- 2,6	89,6
	JUL	97,2	- 6,4	+83,7	93,8	+70,5	88,3	+ 1,0	89,3
	AUG	110,8	- 0,3	+14,0	109,1	+16,3	90,3	+ 2,3	89,3
	SEP	127,1	- 2,6	+14,7	127,2	+16,6	89,4	- 1,0	89,3
	OKT	94,0	- 4,3	-26,0	93,0	-26,9	89,4	+ 0,0	89,4
	NOV	70,9	+ 2,3	-24,6	71,1	-23,5	88,6	- 0,9	89,3
	DEZ	62,9	+ 2,1	-11,3	59,8	-15,9	89,5	+ 1,0	89,0
BEKLEIDUNGSGEWERBE INLAND									
1986	DEZ	59,0	- 2,5	-14,9	58,2	-20,6	82,4	+ 0,5	83,4
1987	JAN	88,8	- 4,8	+50,5	88,8	+52,6	83,7	+ 1,6	83,2
	FEB	97,5	- 1,2	+ 9,8	104,9	+18,1	83,6	- 0,1	82,9
	MAR	102,9	+ 4,1	+ 5,5	98,9	- 5,7	82,9	- 0,8	82,7
	APR	77,3	- 3,6	-24,9	79,1	-20,0	84,0	+ 1,3	82,5
	MAI	53,8	+ 2,1	-30,4	56,2	-29,0	83,0	- 1,2	82,4
	JUN	50,4	-11,1	- 6,3	52,9	- 5,9	80,8	- 2,7	82,1
	JUL	85,1	- 6,4	+68,8	81,6	+54,3	81,0	+ 0,2	81,6
	AUG	97,2	+ 0,9	+14,2	95,7	+17,3	83,3	+ 2,8	81,8
	SEP	113,6	- 3,9	+16,9	113,1	+18,2	80,9	- 2,9	81,8
	OKT	87,3	- 5,5	-23,2	86,1	-23,9	81,2	+ 0,4	81,8
	NOV	70,4	+ 1,6	-19,4	71,0	-17,5	81,0	- 0,2	81,7
	DEZ	61,1	+ 3,6	-13,2	58,6	-17,5	82,6	+ 2,0	81,5
BEKLEIDUNGSGEWERBE AUSLAND									
1986	DEZ	76,9	- 4,5	+11,9	74,6	+ 4,0	133,9	+ 0,4	136,6
1987	JAN	159,5	- 4,1	+107,4	158,9	+113,0	134,7	+ 0,6	136,4
	FEB	188,1	+ 2,4	+17,9	203,9	+25,3	138,8	+ 3,0	136,1
	MAR	194,4	+ 8,7	+ 3,3	188,2	- 7,7	141,4	+ 1,9	135,7
	APR	112,9	+12,3	-41,9	115,4	-38,7	144,0	+ 1,8	135,4
	MAI	46,3	-13,3	-59,0	48,2	-58,2	130,2	- 9,6	135,1
	JUN	67,8	-20,2	+46,4	69,0	+43,2	127,2	- 2,3	134,6
	JUL	169,8	- 5,6	+150,4	165,9	+140,4	132,5	+ 4,2	134,2
	AUG	191,8	- 4,0	+13,0	188,8	+13,8	131,9	- 0,5	134,4
	SEP	207,6	+ 1,5	+ 8,2	210,0	+11,2	139,1	+ 5,5	134,6
	OKT	132,7	+ 0,4	-36,1	132,0	-37,1	137,4	- 1,2	134,8
	NOV	74,1	+ 7,9	-44,2	72,9	-44,8	135,4	- 1,5	134,6
	DEZ	73,7	- 4,2	- 0,5	69,5	- 4,7	131,4	- 3,0	134,3

5 UMSATZE IM VERARBEITENDEN GEWERBE UND IM BAUHAUPTGEWERBE



5 UMSÄTZE IM VERARBEITENDEN GEWERBE UND IM BAUHAUPTGEWERBE





6 BAUGENEHMIGUNGEN, BAUFERTIGSTELLUNGEN, BAUVORRAT

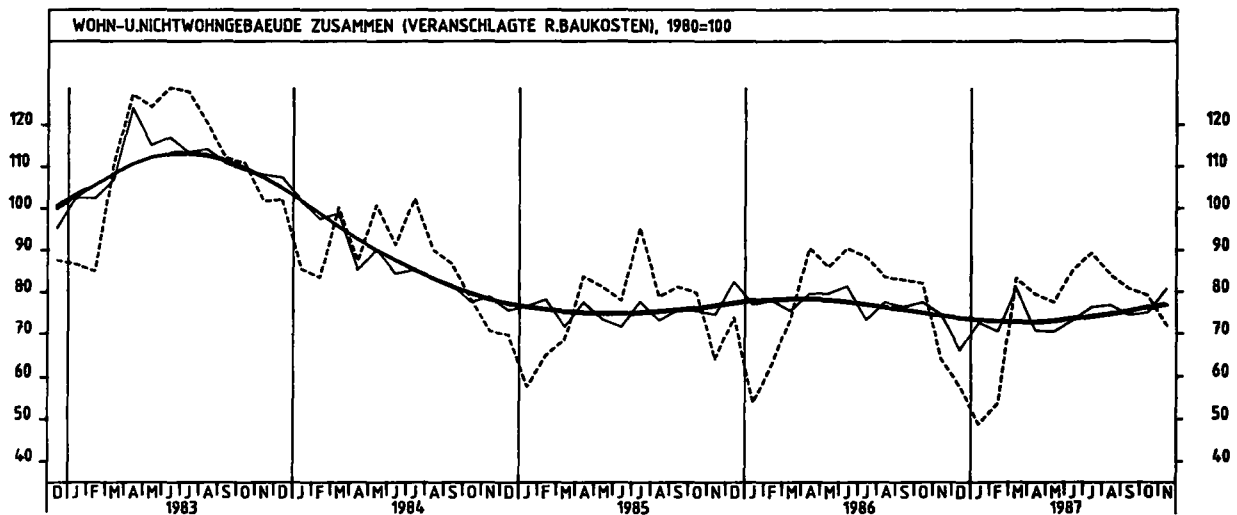
6.1 VERANSCHLAGTE REINE BAUKOSTEN DER GENEHMIGTEN HOCHBAUVORHABEN IM NEUBAU (1980 = 100)

JAHR	MONAT	ORIGINALWERT			KALENDERBEREINIGTER WERT		KALENDER- UND SAISON- BEREINIGTER WERT		GLATTE KOMPONENTE
		1980=100	VERÄNDERUNG VORJAHR	IN O/O GEGEN VORMONAT	1980=100	VERÄNDERUNG IN O/O GEGEN VORMONAT	1980=100	VERÄNDERUNG IN O/O GEGEN VORMONAT	1980=100
WOHN- UND NICHTWOHNGBAUEDE									
1986	NOV	64,0	+ 0,2	-22,0	65,7	-17,6	74,7	- 3,7	74,2
	DEZ	57,7	-21,9	- 9,8	57,6	-12,3	66,0	-11,6	73,6
1987	JAN	48,8	- 9,5	-15,4	47,7	-17,2	72,7	+10,2	73,1
	FEB	53,6	-14,5	+ 9,8	57,7	+21,0	70,5	- 3,0	72,8
	MAR	83,2	+13,4	+55,2	81,8	+41,8	80,8	+14,6	72,6
	APR	79,4	-12,2	- 4,6	80,4	- 1,7	70,7	-12,5	72,5
	MAI	77,5	- 9,8	- 2,4	77,0	- 4,2	70,5	- 0,3	72,8
	JUN	85,1	- 5,9	+ 9,8	67,2	+13,2	73,2	+ 3,8	73,4
	JUL	89,3	+ 1,1	+ 4,9	87,0	- 0,2	76,4	+ 4,4	73,9
	AUG	84,0	+ 0,7	- 5,5	82,7	- 4,9	76,9	+ 0,7	74,5
	SEP	80,7	- 2,5	- 3,9	80,9	- 2,2	74,5	- 3,1	75,2
	OKT	79,1	- 3,5	- 2,0	77,3	- 4,4	75,1	+ 0,8	76,0
	NOV	71,9	+12,3	- 9,1	73,6	- 4,8	80,7	+ 7,5	76,9
WOHNGBAUEDE									
1986	NOV	53,1	- 5,0	-18,9	53,5	-16,3	63,7	- 2,6	62,4
	DEZ	39,9	-22,5	-24,9	39,1	-27,5	57,4	- 9,9	61,5
1987	JAN	38,5	-21,9	- 3,5	38,7	- 1,0	59,9	+ 4,4	60,7
	FEB	46,0	-20,1	+19,5	49,3	+27,4	58,4	- 2,5	60,1
	MAR	65,5	- 1,5	+42,4	63,3	+28,4	64,0	+ 9,6	59,7
	APR	68,1	-19,2	+ 4,0	67,4	+ 6,5	58,9	-12,7	59,5
	MAI	71,5	- 6,0	+ 5,0	71,3	+ 5,8	60,0	+ 7,3	59,6
	JUN	70,7	-14,4	- 1,1	72,9	+ 2,2	57,5	- 4,2	60,2
	JUL	79,9	- 2,1	+13,0	78,6	+ 7,8	65,1	+13,2	60,7
	AUG	71,9	- 3,4	-10,0	70,1	-10,8	62,9	- 3,4	61,3
	SEP	65,7	- 0,5	- 8,6	64,9	- 7,4	62,8	- 0,2	61,9
	OKT	64,6	- 1,4	- 1,7	63,6	- 2,0	63,7	+ 1,4	62,7
	NOV	55,9	+ 5,3	-13,5	57,2	-10,1	65,8	+ 3,3	63,5
WOHNGBAUEDE VON PRIVATEN HAUSHALTEN									
1986	NOV	50,9	- 6,3	-21,6	50,5	-22,4	66,2	- 3,9	66,3
	DEZ	35,4	-21,0	-30,5	33,7	-33,3	61,9	- 6,5	65,2
1987	JAN	39,1	-18,2	+10,5	39,4	+16,5	64,0	+ 3,4	64,2
	FEB	49,1	-15,2	+25,6	53,1	+34,8	63,5	- 0,8	63,4
	MAR	71,4	- 5,3	+45,4	68,3	+30,5	66,8	+ 5,2	62,7
	APR	77,4	-19,2	+ 8,4	76,5	+10,4	57,8	-13,5	62,3
	MAI	79,8	- 7,6	+ 3,1	78,1	+ 2,1	62,4	+ 8,0	62,3
	JUN	77,0	-15,1	- 3,5	78,5	+ 0,5	59,9	- 4,0	62,8
	JUL	86,3	- 7,1	+12,1	86,1	+ 9,7	66,9	+11,7	63,5
	AUG	73,9	- 6,6	-14,4	71,5	-17,0	65,1	- 2,7	64,4
	SEP	70,4	+ 0,3	- 4,7	70,3	- 1,7	67,8	+ 4,1	65,4
	OKT	66,7	+ 2,8	- 5,3	65,7	- 6,5	65,5	+ 1,0	66,5
	NOV	54,1	+ 6,3	-18,9	55,0	-16,3	70,1	+ 2,3	67,5
NICHTWOHNGBAUEDE									
1986	NOV	84,8	- 7,1	-25,2	86,8	-20,9	95,4	- 5,6	96,6
	DEZ	91,7	-21,4	+ 8,1	92,7	+ 6,8	82,4	-13,6	96,5
1987	JAN	68,4	+ 9,3	-25,4	64,9	-30,0	96,8	+17,5	96,5
	FEB	67,9	- 6,3	- 0,7	73,4	+13,1	92,9	- 4,0	96,6
	MAR*	117,0	+35,3	+72,3	115,5	+57,4	112,9	+21,5	97,0
	APR	100,9	- 1,1	-13,8	105,2	- 8,9	98,6	-12,7	97,1
	MAI	88,9	-14,9	-11,9	87,9	-16,4	90,0	- 8,7	97,7
	JUN	112,5	+ 7,0	+26,5	114,4	+30,1	102,5	+13,9	98,3
	JUL	107,3	+ 6,0	- 4,6	103,5	- 9,3	98,2	- 4,2	98,9
	AUG	106,9	+ 6,4	- 0,4	105,6	+ 1,7	102,8	+ 4,7	99,5
	SEP	109,4	- 4,8	+ 2,3	111,4	+ 5,5	96,8	- 5,8	100,2
	OKT	106,9	- 5,7	- 2,3	103,3	- 7,3	96,3	- 0,5	101,1
	NOV	102,4	+20,8	- 4,2	104,4	+ 1,1	109,4	+13,6	102,2
ÖFFENTLICHE BAUHERREN									
1986	NOV	61,9	- 8,2	-34,5	64,0	-29,8	71,2	-12,1	78,0
	DEZ	89,2	-25,8	+44,1	89,0	+39,1	60,3	-15,3	79,0
1987	JAN	52,8	- 6,4	-40,8	49,8	-44,0	74,1	+22,9	79,8
	FEB	56,7	- 6,9	+ 7,4	61,8	+24,1	74,9	+ 1,1	80,6
	MAR*	129,8	+113,6	+128,9	128,9	+108,6	115,6	+54,3	81,3
	APR	73,0	+10,6	-43,8	72,9	-43,4	79,6	-31,1	81,4
	MAI	63,9	+ 4,9	-12,5	62,1	-14,8	80,3	+ 0,9	82,2
	JUN	83,8	+21,3	+31,1	85,0	+36,9	84,0	+ 4,6	81,1
	JUL	68,3	- 2,0	-18,5	65,6	-22,8	70,9	-15,6	79,7
	AUG	91,1	+16,6	+33,4	91,4	+39,3	86,6	+22,1	78,3
	SEP	90,6	-12,6	- 0,5	91,8	+ 0,4	70,5	-18,6	76,8
	OKT	62,2	-34,2	-31,3	61,1	-33,4	58,5	-17,0	75,2
	NOV	77,3	+24,9	+24,3	80,6	+31,9	84,1	+43,8	74,1
NICHTÖFFENTLICHE BAUHERREN									
1986	NOV	97,7	+13,9	-21,3	98,2	-18,8	106,7	- 3,3	107,0
	DEZ	93,1	+5,8	- 4,7	94,7	- 3,6	95,3	-12,3	106,3
1987	JAN	77,2	+16,8	-17,1	73,8	-22,1	109,7	+15,1	105,9
	FEB	74,3	- 6,1	- 3,8	80,1	+ 8,5	103,2	- 5,9	105,6
	MAR	109,7	+ 8,6	+47,6	107,5	+34,2	111,1	+ 7,7	105,7
	APR	116,5	- 4,7	+ 6,2	124,1	+15,4	109,0	- 1,9	105,9
	MAI	103,0	-20,2	-11,6	101,4	-16,3	93,8	-13,9	106,4
	JUN	128,7	+ 2,6	+25,0	130,8	+25,0	113,7	+21,2	108,0
	JUL	129,3	+ 8,7	+ 0,5	126,8	- 3,1	113,9	+ 0,2	109,6
	AUG	115,9	+ 2,4	-10,4	112,3	-11,4	111,4	- 2,2	111,4
	SEP	120,0	- 1,0	+ 3,5	124,1	+10,5	112,8	+ 1,3	113,4
	OKT	132,1	+ 6,4	+10,1	127,6	+ 2,8	117,3	+ 4,0	115,7
	NOV	116,5	+19,2	-11,8	115,8	- 9,2	123,2	+ 5,0	118,0

6 BAUGENEHMIGUNGEN, BAUFERTIGSTELLUNGEN, BAUVORRAT

6.2 RAUMINHALT DER GENEHMIGTEN HOCHBAUVORHABEN IM NEUBAU (1980 = 100)

JAHR	MONAT	ORIGINALWERT			KALENDERBEREINIGTER WERT		KALENDER- UND SAISON- BEREINIGTER WERT		GLATTE KOMPONENTE
		1980=100	VERÄNDERUNG IN O/O GEGEN VORJAHR VORMONAT		1980=100	VERÄNDERUNG IN O/O GEGEN VORMONAT	1980=100	VERÄNDERUNG IN O/O GEGEN VORMONAT	1980=100
WOHN- UND NICHTWOHNGBAUEUDE									
1986	NOV	58,3	+ 4,9	-16,6	58,9	-13,6	65,5	- 2,1	64,5
	DEZ	49,2	-18,7	-15,6	50,0	-15,1	59,3	- 9,5	64,0
1987	JAN	45,4	- 2,6	- 7,7	45,0	-10,0	64,8	+ 9,3	63,7
	FEB	45,9	-16,4	+ 1,1	49,5	+10,0	60,3	- 6,9	63,4
	MAR	69,7	+12,6	+51,9	68,1	+37,6	69,8	+15,8	63,3
	APR	67,8	-12,6	- 2,7	68,1	+ 0,0	60,3	-13,6	63,2
	MAI	69,1	- 7,0	+ 1,9	68,4	+ 0,4	61,5	+ 2,0	63,4
	JUN	71,7	- 6,9	+ 3,8	74,1	+ 8,3	63,6	+ 3,4	63,8
	JUL	79,2	+ 0,9	+10,5	77,4	+ 4,5	66,1	+ 3,9	64,2
	AUG	73,4	+ 1,7	- 7,3	71,9	- 7,1	67,1	+ 1,5	64,7
	SEP	70,9	+ 0,3	- 3,4	71,3	- 0,8	65,2	- 2,8	65,2
	OKT	67,5	- 3,4	- 4,8	66,1	- 7,3	65,0	- 0,3	65,9
	NOV	63,3	+ 8,6	- 6,2	64,3	- 2,7	69,2	+ 6,5	66,5
WOHNGBAUEUDE									
1986	NOV	42,7	- 5,1	-18,8	43,1	-16,6	51,7	- 2,3	50,7
	DEZ	31,9	-23,5	-25,3	31,6	-26,7	46,7	- 9,7	49,8
1987	JAN	31,1	-22,4	- 2,5	31,3	- 0,8	48,6	+ 4,1	49,1
	FEB	36,9	-21,8	+18,6	39,5	+26,2	47,0	- 3,3	48,6
	MAR	53,2	- 2,7	+44,2	51,4	+30,1	51,8	+10,2	48,2
	APR	55,3	-20,3	+ 3,9	54,7	+ 6,4	44,8	-13,5	47,9
	MAI	58,3	- 6,6	+ 5,4	58,1	+ 6,2	48,3	+ 7,8	48,0
	JUN	57,3	-15,7	- 1,7	59,4	+ 2,2	46,5	- 3,7	48,4
	JUL	64,6	- 3,4	+12,7	63,6	+ 7,1	52,4	+12,7	48,8
	AUG	57,4	- 5,1	-11,1	55,6	-12,6	50,4	- 3,8	49,3
	SEP	53,4	- 0,9	- 7,0	52,8	- 5,0	50,8	+ 0,8	49,8
	OKT	51,9	- 1,3	- 2,8	50,8	- 3,8	51,4	+ 1,2	50,5
	NOV	44,3	+ 3,7	-14,6	45,3	-10,8	53,0	+ 3,1	51,1
WOHNGBAUEUDE VON PRIVATEN HAUSHALTEN									
1986	NOV	40,9	- 6,8	-21,6	40,6	-22,4	53,5	- 4,5	53,7
	DEZ	28,3	-22,9	-30,8	27,2	-33,0	49,7	- 7,1	52,7
1987	JAN	31,5	-18,8	+11,3	32,0	+17,6	51,9	+ 4,4	51,8
	FEB	39,0	-17,7	+23,8	42,1	+31,6	50,8	- 2,1	51,0
	MAR	57,9	- 6,2	+48,5	56,2	+33,5	54,0	+ 6,3	50,4
	APR	62,4	-20,0	+ 7,8	61,2	+ 8,9	46,4	+14,1	50,0
	MAI	64,5	- 8,5	+ 3,4	63,3	+ 3,4	49,9	+ 7,5	49,9
	JUN	62,2	-15,9	- 3,6	63,6	+ 0,5	48,1	- 3,6	50,3
	JUL	69,5	- 8,6	+11,7	69,3	+ 9,0	53,8	+11,9	51,0
	AUG	58,9	- 8,1	-15,3	57,0	-17,7	52,1	- 3,2	51,7
	SEP	56,7	- 0,5	- 3,7	56,4	- 1,1	54,5	+ 4,6	52,5
	OKT	53,0	+ 1,5	- 6,5	52,1	- 7,6	55,0	+ 0,9	53,4
	NOV	43,4	+ 6,1	-18,1	44,4	-14,8	56,7	+ 3,1	54,2
NICHTWOHNGBAUEUDE									
1986	NOV	77,7	+13,1	-14,9	78,3	-12,3	82,5	- 2,1	81,4
	DEZ	70,5	-16,0	- 9,3	71,3	- 8,9	74,2	-10,1	81,4
1987	JAN	63,1	+15,6	-10,5	61,8	-13,3	84,3	+13,6	81,4
	FEB	56,9	-11,6	- 9,8	61,6	- 0,3	76,5	- 9,3	81,5
	MAR	90,1	+27,3	+58,3	88,2	+43,2	91,6	+19,7	81,7
	APR	83,3	- 5,1	- 7,5	85,8	- 2,7	79,8	-12,9	81,8
	MAI	82,4	- 7,6	- 1,1	80,7	- 5,9	77,3	- 3,1	82,2
	JUN	89,6	+ 1,7	+ 8,7	91,7	+13,6	84,4	+ 9,2	82,7
	JUL	97,3	+ 4,8	+ 8,6	95,2	+ 3,8	83,4	- 1,2	83,1
	AUG	93,4	+ 7,9	- 4,0	91,4	- 4,0	87,1	+ 4,4	83,6
	SEP	92,5	+ 1,2	- 1,0	94,2	+ 3,1	83,2	- 4,5	84,1
	OKT	86,5	- 4,8	- 6,1	85,3	- 9,4	81,4	- 2,2	84,8
	NOV	86,9	+11,8	+ 0,0	87,4	+ 2,5	89,0	+ 9,3	85,3
ÖFFENTLICHE BAUHERREN									
1986	NOV	52,3	-11,7	-33,1	53,0	-30,4	56,5	-13,6	63,1
	DEZ	63,6	-20,3	+21,6	63,7	+20,2	53,4	- 5,5	63,8
1987	JAN	43,7	-11,7	-31,3	41,8	-34,4	59,6	+11,6	64,4
	FEB	40,0	-16,0	- 8,5	43,6	+ 4,3	58,6	- 1,7	65,0
	MAR	96,0	+112,9	+140,0	96,5	+121,3	92,2	+57,3	65,7
	APR	55,9	- 2,8	-41,8	54,5	-43,5	60,6	-34,3	66,0
	MAI	62,4	+ 4,0	+11,6	61,0	+11,9	65,7	+ 8,4	66,5
	JUN	81,3	+39,7	+30,3	83,2	+36,4	76,2	+16,0	65,9
	JUL	58,4	- 7,7	-28,2	56,6	-32,0	67,2	-24,9	65,1
	AUG	71,9	+ 8,8	+23,1	71,4	+26,1	66,6	+16,4	64,2
	SEP	73,6	- 5,0	+ 2,4	74,5	+ 4,3	59,6	-10,5	63,3
	OKT	53,8	-31,2	-26,9	52,2	-29,9	48,0	-19,5	62,3
	NOV	66,1	+26,4	+22,9	68,7	+31,6	69,9	+45,6	61,5
NICHTÖFFENTLICHE BAUHERREN									
1986	NOV	83,6	+17,7	-11,3	84,3	- 8,4	88,6	+ 0,1	85,7
	DEZ	72,1	-15,1	-13,8	73,8	-12,5	79,2	-10,6	85,4
1987	JAN	67,6	+21,4	- 6,2	66,3	-10,2	90,1	+13,8	85,4
	FEB	60,9	-10,8	- 9,9	65,5	- 1,2	80,6	-10,5	85,3
	MAR	88,8	+15,6	+45,8	86,1	+31,5	91,1	+13,0	85,5
	APR	89,7	- 5,4	+ 1,0	93,6	+ 8,7	84,7	- 7,0	85,6
	MAI	87,1	- 9,2	- 2,9	85,5	- 8,7	80,0	- 5,5	85,9
	JUN	91,6	- 3,6	+ 5,2	94,6	+10,6	87,0	+ 8,8	86,6
	JUL	106,3	+ 6,6	+16,0	103,9	+ 9,8	89,3	+ 2,6	87,3
	AUG	98,3	+ 7,7	- 7,5	95,4	- 8,2	91,8	+ 2,8	88,1
	SEP	96,9	+ 2,3	- 1,4	98,5	+ 3,2	88,6	- 3,5	89,0
	OKT	94,5	+ 0,2	- 2,5	92,7	- 5,9	89,2	+ 0,7	90,0
	NOV	91,8	+ 9,8	- 2,9	91,9	- 0,9	93,5	+ 4,8	90,9



6.3 RAUMINHALT DER FERTIGGESTELLTEN GEBÄUDE IM NEUBAU (1980 = 100)

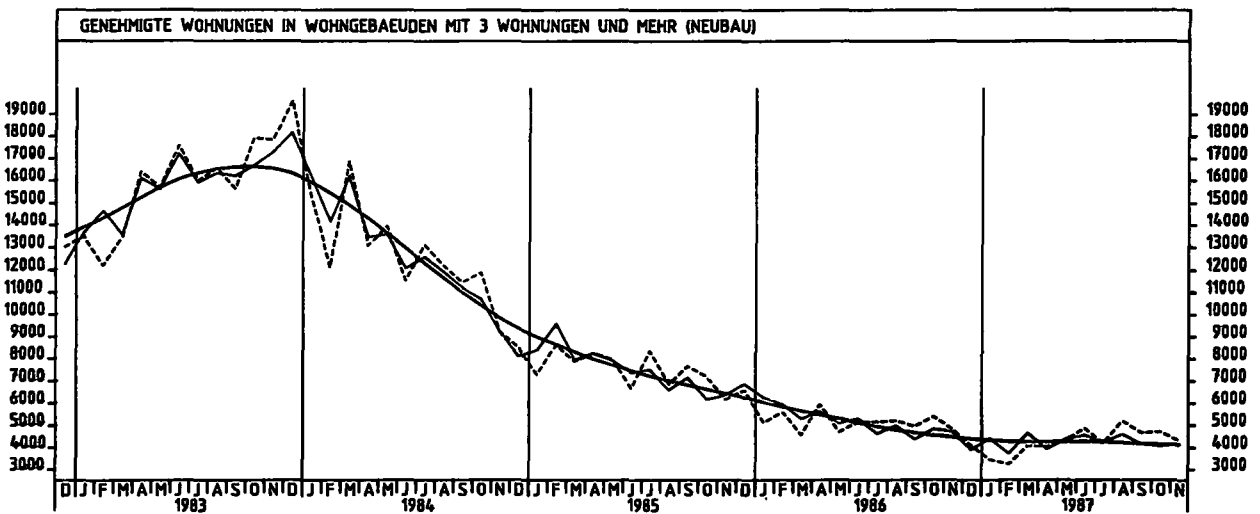
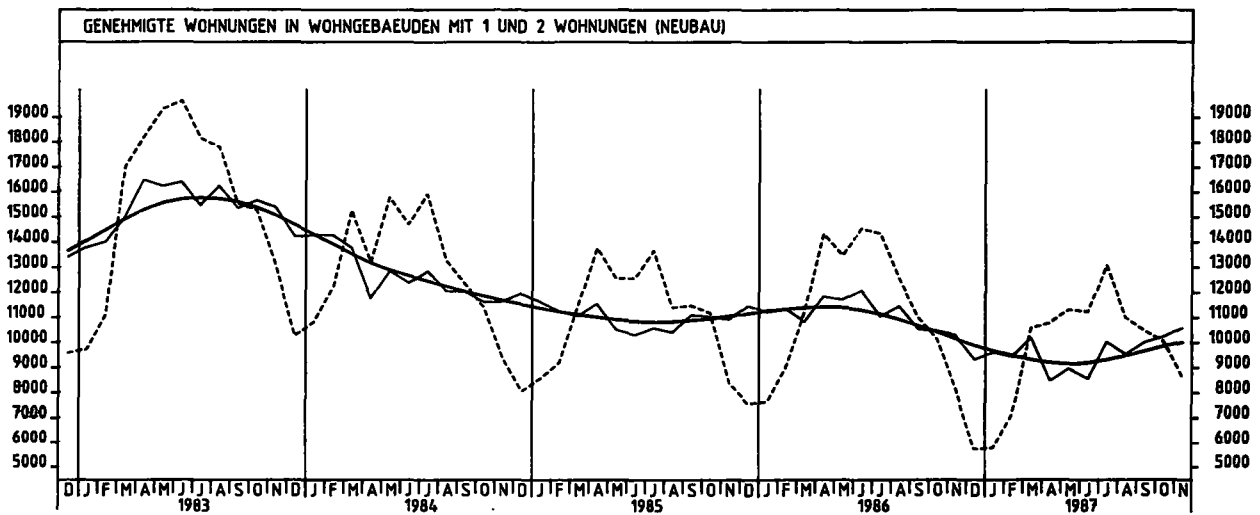
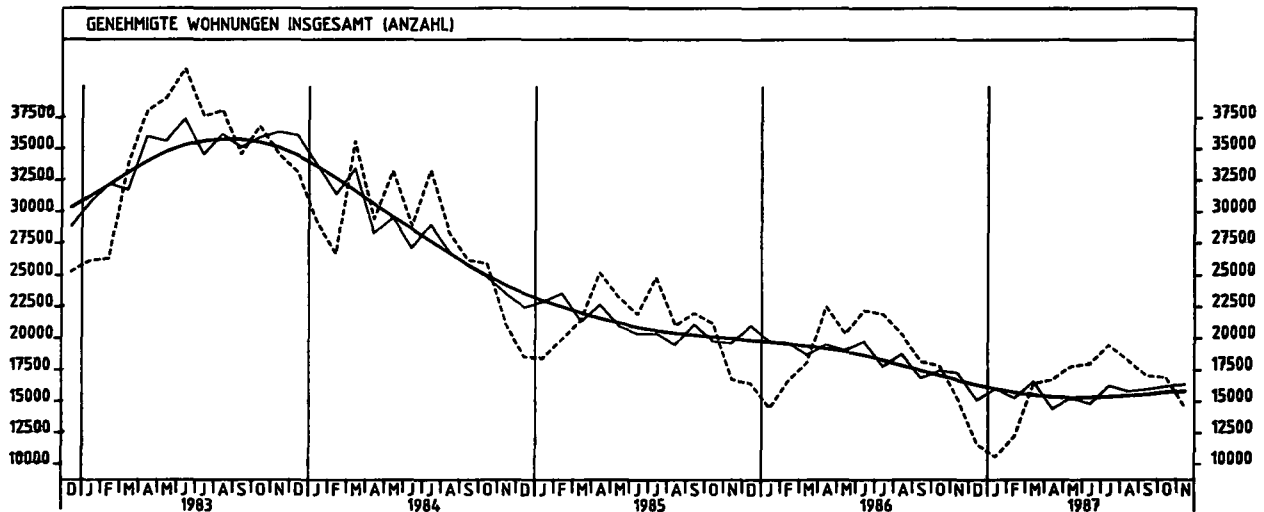
JAHR	MONAT	ORIGINALWERT			KALENDERBEREINIGTER WERT		KALENDER- UND SAISONBEREINIGTER WERT		GLATTE KOMPONENTE
		1980=100	VERÄNDERUNG VORJAHR	IN O/O GEGEN VORMONAT	1980=100	VERÄNDERUNG IN O/O GEGEN VORMONAT	1980=100	VERÄNDERUNG IN O/O GEGEN VORMONAT	1980=100
WOHN- UND NICHTWOHNGBAUEDE									
1986	NOV	63,3	+ 6,6	+21,7	61,8	+17,0	66,3	+ 2,4	63,1
	DEZ	430,9	- 5,2	+580,7	422,3	+583,3	24,7	-63,8	62,8
1987	JAN	22,2	-15,3	-94,8	21,2	-95,0	64,7	+161,8	62,6
	FEB	25,1	+14,1	+13,1	26,7	+25,9	70,1	+ 8,2	62,6
	MAR	22,1	+10,0	-12,0	20,2	-24,3	68,5	- 2,3	62,9
	APR	19,7	-19,9	-10,9	23,6	+16,8	67,1	- 2,0	63,4
	MAI	21,0	+ 4,5	+ 6,6	19,5	-17,4	65,2	- 2,8	64,7
	JUN	26,7	+ 0,4	+27,1	27,6	+41,5	68,9	+ 5,7	65,2
	JUL	26,3	- 0,8	- 1,5	27,7	+ 0,4	66,8	- 3,0	64,7
	AUG	29,5	- 1,3	+12,2	25,5	- 7,9	64,4	- 3,6	64,1
	SEP	35,1	- 8,8	+19,0	37,5	+47,1	65,4	+ 1,6	63,3
	OKT	47,2	- 9,2	+34,5	45,8	+22,1	60,5	- 7,5	63,3
	NOV	66,2	+ 4,6	+40,3	64,0	+39,7	67,1	+10,9	63,7
WOHNGBAUEDE									
1986	NOV	51,0	-16,4	+ 9,2	49,6	+ 3,1	56,2	- 5,5	55,6
	DEZ	384,0	- 9,5	+652,9	374,8	+655,6	17,5	-68,9	55,3
1987	JAN	22,4	+ 2,3	-94,2	21,2	-94,3	60,2	+244,0	55,1
	FEB	20,2	- 5,6	- 9,8	21,7	+ 2,4	61,2	+ 1,7	54,9
	MAR	19,6	- 0,5	- 3,0	18,3	- 5,7	61,4	+ 0,3	55,2
	APR	18,7	- 1,1	- 4,6	21,8	+15,1	62,3	+ 1,5	55,6
	MAI	17,4	+ 2,4	- 7,0	15,8	-28,5	58,3	- 6,4	56,7
	JUN	20,6	-16,1	+19,5	20,8	+24,2	57,6	- 1,2	56,8
	JUL	23,1	- 6,9	+11,1	24,9	+19,7	58,4	+ 1,4	56,1
	AUG	24,1	-13,0	+ 4,3	20,6	-17,3	54,3	- 7,0	55,3
	SEP	31,1	-10,4	+22,0	33,1	+60,7	56,9	+ 4,6	54,2
	OKT	36,0	-22,9	+15,8	35,1	+ 6,0	48,4	-14,8	53,8
	NOV	54,7	+ 7,3	+51,9	53,3	+51,9	58,0	+19,8	53,9
NICHTWOHNGBAUEDE									
1986	NOV	80,4	+40,6	+35,4	80,2	+39,0	84,6	+11,5	74,0
	DEZ	496,0	- 0,1	+516,5	490,6	+511,7	46,1	-45,5	73,7
1987	JAN	21,9	-32,2	-95,6	21,1	-95,7	70,4	+52,7	73,7
	FEB	31,9	+40,5	+45,7	33,4	+58,3	81,5	+15,8	73,8
	MAR	25,6	+23,7	-19,7	24,0	-28,1	77,6	- 4,8	74,1
	APR	21,0	-35,4	-18,0	24,1	+ 3,4	72,4	- 6,7	74,5
	MAI	25,8	+ 4,9	+22,9	26,4	+ 9,5	74,4	+ 2,8	75,6
	JUN	34,9	+23,3	+35,3	38,5	+47,0	83,6	+12,4	76,4
	JUL	30,7	+ 6,6	-12,0	29,7	-23,5	77,7	- 7,1	76,5
	AUG	36,9	+11,5	+20,2	33,5	+12,8	76,7	+ 1,3	76,4
	SEP	40,6	- 7,1	+10,0	42,1	+25,7	76,0	- 3,4	76,3
	OKT	62,7	+ 5,6	+54,4	59,5	+41,3	77,5	+ 2,0	76,9
	NOV	82,3	+ 2,4	+31,3	81,6	+37,1	80,7	+ 4,1	77,8

6 BAUGENEHMIGUNGEN, BAUFERTIGSTELLUNGEN, BAUVORRAT

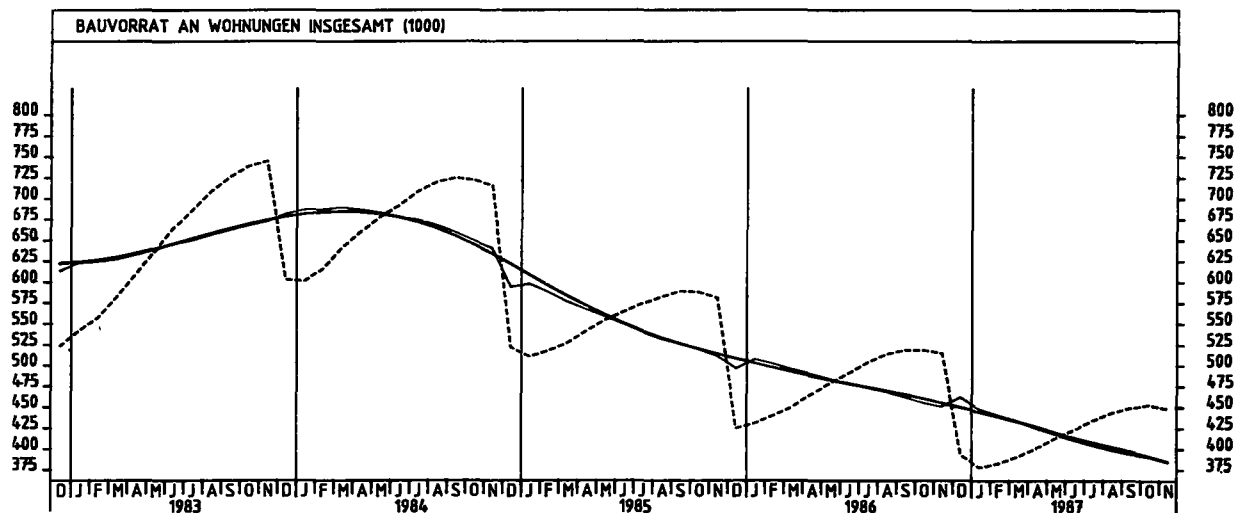
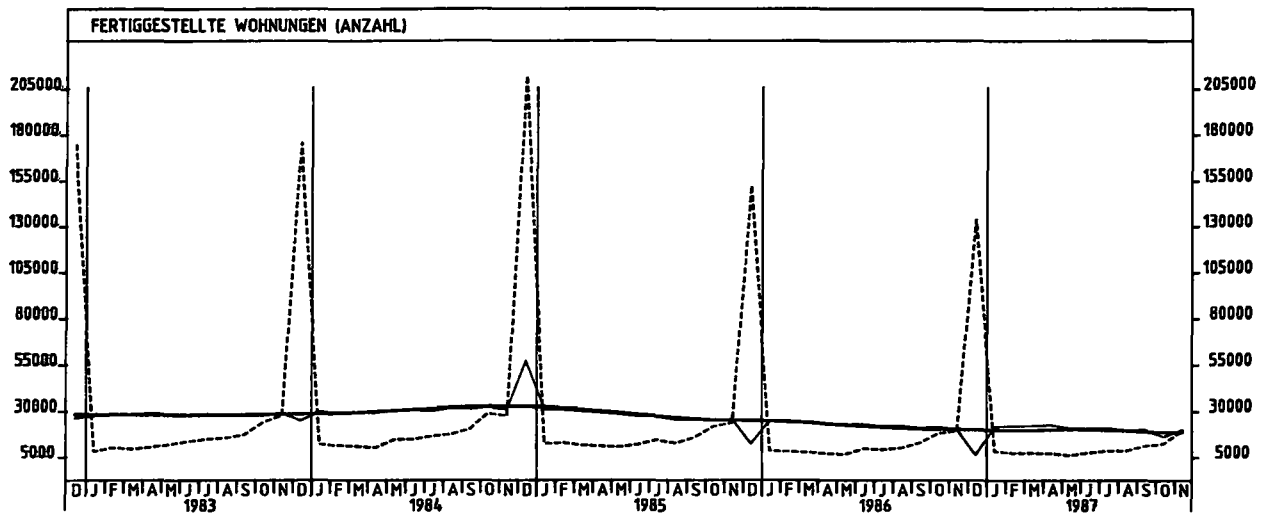
6.4 GENEHMIGTE UND FERTIGGESTELLTE WOHNUNGEN (ANZAHL), BAUVORRAT (1 000)

JAHR	MONAT	ORIGINALWERT			KALENDERBEREINIGTER WERT		KALENDER- UND SAISON- BEREINIGTER WERT		GLATTE KOMPONENTE
		ANZAHL	VERAENDERUNG VORJAHR	IN O/O GEGEN VORMONAT	ANZAHL	VERAENDERUNG IN O/O GEGEN VORMONAT	ANZAHL	VERAENDERUNG IN O/O GEGEN VORMONAT	ANZAHL
GENEHMIGTE WOHNUNGEN INSGESAMT									
1986	NOV	15095	- 9,9	-15,4	15270	-13,0	17249	- 1,0	16674
	DEZ	11869	-29,6	-23,4	11342	-25,7	15111	-12,4	16311
1987	JAN	10580	-26,8	- 8,5	10709	- 8,6	16058	+ 6,3	15993
	FEB	12280	-26,4	+16,1	13087	+22,2	15274	- 4,9	15719
	MAR	16407	- 9,3	+33,6	15683	+19,8	16590	+ 8,6	16901
	APR	16726	-25,7	+ 1,9	16569	+ 5,6	14374	-13,4	19336
	MAI	17804	-12,5	+ 6,4	17917	+ 8,1	15303	+ 6,5	18264
	JUN	17997	-18,9	+ 1,1	18568	+ 3,6	14820	- 3,2	15325
	JUL	18454	-11,2	+ 8,1	19192	+ 3,4	16269	+ 9,8	15383
	AUG	18244	-10,2	- 6,2	17700	- 7,2	15806	- 2,8	15462
	SEP	17015	- 6,3	- 6,7	16718	- 5,5	15943	+ 0,9	15555
	OKT	16877	- 5,4	- 0,6	16567	- 0,9	16167	+ 1,4	15703
	NOV	14542	- 3,7	-13,8	14771	-10,8	16382	+ 1,3	15818
	GENEHMIGTE WOHNUNGEN IN WOHNGBAUEIDEN MIT 1 UND 2 WOHNUNGEN (NEUBAU)								
1986	NOV	8139	- 3,0	-19,8	8194	-18,7	10302	- 1,8	10153
	DEZ	5750	-24,1	-29,4	5499	-32,9	9337	- 9,4	9698
1987	JAN	5798	-24,2	+ 0,8	5840	+ 6,2	9626	+ 3,1	9677
	FEB	7131	-21,3	+23,0	7718	+32,2	9449	- 1,8	9487
	MAR	10601	- 5,7	+48,7	10318	+33,7	10207	+ 8,0	9320
	APR	10801	-24,7	+ 1,9	10688	+ 3,6	8480	-16,9	9195
	MAI	11338	-15,8	+ 5,0	11134	+ 4,2	8975	+ 5,8	9132
	JUN	11237	-22,8	- 0,9	11486	+ 2,9	8563	- 4,6	9195
	JUL	13097	- 8,8	+16,6	13010	+13,6	10044	+17,3	9318
	AUG	11000	-12,3	-16,0	10671	-18,0	9526	- 5,1	9477
	SEP	10486	- 4,8	- 4,7	10534	- 1,3	10021	+ 5,2	9661
	OKT	10056	- 0,9	- 4,1	9931	- 5,7	10241	+ 2,2	9849
	NOV	8615	+ 5,8	-14,3	8725	-12,1	10592	+ 3,4	10012
	GENEHMIGTE WOHNUNGEN IN WOHNGBAUEIDEN MIT 3 WOHNUNGEN UND MEHR (NEUBAU)								
1986	NOV	4827	-21,8	-10,2	4869	- 7,2	4721	- 2,1	4457
	DEZ	4096	-37,9	-15,1	4136	-15,1	3988	-17,6	4381
1987	JAN	3439	-32,8	-16,0	3452	-16,5	4406	+13,3	4315
	FEB	3240	-42,2	- 5,8	3403	- 1,4	3721	-15,5	4263
	MAR	4073	-10,9	+25,7	3858	+13,4	4650	+25,0	4242
	APR	4042	-31,9	- 0,8	3978	+ 3,1	3917	-15,6	4226
	MAI	4330	- 8,0	+ 7,1	4454	+12,0	4373	+11,6	4254
	JUN	4869	- 5,2	+12,4	5076	+14,0	4564	+ 4,4	4278
	JUL	4187	-18,6	-14,0	4104	-19,1	4226	- 7,4	4247
	AUG	5182	- 0,2	+23,6	5044	+22,9	4596	+ 8,8	4203
	SEP	4664	- 5,5	-10,0	4488	-11,0	4167	- 5,3	4149
	OKT	4707	-12,4	+ 0,9	4580	+ 2,0	4063	- 2,5	4137
	NOV	4305	-10,8	- 8,5	4422	- 3,4	4180	+ 2,9	4124
	FERTIGGESTELLTE WOHNUNGEN INSGESAMT								
1986	NOV	19369	-18,2	+ 7,4	18952	+ 2,7	20250	- 6,2	20155
	DEZ	133929	-12,2	+591,5	130801	+590,2	6170	-65,5	20032
1987	JAN	8352	- 2,2	-93,6	7887	-94,0	21725	+252,1	19928
	FEB	7428	- 9,8	-11,1	7960	+ 0,9	22080	+ 1,6	19859
	MAR	7477	- 2,8	+ 0,7	7039	-11,6	22176	+ 0,4	19917
	APR	7145	- 0,9	- 4,4	8327	+18,3	22646	+ 2,1	20048
	MAI	6130	- 7,7	-14,2	5395	-35,2	20774	- 8,3	20414
	JUN	7670	-22,1	+25,1	7705	+42,8	20582	- 0,9	20356
	JUL	8756	- 5,8	+14,2	9351	+21,4	21015	+ 2,1	20010
	AUG	8748	-14,5	- 0,1	7506	-19,7	19466	- 7,4	19877
	SEP	11280	-12,7	+28,9	11977	+99,6	20129	+ 3,4	19077
	OKT	12710	-29,5	+12,7	12437	+ 3,8	16439	-18,3	18787
	NOV	19759	+ 2,0	+55,5	19329	+55,4	20054	+22,0	18714

JAHR	MONAT	ORIGINALWERT			KALENDERBEREINIGTER WERT		KALENDER- UND SAISON- BEREINIGTER WERT		GLATTE KOMPONENTE
		1 000	VERAENDERUNG VORJAHR	IN O/O GEGEN VORMONAT	1 000	VERAENDERUNG IN O/O GEGEN VORMONAT	1 000	VERAENDERUNG IN O/O GEGEN VORMONAT	1 000
BAUVORRAT AN WOHNUNGEN INSGESAMT									
1986	NOV	515	-11,4	- 0,8	X	X	451	- 1,1	455
	DEZ	393	- 7,5	-23,7	X	X	462	+ 2,4	450
1987	JAN	378	-12,3	- 3,8	X	X	448	- 3,0	444
	FEB	363	-13,0	+ 1,3	X	X	441	- 1,6	439
	MAR	391	-13,1	+ 2,1	X	X	434	- 1,6	433
	APR	401	-13,8	+ 2,6	X	X	425	- 2,1	427
	MAI	413	-13,8	+ 3,0	X	X	418	- 1,6	420
	JUN	423	-13,8	+ 2,4	X	X	411	- 1,7	414
	JUL	434	-13,9	+ 2,6	X	X	405	- 1,5	408
	AUG	443	-13,8	+ 2,1	X	X	399	- 1,5	403
	SEP	449	-13,5	+ 1,4	X	X	394	- 1,3	397
	OKT	453	-12,7	+ 0,9	X	X	391	- 0,8	391
	NOV	448	-13,0	- 1,1	X	X	385	- 1,5	385



6 BAUGENEHMIGUNGEN, BAUFERTIGSTELLUNGEN, BAUVORRAT



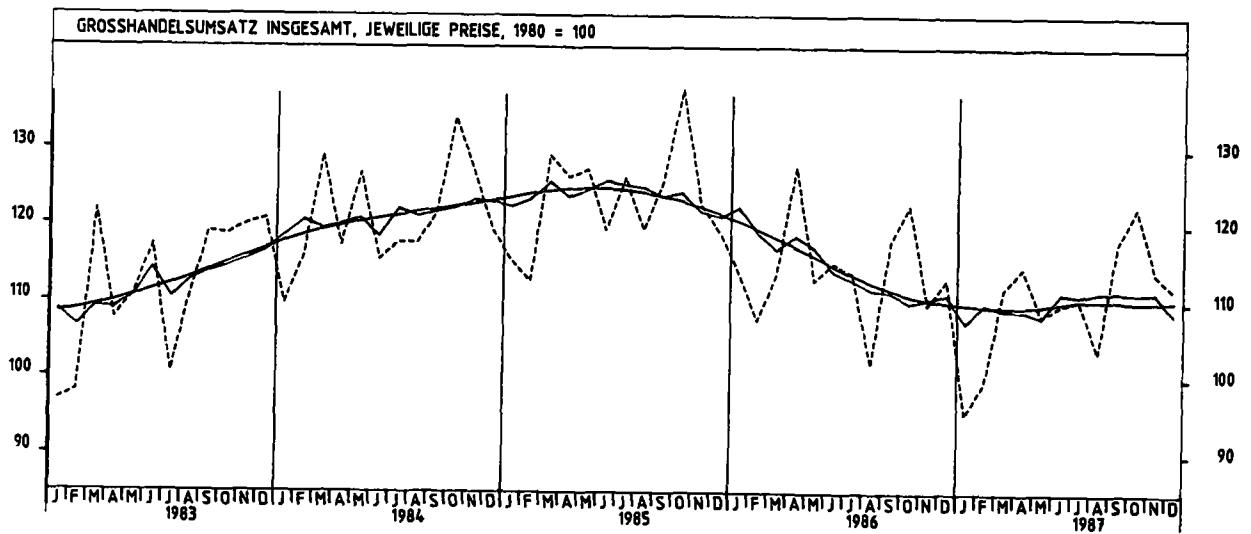
6.5 VERANSCHLAGTE REINE BAUKOSTEN DER GENEHMIGTEN BAUMASSNAHMEN AN BESTEHENDEN GEBÄUDEN (1980 = 100)

JAHR	MONAT	ORIGINALWERT			KALENDERBEREINIGTER WERT		KALENDER- UND SAISONBEREINIGTER WERT		GLATTE KOMPONENTE
		1980=100	VERÄNDERUNG VORJAHR	IN O/O GEGEN VORMONAT	1980=100	VERÄNDERUNG IN O/O GEGEN VORMONAT	1980=100	VERÄNDERUNG IN O/O GEGEN VORMONAT	
WOHNGBEAUDE									
1986	NOV	87,0	+ 8,3	-16,3	88,9	-12,1	109,6	+ 0,7	107,2
	DEZ	101,7	+32,1	+16,9	101,0	+13,6	116,3	+ 6,1	106,6
1987	JAN	71,4	-29,2	-29,8	71,7	-29,0	94,3	-18,9	106,2
	FEB	85,7	+11,4	+20,0	91,8	+28,0	112,3	+19,1	105,9
	MAR	107,9	+ 1,5	+25,9	104,0	+13,3	106,1	- 5,5	105,5
	APR	109,6	- 4,9	+ 1,6	109,2	+ 5,0	103,4	- 2,5	105,1
	MAI	119,2	+ 4,9	+ 8,8	120,5	+10,3	106,7	+ 3,2	105,0
	JUN	122,5	-16,8	+ 2,8	125,9	+ 4,5	93,1	-12,7	105,4
	JUL	135,4	+ 0,3	+10,5	132,3	+ 5,1	108,3	+16,3	106,2
	AUG	121,5	+ 3,5	-10,3	119,3	- 9,8	110,8	+ 2,3	107,0
	SEP	114,7	+ 3,7	- 5,6	113,8	- 4,6	111,1	+ 0,3	106,0
	OKT	103,8	- 0,4	- 9,5	101,3	-11,0	108,9	- 2,0	108,9
	NOV	90,7	+ 4,3	-12,6	92,4	- 8,8	111,2	+ 2,1	109,7
NICHTWOHNGBEAUDE									
1986	NOV	118,3	+23,2	-24,1	120,3	-20,3	139,4	- 3,1	135,0
	DEZ	107,0	-15,8	- 5,6	109,0	- 9,4	123,5	-11,4	134,2
1987	JAN	104,0	- 6,3	- 2,8	99,3	- 8,9	129,4	+ 4,8	133,9
	FEB	108,7	+ 1,6	+ 4,5	116,5	+17,2	136,1	+ 5,2	134,2
	MAR	126,1	- 6,7	+16,0	124,4	+ 6,8	130,5	- 4,1	135,0
	APR	165,5	+13,7	+31,2	172,4	+38,6	152,9	+17,2	136,1
	MAI	142,4	+ 0,9	-14,0	140,6	-18,4	139,8	- 8,6	138,2
	JUN	158,9	-40,5	+11,6	166,8	+18,6	130,1	- 6,9	141,5
	JUL	147,2	+ 1,0	- 7,4	141,9	-14,9	139,6	+ 7,3	145,6
	AUG	164,0	+15,8	+11,4	157,7	+11,1	154,0	+10,3	150,1
	SEP	198,6	+33,9	+21,1	202,3	+26,3	177,2	+15,1	154,9
	OKT	148,2	- 4,9	-25,4	141,5	-30,1	142,7	-19,5	159,7
	NOV	166,6	+42,5	+13,8	170,9	+20,8	180,9	+26,8	164,9

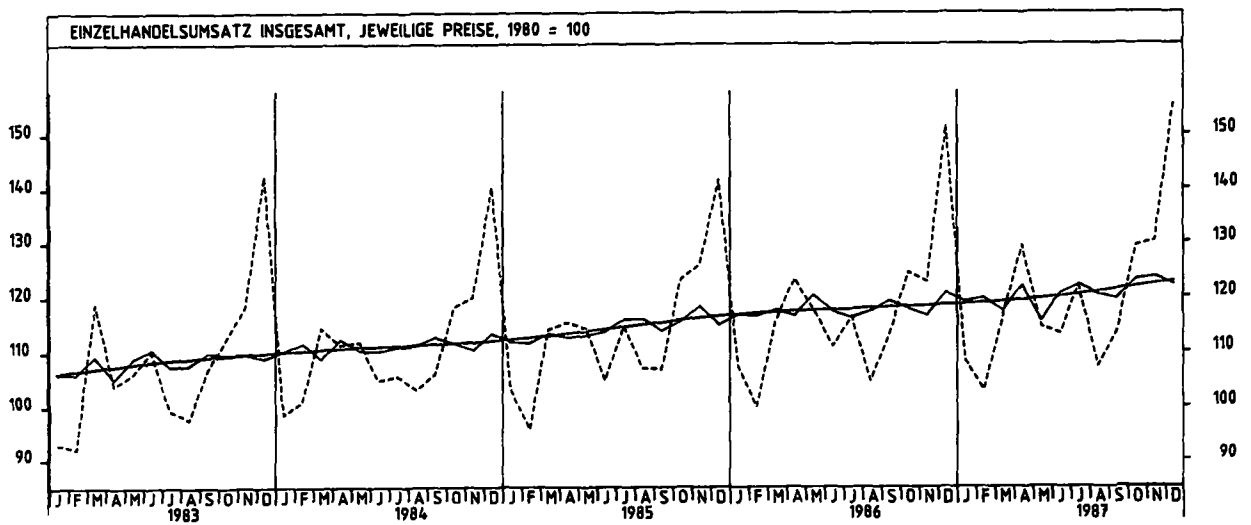
7 UMSATZE DES GROSSHANDELS
7.1 IN JEWEILIGEN PREISEN (1980 = 100)

JAHR	MONAT	ORIGINALWERT			KALENDERBEREINIGTER WERT		KALENDER- UND SAISONBEREINIGTER WERT		GLATTE KOMPONENTE
		1980=100	VERÄNDERUNG VORJAHR	IN O/O GEGEN VORMONAT	1980=100	VERÄNDERUNG IN O/O GEGEN VORMONAT	1980=100	VERÄNDERUNG IN O/O GEGEN VORMONAT	1980=100
GROSSHANDEL INSGESAMT									
1986	DEZ	113,0	- 5,0	+ 3,0	113,8	- 1,3	111,1	+ 0,5	110,0
1987	JAN	95,3	-16,3	-15,7	94,6	-16,9	107,4	- 3,3	109,7
	FEB	99,4	- 7,6	+ 4,3	105,5	+11,5	109,8	+ 2,2	109,5
	MAR	111,8	- 1,5	+12,5	107,6	+ 2,0	109,1	- 0,6	109,4
	APR	114,6	-10,3	+ 2,5	117,0	+ 8,7	109,0	- 0,1	109,4
	MAI	108,3	- 4,0	- 5,5	113,1	- 3,3	108,1	- 0,8	109,6
	JUN	109,8	- 4,6	+ 1,4	116,4	+ 2,9	111,3	+ 3,0	110,1
	JUL	110,5	- 2,8	+ 0,6	104,4	-10,3	111,0	- 0,3	110,4
	AUG	103,6	+ 1,8	- 6,2	101,5	- 2,8	111,5	+ 0,5	110,4
	SEP	117,7	- 0,1	+13,6	115,5	+13,8	111,5	+ 0,0	110,3
	OKT	122,5	- 0,2	+ 4,1	117,6	+ 1,8	111,3	- 0,2	110,1
	NOV	113,9	+ 3,8	- 7,0	116,9	- 0,6	111,4	+ 0,1	110,2
	DEZ	111,7	- 1,2	- 1,9	110,7	- 5,3	108,6	- 2,5	110,3
FESTE BRENNSTOFFE, MINERALÖLERZEUGNISSE									
1986	DEZ	65,7	-37,5	+10,1	66,0	+ 5,1	62,7	- 0,6	63,9
1987	JAN	65,1	-33,5	- 0,9	62,8	- 4,8	64,7	+ 3,2	63,8
	FEB	59,9	-32,0	- 8,0	63,2	+ 0,6	63,1	- 2,5	63,7
	MAR	67,5	-22,4	+12,7	66,5	+ 5,2	65,9	+ 4,4	63,9
	APR	66,4	-26,5	- 1,6	67,6	+ 1,7	63,7	- 3,3	64,5
	MAI	65,0	-18,8	- 2,1	67,8	+ 0,3	63,9	+ 0,3	65,4
	JUN	64,5	-11,5	- 0,8	69,6	+ 2,7	68,1	+ 6,6	66,6
	JUL	73,1	+ 5,8	+13,3	69,2	- 0,6	72,0	+ 5,7	67,4
	AUG	68,3	+10,9	- 6,6	65,7	- 5,1	69,6	- 3,3	67,5
	SEP	65,6	+ 2,7	- 4,0	64,5	- 1,8	67,6	- 2,9	67,2
	OKT	68,8	+ 3,9	+ 4,9	64,4	- 0,2	66,1	- 2,2	66,7
	NOV	63,0	+ 5,5	- 8,4	65,7	+ 2,0	66,4	+ 0,5	66,4
	DEZ	63,6	- 3,2	+ 1,0	65,0	- 1,1	64,1	- 3,5	66,3
ERZE, STAHL, NE-METALLEN USW.									
1986	DEZ	89,0	-14,1	-14,1	94,6	-10,6	108,4	+ 2,1	104,9
1987	JAN	97,1	-23,8	+ 9,1	96,4	+ 1,9	101,5	- 6,4	103,7
	FEB	94,0	-18,8	- 3,2	99,0	+ 2,7	101,8	+ 0,3	102,8
	MAR	103,3	-11,5	+ 9,9	98,9	- 0,1	103,5	+ 1,7	102,3
	APR	105,7	-21,6	+ 2,3	107,5	+ 8,7	98,4	- 4,9	102,0
	MAI	103,6	- 8,8	- 2,0	107,2	- 0,3	102,1	+ 3,8	102,2
	JUN	112,9	-10,8	+ 9,0	123,3	+15,0	107,3	+ 5,1	102,8
	JUL	102,6	-12,7	- 9,1	97,1	-21,2	101,7	- 5,2	104,1
	AUG	99,5	+ 1,9	- 3,0	94,9	- 2,3	109,4	+ 7,6	105,3
	SEP	118,8	- 3,2	+19,4	116,8	+23,1	106,5	- 2,7	106,5
	OKT	117,9	+ 0,3	- 0,8	111,2	- 4,8	107,2	+ 0,7	107,8
	NOV	109,0	+ 5,2	- 7,5	112,0	+ 0,7	111,8	+ 4,3	109,4
	DEZ	99,6	+11,9	- 8,6	103,9	- 7,2	114,9	+ 2,8	110,7
HOLZ, BAUSTOFFE, INSTALLATIONSBEDARF									
1986	DEZ	94,6	+15,6	-15,3	95,9	-17,4	107,6	+ 0,3	104,3
1987	JAN*	53,9	-24,5	-43,0	59,2	-38,3	94,0	-12,6	104,2
	FEB	69,0	+ 3,6	+28,0	72,3	+22,1	104,9	+11,6	104,2
	MAR	81,3	- 1,6	+17,8	77,1	+ 6,6	98,6	- 6,0	104,2
	APR	109,3	- 6,2	+34,4	112,2	+45,5	102,5	+ 4,0	104,3
	MAI	112,7	+ 7,8	+ 3,1	116,7	+ 4,0	104,8	+ 2,2	104,5
	JUN	113,6	- 1,5	- 0,8	120,6	+ 3,3	107,0	+ 2,1	105,0
	JUL	122,4	- 1,0	+ 7,7	116,7	- 3,2	104,9	- 2,0	105,5
	AUG	116,8	+ 6,7	- 4,6	113,2	- 3,0	107,8	+ 2,8	105,3
	SEP	133,1	+ 2,9	+14,0	132,1	+16,7	108,8	+ 0,9	105,0
	OKT	132,1	- 1,0	- 0,8	127,2	- 3,7	104,8	- 3,7	104,6
	NOV	114,5	+ 2,5	-13,3	116,2	- 8,6	105,5	+ 0,7	104,7
	DEZ	92,0	- 2,7	-19,7	91,8	-21,0	103,1	- 2,3	105,0
NAHRUNGSMITTEL, GETRÄNKE, TABAKWAREN									
1986	DEZ	132,2	+ 1,7	+ 8,7	130,3	+ 1,3	121,4	- 0,2	121,0
1987	JAN*	103,6	-12,1	-21,6	105,2	-19,3	115,8	- 4,6	120,5
	FEB	107,2	- 3,5	+ 3,5	115,1	+ 9,4	119,8	+ 3,5	120,0
	MAR	117,8	+ 0,0	+ 9,9	114,0	- 1,0	117,7	- 1,8	119,5
	APR	124,8	- 3,3	+ 5,9	126,7	+11,1	121,5	+ 3,2	119,0
	MAI	115,6	- 8,8	- 7,4	119,5	- 5,7	114,1	- 6,1	118,6
	JUN	121,0	- 3,0	+ 4,7	124,5	+ 4,2	119,3	+ 4,6	118,5
	JUL	120,5	- 5,0	- 0,4	114,6	- 8,0	118,5	- 0,7	118,1
	AUG	108,9	- 1,4	- 9,6	109,1	- 4,8	119,4	+ 0,8	117,4
	SEP	119,6	- 2,4	+ 9,8	118,1	+ 8,2	119,3	- 0,1	116,6
	OKT	126,0	- 6,8	+ 5,4	123,5	+ 4,6	116,6	- 2,3	115,8
	NOV	120,0	- 1,3	- 4,8	123,0	- 0,4	115,6	- 0,9	115,2
	DEZ	126,0	- 4,7	+ 5,0	120,1	- 2,4	112,3	- 2,9	114,7
FAHRZEUGE, MASCHINEN, TECHN.BEDARF									
1986	DEZ	167,9	+17,2	+15,0	165,7	+ 8,8	155,2	+ 6,7	150,0
1987	JAN*	117,1	-11,6	-30,3	125,5	-24,3	135,1	-13,0	150,8
	FEB	138,2	+ 8,7	+19,0	148,0	+17,9	152,1	+12,6	151,6
	MAR	161,3	+14,5	+16,7	155,8	+ 5,3	154,4	+ 1,5	152,3
	APR	161,8	- 2,0	+ 0,3	164,2	+ 5,4	149,1	- 3,4	152,8
	MAI	159,0	+15,1	- 1,7	161,3	- 1,8	157,2	+ 5,4	153,3
	JUN	156,0	+ 3,8	- 1,9	163,5	+ 1,4	154,5	- 1,7	153,9
	JUL	153,4	+ 4,2	- 1,7	147,3	- 9,9	153,2	- 0,8	153,9
	AUG	134,4	+ 7,3	-12,4	130,9	-11,1	152,6	- 0,4	153,4
	SEP	151,4	+ 4,0	+12,6	148,6	+13,5	152,2	- 0,3	152,7
	OKT	163,6	+ 1,4	+ 8,1	159,4	+ 7,3	151,7	- 0,3	151,9
	NOV	162,2	+11,1	- 0,9	166,4	+ 4,4	157,4	+ 3,8	151,4
	DEZ	155,5	- 7,4	- 4,1	153,1	- 8,0	143,8	- 8,6	151,1

7 UMSÄTZE DES GROSSEINZELHANDELS



8 UMSÄTZE DES EINZELHANDELS



8 UMSÄTZE DES EINZELHANDELS
8.1 IN JEWEILIGEN PREISEN (1980 = 100)

JAHR	MONAT	ORIGINALWERT			KALENDERBEREINIGTER WERT		KALENDER- UND SAISON- BEREINIGTER WERT		GLATTE KOMPONENTE
		1980=100	VERÄNDERUNG VORJAHR	IN 0/0 GEGEN VORMONAT	1980=100	VERÄNDERUNG IN 0/0 GEGEN VORMONAT	1980=100	VERÄNDERUNG IN 0/0 GEGEN VORMONAT	1980=100
EINZELHANDEL INSGESAMT									
1986	DEZ*	151,6	+ 7,1	+23,8	150,0	+17,4	120,8	+ 3,7	118,4
1987	JAN	108,3	+ 0,7	-28,6	106,6	-28,9	119,0	- 1,5	118,6
	FEB	103,0	+ 3,1	- 4,9	111,0	+ 4,1	119,7	+ 0,6	118,8
	MAR	116,5	+ 0,8	+13,1	115,1	+ 3,7	117,2	- 2,1	119,0
	APR	129,3	+ 4,9	+11,0	129,4	+12,4	122,0	+ 4,1	119,3
	MAI	114,5	- 2,7	-11,4	116,2	-10,2	115,5	- 5,3	119,5
	JUN	113,3	+ 2,1	- 1,0	117,8	+ 1,4	120,5	+ 4,3	119,9
	JUL	121,9	+ 4,7	+ 7,6	116,7	- 0,9	122,2	+ 1,4	120,3
	AUG	107,3	+ 2,6	-12,0	106,7	- 8,6	120,4	- 1,5	120,8
	SEP	113,4	+ 0,2	+ 5,7	113,3	+ 6,2	119,6	- 0,7	121,3
	OKT	129,3	+ 3,8	+14,0	125,1	+10,4	123,2	+ 3,0	121,8
	NOV	130,2	+ 6,0	+ 0,7	134,8	+ 7,8	123,7	+ 0,4	122,3
	DEZ	156,1	+ 3,0	+19,9	152,6	+13,2	122,2	- 1,2	122,6
NAHRUNGSMITTEL, GETRÄENKE, TABAKWAREN									
1986	DEZ	143,1	+ 3,5	+20,1	140,4	+13,6	123,0	+ 2,0	122,1
1987	JAN	117,9	+ 3,0	-17,6	114,8	-18,2	123,7	+ 0,6	122,3
	FEB	109,8	+ 1,0	- 6,9	119,7	+ 4,3	122,4	- 1,1	122,4
	MAR	119,6	- 1,0	+ 8,8	119,3	- 0,3	120,5	- 1,6	122,6
	APR	127,8	+ 5,0	+ 6,9	129,2	+ 8,3	125,3	+ 4,0	122,8
	MAI	120,3	- 5,0	- 5,9	120,0	- 7,1	120,5	- 3,8	123,1
	JUN	122,3	+ 2,0	+ 1,7	122,9	+ 2,4	122,3	+ 1,5	123,5
	JUL	129,3	+ 4,0	+ 5,7	125,1	+ 1,8	125,2	+ 2,4	124,0
	AUG	118,8	+ 1,0	- 8,1	119,4	- 4,6	124,3	- 0,7	124,4
	SEP	119,4	+ 4,0	+ 0,5	121,4	+ 1,7	126,2	+ 1,5	124,9
	OKT	128,6	+ 3,0	+ 7,7	125,3	+ 3,2	126,3	+ 0,1	125,4
	NOV	125,2	+ 5,0	- 2,6	128,9	+ 2,9	126,4	+ 0,1	125,9
	DEZ	147,4	+ 3,0	+17,7	143,2	+11,1	125,8	- 0,5	126,3
TEXTILIEN, BEKLEIDUNG, SCHUHE, LEDERWAREN									
1986	DEZ	160,6	+11,3	+18,8	157,7	+13,9	118,3	+ 8,6	113,8
1987	JAN	105,6	+ 5,0	-34,2	102,9	-34,7	114,3	- 3,4	113,8
	FEB	79,4	+ 5,0	-24,8	86,9	-15,5	114,3	+ 0,0	113,9
	MAR	103,2	- 3,0	+30,0	103,8	+19,4	111,9	- 2,1	114,0
	APR	126,6	+ 8,0	+22,7	126,9	+22,3	117,2	+ 4,7	114,1
	MAI	105,2	- 7,0	-16,9	103,4	-18,6	109,9	- 6,2	114,2
	JUN	98,8	+ 2,0	- 8,9	97,3	- 5,9	114,3	+ 4,0	114,3
	JUL	110,1	+ 9,0	+14,9	107,3	+10,3	118,3	+ 3,5	114,6
	AUG	93,7	+ 3,0	-14,9	93,1	-13,2	116,8	- 2,1	115,2
	SEP	111,3	- 9,0	+18,8	113,8	+22,2	109,0	- 5,9	115,9
	OKT	143,7	+ 6,0	+29,1	139,7	+22,8	119,2	+ 9,4	116,7
	NOV	144,7	+ 7,0	+ 0,7	148,7	+ 6,4	120,3	+ 0,9	117,3
	DEZ	162,2	+ 1,0	+12,1	159,6	+ 7,3	118,2	- 1,7	117,8
EINRICHTUNGSGEGENSTÄNDE (OH. ELEKTROTECHN. USW.)									
1986	DEZ	150,2	+ 6,3	+20,8	150,0	+16,5	110,4	+ 0,6	109,6
1987	JAN	86,4	+ 0,0	-42,5	86,4	-42,4	109,1	- 1,2	109,8
	FEB	96,6	+10,0	+11,8	103,2	+19,4	112,6	+ 3,2	110,1
	MAR	108,7	+ 6,0	+12,5	104,8	+ 1,6	108,4	- 3,7	110,4
	APR	111,4	+ 1,0	+ 2,5	112,8	+ 7,6	110,6	+ 2,0	110,7
	MAI	104,8	+ 6,0	- 5,9	107,8	- 4,3	109,4	- 1,1	111,0
	JUN	100,9	+ 1,0	- 3,7	106,2	- 1,6	111,6	+ 2,0	111,5
	JUL	110,5	+ 3,0	+ 9,5	105,6	- 0,6	112,8	+ 1,1	112,1
	AUG	94,6	+ 3,1	-14,4	92,9	-12,0	111,1	- 1,5	112,7
	SEP	111,3	+ 3,0	+17,7	110,2	+18,6	113,2	+ 1,9	113,4
	OKT	130,1	+ 5,0	+16,9	126,0	+14,3	116,1	+ 2,6	114,1
	NOV	135,5	+ 9,0	+ 4,2	138,2	+ 9,7	117,7	+ 1,4	114,9
	DEZ	156,2	+ 4,0	+15,3	153,8	+11,3	114,5	- 2,7	115,7
ELEKTROTECHN. ERZEUGNISSE, MUSIKINSTRUMENTE USW.									
1986	DEZ	205,2	+ 3,2	+47,9	202,4	+40,5	115,6	- 0,2	115,4
1987	JAN	108,0	- 2,0	-47,4	106,1	-47,6	114,2	- 1,2	115,4
	FEB	101,5	+ 4,0	- 6,0	109,0	+ 2,7	117,4	+ 2,8	115,5
	MAR	103,3	+ 0,0	+ 1,8	100,8	- 7,5	112,9	- 3,8	115,7
	APR	107,0	- 2,0	+ 3,6	109,8	+ 8,9	117,4	+ 4,0	116,0
	MAI	92,7	- 5,0	-13,4	94,1	-14,3	112,7	- 4,0	116,5
	JUN	98,0	+ 1,0	+ 5,7	101,3	+ 7,7	117,0	+ 3,8	117,3
	JUL	108,2	+ 6,0	+10,4	103,9	+ 2,5	121,1	+ 3,5	118,3
	AUG	101,9	+ 5,1	- 5,8	100,6	- 3,2	119,9	- 1,0	119,3
	SEP	112,8	+ 6,0	+10,7	111,6	+10,9	121,7	+ 1,5	120,3
	OKT	127,0	+ 2,0	+12,6	123,4	+10,6	120,9	- 0,7	121,4
	NOV	148,4	+ 7,0	+16,9	152,9	+23,9	124,1	+ 2,6	122,6
	DEZ	215,5	+ 5,0	+45,2	212,1	+38,7	124,8	+ 0,6	123,8
FAHRZEUGE, FAHRZEUGTEILE UND -REIFEN									
1986	DEZ	152,3	+35,6	+17,3	154,1	+12,8	151,3	+ 7,8	141,4
1987	JAN*	102,7	- 8,0	-32,6	107,4	-30,3	131,6	-13,0	141,6
	FEB	117,7	+ 1,0	+14,6	125,6	+16,9	139,2	+ 5,0	141,8
	MAR	162,3	+ 9,0	+37,9	158,9	+26,4	142,6	+ 3,2	142,0
	APR	177,5	+ 4,0	+ 9,4	176,3	+11,0	143,3	+ 0,5	142,1
	MAI	149,0	+ 3,0	-16,1	153,2	-13,1	138,7	- 3,2	142,3
	JUN	151,6	+ 2,0	+ 1,7	160,8	+ 5,0	144,3	+ 4,0	142,6
	JUL	156,2	+ 4,0	+ 3,0	147,9	- 8,0	144,4	+ 0,1	143,0
	AUG	114,5	+ 1,0	-26,7	113,8	-23,1	141,5	- 2,0	143,2
	SEP	134,7	+ 4,0	+17,6	131,4	+15,5	143,3	+ 1,3	143,4
	OKT	150,1	+ 3,0	+11,4	144,8	+10,2	146,2	+ 2,0	143,5
	NOV	135,0	+ 4,0	-10,1	141,7	- 2,1	145,4	- 0,5	144,1
	DEZ	155,3	+ 2,0	+15,0	151,0	+ 6,6	144,5	- 0,6	144,6

9 AUSSENHANDEL (SPEZIALHANDEL)

9.1 EINFUHR - TATSÄCHLICHE WERTE (MILL. DM)

JAHR	MONAT	ORIGINALWERT			KALENDERBEREINIGTER WERT		KALENDER- UND SAISON- BEREINIGTER WERT		GLATTE KOMPONENTE
		MILL. DM	VERÄNDERUNG VOR JAHR	IN O/O GEGEN VORMONAT	MILL. DM	VERÄNDERUNG IN O/O GEGEN VORMONAT	MILL. DM	VERÄNDERUNG IN O/O GEGEN VORMONAT	MILL. DM
EINFUHR INSGESAMT									
1986	NOV	32000	-14,0	-14,7	33842	- 4,1	33264	- 2,1	33371
	DEZ	33080	-10,7	+ 3,4	34061	+ 0,6	33220	- 0,1	33300
1987	JAN	30440	-17,1	- 8,0	30200	-11,3	32378	- 2,5	33266
	FEB	32113	-10,2	+ 5,5	34219	+13,3	32757	+ 1,2	33293
	MAR	36926	+ 4,7	+15,0	35852	+ 4,8	34394	+ 5,0	33408
	APR	35030	-12,2	- 5,1	35677	- 0,5	32684	- 5,0	33557
	MAI	32762	+ 0,8	- 5,5	34040	- 4,6	34194	+ 4,6	33841
	JUN	33784	- 2,0	+ 3,1	36017	+ 5,8	34866	+ 2,0	34153
	JUL	35645	+ 3,4	+ 5,5	33362	- 7,4	34653	- 0,6	34358
	AUG	29511	+ 5,8	-16,9	29416	-11,8	35061	+ 1,2	34539
	SEP	34287	+ 0,7	+15,8	33881	+14,2	34285	- 2,2	34703
	OKT	38674	+ 3,0	+12,8	37323	+11,1	35584	+ 3,8	34951
	NOV	34710	+ 8,5	-10,2	35928	- 3,7	35426	- 0,4	35237
ERNAHRUNGSWIRTSCHAFT									
1986	NOV	4391	- 5,8	- 9,9	4637	+ 2,2	4511	- 2,0	4405
	DEZ	4590	- 8,6	+ 5,5	4637	+ 0,0	4296	- 4,8	4370
1987	JAN	3959	-18,6	-13,7	3907	-15,7	4143	- 3,6	4341
	FEB	3976	-11,3	+ 0,4	4277	+ 9,5	4222	+ 1,9	4318
	MAR	4646	+ 2,3	+16,9	4551	+ 6,4	4392	+ 4,0	4300
	APR	4812	- 6,8	+ 3,6	4903	+ 7,7	4392	+ 0,0	4285
	MAI	4271	-10,5	-11,2	4369	-10,9	4192	- 4,6	4287
	JUN	4183	- 8,3	- 2,1	4319	- 1,1	4258	+ 1,6	4306
	JUL	4178	- 1,9	- 0,1	3913	- 9,4	4359	+ 2,4	4310
	AUG	3826	- 3,8	- 8,4	3898	- 0,4	4434	+ 1,7	4316
	SEP	4098	- 6,2	+ 7,1	4033	+ 3,5	4269	- 3,7	4321
	OKT	4651	- 3,6	+13,5	4586	+13,7	4503	+ 5,5	4345
	NOV	4426	+ 1,7	- 4,8	4585	+ 0,0	4413	- 2,0	4367
GEWERBLICHE WIRTSCHAFT (OHNE GÜTER DER BUNDESREG.)									
1986	NOV	26878	-15,7	-15,4	28360	- 5,2	27893	- 2,2	28166
	DEZ	27640	-10,9	+ 2,8	28498	+ 0,5	28174	+ 1,0	28135
1987	JAN	25528	-16,3	- 6,6	25600	-10,2	27537	- 2,3	28132
	FEB	27466	- 9,8	+ 6,3	29266	+14,3	27770	+ 0,8	28178
	MAR	31455	+ 4,4	+14,5	30588	+ 4,5	29144	+ 4,9	28305
	APR	28466	-12,1	- 6,3	29916	- 2,2	27884	- 5,4	28455
	MAI	27451	+ 1,5	- 6,8	28528	- 4,6	29030	+ 5,2	28720
	JUN	28723	- 0,6	+ 4,6	30704	+ 7,6	29766	+ 2,5	28987
	JUL	30594	+ 4,1	+ 6,5	28646	- 6,7	29401	- 1,2	29171
	AUG	24997	+ 6,8	-18,3	24789	-13,5	29704	+ 1,0	29331
	SEP	29374	+ 1,7	+17,5	28755	+16,0	29119	- 2,0	29475
	OKT	32905	+ 3,5	+12,0	31660	+10,1	30056	+ 3,2	29675
	NOV	29299	+ 9,0	-11,0	30420	- 3,9	30084	+ 0,1	29913
ROHSTOFFE UND HALBWAREN									
1986	NOV	5886	-47,7	-13,6	6227	- 1,8	6063	- 6,8	6412
	DEZ	6499	-38,2	+10,4	6901	+10,8	6509	+ 7,4	6337
1987	JAN	6525	-38,4	+ 0,4	6444	- 6,6	6154	- 5,5	6277
	FEB	6084	-34,8	- 6,8	6455	+ 0,2	6055	- 1,6	6254
	MAR	6881	-22,1	+13,1	6686	+ 3,6	6432	+ 6,2	6298
	APR	6571	-27,0	- 4,5	6725	+ 0,6	6362	- 1,1	6380
	MAI	6281	-17,6	- 4,4	6472	- 3,8	6582	+ 3,5	6521
	JUN	6684	-10,1	+ 6,4	7250	+12,0	6989	+ 6,2	6647
	JUL	6901	+ 3,4	+ 3,2	6388	-11,9	6995	+ 0,1	6721
	AUG	6215	+ 7,7	- 5,9	6183	- 3,2	7151	+ 2,2	6770
	SEP	6574	- 0,3	+ 5,8	6363	+ 2,9	6615	- 7,5	6802
	OKT	6975	+ 2,4	+ 6,1	6700	+ 5,3	6915	+ 4,5	6857
	NOV	6593	+12,0	- 5,5	6963	+ 3,9	6994	+ 1,1	6935
ROHSTOFFE									
1986	NOV	2033	-49,3	-14,2	2092	- 7,2	2112	- 3,7	2199
	DEZ	2327	-42,6	+14,5	2471	+18,1	2211	+ 4,7	2205
1987	JAN	2279	-42,8	- 2,1	2334	- 5,5	2091	- 5,4	2212
	FEB	2301	-26,9	+ 1,0	2454	+ 5,1	2297	+ 9,9	2231
	MAR	2322	-23,4	+ 0,9	2127	-13,3	2137	- 7,0	2272
	APR	2349	-15,1	+ 1,2	2508	+17,9	2482	+16,1	2327
	MAI	2328	- 9,6	- 0,9	2364	- 5,7	2363	- 4,8	2400
	JUN	2335	+ 2,3	+ 0,3	2448	+ 3,6	2564	+ 8,5	2442
	JUL	2503	+13,7	+ 7,2	2401	- 1,9	2586	+ 0,9	2449
	AUG	2312	+13,9	- 7,6	2283	- 4,9	2588	+ 0,1	2439
	SEP	2351	+ 9,1	+ 1,7	2335	+ 2,3	2410	- 6,9	2416
	OKT	2389	+ 0,8	+ 1,6	2413	+ 3,3	2395	- 0,6	2403
	NOV	2215	+ 9,0	- 7,3	2166	-10,2	2288	- 4,5	2404
HALBWAREN									
1986	NOV	3854	-46,8	-13,3	4072	- 3,1	3941	- 8,9	4205
	DEZ	4172	-35,5	+ 8,3	4193	+ 3,0	4266	+ 8,2	4123
1987	JAN	4246	-35,7	+ 1,8	4102	- 2,2	4063	- 4,8	4054
	FEB	3783	-38,9	-10,9	4070	- 0,8	3746	- 7,8	4011
	MAR	4559	-21,4	+20,5	4584	+12,6	4354	+16,2	4012
	APR	4222	-32,3	- 7,4	4188	- 8,6	3799	-12,7	4035
	MAI	3953	-22,1	- 6,4	4052	- 3,2	4265	+12,3	4101
	JUN	4350	-15,6	+10,0	4562	+12,6	4283	+ 0,4	4182
	JUL	4398	- 1,6	+ 1,1	4111	- 9,9	4419	+ 3,2	4245
	AUG	3902	+ 4,4	-11,3	3923	- 4,6	4506	+ 2,0	4302
	SEP	4223	- 4,8	+ 8,2	4144	+ 5,6	4239	- 5,9	4353
	OKT	4586	+ 3,2	+ 8,6	4338	+ 4,7	4466	+ 5,4	4416
	NOV	4378	+13,6	- 4,5	4676	+ 7,8	4646	+ 4,0	4490

9 AUSSENHANDEL (SPEZIALHANDEL)

9.1 EINFUHR - TATSÄCHLICHE WERTE (MILL. DM)

JAHR	MONAT	ORIGINALWERT			KALENDERBEREINIGTER WERT		KALENDER- UND SAISON- BEREINIGTER WERT		GLATTE KOMPONENTE
		MILL. DM	VERÄNDERUNG IN VORJAHR	O/O GEGEN VORMONAT	MILL. DM	VERÄNDERUNG IN O/O GEGEN VORMONAT	MILL. DM	VERÄNDERUNG IN O/O GEGEN VORMONAT	MILL. DM
FERTIGWAREN (OHNE GÜTER DER BUNDESREG.)									
1986	NOV	20992	+ 1,8	-15,9	22101	- 6,3	21837	- 0,8	21747
	DEZ	21141	+ 3,1	+ 0,7	21580	- 2,4	21639	- 0,9	21789
1987	JAN	19302	- 4,7	- 8,7	19161	-11,2	21384	- 1,2	21844
	FEB	21382	+ 1,2	+10,8	22823	+19,1	21728	+ 1,6	21913
	MAR	24574	+15,3	+14,9	23861	+ 4,5	22652	+ 4,3	21994
	APR	22894	- 6,6	- 6,8	23238	- 2,6	21253	- 6,2	22066
	MAI	21170	+ 9,1	- 7,5	22009	- 5,3	22413	+ 5,5	22188
	JUN	22038	+ 2,8	+ 4,1	23346	+ 6,1	22692	+ 1,2	22333
	JUL	23693	+ 4,3	+ 7,5	22315	- 4,4	22439	- 1,1	22446
	AUG	18782	+ 6,5	-20,7	18631	-16,5	22585	+ 0,7	22560
	SEP	22800	+ 2,3	+21,4	22406	+20,3	22528	- 0,3	22675
	OKT	25930	+ 3,9	+13,7	25021	+11,7	23166	+ 2,8	22825
	NOV	22706	+ 8,2	-12,4	23409	- 6,4	23084	- 0,4	22989
VORERZEUGNISSE									
1986	NOV	4750	- 1,8	-16,9	5019	- 6,3	5091	+ 1,9	5006
	DEZ	4478	- 4,9	- 5,7	4639	- 7,6	4981	- 2,2	4982
1987	JAN	4504	-10,6	+ 0,6	4448	- 4,1	4900	- 1,6	4962
	FEB	4752	- 6,2	+ 5,5	5079	+14,2	4890	- 0,2	4947
	MAR	5466	+ 9,6	+15,0	5363	+ 5,6	5172	+ 5,8	4937
	APR	5113	-13,4	- 6,5	5129	- 4,4	4641	-10,3	4925
	MAI	4950	- 0,6	- 3,2	5156	+ 0,5	4993	+ 7,6	4922
	JUN	5068	- 4,1	+ 2,4	5389	+ 4,5	5060	+ 1,3	4931
	JUL	5375	- 4,3	+ 6,1	5014	- 7,0	4850	- 4,2	4944
	AUG	3984	- 1,9	-25,9	3997	-20,3	4966	+ 2,8	4960
	SEP	4962	- 2,6	+24,5	4882	+22,1	4944	- 0,8	4979
	OKT	5645	- 1,3	+13,8	5409	+10,8	5053	+ 2,2	4999
	NOV	4922	+ 3,6	-12,8	5113	- 5,5	5110	+ 1,1	5019
ENDERZEUGNISSE (OHNE GÜTER DER BUNDESREG.)									
1986	NOV	16242	+ 2,9	-15,6	17035	- 6,8	16753	- 1,7	16733
	DEZ	16663	+ 3,4	+ 2,6	16907	- 0,8	16525	- 1,4	16797
1987	JAN	14798	- 2,8	-11,2	14691	-13,1	16480	- 0,3	16873
	FEB	16630	+ 3,6	+12,4	17756	+20,9	16847	+ 2,2	16957
	MAR	19108	+17,1	+14,9	18495	+ 4,2	17499	+ 3,9	17048
	APR	17781	- 4,5	- 6,9	18153	- 1,8	16628	- 5,0	17136
	MAI	16220	+12,4	- 8,8	16812	- 7,4	17437	+ 4,9	17266
	JUN	16970	+ 5,0	+ 4,6	17899	+ 6,5	17609	+ 1,0	17403
	JUL	18318	+ 7,1	+ 7,9	17350	- 3,1	17899	- 0,1	17502
	AUG	14798	+ 9,1	-19,2	14608	-15,8	17591	+ 0,0	17596
	SEP	17836	+ 3,8	+20,5	17575	+20,3	17607	+ 0,1	17687
	OKT	20286	+ 5,4	+13,7	19617	+11,6	18090	+ 2,7	17816
	NOV	17784	+ 9,5	-12,3	18236	- 7,0	17962	- 0,7	17961
HALBWAREN UND VORERZEUGNISSE									
1986	NOV	8604	-28,8	-15,3	9132	- 4,3	9043	- 2,9	9212
	DEZ	8650	-22,6	+ 0,5	8812	- 3,5	9241	+ 2,2	9107
1987	JAN	8750	-24,8	+ 1,2	8528	- 3,2	8947	- 3,2	9019
	FEB	8535	-24,2	- 2,5	9151	+ 7,3	8633	- 3,5	8961
	MAR	10025	- 7,1	+17,5	9986	+ 9,1	9547	+10,6	8953
	APR	9335	-23,1	- 6,9	9306	- 6,8	8439	-11,6	8964
	MAI	8903	-11,4	- 4,6	9211	- 1,0	9290	+10,1	9027
	JUN	9418	- 9,8	+ 5,8	9976	+ 8,3	9359	+ 0,7	9115
	JUL	9773	- 3,1	+ 3,8	9096	- 8,8	9250	- 1,2	9190
	AUG	7987	+ 1,1	-19,3	7927	-12,9	9487	+ 2,6	9263
	SEP	9185	- 3,6	+16,5	9017	+13,8	9173	- 3,3	9332
	OKT	10231	+ 0,7	+11,4	9731	+ 7,9	9518	+ 3,8	9415
	NOV	9300	+ 8,1	- 9,1	9836	+ 1,1	9764	+ 2,6	9807
ERZEUGNISSE DES ERNÄHRUNGSGEWERBES, TABAKWAREN									
1986	NOV	2146	- 5,0	-10,1	2301	+ 2,0	2226	+ 0,4	2171
	DEZ	2278	- 8,1	+ 6,2	2259	- 1,9	2117	- 4,9	2151
1987	JAN	1997	-14,7	-12,3	1976	-12,5	2084	- 1,6	2126
	FEB	1927	- 7,4	- 3,5	2083	+ 5,4	2125	+ 2,0	2125
	MAR	2249	+ 5,3	+16,7	2211	+ 6,1	2208	+ 3,9	2115
	APR	2267	- 7,3	+ 0,8	2298	+ 3,9	2147	- 2,8	2106
	MAI	1947	-17,2	-14,1	1968	-14,4	1990	- 7,3	2102
	JUN	2048	-10,9	+ 5,2	2113	+ 7,4	2083	+ 4,7	2112
	JUL	2130	- 6,4	+ 4,0	2010	- 4,9	2095	+ 0,6	2125
	AUG	1974	- 3,8	- 7,3	1998	- 0,6	2182	+ 4,2	2140
	SEP	2143	- 1,0	+ 8,6	2116	+ 5,9	2165	- 0,8	2156
	OKT	2413	+ 1,0	+12,6	2409	+13,8	2301	+ 6,3	2175
	NOV	2216	+ 3,3	- 8,2	2295	- 4,7	2202	- 4,3	2191
ERZEUGNISSE DES GRUNDSTOFF- UND PRODUKTIONSGÜTERGEWERBES									
1986	NOV	7913	-24,3	-19,2	8455	- 8,0	8684	- 2,0	8740
	DEZ	7890	-20,0	- 0,3	8012	- 5,2	8762	+ 0,9	8673
1987	JAN	8002	-20,9	+ 1,4	7793	- 2,7	8611	- 1,7	8622
	FEB	8098	-18,0	+ 1,2	8708	+11,7	8476	- 1,6	8955
	MAR	9531	- 0,5	+17,7	9536	+ 9,5	9275	+ 9,4	8605
	APR	8958	-20,5	- 6,0	8913	- 6,5	8033	-13,4	8624
	MAI	8460	-11,3	- 5,6	8717	- 2,2	8750	+ 8,9	8675
	JUN	9262	- 6,8	+ 9,5	9790	+12,3	8976	+ 2,6	8760
	JUL	9681	- 1,2	+ 4,5	9006	- 8,0	8773	- 2,3	8842
	AUG	7998	+ 4,5	-17,8	8022	-10,9	9097	+ 3,7	8924
	SEP	9158	+ 1,9	+15,1	9022	+12,5	8965	- 1,5	9004
	OKT	9827	+ 0,3	+ 7,3	9401	+ 4,2	9097	+ 1,5	9089
	NOV	8728	+10,3	-11,2	9252	- 1,6	9430	+ 3,7	9177

9 AUSSENHANDEL (SPEZIALHANDEL)

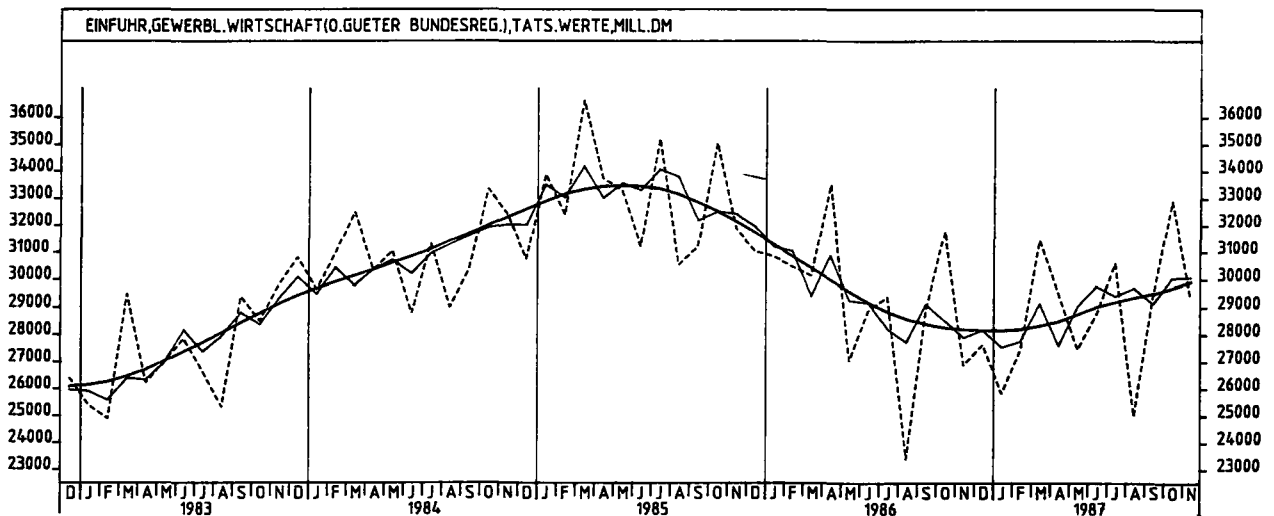
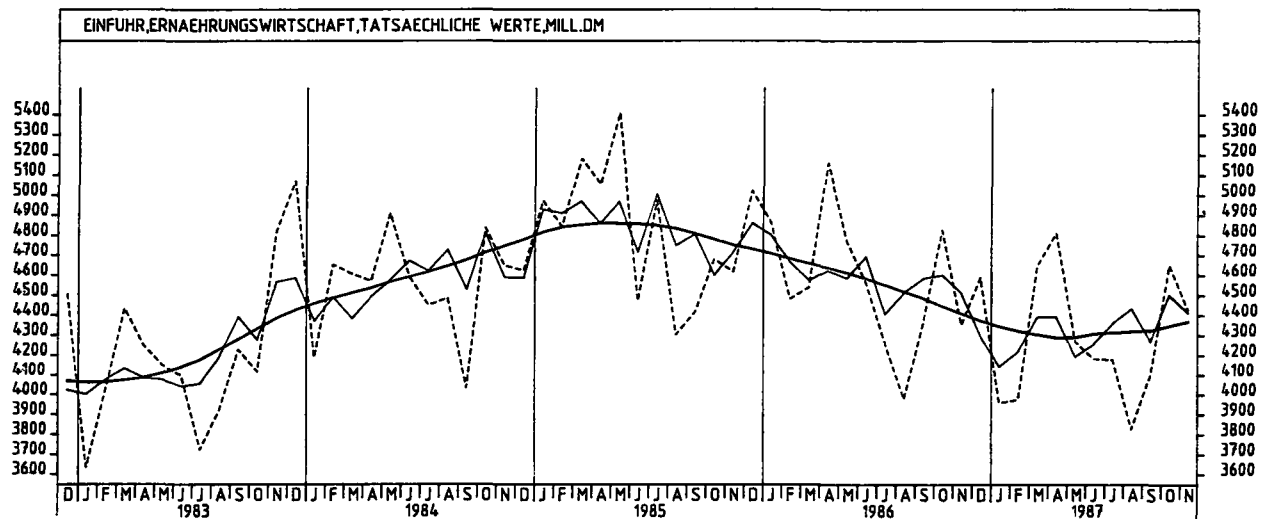
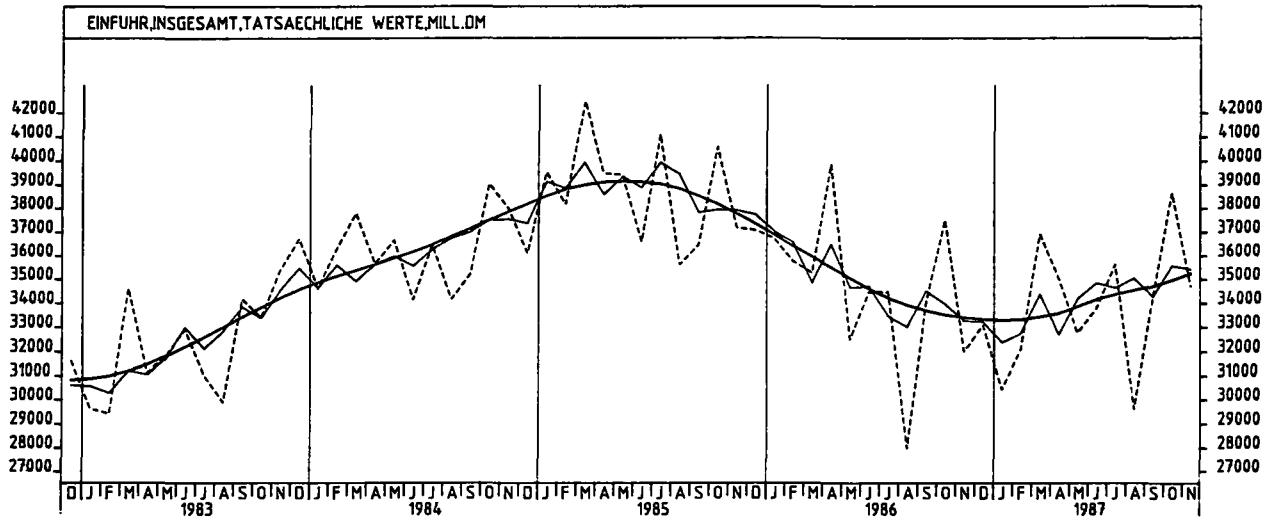
9.1 EINFUHR - TATSÄCHLICHE WERTE (MILL. DM)

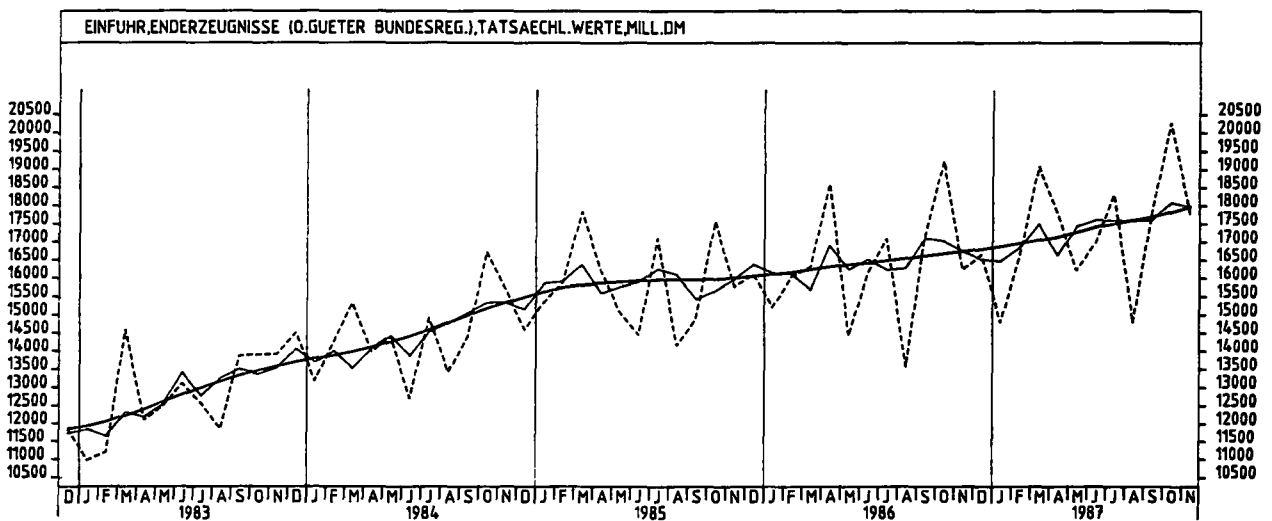
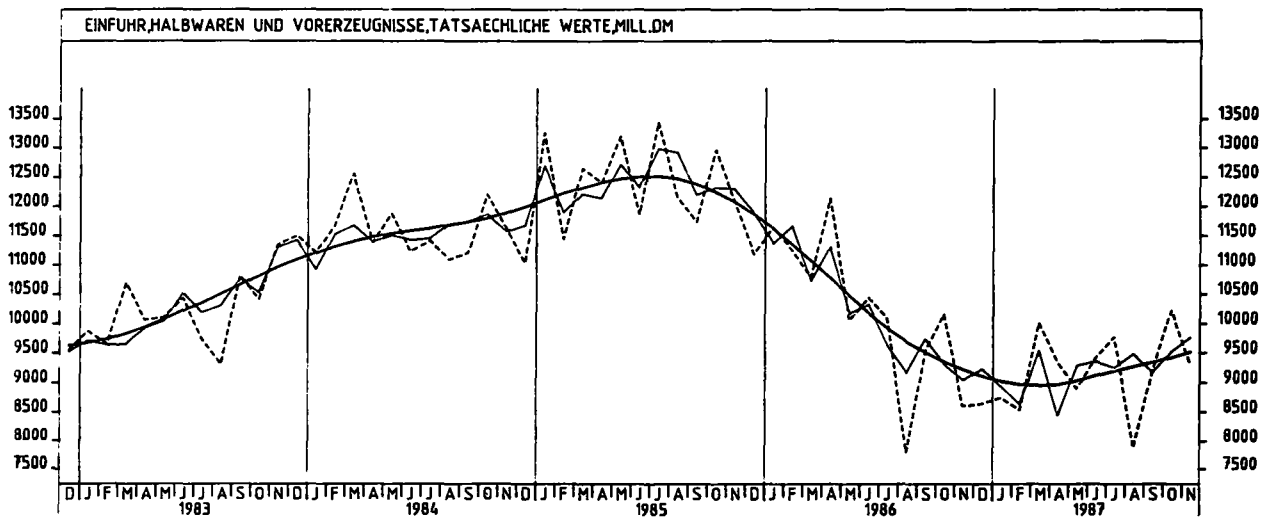
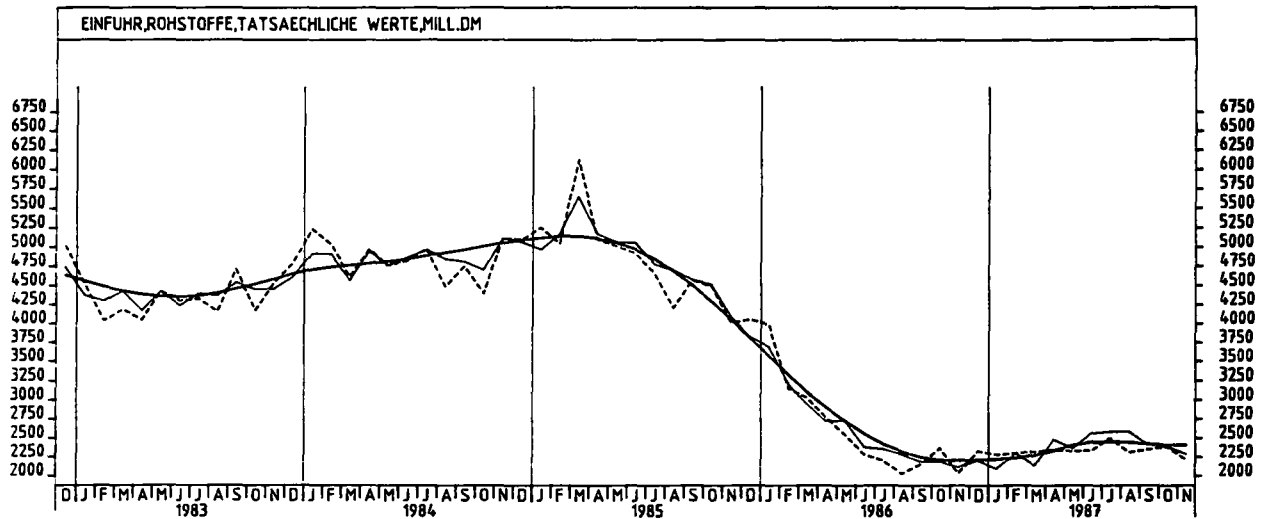
JAHR	MONAT	ORIGINALWERT			KALENDERBEREINIGTER WERT		KALENDER- UND SAISON- BEREINIGTER WERT		GLATTE KOMPONENTE
		MILL. DM	VERÄNDERUNG VORJAHR	IN O/O GEGEN VORMONAT	MILL. DM	VERÄNDERUNG IN O/O GEGEN VORMONAT	MILL. DM	VERÄNDERUNG IN O/O GEGEN VORMONAT	MILL. DM
ERZEUGNISSE DES INVESTITIONSGÜTER PRODUZIERENDEN GEWERBES									
1986	NOV	10847	+ 0,2	-13,7	11293	- 5,7	10849	- 2,9	10980
	DEZ	11496	+ 7,0	+ 6,0	11685	+ 3,5	11023	+ 1,6	11007
1987	JAN	9342	- 3,5	-18,7	9271	-20,7	10763	- 2,4	11041
	FEB	10626	+ 2,3	+13,7	11290	+21,8	10984	+ 2,1	11081
	MAR	12363	+14,1	+16,3	11914	+ 5,5	11347	+ 3,3	11125
	APR	12014	- 5,7	- 2,8	12287	+ 3,1	10864	- 4,3	11166
	MAI	11149	+13,1	- 7,2	11550	- 6,0	11416	+ 5,1	11228
	JUN	11220	+ 3,3	+ 0,6	11919	+ 3,2	11449	+ 0,3	11302
	JUL	11574	+ 6,2	+ 3,2	10970	- 8,0	11481	+ 0,3	11362
	AUG	9090	+ 7,0	-21,5	8877	-19,1	11352	- 1,1	11422
	SEP	11112	- 0,3	+22,2	10869	+22,4	11259	- 0,8	11483
	OKT	13214	+ 5,1	+18,9	12687	+16,7	11720	+ 4,1	11562
	NOV	11847	+ 9,2	-10,3	12182	- 4,0	11749	+ 0,2	11647
ERZEUGNISSE DES VERBRAUCHSGÜTER PRODUZIERENDEN GEWERBES									
1986	NOV	5406	+ 7,8	-18,1	5712	- 8,7	5772	+ 0,7	5676
	DEZ	5171	+ 5,8	- 4,3	5218	- 8,6	5664	- 1,9	5714
1987	JAN	5446	- 3,5	+ 5,3	5394	+ 3,4	5555	- 1,9	5755
	FEB	5908	+ 5,2	+ 8,5	6398	+17,9	5727	+ 3,1	5798
	MAR	6607	+22,4	+11,8	6457	+ 1,6	6083	+ 6,2	5844
	APR	5740	- 0,9	-13,1	5815	- 9,9	5673	- 6,7	5885
	MAI	5125	+13,1	-10,7	5289	- 9,0	5996	+ 5,7	5940
	JUN	5637	+ 7,8	+10,0	5894	+11,4	6058	+ 1,0	5993
	JUL	6884	+ 8,9	+16,6	6236	+ 5,8	5987	- 1,2	6029
	AUG	5375	+12,6	-18,4	5368	-13,9	6101	+ 1,9	6061
	SEP	6493	+ 8,6	+20,8	6446	+20,1	6123	+ 0,4	6090
	OKT	7037	+ 6,6	+ 8,4	6862	+ 6,5	6240	+ 1,9	6132
	NOV	5899	+ 9,1	-16,2	6055	-11,8	6114	- 2,0	6181
INVESTITIONSGÜTER									
1986	NOV	3334	- 2,8	-16,8	3402	-12,0	3337	- 7,3	3458
	DEZ	4061	+13,0	+21,8	4095	+20,4	3541	+ 6,1	3472
1987	JAN	2816	+ 3,3	-30,7	2778	-32,2	3429	- 3,2	3486
	FEB	3247	- 2,0	+15,3	3445	+24,0	3354	- 2,2	3499
	MAR	3602	+ 0,9	+10,9	3455	+ 0,3	3330	- 0,7	3513
	APR	3943	- 3,9	+ 9,5	4051	+17,3	3458	+ 3,8	3525
	MAI	3905	+22,2	-11,1	3630	-10,4	3665	+ 6,0	3549
	JUN	3526	+12,5	+ 0,6	3698	+ 1,9	3693	+ 0,8	3563
	JUL	3614	+12,8	+ 2,5	3478	- 5,9	3734	+ 1,1	3563
	AUG	3181	+15,9	-12,0	3081	-11,4	3663	- 1,9	3559
	SEP	3225	-12,6	+ 1,4	3170	+ 2,9	3321	- 9,3	3553
	OKT	3953	- 1,3	+22,6	3752	+18,4	3471	+ 4,5	3559
	NOV	3631	+ 8,9	- 8,1	3714	- 1,0	3654	+ 5,3	3575
VERBRAUCHSGÜTER									
1986	NOV	5983	- 4,4	-17,2	6292	- 8,2	6415	+ 0,5	6421
	DEZ	5902	+ 1,1	- 1,4	5933	- 5,7	6530	+ 1,6	6456
1987	JAN	5941	- 9,1	+ 0,7	5807	- 2,1	6257	- 4,2	6496
	FEB	6674	+ 3,5	+15,7	7398	+27,4	6644	+ 6,2	6546
	MAR	7864	+19,7	+14,4	7783	+ 5,2	7161	+ 7,8	6608
	APR	6801	- 6,1	-13,5	6855	-11,9	6361	-11,2	6669
	MAI	5684	+ 2,5	-13,5	6015	-12,3	6660	+ 4,7	6742
	JUN	6404	+ 1,2	+ 8,8	6794	+13,0	6842	+ 2,7	6830
	JUL	7449	+13,0	+16,3	7028	+ 3,4	6938	+ 1,4	6913
	AUG	6206	+15,8	-16,7	6126	-12,8	6981	+ 0,6	6994
	SEP	7387	+12,9	+19,0	7375	+20,4	7119	+ 2,0	7073
	OKT	8017	+11,0	+ 8,5	7735	+ 4,9	7237	+ 1,7	7155
	NOV	6812	+13,9	-15,0	7062	- 8,7	7217	- 0,3	7239
EG-LÄNDER (OHNE PORTUGAL U. SPANIEN)									
1986	NOV	15509	-15,5	-16,7	16260	- 7,6	16266	- 3,6	16586
	DEZ	16567	- 9,1	+ 6,8	17063	+ 4,9	16549	+ 1,7	16538
1987	JAN	14964	-14,9	- 9,7	14925	-12,5	16301	- 1,5	16509
	FEB	15656	-14,4	+ 4,6	16636	+11,5	15825	- 2,9	16514
	MAR	19026	+ 5,2	+21,5	18402	+10,6	17242	+ 9,0	16575
	APR	18007	-11,0	- 5,4	18196	- 1,1	16389	- 4,9	16658
	MAI	16553	+ 0,9	- 8,1	17159	- 5,7	16891	+ 3,1	16812
	JUN	17212	- 1,0	+ 4,0	18467	+ 7,6	17538	+ 3,8	16995
	JUL	17494	+ 1,5	+ 1,6	16474	-10,8	17254	- 1,6	17143
	AUG	14266	+ 7,3	-18,5	14012	-14,9	17521	+ 1,5	17285
	SEP	17024	+ 1,2	+19,3	16608	+18,5	17153	- 2,1	17425
	OKT	19412	+ 4,3	+14,0	18698	+12,6	17841	+ 4,0	17599
	NOV	17342	+11,8	-10,7	17865	- 3,9	18048	+ 1,2	17784
EG-LÄNDER (EINSCHL. PORTUGAL U. SPANIEN)									
1986	NOV	16487	-14,5	-15,7	17236	- 6,6	17142	- 3,3	17443
	DEZ	17477	- 9,0	+ 6,2	17991	+ 4,4	17379	+ 1,4	17400
1987	JAN	15804	-14,2	- 9,6	15751	-12,5	17167	- 1,2	17378
	FEB	16560	-13,3	+ 4,8	17611	+11,8	16741	- 2,5	17390
	MAR	19998	+ 5,9	+20,8	19362	+ 9,9	18194	+ 8,7	17459
	APR	18886	-10,8	- 5,6	19083	- 1,4	17217	- 5,4	17548
	MAI	17501	+ 1,6	- 7,3	18123	- 5,0	17824	+ 3,5	17705
	JUN	18054	- 1,0	+ 3,2	19362	+ 6,8	18435	+ 3,4	17894
	JUL	18489	+ 1,8	+ 2,4	17419	-10,0	18140	- 1,6	18049
	AUG	14917	+ 7,4	-19,3	14649	-15,9	18406	+ 1,5	18201
	SEP	17782	+ 1,5	+19,0	17346	+18,4	18057	- 1,9	18349
	OKT	20400	+ 4,5	+14,9	19645	+13,3	18774	+ 4,0	18530
	NOV	18421	+11,9	- 9,7	19095	- 3,0	19013	+ 1,3	18722

9 AUSSENHANDEL (SPEZIALHANDEL)

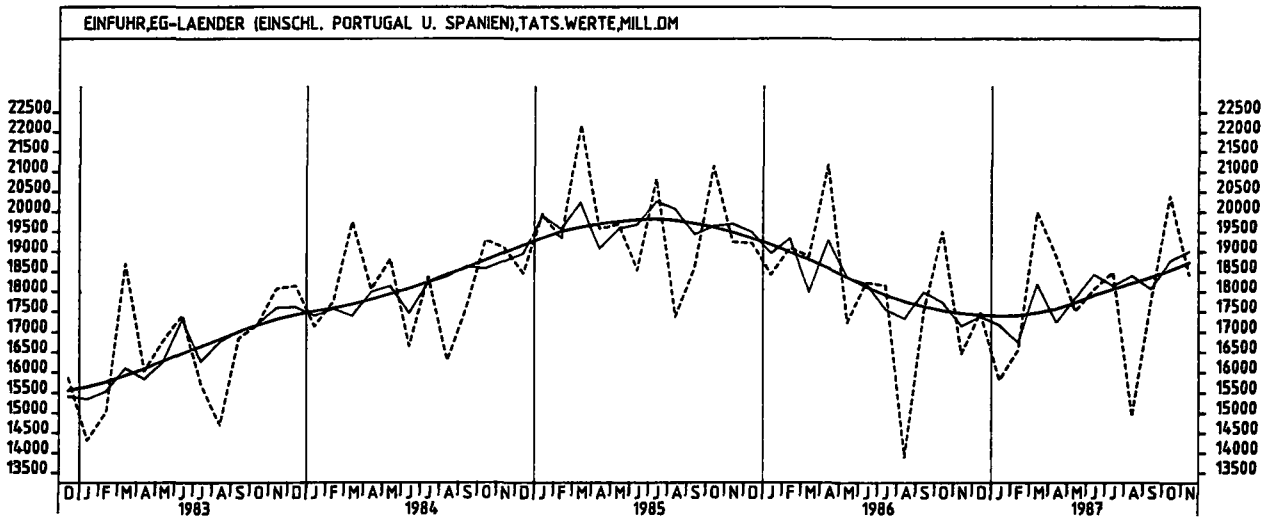
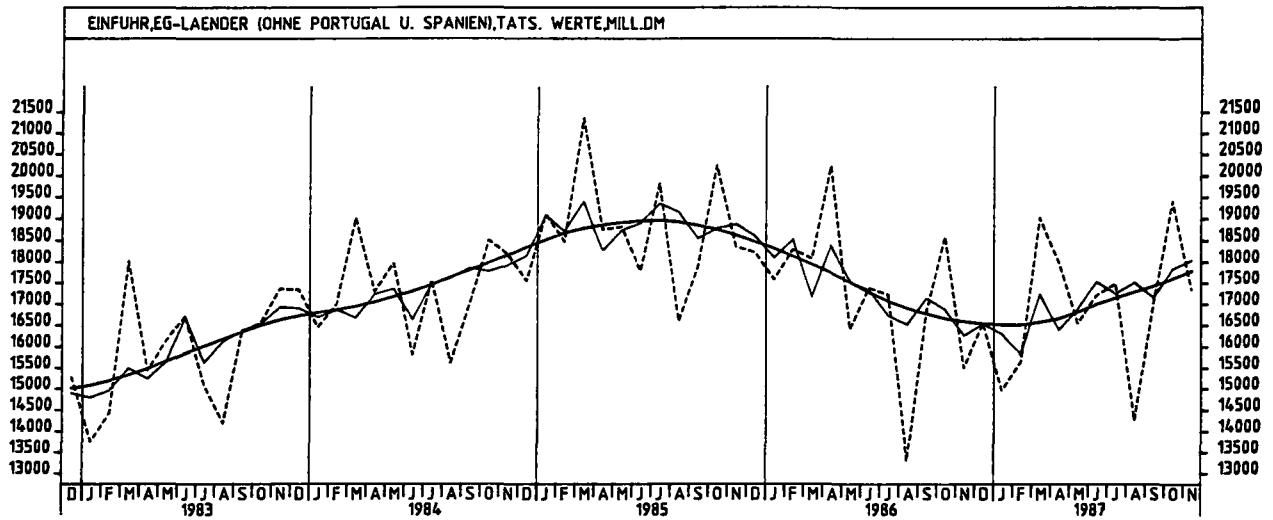
B.1 EINFUHR - TATSÄCHLICHE WERTE (MILL. DM)

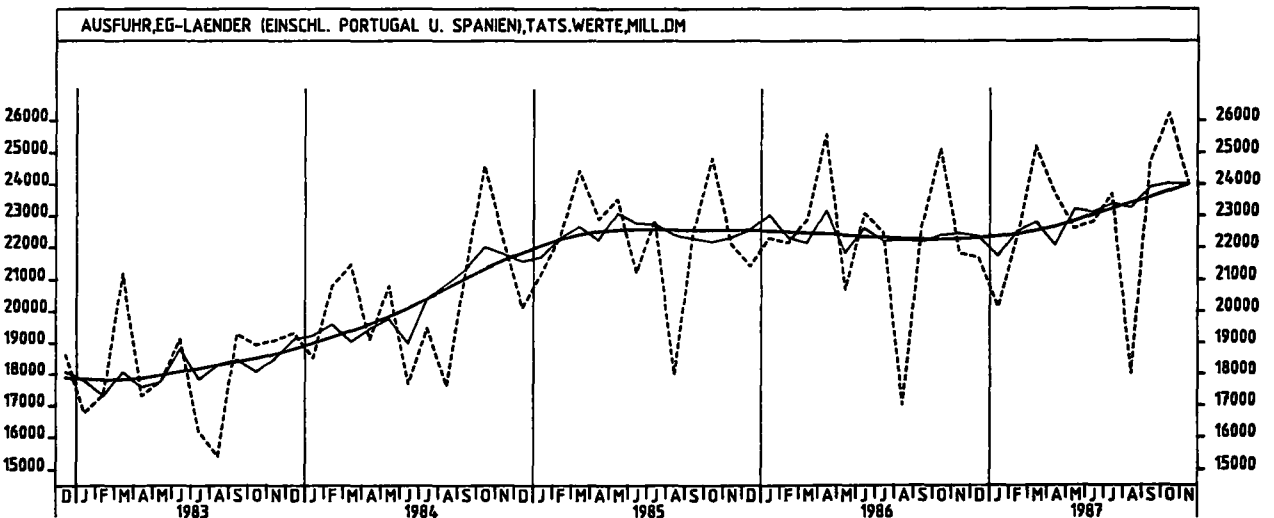
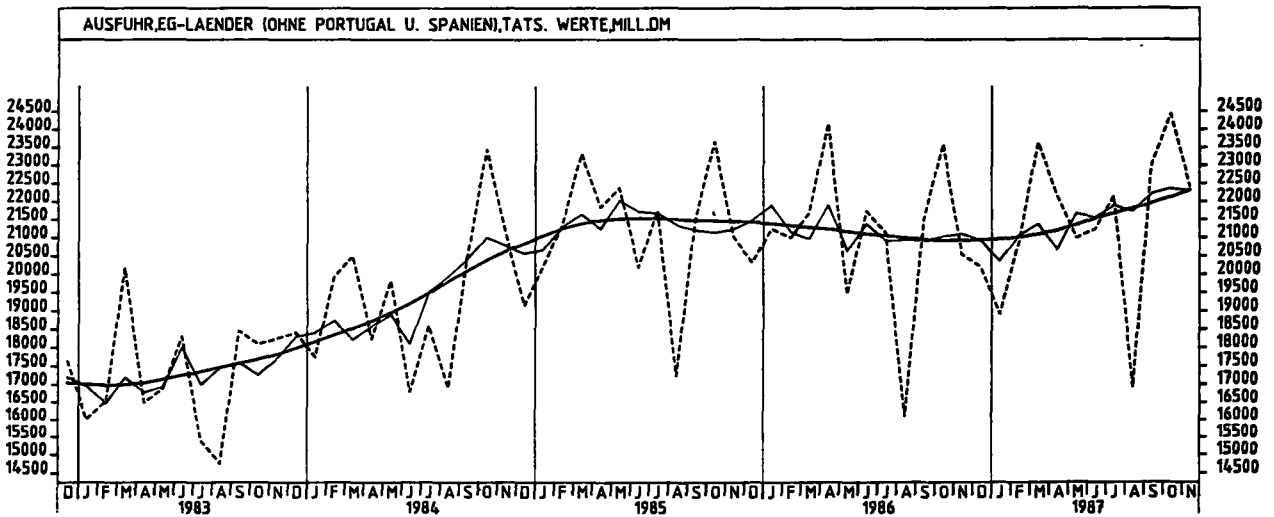
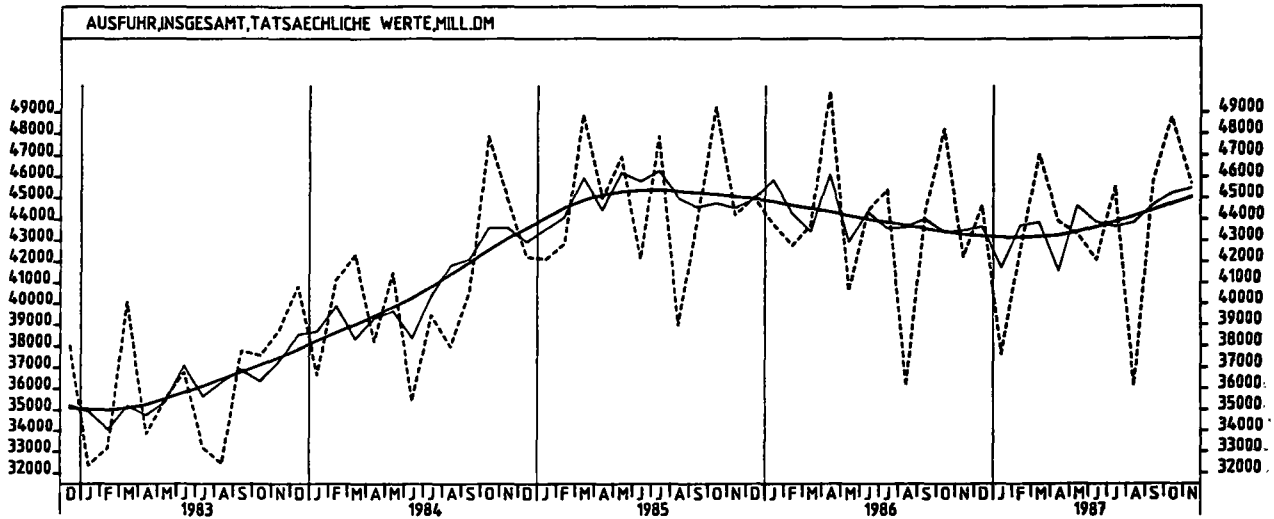
JAHR	MONAT	ORIGINALWERT			KALENDERBEREINIGTER WERT		KALENDER- UND SAISON- BEREINIGTER WERT		GLATTE KOMPONENTE
		MILL.DM	VERÄNDERUNG VORJAHR	IN O/O GEGEN VORMONAT	MILL.DM	VERÄNDERUNG IN O/O GEGEN VORMONAT	MILL.DM	VERÄNDERUNG IN O/O GEGEN VORMONAT	MILL.DM
ANDERE EUROP. IND. LÄNDER (EINSCHL. PORTUGAL U. SPANIEN)									
1986	NOV	6305	- 0,3	- 9,2	6619	+ 0,3	6288	+ 1,4	6162
	DEZ	5998	- 6,6	- 4,9	6055	- 8,6	6041	- 3,9	6168
1987	JAN	5568	- 7,3	- 7,2	5519	- 8,9	6108	+ 1,1	6178
	FEB	6086	- 0,9	+ 9,3	6529	+18,3	6210	+ 1,7	6196
	MAR	6775	+ 8,5	+11,3	6614	+ 1,3	6379	+ 2,7	6222
	APR	6234	- 9,2	- 8,0	6292	- 4,9	5962	- 6,5	6248
	MAI	6117	+ 8,3	- 1,9	6291	+ 0,0	6464	+ 8,4	6283
	JUN	6240	- 3,0	+ 2,0	6571	+ 4,5	6273	- 3,0	6325
	JUL	6956	+ 8,7	+11,5	6890	+ 0,3	6538	+ 4,2	6357
	AUG	5096	+ 4,7	-26,7	5059	-23,2	6337	- 3,1	6387
	SEP	6487	+ 3,4	+27,3	6409	+26,7	6387	+ 0,8	6416
	OKT	7139	+ 2,8	+10,1	6911	+ 7,8	6492	+ 1,6	6455
	NOV	6769	+ 7,4	- 5,2	6967	+ 0,8	6657	+ 1,0	6496
ANDERE EUROP. IND. LÄNDER (OHNE PORTUGAL U. SPANIEN)									
1986	NOV	5359	- 1,4	-11,2	5647	- 1,5	5417	+ 1,2	5312
	DEZ	5101	- 6,2	- 4,8	5128	- 9,2	5217	- 3,7	5313
1987	JAN	4745	- 8,4	- 7,0	4713	- 8,1	5251	+ 0,7	5316
	FEB	5200	- 3,0	+ 9,6	5577	+18,3	5302	+ 1,0	5327
	MAR	5821	+ 6,6	+11,9	5674	+ 1,7	5439	+ 2,6	5346
	APR	5362	- 9,7	- 7,9	5403	- 4,8	5132	- 5,6	5365
	MAI	5174	+ 7,1	- 3,5	5334	- 1,3	5544	+ 8,0	5397
	JUN	5400	- 3,5	+ 4,4	5671	+ 6,3	5381	- 2,9	5432
	JUL	5962	+ 9,0	+10,4	5648	- 0,4	5659	+ 5,2	5457
	AUG	4446	+ 4,0	-25,4	4427	-21,6	5456	- 3,6	5476
	SEP	5760	+ 2,8	+29,6	5672	+28,1	5487	+ 0,6	5498
	OKT	6152	+ 1,9	+ 6,8	5972	+ 5,3	5565	+ 1,4	5529
	NOV	5694	+ 6,3	- 7,4	5879	- 1,6	5596	+ 0,6	5564
VEREINIGTE STAATEN									
1986	NOV	2287	- 8,8	- 2,6	2419	+ 9,1	2259	+ 1,1	2177
	DEZ	2308	- 7,2	+ 0,9	2326	- 3,8	2165	- 4,2	2167
1987	JAN	2016	-14,2	-12,7	1973	-15,2	2102	- 2,9	2160
	FEB	2317	+ 3,2	+14,9	2480	+25,7	2268	+ 7,9	2156
	MAR	2334	+ 3,2	+ 0,7	2264	- 8,7	2157	- 4,9	2148
	APR	2232	-23,5	- 4,4	2326	+ 2,7	1920	-11,0	2140
	MAI	2038	- 2,6	- 8,7	2091	-10,1	2148	+11,9	2142
	JUN	1965	- 2,9	- 3,6	2036	- 2,5	2145	- 0,1	2147
	JUL	2112	- 2,8	+ 7,5	1987	- 2,5	2139	- 0,3	2145
	AUG	1823	- 0,9	-13,7	1830	- 7,9	2204	+ 3,0	2142
	SEP	1957	- 3,1	+ 7,4	1896	+ 3,6	2155	- 2,2	2139
	OKT	2414	+ 2,8	+23,4	2354	+24,2	2276	+ 5,6	2138
	NOV	2137	- 6,6	-11,5	2226	- 5,4	2076	- 8,8	2141
ÜBRIGE INDUSTRIALISIERTE WESTLICHE LÄNDER									
1986	NOV	2521	- 1,0	-18,3	2616	-10,4	2670	- 3,7	2712
	DEZ	2529	- 3,2	+ 0,3	2614	- 0,1	2641	- 1,1	2711
1987	JAN	2372	-16,6	- 6,2	2325	-11,1	2496	- 5,5	2710
	FEB	2550	+ 4,7	+ 7,5	2728	+17,3	2755	+10,4	2712
	MAR	2978	+17,2	+16,8	2911	+ 6,7	2868	+ 4,1	2716
	APR	3004	- 5,4	+ 0,9	3076	+ 5,7	2663	- 7,1	2721
	MAI	2747	+ 6,4	- 8,6	2829	- 8,0	2799	+ 5,1	2734
	JUN	2743	- 0,8	- 0,1	2889	+ 2,1	2778	- 0,8	2745
	JUL	2848	+ 4,3	+ 3,8	2685	- 7,1	2778	+ 0,0	2752
	AUG	2452	- 0,5	-13,9	2426	- 9,6	2739	- 1,4	2760
	SEP	2683	- 2,9	+ 9,4	2680	+10,5	2726	- 0,5	2769
	OKT	3057	- 0,9	+13,9	2927	+ 9,2	2767	+ 1,5	2784
	NOV	2791	+10,7	- 8,7	2841	- 2,9	2875	+ 3,9	2801
ENTWICKLUNGSLÄNDER									
1986	NOV	3809	-27,1	-20,5	4015	-11,7	4118	- 5,6	4102
	DEZ	3927	-21,1	+ 3,1	3988	- 0,7	4182	+ 1,6	4099
1987	JAN	3957	-30,6	+ 0,8	3891	- 2,4	3775	- 9,7	4101
	FEB	4067	-13,7	+ 2,8	4359	+12,0	4129	+ 9,4	4112
	MAR	4246	- 0,5	+ 4,4	4076	- 6,5	4211	+ 2,0	4136
	APR	3984	-14,3	- 6,2	4260	+ 4,5	4177	- 0,8	4165
	MAI	3884	- 7,7	- 2,5	3987	- 6,4	4148	- 0,7	4211
	JUN	4025	- 0,9	+ 3,6	4115	+ 3,2	4294	+ 3,5	4251
	JUL	4444	+ 6,6	+10,4	4220	+ 2,6	4331	+ 0,9	4251
	AUG	4369	+ 8,8	- 1,7	4356	+ 3,2	4407	+ 1,8	4236
	SEP	4382	- 2,3	+ 0,3	4381	+ 0,6	4182	- 5,1	4212
	OKT	4734	- 1,2	+ 8,0	4641	+ 5,9	4312	+ 3,1	4211
	NOV	3951	+ 3,7	-16,5	3969	-14,5	4124	- 4,4	4220
STAATSHANDELSLÄNDER									
1986	NOV	1544	-30,2	-10,8	1610	- 2,7	1561	+ 1,6	1574
	DEZ	1722	-25,6	+11,5	1719	+ 6,8	1575	+ 0,9	1557
1987	JAN	1534	-30,6	-10,9	1489	-13,4	1485	- 5,7	1543
	FEB	1405	-25,7	- 8,4	1526	+ 2,5	1514	+ 2,0	1537
	MAR	1535	-16,1	+ 9,3	1529	- 0,1	1587	+ 4,8	1542
	APR	1542	-23,6	+ 0,5	1589	+ 4,2	1485	- 6,4	1553
	MAI	1397	- 9,1	- 9,4	1393	-12,3	1664	+12,1	1593
	JUN	1578	-11,5	+13,0	1614	+15,9	1619	- 2,7	1610
	JUL	1759	+ 0,2	+11,5	1683	+ 4,3	1626	+ 0,4	1631
	AUG	1570	+ 7,4	-10,7	1565	- 7,0	1722	+ 5,9	1648
	SEP	1734	+ 3,7	+10,4	1762	+12,6	1709	- 0,8	1664
	OKT	1896	+ 9,5	+ 9,3	1842	+ 4,5	1729	+ 1,2	1684
	NOV	1679	+ 8,7	-11,4	1716	- 6,8	1699	- 1,7	1714



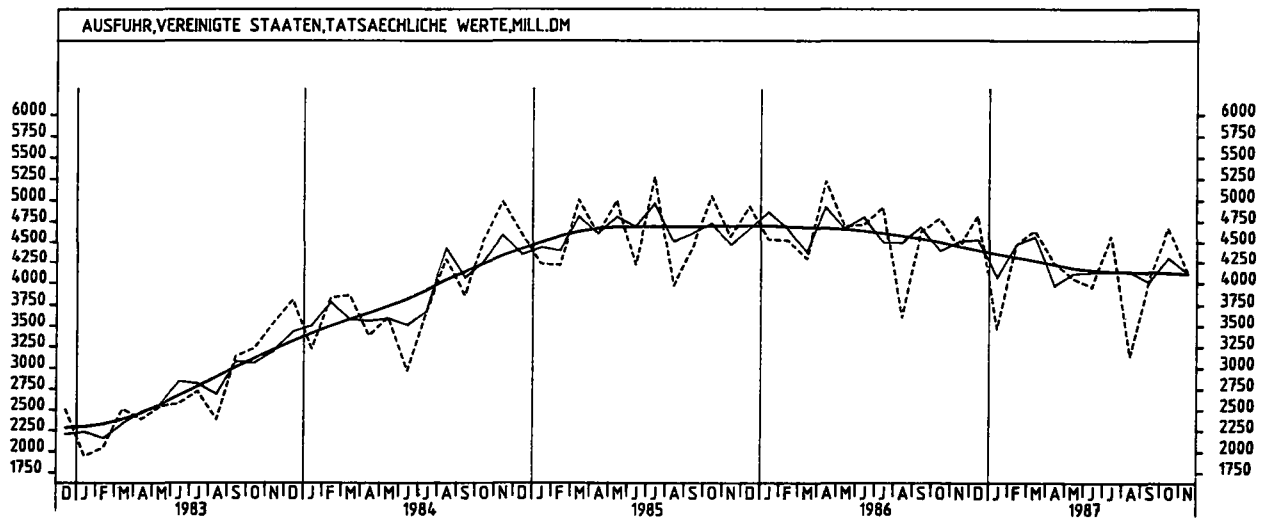
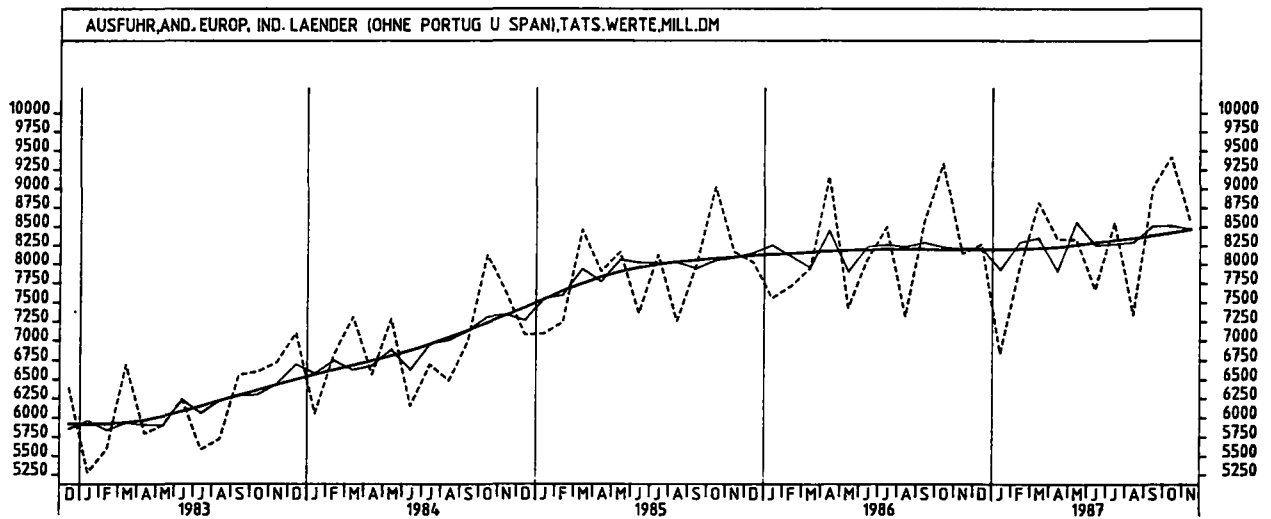
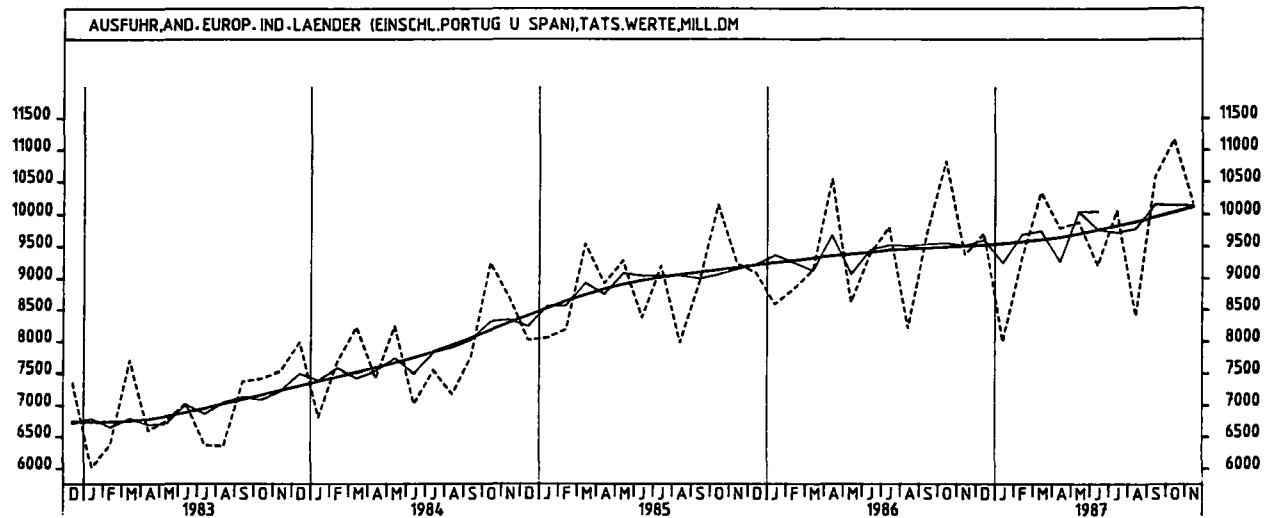


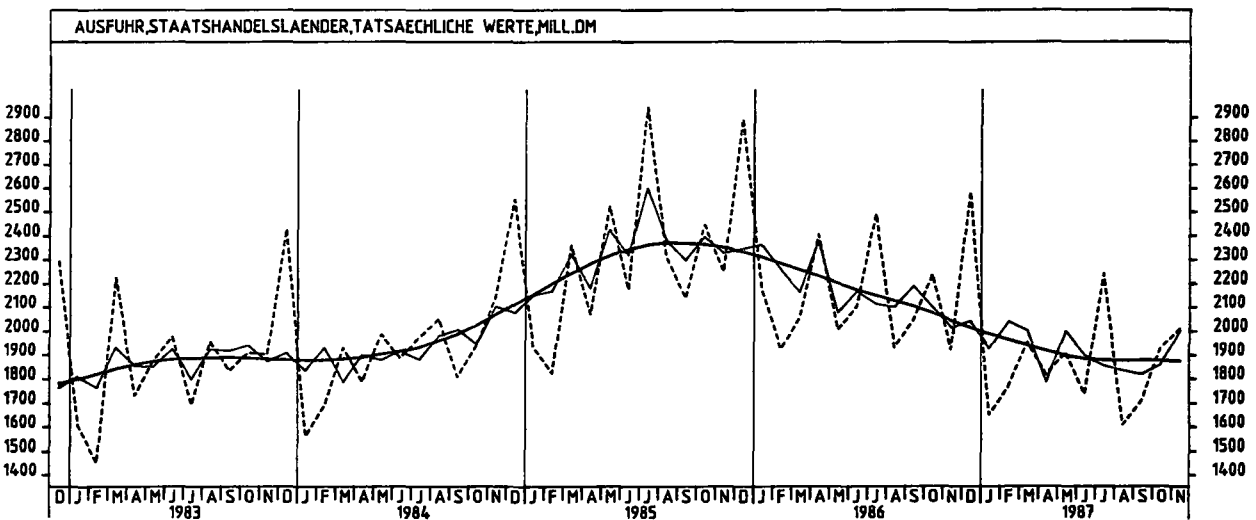
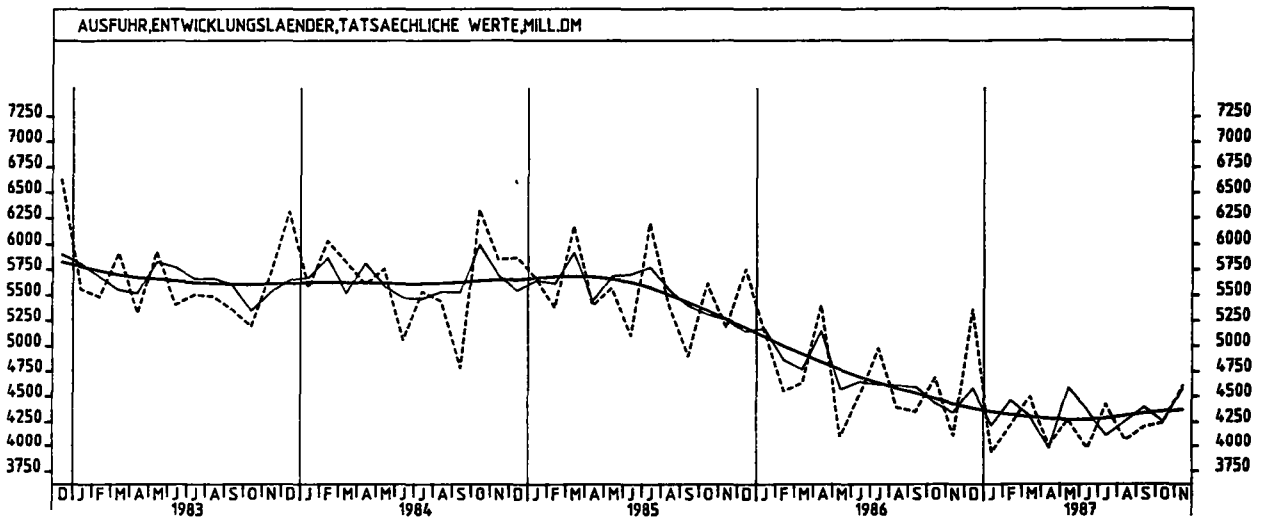
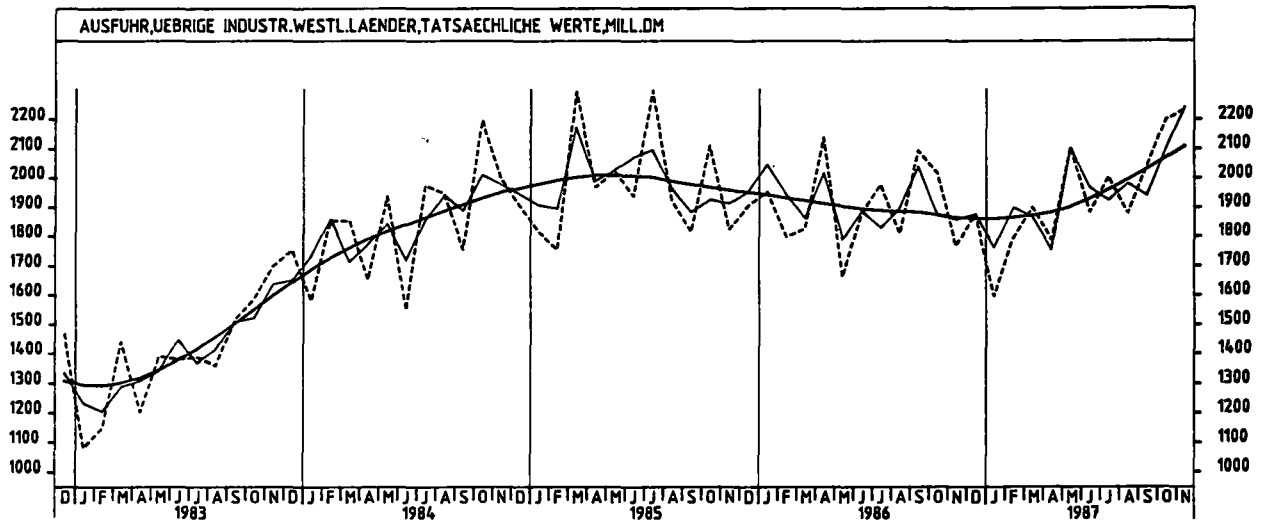
9 AUSSENHANDEL (SPEZIALHANDEL)





9 AUSSENHANDEL (SPEZIALHANDEL)





9 AUSSENHANDEL (SPEZIALHANDEL)

9.2 AUSFUHR - TATSÄCHLICHE WERTE (MILL. DM)

JAHR	MONAT	ORIGINALWERT			KALENDERBEREINIGTER WERT		KALENDER- UND SAISON- BEREINIGTER WERT		GLATTE KOMPONENTE
		MILL. DM	VERÄNDERUNG VORJAHR	IN O/O GEGEN VORMONAT	MILL. DM	VERÄNDERUNG IN O/O GEGEN VORMONAT	MILL. DM	VERÄNDERUNG IN O/O GEGEN VORMONAT	MILL. DM
AUSFUHR INSGESAMT									
1986	NOV	42235	- 4,5	-12,4	44880	- 0,8	43496	+ 0,2	43297
	DEZ	44664	- 0,8	+ 5,8	45627	+ 1,7	43690	+ 0,4	43205
1987	JAN	37636	-14,1	-15,7	37552	-17,7	41709	- 4,5	43151
	FEB	42561	- 0,5	+13,1	45330	+20,7	43735	+ 4,9	43147
	MAR	47064	+ 7,6	+10,6	45430	+ 0,2	43890	+ 0,3	43185
	APR	43919	-12,1	- 6,7	44811	- 1,4	41559	- 5,3	43248
	MAI	43314	+ 6,6	- 1,4	45018	+ 0,5	44645	+ 7,4	43410
	JUN	42097	- 5,2	- 2,8	45084	+ 0,1	43894	- 1,7	43650
	JUL	45554	+ 0,3	+ 8,2	42554	- 5,6	43695	- 0,5	43892
	AUG	36119	+ 0,0	-20,7	35803	-15,9	43876	+ 0,4	44152
	SEP	45792	+ 3,1	+26,8	44755	+25,0	44668	+ 1,8	44425
	OKT	48780	+ 1,1	+ 6,5	47305	+ 5,7	45245	+ 1,3	44719
	NOV	45702	+ 8,2	- 6,3	47096	- 0,4	45474	+ 0,5	45026
GEWERBLICHE WIRTSCHAFT									
1986	NOV	39716	- 4,5	-12,1	42234	- 0,2	40939	+ 0,4	40742
	DEZ	42102	- 0,4	+ 6,0	43055	+ 1,9	41180	+ 0,6	40657
1987	JAN	35233	-14,4	-16,3	35157	-18,3	39195	- 4,8	40609
	FEB	40145	- 0,3	+13,9	42742	+21,6	41207	+ 5,1	40612
	MAR	44296	+ 7,4	+10,3	42773	+ 0,1	41274	+ 0,2	40657
	APR	41393	-12,2	- 6,6	42200	- 1,3	39104	- 5,3	40729
	MAI	40939	+ 6,8	- 1,1	42568	+ 0,9	42066	+ 7,6	40899
	JUN	39717	- 5,2	- 3,0	42595	+ 0,1	41368	- 1,7	41148
	JUL	43211	+ 0,9	+ 8,8	40347	- 5,3	41311	- 0,1	41400
	AUG	33858	+ 0,2	-21,6	33564	-16,8	41378	+ 0,2	41669
	SEP	43215	+ 3,3	+27,6	42215	+25,8	42153	+ 1,9	41952
	OKT	46057	+ 1,9	+ 6,6	44632	+ 5,7	42843	+ 1,6	42254
	NOV	43118	+ 8,6	- 6,4	44483	- 0,3	42977	+ 0,3	42570
ROHSTOFFE UND HALBWAREN									
1986	NOV	2947	-19,4	-14,9	3144	- 3,2	3051	+ 3,6	2923
	DEZ	2746	-19,1	- 6,8	2782	-11,5	2962	- 2,9	2903
1987	JAN	2592	-29,3	- 5,6	2538	- 8,8	2746	- 7,3	2888
	FEB	2781	-14,7	+ 7,3	2960	+16,6	2911	+ 6,0	2880
	MAR	3030	- 6,9	+ 9,0	2943	- 0,6	2889	- 0,8	2881
	APR	2912	-21,3	- 3,9	3015	+ 2,4	2744	- 5,0	2886
	MAI	2974	- 4,2	+ 2,1	3110	+ 3,2	3016	+ 9,9	2905
	JUN	2907	-12,1	- 2,3	3073	- 1,2	2886	- 4,3	2923
	JUL	2951	- 1,1	+ 1,5	2733	-11,1	2937	+ 1,8	2931
	AUG	2596	+ 4,2	-12,0	2553	- 5,5	3059	+ 4,2	2934
	SEP	3140	+ 5,2	+21,0	3078	+19,2	3056	- 0,1	2934
	OKT	3279	- 5,3	+ 4,4	3153	+ 2,4	2898	- 5,2	2938
	NOV	3003	+ 1,9	- 5,4	3095	- 1,8	2952	+ 1,9	2947
ROHSTOFFE									
1986	NOV	587	-11,6	-12,4	615	- 3,8	591	+ 1,2	572
	DEZ	544	-12,0	- 7,3	551	-10,4	574	- 2,9	567
1987	JAN	491	-25,7	- 5,7	492	-10,7	534	- 7,0	562
	FEB	522	-15,0	+ 6,3	553	+12,4	550	+ 3,0	558
	MAR	574	+ 0,2	+10,0	541	- 2,2	564	+ 2,5	554
	APR	579	-18,1	+ 0,9	602	+11,3	542	- 3,9	551
	MAI	565	- 4,2	- 2,4	584	- 3,0	557	+ 2,8	551
	JUN	572	- 7,1	+ 1,2	602	+ 3,1	551	+ 0,7	550
	JUL	530	-12,3	- 7,3	502	-16,6	538	- 4,1	548
	AUG	451	-10,9	-14,9	442	-12,0	543	+ 0,9	546
	SEP	581	- 4,0	+28,8	562	+27,1	555	+ 2,2	543
	OKT	639	- 4,6	+10,0	624	+11,0	559	+ 0,7	542
	NOV	554	- 5,6	-13,3	567	- 9,1	535	- 3,8	541
HALBWAREN									
1986	NOV	2360	-21,1	-15,5	2529	- 3,1	2457	+ 4,0	2351
	DEZ	2202	-20,6	- 6,7	2235	-11,6	2386	- 2,9	2336
1987	JAN	2102	-30,1	- 4,5	2052	- 8,2	2212	- 7,3	2325
	FEB	2259	-14,7	+ 7,5	2407	+17,3	2363	+ 6,8	2321
	MAR	2456	- 8,4	+ 8,7	2402	- 0,2	2328	- 1,5	2326
	APR	2333	-22,0	- 5,0	2401	+ 0,0	2198	- 5,6	2333
	MAI	2409	- 4,2	+ 3,3	2524	+ 5,1	2455	+11,7	2354
	JUN	2334	-13,3	- 3,1	2473	- 2,0	2324	- 5,3	2372
	JUL	2421	+ 1,8	+ 3,7	2232	- 9,7	2404	+ 3,4	2383
	AUG	2145	+ 5,0	-11,4	2144	- 3,9	2519	+ 4,8	2389
	SEP	2559	+ 7,5	+19,3	2509	+17,0	2496	- 0,9	2392
	OKT	2640	- 5,5	+ 3,2	2532	+ 0,9	2343	- 6,1	2399
	NOV	2450	+ 3,8	- 7,2	2538	+ 0,2	2421	+ 3,3	2409
FERTIGWAREN									
1986	NOV	36769	- 3,1	-11,9	39000	- 0,3	37852	+ 0,0	37820
	DEZ	39357	+ 1,2	+ 7,0	40364	+ 3,5	38268	+ 1,1	37755
1987	JAN	32641	-12,9	-17,1	32614	-19,2	36446	- 4,8	37723
	FEB	37363	+ 0,9	+14,5	39797	+22,0	38293	+ 5,1	37735
	MAR	41266	+ 8,6	+10,4	39540	+ 0,1	38420	+ 0,3	37779
	APR	38481	-11,4	- 6,7	39169	- 1,7	36328	- 5,4	37845
	MAI	37965	+ 7,7	- 1,3	39391	+ 0,6	39060	+ 7,5	37994
	JUN	36810	- 4,7	- 3,0	39509	+ 0,3	38479	- 1,5	38226
	JUL	40260	+ 1,0	+ 9,4	37648	- 4,7	38362	- 0,3	38473
	AUG	31262	- 0,1	-22,3	30981	-17,7	38358	+ 0,0	38743
	SEP	40076	+ 3,2	+28,2	39173	+26,4	39081	+ 1,9	39030
	OKT	42778	+ 2,5	+ 6,7	41485	+ 5,9	39934	+ 2,2	39330
	NOV	40115	+ 9,1	- 6,2	41371	- 0,3	40064	+ 0,3	39638

9 AUSSENHANDEL (SPEZIALHANDEL)

B.2 AUSFUHR - TATSÄCHLICHE WERTE (MILL. DM)

JAHR	MONAT	ORIGINALWERT			KALENDERBEREINIGTER WERT		KALENDER- UND SAISON- BEREINIGTER WERT		GLATTE KOMPONENTE
		MILL. DM	VERÄNDERUNG VORJAHR	IN O/O GEGEN VORMONAT	MILL. DM	VERÄNDERUNG IN O/O GEGEN VORMONAT	MILL. DM	VERÄNDERUNG IN O/O GEGEN VORMONAT	MILL. DM
VORERZEUGNISSE									
1986	NOV	6743	- 8,8	-15,6	7164	- 4,2	7119	- 0,5	7084
	DEZ	6489	- 6,4	- 3,8	6706	- 6,4	7142	+ 0,3	7097
1987	JAN	6439	-17,4	- 0,8	6380	- 4,9	6778	- 5,1	7038
	FEB	6840	- 6,4	+ 6,2	7278	+14,1	7027	+ 3,7	7032
	MAR	7605	+ 5,9	+11,2	7379	+ 1,4	7237	+ 3,0	7041
	APR	7249	-14,1	- 4,7	7385	+ 0,1	6763	- 6,5	7059
	MAI	7338	+ 5,0	+ 1,2	7638	+ 3,4	7393	+ 9,3	7097
	JUN	7193	- 7,5	- 2,0	7708	+ 0,9	7156	- 3,2	7155
	JUL	7465	- 0,8	+ 3,8	6938	-10,0	7151	- 0,1	7213
	AUG	6172	+ 2,7	-17,3	6127	-11,7	7335	+ 2,6	7274
	SEP	7586	+ 3,8	+22,9	7422	+21,1	7370	+ 0,8	7337
	OKT	8072	+ 1,1	+ 6,4	7765	+ 4,6	7443	+ 1,0	7406
	NOV	7810	+11,4	- 7,0	7762	+ 0,0	7640	+ 2,6	7476
ENDERZEUGNISSE									
1986	NOV	30025	- 1,7	-11,0	31788	+ 0,3	30708	+ 0,1	30731
	DEZ	32868	+ 2,8	+ 9,5	33643	+ 5,8	31128	+ 1,4	30693
1987	JAN	26202	-11,8	-20,3	26244	-22,0	29658	- 4,7	30680
	FEB	30523	+ 2,8	+16,5	32533	+24,0	31265	+ 5,4	30697
	MAR	33661	+ 9,2	+10,3	32446	- 0,3	31191	- 0,2	30732
	APR	31232	-10,8	- 7,2	31786	- 2,0	29557	- 5,2	30781
	MAI	30628	+ 8,4	- 1,9	31697	- 0,3	31658	+ 7,1	30891
	JUN	29617	- 3,9	- 3,3	31762	+ 0,2	31299	- 1,1	31065
	JUL	32795	+ 1,5	+10,7	30759	- 3,2	31222	- 0,2	31257
	AUG	25089	- 0,8	-23,5	24842	-19,2	31022	- 0,6	31467
	SEP	32490	+ 3,1	+29,5	31766	+27,9	31706	+ 2,2	31692
	OKT	34706	+ 2,9	+ 6,8	33754	+ 6,3	32488	+ 2,5	31924
	NOV	32605	+ 8,6	- 6,1	33985	- 0,5	32429	- 0,2	32163
ERZEUGNISSE DES GRUNDSTOFF- UND PRODUKTIONSGÜTERGEWERBES									
1986	NOV	9717	-12,2	-17,4	10345	- 6,5	10371	- 1,0	10313
	DEZ	9464	- 8,0	- 2,6	9601	- 7,2	10413	+ 0,4	10271
1987	JAN	9295	-20,1	- 1,8	9183	- 4,4	9807	- 5,8	10239
	FEB	9865	- 9,0	+ 6,1	10511	+14,6	10150	+ 3,5	10225
	MAR	11176	+ 4,8	+13,3	10855	+ 3,3	10566	+ 4,1	10237
	APR	10430	-16,8	- 6,7	10637	- 2,0	9675	- 8,4	10258
	MAI	10743	+ 6,3	+ 3,0	11209	+ 5,4	10919	+12,9	10316
	JUN	10284	- 7,3	- 4,3	10917	- 2,6	10398	- 4,8	10384
	JUL	10899	- 1,6	+ 6,0	10155	- 7,0	10346	- 0,5	10442
	AUG	9289	+ 3,1	-14,8	9233	- 9,1	10640	+ 2,8	10500
	SEP	10994	+ 3,6	+18,4	10765	+16,6	10699	+ 0,6	10557
	OKT	11501	- 2,3	+ 4,6	11054	+ 2,7	10524	- 1,6	10625
	NOV	10671	+ 9,8	- 7,2	11008	- 0,4	10920	+ 3,8	10700
ERZEUGNISSE DES INVESTITIONSGÜTER PRODUZIERENDEN GEWERBES									
1986	NOV	24077	+ 0,2	- 8,1	25452	+ 3,6	24218	+ 0,9	24083
	DEZ	26678	+ 3,1	+10,8	27371	+ 7,5	24392	+ 0,7	24039
1987	JAN	20406	-11,2	-23,5	20408	-25,4	23246	- 4,7	24022
	FEB	23823	+ 3,5	+16,7	25370	+24,3	24522	+ 5,5	24028
	MAR	26316	+ 9,6	+10,5	25397	+ 0,1	24445	- 0,3	24040
	APR	24601	-10,7	- 6,5	25022	- 1,5	23128	- 5,4	24060
	MAI	24004	+ 6,7	- 2,4	24830	- 0,8	24589	+ 6,3	24128
	JUN	23151	- 5,7	- 3,6	24937	+ 0,4	24294	- 1,2	24269
	JUL	25136	+ 0,9	+ 8,6	23926	- 5,7	24320	+ 0,1	24437
	AUG	19068	+ 0,0	-24,1	18943	-19,9	24399	+ 0,3	24625
	SEP	24972	+ 2,4	+31,0	24380	+29,4	24756	+ 1,5	24628
	OKT	27346	+ 4,4	+ 9,5	26549	+ 8,9	25692	+ 3,8	25033
	NOV	25971	+ 7,9	- 5,0	26798	+ 0,9	25443	- 1,0	25236
ERZEUGNISSE DES VERBRAUCHSGÜTER PRODUZIERENDEN GEWERBES									
1986	NOV	4951	- 1,7	-18,7	5237	- 9,2	5280	+ 0,5	5265
	DEZ	4810	+ 0,5	- 2,8	4877	- 6,9	5290	+ 0,2	5261
1987	JAN	4637	-10,5	- 3,6	4635	- 5,0	5128	- 3,1	5259
	FEB	5253	- 0,3	+13,3	5622	+21,3	5284	+ 3,0	5262
	MAR	5804	+ 8,6	+10,5	5616	- 0,1	5369	+ 1,6	5268
	APR	5286	- 8,1	- 8,9	5338	- 5,0	5123	- 4,6	5278
	MAI	5013	+ 9,5	- 5,2	5213	- 2,3	5479	+ 6,9	5296
	JUN	4967	- 3,3	- 0,9	5251	+ 0,7	5313	- 3,0	5318
	JUL	5764	+ 0,8	+16,0	5431	+ 3,4	5325	+ 0,2	5341
	AUG	4664	- 1,6	-19,1	4648	-14,4	5274	- 1,0	5367
	SEP	6078	+ 4,9	+30,3	5583	+26,7	5497	+ 4,2	5395
	OKT	6059	- 0,5	- 0,3	5687	- 1,6	5404	- 1,7	5423
	NOV	5372	+ 8,5	-11,3	5518	- 6,3	5526	+ 2,3	5494

9 AUSSENHANDEL (SPEZIALHANDEL)
9.2 AUSFUHR - TATSÄCHLICHE WERTE (MILL. DM)

JAHR	MONAT	ORIGINALWERT			KALENDERBEREINIGTER WERT		KALENDER- UND SAISON- BEREINIGTER WERT		GLATTE KOMPONENTE
		MILL. DM	VERÄNDERUNG VORJAHR	IN O/O GEGEN VORMONAT	MILL. DM	VERÄNDERUNG IN O/O GEGEN VORMONAT	MILL. DM	VERÄNDERUNG IN O/O GEGEN VORMONAT	MILL. DM
INVESTITIONSGÜTER									
1986	NOV	10003	- 4,7	- 6,5	10517	+ 3,9	10084	- 1,1	10254
	DEZ	12311	+ 2,0	+23,1	12471	+18,6	10458	+ 3,7	10230
1987	JAN	8467	-17,2	-31,2	8464	-32,1	9618	- 8,0	10215
	FEB	9901	+ 4,8	+16,9	10602	+25,3	10529	+ 9,5	10214
	MAR	11236	+11,4	+13,5	10847	+ 2,3	10568	+ 0,4	10220
	APR	10503	-11,7	- 6,5	10757	- 0,8	9815	- 7,1	10235
	MAI	10207	+ 4,6	- 2,8	10449	- 2,9	10506	+ 7,0	10277
	JUN	9869	- 6,3	- 3,3	10449	+ 0,0	10289	- 2,1	10341
	JUL	11352	+ 2,9	+15,0	10739	+ 2,8	10514	+ 2,2	10419
	AUG	8008	- 0,7	-29,5	7939	-26,1	10382	- 1,3	10505
	SEP	10253	+ 0,5	+28,0	10093	+27,1	10485	+ 1,0	10599
	OKT	11252	+ 5,1	+ 9,7	10866	+ 8,6	10937	+ 4,3	10691
	NOV	11058	+10,5	- 1,7	11319	+ 3,2	10914	- 0,2	10788
VERBRAUCHSGÜTER									
1986	NOV	6191	+ 2,1	-11,2	6482	- 2,4	6101	+ 2,0	5977
	DEZ	5686	+ 1,6	- 8,2	5755	-11,2	6001	- 1,6	5962
1987	JAN	5174	-11,8	- 9,0	5181	-10,0	5764	- 3,9	5954
	FEB	6362	+ 4,7	+23,0	6830	+31,8	6153	+ 6,7	5951
	MAR	6650	+ 3,9	+ 4,5	6451	- 5,5	5985	- 2,7	5947
	APR	5944	- 9,8	-10,6	5950	- 7,6	5694	- 4,9	5944
	MAI	5450	+ 3,1	- 8,3	5605	- 5,8	5998	+ 5,3	5956
	JUN	5450	- 5,2	+ 0,0	5773	+ 3,0	5944	- 0,9	5961
	JUL	5739	+ 1,4	+ 5,3	5426	- 6,0	6039	+ 1,6	6007
	AUG	4826	- 0,9	-15,9	4798	-11,6	6011	- 0,5	6034
	SEP	6934	+ 2,6	+43,7	6836	+42,5	6121	+ 1,8	6063
	OKT	7182	+ 3,0	+ 3,6	7033	+ 2,9	6279	+ 2,6	6097
	NOV	6321	+ 2,1	-12,0	6511	- 7,4	6102	- 2,8	6132
EG-LÄNDER (OHNE PORTUGAL U. SPANIEN)									
1986	NOV	20558	- 2,2	-12,9	21776	- 2,3	21113	+ 0,4	20919
	DEZ	20202	- 0,6	- 1,7	20540	- 5,7	20920	- 0,9	20930
1987	JAN	18918	-11,0	- 6,4	18903	- 8,0	20365	- 2,7	20956
	FEB	20884	- 0,5	+10,4	22262	+17,8	21066	+ 3,4	21007
	MAR	23641	+ 9,0	+13,2	22799	+ 2,2	21382	+ 1,5	21087
	APR	22181	- 8,2	- 6,2	22656	- 0,5	20671	- 3,3	21188
	MAI	20995	+ 7,9	- 5,3	21768	- 3,9	21673	+ 4,5	21341
	JUN	21235	- 2,3	+ 1,1	22557	+ 3,6	21551	- 0,6	21520
	JUL	22147	+ 4,8	+ 4,3	20842	- 7,6	21894	+ 1,6	21667
	AUG	16916	+ 5,0	-23,6	16726	-19,7	21732	- 0,7	21809
	SEP	23065	+ 7,2	+36,4	22600	+35,1	22222	+ 2,3	21949
	OKT	24422	+ 3,5	+ 5,9	23769	+ 5,2	22365	+ 0,6	22121
	NOV	22415	+ 9,0	- 8,2	22998	- 3,2	22303	- 0,3	22306
EG-LÄNDER (EINSCHL. PORTUGAL U. SPANIEN)									
1986	NOV	21819	- 1,3	-13,2	23141	- 2,3	22445	+ 0,3	22263
	DEZ	21669	+ 1,2	- 0,7	22053	- 4,7	22345	- 0,4	22294
1987	JAN	20119	- 9,8	- 7,2	20090	- 8,9	21721	- 2,8	22341
	FEB	22299	+ 0,7	+10,8	23770	+18,3	22496	+ 3,6	22414
	MAR	25204	+10,1	+13,0	24291	+ 2,2	22812	+ 1,4	22517
	APR	23673	- 7,4	- 6,1	24162	- 0,5	22058	- 3,3	22641
	MAI	22581	+ 9,2	- 4,6	23409	- 3,1	23197	+ 5,2	22816
	JUN	22816	- 1,1	+ 1,0	24253	+ 3,6	23101	- 0,4	23027
	JUL	23689	+ 5,4	+ 3,8	22257	- 8,2	23365	+ 1,1	23208
	AUG	18003	+ 5,8	-24,0	17824	-19,9	23250	- 0,5	23387
	SEP	24671	+ 8,8	+37,0	24169	+35,6	23902	+ 2,8	23566
	OKT	26210	+ 4,3	+ 5,2	25501	+ 5,5	24029	+ 0,5	23775
	NOV	24087	+10,4	- 8,1	24749	- 2,9	24017	+ 0,0	23995
ANDERE EUROP. IND. LÄNDER (EINSCHL. PORTUGAL U. SPANIEN)									
1986	NOV	9372	+ 1,8	-13,4	9944	- 1,9	9509	- 0,5	9506
	DEZ	9707	+ 6,9	+ 3,6	9574	+ 0,3	9608	+ 1,0	9524
1987	JAN	7994	- 6,9	-17,6	7954	+20,3	9241	- 3,8	9547
	FEB	9317	+ 5,4	+16,5	9917	+24,7	9691	+ 4,9	9577
	MAR	10341	+13,2	+11,0	10036	+ 1,2	9748	+ 0,6	9609
	APR	9792	- 7,1	- 5,3	9905	- 1,3	9256	- 5,0	9646
	MAI	9887	+14,6	+ 1,0	10234	+ 3,3	10045	+ 8,5	9701
	JUN	9206	- 1,9	- 6,9	9913	- 3,1	9769	- 2,7	9765
	JUL	10068	+ 2,6	+ 9,4	9386	- 5,3	9724	- 0,5	9828
	AUG	8400	+ 2,3	-16,6	8330	-11,3	9788	+ 0,7	9895
	SEP	10583	+ 9,1	+26,0	10343	+24,2	10156	+ 3,8	9964
	OKT	11170	+ 3,2	+ 5,5	10801	+ 4,4	10143	- 0,1	10038
	NOV	10183	+ 8,7	- 8,8	10572	- 2,1	10138	+ 0,0	10118
ANDERE EUROP. IND. LÄNDER (OHNE PORTUGAL U. SPANIEN)									
1986	NOV	8144	- 0,3	-12,8	8615	- 1,8	8209	- 0,3	8195
	DEZ	8273	+ 3,1	+ 1,6	8484	- 1,5	8223	+ 0,2	8195
1987	JAN	6832	- 9,6	-17,4	6806	-19,8	7921	- 3,7	8198
	FEB	7940	+ 2,9	+16,2	8452	+24,2	8297	+ 4,7	8206
	MAR	8820	+10,9	+11,1	8544	+ 1,1	8356	+ 0,7	8216
	APR	8337	- 9,1	- 5,5	8439	- 1,2	7902	- 5,4	8231
	MAI	8335	+12,2	+ 0,0	8624	+ 2,2	8565	+ 8,4	8263
	JUN	7665	- 4,9	- 8,0	8253	- 4,3	8260	- 3,6	8296
	JUL	8563	+ 0,8	+11,7	8004	- 3,0	8281	+ 0,3	8325
	AUG	7344	+ 0,3	-14,2	7267	- 9,2	8307	+ 0,3	8355
	SEP	9011	+ 5,1	+22,7	8807	+21,2	8514	+ 2,5	8387
	OKT	9425	+ 1,0	+ 4,6	9113	+ 3,5	8516	+ 0,0	8424
	NOV	8554	+ 5,0	- 9,2	8868	- 2,7	8468	- 0,6	8468

9 AUSSENHANDEL (SPEZIALHANDEL)

9.2 AUSFUHR - TATSÄCHLICHE WERTE (MILL. DM)

JAHR	MONAT	ORIGINALWERT			KALENDERBEREINIGTER WERT		KALENDER- UND SAISON- BEREINIGTER WERT		GLATTE KOMPONENTE
		MILL. DM	VERÄNDERUNG VORJAHR	IN O/O GEGEN VORMONAT	MILL. DM	VERÄNDERUNG IN O/O GEGEN VORMONAT	MILL. DM	VERÄNDERUNG IN O/O GEGEN VORMONAT	MILL. DM
VEREINIGTE STAATEN									
1986	NOV	4443	- 2,8	- 7,3	4623	+ 2,0	4511	+ 2,7	4445
	DEZ	4821	- 2,3	+ 8,5	4946	+ 7,0	4533	+ 0,5	4395
1987	JAN	3463	-23,7	-28,2	3412	-31,0	4058	-10,5	4348
	FEB	4470	- 1,2	+29,1	4798	+40,6	4473	+10,2	4306
	MAR	4645	+ 8,2	+ 3,9	4547	- 5,2	4568	+ 2,1	4262
	APR	4233	-19,1	- 8,9	4294	- 5,6	3965	-13,2	4214
	MAI	4047	-13,9	- 4,4	4155	- 3,2	4106	+ 3,6	4165
	JUN	3951	-16,2	- 2,4	4202	+ 1,1	4122	+ 0,4	4144
	JUL	4575	- 7,1	+15,8	4292	+ 2,1	4125	+ 0,1	4131
	AUG	3134	-13,0	-31,5	3133	-27,0	4126	+ 0,0	4123
	SEP	4039	-12,7	+28,9	3987	+27,3	4006	- 2,9	4120
	OKT	4674	- 2,5	+15,7	4499	+12,8	4303	+ 7,4	4114
	NOV	4131	- 7,0	-11,6	4269	- 5,1	4113	- 4,4	4102
UEBRIGE INDUSTRIALISIERTE WESTLICHE LÄNDER									
1986	NOV	1766	- 3,1	-12,4	1860	- 1,9	1856	- 0,6	1865
	DEZ	1878	- 1,5	+ 6,3	1949	+ 4,8	1877	+ 1,0	1860
1987	JAN	1596	-18,4	-15,0	1602	-17,8	1760	- 6,2	1860
	FEB	1796	- 0,1	+12,5	1905	+18,9	1900	+ 8,0	1865
	MAR	1800	+ 4,0	+ 5,8	1821	- 4,4	1866	- 1,8	1873
	APR	1789	-16,4	- 5,8	1814	- 0,4	1753	- 6,1	1883
	MAI	2107	+26,7	+17,8	2175	+19,9	2105	+20,1	1903
	JUN	1884	+ 0,2	-10,6	2034	- 6,5	1968	- 6,5	1930
	JUL	2005	+ 1,3	+ 6,4	1881	- 7,5	1924	- 2,2	1961
	AUG	1880	+ 4,0	- 6,2	1850	- 1,6	1983	+ 3,1	1995
	SEP	2042	- 2,5	+ 8,6	1982	+ 7,1	1940	- 2,2	2032
	OKT	2200	+ 9,1	+ 7,7	2133	+ 7,6	2098	+ 8,1	2070
	NOV	2236	+26,6	+ 1,6	2306	+ 8,1	2244	+ 7,0	2109
ENTWICKLUNGSLÄNDER									
1986	NOV	4112	-20,7	-12,2	4423	+ 1,2	4343	- 2,1	4425
	DEZ	5361	- 6,9	+30,4	5398	+22,0	4585	+ 5,6	4383
1987	JAN	3932	-23,6	-26,7	3923	-27,3	4214	- 8,1	4346
	FEB	4221	- 7,3	+ 7,3	4475	+14,1	4463	+ 5,9	4321
	MAR	4498	- 3,0	+ 6,6	4291	- 4,1	4310	- 3,4	4299
	APR	4007	-25,9	-10,9	4187	- 2,4	3973	- 7,8	4278
	MAI	4279	+ 4,4	+ 6,8	4490	+ 7,2	4591	+15,6	4271
	JUN	3975	-11,8	- 7,1	4287	- 4,5	4368	- 4,9	4272
	JUL	4425	-11,1	+11,3	4102	- 4,3	4112	- 5,9	4289
	AUG	4063	- 7,5	- 8,2	3992	- 2,7	4257	+ 3,5	4311
	SEP	4204	- 3,4	+ 3,5	4071	+ 2,0	4396	+ 3,3	4338
	OKT	4244	- 9,4	+ 1,0	4108	+ 0,9	4252	- 3,3	4353
	NOV	4610	+12,1	+ 8,6	4724	+15,0	4580	+ 7,7	4369
STAATSHANDELSLÄNDER									
1986	NOV	1922	-14,5	-14,1	2022	- 4,4	2014	- 4,1	2043
	DEZ	2586	-10,7	+34,5	2617	+29,4	2043	+ 1,4	2013
1987	JAN	1652	-24,1	-36,1	1641	-37,3	1927	- 5,7	1987
	FEB	1768	- 8,2	+ 7,0	1898	+15,7	2040	+ 5,9	1963
	MAR	1953	- 5,1	+10,5	1909	+ 0,6	2001	- 1,9	1940
	APR	1815	-24,6	- 7,1	1838	- 3,7	1786	-10,7	1917
	MAI	1911	- 4,7	+ 5,3	1964	+ 6,9	2000	+12,0	1896
	JUN	1736	-17,5	- 9,2	1849	- 5,9	1900	- 5,0	1884
	JUL	2242	-10,0	+29,1	2107	+14,0	1855	- 2,4	1878
	AUG	1609	-16,7	-28,2	1607	-23,7	1834	- 1,1	1876
	SEP	1711	-16,5	+ 6,3	1695	+ 5,5	1817	- 0,9	1877
	OKT	1932	-13,7	+12,9	1863	+ 9,9	1859	+ 2,3	1876
	NOV	2012	+ 4,7	+ 4,1	2063	+10,7	2002	+ 7,7	1873
SALDO INSGESAMT									
1986	NOV	10235	+45,8	- 4,3	10637	+ 3,6	10022	+ 5,2	9904
	DEZ	11574	+45,6	+13,1	11577	+ 8,8	10520	+ 5,0	9879
1987	JAN	7196	+ 1,7	-37,8	7224	-37,6	9136	-13,2	9854
	FEB	10448	+49,1	+45,2	11202	+55,1	10863	+20,0	9822
	MAR	10138	+19,7	- 3,0	9762	-12,9	9795	-10,7	9747
	APR	8889	-11,9	-12,3	8982	- 8,0	8714	-11,0	9658
	MAI	10553	+29,8	+18,7	10641	+18,5	10466	+20,1	9532
	JUN	8313	-16,1	-21,2	8920	-16,2	8898	-15,0	9459
	JUL	9909	- 9,3	+19,2	9439	+ 5,8	9045	+ 1,7	9509
	AUG	6508	-19,9	-34,3	6323	-33,0	8842	- 2,2	9605
	SEP	11505	+11,0	+76,8	11325	+78,1	10358	+17,1	9734
	OKT	10105	- 5,5	-12,2	9886	-12,7	9444	- 8,8	9790
	NOV	10992	+ 7,4	+ 8,8	11273	+14,0	10302	+ 9,1	9822

9 AUSSENHANDEL (SPEZIALHANDEL)

9.3 EINFUHR - VOLUMEN (MILL. DM)

JAHR	MONAT	ORIGINALWERT			KALENDERBEREINIGTER WERT		KALENDER- UND SAISON- BEREINIGTER WERT		GLATTE KOMPONENTE
		MILL. DM	VERÄNDERUNG VOR JAHR	IN O/O GEGEN VORMONAT	MILL. DM	VERÄNDERUNG IN O/O GEGEN VORMONAT	MILL. DM	VERÄNDERUNG IN O/O GEGEN VORMONAT	MILL. DM
EINFUHR INSGESAMT									
1986	NOV	32263	+ 3,5	-13,1	33961	- 3,1	33599	- 1,3	33642
	DEZ	33995	+ 6,7	+ 4,1	34279	+ 0,9	33878	+ 0,8	33738
1987	JAN	31045	- 2,2	- 7,6	30765	-10,3	33211	- 2,0	33857
	FEB	32529	+ 2,2	+ 4,8	34811	+13,2	33667	+ 1,4	33997
	MAR	37206	+15,3	+14,4	36279	+ 4,2	35070	+ 4,2	34160
	APR	35907	- 3,5	- 3,5	36359	+ 0,2	33639	- 4,1	34313
	MAI	33898	+ 6,6	- 5,6	34907	- 4,0	34514	+ 2,6	34510
	JUN	34849	+ 3,7	+ 2,8	36838	+ 5,5	35384	+ 2,5	34788
	JUL	36139	+ 5,8	+ 3,7	34021	- 7,6	34912	- 1,3	35049
	AUG	30508	+ 7,5	-15,6	30341	-10,8	35328	+ 1,2	35323
	SEP	35148	+ 4,9	+15,2	34658	+14,2	35284	- 0,1	35606
	OKT	36885	+ 4,8	+10,6	37624	+ 8,6	36277	+ 2,8	35924
	NOV	35913	+11,3	- 7,6	37101	- 1,4	36605	+ 0,9	36238
ERNAHRUNGSWIRTSCHAFT									
1986	NOV	4372	+ 3,3	- 8,1	4607	+ 1,9	4416	- 0,9	4340
	DEZ	4571	+ 0,2	+ 4,6	4586	- 0,5	4276	- 3,2	4347
1987	JAN	4002	- 9,3	-12,4	3950	-13,9	4163	- 2,6	4359
	FEB	4010	- 0,5	+ 0,2	4329	+ 9,6	4310	+ 3,5	4374
	MAR	4687	+15,0	+16,9	4595	+ 6,1	4535	+ 5,2	4392
	APR	4887	+ 3,8	+ 4,3	4961	+ 8,0	4534	+ 0,0	4410
	MAI	4361	- 0,9	-10,8	4428	-10,7	4346	- 4,1	4439
	JUN	4256	+ 1,7	- 2,4	4358	- 1,6	4405	+ 1,4	4475
	JUL	4347	+ 7,8	+ 2,1	4117	- 5,5	4532	+ 2,5	4495
	AUG	4145	+ 7,5	- 4,6	4200	+ 2,0	4627	+ 2,1	4522
	SEP	4397	+ 2,4	+ 6,1	4364	+ 3,9	4463	- 3,1	4544
	OKT	4923	+ 3,4	+12,0	4848	+11,1	4680	+ 4,4	4580
	NOV	4710	+ 7,7	- 4,3	4854	+ 0,1	4632	- 1,0	4615
GEWERBLICHE WIRTSCHAFT (OHNE GÜTER DER BUNDESREG.)									
1986	NOV	27208	+ 3,3	-13,7	28600	- 4,1	28431	- 1,4	28604
	DEZ	28271	+ 8,3	+ 3,9	28855	+ 0,9	28955	+ 1,8	28693
1987	JAN	26462	- 0,1	- 6,4	26188	- 9,2	26420	- 1,8	28797
	FEB	27920	+ 3,0	+ 5,5	29881	+14,1	28676	+ 0,9	28916
	MAR	31786	+14,8	+13,9	31060	+ 3,9	29791	+ 3,9	29052
	APR	30348	- 3,7	- 4,6	30665	- 1,3	28433	- 4,6	29175
	MAI	28603	+ 6,7	- 5,7	29442	- 4,0	29323	+ 3,1	29324
	JUN	29804	+ 4,4	+ 4,2	31575	+ 7,2	30227	+ 3,1	29539
	JUL	31016	+ 5,5	+ 4,1	29199	- 7,5	29568	- 2,2	29761
	AUG	25669	+ 6,9	-17,2	25486	-12,7	29870	+ 1,0	29997
	SEP	30024	+ 5,3	+17,0	29599	+16,1	30006	+ 0,5	30243
	OKT	32960	+ 4,5	+ 9,8	31806	+ 7,3	30662	+ 2,2	30501
	NOV	30309	+11,4	- 8,0	31394	- 1,3	31129	+ 1,5	30756
ROHSTOFFE UND HALBWAREN									
1986	NOV	8457	- 6,6	-10,9	8852	- 1,9	9114	- 3,0	9349
	DEZ	9525	+ 7,6	+12,6	9651	+ 9,0	9797	+ 7,5	9313
1987	JAN	9181	- 2,1	- 3,6	8998	- 6,8	9328	- 4,8	9286
	FEB	8672	- 5,5	- 5,5	9351	+ 3,9	9134	- 2,1	9270
	MAR	9915	+ 2,6	+14,3	9841	+ 5,2	9523	+ 4,3	9267
	APR	9645	- 9,5	- 2,7	9670	- 1,7	9025	- 5,2	9266
	MAI	9279	- 6,8	- 3,8	9308	- 3,7	9166	+ 1,6	9263
	JUN	9802	- 2,6	+ 5,6	10344	+11,1	9805	+ 4,8	9322
	JUL	9658	- 2,7	- 1,5	9119	-11,8	9170	- 4,5	9425
	AUG	8921	+ 1,3	- 7,6	8868	- 2,8	9559	+ 4,2	9547
	SEP	9460	+ 5,4	+ 6,0	9386	+ 5,8	9665	+ 1,1	9680
	OKT	9542	+ 0,5	+ 0,9	9245	- 1,5	9706	+ 0,4	9791
	NOV	9572	+13,2	+ 0,3	10041	+ 8,6	10241	+ 5,5	9586
ROHSTOFFE									
1986	NOV	3352	- 1,1	-13,4	3429	- 9,0	3594	- 4,3	3685
	DEZ	3640	+ 7,5	+14,6	3877	+13,1	3838	+ 5,8	3663
1987	JAN	3565	- 2,9	- 7,2	3565	- 8,0	3626	- 5,5	3644
	FEB	3547	+ 3,2	- 0,5	3848	+ 7,9	3725	+ 2,7	3626
	MAR	3459	-12,0	- 2,5	3380	-12,9	3367	- 9,6	3605
	APR	3613	- 5,7	+ 4,8	3661	+ 9,3	3567	+ 5,9	3589
	MAI	3615	- 8,6	+ 0,1	3537	- 3,4	3469	- 2,7	3573
	JUN	3575	+ 0,3	- 1,1	3692	+ 4,4	3730	+ 7,5	3573
	JUL	3753	- 3,1	+ 5,0	3648	- 1,2	3613	- 3,1	3595
	AUG	3525	- 8,3	- 6,1	3496	- 4,2	3579	- 0,9	3602
	SEP	3628	+ 0,0	+ 2,9	3628	+ 3,8	3641	+ 1,7	3624
	OKT	3587	- 7,3	- 1,1	3592	- 1,0	3605	- 1,0	3640
	NOV	3516	+ 4,9	- 2,0	3603	+ 0,3	3751	+ 4,0	3653
HALBWAREN									
1986	NOV	5105	-10,0	- 9,2	5369	+ 0,4	5495	- 2,9	5557
	DEZ	5685	+ 7,7	+11,4	5656	+ 5,3	5939	+ 8,1	5639
1987	JAN	5616	- 1,6	- 1,2	5464	- 3,4	5696	- 4,1	5630
	FEB	5125	-10,7	- 8,7	5536	+ 1,3	5410	- 5,0	5630
	MAR	6456	+12,6	+26,0	6450	+16,5	6163	+13,9	5645
	APR	6032	-11,6	- 6,6	6018	- 6,7	5409	-12,2	5659
	MAI	5664	- 5,5	- 6,1	5694	- 5,4	5684	+ 5,1	5672
	JUN	6227	- 4,1	+ 9,9	6512	+14,4	5791	+ 1,9	5733
	JUL	5905	- 2,4	- 5,2	5575	-14,4	5595	- 3,4	5826
	AUG	5396	+ 8,7	- 8,6	5373	- 3,6	5963	+ 6,6	5932
	SEP	5832	+ 9,1	+ 8,1	5784	+ 7,6	6035	+ 1,2	6045
	OKT	5963	+ 6,1	+ 2,2	5752	- 0,6	6110	+ 1,2	6143
	NOV	6055	+18,6	+ 1,5	6372	+10,8	6469	+ 5,9	6227

9 AUSSENHANDEL (SPEZIALHANDEL)

9.3 EINFUHR - VOLUMEN (MILL. DM)

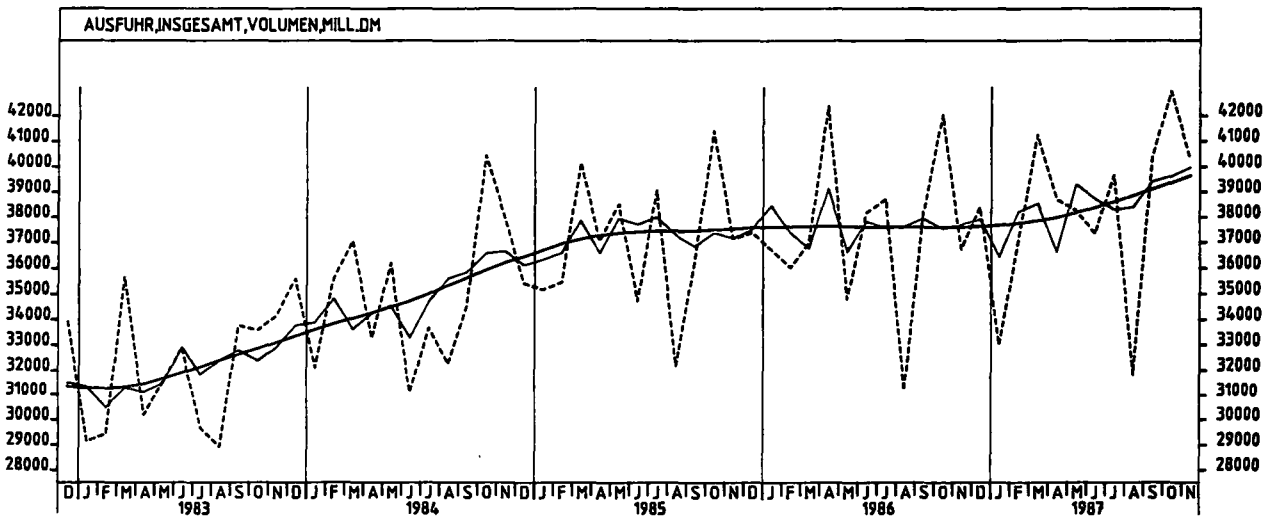
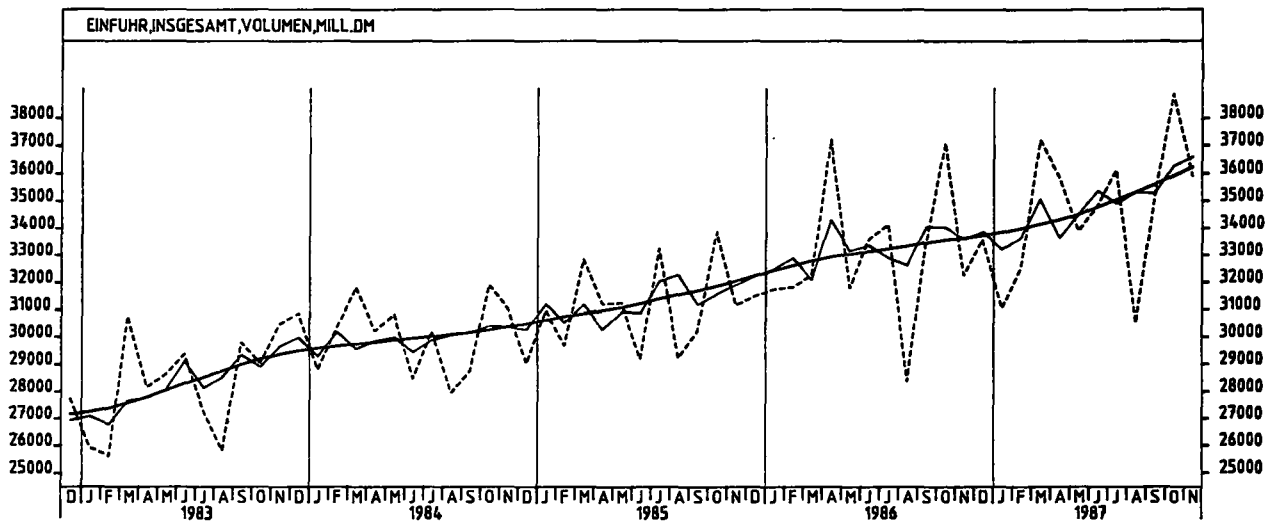
JAHR	MONAT	ORIGINALWERT			KALENDERBEREINIGTER WERT		KALENDER- UND SAISON- BEREINIGTER WERT		GLATTE KOMPONENTE
		MILL. DM	VERÄNDERUNG VORJAHR	IN O/O GEGEN VORMONAT	MILL. DM	VERÄNDERUNG IN O/O GEGEN VORMONAT	MILL. DM	VERÄNDERUNG IN O/O GEGEN VORMONAT	MILL. DM
FERTIGWAREN (OHNE GUETER DER BUNDESREG.)									
1986	NOV	18751	+ 8,4	-15,0	18670	- 5,8	19334	- 0,6	19249
	DEZ	18746	+ 8,7	+ 0,0	19104	- 2,9	19151	- 0,9	19372
1987	JAN	17281	+ 1,1	- 7,8	17138	-10,3	19060	- 0,5	19500
	FEB	19248	+ 7,3	+11,4	20565	+20,0	19549	+ 2,6	19634
	MAR	21880	+21,3	+13,7	21224	+ 3,2	20280	+ 3,7	19770
	APR	20704	- 0,7	- 5,4	21111	- 0,5	19349	- 4,6	19892
	MAI	19323	+14,6	- 6,7	20018	- 5,2	20182	+ 4,2	20044
	JUN	20001	+ 8,2	+ 3,5	21090	+ 5,4	20551	+ 2,0	20201
	JUL	21358	+ 9,6	+ 6,8	20191	- 4,3	20405	- 0,7	20321
	AUG	16748	+10,1	-21,6	16575	-17,9	20295	- 0,5	20437
	SEP	20563	+ 5,2	+22,8	20322	+22,6	20404	+ 0,5	20552
	OKT	23411	+ 6,2	+13,9	22602	+11,2	20925	+ 2,6	20701
	NOV	20738	+10,6	-11,4	21251	- 6,0	20875	- 0,2	20863
VORERZEUGNISSE									
1986	NOV	4510	+ 9,7	-16,2	4743	- 5,4	4841	+ 1,9	4779
	DEZ	4329	+ 6,8	- 4,0	4447	- 6,2	4765	- 1,6	4793
1987	JAN	4329	- 0,3	+ 0,0	4274	- 3,9	4731	- 0,7	4807
	FEB	4667	+ 4,7	+ 7,8	5002	+17,0	4796	+ 1,4	4820
	MAR	5414	+23,2	+16,0	5311	+ 6,2	5102	+ 6,4	4834
	APR	5000	- 5,1	- 7,6	5023	- 5,4	4584	-10,2	4838
	MAI	4859	+ 7,4	- 2,8	5035	+ 0,2	4877	+ 6,4	4843
	JUN	5012	+ 4,8	+ 3,1	5272	+ 4,7	4979	+ 2,1	4851
	JUL	5206	+ 0,8	+ 3,9	4891	- 7,2	4751	- 4,6	4862
	AUG	3940	+ 4,2	-24,3	3953	-19,2	4863	+ 2,4	4875
	SEP	4876	+ 0,5	+23,8	4825	+22,1	4830	- 0,7	4889
	OKT	5456	+ 1,4	+11,9	5239	+ 8,6	4924	+ 1,9	4903
	NOV	4763	+ 5,6	-12,7	4921	- 6,1	4961	+ 0,8	4917
ENDERZEUGNISSE (OHNE GUETER DER BUNDESREG.)									
1986	NOV	14241	+ 8,0	-14,6	14899	- 6,0	14484	- 1,5	14463
	DEZ	14417	+ 9,3	+ 1,2	14887	- 2,1	14365	- 0,8	14571
1987	JAN	12953	+ 1,6	-10,2	12854	-11,9	14310	- 0,4	14686
	FEB	14581	+ 8,2	+12,6	15575	+21,2	14744	+ 3,0	14805
	MAR	16467	+20,6	+12,9	15913	+ 2,2	15190	+ 3,0	14928
	APR	15703	+ 0,7	- 4,6	16080	+ 1,1	14784	- 2,9	15046
	MAI	14465	+17,3	- 7,9	14951	- 7,1	15290	+ 3,6	15191
	JUN	14990	+ 9,4	+ 3,6	15758	+ 5,4	15524	+ 1,5	15340
	JUL	16152	+12,8	+ 7,8	15346	- 2,6	15662	+ 0,9	15448
	AUG	12808	+12,1	-20,7	12608	-17,8	15409	- 1,6	15551
	SEP	15687	+ 6,7	+22,5	15511	+23,0	15572	+ 1,1	15650
	OKT	17955	+ 7,7	+14,5	17373	+12,0	15975	+ 2,6	15784
	NOV	15975	+12,2	-11,0	16307	- 6,1	15906	- 0,4	15932
HALBWAREN UND VORERZEUGNISSE									
1986	NOV	9615	- 1,7	-12,6	10138	- 2,3	10348	- 0,7	10443
	DEZ	10014	+ 7,3	+ 4,1	10133	+ 0,0	10715	+ 3,5	10438
1987	JAN	9945	- 1,0	- 0,7	9733	- 3,9	10438	- 2,6	10440
	FEB	9792	- 4,0	- 1,5	10923	+ 8,1	10209	- 2,2	10452
	MAR	11870	+17,2	+21,2	11776	+11,9	11271	+10,4	10479
	APR	11032	- 8,8	- 7,1	11006	- 6,5	9940	-11,8	10495
	MAI	10523	+ 0,0	- 4,6	10785	- 2,0	10577	+ 6,4	10512
	JUN	11239	- 0,4	+ 6,8	11831	+ 9,7	10791	+ 2,0	10581
	JUL	11111	- 1,0	- 1,1	10417	-12,0	10343	- 4,2	10686
	AUG	9337	+ 6,8	-16,0	9344	-10,3	10623	+ 4,6	10807
	SEP	10708	+ 5,0	+14,7	10577	+13,2	10860	+ 0,3	10937
	OKT	11419	+ 3,8	+ 6,6	10936	+ 3,4	11028	+ 1,5	11051
	NOV	10818	+12,5	- 5,3	11345	+ 3,7	11456	+ 3,9	11150
ERZEUGNISSE DES ERNAHRUNGSGEWERBES, TABAKWAREN									
1986	NOV	2184	+ 6,5	- 9,6	2316	+ 0,6	2253	+ 0,8	2200
	DEZ	2317	+ 2,0	+ 6,1	2287	- 1,3	2171	- 3,6	2197
1987	JAN	2043	- 6,4	-11,8	2019	-11,7	2124	- 2,2	2195
	FEB	2000	+ 2,9	- 2,1	2165	+ 7,2	2199	+ 3,5	2195
	MAR	2330	+16,7	+16,5	2292	+ 5,8	2306	+ 4,8	2194
	APR	2323	- 0,3	- 0,3	2347	+ 2,4	2211	- 4,1	2191
	MAI	2081	- 9,5	-11,7	2065	-12,0	2087	- 5,6	2191
	JUN	2148	- 2,5	+ 4,7	2204	+ 6,7	2184	+ 4,6	2200
	JUL	2199	- 1,0	+ 2,4	2091	- 5,1	2173	- 0,5	2209
	AUG	2081	+ 2,2	- 5,4	2097	+ 0,3	2253	+ 3,7	2219
	SEP	2224	+ 2,6	+ 6,9	2206	+ 5,2	2237	- 0,7	2231
	OKT	2461	+ 1,8	+10,7	2446	+10,9	2325	+ 3,9	2245
	NOV	2262	+ 3,6	- 8,1	2335	- 4,5	2253	- 3,1	2256
ERZEUGNISSE DES GRUNDSTOFF- UND PRODUKTIONSGUETERGEWERBES									
1986	NOV	8832	- 2,7	-16,6	9356	- 6,1	9773	- 1,6	9874
	DEZ	9270	+ 6,4	+ 5,0	9406	+ 0,5	10101	+ 3,4	9865
1987	JAN	9025	- 2,3	- 2,6	8815	- 6,3	9834	- 2,6	9866
	FEB	9104	- 4,0	+ 0,9	9786	+11,0	9698	- 1,4	9879
	MAR	11073	+16,6	+21,6	11023	+12,6	10668	+10,0	9910
	APR	10424	-10,1	- 5,9	10392	- 5,7	9383	-12,3	9937
	MAI	9833	- 2,5	- 4,7	10162	- 2,2	9917	+ 6,0	9972
	JUN	10927	- 0,1	+10,0	11522	+13,4	10309	+ 4,0	10062
	JUL	10979	+ 0,5	+ 0,5	10283	-10,8	9913	- 3,8	10182
	AUG	9257	+ 8,2	-15,7	9272	- 9,8	10385	+ 4,8	10316
	SEP	10527	+ 9,0	+13,7	10411	+12,3	10536	+ 1,5	10458
	OKT	10886	+ 2,8	+ 3,4	10448	+ 0,4	10486	- 0,5	10589
	NOV	10147	+14,9	- 6,8	10679	+ 2,2	11010	+ 5,0	10711

9 AUSSENHANDEL (SPEZIALHANDEL)

9.3 EINFUHR - VOLUMEN (MILL. DM)

JAHR	MONAT	ORIGINALWERT			KALENDERBEREINIGTER WERT		KALENDER- UND SAISON- BEREINIGTER WERT		GLATTE KOMPONENTE
		MILL. DM	VERAENDERUNG VORJAHR	IN O/O GEGEN VORMONAT	MILL. DM	VERAENDERUNG IN O/O GEGEN VORMONAT	MILL. DM	VERAENDERUNG IN O/O GEGEN VORMONAT	MILL. DM
ERZEUGNISSE DES INVESTITIONSGUETER PRODUZIERENDEN GEWERBES									
1986	NOV	9197	+ 4,7	-12,6	9568	- 4,9	9116	- 2,6	9181
	DEZ	9563	+ 8,7	+ 4,0	9633	+ 0,7	9141	+ 0,3	9229
1987	JAN	7917	+ 0,4	-17,2	7868	-18,3	9061	- 0,9	9283
	FEB	9111	+ 5,9	+15,1	9704	+23,3	9299	+ 2,6	9341
	MAR	10331	+16,3	+13,4	9926	+ 2,3	9497	+ 2,1	9401
	APR	10180	- 1,1	- 1,5	10469	+ 5,5	9342	- 1,6	9460
	MAI	9479	+16,6	- 6,9	9778	- 6,6	9656	+ 3,4	9534
	JUN	9481	+ 6,7	+ 0,0	9983	+ 2,1	9716	+ 0,6	9618
	JUL	9855	+11,0	+ 3,9	9398	- 5,9	9861	+ 1,5	9683
	AUG	7640	+ 8,8	-22,5	7491	-20,7	9584	- 2,8	9746
	SEP	9529	+ 2,7	+24,7	9377	+25,8	9655	+ 0,7	9811
	OKT	11328	+ 7,7	+18,9	10939	+16,7	10059	+ 4,2	9895
	NOV	10269	+11,7	- 9,3	10475	- 4,2	10033	- 0,3	9984
ERZEUGNISSE DES VERBRAUCHSGUETER PRODUZIERENDEN GEWERBES									
1986	NOV	5075	+15,7	-17,3	5343	- 8,2	5348	+ 0,5	5271
	DEZ	4853	+12,5	- 4,4	4895	- 8,4	5256	- 1,7	5328
1987	JAN	5101	+ 2,9	+ 5,1	5042	+ 3,0	5202	- 1,0	5384
	FEB	5466	+12,4	+ 7,2	5892	+16,9	5411	+ 4,0	5440
	MAR	6104	+29,1	+11,7	5981	+ 1,5	5707	+ 5,5	5494
	APR	5553	+ 5,1	- 9,0	5625	- 6,0	5358	- 6,1	5540
	MAI	4998	+18,9	-10,0	5132	- 8,8	5645	+ 5,4	5595
	JUN	5386	+12,8	+ 7,8	5612	+ 9,4	5705	+ 1,1	5642
	JUL	6111	+13,1	+13,5	5797	+ 3,3	5639	- 1,2	5673
	AUG	4892	+15,1	-19,9	4888	-15,7	5693	+ 1,0	5701
	SEP	5987	+10,4	+22,4	5978	+22,3	5743	+ 0,9	5726
	OKT	6557	+ 6,9	+ 9,5	6383	+ 6,8	5805	+ 1,1	5762
	NOV	5620	+10,7	-14,3	5749	- 9,9	5746	- 1,0	5804
INVESTITIONSGUETER									
1986	NOV	2835	+ 7,2	-13,7	2902	- 8,6	2831	- 4,6	2881
	DEZ	3346	+16,6	+18,0	3343	+15,2	2923	+ 3,2	2907
1987	JAN	2383	+11,5	-28,8	2357	-29,5	2888	- 1,2	2931
	FEB	2789	+ 5,2	+17,0	2968	+25,9	2860	- 1,0	2954
	MAR	2985	+ 5,0	+ 7,0	2854	- 3,8	2784	- 2,7	2976
	APR	3368	+ 3,7	+12,8	3480	+21,9	2999	+ 7,7	2996
	MAI	3056	+30,2	- 9,3	3146	- 9,6	3132	+ 4,4	3019
	JUN	2956	+16,6	- 3,3	3073	- 2,3	3122	- 0,3	3036
	JUL	3056	+22,4	+ 3,4	2952	- 3,9	3221	+ 3,2	3040
	AUG	2677	+15,7	-12,4	2894	-12,1	3058	- 5,1	3040
	SEP	2744	-11,4	+ 2,5	2716	+ 4,7	2798	- 8,5	3039
	OKT	3412	+ 3,9	+24,3	3270	+20,4	3025	+ 8,1	3049
	NOV	3157	+11,4	- 7,8	3199	- 2,2	3115	+ 3,0	3064
VERBRAUCHSGUETER									
1986	NOV	5770	+ 9,0	-14,4	6006	- 6,7	6208	+ 1,2	6191
	DEZ	5685	+13,0	- 1,5	5699	- 5,1	6308	+ 1,6	6220
1987	JAN	5929	+ 3,3	+ 4,3	5783	+ 1,5	6152	- 2,5	6256
	FEB	6405	+ 8,0	+ 8,0	6900	+19,3	6353	+ 3,3	6299
	MAR	7480	+25,1	+16,9	7412	+ 7,4	6897	+ 6,6	6348
	APR	6634	- 4,6	-11,4	6713	- 9,4	6073	-11,9	6398
	MAI	5836	+ 0,7	-12,0	5898	-12,1	6257	+ 3,0	6453
	JUN	6341	+ 0,3	+ 8,7	6694	+13,5	6523	+ 4,3	6544
	JUL	7180	+10,1	+13,2	6824	+ 1,9	6596	+ 1,1	6649
	AUG	5985	+16,0	-16,6	5870	-14,0	6744	+ 2,2	6761
	SEP	7064	+18,8	+18,0	7091	+20,8	7071	+ 4,8	6877
	OKT	7666	+13,7	+ 8,5	7399	+ 4,3	7078	+ 0,1	6987
	NOV	6662	+15,5	-13,1	6876	- 7,1	7089	+ 0,2	7093
EG-LAENDER (OHNE PORTUGAL U. SPANIEN)									
1986	NOV	15564	+ 0,1	-15,2	16241	- 7,0	16397	- 2,2	16590
	DEZ	16492	+ 5,9	+ 6,0	16788	+ 3,4	16721	+ 2,0	16612
1987	JAN	15199	- 0,5	- 7,8	15130	- 9,9	16606	- 0,7	16647
	FEB	15590	- 4,5	+ 2,6	16644	+10,0	16072	- 3,2	16695
	MAR	18970	+14,7	+21,7	18413	+10,6	17411	+ 8,3	16761
	APR	18199	- 4,0	- 4,1	18320	- 0,5	16672	- 4,2	16825
	MAI	16950	+ 6,0	- 6,9	17454	- 4,7	16928	+ 1,5	16909
	JUN	17249	+ 1,9	+ 1,8	18309	+ 4,9	17339	+ 2,4	17045
	JUL	17420	+ 1,9	+ 1,0	16480	- 9,9	16994	- 2,0	17190
	AUG	14518	+ 7,3	-16,7	14296	-13,3	17327	+ 2,0	17348
	SEP	17283	+ 4,6	+19,0	16989	+18,8	17378	+ 0,3	17514
	OKT	19325	+ 5,3	+11,8	18651	+ 9,8	17845	+ 2,7	17687
	NOV	17454	+12,1	- 9,7	18011	- 3,4	18126	+ 1,6	17849
DRITTLAENDER (EINSCHL. PORTUGAL U. SPANIEN)									
1986	NOV	16699	+ 7,0	-10,9	17592	- 0,5	17191	- 0,3	17039
	DEZ	17103	+ 7,4	+ 2,4	17445	- 0,8	17201	+ 0,1	17114
1987	JAN	15846	- 3,8	- 7,3	15547	-10,9	16542	- 3,8	17197
	FEB	16939	+ 9,3	+ 6,9	18184	+17,0	17570	+ 6,2	17289
	MAR	18236	+15,9	+ 7,7	17884	- 1,6	17685	+ 0,7	17386
	APR	17708	- 3,1	- 2,9	18148	+ 1,5	16931	- 4,3	17474
	MAI	16948	+ 7,1	- 4,3	17346	- 4,4	17636	+ 4,2	17583
	JUN	17600	+ 5,5	+ 3,8	18432	+ 6,3	17984	+ 2,0	17722
	JUL	18720	+ 9,8	+ 6,4	17617	- 4,4	17877	- 0,6	17838
	AUG	15990	+ 7,6	-14,6	15981	- 9,3	17976	+ 0,6	17956
	SEP	17865	+ 5,2	+11,7	17741	+11,0	17919	- 0,3	18076
	OKT	19561	+ 4,3	+ 9,5	18929	+ 6,7	18327	+ 2,3	18219
	NOV	18499	+10,5	- 5,6	19038	+ 0,6	18512	+ 1,0	18371

9 AUSSENHANDEL (SPEZIALHANDEL)



9 AUSSENHANDEL (SPEZIALHANDEL)

9.4 AUSFUHR - VOLUMEN (MILL. DM)

JAHR	MONAT	ORIGINALWERT			KALENDERBEREINIGTER WERT		KALENDER- UND SAISON- BEREINIGTER WERT		GLATTE KOMPONENTE
		MILL. DM	VERÄNDERUNG VORJAHR	IN O/O GEGEN VORMONAT	MILL. DM	VERÄNDERUNG IN O/O GEGEN VORMONAT	MILL. DM	VERÄNDERUNG IN O/O GEGEN VORMONAT	MILL. DM
AUSFUHR INSGESAMT									
1986	NOV	36735	- 1,1	-12,6	39054	- 1,1	37702	+ 0,4	37604
	DEZ	38404	+ 2,7	+ 4,5	39093	+ 0,1	37928	+ 0,6	37628
1987	JAN	32994	-10,1	-14,1	32813	-16,1	36429	- 4,0	37675
	FEB	37071	+ 2,9	+12,4	39517	+20,4	38211	+ 4,9	37755
	MAR	41256	+11,6	+11,3	39945	+ 1,1	38558	+ 0,9	37861
	APR	38697	- 8,7	- 5,2	39489	- 1,1	36621	- 5,0	37978
	MAI	38263	+ 9,9	- 1,1	39667	+ 0,5	39291	+ 7,3	38163
	JUN	37351	- 2,2	- 2,4	39932	+ 0,7	38721	- 1,5	38387
	JUL	39678	+ 2,4	+ 5,2	37069	- 7,2	38296	- 1,1	38614
	AUG	31840	+ 2,0	-19,8	31519	-15,0	38409	+ 0,3	38854
	SEP	40333	+ 5,5	+26,7	39534	+28,4	39416	+ 2,6	39105
	OKT	42985	+ 2,2	+ 6,6	41632	+ 5,3	39628	+ 0,5	39367
	NOV	40287	+ 9,7	- 6,3	41502	- 0,3	39976	+ 0,9	39644
GEWERBLICHE WIRTSCHAFT									
1986	NOV	34175	- 1,7	-12,3	36372	- 0,4	35116	+ 0,6	35015
	DEZ	35780	+ 2,7	+ 4,7	36477	+ 0,3	35384	+ 0,8	35025
1987	JAN	30483	-11,0	-14,8	30323	-16,9	33854	- 4,3	35061
	FEB	34515	+ 2,5	+13,2	36769	+21,3	35581	+ 5,1	35131
	MAR	38340	+10,6	+11,1	37126	+ 1,0	35796	+ 0,6	35230
	APR	36018	- 9,4	- 6,1	36728	- 1,1	34026	- 4,9	35346
	MAI	35773	+ 9,6	- 0,7	37123	+ 1,1	36594	+ 7,5	35533
	JUN	34673	- 2,7	- 2,5	37355	+ 0,6	36068	- 1,4	35765
	JUL	37299	+ 2,9	+ 7,0	34818	- 6,8	35831	- 0,7	36001
	AUG	29545	+ 2,0	-20,8	29248	-16,0	35633	+ 0,0	36251
	SEP	37681	+ 5,6	+27,5	36901	+26,2	36795	+ 2,7	36512
	OKT	40136	+ 3,0	+ 6,5	38837	+ 5,2	37121	+ 0,9	36783
	NOV	37595	+10,0	- 6,3	38780	- 0,1	37377	+ 0,7	37070
ROHSTOFFE UND HALBWAREN									
1986	NOV	3181	- 0,2	-14,0	3385	- 3,3	3240	+ 1,7	3128
	DEZ	2993	+ 0,5	- 5,9	2974	-12,1	3170	- 2,2	3138
1987	JAN	2784	-13,6	- 7,0	2732	- 8,1	2989	- 5,7	3160
	FEB	3053	+ 3,9	+ 9,7	3279	+20,0	3216	+ 7,6	3162
	MAR	3319	+ 8,5	+ 8,7	3252	- 0,8	3202	- 0,4	3176
	APR	3242	- 7,5	- 2,3	3310	+ 1,8	3051	- 4,7	3187
	MAI	3257	+ 7,0	+ 0,5	3350	+ 1,2	3308	+ 8,4	3204
	JUN	3150	- 3,4	- 3,3	3283	- 2,0	3138	- 5,1	3216
	JUL	3247	+ 9,3	+ 3,1	3045	- 7,2	3244	+ 3,4	3219
	AUG	2893	+ 9,5	-10,9	2893	- 5,0	3294	+ 1,5	3218
	SEP	3374	+ 8,7	+16,6	3328	+15,0	3300	+ 0,2	3215
	OKT	3545	- 4,1	+ 5,1	3447	+ 3,6	3180	- 4,5	3216
	NOV	3293	+ 3,5	- 7,1	3398	- 1,4	3209	+ 1,9	3221
ROHSTOFFE									
1986	NOV	536	- 1,5	-11,6	561	- 3,6	537	+ 1,9	516
	DEZ	512	- 1,3	- 4,5	508	- 9,4	521	- 3,0	517
1987	JAN	430	-20,5	-16,0	428	-15,7	483	- 7,3	517
	FEB	483	- 4,9	+12,3	515	+20,3	515	+ 6,6	519
	MAR	543	+11,5	+12,4	516	+ 0,2	529	+ 2,7	520
	APR	559	- 4,3	+ 2,9	580	+12,4	529	+ 0,0	522
	MAI	532	+ 4,5	- 4,6	544	- 6,2	525	- 0,8	524
	JUN	558	+ 6,3	+ 4,9	576	+ 5,9	537	+ 2,3	527
	JUL	511	- 2,5	- 8,4	490	-14,9	520	- 3,2	526
	AUG	437	- 2,5	-14,5	431	-12,0	516	- 0,8	529
	SEP	545	+ 3,4	+24,7	531	+23,2	534	+ 3,5	529
	OKT	630	+ 4,0	+15,6	619	+16,6	549	+ 2,8	531
	NOV	548	+ 2,2	-13,0	559	- 9,7	530	- 3,5	533
HALBWAREN									
1986	NOV	2645	+ 0,1	-14,4	2815	- 3,7	2697	+ 1,3	2611
	DEZ	2481	+ 0,9	- 6,2	2474	-12,1	2647	- 1,9	2620
1987	JAN	2354	-12,2	- 5,1	2308	- 6,7	2504	- 5,4	2631
	FEB	2571	+ 5,8	+ 9,2	2763	+19,7	2702	+ 7,8	2642
	MAR	2776	+ 9,1	+ 8,0	2730	- 1,2	2674	- 1,0	2654
	APR	2682	- 8,2	- 3,4	2724	- 0,2	2520	- 5,8	2663
	MAI	2725	+ 7,5	+ 1,6	2803	+ 2,9	2773	+10,0	2678
	JUN	2592	- 5,3	- 4,9	2710	- 3,3	2600	- 6,2	2688
	JUL	2735	+11,7	+ 5,5	2559	- 5,6	2730	+ 5,0	2691
	AUG	2456	+11,9	-10,2	2459	- 3,9	2778	+ 1,8	2690
	SEP	2829	+ 9,7	+15,2	2792	+13,5	2764	- 0,5	2687
	OKT	2915	- 5,7	+ 3,0	2829	+ 1,3	2600	- 5,9	2687
	NOV	2746	+ 3,8	- 5,8	2842	+ 0,5	2687	+ 3,3	2691
FERTIGWAREN									
1986	NOV	30994	- 1,8	-12,2	32910	- 0,4	31846	+ 0,4	31886
	DEZ	32787	+ 2,9	+ 5,8	33579	+ 2,0	32249	+ 1,3	31887
1987	JAN	27699	-10,7	-15,5	27593	-17,8	30860	- 4,3	31911
	FEB	31462	+ 2,4	+13,6	33493	+21,4	32364	+ 4,9	31968
	MAR	35021	+10,7	+11,3	33862	+ 1,1	32606	+ 0,7	32054
	APR	32776	- 9,5	- 6,4	33427	- 1,3	30967	- 5,0	32159
	MAI	32515	+ 9,9	- 0,8	33730	+ 0,9	33274	+ 7,4	32329
	JUN	31722	- 2,6	- 2,4	34067	+ 1,0	32931	- 1,0	32548
	JUL	34052	+ 2,3	+ 7,3	31804	- 6,6	32586	- 1,0	32784
	AUG	26553	+ 1,3	-21,7	26341	-17,2	32565	- 0,1	33038
	SEP	34307	+ 5,3	+28,7	33598	+27,6	33492	+ 2,8	33305
	OKT	36591	+ 3,7	+ 6,7	35390	+ 5,3	33959	+ 1,4	33576
	NOV	34302	+10,7	- 6,3	35387	- 0,1	34193	+ 0,7	33860

9 AUSSENHANDEL (SPEZIALHANDEL)

9.4 AUSFUHR - VOLUMEN (MILL. DM)

JAHR	MONAT	ORIGINALWERT			KALENDERBEREINIGTER WERT		KALENDER- UND SAISON- BEREINIGTER WERT		GLATTE KOMPONENTE
		MILL. DM	VERÄNDERUNG VORJAHR	IN O/O GEGEN VORMONAT	MILL. DM	VERÄNDERUNG IN O/O GEGEN VORMONAT	MILL. DM	VERÄNDERUNG IN O/O GEGEN VORMONAT	MILL. DM
VORERZEUGNISSE									
1986	NOV	6331	- 2,0	-15,8	6697	- 5,3	6680	- 1,0	6709
	DEZ	6177	+ 1,2	- 2,4	6399	- 5,0	6753	+ 0,8	6728
1987	JAN	6136	-10,1	- 0,7	6072	- 4,5	6498	- 3,8	6751
	FEB	6663	+ 0,8	+ 7,0	7001	+15,3	6762	+ 4,1	6782
	MAR	7492	+16,6	+14,2	7285	+ 4,1	7078	+ 4,7	6823
	APR	7076	- 6,4	- 5,6	7199	- 1,2	6633	- 6,3	6867
	MAI	7139	+12,6	+ 0,9	7397	+ 2,8	7177	+ 8,2	6923
	JUN	7082	+ 0,0	- 0,8	7828	+ 1,8	7009	- 2,3	6985
	JUL	7245	+ 5,0	+ 2,3	6773	-10,0	6992	- 0,4	7045
	AUG	6023	+ 8,5	-16,9	8882	-11,7	7119	+ 2,0	7107
	SEP	7365	+ 7,1	+22,3	7245	+21,1	7160	+ 0,6	7169
	OKT	7809	+ 3,7	+ 6,0	7811	+ 3,7	7203	+ 0,6	7236
	NOV	7286	+15,1	- 6,7	7509	+ 0,0	7446	+ 3,4	7305
	ENDERZEUGNISSE								
1986	NOV	24663	- 1,8	-11,1	26178	+ 0,6	25139	+ 0,7	25175
	DEZ	26610	+ 3,3	+ 7,9	27191	+ 3,9	25497	+ 1,4	25156
1987	JAN	21565	-10,9	-19,0	21524	-20,8	24385	- 4,5	25157
	FEB	24899	+ 2,8	+15,5	26506	+23,1	25600	+ 5,1	25182
	MAR	27529	+ 9,2	+10,6	26571	+ 0,2	25537	- 0,2	25227
	APR	25700	-10,4	- 6,6	26231	- 1,3	24326	- 4,7	25288
	MAI	25377	+ 9,2	- 1,3	26292	+ 0,2	26097	+ 7,3	25402
	JUN	24640	- 3,3	- 2,9	26495	+ 0,8	25896	- 0,8	25556
	JUL	26807	+ 1,6	+ 8,8	25077	- 5,4	25613	- 1,1	25734
	AUG	20630	- 0,7	-23,0	20348	-18,9	25435	- 0,7	25926
	SEP	26942	+ 4,8	+30,6	26373	+29,6	26332	+ 3,5	26131
	OKT	28782	+ 3,7	+ 6,8	27897	+ 5,8	26743	+ 1,6	26334
	NOV	27016	+ 9,8	- 6,1	27823	- 0,3	26744	+ 0,0	26549
	ERZEUGNISSE DES GRUNDSTOFF- UND PRODUKTIONSGÜTERGEWERBES								
1986	NOV	9647	- 1,4	-16,6	10253	- 5,8	10209	- 1,0	10186
	DEZ	9561	+ 3,7	- 0,9	9689	- 5,5	10325	+ 1,1	10212
1987	JAN	9154	-10,7	- 4,3	9037	- 6,7	9799	- 5,1	10243
	FEB	9892	+ 1,8	+ 8,1	10878	+17,1	10261	+ 4,7	10283
	MAR	11300	+15,7	+14,2	11028	+ 4,3	10690	+ 4,2	10334
	APR	10595	- 8,3	- 6,2	10767	- 2,4	9875	- 7,6	10384
	MAI	10840	+13,7	+ 2,3	11205	+ 4,1	10980	+11,3	10453
	JUN	10368	- 2,0	- 4,4	10975	- 2,1	10463	- 4,8	10525
	JUL	11003	+ 5,0	+ 6,1	10287	- 6,3	10501	+ 0,4	10589
	AUG	9399	+ 7,5	-14,6	9356	- 9,1	10704	+ 1,9	10653
	SEP	11064	+ 8,0	+17,7	10874	+16,2	10813	+ 1,0	10717
	OKT	11638	+ 0,6	+ 5,2	11227	+ 3,2	10669	- 1,3	10788
	NOV	10783	+11,8	- 7,3	11142	- 0,8	11017	+ 3,3	10864
	ERZEUGNISSE DES INVESTITIONSGÜTER PRODUZIERENDEN GEWERBES								
1986	NOV	19251	- 0,7	- 8,2	20380	+ 3,9	19292	+ 1,4	19205
	DEZ	20934	+ 2,5	+ 8,7	21476	+ 5,3	19399	+ 0,6	19166
1987	JAN	16446	-10,5	-21,4	16400	-23,6	18613	- 4,1	19148
	FEB	18902	+ 2,4	+14,8	20091	+22,5	19489	+ 4,7	19151
	MAR	20918	+ 8,3	+10,7	20189	+ 0,5	19389	- 0,5	19163
	APR	19665	-11,0	- 6,0	20067	- 0,6	18479	- 4,7	19189
	MAI	19286	+ 6,7	- 1,9	19979	- 0,4	19640	+ 6,3	19267
	JUN	18738	- 5,1	- 2,8	20251	+ 1,4	19581	- 0,3	19376
	JUL	19878	+ 0,0	+ 6,1	18855	- 8,4	19349	- 1,2	19522
	AUG	15172	- 0,4	-23,7	14924	-19,6	19434	+ 0,4	19684
	SEP	20136	+ 3,7	+32,7	19672	+31,8	19967	+ 2,7	19899
	OKT	21929	+ 4,5	+ 8,9	21217	+ 7,9	20489	+ 2,6	20031
	NOV	20890	+ 8,5	- 4,7	21556	+ 1,6	20375	- 0,6	20207
	ERZEUGNISSE DES VERBRAUCHSGÜTER PRODUZIERENDEN GEWERBES								
1986	NOV	4453	+ 1,0	-18,8	4707	- 9,3	4701	+ 0,2	4697
	DEZ	4244	+ 3,2	- 4,7	4305	- 8,5	4709	+ 0,2	4707
1987	JAN	4104	- 9,0	- 3,3	4102	- 4,7	4567	- 3,0	4719
	FEB	4662	+ 2,5	+13,6	4990	+21,6	4749	+ 4,0	4734
	MAR	5214	+13,6	+11,8	5047	+ 1,1	4872	+ 2,6	4752
	APR	4789	- 4,3	- 8,2	4838	- 4,1	4661	- 4,3	4771
	MAI	4593	+13,2	- 4,1	4768	- 1,4	4949	+ 6,2	4797
	JUN	4627	+ 1,1	+ 0,7	4877	+ 2,3	4836	- 2,3	4822
	JUL	5210	+ 3,9	+12,6	4916	+ 0,8	4848	+ 0,2	4845
	AUG	4189	+ 0,4	-19,6	4176	-15,1	4759	- 1,8	4870
	SEP	5452	+ 5,9	+30,2	5372	+28,6	4952	+ 4,1	4895
	OKT	5533	+ 0,9	+ 1,5	5377	+ 0,1	4897	- 1,1	4922
	NOV	4924	+10,6	-11,0	5056	- 6,0	5017	+ 2,5	4952
	INVESTITIONSGÜTER								
1986	NOV	7581	- 6,6	- 6,1	7899	+ 5,0	7629	- 0,6	7783
	DEZ	9270	+ 1,4	+22,3	9375	+17,2	7939	+ 4,1	7759
1987	JAN	6567	-15,0	-29,2	6539	-30,3	7408	- 6,7	7744
	FEB	7425	+ 2,1	+13,1	7945	+21,5	7905	+ 6,7	7739
	MAR	8474	+ 9,0	+14,1	8199	+ 3,2	7997	+ 0,7	7741
	APR	8045	-11,8	- 5,1	8254	+ 0,7	7460	- 6,2	7751
	MAI	7729	+ 3,3	- 3,9	7818	- 4,1	7966	+ 6,8	7784
	JUN	7565	- 6,2	- 2,1	8028	+ 1,4	7861	- 1,3	7835
	JUL	8484	+ 1,0	+12,1	8004	- 0,3	7887	+ 0,3	7903
	AUG	6105	- 1,6	-28,0	6038	-24,6	7865	- 0,3	7980
	SEP	7827	+ 1,6	+28,2	7707	+27,6	8031	+ 2,1	8063
	OKT	8576	+ 6,2	+ 9,6	8334	+ 8,1	8341	+ 3,9	8139
	NOV	8439	+11,3	- 1,6	8654	+ 3,8	8320	- 0,3	8221

9 AUSSENHANDEL (SPEZIALHANDEL)

9.4 AUSFUHR - VOLUMEN (MILL. DM)

JAHR	MONAT	ORIGINALWERT			KALENDERBEREINIGTER WERT		KALENDER- UND SAISON- BEREINIGTER WERT		GLATTE KOMPONENTE
		MILL.DM	VERÄNDERUNG VORJAHR	IN O/O GEGEN VORMONAT	MILL.DM	VERÄNDERUNG IN O/O GEGEN VORMONAT	MILL.DM	VERÄNDERUNG IN O/O GEGEN VORMONAT	MILL.DM
VERBRAUCHSGUETER									
1986	NOV	5380	+ 2,7	-12,5	5652	- 3,5	5265	+ 1,1	5219
	DEZ	4920	+ 3,6	- 8,6	4952	-12,4	5200	- 1,2	5226
1987	JAN	4417	-11,1	-10,2	4426	-10,6	4991	- 4,0	5235
	FEB	5343	+ 5,6	+21,0	5734	+29,6	5332	+ 6,8	5244
	MAR	6650	+22,4	+24,5	6464	+12,7	5707	+ 7,0	5250
	APR	5098	- 9,0	-23,3	5107	-21,0	4961	-13,1	5249
	MAI	4801	+ 5,7	- 5,8	4931	- 3,4	5253	+ 5,9	5255
	JUN	4747	- 4,5	- 1,1	5036	+ 2,1	5178	- 1,4	5257
	JUL	4946	+ 4,8	+ 4,2	4668	- 7,3	5303	+ 2,4	5257
	AUG	4143	- 1,5	-16,2	4112	-11,9	5172	- 2,5	5255
	SEP	5960	+ 2,5	+43,9	5877	+42,9	5282	+ 2,1	5253
	OKT	6184	+ 0,6	+ 3,8	6067	+ 3,2	5352	+ 1,3	5253
	NOV	5412	+ 0,6	-12,5	5568	- 8,2	5190	- 3,0	5253
EG-LAENDER (OHNE PORTUGAL U. SPANIEN)									
1986	NOV	18266	+ 1,5	-12,4	19323	- 1,9	18593	+ 0,7	18474
	DEZ	17959	+ 4,3	- 1,7	18212	- 5,7	18556	- 0,2	18529
1987	JAN	16738	- 7,8	- 6,8	16687	- 8,4	17993	- 3,0	18592
	FEB	18506	+ 3,9	+10,6	19749	+18,3	18793	+ 4,4	18670
	MAR	20943	+12,8	+13,2	20214	+ 2,4	19058	+ 1,4	18766
	APR	19694	- 5,5	- 6,0	20107	- 0,5	18390	- 3,5	18873
	MAI	18724	+10,4	- 4,9	19379	- 3,6	19272	+ 4,8	19017
	JUN	18973	+ 0,5	+ 1,3	20111	+ 3,8	19236	- 0,2	19169
	JUL	19611	+ 7,9	+ 3,4	18464	- 8,2	19543	+ 1,6	19296
	AUG	15041	+ 5,8	-23,3	14875	-19,4	19223	- 1,6	19419
	SEP	20572	+ 8,7	+36,8	20207	+35,8	19807	+ 3,0	19540
	OKT	21760	+ 4,3	+ 5,8	21133	+ 4,6	19815	+ 0,0	19682
	NOV	19982	+ 9,4	- 8,2	20514	- 2,9	19788	- 0,1	19839
DRITTLAENDER (EINSCHL. PORTUGAL U. SPANIEN)									
1986	NOV	18469	- 3,5	-12,9	19695	- 0,4	18088	+ 0,0	19130
	DEZ	20445	+ 1,4	+10,7	20909	+ 6,2	19376	+ 1,5	19098
1987	JAN	16256	-12,4	-20,5	16135	-22,8	18434	- 4,9	19082
	FEB	18565	+ 2,0	+14,2	19775	+22,6	19416	+ 5,3	19084
	MAR	20313	+10,3	+ 9,4	19740	- 0,2	19528	+ 0,6	19094
	APR	19003	-11,8	- 6,4	19328	- 2,1	18206	- 6,8	19103
	MAI	19539	+ 9,5	+ 2,8	20268	+ 4,9	20020	+10,0	19143
	JUN	18379	- 4,8	- 5,9	19823	- 2,2	19470	- 2,7	19215
	JUL	20067	- 2,4	+ 9,2	18623	- 6,1	18768	- 3,6	19317
	AUG	16799	- 1,2	-16,3	16648	-10,6	19195	+ 2,3	19437
	SEP	19761	+ 2,4	+17,6	19330	+16,1	19596	+ 2,1	19570
	OKT	21225	+ 0,1	+ 7,4	20494	+ 6,0	19806	+ 1,1	19690
	NOV	20305	+ 9,9	- 4,3	20998	+ 2,5	20213	+ 2,1	19812

9.5 INDEX DER DURCHSCHNITTSWERTE (1980 = 100)

JAHR	MONAT	ORIGINALWERT			KALENDERBEREINIGTER WERT		KALENDER- UND SAISON- BEREINIGTER WERT		GLATTE KOMPONENTE
		1980=100	VERÄNDERUNG VORJAHR	IN O/O GEGEN VORMONAT	1980=100	VERÄNDERUNG IN O/O GEGEN VORMONAT	1980=100	VERÄNDERUNG IN O/O GEGEN VORMONAT	1980=100
EINFUHR INSGESAMT									
1986	NOV	99,2	-16,9	- 1,9	X	X	98,7	- 1,3	99,0
	DEZ	98,5	-16,3	- 0,7	X	X	97,6	- 1,1	98,6
1987	JAN	98,1	-15,2	- 0,4	X	X	97,0	- 0,6	98,1
	FEB	98,7	-12,1	+ 0,6	X	X	97,7	+ 0,7	97,8
	MAR	99,2	- 9,2	+ 0,5	X	X	98,4	+ 0,7	97,7
	APR	97,6	- 9,0	- 1,6	X	X	97,7	- 0,7	97,8
	MAI	96,6	- 5,5	- 1,0	X	X	98,9	+ 1,2	98,0
	JUN	96,9	- 5,6	+ 0,3	X	X	98,1	- 0,8	98,1
	JUL	98,6	- 2,4	+ 1,8	X	X	99,2	+ 1,1	98,0
	AUG	97,1	- 1,5	- 1,5	X	X	98,8	- 0,4	97,7
	SEP	97,5	- 4,0	+ 0,4	X	X	97,0	- 1,8	97,3
	OKT	99,5	- 1,6	+ 2,1	X	X	98,0	+ 1,0	97,1
	NOV	96,6	- 2,6	- 2,9	X	X	96,7	- 1,3	97,0
AUSFUHR INSGESAMT									
1986	NOV	115,0	- 3,4	+ 0,3	X	X	115,4	- 0,2	115,1
	DEZ	116,3	- 3,4	+ 1,1	X	X	115,2	- 0,2	114,8
1987	JAN	114,1	- 4,4	- 1,9	X	X	114,2	- 0,9	114,5
	FEB	114,8	- 3,3	+ 0,6	X	X	114,5	+ 0,3	114,3
	MAR	114,1	- 3,6	- 0,6	X	X	114,0	- 0,4	114,1
	APR	113,5	- 3,7	- 0,5	X	X	113,6	- 0,4	113,9
	MAI	113,2	- 3,0	- 0,3	X	X	113,7	+ 0,1	113,7
	JUN	112,7	- 3,1	- 0,4	X	X	113,4	- 0,3	113,7
	JUL	114,8	- 2,0	+ 1,9	X	X	113,9	+ 0,4	113,6
	AUG	113,4	- 2,0	- 1,2	X	X	113,7	- 0,2	113,5
	SEP	113,5	- 2,3	+ 0,1	X	X	113,4	- 0,3	113,5
	OKT	113,5	- 1,0	+ 0,0	X	X	114,1	+ 0,6	113,5
	NOV	113,4	- 1,4	- 0,1	X	X	113,7	- 0,4	113,4

10 VERKEHR
10.1 BEFOERDERTE GÜTER (1 000 T)

JAHR	MONAT	ORIGINALWERT			KALENDERBEREINIGTER WERT		KALENDER- UND SAISON- BEREINIGTER WERT		GLATTE KOMPONENTE
		1 000 T	VERÄNDERUNG VORJAHR	IN O/O GEGEN VORMONAT	1 000 T	VERÄNDERUNG IN O/O GEGEN VORMONAT	1 000 T	VERÄNDERUNG IN O/O GEGEN VORMONAT	1 000 T
EISENBAHNVERKEHR									
1986	SEP	26918	- 3,9	+14,6	26352	+14,3	26217	+ 0,7	25833
	OKT	29510	- 9,2	+ 9,6	28037	+ 6,4	25675	- 2,1	25651
	NOV	27094	-11,1	- 8,2	28268	+ 0,8	25142	- 2,1	25487
	DEZ	23547	- 8,3	-13,1	24268	-14,2	25164	+ 0,1	25356
1987	JAN	22391	-18,2	- 4,9	22464	- 7,5	24423	- 2,9	25271
	FEB	24670	- 1,3	+10,2	26219	+16,8	26361	+ 7,9	25237
	MAR	26177	- 0,4	+ 6,1	24927	- 4,9	25125	- 4,7	25267
	APR	25383	-12,3	- 3,0	26088	+ 4,7	25206	+ 0,3	25357
	MAI	25106	- 0,3	- 1,1	26046	- 0,2	25405	+ 0,8	25407
	JUN	24907	- 5,4	- 0,8	26352	+ 1,2	25557	+ 0,6	25457
	JUL	25974	+ 1,0	+ 4,3	24660	- 6,4	26318	+ 3,0	25506
	AUG	23720	+ 1,0	- 8,7	23352	- 5,3	26127	- 0,7	25600
	SEP	26106	- 3,0	+10,1	25524	+ 9,3	25457	- 2,6	25707
	FERNVERKEHR MIT LASTKRAFTFAHRZEUGEN								
1986	JUL	30535	+ 0,9	- 0,1	28834	- 8,0	29001	- 1,0	29272
	AUG	28045	+ 1,4	- 8,2	27657	- 4,1	29312	+ 1,1	29320
	SEP	32160	+ 6,4	+14,7	31672	+14,5	29607	+ 1,0	29377
	OKT	33871	+ 2,0	+ 5,3	32255	+ 1,8	29397	- 0,7	29434
	NOV	28955	+ 4,5	-14,5	30340	- 5,9	29866	+ 1,6	29485
	DEZ	26270	+10,5	- 9,3	26657	-12,1	30006	+ 0,5	29528
1987	JAN	24840	- 8,5	- 5,4	24719	- 7,3	28269	- 5,8	29572
	FEB	26723	+ 4,1	+ 7,6	28446	+15,1	29893	+ 5,7	29648
	MAR	29766	+12,3	+11,4	28607	+ 0,6	29981	+ 0,3	29752
	APR	30865	- 2,6	+ 2,7	31599	+10,5	29899	- 0,3	29864
	MAI	31062	+ 4,3	+ 0,6	31847	+ 0,8	29653	- 0,8	29985
	JUN	30817	+ 0,8	- 0,8	32531	+ 2,1	30361	+ 2,4	30091
	JUL	31653	+ 3,7	+ 2,7	30096	- 7,5	30319	- 0,1	30175
BINNENSCHIFFFAHRT									
1986	JUN	21254	- 0,1	+ 0,0	21127	- 8,8	18193	- 7,6	19206
	JUL	20592	- 3,0	- 3,1	19767	- 6,4	19004	+ 4,5	19208
	AUG	20003	- 4,1	- 2,9	19556	- 1,1	18854	- 0,8	19162
	SEP	19895	- 1,8	- 0,5	19280	- 1,4	18780	- 0,4	19086
	OKT	19017	+13,6	- 4,4	18082	- 6,2	19936	+ 6,2	19001
	NOV	19359	+17,6	+ 1,8	20074	+11,0	20630	+ 3,5	18866
	DEZ	16605	-10,2	-14,2	16867	-16,0	17769	-13,9	18671
1987	JAN	12247	-28,9	-26,2	12323	-26,9	16600	- 6,6	18367
	FEB	14942	+ 3,2	+22,0	15838	+28,5	19061	+14,8	18056
	MAR	18288	+ 7,4	+22,4	17192	+ 8,5	17806	- 6,1	17717
	APR	19322	-15,1	+ 5,7	20528	+19,4	17206	- 3,9	17364
	MAI	19461	- 8,5	+ 0,7	19910	- 3,0	16438	- 4,5	16995
	JUN	17779	-16,3	- 8,6	18664	- 6,3	16270	- 1,0	16647
LUFTVERKEHR									
1986	AUG	59,92	+ 6,4	- 5,1	58,35	- 4,5	65,40	+ 0,3	65,49
	SEP	60,31	+ 3,9	+ 0,7	61,67	+ 5,7	65,17	- 0,4	65,62
	OKT	67,44	+ 5,9	+11,8	65,80	+ 6,7	66,38	+ 1,9	65,76
	NOV	67,93	+ 4,4	+ 0,7	68,63	+ 4,3	65,61	- 1,2	65,96
	DEZ	68,45	- 0,1	+ 0,8	69,03	+ 0,6	64,79	- 1,2	66,15
1987	JAN	58,44	+ 2,6	-14,6	57,79	-16,3	65,95	+ 1,8	66,43
	FEB	68,56	+ 6,1	+17,3	74,20	+28,4	68,06	+ 3,2	66,84
	MAR	76,02	+ 0,7	+10,9	74,60	+ 0,5	66,47	- 2,3	67,30
	APR	72,54	+ 4,1	- 4,6	72,45	- 2,9	67,64	+ 1,8	67,75
	MAI	71,56	+10,7	- 1,4	70,75	- 2,3	70,02	+ 3,5	68,22
	JUN	62,92	+ 2,9	-12,1	65,60	- 7,3	68,63	- 2,0	68,69
	JUL	68,09	+ 7,8	+ 8,2	66,26	+ 1,0	70,02	+ 2,0	69,21
	AUG	63,43	+ 5,9	- 6,8	62,15	- 6,2	69,48	- 0,8	69,77
ROHRFERNLEITUNGEN (ROHES ERDOEL)									
1986	NOV	4916	+ 4,4	+ 2,8	4863	+ 1,9	4790	- 2,1	4864
	DEZ	4861	+ 6,0	- 1,1	4889	+ 0,5	4970	+ 3,8	4833
1987	JAN	4904	- 1,3	+ 0,9	4903	+ 0,3	4775	- 3,9	4804
	FEB	4276	- 1,2	-12,8	4639	- 5,4	4781	+ 0,1	4777
	MAR	4478	- 9,6	+ 4,7	4311	- 7,1	4580	- 4,2	4749
	APR	4778	- 2,4	+ 6,7	4818	+11,8	4763	+ 4,0	4726
	MAI	4828	- 6,5	+ 1,0	4684	- 2,8	4559	- 4,3	4706
	JUN	4744	- 1,1	- 1,7	4869	+ 3,9	4867	+ 6,8	4702
	JUL	4815	- 8,6	+ 1,5	4804	- 1,3	4679	- 3,9	4714
	AUG	5096	- 2,2	+ 5,8	4953	+ 3,1	4850	+ 3,7	4735
	SEP	4651	- 5,8	- 8,7	4704	- 5,0	4689	- 3,3	4760
	OKT	4667	- 2,4	+ 0,3	4624	- 1,7	4784	+ 2,0	4779
	NOV	4993	+ 1,6	+ 7,0	5034	+ 8,9	4930	+ 3,1	4794
SEESCHIFFFAHRT									
1986	NOV	11843	+ 8,8	+ 2,8	12108	+ 7,7	11756	+ 3,2	11311
	DEZ	11672	- 5,4	- 1,4	11595	- 4,2	11112	- 5,5	11288
1987	JAN	10511	- 6,6	- 9,9	10463	- 9,8	10996	- 1,0	11267
	FEB	10887	+ 5,1	+ 3,6	11845	+13,2	11520	+ 4,8	11246
	MAR	11743	+ 0,5	+ 7,9	11456	- 3,3	11197	- 2,8	11216
	APR	10773	- 8,3	- 8,3	10811	- 5,6	10658	- 4,8	11183
	MAI	11650	+ 1,0	+ 8,1	11442	+ 5,8	11457	+ 7,5	11158
	JUN	10758	- 1,1	- 7,7	10998	- 3,9	11232	- 2,0	11137
	JUL	10804	- 9,4	+ 0,4	10530	- 4,3	10650	- 5,2	11098
	AUG	11030	+ 0,4	+ 2,1	10927	+ 3,8	11330	+ 6,4	11060
	SEP	11095	+ 3,4	+ 0,6	11120	+ 1,8	11264	- 0,6	11018
	OKT	11188	- 2,9	+ 0,8	11117	+ 0,0	11162	- 0,9	10991
	NOV	11027	- 6,9	- 1,4	11228	+ 1,0	10784	- 3,4	10968

10 VERKEHR

10.2 GELEISTETE TONNENKILOMETER (MILL.TKM)

JAHR	MONAT	ORIGINALWERT			KALENDERBEREINIGTER WERT		KALENDER- UND SAISON- BEREINIGTER WERT		GLATTE KOMPONENTE	
		MILL.TKM	VERÄNDERUNG VORJAHR	IN O/O GEGEN VORMONAT	MILL.TKM	VERÄNDERUNG IN O/O GEGEN VORMONAT	MILL.TKM	VERÄNDERUNG IN O/O GEGEN VORMONAT	MILL.TKM	
EISENBAHNVERKEHR (TARIF-TKM)										
1986	SEP	5426	+ 1,5	+20,6	5331	+21,0	5279	+ 2,0	5110	
	OKT	5727	- 7,9	+ 5,5	5454	+ 2,3	5097	- 3,4	5072	
	NOV	5155	-12,6	-10,0	5367	- 1,6	4915	- 3,6	5039	
	DEZ	4505	-10,7	-12,6	4632	-13,7	4886	- 0,6	5011	
1987	JAN	4624	-12,2	+ 2,6	4608	- 0,5	4960	+ 1,5	4991	
	FEB	4919	- 2,6	+ 6,4	5239	+13,7	5142	+ 3,7	4978	
	MAR	5291	+ 1,6	+ 7,6	5066	- 3,3	5019	- 2,4	4973	
	APR	5057	-12,2	- 4,4	5208	+ 2,8	4952	- 1,3	4987	
	MAI	4917	- 3,2	- 2,8	5072	- 2,6	4930	- 0,4	4994	
	JUN	4972	- 6,9	+ 1,1	5231	+ 3,1	4967	+ 0,8	5003	
	JUL	5041	- 0,1	+ 1,4	4796	- 8,3	5140	+ 3,5	5013	
	AUG	4542	+ 1,0	- 9,9	4472	- 6,8	5169	+ 0,6	5034	
	SEP	5243	+ 3,4	+15,4	5148	+15,1	5045	- 2,4	5052	
	FERNVERKEHR MIT LASTKRAFTFAHRZEUGEN (TARIF-TKM)									
	1986	JUL	8210	+ 1,9	- 1,4	7739	- 9,6	7948	- 1,0	7995
		AUG	7324	+ 3,4	-10,8	7250	- 6,3	8059	+ 1,4	8019
SEP		8740	+ 7,9	+19,3	8614	+18,8	8129	+ 0,9	8045	
OKT		9203	+ 3,3	+ 5,3	8764	+ 1,7	8081	- 0,6	8069	
NOV		7970	+ 3,6	-13,4	8375	- 4,4	8128	+ 0,6	8092	
DEZ		7136	+ 9,9	-10,5	7210	-13,9	8159	+ 0,4	8112	
1987	JAN	7126	- 7,0	- 0,1	7104	- 1,5	7777	- 4,7	8132	
	FEB	7612	+ 5,2	+ 6,8	8125	+14,4	8222	+ 5,7	8158	
	MAR	8521	+14,0	+11,9	8202	+ 0,9	8280	+ 0,7	8185	
	APR	8447	- 2,8	- 0,9	8616	+ 5,0	8262	- 0,2	8211	
	MAI	8489	+ 6,5	+ 0,5	8707	+ 1,1	8220	- 0,5	8237	
	JUN	8396	+ 0,8	- 1,1	8821	+ 1,3	8275	+ 0,7	8262	
	JUL	8460	+ 3,0	+ 0,8	8034	- 8,9	8270	- 0,1	8285	
	BINNENSCHIFFFAHRT (EFFEKTIV-TKM)									
	1986	JUN	4985	+ 1,4	+ 0,9	4903	- 7,8	4106	- 7,9	4361
		JUL	4826	+ 0,9	- 3,2	4685	- 4,4	4338	+ 5,7	4372
AUG		4472	- 5,7	- 7,3	4344	- 7,3	4164	- 4,0	4366	
SEP		4559	+ 0,2	+ 1,9	4456	+ 2,6	4261	+ 2,3	4350	
OKT		3989	+17,6	-12,5	3901	-14,7	4462	+ 4,7	4326	
NOV		4338	+31,9	+ 8,7	4452	+17,1	4799	+ 7,6	4286	
DEZ	3644	- 1,6	-16,0	3718	-16,5	4179	-12,9	4232		
1987	JAN	2685	-30,5	-26,3	2669	-28,2	3646	-12,8	4130	
	FEB	3289	- 1,8	+22,5	3481	+30,4	4151	+13,9	4016	
	MAR	4113	+ 8,1	+25,1	3898	+12,0	4045	- 2,6	3893	
	APR	4265	-21,2	+ 3,7	4529	+16,2	3603	-10,9	3763	
	MAI	4390	-11,2	+ 2,9	4451	- 1,7	3554	- 1,4	3634	
	JUN	3703	-25,7	-15,6	3959	-11,1	3332	- 6,2	3516	
LUFTVERKEHR (EFFEKTIV-TKM)										
1986	AUG	22,77	+10,6	- 6,0	22,14	- 5,5	25,43	+ 0,2	25,43	
	SEP	23,46	+10,3	+ 3,0	23,99	+ 8,4	25,63	+ 0,8	25,52	
	OKT	26,05	+10,2	+11,0	25,28	+ 5,4	25,85	+ 0,9	25,62	
	NOV	26,73	+10,3	+ 2,6	27,08	+ 7,1	26,00	+ 0,6	25,72	
	DEZ	26,58	+ 1,2	- 0,6	26,94	- 0,5	25,21	- 3,0	25,80	
1987	JAN	23,17	+ 2,5	-12,8	22,89	-15,0	25,44	+ 0,9	25,91	
	FEB	26,73	+ 5,3	+15,4	26,89	+26,2	26,09	+ 2,6	26,04	
	MAR	29,88	+ 3,0	+11,8	29,30	+ 1,4	28,92	- 0,7	26,21	
	APR	28,43	+ 4,4	- 4,9	28,48	- 2,8	26,27	+ 1,4	26,38	
	MAI	27,77	+12,2	- 2,3	27,56	- 3,2	27,35	+ 4,1	26,57	
	JUN	24,57	+ 4,7	-11,5	25,70	- 6,7	26,94	- 1,5	26,75	
	JUL	26,18	+ 8,1	+ 6,6	25,33	- 1,4	27,15	+ 0,8	26,94	
	AUG	23,93	+ 5,1	- 8,6	23,48	- 7,3	26,91	- 0,9	27,14	
ROHRFERNLEITUNGEN (ROHES ERDOEL, EFFEKTIV-TKM)										
1986	NOV	639	-12,6	- 4,6	632	- 3,2	626	- 9,9	651	
	DEZ	648	-11,4	+ 1,4	662	+ 7,9	649	+ 3,7	650	
1987	JAN	684	-13,9	+ 5,6	676	- 0,9	631	- 2,8	652	
	FEB	979	- 9,4	-15,4	615	- 9,0	651	+ 3,2	656	
	MAR	625	- 0,6	+ 7,9	595	- 3,3	669	+ 2,8	664	
	APR	649	- 7,9	+ 3,8	673	+13,1	671	+ 0,3	675	
	MAI	692	- 2,7	+ 6,6	692	+ 2,8	652	- 2,8	695	
	JUN	676	+ 5,8	- 2,3	715	+ 3,3	731	+12,1	717	
	JUL	738	+ 2,4	+ 9,2	718	+ 0,4	716	- 2,1	737	
	AUG*	992	+42,7	+34,4	958	+33,4	892	+24,6	758	
	SEP	771	+15,4	-22,3	773	-19,3	780	-12,6	779	
	OKT	743	+10,9	- 3,6	714	- 7,6	768	- 1,5	802	
	NOV	873	+36,6	+17,5	882	+23,5	871	+13,4	826	

11 AKTIEN

11.1 INDEX DER AKTIENKURSE (30.12.1980 = 100)

JAHR	MONAT	ORIGINALWERT			KALENDERBEREINIGTER WERT		KALENDER- UND SAISON- BEREINIGTER WERT		GLATTE KOMPONENTE
		1980=100	VERÄNDERUNG VORJAHR	IN O/O GEGEN VORMONAT	1980=100	VERÄNDERUNG IN O/O GEGEN VORMONAT	1980=100	VERÄNDERUNG IN O/O GEGEN VORMONAT	1980=100
GESAMTINDEX									
1987	JAN	280,3	- 6,5	- 6,6	X	X	276,3	- 6,4	284,1
	FEB	285,2	-11,4	- 9,0	X	X	266,7	- 3,5	282,2
	MAR	283,1	-15,4	- 0,8	X	X	261,6	- 1,9	278,9
	APR	264,5	-17,8	+ 4,5	X	X	255,6	- 2,3	275,1
	MAI	257,5	-13,1	- 2,6	X	X	264,5	+ 3,5	271,9
	JUN	261,8	- 9,3	+ 1,7	X	X	269,2	+ 1,8	268,8
	JUL	278,3	+ 2,2	+ 6,3	X	X	286,0	+ 6,2	267,1
	AUG	292,6	- 1,1	+ 5,1	X	X	280,9	- 1,8	260,8
	SEP	285,8	- 4,7	- 2,3	X	X	267,4	- 4,8	280,3
	OKT	263,0	- 9,9	- 8,0	X	X	250,7	- 6,2	238,5
	NOV*	202,6	-31,2	-23,0	X	X	199,9	-20,3	226,0
	DEZ	195,7	-34,8	- 3,4	X	X	195,6	- 2,2	216,1
1988	JAN	187,5	-33,1	- 4,2	X	X	193,2	- 1,2	208,1
ENERGIE- UND WASSERVERSORGUNG, BERGBAU									
1987	JAN	143,6	+ 2,4	- 1,7	X	X	146,2	- 1,5	146,3
	FEB	143,3	- 2,3	- 0,2	X	X	143,8	- 1,6	147,0
	MAR	144,3	- 4,9	+ 0,7	X	X	143,1	- 0,5	147,4
	APR	149,2	- 7,0	+ 3,4	X	X	141,8	- 0,9	148,0
	MAI	149,4	- 1,6	+ 0,1	X	X	146,8	+ 3,5	148,9
	JUN	148,3	+ 1,2	- 0,7	X	X	149,2	+ 1,6	150,0
	JUL	151,3	+10,5	+ 2,0	X	X	156,5	+ 4,9	151,8
	AUG*	162,1	+12,8	+ 7,1	X	X	159,6	+ 2,0	152,7
	SEP	160,9	+13,1	- 0,7	X	X	159,7	- 0,6	152,4
	OKT	155,2	+ 9,6	- 3,5	X	X	154,7	- 2,5	151,7
	NOV	145,7	- 0,5	- 6,1	X	X	146,9	- 5,0	150,8
	DEZ	146,0	- 0,1	+ 0,2	X	X	148,1	+ 0,8	150,7
1988	JAN	143,9	+ 0,2	- 1,4	X	X	148,0	- 0,1	151,2
VERARBEITENDE INDUSTRIE									
1987	JAN	266,9	- 5,6	- 6,9	X	X	265,9	- 6,0	275,3
	FEB	246,5	-11,1	- 7,6	X	X	257,2	- 3,3	275,7
	MAR	248,4	-12,4	+ 1,2	X	X	256,6	- 0,2	274,6
	APR	262,9	-12,0	+ 5,4	X	X	256,2	- 0,2	272,8
	MAI	261,3	- 5,1	- 0,6	X	X	267,5	+ 4,4	271,7
	JUN	271,2	+ 0,0	+ 3,8	X	X	274,4	+ 2,6	270,4
	JUL	283,2	+11,8	+ 4,4	X	X	280,0	+ 5,7	270,0
	AUG	294,4	+ 7,7	+ 4,0	X	X	284,7	- 1,8	264,1
	SEP	285,1	+ 0,8	- 3,2	X	X	268,0	- 5,9	253,7
	OKT	264,5	- 5,0	- 7,2	X	X	251,6	- 6,1	241,9
	NOV*	202,4	-28,0	-23,5	X	X	199,8	-20,6	229,1
	DEZ	193,8	-32,4	- 4,2	X	X	195,8	- 2,0	218,8
1988	JAN	184,1	-31,0	- 5,0	X	X	193,7	- 1,1	210,5
GRUNDSTOFFINDUSTRIE									
1987	JAN	218,5	- 8,3	- 5,7	X	X	222,0	- 3,8	227,8
	FEB	208,7	-12,6	- 4,5	X	X	216,1	- 2,7	229,1
	MAR	214,5	-16,1	+ 2,8	X	X	212,2	- 1,8	229,3
	APR	225,9	-13,4	+ 5,3	X	X	214,9	+ 1,3	229,5
	MAI	225,0	- 5,1	- 0,4	X	X	227,0	+ 5,6	230,7
	JUN	231,9	+ 0,2	+ 3,1	X	X	233,5	+ 2,9	232,2
	JUL	245,0	+16,4	+ 5,6	X	X	251,8	+ 7,8	235,1
	AUG	259,8	+16,2	+ 6,0	X	X	254,1	+ 0,9	233,9
	SEP	254,7	+10,3	- 2,0	X	X	242,7	- 4,5	228,8
	OKT	240,5	+ 6,5	- 5,5	X	X	232,2	- 4,3	222,4
	NOV*	195,9	-13,9	-18,5	X	X	195,6	-14,5	215,3
	DEZ	192,1	-17,1	- 1,9	X	X	195,7	- 1,5	210,3
1988	JAN	182,7	-16,4	- 4,9	X	X	194,3	- 0,7	207,1
INVESTITIONSGÜTERINDUSTRIE									
1987	JAN	325,8	- 5,4	- 8,2	X	X	321,2	- 7,3	333,9
	FEB	292,3	-11,7	-10,3	X	X	307,0	- 4,4	333,4
	MAR	291,7	-11,4	- 0,2	X	X	309,1	+ 0,7	330,6
	APR	309,0	-12,2	+ 5,9	X	X	306,4	- 0,9	326,5
	MAI	306,2	- 6,0	- 0,9	X	X	317,9	+ 3,8	322,8
	JUN	320,9	- 0,7	+ 4,8	X	X	325,7	+ 2,5	318,2
	JUL	333,2	+ 8,8	+ 3,8	X	X	340,0	+ 4,4	314,3
	AUG	341,1	+ 1,9	+ 2,4	X	X	326,0	- 4,1	302,6
	SEP	325,8	- 6,1	- 4,5	X	X	302,1	- 7,3	285,8
	OKT	296,3	-13,5	- 9,1	X	X	277,6	- 8,1	266,9
	NOV*	210,6	-39,2	-28,9	X	X	202,9	-26,9	247,0
	DEZ	195,3	-45,0	- 7,3	X	X	195,6	- 3,6	229,9
1988	JAN	184,4	-43,4	- 5,6	X	X	193,0	- 1,3	215,2
BAUINDUSTRIE									
1987	JAN	287,4	+20,3	+ 4,0	X	X	286,5	+ 1,5	276,6
	FEB	272,6	+16,6	- 5,1	X	X	262,6	- 1,4	268,6
	MAR	235,4	-10,2	-13,6	X	X	250,8	-11,3	259,6
	APR	229,7	-17,7	- 2,4	X	X	237,7	- 5,2	249,4
	MAI	217,4	-20,6	- 5,4	X	X	231,7	- 2,5	237,9
	JUN	199,9	-28,1	- 8,0	X	X	215,7	- 6,9	225,3
	JUL	206,9	-25,6	+ 3,5	X	X	215,9	+ 0,1	211,4
	AUG	224,5	-30,4	+ 8,5	X	X	203,8	- 5,6	197,2
	SEP	216,7	-33,4	- 3,5	X	X	184,7	- 9,4	183,0
	OKT	191,2	-37,7	-11,8	X	X	172,6	- 6,6	169,2
	NOV*	134,4	-56,3	-29,7	X	X	129,9	-24,7	155,7
	DEZ	138,5	-49,8	+ 3,1	X	X	142,7	+ 9,9	142,7
1988	JAN	127,8	-55,5	- 7,7	X	X	123,4	-13,5	129,4

12 PREISE

12.1 PREISINDIZES (1980 = 100)

JAHR	MONAT	ORIGINALWERT			KALENDERBEREINIGTER WERT		KALENDER- UND SAISON- BEREINIGTER WERT		GLATTE KOMPONENTE
		1980=100	VERÄNDERUNG VORJAHR	IN O/O GEGEN VORMONAT	1980=100	VERÄNDERUNG IN O/O GEGEN VORMONAT	1980=100	VERÄNDERUNG IN O/O GEGEN VORMONAT	1980=100
ERZEUGERPREISE GEWERBLICHE PRODUKTE									
1986	DEZ	115,7	- 4,8	- 0,2	X	X	115,8	- 0,2	116,0
1987	JAN	115,9	- 4,4	+ 0,2	X	X	115,7	- 0,1	115,7
	FEB	115,5	- 4,2	- 0,3	X	X	115,4	- 0,3	115,5
	MAR	115,4	- 3,9	- 0,1	X	X	115,3	- 0,1	115,3
	APR	115,1	- 3,6	- 0,3	X	X	115,2	- 0,1	115,2
	MAI	115,2	- 2,9	+ 0,1	X	X	115,4	+ 0,2	115,2
	JUN	115,3	- 2,7	+ 0,1	X	X	115,3	- 0,1	115,3
	JUL	115,6	- 1,8	+ 0,3	X	X	115,7	+ 0,3	115,4
	AUG	115,8	- 1,4	+ 0,2	X	X	115,7	+ 0,0	115,5
	SEP	115,6	- 1,6	- 0,2	X	X	115,4	- 0,3	115,6
	OKT	116,0	- 0,2	+ 0,3	X	X	116,1	+ 0,6	115,7
	NOV	116,0	+ 0,1	+ 0,0	X	X	116,1	+ 0,0	115,8
	DEZ	116,1	+ 0,3	+ 0,1	X	X	116,2	+ 0,1	115,9
ERZEUGERPREISE LANDWIRTSCH. PRODUKTE									
1986	DEZ	94,6	- 8,6	- 1,1	X	X	94,2	- 1,3	95,4
1987	JAN	93,3	- 8,1	- 1,4	X	X	94,1	- 0,1	94,9
	FEB	94,2	- 7,2	+ 1,0	X	X	94,2	+ 0,1	94,5
	MAR	95,7	- 4,7	+ 1,6	X	X	95,0	+ 0,8	94,2
	APR	95,3	- 3,2	- 0,4	X	X	95,4	+ 0,4	93,9
	MAI	93,9	- 3,5	- 1,5	X	X	94,9	- 0,5	93,7
	JUN	93,9	- 5,1	+ 0,0	X	X	93,7	- 1,3	93,6
	JUL	92,3	- 6,8	- 1,7	X	X	92,4	- 1,4	93,6
	AUG	93,2	- 5,0	+ 1,0	X	X	93,3	+ 1,0	93,7
	SEP	93,7	- 5,2	+ 0,5	X	X	93,1	- 0,2	94,0
	OKT	94,2	- 2,0	+ 0,5	X	X	94,6	+ 1,6	94,2
	NOV	95,3	- 0,4	+ 1,2	X	X	95,1	+ 0,5	94,4
	DEZ	96,5	+ 2,0	+ 1,3	X	X	96,0	+ 0,9	94,6
ERZEUGERPREISE PFLANZLICHER PRODUKTE									
1986	DEZ	97,4	- 5,1	+ 1,6	X	X	98,9	- 0,4	99,8
1987	JAN	98,4	- 4,8	+ 1,0	X	X	98,6	- 0,1	99,3
	FEB	99,4	- 4,6	+ 1,0	X	X	98,8	+ 0,0	98,6
	MAR	100,0	- 5,1	+ 0,6	X	X	98,3	- 0,5	98,4
	APR	101,1	- 4,4	+ 1,1	X	X	98,6	+ 0,3	98,1
	MAI	101,5	- 3,1	+ 0,4	X	X	99,3	+ 0,7	98,0
	JUN	101,6	- 4,3	+ 0,1	X	X	98,4	- 0,9	98,0
	JUL	100,3	- 6,8	- 1,3	X	X	97,2	- 1,2	98,3
	AUG	97,6	- 4,4	- 2,7	X	X	98,8	+ 1,6	98,8
	SEP	96,1	- 5,4	- 1,5	X	X	98,4	- 0,4	99,4
	OKT	97,4	+ 1,4	+ 1,4	X	X	101,6	+ 3,3	100,2
	NOV	98,8	+ 3,0	+ 1,4	X	X	102,3	+ 0,7	100,8
	DEZ	101,3	+ 4,0	+ 2,5	X	X	102,8	+ 0,5	101,3
ERZEUGERPREISE TIERISCHER PRODUKTE									
1986	DEZ	93,5	- 9,9	- 2,2	X	X	92,3	- 1,7	93,6
1987	JAN	91,3	- 9,3	- 2,4	X	X	92,3	+ 0,0	93,2
	FEB	92,2	- 8,2	+ 1,0	X	X	92,4	+ 0,1	92,8
	MAR	93,7	- 4,8	+ 1,6	X	X	93,6	+ 1,3	92,5
	APR	93,1	- 2,5	- 0,6	X	X	94,2	+ 0,6	92,2
	MAI	90,9	- 3,7	- 2,4	X	X	93,1	- 1,2	92,0
	JUN	90,9	- 5,4	+ 0,0	X	X	91,8	- 1,4	91,8
	JUL	89,2	- 6,8	- 1,9	X	X	90,5	- 1,4	91,7
	AUG	91,4	- 5,3	+ 2,5	X	X	91,0	+ 0,6	91,7
	SEP	92,7	- 5,1	+ 1,4	X	X	90,9	- 0,1	91,8
	OKT	92,9	- 3,4	+ 0,2	X	X	91,8	+ 1,0	91,9
	NOV	94,0	- 1,7	+ 1,2	X	X	92,3	+ 0,5	91,9
	DEZ	94,7	+ 1,3	+ 0,7	X	X	93,4	+ 1,2	91,9
PREISE FUER EINFUHRWAREN									
1986	DEZ	94,4	-19,6	- 0,2	X	X	93,7	- 0,6	94,4
1987	JAN	94,4	-17,8	+ 0,0	X	X	93,2	- 0,5	94,1
	FEB	93,7	-15,6	- 0,7	X	X	93,3	+ 0,1	93,9
	MAR	93,9	-12,1	+ 0,2	X	X	94,1	+ 0,9	93,9
	APR	94,2	- 9,8	+ 0,3	X	X	94,4	+ 0,3	94,0
	MAI	94,4	- 7,7	+ 0,2	X	X	94,6	+ 0,2	94,3
	JUN	94,9	- 4,9	+ 0,5	X	X	95,3	+ 0,7	94,8
	JUL	95,3	- 1,3	+ 0,4	X	X	96,4	+ 1,2	95,0
	AUG	95,5	- 0,4	+ 0,2	X	X	96,1	- 0,3	94,9
	SEP	94,9	- 1,8	- 0,6	X	X	94,5	- 1,7	94,7
	OKT	95,2	+ 0,4	+ 0,3	X	X	95,1	+ 0,6	94,3
	NOV	93,6	- 1,1	- 1,7	X	X	93,8	- 1,4	94,1
	DEZ	93,3	- 1,2	- 0,3	X	X	93,4	- 0,4	93,9
PREISE FUER AUSFUHRWAREN									
1986	DEZ	115,3	- 2,6	- 0,1	X	X	115,6	+ 0,0	115,4
1987	JAN	115,0	- 3,0	- 0,3	X	X	115,1	- 0,4	115,3
	FEB	115,0	- 2,5	+ 0,0	X	X	115,2	+ 0,1	115,2
	MAR	115,1	- 2,4	+ 0,1	X	X	115,1	- 0,1	115,2
	APR	115,2	- 2,0	+ 0,1	X	X	115,1	+ 0,0	115,2
	MAI	115,4	- 1,7	+ 0,2	X	X	115,2	+ 0,1	115,2
	JUN	115,5	- 1,4	+ 0,1	X	X	115,3	+ 0,1	115,3
	JUL	115,7	- 0,8	+ 0,2	X	X	115,5	+ 0,2	115,4
	AUG	115,8	- 0,3	+ 0,1	X	X	115,7	+ 0,2	115,5
	SEP	115,8	- 0,3	+ 0,0	X	X	115,7	+ 0,0	115,6
	OKT	116,0	+ 0,3	+ 0,2	X	X	116,1	+ 0,3	115,7
	NOV	115,9	+ 0,4	- 0,1	X	X	116,1	+ 0,0	115,8
	DEZ	115,9	+ 0,5	+ 0,0	X	X	116,1	+ 0,0	116,0

12 PREISE

12.1 PREISINDIZES (1980 = 100)

JAHR	MONAT	ORIGINALWERT			KALENDERBEREINIGTER WERT		KALENDER- UND SAISON- BEREINIGTER WERT		GLATTE KOMPONENTE
		1980=100	VERÄNDERUNG VORJAHR	IN O/O GEGEN VORMONAT	1980=100	VERÄNDERUNG IN O/O GEGEN VORMONAT	1980=100	VERÄNDERUNG IN O/O GEGEN VORMONAT	1980=100
VERBRAUCHERPREISE (EINZELH.VERKAUFSPR.)									
1986	DEZ	116,9	- 0,8	+ 0,1	X	X	117,1	+ 0,0	117,3
1987	JAN	117,5	- 0,3	+ 0,5	X	X	117,3	+ 0,2	117,4
	FEB	117,7	- 0,1	+ 0,2	X	X	117,5	+ 0,2	117,4
	MAR	117,7	+ 0,1	+ 0,0	X	X	117,5	+ 0,0	117,5
	APR	117,9	+ 0,2	+ 0,2	X	X	117,6	+ 0,1	117,6
	MAI	118,2	+ 0,4	+ 0,3	X	X	117,8	+ 0,2	117,7
	JUN	118,2	+ 0,4	+ 0,0	X	X	117,8	+ 0,0	117,8
	JUL	118,0	+ 0,7	- 0,2	X	X	118,0	+ 0,2	117,9
	AUG	117,8	+ 0,8	- 0,2	X	X	118,1	+ 0,1	117,9
	SEP	117,5	+ 0,5	- 0,3	X	X	117,9	- 0,2	118,0
	OKT	117,6	+ 0,8	+ 0,1	X	X	118,1	+ 0,2	118,0
	NOV	117,6	+ 0,7	+ 0,0	X	X	118,0	- 0,1	118,1
	DEZ	117,8	+ 0,8	+ 0,2	X	X	118,1	+ 0,1	118,1
LEBENSHALTUNG ALLER PRIVATEN HAUSHALTE									
1986	DEZ	120,1	- 1,1	+ 0,2	X	X	120,3	+ 0,1	120,4
1987	JAN	120,6	- 0,8	+ 0,4	X	X	120,4	+ 0,1	120,5
	FEB	120,7	- 0,5	+ 0,1	X	X	120,5	+ 0,1	120,5
	MAR	120,7	- 0,2	+ 0,0	X	X	120,6	+ 0,1	120,6
	APR	121,0	+ 0,1	+ 0,2	X	X	120,8	+ 0,2	120,7
	MAI	121,1	+ 0,2	+ 0,1	X	X	120,9	+ 0,1	120,8
	JUN	121,3	+ 0,2	+ 0,2	X	X	120,9	+ 0,0	120,9
	JUL	121,3	+ 0,7	+ 0,0	X	X	121,2	+ 0,2	121,1
	AUG	121,2	+ 0,8	- 0,1	X	X	121,4	+ 0,2	121,2
	SEP	120,9	+ 0,4	- 0,2	X	X	121,1	- 0,2	121,3
	OKT	121,1	+ 0,9	+ 0,2	X	X	121,4	+ 0,2	121,4
	NOV	121,1	+ 1,0	+ 0,0	X	X	121,5	+ 0,1	121,5
	DEZ	121,3	+ 1,0	+ 0,2	X	X	121,6	+ 0,1	121,6
NAHRUNGSMITTEL									
1986	DEZ	112,1	- 0,7	+ 0,4	X	X	113,3	- 0,1	113,4
1987	JAN	112,6	- 1,2	+ 0,4	X	X	113,0	- 0,3	113,3
	FEB	113,7	- 1,0	+ 1,0	X	X	113,1	+ 0,1	113,3
	MAR	113,4	- 1,0	- 0,3	X	X	113,0	- 0,1	113,2
	APR	114,5	- 0,5	+ 1,0	X	X	113,2	+ 0,2	113,2
	MAI	115,3	- 0,1	+ 0,7	X	X	113,5	+ 0,3	113,2
	JUN	114,9	- 0,8	- 0,3	X	X	113,1	- 0,4	113,2
	JUL	114,3	- 0,5	- 0,5	X	X	113,2	+ 0,1	113,2
	AUG	112,7	- 0,3	- 1,4	X	X	113,4	+ 0,2	113,1
	SEP	112,0	- 0,5	- 0,6	X	X	113,2	- 0,2	113,1
	OKT	111,4	- 0,6	- 0,5	X	X	113,1	- 0,1	113,1
	NOV	111,5	- 0,2	+ 0,1	X	X	113,2	+ 0,1	113,1
	DEZ	112,1	+ 0,0	+ 0,5	X	X	113,3	+ 0,1	113,2