

Indikatoren zur Wirtschafts- entwicklung

Zeitreihen mit Saisonbereinigung

1

Januar

1988

Statistisches Bundesamt • Verlag W. Kohlhammer

Abkürzungen

BESCH.	=	Beschäftigte
GES.	=	Gesamt
GRUNDST.	=	Grundstoff
IND.	=	Industrie
INSG.	=	Insgesamt
O.G.BREG.	=	Ohne Güter der Bundes- regierung
O.NUG.	=	Ohne Nahrungs- und Genußmittelgewerbe
VERARB.	=	Verarbeitende

Zeichenerklärung

- = nichts vorhanden
- ... = Angabe fällt später an
- . = Zahlenwert unbekannt oder geheim-
zuhalten
- x = Tabellenfach gesperrt (Kalender-
bereinigung sachlich nicht sinnvoll)
- () = Aussagewert eingeschränkt, da der
Zahlenwert Fehler aufweisen kann

Legende für Grafiken

- = Originalwert
- = Kalenderbereinigter bzw. kalender-
und saisonbereinigter Wert
- = Glatte Komponente

Die Angaben beziehen sich auf das Bundesge-
biet; sie schließen Berlin (West) ein.

H e r a u s g e b e r :
Statistisches Bundesamt
Gustav-Stresemann-Ring 11
6200 Wiesbaden

A u s l i e f e r u n g :
Verlag W. Kohlhammer GmbH
Abt. Veröffentlichungen des Statistischen
Bundesamtes
Philipp-Reis-Str. 3
6500 Mainz 42

Erscheinungsfolge: monatlich

Erschienen im Januar 1988

Preis: DM 14,60

Bestellnummer: 1010600-88101

Nachdruck - auch auszugsweise - nur mit
Quellenangabe gestattet.

Inhalt

	Seite
Einführung	5
Erläuterungen	
Berechnungsmethoden	6
Begriffserklärungen	6
 1 <u>BESCHÄFTIGUNG UND ARBEITSMARKT</u>	
1.1 Gesamtzahlen (1 000)	
Erwerbstätige (insgesamt)	10
Arbeitslose (insgesamt, männlich, weiblich)	10
Offene Stellen (insgesamt)	10
Kurzarbeiter (insgesamt)	10
1.2 Beschäftigte im Bergbau und Ver- arbeitenden Gewerbe und im Bau- hauptgewerbe (1980 = 100)	
Bergbau und Verarbeitendes Gewerbe	12
Verarbeitendes Gewerbe	12
Grundstoff- und Produktions- gütergewerbe	12
Investitionsgüter produzierendes Gewerbe	12
Verbrauchsgüter produzierendes Gewerbe	12
Nahrungs- und Genußmittelgewerbe	12
Bauhauptgewerbe	13
 2 <u>PRODUKTION IM PRODUZIERENDEN GEWERBE</u>	
2.1 Index der Nettoproduktion (1980=100) - Unternehmen -	
Produzierendes Gewerbe insgesamt ..	14
Produzierendes Gewerbe ohne Bau- hauptgewerbe	14
Bergbau und Verarbeitendes Gewerbe	
Bergbau	14
Elektrizitäts- und Gasversorgung ..	14
Verarbeitendes Gewerbe	14
Grundstoff- und Produktionsgüter- gewerbe	15
Investitionsgüter produzierendes Gewerbe	15
Verbrauchsgüter produzierendes Gewerbe	15
Nahrungs- und Genußmittelgewerbe	15
Ausgewählte Wirtschaftszweige	
Eisenschaffende Industrie	15
Chemische Industrie	16
Maschinenbau	16
Straßenfahrzeugbau, Reparatur von Kraftfahrzeugen usw.	16
Elektrotechnik, Reparatur von Haushaltsgeräten	16
Herstellung von Eisen-, Blech- und Metallwaren	16
Textilgewerbe	16
Bekleidungsgewerbe	17
Ernährungsgewerbe	17
2.2 Geleistete Arbeitsstunden im Bau- hauptgewerbe (1980 = 100)	
Bauhauptgewerbe insgesamt	20
Ausgewählte Bauarten	
Hochbau	20
Tiefbau	20
Wohnungsbau	20
Gewerblicher und industrieller Bau	20
Öffentlicher und Verkehrsbau	20
2.3 Produktionsindex für das Bauhaupt- gewerbe (1980 = 100)	
Bauhauptgewerbe insgesamt	23
Hochbau	23
Tiefbau	23

	Seite		Seite
3		<u>PRODUKTIVITÄT UND LOHNCOSTEN IM BERGBAU UND VERARBEITENDEN GEWERBE</u>	
3.1		Produktionsergebnis (1980 = 100)	
	24	Je Beschäftigten	
	24	Je Beschäftigtenstunde	
	24	Je Arbeiter	
	24	Je Arbeiterstunde	
3.2		Lohn- und Gehaltssumme (1980 = 100)	
	25	Je Beschäftigten (Bergbau und Verarbeitendes Gewerbe)	
	25	Je Beschäftigtenstunde (Bergbau und Verarbeitendes Gewerbe)	
	25	Je Produkteinheit (Bergbau und Verarbeitendes Gewerbe)	
	25	Je Produkteinheit (Verarbeitendes Gewerbe)	
	25	Je Produkteinheit (Grundstoff- und Produktionsgütergewerbe)	
	25	Je Produkteinheit (Investitionsgüter produzierendes Gewerbe)	
	26	Je Produkteinheit (Verbrauchsgüter produzierendes Gewerbe)	
	26	Je Produkteinheit (Nahrungs- und Genußmittelgewerbe)	
	26	Je Umsatzeinheit (Bergbau und Verarbeitendes Gewerbe)	
4		<u>AUFTRAGSEINGANG IM VERARBEITENDEN GEWERBE UND IM BAUHAUPTGEWERBE</u>	
4.1		Wertindex (1980 = 100) - jeweils insgesamt, Inland, Ausland)	
	29	Verarbeitendes Gewerbe (ohne Nahrungs- und Genußmittelgewerbe)	
	29	Grundstoff- und Produktionsgütergewerbe	
	30	Investitionsgüter produzierendes Gewerbe	
	30	Verbrauchsgüter produzierendes Gewerbe	
	31	Ausgewählte Wirtschaftszweige	
	31	Hochofen-, Stahl- und Warmwalzwerke	
	32	Chemische Industrie	
	32	Maschinenbau	
	33	Straßenfahrzeugbau	
	33	Elektrotechnik	
	34	Herstellung von Eisen-, Blech- und Metallwaren	
	34	Textilgewerbe	
	38	Bekleidungsgewerbe	
	38	Bauhauptgewerbe	
	38	Hochbau	
	38	Wohnungsbau	
	38	Tiefbau	
	38	Straßenbau	
4.2		Volumenindex (1980 = 100) - jeweils insgesamt, Inland, Ausland	
	40	Verarbeitendes Gewerbe (ohne Nahrungs- und Genußmittelgewerbe)	
	40	Grundstoff- und Produktionsgütergewerbe	
	41	Investitionsgüter produzierendes Gewerbe	
	41	Verbrauchsgüter produzierendes Gewerbe	
	42	Ausgewählte Wirtschaftszweige	
	42	Hochofen-, Stahl- und Warmwalzwerke	
	43	Chemische Industrie	
	43	Maschinenbau	
	44	Straßenfahrzeugbau	
	44	Elektrotechnik	
	44	Herstellung von Eisen-, Blech- und Metallwaren	
	45	Textilgewerbe	
	45	Bekleidungsgewerbe	
		Rauhauptgewerbe	49
		Hochbau	49
		Wohnungsbau	49
		Tiefbau	49
		Straßenbau	49
5		<u>UMSÄTZE IM VERARBEITENDEN GEWERBE UND IM BAUHAUPTGEWERBE</u>	
5.1		Wertindex (1980 = 100) - jeweils insgesamt, Inland, Ausland	
	50	Verarbeitendes Gewerbe (ohne Nahrungs- und Genußmittelgewerbe)	
	50	Grundstoff- und Produktionsgütergewerbe	
	51	Investitionsgüter produzierendes Gewerbe	
	51	Verbrauchsgüter produzierendes Gewerbe	
	52	Ausgewählte Wirtschaftszweige	
	52	Hochofen-, Stahl- und Warmwalzwerke	
	53	Chemische Industrie	
	53	Maschinenbau	
	54	Straßenfahrzeugbau	
	54	Elektrotechnik	
	54	Herstellung von Eisen-, Blech- und Metallwaren	
	55	Textilgewerbe	
	55	Bekleidungsgewerbe	
	59	Bauhauptgewerbe	
	59	Wohnungsbau	
	59	Öffentlicher- und Verkehrsbau ...	
5.2		Volumenindex (1980 = 100) - jeweils insgesamt, Inland, Ausland	
	60	Verarbeitendes Gewerbe (ohne Nahrungs- und Genußmittelgewerbe)	
	60	Grundstoff- und Produktionsgütergewerbe	
	61	Investitionsgüter produzierendes Gewerbe	
	61	Verbrauchsgüter produzierendes Gewerbe	
	62	Ausgewählte Wirtschaftszweige	
	62	Hochofen-, Stahl- und Warmwalzwerke	
	63	Chemische Industrie	
	63	Maschinenbau	
	64	Straßenfahrzeugbau	
	64	Elektrotechnik	
	64	Herstellung von Eisen-, Blech- und Metallwaren	
	65	Textilgewerbe	
	65	Bekleidungsgewerbe	
6		<u>BAUGENEHMIGUNGEN, BAUFERTIGSTELLUNGEN, BAUVORRAT</u>	
6.1		Veranschlagte reine Baukosten der genehmigten Hochbauvorhaben im Neubau (1980 = 100)	
	69	Wohn- und Nichtwohngebäude	
	69	Wohngebäude	
	69	Wohngebäude von privaten Haushalten	
	69	Nichtwohngebäude	
	69	Öffentliche Bauherren	
	69	Nichtöffentliche Bauherren	
6.2		Rauminhalt der genehmigten Hochbauvorhaben im Neubau (1980 = 100)	
	70	Wohn- und Nichtwohngebäude	
	70	Wohngebäude	
	70	Wohngebäude von privaten Haushalten	
	70	Nichtwohngebäude	
	70	Öffentliche Bauherren	
	70	Nichtöffentliche Bauherren	

	Seite		Seite
6.3 Rauminhalt der fertiggestellten Gebäude im Neubau (1980 = 100)		Einfuhr nach Ländergruppen (Herst.- u. Verbr.Länder)	
Wohn- und Nichtwohngebäude	71	EG-Länder (ohne Portugal u. Spanien)	80
Wohngebäude	71	EG-Länder (einschl. Portugal u. Spanien)	80
Nichtwohngebäude	71	Andere europ. ind. Länder (einschl. Portugal u. Spanien)	81
6.4 Genehmigte und fertiggestellte Wohnungen (Anzahl), Bauvorrat (1 000)		Andere europ. ind. Länder (ohne Portugal u. Spanien)	81
Genehmigte Wohnungen insgesamt	72	Vereinigte Staaten	81
Genehmigte Wohnungen in Wohngebäuden mit 1 und 2 Wohnungen	72	Übrige industrialisierte westliche Länder	81
Genehmigte Wohnungen in Wohngebäuden mit 3 Wohnungen und mehr ...	72	Entwicklungsländer	81
Fertiggestellte Wohnungen insgesamt	72	Staatshandelsländer	81
Bauvorrat an Wohnungen insgesamt ..	72		
6.5 Veranschlagte reine Baukosten der genehmigten Baumaßnahmen an bestehenden Gebäuden (1980 = 100)		9.2 Ausfuhr - Tatsächliche Werte (Mill. DM)	
Wohngebäude	74	Ausfuhr insgesamt	88
Nichtwohngebäude	74	Ausfuhr nach Warengruppen	
7 <u>UMSÄTZE DES GROSSHANDELS</u>		Gewerbliche Wirtschaft	88
7.1 In jeweiligen Preisen (1980 = 100)		Rohstoffe und Halbwaren	88
Großhandel insgesamt	75	Rohstoffe	88
Kohle und Mineralölerzeugnisse ..	75	Halbwaren	88
Erze, Metalle und Halbzeug	75	Fertigwaren	88
Holz und Baustoffe u.ä.	75	Vorerzeugnisse	89
Nahrungs- und Genußmittel	75	Enderzeugnisse	89
Fahrzeuge und Maschinen (a.n.g.)	75		
8 <u>UMSÄTZE DES EINZELHANDELS</u>		Ausfuhr nach dem Güterverzeichnis für Produktionsstatistiken	
8.1 In jeweiligen Preisen (1980 = 100)		Erzeugnisse des Grundstoff- und Produktionsgütergewerbes	89
Einzelhandel insgesamt	77	Erzeugnisse des Investitionsgüter produzierenden Gewerbes	89
Nahrungs- und Genußmittel	77	Erzeugnisse des Verbrauchsgüter produzierenden Gewerbes	89
Textilwaren, Schuhe	77		
Metallwaren, Hausrat, Wohnbedarf (a.n.g.)	77	Ausfuhr von Investitions- und Verbrauchsgütern	
Elektro- und optische Erzeugnisse, Uhren	77	Investitionsgüter	90
Fahrzeuge, Maschinen und Bürorichtungen	77	Verbrauchsgüter	90
9 <u>AUSSENHANDEL (SPEZIALHANDEL)</u>			
9.1 Einfuhr - Tatsächliche Werte (Mill. DM)		Ausfuhr nach Ländergruppen (Herst.- u. Verbr.Länder)	
Einfuhr insgesamt	78	EG-Länder (ohne Portugal u. Spanien)	90
Einfuhr nach Warengruppen		EG-Länder (einschl. Portugal u. Spanien)	90
Ernährungswirtschaft	78	Andere europ. ind. Länder (einschl. Portugal u. Spanien)	90
Gewerbliche Wirtschaft (ohne Güter der Bundesregierung)	78	Andere europ. ind. Länder (ohne Portugal u. Spanien)	90
Rohstoffe und Halbwaren	78	Vereinigte Staaten	91
Rohstoffe	78	Übrige industrialisierte westliche Länder	91
Halbwaren	78	Entwicklungsländer	91
Fertigwaren (ohne Güter der Bundesregierung)	79	Staatshandelsländer	91
Vorerzeugnisse	79	Saldo insgesamt	91
Enderzeugnisse (ohne Güter der Bundesregierung)	79		
Halbwaren und Vorerzeugnisse	79	9.3 Einfuhr - Volumen (Mill. DM)	
Einfuhr nach dem Güterverzeichnis für Produktionsstatistiken		Einfuhr insgesamt	92
Erzeugnisse des Ernährungs- gewerbes, Tabakwaren	79	Einfuhr nach Warengruppen	
Erzeugnisse des Grundstoff- und Produktionsgütergewerbes	79	Ernährungswirtschaft	92
Erzeugnisse des Investitionsgüter produzierenden Gewerbes	80	Gewerbliche Wirtschaft (ohne Güter der Bundesregierung)	92
Erzeugnisse des Verbrauchsgüter produzierenden Gewerbes	80	Rohstoffe und Halbwaren	92
		Rohstoffe	92
Einfuhr von Investitions- und Verbrauchsgütern		Halbwaren	92
Investitionsgüter	80	Fertigwaren (ohne Güter der Bundesregierung)	93
Verbrauchsgüter	80	Vorerzeugnisse	93
		Enderzeugnisse (ohne Güter der Bundesregierung)	93
		Halbwaren und Vorerzeugnisse	93

	Seite		Seite
Einfuhr nach dem Güterverzeichnis für Produktionsstatistiken		11 <u>AKTIEN</u>	
Erzeugnisse des Ernährungs- gewerbes, Tabakwaren	93	11.1 Index der Aktienkurse (30.12.1980 = 100)	
Erzeugnisse des Grundstoff- und Produktionsgütergewerbes	93	Gesamtindex	101
Erzeugnisse des Investitionsgüter produzierenden Gewerbes	94	Energie- und Wasserversorgung,	101
Erzeugnisse des Verbrauchsgüter produzierenden Gewerbes	94	Bergbau	101
Einfuhr von Investitions- und Ver- brauchsgütern		Verarbeitende Industrie	101
Investitionsgüter	94	darunter:	
Verbrauchsgüter	94	Grundstoffindustrie	101
Einfuhr nach Ländergruppen (Herst.- u. Verbr.Länder)		Investitionsgüterindustrie	101
EG-Länder (ohne Portugal u. Spanien)	94	Bauindustrie	101
Drittländer (einschl. Portugal u. Spanien)	94	12 <u>PREISE</u>	
9.4 Ausfuhr - Volumen (Mill. DM)		12.1 Preisindizes (1980 = 100)	
Ausfuhr insgesamt	96	Erzeugerpreise gewerblicher Produkte	102
Ausfuhr nach Warengruppen		Erzeugerpreise landwirtschaft- licher Produkte	102
Gewerbliche Wirtschaft	96	Erzeugerpreise pflanzlicher Produkte	102
Rohstoffe und Halbwaren	96	Erzeugerpreise tierischer Produkte	102
Rohstoffe	96	Preise für Einfuhrwaren	102
Halbwaren	96	Preise für Ausfuhrwaren	102
Fertigwaren	96	Verbraucherpreise (Einzelhandels- verkaufspreise - 1980 = 100)	103
Vorerzeugnisse	97	Lebenshaltung aller privaten Haus- halte	103
Enderzeugnisse	97	Nahrungsmittel	103
Ausfuhr nach dem Güterverzeichnis für Produktionsstatistiken			
Erzeugnisse des Grundstoff- und Produktionsgütergewerbes	97		
Erzeugnisse des Investitions- güter produzierenden Gewerbes ..	97		
Erzeugnisse des Verbrauchsgüter produzierenden Gewerbes	97		
Ausfuhr von Investitions- und Verbrauchsgütern			
Investitionsgüter	97		
Verbrauchsgüter	98		
Ausfuhr nach Ländergruppen (Herst.- u. Verbr.Länder)			
EG-Länder (ohne Portugal u. Spanien)	98		
Drittländer (einschl. Portugal u. Spanien)	98		
9.5 Index der Durchschnittswerte (1980 = 100)			
Einfuhr insgesamt	98		
Ausfuhr insgesamt	98		
10 <u>VERKEHR</u>			
10.1 Beförderte Güter (1 000 t)			
Eisenbahnverkehr	99		
Fernverkehr mit Lastkraftfahr- zeugen	99		
Binnenschifffahrt	99		
Luftverkehr	99		
Rohrfernleitungen (rohes Erdöl) ..	99		
Seeschifffahrt	99		
10.2 Geleistete Tonnenkilometer (Mill. tkm)			
Eisenbahnverkehr (Tarif-tkm)	100		
Fernverkehr mit Lastkraftfahr- zeugen (Tarif-tkm)	100		
Binnenschifffahrt (Effektiv-tkm) ..	100		
Luftverkehr (Effektiv-tkm)	100		
Rohrfernleitungen - rohes Erdöl (Effektiv-tkm)	100		

Das Ziel konjunkturanalytischer Untersuchungen ist die Erkennung längerfristiger "Grundtendenzen" aus den Werten wirtschaftlicher Zeitreihen. Die Verwendung unbereinigter Originalwerte der Reihen als Konjunkturindikatoren ist hierfür im allgemeinen wenig geeignet, weil die Originaldaten neben zufälligen Störfaktoren vor allem auch saisonbedingte Einflüsse enthalten.

Für die Ausschaltung von Saisoneinflüssen gibt es eine Reihe von Verfahren, die sich in der Praxis bewährt haben. Auch das Statistische Bundesamt berechnet und veröffentlicht seit Jahren in monatlichen Abständen saisonbereinigte Werte. Mit seiner Entscheidung für ein bestimmtes Verfahren zur Zeitreihenanalyse beabsichtigt das Statistische Bundesamt nicht, dieses Verfahren amtlich zum allein aussagefähigen zu erklären. Für die Wahl des verwendeten Verfahrens war ausschlaggebend, daß sein Grundkonzept theoretisch klar, die mathematischen Ansätze genügend allgemein und ihre Arbeitshypothesen widerspruchsfrei spezifizierbar sein sollten. Außerdem sollte das Verfahren der Zeitreihenanalyse brauchbare saisonbereinigte Werte ergeben.

Das Statistische Bundesamt verwendet das "Berliner Verfahren", das aus der Zusammenarbeit der Technischen Universität, Berlin, mit dem Deutschen Institut für Wirtschaftsforschung, Berlin, hervorgegangen ist¹⁾. Da das Verfahren in seinen beiden ersten Fassungen²⁾ noch nicht allen Erwartungen genügen konnte, ist es zu einer verbesserten Fassung (BV4) weiterentwickelt worden³⁾. Hierbei sind vor allem die Möglichkeiten des Berliner Verfahrens weitgehend ausgeschöpft worden, die spezifischen Eigenarten einzelner Zeitreihen in einem geschlossenen Ansatz zu berücksichtigen, indem alle wesentlichen Optimierungsgesichtspunkte in die Aufstellung universell verwendbarer Filtersätze einbezogen worden sind.

Das Ziel des Verfahrens ist die Ausschaltung von Saisoneinflüssen, weniger das Herausarbeiten der glatten (Trend-Konjunktur-)Komponente. Nicht alle Zeitreihen sind für das Verfahren zur Errechnung saisonbereinigter Werte in gleicher Weise geeignet. So wird man z.B. bei Reihen, die heterogen zusammengesetzt sind und deren Komponenten stark unterschiedlich "Saison- und Strukturentwicklungen" unterworfen sind, eine Saisonbewegung nur unbefriedigend feststellen und eliminieren können. Entsprechendes gilt, wenn saisonale Bewegungen durch starke und häufig auftretende Störfaktoren völlig zugedeckt werden. In solchen Fällen kann kein Verfahren der Zeitreihenanalyse eine sinnvolle Zerlegung der Reihe und damit eine befriedigende Saisonbereinigung liefern.

Eine verstärkte Bedeutung wird der Bereinigung der Monatsdaten von Kalendereinflüssen zugemessen. Während sich die arbeitstägliche Bereinigung bisher ausschließlich auf Informationen aus der Restkomponente stützte und demzufolge auch als letzter Bereinigungsschritt (nach der Saisonbereinigung) vollzogen wurde, setzt die Ermittlung der Kalenderkomponente nunmehr an den Originalwerten an. Diese Kalenderbereinigung, die auch den Ausgleich der Monatslängen einschließt, wird unmittelbar auf die Originalwerte⁴⁾ angewendet und an erster Stelle als Analyseergebnis wiedergegeben; die Ermittlung von glatter und Saisonkomponente geht von kalenderbereinigten Originalwerten aus.

Die meisten derzeit gebräuchlichen Zeitreihenverfahren arbeiten mit gleitenden Durchschnitten. Das hat zur Konsequenz, daß am aktuellen Rande mehr oder weniger starke Instabilitäten auftreten können. Diese Eigenschaft könnte nur behoben werden, wenn die letzten Schätzwerte künstlich stabilisiert würden; dies würde jedoch zu einer Verzerrung der entsprechenden Werte führen. Das Amt wird deshalb wie bisher die durch Revision alter und Hinzufügen neuer Werte entstehenden rückwirkenden Korrekturen veröffentlichen, um dem Benutzer die notwendige Information zugänglich zu machen.

1) Nullau B., Heiler S., Wäsch P., Meissner B., Filip D.: Das "Berliner Verfahren". Ein Beitrag zur Zeitreihenanalyse. In DIW-Beiträge zur Strukturforchung, Heft 7, Berlin 1969.

2) Nourney M.: "Methode der Zeitreihenanalyse" in Wirtschaft und Statistik 1/1973, S. 11 ff; sowie Nourney M.: "Weiterentwicklung des Verfahrens der Zeitreihenanalyse" in Wirtschaft und Statistik 2/1975, S. 96 ff.

3) Nourney M.: "Umstellung der Zeitreihenanalyse" in Wirtschaft und Statistik 11/1983, S. 841.

4) Falls erforderlich, wird zuvor eine Extremwertbereinigung durchgeführt.

E r l ä u t e r u n g e n

Berechnungsmethoden

Die Tabellen enthalten außer den Originalindizes für die letzten 13 Monate mit ihren Veränderungen gegenüber dem Vorjahr und dem Vormonat

- a) die kalenderbereinigten Werte mit ihren Veränderungen gegenüber dem Vormonat,
- b) die kalender- und saisonbereinigten Werte und ihre Veränderungen gegenüber dem Vormonat und
- c) die glatte Komponente (Trend-Konjunktur-Komponente).

Das "Berliner Verfahren" (BV 4) geht von einer additiven Verknüpfung der einzelnen Komponenten in der Originalreihe aus:

- (1) $x_t = G_t + S_t + K_t + R_t$, wobei
 x_t die Originalwerte,
 G_t die glatte (Trend-Konjunktur-) Komponente,
 S_t die Saisonkomponente,
 K_t die Kalenderkomponente und
 R_t die Restkomponente bedeuten.

Viele ökonomische Daten können von der unterschiedlichen Länge und Zusammensetzung der Monate (gemessen z.B. in Arbeits- oder Wochentagen) beeinflusst werden. Die Veröffentlichung enthält in solchen Fällen in der Spalte "kalenderbereinigter Originalwert" eine Zeitreihe ($KB_t = x_t - K_t$), aus der der Einfluß der Kalenderunregelmäßigkeiten schätzungsweise eliminiert ist. Diese Spalte ist mit dem Zeichen X gelöscht, wenn keine Kalendereinflüsse auf die Zeitreihe vorhanden sind ($K_t = 0$); in diesem Fall sind die folgenden Ergebnisse in der Spalte "Kalender- und saisonbereinigter Wert" als lediglich saisonbereinigte Werte zu verstehen.

Weil im Veröffentlichungsausdruck außerdem der Originalwert x_t , der kalender- und saisonbereinigte Wert ($KSB_t = x_t - K_t - S_t = G_t + R_t$ ggf. einschließlich Extremwert) und die glatte Komponente G_t explizit enthalten sind, lassen sich die fehlenden Komponenten über Gleichung (1) wie folgt errechnen:

- (2) $x_t - KB_t = K_t$,
- (3) $KSB_t - G_t = R_t$,
- (4) $KB_t - KSB_t = S_t$.

In Worten: Zieht man vom Originalwert den kalenderbereinigten Wert ab, dann erhält man die Kalenderkomponente. Die Differenz zwischen dem kalender-/saisonbereinigten Wert und der glatten Komponente ist die Restkom-

ponente. Der um den kalender-/saisonbereinigten Wert verminderte kalenderbereinigte Wert ergibt die Saisonkomponente (ggf. einschließlich Extremwert).

Am Ende der Zeitreihen können nur vorläufige Werte berechnet werden, die sich durch die erst in Zukunft anfallenden Informationen noch merklich ändern können.

Die Monate, in denen eine Zeitreihe Extremwerte aufweist, werden mit * gekennzeichnet.

Begriffserklärungen

Erwerbstätige: Personen, die in einem Arbeits-/Dienstverhältnis stehen, selbständig ein Gewerbe betreiben, freiberuflich oder als Mithelfende Familienangehörige tätig sind, Inländerkonzept.

Arbeitslose bzw. offene Stellen: Personen ohne Arbeitsverhältnis, die als Arbeitsuchende beim Arbeitsamt registriert sind bzw. zu besetzende Arbeitsplätze, die Arbeitgeber dem Arbeitsamt gemeldet haben.

Kurzarbeiter: Personen, die im Abrechnungszeitraum, in den der Stichtag fällt, Anspruch auf Kurzarbeitergeld hatten.

Beschäftigte im Bergbau und Verarbeitenden Gewerbe und im Bauhauptgewerbe: Tätige Inhaber und alle in einem arbeitsrechtlichen Verhältnis stehenden Betriebsangehörigen (Angestellte, Arbeiter, Auszubildende).

Der Index der Nettoproduktion für das Produzierende Gewerbe - Unternehmen - auf Basis 1980 wird auf repräsentativer Grundlage unter Ausschaltung der Preisveränderungen berechnet, d.h., bei den Wirtschaftszweigen erfolgt die Fortschreibung im allgemeinen mit einer Auswahl von Erzeugnissen, deren Entwicklung der jeweiligen Gesamtentwicklung entspricht. Der Gewichtung der einzelnen Wirtschaftszweige liegt die Bruttowertschöpfung zu Marktpreisen des Jahres 1980 zugrunde.

Bruttowertschöpfung zu Marktpreisen: Bruttoproduktionswert abzüglich Materialverbrauch, Kosten für vergebene Lohnarbeiten, Einsatz an Handelsware, Kosten für sonstige industrielle/handwerkliche Dienstleistungen, Mieten und Pachten sowie sonstige Kosten; ohne Umsatzsteuer.

Geleistete Arbeitsstunden im Bauhauptgewerbe sind alle von Inhabern, Angestellten, Arbeitern

geleisteten Arbeitsstunden; abgerechnete, aber nicht geleistete Stunden sind nicht enthalten.

Der Produktionsindex für das Bauhauptgewerbe wird durch die geleisteten Arbeitsstunden unter Anwendung eines Produktivitätsfaktors repräsentiert. Der Gewichtung der Teilbereiche Hoch- und Tiefbau liegt die entsprechende Bruttowertschöpfung zu Marktpreisen des Jahres 1980 zugrunde.

Die Indizes des Produktionsergebnisses je Beschäftigten, je Beschäftigtenstunde, je Arbeiter und je Arbeiterstunde (Arbeitsproduktivität) zeigen die Entwicklung der Produktion (gemessen am Index der Nettoproduktion) im Verhältnis zum personellen Aufwand.

Lohnkosten je Beschäftigten, je Beschäftigtenstunde, je Umsatzeinheit, je Produkteinheit: Entwicklung der Lohn- und Gehaltssumme (in Form von Meßzahlen, 1980 = 100) im Verhältnis zur Entwicklung der Beschäftigten, der Beschäftigtenstunden, des Umsatzes (jeweils in Form von Meßzahlen, 1980 = 100) bzw. der Nettoproduktion (kalendermonatlicher Index, 1980 = 100).

Index des Auftragseingangs im Verarbeitenden Gewerbe und im Bauhauptgewerbe: Wertindex in jeweiligen Preisen, Volumenindex unter Ausschaltung der Preisveränderungen (Verarbeitendes Gewerbe Basis 1980 = 100, Bauhauptgewerbe Basis 1980 = 100); der Gewichtung werden die Auftragseingangsanteile im Basisjahr zugrunde gelegt. Als Auftragseingang gilt der Wert der in einem Monatsbericht von anderen Firmen und sonstigen Kunden akzeptierten Bestellungen (ohne Umsatz(Mehrwert-)steuer).

Umsätze im Verarbeitenden Gewerbe und im Bauhauptgewerbe: Wertindizes in jeweiligen Preisen, Volumenindizes unter Ausschaltung der Preisveränderungen (jeweils Basis 1980 = 100); der Gewichtung werden die Umsatzanteile im Basisjahr zugrunde gelegt.

Umsatz im Verarbeitenden Gewerbe: Erlöse aus dem Verkauf eigener Erzeugnisse und Leistungen; sie resultieren aus den Rechnungsendwerten einschl. Verbrauchsteuern und Kosten für Fracht, Verpackung, Porto und Spesen (ohne Umsatz-(Mehrwert-)steuer).

Umsatz des Bauhauptgewerbes: Als steuerbarer baugewerblicher Umsatz gelten die dem Finanzamt für die Umsatzsteuer zu meldenden steuerbaren Beträge für Bauleistungen im Bundesgebiet einschl. Berlin (West).

Bautätigkeit: Erfassung der genehmigten Hochbauten anhand der erteilten Baugenehmigungen; Erfassung der fertiggestellten Hochbauten aufgrund der Feststellungen der Bauaufsichtsbehörden. Der B a u v o r r a t ist die behelfsmäßige Fortschreibung des Bauüberhangs am Jahresende mit Hilfe der genehmigten und fertiggestellten Bauvorhaben.

Umsätze des Großhandels (in jeweiligen Preisen): Wert aller Lieferungen und Leistungen des Unternehmens einschl. Provisionen, jedoch ohne den Gesamtwert der vermittelten Waren (ohne Umsatz-(Mehrwert-)steuer). Rabatte, Boni, Skonti u.ä. sind abgesetzt.

Umsätze des Einzelhandels (in jeweiligen Preisen): Wert aller Lieferungen und Leistungen des Unternehmens einschl. Eigenverbrauch (einschl. Umsatz-(Mehrwert-)steuer).

Der Außenhandel (Spezialhandel) umfaßt

die unmittelbare E i n f u h r von Waren und die Einfuhr von ausländischen Waren aus Lager (Freihafenlager und Zollager - ab 1974 einschl. offene Zollager -) in den freien Verkehr, zur zollamtlich bewilligten aktiven Veredelung (Eigenveredelung und Lohnveredelung) und nach zollamtlich bewilligter passiver Veredelung;

die A u s f u h r von Waren aus dem freien Verkehr, nach zollamtlich bewilligter aktiver Veredelung (Eigenveredelung und Lohnveredelung) und zur zollamtlich bewilligten passiven Veredelung.

Die t a t s ä c h l i c h e n W e r t e stellen den Grenzübergangswert, d.h. den Wert frei Grenze des Erhebungsgebietes dar (in der Einfuhr ohne die deutschen Eingangsabgaben).

Das V o l u m e n ist ein nachträglich berechneter Wert, der sich ergeben hätte, wenn die Durchschnittswerte (Preise) des Jahres 1980 in den nachgewiesenen Berichtszeiten unverändert geblieben wären.

Den L ä n d e r g r u p p i e r u n g e n liegen Angaben nach Herstellungs- und Verbrauchsländern zugrunde. Die Zuordnung der Länder zu den einzelnen Gruppen ist aus der Fachserie 7 Außenhandel, Reihe 1 ersichtlich.

Der Güterverkehr enthält alle im gewerblichen Verkehr und Werkverkehr (Eisenbahnen: Dienstgutverkehr) beförderten Güter. Die tonnenkilo-

metrische Leistung (tkm) errechnet sich als Produkt aus Gewicht der Ladung und der im Bundesgebiet zurückgelegten Entfernung.

Index der Aktienkurse

auf Basis 30.12.1980 = 100

Der Gesamtindex wird aus den Kursnotierungen von rd. 280 (Ende 1983) ausgewählten Aktiengesellschaften mit dem Sitz im Bundesgebiet berechnet. In die Teilindizes waren Ende 1983 einbezogen: Energie- und Wasserversorgung, Bergbau mit 26, Verarbeitende Industrie mit 173, Grundstoffindustrie mit 42, Investitionsgüterindustrie mit 60 und Bauindustrie mit 8 Aktiengesellschaften. Die Gewichtung erfolgt mit dem Nominalwert des börsennotierten Stammaktienkapitals, das dem jeweils aktuellen Stand angepaßt wird.

Preisindizes

Erzeugerpreise (gewerbliche und landwirtschaftliche Produkte): Überwiegend Preise der ersten Vermarktungsstufe (Frachtlagen gemäß jeweiligem

Handelsbrauch) von Erzeugerfirmen, Marktverwaltungen, Preisnotierungskommissionen usw.

Gewichtung: Umsatzwerte des Produzierenden Gewerbes 1980 bzw. Verkaufserlöse der Landwirtschaft 1980.

Einfuhr-, Ausfuhrpreise: Preise frei Grenze im Zeitpunkt des Geschäftsabschlusses, nicht im Zeitpunkt des Grenzüberganges; erfragt bei Importeuren bzw. Exporteuren.

Gewichtung: Einfuhr- bzw. Ausfuhrwerte 1980.

Lebenshaltungspreise, Einzelhandelsverkaufspreise: Außer Einzelhandelspreisen auch Preise für Waren und Leistungen des Handwerks, Gastgewerbepreise, Wohnungsmieten, Tarife und Gebühren, Eintrittspreise für öffentliche Veranstaltungen, Preise für Pauschalreisen, Versicherungsprämien usw.

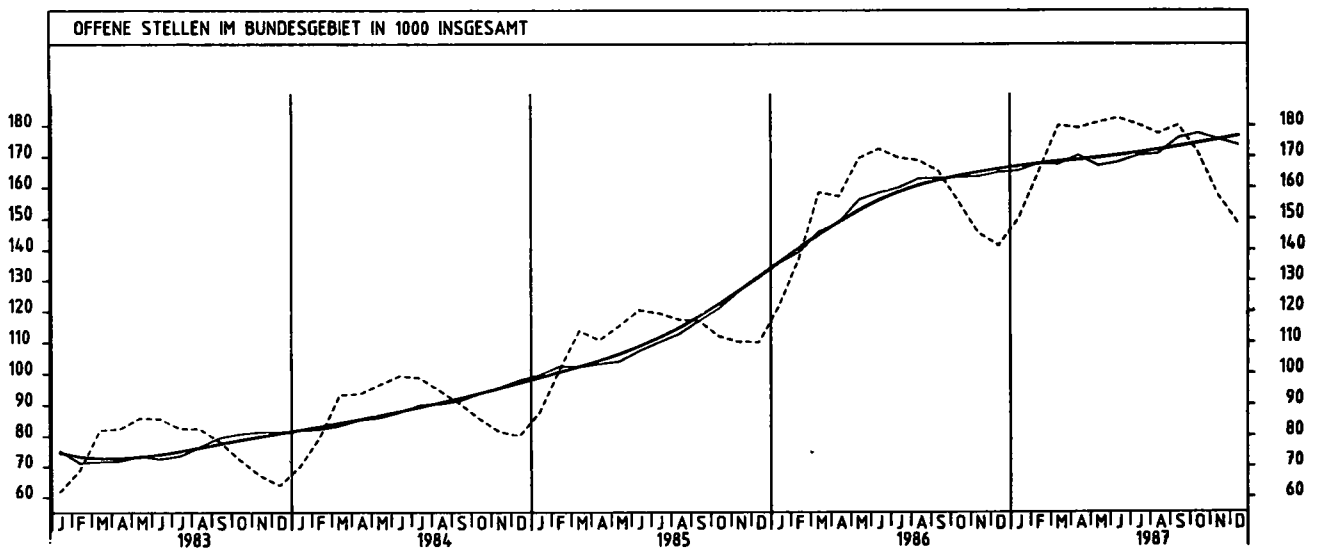
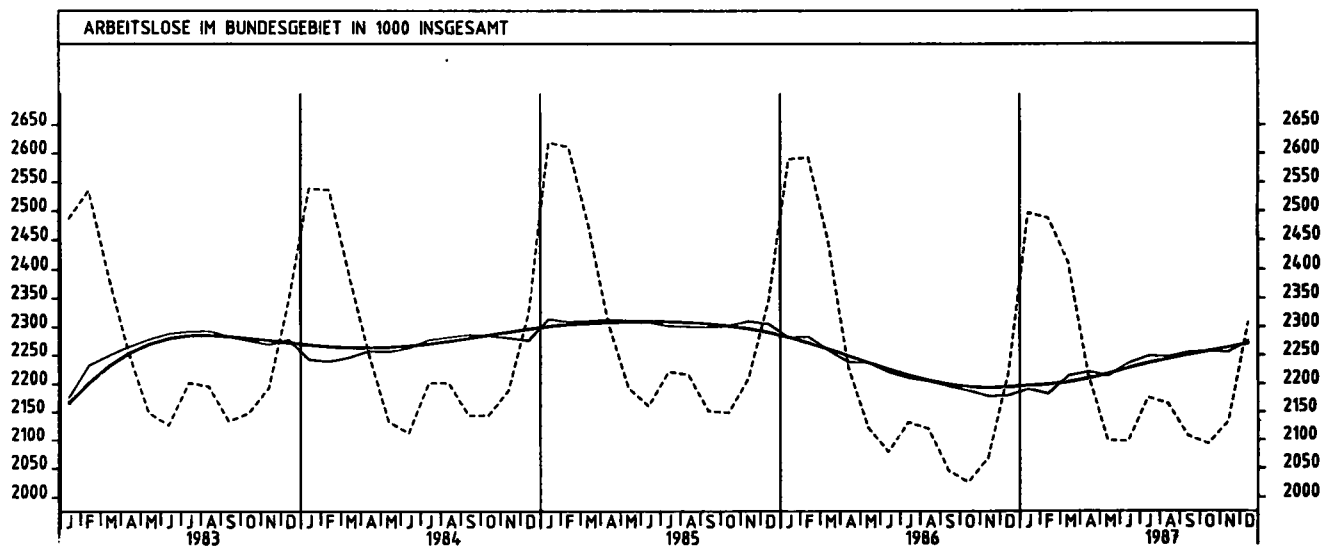
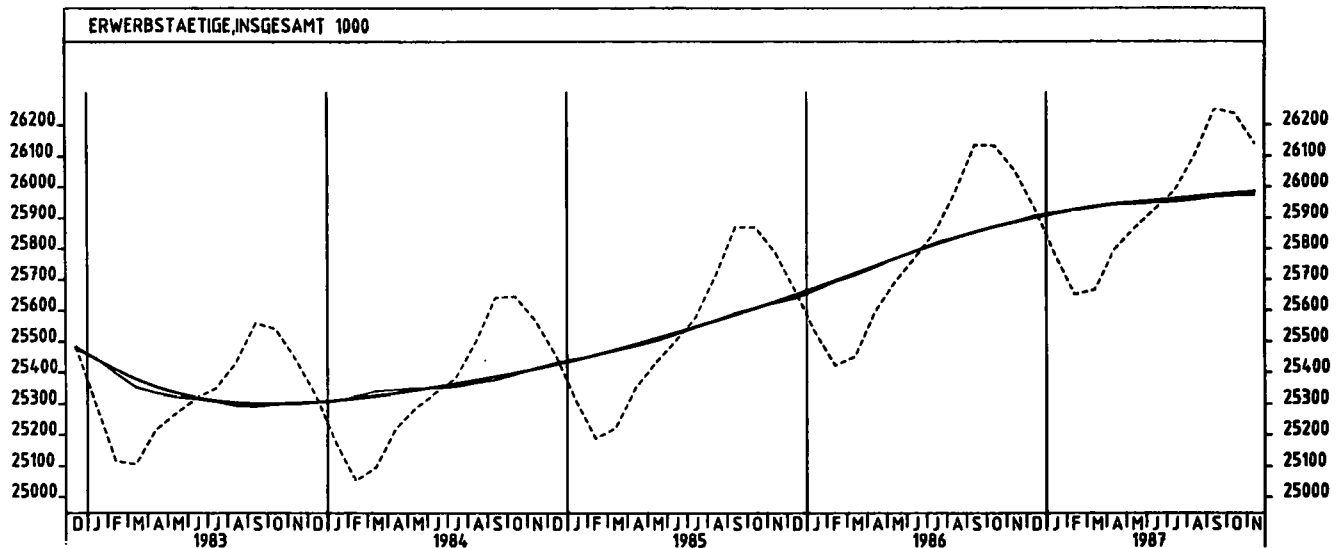
Gewichtung: Ausgaben für die Lebenshaltung 1978, auf 1980 fortgerechnet.
Umsatzwerte des Einzelhandels 1980.

Tabellenteil

1 BESCHAFTIGUNG UND ARBEITSMARKT

1.1 GESAMTZAHLN (1 000)

JAHR	MONAT	ORIGINALWERT			KALENDERBEREINIGTER WERT		KALENDER- UND SAISON- BEREINIGTER WERT		GLATTE KOMPONENTE
		1 000	VERAENDERUNG VORJAHR	IN O/O GEGEN VORMONAT	1 000	VERAENDERUNG IN O/O GEGEN VORMONAT	1 000	VERAENDERUNG IN O/O GEGEN VORMONAT	
ERWERBSTAETIGE INSGESAMT									
1986	NOV	26053	+ 1,0	- 0,3	X	X	25888	+ 0,1	25885
	DEZ	25930	+ 1,0	- 0,5	X	X	25907	+ 0,1	25899
1987	JAN	25783	+ 1,0	- 0,6	X	X	25916	+ 0,0	25913
	FEB	25651	+ 0,9	- 0,5	X	X	25924	+ 0,0	25925
	MAR	25666	+ 0,8	+ 0,1	X	X	25934	+ 0,0	25935
	APR	25757	+ 0,8	+ 0,5	X	X	25944	+ 0,0	25943
	MAI	25867	+ 0,7	+ 0,3	X	X	25945	+ 0,0	25949
	JUN	25928	+ 0,6	+ 0,2	X	X	25950	+ 0,0	25954
	JUL	25989	+ 0,5	+ 0,2	X	X	25952	+ 0,0	25960
	AUG	26105	+ 0,5	+ 0,4	X	X	25959	+ 0,0	25966
	SEP	26251	+ 0,4	+ 0,6	X	X	25966	+ 0,0	25972
	OKT	26235	+ 0,4	- 0,1	X	X	25972	+ 0,0	25978
	NOV	26140	+ 0,3	- 0,4	X	X	25975	+ 0,0	25983
ARBEITSLOSE INSGESAMT									
1986	DEZ	2218,2	- 5,5	+ 7,3	X	X	2179,5	+ 0,1	2193,7
1987	JAN	2497,2	- 3,6	+12,6	X	X	2191,2	+ 0,5	2195,8
	FEB	2487,8	- 4,1	- 0,4	X	X	2182,3	- 0,4	2196,2
	MAR	2412,4	- 1,4	- 3,0	X	X	2214,3	+ 1,5	2202,0
	APR	2215,9	- 0,6	- 8,1	X	X	2221,0	+ 0,3	2208,5
	MAI	2098,7	- 1,1	- 5,3	X	X	2214,0	- 0,3	2216,5
	JUN	2096,9	+ 0,9	- 0,1	X	X	2235,2	+ 1,0	2226,6
	JUL	2175,8	+ 2,1	+ 3,8	X	X	2248,7	+ 0,6	2235,1
	AUG	2164,6	+ 2,1	- 0,5	X	X	2247,0	- 0,1	2242,7
	SEP	2107,1	+ 3,0	- 2,7	X	X	2255,2	+ 0,4	2249,5
	OKT	2092,7	+ 3,3	- 0,7	X	X	2256,8	+ 0,1	2255,9
	NOV	2133,1	+ 3,2	+ 1,9	X	X	2255,4	- 0,1	2262,2
DEZ	2308,2	+ 4,1	+ 8,2	X	X	2275,5	+ 0,9	2269,6	
ARBEITSLOSE, MAENNLICH									
1986	DEZ	1205,9	- 7,1	+12,3	X	X	1173,3	+ 0,2	1183,6
1987	JAN	1451,0	- 3,5	+20,3	X	X	1186,9	+ 1,2	1186,8
	FEB	1453,9	- 4,3	+ 0,2	X	X	1177,5	- 0,8	1189,9
	MAR	1396,0	- 0,6	- 4,0	X	X	1203,6	+ 2,2	1193,7
	APR	1216,3	+ 1,0	-12,9	X	X	1210,7	+ 0,6	1198,9
	MAI	1120,4	- 0,1	- 7,9	X	X	1201,6	- 0,8	1204,5
	JUN	1107,2	+ 2,8	- 1,2	X	X	1217,3	+ 1,3	1210,7
	JUL	1133,4	+ 3,8	+ 2,4	X	X	1222,8	+ 0,5	1214,7
	AUG	1119,2	+ 3,6	- 1,3	X	X	1220,1	- 0,2	1217,8
	SEP	1082,4	+ 4,1	- 3,3	X	X	1221,5	+ 0,1	1220,2
	OKT	1072,0	+ 3,8	- 1,0	X	X	1219,2	- 0,2	1222,1
	NOV	1106,5	+ 3,1	+ 3,2	X	X	1214,2	- 0,4	1223,6
DEZ	1255,8	+ 4,1	+13,5	X	X	1227,6	+ 1,1	1225,7	
ARBEITSLOSE, WEIBLICH									
1986	DEZ	1012,3	- 3,6	+ 1,8	X	X	1006,2	+ 0,0	1010,1
1987	JAN	1046,2	- 3,8	+ 3,3	X	X	1004,3	- 0,2	1009,0
	FEB	1033,9	- 3,7	- 1,2	X	X	1004,8	+ 0,0	1008,2
	MAR	1016,4	- 2,6	- 1,7	X	X	1010,7	+ 0,6	1008,3
	APR	999,6	- 2,6	- 1,7	X	X	1010,3	+ 0,0	1009,6
	MAI	978,3	- 2,2	- 2,1	X	X	1012,4	+ 0,2	1012,0
	JUN	989,7	- 1,1	+ 1,2	X	X	1018,5	+ 0,6	1015,9
	JUL	1042,4	+ 0,2	+ 5,3	X	X	1025,9	+ 0,7	1020,5
	AUG	1045,4	+ 0,5	+ 0,3	X	X	1026,9	+ 0,1	1024,9
	SEP	1024,7	+ 1,9	- 2,0	X	X	1033,7	+ 0,7	1029,4
	OKT	1020,8	+ 2,7	- 0,4	X	X	1037,6	+ 0,4	1033,9
	NOV	1026,6	+ 3,3	+ 0,6	X	X	1041,2	+ 0,3	1038,7
DEZ	1052,5	+ 4,0	+ 2,5	X	X	1048,0	+ 0,7	1043,9	
OFFENE STELLEN INSGESAMT									
1986	DEZ	141,3	+28,3	- 2,8	X	X	165,0	+ 0,9	165,8
1987	JAN	150,0	+23,2	+ 6,2	X	X	165,5	+ 0,3	166,6
	FEB	164,8	+20,2	+ 9,9	X	X	167,9	+ 1,5	167,4
	MAR	160,0	+13,6	+ 9,2	X	X	167,5	- 0,2	168,1
	APR	179,2	+14,1	- 0,4	X	X	170,3	+ 1,7	168,7
	MAI	181,0	+ 6,8	+ 1,0	X	X	167,0	- 1,9	169,3
	JUN	182,5	+ 5,6	+ 0,8	X	X	168,1	+ 0,7	170,1
	JUL	180,3	+ 6,3	- 1,2	X	X	170,3	+ 1,3	170,9
	AUG	177,4	+ 5,1	- 1,6	X	X	170,9	+ 0,4	171,9
	SEP	180,1	+ 9,0	+ 1,5	X	X	175,9	+ 2,9	172,9
	OKT	171,1	+10,2	- 5,0	X	X	177,5	+ 0,9	174,0
	NOV	157,1	+ 8,0	- 8,2	X	X	175,5	- 1,1	175,2
DEZ	148,3	+ 5,0	- 5,6	X	X	173,6	- 1,1	176,4	
KURZARBEITER INSGESAMT									
1986	DEZ	246,7	+34,0	+20,4	X	X	250,0	+ 5,5	256,2
1987	JAN	427,5	+62,4	+73,3	X	X	292,8	+17,1	266,5
	FEB	382,2	+29,8	-10,6	X	X	261,0	-10,9	275,4
	MAR	462,8	+57,1	+21,1	X	X	308,8	+18,3	282,9
	APR	301,9	+40,0	-34,8	X	X	268,1	-13,2	288,5
	MAI	221,7	+45,0	-26,6	X	X	265,9	- 0,8	292,4
	JUN	184,0	+55,9	-17,0	X	X	271,9	+ 2,3	295,6
	JUL	215,7	+148,2	+17,2	X	X	312,7	+15,0	293,0
	AUG	175,1	+128,3	-18,8	X	X	299,4	- 4,3	289,2
	SEP	253,1	+40,8	+44,5	X	X	294,1	- 1,8	284,0
	OKT	288,5	+23,0	+14,0	X	X	287,6	- 2,2	276,0
	NOV	204,8	+ 0,0	-29,0	X	X	249,3	-13,3	270,7
DEZ	218,3	-11,5	+ 6,6	X	X	236,3	- 5,2	265,3	



1 BESCHAEFTIGUNG UND ARBEITSMARKT

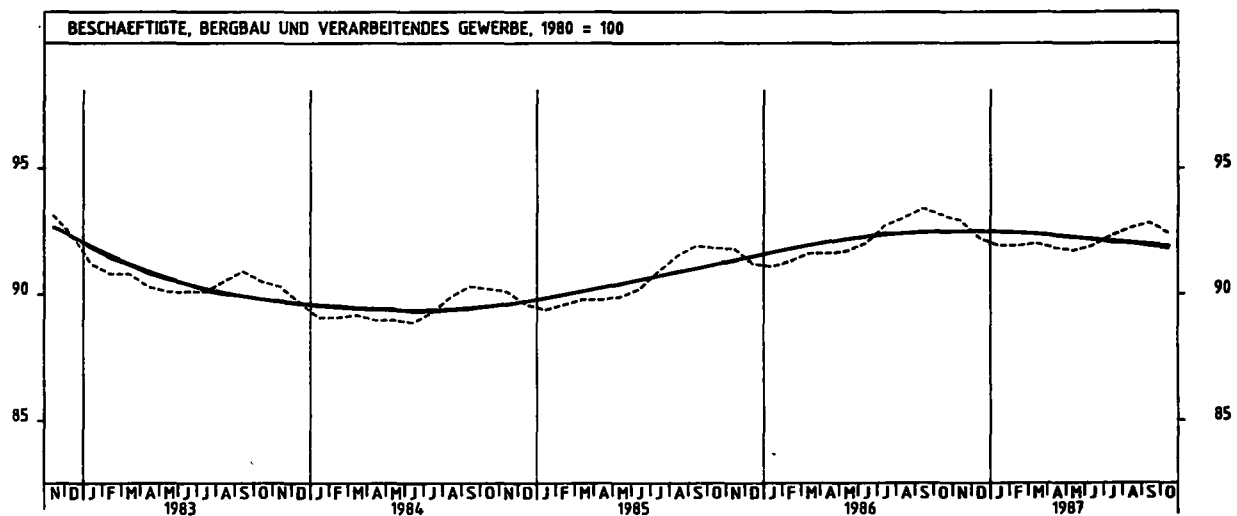
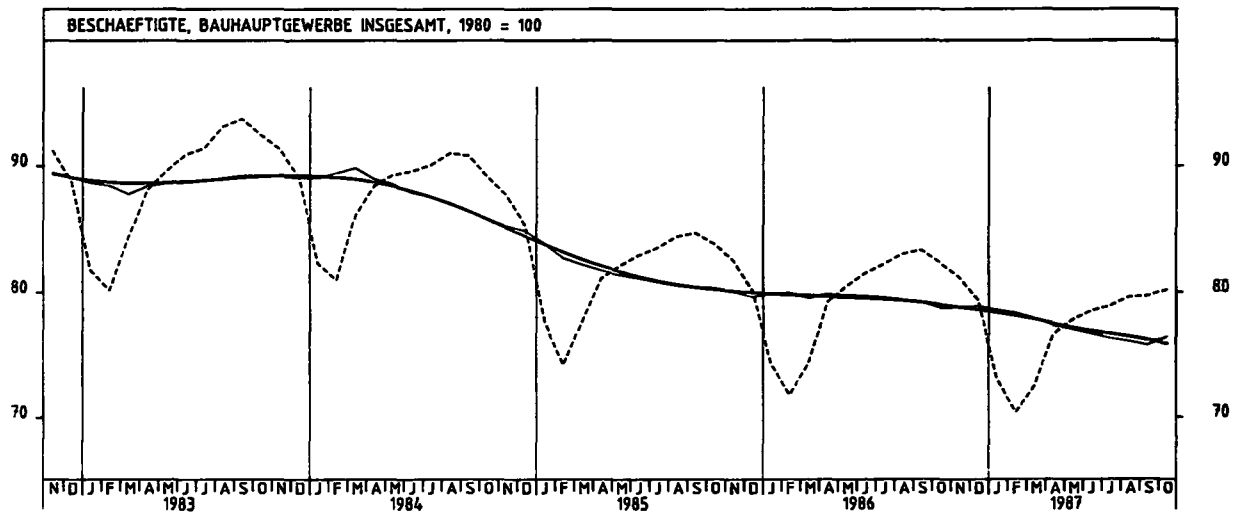
1.2 BESCHAEFTIGTE IM BERGBAU UND VERARBEITENDEN GEWERBE UND IM BAUHAUPTGEWERBE (1980 = 100)

JAHR	MONAT	ORIGINALWERT			KALENDERBEREINIGTER WERT		KALENDER- UND SAISON- BEREINIGTER WERT		GLATTE KOMPONENTE
		1980*100	VERÄNDERUNG VORJAHR	IN O/O GEGEN VORMONAT	1980*100	VERÄNDERUNG IN O/O GEGEN VORMONAT	1980*100	VERÄNDERUNG IN O/O GEGEN VORMONAT	
BERGBAU UND VERARBEITENDES GEWERBE									
1986	OKT	93,1	+ 1,4	- 0,3	X	X	92,5	+ 0,0	92,5
	NOV	92,9	+ 1,2	- 0,2	X	X	92,5	+ 0,0	92,5
	DEZ	92,2	+ 1,1	- 0,8	X	X	92,5	+ 0,0	92,5
1987	JAN	91,9	+ 0,9	- 0,3	X	X	92,4	- 0,1	92,4
	FEB	91,9	+ 0,7	+ 0,0	X	X	92,4	+ 0,0	92,4
	MAR	92,0	+ 0,4	+ 0,1	X	X	92,3	- 0,1	92,4
	APR	91,8	+ 0,2	- 0,2	X	X	92,3	+ 0,0	92,3
	MAI	91,7	+ 0,0	- 0,1	X	X	92,2	- 0,1	92,2
	JUN	91,9	- 0,1	+ 0,2	X	X	92,2	+ 0,0	92,2
	JUL	92,3	- 0,4	+ 0,4	X	X	92,0	- 0,2	92,1
	AUG	92,6	- 0,4	+ 0,3	X	X	92,0	+ 0,0	92,0
	SEP	92,8	- 0,6	+ 0,2	X	X	91,9	- 0,1	91,9
	OKT	92,4	- 0,6	- 0,4	X	X	91,6	- 0,1	91,9
VERARBEITENDES GEWERBE									
1986	OKT	93,2	+ 1,5	- 0,2	X	X	92,5	+ 0,0	92,5
	NOV	92,9	+ 1,2	- 0,3	X	X	92,5	+ 0,0	92,5
	DEZ	92,3	+ 1,2	- 0,6	X	X	92,6	+ 0,1	92,5
1987	JAN	92,0	+ 1,0	- 0,3	X	X	92,5	- 0,1	92,5
	FEB	92,0	+ 0,8	- 0,0	X	X	92,5	+ 0,0	92,5
	MAR	92,1	+ 0,5	+ 0,1	X	X	92,5	+ 0,0	92,5
	APR	91,9	+ 0,2	- 0,2	X	X	92,3	- 0,2	92,4
	MAI	91,8	+ 0,1	- 0,1	X	X	92,3	+ 0,0	92,3
	JUN	92,0	+ 0,0	+ 0,2	X	X	92,3	+ 0,0	92,3
	JUL	92,4	- 0,3	+ 0,4	X	X	92,1	- 0,2	92,2
	AUG	92,7	- 0,4	+ 0,3	X	X	92,1	+ 0,0	92,2
	SEP	93,0	- 0,4	+ 0,3	X	X	92,1	+ 0,0	92,1
	OKT	92,6	- 0,6	- 0,4	X	X	91,9	- 0,2	92,0
GRUNDSTOFF- UND PRODUKTIONSGÜTERGEWERBE									
1986	OKT	88,9	- 0,7	- 0,6	X	X	88,1	- 0,1	88,1
	NOV	88,7	- 0,7	- 0,2	X	X	88,0	- 0,1	88,0
	DEZ	87,6	- 0,8	- 0,0	X	X	87,9	- 0,1	87,9
1987	JAN	86,5	- 0,6	- 1,5	X	X	87,9	+ 0,0	87,8
	FEB	86,3	- 1,3	- 0,2	X	X	87,6	- 0,3	87,7
	MAR	86,8	- 1,3	+ 0,6	X	X	87,5	- 0,1	87,5
	APR	87,0	- 1,2	+ 0,2	X	X	87,4	- 0,1	87,4
	MAI	87,0	- 1,5	+ 0,0	X	X	87,2	- 0,2	87,2
	JUN	87,1	- 1,5	+ 0,1	X	X	87,1	- 0,1	87,1
	JUL	87,5	- 1,8	+ 0,5	X	X	86,9	- 0,2	86,9
	AUG	87,6	- 1,9	+ 0,1	X	X	86,7	- 0,2	86,8
	SEP	87,8	- 1,8	+ 0,2	X	X	86,6	- 0,1	86,6
	OKT	87,2	- 1,9	- 0,7	X	X	86,4	- 0,2	86,5
INVESTITIONSGÜTER PRODUZIERENDES GEWERBE									
1986	OKT	99,1	+ 3,0	- 0,2	X	X	98,6	+ 0,1	98,6
	NOV	99,0	+ 2,8	- 0,1	X	X	98,7	+ 0,1	98,7
	DEZ	98,5	+ 3,5	- 0,5	X	X	99,0	+ 0,3	98,8
1987	JAN	98,5	+ 2,3	+ 0,0	X	X	98,8	- 0,2	98,8
	FEB	98,6	+ 2,0	+ 0,1	X	X	98,8	+ 0,0	98,8
	MAR	98,6	+ 1,5	+ 0,0	X	X	98,8	+ 0,0	98,8
	APR	98,3	+ 1,1	- 0,3	X	X	98,7	- 0,1	98,8
	MAI	98,2	+ 0,9	- 0,1	X	X	98,7	+ 0,0	98,7
	JUN	98,3	+ 0,6	+ 0,4	X	X	98,6	- 0,1	98,7
	JUL	98,8	+ 0,3	+ 0,5	X	X	98,6	+ 0,0	98,7
	AUG	99,0	+ 0,2	+ 0,2	X	X	98,6	+ 0,0	98,6
	SEP	99,3	+ 0,0	+ 0,3	X	X	98,5	- 0,1	98,6
	OKT	98,9	- 0,2	- 0,4	X	X	98,4	- 0,1	98,6
VERBRAUCHSGÜTER PRODUZIERENDES GEWERBE									
1986	OKT	83,3	- 0,2	- 0,4	X	X	82,9	- 0,1	82,9
	NOV	83,1	- 0,4	- 0,2	X	X	82,8	- 0,1	82,8
	DEZ	82,5	- 0,4	- 0,7	X	X	82,8	+ 0,0	82,8
1987	JAN	82,5	- 0,4	+ 0,0	X	X	82,8	+ 0,0	82,7
	FEB	82,5	- 0,6	+ 0,0	X	X	82,6	- 0,2	82,7
	MAR	82,5	- 0,6	+ 0,0	X	X	82,6	+ 0,0	82,6
	APR	82,3	- 0,7	- 0,2	X	X	82,5	- 0,1	82,6
	MAI	82,2	- 0,6	- 0,1	X	X	82,5	+ 0,0	82,5
	JUN	82,2	- 0,6	+ 0,0	X	X	82,5	+ 0,0	82,5
	JUL	82,4	- 0,6	+ 0,2	X	X	82,5	+ 0,0	82,4
	AUG	82,7	- 0,6	+ 0,4	X	X	82,4	- 0,1	82,4
	SEP	83,0	- 0,7	+ 0,4	X	X	82,3	- 0,1	82,4
	OKT	82,8	- 0,6	- 0,2	X	X	82,4	+ 0,1	82,3
NAHRUNGS- UND GENUSSMITTELGEWERBE									
1986	OKT	92,0	+ 0,0	- 0,3	X	X	90,3	+ 0,1	90,2
	NOV	91,3	- 0,3	- 0,6	X	X	90,1	- 0,2	90,2
	DEZ	90,0	- 0,1	- 1,4	X	X	90,2	+ 0,1	90,2
1987	JAN	89,1	+ 0,0	- 1,0	X	X	90,2	+ 0,0	90,2
	FEB	88,9	+ 0,1	- 0,2	X	X	90,3	+ 0,1	90,2
	MAR	88,7	+ 0,1	- 0,2	X	X	90,2	- 0,1	90,2
	APR	88,6	- 0,0	- 0,1	X	X	90,2	+ 0,0	90,2
	MAI	88,8	+ 0,1	+ 0,2	X	X	90,3	+ 0,1	90,2
	JUN	89,6	+ 0,0	+ 0,9	X	X	90,2	- 0,1	90,2
	JUL	90,9	- 0,3	+ 1,5	X	X	90,1	- 0,1	90,2
	AUG	92,0	- 0,3	+ 1,2	X	X	90,0	- 0,1	90,1
	SEP	92,3	+ 0,0	+ 0,3	X	X	90,2	+ 0,2	90,1
	OKT	91,9	- 0,1	- 0,4	X	X	90,1	- 0,1	90,1

1 BESCHAEFTIGUNG UND ARBEITSMARKT

1.2 BESCHAEFTIGTE IM BERGBAU UND VERARBEITENDEN GEWERBE UND IM BAUHAUPTGEWERBE (1980 = 100)

JAHR	MONAT	ORIGINALWERT			KALENDERBEREINIGTER WERT		KALENDER- UND SAISON- BEREINIGTER WERT		GLATTE KOMPONENTE
		1980=100	VERAENDERUNG VOR JAHR	IN O/O GEGEN VORMONAT	1980=100	VERAENDERUNG IN O/O GEGEN VORMONAT	1980=100	VERAENDERUNG IN O/O GEGEN VORMONAT	1980=100
BAUHAUPTGEWERBE (EINSCHL.FERTIGTEILBAU)									
1986	OKT	82,3	- 1,8	- 1,2	X	X	78,7	- 0,6	78,0
	NOV	81,2	- 1,6	- 1,3	X	X	78,8	+ 0,1	78,8
	DEZ	79,4	- 1,0	- 2,2	X	X	78,9	+ 0,1	78,6
1987	JAN	73,1	- 1,6	- 7,9	X	X	78,6	- 0,4	78,3
	FEB	70,4	- 1,9	- 3,7	X	X	78,3	- 0,4	78,1
	MAR	72,5	- 2,4	+ 3,0	X	X	77,9	- 0,5	77,8
	APR	76,7	- 3,2	+ 5,8	X	X	77,3	- 0,8	77,5
	MAI	77,8	- 3,4	+ 1,4	X	X	77,0	- 0,4	77,1
	JUN	78,5	- 3,7	+ 0,9	X	X	76,7	- 0,4	76,9
	JUL	78,9	- 4,0	+ 0,5	X	X	76,4	- 0,4	76,7
	AUG	79,6	- 4,1	+ 0,9	X	X	76,1	- 0,4	76,4
	SEP	79,7	- 4,3	+ 0,1	X	X	75,8	- 0,4	76,2
	OKT	80,2	- 2,6	+ 0,6	X	X	76,4	+ 0,8	75,9



2 PRODUKTION IM PRODUZIERENDEN GEWERBE

2.1 INDEX DER NETTOPRODUKTION (1980 = 100) -UNTERNEHMEN-

JAHR	MONAT	ORIGINALWERT			KALENDERBEREINIGTER WERT		KALENDER- UND SAISONBEREINIGTER WERT		GLATTE KOMPONENTE
		1980=100	VERÄNDERUNG VORJAHR	IN O/O GEGEN VORMONAT	1980=100	VERÄNDERUNG IN O/O GEGEN VORMONAT	1980=100	VERÄNDERUNG IN O/O GEGEN VORMONAT	
PRODUZIERENDES GEWERBE INSGESAMT									
1986	NOV	108,6	- 0,5	- 8,7	112,9	- 0,9	103,6	- 0,4	103,9
	DEZ	101,7	+ 4,1	- 6,4	102,6	- 9,1	105,1	+ 1,4	103,8
1987	JAN	91,2	- 6,1	-10,3	90,6	-11,7	101,9	- 3,0	103,7
	FEB	97,1	+ 1,6	+ 6,5	104,0	+14,8	104,7	+ 2,7	103,6
	MAR	106,3	+ 6,1	+ 9,8	103,1	- 0,9	104,5	- 0,2	103,6
	APR	105,7	- 6,4	- 0,6	107,1	+ 3,9	101,5	- 2,9	103,5
	MAI	102,6	+ 4,7	- 2,9	104,6	- 2,3	104,9	+ 3,3	103,5
	JUN	102,4	- 3,4	- 0,2	107,5	+ 2,8	103,7	- 1,1	103,6
	JUL	101,9	- 3,2	- 0,5	97,0	- 9,8	102,3	- 1,4	103,8
	AUG	93,1	+ 2,3	- 8,6	91,6	- 5,4	105,2	+ 2,8	104,0
	SEP	111,7	+ 0,2	+20,0	110,4	+20,3	104,2	- 1,0	104,3
	OKT	116,6	- 2,0	+ 4,4	113,3	+ 2,6	103,9	- 0,3	104,5
	NOV	112,9	+ 4,0	- 3,2	115,8	+ 2,2	106,0	+ 2,0	104,8
	PRODUZIERENDES GEWERBE OHNE BAUHAUPTGEWERBE								
1986	NOV	110,0	- 2,0	- 8,0	114,4	- 0,0	105,2	- 1,0	106,2
	DEZ	105,0	+ 3,8	- 4,5	106,0	- 7,3	107,2	+ 1,9	106,2
1987	JAN	97,8	- 4,5	- 6,9	97,1	- 8,4	104,7	- 2,3	106,1
	FEB	103,2	+ 0,8	+ 5,5	110,7	+14,0	106,6	+ 1,8	106,1
	MAR	112,0	+ 7,2	+ 8,5	108,9	- 1,6	107,8	+ 1,1	106,1
	APR	107,4	- 6,1	- 4,1	108,5	- 0,4	103,9	- 3,6	106,0
	MAI	104,0	+ 5,1	- 3,2	106,0	- 2,3	107,6	+ 3,6	106,1
	JUN	103,5	- 2,9	- 0,5	108,7	+ 2,5	106,3	- 1,2	106,2
	JUL	102,2	- 2,9	- 1,3	97,2	-10,6	104,9	- 1,3	106,4
	AUG	93,6	+ 2,9	- 8,4	92,4	- 4,9	107,9	+ 2,9	106,7
	SEP	112,6	+ 0,8	+20,3	111,1	+20,2	106,8	- 1,0	107,0
	OKT	117,6	- 1,7	+ 4,4	114,2	+ 2,6	106,6	- 0,2	107,2
	NOV	114,7	+ 4,3	- 2,5	117,9	+ 3,2	108,6	+ 1,9	107,5
	BERGBAU UND VERARBEITENDES GEWERBE								
1986	NOV	109,4	- 1,4	- 8,8	113,8	- 0,8	105,0	- 0,8	105,8
	DEZ	103,5	+ 3,9	- 5,4	104,5	- 8,2	106,8	+ 1,7	105,7
1987	JAN	94,7	- 5,5	- 8,5	94,1	-10,0	103,9	- 2,7	105,6
	FEB	101,8	+ 1,2	+ 7,5	109,1	+15,9	106,4	- 2,4	105,6
	MAR	110,7	+ 7,5	+ 8,7	107,5	- 1,5	107,2	+ 0,8	105,5
	APR	107,5	- 6,0	- 2,9	108,7	+ 1,1	103,5	- 3,5	105,5
	MAI	103,9	+ 4,6	- 3,3	106,0	- 2,5	106,8	+ 3,2	105,5
	JUN	103,8	- 3,4	- 0,1	109,0	+ 2,8	105,5	- 1,2	105,6
	JUL	102,6	- 3,1	- 1,2	97,5	-10,6	104,3	- 1,1	105,8
	AUG	93,5	+ 2,6	- 8,9	92,4	- 5,2	107,3	+ 2,9	106,1
	SEP	113,3	+ 0,8	+21,2	111,9	+21,1	106,4	- 0,8	106,4
	OKT	117,5	- 2,0	+ 3,7	114,2	+ 2,1	105,9	- 0,5	106,6
	NOV	113,9	+ 4,1	- 3,1	117,0	+ 2,5	108,0	+ 2,0	106,8
	BERGBAU								
1986	NOV	86,8	- 6,9	- 3,3	90,0	+ 5,1	86,3	+ 0,3	86,2
	DEZ	82,5	- 5,1	- 5,0	84,4	- 6,2	85,7	- 0,7	85,8
1987	JAN	89,1	-10,3	+ 8,0	88,5	+ 4,9	84,4	- 1,5	85,3
	FEB	86,3	- 3,8	- 3,1	91,9	+ 3,8	86,2	+ 2,1	84,8
	MAR	90,3	+ 0,0	+ 4,6	86,3	- 6,1	84,4	- 2,1	84,4
	APR	83,9	-11,5	- 7,1	86,1	- 0,2	84,2	- 0,2	84,0
	MAI	82,6	- 0,1	- 1,5	84,9	- 1,4	85,0	+ 1,0	83,5
	JUN	76,5	- 6,5	- 5,0	82,7	- 2,6	83,4	- 1,9	83,0
	JUL	79,9	- 9,6	+ 1,8	76,1	- 8,0	81,7	- 2,0	82,5
	AUG	78,7	- 7,5	- 1,5	77,4	+ 1,7	81,9	+ 0,2	82,1
	SEP	77,9	- 6,9	- 1,0	75,7	- 2,2	80,8	- 1,3	81,7
	OKT	82,0	- 8,7	+ 5,3	79,3	+ 4,8	80,4	- 0,5	81,2
	NOV	83,5	- 3,8	+ 1,8	85,7	+ 6,1	81,5	- 1,4	80,7
	ELEKTRIZITÄTS- UND GASVERSORGUNG								
1986	NOV	119,0	- 7,0	+ 3,8	121,7	+ 9,8	108,3	- 3,3	112,2
	DEZ	125,1	+ 0,8	+ 5,1	126,5	+ 3,9	113,1	+ 4,4	112,4
1987	JAN	140,3	+ 4,9	+12,2	138,5	+ 9,5	115,8	+ 2,4	112,6
	FEB	122,4	- 4,5	-12,8	131,9	- 4,8	109,4	- 5,5	112,8
	MAR	130,5	+ 4,8	+ 6,6	128,0	- 3,0	115,6	+ 5,7	113,2
	APR	106,9	- 6,5	-18,1	106,5	-16,8	109,1	- 5,6	113,6
	MAI	104,8	+11,3	- 2,0	105,3	- 1,1	117,7	+ 7,9	114,0
	JUN	99,1	+ 4,0	- 5,4	105,2	- 0,1	116,8	- 0,8	114,3
	JUL	96,4	+ 1,0	- 2,7	92,2	-12,4	114,0	- 2,4	114,8
	AUG	94,9	+ 5,4	- 1,6	93,2	+ 1,1	116,2	+ 1,9	115,2
	SEP	102,2	+ 0,2	+ 7,7	100,6	+ 7,9	112,2	- 3,4	115,6
	OKT	118,1	+ 3,1	+15,6	113,7	+13,0	115,4	+ 2,9	116,0
	NOV	126,1	+ 6,0	+ 6,8	130,5	+14,8	118,1	+ 2,3	116,3
	VERARBEITENDES GEWERBE								
1986	NOV	110,0	- 1,3	- 8,9	114,5	- 0,9	105,5	- 0,9	106,4
	DEZ	104,1	+ 4,2	- 5,4	105,1	- 8,2	107,4	+ 1,8	106,3
1987	JAN	94,8	- 5,4	- 8,9	94,3	-10,3	104,5	- 2,7	106,2
	FEB	102,3	- 1,4	+ 7,9	109,6	+16,2	106,9	+ 2,3	106,2
	MAR	111,3	+ 7,6	+ 8,8	108,1	- 1,4	107,9	+ 0,9	106,1
	APR	108,1	- 6,0	- 2,9	109,3	+ 1,1	104,1	- 3,5	106,1
	MAI	104,5	+ 4,7	- 3,3	106,6	- 2,5	107,5	+ 3,3	106,1
	JUN	104,5	- 3,3	+ 0,0	109,7	+ 2,9	106,1	- 1,3	106,2
	JUL	103,2	- 3,0	- 1,2	98,1	-10,6	104,9	- 1,1	106,5
	AUG	93,9	+ 2,8	- 9,0	92,8	- 5,4	108,0	+ 3,0	106,8
	SEP	114,3	+ 1,0	+21,7	112,9	+21,7	107,1	- 0,8	107,1
	OKT	118,6	- 1,8	+ 3,8	115,2	+ 2,0	106,6	- 0,5	107,3
	NOV	114,8	+ 4,4	- 3,2	117,9	+ 2,3	108,7	+ 2,0	107,6

2 PRODUKTION IM PRODUZIERENDEN GEWERBE

2.1 INDEX DER NETTOPRODUKTION (1980 = 100) -UNTERNEHMEN-

JAHR	MONAT	ORIGINALWERT			KALENDERBEREINIGTER WERT		KALENDER- UND SAISON- BEREINIGTER WERT		GLATTE KOMPONENTE
		1980=100	VERÄNDERUNG VORJAHR	IN O/O GEGEN VORMONAT	1980=100	VERÄNDERUNG IN O/O GEGEN VORMONAT	1980=100	VERÄNDERUNG IN O/O GEGEN VORMONAT	
GRUNDSTOFF- UND PRODUKTIONSGÜTERGEWERBE									
1986	NOV	96,7	- 2,1	- 8,6	100,1	- 1,7	96,1	- 0,2	96,4
	DEZ	86,3	+ 1,6	-10,8	86,6	-13,5	97,3	+ 1,2	96,4
1987	JAN	89,2	- 6,1	+ 3,4	88,4	+ 2,1	95,0	- 2,4	96,4
	FEB	90,9	- 1,0	+ 1,9	97,7	+10,5	96,5	+ 1,6	96,4
	MAR	98,7	+ 3,0	+ 8,6	95,9	- 1,8	96,6	+ 0,1	96,5
	APR	99,4	- 4,5	+ 0,7	100,8	+ 5,1	95,7	- 0,9	96,7
	MAI	99,4	+ 3,6	+ 0,0	100,4	- 0,4	98,2	+ 2,6	96,9
	JUN	97,7	- 2,1	- 1,7	101,5	+ 1,1	97,1	- 1,1	97,2
	JUL	100,4	+ 0,4	+ 2,8	96,6	- 4,8	97,6	+ 0,5	97,4
	AUG	93,9	+ 3,6	- 6,5	92,5	- 4,2	99,0	+ 1,4	97,7
	SEP	101,3	+ 0,4	+ 7,9	100,7	+ 8,9	97,4	- 1,6	98,0
	OKT	105,7	- 0,1	+ 4,3	103,1	+ 2,4	98,0	+ 0,6	98,4
	NOV	101,4	+ 4,9	- 4,1	103,7	+ 0,6	99,5	+ 1,5	98,7
INVESTITIONSGÜTER PRODUZIERENDES GEWERBE									
1986	NOV	121,1	- 1,5	- 7,8	125,9	+ 0,4	114,5	- 1,3	115,9
	DEZ	120,4	+ 5,2	- 0,6	122,0	- 3,1	117,4	+ 2,5	115,8
1987	JAN	98,8	- 5,6	-17,9	98,5	-19,3	113,7	- 3,2	115,6
	FEB	112,5	+ 1,8	+13,9	120,4	+22,2	116,6	+ 2,6	115,5
	MAR	123,9	+ 9,5	+10,1	120,2	- 0,2	118,5	+ 1,6	115,4
	APR	118,1	- 7,4	- 4,7	119,3	- 0,7	112,3	- 5,2	115,3
	MAI	113,3	+ 5,3	- 4,1	115,9	- 2,8	116,8	+ 4,0	115,3
	JUN	114,5	- 4,0	+ 1,1	120,8	+ 4,2	115,4	- 1,2	115,4
	JUL	107,5	- 5,2	- 6,1	101,7	-15,8	112,7	- 2,3	115,6
	AUG	95,8	+ 2,7	-10,9	94,7	- 6,9	117,5	+ 4,3	116,0
	SEP	125,7	+ 1,5	+31,2	123,7	+30,6	116,9	- 0,5	116,5
	OKT	128,6	- 2,1	+ 2,3	124,8	+ 0,9	116,0	- 0,8	116,8
	NOV	126,2	+ 4,2	- 1,9	129,9	+ 4,1	118,5	+ 2,2	117,1
VERBRAUCHSGÜTER PRODUZIERENDES GEWERBE									
1986	NOV	98,7	+ 0,7	-12,5	103,3	- 3,7	96,2	- 0,6	96,4
	DEZ	88,4	+ 4,6	-10,4	89,8	-13,1	96,5	+ 0,3	96,4
1987	JAN	90,5	- 3,1	+ 2,4	90,1	+ 0,3	95,5	- 1,0	96,5
	FEB	95,2	+ 3,3	+ 5,2	101,7	+12,9	97,5	+ 2,1	96,5
	MAR	103,6	+ 9,3	+ 8,8	100,4	- 1,3	97,7	+ 0,2	96,5
	APR	97,5	- 5,6	- 5,9	98,5	- 1,9	94,3	- 3,5	96,5
	MAI	92,4	+ 8,3	- 5,2	95,5	- 3,0	98,0	+ 3,5	96,6
	JUN	90,9	- 3,7	- 1,6	96,4	+ 0,9	96,0	- 2,0	96,6
	JUL	92,9	- 2,8	+ 2,2	87,6	- 5,1	95,2	- 0,8	96,7
	AUG	84,1	+ 5,9	- 9,5	83,0	- 5,3	98,6	+ 3,6	96,8
	SEP	107,5	+ 0,6	+27,8	105,9	+27,6	96,9	- 1,7	96,9
	OKT	109,6	- 2,8	+ 2,0	106,0	+ 0,1	96,0	- 0,9	97,0
	NOV	102,6	+ 4,0	- 6,4	105,3	- 0,7	97,9	+ 2,0	97,1
NAHRUNGS- UND GENUSSMITTELGEWERBE									
1986	NOV	113,4	- 1,6	- 9,4	118,6	- 1,1	104,8	- 0,9	105,5
	DEZ	103,0	+ 4,0	- 9,2	102,6	-13,5	106,4	+ 1,5	105,4
1987	JAN	98,2	- 5,2	- 4,7	97,1	- 5,4	103,4	- 2,8	105,3
	FEB	98,2	+ 2,2	+ 0,0	105,8	+ 9,0	106,2	+ 2,7	105,3
	MAR	104,7	+ 7,5	+ 3,6	99,6	- 5,9	106,6	+ 0,4	105,2
	APR	103,7	- 2,8	+ 2,0	104,6	+ 5,0	104,3	- 2,2	105,1
	MAI	98,4	+ 0,5	- 5,1	98,9	- 4,5	105,2	+ 0,9	105,0
	JUN	95,9	- 2,3	+ 1,5	103,5	+ 3,6	104,5	- 0,7	104,9
	JUL	107,1	- 1,3	+ 7,2	102,1	- 1,4	104,4	- 0,1	105,0
	AUG	99,8	- 1,7	- 6,8	99,6	- 2,4	104,8	+ 0,4	105,1
	SEP	109,5	+ 0,2	+ 9,7	106,6	+ 9,0	105,6	+ 0,8	105,3
	OKT	121,1	- 3,3	+10,6	116,5	+ 9,1	104,8	- 0,8	105,4
	NOV	117,8	+ 3,9	- 2,7	121,2	+ 2,3	107,0	+ 2,1	105,5
EISENSCHAFFENDE INDUSTRIE									
1986	NOV	84,9	-10,3	- 6,4	87,6	+ 0,2	83,7	- 0,1	84,2
	DEZ	68,6	- 8,2	-19,2	69,4	-20,8	85,2	+ 1,8	84,1
1987	JAN	75,3	-17,4	+ 9,8	74,4	+ 7,2	80,4	- 5,6	83,8
	FEB	82,6	- 8,7	+ 9,7	88,6	+19,1	82,7	+ 2,9	83,7
	MAR	92,5	+ 1,5	+12,0	90,1	+ 1,7	86,4	+ 4,5	83,8
	APR	83,7	-12,7	- 9,5	84,3	- 6,4	80,7	- 6,6	83,9
	MAI	89,2	+ 5,7	+ 6,6	90,1	+ 6,5	88,6	+ 9,8	84,1
	JUN	85,8	- 5,9	- 3,8	89,9	- 0,2	83,8	- 5,4	84,2
	JUL	85,1	+ 6,2	+ 3,8	85,5	- 4,9	88,1	+ 5,1	84,1
	AUG	78,2	- 0,9	-12,2	76,5	-10,2	84,0	- 4,7	84,0
	SEP	84,3	- 7,0	+ 7,8	83,3	+ 8,5	80,0	- 4,8	83,8
	OKT	89,0	- 1,9	+ 5,6	85,8	+ 3,0	83,0	+ 3,8	83,8
	NOV	87,2	- 2,7	- 2,0	89,6	+ 4,4	85,3	+ 2,8	83,8

2 PRODUKTION IM PRODUZIERENDEN GEWERBE

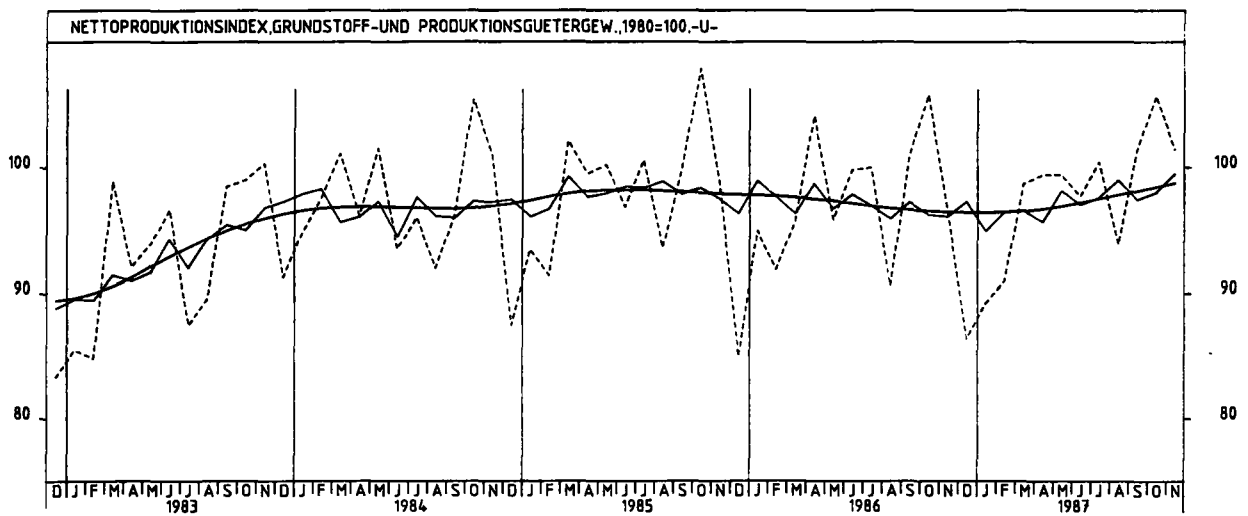
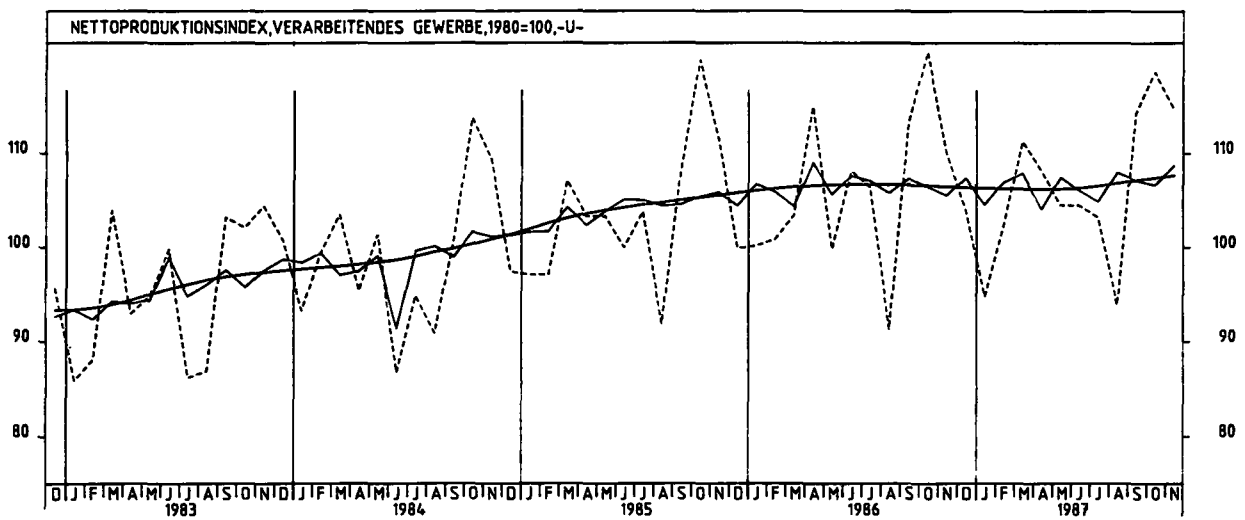
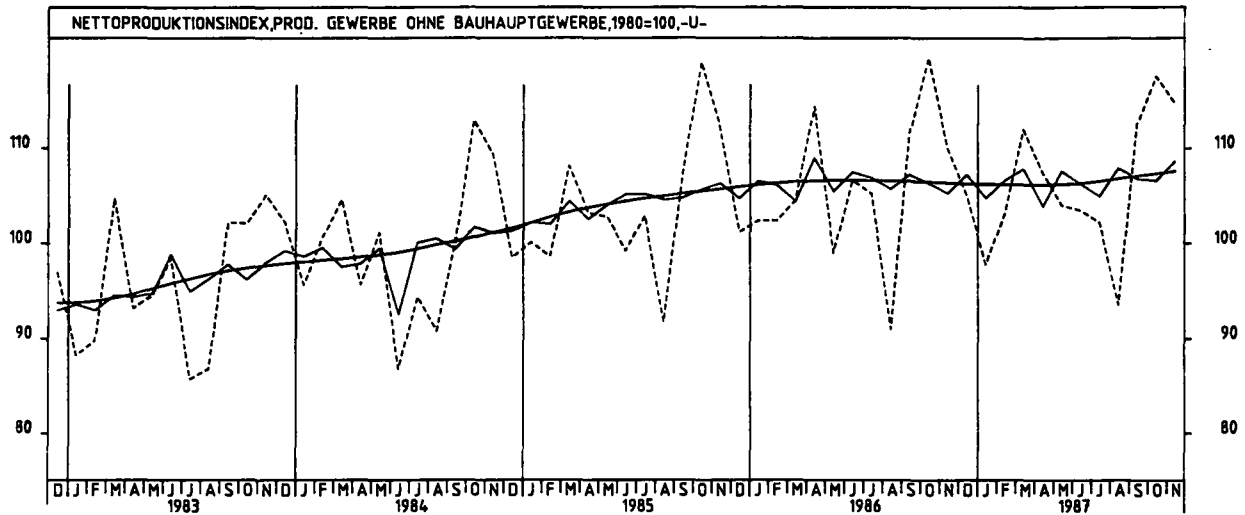
2.1 INDEX DER NETTOPRODUKTION (1980 = 100) -UNTERNEHMEN-

JAHR	MONAT	ORIGINALWERT			KALENDERBEREINIGTER WERT		KALENDER- UND SAISON- BEREINIGTER WERT		GLATTE KOMPONENTE
		1980=100	VERÄNDERUNG VORJAHR	IN O/O GEGEN VORMONAT	1980=100	VERÄNDERUNG IN O/O GEGEN VORMONAT	1980=100	VERÄNDERUNG IN O/O GEGEN VORMONAT	1980=100
CHEMISCHE INDUSTRIE									
1986	NOV	108,0	- 0,9	- 6,7	111,7	+ 0,4	110,0	+ 0,4	109,3
	DEZ	99,0	+ 2,0	- 8,3	99,2	-11,2	110,5	+ 0,5	109,5
1987	JAN	106,1	- 5,8	+ 7,2	104,7	+ 5,5	107,7	- 2,5	109,6
	FEB	109,1	+ 0,3	+ 2,8	117,3	+12,0	110,3	+ 2,4	109,9
	MAR	115,8	+ 3,2	+ 6,1	112,8	- 3,8	109,8	- 0,5	110,2
	APR	115,5	- 2,0	- 0,3	118,0	+ 4,6	110,6	+ 0,7	110,7
	MAI	111,9	+ 3,6	- 3,1	113,1	- 4,2	111,9	+ 1,2	111,3
	JUN	110,3	- 0,7	- 1,4	113,9	+ 0,7	110,9	- 0,9	111,9
	JUL	115,8	+ 3,1	+ 5,0	111,4	- 2,2	112,7	+ 1,6	112,6
	AUG	108,5	+ 7,7	- 6,3	107,1	- 3,9	115,4	+ 2,4	113,2
	SEP	113,6	+ 4,5	+ 4,7	113,4	+ 5,9	114,4	- 0,9	113,8
	OKT	118,2	+ 2,2	+ 4,0	115,2	+ 1,6	113,9	- 0,4	114,5
	NOV	115,9	+ 7,3	- 1,9	118,3	+ 2,7	116,0	+ 1,8	115,2
MASCHINENBAU									
1986	NOV	106,6	- 0,5	- 6,0	111,5	+ 3,0	103,2	+ 0,3	103,9
	DEZ	127,9	+ 4,8	+20,0	128,1	+14,9	105,6	+ 2,3	103,4
1987	JAN	79,2	- 8,8	-38,1	79,0	-38,3	101,1	- 4,3	102,9
	FEB	93,2	- 0,6	+17,7	100,1	+26,7	103,2	+ 2,1	102,5
	MAR	107,0	+ 5,2	+14,8	104,4	+ 4,3	104,4	+ 1,2	102,1
	APR	104,3	- 7,9	- 2,5	104,4	+ 0,0	99,7	- 4,5	101,7
	MAI	95,1	- 2,4	- 8,8	97,1	- 7,0	101,7	+ 2,0	101,2
	JUN	106,1	- 1,6	+13,7	112,8	+16,2	104,3	+ 2,6	101,0
	JUL	96,7	- 9,9	-10,5	91,7	-18,7	97,4	- 6,6	101,2
	AUG	83,4	- 3,9	-13,8	83,3	- 9,2	101,9	+ 4,6	101,6
	SEP	106,4	- 3,6	+27,6	104,8	+25,8	100,3	- 1,6	102,1
	OKT	107,7	- 5,0	+ 1,2	105,3	+ 0,5	101,4	+ 1,1	102,4
	NOV	112,3	+ 5,3	+ 4,3	115,8	+10,0	106,1	+ 4,6	102,5
STRASSENFAHRZEUGBAU REPARATUR VON KRAFTFAHRZEUGEN USW.									
1986	NOV	122,1	- 2,7	- 9,8	126,6	- 1,9	116,7	- 3,2	120,4
	DEZ	112,2	+12,1	- 8,1	115,7	- 5,6	123,9	+ 6,2	120,6
1987	JAN	113,1	- 4,4	+ 2,6	114,9	- 0,7	117,5	- 5,2	120,7
	FEB	125,2	+ 4,0	+ 8,8	134,1	+16,7	121,9	+ 3,7	120,9
	MAR	135,5	+17,3	+ 8,2	131,6	- 1,9	127,1	+ 4,3	121,1
	APR	129,9	- 5,1	- 4,1	130,6	- 0,8	117,8	- 7,3	121,1
	MAI	122,1	+ 7,5	- 6,0	124,7	- 4,5	121,6	+ 3,2	121,2
	JUN	119,5	- 2,9	- 2,1	126,9	+ 1,8	120,8	- 0,7	121,3
	JUL	108,8	- 1,6	- 9,0	102,1	-19,5	118,9	- 1,6	121,7
	AUG	92,6	+ 4,2	-14,9	91,8	-10,1	123,3	+ 3,7	122,2
	SEP	127,4	+ 3,8	+37,6	124,7	+35,8	122,4	- 0,7	122,7
	OKT	136,0	+ 0,4	+ 6,8	131,8	+ 5,7	123,0	- 0,5	123,1
	NOV	127,5	+ 4,4	- 6,3	132,3	+ 0,4	123,7	+ 0,6	123,4
ELEKTROTECHNIK, REPARATUR VON HAUSHALTSGERÄTEN									
1986	NOV	135,4	+ 1,4	- 7,1	140,6	+ 1,0	126,5	- 1,3	126,8
	DEZ	127,7	+ 6,4	- 5,7	129,7	- 7,8	128,1	+ 1,2	126,8
1987	JAN	107,2	- 3,6	-16,1	106,4	-18,0	124,5	- 2,8	126,8
	FEB	123,1	+ 2,8	+14,8	131,7	+23,8	127,5	+ 2,4	126,7
	MAR	135,8	+10,2	+10,3	131,8	+ 0,1	128,9	+ 1,1	126,5
	APR	127,4	- 5,9	- 6,2	129,7	- 1,6	123,6	- 4,1	126,3
	MAI	124,5	+ 7,7	- 2,3	127,6	- 1,6	128,0	+ 3,6	126,1
	JUN	119,9	- 5,2	- 3,7	127,1	- 0,4	124,7	- 2,6	125,9
	JUL	117,4	- 4,8	- 2,1	110,8	-12,8	122,5	- 1,8	125,7
	AUG	107,1	+ 2,5	- 8,8	105,2	- 5,1	127,3	+ 3,9	125,6
	SEP	136,6	+ 1,0	+29,6	137,0	+30,2	127,1	- 0,2	125,6
	OKT	140,2	- 3,8	+ 1,0	135,3	- 1,2	124,4	- 2,1	125,5
	NOV	136,3	+ 0,7	- 2,6	139,5	+ 3,4	125,8	+ 1,1	125,4
HERSTELLUNG VON EISEN-,BLECH-UND METALLWAREN									
1986	NOV	108,2	+ 1,5	-12,8	113,1	- 4,0	106,5	- 0,4	106,8
	DEZ	95,4	+ 5,5	-11,8	98,2	-13,2	107,4	+ 0,8	106,7
1987	JAN	96,4	- 6,1	+ 1,0	96,1	- 2,1	104,5	- 2,7	106,7
	FEB	105,5	+ 2,8	+ 9,4	112,5	+17,1	108,0	+ 3,3	106,7
	MAR	115,5	+11,6	+ 9,5	111,7	- 0,7	109,6	+ 1,5	106,2
	APR	110,8	- 6,8	- 4,1	111,8	+ 0,1	104,2	- 4,9	106,9
	MAI	104,6	+ 7,4	- 5,4	108,7	- 2,8	108,6	+ 4,2	107,0
	JUN	105,7	- 4,5	+ 0,9	112,4	+ 3,4	106,6	- 1,8	107,4
	JUL	104,7	- 3,7	- 0,9	98,5	-12,4	106,0	- 0,6	108,0
	AUG	92,4	+ 6,8	-11,7	91,3	- 7,3	110,7	+ 4,4	108,8
	SEP	118,8	+ 2,2	+28,6	116,5	+27,6	109,5	- 1,1	109,6
	OKT	124,1	+ 0,0	+ 4,5	119,6	+ 2,7	109,4	- 0,1	110,3
	NOV	117,9	+ 9,0	- 5,0	121,2	+ 1,3	113,6	+ 3,8	111,0
TEXTILGEWERBE									
1986	NOV	96,8	- 2,5	-14,2	101,5	- 5,1	94,2	- 1,3	94,9
	DEZ	83,0	+ 4,1	-14,3	85,2	-16,1	95,7	+ 1,6	94,8
1987	JAN	92,7	- 7,1	+11,7	92,2	+ 8,2	92,8	- 3,0	94,7
	FEB	99,4	+ 1,8	+ 7,2	106,0	+15,0	96,1	+ 3,6	94,6
	MAR	106,2	+ 8,5	+ 6,8	102,6	- 3,2	96,0	- 0,1	94,6
	APR	96,9	- 9,2	- 8,8	98,4	- 4,1	91,6	- 4,6	94,5
	MAI	92,1	+ 8,2	- 5,0	95,6	- 2,8	96,5	+ 5,3	94,5
	JUN	91,1	- 4,9	- 1,1	97,1	+ 1,6	94,2	- 2,4	94,5
	JUL	84,4	- 7,6	- 7,4	79,0	-18,6	91,5	- 2,9	94,5
	AUG	69,2	+10,5	-18,0	68,1	-13,8	98,0	+ 7,1	94,5
	SEP	106,5	- 0,3	+53,8	104,5	+53,8	94,7	-3,4	94,6
	OKT	108,5	- 3,8	+ 1,9	104,3	- 0,2	93,3	- 1,5	94,6
	NOV	99,6	+ 2,9	- 8,2	102,5	- 1,7	95,2	+ 2,0	94,6

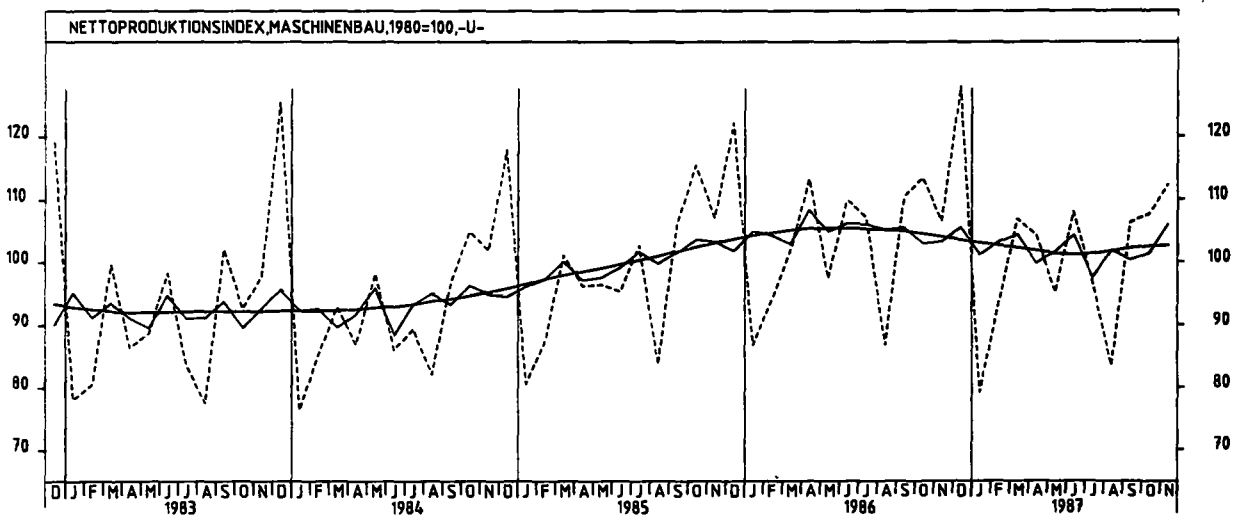
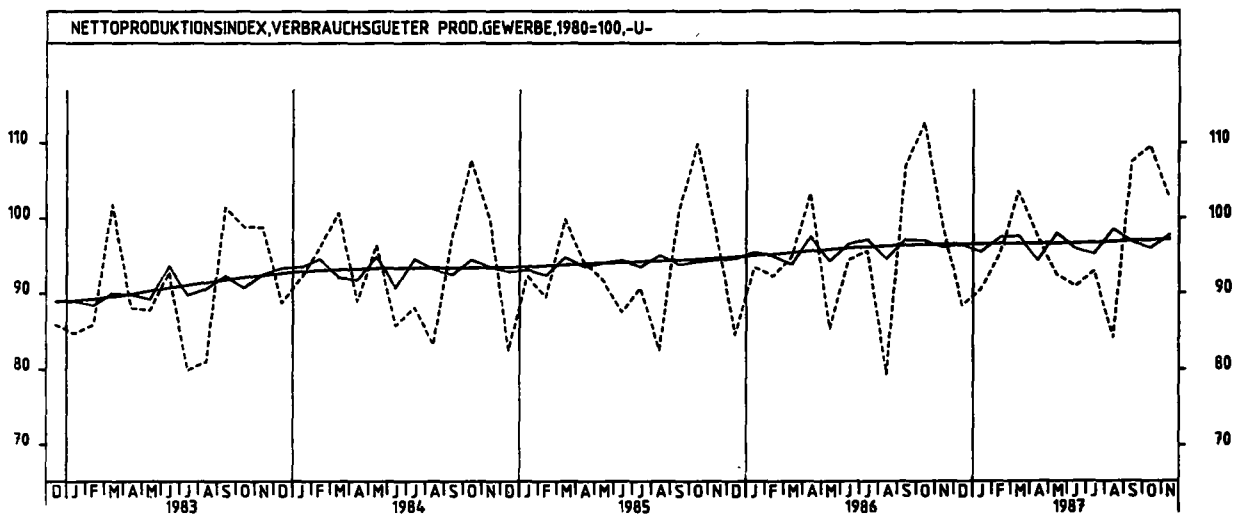
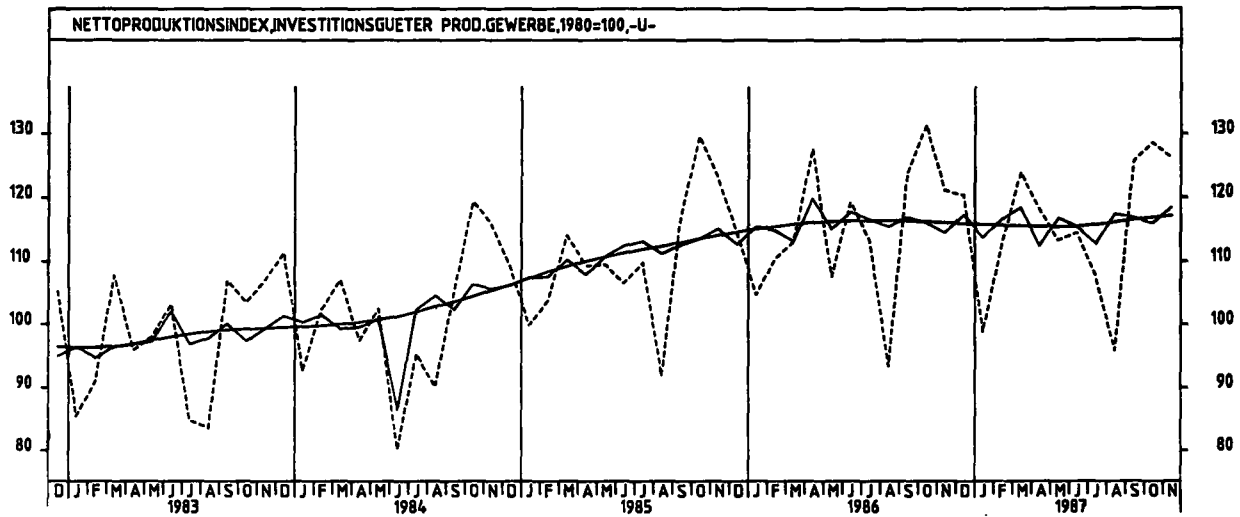
2 PRODUKTION IM PRODUZIERENDEN GEWERBE
2.1 INDEX DER NETTOPRODUKTION (1980 = 100) -UNTERNEHMEN-

JAHR	MONAT	ORIGINALWERT			KALENDERBEREINIGTER WERT		KALENDER- UND SAISON- BEREINIGTER WERT		GLATTE KOMPONENTE
		1980=100	VERÄNDERUNG VORJAHR	IN O/O GEGEN VORMONAT	1980=100	VERÄNDERUNG IN O/O GEGEN VORMONAT	1980=100	VERÄNDERUNG IN O/O GEGEN VORMONAT	1980=100
BEKLEIDUNGSGEWERBE									
1986	NOV	77,8	- 3,5	-17,0	81,2	- 9,5	81,5	- 2,5	82,4
	DEZ	69,4	- 1,0	-10,8	69,9	-13,9	81,5	+ 0,0	82,1
1987	JAN	83,2	- 5,3	+19,9	82,9	+16,6	81,2	- 0,4	81,8
	FEB	89,6	+ 0,3	+ 7,7	95,8	+15,6	82,9	+ 2,1	81,5
	MAR	94,2	+ 2,6	+ 5,1	91,2	- 4,8	81,7	- 1,4	81,2
	APR	76,0	-12,6	-19,3	76,7	-15,9	77,5	- 5,1	80,8
	MAI	69,5	+13,9	- 8,6	72,0	- 6,1	84,7	+ 9,3	80,6
	JUN	64,2	-10,6	- 7,6	68,9	- 4,3	79,6	- 6,0	80,2
	JUL	79,6	-11,0	+24,0	75,8	+10,0	77,0	- 3,3	79,9
	AUG	74,6	+ 5,2	- 6,3	72,7	- 4,1	82,3	+ 6,9	79,5
	SEP	96,5	- 5,1	+29,4	95,6	+31,5	78,7	- 4,4	79,2
	OKT	86,8	- 7,4	-10,1	83,9	-12,2	77,9	- 1,0	78,9
	NOV	77,1	- 0,9	-11,2	78,6	- 6,3	79,0	+ 1,4	78,6
ERNAHRUNGSGEWERBE									
1986	NOV	117,4	+ 0,4	- 7,9	122,2	- 0,4	106,8	- 0,5	106,9
	DEZ	109,4	+ 4,0	- 6,8	108,9	-10,8	107,6	+ 0,7	107,0
1987	JAN	99,3	- 3,6	- 9,2	98,3	- 9,7	105,4	- 2,0	107,1
	FEB	98,1	+ 4,8	- 1,2	106,6	+ 7,4	108,8	+ 3,2	107,3
	MAR	102,9	+ 8,3	+ 4,9	100,3	- 5,0	108,1	- 0,6	107,3
	APR	107,4	+ 0,6	+ 4,4	109,0	+ 8,7	108,2	+ 0,1	107,4
	MAI	101,8	+ 0,1	- 5,2	102,9	- 5,6	106,0	- 2,0	107,4
	JUN	102,2	- 0,9	+ 0,4	105,2	+ 2,2	106,3	+ 0,3	107,5
	JUL	108,4	+ 2,0	+ 6,1	103,9	- 1,2	108,1	+ 1,7	107,5
	AUG	100,2	+ 0,7	- 7,6	99,9	- 3,8	107,6	- 0,5	107,7
	SEP	110,1	+ 2,1	+ 9,9	109,5	+ 9,6	108,4	+ 0,7	107,8
	OKT	124,0	- 2,7	+12,6	121,8	+11,2	106,8	- 1,5	107,8
	NOV	121,3	+ 3,3	- 2,2	124,3	+ 2,1	108,6	+ 1,7	107,9

2 PRODUKTION IM PRODUZIERENDEN GEWERBE



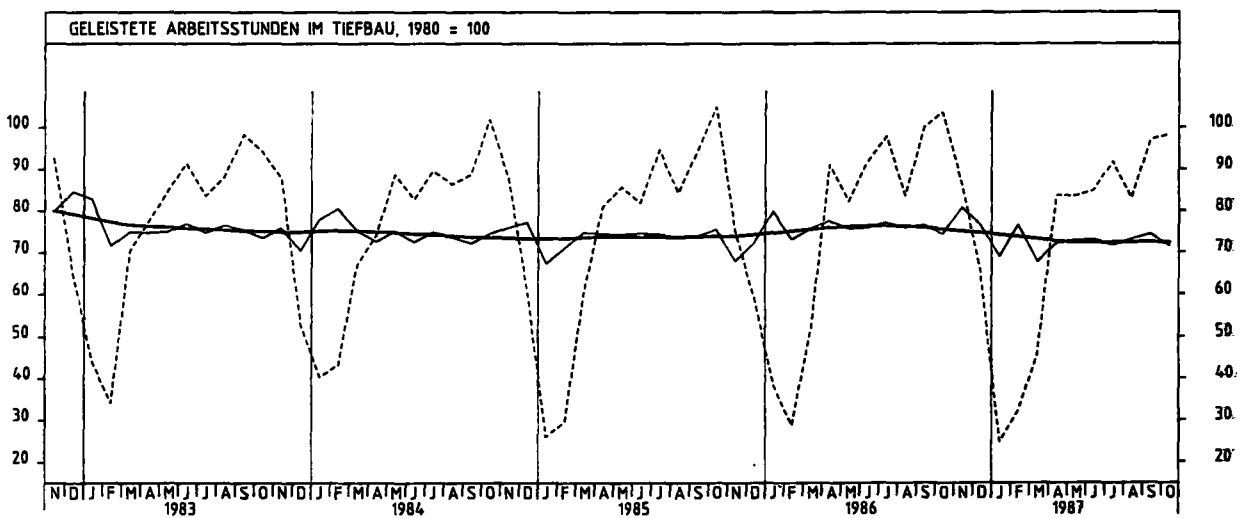
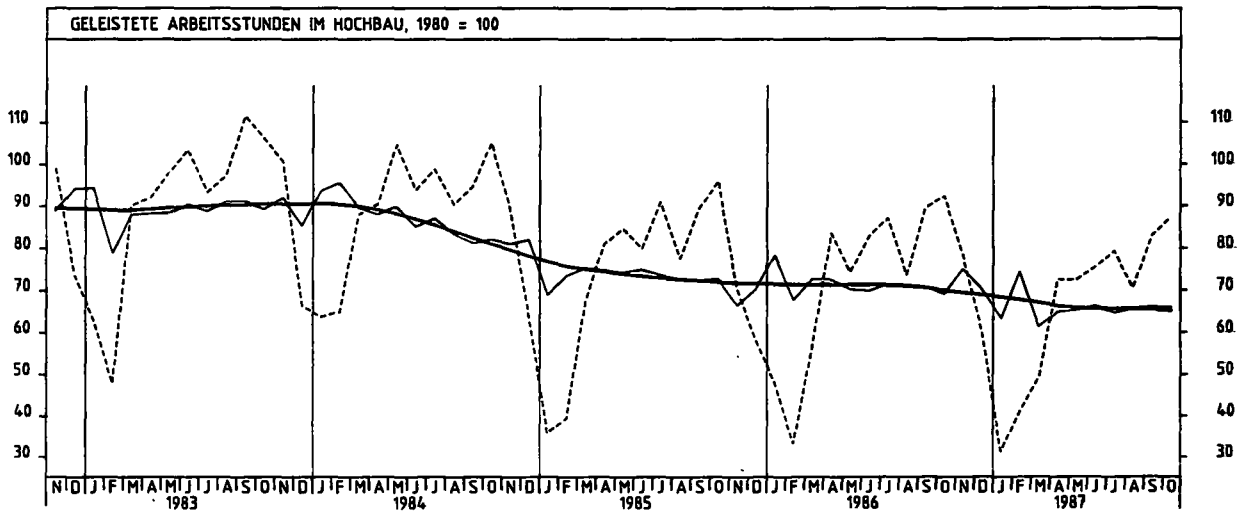
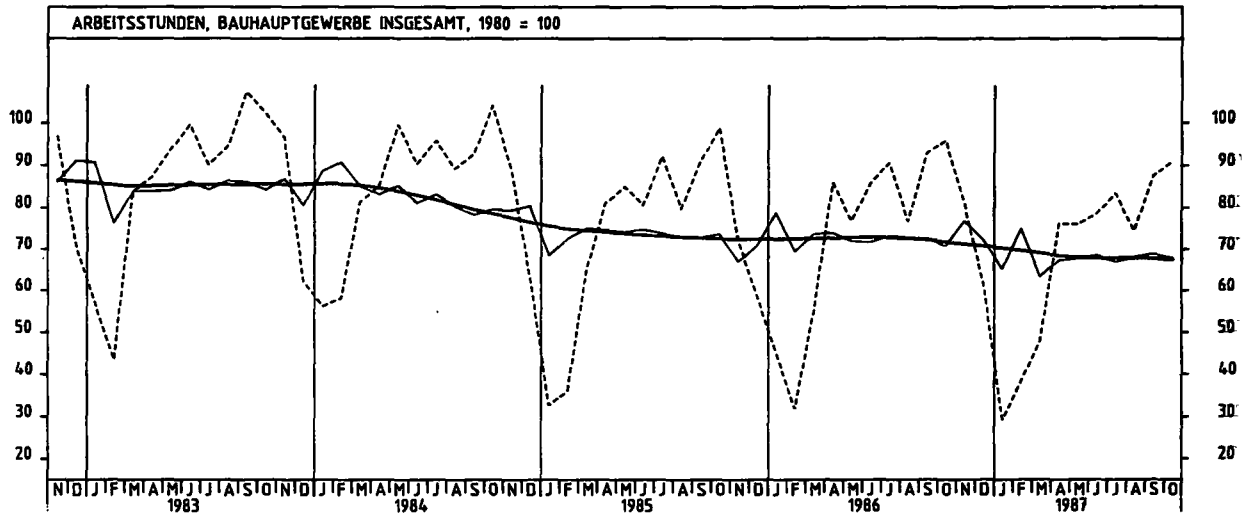
2 PRODUKTION IM PRODUZIERENDEN GEWERBE

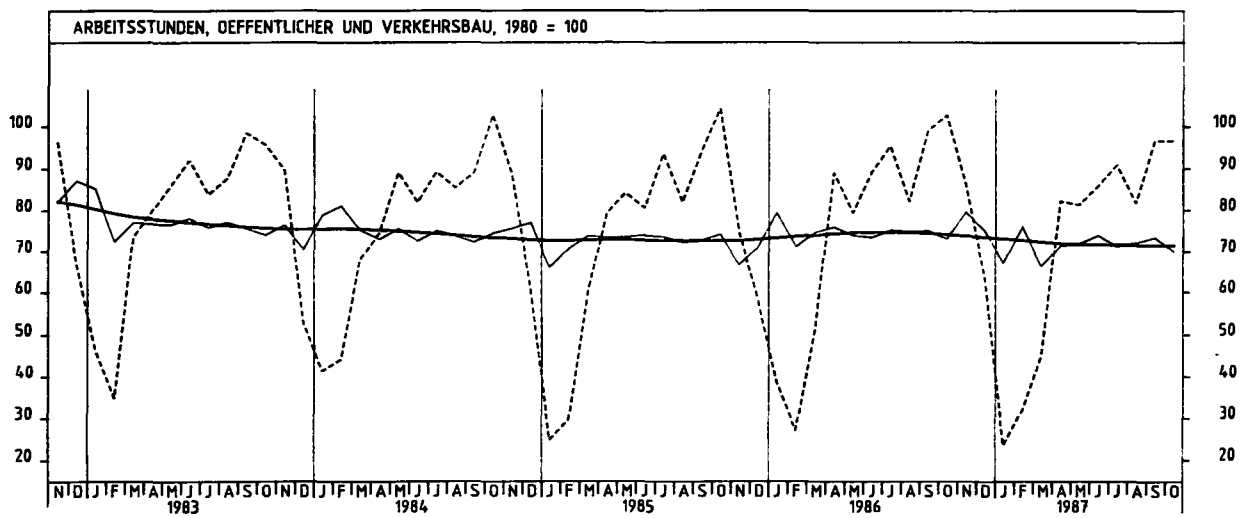
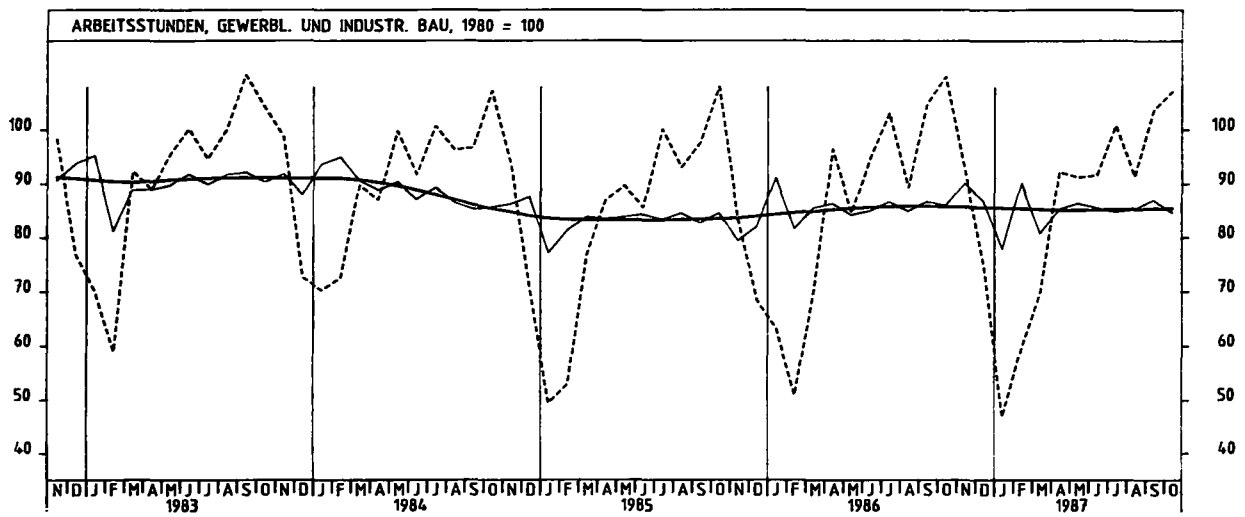
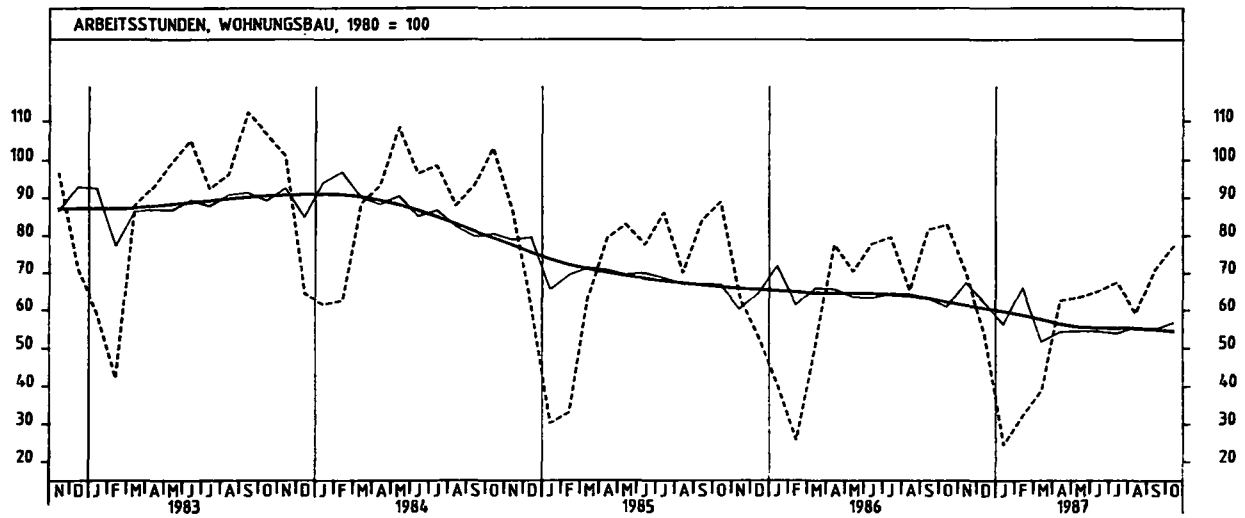


2 PRODUKTION IM PRODUZIERENDEN GEWERBE
2.2 GELEISTETE ARBEITSSTUNDEN IM BAUHAUPTGEWERBE (1980 = 100)

JAHR	MONAT	ORIGINALWERT			KALENDERBEREINIGTER WERT		KALENDER- UND SAISONBEREINIGTER WERT		GLATTE KOMPONENTE	
		1980=100	VERÄNDERUNG VORJAHR	IN O/O GEGEN VORMONAT	1980=100	VERÄNDERUNG IN O/O GEGEN VORMONAT	1980=100	VERÄNDERUNG IN O/O GEGEN VORMONAT	1980=100	
BAUHAUPTGEWERBE INSGESAMT										
1986	OKT	96,0	- 2,9	+ 3,2	92,0	+ 1,4	70,8	- 2,5	71,8	
	NOV	80,9	+12,4	-15,7	84,3	- 8,4	76,9	+ 8,6	71,3	
	DEZ	61,8	+ 5,8	-23,6	60,8	-27,9	72,3	- 6,0	70,8	
1987	JAN	29,3	-34,7	-52,6	29,7	-51,2	65,3	- 9,7	70,3	
	FEB	38,3	+20,1	+30,7	40,2	+35,4	75,1	+18,0	69,7	
	MAR	48,0	-12,9	+25,3	44,8	+11,4	63,4	-18,6	69,1	
	APR	76,2	-11,4	+58,8	79,4	+77,2	67,3	+ 6,2	68,4	
	MAI	76,1	- 1,0	- 0,1	78,3	- 1,4	67,8	+ 0,7	68,0	
	JUN	78,5	- 8,5	+ 3,2	81,8	+ 4,5	68,5	+ 1,0	67,9	
	JUL	83,4	- 8,0	+ 6,2	80,3	- 1,8	67,0	- 2,2	67,8	
	AUG	74,5	- 3,0	-10,7	71,9	-10,5	68,1	+ 1,6	67,9	
	SEP	87,5	- 5,9	+17,4	87,5	+21,7	68,9	+ 1,2	67,8	
	OKT	90,9	- 5,3	+ 3,9	88,7	+ 1,4	67,8	- 1,6	67,5	
	HOCHBAU									
	1986	OKT	92,4	- 3,8	+ 3,0	88,6	+ 1,6	69,2	- 2,3	70,0
NOV		78,1	+10,9	-15,5	81,6	- 7,5	75,1	+ 8,5	69,4	
DEZ		60,1	+ 3,6	-23,0	58,7	-28,1	70,2	- 6,5	68,9	
1987	JAN	31,4	-34,4	-47,8	31,8	-45,8	63,4	- 9,7	68,4	
	FEB	41,1	+23,1	+30,9	43,3	+36,2	74,4	+17,4	67,8	
	MAR	49,1	-13,7	+19,5	45,8	+ 5,8	61,3	-17,6	67,1	
	APR	72,5	-13,3	+47,7	75,7	+65,3	65,0	+ 6,0	66,3	
	MAI	72,5	- 2,4	+ 0,0	74,6	- 1,5	65,4	+ 0,6	65,9	
	JUN	75,4	- 9,0	+ 4,0	78,4	+ 5,1	66,3	+ 1,4	65,7	
	JUL	79,3	- 9,1	+ 5,2	76,5	- 2,4	64,8	- 2,3	65,6	
	AUG	70,5	- 4,2	-11,1	68,0	-11,1	65,7	+ 1,4	65,7	
	SEP	82,9	- 7,6	+17,6	82,9	+21,9	66,1	+ 0,6	65,5	
	OKT	87,3	- 5,6	+ 5,3	85,8	+ 3,1	66,0	- 0,2	65,2	
	TIEFBAU									
	1986	OKT	103,6	- 1,2	+ 3,6	99,2	+ 1,2	74,4	- 2,7	75,4
NOV		86,7	+15,4	-16,3	90,0	- 9,3	80,8	+ 8,6	75,0	
DEZ		65,1	+10,2	-24,9	64,9	-27,9	76,5	- 5,3	74,6	
1987	JAN	24,8	-35,8	-61,9	25,1	-61,3	69,0	- 9,8	74,2	
	FEB	32,3	+12,5	+30,2	33,5	+33,5	76,6	+11,0	73,7	
	MAR	45,7	-10,9	+41,5	42,7	+27,5	67,7	-11,6	73,2	
	APR	83,7	- 8,2	+83,2	86,7	+103,0	72,2	+ 6,6	72,6	
	MAI	83,6	+ 1,6	- 0,1	85,9	- 0,9	72,8	+ 0,8	72,4	
	JUN	84,9	- 7,6	+ 1,6	89,0	+ 3,6	73,0	+ 0,3	72,3	
	JUL	91,9	- 6,1	+ 8,2	88,3	- 0,8	71,7	- 1,8	72,3	
	AUG	83,0	- 0,7	- 9,7	80,2	- 9,2	73,1	+ 2,0	72,4	
	SEP	97,0	- 3,0	+16,9	97,1	+21,1	74,4	+ 1,8	72,4	
	OKT	98,3	- 5,1	+ 1,3	95,4	- 1,8	71,5	- 3,9	72,3	
	WOHNUNGSBAU									
	1986	OKT	82,9	- 6,7	+ 1,6	79,7	+ 0,6	60,9	- 3,6	62,2
NOV		69,9	+10,1	-15,7	73,4	- 7,9	67,4	+10,7	61,3	
DEZ		53,2	+ 0,4	-23,9	51,1	-30,4	62,1	- 7,9	60,5	
1987	JAN	24,6	-39,7	-53,9	25,1	-50,9	56,2	- 9,5	59,7	
	FEB	32,2	+25,3	+31,4	33,9	+35,1	66,1	+17,6	58,7	
	MAR	38,9	-22,7	+20,8	35,9	+ 5,9	51,7	-21,8	57,6	
	APR	62,6	-15,3	+60,9	65,5	+82,5	54,3	+ 5,0	56,4	
	MAI	63,5	- 9,8	+ 1,4	65,3	- 0,3	54,6	+ 0,6	55,6	
	JUN	65,1	-16,3	+ 2,5	67,3	+ 3,1	54,5	- 0,2	55,3	
	JUL	67,5	-15,2	+ 3,7	65,2	- 3,1	53,8	- 1,3	55,2	
	AUG	59,2	- 9,3	-12,3	57,2	-12,3	55,6	+ 3,3	55,3	
	SEP	70,9	-13,1	+19,8	70,9	+24,0	54,9	- 1,3	55,0	
	OKT	77,3	- 6,8	+ 9,0	76,1	+ 7,3	56,7	+ 3,3	54,5	
	GEWERBLICHER UND INDUSTRIELLER BAU									
	1986	OKT	109,9	+ 1,8	+ 5,0	105,3	+ 3,2	85,9	- 0,9	85,7
NOV		92,6	+11,2	-15,7	96,2	- 8,6	90,1	+ 4,9	85,7	
DEZ		74,9	+ 9,7	-19,1	74,4	-22,7	86,8	- 3,7	85,6	
1987	JAN	46,9	-26,0	-37,4	46,7	-37,2	78,0	-10,1	85,5	
	FEB	59,6	+17,1	+27,1	63,0	+34,9	90,1	+15,5	85,4	
	MAR	69,9	- 0,4	+17,3	66,2	+ 5,1	80,7	-10,4	85,2	
	APR	92,2	- 4,4	+31,9	95,7	+44,6	85,2	+ 5,6	85,1	
	MAI	91,2	+ 7,8	- 1,1	94,0	- 1,8	86,4	+ 1,4	85,1	
	JUN	91,6	- 3,5	+ 0,4	95,7	+ 1,8	85,5	- 1,0	85,2	
	JUL	100,8	- 2,2	+10,0	96,9	+ 1,3	84,8	- 0,8	85,2	
	AUG	91,4	+ 2,4	- 9,3	88,5	- 8,7	85,3	+ 0,6	85,3	
	SEP	103,6	- 1,1	+13,3	103,6	+17,1	87,0	+ 2,0	85,4	
	OKT	107,1	- 2,5	+ 3,4	103,6	+ 0,0	84,7	- 2,6	85,4	
	ÖFFENTLICHER UND VERKEHRSBAU									
	1986	OKT	102,7	- 1,5	+ 3,7	98,4	+ 1,3	73,0	- 2,7	74,1
NOV		86,2	+15,9	-16,1	99,6	- 8,9	79,6	+ 9,0	73,8	
DEZ		63,8	+ 9,8	-26,0	63,6	-29,0	75,1	- 5,7	73,5	
1987	JAN	23,5	-38,8	-63,2	24,0	-62,3	67,2	-10,5	73,1	
	FEB	32,0	+18,1	+36,2	33,2	+38,3	76,1	+13,2	72,7	
	MAR	45,1	-11,6	+40,9	42,1	+26,8	66,3	-12,9	72,3	
	APR	82,2	- 7,6	+82,3	85,1	+102,1	71,4	+ 7,7	71,9	
	MAI	81,3	- 2,4	- 1,1	83,4	- 2,0	71,9	+ 0,7	71,8	
	JUN	85,8	- 3,7	+ 5,5	89,8	+ 7,7	73,9	+ 2,8	71,7	
	JUL	90,9	- 4,7	+ 5,9	87,4	- 2,7	71,2	- 3,7	71,6	
	AUG	81,7	- 0,5	-10,1	79,0	- 9,6	72,2	+1,4	71,6	
	SEP	96,6	- 2,4	+18,2	96,7	+22,4	73,4	+ 1,7	71,6	
	OKT	96,6	- 5,9	+ 0,0	94,1	- 2,7	70,0	- 4,6	71,4	

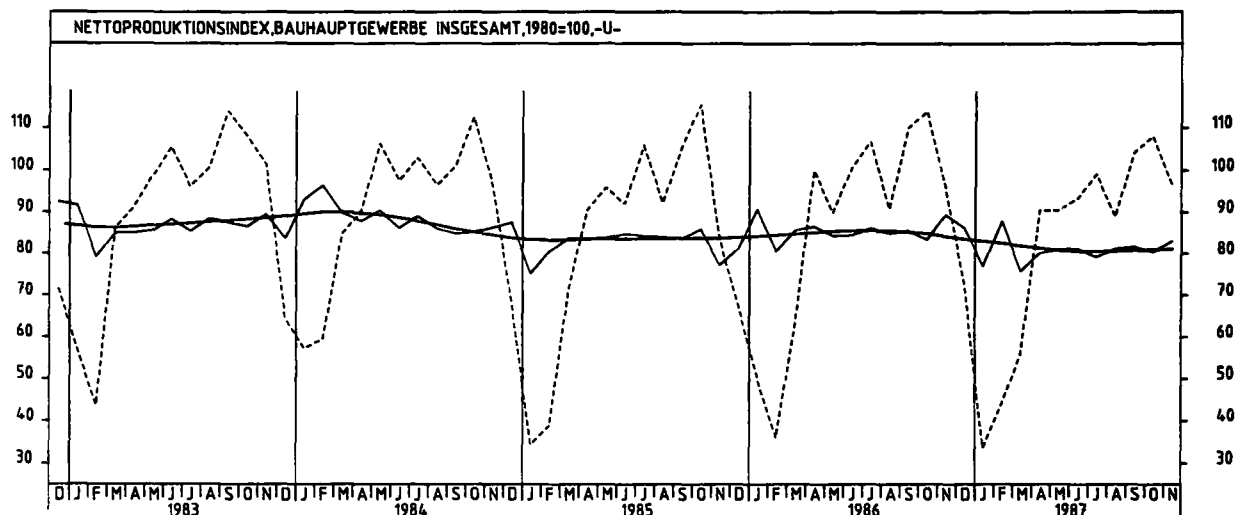
2 PRODUKTION IM PRODUZIERENDEN GEWERBE





2 PRODUKTION IM PRODUZIERENDEN GEWERBE
2.3 PRODUKTIONSINDEX FÜR DAS BAUHAUPTGEWERBE (1980 = 100) -UNTERNEHMEN-

JAHR	MONAT	ORIGINALWERT			KALENDERBEREINIGTER WERT		KALENDER- UND SAISONBEREINIGTER WERT		GLATTE KOMPONENTE
		1980=100	VERÄNDERUNG VORJAHR	IN O/O GEGEN VORMONAT	1980=100	VERÄNDERUNG IN O/O GEGEN VORMONAT	1980=100	VERÄNDERUNG IN O/O GEGEN VORMONAT	1980=100
BAUHAUPTGEWERBE									
1986	NOV	98,7	+14,6	-16,1	99,6	- 8,8	89,5	+ 7,3	83,9
	DEZ	72,9	+ 8,5	-23,8	72,7	-27,0	86,2	- 3,7	83,3
1987	JAN	33,6	-33,2	-53,9	33,6	-53,8	77,0	-10,7	82,7
	FEB	43,8	+21,7	+30,4	45,6	+35,7	87,8	+14,0	82,2
	MAR	55,8	-10,9	+27,4	52,4	+14,9	75,8	-13,7	81,6
	APR	90,5	- 9,6	+62,2	94,1	+79,6	80,2	+ 5,8	81,1
	MAI	90,5	+ 0,7	+ 0,0	92,8	- 1,4	81,0	+ 1,0	80,5
	JUN	93,2	- 7,4	+ 3,0	96,9	+ 4,4	81,1	+ 0,1	80,3
	JUL	99,2	- 7,2	+ 6,4	95,6	- 1,3	79,3	- 2,2	80,3
	AUG	89,0	- 2,0	-10,3	86,1	- 9,9	81,2	+ 2,4	80,4
	SEP	104,3	- 5,2	+17,2	104,3	+21,1	81,6	+ 0,5	80,6
	OKT	108,1	- 5,2	+ 3,6	105,2	+ 0,9	80,5	- 1,3	80,8
	NOV	96,5	+ 0,8	-10,7	96,7	- 8,1	83,1	+ 3,2	80,9
	HOCHBAU								
1986	NOV	88,2	+15,4	-15,7	92,0	- 8,2	83,4	+ 6,9	78,0
	DEZ	67,8	+ 8,3	-23,1	67,2	-27,0	79,7	- 4,4	77,4
1987	JAN	35,4	-31,4	-47,8	35,5	-47,2	71,4	-10,4	77,0
	FEB	46,3	+28,3	+30,8	48,5	+36,6	83,3	+16,7	76,5
	MAR	55,4	-10,2	+19,7	52,0	+ 7,2	70,2	-15,7	76,0
	APR	82,1	-10,1	+48,2	85,6	+64,6	74,3	+ 5,8	75,4
	MAI	82,2	+ 0,6	+ 0,1	84,3	- 1,5	75,0	+ 0,9	74,9
	JUN	85,7	- 6,6	+ 4,3	88,8	+ 5,3	75,5	+ 0,7	74,8
	JUL	90,2	- 7,2	+ 5,3	87,0	- 2,0	73,7	- 2,4	74,8
	AUG	80,4	- 2,3	-10,9	77,9	-10,5	75,4	+ 2,3	74,9
	SEP	94,6	- 6,2	+17,7	94,6	+21,4	75,5	+ 0,1	75,0
	OKT	99,9	- 4,5	+ 5,6	97,5	+ 3,1	75,7	+ 0,3	75,2
	NOV	89,3	+ 1,2	-10,6	89,3	- 8,4	77,4	+ 2,2	75,4
	TIEFBAU								
1986	NOV	107,4	+13,7	-16,4	111,3	- 9,5	98,8	+ 7,7	93,0
	DEZ	80,7	+ 8,8	-24,9	81,3	-27,0	96,2	- 2,6	92,3
1987	JAN	30,7	-36,6	-62,0	30,7	-62,2	85,8	-10,8	91,6
	FEB	40,0	+11,4	+30,3	41,2	+34,2	94,8	+10,5	91,1
	MAR	56,4	-11,9	+41,0	53,1	+28,9	84,6	-10,8	90,4
	APR	103,5	- 9,0	+83,5	107,3	+102,1	89,3	+ 5,6	89,8
	MAI	103,2	+ 0,7	- 0,3	105,9	- 1,3	90,4	+ 1,2	89,2
	JUN	104,8	- 8,4	+ 1,6	109,5	+ 3,4	89,9	- 0,6	89,0
	JUL	113,2	- 7,1	+ 8,0	108,8	- 0,6	87,7	- 2,4	89,0
	AUG	102,2	- 1,6	- 9,7	98,8	- 9,2	90,2	+ 2,9	89,1
	SEP	119,3	- 3,9	+16,7	119,3	+20,7	91,2	+ 1,1	89,2
	OKT	120,8	- 6,0	+ 1,3	117,1	- 1,8	88,0	- 3,5	89,4
	NOV	107,6	+ 0,2	-10,9	108,1	- 7,7	91,8	+ 4,3	89,5



3 INDEX DER ARBEITSPRODUKTIVITÄT UND LOHNCOSTEN IM BERGBAU UND VERARBEITENDEN GEWERBE

3.1 PRODUKTIONSERGEBNIS (1980 = 100)

JAHR	MONAT	ORIGINALWERT			KALENDERBEREINIGTER WERT		KALENDER- UND SAISON- BEREINIGTER WERT		GLATTE KOMPONENTE	
		1980=100	VERÄNDERUNG VORJAHR	IN O/O GEGEN VORMONAT	1980=100	VERÄNDERUNG IN O/O GEGEN VORMONAT	1980=100	VERÄNDERUNG IN O/O GEGEN VORMONAT	1980=100	
JE BESCHÄFTIGTEN										
1986	OKT	123,6	- 0,6	+ 2,5	119,0	- 1,1	115,3	- 0,5	119,3	
	NOV	122,7	- 1,4	- 0,7	127,0	+ 6,7	114,7	- 0,5	115,1	
	DEZ	112,4	+ 1,5	- 8,4	112,5	- 11,4	115,3	+ 0,5	115,0	
1987	JAN	103,0	- 4,4	- 8,4	102,6	- 8,8	114,1	- 1,0	115,0	
	FEB	119,3	+ 0,7	+ 15,6	128,3	+ 25,0	115,9	+ 1,6	114,9	
	MAR	117,3	+ 2,5	- 1,7	113,5	- 11,5	114,6	- 1,1	115,0	
	APR	116,6	- 4,4	+ 1,1	119,9	+ 5,6	114,1	- 0,4	115,0	
	MAI	115,7	+ 1,8	- 2,4	117,2	- 2,3	115,6	+ 1,3	115,2	
	JUN	116,9	- 0,9	+ 2,8	123,9	+ 5,7	116,3	+ 0,6	115,4	
	JUL	105,8	- 2,4	- 11,0	101,5	- 18,1	114,6	- 1,5	115,6	
	AUG	100,1	+ 3,3	- 5,4	98,5	- 3,0	117,2	+ 2,3	115,8	
	SEP	121,0	+ 0,3	+ 20,9	119,6	- 21,4	115,4	- 1,5	116,1	
	OKT	124,0	+ 0,3	+ 2,5	121,0	+ 1,2	117,0	+ 1,4	116,3	
	JE BESCHÄFTIGTENSTUNDE									
	1986	OKT	120,6	+ 0,2	+ 0,3	117,6	- 3,6	117,8	- 0,5	118,0
NOV		120,7	- 0,5	+ 0,1	123,1	+ 4,7	117,9	+ 0,1	118,0	
DEZ		123,9	+ 0,6	+ 2,7	122,7	- 0,3	116,3	+ 0,3	118,1	
1987	JAN	109,2	- 1,8	- 11,9	108,2	- 11,6	117,5	- 0,7	118,1	
	FEB	114,4	+ 0,0	+ 4,8	124,0	+ 14,6	118,2	+ 0,6	118,3	
	MAR	117,9	- 0,5	+ 3,1	115,3	- 7,0	117,8	- 0,3	118,5	
	APR	118,5	+ 0,5	+ 0,5	118,9	+ 3,1	118,6	+ 0,7	118,9	
	MAI	119,7	+ 2,7	+ 1,0	118,2	- 0,6	119,7	+ 0,9	119,3	
	JUN	123,3	+ 1,5	+ 3,0	127,1	+ 7,5	121,2	+ 1,3	119,6	
	JUL	119,3	+ 2,0	- 3,2	116,5	- 5,3	120,2	- 0,8	119,9	
	AUG	115,2	+ 2,6	- 3,4	112,9	- 3,1	120,5	+ 0,2	120,3	
	SEP	122,7	+ 2,1	+ 6,5	123,6	+ 5,5	120,2	- 0,2	120,7	
	OKT	123,5	+ 2,4	- 0,7	121,5	- 1,7	121,6	+ 1,2	121,1	
	JE ARBEITER									
	1986	OKT	126,5	- 0,2	+ 2,7	121,7	- 1,0	118,2	- 0,3	118,1
NOV		125,7	- 0,9	- 0,6	130,2	+ 7,0	117,7	- 0,4	118,0	
DEZ		115,5	- 2,0	- 8,1	115,6	- 11,2	116,3	+ 0,5	118,0	
1987	JAN	105,8	- 3,9	- 8,4	105,4	- 8,8	117,1	- 1,0	118,0	
	FEB	122,6	+ 1,2	+ 15,9	131,8	+ 25,0	119,0	+ 1,6	118,1	
	MAR	120,8	+ 3,2	- 1,5	116,9	- 11,3	117,7	- 1,1	118,2	
	APR	122,1	- 3,6	+ 1,1	123,4	+ 5,6	117,4	- 0,3	118,3	
	MAI	115,3	+ 2,6	- 2,3	120,5	- 2,0	115,0	+ 1,4	118,6	
	JUN	122,5	- 0,1	+ 2,7	127,7	+ 5,6	119,9	+ 0,8	118,9	
	JUL	108,9	- 1,4	- 11,1	104,4	- 16,2	116,2	- 1,4	119,2	
	AUG	103,2	+ 4,3	- 5,2	101,6	- 2,7	121,0	+ 2,4	119,6	
	SEP	124,8	+ 1,3	+ 20,9	123,4	+ 21,5	119,3	- 1,4	119,9	
	OKT	127,9	+ 1,1	+ 2,5	124,9	+ 1,2	121,0	+ 1,4	120,3	
	JE ARBEITERSTUNDE									
	1986	OKT	123,4	+ 0,7	+ 0,5	120,4	- 3,4	120,7	- 0,4	120,8
NOV		123,7	+ 1,0	+ 0,2	126,1	+ 4,7	120,9	+ 0,2	121,0	
DEZ		127,3	- 1,2	+ 2,9	125,9	- 0,2	121,3	+ 0,3	121,1	
1987	JAN	112,3	- 1,2	- 11,8	111,2	- 11,7	120,6	- 0,6	121,3	
	FEB	117,6	+ 0,5	+ 4,7	127,5	+ 14,7	121,4	+ 0,7	121,6	
	MAR	121,5	+ 0,2	+ 3,3	118,9	- 6,7	121,2	- 0,2	121,9	
	APR	122,1	+ 1,2	+ 0,5	122,4	+ 2,9	121,9	+ 0,6	122,3	
	MAI	123,5	+ 3,5	- 1,1	121,9	- 0,4	123,4	+ 1,2	122,8	
	JUN	127,1	+ 2,4	+ 2,9	130,9	+ 7,4	124,9	+ 1,2	123,3	
	JUL	122,7	+ 2,9	- 3,5	119,8	- 8,5	124,0	- 0,7	123,7	
	AUG	116,8	+ 3,6	- 3,2	116,5	- 2,8	124,4	+ 0,3	124,1	
	SEP	126,6	+ 3,1	+ 6,6	127,6	+ 9,5	124,2	- 0,2	124,6	
	OKT	127,3	+ 3,2	+ 0,6	125,4	- 1,7	125,6	+ 1,1	125,2	

3 INDEX DER ARBEITSPRODUKTIVITÄT UND LOHNCOSTEN IM BERGBAU UND VERARBEITENDEN GEWERBE

3.2 LOHN- UND GEHALTSSUMME (1980 = 100)

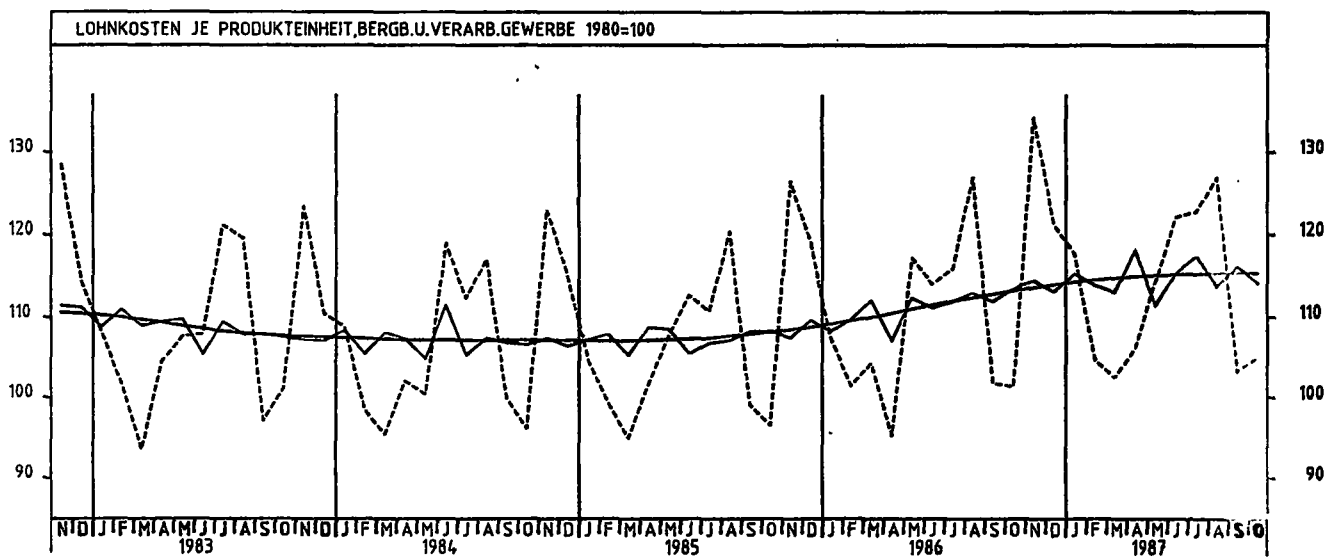
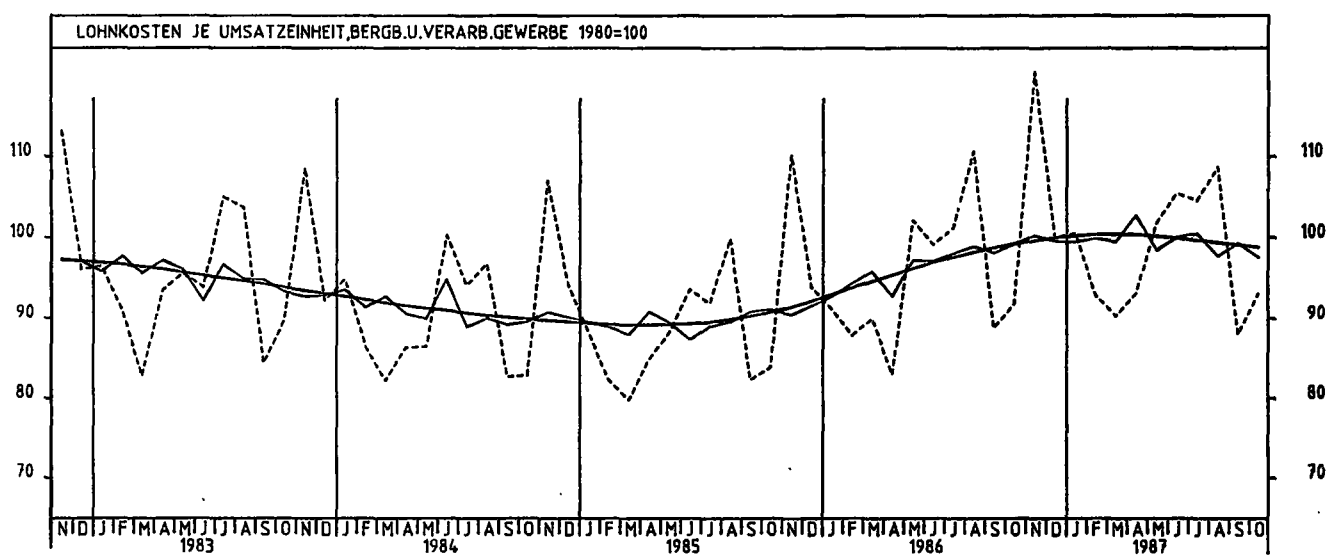
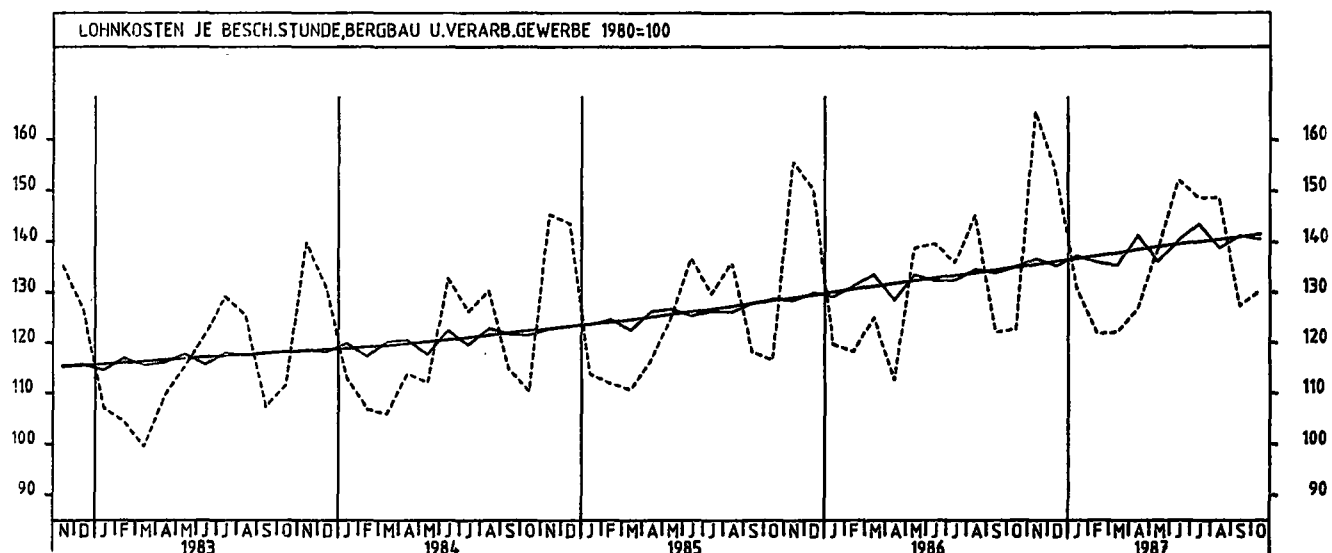
JAHR	MONAT	ORIGINALWERT			KALENDERBEREINIGTER WERT		KALENDER- UND SAISON- BEREINIGTER WERT		GLATTE KOMPONENTE	
		1980=100	VERÄNDERUNG VORJAHR	IN O/O GEGEN VORMONAT	1980=100	VERÄNDERUNG IN O/O GEGEN VORMONAT	1980=100	VERÄNDERUNG IN O/O GEGEN VORMONAT		
JE BESCHÄFTIGTEN (BERGBAU UND VERARBEITENDES GEWERBE)										
1986	OKT	131,6	+ 3,9	+ 6,5	128,1	+ 3,7	131,0	+ 0,8	130,4	
	NOV	160,2	+ 3,3	+21,5	163,8	+27,9	131,2	+ 0,2	130,7	
	DEZ	136,7	+ 4,4	-14,7	136,0	-17,6	130,1	- 0,8	131,0	
1987	JAN	122,6	+ 2,6	-10,3	121,2	-10,2	131,2	+ 0,8	131,2	
	FEB	117,5	+ 3,6	- 4,2	127,0	+ 4,6	131,9	+ 0,5	131,5	
	MAR	124,8	+ 5,1	+ 6,2	121,4	- 4,4	131,0	- 0,7	131,8	
	APR	125,2	+ 3,9	+ 0,3	126,9	+ 4,5	133,5	+ 1,9	132,1	
	MAI	131,1	+ 2,2	+ 4,7	131,4	+ 3,5	130,5	- 2,2	132,5	
	JUN	139,4	+ 3,2	+ 6,3	141,8	+ 7,9	132,7	+ 1,7	132,9	
	JUL	137,4	+ 3,0	- 1,4	133,9	- 5,6	134,4	+ 1,3	133,3	
	AUG	128,6	+ 3,2	- 6,3	127,4	- 4,9	133,8	- 0,4	133,7	
	SEP	127,3	+ 2,8	- 1,2	128,0	+ 0,3	134,4	+ 0,4	134,2	
	OKT	134,7	+ 2,2	+ 5,8	132,1	+ 3,2	134,7	+ 0,2	134,6	
	JE BESCHÄFTIGTENSTUNDE (BERGBAU UND VERARBEITENDES GEWERBE)									
	1986	OKT	122,7	+ 5,3	+ 0,5	124,8	- 0,8	135,0	+ 0,9	134,8
NOV		165,6	+ 6,5	+35,0	163,8	+31,3	136,6	+ 1,2	135,4	
DEZ		153,4	+ 2,1	- 7,4	147,3	-10,1	135,2	- 1,0	136,0	
1987	JAN	130,7	+ 9,2	-14,8	127,0	-13,8	137,2	+ 1,5	136,5	
	FEB	121,7	+ 3,0	- 6,9	134,2	+ 5,7	135,9	- 0,9	137,1	
	MAR	122,1	- 2,3	+ 0,3	120,8	-10,0	135,2	- 0,5	137,7	
	APR	125,7	+12,5	+ 3,8	130,0	+ 7,6	141,3	+ 4,5	138,3	
	MAI	138,8	+ 0,0	+ 9,6	130,9	+ 0,7	136,1	- 3,7	138,9	
	JUN	152,1	+ 9,0	+ 9,6	148,9	+13,8	140,4	+ 3,2	139,4	
	JUL	148,6	+ 5,3	- 2,3	150,6	+ 1,1	143,6	+ 2,3	139,9	
	AUG	146,7	+ 2,3	+ 0,1	145,3	- 3,5	138,8	- 3,3	140,4	
	SEP	127,3	+ 4,3	-14,4	133,3	- 8,3	141,2	+ 1,7	140,9	
	OKT	130,3	+ 6,2	+ 2,4	129,9	- 2,6	140,5	- 0,5	141,4	
	JE PRODUKTEINHEIT (BERGBAU UND VERARBEITENDES GEWERBE)									
	1986	OKT	101,4	+ 5,0	- 0,4	103,2	- 0,7	113,5	+ 1,4	113,2
NOV		134,3	+ 6,2	+32,4	132,0	+27,9	114,6	+ 1,0	113,6	
DEZ		121,1	+ 1,7	- 9,8	116,7	-11,6	113,1	- 1,3	114,0	
1987	JAN	117,6	+ 9,8	- 2,7	113,9	- 2,4	115,4	+ 2,0	114,3	
	FEB	104,7	+ 3,2	-11,4	115,0	+ 1,0	114,0	- 1,2	114,5	
	MAR	102,5	- 1,7	- 2,1	101,1	-12,1	113,1	- 0,8	114,8	
	APR	106,1	+11,3	+ 3,5	110,4	+ 9,2	118,3	+ 4,6	115,0	
	MAI	114,6	- 2,4	+ 7,9	108,5	- 1,7	111,4	- 5,8	115,1	
	JUN	122,1	+ 7,0	+ 6,6	119,4	+10,0	115,4	+ 3,6	115,2	
	JUL	122,8	+ 5,9	+ 0,6	124,5	+ 4,3	117,6	+ 1,9	115,3	
	AUG	126,9	+ 0,0	+ 3,3	123,3	- 1,0	113,8	- 3,2	115,3	
	SEP	103,2	+ 1,4	-18,7	108,5	-12,0	116,2	+ 2,1	115,3	
	OKT	104,9	+ 3,5	+ 1,6	103,4	- 4,7	114,2	- 1,7	115,4	
	JE PRODUKTEINHEIT (VERARBEITENDES GEWERBE)									
	1986	OKT	99,2	+ 5,0	- 1,8	101,1	- 2,0	112,9	+ 1,4	112,6
NOV		134,0	+ 6,1	+35,1	131,7	+30,3	114,0	+ 1,0	113,0	
DEZ		120,5	+ 1,5	-10,1	116,0	-11,9	112,4	- 1,4	113,4	
1987	JAN	118,2	+10,2	- 1,9	114,3	- 1,5	115,0	+ 2,3	113,7	
	FEB	104,2	+ 3,0	-11,8	114,4	+ 0,1	113,3	- 1,5	114,0	
	MAR	102,1	- 1,7	- 2,0	100,8	-11,9	112,6	- 0,6	114,2	
	APR	105,5	+11,4	+ 3,3	109,8	+ 8,9	117,7	+ 4,5	114,5	
	MAI	114,0	- 2,1	+ 8,1	107,9	- 1,7	111,1	- 5,6	114,6	
	JUN	121,6	+ 7,2	+ 6,8	119,0	+10,3	114,9	+ 3,4	114,7	
	JUL	122,7	+ 6,2	+ 0,6	124,2	+ 4,4	117,2	+ 2,0	114,7	
	AUG	126,6	+ 0,0	+ 3,3	123,0	- 1,0	113,2	- 3,4	114,7	
	SEP	102,4	+ 1,4	-19,1	107,6	-12,5	115,6	+ 2,1	114,7	
	OKT	102,6	+ 3,4	+ 0,2	101,2	- 5,9	113,5	- 1,8	114,8	
	JE PRODUKTEINHEIT (GRUNDSTOFF- UND PRODUKTIONSGÜTER GEWERBE)									
	1986	OKT	107,6	+ 5,1	- 0,8	108,8	- 2,2	116,4	+ 1,3	116,0
NOV		150,6	+ 4,1	+40,0	149,4	+37,3	118,3	- 0,1	116,3	
DEZ		145,9	+ 1,5	- 3,4	140,9	- 5,7	117,8	- 0,4	116,6	
1987	JAN	118,9	+10,3	-18,5	115,7	-17,9	120,8	+ 2,5	116,8	
	FEB	109,6	+ 3,6	- 7,6	120,8	+ 4,4	118,8	- 1,7	116,8	
	MAR	105,3	- 0,6	- 4,2	104,1	-13,8	116,4	- 0,3	119,0	
	APR	108,0	+ 7,2	+ 2,6	110,7	+ 6,3	120,1	+ 1,4	119,0	
	MAI	116,1	- 1,0	+ 7,5	110,2	- 0,5	116,4	- 3,1	118,8	
	JUN	123,5	+ 6,2	+ 6,4	121,4	+10,2	119,7	+ 2,8	118,7	
	JUL	111,7	+ 1,2	- 9,6	113,0	- 6,9	118,5	- 1,0	118,6	
	AUG	116,8	- 1,4	+ 4,6	114,0	+ 0,9	116,8	- 1,4	118,4	
	SEP	109,7	+ 1,1	- 6,1	114,4	+ 0,4	119,5	+ 2,3	118,3	
	OKT	108,1	+ 0,5	- 1,5	107,2	- 6,3	117,0	- 2,1	118,1	
	JE PRODUKTEINHEIT (INVESTITIONSGÜTER PRODUZIERENDES GEWERBE)									
	1986	OKT	96,2	+ 5,9	- 1,3	98,1	- 1,1	109,6	+ 1,5	109,3
NOV		124,9	+ 8,2	+29,7	122,1	+24,5	111,5	+ 1,7	109,8	
DEZ		106,4	+ 2,2	-14,8	102,7	-15,9	109,2	- 2,1	110,3	
1987	JAN	119,4	+11,3	+12,2	114,5	+11,8	111,8	+ 2,4	110,7	
	FEB	100,1	+ 3,6	-16,2	106,7	- 4,4	110,1	- 1,5	111,0	
	MAR	98,8	- 2,0	- 1,3	97,4	-11,2	108,7	- 1,3	111,3	
	APR	101,7	+14,3	+ 2,9	107,0	+ 9,9	115,7	+ 6,4	111,7	
	MAI	110,9	- 2,1	+ 9,0	105,3	- 1,6	107,8	- 6,8	111,8	
	JUN	117,7	+ 7,1	+ 6,1	115,2	+ 9,4	111,5	+ 3,4	111,9	
	JUL	128,4	+ 8,9	+ 9,1	129,9	+12,8	115,9	+ 3,9	111,9	
	AUG	133,0	+ 0,4	+ 3,6	128,8	- 0,8	110,2	- 4,9	111,9	
	SEP	98,4	+ 0,8	-26,0	103,9	-19,3	112,5	+ 2,1	111,8	
	OKT	100,2	+ 4,0	+ 1,6	97,9	- 5,8	110,1	- 2,1	111,8	

3 INDEX DER ARBEITSPRODUKTIVITÄT UND LOHNCOSTEN IM BERGBAU UND VERARBEITENDEN GEWERBE

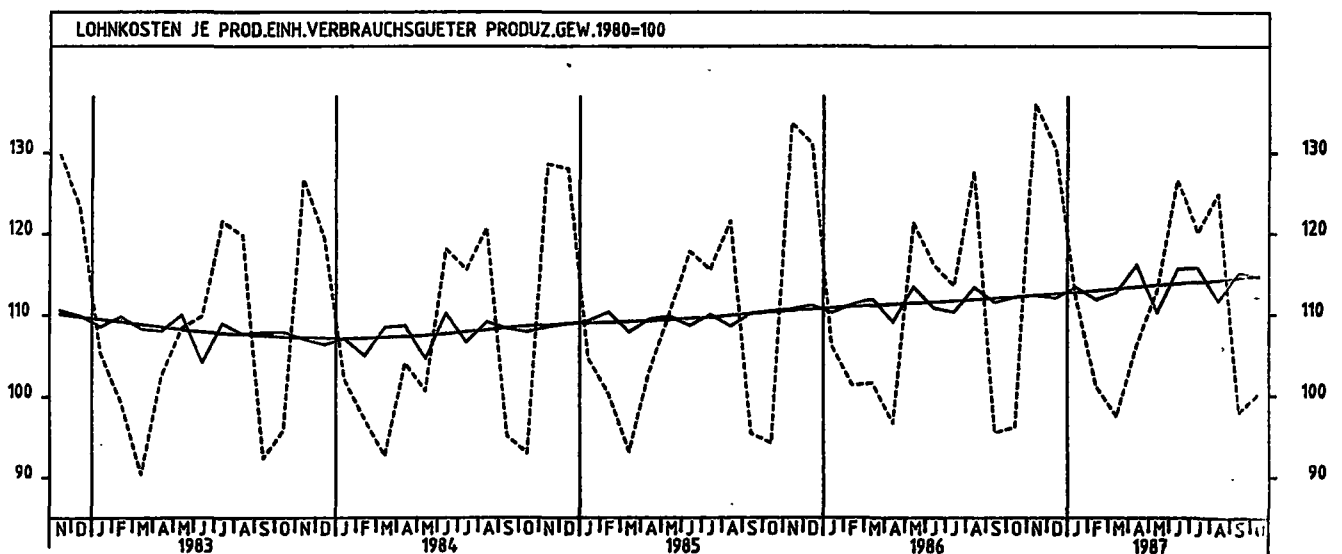
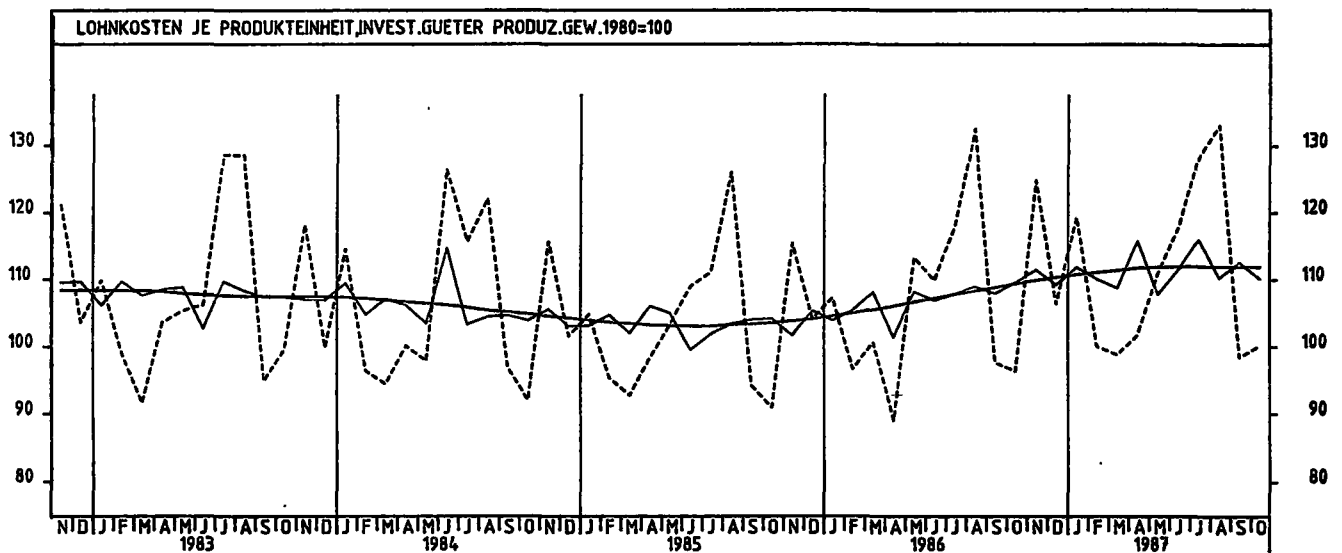
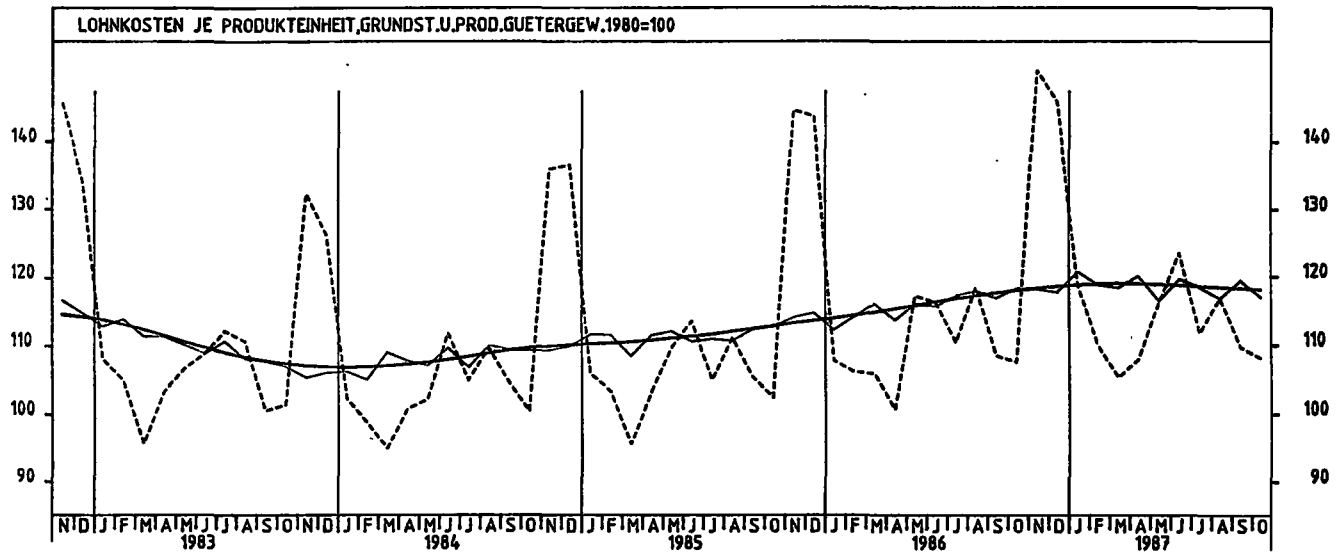
3.2 LOHN- UND GEHALTSSUMME (1980 = 100)

JAHR	MONAT	ORIGINALWERT			KALENDERBEREINIGTER WERT		KALENDER- UND SAISON- BEREINIGTER WERT		GLATTE KOMPONENTE
		1980=100	VERÄNDERUNG VORJAHR	IN O/O GEGEN VORMONAT	1980=100	VERÄNDERUNG IN O/O GEGEN VORMONAT	1980=100	VERÄNDERUNG IN O/O GEGEN VORMONAT	1980=100
JE PRODUKTEINHEIT (VERBRAUCHSGÜTER-PRODUZIERENDES GEWERBE)									
1986	OKT	96,2	+ 2,1	+ 0,7	98,5	- 0,8	112,3	+ 0,6	112,2
	NOV	136,2	+ 1,9	+41,6	135,4	+37,5	112,5	+ 0,2	112,4
	DEZ	130,5	- 0,5	- 4,2	123,4	- 8,9	112,2	- 0,3	112,6
1987	JAN	112,1	+ 5,6	-14,1	108,7	-11,9	113,5	+ 1,2	112,8
	FEB	101,2	- 0,2	- 5,7	112,3	+ 3,3	111,5	- 1,4	113,0
	MAR	97,5	- 4,0	- 3,7	97,5	-13,2	112,9	+ 0,9	113,2
	APR	106,3	+ 9,9	+ 9,0	108,7	+11,5	116,2	+ 2,9	113,5
	MAI	113,0	- 6,8	+ 5,3	105,5	- 2,9	110,3	- 5,1	113,7
	JUN	126,6	+ 9,0	+12,0	122,3	+15,9	115,7	+ 4,9	113,9
	JUL	120,1	+ 5,6	- 5,1	122,0	- 0,2	115,9	+ 0,2	114,1
	AUG	124,8	- 2,3	+ 3,9	122,8	+ 0,7	111,7	+ 3,6	114,3
	SEP	97,9	+ 2,5	-21,6	103,1	-16,0	115,2	+ 3,1	114,5
	OKT	100,3	+ 4,3	+ 2,5	100,9	- 2,1	114,7	- 0,4	114,7
JE PRODUKTEINHEIT (NAHRUNGS- UND GENUSSMITTELGEWERBE)									
1986	OKT	89,9	+ 2,2	- 8,6	92,1	- 9,3	109,5	+ 2,6	109,7
	NOV	134,6	+ 4,7	+49,7	132,2	+43,5	110,2	+ 0,6	109,1
	DEZ	118,7	- 0,3	-11,8	114,9	-13,1	108,4	- 1,6	109,5
1987	JAN	111,4	+10,4	- 6,1	108,4	- 5,7	112,2	+ 3,5	109,9
	FEB	106,5	+ 1,2	- 4,0	117,1	+ 8,0	109,5	- 2,4	110,3
	MAR	105,3	- 3,9	- 1,5	103,3	-11,8	108,6	- 0,8	110,8
	APR	108,2	+ 7,4	+ 2,5	111,4	+ 7,8	113,1	+ 4,1	111,2
	MAI	117,5	+ 1,0	+ 8,6	111,4	+ 0,0	109,6	- 3,1	111,6
	JUN	116,9	+ 8,8	- 0,5	115,0	+ 3,2	112,7	+ 2,8	112,0
	JUL	107,4	+ 5,9	- 8,1	109,7	- 4,6	113,8	+ 1,1	112,3
	AUG	114,6	+ 5,4	+ 6,7	110,9	+ 1,1	112,9	- 0,9	112,6
	SEP	102,4	- 3,0	-10,6	106,4	- 4,1	112,4	- 0,4	112,8
	OKT	95,5	+ 6,2	- 6,7	94,4	-11,3	112,0	- 0,4	113,1
JE UMSATZEINHEIT (BERGBAU UND VERARBEITENDES GEWERBE)									
1986	OKT	91,8	+ 9,4	+ 3,4	93,2	+ 2,4	99,2	+ 1,1	99,1
	NOV	120,4	+ 9,3	+31,2	118,6	+27,3	100,2	+ 1,0	99,5
	DEZ	100,0	+ 6,5	-16,9	96,3	-18,8	99,5	- 0,7	99,9
1987	JAN	100,5	+10,2	+ 0,5	96,9	+ 0,6	99,4	- 0,1	100,1
	FEB	92,9	+ 5,7	- 7,6	102,0	+ 5,3	99,9	+ 0,5	100,3
	MAR	90,3	+ 0,3	- 2,8	89,6	-12,2	99,4	- 0,5	100,3
	APR	93,1	+12,2	+ 3,1	96,3	+ 7,5	102,7	+ 3,3	100,3
	MAI	101,7	- 0,4	+ 9,2	96,4	+ 0,1	98,4	- 4,2	100,1
	JUN	102,4	+ 6,4	+ 3,6	103,4	+ 7,3	100,0	+ 1,6	99,8
	JUL	104,5	+ 3,3	- 0,9	105,7	+ 2,2	100,5	+ 0,5	99,6
	AUG	108,7	- 1,7	+ 4,0	105,7	+ 0,0	97,7	- 2,8	99,3
	SEP	88,0	- 0,5	-19,0	92,3	-12,7	99,3	+ 1,6	99,0
	OKT	93,0	+ 1,3	+ 5,7	91,2	- 1,2	97,5	- 1,8	98,7

3 INDEX DER ARBEITSPRODUKTIVITAET UND LOHNCOSTEN IM BERGBAU UND VERARBEITENDEN GEWERBE



3 INDEX DER ARBEITSPRODUKTIVITAET UND LOHNCOSTEN IM BERGBAU UND VERARBEITENDEN GEWERBE



4 AUFTRAGSEINGANG IM VERARBEITENDEN GEWERBE UND IM BAUHAUPTGEWERBE

4.1 WERTINDEX (1980 = 100)

JAHR	MONAT	ORIGINALWERT			KALENDERBEREINIGTER WERT		KALENDER- UND SAISON- BEREINIGTER WERT		GLATTE KOMPONENTE
		1980=100	VERÄNDERUNG IN O/C GEGEN VORJAHR VORMONAT		1980=100	VERÄNDERUNG IN O/O GEGEN VORMONAT	1980=100	VERÄNDERUNG IN O/O GEGEN VORMONAT	1980=100
VERARBEITENDES GEWERBE (OHNE NAHRUNGS- UND GENUSSMITTELGEWERBE) INSGESAMT									
1986	NOV	122,6	- 5,5	-10,7	130,3	+ 0,5	125,9	+ 0,1	126,2
	DEZ	122,9	+ 0,8	+ 0,2	123,2	- 5,4	126,9	+ 0,8	126,0
1987	JAN	120,6	- 8,8	- 1,9	119,3	- 3,2	123,8	- 2,7	125,8
	FEB	127,8	- 2,2	+ 6,0	136,9	+14,8	126,0	+ 2,0	125,7
	MAR	137,3	+ 4,0	+ 7,4	134,2	- 2,0	127,4	+ 1,1	125,8
	APR	130,5	- 6,9	- 5,0	131,4	- 2,1	124,2	- 2,5	126,1
	MAI	120,2	+ 0,0	- 7,9	123,8	- 5,8	127,4	+ 2,6	126,7
	JUN	122,0	- 5,4	+ 1,5	129,3	+ 4,4	127,3	- 0,1	127,4
	JUL	125,8	- 1,6	+ 2,9	117,8	- 8,9	126,7	- 0,5	128,3
	AUG	117,0	+ 7,4	- 6,8	116,0	- 1,5	132,8	+ 4,8	129,2
	SEP	136,2	+ 3,6	+16,4	133,7	+15,3	130,7	- 1,6	130,1
	OKT	139,0	+ 1,2	+ 2,1	134,9	+ 0,9	131,6	+ 0,7	131,1
	NOV	132,8	+ 8,3	- 4,5	137,9	+ 2,2	133,4	+ 1,4	132,1
	VERARBEITENDES GEWERBE (OHNE NAHRUNGS- UND GENUSSMITTELGEWERBE) INLAND								
1986	NOV	113,5	- 4,3	-11,9	120,1	- 1,6	117,4	+ 0,2	118,1
	DEZ	113,5	+ 2,5	+ 0,0	113,1	- 5,8	118,6	+ 1,0	117,8
1987	JAN	109,9	- 8,2	- 3,2	108,7	- 3,9	115,3	- 2,8	117,6
	FEB	118,5	+ 1,1	+ 8,2	127,6	+17,4	119,4	+ 3,5	117,5
	MAR	129,2	+ 5,1	+ 8,7	126,2	- 1,1	119,4	+ 0,0	117,4
	APR	121,1	- 6,7	- 6,3	122,1	- 3,2	115,5	- 3,3	117,4
	MAI	112,9	- 0,8	- 6,8	115,7	- 5,2	117,9	+ 2,1	117,8
	JUN	111,8	- 7,0	- 1,2	117,9	+ 1,6	117,0	- 0,8	118,2
	JUL	116,8	- 2,3	+ 4,8	110,3	- 6,1	117,4	+ 0,3	118,9
	AUG	112,1	+ 6,8	- 4,0	110,9	+ 0,5	123,5	+ 5,2	119,7
	SEP	126,9	+ 1,0	+13,2	125,1	+12,8	120,3	- 2,6	120,5
	OKT	129,4	+ 0,5	+ 2,0	126,0	+ 0,7	121,7	+ 1,2	121,2
	NOV	122,1	+ 7,6	- 5,6	126,2	+ 0,2	123,3	+ 1,3	121,9
	VERARBEITENDES GEWERBE (OHNE NAHRUNGS- UND GENUSSMITTELGEWERBE) AUSLAND								
1986	NOV	142,1	- 7,6	- 8,8	150,4	+ 1,8	143,6	- 0,8	143,7
	DEZ	143,3	- 2,0	+ 0,8	143,4	- 4,7	144,8	+ 0,9	143,4
1987	JAN	143,8	- 9,9	+ 0,3	142,4	- 0,7	140,9	- 2,8	143,3
	FEB	147,3	- 7,4	+ 2,4	157,8	+10,8	140,2	- 0,5	143,4
	MAR	155,0	+ 2,2	+ 5,2	151,4	- 4,1	145,7	+ 3,9	143,9
	APR	150,7	- 7,4	- 2,8	151,1	- 0,2	142,1	- 2,5	144,5
	MAI	136,0	+ 1,6	- 9,8	140,2	- 7,2	148,1	+ 4,2	145,7
	JUN	144,8	- 2,5	+ 6,5	153,0	+ 9,1	148,5	+ 0,3	147,0
	JUL	144,2	- 0,8	- 0,4	135,7	-11,3	146,7	- 1,2	148,3
	AUG	127,6	+ 9,0	-11,5	126,6	- 6,6	152,6	+ 4,0	149,6
	SEP	156,4	+ 6,5	+22,6	153,2	+20,8	153,7	+ 0,7	150,9
	OKT	159,9	+ 2,6	+ 2,2	154,8	+ 1,0	152,1	- 1,0	152,3
	NOV	156,2	+ 9,9	- 2,3	162,4	+ 4,9	155,5	+ 2,2	153,8
	GRUNDSTOFF- UND PRODUKTIONSGÜTERGEWERBE INSGESAMT								
1986	NOV	110,7	- 8,5	-12,2	116,8	- 1,5	116,2	+ 0,8	115,9
	DEZ	105,7	- 4,2	- 4,5	108,2	- 7,4	116,3	+ 0,1	115,5
1987	JAN	110,6	-13,7	+ 4,6	109,8	+ 1,5	112,7	- 3,1	115,2
	FEB	115,0	- 3,1	+ 4,0	122,5	+11,6	117,1	+ 3,9	115,1
	MAR	121,5	+ 1,3	+ 5,7	117,3	- 4,2	115,3	- 1,5	115,2
	APR	117,9	-10,9	- 3,0	120,1	+ 2,4	113,2	- 1,8	115,5
	MAI	114,4	- 0,3	- 3,0	118,6	- 1,2	116,4	+ 2,6	116,1
	JUN	118,4	- 2,9	+ 3,5	125,6	+ 5,9	118,9	+ 2,4	116,9
	JUL	121,5	- 1,6	+ 2,6	114,4	- 8,9	117,5	- 1,2	117,8
	AUG	107,5	+ 1,3	-11,5	106,2	- 7,2	119,7	+ 1,9	118,8
	SEP	123,7	+ 3,3	+15,1	121,2	+14,1	120,9	+ 1,0	119,8
	OKT	128,6	+ 2,0	+ 4,0	124,5	+ 2,7	121,7	+ 0,7	120,8
	NOV	121,6	+ 9,8	- 5,4	125,2	+ 0,6	123,9	+ 1,6	121,9
	GRUNDSTOFF- UND PRODUKTIONSGÜTERGEWERBE INLAND								
1986	NOV	103,5	- 7,7	-12,8	109,7	- 1,9	107,4	+ 0,3	107,5
	DEZ	95,6	- 1,6	- 7,6	97,2	-11,4	106,1	+ 0,7	107,0
1987	JAN	100,0	-11,7	+ 4,6	99,7	+ 2,6	105,4	- 2,5	106,7
	FEB	102,4	- 3,1	+ 2,4	109,1	+ 9,4	106,0	+ 2,5	106,4
	MAR	110,0	+ 0,5	+ 7,4	106,1	- 2,7	105,8	- 2,0	106,2
	APR	109,2	- 9,5	- 0,7	110,6	+ 4,2	105,2	- 0,6	106,2
	MAI	106,1	- 0,8	- 2,8	110,1	- 0,5	106,9	+ 1,6	106,4
	JUN	107,8	- 5,9	+ 1,6	114,3	+ 3,8	107,2	+ 0,3	106,8
	JUL	111,7	- 4,3	+ 3,6	105,2	- 8,0	106,5	- 0,7	107,4
	AUG	101,2	- 0,2	- 9,4	100,2	- 4,8	109,1	+ 2,4	108,1
	SEP	114,8	+ 1,1	+13,4	112,1	+11,9	109,4	+ 0,3	108,9
	OKT	117,0	- 1,4	+ 1,9	113,6	+ 1,3	109,6	+ 0,2	109,5
	NOV	111,9	+ 8,1	- 4,4	115,6	+ 1,8	112,5	+ 2,6	110,2
	GRUNDSTOFF- UND PRODUKTIONSGÜTERGEWERBE AUSLAND								
1986	NOV	125,8	-10,1	-11,2	130,8	- 2,1	134,2	+ 1,2	133,6
	DEZ	127,0	- 7,7	+ 1,0	131,5	- 0,5	134,3	+ 0,1	133,4
1987	JAN	133,0	-16,6	+ 4,7	131,3	- 0,2	127,9	- 4,8	133,3
	FEB	141,8	- 2,9	+ 6,6	151,4	+15,3	136,1	+ 6,4	133,5
	MAR	145,7	+ 2,8	+ 2,8	140,9	- 6,9	136,0	- 0,1	134,1
	APR	136,2	-13,2	- 6,5	139,7	- 0,9	129,5	- 4,8	135,0
	MAI	131,9	+ 0,4	- 3,2	135,7	- 2,9	135,9	+ 4,9	136,5
	JUN	140,9	+ 2,5	+ 6,8	149,3	+10,0	143,5	+ 5,6	138,2
	JUL	142,1	+ 3,0	+ 0,9	134,2	-10,1	140,4	- 2,2	139,8
	AUG	120,8	+ 4,2	-15,0	118,9	-11,4	142,3	+ 1,4	141,4
	SEP	142,7	+ 7,6	+18,1	141,2	+18,8	145,0	+ 1,9	143,0
	OKT	153,0	+ 8,1	+ 7,2	147,5	+ 4,5	146,8	+ 1,2	144,8
	NOV	142,2	+13,0	- 7,1	145,4	- 1,4	148,2	+ 1,0	146,6

4 AUFTRAGSEINGANG IM VERARBEITENDEN GEWERBE UND IM BAUHAUPTGEWERBE

4.1 WERTINDEX (1980 = 100)

JAHR	MONAT	ORIGINALWERT			KALENDERBEREINIGTER WERT		KALENDER- UND SAISONBEREINIGTER WERT		GLATTE KOMPONENTE
		1980=100	VERÄNDERUNG VORJAHR	IN O/O GEGEN VORMONAT	1980=100	VERÄNDERUNG IN O/O GEGEN VORMONAT	1980=100	VERÄNDERUNG IN O/O GEGEN VORMONAT	
INVESTITIONSGÜTER PRODUZIERENDES GEWERBE INSGESAMT									
1986	NOV	131,8	- 5,2	- 7,0	140,1	+ 4,3	133,6	+ 0,0	134,4
	DEZ	140,9	+ 2,0	+ 6,9	139,2	- 0,6	135,4	+ 1,2	134,0
1987	JAN	129,4	- 7,6	- 8,2	128,0	- 8,0	131,6	- 2,8	133,7
	FEB	137,0	- 3,3	+ 5,9	147,2	+15,0	133,0	+ 1,1	133,6
	MAR	144,7	+ 3,3	+ 5,6	141,9	- 3,6	136,0	+ 2,3	133,7
	APR	138,6	- 6,1	- 4,2	138,7	- 2,3	132,3	- 2,7	133,9
	MAI	126,5	- 1,4	- 8,7	129,2	- 6,8	135,6	+ 2,5	134,5
	JUN	128,6	- 7,9	+ 1,7	135,6	+ 5,0	133,7	- 1,4	135,4
	JUL	133,5	- 2,6	+ 3,8	126,0	- 7,1	134,3	+ 0,4	136,5
	AUG	124,8	+10,5	- 6,5	123,7	- 1,8	142,9	+ 6,4	137,6
	SEP	141,6	+ 4,4	+13,5	139,0	+12,4	139,5	- 2,4	138,7
	OKT	144,9	+ 2,3	+ 2,3	141,3	+ 1,7	141,0	+ 1,1	139,9
	NOV	142,4	+ 8,0	- 1,7	148,2	+ 4,9	142,1	+ 0,8	141,1
INVESTITIONSGÜTER PRODUZIERENDES GEWERBE INLAND									
1986	NOV	121,7	- 3,8	- 8,4	128,7	+ 1,7	126,4	+ 0,6	127,5
	DEZ	133,7	+ 3,2	+ 9,9	131,3	+ 2,0	128,0	+ 1,3	127,0
1987	JAN	118,3	- 7,2	-11,5	116,7	-11,1	123,8	- 3,3	126,7
	FEB	131,1	+ 2,3	+10,8	141,3	+21,1	129,4	+ 4,5	126,5
	MAR	140,0	+ 4,8	+ 6,8	137,7	- 2,5	129,9	+ 0,4	126,4
	APR	129,0	- 7,2	- 7,9	129,5	- 6,0	123,6	- 4,8	126,4
	MAI	120,6	- 3,4	- 6,5	122,3	- 5,6	126,6	+ 2,4	126,7
	JUN	118,8	- 9,9	- 1,5	124,2	+ 1,6	123,9	- 2,1	127,3
	JUL	126,7	- 2,4	+ 6,6	120,4	- 3,1	126,7	+ 2,3	128,3
	AUG	122,3	+10,1	- 3,5	121,0	+ 0,5	135,5	+ 6,9	129,4
	SEP	132,6	+ 1,0	+ 8,4	131,1	+ 8,3	129,9	- 4,1	130,5
	OKT	136,8	+ 3,0	+ 3,2	133,7	+ 2,0	133,3	+ 2,6	131,6
	NOV	130,9	+ 7,6	- 4,3	135,6	+ 1,4	133,8	+ 0,4	132,6
INVESTITIONSGÜTER PRODUZIERENDES GEWERBE AUSLAND									
1986	NOV	148,8	- 7,1	- 5,0	157,7	+ 5,7	145,5	- 1,5	145,9
	DEZ	152,9	+ 0,0	+ 2,8	151,0	- 4,2	147,7	+ 1,5	145,6
1987	JAN	148,0	- 7,2	- 3,2	146,7	- 2,8	144,5	- 2,2	145,4
	FEB	146,8	-10,6	- 0,8	157,8	+ 7,6	139,0	- 3,8	145,4
	MAR	152,6	+ 1,0	+ 4,0	149,8	- 5,1	147,6	+ 6,2	145,8
	APR	154,7	- 4,6	+ 1,4	153,2	+ 2,3	145,7	- 1,3	146,3
	MAI	136,5	+ 1,9	-11,8	139,9	- 8,7	151,0	+ 3,6	147,3
	JUN	145,1	- 5,0	+ 6,3	152,8	+ 9,2	148,2	- 1,9	148,6
	JUL	144,8	- 3,1	- 0,2	136,7	-10,5	147,1	- 0,7	149,8
	AUG	129,0	+11,3	-10,9	128,6	- 5,9	155,2	+ 5,5	151,1
	SEP	156,5	+ 9,6	+21,3	153,0	+19,0	155,6	+ 0,3	152,3
	OKT	158,3	+ 1,0	+ 1,2	153,8	+ 0,5	152,8	- 1,8	153,7
	NOV	161,8	+ 8,7	+ 2,2	169,1	+ 9,9	157,0	+ 2,7	155,2
VERBRAUCHSGÜTER PRODUZIERENDES GEWERBE INSGESAMT									
1986	NOV	115,8	- 2,1	-18,8	121,9	-10,0	118,6	- 1,9	119,9
	DEZ	100,8	+ 5,3	-13,0	102,2	-16,2	120,1	+ 1,3	120,1
1987	JAN	112,1	- 4,9	+11,2	110,8	+ 8,4	117,7	- 2,0	120,2
	FEB	122,9	+ 2,7	+ 9,6	131,3	+18,5	121,0	+ 2,8	120,5
	MAR	141,9	+10,4	+15,5	137,8	+ 5,0	122,4	+ 1,2	120,7
	APR	127,6	- 3,5	-10,1	130,5	- 5,3	119,5	- 2,4	120,9
	MAI	112,0	+ 5,3	-12,2	116,3	-10,9	121,4	+ 1,6	121,4
	JUN	109,5	- 0,7	- 2,2	115,9	- 0,3	122,0	+ 0,5	121,7
	JUL	110,0	+ 1,5	+ 0,5	103,2	-11,0	121,1	- 0,7	122,0
	AUG	110,6	+ 8,1	+ 0,5	109,1	+ 5,7	125,1	+ 3,3	122,3
	SEP	141,2	+ 1,8	+27,7	139,6	+28,1	123,3	- 1,4	122,5
	OKT	139,5	- 2,2	- 1,2	134,6	- 3,7	120,8	- 2,0	122,8
	NOV	124,0	+ 7,1	-11,1	127,3	- 5,4	124,1	+ 2,7	123,2
VERBRAUCHSGÜTER PRODUZIERENDES GEWERBE INLAND									
1986	NOV	109,5	- 1,3	-17,7	115,3	- 8,6	111,2	- 1,9	112,4
	DEZ	95,2	+ 6,3	-13,1	96,5	-16,3	112,6	+ 1,3	112,6
1987	JAN	105,1	- 4,6	+10,4	104,1	+ 7,9	110,4	- 2,0	112,8
	FEB	114,7	+ 3,3	+ 9,1	122,7	+17,9	113,6	+ 2,9	113,0
	MAR	131,1	+11,1	+14,3	127,4	+ 3,8	114,9	+ 1,1	113,2
	APR	119,8	- 2,3	- 8,6	121,9	- 4,3	112,3	- 2,3	113,4
	MAI	105,8	+ 5,7	-11,7	109,7	-10,0	113,8	+ 1,3	113,7
	JUN	101,3	- 1,0	- 4,3	107,2	- 2,3	113,9	+ 0,1	113,9
	JUL	103,2	+ 0,8	+ 1,9	96,9	- 9,6	113,0	- 0,8	114,1
	AUG	105,1	+ 8,0	+ 1,8	104,0	+ 7,3	117,1	+ 3,6	114,3
	SEP	130,5	+ 0,8	+24,2	129,2	+24,2	114,4	- 2,3	114,5
	OKT	130,0	- 2,3	- 0,4	125,7	- 2,7	113,2	- 1,0	114,7
	NOV	116,8	+ 6,7	-10,2	119,9	- 4,6	115,9	+ 2,4	115,0
VERBRAUCHSGÜTER PRODUZIERENDES GEWERBE AUSLAND									
1986	NOV	150,8	- 5,6	-22,9	158,0	-14,9	159,5	- 2,2	161,7
	DEZ	132,0	+ 1,9	-12,5	135,2	-14,4	162,4	+ 1,8	161,7
1987	JAN	151,2	- 6,0	+14,5	148,2	+ 9,6	158,8	- 2,2	161,9
	FEB	168,2	+ 0,2	+11,2	179,3	+21,0	162,4	+ 2,3	162,1
	MAR	202,0	+ 8,2	+20,1	196,2	+ 9,4	165,4	+ 1,8	162,5
	APR	171,4	- 7,7	-15,1	177,3	- 9,6	159,4	- 3,6	163,1
	MAI	146,2	+ 3,2	-14,7	151,9	-14,3	162,4	+ 1,9	164,1
	JUN	155,3	+ 0,1	+ 6,2	164,8	+ 8,5	167,2	+ 3,0	165,1
	JUL	147,7	+ 3,9	- 4,9	138,2	-16,1	166,0	- 0,7	166,0
	AUG	140,9	+ 8,5	- 4,6	138,1	- 0,1	169,9	+ 2,3	166,8
	SEP	201,0	+ 5,8	+42,7	199,3	+44,3	172,7	+ 1,6	167,6
	OKT	192,6	- 1,5	- 4,2	184,6	- 7,4	164,2	- 4,9	168,5
	NOV	164,6	+ 9,2	-14,5	169,1	- 8,4	170,9	+ 4,1	169,7

4 AUFTRAGSEINGANG IM VERARBEITENDEN GEWERBE UND IM BAUHAUPTGEWERBE

4.1 WERTINDEX (1980 = 100)

JAHR	MONAT	ORIGINALWERT			KALENDERBEREINIGTER WERT		KALENDER- UND SAISON- BEREINIGTER WERT		GLATTE KOMPONENTE
		1980=100	VERÄNDERUNG VORJAHR	IN O/O GEGEN VORMONAT	1980=100	VERÄNDERUNG IN O/O GEGEN VORMONAT	1980=100	VERÄNDERUNG IN O/O GEGEN VORMONAT	1980=100
HOCHOFEN-, STAHL-UND WARMWALZWERKE (OHNE HERSTELLUNG VON PRAEZISIONSSTAHLROHREN) INSGESAMT									
1986	NOV	85,8	-16,9	- 8,6	90,2	+ 3,1	91,2	+ 1,6	90,6
	DEZ	87,0	-12,8	+ 1,4	90,9	+ 0,8	90,8	- 0,4	89,3
1987	JAN	89,0	-23,9	+ 2,3	88,1	- 3,1	85,0	- 6,4	88,2
	FEB	93,4	-11,9	+ 4,9	98,6	+11,9	89,5	+ 5,3	87,5
	MAR	97,1	- 8,9	+ 4,0	92,5	- 6,2	86,2	- 3,7	87,0
	APR	82,1	-26,8	-15,4	86,2	- 6,8	82,6	- 4,2	86,9
	MAI	87,0	- 6,1	+ 6,0	90,9	+ 5,5	88,5	+ 7,1	87,2
	JUN	90,3	-11,4	+ 3,8	97,3	+ 7,0	91,0	+ 2,8	88,2
	JUL	95,9	- 0,9	+ 6,2	90,0	- 7,5	94,0	+ 3,3	89,3
	AUG	71,8	-16,2	-25,4	69,8	-22,8	86,9	- 7,6	90,5
	SEP	88,2	- 2,9	+23,4	85,7	+23,3	92,2	+ 6,1	91,8
	OKT	98,5	+ 5,3	+12,1	94,9	+10,7	96,8	+ 5,0	93,2
	NOV	95,5	+11,3	- 3,4	97,8	+ 3,1	97,7	+ 0,9	94,6
HOCHOFEN-, STAHL-UND WARMWALZWERKE (OHNE HERSTELLUNG VON PRAEZISIONSSTAHLROHREN) INLAND									
1986	NOV	83,7	-21,1	- 4,8	88,6	+ 7,5	87,1	+ 1,9	88,8
	DEZ	81,1	-14,5	- 3,1	82,4	- 7,0	88,5	+ 1,6	87,3
1987	JAN	88,0	-21,4	+ 8,5	86,6	+ 5,1	84,7	- 4,3	85,9
	FEB	95,9	- 8,3	+ 9,0	102,3	+18,1	90,0	+ 6,3	84,8
	MAR	92,9	-14,5	- 3,1	90,1	-11,9	82,8	- 8,0	83,9
	APR	81,7	-28,8	-12,1	84,2	- 6,5	77,7	- 6,2	83,5
	MAI	85,3	- 9,7	+ 4,4	87,9	+ 4,4	86,6	+11,5	83,4
	JUN	82,1	-15,8	- 3,8	87,6	- 0,3	85,9	- 0,8	83,7
	JUL	87,5	- 7,9	+ 6,6	82,5	- 5,8	87,5	+ 1,9	84,6
	AUG	72,8	-19,7	-16,8	71,1	-13,8	81,8	- 6,5	85,7
	SEP	83,8	- 3,5	+15,1	82,1	+15,5	88,5	+ 8,2	86,9
	OKT	88,0	+ 0,1	+ 5,0	84,4	+ 2,8	89,3	+ 0,9	87,9
	NOV	91,8	+ 9,3	+ 4,0	94,5	+12,0	92,5	+ 3,6	88,8
HOCHOFEN-, STAHL-UND WARMWALZWERKE (OHNE HERSTELLUNG VON PRAEZISIONSSTAHLROHREN) AUSLAND									
1986	NOV	89,6	- 8,8	-14,8	93,0	- 6,1	98,4	+ 0,7	94,0
	DEZ	98,1	-10,2	+ 9,5	102,6	+10,3	95,9	- 2,5	93,2
1987	JAN	90,7	-28,3	- 7,5	90,4	-11,9	85,2	-11,2	92,6
	FEB	88,8	-18,3	- 2,1	93,4	+ 3,3	88,1	+ 3,4	92,4
	MAR	104,9	+ 1,9	+18,1	98,9	+ 5,9	94,6	+ 7,4	92,6
	APR	82,6	-22,9	-21,3	87,7	-11,3	89,6	- 5,3	93,2
	MAI	90,1	+ 0,9	+ 9,1	94,2	+ 7,4	94,3	+ 5,2	94,3
	JUN	105,7	- 4,1	+17,3	113,0	+20,0	99,5	+ 5,5	96,2
	JUL	111,6	+11,4	+ 5,6	105,6	- 6,5	105,5	+ 6,0	97,6
	AUG	69,1	- 8,2	-38,1	66,7	-36,8	94,9	-10,0	99,0
	SEP	96,6	- 1,8	+39,8	94,5	+41,7	98,8	+ 4,1	100,5
	OKT	119,2	+13,3	+23,4	115,5	+22,2	109,7	+11,0	102,6
	NOV	103,1	+15,1	-13,5	103,8	-10,1	107,0	- 2,5	104,6
CHEMISCHE INDUSTRIE INSGESAMT									
1986	NOV	121,3	- 9,7	-12,2	127,8	- 2,5	128,8	- 0,8	129,4
	DEZ	119,4	- 4,4	- 1,6	120,7	- 5,6	129,2	+ 0,3	129,3
1987	JAN	128,8	-11,8	+ 7,9	128,3	+ 6,3	126,5	- 2,1	129,3
	FEB	130,2	- 2,3	+ 1,1	139,3	+ 8,6	130,9	+ 3,5	129,4
	MAR	138,2	+ 4,9	+ 6,1	133,1	- 4,5	130,8	- 0,1	129,8
	APR	134,6	- 6,5	- 2,6	137,0	+ 2,9	129,8	- 0,8	130,2
	MAI	128,0	+ 1,3	- 4,9	132,3	- 3,4	131,2	+ 1,1	131,1
	JUN	133,2	+ 0,0	+ 4,1	138,9	+ 5,0	132,2	+ 0,8	131,9
	JUL	134,5	- 0,4	+ 1,0	127,6	- 8,1	132,2	+ 0,0	132,7
	AUG	121,2	+ 4,2	- 9,9	120,8	- 5,3	135,3	+ 2,3	133,4
	SEP	137,9	+ 4,0	+13,8	135,0	+11,8	134,9	- 0,3	134,2
	OKT	140,8	+ 2,0	+ 2,1	137,3	+ 1,7	135,8	+ 0,7	134,9
	NOV	131,6	+ 8,5	- 6,5	139,4	- 1,4	136,6	+ 0,6	135,8
CHEMISCHE INDUSTRIE INLAND									
1986	NOV	112,0	- 8,0	-12,5	118,3	- 2,7	117,8	- 0,5	118,4
	DEZ	106,2	- 2,7	- 5,2	106,4	-10,1	118,2	+ 0,3	118,2
1987	JAN	116,5	- 9,1	+ 9,7	116,3	+ 9,3	117,0	- 1,0	118,2
	FEB	116,8	- 1,4	+ 0,3	125,2	+ 7,7	119,7	+ 2,3	118,3
	MAR	124,4	+ 4,1	+ 6,5	120,4	- 3,8	119,1	- 0,5	118,4
	APR	122,4	- 2,5	- 1,6	122,8	+ 2,0	119,8	+ 0,6	118,6
	MAI	116,3	+ 1,6	- 5,0	120,1	- 2,2	119,4	- 0,3	118,9
	JUN	119,6	- 2,9	+ 2,8	124,6	+ 3,7	117,7	- 1,4	119,3
	JUL	122,5	- 3,3	+ 2,4	116,2	- 6,7	117,8	+ 0,1	119,7
	AUG	112,5	+ 3,6	- 8,2	112,5	- 3,2	122,1	+ 3,7	120,2
	SEP	125,6	+ 2,2	+11,6	123,0	+ 9,3	120,9	- 1,0	120,7
	OKT	126,9	- 0,9	+ 1,0	124,1	+ 0,9	121,1	+ 0,2	121,1
	NOV	119,6	+ 6,8	- 5,8	123,6	- 0,4	122,8	+ 1,4	121,5
CHEMISCHE INDUSTRIE AUSLAND									
1986	NOV	136,4	-11,8	-11,5	142,9	- 2,5	146,4	- 0,8	147,1
	DEZ	140,6	- 6,6	+ 3,1	143,1	+ 0,1	147,2	+ 0,5	147,1
1987	JAN	148,7	-15,1	+ 5,8	147,4	+ 3,0	141,5	- 3,9	147,1
	FEB	151,9	- 3,4	+ 2,2	162,4	+10,2	148,8	+ 5,2	147,5
	MAR	160,4	+ 5,9	+ 5,6	154,0	- 5,2	150,1	+ 0,9	148,2
	APR	154,4	-11,0	- 3,7	159,8	+ 3,8	146,1	- 2,7	149,1
	MAI	146,8	+ 1,0	- 4,9	151,1	- 5,4	150,7	+ 3,1	150,8
	JUN	155,2	+ 3,9	+ 5,7	161,3	+ 6,8	155,6	+ 3,3	152,4
	JUL	153,8	+ 3,7	- 0,9	146,2	- 9,4	154,9	- 0,4	153,6
	AUG	135,3	+ 5,1	-12,0	134,3	- 8,1	156,6	+ 1,1	154,8
	SEP	157,8	+ 6,5	+16,6	155,2	+15,6	157,7	+ 0,7	155,9
	OKT	163,4	+ 6,0	+ 3,5	158,9	+ 2,4	159,3	+ 1,0	157,3
	NOV	151,0	+10,7	- 7,6	154,4	- 2,8	158,8	- 0,3	158,8

4 AUFTRAGSEINGANG IM VERARBEITENDEN GEWERBE UND IM BAUHAUPTGEWERBE

4.1 WERTINDEX (1980 = 100)

JAHR	MONAT	ORIGINALWERT			KALENDERBEREINIGTER WERT		KALENDER- UND SAISON- BEREINIGTER WERT		GLATTE KOMPONENTE
		1980=100	VERÄNDERUNG VORJAHR	IN O/O GEGEN VORMONAT	1980=100	VERÄNDERUNG IN O/O GEGEN VORMONAT	1980=100	VERÄNDERUNG IN O/O GEGEN VORMONAT	
MASCHINENBAU INSGESAMT									
1986	NOV	123,5	- 3,7	- 0,4	131,0	+11,0	127,2	+ 4,0	124,4
	DEZ	131,6	- 2,1	+ 6,6	126,1	- 2,2	124,7	- 2,0	123,4
1987	JAN	121,9	- 9,9	- 7,4	119,6	- 6,6	121,4	- 2,6	122,7
	FEB	129,3	- 5,7	+ 2,8	139,2	+13,0	122,7	+ 1,1	122,3
	MAR	133,6	- 2,4	+ 6,6	132,0	- 2,4	124,3	+ 1,3	122,1
	APR	125,4	- 9,8	- 6,1	125,8	- 4,7	120,3	- 3,2	122,2
	MAI	115,1	-10,6	- 8,2	116,3	- 7,6	121,3	+ 0,8	122,7
	JUN	120,9	-11,4	+ 5,0	129,6	+ 8,2	121,7	+ 0,3	123,9
	JUL	126,4	- 6,1	+ 4,5	120,3	- 4,4	122,7	+ 0,8	125,5
	AUG	117,8	+ 9,8	- 6,8	116,7	- 3,0	133,0	+ 8,4	127,2
	SEP	128,6	+ 8,6	+ 9,2	127,1	+ 8,9	133,1	+ 0,1	129,1
	OKT	129,9	+ 4,8	+ 1,0	127,3	+ 0,2	132,6	- 0,4	130,9
	NOV	134,4	+ 8,6	+ 3,5	139,6	+ 9,7	134,6	+ 1,5	132,6
MASCHINENBAU INLAND									
1986	NOV	117,9	- 3,8	- 6,0	125,4	+ 4,2	125,1	+ 1,4	124,1
	DEZ	129,5	+ 2,5	+ 9,8	122,8	- 2,1	124,3	- 0,6	122,7
1987	JAN	115,3	- 8,3	-11,0	113,1	- 7,9	121,0	- 2,7	121,5
	FEB	123,7	- 1,8	+ 7,3	134,5	+18,9	124,1	+ 2,6	120,5
	MAR	131,9	- 5,1	+ 6,6	131,4	- 2,3	121,8	- 1,9	119,6
	APR	123,4	- 9,9	- 6,4	122,1	- 7,1	117,3	- 3,7	118,9
	MAI	113,5	-18,0	- 8,0	113,8	- 6,8	114,1	- 2,7	118,5
	JUN	114,8	-16,9	+ 1,1	117,2	+ 3,0	113,8	- 0,3	119,0
	JUL	122,9	- 9,6	+ 7,1	117,8	+ 0,5	117,8	+ 3,5	120,2
	AUG	119,1	+ 7,4	- 3,1	118,9	+ 0,9	129,5	+ 9,9	121,7
	SEP	124,0	+ 3,1	+ 4,1	123,5	+ 3,9	127,2	- 1,8	123,3
	OKT	123,2	- 1,8	- 0,6	122,1	- 1,1	126,0	- 0,9	124,6
	NOV	123,6	+ 5,0	+ 0,5	128,7	+ 5,4	127,8	+ 1,4	125,9
MASCHINENBAU AUSLAND									
1986	NOV	130,3	- 3,6	+ 6,5	136,2	+16,3	128,8	+ 5,3	124,6
	DEZ	134,0	- 7,1	+ 2,8	133,4	- 2,1	124,6	- 3,3	124,3
1987	JAN	129,9	-11,5	- 3,1	128,1	- 4,0	121,8	- 2,2	124,1
	FEB	127,2	-10,0	- 2,1	136,3	+ 6,4	121,0	- 0,7	124,3
	MAR	135,7	+ 1,0	+ 6,7	132,2	- 3,0	128,1	+ 5,9	124,9
	APR	127,9	- 8,7	- 5,7	129,1	- 2,3	123,7	- 3,4	125,9
	MAI	117,0	- 0,1	- 8,5	118,9	- 7,9	129,7	+ 4,9	127,3
	JUN	128,3	- 4,5	+ 9,7	134,7	+13,3	129,2	- 0,4	129,4
	JUL	130,6	- 1,8	+ 1,8	124,9	- 7,3	129,7	+ 0,4	131,5
	AUG	116,3	+13,0	-10,9	114,1	- 8,6	136,8	+ 5,5	133,7
	SEP	134,2	+15,6	+15,4	131,3	+15,1	139,9	+ 2,3	135,9
	OKT	138,2	+12,9	+ 3,0	133,8	+ 1,9	139,9	+ 0,0	138,2
	NOV	147,2	+13,0	+ 6,5	152,5	+14,0	143,2	+ 2,4	140,5
STRASSENFAHRZEUGBAU INSGESAMT									
1986	NOV	158,2	- 8,9	-12,5	167,0	- 2,6	161,2	- 7,1	167,9
	DEZ	165,2	+ 8,0	+ 4,4	166,4	- 0,4	170,8	+ 6,0	167,7
1987	JAN	172,5	- 5,6	+ 4,4	170,6	+ 2,5	163,0	- 4,6	167,7
	FEB	184,9	- 2,3	+ 7,2	198,5	+16,4	165,0	+ 1,2	167,8
	MAR	184,9	+ 8,7	+ 0,0	181,3	- 8,7	173,0	+ 4,8	168,2
	APR	179,1	- 1,9	- 3,1	179,7	- 0,9	167,5	- 3,2	168,5
	MAI	166,9	+ 9,4	- 6,8	169,2	- 5,8	175,0	+ 4,5	169,2
	JUN	160,9	-10,7	- 3,6	172,5	+ 2,0	166,5	- 4,9	170,4
	JUL	164,6	+ 0,5	+ 2,3	154,9	-10,2	169,7	+ 1,9	171,8
	AUG	139,6	+ 5,2	-15,1	137,1	-11,5	174,2	+ 2,7	173,3
	SEP	168,2	+ 6,7	+20,3	168,2	+20,5	175,2	+ 0,6	174,9
	OKT	168,4	+ 2,5	+10,2	180,5	+ 9,3	179,1	+ 2,2	176,5
	NOV	176,6	+11,6	- 4,7	183,7	+ 1,6	180,4	+ 0,7	178,0
STRASSENFAHRZEUGBAU INLAND									
1986	NOV	136,4	-10,1	-16,1	141,6	- 8,9	144,0	- 5,6	152,3
	DEZ	152,4	+13,1	+11,7	154,9	+ 9,1	157,8	+ 9,6	152,2
1987	JAN	146,0	- 9,6	- 4,2	144,4	- 6,5	143,5	- 9,1	152,2
	FEB	186,2	+12,9	+27,5	199,4	+38,1	162,8	+13,4	152,4
	MAR	184,4	+12,3	- 1,0	175,4	-10,0	160,1	- 1,7	152,8
	APR	163,9	- 4,0	-11,1	165,7	- 7,6	149,9	- 6,4	153,0
	MAI	154,0	+12,3	- 6,0	156,2	- 5,7	158,9	+ 6,0	153,0
	JUN	141,7	-18,5	- 8,0	152,6	- 2,2	142,3	-10,4	153,7
	JUL	146,4	+ 6,1	+ 3,3	138,9	- 9,1	158,0	+11,0	155,5
	AUG	119,3	+ 0,1	-21,2	111,0	-20,1	154,1	- 2,5	157,5
	SEP	141,0	+ 3,6	+22,3	138,0	+24,3	156,2	+ 1,4	159,7
	OKT	174,4	+ 7,3	+23,7	167,9	+21,7	164,4	+ 5,2	161,3
	NOV	159,2	+16,7	- 8,7	164,5	- 2,0	168,3	+ 2,4	162,5
STRASSENFAHRZEUGBAU AUSLAND									
1986	NOV	180,0	- 8,1	- 9,7	190,6	+ 1,4	178,3	- 8,7	183,7
	DEZ	178,2	+ 4,0	- 1,0	180,5	- 5,3	184,4	+ 3,4	183,4
1987	JAN	199,2	- 2,4	+11,8	196,7	+ 9,0	182,7	- 0,9	183,3
	FEB	183,7	-14,2	- 7,8	197,4	+ 0,4	167,3	- 8,4	183,3
	MAR	185,5	+ 5,3	+ 1,0	183,5	- 7,0	186,6	+11,5	183,6
	APR	194,4	- 0,2	+ 4,8	193,2	+ 5,3	184,7	- 1,0	184,1
	MAI	179,7	+ 7,0	- 7,6	183,3	- 5,1	191,1	+ 2,5	185,5
	JUN	180,3	- 3,5	+ 0,3	192,4	+ 5,0	189,8	- 0,7	187,2
	JUL	183,0	- 3,5	+ 1,8	171,0	-11,1	181,8	- 4,2	188,3
	AUG	164,4	+ 9,1	-10,2	163,9	- 4,2	195,3	+ 7,4	189,3
	SEP	195,6	+ 8,9	+19,0	193,1	+17,8	194,7	- 0,3	190,3
	OKT	196,4	- 1,5	+ 0,4	191,2	- 1,0	192,8	- 1,0	192,0
	NOV	194,2	+ 7,9	- 1,1	203,0	+ 6,2	193,9	+ 0,6	193,9

4 AUFTRAGSEINGANG IM VERARBEITENDEN GEWERBE UND IM BAUHAUPTGEWERBE

4.1 WERTINDEX (1980 = 100)

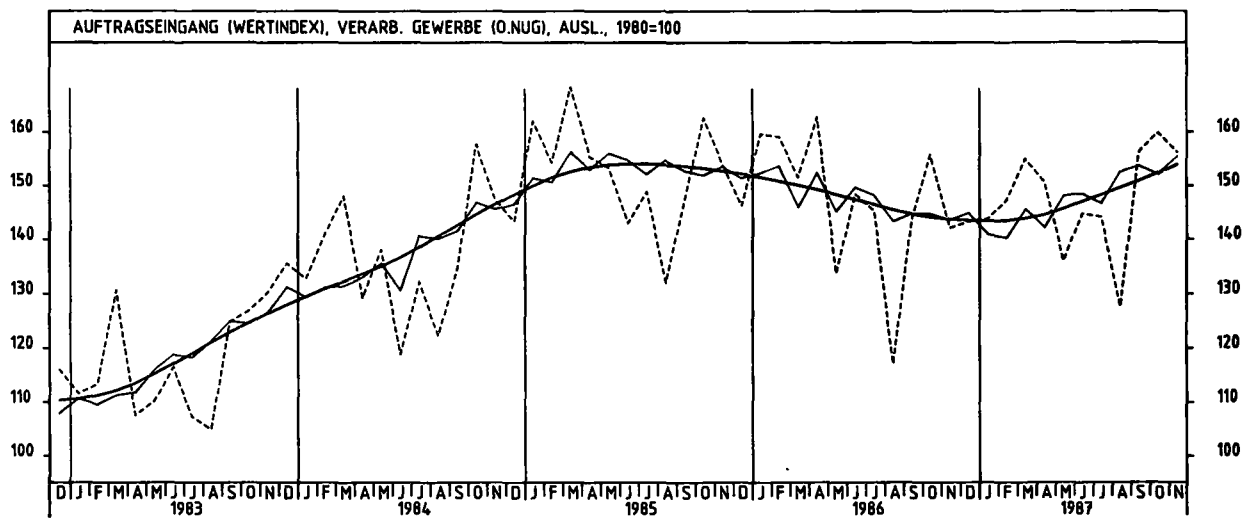
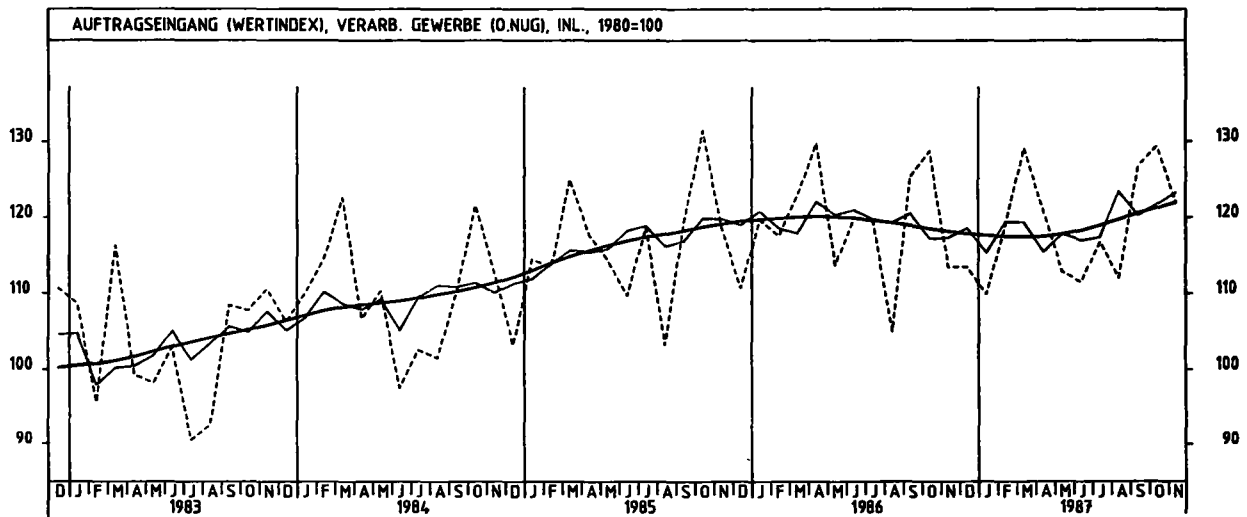
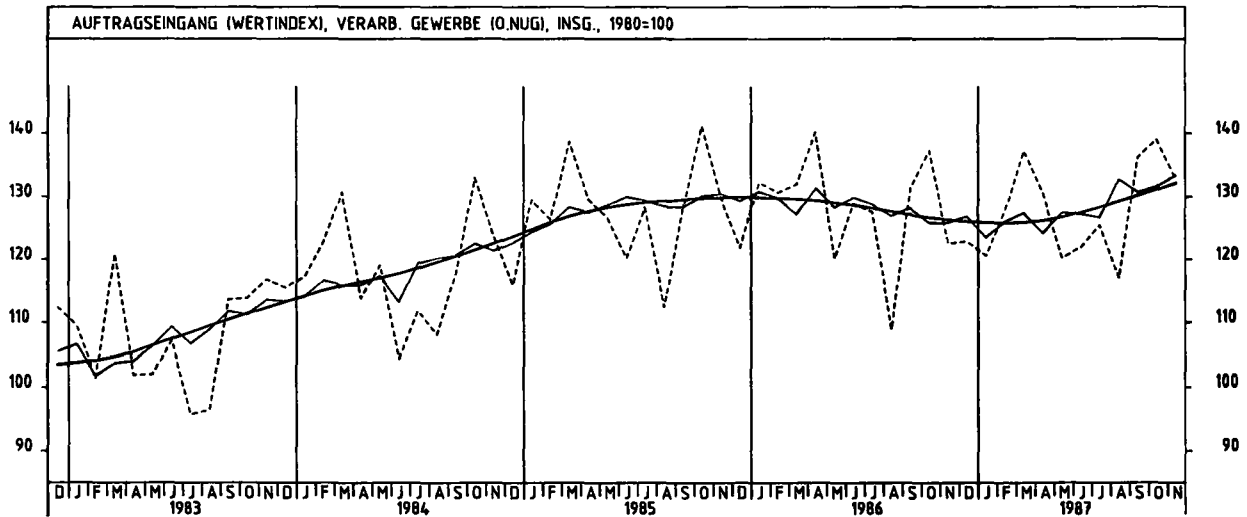
JAHR	MONAT	ORIGINALWERT			KALENDERBEREINIGTER WERT		KALENDER- UND SAISON- BEREINIGTER WERT		GLATTE KOMPONENTE
		1980=100	VERÄNDERUNG VORJAHR	IN O/O GEGEN VORMONAT	1980=100	VERÄNDERUNG IN O/O GEGEN VORMONAT	1980=100	VERÄNDERUNG IN O/O GEGEN VORMONAT	1980=100
ELEKTROTECHNIK INSGESAMT									
1986	NOV	127,0	- 3,9	- 8,8	133,7	+ 1,0	129,2	+ 1,7	130,0
	DEZ	150,1	+ 7,8	+18,2	149,7	+12,0	134,4	+ 4,0	129,7
1987	JAN	122,6	- 5,8	-18,3	121,0	-19,2	128,1	- 4,7	129,4
	FEB	131,0	- 3,0	+ 6,9	140,3	+16,0	128,5	+ 0,3	129,2
	MAR	138,7	+ 3,4	+ 5,9	136,1	- 3,0	131,9	+ 2,6	129,3
	APR	125,5	-10,6	- 9,5	124,1	- 8,8	124,3	- 5,8	129,5
	MAI	120,3	- 1,8	- 4,1	124,3	+ 0,2	131,1	+ 5,5	130,0
	JUN	123,1	- 6,2	+ 2,3	130,6	+ 5,1	129,4	- 1,3	130,8
	JUL	128,9	- 0,8	+ 4,7	121,5	- 7,0	131,8	+ 1,9	132,0
	AUG	122,3	+11,4	- 5,1	121,2	- 0,2	139,0	+ 5,5	133,3
	SEP	141,2	+ 5,5	+15,5	137,9	+13,8	135,5	- 2,5	134,6
	OKT	141,4	+ 1,5	+ 0,1	135,9	- 1,5	133,7	- 1,3	135,7
	NOV	137,5	+ 8,3	- 2,8	144,0	+ 6,0	139,0	+ 4,0	136,9
ELEKTROTECHNIK INLAND									
1986	NOV	121,9	- 0,3	- 5,9	129,0	+ 4,2	125,3	+ 2,7	125,5
	DEZ	144,8	+ 8,4	+18,8	142,0	+10,1	128,1	+ 2,2	125,5
1987	JAN	118,2	- 3,4	-18,4	117,5	-17,3	124,2	- 3,0	125,5
	FEB	125,1	+ 0,8	+ 5,8	135,0	+14,9	125,6	+ 1,1	125,5
	MAR	136,1	+ 8,3	+ 8,8	133,5	- 1,1	129,3	+ 2,9	125,7
	APR	124,2	- 5,7	- 8,7	123,1	- 7,8	122,5	- 5,3	126,0
	MAI	116,6	- 2,8	- 6,1	119,0	- 3,3	125,1	+ 2,1	126,6
	JUN	114,2	- 5,8	- 2,1	118,9	- 0,1	123,4	- 1,4	127,2
	JUL	126,0	+ 3,7	+10,3	119,8	+ 0,8	129,5	+ 4,9	128,1
	AUG	127,3	+13,0	+ 1,0	127,0	+ 6,0	135,7	+ 4,8	129,0
	SEP	137,0	+ 4,9	+ 7,6	134,7	+ 6,1	130,3	- 4,0	129,9
	OKT	133,6	+ 3,1	- 2,5	131,0	- 2,7	130,8	+ 0,4	130,7
	NOV	128,3	+ 5,3	- 4,0	133,7	+ 2,1	130,7	- 0,1	131,5
ELEKTROTECHNIK AUSLAND									
1986	NOV	139,0	-10,4	-14,0	144,2	- 6,2	137,8	- 0,8	140,6
	DEZ	162,2	+ 6,6	+16,7	165,4	+14,7	149,0	+ 8,1	139,4
1987	JAN	132,7	-10,5	-18,2	129,9	-21,5	137,2	- 7,9	138,4
	FEB	144,7	- 9,7	+ 9,0	153,8	+18,4	135,7	- 1,1	137,7
	MAR	144,7	- 5,9	+ 0,0	142,1	- 7,6	138,6	+ 2,1	137,4
	APR	128,5	-20,0	-11,2	126,9	-10,7	128,0	- 7,6	137,5
	MAI	128,5	+ 0,4	+ 0,3	134,3	+ 5,8	144,1	+12,6	137,9
	JUN	143,6	- 7,1	+11,4	155,1	+15,5	142,3	- 1,2	139,0
	JUL	135,8	- 5,2	- 5,4	127,2	-18,0	137,7	- 3,2	140,9
	AUG	110,7	+ 7,4	-18,5	108,1	-15,0	147,2	+ 6,9	143,2
	SEP	151,0	+ 6,7	+36,4	146,8	+35,8	148,3	+ 0,7	145,7
	OKT	159,5	- 1,4	+ 5,6	149,8	+ 2,0	141,4	- 4,7	147,7
	NOV	158,9	+14,3	- 0,4	167,1	+11,5	158,2	+11,9	149,7
HERSTELLUNG VON EISEN-,BLECH-UND METALLWAREN INSGESAMT									
1986	NOV	122,5	- 1,7	-11,6	129,2	- 0,9	123,0	- 0,7	124,2
	DEZ	106,5	+ 1,5	-13,1	110,7	-14,3	122,9	- 0,1	124,4
1987	JAN	117,5	- 7,3	+10,3	117,0	+ 5,7	121,3	- 1,3	124,6
	FEB	122,6	+ 0,9	+ 4,3	130,3	+11,4	125,2	+ 3,2	124,9
	MAR	136,7	+13,4	+11,5	131,5	+ 0,9	127,8	+ 2,1	125,3
	APR	131,4	- 3,3	- 3,9	134,6	+ 2,4	127,3	- 0,4	125,9
	MAI	123,9	+ 6,4	- 5,7	128,9	- 4,2	126,9	- 0,3	126,7
	JUN	127,2	- 0,5	+ 2,7	135,6	+ 5,2	128,2	+ 1,0	127,6
	JUL	128,6	+ 0,9	+ 1,1	120,9	-10,8	127,5	- 0,5	128,6
	AUG	116,4	+ 7,0	- 9,5	114,8	- 5,0	131,0	+ 2,7	129,5
	SEP	133,5	+ 2,3	+14,7	130,9	+14,0	129,2	- 1,4	130,5
	OKT	144,7	+ 4,4	+ 8,4	135,6	+ 6,6	132,8	+ 2,8	131,6
	NOV	136,8	+11,7	- 5,5	140,4	+ 0,6	134,2	+ 1,1	132,7
HERSTELLUNG VON EISEN-,BLECH-UND METALLWAREN INLAND									
1986	NOV	115,3	- 0,1	-13,1	121,3	- 3,0	116,2	- 0,9	117,2
	DEZ	100,6	+ 4,5	-12,7	104,1	-14,2	116,5	+ 0,3	117,2
1987	JAN	109,1	- 5,2	+ 8,4	108,3	+ 4,0	115,0	- 1,3	117,3
	FEB	113,8	+ 2,6	+ 4,3	120,9	+11,6	118,2	+ 2,8	117,6
	MAR	126,7	+13,9	+11,3	122,3	+ 1,2	120,4	+ 1,9	117,8
	APR	122,8	- 3,5	- 3,1	125,5	+ 2,6	118,8	- 1,3	118,2
	MAI	116,3	+ 5,9	- 5,3	121,1	- 3,5	118,6	- 0,2	118,6
	JUN	116,8	- 1,8	+ 0,4	124,9	+ 3,1	119,4	+ 0,7	119,3
	JUL	121,8	- 1,1	+ 4,3	114,4	- 8,4	118,1	- 1,1	120,1
	AUG	111,6	+ 5,7	- 8,4	109,8	- 4,0	122,1	+ 3,4	121,0
	SEP	126,5	+ 2,0	+13,4	124,1	+13,0	121,1	- 0,8	122,0
	OKT	136,3	+ 2,7	+ 7,7	131,0	+ 5,6	123,3	+ 1,8	123,0
	NOV	125,7	+11,6	- 5,6	132,4	+ 1,1	126,5	+ 2,6	123,9
HERSTELLUNG VON EISEN-,BLECH-UND METALLWAREN AUSLAND									
1986	NOV	148,3	- 5,9	- 7,3	156,4	+ 3,6	147,6	+ 0,3	149,5
	DEZ	127,6	- 6,0	-14,0	131,9	-15,7	146,1	- 1,0	149,9
1987	JAN	147,4	-12,4	+15,5	147,1	+11,5	143,7	- 1,6	150,3
	FEB	154,2	- 3,3	+ 4,6	164,9	+12,1	149,8	+ 4,2	150,9
	MAR	172,6	+12,4	+11,9	165,9	+ 0,6	155,8	+ 4,0	152,0
	APR	162,1	- 2,8	- 6,1	166,8	+ 0,5	155,7	- 0,1	153,4
	MAI	151,2	+ 8,2	- 6,7	155,7	- 6,7	157,8	+ 1,3	155,4
	JUN	164,2	+ 2,5	+ 8,6	171,5	+10,1	158,2	+ 0,3	157,2
	JUL	152,9	+ 6,9	- 6,9	144,7	-15,6	160,2	+ 1,3	158,4
	AUG	133,3	+10,8	-12,8	132,9	- 8,2	162,3	+ 1,3	159,5
	SEP	158,5	+ 3,3	+18,9	156,1	+17,5	157,9	- 2,7	160,6
	OKT	174,9	+ 9,3	+10,3	170,7	+ 9,4	165,8	+ 5,0	162,0
	NOV	165,9	+11,9	- 5,1	169,1	- 0,9	162,2	- 2,2	163,7

4 AUFTRAGSEINGANG IM VERARBEITENDEN GEWERBE UND IM BAUHAUPTGEWERBE

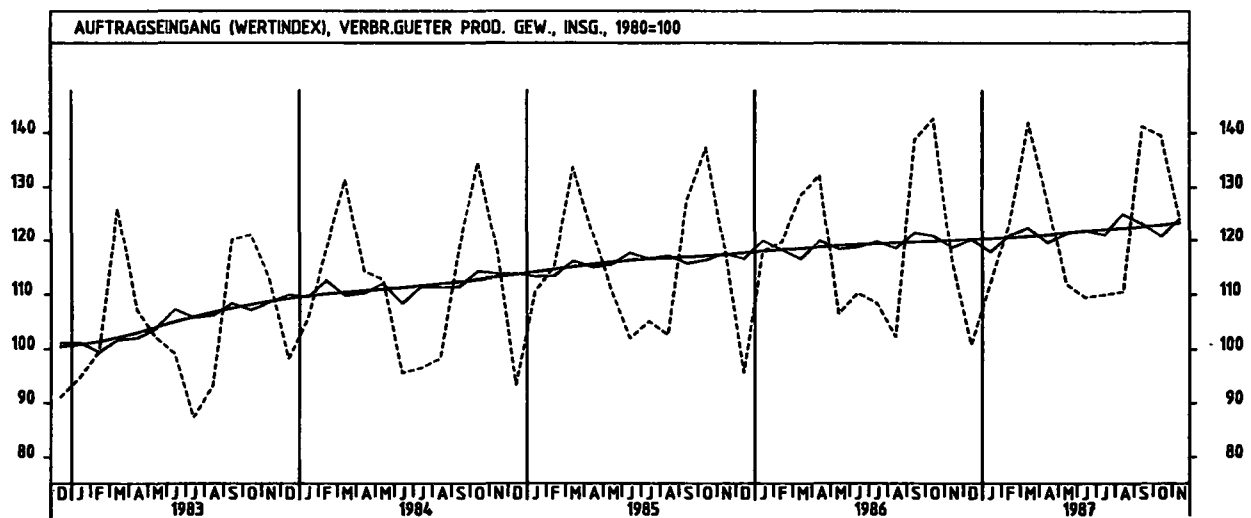
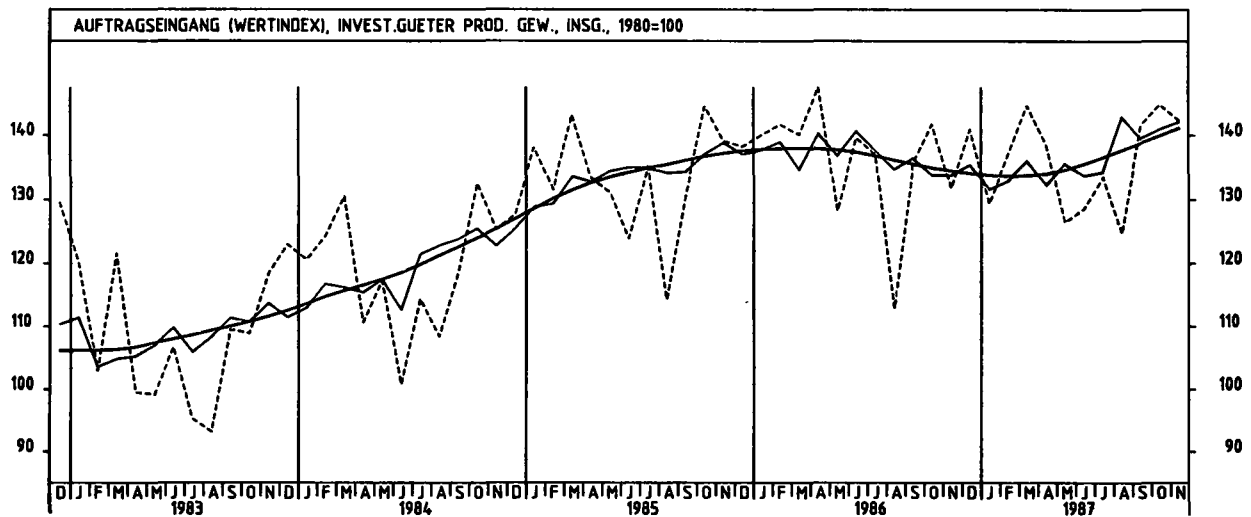
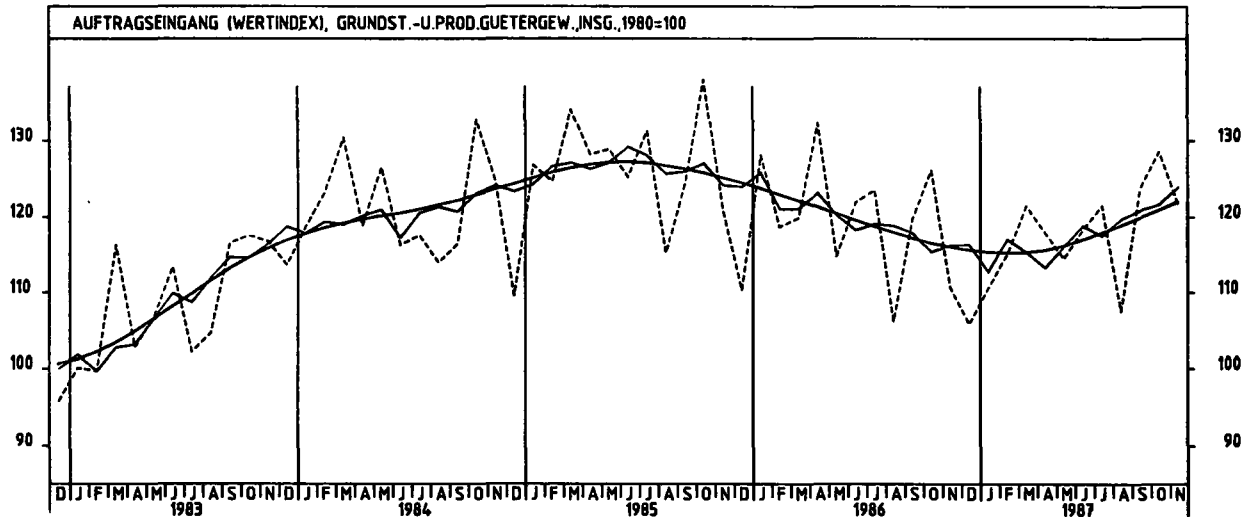
4.1 WERTINDEX (1980 = 100)

JAHR	MONAT	ORIGINALWERT			KALENDERBEREINIGTER WERT		KALENDER- UND SAISON- BEREINIGTER WERT		GLATTE KOMPONENTE
		1980=100	VERÄNDERUNG VORJAHR	IN O/O GEGEN VORMONAT	1980=100	VERÄNDERUNG IN O/O GEGEN VORMONAT	1980=100	VERÄNDERUNG IN O/O GEGEN VORMONAT	1980=100
TEXTILGEWERBE INSGESAMT									
1986	NOV	109,8	-11,1	-19,7	115,2	-11,5	106,7	- 4,0	110,5
	DEZ	86,8	- 3,0	-19,1	90,8	-21,2	109,2	+ 2,3	110,8
1987	JAN	99,3	-10,8	+11,8	97,6	+ 7,5	106,5	- 2,5	111,1
	FEB	114,3	- 1,1	+15,1	122,3	+25,3	110,4	+ 3,7	111,3
	MAR	139,8	+12,0	+22,3	136,9	+11,9	116,5	+ 5,5	111,6
	APR	121,8	- 4,5	-12,9	123,6	- 9,7	109,9	- 5,7	111,9
	MAI	103,5	+ 9,1	-15,0	106,6	-13,8	114,8	+ 4,5	112,6
	JUN	96,1	- 2,6	- 7,1	102,6	- 3,8	111,7	- 2,7	112,4
	JUL	98,9	+ 3,8	- 0,2	89,6	-12,7	112,3	+ 0,5	111,7
	AUG	92,3	+13,5	- 3,8	91,0	+ 1,6	116,2	+ 3,5	110,9
	SEP	132,3	- 2,3	+43,3	131,1	+44,1	108,9	- 6,3	109,9
	OKT	128,6	- 6,0	- 2,8	123,4	- 5,9	105,6	- 3,0	109,0
	NOV	109,3	- 0,5	-15,0	113,2	- 8,3	106,9	+ 1,2	108,5
	TEXTILGEWERBE INLAND								
1986	NOV	101,7	- 8,9	-19,2	106,8	-11,1	98,8	- 3,9	101,7
	DEZ	80,1	- 3,0	-21,2	81,0	-24,2	99,7	+ 0,9	102,0
1987	JAN	91,0	-11,0	+13,6	90,1	+11,2	97,7	- 2,0	102,2
	FEB	105,7	- 1,2	+16,2	113,3	+25,7	101,3	+ 3,7	102,4
	MAR	127,5	+11,8	+20,6	124,6	+10,0	106,7	+ 5,3	102,6
	APR	111,8	- 4,0	-12,3	112,7	- 9,6	101,0	- 5,3	102,8
	MAI	95,5	+11,3	-14,6	98,3	-12,8	106,1	+ 5,0	103,3
	JUN	86,2	- 2,2	- 9,7	91,4	- 7,0	102,1	- 3,8	102,9
	JUL	86,9	+ 2,5	+ 0,8	81,7	-10,6	102,9	+ 0,8	102,1
	AUG	86,9	+14,3	+ 2,3	87,9	+ 7,6	107,0	+ 4,0	101,1
	SEP	119,3	- 5,4	+34,2	118,0	+34,2	97,2	- 9,2	99,9
	OKT	116,6	- 7,3	- 2,3	112,6	- 4,6	96,0	- 1,2	98,9
	NOV	99,7	- 2,0	-14,5	103,1	- 8,4	96,8	+ 0,8	98,2
	TEXTILGEWERBE, AUSLAND								
1986	NOV	142,0	-16,7	-21,3	147,1	-14,1	137,3	- 5,1	144,8
	DEZ	122,9	- 2,7	-13,5	128,2	-12,8	146,7	+ 6,8	145,3
1987	JAN	132,4	-10,1	+ 7,7	128,4	+ 0,2	141,2	- 3,7	145,8
	FEB	146,4	- 0,8	+12,1	158,3	+23,3	146,5	+ 3,8	146,3
	MAR	188,4	+12,4	+27,0	184,6	+16,6	154,9	+ 5,7	147,0
	APR	161,3	- 6,2	-14,4	166,8	- 9,6	145,0	- 6,4	147,7
	MAI	135,0	+ 3,0	-16,3	138,8	-16,8	148,4	+ 2,3	149,0
	JUN	135,0	- 3,8	+ 0,0	144,8	+ 4,3	148,3	- 0,1	149,4
	JUL	131,3	+ 7,2	- 2,7	122,3	-15,5	149,7	+ 0,9	149,6
	AUG	105,8	+11,4	-19,4	103,1	-15,7	152,5	+ 1,9	149,5
	SEP	183,4	+ 6,6	+73,3	182,8	+77,3	156,1	+ 2,4	149,3
	OKT	176,1	- 2,4	+ 4,0	167,1	- 8,6	143,5	- 8,1	149,0
	NOV	147,5	+ 3,9	-16,2	152,3	- 8,9	146,9	+ 2,4	149,3
	BEKLEIDUNGSGEWERBE INSGESAMT								
1986	NOV	80,7	-11,5	-50,1	84,7	-46,3	111,8	- 5,7	116,6
	DEZ	58,7	- 2,2	-27,3	54,0	-36,2	114,2	+ 2,1	116,6
1987	JAN	81,3	- 4,0	+38,5	80,3	+48,7	115,8	+ 1,4	116,4
	FEB	143,0	- 1,9	+75,9	155,6	+93,8	115,5	- 0,3	116,3
	MAR	200,4	+ 0,0	+40,1	196,6	+26,3	115,1	- 0,3	116,1
	APR	123,1	- 4,3	-38,6	124,7	-36,6	112,8	- 2,0	116,0
	MAI	72,4	+ 7,1	-41,2	74,0	-40,7	119,1	+ 5,6	116,5
	JUN	62,9	+ 3,6	-13,1	61,8	-16,5	116,6	- 2,1	116,1
	JUL	73,4	- 1,7	+16,7	71,2	+15,2	115,8	- 0,7	115,3
	AUG	130,1	+ 9,8	+77,2	129,1	+81,3	121,7	+ 5,1	114,5
	SEP	205,5	- 3,0	+58,0	208,9	+61,8	116,2	- 4,5	113,5
	OKT	141,2	-12,7	-31,3	139,0	-33,5	103,5	-10,9	112,7
	NOV	85,2	+ 5,6	-39,7	85,1	-38,8	113,3	+ 9,5	112,4
	BEKLEIDUNGSGEWERBE INLAND								
1986	NOV	77,7	-12,1	-45,7	81,9	-41,1	101,4	- 4,9	105,0
	DEZ	57,1	- 2,9	-26,5	53,3	-34,9	103,2	+ 1,8	105,0
1987	JAN	76,2	- 6,2	+33,5	75,2	+41,1	104,0	+ 0,8	104,9
	FEB	127,6	- 3,5	+67,5	138,5	+84,2	103,3	- 0,7	104,8
	MAR	172,0	+ 1,5	+34,8	168,6	+21,7	104,9	+ 1,5	104,7
	APR	111,6	- 5,3	-35,1	113,3	-32,8	101,7	- 3,1	104,7
	MAI	71,6	+ 7,3	-35,8	73,6	-35,0	107,8	+ 6,0	105,1
	JUN	59,0	+ 3,5	-17,6	58,6	-20,4	105,3	- 2,3	104,8
	JUL	68,0	- 1,4	+15,3	65,4	+11,6	104,6	- 0,7	104,1
	AUG	115,7	+ 9,6	+70,1	114,9	+75,7	109,2	+ 4,4	103,3
	SEP	174,6	- 4,0	+50,9	176,9	+54,0	103,2	- 5,5	102,4
	OKT	128,2	-10,4	-26,6	125,8	-28,9	95,6	- 7,4	101,6
	NOV	80,3	+ 3,3	-37,4	80,6	-35,9	101,4	+ 6,1	101,3
	BEKLEIDUNGSGEWERBE AUSLAND								
1986	NOV	99,4	- 9,1	-64,7	102,4	-63,1	178,6	- 8,5	191,0
	DEZ	69,3	+ 2,4	-30,3	60,4	-41,0	185,3	+ 3,8	190,8
1987	JAN	113,7	+ 6,4	+64,1	112,9	+86,9	191,1	+ 3,1	190,4
	FEB	241,9	+ 4,0	+112,8	264,3	+134,1	194,0	+ 1,5	189,9
	MAR	383,0	- 4,4	+58,3	375,1	+41,9	179,2	- 7,6	189,1
	APR	196,9	- 0,5	-48,6	200,2	-46,6	186,0	+ 3,8	188,8
	MAI	77,0	+ 5,0	-60,9	76,8	-61,6	190,6	+ 2,5	189,7
	JUN	88,2	+ 4,9	+14,5	83,7	+ 9,0	189,3	- 0,7	188,6
	JUL	108,5	- 3,0	+23,0	108,0	+29,0	188,4	- 0,5	187,5
	AUG	222,4	+10,5	+105,0	219,9	+103,6	202,2	+ 7,3	186,3
	SEP	404,2	+ 0,0	+81,7	412,8	+87,7	198,1	- 2,0	185,0
	OKT	225,2	-20,0	-44,3	224,2	-45,7	185,0	-21,8	183,4
	NOV	117,1	+17,8	-48,0	112,2	-50,0	191,1	+23,3	183,3

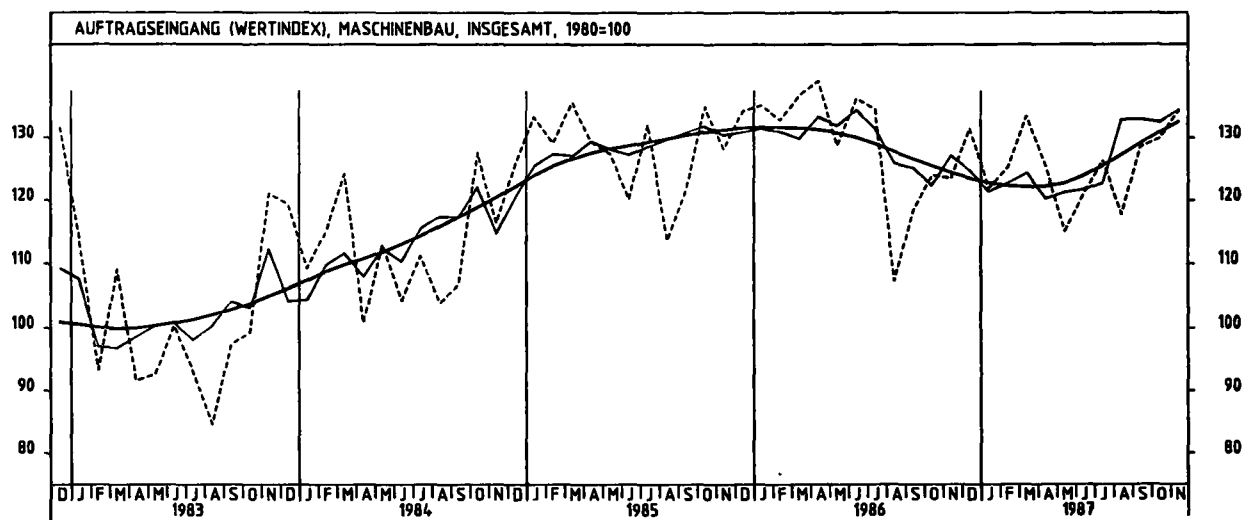
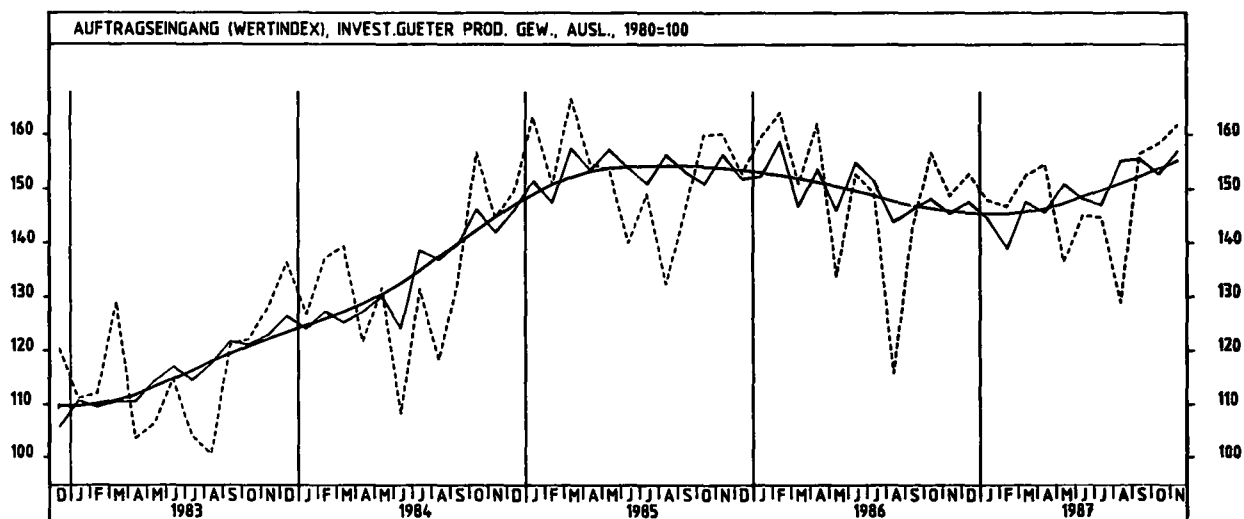
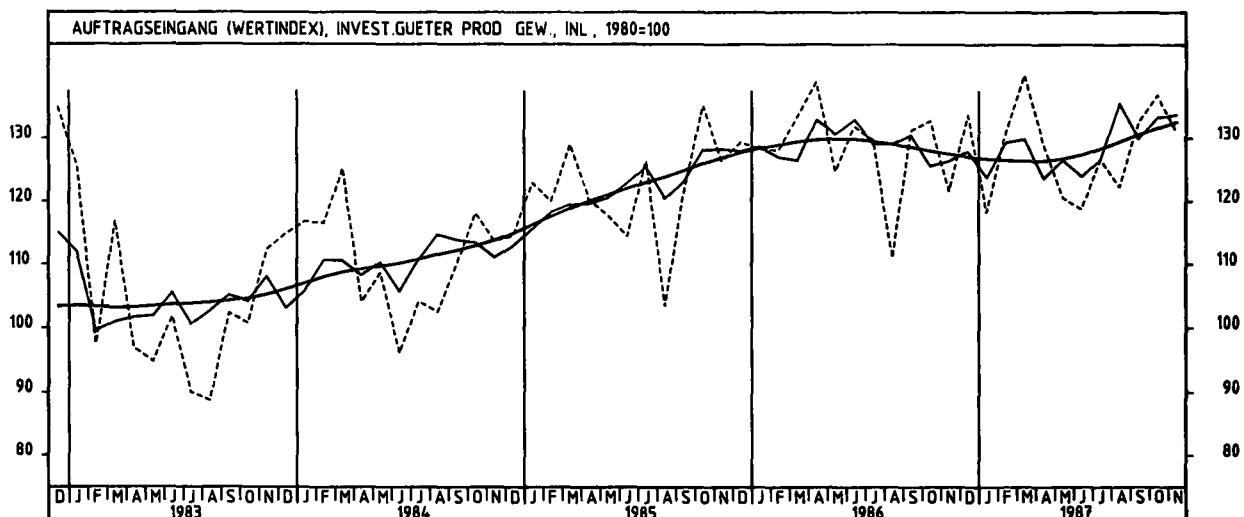
4 AUFTRAGSEINGANG IM VERARBEITENDEN GEWERBE UND IM BAUHAUPTGEWERBE



4 AUFTRAGSEINGANG IM VERARBEITENDEN GEWERBE UND IM BAUHAUPTGEWERBE



4 AUFTRAGSEINGANG IM VERARBEITENDEN GEWERBE UND IM BAUHAUPTGEWERBE

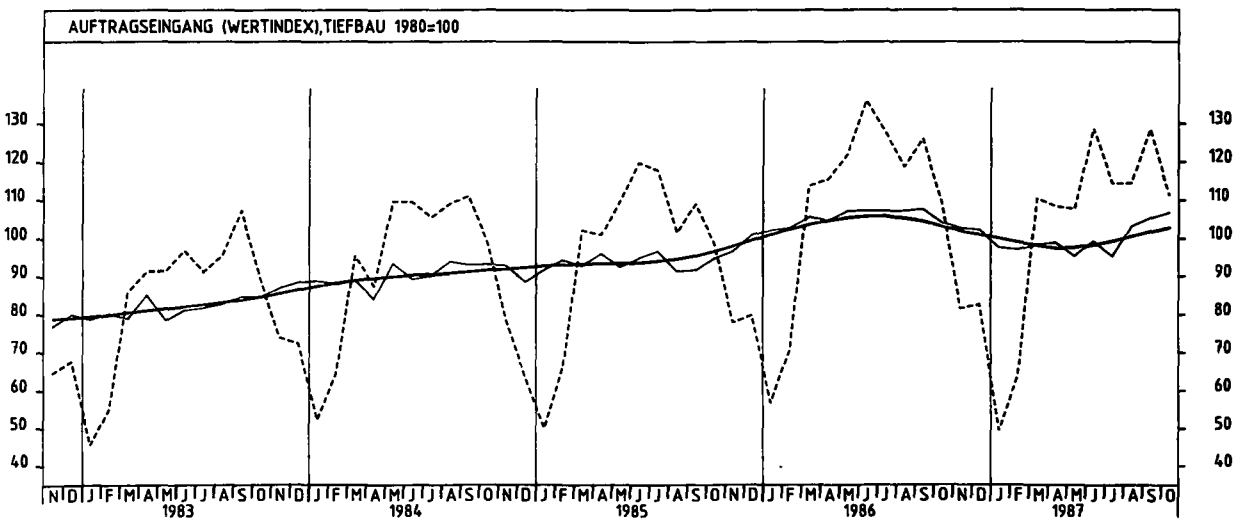
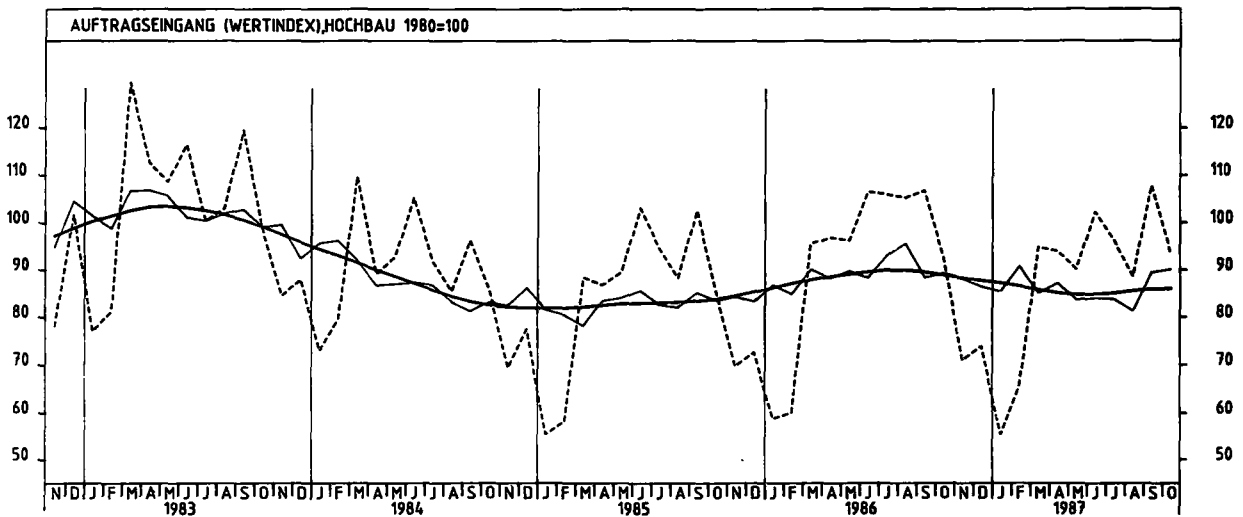
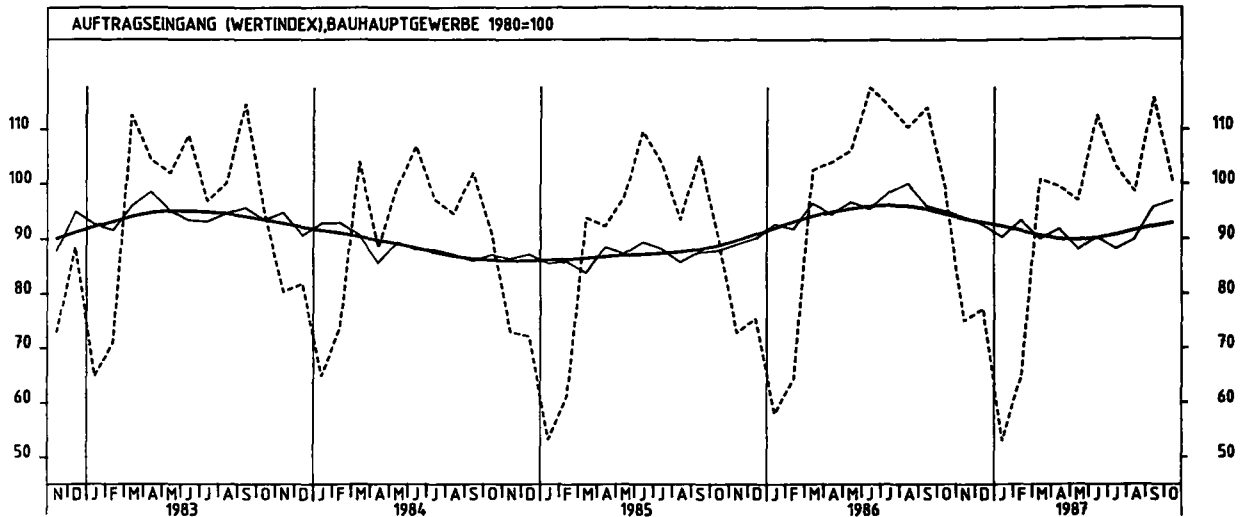


4 AUFTRAGSEINGANG IM VERARBEITENDEN GEWERBE UND IM BAUHAUPTGEWERBE

4.1 WERTINDEX (1980 = 100)

JAHR	MONAT	ORIGINALWEPT			KALENDERBEREINIGTER WERT		KALENDER- UND SAISON- BEREINIGTER WERT		GLATTE KOMPONENTE
		1980=100	VERÄNDERUNG VORJAHR	IN O/O GEGEN VORMONAT	1980=100	VERÄNDERUNG IN O/O GEGEN VORMONAT	1980=100	VERÄNDERUNG IN O/O GEGEN VORMONAT	1980=100
BAUHAUPTGEWERBE									
1986	OKT	99,1	+ 9,5	-13,2	99,1	-17,2	94,9	- 1,0	94,6
	NOV	75,0	+ 3,0	-24,3	78,7	-17,2	93,9	- 1,1	93,7
	DEZ	77,3	+ 2,5	+ 3,1	76,9	- 2,3	92,5	- 1,5	93,1
1987	JAN	53,1	- 8,4	-31,3	52,2	-32,1	90,4	- 2,3	92,4
	FEB	64,9	+ 1,1	+22,2	70,1	+34,3	93,3	+ 3,2	91,6
	MAR	100,9	- 1,7	+55,5	99,0	+41,2	90,1	- 3,4	90,8
	APR	99,5	- 4,4	- 1,4	101,4	+ 2,4	91,8	+ 1,9	90,1
	MAI	96,9	- 8,8	- 2,6	96,6	- 4,7	88,1	- 4,0	90,0
	JUN	112,6	- 4,5	+16,2	114,3	+18,3	90,3	+ 2,5	90,3
	JUL	103,2	- 9,8	- 8,3	99,6	-12,9	88,2	- 2,3	90,9
	AUG	98,6	-10,8	- 4,5	98,6	- 1,0	90,0	+ 2,0	91,7
	SEP	115,9	+ 1,5	+17,5	116,2	+17,8	95,7	+ 6,3	92,4
	OKT	100,5	+ 1,4	-13,3	99,0	-14,8	96,8	+ 1,1	92,9
HOCHBAU									
1986	OKT	92,7	+ 8,7	-13,2	89,9	-15,9	89,4	+ 1,1	89,1
	NOV	71,0	+ 1,9	-23,4	73,8	-17,9	88,2	- 1,3	88,5
	DEZ	74,0	+ 1,9	+ 4,2	72,4	- 1,9	86,5	- 1,9	88,0
1987	JAN	85,4	- 5,8	-25,1	84,3	-25,0	85,4	- 1,3	87,4
	FEB	65,6	+ 9,2	+18,4	71,2	+31,1	90,8	+ 6,3	86,6
	MAR	94,9	- 0,7	+44,7	92,9	+30,5	85,2	- 6,2	86,0
	APR	94,0	- 3,0	- 0,9	96,4	+ 3,8	87,3	+ 2,5	85,3
	MAI	90,2	- 6,3	- 4,0	89,0	- 7,7	83,6	- 4,2	84,9
	JUN	102,3	- 3,9	+13,4	102,5	+15,2	84,0	+ 0,5	85,0
	JUL	96,2	- 9,2	- 6,0	94,1	- 8,2	83,7	- 0,4	85,3
	AUG	88,6	-15,9	- 7,9	88,3	- 6,2	81,2	- 3,0	85,3
	SEP	107,9	+ 1,0	+21,8	109,0	+23,4	89,5	+10,2	86,1
	OKT	93,6	+ 1,0	-13,3	92,7	-15,0	90,1	+ 0,7	86,2
WOHNUNGSBAU									
1986	OKT	65,9	- 7,7	-10,8	62,5	-13,5	62,1	+ 0,6	61,9
	NOV	53,8	- 3,8	-18,4	56,3	-10,5	64,3	+ 3,5	61,1
	DEZ	50,2	-12,8	- 6,7	50,3	-10,7	59,8	- 7,0	60,4
1987	JAN	33,7	-22,4	-32,9	33,6	-33,2	60,1	+ 0,5	59,8
	FEB	44,7	-12,2	+32,6	47,8	+42,3	60,8	+ 1,2	59,3
	MAR	73,1	- 7,0	+63,5	70,4	+47,3	57,9	- 4,8	59,0
	APR	85,9	-12,4	- 9,8	68,8	- 2,3	60,0	+ 3,6	58,7
	MAI	62,1	-14,3	- 5,8	62,8	- 8,7	55,7	- 7,2	59,1
	JUN	74,9	-10,8	+20,6	76,8	+22,3	58,5	+ 5,0	59,9
	JUL	61,9	- 8,3	-17,4	59,6	-22,4	60,5	+ 3,4	60,9
	AUG	63,3	+ 3,1	+ 2,3	62,2	+ 4,4	64,2	+ 6,1	62,1
	SEP	76,6	+ 3,7	+21,0	77,2	+24,1	65,8	+ 2,5	63,1
	OKT	67,9	+ 3,0	-11,4	67,1	-13,1	65,7	- 0,2	63,9
TIEFBAU									
1986	OKT	109,2	+10,6	-13,3	105,0	-17,7	103,9	- 3,4	103,2
	NOV	81,8	+ 4,8	-25,4	85,3	-18,8	102,6	- 1,3	102,0
	DEZ	82,6	+ 3,6	+ 1,3	82,8	- 2,9	102,2	- 0,4	101,1
1987	JAN	49,4	-12,9	-40,2	48,6	-41,3	97,6	- 4,5	100,2
	FEB	63,7	- 9,8	+28,9	68,8	+41,6	97,1	- 0,5	99,2
	MAR	110,4	- 2,9	+73,3	108,4	+57,6	98,3	+ 1,2	98,3
	APR	108,3	- 6,2	- 1,9	110,1	+ 1,6	99,0	+ 0,7	97,6
	MAI	107,6	-11,8	- 0,6	107,3	- 2,5	95,3	- 3,7	97,8
	JUN	128,8	- 5,4	+19,7	131,7	+22,7	99,4	+ 4,3	98,5
	JUL	114,4	-10,5	-11,2	110,1	-16,4	95,3	- 4,1	99,5
	AUG	114,5	- 3,5	+ 0,1	114,2	+ 3,7	103,2	+ 8,3	100,7
	SEP	128,8	+ 2,0	+12,2	128,1	+12,2	105,3	+ 2,0	101,9
	OKT	111,3	+ 1,9	-13,4	109,6	-14,4	106,7	+ 1,3	103,0
STRASSENBAU									
1986	OKT	98,6	- 6,6	-21,8	94,5	-26,8	90,9	- 6,5	95,3
	NOV	72,5	+15,3	-26,5	76,6	-18,9	99,2	+ 9,1	94,6
	DEZ	65,3	+ 5,7	- 9,9	65,7	-14,2	96,8	- 2,4	94,1
1987	JAN	29,0	-17,6	-55,6	30,4	-53,7	92,5	- 4,4	93,7
	FEB	44,3	- 6,1	+52,8	47,9	+57,6	92,3	- 0,2	93,1
	MAR	100,1	+ 3,3	+126,0	98,1	+104,8	95,5	+ 3,5	92,7
	APR	102,4	-12,7	+ 2,3	100,2	+ 2,1	89,2	-10,8	92,2
	MAI	114,3	+ 0,3	+11,6	113,4	+13,2	95,5	+12,1	92,6
	JUN	127,4	- 7,3	+11,5	132,7	+17,0	92,1	- 3,6	93,6
	JUL	118,3	- 3,4	- 7,1	113,3	-14,6	91,9	- 0,2	94,9
	AUG	119,1	- 7,0	+ 0,7	118,5	+ 4,6	94,2	+ 2,8	96,3
	SEP	139,7	+11,0	+17,3	138,4	+16,8	103,3	+ 9,7	97,5
	OKT	104,5	+ 6,0	-25,2	104,3	-24,6	101,5	- 1,7	98,7

4 AUFTRAGSEINGANG IM VERARBEITENDEN GEWERBE UND IM BAUHAUPTGEWERBE



4 AUFTRAGSEINGANG IM VERARBEITENDEN GEWERBE UND IM BAUHAUPTGEWERBE

4.2 VOLUMENINDEX (1980 = 100)

JAHR	MONAT	ORIGINALWERT			KALENDERBEREINIGTER WERT		KALENDER- UND SAISONBEREINIGTER WERT		GLATTE KOMPONENTE
		1980=100	VERÄNDERUNG VORJAHR	IN O/D GEGEN VORMONAT	1980=100	VERÄNDERUNG IN O/D GEGEN VORMONAT	1980=100	VERÄNDERUNG IN O/D GEGEN VORMONAT	
VERARBEITENDES GEWERBE (OHNE NAHRUNGS- UND GENUSSMITTELGEWERBE) INSGESAMT									
1986	NOV	103,6	- 5,3	-10,7	110,3	+ 0,8	106,2	+ 0,0	106,6
	DEZ	104,0	+ 1,3	+ 0,4	104,0	- 5,7	107,0	+ 0,8	106,3
1987	JAN	101,9	- 8,4	- 2,0	100,9	- 3,0	104,3	- 2,5	106,2
	FEB	107,9	- 1,7	+ 5,9	115,6	+14,6	106,4	+ 2,0	106,1
	MAR	115,9	+ 4,5	+ 7,4	113,3	- 2,0	107,6	+ 1,1	106,2
	APR	110,0	- 6,6	- 5,1	110,7	- 2,3	104,8	- 2,6	106,4
	MAI	101,2	+ 0,1	- 8,0	104,3	- 5,8	107,4	+ 2,5	106,8
	JUN	102,5	- 5,5	+ 1,3	108,6	+ 4,1	107,1	- 0,3	107,3
	JUL	105,4	- 1,9	+ 2,8	98,9	- 8,9	106,6	- 0,5	107,9
	AUG	98,2	+ 7,1	- 6,8	97,4	- 1,5	111,5	+ 4,6	108,5
	SEP	114,3	+ 3,1	+16,4	112,1	+15,1	109,6	- 1,7	109,2
	OKT	116,4	+ 0,3	+ 1,8	113,1	+ 0,9	110,2	+ 0,5	109,8
	NOV	111,1	+ 7,2	- 4,6	115,4	- 2,0	111,3	+ 1,0	110,5
VERARBEITENDES GEWERBE (OHNE NAHRUNGS- UND GENUSSMITTELGEWERBE) INLAND									
1986	NOV	95,9	- 4,2	-11,7	101,7	- 1,2	99,0	+ 0,2	99,6
	DEZ	95,9	+ 2,8	+ 0,0	95,4	- 6,2	100,0	+ 1,0	99,4
1987	JAN	92,8	- 7,8	- 3,2	91,9	- 3,7	97,4	- 2,6	99,2
	FEB	100,3	+ 1,4	+ 8,1	107,7	+17,2	100,8	+ 3,5	99,0
	MAR	108,9	+ 5,3	+ 8,6	106,4	- 1,2	100,6	- 0,2	98,9
	APR	101,9	- 6,8	- 6,4	102,7	- 3,5	97,2	- 3,4	98,9
	MAI	94,8	- 1,0	- 7,0	97,2	- 5,4	99,2	+ 2,1	99,1
	JUN	93,6	- 7,2	- 1,3	98,6	+ 1,4	98,3	- 0,9	99,4
	JUL	97,9	- 2,8	+ 4,6	92,4	- 6,3	98,5	+ 0,2	99,8
	AUG	94,0	+ 6,2	- 4,0	93,1	+ 0,8	103,6	+ 5,2	100,4
	SEP	106,3	+ 0,4	+13,1	104,8	+12,6	100,7	- 2,8	100,9
	OKT	108,3	- 0,3	+ 1,9	105,6	+ 0,8	101,9	+ 1,2	101,4
	NOV	102,0	+ 6,4	- 5,8	105,5	- 0,1	102,6	+ 0,9	101,9
VERARBEITENDES GEWERBE (OHNE NAHRUNGS- UND GENUSSMITTELGEWERBE) AUSLAND									
1986	NOV	120,4	- 6,9	- 8,7	127,6	+ 2,0	121,3	- 0,9	121,6
	DEZ	121,5	- 1,1	+ 0,5	121,4	- 4,9	122,5	+ 1,0	121,4
1987	JAN	122,0	- 8,8	+ 0,4	120,8	- 0,5	119,5	- 2,4	121,4
	FEB	124,9	- 6,4	+ 2,4	133,9	+10,8	118,9	- 0,5	121,5
	MAR	131,2	+ 3,3	+ 5,0	128,2	- 4,3	123,5	+ 3,9	121,8
	APR	127,5	- 6,5	- 2,8	127,7	- 0,4	120,4	- 2,5	122,4
	MAI	114,9	+ 2,4	- 9,9	118,4	- 7,3	125,4	+ 4,2	123,2
	JUN	122,1	- 2,3	+ 6,3	129,0	+ 9,0	125,4	+ 0,0	124,2
	JUL	121,4	- 0,7	- 0,6	114,2	-11,5	123,8	- 1,3	125,2
	AUG	107,3	+ 8,7	-11,6	106,7	- 6,6	128,4	+ 3,7	126,1
	SEP	131,4	+ 8,1	+22,5	128,7	+20,6	129,2	- 0,6	127,0
	OKT	134,3	+ 1,8	+ 2,2	130,1	+ 1,1	127,6	- 1,2	128,0
	NOV	131,3	+ 8,1	- 2,2	136,5	+ 4,9	130,3	+ 2,1	129,2
GRUNDSTOFF- UND PRODUKTIONSQUETERGEWERBE INSGESAMT									
1986	NOV	99,1	- 3,1	-11,8	104,6	- 1,1	103,9	+ 1,1	103,7
	DEZ	95,0	+ 1,6	- 4,1	97,0	- 7,3	104,0	+ 0,1	103,7
1987	JAN	99,6	- 8,3	+ 5,1	99,0	+ 2,1	101,7	- 2,2	103,8
	FEB	104,0	+ 2,7	+ 4,2	111,0	+12,1	106,1	+ 4,3	104,0
	MAR	110,1	+ 7,2	+ 5,9	106,5	- 4,1	104,7	- 1,3	104,3
	APR	106,8	- 6,5	- 3,0	108,6	+ 2,0	102,7	- 1,9	104,7
	MAI	103,5	+ 3,8	- 3,1	107,1	- 1,4	105,2	+ 2,4	105,3
	JUN	107,1	+ 0,6	+ 3,5	113,3	+ 5,8	107,6	+ 2,3	106,0
	JUL	109,9	+ 1,2	+ 2,6	103,5	- 8,6	106,2	- 1,3	106,8
	AUG	97,2	+ 3,6	-11,6	96,2	- 7,1	108,0	+ 1,7	107,7
	SEP	111,8	+ 5,4	+15,0	109,8	+14,1	109,4	+ 1,3	108,6
	OKT	116,2	+ 3,4	+ 3,9	112,5	+ 2,5	109,9	+ 0,5	109,4
	NOV	109,5	+10,5	- 5,6	112,8	+ 0,3	111,5	+ 1,5	110,3
GRUNDSTOFF- UND PRODUKTIONSQUETERGEWERBE INLAND									
1986	NOV	91,7	- 3,0	-12,4	97,2	- 1,5	95,0	+ 0,4	95,1
	DEZ	85,0	+ 3,4	- 7,3	86,3	-11,2	95,6	+ 0,6	95,0
1987	JAN	89,2	- 6,9	+ 4,9	88,9	+ 3,0	93,9	- 1,8	94,9
	FEB	91,4	+ 1,9	+ 2,5	97,5	+ 9,7	96,5	+ 2,8	94,9
	MAR	98,4	+ 5,6	+ 7,7	95,1	- 2,5	94,8	- 1,8	95,0
	APR	97,6	- 5,5	- 0,8	98,7	+ 3,8	94,2	- 0,6	95,1
	MAI	94,6	+ 2,6	- 3,1	98,0	- 0,7	95,5	+ 1,4	95,3
	JUN	96,3	- 2,9	+ 1,6	101,9	+ 4,0	95,9	+ 0,4	95,6
	JUL	99,7	- 2,0	+ 3,5	93,9	- 7,9	95,1	- 0,8	96,1
	AUG	90,4	+ 1,8	- 9,3	89,7	- 4,5	97,3	+ 2,3	96,7
	SEP	102,5	+ 2,8	+13,4	100,3	+11,8	97,8	+ 0,5	97,4
	OKT	104,4	- 0,3	+ 1,9	101,4	+ 1,1	97,9	+ 0,1	97,9
	NOV	99,5	+ 8,5	- 4,7	102,8	+ 1,4	100,0	+ 2,1	98,4
GRUNDSTOFF- UND PRODUKTIONSQUETERGEWERBE AUSLAND									
1986	NOV	115,3	- 3,2	-10,8	120,1	- 1,6	122,7	+ 1,3	122,5
	DEZ	116,8	- 0,8	+ 1,3	120,2	+ 0,1	123,1	+ 0,3	122,9
1987	JAN	123,4	- 9,9	+ 5,7	121,7	+ 1,2	118,9	- 3,4	123,4
	FEB	132,2	+ 4,8	+ 7,1	140,8	+15,7	127,7	+ 7,4	124,0
	MAR	135,9	+10,0	+ 2,8	132,0	- 6,3	127,1	- 0,5	124,9
	APR	127,2	- 7,5	- 6,4	130,0	- 1,5	121,2	- 4,6	125,9
	MAI	123,0	+ 5,7	- 3,3	126,1	- 3,0	126,7	+ 4,5	127,4
	JUN	131,2	+ 7,3	+ 6,7	138,4	+ 9,8	133,4	+ 5,3	128,9
	JUL	132,1	+ 6,9	+ 0,7	125,0	- 9,7	130,4	- 2,2	130,4
	AUG	112,3	+ 7,3	-15,0	110,9	-11,3	131,7	+ 1,0	131,9
	SEP	132,6	+10,3	+18,1	131,5	+18,6	134,8	+ 2,4	133,4
	OKT	141,9	+ 9,7	+ 7,0	137,0	+ 4,2	136,2	+ 1,0	134,9
	NOV	132,2	+14,7	- 6,8	135,3	- 1,2	137,6	+ 1,0	136,6

4 AUFTRAGSEINGANG IM VERARBEITENDEN GEWERBE UND IM BAUHAUPTGEWERBE

4.2 VOLUMENINDEX (1980 = 100)

JAHR	MONAT	ORIGINALWERT			KALENDERBEREINIGTER WERT		KALENDER- UND SAISONBEREINIGTER WERT		GLATTE KOMPONENTE
		1980=100	VERÄNDERUNG VORJAHR	IN O/O GEGEN VORMONAT	1980=100	VERÄNDERUNG IN O/O GEGEN VORMONAT	1980=100	VERÄNDERUNG IN O/O GEGEN VORMONAT	1980=100
INVESTITIONSGÜTER PRODUZIERENDES GEWERBE INSGESAMT									
1986	NOV	108,1	- 7,3	- 7,0	115,2	+ 4,6	109,4	- 0,1	110,0
	DEZ	115,5	- 0,2	+ 6,8	113,8	- 1,2	110,5	+ 1,0	109,5
1987	JAN	105,7	- 9,4	- 8,5	104,7	- 8,0	107,5	- 2,7	109,1
	FEB	111,7	- 5,3	+ 5,7	120,0	+14,6	108,1	+ 0,6	108,9
	MAR	117,7	+ 1,3	+ 5,4	115,4	- 3,8	110,6	+ 2,3	108,8
	APR	112,5	- 7,9	- 4,4	112,4	- 2,6	107,5	- 2,8	108,8
	MAI	102,5	- 3,1	- 8,9	104,8	- 6,8	110,3	+ 2,6	109,2
	JUN	104,0	- 9,6	+ 1,5	109,7	+ 4,7	108,3	- 1,8	109,8
	JUL	107,8	- 4,3	+ 3,7	101,6	- 7,4	108,8	+ 0,5	110,4
	AUG	100,7	+ 8,6	- 6,6	99,9	- 1,7	115,6	+ 6,3	111,2
	SEP	114,3	+ 2,8	+13,5	112,0	+12,1	112,5	- 2,7	111,9
	OKT	116,9	+ 0,6	+ 2,3	114,1	+ 1,9	113,7	+ 1,1	112,7
	NOV	114,7	+ 6,1	- 1,9	119,5	+ 4,7	114,1	+ 0,4	113,4
	INVESTITIONSGÜTER PRODUZIERENDES GEWERBE INLAND								
1986	NOV	99,9	- 6,2	- 8,4	105,8	+ 1,8	103,6	+ 0,5	104,6
	DEZ	109,8	+ 0,9	+ 9,9	107,7	+ 1,8	104,7	+ 1,1	104,1
1987	JAN	96,9	- 9,7	-11,7	95,6	-11,2	101,4	- 3,2	103,6
	FEB	107,1	+ 0,1	+10,5	115,4	+20,7	105,5	+ 4,0	103,3
	MAR	114,2	+ 2,6	+ 6,6	112,3	- 2,7	105,8	+ 0,3	103,0
	APR	105,0	- 9,1	- 8,1	105,4	- 6,1	100,6	- 4,9	102,9
	MAI	98,0	- 5,3	- 6,7	99,4	- 5,7	103,0	+ 2,4	103,1
	JUN	96,4	-11,6	- 1,6	100,9	+ 1,5	100,9	- 2,0	103,5
	JUL	102,6	- 4,2	+ 6,4	97,4	- 3,5	102,8	+ 1,9	104,1
	AUG	98,9	+ 8,2	- 3,6	97,8	+ 0,4	109,9	+ 6,9	104,6
	SEP	107,4	- 0,6	+ 8,6	106,1	+ 8,5	105,2	- 4,3	105,6
	OKT	110,6	+ 1,4	+ 3,0	108,2	+ 2,0	107,9	+ 2,6	106,3
	NOV	105,7	+ 5,8	- 4,4	109,6	+ 1,3	107,8	- 0,1	107,0
	INVESTITIONSGÜTER PRODUZIERENDES GEWERBE AUSLAND								
1986	NOV	121,7	- 8,8	- 5,1	129,3	+ 6,0	118,6	- 2,0	119,0
	DEZ	125,0	- 1,9	+ 2,7	123,2	- 4,7	120,2	+ 1,3	118,6
1987	JAN	120,5	- 8,7	- 3,6	119,6	- 2,9	117,6	- 2,2	118,3
	FEB	119,3	-12,2	- 1,0	128,3	+ 7,3	112,6	- 4,3	118,2
	MAR	123,7	- 0,5	+ 3,7	121,5	- 5,3	119,8	+ 6,4	118,3
	APR	125,2	- 5,9	+ 1,2	123,8	+ 1,9	118,1	- 1,4	118,6
	MAI	110,3	+ 0,6	-11,9	113,2	- 8,6	122,7	+ 3,9	119,3
	JUN	117,0	- 6,8	+ 6,1	123,2	+ 8,8	119,6	- 2,5	120,1
	JUL	116,5	- 4,6	- 0,4	109,8	-10,9	118,8	- 0,7	120,9
	AUG	103,7	+ 9,5	-11,0	103,5	- 5,7	125,2	+ 5,4	121,6
	SEP	125,7	+ 7,7	+21,2	122,7	+18,6	124,9	- 0,2	122,4
	OKT	127,0	- 0,9	+ 1,0	123,5	+ 0,7	122,5	- 1,9	123,3
	NOV	129,9	+ 6,7	+ 2,3	135,9	+10,0	125,4	+ 2,4	124,2
	VERBRAUCHSGÜTER PRODUZIERENDES GEWERBE INSGESAMT								
1986	NOV	97,3	- 2,8	-18,6	102,6	- 9,7	99,6	- 1,9	100,7
	DEZ	84,6	+ 4,3	-13,1	85,7	-16,5	100,7	+ 1,1	100,8
1987	JAN	94,0	- 5,6	+11,1	93,0	+ 8,5	98,8	- 1,9	100,8
	FEB	103,0	+ 2,0	+ 9,6	110,1	+18,4	101,4	+ 2,6	100,9
	MAR	118,8	+ 9,7	+15,3	115,3	+ 4,7	102,3	+ 0,9	101,0
	APR	106,7	- 4,2	-10,2	109,2	- 5,3	100,0	- 2,2	101,1
	MAI	93,4	+ 4,2	-12,5	97,1	-11,1	101,4	+ 1,4	101,4
	JUN	91,3	- 1,6	- 2,2	96,7	- 0,4	101,6	+ 0,4	101,5
	JUL	91,6	+ 0,4	+ 0,3	85,8	-11,3	101,0	- 0,8	101,6
	AUG	91,9	+ 6,9	+ 0,3	90,7	+ 5,7	104,1	+ 3,1	101,7
	SEP	117,2	+ 0,4	+27,5	115,9	+27,8	102,2	- 1,8	101,7
	OKT	115,5	- 3,6	- 1,5	111,5	- 3,8	100,0	- 2,2	101,8
	NOV	102,6	+ 5,4	+1,2	105,4	- 5,5	102,5	+ 2,5	101,9
	VERBRAUCHSGÜTER PRODUZIERENDES GEWERBE INLAND								
1986	NOV	92,1	- 2,1	-17,7	97,2	- 8,4	93,5	- 1,9	94,5
	DEZ	80,1	+ 5,3	-13,0	81,1	-16,6	94,5	+ 1,1	94,6
1987	JAN	88,2	- 5,4	+10,1	87,4	+ 7,8	92,7	- 1,9	94,7
	FEB	96,2	+ 2,6	+ 9,1	102,9	+17,7	95,3	+ 2,8	94,8
	MAR	109,9	+10,3	+14,2	106,8	+ 3,8	96,2	+ 0,9	94,8
	APR	100,3	- 3,1	- 8,7	102,0	- 4,5	94,0	- 2,3	94,9
	MAI	88,3	+ 4,6	-12,0	91,7	-10,1	95,2	+ 1,3	95,1
	JUN	84,5	- 2,0	- 4,3	89,4	- 2,5	95,1	- 0,1	95,1
	JUL	85,9	- 0,5	+ 1,7	80,5	-10,0	94,2	- 0,9	95,1
	AUG	87,4	+ 6,7	+ 1,7	86,6	+ 7,6	97,5	+ 3,5	95,1
	SEP	108,4	- 0,6	+24,0	107,2	+23,8	94,8	- 2,8	95,1
	OKT	107,7	- 3,8	- 0,6	104,2	- 2,8	93,7	- 1,2	95,1
	NOV	96,7	+ 5,0	-10,2	99,4	- 4,6	95,7	+ 2,1	95,2
	VERBRAUCHSGÜTER PRODUZIERENDES GEWERBE AUSLAND								
1986	NOV	125,7	- 6,1	-22,8	131,9	-14,6	132,8	- 2,1	134,7
	DEZ	110,2	+ 1,5	-12,3	112,9	-14,4	135,2	+ 1,8	134,7
1987	JAN	126,1	- 6,1	+14,4	123,7	+ 9,6	132,4	- 2,1	134,9
	FEB	140,2	+ 0,0	+11,2	149,3	+20,7	135,2	+ 2,1	135,1
	MAR	168,2	+ 8,0	+20,0	163,1	+ 9,2	137,3	+ 1,6	135,4
	APR	142,6	- 7,7	-15,2	147,7	- 9,4	132,9	- 3,2	135,8
	MAI	121,5	+ 3,0	-14,8	126,7	-14,2	136,1	+ 2,4	136,7
	JUN	129,0	- 0,2	+ 6,2	137,1	+ 8,2	139,0	+ 2,1	137,3
	JUL	122,6	+ 3,4	- 5,0	114,6	-16,4	137,8	- 0,9	137,8
	AUG	116,7	+ 7,8	- 4,8	114,3	- 0,3	140,7	+ 2,1	138,3
	SEP	166,4	+ 5,1	+42,6	164,8	+44,2	142,8	+ 1,5	138,8
	OKT	159,2	- 2,2	- 4,3	152,4	- 7,5	135,6	- 5,0	139,3
	NOV	136,1	+ 8,3	-14,5	139,7	- 8,3	140,9	+ 3,9	140,1

4 AUFTRAGSEINGANG IM VERARBEITENDEN GEWERBE UND IM BAUHAUPTGEWERBE

4.2 VOLUMENINDEX (1980 = 100)

JAHR	MONAT	ORIGINALWERT			KALENDERBEREINIGTER WERT		KALENDER- UND SAISON- BEREINIGTER WERT		GLATTE KOMPONENTE
		1980=100	VERÄNDERUNG VORJAHR	IN O/D GEGEN VORMONAT	1980=100	VERÄNDERUNG IN O/D GEGEN VORMONAT	1980=100	VERÄNDERUNG IN O/D GEGEN VORMONAT	1980=100
HOCHOFEN-, STAHL- UND WARMWALZWERKE (OHNE HERSTELLUNG VON PRAEZISIONSSTAHLROHREN) INSGESAMT									
1986	NOV	80,4	- 8,3	- 7,5	84,4	+ 4,1	85,1	+ 2,4	85,0
	DEZ	82,5	- 2,4	+ 2,6	85,7	+ 1,5	85,9	+ 0,9	84,6
1987	JAN	85,5	-14,2	+ 3,6	84,5	- 1,4	81,9	- 4,7	84,3
	FEB	90,2	- 0,9	+ 5,5	95,7	+13,3	87,0	+ 6,2	84,3
	MAR	94,1	+ 2,2	+ 4,3	90,3	- 5,6	84,4	- 3,0	84,4
	APR	79,9	-18,1	-15,1	83,2	- 7,9	80,5	- 4,6	84,8
	MAI	85,0	+ 4,8	+ 6,4	88,1	+ 5,9	86,8	+ 7,8	85,3
	JUN	88,2	- 2,6	+ 3,8	94,3	+ 7,0	88,7	+ 2,2	86,2
	JUL	93,5	+ 7,2	+ 6,0	88,1	- 6,6	91,2	+ 2,8	87,3
	AUG	69,5	-10,7	-25,7	67,9	-22,9	83,7	- 8,2	88,5
	SEP	85,7	+ 3,0	+23,3	83,8	+23,4	89,4	+ 6,8	89,8
	OKT	95,6	+10,0	+11,6	91,9	+ 9,7	93,7	+ 4,8	91,1
	NOV	92,6	+15,2	- 3,1	94,9	+ 3,3	94,7	+ 1,1	92,3
HOCHOFEN-, STAHL- UND WARMWALZWERKE (OHNE HERSTELLUNG VON PRAEZISIONSSTAHLROHREN) INLAND									
1986	NOV	76,8	-14,3	- 3,3	81,4	+ 9,7	79,6	+ 3,1	81,3
	DEZ	75,4	- 5,0	- 1,8	76,7	- 5,8	81,6	+ 2,5	80,6
1987	JAN	82,4	-12,5	+ 9,3	81,1	+ 5,7	78,5	- 2,6	80,0
	FEB	90,1	+ 2,0	+ 9,3	96,3	+18,7	85,2	+ 7,2	79,6
	MAR	87,6	- 5,1	- 2,8	85,2	-11,5	78,7	- 7,6	79,4
	APR	77,1	-21,2	-12,0	79,0	- 7,3	74,2	- 5,7	79,3
	MAI	80,9	+ 0,0	+ 4,9	83,1	+ 5,2	82,5	+11,2	79,4
	JUN	77,8	- 8,7	- 3,8	82,9	- 0,2	81,3	- 1,5	79,8
	JUL	83,1	- 1,3	+ 6,8	78,3	- 5,5	82,6	+ 1,6	80,7
	AUG	69,1	-14,8	-16,8	67,8	-13,4	77,3	- 6,4	81,7
	SEP	79,5	+ 2,2	+15,1	77,9	+14,9	83,6	+ 8,2	82,9
	OKT	83,3	+ 4,9	+ 4,8	80,1	+ 2,8	84,8	+ 1,4	83,8
	NOV	86,4	+12,5	+ 3,7	89,5	+11,7	87,4	+ 3,1	84,5
HOCHOFEN-, STAHL- UND WARMWALZWERKE (OHNE HERSTELLUNG VON PRAEZISIONSSTAHLROHREN) AUSLAND									
1986	NOV	87,9	+ 4,4	-14,4	90,7	- 6,4	95,8	+ 0,5	92,8
	DEZ	96,8	+ 2,2	+10,1	101,0	+11,4	94,7	- 1,1	93,0
1987	JAN	92,0	-16,7	- 5,0	91,3	- 9,6	87,0	- 8,1	93,4
	FEB	91,0	- 5,7	- 1,1	96,1	+ 5,3	90,9	+ 4,5	94,0
	MAR	107,7	+16,7	+18,4	102,4	+ 6,6	97,8	+ 7,6	94,9
	APR	85,8	-11,7	-20,3	90,4	-11,7	92,2	- 5,7	96,0
	MAI	94,1	+14,9	+ 9,7	97,6	+ 8,0	97,5	+ 5,7	97,4
	JUN	109,9	+ 8,2	+16,8	116,7	+19,6	103,6	+ 6,3	99,4
	JUL	114,8	+23,0	+ 4,5	109,2	- 6,4	108,9	+ 5,1	101,0
	AUG	70,6	- 1,4	-38,5	68,3	-37,5	96,0	-11,8	102,5
	SEP	98,8	+ 4,6	+39,9	97,4	+42,6	101,5	+ 5,7	104,0
	OKT	120,9	+17,7	+22,4	116,8	+15,9	111,4	+ 9,8	106,1
	NOV	105,9	+20,5	-12,4	106,7	- 8,6	110,0	- 1,3	108,1
CHEMISCHE INDUSTRIE INSGESAMT									
1986	NOV	108,2	- 3,5	-12,0	114,0	- 2,5	114,7	- 0,8	115,3
	DEZ	106,6	+ 1,9	- 1,5	107,4	- 5,8	115,0	+ 0,3	115,5
1987	JAN	115,2	- 6,2	+ 8,1	114,7	+ 6,8	113,5	- 1,3	115,8
	FEB	116,7	+ 3,7	+ 1,3	125,0	+ 9,0	117,9	+ 3,9	116,1
	MAR	124,2	+10,8	+ 6,4	119,7	+ 4,2	117,6	- 0,3	116,6
	APR	120,8	- 2,3	- 2,7	123,1	+ 2,8	116,8	- 0,7	117,0
	MAI	114,5	+ 4,2	- 5,2	118,2	- 4,0	117,2	+ 0,3	117,7
	JUN	119,4	+ 2,5	+ 4,3	124,2	+ 5,1	118,3	+ 0,8	118,4
	JUL	120,4	+ 1,4	+ 0,8	114,3	- 8,0	118,2	- 0,1	119,1
	AUG	108,7	+ 5,9	- 9,7	108,4	- 5,2	121,0	+ 2,4	119,8
	SEP	123,7	+ 5,4	+13,8	121,4	+12,0	121,2	+ 0,2	120,4
	OKT	126,5	+ 2,8	+ 2,3	123,4	+ 1,6	121,8	+ 0,5	121,1
	NOV	118,2	+ 9,2	- 6,6	121,5	- 1,5	122,4	+ 0,5	121,9
CHEMISCHE INDUSTRIE INLAND									
1986	NOV	98,9	- 1,8	-12,5	104,5	- 2,7	103,9	- 0,7	104,4
	DEZ	93,8	+ 3,6	- 5,2	93,9	-10,1	104,1	+ 0,2	104,6
1987	JAN	103,0	- 3,4	+ 9,8	102,7	+ 9,4	103,8	- 0,3	104,5
	FEB	103,3	+ 4,4	+ 0,3	110,6	+ 7,9	106,5	+ 2,6	105,0
	MAR	110,5	+10,1	+ 7,0	107,1	- 3,3	106,1	- 0,4	105,2
	APR	108,7	- 1,4	- 1,6	109,2	+ 2,0	106,4	+ 0,3	105,4
	MAI	102,8	+ 3,9	- 5,4	106,1	- 2,8	105,3	- 1,0	105,6
	JUN	106,1	- 0,7	+ 3,2	110,4	+ 4,1	104,2	- 1,0	105,8
	JUL	108,6	- 1,8	+ 2,4	103,0	- 6,7	104,2	+ 0,0	106,2
	AUG	99,8	+ 5,1	- 8,1	99,9	- 3,0	108,2	+ 3,8	106,7
	SEP	111,4	+ 3,1	+11,6	109,4	+ 9,5	107,4	- 0,7	107,1
	OKT	112,8	- 0,2	+ 1,3	110,2	+ 0,7	107,4	+ 0,0	107,5
	NOV	106,3	+ 7,5	- 5,8	109,8	- 0,4	108,9	+ 1,4	107,9
CHEMISCHE INDUSTRIE AUSLAND									
1986	NOV	123,6	- 5,6	-11,3	129,6	- 2,2	132,4	- 0,7	133,2
	DEZ	127,7	- 0,2	+ 3,3	129,4	- 0,2	133,2	+ 0,6	133,5
1987	JAN	135,6	- 9,3	+ 6,2	134,5	+ 3,9	129,4	- 2,9	134,0
	FEB	139,0	+ 3,0	+ 2,5	148,5	+10,6	136,6	+ 5,6	134,6
	MAR	146,9	+12,0	+ 5,7	141,1	- 5,2	137,2	+ 0,4	135,4
	APR	140,9	- 6,7	- 4,1	145,7	+ 3,3	134,1	- 2,3	136,4
	MAI	133,7	+ 4,4	- 5,1	137,5	- 5,6	136,9	+ 2,1	137,8
	JUN	141,1	+ 6,8	+ 5,5	146,3	+ 6,4	141,4	+ 3,3	139,2
	JUL	139,9	+ 5,9	- 0,9	133,1	- 9,0	141,0	- 0,3	140,3
	AUG	123,4	+ 7,0	-11,8	122,7	- 7,8	142,3	+ 0,9	141,5
	SEP	144,0	+ 8,3	+16,7	141,8	+15,6	144,2	+1,3	142,5
	OKT	149,2	+ 7,1	+ 3,6	145,3	+ 2,5	145,4	+ 0,8	143,8
	NOV	136,3	+11,9	- 7,3	141,3	- 2,8	144,9	- 0,3	145,1

4 AUFTRAGSEINGANG IM VERARBEITENDEN GEWERBE UND IM BAUHAUPTGEWERBE

4.2 VOLUMENINDEX (1980 = 100)

JAHR	MONAT	ORIGINALWERT			KALENDERBEREINIGTER WERT		KALENDER- UND SAISON- BEREINIGTER WERT		GLATTE KOMPONENTE
		1980=100	VERÄNDERUNG VORJAHR	IN O/O GEGEN VORMONAT	1980=100	VERÄNDERUNG IN O/O GEGEN VORMONAT	1980=100	VERÄNDERUNG IN O/O GEGEN VORMONAT	
MASCHINENBAU INSGESAMT									
1986	NOV	97,6	- 6,6	- 0,4	103,9	+11,6	100,2	+ 3,9	98,0
	DEZ	103,9	- 5,0	+ 6,5	100,8	- 3,0	97,9	- 2,3	97,0
1987	JAN	95,7	-12,4	- 7,9	93,9	- 6,8	95,2	- 2,8	96,3
	FEB	98,1	- 8,3	+ 2,5	105,8	+12,7	95,9	+ 0,7	95,7
	MAR	104,4	- 5,1	+ 6,4	103,2	- 2,5	97,0	+ 1,1	99,3
	APR	97,6	-12,5	- 6,5	97,9	- 5,1	93,6	- 3,5	95,2
	MAI	89,3	-12,9	- 8,5	90,3	- 7,8	94,7	+ 1,2	95,5
	JUN	93,6	-13,6	+ 4,8	97,5	+ 8,0	94,7	+ 0,0	96,2
	JUL	97,7	- 8,4	+ 4,4	92,8	- 4,8	95,0	+ 0,3	97,2
	AUG	91,0	+ 7,1	- 6,9	90,2	- 2,8	103,0	+ 8,4	98,4
	SEP	99,2	+ 5,9	+ 9,0	97,9	+ 8,5	102,7	- 0,3	99,6
	OKT	100,1	+ 2,1	+ 0,9	98,2	+ 0,3	102,2	- 0,5	100,7
	NOV	103,5	+ 6,0	+ 3,4	107,7	+ 9,7	103,2	+ 1,0	101,8
MASCHINENBAU INLAND									
1986	NOV	92,8	- 6,9	- 6,1	99,0	+ 4,4	98,3	+ 1,2	97,5
	DEZ	102,0	- 0,8	+ 9,9	96,2	- 2,8	97,2	- 1,1	96,2
1987	JAN	90,2	-11,1	-11,6	88,5	- 8,0	94,7	- 2,6	95,0
	FEB	96,6	- 4,7	+ 7,1	105,1	+18,8	96,7	+ 2,1	93,9
	MAR	102,8	- 7,9	+ 6,4	102,5	- 2,5	94,7	- 2,1	93,0
	APR	95,7	-12,9	- 6,9	94,6	- 7,7	90,7	- 4,2	92,3
	MAI	87,7	-20,3	- 8,4	88,0	- 7,0	88,5	- 2,4	91,8
	JUN	88,6	-19,2	+ 1,0	90,4	+ 2,7	88,0	- 0,6	92,1
	JUL	94,7	-12,0	+ 6,9	90,7	+ 0,3	91,0	+ 3,4	92,8
	AUG	91,7	+ 4,7	- 3,2	91,6	+ 1,0	100,0	+ 9,9	93,7
	SEP	95,4	+ 0,5	+ 4,0	95,0	+ 3,7	96,0	- 2,0	94,8
	OKT	94,6	- 4,3	- 0,8	93,9	- 1,2	96,9	- 1,1	95,6
	NOV	95,0	+ 2,4	+ 0,4	98,8	+ 5,2	97,8	+ 0,9	96,4
MASCHINENBAU AUSLAND									
1986	NOV	103,3	- 6,3	+ 6,4	108,1	+16,2	101,7	+ 5,2	98,5
	DEZ	106,3	- 9,7	+ 2,9	105,6	- 2,3	98,1	- 3,5	98,0
1987	JAN	102,4	-13,7	- 3,7	101,0	- 4,4	95,8	- 2,3	97,7
	FEB	99,9	-12,3	- 2,4	107,1	+ 6,0	94,8	- 1,0	97,6
	MAR	106,3	- 1,6	+ 6,4	103,5	- 3,4	100,5	+ 6,0	98,0
	APR	99,9	-12,0	- 6,0	100,9	- 2,5	96,8	- 3,7	98,6
	MAI	91,1	- 2,5	- 8,8	92,5	- 8,3	101,8	+ 5,3	99,5
	JUN	99,8	- 6,6	+ 9,5	104,8	+13,3	100,9	- 1,0	100,9
	JUL	101,5	- 4,0	+ 1,7	97,0	- 7,4	101,0	+ 0,1	102,3
	AUG	90,2	+10,4	-11,1	88,5	- 8,8	106,4	+ 5,3	103,8
	SEP	104,0	+12,8	+15,3	101,6	+14,8	108,3	+ 1,8	105,3
	OKT	107,0	+10,2	+ 2,9	103,6	+ 2,0	108,1	- 0,2	106,8
	NOV	113,9	+10,3	+ 6,4	118,2	+14,1	110,3	+ 2,0	108,4
STRASSENFAHRZEUGBAU INSGESAMT									
1986	NOV	125,9	-11,4	-12,6	133,3	- 2,2	127,6	- 7,6	133,1
	DEZ	131,3	+ 5,3	+ 4,3	132,4	- 0,7	135,2	+ 6,0	132,7
1987	JAN	136,7	- 7,9	+ 4,1	135,5	+ 2,3	128,8	- 4,7	132,3
	FEB	145,6	- 5,3	+ 6,5	156,2	+15,3	129,2	+ 0,3	132,1
	MAR	144,9	+ 5,9	- 0,5	142,1	- 9,0	135,9	+ 5,2	132,1
	APR	139,9	- 4,6	- 3,5	139,8	- 1,6	131,0	- 3,6	132,1
	MAI	130,3	+ 6,5	- 6,9	132,2	- 5,4	137,0	+ 4,6	132,4
	JUN	125,3	-13,3	- 3,8	134,9	+ 2,0	130,1	- 5,0	133,0
	JUL	127,6	- 2,6	+ 1,8	119,8	-11,2	132,2	+ 1,6	133,8
	AUG	108,3	+ 2,3	-15,1	106,3	-11,3	135,8	+ 2,7	134,6
	SEP	130,2	+ 3,9	+20,2	127,4	+19,8	135,6	- 0,1	135,5
	OKT	143,4	- 0,4	+10,1	139,8	+ 9,7	138,7	+ 2,3	136,5
	NOV	136,4	+ 8,3	- 4,9	142,4	+ 1,9	139,0	+ 0,2	137,3
STRASSENFAHRZEUGBAU INLAND									
1986	NOV	107,2	-13,6	-16,1	111,5	- 8,7	112,7	- 6,2	119,6
	DEZ	119,8	+ 9,6	+11,6	121,5	+ 9,0	123,7	+ 9,8	119,2
1987	JAN	114,6	-12,2	- 4,3	113,5	- 6,6	112,2	- 9,3	118,8
	FEB	144,8	+ 8,2	+26,4	155,0	+36,6	126,1	+12,4	118,6
	MAR	143,2	+ 8,4	- 1,1	139,4	-10,1	124,2	- 1,5	118,6
	APR	126,7	- 7,5	-11,5	127,8	- 8,3	115,8	- 6,8	118,4
	MAI	119,0	+ 8,3	- 6,1	120,7	- 5,6	123,1	+ 6,3	118,2
	JUN	109,0	-21,6	- 8,4	118,0	- 2,2	109,4	-11,4	118,6
	JUL	112,4	+ 2,1	+ 3,1	106,5	- 9,7	121,9	+11,4	119,7
	AUG	88,6	- 3,0	-21,2	85,2	-20,0	119,2	- 2,2	121,1
	SEP	108,4	+ 1,1	+22,3	105,8	+24,2	120,2	+ 0,8	122,7
	OKT	133,9	+ 4,8	+23,5	128,9	+21,8	126,4	+ 5,2	123,8
	NOV	121,9	+13,7	- 9,0	126,3	- 2,0	128,9	+ 2,0	124,5
STRASSENFAHRZEUGBAU AUSLAND									
1986	NOV	145,3	- 9,4	- 9,7	154,1	+ 1,6	143,0	- 9,2	147,3
	DEZ	143,5	+ 2,2	- 1,2	145,2	- 5,8	147,5	+ 3,1	146,8
1987	JAN	159,4	- 4,3	+11,1	157,6	+ 8,5	145,7	- 1,2	146,4
	FEB	146,6	-16,2	- 8,0	157,6	+ 0,0	132,4	- 9,1	146,1
	MAR	146,8	+ 3,5	+ 0,1	145,3	- 7,8	148,6	+12,2	146,1
	APR	153,8	- 1,8	+ 4,8	152,1	+ 4,7	146,5	- 1,4	146,2
	MAI	142,1	+ 5,3	- 7,6	145,1	- 4,6	151,7	+ 3,5	146,9
	JUN	142,2	- 5,3	+ 0,1	151,9	+ 4,7	150,1	- 1,1	147,9
	JUL	143,3	- 5,8	+ 0,8	133,6	-12,0	143,3	- 4,5	148,3
	AUG	128,5	+ 6,3	-10,3	128,5	- 3,8	153,7	+ 7,3	148,6
	SEP	152,7	+ 6,0	+18,8	150,4	+17,0	152,1	- 1,0	148,9
	OKT	153,1	- 4,8	+ 0,3	149,3	- 0,7	150,3	- 1,2	149,8
	NOV	151,5	+ 4,3	- 1,0	158,8	+ 6,4	150,4	+ 0,1	150,8

4 AUFTRAGSEINGANG IM VERARBEITENDEN GEWERBE UND IM BAUHAUPTGEWERBE

4.2 VOLUMENINDEX (1980 = 100)

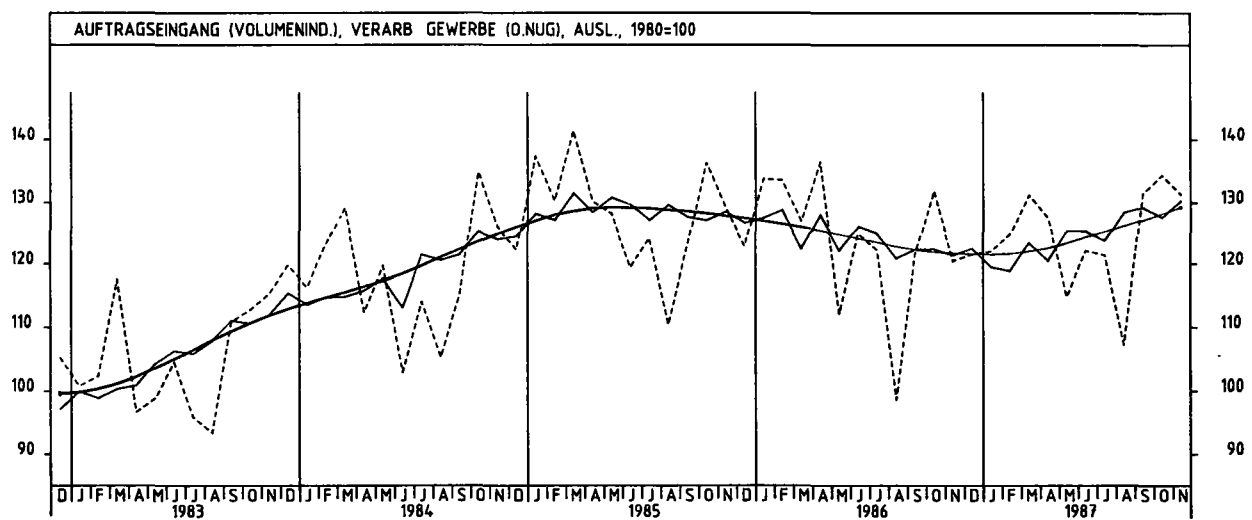
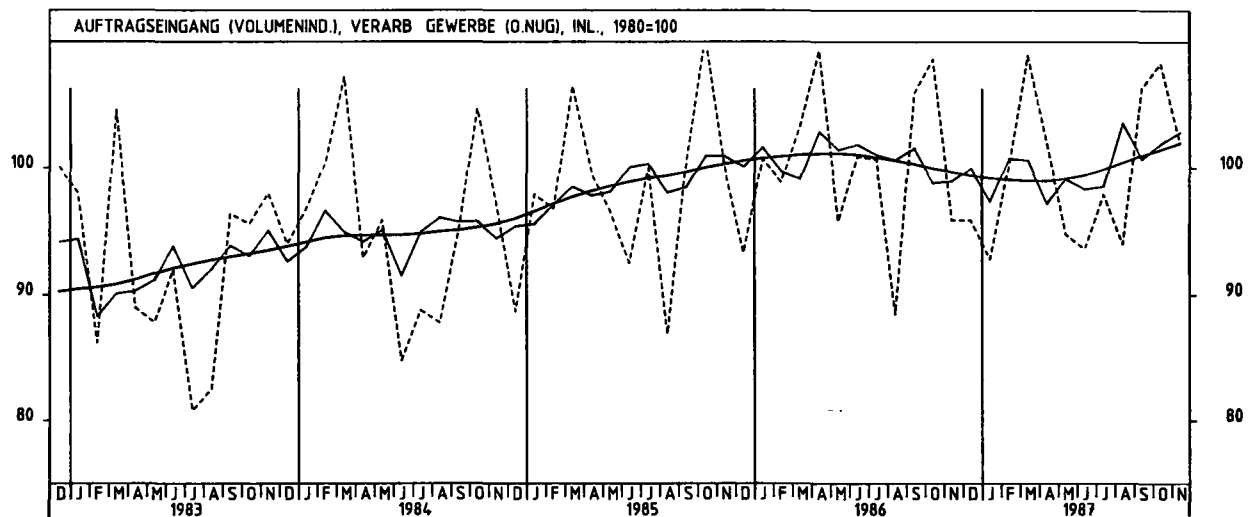
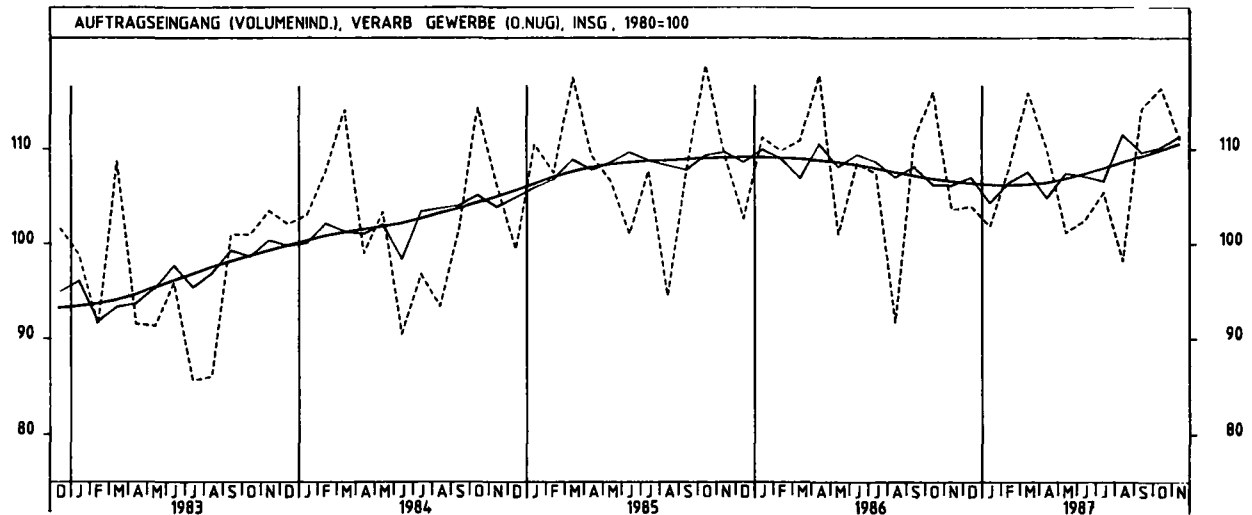
JAHR	MONAT	ORIGINALWERT			KALENDERBEREINIGTER WERT		KALENDER- UND SAISONBEREINIGTER WERT		GLATTE KOMPONENTE
		1980=100	VERÄNDERUNG VORJAHR	IN O/O GEGEN VORMONAT	1980=100	VERÄNDERUNG IN O/O GEGEN VORMONAT	1980=100	VERÄNDERUNG IN O/O GEGEN VORMONAT	1980=100
ELEKTROTECHNIK INSGESAMT									
1986	NOV	109,9	- 5,3	- 8,9	115,8	+ 1,1	111,6	+ 1,7	112,4
	DEZ	129,8	+ 6,3	+18,1	129,3	+11,6	115,9	+ 3,9	112,0
1987	JAN	105,9	- 6,9	-18,4	104,5	-19,2	110,6	- 4,6	111,7
	FEB	113,1	- 3,9	+ 6,8	121,1	+15,9	110,8	+ 0,2	111,4
	MAR	119,5	+ 2,3	+ 5,7	117,3	- 3,1	113,7	+ 2,6	111,4
	APR	107,9	-11,5	- 9,7	106,7	- 9,0	107,1	- 5,8	111,5
	MAI	103,4	- 2,6	- 4,2	106,9	+ 0,2	113,2	+ 5,7	111,9
	JUN	105,7	- 7,6	+ 2,2	112,2	+ 5,0	111,0	- 1,9	112,5
	JUL	110,6	- 1,6	+ 4,6	104,2	- 7,1	113,4	+ 2,2	113,4
	AUG	104,9	+10,4	- 5,2	103,9	- 0,3	119,4	+ 5,3	114,4
	SEP	121,2	+ 4,7	+15,5	118,3	+13,9	116,3	- 2,6	115,4
	OKT	121,3	+ 0,6	+ 0,1	116,5	- 1,5	114,5	- 1,5	116,3
	NOV	117,8	+ 7,2	- 2,9	123,4	+ 5,9	118,8	+ 3,6	117,2
ELEKTROTECHNIK INLAND									
1986	NOV	106,4	- 1,6	- 5,9	112,7	+ 4,3	109,1	+ 2,6	109,3
	DEZ	126,2	+ 6,8	+18,6	123,5	+ 9,6	111,2	+ 1,9	109,2
1987	JAN	102,8	- 4,6	-16,5	102,2	-17,2	108,1	- 2,8	109,1
	FEB	108,8	- 0,4	+ 5,8	117,4	+14,9	109,1	+ 0,9	109,1
	MAR	118,1	+ 6,8	+ 8,5	115,8	- 1,4	112,2	+ 2,8	109,1
	APR	107,6	- 6,7	- 8,9	106,6	- 7,9	106,3	- 5,3	109,3
	MAI	101,0	- 3,8	- 6,1	103,1	- 3,3	108,6	+ 2,2	109,7
	JUN	98,7	- 6,8	- 2,3	102,7	- 0,4	106,8	- 1,7	110,2
	JUL	108,9	+ 2,7	+10,3	103,6	+ 0,9	112,1	+ 5,0	110,8
	AUG	109,8	+11,7	+ 0,8	109,6	+ 5,8	117,2	+ 4,5	111,4
	SEP	118,4	+ 3,9	+ 7,8	116,4	+ 6,2	112,5	- 4,0	112,1
	OKT	115,3	+ 1,9	- 2,6	113,2	- 2,7	112,8	+ 0,3	112,6
	NOV	110,5	+ 3,9	- 4,2	115,1	+ 1,7	112,3	- 0,4	113,2
ELEKTROTECHNIK AUSLAND									
1986	NOV	118,1	-11,5	-14,0	122,7	- 6,0	117,0	- 0,8	119,5
	DEZ	138,0	+ 5,2	+16,9	140,7	+14,7	126,4	+ 8,0	118,4
1987	JAN	112,8	-11,3	-18,3	110,3	-21,6	116,5	- 7,8	117,5
	FEB	122,9	-10,3	+ 9,0	130,5	+16,3	115,2	- 1,1	116,8
	MAR	122,7	- 6,4	- 0,2	120,5	- 7,7	117,7	+ 2,2	116,5
	APR	108,7	-20,6	-11,4	107,3	-11,0	108,7	- 7,6	116,5
	MAI	109,0	- 0,2	+ 0,3	113,7	+ 6,0	122,5	+12,7	116,7
	JUN	121,4	- 9,4	+11,4	131,5	+15,7	119,5	- 2,4	117,6
	JUL	114,8	- 9,6	- 5,4	107,4	-18,3	116,7	- 2,3	119,2
	AUG	93,6	+ 6,7	-18,5	91,3	-15,0	124,5	+ 6,7	121,1
	SEP	127,7	+ 6,2	+36,4	124,0	+35,8	125,4	+ 0,7	123,2
	OKT	134,8	+ 1,9	+ 5,6	126,4	+ 1,9	119,3	- 4,9	124,8
	NOV	134,4	+13,8	- 0,3	141,5	+11,9	133,6	+12,0	126,4
HERSTELLUNG VON EISEN-,BLECH-UND METALLWAREN INSGESAMT									
1986	NOV	100,3	- 3,2	-11,7	106,1	- 0,6	100,8	- 0,8	101,8
	DEZ	87,2	+ 0,1	-13,1	90,7	-14,5	100,5	- 0,3	101,8
1987	JAN	96,3	- 8,4	+10,4	96,0	+ 5,8	99,3	- 1,2	101,8
	FEB	100,2	- 0,5	+ 4,0	106,4	+10,8	102,3	+ 3,0	102,0
	MAR	111,8	+12,1	+11,6	107,4	+ 0,9	104,1	+ 1,8	102,3
	APR	107,2	- 4,2	- 4,1	110,0	+ 2,4	103,6	- 0,5	102,7
	MAI	101,0	+ 5,4	- 5,8	105,2	- 4,4	103,5	- 0,1	103,3
	JUN	103,6	- 1,4	+ 2,6	110,6	+ 5,1	104,6	+ 1,1	104,0
	JUL	104,7	+ 0,1	+ 1,1	98,3	-11,1	104,2	- 0,4	104,7
	AUG	94,7	+ 6,0	- 9,6	93,4	- 8,0	106,8	+ 2,5	105,4
	SEP	108,5	+ 1,4	+14,6	106,1	+13,6	105,0	- 1,7	106,1
	OKT	117,5	+ 3,4	+ 8,3	113,4	+ 6,9	108,0	+ 2,9	106,8
	NOV	111,1	+10,8	- 5,4	114,1	+ 0,6	108,9	+ 0,8	107,8
HERSTELLUNG VON EISEN-,BLECH-UND METALLWAREN INLAND									
1986	NOV	94,7	- 1,6	-13,1	99,9	- 2,5	95,5	- 1,0	96,3
	DEZ	82,7	+ 3,0	-12,7	85,7	-14,2	95,6	+ 0,1	96,2
1987	JAN	89,6	- 6,5	+ 6,3	89,0	+ 3,9	94,4	- 1,3	96,2
	FEB	93,3	+ 1,2	+ 4,1	95,0	+11,2	96,9	+ 2,6	96,3
	MAR	103,9	+12,6	+11,4	100,1	+ 1,1	98,4	+ 1,5	96,4
	APR	100,4	- 4,7	- 3,4	102,7	+ 2,6	96,7	- 1,7	96,6
	MAI	95,0	- 4,7	- 5,4	99,1	- 3,5	97,0	+ 0,3	96,9
	JUN	95,3	- 2,9	+ 0,3	102,1	+ 3,0	97,6	+ 0,6	97,4
	JUL	99,3	- 2,0	+ 4,2	93,1	- 8,8	96,6	- 1,0	98,0
	AUG	91,0	+ 4,7	- 8,4	89,5	- 3,9	99,8	+ 3,3	98,7
	SEP	103,0	+ 1,0	+13,2	100,8	+12,6	98,7	- 1,1	99,5
	OKT	111,0	+ 1,8	+ 7,6	106,7	+ 5,9	100,6	+ 1,9	100,2
	NOV	104,8	+10,7	- 5,6	107,9	+ 1,1	103,0	+ 2,4	100,9
HERSTELLUNG VON EISEN-,BLECH-UND METALLWAREN AUSLAND									
1986	NOV	120,1	- 7,2	- 7,3	127,0	+ 4,1	119,5	+ 0,3	121,1
	DEZ	103,5	- 7,1	-13,8	107,2	-15,6	118,1	- 1,2	121,4
1987	JAN	119,7	-13,3	+15,7	119,6	+11,6	116,4	- 1,4	121,7
	FEB	125,0	- 4,2	+ 4,4	133,6	+11,7	121,2	+ 4,1	122,2
	MAR	139,9	+11,5	+11,9	134,4	+ 0,6	125,8	+ 3,8	123,0
	APR	131,1	- 3,4	- 6,3	134,9	+ 0,4	126,3	+ 0,4	124,2
	MAI	122,3	+ 7,8	- 6,7	126,1	- 6,5	127,8	+ 1,2	125,8
	JUN	132,6	+ 2,2	+ 8,4	138,6	+ 9,9	128,0	+ 0,2	127,2
	JUL	123,6	+ 6,6	- 6,8	116,8	-15,7	129,8	+ 1,4	128,1
	AUG	107,5	+10,3	-13,0	107,3	- 8,1	131,3	+ 1,2	128,9
	SEP	127,7	+ 2,8	+18,8	125,8	+17,0	127,4	- 3,0	129,7
	OKT	140,9	+ 8,7	+10,3	137,7	+ 9,7	133,9	+ 5,1	130,7
	NOV	133,6	+11,2	- 5,2	136,3	- 1,0	130,5	- 2,5	132,1

4 AUFTRAGSEINGANG IM VERARBEITENDEN GEWERBE UND IM BAUHAUPTGEWERBE

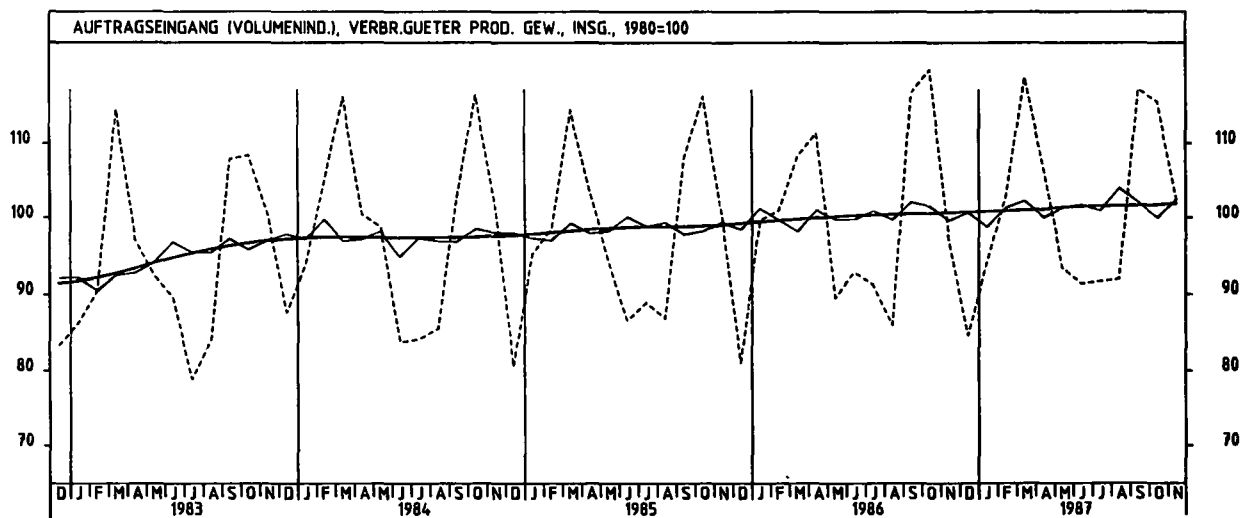
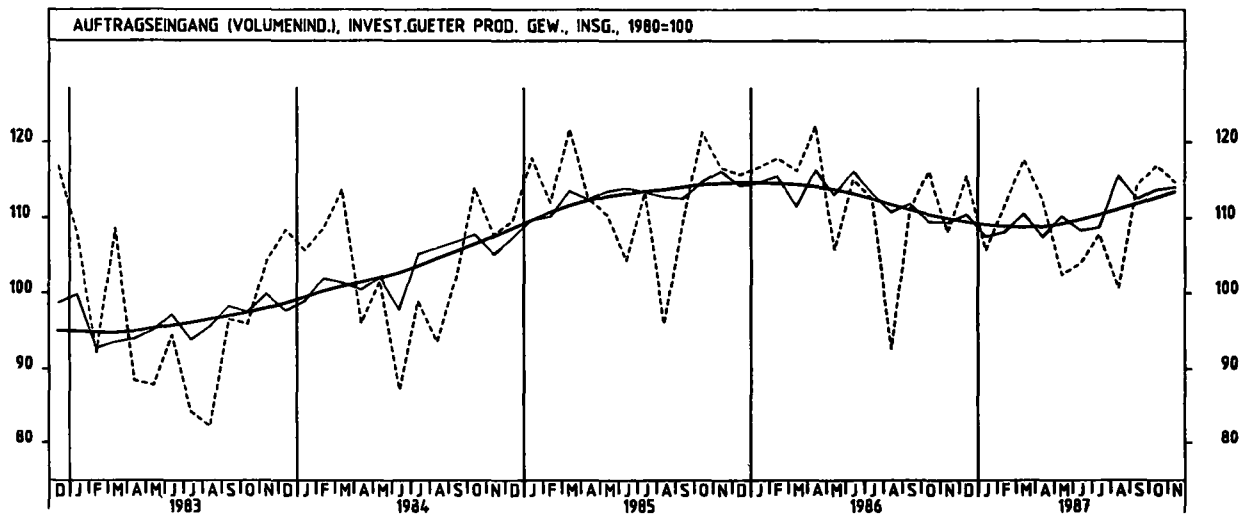
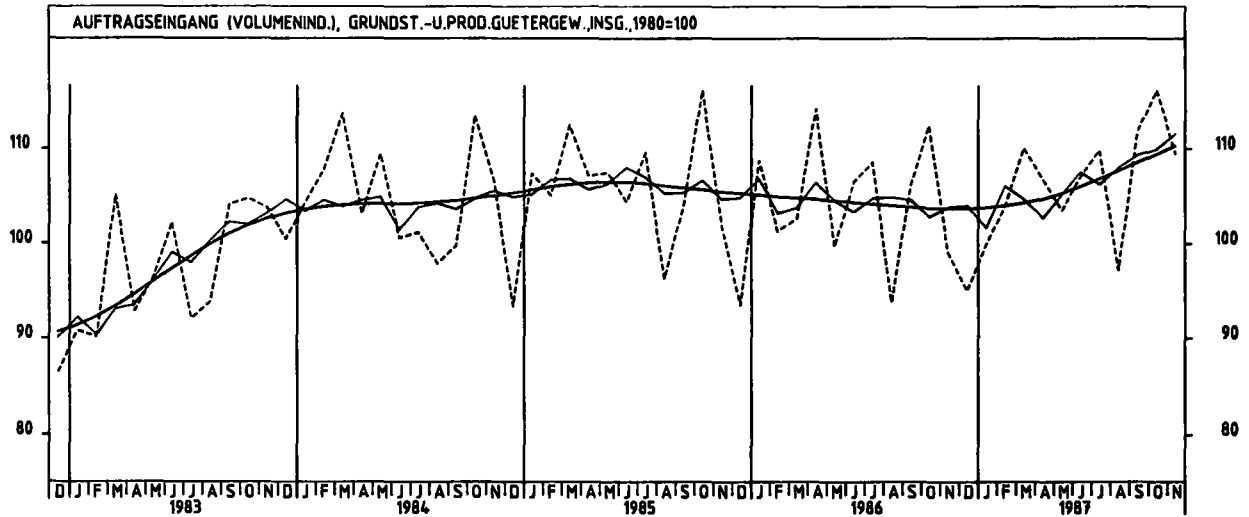
4.2 VOLUMENINDEX (1980 = 100)

JAHR	MONAT	ORIGINALWERT			KALENDERBEREINIGTER WERT		KALENDER- UND SAISON- BEREINIGTER WERT		GLATTE KOMPONENTE
		1980=100	VERÄNDERUNG VORJAHR	IN O/O GEGEN VORMONAT	1980=100	VERÄNDERUNG IN O/O GEGEN VORMONAT	1980=100	VERÄNDERUNG IN O/O GEGEN VORMONAT	1980=100
TEXTILGEWERBE INSGESAMT									
1986	NOV	83,5	-10,3	-19,8	98,2	-11,5	90,7	- 4,3	94,0
	DEZ	75,6	- 2,2	-19,1	77,1	-21,5	92,7	+ 2,2	94,3
1987	JAN	84,4	-10,0	+11,6	83,1	+ 7,8	90,7	- 2,2	94,6
	FEB	97,2	- 0,3	+15,2	104,1	+25,3	94,1	+ 3,7	94,8
	MAR	118,9	+12,9	+22,3	116,5	+11,9	99,2	+ 5,4	95,0
	APR	103,6	- 3,9	-12,9	105,0	- 9,9	93,6	- 5,6	95,2
	MAI	87,9	+ 9,5	-15,2	90,5	-13,8	97,6	+ 4,3	95,7
	JUN	81,6	- 2,4	- 7,2	87,0	- 3,9	94,8	- 2,9	95,4
	JUL	81,3	+ 3,7	- 0,4	76,0	-12,6	95,2	+ 0,4	94,7
	AUG	78,1	+13,0	- 3,9	77,1	+ 1,4	98,4	+ 3,4	93,8
	SEP	111,7	- 3,0	+43,0	110,7	+43,6	91,8	- 6,7	92,8
	OKT	108,3	- 7,1	- 3,0	104,0	- 6,1	88,9	- 3,2	92,0
	NOV	92,2	- 1,4	-14,9	95,5	- 8,2	90,0	+ 1,2	91,4
	TEXTILGEWERBE INLAND								
1986	NOV	86,5	- 7,9	-19,2	90,9	-11,1	83,9	- 4,2	86,4
	DEZ	68,1	- 2,2	-21,3	68,7	-24,4	84,5	+ 0,7	86,7
1987	JAN	77,2	-10,3	+13,4	76,5	+11,4	82,9	- 1,9	86,8
	FEB	89,7	- 0,4	+16,2	86,2	+25,8	86,1	+ 3,9	87,0
	MAR	108,1	+12,6	+20,5	105,7	+ 9,9	90,7	+ 5,3	87,1
	APR	94,7	- 3,5	-12,4	95,3	- 9,8	85,7	- 5,5	87,2
	MAI	80,8	+11,6	-14,7	83,1	-12,8	88,9	+ 4,9	87,5
	JUN	72,9	- 2,1	- 9,8	77,1	- 7,2	86,3	- 4,0	87,1
	JUL	73,5	+ 2,4	+ 0,8	69,2	-10,2	87,1	+ 0,9	86,2
	AUG	75,0	+13,6	+ 2,0	74,3	+ 7,4	90,3	+ 3,7	85,2
	SEP	100,3	- 6,3	+33,7	99,2	+33,5	81,6	- 9,6	84,0
	OKT	97,8	- 8,7	- 2,5	94,5	- 4,7	80,3	- 1,6	83,0
	NOV	83,6	- 3,4	-14,5	86,4	- 8,6	81,0	+ 0,9	82,3
	TEXTILGEWERBE AUSLAND								
1986	NOV	121,8	-16,1	-21,2	126,1	-14,1	117,8	- 5,1	124,4
	DEZ	105,9	- 1,6	-13,1	110,5	-12,4	126,0	+ 7,0	125,0
1987	JAN	113,6	- 9,1	+ 7,3	110,0	- 0,5	121,4	- 3,7	125,5
	FEB	127,5	+ 0,6	+12,2	135,9	+23,5	126,3	+ 4,0	126,0
	MAR	162,1	+13,8	+27,1	158,8	+16,9	133,5	+ 5,7	126,7
	APR	139,1	- 4,9	-14,2	144,1	- 9,3	125,3	- 6,1	127,3
	MAI	116,5	+ 4,4	-16,2	120,0	-16,7	127,9	+ 2,1	128,5
	JUN	116,5	- 2,6	+ 0,0	124,9	+ 4,1	127,9	+ 0,0	128,6
	JUL	113,1	+ 8,3	- 2,9	105,4	-15,6	129,0	+ 0,9	128,6
	AUG	91,0	+12,2	-19,5	88,5	-16,0	131,1	+ 1,6	128,7
	SEP	157,8	+ 7,3	+73,4	157,5	+78,0	133,7	+ 2,0	128,5
	OKT	151,3	- 2,1	- 4,1	143,3	- 9,0	123,2	- 7,9	128,2
	NOV	127,0	+ 4,3	-16,1	131,0	- 8,6	126,4	+ 2,6	128,4
	BEKLEIDUNGSGEWERBE INSGESAMT								
1986	NOV	66,0	-13,4	-50,1	69,4	-46,2	91,7	- 5,2	95,4
	DEZ	48,0	- 4,2	-27,3	43,8	-36,9	93,7	+ 2,2	95,2
1987	JAN	66,4	- 5,6	+38,3	65,6	+49,8	94,8	+ 1,2	95,0
	FEB	116,7	- 3,6	+75,8	127,0	+93,6	93,9	- 0,9	94,8
	MAR	163,3	- 1,7	+39,9	160,2	+26,1	93,1	- 0,9	94,6
	APR	100,3	- 5,7	-38,6	101,6	-36,6	91,7	- 1,5	94,4
	MAI	59,0	+ 5,7	-41,2	60,4	-40,6	97,2	+ 6,0	94,7
	JUN	51,1	+ 2,2	-13,4	50,1	-17,1	95,1	- 2,2	94,2
	JUL	59,5	- 2,9	+16,4	57,8	+15,4	94,4	- 0,7	93,5
	AUG	105,3	+ 8,4	+77,0	104,5	+80,8	98,5	+ 4,3	92,7
	SEP	166,3	- 4,0	+87,9	169,1	+61,8	93,4	- 5,2	91,8
	OKT	113,9	-13,9	-31,9	112,2	-33,6	83,2	-10,9	91,0
	NOV	68,8	+ 4,2	-39,6	68,6	-38,9	91,6	+10,1	90,6
	BEKLEIDUNGSGEWERBE INLAND								
1986	NOV	64,0	-13,7	-45,7	67,7	-40,8	83,7	- 4,5	86,5
	DEZ	47,0	- 4,7	-26,6	43,5	-35,7	85,2	+ 1,8	86,4
1987	JAN	62,7	- 7,8	+33,4	61,9	+42,3	85,8	+ 0,7	86,2
	FEB	104,8	- 5,1	+67,1	113,8	+83,8	84,6	- 1,4	86,0
	MAR	141,2	- 0,1	+34,7	138,4	+21,6	85,5	+ 1,1	85,9
	APR	91,6	- 6,5	-35,1	93,0	-32,8	83,3	- 2,6	85,8
	MAI	58,7	+ 6,0	-35,9	60,5	-34,9	88,6	+ 6,4	86,1
	JUN	48,3	+ 2,3	-17,7	47,9	-20,8	86,5	- 2,4	85,7
	JUL	55,5	- 2,6	+14,9	53,4	+11,5	85,7	- 0,9	85,0
	AUG	94,3	+ 8,3	+69,9	93,7	+75,5	89,0	+ 3,9	84,2
	SEP	142,3	- 5,0	+50,9	144,1	+53,8	83,6	- 6,1	83,4
	OKT	104,1	-11,6	-26,8	102,2	-29,1	77,5	- 7,3	82,6
	NOV	65,2	+ 1,9	-37,4	65,5	-35,9	82,4	+ 6,3	82,2
	BEKLEIDUNGSGEWERBE AUSLAND								
1986	NOV	77,9	-11,7	-64,7	80,1	-63,3	140,4	- 7,7	150,0
	DEZ	54,3	- 0,5	-30,3	46,9	-41,4	146,8	+ 4,6	149,5
1987	JAN	89,3	+ 4,2	+64,5	88,7	+89,1	150,5	+ 2,5	149,0
	FEB	189,4	+ 1,6	+112,1	207,0	+133,4	150,9	+ 0,2	148,4
	MAR	299,0	- 6,5	+87,9	292,6	+41,4	137,6	- 8,6	147,6
	APR	153,9	- 2,3	-48,5	157,0	-46,2	145,2	+ 5,5	147,2
	MAI	60,2	+ 3,1	-60,9	59,9	-61,8	149,6	+ 3,0	147,6
	JUN	68,8	+ 3,1	+14,3	65,2	- 8,8	148,8	- 0,5	146,6
	JUL	84,4	- 4,3	+22,7	84,2	+29,1	147,1	- 1,1	145,7
	AUG	172,3	+ 8,4	+104,1	170,0	+101,9	156,5	+ 6,4	144,7
	SEP	312,8	- 1,8	+81,5	319,8	+88,1	151,4	- 3,3	143,7
	OKT	174,4	-21,1	-44,2	173,7	-45,7	119,2	-21,3	142,4
	NOV	91,2	+17,1	-47,7	88,6	-49,0	148,3	+24,4	142,2

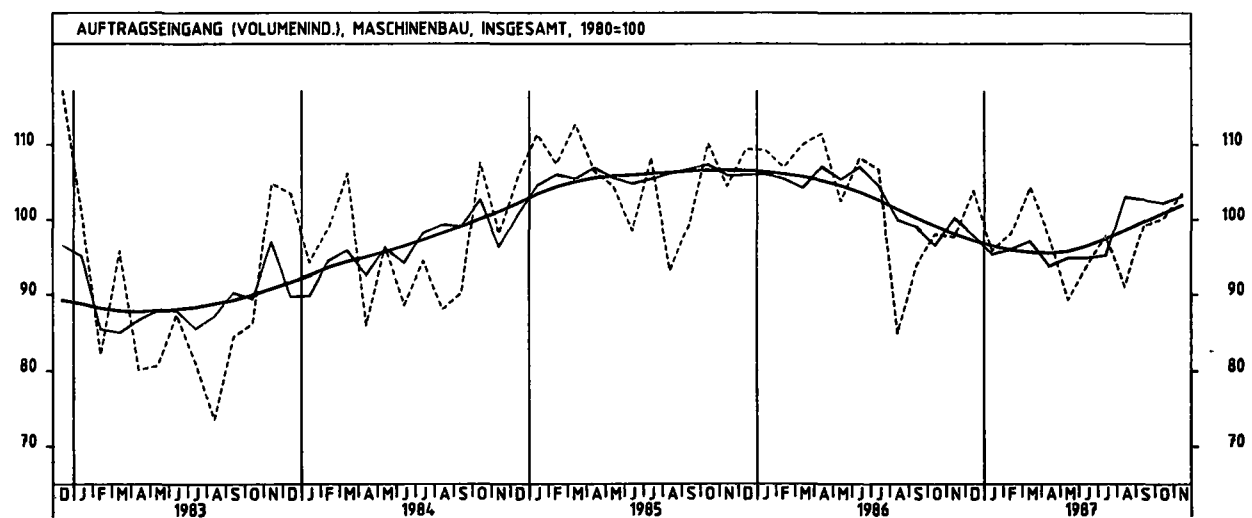
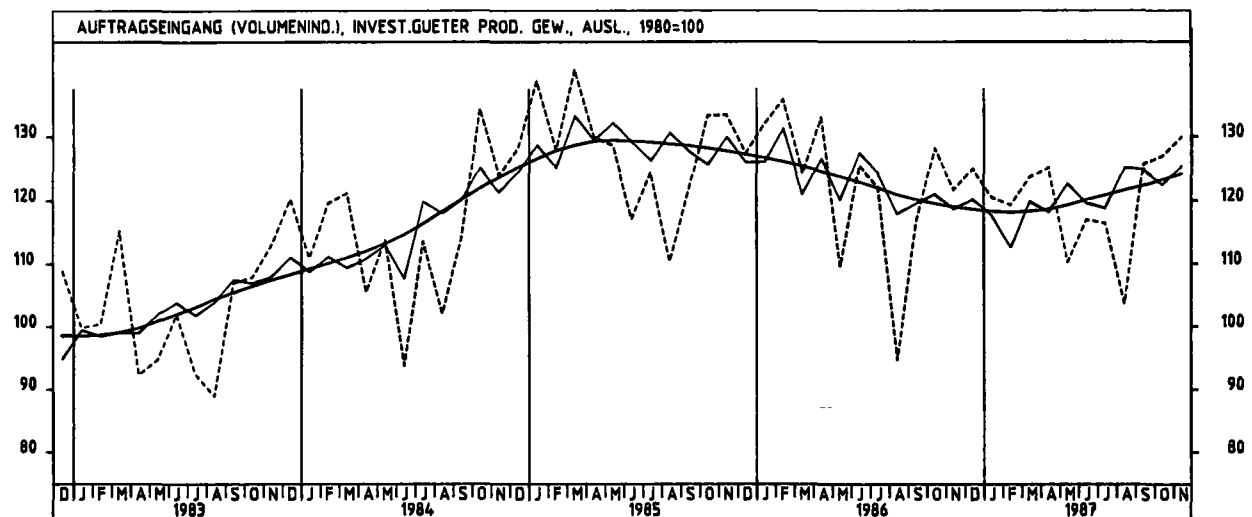
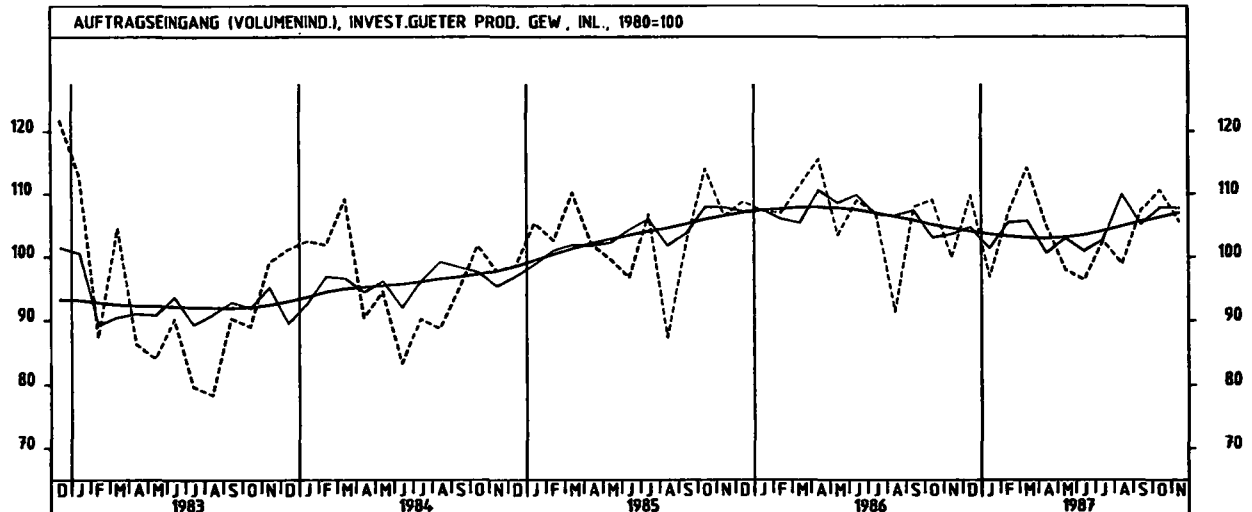
4 AUFTRAGSEINGANG IM VERARBEITENDEN GEWERBE UND IM BAUHAUPTGEWERBE



4 AUFTRAGSEINGANG IM VERARBEITENDEN GEWERBE UND IM BAUHAUPTGEWERBE



4 AUFTRAGSEINGANG IM VERARBEITENDEN GEWERBE UND IM BAUHAUPTGEWERBE



4 AUFTRAGSEINGANG IM VERARBEITENDEN GEWERBE UND IM BAUHAUPTGEWERBE

4.2 VOLUMENINDEX (1980 = 100)

JAHR	MONAT	ORIGINALWERT			KALENDERBEREINIGTER WERT		KALENDER- UND SAISONBEREINIGTER WERT		GLATTE KOMPONENTE
		1980*100	VERÄNDERUNG VORJAHR	IN O/O GEGEN VORMONAT	1980*100	VERÄNDERUNG IN O/O GEGEN VORMONAT	1980*100	VERÄNDERUNG IN O/O GEGEN VORMONAT	1980*100
BAUHAUPTGEWERBE									
1986	OKT	90,7	+ 7,6	-13,4	87,0	-17,3	86,9	- 1,3	86,6
	NOV	68,6	+ 1,3	-24,4	72,1	-17,1	86,1	- 0,9	85,8
	DEZ	70,7	+ 1,0	+ 3,1	70,6	- 2,1	84,7	- 1,6	85,0
1987	JAN	48,3	- 9,9	-31,7	47,6	-32,6	82,8	- 2,2	84,3
	FEB	59,1	- 0,7	+22,4	63,8	+34,0	85,2	+ 2,9	83,5
	MAR	91,9	- 3,1	+55,5	90,1	+41,2	81,8	- 3,0	82,6
	APR	90,4	- 5,9	- 1,6	92,1	+ 2,2	83,3	+ 1,8	81,8
	MAI	87,9	-10,1	- 2,8	87,8	- 4,7	79,7	- 4,3	81,6
	JUN	102,0	- 6,0	+16,0	103,8	+18,2	81,6	+ 2,4	81,7
	JUL	93,4	-11,1	- 8,4	90,1	-13,2	79,7	- 2,3	82,2
	AUG	89,2	-11,9	- 4,5	89,2	- 1,0	81,4	+ 2,1	82,8
	SEP	104,6	- 0,1	+17,3	104,6	+17,3	86,0	+ 5,7	83,3
	OKT	90,5	- 0,2	-13,5	89,2	-14,7	87,3	+ 1,5	83,6
HOCHBAU									
1986	OKT	82,2	+ 6,8	-13,2	79,7	-15,8	79,3	+ 1,1	79,0
	NOV	62,8	- 0,2	-23,6	65,3	-18,1	78,3	- 1,3	78,4
	DEZ	65,5	+ 0,0	+ 4,3	64,2	- 1,7	76,6	- 2,2	77,8
1987	JAN	49,0	- 7,5	-25,2	48,1	-25,1	75,7	- 1,2	77,2
	FEB	56,1	+ 7,2	+16,6	63,0	+31,0	80,3	+ 6,1	76,5
	MAR	83,7	- 2,4	+44,1	81,8	+29,8	74,8	- 6,8	75,7
	APR	82,7	- 4,7	- 1,2	84,9	+ 3,8	76,7	+ 2,5	74,9
	MAI	79,0	- 8,1	- 4,5	77,9	- 8,2	73,1	- 4,7	74,5
	JUN	89,6	- 5,6	+13,4	89,8	+15,3	73,4	+ 0,4	74,4
	JUL	84,1	-10,8	- 6,1	82,3	- 8,4	73,2	- 0,3	74,6
	AUG	77,4	-17,2	- 8,0	77,1	- 6,3	71,0	- 3,0	74,9
	SEP	94,2	- 0,5	+21,7	95,0	+23,2	78,0	+ 9,9	75,1
	OKT	81,6	- 0,7	-13,4	80,9	-14,8	78,7	+ 0,8	75,1
WOHNUNGSBAU									
1986	OKT	56,5	- 9,0	-10,8	55,7	-13,6	55,1	+ 0,4	55,0
	NOV	47,7	- 5,4	-18,5	50,0	-10,2	57,1	+ 3,6	54,1
	DEZ	44,5	-14,3	- 6,7	44,7	-10,6	53,0	- 7,2	53,4
1987	JAN	29,9	-23,5	-32,8	29,9	-33,1	53,4	+ 0,8	52,9
	FEB	39,6	-13,5	+32,4	42,3	+41,5	53,8	+ 0,7	52,4
	MAR	64,5	- 8,5	+62,9	62,0	+46,6	50,8	- 5,6	51,9
	APR	58,0	-13,8	-10,1	60,7	- 2,1	52,7	+ 3,7	51,6
	MAI	54,4	-15,9	- 6,2	55,1	- 9,2	49,7	- 7,6	51,8
	JUN	65,6	-12,3	+20,6	67,4	+22,3	51,2	+ 5,1	52,5
	JUL	54,2	- 9,8	-17,4	52,2	-22,6	53,1	+ 3,7	53,4
	AUG	55,4	+ 1,7	+ 2,2	54,4	+ 4,2	56,4	+ 6,2	54,4
	SEP	67,0	+ 2,1	+20,9	67,5	+24,1	57,6	+ 2,1	55,2
	OKT	59,3	+ 1,4	-11,5	58,7	-13,0	57,5	- 0,2	55,8
TIEFBAU									
1986	OKT	104,2	+ 8,8	-13,5	100,1	-17,9	99,1	- 3,5	98,5
	NOV	77,7	+ 3,3	-25,4	81,4	-18,7	98,0	- 1,1	97,3
	DEZ	78,8	+ 2,2	+ 1,4	79,1	- 2,8	97,4	- 0,6	96,3
1987	JAN	47,1	-13,7	-40,2	46,4	-41,3	93,3	- 4,2	95,4
	FEB	60,7	-10,6	+28,9	55,5	+41,2	92,6	- 0,8	94,4
	MAR	104,9	- 3,8	+72,8	102,9	+57,1	93,3	+ 0,8	93,4
	APR	102,7	- 7,2	- 2,1	104,4	+ 1,5	93,8	+ 0,5	92,5
	MAI	101,9	-12,6	- 0,8	101,6	- 2,7	90,2	- 3,8	92,6
	JUN	121,7	- 6,4	+19,4	124,5	+22,5	93,8	+ 4,0	93,1
	JUL	108,0	-11,5	-11,3	103,8	-16,6	89,8	- 4,3	93,9
	AUG	107,9	- 4,9	- 0,1	107,6	+ 3,7	97,2	+ 8,2	94,9
	SEP	121,0	+ 0,5	+12,1	120,5	+12,0	98,7	+ 1,5	95,9
	OKT	104,7	+ 0,5	-13,5	103,1	-14,4	100,3	+ 1,6	96,7
STRASSENBAU									
1986	OKT	94,8	- 8,1	-21,7	93,9	-26,9	87,2	- 6,7	91,6
	NOV	89,7	+13,7	-26,5	73,7	-18,9	95,6	+ 9,6	90,9
	DEZ	62,8	+ 4,3	- 9,9	63,0	-14,5	93,2	- 2,5	90,4
1987	JAN	27,9	-18,4	-55,6	28,4	-53,3	89,2	- 4,3	89,9
	FEB	42,6	- 6,8	+52,7	46,1	+56,8	88,7	- 0,6	89,3
	MAR	95,9	+ 2,5	+125,1	94,0	+103,9	91,5	+ 3,2	88,7
	APR	97,9	-13,4	+ 2,1	95,7	+ 1,8	81,2	-11,3	88,2
	MAI	109,0	- 0,6	+11,3	108,1	+13,0	91,0	+12,1	88,4
	JUN	121,3	- 8,3	+11,3	126,3	+16,8	87,4	- 4,0	89,1
	JUL	112,5	- 4,5	- 7,3	107,7	-14,7	87,2	- 0,2	90,1
	AUG	113,1	- 8,1	+ 0,5	112,7	+ 4,6	89,2	+ 2,3	91,4
	SEP	132,4	+ 9,4	+17,1	131,1	+16,3	97,5	+ 9,3	92,3
	OKT	99,0	+ 4,4	-25,2	99,0	-24,5	96,0	- 1,5	93,2

5 UMSATZE IM VERARBEITENDEN GEWERBE UND IM BAUHAUPTGEWERBE

5.1 WERTINDEX (1980 = 100)

JAHR	MONAT	ORIGINALWERT			KALENDERBEREINIGTER WERT		KALENDER- UND SAISON- BEREINIGTER WERT		GLATTE KOMPONENTE
		1980=100	VERÄNDERUNG VORJAHR	IN O/O GEGEN VORMONAT	1980=100	VERÄNDERUNG IN O/O GEGEN VORMONAT	1980=100	VERÄNDERUNG IN O/O GEGEN VORMONAT	1980=100
VERARBEITENDES GEWERBE (OHNE NÄHRUNGS- UND GENUSSMITTELGEWERBE) INSGESAMT									
1986	NOV	129,3	- 1,2	- 7,4	135,7	+ 2,5	127,5	+ 0,2	127,5
	DEZ	130,3	+ 2,8	+ 0,8	132,0	- 2,7	127,9	+ 0,3	127,4
1987	JAN	117,2	- 2,9	-10,1	117,6	-10,9	128,0	+ 0,1	127,4
	FEB	122,2	+ 1,0	+ 4,3	130,5	+11,0	128,2	+ 0,2	127,4
	MAR	134,2	+ 7,3	+ 9,8	129,1	- 1,1	128,4	+ 0,2	127,5
	APR	128,9	- 6,9	- 3,9	129,6	+ 0,4	124,8	- 2,8	127,6
	MAI	123,0	+ 4,8	- 4,6	127,2	- 1,9	128,4	+ 2,9	127,8
	JUN	126,3	- 3,8	+ 2,7	133,6	+ 5,0	127,4	- 0,8	128,2
	JUL	125,0	- 1,9	- 1,0	118,1	-11,6	127,8	+ 0,3	128,8
	AUG	112,1	+ 4,6	-10,3	111,1	- 5,9	131,3	+ 2,7	129,5
	SEP	143,8	+ 3,9	+28,3	140,8	+26,7	130,9	- 0,3	130,2
	OKT	139,8	+ 0,1	- 2,8	136,4	- 3,1	131,3	+ 0,3	130,8
	NOV	136,4	+ 5,5	- 2,4	140,5	+ 3,0	132,2	+ 0,7	131,4
VERARBEITENDES GEWERBE (OHNE NÄHRUNGS- UND GENUSSMITTELGEWERBE) INLAND									
1986	NOV	119,6	+ 0,4	- 9,5	125,3	- 0,1	118,2	- 0,4	118,5
	DEZ	119,7	+ 5,7	+ 0,1	121,4	- 3,1	119,1	+ 0,8	118,5
1987	JAN	111,9	+ 2,1	- 6,5	112,2	- 7,6	120,6	+ 1,3	118,5
	FEB	111,7	+ 2,0	- 0,2	119,3	+ 6,3	118,8	- 1,6	118,5
	MAR	122,7	+ 8,3	+ 9,8	118,3	- 0,8	119,2	+ 0,3	118,5
	APR	118,8	- 5,6	- 3,2	118,9	+ 0,5	115,7	- 2,9	118,5
	MAI	114,0	+ 5,3	- 4,0	117,7	- 1,0	118,4	+ 2,3	118,5
	JUN	115,0	- 4,2	+ 0,9	122,0	+ 3,7	117,6	- 0,7	118,7
	JUL	115,2	- 2,1	+ 0,2	108,8	-10,8	118,0	+ 0,3	119,2
	AUG	106,5	+ 4,9	- 7,6	105,5	- 3,0	121,7	+ 3,1	119,6
	SEP	134,8	+ 3,5	+26,6	132,1	+25,2	121,2	- 0,4	120,2
	OKT	129,8	- 1,7	- 3,7	126,5	- 4,2	120,1	- 0,9	120,5
	NOV	125,0	+ 4,5	- 3,7	129,1	+ 2,1	121,8	+ 1,4	120,5
VERARBEITENDES GEWERBE (OHNE NÄHRUNGS- UND GENUSSMITTELGEWERBE) AUSLAND									
1986	NOV	151,0	- 4,1	- 3,5	158,4	+ 6,8	148,0	+ 0,9	147,7
	DEZ	154,3	- 1,7	+ 2,2	156,5	- 1,2	147,9	- 0,1	147,4
1987	JAN	129,0	-11,4	-16,4	129,3	-17,4	144,3	- 2,4	147,3
	FEB	145,8	- 0,7	+13,0	155,7	+20,4	149,5	+ 3,6	147,3
	MAR	159,8	+ 5,3	+ 9,6	153,7	- 1,3	149,3	- 0,1	147,6
	APR	151,7	- 8,6	- 5,1	153,8	+ 0,1	145,1	- 2,8	148,0
	MAI	143,3	+ 3,8	- 5,5	147,6	- 4,0	150,7	+ 3,9	148,6
	JUN	151,8	- 3,2	+ 5,9	160,5	+ 8,7	150,2	- 0,3	149,6
	JUL	146,7	- 1,7	- 3,4	138,8	-13,5	149,3	- 0,6	150,6
	AUG	124,7	+ 3,9	-15,0	123,3	-11,2	152,7	+ 2,3	151,6
	SEP	163,9	+ 3,7	+31,4	160,5	+30,2	152,6	- 0,1	152,7
	OKT	162,1	+ 3,6	- 1,1	158,2	- 1,4	156,0	+ 2,2	153,9
	NOV	161,9	+ 7,2	- 0,1	166,4	+ 5,2	155,9	- 0,1	155,0
GRUNDSTOFF- UND PRODUKTIONSGÜTERGEWERBE INSGESAMT									
1986	NOV	112,1	- 8,3	-13,2	118,3	- 3,2	115,3	- 0,4	115,0
	DEZ	98,9	- 4,2	-11,8	100,1	-15,4	115,2	- 0,1	114,6
1987	JAN	105,7	-14,1	+ 6,9	105,1	+ 5,0	111,9	- 2,9	114,2
	FEB	109,0	- 5,5	+ 3,1	116,2	+10,6	114,6	+ 2,4	114,0
	MAR	119,0	+ 1,0	+ 9,2	114,7	- 1,3	114,0	- 0,5	114,0
	APR	119,0	- 9,7	+ 0,0	121,2	+ 5,7	113,4	- 0,5	114,1
	MAI	115,0	- 0,4	- 3,4	119,5	- 1,4	115,4	+ 1,8	114,5
	JUN	117,5	- 4,8	+ 2,2	123,3	+ 3,2	114,9	- 0,4	115,0
	JUL	118,2	- 1,5	+ 0,6	111,6	- 9,5	116,3	+ 1,2	115,5
	AUG	107,4	+ 1,8	- 9,1	106,5	- 4,6	117,5	+ 1,0	116,0
	SEP	124,6	+ 0,2	+16,0	122,3	+14,8	116,8	- 0,6	116,6
	OKT	126,7	- 1,9	+ 1,7	122,6	+ 0,2	116,7	- 0,1	117,2
	NOV	120,7	+ 7,7	- 4,7	123,9	+ 1,1	119,9	+ 2,7	117,8
GRUNDSTOFF- UND PRODUKTIONSGÜTERGEWERBE INLAND									
1986	NOV	105,3	- 6,1	-13,8	111,1	- 4,0	106,9	- 0,3	106,7
	DEZ	88,7	- 2,4	-15,8	89,9	-19,1	106,5	- 0,4	106,3
1987	JAN	96,4	-12,1	+ 8,7	96,2	+ 7,0	104,3	- 2,1	105,9
	FEB	99,1	- 3,6	+ 2,8	105,7	+ 9,9	106,7	+ 2,3	105,6
	MAR	107,7	+ 1,0	+ 8,7	103,7	- 1,9	105,0	- 1,6	105,4
	APR	109,7	- 8,6	+ 1,9	111,3	+ 7,3	104,7	- 0,3	105,3
	MAI	106,0	- 0,6	- 3,4	110,2	- 1,0	105,8	+ 1,1	105,4
	JUN	108,6	- 5,2	+ 2,5	114,1	+ 3,5	105,7	- 0,1	105,6
	JUL	109,0	- 3,5	+ 0,4	103,0	- 9,7	106,0	+ 0,3	105,8
	AUG	99,6	+ 0,3	- 8,6	98,7	- 4,2	107,3	+ 1,2	106,1
	SEP	115,6	- 1,2	+16,1	113,5	+15,0	106,6	- 0,7	106,3
	OKT	117,3	- 3,9	+ 1,5	113,6	+ 0,1	105,9	- 0,7	106,6
	NOV	110,8	+ 5,2	- 5,5	113,7	+ 0,1	108,7	+ 2,6	107,0
GRUNDSTOFF- UND PRODUKTIONSGÜTERGEWERBE AUSLAND									
1986	NOV	126,9	-12,1	-11,9	133,7	- 2,0	133,4	- 0,8	133,2
	DEZ	121,1	- 6,8	- 4,6	122,3	- 8,5	134,4	+ 0,7	132,7
1987	JAN	125,8	-17,1	+ 3,9	124,4	+ 1,7	128,3	- 4,5	132,4
	FEB	130,6	- 8,3	+ 3,8	139,3	+12,0	131,8	+ 2,7	132,3
	MAR	143,7	+ 1,0	+10,0	138,5	- 0,6	133,6	+ 1,4	132,6
	APR	139,2	-11,6	- 3,1	143,3	+ 3,5	131,3	- 1,7	133,2
	MAI	134,8	+ 0,0	- 3,2	139,7	- 2,5	136,3	+ 3,8	134,2
	JUN	137,1	- 3,7	+ 1,7	143,5	+ 2,7	135,4	- 0,7	135,4
	JUL	138,2	+ 2,1	+ 0,8	130,6	- 9,0	138,6	+ 2,4	136,6
	AUG	124,4	+ 4,5	-10,0	123,0	- 5,8	139,5	+ 0,6	137,8
	SEP	144,2	+ 2,6	+15,9	141,7	+15,2	139,3	- 0,1	138,9
	OKT	147,1	+ 2,2	+ 2,0	142,1	+ 0,3	140,3	+ 0,7	140,2
	NOV	142,3	+12,1	- 3,3	145,7	+ 2,5	144,4	+ 2,9	141,6

5 UMSÄTZE IM VERARBEITENDEN GEWERBE UND IM BAUHAUPTGEWERBE

5.1 WERTINDEX (1980 = 100)

JAHR	MONAT	ORIGINALWERT			KALENDERBEREINIGTER WERT		KALENDER- UND SAISONBEREINIGTER WERT		GLATTE KOMPONENTE
		1980=100	VERÄNDERUNG IN O/O GEGEN VORJAHR	VERÄNDERUNG IN O/O GEGEN VORMONAT	1980=100	VERÄNDERUNG IN O/O GEGEN VORMONAT	1980=100	VERÄNDERUNG IN O/O GEGEN VORMONAT	
INVESTITIONSGÜTER PRODUZIERENDES GEWERBE INSGESAMT									
1986	NOV	144,2	+ 2,0	- 2,1	150,3	+ 6,7	138,5	+ 0,6	138,5
	DEZ	159,4	+ 5,3	+10,5	160,0	+ 6,5	139,4	+ 0,6	138,6
1987	JAN	125,3	+ 3,9	-21,4	126,2	-21,1	141,3	+ 1,4	138,7
	FEB	131,3	+ 3,8	+ 4,8	140,6	+11,4	139,7	- 1,1	138,8
	MAR	145,1	+ 9,7	+10,5	139,3	- 0,9	140,4	+ 0,5	138,9
	APR	138,3	- 6,6	- 4,7	138,7	- 0,4	134,7	- 4,1	139,0
	MAI	132,9	+ 6,9	- 3,9	136,0	- 1,9	139,7	+ 3,7	139,2
	JUN	138,1	+ 3,6	+ 3,9	145,2	+ 6,8	137,7	- 1,4	139,6
	JUL	132,1	- 2,1	- 4,3	125,8	-13,4	138,2	+ 0,4	140,2
	AUG	116,3	+ 5,8	-12,0	115,0	- 8,6	142,8	+ 3,3	141,0
	SEP	158,4	+ 5,6	+36,2	155,4	+35,1	143,5	+ 0,5	141,8
	OKT	149,5	+ 1,5	- 5,6	147,0	- 5,4	143,5	+ 0,0	142,4
	NOV	150,0	+ 4,0	+ 0,3	154,2	+ 4,9	142,8	- 0,5	143,0
INVESTITIONSGÜTER PRODUZIERENDES GEWERBE INLAND									
1986	NOV	132,9	+ 3,8	- 5,4	138,2	+ 2,8	129,6	- 0,4	130,2
	DEZ	150,7	+ 9,1	+13,4	151,6	+ 9,7	131,8	+ 1,7	130,3
1987	JAN	124,7	+13,5	-17,3	125,2	-17,4	136,2	+ 3,3	130,6
	FEB	120,4	+ 4,4	- 3,4	128,9	+ 3,0	130,0	- 4,6	130,7
	MAR	133,6	+11,4	+11,0	128,6	- 0,1	132,1	+ 1,6	130,8
	APR	127,7	- 5,5	- 4,4	127,3	- 1,2	125,8	- 4,8	130,7
	MAI	124,7	+ 7,7	- 2,3	127,5	+ 0,2	130,0	+ 3,3	130,7
	JUN	125,9	- 4,3	+ 1,0	133,0	+ 4,3	128,1	- 1,5	130,8
	JUL	123,0	- 1,5	- 2,3	117,0	-12,0	129,5	+ 1,1	131,4
	AUG	113,6	+ 7,3	- 7,6	112,3	- 4,0	134,7	+ 4,0	132,0
	SEP	151,6	+ 6,5	+33,5	149,0	+32,7	135,5	+ 0,6	132,7
	OKT	139,3	- 0,9	- 8,1	136,5	- 8,4	132,6	- 2,1	133,1
	NOV	137,5	+ 3,5	- 1,3	141,9	+ 4,0	133,6	+ 0,8	133,5
INVESTITIONSGÜTER PRODUZIERENDES GEWERBE AUSLAND									
1986	NOV	163,8	- 0,5	+ 3,0	170,9	+12,7	153,6	+ 1,9	153,1
	DEZ	174,6	+ 0,1	+ 6,6	176,3	+ 3,2	153,1	- 0,3	152,9
1987	JAN	126,4	- 9,1	-27,6	127,3	-27,8	149,9	- 2,1	152,9
	FEB	150,2	+ 3,0	+18,8	160,8	+26,3	156,6	+ 4,5	153,0
	MAR	165,0	+ 7,3	+ 9,9	158,6	- 1,4	155,6	- 0,6	153,2
	APR	156,6	- 8,0	- 5,1	158,2	- 0,3	149,8	- 3,7	153,5
	MAI	147,3	+ 5,8	- 5,9	150,3	- 5,0	156,4	+ 4,4	154,1
	JUN	159,2	- 2,6	+ 8,1	167,9	+11,7	155,7	- 0,4	154,9
	JUL	148,1	- 3,0	- 7,0	140,9	-16,1	153,0	- 1,7	155,8
	AUG	121,1	+ 3,7	-18,2	119,5	-15,2	157,3	+ 2,8	156,8
	SEP	170,4	+ 4,3	+40,7	167,2	+39,9	157,6	+ 0,2	157,8
	OKT	167,1	+ 5,0	- 1,9	164,1	- 1,9	162,2	+ 2,9	158,8
	NOV	171,7	+ 4,8	+ 2,8	176,3	+ 7,4	159,4	- 1,7	159,8
VERBRAUCHSGÜTER PRODUZIERENDES GEWERBE INSGESAMT									
1986	NOV	116,7	- 0,3	-14,1	122,8	- 4,3	117,2	- 0,8	117,8
	DEZ	103,2	+ 4,6	-11,6	105,8	-13,8	117,7	+ 0,4	117,9
1987	JAN	113,7	- 3,3	+10,2	113,4	+ 7,2	117,2	- 0,4	118,0
	FEB	119,0	+ 2,9	+ 4,7	126,9	+11,9	119,3	+ 1,8	118,1
	MAR	129,1	+ 9,8	+ 8,5	124,7	- 1,7	119,3	+ 0,0	118,2
	APR	120,0	- 3,5	- 7,0	121,2	- 2,8	117,4	- 1,6	118,4
	MAI	109,5	+ 6,8	- 8,8	114,3	- 5,7	119,4	+ 1,7	118,6
	JUN	109,3	- 3,0	- 0,2	116,6	+ 2,0	118,4	- 0,8	119,0
	JUL	116,7	- 2,0	+ 6,8	109,7	- 6,9	117,7	- 0,6	119,4
	AUG	108,6	+ 5,7	- 6,9	107,4	- 2,1	121,8	+ 3,5	119,9
	SEP	135,3	+ 2,3	+24,6	132,5	+23,7	120,5	- 1,1	120,5
	OKT	134,6	- 0,9	- 0,5	130,1	- 2,1	120,2	- 0,2	120,9
	NOV	125,1	+ 7,2	- 7,1	126,8	- 1,0	122,8	+ 2,2	121,4
VERBRAUCHSGÜTER PRODUZIERENDES GEWERBE INLAND									
1986	NOV	111,3	+ 0,6	-13,0	117,2	- 3,1	109,9	- 0,6	110,4
	DEZ	98,0	+ 5,8	-11,9	100,3	-14,4	110,3	+ 0,4	110,5
1987	JAN	106,3	- 2,3	+ 8,5	106,1	+ 5,8	110,0	- 0,3	110,7
	FEB	110,6	+ 3,9	+ 4,0	118,0	+11,2	112,0	+ 1,8	110,8
	MAR	120,3	+10,9	+ 8,8	116,2	- 1,5	112,0	+ 0,0	111,0
	APR	112,9	- 2,8	- 6,2	113,8	- 2,0	110,1	- 1,7	111,2
	MAI	103,2	+ 7,7	- 8,6	107,7	- 5,4	112,0	+ 1,7	111,3
	JUN	101,7	- 2,3	- 1,5	108,5	+ 0,7	111,1	- 0,8	111,6
	JUL	108,0	- 1,6	+ 6,2	101,4	- 6,5	110,3	- 0,7	111,9
	AUG	101,5	+ 6,2	- 6,0	100,5	- 0,9	114,1	+ 3,4	112,3
	SEP	126,3	+ 2,1	+24,4	124,0	+23,4	112,5	- 1,4	112,7
	OKT	126,8	- 0,9	+ 0,4	122,7	- 1,0	112,6	+ 0,1	113,1
	NOV	118,5	+ 6,5	- 6,5	122,1	- 0,5	114,5	+ 1,7	113,4
VERBRAUCHSGÜTER PRODUZIERENDES GEWERBE AUSLAND									
1986	NOV	147,5	- 3,8	-17,8	154,9	- 9,0	158,9	- 0,9	160,0
	DEZ	132,7	- 0,5	-10,0	135,8	-12,3	159,6	+ 0,4	159,7
1987	JAN	155,7	- 6,9	+17,3	154,6	+13,8	157,8	- 1,1	159,4
	FEB	166,8	- 0,8	+ 7,1	178,1	+15,2	160,9	+ 2,0	159,3
	MAR	179,1	+ 6,0	+ 7,4	173,0	- 2,9	161,6	+ 0,4	159,3
	APR	160,5	- 6,2	-10,4	163,3	- 5,6	159,1	- 1,5	159,6
	MAI	145,1	+ 2,9	- 9,6	151,2	- 7,4	160,8	+ 1,1	160,0
	JUN	152,4	- 5,4	+ 5,0	161,6	+ 6,9	159,7	- 0,7	160,6
	JUL	166,1	- 3,2	+ 9,0	156,9	- 2,9	159,9	+ 0,1	161,8
	AUG	148,8	+ 3,9	-10,4	146,7	- 6,5	164,9	+ 3,1	163,1
	SEP	186,6	+ 3,4	+25,4	184,0	+25,4	166,2	+ 0,8	164,4
	OKT	179,1	- 0,2	- 4,0	172,6	- 6,2	164,2	- 1,2	165,5
	NOV	162,8	+10,4	- 9,1	167,1	- 3,2	170,1	+ 3,6	166,7

5 UMSATZE IM VERARBEITENDEN GEWERBE UND IM BAUHAUPTGEWERBE

5.1 WERTINDEX (1980 = 100)

JAHR	MONAT	ORIGINALWERT			KALENDERBEREINIGTER WERT		KALENDER- UND SAISONBEREINIGTER WERT		GLATTE KOMPONENTE
		1980=100	VERÄNDERUNG IN O/O GEGEN VORJAHR	VERÄNDERUNG IN O/O GEGEN VORMONAT	1980=100	VERÄNDERUNG IN O/O GEGEN VORMONAT	1980=100	VERÄNDERUNG IN O/O GEGEN VORMONAT	
HOCHOFEN-, STAHL- UND WARMWALZWERKE (OHNE HERSTELLUNG VON PRAEZISIONSSTAHLROHREN) INSGESAMT									
1986	NOV	87,2	-17,6	-10,3	89,7	- 5,0	88,4	- 1,7	89,1
	DEZ	76,7	-13,6	-12,0	75,8	-15,5	89,6	+ 1,4	87,8
1987	JAN	80,2	-22,4	+ 4,6	78,8	+ 4,0	85,1	- 5,0	86,7
	FEB	85,0	-15,6	+ 6,0	91,0	+15,5	86,1	+ 1,2	85,9
	MAR	94,8	- 9,5	+11,5	91,6	+ 0,7	87,2	+ 1,3	85,3
	APR	86,0	-22,3	- 9,3	88,6	- 3,3	82,0	- 6,0	85,0
	MAI	85,5	-11,7	- 0,6	87,1	- 1,7	86,2	+ 5,1	84,9
	JUN	93,4	- 9,4	+ 9,2	96,5	+10,8	87,0	+ 0,9	85,2
	JUL	81,6	- 9,7	-12,6	78,7	-18,4	87,0	+ 0,0	85,8
	AUG	76,6	- 7,6	- 6,1	74,4	- 5,5	86,1	- 1,0	86,5
	SEP	96,9	- 4,0	+26,5	96,0	+29,0	87,8	+ 2,0	87,3
	OKT	93,5	- 3,8	- 3,5	89,6	- 6,7	86,8	- 1,1	86,0
	NOV	94,1	+ 7,9	+ 0,6	96,0	+ 7,1	93,1	+ 7,3	88,7
HOCHOFEN-, STAHL- UND WARMWALZWERKE (OHNE HERSTELLUNG VON PRAEZISIONSSTAHLROHREN) INLAND									
1986	NOV	83,8	-17,9	-12,3	86,6	- 6,0	86,6	- 2,1	88,2
	DEZ	70,4	-12,3	-16,0	70,3	-18,8	88,5	+ 2,2	86,9
1987	JAN	79,9	-23,5	+13,5	78,5	+11,7	82,6	- 6,7	85,6
	FEB	86,3	-14,6	+ 8,0	92,6	+18,0	85,1	+ 3,0	84,5
	MAR	94,9	- 8,5	+10,0	92,3	- 0,3	86,4	+ 1,5	83,8
	APR	86,6	-21,8	- 8,7	88,2	- 4,4	80,1	- 7,3	83,2
	MAI	84,8	-12,5	- 2,1	86,7	- 1,7	84,4	+ 5,4	82,9
	JUN	92,8	-10,0	+ 9,4	96,0	+10,7	85,4	+ 1,2	82,9
	JUL	78,4	-13,3	-15,5	75,0	-21,9	83,6	- 2,1	83,1
	AUG	72,5	-11,3	- 7,5	71,2	- 5,1	83,5	- 0,1	83,4
	SEP	91,6	- 6,6	+26,2	90,4	+27,0	84,0	+ 0,6	83,8
	OKT	88,4	- 7,4	- 3,4	84,5	- 6,5	82,7	- 1,5	84,2
	NOV	86,7	+ 3,5	- 1,9	89,1	+ 5,4	88,3	+ 6,8	84,5
HOCHOFEN-, STAHL- UND WARMWALZWERKE (OHNE HERSTELLUNG VON PRAEZISIONSSTAHLROHREN) AUSLAND									
1986	NOV	94,1	-16,9	- 6,6	96,3	- 2,4	91,8	- 1,0	90,9
	DEZ	89,5	-15,5	- 4,9	87,9	- 8,7	92,4	+ 0,7	89,9
1987	JAN	80,7	-20,2	- 9,8	79,8	- 9,2	90,4	- 2,2	89,2
	FEB	82,2	-18,0	+ 1,9	88,1	+10,4	88,3	- 2,3	88,7
	MAR	94,7	-11,4	+15,2	90,7	+ 3,0	89,4	+ 1,2	88,6
	APR	84,9	-23,0	-10,3	88,3	- 2,6	85,6	- 4,3	88,7
	MAI	86,9	-10,0	+ 2,4	87,3	- 1,1	90,1	+ 5,3	89,0
	JUN	94,6	- 8,2	+ 8,9	97,5	+11,7	90,1	+ 0,0	90,1
	JUL	88,0	- 2,5	- 7,0	86,0	-11,8	94,1	+ 4,4	91,6
	AUG	84,9	- 0,5	- 3,5	81,9	- 4,6	92,2	- 2,0	93,1
	SEP	107,9	+ 1,0	+27,1	107,0	+30,6	94,7	+ 2,7	94,8
	OKT	104,0	+ 3,3	- 3,6	100,8	- 5,8	95,8	+ 1,2	96,3
	NOV	109,0	+15,8	+ 4,8	111,1	+10,2	103,7	+ 8,2	97,7
CHEMISCHE INDUSTRIE INSGESAMT									
1986	NOV	121,1	- 9,4	-12,2	127,9	- 1,9	127,4	- 0,5	127,6
	DEZ	112,2	- 4,6	- 7,3	113,6	-11,2	127,6	+ 0,2	127,5
1987	JAN	124,9	-12,8	+11,3	124,0	+ 9,2	124,3	- 2,6	127,5
	FEB	127,5	- 3,9	+ 2,1	136,3	+ 9,9	128,2	+ 3,1	127,6
	MAR	136,0	+ 3,1	+ 6,7	131,3	- 3,7	128,0	- 0,2	128,0
	APR	135,2	- 5,7	- 0,6	137,9	+ 5,0	128,9	+ 0,7	128,5
	MAI	128,5	+ 1,9	- 5,0	133,3	- 3,3	130,1	+ 0,9	129,4
	JUN	130,9	- 1,3	+ 1,9	136,9	+ 2,7	130,2	+ 0,1	130,3
	JUL	133,5	+ 2,6	+ 2,0	126,2	- 7,8	132,4	+ 1,7	131,0
	AUG	120,4	+ 4,2	- 9,8	119,8	- 5,1	133,1	+ 0,5	131,7
	SEP	136,2	- 2,8	+13,1	133,9	+11,8	132,7	- 0,3	132,4
	OKT	139,5	+ 1,2	+ 2,4	135,4	+ 1,1	133,3	+ 0,5	133,2
	NOV	132,7	+ 9,6	- 4,9	136,2	+ 0,6	135,4	+ 1,6	134,1
CHEMISCHE INDUSTRIE INLAND									
1986	NOV	113,2	- 8,0	-12,4	119,6	- 2,4	117,0	- 0,3	117,4
	DEZ	101,1	- 4,0	-10,7	101,9	-14,8	116,7	- 0,3	117,4
1987	JAN	115,6	- 9,5	+14,3	115,2	+13,1	116,0	- 0,6	117,4
	FEB	116,7	- 1,8	+ 1,0	124,9	+ 8,4	118,8	+ 2,4	117,5
	MAR	123,1	+ 3,5	+ 5,5	118,8	- 4,9	117,5	- 1,1	117,8
	APR	122,5	- 3,2	- 0,5	124,2	+ 4,5	119,4	+ 1,6	118,2
	MAI	116,0	+ 1,4	- 5,3	120,1	- 3,3	118,4	- 0,8	118,7
	JUN	119,5	- 1,6	+ 3,0	124,7	+ 3,8	118,5	+ 0,1	119,2
	JUL	122,1	+ 1,4	+ 2,2	115,7	- 7,2	120,4	+ 1,6	119,6
	AUG	111,6	+ 4,0	- 8,6	111,2	- 3,9	121,4	+ 0,8	119,9
	SEP	125,6	+ 2,0	+12,5	123,6	+11,2	120,5	- 0,7	120,2
	OKT	127,6	- 1,2	+ 1,6	124,4	+ 0,6	119,9	- 0,5	120,8
	NOV	121,1	+ 7,0	- 5,1	124,3	- 0,1	121,7	+ 1,5	121,0
CHEMISCHE INDUSTRIE AUSLAND									
1986	NOV	133,8	-11,2	-11,8	140,7	- 1,9	144,0	- 1,0	144,0
	DEZ	130,1	- 5,2	- 2,8	132,2	- 6,0	145,4	+ 1,0	143,7
1987	JAN	139,8	-16,6	+ 7,5	138,0	+ 4,4	137,8	- 5,2	143,6
	FEB	145,0	- 6,5	+ 3,7	154,7	+12,1	143,2	+ 3,9	143,8
	MAR	156,7	+ 2,7	+ 8,1	151,1	- 2,3	144,9	+ 1,2	144,3
	APR	155,5	- 8,7	- 0,8	160,5	+ 6,2	144,1	- 0,6	145,2
	MAI	148,6	+ 2,6	- 4,4	154,0	- 4,0	148,7	+ 3,2	146,5
	JUN	149,2	- 0,6	+ 0,4	155,9	+ 1,2	148,8	+ 0,1	148,1
	JUL	151,8	+ 4,2	+ 1,7	143,4	- 8,0	151,6	+ 1,9	149,4
	AUG	134,7	+ 4,5	-11,3	133,5	- 6,9	151,9	+ 0,2	150,7
	SEP	153,3	+ 3,9	+13,8	151,0	+13,1	152,6	+ 0,5	152,0
	OKT	158,5	+ 4,5	+ 3,4	153,0	+ 1,3	154,5	+ 1,2	153,5
	NOV	151,2	+13,0	- 4,6	154,5	+ 1,0	157,2	+ 1,7	155,1

5 UMSÄTZE IM VERARBEITENDEN GEWERBE UND IM BAUHAUPTGEWERBE

5.1 WERTINDEX (1980 = 100)

JAHR	MONAT	ORIGINALWERT			KALENDERBEREINIGTER WERT		KALENDER- UND SAISON- BEREINIGTER WERT		GLATTE KOMPONENTE
		1980=100	VERÄNDERUNG VORJAHR	IN O/O GEGEN VORMONAT	1980=100	VERÄNDERUNG IN O/O GEGEN VORMONAT	1980=100	VERÄNDERUNG IN O/O GEGEN VORMONAT	
MASCHINENBAU INSGESAMT									
1986	NOV	132,7	+ 1,3	- 3,5	138,5	+ 4,3	131,2	- 0,1	132,9
	DEZ*	174,6	+ 8,5	+31,6	168,7	+21,8	136,4	+ 4,0	132,9
1987	JAN	127,3	+20,7	-27,1	127,6	-24,4	142,3	+ 4,3	133,0
	FEB	116,8	+ 4,8	- 8,2	126,6	- 0,8	132,2	- 7,1	133,0
	MAR	131,6	+ 5,5	+12,7	128,0	+ 1,1	131,9	- 0,2	132,9
	APR	129,5	- 4,7	- 1,6	128,3	+ 0,2	127,5	- 3,3	132,6
	MAI	122,6	+ 6,7	- 5,3	124,2	- 3,2	134,0	+ 5,1	132,0
	JUN	137,5	- 0,2	+12,2	139,8	+12,6	130,9	- 2,3	131,9
	JUL	128,2	- 5,0	- 6,8	123,8	-11,4	129,3	- 1,2	132,4
	AUG	111,6	+ 2,0	-12,9	112,2	- 9,4	133,4	+ 3,2	133,1
	SEP	139,1	- 0,1	+24,6	138,0	+23,0	132,2	- 0,9	134,0
	OKT	138,0	+ 0,4	- 0,8	136,7	- 0,9	135,1	+ 2,2	134,4
	NOV	140,9	+ 6,2	+ 2,1	144,3	+ 5,6	136,8	+ 1,3	134,5
	MASCHINENBAU INLAND								
1986	NOV	125,7	+ 2,4	- 8,2	129,0	- 2,7	126,4	- 3,1	129,1
	DEZ	158,2	+ 4,8	+25,9	157,1	+21,8	128,1	+ 1,3	129,4
1987	JAN	146,7	+43,3	- 7,3	146,9	- 6,5	147,6	+15,2	129,8
	FEB	112,9	+ 6,1	-23,0	122,5	-16,6	127,0	-14,0	129,9
	MAR	123,6	+ 7,0	+ 9,5	120,5	- 1,6	128,3	+ 1,0	129,8
	APR	121,7	- 4,4	- 1,5	119,1	- 1,2	121,5	- 5,3	129,5
	MAI	120,8	+10,6	- 0,7	121,7	+ 2,2	128,6	+ 5,6	128,9
	JUN	126,4	- 3,5	+ 4,6	128,9	+ 6,7	124,8	- 3,0	128,5
	JUL	126,4	- 1,7	+ 0,0	122,1	- 6,0	127,2	+ 1,9	128,9
	AUG	113,0	+ 5,7	-10,6	113,1	- 7,4	132,1	+ 3,9	129,4
	SEP	138,0	+ 4,5	+22,1	138,2	+22,2	131,9	- 0,2	130,0
	OKT	132,2	- 3,5	- 4,2	130,7	- 5,4	129,7	- 2,4	130,1
	NOV	130,1	+ 3,5	- 1,6	132,9	+ 1,7	131,1	+ 1,9	130,0
	MASCHINENBAU AUSLAND								
1986	NOV	141,8	+ 0,2	+ 2,6	148,9	+12,6	136,4	+ 2,7	137,3
	DEZ*	195,8	+12,7	+36,1	184,7	+24,0	149,7	+ 9,8	137,0
1987	JAN	102,1	- 6,8	-47,9	101,7	-44,9	134,3	-10,3	136,7
	FEB	121,8	+ 3,6	+19,3	130,8	+28,6	138,8	+ 3,4	136,5
	MAR	141,9	+ 3,8	+16,5	138,2	+ 5,7	137,2	- 1,2	136,4
	APR	139,6	- 5,0	- 1,6	139,8	+ 1,2	134,8	- 1,7	136,2
	MAI	125,0	+ 2,2	-10,5	128,1	- 8,4	138,9	+ 3,0	135,8
	JUN	151,7	+ 3,5	+21,4	157,1	+22,6	141,6	+ 1,9	136,0
	JUL	130,4	- 9,1	-14,0	124,5	-20,8	131,3	- 7,3	136,8
	AUG	109,7	- 2,6	-15,9	109,1	-12,4	135,5	+ 3,2	137,9
	SEP	140,5	- 5,4	+28,1	137,4	+25,9	132,4	- 2,3	139,2
	OKT	145,6	+ 5,4	+ 3,6	141,4	+ 2,9	142,5	+ 7,6	140,1
	NOV	155,0	+ 9,3	+ 6,5	160,5	+13,5	146,1	+ 2,5	140,8
	STRASSENFAHRZEUGBAU INSGESAMT								
1986	NOV	157,1	- 4,6	- 7,8	164,3	+ 1,9	150,7	- 2,8	155,3
	DEZ	157,1	+13,3	+ 0,0	162,3	- 1,2	161,4	+ 7,1	155,7
1987	JAN	132,6	- 8,0	-15,6	132,8	-18,2	150,7	- 6,6	156,2
	FEB	165,7	+ 6,2	+25,0	177,0	+33,3	160,4	+ 6,4	156,9
	MAR	180,6	+13,9	+ 9,0	175,0	- 1,1	163,0	+ 1,6	157,6
	APR	175,4	- 7,3	- 2,9	175,6	+ 0,3	151,0	- 7,4	158,4
	MAI	164,8	+13,7	- 6,0	169,2	- 3,6	164,2	+ 6,7	159,5
	JUN	160,7	- 0,1	- 2,5	171,9	+ 1,6	160,5	- 2,3	160,8
	JUL	144,7	+ 1,7	-10,0	135,1	-21,4	158,5	- 1,2	162,3
	AUG	110,5	+ 4,4	-23,6	110,3	-18,4	161,8	+ 2,1	164,0
	SEP	178,4	+14,4	+61,4	173,9	+57,7	170,2	+ 5,2	165,7
	OKT	179,9	+ 5,6	+ 0,8	174,7	+ 0,5	168,0	- 1,3	167,2
	NOV	172,5	+ 9,8	- 4,1	179,9	+ 3,0	168,5	+ 0,3	168,8
	STRASSENFAHRZEUGBAU INLAND								
1986	NOV	133,8	- 0,4	- 9,9	139,5	- 1,1	131,6	- 3,7	137,5
	DEZ	143,3	+31,0	+ 7,1	147,2	+ 5,5	147,1	+11,8	138,4
1987	JAN	106,5	- 1,9	-25,7	106,8	-27,4	133,6	- 9,2	139,2
	FEB	140,9	+12,4	+32,3	150,5	+40,9	142,3	+ 6,5	139,9
	MAR	163,0	+20,2	+15,7	158,0	+ 5,0	145,5	+ 2,2	140,5
	APR	162,4	- 0,9	- 0,4	162,6	+ 2,9	136,5	- 6,2	140,7
	MAI	148,3	+18,7	- 8,7	151,9	- 6,6	145,4	+ 6,5	140,9
	JUN	141,1	+ 1,5	- 4,9	150,6	- 0,9	139,7	- 3,9	140,9
	JUL	122,8	+ 1,1	-13,0	115,0	-23,6	136,3	- 2,4	141,2
	AUG	104,6	+ 7,6	-14,8	103,8	- 9,7	141,6	+ 3,9	141,6
	SEP	153,4	+ 5,6	+46,7	149,6	+44,1	140,7	- 0,6	142,1
	OKT	147,6	- 0,6	- 3,8	143,2	- 4,3	139,5	- 0,9	142,2
	NOV	142,8	+ 6,7	- 3,3	148,8	+ 3,9	142,7	+ 2,3	142,2
	STRASSENFAHRZEUGBAU AUSLAND								
1986	NOV	183,3	- 7,9	- 6,0	191,3	+ 3,7	171,7	- 2,2	175,4
	DEZ	172,6	+ 0,6	- 5,8	178,7	- 6,6	177,8	+ 3,6	175,2
1987	JAN	162,0	-12,1	- 6,1	161,7	- 9,5	169,7	- 4,6	175,4
	FEB	193,6	+ 1,6	+19,5	207,1	+28,1	180,5	+ 6,4	175,9
	MAR	200,3	+ 8,7	+ 3,5	194,2	- 6,2	182,8	+ 1,3	176,7
	APR	190,0	-12,8	- 5,1	190,5	- 1,9	166,9	- 8,7	177,9
	MAI	183,3	+ 9,3	- 3,5	188,0	- 1,3	185,3	+11,0	179,9
	JUN	182,8	- 1,5	- 0,3	195,0	+ 3,7	183,5	- 1,0	182,5
	JUL	169,5	+ 2,2	- 7,3	168,7	-18,6	183,1	- 0,2	185,3
	AUG	117,1	+ 1,4	-30,9	117,2	-26,1	184,3	+ 0,7	188,2
	SEP*	206,6	+22,9	+76,4	196,0	+67,2	205,7	+11,6	191,2
	OKT	216,2	+10,9	+ 4,6	210,2	+ 7,2	199,0	- 3,3	194,2
	NOV	206,0	+12,4	- 4,7	214,0	+ 1,8	196,8	- 1,1	197,3

5 UMSÄTZE IM VERARBEITENDEN GEWERBE UND IM BAUHAUPTGEWERBE

5.1 WERTINDEX (1980 = 100)

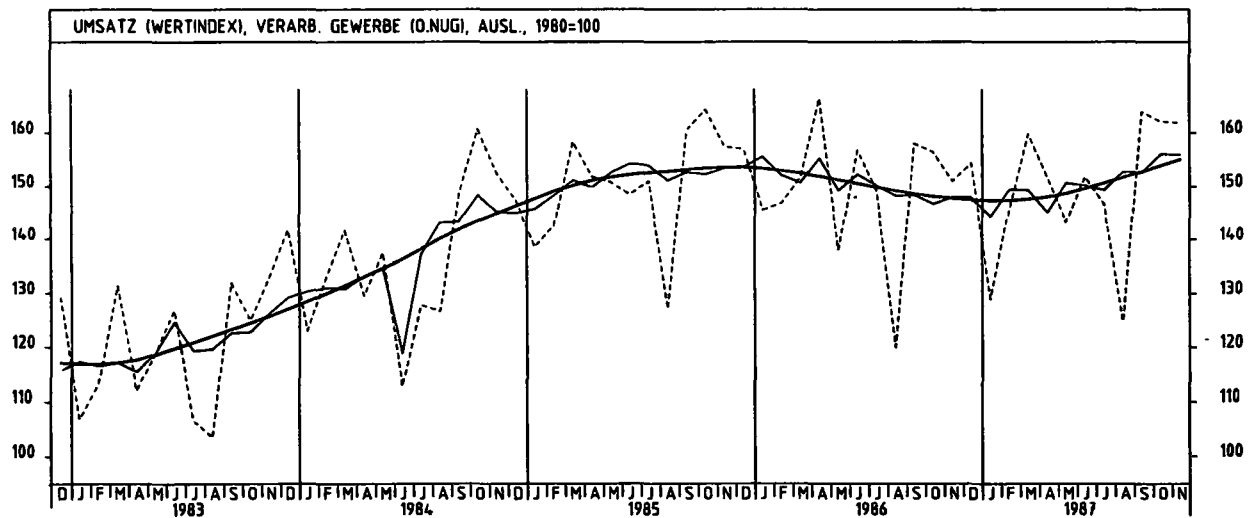
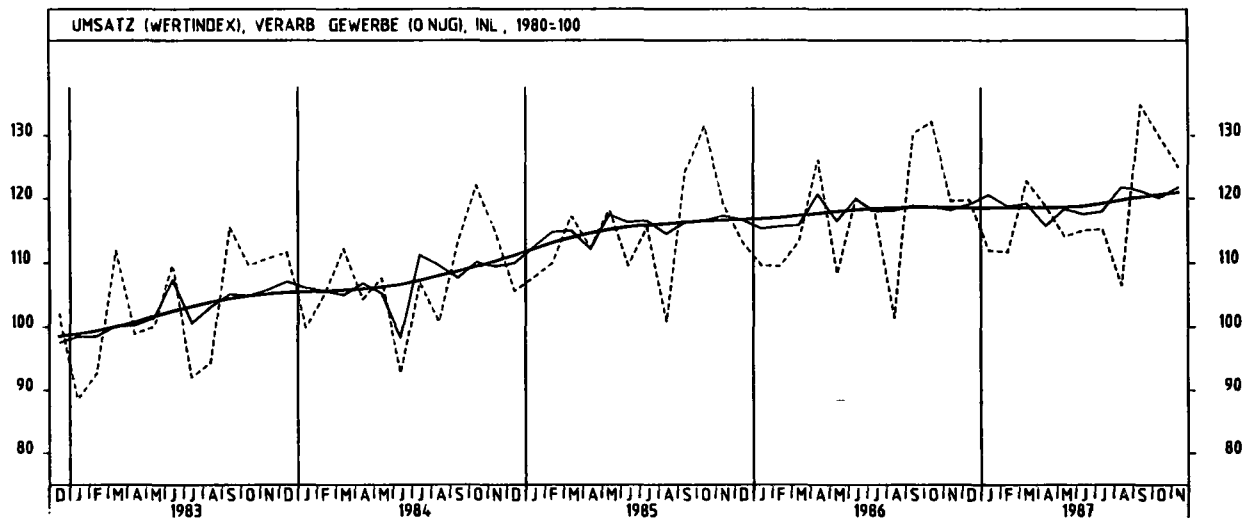
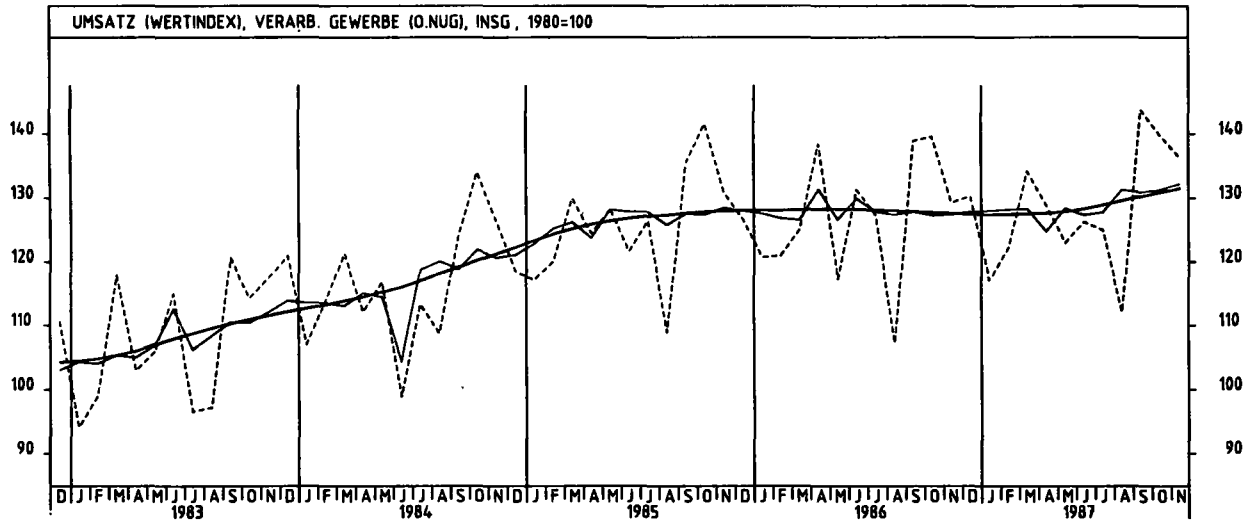
JAHR	MONAT	ORIGINALWERT			KALENDERBEREINIGTER WERT		KALENDER- UND SAISONBEREINIGTER WERT		GLATTE KOMPONENTE
		1980=100	VERÄNDERUNG VORJAHR	IN O/O GEGEN VORMONAT	1980=100	VERÄNDERUNG IN O/O GEGEN VORMONAT	1980=100	VERÄNDERUNG IN O/O GEGEN VORMONAT	1980=100
ELEKTROTECHNIK INSGESAMT									
1986	NOV	147,8	+ 5,3	- 0,9	153,7	+ 7,9	142,4	+ 0,9	140,8
	DEZ	159,8	+ 2,1	+ 8,1	161,0	+ 4,7	138,8	- 2,5	141,0
1987	JAN	130,0	+ 7,4	-18,6	130,7	-18,8	144,7	+ 4,3	141,1
	FEB	131,8	+ 5,9	+ 1,4	141,1	+ 8,0	142,4	- 1,6	141,2
	MAR	150,0	+12,4	+13,8	144,2	+ 2,2	143,7	+ 0,9	141,2
	APR	130,7	- 7,2	-12,5	131,3	- 8,9	135,8	- 5,8	141,2
	MAI	130,5	+ 6,6	- 0,2	133,3	+ 1,8	140,9	+ 3,8	141,2
	JUN	134,5	- 5,9	+ 3,1	141,8	+ 6,4	137,4	- 2,5	141,3
	JUL	132,5	- 2,1	- 1,5	126,4	-10,9	140,0	+ 1,9	141,5
	AUG	125,1	+ 7,3	- 5,6	123,3	- 2,5	145,4	+ 3,9	141,7
	SEP	170,5	+ 4,8	+36,3	168,1	+36,3	144,9	- 0,3	141,9
	OKT	147,5	- 1,1	-13,5	145,1	-13,7	143,0	- 1,3	142,0
	NOV	147,7	- 0,1	+ 0,1	151,3	+ 4,3	140,5	- 1,7	142,2
ELEKTROTECHNIK INLAND									
1986	NOV	146,5	+ 7,9	+ 0,2	152,1	+ 8,4	138,8	+ 1,3	136,4
	DEZ	157,2	+ 1,4	+ 7,3	157,4	+ 3,5	132,8	- 4,3	136,7
1987	JAN	134,3	+14,1	-14,6	134,7	-14,4	143,0	+ 7,7	136,9
	FEB	124,6	+ 6,2	- 7,2	133,8	- 0,7	137,0	- 4,2	137,0
	MAR	141,7	+14,5	+13,7	136,7	+ 2,2	140,1	+ 2,3	137,0
	APR	125,5	- 5,6	-11,4	125,2	- 8,4	131,7	- 6,0	136,9
	MAI	124,4	+ 4,8	- 0,5	126,6	+ 1,1	134,6	+ 2,2	136,8
	JUN	126,4	- 6,2	+ 1,6	132,5	+ 4,7	131,7	- 2,2	136,7
	JUL	125,6	- 1,9	- 0,6	120,2	- 9,3	135,6	+ 3,0	136,7
	AUG	123,4	+ 9,9	- 1,8	122,1	+ 1,6	141,8	+ 4,6	136,6
	SEP	165,1	+ 5,4	+33,8	163,1	+33,6	140,4	- 1,0	136,6
	OKT	142,7	- 2,4	-13,6	140,6	-13,8	136,8	- 2,6	136,4
	NOV	143,1	- 2,3	+ 0,3	146,8	+ 4,4	133,9	- 2,1	136,4
ELEKTROTECHNIK AUSLAND									
1986	NOV	150,6	- 0,1	- 3,3	157,3	+ 6,9	150,5	+ 0,1	150,7
	DEZ	165,7	+ 4,0	+10,0	165,5	+ 7,8	152,7	+ 1,5	150,6
1987	JAN	120,3	- 6,3	-27,4	120,9	-28,7	148,2	- 2,9	150,6
	FEB	147,8	+ 5,2	+22,9	157,6	+30,4	154,5	+ 4,3	150,6
	MAR	168,3	+ 8,7	+13,9	162,0	+ 2,8	152,7	- 1,2	150,7
	APR	142,3	-10,2	-15,4	143,8	-11,2	144,3	- 5,5	150,8
	MAI	144,0	+10,2	+ 1,2	148,3	+ 3,1	154,8	+ 7,3	150,9
	JUN	152,4	- 5,4	+ 5,8	162,9	+ 9,8	150,5	- 2,8	151,4
	JUL	148,0	- 2,5	- 2,9	139,3	-14,5	149,3	- 0,8	152,1
	AUG	129,0	+ 2,2	-12,8	127,0	- 8,8	154,0	+ 3,1	152,9
	SEP	182,5	+ 3,6	+41,5	179,6	+41,4	154,4	+ 0,3	153,8
	OKT	158,1	+ 1,5	-13,4	154,1	-14,2	156,6	+ 1,4	154,6
	NOV	157,8	+ 4,8	- 0,2	162,3	+ 5,3	155,7	- 0,6	155,2
HERSTELLUNG VON EISEN-, BLECH- UND METALLWAREN INSGESAMT									
1986	NOV	125,4	+ 1,3	-12,6	131,7	- 2,9	123,1	- 1,2	123,8
	DEZ	110,0	+ 6,2	- 2,3	113,1	-14,1	123,9	+ 0,6	123,8
1987	JAN	113,4	- 2,9	+ 3,1	113,2	+ 0,1	122,9	- 0,8	123,9
	FEB	119,1	+ 2,2	+ 5,0	126,9	+12,1	124,4	+ 1,2	124,0
	MAR	128,6	+ 9,3	+ 8,8	125,2	- 1,3	124,9	+ 0,4	124,2
	APR	128,5	- 5,4	- 0,8	129,4	+ 3,4	123,6	- 1,0	124,5
	MAI	123,2	+ 7,4	- 4,1	128,0	- 1,1	126,3	+ 2,2	124,9
	JUN	122,5	+ 3,1	- 0,6	130,6	+ 2,0	124,7	- 1,3	125,5
	JUL	128,0	- 0,9	+ 4,5	120,5	- 7,7	125,4	+ 0,6	126,4
	AUG	113,0	+ 6,5	-11,7	111,7	- 7,3	129,0	+ 2,9	127,4
	SEP	137,3	+ 2,9	+21,5	134,5	+20,4	127,8	- 0,9	128,4
	OKT	145,0	+ 1,0	- 5,6	139,9	+ 4,0	129,0	+ 0,9	129,4
	NOV	138,2	+10,2	- 4,7	142,6	+ 1,9	133,1	+ 3,2	+30,3
HERSTELLUNG VON EISEN-, BLECH- UND METALLWAREN INLAND									
1986	NOV	118,4	+ 2,2	-12,8	124,3	- 3,5	115,3	- 1,1	115,9
	DEZ	102,8	+ 8,1	-13,2	104,8	-15,7	116,3	+ 0,9	115,9
1987	JAN	105,6	- 2,8	+ 2,7	105,4	+ 0,6	114,6	- 1,5	116,0
	FEB	109,9	+ 4,3	+ 4,1	117,2	+11,2	117,0	+ 2,1	116,1
	MAR	119,8	+10,2	+ 5,1	115,9	- 1,1	116,9	- 0,1	116,2
	APR	119,6	- 4,6	- 0,3	120,5	+ 4,0	115,3	- 1,4	116,4
	MAI	114,1	+ 7,5	- 4,6	118,5	- 1,7	118,1	+ 2,4	116,6
	JUN	112,9	- 3,5	- 1,1	119,8	+ 1,1	115,8	- 1,9	117,1
	JUL	120,1	- 1,0	+ 6,4	113,3	- 5,4	116,7	+ 0,8	117,7
	AUG	107,2	+ 5,8	-10,7	106,1	- 6,4	120,0	+ 2,8	118,5
	SEP	129,1	+ 2,3	+20,4	126,8	+19,5	119,0	- 0,8	119,3
	OKT	136,0	+ 0,1	+ 5,3	131,4	+ 3,6	119,5	+ 0,4	120,1
	NOV	129,5	+ 9,4	- 4,8	133,2	+ 1,4	123,3	+ 3,2	120,8
HERSTELLUNG VON EISEN-, BLECH- UND METALLWAREN AUSLAND									
1986	NOV	151,2	- 1,3	-12,0	158,8	- 1,7	152,4	- 1,1	153,3
	DEZ	136,4	+ 1,0	- 5,8	142,8	-10,1	152,3	- 0,1	153,2
1987	JAN	142,1	- 3,2	+ 4,2	141,7	- 0,8	153,4	+ 0,7	153,2
	FEB	152,9	- 2,8	+ 7,6	162,4	+14,6	151,8	- 1,0	153,3
	MAR	165,4	+ 6,8	- 8,2	159,9	- 1,5	154,9	+ 2,0	153,7
	APR	161,2	- 7,7	- 2,5	162,3	+ 1,5	152,8	- 1,4	154,3
	MAI	157,1	+ 7,2	- 2,5	162,7	+ 0,2	157,2	+ 2,9	155,2
	JUN	158,0	- 2,1	+ 0,6	170,4	+ 4,7	157,8	+ 0,4	156,6
	JUL	157,1	- 0,6	- 0,6	147,3	-13,6	157,1	- 0,4	158,1
	AUG	134,3	+ 8,4	-14,5	132,2	-10,3	161,1	+ 2,5	159,8
	SEP	167,5	+ 4,7	+24,7	163,4	+23,6	160,7	- 0,2	161,6
	OKT	178,4	+ 3,8	+ 6,5	171,8	+ 5,1	164,3	+ 2,2	163,4
	NOV	170,2	+12,6	- 4,6	176,5	+ 2,7	169,1	+ 2,9	165,2

5 UMSÄTZE IM VERARBEITENDEN GEWERBE UND IM BAUHAUPTGEWERBE

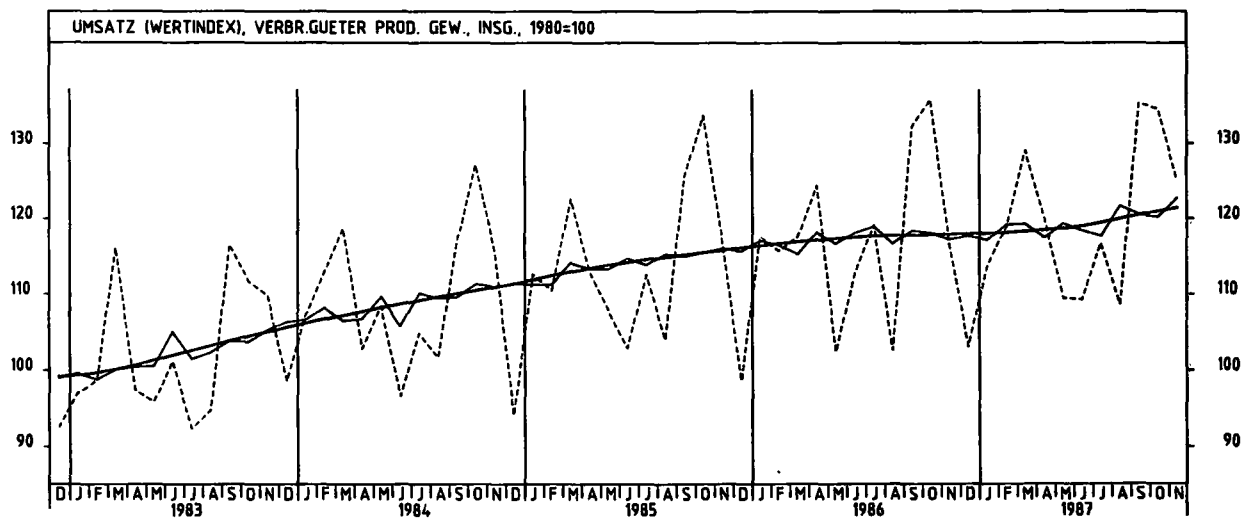
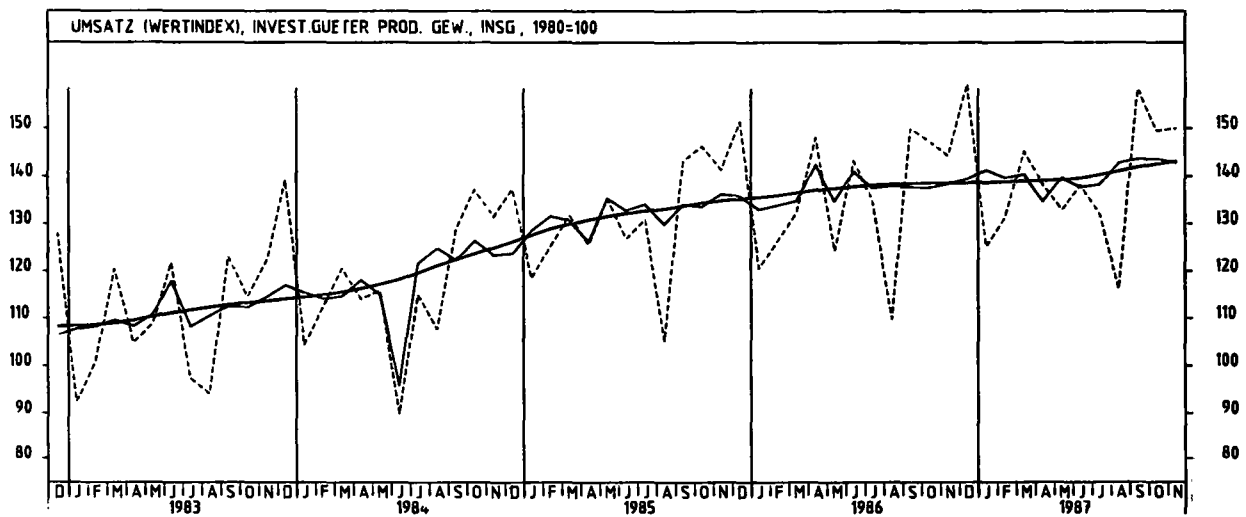
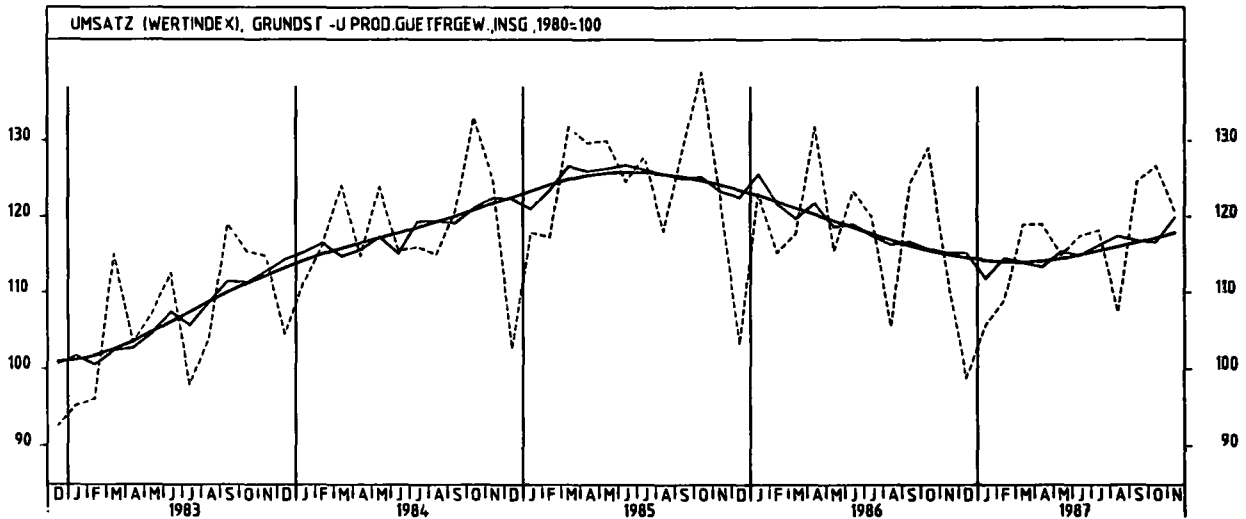
5.1 WERTINDEX (1980 = 100)

JAHR	MONAT	ORIGINALWERT			KALENDERBEREINIGTER WERT		KALENDER- UND SAISONBEREINIGTER WERT		GLATTE KOMPONENTE
		1980*100	VERÄNDERUNG VORJAHR	IN O/O GEGEN VORMONAT	1980*100	VERÄNDERUNG IN O/O GEGEN VORMONAT	1980*100	VERÄNDERUNG IN O/O GEGEN VORMONAT	
TEXTILGEWERBE INSGESAMT									
1986	NOV	109,8	- 6,6	-14,5	115,3	- 4,9	107,2	- 1,4	108,3
	DEZ	91,0	- 2,7	-17,1	94,1	-18,4	107,8	+ 0,6	108,0
1987	JAN	106,0	- 9,6	+16,5	105,6	+12,2	106,3	- 1,4	107,6
	FEB	110,7	- 2,0	+ 4,4	117,8	+11,6	108,7	+ 2,3	107,3
	MAR	119,0	+ 5,1	+ 7,5	114,6	- 2,7	108,5	- 0,2	107,1
	APR	110,2	- 9,3	- 7,4	111,9	- 2,4	105,8	- 2,5	107,0
	MAI	100,8	+ 2,2	- 8,5	105,8	- 5,5	108,2	+ 2,3	107,1
	JUN	100,8	- 7,4	+ 0,0	107,9	+ 2,0	106,9	- 1,2	107,2
	JUL	100,5	- 9,2	- 0,3	93,9	-13,0	104,0	- 2,7	107,4
	AUG	86,6	+ 6,3	-13,8	85,5	- 8,9	111,6	+ 7,3	107,6
	SEP	122,9	+ 0,9	+11,9	120,6	+11,1	109,4	- 2,0	107,8
	OKT	122,6	- 4,5	- 0,2	117,9	- 2,2	106,5	- 2,7	108,0
	NOV	114,0	+ 3,8	- 7,0	117,2	- 0,6	109,2	+ 2,5	108,2
TEXTILGEWERBE INLAND									
1986	NOV	102,1	- 6,3	-14,7	107,3	- 5,3	97,9	- 1,9	99,2
	DEZ	82,9	- 2,5	-18,8	85,3	-20,5	98,3	+ 0,4	99,0
1987	JAN	97,2	- 9,2	+17,2	97,0	+13,7	97,2	- 1,1	98,8
	FEB	100,9	- 1,0	+ 3,8	107,4	+10,7	99,8	+ 2,7	98,6
	MAR	110,0	+ 8,3	+ 9,0	105,8	- 1,5	100,5	+ 0,7	98,5
	APR	100,6	- 8,5	- 8,5	102,3	- 3,3	97,3	- 3,2	98,4
	MAI	92,1	+ 3,5	- 8,4	96,5	- 5,7	99,4	+ 2,2	98,5
	JUN	90,9	- 7,1	- 1,3	97,1	+ 0,6	97,8	- 1,6	98,5
	JUL	91,1	- 8,2	+ 0,2	85,3	-12,2	95,7	- 2,1	98,5
	AUG	79,9	+ 7,8	-12,3	78,9	- 7,5	102,6	+ 7,1	98,6
	SEP	113,3	+ 0,6	+11,8	111,3	+11,1	99,9	- 2,5	98,6
	OKT	113,5	- 5,2	+ 0,2	109,5	- 1,6	96,9	- 3,0	98,6
	NOV	105,3	+ 3,1	- 7,2	108,0	- 1,4	99,0	+ 2,2	98,6
TEXTILGEWERBE AUSLAND									
1986	NOV	140,1	- 7,8	-14,1	147,0	- 4,2	144,1	- 0,1	144,8
	DEZ	123,4	- 2,9	-11,9	128,2	-12,8	146,0	+ 1,3	143,7
1987	JAN	140,7	-11,1	+14,0	139,6	+ 8,9	142,2	- 2,6	142,8
	FEB	150,0	- 4,5	+ 6,6	159,7	+14,4	144,5	+ 1,6	142,0
	MAR	165,2	- 2,8	+ 3,5	160,3	- 5,9	140,9	- 2,5	141,5
	APR	148,4	-11,2	- 4,4	149,8	- 0,3	139,9	- 0,7	141,2
	MAI	135,5	- 0,9	- 8,7	142,0	- 5,2	141,8	+ 1,4	141,1
	JUN	140,0	- 8,7	+ 3,3	150,0	+ 5,6	142,6	+ 0,6	141,6
	JUL	138,4	-11,5	- 1,1	129,2	-13,9	137,2	- 3,8	142,5
	AUG	113,1	+ 2,1	-18,3	111,8	-13,5	147,7	+ 7,7	143,7
	SEP	161,1	+ 1,6	+12,4	158,1	+11,4	147,3	- 0,3	144,9
	OKT	159,3	- 2,3	- 1,1	152,4	- 3,6	145,0	- 1,6	145,9
	NOV	149,1	+ 6,4	- 6,4	154,2	+ 1,2	150,3	+ 3,7	146,9
BEKLEIDUNGSGEWERBE INSGESAMT									
1986	NOV	84,7	- 7,3	-29,5	89,2	-22,8	109,0	- 1,1	111,6
	DEZ	75,3	- 0,9	-11,1	74,2	-16,8	109,6	+ 0,6	111,5
1987	JAN	121,1	- 2,9	+60,8	120,9	+62,9	111,5	+ 1,7	111,3
	FEB	135,5	+ 1,5	+11,9	146,1	+20,8	112,8	+ 1,2	111,1
	MAR	142,3	+ 6,9	+ 5,0	137,2	- 6,1	112,5	- 0,3	110,9
	APR	101,1	+ 0,6	-29,0	103,3	-24,7	113,7	+ 1,1	110,8
	MAI	64,7	+ 1,1	-36,0	67,4	-34,8	110,0	- 3,3	110,7
	JUN	65,1	-11,7	+ 0,6	67,9	+ 0,7	107,2	- 2,5	110,4
	JUL	120,0	- 5,1	+84,3	115,7	+70,4	109,0	+ 1,7	110,4
	AUG	137,0	+ 1,0	+14,2	134,9	+16,6	112,0	+ 2,8	110,4
	SEP	167,1	- 1,5	+14,7	157,2	+16,5	110,8	- 1,1	110,3
	OKT	116,5	- 3,0	-25,8	115,0	-26,8	110,3	- 0,5	110,2
	NOV	88,4	+ 4,4	-24,1	88,9	-22,7	110,0	- 0,3	110,0
BEKLEIDUNGSGEWERBE INLAND									
1986	NOV	84,2	- 8,0	-25,0	88,9	-17,4	99,3	- 1,2	101,6
	DEZ	71,7	- 0,6	-14,8	71,0	-20,1	100,3	+ 1,0	101,5
1987	JAN	108,0	- 3,1	+50,6	107,9	+52,0	101,8	+ 1,5	101,3
	FEB	118,7	+ 0,4	+ 9,9	127,6	+18,3	102,1	+ 0,3	101,1
	MAR	125,3	+ 5,6	+ 5,6	120,5	- 5,6	101,4	- 0,7	100,9
	APR	94,2	- 2,3	-24,8	96,4	-20,0	102,5	+ 1,1	100,8
	MAI	65,6	+ 3,3	-30,4	68,5	-28,9	101,0	- 1,5	100,7
	JUN	61,6	- 9,9	- 6,1	64,8	- 5,4	98,5	- 2,5	100,4
	JUL	104,3	- 5,3	+69,3	100,1	+54,5	99,2	+ 0,7	100,3
	AUG	119,3	+ 2,1	+14,4	117,4	+17,3	102,4	+ 3,2	100,2
	SEP	139,4	- 2,9	+16,8	138,7	+18,1	99,4	- 2,9	100,0
	OKT	107,6	- 4,2	-22,8	105,9	-23,6	99,4	+ 0,0	99,8
	NOV	87,3	+ 3,7	-18,9	88,3	-16,6	99,8	+ 0,4	99,6
BEKLEIDUNGSGEWERBE AUSLAND									
1986	NOV	87,6	- 3,9	-48,0	91,4	-44,2	169,2	- 1,1	174,2
	DEZ	98,1	- 1,7	+12,0	95,8	+ 4,8	168,7	- 0,3	174,0
1987	JAN	203,1	- 2,1	+107,0	202,3	+111,2	171,8	+ 1,8	173,8
	FEB	240,2	+ 4,8	+18,3	260,4	+28,7	178,9	+ 4,1	173,6
	MAR	249,0	+11,3	+ 3,7	241,3	- 7,3	181,9	+ 1,7	173,3
	APR	144,4	+14,5	-42,0	147,2	-39,0	184,1	+ 1,2	173,2
	MAI	99,2	-11,6	-59,0	61,6	-68,2	165,9	- 9,9	173,0
	JUN	86,9	-18,9	+46,8	88,7	+44,0	162,3	- 2,2	172,8
	JUL	218,2	- 4,3	+151,1	212,8	+139,9	170,7	+ 5,2	173,3
	AUG	247,6	- 2,1	+13,5	244,0	+14,7	172,2	+ 0,9	174,0
	SEP	268,2	+ 3,3	+ 8,3	271,0	+11,1	181,3	+ 5,3	174,8
	OKT	171,3	+ 1,6	-36,1	170,2	-37,2	177,5	- 2,1	175,1
	NOV	94,9	+ 8,3	-44,6	93,9	-44,8	174,2	- 1,9	175,4

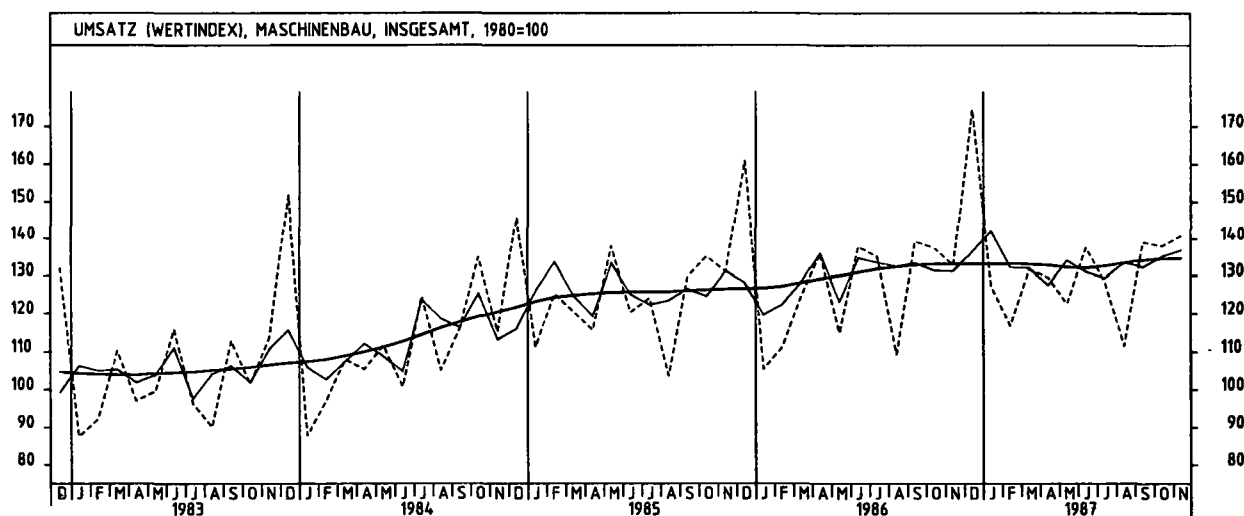
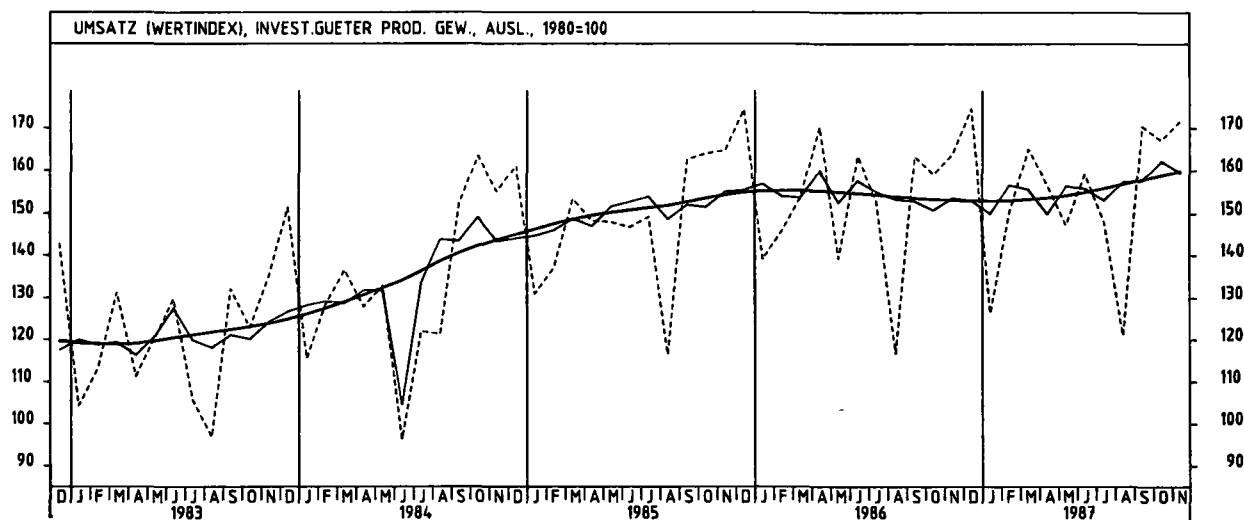
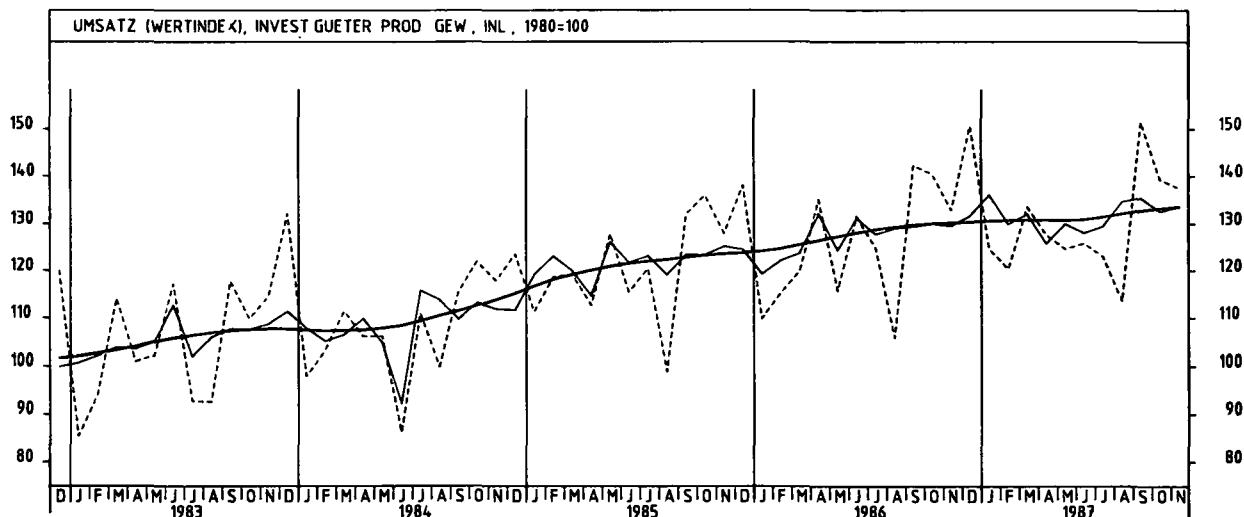
5 UMSATZE IM VERARBEITENDEN GEWERBE UND IM BAUHAUPTGEWERBE



6 UMSATZE IM VERARBEITENDEN GEWERBE UND IM BAUHAUPTGEWERBE



5 UMSÄTZE IM VERARBEITENDEN GEWERBE UND IM BAUHAUPTGEWERBE



5 UMSATZE IM VERARBEITENDEN GEWERBE UND IM BAUHAUPTGEWERBE

5.1 WERTINDEX (1980 = 100)

JAHR	MONAT	ORIGINALWERT			KALENDERBEREINIGTER WERT		KALENDER- UND SAISON- BEREINIGTER WERT		GLATTE KOMponente
		1980=100	VERÄNDERUNG VORJAHR	IN O/O GEGEN VORMONAT	1980=100	VERÄNDERUNG IN O/O GEGEN VORMONAT	1980=100	VERÄNDERUNG IN O/O GEGEN VORMONAT	1980=100
BAUHAUPTGEWERBE									
1986	OKT	121,5	+ 3,6	+ 4,4	116,9	+ 1,2	92,5	- 4,5	92,9
	NOV	116,1	+ 7,2	- 4,4	117,9	+ 0,9	93,9	+ 1,5	92,7
	DEZ	133,4	+16,2	+14,9	134,8	+14,3	99,2	+ 5,6	92,6
1987	JAN	49,3	-13,1	-63,0	49,4	-63,4	87,7	-11,6	92,5
	FEB	45,8	+ 7,0	- 7,1	47,7	- 3,4	92,1	+ 5,0	92,2
	MAR	55,6	+ 3,0	+21,4	52,6	+10,3	89,2	- 3,1	91,8
	APR	73,6	- 6,2	+32,4	75,0	+42,6	88,8	- 0,4	91,2
	MAI	87,0	+ 4,1	+18,2	89,5	+19,3	89,4	+ 0,7	91,2
	JUN	97,1	- 3,5	+11,6	104,4	+16,6	94,2	+ 5,4	91,3
	JUL	107,2	- 3,8	+10,4	102,8	- 1,5	90,0	- 4,5	91,4
	AUG	102,3	+ 2,2	- 4,6	98,1	- 4,6	92,6	+ 2,9	91,7
	SEP	112,9	- 3,0	+10,4	113,2	+15,4	92,6	+ 0,0	91,9
	OKT	122,6	+ 0,9	+ 8,6	117,6	+ 3,9	93,0	+ 0,4	92,0
WOHNUNGSBAU									
1986	OKT	100,9	+ 0,8	+ 8,8	96,7	+ 5,6	76,5	- 3,2	76,4
	NOV	93,8	+ 2,2	- 7,0	95,8	- 0,9	76,9	+ 0,5	75,8
	DEZ	112,5	+16,7	+19,9	113,3	+18,3	82,4	+ 7,2	75,3
1987	JAN	39,0	-18,9	-65,3	39,0	-65,6	71,8	-12,9	74,7
	FEB	37,4	+ 5,9	- 4,1	38,9	- 0,3	76,5	+ 6,5	73,9
	MAR	42,0	- 4,3	+12,3	39,9	+ 2,6	71,6	- 6,4	72,8
	APR	57,8	-17,9	+37,6	58,7	+47,1	67,7	- 5,4	71,5
	MAI	68,0	- 7,9	+17,6	70,2	+19,6	67,2	- 0,7	70,7
	JUN	76,4	-13,4	+10,9	81,6	+16,2	71,7	+ 6,7	70,6
	JUL	81,9	-12,6	+ 8,6	78,1	- 4,3	67,7	- 5,6	70,6
	AUG	77,0	- 4,6	- 6,0	73,7	- 5,6	71,2	+ 5,2	70,7
	SEP	84,7	- 8,6	+10,0	85,0	+15,3	71,2	+ 0,0	70,6
	OKT	98,1	- 2,8	+15,8	94,1	+10,7	72,7	+ 2,1	70,1
ÖFFENTLICHER- UND VERKEHRSBAU									
1986	OKT	131,8	+ 5,3	+ 8,4	127,2	+ 4,3	96,7	- 2,4	96,5
	NOV	126,8	+ 5,9	- 3,8	128,7	+ 1,2	96,7	+ 0,0	96,5
	DEZ	140,1	+14,6	+10,5	141,4	+ 9,9	102,9	+ 6,4	96,5
1987	JAN	46,8	-14,4	-66,6	46,5	-67,1	90,6	-12,0	96,4
	FEB	42,6	+10,1	- 9,0	44,4	- 4,5	96,1	+ 6,1	96,3
	MAR	51,2	+ 2,0	+20,2	49,0	+10,4	93,7	- 2,5	96,1
	APR	72,7	- 4,5	+42,0	73,5	+50,0	93,1	- 0,6	95,9
	MAI	91,4	+ 6,5	+25,7	93,3	+26,9	95,9	+ 3,0	96,0
	JUN	103,9	- 1,7	+13,7	111,4	+19,4	99,5	+ 3,8	96,1
	JUL	116,4	- 1,4	+12,0	111,4	+ 0,0	95,1	- 4,4	96,1
	AUG	111,1	+ 3,0	- 4,6	107,1	- 3,9	97,4	+ 2,4	96,2
	SEP	122,7	+ 0,9	+10,4	123,1	+14,9	98,3	+ 0,9	96,4
	OKT	130,6	- 0,5	+ 6,4	125,4	+ 1,9	95,5	- 2,8	96,6

5 UMSÄTZE IM VERARBEITENDEN GEWERBE UND IM BAUHAUPTGEWERBE

5.2 VOLUMENINDEX (1980 = 100)

JAHR	MONAT	ORIGINALWERT			KALENDERBEREINIGTER WERT		KALENDER- UND SAISON- BEREINIGTER WERT		GLATTE KOMPONENTE	
		1980=100	VERÄNDERUNG VORJAHR	IN O/O GEGEN VORMONAT	1980=100	VERÄNDERUNG IN O/O GEGEN VORMONAT	1980=100	VERÄNDERUNG IN O/O GEGEN VORMONAT		
VERARBEITENDES GEWERBE (OHNE NAHRUNGS- UND GENUSSMITTELGEWERBE) INSGESAMT										
1986	NOV	109,3	- 0,9	- 7,3	114,8	+ 2,7	107,6	+ 0,0	107,6	
	DEZ	110,2	+ 3,3	+ 0,8	111,5	- 2,9	107,8	+ 0,2	107,6	
1987	JAN	99,1	- 2,3	-10,1	99,5	-10,8	108,2	+ 0,4	107,5	
	FEB	103,2	+ 1,5	+ 4,1	110,2	+10,8	108,3	+ 0,1	107,5	
	MAR	113,2	+ 7,7	+ 9,7	108,9	- 1,2	108,2	- 0,1	107,6	
	APR	108,7	- 6,6	- 4,0	109,2	+ 0,3	108,4	- 2,6	107,6	
	MAI	103,5	+ 4,9	- 4,8	107,2	- 1,8	108,2	+ 2,7	107,7	
	JUN	106,1	- 4,0	+ 2,5	112,1	+ 4,6	107,0	- 1,1	108,0	
	JUL	105,0	- 2,1	- 1,0	99,2	-11,5	107,6	+ 0,6	108,3	
	AUG	94,0	+ 4,1	-10,5	93,3	- 5,9	110,2	+ 2,4	108,6	
	SEP	120,6	+ 3,0	+28,3	118,0	+26,5	109,8	- 0,4	109,2	
	OKT	117,1	- 0,7	- 2,9	114,3	- 3,1	109,9	+ 0,1	109,6	
	NOV	114,1	+ 4,4	- 2,6	117,5	+ 2,8	110,3	+ 0,4	109,9	
	VERARBEITENDES GEWERBE (OHNE NAHRUNGS- UND GENUSSMITTELGEWERBE) INLAND									
	1986	NOV	101,0	+ 0,6	- 8,3	106,9	+ 0,0	99,7	- 0,8	99,9
DEZ		101,1	+ 6,0	+ 0,1	102,3	- 3,4	100,3	+ 0,6	99,9	
1987	JAN	94,5	+ 2,5	- 6,5	94,8	- 7,3	101,8	+ 1,5	99,9	
	FEB	94,2	+ 2,3	- 0,3	100,6	+ 6,1	100,2	- 1,6	99,9	
	MAR	103,5	+ 8,6	+ 9,9	99,7	- 0,9	100,4	+ 0,2	99,9	
	APR	100,0	- 5,7	- 3,4	100,2	+ 0,5	97,6	- 2,8	99,8	
	MAI	95,7	+ 4,9	- 4,3	99,0	- 1,2	99,5	+ 1,9	99,7	
	JUN	96,6	- 4,4	+ 0,9	102,1	+ 3,1	98,5	- 1,0	99,8	
	JUL	96,6	- 2,6	+ 0,0	91,4	-10,5	99,2	+ 0,7	100,0	
	AUG	89,3	+ 4,4	- 7,6	88,6	- 3,1	102,1	+ 2,9	100,3	
	SEP	112,9	+ 2,8	+26,4	110,7	+24,9	101,6	- 0,5	100,6	
	OKT	108,6	- 2,5	- 3,8	105,9	- 4,3	100,4	- 1,2	100,8	
	NOV	104,4	+ 3,4	- 3,9	107,7	+ 1,7	101,5	+ 1,1	101,0	
	VERARBEITENDES GEWERBE (OHNE NAHRUNGS- UND GENUSSMITTELGEWERBE) AUSLAND									
	1986	NOV	128,0	- 3,0	- 3,3	134,4	+ 7,0	125,2	+ 0,9	125,0
DEZ		130,9	- 0,8	+ 2,3	132,6	- 1,3	125,1	- 0,1	124,8	
1987	JAN	109,4	-10,3	-16,4	109,6	-17,2	122,4	- 2,2	124,7	
	FEB	123,7	+ 0,4	+13,1	132,2	+20,4	126,7	+ 3,5	124,8	
	MAR	135,3	+ 6,5	+ 9,4	130,1	- 1,6	126,5	- 0,2	125,0	
	APR	128,3	- 8,0	- 5,2	130,0	- 0,1	123,0	- 2,8	125,3	
	MAI	121,0	+ 4,5	- 5,7	124,7	- 4,1	127,5	+ 3,7	125,7	
	JUN	128,0	- 3,0	+ 5,8	135,2	+ 8,4	126,7	- 0,6	126,4	
	JUL	123,5	- 1,6	- 3,5	116,9	-13,5	126,1	- 0,5	127,1	
	AUG	104,9	+ 3,7	-15,1	103,9	-11,1	128,6	+ 2,0	127,8	
	SEP	137,7	+ 3,3	+31,3	134,9	+29,8	128,4	- 0,2	128,6	
	OKT	136,1	+ 2,8	- 1,2	132,9	- 1,5	131,0	+ 2,0	129,4	
	NOV	136,1	+ 6,3	+ 0,0	139,9	+ 5,3	130,6	- 0,3	130,1	
	GRUNDSTOFF- UND PRODUKTIONSQUETERGEWERBE INSGESAMT									
	1986	NOV	100,4	- 2,9	-12,6	105,9	- 2,8	103,1	- 0,3	102,9
DEZ		88,9	+ 1,6	-11,5	90,0	-15,0	103,0	- 0,1	102,9	
1987	JAN	95,4	- 8,7	+ 7,3	94,8	+ 5,3	100,9	- 2,0	102,9	
	FEB	98,6	+ 0,2	+ 3,4	105,3	+11,1	103,8	+ 2,9	103,0	
	MAR	107,8	+ 6,8	+ 9,3	104,0	- 1,2	103,4	- 0,4	103,2	
	APR	107,8	- 5,2	+ 0,0	109,8	+ 5,6	102,8	- 0,6	103,4	
	MAI	104,1	+ 3,8	- 3,4	108,0	- 1,6	104,5	+ 1,7	103,8	
	JUN	106,3	- 1,4	+ 2,1	111,5	+ 3,2	104,2	- 0,3	104,3	
	JUL	106,9	+ 1,3	+ 0,6	101,0	- 9,4	105,7	+ 1,0	104,7	
	AUG	97,1	+ 4,1	- 9,2	96,3	- 4,7	106,1	+ 0,9	105,2	
	SEP	112,7	+ 2,2	+16,1	110,9	+15,2	105,9	- 0,2	105,7	
	OKT	114,5	- 0,5	+ 1,6	110,8	- 0,1	105,6	- 0,3	106,2	
	NOV	108,7	+ 8,3	- 5,1	111,5	+ 0,6	108,0	+ 2,3	106,7	
	GRUNDSTOFF- UND PRODUKTIONSQUETERGEWERBE INLAND									
	1986	NOV	93,3	- 1,3	-13,4	98,4	- 3,6	94,6	- 0,1	94,4
DEZ		78,8	+ 2,7	-15,5	79,7	-19,0	94,1	- 0,5	94,3	
1987	JAN	86,0	- 7,2	+ 9,1	85,8	+ 7,7	92,9	- 1,3	94,2	
	FEB	88,5	+ 1,5	+ 2,9	94,5	+10,1	95,4	+ 2,7	94,2	
	MAR	96,3	+ 6,2	+ 8,8	92,9	- 1,7	94,0	- 1,5	94,2	
	APR	98,0	- 4,7	+ 1,8	99,4	+ 7,0	93,8	- 0,2	94,3	
	MAI	94,6	+ 2,9	- 3,5	98,1	- 1,3	94,6	+ 0,8	94,4	
	JUN	97,1	- 2,2	+ 2,6	101,8	+ 3,8	94,5	- 0,1	94,5	
	JUL	97,3	- 1,2	+ 0,2	92,1	- 9,5	94,6	+ 0,1	94,7	
	AUG	88,9	+ 2,2	- 8,6	88,2	- 4,2	95,6	+ 1,1	94,9	
	SEP	103,2	+ 0,5	+16,1	101,5	+15,1	95,3	- 0,3	95,1	
	OKT	104,6	- 2,9	+ 1,4	101,4	- 0,1	94,5	- 0,8	95,3	
	NOV	98,5	+ 5,6	- 5,8	101,0	- 0,4	96,6	+ 2,2	95,5	
	GRUNDSTOFF- UND PRODUKTIONSQUETERGEWERBE AUSLAND									
	1986	NOV	116,3	- 5,4	-11,6	122,3	- 1,9	122,0	- 0,7	122,1
DEZ		111,4	+ 0,2	- 4,2	112,4	- 8,1	123,1	+ 0,9	122,3	
1987	JAN	116,7	-10,4	+ 4,8	115,4	+ 2,7	119,0	- 3,3	122,5	
	FEB	121,7	- 1,1	+ 4,3	130,0	+12,7	123,2	+ 3,5	122,9	
	MAR	134,0	+ 8,1	+10,1	129,4	- 0,5	124,8	+ 1,3	123,5	
	APR	130,0	- 5,7	- 3,0	133,6	+ 3,2	122,9	- 1,5	124,3	
	MAI	125,7	+ 5,3	- 3,3	129,9	- 2,8	126,8	+ 3,2	125,3	
	JUN	127,7	+ 0,8	+ 1,6	133,4	+ 2,7	126,3	- 0,4	126,4	
	JUL	128,4	+ 5,9	+ 0,5	121,6	- 8,8	128,9	+ 2,1	127,5	
	AUG	118,6	+ 7,4	-10,0	114,3	- 6,0	129,4	+ 0,4	128,6	
	SEP	134,0	+ 5,1	+15,9	132,1	+15,6	129,8	+ 0,3	129,7	
	OKT	136,5	+ 3,8	+ 1,9	131,9	- 0,2	130,3	+ 0,4	130,8	
	NOV	132,2	+13,7	- 3,2	135,2	+ 2,5	134,2	+ 3,0	132,1	

5 UMSATZE IM VERARBEITENDEN GEWERBE UND IM BAUHAUPTGEWERBE

5.2 VOLUMENINDEX (1980 = 100)

JAHR	MONAT	ORIGINALWERT			KALENDERBEREINIGTER WERT		KALENDER- UND SAISONBEREINIGTER WERT		GLATTE KOMPONENTE
		1980=100	VERÄNDERUNG IN O/O GEGEN VORJAHR	VORMONAT	1980=100	VERÄNDERUNG IN O/O GEGEN VORMONAT	1980=100	VERÄNDERUNG IN O/O GEGEN VORMONAT	1980=100
INVESTITIONSGÜTER PRODUZIERENDES GEWERBE INSGESAMT									
1986	NOV	118,3	- 0,2	- 2,1	123,4	+ 6,8	113,3	+ 0,4	113,4
	DEZ	130,7	+ 3,1	+10,5	131,0	+ 6,2	113,7	+ 0,4	113,3
1987	JAN	102,4	+ 1,9	-21,7	103,3	-21,1	115,7	+ 1,8	113,2
	FEB	107,1	+ 1,8	+ 4,6	114,7	+11,0	113,9	- 1,6	113,1
	MAR	118,1	+ 7,7	+10,3	113,2	- 1,3	114,2	+ 0,3	113,1
	APR	112,3	- 8,3	- 4,9	112,6	- 0,5	109,6	- 4,0	113,0
	MAI	107,7	+ 5,1	- 4,1	110,4	- 2,0	113,5	+ 3,6	113,0
	JUN	111,7	- 5,4	+ 3,7	117,3	+ 6,3	111,3	- 1,8	113,1
	JUL	106,7	- 3,8	- 4,5	101,7	-13,3	112,2	+ 0,8	113,5
	AUG	93,9	+ 4,1	-12,0	93,0	- 8,6	115,7	+ 3,1	113,9
	SEP	127,8	+ 3,8	+36,1	125,2	+34,6	115,7	+ 0,0	114,4
	OKT	120,6	- 0,2	- 5,6	118,7	- 5,2	115,7	+ 0,0	114,7
	NOV	120,8	+ 2,2	+ 0,2	124,2	+ 4,6	114,6	- 1,0	115,0
INVESTITIONSGÜTER PRODUZIERENDES GEWERBE INLAND									
1986	NOV	109,1	+ 1,3	- 5,5	113,4	+ 2,6	106,1	- 0,7	106,8
	DEZ	123,7	+ 6,5	+13,4	124,4	+ 9,7	107,6	+ 1,4	106,8
1987	JAN	102,1	+11,1	-17,5	102,8	-17,4	111,7	+ 3,8	106,8
	FEB	98,4	+ 2,3	- 3,6	105,4	+ 2,5	106,3	- 4,8	106,7
	MAR	109,0	+ 9,1	+10,8	104,8	- 0,6	107,6	+ 1,2	106,6
	APR	103,9	- 7,5	- 4,7	103,5	- 1,2	102,5	- 4,7	106,4
	MAI	101,3	+ 5,6	- 2,5	103,8	+ 0,3	105,7	+ 3,1	106,3
	JUN	102,1	- 6,2	+ 0,8	107,7	+ 3,8	103,7	- 1,9	106,3
	JUL	99,6	- 3,4	- 2,4	94,8	-12,0	105,3	+ 1,5	106,6
	AUG	91,9	+ 5,4	- 7,7	90,9	- 4,1	109,4	+ 3,8	107,0
	SEP	122,8	+ 5,0	+33,6	120,6	+32,7	109,7	+ 0,3	107,4
	OKT	112,6	- 2,4	- 8,3	110,5	- 8,4	107,2	- 2,3	107,6
	NOV	111,1	+ 1,8	- 1,3	114,4	+ 3,5	107,7	+ 0,5	107,7
INVESTITIONSGÜTER PRODUZIERENDES GEWERBE AUSLAND									
1986	NOV	133,9	- 2,3	+ 2,8	139,9	+12,7	125,2	+ 1,7	124,8
	DEZ	142,8	- 1,7	+ 6,6	144,1	+ 3,0	124,4	- 0,6	124,6
1987	JAN	102,9	-10,6	-27,9	103,8	-26,0	122,2	- 1,8	124,4
	FEB	122,1	+ 1,2	+18,7	130,7	+25,9	127,2	+ 4,1	124,3
	MAR	133,7	+ 5,7	+ 9,5	128,4	- 1,8	126,2	- 0,6	124,4
	APR	126,7	- 9,3	- 5,2	127,9	- 0,4	121,6	- 3,6	124,5
	MAI	119,0	+ 4,5	- 6,1	121,6	- 4,9	126,9	+ 4,4	124,7
	JUN	128,4	- 4,3	+ 7,9	135,5	+11,4	125,6	- 1,0	125,2
	JUL	119,1	- 4,6	- 7,2	113,2	-16,5	123,6	- 1,6	125,7
	AUG	97,3	+ 2,0	-18,3	96,1	-18,1	127,0	+ 2,8	126,2
	SEP	136,9	+ 2,6	+40,7	134,2	+39,6	126,5	- 0,4	126,8
	OKT	134,1	+ 3,0	- 2,0	131,8	- 1,8	130,0	+ 2,8	127,3
	NOV	137,8	+ 2,9	+ 2,8	141,5	+ 7,4	127,3	- 2,1	127,9
VERBRAUCHSGÜTER PRODUZIERENDES GEWERBE INSGESAMT									
1986	NOV	98,1	- 1,0	-14,0	103,6	- 3,9	98,5	- 0,8	99,0
	DEZ	86,6	+ 3,6	-11,7	88,7	-14,3	98,6	+ 0,1	99,0
1987	JAN	95,4	- 3,9	+10,2	95,2	+ 7,3	98,4	- 0,2	99,0
	FEB	99,7	+ 2,2	+ 4,5	106,3	+11,7	99,9	+ 1,5	99,0
	MAR	108,1	+ 9,1	+ 8,4	104,4	- 1,8	99,6	- 0,1	99,0
	APR	100,3	- 4,3	- 7,2	101,3	- 3,0	98,3	- 1,6	99,0
	MAI	91,3	+ 5,6	- 9,0	95,5	- 5,7	99,7	+ 1,4	99,1
	JUN	91,1	- 3,9	- 0,2	97,2	+ 1,8	98,8	- 0,9	99,2
	JUL	97,2	- 3,0	+ 6,7	91,2	- 6,2	98,1	- 0,7	99,5
	AUG	90,3	+ 4,5	- 7,1	89,4	- 2,0	101,3	+ 3,3	99,7
	SEP	112,3	+ 1,0	+24,4	110,2	+23,3	99,9	- 1,4	100,0
	OKT	111,4	- 2,4	- 0,8	107,7	- 2,3	99,6	- 0,3	100,2
	NOV	103,6	+ 5,6	- 7,0	106,7	- 0,9	101,4	+ 1,8	100,4
VERBRAUCHSGÜTER PRODUZIERENDES GEWERBE INLAND									
1986	NOV	93,6	- 0,2	-13,1	98,9	- 2,8	92,4	- 0,8	92,8
	DEZ	82,4	+ 4,8	-12,0	84,2	-14,9	92,5	+ 0,1	92,9
1987	JAN	89,3	- 2,9	+ 8,4	89,2	+ 5,9	92,5	+ 0,0	92,9
	FEB	92,8	+ 3,2	+ 3,9	99,0	+11,0	93,9	+ 1,5	93,0
	MAR	100,8	+10,0	+ 8,6	97,4	- 1,6	93,7	- 0,2	93,0
	APR	94,5	- 3,7	- 6,3	95,2	- 2,3	92,2	- 1,6	93,0
	MAI	86,1	+ 6,6	- 8,9	90,0	- 5,5	93,6	+ 1,5	93,1
	JUN	84,8	- 3,3	- 1,5	90,5	+ 0,6	92,7	- 1,0	93,1
	JUL	89,9	- 2,8	+ 6,0	84,3	- 6,9	92,0	- 0,8	93,3
	AUG	84,4	+ 4,8	- 6,1	83,7	- 0,7	95,0	+ 3,3	93,4
	SEP	104,9	+ 0,7	+24,3	102,9	+22,9	93,3	- 1,8	93,6
	OKT	105,1	- 2,4	+ 0,2	101,8	- 1,1	93,3	+ 0,0	93,7
	NOV	98,1	+ 4,8	- 6,7	101,2	- 0,6	94,6	+ 1,4	93,9
VERBRAUCHSGÜTER PRODUZIERENDES GEWERBE AUSLAND									
1986	NOV	122,9	- 4,4	-17,8	129,3	- 8,7	132,4	- 0,9	133,4
	DEZ	110,8	- 0,8	- 9,8	113,5	-12,2	132,8	+ 0,3	133,0
1987	JAN	129,9	- 6,9	+17,2	129,1	+13,7	131,7	- 0,8	132,8
	FEB	139,0	- 0,9	+ 7,0	148,3	+14,9	134,1	+ 1,8	132,7
	MAR	149,1	+ 5,8	+ 7,3	143,9	- 3,0	134,2	+ 0,1	132,7
	APR	133,5	- 6,3	-10,5	135,8	- 5,6	132,5	- 1,3	132,9
	MAI	120,6	+ 2,6	- 9,7	126,0	- 7,2	134,1	+ 1,2	133,1
	JUN	126,6	- 5,7	+ 5,0	134,3	+ 6,6	132,6	- 1,1	133,6
	JUL	137,8	- 3,7	+ 8,8	130,0	- 3,2	132,8	+ 0,2	134,4
	AUG	123,3	+ 3,3	-10,5	121,7	- 6,4	136,7	+ 2,9	135,3
	SEP	154,5	+ 2,7	+25,3	152,1	+25,0	137,5	+ 0,6	136,2
	OKT	148,0	- 1,0	- 4,2	142,6	- 6,2	135,8	- 1,2	137,0
	NOV	134,7	+ 9,6	- 9,0	138,3	- 3,0	140,6	+ 3,5	137,9

5 UMSÄTZE IM VERARBEITENDEN GEWERBE UND IM BAUHAUPTGEWERBE

5.2 VOLUMENINDEX (1980 = 100)

JAHR	MONAT	ORIGINALWERT			KALENDERBEREINIGTER WERT		KALENDER- UND SAISONBEREINIGTER WERT		GLATTE KOMPONENTE
		1980=100	VERÄNDERUNG VORJAHR	IN O/O GEGEN VORMONAT	1980=100	VERÄNDERUNG IN O/O GEGEN VORMONAT	1980=100	VERÄNDERUNG IN O/O GEGEN VORMONAT	
HOCHOFEN-, STAHL- UND WARMWALZWERKE (OHNE HERSTELLUNG VON PRAEZISIONSSTAHLROHREN) INSGESAMT									
1986	NOV	81,7	- 9,0	- 9,2	83,9	- 3,9	82,5	- 1,2	83,5
	DEZ	72,7	- 3,3	- 11,0	72,1	- 14,1	84,0	+ 1,8	83,1
1987	JAN	77,0	- 12,5	+ 5,9	75,7	+ 5,0	81,4	- 3,1	82,8
	FEB	82,1	- 5,0	+ 6,6	88,2	+ 16,5	83,6	+ 2,7	82,7
	MAR	91,9	+ 1,4	+ 11,9	89,2	+ 1,1	85,0	+ 1,7	82,7
	APR	83,7	- 13,0	- 8,9	85,6	- 4,0	80,3	- 5,5	82,8
	MAI	83,6	- 1,3	- 0,1	84,8	- 0,9	84,4	+ 5,1	83,0
	JUN	91,2	- 0,4	+ 9,1	94,0	+ 10,8	85,2	+ 0,9	83,5
	JUL	79,5	- 2,3	- 12,8	76,7	- 18,4	84,4	- 0,9	84,1
	AUG	74,4	- 1,6	- 6,4	72,7	- 5,2	83,4	- 1,2	84,9
	SEP	94,2	+ 1,8	+ 26,6	93,6	+ 28,7	85,9	+ 3,0	85,7
	OKT	90,4	+ 0,4	- 4,0	86,7	- 7,4	84,5	- 1,6	86,4
	NOV	91,3	+ 11,8	+ 1,0	93,3	+ 7,6	90,7	+ 7,3	87,0
HOCHOFEN-, STAHL- UND WARMWALZWERKE (OHNE HERSTELLUNG VON PRAEZISIONSSTAHLROHREN) INLAND									
1986	NOV	76,9	- 10,8	- 10,9	79,5	- 4,6	79,2	- 1,1	80,7
	DEZ	65,5	- 2,7	- 14,8	65,3	- 17,9	81,1	+ 2,4	80,2
1987	JAN	74,8	- 14,8	+ 14,2	73,4	+ 12,4	77,3	- 4,7	79,7
	FEB	81,1	- 4,9	+ 8,4	87,2	+ 18,8	80,4	+ 4,0	79,3
	MAR	89,4	+ 1,5	+ 10,2	87,3	+ 0,1	81,9	+ 1,9	79,2
	APR	81,8	- 13,3	- 8,5	83,0	- 4,9	76,5	- 6,6	79,0
	MAI	80,4	- 3,1	- 1,7	81,9	- 1,3	80,7	+ 5,5	79,0
	JUN	88,0	- 2,2	+ 9,5	90,8	+ 10,9	81,1	+ 0,5	79,0
	JUL	74,5	- 7,0	- 15,3	71,4	- 21,4	78,8	- 2,8	79,3
	AUG	68,8	- 5,9	- 7,7	67,9	- 4,9	78,7	- 0,1	79,6
	SEP	86,8	- 1,1	+ 26,2	85,9	+ 26,5	80,0	+ 1,7	80,0
	OKT	83,6	- 3,1	- 3,7	80,1	- 6,8	78,6	- 1,8	80,3
	NOV	81,9	+ 6,5	- 2,0	84,3	+ 5,2	83,3	+ 6,0	80,6
HOCHOFEN-, STAHL- UND WARMWALZWERKE (OHNE HERSTELLUNG VON PRAEZISIONSSTAHLROHREN) AUSLAND									
1986	NOV	92,3	- 5,0	- 6,1	94,4	- 2,0	90,0	- 0,8	89,7
	DEZ	88,4	- 3,7	- 4,2	86,8	- 8,1	90,9	+ 1,0	89,6
1987	JAN	81,8	- 7,4	- 7,5	80,8	- 6,9	90,5	- 0,4	89,7
	FEB	84,2	- 5,3	+ 2,9	90,7	+ 12,3	90,1	- 0,4	90,0
	MAR	97,2	+ 1,4	+ 15,4	94,0	+ 3,6	92,2	+ 2,3	90,6
	APR	88,2	- 11,8	- 9,3	90,6	- 3,6	88,1	- 4,4	91,2
	MAI	90,7	+ 2,5	+ 2,8	90,9	+ 0,3	93,2	+ 5,8	92,0
	JUN	98,3	+ 3,5	+ 8,4	100,7	+ 10,8	94,0	+ 0,9	93,3
	JUL	90,5	+ 7,6	- 7,9	88,4	- 12,2	96,8	+ 3,0	94,9
	AUG	86,7	+ 6,9	- 4,2	84,4	- 4,5	94,6	- 2,3	96,6
	SEP	110,3	+ 7,5	+ 27,2	110,1	+ 30,5	98,4	+ 4,0	98,3
	OKT	105,8	+ 7,3	- 4,4	102,3	- 7,1	98,2	- 0,2	100,0
	NOV	111,9	+ 21,2	+ 6,1	114,0	+ 11,4	107,1	+ 9,1	101,6
CHEMISCHE INDUSTRIE INSGESAMT									
1986	NOV	108,0	- 3,1	- 12,1	114,1	- 1,9	113,5	- 0,6	113,6
	DEZ	100,2	+ 1,7	- 7,2	101,1	- 11,4	113,3	- 0,2	113,9
1987	JAN	111,7	- 7,1	+ 11,5	110,9	+ 9,7	111,5	- 1,6	114,1
	FEB	114,2	+ 2,0	+ 2,2	122,2	+ 10,2	115,5	+ 3,6	114,5
	MAR	122,2	+ 8,9	+ 7,0	118,1	- 3,4	115,1	- 0,3	114,9
	APR	121,4	- 1,5	- 0,7	124,0	+ 5,0	116,0	+ 0,8	115,5
	MAI	114,9	+ 4,7	- 5,4	118,9	- 4,1	116,2	+ 0,2	116,2
	JUN	117,3	+ 1,1	+ 2,1	122,2	+ 2,8	116,4	+ 0,2	116,9
	JUL	119,5	+ 4,5	+ 1,9	113,1	- 7,4	118,4	+ 1,7	117,6
	AUG	108,0	+ 5,9	- 9,6	107,5	- 5,0	119,1	+ 0,6	118,2
	SEP	122,2	+ 4,1	+ 13,1	120,4	+ 12,0	119,2	+ 0,1	118,9
	OKT	125,3	+ 2,0	+ 2,5	121,8	+ 1,2	119,6	+ 0,3	119,6
	NOV	119,2	+ 10,4	- 4,9	122,2	+ 0,3	121,3	+ 1,4	120,4
CHEMISCHE INDUSTRIE INLAND									
1986	NOV	100,0	- 1,7	- 12,3	105,6	- 2,4	103,2	- 0,6	103,5
	DEZ	89,3	+ 2,3	- 10,7	85,8	- 15,0	102,6	- 0,6	103,8
1987	JAN	102,2	- 3,8	+ 14,4	101,8	+ 13,4	102,9	+ 0,3	104,0
	FEB	103,2	+ 4,0	+ 1,0	110,6	+ 8,6	105,8	+ 2,8	104,3
	MAR	109,3	+ 5,4	+ 5,9	105,6	- 4,5	104,7	- 1,0	104,6
	APR	108,8	+ 0,8	- 0,5	110,8	+ 4,6	106,2	+ 1,4	105,0
	MAI	102,6	+ 3,8	- 5,7	106,0	- 4,1	104,5	- 1,6	105,4
	JUN	106,0	+ 0,5	+ 3,3	110,3	+ 4,1	104,8	+ 0,3	105,7
	JUL	108,2	+ 2,8	+ 2,1	102,6	- 7,0	106,4	+ 1,5	106,1
	AUG	99,0	+ 5,4	- 8,5	98,7	- 3,8	107,4	+ 0,9	106,4
	SEP	111,4	+ 3,0	+ 12,5	109,9	+ 11,3	106,9	- 0,5	106,7
	OKT	113,4	- 0,5	+ 1,8	110,6	+ 0,6	106,4	- 0,5	107,0
	NOV	107,6	+ 7,6	- 5,1	110,3	- 0,3	107,8	+ 1,3	107,4
CHEMISCHE INDUSTRIE AUSLAND									
1986	NOV	121,2	- 5,0	- 11,5	127,6	- 1,5	130,2	- 0,8	130,3
	DEZ	118,2	+ 1,3	- 2,5	119,7	- 6,2	131,3	+ 0,8	130,4
1987	JAN	127,4	- 11,0	+ 7,8	125,9	+ 5,2	125,8	- 4,2	130,8
	FEB	132,7	- 0,3	+ 4,2	141,8	+ 12,6	131,5	+ 4,5	131,2
	MAR	143,5	+ 8,6	+ 8,1	138,6	- 2,3	132,8	+ 1,0	131,9
	APR	141,9	- 4,3	- 1,1	145,9	+ 5,3	131,9	- 0,7	132,8
	MAI	135,3	+ 5,9	- 4,7	140,0	- 4,0	135,3	+ 2,6	133,8
	JUN	135,6	+ 2,0	+ 0,2	141,5	- 1,1	135,4	+ 0,1	135,3
	JUL	138,1	+ 6,5	+ 1,8	130,5	- 7,8	138,1	+ 2,0	136,5
	AUG	122,9	+ 6,4	- 11,0	122,0	- 6,5	138,3	+ 0,1	137,7
	SEP	139,9	+ 5,6	+ 13,8	137,9	+ 13,0	139,3	+ 0,7	138,0
	OKT	144,7	+ 5,6	+ 3,4	139,9	+ 1,5	141,1	+ 1,3	140,1
	NOV	138,5	+ 14,3	- 4,3	141,7	+ 1,3	143,6	+ 1,8	141,8

5 UMSATZE IM VERARBEITENDEN GEWERBE UND IM BAUHAUPTGEWERBE

5.2 VOLUMENINDEX (1980 = 100)

JAHR	MONAT	ORIGINALWERT			KALENDERBEREINIGTER WERT		KALENDER- UND SAISON- BEREINIGTER WERT		GLATTE KOMPONENTE
		1980=100	VERÄNDERUNG VORJAHR	IN O/O GEGEN VORMONAT	1980=100	VERÄNDERUNG IN O/O GEGEN VORMONAT	1980=100	VERÄNDERUNG IN O/O GEGEN VORMONAT	1980=100
MASCHINENBAU INSGESAMT									
1986	NOV	104,8	- 1,9	- 3,6	109,7	+ 4,5	103,3	- 0,4	104,8
	DEZ	137,9	+ 5,3	+31,6	134,5	+22,6	106,0	+ 2,6	104,7
1987	JAN	99,9	+17,3	-27,6	100,4	-25,4	112,2	+ 5,8	104,5
	FEB	91,5	+ 2,1	- 8,4	99,3	- 1,1	103,7	- 7,6	104,3
	MAR	102,8	+ 2,6	+12,3	99,9	+ 0,6	103,1	- 0,6	104,0
	APR	100,8	- 7,4	- 1,9	99,5	- 0,4	99,3	- 3,7	103,5
	MAI	95,1	+ 3,9	- 5,7	96,6	- 2,9	104,6	+ 5,3	102,9
	JUN	106,4	- 2,8	+11,9	107,9	+11,7	101,4	- 3,1	102,5
	JUL	99,1	- 7,4	- 6,9	95,7	-11,3	100,5	- 0,9	102,7
	AUG	86,2	- 0,5	-13,0	87,0	- 9,1	103,6	+ 3,1	103,0
	SEP	107,3	- 2,6	+24,5	106,2	+22,1	101,8	- 1,7	103,5
	OKT	106,3	- 2,2	- 0,9	105,6	- 0,6	104,2	+ 2,4	103,5
	NOV	108,6	+ 3,6	+ 2,2	111,3	+ 5,4	105,0	+ 0,8	103,4
MASCHINENBAU INLAND									
1986	NOV	99,0	- 0,9	- 8,3	101,6	- 3,0	99,3	- 3,5	101,5
	DEZ	124,6	+ 1,5	+25,9	123,6	+21,7	100,0	+ 0,7	101,5
1987	JAN	114,8	+39,0	- 7,9	115,3	- 6,7	116,0	+16,0	101,5
	FEB	88,1	+ 2,8	-23,3	95,7	-17,0	99,1	-14,6	101,4
	MAR	96,3	+ 3,8	+ 9,3	93,7	- 2,1	99,9	+ 0,8	101,1
	APR	94,4	- 7,6	- 2,0	92,0	- 1,8	94,1	- 5,8	100,6
	MAI	93,4	+ 7,6	- 1,1	94,2	+ 2,4	99,7	+ 6,0	100,0
	JUN	97,5	- 6,3	+ 4,4	100,0	+ 6,2	96,2	- 3,5	99,6
	JUL	97,4	- 4,2	- 0,1	94,2	- 5,8	98,6	+ 2,5	99,6
	AUG	87,0	+ 3,1	-10,7	87,4	- 7,2	102,3	+ 3,8	99,7
	SEP	106,2	+ 1,8	+22,1	106,3	+21,6	101,4	- 0,9	100,0
	OKT	101,5	- 6,0	- 4,4	100,7	- 5,3	98,9	- 2,5	99,8
	NOV	99,8	+ 0,8	- 1,7	101,8	+ 1,1	100,3	+ 1,4	99,5
MASCHINENBAU AUSLAND									
1986	NOV	112,5	- 2,6	+ 2,6	118,6	+13,2	108,1	+ 2,7	109,2
	DEZ	153,3	+ 9,5	+38,0	152,9	+28,9	114,4	+ 5,8	108,8
1987	JAN	80,5	- 9,1	-48,2	80,3	-47,5	106,6	- 6,8	108,4
	FEB	95,7	+ 0,9	+18,9	102,7	+27,9	109,5	+ 2,7	108,0
	MAR	111,2	+ 1,2	+16,2	108,3	+ 5,5	107,9	- 1,5	107,7
	APR	109,1	- 7,2	- 1,9	108,9	+ 0,6	105,8	- 1,9	107,3
	MAI	97,4	- 0,1	-10,7	100,1	- 8,1	109,3	+ 3,3	106,7
	JUN	118,0	+ 1,3	+21,1	122,4	+22,3	110,8	+ 1,4	106,5
	JUL	101,3	-11,1	-14,2	96,5	-21,2	102,6	- 7,4	106,9
	AUG	85,1	- 4,8	-16,0	84,8	-12,1	105,9	+ 3,2	107,6
	SEP	108,9	- 7,7	+28,0	106,1	+25,1	102,6	- 3,1	108,4
	OKT	112,7	+ 2,7	+ 3,5	109,4	+ 3,1	110,6	+ 7,8	108,8
	NOV	120,0	+ 6,7	+ 6,5	124,7	+14,0	113,0	+ 2,2	109,0
STRASSENFAHRZEUGBAU INSGESAMT									
1986	NOV	125,0	- 7,3	- 7,9	131,1	+ 2,3	119,3	- 3,2	123,2
	DEZ	124,9	+10,5	- 0,1	129,2	- 1,4	127,7	+ 7,0	123,2
1987	JAN	105,1	-10,2	-15,9	105,5	-18,3	119,3	- 6,6	123,3
	FEB	130,5	+ 3,1	+24,2	139,3	+32,0	125,9	+ 5,5	123,5
	MAR	141,5	+11,0	+ 8,4	137,0	- 1,7	127,8	+ 1,5	123,8
	APR	137,0	- 9,9	- 3,2	136,9	- 0,1	118,1	- 7,6	124,1
	MAI	128,6	+10,5	- 6,1	132,4	- 3,3	128,4	+ 8,7	124,7
	JUN	125,2	- 2,9	- 2,6	134,2	+ 1,4	125,1	- 2,6	125,5
	JUL	112,2	- 1,4	-10,4	104,4	-22,2	123,6	- 1,2	126,4
	AUG	85,6	+ 1,5	-23,7	85,8	-17,8	126,8	+ 2,6	127,3
	SEP	138,1	+11,5	+61,3	134,0	+56,2	131,7	+ 3,9	128,4
	OKT	139,1	+ 2,5	+ 0,7	135,3	+ 1,0	129,9	- 1,4	129,2
	NOV	133,2	+ 6,6	- 4,2	139,3	+ 3,0	129,5	- 0,3	130,1
STRASSENFAHRZEUGBAU INLAND									
1986	NOV	105,2	- 4,3	- 9,9	109,8	- 0,8	102,9	- 4,2	108,0
	DEZ	112,7	+26,9	+ 7,1	116,0	+ 5,6	115,3	+12,1	108,3
1987	JAN	83,6	- 4,7	-25,8	84,1	-27,5	105,0	- 8,9	108,6
	FEB	109,6	+ 8,3	+31,1	117,0	+39,1	110,6	+ 5,3	108,9
	MAR	126,6	+16,0	+15,5	122,6	+ 4,8	112,8	+ 2,0	109,0
	APR	125,5	- 4,5	- 0,9	125,3	+ 2,2	105,2	- 6,7	109,0
	MAI	114,6	+14,5	- 8,7	117,6	- 6,1	112,2	+ 6,7	108,8
	JUN	106,5	- 2,4	- 5,3	116,2	- 1,2	107,3	- 4,4	108,6
	JUL	94,3	- 2,8	-13,1	88,1	-24,2	105,1	- 2,1	108,7
	AUG	80,3	+ 4,3	-14,8	79,8	- 9,4	109,9	+ 4,6	108,9
	SEP	117,9	+ 3,1	+46,8	114,5	+43,5	107,9	- 1,8	109,1
	OKT	113,4	- 2,8	- 3,8	110,1	- 3,8	107,3	- 0,6	109,0
	NOV	109,3	+ 3,9	- 3,6	114,3	+ 3,8	109,1	+ 1,7	108,8
STRASSENFAHRZEUGBAU AUSLAND									
1986	NOV	147,9	- 9,3	- 6,0	154,9	+ 4,2	137,9	- 2,5	140,6
	DEZ	139,0	- 1,1	- 6,0	144,0	- 7,0	142,2	+ 3,1	140,2
1987	JAN	129,6	-13,8	- 6,8	129,7	- 9,9	135,6	- 4,6	140,1
	FEB	154,5	- 0,8	+19,2	165,2	+27,4	143,1	+ 5,5	140,3
	MAR	158,5	+ 6,8	+ 2,6	153,6	- 7,0	145,2	+ 1,5	140,7
	APR	150,3	-14,3	- 5,2	150,2	- 2,2	132,4	- 8,8	141,4
	MAI	144,9	+ 7,5	- 3,6	149,1	- 0,7	147,2	+11,2	142,9
	JUN	144,2	- 3,3	- 0,5	154,1	+ 3,4	145,2	- 1,4	144,7
	JUL	132,7	- 0,2	- 8,0	123,7	-19,7	144,6	- 0,4	146,5
	AUG	91,6	- 1,2	-31,0	92,3	-25,4	146,2	+ 1,1	148,4
	SEP	161,3	+19,7	+76,1	157,3	+70,4	159,0	+ 8,8	150,3
	OKT	168,5	+ 7,1	+ 4,5	164,1	+ 4,3	155,2	- 2,4	152,2
	NOV	160,7	+ 8,7	- 4,6	167,5	+ 2,1	152,9	- 1,5	154,4

5 UMSÄTZE IM VERARBEITENDEN GEWERBE UND IM BAUHAUPTGEWERBE

5.2 VOLUMENINDEX (1980 = 100)

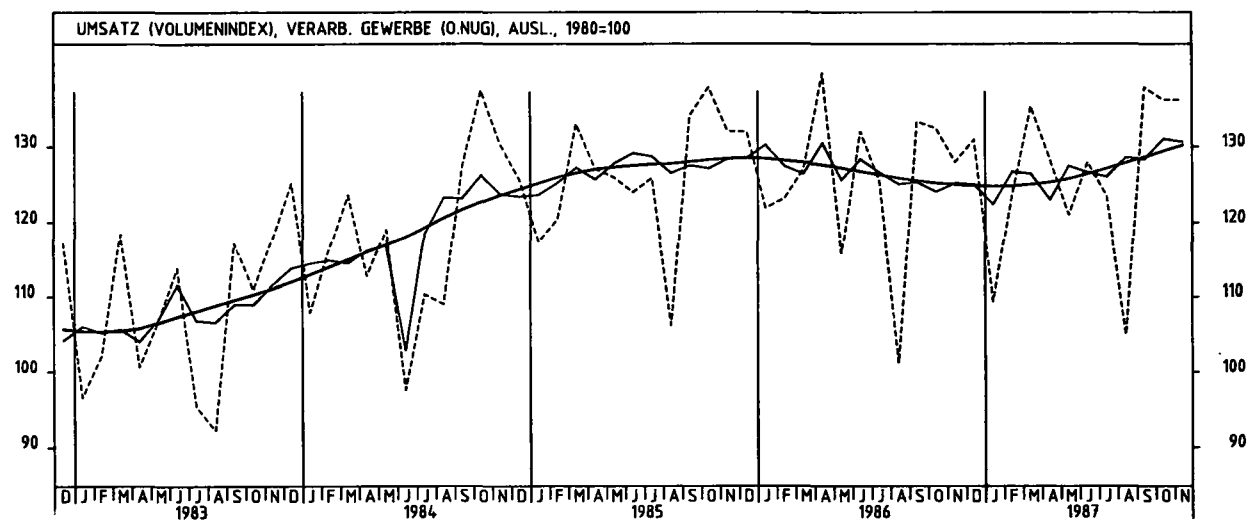
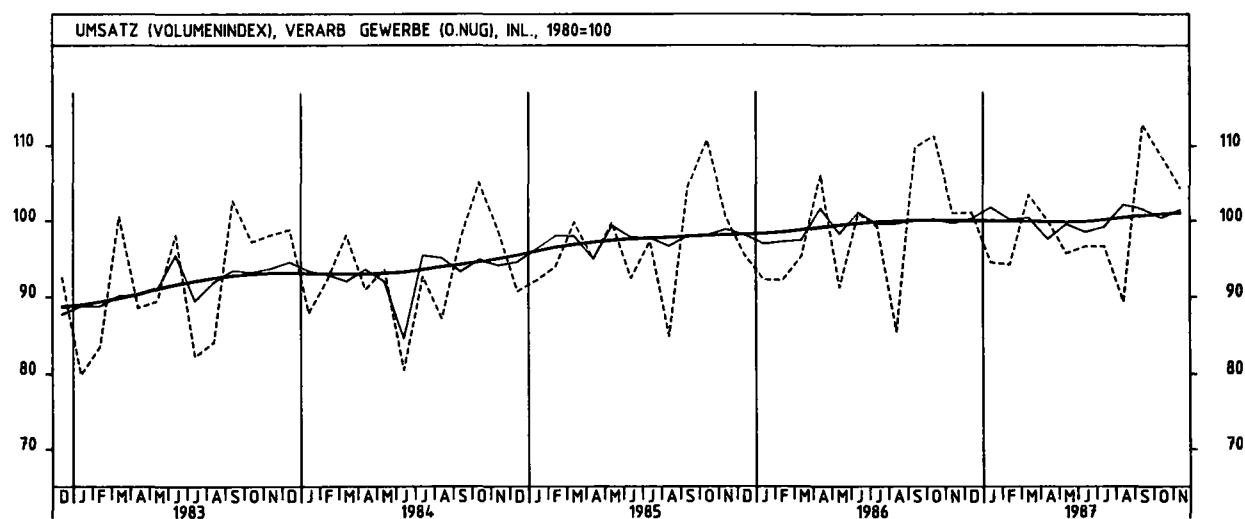
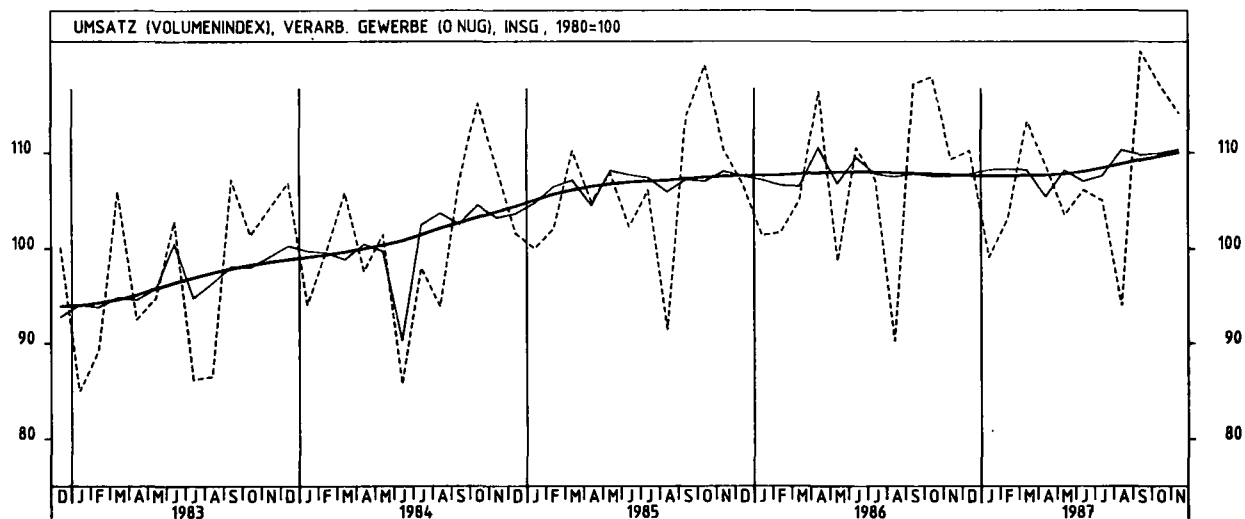
JAHR	MONAT	ORIGINALWERT			KALENDERBEREINIGTER WERT		KALENDER- UND SAISON- BEREINIGTER WERT		GLATTE KOMPONENTE
		1980=100	VERÄNDERUNG VORJAHR	IN O/O GEGEN VORMONAT	1980=100	VERÄNDERUNG IN O/O GEGEN VORMONAT	1980=100	VERÄNDERUNG IN O/O GEGEN VORMONAT	1980=100
ELEKTROTECHNIK INSGESAMT									
1986	NOV	127,9	+ 3,8	- 0,9	133,1	+ 7,9	123,1	+ 0,8	121,7
	DEZ	138,2	+ 0,7	+ 8,1	139,2	+ 4,6	119,8	- 2,7	121,8
1987	JAN	112,3	+ 6,2	-18,7	113,1	-18,8	125,2	+ 4,5	121,8
	FEB	113,8	+ 4,9	+ 1,3	121,8	+ 7,7	123,0	- 1,8	121,8
	MAR	129,2	+11,3	+13,5	124,0	+ 1,8	123,8	+ 0,7	121,8
	APR	112,4	- 8,1	-13,0	113,0	- 8,9	117,2	- 5,3	121,6
	MAI	112,2	+ 5,6	- 0,2	114,7	+ 1,5	121,3	+ 3,5	121,5
	JUN	115,5	- 7,3	+ 2,9	121,8	+ 6,2	117,9	- 2,8	121,5
	JUL	113,7	- 2,9	- 1,6	108,5	-10,9	120,5	+ 2,2	121,6
	AUG	107,3	+ 6,3	- 5,6	105,8	- 2,5	124,9	+ 3,7	121,6
	SEP	146,4	+ 4,1	+36,4	144,4	+36,5	124,1	- 0,6	121,7
	OKT	126,5	- 2,0	-13,6	124,6	-13,7	122,7	- 1,1	121,7
	NOV	126,6	- 1,0	+ 0,1	129,4	+ 3,9	119,9	- 2,3	121,7
ELEKTROTECHNIK INLAND									
1986	NOV	127,8	+ 6,4	+ 0,2	132,7	+ 8,3	120,8	+ 1,1	118,9
	DEZ	137,1	- 0,1	+ 7,3	137,2	+ 3,4	115,3	- 4,6	119,0
1987	JAN	116,8	+12,6	-14,8	117,4	-14,4	124,5	+ 8,0	119,1
	FEB	108,3	+ 4,8	- 7,3	116,3	- 0,9	119,1	- 4,3	119,1
	MAR	123,0	+13,1	+13,6	118,5	+ 1,9	121,6	+ 2,1	119,0
	APR	108,8	- 6,6	-11,5	108,5	- 8,4	114,4	- 5,9	118,8
	MAI	107,8	+ 3,9	- 0,9	109,8	+ 1,2	116,8	+ 2,1	118,6
	JUN	109,2	- 7,2	+ 1,3	114,4	+ 4,2	114,0	- 2,4	118,4
	JUL	108,6	- 2,8	- 0,5	104,0	- 9,1	117,6	+ 3,2	118,3
	AUG	106,5	+ 8,7	- 1,9	105,4	+ 1,3	122,6	+ 4,3	118,1
	SEP	142,7	+ 4,4	+34,0	141,0	+33,6	121,2	- 1,1	117,8
	OKT	123,1	- 3,5	-13,7	121,5	-13,8	118,0	- 2,6	117,6
	NOV	123,3	- 3,5	+ 0,2	126,3	+ 4,0	114,9	- 2,6	117,4
ELEKTROTECHNIK AUSLAND									
1986	NOV	128,0	- 1,4	- 3,3	133,9	+ 7,3	127,9	+ 0,0	128,1
	DEZ	141,0	+ 2,7	+10,2	144,3	+ 7,8	129,6	+ 1,3	128,0
1987	JAN	102,3	- 7,0	-27,4	102,9	-28,7	126,2	- 2,6	127,9
	FEB	125,6	+ 4,6	+22,8	133,8	+30,0	131,4	+ 4,1	127,8
	MAR	142,7	+ 8,0	+13,6	137,2	+ 2,5	129,5	- 1,4	127,8
	APR	120,4	-10,7	-15,6	121,8	-11,2	122,7	- 5,3	127,8
	MAI	121,7	+ 9,5	+ 1,1	125,6	+ 3,1	131,3	+ 7,0	127,6
	JUN	128,8	- 7,8	+ 5,8	138,0	+ 9,9	126,5	- 3,7	128,1
	JUL	125,1	- 3,0	- 2,9	117,5	-14,9	126,5	+ 0,0	128,7
	AUG	109,0	+ 1,6	-12,9	107,3	- 8,7	130,4	+ 3,1	129,3
	SEP	154,4	+ 3,1	+41,7	151,9	+41,6	130,4	+ 0,0	130,0
	OKT	133,6	+ 1,0	-13,5	130,2	-14,3	132,5	+ 1,6	130,6
	NOV	133,5	+ 4,3	- 0,1	137,1	+ 5,3	131,4	- 0,8	131,1
HERSTELLUNG VON EISEN-,BLECH-UND METALLWAREN INSGESAMT									
1986	NOV	102,7	- 0,2	-12,7	108,1	- 2,6	100,9	- 1,4	101,5
	DEZ	90,1	+ 4,8	-12,3	92,9	-14,1	101,4	+ 0,5	101,4
1987	JAN	93,0	- 4,0	+ 3,2	92,9	+ 0,0	100,7	- 0,7	101,3
	FEB	97,4	+ 0,9	+ 4,7	103,6	+11,5	101,7	+ 1,0	101,3
	MAR	106,0	+ 8,1	+ 8,8	102,4	- 1,2	102,0	+ 0,3	101,4
	APR	104,8	- 6,3	- 1,1	105,5	+ 3,0	99,8	- 2,2	101,6
	MAI	100,4	+ 6,4	- 4,2	104,5	- 0,9	103,1	+ 3,3	101,8
	JUN	99,8	- 3,9	- 0,6	106,8	+ 2,2	101,9	- 1,2	102,3
	JUL	104,2	- 1,6	+ 4,4	97,9	- 8,3	102,4	+ 0,5	102,9
	AUG	91,9	+ 5,6	-11,8	90,8	- 7,3	105,3	+ 2,8	103,7
	SEP	111,6	+ 2,1	+21,4	109,0	+20,0	104,0	- 1,2	104,5
	OKT	117,8	+ 0,2	+ 5,6	113,6	+ 4,2	105,0	+ 1,0	105,2
	NOV	112,3	+ 9,3	- 4,7	116,1	+ 2,2	108,2	+ 3,0	106,0
HERSTELLUNG VON EISEN-,BLECH-UND METALLWAREN INLAND									
1986	NOV	97,3	+ 0,7	-12,8	102,4	- 3,1	94,7	- 1,3	95,3
	DEZ	84,5	+ 6,6	-13,2	86,3	-15,7	95,4	+ 0,7	95,2
1987	JAN	86,8	- 3,9	+ 2,7	86,7	+ 0,5	94,2	- 1,3	95,1
	FEB	90,1	+ 2,9	+ 3,8	96,0	+10,7	95,9	+ 1,8	95,1
	MAR	98,3	+ 8,9	+ 9,1	94,9	- 1,1	95,7	- 0,2	95,1
	APR	97,8	- 5,7	- 0,5	98,6	+ 3,9	93,6	- 2,2	95,2
	MAI	93,2	+ 6,4	- 4,7	97,0	- 1,6	96,6	+ 3,2	95,3
	JUN	92,2	- 4,5	- 1,1	98,0	+ 1,0	94,7	- 2,0	95,6
	JUL	98,0	- 1,8	+ 6,3	92,3	- 5,8	95,6	+ 1,0	96,1
	AUG	87,4	+ 4,8	-10,8	86,5	- 6,3	98,1	+ 2,6	96,7
	SEP	105,1	+ 1,3	+20,3	102,9	+19,0	96,9	- 1,2	97,3
	OKT	110,7	- 0,8	+ 5,3	106,9	+ 3,9	97,4	+ 0,5	97,9
	NOV	105,5	+ 8,4	- 4,7	108,7	+ 1,7	100,4	+ 3,1	98,4
HERSTELLUNG VON EISEN-,BLECH-UND METALLWAREN AUSLAND									
1986	NOV	122,4	- 2,7	-12,0	128,8	- 1,3	123,3	- 1,2	124,1
	DEZ	110,6	- 0,3	- 9,6	116,0	- 9,9	123,1	- 0,2	123,9
1987	JAN	115,4	- 4,2	+ 4,3	115,2	- 0,7	124,3	+ 1,0	123,9
	FEB	123,9	- 3,7	+ 7,4	131,5	+14,1	122,8	- 1,2	124,0
	MAR	134,0	+ 5,8	+ 8,2	129,4	- 1,6	125,1	+ 1,9	124,3
	APR	130,4	- 8,2	- 2,7	131,3	+ 1,5	122,9	- 1,8	124,8
	MAI	127,1	+ 6,7	- 2,5	131,9	+ 0,5	127,1	+ 3,4	125,5
	JUN	127,6	- 2,4	+ 0,4	137,9	+ 4,5	127,7	+ 0,5	126,6
	JUL	127,0	- 0,9	- 0,5	119,0	-13,7	127,3	- 0,3	127,8
	AUG	108,3	+ 7,9	-14,7	106,6	-10,4	131,2	+ 3,1	129,2
	SEP	135,0	+ 4,2	+24,7	131,4	+23,3	129,6	- 1,2	130,5
	OKT	143,8	+ 3,4	+ 6,5	138,4	+ 5,3	132,6	+ 2,3	131,3
	NOV	137,0	+11,5	- 4,7	142,2	+ 2,7	136,1	+ 2,6	133,3

5 UMSÄTZE IM VERARBEITENDEN GEWERBE UND IM BAUHAUPTGEWERBE

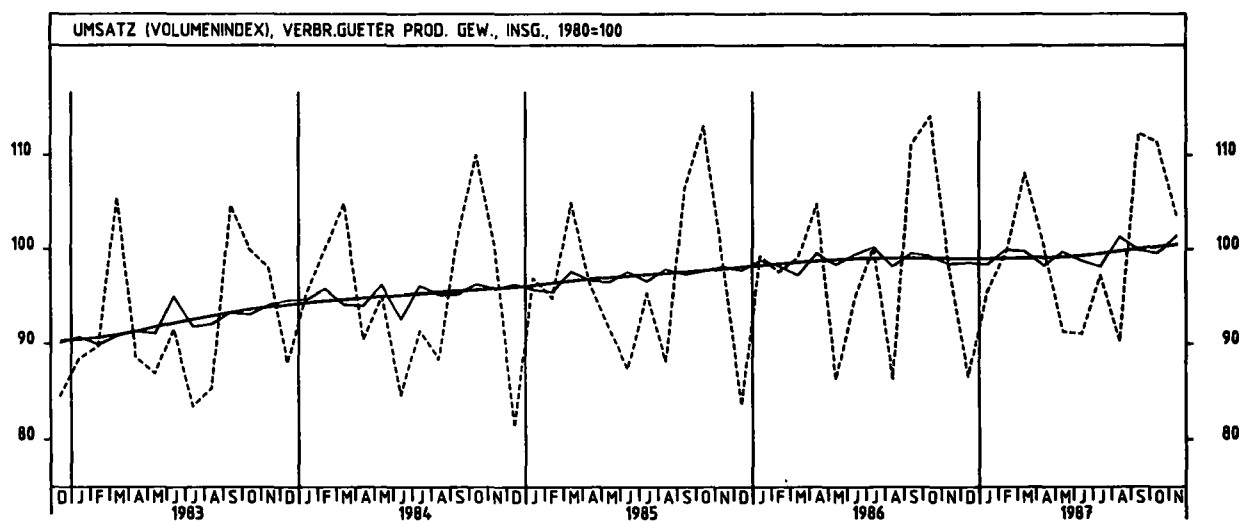
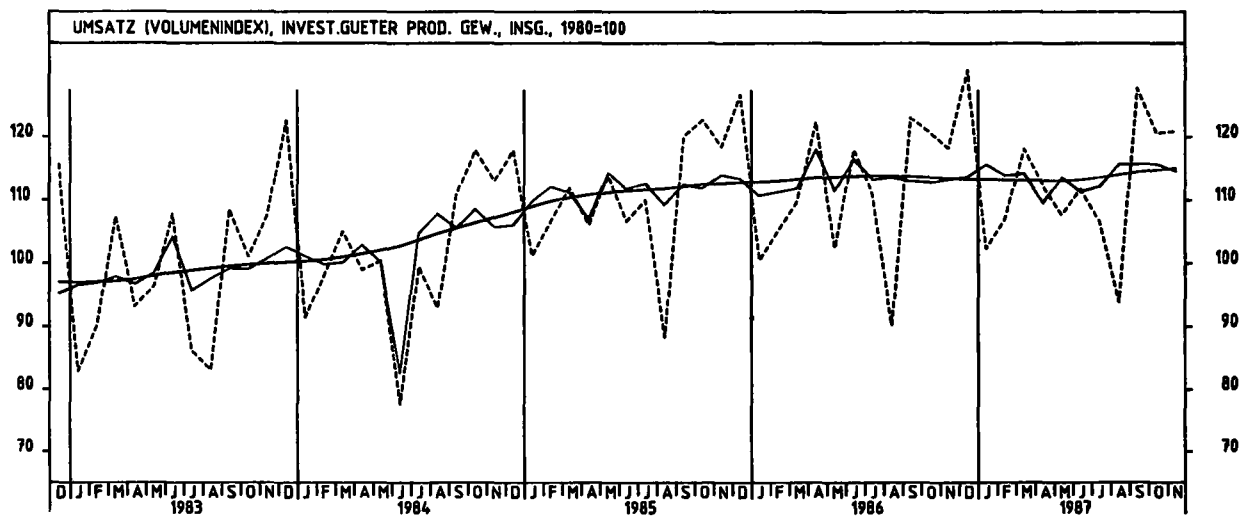
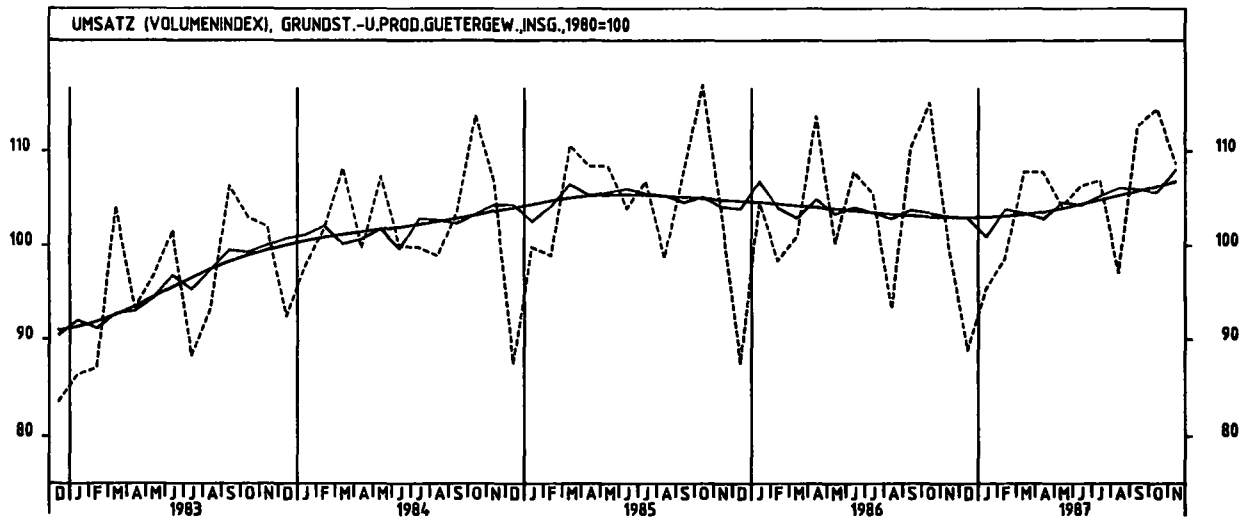
5.2 VOLUMENINDEX (1980 = 100)

JAHR	MONAT	ORIGINALWERT			KALENDERBEREINIGTER WERT		KALENDER- UND SAISON- BEREINIGTER WERT		GLATTE KOMPONENTE
		1980=100	VERÄNDERUNG VORJAHR	IN O/O GEGEN VORMONAT	1980=100	VERÄNDERUNG IN O/O GEGEN VORMONAT	1980=100	VERÄNDERUNG IN O/O GEGEN VORMONAT	
TEXTILGEWERBE INSGESAMT									
1986	NOV	93,5	- 5,7	-14,6	98,3	- 4,9	91,2	- 1,6	92,2
	DEZ	77,5	- 1,9	-17,1	80,1	-18,5	91,5	+ 0,3	91,9
1987	JAN	90,1	- 8,9	+16,3	89,9	+12,2	90,6	- 1,0	91,6
	FEB	94,1	- 1,3	+ 4,4	100,2	+11,5	92,6	+ 2,2	91,4
	MAR	101,2	+ 6,0	+ 7,5	97,4	- 2,8	92,3	- 0,3	91,2
	APR	93,7	- 8,7	- 7,4	95,1	- 2,4	90,2	- 2,3	91,1
	MAI	85,6	+ 2,6	- 8,6	89,9	- 5,5	91,9	+ 1,9	91,1
	JUN	85,6	- 7,2	+ 0,0	91,6	+ 1,9	90,8	- 1,2	91,0
	JUL	85,2	- 9,3	- 0,5	79,6	-13,1	88,2	- 2,9	91,0
	AUG	73,3	+ 5,9	-14,0	72,5	- 8,9	94,5	+ 7,1	91,1
	SEP	103,8	+ 0,2	+41,6	101,9	+40,6	92,3	- 2,3	91,1
	OKT	103,3	- 5,7	- 0,5	99,4	- 2,5	89,6	- 2,9	91,1
	NOV	96,1	+ 2,8	- 7,0	98,7	- 0,7	91,8	+ 2,5	91,2
TEXTILGEWERBE INLAND									
1986	NOV	86,8	- 5,3	-14,8	91,3	- 5,4	83,2	- 2,2	84,3
	DEZ	70,5	- 1,7	-18,8	72,4	-20,7	83,3	+ 0,1	84,1
1987	JAN	82,5	- 8,5	+17,0	82,4	+13,8	82,6	- 0,8	84,0
	FEB	85,7	- 0,1	+ 3,9	91,3	+10,8	84,9	+ 2,8	83,8
	MAR	93,3	+ 9,0	+ 8,9	89,8	- 1,6	85,3	+ 0,5	83,6
	APR	85,3	- 8,0	- 8,6	86,8	- 3,3	82,7	- 3,0	83,5
	MAI	77,9	+ 3,7	- 8,7	81,7	- 5,9	84,2	+ 1,8	83,5
	JUN	76,9	- 7,0	- 1,3	82,0	+ 0,4	82,7	- 1,8	83,4
	JUL	77,0	- 8,3	+ 0,1	72,1	-12,1	81,0	- 2,1	83,3
	AUG	67,4	+ 7,2	-12,5	66,6	- 7,6	86,5	+ 6,8	83,1
	SEP	95,3	- 0,4	+41,4	93,6	+40,5	83,9	- 3,0	82,9
	OKT	95,2	- 6,6	- 0,1	91,9	- 1,8	81,2	- 3,2	82,8
	NOV	88,3	+ 1,7	- 7,2	90,5	- 1,5	82,8	+ 2,0	82,7
TEXTILGEWERBE AUSLAND									
1986	NOV	120,2	- 7,2	-14,0	126,1	- 4,1	123,4	- 0,2	124,0
	DEZ	106,3	- 1,8	-11,6	110,6	-12,3	125,0	+ 1,3	123,3
1987	JAN	120,8	-10,1	+13,6	120,0	+ 8,5	122,3	- 2,2	122,7
	FEB	128,9	- 3,2	+ 6,7	137,1	+14,3	124,4	+ 1,7	122,2
	MAR	133,6	- 1,5	+ 3,6	129,2	- 5,8	121,0	- 2,7	121,9
	APR	127,9	-10,0	- 4,3	129,1	- 0,1	120,7	- 0,2	121,8
	MAI	116,9	+ 0,5	- 8,6	122,8	- 4,9	123,5	+ 2,3	121,8
	JUN	120,8	- 7,5	+ 3,3	128,5	+ 5,5	122,8	- 0,6	122,2
	JUL	119,2	-10,6	- 1,3	111,2	-14,1	118,3	- 3,7	122,9
	AUG	97,3	+ 3,0	-16,4	96,2	-13,5	126,9	+ 7,3	123,9
	SEP	138,6	+ 2,3	+42,4	135,9	+41,3	126,7	- 0,2	124,8
	OKT	136,9	- 2,1	- 1,2	130,8	- 3,8	124,5	- 1,7	125,6
	NOV	128,4	+ 6,8	- 6,2	132,7	+ 1,5	129,1	+ 3,7	126,4
BEKLEIDUNGSGEWERBE INSGESAMT									
1986	NOV	69,3	- 9,3	-29,4	73,3	-22,4	89,3	- 1,0	91,3
	DEZ	61,6	- 2,8	-11,1	60,3	-17,7	89,7	+ 0,4	91,1
1987	JAN	98,9	- 4,6	+60,6	98,9	+64,0	91,0	+ 1,4	90,8
	FEB	110,6	- 0,3	+11,8	119,3	+20,6	91,7	+ 0,8	90,6
	MAR	116,0	+ 5,2	+ 4,5	111,7	- 6,4	91,2	- 0,5	90,3
	APR	82,4	- 0,8	-29,0	84,2	-24,6	92,7	+ 1,6	90,2
	MAI	52,7	- 0,2	-36,0	55,0	-34,7	89,8	- 3,1	90,0
	JUN	52,9	-12,9	+ 0,4	55,0	+ 0,0	87,3	- 2,8	89,6
	JUL	97,2	- 6,4	+83,7	93,8	+70,5	88,4	+ 1,3	89,5
	AUG	110,8	- 0,3	+14,0	109,1	+16,3	90,4	+ 2,3	89,4
	SEP	127,1	- 2,6	-14,7	127,0	+16,4	89,3	- 1,2	89,2
	OKT	94,0	- 4,3	-26,0	93,0	-26,8	89,2	- 0,1	89,0
	NOV	71,3	+ 2,9	-24,1	71,6	-23,0	88,7	- 0,6	88,7
BEKLEIDUNGSGEWERBE INLAND									
1986	NOV	69,3	- 9,8	-25,0	73,4	-17,1	81,9	- 1,0	83,6
	DEZ	59,0	- 2,5	-14,9	58,1	-20,8	82,6	+ 0,9	83,5
1987	JAN	88,8	- 4,8	+50,5	88,9	+53,0	83,7	+ 1,3	83,2
	FEB	97,5	- 1,2	+ 9,8	104,9	+18,0	83,7	+ 0,0	83,0
	MAR	102,9	+ 4,1	+ 5,5	98,9	- 5,7	82,9	- 1,0	82,8
	APR	77,3	- 3,6	-24,9	79,1	-20,0	84,2	+ 1,6	82,6
	MAI	53,8	+ 2,1	-30,4	56,3	-28,8	83,0	- 1,4	82,5
	JUN	50,4	-11,1	- 6,3	52,9	- 6,0	80,7	- 2,8	82,1
	JUL	85,1	- 6,4	+68,8	81,6	+54,3	81,0	+ 0,4	81,9
	AUG	97,2	+ 0,9	+14,2	95,7	+17,3	83,3	+ 2,8	81,7
	SEP	113,6	- 3,9	+16,9	113,0	+18,1	80,7	- 3,1	81,5
	OKT	87,3	- 5,5	-23,2	86,1	-23,8	80,9	+ 0,2	81,1
	NOV	70,9	+ 2,3	-18,8	71,7	-16,7	81,0	+ 0,1	80,8
BEKLEIDUNGSGEWERBE AUSLAND									
1986	NOV	68,7	- 6,5	-48,0	71,8	-44,2	133,6	- 0,6	136,8
	DEZ	76,9	- 4,5	+11,9	74,6	+ 3,9	132,8	- 0,6	136,4
1987	JAN	159,5	- 4,1	+107,4	159,0	+113,1	134,6	+ 1,4	136,1
	FEB	188,1	+ 2,4	+17,9	203,9	+28,2	139,0	+ 3,3	135,7
	MAR	194,4	+ 8,7	+ 3,3	186,2	- 7,7	141,3	+ 1,7	135,3
	APR	112,9	+12,3	-41,9	115,2	-38,8	144,2	+ 2,1	135,1
	MAI	46,3	-13,3	-69,0	48,3	-58,1	130,1	- 9,8	134,7
	JUN	67,8	-20,2	+46,4	69,0	+42,9	126,9	- 2,5	134,4
	JUL	169,8	- 5,6	+150,4	165,7	+140,1	132,7	+ 4,6	134,7
	AUG	191,8	- 4,0	+13,0	189,0	+14,1	132,5	- 0,2	135,1
	SEP	207,6	+ 1,5	+ 8,2	209,8	+11,0	139,6	+ 5,4	135,7
	OKT	132,7	+ 0,4	-36,1	132,1	-37,0	138,0	- 1,1	135,9
	NOV	73,9	+ 7,6	-44,3	72,9	-44,8	135,9	- 1,5	136,0

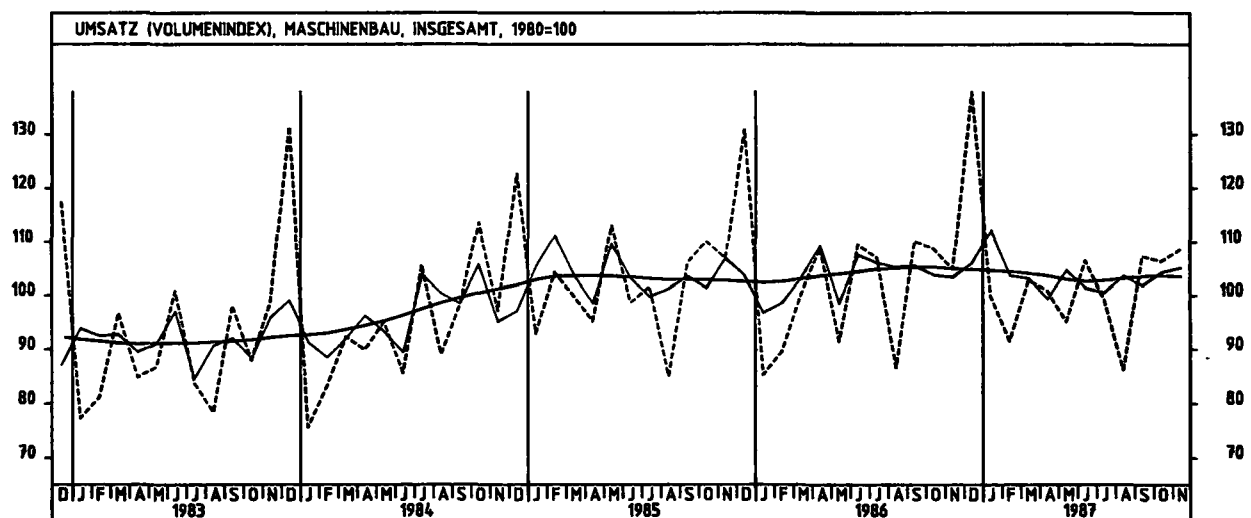
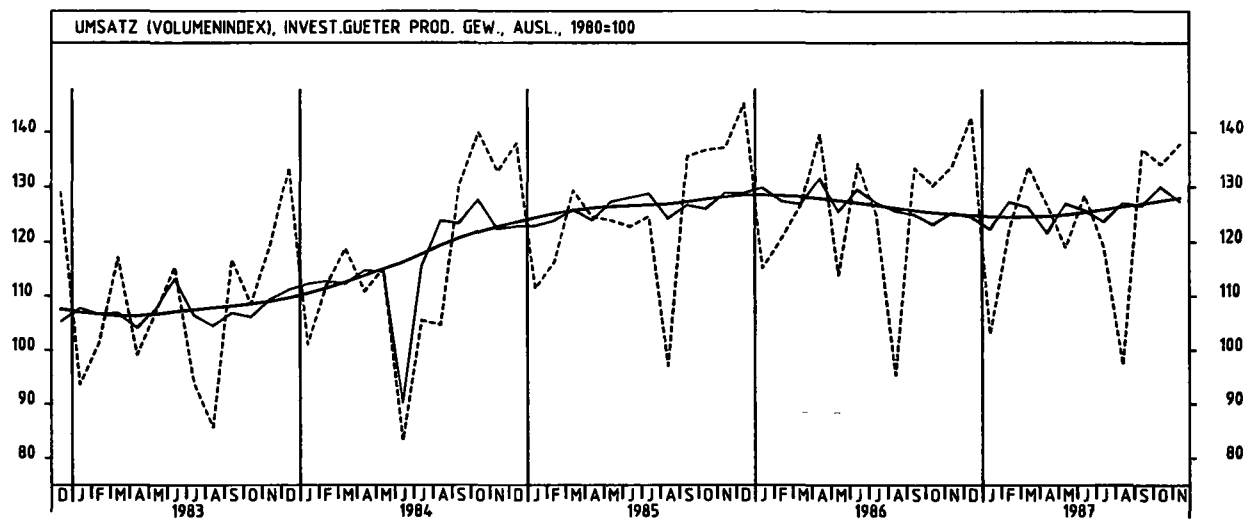
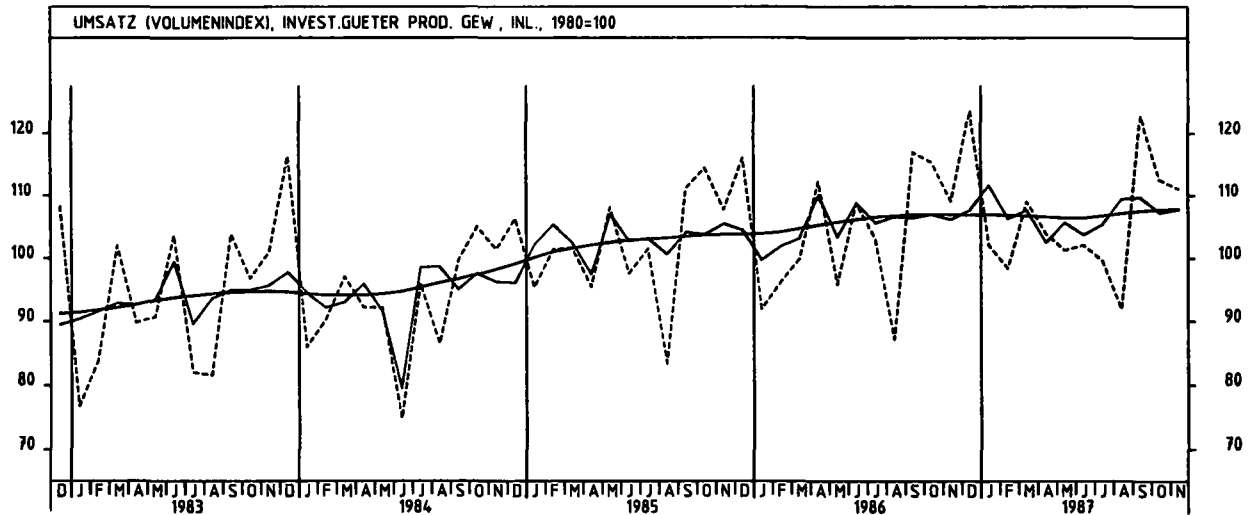
5 UMSÄTZE IM VERARBEITENDEN GEWERBE UND IM BAUHAUPTGEWERBE



5 UMSATZE IM VERARBEITENDEN GEWERBE UND IM BAUHAUPTGEWERBE



5 UMSÄTZE IM VERARBEITENDEN GEWERBE UND IM BAUHAUPTGEWERBE



6 BAUGENEHMIGUNGEN, BAUFERTIGSTELLUNGEN, BAUVORRAT

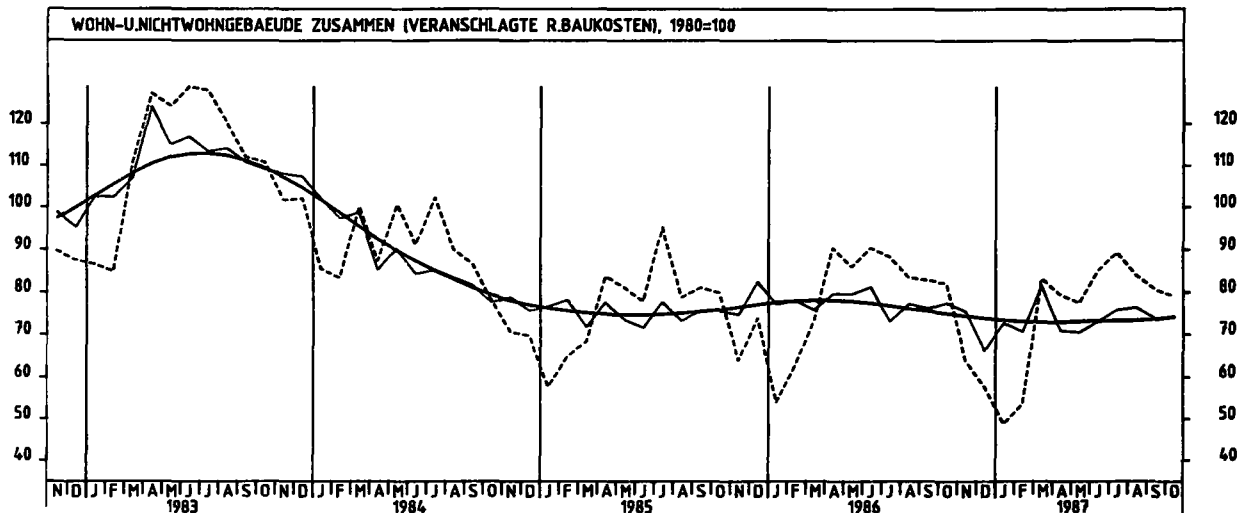
6.1 VERANSCHLAGTE REINE BAUKOSTEN DER GENEHMIGTEN HOCHBAUVORHABEN IM NEUBAU (1980 = 100)

JAHR	MONAT	ORIGINALWERT			KALENDERBEREINIGTER WERT		KALENDER- UND SAISONBEREINIGTER WERT		GLATTE KOMPONENTE	
		1980=100	VERÄNDERUNG VORJAHR	IN O/O GEGEN VORMONAT	1980=100	VERÄNDERUNG IN O/O GEGEN VORMONAT	1980=100	VERÄNDERUNG IN O/O GEGEN VORMONAT	1980=100	
WOHN- UND NICHTWOHNGBAUEUDE										
1986	Okt	82,0	+ 2,8	- 1,0	79,7	- 4,4	77,5	+ 1,7	75,0	
	Nov	64,0	+ 0,2	-22,0	65,6	-17,7	75,5	- 2,6	74,4	
	Dez	57,7	-21,9	- 9,8	57,7	-12,0	66,2	-12,3	73,8	
1987	JAN	48,8	- 9,5	-15,4	47,7	-17,3	72,7	+ 9,8	73,4	
	FEB	53,6	-14,5	+ 9,8	57,7	+21,0	70,6	- 2,9	73,0	
	MAR	83,2	+13,4	+55,2	81,8	+41,8	81,4	+15,3	72,9	
	APR	79,4	-12,2	- 4,6	80,3	- 1,8	70,8	-13,0	72,9	
	Mai	77,5	- 9,8	- 2,4	77,0	- 4,1	70,5	- 0,4	73,1	
	JUN	85,1	- 5,9	+ 9,8	87,3	+13,4	73,1	+ 3,7	73,2	
	JUL	89,3	+ 1,1	+ 4,9	87,0	- 0,3	75,9	+ 3,8	73,3	
	AUG	84,0	+ 0,7	- 5,9	82,7	- 4,9	76,4	+ 0,7	73,4	
	SEP	80,7	- 2,5	- 3,9	80,9	- 2,2	73,8	- 3,4	73,7	
	Okt	78,1	- 3,5	- 2,0	77,3	- 4,4	74,3	+ 0,7	74,1	
	WOHNGBAUEUDE									
	1986	Okt	65,5	- 7,2	- 0,8	64,4	- 1,7	65,4	+ 5,3	63,3
Nov		53,1	- 5,0	-18,9	54,0	-16,1	64,0	- 2,1	62,3	
Dez		39,9	-22,5	-24,9	39,1	-27,6	57,4	-10,3	61,6	
1987	JAN	38,5	-21,9	- 3,5	38,8	- 0,8	59,9	+ 4,4	60,7	
	FEB	46,0	-20,1	+19,5	49,3	+27,1	58,4	- 2,5	60,1	
	MAR	65,5	- 1,5	+42,4	63,3	+28,4	64,2	+ 9,9	59,6	
	APR	68,1	-19,2	+ 4,0	67,4	+ 6,5	65,9	-12,9	59,5	
	Mai	71,5	- 6,0	+ 5,0	71,3	+ 5,6	60,1	+ 7,5	59,7	
	JUN	70,7	-14,4	- 1,1	72,8	+ 2,1	57,5	- 4,3	60,0	
	JUL	79,9	- 2,1	+13,0	78,6	+ 8,0	64,9	+12,9	60,5	
	AUG	71,9	- 3,4	-10,0	70,1	-10,8	62,9	- 3,1	61,0	
	SEP	69,7	- 0,5	- 8,6	64,9	- 7,4	62,5	- 0,6	61,5	
	Okt	64,6	- 1,4	- 1,7	63,7	- 1,8	63,6	+ 1,8	62,1	
	WOHNGBAUEUDE VON PRIVATEN HAUSHALTEN									
	1986	Okt	64,9	- 7,7	- 7,5	65,1	- 7,5	68,8	+ 1,2	67,5
Nov		50,9	- 6,3	-21,6	50,5	-22,4	66,4	- 3,5	66,3	
Dez		35,4	-21,0	-30,5	33,7	-33,3	61,9	- 6,8	65,2	
1987	JAN	39,1	-18,2	+10,5	39,4	+16,9	64,0	+ 3,4	64,3	
	FEB	49,1	-15,2	+25,6	53,1	+34,8	63,5	- 0,8	63,4	
	MAR	71,4	- 5,3	+45,4	69,3	+30,5	66,9	+ 5,4	62,7	
	APR	77,4	-19,2	+ 8,4	76,4	+10,2	57,8	-13,6	62,3	
	Mai	78,8	- 7,6	+ 3,1	78,1	+ 2,2	62,5	+ 8,1	62,4	
	JUN	77,0	-15,1	- 3,5	78,5	+ 0,5	60,0	- 4,0	62,8	
	JUL	86,3	- 7,1	+12,1	86,1	+ 9,7	66,8	+11,3	63,4	
	AUG	73,9	- 6,6	-14,4	71,5	-17,0	65,1	- 2,5	64,1	
	SEP	70,4	+ 0,3	- 4,7	70,3	- 1,7	67,5	+ 3,7	64,8	
	Okt	66,7	+ 2,8	- 5,3	65,8	- 6,4	68,2	+ 1,0	65,5	
	NICHTWOHNGBAUEUDE									
	1986	Okt	113,4	+16,5	- 1,3	109,7	- 6,2	100,8	- 1,4	97,0
Nov		84,8	+ 7,1	-25,2	86,8	-20,9	97,1	- 3,7	97,2	
Dez		91,7	-21,4	+ 8,1	92,9	+ 7,0	82,7	-14,8	97,2	
1987	JAN	66,4	+ 9,3	-25,4	64,9	-30,1	97,1	+17,4	97,4	
	FEB	67,9	- 6,3	- 0,7	73,3	+12,9	93,2	- 4,0	97,5	
	MAR*	117,0	+35,3	+72,3	116,0	+58,3	114,2	+22,5	97,9	
	APR	100,9	- 1,1	-13,8	105,1	- 9,4	99,0	-13,3	98,2	
	Mai	88,9	-14,9	-11,9	88,0	-16,3	90,1	- 9,0	98,5	
	JUN	112,5	+ 7,0	+26,5	114,6	+30,2	102,4	+13,7	98,0	
	JUL	107,3	+ 6,0	- 4,6	103,7	- 9,5	96,9	- 5,4	97,3	
	AUG	106,9	+ 6,4	- 0,4	105,6	+ 1,8	101,4	+ 4,6	96,5	
	SEP	109,4	- 4,8	- 2,3	111,4	+ 5,5	95,0	- 6,3	96,4	
	Okt	106,8	- 5,7	- 2,3	103,0	- 7,5	94,2	- 0,6	96,5	
	ÖFFENTLICHE BAUHERREN									
	1986	Okt	94,5	+ 8,6	- 8,9	91,1	-14,8	80,7	- 7,9	77,8
Nov		61,9	- 8,2	-34,5	64,1	-29,6	73,7	- 8,7	79,2	
Dez		89,2	-25,8	+44,1	89,2	+39,2	60,8	-17,5	80,3	
1987	JAN	52,8	- 6,4	-40,8	49,7	-44,3	73,9	+21,5	81,2	
	FEB	56,7	- 6,9	+ 7,4	61,7	+24,1	75,4	+ 2,0	82,3	
	MAR*	129,8	+113,8	+128,9	129,2	+109,4	118,2	+56,8	83,0	
	APR	73,0	+10,6	-43,8	72,8	-43,7	80,5	-31,9	84,1	
	Mai	63,9	+ 4,9	-12,5	62,4	-14,3	80,9	+ 0,5	83,5	
	JUN	83,8	+21,3	+31,1	85,3	+36,7	83,6	+ 3,3	80,4	
	JUL	66,3	- 2,0	-18,5	65,3	-23,4	68,9	-17,6	76,6	
	AUG	91,1	+16,6	+33,4	91,4	+40,0	84,1	+22,1	72,3	
	SEP	90,6	-12,6	- 0,5	91,7	+ 0,3	67,3	-20,0	69,5	
	Okt	62,2	-34,2	-31,3	60,5	-34,0	55,1	-18,1	67,8	
	NICHTÖFFENTLICHE BAUHERREN									
	1986	Okt	124,1	+20,4	+ 2,4	121,1	- 1,0	112,2	+ 1,4	107,7
Nov		97,7	+13,9	-21,3	98,1	-19,0	109,8	- 2,1	107,2	
Dez		93,1	-18,8	- 4,7	94,6	- 3,6	95,4	-13,1	106,6	
1987	JAN	77,2	+16,8	-17,1	73,9	-21,9	110,2	+18,5	106,3	
	FEB	74,3	- 6,1	- 3,6	80,1	+ 8,4	103,4	- 6,2	105,9	
	MAR	109,7	+ 8,6	+47,6	107,4	+34,1	111,8	+ 8,1	106,0	
	APR	116,5	- 4,7	+ 6,2	124,0	+15,5	109,0	- 2,5	105,9	
	Mai	103,0	-20,2	-11,6	101,2	-18,4	93,5	-14,2	106,7	
	JUN	128,7	+ 2,6	+25,0	130,8	+29,2	113,6	+21,5	107,8	
	JUL	129,3	+ 8,7	+ 0,5	127,0	- 2,9	113,3	- 0,3	109,0	
	AUG	115,9	+ 2,4	-10,4	112,2	-11,7	110,6	- 2,4	110,3	
	SEP	120,0	- 1,0	+ 3,5	124,2	+10,7	112,0	+ 1,3	111,8	
	Okt	132,1	+ 6,4	+10,1	127,8	+ 2,9	116,3	+ 3,8	113,0	

6 BAUGENEHMIGUNGEN, BAUFERTIGSTELLUNGEN, BAUVORRAT

6.2 RAUMINHALT DER GENEHMIGTEN HOCHBAUVORHABEN IM NEUBAU (1980 = 100)

JAHR	MONAT	ORIGINALWERT			KALENDERBEREINIGTER WERT		KALENDER- UND SAISONBEREINIGTER WERT		GLATTE KOMPONENTE
		1980=100	VERÄNDERUNG VORJAHR	IN O/O GEGEN VORMONAT	1980=100	VERÄNDERUNG IN O/O GEGEN VORMONAT	1980=100	VERÄNDERUNG IN O/O GEGEN VORMONAT	
WOHN- UND NICHTWOHNGBAUEUDE									
1986	OKT	69,9	+ 1,6	- 1,1	68,2	- 5,1	66,8	+ 3,1	65,0
	NOV	58,3	+ 4,9	-16,6	58,9	-13,6	66,1	- 1,0	64,6
	DEZ	49,2	-18,7	-15,6	50,1	-14,9	59,3	-10,3	64,2
1987	JAN	45,4	- 2,6	- 7,7	45,1	-10,0	65,0	+ 9,6	63,9
	FEB	49,9	-16,4	+ 1,1	49,5	+ 9,8	60,3	- 7,2	63,5
	MAR	69,7	+12,6	+51,9	68,1	+37,6	70,2	+16,4	63,4
	APR	67,8	-12,6	- 2,7	68,0	- 0,1	60,3	-14,1	63,4
	MAI	69,1	- 7,0	+ 1,9	68,4	+ 0,6	61,4	+ 1,8	63,5
	JUN	71,7	- 6,9	+ 3,8	74,1	+ 8,3	63,6	+ 3,6	63,7
	JUL	79,2	+ 0,9	+10,5	77,3	+ 4,3	65,7	+ 3,3	63,8
	AUG	73,4	+ 1,7	- 7,3	72,0	- 6,9	66,8	+ 1,7	64,0
	SEP	70,9	+ 0,3	- 3,4	71,3	- 1,0	64,6	- 3,3	64,2
	OKT	67,5	- 3,4	- 4,8	66,2	- 7,2	64,5	- 0,2	64,6
WOHNGBAUEUDE									
1986	OKT	52,6	- 9,2	- 2,4	51,8	- 3,4	52,9	+ 3,7	51,5
	NOV	42,7	- 5,1	-18,8	43,1	-16,8	52,0	- 1,7	50,6
	DEZ	31,9	-23,5	-25,3	31,6	-26,7	46,6	-10,4	49,6
1987	JAN	31,1	-22,4	- 2,5	31,3	- 0,9	48,6	+ 4,3	49,2
	FEB	36,9	-21,8	+18,6	39,5	+26,2	47,0	- 3,3	48,5
	MAR	53,2	- 2,7	+44,2	51,4	+30,1	51,9	+10,4	48,1
	APR	55,3	-20,3	+ 3,9	54,6	- 6,2	44,9	-13,5	48,0
	MAI	58,3	- 6,6	+ 5,4	58,0	+ 6,2	48,4	+ 7,8	48,1
	JUN	57,3	-15,7	- 1,7	59,3	+ 2,2	46,4	- 4,1	48,3
	JUL	64,6	- 3,4	+12,7	63,6	+ 7,3	52,3	+12,7	48,7
	AUG	57,4	- 5,1	-11,1	55,7	-12,4	50,4	- 3,6	49,1
	SEP	53,4	- 0,9	- 7,0	52,7	- 5,4	50,6	+ 0,4	49,5
	OKT	51,9	- 1,3	- 2,8	50,9	- 3,4	51,2	+ 1,2	50,0
WOHNGBAUEUDE VON PRIVATEN HAUSHALTEN									
1986	OKT	52,2	- 8,7	- 8,4	52,3	- 8,6	56,0	+ 1,1	54,8
	NOV	40,9	- 6,8	-21,6	40,6	-22,4	53,6	- 4,3	53,7
	DEZ	28,3	-22,9	-30,8	27,3	-32,8	49,7	- 7,3	52,7
1987	JAN	31,5	-18,8	+11,3	32,0	+17,2	51,9	+ 4,4	51,9
	FEB	39,0	-17,7	+23,8	42,1	+31,6	50,8	- 2,1	51,0
	MAR	57,9	- 6,2	+48,5	56,2	+33,5	54,0	+ 6,3	50,4
	APR	62,4	-20,0	+ 7,8	61,1	+ 8,7	46,4	-14,1	50,0
	MAI	64,5	- 8,5	+ 3,4	63,2	+ 3,4	49,9	+ 7,5	50,1
	JUN	62,2	-15,9	- 3,6	63,7	+ 0,8	48,2	- 3,4	50,3
	JUL	69,5	- 8,6	+11,7	69,3	+ 8,8	53,7	+11,4	50,6
	AUG	58,9	- 8,1	-15,3	57,0	-17,7	52,1	- 3,0	51,3
	SEP	56,7	- 0,5	- 3,7	56,4	- 1,1	54,1	+ 3,8	51,9
	OKT	53,0	+ 1,5	- 6,5	52,2	- 7,4	54,7	+ 1,1	52,4
NICHTWOHNGBAUEUDE									
1986	OKT	91,3	+11,1	- 0,1	89,3	- 4,5	84,1	+ 3,4	81,6
	NOV	77,7	+13,1	-14,9	78,3	-12,3	83,6	- 0,6	81,7
	DEZ	70,5	-16,0	- 9,3	71,4	- 8,8	74,4	-11,0	81,7
1987	JAN	63,1	+15,6	-10,5	61,9	-13,3	84,8	+14,0	81,8
	FEB	56,9	-11,6	- 9,8	61,5	- 0,6	76,6	- 9,7	81,8
	MAR	90,1	+27,3	+58,3	88,1	+43,3	92,4	+20,6	82,1
	APR	83,3	- 5,1	- 7,5	85,7	- 2,7	79,9	-13,5	82,3
	MAI	82,4	- 7,6	- 1,1	80,7	- 5,8	77,0	- 3,6	82,5
	JUN	89,6	+ 1,7	+ 8,7	91,9	+13,9	84,4	+ 9,6	82,5
	JUL	97,3	+ 4,8	+ 8,6	95,2	+ 3,6	82,7	- 2,0	82,4
	AUG	93,4	+ 7,9	- 4,0	91,4	- 4,0	86,5	+ 4,6	82,3
	SEP	92,5	+ 1,2	- 1,0	94,1	+ 3,0	82,2	- 5,0	82,3
	OKT	86,9	- 4,8	- 6,1	85,4	- 9,2	80,5	- 2,1	82,6
ÖFFENTLICHE BAUHERREN									
1986	OKT	78,2	+ 3,3	+ 0,9	76,1	- 5,5	65,0	+ 0,0	63,0
	NOV	52,3	-11,7	-33,1	53,0	-30,4	58,4	-10,2	64,1
	DEZ	63,6	-20,3	+21,6	63,9	+20,6	53,8	- 7,9	64,8
1987	JAN	43,7	-11,7	-31,3	41,7	-34,7	59,4	+10,4	65,4
	FEB	40,0	-16,0	- 8,5	43,6	+ 4,6	59,0	- 0,7	66,3
	MAR	96,0	+112,9	+140,0	96,6	+121,6	94,1	+59,5	67,1
	APR	59,9	- 2,8	-41,8	54,4	-43,7	61,3	-34,9	68,1
	MAI	62,4	+ 4,0	+11,6	61,1	+12,3	66,5	+ 8,5	67,6
	JUN	81,3	+39,7	+30,3	82,5	+36,7	75,9	+14,4	65,4
	JUL	58,4	- 7,7	-28,2	56,4	-32,5	55,6	-26,7	62,5
	AUG	71,9	+ 8,8	+23,1	71,4	+26,6	64,5	+16,0	59,3
	SEP	73,6	- 5,0	- 2,4	74,4	+ 4,2	56,9	-11,8	57,1
	OKT	53,8	-34,2	-26,9	51,8	-30,4	45,1	-20,7	55,8
NICHTÖFFENTLICHE BAUHERREN									
1986	OKT	94,3	+12,5	- 0,4	92,0	- 4,5	88,4	+ 4,0	85,9
	NOV	83,6	+17,7	-11,3	84,3	- 8,4	89,6	+ 1,4	85,7
	DEZ	72,1	-15,1	-13,8	73,6	-12,5	79,3	-11,5	85,7
1987	JAN	67,6	+21,4	- 6,2	66,4	-10,0	90,7	+14,4	85,6
	FEB	60,9	-10,8	- 9,9	65,5	- 1,4	80,6	-11,1	85,5
	MAR	88,8	+15,6	+45,8	86,0	+31,3	91,6	+13,6	85,6
	APR	89,7	- 5,4	+ 1,0	93,4	+ 8,6	84,6	- 7,6	85,7
	MAI	87,1	- 9,2	- 2,9	85,5	- 8,5	79,4	- 6,1	86,0
	JUN	91,6	- 3,6	+ 5,2	94,6	+10,6	86,9	+ 9,4	86,5
	JUL	106,3	+ 6,6	+16,0	103,9	+ 9,8	88,8	+ 2,2	87,1
	AUG	98,3	+ 7,7	- 7,5	95,5	- 8,1	91,5	+ 3,0	87,7
	SEP	96,9	+ 2,3	- 1,4	98,4	+ 3,0	88,1	- 3,7	88,2
	OKT	94,5	+ 0,2	- 2,5	92,8	- 5,7	88,7	+ 0,7	88,8



6.3 RAUMINHALT DER FERTIGGESTELLTEN GEBÄUDE IM NEUBAU (1980 = 100)

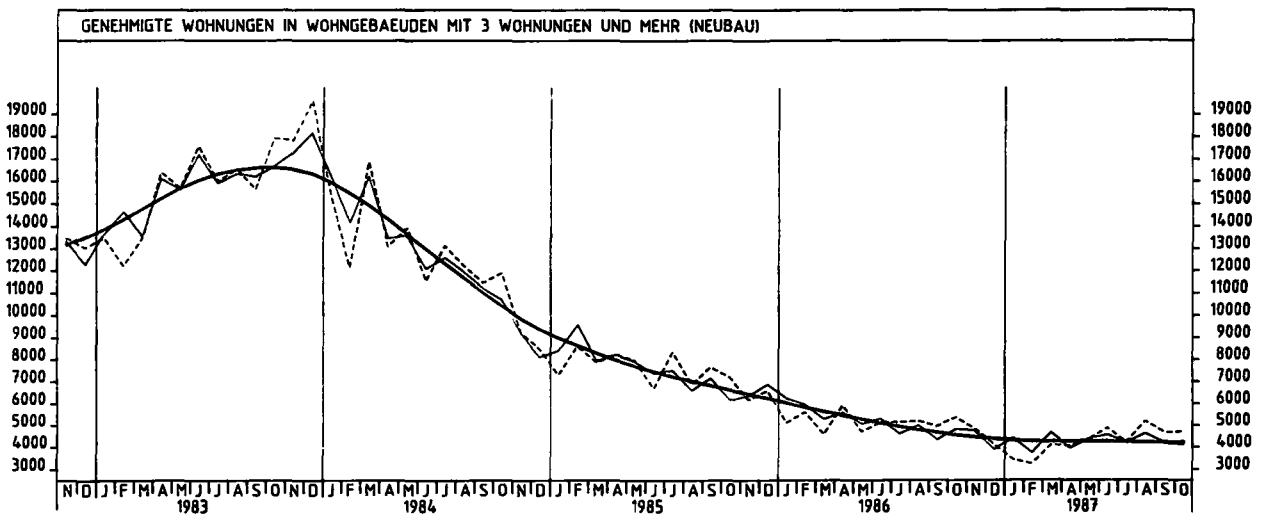
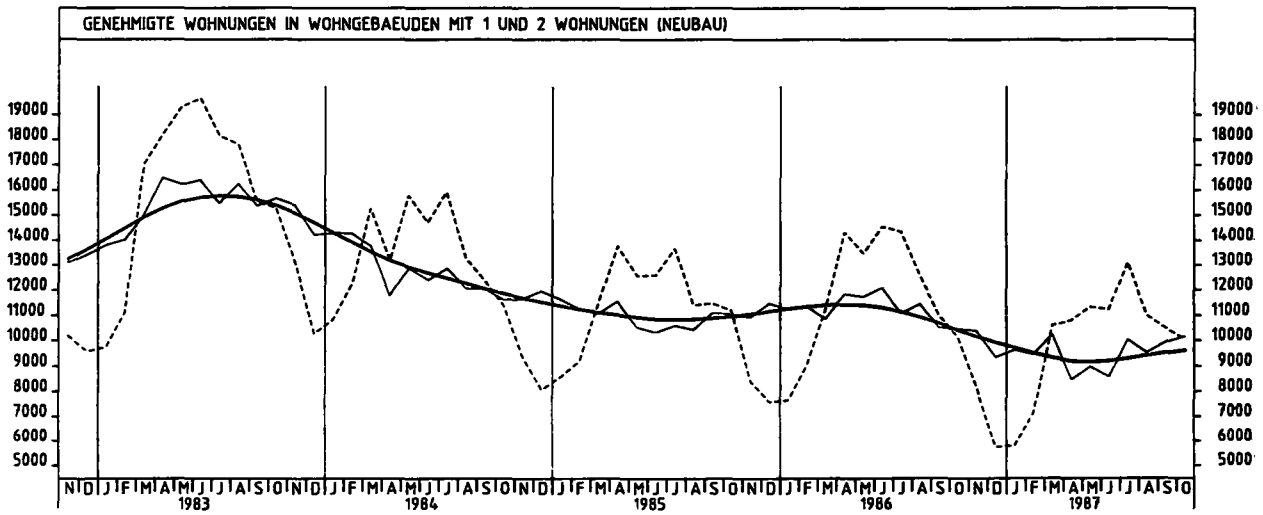
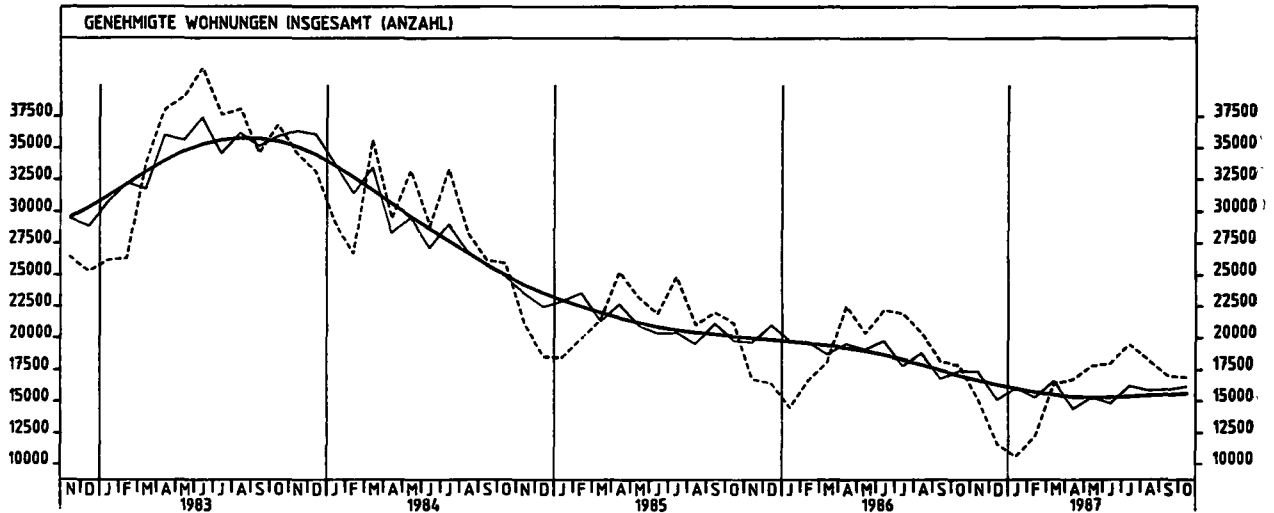
JAHR	MONAT	ORIGINALWERT			KALENDERBEREINIGTER WERT		KALENDER- UND SAISON- BEREINIGTER WERT		GLATTE KOMPONENTE	
		1980=100	VERÄNDERUNG VORJAHR	IN O/O GEGEN VORMONAT	1980=100	VERÄNDERUNG IN O/O GEGEN VORMONAT	1980=100	VERÄNDERUNG IN O/O GEGEN VORMONAT	1980=100	
WOHN- UND NICHTWOHNGBAUEDE										
1986	OKT	52,0	- 8,9	+35,1	52,8	+43,1	67,2	+ 1,7	63,7	
	NOV	63,3	+ 6,6	+21,7	61,8	+17,0	69,2	+ 3,0	63,2	
	DEZ	430,9	- 5,2	+580,7	422,4	+583,5	24,6	-64,5	62,7	
1987	JAN	22,2	-15,3	-94,8	21,2	-95,0	64,8	+163,4	62,5	
	FEB	25,1	+14,1	+13,1	26,7	+25,9	70,1	+ 8,2	62,6	
	MAR	22,1	+10,0	-12,0	20,3	-24,0	69,0	- 1,6	63,0	
	APR	19,7	-19,9	-10,9	23,7	+16,7	67,4	- 2,3	64,3	
	MAI	21,0	+ 4,5	+ 6,6	19,6	-17,3	65,4	- 3,0	65,0	
	JUN	26,7	+ 0,4	+27,1	27,7	+41,3	68,5	+ 4,7	64,5	
	JUL	26,3	- 0,8	- 1,5	27,7	+ 0,0	66,5	- 2,9	63,7	
	AUG	29,5	- 1,3	+12,2	25,4	- 8,3	63,9	- 3,9	62,7	
	SEP	35,1	- 8,8	+19,0	37,6	+48,0	65,1	+ 1,9	62,6	
	OKT	47,2	- 9,2	+34,5	45,5	+21,0	60,4	- 7,2	63,0	
	WOHNGBAUEDE									
	1986	OKT	46,7	-16,0	+34,6	48,1	+45,3	59,9	+ 2,4	56,4
NOV		51,0	-16,4	+ 9,2	49,5	+ 2,9	56,7	- 5,3	55,9	
DEZ		384,0	- 9,5	+652,9	375,0	+657,6	17,6	-69,0	55,3	
1987	JAN	22,4	+ 2,3	-94,2	21,1	-94,4	60,7	+244,9	55,1	
	FEB	20,2	- 5,6	- 9,8	21,6	+ 2,4	61,3	+ 1,0	55,4	
	MAR	19,6	- 0,5	- 3,0	18,4	-14,8	62,0	+ 1,1	55,5	
	APR	18,7	- 1,1	- 4,6	21,9	+19,0	62,8	+ 1,3	56,8	
	MAI	17,4	+ 2,4	- 7,0	15,5	-29,2	58,6	- 6,7	57,2	
	JUN	20,8	-18,1	+19,5	20,9	+34,8	57,4	- 2,0	56,1	
	JUL	23,1	- 6,3	-11,1	24,9	+19,1	58,0	+ 1,0	54,7	
	AUG	24,1	-13,0	- 4,3	20,5	-17,7	53,5	- 7,8	53,0	
	SEP	31,1	-10,4	+29,0	33,1	+61,5	56,1	+ 4,9	52,4	
	OKT	36,0	-22,9	+15,8	34,8	+ 5,1	47,9	-14,6	52,4	
	NICHTWOHNGBAUEDE									
	1986	OKT	59,4	+ 0,3	+35,9	57,7	+34,5	76,2	+ 0,4	74,3
NOV		80,4	+40,6	+35,4	80,1	+38,8	86,1	+13,0	74,0	
DEZ		496,0	- 0,1	+516,9	490,6	+512,5	46,1	-46,5	73,7	
1987	JAN	21,5	-32,2	-95,6	21,1	-95,7	70,0	+51,8	73,7	
	FEB	31,9	+40,5	+45,7	33,4	+58,3	81,4	+16,3	73,8	
	MAR	25,6	+23,7	-19,7	24,1	-27,8	77,9	- 4,3	74,1	
	APR	21,0	-35,4	-18,0	24,2	+ 0,4	72,5	- 6,9	74,9	
	MAI	25,8	+ 4,9	+22,9	26,4	+ 9,1	74,5	+ 2,8	75,7	
	JUN	34,9	+23,3	+35,3	36,8	+47,0	83,2	+11,7	75,9	
	JUL	30,7	+ 6,6	-12,0	29,8	-23,2	77,5	- 6,9	76,0	
	AUG	36,9	+11,5	+20,2	33,5	+12,4	78,5	+ 1,3	76,1	
	SEP	40,6	- 7,1	+10,0	42,1	+25,7	75,8	- 3,4	76,6	
	OKT	62,7	+ 5,6	+54,4	59,4	+41,1	77,5	+ 2,2	77,3	

6 BAUGENEHMIGUNGEN, BAUFERTIGSTELLUNGEN, BAUVORRAT

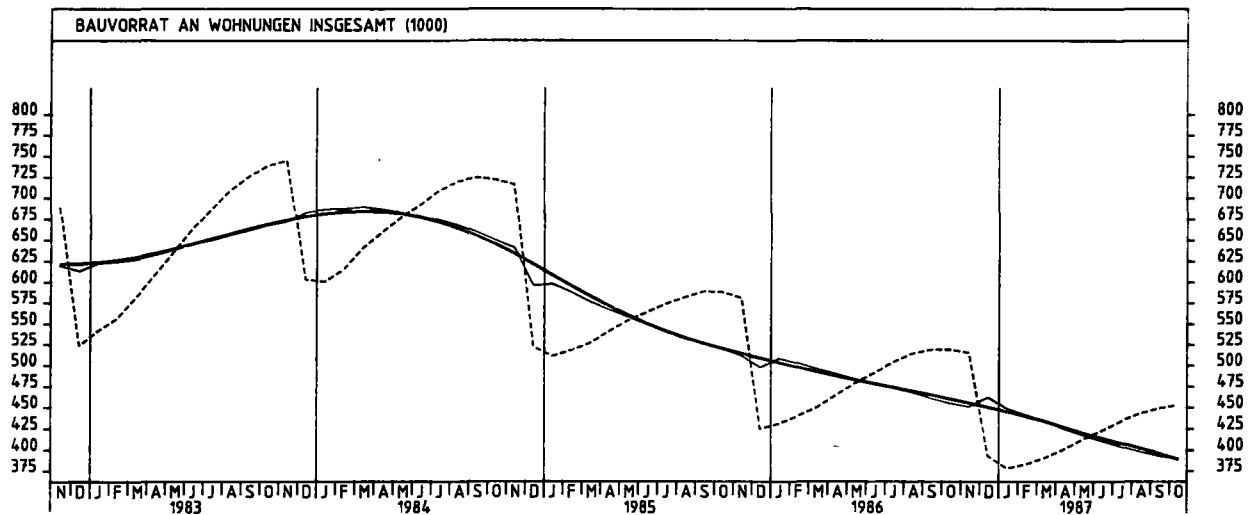
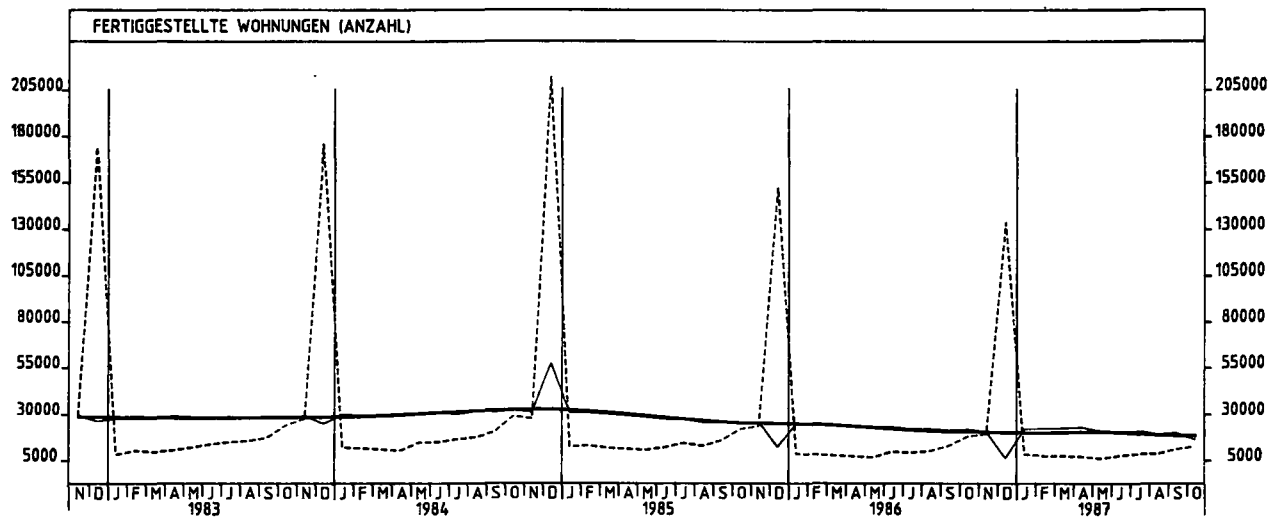
6.4 GENEHMIGTE UND FERTIGGESTELLTE WOHNUNGEN (ANZAHL), BAUVORRAT (1 000)

JAHR	MONAT	ORIGINALWERT			KALENDERBEREINIGTER WERT		KALENDER- UND SAISON- BEREINIGTER WERT		GLATTE KOMPONENTE
		ANZAHL	VERAENDERUNG VORJAHR	IN O/O GEGEN VORMONAT	ANZAHL	VERAENDERUNG IN O/O GEGEN VORMONAT	ANZAHL	VERAENDERUNG IN O/O GEGEN VORMONAT	ANZAHL
GENEHMIGTE WOHNUNGEN INSGESAMT									
1986	OKT	17835	-15,7	-1,8	17555	-1,6	17401	+3,8	17039
	NOV	15095	-9,9	-15,4	15288	-12,9	17354	-0,3	16650
	DEZ	11569	-29,6	-23,4	11310	-26,0	15095	-13,0	16295
1987	JAN	10580	-26,8	-8,5	10731	-5,1	16068	+6,4	15983
	FEB	12280	-26,4	+16,1	13094	+22,0	15268	-5,0	15694
	MAR	16407	-9,3	+33,6	15667	+19,7	16602	+8,7	15474
	APR	16726	-25,7	+1,9	16557	+5,7	14367	-13,5	15325
	MAI	17804	-12,8	+6,4	17916	+8,2	15315	+6,6	15274
	JUN	17997	-18,9	+1,1	18536	+3,5	14802	-3,3	15297
	JUL	19454	-11,2	+8,1	19195	+3,6	16203	+9,5	15360
	AUG	18244	-10,2	-6,2	17724	-7,7	15837	-2,3	15445
	SEP	17015	-6,3	-6,7	16710	-5,7	15900	+0,4	15512
	OKT	16877	-5,4	-0,8	16625	-0,5	16160	+1,6	15603
GENEHMIGTE WOHNUNGEN IN WOHNUNGSGEBÄUDEN MIT 1 UND 2 WOHNUNGEN (NEUBAU)									
1986	OKT	10152	-9,3	-7,9	10081	-8,9	10451	-0,7	10411
	NOV	8139	-3,0	-19,8	8194	-18,7	10379	-0,7	10151
	DEZ	5750	-24,1	-29,4	8497	-32,9	9346	-10,0	9918
1987	JAN	5798	-24,2	+0,8	5856	+6,5	9633	+3,1	9706
	FEB	7131	-21,3	+23,0	7721	+3,8	9453	-1,9	9496
	MAR	10601	-5,7	+48,7	10308	+33,5	10230	+8,2	9322
	APR	10801	-24,7	+1,9	10671	+3,9	8466	-17,2	9186
	MAI	11338	-15,8	+5,0	11114	+4,2	8983	+6,1	9156
	JUN	11237	-22,8	-0,9	11460	+3,1	8574	-4,6	9205
	JUL	13097	-8,8	+16,6	13020	+13,6	10033	+17,0	9299
	AUG	11000	-12,3	-16,0	10672	-18,0	9516	-5,2	9418
	SEP	10486	-4,8	-4,7	10523	-1,4	9937	+4,4	9521
	OKT	10056	-0,9	-4,1	9981	-5,2	10156	+2,2	9611
GENEHMIGTE WOHNUNGEN IN WOHNUNGSGEBÄUDEN MIT 3 WOHNUNGEN UND MEHR (NEUBAU)									
1986	OKT	5376	-25,4	+8,9	5245	+9,0	4825	+11,9	4538
	NOV	4827	-21,8	-10,2	4879	-7,0	4744	-1,7	4444
	DEZ	4096	-37,9	-15,1	4124	-15,5	3875	-18,3	4387
1987	JAN	3439	-32,8	-16,0	3458	-16,1	4411	+13,6	4289
	FEB	3240	-42,2	-5,8	3406	-1,5	3715	-15,8	4241
	MAR	4073	-10,9	+25,7	3855	+13,2	4652	+25,2	4225
	APR	4042	-31,9	-0,8	3976	+3,1	3925	-15,6	4240
	MAI	4330	-8,0	+7,1	4456	+12,1	4368	+11,3	4250
	JUN	4868	-5,2	+12,4	5066	+13,7	4551	+4,2	4241
	JUL	4187	-18,6	-14,0	4099	-19,1	4187	-8,0	4224
	AUG	5182	-0,2	+23,8	5054	+23,3	4610	+10,1	4201
	SEP	4664	-5,5	-10,0	4486	-11,2	4179	-9,3	4187
	OKT	4707	-12,4	+0,9	4593	+2,4	4112	-1,6	4209
FERTIGGESTELLTE WOHNUNGEN INSGESAMT									
1986	OKT	18037	-17,3	+39,6	18457	+49,1	21735	+2,5	20432
	NOV	19369	-18,2	+7,4	18912	+2,5	20418	-6,1	20250
	DEZ	133929	-12,2	+591,5	130839	+591,8	6193	-69,7	20029
1987	JAN	8352	-2,2	-93,8	7849	-94,0	21898	+253,6	19924
	FEB	7428	-9,8	-11,1	7949	+1,3	22094	+0,9	19924
	MAR	7477	-2,8	+0,7	7059	-11,2	22414	+1,4	20021
	APR	7145	-0,9	-4,4	8358	+18,4	22835	+1,9	20477
	MAI	6130	-7,7	-14,2	5399	-35,4	20899	-8,5	20579
	JUN	7670	-22,1	+25,1	7736	+43,3	20484	-2,0	20101
	JUL	8756	-5,8	+14,2	9363	+21,0	20892	+2,0	19482
	AUG	8748	-14,5	-0,1	7455	-20,3	19180	-8,2	18776
	SEP	11280	-12,7	+26,9	12002	+60,9	19878	+3,6	18453
	OKT	12710	-29,5	+12,7	12345	+2,9	16277	-18,1	18350

JAHR	MONAT	ORIGINALWERT			KALENDERBEREINIGTER WERT		KALENDER- UND SAISON- BEREINIGTER WERT		GLATTE KOMPONENTE
		1 000	VERÄNDERUNG VORJAHR	IN O/O GEGEN VORMONAT	1 000	VERÄNDERUNG IN O/O GEGEN VORMONAT	1 000	VERÄNDERUNG IN O/O GEGEN VORMONAT	1 000
BAUVORRAT AN WOHNUNGEN INSGESAMT									
1986	OKT	519	-11,7	+ 0,0	X	X	455	- 1,3	460
	NOV	515	-11,4	- 0,8	X	X	451	- 0,9	455
	DEZ	393	- 7,5	-23,7	X	X	462	+ 2,4	450
1987	JAN	378	-12,3	- 3,8	X	X	449	- 2,8	445
	FEB	383	-13,0	+ 1,3	X	X	441	- 1,8	439
	MAR	391	-13,1	+ 2,1	X	X	434	- 1,6	434
	APR	401	-13,8	+ 2,6	X	X	425	- 2,1	427
	MAI	413	-13,8	+ 3,0	X	X	418	- 1,6	420
	JUN	423	-13,8	+ 2,4	X	X	411	- 1,7	414
	JUL	434	-13,9	+ 2,6	X	X	405	- 1,5	408
	AUG	443	-13,8	+ 2,1	X	X	399	- 1,5	402
	SEP	449	-13,5	+ 1,4	X	X	393	- 1,5	396
	OKT	453	-12,7	+ 0,9	X	X	390	- 0,8	389



6 BAUGENEHMIGUNGEN, BAUFERTIGSTELLUNGEN, BAUVORRAT



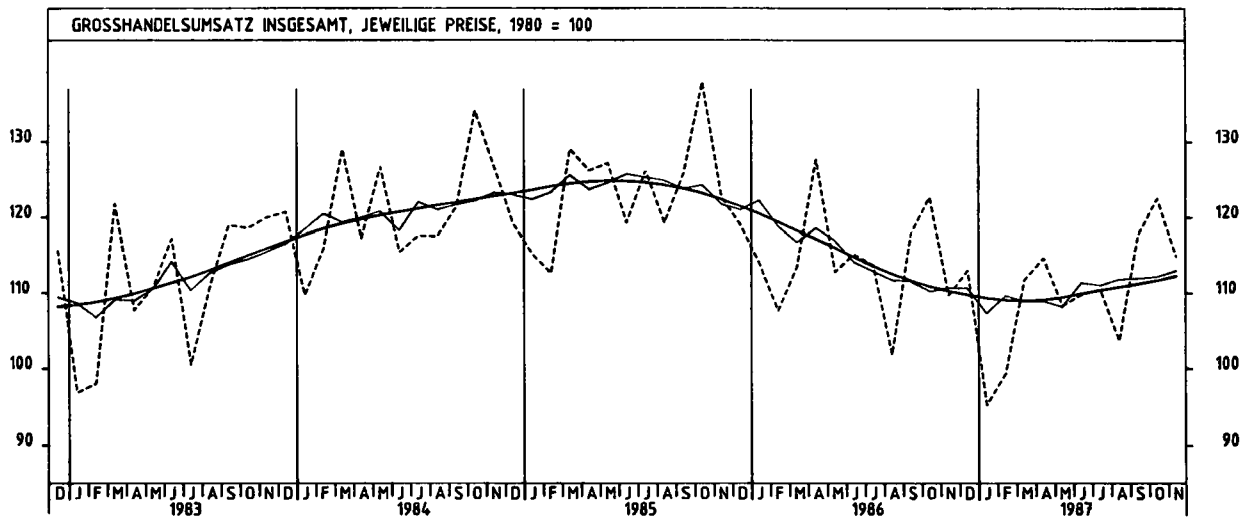
6.5 VERANSCHLAGTE REINE BAUKOSTEN DER GENEHMIGTEN BAUMASSNAHMEN AN BESTEHENDEN GEBÄUDEN (1980 = 100)

JAHR	MONAT	ORIGINALWERT			KALENDERBEREINIGTER WERT		KALENDER- UND SAISON- BEREINIGTER WERT		GLATTE KOMPONENTE
		1980=100	VERÄNDERUNG VORJAHR	IN O/O GEGEN VORMONAT	1980=100	VERÄNDERUNG IN O/O GEGEN VORMONAT	1980=100	VERÄNDERUNG IN O/O GEGEN VORMONAT	
WOHNGEBAUDE									
1986	OKT	103,9	- 2,0	- 6,1	101,1	- 7,7	108,5	- 0,4	107,6
	NOV	87,0	+ 8,3	-16,3	88,9	-12,1	110,1	+ 1,5	107,1
	DEZ	101,7	+32,1	+16,9	101,1	+13,7	116,4	+ 5,7	106,8
1987	JAN	71,4	-29,2	-29,8	71,8	-29,0	93,2	-19,9	106,5
	FEB	85,7	+11,4	+20,0	91,9	+28,0	112,3	+20,5	106,0
	MAR	107,9	+ 1,5	+25,5	104,0	+13,2	106,3	- 5,3	105,6
	APR	109,6	+ 4,9	+ 1,6	109,1	+ 4,9	103,3	- 2,8	104,9
	MAI	119,2	+ 4,9	+ 8,8	120,4	+10,4	106,4	+ 3,0	105,0
	JUN	122,5	-16,8	+ 2,8	125,9	+ 4,6	93,1	-12,5	105,5
	JUL	135,4	+ 0,3	+10,5	132,3	+ 5,1	107,9	+15,9	106,3
	AUG	121,5	+ 3,5	-10,3	119,4	- 9,8	111,0	+ 2,9	107,1
	SEP	114,7	- 3,7	- 5,6	113,7	- 4,8	110,6	- 0,2	107,8
	OKT	103,6	- 0,1	- 9,5	101,5	-10,7	108,6	- 2,0	108,3
NICHTWOHNGEBAUDE									
1986	OKT	155,9	+16,7	+ 5,1	151,4	+ 1,3	143,1	+ 6,2	136,7
	NOV	116,3	+23,2	-24,1	119,9	-20,8	143,4	+ 0,2	136,1
	DEZ	107,0	-15,8	- 5,6	108,8	- 9,3	124,2	-13,4	135,7
1987	JAN	104,0	- 6,3	- 2,8	99,6	- 8,5	129,2	+ 4,5	135,5
	FEB	108,7	+ 1,6	+ 4,5	116,5	+17,0	136,9	+ 5,5	135,4
	MAR	126,1	- 6,7	+16,0	124,0	+ 6,4	130,5	- 4,7	136,2
	APR	165,5	+13,7	+31,2	172,6	+39,2	153,4	+17,5	136,7
	MAI	142,4	+ 0,9	-14,0	140,2	-18,8	139,5	- 9,1	139,0
	JUN	158,9	-40,5	+11,6	166,7	+18,9	126,8	- 9,1	140,9
	JUL	147,2	+ 1,0	- 7,4	142,6	-14,5	138,8	+ 9,5	143,1
	AUG	164,0	+15,8	+11,4	157,1	+10,2	151,3	+ 9,0	145,4
	SEP	198,6	+33,9	+21,1	202,5	+28,9	174,6	+15,4	148,4
	OKT	148,2	- 4,9	-25,4	142,2	-29,8	138,7	-20,6	150,9

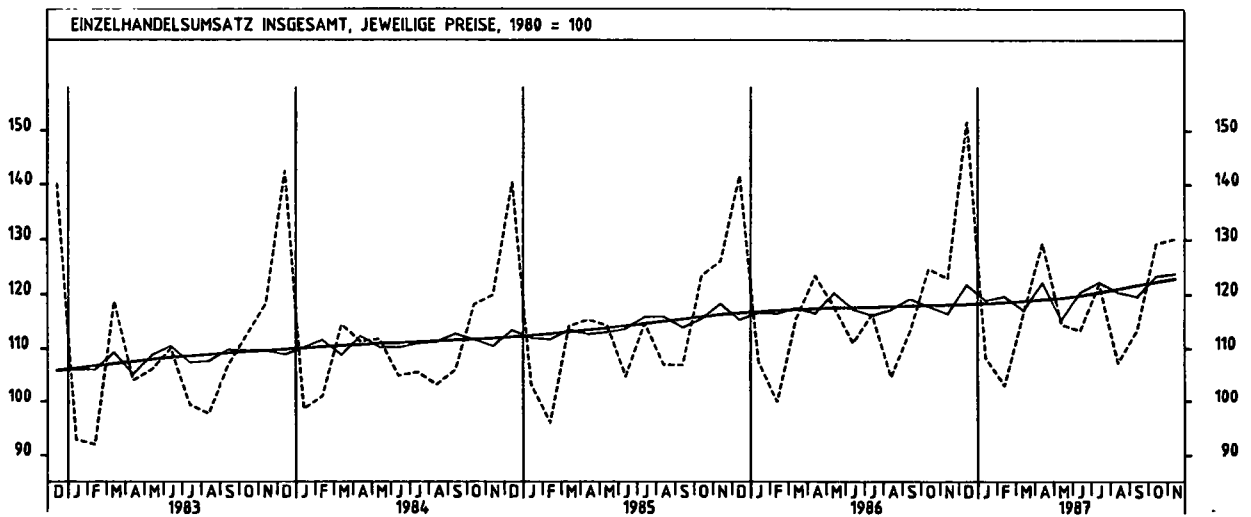
7 UMSATZE DES GROSSHANDELS
7.1 IN JEWEILIGEN PREISEN (1980 = 100)

JAHR	MONAT	ORIGINALWERT			KALENDERBEREINIGTER WERT		KALENDER- UND SAISON- BEREINIGTER WERT		GLATTE KOMPONENTE
		1980=100	VERÄNDERUNG VORJAHR	IN O/O GEGEN VORMONAT	1980=100	VERÄNDERUNG IN O/O GEGEN VORMONAT	1980=100	VERÄNDERUNG IN O/O GEGEN VORMONAT	1980=100
GROSSHANDEL INSGESAMT									
1986	NOV	109,7	-10,6	-10,6	115,4	- 0,6	110,7	+ 0,5	110,2
	DEZ	113,0	- 5,0	+ 3,0	114,0	- 1,2	110,7	+ 0,0	109,7
1987	JAN	95,3	-16,3	-15,7	94,7	-16,9	107,3	- 3,1	109,3
	FEB	89,4	- 7,6	+ 4,3	105,4	+11,3	109,7	+ 2,2	109,0
	MAR	111,8	- 1,5	+12,5	107,6	+ 2,1	108,9	- 0,7	108,9
	APR	114,6	-10,3	+ 2,5	116,8	+ 8,6	108,9	+ 0,0	109,0
	MAI	108,3	- 4,0	- 5,5	113,2	- 3,1	108,1	- 0,7	109,4
	JUN	109,8	- 4,6	+ 1,4	116,5	+ 2,9	111,4	+ 3,1	109,9
	JUL	110,5	- 2,8	+ 0,6	104,2	-10,6	111,0	- 0,4	110,3
	AUG	103,6	+ 1,8	- 6,2	101,7	- 2,4	111,9	+ 0,8	110,7
	SEP	117,7	- 0,1	+13,6	115,4	+13,5	111,9	+ 0,0	111,2
	OKT	122,5	- 0,2	+ 4,1	117,7	+ 2,0	112,2	+ 0,3	111,6
	NOV	114,8	+ 4,6	- 6,3	118,0	+ 0,3	113,0	+ 0,7	112,2
FESTE BRENNSTOFFE, MINERALÖLERZEUGNISSE									
1986	NOV	89,7	-43,7	- 9,8	63,0	+ 1,6	63,3	+ 1,6	64,2
	DEZ	65,7	-37,5	+10,1	66,1	+ 4,9	61,9	- 2,2	63,5
1987	JAN	65,1	-33,5	- 0,9	62,8	- 5,0	64,4	+ 4,0	62,9
	FEB	59,9	-32,0	- 8,0	63,2	+ 0,6	62,7	- 2,6	62,7
	MAR	67,5	-22,4	+12,7	66,6	+ 5,4	65,7	+ 4,8	63,1
	APR	66,4	-26,5	- 1,6	67,3	+ 1,1	63,6	- 3,2	64,0
	MAI	65,0	-18,6	- 2,1	67,9	+ 0,9	64,1	+ 0,8	65,2
	JUN	64,5	-11,6	- 0,8	69,9	+ 2,9	68,3	+ 6,6	66,4
	JUL	73,1	+ 5,8	+13,3	68,9	- 1,4	72,0	+ 5,4	67,2
	AUG	68,3	+10,9	- 6,6	65,9	- 4,4	70,0	- 2,8	67,7
	SEP	65,6	+ 2,7	- 4,0	64,3	- 2,4	68,0	- 2,9	68,1
	OKT	68,8	+ 3,9	+ 4,9	64,3	+ 0,0	67,3	- 1,0	68,6
	NOV	65,7	+10,1	- 4,5	68,8	+ 7,0	69,8	+ 3,7	69,3
ERZE, STAHL, NE-METALLE USW.									
1986	NOV	103,6	-17,9	-11,9	105,9	- 5,2	105,9	+ 1,0	106,3
	DEZ	89,0	-14,1	-14,1	94,7	-10,6	109,8	+ 3,4	104,9
1987	JAN	97,1	-23,8	+ 9,1	96,4	+ 1,8	101,6	- 7,2	103,7
	FEB	94,0	-18,8	- 3,2	98,9	+ 2,6	101,7	+ 0,1	102,8
	MAR	103,3	-11,5	+ 9,9	99,0	+ 0,1	103,5	+ 1,8	102,3
	APR	105,7	-21,6	+ 2,3	107,3	+ 8,4	98,3	- 5,0	102,0
	MAI	103,6	- 8,8	- 2,0	107,4	+ 0,1	102,3	+ 4,1	102,3
	JUN	112,9	-10,8	+ 9,0	123,4	+14,9	107,5	+ 5,1	103,0
	JUL	102,6	-12,7	- 9,1	96,9	-21,5	101,6	- 5,5	103,9
	AUG	99,8	+ 1,8	- 3,0	95,0	- 2,0	109,2	+ 7,5	104,9
	SEP	118,8	- 3,2	+19,4	116,6	+22,7	106,3	- 2,7	106,0
	OKT	117,9	+ 0,3	- 0,8	111,1	- 4,7	106,7	+ 0,4	107,0
	NOV	109,9	+ 6,1	- 6,8	113,1	+ 1,8	111,9	+ 4,9	108,0
HOLZ, BAUSTOFFE, INSTALLATIONSBEDARF									
1986	NOV	111,7	+ 8,6	-16,3	116,0	- 8,7	107,6	+ 2,7	104,2
	DEZ	94,6	+15,6	-15,3	96,0	-17,2	107,5	- 0,1	104,0
1987	JAN*	53,9	-24,5	-43,0	59,1	-38,4	84,0	-12,6	103,9
	FEB	69,0	+ 3,6	+28,0	72,4	+22,5	104,8	+11,5	103,9
	MAR	81,3	- 1,6	+17,8	77,0	+ 6,4	98,4	- 6,1	103,9
	APR	109,3	- 6,2	+34,4	112,3	+45,8	102,4	+ 4,1	104,0
	MAI	112,7	+ 7,8	+ 3,1	116,6	+ 3,8	104,8	+ 2,3	104,4
	JUN	113,6	- 1,5	+ 0,8	120,6	+ 3,4	106,9	+ 2,0	104,8
	JUL	122,4	- 1,0	+ 7,7	116,8	- 3,2	104,9	- 1,9	105,1
	AUG	116,8	+ 6,7	- 4,6	113,2	- 3,1	107,9	+ 2,9	105,4
	SEP	133,1	+ 2,9	+14,0	132,3	+16,9	109,3	+ 1,3	105,6
	OKT	132,1	- 1,0	- 0,8	127,3	- 3,8	105,4	- 3,6	106,1
	NOV	114,2	+ 2,2	-13,6	115,6	- 9,2	106,2	+ 0,8	106,7
NAHRUNGSMITTEL, GETRÄNKE, TABAKWAREN									
1986	NOV	121,6	- 2,6	-10,1	128,5	- 0,3	121,8	- 1,1	121,3
	DEZ	132,2	+ 1,7	+ 8,7	130,4	+ 1,5	120,8	- 0,8	120,7
1987	JAN*	103,6	-12,1	-21,6	105,9	-18,8	115,4	- 4,5	120,2
	FEB	107,2	- 3,5	+ 3,5	115,1	+ 8,7	119,7	+ 3,7	119,6
	MAR	117,8	+ 0,0	+ 9,9	114,0	- 1,0	117,6	- 1,8	119,1
	APR	124,8	- 3,3	+ 5,9	126,7	+11,1	121,5	+ 3,3	118,7
	MAI	115,6	- 8,8	- 7,4	119,4	- 6,8	114,1	- 6,1	118,5
	JUN	121,0	- 3,0	+ 4,7	124,5	+ 4,3	119,4	+ 4,6	118,4
	JUL	120,5	- 5,0	- 0,4	114,6	- 8,0	118,7	- 0,6	118,2
	AUG	108,9	- 1,4	- 9,6	109,1	- 4,8	119,8	+ 0,9	118,0
	SEP	119,6	- 2,4	+ 9,8	118,2	+ 8,3	120,1	+ 0,3	117,8
	OKT	126,0	- 6,6	+ 5,4	123,5	+ 4,5	117,6	- 2,1	117,8
	NOV	121,7	+ 0,1	- 3,4	124,6	+ 0,9	117,8	+ 0,2	117,8
FAHRZEUGE, MASCHINEN, TECHN.BEDARF									
1986	NOV	146,0	+ 3,2	- 9,5	152,3	- 2,1	146,1	- 2,0	148,5
	DEZ	167,9	+17,2	+15,0	166,0	+ 9,0	154,2	+ 5,5	149,2
1987	JAN*	117,1	-11,8	-30,3	123,0	-25,9	136,2	-11,7	149,8
	FEB	136,2	+ 8,7	+18,0	147,9	+20,2	151,8	+11,5	150,5
	MAR	161,3	+14,5	+16,7	155,9	+ 5,4	154,1	+ 1,5	151,2
	APR	161,8	- 2,0	+ 0,3	163,9	+ 5,1	148,2	- 3,8	151,8
	MAI	159,0	+15,1	- 1,7	161,3	- 1,6	157,0	+ 5,9	152,4
	JUN	156,0	+ 3,8	- 1,9	163,7	+ 1,5	154,5	- 1,6	153,1
	JUL	153,4	+ 4,2	- 1,7	147,1	-10,1	153,1	- 0,9	153,7
	AUG	134,4	+ 7,3	-12,4	131,1	-10,9	153,3	+ 0,1	154,5
	SEP	151,4	+ 4,0	+12,6	148,6	+13,3	153,2	- 0,1	155,3
	OKT	163,6	+ 1,4	+ 8,1	159,4	+ 7,3	153,5	+ 0,2	156,0
	NOV	161,8	+10,8	- 1,1	166,0	+ 4,1	159,5	+ 3,9	156,7

7 UMSÄTZE DES GROSSHANDELS



8 UMSÄTZE DES EINZELHANDELS



8 UMSATZE DES EINZELHANDELS
8.1 IN JEWEILIGEN PREISEN (1980 = 100)

JAHR	MONAT	ORIGINALWERT			KALENDERBEREINIGTER WERT		KALENDER- UND SAISON- BEREINIGTER WERT		GLATTE KOMPONENTE
		1980=100	VERÄNDERUNG VORJAHR	IN O/O GEGEN VORMONAT	1980=100	VERÄNDERUNG IN O/O GEGEN VORMONAT	1980=100	VERÄNDERUNG IN O/O GEGEN VORMONAT	
EINZELHANDEL INSGESAMT									
1986	NOV	122,8	+ 2,8	- 1,4	127,8	+ 7,2	116,4	- 1,2	118,0
	DEZ*	151,6	+ 7,1	+23,5	148,0	+15,8	121,7	+ 4,6	118,1
1987	JAN	108,3	+ 0,7	-28,6	106,7	-27,9	118,9	- 2,3	118,3
	FEB	103,0	+ 3,1	- 4,9	111,0	+ 4,0	119,7	+ 0,7	118,5
	MAR	116,5	+ 0,8	+13,1	115,0	+ 3,6	117,1	- 2,2	118,7
	APR	129,3	+ 4,9	+11,0	129,5	+12,6	122,1	+ 4,3	119,0
	MAI	114,5	- 2,7	-11,4	116,2	-10,3	118,3	- 5,6	119,2
	JUN	113,3	+ 2,1	- 1,0	117,8	+ 1,4	120,4	+ 4,4	119,7
	JUL	121,9	+ 4,7	+ 7,6	116,8	- 0,8	122,2	+ 1,5	120,3
	AUG	107,3	+ 2,6	-12,0	106,6	- 8,7	120,3	- 1,6	120,9
	SEP	113,4	+ 0,2	+ 5,7	113,3	+ 6,3	119,6	- 0,6	121,6
	OKT	129,3	+ 3,8	+14,0	125,2	+10,5	123,3	+ 3,1	122,2
	NOV	130,2	+ 6,0	+ 0,7	134,7	+ 7,6	123,7	+ 0,3	122,7
NAHRUNGSMITTEL, GETRÄENKE, TABAKWAREN									
1986	NOV	119,2	- 3,6	- 4,6	123,7	+ 2,6	120,7	- 1,1	121,9
	DEZ	143,1	+ 3,5	+20,1	140,4	+13,5	122,8	+ 1,7	122,0
1987	JAN	117,9	+ 3,0	-17,6	114,9	-18,2	123,7	+ 0,7	122,1
	FEB	109,8	+ 1,0	- 6,9	119,7	+ 4,2	122,4	- 1,1	122,3
	MAR	119,5	- 1,0	+ 8,8	119,3	- 0,3	120,5	- 1,6	122,5
	APR	127,8	+ 5,0	+ 6,9	129,1	+ 8,2	125,4	+ 4,1	122,7
	MAI	120,3	- 5,0	- 5,9	120,0	- 7,0	120,5	- 3,9	123,0
	JUN	122,3	+ 2,0	+ 1,7	122,9	+ 2,4	122,3	+ 1,5	123,4
	JUL	129,3	+ 4,0	+ 5,7	125,1	+ 1,8	125,3	+ 2,5	124,0
	AUG	118,8	+ 1,0	- 8,1	119,4	- 4,6	124,3	- 0,8	124,6
	SEP	119,4	+ 4,0	+ 0,5	121,2	+ 1,5	126,4	+ 1,7	125,3
	OKT	128,6	+ 3,0	+ 7,7	125,3	+ 3,4	126,5	+ 0,1	125,9
	NOV	125,2	+ 5,0	- 2,6	128,9	+ 2,9	126,6	+ 0,1	126,5
TEXTILIEN, BEKLEIDUNG, SCHUHE, LEDERWAREN									
1986	NOV	135,2	- 4,8	- 0,3	138,5	+ 4,7	108,9	- 3,0	113,7
	DEZ	160,6	+11,3	+18,8	157,6	+13,8	118,8	+ 9,1	113,8
1987	JAN	105,6	+ 5,0	-34,2	102,9	-34,7	114,3	- 3,8	113,9
	FEB	79,4	+ 5,0	-24,8	86,9	-15,5	114,3	+ 0,0	113,9
	MAR	103,2	- 3,0	+30,0	103,7	+19,3	111,8	- 2,2	114,0
	APR	126,6	+ 8,0	+22,7	126,8	+22,3	117,3	+ 4,9	114,0
	MAI	105,2	- 7,0	-16,9	103,5	-18,4	109,8	- 6,4	114,0
	JUN	95,8	+ 2,0	- 8,9	97,3	- 6,0	114,3	+ 4,1	114,2
	JUL	110,1	+ 9,0	+14,9	107,3	+10,3	118,3	+ 3,5	114,8
	AUG	93,7	+ 3,0	-14,9	93,2	-13,1	115,9	- 2,0	115,6
	SEP	111,3	- 9,0	+18,8	113,5	+21,8	109,1	- 5,9	116,4
	OKT	143,7	+ 6,0	+29,1	139,8	+23,2	119,3	+ 9,3	117,1
	NOV	144,7	+ 7,0	+ 0,7	149,0	+ 6,6	120,3	+ 0,8	117,5
EINRICHTUNGSGEGENSTÄNDE (OH. ELEKTROTECHN. USW.)									
1986	NOV	124,3	+ 5,3	+ 0,3	128,7	+ 8,4	109,8	- 0,4	109,3
	DEZ	150,2	+ 6,3	+20,8	150,0	+16,6	110,2	+ 0,4	109,4
1987	JAN	86,4	+ 0,0	-42,5	86,4	-42,4	109,0	- 1,1	109,7
	FEB	96,6	+10,0	+11,8	103,2	+19,4	112,8	+ 3,5	110,0
	MAR	108,7	+ 6,0	+12,5	104,7	+ 1,5	108,3	- 4,0	110,2
	APR	111,4	+ 1,0	+ 2,5	112,8	+ 7,7	110,5	+ 2,0	110,5
	MAI	104,8	+ 6,0	- 5,9	107,8	- 4,4	109,3	- 1,1	110,7
	JUN	100,9	+ 1,0	- 3,7	106,2	- 1,5	111,6	+ 2,1	111,3
	JUL	110,5	+ 3,0	+ 9,5	105,7	- 0,5	112,9	+ 1,2	112,2
	AUG	94,6	+ 3,1	-14,4	92,8	-12,2	111,2	- 1,5	113,1
	SEP	111,3	+ 3,0	+17,7	110,3	+18,9	113,6	+ 2,2	114,1
	OKT	130,1	+ 5,0	+16,9	126,1	+14,3	116,6	+ 2,6	115,1
	NOV	135,5	+ 9,0	+ 4,2	138,0	+ 9,4	118,1	+ 1,3	116,0
ELEKTROTECHN. ERZEUGNISSE, MUSIKINSTRUMENTE USW.									
1986	NOV	138,7	+ 0,6	+11,4	144,1	+20,2	115,8	- 1,6	115,5
	DEZ	205,2	+ 3,2	+47,9	202,4	+40,5	115,7	- 0,1	115,4
1987	JAN	108,0	- 2,0	-47,4	106,1	-47,6	114,2	- 1,3	115,4
	FEB	101,5	+ 4,0	- 6,0	109,0	+ 2,7	117,6	+ 3,0	115,5
	MAR	103,3	+ 0,0	+ 1,8	100,7	- 7,6	112,9	- 4,0	115,7
	APR	107,0	- 2,0	+ 3,6	109,9	+ 9,1	117,6	+ 4,2	116,0
	MAI	92,7	- 5,0	-13,4	94,1	-14,4	112,6	- 4,3	116,5
	JUN	98,0	+ 1,0	+ 5,7	101,3	+ 7,7	117,1	+ 4,0	117,3
	JUL	105,2	+ 6,0	+10,4	104,0	+ 2,7	121,1	+ 3,4	118,2
	AUG	101,9	+ 5,1	- 5,8	100,6	- 3,3	119,9	- 1,0	119,1
	SEP	112,8	+ 6,0	+10,7	111,7	+11,0	121,7	+ 1,5	120,1
	OKT	127,0	+ 2,0	+12,6	123,4	+10,5	120,8	- 0,7	121,2
	NOV	148,4	+ 7,0	+16,9	152,8	+23,8	124,0	+ 2,6	122,2
FAHRZEUGE, FAHRZEUGTEILE UND -REIFEN									
1986	NOV	129,8	+ 7,8	-10,9	136,3	- 1,2	139,9	- 0,2	140,6
	DEZ*	152,3	+35,6	+17,3	151,6	+11,2	153,7	+ 9,9	140,9
1987	JAN*	102,7	- 8,0	-32,6	106,7	-29,6	131,8	-14,2	141,1
	FEB	117,7	+ 1,0	+14,6	125,6	+17,7	137,7	+ 4,5	141,4
	MAR	162,3	+ 9,0	+37,9	158,8	+26,4	142,5	+ 3,5	141,6
	APR	177,5	+ 4,0	+ 9,4	176,2	+11,0	143,0	+ 0,4	141,7
	MAI	149,0	+ 3,0	-16,1	152,7	-13,3	138,3	- 3,3	141,7
	JUN	151,6	+ 2,0	+ 1,7	160,9	+ 9,4	144,3	+ 4,3	142,2
	JUL	156,2	+ 4,0	+ 3,0	148,1	- 8,0	144,2	- 0,1	142,8
	AUG	114,5	+ 1,0	-26,7	113,6	-23,3	141,1	- 2,1	143,5
	SEP	134,7	+ 4,0	+17,6	131,5	+15,8	143,1	+ 1,4	144,2
	OKT	150,1	+ 3,0	+11,4	145,2	+10,4	146,5	+ 2,4	144,9
	NOV	135,0	+ 4,0	-10,1	141,6	- 2,5	145,5	- 0,7	145,5

9 AUSSENHANDEL (SPEZIALHANDEL)

9.1 EINFUHR - TATSÄCHLICHE WERTE (MILL. DM)

JAHR	MONAT	ORIGINALWERT			KALENDERBEREINIGTER WERT		KALENDER- UND SAISON- BEREINIGTER WERT		GLATTE KOMPONENTE
		MILL. DM	VERÄNDERUNG VORJAHR	IN O/O GEGEN VORMONAT	MILL. DM	VERÄNDERUNG IN O/O GEGEN VORMONAT	MILL. DM	VERÄNDERUNG IN O/O GEGEN VORMONAT	MILL. DM
EINFUHR INSGESAMT									
1986	OKT	37532	- 7,5	+10,2	35275	+ 4,5	34018	- 1,7	33470
	NOV	32000	-14,0	-14,7	33860	- 4,0	33223	- 2,3	33328
	DEZ	33090	-10,7	+ 3,4	34052	+ 0,6	33193	- 0,1	33225
1987	JAN	30440	-17,1	- 8,0	30221	-11,3	32270	- 2,8	33181
	FEB	32113	-10,2	+ 5,5	34222	+13,2	32746	+ 1,5	33227
	MAR	36926	+ 4,7	+15,0	35841	+ 4,7	34387	+ 5,0	33356
	APR	35030	-12,2	- 5,1	35655	- 0,5	32688	- 4,9	33535
	MAI	32762	+ 0,8	- 6,5	34031	- 4,6	34207	+ 4,6	33843
	JUN	33784	- 2,0	+ 3,1	36015	+ 5,8	34870	+ 1,9	34064
	JUL	35645	+ 3,4	+ 5,5	33359	- 7,4	34624	- 0,7	34273
	AUG	29611	+ 5,8	-16,9	29432	-11,8	35044	+ 1,2	34473
	SEP	34287	+ 0,7	+15,8	33569	+14,1	34353	- 2,0	34752
	OKT	38674	+ 3,0	+12,8	37385	+11,4	35715	+ 4,0	35027
ERNAHRUNGSWIRTSCHAFT									
1986	OKT	4827	+ 3,1	+10,5	4539	+ 4,0	4602	+ 0,2	4436
	NOV	4351	- 5,8	- 9,9	4640	+ 2,2	4518	- 1,8	4398
	DEZ	4590	- 8,6	+ 5,5	4634	- 0,1	4294	- 5,0	4366
1987	JAN	3959	-18,6	-13,7	3911	-15,6	4123	- 4,0	4338
	FEB	3976	-11,3	+ 0,4	4278	+ 9,4	4220	+ 2,4	4312
	MAR	4646	+ 2,3	+16,9	4548	+ 6,3	4389	+ 4,0	4294
	APR	4812	- 6,8	+ 3,6	4900	+ 7,7	4390	+ 0,0	4279
	MAI	4271	-10,5	-11,2	4367	-10,9	4182	- 4,7	4286
	JUN	4183	- 8,3	- 2,1	4316	- 1,2	4255	+ 1,7	4294
	JUL	4178	- 1,9	- 0,1	3914	- 9,3	4350	+ 2,2	4307
	AUG	3826	- 3,8	- 8,4	3901	- 0,3	4437	+ 2,0	4323
	SEP	4098	- 6,2	+ 7,1	4031	+ 3,3	4279	- 3,6	4345
	OKT	4651	- 3,6	+13,5	4596	+14,0	4520	+ 5,6	4365
GEWERBLICHE WIRTSCHAFT (OHNE GÜTER DER BUNDESREG.)									
1986	OKT	31779	- 8,3	+10,1	29901	+ 4,2	28565	- 2,2	28232
	NOV	26878	-15,7	-15,4	28373	- 5,1	27847	- 2,5	28138
	DEZ	27640	-10,9	+ 2,8	28494	+ 0,4	28151	+ 1,1	28073
1987	JAN	25828	-16,3	- 6,6	25616	-10,1	27460	- 2,5	28059
	FEB	27466	- 8,8	+ 6,3	29267	+14,3	27761	+ 1,1	28127
	MAR	31455	+ 4,4	+14,5	30580	+ 4,5	29140	+ 5,0	28268
	APR	29466	-12,1	- 6,3	29896	- 2,2	27592	- 5,3	28451
	MAI	27451	+ 1,5	- 6,8	28519	- 4,6	29046	+ 5,3	28727
	JUN	28723	- 0,6	+ 4,6	30710	+ 7,7	29777	+ 2,5	28915
	JUL	30594	+ 4,1	+ 6,5	28644	- 6,7	29379	- 1,3	29084
	AUG	24997	+ 6,8	-18,3	24798	-13,4	29673	+ 1,0	29240
	SEP	29374	+ 1,7	+17,5	28743	+15,9	29160	- 1,7	29466
	OKT	32905	+ 3,5	+12,0	31711	+10,3	30149	+ 3,4	29692
ROHSTOFFE UND HALBWAREN									
1986	OKT	6814	-41,1	+ 3,4	6337	- 4,5	6544	- 3,8	6528
	NOV	5886	-47,7	-13,6	6242	- 1,5	6006	- 8,2	6392
	DEZ	6499	-38,2	+10,4	6888	+10,3	6482	+ 7,9	6278
1987	JAN	6525	-38,4	+ 0,4	6452	- 6,3	6122	- 5,6	6205
	FEB	6084	-34,8	- 6,8	6460	+ 0,1	6045	- 1,3	6205
	MAR	6881	-22,1	+13,1	6690	+ 3,6	6430	+ 6,4	6264
	APR	6571	-27,0	- 4,5	6704	+ 0,2	6370	- 0,9	6388
	MAI	6281	-17,6	- 4,4	6465	- 3,6	6605	+ 3,7	6523
	JUN	6684	-10,1	+ 6,4	7249	+12,1	6999	+ 6,0	6602
	JUL	6801	+ 3,4	+ 3,2	6386	-11,9	6990	- 0,1	6659
	AUG	6215	+ 7,7	- 9,9	6195	- 3,0	7150	+ 2,3	6701
	SEP	6574	- 0,3	+ 5,8	6356	+ 2,6	6635	- 7,2	6775
	OKT	6975	+ 2,4	+ 6,1	6732	+ 5,9	6993	+ 5,4	6877
ROHSTOFFE									
1986	OKT	2369	-47,3	+10,0	2249	+ 5,1	2233	+ 1,6	2210
	NOV	2033	-49,3	-14,2	2097	- 6,8	2072	- 7,2	2187
	DEZ	2327	-42,6	+14,5	2474	+18,0	2197	+ 6,0	2172
1987	JAN	2279	-42,8	- 2,1	2332	- 5,7	2067	- 5,9	2172
	FEB	2301	-26,9	+ 1,0	2453	+ 5,2	2289	+10,7	2202
	MAR	2322	-23,4	+ 0,9	2130	-13,2	2109	- 7,9	2250
	APR	2349	-15,1	+ 1,2	2509	+17,8	2494	+18,3	2333
	MAI	2328	- 8,6	- 0,9	2371	- 5,5	2376	- 4,7	2393
	JUN	2335	+ 2,3	+ 0,3	2450	+ 3,3	2569	+ 8,1	2423
	JUL	2503	+13,7	+ 7,2	2393	- 2,3	2591	+ 0,9	2437
	AUG	2312	+13,9	- 7,6	2288	- 4,4	2615	+ 0,9	2442
	SEP	2351	+ 9,1	+ 1,7	2333	+ 2,0	2446	- 6,5	2458
	OKT	2389	+ 0,8	+ 1,6	2409	+ 3,3	2457	+ 0,4	2493
HALBWAREN									
1986	OKT	4445	-37,1	+ 0,2	4202	- 6,5	4325	- 8,0	4310
	NOV	3854	-46,8	-13,3	4078	- 3,0	3918	- 9,4	4196
	DEZ	4172	-35,5	+ 8,3	4184	+ 2,6	4253	+ 8,6	4095
1987	JAN	4246	-35,7	+ 1,8	4114	- 1,7	4057	- 4,6	4020
	FEB	3783	-38,9	-10,9	4071	- 1,0	3743	- 7,7	3989
	MAR	4559	-21,4	+20,5	4576	+12,4	4369	+16,7	3997
	APR	4222	-32,3	- 7,4	4176	- 8,7	3804	-12,9	4036
	MAI	3953	-22,1	- 6,4	4043	- 3,2	4269	+12,2	4109
	JUN	4350	-15,6	+10,0	4565	+12,9	4292	+ 0,5	4156
	JUL	4398	- 1,6	+ 1,1	4116	- 9,8	4412	+ 2,8	4199
	AUG	3902	+ 4,4	-11,3	3922	- 4,7	4481	+ 1,6	4236
	SEP	4223	- 4,8	+ 8,2	4137	+ 5,5	4232	- 5,6	4293
	OKT	4586	+ 3,2	+ 8,6	4370	+ 5,6	4485	+ 6,0	4358

9 AUSSENHANDEL (SPEZIALHANDEL)

9.1 EINFUHR - TATSÄCHLICHE WERTE (MILL. DM)

JAHR	MONAT	ORIGINALWERT			KALENDERBEREINIGTER WERT		KALENDER- UND SAISONBEREINIGTER WERT		GLATTE KOMPONENTE
		MILL. DM	VERÄNDERUNG VORJAHR	IN O/O GEGEN VORMONAT	MILL. DM	VERÄNDERUNG IN O/O GEGEN VORMONAT	MILL. DM	VERÄNDERUNG IN O/O GEGEN VORMONAT	MILL. DM
FERTIGWAREN (OHNE GÜTER DER BUNDESREG.)									
1986	OKT	24966	+ 6,3	+12,1	23597	+ 7,1	22019	- 1,6	21688
	NOV	20992	+ 1,8	-15,9	22108	- 6,3	21836	- 0,8	21731
	DEZ	21141	+ 3,1	+ 0,7	21568	- 2,4	21629	- 0,9	21783
1987	JAN	19302	- 4,7	- 8,7	19165	-11,1	21326	- 1,4	21844
	FEB	21382	+ 1,2	+10,8	22830	+19,1	21719	+ 1,8	21913
	MAR	24574	+15,3	+14,9	23868	+ 4,5	22651	+ 4,3	21997
	APR	22894	- 6,6	- 6,8	23220	- 2,7	21399	- 5,7	22059
	MAI	21170	+ 9,1	- 7,5	22002	- 5,2	22407	+ 4,9	22202
	JUN	22038	+ 2,8	+ 4,1	23334	+ 6,1	22671	+ 1,2	22313
	JUL	23693	+ 4,3	+ 7,5	22315	- 4,4	22411	- 1,1	22428
	AUG	18782	+ 6,5	-20,7	18645	-16,4	22553	+ 0,6	22545
	SEP	22800	+ 2,3	+21,4	22409	+20,2	22541	- 0,1	22699
	OKT	25930	+ 3,9	+13,7	25038	+11,7	23174	+ 2,8	22827
VORERZEUGNISSE									
1986	OKT	8718	- 3,0	+12,3	5360	+ 5,1	4987	- 4,0	5029
	NOV	4750	- 1,8	-16,9	5018	- 6,4	5119	+ 2,6	5007
	DEZ	4478	- 4,9	- 5,7	4635	- 7,6	4982	- 2,7	4987
1987	JAN	4504	-10,6	+ 0,6	4454	- 3,9	4897	- 1,7	4966
	FEB	4752	- 6,2	+ 5,5	5080	+14,1	4892	- 0,1	4951
	MAR	5466	+ 9,6	+15,0	5357	+ 5,5	5178	+ 5,8	4942
	APR	5113	-13,4	- 6,5	5128	- 4,3	4639	-10,4	4923
	MAI	4990	- 0,6	- 3,2	5148	+ 0,4	4983	+ 7,4	4926
	JUN	5068	- 4,1	+ 2,4	5387	+ 4,6	5059	+ 1,5	4930
	JUL	5375	- 4,3	+ 6,1	5023	- 6,8	4849	- 4,2	4937
	AUG	3984	- 1,9	-25,9	3993	-20,5	4968	+ 2,5	4946
	SEP	4962	- 2,6	+24,5	4882	+22,3	4934	- 0,7	4957
	OKT	5645	- 1,3	+13,8	5425	+11,1	5041	+ 2,2	4961
ENDERZEUGNISSE (OHNE GÜTER DER BUNDESREG.)									
1986	OKT	19248	+ 9,4	+12,0	18278	+ 7,8	17047	- 0,7	16651
	NOV	16242	+ 2,8	-15,6	17039	- 6,8	16723	- 1,9	16714
	DEZ	16663	+ 3,4	+ 2,6	16899	- 0,8	16512	- 1,3	16784
1987	JAN	14798	- 2,8	-11,2	14690	-13,1	16424	- 0,5	16864
	FEB	16630	+ 3,6	+12,4	17761	+20,9	16835	+ 2,5	16990
	MAR	19108	+17,1	+14,9	18505	+ 4,2	17491	+ 3,9	17046
	APR	17781	- 4,5	- 6,9	18142	- 2,0	16740	- 4,3	17132
	MAI	16220	+12,4	- 8,8	16809	- 7,3	17437	+ 4,2	17276
	JUN	16970	+ 5,0	+ 4,6	17888	+ 6,4	17589	+ 0,9	17382
	JUL	18318	+ 7,1	+ 7,9	17348	- 3,0	17574	- 0,1	17488
	AUG	14798	+ 9,1	-18,2	14620	-15,7	17573	+ 0,0	17594
	SEP	17836	+ 3,8	+20,5	17883	+20,3	17637	+ 0,4	17739
	OKT	20286	+ 5,4	+13,7	19622	+11,6	18116	+ 2,7	17866
HALBWAREN UND VORERZEUGNISSE									
1986	OKT	10163	-21,6	+ 6,6	9546	- 0,6	9305	- 4,5	9341
	NOV	8604	-28,8	-15,3	9136	- 4,3	9052	- 2,7	9205
	DEZ	8650	-22,6	+ 0,5	8797	- 3,7	9229	+ 2,0	9085
1987	JAN	8750	-24,8	+ 1,2	8546	- 2,9	8937	- 3,2	8992
	FEB	8535	-24,2	- 2,5	9152	+ 7,1	8632	- 3,4	8945
	MAR	10025	- 7,1	+17,5	9970	+ 8,9	9567	+10,8	8944
	APR	9335	-23,1	- 6,9	9255	- 6,8	8443	-11,7	8964
	MAI	8903	-11,4	- 4,6	9197	- 1,1	9285	+10,0	9039
	JUN	9418	- 9,8	+ 5,8	9971	+ 8,4	9361	+ 0,8	9089
	JUL	9773	- 3,1	+ 3,8	9110	- 8,6	9243	- 1,3	9135
	AUG	7887	+ 1,1	-19,3	7925	-13,0	9443	+ 2,2	9179
	SEP	9185	- 3,6	+16,5	9008	+13,7	9151	- 3,1	9245
	OKT	10231	+ 0,7	+11,4	9779	+ 8,6	9520	+ 4,0	9312
ERZEUGNISSE DES ERNÄHRUNGSGEWERBES, TABAKWAREN									
1986	OKT	2388	- 0,3	+10,4	2256	+ 3,6	2216	- 0,2	2187
	NOV	2146	- 5,0	-10,1	2302	+ 2,0	2228	+ 0,5	2166
	DEZ	2278	- 8,1	+ 6,2	2256	- 2,0	2116	- 5,0	2149
1987	JAN	1997	-14,7	-12,3	1977	-12,4	2078	- 1,8	2135
	FEB	1927	- 7,4	- 3,5	2084	+ 5,4	2124	+ 2,2	2121
	MAR	2249	+ 5,3	+16,7	2210	+ 6,0	2208	+ 4,0	2110
	APR	2267	- 7,3	+ 0,8	2297	+ 3,9	2144	- 2,9	2097
	MAI	1947	-17,2	-14,1	1967	-14,4	1986	- 7,4	2099
	JUN	2048	-10,9	+ 5,2	2111	+ 7,3	2084	+ 4,9	2113
	JUL	2130	- 6,4	+ 4,0	2010	- 4,8	2096	+ 0,6	2132
	AUG	1974	- 3,5	- 7,3	2001	- 0,4	2189	+ 4,4	2155
	SEP	2143	- 1,0	+ 8,6	2116	+ 5,7	2172	- 0,8	2174
	OKT	2413	+ 1,0	+12,6	2414	+14,1	2308	+ 6,3	2188
ERZEUGNISSE DES GRUNDSTOFF- UND PRODUKTIONSGÜTERGEWERBES									
1986	OKT	9795	-16,8	+ 9,0	9195	+ 1,0	8840	- 2,3	8826
	NOV	7913	-24,3	-19,2	8458	- 8,0	8719	- 1,4	8740
	DEZ	7890	-20,0	- 0,3	8004	- 5,4	8758	+ 0,4	8664
1987	JAN	8002	-20,9	+ 1,4	7811	- 2,4	8613	- 1,7	8610
	FEB	8098	-18,0	+ 1,2	8709	+11,5	8479	- 1,6	8592
	MAR	9531	- 0,5	+17,7	9521	+ 9,3	9302	+ 9,7	8606
	APR	8958	-20,5	- 6,0	8899	- 6,5	8029	-13,7	8619
	MAI	8460	-11,3	- 5,6	8699	- 2,2	8736	+ 8,8	8687
	JUN	9262	- 6,8	+ 9,5	9794	+12,6	8982	+ 2,8	8744
	JUL	9681	- 1,2	+ 4,5	9018	- 7,9	8763	- 2,4	8799
	AUG	7958	+ 4,5	-17,8	8018	-11,1	9048	+ 3,3	8853
	SEP	9158	+ 1,9	+15,1	9012	+12,4	8932	- 1,3	8917
	OKT	9827	+ 0,3	+ 7,3	9448	+ 4,8	9082	+ 1,7	8968

9 AUSSENHANDEL (SPEZIALHANDEL)

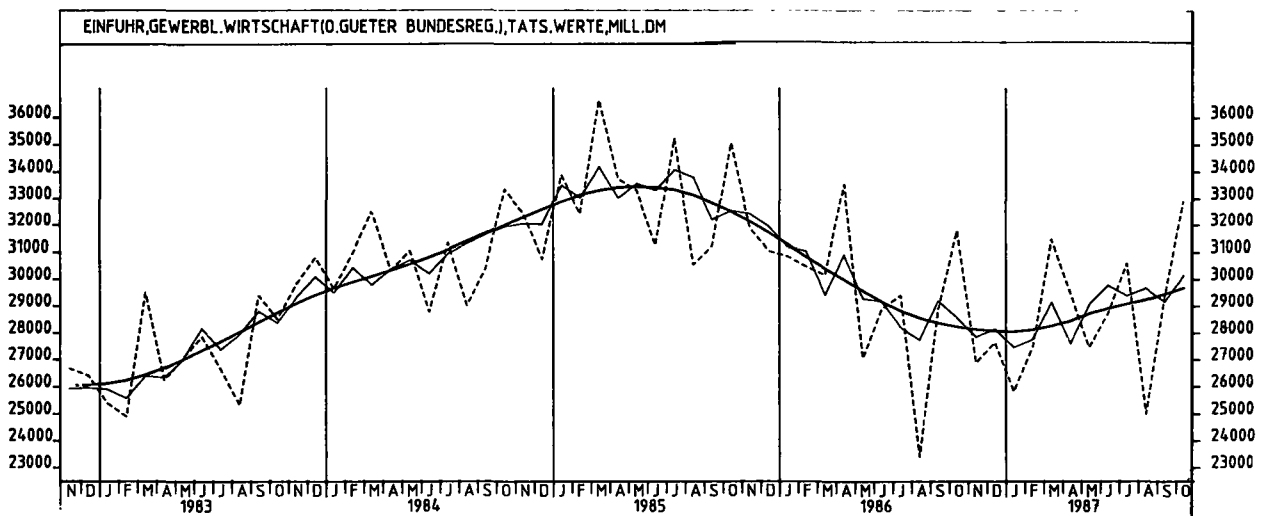
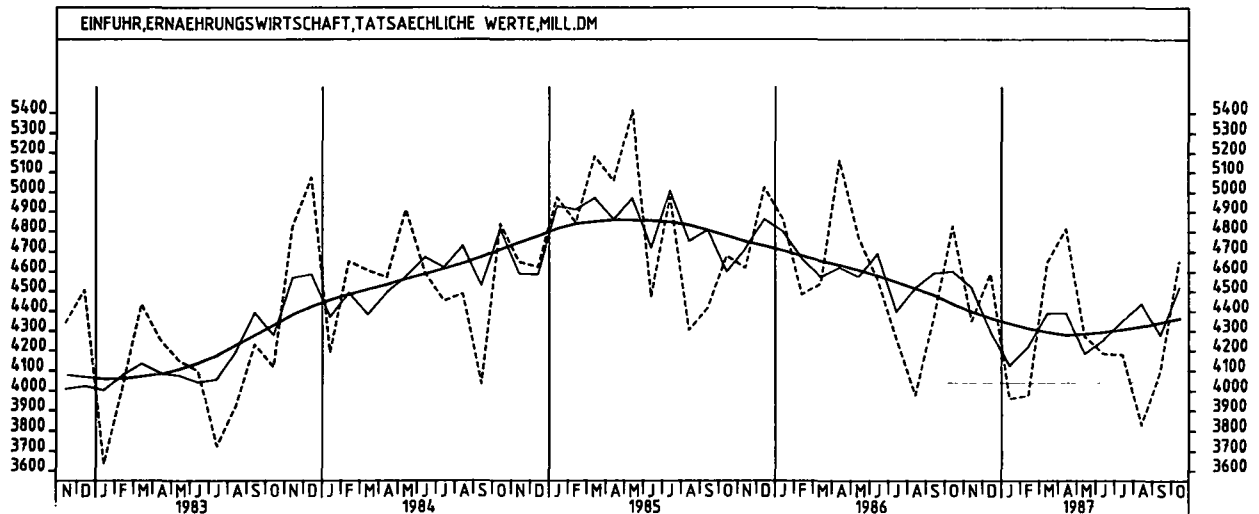
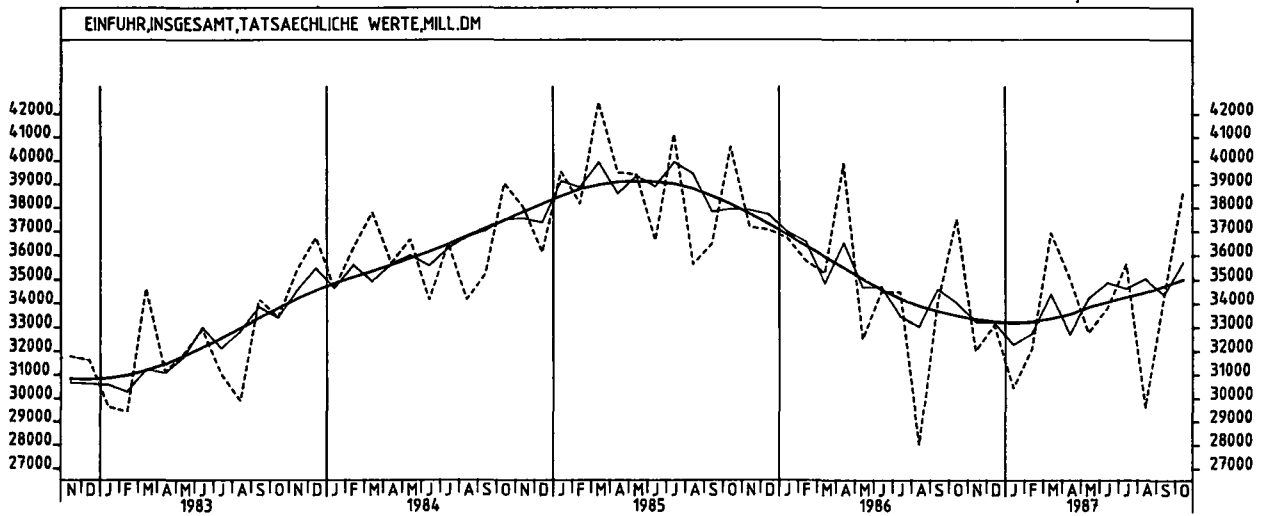
9.1 EINFUHR - TATSÄCHLICHE WERTE (MILL. DM)

JAHR	MONAT	ORIGINALWERT			KALENDERBEREINIGTER WERT		KALENDER- UND SAISON- BEREINIGTER WERT		GLATTE KOMPONENTE
		MILL. DM	VERÄNDERUNG IN O/O GEGEN VORJAHR VORMONAT		MILL. DM	VERÄNDERUNG IN O/O GEGEN VORMONAT	MILL. DM	VERÄNDERUNG IN O/O GEGEN VORMONAT	MILL. DM
ERZEUGNISSE DES INVESTITIONSGÜTER PRODUZIERENDEN GEWERBES									
1986	OKT	12567	+ 7,6	+12,8	11973	+ 9,8	11170	- 1,7	10947
	NOV	10847	+ 0,2	-13,7	11291	- 5,7	10842	- 2,9	10979
	DEZ	11496	+ 7,0	+ 6,0	11689	+ 3,5	11024	+ 1,7	11014
1987	JAN	9342	- 3,5	-18,7	9267	-20,7	10729	- 2,7	11082
	FEB	10626	+ 2,3	+13,7	11292	+21,9	10982	+ 2,4	11093
	MAR	12363	+14,1	+16,3	11922	+ 5,6	11347	+ 3,3	11139
	APR	12014	- 5,7	- 2,8	12280	+ 3,0	10933	- 3,6	11176
	MAI	11149	+13,1	- 7,2	11548	- 6,0	11421	+ 4,5	11246
	JUN	11220	+ 3,3	+ 0,6	11921	+ 3,2	11440	+ 0,2	11289
	JUL	11574	+ 6,2	+ 3,2	10966	- 8,0	11450	+ 0,1	11331
	AUG	9090	+ 7,0	-21,5	8881	-19,0	11319	- 1,1	11372
	SEP	11112	- 0,3	+22,2	10872	+22,4	11243	- 0,7	11439
	OKT	13214	+ 5,1	+18,9	12681	+16,6	11694	+ 4,0	11497
ERZEUGNISSE DES VERBRAUCHSGÜTER PRODUZIERENDEN GEWERBES									
1986	OKT	6999	+11,4	+10,4	6257	+ 4,5	5743	- 0,1	5630
	NOV	5406	+ 7,8	-18,1	5717	- 8,6	5761	+ 0,3	5665
	DEZ	5171	+ 5,8	- 4,3	5211	- 8,9	5657	- 1,8	5702
1987	JAN	5446	- 3,5	+ 5,3	5397	+ 3,6	5532	- 2,2	5743
	FEB	5908	+ 5,2	+ 8,5	6359	+17,8	5724	+ 3,5	5786
	MAR	6607	+22,4	+11,8	6454	+ 1,5	6082	+ 6,3	5832
	APR	5740	- 0,9	-13,1	5815	- 9,9	5669	- 6,8	5872
	MAI	5125	+13,1	-10,7	5289	- 9,0	5993	+ 5,7	5933
	JUN	5637	+ 7,8	+10,0	5888	+11,3	6055	+ 1,0	5985
	JUL	6584	+ 8,9	+16,8	6236	+ 5,9	5980	- 1,1	6039
	AUG	5375	+12,6	-18,4	5373	-13,8	6111	+ 2,0	6093
	SEP	6493	+ 8,6	+20,8	6446	+20,0	6196	+ 0,7	6155
	OKT	7037	+ 6,6	+ 8,4	6872	+ 6,6	6281	+ 2,0	6210
INVESTITIONSGÜTER									
1986	OKT	4005	+10,4	+ 8,5	3866	+ 7,9	3604	- 4,4	3448
	NOV	3334	- 2,8	-16,8	3398	-12,1	3340	- 7,3	3466
	DEZ	4061	+13,0	+21,8	4104	+20,8	3950	+ 6,3	3483
1987	JAN	2816	+ 3,3	-30,7	2775	-32,4	3426	- 3,5	3498
	FEB	3247	- 2,0	+15,3	3443	+24,1	3358	- 2,0	3511
	MAR	3602	+ 0,9	+10,9	3498	+ 0,4	3324	- 1,0	3525
	APR	3943	- 3,9	+ 9,5	4051	+17,1	3465	+ 4,2	3542
	MAI	3505	+22,2	-11,1	3630	-10,4	3669	+ 5,9	3561
	JUN	3526	+12,5	+ 0,6	3705	+ 2,1	3690	+ 0,6	3548
	JUL	3614	+12,8	+ 2,5	3476	- 6,2	3712	+ 0,6	3528
	AUG	3181	+15,9	-12,0	3079	-11,4	3637	- 2,0	3801
	SEP	3225	-12,6	+ 1,4	3171	+ 3,0	3303	- 9,2	3496
	OKT	3953	- 1,3	+22,6	3743	+18,0	3445	+ 4,3	3496
VERBRAUCHSGÜTER									
1986	OKT	7224	+ 1,3	+10,4	6857	+ 4,1	6385	+ 0,5	6385
	NOV	5983	- 4,4	-17,2	6298	- 8,2	6404	+ 0,3	6410
	DEZ	5902	+ 1,1	- 1,4	5916	- 6,1	6518	+ 1,8	6438
1987	JAN	5941	- 9,1	+ 0,7	5820	- 1,6	6232	- 4,4	6475
	FEB	6874	+ 3,5	+15,7	7401	+27,2	6642	+ 6,6	6530
	MAR	7864	+19,7	+14,4	7773	+ 5,0	7181	+ 8,1	6595
	APR	6801	- 6,1	-13,5	6849	-11,9	6353	-11,5	6648
	MAI	5884	+ 2,5	-13,5	6006	-12,3	6659	+ 4,8	6735
	JUN	6404	+ 1,2	+ 8,8	6783	+12,9	6842	+ 2,7	6826
	JUL	7449	+13,0	+16,3	7036	+ 3,7	6944	+ 1,5	6920
	AUG	6206	+15,8	-16,7	6130	-12,9	6979	+ 0,5	7015
	SEP	7387	+12,9	+19,0	7371	+20,2	7140	+ 2,3	7110
	OKT	8017	+11,0	+ 8,5	7771	+ 5,4	7275	+ 1,9	7189
EG-LÄNDER (OHNE PORTUGAL U. SPANIEN)									
1986	OKT	18610	- 8,1	+10,7	17590	+ 5,8	16892	- 1,5	16661
	NOV	15909	-15,5	-16,7	16265	- 7,5	16251	- 3,8	16575
	DEZ	16567	- 9,1	+ 6,8	17079	+ 5,0	16548	+ 1,8	16514
1987	JAN	14964	-14,9	- 9,7	14927	-12,6	16273	- 1,7	16481
	FEB	15656	-14,4	+ 4,6	16634	+11,4	15824	- 2,8	16498
	MAR	19026	+ 5,2	+21,5	18405	+10,6	17247	+ 9,0	16567
	APR	18007	-11,0	- 5,4	18179	- 1,2	16398	- 4,9	16670
	MAI	16553	+ 0,9	- 8,1	17160	- 5,6	16918	+ 3,2	16832
	JUN	17212	- 1,0	+ 4,0	18484	+ 7,7	17648	+ 3,7	16952
	JUL	17484	+ 1,5	+ 1,6	16462	-10,9	17220	- 1,9	17066
	AUG	14266	+ 7,3	-18,5	14019	-14,8	17486	+ 1,5	17177
	SEP	17024	+ 1,2	+19,3	16598	+18,4	17134	- 2,0	17331
	OKT	19412	+ 4,3	+14,0	18709	+12,7	17841	+ 4,1	17494
EG-LÄNDER (EINSCHL. PORTUGAL U. SPANIEN)									
1986	OKT	19518	- 7,7	+11,6	18455	+ 6,5	17741	- 1,4	17514
	NOV	16457	-14,5	-15,7	17242	- 6,6	17139	- 3,4	17438
	DEZ	17477	- 9,0	+ 6,2	18005	+ 4,4	17379	+ 1,4	17379
1987	JAN	15804	-14,2	- 9,6	15754	-12,5	17139	- 1,4	17353
	FEB	16560	-13,3	+ 4,8	17609	+11,8	16741	- 2,3	17378
	MAR	19998	+ 5,9	+20,8	19364	+10,0	18204	+ 8,7	17455
	APR	18886	-10,8	- 5,6	19067	- 1,5	17226	- 5,4	17560
	MAI	17501	+ 1,6	- 7,3	18122	- 5,0	17851	+ 3,6	17726
	JUN	18054	- 1,0	+ 3,2	19378	+ 6,9	18444	+ 3,3	17851
	JUL	18489	+ 1,8	+ 2,4	17409	-10,2	18103	- 1,8	17970
	AUG	14917	+ 7,4	-19,3	14655	-15,8	18364	+ 1,4	18085
	SEP	17752	+ 1,5	+19,0	17337	+18,3	18031	- 1,8	18241
	OKT	20400	+ 4,5	+14,9	19657	+13,4	18767	+ 4,1	18404

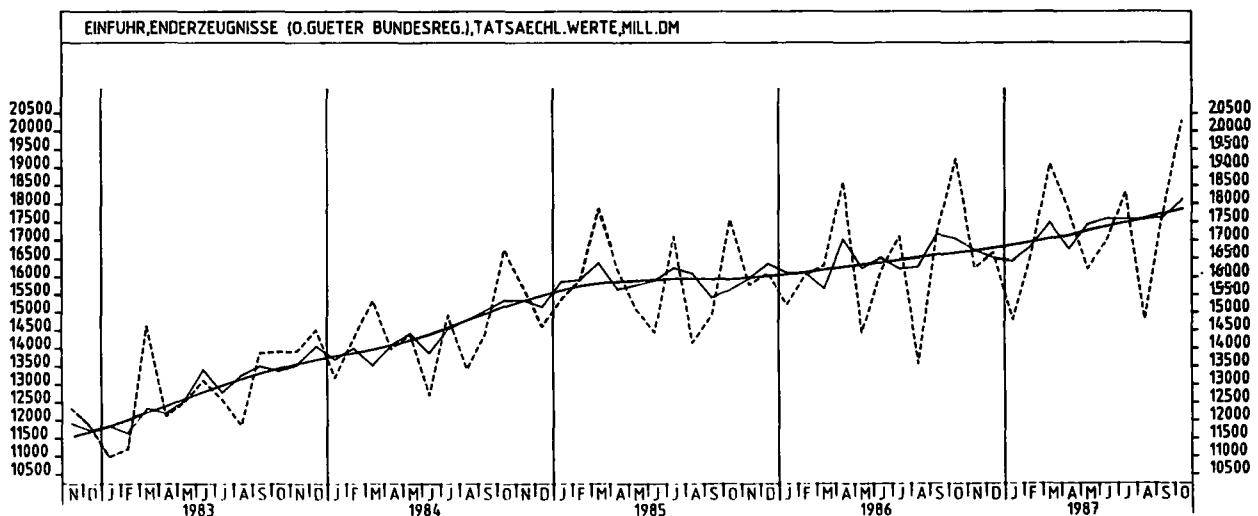
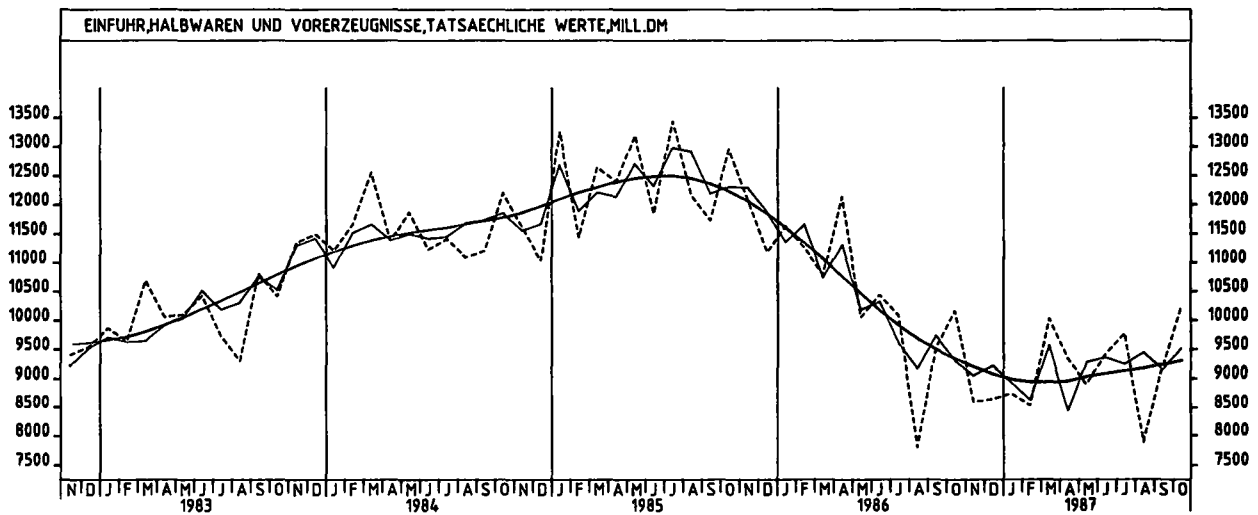
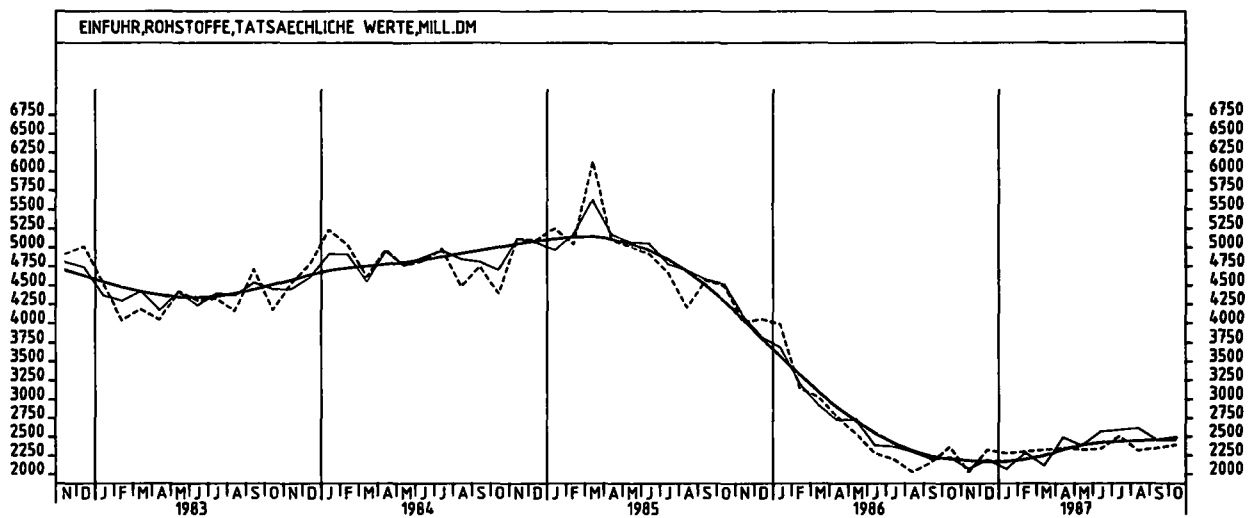
9 AUSSENHANDEL (SPEZIALHANDEL)
9.1 EINFUHR - TATSÄCHLICHE WERTE (MILL. DM)

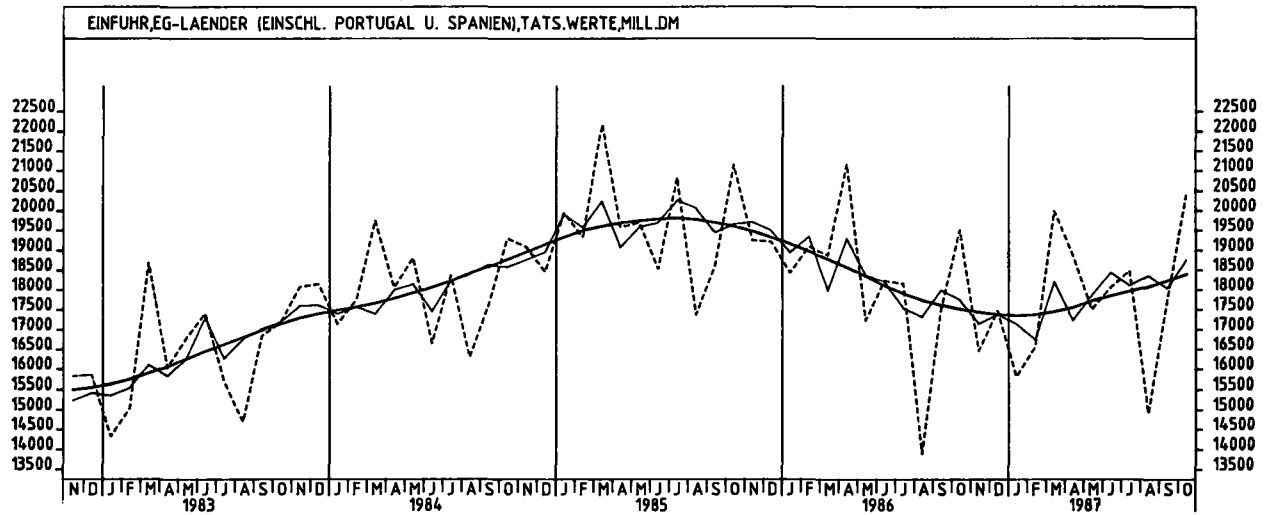
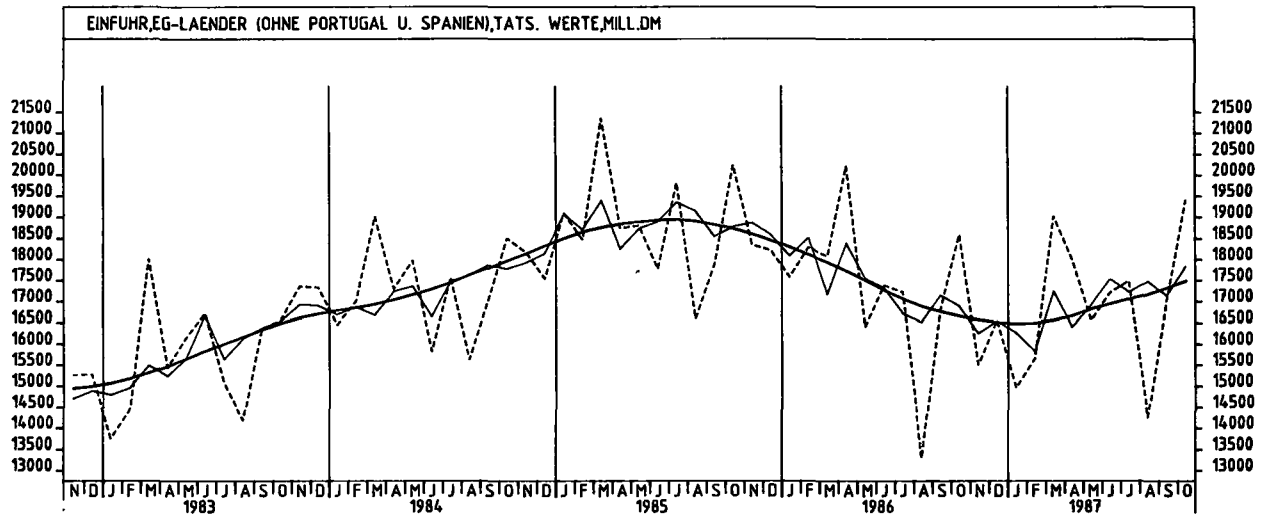
JAHR	MONAT	ORIGINALWERT			KALENDERBEREINIGTER WERT		KALENDER- UND SAISON- BEREINIGTER WERT		GLATTE KOMPONENTE
		MILL. DM	VERÄNDERUNG IN O/O GEGEN VORJAHR VORMONAT		MILL. DM	VERÄNDERUNG IN O/O GEGEN VORMONAT	MILL. DM	VERÄNDERUNG IN O/O GEGEN VORMONAT	MILL. DM
ANDERE EUROP. IND. LAENDER (EINSCHL. PORTUGAL U. SPANIEN)									
1986	OKT	6844	- 2,1	+10,7	6899	+ 5,4	6198	- 0,8	6157
	NOV	6305	- 0,3	- 9,2	6621	+ 0,3	6313	+ 1,8	6161
	DEZ	5998	- 6,5	- 4,9	6044	- 8,7	6037	- 4,4	6168
1987	JAN	5568	- 7,3	- 7,2	5526	- 8,6	6103	+ 1,1	6176
	FEB	6086	- 0,9	+ 9,3	6531	+18,2	6211	+ 1,8	6198
	MAR	6778	+ 8,5	+11,3	6606	+ 1,1	6377	+ 2,7	6222
	APR	6234	- 9,2	- 8,0	6292	- 4,8	5961	- 6,5	6244
	MAI	6117	+ 8,3	- 1,9	6285	- 0,1	6461	+ 8,4	6284
	JUN	6240	- 3,0	+ 2,0	6562	+ 4,4	6267	- 3,0	6316
	JUL	6956	+ 8,7	+11,5	6999	+ 0,6	6539	+ 4,3	6348
	AUG	5096	+ 4,7	-26,7	5058	-23,4	6323	- 3,3	6378
	SEP	6487	+ 3,4	+27,3	6410	+26,7	6388	+ 1,0	6414
	OKT	7139	+ 2,8	+10,1	6931	+ 8,1	6497	+ 1,7	6443
ANDERE EUROP. IND. LAENDER (OHNE PORTUGAL U. SPANIEN)									
1986	OKT	6037	- 2,6	+ 7,8	5738	+ 3,0	5356	- 1,2	5312
	NOV	5359	- 1,4	-11,2	5648	- 1,6	5432	+ 1,4	5308
	DEZ	5101	- 6,2	- 4,8	5121	- 9,3	5213	- 4,0	5308
1987	JAN	4745	- 8,4	- 7,0	4718	- 7,9	5244	+ 0,6	5312
	FEB	5200	- 3,0	+ 9,6	5579	+18,2	5301	+ 1,1	5322
	MAR	5821	+ 6,5	+11,9	5668	+ 1,6	5434	+ 2,5	5341
	APR	5362	- 9,7	- 7,9	5404	- 4,7	5132	- 5,6	5360
	MAI	5174	+ 7,1	- 3,5	5330	- 1,4	5541	+ 6,0	5396
	JUN	5400	- 3,5	+ 4,4	5664	+ 6,3	5376	- 3,0	5424
	JUL	5962	+ 9,0	+10,4	5654	- 0,2	5661	+ 5,3	5451
	AUG	4446	+ 4,0	-25,4	4426	-21,7	5480	- 3,7	5477
	SEP	5760	+ 2,8	+29,6	5674	+28,2	5497	+ 0,9	5510
	OKT	6152	+ 1,9	+ 6,8	5986	+ 5,5	5578	+ 1,5	5538
VEREINIGTE STAATEN									
1986	OKT	2349	- 5,5	+16,3	2217	+12,4	2241	- 2,2	2181
	NOV	2287	- 8,8	- 2,6	2421	+ 9,2	2243	+ 0,1	2166
	DEZ	2308	- 7,2	+ 0,9	2325	- 4,0	2161	- 3,7	2158
1987	JAN	2016	-14,2	-12,7	1974	-15,1	2093	- 3,1	2152
	FEB	2317	+ 3,2	+14,9	2481	+25,7	2265	+ 8,2	2144
	MAR	2334	+ 3,2	+ 0,7	2263	- 8,8	2150	- 5,1	2135
	APR	2232	-23,5	- 4,4	2324	+ 2,7	1914	-11,0	2125
	MAI	2038	- 2,6	- 8,7	2091	-10,0	2138	+11,7	2133
	JUN	1965	- 2,9	- 3,6	2037	- 2,6	2147	+ 0,4	2147
	JUL	2112	- 2,8	+ 7,5	1986	- 2,5	2147	+ 0,0	2163
	AUG	1823	- 0,9	-13,7	1833	- 7,7	2222	+ 3,5	2181
	SEP	1957	- 3,1	+ 7,4	1896	+ 3,4	2182	- 1,8	2197
	OKT	2414	+ 2,8	+23,4	2358	+24,4	2309	+ 5,8	2208
UEBRIGE INDUSTRIALISIERTE WESTLICHE LAENDER									
1986	OKT	3085	+10,8	+11,7	2920	+ 5,5	2771	- 2,0	2718
	NOV	2521	- 1,0	-18,3	2616	-10,4	2681	- 3,2	2717
	DEZ	2529	- 3,2	+ 0,3	2616	+ 0,0	2644	- 1,4	2717
1987	JAN	2372	-16,6	- 6,2	2324	-11,2	2476	- 6,4	2717
	FEB	2550	+ 4,7	+ 7,5	2727	+17,3	2757	+11,3	2719
	MAR	2978	+17,2	+16,8	2913	+ 6,8	2875	+ 4,3	2724
	APR	3004	- 5,4	+ 0,9	3076	+ 5,6	2667	- 7,2	2732
	MAI	2747	+ 6,4	- 8,6	2830	- 8,0	2803	+ 5,1	2742
	JUN	2743	- 0,8	- 0,1	2891	+ 2,2	2775	- 1,0	2738
	JUL	2848	+ 4,3	+ 3,8	2683	- 7,2	2770	- 0,2	2732
	AUG	2452	- 0,5	-13,9	2426	- 9,6	2721	- 1,8	2726
	SEP	2683	- 2,9	+ 9,4	2680	+10,5	2711	- 0,4	2732
	OKT	3057	- 0,9	+13,9	2923	+ 9,1	2748	+ 1,4	2739
ENTWICKLUNGSLAENDER									
1986	OKT	4793	-14,1	+ 6,9	4547	+ 2,7	4390	+ 3,0	4109
	NOV	3805	-27,1	-20,5	4018	-11,6	4088	- 6,9	4087
	DEZ	3927	-21,1	+ 3,1	3983	- 0,9	4171	+ 2,0	4073
1987	JAN	3957	-30,6	+ 0,8	3892	- 2,3	3734	-10,5	4071
	FEB	4067	-13,7	+ 2,8	4361	+12,1	4124	+10,4	4088
	MAR	4246	- 0,5	+ 4,4	4075	- 6,6	4204	+ 1,9	4116
	APR	3984	-14,3	- 6,2	4260	+ 4,5	4179	- 0,6	4183
	MAI	3864	- 7,7	- 2,5	3988	- 6,4	4150	- 0,7	4202
	JUN	4025	- 0,9	+ 3,6	4109	+ 3,0	4292	+ 3,4	4227
	JUL	4444	+ 6,6	+10,4	4219	+ 2,7	4329	+ 0,9	4245
	AUG	4369	+ 8,8	- 1,7	4360	+ 3,3	4423	+ 2,2	4256
	SEP	4382	- 2,3	+ 0,3	4383	+ 0,5	4229	- 4,4	4283
	OKT	4734	- 1,2	+ 8,0	4648	+ 6,0	4373	+ 3,4	4307
STAATSHANDELSLAENDER									
1986	OKT	1731	-26,9	+ 3,5	1656	- 3,0	1839	-11,1	1892
	NOV	1544	-30,2	-10,8	1613	- 2,6	1846	+ 0,5	1864
	DEZ	1722	-25,6	+11,5	1712	+ 6,1	1867	+ 1,4	1843
1987	JAN	1534	-30,6	-10,9	1494	-12,7	1477	- 5,7	1828
	FEB	1405	-25,7	- 8,4	1527	+ 2,2	1510	+ 2,2	1822
	MAR	1535	-16,1	+ 9,3	1520	- 0,5	1587	+ 5,1	1829
	APR	1542	-23,6	+ 0,5	1589	+ 4,5	1486	- 6,4	1846
	MAI	1397	- 9,1	- 9,4	1391	-12,5	1655	+11,4	1879
	JUN	1578	-11,5	+13,0	1610	+15,7	1619	- 2,2	1605
	JUL	1759	+ 0,2	+11,5	1686	+ 4,7	1633	+ 0,9	1630
	AUG	1570	+ 7,4	-10,7	1565	- 7,2	1726	+ 5,7	1656
	SEP	1734	+ 3,7	+10,4	1760	+12,5	1728	+ 0,1	1689
	OKT	1896	+ 9,5	+ 9,3	1855	+ 5,4	1757	+ 1,7	1724

9 AUSSENHANDEL (SPEZIALHANDEL)

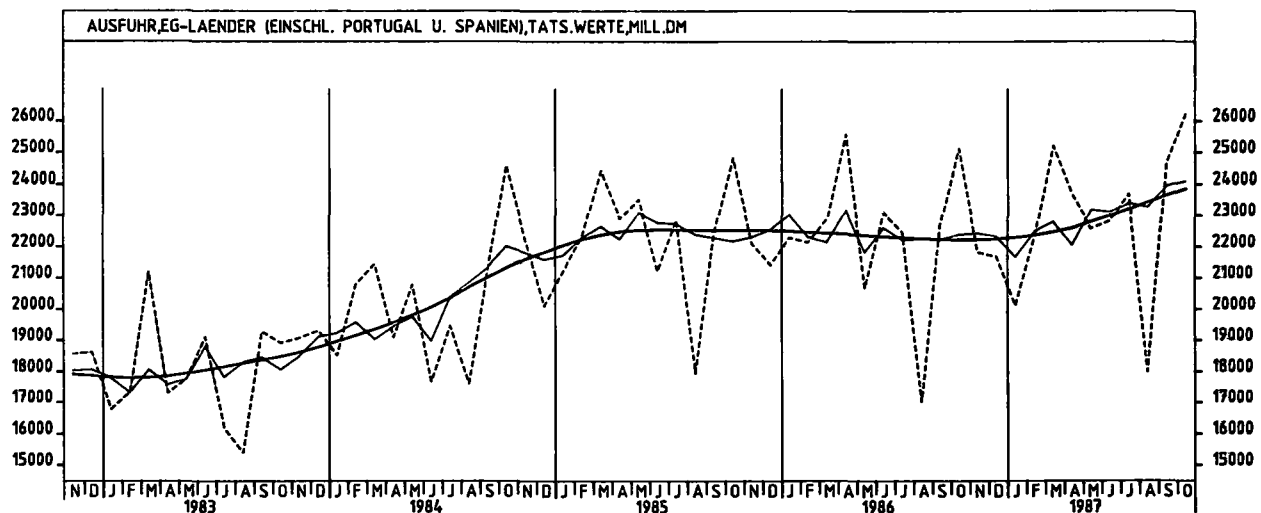
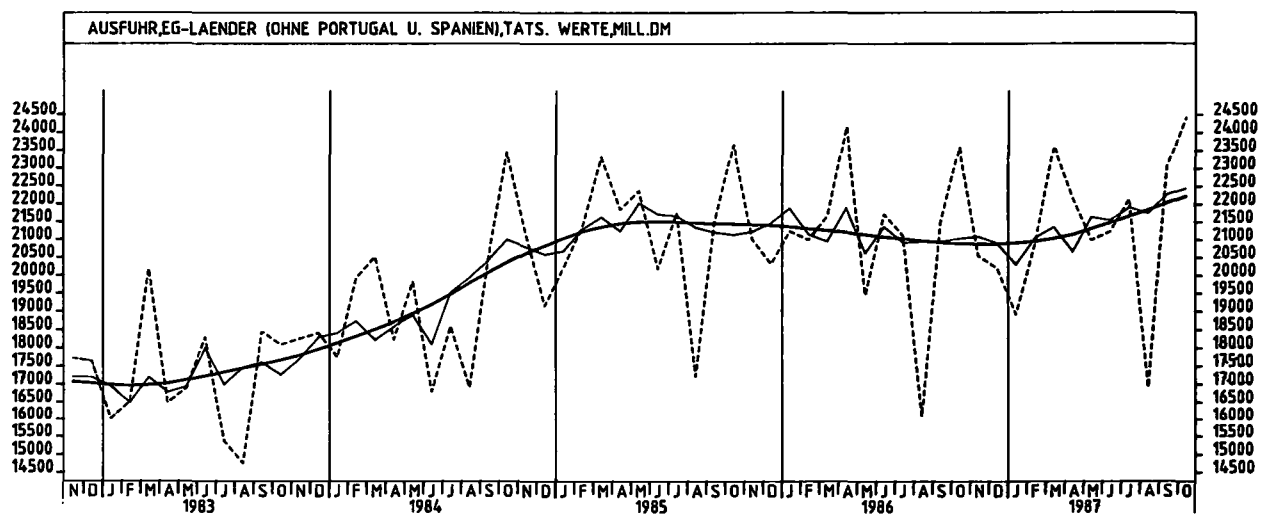
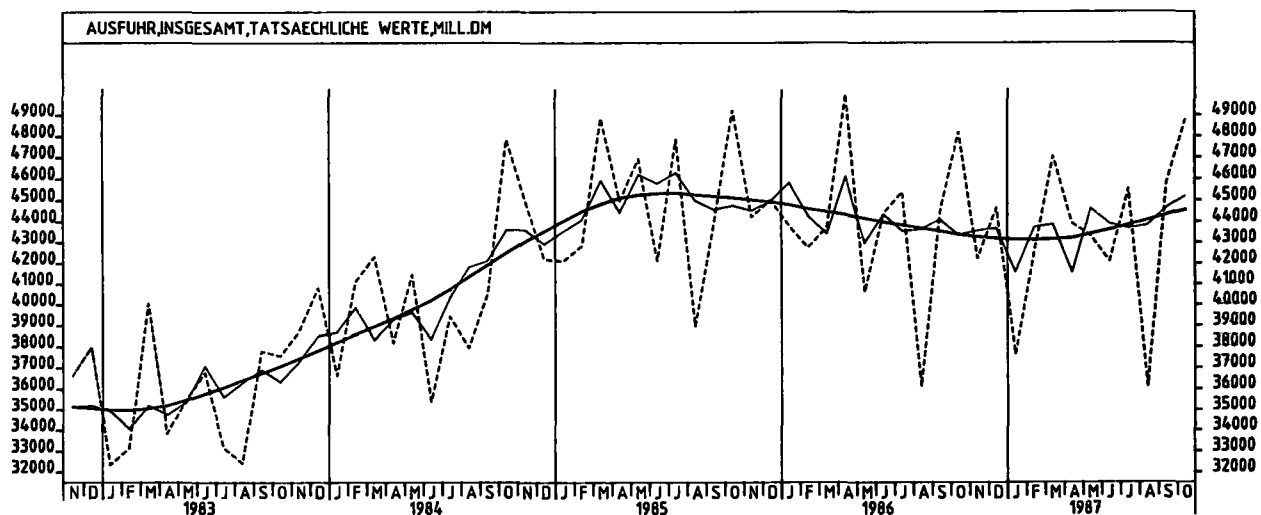


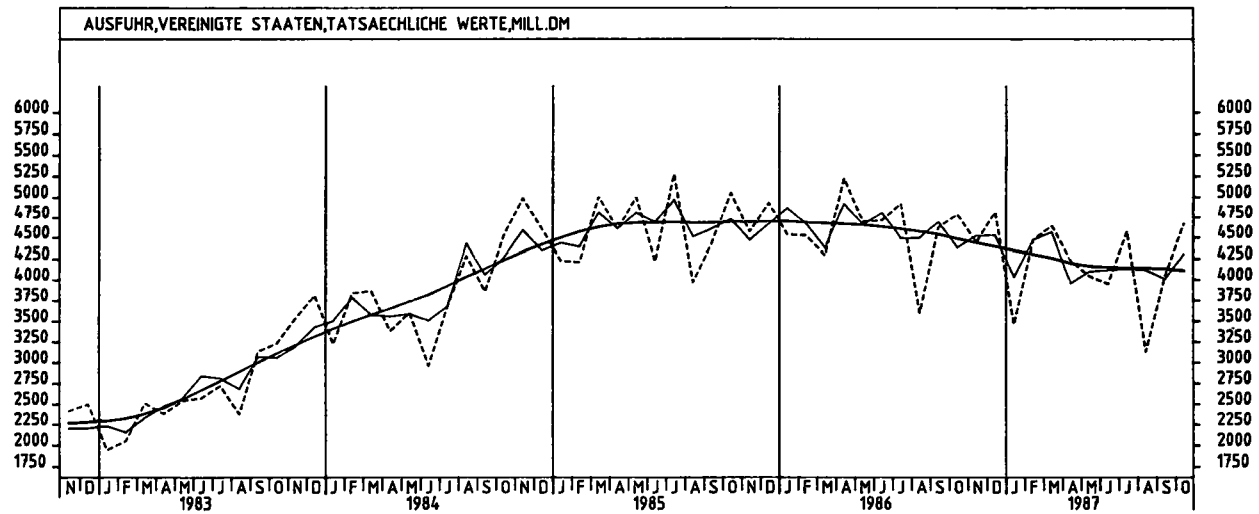
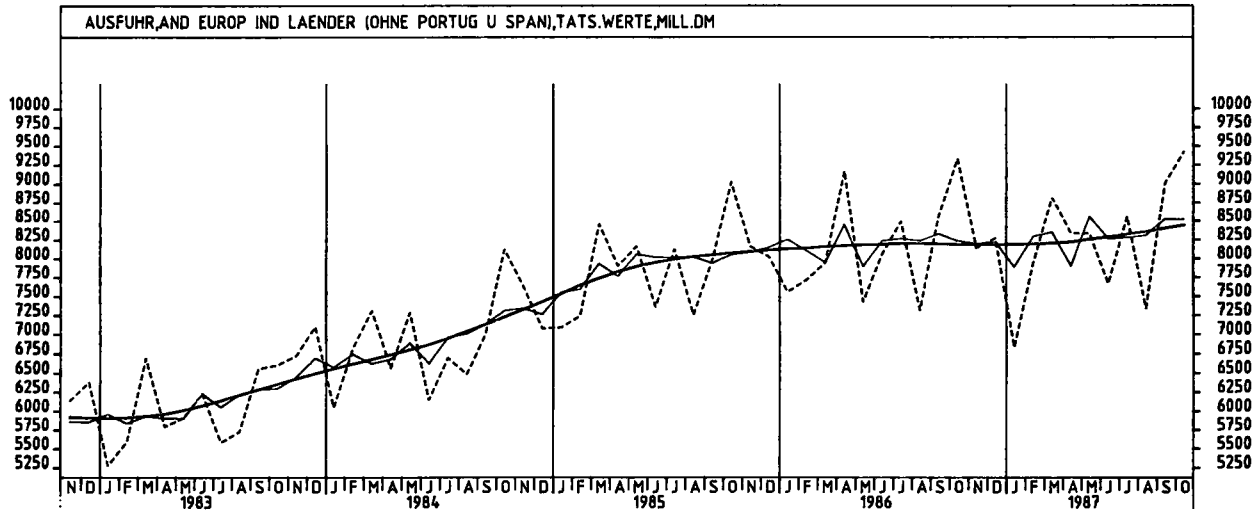
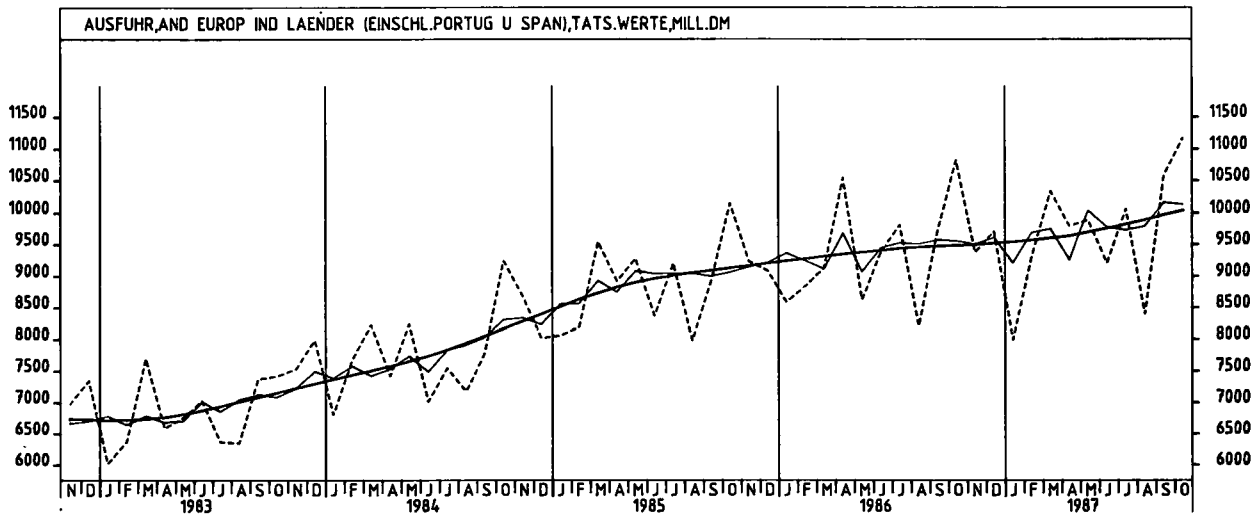
9 AUSSENHANDEL (SPEZIALHANDEL)

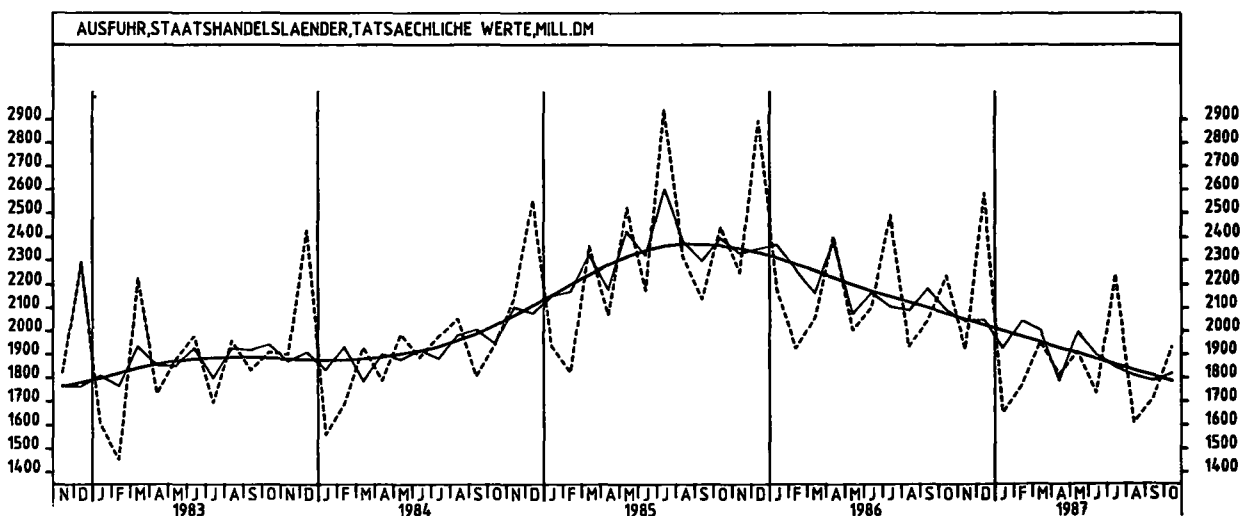
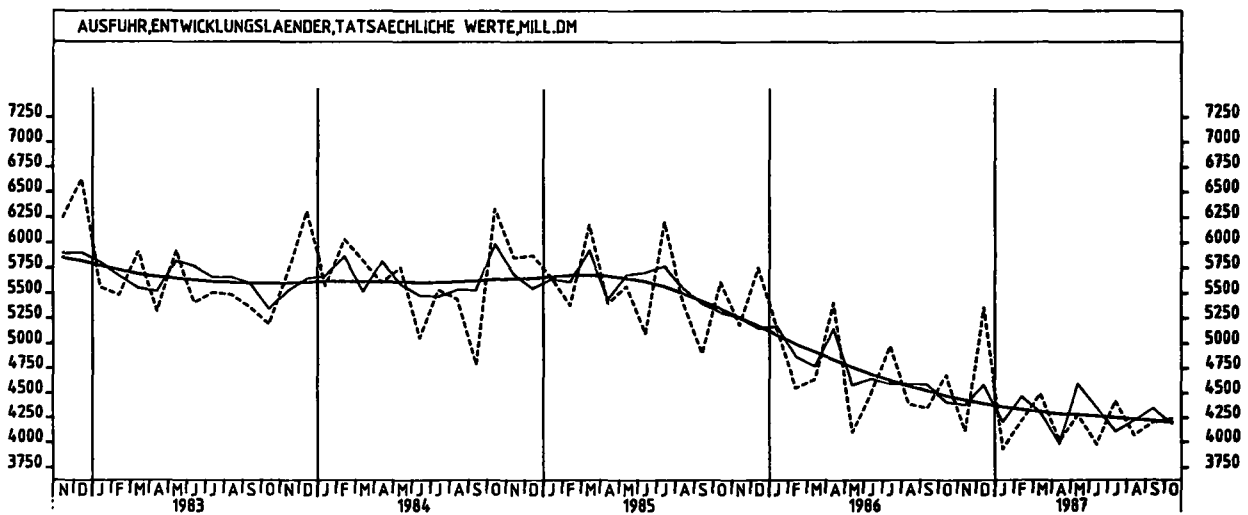
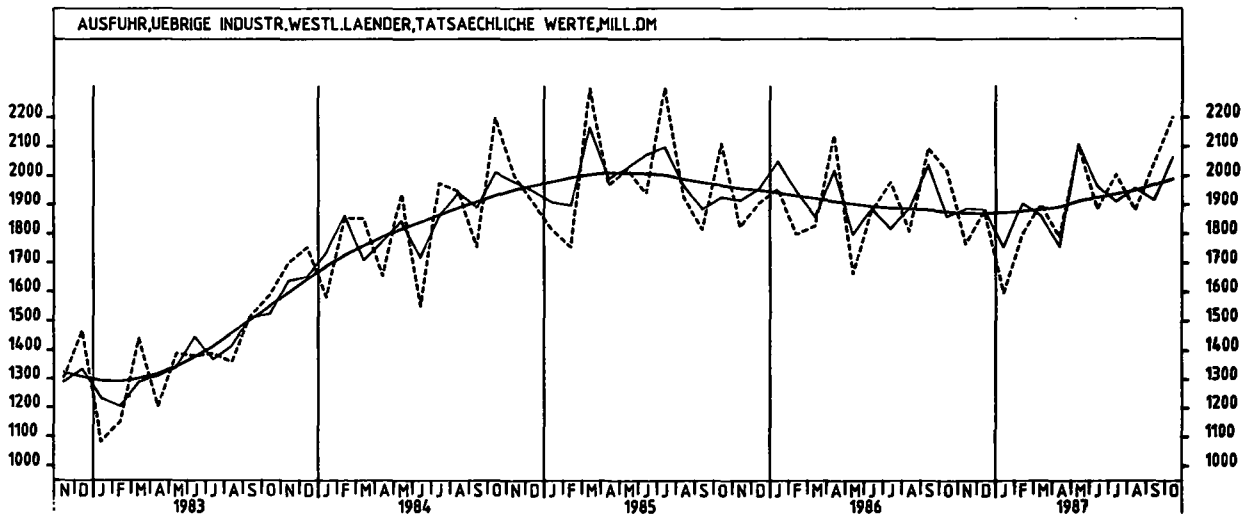




9 AUSSENHANDEL (SPEZIALHANDEL)







9 AUSSENHANDEL (SPEZIALHANDEL)

9.2 AUSFUHR - TATSÄCHLICHE WERTE (MILL. DM)

JAHR	MONAT	ORIGINALWERT			KALENDERBEREINIGTER WERT		KALENDER- UND SAISON- BEREINIGTER WERT		GLATTE KOMPONENTE
		MILL. DM	VERÄNDERUNG VORJAHR	IN O/O GEGEN VORMONAT	MILL. DM	VERÄNDERUNG IN O/O GEGEN VORMONAT	MILL. DM	VERÄNDERUNG IN O/O GEGEN VORMONAT	MILL. DM
AUSFUHR INSGESAMT									
1986	OKT	48227	- 2,1	+ 8,6	45235	+ 3,1	43358	- 1,7	43401
	NOV	42235	- 4,5	-12,4	44890	- 0,8	43579	+ 0,5	43286
	DEZ	44664	- 0,6	+ 5,8	45622	+ 1,6	43690	+ 0,3	43205
1987	JAN	37636	-14,1	-15,7	37560	-17,7	41568	- 4,9	43185
	FEB	42561	- 0,8	+13,1	45331	+20,7	43741	+ 5,2	43143
	MAR	47064	+ 7,6	+10,6	45426	+ 0,2	43865	+ 0,3	43179
	APR	43919	-12,1	- 6,7	44800	- 1,4	41551	- 5,3	43226
	MAI	43314	+ 6,6	- 1,4	45019	+ 0,5	44626	+ 7,4	43429
	JUN	42097	- 5,2	- 2,8	45084	+ 0,1	43993	- 1,6	43626
	JUL	45554	+ 0,3	+ 8,2	42549	- 5,6	43685	- 0,5	43844
	AUG	36119	+ 0,0	-20,7	35810	-15,8	43821	+ 0,3	44076
	SEP	45792	+ 3,1	+26,8	44750	+25,0	44645	+ 1,9	44342
	OKT	48780	+ 1,1	+ 6,5	47324	+ 5,8	45199	+ 1,2	44566
GEWERBLICHE WIRTSCHAFT									
1986	OKT	45181	- 2,3	+ 8,0	42335	+ 2,5	40741	- 2,0	40836
	NOV	39716	- 4,5	-12,1	42244	- 0,2	41009	+ 0,7	40725
	DEZ	42102	- 0,4	+ 6,0	43042	+ 1,9	41174	+ 0,4	40649
1987	JAN	35233	-14,4	-16,3	35171	-18,3	39056	- 5,1	40605
	FEB	40145	- 0,3	+13,9	42743	+21,5	41208	+ 5,5	40600
	MAR	44296	+ 7,4	+10,3	42762	+ 0,0	41242	+ 0,1	40644
	APR	41393	-12,2	- 6,6	42188	- 1,3	39093	- 5,2	40698
	MAI	40939	+ 6,8	- 1,1	42865	+ 0,9	42049	+ 7,6	40912
	JUN	39717	- 5,2	- 3,0	42589	+ 0,1	41365	- 1,6	41125
	JUL	43211	+ 0,9	+ 8,8	40351	- 5,3	41315	- 0,1	41361
	AUG	33858	+ 0,2	-21,6	33569	-16,8	41332	+ 0,0	41612
	SEP	43215	+ 3,3	+27,6	42207	+25,7	42142	+ 2,0	41893
	OKT	46057	+ 1,9	+ 6,6	44666	+ 5,8	42817	+ 1,6	42131
ROHSTOFFE UND HALBWAREN									
1986	OKT	3464	-21,5	+16,0	3250	+11,4	2953	+ 0,8	2945
	NOV	2947	-19,4	-14,9	3145	- 3,2	3062	+ 3,7	2917
	DEZ	2746	-19,1	- 6,8	2774	-11,8	2956	- 3,5	2894
1987	JAN	2592	-29,3	- 5,6	2542	- 8,4	2729	- 7,7	2677
	FEB	2781	-14,7	+ 7,3	2961	+16,5	2909	+ 6,6	2870
	MAR	3030	- 6,9	+ 9,0	2939	- 0,7	2878	- 1,1	2872
	APR	2912	-21,3	- 3,9	3017	+ 2,7	2745	- 4,6	2882
	MAI	2974	- 4,2	+ 2,1	3108	+ 3,0	3012	+ 9,7	2901
	JUN	2907	-12,1	- 2,3	3065	- 1,4	2883	- 4,3	2917
	JUL	2951	- 1,1	+ 1,5	2738	-10,7	2936	+ 1,8	2930
	AUG	2996	+ 4,2	-12,0	2584	- 5,6	3066	+ 4,4	2942
	SEP	3140	+ 5,2	+21,0	3080	+19,2	3068	+ 0,1	2993
	OKT	3279	- 5,3	+ 4,4	3165	+ 2,8	2916	- 4,9	2967
ROHSTOFFE									
1986	OKT	670	-12,5	+10,7	638	+ 8,9	585	- 0,7	577
	NOV	587	-11,6	-12,4	615	- 3,6	591	+ 1,0	571
	DEZ	544	-12,0	- 7,3	551	-10,4	573	- 3,0	565
1987	JAN	491	-25,7	- 9,7	492	-10,7	531	- 7,3	561
	FEB	622	-15,0	+ 6,3	553	+12,4	549	+ 3,4	556
	MAR	574	+ 0,2	+10,0	541	- 2,2	562	+ 2,4	553
	APR	579	-18,1	+ 0,9	602	+11,3	541	- 3,7	550
	MAI	565	- 4,2	- 2,4	584	- 3,0	557	+ 3,0	550
	JUN	572	- 7,1	+ 1,2	602	+ 3,1	561	+ 0,7	549
	JUL	530	-12,3	- 7,3	502	-16,6	539	- 3,9	549
	AUG	451	-10,9	-14,9	443	-11,8	545	+ 1,1	549
	SEP	581	- 4,0	+28,8	562	+26,9	558	+ 2,4	550
	OKT	639	- 4,6	+10,0	625	+11,2	563	+ 0,9	550
HALBWAREN									
1986	OKT	2794	-23,4	+17,4	2611	+11,8	2371	+ 1,1	2368
	NOV	2360	-21,1	-15,5	2830	- 3,1	2468	+ 4,1	2346
	DEZ	2202	-20,6	- 6,7	2228	-11,9	2381	- 3,5	2328
1987	JAN	2102	-30,1	- 4,5	2056	- 7,7	2199	- 7,6	2316
	FEB	2259	-14,7	+ 7,5	2408	+17,1	2361	+ 7,4	2314
	MAR	2456	- 8,4	+ 8,7	2397	- 0,5	2320	- 1,7	2319
	APR	2333	-22,0	- 5,0	2402	+ 0,2	2200	- 5,2	2332
	MAI	2409	- 4,2	+ 3,3	2522	+ 5,0	2452	+11,5	2391
	JUN	2334	-13,3	+ 3,1	2467	- 2,2	2322	- 5,3	2367
	JUL	2421	+ 1,8	+ 3,7	2236	- 9,4	2401	+ 3,4	2381
	AUG	2145	+ 8,0	-11,4	2144	- 4,1	2523	+ 5,1	2392
	SEP	2559	+ 7,5	+19,3	2510	+17,1	2504	- 0,8	2403
	OKT	2640	- 5,5	+ 3,2	2542	+ 1,3	2397	- 5,9	2417
FERTIGWAREN									
1986	OKT	41717	- 0,3	+ 7,4	39114	+ 1,6	37783	- 2,3	37893
	NOV	36769	- 3,1	-11,9	39008	- 0,3	37913	+ 0,3	37812
	DEZ	39357	+ 1,2	+ 7,0	40357	+ 3,5	38269	+ 0,9	37760
1987	JAN	32641	-12,9	-17,1	32624	-19,2	36324	- 5,1	37733
	FEB	37363	+ 0,9	+14,5	39797	+22,0	38297	+ 5,4	37735
	MAR	41266	+ 8,6	+10,4	39833	+ 0,1	38402	+ 0,3	37778
	APR	38481	-11,4	- 6,7	39158	- 1,7	36318	- 5,4	37820
	MAI	37965	+ 7,7	- 1,3	39391	+ 0,6	39047	+ 7,5	38014
	JUN	36810	- 4,7	- 3,0	39508	+ 0,3	38478	- 1,5	38210
	JUL	40260	+ 1,0	+ 9,4	37648	- 4,7	38365	- 0,3	38429
	AUG	31262	- 0,1	-22,3	30985	-17,7	38297	- 0,2	38666
	SEP	40076	+ 3,2	+28,2	39164	+26,4	39050	+ 2,0	38933
	OKT	42778	+ 2,5	+ 6,7	41505	+ 6,0	39876	+ 2,1	39153

9 AUSSENHANDEL (SPEZIALHANDEL)

9.2 AUSFUHR - TATSÄCHLICHE WERTE (MILL. DM)

JAHR	MONAT	ORIGINALWERT			KALENDERBEREINIGTER WERT		KALENDER- UND SAISON- BEREINIGTER WERT		GLATTE KOMPONENTE	
		MILL.DM	VERÄNDERUNG VORJAHR	IN O/O GEGEN VORMONAT	MILL.DM	VERÄNDERUNG IN O/O GEGEN VORMONAT	MILL.DM	VERÄNDERUNG IN O/O GEGEN VORMONAT	MILL.DM	
VORERZEUGNISSE										
1986	OKT	7988	- 5,0	+ 9,3	7477	+ 3,2	7150	- 0,9	7120	
	NOV	6743	- 8,8	-15,6	7165	- 4,2	7151	+ 0,0	7087	
	DEZ	6489	- 6,4	- 3,8	6708	- 6,4	7145	- 0,1	7060	
1987	JAN	6439	-17,4	- 0,6	6384	- 4,8	6754	- 5,5	7042	
	FEB	6840	- 6,4	+ 6,2	7278	+14,0	7029	+ 4,1	7036	
	MAR	7605	+ 5,9	+11,2	7375	+ 1,3	7232	+ 2,9	7045	
	APR	7249	-14,1	- 4,7	7382	+ 0,1	6765	- 6,5	7063	
	MAI	7338	+ 5,0	+ 1,2	7634	+ 3,4	7389	+ 9,2	7107	
	JUN	7193	- 7,5	- 2,0	7710	+ 1,0	7157	- 3,1	7146	
	JUL	7465	- 0,8	+ 3,8	6938	-10,0	7143	- 0,2	7189	
	AUG	6172	+ 2,7	-17,3	6128	-11,7	7313	+ 2,4	7232	
	SEP	7586	+ 3,8	+22,9	7420	+21,1	7348	+ 0,5	7284	
	OKT	8072	+ 1,1	+ 6,4	7776	+ 4,8	7420	+ 1,0	7331	
	ENDERZEUGNISSE									
	1986	OKT	33729	+ 0,9	+ 7,0	31680	+ 1,4	30642	- 2,6	30769
NOV		30025	- 1,7	-11,0	31796	+ 0,4	30737	+ 0,3	30721	
DEZ		32668	+ 2,8	+ 9,5	33635	+ 5,8	31125	+ 1,3	30696	
1987	JAN	26202	-11,8	-20,3	26251	-22,0	29560	- 5,0	30687	
	FEB	30523	+ 2,8	+16,5	32531	+23,9	31267	+ 5,8	30694	
	MAR	33661	+ 9,2	+10,3	32440	- 0,3	31175	- 0,3	30727	
	APR	31232	-10,8	- 7,2	31777	- 2,0	29547	- 5,2	30752	
	MAI	30628	+ 8,4	- 1,9	31703	- 0,2	31648	+ 7,1	30802	
	JUN	29617	- 3,9	- 3,3	31760	+ 0,2	31298	- 1,1	31058	
	JUL	32795	+ 1,5	+10,7	30758	- 3,2	31233	- 0,2	31235	
	AUG	28089	- 0,8	-23,5	24844	-19,2	30981	- 0,8	31427	
	SEP	32490	+ 3,1	+28,5	31755	+27,8	31696	+ 2,3	31643	
	OKT	34706	+ 2,9	+ 6,8	33764	+ 6,3	32451	+ 2,4	31816	
	ERZEUGNISSE DES GRUNDSTOFF- UND PRODUKTIONSGÜTERGEWERBES									
	1986	OKT	11768	- 7,7	+10,9	11063	+ 5,9	10469	+ 0,3	10371
NOV		9717	-12,2	-17,4	10346	- 6,5	10416	- 0,5	10318	
DEZ		9464	- 8,0	- 2,6	9604	- 7,2	10417	+ 0,0	10273	
1987	JAN	9295	-20,1	- 1,8	9187	- 4,3	9765	- 6,3	10241	
	FEB	9865	- 9,0	+ 6,1	10511	+14,4	10153	+ 4,0	10230	
	MAR	11176	+ 4,8	+13,3	10852	+ 3,2	10562	+ 4,0	10243	
	APR	10430	-16,8	- 6,7	10635	- 2,0	9682	- 8,3	10273	
	MAI	10743	+ 6,3	+ 3,0	11204	+ 5,4	10916	+12,7	10330	
	JUN	10284	- 7,3	- 4,3	10919	- 2,5	10396	- 4,8	10366	
	JUL	10899	- 1,6	+ 6,0	10155	- 7,0	10328	- 0,7	10399	
	AUG	9289	+ 3,1	-14,8	9235	- 9,1	10610	+ 2,7	10431	
	SEP	10994	+ 3,6	+18,4	10765	+16,6	10670	+ 0,6	10479	
	OKT	11501	- 2,3	+ 4,6	11064	+ 2,8	10497	- 1,6	10529	
	ERZEUGNISSE DES INVESTITIONSGÜTER PRODUZIERENDEN GEWERBES									
	1986	OKT	26202	+ 1,2	+ 7,5	24564	+ 1,5	23961	- 3,3	24117
NOV		24077	+ 0,2	- 8,1	25465	+ 3,7	24255	+ 1,2	24070	
DEZ		26678	+ 3,1	+10,8	27362	+ 7,4	24391	+ 0,6	24044	
1987	JAN	20406	-11,2	-23,5	20418	-25,4	23175	- 5,0	24031	
	FEB	23823	+ 3,5	+16,7	25370	+24,3	24523	+ 5,8	24026	
	MAR	26316	+ 9,6	+10,5	25391	+ 0,1	24435	- 0,4	24033	
	APR	24601	-10,7	- 6,5	25007	- 1,5	23107	- 5,4	24019	
	MAI	24004	+ 6,7	- 2,4	24833	- 0,7	24581	+ 6,4	24130	
	JUN	23151	- 5,7	- 3,6	24934	+ 0,4	24294	- 1,2	24274	
	JUL	25136	+ 0,9	+ 8,6	23521	- 5,7	24331	+ 0,2	24444	
	AUG	19068	+ 0,0	-24,1	18853	-19,8	24376	+ 0,2	24633	
	SEP	24972	+ 2,4	+31,0	24366	+29,2	24753	+ 1,5	24824	
	OKT	27346	+ 4,4	+ 9,5	26570	+ 9,0	25673	+ 3,7	24970	
	ERZEUGNISSE DES VERBRAUCHSGÜTER PRODUZIERENDEN GEWERBES									
	1986	OKT	6092	- 1,1	+ 5,2	5768	+ 0,4	5250	- 1,4	5273
NOV		4951	- 1,7	-18,7	5235	- 9,2	5295	+ 0,9	5268	
DEZ		4910	+ 0,5	- 2,8	4875	- 6,9	5290	- 0,1	5264	
1987	JAN	4637	-10,5	- 3,6	4636	- 4,9	5116	- 3,3	5263	
	FEB	5253	- 0,3	+13,3	5622	+21,3	5285	+ 3,3	5265	
	MAR	5804	+ 8,6	+10,5	5614	- 0,1	5368	+ 1,6	5271	
	APR	5286	- 8,1	- 8,9	5340	- 4,9	5125	- 4,5	5281	
	MAI	5013	+ 9,5	- 5,2	5213	- 2,4	5477	+ 6,9	5301	
	JUN	4967	- 3,3	- 0,9	5250	+ 0,7	5312	- 3,0	5315	
	JUL	5764	+ 0,5	+16,0	5434	+ 3,5	5322	+ 0,2	5330	
	AUG	4664	- 1,6	-19,1	4644	-14,5	5260	- 1,2	5346	
	SEP	6075	+ 4,9	+30,3	5984	+28,9	5489	+ 4,4	5369	
	OKT	6059	- 0,5	- 0,3	5986	- 1,6	5387	- 1,9	5388	

9 AUSSENHANDEL (SPEZIALHANDEL)

9.2 AUSFUHR - TATSÄCHLICHE WERTE (MILL. DM)

JAHR	MONAT	ORIGINALWERT			KALENDERBEREINIGTER WERT		KALENDER- UND SAISON- BEREINIGTER WERT		GLATTE KOMPONENTE
		MILL.DM	VERAENDERUNG VORJAHR	IN O/O GEGEN VORMONAT	MILL.DM	VERAENDERUNG IN O/O GEGEN VORMONAT	MILL.DM	VERAENDERUNG IN O/O GEGEN VORMONAT	MILL.DM
INVESTITIONSGUETER									
1986	OKT	10702	+ 0,7	+ 4,9	10120	- 0,8	10176	- 5,0	10282
	NOV	10003	- 4,7	- 6,5	10522	+ 4,0	10079	- 1,0	10252
	DEZ	12311	+ 2,0	+23,1	12470	+18,5	10458	+ 3,8	10233
1987	JAN	8467	-17,2	-31,2	8468	-32,1	9562	- 8,6	10220
	FEB	9901	+ 4,8	+16,9	10602	+25,2	10530	+10,1	10215
	MAR	11236	+11,4	+13,5	10845	+ 2,3	10566	+ 0,3	10220
	APR	10503	-11,7	- 6,5	10749	- 0,9	9812	- 7,1	10229
	MAI	10207	+ 4,6	- 2,8	10451	- 2,8	10507	+ 7,1	10286
	JUN	9869	- 6,3	- 3,3	10449	+ 0,0	10290	- 2,1	10339
	JUL	11352	+ 2,9	+15,0	10736	+ 2,7	10528	+ 2,3	10402
	AUG	8008	- 0,7	-29,5	7943	-26,0	10389	- 1,6	10470
	SEP	10253	+ 0,5	+28,0	10085	+27,0	10471	+ 1,1	10555
	OKT	11252	+ 5,1	+ 9,7	10976	+ 8,8	10919	+ 4,3	10622
VERBRAUCHSGUETER									
1986	OKT	6972	- 0,1	+ 3,2	6638	- 1,7	6977	- 1,9	6982
	NOV	6191	+ 2,1	-11,2	6488	- 2,3	6101	+ 2,1	6966
	DEZ	5686	+ 1,6	- 8,2	5751	-11,4	5997	- 1,7	6956
1987	JAN	5174	-11,8	- 9,0	5183	- 9,9	5744	- 4,2	6948
	FEB	6362	+ 4,7	+23,0	6831	+31,8	6150	+ 7,1	6941
	MAR	6650	+ 3,9	+ 4,5	6452	- 5,5	5980	- 2,8	6936
	APR	5944	- 9,8	-10,6	5946	- 7,8	5686	- 4,9	6926
	MAI	5450	+ 3,1	- 8,3	5608	- 5,7	5993	+ 5,4	6948
	JUN	5450	- 5,2	+ 0,0	5770	+ 2,9	5945	- 0,8	6983
	JUL	5739	+ 1,4	+ 5,3	5422	- 6,0	6039	+ 1,6	6026
	AUG	4826	- 0,9	-15,9	4805	-11,4	6028	- 0,2	6073
	SEP	6934	+ 2,6	+43,7	6834	+42,2	6144	+ 1,9	6117
	OKT	7182	+ 3,0	+ 3,6	7041	+ 3,0	6305	+ 2,6	6151
EG-LAENDER (OHNE PORTUGAL U. SPANIEN)									
1986	OKT	23605	- 0,3	+ 9,7	22278	+ 5,2	21041	+ 0,4	20907
	NOV	20588	- 2,2	-12,9	21784	- 2,2	21099	+ 0,3	20891
	DEZ	20202	- 0,6	- 1,7	20529	- 5,8	20904	- 0,9	20895
1987	JAN	18918	-11,0	- 6,4	18915	- 7,9	20302	- 2,9	20921
	FEB	20884	- 0,5	+10,4	22265	+17,7	21056	+ 3,7	20967
	MAR	23641	+ 9,0	+13,2	22751	+ 2,2	21369	+ 1,5	21052
	APR	22181	- 8,2	- 6,2	22648	- 0,5	20662	- 3,3	21157
	MAI	20995	+ 7,9	+ 5,3	21761	- 3,9	21649	+ 4,8	21329
	JUN	21235	- 2,3	+ 1,1	22550	+ 3,6	21551	- 0,5	21497
	JUL	22147	+ 4,8	+ 4,3	20844	- 7,6	21910	+ 1,7	21672
	AUG	16916	+ 5,0	-23,6	16734	-19,7	21751	- 0,7	21852
	SEP	23065	+ 7,2	+36,4	22597	+35,0	22273	+ 2,4	22049
	OKT	24422	+ 3,5	+ 5,9	23806	+ 5,4	22445	+ 0,8	22233
EG-LAENDER (EINSCHL. PORTUGAL U. SPANIEN)									
1986	OKT	26129	+ 1,2	+10,8	23681	+ 6,1	22390	+ 0,6	22232
	NOV	21819	- 1,3	-13,2	23148	- 2,3	22435	+ 0,2	22236
	DEZ	21669	+ 1,2	- 0,7	22044	- 4,8	22331	- 0,5	22262
1987	JAN	20119	- 9,8	- 7,2	20101	- 8,8	21654	- 3,0	22309
	FEB	22299	+ 0,7	+10,8	23773	+18,3	22487	+ 3,8	22377
	MAR	25204	+10,1	+13,0	24285	+ 2,2	22802	+ 1,4	22483
	APR	23673	- 7,4	- 6,1	24154	- 0,5	22048	- 3,3	22607
	MAI	22581	+ 9,2	- 4,6	23402	- 3,1	23174	+ 5,1	22806
	JUN	22816	- 1,1	+ 1,0	24247	+ 3,6	23101	- 0,3	23004
	JUL	23689	+ 5,4	+ 3,8	22258	- 8,2	23380	+ 1,2	23212
	AUG	18003	+ 5,8	-24,0	17833	-19,9	23266	- 0,5	23426
	SEP	24671	+ 8,8	+37,0	24167	+35,5	23948	+ 2,9	23656
	OKT	26210	+ 4,3	+ 6,2	25534	+ 5,7	24099	+ 0,6	23867
ANDERE EUROP. IND. LAENDER (EINSCHL. PORTUGAL U. SPANIEN)									
1986	OKT	10822	+ 6,6	+11,6	10136	+ 5,4	9556	- 0,2	9487
	NOV	9372	+ 1,5	-13,4	9942	- 1,9	9502	- 0,6	9501
	DEZ	9707	+ 6,9	+ 3,6	9986	+ 0,4	9613	+ 1,2	9522
1987	JAN	7994	- 6,9	-17,6	7947	-20,4	9205	- 4,2	9546
	FEB	9317	+ 5,4	+16,5	9916	+24,8	9690	+ 5,3	9572
	MAR	10341	+13,2	+11,0	10044	+ 1,3	9748	+ 0,6	9604
	APR	9792	- 7,1	- 5,3	9905	- 1,4	9254	- 5,1	9638
	MAI	9887	+14,6	+ 1,0	10237	+ 3,4	10044	+ 8,5	9702
	JUN	9206	- 1,9	- 6,9	9922	- 3,1	9775	- 2,7	9763
	JUL	10068	+ 2,6	+ 9,4	9379	- 5,5	9728	- 0,5	9828
	AUG	8400	+ 2,3	-16,6	8330	-11,2	9792	+ 0,7	9898
	SEP	10583	+ 9,1	+26,0	10347	+24,2	10168	+ 3,8	9978
	OKT	11170	+ 3,2	+ 5,5	10782	+ 4,2	10139	- 0,3	10046
ANDERE EUROP. IND. LAENDER (OHNE PORTUGAL U. SPANIEN)									
1986	OKT	9335	+ 3,4	+ 8,9	8772	+ 3,2	8237	- 1,1	8194
	NOV	8144	- 0,3	-12,8	8614	- 1,8	8200	- 0,4	8190
	DEZ	8273	+ 3,1	+ 1,6	8493	- 1,4	8226	+ 0,3	8191
1987	JAN	6832	- 9,6	-17,4	6801	-19,9	7888	- 4,1	8194
	FEB	7940	+ 2,9	+16,2	8452	+24,3	8296	+ 5,2	8200
	MAR	8820	+10,9	+11,1	8551	+ 1,2	8384	+ 0,7	8210
	APR	8337	- 9,1	- 5,5	8438	- 1,3	7901	- 5,4	8226
	MAI	8335	+12,2	+ 0,0	8627	+ 2,2	8563	+ 8,4	8263
	JUN	7665	- 4,9	- 8,0	8259	- 4,3	8265	- 3,5	8293
	JUL	8563	+ 0,8	+11,7	7898	- 3,2	8285	+ 0,2	8326
	AUG	7344	+ 0,3	-14,2	7269	- 9,1	8313	+ 0,3	8362
	SEP	9011	+ 5,1	+22,7	8809	+21,2	8528	+ 2,6	8409
	OKT	9425	+ 1,0	+ 4,6	9099	+ 3,3	8522	0,1	8449

9 AUSSENHANDEL (SPEZIALHANDEL)
9.2 AUSFUHR - TATSAECHLICHE WERTE (MILL. DM)

JAHR	MONAT	ORIGINALWERT			KALENDERBEREINIGTER WERT		KALENDER- UND SAISON- BEREINIGTER WERT		GLATTE KOMPONENTE
		MILL.DM	VERAENDERUNG VORJAHR	IN O/O GEGEN VORMONAT	MILL.DM	VERAENDERUNG IN O/O GEGEN VORMONAT	MILL.DM	VERAENDERUNG IN O/O GEGEN VORMONAT	MILL.DM
VEREINIGTE STAATEN									
1986	OKT	4792	- 5,2	+ 3,6	4533	- 3,1	4382	- 6,7	4488
	NOV	4443	- 2,8	- 7,3	4630	+ 2,1	4525	+ 3,3	4442
	DEZ	4821	- 2,3	+ 8,5	4937	+ 6,6	4530	+ 0,1	4397
1987	JAN	3463	-23,7	-28,2	3419	-30,7	4032	-11,0	4351
	FEB	4470	- 1,2	+29,1	4799	+40,4	4473	+10,9	4305
	MAR	4645	+ 8,2	+ 3,9	4842	- 5,4	4569	+ 2,1	4261
	APR	4233	-19,1	- 8,9	4288	- 5,6	3957	-13,4	4200
	MAI	4047	-13,9	- 4,4	4155	- 3,1	4100	+ 3,6	4167
	JUN	3951	-16,2	- 2,4	4196	+ 1,0	4121	+ 0,8	4151
	JUL	4575	- 7,1	+15,8	4292	+ 2,3	4134	+ 0,3	4144
	AUG	3134	-13,0	-31,5	3139	-26,9	4120	- 0,3	4142
	SEP	4039	-12,7	+28,9	3981	+26,8	4008	- 2,7	4133
	OKT	4674	- 2,5	+15,7	4516	+13,4	4310	+ 7,5	4112
UEBRIGE INDUSTRIALISIERTE WESTLICHE LAENDER									
1986	OKT	2017	- 4,5	- 3,7	1897	- 8,6	1858	- 8,8	1875
	NOV	1766	- 3,1	-12,4	1859	- 2,0	1886	+ 1,5	1872
	DEZ	1878	- 1,5	+ 6,3	1947	+ 4,7	1881	- 0,3	1871
1987	JAN	1596	-18,4	-15,0	1603	-17,7	1754	- 6,8	1872
	FEB	1796	- 0,1	+12,5	1904	+18,8	1804	+ 8,6	1877
	MAR	1900	+ 4,0	+ 5,8	1818	- 4,5	1861	- 2,3	1884
	APR	1789	-16,4	- 5,8	1815	- 0,2	1757	- 5,6	1893
	MAI	2107	+26,7	+17,8	2175	+19,8	2108	+20,0	1913
	JUN	1884	+ 0,2	-10,6	2034	- 6,5	1964	- 6,8	1925
	JUL	2005	+ 1,3	+ 6,4	1884	- 7,4	1910	- 2,7	1938
	AUG	1880	+ 4,0	- 6,2	1847	- 2,0	1958	+ 2,5	1950
	SEP	2042	- 2,5	+ 8,6	1980	+ 7,2	1914	- 2,2	1970
	OKT	2200	+ 9,1	+ 7,7	2133	+ 7,7	2064	+ 7,8	1990
ENTWICKLUNGSLAENDER									
1986	OKT	4686	-16,6	+ 7,7	4375	+ 3,6	4412	- 3,8	4479
	NOV	4112	-20,7	-12,2	4421	+ 1,1	4383	- 0,7	4438
	DEZ	5361	- 6,9	+30,4	5388	+21,9	4588	+ 4,7	4400
1987	JAN	3932	-23,6	-26,7	3924	-27,2	4206	- 8,3	4366
	FEB	4221	- 7,3	+ 7,3	4475	+14,0	4470	+ 6,3	4340
	MAR	4498	- 3,0	+ 6,6	4285	- 4,2	4302	- 3,6	4316
	APR	4007	-25,9	-10,9	4194	- 2,1	3982	- 7,4	4295
	MAI	4279	+ 4,4	+ 6,8	4487	+ 7,0	4597	+15,4	4287
	JUN	3975	-11,8	- 7,1	4279	- 4,6	4361	- 5,1	4271
	JUL	4425	-11,1	+11,3	4112	- 3,9	4101	- 6,0	4253
	AUG	4063	- 7,5	- 8,2	3985	- 3,1	4220	+ 2,9	4235
	SEP	4204	- 3,4	+ 3,5	4072	+ 2,2	4351	+ 3,1	4223
	OKT	4244	- 9,4	+ 1,0	4114	+ 1,0	4188	- 3,7	4208
STAATSHANDELSLAENDER									
1986	OKT	2238	- 8,5	+ 9,3	2115	+ 2,2	2091	- 4,3	2077
	NOV	1922	-14,5	-14,1	2021	- 4,4	2043	- 2,3	2052
	DEZ	2586	-10,7	+34,5	2620	+29,6	2050	+ 0,3	2027
1987	JAN	1652	-24,1	-36,1	1641	-37,4	1926	- 6,0	2002
	FEB	1768	- 8,2	+ 7,0	1898	+15,7	2045	+ 6,2	1978
	MAR	1953	- 5,1	+10,5	1910	+ 0,6	2003	- 2,1	1954
	APR	1815	-24,6	- 7,1	1837	- 3,8	1788	-10,7	1928
	MAI	1911	- 4,7	+ 5,3	1964	+ 6,9	1997	+11,7	1907
	JUN	1736	-17,5	- 9,2	1852	- 5,7	1899	- 4,9	1882
	JUL	2242	-10,0	+29,1	2107	+13,8	1846	- 2,8	1857
	AUG	1609	-16,7	-28,2	1605	-23,8	1809	- 2,0	1831
	SEP	1711	-16,5	+ 6,3	1696	+ 5,7	1787	- 1,2	1810
	OKT	1932	-13,7	+12,9	1860	+ 9,7	1819	+ 1,8	1787
SALDO INSGESAMT									
1986	OKT	10685	+23,4	+ 3,2	10274	- 1,0	9415	- 1,7	9925
	NOV	10235	+45,8	- 4,3	10623	+ 3,4	10181	+ 8,1	9955
	DEZ	11574	+45,6	+13,1	11581	+ 9,0	10560	+ 3,7	9978
1987	JAN	7196	+ 1,7	-37,8	7226	-37,6	9102	-13,8	9970
	FEB	10448	+45,1	+45,2	11204	+55,1	10987	+20,7	9911
	MAR	10138	+19,7	- 3,0	9760	-12,9	9798	-10,8	9821
	APR	8889	-11,9	-12,3	8981	- 8,0	8702	-11,2	9683
	MAI	10953	+29,8	+18,7	10623	+18,3	10419	+19,7	9570
	JUN	8313	-16,1	-21,2	8924	-16,0	8897	-14,6	9521
	JUL	9909	- 9,3	+19,2	9455	+ 6,0	9056	+ 1,8	9501
	AUG	6508	-19,9	-34,3	6309	-33,3	8754	- 3,3	9502
	SEP	11505	+11,0	+76,8	11332	+79,6	10206	+16,6	9468
	OKT	10105	- 5,5	-12,2	9891	-12,7	9220	- 9,7	9394

9 AUSSENHANDEL (SPEZIALHANDEL)

9.3 EINFUHR - VOLUMEN (MILL. DM)

JAHR	MONAT	ORIGINALWERT			KALENDERBEREINIGTER WERT		KALENDER- UND SAISON- BEREINIGTER WERT		GLATTE KOMPONENTE	
		MILL. DM	VERÄNDERUNG VOR JAHR	IN O/O GEGEN VORMONAT	MILL. DM	VERÄNDERUNG IN O/O GEGEN VORMONAT	MILL. DM	VERÄNDERUNG IN O/O GEGEN VORMONAT	MILL. DM	
EINFUHR INSGESAMT										
1986	OKT	37110	+ 9,5	+10,7	35061	+ 4,9	33995	- 0,2	33528	
	NOV	32263	+ 3,5	-13,1	33964	- 3,1	33639	- 1,0	33639	
	DEZ	33595	+ 6,7	+ 4,1	34254	+ 0,9	33869	+ 0,7	33785	
1987	JAN	31045	- 2,2	- 7,6	30778	-10,1	33138	- 2,2	33883	
	FEB	32529	+ 2,2	+ 4,8	34825	+13,1	33661	+ 1,6	34030	
	MAR	37206	+15,3	+14,4	36285	+ 4,2	35090	+ 4,2	34197	
	APR	35907	- 3,5	- 3,5	36330	+ 0,1	33840	- 3,6	34320	
	MAI	33898	+ 6,6	- 5,6	34882	- 4,0	34511	+ 2,0	34853	
	JUN	34849	+ 3,7	+ 2,8	36811	+ 5,5	35345	+ 2,4	34770	
	JUL	36139	+ 5,8	+ 3,7	34035	- 7,5	34854	- 1,4	34994	
	AUG	30508	+ 7,5	-15,6	30360	-10,8	35237	+ 1,1	35226	
	SEP	35148	+ 4,9	+15,2	34671	+14,2	35227	+ 0,0	35493	
	OKT	38885	+ 4,8	+10,6	37671	+ 8,7	36203	+ 2,8	35717	
	ERNAHRUNGSWIRTSCHAFT									
	1986	OKT	4759	+10,4	+10,8	4522	+ 5,0	4458	+ 1,0	4328
NOV		4372	+ 3,3	- 8,1	4609	+ 1,9	4419	- 0,9	4334	
DEZ		4571	+ 0,2	+ 4,6	4582	- 0,6	4274	- 3,3	4343	
1987	JAN	4002	- 9,3	-12,4	3954	-13,7	4144	- 3,0	4356	
	FEB	4010	- 0,5	+ 0,2	4330	+ 9,5	4309	+ 4,0	4370	
	MAR	4687	+15,0	+16,9	4592	+ 6,1	4536	+ 5,3	4388	
	APR	4887	+ 3,8	+ 4,3	4961	+ 8,0	4533	- 0,1	4406	
	MAI	4361	- 0,9	-10,8	4425	-10,6	4338	- 4,3	4438	
	JUN	4256	+ 1,7	- 2,4	4353	- 1,6	4401	+ 1,5	4466	
	JUL	4347	+ 7,8	+ 2,1	4120	- 5,4	4525	+ 2,8	4497	
	AUG	4145	+ 7,5	- 4,6	4202	+ 2,0	4628	+ 2,3	4529	
	SEP	4397	+ 2,4	+ 6,1	4363	+ 3,8	4492	- 2,9	4566	
	OKT	4923	+ 3,4	+12,0	4859	+11,4	4687	+ 4,6	4602	
	GEWERBLICHE WIRTSCHAFT (OHNE GÜTER DER BUNDESREG.)									
	1986	OKT	31543	+ 9,3	+10,6	29828	+ 4,7	28793	- 0,5	28503
NOV		27208	+ 3,3	-13,7	28595	- 4,1	28468	- 1,1	28611	
DEZ		28271	+ 8,3	+ 3,9	28838	+ 0,8	28951	+ 1,7	28721	
1987	JAN	26462	- 0,1	- 6,4	26194	- 9,2	28374	- 2,0	28836	
	FEB	27920	+ 3,0	+ 5,5	29894	+14,1	28672	+ 1,1	28962	
	MAR	31796	+14,8	+13,9	31069	+ 3,5	29810	+ 4,0	29102	
	APR	30348	- 3,7	- 4,6	30640	- 1,4	28646	- 3,9	29194	
	MAI	28603	+ 6,7	- 5,7	29420	- 4,0	29321	+ 2,4	29373	
	JUN	29804	+ 4,4	+ 4,2	31553	+ 7,3	30191	+ 3,0	29537	
	JUL	31016	+ 5,5	+ 4,1	29215	- 7,4	29516	- 2,2	29704	
	AUG	25669	+ 6,9	-17,2	25497	-12,7	29768	+ 0,9	29877	
	SEP	30024	+ 5,3	+17,0	29616	+16,2	29928	+ 0,5	30076	
	OKT	32960	+ 4,5	+ 9,8	31835	+ 7,5	30548	+ 2,1	30236	
	ROHSTOFFE UND HALBWAREN									
	1986	OKT	9493	+ 1,6	+ 5,8	9031	- 1,5	9358	- 0,1	9401
NOV		8457	- 6,6	-10,9	8845	- 2,1	9167	- 2,0	9372	
DEZ		9525	+ 7,6	+12,6	9655	+ 9,2	9813	+ 7,0	9346	
1987	JAN	9181	- 2,1	- 3,6	9003	- 6,8	9344	- 4,8	9321	
	FEB	8672	- 5,5	- 5,5	9352	+ 3,9	9148	- 2,1	9305	
	MAR	9915	+ 2,6	+14,3	9837	+ 5,2	9547	+ 4,4	9299	
	APR	9645	- 9,5	- 2,7	9666	- 1,7	9026	- 5,5	9273	
	MAI	9279	- 6,8	- 3,8	9297	- 3,8	9174	+ 1,6	9290	
	JUN	9802	- 2,6	+ 5,6	10348	+11,3	9609	+ 4,7	9332	
	JUL	9658	- 2,7	- 1,5	9129	-11,8	9160	- 4,7	9383	
	AUG	8921	+ 1,3	- 7,6	8862	- 2,9	9496	+ 3,7	9440	
	SEP	9460	+ 5,4	+ 6,0	9387	+ 5,9	9578	+ 0,9	9487	
	OKT	9542	+ 0,5	+ 0,9	9259	- 1,4	9591	+ 0,1	9515	
	ROHSTOFFE									
	1986	OKT	3871	+ 3,8	+ 6,7	3765	+ 1,1	3755	+ 0,5	3712
NOV		3352	- 1,1	-13,4	3425	- 9,0	3609	- 3,9	3694	
DEZ		3840	+ 7,5	+14,6	3892	+13,6	3850	+ 6,7	3678	
1987	JAN	3565	- 2,9	- 7,2	3558	- 8,6	3627	- 5,8	3661	
	FEB	3547	+ 3,2	- 0,5	3846	+ 8,1	3729	+ 2,8	3640	
	MAR	3459	-12,0	- 2,5	3359	-12,7	3356	-10,0	3617	
	APR	3613	- 5,7	+ 4,5	3660	+ 9,0	3569	+ 6,3	3597	
	MAI	3615	- 8,6	+ 0,1	3542	- 3,2	3480	- 2,5	3584	
	JUN	3575	+ 0,3	- 1,1	3703	+ 4,5	3736	+ 7,4	3576	
	JUL	3753	- 3,1	+ 5,0	3640	- 1,7	3604	- 3,5	3570	
	AUG	3525	- 8,3	- 6,1	3496	- 4,0	3570	- 0,9	3566	
	SEP	3628	+ 0,0	+ 2,9	3630	+ 3,8	3613	+ 1,2	3560	
	OKT	3587	- 7,3	- 1,1	3572	- 1,6	3559	- 1,5	3553	
	HALBWAREN									
	1986	OKT	5622	+ 0,1	+ 5,2	5355	- 1,5	5628	+ 0,0	5685
NOV		5105	-10,0	- 5,2	5367	+ 0,2	5530	- 1,7	5669	
DEZ		5685	+ 7,7	+11,4	5647	+ 5,2	5945	+ 7,5	5655	
1987	JAN	5616	- 1,6	- 1,2	5475	- 3,0	5714	- 3,9	5646	
	FEB	5125	-10,7	- 8,7	5536	+ 1,1	5420	- 5,1	5647	
	MAR	6456	+12,6	+26,0	6437	+16,3	6198	+14,4	5661	
	APR	6032	-11,6	- 6,6	6015	- 6,6	5384	-13,1	5653	
	MAI	5664	- 5,5	- 6,1	5683	- 5,5	5683	+ 5,6	5685	
	JUN	6227	- 4,1	+ 9,9	6507	+14,5	5793	+ 1,9	5738	
	JUL	5905	- 2,4	- 5,2	5588	-14,1	5596	- 3,4	5800	
	AUG	5396	+ 8,7	- 8,6	5368	- 3,9	5914	+ 5,7	5567	
	SEP	5832	+ 9,1	+ 8,1	5779	+ 7,7	5982	+ 1,1	5924	
	OKT	5963	+ 6,1	+ 2,2	5779	+ 0,0	6045	+ 1,1	5963	

9 AUSSENHANDEL (SPEZIALHANDEL)

9.3 EINFUHR - VOLUMEN (MILL. DM)

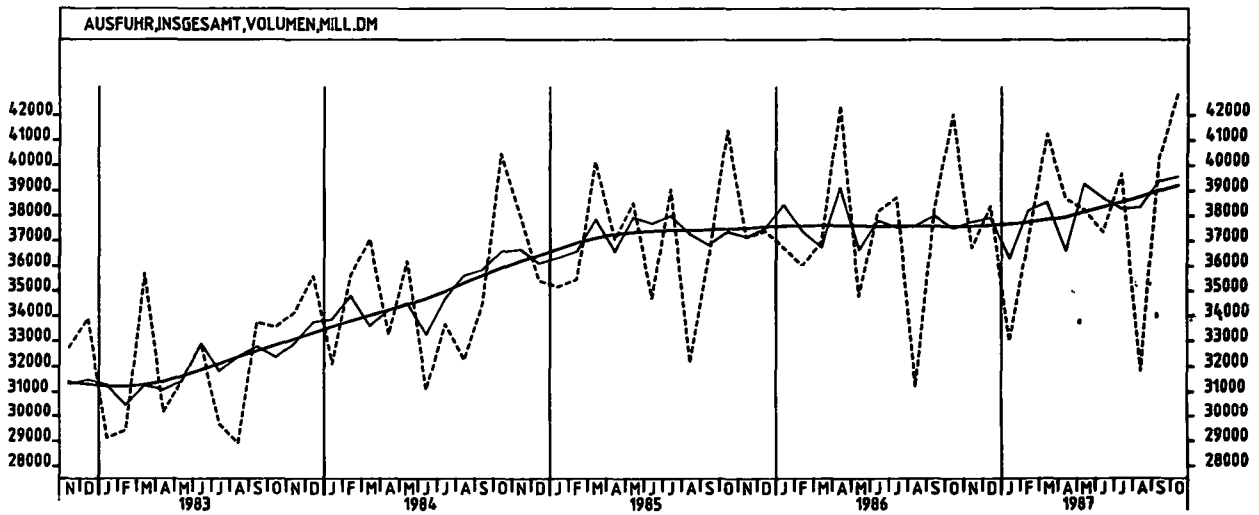
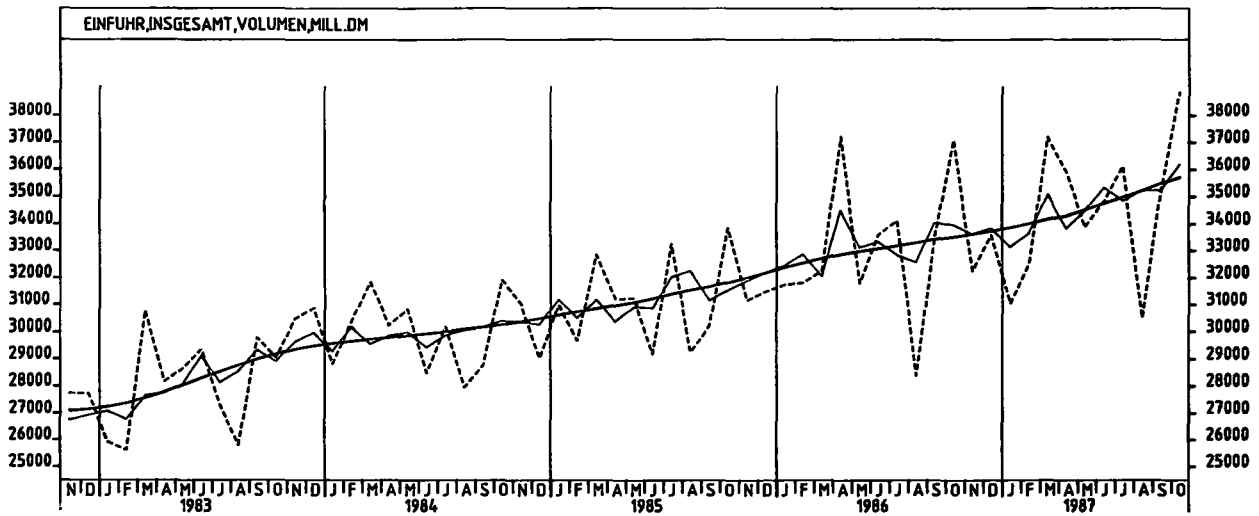
JAHR	MONAT	ORIGINALWERT			KALENDERBEREINIGTER WERT		KALENDER- UND SAISON- BEREINIGTER WERT		GLATTE KOMPONENTE
		MILL. DM	VERÄNDERUNG IN O/O GEGEN VORJAHR VORMONAT		MILL. DM	VERÄNDERUNG IN O/O GEGEN VORMONAT	MILL. DM	VERÄNDERUNG IN O/O GEGEN VORMONAT	MILL. DM
FERTIGWAREN (OHNE GÜTER DER BUNDESREG.)									
1986	OKT	22080	+13,0	+12,8	20877	+ 8,1	19459	- 0,6	19116
	NOV	18751	+ 8,4	-15,0	19674	- 5,8	19335	- 0,6	19241
	DEZ	18746	+ 8,7	+ 0,0	19102	- 2,9	19150	- 1,0	19369
1987	JAN	17281	+ 1,1	- 7,8	17141	-10,3	19012	- 0,7	19500
	FEB	19248	+ 7,3	+11,4	20567	+20,0	19547	+ 2,8	19634
	MAR	21880	+21,3	+13,7	21227	+ 3,2	20286	+ 3,8	19772
	APR	20704	- 0,7	- 5,4	21104	- 0,6	19373	- 4,8	19883
	MAI	19323	+14,6	- 6,7	20014	- 5,2	20148	+ 4,0	20048
	JUN	20001	+ 8,2	+ 3,5	21090	+ 5,4	20542	+ 2,0	20178
	JUL	21358	+ 9,6	+ 6,8	20189	- 4,3	20383	- 0,8	20305
	AUG	16748	+10,1	-21,6	16580	-17,9	20274	- 0,5	20432
	SEP	20563	+ 5,2	+22,8	20323	+22,6	20429	+ 0,8	20595
	OKT	23411	+ 6,2	+13,9	22612	+11,3	20948	+ 2,5	20733
VORERZEUGNISSE									
1986	OKT	5379	+ 7,5	+10,9	5065	+ 4,3	4744	- 3,0	4764
	NOV	4510	+ 9,7	-16,2	4743	- 6,4	4863	+ 2,5	4784
	DEZ	4329	+ 6,8	- 4,0	4447	- 6,2	4769	- 1,9	4801
1987	JAN	4329	- 0,3	+ 0,0	4276	- 3,8	4726	- 0,9	4816
	FEB	4667	+ 4,7	+ 7,8	5002	+17,0	4799	+ 1,5	4829
	MAR	5414	+23,2	+16,0	5309	+ 6,1	5114	+ 6,6	4841
	APR	5000	- 5,1	- 7,6	5021	- 5,4	4582	-10,4	4838
	MAI	4959	+ 7,4	- 2,8	5031	+ 0,2	4870	+ 6,3	4847
	JUN	5012	+ 4,8	+ 3,1	5273	+ 4,8	4978	+ 2,2	4852
	JUL	5206	+ 0,8	+ 3,9	4893	- 7,2	4749	- 4,6	4858
	AUG	3940	+ 4,2	-24,3	3952	-19,2	4848	+ 2,1	4864
	SEP	4876	+ 0,5	+23,8	4825	+22,1	4821	- 0,6	4873
	OKT	5456	+ 1,4	+11,9	5243	+ 8,7	4909	+ 1,8	4875
ENDERZEUGNISSE (OHNE GÜTER DER BUNDESREG.)									
1986	OKT	16671	+14,9	+13,4	15857	+ 9,8	14719	+ 0,5	14343
	NOV	14241	+ 8,0	-14,6	14902	- 6,0	14463	- 1,7	14451
	DEZ	14417	+ 9,3	+ 1,2	14584	- 2,1	14359	- 0,7	14561
1987	JAN	12953	+ 1,6	-10,2	12854	-11,9	14266	- 0,6	14677
	FEB	14581	+ 8,2	+12,6	15577	+21,2	14739	+ 3,3	14798
	MAR	16467	+20,6	+12,9	15917	+ 2,2	15184	+ 3,0	14924
	APR	15703	+ 0,7	- 4,6	16085	+ 1,1	14795	- 2,6	15038
	MAI	14465	+17,3	- 7,9	14949	- 7,1	15292	+ 3,4	15194
	JUN	14990	+ 9,4	+ 3,6	15755	+ 5,4	15514	+ 1,5	15316
	JUL	16152	+12,8	+7,8	15344	- 2,6	15641	+ 0,8	15435
	AUG	12808	+12,1	-20,7	12613	-17,8	15398	- 1,6	15553
	SEP	15687	+ 6,7	+22,5	15513	+23,0	15603	+ 1,3	15704
	OKT	17955	+ 7,7	+14,5	17379	+12,0	16009	+ 2,6	15839
HALBWAREN UND VORERZEUGNISSE									
1986	OKT	11001	+ 3,6	+ 7,9	10387	+ 1,0	10371	- 1,4	10457
	NOV	9615	- 1,7	-12,6	10135	- 2,4	10406	+ 0,3	10461
	DEZ	10014	+ 7,3	+ 4,1	10126	- 0,1	10722	+ 3,0	10464
1987	JAN	9945	- 1,0	- 0,7	9747	- 3,7	10449	- 2,5	10470
	FEB	9792	- 4,0	- 1,5	10525	+ 8,0	10218	- 2,2	10483
	MAR	11870	+17,2	+21,2	11763	+11,8	11316	+10,7	10509
	APR	11032	- 8,8	- 7,1	10993	- 6,5	9960	-12,0	10496
	MAI	10523	+ 0,0	- 4,6	10764	- 2,1	10565	+ 6,1	10534
	JUN	11239	- 0,4	+ 6,8	11832	+ 9,9	10791	+ 2,1	10580
	JUL	11111	- 1,0	- 1,1	10433	-11,8	10336	- 4,2	10654
	AUG	9337	+ 6,8	-16,0	9337	-10,5	10748	+ 4,0	10725
	SEP	10708	+ 5,0	+14,7	10569	+13,2	10784	+ 0,3	10788
	OKT	11419	+ 3,8	+ 6,6	10974	+ 3,8	10942	+ 1,5	10826
ERZEUGNISSE DES ERNÄHRUNGSGEWERBES, TABAKWAREN									
1986	OKT	2417	+10,4	+11,5	2303	+ 5,4	2235	+ 0,9	2200
	NOV	2184	+ 6,5	- 9,6	2318	+ 0,7	2255	+ 0,9	2197
	DEZ	2317	+ 2,0	+ 6,1	2285	- 1,4	2170	- 3,8	2196
1987	JAN	2043	- 6,4	-11,8	2020	-11,6	2117	- 2,4	2195
	FEB	2000	+ 2,9	- 2,1	2166	+ 7,2	2159	+ 3,9	2193
	MAR	2330	+16,7	+16,5	2291	+ 5,8	2308	+ 0,0	2191
	APR	2323	- 0,3	- 0,3	2347	+ 2,4	2208	- 4,3	2185
	MAI	2051	- 5,5	-11,7	2064	-12,1	2083	- 5,7	2189
	JUN	2148	- 2,5	+ 4,7	2202	+ 6,7	2184	+ 4,8	2201
	JUL	2199	- 1,0	+ 2,4	2091	- 5,0	2174	- 0,5	2216
	AUG	2081	+ 2,2	- 5,4	2099	+ 0,4	2258	+ 3,9	2234
	SEP	2224	+ 2,6	+ 6,9	2206	+ 5,1	2243	- 0,7	2249
	OKT	2461	+ 1,8	+10,7	2450	+11,1	2333	+ 4,0	2260
ERZEUGNISSE DES GRUNDSTOFF- UND PRODUKTIONS-GÜTERGEWERBES									
1986	OKT	10585	+ 4,9	+ 9,6	9973	+ 2,1	9889	- 0,2	9889
	NOV	8832	- 2,7	-16,6	9353	- 6,2	9822	- 0,7	9886
	DEZ	9270	+ 6,4	+ 5,0	9400	+ 0,5	10106	+ 2,9	9886
1987	JAN	9025	- 2,3	- 2,6	8827	- 6,1	9839	- 2,6	9890
	FEB	9104	- 4,0	+ 0,9	9790	+10,9	9704	- 1,4	9904
	MAR	11073	+16,6	+21,6	11016	+12,5	10710	+10,4	9935
	APR	10424	-10,1	- 5,9	10380	- 5,8	9385	-12,4	9936
	MAI	9933	- 2,5	- 4,7	10145	- 2,3	9907	+ 5,6	9995
	JUN	10927	- 0,1	+10,0	11520	+13,6	10306	+ 4,0	10069
	JUL	10979	+ 0,5	+ 0,5	10296	-10,6	9905	- 3,9	10150
	AUG	9257	+ 8,2	-15,7	9269	-10,0	10321	+ 4,2	10237
	SEP	10527	+ 9,0	+13,7	10409	+12,3	10470	+ 1,4	10322
	OKT	10886	+ 2,8	+ 3,4	10480	+ 0,7	10403	- 0,6	10381

9 AUSSENHANDEL (SPEZIALHANDEL)

9.3 EINFUHR - VOLUMEN (MILL. DM)

JAHR	MONAT	ORIGINALWERT			KALENDERBEREINIGTER WERT		KALENDER- UND SAISON- BEREINIGTER WERT		GLATTE KOMPONENTE
		MILL.DM	VERAENDERUNG VORJAHR	IN O/O GEGEN VORMONAT	MILL.DM	VERAENDERUNG IN O/O GEGEN VORMONAT	MILL.DM	VERAENDERUNG IN O/O GEGEN VORMONAT	MILL.DM
ERZEUGNISSE DES INVESTITIONSGUETER PRODUZIERENDEN GEWERBES									
1986	OKT	10822	+12,5	+13,4	10060	+11,2	9364	+ 0,0	9129
	NOV	9197	+ 4,7	-12,6	9568	- 4,9	9109	- 2,7	9179
	DEZ	9863	+ 8,7	+ 4,0	9637	+ 0,7	9142	+ 0,4	9231
1987	JAN	7917	+ 0,4	-17,2	7867	-18,4	9037	- 1,1	9285
	FEB	9111	+ 5,9	+15,1	9705	+23,4	9299	+ 2,9	9344
	MAR	10331	+16,3	+13,4	9930	+ 2,3	9494	+ 2,1	9406
	APR	10180	- 1,1	- 1,5	10466	+ 5,4	9366	- 1,3	9461
	MAI	9479	+16,6	- 6,9	9777	- 6,6	9662	+ 3,2	9542
	JUN	9481	+ 6,7	+ 0,0	9985	+ 2,1	9711	+ 0,5	9602
	JUL	9855	+11,0	+ 3,9	9395	- 5,9	9839	+ 1,3	9662
	AUG	7640	+ 8,8	-22,5	7453	-20,7	9568	- 2,8	9722
	SEP	9529	+ 2,7	+24,7	9377	+25,8	9656	+ 0,9	9803
	OKT	11328	+ 7,7	+18,9	10938	+16,6	10056	+ 4,1	9874
ERZEUGNISSE DES VERBRAUCHSGUETER PRODUZIERENDEN GEWERBES									
1986	OKT	6134	+20,0	+13,1	5822	+ 6,9	5327	+ 0,7	5208
	NOV	5075	+15,7	-17,3	5347	- 8,2	5343	+ 0,3	5265
	DEZ	4853	+12,5	- 4,4	4889	- 8,6	5252	- 1,7	5322
1987	JAN	5101	+ 2,9	+ 5,1	5044	+ 3,2	5183	- 1,3	5379
	FEB	5466	+12,4	+ 7,2	5893	+16,8	5410	+ 4,4	5434
	MAR	6104	+29,1	+11,7	5980	+ 1,5	5710	+ 5,5	5489
	APR	5553	+ 5,1	- 9,0	5626	- 5,9	5356	- 6,2	5533
	MAI	4998	+18,9	-10,0	5133	- 8,8	5642	+ 5,3	5590
	JUN	5386	+12,8	+ 7,8	5607	+ 9,2	5701	+ 1,0	5635
	JUL	6111	+13,1	+13,5	5796	+ 3,4	5638	- 1,1	5678
	AUG	4892	+15,1	-19,9	4891	-15,6	5696	+ 1,0	5721
	SEP	5987	+10,4	+22,4	5977	+22,2	5766	+ 1,2	5773
	OKT	6557	+ 6,9	+ 9,5	6389	+ 6,9	5833	+ 1,2	5819
INVESTITIONSGUETER									
1986	OKT	3285	+16,5	+ 6,0	3176	+ 5,8	2970	- 2,8	2859
	NOV	2835	+ 7,2	-13,7	2899	- 8,7	2839	- 4,4	2888
	DEZ	3346	+16,6	+18,0	3348	+15,5	2929	+ 3,2	2915
1987	JAN	2363	+11,5	-28,8	2355	-29,7	2886	- 1,5	2940
	FEB	2789	+ 5,2	+17,0	2968	+26,0	2864	- 0,8	2964
	MAR	2985	+ 5,0	+ 7,0	2856	- 3,8	2776	- 3,1	2987
	APR	3368	+ 3,7	+12,8	3480	+21,8	3004	+ 8,2	3008
	MAI	3056	+30,2	- 9,3	3146	- 9,6	3134	+ 4,3	3027
	JUN	2966	+16,6	- 3,3	3077	- 2,2	3118	- 0,5	3024
	JUL	3056	+22,4	+ 3,4	2952	- 4,1	3201	+ 2,7	3016
	AUG	2677	+15,7	-12,4	2992	-12,2	3040	- 5,0	3002
	SEP	2744	-11,4	+ 2,5	2717	+ 4,8	2785	- 8,4	3002
	OKT	3412	+ 3,9	+24,3	3265	+20,2	3007	+ 8,0	3006
VERBRAUCHSGUETER									
1986	OKT	6744	+12,9	+13,4	6441	+ 7,4	6122	+ 1,4	6151
	NOV	5770	+ 9,0	-14,4	6012	- 6,7	6197	+ 1,2	6177
	DEZ	5685	+13,0	- 1,5	5679	- 5,5	6294	+ 1,6	6207
1987	JAN	5929	+ 3,3	+ 4,3	5796	+ 2,1	6140	- 2,4	6243
	FEB	6405	+ 8,0	+ 8,0	6905	+19,1	6347	+ 3,4	6285
	MAR*	7490	+25,1	+16,9	7377	+ 6,8	6925	+ 9,1	6335
	APR	6634	- 4,6	-11,4	6705	- 9,1	6089	-12,1	6366
	MAI	5836	+ 0,7	-12,0	5890	-12,2	6250	+ 2,6	6445
	JUN	6341	+ 0,3	+ 8,7	6678	+13,4	6519	+ 4,3	6552
	JUL	7180	+10,1	+13,2	6835	+ 2,4	6611	+ 1,4	6670
	AUG	5985	+16,0	-16,6	5876	-14,0	6742	+ 2,0	6795
	SEP	7064	+18,8	+18,0	7088	+20,6	7083	+ 5,1	6910
	OKT	7666	+13,7	+ 8,5	7437	+ 4,9	7097	+ 0,2	7002
EG-LAENDER (OHNE PORTUGAL U. SPANIEN)									
1986	OKT	18361	+ 5,8	+11,1	17459	+ 6,4	16748	+ 0,0	16570
	NOV	15564	+ 0,1	-15,2	16239	- 7,0	16419	- 2,0	16598
	DEZ	16492	+ 5,9	+ 6,0	16798	+ 3,4	16728	+ 1,9	16631
1987	JAN	15199	- 0,5	- 7,8	15125	-10,0	16596	- 0,8	16671
	FEB	15590	- 4,5	+ 2,6	16648	+10,1	16073	- 3,2	16724
	MAR	18970	+14,7	+21,7	18429	+10,7	17432	+ 8,5	16793
	APR	18199	- 4,0	- 4,1	18300	- 0,7	16776	- 3,8	16842
	MAI	16950	+ 6,0	- 6,9	17452	- 4,6	16947	+ 1,0	16942
	JUN	17249	+ 1,9	+ 1,8	18314	+ 4,9	17329	+ 2,3	17042
	JUL	17420	+ 1,9	+ 1,0	16482	-10,0	16952	- 2,2	17147
	AUG	14518	+ 7,3	-16,7	14308	-13,2	17272	+ 1,9	17258
	SEP	17283	+ 4,6	+19,0	16996	+18,8	17316	+ 0,3	17381
	OKT	19325	+ 5,3	+11,8	18643	+ 9,7	17799	+ 2,6	17491
DRITTLAENDER (EINSCHL. PORTUGAL U. SPANIEN)									
1986	OKT	18749	+13,5	+10,4	17686	+ 3,9	17231	- 0,3	16959
	NOV	16699	+ 7,0	-10,9	17592	- 0,5	17233	+ 0,0	17040
	DEZ	17103	+ 7,4	+ 2,4	17439	- 0,9	17205	- 0,2	17122
1987	JAN	15846	- 3,8	- 7,3	15559	-10,8	16484	- 4,2	17208
	FEB	16939	+ 9,3	+ 6,9	18187	+16,9	17574	+ 6,6	17288
	MAR	18236	+15,9	+ 7,7	17872	- 1,7	17698	+ 0,7	17393
	APR	17708	- 3,1	- 2,9	18142	+ 1,5	16923	- 4,4	17462
	MAI	16948	+ 7,1	- 4,3	17331	- 4,5	17619	+ 4,1	17590
	JUN	17600	+ 5,5	+ 3,8	18428	+ 6,3	17976	+ 2,0	17702
	JUL	18720	+ 9,8	+ 6,4	17631	- 4,3	17866	- 0,6	17814
	AUG	15990	+ 7,6	-14,6	15977	- 9,4	17936	+ 0,4	17929
	SEP	17865	+ 5,2	+11,7	17738	+11,0	17913	- 0,1	18064
	OKT	19561	+ 4,3	+ 9,5	18963	+ 6,9	18321	+ 2,3	18171

2 AUSSENHANDEL (SPEZIALHANDEL)



9 AUSSENHANDEL (SPEZIALHANDEL)

9.4 AUSFUHR - VOLUMEN (MILL. DM)

JAHR	MONAT	ORIGINALWERT			KALENDERBEREINIGTER WERT		KALENDER- UND SAISON- BEREINIGTER WERT		GLATTE KOMPONENTE	
		MILL.DM	VERÄNDERUNG VORJAHR	IN O/O GEGEN VORMONAT	MILL.DM	VERÄNDERUNG IN O/O GEGEN VORMONAT	MILL.DM	VERÄNDERUNG IN O/O GEGEN VORMONAT	MILL.DM	
AUSFUHR INSGESAMT										
1986	OKT	42083	+ 1,5	+10,0	39464	+ 4,4	37508	- 1,3	37590	
	NOV	36735	- 1,1	-12,6	39059	- 1,0	37768	+ 0,7	37605	
	DEZ	38404	+ 2,7	+ 4,5	39100	+ 0,1	37936	+ 0,4	37638	
1987	JAN	32994	-10,1	-14,1	32813	-16,1	36307	- 4,3	37689	
	FEB	37071	+ 2,9	+12,4	39517	+20,4	38216	+ 5,3	37764	
	MAR	41256	+11,6	+11,3	39950	+ 1,1	38557	+ 0,8	37870	
	APR	38697	- 8,7	- 6,2	39482	- 1,2	36618	- 5,0	37975	
	MAI	38263	+ 9,9	- 1,1	39668	+ 0,5	39285	+ 7,3	38184	
	JUN	37351	- 2,2	- 2,4	39941	+ 0,7	38722	- 1,4	38371	
	JUL	39678	+ 2,4	+ 6,2	37060	- 7,2	38284	- 1,1	38568	
	AUG	31840	+ 2,0	-19,8	31521	-14,9	38356	+ 0,2	38775	
	SEP	40333	+ 5,5	+26,7	39535	+25,4	39388	+ 2,7	39018	
	OKT	42985	+ 2,2	+ 6,6	41627	+ 5,3	39570	+ 0,5	39226	
	GEWERBLICHE WIRTSCHAFT									
	1986	OKT	38981	+ 0,7	+ 9,2	36530	+ 3,6	34872	- 1,7	35013
NOV		34175	- 1,7	-12,3	36376	- 0,4	35168	+ 0,8	35008	
DEZ		35780	+ 2,7	+ 4,7	36475	+ 0,3	35385	+ 0,6	35026	
1987	JAN	30483	-11,0	-14,8	30329	-16,8	33735	- 4,7	35064	
	FEB	34515	+ 2,5	+13,2	36769	+21,2	35594	+ 5,5	35129	
	MAR	38340	+10,6	+11,1	37122	+ 1,0	35784	+ 0,6	35228	
	APR	36018	- 9,4	- 6,1	36721	- 1,1	34021	- 4,9	35332	
	MAI	38773	+ 9,6	- 0,7	37121	+ 1,1	36590	+ 7,6	35548	
	JUN	34873	- 2,7	- 2,5	37357	+ 0,6	36067	- 1,4	35750	
	JUL	37299	+ 2,9	+ 7,0	34819	- 6,8	35834	- 0,6	35965	
	AUG	29545	+ 2,0	-20,8	29248	-16,0	35789	- 0,1	36191	
	SEP	37681	+ 5,6	+27,5	36898	+26,2	36778	+ 2,8	36449	
	OKT	40136	+ 3,0	+ 6,5	38849	+ 5,3	37084	+ 0,8	36672	
	ROHSTOFFE UND HALBWAREN									
	1986	OKT	3697	+ 0,2	+19,1	3503	+14,0	3192	+ 3,7	3116
NOV		3181	- 0,2	-14,0	3385	- 3,4	3250	+ 1,8	3125	
DEZ		2983	+ 0,5	- 5,9	2967	-12,3	3167	- 2,6	3135	
1987	JAN	2784	-13,6	- 7,0	2734	- 7,9	2873	- 6,1	3146	
	FEB	3093	+ 3,9	+ 9,7	3280	+20,0	3216	+ 8,2	3160	
	MAR	3319	+ 9,5	+ 8,7	3248	- 1,0	3196	- 0,6	3173	
	APR	3242	- 7,5	- 2,3	3313	+ 2,0	3052	- 4,5	3185	
	MAI	3257	+ 7,0	+ 0,5	3349	+ 1,1	3305	+ 8,3	3201	
	JUN	3180	- 3,4	- 3,3	3275	- 2,2	3132	- 5,2	3211	
	JUL	3247	+ 8,3	+ 3,1	3049	- 6,9	3239	+ 3,4	3220	
	AUG	2893	+ 5,5	-10,9	2893	- 5,1	3295	+ 1,7	3227	
	SEP	3374	+ 8,7	+16,6	3331	+15,1	3310	+ 0,5	3234	
	OKT	3545	- 4,1	+ 5,1	3454	+ 3,7	3162	- 4,5	3242	
	ROHSTOFFE									
	1986	OKT	606	- 3,0	+15,0	582	+14,1	528	+ 2,5	516
NOV		536	- 1,5	-11,6	561	- 3,6	538	+ 1,9	518	
DEZ		512	- 1,3	- 4,5	509	- 9,4	521	- 3,2	516	
1987	JAN	430	-20,5	-16,0	428	-15,7	480	- 7,9	517	
	FEB	483	- 4,9	+12,3	515	+20,3	515	+ 7,3	518	
	MAR	543	+11,5	+12,4	516	+ 0,2	528	+ 2,5	519	
	APR	559	- 4,3	+ 2,9	580	+12,4	529	+ 0,2	521	
	MAI	532	+ 4,5	- 4,8	544	- 6,2	524	- 0,9	523	
	JUN	558	+ 6,3	+ 4,9	576	+ 5,9	537	+ 2,5	526	
	JUL	511	- 2,5	- 8,4	490	-14,9	520	- 3,2	529	
	AUG	437	- 2,5	-14,5	431	-12,0	518	- 0,4	532	
	SEP	545	+ 3,4	+24,7	531	+23,2	536	+ 3,5	535	
	OKT	630	+ 4,0	+15,6	619	+16,6	553	+ 3,2	538	
	HALBWAREN									
	1986	OKT	3091	+ 0,8	+19,9	2925	+14,1	2668	+ 4,1	2600
NOV		2645	+ 0,1	-14,4	2815	- 3,8	2707	+ 1,5	2608	
DEZ		2481	+ 0,9	- 6,2	2469	-12,3	2645	- 2,3	2619	
1987	JAN	2354	-12,2	- 5,1	2310	- 6,4	2491	- 5,8	2629	
	FEB	2571	+ 5,8	+ 9,2	2764	+19,7	2702	+ 8,5	2641	
	MAR	2776	+ 9,1	+ 8,0	2727	- 1,3	2669	- 1,2	2653	
	APR	2682	- 8,2	- 3,4	2726	+ 0,0	2522	- 5,5	2664	
	MAI	2725	+ 7,5	+ 1,6	2803	+ 2,8	2771	+ 9,9	2676	
	JUN	2592	- 5,3	- 4,9	2704	- 3,5	2596	- 6,3	2684	
	JUL	2735	+11,7	+ 5,5	2562	- 5,3	2723	+ 4,9	2690	
	AUG	2456	+11,9	-10,2	2460	- 4,0	2779	+ 2,1	2694	
	SEP	2829	+ 9,7	+15,2	2794	+13,6	2771	- 0,3	2698	
	OKT	2918	- 5,7	+ 3,0	2835	+ 1,5	2608	- 5,9	2703	
	FERTIGWAREN									
	1986	OKT	35284	+ 0,7	+ 8,3	33056	+ 2,6	31683	- 2,3	31897
NOV		30994	- 1,8	-12,2	32912	- 0,4	31887	+ 0,6	31883	
DEZ		32787	+ 2,9	+ 5,8	33573	+ 2,0	32249	+ 1,1	31891	
1987	JAN	27699	-10,7	-15,5	27600	-17,8	30759	- 4,6	31918	
	FEB	31462	+ 2,4	+13,6	33492	+21,3	32367	+ 5,2	31870	
	MAR	35021	+10,7	+11,3	33853	+ 1,1	32597	+ 0,7	32055	
	APR	32776	- 9,5	- 6,4	33423	- 1,3	30965	- 5,0	32147	
	MAI	32515	+ 9,9	- 0,8	33727	+ 0,9	33270	+ 7,4	32347	
	JUN	31722	- 2,6	- 2,4	34066	+ 1,0	32930	- 1,0	32537	
	JUL	34052	+ 2,3	+ 7,3	31811	- 6,6	32598	- 1,0	32743	
	AUG	26653	+ 1,3	-21,7	26336	-17,2	32510	- 0,3	32951	
	SEP	34307	+ 5,3	+29,7	33992	+27,6	33464	+ 2,9	33210	
	OKT	36591	+ 3,7	+ 6,7	35401	+ 5,4	33905	+ 1,3	33424	

9 AUSSENHANDEL (SPEZIALHANDEL)

9.4 AUSFUHR - VOLUMEN (MILL. DM)

JAHR	MONAT	ORIGINALWERT			KALENDERBEREINIGTER WERT		KALENDER- UND SAISON- BEREINIGTER WERT		GLATTE KOMPONENTE
		MILL. DM	VERÄNDERUNG VORJAHR	IN O/O GEGEN VORMONAT	MILL. DM	VERÄNDERUNG IN O/O GEGEN VORMONAT	MILL. DM	VERÄNDERUNG IN O/O GEGEN VORMONAT	MILL. DM
VORERZEUGNISSE									
1986	OKT	7530	+ 2,9	+ 9,5	7075	+ 3,6	6751	- 0,2	6699
	NOV	6331	- 2,0	-15,9	6696	- 5,4	6717	- 0,5	6716
	DEZ	6177	+ 1,2	- 2,4	6361	- 5,0	6757	+ 0,6	6736
1987	JAN	6135	-10,1	- 0,7	6072	- 4,5	6476	- 4,2	6760
	FEB	6563	+ 0,9	+ 7,0	7001	+15,3	6766	+ 4,5	6792
	MAR	7492	+16,6	+14,2	7286	+ 4,1	7084	+ 4,7	6833
	APR	7076	- 6,4	- 5,6	7199	- 1,2	6637	- 6,3	6878
	MAI	7139	+12,6	+ 0,9	7394	+ 2,7	7177	+ 8,1	6934
	JUN	7082	+ 0,0	- 0,8	7530	+ 1,8	7007	- 2,4	6976
	JUL	7245	+ 5,0	+ 2,3	6773	-10,1	6872	- 0,5	7016
	AUG	6023	+ 8,5	-16,9	5981	-11,7	7091	+ 1,7	7056
	SEP	7365	+ 7,1	+22,3	7247	+21,2	7135	+ 0,6	7107
	OKT	7809	+ 3,7	+ 6,0	7813	+ 3,7	7173	+ 0,5	7156
ENDERZEUGNISSE									
1986	OKT	27754	+ 0,1	+ 8,0	26016	+ 2,3	24937	- 2,9	25196
	NOV	24663	- 1,8	-11,1	26184	+ 0,6	25153	+ 0,9	25165
	DEZ	26610	+ 3,3	+ 7,9	27183	+ 3,8	25493	+ 1,4	25153
1987	JAN	21565	-10,9	-19,0	21531	-20,8	24277	- 4,8	25156
	FEB	24899	+ 2,8	+15,5	26506	+23,1	25600	+ 5,4	25178
	MAR	27528	+ 9,2	+10,6	26565	+ 0,2	25524	- 0,3	25219
	APR	25700	-10,4	- 6,6	26224	- 1,3	24318	- 4,7	25265
	MAI	25377	+ 9,2	- 1,3	26292	+ 0,3	26095	+ 7,3	25409
	JUN	24640	- 3,3	- 2,9	26493	+ 0,8	25898	- 0,8	25557
	JUL	26807	+ 1,6	+ 8,8	25078	- 5,3	25633	- 1,0	25722
	AUG	20630	- 0,7	-23,0	20349	-18,9	25412	- 0,9	25899
	SEP	26942	+ 4,8	+30,6	26365	+29,6	26327	+ 3,6	26097
	OKT	28782	+ 3,7	+ 6,8	27911	+ 5,9	26723	+ 1,5	26262
ERZEUGNISSE DES GRUNDSTOFF- UND PRODUKTIONSGÜTERGEWERBES									
1986	OKT	11568	+ 4,2	+12,9	10899	+ 7,1	10307	+ 1,4	10167
	NOV	9647	- 1,4	-16,6	10282	- 5,9	10244	- 0,6	10194
	DEZ	9561	+ 3,7	- 0,9	9693	- 5,5	10331	+ 0,8	10222
1987	JAN	9154	-10,7	- 4,3	9037	- 6,8	9758	- 5,5	10253
	FEB	9892	+ 1,8	+ 8,1	10579	+17,1	10266	+ 5,2	10294
	MAR	11300	+18,7	+14,2	11030	+ 4,3	10693	+ 4,2	10346
	APR	10595	- 8,3	- 6,2	10766	- 2,4	9880	- 7,6	10399
	MAI	10840	+13,7	+ 2,3	11202	+ 4,0	10989	+11,2	10466
	JUN	10368	- 2,0	- 4,4	10977	- 2,0	10459	- 4,8	10512
	JUL	11003	+ 5,0	+ 6,1	10286	- 5,3	10484	+ 0,2	10555
	AUG	9399	+ 7,5	-14,6	9357	- 9,0	10675	+ 1,8	10597
	SEP	11064	+ 8,0	+17,7	10877	+16,2	10788	+ 1,1	10653
	OKT	11638	+ 0,6	+ 5,2	11228	+ 3,2	10637	- 1,4	10708
ERZEUGNISSE DES INVESTITIONSGÜTERPRODUZIERENDEN GEWERBES									
1986	OKT	20979	- 0,6	+ 8,0	19622	+ 2,2	18991	- 3,8	19239
	NOV	19251	- 0,7	- 8,2	20401	+ 4,0	19318	+ 1,7	19193
	DEZ	20934	+ 2,5	+ 8,7	21468	+ 5,2	19397	+ 0,4	19166
1987	JAN	16446	-10,5	-21,4	16408	-23,6	18563	- 4,3	19151
	FEB	18902	+ 2,4	+14,9	20092	+22,8	19489	+ 5,0	19145
	MAR	20918	+ 8,3	+10,7	20185	+ 0,8	19380	- 0,6	19155
	APR	19665	-11,0	- 6,0	20054	- 0,6	18463	- 4,7	19157
	MAI	19286	+ 6,7	- 1,9	19980	- 0,4	19640	+ 6,4	19259
	JUN	18738	- 5,1	- 2,8	20247	+ 1,3	19584	- 0,3	19383
	JUL	19878	+ 0,0	+ 6,1	18552	- 8,4	19365	- 1,1	19527
	AUG	15172	- 0,4	-23,7	14932	-19,5	19421	+ 0,3	19697
	SEP	20136	+ 3,7	+32,7	19661	+31,7	19964	+ 2,8	19851
	OKT	21929	+ 4,5	+ 8,9	21236	+ 8,0	20476	+ 2,6	19982
ERZEUGNISSE DES VERBRAUCHSGÜTERPRODUZIERENDEN GEWERBES									
1986	OKT	5482	+ 2,0	+ 6,5	5193	+ 1,7	4690	- 0,8	4690
	NOV	4453	+ 1,0	-18,8	4706	- 9,4	4716	+ 0,6	4700
	DEZ	4244	+ 3,2	- 4,7	4305	- 8,5	4711	- 0,1	4711
1987	JAN	4104	- 5,0	- 3,3	4101	- 4,7	4552	- 3,4	4724
	FEB	4662	+ 2,5	+13,6	4989	+21,7	4751	+ 4,4	4739
	MAR	5214	+13,6	+11,8	5047	+ 1,2	4875	+ 2,6	4787
	APR	4789	- 4,3	- 8,2	4840	- 4,1	4664	- 4,3	4778
	MAI	4953	+13,2	- 4,1	4768	- 1,5	4949	+ 6,1	4803
	JUN	4627	+ 1,1	+ 0,7	4877	+ 2,3	4834	- 2,3	4818
	JUL	5210	+ 3,9	+12,6	4917	+ 0,8	4841	+ 0,1	4831
	AUG	4189	+ 0,4	-19,6	4174	-15,1	4745	- 2,0	4845
	SEP	5452	+ 5,9	+30,2	5374	+28,7	4942	+ 4,2	4867
	OKT	5533	+ 0,9	+ 1,5	5375	+ 0,0	4880	- 1,3	4886
INVESTITIONSGÜTER									
1986	OKT	8077	- 1,7	+ 4,8	7617	- 1,0	7659	- 6,1	7810
	NOV	7581	- 6,6	- 6,1	8001	+ 5,0	7621	- 0,8	7781
	DEZ	9270	+ 1,4	+22,3	9375	+17,2	7940	+ 4,2	7760
1987	JAN	6567	-15,0	-29,2	6541	-30,2	7377	- 7,1	7746
	FEB	7425	+ 2,1	+13,1	7945	+21,5	7906	+ 7,2	7738
	MAR	8474	+ 9,0	+14,1	8198	+ 3,2	7954	+ 0,6	7739
	APR	8045	-11,8	- 5,1	8249	+ 0,6	7458	- 6,2	7745
	MAI	7729	+ 3,3	- 3,9	7917	- 4,0	7968	+ 6,8	7791
	JUN	7865	- 6,2	- 2,1	8028	+ 1,4	7864	- 1,3	7838
	JUL	8484	+ 1,0	+12,1	8003	- 0,3	7898	+ 0,4	7893
	AUG	6105	- 1,6	-28,0	6041	-24,5	7852	- 0,6	7854
	SEP	7827	+ 1,6	+28,2	7702	+27,5	8021	+ 2,2	8026
	OKT	8576	+ 6,2	+ 9,6	8342	+ 8,3	8327	+ 3,8	8086

9 AUSSENHANDEL (SPEZIALHANDEL)

9.4 AUSFUHR - VOLUMEN (MILL. DM)

JAHR	MONAT	ORIGINALWERT			KALENDERBEREINIGTER WERT		KALENDER- UND SAISON- BEREINIGTER WERT		GLATTE KOMPONENTE
		MILL. DM	VERÄNDERUNG VORJAHR	IN O/O GEGEN VORMONAT	MILL. DM	VERÄNDERUNG IN O/O GEGEN VORMONAT	MILL. DM	VERÄNDERUNG IN O/O GEGEN VORMONAT	MILL. DM
VERBRAUCHSGÜTER									
1986	OKT	6147	+ 2,9	+ 5,7	5853	+ 0,8	5209	- 0,6	5205
	NOV	5380	+ 2,7	-12,5	5657	- 3,3	5256	+ 0,9	5212
	DEZ	4920	+ 3,6	- 8,6	4949	-12,5	5196	- 1,1	5221
1987	JAN	4417	-11,1	-10,2	4425	-10,6	4964	- 4,5	5229
	FEB	5343	+ 5,6	+21,0	5735	+29,6	5330	+ 7,4	5236
	MAR	6650	+22,4	+24,5	6467	+12,8	5731	+ 7,5	5244
	APR	5098	- 9,0	-23,3	5105	-21,1	4957	-13,5	5241
	MAI	4801	+ 5,7	- 5,8	4936	- 3,3	5252	+ 6,0	5249
	JUN	4747	- 4,5	- 1,1	5033	+ 2,0	5177	- 1,4	5258
	JUL	4946	+ 4,8	+ 4,2	4663	- 7,4	5300	+ 2,4	5270
	AUG	4143	- 1,5	-16,2	4119	-11,7	5186	- 2,2	5283
	SEP	5960	+ 2,5	+43,5	5877	+42,7	5301	+ 2,2	5297
	OKT	6184	+ 0,6	+ 3,8	6065	+ 3,2	5374	+ 1,4	5305
EG-LÄNDER (OHNE PORTUGAL U. SPANIEN)									
1986	OKT	20856	+ 3,2	+10,2	19707	+ 5,7	18481	+ 0,2	18415
	NOV	18266	+ 1,5	-12,4	19326	- 1,9	18571	+ 0,5	18453
	DEZ	17959	+ 4,3	- 1,7	18207	- 5,8	18545	- 0,1	18504
1987	JAN	16738	- 7,8	- 6,8	16692	- 8,3	17929	- 3,3	18566
	FEB	18506	+ 3,9	+10,6	19751	+18,3	18786	+ 4,8	18640
	MAR	20943	+12,8	+13,2	20210	+ 2,3	19053	+ 1,4	18739
	APR	19694	- 5,5	- 6,0	20105	- 0,5	18386	- 3,5	18860
	MAI	18724	+10,4	- 4,9	19377	- 3,6	19253	+ 4,7	19007
	JUN	18973	+ 0,5	+ 1,3	20106	+ 3,8	19235	- 0,1	19153
	JUL	19611	+ 7,9	+ 3,4	18466	- 8,2	19558	+ 1,7	19304
	AUG	15041	+ 5,8	-23,3	14879	-19,4	19238	- 1,6	19456
	SEP	20572	+ 8,7	+36,8	20207	+35,8	19854	+ 3,2	19628
	OKT	21760	+ 4,3	+ 5,8	21151	+ 4,7	19876	+ 0,1	19786
DRITTLÄNDER (EINSCHL. PORTUGAL U. SPANIEN)									
1986	OKT	21197	- 0,1	+ 9,8	19778	+ 3,1	19040	- 2,8	19176
	NOV	18469	- 3,5	-12,9	19696	- 0,4	19178	+ 0,7	19153
	DEZ	20445	+ 1,4	+10,7	20917	+ 6,2	19395	+ 1,1	19135
1987	JAN	16256	-12,4	-20,5	16131	-22,9	18377	- 5,2	19123
	FEB	18565	+ 2,0	+14,2	19773	+22,6	19430	+ 5,7	19124
	MAR	20313	+10,3	+ 9,4	19746	- 0,1	19531	+ 0,5	19130
	APR	19003	-11,8	- 6,4	19326	- 2,1	18209	- 6,8	19124
	MAI	19539	+ 9,5	+ 2,8	20268	+ 4,8	20032	+10,0	19175
	JUN	18379	- 4,8	- 5,9	19833	- 2,1	19471	- 2,8	19214
	JUL	20067	- 2,4	+ 9,2	18617	- 6,1	18740	- 3,8	19260
	AUG	16798	- 1,2	-16,3	16645	-10,6	19121	+ 2,0	19313
	SEP	19761	+ 2,4	+17,6	19330	+16,1	19516	+ 2,1	19363
	OKT	21225	+ 0,1	+ 7,4	20479	+ 5,9	19684	+ 0,9	19432

9.5 INDEX DER DURCHSCHNITTSWERTE (1980 = 100)

JAHR	MONAT	ORIGINALWERT			KALENDERBEREINIGTER WERT		KALENDER- UND SAISON- BEREINIGTER WERT		GLATTE KOMPONENTE
		1980=100	VERÄNDERUNG VORJAHR	IN O/O GEGEN VORMONAT	1980=100	VERÄNDERUNG IN O/O GEGEN VORMONAT	1980=100	VERÄNDERUNG IN O/O GEGEN VORMONAT	1980=100
EINFUHR INSGESAMT									
1986	OKT	101,1	-15,6	- 0,5	X	X	100,3	- 1,1	99,6
	NOV	99,2	-16,9	- 1,9	X	X	98,4	- 1,9	98,9
	DEZ	98,5	-16,3	- 0,7	X	X	97,5	- 0,9	98,3
1987	JAN	98,1	-15,2	- 0,4	X	X	96,8	- 0,7	97,8
	FEB	98,7	-12,1	+ 0,6	X	X	97,7	+ 0,9	97,6
	MAR	99,2	- 9,2	+ 0,5	X	X	98,3	+ 0,6	97,6
	APR	97,6	- 9,0	- 1,6	X	X	97,8	- 0,5	97,8
	MAI	96,6	- 5,5	- 1,0	X	X	98,9	+ 1,1	96,0
	JUN	96,9	- 5,6	+ 0,3	X	X	98,1	- 0,8	97,9
	JUL	98,6	- 2,4	+ 1,8	X	X	99,2	+ 1,1	97,8
	AUG	97,1	- 1,5	- 1,5	X	X	98,9	- 0,3	97,7
	SEP	97,5	- 4,0	+ 0,4	X	X	97,3	- 1,6	97,6
	OKT	99,5	- 1,6	+ 2,1	X	X	96,4	+ 1,1	97,7
AUSFUHR INSGESAMT									
1986	OKT	114,7	- 3,5	- 1,3	X	X	115,6	- 0,3	115,4
	NOV	115,0	- 3,4	+ 0,3	X	X	115,5	- 0,1	115,1
	DEZ	116,3	- 3,4	+ 1,1	X	X	115,2	- 0,3	114,8
1987	JAN	114,1	- 4,4	- 1,9	X	X	114,2	- 0,9	114,5
	FEB	114,8	- 3,3	+ 0,6	X	X	114,5	+ 0,3	114,3
	MAR	114,1	- 3,6	- 0,6	X	X	114,0	- 0,4	114,0
	APR	113,5	- 3,7	- 0,5	X	X	113,5	- 0,4	113,8
	MAI	113,2	- 3,0	- 0,3	X	X	113,7	+ 0,2	113,7
	JUN	112,7	- 3,1	- 0,4	X	X	113,4	- 0,3	113,6
	JUL	114,8	- 2,0	+ 1,9	X	X	113,9	+ 0,4	113,6
	AUG	113,4	- 2,0	- 1,2	X	X	113,7	- 0,2	113,5
	SEP	113,5	- 2,3	+ 0,1	X	X	113,4	- 0,3	113,5
	OKT	113,5	- 1,0	+ 0,0	X	X	114,0	+ 0,5	113,4

10 VERKEHR

10.1 BEFÖRDERTE GÜTER (1 000 T)

JAHR	MONAT	ORIGINALWERT			KALENDERBEREINIGTER WERT		KALENDER- UND SAISONBEREINIGTER WERT		GLATTE KOMPONENTE	
		1 000 T	VERÄNDERUNG VORJAHR	IN O/O GEGEN VORMONAT	1 000 T	VERÄNDERUNG IN O/O GEGEN VORMONAT	1 000 T	VERÄNDERUNG IN O/O GEGEN VORMONAT	1 000 T	
EISENBAHNVERKEHR										
1986	SEP	26918	- 3,9	+14,6	26352	+14,3	26217	+ 0,7	25833	
	OKT	29510	- 9,2	+ 9,6	28037	+ 6,4	29676	- 2,1	25651	
	NOV	27094	-11,1	- 8,2	28268	+ 0,8	25142	- 2,1	25487	
	DEZ	23547	- 8,3	-13,1	24265	-14,2	25164	+ 0,1	25356	
1987	JAN	22391	-18,2	- 4,9	22454	- 7,5	24423	- 2,9	25271	
	FEB	24670	- 1,3	+10,2	26219	+16,8	26361	+ 7,9	25237	
	MAR	26177	- 0,4	+ 6,1	24927	- 4,9	25125	- 4,7	25267	
	APR	25383	-12,3	- 3,0	26088	+ 4,7	25206	+ 0,3	25357	
	MAI	25106	- 0,3	- 1,1	26046	- 0,2	25405	+ 0,8	25407	
	JUN	24907	- 5,4	- 0,8	26352	+ 1,2	25557	+ 0,6	25457	
	JUL	25974	+ 1,0	+ 4,3	24660	- 6,4	26318	+ 3,0	25506	
	AUG	23720	+ 1,0	- 8,7	23352	- 5,3	26127	- 0,7	25600	
	SEP	26106	- 3,0	+10,1	25524	+ 9,3	25457	- 2,6	25707	
	FERNVERKEHR MIT LASTKRAFTFAHRZEUGEN									
1986	JUN	30579	+ 9,1	+ 2,6	31341	- 1,0	29312	+ 0,1	29209	
	JUL	30535	+ 0,9	- 0,1	28847	- 8,0	28996	- 1,1	29267	
	AUG	28045	+ 1,4	- 8,2	27680	- 4,0	29317	+ 1,1	29327	
	SEP	32160	+ 6,4	+14,7	31646	+14,3	29613	+ 1,0	29367	
	OKT	33871	+ 2,0	+ 5,3	32306	+ 2,1	29418	- 0,7	29443	
	NOV	28955	+ 4,5	-14,5	30316	- 6,2	29836	+ 1,4	29493	
	DEZ	26270	+10,5	- 9,3	26571	-12,4	29973	+ 0,5	29536	
	1987	JAN	24840	- 8,5	- 5,4	24739	- 6,9	28273	- 5,7	29579
FEB		26723	+ 4,1	+ 7,6	28460	+15,0	28892	+ 5,7	29651	
MAR		29766	+12,3	+11,4	28968	+ 0,4	29912	+ 0,1	29727	
APR		30865	- 2,6	+ 3,7	31627	+10,7	29965	+ 0,2	29805	
MAI		31062	+ 4,3	+ 0,6	31827	+ 0,6	29991	- 1,2	29873	
JUN		30817	+ 0,8	- 0,8	32431	+ 1,9	30241	+ 2,2	29953	
BINNENSCHIFFFAHRT										
1986	JUN	21254	- 0,1	+ 0,0	21127	- 8,8	18193	- 7,6	19206	
	JUL	20592	- 3,0	- 3,1	19767	- 6,4	19004	+ 4,5	19208	
	AUG	20003	- 4,1	- 2,9	19556	- 1,1	18854	- 0,8	19162	
	SEP	19895	- 1,8	- 0,5	19280	- 1,4	18780	- 0,4	19086	
	OKT	19017	+13,6	- 4,4	18082	- 6,2	19936	+ 6,2	19001	
	NOV	19359	+17,6	+ 1,8	20074	+11,0	20630	+ 3,5	18866	
	DEZ	16605	-10,2	-14,2	16867	-16,0	17768	-13,9	18671	
	1987	JAN	12247	-28,9	-26,2	12323	-26,9	16600	- 6,6	18367
FEB		14942	+ 3,2	+22,0	15838	+28,5	19061	+14,8	18056	
MAR		18288	+ 7,4	+22,4	17192	+ 8,5	17806	- 6,1	17717	
APR		19322	-15,1	+ 5,7	20528	+19,4	17206	- 3,9	17364	
MAI		19461	- 8,5	+ 0,7	19910	- 3,0	16438	- 4,5	16995	
JUN		17779	-16,3	- 8,6	18664	- 6,3	16270	- 1,0	16647	
LUFTVERKEHR										
1986	JUL	63,16	+ 9,7	+ 3,3	61,07	- 2,7	65,20	- 1,2	65,33	
	AUG	59,92	+ 6,4	- 5,1	58,40	- 4,4	65,24	+ 0,1	65,41	
	SEP	60,31	+ 3,9	+ 0,7	61,67	+ 5,6	65,13	- 0,2	65,54	
	OKT	67,44	+ 5,9	+11,8	65,79	+ 6,7	66,40	+ 1,9	65,69	
	NOV	67,93	+ 4,4	+ 0,7	68,67	+ 4,4	65,61	- 1,2	65,86	
	DEZ	68,45	- 0,1	+ 0,8	68,99	+ 0,5	64,69	- 1,4	66,05	
	1987	JAN	58,44	+ 2,6	-14,6	57,78	-16,2	65,95	+ 1,9	66,37
FEB		68,56	+ 6,1	+17,3	74,21	+28,4	68,14	+ 3,3	66,81	
MAR		76,02	+ 0,7	+10,9	74,66	+ 0,6	66,55	- 2,3	67,29	
APR		72,54	+ 4,1	- 4,6	72,37	- 3,1	67,69	+ 1,7	67,83	
MAI		71,56	+10,7	- 1,4	70,79	- 2,2	70,18	+ 3,7	68,39	
JUN		62,92	+ 2,9	-12,1	65,56	- 7,4	68,74	- 2,1	68,96	
JUL		68,09	+ 7,8	+ 8,2	66,23	+ 1,0	70,18	+ 2,1	69,58	
ROHRFERNLEITUNGEN (ROHES ERDÖL)										
1986		OKT	4781	- 0,4	- 3,2	4771	- 5,6	4892	- 2,7	4900
		NOV	4916	+ 4,4	+ 2,8	4857	+ 1,8	4807	- 1,7	4874
	DEZ	4861	+ 6,0	- 1,1	4905	+ 1,0	4982	+ 3,6	4850	
1987	JAN	4904	- 1,3	+ 0,9	4897	- 0,2	4776	- 4,1	4824	
	FEB	4276	- 1,2	-12,8	4636	- 5,3	4785	+ 0,2	4792	
	MAR	4478	- 9,8	+ 4,7	4316	- 6,9	4569	- 4,5	4762	
	APR	4778	- 2,4	+ 6,7	4816	+11,6	4765	+ 4,3	4737	
	MAI	4828	- 6,5	+ 1,0	4685	- 2,7	4564	- 4,2	4718	
	JUN	4744	- 1,1	- 1,7	4881	+ 4,2	4872	+ 6,7	4706	
	JUL	4815	- 8,6	+ 1,5	4800	- 1,7	4673	- 4,1	4697	
	AUG	5096	- 2,2	+ 5,8	4950	+ 3,1	4836	+ 3,5	4691	
	SEP	4651	- 5,8	- 8,7	4704	- 5,0	4654	- 3,8	4684	
	OKT	4667	- 2,4	+ 0,3	4607	- 2,1	4730	+ 1,6	4680	
SEESCHIFFFAHRT										
1986	SEP	10727	- 1,6	- 2,3	11040	+ 2,5	11291	+ 0,3	11333	
	OKT	11520	+ 2,4	+ 7,4	11239	+ 1,8	11423	+ 1,2	11313	
	NOV	11843	+ 8,8	+ 2,8	12103	+ 7,7	11758	+ 2,9	11296	
	DEZ	11672	- 5,4	- 1,4	11613	- 4,0	11098	- 5,6	11274	
1987	JAN	10720	- 4,7	- 8,2	10653	- 8,3	11057	- 0,4	11243	
	FEB	10782	+ 4,1	+ 0,6	11737	+10,2	11449	+ 3,5	11214	
	MAR	11520	- 1,4	+ 6,8	11264	- 4,0	11046	- 3,5	11160	
	APR	10773	- 8,3	- 6,5	10808	- 4,0	10619	- 3,9	11128	
	MAI	11650	+ 1,0	+ 8,1	11430	+ 5,8	11470	+ 8,0	11133	
	JUN	10758	- 1,1	- 7,7	11006	- 3,7	11248	- 1,9	11145	
	JUL	10804	- 9,4	+ 0,4	10526	- 4,4	10689	- 5,0	11164	
	AUG	11030	+ 0,4	+ 2,1	10930	+ 3,8	11376	+ 6,4	11166	
	SEP	11095	+ 3,4	+ 0,6	11142	+ 1,9	11310	- 0,6	11180	

10 VERKEHR

10.2 GELEISTETE TONNENKILOMETER (MILL.TKM)

JAHR	MONAT	ORIGINALWERT			KALENDERBEREINIGTER WERT		KALENDER- UND SAISON- BEREINIGTER WERT		GLATTE KOMPONENTE
		MILL. TKM	VERÄNDERUNG VORJAHR	IN O/O GEGEN VORMONAT	MILL. TKM	VERÄNDERUNG IN O/O GEGEN VORMONAT	MILL. TKM	VERÄNDERUNG IN O/O GEGEN VORMONAT	MILL. TKM
EISENBAHNVERKEHR (TARIF-TKM)									
1986	AUG	4498	- 7,2	-10,9	4405	- 6,5	5177	+ 2,5	5144
	SEP	5426	+ 1,5	+20,6	5333	+21,1	5288	+ 2,1	5101
	OKT	5727	- 7,9	+ 5,5	5447	+ 2,1	5090	- 3,7	5062
	NOV	5155	-12,6	-10,0	5377	- 1,3	4903	- 3,7	5029
	DEZ	4505	-10,7	-12,6	4637	-13,8	4683	- 0,4	5000
1987	JAN	4624	-12,2	+ 2,6	4609	- 0,6	4957	+ 1,5	4980
	FEB	4919	- 2,6	+ 6,4	5238	+13,6	5137	+ 3,6	4963
	MAR	5291	+ 1,6	+ 7,6	5069	- 3,2	5014	- 2,4	4966
	APR	5057	-12,2	- 4,4	5197	+ 2,5	4947	- 1,3	4983
	MAI	4917	- 3,2	- 2,8	5075	- 2,3	4939	- 0,2	5008
	JUN	4972	- 6,9	+ 1,1	5239	+ 3,2	4985	+ 0,9	5037
	JUL	5041	- 0,1	+ 1,4	4785	- 8,7	5154	+ 3,4	5062
	AUG	4542	+ 1,0	+ 9,9	4481	- 6,4	5194	+ 0,8	5081
FERNVERKEHR MIT LASTKRAFTFAHRZEUGEN (TARIF-TKM)									
1986	JUN	8328	+ 9,7	+ 4,5	8556	+ 1,4	8040	+ 1,1	7966
	JUL	8210	+ 1,9	- 1,4	7745	- 9,5	7940	- 1,2	7891
	AUG	7324	+ 3,4	-10,6	7256	- 6,3	8059	+ 1,5	8017
	SEP	8740	+ 7,9	+19,3	8609	+18,6	8135	+ 0,9	8043
	OKT	9203	+ 3,3	+ 5,3	8776	+ 1,9	8084	- 0,6	8067
	NOV	7970	+ 3,6	-13,4	8371	- 4,6	8122	+ 0,5	8090
	DEZ	7136	+ 9,9	-10,5	7188	-14,1	8150	+ 0,3	8108
1987	JAN	7126	- 7,0	- 0,1	7107	- 1,1	7775	- 4,6	8130
	FEB	7612	+ 5,2	+ 6,8	8129	+14,4	8224	+ 5,8	8158
	MAR	8521	+14,0	+11,9	8196	+ 0,8	8270	+ 0,6	8185
	APR	8447	- 2,8	- 0,9	8626	+ 5,2	8276	+ 0,1	8211
	MAI	8489	+ 6,5	+ 0,5	8699	+ 0,8	8219	- 0,7	8235
	JUN	8396	+ 0,8	- 1,1	8796	+ 1,1	8259	+ 0,5	8260
BINNENSCHIFFFAHRT (EFFEKTIV-TKM)									
1986	JUN	4985	+ 1,4	+ 0,9	4903	- 7,8	4106	- 7,9	4361
	JUL	4826	+ 0,9	- 3,2	4685	- 4,4	4338	+ 5,7	4372
	AUG	4472	- 5,7	- 7,3	4344	- 7,3	4164	- 4,0	4366
	SEP	4559	+ 0,2	+ 1,9	4456	+ 2,6	4261	+ 2,3	4350
	OKT	3989	+17,6	-12,5	3801	-14,7	4462	+ 4,7	4326
	NOV	4338	+31,9	+ 8,7	4452	+17,1	4799	+ 7,6	4286
	DEZ	3644	- 1,6	-16,0	3718	-16,5	4179	-12,9	4232
1987	JAN	2685	-30,5	-26,3	2669	-28,2	3646	-12,8	4130
	FEB	3299	- 1,8	+22,5	3481	+30,4	4151	+13,9	4016
	MAR	4113	+ 8,1	+25,1	3898	+12,0	4045	- 2,6	3893
	APR	4265	-21,2	+ 3,7	4529	+16,2	3603	-10,9	3763
	MAI	4390	-11,2	+ 2,9	4451	- 1,7	3554	- 1,4	3634
	JUN	3703	-25,7	-15,6	3959	-11,1	3332	- 6,2	3516
LUFTVERKEHR (EFFEKTIV-TKM)									
1986	JUL	24,22	+14,5	+ 3,2	23,42	- 2,5	25,39	- 0,2	25,32
	AUG	22,77	+10,6	- 6,0	22,15	- 5,4	25,35	- 0,2	25,40
	SEP	23,46	+10,3	+ 3,0	23,99	+ 8,3	25,62	+ 1,1	25,50
	OKT	26,05	+10,2	+11,0	25,26	+ 5,3	26,85	+ 0,9	25,60
	NOV	26,73	+10,3	+ 2,6	27,11	+ 7,3	26,01	+ 0,6	25,68
	DEZ	26,58	+ 1,2	- 0,6	26,95	- 0,6	25,15	- 3,2	25,76
1987	JAN	23,17	+ 2,5	-12,8	22,88	-15,1	25,43	+ 1,0	25,86
	FEB	26,73	+ 5,3	+15,4	28,89	+26,3	26,09	+ 2,6	26,02
	MAR	29,86	+ 3,0	+11,8	29,32	+ 1,5	25,94	- 0,6	26,22
	APR	28,43	+ 4,4	- 4,9	28,45	- 3,0	26,30	+ 1,4	26,45
	MAI	27,77	+12,2	- 2,3	27,59	- 3,0	27,43	+ 4,3	26,69
	JUN	24,57	+ 4,7	-11,5	25,72	- 6,8	27,02	- 1,5	26,91
	JUL	26,18	+ 8,1	+ 6,6	25,29	- 1,7	27,21	+ 0,7	27,13
ROHRFERNLEITUNGEN (ROHES ERDOEL, EFFEKTIV-TKM)									
1986	OKT	670	- 2,3	+ 0,3	652	- 2,4	695	+ 2,5	654
	NOV	639	-12,6	- 4,6	631	- 3,2	630	- 9,4	651
	DEZ	648	-11,4	+ 1,4	683	+ 8,2	650	+ 3,2	651
1987	JAN	684	-13,9	+ 5,6	676	- 1,0	630	- 3,1	653
	FEB	579	- 9,4	-15,4	615	- 9,0	652	+ 3,5	657
	MAR	625	- 0,5	+ 7,9	595	- 3,3	668	+ 2,5	665
	APR	649	- 7,9	+ 3,8	673	+13,1	673	+ 0,7	680
	MAI	692	- 2,7	+ 6,6	692	+ 2,8	652	- 3,1	698
	JUN	676	+ 5,8	- 2,3	716	+ 3,5	731	+12,1	713
	JUL	738	+ 2,4	+ 9,2	717	+ 0,1	712	- 2,6	728
	AUG*	992	+42,7	+34,4	958	+33,6	887	+24,6	742
	SEP	771	+15,4	-22,3	773	-15,3	772	-13,0	759
	OKT	743	+10,9	- 3,6	713	- 7,8	760	- 1,6	780

11 AKTIEN

11.1 INDEX DER AKTIENKURSE (30.12.1980 = 100)

JAHR	MONAT	ORIGINALWERT			KALENDERBEREINIGTER WERT		KALENDER- UND SAISON- BEREINIGTER WERT		GLATTE KOMPONENTE
		1980*100	VERÄNDERUNG VORJAHR	IN O/O GEGEN VORMONAT	1980*100	VERÄNDERUNG IN O/O GEGEN VORMONAT	1980*100	VERÄNDERUNG IN O/O GEGEN VORMONAT	1980*100
GESAMTINDEX									
1986	DEZ	300,0	+13,1	+ 1,8	X	X	298,2	+ 2,1	286,0
1987	JAN	280,3	- 6,5	- 6,6	X	X	272,3	- 8,7	283,6
	FEB	255,2	-11,4	- 9,0	X	X	266,0	- 2,3	280,2
	MAR	253,1	-15,4	- 0,8	X	X	259,3	- 2,5	276,5
	APR	264,5	-17,8	+ 4,5	X	X	255,2	- 1,6	273,1
	MAI	257,5	-13,1	- 2,6	X	X	262,7	+ 2,9	270,5
	JUN	261,8	- 9,3	+ 1,7	X	X	270,5	+ 3,0	270,3
	JUL	278,3	+ 2,2	+ 6,3	X	X	286,7	+ 6,0	266,7
	AUG	292,6	- 1,1	+ 5,1	X	X	279,6	- 2,5	258,6
	SEP	285,8	- 4,7	- 2,3	X	X	268,3	- 4,0	249,4
	OKT	263,0	- 9,9	- 8,0	X	X	252,1	- 6,0	239,4
	NOV*	202,6	-31,2	-23,0	X	X	202,8	-19,6	232,4
	DEZ	195,7	-34,8	- 3,4	X	X	201,8	- 0,5	227,6
ENERGIE- UND WASSERVERSORGUNG, BERGBAU									
1986	DEZ	146,1	+ 9,5	- 0,3	X	X	149,0	+ 1,5	145,6
1987	JAN	143,6	+ 2,4	- 1,7	X	X	145,4	- 2,4	146,0
	FEB	143,3	- 2,3	- 0,2	X	X	143,5	- 1,3	146,3
	MAR	144,3	- 4,9	+ 0,7	X	X	142,4	- 0,8	146,6
	APR	149,2	- 7,0	+ 3,4	X	X	141,5	- 0,6	147,3
	MAI	149,4	- 1,6	+ 0,1	X	X	146,8	+ 3,7	148,4
	JUN	148,3	+ 1,2	- 0,7	X	X	149,4	+ 1,8	150,2
	JUL	151,3	+10,5	+ 2,0	X	X	156,6	+ 4,8	151,6
	AUG*	162,1	+12,8	+ 7,1	X	X	159,6	+ 1,9	151,9
	SEP	160,9	+13,1	- 0,7	X	X	158,7	- 0,6	152,0
	OKT	155,2	+ 9,6	- 3,5	X	X	154,9	- 2,4	151,8
	NOV	145,7	- 0,5	- 6,1	X	X	147,9	- 4,5	152,5
	DEZ	146,0	- 0,1	+ 0,2	X	X	149,7	+ 1,2	153,5
VERARBEITENDE INDUSTRIE									
1986	DEZ	286,8	+12,6	+ 2,1	X	X	286,0	+ 3,4	274,9
1987	JAN	266,9	- 5,6	- 6,9	X	X	261,6	- 8,5	274,8
	FEB	246,5	-11,1	- 7,6	X	X	256,3	- 2,0	273,7
	MAR	249,4	-12,4	+ 1,2	X	X	254,0	- 0,9	272,1
	APR	262,9	-12,0	+ 5,4	X	X	255,7	+ 0,7	271,1
	MAI	261,3	- 5,1	- 0,6	X	X	267,3	+ 4,5	270,6
	JUN	271,2	+ 0,0	+ 3,8	X	X	275,6	+ 3,1	272,4
	JUL	283,2	+11,8	+ 4,4	X	X	290,6	+ 5,4	269,6
	AUG	294,4	+ 7,7	+ 4,0	X	X	283,6	- 2,4	261,8
	SEP	285,1	+ 0,8	- 3,2	X	X	268,6	- 5,3	252,5
	OKT	264,6	- 5,0	- 7,2	X	X	252,7	- 5,9	242,3
	NOV*	202,4	-28,0	-23,5	X	X	202,8	-19,7	235,0
	DEZ	193,8	-32,4	- 4,2	X	X	202,0	- 0,4	230,2
GRUNDSTOFFINDUSTRIE									
1986	DEZ	231,6	+ 3,7	+ 1,8	X	X	233,6	+ 2,3	226,9
1987	JAN	218,5	- 6,3	- 5,7	X	X	218,7	- 6,4	227,3
	FEB	208,7	-12,5	- 4,5	X	X	215,4	- 1,5	227,0
	MAR	214,5	-16,1	+ 2,8	X	X	209,9	- 2,6	226,7
	APR	225,9	-13,4	+ 5,3	X	X	214,6	+ 2,2	227,5
	MAI	225,0	- 5,1	- 0,4	X	X	224,8	+ 4,8	229,2
	JUN	231,9	+ 0,2	+ 3,1	X	X	234,7	+ 4,4	233,4
	JUL	245,0	+16,4	+ 5,6	X	X	252,7	+ 7,7	234,5
	AUG	259,8	+16,2	+ 6,0	X	X	253,0	+ 0,1	231,6
	SEP	254,7	+10,3	- 2,0	X	X	243,5	- 3,8	227,6
	OKT	240,5	+ 6,5	- 5,6	X	X	233,3	- 4,2	222,8
	NOV*	195,9	-13,9	-18,5	X	X	201,6	-13,6	220,4
	DEZ	192,1	-17,1	- 1,9	X	X	201,3	- 0,1	220,1
INVESTITIONSGÜTERINDUSTRIE									
1986	DEZ	354,8	+18,1	+ 2,5	X	X	350,4	+ 4,1	334,2
1987	JAN	325,8	- 5,4	- 8,2	X	X	315,5	-10,0	333,6
	FEB	292,3	-11,7	-10,3	X	X	306,0	- 3,0	331,2
	MAR	291,7	-11,4	- 0,2	X	X	306,2	+ 0,1	327,9
	APR	309,0	-12,2	+ 5,9	X	X	305,8	- 0,1	324,8
	MAI	306,2	- 6,0	- 0,9	X	X	317,7	+ 3,9	321,8
	JUN	320,9	- 0,7	+ 4,8	X	X	327,2	+ 3,0	321,2
	JUL	333,2	+ 8,8	+ 3,8	X	X	340,7	+ 4,1	314,0
	AUG	341,1	+ 1,9	+ 2,4	X	X	325,3	- 4,5	300,1
	SEP	325,8	- 6,1	- 4,5	X	X	302,5	- 7,0	284,3
	OKT	296,3	-13,5	- 9,1	X	X	278,6	- 7,9	267,2
	NOV*	210,6	-39,2	-28,9	X	X	206,3	-26,0	253,8
	DEZ	195,3	-45,0	- 7,3	X	X	203,0	- 1,6	243,8
BAUINDUSTRIE									
1986	DEZ	276,4	+16,7	-10,1	X	X	281,9	- 5,3	283,4
1987	JAN	287,4	+20,3	+ 4,0	X	X	287,4	+ 2,0	277,0
	FEB	272,6	+16,6	- 5,1	X	X	282,9	- 1,6	269,6
	MAR	235,4	-10,2	-13,6	X	X	250,6	-11,4	260,7
	APR	229,7	-17,7	- 2,4	X	X	237,8	- 5,1	250,1
	MAI	217,4	-20,6	- 5,4	X	X	231,5	- 2,6	238,4
	JUN	199,9	-28,1	- 8,0	X	X	215,4	- 7,0	225,0
	JUL	206,9	-25,6	+ 3,5	X	X	215,4	+ 0,0	211,1
	AUG	224,5	-30,4	+ 8,5	X	X	202,8	- 5,8	197,7
	SEP	216,7	-33,4	- 3,5	X	X	185,4	- 8,6	184,7
	OKT	191,2	-37,7	-11,8	X	X	173,1	- 6,6	172,0
	NOV*	134,4	-56,3	-29,7	X	X	130,2	-24,8	159,0
	DEZ	138,5	-49,9	+ 3,1	X	X	143,1	+ 9,9	145,9

12 PREISE

12.1 PREISINDIZES (1980 = 100)

JAHR	MONAT	ORIGINALWERT			KALENDERBEREINIGTER WERT		KALENDER- UND SAISON- BEREINIGTER WERT		GLATTE KOMPONENTE
		1980=100	VERÄNDERUNG IN O/O GEGEN VORJAHR VORMONAT		1980=100	VERÄNDERUNG IN O/O GEGEN VORMONAT	1980=100	VERÄNDERUNG IN O/O GEGEN VORMONAT	1980=100
ERZEUGERPREISE GEWERBLICHE PRODUKTE									
1986	NOV	115,9	- 4,9	- 0,3	X	X	116,0	- 0,3	116,3
	DEZ	115,7	- 4,8	- 0,2	X	X	115,7	- 0,3	115,9
1987	JAN	115,9	- 4,4	+ 0,2	X	X	115,6	- 0,1	115,7
	FEB	115,5	- 4,2	- 0,3	X	X	115,4	- 0,2	115,4
	MAR	115,4	- 3,9	- 0,1	X	X	115,3	- 0,1	115,3
	APR	115,1	- 3,6	- 0,3	X	X	115,2	- 0,1	115,2
	MAI	115,2	- 2,9	+ 0,1	X	X	115,4	+ 0,2	115,2
	JUN	115,3	- 2,7	+ 0,1	X	X	115,3	- 0,1	115,3
	JUL	115,6	- 1,8	+ 0,3	X	X	115,7	+ 0,3	115,3
	AUG	115,6	- 1,4	+ 0,2	X	X	115,7	+ 0,0	115,4
	SEP	115,6	- 1,6	- 0,2	X	X	115,4	- 0,3	115,5
	OKT	116,0	- 0,2	+ 0,3	X	X	116,1	+ 0,6	115,6
	NOV	116,0	+ 0,1	+ 0,0	X	X	116,1	+ 0,0	115,7
ERZEUGERPREISE LANDWIRTSCH. PRODUKTE									
1986	NOV	95,7	- 7,1	- 0,4	X	X	95,4	- 1,1	95,9
	DEZ	94,6	- 8,6	- 1,1	X	X	94,3	- 1,2	95,9
1987	JAN	93,3	- 8,1	- 1,4	X	X	94,2	- 0,1	95,0
	FEB	94,2	- 7,2	+ 1,0	X	X	94,2	+ 0,0	94,6
	MAR	95,7	- 4,7	+ 1,6	X	X	95,1	+ 1,0	94,3
	APR	95,3	- 3,2	- 0,4	X	X	95,5	+ 0,4	94,0
	MAI	93,9	- 3,5	- 1,5	X	X	94,9	- 0,6	93,8
	JUN	93,9	- 5,1	+ 0,0	X	X	93,7	- 1,3	93,7
	JUL	92,3	- 6,8	- 1,7	X	X	92,4	- 1,4	93,5
	AUG	93,2	- 5,0	+ 1,0	X	X	93,2	+ 0,9	93,4
	SEP	93,7	- 5,2	+ 0,5	X	X	92,8	- 0,4	93,3
	OKT	93,9	- 2,3	+ 0,2	X	X	94,0	+ 1,3	93,3
	NOV	94,8	- 0,9	+ 1,0	X	X	94,3	+ 0,3	93,2
ERZEUGERPREISE PFLANZLICHER PRODUKTE									
1986	NOV	95,9	- 4,7	- 0,2	X	X	95,2	- 0,9	100,9
	DEZ	97,4	- 5,1	+ 1,6	X	X	98,9	- 0,3	99,9
1987	JAN	98,4	- 4,8	+ 1,0	X	X	98,8	- 0,1	99,3
	FEB	99,4	- 4,6	+ 1,0	X	X	98,8	+ 0,0	98,8
	MAR	100,0	- 5,1	+ 0,6	X	X	98,3	- 0,5	98,4
	APR	101,1	- 4,4	+ 1,1	X	X	98,6	+ 0,3	98,1
	MAI	101,5	- 3,1	+ 0,4	X	X	99,3	+ 0,7	98,0
	JUN	101,6	- 4,3	+ 0,1	X	X	98,4	- 0,9	98,1
	JUL	100,3	- 6,8	- 1,3	X	X	97,3	- 1,1	98,3
	AUG	97,6	- 4,4	- 2,7	X	X	99,0	+ 1,7	98,7
	SEP	96,1	- 5,4	- 1,5	X	X	98,4	- 0,6	99,1
	OKT	97,2	+ 1,1	+ 1,1	X	X	101,2	+ 2,8	99,8
	NOV	98,6	+ 2,8	+ 1,4	X	X	101,8	+ 0,6	99,9
ERZEUGERPREISE TIERISCHER PRODUKTE									
1986	NOV	95,6	- 8,0	- 0,6	X	X	93,8	- 1,5	94,2
	DEZ	93,5	- 9,9	- 2,2	X	X	92,5	- 1,4	93,7
1987	JAN	91,3	- 9,3	- 2,4	X	X	92,4	- 0,1	93,3
	FEB	92,2	- 8,2	+ 1,0	X	X	92,4	+ 0,0	92,9
	MAR	93,7	- 4,8	+ 1,6	X	X	93,6	+ 1,3	92,6
	APR	93,1	- 2,5	- 0,6	X	X	94,3	+ 0,7	92,4
	MAI	90,9	- 3,7	- 2,4	X	X	93,1	- 1,3	92,1
	JUN	90,9	- 5,4	+ 0,0	X	X	91,8	- 1,4	91,9
	JUL	89,2	- 6,8	- 1,9	X	X	90,5	- 1,4	91,6
	AUG	91,4	- 5,3	+ 2,5	X	X	90,9	+ 0,4	91,3
	SEP	92,7	- 5,1	+ 1,4	X	X	90,6	- 0,3	91,0
	OKT	92,6	- 3,7	- 0,1	X	X	91,1	+ 0,6	90,8
	NOV	93,3	- 2,4	+ 0,8	X	X	91,3	+ 0,2	90,6
PREISE FUER EINFUHRWAREN									
1986	NOV	94,6	-20,3	- 0,2	X	X	94,5	- 0,6	94,7
	DEZ	94,4	-19,6	- 0,2	X	X	93,4	- 1,2	94,3
1987	JAN	94,4	-17,8	+ 0,0	X	X	93,1	- 0,3	93,8
	FEB	93,7	-15,6	- 0,7	X	X	93,1	+ 0,0	93,6
	MAR	93,9	-12,1	+ 0,2	X	X	94,0	+ 1,0	93,6
	APR	94,2	- 9,8	+ 0,3	X	X	94,4	+ 0,4	93,8
	MAI	94,4	- 7,7	+ 0,2	X	X	94,7	+ 0,3	94,4
	JUN	94,9	- 4,9	+ 0,5	X	X	95,4	+ 0,7	94,7
	JUL	95,3	- 1,3	+ 0,4	X	X	96,4	+ 1,0	94,8
	AUG	95,5	- 0,4	+ 0,2	X	X	96,2	- 0,2	94,7
	SEP	94,9	- 1,8	- 0,6	X	X	94,6	- 1,7	94,6
	OKT	95,2	+ 0,4	+ 0,3	X	X	95,4	+ 0,8	94,6
	NOV	93,6	- 1,1	- 1,7	X	X	94,2	- 1,3	94,7
PREISE FUER AUSFUHRWAREN									
1986	NOV	115,4	- 2,8	- 0,2	X	X	115,7	- 0,1	115,6
	DEZ	115,3	- 2,6	- 0,1	X	X	115,6	- 0,1	115,4
1987	JAN	115,0	- 3,0	- 0,3	X	X	115,1	- 0,4	115,3
	FEB	115,0	- 2,5	+ 0,0	X	X	115,1	+ 0,0	115,2
	MAR	115,1	- 2,4	+ 0,1	X	X	115,1	+ 0,0	115,1
	APR	115,2	- 2,0	+ 0,1	X	X	115,1	+ 0,0	115,1
	MAI	115,4	- 1,7	+ 0,2	X	X	115,2	+ 0,1	115,2
	JUN	115,5	- 1,4	+ 0,1	X	X	115,3	+ 0,1	115,3
	JUL	115,7	- 0,8	+ 0,2	X	X	115,6	+ 0,3	115,4
	AUG	115,8	- 0,3	+ 0,1	X	X	115,8	+ 0,2	115,5
	SEP	115,8	- 0,3	+ 0,0	X	X	115,7	- 0,1	115,6
	OKT	116,0	+ 0,3	+ 0,2	X	X	116,1	+ 0,3	115,7
	NOV	115,9	+ 0,4	- 0,1	X	X	116,1	+ 0,0	115,9

12 PREISE

12.1 PREISINDIZES (1980 = 100)

JAHR	MONAT	ORIGINALWERT			KALENDERBEREINIGTER WERT		KALENDER- UND SAISON- BEREINIGTER WERT		GLATTE KOMPONENTE
		1980*100	VERÄNDERUNG VORJAHR	IN O/O GEGEN VORMONAT	1980*100	VERÄNDERUNG IN O/O GEGEN VORMONAT	1980*100	VERÄNDERUNG IN O/O GEGEN VORMONAT	1980*100
VERBRAUCHERPREISE (EINZELH. VERKAUFSPR.)									
1986	NOV	116,8	- 0,8	+ 0,1		X	117,1	- 0,1	117,3
	DEZ	116,9	- 0,8	+ 0,1	X	X	117,1	+ 0,0	117,3
1987	JAN	117,5	- 0,3	+ 0,5	X	X	117,3	+ 0,2	117,4
	FEB	117,7	- 0,1	+ 0,2	X	X	117,4	+ 0,1	117,4
	MAR	117,7	+ 0,1	+ 0,0	X	X	117,5	+ 0,1	117,5
	APR	117,9	+ 0,2	+ 0,2	X	X	117,6	+ 0,1	117,6
	MAI	118,2	+ 0,4	+ 0,3	X	X	117,8	+ 0,2	117,7
	JUN	118,2	+ 0,4	+ 0,0	X	X	117,8	+ 0,0	117,8
	JUL	118,0	+ 0,7	- 0,2	X	X	118,0	+ 0,2	117,9
	AUG	117,8	+ 0,8	- 0,2	X	X	118,1	+ 0,1	117,9
	SEP	117,5	+ 0,5	- 0,3	X	X	117,9	- 0,2	118,0
	OKT	117,6	+ 0,8	+ 0,1	X	X	118,1	+ 0,2	118,0
	NOV	117,6	+ 0,7	+ 0,0	X	X	118,0	- 0,1	118,1
	LEBENSHALTUNG ALLER PRIVATEN HAUSHALTE								
1986	NOV	119,9	- 1,2	- 0,1	X	X	120,2	- 0,1	120,4
	DEZ	120,1	- 1,1	+ 0,2	X	X	120,2	+ 0,0	120,4
1987	JAN	120,6	- 0,8	+ 0,4	X	X	120,3	+ 0,1	120,5
	FEB	120,7	- 0,5	+ 0,1	X	X	120,5	+ 0,2	120,5
	MAR	120,7	- 0,2	+ 0,0	X	X	120,6	+ 0,1	120,6
	APR	121,0	+ 0,1	+ 0,2	X	X	120,8	+ 0,2	120,7
	MAI	121,1	+ 0,2	+ 0,1	X	X	120,9	+ 0,1	120,8
	JUN	121,3	+ 0,2	+ 0,2	X	X	120,9	+ 0,0	120,9
	JUL	121,3	+ 0,7	+ 0,0	X	X	121,3	+ 0,3	121,1
	AUG	121,2	+ 0,8	- 0,1	X	X	121,4	+ 0,1	121,1
	SEP	120,9	+ 0,4	- 0,2	X	X	121,1	- 0,2	121,2
	OKT	121,1	+ 0,9	+ 0,2	X	X	121,4	+ 0,2	121,4
	NOV	121,1	+ 1,0	+ 0,0	X	X	121,5	+ 0,1	121,5
	NAHRUNGSMITTEL								
1986	NOV	111,7	- 0,6	- 0,4	X	X	113,4	- 0,4	113,5
	DEZ	112,1	- 0,7	+ 0,4	X	X	113,4	+ 0,0	113,4
1987	JAN	112,6	- 1,2	+ 0,4	X	X	113,0	- 0,4	113,3
	FEB	113,7	- 1,0	+ 1,0	X	X	113,1	+ 0,1	113,3
	MAR	113,4	- 1,0	- 0,3	X	X	113,0	- 0,1	113,2
	APR	114,5	- 0,5	+ 1,0	X	X	113,2	+ 0,2	113,2
	MAI	115,3	- 0,1	+ 0,7	X	X	113,5	+ 0,3	113,2
	JUN	114,9	- 0,8	- 0,3	X	X	113,1	- 0,4	113,2
	JUL	114,3	- 0,5	- 0,5	X	X	113,2	+ 0,1	113,1
	AUG	112,7	- 0,3	- 1,4	X	X	113,4	+ 0,2	113,1
	SEP	112,0	- 0,5	- 0,6	X	X	113,2	- 0,2	113,1
	OKT	111,4	- 0,6	- 0,5	X	X	113,1	- 0,1	113,1
	NOV	111,5	- 0,2	+ 0,1	X	X	113,2	+ 0,1	113,1