

Indikatoren zur Wirtschafts- entwicklung

Zeitreihen mit Saisonbereinigung

**12
Dezember
1987**

Statistisches Bundesamt • Verlag W. Kohlhammer

Abkürzungen

BESCH.	=	Beschäftigte
GES.	=	Gesamt
GRUNDST.	=	Grundstoff
IND.	=	Industrie
INSG.	=	Insgesamt
O.G.BREG.	=	Ohne Güter der Bundes- regierung
O.NUG.	=	Ohne Nahrungs- und Genußmittelgewerbe
VERARB.	=	Verarbeitende

Zeichenerklärung

-	=	nichts vorhanden
...	=	Angabe fällt später an
.	=	Zahlenwert unbekannt oder geheim- zuhalten
x	=	Tabellenfach gesperrt (Kalender- bereinigung sachlich nicht sinnvoll)
()	=	Aussagewert eingeschränkt, da der Zahlenwert Fehler aufweisen kann

Legende für Grafiken

----	=	Originalwert
—	=	Kalenderbereinigter bzw. kalender- und saisonbereinigter Wert
	=	Glatte Komponente

Die Angaben beziehen sich auf das Bundesge-
biet; sie schließen Berlin (West) ein.

H e r a u s g e b e r :
Statistisches Bundesamt
Gustav-Stresemann-Ring 11
6200 Wiesbaden

A u s l i e f e r u n g :
Verlag W. Kohlhammer GmbH
Abt. Veröffentlichungen des Statistischen
Bundesamtes
Philipp-Reis-Str. 3
6500 Mainz 42

Erscheinungsfolge: monatlich

Erschienen im Dezember 1987

Preis: DM 14,30

Bestellnummer: 1010600-87112

Nachdruck - auch auszugsweise - nur mit
Quellenangabe gestattet.

Inhalt

	Seite
Einführung	5
Erläuterungen	6
Berechnungsmethoden	6
Begriffserklärungen	6
 1 <u>BESCHÄFTIGUNG UND ARBEITSMARKT</u>	
1.1 Gesamtzahlen (1 000)	
Erwerbstätige (insgesamt)	10
Arbeitslose (insgesamt, männlich, weiblich)	10
Offene Stellen (insgesamt)	10
Kurzarbeiter (insgesamt)	10
 1.2 Beschäftigte im Bergbau und Ver- arbeitenden Gewerbe und im Bau- hauptgewerbe (1980 = 100)	
Bergbau und Verarbeitendes Gewerbe	12
Verarbeitendes Gewerbe	12
Grundstoff- und Produktions- gütergewerbe	12
Investitionsgüter produzierendes Gewerbe	12
Verbrauchsgüter produzierendes Gewerbe	12
Nahrungs- und Genußmittelgewerbe	12
Bauhauptgewerbe	13
 2 <u>PRODUKTION IM PRODUZIERENDEN GEWERBE</u>	
2.1 Index der Nettoproduktion (1980=100) - Unternehmen -	
Produzierendes Gewerbe insgesamt ..	14
Produzierendes Gewerbe ohne Bau- hauptgewerbe	14
Bergbau und Verarbeitendes Gewerbe	14
Elektrizitäts- und Gasversorgung ..	14
Verarbeitendes Gewerbe	14
Grundstoff- und Produktionsgüter- gewerbe	15
Investitionsgüter produzierendes Gewerbe	15
Verbrauchsgüter produzierendes Gewerbe	15
Nahrungs- und Genußmittelgewerbe	15
Ausgewählte Wirtschaftszweige	
Eisenschaffende Industrie	15
Chemische Industrie	16
Maschinenbau	16
Straßenfahrzeugbau, Reparatur von Kraftfahrzeugen usw.	16
Elektrotechnik, Reparatur von Haushaltsgeräten	16
Herstellung von Eisen-, Blech- und Metallwaren	16
Textilgewerbe	16
Bekleidungsgewerbe	17
Ernährungsgewerbe	17
 2.2 Geleistete Arbeitsstunden im Bau- hauptgewerbe (1980 = 100)	
Bauhauptgewerbe insgesamt	20
Ausgewählte Bauarten	
Hochbau	20
Tiefbau	20
Wohnungsbau	20
Gewerblicher und industrieller Bau	20
Öffentlicher und Verkehrsbau	20
 2.3 Produktionsindex für das Bauhaupt- gewerbe (1980 = 100)	
Bauhauptgewerbe insgesamt	23
Hochbau	23
Tiefbau	23

	Seite		Seite
3		<u>PRODUKTIVITÄT UND LOHNCOSTEN IM BERGBAU UND VERARBEITENDEN GEWERBE</u>	
3.1		Produktionsergebnis (1980 = 100)	
	24	Je Beschäftigten	
	24	Je Beschäftigtenstunde	
	24	Je Arbeiter	
	24	Je Arbeiterstunde	
3.2		Lohn- und Gehaltssumme (1980 = 100)	
	25	Je Beschäftigten (Bergbau und Verarbeitendes Gewerbe)	
	25	Je Beschäftigtenstunde (Bergbau und Verarbeitendes Gewerbe)	
	25	Je Produkteinheit (Bergbau und Verarbeitendes Gewerbe)	
	25	Je Produkteinheit (Verarbeitendes Gewerbe)	
	25	Je Produkteinheit (Grundstoff- und Produktionsgütergewerbe)	
	25	Je Produkteinheit (Investitionsgüter produzierendes Gewerbe)	
	26	Je Produkteinheit (Verbrauchsgüter produzierendes Gewerbe)	
	26	Je Produkteinheit (Nahrungs- und Genußmittelgewerbe)	
	26	Je Umsatzeinheit (Bergbau und Verarbeitendes Gewerbe)	
4		<u>AUFTRAGSEINGANG IM VERARBEITENDEN GEWERBE UND IM BAUHAUPTGEWERBE</u>	
4.1		Wertindex (1980 = 100) - jeweils insgesamt, Inland, Ausland	
	29	Verarbeitendes Gewerbe (ohne Nahrungs- und Genußmittelgewerbe)	
	29	Grundstoff- und Produktionsgütergewerbe	
	30	Investitionsgüter produzierendes Gewerbe	
	30	Verbrauchsgüter produzierendes Gewerbe	
	31	Ausgewählte Wirtschaftszweige	
	31	Hochofen-, Stahl- und Warmwalzwerke	
	32	Chemische Industrie	
	32	Maschinenbau	
	33	Straßenfahrzeugbau	
	33	Elektrotechnik	
	33	Herstellung von Eisen-, Blech- und Metallwaren	
	34	Textilgewerbe	
	34	Bekleidungsgewerbe	
	38	Bauhauptgewerbe	
	38	Hochbau	
	38	Wohnungsbau	
	38	Tiefbau	
	38	Straßenbau	
4.2		Volumenindex (1980 = 100) - jeweils insgesamt, Inland, Ausland	
	40	Verarbeitendes Gewerbe (ohne Nahrungs- und Genußmittelgewerbe)	
	40	Grundstoff- und Produktionsgütergewerbe	
	41	Investitionsgüter produzierendes Gewerbe	
	41	Verbrauchsgüter produzierendes Gewerbe	
	42	Ausgewählte Wirtschaftszweige	
	42	Hochofen-, Stahl- und Warmwalzwerke	
	43	Chemische Industrie	
	43	Maschinenbau	
	44	Straßenfahrzeugbau	
	44	Elektrotechnik	
	44	Herstellung von Eisen-, Blech- und Metallwaren	
	45	Textilgewerbe	
	45	Bekleidungsgewerbe	
		Bauhauptgewerbe	49
		Hochbau	49
		Wohnungsbau	49
		Tiefbau	49
		Straßenbau	49
5		<u>UMSÄTZE IM VERARBEITENDEN GEWERBE UND IM BAUHAUPTGEWERBE</u>	
5.1		Wertindex (1980 = 100) - jeweils insgesamt, Inland, Ausland	
	50	Verarbeitendes Gewerbe (ohne Nahrungs- und Genußmittelgewerbe)	
	50	Grundstoff- und Produktionsgütergewerbe	
	51	Investitionsgüter produzierendes Gewerbe	
	51	Verbrauchsgüter produzierendes Gewerbe	
	52	Ausgewählte Wirtschaftszweige	
	52	Hochofen-, Stahl- und Warmwalzwerke	
	53	Chemische Industrie	
	53	Maschinenbau	
	54	Straßenfahrzeugbau	
	54	Elektrotechnik	
	54	Herstellung von Eisen-, Blech- und Metallwaren	
	55	Textilgewerbe	
	55	Bekleidungsgewerbe	
	59	Bauhauptgewerbe	
	59	Wohnungsbau	
	59	Öffentlicher- und Verkehrsbau ...	
5.2		Volumenindex (1980 = 100) - jeweils insgesamt, Inland, Ausland	
	60	Verarbeitendes Gewerbe (ohne Nahrungs- und Genußmittelgewerbe)	
	60	Grundstoff- und Produktionsgütergewerbe	
	61	Investitionsgüter produzierendes Gewerbe	
	61	Verbrauchsgüter produzierendes Gewerbe	
	62	Ausgewählte Wirtschaftszweige	
	62	Hochofen-, Stahl- und Warmwalzwerke	
	62	Chemische Industrie	
	63	Maschinenbau	
	63	Straßenfahrzeugbau	
	64	Elektrotechnik	
	64	Herstellung von Eisen-, Blech- und Metallwaren	
	65	Textilgewerbe	
	65	Bekleidungsgewerbe	
6		<u>BAUGENEHMIGUNGEN, BAUFERTIGSTELLUNGEN, BAUVORRAT</u>	
6.1		Veranschlagte reine Baukosten der genehmigten Hochbauvorhaben im Neubau (1980 = 100)	
	69	Wohn- und Nichtwohngebäude	
	69	Wohngebäude	
	69	Wohngebäude von privaten Haushalten	
	69	Nichtwohngebäude	
	69	Öffentliche Bauherren	
	69	Nichtöffentliche Bauherren	
6.2		Rauminhalt der genehmigten Hochbauvorhaben im Neubau (1980 = 100)	
	70	Wohn- und Nichtwohngebäude	
	70	Wohngebäude	
	70	Wohngebäude von privaten Haushalten	
	70	Nichtwohngebäude	
	70	Öffentliche Bauherren	
	70	Nichtöffentliche Bauherren	

	Seite		Seite
6.3 Rauminhalt der fertiggestellten Gebäude im Neubau (1980 = 100)		Einfuhr nach Ländergruppen (Herst.- u. Verbr.Länder)	
Wohn- und Nichtwohngebäude	71	EG-Länder (ohne Portugal u. Spanien)	80
Wohngebäude	71	EG-Länder (einschl. Portugal u. Spanien)	80
Nichtwohngebäude	71	Andere europ. ind. Länder (einschl. Portugal u. Spanien)	81
6.4 Genehmigte und fertiggestellte Wohnungen (Anzahl), Bauvorrat (1 000)		Andere europ. ind. Länder (ohne Portugal u. Spanien)	81
Genehmigte Wohnungen insgesamt	72	Vereinigte Staaten	81
Genehmigte Wohnungen in Wohngebäuden mit 1 und 2 Wohnungen	72	Übrige industrialisierte westliche Länder	81
Genehmigte Wohnungen in Wohngebäuden mit 3 Wohnungen und mehr ...	72	Entwicklungsländer	81
Fertiggestellte Wohnungen insgesamt	72	Staatshandelsländer	81
Bauvorrat an Wohnungen insgesamt ..	72		
6.5 Veranschlagte reine Baukosten der genehmigten Baumaßnahmen an bestehenden Gebäuden (1980 = 100)		9.2 Ausfuhr - Tatsächliche Werte (Mill. DM)	
Wohngebäude	74	Ausfuhr insgesamt	88
Nichtwohngebäude	74	Ausfuhr nach Warengruppen	
7 <u>UMSÄTZE DES GROSSHANDELS</u>		Gewerbliche Wirtschaft	88
7.1 In jeweiligen Preisen (1980 = 100)		Rohstoffe und Halbwaren	88
Großhandel insgesamt	75	Rohstoffe	88
Kohle und Mineralölzeugnisse ..	75	Halbwaren	88
Erze, Metalle und Halbzeug	75	Fertigwaren	88
Holz und Baustoffe u.ä.	75	Vorzeugnisse	89
Nahrungs- und Genußmittel	75	Enderzeugnisse	89
Fahrzeuge und Maschinen (a.n.g.)	75		
8 <u>UMSÄTZE DES EINZELHANDELS</u>		Ausfuhr nach dem Güterverzeichnis für Produktionsstatistiken	
8.1 In jeweiligen Preisen (1980 = 100)		Erzeugnisse des Grundstoff- und Produktionsgütergewerbes	89
Einzelhandel insgesamt	77	Erzeugnisse des Investitionsgüter produzierenden Gewerbes	89
Nahrungs- und Genußmittel	77	Erzeugnisse des Verbrauchsgüter produzierenden Gewerbes	89
Textilwaren, Schuhe	77		
Metallwaren, Hausrat, Wohnbedarf (a.n.g.)	77	Ausfuhr von Investitions- und Verbrauchsgütern	
Elektro- und optische Erzeugnisse, Uhren	77	Investitionsgüter	90
Fahrzeuge, Maschinen und Büroeinrichtungen	77	Verbrauchsgüter	90
9 <u>AUSSENHANDEL (SPEZIALHANDEL)</u>			
9.1 Einfuhr - Tatsächliche Werte (Mill. DM)		Ausfuhr nach Ländergruppen (Herst.- u. Verbr.Länder)	
Einfuhr insgesamt	78	EG-Länder (ohne Portugal u. Spanien)	90
Einfuhr nach Warengruppen		EG-Länder (einschl. Portugal u. Spanien)	90
Ernährungswirtschaft	78	Andere europ. ind. Länder (einschl. Portugal u. Spanien)	90
Gewerbliche Wirtschaft (ohne Güter der Bundesregierung)	78	Andere europ. ind. Länder (ohne Portugal u. Spanien)	90
Rohstoffe und Halbwaren	78	Vereinigte Staaten	91
Rohstoffe	78	Übrige industrialisierte westliche Länder	91
Halbwaren	78	Entwicklungsländer	91
Fertigwaren (ohne Güter der Bundesregierung)	79	Staatshandelsländer	91
Vorzeugnisse	79	Saldo insgesamt	91
Enderzeugnisse (ohne Güter der Bundesregierung)	79		
Halbwaren und Vorzeugnisse	79	9.3 Einfuhr - Volumen (Mill. DM)	
Einfuhr nach dem Güterverzeichnis für Produktionsstatistiken		Einfuhr insgesamt	92
Erzeugnisse des Ernährungs- gewerbes, Tabakwaren	79	Einfuhr nach Warengruppen	
Erzeugnisse des Grundstoff- und Produktionsgütergewerbes	79	Ernährungswirtschaft	92
Erzeugnisse des Investitionsgüter produzierenden Gewerbes	80	Gewerbliche Wirtschaft (ohne Güter der Bundesregierung)	92
Erzeugnisse des Verbrauchsgüter produzierenden Gewerbes	80	Rohstoffe und Halbwaren	92
Einfuhr von Investitions- und Verbrauchsgütern		Rohstoffe	92
Investitionsgüter	80	Halbwaren	92
Verbrauchsgüter	80	Fertigwaren (ohne Güter der Bundesregierung)	93
		Vorzeugnisse	93
		Enderzeugnisse (ohne Güter der Bundesregierung)	93
		Halbwaren und Vorzeugnisse	93

	Seite		Seite
Einfuhr nach dem Güterverzeichnis für Produktionsstatistiken		11 <u>AKTIEN</u>	
Erzeugnisse des Ernährungs- gewerbes, Tabakwaren	93	11.1 Index der Aktienkurse (30.12.1980 = 100)	
Erzeugnisse des Grundstoff- und Produktionsgütergewerbes	93	Gesamtindex	101
Erzeugnisse des Investitionsgüter produzierenden Gewerbes	94	Energie- und Wasserversorgung, Bergbau	101
Erzeugnisse des Verbrauchsgüter produzierenden Gewerbes	94	Verarbeitende Industrie	101
Einfuhr von Investitions- und Ver- brauchsgütern		darunter:	
Investitionsgüter	94	Grundstoffindustrie	101
Verbrauchsgüter	94	Investitionsgüterindustrie	101
Einfuhr nach Ländergruppen (Herst.- u. Verbr.Länder)		Bauindustrie	101
EG-Länder (ohne Portugal u. Spanien)	94	12 <u>PREISE</u>	
Drittländer (einschl. Portugal u. Spanien)	94	12.1 Preisindizes (1980 = 100)	
9.4 Ausfuhr - Volumen (Mill. DM)		Erzeugerpreise gewerblicher Produkte	102
Ausfuhr insgesamt	96	Erzeugerpreise landwirtschaft- licher Produkte	102
Ausfuhr nach Warengruppen		Erzeugerpreise pflanzlicher Produkte	102
Gewerbliche Wirtschaft	96	Erzeugerpreise tierischer Produkte	102
Rohstoffe und Halbwaren	96	Preise für Einfuhrwaren	102
Rohstoffe	96	Preise für Ausfuhrwaren	102
Halbwaren	96	Verbraucherpreise (Einzelhandels- verkaufspreise - 1980 = 100)	103
Fertigwaren	96	Lebenshaltung aller privaten Haus- halte	103
Vorerzeugnisse	97	Nahrungsmittel	103
Enderzeugnisse	97		
Ausfuhr nach dem Güterverzeichnis für Produktionsstatistiken			
Erzeugnisse des Grundstoff- und Produktionsgütergewerbes	97		
Erzeugnisse des Investitions- güter produzierenden Gewerbes ..	97		
Erzeugnisse des Verbrauchsgüter produzierenden Gewerbes	97		
Ausfuhr von Investitions- und Verbrauchsgütern			
Investitionsgüter	97		
Verbrauchsgüter	98		
Ausfuhr nach Ländergruppen (Herst.- u. Verbr.Länder)			
EG-Länder (ohne Portugal u. Spanien)	98		
Drittländer (einschl. Portugal u. Spanien)	98		
9.5 Index der Durchschnittswerte (1980 = 100)			
Einfuhr insgesamt	98		
Ausfuhr insgesamt	98		
10 <u>VERKEHR</u>			
10.1 Beförderte Güter (1 000 t)			
Eisenbahnverkehr	99		
Fernverkehr mit Lastkraftfahr- zeugen	99		
Binnenschiffahrt	99		
Luftverkehr	99		
Rohrfernleitungen (rohes Erdöl) ..	99		
Seeschiffahrt	99		
10.2 Geleistete Tonnenkilometer (Mill. tkm)			
Eisenbahnverkehr (Tarif-tkm)	100		
Fernverkehr mit Lastkraftfahr- zeugen (Tarif-tkm)	100		
Binnenschiffahrt (Effektiv-tkm) ..	100		
Luftverkehr (Effektiv-tkm)	100		
Rohrfernleitungen - rohes Erdöl (Effektiv-tkm)	100		

Das Ziel konjunkturanalytischer Untersuchungen ist die Erkennung längerfristiger "Grundtendenzen" aus den Werten wirtschaftlicher Zeitreihen. Die Verwendung unbereinigter Originalwerte der Reihen als Konjunkturindikatoren ist hierfür im allgemeinen wenig geeignet, weil die Originaldaten neben zufälligen Störfaktoren vor allem auch saisonbedingte Einflüsse enthalten.

Für die Ausschaltung von Saisoneinflüssen gibt es eine Reihe von Verfahren, die sich in der Praxis bewährt haben. Auch das Statistische Bundesamt berechnet und veröffentlicht seit Jahren in monatlichen Abständen saisonbereinigte Werte. Mit seiner Entscheidung für ein bestimmtes Verfahren zur Zeitreihenanalyse beabsichtigt das Statistische Bundesamt nicht, dieses Verfahren amtlich zum allein aussagefähigen zu erklären. Für die Wahl des verwendeten Verfahrens war ausschlaggebend, daß sein Grundkonzept theoretisch klar, die mathematischen Ansätze genügend allgemein und ihre Arbeitshypothesen widerspruchsfrei spezifizierbar sein sollten. Außerdem sollte das Verfahren der Zeitreihenanalyse brauchbare saisonbereinigte Werte ergeben.

Das Statistische Bundesamt verwendet das "Berliner Verfahren", das aus der Zusammenarbeit der Technischen Universität, Berlin, mit dem Deutschen Institut für Wirtschaftsforschung, Berlin, hervorgegangen ist¹⁾. Da das Verfahren in seinen beiden ersten Fassungen²⁾ noch nicht allen Erwartungen genügen konnte, ist es zu einer verbesserten Fassung (BV4) weiterentwickelt worden³⁾. Hierbei sind vor allem die Möglichkeiten des Berliner Verfahrens weitgehend ausgeschöpft worden, die spezifischen Eigenarten einzelner Zeitreihen in einem geschlossenen Ansatz zu berücksichtigen, indem alle wesentlichen Optimierungsgesichtspunkte in die Aufstellung universell verwendbarer Filtersätze einbezogen worden sind.

- 1) Nullau B., Heiler S., Wäsch P., Meissner B., Filip D.: Das "Berliner Verfahren". Ein Beitrag zur Zeitreihenanalyse. In DIW-Beiträge zur Strukturforchung, Heft 7, Berlin 1969.
- 2) Nourney M.: "Methode der Zeitreihenanalyse" in Wirtschaft und Statistik 1/1973, S. 11 ff; sowie Nourney M.: "Weiterentwicklung des Verfahrens der Zeitreihenanalyse" in Wirtschaft und Statistik 2/1975, S. 96 ff.
- 3) Nourney M.: "Umstellung der Zeitreihenanalyse" in Wirtschaft und Statistik 11/1983, S. 841.

Das Ziel des Verfahrens ist die Ausschaltung von Saisoneinflüssen, weniger das Herausarbeiten der glatten (Trend-Konjunktur-)Komponente. Nicht alle Zeitreihen sind für das Verfahren zur Errechnung saisonbereinigter Werte in gleicher Weise geeignet. So wird man z.B. bei Reihen, die heterogen zusammengesetzt sind und deren Komponenten stark unterschiedlich "Saison- und Strukturentwicklungen" unterworfen sind, eine Saisonbewegung nur unbefriedigend feststellen und eliminieren können. Entsprechendes gilt, wenn saisonale Bewegungen durch starke und häufig auftretende Störfaktoren völlig zugedeckt werden. In solchen Fällen kann kein Verfahren der Zeitreihenanalyse eine sinnvolle Zerlegung der Reihe und damit eine befriedigende Saisonbereinigung liefern.

Eine verstärkte Bedeutung wird der Bereinigung der Monatsdaten von Kalendereinflüssen zugemessen. Während sich die arbeitstägliche Bereinigung bisher ausschließlich auf Informationen aus der Restkomponente stützte und demzufolge auch als letzter Bereinigungsschritt (nach der Saisonbereinigung) vollzogen wurde, setzt die Ermittlung der Kalenderkomponente nunmehr an den Originalwerten an. Diese Kalenderbereinigung, die auch den Ausgleich der Monatslängen einschließt, wird unmittelbar auf die Originalwerte⁴⁾ angewendet und an erster Stelle als Analyseergebnis wiedergegeben; die Ermittlung von glatter und Saisonkomponente geht von kalenderbereinigten Originalwerten aus.

Die meisten derzeit gebräuchlichen Zeitreihenverfahren arbeiten mit gleitenden Durchschnitten. Das hat zur Konsequenz, daß am aktuellen Rande mehr oder weniger starke Instabilitäten auftreten können. Diese Eigenschaft könnte nur behoben werden, wenn die letzten Schätzwerte künstlich stabilisiert würden; dies würde jedoch zu einer Verzerrung der entsprechenden Werte führen. Das Amt wird deshalb wie bisher die durch Revision alter und Hinzufügen neuer Werte entstehenden rückwirkenden Korrekturen veröffentlichen, um dem Benutzer die notwendige Information zugänglich zu machen.

- 4) Falls erforderlich, wird zuvor eine Extremwertbereinigung durchgeführt.

E r l ä u t e r u n g e n

Berechnungsmethoden

Die Tabellen enthalten außer den Originalindizes für die letzten 13 Monate mit ihren Veränderungen gegenüber dem Vorjahr und dem Vormonat

- a) die kalenderbereinigten Werte mit ihren Veränderungen gegenüber dem Vormonat,
- b) die kalender- und saisonbereinigten Werte und ihre Veränderungen gegenüber dem Vormonat und
- c) die glatte Komponente (Trend-Konjunktur-Komponente).

Das "Berliner Verfahren" (BV 4) geht von einer additiven Verknüpfung der einzelnen Komponenten in der Originalreihe aus:

- (1) $x_t = G_t + S_t + K_t + R_t$, wobei
 x_t die Originalwerte,
 G_t die glatte (Trend-Konjunktur-) Komponente,
 S_t die Saisonkomponente,
 K_t die Kalenderkomponente und
 R_t die Restkomponente bedeuten.

Viele ökonomische Daten können von der unterschiedlichen Länge und Zusammensetzung der Monate (gemessen z.B. in Arbeits- oder Wochentagen) beeinflusst werden. Die Veröffentlichung enthält in solchen Fällen in der Spalte "kalenderbereinigter Originalwert" eine Zeitreihe ($KB_t = x_t - K_t$), aus der der Einfluß der Kalenderunregelmäßigkeiten schätzungsweise eliminiert ist. Diese Spalte ist mit dem Zeichen X gelöscht, wenn keine Kalendereinflüsse auf die Zeitreihe vorhanden sind ($K_t = 0$); in diesem Fall sind die folgenden Ergebnisse in der Spalte "Kalender- und saisonbereinigter Wert" als lediglich saisonbereinigte Werte zu verstehen.

Weil im Veröffentlichungsausdruck außerdem der Originalwert x_t , der kalender- und saisonbereinigte Wert ($KSB_t = x_t - K_t - S_t = G_t + R_t$ ggf. einschließlich Extremwert) und die glatte Komponente G_t explizit enthalten sind, lassen sich die fehlenden Komponenten über Gleichung (1) wie folgt errechnen:

- (2) $x_t - KB_t = K_t$,
- (3) $KSB_t - G_t = R_t$,
- (4) $KB_t - KSB_t = S_t$.

In Worten: Zieht man vom Originalwert den kalenderbereinigten Wert ab, dann erhält man die Kalenderkomponente. Die Differenz zwischen dem kalender-/saisonbereinigten Wert und der glatten Komponente ist die Restkomponente.

Der um den kalender-/saisonbereinigten Wert verminderte kalenderbereinigte Wert ergibt die Saisonkomponente (ggf. einschließlich Extremwert).

Am Ende der Zeitreihen können nur vorläufige Werte berechnet werden, die sich durch die erst in Zukunft anfallenden Informationen noch merklich ändern können.

Die Monate, in denen eine Zeitreihe Extremwerte aufweist, werden mit * gekennzeichnet.

Begriffserklärungen

Erwerbstätige: Personen, die in einem Arbeits-/Dienstverhältnis stehen, selbständig ein Gewerbe betreiben, freiberuflich oder als Mithelfende Familienangehörige tätig sind, Inländerkonzept.

Arbeitslose bzw. offene Stellen: Personen ohne Arbeitsverhältnis, die als Arbeitsuchende beim Arbeitsamt registriert sind bzw. zu besetzende Arbeitsplätze, die Arbeitgeber dem Arbeitsamt gemeldet haben.

Kurzarbeiter: Personen, die im Abrechnungszeitraum, in den der Stichtag fällt, Anspruch auf Kurzarbeitergeld hatten.

Beschäftigte im Bergbau und Verarbeitenden Gewerbe und im Bauhauptgewerbe: Tätige Inhaber und alle in einem arbeitsrechtlichen Verhältnis stehenden Betriebsangehörigen (Angestellte, Arbeiter, Auszubildende).

Der Index der Nettoproduktion für das produzierende Gewerbe - Unternehmen - auf Basis 1980 wird auf repräsentativer Grundlage unter Ausschaltung der Preisveränderungen berechnet, d.h., bei den Wirtschaftszweigen erfolgt die Fortschreibung im allgemeinen mit einer Auswahl von Erzeugnissen, deren Entwicklung der jeweiligen Gesamtentwicklung entspricht. Der Gewichtung der einzelnen Wirtschaftszweige liegt die Bruttowertschöpfung zu Marktpreisen des Jahres 1980 zugrunde.

Bruttowertschöpfung zu Marktpreisen: Bruttoproduktionswert abzüglich Materialverbrauch, Kosten für vergebene Lohnarbeiten, Einsatz an Handelsware, Kosten für sonstige industrielle/handwerkliche Dienstleistungen, Mieten und Pachten sowie sonstige Kosten; ohne Umsatzsteuer.

Geleistete Arbeitsstunden im Bauhauptgewerbe sind alle von Inhabern, Angestellten, Arbeitern

geleisteten Arbeitsstunden; abgerechnete, aber nicht geleistete Stunden sind nicht enthalten.

Der Produktionsindex für das Bauhauptgewerbe wird durch die geleisteten Arbeitsstunden unter Anwendung eines Produktivitätsfaktors repräsentiert. Der Gewichtung der Teilbereiche Hoch- und Tiefbau liegt die entsprechende Bruttowertschöpfung zu Marktpreisen des Jahres 1980 zugrunde.

Die Indizes des Produktionsergebnisses je Beschäftigten, je Beschäftigtenstunde, je Arbeiter und je Arbeiterstunde (Arbeitsproduktivität) zeigen die Entwicklung der Produktion (gemessen am Index der Nettoproduktion) im Verhältnis zum personellen Aufwand.

Lohnkosten je Beschäftigten, je Beschäftigtenstunde, je Umsatzeinheit, je Produkteinheit: Entwicklung der Lohn- und Gehaltssumme (in Form von Meßzahlen, 1980 = 100) im Verhältnis zur Entwicklung der Beschäftigten, der Beschäftigtenstunden, des Umsatzes (jeweils in Form von Meßzahlen, 1980 = 100) bzw. der Nettoproduktion (kalendermonatlicher Index, 1980 = 100).

Index des Auftragseingangs im Verarbeitenden Gewerbe und im Bauhauptgewerbe: Wertindex in jeweiligen Preisen, Volumenindex unter Ausschaltung der Preisveränderungen (Verarbeiten des Gewerbe Basis 1980 = 100, Bauhauptgewerbe Basis 1980 = 100); der Gewichtung werden die Auftragseingangsanteile im Basisjahr zugrunde gelegt. Als Auftragseingang gilt der Wert der in einem Berichtsmonat von anderen Firmen und sonstigen Kunden akzeptierten Bestellungen (ohne Umsatz(Mehrwert-)steuer).

Umsätze im Verarbeitenden Gewerbe und im Bauhauptgewerbe: Wertindizes in jeweiligen Preisen, Volumenindizes unter Ausschaltung der Preisveränderungen (jeweils Basis 1980 = 100); der Gewichtung werden die Umsatzanteile im Basisjahr zugrunde gelegt.

Umsatz im Verarbeitenden Gewerbe: Erlöse aus dem Verkauf eigener Erzeugnisse und Leistungen; sie resultieren aus den Rechnungsendwerten einschl. Verbrauchsteuern und Kosten für Fracht, Verpackung, Porto und Spesen (ohne Umsatz-(Mehrwert-)steuer).

Umsatz des Bauhauptgewerbes: Als steuerbarer baugewerblicher Umsatz gelten die dem Finanzamt für die Umsatzsteuer zu meldenden steuerbaren Beträge für Bauleistungen im Bundesgebiet einschl. Berlin (West).

Bautätigkeit: Erfassung der genehmigten Hochbauten anhand der erteilten Baugenehmigungen; Erfassung der fertiggestellten Hochbauten aufgrund der Feststellungen der Bauaufsichtsbehörden. Der Bauvorrat ist die behelfsmäßige Fortschreibung des Bauüberhangs am Jahresende mit Hilfe der genehmigten und fertiggestellten Bauvorhaben.

Umsätze des Großhandels (in jeweiligen Preisen): Wert aller Lieferungen und Leistungen des Unternehmens einschl. Provisionen, jedoch ohne den Gesamtwert der vermittelten Waren (ohne Umsatz-(Mehrwert-)steuer). Rabatte, Boni, Skonti u.ä. sind abgesetzt.

Umsätze des Einzelhandels (in jeweiligen Preisen): Wert aller Lieferungen und Leistungen des Unternehmens einschl. Eigenverbrauch (einschl. Umsatz-(Mehrwert-)steuer).

Der Außenhandel (Spezialhandel) umfaßt

die unmittelbare Einfuhr von Waren und die Einfuhr von ausländischen Waren aus Lager (Freihafenlager und Zollager - ab 1974 einschl. offene Zollager -) in den freien Verkehr, zur zollamtlich bewilligten aktiven Veredelung (Eigenveredelung und Lohnveredelung) und nach zollamtlich bewilligter passiver Veredelung;

die Ausfuhr von Waren aus dem freien Verkehr, nach zollamtlich bewilligter aktiver Veredelung (Eigenveredelung und Lohnveredelung) und zur zollamtlich bewilligten passiven Veredelung.

Die tatsächlichen Werte stellen den Grenzübergangswert, d.h. den Wert frei Grenze des Erhebungsgebietes dar (in der Einfuhr ohne die deutschen Eingangsabgaben).

Das Volumen ist ein nachträglich berechneter Wert, der sich ergeben hätte, wenn die Durchschnittswerte (Preise) des Jahres 1980 in den nachgewiesenen Berichtszeiten unverändert geblieben wären.

Den Ländergruppierungen liegen Angaben nach Herstellungs- und Verbrauchsländern zugrunde. Die Zuordnung der Länder zu den einzelnen Gruppen ist aus der Fachserie 7 Außenhandel, Reihe 1 ersichtlich.

Der Güterverkehr enthält alle im gewerblichen Verkehr und Werkverkehr (Eisenbahnen: Dienstgutverkehr) beförderten Güter. Die tonnenkilo-

metrische Leistung (tkm) errechnet sich als Produkt aus Gewicht der Ladung und der im Bundesgebiet zurückgelegten Entfernung.

Index der Aktienkurse
auf Basis 30.12.1980 = 100

Der Gesamtindex wird aus den Kursnotierungen von rd. 280 (Ende 1983) ausgewählten Aktiengesellschaften mit dem Sitz im Bundesgebiet berechnet. In die Teilindizes waren Ende 1983 einbezogen: Energie- und Wasserversorgung, Bergbau mit 26, Verarbeitende Industrie mit 173, Grundstoffindustrie mit 42, Investitionsgüterindustrie mit 60 und Bauindustrie mit 8 Aktiengesellschaften. Die Gewichtung erfolgt mit dem Nominalwert des börsennotierten Stammaktienkapitals, das dem jeweils aktuellen Stand angepaßt wird.

Preisindizes

Erzeugerpreise (gewerbliche und landwirtschaftliche Produkte): Überwiegend Preise der ersten Vermarktungsstufe (Frachtlagen gemäß jeweiligem

Handelsbrauch) von Erzeugerfirmen, Marktverwaltungen, Preisnotierungskommissionen usw.

Gewichtung: Umsatzwerte des Produzierenden Gewerbes 1980 bzw. Verkaufserlöse der Landwirtschaft 1980.

Einfuhr-, Ausfuhrpreise: Preise frei Grenze im Zeitpunkt des Geschäftsabschlusses, nicht im Zeitpunkt des Grenzüberganges; erfragt bei Importeuren bzw. Exporteuren.

Gewichtung: Einfuhr- bzw. Ausfuhrwerte 1980.

Lebenshaltungspreise, Einzelhandelsverkaufspreise: Außer Einzelhandelspreisen auch Preise für Waren und Leistungen des Handwerks, Gastgewerbepreise, Wohnungsmieten, Tarife und Gebühren, Eintrittspreise für öffentliche Veranstaltungen, Preise für Pauschalreisen, Versicherungsprämien usw.

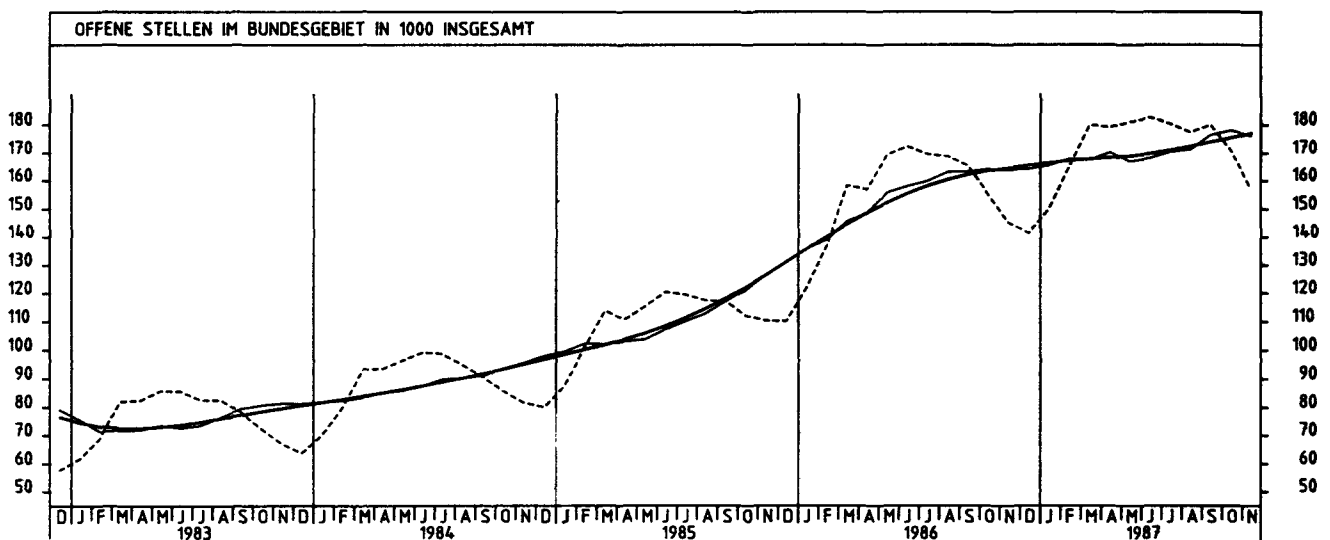
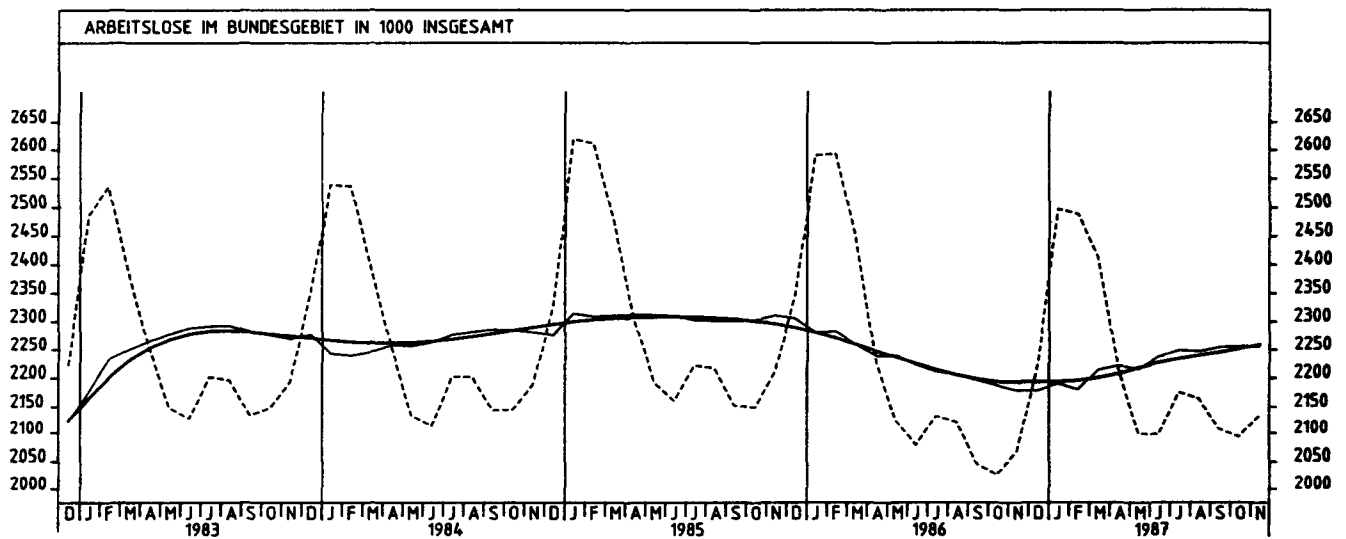
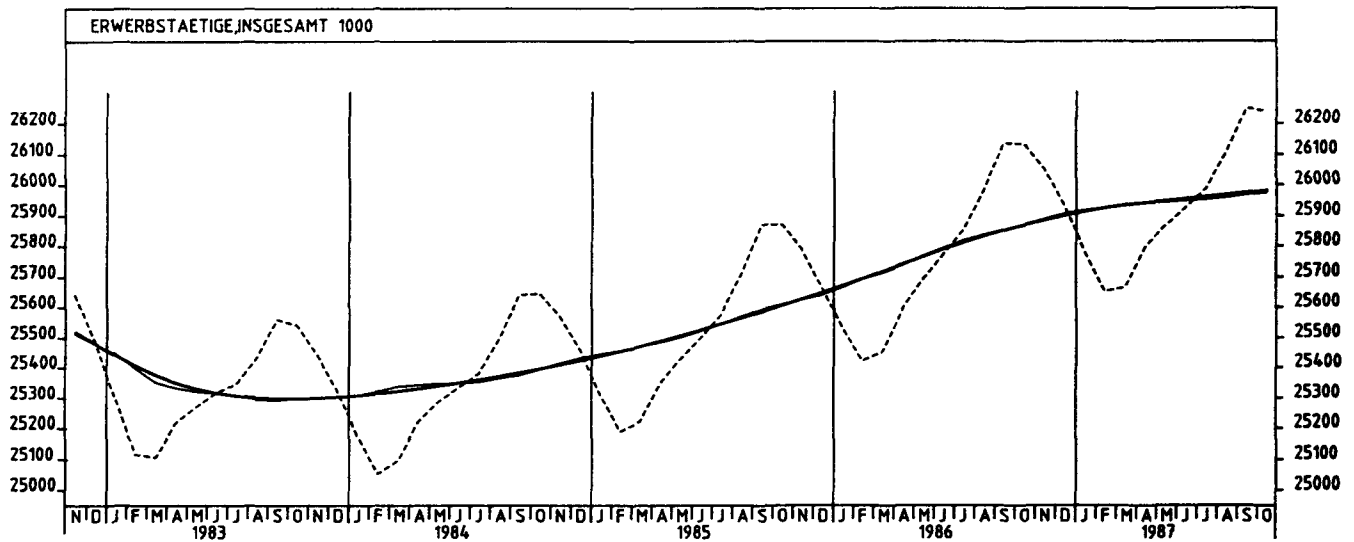
Gewichtung: Ausgaben für die Lebenshaltung 1978, auf 1980 fortgerechnet.
Umsatzwerte des Einzelhandels 1980.

Tabellenteil

1. BESCHAEFTIGUNG UND ARBEITSMARKT

1.1 GESAMTZAHLN (1 000)

JAHR	MONAT	ORIGINALWERT			KALENDERBEREINIGTER WERT		KALENDER- UND SAISON- BEREINIGTER WERT		GLATTE KOMPONENTE
		1 000	VERAENDERUNG VORJAHR	IN O/O GEGEN VORMONAT	1 000	VERAENDERUNG IN O/O GEGEN VORMONAT	1 000	VERAENDERUNG IN O/O GEGEN VORMONAT	1 000
ERWERBSTAETIGE INSGESAMT									
1986	OKT	26134	+ 1,0	- 0,0	X	X	25870	+ 0,1	25869
	NOV	26053	+ 1,0	- 0,3	X	X	25889	+ 0,1	25885
	DEZ	25930	+ 1,0	- 0,5	X	X	25907	+ 0,1	25901
1987	JAN	25783	+ 1,0	- 0,6	X	X	25918	+ 0,0	25914
	FEB	25651	+ 0,9	- 0,5	X	X	25924	+ 0,0	25926
	MAR	25666	+ 0,8	+ 0,1	X	X	25933	+ 0,0	25936
	APR	25797	+ 0,8	+ 0,5	X	X	25943	+ 0,0	25943
	MAI	25867	+ 0,7	+ 0,3	X	X	25944	+ 0,0	25949
	JUN	25928	+ 0,6	+ 0,2	X	X	25950	+ 0,0	25956
	JUL	25989	+ 0,5	+ 0,2	X	X	25953	+ 0,0	25962
	AUG	26105	+ 0,5	+ 0,4	X	X	25960	+ 0,0	25969
	SEP	26251	+ 0,4	+ 0,6	X	X	25969	+ 0,0	25975
	OKT	26240	+ 0,4	- 0,0	X	X	25975	+ 0,0	25981
ARBEITSLOSE INSGESAMT									
1986	NOV	2067,7	- 6,5	+ 2,0	X	X	2178,7	- 0,4	2193,5
	DEZ	2218,2	- 5,5	+ 7,3	X	X	2178,0	- 0,0	2193,5
1987	JAN	2497,2	- 3,6	+12,6	X	X	2190,5	+ 0,6	2193,9
	FEB	2487,6	- 4,1	- 0,4	X	X	2180,0	- 0,5	2195,9
	MAR	2412,4	- 1,4	- 3,0	X	X	2214,0	+ 1,6	2200,7
	APR	2215,9	- 0,6	- 8,1	X	X	2221,5	+ 0,3	2207,7
	MAI	2098,7	- 1,1	- 5,3	X	X	2215,1	- 0,3	2218,0
	JUN	2096,9	+ 0,9	- 0,1	X	X	2236,9	+ 1,0	2227,1
	JUL	2175,8	+ 2,1	+ 3,8	X	X	2248,8	+ 0,5	2233,9
	AUG	2164,6	+ 2,1	- 0,5	X	X	2246,6	- 0,1	2239,8
	SEP	2107,1	+ 3,0	- 2,7	X	X	2254,3	+ 0,3	2245,2
	OKT	2092,7	+ 3,3	- 0,7	X	X	2256,1	+ 0,1	2251,8
	NOV	2133,1	+ 3,2	+ 1,9	X	X	2256,0	- 0,0	2259,9
ARBEITSLOSE, MAENNLICH									
1986	NOV	1073,5	- 9,0	+ 4,0	X	X	1172,2	- 0,5	1181,8
	DEZ	1205,9	- 7,1	+12,3	X	X	1172,3	+ 0,0	1183,8
1987	JAN	1451,0	- 3,5	+20,3	X	X	1186,5	+ 1,2	1185,9
	FEB	1453,9	- 4,3	+ 0,2	X	X	1175,9	+ 0,9	1186,6
	MAR	1396,0	- 0,6	- 4,0	X	X	1203,5	+ 2,3	1193,3
	APR	1216,3	+ 1,0	-12,9	X	X	1211,2	+ 0,6	1198,8
	MAI	1120,4	- 0,1	- 7,9	X	X	1202,5	- 0,7	1206,0
	JUN	1107,2	+ 2,8	- 1,2	X	X	1217,7	+ 1,3	1211,0
	JUL	1133,4	+ 3,8	+ 2,4	X	X	1222,8	+ 0,4	1213,9
	AUG	1119,2	+ 3,6	- 1,3	X	X	1219,6	- 0,3	1215,6
	SEP	1082,4	+ 4,1	- 3,3	X	X	1220,7	+ 0,1	1216,9
	OKT	1072,0	+ 3,8	- 1,0	X	X	1218,6	- 0,2	1218,9
	NOV	1106,5	+ 3,1	+ 3,2	X	X	1214,6	- 0,3	1222,0
ARBEITSLOSE, WEIBLICH									
1986	NOV	994,2	- 3,6	+ 0,1	X	X	1006,6	- 0,3	1011,7
	DEZ	1012,3	- 3,6	+ 1,8	X	X	1005,7	- 0,1	1009,7
1987	JAN	1046,2	- 3,8	+ 3,3	X	X	1004,0	- 0,2	1008,0
	FEB	1033,9	- 3,7	- 1,2	X	X	1004,1	+ 0,0	1007,1
	MAR	1016,4	- 2,6	- 1,7	X	X	1010,5	+ 0,6	1007,4
	APR	999,6	- 2,6	- 1,7	X	X	1010,3	- 0,0	1008,9
	MAI	978,3	- 2,2	- 2,1	X	X	1012,7	+ 0,2	1012,1
	JUN	989,7	- 1,1	+ 1,2	X	X	1019,2	+ 0,6	1016,1
	JUL	1042,4	+ 0,2	+ 5,3	X	X	1026,0	+ 0,7	1020,0
	AUG	1045,4	+ 0,5	+ 0,3	X	X	1026,9	+ 0,1	1024,1
	SEP	1024,7	+ 1,9	- 2,0	X	X	1033,6	+ 0,7	1028,3
	OKT	1020,8	+ 2,7	- 0,4	X	X	1037,6	+ 0,4	1032,9
	NOV	1026,6	+ 3,3	+ 0,6	X	X	1041,4	+ 0,4	1038,0
OFFENE STELLEN INSGESAMT									
1986	NOV	145,4	+31,9	- 6,4	X	X	163,7	- 0,2	164,6
	DEZ	141,3	+28,3	- 2,8	X	X	164,1	+ 0,2	165,5
1987	JAN	150,0	+23,2	+ 6,2	X	X	165,4	+ 0,8	166,4
	FEB	164,8	+20,2	+ 9,9	X	X	167,8	+ 1,5	167,2
	MAR	180,0	+13,6	+ 9,2	X	X	167,4	- 0,2	167,8
	APR	179,2	+14,1	- 0,4	X	X	170,3	+ 1,7	168,4
	MAI	181,0	+ 6,8	+ 1,0	X	X	166,9	- 2,0	169,0
	JUN	182,5	+ 5,8	+ 0,8	X	X	168,1	+ 0,7	169,9
	JUL	180,3	+ 6,3	- 1,2	X	X	170,4	+ 1,4	171,1
	AUG	177,4	+ 5,1	- 1,6	X	X	171,3	+ 0,5	172,5
	SEP	180,1	+ 9,0	+ 1,5	X	X	176,5	+ 3,0	174,1
	OKT	171,1	+10,2	- 5,0	X	X	178,2	+ 1,0	175,6
	NOV	157,1	+ 8,0	- 8,2	X	X	176,2	- 1,1	177,1
KURZARBEITER INSGESAMT									
1986	NOV	204,9	+28,4	-12,7	X	X	239,7	- 5,4	244,8
	DEZ	246,7	+34,0	+20,4	X	X	243,3	+ 1,5	255,3
1987	JAN	427,5	+62,4	+73,3	X	X	292,3	+20,1	265,4
	FEB	382,2	+29,8	-10,6	X	X	259,2	-11,3	274,2
	MAR	462,8	+57,1	+21,1	X	X	308,2	+18,9	281,4
	APR	301,9	+40,0	-34,8	X	X	265,2	-14,0	287,1
	MAI	221,7	+45,0	-26,6	X	X	265,8	+ 0,2	292,0
	JUN	184,0	+55,9	-17,0	X	X	270,7	+ 1,8	293,9
	JUL	215,7	+148,2	+17,2	X	X	313,3	+15,7	293,8
	AUG	175,1	+128,3	-18,8	X	X	301,3	- 3,8	292,4
	SEP	253,1	+40,8	+44,5	X	X	297,9	- 1,1	290,1
	OKT	288,5	+23,0	+14,0	X	X	292,7	- 1,7	288,0
	NOV	204,8	- 0,0	-29,0	X	X	255,7	-12,6	286,7



1 BESCHAEFTIGUNG UND ARBEITSMARKT

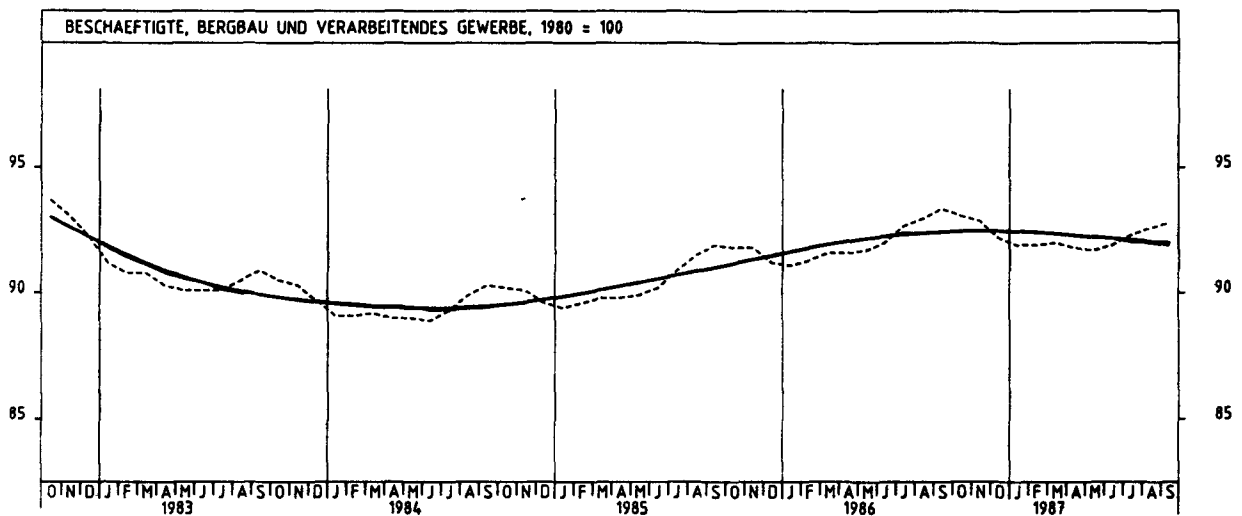
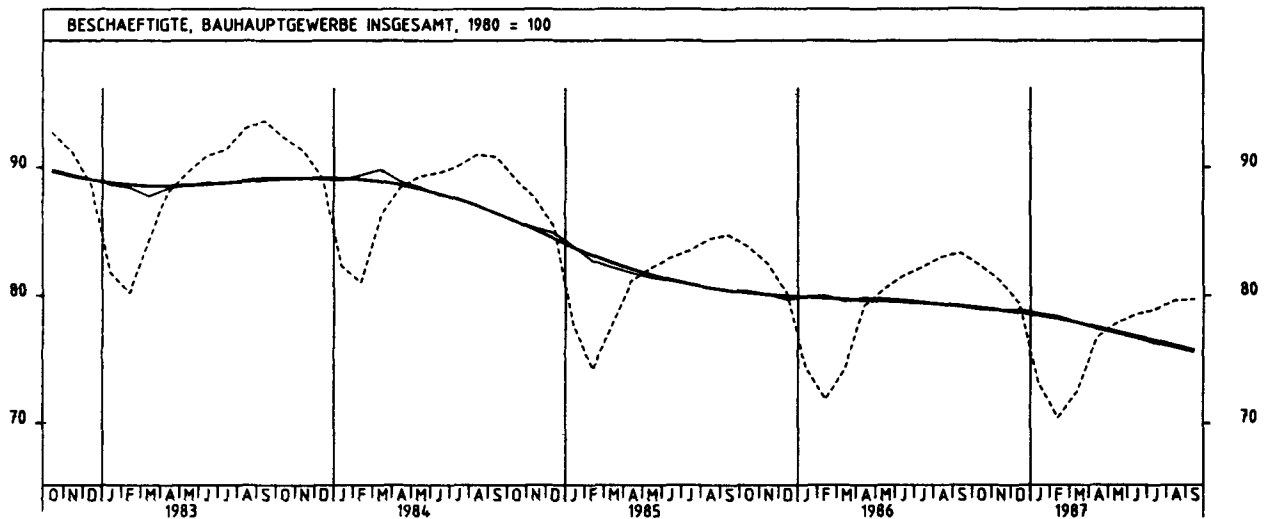
1.2 BESCHAEFTIGTE IM BERGBAU UND VERARBEITENDEN GEWERBE UND IM BAUHAUPTGEWERBE (1980 = 100)

JAHR	MONAT	ORIGINALWERT			KALENDERBEREINIGTER WERT		KALENDER- UND SAISON- BEREINIGTER WERT		GLATTE KOMPONENTE
		1980*100	VERAENDERUNG VORJAHR	IN O/O GEGEN VORMONAT	1980*100	VERAENDERUNG IN O/O GEGEN VORMONAT	1980*100	VERAENDERUNG IN O/O GEGEN VORMONAT	1980*100
BERGBAU UND VERARBEITENDES GEWERBE									
1986	SEP	93,4	+ 1,6	+ 0,4		X	92,5	+ 0,1	92,4
	OKT	93,1	+ 1,4	- 0,3	X	X	92,5	+ 0,0	92,5
	NOV	92,9	+ 1,2	- 0,2	X	X	92,5	+ 0,0	92,5
	DEZ	92,2	+ 1,1	- 0,8	X	X	92,5	+ 0,0	92,5
1987	JAN	91,9	+ 0,9	- 0,3	X	X	92,4	- 0,1	92,5
	FEB	91,9	+ 0,7	+ 0,0	X	X	92,4	+ 0,0	92,4
	MAR	92,0	+ 0,4	+ 0,1	X	X	92,3	- 0,1	92,4
	APR	91,8	+ 0,2	- 0,2	X	X	92,3	+ 0,0	92,3
	MAI	91,7	+ 0,0	- 0,1	X	X	92,2	- 0,1	92,2
	JUN	91,9	- 0,1	+ 0,2	X	X	92,2	+ 0,0	92,2
	JUL	92,3	- 0,4	+ 0,4	X	X	92,0	- 0,2	92,1
	AUG	92,6	- 0,4	+ 0,3	X	X	92,0	+ 0,0	92,0
	SEP	92,8	- 0,6	+ 0,2	X	X	91,9	- 0,1	92,0
VERARBEITENDES GEWERBE									
1986	SEP	93,4	+ 1,6	+ 0,3	X	X	92,5	+ 0,0	92,5
	OKT	93,2	+ 1,5	- 0,2	X	X	92,5	+ 0,0	92,5
	NOV	92,9	+ 1,2	- 0,3	X	X	92,5	+ 0,0	92,5
	DEZ	92,3	+ 1,2	- 0,6	X	X	92,6	+ 0,1	92,5
1987	JAN	92,0	+ 1,0	- 0,3	X	X	92,5	- 0,1	92,5
	FEB	92,0	+ 0,8	+ 0,0	X	X	92,5	+ 0,0	92,5
	MAR	92,1	+ 0,5	+ 0,1	X	X	92,4	- 0,1	92,5
	APR	91,9	+ 0,2	- 0,2	X	X	92,3	- 0,1	92,4
	MAI	91,8	+ 0,1	- 0,1	X	X	92,3	+ 0,0	92,3
	JUN	92,0	+ 0,0	+ 0,2	X	X	92,3	+ 0,0	92,3
	JUL	92,4	- 0,3	+ 0,4	X	X	92,1	- 0,2	92,2
	AUG	92,7	- 0,4	+ 0,3	X	X	92,1	+ 0,0	92,2
	SEP	93,0	- 0,4	+ 0,3	X	X	92,1	+ 0,0	92,1
GRUNDSTOFF- UND PRODUKTIONSGUETERGEWERBE									
1986	SEP	89,4	- 0,4	+ 0,1	X	X	88,2	- 0,2	88,2
	OKT	88,9	- 0,7	- 0,6	X	X	88,1	- 0,1	88,1
	NOV	88,7	- 0,7	- 0,2	X	X	88,0	- 0,1	88,0
	DEZ	87,8	- 0,8	- 1,0	X	X	87,9	- 0,1	87,9
1987	JAN	86,5	- 0,8	- 1,5	X	X	87,9	+ 0,0	87,8
	FEB	86,3	- 1,3	- 0,2	X	X	87,6	- 0,3	87,7
	MAR	86,8	- 1,3	+ 0,6	X	X	87,5	- 0,1	87,5
	APR	87,0	- 1,2	+ 0,2	X	X	87,4	- 0,1	87,4
	MAI	87,0	- 1,5	+ 0,0	X	X	87,2	- 0,2	87,2
	JUN	87,1	- 1,5	+ 0,1	X	X	87,1	- 0,1	87,1
	JUL	87,5	- 1,8	+ 0,5	X	X	86,9	- 0,2	86,9
	AUG	87,6	- 1,9	+ 0,1	X	X	86,7	- 0,2	86,8
	SEP	87,8	- 1,8	+ 0,2	X	X	86,6	- 0,1	86,6
INVESTITIONSGUETER PRODUZIERENDES GEWERBE									
1986	SEP	99,3	+ 3,4	+ 0,5	X	X	98,5	+ 0,1	98,5
	OKT	99,1	+ 3,0	- 0,2	X	X	98,6	+ 0,1	98,6
	NOV	99,0	+ 2,8	- 0,1	X	X	98,7	+ 0,1	98,7
	DEZ	98,5	+ 3,5	- 0,5	X	X	99,0	+ 0,3	98,8
1987	JAN	98,5	+ 2,3	+ 0,0	X	X	98,8	- 0,2	98,8
	FEB	98,6	+ 2,0	+ 0,1	X	X	98,8	+ 0,0	98,8
	MAR	98,6	+ 1,6	+ 0,0	X	X	98,7	- 0,1	98,8
	APR	98,3	+ 1,1	- 0,3	X	X	98,7	+ 0,0	98,8
	MAI	98,2	+ 0,9	- 0,1	X	X	98,7	+ 0,0	98,7
	JUN	98,3	+ 0,6	+ 0,1	X	X	98,6	- 0,1	98,7
	JUL	98,8	+ 0,3	+ 0,5	X	X	98,6	+ 0,0	98,7
	AUG	99,0	+ 0,2	+ 0,2	X	X	98,6	+ 0,0	98,7
	SEP	99,3	+ 0,0	+ 0,3	X	X	98,5	- 0,1	98,6
VERBRAUCHSGUETER PRODUZIERENDES GEWERBE									
1986	SEP	83,6	- 0,1	+ 0,5	X	X	83,0	+ 0,1	82,9
	OKT	83,3	- 0,2	- 0,4	X	X	82,9	- 0,1	82,9
	NOV	83,1	- 0,4	- 0,2	X	X	82,8	- 0,1	82,8
	DEZ	82,5	- 0,4	- 0,7	X	X	82,8	+ 0,0	82,8
1987	JAN	82,5	- 0,4	+ 0,0	X	X	82,6	+ 0,0	82,7
	FEB	82,5	- 0,6	+ 0,0	X	X	82,6	- 0,2	82,7
	MAR	82,5	- 0,6	+ 0,0	X	X	82,6	+ 0,0	82,6
	APR	82,3	- 0,7	- 0,2	X	X	82,5	- 0,1	82,6
	MAI	82,2	- 0,6	- 0,1	X	X	82,5	+ 0,0	82,5
	JUN	82,2	- 0,6	+ 0,0	X	X	82,5	+ 0,0	82,5
	JUL	82,4	- 0,6	+ 0,2	X	X	82,4	- 0,1	82,4
	AUG	82,7	- 0,6	+ 0,4	X	X	82,4	+ 0,0	82,4
	SEP	83,0	- 0,7	+ 0,4	X	X	82,3	- 0,1	82,4
NAHRUNGS- UND GENUSSMITTELGEWERBE									
1986	SEP	92,3	- 0,4	+ 0,0	X	X	90,2	- 0,1	90,2
	OKT	92,0	+ 0,0	- 0,3	X	X	90,3	+ 0,1	90,2
	NOV	91,3	- 0,3	- 0,8	X	X	90,1	- 0,2	90,2
	DEZ	90,0	- 0,1	- 1,4	X	X	90,2	+ 0,1	90,2
1987	JAN	89,1	+ 0,0	- 1,0	X	X	90,2	+ 0,0	90,2
	FEB	88,9	+ 0,1	- 0,2	X	X	90,2	+ 0,0	90,2
	MAR	88,7	+ 0,1	- 0,2	X	X	90,2	+ 0,0	90,2
	APR	88,6	+ 0,0	- 0,1	X	X	90,2	+ 0,0	90,2
	MAI	88,8	+ 0,1	+ 0,2	X	X	90,3	+ 0,1	90,2
	JUN	89,6	+ 0,0	+ 0,9	X	X	90,2	- 0,1	90,2
	JUL	90,9	- 0,3	+ 1,5	X	X	90,1	- 0,1	90,1
	AUG	92,0	- 0,3	+ 1,2	X	X	90,0	- 0,1	90,1
	SEP	92,3	+ 0,0	+ 0,3	X	X	90,1	+ 0,1	90,1

1 BESCHAEFTIGUNG UND ARBEITSMARKT

1.2 BESCHAEFTIGTE IM BERGBAU UND VERARBEITENDEN GEWERBE UND IM BAUHAUPTGEWERBE (1980 = 100)

JAHR	MONAT	ORIGINALWERT			KALENDERBEREINIGTER WERT		KALENDER- UND SAISON- BEREINIGTER WERT		GLATTE KOMPONENTE
		1980=100	VERAENDERUNG IN O/O GEGEN VORJAHR VORMONAT		1980=100	VERAENDERUNG IN O/O GEGEN VORMONAT	1980=100	VERAENDERUNG IN O/O GEGEN VORMONAT	1980=100
BAUHAUPTGEWERBE (EINSCHL.FERTIGTEILBAU)									
1986	SEP	83,3	- 1,7	+ 0,4	X	X	79,1	- 0,3	79,2
	OKT	82,3	- 1,8	- 1,2	X	X	78,9	- 0,3	79,0
	NOV	81,2	- 1,6	- 1,3	X	X	78,8	- 0,1	78,9
	DEZ	79,4	- 1,0	- 2,2	X	X	78,9	+ 0,1	78,7
1987	JAN	73,1	- 1,6	- 7,9	X	X	78,6	- 0,4	78,5
	FEB	70,4	- 1,9	- 3,7	X	X	78,4	- 0,3	78,2
	MAR	72,5	- 2,4	+ 3,0	X	X	77,9	- 0,6	77,9
	APR	76,7	- 3,2	+ 5,8	X	X	77,3	- 0,8	77,5
	MAI	77,8	- 3,4	+ 1,4	X	X	77,0	- 0,4	77,2
	JUN	78,5	- 3,7	+ 0,9	X	X	76,6	- 0,5	76,8
	JUL	78,9	- 4,0	+ 0,5	X	X	76,2	- 0,5	76,5
	AUG	79,6	- 4,1	+ 0,9	X	X	75,9	- 0,4	76,1
	SEP	79,7	- 4,3	+ 0,1	X	X	75,5	- 0,5	75,7



2 PRODUKTION IM PRODUZIERENDEN GEWERBE
2.1 INDEX DER NETTOPRODUKTION (1980 = 100) -UNTERNEHMEN-

JAHR	MONAT	ORIGINALWERT			KALENDERBEREINIGTER WERT		KALENDER- UND SAISON- BEREINIGTER WERT		GLATTE KOMPONENTE
		1980=100	VERÄNDERUNG VORJAHR	IN O/O GEGEN VORMONAT	1980=100	VERÄNDERUNG IN O/O GEGEN VORMONAT	1980=100	VERÄNDERUNG IN O/O GEGEN VORMONAT	
PRODUZIERENDES GEWERBE INSGESAMT									
1986	OKT	119,0	+ 0,3	+ 6,7	113,9	+ 2,6	103,9	- 1,0	104,1
	NOV	108,6	- 0,5	- 8,7	112,9	- 0,9	103,8	- 0,1	104,0
	DEZ	101,7	+ 4,1	- 6,4	102,6	- 9,1	105,1	+ 1,3	103,9
1987	JAN	91,2	- 6,1	-10,3	90,6	-11,7	101,8	- 3,1	103,9
	FEB	97,1	+ 1,6	+ 6,5	104,0	+14,8	104,7	+ 2,8	103,8
	MAR	106,3	+ 6,4	+ 9,5	103,1	- 0,9	104,5	- 0,2	103,7
	APR	105,7	- 6,4	- 0,6	107,1	+ 3,9	101,5	- 2,9	103,6
	MAI	102,6	+ 4,7	- 2,9	104,6	- 2,3	104,9	+ 3,3	103,6
	JUN	102,4	- 3,4	- 0,2	107,5	+ 2,8	103,7	- 1,1	103,6
	JUL	101,9	- 3,2	- 0,5	97,0	- 9,8	102,2	- 1,4	103,6
	AUG	93,1	+ 2,3	- 8,6	91,8	- 5,4	104,9	+ 2,6	103,6
	SEP	111,7	+ 0,2	+20,0	110,4	+20,3	104,0	- 0,9	103,7
	OKT	116,6	- 2,0	+ 4,4	113,3	+ 2,6	103,5	- 0,5	103,7
PRODUZIERENDES GEWERBE OHNE BAUHAUPTGEWERBE									
1986	OKT	119,6	+ 0,4	+ 7,1	114,4	+ 2,7	106,2	- 0,9	106,4
	NOV	110,0	- 2,0	- 8,0	114,4	+ 0,0	105,4	- 0,8	106,3
	DEZ	105,0	+ 3,8	- 4,5	106,0	- 7,3	107,3	+ 1,8	106,3
1987	JAN	97,8	- 4,5	- 6,9	97,1	- 8,4	104,6	- 2,5	106,2
	FEB	103,2	+ 0,8	+ 5,5	110,7	+14,0	106,6	+ 1,9	106,2
	MAR	112,0	+ 7,2	+ 8,5	108,9	- 1,6	107,8	+ 1,1	106,2
	APR	107,4	- 6,1	- 4,1	108,5	- 0,4	103,9	- 3,6	106,1
	MAI	104,0	+ 5,1	- 3,2	106,0	- 2,3	107,6	+ 3,6	106,2
	JUN	103,5	- 2,9	- 0,5	108,7	+ 2,5	106,3	- 1,2	106,2
	JUL	102,2	- 2,9	- 1,3	97,2	-10,6	104,8	- 1,4	106,3
	AUG	93,6	+ 2,9	- 8,4	92,4	- 4,9	107,7	+ 2,8	106,3
	SEP	112,6	+ 0,8	+20,3	111,1	+20,2	106,6	- 1,0	106,4
	OKT	117,8	- 1,5	+ 4,6	114,4	+ 3,0	106,4	- 0,2	106,5
BERGBAU UND VERARBEITENDES GEWERBE									
1986	OKT	119,9	+ 0,5	+ 6,7	114,7	+ 2,4	105,8	- 0,8	105,9
	NOV	109,4	- 1,4	- 8,8	113,8	- 0,8	105,1	- 0,7	105,9
	DEZ	103,6	+ 3,9	- 5,4	104,5	- 8,2	106,8	+ 1,6	105,8
1987	JAN	94,7	- 5,5	- 8,5	94,1	-10,0	103,8	- 2,8	105,7
	FEB	101,8	+ 1,2	+ 7,5	109,1	+15,9	106,4	+ 2,5	105,7
	MAR	110,7	+ 7,5	+ 8,7	107,5	- 1,5	107,3	+ 0,8	105,6
	APR	107,5	- 6,0	- 2,9	108,7	+ 1,1	103,6	- 3,4	105,6
	MAI	103,9	+ 4,6	- 3,3	106,0	- 2,5	106,8	+ 3,1	105,6
	JUN	103,8	- 3,4	- 0,1	109,0	+ 2,8	105,5	- 1,2	105,6
	JUL	102,6	- 3,1	- 1,2	97,5	-10,6	104,2	- 1,2	105,7
	AUG	93,5	+ 2,6	- 8,9	92,4	- 5,2	107,1	+ 2,8	105,7
	SEP	113,3	+ 0,8	+21,2	111,9	+21,1	106,2	- 0,8	105,8
	OKT	117,7	- 1,8	+ 3,9	114,4	+ 2,2	105,7	- 0,5	105,9
BERGBAU									
1986	OKT	89,8	- 9,2	+ 7,3	85,6	+ 4,6	85,8	+ 0,2	86,8
	NOV	86,8	- 6,9	- 3,3	90,0	+ 5,1	86,6	+ 0,9	86,3
	DEZ	82,5	- 5,1	- 5,0	84,4	- 6,2	85,7	- 1,0	85,8
1987	JAN	89,1	-10,3	+ 8,0	88,5	+ 4,9	84,3	- 1,6	85,3
	FEB	86,3	- 3,8	- 3,1	91,9	+ 3,8	86,3	+ 2,4	84,9
	MAR	90,3	+ 0,0	+ 4,6	86,3	- 6,1	84,4	- 2,2	84,5
	APR	83,9	-11,5	- 7,1	86,1	- 0,2	84,2	- 0,2	84,1
	MAI	82,6	- 0,1	- 1,5	84,9	- 1,4	85,0	+ 1,0	83,5
	JUN	78,5	- 6,5	- 5,0	82,7	- 2,6	83,4	- 1,9	83,0
	JUL	79,9	- 9,6	+ 1,8	76,1	- 8,0	81,5	- 2,3	82,4
	AUG	78,7	- 7,5	- 1,5	77,4	+ 1,7	81,8	+ 0,4	81,8
	SEP	77,9	- 6,9	- 1,0	75,7	- 2,2	80,5	- 1,6	81,2
	OKT	82,1	- 8,6	+ 5,4	79,5	+ 5,0	80,3	- 0,2	80,6
ELEKTRIZITÄTS- UND GASVERSORGUNG									
1986	OKT	114,6	- 1,8	+12,4	110,8	+ 7,4	111,9	- 1,3	112,1
	NOV	119,0	- 7,0	+ 3,8	121,7	+ 9,8	108,2	- 3,3	112,3
	DEZ	125,1	+ 0,8	+ 5,1	126,5	+ 3,9	113,1	+ 4,5	112,5
1987	JAN	140,3	+ 4,9	+12,2	138,5	+ 9,5	116,1	+ 2,7	112,7
	FEB	122,4	- 4,5	-12,8	131,9	- 4,8	109,4	- 5,8	113,0
	MAR	130,5	+ 4,8	+ 6,6	128,0	- 3,0	115,8	+ 5,9	113,4
	APR	106,9	- 6,5	-18,1	106,5	-16,8	109,2	- 5,7	113,9
	MAI	104,8	+11,3	- 2,0	105,3	- 1,1	117,8	+ 7,9	114,2
	JUN	99,1	+ 4,0	- 5,4	105,2	- 0,1	116,8	- 0,8	114,3
	JUL	96,4	+ 1,0	- 2,7	92,2	-12,4	113,8	- 2,6	114,3
	AUG	94,9	+ 5,4	- 1,6	93,2	+ 1,1	115,9	+ 1,8	114,3
	SEP	102,2	+ 0,2	+ 7,7	100,6	+ 7,9	111,7	- 3,6	114,4
	OKT	118,4	+ 3,3	+15,9	114,1	+13,4	115,2	+ 3,1	114,7
VERARBEITENDES GEWERBE									
1986	OKT	120,8	+ 0,8	+ 6,7	115,5	+ 2,3	106,4	- 0,9	106,5
	NOV	110,0	- 1,3	- 8,9	114,5	- 0,9	105,7	- 0,7	106,4
	DEZ	104,1	+ 4,2	- 5,4	105,1	- 8,2	107,4	+ 1,6	106,4
1987	JAN	94,8	- 5,4	- 8,9	94,3	-10,3	104,4	- 2,8	106,3
	FEB	102,3	+ 1,4	+ 7,9	109,6	+16,2	107,0	+ 2,5	106,3
	MAR	111,3	+ 7,6	+ 8,8	108,1	- 1,4	107,9	+ 0,8	106,2
	APR	108,1	- 6,0	- 2,9	109,3	+ 1,1	104,1	- 3,5	106,2
	MAI	104,5	+ 4,7	- 3,3	106,6	- 2,5	107,5	+ 3,3	106,2
	JUN	104,5	- 3,3	+ 0,0	109,7	+ 2,9	106,1	- 1,3	106,3
	JUL	103,2	- 3,0	- 1,2	98,1	-10,6	104,8	- 1,2	106,3
	AUG	93,9	+ 2,8	- 9,0	92,8	- 5,4	107,8	+ 2,9	106,4
	SEP	114,3	+ 1,0	+21,7	112,9	+21,7	106,9	- 0,8	106,5
	OKT	118,8	- 1,7	+ 3,9	115,4	+ 2,2	106,4	- 0,5	106,6

2 PRODUKTION IM PRODUZIERENDEN GEWERBE

2.1 INDEX DER NETTOPRODUKTION (1980 = 100) -UNTERNEHMEN-

JAHR	MONAT	ORIGINALWERT			KALENDERBEREINIGTER WERT		KALENDER- UND SAISONBEREINIGTER WERT		GLATTE KOMPONENTE
		1980=100	VERÄNDERUNG VORJAHR	IN O/O GEGEN VORMONAT	1980=100	VERÄNDERUNG IN O/O GEGEN VORMONAT	1980=100	VERÄNDERUNG IN O/O GEGEN VORMONAT	1980=100
GRUNDSTOFF- UND PRODUKTIONSSEKTORGEWERBE									
1986	OKT	105,8	- 1,9	+ 4,9	101,8	+ 1,1	96,3	- 0,9	96,5
	NOV	96,7	- 2,1	- 8,6	100,1	- 1,7	96,3	+ 0,0	96,5
	DEZ	86,3	+ 1,6	-10,8	86,6	-13,5	97,3	+ 1,0	96,4
1987	JAN	89,2	- 6,1	+ 3,4	88,4	+ 2,1	94,8	- 2,6	96,4
	FEB	90,9	- 1,0	+ 1,9	97,7	+10,5	96,5	+ 1,8	96,5
	MAR	98,7	+ 3,0	+ 8,6	95,9	- 1,8	96,6	+ 0,1	96,6
	APR	99,4	- 4,5	+ 0,7	100,8	+ 5,1	95,7	- 0,9	96,7
	MAI	99,4	+ 3,6	+ 0,0	100,4	- 0,4	98,2	+ 2,6	96,9
	JUN	97,7	- 2,1	- 1,7	101,5	+ 1,1	97,0	- 1,2	97,1
	JUL	100,4	+ 0,4	+ 2,8	96,6	- 4,8	97,6	+ 0,6	97,3
	AUG	93,9	+ 3,8	- 6,5	92,5	- 4,2	98,8	+ 1,2	97,4
	SEP	101,3	+ 0,4	+ 7,9	100,7	+ 8,9	97,3	- 1,5	97,6
	OKT	105,7	- 0,1	+ 4,3	103,0	+ 2,3	97,7	+ 0,4	97,8
INVESTITIONSGÜTER PRODUZIERENDES GEWERBE									
1986	OKT	131,4	+ 1,4	+ 6,1	125,4	+ 1,6	115,8	- 1,0	116,1
	NOV	121,1	- 1,5	- 7,8	125,9	+ 0,4	114,6	- 1,0	116,0
	DEZ	120,4	+ 5,2	- 0,6	122,0	- 3,1	117,4	+ 2,4	115,9
1987	JAN	98,5	- 5,6	-17,9	98,5	-19,3	113,5	- 3,3	115,7
	FEB	112,5	+ 1,8	+13,9	120,4	+22,2	116,7	+ 2,8	115,6
	MAR	123,9	+ 9,5	+10,1	120,2	- 0,2	118,6	+ 1,6	115,5
	APR	118,1	- 7,4	- 4,7	119,3	- 0,7	112,4	- 5,2	115,4
	MAI	113,3	+ 5,3	- 4,1	115,9	- 2,8	116,5	+ 4,0	115,4
	JUN	114,5	- 4,0	+ 1,1	120,8	+ 4,2	115,4	- 1,3	115,5
	JUL	107,5	- 5,2	- 6,1	101,7	-15,8	112,7	- 2,3	115,6
	AUG	95,6	+ 2,7	-10,9	94,7	- 6,9	117,3	+ 4,1	110,8
	SEP	125,7	+ 1,5	+31,2	123,7	+30,6	116,7	- 0,5	116,0
	OKT	129,7	- 1,3	+ 3,2	125,9	+ 1,8	116,3	- 0,3	116,1
VERBRAUCHSGÜTER PRODUZIERENDES GEWERBE									
1986	OKT	112,8	+ 2,6	+ 5,5	107,3	+ 1,3	97,1	- 0,1	96,4
	NOV	98,7	+ 0,7	-12,5	103,3	- 3,7	96,4	- 0,7	96,5
	DEZ	88,4	+ 4,6	-10,4	89,8	-13,1	96,6	+ 0,2	96,6
1987	JAN	90,5	- 3,1	+ 2,4	90,1	+ 0,3	95,4	- 1,2	96,7
	FEB	95,2	+ 3,3	+ 5,2	101,7	+12,9	97,6	+ 2,3	96,7
	MAR	103,6	+ 9,3	+ 8,6	100,4	- 1,3	97,7	+ 0,1	96,7
	APR	97,5	- 5,6	- 5,9	98,5	- 1,9	94,3	- 3,5	96,6
	MAI	92,4	+ 6,3	- 5,2	95,5	- 3,0	98,0	+ 3,9	96,6
	JUN	90,9	- 3,7	- 1,6	96,4	+ 0,9	95,9	- 2,1	96,5
	JUL	92,9	- 2,8	+ 2,2	87,6	- 9,1	95,1	- 0,8	96,4
	AUG	84,1	+ 5,9	- 5,5	83,0	- 5,3	98,2	+ 3,3	96,2
	SEP	107,5	+ 0,6	+27,8	105,9	+27,8	96,6	- 1,6	96,2
	OKT	108,3	- 4,0	+ 0,7	104,8	- 1,0	94,9	- 1,8	96,1
NAHRUNGS- UND GENUSSMITTELGEWERBE									
1986	OKT	125,2	+ 1,5	+14,5	119,9	+ 9,6	105,8	- 1,0	105,7
	NOV	113,4	- 1,6	- 9,4	118,6	- 1,1	105,1	- 0,7	105,7
	DEZ	103,0	+ 4,0	- 9,2	102,6	-13,5	106,5	+ 1,3	105,7
1987	JAN	98,2	- 5,2	- 4,7	97,1	- 5,4	103,3	- 3,0	105,6
	FEB	98,2	+ 2,2	+ 0,0	105,8	+ 9,0	106,3	+ 2,9	105,5
	MAR	101,7	+ 7,5	+ 3,6	99,6	- 5,9	106,6	+ 0,3	105,4
	APR	103,7	- 2,8	+ 2,0	104,6	+ 5,0	104,4	- 2,1	105,2
	MAI	98,4	+ 0,5	- 5,1	99,9	- 4,5	105,2	+ 0,6	105,1
	JUN	99,9	- 2,3	+ 1,5	103,5	+ 3,6	104,5	- 0,7	104,9
	JUL	107,1	- 1,3	+ 7,2	102,1	- 1,4	104,3	- 0,2	104,7
	AUG	99,8	- 1,7	- 6,8	99,6	- 2,4	104,4	+ 0,1	104,5
	SEP	109,5	+ 0,2	+ 9,7	108,6	+ 9,0	105,2	+ 0,6	104,3
	OKT	120,4	- 3,8	+10,0	117,8	+ 8,5	103,8	+ 1,3	104,2
EISENSCHAFFENDE INDUSTRIE									
1986	OKT	90,7	-10,6	+ 0,1	87,4	- 3,9	83,7	- 2,2	84,6
	NOV	84,9	-10,3	- 6,4	87,6	+ 0,2	84,0	+ 0,4	84,4
	DEZ	68,6	- 8,2	-19,2	69,4	-20,8	85,2	+ 1,4	84,1
1987	JAN	75,3	-17,4	+ 9,8	74,4	+ 7,2	80,0	- 6,1	83,8
	FEB	82,6	- 8,7	+ 9,7	88,6	+19,1	82,8	+ 3,5	83,8
	MAR	92,5	+ 1,5	+12,0	90,1	+ 1,7	86,5	+ 4,5	83,9
	APR	83,7	-12,7	- 9,5	84,3	- 6,4	80,9	- 6,5	84,2
	MAI	88,2	+ 5,7	+ 6,6	90,1	+ 6,9	88,7	+ 9,6	84,2
	JUN	85,8	- 5,9	- 3,8	89,9	- 0,2	83,7	- 5,6	84,0
	JUL	89,1	+ 6,2	+ 3,8	85,5	- 4,9	87,9	+ 5,0	83,6
	AUG	78,2	- 0,9	-12,2	76,8	-10,2	83,6	- 4,9	83,2
	SEP	84,3	+ 7,0	+ 7,8	83,3	+ 8,5	79,6	- 4,8	82,9
	OKT	88,8	- 2,1	+ 5,3	85,7	+ 2,9	82,6	+ 3,8	82,8

2 PRODUKTION IM PRODUZIERENDEN GEWERBE

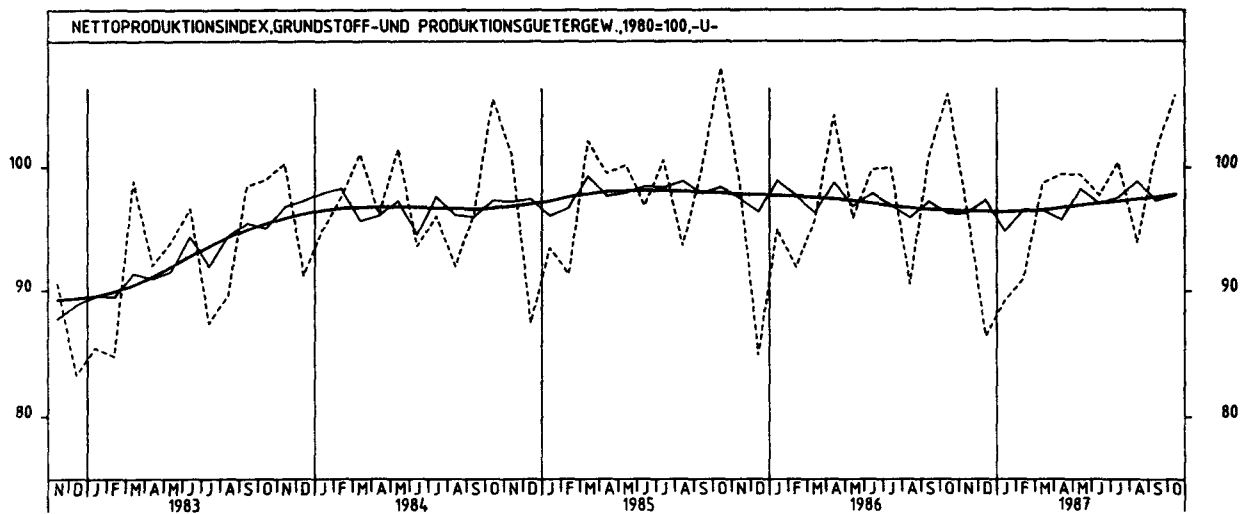
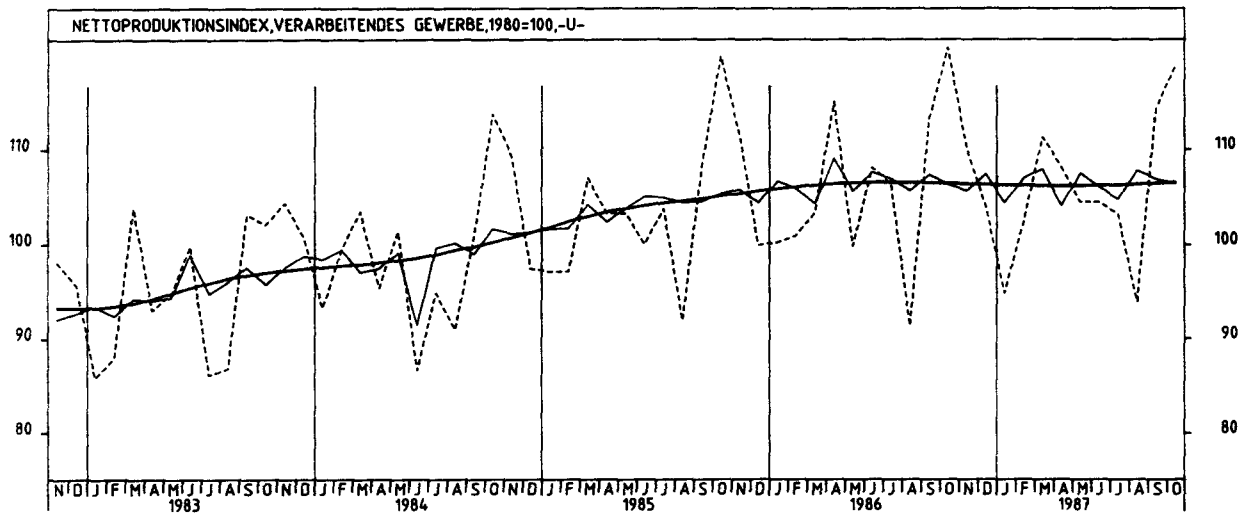
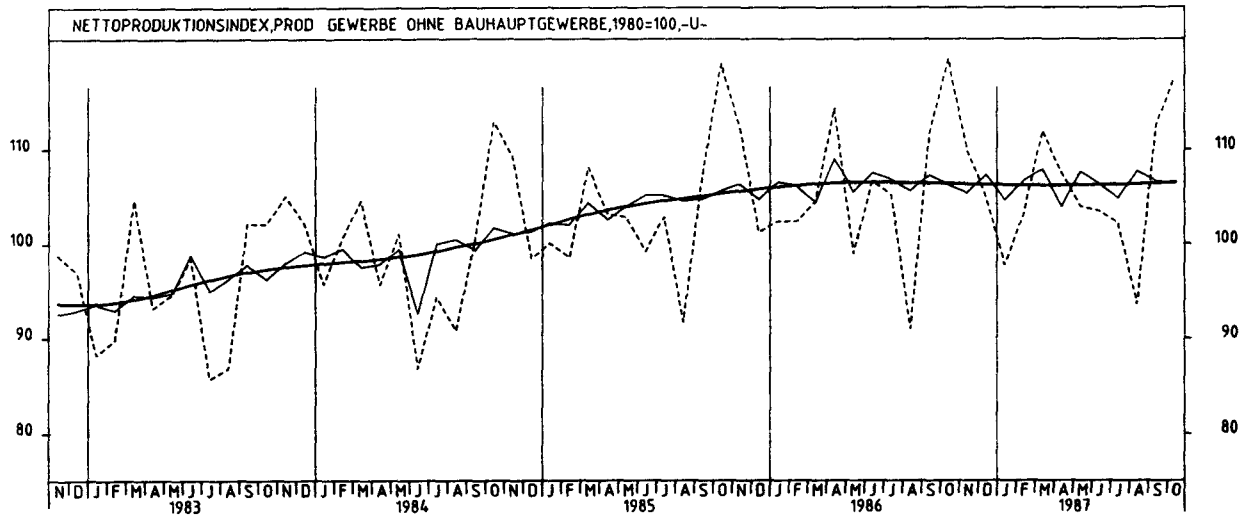
2.1 INDEX DER NETTOPRODUKTION (1980 = 100) -UNTERNEHMEN-

JAHR	MONAT	ORIGINALWERT			KALENDERBEREINIGTER WERT		KALENDER- UND SAISON- BEREINIGTER WERT		GLATTE KOMPONENTE	
		1980*100	VERÄNDERUNG VORJAHR	IN O/D GEGEN VORMONAT	1980*100	VERÄNDERUNG IN O/D GEGEN VORMONAT	1980*100	VERÄNDERUNG IN O/D GEGEN VORMONAT		
CHEMISCHE INDUSTRIE										
1986	OKT	115,7	- 0,9	+ 6,4	111,3	+ 3,0	109,6	+ 0,4	109,3	
	NOV	108,0	- 0,9	- 6,7	111,7	+ 0,4	110,1	+ 0,5	109,3	
	DEZ	99,0	+ 2,0	- 8,3	99,2	-11,2	110,5	+ 0,4	109,5	
1987	JAN	106,1	- 5,8	+ 7,2	104,7	+ 5,5	107,5	- 2,7	109,6	
	FEB	109,1	+ 0,3	+ 2,8	117,3	+12,0	110,3	+ 2,6	105,9	
	MAR	115,8	+ 3,2	+ 6,1	112,8	- 3,8	109,7	- 0,5	110,2	
	APR	115,5	- 2,0	- 0,3	118,0	+ 4,6	110,6	+ 0,8	110,7	
	MAI	111,9	+ 3,6	- 3,1	113,1	- 4,2	111,9	+ 1,2	111,3	
	JUN	110,3	- 0,7	- 1,4	113,9	+ 0,7	110,9	- 0,9	111,8	
	JUL	115,8	+ 3,1	+ 5,0	111,4	- 2,2	112,7	+ 1,6	112,4	
	AUG	108,5	+ 7,7	- 6,3	107,1	- 3,9	115,3	+ 2,3	113,0	
	SEP	113,6	+ 4,5	+ 4,7	113,4	+ 5,9	114,3	- 0,9	113,5	
	OKT	117,9	+ 1,9	+ 3,8	114,9	+ 1,3	113,6	- 0,6	114,1	
	MASCHINENBAU									
	1986	OKT	113,4	- 1,7	+ 2,7	108,2	- 2,3	102,5	- 2,4	104,5
NOV		106,6	- 0,5	- 6,0	111,5	+ 3,0	104,1	+ 1,6	104,2	
DEZ		127,9	+ 4,8	+20,0	128,1	+14,9	105,8	+ 1,6	103,8	
1987	JAN	79,2	- 8,6	-38,1	79,0	-38,3	101,1	- 4,4	103,4	
	FEB	93,2	- 0,6	+17,7	100,1	+26,7	103,4	+ 2,3	102,9	
	MAR	107,0	+ 5,2	+14,8	104,4	+ 4,3	104,6	+ 1,2	102,5	
	APR	104,3	- 7,9	- 2,5	104,4	+ 0,0	99,8	- 4,6	102,0	
	MAI	95,1	- 2,4	- 8,8	97,1	- 7,0	101,7	+ 1,9	101,5	
	JUN	108,1	- 1,6	+13,7	112,8	+16,2	104,3	+ 2,6	101,1	
	JUL	96,7	- 9,9	-10,5	91,7	-18,7	97,1	- 6,9	100,8	
	AUG	83,4	- 3,9	-13,8	83,3	- 5,2	101,3	+ 4,3	100,6	
	SEP	106,4	- 3,6	+27,6	104,8	+25,8	99,3	- 2,0	100,2	
	OKT	108,1	- 4,7	+ 1,6	105,6	+ 0,8	100,4	+ 1,1	99,9	
	STRASSENFAHRZEUGBAU, REPARATUR VON KRAFTFAHRZEUGEN USW.									
	1986	OKT	135,4	+ 3,9	+10,4	129,1	+ 5,0	120,5	- 0,4	120,3
NOV		122,1	- 2,7	- 9,8	126,6	- 1,9	116,3	- 3,5	120,5	
DEZ		112,2	+12,1	- 8,1	115,7	- 8,6	124,0	+ 6,6	120,7	
1987	JAN	115,1	- 4,4	+ 2,6	114,9	- 0,7	117,3	- 5,4	120,9	
	FEB	125,2	+ 4,0	+ 8,8	134,1	+16,7	122,0	+ 4,0	121,0	
	MAR	135,5	+17,3	+ 8,2	131,6	- 1,9	127,3	+ 4,3	121,2	
	APR	129,9	- 5,1	- 4,1	130,6	- 0,8	117,8	- 7,5	121,1	
	MAI	122,1	+ 7,5	- 6,0	124,7	- 4,5	121,8	+ 3,4	121,3	
	JUN	119,5	- 2,9	- 2,1	126,9	+ 1,8	120,8	- 0,8	121,4	
	JUL	108,8	- 1,6	- 9,0	102,1	-19,5	118,7	- 1,7	121,6	
	AUG	92,6	+ 4,2	-14,9	91,8	-10,1	123,0	+ 3,6	121,8	
	SEP	127,4	+ 3,8	+37,6	124,7	+35,8	122,2	- 0,7	122,1	
	OKT	135,6	+ 0,1	+ 6,4	131,5	+ 5,5	122,5	+ 0,2	122,3	
	ELEKTROTECHNIK, REPARATUR VON HAUSHALTSGERÄTEN									
	1986	OKT	145,8	+ 4,9	+ 6,1	139,2	+ 2,1	128,1	+ 0,4	126,8
NOV		135,4	+ 1,4	- 7,1	140,6	+ 1,0	126,7	- 1,1	126,8	
DEZ		127,7	+ 6,4	- 8,7	129,7	- 7,8	128,1	+ 1,1	126,8	
1987	JAN	107,2	- 3,6	-16,1	106,4	-18,0	124,2	- 3,0	126,8	
	FEB	123,1	+ 2,8	+14,8	131,7	+23,8	127,5	+ 2,7	126,7	
	MAR	135,8	+10,2	+10,3	131,8	+ 0,1	129,0	+ 1,2	126,6	
	APR	127,4	- 5,9	- 6,2	129,7	- 1,6	123,6	- 4,2	126,2	
	MAI	124,5	+ 7,7	- 2,3	127,6	- 1,6	128,0	+ 3,6	126,1	
	JUN	119,9	- 5,2	- 3,7	127,1	- 0,4	124,7	- 2,6	126,0	
	JUL	117,4	- 4,8	- 2,1	110,8	-12,8	122,6	- 1,7	125,9	
	AUG	107,1	+ 2,5	- 8,8	105,2	- 5,1	127,3	+ 3,8	125,8	
	SEP	138,8	+ 1,0	+29,6	137,0	+30,2	127,2	- 0,1	125,8	
	OKT	141,7	- 2,8	+ 2,1	136,8	- 0,1	125,3	- 1,5	125,7	
	HERSTELLUNG VON EISEN-,BLECH-UND METALLWAREN									
	1986	OKT	124,1	+ 1,2	+ 6,8	117,8	+ 2,3	106,6	- 1,6	107,1
NOV		108,2	+ 1,5	-12,8	113,1	- 4,0	107,1	+ 0,5	107,0	
DEZ		95,4	+ 5,5	-11,8	98,2	-13,2	107,5	+ 0,4	107,0	
1987	JAN	96,4	- 6,1	+ 1,0	96,1	- 2,1	104,4	- 2,9	107,0	
	FEB	105,5	+ 2,8	+ 9,4	112,5	+17,1	108,0	+ 3,4	107,0	
	MAR	115,5	+11,6	+ 9,5	111,7	- 0,7	109,7	+ 1,6	107,0	
	APR	110,8	- 6,8	- 4,1	111,8	+ 0,1	104,3	- 4,9	107,0	
	MAI	104,8	+ 7,4	- 5,4	108,7	- 2,8	108,6	+ 4,1	107,2	
	JUN	105,7	- 4,5	+ 0,9	112,4	+ 3,4	106,6	- 1,8	107,4	
	JUL	104,7	- 3,7	- 0,9	98,5	-12,4	105,9	- 0,7	107,7	
	AUG	92,4	+ 6,8	-11,7	91,3	- 7,3	110,1	+ 4,0	108,0	
	SEP	118,8	+ 2,2	+28,6	116,5	+27,6	108,9	- 1,1	108,3	
	OKT	123,6	- 0,4	+ 4,0	119,1	+ 2,2	108,3	- 0,6	108,5	
	TEXTILGEWERBE									
	1986	OKT	112,8	- 0,2	+ 5,6	107,0	+ 1,4	95,4	- 0,9	95,0
NOV		96,8	- 2,5	-14,2	101,5	- 5,1	94,3	- 1,2	94,9	
DEZ		83,0	+ 4,1	-14,3	85,2	-16,1	95,7	+ 1,5	94,9	
1987	JAN	92,7	- 7,1	+11,7	92,2	+ 8,2	92,6	- 3,2	94,8	
	FEB	99,4	+ 1,8	+ 7,2	106,0	+15,0	96,1	+ 3,8	94,7	
	MAR	106,2	+ 6,5	+ 6,8	102,6	- 3,2	96,0	- 0,1	94,6	
	APR	96,9	- 9,2	- 8,8	98,4	- 4,1	91,7	- 4,5	94,6	
	MAI	92,1	+ 8,2	- 5,0	95,6	- 2,8	96,5	+ 5,2	94,6	
	JUN	91,1	- 4,9	- 1,1	97,1	+ 1,6	94,2	- 2,4	94,5	
	JUL	84,4	- 7,6	- 7,4	79,0	-18,6	91,4	- 3,0	94,3	
	AUG	69,2	+10,5	-18,0	68,1	-13,8	97,8	+ 7,0	94,2	
	SEP	106,5	- 0,3	+53,9	104,5	+53,5	94,6	- 3,3	94,1	
	OKT	108,1	- 4,2	+ 1,5	104,0	- 0,5	92,9	- 1,8	94,1	

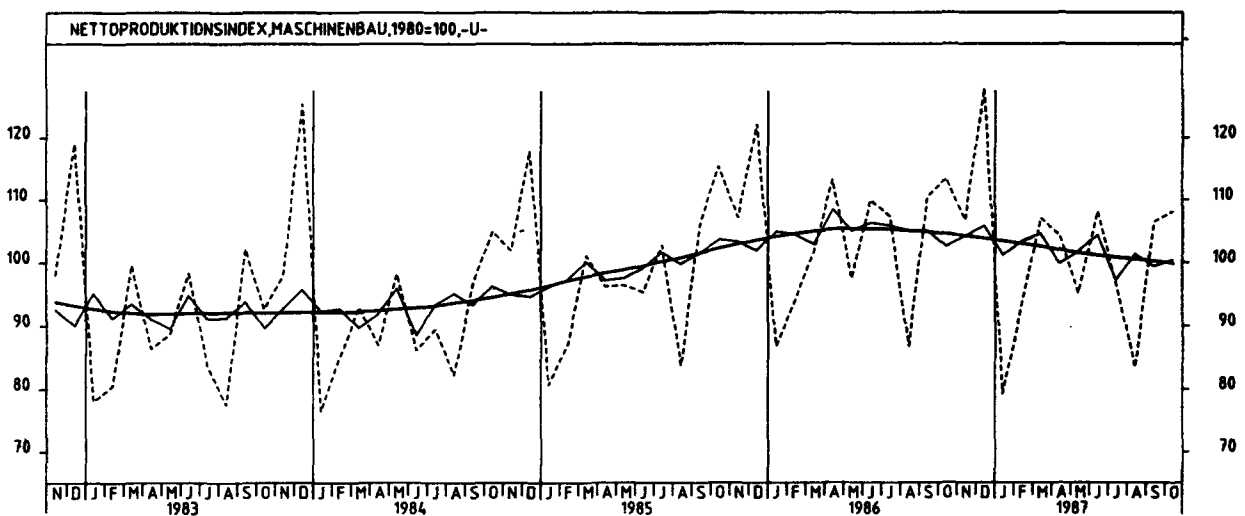
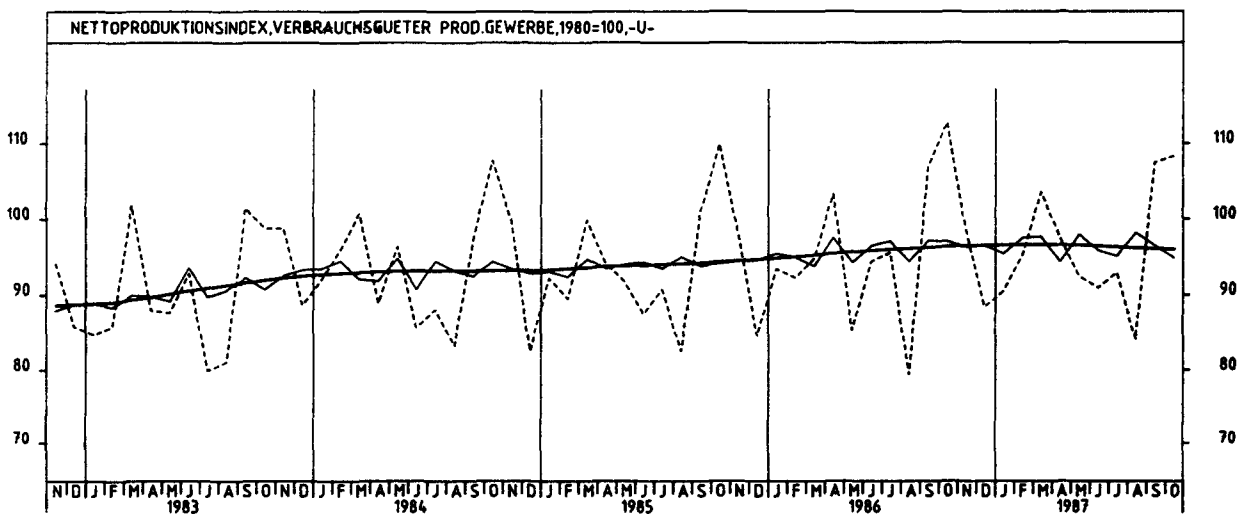
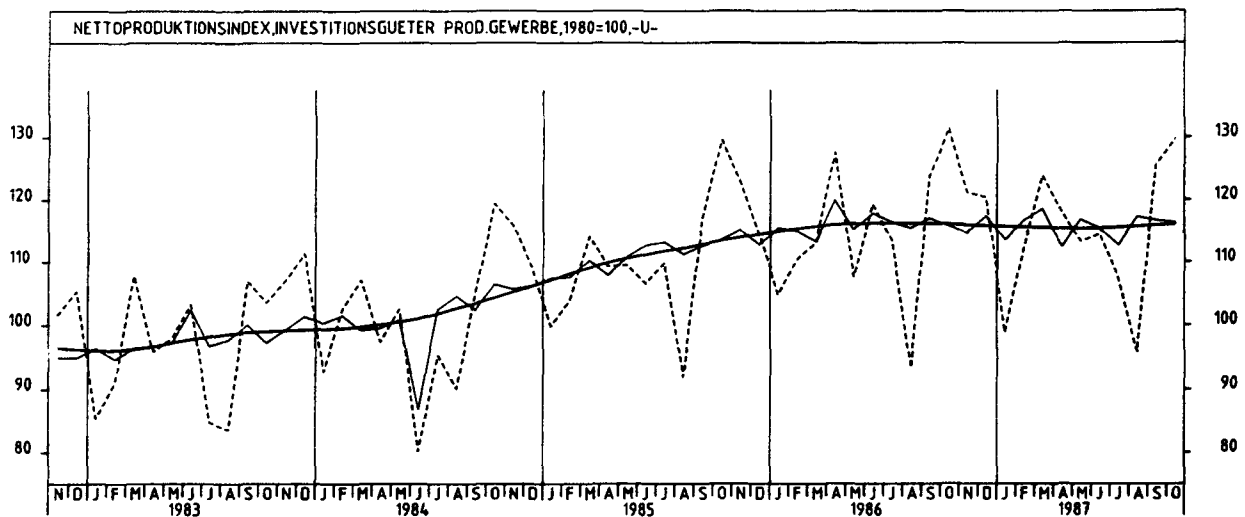
2 PRODUKTION IM PRODUZIERENDEN GEWERBE
2.1 INDEX DER NETTOPRODUKTION (1980 = 100) -UNTERNEHMEN-

JAHR	MONAT	ORIGINALWERT			KALENDERBEREINIGTER WERT		KALENDER- UND SAISON- BEREINIGTER WERT		GLATTE KOMPONENTE
		1980=100	VERÄNDERUNG VORJAHR	IN O/O GEGEN VORMONAT	1980=100	VERÄNDERUNG IN O/O GEGEN VORMONAT	1980=100	VERÄNDERUNG IN O/O GEGEN VORMONAT	1980=100
BEKLEIDUNGSGEWERBE									
1986	OKT	93,7	+ 0,9	- 7,9	89,7	-10,9	83,6	- 0,6	82,7
	NOV	77,8	- 3,5	-17,0	81,2	- 9,5	81,5	- 2,5	82,4
	DEZ	69,4	- 1,0	-10,8	69,9	-13,9	81,5	+ 0,0	82,2
1987	JAN	83,2	- 5,3	+19,9	82,9	+18,6	81,2	- 0,4	81,9
	FEB	89,6	+ 0,3	+ 7,7	95,8	+15,6	82,9	+ 2,1	81,6
	MAR	94,2	+ 2,6	+ 5,1	91,2	- 4,8	81,5	- 1,6	81,3
	APR	76,0	-12,6	-19,3	76,7	-15,9	77,5	- 5,0	80,9
	MAI	69,5	+13,9	- 8,6	72,0	- 6,1	84,8	+ 9,4	80,6
	JUN	64,2	-10,6	- 7,6	68,9	- 4,3	79,6	- 6,1	80,2
	JUL	79,6	-11,0	+24,0	75,8	+10,0	76,9	- 3,4	79,7
	AUG	74,6	+ 5,2	- 6,3	72,7	- 4,1	82,0	+ 6,6	79,2
	SEP	96,5	- 5,1	+29,4	95,6	+31,5	78,6	- 4,1	78,8
	OKT	86,4	- 7,8	-10,5	83,5	-12,7	77,5	- 1,4	78,4
ERNAHRUNGSGEWERBE									
1986	OKT	127,5	+ 2,0	+18,3	122,7	+14,0	107,4	+ 0,5	106,9
	NOV	117,4	+ 0,4	- 7,9	122,2	- 0,4	107,0	- 0,4	107,0
	DEZ	109,4	+ 4,0	- 6,8	108,9	-10,9	107,7	+ 0,7	107,2
1987	JAN	99,3	- 3,6	- 9,2	98,3	- 9,7	105,2	- 2,3	107,3
	FEB	98,1	+ 4,8	- 1,2	105,6	+ 7,4	108,8	+ 3,4	107,4
	MAR	102,9	+ 8,3	+ 4,9	100,3	- 5,0	108,1	- 0,6	107,5
	APR	107,4	+ 0,6	+ 4,4	109,0	+ 8,7	108,2	+ 0,1	107,5
	MAI	101,8	+ 0,1	- 5,2	102,9	- 5,6	105,9	- 2,1	107,5
	JUN	102,2	- 0,9	+ 0,4	105,2	+ 2,2	106,3	+ 0,4	107,4
	JUL	108,4	+ 2,0	+ 6,1	103,9	- 1,2	108,0	+ 1,6	107,3
	AUG	100,2	+ 0,7	- 7,6	99,9	- 3,8	107,4	- 0,6	107,2
	SEP	110,1	+ 2,1	+ 9,9	109,5	+ 9,6	108,1	+ 0,7	107,2
	OKT	123,3	- 3,3	+12,0	121,0	+10,5	106,0	- 1,9	107,0

2 PRODUKTION IM PRODUZIERENDEN GEWERBE

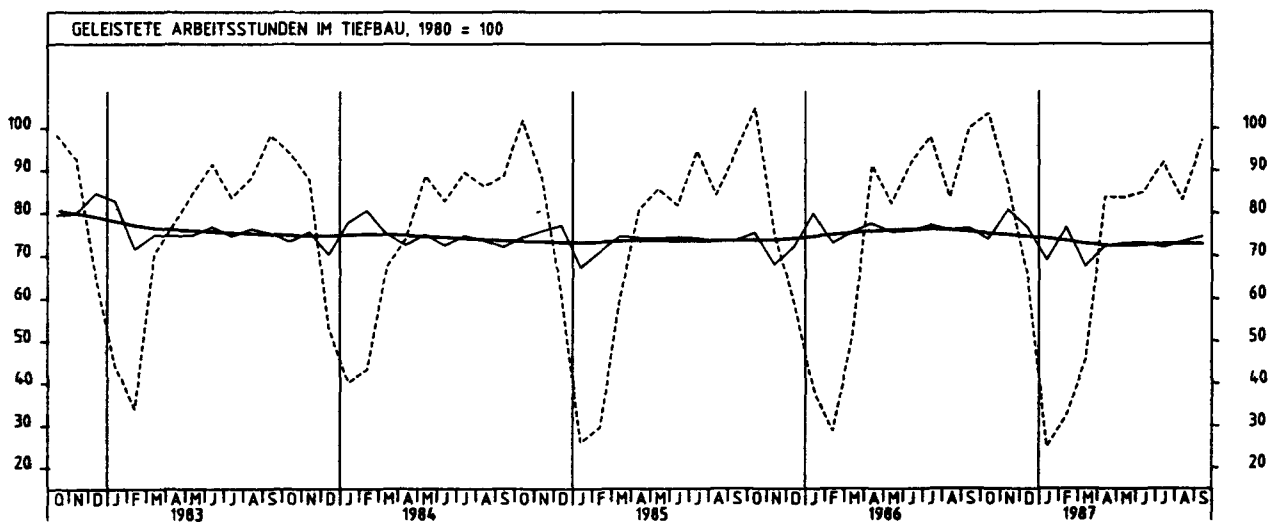
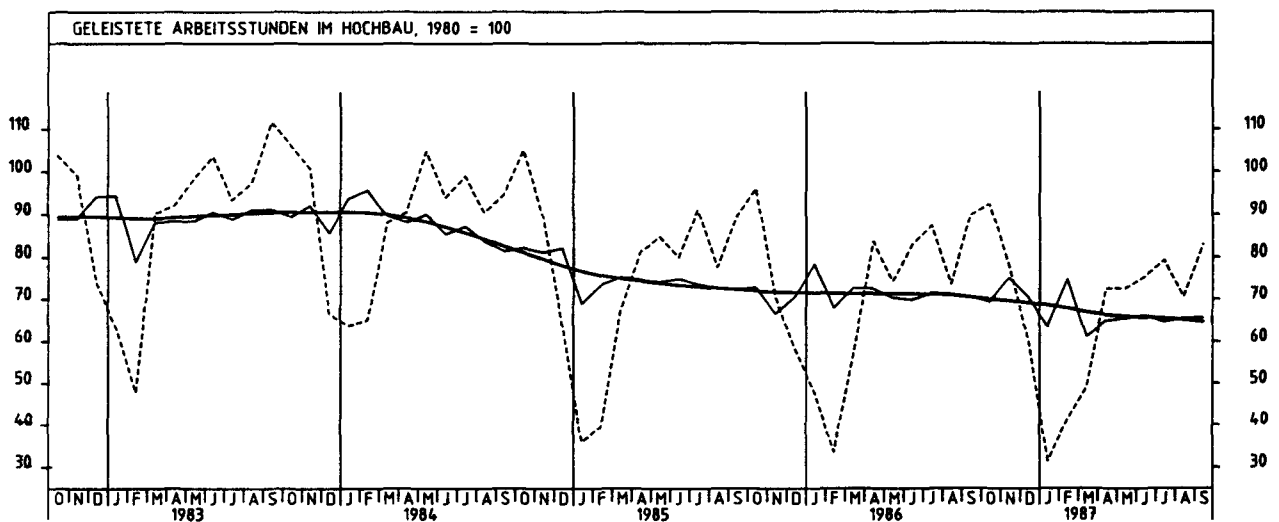
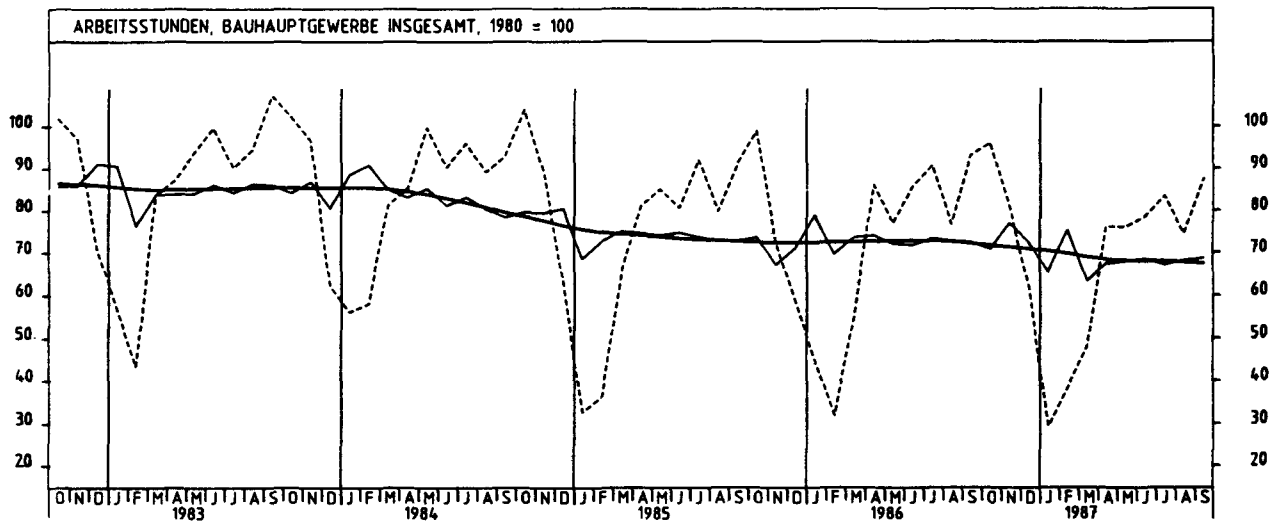


2 PRODUKTION IM PRODUZIERENDEN GEWERBE

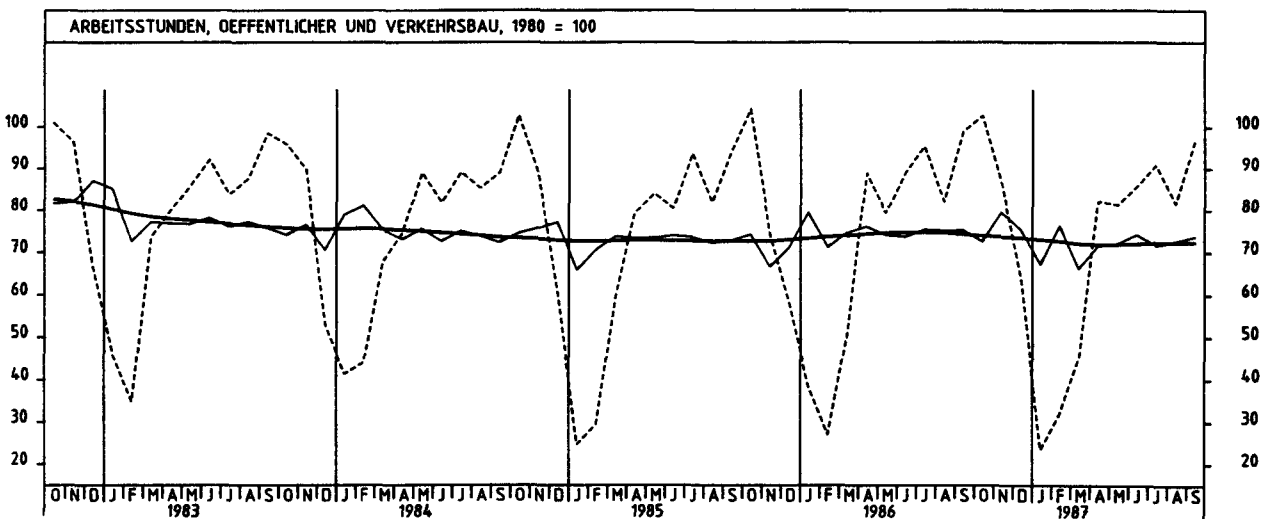
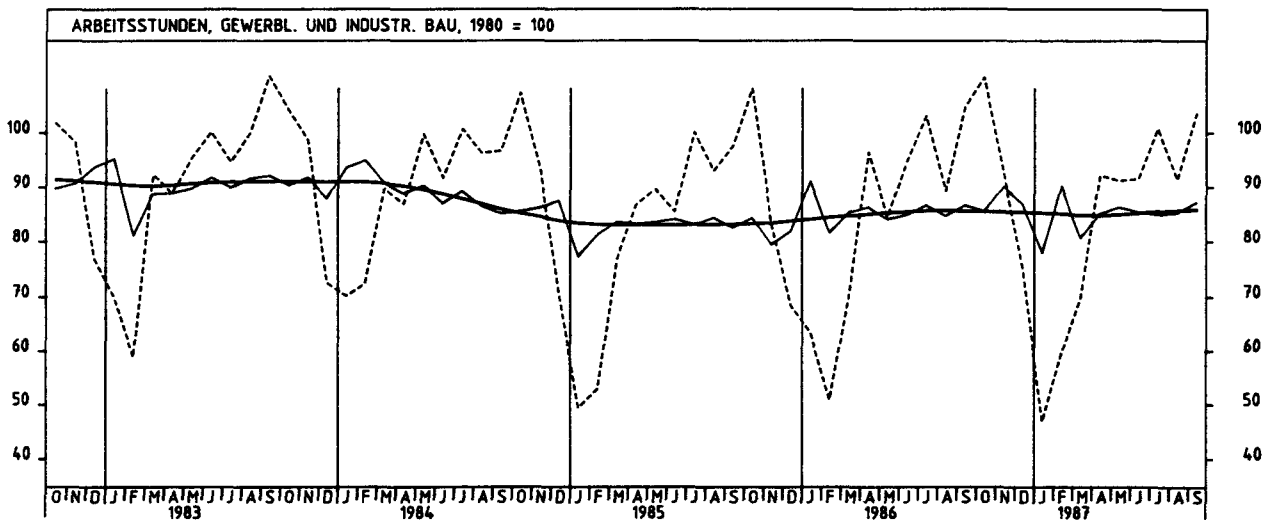
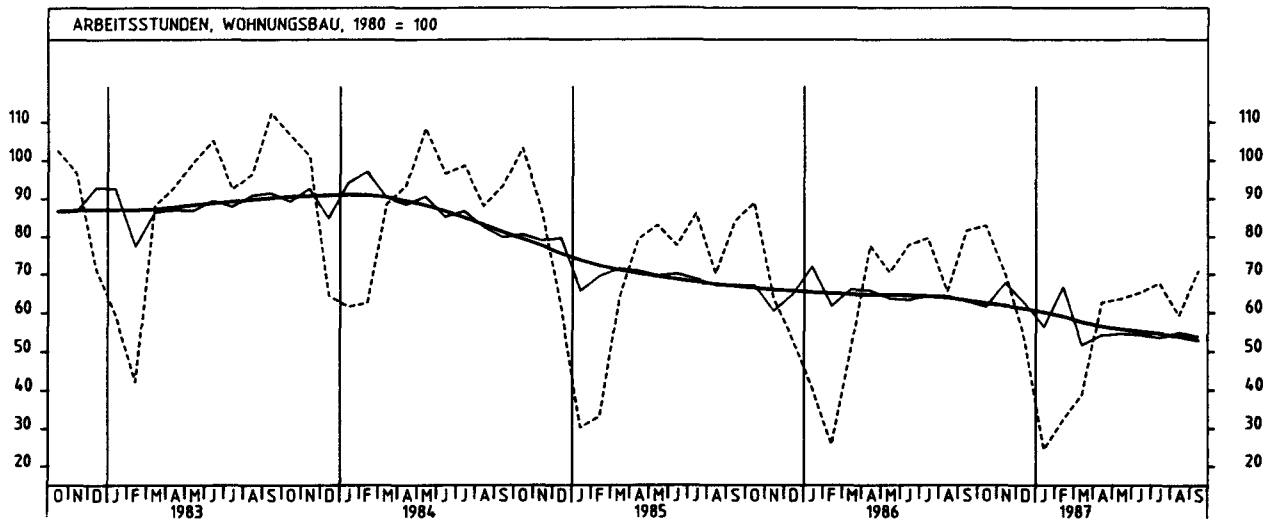


2 PRODUKTION IM PRODUZIERENDEN GEWERBE
2.2 GELEISTETE ARBEITSSTUNDEN IM BAUHAUPTGEWERBE (1980 = 100)

JAHR	MONAT	ORIGINALWERT			KALENDERBEREINIGTER WERT		KALENDER- UND SAISON- BEREINIGTER WERT		GLATTE KOMPONENTE
		1980=100	VERÄNDERUNG VORJAHR	IN O/O GEGEN VORMONAT	1980=100	VERÄNDERUNG IN O/O GEGEN VORMONAT	1980=100	VERÄNDERUNG IN O/O GEGEN VORMONAT	
BAUHAUPTGEWERBE INSGESAMT									
1986	SEP	93,0	+ 2,2	+21,1	90,6	+18,4	72,5	- 0,3	72,2
	OKT	96,0	- 2,9	+ 3,2	92,0	+ 1,5	70,8	- 2,3	71,8
	NOV	80,9	+12,4	-15,7	84,4	- 8,3	77,0	+ 8,8	71,4
	DEZ	61,8	+ 5,8	-23,6	60,7	-28,1	72,5	- 5,8	70,9
1987	JAN	29,3	-34,7	-52,6	29,7	-51,1	65,3	- 9,9	70,4
	FEB	38,3	+20,1	+30,7	40,2	+35,4	75,4	+15,5	69,8
	MAR	48,0	-12,9	+25,3	44,8	+11,4	63,3	-16,0	68,9
	APR	76,2	-11,4	+58,8	79,3	+77,0	67,3	+ 6,3	68,4
	MAI	76,1	- 1,0	- 0,1	78,3	- 1,3	67,9	+ 0,9	68,1
	JUN	78,5	- 8,5	+ 3,2	81,8	+ 4,5	68,5	+ 0,9	68,0
	JUL	83,4	- 8,0	+ 6,2	80,3	- 1,8	67,0	- 2,2	67,9
	AUG	74,5	- 3,0	-10,7	72,0	-10,3	68,0	+ 1,5	67,7
	SEP	87,5	- 5,9	+17,4	87,5	+21,5	68,6	+ 0,9	67,4
	HOCHBAU								
1986	SEP	89,7	+ 0,3	+21,9	87,2	+18,6	70,6	- 0,8	70,5
	OKT	92,4	- 3,8	+ 3,0	88,6	+ 1,6	69,3	- 1,8	70,0
	NOV	78,1	+10,9	-15,5	81,7	- 7,8	75,2	+ 8,5	69,6
	DEZ	60,1	+ 3,6	-23,0	58,6	-28,3	70,4	- 6,4	69,2
1987	JAN	31,4	-34,4	-47,8	31,9	-45,6	63,5	- 9,6	68,6
	FEB	41,1	+23,1	+30,9	43,3	+35,7	74,7	+17,6	67,9
	MAR	49,1	-13,7	+19,5	45,8	+ 5,8	61,2	-18,1	67,0
	APR	72,5	-13,3	+47,7	75,7	+65,3	64,9	+ 6,0	66,3
	MAI	72,5	- 2,4	+ 0,0	74,6	- 1,5	65,5	+ 0,9	66,0
	JUN	75,4	- 9,0	+ 4,0	78,4	+ 5,1	66,2	+ 1,1	65,8
	JUL	79,3	- 9,1	+ 5,2	76,4	- 2,6	64,7	- 2,3	65,6
	AUG	70,5	- 4,2	-11,1	68,1	-10,9	65,5	+ 1,2	65,2
	SEP	82,9	- 7,6	+17,6	82,8	+21,6	65,6	+ 0,2	64,7
	TIEFBAU								
1986	SEP	100,0	+ 5,8	+19,6	97,9	+18,1	76,5	+ 0,5	75,7
	OKT	103,6	- 1,2	+ 3,6	99,2	+ 1,3	73,9	- 3,4	75,3
	NOV	86,7	+15,4	-16,3	90,0	- 9,3	80,9	+ 9,5	75,0
	DEZ	65,1	+10,2	-24,9	64,8	-28,0	76,7	- 5,2	74,6
1987	JAN	24,8	-35,8	-61,9	25,1	-61,3	69,0	-10,0	74,1
	FEB	32,3	+12,5	+30,2	33,5	+33,5	76,7	+11,2	73,6
	MAR	45,7	-10,9	+41,5	42,7	+27,5	67,5	-12,0	72,8
	APR	83,7	- 8,2	+83,2	86,6	+102,8	72,2	+ 7,0	72,5
	MAI	83,6	+ 1,6	- 0,1	85,9	- 0,8	72,9	+ 1,0	72,5
	JUN	84,9	- 7,6	+ 1,6	88,9	+ 3,5	73,1	+ 0,3	72,6
	JUL	91,9	- 6,1	+ 8,2	88,3	- 0,7	72,0	- 1,5	72,8
	AUG	83,0	- 0,7	- 9,7	80,3	- 9,1	73,3	+ 1,8	72,8
	SEP	97,0	- 3,0	+16,9	97,0	+20,8	74,5	+ 1,6	72,7
	WOHNUNGSBAU								
1986	SEP	81,6	- 2,9	+25,0	79,2	+20,7	62,8	- 2,0	63,0
	OKT	82,9	- 6,7	+ 1,6	79,6	+ 0,5	61,4	- 2,2	62,4
	NOV	69,9	+10,1	-15,7	73,5	- 7,7	67,6	+10,1	61,7
	DEZ	53,2	+ 0,4	-23,9	51,0	-30,6	62,4	- 7,7	61,0
1987	JAN	24,5	-39,7	-53,9	25,1	-50,8	56,4	- 9,6	60,1
	FEB	32,2	+25,3	+31,4	33,9	+35,1	66,5	+17,9	59,0
	MAR	38,9	-22,7	+20,8	36,0	+ 6,2	51,7	-22,3	57,6
	APR	62,6	-19,3	+60,9	65,4	+81,7	54,2	+ 4,8	56,5
	MAI	63,8	- 9,8	+ 1,4	65,3	- 0,2	54,6	+ 0,7	55,8
	JUN	65,1	-16,3	+ 2,5	67,2	+ 2,9	54,3	- 0,5	55,2
	JUL	67,5	-15,2	+ 3,7	65,2	- 3,0	53,5	- 1,5	54,7
	AUG	59,2	- 9,3	-12,3	57,3	-12,1	55,0	+ 2,8	53,9
	SEP	70,9	-13,1	+19,8	70,8	+23,6	53,9	- 2,0	53,0
	GEWERBLICHER UND INDUSTRIELLER BAU								
1986	SEP	104,7	+ 7,3	+17,2	102,0	+15,1	86,7	+ 2,2	85,7
	OKT	109,9	+ 1,8	+ 5,0	105,3	+ 3,2	85,7	- 1,2	85,6
	NOV	92,6	+11,2	-15,7	96,1	- 8,7	90,1	+ 5,1	85,6
	DEZ	74,9	+ 9,7	-19,1	74,5	-22,5	86,9	- 3,6	85,5
1987	JAN	46,9	-26,0	-37,4	46,7	-37,3	77,9	-10,4	85,4
	FEB	59,6	+17,1	+27,1	63,0	+34,9	90,2	+15,8	85,3
	MAR	69,9	- 0,4	+17,3	66,2	+ 5,1	80,7	-10,5	85,0
	APR	92,2	- 4,4	+31,9	95,8	+44,7	85,3	+ 5,7	84,9
	MAI	91,2	+ 7,8	- 1,1	94,0	- 1,9	86,4	+ 1,3	85,1
	JUN	91,6	- 3,5	+ 0,4	95,7	+ 1,8	85,6	- 0,9	85,4
	JUL	100,8	- 2,2	+10,0	96,9	+ 1,3	85,1	- 0,6	85,7
	AUG	91,4	+ 2,4	- 9,3	88,5	- 8,7	85,5	+ 0,5	85,9
	SEP	103,6	- 1,1	+13,3	103,6	+17,1	87,3	+ 2,1	86,0
	ÖFFENTLICHER UND VERKEHRSSBAU								
1986	SEP	99,0	+ 5,3	+20,6	97,0	+19,2	75,2	+ 0,1	74,2
	OKT	102,7	- 1,5	+ 3,7	98,4	+ 1,4	72,5	- 3,6	73,9
	NOV	86,2	+15,9	-16,1	89,6	- 8,9	79,6	+ 9,8	73,7
	DEZ	63,8	+ 9,8	-26,0	63,5	-29,1	75,2	- 5,5	73,4
1987	JAN	23,5	-38,8	-63,2	24,0	-62,2	67,2	-10,6	73,0
	FEB	32,0	+18,1	+36,2	33,2	+38,3	76,2	+13,4	72,5
	MAR	45,1	-11,6	+40,9	42,0	+26,5	66,2	-13,1	72,0
	APR	82,2	- 7,6	+82,3	85,1	+102,6	71,5	+ 8,0	71,8
	MAI	81,3	+ 2,4	- 1,1	83,5	- 1,9	72,0	+ 0,7	71,9
	JUN	85,8	- 3,7	+ 5,5	89,8	+ 7,5	74,1	+ 2,9	72,0
	JUL	90,9	- 4,7	+ 5,9	87,4	- 2,7	71,6	- 3,4	72,3
	AUG	81,7	- 0,6	-10,1	79,1	- 9,5	72,5	+ 1,3	72,4
	SEP	96,6	- 2,4	+18,2	96,6	+22,1	73,7	+ 1,7	72,4



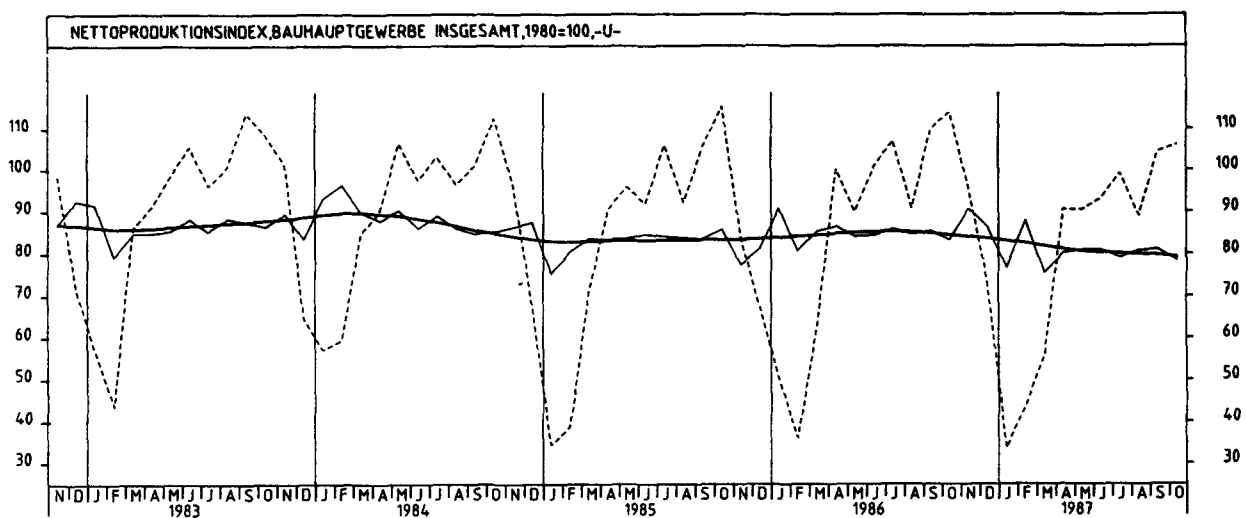
2 PRODUKTION IM PRODUZIERENDEN GEWERBE



2 PRODUKTION IM PRODUZIERENDEN GEWERBE

2.3 PRODUKTIONSINDEX FÜR DAS BAUHAUPTGEWERBE (1980 = 100) -UNTERNEHMEN-

JAHR	MONAT	ORIGINALWERT			KALENDERBEREINIGTER WERT		KALENDER- UND SAISON- BEREINIGTER WERT		GLATTE KOMPONENTE
		1980=100	VERÄNDERUNG VORJAHR	IN O/O GEGEN VORMONAT	1980=100	VERÄNDERUNG IN O/O GEGEN VORMONAT	1980=100	VERÄNDERUNG IN O/O GEGEN VORMONAT	1980=100
BAUHAUPTGEWERBE									
1986	OKT	114,0	- 1,3	+ 3,6	105,2	+ 1,3	83,3	- 2,5	84,5
	NOV	95,7	+14,6	-16,1	99,6	- 8,8	90,7	+ 8,9	84,1
	DEZ	72,9	+ 8,5	-23,8	72,7	-27,0	86,3	- 4,9	83,7
1987	JAN	33,6	-33,2	-53,9	33,6	-53,8	76,6	-11,2	83,2
	FEB	43,8	+21,7	+30,4	45,6	+35,7	87,9	+14,8	82,6
	MAR	55,8	-10,9	+27,4	52,4	+14,9	75,4	-14,2	81,9
	APR	90,5	+ 9,6	+62,2	94,1	+79,6	80,1	+ 6,2	81,1
	MAI	90,5	+ 0,7	+ 0,0	92,8	- 1,4	80,9	+ 1,0	80,6
	JUN	93,2	+ 7,4	+ 3,0	96,9	+ 4,4	81,0	+ 0,1	80,3
	JUL	99,2	+ 7,2	+ 6,4	95,6	- 1,3	79,0	- 2,5	80,1
	AUG	89,0	- 2,0	-10,3	86,1	- 9,9	80,7	+ 2,2	79,9
	SEP	104,3	+ 5,2	+17,2	104,3	+21,1	81,0	+ 0,4	79,6
	OKT	106,0	+ 7,0	+ 1,6	103,2	- 1,1	78,4	- 3,2	79,2
HOCHBAU									
1986	OKT	104,6	+ 0,1	+ 3,7	100,2	+ 1,7	77,9	- 1,9	78,6
	NOV	88,2	+15,4	-15,7	92,0	- 8,2	84,6	+ 8,6	78,2
	DEZ	67,8	+ 8,3	-23,1	67,2	-27,0	79,9	- 5,6	77,9
1987	JAN	35,4	-31,4	-47,8	35,5	-47,2	71,0	-11,1	77,4
	FEB	46,3	+28,3	+30,8	48,5	+36,6	83,4	+17,5	76,9
	MAR	55,4	-10,2	+19,7	52,0	+ 7,2	69,8	-16,3	76,2
	APR	82,1	+10,1	+48,2	85,6	+64,6	74,2	+ 6,3	75,5
	MAI	82,2	+ 0,6	+ 0,1	84,3	- 1,5	74,7	+ 0,7	75,0
	JUN	85,7	+ 6,6	+ 4,3	88,8	+ 5,3	75,3	+ 0,8	74,7
	JUL	90,2	+ 7,2	+ 5,3	87,0	- 2,0	73,5	- 2,4	74,5
	AUG	80,4	- 2,3	-10,9	77,9	-10,5	74,9	+ 1,9	74,3
	SEP	94,6	+ 6,2	+17,7	94,6	+21,4	74,8	- 0,1	74,0
	OKT	97,3	+ 7,0	+ 2,9	95,0	+ 0,4	73,3	- 2,0	73,6
TIEFBAU									
1986	OKT	128,5	- 2,7	+ 3,5	123,0	+ 0,7	91,5	- 3,4	93,7
	NOV	107,4	+13,7	-16,4	111,3	- 9,5	100,1	+ 9,4	93,2
	DEZ	80,7	+ 8,8	-24,9	81,3	-27,0	96,4	- 3,7	92,7
1987	JAN	30,7	-36,6	-62,0	30,7	-62,2	85,3	-11,5	92,1
	FEB	40,0	+11,4	+30,3	41,2	+34,2	94,9	+11,3	91,4
	MAR	56,4	+11,9	+41,0	53,1	+28,9	84,1	-11,4	90,6
	APR	103,5	+ 9,0	+83,5	107,3	+102,1	89,2	+ 6,1	89,8
	MAI	103,2	+ 0,7	- 0,3	105,9	- 1,3	90,3	+ 1,2	89,3
	JUN	104,8	+ 8,4	+ 1,6	109,5	+ 3,4	89,7	- 0,7	89,0
	JUL	113,2	+ 7,1	+ 8,0	108,8	- 0,6	87,6	- 2,3	88,8
	AUG	102,2	- 1,6	- 9,7	98,8	- 9,2	89,8	+ 2,5	88,6
	SEP	119,3	+ 3,9	+16,7	119,3	+20,7	90,6	+ 0,9	88,4
	OKT	119,5	+ 7,0	+ 0,2	115,8	- 2,9	86,2	- 4,9	87,9



3 INDEX DER ARBEITSPRODUKTIVITÄT UND LOHNCOSTEN IM BERGBAU UND VERARBEITENDEN GEWERBE

3.1 PRODUKTIONSERGEBNIS (1980 = 100)

JAHR	MONAT	ORIGINALWERT			KALENDERBEREINIGTER WERT		KALENDER- UND SAISON- BEREINIGTER WERT		GLATTE KOMPONENTE	
		1980=100	VERÄNDERUNG VORJAHR	IN O/O GEGEN VORMONAT	1980=100	VERÄNDERUNG IN O/O GEGEN VORMONAT	1980=100	VERÄNDERUNG IN O/O GEGEN VORMONAT	1980=100	
JE BESCHÄFTIGTEN										
1986	SEP	120,6	+ 1,7	+24,5	120,3	+25,4	115,8	+ 0,5	115,4	
	OKT	123,6	- 0,6	+ 2,5	118,9	- 1,2	115,4	- 0,3	115,3	
	NOV	122,7	- 1,4	- 0,7	127,1	+ 6,9	114,8	- 0,5	115,2	
	DEZ	112,4	+ 1,5	- 8,4	112,5	-11,5	115,4	+ 0,5	115,1	
1987	JAN	103,0	- 4,4	- 8,4	102,6	- 8,8	114,2	- 1,0	115,0	
	FEB	119,3	+ 0,7	+15,8	128,3	+25,0	116,0	+ 1,6	115,0	
	MAR	117,3	+ 2,5	- 1,7	113,5	-11,5	114,6	- 1,2	115,0	
	APR	118,6	- 4,4	+ 1,1	119,9	+ 5,6	114,1	- 0,4	115,1	
	MAI	115,7	+ 1,8	- 2,4	117,3	- 2,2	115,7	+ 1,4	115,2	
	JUN	118,9	- 0,9	+ 2,8	124,0	+ 5,7	116,4	+ 0,6	115,3	
	JUL	105,8	- 2,4	-11,0	101,4	-18,2	114,4	- 1,7	115,4	
	AUG	100,1	+ 3,3	- 5,4	98,5	- 2,9	117,2	+ 2,4	115,5	
	SEP	121,0	+ 0,3	+20,9	119,6	+21,4	115,2	- 1,7	115,6	
	JE BESCHÄFTIGTENSTUNDE									
	1986	SEP	120,2	+ 1,2	+ 7,2	122,0	+10,7	118,4	+ 0,2	117,9
		OKT	120,6	+ 0,2	+ 0,3	117,7	- 3,5	117,8	- 0,5	117,9
NOV		120,7	+ 0,5	+ 0,1	123,1	+ 4,6	117,8	+ 0,0	118,0	
DEZ		123,9	+ 0,6	+ 2,7	122,6	- 0,4	118,3	+ 0,4	118,0	
1987	JAN	109,2	- 1,8	-11,9	108,2	-11,7	117,5	- 0,7	118,1	
	FEB	114,4	+ 0,0	+ 4,8	124,0	+14,6	118,2	+ 0,6	118,3	
	MAR	117,9	- 0,5	+ 3,1	115,3	- 7,0	117,8	- 0,3	118,5	
	APR	118,5	+ 0,5	+ 0,5	118,9	+ 3,1	118,6	+ 0,7	118,9	
	MAI	119,7	+ 2,7	+ 1,0	118,3	- 0,5	119,7	+ 0,9	119,2	
	JUN	123,3	+ 1,5	+ 3,0	127,1	+ 7,4	121,2	+ 1,3	119,5	
	JUL	119,3	+ 2,0	- 3,2	116,5	- 8,3	120,1	- 0,9	119,8	
	AUG	115,2	+ 2,8	- 3,4	112,8	- 3,2	120,5	+ 0,3	120,1	
	SEP	122,7	+ 2,1	+ 6,5	123,6	+ 9,6	120,2	- 0,2	120,5	
	JE ARBEITER									
	1986	SEP	123,2	+ 1,9	+24,6	122,9	+25,5	118,5	+ 0,5	118,2
		OKT	126,5	- 0,2	+ 2,7	121,7	- 1,0	118,3	- 0,2	118,1
NOV		125,7	- 0,9	- 0,6	130,2	+ 7,0	117,7	- 0,5	118,0	
DEZ		115,5	+ 2,0	- 8,1	115,7	-11,1	118,3	+ 0,5	118,0	
1987	JAN	105,8	- 3,9	- 8,4	105,4	- 8,9	117,1	- 1,0	118,0	
	FEB	122,6	+ 1,2	+15,9	131,8	+25,0	119,1	+ 1,7	118,1	
	MAR	120,8	+ 3,2	- 1,5	116,9	-11,3	117,7	- 1,2	118,2	
	APR	122,1	- 3,6	+ 1,1	123,4	+ 5,6	117,4	- 0,3	118,4	
	MAI	119,3	+ 2,6	- 2,3	120,9	- 2,0	119,0	+ 1,4	118,6	
	JUN	122,5	- 0,1	+ 2,7	127,7	+ 5,6	120,0	+ 0,8	118,8	
	JUL	108,9	- 1,4	-11,1	104,3	-18,3	118,0	- 1,7	119,0	
	AUG	103,2	+ 4,3	- 5,2	101,6	- 2,6	120,9	+ 2,5	119,3	
	SEP	124,8	+ 1,3	+20,9	123,4	+21,5	119,1	- 1,5	119,5	
	JE ARBEITERSTUNDE									
	1986	SEP	122,8	+ 1,3	+ 7,2	124,7	+10,6	121,2	+ 0,2	120,7
		OKT	123,4	+ 0,7	+ 0,5	120,5	- 3,4	120,8	- 0,3	120,8
NOV		123,7	+ 1,0	+ 0,2	126,1	+ 4,6	120,8	+ 0,0	120,9	
DEZ		127,3	+ 1,2	+ 2,9	125,8	- 0,2	121,3	+ 0,4	121,1	
1987	JAN	112,3	- 1,2	-11,8	111,3	-11,5	120,7	- 0,5	121,3	
	FEB	117,6	+ 0,5	+ 4,7	127,5	+14,6	121,4	+ 0,6	121,5	
	MAR	121,5	+ 0,2	+ 3,3	118,8	- 6,8	121,2	- 0,2	121,9	
	APR	122,1	+ 1,2	+ 0,5	122,4	+ 3,0	121,9	+ 0,6	122,3	
	MAI	123,5	+ 3,5	+ 1,1	122,0	- 0,3	123,3	+ 1,1	122,8	
	JUN	127,1	+ 2,4	+ 2,9	130,8	+ 7,2	124,9	+ 1,3	123,2	
	JUL	122,7	+ 2,9	- 3,5	119,9	- 8,3	123,9	- 0,8	123,6	
	AUG	118,8	+ 3,8	- 3,2	116,4	- 2,9	124,4	+ 0,4	124,0	
	SEP	126,6	+ 3,1	+ 6,6	127,6	+ 9,6	124,2	- 0,2	124,5	

3 INDEX DER ARBEITSPRODUKTIVITÄT UND LOHNKOSTEN IM BERGBAU UND VERARBEITENDEN GEWERBE

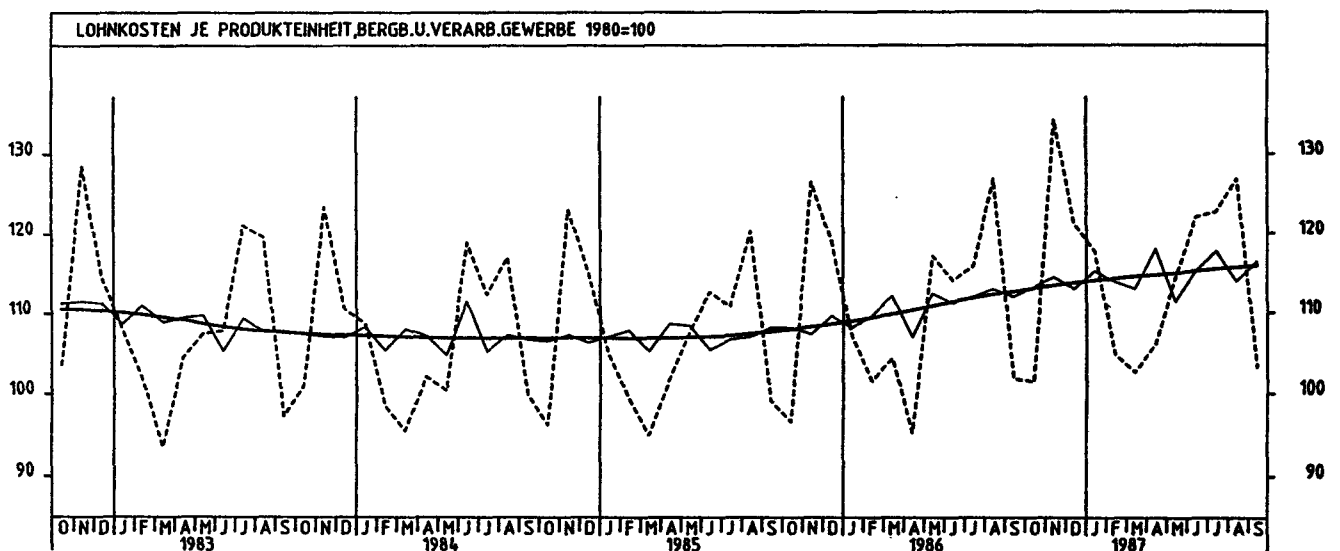
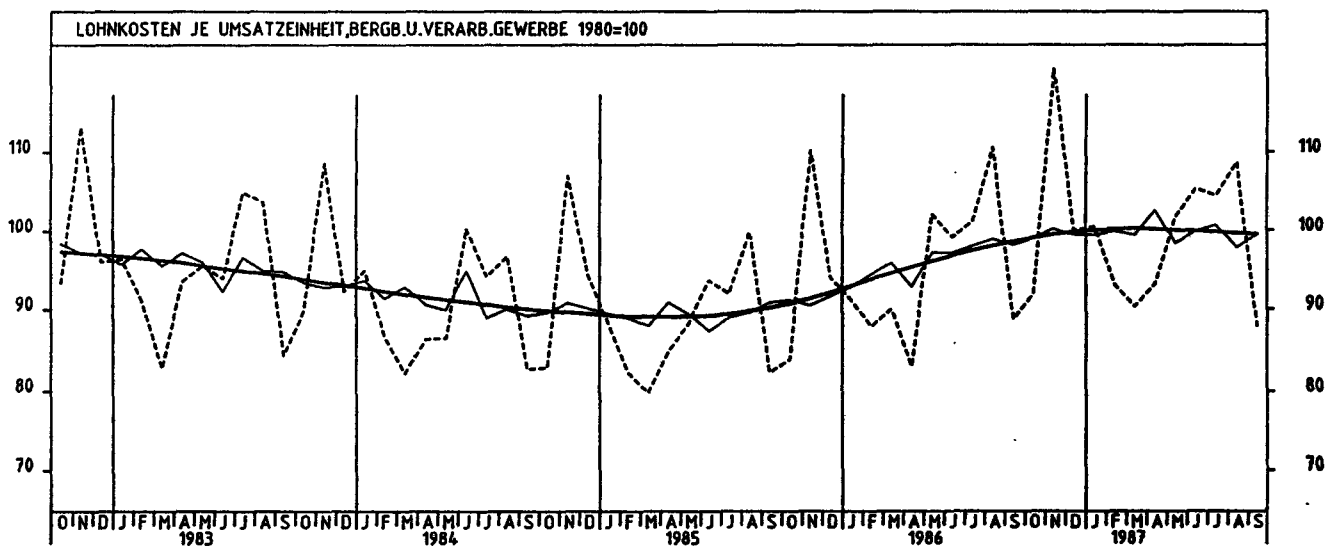
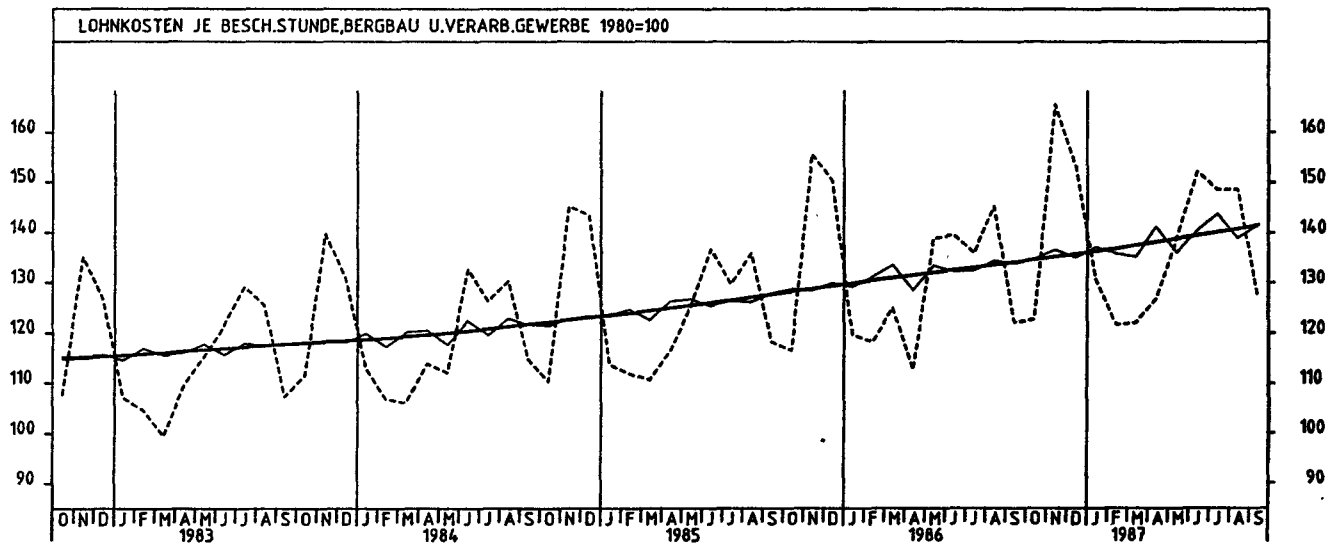
3.2 LOHN- UND GEHALTSSUMME (1980 = 100)

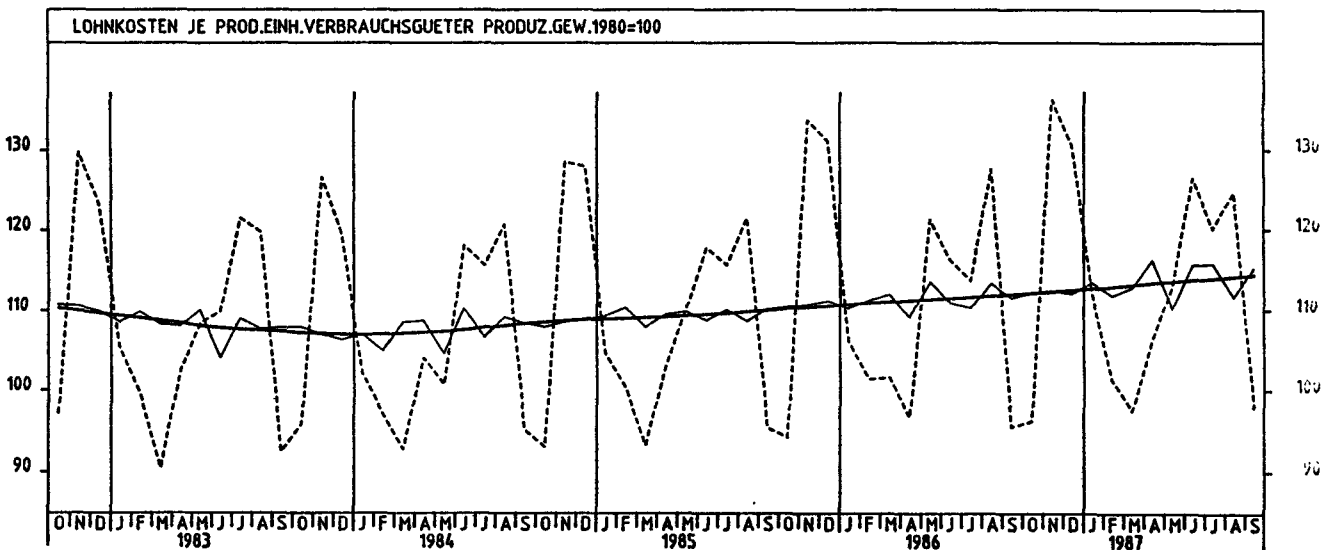
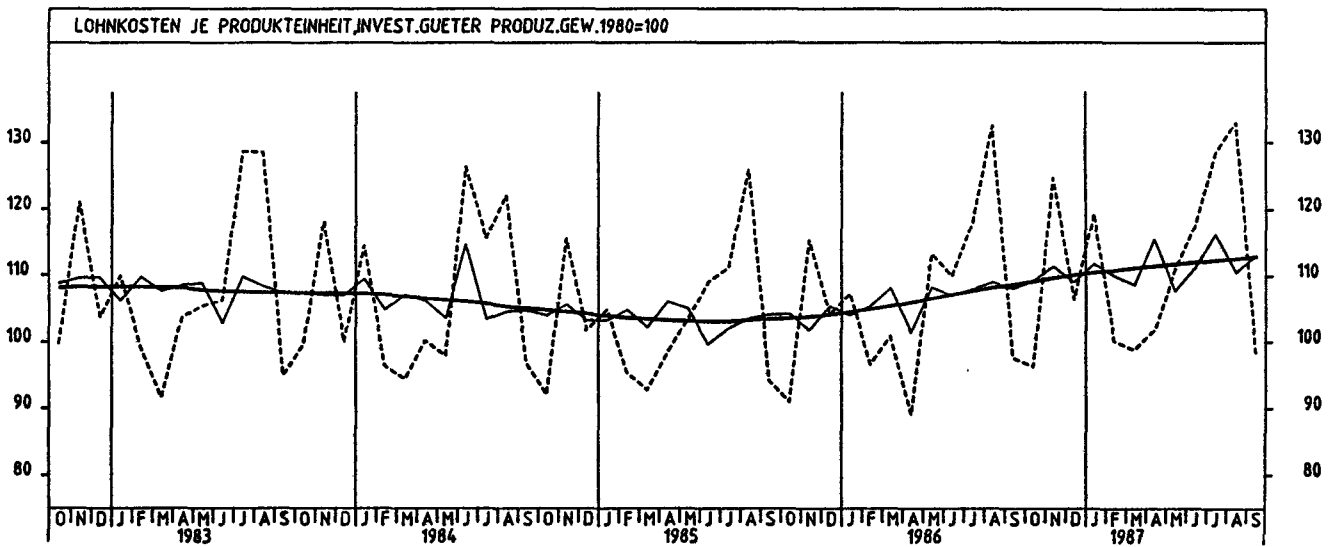
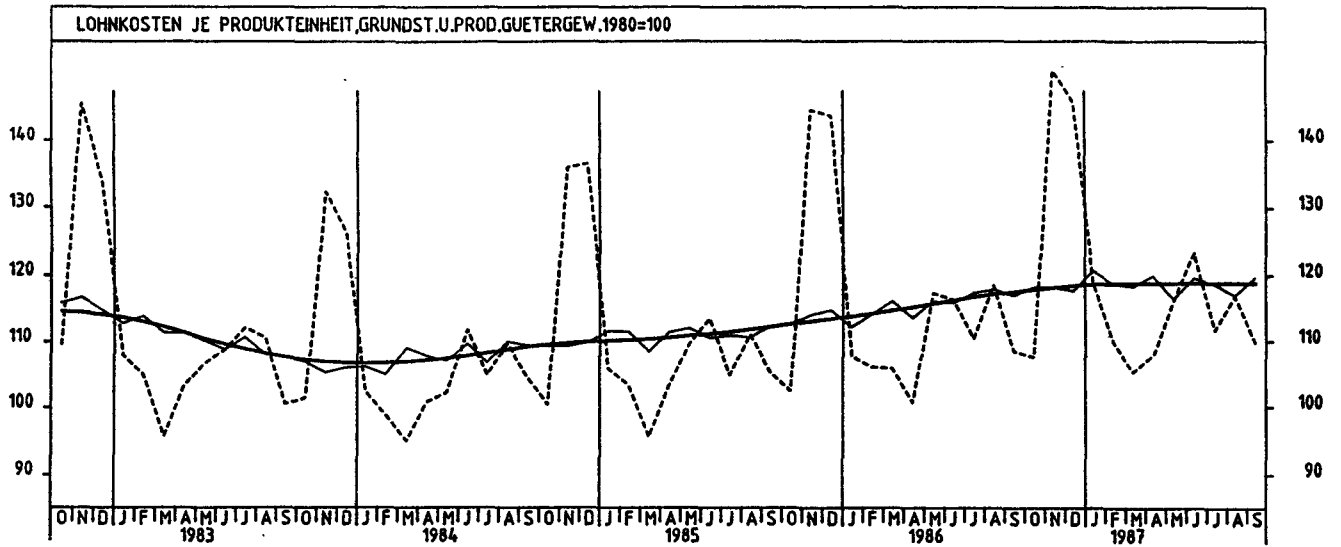
JAHR	MONAT	ORIGINALWERT			KALENDERBEREINIGTER WERT		KALENDER- UND SAISON- BEREINIGTER WERT		GLATTE KOMPONENTE
		1980=100	VERÄNDERUNG VORJAHR	IN O/O GEGEN VORMONAT	1980=100	VERÄNDERUNG IN O/O GEGEN VORMONAT	1980=100	VERÄNDERUNG IN O/O GEGEN VORMONAT	1980=100
JE BESCHÄFTIGTEN (BERGBAU UND VERARBEITENDES GEWERBE)									
1986	AUG	124,8	+ 2,8	- 6,4	123,3	- 4,0	129,8	+ 0,2	129,8
	SEP	123,8	+ 5,6	- 0,8	123,5	+ 0,2	130,0	+ 0,2	130,1
	OKT	131,8	+ 3,9	+ 6,5	128,1	+ 3,7	131,1	+ 0,8	130,4
	NOV	160,2	+ 3,3	+21,5	163,6	+27,9	131,3	+ 0,2	130,6
	DEZ	136,7	+ 4,4	-14,7	135,0	-17,6	130,0	- 1,0	131,0
1987	JAN	122,6	+ 2,6	-10,3	121,2	-10,2	131,2	+ 0,9	131,2
	FEB	117,5	+ 3,6	- 4,2	127,0	+ 4,8	131,9	+ 0,5	131,5
	MAR	124,8	+ 5,1	+ 6,2	121,4	- 4,4	130,9	- 0,8	131,8
	APR	125,2	+ 3,9	+ 0,3	126,9	+ 4,5	133,4	+ 1,9	132,1
	MAI	131,7	+ 2,2	+ 4,7	131,4	+ 3,5	130,6	- 2,1	132,5
	JUN	139,4	+ 3,2	+ 6,3	141,6	+ 7,9	132,9	+ 1,8	132,9
	JUL	137,4	+ 3,0	- 1,4	133,5	- 5,6	134,5	+ 1,2	133,3
	AUG	128,8	+ 3,2	- 6,3	127,4	- 4,9	133,7	- 0,6	133,7
JE BESCHÄFTIGTENSTUNDE (BERGBAU UND VERARBEITENDES GEWERBE)									
1986	AUG	145,3	+ 6,9	+ 6,5	141,4	+ 2,5	134,4	+ 1,1	133,7
	SEP	122,4	+ 3,3	-16,0	125,7	-11,1	133,8	- 0,4	134,2
	OKT	122,7	+ 5,3	+ 0,5	124,9	- 0,6	134,8	+ 0,7	134,7
	NOV	165,6	+ 6,5	+35,0	163,7	+31,1	136,7	+ 1,4	135,3
	DEZ	153,4	+ 2,1	- 7,4	147,2	-10,1	135,0	- 1,2	135,8
1987	JAN	130,7	+ 9,2	-14,8	127,1	-13,7	137,1	+ 1,6	136,3
	FEB	121,7	+ 3,0	- 6,9	134,2	+ 5,6	135,8	- 0,9	136,9
	MAR	122,1	- 2,3	+ 0,3	120,7	-10,1	135,2	- 0,4	137,6
	APR	126,7	+12,5	+ 3,8	130,1	+ 7,8	141,2	+ 4,4	136,2
	MAI	138,6	+ 0,0	+ 9,6	130,9	+ 0,6	136,2	- 3,5	138,9
	JUN	152,1	+ 9,0	+ 9,6	148,8	+13,7	140,3	+ 3,0	139,6
	JUL	148,6	+ 9,3	- 2,3	150,7	+ 1,3	143,9	+ 2,6	140,3
	AUG	148,7	+ 2,3	- 0,1	145,2	- 3,6	138,9	- 3,5	141,0
JE PRODUKTEINHEIT (BERGBAU UND VERARBEITENDES GEWERBE)									
1986	AUG	126,9	+ 5,4	+ 9,4	123,0	+ 4,6	112,9	+ 0,5	112,4
	SEP	101,8	+ 2,7	-19,8	103,8	-15,6	112,0	- 0,8	112,8
	OKT	101,4	+ 5,0	- 0,4	103,4	- 0,4	113,3	+ 1,2	113,2
	NOV	134,3	+ 6,2	+32,4	131,8	+27,5	114,6	+ 1,1	113,6
	DEZ	121,1	+ 1,7	- 9,8	116,5	-11,6	113,0	- 1,4	114,0
1987	JAN	117,6	+ 9,6	- 2,7	113,9	- 2,2	115,4	+ 2,1	114,3
	FEB	104,7	+ 3,2	-11,1	115,0	+ 1,0	113,9	- 1,3	114,5
	MAR	102,5	- 1,7	- 2,1	100,9	-12,3	113,1	- 0,7	114,7
	APR	106,1	+11,3	+ 3,5	110,6	+ 9,6	115,2	+ 4,5	114,9
	MAI	114,5	- 2,4	+ 7,9	108,5	- 1,9	111,4	- 5,8	115,0
	JUN	122,1	+ 7,0	+ 6,6	119,2	+ 9,9	115,0	+ 3,2	115,1
	JUL	122,8	+ 5,9	+ 0,6	124,7	+ 4,6	117,8	+ 2,4	115,3
	AUG	126,9	+ 0,0	+ 3,3	123,2	- 1,2	113,7	- 3,5	115,4
JE PRODUKTEINHEIT (VERARBEITENDES GEWERBE)									
1986	AUG	126,6	+ 5,6	+ 9,7	122,7	+ 4,9	112,4	+ 0,7	111,8
	SEP	101,0	+ 2,7	-20,2	103,0	-16,1	111,4	- 0,9	112,2
	OKT	99,2	+ 5,0	- 1,8	101,3	- 1,7	112,7	+ 1,2	112,6
	NOV	134,0	+ 6,1	+35,1	131,5	+29,8	114,0	+ 1,2	113,0
	DEZ	120,5	+ 1,5	-10,1	115,8	-11,9	112,2	- 1,6	113,4
1987	JAN	118,2	+10,2	- 1,9	114,3	- 1,3	115,0	+ 2,5	113,7
	FEB	104,2	+ 3,0	-11,6	114,5	+ 0,2	113,2	- 1,6	113,9
	MAR	102,1	- 1,7	- 2,0	100,6	-12,1	112,6	- 0,5	114,2
	APR	105,5	+11,4	+ 3,3	110,0	+ 9,3	117,6	+ 4,4	114,4
	MAI	114,0	- 2,1	+ 6,1	107,9	- 1,9	111,1	- 5,5	114,5
	JUN	121,8	+ 7,2	+ 6,8	118,8	+10,1	114,5	+ 3,1	114,6
	JUL	122,5	+ 6,2	+ 0,6	124,5	+ 4,8	117,4	+ 2,5	114,8
	AUG	126,6	+ 0,0	+ 3,3	122,9	- 1,3	113,1	- 3,7	115,0
JE PRODUKTEINHEIT (GRUNDSTOFF- UND PRODUKTIONSGÜTER GEWERBE)									
1986	AUG	118,5	+ 6,7	+ 7,3	115,5	+ 3,5	117,7	+ 0,3	117,3
	SEP	108,5	+ 3,0	- 8,4	111,2	- 3,7	117,2	- 0,4	117,7
	OKT	107,6	+ 5,1	- 0,8	108,9	- 2,1	118,3	+ 0,9	118,1
	NOV	150,6	+ 4,1	+40,0	149,4	+37,2	118,3	+ 0,0	118,5
	DEZ	145,9	+ 1,5	- 3,1	140,7	- 5,8	117,7	- 0,5	118,7
1987	JAN	118,9	+10,3	-18,5	115,7	-17,6	120,9	+ 2,7	118,9
	FEB	109,9	+ 3,6	- 7,6	120,8	+ 4,4	118,9	- 1,7	119,0
	MAR	105,3	- 0,6	- 4,2	104,0	-13,9	118,4	- 0,4	119,0
	APR	108,0	+ 7,2	+ 2,6	110,8	+ 6,5	120,0	+ 1,4	118,9
	MAI	116,1	- 1,0	+ 7,5	110,2	- 0,5	116,2	- 3,2	118,7
	JUN	123,5	+ 6,2	+ 6,4	121,2	+10,0	119,3	+ 2,7	118,4
	JUL	111,7	+ 1,2	- 9,6	113,2	- 6,6	118,4	- 0,8	118,3
	AUG	116,8	- 1,4	+ 4,6	113,9	+ 0,6	116,5	- 1,6	118,1
JE PRODUKTEINHEIT (INVESTITIONSGÜTER PRODUZIERENDES GEWERBE)									
1986	AUG	132,5	+ 5,1	+12,4	128,1	+ 7,1	109,0	+ 0,4	108,3
	SEP	97,6	+ 3,7	-26,3	99,0	-22,7	108,0	- 0,9	108,8
	OKT	96,3	+ 5,9	- 1,3	98,3	- 0,7	109,3	+ 1,2	109,3
	NOV	124,9	+ 8,2	+29,7	121,9	+24,0	111,5	+ 2,0	109,8
	DEZ	106,4	+ 2,2	-14,8	102,5	-15,9	109,0	- 2,2	110,2
1987	JAN	119,4	+11,3	+12,2	114,9	+12,1	111,8	+ 2,6	110,6
	FEB	100,1	+ 3,6	-16,2	109,7	- 4,5	110,0	- 1,6	110,9
	MAR	98,8	- 2,0	- 1,3	97,2	-11,4	108,7	- 1,2	111,3
	APR	101,7	+14,3	+ 2,9	107,2	+10,3	115,6	+ 6,3	111,5
	MAI	110,9	- 2,1	+ 9,0	105,3	- 1,8	107,9	- 6,7	111,8
	JUN	117,7	+ 7,1	+ 6,1	114,9	+ 9,1	110,9	+ 2,8	112,0
	JUL	128,4	+ 8,9	+ 9,1	130,2	+13,3	116,4	+ 5,0	112,3
	AUG	133,0	+ 0,4	+ 3,6	128,6	- 1,2	110,4	- 5,2	112,6

3 INDEX DER ARBEITSPRODUKTIVITÄT UND LOHNCOSTEN IM BERGBAU UND VERARBEITENDEN GEWERBE

3.2 LOHN- UND GEHALTSSUMME (1980 = 100)

JAHR	MONAT	ORIGINALWERT			KALENDERBEREINIGTER WERT		KALENDER- UND SAISON- BEREINIGTER WERT		GLATTE KOMPONENTE
		1980=100	VERÄNDERUNG VORJAHR	IN O/O GEGEN VORMONAT	1980=100	VERÄNDERUNG IN O/O GEGEN VORMONAT	1980=100	VERÄNDERUNG IN O/O GEGEN VORMONAT	
JE PRODUKTEINHEIT (VERBRAUCHSGÜTER PRODUZIERENDES GEWERBE)									
1986	AUG	127,7	+ 5,1	+12,3	125,3	+ 7,8	113,3	+ 2,7	111,9
	SEP	95,5	+ 0,1	-25,2	99,2	-20,8	111,7	- 1,4	112,1
	OKT	96,2	+ 2,1	+ 0,7	98,5	- 0,7	112,3	+ 0,5	112,3
	NOV	136,2	+ 1,9	+41,6	135,4	+37,5	112,5	+ 0,2	112,5
	DEZ	130,5	- 0,5	- 4,2	123,3	- 8,9	112,1	- 0,4	112,7
1987	JAN	112,1	+ 5,6	-14,1	102,7	-11,8	113,5	+ 1,2	112,9
	FEB	101,2	- 0,2	- 9,7	112,3	+ 3,3	111,9	- 1,4	113,1
	MAR	97,5	- 4,0	- 3,7	97,4	-13,3	112,9	+ 0,9	113,3
	APR	106,3	+ 9,9	+ 9,0	108,8	+11,7	116,2	+ 2,9	113,4
	MAI	113,0	- 6,8	+ 6,3	105,5	- 3,0	110,3	- 5,1	113,4
	JUN	126,6	+ 9,0	+12,0	122,2	+15,8	115,4	+ 4,6	113,5
	JUL	120,1	+ 5,6	- 5,1	122,1	- 0,1	115,6	+ 0,2	113,6
	AUG	124,8	- 2,3	+ 3,9	122,8	+ 0,6	111,4	- 3,6	113,7
JE PRODUKTEINHEIT (NAHRUNGS- UND GENUSSMITTELGEWERBE)									
1986	AUG	108,7	+ 0,0	+ 7,2	104,9	+ 2,7	106,8	- 0,3	107,9
	SEP	99,4	- 2,8	- 8,6	101,4	- 3,3	106,3	- 0,5	108,2
	OKT	89,9	+ 2,2	- 9,6	92,1	- 9,2	109,3	+ 2,8	108,4
	NOV	134,6	+ 4,7	+49,7	132,1	+43,4	110,1	+ 0,7	108,8
	DEZ	118,7	- 0,2	-11,8	114,9	-13,0	108,2	- 1,7	108,2
1987	JAN	111,4	+10,4	- 6,1	108,3	- 5,7	112,2	+ 3,7	109,6
	FEB	106,9	+ 1,2	- 4,0	117,0	+ 8,0	109,4	- 2,5	110,1
	MAR	105,3	- 3,5	- 1,5	103,3	-11,7	108,7	- 0,6	110,6
	APR	108,2	+ 7,4	+ 2,8	111,6	+ 8,0	113,3	+ 4,2	111,2
	MAI	117,5	+ 1,0	+ 8,6	111,5	- 0,1	109,9	- 3,0	111,6
	JUN	116,9	+ 8,6	- 0,5	115,0	+ 3,1	113,0	+ 2,8	112,4
	JUL	107,4	+ 5,9	- 6,1	109,8	- 4,5	114,3	+ 1,2	112,9
	AUG	114,6	+ 5,4	+ 6,7	110,7	+ 0,8	113,3	- 0,9	112,5
JE UMSATZEINHEIT (BERGBAU UND VERARBEITENDES GEWERBE)									
1986	AUG	110,6	+10,7	+ 9,3	107,3	+ 4,6	98,5	+ 0,6	98,1
	SEP	86,8	+ 7,9	-19,7	91,0	-15,2	98,2	- 0,7	98,7
	OKT	91,8	- 9,4	+ 3,4	93,4	+ 2,6	99,1	+ 0,9	99,2
	NOV	120,4	+ 9,3	+31,2	116,5	+26,9	100,2	+ 1,1	99,6
	DEZ	100,0	+ 6,5	-16,9	96,1	-18,9	99,5	- 0,7	100,0
1987	JAN	100,5	+10,2	+ 0,5	97,0	+ 0,5	99,4	- 0,1	100,2
	FEB	92,9	+ 5,7	- 7,6	102,0	+ 5,2	99,9	+ 0,5	100,3
	MAR	90,3	+ 0,3	- 2,8	89,4	-12,4	99,4	- 0,5	100,3
	APR	93,1	+12,2	+ 3,1	96,4	+ 7,6	102,6	+ 3,2	100,2
	MAI	101,7	- 0,4	+ 9,2	96,4	- 0,0	98,4	- 4,1	100,0
	JUN	105,4	- 6,4	+ 3,6	103,2	- 7,1	99,7	+ 1,3	99,8
	JUL	104,5	+ 3,3	- 0,9	105,9	+ 2,6	100,6	+ 0,9	99,7
	AUG	108,7	- 1,7	+ 4,0	105,6	- 0,3	97,6	- 3,0	99,5





4 AUFTRAGSEINGANG IM VERARBEITENDEN GEWERBE UND IM BAUHAUPTGEWERBE

4.1 WERTINDEX (1980 = 100)

JAHR	MONAT	ORIGINALWERT			KALENDERBEREINIGTER WERT		KALENDER- UND SAISON- BEREINIGTER WERT		GLATTE KOMPONENTE
		1980=100	VERÄNDERUNG VORJAHR	IN O/O GEGEN VORMONAT	1980=100	VERÄNDERUNG IN O/O GEGEN VORMONAT	1980=100	VERÄNDERUNG IN O/O GEGEN VORMONAT	
VERARBEITENDES GEWERBE (OHNE NAHRUNGS- UND GENUSSMITTELGEWERBE) INSGESAMT									
1986	OKT	137,3	- 2,8	+ 4,4	129,5	- 0,9	125,8	- 2,0	126,6
	NOV	122,6	- 5,5	- 10,7	130,2	+ 0,5	125,9	+ 0,1	126,2
	DEZ	122,9	+ 0,8	+ 0,2	123,3	- 5,3	126,9	+ 0,8	125,9
1987	JAN	120,6	- 8,8	- 1,9	119,4	- 3,2	123,2	- 2,9	125,7
	FEB	127,8	- 2,2	+ 6,0	136,8	+ 14,6	126,0	+ 2,3	125,7
	MAR	137,3	+ 4,0	+ 7,4	134,1	- 2,0	127,4	+ 1,1	125,8
	APR	130,5	- 6,9	- 5,0	131,3	- 2,1	124,1	- 2,6	126,1
	MAI	120,2	+ 0,0	- 7,9	123,8	- 5,7	127,4	+ 2,7	126,7
	JUN	122,0	- 5,4	+ 1,5	129,4	+ 4,5	127,4	+ 0,0	127,4
	JUL	125,5	- 1,6	+ 2,9	117,8	- 9,0	126,7	- 0,5	128,1
	AUG	117,0	+ 7,4	- 6,8	116,0	- 1,5	132,7	+ 4,7	128,9
	SEP	136,2	+ 3,6	+ 16,4	133,6	+ 15,2	130,6	- 1,6	129,7
	OKT	138,8	+ 1,1	+ 1,9	134,7	+ 0,8	131,3	+ 0,5	130,6
VERARBEITENDES GEWERBE (OHNE NAHRUNGS- UND GENUSSMITTELGEWERBE) INLAND									
1986	OKT	128,8	- 2,0	+ 2,5	122,0	- 2,5	117,1	- 2,9	118,5
	NOV	113,5	- 4,3	- 11,9	120,1	- 1,6	117,4	+ 0,3	118,1
	DEZ	113,5	+ 2,5	+ 0,0	113,2	- 5,7	116,7	+ 1,1	117,9
1987	JAN	109,9	- 8,2	- 3,2	108,8	- 3,9	115,1	- 3,0	117,6
	FEB	118,9	+ 1,1	+ 8,2	127,6	+ 17,3	119,4	+ 3,7	117,8
	MAR	129,2	+ 5,1	+ 8,7	126,2	- 1,1	119,3	- 0,1	117,4
	APR	121,1	- 6,7	- 6,3	122,1	- 3,2	115,5	- 3,2	117,5
	MAI	112,9	- 0,8	- 6,8	115,7	- 5,2	117,9	+ 2,1	117,8
	JUN	111,5	- 7,0	- 1,2	117,5	+ 1,6	117,0	- 0,6	118,3
	JUL	116,8	- 2,3	+ 4,8	110,3	- 6,1	117,4	+ 0,3	118,8
	AUG	112,1	+ 6,8	- 4,0	110,9	+ 0,5	123,4	+ 5,1	119,3
	SEP	126,9	+ 1,0	+ 13,2	125,1	+ 12,8	120,0	- 2,8	119,9
	OKT	129,2	+ 0,3	+ 1,8	125,8	+ 0,6	121,3	+ 1,1	120,5
VERARBEITENDES GEWERBE (OHNE NAHRUNGS- UND GENUSSMITTELGEWERBE) AUSLAND									
1986	OKT	155,8	- 4,2	+ 8,1	147,7	- 3,1	144,8	- 0,3	144,1
	NOV	142,1	- 7,8	- 8,8	150,3	+ 1,8	143,5	- 0,9	143,6
	DEZ	143,3	- 7,0	+ 0,8	143,8	- 4,5	145,0	+ 1,0	143,3
1987	JAN	143,8	- 9,9	+ 0,3	142,4	- 0,8	140,6	- 3,0	143,2
	FEB	147,3	- 7,4	+ 2,4	157,8	+ 10,8	140,2	- 0,3	143,2
	MAR	155,0	+ 2,2	+ 5,2	151,4	- 4,1	145,6	+ 3,9	143,7
	APR	150,7	- 7,4	- 2,8	151,0	- 0,3	142,1	- 2,4	144,5
	MAI	136,0	+ 1,6	- 9,8	140,1	- 7,2	148,0	+ 4,2	145,7
	JUN	144,8	- 2,5	+ 6,5	153,1	+ 9,3	148,6	+ 0,4	146,8
	JUL	144,2	- 0,8	- 0,4	135,7	- 11,4	146,7	- 1,3	148,0
	AUG	127,6	+ 9,0	- 11,5	126,7	- 6,6	152,4	+ 3,9	149,2
	SEP	156,4	+ 8,5	+ 22,6	153,2	+ 20,9	153,7	+ 0,9	150,6
	OKT	159,7	+ 2,5	+ 2,1	154,7	+ 1,0	152,0	- 1,1	151,9
GRUNDSTOFF- UND PRODUKTIONSQUETERGEWERBE INSGESAMT									
1986	OKT	126,1	- 8,6	+ 5,3	118,6	+ 0,6	115,2	- 2,5	116,5
	NOV	110,7	- 8,5	- 12,2	116,7	- 1,6	116,5	+ 1,1	115,9
	DEZ	105,7	- 4,2	- 4,5	108,4	- 7,1	116,4	- 0,1	115,5
1987	JAN	110,6	- 13,7	+ 4,6	109,8	+ 1,3	112,4	- 3,4	116,2
	FEB	115,0	- 3,1	+ 4,0	122,5	+ 11,6	117,1	+ 4,2	115,1
	MAR	121,5	+ 1,3	+ 5,7	117,3	- 4,2	115,2	- 1,6	115,2
	APR	117,9	- 10,9	- 3,0	120,0	+ 2,3	113,2	- 1,7	115,5
	MAI	114,4	- 0,3	- 3,0	118,6	- 1,2	116,1	+ 2,6	116,2
	JUN	118,4	- 2,9	+ 3,5	125,7	+ 6,0	119,0	+ 2,5	116,9
	JUL	121,5	- 1,6	+ 2,6	114,4	- 9,0	117,5	- 1,3	117,6
	AUG	107,5	+ 1,3	- 11,5	106,2	- 7,2	119,6	+ 1,8	118,4
	SEP	123,7	+ 3,3	+ 15,1	121,3	+ 14,2	120,7	+ 0,9	119,2
	OKT	128,6	+ 2,0	+ 4,0	124,4	+ 2,6	121,3	+ 0,5	120,0
GRUNDSTOFF- UND PRODUKTIONSQUETERGEWERBE INLAND									
1986	OKT	118,7	- 7,5	+ 4,5	111,8	+ 0,0	106,9	- 2,1	108,1
	NOV	103,5	- 7,7	- 12,8	109,7	- 1,9	107,8	+ 0,8	107,6
	DEZ	95,6	- 1,8	- 7,6	97,3	- 11,3	108,1	+ 0,3	107,2
1987	JAN	100,0	- 11,7	+ 4,6	99,7	+ 2,5	105,3	- 2,6	106,8
	FEB	102,4	- 3,1	+ 2,4	109,1	+ 9,4	108,1	+ 2,7	106,5
	MAR	110,0	+ 0,5	+ 7,4	106,1	- 2,7	105,7	- 2,2	106,3
	APR	109,2	- 9,5	- 0,7	110,5	+ 4,1	105,2	- 0,5	106,3
	MAI	106,1	- 0,8	- 2,8	110,1	- 0,4	106,9	+ 1,6	106,5
	JUN	107,8	- 5,9	+ 1,6	114,3	+ 3,8	107,2	+ 0,3	106,8
	JUL	111,7	- 4,3	+ 3,6	105,2	- 8,0	106,5	- 0,7	107,1
	AUG	101,2	- 0,2	- 9,4	100,2	- 4,8	108,8	+ 2,2	107,5
	SEP	114,8	+ 1,1	+ 13,4	112,1	+ 11,9	108,9	+ 0,1	107,9
	OKT	117,0	- 1,4	+ 1,9	113,6	+ 1,3	109,1	+ 0,2	108,3
GRUNDSTOFF- UND PRODUKTIONSQUETERGEWERBE AUSLAND									
1986	OKT	141,6	- 10,7	+ 6,8	133,5	+ 1,2	132,6	- 3,2	134,0
	NOV	125,8	- 10,1	- 11,2	131,0	- 1,9	134,3	+ 1,3	133,5
	DEZ	127,0	- 7,7	+ 1,0	131,5	+ 0,4	134,2	- 0,1	133,2
1987	JAN	133,0	- 16,6	+ 4,7	131,3	- 0,2	127,3	- 5,1	133,1
	FEB	141,8	- 2,9	+ 6,6	151,4	+ 15,3	136,1	+ 6,9	133,3
	MAR	145,7	+ 2,8	+ 2,8	141,2	- 6,7	136,1	+ 0,0	133,9
	APR	136,2	- 13,2	- 6,5	139,2	- 1,4	129,3	- 5,0	135,0
	MAI	131,9	+ 0,4	- 3,2	135,7	- 2,5	136,1	+ 5,3	136,5
	JUN	140,9	+ 2,5	+ 6,8	149,4	+ 10,1	143,6	+ 5,5	138,1
	JUL	142,1	+ 3,0	+ 0,9	134,1	- 10,2	140,4	- 2,2	139,6
	AUG	120,8	+ 4,2	- 15,0	119,1	- 11,2	142,4	+ 1,4	141,2
	SEP	142,7	+ 7,6	+ 18,1	141,1	+ 18,5	145,0	+ 1,8	142,9
	OKT	153,3	+ 8,3	+ 7,4	147,9	+ 4,8	147,2	+ 1,5	144,7

4 AUFTRAGSEINGANG IM VERARBEITENDEN GEWERBE UND IM BAUHAUPTGEWERBE

4.1 WERTINDEX (1980 = 100)

JAHR	MONAT	ORIGINALWERT			KALENDERBEREINIGTER WERT		KALENDER- UND SAISONBEREINIGTER WERT		GLATTE KOMPONENTE
		1980=100	VERÄNDERUNG IN O/O GEGEN VORJAHR	VERÄNDERUNG IN O/O GEGEN VORMONAT	1980=100	VERÄNDERUNG IN O/O GEGEN VORMONAT	1980=100	VERÄNDERUNG IN O/O GEGEN VORMONAT	
INVESTITIONSGÜTER PRODUZIERENDES GEWERBE INSGESAMT									
1986	OKT	141,7	- 2,0	+ 4,5	134,3	- 0,7	133,7	- 2,1	134,8
	NOV	131,8	- 5,2	- 7,0	140,1	+ 4,3	133,6	- 0,1	134,3
	DEZ	140,9	+ 2,0	+ 6,9	139,2	- 0,6	135,4	+ 1,3	133,9
1987	JAN	129,4	- 7,6	- 8,2	128,0	- 8,0	131,4	- 3,0	133,6
	FEB	137,0	- 3,3	+ 5,9	147,2	+16,0	132,9	+ 1,1	133,4
	MAR	144,7	+ 3,3	+ 5,6	141,9	- 3,6	135,9	+ 2,3	133,5
	APR	138,6	- 6,1	- 4,2	138,6	- 2,3	132,3	- 2,6	133,8
	MAI	126,5	- 1,4	- 8,7	129,2	- 6,8	135,6	+ 2,5	134,5
	JUN	128,6	- 7,9	+ 1,7	135,6	+ 5,0	133,8	- 1,3	135,4
	JUL	133,5	- 2,6	+ 3,8	126,0	- 7,1	134,3	+ 0,4	136,4
	AUG	124,8	+10,5	- 6,5	123,7	- 1,8	142,9	+ 6,4	137,5
	SEP	141,6	+ 4,4	+13,5	138,9	+12,3	139,5	- 2,4	138,5
	OKT	144,5	+ 2,0	+ 2,0	141,1	+ 1,6	140,8	+ 0,9	139,7
INVESTITIONSGÜTER PRODUZIERENDES GEWERBE INLAND									
1986	OKT	132,8	- 1,9	+ 1,1	126,5	- 3,8	125,6	- 3,8	128,0
	NOV	121,7	- 3,8	- 8,4	128,7	+ 1,7	126,3	+ 0,6	127,4
	DEZ	133,7	+ 3,2	+ 9,9	131,3	+ 2,0	128,0	+ 1,3	127,0
1987	JAN	118,3	- 7,8	-11,5	116,7	-11,1	123,5	- 3,5	126,7
	FEB	131,1	+ 2,3	+10,8	141,3	+21,1	129,3	+ 4,7	126,4
	MAR	140,0	+ 4,8	+ 6,8	137,6	- 2,6	129,9	+ 0,5	126,2
	APR	129,0	- 7,2	- 7,9	129,4	- 6,0	123,6	- 4,8	126,3
	MAI	120,6	- 3,4	- 6,5	122,3	- 5,5	126,7	+ 2,5	126,8
	JUN	118,8	- 9,9	- 1,5	124,2	+ 1,6	124,1	- 2,1	127,5
	JUL	126,7	- 2,4	+ 6,6	120,4	- 3,1	126,7	+ 2,1	128,3
	AUG	122,3	+10,1	- 3,5	121,1	+ 0,6	135,6	+ 7,0	129,3
	SEP	132,6	+ 1,0	+ 8,4	131,0	+ 8,2	129,7	- 4,4	130,2
	OKT	136,5	+ 2,8	+ 2,9	133,6	+ 2,0	133,1	+ 2,6	131,2
INVESTITIONSGÜTER PRODUZIERENDES GEWERBE AUSLAND									
1986	OKT	156,7	- 2,1	+ 9,7	149,3	+ 4,7	148,2	+ 1,2	146,4
	NOV	148,8	- 7,1	- 5,0	157,6	+ 5,6	145,4	- 1,9	145,9
	DEZ	152,9	+ 0,0	+ 2,8	151,1	- 4,1	147,8	+ 1,7	145,5
1987	JAN	148,0	- 7,2	- 3,2	146,8	- 2,8	144,4	- 2,3	145,3
	FEB	146,8	-10,6	- 0,8	157,8	+ 7,5	138,9	- 3,8	145,3
	MAR	152,6	+ 1,0	+ 4,0	149,8	- 5,1	147,4	+ 6,1	145,7
	APR	154,7	- 4,6	+ 1,4	153,2	+ 2,3	145,7	- 1,2	146,3
	MAI	136,5	+ 1,9	-11,8	139,8	- 8,7	150,8	+ 3,5	147,4
	JUN	145,1	- 5,0	+ 6,3	152,8	+ 9,3	148,3	- 1,7	148,4
	JUL	144,8	- 3,1	- 0,2	136,7	-10,5	147,0	- 0,9	149,5
	AUG	129,0	+11,3	-10,9	128,5	- 6,0	155,0	+ 5,4	150,6
	SEP	156,5	+ 9,6	+21,3	153,0	+19,1	155,5	+ 0,3	151,9
	OKT	157,8	+ 0,7	+ 0,8	153,4	+ 0,3	152,4	- 2,0	153,1
VERBRAUCHSGÜTER PRODUZIERENDES GEWERBE INSGESAMT									
1986	OKT	142,6	+ 3,9	+ 2,8	135,3	- 1,3	120,9	- 0,8	119,8
	NOV	115,8	- 2,1	-18,8	121,7	-10,1	118,6	- 1,9	120,0
	DEZ	100,8	+ 5,3	-13,0	102,6	-15,7	120,3	+ 1,4	120,2
1987	JAN	112,1	- 4,9	+11,2	110,7	+ 7,9	117,5	- 2,3	120,4
	FEB	122,9	+ 2,7	+ 9,6	131,3	+18,6	121,0	+ 3,0	120,6
	MAR	141,9	+10,4	+15,5	137,9	+ 5,0	122,6	+ 1,3	120,8
	APR	127,6	- 3,5	-10,1	130,4	- 5,4	119,5	- 2,5	121,2
	MAI	112,0	+ 5,3	-12,2	116,3	-10,8	121,4	+ 1,6	121,5
	JUN	109,5	- 0,7	- 2,2	116,2	- 0,1	122,1	+ 0,6	121,6
	JUL	110,0	+ 1,5	+ 0,5	103,1	-11,3	120,9	- 1,0	121,7
	AUG	110,6	+ 8,1	+ 0,5	109,1	+ 5,8	124,9	+ 3,3	121,7
	SEP	141,2	+ 1,8	+27,7	139,8	+28,1	123,1	- 1,4	121,9
	OKT	139,4	- 2,2	- 1,3	134,2	- 4,0	120,4	- 2,2	122,2
VERBRAUCHSGÜTER PRODUZIERENDES GEWERBE INLAND									
1986	OKT	133,0	+ 4,5	+ 2,7	126,1	- 1,7	113,3	- 0,9	112,3
	NOV	109,5	- 1,3	-17,7	115,3	- 8,6	111,2	- 1,9	112,5
	DEZ	95,2	+ 6,3	-13,1	96,7	-16,1	112,8	+ 1,4	112,7
1987	JAN	105,1	- 4,6	+10,4	104,0	+ 7,5	110,1	- 2,4	112,9
	FEB	114,7	+ 3,3	+ 9,1	122,7	+18,0	113,6	+ 3,2	113,1
	MAR	131,1	+11,1	+14,3	127,5	+ 3,9	116,0	+ 1,2	113,3
	APR	119,8	- 2,3	- 8,6	121,9	- 4,4	112,3	- 2,3	113,6
	MAI	105,8	+ 5,7	-11,7	109,7	-10,0	113,9	+ 1,4	113,8
	JUN	101,3	- 1,0	- 4,3	107,3	- 2,2	113,9	+ 0,0	113,8
	JUL	103,2	+ 0,8	+ 1,9	96,8	- 9,8	112,8	- 1,0	113,8
	AUG	105,1	+ 8,0	+ 1,8	103,9	+ 7,3	117,0	+ 3,7	113,8
	SEP	130,5	+ 0,8	+24,2	129,2	+24,4	114,1	- 2,5	113,9
	OKT	129,8	- 2,4	- 0,5	125,3	- 3,0	112,7	- 1,2	114,1
VERBRAUCHSGÜTER PRODUZIERENDES GEWERBE AUSLAND									
1986	OKT	195,5	+ 1,5	+ 2,9	185,6	- 1,0	163,3	- 0,8	161,7
	NOV	180,8	- 5,6	-22,9	157,7	-15,0	159,3	- 2,4	161,7
	DEZ	132,0	+ 1,9	-12,5	135,7	-14,0	162,5	+ 2,0	161,7
1987	JAN	151,2	- 6,0	+14,5	148,2	+ 9,2	158,5	- 2,5	161,9
	FEB	168,2	+ 0,2	+11,2	179,3	+21,0	162,4	- 2,5	162,1
	MAR	202,0	+ 8,2	+20,1	196,3	+ 9,5	165,7	+ 2,0	162,5
	APR	171,4	- 7,7	-15,1	177,1	- 9,8	159,5	- 3,7	163,2
	MAI	146,2	+ 3,2	-14,7	152,0	-14,2	162,1	+ 1,6	164,3
	JUN	155,3	+ 0,1	+ 6,2	165,0	+ 8,6	167,4	+ 3,3	165,0
	JUL	147,7	+ 3,9	- 4,9	138,2	-16,2	166,0	- 0,8	165,5
	AUG	140,9	+ 8,5	- 4,6	138,0	- 0,1	169,8	+ 2,3	166,1
	SEP	201,0	+ 5,8	+42,7	199,4	+44,5	172,7	+ 1,7	167,0
	OKT	193,0	- 1,3	- 4,0	184,7	- 7,4	164,2	- 4,9	168,0

4 AUFTRAGSEINGANG IM VERARBEITENDEN GEWERBE UND IM BAUHAUPTGEWERBE

4.1 WERTINDEX (1980 = 100)

JAHR	MONAT	ORIGINALWERT			KALENDERBEREINIGTER WERT		KALENDER- UND SAISON- BEREINIGTER WERT		GLATTE KOMPONENTE
		1980=100	VERÄNDERUNG VORJAHR	IN O/O GEGEN VORMONAT	1980=100	VERÄNDERUNG IN O/O GEGEN VORMONAT	1980=100	VERÄNDERUNG IN O/O GEGEN VORMONAT	1980=100
HOCHOFEN-, STAHL-UND WARMWALZWERKE (OHNE HERSTELLUNG VON PRAEZISIONSSTAHLROHREN) INSGESAMT									
1986	OKT	93,9	-18,6	+ 3,4	87,5	- 0,7	89,5	- 4,9	92,1
	NOV	85,8	-16,9	- 8,6	90,2	+ 3,1	91,6	+ 2,3	90,6
	DEZ	87,0	-12,8	+ 1,4	90,8	+ 0,7	90,8	- 0,9	89,3
1987	JAN	89,0	-23,9	+ 2,3	88,2	- 2,9	84,7	- 6,7	88,2
	FEB	93,4	-11,9	+ 4,9	98,7	+11,9	89,5	+ 5,7	87,4
	MAR	97,1	- 8,9	+ 4,0	92,4	- 6,4	86,1	- 3,8	86,9
	APR	82,1	-26,8	-15,4	86,1	- 6,8	82,6	- 4,1	86,8
	MAI	87,0	- 6,1	+ 6,0	90,8	+ 5,5	88,5	+ 7,1	87,3
	JUN	90,3	-11,4	+ 3,8	97,3	+ 7,2	91,0	+ 2,8	88,1
	JUL	95,9	- 0,9	+ 6,2	90,0	- 7,5	94,1	+ 3,4	89,0
	AUG	71,5	-16,2	-25,4	69,6	-22,7	86,8	- 7,8	90,0
	SEP	88,2	- 2,9	+23,4	85,6	+23,0	91,8	+ 5,8	91,0
	OKT	98,8	+ 5,2	+12,0	95,2	+11,2	96,5	+ 5,1	92,0
HOCHOFEN-, STAHL-UND WARMWALZWERKE (OHNE HERSTELLUNG VON PRAEZISIONSSTAHLROHREN) INLAND									
1986	OKT	87,9	-23,6	+ 1,3	82,5	- 3,2	85,0	- 6,8	90,6
	NOV	83,7	-21,1	- 4,8	88,6	+ 7,4	87,4	+ 2,8	88,9
	DEZ	81,1	-14,5	- 3,1	82,4	- 7,0	88,5	+ 1,3	87,3
1987	JAN	88,0	-21,4	+ 8,5	86,7	+ 5,2	84,6	- 4,4	86,0
	FEB	95,9	- 8,3	+ 9,0	102,3	+16,0	90,0	+ 6,4	84,8
	MAR	92,9	-14,5	- 3,1	90,0	-12,0	82,7	- 8,1	84,0
	APR	81,7	-28,8	-12,1	84,1	- 6,6	77,7	- 6,0	83,6
	MAI	85,3	- 9,7	+ 4,4	87,8	+ 4,4	86,8	+11,7	83,6
	JUN	82,1	-15,8	- 3,8	87,6	- 0,2	86,0	- 0,9	83,9
	JUL	87,5	- 7,9	+ 6,6	82,6	- 5,7	87,7	+ 2,0	84,3
	AUG	72,8	-19,7	-16,8	71,1	-13,9	81,7	- 6,8	84,8
	SEP	83,8	- 3,5	+15,1	82,1	+15,5	87,8	+ 7,5	85,3
	OKT	88,0	+ 0,1	+ 5,0	84,7	+ 3,2	88,6	+ 0,9	85,8
HOCHOFEN-, STAHL-UND WARMWALZWERKE (OHNE HERSTELLUNG VON PRAEZISIONSSTAHLROHREN) AUSLAND									
1986	OKT	105,2	- 8,9	+ 6,9	99,0	+ 3,8	97,8	- 1,5	94,8
	NOV	89,6	- 8,8	-14,8	93,1	- 6,0	99,0	+ 1,4	93,8
	DEZ	98,1	-10,2	+ 9,5	102,5	+10,1	95,8	- 3,2	93,0
1987	JAN	90,7	-28,3	- 7,5	90,5	-11,7	84,4	-11,9	92,4
	FEB	88,8	-18,3	- 2,1	93,4	+ 3,2	88,1	+ 4,4	92,2
	MAR	104,9	+ 1,9	+18,1	98,8	+ 5,8	94,3	+ 7,0	92,4
	APR	82,6	-22,9	-21,3	87,7	-11,2	89,5	- 5,1	92,8
	MAI	90,1	+ 0,9	+ 9,1	94,2	+ 7,4	94,2	+ 5,3	94,2
	JUN	105,7	- 4,1	+17,3	112,9	+19,9	99,4	+ 5,5	95,7
	JUL	111,6	+11,4	+ 5,6	105,6	- 6,5	105,4	+ 6,0	97,4
	AUG	69,1	- 8,2	-38,1	66,8	-36,7	94,8	-10,1	99,1
	SEP	96,6	- 1,8	+39,8	94,4	+41,3	99,1	+ 4,5	101,0
	OKT	119,2	+13,3	+23,4	115,8	+22,7	110,0	+11,0	102,6
CHEMISCHE INDUSTRIE INSGESAMT									
1986	OKT	138,1	- 7,0	+ 4,1	131,0	+ 0,3	129,9	- 0,8	129,6
	NOV	121,3	- 9,7	-12,2	127,6	- 2,6	128,7	- 0,9	129,3
	DEZ	119,4	- 4,4	- 1,6	121,1	- 5,1	129,3	+ 0,5	129,2
1987	JAN	128,8	-11,8	+ 7,9	128,2	+ 5,9	126,1	- 2,5	129,1
	FEB	130,2	- 2,3	+ 1,1	139,2	+ 8,6	130,8	+ 3,7	129,3
	MAR	138,2	+ 4,9	+ 6,1	133,2	- 4,3	130,8	+ 0,0	129,7
	APR	134,6	- 6,5	- 2,6	136,6	+ 2,7	129,8	- 0,8	130,3
	MAI	128,0	+ 1,3	- 4,9	132,4	- 3,2	131,2	+ 1,1	131,1
	JUN	133,2	+ 0,0	+ 4,1	139,2	+ 5,1	132,4	+ 0,9	131,8
	JUL	134,5	- 0,4	+ 1,0	127,5	- 8,4	132,2	- 0,2	132,5
	AUG	121,2	+ 4,2	- 9,9	120,8	- 5,3	135,4	+ 2,4	133,2
	SEP	137,9	+ 4,0	+13,8	135,1	+11,8	135,0	- 0,3	134,1
	OKT	141,3	+ 2,3	+ 2,5	137,5	+ 1,8	136,1	+ 0,8	135,0
CHEMISCHE INDUSTRIE INLAND									
1986	OKT	128,0	- 6,3	+ 4,1	121,6	+ 0,2	118,4	- 0,8	118,6
	NOV	112,0	- 8,0	-12,5	118,3	- 2,7	118,0	- 0,3	118,4
	DEZ	106,2	- 2,7	- 5,2	106,5	-10,0	118,2	+ 0,2	118,3
1987	JAN	116,5	- 9,1	+ 9,7	116,3	+ 9,2	116,9	- 1,1	118,2
	FEB	116,8	- 1,4	+ 0,3	125,2	+ 7,7	119,7	+ 2,4	118,3
	MAR	124,4	+ 4,1	+ 6,5	120,4	- 3,8	119,1	- 0,5	118,4
	APR	122,4	- 2,5	- 1,6	122,8	+ 2,0	119,8	+ 0,6	118,7
	MAI	116,3	+ 1,6	- 8,0	120,2	- 2,1	119,4	- 0,3	118,0
	JUN	119,6	- 2,9	+ 2,8	124,6	+ 3,7	117,7	- 1,4	119,3
	JUL	122,5	- 3,3	+ 2,4	116,1	- 6,8	117,8	+ 0,1	119,5
	AUG	112,5	+ 3,6	- 8,2	112,5	- 3,1	122,0	+ 3,6	119,8
	SEP	125,6	+ 2,2	+11,6	123,0	+ 9,3	120,7	- 1,1	120,1
	OKT	127,0	- 0,8	+ 1,1	124,1	+ 0,9	120,9	+ 0,2	120,4
CHEMISCHE INDUSTRIE AUSLAND									
1986	OKT	154,2	- 8,1	+ 4,0	146,4	+ 0,3	147,9	- 1,4	147,3
	NOV	136,4	-11,8	-11,5	142,6	- 2,6	145,8	- 1,4	146,9
	DEZ	140,6	- 6,6	+ 3,1	143,8	+ 0,8	147,3	+ 1,0	146,7
1987	JAN	148,7	-15,1	+ 5,8	147,4	+ 2,5	140,9	- 4,3	146,7
	FEB	151,9	- 3,4	+ 2,2	162,3	+10,1	148,7	+ 5,5	147,1
	MAR	160,4	+ 5,9	+ 5,6	154,1	- 5,1	150,1	+ 0,9	147,8
	APR	154,4	-11,0	- 3,7	159,6	+ 3,6	145,6	- 3,0	149,1
	MAI	146,8	+ 1,0	- 4,9	151,3	- 5,2	150,6	+ 3,4	150,7
	JUN	155,2	+ 3,9	+ 5,7	161,9	+ 7,0	156,1	+ 3,7	152,1
	JUL	153,8	+ 3,7	- 0,9	145,9	- 9,9	155,0	- 0,7	153,6
	AUG	135,3	+ 5,1	-12,0	134,3	- 8,0	157,0	+ 1,3	155,0
	SEP	157,8	+ 6,5	+16,6	155,2	+15,6	158,3	+ 0,8	156,7
	OKT	164,3	+ 6,5	+ 4,1	159,4	+ 2,7	160,5	+ 1,4	158,4

4 AUFTRAGSEINGANG IM VERARBEITENDEN GEWERBE UND IM BAUHAUPTGEWERBE

4.1 WERTINDEX (1980 = 100)

JAHR	MONAT	ORIGINALWERT			KALENDERBEREINIGTER WERT		KALENDER- UND SAISON- BEREINIGTER WERT		GLATTE KOMPONENTE
		1980=100	VERÄNDERUNG VORJAHR	IN O/O GEGEN VORMONAT	1980=100	VERÄNDERUNG IN O/O GEGEN VORMONAT	1980=100	VERÄNDERUNG IN O/O GEGEN VORMONAT	1980=100
MASCHINENBAU INSGESAMT									
1986	OKT	124,0	- 8,2	+ 4,7	118,1	- 0,2	121,9	- 2,8	125,2
	NOV	123,5	- 3,7	- 0,4	131,0	+10,9	127,4	+ 4,5	124,1
	DEZ	131,6	- 2,1	+ 6,6	127,8	- 2,4	124,5	- 2,3	123,2
1987	JAN	121,9	- 9,9	- 7,4	119,8	- 6,3	121,2	- 2,7	122,5
	FEB	125,3	- 5,7	+ 2,8	135,2	+12,9	122,6	+ 1,2	121,9
	MAR	133,6	- 2,4	+ 6,6	131,7	- 2,6	124,1	+ 1,2	121,7
	APR	125,4	- 9,8	- 6,1	125,7	- 4,6	120,1	- 3,2	121,7
	MAI	115,1	-10,6	- 8,2	116,1	- 7,6	121,1	+ 0,8	122,6
	JUN	120,9	-11,4	+ 5,0	125,6	+ 8,2	121,8	+ 0,6	124,1
	JUL	126,4	- 6,1	+ 4,5	120,6	- 4,0	123,2	+ 1,1	126,0
	AUG	117,8	+ 9,8	- 6,8	116,7	- 3,2	133,2	+ 8,1	128,0
	SEP	128,6	+ 8,6	+ 9,2	127,1	+ 8,9	133,3	+ 0,1	129,7
	OKT	131,4	+ 6,0	+ 2,2	129,5	+ 1,9	133,9	+ 0,5	131,3
MASCHINENBAU INLAND									
1986	OKT	125,4	- 3,1	+ 4,2	120,4	- 0,3	123,0	- 1,6	125,4
	NOV	117,9	- 3,8	- 6,0	125,4	+ 4,2	125,2	+ 1,8	123,9
	DEZ	129,5	+ 2,5	+ 9,8	122,6	- 2,2	124,2	- 0,8	122,6
1987	JAN	115,3	- 8,3	-11,0	113,3	- 7,6	121,0	- 2,6	121,4
	FEB	123,7	- 1,8	+ 7,3	134,6	+18,8	124,0	+ 2,5	120,3
	MAR	131,9	- 5,1	+ 6,6	131,3	- 2,5	121,7	- 1,9	119,3
	APR	123,4	- 9,9	- 6,4	121,9	- 7,2	117,1	- 3,8	118,4
	MAI	113,5	-18,0	- 8,0	113,7	- 6,7	114,2	- 2,5	118,5
	JUN	114,8	-16,9	+ 1,1	117,0	+ 2,9	113,9	- 0,3	119,5
	JUL	122,9	- 9,6	+ 7,1	117,8	+ 0,7	118,1	+ 3,7	120,8
	AUG	119,1	+ 7,4	- 3,1	119,0	+ 1,0	129,8	+ 9,9	122,4
	SEP	124,0	+ 3,1	+ 4,1	123,4	+ 3,7	127,2	- 2,0	123,6
	OKT	124,6	- 0,6	+ 0,5	123,8	+ 0,3	126,8	- 0,3	124,7
MASCHINENBAU AUSLAND									
1986	OKT	122,4	-13,9	+ 5,4	117,3	+ 1,6	121,9	- 2,8	125,1
	NOV	130,3	- 3,6	+ 6,5	136,2	+16,1	129,2	+ 6,0	124,4
	DEZ	134,0	- 7,1	+ 2,8	133,0	- 2,3	124,3	- 3,8	123,9
1987	JAN	129,9	-11,5	- 3,1	128,4	- 3,5	121,5	- 2,3	123,7
	FEB	127,2	-10,0	- 2,1	136,4	+ 6,2	120,9	- 0,5	123,9
	MAR	135,7	+ 1,0	+ 6,7	131,8	- 3,4	127,9	+ 5,8	124,6
	APR	127,9	- 9,7	- 5,7	129,2	- 2,0	123,6	- 3,4	125,5
	MAI	117,0	- 0,1	- 8,5	118,6	- 8,2	129,4	+ 4,7	127,3
	JUN	128,3	- 4,5	+ 9,7	134,4	+13,3	129,2	- 0,2	129,4
	JUL	130,6	- 1,8	+ 1,8	125,2	- 6,8	130,2	+ 0,8	131,7
	AUG	116,3	+13,0	-10,9	114,1	- 8,9	136,9	+ 5,1	134,2
	SEP	134,2	+15,6	+15,4	131,3	+15,1	140,2	+ 2,4	136,5
	OKT	139,8	+14,2	+ 4,2	136,2	+ 3,7	141,3	+ 0,8	138,6
STRASSENFAHRZEUGBAU INSGESAMT									
1986	OKT	180,9	+11,3	+14,7	171,4	+ 8,2	173,6	+ 3,2	168,2
	NOV	158,2	- 8,9	-12,5	166,9	- 2,6	160,5	- 7,5	167,9
	DEZ	165,2	+ 8,0	+ 4,4	166,9	+ 0,0	171,0	+ 6,5	167,8
1987	JAN	172,5	- 5,6	+ 4,4	170,4	+ 2,1	162,5	- 5,0	167,7
	FEB	184,9	- 2,3	+ 7,2	198,4	+16,4	165,1	+ 1,6	167,8
	MAR	184,9	+ 8,7	+ 0,0	181,6	- 8,5	173,0	+ 4,8	168,3
	APR	179,1	- 1,9	- 3,1	179,6	- 1,1	167,5	- 3,2	168,7
	MAI	166,9	+ 9,4	- 6,8	169,3	- 5,7	175,4	+ 4,7	169,5
	JUN	180,9	-10,7	- 3,6	172,9	+ 2,1	166,7	- 5,0	170,3
	JUL	184,6	+ 0,5	+ 2,3	184,6	-10,6	169,6	+ 1,7	171,3
	AUG	139,8	+ 5,2	-15,1	137,2	-11,3	173,9	+ 2,5	172,3
	SEP	166,2	+ 6,7	+20,3	165,2	+20,4	174,7	+ 0,5	173,6
	OKT	185,3	+ 2,4	+10,2	179,9	+ 8,9	178,4	+ 2,1	174,9
STRASSENFAHRZEUGBAU INLAND									
1986	OKT	162,5	+ 2,3	+19,4	155,3	+14,4	152,3	+ 0,9	152,6
	NOV	136,4	-10,1	-16,1	141,5	- 8,9	144,0	- 5,4	152,7
	DEZ	152,4	+13,1	+11,7	154,9	+ 9,5	158,2	+ 9,9	152,7
1987	JAN	146,0	- 9,6	- 4,2	144,3	- 6,8	142,6	- 9,9	152,8
	FEB	186,2	+12,9	+27,5	199,4	+38,2	163,0	+14,3	153,0
	MAR	184,4	+12,3	- 1,0	179,7	- 9,9	160,5	- 1,5	153,4
	APR	163,9	- 4,0	-11,1	165,5	- 7,9	150,0	- 6,5	153,5
	MAI	154,0	+12,3	- 6,0	156,1	- 6,7	159,3	+ 6,2	153,5
	JUN	141,7	-18,5	- 8,0	153,2	- 1,9	142,6	-10,5	154,1
	JUL	146,4	+ 6,1	+ 3,3	138,7	- 9,5	157,5	+10,4	154,8
	AUG	115,3	+ 0,1	-21,2	111,0	-20,0	153,3	- 2,7	155,6
	SEP	141,0	+ 3,6	+22,3	138,0	+24,3	154,5	+ 0,8	156,2
	OKT	174,7	+ 7,5	+23,9	167,9	+21,7	162,7	+ 5,3	156,8
STRASSENFAHRZEUGBAU AUSLAND									
1986	OKT	199,4	+20,0	+11,0	187,8	+ 3,6	195,6	+ 5,5	184,0
	NOV	180,0	- 8,1	- 9,7	190,6	+ 1,5	177,0	- 9,5	183,5
	DEZ	178,2	+ 4,0	- 1,0	180,8	- 5,1	184,5	+ 4,2	183,1
1987	JAN	199,2	- 2,4	+11,8	196,4	+ 8,6	182,4	- 1,1	182,9
	FEB	183,7	-14,2	- 7,8	197,4	+ 0,5	167,3	- 8,3	182,9
	MAR	185,5	+ 5,3	+ 1,0	183,8	- 6,9	186,2	+11,3	183,3
	APR	194,4	- 0,2	+ 4,8	193,3	+ 5,2	184,9	- 0,7	184,1
	MAI	179,7	+ 7,0	- 7,6	183,5	- 5,1	191,5	+ 3,6	185,6
	JUN	180,3	- 3,5	+ 0,3	192,5	+ 4,9	189,9	- 0,8	186,6
	JUL	183,0	- 3,5	+ 1,5	170,7	-11,3	182,1	- 4,1	187,8
	AUG	164,4	+ 9,1	-10,2	164,0	- 3,9	195,3	+ 7,2	189,0
	SEP	195,6	+ 8,9	+19,0	193,2	+17,8	195,3	+ 0,0	190,8
	OKT	196,0	- 1,7	+ 0,2	190,3	- 1,5	193,0	- 1,2	192,8

4 AUFTRAGSEINGANG IM VERARBEITENDEN GEWERBE UND IM BAUHAUPTGEWERBE

4.1 WERTINDEX (1980 = 100)

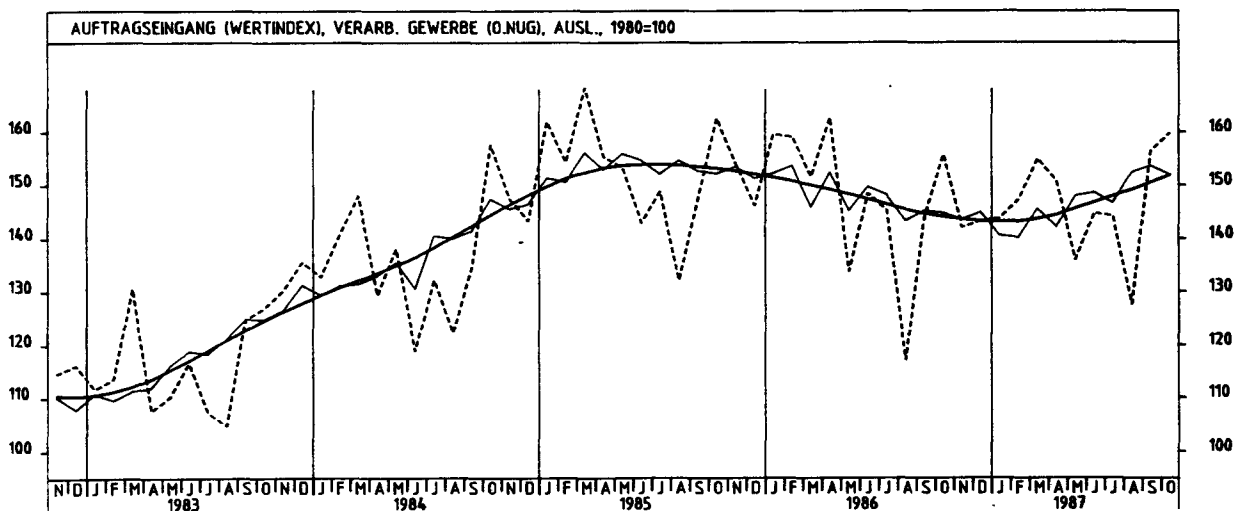
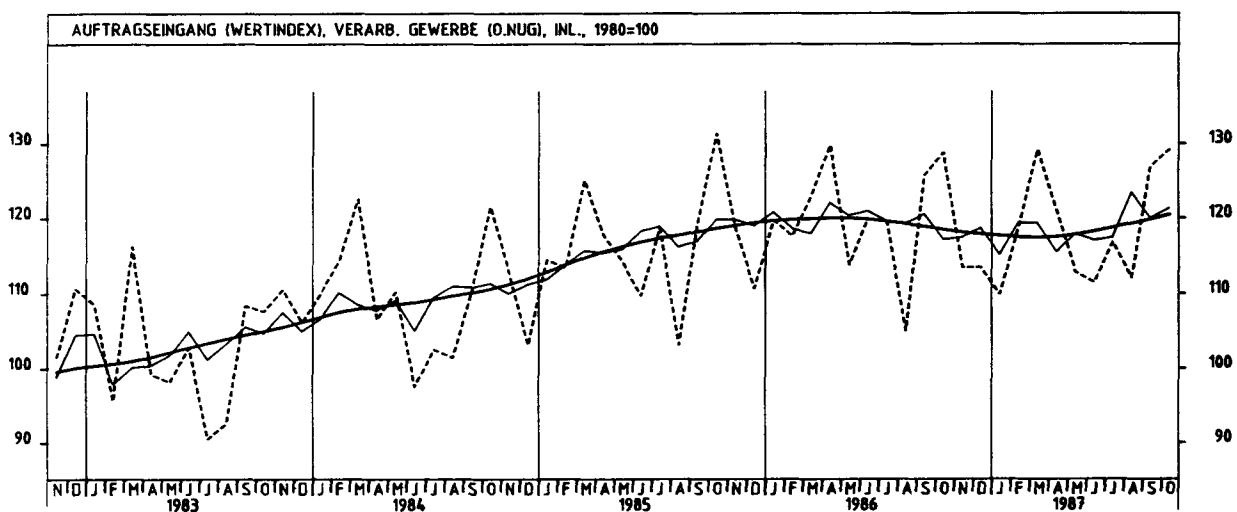
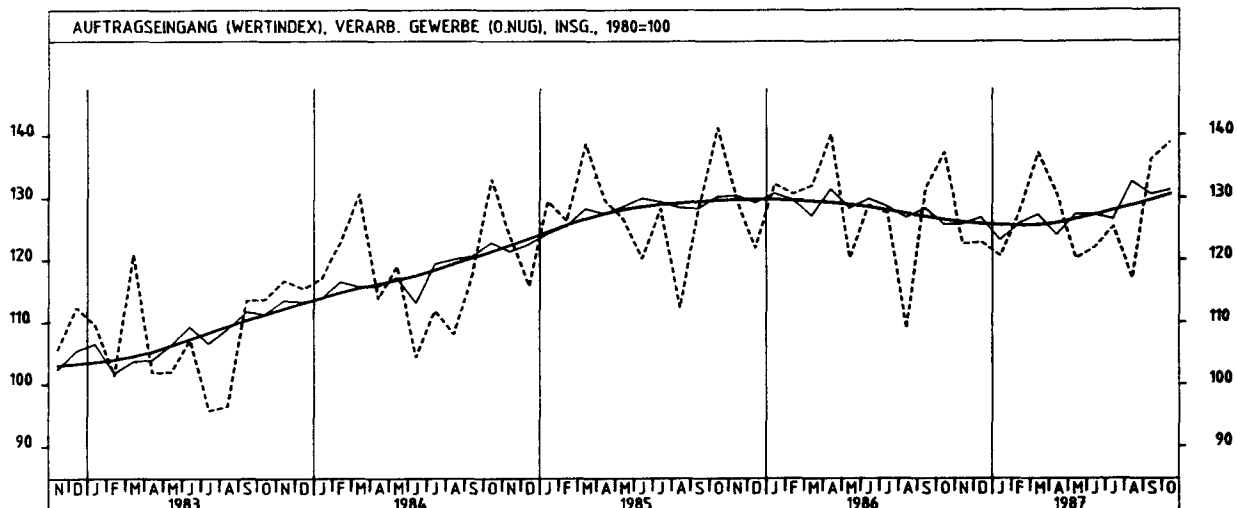
JAHR	MONAT	ORIGINALWERT			KALENDERBEREINIGTER WERT		KALENDER- UND SAISON- BEREINIGTER WERT		GLATTE KOMPONENTE
		1980=100	VERÄNDERUNG VORJAHR	IN O/O GEGEN VORMONAT	1980=100	VERÄNDERUNG IN O/O GEGEN VORMONAT	1980=100	VERÄNDERUNG IN O/O GEGEN VORMONAT	1980=100
ELEKTROTECHNIK INSGESAMT									
1986	OKT	139,3	- 6,7	+ 4,0	132,4	- 0,7	127,0	- 3,3	130,6
	NOV	127,0	- 3,9	- 8,8	133,7	+ 1,0	129,5	+ 2,0	130,2
	DEZ	150,1	+ 7,6	+16,2	149,7	+12,0	134,5	+ 3,9	129,9
1987	JAN	122,6	- 5,8	-18,3	121,1	-19,1	128,1	- 4,8	129,6
	FEB	131,0	- 3,0	+ 6,9	140,3	+15,9	128,6	+ 0,4	129,4
	MAR	138,7	+ 3,4	+ 5,9	136,1	- 3,0	131,9	+ 2,6	129,4
	APR	125,5	-10,6	- 9,5	124,0	- 8,9	124,2	- 5,8	129,6
	MAI	120,3	- 1,8	- 4,1	124,2	+ 0,2	131,1	+ 5,6	130,1
	JUN	123,1	- 6,2	+ 2,3	130,7	+ 5,2	129,4	- 1,3	130,8
	JUL	128,9	- 0,8	+ 4,7	121,5	- 7,0	131,5	+ 1,6	131,5
	AUG	122,3	+11,4	- 5,1	121,2	- 0,2	138,7	+ 5,5	132,2
	SEP	141,2	+ 5,5	+15,5	137,8	+13,7	134,7	- 2,9	132,9
	OKT	138,7	- 0,4	- 1,8	133,5	- 3,1	131,4	- 2,4	133,7
ELEKTROTECHNIK INLAND									
1986	OKT	129,6	- 4,1	- 0,8	123,7	- 5,4	122,1	- 3,8	125,5
	NOV	121,9	- 0,3	- 5,9	129,1	+ 4,4	125,0	+ 2,4	125,4
	DEZ	144,8	+ 8,4	+18,8	141,9	+ 9,9	128,0	+ 2,4	125,3
1987	JAN	118,2	- 3,4	-18,4	117,6	-17,1	124,1	- 3,0	125,3
	FEB	125,1	+ 0,8	+ 5,8	135,0	+14,8	125,5	+ 1,1	125,3
	MAR	136,1	+ 8,3	+ 8,8	133,4	- 1,2	129,2	+ 2,9	125,5
	APR	124,2	- 5,7	- 8,7	123,0	- 7,8	122,4	- 5,3	125,9
	MAI	116,6	- 2,8	- 6,1	119,0	- 3,3	125,1	+ 2,2	126,5
	JUN	114,2	- 5,8	- 2,1	118,7	- 0,3	123,4	- 1,4	127,3
	JUL	126,0	+ 3,7	+10,3	119,8	+ 0,9	129,4	+ 4,9	128,2
	AUG	127,3	+13,0	+ 1,0	127,2	+ 6,2	136,0	+ 5,1	129,1
	SEP	137,0	+ 4,9	+ 7,6	134,5	+ 5,7	130,3	- 4,2	130,0
	OKT	131,5	+ 1,5	- 4,0	129,3	- 3,9	129,9	- 0,3	131,0
ELEKTROTECHNIK AUSLAND									
1986	OKT	161,7	-11,3	+14,3	153,7	+ 9,4	138,6	- 2,6	142,3
	NOV	139,0	-10,4	-14,0	144,1	- 6,2	139,4	+ 0,6	141,2
	DEZ	162,2	+ 6,6	+16,7	165,6	+14,9	149,4	+ 7,2	140,2
1987	JAN	132,7	-10,5	-18,2	130,0	-21,5	137,4	- 8,0	139,3
	FEB	144,7	- 9,7	+ 9,0	153,8	+18,3	136,0	- 1,0	138,5
	MAR	144,7	- 5,9	+ 0,0	142,0	- 7,7	138,6	+ 1,9	138,2
	APR	128,5	-20,0	-11,2	126,7	-10,8	128,1	- 7,6	138,1
	MAI	128,9	+ 0,4	+ 0,3	134,1	+ 5,8	144,0	+12,4	138,5
	JUN	143,6	- 7,1	+11,4	155,3	+15,8	142,2	- 1,3	138,9
	JUL	135,8	- 9,2	- 5,4	127,3	-18,0	136,9	- 3,7	139,3
	AUG	110,7	+ 7,4	-18,5	108,1	-15,1	145,3	+ 6,1	139,7
	SEP	151,0	+ 6,7	+36,4	146,6	+35,6	145,8	+ 0,3	140,1
	OKT	155,3	- 4,0	+ 2,8	146,0	- 0,4	135,9	- 6,8	140,6
HERSTELLUNG VON EISEN-,BLECH-UND METALLWAREN INSGESAMT									
1986	OKT	138,6	+ 1,3	- 6,2	130,3	+ 1,4	124,0	- 2,4	124,3
	NOV	122,5	- 1,7	-11,6	129,0	- 1,0	123,1	- 0,7	124,4
	DEZ	106,5	+ 1,5	-13,1	111,2	-13,8	123,1	+ 0,0	124,5
1987	JAN	117,5	- 7,3	+10,3	117,0	+ 5,2	121,1	- 1,6	124,6
	FEB	122,6	+ 0,9	+ 4,3	130,2	+11,3	125,3	+ 3,5	124,9
	MAR	136,7	+13,4	+11,5	131,5	+ 1,0	128,0	+ 2,2	125,4
	APR	131,4	- 3,3	- 3,9	134,4	+ 2,2	126,5	- 1,2	126,0
	MAI	123,9	+ 6,4	- 5,7	129,0	- 4,0	126,8	+ 0,2	126,8
	JUN	127,2	- 0,5	+ 2,7	136,0	+ 5,4	128,4	+ 1,3	127,4
	JUL	128,6	+ 0,9	+ 1,1	120,8	-11,2	127,5	- 0,7	128,1
	AUG	116,4	+ 7,0	- 9,5	114,7	- 5,0	130,8	+ 2,6	128,8
	SEP	133,5	+ 2,3	+14,7	130,7	+13,9	128,8	- 1,5	129,6
	OKT	143,9	+ 3,8	+ 7,8	138,6	+ 6,0	132,0	+ 2,5	130,5
HERSTELLUNG VON EISEN-,BLECH-UND METALLWAREN INLAND									
1986	OKT	132,7	+ 3,0	+ 7,0	124,9	+ 2,4	117,3	- 1,6	117,3
	NOV	115,3	- 0,1	-13,1	121,2	- 3,0	116,7	- 0,5	117,4
	DEZ	100,6	+ 4,5	-12,7	104,5	-13,8	116,8	+ 0,1	117,5
1987	JAN	109,1	- 5,2	+ 8,4	108,3	+ 3,6	114,9	- 1,6	117,7
	FEB	113,8	+ 2,6	+ 4,3	120,8	+11,5	118,4	+ 3,0	117,8
	MAR	126,7	+13,9	+11,3	122,2	+ 1,2	120,6	+ 1,9	118,0
	APR	122,8	- 3,5	- 3,1	125,4	+ 2,6	118,3	- 1,9	118,3
	MAI	116,3	+ 5,9	- 5,3	121,1	- 3,4	118,6	+ 0,3	118,8
	JUN	116,8	- 1,8	+ 0,4	125,2	+ 3,4	119,6	+ 0,8	119,2
	JUL	121,8	- 1,1	+ 4,3	114,3	- 8,7	118,0	- 1,3	119,5
	AUG	111,6	+ 5,7	- 8,4	109,6	- 4,1	121,6	+ 3,1	120,0
	SEP	126,5	+ 2,0	+13,4	124,0	+13,1	120,4	- 1,0	120,5
	OKT	135,3	+ 2,0	+ 7,0	129,8	+ 4,7	121,8	+ 1,2	121,0
HERSTELLUNG VON EISEN-,BLECH-UND METALLWAREN AUSLAND									
1986	OKT	160,0	- 3,1	+ 4,3	150,8	- 0,7	147,4	- 4,4	149,2
	NOV	148,3	- 5,9	- 7,3	156,7	+ 3,9	146,7	- 0,5	149,1
	DEZ	127,6	- 6,0	-14,0	131,7	-16,0	145,8	- 0,6	149,2
1987	JAN	147,4	-12,4	+15,5	147,3	+11,8	143,0	- 1,9	149,6
	FEB	154,2	- 3,3	+ 4,6	164,9	+11,9	149,6	+ 4,6	150,3
	MAR	172,6	+12,4	+11,9	165,8	+ 0,5	155,8	+ 4,1	151,5
	APR	162,1	- 2,8	- 6,1	166,5	+ 0,4	155,7	- 0,1	153,3
	MAI	151,2	+ 8,2	- 6,7	155,8	- 6,4	157,9	+ 1,4	155,3
	JUN	164,2	+ 2,5	+ 8,6	171,4	+10,0	158,2	+ 0,2	156,8
	JUL	152,9	+ 6,9	- 6,9	144,6	-15,6	160,3	+ 1,3	158,3
	AUG	133,3	+10,8	-12,8	133,1	- 8,0	162,6	+ 1,4	159,8
	SEP	158,5	+ 3,3	+18,9	155,8	+17,1	158,6	- 2,5	161,7
	OKT	174,7	+ 9,2	+10,2	171,0	+ 9,8	167,1	+ 5,4	163,8

4 AUFTRAGSEINGANG IM VERARBEITENDEN GEWERBE UND IM BAUHAUPTGEWERBE

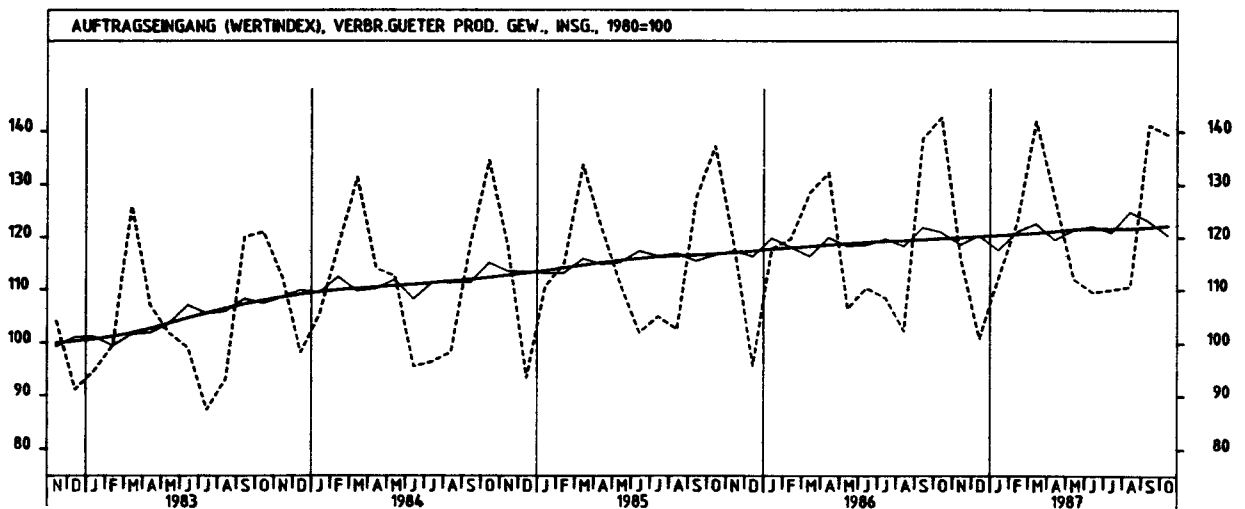
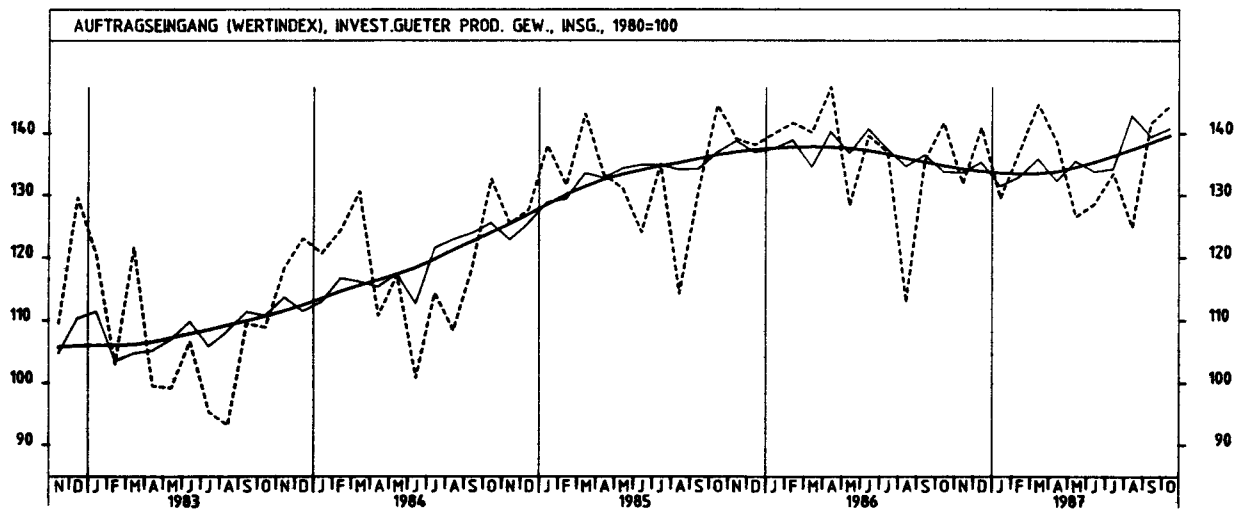
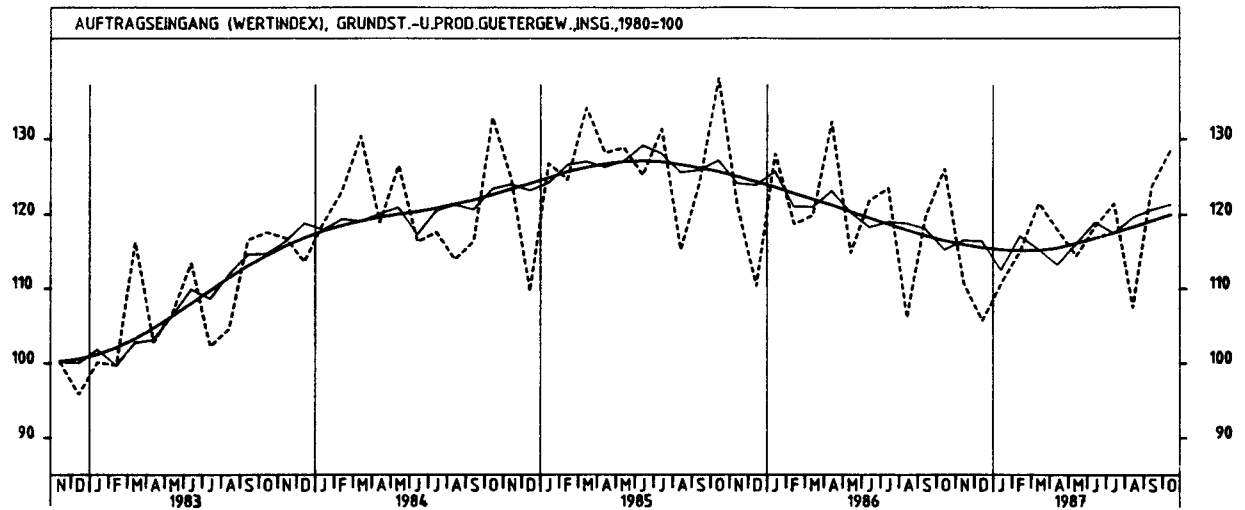
4.1 WERTINDEX (1980 = 100)

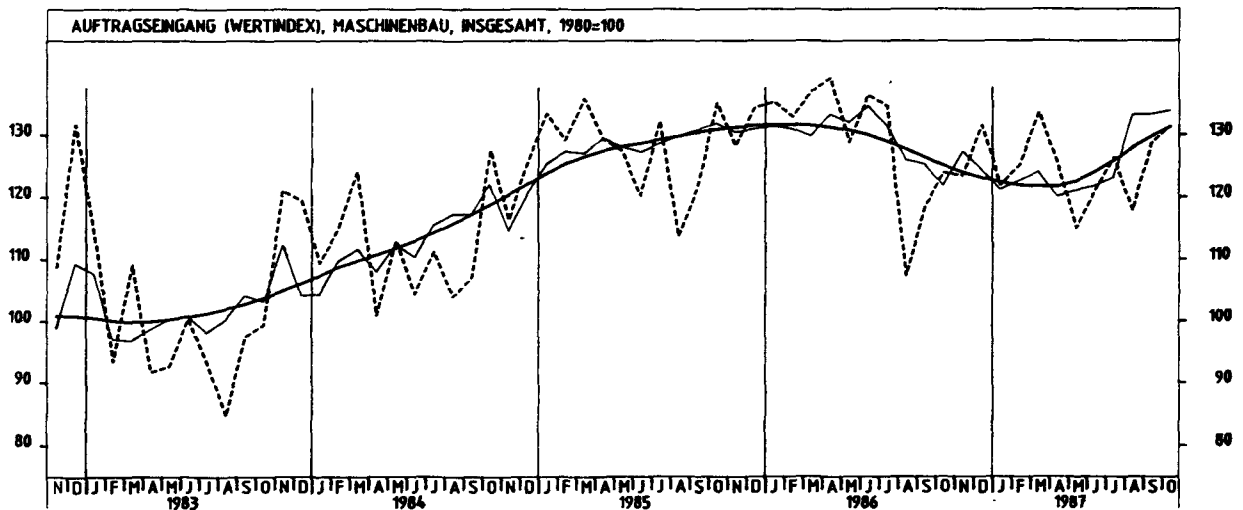
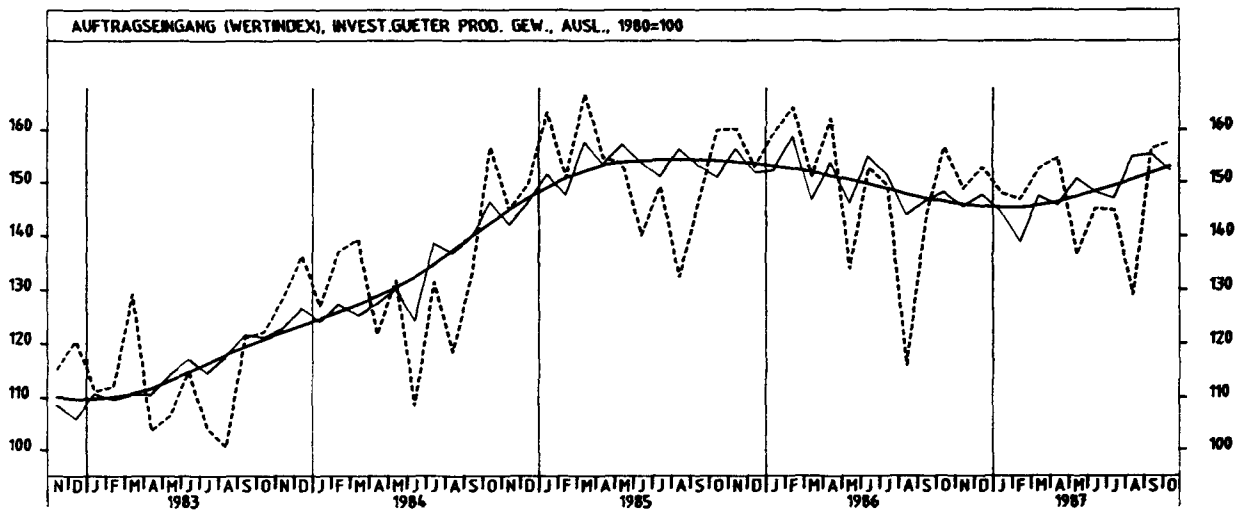
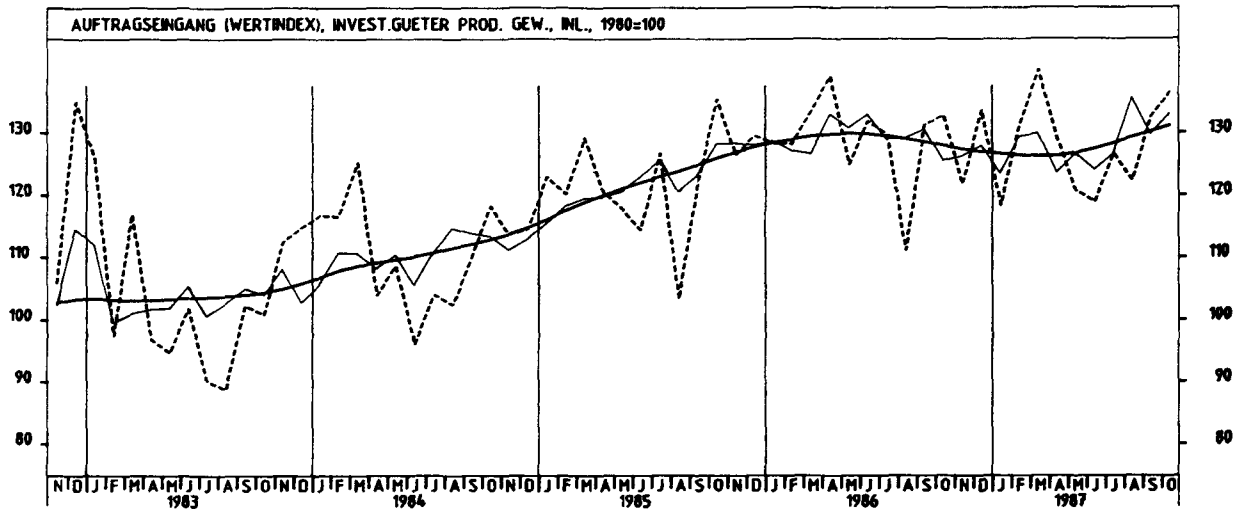
JAHR	MONAT	ORIGINALWERT			KALENDERBEREINIGTER WERT		KALENDER- UND SAISON- BEREINIGTER WERT		GLATTE KOMPONENTE
		1980=100	VERÄNDERUNG VORJAHR	IN O/O GEGEN VORMONAT	1980=100	VERÄNDERUNG IN O/O GEGEN VORMONAT	1980=100	VERÄNDERUNG IN O/O GEGEN VORMONAT	1980=100
TEXTILGEWERBE INSGESAMT									
1986	OKT	136,8	- 0,8	+ 1,0	130,1	- 3,7	111,6	- 2,7	110,2
	NOV	109,8	-11,1	-19,7	115,2	-11,5	105,9	- 5,1	110,4
	DEZ	86,8	- 3,0	-19,1	90,9	-21,1	109,2	+ 3,1	110,6
1987	JAN	99,3	-10,8	+11,8	97,6	+ 7,4	106,0	- 2,9	110,8
	FEB	114,3	- 1,1	+15,1	122,3	+25,3	110,4	+ 4,2	111,1
	MAR	139,8	+12,0	+22,3	137,0	+12,0	116,7	+ 5,7	111,5
	APR	121,6	- 4,5	-12,9	123,6	- 9,8	110,1	- 5,7	112,3
	MAI	103,5	+ 9,1	-15,0	106,7	-13,7	114,9	+ 4,4	112,6
	JUN	96,1	- 2,6	- 7,1	102,7	- 3,7	111,8	- 2,7	112,1
	JUL	95,9	+ 3,8	- 0,2	89,6	-12,8	112,3	+ 0,4	111,3
	AUG	92,3	+13,5	- 3,8	91,0	+ 1,6	116,3	+ 3,6	110,4
	SEP	132,3	- 2,3	+43,3	131,0	+44,0	109,2	- 6,1	110,0
	OKT	128,5	- 6,1	- 2,9	123,1	- 6,0	106,1	- 2,8	109,9
TEXTILGEWERBE INLAND									
1986	OKT	125,8	+ 0,2	- 0,2	120,0	- 4,5	103,3	- 2,3	101,4
	NOV	101,7	- 8,9	-19,2	106,8	-11,0	98,1	- 5,0	101,7
	DEZ	80,1	- 3,0	-21,2	81,2	-24,0	99,7	+ 1,6	101,8
1987	JAN	91,0	-11,0	+13,6	90,0	+10,8	97,2	- 2,5	102,0
	FEB	105,7	- 1,2	+16,2	113,3	+25,9	101,3	+ 4,2	102,3
	MAR	127,5	+11,8	+20,6	124,7	+10,1	106,9	+ 5,5	102,5
	APR	111,8	- 4,0	-12,3	112,6	- 9,7	101,2	- 5,3	103,2
	MAI	95,5	+11,3	-14,6	98,3	-12,7	106,1	+ 4,8	103,3
	JUN	86,2	- 2,2	- 9,7	91,5	- 6,9	102,1	- 3,8	102,6
	JUL	86,9	+ 2,5	+ 0,8	81,6	-10,8	102,8	+ 0,7	101,7
	AUG	88,9	+14,3	+ 2,3	88,0	+ 7,8	107,1	+ 4,2	100,6
	SEP	119,3	- 5,4	+34,2	118,0	+34,1	97,4	- 9,1	99,9
	OKT	116,2	- 7,6	- 2,6	111,9	- 5,2	96,2	- 1,2	99,7
TEXTILGEWERBE AUSLAND									
1986	OKT	180,4	- 3,7	+ 4,9	171,4	- 0,2	145,3	- 3,1	144,7
	NOV	142,0	-16,7	-21,3	147,0	-14,2	135,8	- 6,5	144,8
	DEZ	122,9	- 2,7	-13,5	128,3	-12,7	146,6	+ 8,0	145,1
1987	JAN	132,4	-10,1	+ 7,7	128,3	+ 0,0	140,7	- 4,0	145,4
	FEB	148,4	- 0,8	+12,1	158,2	+23,3	146,5	+ 4,1	146,0
	MAR	188,4	+12,4	+27,0	184,6	+16,7	155,4	+ 6,1	146,8
	APR	161,3	- 6,2	-14,4	166,9	- 9,6	145,4	- 6,4	148,0
	MAI	135,0	+ 3,0	-16,3	139,0	-16,7	148,5	+ 2,2	149,1
	JUN	135,0	- 3,8	+ 0,0	144,8	+ 4,2	148,6	+ 0,0	149,3
	JUL	131,3	+ 7,2	- 2,7	122,4	-15,5	150,2	+ 1,1	149,3
	AUG	105,8	+11,4	-19,4	103,0	-18,8	152,7	+ 1,7	149,2
	SEP	183,4	+ 6,6	+73,3	182,9	+77,6	155,9	+ 2,1	149,7
	OKT	177,6	- 1,6	- 3,2	168,3	- 8,0	145,1	- 6,9	150,4
BEKLEIDUNGSGEWERBE INSGESAMT									
1986	OKT	161,8	+ 1,7	-23,6	157,7	-25,5	118,3	- 4,9	116,7
	NOV	80,7	-11,5	-50,1	84,7	-46,3	111,6	- 5,7	116,6
	DEZ	58,7	- 2,2	-27,3	54,2	-36,0	114,3	+ 2,4	116,5
1987	JAN	81,3	- 4,0	+38,5	80,2	+48,0	115,6	+ 1,1	116,4
	FEB	143,0	- 1,9	+75,9	155,5	+93,9	115,5	- 0,1	116,3
	MAR	200,4	+ 0,0	+40,1	196,8	+26,6	115,2	- 0,3	116,2
	APR	123,1	- 4,3	-38,6	124,7	-36,6	113,1	- 1,8	116,6
	MAI	72,4	+ 7,1	-41,2	74,1	-40,6	119,2	+ 5,4	116,8
	JUN	62,9	+ 3,6	-13,1	62,0	-16,3	116,7	- 2,1	115,9
	JUL	73,4	- 1,7	+16,7	71,1	+14,7	115,7	- 0,9	114,8
	AUG	130,1	+ 9,8	+77,2	129,0	+81,4	121,5	+ 5,0	113,5
	SEP	205,5	- 3,0	+58,0	208,8	+61,9	116,4	- 4,2	112,9
	OKT	143,9	-11,1	-30,0	141,2	-32,4	105,0	- 9,8	112,8
BEKLEIDUNGSGEWERBE INLAND									
1986	OKT	143,1	+ 0,8	-21,3	138,9	-23,6	106,5	- 4,5	105,1
	NOV	77,7	-12,1	-45,7	81,9	-41,0	101,0	- 5,2	105,0
	DEZ	57,1	- 2,9	-26,5	53,4	-34,8	103,2	+ 2,2	104,9
1987	JAN	76,2	- 6,2	+33,5	75,1	+40,6	103,9	+ 0,7	104,8
	FEB	127,6	- 3,5	+67,5	138,5	+84,4	103,3	- 0,6	104,8
	MAR	172,0	+ 1,5	+34,8	168,7	+21,8	104,9	+ 1,5	104,7
	APR	111,6	- 5,3	-35,1	113,3	-32,8	101,9	- 2,9	105,1
	MAI	71,6	+ 7,3	-35,8	73,7	-35,0	108,0	+ 6,0	105,3
	JUN	59,0	+ 3,5	-17,6	58,8	-20,2	105,4	- 2,4	104,6
	JUL	68,0	- 1,4	+15,3	65,3	+11,1	104,5	- 0,9	103,8
	AUG	115,7	+ 9,6	+70,1	114,8	+75,8	109,2	+ 4,5	102,7
	SEP	174,6	- 4,0	+50,9	176,8	+54,0	103,4	- 5,3	102,3
	OKT	130,4	- 8,9	-25,3	127,7	-27,8	97,1	- 6,1	102,2
BEKLEIDUNGSGEWERBE AUSLAND									
1986	OKT	281,6	+ 4,6	-30,3	277,5	-31,9	194,5	- 5,2	191,7
	NOV	99,4	- 9,1	-64,7	102,3	-63,1	179,1	- 7,9	191,6
	DEZ	69,3	+ 2,4	-30,3	61,1	-40,3	185,8	+ 3,7	191,6
1987	JAN	113,7	+ 6,4	+64,1	112,5	+84,1	191,2	+ 2,9	191,4
	FEB	241,9	+ 4,0	+112,8	264,2	+134,8	194,2	+ 1,6	190,7
	MAR	383,0	- 4,4	+58,3	375,5	+42,1	180,1	- 7,3	190,0
	APR	196,9	- 0,5	-48,6	200,3	-46,7	186,9	+ 3,8	190,9
	MAI	77,0	+ 5,0	-60,9	77,3	-61,4	190,6	+ 2,0	190,8
	JUN	88,2	+ 4,9	+14,5	84,1	+ 8,8	189,4	- 0,6	188,5
	JUL	108,5	- 3,0	+23,0	107,6	+27,9	187,6	- 1,0	186,6
	AUG	222,4	+10,5	+105,0	219,9	+104,4	201,4	+ 7,4	182,3
	SEP	404,2	+ 0,0	+81,7	412,9	+87,8	196,9	- 2,2	180,6
	OKT	230,3	-18,2	-43,0	227,8	-44,8	155,8	-20,9	180,0

4 AUFTRAGSEINGANG IM VERARBEITENDEN GEWERBE UND IM BAUHAUPTGEWERBE



4 AUFTRAGSEINGANG IM VERARBEITENDEN GEWERBE UND IM BAUHAUPTGEWERBE



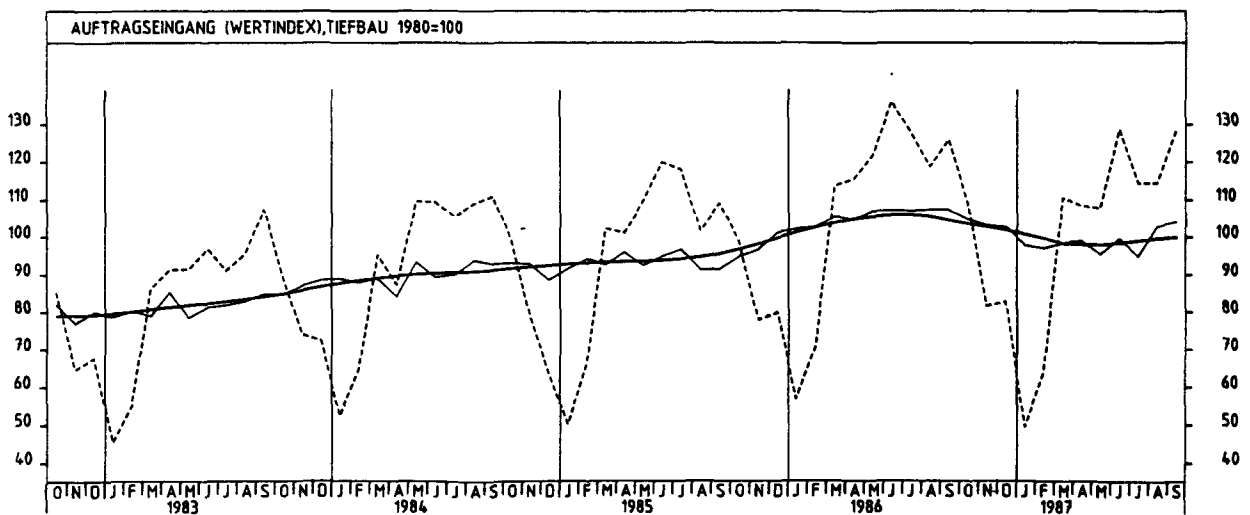
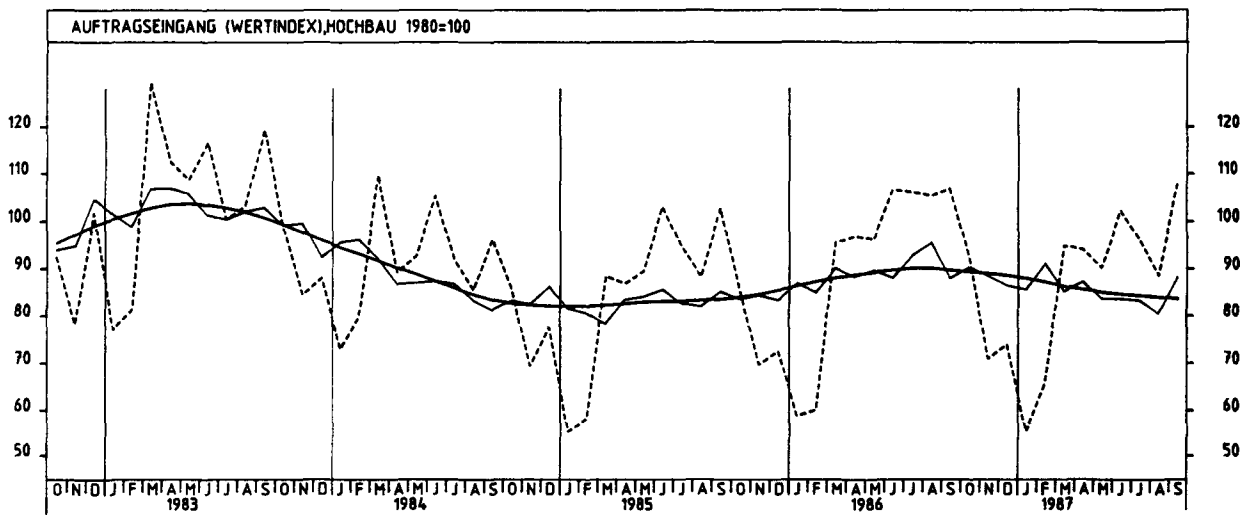
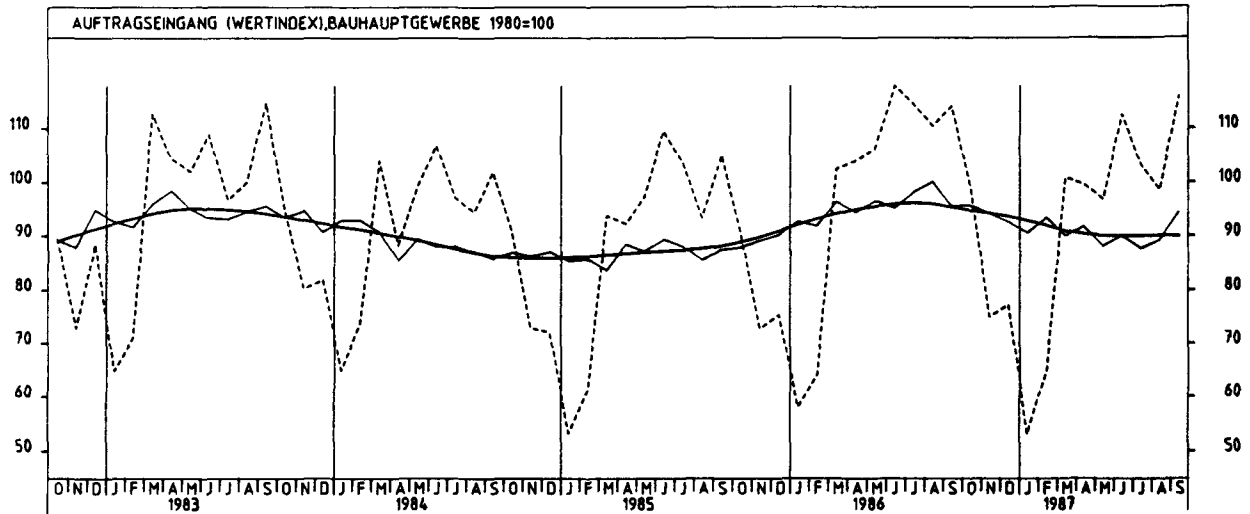


4 AUFTRAGSEINGANG IM VERARBEITENDEN GEWERBE UND IM BAUHAUPTGEWERBE

4.1 WERTINDEX (1980 = 100)

JAHR	MONAT	ORIGINALWERT			KALENDERBEREINIGTER WERT		KALENDER- UND SAISON- BEREINIGTER WERT		GLATTE KOMPONENTE
		1980=100	VERÄNDERUNG VORJAHR	IN O/O GEGEN VORMONAT	1980=100	VERÄNDERUNG IN O/O GEGEN VORMONAT	1980=100	VERÄNDERUNG IN O/O GEGEN VORMONAT	1980=100
BAUHAUPTGEWERBE									
1986	SEP	114,2	+ 8,7	+ 3,3	114,8	+ 5,7	95,6	- 4,6	95,4
	OKT	99,1	+ 9,5	-13,2	95,1	-17,2	95,8	+ 0,2	94,8
	NOV	75,0	+ 3,0	-24,3	78,9	-17,0	94,2	- 1,7	94,3
	DEZ	77,3	+ 2,5	+ 3,1	76,8	- 2,7	92,6	- 1,7	93,7
1987	JAN	53,1	- 8,4	-31,3	52,3	-31,9	90,6	- 2,2	92,9
	FEB	64,9	+ 1,1	+22,2	70,2	+34,2	93,4	+ 3,1	92,0
	MAR	100,9	- 1,7	+55,5	99,0	+41,0	90,0	- 3,6	90,9
	APR	99,5	- 4,4	- 1,4	101,2	+ 2,2	91,7	+ 1,9	90,4
	MAI	96,9	- 8,8	- 2,6	96,6	- 4,5	88,1	- 3,9	90,1
	JUN	112,6	- 4,5	+16,2	114,3	+18,3	90,0	+ 2,2	90,0
	JUL	103,2	- 9,8	- 8,3	99,5	-12,9	87,7	- 2,6	90,1
	AUG	98,6	-10,8	- 4,5	98,9	- 0,6	89,3	+ 1,8	90,1
	SEP	115,9	+ 1,5	+17,5	116,1	+17,4	94,4	+ 5,7	89,9
	HOCHBAU								
1986	SEP	106,8	+ 4,0	+ 1,4	107,0	+ 3,4	88,1	- 7,8	89,7
	OKT	92,7	+ 8,7	-13,2	89,9	-16,0	90,3	+ 2,5	89,4
	NOV	71,0	+ 1,9	-23,4	73,9	-17,8	88,5	- 2,0	89,0
	DEZ	74,0	+ 1,9	+ 4,2	72,3	- 2,2	86,5	- 2,3	88,6
1987	JAN	55,4	- 5,8	-25,1	54,3	-24,9	85,6	- 1,0	88,0
	FEB	65,6	+ 9,2	+18,4	71,2	+31,1	91,1	+ 6,4	87,2
	MAR	94,9	- 0,7	+44,7	93,0	+30,6	85,2	- 6,5	86,3
	APR	94,0	- 3,0	- 0,9	96,3	+ 3,5	87,3	+ 2,5	85,6
	MAI	90,2	- 6,3	- 4,0	88,9	- 7,7	83,6	- 4,2	85,0
	JUN	102,3	- 3,9	+13,4	102,4	+15,2	83,6	+ 0,0	84,6
	JUL	96,2	- 2,2	- 6,0	94,0	- 8,2	83,2	- 0,5	84,3
	AUG	88,6	-15,9	- 7,9	88,5	- 5,9	80,4	- 3,4	84,0
	SEP	107,9	+ 1,0	+21,8	108,9	+23,1	88,2	+ 9,7	83,6
	WOHNUNGSBAU								
1986	SEP	73,9	- 9,0	+20,4	72,7	+20,6	61,5	- 1,4	62,8
	OKT	65,9	- 7,7	-10,8	62,6	-13,6	62,3	+ 1,3	61,9
	NOV	53,8	- 3,8	-18,4	56,4	-10,2	64,4	+ 3,4	61,2
	DEZ	50,2	-12,8	- 6,7	50,3	-10,8	59,7	- 7,3	60,5
1987	JAN	33,7	-22,4	-32,9	33,6	-33,2	60,2	+ 0,8	59,9
	FEB	44,7	-12,2	+32,6	47,8	+42,3	61,0	+ 1,3	59,4
	MAR	73,1	- 7,0	+63,5	70,4	+47,3	57,8	- 5,2	58,7
	APR	65,9	-12,4	- 9,8	68,6	- 2,3	60,0	+ 3,8	58,7
	MAI	62,1	-14,3	- 5,8	62,9	- 8,6	55,8	- 7,0	59,3
	JUN	74,9	-10,8	+20,6	76,8	+22,1	58,4	+ 4,7	60,0
	JUL	61,9	- 8,3	-17,4	59,6	-22,4	60,6	+ 3,8	60,9
	AUG	63,3	+ 3,1	+ 2,3	62,2	+ 4,4	64,0	+ 5,6	61,6
	SEP	76,6	+ 3,7	+21,0	77,2	+24,1	65,3	+ 2,0	62,0
	TIEFBAU								
1986	SEP	126,0	+15,6	+ 6,1	127,7	+ 9,7	107,2	+ 0,0	104,3
	OKT	109,2	+10,6	-13,3	104,8	-17,5	104,6	- 2,4	103,3
	NOV	81,5	+ 4,8	-25,4	85,5	-18,4	102,9	- 1,6	102,5
	DEZ	82,6	+ 3,6	+ 1,3	82,9	- 3,0	102,5	- 0,4	101,6
1987	JAN	49,4	-12,9	-40,2	48,7	-41,3	97,7	- 4,7	100,6
	FEB	63,7	- 9,8	+28,9	68,8	+41,3	96,9	- 0,8	99,4
	MAR	110,4	- 2,9	+73,3	108,5	+57,7	96,2	+ 1,3	98,1
	APR	108,3	- 6,2	- 1,9	109,8	+ 1,2	98,8	+ 0,6	97,8
	MAI	107,6	-11,8	- 0,6	107,3	- 2,3	95,4	- 3,4	97,9
	JUN	128,8	- 5,4	+19,7	131,8	+22,8	99,6	+ 4,4	98,4
	JUL	114,4	-10,5	-11,2	109,8	-16,7	94,8	- 4,8	99,0
	AUG	114,5	- 3,5	+ 0,1	114,5	+ 4,3	102,8	+ 8,4	99,6
	SEP	128,5	+ 2,0	+12,2	128,0	+11,8	104,1	+ 1,3	99,8
	STRASSENBAU								
1986	SEP	125,8	+ 5,6	- 1,7	129,1	+ 1,7	97,0	- 7,4	96,0
	OKT	98,6	- 6,6	-21,6	94,4	-26,9	90,8	- 6,4	95,4
	NOV	72,5	+15,3	-26,5	76,9	-18,5	99,5	+ 9,6	94,9
	DEZ	65,3	+ 5,7	- 9,9	65,4	-15,0	97,1	- 2,4	94,5
1987	JAN	29,0	-17,6	-55,6	30,5	-53,4	92,7	- 4,5	94,0
	FEB	44,3	- 6,1	+52,8	47,9	+57,0	92,3	- 0,4	93,3
	MAR	100,1	+ 3,3	+126,0	98,1	+104,8	95,3	+ 3,3	92,4
	APR	102,4	-12,7	+ 2,3	100,0	+ 1,9	85,2	-10,6	92,4
	MAI	114,3	+ 0,3	+11,6	113,5	+13,5	95,6	+12,2	92,8
	JUN	127,4	- 7,3	+11,5	132,6	+16,8	92,3	- 3,5	93,4
	JUL	118,3	- 3,4	- 7,1	113,1	-14,7	91,4	- 1,0	94,2
	AUG	119,1	- 7,0	+ 0,7	118,8	+ 5,0	93,9	+ 2,7	95,0
	SEP	139,7	+11,0	+17,3	138,2	+16,3	102,3	+ 8,9	95,3

4 AUFTRAGSEINGANG IM VERARBEITENDEN GEWERBE UND IM BAUHAUPTGEWERBE



4 AUFTRAGSEINGANG IM VERARBEITENDEN GEWERBE UND IM BAUHAUPTGEWERBE

4.2 VOLUMENINDEX (1980 = 100)

JAHR	MONAT	ORIGINALWERT			KALENDERBEREINIGTER WERT		KALENDER- UND SAISON- BEREINIGTER WERT		GLATTE KOMPONENTE
		1980=100	VERÄNDERUNG VORJAHR	IN O/O GEGEN VORMONAT	1980=100	VERÄNDERUNG IN O/O GEGEN VORMONAT	1980=100	VERÄNDERUNG IN O/O GEGEN VORMONAT	
VERARBEITENDES GEWERBE (OHNE NAHRUNGS- UND GENUSSMITTELGEWERBE) INSGESAMT									
1986	OKT	116,0	- 2,4	+ 4,6	109,4	- 0,7	106,2	- 1,9	106,8
	NOV	103,6	- 5,3	-10,7	110,3	+ 0,8	106,1	- 0,1	106,5
	DEZ	104,0	+ 1,3	+ 0,4	104,1	- 5,6	107,0	+ 0,8	106,3
1987	JAN	101,9	- 8,4	- 2,0	100,9	- 3,1	104,1	- 2,7	106,2
	FEB	107,9	- 1,7	+ 5,9	115,6	+14,6	106,4	+ 2,2	106,1
	MAR	115,9	+ 4,5	+ 7,4	113,2	- 2,1	107,5	+ 1,0	106,2
	APR	110,0	- 6,6	- 5,1	110,6	- 2,3	104,8	- 2,5	106,4
	MAI	101,2	+ 0,1	- 8,0	104,3	- 5,7	107,4	+ 2,5	106,8
	JUN	102,5	- 5,5	+ 1,3	108,6	+ 4,1	107,1	- 0,3	107,3
	JUL	105,4	- 1,9	+ 2,8	98,9	- 8,9	106,6	- 0,5	107,8
	AUG	98,2	+ 7,1	- 6,8	97,4	- 1,5	111,5	+ 4,6	108,3
	SEP	114,3	+ 3,1	+16,4	112,1	+15,1	109,5	- 1,8	108,9
	OKT	116,2	+ 0,2	+ 1,7	112,9	+ 0,7	110,0	+ 0,5	109,5
VERARBEITENDES GEWERBE (OHNE NAHRUNGS- UND GENUSSMITTELGEWERBE) INLAND									
1986	OKT	108,6	- 1,9	+ 2,5	102,9	- 2,4	98,8	- 2,8	99,9
	NOV	95,9	- 4,2	-11,7	101,7	- 1,2	99,0	+ 0,2	99,6
	DEZ	95,9	+ 2,8	+ 0,0	95,4	- 6,2	100,0	+ 1,0	99,4
1987	JAN	92,8	- 7,8	- 3,2	91,9	- 3,7	97,2	- 2,8	99,2
	FEB	100,3	+ 1,4	+ 8,1	107,7	+17,2	100,8	+ 3,7	99,0
	MAR	108,9	+ 5,3	+ 8,6	106,4	- 1,2	100,6	- 0,2	98,9
	APR	101,9	- 6,8	- 6,4	102,6	- 3,6	97,2	- 3,4	99,0
	MAI	94,8	- 1,0	- 7,0	97,2	- 5,3	99,2	+ 2,1	99,1
	JUN	93,6	- 7,2	- 1,3	98,6	+ 1,4	98,4	- 0,8	99,4
	JUL	97,9	- 2,8	+ 4,6	92,4	- 6,3	98,5	+ 0,1	99,8
	AUG	94,0	+ 6,2	- 4,0	93,1	+ 0,8	103,5	+ 5,1	100,1
	SEP	106,3	+ 0,4	+13,1	104,7	+12,5	100,5	- 2,9	100,5
	OKT	108,1	- 0,5	+ 1,7	105,4	+ 0,7	101,6	+ 1,1	100,9
VERARBEITENDES GEWERBE (OHNE NAHRUNGS- UND GENUSSMITTELGEWERBE) AUSLAND									
1986	OKT	131,9	- 3,2	+ 8,5	125,1	+ 3,5	122,4	- 0,2	121,8
	NOV	120,4	- 6,9	- 8,7	127,5	+ 1,9	121,3	- 0,9	121,5
	DEZ	121,5	- 1,1	+ 0,9	121,4	- 4,8	122,5	+ 1,0	121,3
1987	JAN	122,0	- 8,8	+ 0,4	120,9	- 0,4	119,2	- 2,7	121,3
	FEB	124,9	- 6,4	+ 2,4	133,9	+10,8	118,8	- 0,3	121,4
	MAR	131,2	+ 3,3	+ 5,0	128,2	- 4,3	123,3	+ 3,8	121,8
	APR	127,5	- 6,5	- 2,8	127,7	- 0,4	120,5	- 2,3	122,3
	MAI	114,9	+ 2,4	- 9,9	118,4	- 7,3	125,4	+ 4,1	123,3
	JUN	122,1	- 2,3	+ 6,3	129,0	+ 9,0	125,4	+ 0,0	124,1
	JUL	121,4	- 0,7	- 0,6	114,2	-11,5	123,8	- 1,3	124,9
	AUG	107,3	+ 8,7	-11,6	106,7	- 6,6	128,3	+ 3,6	125,8
	SEP	131,4	+ 8,1	+22,5	128,7	+20,6	129,2	+ 0,7	126,8
	OKT	134,1	+ 1,7	+ 2,1	129,9	+ 0,9	127,5	- 1,3	127,8
GRUNDSTOFF- UND PRODUKTIONSGUTERGEWERBE INSGESAMT									
1986	OKT	112,4	- 3,3	+ 5,9	105,8	+ 1,1	102,8	- 1,8	103,8
	NOV	99,1	- 3,1	-11,8	104,6	- 1,1	104,1	+ 1,3	103,7
	DEZ	95,0	+ 1,6	- 4,1	97,0	- 7,3	104,1	+ 0,0	103,7
1987	JAN	99,8	- 8,3	+ 5,1	99,0	+ 2,1	101,5	- 2,5	103,8
	FEB	104,0	+ 2,7	+ 4,2	110,9	+12,0	106,1	+ 4,5	104,0
	MAR	110,1	+ 7,2	+ 5,9	106,5	- 4,0	104,6	- 1,4	104,3
	APR	106,8	- 6,5	- 3,0	108,6	+ 2,0	102,7	- 1,8	104,7
	MAI	103,5	+ 3,8	- 3,1	107,1	- 1,4	105,2	+ 2,4	105,3
	JUN	107,1	+ 0,6	+ 3,5	113,3	+ 5,8	107,6	+ 2,3	106,0
	JUL	109,9	+ 1,2	+ 2,6	103,6	- 8,6	106,3	- 1,2	106,7
	AUG	97,2	+ 3,6	-11,6	96,2	- 7,1	107,9	+ 1,5	107,4
	SEP	111,8	+ 5,4	+15,0	109,8	+14,1	109,2	+ 1,2	108,1
	OKT	116,2	+ 3,4	+ 3,9	112,5	+ 2,5	109,7	+ 0,5	108,8
GRUNDSTOFF- UND PRODUKTIONSGUTERGEWERBE INLAND									
1986	OKT	104,7	- 2,8	+ 5,0	98,7	+ 0,5	94,4	- 1,7	95,3
	NOV	91,7	- 3,0	-12,4	97,2	- 1,5	95,3	+ 1,0	95,2
	DEZ	85,0	+ 3,4	- 7,3	86,3	-11,2	95,7	+ 0,4	95,1
1987	JAN	89,2	- 6,9	+ 4,9	88,9	+ 3,0	93,8	- 2,0	95,1
	FEB	91,4	+ 1,9	+ 2,5	97,5	+ 8,7	96,6	+ 3,0	95,0
	MAR	98,4	+ 5,6	+ 7,7	95,1	- 2,5	94,7	- 2,0	95,1
	APR	97,6	- 5,5	- 0,8	98,7	+ 3,8	94,3	- 0,4	95,1
	MAI	94,6	+ 2,6	- 3,1	98,0	- 0,7	95,5	+ 1,3	95,4
	JUN	96,3	- 2,9	+ 1,8	101,9	+ 4,0	95,9	+ 0,4	95,6
	JUL	99,7	- 2,0	+ 3,5	94,0	- 7,8	95,1	- 0,8	96,0
	AUG	90,4	+ 1,8	- 9,3	89,6	- 4,7	97,1	+ 2,1	96,3
	SEP	102,5	+ 2,8	+13,4	100,3	+11,9	97,4	+ 0,3	96,6
	OKT	104,4	- 0,3	+ 1,9	101,4	+ 1,1	97,4	+ 0,0	97,0
GRUNDSTOFF- UND PRODUKTIONSGUTERGEWERBE AUSLAND									
1986	OKT	129,3	- 3,7	+ 7,6	122,1	+ 2,0	121,1	- 2,5	122,3
	NOV	115,3	- 3,2	-10,8	120,1	- 1,6	122,8	+ 1,4	122,5
	DEZ	116,8	- 0,8	+ 1,3	120,2	+ 0,1	123,0	+ 0,2	122,8
1987	JAN	123,4	- 9,9	+ 5,7	121,8	+ 1,3	118,4	- 3,7	123,3
	FEB	132,2	+ 4,8	+ 7,1	141,5	+16,2	127,4	+ 7,6	124,0
	MAR	135,9	+10,0	+ 2,8	131,9	- 6,8	127,1	- 0,2	124,8
	APR	127,2	- 7,5	- 6,4	130,0	- 1,4	121,2	- 4,6	126,0
	MAI	123,0	+ 5,7	- 3,3	126,2	- 2,9	126,7	+ 4,5	127,5
	JUN	131,2	+ 7,3	+ 6,7	138,4	+ 9,7	133,4	+ 5,3	128,9
	JUL	132,1	+ 6,9	+ 0,7	125,0	- 9,7	130,6	- 2,1	130,3
	AUG	112,3	+ 7,3	-15,0	110,9	-11,3	131,8	+ 0,9	131,8
	SEP	132,6	+10,3	+18,1	131,5	+18,6	134,9	+ 2,4	133,3
	OKT	142,2	+10,0	+ 7,2	137,3	+ 4,4	136,5	+ 1,2	134,9

4 AUFTRAGSEINGANG IM VERARBEITENDEN GEWERBE UND IM BAUHAUPTGEWERBE

4.2 VOLUMENINDEX (1980 = 100)

JAHR	MONAT	ORIGINALWERT			KALENDERBEREINIGTER WERT		KALENDER- UND SAISON- BEREINIGTER WERT		GLATTE KOMPONENTE
		1980=100	VERÄNDERUNG VORJAHR	IN O/O GEGEN VORMONAT	1980=100	VERÄNDERUNG IN O/O GEGEN VORMONAT	1980=100	VERÄNDERUNG IN O/O GEGEN VORMONAT	1980=100
INVESTITIONSGÜTER PRODUZIERENDES GEWERBE INSGESAMT									
1986	OKT	116,2	- 4,2	+ 4,5	110,1	- 0,8	109,6	- 2,2	110,5
	NOV	108,1	- 7,3	- 7,0	115,3	+ 4,7	109,2	- 0,4	109,9
	DEZ	115,5	- 0,2	+ 6,8	113,9	- 1,2	110,5	+ 1,2	109,4
1987	JAN	105,7	- 9,4	- 8,5	104,7	- 8,1	107,3	- 2,9	109,0
	FEB	111,7	- 5,3	+ 5,7	120,0	+14,6	108,1	+ 0,7	108,7
	MAR	117,7	+ 1,3	+ 5,4	115,4	- 3,8	110,5	+ 2,2	108,6
	APR	112,5	- 7,9	- 4,4	112,3	- 2,7	107,4	- 2,8	108,7
	MAI	102,5	- 3,1	- 8,9	104,8	- 6,7	110,3	+ 2,7	109,2
	JUN	104,0	- 9,6	+ 1,5	109,7	+ 4,7	108,4	- 1,7	109,7
	JUL	107,8	- 4,3	+ 3,7	101,6	- 7,4	108,8	+ 0,4	110,4
	AUG	100,7	+ 8,6	- 6,6	99,9	- 1,7	115,6	+ 6,3	111,1
	SEP	114,3	+ 2,8	+13,5	111,9	+12,0	112,5	- 2,7	111,9
	OKT	116,5	+ 0,3	+ 1,9	113,9	+ 1,8	113,6	+ 1,0	112,7
INVESTITIONSGÜTER PRODUZIERENDES GEWERBE INLAND									
1986	OKT	109,1	- 4,3	+ 1,0	103,8	- 4,1	103,1	- 4,1	105,1
	NOV	99,9	- 6,2	- 8,4	105,9	+ 2,0	103,5	+ 0,4	104,5
	DEZ	109,8	+ 0,9	+ 9,9	107,7	+ 1,7	104,7	+ 1,2	104,0
1987	JAN	96,9	- 9,7	-11,7	95,7	-11,1	101,1	- 3,4	103,6
	FEB	107,1	+ 0,1	+10,5	115,4	+20,6	105,5	+ 4,4	103,2
	MAR	114,2	+ 2,6	+ 6,6	112,2	- 2,8	105,8	+ 0,3	102,9
	APR	105,0	- 9,1	- 8,1	105,3	- 6,1	100,6	- 4,9	102,9
	MAI	98,0	- 5,3	- 6,7	99,4	- 5,6	103,1	+ 2,5	103,1
	JUN	96,4	-11,6	- 1,6	100,9	+ 1,5	101,0	- 2,0	103,6
	JUL	102,6	- 4,2	+ 6,4	97,4	- 3,5	102,8	+ 1,8	104,1
	AUG	98,9	+ 8,2	- 3,6	97,9	+ 0,5	110,1	+ 7,1	104,8
	SEP	107,4	- 0,6	+ 8,6	106,0	+ 8,3	105,1	- 4,5	105,4
	OKT	110,3	+ 1,1	+ 2,7	108,0	+ 1,9	107,7	+ 2,5	106,1
INVESTITIONSGÜTER PRODUZIERENDES GEWERBE AUSLAND									
1986	OKT	128,2	- 3,8	+ 9,9	122,1	+ 4,8	121,0	+ 1,1	119,5
	NOV	121,7	- 8,8	- 5,1	129,2	+ 5,8	118,5	- 2,1	119,0
	DEZ	125,0	- 1,9	+ 2,7	123,3	- 4,6	120,2	+ 1,4	118,5
1987	JAN	120,5	- 8,7	- 3,6	119,7	- 2,9	117,5	- 2,2	118,2
	FEB	119,3	-12,2	- 1,0	128,3	+ 7,2	112,6	- 4,2	118,0
	MAR	123,7	- 0,5	+ 3,7	121,4	- 5,4	119,6	+ 6,2	118,2
	APR	125,2	- 5,9	+ 1,2	123,8	+ 2,0	118,2	- 1,2	118,6
	MAI	110,3	+ 0,6	-11,9	113,1	- 8,6	122,6	+ 3,7	119,3
	JUN	117,0	- 6,8	+ 6,1	123,3	+ 9,0	119,6	- 2,4	119,9
	JUL	116,5	- 4,6	- 0,4	109,9	-10,9	118,7	+ 0,8	120,6
	AUG	103,7	+ 9,5	-11,0	103,5	- 5,8	125,0	+ 5,3	121,3
	SEP	125,7	+ 7,7	+21,2	122,7	+18,6	124,9	- 0,1	122,1
	OKT	126,6	- 1,2	+ 0,7	123,2	+ 0,4	122,2	- 2,2	123,0
VERBRAUCHSGÜTER PRODUZIERENDES GEWERBE INSGESAMT									
1986	OKT	115,8	+ 3,1	+ 2,7	113,5	- 1,4	101,6	- 0,9	100,7
	NOV	97,3	- 2,9	-18,8	102,6	- 9,7	99,6	- 2,0	100,7
	DEZ	84,6	+ 4,3	-13,1	85,8	-16,4	100,8	+ 1,2	100,8
1987	JAN	94,0	- 5,6	+11,1	92,9	+ 8,3	98,6	- 2,2	100,9
	FEB	103,0	+ 2,0	+ 9,6	110,0	+18,4	101,4	+ 2,8	101,0
	MAR	118,8	+ 9,7	+15,3	115,4	+ 4,9	102,4	+ 1,0	101,1
	APR	106,7	- 4,2	-10,2	109,2	- 5,4	100,1	- 2,2	101,3
	MAI	93,4	+ 4,2	-12,5	97,1	-11,1	101,4	+ 1,3	101,5
	JUN	91,3	- 1,6	- 2,2	96,7	- 0,4	101,8	+ 0,4	101,8
	JUL	91,6	+ 0,4	+ 0,3	85,8	-11,3	100,9	- 0,9	101,3
	AUG	91,9	+ 6,9	+ 0,3	90,7	+ 5,7	103,9	+ 3,0	101,2
	SEP	117,2	+ 0,4	+27,5	115,9	+27,8	102,0	- 1,8	101,3
	OKT	115,4	- 3,7	- 1,5	111,2	- 4,1	99,7	- 2,3	101,4
VERBRAUCHSGÜTER PRODUZIERENDES GEWERBE INLAND									
1986	OKT	111,9	+ 3,7	+ 2,6	106,1	- 1,8	95,3	- 0,9	94,5
	NOV	92,1	- 2,1	-17,7	97,2	- 8,4	93,5	- 1,9	94,6
	DEZ	80,1	+ 5,3	-13,0	81,2	-16,5	94,6	+ 1,2	94,7
1987	JAN	88,2	- 5,4	+10,1	87,4	+ 7,6	92,5	- 2,2	94,8
	FEB	96,2	+ 2,6	+ 9,1	102,9	+17,7	95,3	+ 3,0	94,9
	MAR	109,9	+10,3	+14,2	106,9	+ 3,9	96,3	+ 1,0	94,9
	APR	100,3	- 3,1	- 8,7	102,0	- 4,6	94,0	- 2,4	95,1
	MAI	88,3	+ 4,6	-12,0	91,7	-10,1	95,2	+ 1,3	95,2
	JUN	84,5	- 2,0	- 4,3	89,5	- 2,4	95,1	- 0,1	95,0
	JUL	85,9	- 0,5	+ 1,7	80,5	-10,1	94,1	- 1,1	94,9
	AUG	87,4	+ 6,7	+ 1,7	86,6	+ 7,6	97,4	+ 3,5	94,7
	SEP	108,4	- 0,6	+24,0	107,2	+23,8	94,6	- 2,9	94,6
	OKT	107,5	- 3,9	- 0,8	103,8	- 3,2	93,3	- 1,4	94,6
VERBRAUCHSGÜTER PRODUZIERENDES GEWERBE AUSLAND									
1986	OKT	162,8	+ 0,7	+ 2,8	154,4	- 1,0	135,8	- 0,9	134,7
	NOV	125,7	- 6,1	-22,8	131,7	-14,7	132,7	- 2,3	134,7
	DEZ	110,2	+ 1,5	-12,3	113,2	-14,0	135,2	+ 1,9	134,7
1987	JAN	126,1	- 6,1	+14,4	123,7	+ 9,3	132,2	- 2,2	134,9
	FEB	140,2	+ 0,0	+11,2	149,3	+20,7	135,2	+ 2,3	135,1
	MAR	168,2	+ 8,0	+20,0	163,2	+ 9,3	137,5	+ 1,7	135,4
	APR	142,6	- 7,7	-15,2	147,6	- 9,6	133,0	- 3,3	136,0
	MAI	121,5	+ 3,0	-14,8	126,7	-14,2	136,1	+ 2,3	136,8
	JUN	129,0	- 0,2	+ 6,2	137,3	+ 8,4	139,1	+ 2,2	137,2
	JUL	122,6	+ 3,4	- 5,0	114,6	-16,5	137,8	- 0,9	137,5
	AUG	116,7	+ 7,8	- 4,8	114,2	- 0,3	140,6	+ 2,0	137,8
	SEP	166,4	+ 5,1	+42,6	164,9	+44,4	142,8	+ 1,6	138,3
	OKT	159,5	- 2,0	- 4,1	152,5	- 7,5	135,6	- 5,0	139,0

4 AUFTRAGSEINGANG IM VERARBEITENDEN GEWERBE UND IM BAUHAUPTGEWERBE

4.2 VOLUMENINDEX (1980 = 100)

JAHR	MONAT	ORIGINALWERT			KALENDERBEREINIGTER WERT		KALENDER- UND SAISON- BEREINIGTER WERT		GLATTE KOMPONENTE
		1980*100	VERÄNDERUNG IN O/O GEGEN VORJAHR VORMONAT		1980*100	VERÄNDERUNG IN O/O GEGEN VORMONAT	1980*100	VERÄNDERUNG IN O/O GEGEN VORMONAT	
HOCHOFEN-, STAHL-UND WARMWALZWERKE (OHNE HERSTELLUNG VON PRAEZISIONSSTAHLROHREN) INSGESAMT									
1986	OKT	86,9	-10,8	+ 4,4	81,1	- 0,2	82,7	- 4,2	85,5
	NOV	80,4	- 8,3	- 7,5	84,5	+ 4,2	85,5	+ 3,4	85,0
	DEZ	82,5	- 2,4	+ 2,6	85,6	+ 1,3	85,9	+ 0,5	84,6
1987	JAN	85,5	-14,2	+ 3,6	84,5	- 1,3	81,7	- 4,9	84,4
	FEB	90,2	- 0,9	+ 5,5	95,7	+13,3	87,0	+ 6,5	84,3
	MAR	94,1	+ 2,2	+ 4,3	90,3	- 5,6	84,4	- 3,0	84,4
	APR	79,9	-18,1	-15,1	83,1	- 8,0	80,5	- 4,6	84,7
	MAI	85,0	+ 4,8	+ 6,4	88,0	+ 5,9	86,9	+ 8,0	85,4
	JUN	88,2	- 2,6	+ 3,8	94,3	+ 7,2	88,7	+ 2,1	86,2
	JUL	93,5	+ 7,2	+ 6,0	88,1	- 6,6	91,2	+ 2,8	87,1
	AUG	69,5	-10,7	-25,7	67,9	-22,9	83,6	- 8,3	88,1
	SEP	85,7	+ 3,0	+23,3	83,7	+23,3	89,0	+ 6,5	89,0
	OKT	95,6	+10,0	+11,6	92,2	+10,2	93,4	+ 4,9	89,9
HOCHOFEN-, STAHL-UND WARMWALZWERKE (OHNE HERSTELLUNG VON PRAEZISIONSSTAHLROHREN) INLAND									
1986	OKT	79,4	-18,1	+ 2,1	74,3	- 3,0	76,8	- 6,1	82,1
	NOV	76,8	-14,3	- 3,3	81,4	+ 9,6	80,0	+ 4,2	81,4
	DEZ	75,4	- 5,0	- 1,8	76,7	- 5,8	81,6	+ 2,0	80,7
1987	JAN	82,4	-12,5	+ 9,3	81,1	+ 5,7	79,5	- 2,6	80,2
	FEB	90,1	+ 2,0	+ 9,3	96,3	+18,7	85,2	+ 7,2	79,8
	MAR	87,6	- 5,1	- 2,8	85,2	-11,5	78,7	- 7,6	79,5
	APR	77,1	-21,2	-12,0	78,9	- 7,4	74,2	- 5,7	79,5
	MAI	80,9	+ 0,0	+ 4,9	83,0	+ 5,2	82,6	+11,3	79,6
	JUN	77,8	- 8,7	- 3,8	82,8	- 0,2	81,4	- 1,5	80,0
	JUL	83,1	- 1,3	+ 6,8	78,4	- 5,3	82,7	+ 1,6	80,5
	AUG	69,1	-14,8	-16,8	67,5	-13,4	77,2	- 6,7	81,0
	SEP	79,5	+ 2,2	+15,1	77,8	+14,6	82,9	+ 7,4	81,4
	OKT	83,3	+ 4,9	+ 4,8	80,3	+ 3,2	84,1	+ 1,4	81,9
HOCHOFEN-, STAHL-UND WARMWALZWERKE (OHNE HERSTELLUNG VON PRAEZISIONSSTAHLROHREN) AUSLAND									
1986	OKT	102,7	+ 4,7	+ 8,7	96,9	+ 5,2	95,2	- 0,2	92,6
	NOV	87,9	+ 4,4	-14,4	90,8	- 6,3	96,3	+ 1,2	92,7
	DEZ	96,8	+ 2,2	+10,1	100,9	+11,1	94,6	- 1,8	92,9
1987	JAN	92,0	-16,7	- 5,0	91,4	- 9,4	86,4	- 8,7	93,3
	FEB	91,0	- 5,7	- 1,1	96,2	+ 5,3	90,9	+ 5,2	93,9
	MAR	107,7	+16,7	+18,4	102,3	+ 6,3	97,7	+ 7,5	94,9
	APR	85,8	-11,7	-20,3	90,3	-11,7	92,1	- 5,7	95,8
	MAI	94,1	+14,9	+ 9,7	97,6	+ 8,1	97,4	+ 5,8	97,5
	JUN	109,9	+ 8,2	+16,8	116,6	+19,5	103,5	+ 6,3	99,0
	JUL	114,8	+23,0	+ 4,5	109,2	- 6,3	108,7	+ 5,0	100,7
	AUG	70,6	- 1,4	-38,5	68,3	-37,5	95,8	-11,9	102,3
	SEP	98,8	+ 4,6	+39,9	97,4	+42,6	101,6	+ 6,1	104,2
	OKT	120,9	+17,7	+22,4	117,0	+20,1	111,5	+ 9,7	105,8
CHEMISCHE INDUSTRIE INSGESAMT									
1986	OKT	123,0	- 0,1	+ 4,8	116,8	+ 1,1	115,6	- 0,3	115,1
	NOV	108,2	- 3,5	-12,0	114,0	- 2,4	114,6	- 0,9	115,2
	DEZ	106,6	+ 1,9	- 1,5	107,5	- 5,7	115,0	+ 0,3	115,4
1987	JAN	115,2	- 6,2	+ 8,1	114,6	+ 6,6	113,2	- 1,6	115,7
	FEB	116,7	+ 3,7	+ 1,3	125,0	+ 9,1	117,9	+ 4,2	116,1
	MAR	124,2	+10,8	+ 6,4	119,8	- 4,2	117,6	- 0,3	116,5
	APR	120,8	- 2,3	- 2,7	123,1	+ 2,8	116,9	- 0,6	117,1
	MAI	114,5	+ 4,2	- 5,2	118,2	- 4,0	117,2	+ 0,3	117,7
	JUN	119,4	+ 2,5	+ 4,3	124,3	+ 5,2	118,4	+ 1,0	118,4
	JUL	120,4	+ 1,4	+ 0,8	114,2	- 8,1	118,2	- 0,2	119,0
	AUG	108,7	+ 5,9	- 9,7	108,4	- 5,1	121,1	+ 2,5	119,7
	SEP	123,7	+ 5,4	+13,8	121,4	+12,0	121,3	+ 0,2	120,4
	OKT	127,0	+ 3,3	+ 2,7	123,7	+ 1,9	122,0	+ 0,6	121,2
CHEMISCHE INDUSTRIE INLAND									
1986	OKT	113,0	+ 0,7	+ 4,6	107,4	+ 0,7	104,5	- 0,5	104,3
	NOV	98,9	- 1,8	-12,5	104,5	- 2,7	104,0	- 0,5	104,5
	DEZ	93,8	+ 3,6	- 5,2	94,1	-10,0	104,2	+ 0,2	104,7
1987	JAN	103,0	- 3,4	+ 9,8	102,6	+ 9,0	103,8	- 0,4	104,9
	FEB	103,3	+ 4,4	+ 0,3	110,8	+ 8,0	106,6	+ 2,7	105,1
	MAR	110,5	+10,1	+ 7,0	107,2	- 3,2	106,2	- 0,4	105,3
	APR	108,7	+ 1,4	- 1,6	109,2	+ 1,9	106,4	+ 0,2	105,5
	MAI	102,8	+ 3,9	- 5,4	106,1	- 2,8	105,4	- 0,9	105,7
	JUN	106,1	- 0,7	+ 3,2	110,5	+ 4,1	104,3	- 1,0	105,9
	JUL	108,6	- 1,8	+ 2,4	102,9	- 6,9	104,1	- 0,2	106,1
	AUG	99,8	+ 5,1	- 8,1	99,9	- 2,9	108,0	+ 3,7	106,3
	SEP	111,4	+ 3,1	+11,6	109,4	+ 9,5	107,1	- 0,8	106,6
	OKT	112,9	- 0,1	+ 1,3	110,1	+ 0,6	107,1	+ 0,0	106,8
CHEMISCHE INDUSTRIE AUSLAND									
1986	OKT	139,3	- 1,5	+ 4,7	132,4	+ 1,2	133,6	- 0,7	132,9
	NOV	123,6	- 5,6	-11,3	129,5	- 2,2	132,0	- 1,2	133,0
	DEZ	127,7	- 0,2	+ 3,3	129,7	+ 0,2	133,3	+ 1,0	133,3
1987	JAN	135,6	- 9,3	+ 6,2	134,5	+ 3,7	128,9	- 3,3	133,7
	FEB	139,0	+ 3,0	+ 2,5	148,7	+10,6	136,6	+ 6,0	134,3
	MAR	146,9	+12,0	+ 5,7	141,2	- 5,0	137,2	+ 0,4	135,2
	APR	140,9	- 6,7	- 4,1	145,7	+ 3,2	133,6	- 2,6	136,3
	MAI	133,7	+ 4,4	- 5,1	137,6	- 5,6	136,9	+ 2,5	137,7
	JUN	141,1	+ 6,8	+ 5,5	146,6	+ 6,5	141,8	+ 3,6	139,0
	JUL	139,9	+ 5,9	- 0,9	132,9	- 9,3	141,2	- 0,4	140,4
	AUG	123,4	+ 7,0	-11,8	122,6	- 7,8	142,6	+ 1,0	141,7
	SEP	144,0	+ 8,3	+16,7	141,8	+15,7	144,6	+ 1,4	143,2
	OKT	180,0	+ 7,7	+ 4,2	145,8	+ 2,8	146,3	+ 1,2	144,7

4 AUFTRAGSEINGANG IM VERARBEITENDEN GEWERBE UND IM BAUHAUPTGEWERBE

4.2 VOLUMENINDEX (1980 = 100)

JAHR	MONAT	ORIGINALWERT			KALENDERBEREINIGTER WERT		KALENDER- UND SAISONBEREINIGTER WERT		GLATTE KOMPONENTE
		1980=100	VERÄNDERUNG VORJAHR	IN O/O GEGEN VORMONAT	1980=100	VERÄNDERUNG IN O/O GEGEN VORMONAT	1980=100	VERÄNDERUNG IN O/O GEGEN VORMONAT	1980=100
MASCHINENBAU INSGESAMT									
1986	OKT	98,0	-11,1	+ 4,6	93,2	- 0,4	96,1	- 3,1	98,8
	NOV	97,6	- 6,6	- 0,4	103,9	+11,5	100,3	+ 4,4	97,7
	DEZ	103,9	- 5,0	+ 6,5	100,6	- 3,2	97,7	- 2,6	96,8
1987	JAN	95,7	-12,4	- 7,9	94,1	- 6,5	95,1	- 2,7	96,0
	FEB	98,1	- 8,3	+ 2,5	105,9	+12,5	95,8	+ 0,7	98,4
	MAR	104,4	- 5,1	+ 6,4	103,0	- 2,7	96,9	+ 1,1	95,0
	APR	97,6	-12,5	- 6,5	97,9	- 5,0	93,5	- 3,5	94,9
	MAI	89,3	-12,9	- 8,5	90,1	- 8,0	94,6	+ 1,2	95,4
	JUN	93,6	-13,6	+ 4,8	97,3	+ 8,0	94,8	+ 0,2	96,4
	JUL	97,7	- 8,4	+ 4,4	93,1	- 4,3	95,4	+ 0,6	97,6
	AUG	91,0	+ 7,1	- 6,9	90,2	- 3,1	103,3	+ 8,3	99,0
	SEP	99,2	+ 5,9	+ 9,0	97,9	+ 8,5	102,9	- 0,4	100,2
	OKT	101,2	+ 3,3	+ 2,0	99,9	+ 2,0	103,3	+ 0,4	101,3
MASCHINENBAU INLAND									
1986	OKT	98,8	- 6,2	+ 4,1	94,8	- 0,4	96,8	- 1,8	98,7
	NOV	92,8	- 6,9	- 6,1	99,0	+ 4,4	98,4	+ 1,7	97,3
	DEZ	102,0	- 0,8	+ 9,9	96,2	- 2,8	97,1	- 1,3	96,0
1987	JAN	90,2	-11,1	-11,6	88,7	- 7,8	94,7	- 2,5	94,9
	FEB	96,6	- 4,7	+ 7,1	105,1	+18,5	96,7	+ 2,1	93,7
	MAR	102,8	- 7,9	+ 6,4	102,4	- 2,6	94,6	- 2,2	92,8
	APR	95,7	-12,9	- 6,9	94,5	- 7,7	90,5	- 4,3	91,9
	MAI	87,7	-20,3	- 8,4	87,9	- 7,0	88,6	- 2,1	91,8
	JUN	88,6	-19,2	+ 1,0	90,3	+ 2,7	88,1	- 0,6	92,4
	JUL	94,7	-12,0	+ 6,9	90,7	+ 0,4	91,2	+ 3,5	93,3
	AUG	91,7	+ 4,7	- 3,2	91,7	+ 1,1	100,3	+10,0	94,4
	SEP	95,4	+ 0,5	+ 4,0	94,9	+ 3,5	98,0	- 2,3	95,1
	OKT	95,7	- 3,1	+ 0,3	95,3	+ 0,4	97,6	- 0,4	95,8
MASCHINENBAU AUSLAND									
1986	OKT	97,1	-16,5	+ 5,3	93,1	+ 1,5	96,3	- 3,2	99,0
	NOV	103,3	- 6,3	+ 6,4	108,1	+16,1	102,0	+ 5,9	98,3
	DEZ	106,3	- 9,7	+ 2,9	105,2	- 2,7	97,9	- 4,0	97,7
1987	JAN	102,4	-13,7	- 3,7	101,2	- 3,8	95,5	- 2,5	97,4
	FEB	99,9	-12,3	- 2,4	107,1	+ 5,8	94,7	- 0,8	97,3
	MAR	106,3	- 1,6	+ 6,4	103,3	- 3,5	100,3	+ 5,9	97,7
	APR	99,9	-12,0	- 6,0	100,9	- 2,3	96,7	- 3,6	98,3
	MAI	91,1	- 2,5	- 8,8	92,3	- 8,5	101,6	+ 5,1	99,5
	JUN	99,8	- 6,6	+ 9,5	104,5	+13,2	100,9	- 0,7	100,9
	JUL	101,5	- 4,0	+ 1,7	97,4	- 6,8	101,4	+ 0,5	102,5
	AUG	90,2	+10,4	-11,1	88,4	- 9,2	106,5	+ 5,0	104,2
	SEP	104,0	+12,8	+15,3	101,6	+14,9	108,6	+ 2,0	105,8
	OKT	108,2	+11,4	+ 4,0	105,4	+ 3,7	109,2	+ 0,6	107,3
STRASSENFAHRZEUGBAU INSGESAMT									
1986	OKT	144,0	+ 8,3	+14,9	136,2	+ 8,1	138,2	+ 3,1	133,7
	NOV	125,9	-11,4	-12,6	133,3	- 2,1	126,9	- 8,2	133,1
	DEZ	131,3	+ 5,3	+ 4,3	132,8	- 0,4	135,3	+ 6,6	132,7
1987	JAN	136,7	- 7,9	+ 4,1	135,3	+ 1,9	128,4	- 5,1	132,3
	FEB	145,6	+ 5,3	+ 6,5	156,2	+15,4	129,2	+ 0,6	132,1
	MAR	144,9	+ 5,9	- 0,5	142,3	- 8,9	135,9	+ 5,2	132,1
	APR	139,9	- 4,6	- 3,5	139,6	- 1,8	131,0	- 3,6	132,2
	MAI	130,3	+ 6,5	- 6,9	132,2	- 5,4	137,3	+ 4,8	132,5
	JUN	125,3	-13,3	- 3,8	135,2	+ 2,3	130,3	- 5,1	132,9
	JUL	127,6	- 2,6	+ 1,8	119,5	-11,6	132,1	+ 1,4	133,4
	AUG	108,3	+ 2,3	-15,1	106,4	-11,0	135,6	+ 2,6	133,9
	SEP	130,2	+ 3,9	+20,2	127,4	+19,7	135,3	- 0,2	134,6
	OKT	143,3	- 0,5	+10,1	139,3	+ 9,3	138,2	+ 2,1	135,4
STRASSENFAHRZEUGBAU INLAND									
1986	OKT	127,8	- 1,5	+19,2	122,0	+13,9	120,0	+ 0,8	120,2
	NOV	107,2	-13,6	-16,1	111,5	- 8,6	112,6	- 6,2	119,9
	DEZ	119,8	+ 9,6	+11,8	121,8	+ 9,2	124,0	+10,1	119,5
1987	JAN	114,6	-12,2	- 4,3	113,4	- 6,9	111,6	-10,0	119,2
	FEB	144,8	+ 8,8	+26,4	155,0	+36,7	126,2	+13,1	119,0
	MAR	143,2	+ 8,4	- 1,1	139,5	-10,0	124,4	- 1,4	119,0
	APR	126,7	- 7,5	-11,5	127,6	- 8,5	115,8	- 6,9	118,8
	MAI	119,0	+ 6,3	- 6,1	120,7	- 5,4	123,4	+ 6,6	118,6
	JUN	109,0	-21,6	- 8,4	118,3	- 2,0	109,7	+11,1	118,8
	JUL	112,4	+ 2,1	+ 3,1	106,4	-10,1	121,6	+10,8	119,3
	AUG	88,6	- 3,0	-21,2	85,2	-19,9	118,6	- 2,5	119,7
	SEP	108,4	+ 1,1	+22,3	105,7	+24,1	118,9	+ 0,3	120,0
	OKT	134,2	+ 5,0	+23,8	129,0	+22,0	125,2	+ 5,3	120,3
STRASSENFAHRZEUGBAU AUSLAND									
1986	OKT	160,9	+18,3	+11,7	151,5	+ 4,1	157,7	+ 5,8	147,7
	NOV	145,3	- 9,4	- 9,7	154,2	+ 1,8	141,9	-10,0	147,0
	DEZ	143,5	+ 2,2	- 1,2	148,5	- 5,6	147,5	+ 3,9	146,5
1987	JAN	159,4	- 4,3	+11,1	157,4	+ 8,2	145,5	- 1,4	146,1
	FEB	146,6	-16,2	- 8,0	157,6	+ 0,1	132,3	- 9,1	145,8
	MAR	146,8	+ 3,5	+ 0,1	145,6	- 7,6	148,3	+12,1	145,8
	APR	153,8	- 1,8	+ 4,8	152,2	+ 4,5	146,6	- 1,1	146,1
	MAI	142,1	+ 5,3	- 7,6	145,3	- 4,5	152,1	+ 3,8	147,0
	JUN	142,2	- 5,3	+ 0,1	151,9	+ 4,5	150,1	- 1,3	147,4
	JUL	143,3	- 5,8	+ 0,8	133,4	-12,2	143,5	- 4,4	147,9
	AUG	128,5	+ 6,3	-10,3	128,6	- 3,6	153,8	+ 7,2	148,4
	SEP	152,7	+ 6,0	+18,8	150,5	+17,0	152,6	- 0,8	149,4
	OKT	152,8	- 5,0	+ 0,1	148,5	- 1,3	150,5	- 1,4	150,6

4 AUFTRAGSEINGANG IM VERARBEITENDEN GEWERBE UND IM BAUHAUPTGEWERBE

4.2 VOLUMENINDEX (1980 = 100)

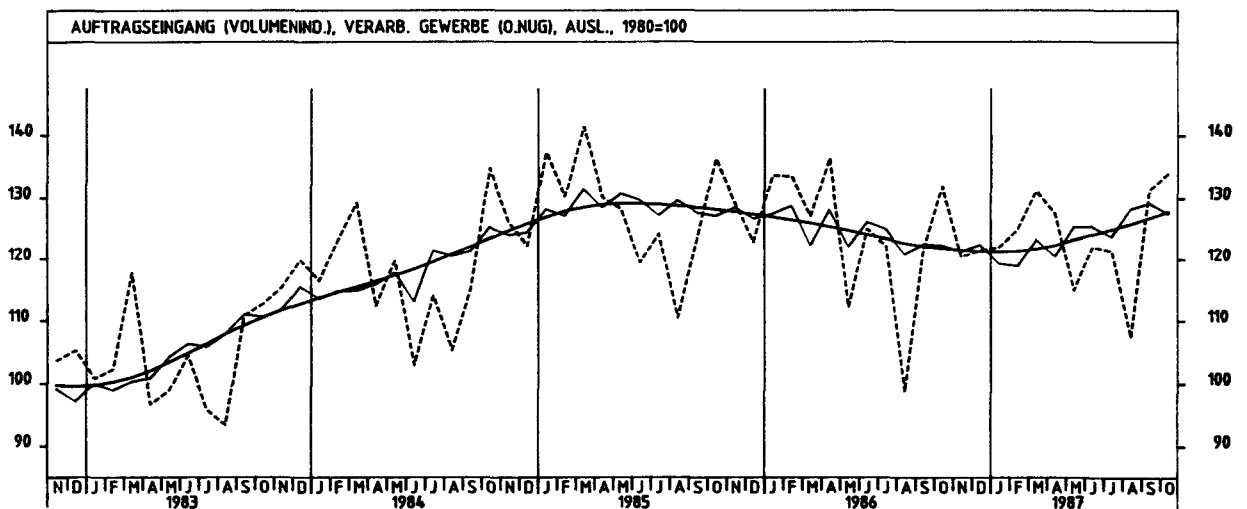
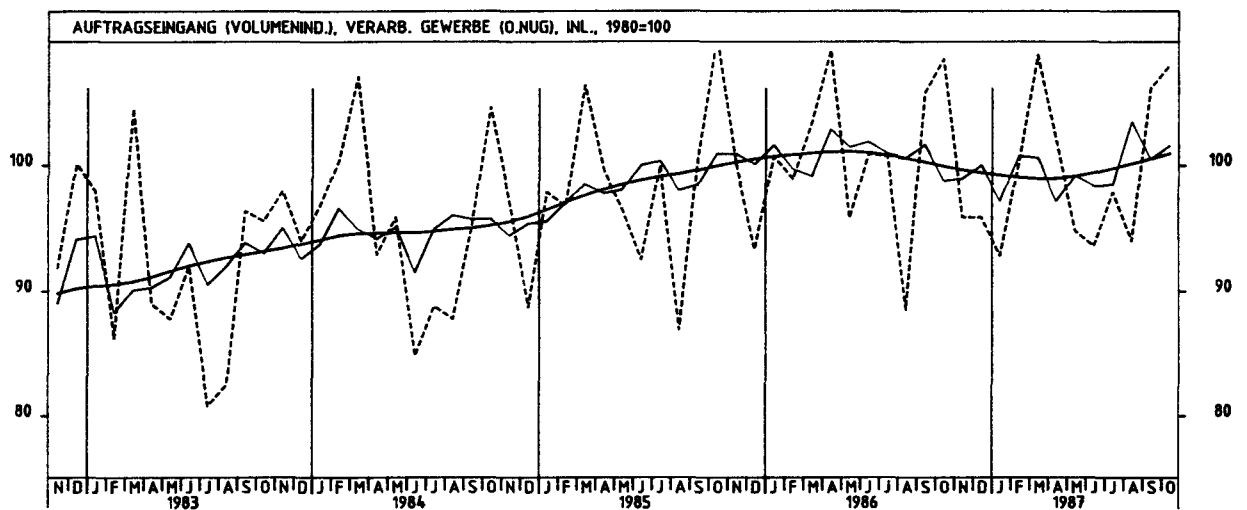
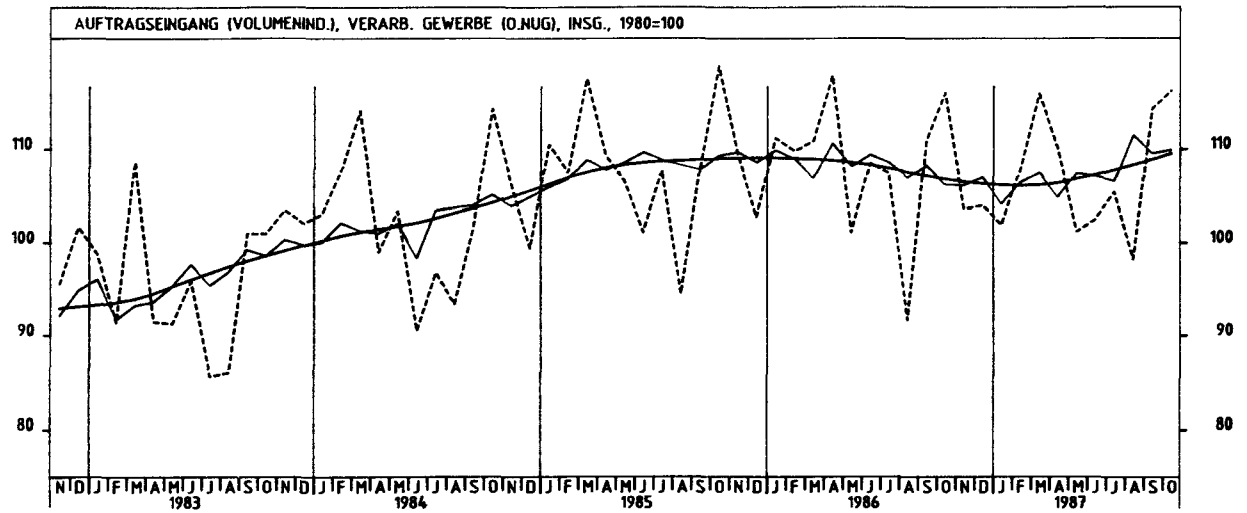
JAHR	MONAT	ORIGINALWERT			KALENDERBEREINIGTER WERT		KALENDER- UND SAISONBEREINIGTER WERT		GLATTE KOMPONENTE	
		1980*100	VERÄNDERUNG IN O/O GEGEN VORJAHR VORMONAT		1980*100	VERÄNDERUNG IN O/O GEGEN VORMONAT	1980*100	VERÄNDERUNG IN O/O GEGEN VORMONAT		1980*100
ELEKTROTECHNIK INSGESAMT										
1986	OKT	120,6	- 7,9	+ 4,1	114,5	- 0,7	109,7	- 3,3	113,0	
	NOV	109,9	- 5,3	- 8,9	115,9	+ 1,2	111,8	+ 1,9	112,5	
	DEZ	129,8	+ 6,3	+18,1	129,3	+11,6	116,0	+ 3,8	112,1	
1987	JAN	105,9	- 6,9	-18,4	104,6	-19,1	110,6	- 4,7	111,8	
	FEB	113,1	- 3,9	+ 6,8	121,1	+15,8	110,9	+ 0,3	111,5	
	MAR	119,5	+ 2,3	+ 5,7	117,2	- 3,2	113,7	+ 2,5	111,5	
	APR	107,9	-11,5	- 9,7	106,6	- 9,0	107,1	- 5,8	111,6	
	MAI	103,4	- 2,6	- 4,2	106,9	+ 0,3	113,2	+ 5,7	112,0	
	JUN	105,7	- 7,6	+ 2,2	112,3	+ 5,1	111,0	- 1,9	112,5	
	JUL	110,6	- 1,6	+ 4,6	104,1	- 7,3	113,1	+ 1,9	113,0	
	AUG	104,9	+10,4	- 5,2	104,0	- 0,1	119,1	+ 5,3	113,5	
	SEP	121,2	+ 4,7	+15,5	118,2	+13,7	115,6	- 2,9	114,0	
	OKT	119,0	- 1,3	- 1,8	114,5	- 3,1	112,6	- 2,6	114,6	
	ELEKTROTECHNIK INLAND									
	1986	OKT	113,1	- 5,3	- 0,8	108,0	- 5,3	106,5	- 3,8	109,4
NOV		106,4	- 1,6	- 5,9	112,8	+ 4,4	108,8	+ 2,2	109,2	
DEZ		126,2	+ 6,8	+18,6	123,4	+ 9,4	111,1	+ 2,1	109,0	
1987	JAN	102,8	- 4,6	-18,5	102,3	-17,1	108,0	- 2,8	108,9	
	FEB	108,8	- 0,4	+ 5,8	117,4	+14,8	109,0	+ 0,9	108,9	
	MAR	118,1	+ 6,9	+ 8,5	115,7	- 1,4	112,1	+ 2,8	108,9	
	APR	107,6	- 6,7	- 8,9	106,5	- 8,0	106,2	- 5,3	109,2	
	MAI	101,0	- 3,8	- 6,1	103,1	- 3,2	108,6	+ 2,3	109,6	
	JUN	98,7	- 6,8	- 2,3	102,5	- 0,6	106,8	- 1,7	110,2	
	JUL	108,9	+ 2,7	+10,3	103,6	+ 1,1	112,1	+ 5,0	110,9	
	AUG	109,8	+11,7	+ 0,8	109,7	+ 5,9	117,5	+ 4,8	111,6	
	SEP	118,4	+ 3,9	+ 7,8	116,3	+ 6,0	112,6	- 4,2	112,3	
	OKT	113,5	+ 0,4	- 4,1	111,7	- 4,0	112,1	- 0,4	113,0	
	ELEKTROTECHNIK AUSLAND									
	1986	OKT	137,4	-12,4	+14,2	130,5	+ 9,3	117,6	- 2,7	121,1
NOV		118,1	-11,5	-14,0	122,6	- 6,1	118,3	+ 0,6	120,1	
DEZ		138,0	+ 5,2	+16,9	140,9	+14,9	126,7	+ 7,1	119,1	
1987	JAN	112,8	-11,3	-18,3	110,5	-21,6	116,7	- 7,9	118,2	
	FEB	122,9	-10,3	+ 9,0	130,5	+18,1	115,5	- 1,0	117,5	
	MAR	122,7	- 6,4	- 0,2	120,4	- 7,7	117,8	+ 2,0	117,2	
	APR	108,7	-20,6	-11,4	107,1	-11,0	108,7	- 7,7	117,0	
	MAI	109,0	- 0,2	+ 0,3	113,5	+ 6,0	122,4	+12,6	117,3	
	JUN	121,4	- 9,4	+11,4	131,6	+15,9	119,5	- 2,4	117,5	
	JUL	114,8	- 9,6	- 5,4	107,5	-18,3	116,0	- 2,9	117,8	
	AUG	93,6	+ 6,7	-18,5	91,2	-15,2	123,0	+ 6,0	118,1	
	SEP	127,7	+ 6,2	+36,4	123,9	+35,9	123,2	+ 0,2	118,4	
	OKT	131,3	- 4,4	+ 2,8	123,2	- 0,6	114,7	- 6,9	118,7	
	HERSTELLUNG VON EISEN-,BLECH-UND METALLWAREN INSGESAMT									
	1986	OKT	113,6	- 0,1	+ 6,2	106,7	+ 1,6	101,6	- 2,4	101,9
NOV		100,3	- 3,2	-11,7	106,1	- 0,6	100,8	- 0,8	101,8	
DEZ		87,2	+ 0,1	-13,1	90,7	-14,5	100,5	- 0,3	101,8	
1987	JAN	96,3	- 8,4	+10,4	96,0	+ 5,8	99,1	- 1,4	101,9	
	FEB	100,2	- 0,5	+ 4,0	106,4	+10,8	102,3	+ 3,2	102,0	
	MAR	111,8	+12,1	+11,6	107,3	+ 0,8	104,2	+ 1,9	102,3	
	APR	107,2	- 4,2	- 4,1	109,9	+ 2,4	103,7	- 0,5	102,8	
	MAI	101,0	+ 5,4	- 5,8	105,2	- 4,3	103,5	- 0,2	103,4	
	JUN	103,6	- 1,4	+ 2,6	110,6	+ 5,1	104,5	+ 1,0	103,9	
	JUL	104,7	+ 0,1	+ 1,1	98,3	-11,1	104,1	- 0,4	104,4	
	AUG	94,7	+ 6,0	- 9,6	93,4	- 5,0	106,6	+ 2,4	104,9	
	SEP	108,5	+ 1,4	+14,6	106,0	+13,5	104,8	- 1,7	105,6	
	OKT	116,9	+ 2,9	+ 7,7	112,9	+ 6,5	107,5	+ 2,6	106,3	
	HERSTELLUNG VON EISEN-,BLECH-UND METALLWAREN INLAND									
	1986	OKT	109,0	+ 1,5	+ 6,9	102,5	+ 2,4	96,4	- 1,6	96,5
NOV		94,7	- 1,6	-13,1	99,8	- 2,6	95,8	- 0,6	96,4	
DEZ		82,7	+ 3,0	-12,7	85,7	-14,1	95,7	- 0,1	96,4	
1987	JAN	89,6	- 6,5	+ 8,3	89,0	+ 3,9	94,3	- 1,5	96,4	
	FEB	93,3	+ 1,2	+ 4,1	99,0	+11,2	96,9	+ 2,8	96,5	
	MAR	103,9	+12,6	+11,4	100,1	+ 1,1	98,5	+ 1,7	96,6	
	APR	100,4	- 4,7	- 3,4	102,7	+ 2,6	96,7	- 1,8	96,8	
	MAI	95,0	+ 4,7	- 5,4	99,1	- 3,5	96,9	+ 0,2	97,1	
	JUN	95,3	- 2,9	+ 0,3	102,1	+ 3,0	97,6	+ 0,7	97,3	
	JUL	99,3	- 2,0	+ 4,2	93,2	- 8,7	96,5	- 1,1	97,6	
	AUG	91,0	+ 4,7	- 8,4	89,4	- 4,1	99,4	+ 3,0	97,9	
	SEP	103,0	+ 1,0	+13,2	100,7	+12,6	98,1	- 1,3	98,3	
	OKT	110,2	+ 1,1	+ 7,0	105,8	+ 5,1	99,4	+ 1,3	98,7	
	HERSTELLUNG VON EISEN-,BLECH-UND METALLWAREN AUSLAND									
	1986	OKT	129,6	- 4,4	+ 4,3	121,9	- 0,7	119,5	- 4,5	120,9
NOV		120,1	- 7,2	- 7,3	127,2	+ 4,3	118,7	- 0,7	120,8	
DEZ		103,5	- 7,1	-13,8	107,0	-15,9	117,8	- 0,8	120,8	
1987	JAN	119,7	-13,3	+15,7	119,8	+12,0	115,7	- 1,8	121,1	
	FEB	125,0	- 4,2	+ 4,4	133,6	+11,5	121,1	+ 4,7	121,6	
	MAR	139,9	+11,5	+11,9	134,2	+ 0,4	125,7	+ 3,8	122,6	
	APR	131,1	- 3,4	- 6,3	134,7	+ 0,4	126,3	+ 0,5	124,1	
	MAI	122,3	+ 7,8	- 6,7	126,1	- 6,4	127,8	+ 1,2	125,7	
	JUN	132,6	+ 2,2	+ 8,4	138,4	+ 9,8	128,0	+ 0,2	126,9	
	JUL	123,6	+ 6,6	- 6,8	116,8	-15,6	130,0	+ 1,6	128,0	
	AUG	107,5	+10,3	-13,0	107,5	- 8,0	131,7	+ 1,3	129,2	
	SEP	127,7	+ 2,8	+18,8	125,3	+16,6	128,0	- 2,8	130,7	
	OKT	140,8	+ 8,6	+10,3	138,0	+10,1	135,2	+ 5,6	132,4	

4 AUFTRAGSEINGANG IM VERARBEITENDEN GEWERBE UND IM BAUHAUPTGEWERBE

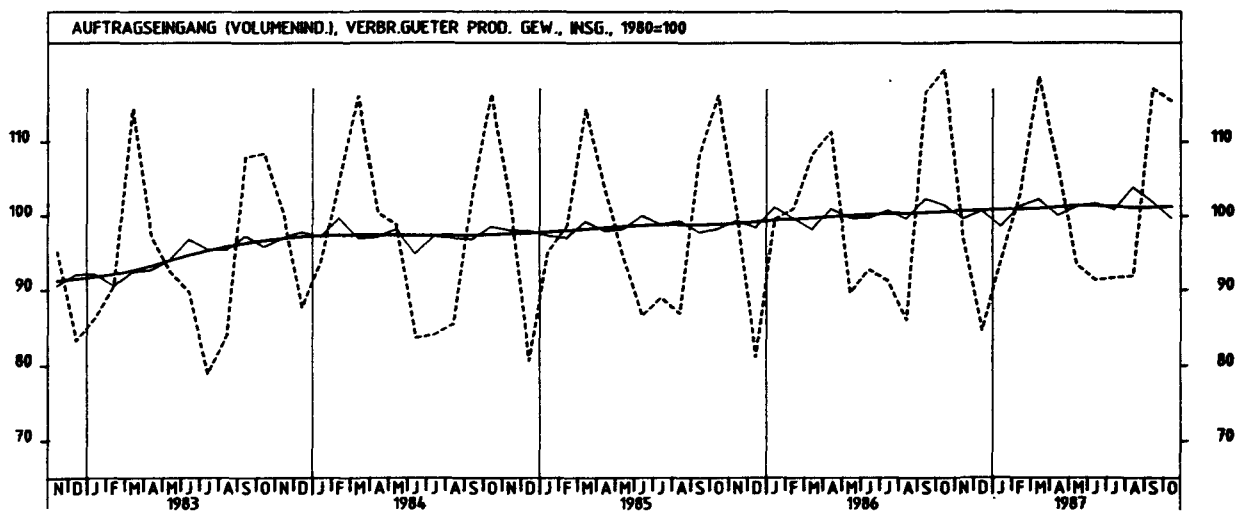
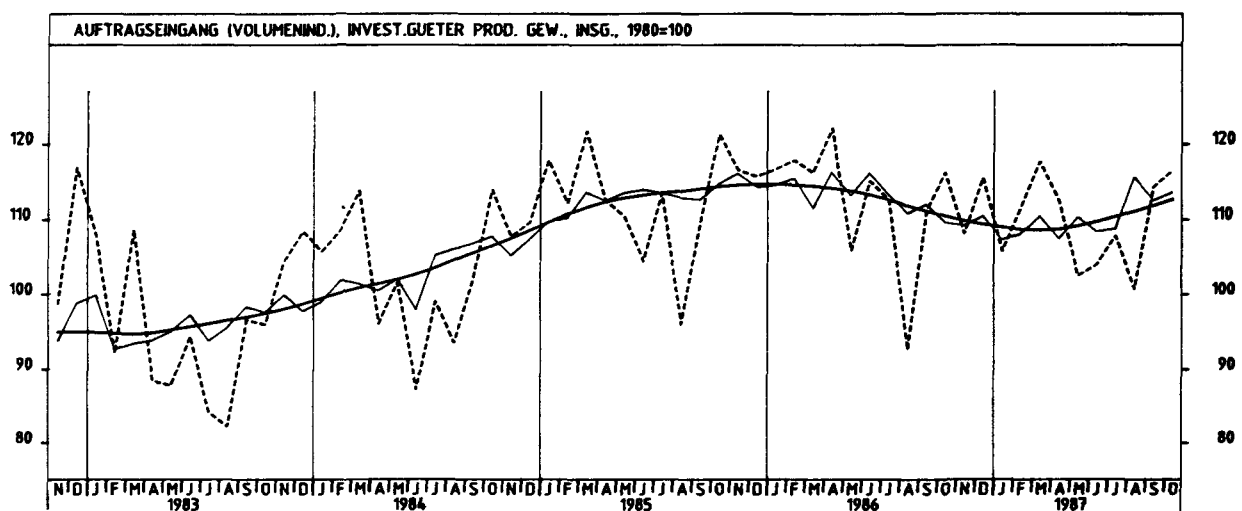
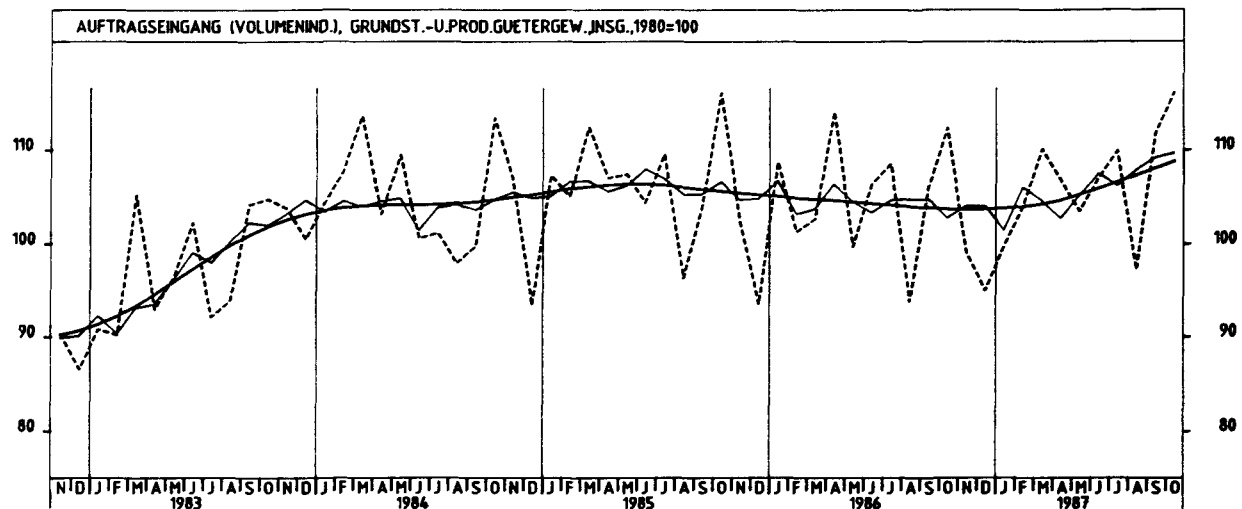
4.2 VOLUMENINDEX (1980 = 100)

JAHR	MONAT	ORIGINALWERT			KALENDERBEREINIGTER WERT		KALENDER- UND SAISONBEREINIGTER WERT		GLATTE KOMPONENTE
		1980=100	VERÄNDERUNG VORJAHR	IN O/O GEGEN VORMONAT	1980=100	VERÄNDERUNG IN O/O GEGEN VORMONAT	1980=100	VERÄNDERUNG IN O/O GEGEN VORMONAT	
TEXTILGEWERBE INSGESAMT									
1986	OKT	116,6	+ 0,3	+ 1,3	110,9	- 3,5	95,2	- 2,5	93,7
	NOV	93,5	-10,3	-19,8	98,2	-11,5	90,0	- 5,5	94,0
	DEZ	75,6	- 2,2	-19,1	77,2	-21,4	92,7	+ 3,0	94,2
1987	JAN	84,4	-10,0	+11,6	83,0	+ 7,5	90,2	- 2,7	94,4
	FEB	97,2	- 0,3	+15,2	104,1	+25,4	94,0	+ 4,2	94,6
	MAR	118,9	+12,9	+22,3	116,5	+11,9	99,4	+ 5,7	94,9
	APR	103,6	- 3,9	-12,9	105,0	- 9,9	93,8	- 5,6	95,6
	MAI	87,9	+ 9,5	-15,2	90,6	-13,7	97,6	+ 4,1	95,7
	JUN	81,6	- 2,4	- 7,2	87,1	- 3,9	94,8	- 2,9	95,2
	JUL	81,3	+ 3,7	- 0,4	76,0	-12,7	95,2	+ 0,4	94,4
	AUG	78,1	+13,0	- 3,9	77,1	+ 1,4	98,4	+ 3,4	93,4
	SEP	111,7	- 3,0	+43,0	110,6	+43,5	92,1	- 6,4	93,0
	OKT	108,3	- 7,1	- 3,0	103,9	- 6,1	89,3	- 3,0	92,8
TEXTILGEWERBE INLAND									
1986	OKT	107,1	+ 1,6	+ 0,0	102,2	- 4,3	87,9	- 2,1	86,1
	NOV	86,5	- 7,9	-19,2	90,9	-11,1	83,3	- 5,2	86,4
	DEZ	68,1	- 2,2	-21,3	68,8	-24,3	84,4	+ 1,3	86,5
1987	JAN	77,2	-10,3	+13,4	76,4	+11,0	82,5	- 2,3	86,7
	FEB	89,7	- 0,4	+16,2	96,2	+25,9	86,1	+ 4,4	86,9
	MAR	108,1	+12,6	+20,5	105,7	+ 9,9	90,8	+ 5,5	87,1
	APR	94,7	- 3,5	-12,4	95,3	- 9,8	85,9	- 5,4	87,6
	MAI	80,8	+11,6	-14,7	83,2	-12,7	89,9	+ 4,7	87,6
	JUN	72,9	- 2,1	- 9,8	77,3	- 7,1	86,3	- 4,0	86,8
	JUL	73,5	+ 2,4	+ 0,8	69,1	-10,6	87,0	+ 0,8	85,9
	AUG	75,0	+13,6	+ 2,0	74,3	+ 7,5	90,3	+ 3,8	84,8
	SEP	100,3	- 6,3	+33,7	99,2	+33,5	81,8	- 9,4	84,1
	OKT	97,5	- 9,0	- 2,8	94,0	- 5,2	80,5	- 1,6	83,8
TEXTILGEWERBE AUSLAND									
1986	OKT	154,6	- 3,0	+ 5,2	146,9	+ 0,1	124,5	- 2,8	123,9
	NOV	121,8	-16,1	-21,2	126,0	-14,2	116,4	- 6,5	124,2
	DEZ	105,9	- 1,6	-13,1	110,5	-12,3	125,8	+ 8,1	124,6
1987	JAN	113,6	- 9,1	+ 7,3	110,0	- 0,5	120,8	- 4,0	125,0
	FEB	127,5	+ 0,6	+12,2	135,9	+23,5	126,2	+ 4,5	125,6
	MAR	162,1	+13,8	+27,1	158,8	+16,9	133,8	+ 6,0	126,4
	APR	139,1	- 4,9	-14,2	144,1	- 9,3	125,5	- 6,2	127,5
	MAI	116,5	+ 4,4	-16,2	120,0	-16,7	127,9	+ 1,9	128,5
	JUN	116,5	- 2,6	+ 0,0	124,9	+ 4,1	128,0	+ 0,1	128,7
	JUL	113,1	+ 8,3	- 2,9	105,5	-15,5	129,3	+ 1,0	128,7
	AUG	91,0	+12,2	-19,5	88,5	-16,1	131,2	+ 1,5	128,5
	SEP	157,8	+ 7,3	+73,4	157,5	+78,0	134,4	+ 2,4	129,0
	OKT	152,6	- 1,3	- 3,3	144,5	- 8,3	124,7	- 7,2	129,5
BEKLEIDUNGSGEWERBE INSGESAMT									
1986	OKT	132,3	- 0,6	-23,7	128,9	-25,8	96,5	- 4,5	95,6
	NOV	66,0	-13,4	-50,1	69,4	-46,2	91,6	- 5,1	95,5
	DEZ	48,0	- 4,2	-27,3	44,0	-36,6	93,8	+ 2,4	95,3
1987	JAN	66,4	- 5,8	+38,3	65,5	+48,9	94,8	+ 1,1	95,1
	FEB	116,7	- 3,6	+75,8	127,0	+93,9	93,9	- 0,9	94,9
	MAR	163,3	- 1,7	+39,9	160,3	+26,2	93,1	- 0,9	94,7
	APR	100,3	- 5,7	-38,6	101,6	-36,6	91,9	- 1,3	95,0
	MAI	59,0	+ 5,7	-41,2	60,5	-40,5	97,3	+ 5,9	95,0
	JUN	51,1	+ 2,2	-13,4	50,3	-16,9	95,1	- 2,3	94,1
	JUL	59,5	- 2,9	+16,4	57,7	+14,7	94,3	- 0,8	93,0
	AUG	105,3	+ 8,4	+77,0	104,5	+81,1	98,3	+ 4,2	91,5
	SEP	166,3	- 4,0	+57,9	169,1	+61,8	93,3	- 5,1	91,1
	OKT	116,0	-12,3	-30,2	113,9	-32,6	84,3	- 9,6	90,8
BEKLEIDUNGSGEWERBE INLAND									
1986	OKT	117,8	- 1,3	-21,4	114,3	-23,6	87,5	- 4,2	86,6
	NOV	64,0	-13,7	-45,7	67,6	-40,9	83,5	- 4,6	86,5
	DEZ	47,0	- 4,7	-26,6	43,7	-35,4	85,2	+ 2,0	86,3
1987	JAN	62,7	- 7,8	+33,4	61,9	+41,6	85,7	+ 0,6	86,1
	FEB	104,8	- 5,1	+67,1	113,7	+83,7	84,5	- 1,4	86,0
	MAR	141,2	- 0,1	+34,7	138,5	+21,8	85,4	+ 1,1	85,9
	APR	91,6	- 6,5	-35,1	93,0	-32,9	83,5	- 2,2	86,2
	MAI	58,7	+ 6,0	-35,9	60,5	-34,9	88,7	+ 6,2	86,2
	JUN	48,3	+ 2,3	-17,7	48,0	-20,7	86,5	- 2,5	85,5
	JUL	55,5	- 2,6	+14,9	53,3	+11,0	85,7	- 0,9	84,7
	AUG	94,3	+ 8,3	+69,9	93,7	+75,8	88,9	+ 3,7	83,7
	SEP	142,3	- 5,0	+50,9	144,1	+53,8	83,8	- 5,7	83,2
	OKT	105,8	-10,2	-25,7	103,7	-28,0	78,6	- 6,2	83,0
BEKLEIDUNGSGEWERBE AUSLAND									
1986	OKT	220,9	+ 1,1	-30,6	217,9	-32,1	151,3	- 5,6	150,8
	NOV	77,9	-11,7	-64,7	80,0	-63,3	141,3	- 6,6	150,6
	DEZ	54,3	- 0,5	-30,3	47,4	-40,8	147,3	+ 4,2	150,4
1987	JAN	89,3	+ 4,2	+64,5	88,3	+86,3	150,9	+ 2,4	150,0
	FEB	189,4	+ 1,6	+112,1	206,9	+134,3	151,0	+ 0,1	149,3
	MAR	299,0	- 6,5	+57,9	293,0	+41,6	138,1	- 8,5	148,5
	APR	153,9	- 2,3	-48,5	157,1	-46,4	146,0	+ 5,7	149,0
	MAI	60,2	+ 3,1	-60,9	60,2	-61,7	149,7	+ 2,5	148,7
	JUN	65,8	+ 3,1	+14,3	65,5	+ 8,8	148,9	- 0,5	146,5
	JUL	84,4	- 4,3	+22,7	83,9	+28,1	146,5	- 1,6	143,9
	AUG	172,3	+ 8,4	+104,1	170,0	+102,6	155,5	+ 6,1	141,0
	SEP	312,8	- 1,8	+81,5	319,9	+88,2	149,9	- 3,6	139,2
	OKT	178,4	-19,2	-43,0	176,6	-44,8	119,3	-20,4	138,3

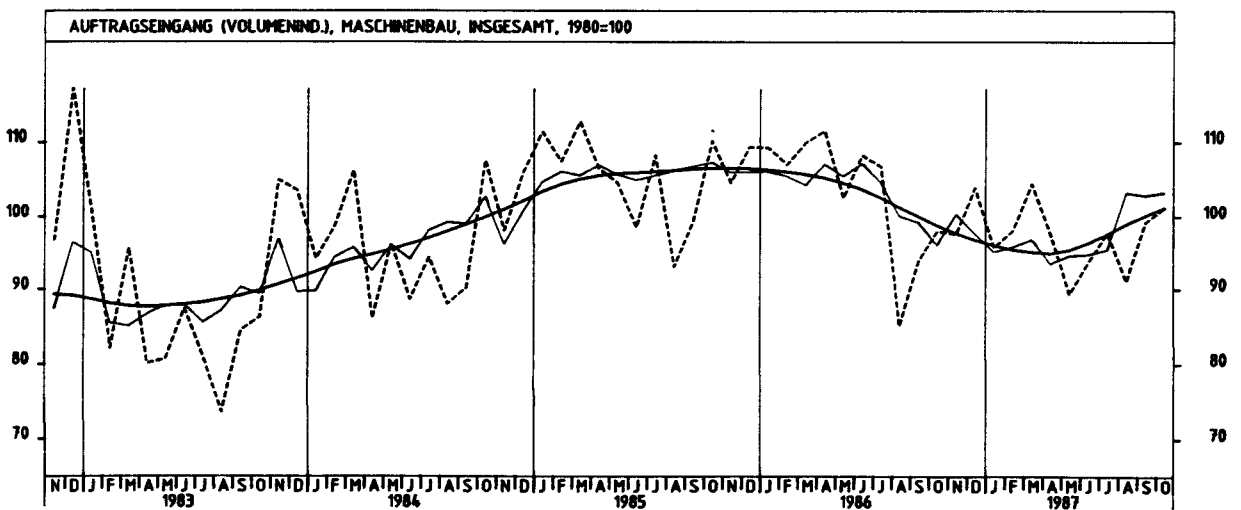
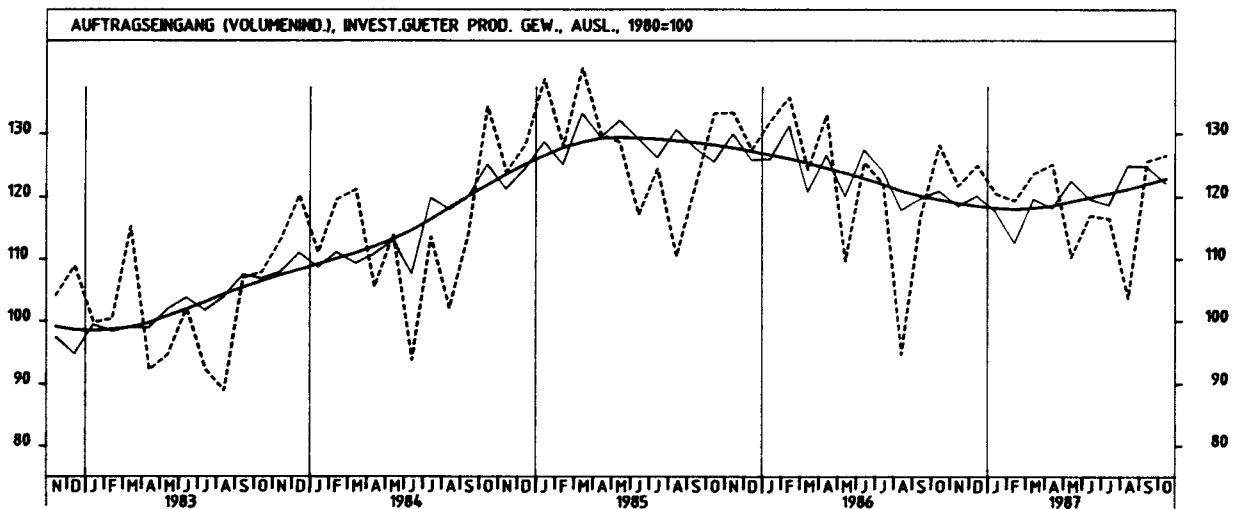
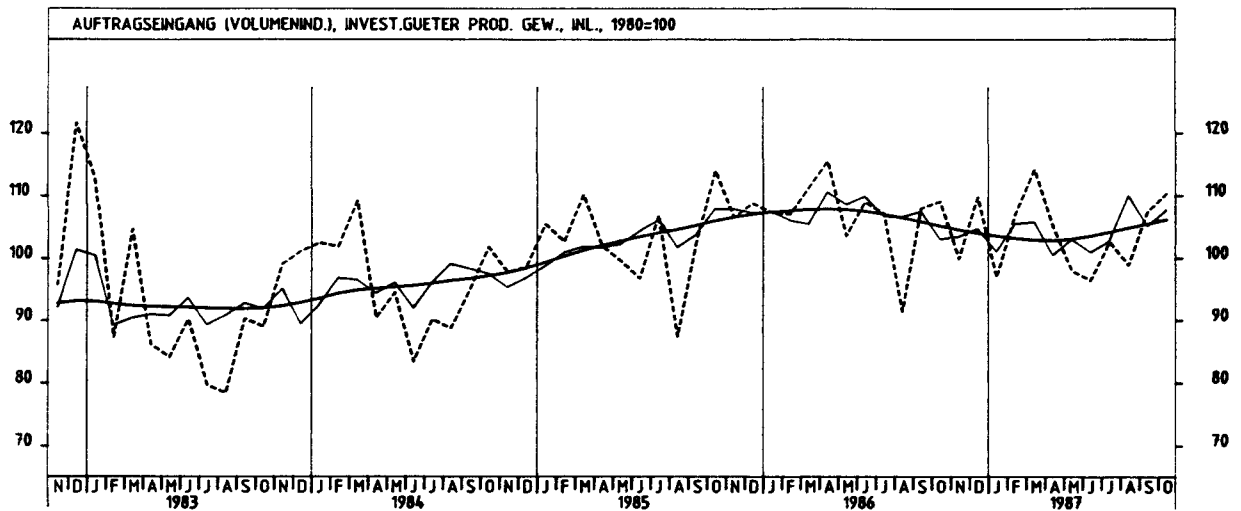
4 AUFTRAGSEINGANG IM VERARBEITENDEN GEWERBE UND IM BAUHAUPTGEWERBE



4 AUFTRAGSEINGANG IM VERARBEITENDEN GEWERBE UND IM BAUHAUPTGEWERBE



4 AUFTRAGSEINGANG IM VERARBEITENDEN GEWERBE UND IM BAUHAUPTGEWERBE



4 AUFTRAGSEINGANG IM VERARBEITENDEN GEWERBE UND IM BAUHAUPTGEWERBE

4.2 VOLUMENINDEX (1980 = 100)

JAHR	MONAT	ORIGINALWERT			KALENDERBEREINIGTER WERT		KALENDER- UND SAISON- BEREINIGTER WERT		GLATTE KOMPONENTE	
		1980=100	VERÄNDERUNG VORJAHR	IN O/O GEGEN VORMONAT	1980=100	VERÄNDERUNG IN O/O GEGEN VORMONAT	1980=100	VERÄNDERUNG IN O/O GEGEN VORMONAT	1980=100	
BAUHAUPTGEWERBE										
1986	SEP	104,7	+ 7,1	+ 3,5	105,3	+ 5,9	87,6	- 4,6	87,5	
	OKT	90,7	+ 7,6	-13,4	86,9	-17,5	87,7	+ 0,1	86,8	
	NOV	68,6	+ 1,3	-24,4	72,2	-16,9	86,4	- 1,5	86,3	
	DEZ	70,7	+ 1,0	+ 3,1	70,5	- 2,4	84,8	- 1,9	85,6	
1987	JAN	46,3	- 9,9	-31,7	47,6	-32,5	83,0	- 2,1	84,8	
	FEB	59,1	- 0,7	+22,4	63,9	+34,2	85,3	+ 2,8	83,8	
	MAR	91,9	- 3,1	+55,5	90,2	+41,2	81,8	- 4,1	82,7	
	APR	90,4	- 5,9	- 1,6	91,9	+ 1,9	83,2	+ 1,7	82,1	
	MAI	87,9	-10,1	- 2,8	87,7	- 4,6	79,7	- 4,2	81,7	
	JUN	102,0	- 6,0	+16,0	103,7	+18,2	81,3	+ 2,0	81,5	
	JUL	93,4	-11,1	- 8,4	89,9	-13,3	79,2	- 2,6	81,4	
	AUG	89,2	-11,9	- 4,5	89,5	- 0,4	80,8	+ 2,0	81,3	
	SEP	104,6	- 0,1	+17,3	104,6	+16,9	84,8	+ 5,0	81,0	
	HOCHBAU									
	1986	SEP	94,7	+ 2,0	+ 1,3	94,8	+ 3,3	78,1	- 8,1	79,7
		OKT	82,2	+ 6,8	-13,2	79,7	-15,9	80,2	+ 2,7	79,3
NOV		62,8	- 0,2	-23,6	65,4	-17,9	78,5	- 2,1	78,9	
DEZ		65,5	+ 0,0	+ 4,3	64,1	- 2,0	76,6	- 2,4	78,4	
1987	JAN	49,0	- 7,5	-25,2	48,1	-25,0	75,9	- 0,9	77,7	
	FEB	58,1	+ 7,2	+18,6	63,1	+31,2	80,6	+ 6,2	76,9	
	MAR	83,7	- 2,4	+44,1	81,9	+29,8	74,8	- 7,2	75,9	
	APR	82,7	- 4,7	- 1,2	84,8	+ 3,5	76,6	+ 2,4	75,2	
	MAI	79,0	- 8,1	- 4,5	77,9	- 8,1	73,1	- 4,6	74,6	
	JUN	89,6	- 5,6	+13,4	89,7	+15,1	73,0	- 0,1	74,1	
	JUL	84,1	-10,8	- 6,1	82,2	- 8,4	72,7	- 0,4	73,7	
	AUG	77,4	-17,2	- 8,0	77,3	- 6,0	70,3	- 3,3	73,3	
	SEP	94,2	- 0,5	+21,7	95,0	+22,9	76,8	+ 9,2	72,8	
	WOHNUNGSBAU									
	1986	SEP	65,6	-10,4	+20,4	64,6	+20,6	54,7	- 1,1	55,8
		OKT	58,5	- 9,0	-10,8	55,7	-13,6	55,4	+ 1,3	54,9
NOV		47,7	- 5,4	-18,5	50,0	-10,2	57,2	+ 3,2	54,2	
DEZ		44,5	-14,3	- 6,7	44,7	-10,6	53,0	- 7,3	53,6	
1987	JAN	29,9	-23,5	-32,8	29,9	-33,1	53,5	+ 0,9	52,9	
	FEB	39,6	-13,5	+32,4	42,3	+41,5	54,0	+ 0,9	52,4	
	MAR	64,5	- 8,5	+62,9	62,0	+46,6	50,7	- 6,1	51,7	
	APR	58,0	-13,8	-10,1	60,6	- 2,3	52,8	+ 4,1	51,6	
	MAI	54,4	-15,9	- 6,2	55,1	- 9,1	48,8	- 7,6	52,0	
	JUN	65,6	-12,3	+20,6	67,4	+22,3	51,2	+ 4,9	52,6	
	JUL	54,2	- 9,8	-17,4	52,2	-22,6	53,1	+ 3,7	53,4	
	AUG	55,4	+ 1,7	+ 2,2	54,4	+ 4,2	56,1	+ 5,6	53,9	
	SEP	67,0	+ 2,1	+20,9	67,5	+24,1	57,1	+ 1,8	54,2	
	TIEFBAU									
	1986	SEP	120,4	+13,8	+ 6,2	122,1	+ 9,8	102,3	- 0,1	99,6
		OKT	104,2	+ 8,8	-13,5	100,0	-18,1	99,8	- 2,4	98,6
NOV		77,7	+ 3,3	-25,4	81,6	-18,4	98,3	- 1,5	97,8	
DEZ		78,8	+ 2,2	+ 1,4	79,2	- 2,9	97,8	- 0,5	96,9	
1987	JAN	47,1	-13,7	-40,2	46,4	-41,4	93,4	- 4,5	95,8	
	FEB	60,7	-10,6	+28,9	65,5	+41,2	92,4	- 1,1	94,6	
	MAR	104,9	- 3,8	+72,8	103,1	+57,4	93,2	+ 0,9	93,2	
	APR	102,7	- 7,2	- 2,1	104,1	+ 1,0	93,6	+ 0,4	92,8	
	MAI	101,9	-12,6	- 0,8	101,7	- 2,3	90,3	- 3,5	92,7	
	JUN	121,7	- 6,4	+19,4	124,6	+22,5	93,9	+ 4,0	92,9	
	JUL	108,0	-11,5	-11,3	103,6	-16,9	89,3	- 4,9	93,4	
	AUG	107,9	- 4,9	- 0,1	107,9	+ 4,2	96,7	+ 8,3	93,8	
	SEP	121,0	+ 0,5	+12,1	120,4	+11,6	97,5	+ 0,8	93,7	
	STRASSENBAU									
	1986	SEP	121,0	+ 4,0	- 1,7	124,3	+ 1,8	93,2	- 7,4	92,3
		OKT	94,8	- 8,1	-21,7	90,8	-27,0	87,2	- 6,4	91,7
NOV		69,7	+13,7	-26,5	74,0	-18,5	95,8	+ 9,9	91,3	
DEZ		62,8	+ 4,3	- 9,9	62,8	-15,1	93,6	- 2,3	90,8	
1987	JAN	27,9	-18,4	-65,6	29,5	-53,0	89,4	- 4,5	90,2	
	FEB	42,6	- 6,8	+52,7	46,2	+56,6	88,8	- 0,7	89,5	
	MAR	95,9	+ 2,5	+125,1	94,0	+103,5	91,3	+ 2,8	88,5	
	APR	97,9	-13,4	+ 2,1	95,5	+ 1,6	81,1	-11,2	88,4	
	MAI	109,0	- 0,6	+11,3	108,1	+13,2	91,2	+12,5	88,5	
	JUN	121,3	- 8,3	+11,3	126,2	+16,7	87,5	- 4,1	88,9	
	JUL	112,5	- 4,5	- 7,3	107,6	-14,7	86,6	- 1,0	89,4	
	AUG	113,1	- 8,1	+ 0,5	113,0	+ 5,0	88,8	+ 2,5	89,9	
	SEP	132,4	+ 9,4	+17,1	130,9	+15,8	96,4	+ 8,6	90,0	

5 UMSÄTZE IM VERARBEITENDEN GEWERBE UND IM BAUHAUPTGEWERBE

5.1 WERTINDEX (1980 = 100)

JAHR	MONAT	ORIGINALWERT			KALENDERBEREINIGTER WERT		KALENDER- UND SAISON- BEREINIGTER WERT		GLATTE KOMPONENTE
		1980=100	VERÄNDERUNG VORJAHR	IN O/O GEGEN VORMONAT	1980=100	VERÄNDERUNG IN O/O GEGEN VORMONAT	1980=100	VERÄNDERUNG IN O/O GEGEN VORMONAT	
VERARBEITENDES GEWERBE (OHNE NAHRUNGS- UND GENUSSMITTELGEWERBE) INSGESAMT									
1986	OKT	139,6	- 1,4	+ 0,5	132,4	- 3,8	127,2	- 0,6	127,6
	NOV	129,3	- 1,2	- 7,4	135,7	+ 2,5	127,5	+ 0,2	127,5
	DEZ	130,3	+ 2,8	+ 0,8	132,2	- 2,6	127,9	+ 0,3	127,4
1987	JAN	117,2	- 2,9	-10,1	117,7	-11,0	128,1	+ 0,2	127,4
	FEB	122,2	+ 1,0	+ 4,3	130,5	+10,9	128,2	+ 0,1	127,4
	MAR	134,2	+ 7,3	+ 9,8	129,1	- 1,1	128,3	+ 0,1	127,4
	APR	128,9	- 6,9	- 3,9	129,4	+ 0,2	124,7	- 2,8	127,5
	MAI	123,0	+ 4,8	- 4,6	127,2	- 1,7	128,3	+ 2,9	127,8
	JUN	126,3	- 3,8	+ 2,7	133,8	+ 5,2	127,5	- 0,6	128,3
	JUL	125,0	- 1,9	- 1,0	118,0	-11,8	127,8	+ 0,2	128,9
	AUG	112,1	+ 4,6	-10,3	111,1	- 5,8	131,3	+ 2,7	129,6
	SEP	143,8	+ 3,5	+28,3	140,7	+26,6	130,8	- 0,4	130,1
	OKT	140,3	+ 0,5	- 2,4	136,9	- 2,7	131,5	+ 0,5	130,7
VERARBEITENDES GEWERBE (OHNE NAHRUNGS- UND GENUSSMITTELGEWERBE) INLAND									
1986	OKT	132,1	+ 0,5	+ 1,4	125,4	- 3,0	118,5	- 0,4	118,5
	NOV	119,6	+ 0,4	- 9,5	125,3	- 0,1	118,3	- 0,2	118,5
	DEZ	119,7	+ 5,7	+ 0,1	121,6	- 3,0	119,1	+ 0,7	118,6
1987	JAN	111,9	+ 2,1	- 6,5	112,2	- 7,7	120,8	+ 1,4	118,6
	FEB	111,7	+ 2,0	- 0,2	119,2	+ 6,2	118,8	- 1,7	118,6
	MAR	122,7	+ 8,3	+ 9,8	118,4	- 0,7	119,2	+ 0,3	118,6
	APR	118,8	- 5,8	- 3,2	118,8	+ 0,3	115,7	- 2,9	118,5
	MAI	114,0	+ 5,3	- 4,0	117,8	- 0,8	118,3	+ 2,2	118,6
	JUN	115,0	- 4,2	+ 0,9	122,2	+ 3,7	117,7	- 0,5	118,9
	JUL	115,2	- 2,1	+ 0,2	108,7	-11,0	118,0	+ 0,3	119,3
	AUG	106,5	+ 4,9	- 7,6	105,4	- 3,0	121,7	+ 3,1	119,6
	SEP	134,8	+ 3,5	+26,6	132,0	+25,2	121,1	- 0,5	120,0
	OKT	130,5	- 1,2	- 3,2	127,0	- 3,8	120,2	- 0,7	120,2
VERARBEITENDES GEWERBE (OHNE NAHRUNGS- UND GENUSSMITTELGEWERBE) AUSLAND									
1986	OKT	156,4	- 4,8	- 1,0	148,3	- 5,3	146,6	- 1,2	148,0
	NOV	151,0	- 4,1	- 3,5	158,5	+ 6,9	148,1	+ 1,0	147,6
	DEZ	154,3	- 1,7	+ 2,2	156,4	- 1,3	147,9	- 0,1	147,3
1987	JAN	129,0	-11,4	-16,4	129,4	-17,3	144,1	- 2,6	147,1
	FEB	145,8	- 0,7	+13,0	155,7	+20,3	149,5	+ 3,7	147,1
	MAR	159,8	+ 5,3	+ 9,6	153,6	- 1,3	149,3	- 0,1	147,4
	APR	151,7	- 8,8	- 5,1	153,6	+ 0,0	145,0	- 2,9	147,8
	MAI	143,3	+ 3,8	- 5,5	147,5	- 4,0	150,3	+ 3,7	148,6
	JUN	151,8	- 3,2	+ 5,9	160,5	+ 8,8	150,3	+ 0,0	149,5
	JUL	146,7	- 1,7	- 3,4	138,8	-13,5	149,5	- 0,5	150,6
	AUG	124,7	+ 3,9	-15,0	123,3	-11,2	152,6	+ 2,1	151,7
	SEP	163,9	+ 3,7	+31,4	160,4	+30,1	152,6	+ 0,0	152,8
	OKT	162,1	+ 3,6	- 1,1	158,5	- 1,2	156,3	+ 2,4	153,8
GRUNDSTOFF- UND PRODUKTIONSQUETERGEWERBE INSGESAMT									
1986	OKT	126,1	- 7,1	+ 3,8	122,2	+ 0,1	115,6	- 0,9	115,6
	NOV	112,1	- 8,3	-13,2	118,3	- 3,2	115,7	+ 0,1	115,1
	DEZ	98,9	- 4,2	-11,8	100,2	-15,3	115,3	- 0,3	114,6
1987	JAN	105,7	-14,1	+ 6,9	105,2	+ 5,0	111,7	- 3,1	114,2
	FEB	109,0	- 5,5	+ 3,1	116,2	+10,5	114,6	+ 2,6	114,0
	MAR	119,0	+ 1,0	+ 9,2	114,6	- 1,4	113,9	- 0,6	114,0
	APR	119,0	- 9,7	+ 0,0	121,3	+ 5,8	113,1	- 0,7	114,2
	MAI	115,0	- 0,4	- 3,4	119,5	- 1,5	115,4	+ 2,0	114,6
	JUN	117,5	- 4,8	+ 2,2	123,4	+ 3,3	115,0	- 0,3	114,9
	JUL	118,2	- 1,5	+ 0,6	111,6	- 9,6	116,3	+ 1,1	115,2
	AUG	107,4	+ 1,8	- 9,1	106,4	- 4,7	117,3	+ 0,9	115,6
	SEP	124,6	+ 0,2	+16,0	122,3	+14,9	116,6	- 0,6	116,0
	OKT	127,3	- 1,4	+ 2,2	123,3	+ 0,8	116,8	+ 0,2	116,4
GRUNDSTOFF- UND PRODUKTIONSQUETERGEWERBE INLAND									
1986	OKT	122,1	- 5,8	+ 4,4	115,7	+ 0,6	107,1	- 1,0	107,2
	NOV	105,3	- 6,1	-13,8	111,0	- 4,1	107,2	+ 0,1	106,8
	DEZ	88,7	- 2,4	-15,8	89,9	-19,0	106,5	- 0,7	106,3
1987	JAN	96,4	-12,1	+ 8,7	96,2	+ 7,0	104,2	- 2,2	105,9
	FEB	99,1	- 3,6	+ 2,8	105,6	+ 9,8	106,8	+ 2,5	105,7
	MAR	107,7	+ 1,0	+ 8,7	103,6	- 1,9	104,8	- 1,9	105,5
	APR	109,7	- 8,6	+ 1,9	111,3	+ 7,4	104,8	+ 0,0	105,4
	MAI	106,0	- 0,6	- 3,4	110,2	- 1,0	105,8	+ 1,0	105,5
	JUN	108,6	- 5,2	+ 2,5	114,1	+ 3,5	105,7	- 0,1	105,5
	JUL	109,0	- 3,5	+ 0,4	103,1	- 9,6	106,0	+ 0,3	105,6
	AUG	99,6	+ 0,3	- 8,6	98,6	- 4,4	107,1	+ 1,0	105,6
	SEP	115,6	- 1,2	+16,1	113,5	+15,1	106,3	- 0,7	105,8
	OKT	117,9	- 3,4	+ 2,0	114,3	+ 0,7	105,9	- 0,4	105,9
GRUNDSTOFF- UND PRODUKTIONSQUETERGEWERBE AUSLAND									
1986	OKT	144,0	- 9,6	+ 2,4	136,5	- 1,0	134,4	- 0,7	133,8
	NOV	126,9	-12,1	-11,9	133,4	- 2,3	133,8	- 0,4	133,1
	DEZ	121,1	- 6,8	- 4,6	122,5	- 8,2	134,4	+ 0,4	132,6
1987	JAN	125,6	-17,1	+ 3,9	124,4	+ 1,6	127,9	- 4,8	132,3
	FEB	130,6	- 8,3	+ 3,8	139,3	+12,0	131,8	+ 3,0	132,3
	MAR	143,7	+ 1,0	+10,0	138,5	- 0,6	133,7	+ 1,4	132,6
	APR	139,2	-11,6	- 3,1	143,1	+ 3,3	131,2	- 1,9	133,3
	MAI	134,8	+ 0,0	- 3,2	139,7	- 2,4	136,2	+ 3,8	134,3
	JUN	137,1	- 3,7	+ 1,7	143,5	+ 2,7	135,4	- 0,6	135,2
	JUL	138,2	+ 2,1	+ 0,8	130,7	- 8,9	138,6	+ 2,4	136,1
	AUG	124,4	+ 4,5	-10,0	122,9	- 6,0	139,3	+ 0,5	137,1
	SEP	144,2	+ 2,6	+15,9	141,8	+15,4	139,1	- 0,1	138,1
	OKT	147,8	+ 2,6	+ 2,5	142,7	+ 0,6	140,4	+ 0,9	139,2

5 UMSÄTZE IM VERARBEITENDEN GEWERBE UND IM BAUHAUPTGEWERBE

5.1 WERTINDEX (1980 = 100)

JAHR	MONAT	ORIGINALWERT			KALENDERBEREINIGTER WERT		KALENDER- UND SAISON- BEREINIGTER WERT		GLATTE KOMPONENTE	
		1980=100	VERÄNDERUNG VORJAHR	IN O/O GEGEN VORMONAT	1980=100	VERÄNDERUNG IN O/O GEGEN VORMONAT	1980=100	VERÄNDERUNG IN O/O GEGEN VORMONAT		
INVESTITIONSGÜTER PRODUZIERENDES GEWERBE INSGESAMT										
1986	OKT	147,3	+ 0,8	- 1,8	140,8	- 5,7	137,5	- 0,4	138,3	
	NOV	144,2	+ 2,0	- 2,1	150,3	+ 6,7	138,2	+ 0,5	138,3	
	DEZ	159,4	+ 5,3	+10,5	160,1	+ 6,5	139,3	+ 0,6	138,5	
1987	JAN	125,3	+ 3,9	-21,4	126,3	-21,1	141,5	+ 1,6	138,6	
	FEB	131,3	+ 3,8	+ 4,8	140,6	+11,3	139,6	- 1,3	138,7	
	MAR	145,1	+ 9,7	+10,5	139,4	- 0,9	140,4	+ 0,6	138,8	
	APR	138,3	- 6,6	- 4,7	138,5	- 0,6	134,5	- 4,2	138,8	
	MAI	132,9	+ 6,9	- 3,9	135,9	- 1,9	139,5	+ 3,7	139,1	
	JUN	138,1	- 3,6	+ 3,9	145,4	+ 7,0	138,3	- 0,9	139,8	
	JUL	132,1	- 2,1	- 4,3	125,8	-13,5	138,3	+ 0,0	140,7	
	AUG	116,3	+ 5,8	-12,0	115,1	- 8,5	143,0	+ 3,4	141,6	
	SEP	158,4	+ 5,6	+36,2	155,2	+34,8	143,6	+ 0,4	142,3	
	OKT	150,2	+ 2,0	- 5,2	147,7	- 4,8	144,1	+ 0,3	143,0	
	INVESTITIONSGÜTER PRODUZIERENDES GEWERBE INLAND									
	1986	OKT	140,5	+ 3,3	- 1,3	134,3	- 5,4	129,9	- 0,2	129,9
NOV		132,9	+ 3,8	- 5,4	138,1	+ 2,8	129,4	- 0,4	130,1	
DEZ		150,7	+ 9,1	+13,4	151,8	+ 9,9	131,8	+ 1,9	130,4	
1987	JAN	124,7	+13,5	-17,3	125,1	-17,6	136,7	+ 3,7	130,7	
	FEB	120,4	+ 4,4	- 3,4	128,9	+ 3,0	130,0	- 4,9	130,7	
	MAR	133,6	+11,4	+11,0	128,9	+ 0,0	132,2	+ 1,7	130,7	
	APR	127,7	- 5,5	- 4,4	127,2	- 1,3	125,7	- 4,9	130,5	
	Mai	124,7	+ 7,7	- 2,3	127,6	+ 0,3	129,8	+ 3,3	130,7	
	JUN	125,9	- 4,3	+ 1,0	133,1	+ 4,3	128,2	- 1,2	131,2	
	JUL	123,0	- 1,8	- 2,3	116,9	-12,2	129,5	+ 1,0	131,8	
	AUG	113,6	+ 7,3	- 7,6	112,3	- 3,9	134,8	+ 4,1	132,5	
	SEP	151,6	+ 6,5	+33,5	148,9	+32,6	135,6	+ 0,6	133,0	
	OKT	140,7	+ 0,1	- 7,2	137,6	- 7,6	133,2	- 1,8	133,4	
	INVESTITIONSGÜTER PRODUZIERENDES GEWERBE AUSLAND									
	1986	OKT	159,1	- 3,0	- 2,6	151,7	- 6,8	150,6	- 1,4	153,1
NOV		163,8	- 0,5	+ 3,0	171,0	+12,7	153,3	+ 1,8	152,9	
DEZ		174,6	+ 0,1	+ 6,6	176,2	+ 3,0	152,9	- 0,3	152,7	
1987	JAN	126,4	- 9,1	-27,6	127,6	-27,6	149,7	- 2,1	152,6	
	FEB	150,2	+ 3,0	+18,8	160,8	+26,0	156,6	+ 4,6	152,7	
	MAR	165,0	+ 7,3	+ 9,9	158,4	- 1,5	155,6	- 0,6	153,0	
	APR	156,6	- 8,0	- 5,1	157,9	- 0,3	149,6	- 3,9	153,2	
	Mai	147,3	+ 5,8	- 5,9	150,2	- 4,9	156,2	+ 4,4	153,9	
	JUN	159,2	- 2,6	+ 8,1	168,0	+11,9	155,8	- 0,3	154,9	
	JUL	148,1	- 3,0	- 7,0	140,9	-16,1	153,3	- 1,6	156,1	
	AUG	121,1	+ 3,7	-18,2	119,6	-18,1	157,4	+ 2,7	157,3	
	SEP	170,4	+ 4,3	+40,7	167,0	+39,6	157,8	+ 0,3	158,4	
	OKT	166,6	+ 4,7	- 2,2	164,1	- 1,7	162,5	+ 3,0	159,4	
	VERBRAUCHSGÜTER PRODUZIERENDES GEWERBE INSGESAMT									
	1986	OKT	135,8	+ 1,6	+ 2,7	128,3	- 1,9	118,1	- 0,3	117,9
NOV		116,7	- 0,3	-14,1	122,7	- 4,4	117,5	- 0,5	118,0	
DEZ		103,2	+ 4,6	-11,6	106,1	-13,5	117,9	+ 0,3	118,0	
1987	JAN	113,7	- 3,3	+10,2	113,4	+ 6,9	117,1	- 0,7	118,2	
	FEB	119,0	+ 2,9	+ 4,7	126,9	+11,9	119,3	+ 1,9	118,3	
	MAR	129,1	+ 9,8	+ 8,5	124,8	- 1,7	119,4	+ 0,1	118,4	
	APR	120,0	- 3,5	- 7,0	121,1	- 3,0	117,4	- 1,7	118,6	
	Mai	109,5	+ 6,8	- 8,8	114,3	- 5,6	119,4	+ 1,7	118,8	
	JUN	109,3	- 3,0	- 0,2	116,8	+ 2,2	118,5	- 0,8	119,0	
	JUL	116,7	- 2,0	+ 6,8	109,6	- 6,2	117,6	- 0,8	119,2	
	AUG	108,6	+ 5,7	- 6,9	107,4	- 2,0	121,5	+ 3,3	119,4	
	SEP	135,3	+ 2,3	+24,6	132,9	+23,7	120,2	- 1,1	119,7	
	OKT	134,4	- 1,0	- 0,7	129,7	- 2,4	119,6	- 0,5	119,9	
	VERBRAUCHSGÜTER PRODUZIERENDES GEWERBE INLAND									
	1986	OKT	128,0	+ 2,3	+ 3,5	120,9	- 1,2	110,6	- 0,3	110,3
NOV		111,3	+ 0,6	-13,0	117,2	- 3,1	110,1	- 0,5	110,5	
DEZ		98,0	+ 5,8	-11,9	100,5	-14,2	110,4	+ 0,3	110,7	
1987	JAN	106,3	- 2,3	+ 8,5	106,1	+ 5,6	109,9	- 0,5	110,8	
	FEB	110,6	+ 3,9	+ 4,0	118,0	+11,2	112,0	+ 1,9	111,0	
	MAR	120,3	+10,9	+ 8,5	116,3	- 1,4	112,0	+ 0,0	111,1	
	APR	112,9	- 2,8	- 6,2	113,8	- 2,1	110,1	- 1,7	111,3	
	Mai	103,2	+ 7,7	- 8,6	107,7	- 5,4	112,0	+ 1,7	111,4	
	JUN	101,7	- 2,3	- 1,5	108,6	+ 0,8	111,2	- 0,7	111,6	
	JUL	108,0	- 1,6	+ 6,2	101,3	- 6,7	110,2	- 0,9	111,7	
	AUG	101,5	+ 6,2	- 6,0	100,5	- 0,8	113,9	+ 3,4	111,9	
	SEP	126,3	+ 2,1	+24,4	124,0	+23,4	112,2	- 1,5	112,1	
	OKT	126,5	- 1,2	+ 0,2	122,2	- 1,5	111,9	- 0,3	112,2	
	VERBRAUCHSGÜTER PRODUZIERENDES GEWERBE AUSLAND									
	1986	OKT	179,5	- 1,7	- 0,6	170,3	- 4,5	160,2	- 0,4	160,6
NOV		147,5	- 3,8	-17,8	154,8	- 9,1	159,5	- 0,4	160,2	
DEZ		132,7	- 0,5	-10,0	135,8	-12,3	159,7	+ 0,1	159,9	
1987	JAN	155,7	- 6,9	+17,3	154,6	+13,8	157,7	- 1,3	159,6	
	FEB	166,8	- 0,8	+ 7,1	178,1	+15,2	161,0	+ 2,1	159,5	
	MAR	179,1	+ 6,0	+ 7,4	172,9	- 2,9	161,7	+ 0,4	159,5	
	APR	160,5	- 6,2	-10,4	163,3	- 5,6	159,2	- 1,5	159,7	
	Mai	145,1	+ 2,9	- 9,6	151,0	- 7,5	160,3	+ 0,7	160,2	
	JUN	152,4	- 5,4	+ 5,0	161,5	+ 7,0	159,8	- 0,3	160,7	
	JUL	166,1	- 3,2	+ 9,0	157,1	- 2,7	159,9	+ 0,1	161,4	
	AUG	148,8	+ 3,9	-10,4	146,6	- 6,7	164,4	+ 2,8	162,1	
	SEP	186,6	+ 3,4	+25,4	183,9	+25,4	165,5	+ 0,7	162,8	
	OKT	179,3	- 0,1	- 3,9	172,9	- 6,0	163,4	- 1,3	163,4	

5 UMSÄTZE IM VERARBEITENDEN GEWERBE UND IM BAUHAUPTGEWERBE

5.1 WERTINDEX (1980 = 100)

JAHR	MONAT	ORIGINALWERT			KALENDERBEREINIGTER WERT		KALENDER- UND SAISONBEREINIGTER WERT		GLATTE KOMPONENTE
		1980=100	VERÄNDERUNG VORJAHR	IN O/O GEGEN VORMONAT	1980=100	VERÄNDERUNG IN O/O GEGEN VORMONAT	1980=100	VERÄNDERUNG IN O/O GEGEN VORMONAT	
HOCHOFEN-, STAHL- UND WARMWALZWERKE (OHNE HERSTELLUNG VON PRAEZISIONSSTAHLROHREN) INSGESAMT									
1986	OKT	97,2	-18,5	- 3,7	94,5	- 5,0	89,2	- 1,4	90,4
	NOV	87,2	-17,6	-10,3	89,6	- 5,2	89,0	- 0,2	89,0
	DEZ	76,7	-13,6	-12,0	75,7	-15,5	89,6	+ 0,7	87,8
1987	JAN	80,2	-22,4	+ 4,6	79,0	+ 4,4	85,0	- 5,1	86,7
	FEB	85,0	-15,6	+ 6,0	91,0	+15,2	86,2	+ 1,4	85,9
	MAR	94,8	- 9,5	+11,5	91,4	+ 0,4	87,2	+ 1,2	85,4
	APR	86,0	-22,3	- 9,3	88,6	- 3,1	82,1	- 5,8	85,0
	MAI	85,5	-11,7	- 0,6	86,9	- 1,9	86,2	+ 5,0	85,1
	JUN	93,4	- 9,4	+ 9,2	96,5	+11,0	87,1	+ 1,0	85,4
	JUL	81,6	- 9,7	-12,6	78,9	-18,2	87,2	+ 0,1	85,8
	AUG	76,6	- 7,6	- 6,1	74,3	- 5,8	85,9	- 1,5	86,2
	SEP	96,9	- 4,0	+26,5	95,9	+29,1	87,4	+ 1,7	86,6
	OKT	98,2	+ 1,0	+ 1,3	94,6	- 1,4	89,3	+ 2,2	86,9
HOCHOFEN-, STAHL- UND WARMWALZWERKE (OHNE HERSTELLUNG VON PRAEZISIONSSTAHLROHREN) INLAND									
1986	OKT	95,5	-16,7	- 2,6	92,2	- 5,1	87,9	- 2,3	89,6
	NOV	83,8	-17,9	-12,3	86,5	- 6,2	87,0	- 1,0	86,2
	DEZ	70,4	-12,3	-16,0	70,3	-18,7	88,5	+ 1,7	86,8
1987	JAN	79,9	-23,5	+13,5	78,6	+11,8	82,4	- 6,9	85,5
	FEB	86,3	-14,6	+ 8,0	92,6	+17,8	85,1	+ 3,3	84,5
	MAR	94,9	- 8,5	+10,0	92,2	- 0,4	86,5	+ 1,6	83,8
	APR	86,6	-21,8	- 8,7	88,1	- 4,4	80,2	- 7,3	83,3
	MAI	84,8	-12,5	- 2,1	86,5	- 1,8	84,4	+ 5,2	83,1
	JUN	92,6	-10,0	+ 9,4	96,1	+11,1	85,6	+ 1,4	83,1
	JUL	78,4	-13,3	-15,5	75,1	-21,9	83,8	- 2,1	83,1
	AUG	72,5	-11,3	- 7,5	71,2	- 5,2	83,5	- 0,4	83,2
	SEP	91,5	- 6,6	+26,2	90,3	+26,8	83,8	+ 0,4	83,3
	OKT	93,1	- 2,5	+ 1,7	89,4	- 1,0	85,3	+ 1,8	83,4
HOCHOFEN-, STAHL- UND WARMWALZWERKE (OHNE HERSTELLUNG VON PRAEZISIONSSTAHLROHREN) AUSLAND									
1986	OKT	100,7	-21,8	- 5,7	98,9	- 6,3	91,8	- 0,2	92,1
	NOV	94,1	-16,9	- 6,6	96,2	- 2,7	93,0	+ 1,3	90,9
	DEZ	89,5	-15,5	- 4,9	87,7	- 8,8	92,4	- 0,6	89,9
1987	JAN	80,7	-20,2	- 9,8	80,1	- 8,7	90,7	- 1,8	89,2
	FEB	82,2	-18,0	+ 1,9	88,1	+10,0	88,4	- 2,5	88,9
	MAR	94,7	-11,4	+15,2	90,4	+ 2,6	89,3	+ 1,0	88,7
	APR	84,9	-23,0	-10,3	86,3	- 2,3	85,6	- 4,1	88,6
	MAI	86,9	-10,0	+ 2,4	87,0	- 1,5	90,2	+ 5,4	89,3
	JUN	94,6	- 8,2	+ 8,9	97,4	+12,0	90,1	- 0,1	90,3
	JUL	88,0	- 2,5	- 7,0	86,4	-11,3	94,2	+ 4,6	91,4
	AUG	84,9	- 0,5	- 3,5	81,7	- 5,4	91,7	- 2,7	92,5
	SEP	107,9	+ 1,0	+27,1	106,9	+30,8	94,1	+ 2,6	93,5
	OKT	108,6	+ 7,8	+ 0,6	105,9	- 0,9	97,9	+ 4,0	94,2
CHEMISCHE INDUSTRIE INSGESAMT									
1986	OKT	137,9	- 6,8	+ 4,1	130,4	+ 0,1	128,3	- 0,8	127,9
	NOV	121,1	- 9,4	-12,2	127,7	- 2,1	127,5	- 0,6	127,6
	DEZ	112,2	- 4,6	- 7,3	113,9	-10,8	127,6	+ 0,1	127,4
1987	JAN	124,9	-12,8	+11,3	124,0	+ 8,9	124,0	- 2,8	127,4
	FEB	127,5	- 3,9	+ 2,1	136,2	+ 9,8	128,2	+ 3,4	127,6
	MAR	136,0	+ 3,1	+ 6,7	131,4	- 3,5	128,0	- 0,2	127,9
	APR	135,2	- 5,7	- 0,6	137,7	+ 4,8	128,8	+ 0,6	128,7
	MAI	128,5	+ 1,9	- 5,0	133,3	- 3,2	130,0	+ 0,9	129,5
	JUN	130,9	- 1,3	+ 1,9	137,0	+ 2,8	130,3	+ 0,2	130,1
	JUL	133,5	+ 2,6	+ 2,0	126,1	- 8,0	132,3	+ 1,5	130,7
	AUG	120,4	+ 4,2	- 9,8	119,8	- 5,0	133,0	+ 0,5	131,2
	SEP	136,2	+ 2,8	+13,1	134,0	+11,9	132,6	- 0,3	132,0
	OKT	139,4	+ 1,1	+ 2,3	135,1	+ 0,8	133,2	+ 0,5	132,8
CHEMISCHE INDUSTRIE INLAND									
1986	OKT	129,2	- 6,6	+ 5,0	122,5	+ 1,2	117,5	- 0,7	117,5
	NOV	113,2	- 8,0	-12,4	119,5	- 2,4	117,0	- 0,4	117,4
	DEZ	101,1	- 4,0	-10,7	102,0	-14,6	116,7	- 0,3	117,3
1987	JAN	115,6	- 9,5	+14,3	115,2	+12,9	115,9	- 0,7	117,3
	FEB	116,7	- 1,8	+ 1,0	124,9	+ 8,4	118,8	+ 2,5	117,5
	MAR	123,1	+ 3,5	+ 5,5	118,8	- 4,9	117,5	- 1,1	117,8
	APR	122,5	- 3,2	- 0,5	124,2	+ 4,5	119,5	+ 1,7	118,3
	MAI	116,0	+ 1,4	- 5,3	120,1	- 3,3	118,4	- 0,9	118,8
	JUN	119,5	- 1,6	+ 3,0	124,7	+ 3,8	118,5	+ 0,1	119,1
	JUL	122,1	+ 1,4	+ 2,2	115,7	- 7,2	120,4	+ 1,6	119,3
	AUG	111,6	+ 4,0	- 8,6	111,2	- 3,9	121,3	+ 0,7	119,5
	SEP	125,6	+ 2,0	+12,5	123,6	+11,2	120,4	- 0,7	119,9
	OKT	127,5	- 1,3	+ 1,5	124,3	+ 0,6	119,8	- 0,5	120,3
CHEMISCHE INDUSTRIE AUSLAND									
1986	OKT	151,7	- 7,2	+ 2,8	143,4	- 1,0	145,5	- 0,8	144,4
	NOV	133,8	-11,2	-11,8	140,4	- 2,1	144,2	- 0,9	143,9
	DEZ	130,1	- 5,2	- 2,8	132,6	- 5,6	145,5	+ 0,9	143,6
1987	JAN	139,8	-16,6	+ 7,5	138,0	+ 4,1	137,2	- 5,7	143,5
	FEB	145,0	- 6,5	+ 3,7	154,7	+12,1	143,1	+ 4,3	143,7
	MAR	156,7	+ 2,7	+ 8,1	151,2	- 2,3	144,9	+ 1,3	144,2
	APR	155,5	- 8,7	- 0,8	160,3	+ 6,0	144,0	- 0,6	145,3
	MAI	148,6	+ 2,6	- 4,4	154,0	- 3,9	148,6	+ 3,2	146,7
	JUN	149,2	- 0,8	+ 0,4	156,1	+ 1,4	148,9	+ 0,2	147,8
	JUL	151,8	+ 4,2	+ 1,7	143,4	- 8,1	151,5	+ 1,7	148,9
	AUG	134,7	+ 4,5	-11,3	133,4	- 7,0	151,8	+ 0,2	150,0
	SEP	153,3	+ 3,9	+13,8	151,1	+13,3	152,5	+ 0,5	151,4
	OKT	158,5	+ 4,5	+ 3,4	152,8	+ 1,1	154,4	+ 1,2	152,8

5 UMSÄTZE IM VERARBEITENDEN GEWERBE UND IM BAUHAUPTGEWERBE

5.1 WERTINDEX (1980 = 100)

JAHR	MONAT	ORIGINALWERT			KALENDERBEREINIGTER WERT		KALENDER- UND SAISONBEREINIGTER WERT		GLATTE KOMPONENTE	
		1980=100	VERÄNDERUNG VORJAHR	IN O/D GEGEN VORMONAT	1980=100	VERÄNDERUNG IN O/O GEGEN VORMONAT	1980=100	VERÄNDERUNG IN O/O GEGEN VORMONAT	1980=100	
MASCHINENBAU INSGESAMT										
1986	OKT	137,5	+ 1,9	- 1,3	132,7	- 5,2	130,6	- 1,8	132,8	
	NOV	132,7	+ 1,3	- 3,5	138,5	+ 4,4	131,4	+ 0,6	133,0	
	DEZ*	174,6	+ 8,5	+31,6	169,3	+22,2	136,2	+ 3,7	133,3	
1987	JAN	127,3	+20,7	-27,1	127,6	-24,6	143,3	+ 5,2	133,5	
	FEB	116,8	+ 4,9	- 8,2	126,6	- 0,8	132,2	- 7,7	133,3	
	MAR	131,6	+ 5,5	+12,7	128,1	+ 1,2	132,0	- 0,2	133,2	
	APR	129,5	- 4,7	- 1,6	128,1	+ 0,0	127,3	- 3,6	132,7	
	MAI	122,6	+ 6,7	- 5,3	124,3	- 3,0	133,5	+ 4,9	132,3	
	JUN	137,5	- 0,2	+12,2	139,9	+12,6	131,7	- 1,3	132,4	
	JUL	128,2	- 5,0	- 6,8	123,8	-11,5	129,1	- 2,0	132,6	
	AUG	111,6	+ 2,0	-12,9	112,2	- 9,4	133,2	+ 3,2	133,0	
	SEP	139,1	- 0,1	+24,6	137,9	+22,9	131,4	- 1,4	132,9	
	OKT	139,3	+ 1,3	+ 0,1	137,8	- 0,1	134,9	+ 2,7	132,8	
	MASCHINENBAU INLAND									
	1986	OKT	137,0	+ 8,1	+ 3,7	132,6	- 1,0	130,2	+ 1,3	128,7
NOV		125,7	+ 2,4	- 8,2	128,9	- 2,8	126,2	+ 3,1	129,2	
DEZ		158,2	+ 4,8	+25,9	157,4	+22,1	128,4	+ 1,7	129,8	
1987	JAN	146,7	+43,3	- 7,3	146,6	- 6,9	149,5	+16,4	130,3	
	FEB	112,9	+ 6,1	-23,0	122,4	-16,5	127,0	-15,1	130,2	
	MAR	123,6	+ 7,0	+ 9,5	120,7	- 1,4	128,4	+ 1,1	130,0	
	APR	121,7	- 4,4	- 1,5	119,2	- 1,2	121,5	- 5,4	129,5	
	MAI	120,8	+10,6	- 0,7	122,0	+ 2,3	127,9	+ 5,3	129,0	
	JUN	126,4	- 3,5	+ 4,6	130,1	+ 6,6	125,0	- 2,3	129,1	
	JUL	126,4	- 1,7	+ 0,0	122,0	- 6,2	127,0	+ 1,6	129,3	
	AUG	113,0	+ 5,7	-10,6	113,0	- 7,4	132,0	+ 3,9	129,5	
	SEP	138,0	+ 4,5	+22,1	138,4	+22,5	131,6	- 0,3	129,4	
	OKT	134,0	- 2,2	- 2,9	131,7	- 4,8	128,7	- 2,2	129,1	
	MASCHINENBAU AUSLAND									
	1986	OKT	138,2	- 5,2	- 6,9	132,3	-10,5	131,8	- 5,6	138,1
NOV		141,8	+ 0,2	+ 2,6	149,0	+12,6	137,7	+ 4,5	137,9	
DEZ*		195,8	+12,7	+38,1	186,7	+25,3	148,9	+ 8,1	137,7	
1987	JAN	102,1	- 6,8	-47,9	101,8	-45,5	134,3	- 9,8	137,5	
	FEB	121,8	+ 3,6	+19,3	130,7	+28,4	139,1	+ 3,6	137,3	
	MAR	141,9	+ 3,8	+16,5	138,1	+ 5,7	137,3	- 1,3	137,1	
	APR	139,6	- 5,0	- 1,6	139,6	+ 1,1	134,8	- 1,8	136,7	
	MAI	125,0	+ 2,2	-10,5	128,0	- 8,3	138,8	+ 3,0	136,3	
	JUN	151,7	+ 3,5	+21,4	157,3	+22,9	141,7	+ 2,1	136,4	
	JUL	130,4	- 9,1	-14,0	124,6	-20,8	131,1	- 7,5	136,5	
	AUG	109,7	- 2,6	-15,9	109,0	-12,5	134,7	+ 2,7	136,7	
	SEP	140,5	- 5,4	+28,1	137,2	+25,9	131,1	- 2,7	136,7	
	OKT	146,1	+ 5,7	+ 4,0	142,2	+ 3,6	141,3	+ 7,8	136,6	
	STRASSENFAHRZEUGBAU INSGESAMT									
	1986	OKT	170,4	+ 2,7	+ 9,2	161,1	+ 3,5	155,1	+ 0,5	154,9
NOV		157,1	- 4,6	- 7,8	164,3	+ 2,0	150,1	- 3,2	155,2	
DEZ		157,1	+13,3	+ 0,0	162,4	- 1,2	161,5	+ 7,6	155,6	
1987	JAN	132,6	- 8,0	-15,6	132,7	-18,3	150,2	- 7,0	156,1	
	FEB	165,7	+ 6,2	+25,0	177,0	+33,4	160,5	+ 6,9	156,8	
	MAR	180,6	+13,9	+ 9,0	175,1	- 1,1	163,4	+ 1,8	157,6	
	APR	175,4	- 7,3	- 2,9	175,5	+ 0,2	151,0	- 7,6	158,2	
	MAI	164,8	+13,7	- 6,0	169,4	- 3,5	164,4	+ 8,9	159,5	
	JUN	160,7	- 0,1	- 2,5	172,0	+ 1,5	160,7	- 2,3	160,9	
	JUL	144,7	+ 1,7	-10,0	134,9	-21,6	158,5	- 1,4	162,4	
	AUG	110,5	+ 4,4	-23,6	110,4	-18,2	161,5	+ 1,9	164,0	
	SEP	178,4	+14,4	+61,4	173,8	+57,4	170,3	+ 5,4	165,6	
	OKT	180,3	+ 5,8	+ 1,1	174,9	+ 0,6	168,2	- 1,2	167,1	
	STRASSENFAHRZEUGBAU INLAND									
	1986	OKT	148,5	+ 7,7	+ 2,2	141,0	- 2,8	136,2	+ 0,0	136,5
NOV		133,8	- 0,4	- 9,9	139,4	- 1,1	131,4	- 3,5	137,6	
DEZ		143,3	+31,0	+ 7,1	147,2	+ 5,6	147,2	+12,0	138,5	
1987	JAN	106,5	- 1,9	-25,7	106,7	-27,5	133,2	- 9,5	139,3	
	FEB	140,9	+12,4	+32,3	150,5	+41,0	142,5	+ 7,0	140,1	
	MAR	163,0	+20,2	+15,7	158,0	+ 5,0	145,8	+ 2,3	140,7	
	APR	162,4	- 0,9	- 0,4	162,8	+ 3,0	136,6	- 6,3	140,9	
	MAI	148,3	+18,7	- 8,7	152,1	- 6,6	145,6	+ 6,6	141,1	
	JUN	141,1	+ 1,5	- 4,9	150,5	- 1,1	139,7	- 4,1	141,2	
	JUL	122,8	+ 1,1	-13,0	115,0	-23,6	136,3	- 2,4	141,3	
	AUG	104,6	+ 7,6	-14,8	103,7	- 9,8	141,1	+ 3,5	141,3	
	SEP	153,4	+ 5,6	+46,7	149,8	+44,3	140,6	- 0,4	141,4	
	OKT	150,6	+ 1,4	- 1,8	145,7	- 2,6	140,7	+ 0,1	141,4	
	STRASSENFAHRZEUGBAU AUSLAND									
	1986	OKT	195,0	- 1,3	+16,0	184,3	+ 9,8	176,0	+ 0,5	175,6
NOV		183,3	- 7,9	- 6,0	191,5	+ 3,9	170,8	- 3,0	175,1	
DEZ		172,6	+ 0,6	- 5,8	178,9	- 6,6	177,8	+ 4,1	174,9	
1987	JAN	162,0	-12,1	- 6,1	161,7	- 9,6	169,1	- 4,9	175,0	
	FEB	193,6	+ 1,6	+19,5	207,0	+28,0	180,5	+ 6,7	175,5	
	MAR	200,3	+ 8,7	+ 3,5	194,4	- 6,1	183,2	+ 1,5	176,4	
	APR	190,0	-12,8	- 5,1	190,1	- 2,2	166,6	- 9,1	177,4	
	MAI	183,3	+ 9,3	- 3,5	188,3	- 0,9	185,5	+11,3	179,8	
	JUN	182,8	- 1,5	- 0,3	195,2	+ 3,7	183,8	- 0,9	182,5	
	JUL	169,5	+ 2,2	- 7,3	158,3	-18,9	183,2	- 0,3	185,3	
	AUG	117,1	+ 1,4	-30,9	117,5	-25,8	184,1	+ 0,5	188,4	
	SEP*	206,6	+22,9	+76,4	196,8	+67,5	205,6	+11,7	191,6	
	OKT	213,7	+ 9,6	+ 3,4	207,6	+ 5,5	197,9	- 3,7	194,4	

5 UMSÄTZE IM VERARBEITENDEN GEWERBE UND IM BAUHAUPTGEWERBE

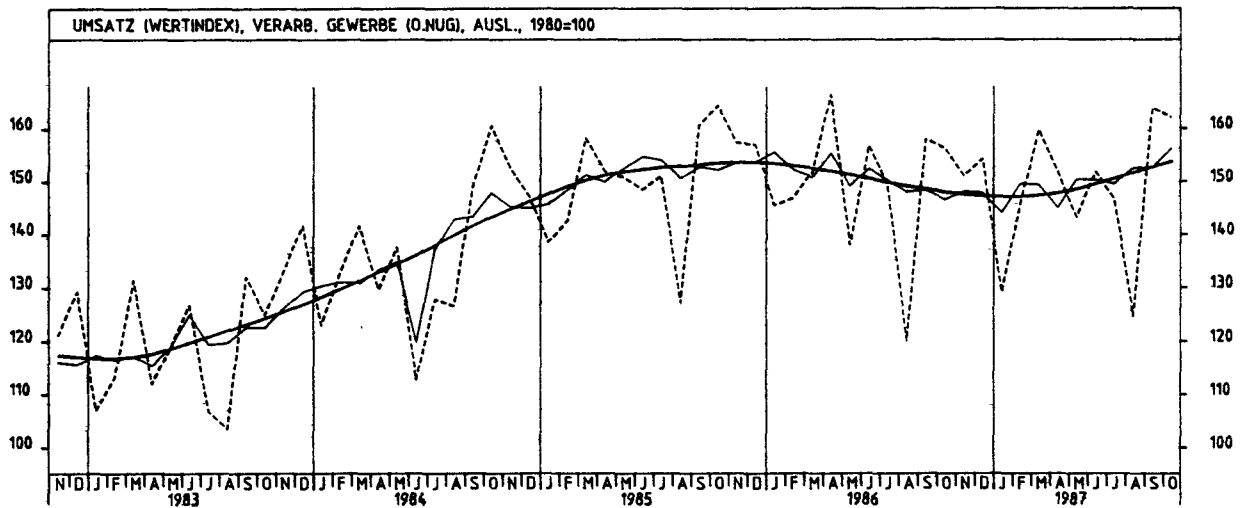
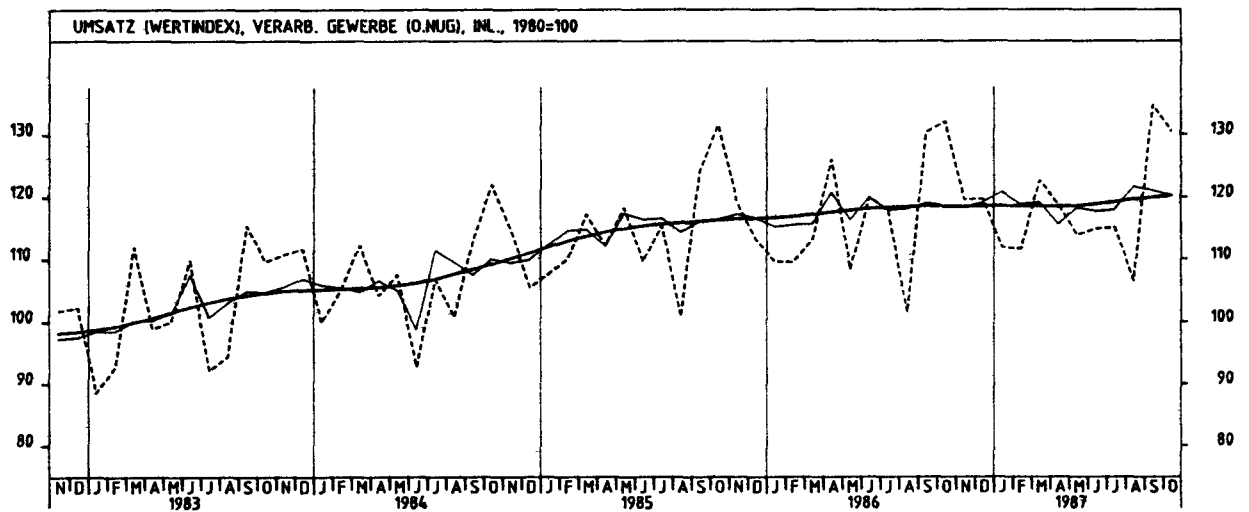
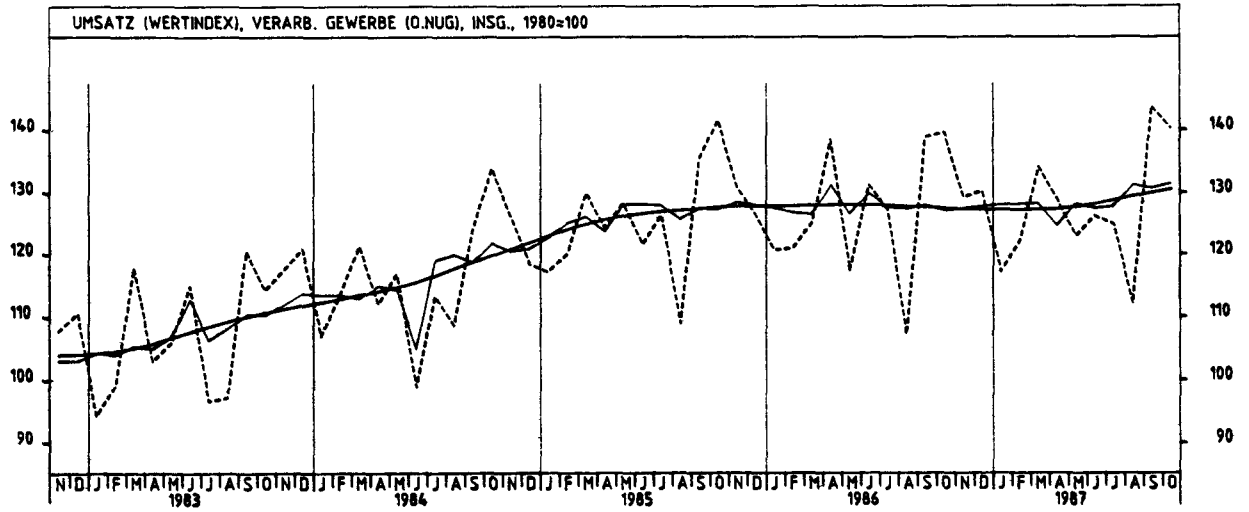
5.1 WERTINDEX (1980 = 100)

JAHR	MONAT	ORIGINALWERT			KALENDERBEREINIGTER WERT		KALENDER- UND SAISONBEREINIGTER WERT		GLATTE KOMPONENTE	
		1980=100	VERÄNDERUNG VORJAHR	IN O/O GEGEN VORMONAT	1980=100	VERÄNDERUNG IN O/O GEGEN VORMONAT	1980=100	VERÄNDERUNG IN O/O GEGEN VORMONAT	1980=100	
ELEKTROTECHNIK INSGESAMT										
1986	OKT	149,1	+ 3,8	- 8,4	142,4	-12,2	141,1	- 0,4	140,5	
	NOV	147,8	+ 5,3	- 0,9	153,6	+ 7,9	141,9	+ 0,6	140,6	
	DEZ	159,8	+ 2,1	+ 8,1	161,2	+ 4,9	138,6	- 2,3	140,8	
1987	JAN	130,0	+ 7,4	-18,6	130,4	-19,1	144,7	+ 4,4	140,9	
	FEB	131,8	+ 5,9	+ 1,4	141,0	+ 8,1	142,2	- 1,7	140,9	
	MAR	150,0	+12,4	+13,8	144,3	+ 2,3	143,6	+ 1,0	140,9	
	APR	130,7	- 7,2	-12,9	131,4	- 8,9	135,7	- 5,5	140,7	
	MAI	130,5	+ 6,6	- 0,2	133,6	+ 1,7	140,7	+ 3,7	141,0	
	JUN	134,5	- 5,9	+ 3,1	141,8	+ 6,1	137,3	- 2,4	141,5	
	JUL	132,5	- 2,1	- 1,5	126,3	-10,9	140,2	+ 2,1	142,2	
	AUG	125,1	+ 7,3	- 5,6	123,4	- 2,3	145,9	+ 4,1	142,9	
	SEP	170,5	+ 4,8	+36,3	168,2	+36,3	146,0	+ 0,1	143,5	
	OKT	148,8	- 0,2	-12,7	145,7	-13,4	144,1	- 1,3	143,9	
	ELEKTROTECHNIK INLAND									
	1986	OKT	146,2	+ 4,6	- 6,7	140,2	-10,5	137,0	- 0,1	135,9
NOV		146,5	+ 7,9	+ 0,2	152,0	+ 8,4	138,3	+ 0,9	136,1	
DEZ		157,2	+ 1,4	+ 7,3	157,5	+ 3,6	132,6	- 4,1	136,4	
1987	JAN	134,3	+14,1	-14,6	134,5	-14,6	143,4	+ 8,1	136,7	
	FEB	124,6	+ 6,2	- 7,2	133,7	- 0,6	136,8	- 4,6	136,7	
	MAR	141,7	+14,5	+13,7	136,8	+ 2,3	140,0	+ 2,3	136,7	
	APR	125,5	- 5,6	-11,4	125,3	- 8,4	131,5	- 6,1	136,4	
	MAI	124,4	+ 4,8	- 0,9	126,9	+ 1,3	134,3	+ 2,1	136,6	
	JUN	126,4	- 6,2	+ 1,6	132,5	+ 4,4	131,7	- 1,9	137,0	
	JUL	125,6	- 1,9	- 0,6	120,1	- 9,4	135,9	+ 3,2	137,6	
	AUG	123,4	+ 9,9	- 1,8	122,1	+ 1,7	142,4	+ 4,8	138,3	
	SEP	165,1	+ 5,4	+33,8	163,2	+33,7	141,7	- 0,5	138,8	
	OKT	144,6	- 1,1	-12,4	141,9	-13,1	136,6	- 2,2	139,1	
	ELEKTROTECHNIK AUSLAND									
	1986	OKT	155,7	+ 2,4	-11,6	147,0	-16,2	150,3	- 0,1	150,9
NOV		150,6	- 0,1	- 3,3	157,2	+ 6,9	150,3	+ 0,0	150,7	
DEZ		165,7	+ 4,0	+10,0	169,7	+ 8,0	152,6	+ 1,5	150,7	
1987	JAN	120,3	- 6,3	-27,4	121,1	-28,6	147,5	- 3,3	150,6	
	FEB	147,8	+ 5,2	+22,9	157,5	+30,1	154,4	+ 4,7	150,6	
	MAR	168,3	+ 8,7	+13,9	162,1	+ 2,9	152,7	- 1,1	150,6	
	APR	142,3	-10,2	-15,4	143,8	-11,3	144,2	- 5,6	150,6	
	MAI	144,0	+10,2	+ 1,2	148,5	+ 3,3	154,8	+ 7,4	150,9	
	JUN	152,4	- 5,4	+ 5,8	163,0	+ 9,8	150,5	- 2,8	151,5	
	JUL	148,0	- 2,5	- 2,9	139,1	-14,7	149,3	- 0,8	152,3	
	AUG	129,0	+ 2,2	-12,8	127,1	- 8,6	154,1	+ 3,2	153,1	
	SEP	182,5	+ 3,6	+41,5	179,5	+41,2	154,8	+ 0,5	153,8	
	OKT	158,0	+ 1,5	-13,4	153,5	-14,5	156,2	+ 0,9	154,4	
	HERSTELLUNG VON EISEN-,BLECH-UND METALLWAREN INSGESAMT									
	1986	OKT	143,5	+ 3,2	+ 7,6	135,6	+ 2,6	124,5	- 0,6	124,0
NOV		125,4	+ 1,3	-12,6	131,5	- 3,0	123,6	- 0,7	124,1	
DEZ		110,0	+ 6,2	-12,3	113,6	-13,6	124,2	+ 0,5	124,1	
1987	JAN	113,4	- 2,9	+ 3,1	113,1	- 0,4	122,9	- 1,0	124,2	
	FEB	119,1	+ 2,2	+ 5,0	126,8	+12,1	124,5	+ 1,3	124,3	
	MAR	129,6	+ 9,3	+ 8,8	125,3	- 1,2	125,0	+ 0,4	124,5	
	APR	128,5	- 5,4	- 0,8	129,2	+ 3,1	123,2	- 1,4	124,7	
	MAI	123,2	+ 7,4	- 4,1	128,1	- 0,9	126,3	+ 2,5	125,1	
	JUN	122,5	- 3,1	- 0,6	131,1	+ 2,3	124,9	- 1,1	125,5	
	JUL	128,0	- 0,9	+ 4,5	120,3	- 8,2	125,2	+ 0,2	125,9	
	AUG	113,0	+ 6,5	-11,7	111,6	- 7,2	128,6	+ 2,7	126,4	
	SEP	137,3	+ 2,9	+21,5	134,5	+20,5	127,1	- 1,2	126,9	
	OKT	144,6	+ 0,8	+ 5,3	139,2	+ 3,5	127,8	+ 0,6	127,4	
	HERSTELLUNG VON EISEN-,BLECH-UND METALLWAREN INLAND									
	1986	OKT	135,8	+ 4,0	+ 7,6	128,7	+ 3,0	116,4	- 0,4	116,0
NOV		118,4	+ 2,2	-12,8	124,2	- 3,5	115,8	- 0,5	116,1	
DEZ		102,8	+ 8,1	-13,2	105,2	-15,3	116,6	+ 0,7	116,2	
1987	JAN	105,6	- 2,8	+ 2,7	105,3	+ 0,1	114,6	- 1,7	116,3	
	FEB	109,9	+ 4,3	+ 4,1	117,1	+11,2	117,1	+ 2,2	116,4	
	MAR	119,9	+10,2	+ 9,1	115,9	- 1,0	117,0	- 0,1	116,5	
	APR	119,6	- 4,6	- 0,3	120,5	+ 4,0	114,9	- 1,8	116,6	
	MAI	114,1	+ 7,5	- 4,6	118,6	- 1,6	118,1	+ 2,8	116,8	
	JUN	112,9	- 3,5	- 1,1	120,1	+ 1,3	116,0	- 1,8	117,0	
	JUL	120,1	- 1,0	+ 6,4	113,2	- 5,7	116,6	+ 0,5	117,3	
	AUG	107,2	+ 5,8	-10,7	106,0	- 6,4	119,6	+ 2,6	117,6	
	SEP	129,1	+ 2,3	+20,4	126,7	+19,5	118,3	- 1,1	117,9	
	OKT	135,5	- 0,2	+ 5,0	130,6	+ 3,1	118,2	- 0,1	118,2	
	HERSTELLUNG VON EISEN-,BLECH-UND METALLWAREN AUSLAND									
	1986	OKT	171,8	+ 0,9	+ 7,4	161,4	+ 1,6	153,9	- 1,2	153,5
NOV		151,2	- 1,3	-12,0	158,6	- 1,7	152,9	- 0,6	153,3	
DEZ		136,4	+ 1,0	- 9,8	143,4	- 9,6	152,5	- 0,3	153,2	
1987	JAN	142,1	- 3,2	+ 4,2	141,6	- 1,3	153,5	+ 0,7	153,3	
	FEB	152,9	- 2,8	+ 7,6	162,3	+14,6	151,8	- 1,1	153,4	
	MAR	165,4	+ 6,8	+ 8,2	160,0	- 1,4	154,9	+ 2,0	153,8	
	APR	161,2	- 7,7	- 2,5	162,1	+ 1,3	152,1	- 1,8	154,4	
	MAI	157,1	+ 7,2	- 2,5	162,9	+ 0,5	157,1	+ 3,3	155,5	
	JUN	158,0	- 2,1	+ 0,6	170,9	+ 4,9	158,0	+ 0,6	155,5	
	JUL	157,1	- 0,6	- 0,6	147,1	-13,9	157,0	- 0,6	157,6	
	AUG	134,3	+ 8,4	-14,5	132,0	-10,3	161,5	+ 2,9	158,8	
	SEP	167,5	+ 4,7	+24,7	163,3	+23,7	159,9	- 1,0	160,0	
	OKT	178,3	+ 3,8	+ 6,4	171,3	+ 4,9	163,1	+ 2,0	161,2	

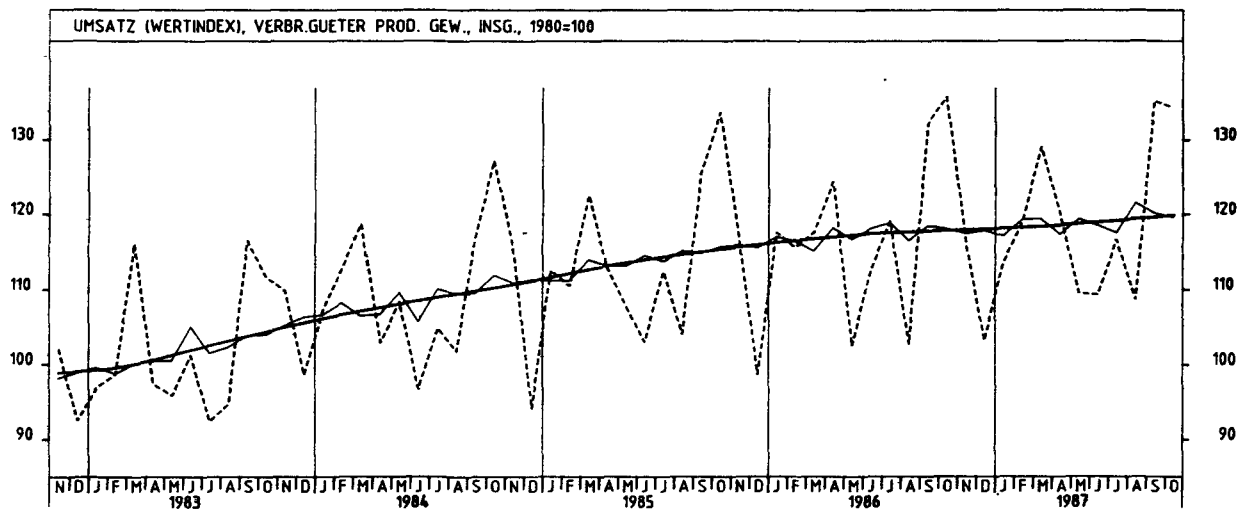
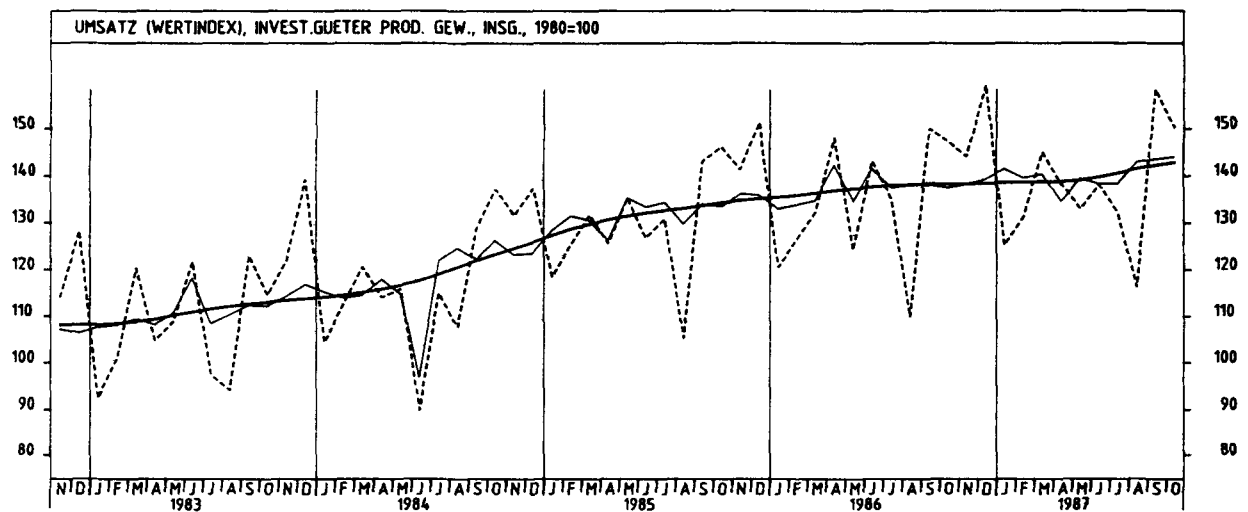
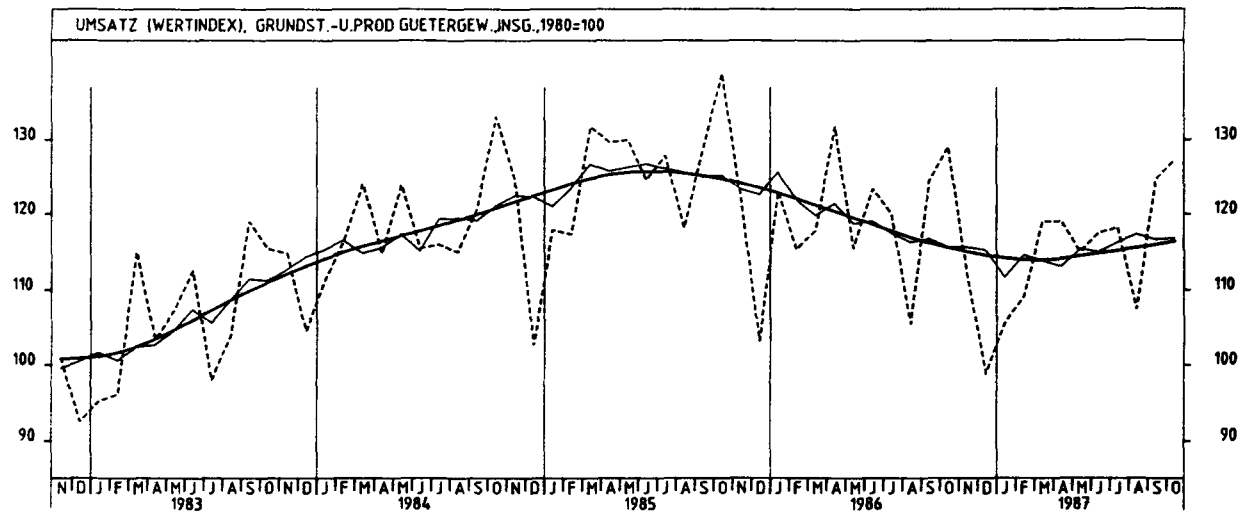
5 UMSATZE IM VERARBEITENDEN GEWERBE UND IM BAUHAUPTGEWERBE

5.1 WERTINDEX (1980 = 100)

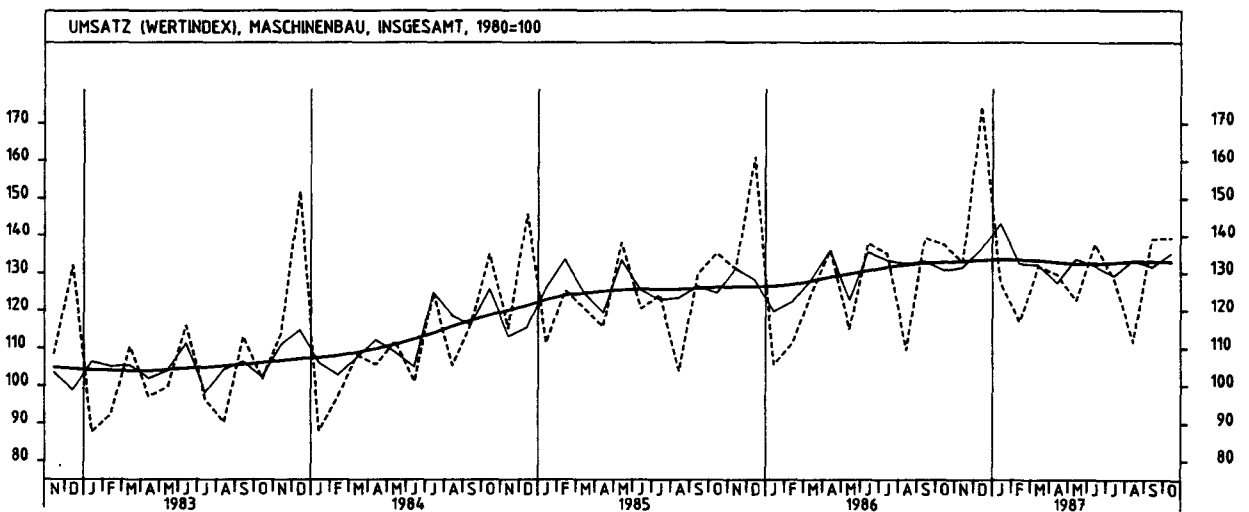
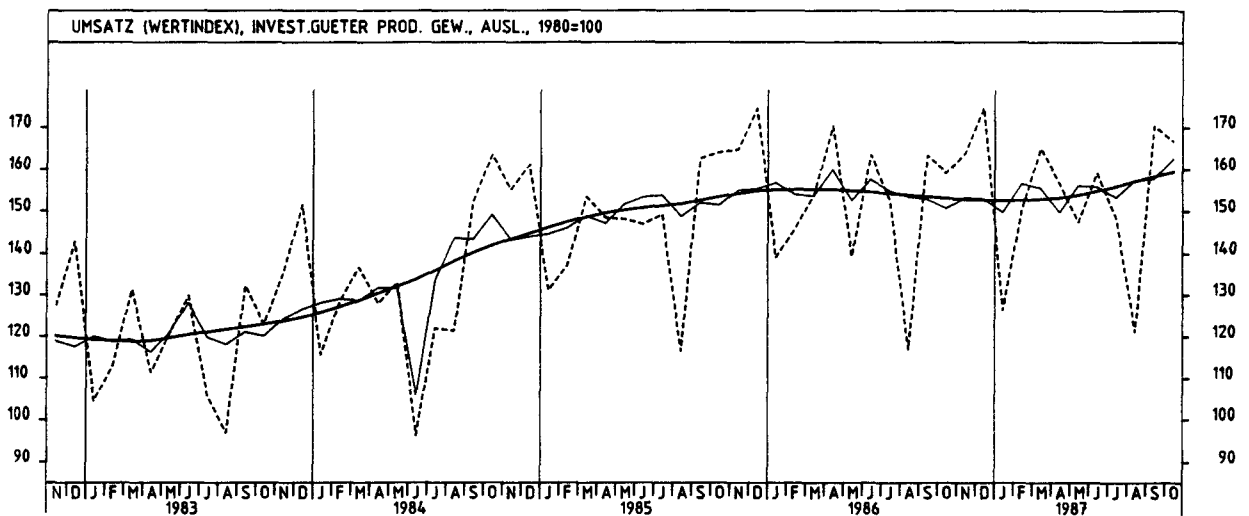
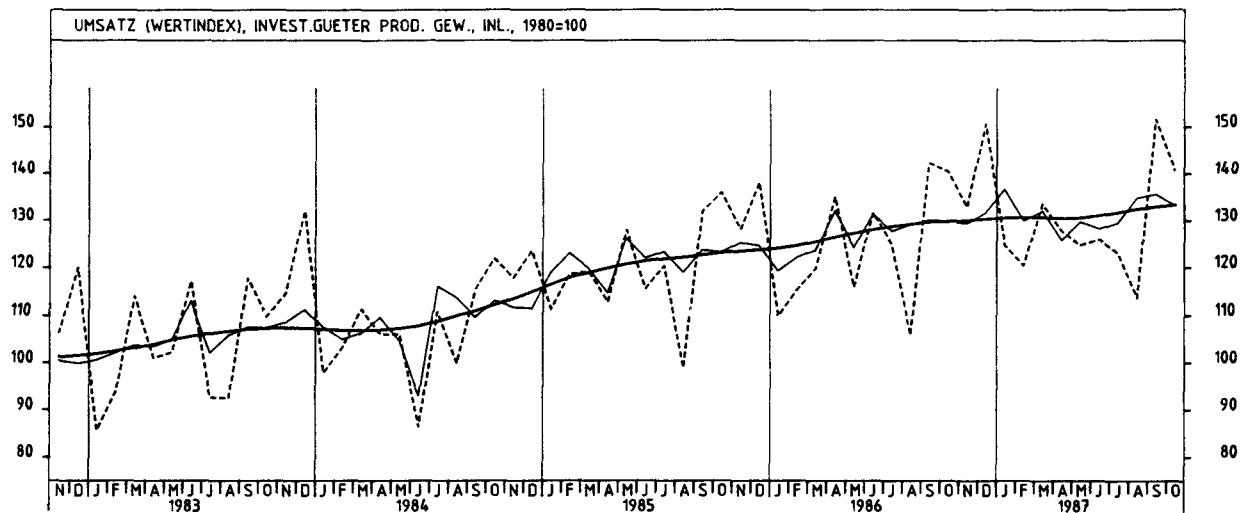
JAHR	MONAT	ORIGINALWERT			KALENDERBEREINIGTER WERT		KALENDER- UND SAISONBEREINIGTER WERT		GLATTE KOMPONENTE
		1980=100	VERÄNDERUNG VORJAHR	IN O/O GEGEN VORMONAT	1980=100	VERÄNDERUNG IN O/O GEGEN VORMONAT	1980=100	VERÄNDERUNG IN O/O GEGEN VORMONAT	1980=100
TEXTILGEWERBE INSGESAMT									
1986	OKT	128,4	- 4,0	+ 5,4	121,3	+ 1,1	108,8	- 0,6	108,8
	NOV	109,8	- 6,6	-14,5	115,3	- 4,9	107,2	- 1,5	108,4
	DEZ	91,0	- 2,7	-17,1	94,2	-18,3	107,9	+ 0,7	108,0
1987	JAN	106,0	- 9,6	+16,5	105,6	+12,1	106,2	- 1,6	107,6
	FEB	110,7	- 2,0	+ 4,4	117,8	+11,6	108,7	+ 2,4	107,4
	MAR	119,0	+ 5,1	+ 7,5	114,6	- 2,7	108,5	- 0,2	107,2
	APR	110,2	- 9,3	- 7,4	111,9	- 2,4	105,9	- 2,4	107,2
	MAI	100,8	+ 2,2	- 8,5	105,8	- 5,5	108,2	+ 2,2	107,2
	JUN	100,8	- 7,4	+ 0,0	108,0	+ 2,1	107,0	- 1,1	107,1
	JUL	100,5	- 9,2	- 0,3	93,9	-13,1	103,9	- 2,9	107,1
	AUG	86,6	+ 6,3	-13,8	85,4	- 9,1	111,4	+ 7,2	107,1
	SEP	122,9	+ 0,9	+41,9	120,6	+41,2	109,1	- 2,1	107,1
	OKT	121,8	- 5,1	- 0,9	117,1	- 2,9	105,6	- 3,2	107,2
TEXTILGEWERBE INLAND									
1986	OKT	119,7	- 2,8	+ 6,3	113,3	+ 2,2	100,0	- 0,3	99,5
	NOV	102,1	- 6,3	-14,7	107,3	- 5,3	97,8	- 2,2	99,3
	DEZ	82,9	- 2,5	-18,8	85,4	-20,4	98,3	+ 0,6	99,0
1987	JAN	97,2	- 9,2	+17,2	96,9	+13,5	97,1	- 1,2	98,8
	FEB	100,9	- 1,0	+ 3,8	107,4	+10,8	99,8	+ 2,8	98,6
	MAR	110,0	+ 8,3	+ 9,0	105,9	- 1,4	100,6	+ 0,8	98,5
	APR	100,6	- 8,5	- 8,5	102,3	- 3,4	97,3	- 3,3	98,6
	MAI	92,1	+ 3,5	- 8,4	96,5	- 5,7	99,5	+ 2,3	98,6
	JUN	90,9	- 7,1	- 1,3	97,1	+ 0,6	97,8	- 1,7	98,4
	JUL	91,1	- 8,2	+ 0,2	86,2	-12,3	95,6	- 2,2	98,2
	AUG	79,9	+ 7,8	-12,3	78,9	- 7,4	102,3	+ 7,0	98,0
	SEP	113,3	+ 0,6	+41,8	111,3	+41,1	99,7	- 2,5	97,9
	OKT	112,2	- 6,3	- 1,0	108,1	- 2,9	95,6	- 3,9	97,9
TEXTILGEWERBE AUSLAND									
1986	OKT	163,1	- 7,5	+ 2,9	153,6	- 2,0	143,9	- 1,6	146,0
	NOV	140,1	- 7,8	-14,1	147,0	- 4,3	144,7	+ 0,6	144,8
	DEZ	123,4	- 2,9	-11,9	128,0	-12,9	146,0	+ 0,9	143,8
1987	JAN	140,7	-11,1	+14,0	139,7	+ 9,1	142,3	- 2,5	142,9
	FEB	150,0	- 4,5	+ 6,6	159,7	+14,3	144,5	+ 1,6	142,1
	MAR	155,2	- 2,8	+ 3,5	150,2	- 5,9	140,9	- 2,6	141,5
	APR	148,4	-11,2	- 4,4	149,7	- 0,3	139,9	- 0,7	141,1
	MAI	135,5	- 0,9	- 8,7	141,8	- 5,3	141,3	+ 1,0	141,2
	JUN	140,0	- 8,7	+ 3,3	149,9	+ 5,7	142,7	+ 1,0	141,7
	JUL	138,4	-11,5	- 1,1	129,3	-13,7	137,4	- 3,7	142,3
	AUG	113,1	+ 2,1	-18,3	111,8	-13,5	147,4	+ 7,3	143,1
	SEP	161,1	+ 1,6	+42,4	158,0	+41,3	146,8	- 0,4	143,7
	OKT	160,1	- 1,8	- 0,6	153,5	- 2,8	144,9	- 1,3	144,2
BEKLEIDUNGSGEWERBE INSGESAMT									
1986	OKT	120,1	- 2,8	-24,7	115,4	-27,2	110,0	- 2,6	111,7
	NOV	84,7	- 7,3	-29,5	89,2	-22,7	108,5	- 1,4	111,5
	DEZ	75,3	- 0,9	-11,1	74,3	-16,7	109,6	+ 1,0	111,3
1987	JAN	121,1	- 2,9	+60,8	120,8	+62,6	111,4	+ 1,6	111,1
	FEB	135,5	+ 1,5	+11,9	146,1	+20,9	112,7	+ 1,2	111,0
	MAR	142,3	+ 6,9	+ 5,0	137,2	- 6,1	112,4	- 0,3	110,8
	APR	101,1	+ 0,6	-29,0	103,3	-24,7	113,8	+ 1,2	110,8
	MAI	64,7	+ 1,1	-36,0	67,5	-34,7	110,1	- 3,3	110,7
	JUN	65,1	-11,7	+ 0,6	67,9	+ 0,6	107,4	- 2,5	110,7
	JUL	120,0	- 5,1	+64,3	115,6	+70,3	109,4	+ 1,9	110,7
	AUG	137,0	+ 1,0	+14,2	134,9	+16,7	112,4	+ 2,7	110,8
	SEP	157,1	- 1,5	+14,7	157,1	+16,5	111,0	- 1,2	110,9
	OKT	119,4	- 0,6	-24,0	117,6	-25,1	112,3	+ 1,2	111,0
BEKLEIDUNGSGEWERBE INLAND									
1986	OKT	112,3	- 3,9	-21,7	107,6	-24,4	100,2	- 2,8	101,7
	NOV	84,2	- 8,0	-25,0	88,9	-17,4	99,0	- 1,2	101,5
	DEZ	71,7	- 0,6	-14,8	71,1	-20,0	100,2	+ 1,2	101,3
1987	JAN	108,0	- 3,1	+60,6	107,9	+51,8	101,8	+ 1,6	101,2
	FEB	118,7	+ 0,4	+ 9,9	127,6	+18,3	102,1	+ 0,3	101,0
	MAR	125,3	+ 5,6	+ 5,6	120,6	- 5,5	101,2	- 0,9	100,8
	APR	94,2	- 2,3	-24,8	96,3	-20,1	102,6	+ 1,4	100,9
	MAI	65,6	+ 3,3	-30,4	68,6	-28,8	101,1	- 1,5	100,8
	JUN	61,6	- 9,9	- 6,1	64,8	- 5,5	98,6	- 2,5	100,7
	JUL	104,3	- 5,3	+69,3	100,0	+54,3	99,4	+ 0,8	100,6
	AUG	119,3	+ 2,1	+14,4	117,4	+17,4	102,7	+ 3,3	100,5
	SEP	139,4	- 2,9	+16,8	138,7	+18,1	99,6	- 3,0	100,4
	OKT	110,6	- 1,5	-20,7	108,6	-21,7	101,4	+ 1,8	100,5
BEKLEIDUNGSGEWERBE AUSLAND									
1986	OKT	168,6	+ 1,6	-35,1	163,9	-37,1	170,9	- 1,5	174,3
	NOV	87,6	- 3,9	-48,0	91,5	-44,2	168,2	- 1,6	173,9
	DEZ	98,1	- 1,7	+12,0	95,7	+ 4,6	168,6	+ 0,2	173,7
1987	JAN	203,1	- 2,1	+107,0	202,2	+111,3	171,5	+ 1,7	173,6
	FEB	240,2	+ 4,8	+18,3	260,4	+28,8	178,8	+ 4,3	173,3
	MAR	249,0	+11,3	+ 3,7	241,4	- 7,3	182,3	+ 2,0	173,0
	APR	144,4	+14,5	-42,0	147,4	-38,9	184,1	+ 1,0	173,0
	MAI	59,2	-11,6	-59,0	61,7	-58,1	165,9	- 9,9	173,0
	JUN	86,9	-18,9	+46,8	88,6	+43,6	162,6	- 2,0	173,4
	JUL	218,2	- 4,3	+151,1	212,7	+140,1	171,7	+ 5,6	174,1
	AUG	247,6	- 2,1	+13,5	244,1	+14,8	173,0	+ 0,8	175,0
	SEP	268,2	+ 3,3	+ 8,3	271,0	+11,0	181,9	+ 5,1	175,8
	OKT	174,5	+ 3,5	-34,9	173,1	-36,1	179,9	- 1,1	176,5



5 UMSATZE IM VERARBEITENDEN GEWERBE UND IM BAUHAUPTGEWERBE



5 UMSÄTZE IM VERARBEITENDEN GEWERBE UND IM BAUHAUPTGEWERBE



5 UMSÄTZE IM VERARBEITENDEN GEWERBE UND IM BAUHAUPTGEWERBE

5.1 WERTINDEX (1980 = 100)

JAHR	MONAT	ORIGINALWERT			KALENDERBEREINIGTER WERT		KALENDER- UND SAISON- BEREINIGTER WERT		GLATTE KOMPONENTE
		1980=100	VERÄNDERUNG VORJAHR	IN O/O GEGEN VORMONAT	1980=100	VERÄNDERUNG IN O/O GEGEN VORMONAT	1980=100	VERÄNDERUNG IN O/O GEGEN VORMONAT	1980=100
BAUHAUPTGEWERBE									
1986	SEP	116,4	+13,6	+16,3	115,6	+18,0	96,8	+ 4,4	92,9
	OKT	121,5	+ 3,6	+ 4,4	116,9	+ 1,1	92,6	- 4,3	92,9
	NOV	116,1	+ 7,2	- 4,4	118,0	+ 0,9	94,0	+ 1,5	93,0
	DEZ	133,4	+16,2	+14,9	134,8	+14,2	99,9	+ 6,3	93,6
1987	JAN	49,3	-13,1	-63,0	49,4	-63,4	87,8	-12,1	92,7
	FEB	45,8	+ 7,0	- 7,1	47,7	- 3,4	92,1	+ 4,9	92,3
	MAR	55,6	+ 3,0	+21,4	52,7	+10,5	89,1	- 3,3	91,6
	APR	73,6	- 6,2	+32,4	74,8	+41,9	88,7	- 0,4	91,3
	MAI	87,0	+ 4,1	+18,2	89,5	+19,7	89,4	+ 0,8	91,2
	JUN	97,1	- 3,5	+11,6	104,5	+16,8	94,1	+ 5,3	91,3
	JUL	107,2	- 3,8	+10,4	102,6	- 1,8	89,9	- 4,5	91,4
	AUG	102,3	+ 2,2	- 4,6	96,2	- 4,3	92,5	+ 2,9	91,4
	SEP	112,9	- 3,0	+10,4	113,1	+15,2	92,1	- 0,4	91,2
WOHNUNGSBAU									
1986	SEP	92,7	+ 4,6	+14,6	91,7	+15,3	76,6	+ 2,3	77,0
	OKT	100,9	+ 0,8	+ 8,8	96,6	+ 5,3	77,1	- 1,9	76,7
	NOV	93,8	+ 2,2	- 7,0	95,9	+ 0,7	77,2	+ 0,1	76,4
	DEZ	112,5	+16,7	+19,9	113,3	+18,1	83,3	+ 7,9	75,9
1987	JAN	39,0	-18,9	-65,3	39,0	-65,6	71,9	-13,7	75,2
	FEB	37,4	+ 5,9	- 4,1	38,9	- 0,3	76,9	+ 7,0	74,2
	MAR	42,0	- 4,3	+12,3	40,0	+ 2,8	71,5	- 7,0	72,8
	APR	57,8	-17,9	+37,6	58,6	+46,5	67,5	- 5,6	71,6
	MAI	68,0	- 7,9	+17,6	70,2	+19,8	67,2	- 0,4	71,0
	JUN	75,4	-13,4	+10,9	81,8	+16,5	71,5	+ 6,4	70,6
	JUL	81,9	-12,6	+ 8,6	77,9	- 4,8	67,3	- 5,8	70,2
	AUG	77,0	- 4,8	- 6,0	73,8	- 5,3	70,6	+ 4,9	69,5
	SEP	84,7	- 8,6	+10,0	85,0	+15,2	70,1	- 0,7	68,5
ÖFFENTLICHER- UND VERKEHRSBAU									
1986	SEP	121,6	+12,4	+12,7	121,9	+15,5	99,3	+ 2,7	96,4
	OKT	131,8	+ 5,3	+ 8,4	127,2	+ 4,3	96,2	- 3,1	96,4
	NOV	126,8	+ 5,9	- 3,8	128,7	+ 1,2	96,7	+ 0,5	96,5
	DEZ	140,1	+14,6	+10,5	141,5	+ 9,9	103,6	+ 7,1	96,5
1987	JAN	46,8	-14,4	-66,6	46,5	-67,1	90,5	-12,6	96,3
	FEB	42,6	+10,1	- 9,0	44,4	- 4,5	95,9	+ 6,0	96,1
	MAR	51,2	+ 2,0	+20,2	49,1	+10,6	93,6	- 2,4	95,8
	APR	72,7	- 4,5	+42,0	73,5	+49,7	93,0	- 0,6	95,8
	MAI	91,4	+ 6,5	+25,7	93,3	+26,9	96,0	+ 3,2	96,0
	JUN	103,9	- 1,7	+13,7	111,4	+19,4	99,7	+ 3,9	96,4
	JUL	116,4	- 1,4	+12,0	111,4	+ 0,0	95,4	- 4,3	96,8
	AUG	111,1	+ 3,0	- 4,6	107,2	- 3,8	97,9	+ 2,6	97,1
	SEP	122,7	+ 0,9	+10,4	123,0	+14,7	98,6	+ 0,7	97,3

5 UMSATZE IM VERARBEITENDEN GEWERBE UND IM BAUHAUPTGEWERBE

5.2 VOLUMENINDEX (1980 = 100)

JAHR	MONAT	ORIGINALWERT			KALENDERBEREINIGTER WERT		KALENDER- UND SAISON- BEREINIGTER WERT		GLATTE KOMPONENTE
		1980=100	VERÄNDERUNG VORJAHR	IN O/O GEGEN VORMONAT	1980=100	VERÄNDERUNG IN O/O GEGEN VORMONAT	1980=100	VERÄNDERUNG IN O/O GEGEN VORMONAT	
VERARBEITENDES GEWERBE (OHNE NAHRUNGS- UND GENUSSMITTELGEWERBE) INSGESAMT									
1986	OKT	117,9	- 1,0	+ 0,7	111,8	- 3,5	107,5	- 0,4	107,7
	NOV	109,3	- 0,9	- 7,3	114,8	+ 2,7	107,5	+ 0,0	107,6
	DEZ	110,2	+ 3,3	+ 0,8	111,5	- 2,9	107,8	+ 0,3	107,5
1987	JAN	99,1	- 2,3	-10,1	99,6	-10,7	108,3	+ 0,5	107,5
	FEB	103,2	+ 1,5	+ 4,1	110,2	+10,6	108,3	+ 0,0	107,5
	MAR	113,2	+ 7,7	+ 9,7	108,8	- 1,3	108,1	- 0,2	107,5
	APR	108,7	- 6,6	- 4,0	109,1	+ 0,3	105,4	- 2,5	107,5
	MAI	103,5	+ 4,9	- 4,8	107,2	- 1,7	108,1	+ 2,6	107,7
	JUN	106,1	- 4,0	+ 2,5	112,2	+ 4,7	107,1	- 0,9	108,1
	JUL	105,0	- 2,1	- 1,0	99,2	-11,6	107,6	+ 0,5	108,5
	AUG	94,0	+ 4,1	-10,5	93,3	- 5,9	110,3	+ 2,5	108,9
	SEP	120,6	+ 3,0	+28,3	118,0	+26,5	109,8	- 0,5	109,3
	OKT	117,5	- 0,3	- 2,6	114,7	- 2,8	110,2	+ 0,4	109,6
VERARBEITENDES GEWERBE (OHNE NAHRUNGS- UND GENUSSMITTELGEWERBE) INLAND									
1986	OKT	111,4	+ 0,5	+ 1,5	105,9	- 2,7	100,1	- 0,1	99,9
	NOV	101,0	+ 0,5	- 9,3	105,9	+ 0,0	99,7	- 0,4	99,9
	DEZ	101,1	+ 6,0	+ 0,1	102,3	- 3,4	100,3	+ 0,6	100,0
1987	JAN	94,5	+ 2,5	- 6,5	94,8	- 7,3	102,0	+ 1,7	100,0
	FEB	94,2	+ 2,3	- 0,3	100,6	+ 6,1	100,2	- 1,8	99,9
	MAR	103,5	+ 8,6	+ 9,9	99,7	- 0,9	100,3	+ 0,1	99,9
	APR	100,0	- 5,7	- 3,4	100,2	+ 0,5	97,5	- 2,8	99,7
	MAI	95,7	+ 4,9	- 4,3	99,0	- 1,2	99,4	+ 1,9	99,8
	JUN	96,6	- 4,4	+ 0,9	102,2	+ 3,2	98,6	- 0,8	99,9
	JUL	96,6	- 2,6	+ 0,0	91,3	-10,7	99,1	+ 0,5	100,2
	AUG	89,3	+ 4,4	- 7,6	88,6	- 3,0	102,1	+ 3,0	100,4
	SEP	112,9	+ 2,8	+26,4	110,7	+24,9	101,6	- 0,5	100,6
	OKT	109,2	- 2,0	- 3,3	106,3	- 4,0	100,6	- 1,0	100,7
VERARBEITENDES GEWERBE (OHNE NAHRUNGS- UND GENUSSMITTELGEWERBE) AUSLAND									
1986	OKT	132,4	- 3,8	- 0,7	125,6	- 4,9	123,9	- 1,1	125,1
	NOV	128,0	- 3,0	- 3,3	134,5	+ 7,1	125,2	+ 1,0	124,9
	DEZ	130,9	- 0,8	+ 2,3	132,5	- 1,5	125,0	- 0,2	124,7
1987	JAN	109,4	-10,3	-16,4	109,9	-17,1	122,1	- 2,3	124,6
	FEB	123,7	+ 0,4	+13,1	132,2	+20,3	126,7	+ 3,8	124,6
	MAR	135,3	+ 6,5	+ 9,4	130,0	- 1,7	126,4	- 0,2	124,9
	APR	128,3	- 8,0	- 5,2	129,8	- 0,2	122,9	- 2,8	125,1
	MAI	121,0	+ 4,5	- 5,7	124,6	- 4,0	127,4	+ 3,7	125,7
	JUN	128,0	- 3,0	+ 5,8	135,2	+ 8,5	126,7	- 0,5	126,4
	JUL	123,5	- 1,6	- 3,5	116,8	-13,6	126,2	- 0,4	127,1
	AUG	104,9	+ 3,7	-15,1	103,9	-11,0	128,6	+ 1,9	127,9
	SEP	137,7	+ 3,3	+31,3	134,7	+29,6	128,3	- 0,2	128,7
	OKT	136,1	+ 2,8	- 1,2	133,2	- 1,1	131,2	+ 2,3	129,4
GRUNDSTOFF- UND PRODUKTIONSQUETERGEWERBE INSGESAMT									
1986	OKT	115,1	- 1,6	+ 4,4	109,0	+ 0,6	103,3	- 0,4	103,0
	NOV	100,4	- 2,9	-12,8	108,9	- 2,8	103,3	+ 0,0	102,9
	DEZ	88,9	+ 1,6	-11,5	90,0	-15,0	103,0	- 0,3	102,9
1987	JAN	95,4	- 6,7	+ 7,3	94,8	+ 5,3	100,7	- 2,2	103,0
	FEB	98,6	+ 0,2	+ 3,4	105,2	+11,0	103,8	+ 3,1	103,1
	MAR	107,8	+ 6,8	+ 9,3	104,0	- 1,1	103,3	- 0,5	103,2
	APR	107,8	- 5,2	+ 0,0	109,8	+ 5,6	102,8	- 0,5	103,5
	MAI	104,1	+ 3,6	- 3,4	107,9	- 1,7	104,5	+ 1,7	103,9
	JUN	106,3	- 1,4	+ 2,1	111,5	+ 3,3	104,2	- 0,3	104,2
	JUL	106,9	+ 1,3	+ 0,6	101,0	- 9,4	105,2	+ 1,0	104,6
	AUG	97,1	+ 4,1	- 9,2	96,2	- 4,8	105,9	+ 0,7	104,9
	SEP	112,7	+ 2,2	+16,1	110,9	+15,3	105,8	- 0,1	105,3
	OKT	115,0	- 0,1	+ 2,0	111,3	+ 0,4	105,7	- 0,1	105,7
GRUNDSTOFF- UND PRODUKTIONSQUETERGEWERBE INLAND									
1986	OKT	107,7	- 1,0	+ 4,9	102,2	+ 1,1	94,6	- 0,6	94,5
	NOV	93,3	- 1,3	-13,4	98,3	- 3,8	94,8	+ 0,2	94,4
	DEZ	78,8	+ 2,7	-15,5	79,8	-18,8	94,1	- 0,7	94,4
1987	JAN	86,0	- 7,2	+ 9,1	85,8	+ 7,5	92,8	- 1,4	94,3
	FEB	88,5	+ 1,5	+ 2,9	94,5	+10,1	95,4	+ 2,8	94,3
	MAR	96,3	+ 6,2	+ 8,8	92,8	- 1,8	93,9	- 1,6	94,3
	APR	98,0	- 4,7	+ 1,8	99,4	+ 7,1	93,9	+ 0,0	94,3
	MAI	94,6	+ 2,9	- 3,5	98,1	- 1,3	94,6	+ 0,7	94,4
	JUN	97,1	- 2,2	+ 2,6	101,9	+ 3,9	94,6	+ 0,0	94,5
	JUL	97,3	- 1,2	+ 0,2	92,1	- 9,6	94,6	+ 0,0	94,6
	AUG	88,9	+ 2,2	- 8,6	88,1	- 4,3	95,5	+ 1,0	94,6
	SEP	103,2	+ 0,5	+16,1	101,5	+15,2	95,2	- 0,3	94,7
	OKT	105,2	- 2,3	+ 1,9	102,0	+ 0,5	94,6	- 0,6	94,8
GRUNDSTOFF- UND PRODUKTIONSQUETERGEWERBE AUSLAND									
1986	OKT	131,5	- 2,5	+ 3,1	124,8	- 0,3	122,7	- 0,3	122,1
	NOV	116,3	- 5,4	-11,6	122,2	- 2,1	122,4	- 0,2	122,2
	DEZ	111,4	+ 0,2	- 4,2	112,4	- 8,0	123,1	+ 0,6	122,3
1987	JAN	116,7	-10,4	+ 4,8	115,4	+ 2,7	118,7	- 3,6	122,5
	FEB	121,7	- 1,1	+ 4,3	130,0	+12,7	123,2	+ 3,8	123,0
	MAR	134,0	+ 8,1	+10,1	129,4	- 0,5	124,8	+ 1,3	123,6
	APR	130,0	- 5,7	- 3,0	133,6	+ 3,2	123,0	- 1,4	124,4
	MAI	125,7	+ 5,3	- 3,3	129,8	- 2,8	126,9	+ 3,2	125,4
	JUN	127,7	+ 0,8	+ 1,6	133,4	+ 2,8	126,3	- 0,5	126,3
	JUL	128,4	+ 5,9	+ 0,5	121,6	- 8,8	128,8	+ 2,0	127,1
	AUG	115,6	+ 7,4	-10,0	114,3	- 6,0	129,1	+ 0,2	128,0
	SEP	134,0	+ 5,1	+15,9	132,1	+15,6	129,6	+ 0,4	129,0
	OKT	137,1	+ 4,3	+ 2,3	132,6	+ 0,4	130,4	+ 0,6	129,9

5 UMSÄTZE IM VERARBEITENDEN GEWERBE UND IM BAUHAUPTGEWERBE

5.2 VOLUMENINDEX (1980 = 100)

JAHR	MONAT	ORIGINALWERT			KALENDERBEREINIGTER WERT		KALENDER- UND SAISON- BEREINIGTER WERT		GLATTE KOMPONENTE	
		1980=100	VERÄNDERUNG VORJAHR	IN O/O GEGEN VORMONAT	1980=100	VERÄNDERUNG IN O/O GEGEN VORMONAT	1980=100	VERÄNDERUNG IN O/O GEGEN VORMONAT	1980=100	
INVESTITIONSGÜTER HERSTELLendes GEWERBE INSGESAMT										
1986	OKT	120,8	- 1,5	- 1,9	115,5	- 5,6	112,7	- 0,4	113,4	
	NOV	118,3	- 0,2	- 2,1	123,5	+ 5,9	113,0	+ 0,3	113,3	
	DEZ	130,7	+ 3,1	+10,5	131,0	+ 6,1	113,6	+ 0,5	113,2	
1987	JAN	102,4	+ 1,9	-21,7	103,4	-21,1	115,9	+ 2,0	113,1	
	FEB	107,1	+ 1,8	+ 4,6	114,7	+10,9	113,8	- 1,8	113,0	
	MAR	118,1	+ 7,7	+10,3	113,2	- 1,3	114,1	+ 0,3	112,9	
	APR	112,3	- 8,3	- 4,9	112,5	- 0,6	109,4	- 4,1	112,8	
	MAI	107,7	+ 5,1	- 4,1	110,4	- 1,9	113,4	+ 3,7	112,9	
	JUN	111,7	- 5,4	+ 3,7	117,3	+ 6,3	111,4	- 1,8	113,3	
	JUL	106,7	- 3,8	- 4,5	101,6	-13,4	112,2	+ 0,7	113,9	
	AUG	93,9	+ 4,1	-12,0	93,1	- 8,4	115,9	+ 3,3	114,5	
	SEP	127,8	+ 3,8	+36,1	125,2	+34,5	115,9	+ 0,0	114,9	
	OKT	121,1	+ 0,2	- 5,2	119,2	- 4,8	116,2	+ 0,3	115,3	
	INVESTITIONSGÜTER HERSTELLendes GEWERBE INLAND									
	1986	OKT	115,4	+ 0,8	- 1,4	110,5	- 5,2	106,8	+ 0,1	106,7
NOV		109,1	+ 1,3	- 5,5	113,3	+ 2,5	105,9	- 0,8	106,7	
DEZ		123,7	+ 6,5	+13,4	124,5	+ 9,9	107,6	+ 1,6	106,8	
1987	JAN	102,1	+11,1	-17,5	102,8	-17,4	112,2	+ 4,3	106,8	
	FEB	98,4	+ 2,3	- 3,6	105,3	+ 2,4	106,2	- 5,3	106,7	
	MAR	109,0	+ 9,1	+10,8	104,8	- 0,5	107,6	+ 1,3	106,6	
	APR	103,9	- 7,5	- 4,7	103,5	- 1,2	102,4	- 4,8	106,3	
	MAI	101,3	+ 5,6	- 2,5	103,9	+ 0,4	105,5	+ 3,0	106,3	
	JUN	102,1	- 6,2	+ 0,8	107,7	+ 3,7	103,8	- 1,6	106,6	
	JUL	99,6	- 3,4	- 2,4	94,8	-12,0	105,3	+ 1,4	107,0	
	AUG	91,9	+ 5,4	- 7,7	91,0	- 4,0	109,6	+ 4,1	107,4	
	SEP	122,8	+ 5,0	+33,6	120,6	+32,5	109,8	+ 0,2	107,7	
	OKT	113,7	- 1,5	- 7,4	111,4	- 7,6	107,8	- 1,8	107,9	
	INVESTITIONSGÜTER HERSTELLendes GEWERBE AUSLAND									
	1986	OKT	130,2	- 4,8	- 2,4	124,0	- 6,7	123,0	- 1,4	125,1
NOV		133,9	- 2,3	+ 2,8	140,0	+12,9	124,9	+ 1,5	124,7	
DEZ		142,8	- 1,7	+ 6,6	144,0	+ 2,9	124,3	- 0,5	124,4	
1987	JAN	102,9	-10,6	-27,9	104,0	-27,8	122,0	- 1,9	124,2	
	FEB	122,1	+ 1,2	+18,7	130,7	+25,7	127,1	+ 4,2	124,1	
	MAR	133,7	+ 5,7	+ 9,5	128,3	- 1,8	126,2	- 0,7	124,1	
	APR	126,7	- 9,3	- 5,2	127,7	- 0,5	121,4	- 3,8	124,2	
	MAI	119,0	+ 4,5	- 6,1	121,5	- 4,9	126,8	+ 4,4	124,6	
	JUN	128,4	- 4,3	+ 7,9	135,5	+11,5	125,7	- 0,9	125,2	
	JUL	119,1	- 4,6	- 7,2	113,2	-16,5	123,8	- 1,5	125,9	
	AUG	97,3	+ 2,0	-18,3	96,3	-14,9	127,1	+ 2,7	126,7	
	SEP	136,9	+ 2,6	+40,7	134,0	+39,1	126,7	- 0,3	127,4	
	OKT	133,7	+ 2,7	- 2,3	131,8	- 1,6	130,4	+ 2,9	128,0	
	VERBRAUCHSGÜTER HERSTELLendes GEWERBE INSGESAMT									
	1986	OKT	114,1	+ 0,9	+ 2,6	107,7	- 1,9	99,2	- 0,3	99,0
NOV		98,1	- 1,0	-14,0	103,5	- 3,9	98,6	- 0,6	99,1	
DEZ		86,6	+ 3,6	-11,7	86,8	-14,2	98,7	+ 0,1	99,1	
1987	JAN	95,4	- 3,9	+10,2	95,2	+ 7,2	98,3	- 0,4	99,1	
	FEB	99,7	+ 2,2	+ 4,5	106,3	+11,7	100,0	+ 1,7	99,1	
	MAR	108,1	+ 9,1	+ 8,4	104,4	- 1,8	99,8	- 0,2	99,1	
	APR	100,3	- 4,3	- 7,2	101,3	- 3,0	98,3	- 1,5	99,1	
	MAI	91,3	+ 5,8	- 9,0	95,5	- 5,7	99,7	+ 1,4	99,2	
	JUN	91,1	- 3,9	- 0,2	97,3	+ 1,9	98,8	- 0,9	99,2	
	JUL	97,2	- 3,0	+ 6,7	91,2	- 6,3	98,1	- 0,7	99,3	
	AUG	90,3	+ 4,5	- 7,1	89,4	- 2,0	101,2	+ 3,2	99,3	
	SEP	112,3	+ 1,0	+24,4	110,2	+23,3	98,6	- 1,6	99,4	
	OKT	111,3	- 2,5	- 0,9	107,5	- 2,5	99,1	- 0,5	99,5	
	VERBRAUCHSGÜTER HERSTELLendes GEWERBE INLAND									
	1986	OKT	107,7	+ 1,6	+ 3,4	101,6	- 1,4	93,1	- 0,3	92,8
NOV		93,6	- 0,2	-13,1	98,9	- 2,7	92,5	- 0,6	92,9	
DEZ		82,4	+ 4,8	-12,0	84,3	-14,8	92,5	+ 0,0	93,0	
1987	JAN	89,3	- 2,9	+ 8,4	89,2	+ 5,8	92,4	- 0,1	93,0	
	FEB	92,8	+ 3,2	+ 3,9	99,0	+11,0	94,0	+ 1,7	93,1	
	MAR	100,8	+10,0	+ 8,6	97,4	- 1,6	93,7	- 0,3	93,1	
	APR	94,5	- 3,7	- 6,3	95,2	- 2,3	92,2	- 1,6	93,1	
	MAI	86,1	+ 6,6	- 8,9	90,0	- 5,5	93,6	+ 1,5	93,2	
	JUN	84,8	- 3,3	- 1,5	90,6	+ 0,7	92,7	- 1,0	93,1	
	JUL	89,9	- 2,8	+ 6,0	84,3	- 7,0	91,9	- 0,9	93,1	
	AUG	84,4	+ 4,8	- 6,1	83,7	- 0,7	94,9	+ 3,3	93,1	
	SEP	104,9	+ 0,7	+24,3	102,8	+22,8	93,0	- 2,0	93,1	
	OKT	104,8	- 2,7	- 0,1	101,4	- 1,4	92,8	- 0,2	93,1	
	VERBRAUCHSGÜTER HERSTELLendes GEWERBE AUSLAND									
	1986	OKT	149,5	- 2,4	- 0,7	141,6	- 4,6	133,4	- 0,4	133,8
NOV		122,9	- 4,4	-17,8	125,2	- 8,8	132,8	- 0,4	133,5	
DEZ		110,8	- 0,8	- 9,8	113,5	-12,2	132,9	+ 0,1	133,2	
1987	JAN	129,9	- 6,9	+17,2	129,1	+13,7	131,7	- 0,9	133,0	
	FEB	139,0	- 0,9	+ 7,0	148,3	+14,9	134,1	+ 1,8	132,9	
	MAR	149,1	+ 5,8	+ 7,3	143,8	- 3,0	134,3	+ 0,1	132,9	
	APR	133,5	- 6,3	-10,5	135,8	- 5,6	132,6	- 1,3	133,0	
	MAI	120,6	+ 2,6	- 9,7	125,9	- 7,3	134,0	+ 1,1	133,3	
	JUN	126,6	- 5,7	+ 5,0	134,3	+ 6,7	132,7	- 1,0	133,6	
	JUL	137,8	- 3,7	+ 8,8	130,2	- 3,1	132,8	+ 0,1	134,0	
	AUG	123,3	+ 3,3	-10,5	121,5	- 6,7	136,3	+ 2,6	134,4	
	SEP	154,5	+ 2,7	+25,3	152,1	+25,2	136,9	+ 0,4	134,9	
	OKT	148,2	- 0,9	- 4,1	142,8	- 6,1	135,2	- 1,2	135,3	

5 UMSATZE IM VERARBEITENDEN GEWERBE UND IM BAUHAUPTGEWERBE

5.2 VOLUMENINDEX (1980 = 100)

JAHR	MONAT	ORIGINALWERT			KALENDERBEREINIGTER WERT		KALENDER- UND SAISONBEREINIGTER WERT		GLATTE KOMPONENTE	
		1980=100	VERÄNDERUNG VORJAHR	IN O/O GEGEN VORMONAT	1980=100	VERÄNDERUNG IN O/O GEGEN VORMONAT	1980=100	VERÄNDERUNG IN O/O GEGEN VORMONAT		
HOCHOFEN-, STAHL-UND WARMWALZWERKE (OHNE HERSTELLUNG VON PRAEZISIONSTAHLROHREN) INSGESAMT										
1986	OKT	90,0	-10,7	- 2,7	87,4	- 4,6	82,8	- 0,7	83,9	
	NOV	81,7	- 9,0	- 9,2	83,8	- 4,1	83,1	+ 0,4	83,5	
	DEZ	72,7	- 3,3	-11,0	72,0	-14,1	84,0	+ 1,1	83,1	
1987	JAN	77,0	-12,5	+ 5,9	75,8	+ 5,3	81,3	- 3,2	82,8	
	FEB	82,1	- 5,0	+ 6,6	88,1	+16,2	83,6	+ 2,8	82,8	
	MAR	91,9	+ 1,4	+11,9	89,0	+ 1,0	85,1	+ 1,8	82,8	
	APR	83,7	-13,0	- 8,9	85,6	- 3,8	80,4	- 5,5	82,9	
	MAI	83,6	- 1,3	- 0,1	84,7	- 1,1	84,4	+ 5,0	83,3	
	JUN	91,2	- 0,4	+ 9,1	94,0	+11,0	85,3	+ 1,1	83,7	
	JUL	79,5	- 2,3	-12,8	76,9	-18,2	84,6	- 0,8	84,1	
	AUG	74,4	- 1,6	- 6,4	72,5	- 5,7	83,2	- 1,7	84,6	
	SEP	94,2	+ 1,8	+26,6	93,6	+29,1	85,6	+ 2,9	85,1	
	OKT	95,0	+ 5,6	+ 0,8	91,5	- 2,2	86,9	+ 1,5	85,5	
	HOCHOFEN-, STAHL-UND WARMWALZWERKE (OHNE HERSTELLUNG VON PRAEZISIONSTAHLROHREN) INLAND									
	1986	OKT	86,3	-10,6	- 1,7	83,3	- 4,6	79,5	- 1,6	81,2
NOV		76,9	-10,8	-10,9	79,4	- 4,7	79,5	+ 0,0	80,7	
DEZ		65,5	- 2,7	-14,8	65,3	-17,8	81,1	+ 2,0	80,2	
1987	JAN	74,8	-14,8	+14,2	73,4	+12,4	77,0	- 5,1	79,7	
	FEB	81,1	- 4,9	+ 8,4	87,2	+18,8	80,5	+ 4,5	79,4	
	MAR	89,4	+ 1,5	+10,2	87,2	+ 0,0	82,0	+ 1,9	79,3	
	APR	81,8	-13,3	- 8,5	83,0	- 4,8	76,6	- 6,6	79,2	
	MAI	80,4	- 3,1	- 1,7	81,7	- 1,6	80,7	+ 5,4	79,2	
	JUN	88,0	- 2,2	+ 9,5	90,8	+11,1	81,3	+ 0,7	79,3	
	JUL	74,5	- 7,0	-15,3	71,5	-21,3	79,0	- 2,8	79,4	
	AUG	68,8	- 5,9	- 7,7	67,8	- 5,2	78,6	- 0,5	79,5	
	SEP	86,8	- 1,1	+26,2	85,9	+26,7	79,8	+ 1,5	79,7	
	OKT	88,1	+ 2,1	+ 1,5	84,6	- 1,5	81,1	+ 1,6	79,8	
	HOCHOFEN-, STAHL-UND WARMWALZWERKE (OHNE HERSTELLUNG VON PRAEZISIONSTAHLROHREN) AUSLAND									
	1986	OKT	98,3	-10,1	- 4,2	96,5	- 5,4	89,9	+ 0,2	89,9
NOV		92,3	- 5,0	- 6,1	94,2	- 2,4	91,1	+ 1,3	89,8	
DEZ		88,4	- 3,7	- 4,2	86,7	- 8,0	90,9	- 0,2	89,7	
1987	JAN	81,8	- 7,4	- 7,5	81,1	- 6,5	90,8	- 0,1	89,9	
	FEB	84,2	- 5,3	+ 2,9	90,7	+11,8	90,2	- 0,7	90,3	
	MAR	97,2	+ 1,4	+15,4	93,6	+ 3,2	92,2	+ 2,2	90,8	
	APR	88,2	-11,8	- 9,3	90,6	- 3,2	88,1	- 4,4	91,3	
	MAI	90,7	+ 2,5	+ 2,8	90,6	+ 0,0	93,3	+ 5,9	92,3	
	JUN	98,3	+ 3,5	+ 8,4	100,7	+11,1	94,0	+ 0,8	93,5	
	JUL	90,5	+ 7,6	- 7,9	88,8	-11,8	96,8	+ 3,0	94,7	
	AUG	86,7	+ 6,9	- 4,2	84,1	- 5,3	94,0	- 2,9	95,9	
	SEP	110,3	+ 7,5	+27,2	110,0	+30,8	97,8	+ 4,0	97,1	
	OKT	110,1	+12,0	- 0,2	107,3	- 2,5	100,2	+ 2,5	98,0	
	CHEMISCHE INDUSTRIE INSGESAMT									
	1986	OKT	122,8	+ 0,1	+ 4,6	116,3	+ 0,8	114,3	- 0,3	113,5
NOV		108,0	- 3,1	-12,1	114,1	- 1,9	113,6	- 0,6	113,7	
DEZ		100,2	+ 1,7	- 7,2	101,2	-11,3	113,4	- 0,2	113,9	
1987	JAN	111,7	- 7,1	+11,5	110,8	+ 8,5	111,3	- 1,9	114,2	
	FEB	114,2	+ 2,0	+ 2,2	122,2	+10,3	115,5	+ 3,8	114,5	
	MAR	122,2	+ 8,9	+ 7,0	118,1	- 3,4	118,1	- 0,3	114,9	
	APR	121,4	- 1,5	- 0,7	123,9	+ 4,9	116,1	- 0,9	115,6	
	MAI	114,9	+ 4,7	- 5,4	118,9	- 4,0	116,2	+ 0,1	116,3	
	JUN	117,3	+ 1,1	+ 2,1	122,3	+ 2,9	116,4	+ 0,2	116,8	
	JUL	119,5	+ 4,5	+ 1,9	113,1	- 7,5	118,4	+ 1,7	117,4	
	AUG	108,0	+ 5,9	- 9,6	107,5	- 5,0	119,0	+ 0,5	117,9	
	SEP	122,2	+ 4,1	+13,1	120,4	+12,0	119,1	+ 0,1	118,5	
	OKT	125,2	+ 2,0	+ 2,5	121,6	+ 1,0	119,4	+ 0,3	119,2	
	CHEMISCHE INDUSTRIE INLAND									
	1986	OKT	114,0	+ 0,4	+ 5,4	108,2	+ 1,6	103,8	- 0,2	103,4
NOV		100,0	- 1,7	-12,3	105,6	- 2,4	103,3	- 0,5	103,6	
DEZ		89,3	+ 2,3	-10,7	89,9	-14,9	102,6	- 0,7	103,8	
1987	JAN	102,2	- 3,8	+14,4	101,7	+13,1	102,8	+ 0,2	104,1	
	FEB	103,2	+ 4,0	+ 1,0	110,6	+ 8,8	105,8	+ 2,9	104,4	
	MAR	109,3	+ 9,4	+ 5,9	105,7	- 4,4	104,6	- 1,1	104,7	
	APR	108,8	+ 0,8	- 0,5	110,5	+ 4,5	106,3	+ 1,6	105,1	
	MAI	102,6	+ 3,8	- 5,7	106,0	- 4,1	104,5	- 1,7	105,5	
	JUN	106,0	+ 0,5	+ 3,3	110,4	+ 4,2	104,8	+ 0,3	105,7	
	JUL	108,2	+ 2,9	+ 2,1	102,6	- 7,1	106,4	+ 1,5	105,9	
	AUG	99,0	+ 5,4	- 8,5	98,7	- 3,8	107,3	+ 0,8	106,1	
	SEP	111,4	+ 3,0	+12,5	109,9	+11,3	106,8	- 0,5	106,4	
	OKT	113,3	- 0,6	+ 1,7	110,5	+ 0,5	106,3	- 0,5	106,7	
	CHEMISCHE INDUSTRIE AUSLAND									
	1986	OKT	137,0	- 0,7	+ 3,4	129,6	- 0,4	131,3	- 0,5	130,2
NOV		121,2	- 5,0	-11,5	127,5	- 1,6	130,4	- 0,7	130,3	
DEZ		118,2	+ 1,3	- 2,5	119,9	- 6,0	131,4	+ 0,8	130,5	
1987	JAN	127,4	-11,0	+ 7,8	125,8	+ 4,9	125,3	- 4,6	130,8	
	FEB	132,7	- 0,3	+ 4,2	141,8	+12,7	131,5	+ 4,9	131,2	
	MAR	143,5	+ 8,6	+ 8,1	138,7	- 2,2	132,7	+ 0,9	131,9	
	APR	141,9	- 4,3	- 1,1	145,9	+ 5,2	131,9	- 0,6	132,9	
	MAI	135,3	+ 5,9	- 4,7	140,0	- 4,0	135,3	+ 2,6	134,1	
	JUN	135,6	+ 2,0	+ 0,2	141,6	+ 1,1	135,5	+ 0,1	135,1	
	JUL	138,1	+ 6,5	+ 1,8	130,5	- 7,8	138,0	+ 1,8	136,1	
	AUG	122,9	+ 6,4	-11,0	122,0	- 6,5	138,1	+ 0,1	137,2	
	SEP	139,9	+ 5,6	+13,8	138,0	+13,1	139,1	+ 0,7	138,4	
	OKT	144,7	+ 5,6	+ 3,4	139,8	+ 1,3	140,9	+ 1,3	139,6	

5 UMSÄTZE IM VERARBEITENDEN GEWERBE UND IM BAUHAUPTGEWERBE

5.2 VOLUMENINDEX (1980 = 100)

JAHR	MONAT	ORIGINALWERT			KALENDERBEREINIGTER WERT		KALENDER- UND SAISON- BEREINIGTER WERT		GLATTE KOMPONENTE
		1980*100	VERÄNDERUNG VORJAHR	IN O/O GEGEN VORMONAT	1980*100	VERÄNDERUNG IN O/O GEGEN VORMONAT	1980*100	VERÄNDERUNG IN O/O GEGEN VORMONAT	
MASCHINENBAU INSGESAMT									
1986	OKT	108,7	- 1,3	- 1,4	104,9	- 5,2	103,2	- 1,8	105,0
	NOV	104,8	- 1,9	- 3,6	109,7	+ 4,6	103,5	+ 0,3	105,0
	DEZ	137,9	+ 5,3	+31,6	134,5	+22,6	106,1	+ 2,5	104,9
1987	JAN	99,9	+17,3	-27,6	100,4	-25,4	113,1	+ 6,6	104,8
	FEB	91,5	+ 2,1	- 8,4	99,2	- 1,2	103,8	- 8,2	104,5
	MAR	102,8	+ 2,6	+12,3	99,9	+ 0,7	103,1	- 0,7	104,1
	APR	100,8	- 7,4	- 1,9	99,4	- 0,5	99,2	- 3,8	103,5
	MAI	95,1	+ 3,9	- 5,7	96,7	- 2,7	104,3	+ 5,1	103,0
	JUN	106,4	- 2,8	+11,9	108,0	+11,7	101,5	- 2,7	102,9
	JUL	99,1	- 7,4	- 6,9	95,7	-11,4	100,3	- 1,2	102,9
	AUG	86,2	- 0,5	-13,0	86,9	- 9,2	103,5	+ 3,2	102,9
	SEP	107,3	- 2,6	+24,5	106,2	+22,2	101,4	- 2,0	102,7
	OKT	107,3	- 1,3	+ 0,0	106,4	+ 0,2	104,1	+ 2,7	102,4
MASCHINENBAU INLAND									
1986	OKT	108,0	+ 4,8	+ 3,5	104,6	- 1,0	102,7	+ 1,3	101,4
	NOV	99,0	- 0,9	- 8,3	101,5	- 3,0	99,1	- 3,5	101,5
	DEZ	124,6	+ 1,5	+25,9	123,8	+22,0	100,2	+ 1,1	101,8
1987	JAN	114,8	+39,0	- 7,9	115,1	- 7,0	117,5	+17,3	101,9
	FEB	88,1	+ 2,8	-23,3	95,6	-16,9	99,2	-15,6	101,6
	MAR	96,3	+ 3,8	+ 9,3	93,9	- 1,8	100,0	+ 0,8	101,2
	APR	94,4	- 7,6	- 2,0	92,1	- 1,9	94,0	- 6,0	100,6
	MAI	93,4	+ 7,6	- 1,1	94,5	+ 2,6	95,2	+ 5,5	100,0
	JUN	97,5	- 6,3	+ 4,4	100,1	+ 5,9	96,4	- 2,8	99,9
	JUL	97,4	- 4,2	- 0,1	94,1	- 6,0	98,3	+ 2,0	99,9
	AUG	87,0	+ 3,1	-10,7	87,3	- 7,2	102,3	+ 4,1	99,9
	SEP	106,2	+ 1,8	+22,1	106,4	+21,9	101,3	- 1,0	99,6
	OKT	102,9	- 4,7	- 3,1	101,4	- 4,7	99,0	- 2,3	99,2
MASCHINENBAU AUSLAND									
1986	OKT	109,7	- 8,0	- 7,0	104,9	-10,7	104,5	- 5,8	109,8
	NOV	112,5	- 2,6	+ 2,6	118,6	+13,1	109,0	+ 4,3	109,5
	DEZ	155,3	+ 9,5	+38,0	152,9	+28,9	114,5	+ 5,0	109,2
1987	JAN	80,5	- 9,1	-48,2	80,4	-47,4	106,6	- 6,9	108,8
	FEB	95,7	+ 0,9	+18,9	102,7	+27,7	109,6	+ 2,8	108,4
	MAR	111,2	+ 1,2	+16,2	108,2	+ 5,4	107,9	- 1,6	108,1
	APR	109,1	- 7,2	- 1,9	108,8	+ 0,6	105,8	- 1,9	107,5
	MAI	97,4	- 0,1	-10,7	99,9	- 8,2	109,2	+ 3,2	107,0
	JUN	118,0	+ 1,3	+21,1	122,5	+22,6	110,9	+ 1,6	106,8
	JUL	101,3	-11,1	-14,2	96,6	-21,1	102,4	- 7,7	106,6
	AUG	85,1	- 4,8	-16,0	84,7	-12,3	105,2	+ 2,7	106,6
	SEP	108,9	- 7,7	+28,0	105,9	+25,0	101,4	- 3,6	106,3
	OKT	113,1	+ 3,1	+ 3,9	110,1	+ 4,0	109,6	+ 8,1	105,9
STRASSENFAHRZEUGBAU INSGESAMT									
1986	OKT	135,7	- 0,1	+ 9,5	128,1	+ 3,6	123,3	+ 0,3	123,1
	NOV	125,0	- 7,3	- 7,9	131,2	+ 2,4	118,6	- 3,8	123,0
	DEZ	124,9	+10,5	- 0,1	129,4	- 1,4	127,8	+ 7,8	123,1
1987	JAN	105,1	-10,2	-15,9	105,4	-18,5	118,9	- 7,0	123,2
	FEB	130,5	+ 3,1	+24,2	139,3	+32,2	125,9	+ 5,9	123,4
	MAR	141,5	+11,0	+ 8,4	137,2	- 1,5	128,0	+ 1,7	123,7
	APR	137,0	- 9,9	- 3,2	136,8	- 0,3	118,0	- 7,8	124,0
	MAI	128,6	+10,5	- 6,1	132,5	- 3,1	128,5	+ 8,9	124,7
	JUN	125,2	- 2,9	- 2,6	134,3	+ 1,4	125,3	- 2,5	125,5
	JUL	112,2	- 1,4	-10,4	104,2	-22,4	123,7	- 1,3	126,5
	AUG	85,6	+ 1,5	-23,7	85,9	-17,6	126,9	+ 2,6	127,5
	SEP	138,1	+11,5	+61,3	134,0	+56,0	131,9	+ 3,9	128,5
	OKT	139,4	+ 2,7	+ 0,9	135,4	+ 1,0	130,2	- 1,3	129,5
STRASSENFAHRZEUGBAU INLAND									
1986	OKT	116,7	+ 3,5	+ 2,0	110,7	- 3,1	107,0	- 0,3	107,6
	NOV	105,2	- 4,3	- 9,9	109,8	- 0,8	102,5	- 4,2	108,0
	DEZ	112,7	+26,5	+ 7,1	116,0	+ 5,6	115,3	+12,5	108,4
1987	JAN	83,6	- 4,7	-25,8	84,0	-27,6	104,6	- 9,3	108,7
	FEB	109,6	+ 6,3	+31,1	117,0	+39,3	110,7	+ 5,8	109,0
	MAR	126,6	+16,0	+15,5	122,6	+ 4,8	113,0	+ 2,1	109,2
	APR	125,5	- 4,5	- 0,9	125,4	+ 2,3	105,3	- 6,8	109,1
	MAI	114,6	+14,5	- 8,7	117,7	- 6,1	112,4	+ 6,7	109,0
	JUN	108,5	- 2,4	- 5,3	116,2	- 1,3	107,4	- 4,4	108,9
	JUL	94,3	- 2,8	-13,1	88,0	-24,3	105,1	- 2,1	108,8
	AUG	80,3	+ 4,3	-14,8	79,9	- 9,2	109,8	+ 4,5	108,8
	SEP	117,9	+ 3,1	+46,8	114,5	+43,3	107,8	- 1,8	108,7
	OKT	115,7	- 0,9	- 1,9	112,1	- 2,1	108,4	+ 0,6	108,6
STRASSENFAHRZEUGBAU AUSLAND									
1986	OKT	157,4	- 2,7	+16,8	148,4	+10,3	141,7	+ 0,9	140,9
	NOV	147,9	- 9,3	- 6,0	155,0	+ 4,4	136,9	- 3,4	140,2
	DEZ	139,0	- 1,1	- 6,0	144,3	- 6,9	142,2	+ 3,9	139,8
1987	JAN	129,6	-13,8	- 6,8	129,6	-10,2	135,0	- 5,1	139,7
	FEB	154,5	- 0,8	+19,2	165,2	+27,5	143,0	+ 5,9	139,8
	MAR	158,5	+ 6,8	+ 2,6	153,8	- 6,9	145,4	+ 1,7	140,3
	APR	150,3	-14,3	- 5,2	149,9	- 2,5	132,2	- 9,1	141,0
	MAI	144,9	+ 7,5	- 3,6	149,2	- 0,5	147,4	+11,5	142,7
	JUN	144,2	- 3,3	- 0,5	154,3	+ 3,4	145,4	- 1,4	144,6
	JUL	132,7	- 0,2	- 8,0	123,3	-20,1	144,7	- 0,5	146,6
	AUG	91,6	- 1,2	-31,0	92,5	-25,0	146,4	+ 1,2	148,7
	SEP	161,3	+19,7	+76,1	157,2	+69,9	159,5	+ 8,9	151,0
	OKT	166,6	+ 5,8	+ 3,3	162,0	+ 3,1	154,7	- 3,0	153,2

5 UMSÄTZE IM VERARBEITENDEN GEWERBE UND IM BAUHAUPTGEWERBE

5.2 VOLUMENINDEX (1980 = 100)

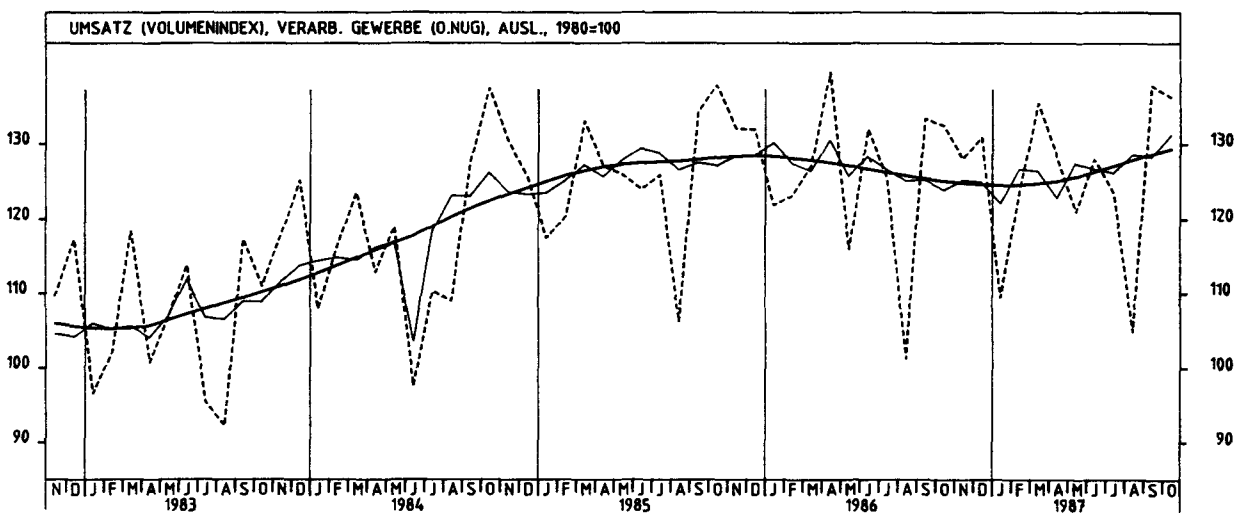
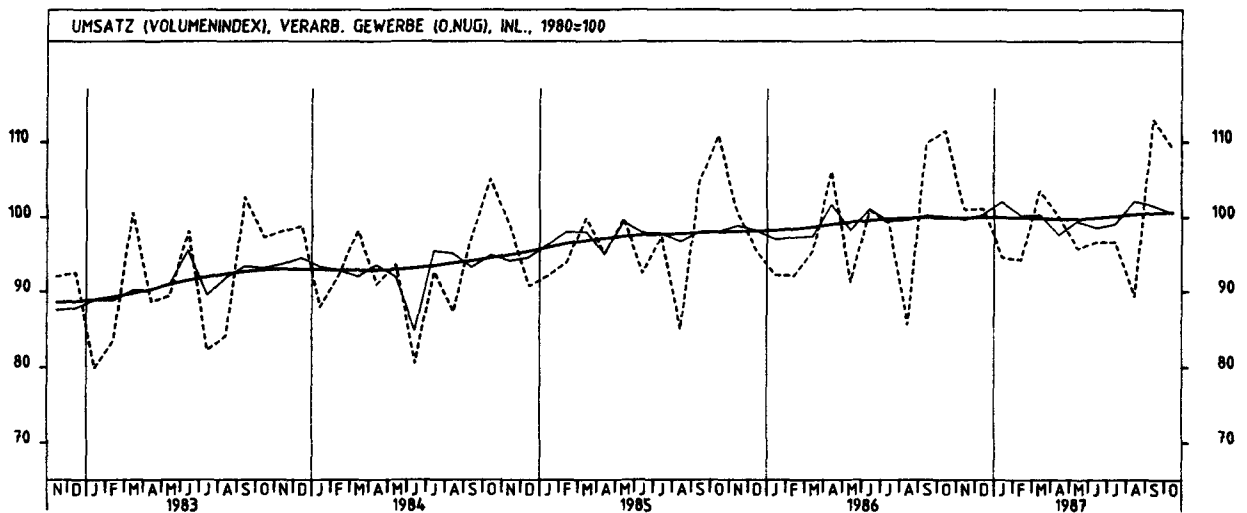
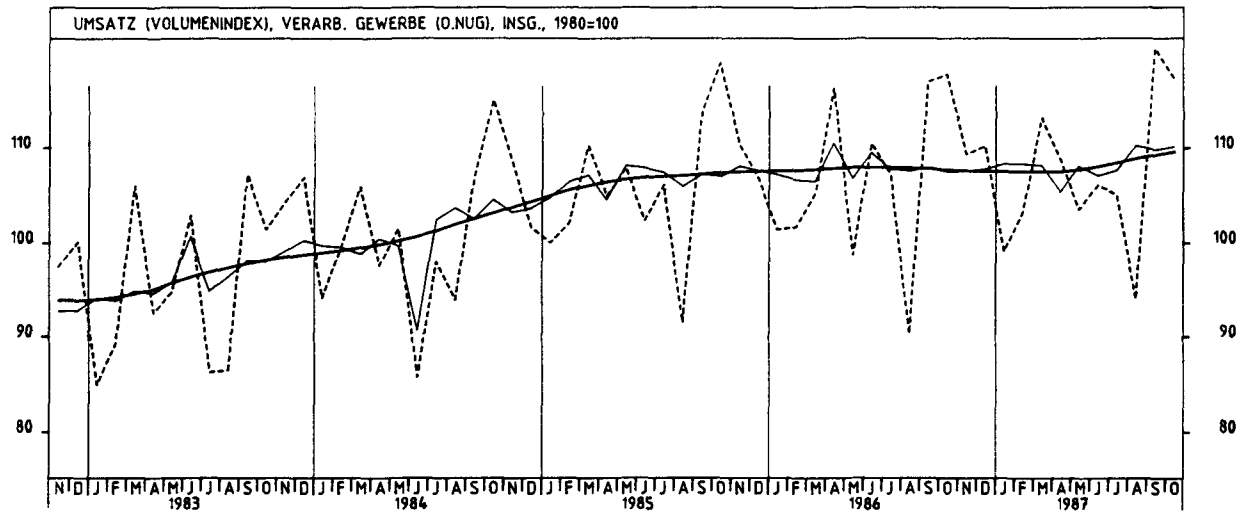
JAHR	MONAT	ORIGINALWERT			KALENDERBEREINIGTER WERT		KALENDER- UND SAISON- BEREINIGTER WERT		GLATTE KOMPONENTE	
		1980*100	VERÄNDERUNG IN O/O GEGEN VORJAHR VORMONAT		1980*100	VERÄNDERUNG IN O/O GEGEN VORMONAT*	1980*100	VERÄNDERUNG IN O/O GEGEN VORMONAT	1980*100	
ELEKTROTECHNIK INSGESAMT										
1986	OKT	129,1	+ 2,5	- 8,2	123,3	-12,1	122,1	+ 0,7	121,5	
	NOV	127,9	+ 3,8	- 0,9	133,1	+ 7,9	122,6	+ 0,4	121,5	
	DEZ	138,2	+ 0,7	+ 8,1	139,2	+ 4,6	119,6	- 2,4	121,6	
1987	JAN	112,3	+ 6,2	-18,7	113,0	-18,8	125,4	+ 4,8	121,6	
	FEB	113,8	+ 4,9	+ 1,3	121,8	+ 7,8	122,9	- 2,0	121,6	
	MAR	129,2	+11,3	+13,5	124,1	+ 1,9	123,7	+ 0,7	121,5	
	APR	112,4	- 8,1	-13,0	113,1	- 8,9	117,1	- 5,3	121,3	
	MAI	112,2	+ 5,6	- 0,2	114,9	+ 1,6	121,1	+ 3,4	121,3	
	JUN	115,5	- 7,3	+ 2,9	121,7	+ 5,9	117,9	- 2,6	121,7	
	JUL	113,7	- 2,9	- 1,6	108,4	-10,9	120,7	+ 2,4	122,2	
	AUG	107,3	+ 6,3	- 5,6	105,9	- 2,3	125,4	+ 3,9	122,8	
	SEP	146,4	+ 4,1	+36,4	144,5	+36,4	125,0	- 0,3	123,2	
	OKT	127,6	- 1,2	-12,8	125,5	-13,1	123,9	- 0,9	123,5	
	ELEKTROTECHNIK INLAND									
	1986	OKT	127,6	+ 3,3	- 6,7	122,4	-10,5	119,6	+ 0,6	118,5
NOV		127,8	+ 6,4	+ 0,2	132,7	+ 8,4	120,4	+ 0,7	118,5	
DEZ		137,1	- 0,1	+ 7,3	137,1	+ 3,3	115,2	- 4,3	118,7	
1987	JAN	116,8	+12,6	-14,8	117,3	-14,4	125,0	+ 8,5	118,8	
	FEB	108,3	+ 4,8	- 7,3	116,3	- 0,9	118,9	- 4,9	118,7	
	MAR	123,0	+13,1	+13,6	118,6	+ 2,0	121,5	+ 2,2	118,6	
	APR	108,8	- 6,6	-11,5	108,7	- 8,3	114,3	- 5,9	118,4	
	MAI	107,8	+ 3,9	- 0,9	109,9	+ 1,1	116,5	+ 1,9	118,4	
	JUN	109,2	- 7,2	+ 1,3	114,2	+ 3,9	114,0	- 2,1	118,7	
	JUL	108,6	- 2,8	- 0,5	104,0	- 8,9	117,8	+ 3,3	119,2	
	AUG	106,5	+ 8,7	- 1,9	105,4	+ 1,3	123,2	+ 4,6	119,7	
	SEP	142,7	+ 4,4	+34,0	141,2	+34,0	122,2	- 0,8	120,0	
	OKT	124,8	- 2,2	-12,5	123,0	-12,9	119,8	- 2,0	120,2	
	ELEKTROTECHNIK AUSLAND									
	1986	OKT	132,3	+ 1,2	-11,7	124,7	-16,3	127,7	+ 1,0	128,3
NOV		128,0	- 1,4	- 3,3	134,0	+ 7,5	127,8	+ 0,1	128,1	
DEZ		141,0	+ 2,7	+10,2	144,4	+ 7,8	129,6	+ 1,4	128,0	
1987	JAN	102,3	- 7,0	-27,4	102,8	-28,8	125,9	- 2,9	127,8	
	FEB	125,6	+ 4,6	+22,8	133,8	+30,2	131,4	+ 4,4	127,8	
	MAR	142,7	+ 8,0	+13,6	137,3	+ 2,6	129,6	- 1,4	127,7	
	APR	120,4	-10,7	-15,6	121,7	-11,4	122,6	- 5,4	127,6	
	MAI	121,7	+ 9,5	+ 1,1	125,7	+ 3,3	131,3	+ 7,1	127,8	
	JUN	128,8	- 7,8	+ 5,8	138,1	+ 9,9	126,5	- 3,7	128,3	
	JUL	125,1	- 3,0	- 2,8	117,4	-15,0	126,5	+ 0,0	128,9	
	AUG	109,0	+ 1,6	-12,9	107,3	- 8,6	130,4	+ 3,1	129,6	
	SEP	154,4	+ 3,1	+41,7	151,9	+41,6	130,5	+ 0,1	130,1	
	OKT	133,6	+ 1,0	-13,5	130,0	-14,4	132,4	+ 1,5	130,5	
	HERSTELLUNG VON EISEN-,BLECH-UND METALLWAREN INSGESAMT									
	1986	OKT	117,6	+ 1,8	+ 7,6	111,0	+ 2,7	102,1	- 0,6	101,7
NOV		102,7	- 0,2	-12,7	108,1	- 2,6	101,3	- 0,8	101,6	
DEZ		90,1	+ 4,8	-12,3	93,0	-14,0	101,6	+ 0,3	101,6	
1987	JAN	93,0	- 4,0	+ 3,2	92,9	- 0,1	100,7	- 0,9	101,6	
	FEB	97,4	+ 0,9	+ 4,7	103,6	+11,5	101,8	+ 1,1	101,5	
	MAR	106,0	+ 8,1	+ 6,8	102,4	- 1,2	102,0	+ 0,2	101,6	
	APR	104,8	- 6,3	- 1,1	105,4	+ 2,9	99,8	- 2,2	101,7	
	MAI	100,4	+ 6,4	- 4,2	104,6	- 0,8	103,1	+ 3,3	102,0	
	JUN	99,8	- 3,9	- 0,6	106,9	+ 2,2	101,9	- 1,2	102,3	
	JUL	104,2	- 1,6	+ 4,4	97,8	- 8,5	102,3	+ 0,4	102,6	
	AUG	91,9	+ 5,6	-11,8	90,8	- 7,2	104,9	+ 2,5	102,9	
	SEP	111,6	+ 2,1	+21,4	109,0	+20,0	103,4	- 1,4	103,3	
	OKT	117,5	- 0,1	+ 5,3	113,2	+ 3,9	104,1	+ 0,7	103,7	
	HERSTELLUNG VON EISEN-,BLECH-UND METALLWAREN INLAND									
	1986	OKT	111,6	+ 2,5	+ 7,5	105,7	+ 3,1	95,8	- 0,4	95,5
NOV		97,3	+ 0,7	-12,8	102,3	- 3,2	95,1	- 0,7	95,4	
DEZ		84,5	+ 6,6	-13,2	86,4	-15,5	95,6	+ 0,5	95,4	
1987	JAN	86,8	- 3,9	+ 2,7	86,6	+ 0,2	94,2	- 1,5	95,4	
	FEB	90,1	+ 2,9	+ 3,8	96,0	+10,9	96,0	+ 1,9	95,4	
	MAR	98,3	+ 8,9	+ 9,1	94,9	- 1,1	95,7	- 0,3	95,3	
	APR	97,8	- 5,7	- 0,5	98,5	+ 3,8	93,6	- 2,2	95,3	
	MAI	93,2	+ 6,4	- 4,7	97,0	- 1,5	96,6	+ 3,2	95,5	
	JUN	92,2	- 4,5	- 1,1	98,2	+ 1,2	94,8	- 1,9	95,6	
	JUL	98,0	- 1,8	+ 6,3	92,2	- 6,1	95,5	+ 0,7	95,8	
	AUG	87,4	+ 4,8	-10,8	86,5	- 6,2	97,7	+ 2,3	96,0	
	SEP	105,1	+ 1,3	+20,3	102,9	+19,0	96,3	- 1,4	96,2	
	OKT	110,3	- 1,2	+ 4,9	106,4	+ 3,4	96,4	+ 0,1	96,3	
	HERSTELLUNG VON EISEN-,BLECH-UND METALLWAREN AUSLAND									
	1986	OKT	135,1	- 0,5	+ 7,3	130,5	+ 1,6	124,7	- 1,3	124,5
NOV		122,4	- 2,7	-12,0	128,7	- 1,4	123,7	- 0,8	124,2	
DEZ		110,6	- 0,3	- 9,6	116,1	- 9,8	123,2	- 0,4	124,0	
1987	JAN	115,4	- 4,2	+ 4,3	115,2	- 0,8	124,4	+ 1,0	124,0	
	FEB	123,9	- 3,7	+ 7,4	131,5	+14,1	122,8	- 1,3	124,1	
	MAR	134,0	+ 5,8	+ 8,2	129,4	- 1,6	125,1	+ 1,9	124,4	
	APR	130,4	- 8,2	- 2,7	131,2	+ 1,4	122,9	- 1,8	124,9	
	MAI	127,1	+ 6,7	- 2,5	131,9	+ 0,5	127,2	+ 3,5	125,7	
	JUN	127,6	- 2,4	+ 0,4	137,9	+ 4,5	127,7	+ 0,4	126,5	
	JUL	127,0	- 0,9	- 0,8	119,0	-13,7	127,3	- 0,3	127,4	
	AUG	108,3	+ 7,9	-14,7	106,5	-10,5	130,7	+ 2,7	128,3	
	SEP	135,0	+ 4,2	+24,7	131,4	+23,4	129,1	- 1,2	129,4	
	OKT	143,7	+ 3,3	+ 6,4	138,3	+ 5,3	131,9	+ 2,2	130,3	

5 UMSÄTZE IM VERARBEITENDEN GEWERBE UND IM BAUHAUPTGEWERBE

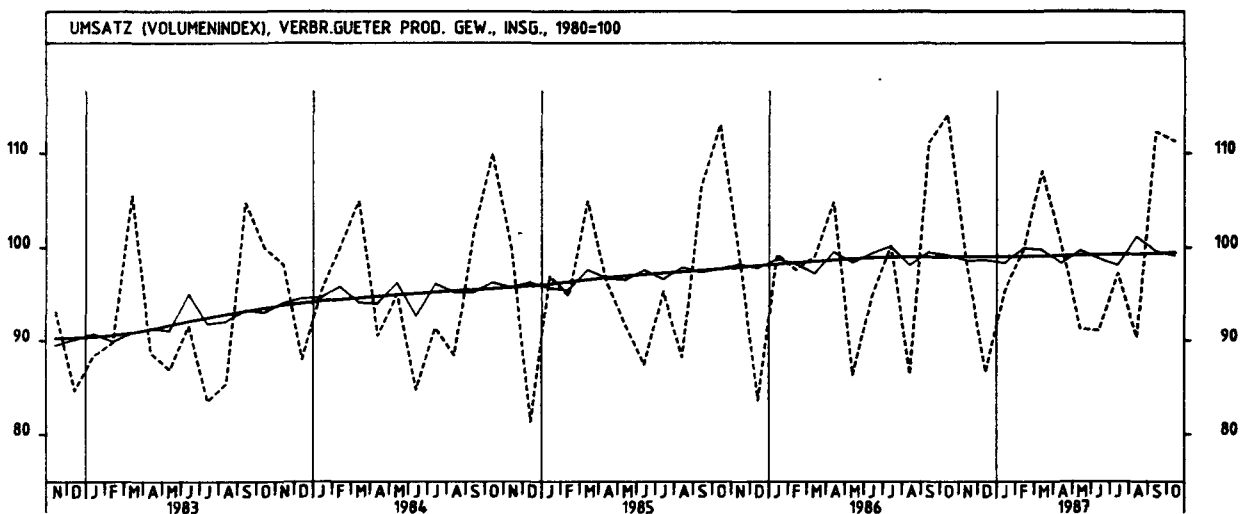
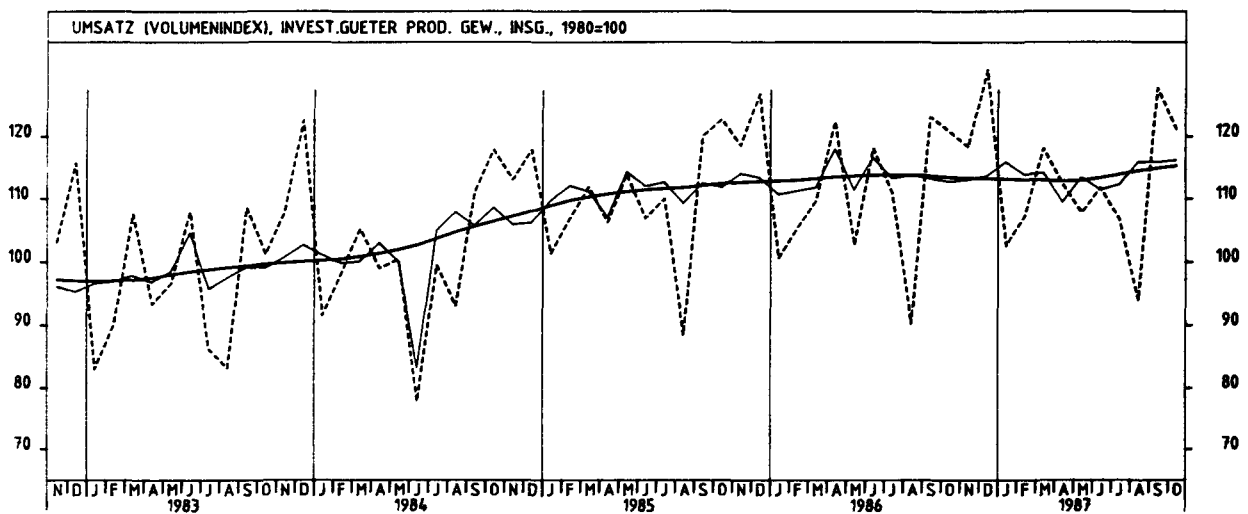
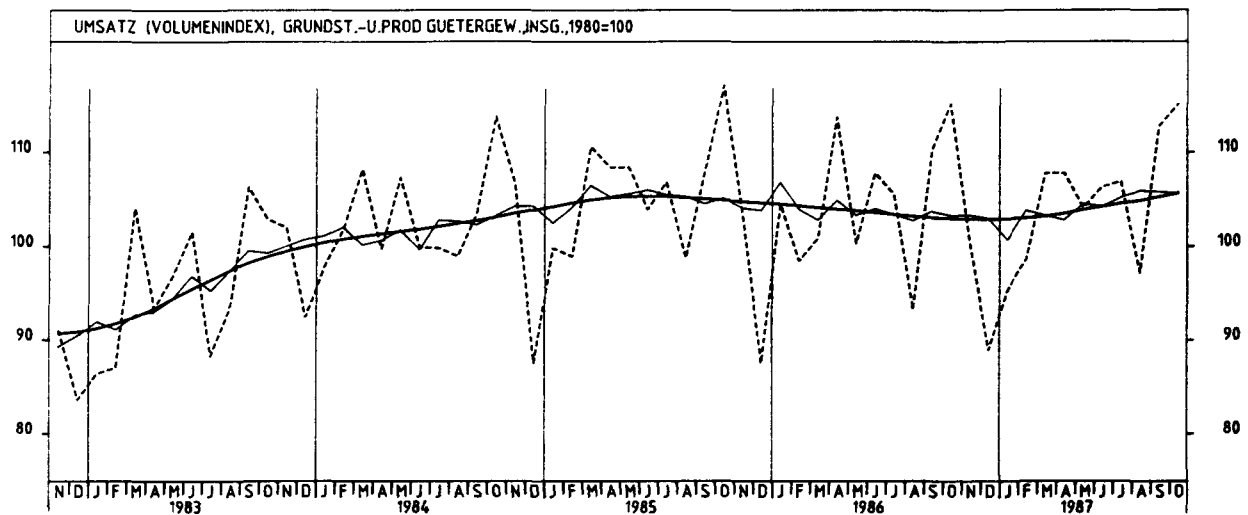
5.2 VOLUMENINDEX (1980 = 100)

JAHR	MONAT	ORIGINALWERT			KALENDERBEREINIGTER WERT		KALENDER- UND SAISONBEREINIGTER WERT		GLATTE KOMPONENTE
		1980=100	VERÄNDERUNG VORJAHR	IN O/O GEGEN VORMONAT	1980=100	VERÄNDERUNG IN O/O GEGEN VORMONAT	1980=100	VERÄNDERUNG IN O/O GEGEN VORMONAT	
TEXTILGEWERBE INSGESAMT									
1986	OKT	109,5	- 2,8	+ 5,7	103,4	+ 1,4	92,8	- 0,3	92,6
	NOV	93,5	- 5,7	-14,6	98,3	- 4,9	91,2	- 1,7	92,3
	DEZ	77,5	- 1,9	-17,1	80,2	-18,4	91,6	+ 0,4	92,0
1987	JAN	90,1	- 8,9	+16,3	89,9	+12,1	90,5	- 1,2	91,7
	FEB	94,1	- 1,3	+ 4,4	100,2	+11,5	92,6	+ 2,3	91,4
	MAR	101,2	+ 6,0	+ 7,5	97,4	- 2,8	92,3	- 0,3	91,3
	APR	93,7	- 8,7	- 7,4	95,1	- 2,4	90,2	- 2,3	91,2
	MAI	85,6	+ 2,6	- 8,6	89,9	- 5,5	91,9	+ 1,9	91,1
	JUN	85,6	- 7,2	+ 0,0	91,6	+ 1,9	90,8	- 1,2	91,0
	JUL	85,2	- 9,3	- 0,5	79,6	-13,1	88,2	- 2,9	90,8
	AUG	73,3	+ 5,9	-14,0	72,5	- 8,9	94,3	+ 6,9	90,6
	SEP	103,8	+ 0,2	+41,6	101,9	+40,6	92,1	- 2,3	90,6
	OKT	102,6	- 6,3	- 1,2	98,6	- 3,2	88,9	- 3,5	90,5
TEXTILGEWERBE INLAND									
1986	OKT	101,9	- 1,5	+ 6,5	96,4	+ 2,3	85,2	- 0,1	84,6
	NOV	86,8	- 5,3	-14,8	91,3	- 5,3	83,0	- 2,6	84,4
	DEZ	70,5	- 1,7	-18,8	72,6	-20,6	83,3	+ 0,4	84,2
1987	JAN	82,5	- 8,5	+17,0	82,3	+13,5	82,5	- 1,0	84,0
	FEB	85,7	- 0,1	+ 3,9	91,3	+10,9	84,9	+ 2,9	83,8
	MAR	93,3	+ 9,0	+ 8,9	89,8	- 1,6	85,3	+ 0,5	83,7
	APR	85,3	- 8,0	- 8,6	86,8	- 3,3	82,8	- 2,9	83,7
	MAI	77,9	+ 3,7	- 6,7	81,7	- 5,9	84,2	+ 1,7	83,6
	JUN	76,9	- 7,0	- 1,3	82,0	+ 0,4	82,7	- 1,8	83,3
	JUL	77,0	- 8,3	+ 0,1	72,0	-12,2	80,9	- 2,2	83,0
	AUG	67,4	+ 7,2	-12,5	66,7	- 7,4	86,4	+ 6,8	82,7
	SEP	95,3	- 0,4	+41,4	93,6	+40,3	83,8	- 3,0	82,5
	OKT	94,1	- 7,7	- 1,3	90,7	- 3,1	80,3	- 4,2	82,3
TEXTILGEWERBE AUSLAND									
1986	OKT	139,8	- 6,8	+ 3,2	131,5	- 1,6	123,3	- 1,1	124,9
	NOV	120,2	- 7,2	-14,0	126,1	- 4,1	123,8	+ 0,4	124,1
	DEZ	106,3	- 1,8	-11,6	110,5	-12,4	125,1	+ 1,1	123,4
1987	JAN	120,8	-10,1	+13,6	120,0	+ 8,6	122,3	- 2,2	122,8
	FEB	128,9	- 3,2	+ 6,7	137,1	+14,3	124,5	+ 1,8	122,3
	MAR	133,6	- 1,5	+ 3,6	129,1	- 5,8	121,0	- 2,8	122,0
	APR	127,9	-10,0	- 4,3	129,1	+ 0,0	120,7	- 0,2	121,8
	MAI	116,9	+ 0,5	- 8,6	122,7	- 5,0	123,3	+ 2,2	121,9
	JUN	120,8	- 7,5	+ 3,3	129,5	+ 5,5	122,9	- 0,3	122,3
	JUL	119,2	-10,6	- 1,3	111,3	-14,1	118,4	- 3,7	122,8
	AUG	97,3	+ 3,0	-18,4	96,1	-13,7	126,7	+ 7,0	123,3
	SEP	138,6	+ 2,3	+42,4	135,9	+41,4	126,3	- 0,3	123,8
	OKT	137,5	- 1,6	- 0,8	131,6	- 3,2	124,3	- 1,6	124,2
BEKLEIDUNGSGEWERBE INSGESAMT									
1986	OKT	98,2	- 5,0	-24,8	94,4	-27,2	90,0	- 2,2	91,5
	NOV	69,3	- 9,3	-29,4	73,3	-22,4	89,0	- 1,1	91,2
	DEZ	61,6	- 2,8	-11,1	60,3	-17,7	89,7	+ 0,8	90,9
1987	JAN	98,9	- 4,6	+60,6	98,9	+64,0	91,0	+ 1,4	90,7
	FEB	110,6	- 0,3	+11,8	119,2	+20,5	91,7	+ 0,8	90,5
	MAR	116,0	+ 5,2	+ 4,9	111,7	- 6,3	91,2	- 0,5	90,2
	APR	82,4	- 0,8	-29,0	84,2	-24,6	92,8	+ 1,8	90,2
	MAI	52,7	- 0,2	-36,0	55,1	-34,6	89,9	- 3,1	90,0
	JUN	52,9	-12,9	+ 0,4	55,1	+ 0,0	87,5	- 2,7	89,9
	JUL	97,2	- 6,4	+83,7	93,7	+70,1	88,7	+ 1,4	89,8
	AUG	110,8	- 0,3	+14,0	109,2	+16,5	90,7	+ 2,3	89,7
	SEP	127,1	- 2,6	+14,7	127,0	+16,3	89,5	- 1,3	89,4
	OKT	96,3	- 1,9	-24,2	95,1	-25,1	90,8	+ 1,5	89,7
BEKLEIDUNGSGEWERBE INLAND									
1986	OKT	92,4	- 5,9	-21,8	88,5	-24,4	82,5	- 2,6	83,8
	NOV	69,3	- 9,8	-25,0	73,4	-17,1	81,6	- 1,1	83,6
	DEZ	59,0	- 2,5	-14,9	58,1	-20,8	82,5	+ 1,1	83,3
1987	JAN	88,8	- 4,8	+50,5	88,8	+52,8	83,7	+ 1,5	83,1
	FEB	97,5	- 1,2	+ 9,8	104,8	+18,0	83,6	- 0,1	82,9
	MAR	102,9	+ 4,1	+ 5,5	98,9	- 5,6	82,7	- 1,1	82,7
	APR	77,3	- 3,6	-24,9	79,1	-20,0	84,2	+ 1,8	82,7
	MAI	53,8	+ 2,1	-30,4	56,4	-28,7	83,1	- 1,3	82,5
	JUN	50,4	-11,1	- 6,3	52,9	- 6,2	80,8	- 2,8	82,3
	JUL	85,1	- 6,4	+68,8	81,6	+54,3	81,2	+ 0,5	82,1
	AUG	97,2	+ 0,9	+14,2	95,7	+17,3	83,6	+ 3,0	82,0
	SEP	113,6	- 3,9	+16,9	112,9	+18,0	80,9	- 3,2	81,8
	OKT	89,8	- 2,8	-21,0	88,4	-21,7	82,6	+ 2,1	81,8
BEKLEIDUNGSGEWERBE AUSLAND									
1986	OKT	132,2	- 1,9	-35,4	128,5	-37,3	134,2	- 1,3	137,1
	NOV	68,7	- 6,5	-48,0	71,9	-44,0	133,1	- 0,8	136,7
	DEZ	76,9	- 4,5	+11,9	74,6	+ 3,8	132,7	- 0,3	136,3
1987	JAN	159,5	- 4,1	+107,4	158,9	+113,0	134,4	+ 1,3	136,0
	FEB	188,1	+ 2,4	+17,9	203,9	+28,3	139,0	+ 3,4	135,6
	MAR	194,4	+ 8,7	+ 3,3	188,2	- 7,7	141,5	+ 1,8	135,2
	APR	112,9	+12,3	-41,9	115,2	-38,8	144,2	+ 1,9	135,0
	MAI	46,3	-13,3	-59,0	48,4	-58,0	130,2	- 9,7	134,7
	JUN	67,8	-20,2	+46,4	69,0	+42,6	127,1	- 2,4	134,8
	JUL	169,8	- 5,6	+150,4	165,6	+140,0	133,4	+ 5,0	135,2
	AUG	191,8	- 4,0	+13,0	189,1	+14,2	133,1	- 0,2	135,7
	SEP	207,6	+ 1,5	+ 8,2	209,7	+10,9	139,9	+ 5,1	136,1
	OKT	135,2	+ 2,3	-34,9	134,4	-35,9	139,7	- 0,1	136,4

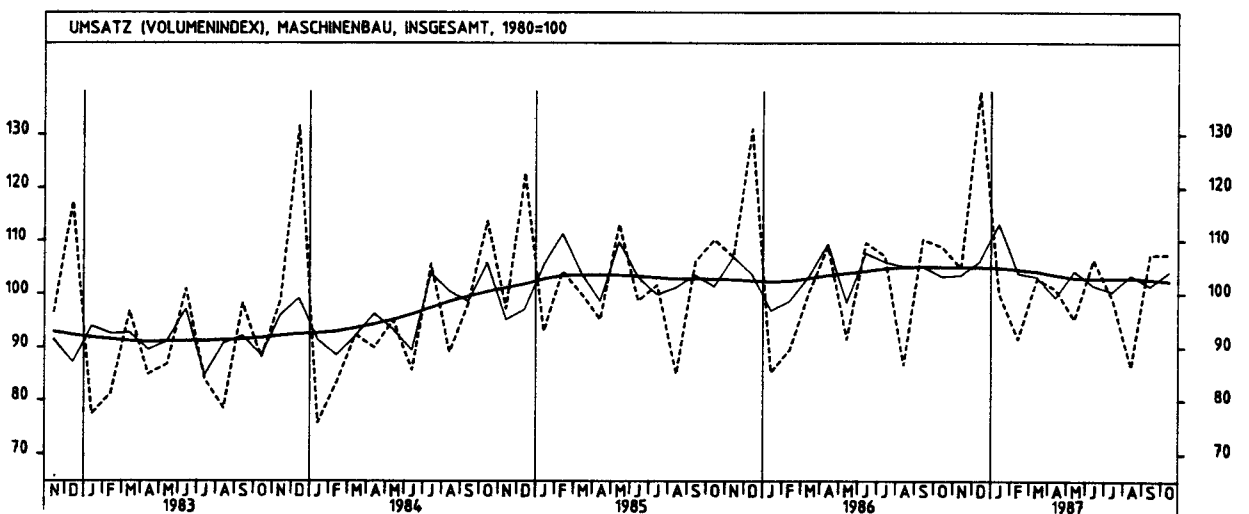
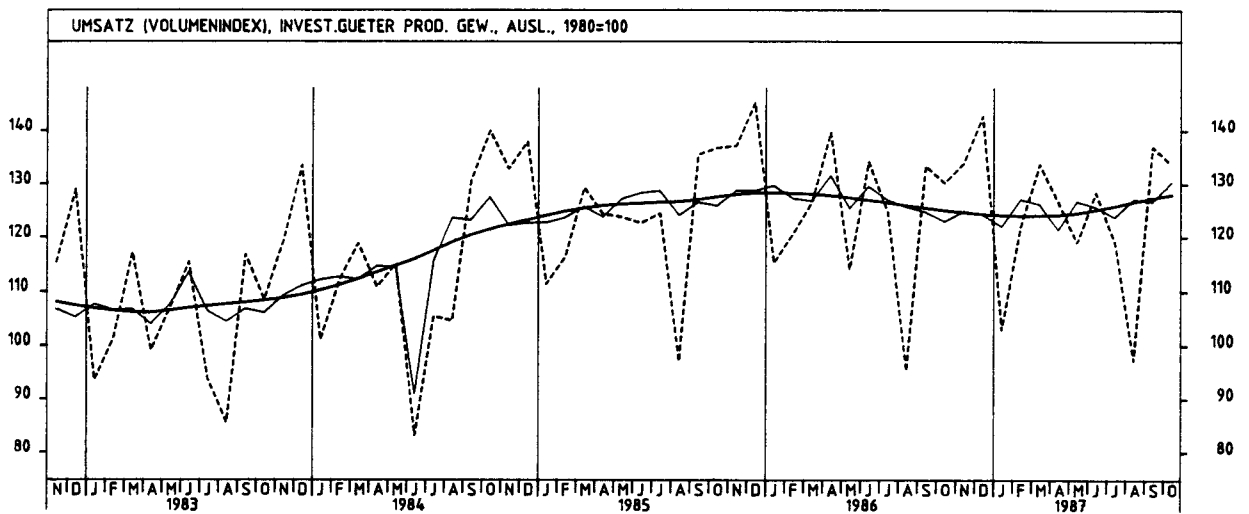
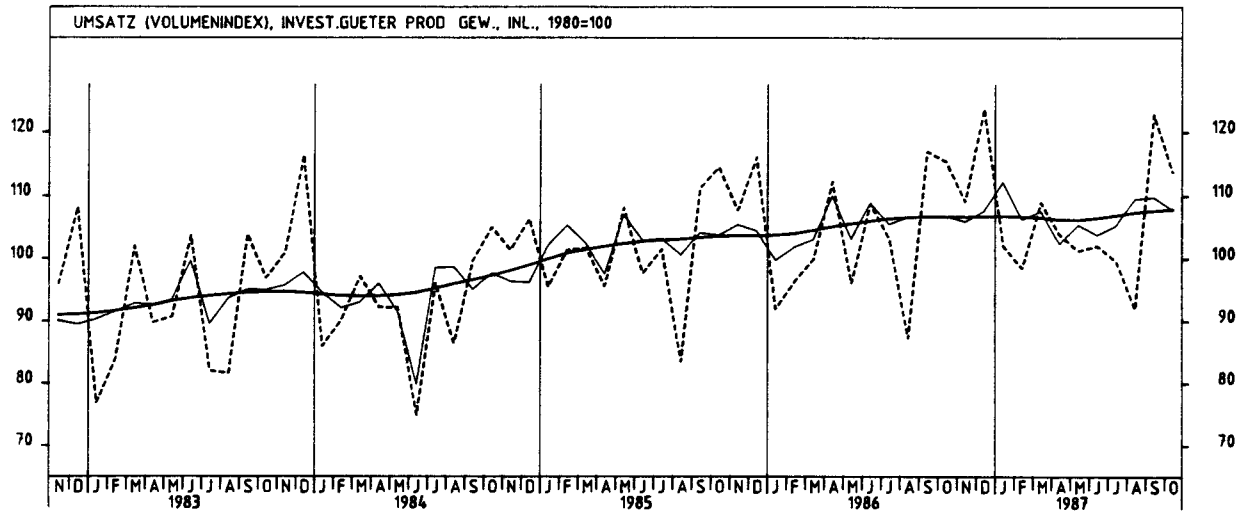
5 UMSÄTZE IM VERARBEITENDEN GEWERBE UND IM BAUHAUPTGEWERBE



5 UMSÄTZE IM VERARBEITENDEN GEWERBE UND IM BAUHAUPTGEWERBE



5 UMSÄTZE IM VERARBEITENDEN GEWERBE UND IM BAUHAUPTGEWERBE



6 BAUGENEHMIGUNGEN, BAUFERTIGSTELLUNGEN, BAUVORRAT

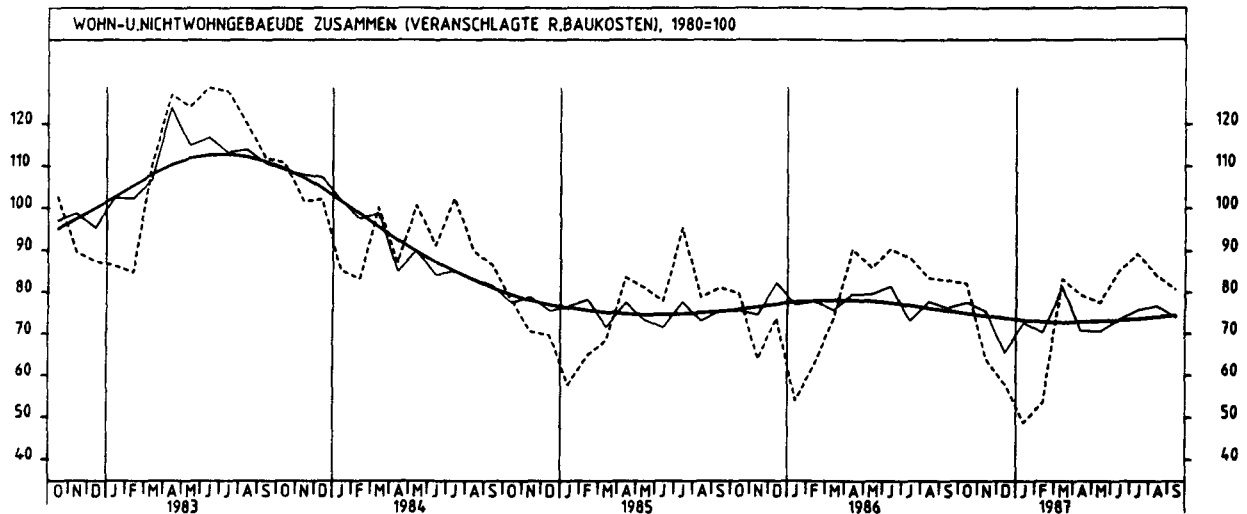
6.1 VERANSCHLAGTE REINE BAUKOSTEN DER GENEHMIGTEN HOCHBAUVORHABEN IM NEUBAU (1980 = 100)

JAHR	MONAT	ORIGINALWERT			KALENDERBEREINIGTER WERT		KALENDER- UND SAISONBEREINIGTER WERT		GLATTE KOMPONENTE	
		1980=100	VERÄNDERUNG VORJAHR	IN O/O GEGEN VORMONAT	1980=100	VERÄNDERUNG IN O/O GEGEN VORMONAT	1980=100	VERÄNDERUNG IN O/O GEGEN VORMONAT	1980=100	
WOHN- UND NICHTWOHNGBAUEUDE										
1986	SEP	82,8	+ 2,1	- 0,7	83,4	+ 2,1	76,3	- 1,9	75,5	
	OKT	82,0	+ 2,8	- 1,0	79,7	- 4,4	77,5	+ 1,6	74,8	
	NOV	64,0	+ 0,2	-22,0	65,6	-17,7	75,4	- 2,7	74,2	
	DEZ	57,7	-21,9	- 9,8	57,8	-11,9	65,4	-13,3	73,7	
1987	JAN	48,8	- 9,5	-15,4	47,7	-17,5	72,6	+11,0	73,2	
	FEB	53,6	-14,5	+ 9,8	57,7	+21,0	70,3	- 3,2	72,8	
	MAR	83,2	+13,4	+55,2	81,8	+41,8	81,4	+15,8	72,7	
	APR	79,4	-12,2	- 4,6	80,3	- 1,8	70,7	-13,1	72,9	
	MAI	77,5	- 9,6	- 2,4	77,0	- 4,1	70,5	- 0,3	73,0	
	JUN	85,1	- 5,9	+ 9,8	87,3	+13,4	73,5	+ 4,3	73,3	
	JUL	89,3	+ 1,1	+ 4,9	87,0	- 0,3	75,6	+ 3,1	73,6	
	AUG	84,0	+ 0,7	- 5,9	82,7	- 4,9	76,8	+ 1,3	74,1	
	SEP	80,7	- 2,5	- 3,9	80,9	- 2,2	74,0	- 3,6	74,4	
	WOHNGBAUEUDE									
	1986	SEP	66,0	-11,8	-11,3	65,5	-11,2	62,1	- 9,9	64,3
		OKT	65,5	- 7,2	- 0,8	64,4	- 1,7	65,6	+ 5,6	63,3
NOV		53,1	- 5,0	-18,9	53,9	-16,3	64,0	- 2,4	62,3	
DEZ		39,9	-22,5	-24,9	39,1	-27,5	57,1	-10,8	61,5	
1987	JAN	38,5	-21,9	- 3,5	38,7	- 1,0	59,8	+ 4,7	60,6	
	FEB	46,0	-20,1	+19,5	49,3	+27,4	58,2	- 2,7	60,0	
	MAR	65,5	- 1,5	+42,4	63,4	+28,6	64,1	+10,1	59,5	
	APR	68,1	-19,2	+ 4,0	67,3	+ 6,2	55,8	-12,9	59,6	
	MAI	71,5	- 6,0	+ 5,0	71,3	+ 5,9	60,2	+ 7,9	59,8	
	JUN	70,7	-14,4	- 1,1	72,8	+ 2,1	57,7	- 4,2	60,1	
	JUL	79,9	- 2,1	+13,0	78,6	+ 8,0	64,8	+12,3	60,5	
	AUG	71,9	- 3,4	-10,0	70,1	-10,8	63,0	- 2,8	61,0	
	SEP	65,7	- 0,5	- 8,6	64,9	- 7,4	62,4	- 1,0	61,4	
	WOHNGBAUEUDE VON PRIVATEN HAUSHALTEN									
	1986	SEP	70,2	- 4,0	-11,3	70,4	-10,2	67,8	- 7,6	68,8
		OKT	64,9	- 7,7	- 7,5	65,0	- 7,7	69,2	+ 2,1	67,5
NOV		50,9	- 6,3	-21,6	50,6	-22,2	66,5	- 3,9	66,5	
DEZ		35,4	-21,0	-30,5	33,7	-33,4	61,6	- 7,4	65,5	
1987	JAN	39,1	-18,2	+10,5	39,5	+17,2	64,0	+ 3,9	64,4	
	FEB	49,1	-15,2	+25,6	53,1	+34,4	63,4	- 0,9	63,4	
	MAR	71,4	- 5,3	+45,4	69,3	+30,5	66,8	+ 5,4	62,6	
	APR	77,4	-19,2	+ 8,4	76,3	+10,1	57,7	-13,6	62,4	
	MAI	79,8	- 7,6	+ 3,1	78,1	+ 2,4	62,5	+ 8,3	62,5	
	JUN	77,0	-15,1	- 3,5	78,6	+ 0,6	60,1	- 3,8	62,7	
	JUL	86,3	- 7,1	+12,1	86,0	+ 9,4	66,6	+10,8	63,2	
	AUG	73,9	- 6,6	-14,4	71,6	-16,7	64,9	- 2,6	63,6	
	SEP	70,4	+ 0,3	- 4,7	70,2	- 2,0	66,9	+ 3,1	63,9	
	NICHTWOHNGBAUEUDE									
	1986	SEP	114,9	+23,7	+14,3	116,9	+20,9	102,6	+ 8,2	96,7
		OKT	113,4	+16,5	- 1,3	109,6	- 6,2	100,4	- 2,1	96,8
NOV		84,8	+ 7,1	-25,2	86,7	-20,9	96,9	- 3,5	96,8	
DEZ		91,7	-21,4	+ 8,1	93,1	+ 7,4	81,2	-16,2	96,8	
1987	JAN	68,4	+ 9,3	-25,4	64,8	-30,4	96,9	+19,3	97,0	
	FEB	67,9	- 6,3	- 0,7	73,3	+13,1	92,7	- 4,3	97,2	
	MAR*	117,0	+35,3	+72,3	116,2	+58,5	114,1	+23,1	97,5	
	APR	100,9	- 1,1	-13,8	105,2	- 9,5	99,1	-13,1	98,0	
	MAI	88,9	-14,9	-11,9	88,1	-16,3	90,0	- 9,2	98,1	
	JUN	112,5	+ 7,0	+26,5	114,7	+30,2	102,9	+14,3	98,2	
	JUL	107,3	+ 6,0	- 4,6	103,6	- 9,7	97,0	- 5,7	98,3	
	AUG	106,9	+ 6,4	- 0,4	105,5	+ 1,8	102,3	+ 5,5	98,8	
	SEP	109,4	- 4,8	+ 2,3	111,4	+ 5,6	96,1	- 6,1	98,9	
	ÖFFENTLICHE BAUHERREN									
	1986	SEP	103,7	+45,9	+32,8	107,1	+42,0	89,3	+13,3	75,8
		OKT	94,5	+ 8,6	- 8,9	91,0	-15,0	77,8	-12,9	76,9
NOV		61,9	- 8,2	-34,5	64,0	-29,7	73,1	- 6,0	77,7	
DEZ		89,2	-25,8	+44,1	89,5	+39,8	58,5	-20,0	78,6	
1987	JAN	52,8	- 6,4	-40,8	49,6	-44,6	73,4	+25,5	79,8	
	FEB	56,7	- 6,9	+ 7,4	61,8	+24,6	74,9	+ 2,0	81,1	
	MAR*	129,8	+113,8	+128,9	129,1	+109,9	118,3	+57,9	82,2	
	APR	73,0	+10,6	-43,8	72,8	-43,6	80,1	-32,3	83,3	
	MAI	63,9	+ 4,9	-12,5	62,3	-14,4	80,8	+ 0,9	82,4	
	JUN	83,8	+21,3	+31,1	85,3	+36,9	84,3	+ 4,3	81,2	
	JUL	68,3	- 2,0	-18,5	65,3	-23,4	70,2	-16,7	79,7	
	AUG	91,1	+16,6	+33,4	91,5	+40,1	87,9	+25,2	79,7	
	SEP	90,6	-12,6	- 0,5	91,7	+ 0,2	71,7	-18,4	79,3	
	NICHTÖFFENTLICHE BAUHERREN									
	1986	SEP	121,2	+15,1	+ 7,1	122,3	+12,8	110,3	+ 6,1	108,4
		OKT	124,1	+20,4	+ 2,4	121,1	- 1,0	113,2	+ 2,6	107,8
NOV		97,7	+13,9	-21,3	98,0	-19,1	109,9	- 2,9	107,3	
DEZ		93,1	-18,8	- 4,7	94,7	- 3,4	94,4	-14,1	106,8	
1987	JAN	77,2	+16,8	-17,1	73,8	-22,1	110,3	+16,8	106,4	
	FEB	74,3	- 6,1	- 3,8	80,1	+ 8,5	102,8	- 6,8	106,0	
	MAR	109,7	+ 8,6	+47,6	107,4	+34,1	111,6	+ 8,6	105,8	
	APR	116,5	- 4,7	+ 6,2	124,0	+15,5	109,5	- 1,9	105,9	
	MAI	103,0	-20,2	-11,6	101,3	-18,3	93,4	-14,7	106,7	
	JUN	128,7	+ 2,6	+25,0	130,9	+29,2	114,1	+22,2	107,7	
	JUL	129,3	+ 8,7	+ 0,5	127,0	- 3,0	112,8	- 1,1	108,9	
	AUG	115,9	+ 2,4	-10,4	112,1	-11,7	110,0	- 2,5	109,9	
	SEP	120,0	- 1,0	+ 3,5	124,2	+10,8	111,3	+ 1,2	110,4	

6 BAUGENEHMIGUNGEN, BAUFERTIGSTELLUNGEN, BAUVORRAT

6.2 RAUMINHALT DER GENEHMIGTEN HOCHBAUVORHABEN IM NEUBAU (1980 = 100)

JAHR	MONAT	ORIGINALWERT			KALENDERBEREINIGTER WERT		KALENDER- UND SAISON- BEREINIGTER WERT		GLATTE KOMPONENTE	
		1980=100	VERÄNDERUNG VORJAHR	IN O/O GEGEN VORMONAT	1980=100	VERÄNDERUNG IN O/O GEGEN VORMONAT	1980=100	VERÄNDERUNG IN O/O GEGEN VORMONAT		
WOHN- UND NICHTWOHNGBAUEUDE										
1986	SEP	70,7	- 2,5	- 2,1	71,9	+ 2,1	64,8	- 4,1	65,4	
	OKT	69,9	+ 1,6	- 1,1	68,2	- 5,1	66,7	+ 2,9	64,9	
	NOV	58,3	+ 4,9	-16,6	58,8	-13,8	66,0	- 1,0	64,5	
	DEZ	49,2	-18,7	-15,6	50,1	-14,8	58,8	-10,9	64,1	
1987	JAN	45,4	- 2,6	- 7,7	45,0	-10,2	64,9	+10,4	63,7	
	FEB	45,9	-16,4	+ 1,1	49,5	+10,0	60,1	- 7,4	63,4	
	MAR	69,7	+12,6	+51,9	68,1	+37,6	70,1	+16,6	63,2	
	APR	67,8	-12,6	- 2,7	68,1	+ 0,0	60,2	-14,1	63,3	
	MAI	69,1	- 7,0	+ 1,9	68,4	+ 0,4	61,4	+ 2,0	63,6	
	JUN	71,7	- 6,9	+ 3,8	74,1	+ 8,3	63,9	+ 4,1	63,9	
	JUL	79,2	+ 0,9	+10,5	77,3	+ 4,3	65,7	+ 2,8	64,2	
	AUG	73,4	+ 1,7	- 7,3	71,9	- 7,0	67,1	+ 2,1	64,7	
	SEP	70,9	+ 0,3	- 3,4	71,4	- 0,7	64,9	- 3,3	65,0	
	WOHNGBAUEUDE									
	1986	SEP	53,9	-10,8	-10,9	53,6	-10,4	50,9	- 9,4	52,4
		OKT	52,6	- 9,2	- 2,4	51,7	- 3,5	53,0	+ 4,1	51,4
NOV		42,7	- 5,1	-18,8	43,0	-16,8	52,0	- 1,9	50,6	
DEZ		31,9	-23,5	-25,3	31,6	-26,5	46,3	-11,0	49,9	
1987	JAN	31,1	-22,4	- 2,5	31,3	- 0,9	48,6	+ 5,0	49,1	
	FEB	36,9	-21,8	+18,6	39,5	+26,2	46,9	- 3,5	48,5	
	MAR	53,2	- 2,7	+44,2	51,4	+30,1	51,9	+10,7	48,0	
	APR	55,3	-20,3	+ 3,9	54,6	+ 6,2	44,7	-13,9	48,0	
	MAI	58,3	- 6,6	+ 5,4	58,1	+ 6,4	48,4	+ 8,3	48,1	
	JUN	57,3	-15,7	- 1,7	59,4	+ 2,2	46,6	- 3,7	48,4	
	JUL	64,6	- 3,4	+12,7	63,6	+ 7,1	52,2	+12,0	48,7	
	AUG	57,4	- 5,1	-11,1	55,7	-12,4	50,4	- 3,4	49,1	
	SEP	53,4	- 0,9	- 7,0	52,8	- 5,2	50,5	+ 0,2	49,3	
	WOHNGBAUEUDE VON PRIVATEN HAUSHALTEN									
	1986	SEP	57,0	- 3,7	-11,1	57,3	- 9,8	55,3	- 7,5	55,8
		OKT	52,2	- 8,7	- 8,4	52,3	- 8,7	56,3	+ 1,8	54,8
NOV		40,9	- 6,8	-21,6	40,6	-22,4	53,7	- 4,6	53,8	
DEZ		28,3	-22,9	-30,8	27,3	-32,8	49,4	- 8,0	52,9	
1987	JAN	31,5	-18,8	+11,3	32,0	+17,2	51,9	+ 5,1	51,9	
	FEB	39,0	-17,7	+23,8	42,1	+31,6	50,8	- 2,1	51,1	
	MAR	57,9	- 6,2	+48,5	56,2	+33,5	54,0	+ 6,3	50,3	
	APR	62,4	-20,0	+ 7,8	61,0	+ 8,5	46,3	+14,3	50,1	
	MAI	64,5	- 8,5	+ 3,4	63,3	+ 3,8	50,0	+ 8,0	50,1	
	JUN	62,2	-15,9	+ 3,6	63,7	+ 0,6	48,2	- 3,6	50,3	
	JUL	69,5	- 8,6	+11,7	69,3	+ 8,8	53,5	+11,0	50,6	
	AUG	58,9	- 8,1	-15,3	57,1	-17,6	51,9	- 3,0	50,9	
	SEP	56,7	- 0,5	- 3,7	56,4	- 1,2	53,7	+ 3,5	51,1	
	NICHTWOHNGBAUEUDE									
	1986	SEP	91,4	+ 4,5	+ 5,5	93,5	+11,8	81,5	- 0,2	81,4
		OKT	91,3	+11,1	- 0,1	89,3	- 4,5	83,7	+ 2,7	81,3
NOV		77,7	+13,1	-14,9	78,2	-12,4	83,5	- 0,2	81,4	
DEZ		70,5	-16,0	- 9,3	71,5	- 8,6	73,6	-11,9	81,4	
1987	JAN	63,1	+15,6	-10,5	61,8	-13,6	84,7	+15,1	81,5	
	FEB	56,9	-11,6	- 9,8	61,5	- 0,5	76,2	-10,0	81,5	
	MAR	90,1	+27,3	+58,3	88,2	+43,4	92,3	+21,1	81,7	
	APR	83,3	- 5,1	- 7,5	85,8	- 2,7	79,9	-13,4	82,1	
	MAI	82,4	- 7,6	- 1,1	80,7	- 5,9	77,0	- 3,6	82,5	
	JUN	89,6	+ 1,7	+ 8,7	91,9	+13,9	84,9	+10,3	82,9	
	JUL	97,3	+ 4,8	+ 8,6	95,2	+ 3,6	82,9	- 2,4	83,4	
	AUG	93,4	+ 7,9	- 4,0	91,3	- 4,1	87,2	+ 5,2	84,0	
	SEP	92,5	+ 1,2	- 1,0	94,2	+ 3,2	83,1	- 4,7	84,3	
	ÖFFENTLICHE BAUHERREN									
	1986	SEP	77,5	+17,2	+17,2	80,6	+25,2	66,4	+ 4,9	61,6
		OKT	78,2	+ 3,3	+ 0,9	76,1	- 5,6	62,6	- 5,7	62,3
NOV		52,3	-11,7	-33,1	52,9	-30,5	57,8	- 7,7	62,8	
DEZ		63,6	-20,3	+21,6	64,1	+21,2	52,4	- 9,3	63,3	
1987	JAN	43,7	-11,7	-31,3	41,6	-35,1	58,9	+12,4	64,1	
	FEB	40,0	-16,0	- 8,5	43,6	+ 4,8	58,4	- 0,8	65,3	
	MAR	96,0	+112,9	+140,0	96,7	+121,8	94,1	+61,1	66,5	
	APR	55,9	- 2,8	-41,8	54,5	-43,6	61,0	-35,2	67,4	
	MAI	62,4	+ 4,0	+11,6	61,1	+12,1	66,5	+ 9,0	66,9	
	JUN	81,3	+39,7	+30,3	83,5	+36,7	76,7	+15,3	66,1	
	JUL	58,4	- 7,7	-28,2	56,4	-32,5	56,8	-25,9	65,1	
	AUG	71,9	+ 8,8	+23,1	71,3	+26,4	67,5	+18,8	65,2	
	SEP	73,6	- 5,0	+ 2,4	74,5	+ 4,5	60,5	-10,4	65,0	
	NICHTÖFFENTLICHE BAUHERREN									
	1986	SEP	94,7	+ 2,4	+ 3,7	96,2	+ 9,8	84,9	- 1,3	85,9
		OKT	94,3	+12,5	- 0,4	92,0	- 4,4	88,4	+ 4,1	85,8
NOV		83,6	+17,7	-11,3	84,2	- 8,5	89,6	+ 1,4	85,7	
DEZ		72,1	-15,1	-13,8	73,9	-12,2	78,7	-12,2	85,6	
1987	JAN	67,6	+21,4	- 6,2	66,3	-10,3	90,6	+15,1	85,5	
	FEB	60,9	-10,8	- 9,9	65,5	- 1,2	80,3	-11,4	85,3	
	MAR	88,8	+15,6	+45,8	86,1	+31,5	91,5	+13,9	85,3	
	APR	89,7	- 5,4	+ 1,0	93,5	+ 8,6	84,7	- 7,4	85,6	
	MAI	87,1	- 9,2	- 2,9	85,5	- 8,6	79,5	- 6,1	86,2	
	JUN	91,6	- 3,6	+ 5,2	94,7	+10,8	87,4	+ 9,9	86,9	
	JUL	106,3	+ 6,6	+16,0	103,9	+ 9,7	88,8	+ 1,6	87,7	
	AUG	98,3	+ 7,7	- 7,5	95,4	- 8,2	91,7	+ 3,3	88,4	
	SEP	96,9	+ 2,3	- 1,4	98,6	+ 3,4	88,3	- 3,7	88,8	



6.3 RAUMINHALT DER FERTIGGESTELLTEN GEBÄUDE IM NEUBAU (1980 = 100)

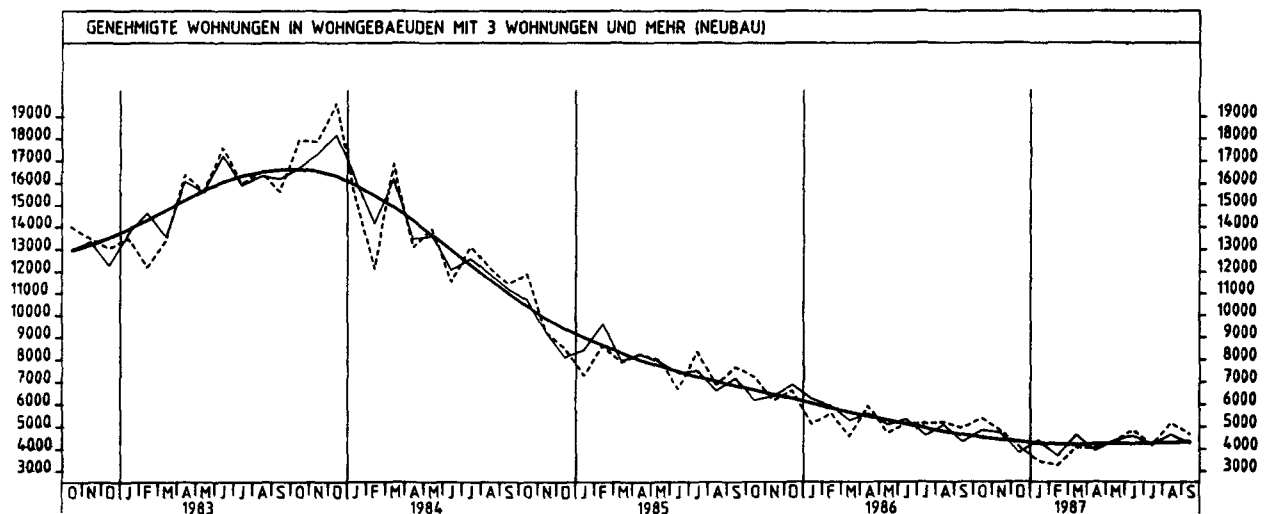
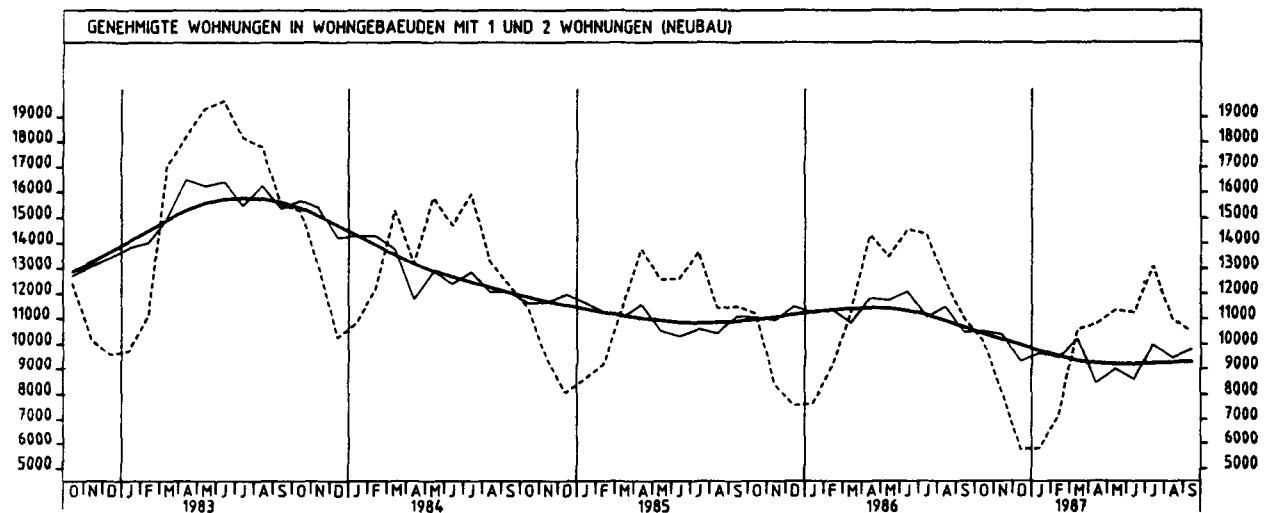
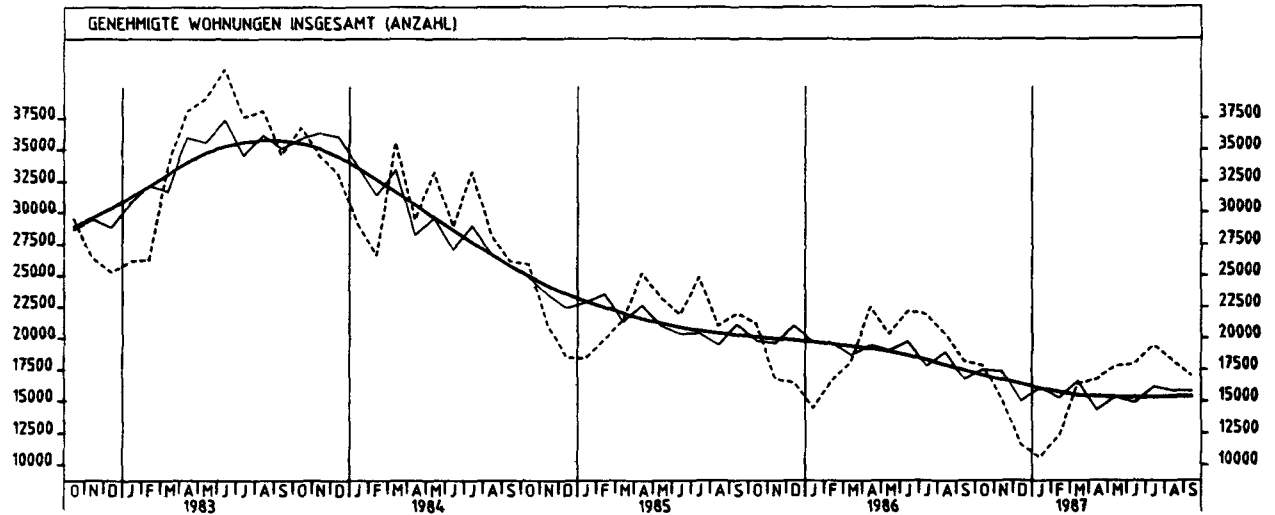
JAHR	MONAT	ORIGINALWERT			KALENDERBEREINIGTER WERT		KALENDER- UND SAISONBEREINIGTER WERT		GLATTE KOMPONENTE
		1980=100	VERÄNDERUNG VORJAHR	IN O/O GEGEN VORMONAT	1980=100	VERÄNDERUNG IN O/O GEGEN VORMONAT	1980=100	VERÄNDERUNG IN O/O GEGEN VORMONAT	
WOHN- UND NICHTWOHNGBAUEDE									
1986	SEP	38,5	-11,1	+28,8	36,8	+29,1	67,0	- 3,3	64,1
	OKT	52,0	- 8,9	+35,1	52,7	+43,2	66,3	- 1,0	63,3
	NOV	63,3	+ 6,6	+21,7	61,9	+17,5	66,9	+ 3,9	62,5
	DEZ	430,9	- 5,2	+580,7	422,4	+582,4	20,4	-70,4	61,9
1987	JAN	22,2	-15,3	-94,8	21,2	-95,0	64,7	+217,2	61,8
	FEB	25,1	+14,1	+13,1	26,6	+25,5	70,4	+ 8,8	62,0
	MAR	22,1	+10,0	-12,0	20,2	-24,1	69,1	- 1,8	62,9
	APR	19,7	-19,9	-10,9	23,4	+18,8	67,8	- 1,9	64,0
	MAI	21,0	+ 4,5	+ 6,6	19,8	-15,4	65,3	- 3,7	64,2
	JUN	26,7	+ 0,4	+27,1	27,8	+40,4	68,8	+ 5,4	64,3
	JUL	26,3	- 0,8	- 1,5	27,6	- 0,7	67,1	- 2,5	64,4
	AUG	29,5	- 1,3	+12,2	25,5	- 7,6	65,2	- 2,8	65,3
	SEP	35,1	- 8,8	+19,0	37,3	+46,3	66,8	+ 2,5	66,2
WOHNGBAUEDE									
1986	SEP	34,7	-15,8	+25,3	33,0	+23,6	59,5	- 4,0	56,8
	OKT	46,7	-16,0	+34,6	48,1	+45,8	58,6	- 1,5	55,8
	NOV	51,0	-16,4	+ 9,2	49,6	+ 3,1	56,3	- 3,9	54,9
	DEZ	384,0	- 9,5	+652,9	375,0	+656,0	13,3	-76,4	54,2
1987	JAN	22,4	+ 2,3	-94,2	21,1	-94,4	60,4	+354,1	54,1
	FEB	20,2	- 5,6	- 9,8	21,6	+ 2,4	61,5	+ 1,6	54,3
	MAR	19,6	- 0,5	- 3,0	18,3	-15,3	62,1	+ 1,0	55,4
	APR	18,7	- 1,1	- 4,6	21,8	+19,1	63,2	+ 1,8	56,4
	MAI	17,4	+ 2,4	- 7,0	15,6	-28,4	58,4	- 7,6	56,3
	JUN	20,8	-18,1	+19,5	21,0	+34,6	57,8	- 1,0	56,1
	JUL	23,1	- 6,9	+11,1	24,9	+18,6	58,9	+ 1,9	55,8
	AUG	24,1	-13,0	+ 4,3	20,5	-17,7	55,2	- 6,3	56,5
	SEP	31,1	-10,4	+29,0	32,9	+60,5	58,5	+ 6,0	57,4
NICHTWOHNGBAUEDE									
1986	SEP	43,7	- 5,4	+32,0	42,8	+38,5	76,3	- 2,9	74,6
	OKT	59,4	+ 0,3	+35,9	57,6	+34,6	76,0	- 0,4	74,2
	NOV	80,4	+40,6	+35,4	80,3	+39,4	86,1	+13,3	73,8
	DEZ	496,0	- 0,1	+516,9	490,7	+511,1	42,9	-50,2	73,5
1987	JAN	21,9	-32,2	-95,6	21,2	-95,7	70,0	+63,2	73,4
	FEB	31,9	+40,5	+45,7	33,3	+57,1	81,8	+16,9	73,6
	MAR	25,6	+23,7	-19,7	24,0	-27,9	77,9	- 4,8	74,0
	APR	21,0	-35,4	-18,0	23,8	- 0,8	72,8	- 6,5	74,8
	MAI	25,8	+ 4,9	+22,9	26,6	+11,8	74,5	+ 2,3	75,3
	JUN	34,9	+23,3	+35,3	38,9	+46,2	83,4	+11,9	75,6
	JUL	30,7	+ 6,6	-12,0	29,6	-23,9	77,5	- 7,1	75,9
	AUG	36,9	+11,5	+20,2	33,6	+13,5	79,0	+ 1,9	76,7
	SEP	40,6	- 7,1	+10,0	41,8	+24,4	76,1	- 3,7	77,4

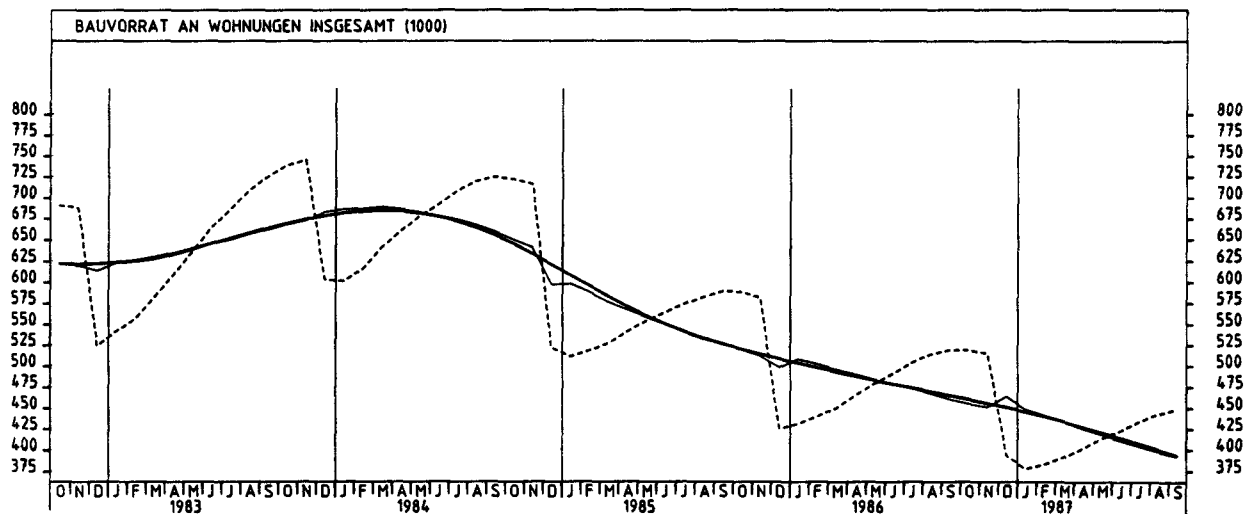
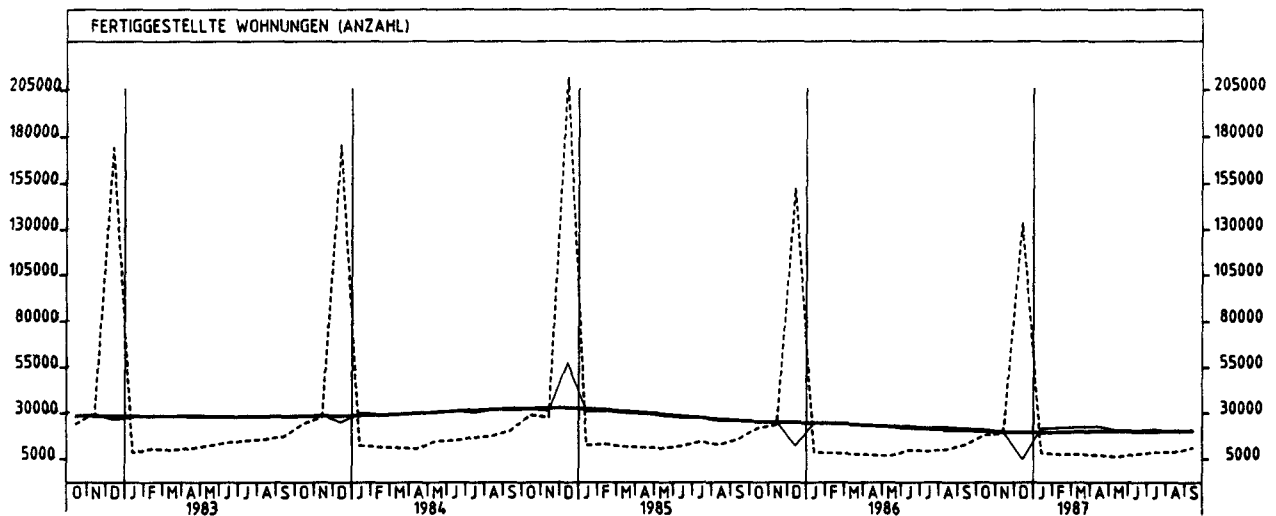
6 BAUGENEHMIGUNGEN, BAUFERTIGSTELLUNGEN, BAUVORRAT

6.4 GENEHMIGTE UND FERTIGGESTELLTE WOHNUNGEN (ANZAHL), BAUVORRAT (1 000)

JAHR	MONAT	ORIGINALWERT			KALENDERBEREINIGTER WERT		KALENDER- UND SAISON- BEREINIGTER WERT		GLATTE KOMPONENTE	
		ANZAHL	VERAENDERUNG VORJAHR	IN O/O GEGEN VORMONAT	ANZAHL	VERAENDERUNG IN O/O GEGEN VORMONAT	ANZAHL	VERAENDERUNG IN O/O GEGEN VORMONAT	ANZAHL	
GENEHMIGTE WOHNUNGEN INSGESAMT										
1986	SEP	18163	-17,4	-10,6	17853	-11,6	16722	-11,5	17437	
	OKT	17835	-15,7	-1,8	17547	-1,7	17496	+4,6	17034	
	NOV	15095	-9,9	-15,4	15293	-12,8	17370	-0,7	16674	
	DEZ	11569	-29,6	-23,4	11316	-26,0	14990	-13,7	16332	
1987	JAN	10580	-26,8	-8,5	10729	+5,2	16069	+7,2	15986	
	FEB	12280	-26,4	+16,1	13096	+22,1	15219	-5,3	15688	
	MAR	16407	-9,3	+33,6	15679	+19,7	16596	+9,0	15446	
	APR	16726	-25,7	+1,9	16541	+5,5	14315	-13,7	15349	
	MAI	17804	-12,5	+6,4	17924	+8,4	15333	+7,1	15299	
	JUN	17997	-18,9	+1,1	18539	+3,4	14878	-3,0	15288	
	JUL	19454	-11,2	+8,1	19180	+3,5	16124	+8,4	15307	
	AUG	18244	-10,2	-6,2	17738	-7,5	15808	-2,0	15336	
	SEP	17015	-6,3	-6,7	16714	-5,8	15787	-0,1	15327	
	GENEHMIGTE WOHNUNGEN IN WOHNGBAUEUDEN MIT 1 UND 2 WOHNUNGEN (NEUBAU)									
	1986	SEP	11016	-4,1	-12,2	11064	-11,2	10476	-8,8	10670
		OKT	10152	-9,3	-7,9	10075	-8,9	10518	+0,4	10419
NOV		8139	-3,0	-19,8	8211	-18,5	10404	-1,1	10194	
DEZ		5750	-24,1	-29,4	5484	-33,2	9296	-10,6	9974	
1987	JAN	5798	-24,2	+0,8	5869	+7,0	9649	+3,8	9732	
	FEB	7131	-21,3	+23,0	7722	+31,6	9443	-2,1	9512	
	MAR	10601	-5,7	+48,7	10306	+33,5	10219	+8,2	9313	
	APR	10801	-24,7	+1,9	10643	+3,3	8438	-17,4	9214	
	MAI	11338	-15,8	+5,0	11118	+4,5	8992	+6,6	9179	
	JUN	11237	-22,8	-0,9	11458	+3,1	8582	-4,6	9186	
	JUL	13097	-8,8	+16,6	13008	+13,5	9981	+16,3	9223	
	AUG	11000	-12,3	-16,0	10692	-17,8	9446	-5,4	9253	
	SEP	10486	-4,8	-4,7	10505	-1,7	9791	+3,7	9263	
	GENEHMIGTE WOHNUNGEN IN WOHNGBAUEUDEN MIT 3 WOHNUNGEN UND MEHR (NEUBAU)									
	1986	SEP	4937	-35,6	-4,9	4809	-6,2	4317	-14,9	4637
		OKT	5376	-25,4	+8,9	5249	+9,1	4828	+11,6	4517
NOV		4827	-21,8	-10,2	4866	-7,3	4729	-2,1	4413	
DEZ		4096	-37,9	-15,1	4129	-15,1	3822	-19,2	4324	
1987	JAN	3439	-32,8	-16,0	3452	-16,4	4397	+15,0	4254	
	FEB	3240	-42,2	-5,8	3404	-1,4	3664	-16,7	4208	
	MAR	4073	-10,9	+25,7	3853	+13,2	4646	+26,8	4194	
	APR	4042	-31,9	-0,8	3991	+3,6	3921	-15,6	4226	
	MAI	4330	-8,0	+7,1	4457	+11,7	4372	+11,5	4243	
	JUN	4869	-5,2	+12,4	5068	+13,7	4609	+5,4	4259	
	JUL	4187	-18,6	-14,0	4108	-18,9	4199	-8,9	4273	
	AUG	5182	-0,2	+23,8	5038	+22,6	4667	+11,1	4306	
	SEP	4664	-5,5	-10,0	4499	-10,7	4241	-9,1	4318	
	FERTIGGESTELLTE WOHNUNGEN INSGESAMT									
	1986	SEP	12920	-18,7	+26,3	12339	+26,0	21638	-3,8	20556
		OKT	18037	-17,3	+39,6	18429	+49,4	21158	-2,2	20185
NOV		19369	-18,2	+7,4	18931	+2,7	20251	-4,3	19852	
DEZ		133929	-12,2	+591,5	130875	+591,3	4707	-76,8	19587	
1987	JAN	8352	-2,2	-93,8	7870	-94,0	21774	+362,6	19535	
	FEB	7428	-9,8	-11,1	7914	+0,6	22154	+1,7	19583	
	MAR	7477	-2,8	+0,7	7034	-11,1	22432	+1,3	19961	
	APR	7145	-0,9	-4,4	6269	+17,6	22973	+2,4	20308	
	MAI	6130	-7,7	-14,2	5478	-33,8	20857	-9,2	20261	
	JUN	7670	-22,1	+25,1	7797	+42,3	20677	-0,9	20159	
	JUL	8756	-5,8	+14,2	9327	+19,6	21282	+2,9	20027	
	AUG	8748	-14,5	-0,1	7472	-19,9	19916	-6,4	20241	
	SEP	11280	-12,7	+28,9	11885	+59,1	20849	+4,7	20525	

JAHR	MONAT	ORIGINALWERT			KALENDERBEREINIGTER WERT		KALENDER- UND SAISON- BEREINIGTER WERT		GLATTE KOMPONENTE
		1 000	VERÄNDERUNG VORJAHR	IN O/O GEGEN VORMONAT	1 000	VERÄNDERUNG IN O/O GEGEN VORMONAT	1 000	VERÄNDERUNG IN O/O GEGEN VORMONAT	1 000
BAUVORRAT AN WOHNUNGEN INSGESAMT									
1986	SEP	519	-11,9	+ 1,0	X	X	460	- 1,5	465
	OKT	519	-11,7	+ 0,0	X	X	455	- 1,1	460
	NOV	515	-11,4	- 0,8	X	X	451	- 0,9	456
	DEZ	393	- 7,5	-23,7	X	X	464	+ 2,9	451
1987	JAN	378	-12,3	- 3,8	X	X	449	- 3,2	446
	FEB	323	-13,0	+ 1,3	X	X	441	- 1,8	440
	MAR	391	-13,1	+ 2,1	X	X	434	- 1,6	434
	APR	401	-13,6	+ 2,6	X	X	425	- 2,1	427
	MAI	413	-13,8	+ 3,0	X	X	418	- 1,6	421
	JUN	423	-13,8	+ 2,4	X	X	411	- 1,7	414
	JUL	434	-13,9	+ 2,6	X	X	404	- 1,7	407
	AUG	443	-13,8	+ 2,1	X	X	398	- 1,5	400
	SEP	449	-13,5	+ 1,4	X	X	392	- 1,5	393





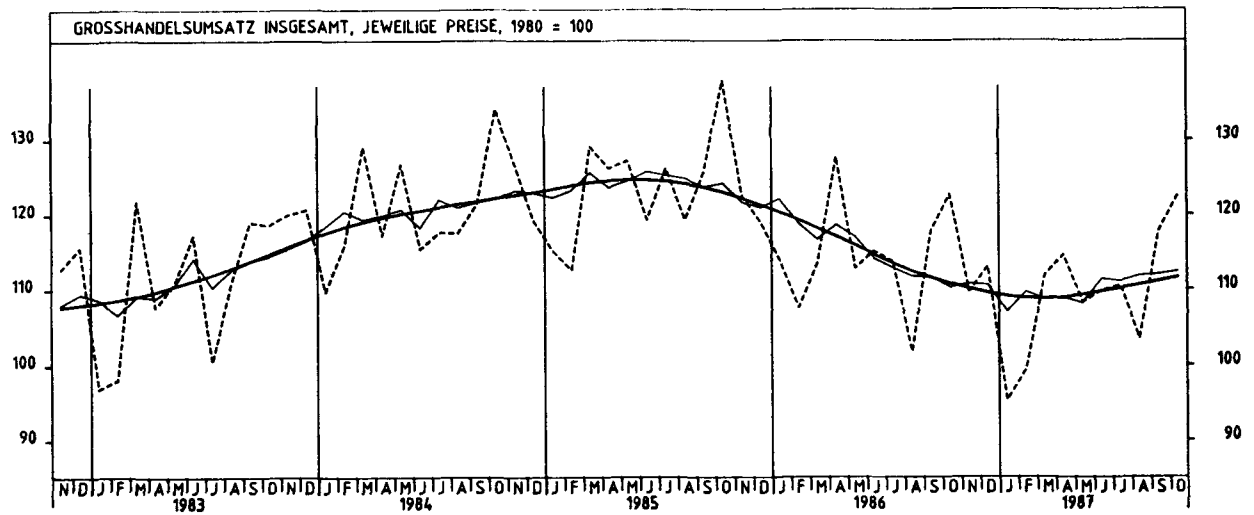
6.5 VERANSCHLAGTE REINE BALKOSTEN DER GENEHMIGTEN BAUMASSNAHMEN AN BESTEHENDEN GEBÄUDEN (1980 = 100)

JAHR	MONAT	ORIGINALWERT			KALENDERBEREINIGTER WERT		KALENDER- UND SAISON- BEREINIGTER WERT		GLATTE KOMPONENTE
		1980=100	VERAENDERUNG VORJAHR	IN O/O GEGEN VORMONAT	1980=100	VERAENDERUNG IN O/O GEGEN VORMONAT	1980=100	VERAENDERUNG IN O/O GEGEN VORMONAT	1980=100
WOHNGBAUEUDE									
1986	SEP	110,6	+ 5,5	- 5,8	109,5	- 5,4	108,4	- 2,0	107,9
	OKT	103,9	- 2,0	- 6,1	101,2	- 7,6	108,6	+ 0,2	107,5
	NOV	87,0	+ 8,3	- 16,3	88,7	- 12,4	110,2	+ 1,5	107,3
	DEZ	101,7	+ 32,1	+ 16,9	101,0	+ 13,9	117,5	+ 6,6	107,0
1987	JAN	71,4	- 29,2	- 29,8	71,8	- 28,9	93,2	- 20,7	106,5
	FEB	85,7	+ 11,4	+ 20,0	91,9	+ 28,0	112,6	+ 20,8	106,0
	MAR	107,9	+ 1,5	+ 25,9	104,0	+ 13,2	106,0	- 5,9	104,9
	APR	109,6	- 4,9	+ 1,6	109,3	+ 5,1	102,8	- 3,0	104,8
	MAI	119,2	+ 4,9	+ 8,8	120,3	+ 10,1	106,4	+ 3,5	105,3
	JUN	122,5	- 16,8	+ 2,8	125,8	+ 4,6	93,9	- 11,7	106,0
	JUL	135,4	+ 0,3	+ 10,5	132,4	+ 5,2	107,8	+ 14,8	106,9
	AUG	121,5	+ 3,5	- 10,3	119,4	- 9,8	111,2	+ 3,2	107,6
	SEP	114,7	+ 3,7	- 5,6	114,0	- 4,5	110,7	- 0,4	107,7
NICHTWOHNGBAUEUDE									
1986	SEP	148,3	+ 18,0	+ 4,7	149,2	+ 9,8	135,6	+ 5,0	136,5
	OKT	155,9	+ 16,7	+ 5,1	151,6	+ 1,6	139,8	+ 3,1	135,1
	NOV	118,3	+ 23,2	- 24,1	119,3	- 21,3	142,5	+ 1,9	134,2
	DEZ	107,0	- 15,8	- 9,6	109,0	- 8,6	122,3	- 14,2	133,6
1987	JAN	104,0	- 6,3	- 2,8	99,3	- 8,9	129,0	+ 5,5	133,3
	FEB	108,7	+ 1,6	+ 4,5	116,4	+ 17,2	136,2	+ 5,6	133,3
	MAR	126,1	- 6,7	+ 16,0	123,0	+ 6,4	129,6	- 4,8	133,3
	APR	165,5	+ 13,7	+ 31,2	173,2	+ 39,9	154,3	+ 19,1	135,3
	MAI	142,4	+ 0,9	- 14,0	140,4	- 18,9	140,0	- 9,3	139,3
	JUN	158,9	- 40,5	+ 11,6	166,6	+ 18,7	130,4	- 6,9	144,2
	JUL	147,2	+ 1,0	- 7,4	142,9	- 14,2	142,0	+ 8,9	149,8
	AUG	164,0	+ 15,6	+ 11,4	156,7	- 9,7	155,2	+ 9,3	154,6
	SEP	198,6	+ 33,9	+ 21,1	202,8	+ 29,4	179,4	+ 15,6	158,2

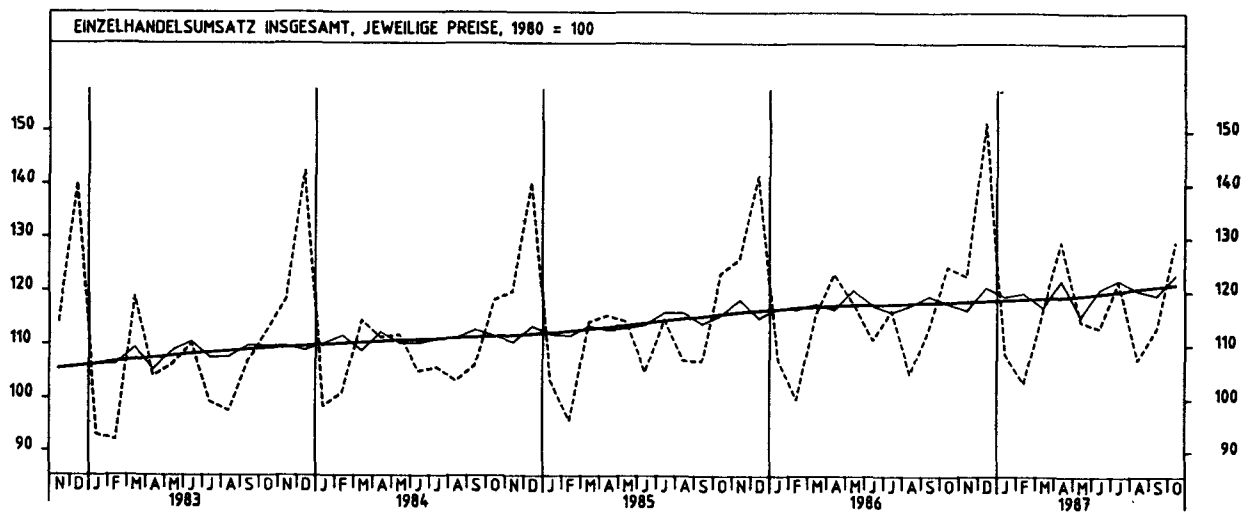
7 UMSATZE DES GROSSHANDELS
7.1 IN JEWEILIGEN PREISEN (1980 = 100)

JAHR	MONAT	ORIGINALWERT			KALENDERBEREINIGTER WERT		KALENDER- UND SAISON- BEREINIGTER WERT		GLATTE KOMPONENTE	
		1980*100	VERÄNDERUNG VORJAHR	IN O/O GEGEN VORMONAT	1980*100	VERÄNDERUNG IN O/O GEGEN VORMONAT	1980*100	VERÄNDERUNG IN O/O GEGEN VORMONAT	1980*100	
GROSSHANDEL INSGESAMT										
1986	OKT	122,7	-11,0	+ 4,2	116,2	+ 1,2	110,2	- 1,3	110,8	
	NOV	109,7	-10,6	-10,6	115,4	- 0,7	110,8	+ 0,5	110,1	
	DEZ	113,0	- 5,0	+ 3,0	113,8	- 1,4	110,6	- 0,2	109,6	
1987	JAN	95,3	-16,3	-15,7	94,8	-16,7	107,1	- 3,2	109,1	
	FEB	99,4	- 7,6	+ 4,3	105,5	+11,3	109,6	+ 2,3	108,9	
	MAR	111,8	- 1,5	+12,5	107,5	+ 1,9	108,7	- 0,8	108,8	
	APR	114,6	-10,3	+ 2,5	116,7	+ 8,6	108,9	+ 0,2	108,9	
	MAI	108,3	- 4,0	- 5,5	113,1	- 3,1	108,1	- 0,7	109,4	
	JUN	109,8	- 4,6	+ 1,4	116,4	+ 2,9	111,4	+ 3,1	109,8	
	JUL	110,5	- 2,8	+ 0,6	104,3	-10,4	111,1	- 0,3	110,2	
	AUG	103,6	+ 1,8	- 6,2	101,7	- 2,5	111,8	+ 0,6	110,7	
	SEP	117,7	- 0,1	+13,6	115,3	+13,4	112,0	+ 0,2	111,1	
	OKT	122,5	- 0,2	+ 4,1	118,0	+ 2,3	112,4	+ 0,4	111,6	
	FESTE BRENNSTOFFE, MINERALÖLERZEUGNISSE									
	1986	OKT	66,2	-44,7	+ 3,6	62,0	+ 0,6	62,5	- 2,2	65,3
NOV		59,7	-43,7	- 9,8	63,0	+ 1,6	63,2	+ 1,1	64,0	
DEZ		65,7	-37,5	+10,1	65,9	+ 4,6	61,5	- 2,7	62,8	
1987	JAN	65,1	-33,5	- 0,9	63,0	- 4,4	64,4	+ 4,7	62,1	
	FEB	59,9	-32,0	- 8,0	63,2	+ 0,3	62,6	- 2,8	62,2	
	MAR	67,5	-22,4	+12,7	66,4	+ 5,1	65,8	+ 5,1	62,8	
	APR	66,4	-26,5	- 1,6	67,3	+ 1,4	63,8	- 3,0	64,0	
	MAI	65,0	-18,8	- 2,1	67,8	+ 0,7	64,2	+ 0,6	65,2	
	JUN	64,5	-11,5	- 0,8	69,7	+ 2,8	68,3	+ 6,4	66,1	
	JUL	73,1	+ 5,8	+13,3	69,1	- 0,9	72,0	+ 5,4	66,8	
	AUG	68,3	+10,9	- 6,6	65,9	- 4,6	70,0	- 2,8	67,3	
	SEP	65,6	+ 2,7	- 4,0	64,2	- 2,6	68,2	- 2,6	68,0	
	OKT	68,8	+ 3,9	+ 4,9	64,8	+ 0,9	68,0	- 0,3	68,9	
	ERZE, STAHL, NE-METALLEN USW.									
	1986	OKT	117,6	-22,4	- 4,2	111,8	- 8,2	104,6	- 6,8	107,9
NOV		103,6	-17,9	-11,9	105,8	- 5,4	106,8	+ 1,8	106,3	
DEZ		89,0	-14,1	-14,1	94,7	-10,5	109,5	+ 2,8	104,9	
1987	JAN	97,1	-23,8	+ 9,1	96,5	+ 1,9	101,4	- 7,4	103,7	
	FEB	94,0	-18,8	- 3,2	98,9	+ 2,5	101,7	+ 0,3	102,8	
	MAR	103,3	-11,5	+ 9,9	98,9	+ 0,0	103,4	+ 1,7	102,3	
	APR	105,7	-21,6	+ 2,3	107,2	+ 8,4	98,4	- 4,6	102,1	
	MAI	103,6	- 8,8	- 2,0	107,3	+ 0,1	102,2	+ 3,9	102,5	
	JUN	112,9	-10,8	+ 9,0	123,4	+15,0	107,6	+ 5,3	102,9	
	JUL	102,6	-12,7	- 9,1	97,0	-21,4	101,4	- 5,8	103,4	
	AUG	99,5	+ 1,9	- 3,0	95,0	- 2,1	108,8	+ 7,3	103,9	
	SEP	118,8	- 3,2	+19,4	116,6	+22,7	105,6	- 2,9	104,4	
	OKT	117,9	+ 0,3	- 0,8	111,4	- 4,5	106,1	+ 0,5	105,0	
	HOLZ, BAUSTOFFE, INSTALLATIONSBEDARF									
	1986	OKT	133,5	+ 2,4	+ 3,2	127,2	+ 0,6	104,9	- 0,9	104,1
NOV		111,7	+ 8,6	-16,3	116,0	- 8,8	107,7	+ 2,7	103,9	
DEZ		94,6	+15,6	-15,3	96,0	-17,2	107,4	- 0,3	103,8	
1987	JAN*	53,9	-24,5	-43,0	58,1	-39,5	93,9	-12,6	103,7	
	FEB	69,0	+ 3,6	+28,0	72,4	+24,6	104,7	+11,5	103,6	
	MAR	81,3	- 1,6	+17,8	77,0	+ 6,4	97,8	- 6,6	103,6	
	APR	109,3	- 6,2	+34,4	112,4	+46,0	102,3	+ 4,6	103,6	
	MAI	112,7	+ 7,8	+ 3,1	116,6	+ 3,7	104,7	+ 2,3	104,2	
	JUN	113,6	- 1,5	+ 0,8	120,5	+ 3,3	106,8	+ 2,0	104,7	
	JUL	122,4	- 1,0	+ 7,7	116,8	- 3,1	105,0	- 1,7	105,3	
	AUG	116,8	+ 6,7	- 4,6	113,1	- 3,2	108,1	+ 3,0	105,9	
	SEP	133,1	+ 2,9	+14,0	132,4	+17,1	109,7	+ 1,5	106,6	
	OKT	132,1	- 1,0	- 0,8	127,3	- 3,9	105,8	- 3,6	107,2	
	NAHRUNGSMITTEL, GETRÄNKE, TABAKWAREN									
	1986	OKT	135,2	+ 0,4	+10,3	128,9	+ 7,1	123,1	- 0,7	121,8
NOV		121,6	+ 2,6	-10,1	128,5	- 0,3	121,6	- 1,2	121,2	
DEZ		132,2	+ 1,7	+ 8,7	130,4	+ 1,5	120,8	- 0,7	120,6	
1987	JAN*	103,6	-12,1	-21,6	105,1	-19,4	115,5	- 4,4	120,0	
	FEB	107,2	- 3,5	+ 3,5	115,1	+ 9,5	119,6	+ 3,5	119,4	
	MAR	117,8	+ 0,0	+ 9,9	114,0	- 1,0	117,3	- 1,9	118,9	
	APR	124,8	- 3,3	+ 5,9	126,7	+11,1	121,5	+ 3,6	118,5	
	MAI	115,6	- 8,8	- 7,4	119,4	- 5,8	113,9	- 6,3	116,4	
	JUN	121,0	- 3,0	+ 4,7	124,5	+ 4,3	119,4	+ 4,8	118,2	
	JUL	120,5	- 5,0	- 0,4	114,7	- 7,9	118,7	- 0,6	118,2	
	AUG	108,9	- 1,4	- 9,6	109,1	- 4,9	119,8	+ 0,9	118,1	
	SEP	119,6	- 2,4	+ 9,8	118,2	+ 8,3	120,3	+ 0,4	118,2	
	OKT	126,0	- 6,8	+ 6,4	123,6	+ 4,6	117,7	- 2,2	118,2	
	FAHRZEUGE, MASCHINEN, TECHN.BEDARF									
	1986	OKT	161,4	+ 6,6	+10,9	155,5	+ 8,1	148,6	+ 0,8	147,7
NOV		146,0	+ 3,2	- 9,5	152,2	- 2,1	146,4	- 1,5	148,5	
DEZ*		167,9	+17,2	+15,0	164,3	+ 8,0	155,2	+ 6,0	149,2	
1987	JAN*	117,1	-11,6	-30,3	121,9	-25,8	135,9	-12,4	149,8	
	FEB	138,2	+ 8,7	+18,0	147,9	+21,3	151,8	+11,7	150,6	
	MAR	161,3	+14,5	+16,7	155,9	+ 5,4	153,9	+ 1,4	151,3	
	APR	161,8	- 2,0	+ 0,3	164,0	+ 5,2	148,2	- 3,7	152,0	
	MAI	159,0	+15,1	- 1,7	161,2	- 1,7	157,0	+ 5,9	152,5	
	JUN	156,0	+ 3,8	- 1,9	163,8	+ 1,6	154,3	- 1,7	152,7	
	JUL	153,4	+ 4,2	- 1,7	147,2	-10,1	152,7	- 1,0	152,9	
	AUG	134,4	+ 7,3	-12,4	131,0	-11,0	152,5	- 0,1	152,9	
	SEP	151,4	+ 4,0	+12,6	148,6	+13,4	152,3	- 0,1	153,2	
	OKT	163,6	+ 1,4	+ 8,1	159,3	+ 7,2	152,3	+ 0,0	153,6	

7 UMSÄTZE DES GROSSHANDELS



8 UMSÄTZE DES EINZELHANDELS



8 UMSATZE DES EINZELHANDELS

8.1 IN JEWEILIGEN PREISEN (1980 = 100)

JAHR	MONAT	ORIGINALWERT			KALENDERBEREINIGTER WERT		KALENDER- UND SAISON- BEREINIGTER WERT		GLATTE KOMPONENTE
		1980*100	VERÄNDERUNG VORJAHR	IN O/O GEGEN VORMONAT	1980*100	VERÄNDERUNG IN O/O GEGEN VORMONAT	1980*100	VERÄNDERUNG IN O/O GEGEN VORMONAT	
EINZELHANDEL INSGESAMT									
1986	OKT	124,6	+ 1,1	+10,1	119,2	+ 5,2	117,7	- 1,2	118,1
	NOV	122,8	- 2,5	- 1,4	127,8	+ 7,2	116,5	- 1,0	118,2
	DEZ*	151,6	+ 7,1	+23,5	149,7	+17,1	120,9	+ 3,8	118,3
1987	JAN	108,3	+ 0,7	-28,6	106,8	-28,7	119,1	- 1,5	118,5
	FEB	103,0	+ 3,1	- 4,9	111,0	+ 3,9	119,8	+ 0,6	118,7
	MAR	116,5	+ 0,8	+13,1	114,9	+ 3,5	117,0	- 2,3	118,9
	APR	129,3	+ 4,9	+11,0	129,3	+12,5	122,1	+ 4,4	119,1
	MAI	114,5	- 2,7	-11,4	116,1	-10,2	115,3	- 5,6	119,4
	JUN	113,3	+ 2,1	- 1,0	117,8	+ 1,5	120,5	+ 4,5	119,8
	JUL	121,9	+ 4,7	+ 7,6	116,9	- 0,8	122,3	+ 1,5	120,3
	AUG	107,3	+ 2,6	-12,0	106,6	- 8,8	120,3	- 1,6	120,7
	SEP	113,4	+ 0,2	+ 5,7	113,1	+ 6,1	119,4	- 0,7	121,2
	OKT	129,3	+ 3,8	+14,0	125,4	+10,9	123,3	+ 3,3	121,5
NAHRUNGSMITTEL, GETRÄNKE, TABAKWAREN									
1986	OKT	124,9	+ 2,8	+ 8,8	120,6	+ 3,7	122,1	+ 0,0	121,9
	NOV	119,2	- 3,6	- 4,6	123,6	+ 2,5	120,4	- 1,4	121,9
	DEZ	143,1	+ 3,5	+20,1	140,4	+13,6	122,8	+ 2,0	122,0
1987	JAN	117,9	+ 3,0	-17,6	114,9	-18,2	123,9	+ 0,9	122,1
	FEB	109,8	+ 1,0	- 6,9	119,7	+ 4,2	122,4	- 1,2	122,2
	MAR	119,5	- 1,0	+ 8,8	119,2	- 0,4	120,3	- 1,7	122,4
	APR	127,8	+ 5,0	+ 6,9	129,1	+ 8,3	125,4	+ 4,2	122,6
	MAI	120,3	- 5,0	- 5,9	120,0	- 7,0	120,4	- 4,0	123,0
	JUN	122,3	+ 2,0	+ 1,7	123,0	+ 2,5	122,3	+ 1,6	123,5
	JUL	129,3	+ 4,0	+ 5,7	125,1	+ 1,7	125,4	+ 2,5	124,1
	AUG	118,8	+ 1,0	- 8,1	119,4	- 4,6	124,4	- 0,8	124,7
	SEP	119,4	+ 4,0	+ 0,5	121,2	+ 1,5	126,4	+ 1,6	125,2
	OKT	128,6	+ 3,0	+ 7,7	125,4	+ 3,5	126,6	+ 0,1	125,8
TEXTILIEN, BEKLEIDUNG, SCHUHE, LEDERWAREN									
1986	OKT	135,6	+ 1,7	+10,9	132,4	+ 5,6	112,0	- 6,1	113,8
	NOV	135,2	- 4,8	- 0,3	138,4	+ 4,5	108,8	- 2,9	113,9
	DEZ	160,6	+11,3	+18,8	157,6	+13,9	119,0	+ 9,4	114,1
1987	JAN	105,6	+ 5,0	-34,2	103,0	-34,6	114,5	- 3,8	114,2
	FEB	79,4	+ 5,0	-24,8	86,8	-15,7	114,4	- 0,1	114,3
	MAR	103,2	- 3,0	+30,0	103,6	+19,4	111,7	- 2,4	114,3
	APR	126,6	+ 8,0	+22,7	126,7	+22,3	117,4	+ 5,1	114,3
	MAI	105,2	- 7,0	-16,9	103,4	-18,4	109,7	- 6,6	114,2
	JUN	95,8	+ 2,0	- 8,9	97,4	- 5,8	114,4	+ 4,3	114,3
	JUL	110,1	+ 9,0	+14,9	107,4	+10,3	118,2	+ 3,3	114,4
	AUG	93,7	+ 3,0	-14,9	93,1	-13,3	115,4	- 2,4	114,5
	SEP	111,3	- 9,0	+18,8	113,5	+21,9	108,3	- 6,2	114,5
	OKT	143,7	+ 6,0	+29,1	140,0	+23,3	118,3	+ 9,2	114,6
EINRICHTUNGS- GEGENSTÄNDE (OH. ELEKTROTECHN. USW.)									
1986	OKT	123,9	+ 5,7	+14,6	118,7	+11,4	110,0	+ 0,3	109,2
	NOV	124,3	+ 5,3	+ 0,3	128,6	+ 8,3	110,3	+ 0,3	109,4
	DEZ	150,2	+ 6,3	+20,8	150,1	+16,7	110,3	+ 0,0	109,7
1987	JAN	86,4	+ 0,0	-42,5	86,5	-42,4	109,1	- 1,1	110,0
	FEB	96,6	+10,0	+11,8	103,2	+19,3	112,8	+ 3,4	110,2
	MAR	108,7	+ 6,0	+12,5	104,6	+ 1,4	108,1	- 4,2	110,4
	APR	111,4	+ 1,0	+ 2,5	112,8	+ 7,8	110,4	+ 2,1	110,4
	MAI	104,8	+ 6,0	- 5,9	107,6	- 4,6	109,1	- 1,2	110,8
	JUN	100,9	+ 1,0	- 3,7	106,3	- 1,2	111,6	+ 2,3	111,4
	JUL	110,5	+ 3,0	+ 9,5	105,9	- 0,4	112,9	+ 1,2	112,0
	AUG	94,6	+ 3,1	-14,4	92,6	-12,6	110,9	- 1,8	112,7
	SEP	111,3	+ 3,0	+17,7	110,3	+19,1	113,2	+ 2,1	113,3
	OKT	130,1	+ 5,0	+16,9	126,2	+14,4	116,0	+ 2,5	113,8
ELEKTROTECHN. ERZEUGNISSE, MUSIKINSTRUMENTE USW.									
1986	OKT	124,5	+ 4,4	+17,0	120,0	+14,3	117,6	+ 1,8	115,6
	NOV	138,7	+ 0,6	+11,4	143,9	+19,9	116,0	- 1,4	115,4
	DEZ	205,2	+ 3,2	+47,9	202,3	+40,6	115,7	- 0,3	115,4
1987	JAN	108,0	- 2,0	-47,4	106,2	-47,5	114,2	- 1,3	115,5
	FEB	101,5	+ 4,0	- 6,0	109,1	+ 2,7	117,6	+ 3,0	115,5
	MAR	103,3	+ 0,0	+ 1,8	100,5	- 7,9	112,6	- 4,3	115,7
	APR	107,0	- 2,0	+ 3,6	109,9	+ 9,4	117,6	+ 4,4	115,9
	MAI	92,7	- 5,0	-13,4	93,9	-14,6	112,5	- 4,3	116,5
	JUN	98,0	+ 1,0	+ 5,7	101,2	+ 7,8	117,0	+ 4,0	117,2
	JUL	108,2	+ 6,0	+10,4	104,3	+ 3,1	121,1	+ 3,5	118,0
	AUG	101,9	+ 5,1	- 5,8	100,4	- 3,7	119,7	- 1,2	118,9
	SEP	112,8	+ 6,0	+10,7	111,7	+11,3	121,5	+ 1,5	119,7
	OKT	127,0	+ 2,0	+12,6	123,8	+10,8	120,6	- 0,7	120,5
FAHRZEUGE, FAHRZEUGTEILE UND -REIFEN									
1986	OKT	145,7	+ 9,5	+12,5	137,9	+ 7,0	140,0	- 0,3	140,2
	NOV	129,8	+ 7,8	-10,9	136,4	- 1,1	139,9	- 0,1	140,6
	DEZ*	152,3	+35,6	+17,3	151,1	+10,8	153,8	+ 9,9	140,9
1987	JAN*	102,7	- 8,0	-32,6	107,1	-29,1	131,4	-14,6	141,2
	FEB	117,7	+ 1,0	+14,6	125,6	+17,3	137,7	+ 4,8	141,4
	MAR	142,3	+ 9,0	+37,9	158,6	+26,3	142,3	+ 3,3	141,5
	APR	177,5	+ 4,0	+ 9,4	176,1	+11,0	143,0	+ 0,5	141,4
	MAI	149,0	+ 3,0	-16,1	152,7	-13,3	138,2	- 3,4	141,7
	JUN	151,6	+ 2,0	+ 1,7	160,8	+ 5,3	144,2	+ 4,3	142,3
	JUL	156,2	+ 4,0	+ 3,0	148,2	- 7,8	144,5	+ 0,2	142,9
	AUG	114,5	+ 1,0	-26,7	113,7	-23,3	141,1	- 2,4	143,7
	SEP	134,7	+ 4,0	+17,6	131,4	+15,6	143,1	+ 1,4	144,4
	OKT	150,1	+ 3,0	+11,4	145,6	+10,8	146,6	+ 2,4	144,9

9 AUSSENHANDEL (SPEZIALHANDEL)

9.1 EINFUHR - TATSÄCHLICHE WERTE (MILL. DM)

JAHR	MONAT	ORIGINALWERT			KALENDERBEREINIGTER WERT		KALENDER- UND SAISONBEREINIGTER WERT		GLATTE KOMPONENTE	
		MILL. DM	VERÄNDERUNG VORJAHR	IN O/O GEGEN VORMONAT	MILL. DM	VERÄNDERUNG IN O/O GEGEN VORMONAT	MILL. DM	VERÄNDERUNG IN O/O GEGEN VORMONAT	MILL. DM	
EINFUHR INSGESAMT										
1986	SEP	34044	- 6,7	+21,7	33794	+22,8	34605	+ 5,2	33673	
	OKT	37532	- 7,5	+10,2	35262	+ 4,3	34169	- 1,3	33477	
	NOV	32000	-14,0	-14,7	33831	- 4,1	33213	- 2,8	33309	
	DEZ	33090	-10,7	+ 3,4	34128	+ 0,9	33226	+ 0,0	33198	
1987	JAN	30440	-17,1	- 8,0	30175	-11,6	32257	- 2,9	33176	
	FEB	32113	-10,2	+ 5,5	34220	+13,4	32717	+ 1,4	33230	
	MAR	36926	+ 4,7	+15,0	35890	+ 4,9	34430	+ 5,2	33370	
	APR	35030	-12,2	- 5,1	35684	- 0,6	32752	- 4,9	33573	
	MAI	32762	+ 0,8	- 6,5	34031	- 4,6	34197	+ 4,4	33768	
	JUN	33784	- 2,0	+ 3,1	36063	+ 6,0	34905	+ 2,4	33954	
	JUL	35645	+ 3,4	+ 5,5	33336	- 7,6	34524	- 1,1	34132	
	AUG	29611	+ 5,8	-16,9	29409	-11,8	34982	+ 1,3	34330	
	SEP	34287	+ 0,7	+15,8	33631	+14,4	34305	+ 1,9	34523	
	ERNAHRUNGSWIRTSCHAFT									
	1986	SEP	4367	- 1,1	+ 9,8	4365	+11,1	4585	+ 1,5	4479
		OKT	4827	+ 3,1	+10,5	4532	+ 3,8	4653	+ 1,5	4444
NOV		4351	- 5,8	- 9,9	4646	+ 2,5	4527	- 2,7	4412	
DEZ		4590	- 8,6	+ 5,5	4640	- 0,1	4295	- 5,1	4382	
1987	JAN	3959	-18,6	-13,7	3909	-15,8	4128	- 3,9	4353	
	FEB	3976	-11,3	+ 0,4	4278	+ 9,4	4213	+ 2,1	4324	
	MAR	4646	+ 2,3	+16,9	4554	+ 6,5	4389	+ 4,2	4296	
	APR	4812	- 6,8	+ 3,6	4897	+ 7,5	4394	+ 0,1	4288	
	MAI	4271	-10,5	-11,2	4371	-10,7	4179	- 4,9	4282	
	JUN	4183	- 8,3	- 2,1	4324	- 1,4	4252	+ 1,7	4279	
	JUL	4178	- 1,9	- 0,1	3903	- 9,7	4319	+ 1,6	4278	
	AUG	3826	- 3,8	- 8,4	3906	+ 0,1	4417	+ 2,3	4280	
	SEP	4098	- 6,2	+ 7,1	4031	+ 3,2	4239	- 4,0	4271	
	GEWERBLICHE WIRTSCHAFT (OHNE GÜTER DER BUNDESREG.)									
	1986	SEP	28873	- 7,4	+23,4	28708	+24,8	29208	+ 5,7	28381
		OKT	31779	- 9,3	+10,1	29892	+ 4,1	28645	- 1,9	28226
NOV		26878	-15,7	-15,4	28343	- 5,2	27628	- 2,9	28101	
DEZ		27640	-10,9	+ 2,8	28561	+ 0,8	28183	+ 1,3	28026	
1987	JAN	25828	-16,3	- 6,6	25576	-10,5	27442	- 2,6	28035	
	FEB	27466	- 9,8	+ 6,3	29264	+14,4	27745	+ 1,1	28114	
	MAR	31455	+ 4,4	+14,5	30619	+ 4,6	29179	+ 5,2	28278	
	APR	29466	-12,1	- 6,3	29925	- 2,3	27647	- 5,3	28475	
	MAI	27451	+ 1,5	- 6,8	28518	- 4,7	29038	+ 5,0	28658	
	JUN	28723	- 0,6	+ 4,6	30794	- 7,8	29823	+ 2,7	28828	
	JUL	30594	+ 4,1	+ 6,5	28629	- 6,9	29318	- 1,7	28987	
	AUG	24997	+ 6,8	-18,3	24769	-13,5	29643	+ 1,1	29164	
	SEP	29374	+ 1,7	+17,5	28799	+16,3	29166	- 1,6	29347	
	ROHSTOFFE UND HALBWAREN									
	1986	SEP	6592	-42,3	+14,3	6637	+20,3	6833	+ 5,5	6704
		OKT	6814	-41,1	+ 3,4	6339	- 4,5	6521	- 4,6	6502
NOV		5886	-47,7	-13,6	6216	- 1,5	5973	- 8,4	6325	
DEZ		6499	-38,2	+10,4	6923	+11,4	6495	+ 8,7	6197	
1987	JAN	6525	-38,4	+ 0,4	6432	- 7,1	6100	- 6,1	6147	
	FEB	6084	-34,8	- 6,8	6455	+ 0,4	6031	- 1,1	6161	
	MAR	6881	-22,1	+13,1	6699	+ 3,8	6453	+ 7,0	6264	
	APR	6571	-27,0	- 4,5	6735	+ 0,5	6413	- 0,6	6388	
	MAI	6281	-17,6	- 4,4	6463	- 4,0	6604	+ 3,0	6480	
	JUN	6684	-10,1	+ 6,4	7273	+12,5	7027	+ 6,4	6560	
	JUL	6901	+ 3,4	+ 3,2	6388	-12,2	6994	- 0,5	6630	
	AUG	6215	+ 7,7	- 9,9	6165	- 3,5	7178	+ 2,6	6722	
	SEP	6574	- 0,3	+ 5,8	6390	+ 3,6	6717	- 6,4	6839	
	ROHSTOFFE									
	1986	SEP	2154	-52,8	+ 6,1	2142	+12,3	2221	- 4,7	2246
		OKT	2369	-47,3	+10,0	2254	+ 5,2	2200	- 0,9	2192
NOV		2033	-49,3	-14,2	2085	- 7,5	2054	- 6,6	2150	
DEZ		2327	-42,6	+14,5	2481	+19,0	2191	+ 6,7	2129	
1987	JAN	2279	-42,8	- 2,1	2326	- 6,2	2055	- 6,2	2139	
	FEB	2301	-26,9	+ 1,0	2454	+ 5,5	2284	+11,1	2175	
	MAR	2322	-23,4	+ 0,9	2133	-13,1	2123	- 7,0	2249	
	APR	2349	-15,1	+ 1,2	2519	+18,1	2501	+17,6	2326	
	MAI	2328	- 8,6	- 0,9	2369	- 6,0	2378	- 4,9	2374	
	JUN	2335	+ 2,3	+ 0,3	2449	+ 3,4	2569	+ 8,0	2414	
	JUL	2503	+13,7	+ 7,2	2398	- 2,1	2607	+ 1,5	2446	
	AUG	2312	+13,9	- 7,6	2280	- 4,9	2650	+ 1,6	2493	
	SEP	2351	+ 9,1	+ 1,7	2349	+ 3,0	2511	- 5,2	2556	
	HALBWAREN									
	1986	SEP	4438	-35,4	+18,7	4502	+21,3	4563	+ 9,5	4449
		OKT	4445	-37,1	+ 0,2	4202	- 6,7	4330	- 5,1	4299
NOV		3854	-46,8	-13,3	4067	- 3,2	3903	- 9,9	4162	
DEZ		4172	-35,5	+ 8,3	4203	+ 3,3	4266	+ 9,3	4054	
1987	JAN	4246	-35,7	+ 1,8	4107	- 2,3	4050	- 5,1	3993	
	FEB	3783	-38,9	-10,9	4069	- 0,9	3734	- 7,8	3969	
	MAR	4559	-21,4	+20,5	4580	+12,6	4380	+17,3	3994	
	APR	4222	-32,3	- 7,4	4186	- 8,6	3835	-12,4	4040	
	MAI	3953	-22,1	- 6,4	4038	- 3,5	4267	+11,3	4085	
	JUN	4350	-15,6	+10,0	4583	+13,5	4321	+ 1,3	4129	
	JUL	4398	- 1,6	+ 1,1	4115	-10,2	4406	+ 2,0	4172	
	AUG	3902	+ 4,4	-11,3	3908	- 5,0	4481	+ 1,7	4221	
	SEP	4223	- 4,8	+ 8,2	4153	+ 6,3	4251	- 5,1	4276	

9 AUSSENHANDEL (SPEZIALHANDEL)

9.1 EINFUHR - TATSÄCHLICHE WERTE (MILL. DM)

JAHR	MONAT	ORIGINALWERT			KALENDERBEREINIGTER WERT		KALENDER- UND SAISON- BEREINIGTER WERT		GLATTE KOMPONENTE	
		MILL.DM	VERÄNDERUNG IN O/O GEGEN VORJAHR VORMONAT		MILL.DM	VERÄNDERUNG IN O/O GEGEN VORMONAT	MILL.DM	VERÄNDERUNG IN O/O GEGEN VORMONAT	MILL.DM	
FERTIGWAREN (OHNE GÜTER DER BUNDESREG.)										
1986	SEP	22281	+12,8	+26,4	22053	+26,3	22371	+ 5,8	21673	
	OKT	24966	+ 6,3	+12,1	23575	+ 6,9	22134	- 1,1	21720	
	NOV	20992	+ 1,8	-15,9	22108	- 6,2	21864	- 1,2	21769	
	DEZ	21141	+ 3,1	+ 0,7	21623	- 2,2	21661	- 0,9	21820	
1987	JAN	19302	- 4,7	- 8,7	19145	-11,5	21343	- 1,5	21877	
	FEB	21382	+ 1,2	+10,8	22825	+19,2	21728	+ 1,6	21940	
	MAR	24574	+15,3	+14,9	23893	+ 4,7	22673	+ 4,3	21997	
	APR	22894	- 6,6	- 6,8	23225	- 2,8	21255	- 6,3	22072	
	MAI	21170	+ 9,1	- 7,5	22009	- 5,2	22406	+ 5,4	22167	
	JUN	22038	+ 2,8	+ 4,1	23378	+ 6,2	22714	+ 1,4	22264	
	JUL	23693	+ 4,3	+ 7,5	22283	- 4,7	22352	- 1,6	22360	
	AUG	18782	+ 6,5	-20,7	18645	-16,3	22510	+ 0,7	22451	
	SEP	22800	+ 2,3	+21,4	22419	+20,2	22471	- 0,2	22522	
	VORERZEUGNISSE									
	1986	SEP	5093	+ 4,6	+25,4	5104	+27,0	5190	+ 5,2	5056
		OKT	5718	- 3,0	+12,3	5354	+ 4,9	4995	- 3,8	5035
NOV		4750	- 1,8	-16,9	5020	- 6,2	5123	+ 2,6	5015	
DEZ		4478	- 4,9	- 5,7	4644	- 7,5	4989	- 2,6	4995	
1987	JAN	4504	-10,6	+ 0,6	4451	- 4,2	4899	- 1,8	4975	
	FEB	4752	- 6,2	+ 5,5	5080	+14,1	4896	- 0,1	4958	
	MAR	5466	+ 9,6	+15,0	5364	+ 5,6	5182	+ 5,8	4943	
	APR	5113	-13,4	- 6,5	5123	- 4,5	4634	-10,6	4930	
	MAI	4950	- 0,6	- 3,2	5150	+ 0,5	4984	+ 7,6	4924	
	JUN	5068	- 4,1	+ 2,4	5394	+ 4,7	5068	+ 1,7	4920	
	JUL	5375	- 4,3	+ 6,1	5014	- 7,0	4835	- 4,6	4916	
	AUG	3984	- 1,9	-25,9	3997	-20,3	4954	+ 2,5	4911	
	SEP	4962	- 2,6	+24,5	4885	+22,2	4912	- 0,8	4901	
	ENDERZEUGNISSE (OHNE GÜTER DER BUNDESREG.)									
	1986	SEP	17188	+15,4	+26,7	16949	+26,2	17174	+ 5,9	16610
		OKT	19248	+ 9,4	+12,0	18262	+ 7,7	17149	- 0,1	16675
NOV		16242	+ 2,9	-15,6	17037	- 6,7	16744	- 2,4	16740	
DEZ		16663	+ 3,4	+ 2,6	16943	- 0,6	16522	- 1,3	16809	
1987	JAN	14795	- 2,8	-11,2	14674	-13,4	16439	- 0,5	16886	
	FEB	16630	+ 3,6	+12,4	17756	+21,0	16840	+ 2,4	16966	
	MAR	19108	+17,1	+14,9	18522	+ 4,3	17509	+ 4,0	17043	
	APR	17781	- 4,5	- 6,9	18150	- 2,0	16641	- 5,0	17137	
	MAI	16220	+12,4	- 8,8	16816	- 7,3	17435	+ 4,8	17241	
	JUN	16970	+ 5,0	+ 4,6	17921	+ 6,6	17622	+ 1,1	17344	
	JUL	18318	+ 7,1	+ 7,9	17325	- 3,3	17535	- 0,5	17448	
	AUG	14795	+ 9,1	-19,2	14618	-15,6	17553	+ 0,1	17550	
	SEP	17838	+ 3,8	+20,5	17591	+20,3	17600	+ 0,3	17639	
	HALBWAREN UND VORERZEUGNISSE									
	1986	SEP	9531	-18,8	+22,2	9613	+24,1	9750	+ 7,1	9507
		OKT	10163	-21,6	+ 6,6	9539	- 0,8	9317	- 4,4	9336
NOV		8604	-28,8	-15,3	9128	- 4,3	9042	- 3,0	9180	
DEZ		8650	-22,6	+ 0,5	8826	- 3,3	9250	+ 2,3	9053	
1987	JAN	8750	-24,8	+ 1,2	8531	- 3,3	8928	- 3,5	8973	
	FEB	8535	-24,2	- 2,5	9152	+ 7,3	8627	- 3,4	8932	
	MAR	10025	+ 7,1	+17,5	9988	+ 9,1	9586	+11,1	8945	
	APR	9335	-23,1	- 6,9	9300	- 6,9	8470	-11,6	8976	
	MAI	8903	-11,4	- 4,6	9195	- 1,1	9289	+ 9,7	9013	
	JUN	9418	- 9,8	+ 5,8	9993	+ 8,7	9397	+ 1,2	9050	
	JUL	9773	+ 3,1	+ 3,8	9098	- 9,0	9220	- 1,9	9086	
	AUG	7887	+ 1,1	-19,3	7917	-13,0	9429	+ 2,3	9127	
	SEP	9185	+ 3,6	+16,5	9029	+14,0	9149	- 3,0	9170	
	ERZEUGNISSE DES ERNÄHRUNGSGEWERBES, TABAKWAREN									
	1986	SEP	2164	+ 5,4	+ 5,8	2179	+ 6,9	2210	- 1,0	2212
		OKT	2388	- 0,3	+10,4	2252	+ 3,4	2245	+ 1,6	2195
NOV		2146	- 5,0	+10,1	2307	+ 2,4	2235	- 0,4	2179	
DEZ		2278	- 8,1	+ 6,2	2257	- 2,2	2117	- 5,3	2163	
1987	JAN	1997	-14,7	-12,3	1977	-12,4	2083	- 1,6	2148	
	FEB	1927	- 7,4	- 3,5	2084	+ 5,4	2122	+ 1,9	2132	
	MAR	2249	+ 5,3	+16,7	2215	+ 6,3	2210	+ 4,1	2114	
	APR	2267	- 7,3	+ 0,8	2292	+ 3,5	2146	- 2,9	2105	
	MAI	1947	-17,2	-14,1	1968	-14,1	1987	- 7,4	2102	
	JUN	2048	-10,9	+ 5,2	2114	+ 7,4	2081	+ 4,7	2102	
	JUL	2130	- 6,4	+ 4,0	2004	- 5,2	2075	- 0,3	2104	
	AUG	1974	- 3,5	- 7,3	2006	+ 0,1	2167	+ 4,4	2104	
	SEP	2143	- 1,0	+ 8,6	2116	+ 5,5	2135	- 1,5	2098	
	ERZEUGNISSE DES GRUNDSTOFF- UND PRODUKTIONSGÜTERGEWERBES									
	1986	SEP	8983	-17,1	+17,9	9108	+20,1	9043	+ 7,7	8935
		OKT	9795	-16,8	+ 9,0	9194	+ 0,9	8850	- 2,1	8821
NOV		7913	-24,3	-19,2	8441	- 8,2	8705	- 1,6	8716	
DEZ		7890	-20,0	- 0,3	8029	- 4,9	8773	+ 0,8	8634	
1987	JAN	8002	-20,9	+ 1,4	7795	- 2,9	8603	- 1,9	8593	
	FEB	8098	-18,0	+ 1,2	8708	+11,7	8488	- 1,3	8579	
	MAR	9531	- 0,5	+17,7	9534	+ 9,5	9312	+ 9,7	8595	
	APR	8958	-20,5	- 6,0	8916	- 6,5	8056	-13,5	8622	
	MAI	8460	-11,3	- 5,6	8696	- 2,5	8739	+ 8,5	8676	
	JUN	9262	+ 6,8	+ 9,5	9811	+12,8	9022	+ 3,2	8733	
	JUL	9681	- 1,2	+ 4,5	9018	- 8,1	8759	- 2,9	8791	
	AUG	7958	+ 4,5	-17,8	8000	-11,3	9036	+ 3,2	8836	
	SEP	9158	+ 1,9	+15,1	9038	+13,0	8942	- 1,0	8874	

9 AUSSENHANDEL (SPEZIALHANDEL)

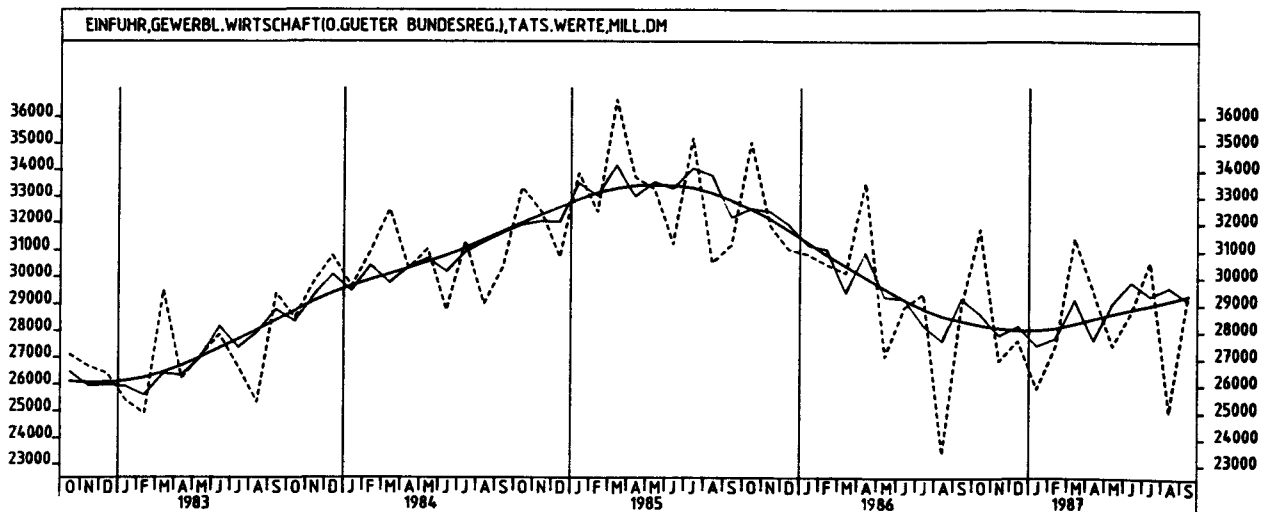
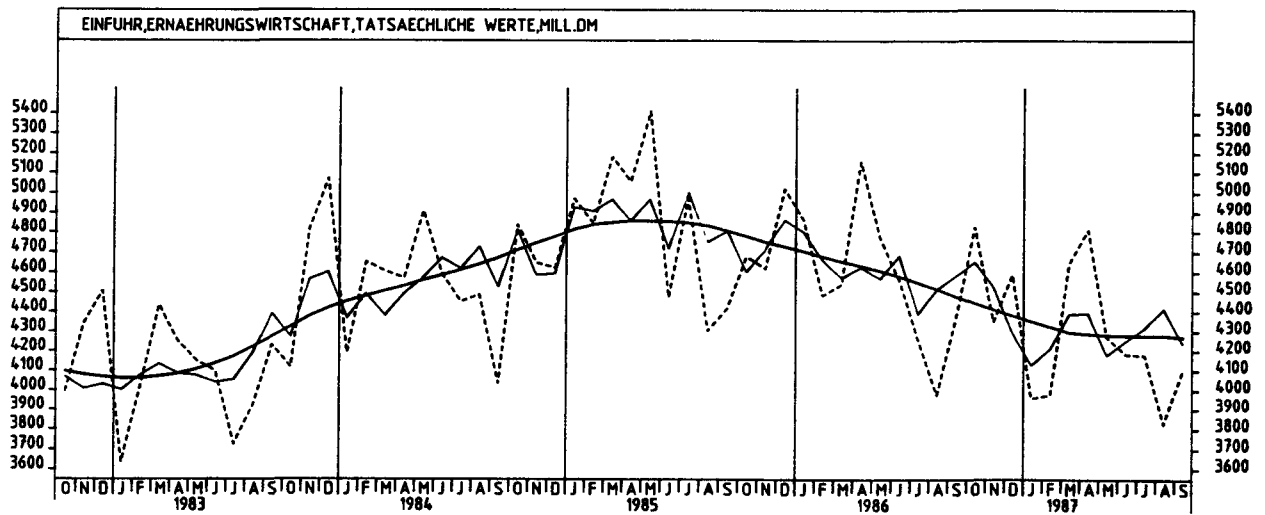
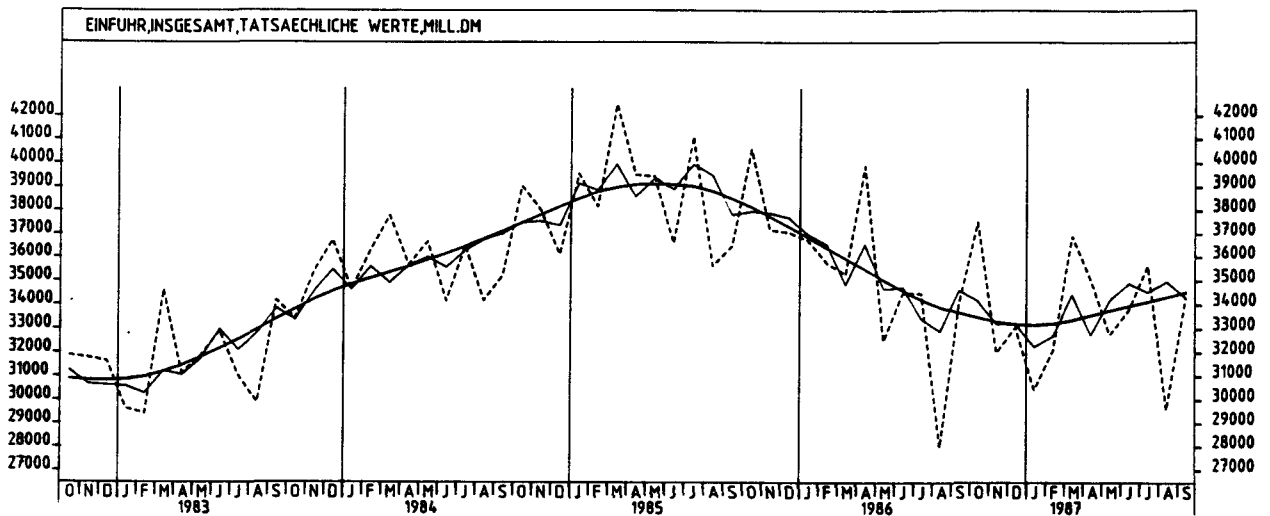
9.1 EINFUHR - TATSÄCHLICHE WERTE (MILL. DM)

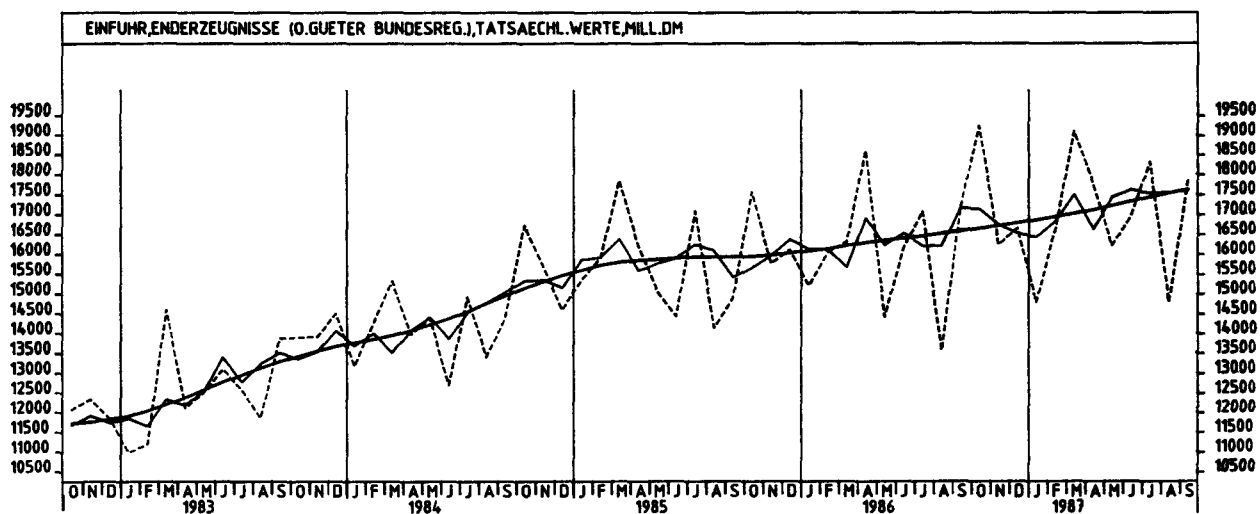
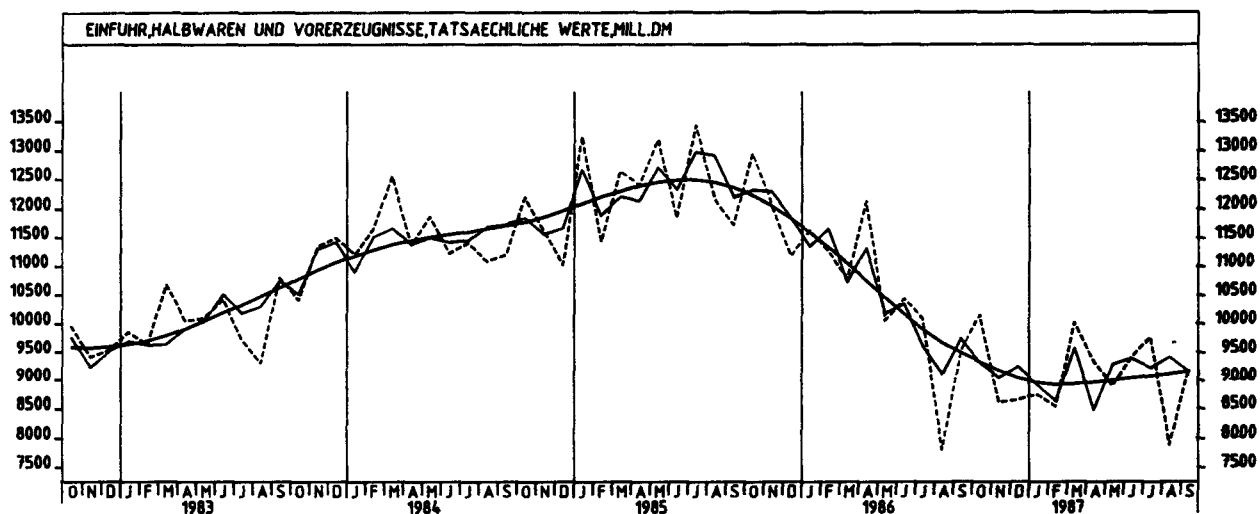
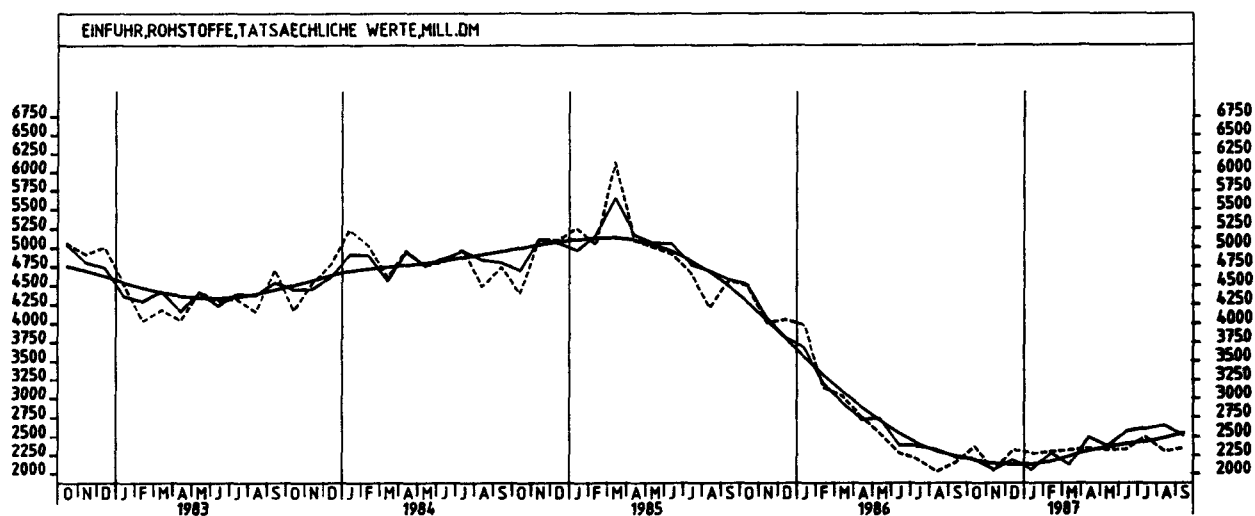
JAHR	MONAT	ORIGINALWERT			KALENDERBEREINIGTER WERT		KALENDER- UND SAISON- BEREINIGTER WERT		GLATTE KOMPONENTE	
		MILL. DM	VERÄNDERUNG VORJAHR	IN O/O GEGEN VORMONAT	MILL. DM	VERÄNDERUNG IN O/O GEGEN VORMONAT	MILL. DM	VERÄNDERUNG IN O/O GEGEN VORMONAT	MILL. DM	
ERZEUGNISSE DES INVESTITIONSGÜTER PRODUZIERENDEN GEWERBES										
1986	SEP	11144	+16,9	+31,2	10911	+30,5	11359	+6,5	10932	
	OKT	12567	+7,6	+12,8	11965	+9,7	11244	+1,0	10968	
	NOV	10847	+0,2	-13,7	11287	-5,7	10856	-3,5	11007	
	DEZ	11496	+7,0	+6,0	11715	+3,6	11050	+1,6	11035	
1987	JAN	9342	-3,5	-18,7	9256	-21,0	10740	-2,6	11073	
	FEB	10626	+2,3	+13,7	11290	+22,0	10985	+2,3	11117	
	MAR	12363	+14,1	+16,3	11934	+5,7	11361	+3,4	11146	
	APR	12014	-5,7	-2,8	12285	+2,9	10885	-4,2	11184	
	MAI	11149	+13,1	-7,2	11549	-6,0	11416	+4,9	11220	
	JUN	11220	+3,3	+0,6	11939	+3,4	11457	+0,4	11253	
	JUL	11574	+6,2	+3,2	10954	-8,3	11412	+0,4	11283	
	AUG	9090	+7,0	-21,5	8880	-18,9	11292	+1,1	11314	
	SEP	11112	-0,3	+22,2	10879	+22,5	11205	+0,8	11342	
	ERZEUGNISSE DES VERBRAUCHSGÜTER PRODUZIERENDEN GEWERBES									
	1986	SEP	5979	+12,9	+25,3	5992	+25,9	5748	+5,4	5598
		OKT	6599	+11,4	+10,4	6252	+4,3	5770	+0,4	5634
NOV		5406	+7,8	-18,1	5718	-8,5	5765	-0,1	5671	
DEZ		5171	+5,8	-4,3	5221	-8,7	5661	-1,8	5710	
1987	JAN	5446	-3,5	+5,3	5392	+3,3	5533	-2,3	5750	
	FEB	5906	+5,2	+8,5	6359	+17,9	5720	+3,4	5792	
	MAR	6607	+22,4	+11,8	6463	+1,6	6085	+6,4	5831	
	APR	5740	-0,9	-13,1	5814	-10,0	5669	-6,6	5876	
	MAI	5125	+13,1	-10,7	5291	-9,0	5993	+5,7	5927	
	JUN	5637	+7,8	+10,0	5894	+11,4	6060	+1,1	5979	
	JUL	6584	+8,9	+16,8	6228	+5,7	5975	+1,4	6030	
	AUG	5375	+12,6	-18,4	5376	-13,7	6104	+2,2	6080	
	SEP	6493	-8,6	+20,8	6450	+20,0	6142	+0,6	6121	
	INVESTITIONSGÜTER									
	1986	SEP	3692	+34,8	+34,5	3583	+33,4	3778	+16,2	3426
		OKT	4005	+10,4	+8,5	3868	+8,0	3607	+4,5	3443
NOV		3334	-2,8	-16,8	3389	-12,4	3335	-7,5	3459	
DEZ		4061	+13,0	+21,8	4115	+21,4	3560	+6,7	3475	
1987	JAN	2816	+3,3	-30,7	2769	-32,7	3421	-3,9	3491	
	FEB	3247	-2,0	+15,3	3442	+24,3	3346	-2,2	3505	
	MAR	3602	+0,9	+10,9	3460	+0,5	3324	-0,7	3520	
	APR	3943	-3,9	+9,5	4059	+17,3	3477	+4,6	3537	
	MAI	3505	+22,2	-11,1	3629	-10,6	3663	+5,3	3546	
	JUN	3526	+12,5	+0,6	3709	+2,2	3693	+0,8	3550	
	JUL	3614	+12,8	+2,5	3478	-6,2	3717	+0,6	3550	
	AUG	3181	+15,9	-12,0	3072	-11,7	3656	-1,6	3554	
	SEP	3225	-12,6	+1,4	3179	+3,5	3333	-8,6	3558	
	VERBRAUCHSGÜTER									
	1986	SEP	6543	-0,8	+22,1	6593	+23,6	6347	+6,1	6373
		OKT	7224	+1,3	+10,4	6858	+4,0	6402	+0,9	6385
NOV		5983	-4,4	-17,2	6291	-8,3	6400	+0,0	6404	
DEZ		5902	+1,1	-1,4	5926	-5,8	6531	+2,0	6429	
1987	JAN	5941	-9,1	+0,7	5812	-1,9	6230	-4,6	6476	
	FEB	6874	+3,5	+15,7	7403	+27,4	6655	+6,8	6532	
	MAR	7864	+19,7	+14,4	7781	+5,1	7186	+8,0	6593	
	APR	6801	-6,1	-13,5	6857	-11,9	6381	-11,2	6653	
	MAI	5884	+2,5	-13,5	6001	-12,5	6660	+4,4	6735	
	JUN	6404	+1,2	+8,8	6786	+13,1	6861	+3,0	6820	
	JUL	7449	+13,0	+16,3	7036	+3,7	6932	+1,0	6908	
	AUG	6206	+15,8	-16,7	6124	-13,0	6959	+0,4	6982	
	SEP	7387	+12,9	+19,0	7386	+20,6	7127	+2,4	7053	
	EG-LÄNDER (OHNE PORTUGAL U. SPANIEN)									
	1986	SEP	16816	-5,9	+26,4	16647	+27,3	17156	+4,2	16775
		OKT	18610	-8,1	+10,7	17582	+5,6	16949	-1,2	16662
NOV		15509	-15,5	-16,7	16249	-7,6	16242	-4,2	16560	
DEZ		16567	-9,1	+6,8	17123	+5,4	16568	+2,0	16489	
1987	JAN	14964	-14,9	-9,7	14904	-13,0	16264	-1,8	16471	
	FEB	15656	-14,4	+4,6	16632	+11,6	15793	-2,9	16493	
	MAR	19026	+5,2	+21,5	18430	+10,8	17272	+9,4	16575	
	APR	18007	-11,0	-5,4	18190	-1,3	16453	-4,7	16690	
	MAI	16553	+0,9	-8,1	17160	-5,7	16914	+2,8	16793	
	JUN	17212	-1,0	+4,0	18516	+7,9	17586	+4,0	16896	
	JUL	17494	+1,5	+1,6	16446	-11,2	17168	-2,4	16994	
	AUG	14266	+7,3	-18,5	14004	-14,8	17460	+1,7	17112	
	SEP	17024	+1,2	+19,3	16629	+18,7	17117	-2,0	17231	
	EG-LÄNDER (EINSCHL. PORTUGAL U. SPANIEN)									
	1986	SEP	17490	-5,9	+25,9	17338	+27,0	17992	+4,3	17623
		OKT	19518	-7,7	+11,6	18447	+6,4	17805	-1,0	17517
NOV		16457	-14,5	-15,7	17225	-6,6	17130	-3,8	17420	
DEZ		17477	-9,0	+6,2	18051	+4,8	17397	+1,6	17355	
1987	JAN	18804	-14,2	-9,6	18730	-12,9	17131	-1,5	17345	
	FEB	16560	-13,3	+4,8	17607	+11,9	16712	-2,4	17376	
	MAR	19998	+5,9	+20,8	19390	+10,1	18230	+9,1	17466	
	APR	18886	-10,8	-5,6	19079	-1,6	17283	-5,2	17582	
	MAI	17501	+1,6	-7,3	18122	-5,0	17847	+3,3	17688	
	JUN	18054	-1,0	+3,2	19412	+7,1	18481	+3,6	17792	
	JUL	18489	+1,8	+2,4	17393	-10,4	18048	-2,3	17892	
	AUG	14917	+7,4	-19,3	14640	-15,8	18332	+1,6	18008	
	SEP	17752	+1,5	+19,0	17369	+18,6	18009	-1,8	18126	

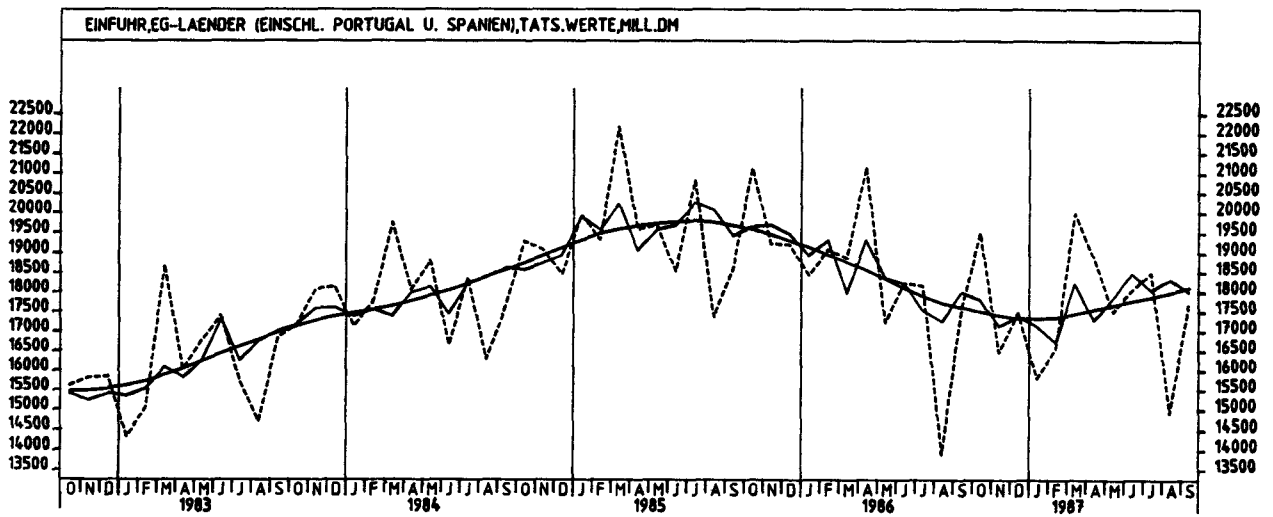
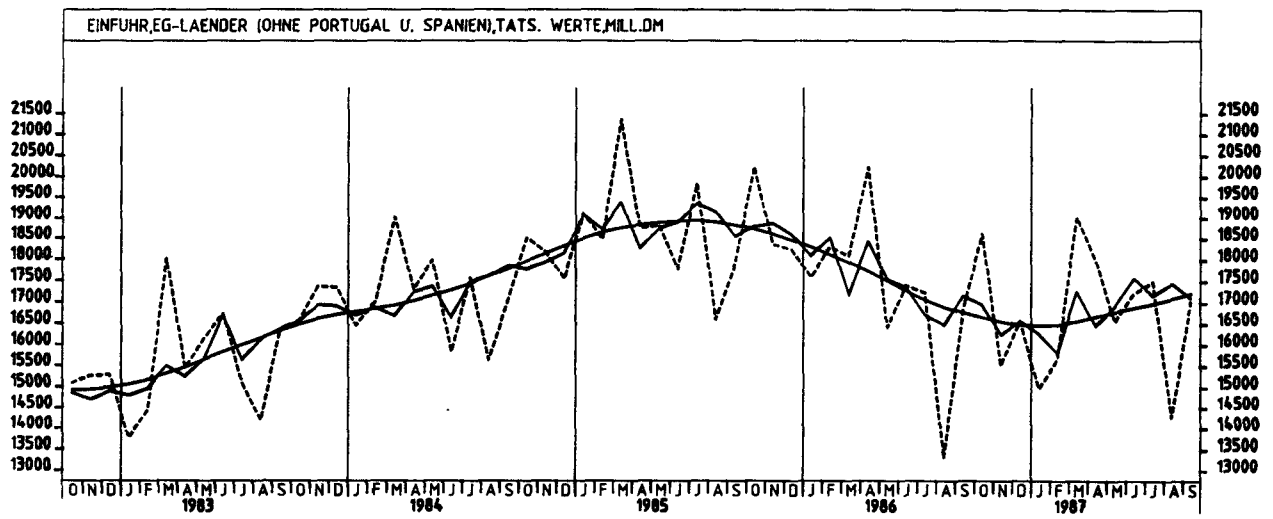
9 AUSSENHANDEL (SPEZIALHANDEL)

9.1 EINFUHR - TATSÄCHLICHE WERTE (MILL. DM)

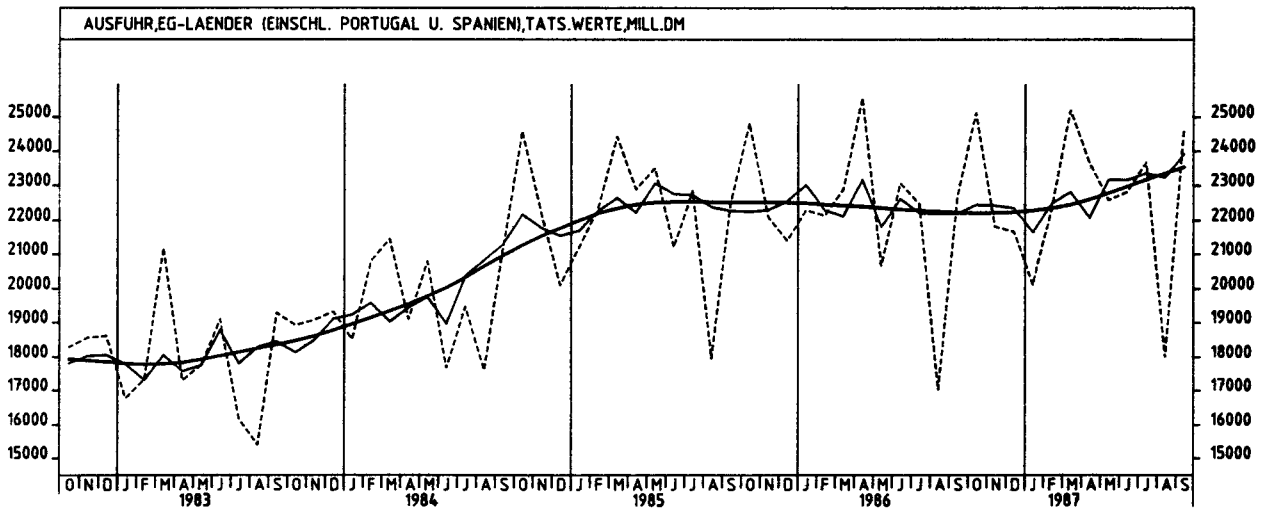
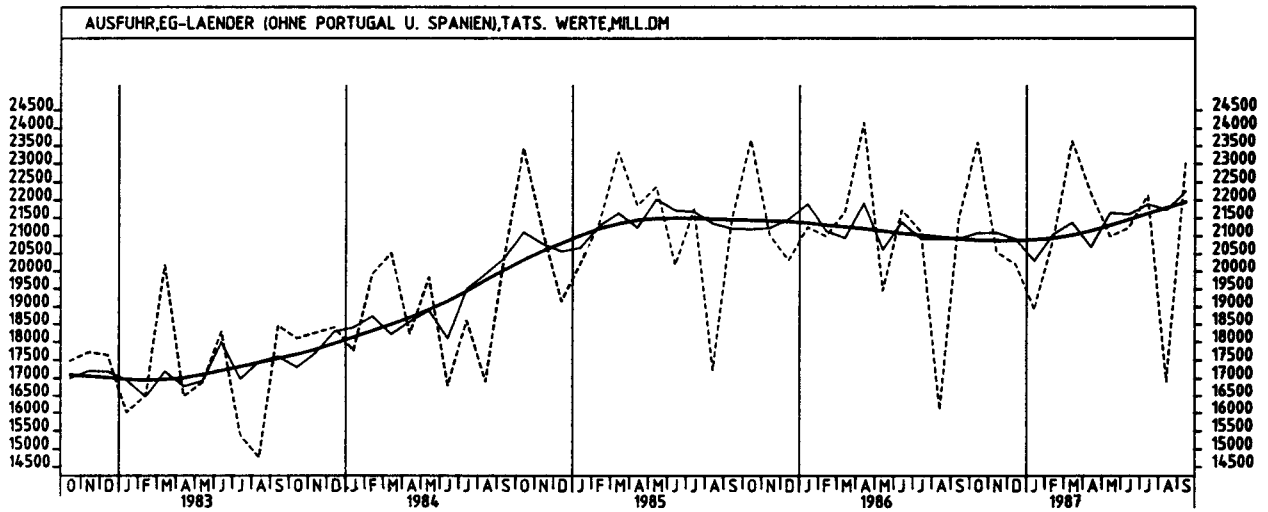
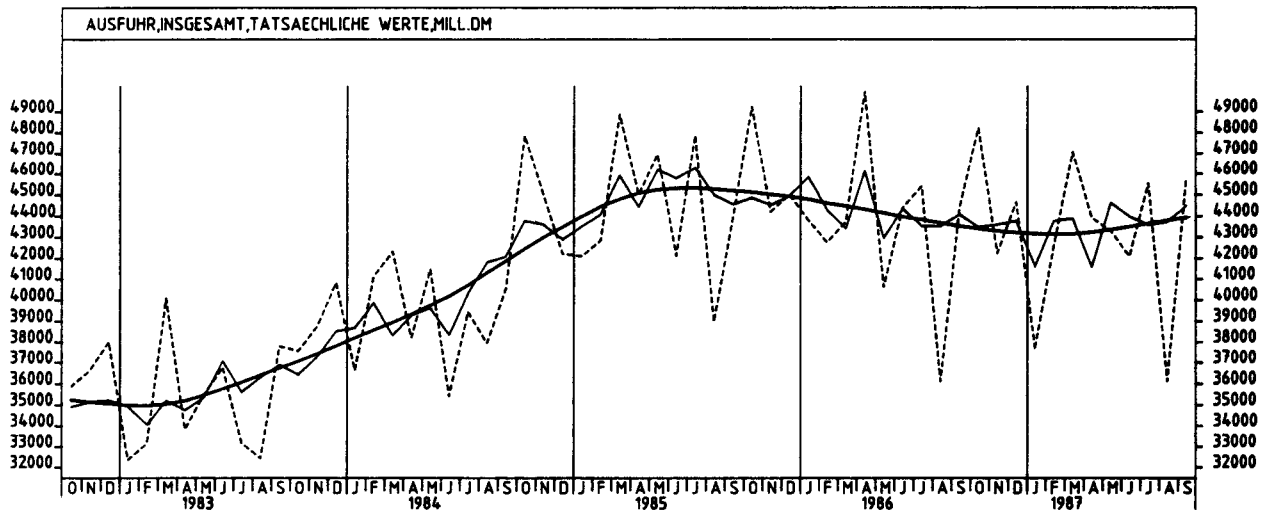
JAHR	MONAT	ORIGINALWERT			KALENDERBEREINIGTER WERT		KALENDER- UND SAISON- BEREINIGTER WERT		GLATTE KOMPONENTE	
		MILL.DM	VERÄNDERUNG VOR JAHR	IN O/O GEGEN VORMONAT	MILL.DM	VERÄNDERUNG IN O/O GEGEN VORMONAT	MILL.DM	VERÄNDERUNG IN O/O GEGEN VORMONAT	MILL.DM	
ANDERE EUROP. IND. LAENDER (EINSCHL. PORTUGAL U. SPANIEN)										
1986	SEP	6274	+ 0,0	+29,0	6260	+29,1	6252	+ 4,3	6160	
	OKT	6944	- 2,1	+10,7	6597	+ 5,4	6212	- 0,6	6159	
	NOV	6305	- 0,3	- 9,2	6620	+ 0,3	6314	+ 1,6	6159	
	DEZ	5998	- 6,5	- 4,9	6049	- 8,6	6027	- 4,5	6164	
1987	JAN	5568	- 7,3	- 7,2	5522	- 8,7	6101	+ 1,2	6176	
	FEB	6086	- 0,9	+ 9,3	6531	+18,3	6214	+ 1,9	6195	
	MAR	6775	+ 8,5	+11,3	6611	+ 1,2	6381	+ 2,7	6222	
	APR	6234	- 9,2	- 8,0	6295	- 4,8	5960	- 6,6	6246	
	MAI	6117	+ 8,3	- 1,9	6288	- 0,1	6462	+ 8,4	6278	
	JUN	6240	- 3,0	+ 2,0	6564	+ 4,4	6281	- 2,8	6308	
	JUL	6956	+ 8,7	+11,5	6596	+ 0,5	6534	+ 4,0	6339	
	AUG	5096	+ 4,7	-26,7	5058	-23,3	6314	- 3,4	6363	
	SEP	6487	+ 3,4	+27,3	6415	+26,8	6383	+ 1,1	6388	
	ANDERE EUROP. IND. LAENDER (OHNE PORTUGAL U. SPANIEN)									
	1986	SEP	5601	+ 0,8	+31,0	5575	+30,5	5423	+ 3,9	5320
		OKT	6037	- 2,6	+ 7,8	5736	+ 2,9	5364	- 1,1	5312
NOV		5359	- 1,4	-11,2	5646	- 1,6	5431	+ 1,2	5307	
DEZ		5101	- 6,2	- 4,8	5127	- 9,2	5207	- 4,1	5305	
1987	JAN	4745	- 8,4	- 7,0	4714	- 8,1	5242	+ 0,7	5309	
	FEB	5200	- 3,0	+ 9,6	5579	+18,3	5303	+ 1,2	5320	
	MAR	5821	+ 6,5	+11,9	5673	+ 1,7	5437	+ 2,5	5340	
	APR	5362	- 9,7	- 7,9	5406	- 4,7	5130	- 5,6	5362	
	MAI	5174	+ 7,1	- 3,5	5331	- 1,4	5542	+ 8,0	5391	
	JUN	5400	- 3,5	+ 4,4	5666	+ 6,3	5392	- 2,7	5419	
	JUL	5962	+ 9,0	+10,4	5652	- 0,2	5659	+ 5,0	5448	
	AUG	4446	+ 4,0	-25,4	4426	-21,7	5448	- 3,7	5473	
	SEP	5760	+ 2,8	+29,6	5680	+28,3	5497	+ 0,9	5499	
	VEREINIGTE STAATEN									
	1986	SEP	2019	- 3,9	+ 9,7	1976	+ 9,4	2278	+ 2,9	2198
		OKT	2349	- 5,5	+16,3	2215	+12,1	2271	- 0,3	2186
NOV		2287	- 8,8	- 2,6	2423	+ 9,4	2250	- 0,9	2178	
DEZ		2308	- 7,2	+ 0,9	2328	- 3,9	2168	- 3,6	2171	
1987	JAN	2016	-14,2	-12,7	1972	-15,3	2096	- 3,3	2164	
	FEB	2317	+ 3,2	+14,9	2481	+25,8	2267	+ 8,2	2164	
	MAR	2334	+ 3,2	+ 0,7	2268	- 8,6	2151	- 5,1	2135	
	APR	2232	-23,5	- 4,4	2322	+ 2,4	1915	-11,0	2131	
	MAI	2038	- 2,6	- 8,7	2092	- 9,9	2139	+11,7	2134	
	JUN	1965	- 2,9	- 3,6	2038	- 2,6	2137	- 0,1	2136	
	JUL	2112	- 2,8	+ 7,5	1982	- 2,7	2131	- 0,3	2143	
	AUG	1823	- 0,9	-13,7	1837	- 7,3	2206	+ 3,5	2144	
	SEP	1957	- 3,1	+ 7,4	1897	+ 3,3	2151	- 2,5	2136	
	UEBRIGE INDUSTRIALISIERTE WESTLICHE LAENDER									
	1986	SEP	2762	+18,3	+12,0	2767	+14,7	2832	+ 5,0	2715
		OKT	3085	+10,8	+11,7	2920	+ 5,5	2775	- 2,0	2716
NOV		2521	- 1,0	-18,3	2616	-10,3	2680	- 3,4	2716	
DEZ		2529	- 3,2	+ 0,3	2614	- 0,2	2634	- 1,7	2715	
1987	JAN	2372	-16,6	- 6,2	2324	-11,1	2475	- 6,0	2716	
	FEB	2550	+ 4,7	+ 7,5	2728	+17,4	2756	+11,4	2719	
	MAR	2978	+17,2	+16,8	2914	+ 6,8	2876	+ 4,4	2727	
	APR	3004	- 5,4	- 0,9	3071	+ 5,4	2684	- 6,7	2734	
	MAI	2747	+ 6,4	- 8,6	2832	- 7,8	2800	+ 4,3	2733	
	JUN	2743	- 0,6	- 0,1	2889	+ 2,0	2773	- 1,0	2732	
	JUL	2848	+ 4,3	+ 3,8	2682	- 7,2	2766	- 0,3	2729	
	AUG	2452	- 0,5	-13,9	2429	- 9,4	2722	- 1,6	2734	
	SEP	2683	- 2,9	+ 9,4	2678	+10,3	2714	- 0,3	2741	
	ENTWICKLUNGSLAENDER									
	1986	SEP	4484	-23,5	+11,7	4432	+13,7	4268	+ 9,4	4141
		OKT	4793	-14,1	+ 6,9	4548	+ 2,6	4429	+ 3,8	4105
NOV		3809	-27,1	-20,5	4007	-11,9	4080	- 7,9	4075	
DEZ		3927	-21,1	+ 3,1	3997	- 0,2	4184	+ 2,5	4058	
1987	JAN	3957	-30,6	+ 0,8	3882	- 2,9	3727	-10,9	4061	
	FEB	4067	-13,7	+ 2,8	4361	+12,3	4114	+10,4	4081	
	MAR	4246	- 0,5	+ 4,4	4083	- 6,4	4209	+ 2,3	4113	
	APR	3984	-14,3	- 6,2	4272	+ 4,6	4180	- 0,7	4150	
	MAI	3884	- 7,7	- 2,5	3988	- 6,6	4147	- 0,8	4188	
	JUN	4025	- 0,9	+ 3,6	4113	+ 3,1	4285	+ 3,3	4221	
	JUL	4444	+ 6,6	+10,4	4219	+ 2,6	4322	+ 0,9	4251	
	AUG	4369	+ 8,8	- 1,7	4353	+ 3,2	4429	+ 2,5	4276	
	SEP	4382	- 2,3	+ 0,3	4400	+ 1,1	4248	- 4,1	4303	
	STAATSHANDELSLAENDER									
	1986	SEP	1672	-16,0	+14,4	1706	+19,2	1732	+ 8,9	1625
		OKT	1731	-26,9	+ 3,5	1657	- 2,9	1533	-11,5	1588
NOV		1544	-30,2	-10,8	1612	- 2,7	1543	+ 0,7	1557	
DEZ		1722	-25,6	+11,5	1712	+ 6,2	1567	+ 1,6	1534	
1987	JAN	1534	-30,6	-10,9	1494	-12,7	1475	- 5,9	1521	
	FEB	1405	-25,7	- 8,4	1526	+ 2,1	1514	+ 2,6	1516	
	MAR	1535	-16,1	+ 9,3	1519	- 0,5	1587	+ 4,8	1524	
	APR	1542	-23,6	+ 0,5	1591	+ 4,7	1493	- 5,9	1547	
	MAI	1397	- 9,1	- 9,4	1392	-12,5	1655	+10,9	1570	
	JUN	1578	-11,5	+13,0	1610	+15,7	1624	- 1,9	1595	
	JUL	1759	+ 0,2	+11,5	1688	+ 4,8	1634	+ 0,6	1621	
	AUG	1570	+ 7,4	-10,7	1563	- 7,4	1727	+ 5,7	1651	
	SEP	1734	+ 3,7	+10,4	1760	+12,6	1732	+ 0,3	1679	

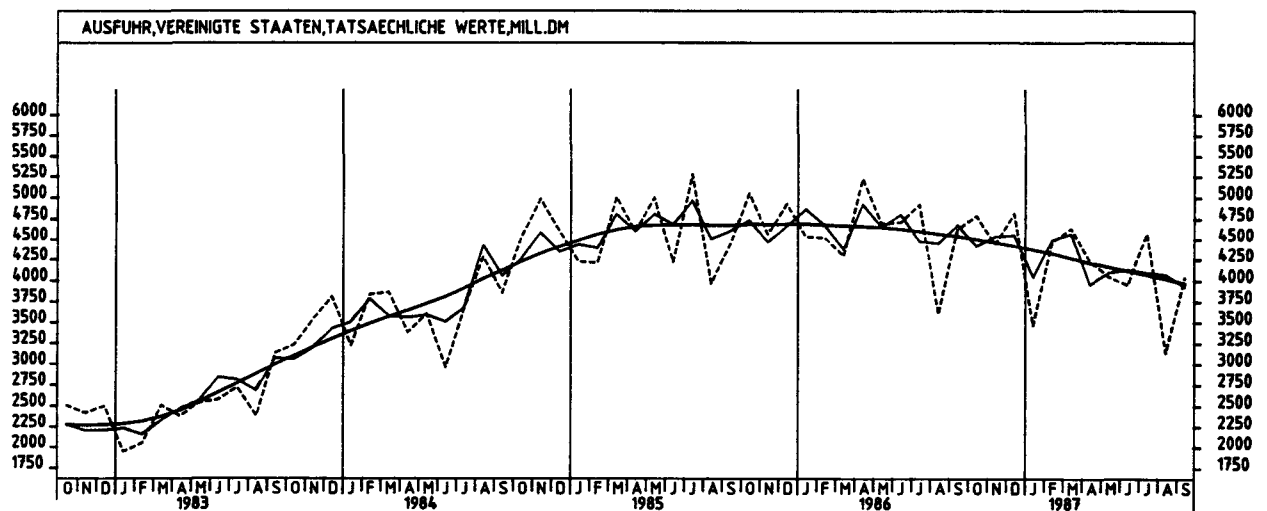
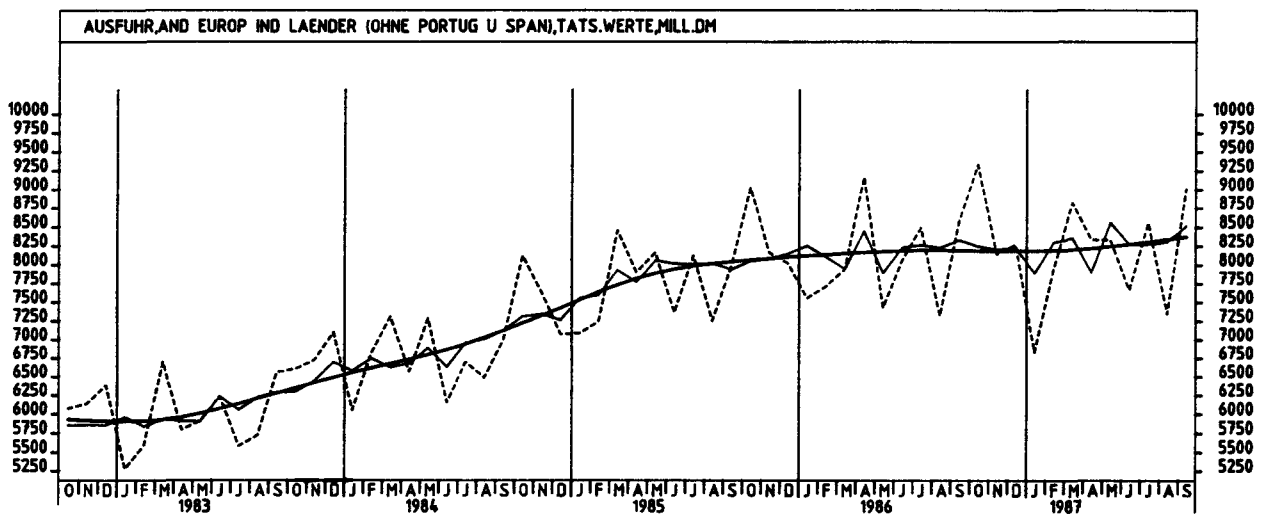
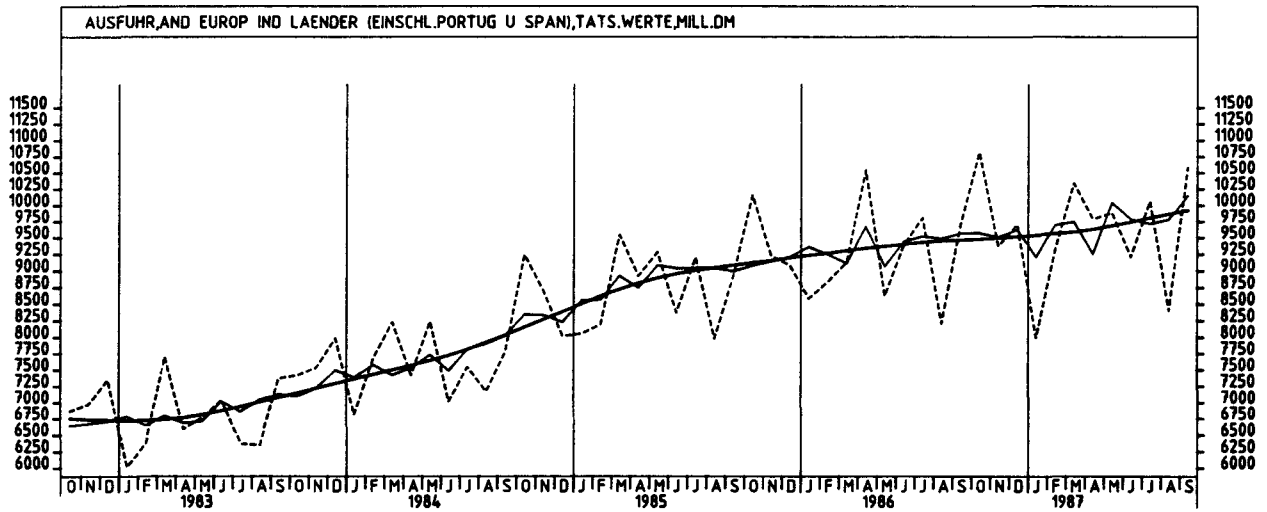


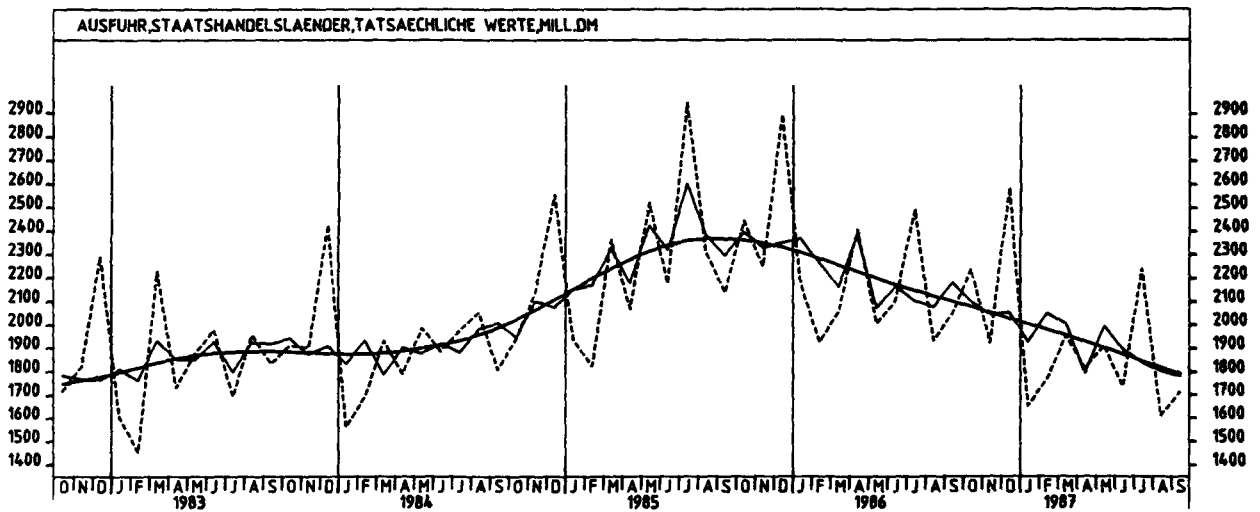
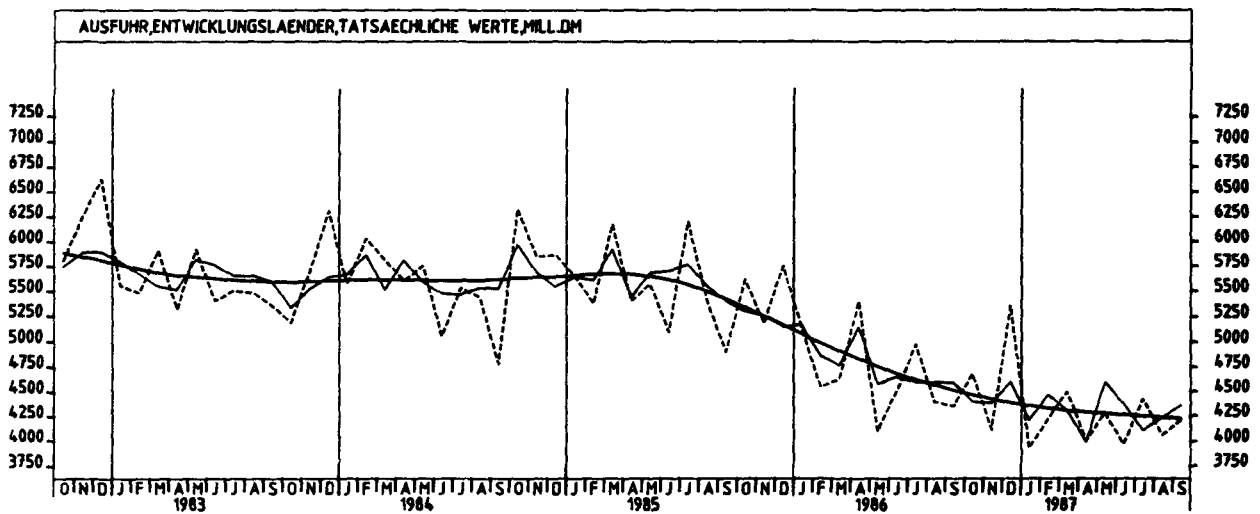
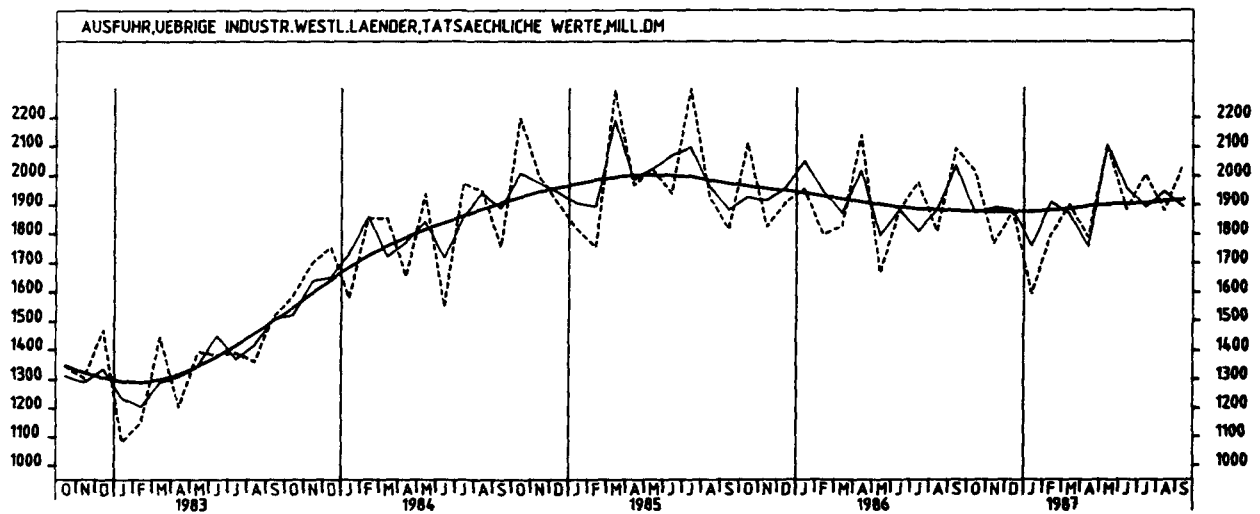




9 AUSSENHANDEL (SPEZIALHANDEL)







9 AUSSENHANDEL (SPEZIALHANDEL)
9.2 AUSFUHR - TATSÄCHLICHE WERTE (MILL. DM)

JAHR	MONAT	ORIGINALWERT			KALENDERBEREINIGTER WERT		KALENDER- UND SAISONBEREINIGTER WERT		GLATTE KOMPONENTE
		MILL.DM	VERÄNDERUNG VORJAHR	IN O/O GEGEN VORMONAT	MILL.DM	VERÄNDERUNG IN O/O GEGEN VORMONAT	MILL.DM	VERÄNDERUNG IN O/O GEGEN VORMONAT	MILL.DM
AUSFUHR INSGESAMT									
1986	SEP	44409	+ 1,2	+23,0	43906	+22,7	44086	+ 1,3	43555
	OKT	48227	+ 2,1	+ 8,6	45202	+ 3,0	43478	- 1,4	43426
	NOV	42235	- 4,5	-12,4	44895	- 0,7	43604	+ 0,3	43321
	DEZ	44664	- 0,8	+ 5,8	45687	+ 1,8	43777	- 0,4	43241
1987	JAN	37636	-14,1	-15,7	37545	-17,6	41584	- 5,0	42195
	FEB	42561	- 0,5	+13,4	45327	+20,7	43775	+ 5,3	43178
	MAR	47064	+ 7,6	+10,6	45470	+ 0,3	43895	+ 0,3	43185
	APR	43919	-12,1	- 6,7	44749	- 1,6	41581	- 5,3	43272
	MAI	43314	+ 6,6	- 1,4	45042	- 0,7	44627	+ 7,3	43401
	JUN	42097	- 5,2	- 2,8	45142	+ 0,2	43983	- 1,4	43540
	JUL	46554	+ 0,3	+ 8,2	42493	- 5,9	43591	- 0,9	43688
	AUG	36119	+ 0,0	-20,7	35836	-15,7	43739	+ 0,3	43838
	SEP	45792	+ 3,1	+26,8	44756	+24,9	44493	+ 1,7	43965
GEWERBLICHE WIRTSCHAFT									
1986	SEP	41822	+ 1,3	+23,8	41339	+23,5	41531	+ 1,5	40989
	OKT	45181	+ 2,3	+ 8,0	42303	+ 2,3	40868	- 1,6	40866
	NOV	39716	- 4,5	-12,1	42254	- 0,1	41037	+ 0,4	40766
	DEZ	42102	- 0,4	+ 6,0	43097	+ 2,0	41263	+ 0,6	40693
1987	JAN	35233	-14,4	-16,3	35161	-18,4	39076	- 5,3	40650
	FEB	40145	- 0,3	+13,9	42742	+21,6	41242	+ 5,2	40640
	MAR	44296	+ 7,4	+10,3	42802	+ 0,1	41272	+ 0,1	40656
	APR	41393	-12,2	- 6,6	42136	- 1,6	39120	- 5,2	40749
	MAI	40939	+ 6,8	- 1,1	42585	+ 1,1	42050	+ 7,5	40884
	JUN	39717	- 5,2	- 3,0	42639	+ 0,1	41447	- 1,4	41028
	JUL	43211	+ 0,9	+ 8,8	40297	- 5,5	41215	- 0,6	41182
	AUG	33858	+ 0,2	-21,6	33597	-16,6	41232	+ 0,0	41336
	SEP	43215	+ 3,3	+27,6	42208	+25,6	41963	+ 1,8	41471
ROHSTOFFE UND HALBWAREN									
1986	SEP	2985	-24,6	+19,8	2918	+17,6	2939	- 3,4	2975
	OKT	3464	-21,5	+16,0	3252	+11,4	2928	- 0,4	2933
	NOV	2947	-19,4	-14,9	3138	- 3,5	3054	+ 4,3	2900
	DEZ	2746	-19,1	- 6,8	2779	-11,4	2959	+ 3,1	2874
1987	JAN	2592	-29,3	- 5,6	2536	- 8,7	2721	- 8,0	2858
	FEB	2781	-14,7	+ 7,3	2961	+16,8	2910	+ 6,9	2854
	MAR	3030	- 6,9	+ 9,0	2941	- 0,7	2876	- 1,2	2854
	APR	2912	-21,3	- 3,5	3026	+ 2,9	2747	- 4,5	2874
	MAI	2974	- 4,2	+ 2,1	3109	+ 2,7	3018	+ 9,9	2902
	JUN	2907	-12,1	- 2,3	3064	- 1,4	2900	- 3,9	2931
	JUL	2951	- 1,1	+ 1,5	2740	-10,6	2951	+ 1,8	2961
	AUG	2596	+ 4,2	-12,0	2579	- 5,9	3092	+ 4,8	2990
	SEP	3140	+ 5,2	+21,0	3090	+19,8	3103	+ 0,4	3011
ROHSTOFFE									
1986	SEP	605	-12,4	+19,6	587	+17,9	587	- 2,3	584
	OKT	670	-12,5	+10,7	638	+ 8,7	588	+ 0,2	577
	NOV	567	-11,6	-12,4	615	- 3,6	591	+ 0,5	571
	DEZ	544	-12,0	- 7,3	552	-10,2	575	- 2,7	566
1987	JAN	491	-25,7	- 9,7	491	-11,1	531	- 7,7	561
	FEB	522	-15,0	+ 6,3	553	+12,6	550	+ 3,6	557
	MAR	574	+ 0,2	+10,0	543	- 1,8	562	+ 2,2	553
	APR	579	-18,1	+ 0,9	602	+10,9	542	- 3,6	551
	MAI	565	- 4,2	- 2,4	584	- 3,0	557	+ 2,8	549
	JUN	572	- 7,1	+ 1,2	603	+ 3,3	561	+ 0,7	548
	JUL	530	-12,3	- 7,3	501	-16,9	536	- 4,5	547
	AUG	451	-10,9	-14,9	443	-11,6	544	+ 1,5	545
	SEP	581	- 4,0	+28,8	563	+27,1	556	+ 2,2	543
HALBWAREN									
1986	SEP	2380	-27,1	+19,8	2335	+17,8	2355	- 3,4	2392
	OKT	2794	-23,4	+17,4	2613	+11,9	2344	- 0,5	2356
	NOV	2360	-21,1	-15,5	2524	- 3,4	2460	+ 4,9	2329
	DEZ	2202	-20,6	- 6,7	2232	-11,6	2382	- 3,2	2309
1987	JAN	2102	-30,1	- 4,5	2052	- 8,1	2191	- 8,0	2297
	FEB	2259	-14,7	+ 7,5	2408	+17,3	2362	+ 7,8	2297
	MAR	2454	- 8,4	+ 8,7	2400	- 0,3	2318	- 1,9	2301
	APR	2333	-22,0	- 5,0	2409	+ 0,4	2200	- 5,1	2324
	MAI	2409	- 4,2	+ 3,3	2523	+ 4,7	2458	+11,7	2352
	JUN	2334	-13,3	- 3,1	2466	- 2,3	2340	- 4,8	2382
	JUL	2421	+ 1,8	+ 3,7	2238	- 9,2	2417	+ 3,3	2413
	AUG	2145	+ 8,0	-11,4	2140	- 4,4	2551	+ 5,5	2443
	SEP	2559	+ 7,5	+19,3	2519	+17,7	2540	- 0,4	2465
FERTIGWAREN									
1986	SEP	38837	+ 4,0	+24,1	38508	+24,6	38625	+ 2,1	38015
	OKT	41717	+ 0,3	+ 7,4	39080	+ 1,8	37932	- 1,8	37934
	NOV	36769	- 3,1	-11,9	39029	- 0,1	37951	+ 0,1	37869
	DEZ	39357	+ 1,2	+ 7,0	40400	+ 3,5	38357	+ 1,1	37822
1987	JAN	32641	-12,9	-17,1	32621	-19,3	38351	- 5,2	37795
	FEB	37363	+ 0,9	+14,5	39794	+22,0	38329	+ 5,4	37791
	MAR	41266	+ 8,6	+10,4	39869	+ 0,2	38431	+ 0,3	37806
	APR	38481	-11,4	- 6,7	39098	- 1,9	36342	- 5,4	37877
	MAI	37965	+ 7,7	- 1,3	39412	+ 0,8	39043	+ 7,4	37984
	JUN	36810	- 4,7	- 3,0	39556	+ 0,4	38544	- 1,3	38099
	JUL	40260	+ 1,0	+ 9,4	37591	- 5,0	38251	- 0,8	38222
	AUG	31262	- 0,1	-22,3	31020	-17,5	38172	+ 0,2	38346
	SEP	40076	+ 3,2	+28,2	39154	+26,2	38846	+ 1,8	38458

9 AUSSENHANDEL (SPEZIALHANDEL)
9.2 AUSFUHR - TATSÄCHLICHE WERTE (MILL. DM)

JAHR	MONAT	ORIGINALWERT		KALENDERBEREINIGTER WERT		KALENDER- UND SAISON- BEREINIGTER WERT		GLATTE KOMPONENTE		
		MILL. DM	VERÄNDERUNG VORJAHR	IN O/O GEGEN VORMONAT	MILL. DM	VERÄNDERUNG IN O/O GEGEN VORMONAT	MILL. DM	VERÄNDERUNG IN O/O GEGEN VORMONAT	MILL. DM	
VORERZEUGNISSE										
1986	SEP	7309	- 4,5	+21,7	7252	+22,3	7213	+ 1,6	7162	
	OKT	7988	- 5,0	+ 9,3	7473	+ 3,0	7159	- 0,7	7119	
	NOV	6743	- 8,8	-15,6	7162	- 4,2	7150	- 0,1	7083	
	DEZ	6489	- 6,4	- 3,8	6720	- 6,2	7158	+ 0,1	7056	
1987	JAN	6439	-17,4	- 0,8	6377	- 5,1	6752	- 5,7	7038	
	FEB	6840	- 6,4	+ 6,2	7278	+14,1	7031	+ 4,1	7032	
	MAR	7605	+ 5,9	+11,2	7385	+ 1,5	7239	+ 3,0	7041	
	APR	7249	-14,1	- 4,7	7380	- 0,1	6770	- 6,5	7067	
	MAI	7338	+ 5,0	+ 1,2	7638	+ 3,5	7393	+ 9,2	7102	
	JUN	7193	- 7,5	- 2,0	7717	+ 1,0	7175	- 2,9	7139	
	JUL	7465	- 0,8	+ 3,8	6931	-10,2	7136	- 0,5	7178	
	AUG	6172	+ 2,7	-17,3	6129	-11,6	7310	+ 2,4	7218	
	SEP	7586	+ 3,8	+22,9	7428	+21,2	7343	+ 0,5	7256	
	ENDERZEUGNISSE									
	1986	SEP	31528	+ 6,2	+24,7	31283	+25,4	31422	+ 2,2	30850
		OKT	33729	+ 0,9	+ 7,0	31644	+ 1,2	30788	- 2,0	30813
NOV		30025	- 1,7	-11,0	31814	+ 0,5	30775	+ 0,0	30783	
DEZ		32868	+ 2,8	+ 9,5	33686	+ 5,9	31208	+ 1,4	30763	
1987	JAN	26202	-11,8	-20,3	26249	-22,1	29588	- 5,2	30754	
	FEB	30523	+ 2,8	+16,5	32527	+23,9	31296	+ 5,8	30755	
	MAR	33661	+ 9,2	+10,3	32476	- 0,2	31208	- 0,3	30761	
	APR	31232	-10,8	- 7,2	31706	- 2,4	29556	- 5,3	30806	
	MAI	30626	+ 8,4	+ 1,9	31725	+ 0,1	31637	+ 7,0	30879	
	JUN	29617	- 3,9	- 3,3	31821	+ 0,3	31360	- 0,9	30956	
	JUL	32795	+ 1,5	+10,7	30697	- 3,5	31119	- 0,8	31039	
	AUG	25085	- 0,8	-23,5	24877	-19,0	30862	- 0,8	31124	
	SEP	32490	+ 3,1	+29,5	31740	+27,6	31496	+ 2,1	31197	
	ERZEUGNISSE DES GRUNDSTOFF- UND PRODUKTIONSGÜTERGEWERBES									
	1986	SEP	10609	- 8,1	+17,7	10453	+16,2	10445	+ 0,1	10429
		OKT	11768	- 7,7	+10,9	11063	+ 5,8	10445	+ 0,0	10353
NOV		9717	-12,2	-17,4	10332	- 6,6	10403	- 0,4	10290	
DEZ		9464	- 8,0	- 2,6	9623	- 6,9	10430	+ 0,3	10242	
1987	JAN	9295	-20,1	- 1,8	9173	- 4,7	9752	- 6,5	10211	
	FEB	9865	- 9,0	+ 6,1	10510	+14,6	10148	+ 4,1	10203	
	MAR	11176	+ 4,8	+13,3	10864	+ 3,4	10566	+ 4,1	10219	
	APR	10430	-16,8	- 6,7	10645	- 2,0	9691	- 8,3	10264	
	MAI	10743	+ 6,3	+ 3,0	11211	+ 5,3	10924	+12,7	10322	
	JUN	10284	- 7,3	- 4,3	10926	- 2,5	10434	- 4,5	10381	
	JUL	10899	- 1,6	+ 6,0	10153	- 7,1	10350	- 0,8	10443	
	AUG	9289	+ 3,1	-14,8	9227	- 9,1	10650	+ 2,9	10508	
	SEP	10994	+ 3,6	+18,4	10785	+16,9	10727	+ 0,7	10567	
	ERZEUGNISSE DES INVESTITIONSGÜTERPRODUZIERENDEN GEWERBES									
	1986	SEP	24380	+ 7,7	+27,9	24224	+29,1	24725	+ 2,9	24196
		OKT	26202	+ 1,2	+ 7,5	24534	+ 1,3	24108	- 2,5	24170
NOV		24077	+ 0,2	- 6,1	25502	+ 3,9	24304	+ 0,8	24148	
DEZ		26678	+ 3,1	+10,8	27376	+ 7,3	24462	+ 0,7	24129	
1987	JAN	20406	-11,2	-23,5	20418	-25,4	23208	- 5,1	24115	
	FEB	23823	+ 3,5	+16,7	25375	+24,3	24553	+ 5,8	24101	
	MAR	26316	+ 9,6	+10,5	25423	+ 0,2	24455	- 0,4	24067	
	APR	24601	-10,7	- 6,5	24958	- 1,8	23126	- 5,4	24077	
	MAI	24004	+ 6,7	- 2,4	24843	- 0,5	24583	+ 6,3	24121	
	JUN	23151	- 5,7	- 3,6	24957	+ 0,5	24328	- 1,0	24172	
	JUL	25136	+ 0,9	+ 8,6	23469	- 6,0	24202	- 0,5	24230	
	AUG	19068	+ 0,0	-24,1	18899	-19,5	24233	+ 0,1	24283	
	SEP	24972	+ 2,4	+31,0	24353	+28,9	24517	+ 1,2	24311	
	ERZEUGNISSE DES VERBRAUCHSGÜTERPRODUZIERENDEN GEWERBES									
	1986	SEP	5791	+ 4,2	+22,2	5743	+21,4	5327	+ 0,7	5278
		OKT	6092	- 1,1	+ 5,2	5768	+ 0,4	5242	- 1,6	5269
NOV		4951	- 1,7	-18,7	5236	- 9,2	5294	+ 1,0	5262	
DEZ		4810	+ 0,5	- 2,8	4871	- 7,0	5288	- 0,1	5258	
1987	JAN	4637	-10,5	- 3,6	4638	- 4,8	5115	- 3,3	5257	
	FEB	5253	- 0,3	+13,3	5621	+21,2	5287	+ 3,4	5260	
	MAR	5804	+ 8,6	+10,5	5612	- 0,2	5366	+ 1,5	5267	
	APR	5286	- 8,1	- 8,9	5338	- 4,9	5130	- 4,4	5279	
	MAI	5013	+ 9,5	- 5,2	5215	- 2,3	5477	+ 6,8	5296	
	JUN	4967	- 3,3	- 0,9	5248	+ 0,6	5313	- 3,0	5314	
	JUL	5764	+ 0,5	+16,0	5435	+ 3,6	5327	+ 0,3	5334	
	AUG	4664	- 1,6	-19,1	4644	-14,6	5265	- 1,2	5355	
	SEP	6075	+ 4,9	+30,3	5981	+28,8	5496	+ 4,4	5376	

9 AUSSENHANDEL (SPEZIALHANDEL)

9.2 AUSFUHR - TATSÄCHLICHE WERTE (MILL. DM)

JAHR	MONAT	ORIGINALWERT			KALENDERBEREINIGTER WERT		KALENDER- UND SAISONBEREINIGTER WERT		GLATTE KOMPONENTE	
		MILL.DM	VERÄNDERUNG VORJAHR	IN O/O GEGEN VORMONAT	MILL.DM	VERÄNDERUNG IN O/O GEGEN VORMONAT	MILL.DM	VERÄNDERUNG IN O/O GEGEN VORMONAT	MILL.DM	
INVESTITIONSGÜTER										
1986	SEP	10204	+11,3	+26,5	10200	+28,4	10694	+ 4,5	10325	
	OKT	10702	+ 0,7	+ 4,9	10111	- 0,9	10235	- 4,3	10300	
	NOV	10003	- 4,7	- 6,5	10535	+ 4,2	10096	- 1,4	10276	
	DEZ	12311	+ 2,0	+23,1	12468	+18,3	10487	+ 3,9	10261	
1987	JAN	8467	-17,2	-31,2	8475	-32,0	9577	- 8,7	10249	
	FEB	9901	+ 4,8	+16,9	10601	+25,1	10542	+10,1	10241	
	MAR	11236	+11,4	+13,5	10847	+2,3	10575	+ 0,3	10242	
	APR	10503	-11,7	- 6,5	10725	- 1,1	9831	- 7,0	10254	
	MAI	10207	+ 4,6	- 2,8	10458	- 2,5	10499	+ 6,8	10266	
	JUN	9869	- 6,3	- 3,3	10457	+ 0,0	10297	- 1,9	10280	
	JUL	11352	+ 2,9	+15,0	10722	+ 2,5	10486	+ 1,8	10296	
	AUG	8008	- 0,7	-29,5	7957	-25,8	10296	- 1,8	10321	
	SEP	10253	+ 0,5	+28,0	10069	+26,5	10380	+ 0,8	10350	
	VERBRAUCHSGÜTER									
	1986	SEP	6758	+ 3,6	+38,7	6758	+39,1	6084	+ 0,2	6004
		OKT	6972	- 0,1	+ 3,2	6631	- 1,9	6012	- 1,2	5992
NOV		6191	+ 2,1	-11,2	6498	- 2,0	6114	+ 1,7	5963	
DEZ		5686	+ 1,6	- 8,2	5751	-11,5	6008	- 1,7	5975	
1987	JAN	5174	-11,8	- 9,0	5183	- 9,9	5751	- 4,3	5966	
	FEB	6362	+ 4,7	+23,0	6832	+31,8	6162	+ 7,1	5957	
	MAR	6650	+ 3,9	+ 4,5	6459	- 5,5	5981	- 2,9	5936	
	APR	5944	- 9,8	-10,6	5934	- 8,1	5684	- 5,0	5937	
	MAI	5450	+ 3,1	- 8,3	5612	- 5,4	5997	+ 5,5	5950	
	JUN	5450	- 5,2	- 0,0	5773	+ 2,9	5958	- 0,7	5967	
	JUL	5739	+ 1,4	+ 5,3	5410	- 6,3	6006	+ 0,8	5987	
	AUG	4826	- 0,9	-15,9	4817	-11,0	6001	- 0,1	6003	
	SEP	6934	+ 2,6	+43,7	6831	+41,8	6091	+ 1,5	6007	
	EG-LÄNDER (OHNE PORTUGAL U. SPANIEN)									
	1986	SEP	21521	+ 0,1	+33,6	21177	+32,3	20930	+ 0,1	20937
		OKT	23605	- 0,3	+ 9,7	22277	+ 5,2	21090	+ 0,8	20903
NOV		20558	- 2,2	-12,9	21761	- 2,3	21094	+ 0,0	20888	
DEZ		20202	- 0,6	- 1,7	20562	- 5,5	20916	- 0,8	20891	
1987	JAN	18918	-11,0	- 6,4	18898	- 8,1	20296	- 3,0	20917	
	FEB	20884	- 0,5	+10,4	22261	+17,8	21046	+ 3,7	20961	
	MAR	23641	+ 9,0	+13,2	22766	+ 2,3	21380	+ 1,6	21042	
	APR	22181	- 8,2	- 6,2	22651	- 0,5	20691	- 3,2	21167	
	MAI	20995	+ 7,9	- 5,3	21776	- 3,9	21650	+ 4,6	21320	
	JUN	21235	- 2,3	+ 1,1	22567	+ 3,6	21610	- 0,2	21482	
	JUL	22147	+ 4,8	+ 4,3	20837	- 7,7	21898	+ 1,3	21652	
	AUG	16916	+ 5,0	-23,6	16724	-19,7	21735	- 0,7	21815	
	SEP	23065	+ 7,2	+36,4	22621	+35,3	22260	+ 2,4	21976	
	EG-LÄNDER (EINSCHL. PORTUGAL U. SPANIEN)									
	1986	SEP	22678	+ 0,9	+33,3	22327	+32,1	22200	+ 0,0	22243
		OKT	25129	+ 1,2	+10,6	23679	+ 6,1	22451	+ 1,1	22230
NOV		21819	- 1,3	-13,2	23118	- 2,4	22430	- 0,1	22236	
DEZ		21669	+ 1,2	- 0,7	22087	- 4,5	22354	- 0,3	22261	
1987	JAN	20119	- 9,8	- 7,2	20081	- 9,1	21648	- 3,2	22308	
	FEB	22299	+ 0,7	+10,8	23769	+18,4	22478	+ 3,8	22373	
	MAR	25204	+10,1	+13,0	24304	+ 2,3	22815	+ 1,5	22472	
	APR	23673	- 7,4	- 6,1	24154	- 0,6	22073	- 3,3	22618	
	MAI	22581	+ 9,2	- 4,6	23420	- 3,0	23174	+ 5,0	22799	
	JUN	22816	- 1,1	+ 1,0	24272	+ 3,6	23167	+ 0,0	22992	
	JUL	23689	+ 5,4	+ 3,8	22249	- 8,3	23366	+ 0,9	23193	
	AUG	18003	+ 5,8	-24,0	17819	-19,9	23245	- 0,5	23383	
	SEP	24671	+ 8,8	+37,0	24197	+35,8	23931	+ 3,0	23568	
	ANDERE EUROP. IND. LÄNDER (EINSCHL. PORTUGAL U. SPANIEN)									
	1986	SEP	9700	+ 8,7	+18,2	9626	+19,0	9569	+ 0,8	9473
		OKT	10822	+ 6,6	+11,6	10130	+ 5,2	9578	+ 0,1	9488
NOV		9372	+ 1,5	-13,4	9945	- 1,8	9508	- 0,7	9508	
DEZ		9707	+ 6,9	+ 3,6	9994	+ 0,5	9628	+ 1,3	9530	
1987	JAN	7994	- 6,9	-17,6	7945	-20,5	9207	- 4,4	9552	
	FEB	9317	+ 5,4	+16,5	9917	+24,8	9697	+ 5,3	9577	
	MAR	10341	+13,2	+11,0	10054	+ 1,4	9752	+ 0,6	9602	
	APR	9792	- 7,1	- 5,3	9894	- 1,6	9250	- 5,1	9643	
	MAI	9887	+14,6	+ 1,0	10241	+ 3,5	10045	+ 8,6	9699	
	JUN	9206	- 1,9	- 8,9	9929	- 3,0	9785	- 2,6	9757	
	JUL	10068	+ 2,6	+ 9,4	9368	- 5,7	9719	- 0,7	9820	
	AUG	8400	+ 2,3	-16,6	8338	-11,0	9787	+ 0,7	9881	
	SEP	10583	+ 9,1	+26,0	10349	+24,1	10151	+ 3,7	9939	
	ANDERE EUROP. IND. LÄNDER (OHNE PORTUGAL U. SPANIEN)									
	1986	SEP	8570	+ 7,4	+17,1	8505	+17,8	8332	+ 1,3	8199
		OKT	9335	+ 3,4	+ 8,9	8767	+ 3,1	8249	- 1,0	8194
NOV		8144	- 0,3	-12,8	8621	- 1,7	8205	- 0,5	8194	
DEZ		8273	+ 3,1	+ 1,6	8496	- 1,4	8231	+ 0,3	8196	
1987	JAN	6832	- 9,6	-17,4	6800	-20,0	7890	- 4,1	8198	
	FEB	7940	+ 2,9	+16,2	8453	+24,3	8301	+ 5,2	8202	
	MAR	8820	+10,9	+11,1	8557	+ 1,2	8356	+ 0,7	8209	
	APR	8337	- 9,1	- 5,5	8430	- 1,5	7900	- 5,5	8230	
	MAI	8335	+12,2	+ 0,0	8629	+ 2,4	8564	+ 8,4	8256	
	JUN	7665	- 4,9	- 8,0	8263	- 4,2	8271	- 3,4	8285	
	JUL	8563	+ 0,8	+11,7	7988	- 3,3	8278	+ 0,1	8316	
	AUG	7344	+ 0,3	-14,2	7277	- 8,9	8311	+ 0,4	8350	
	SEP	9011	+ 5,1	+22,7	8807	+21,0	8517	+ 2,5	8383	

9 AUSSENHANDEL (SPEZIALHANDEL)

9.2 AUSFUHR - TATSÄCHLICHE WERTE (MILL. DM)

JAHR	MONAT	ORIGINALWERT			KALENDERBEREINIGTER WERT		KALENDER- UND SAISON- BEREINIGTER WERT		GLATTE KOMPONENTE
		MILL. DM	VERAENDERUNG VORJAHR	IN O/O GEGEN VORMONAT	MILL. DM	VERAENDERUNG IN O/O GEGEN VORMONAT	MILL. DM	VERAENDERUNG IN O/O GEGEN VORMONAT	MILL. DM
VEREINIGTE STAATEN									
1986	SEP	4625	+ 4,1	+28,4	4686	+32,9	4683	+ 5,2	4544
	OKT	4792	- 5,2	+ 3,6	4524	- 3,5	4417	- 5,7	4507
	NOV	4443	- 2,8	- 7,3	4642	+ 2,6	4541	+ 2,8	4468
	DEZ	4821	- 2,3	+ 8,5	4941	+ 6,4	4555	+ 0,3	4425
1987	JAN	3463	-23,7	-28,2	3421	-30,8	4043	-11,2	4379
	FEB	4470	- 1,2	+29,1	4800	+40,3	4494	+11,2	4331
	MAR	4645	+ 8,2	+ 3,9	4549	- 5,2	4574	+ 1,8	4275
	APR	4233	-19,1	- 8,9	4273	- 6,1	3959	-13,4	4218
	MAI	4047	-13,9	- 4,4	4158	- 2,7	4100	+ 3,6	4169
	JUN	3951	-16,2	- 2,4	4203	+ 1,1	4132	+ 0,8	4122
	JUL	4575	- 7,1	+15,8	4276	+ 1,7	4092	- 1,0	4076
	AUG	3134	-13,0	-31,5	3154	-26,2	4071	- 0,5	4028
	SEP	4039	-12,7	+28,9	3972	+25,9	3931	- 3,4	3974
UEBRIGE INDUSTRIALISIERTE WESTLICHE LAENDER									
1986	SEP	2094	+15,4	+15,8	2077	+17,0	2036	+ 8,1	1882
	OKT	2017	- 4,5	- 3,7	1896	- 8,7	1872	- 8,1	1879
	NOV	1766	- 3,1	-12,4	1862	- 1,8	1891	+ 1,0	1878
	DEZ	1876	- 1,5	+ 6,3	1944	+ 4,4	1884	- 0,4	1877
1987	JAN	1596	-18,4	-15,0	1603	-17,5	1758	- 6,7	1879
	FEB	1796	- 0,1	+12,5	1905	+18,8	1909	+ 8,6	1884
	MAR	1900	+ 4,0	+ 5,8	1820	- 4,5	1868	- 2,1	1888
	APR	1789	-16,4	- 5,8	1809	- 0,6	1756	- 6,0	1899
	MAI	2107	+26,7	+17,6	2176	+20,3	2107	+20,0	1904
	JUN	1884	+ 0,2	-10,6	2032	- 6,6	1959	- 7,0	1907
	JUL	2005	+ 1,3	+ 6,4	1882	- 7,4	1892	- 3,4	1908
	AUG	1880	+ 4,0	- 6,2	1852	- 1,6	1945	+ 2,8	1916
	SEP	2042	- 2,5	+ 8,6	1979	+ 6,9	1894	- 2,6	1921
ENTWICKLUNGSLAENDER									
1986	SEP	4350	-11,3	- 1,0	4221	- 3,5	4596	- 0,1	4523
	OKT	4686	-16,6	+ 7,7	4374	+ 3,6	4398	- 4,3	4474
	NOV	4112	-20,7	-12,2	4423	+ 1,1	4380	- 0,4	4429
	DEZ	5361	- 6,9	+30,4	5387	+21,8	4604	+ 5,1	4389
1987	JAN	3932	-23,6	-26,7	3927	-27,1	4205	- 8,7	4359
	FEB	4221	- 7,3	+ 7,3	4475	+14,0	4472	+ 6,3	4334
	MAR	4496	- 3,0	+ 6,6	4283	- 4,3	4299	- 3,9	4307
	APR	4007	-25,9	-10,9	4191	- 2,1	3992	- 7,1	4293
	MAI	4279	+ 4,4	+ 6,8	4487	+ 7,1	4600	+15,2	4281
	JUN	3975	-11,8	- 7,1	4279	- 4,6	4370	- 5,0	4268
	JUL	4425	-11,1	+11,3	4111	- 3,9	4110	- 5,9	4255
	AUG	4063	- 7,5	- 8,2	3988	- 3,0	4232	+ 3,0	4244
	SEP	4204	- 3,4	+ 3,5	4067	+ 2,0	4359	+ 3,0	4227
STAATSHANDELSLAENDER									
1986	SEP	2048	- 4,3	+ 6,0	2071	+ 8,7	2183	+ 5,1	2104
	OKT	2238	- 8,5	+ 9,3	2114	+ 2,1	2100	- 3,8	2080
	NOV	1922	-14,5	-14,1	2021	- 4,4	2044	- 2,7	2054
	DEZ	2586	-10,7	+34,5	2623	+29,8	2054	+ 0,5	2029
1987	JAN	1652	-24,1	-36,1	1639	-37,5	1927	- 6,2	2006
	FEB	1768	- 8,2	+ 7,0	1898	+15,8	2050	+ 6,4	1981
	MAR	1953	- 5,1	+10,5	1912	+ 0,7	2005	- 2,2	1956
	APR	1815	-24,6	- 7,1	1837	- 3,9	1793	-10,6	1930
	MAI	1911	- 4,7	+ 5,3	1964	+ 6,9	1996	+11,3	1904
	JUN	1736	-17,5	- 9,2	1853	- 5,7	1895	- 5,1	1876
	JUL	2242	-10,0	+29,1	2105	+13,6	1841	- 2,8	1848
	AUG	1609	-16,7	-28,2	1606	-23,7	1803	- 2,1	1822
	SEP	1711	-16,5	+ 6,3	1698	+ 5,7	1781	- 1,2	1794
SALDO INSGESAMT									
1986	SEP	10365	+39,5	+27,5	10375	+29,4	9571	- 8,3	9867
	OKT	10695	+23,4	+ 3,2	10276	- 1,0	9370	- 2,1	9933
	NOV	10235	+45,8	- 4,3	10631	+ 3,5	10197	+ 8,8	9993
	DEZ	11574	+45,6	+13,1	11569	+ 8,8	10621	+ 4,2	10024
1987	JAN	7196	+ 1,7	-37,8	7241	-37,4	9112	-14,2	9999
	FEB	10448	+49,1	+45,2	11205	+54,7	11045	+21,2	9929
	MAR	10138	+19,7	- 3,0	9752	-13,0	9783	-11,4	9802
	APR	8889	-11,9	-12,3	8955	- 8,2	8695	-11,1	9682
	MAI	10553	+29,8	+18,7	10616	+18,5	10424	+19,9	9616
	JUN	8313	-16,1	-21,2	8925	-15,9	8975	-13,9	9566
	JUL	9909	- 9,3	+19,2	9455	+ 5,9	9096	+ 1,3	9536
	AUG	6508	-19,9	-34,3	6318	-33,2	8748	- 3,8	9486
	SEP	11505	+11,0	+76,6	11314	+79,1	10169	+16,2	9418

9 AUSSENHANDEL (SPEZIALHANDEL)

9.3 EINFUHR - VOLUMEN (MILL. DM)

JAHR	MONAT	ORIGINALWERT			KALENDERBEREINIGTER WERT		KALENDER- UND SAISON- BEREINIGTER WERT		GLATTE KOMPONENTE
		MILL. DM	VERÄNDERUNG VORJAHR	IN O/O GEGEN VORMONAT	MILL. DM	VERÄNDERUNG IN O/O GEGEN VORMONAT	MILL. DM	VERÄNDERUNG IN O/O GEGEN VORMONAT	MILL. DM
EINFUHR INSGESAMT									
1986	SEP	33511	+10,9	+18,1	33432	+19,4	34048	+ 5,0	33463
	OKT	37110	+ 9,5	+10,7	35037	+ 4,8	34167	+ 0,3	33579
	NOV	32263	+ 3,5	-13,1	33958	- 3,1	33674	- 1,4	33690
	DEZ	33595	+ 6,7	+ 4,1	34326	+ 1,1	33945	+ 0,6	33804
1987	JAN	31045	- 2,2	- 7,6	30753	-10,4	33163	- 2,3	33931
	FEB	32529	+ 2,2	+ 4,8	34817	+13,2	33678	+ 1,6	34069
	MAR	37206	+15,3	+14,4	36313	+ 4,3	35117	+ 4,3	34196
	APR	35907	- 3,5	- 3,5	36345	+ 0,1	33707	- 4,0	34337
	MAI	33898	+ 6,6	- 5,6	34889	- 4,0	34510	+ 2,4	34521
	JUN	34849	+ 3,7	+ 2,8	36870	+ 5,7	35399	+ 2,6	34712
	JUL	36139	+ 5,8	+ 3,7	33996	- 7,8	34775	- 1,8	34906
	AUG	30508	+ 7,5	-15,6	30351	-10,7	35157	+ 1,1	35073
	SEP	35148	+ 4,9	+15,2	34688	+14,3	35117	- 0,1	35219
ERNAHRUNGSWIRTSCHAFT									
1986	SEP	4295	+ 7,7	+11,4	4310	+13,1	4411	+ 3,5	4326
	OKT	4759	+10,4	+10,8	4518	+ 4,6	4494	+ 1,9	4334
	NOV	4372	+ 3,3	- 8,1	4613	+ 2,1	4425	- 1,5	4343
	DEZ	4571	+ 0,2	+ 4,6	4587	- 0,6	4273	- 3,4	4352
1987	JAN	4002	- 9,3	-12,4	3951	-13,9	4146	- 3,0	4365
	FEB	4010	- 0,5	+ 0,2	4331	+ 9,6	4304	+ 3,8	4378
	MAR	4687	+15,0	+16,9	4598	+ 6,2	4538	+ 5,4	4390
	APR	4887	+ 3,8	+ 4,3	4959	+ 7,9	4540	+ 0,0	4412
	MAI	4361	- 0,9	-10,8	4427	-10,7	4336	- 4,5	4433
	JUN	4256	+ 1,7	- 2,4	4357	- 1,6	4397	+ 1,4	4456
	JUL	4347	+ 7,8	+ 2,1	4113	- 5,6	4503	+ 2,4	4479
	AUG	4145	+ 7,5	- 4,6	4207	+ 2,3	4617	+ 2,5	4504
	SEP	4397	+ 2,4	+ 6,1	4364	+ 3,7	4468	- 3,2	4522
GEWERBLICHE WIRTSCHAFT (OHNE GÜTER DER BUNDESREG.)									
1986	SEP	28521	+11,8	+18,8	28500	+20,4	28939	+ 5,2	28434
	OKT	31543	+ 9,3	+10,6	29805	+ 4,6	28909	- 0,1	28545
	NOV	27208	+ 3,3	-13,7	28590	- 4,1	28498	- 1,4	28650
	DEZ	28271	+ 8,3	+ 3,9	28904	+ 1,1	29031	+ 1,9	28756
1987	JAN	26462	- 0,1	- 6,4	26175	- 9,4	28398	- 2,2	28868
	FEB	27920	+ 3,0	+ 5,5	29863	+14,2	28699	+ 1,1	28987
	MAR	31796	+14,8	+13,9	31088	+ 4,0	29834	+ 4,0	29095
	APR	30348	- 3,7	- 4,6	30652	- 1,4	28481	- 4,5	29198
	MAI	28603	+ 6,7	- 5,7	29428	- 4,0	29324	+ 3,0	29345
	JUN	29804	+ 4,4	+ 4,2	31614	+ 7,4	30259	+ 3,2	29497
	JUL	31016	+ 5,5	+ 4,1	29181	- 7,7	29472	- 2,6	29651
	AUG	25669	+ 6,9	-17,2	25483	-12,7	29716	+ 0,8	29777
	SEP	30024	+ 5,3	+17,0	29624	+16,3	29857	+ 0,5	29887
ROHSTOFFE UND HALBWAREN									
1986	SEP	8975	- 1,3	+ 1,9	9173	+ 6,5	9358	+ 3,1	9435
	OKT	9493	+ 1,6	+ 5,8	9028	- 1,6	9361	+ 0,0	9405
	NOV	8457	- 6,6	-10,9	8839	- 2,1	9165	- 2,1	9373
	DEZ	9525	+ 7,6	+12,6	9672	+ 9,4	9869	+ 7,7	9346
1987	JAN	9181	- 2,1	- 3,6	8997	- 7,0	9344	- 5,3	9324
	FEB	8672	- 5,5	- 5,5	9351	+ 3,9	9149	- 2,1	9308
	MAR	9915	+ 2,6	+14,3	9846	+ 5,3	9546	+ 4,4	9290
	APR	9648	- 9,5	- 2,7	9665	- 1,8	9042	- 5,3	9277
	MAI	9279	- 6,8	- 3,8	9296	- 3,8	9180	+ 1,5	9305
	JUN	9802	- 2,6	+ 5,6	10363	+11,5	9641	+ 5,0	9344
	JUL	9658	- 2,7	- 1,5	9121	-12,0	9159	- 5,0	9389
	AUG	8921	+ 1,3	- 7,6	8858	- 2,9	9476	+ 3,5	9411
	SEP	9460	+ 5,4	+ 6,0	9399	+ 6,1	9555	+ 0,8	9424
ROHSTOFFE									
1986	SEP	3629	+ 0,1	- 5,6	3727	+ 0,2	3734	- 2,2	3724
	OKT	3871	+ 3,8	+ 6,7	3765	+ 1,0	3751	+ 0,5	3709
	NOV	3352	- 1,1	-13,4	3425	- 9,0	3609	- 3,8	3695
	DEZ	3840	+ 7,5	+14,6	3895	+13,7	3869	+ 7,2	3680
1987	JAN	3565	- 2,9	- 7,2	3588	- 8,7	3627	- 6,3	3659
	FEB	3547	+ 3,2	- 0,5	3847	+ 8,1	3731	+ 2,9	3638
	MAR	3459	-12,0	- 2,5	3360	-12,7	3354	-10,1	3611
	APR	3613	- 5,7	+ 4,5	3699	+ 8,9	3566	+ 6,3	3595
	MAI	3615	- 8,6	+ 0,1	3541	- 3,2	3481	- 2,4	3589
	JUN	3576	+ 0,3	- 1,1	3705	+ 4,6	3734	+ 7,3	3587
	JUL	3753	- 3,1	+ 5,0	3638	- 1,8	3609	- 3,3	3586
	AUG	3525	- 8,3	- 6,1	3497	- 3,9	3575	- 0,9	3581
	SEP	3628	+ 0,0	+ 2,9	3632	+ 3,9	3614	+ 1,1	3574
HALBWAREN									
1986	SEP	5346	- 2,2	+ 7,7	5440	+10,6	5616	+ 6,8	5711
	OKT	5622	+ 0,1	+ 5,2	5353	- 1,6	5641	+ 0,4	5691
	NOV	5105	-10,0	- 9,2	5364	+ 0,2	5529	- 2,0	5670
	DEZ	5685	+ 7,7	+11,4	5655	+ 5,4	5977	+ 8,1	5654
1987	JAN	5616	- 1,6	- 1,2	5473	- 3,2	5715	- 4,4	5650
	FEB	5125	-10,7	- 8,7	5536	+ 1,2	5420	- 5,2	5652
	MAR	6456	+12,6	+28,0	6441	+16,3	6199	+14,4	5656
	APR	6032	-11,6	- 6,6	6010	- 6,7	5408	-12,8	5658
	MAI	5664	- 8,5	- 6,1	5682	- 5,5	5687	+ 5,2	5695
	JUN	6227	- 4,1	+ 9,9	6514	+14,6	5821	+ 2,4	5740
	JUL	5905	- 2,4	- 5,2	5585	-14,3	5593	- 3,9	5791
	AUG	5396	- 8,7	- 8,6	5368	- 3,9	5888	+ 5,3	5821
	SEP	5832	+ 9,1	+ 8,1	5783	+ 7,7	5951	+ 1,1	5843

9 AUSSENHANDEL (SPEZIALHANDEL)

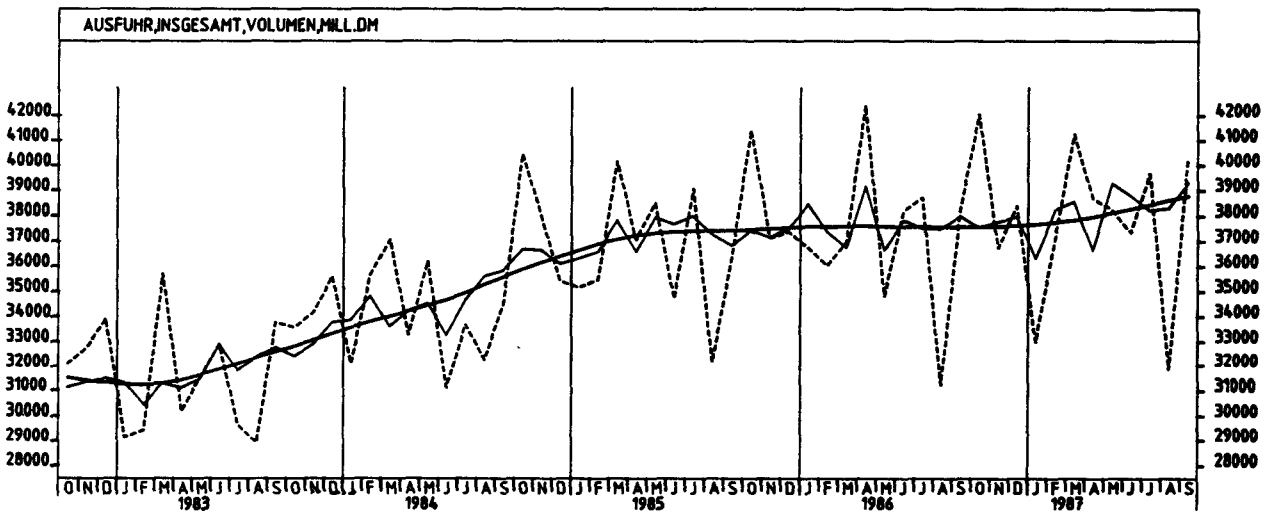
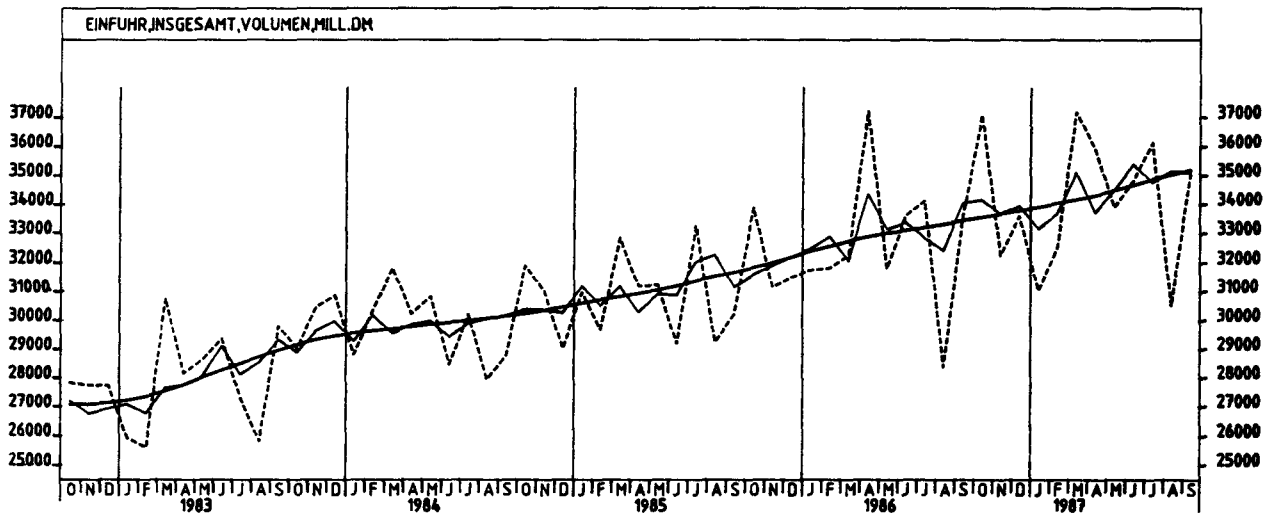
9.3 EINFUHR - VOLUMEN (MILL. DM)

JAHR	MONAT	ORIGINALWERT			KALENDERBEREINIGTER WERT		KALENDER- UND SAISONBEREINIGTER WERT		GLATTE KOMPONENTE	
		MILL. DM	VERÄNDERUNG VORJAHR	IN O/O GEGEN VORMONAT	MILL. DM	VERÄNDERUNG IN O/O GEGEN VORMONAT	MILL. DM	VERÄNDERUNG IN O/O GEGEN VORMONAT	MILL. DM	
FERTIGWAREN (OHNE GÜTER DER BUNDESREG.)										
1986	SEP	19547	+19,1	+28,6	19318	+28,4	19561	+ 6,1	19000	
	OKT	22050	+13,0	+12,8	20867	+ 8,0	19550	- 0,1	19136	
	NOV	18751	+ 8,4	-15,0	19671	- 5,7	19350	- 1,0	19268	
	DEZ	18746	+ 8,7	+ 0,0	19133	- 2,7	19157	- 1,0	19398	
1987	JAN	17281	+ 1,1	- 7,8	17126	-10,5	19020	- 0,7	19528	
	FEB	19248	+ 7,3	+11,4	20565	+20,1	19558	+ 2,8	19658	
	MAR	21880	+21,3	+13,7	21246	+ 3,3	20298	+ 3,8	19779	
	APR	20704	- 0,7	- 5,4	21108	- 0,6	19353	- 4,7	19895	
	MAI	19323	+14,6	- 6,7	20016	- 5,2	20138	+ 4,1	20022	
	JUN	20001	+ 8,2	+ 3,5	21113	+ 5,5	20557	+ 2,1	20145	
	JUL	21358	+ 9,6	+ 6,8	20174	- 4,4	20335	- 1,1	20266	
	AUG	16748	+10,1	-21,6	16577	-17,8	20235	- 0,5	20380	
	SEP	20563	+ 5,2	+22,8	20336	+22,7	20383	+ 0,7	20484	
	VORERZEUGNISSE									
	1986	SEP	4850	+17,9	+28,2	4858	+29,6	4892	+ 7,1	4747
		OKT	5379	+ 7,5	+10,9	5061	+ 4,2	4752	- 2,9	4771
NOV		4510	+ 9,7	-16,2	4746	- 6,2	4868	+ 2,4	4793	
DEZ		4329	+ 6,8	- 4,0	4453	- 6,2	4773	- 2,0	4811	
1987	JAN	4329	- 0,3	+ 0,0	4274	- 4,0	4728	- 0,9	4825	
	FEB	4667	+ 4,7	+ 7,6	5002	+17,0	4805	+ 1,6	4837	
	MAR	5414	+23,2	+16,0	5315	+ 6,3	5117	+ 6,5	4846	
	APR	5000	- 5,1	- 7,6	5017	- 5,6	4575	-10,6	4843	
	MAI	4859	+ 7,4	- 2,8	5031	+ 0,3	4869	+ 6,4	4844	
	JUN	5012	+ 4,6	+ 3,1	5279	+ 4,9	4984	+ 2,4	4845	
	JUL	5206	+ 0,8	+ 3,9	4887	- 7,4	4738	- 4,9	4844	
	AUG	3940	- 4,2	-24,3	3955	-19,1	4835	+ 2,0	4841	
	SEP	4876	+ 0,5	+23,8	4825	+22,0	4804	- 0,6	4835	
	ENDFERTIGWAREN (OHNE GÜTER DER BUNDESREG.)									
	1986	SEP	14697	+19,5	+26,7	14454	+27,9	14645	+ 5,6	14247
		OKT	16671	+14,9	+13,4	15850	+ 9,7	14803	+ 1,1	14358
NOV		14241	+ 8,0	-14,6	14896	- 6,0	14473	- 2,2	14468	
DEZ		14417	+ 9,3	+ 1,2	14610	- 1,9	14361	- 0,8	14578	
1987	JAN	12953	+ 1,6	-10,2	12842	-12,1	14272	- 0,6	14694	
	FEB	14581	+ 8,2	+12,6	15574	+21,3	14745	+ 3,3	14812	
	MAR	16467	+20,6	+12,9	15930	+ 2,3	15193	+ 3,0	14925	
	APR	15703	+ 0,7	- 4,6	16094	+ 1,0	14769	- 2,8	15044	
	MAI	14465	+17,3	- 7,9	14952	- 7,1	15283	+ 3,5	15169	
	JUN	14990	+ 9,4	+ 3,6	15774	+ 5,5	15527	+ 1,6	15292	
	JUL	16452	+12,8	+ 7,8	15334	- 2,8	15607	+ 0,5	15414	
	AUG	12808	+12,1	-20,7	12607	-17,8	15377	- 1,5	15530	
	SEP	15687	+ 6,7	+22,5	15525	+23,1	15578	+ 1,3	15641	
	HALBWAREN UND VORERZEUGNISSE									
	1986	SEP	10196	+ 6,4	+16,6	10292	+16,4	10516	+ 7,9	10483
		OKT	11001	+ 3,6	+ 7,5	10379	+ 0,8	10399	- 1,1	10486
NOV		9615	- 1,7	-12,6	10135	- 2,4	10418	+ 0,2	10485	
DEZ		10014	+ 7,3	+ 4,1	10147	+ 0,1	10770	+ 3,4	10486	
1987	JAN	9945	- 1,0	- 0,7	9743	- 4,0	10462	- 2,9	10494	
	FEB	8792	- 4,0	- 1,5	10524	+ 8,0	10232	- 2,2	10505	
	MAR	11870	+17,2	+21,2	11773	+11,9	11328	+10,7	10813	
	APR	11032	- 8,8	- 7,1	10986	- 6,7	9961	-12,1	10508	
	MAI	10523	+ 0,0	- 4,6	10762	- 2,0	10575	+ 6,2	10539	
	JUN	11239	- 6,4	+ 6,8	11850	+10,1	10834	+ 2,4	10578	
	JUL	11111	- 1,0	- 1,1	10420	-12,1	10321	- 4,7	10620	
	AUG	9337	+ 6,8	-16,0	9340	-10,4	10656	+ 3,2	10640	
	SEP	10708	+ 5,0	+14,7	10572	+13,2	10734	+ 0,7	10650	
	ERZEUGNISSE DES ERNÄHRUNGSGEWERBES, TABAKWAREN									
	1986	SEP	2168	+ 6,2	+ 6,4	2186	+ 7,7	2208	+ 0,8	2205
		OKT	2417	+10,4	+11,5	2300	+ 5,2	2256	+ 2,2	2206
NOV		2184	+ 6,5	- 9,6	2321	+ 0,9	2260	+ 0,2	2206	
DEZ		2317	+ 2,0	+ 6,1	2286	- 1,5	2172	- 3,9	2206	
1987	JAN	2043	- 6,4	-11,8	2020	-11,6	2121	- 2,3	2205	
	FEB	2000	+ 2,9	- 2,1	2167	+ 7,3	2197	+ 3,6	2201	
	MAR	2330	+16,7	+16,5	2294	+ 5,9	2308	+ 5,1	2193	
	APR	2323	- 0,3	- 0,3	2344	+ 2,2	2211	- 4,2	2190	
	MAI	2051	- 9,5	-11,7	2065	-11,9	2083	- 5,8	2191	
	JUN	2148	- 2,5	+ 4,7	2204	+ 6,7	2182	+ 4,8	2195	
	JUL	2199	- 1,0	+ 2,4	2086	- 5,4	2159	- 1,1	2201	
	AUG	2081	+ 2,2	- 5,4	2103	+ 0,8	2244	+ 3,9	2204	
	SEP	2224	+ 2,6	+ 6,9	2206	+ 4,9	2218	- 1,2	2201	
	ERZEUGNISSE DES GRUNDSTOFF- UND PRODUKTIONSQUOTIERGEWERBES									
	1986	SEP	9662	+ 5,5	+12,9	9776	+14,7	9910	+ 7,0	9907
		OKT	10585	+ 4,9	+ 9,6	9968	+ 2,0	9893	- 0,2	9894
NOV		8832	- 2,7	-16,6	9343	- 6,3	9822	- 0,7	9886	
DEZ		9270	+ 6,4	+ 5,0	9426	+ 0,9	10143	+ 3,3	9882	
1987	JAN	9025	- 2,3	- 2,6	8819	- 6,4	9840	- 3,0	9888	
	FEB	9104	- 4,0	+ 0,9	9786	+11,0	9714	- 1,3	9900	
	MAR	11073	+16,6	+21,6	11024	+12,7	10713	+10,3	9915	
	APR	10424	-10,1	- 5,9	10381	- 5,8	9366	-12,6	9932	
	MAI	9933	- 2,5	- 4,7	10149	- 2,2	9918	+ 5,9	10002	
	JUN	10927	- 0,1	+10,0	11540	+13,7	10364	+ 4,5	10085	
	JUL	10979	+ 0,5	+ 0,5	10287	-10,9	9921	- 4,3	10176	
	AUG	9257	+ 8,2	-15,7	9262	-10,0	10298	+ 3,8	10238	
	SEP	10527	+ 9,0	+13,7	10418	+12,5	10466	+ 1,6	10287	

9 AUSSENHANDEL (SPEZIALHANDEL)

9.3 EINFUHR - VOLUMEN (MILL. DM)

JAHR	MONAT	ORIGINALWERT			KALENDERBEREINIGTER WERT		KALENDER- UND SAISON- BEREINIGTER WERT		GLATTE KOMPONENTE	
		MILL. DM	VERÄNDERUNG VORJAHR	IN O/O GEGEN VORMONAT	MILL. DM	VERÄNDERUNG IN O/O GEGEN VORMONAT	MILL. DM	VERÄNDERUNG IN O/O GEGEN VORMONAT	MILL. DM	
ERZEUGNISSE DES INVESTITIONSGÜTER PRODUZIERENDEN GEWERBES										
1986	SEP	9275	+18,7	+32,1	9049	+30,4	9352	+ 5,3	9089	
	OKT	10522	+12,5	+13,4	10057	+11,1	9437	+ 0,9	9145	
	NOV	9197	+ 4,7	-12,6	9563	- 4,9	9118	- 3,4	9197	
	DEZ	9563	+ 8,7	+ 4,0	9652	+ 0,9	9149	+ 0,3	9249	
1987	JAN	7917	+ 0,4	-17,2	7858	-18,6	9043	- 1,2	9306	
	FEB	9111	+ 5,9	+15,1	9704	+23,5	9303	+ 2,9	9363	
	MAR	10331	+16,3	+13,4	9939	+ 2,4	9503	+ 2,1	9417	
	APR	10180	- 1,1	- 1,5	10472	+ 5,4	9360	- 1,5	9471	
	MAI	9479	+16,6	- 6,9	9777	- 6,6	9654	+ 3,1	9523	
	JUN	9481	+ 6,7	+ 0,0	9995	+ 2,2	9712	+ 0,6	9572	
	JUL	9855	+11,0	+ 3,9	9390	- 6,1	9801	+ 0,9	9619	
	AUG	7640	+ 8,8	-22,5	7450	-20,7	9534	- 2,7	9665	
	SEP	9529	+ 2,7	+24,7	9387	+26,0	9618	+ 0,9	9711	
	ERZEUGNISSE DES VERBRAUCHSGÜTER PRODUZIERENDEN GEWERBES									
	1986	SEP	5425	+21,7	+27,6	5450	+28,6	5290	+ 6,1	5151
		OKT	6134	+20,0	+13,1	5820	+ 6,8	5346	+ 1,1	5211
NOV		5075	+15,7	-17,3	5346	- 8,1	5345	+ 0,0	5270	
DEZ		4853	+12,5	- 4,4	4895	- 8,4	5250	- 1,8	5327	
1987	JAN	5101	+ 2,9	+ 5,1	5040	+ 3,0	5183	- 1,3	5383	
	FEB	5466	+12,4	+ 7,2	5892	+16,9	5410	+ 4,4	5436	
	MAR	6104	+29,1	+11,7	5985	+ 1,6	5710	+ 5,5	5486	
	APR	5553	+ 5,1	- 9,0	5626	- 6,0	5357	- 6,2	5534	
	MAI	4998	+18,9	-10,0	5134	- 8,7	5639	+ 5,3	5584	
	JUN	5386	+12,8	+ 7,8	5611	+ 9,3	5704	+ 1,2	5634	
	JUL	6111	+13,1	+13,5	5793	+ 3,2	5632	- 1,3	5663	
	AUG	4892	+15,1	-19,9	4891	-15,6	5695	+ 1,1	5729	
	SEP	5987	+10,4	+22,4	5980	+22,3	5764	+ 1,2	5770	
	INVESTITIONSGÜTER									
	1986	SEP	3098	+33,1	+33,9	3002	+31,9	3058	+13,3	2829
		OKT	3285	+16,5	+ 6,0	3177	+ 5,8	2986	- 2,4	2861
NOV		2835	+ 7,2	-13,7	2894	- 8,9	2838	- 5,0	2889	
DEZ		3346	+16,6	+18,0	3355	+15,9	2935	+ 3,4	2916	
1987	JAN	2383	+11,5	-28,8	2351	-29,9	2885	- 1,7	2943	
	FEB	2789	+ 5,2	+17,0	2967	+26,2	2855	- 0,9	2966	
	MAR	2985	+ 5,0	+ 7,0	2858	- 3,7	2778	- 2,8	2991	
	APR	3368	+ 3,7	+12,8	3485	+21,9	3015	+ 8,5	3009	
	MAI	3056	+30,2	- 9,3	3145	- 9,8	3128	+ 3,7	3016	
	JUN	2956	+16,6	- 3,3	3080	- 2,1	3115	- 0,4	3016	
	JUL	3056	+22,4	+ 3,4	2952	- 4,2	3192	+ 2,5	3012	
	AUG	2677	+15,7	-12,4	2588	-12,3	3040	- 4,8	3011	
	SEP	2744	-11,4	+ 2,5	2722	+ 5,2	2790	- 8,2	3013	
	VERBRAUCHSGÜTER									
	1986	SEP	5948	+11,1	+15,3	6001	+17,5	6021	+ 4,3	6131
		OKT	6744	+12,9	+13,4	6441	+ 7,3	6136	+ 1,9	6157
NOV		5770	+ 9,0	-14,4	6005	- 6,7	6199	+ 1,0	6183	
DEZ		5685	+13,0	- 1,5	5683	- 5,4	6308	+ 1,8	6214	
1987	JAN	5929	+ 3,3	+ 4,3	5794	+ 2,0	6143	- 2,6	6252	
	FEB	6405	+ 8,0	+ 8,0	6906	+19,2	6360	+ 3,5	6294	
	MAR	7490	+25,1	+16,9	7405	+ 7,2	6912	+ 8,7	6329	
	APR	6634	- 4,6	-11,4	6705	- 9,5	6117	-11,5	6374	
	MAI	5836	+ 0,7	-12,0	5889	-12,2	6255	+ 2,3	6462	
	JUN	6341	+ 0,3	+ 8,7	6679	+13,4	6539	+ 4,5	6563	
	JUL	7180	+10,1	+13,2	6833	+ 2,3	6608	+ 1,1	6672	
	AUG	5985	+16,0	-16,6	5877	-14,0	6717	+ 1,6	6758	
	SEP	7064	+18,8	+18,0	7096	+20,7	7052	+ 5,0	6834	
	EG-LÄNDER (OHNE PORTUGAL U. SPANIEN)									
	1986	SEP	16524	+ 8,1	+22,1	16413	+22,7	16740	+ 3,6	16564
		OKT	18361	+ 5,8	+11,1	17446	+ 6,3	16821	+ 0,5	16593
NOV		15564	+ 0,1	-15,2	16240	- 6,9	16435	- 2,3	16619	
DEZ		16492	+ 5,9	+ 6,0	16832	+ 3,6	16765	+ 2,0	16649	
1987	JAN	15199	- 0,5	- 7,8	15114	-10,2	16608	- 0,9	16693	
	FEB	15590	- 4,5	+ 2,6	16645	+10,1	16058	- 3,3	16743	
	MAR	18970	+14,7	+21,7	18446	+10,8	17446	+ 8,6	16796	
	APR	18199	- 4,0	- 4,1	18300	- 0,8	16744	- 4,0	16854	
	MAI	16950	+ 6,0	- 6,9	17455	- 4,6	16949	+ 1,2	16930	
	JUN	17249	+ 1,9	+ 1,8	18343	+ 5,1	17367	+ 2,5	17011	
	JUL	17420	+ 1,9	+ 1,0	16460	-10,3	16905	- 2,7	17094	
	AUG	14518	+ 7,3	-16,7	14309	-13,1	17230	+ 1,9	17169	
	SEP	17283	+ 4,6	+19,0	17003	+18,8	17254	+ 0,1	17232	
	DRITTLÄNDER (EINSCHL. PORTUGAL U. SPANIEN)									
	1986	SEP	16986	+13,8	+14,3	17037	+17,1	17278	+ 6,4	16884
		OKT	18749	+13,5	+10,4	17682	+ 3,8	17303	+ 0,1	16971
NOV		16699	+ 7,0	-10,9	17586	- 0,5	17240	- 0,4	17057	
DEZ		17103	+ 7,4	+ 2,4	17458	- 0,7	17232	+ 0,0	17142	
1987	JAN	15846	- 3,8	- 7,3	15547	-10,9	16485	- 4,3	17226	
	FEB	16939	+ 9,3	+ 6,9	18187	+17,0	17594	+ 6,7	17314	
	MAR	18236	+15,9	+ 7,7	17886	- 1,7	17701	+ 0,6	17390	
	APR	17708	- 3,1	- 2,9	18148	+ 1,5	16926	- 4,4	17470	
	MAI	16948	+ 7,1	- 4,3	17331	- 4,5	17611	+ 4,0	17579	
	JUN	17600	+ 5,5	+ 3,8	18440	+ 6,4	17982	+ 2,1	17690	
	JUL	18720	+ 9,8	+ 6,4	17622	- 4,4	17838	- 0,8	17803	
	AUG	15990	+ 7,6	-14,6	15975	- 9,3	17905	+ 0,4	17895	
	SEP	17865	+ 5,2	+11,7	17752	+11,1	17876	- 0,2	17978	



9 AUSSENHANDEL (SPEZIALHANDEL)

9.4 AUSFUHR - VOLUMEN (MILL. DM)

JAHR	MONAT	ORIGINALWERT			KALENDERBEREINIGTER WERT		KALENDER- UND SAISON- BEREINIGTER WERT		GLATTE KOMPONENTE	
		MILL. DM	VERÄNDERUNG VORJAHR	IN O/O GEGEN VORMONAT	MILL. DM	VERÄNDERUNG IN O/O GEGEN VORMONAT	MILL. DM	VERÄNDERUNG IN O/O GEGEN VORMONAT	MILL. DM	
AUSFUHR INSGESAMT										
1986	SEP	38229	+ 5,3	+22,5	37812	+22,1	38004	+ 1,3	37598	
	OKT	42053	+ 1,5	+10,0	39443	+ 4,3	37562	- 1,2	37603	
	NOV	36735	- 1,1	-12,6	39065	- 1,0	37782	+ 0,6	37621	
	DEZ	38404	+ 2,7	+ 4,5	39137	+ 0,2	37984	+ 0,5	37654	
1987	JAN	32994	-10,1	-14,1	32806	-16,2	36318	- 4,4	37709	
	FEB	37071	+ 2,9	+12,4	39513	+20,4	38242	+ 5,3	37781	
	MAR	41256	+11,6	+11,3	39974	+ 1,2	38575	+ 0,9	37870	
	APR	38697	- 8,7	- 6,2	39436	- 1,3	36647	- 5,0	38000	
	MAI	38263	+ 5,9	- 1,1	39689	+ 0,6	39285	+ 7,2	38156	
	JUN	37351	- 2,2	- 2,4	39977	+ 0,7	38789	- 1,3	38315	
	JUL	39678	+ 2,4	+ 6,2	37024	- 7,4	38237	- 1,4	38480	
	AUG	31840	+ 2,0	-19,8	31542	-14,8	38314	+ 0,2	38650	
	SEP	40333	+ 5,5	+26,7	39528	+25,3	39307	+ 2,6	38809	
	GEWERBLICHE WIRTSCHAFT									
	1986	SEP	35686	+ 5,0	+23,2	35275	+22,7	35467	+ 1,4	35043
		OKT	38981	+ 0,7	- 9,2	36510	+ 3,5	34931	- 1,5	35028
NOV		34175	- 1,7	-12,3	36388	- 0,3	35185	+ 0,7	35030	
DEZ		35780	+ 2,7	+ 4,7	36500	+ 0,3	35436	+ 0,7	35046	
1987	JAN	30483	-11,0	-14,8	30330	-16,9	33749	- 4,6	35087	
	FEB	34515	+ 2,5	+13,2	36767	+21,2	35606	+ 5,5	35149	
	MAR	38340	+10,6	+11,1	37141	+ 1,0	35800	+ 0,5	35232	
	APR	36018	- 9,4	- 6,1	36675	- 1,3	34047	- 4,9	35361	
	MAI	35773	+ 9,6	- 0,7	37138	+ 1,3	36590	+ 7,5	35515	
	JUN	34873	- 2,7	- 2,5	37385	+ 0,7	36127	- 1,3	35683	
	JUL	37299	+ 2,9	+ 7,0	34786	- 7,0	35782	- 1,0	35853	
	AUG	29545	+ 2,0	-20,8	29270	-15,9	35731	- 0,1	36026	
	SEP	37681	+ 5,6	+27,5	36888	+26,0	36676	+ 2,6	36191	
	ROHSTOFFE UND HALBWAREN									
	1986	SEP	3105	- 5,1	+17,5	3073	+15,8	3082	- 0,8	3103
		OKT	3697	+ 0,2	+19,1	3504	+14,0	3177	+ 3,1	3107
NOV		3181	- 0,2	-14,0	3380	- 3,5	3244	+ 2,1	3114	
DEZ		2993	+ 0,5	- 5,9	2971	-12,1	3168	- 2,3	3123	
1987	JAN	2784	-13,6	- 7,0	2729	- 8,1	2967	- 6,3	3134	
	FEB	3053	+ 3,9	+ 9,7	3281	+20,2	3218	+ 8,5	3148	
	MAR	3319	+ 9,5	+ 8,7	3251	- 0,9	3192	- 0,8	3156	
	APR	3242	- 7,5	- 2,3	3320	+ 2,1	3052	- 4,4	3176	
	MAI	3257	+ 7,0	+ 0,5	3351	+ 0,9	3310	+ 8,5	3203	
	JUN	3150	- 3,4	- 3,3	3273	- 2,3	3145	- 5,0	3232	
	JUL	3247	+ 9,3	+ 3,1	3050	- 6,8	3252	+ 3,4	3261	
	AUG	2893	+ 9,5	-10,9	2891	- 5,2	3322	+ 2,2	3285	
	SEP	3374	+ 8,7	+16,6	3339	+15,5	3342	+ 0,6	3302	
	ROHSTOFFE									
	1986	SEP	527	- 7,2	+17,6	510	+14,9	514	- 2,1	517
		OKT	606	- 3,0	+15,0	582	+14,1	533	+ 3,7	517
NOV		536	- 1,5	-11,6	561	- 3,6	539	+ 1,1	517	
DEZ		512	- 1,3	- 4,5	508	- 9,4	522	- 3,2	517	
1987	JAN	430	-20,5	-16,0	428	-15,7	480	- 8,0	518	
	FEB	483	+ 4,9	+12,3	515	+20,3	515	+ 7,3	519	
	MAR	543	+11,5	+12,4	517	+ 0,4	528	+ 2,5	520	
	APR	559	- 4,3	+ 2,9	580	+12,2	529	+ 0,2	522	
	MAI	532	+ 4,5	- 4,8	543	- 6,4	524	- 0,9	523	
	JUN	558	+ 6,3	+ 4,9	576	+ 6,1	535	+ 2,1	524	
	JUL	511	- 2,5	- 8,4	489	-15,1	517	- 3,4	525	
	AUG	437	- 2,5	-14,5	431	-11,9	515	- 0,4	526	
	SEP	545	+ 3,4	+24,7	532	+23,4	533	+ 3,5	527	
	HALBWAREN									
	1986	SEP	2578	- 4,7	+17,4	2562	+16,2	2572	- 0,3	2586
		OKT	3091	+ 0,8	+19,9	2926	+14,2	2648	+ 3,0	2590
NOV		2645	+ 0,1	-14,4	2811	- 3,9	2701	+ 2,0	2596	
DEZ		2481	+ 0,9	- 6,2	2471	-12,1	2644	- 2,1	2605	
1987	JAN	2354	-12,2	- 5,1	2305	- 6,7	2485	- 6,0	2614	
	FEB	2571	+ 5,8	+ 9,2	2765	+20,0	2704	+ 8,8	2627	
	MAR	2776	+ 9,1	+ 8,0	2729	- 1,3	2664	- 1,5	2635	
	APR	2682	- 8,2	- 3,4	2733	+ 0,1	2521	- 5,4	2653	
	MAI	2725	+ 7,5	+ 1,6	2805	+ 2,6	2776	+10,1	2679	
	JUN	2592	- 5,3	- 4,9	2701	- 3,7	2611	- 5,9	2707	
	JUL	2735	+11,7	+ 5,5	2564	- 5,1	2740	+ 4,9	2735	
	AUG	2456	+11,9	-10,2	2457	- 4,2	2809	+ 2,5	2759	
	SEP	2829	+ 9,7	+15,2	2801	+14,0	2807	- 0,1	2775	
	FERTIGWAREN									
	1986	SEP	32580	+ 6,0	+23,8	32241	+23,9	32406	+ 1,7	31939
		OKT	35284	+ 0,7	+ 8,3	33031	+ 2,5	31754	- 2,0	31920
NOV		30994	- 1,8	-12,2	32934	- 0,3	31911	+ 0,5	31914	
DEZ		32787	+ 2,9	+ 5,8	33595	+ 2,0	32300	+ 1,2	31924	
1987	JAN	27699	-10,7	-15,5	27612	-17,8	30782	- 4,7	31951	
	FEB	31462	+ 2,4	+13,6	33488	+21,3	32387	+ 5,2	31999	
	MAR	35021	+10,7	+11,3	33867	+ 1,1	32615	+ 0,7	32074	
	APR	32776	- 9,5	- 6,4	33356	- 1,5	30983	- 5,0	32183	
	MAI	32515	+ 9,9	- 0,8	33750	+ 1,2	33266	+ 7,4	32314	
	JUN	31722	- 2,6	- 2,4	34100	+ 1,0	32978	- 0,9	32450	
	JUL	34052	+ 2,3	+ 7,3	31771	- 6,8	32534	- 1,3	32592	
	AUG	26653	+ 1,3	-21,7	26368	-17,0	32430	- 0,3	32741	
	SEP	34307	+ 5,3	+28,7	33561	+27,3	33325	+ 2,8	32889	

9 AUSSENHANDEL (SPEZIALHANDEL)

9.4 AUSFUHR - VOLUMEN (MILL. DM)

JAHR	MONAT	ORIGINALWERT			KALENDERBEREINIGTER WERT		KALENDER- UND SAISON- BEREINIGTER WERT		GLATTE KOMPONENTE	
		MILL. DM	VERÄNDERUNG VORJAHR	IN O/O GEGEN VORMONAT	MILL. DM	VERÄNDERUNG IN O/O GEGEN VORMONAT	MILL. DM	VERÄNDERUNG IN O/O GEGEN VORMONAT	MILL. DM	
VORERZEUGNISSE										
1986	SEP	6874	+ 4,4	+23,9	6833	+24,6	6766	+ 3,2	6686	
	OKT	7530	+ 2,9	+ 9,5	7072	+ 3,5	6752	- 0,2	6697	
	NOV	6331	- 2,0	-15,9	6694	- 5,3	6715	- 0,5	6710	
	DEZ	6177	+ 1,2	- 2,4	6373	- 4,8	6762	+ 0,7	6729	
1987	JAN	6135	-10,1	- 0,7	6067	- 4,8	6473	- 4,3	6754	
	FEB	6563	+ 0,9	+ 7,0	7000	+15,4	6767	+ 4,5	6787	
	MAR	7492	+16,6	+14,2	7292	+ 4,2	7089	+ 4,8	6832	
	APR	7076	- 6,4	- 5,6	7197	- 1,3	6644	- 6,3	6878	
	MAI	7139	+12,6	+ 0,9	7398	+ 2,8	7177	+ 8,0	6926	
	JUN	7082	+ 0,0	- 0,8	7538	+ 1,9	7023	- 2,1	6972	
	JUL	7245	+ 5,0	+ 2,3	6767	-10,2	6973	- 0,7	7019	
	AUG	6023	+ 8,5	-16,9	5981	-11,6	7097	+ 1,8	7068	
	SEP	7365	+ 7,1	+22,3	7251	+21,2	7145	+ 0,7	7118	
	ENDERZEUGNISSE									
	1986	SEP	25707	+ 6,5	+23,8	25428	+23,8	25643	+ 1,4	25251
		OKT	27754	+ 0,1	+ 8,0	25992	+ 2,2	25011	- 2,5	25221
NOV		24663	- 1,8	-11,1	26208	+ 0,8	25180	+ 0,7	25202	
DEZ		26610	+ 3,3	+ 7,9	27199	+ 3,8	25540	+ 1,4	25193	
1987	JAN	21566	-10,9	-19,0	21548	-20,8	24303	- 4,8	25194	
	FEB	24899	+ 2,8	+15,5	26501	+23,0	25618	+ 5,4	25209	
	MAR	27529	+ 9,2	+10,6	26574	+ 0,3	25540	- 0,3	25239	
	APR	25700	-10,4	- 6,6	26150	- 1,6	24324	- 4,8	25301	
	MAI	25377	+ 9,2	- 1,3	26314	+ 0,6	26088	+ 7,3	25385	
	JUN	24640	- 3,3	- 2,9	26526	+ 0,8	25937	- 0,6	25474	
	JUL	26807	+ 1,6	+ 8,8	25039	- 5,6	25566	- 1,4	25569	
	AUG	20630	- 0,7	-23,0	20380	-16,6	25325	- 0,9	25670	
	SEP	26942	+ 4,8	+30,6	26329	+29,2	26177	+ 3,4	25767	
	ERZEUGNISSE DES GRUNDSTOFF- UND PRODUKTIONSQUETERGEWERBES									
	1986	SEP	10245	+ 3,3	+17,1	10179	+16,8	10177	+ 1,3	10141
		OKT	11568	+ 4,2	+12,9	10898	+ 7,1	10293	+ 1,1	10156
NOV		9647	- 1,4	-16,6	10243	- 6,0	10235	- 0,6	10176	
DEZ		9561	+ 3,7	- 0,9	9709	- 5,2	10343	+ 1,1	10202	
1987	JAN	9154	-10,7	- 4,3	9027	- 7,0	9748	- 5,8	10235	
	FEB	9892	+ 1,8	+ 8,1	10578	+17,2	10262	+ 5,3	10277	
	MAR	11300	+15,7	+14,2	11039	+ 4,4	10693	+ 4,2	10328	
	APR	10595	- 8,3	- 6,2	10772	- 2,4	9889	- 7,5	10389	
	MAI	10840	+13,7	+ 2,3	11208	+ 4,0	10994	+11,2	10460	
	JUN	10368	- 2,0	- 4,4	10983	- 2,0	10492	- 4,6	10530	
	JUL	11003	+ 5,0	+ 6,1	10282	- 6,4	10502	+ 0,1	10603	
	AUG	9399	+ 7,5	-14,6	9354	- 9,0	10710	+ 2,0	10674	
	SEP	11064	+ 8,0	+17,7	10889	+16,4	10834	+ 1,2	10741	
	ERZEUGNISSE DES INVESTITIONSQUETERPRODUZIERENDEN GEWERBES									
	1986	SEP	19420	+ 7,8	+27,5	19207	+28,0	19698	+ 2,3	19306
		OKT	20979	- 0,6	+ 8,0	19602	+ 2,1	19064	- 3,2	19269
NOV		19251	- 0,7	- 8,2	20437	+ 4,3	19352	+ 1,5	19241	
DEZ		20934	+ 2,5	+ 8,7	21460	+ 5,0	19431	+ 0,4	19218	
1987	JAN	16446	-10,5	-21,4	16422	-23,5	18590	- 4,3	19200	
	FEB	18902	+ 2,4	+14,9	20093	+22,4	19506	+ 4,9	19188	
	MAR	20918	+ 8,3	+10,7	20183	+ 0,5	19386	- 0,6	19172	
	APR	19665	-11,0	- 6,0	20005	- 0,9	18476	- 4,7	19195	
	MAI	19286	+ 6,7	- 1,9	19991	- 0,1	19643	+ 6,3	19246	
	JUN	18738	- 5,1	- 2,8	20256	+ 1,3	19604	- 0,2	19306	
	JUL	19878	+ 0,0	+ 6,1	18520	- 8,6	19292	- 1,6	19373	
	AUG	15172	- 0,4	-23,7	14969	-19,2	19322	+ 0,2	19438	
	SEP	20136	+ 3,7	+32,7	19630	+31,1	19796	+ 2,5	19488	
	ERZEUGNISSE DES VERBRAUCHSGUETERPRODUZIERENDEN GEWERBES									
	1986	SEP	5148	+ 7,0	+23,4	5106	+22,7	4736	+ 1,3	4680
		OKT	5482	+ 2,0	+ 6,5	5192	+ 1,7	4686	- 1,1	4687
NOV		4453	+ 1,0	-18,8	4706	- 9,4	4714	+ 0,6	4696	
DEZ		4244	+ 3,2	- 4,7	4305	- 8,5	4708	- 0,1	4706	
1987	JAN	4104	- 9,0	- 3,3	4101	- 4,7	4552	- 3,3	4720	
	FEB	4662	+ 2,5	+13,6	4989	+21,7	4754	+ 4,4	4736	
	MAR	5214	+13,6	+11,8	5047	+ 1,2	4876	+ 2,6	4756	
	APR	4789	- 4,3	- 8,2	4838	- 4,1	4668	- 4,3	4777	
	MAI	4593	+13,2	- 4,1	4770	- 1,4	4948	+ 6,0	4796	
	JUN	4627	+ 1,1	+ 0,7	4879	+ 2,3	4835	- 2,3	4815	
	JUL	5210	+ 3,9	+12,6	4917	+ 0,8	4844	+ 0,2	4833	
	AUG	4189	+ 0,4	-19,6	4173	-15,1	4780	- 1,9	4854	
	SEP	5452	+ 5,9	+30,2	5373	+28,8	4951	+ 4,2	4878	
	INVESTITIONSQUETER									
	1986	SEP	7706	+11,2	+24,3	7694	+25,6	8130	+ 3,7	7851
		OKT	8077	- 1,7	+ 4,8	7610	- 1,1	7694	- 5,4	7824
NOV		7581	- 6,6	- 6,1	8017	+ 5,3	7635	- 0,8	7801	
DEZ		9270	+ 1,4	+22,3	9365	+16,8	7959	+ 4,2	7782	
1987	JAN	6567	-15,0	-29,2	6551	-30,0	7391	- 7,1	7768	
	FEB	7425	+ 2,1	+13,1	7944	+21,3	7913	+ 7,1	7757	
	MAR	8474	+ 9,0	+14,1	8195	+ 3,2	7957	+ 0,6	7754	
	APR	8045	-11,8	- 5,1	8226	+ 0,4	7474	- 6,1	7764	
	MAI	7729	+ 3,3	- 3,9	7925	- 3,7	7964	+ 6,6	7776	
	JUN	7565	- 6,2	- 2,1	8030	+ 1,3	7863	- 1,3	7789	
	JUL	8484	+ 1,0	+12,1	7993	- 0,5	7866	- 0,0	7805	
	AUG	6105	- 1,6	-28,0	6054	-24,3	7801	- 0,8	7829	
	SEP	7827	+ 1,6	+28,2	7683	+26,9	7944	+ 1,8	7854	

9 AUSSENHANDEL (SPEZIALHANDEL)

9.4 AUSFUHR - VOLUMEN (MILL. DM)

JAHR	MONAT	ORIGINALWERT			KALENDERBEREINIGTER WERT		KALENDER- UND SAISONBEREINIGTER WERT		GLATTE KOMPONENTE	
		MILL. DM	VERÄNDERUNG VORJAHR	IN O/O GEGEN VORMONAT	MILL. DM	VERÄNDERUNG IN O/O GEGEN VORMONAT	MILL. DM	VERÄNDERUNG IN O/O GEGEN VORMONAT	MILL. DM	
VERBRAUCHSGÜTER										
1986	SEP	5817	+ 5,0	+38,4	5806	+38,1	5239	- 0,3	5200	
	OKT	6147	+ 2,9	+ 5,7	5850	+ 0,7	5232	- 0,1	5212	
	NOV	5380	+ 2,7	-12,5	5662	- 3,2	5263	+ 0,6	5223	
	DEZ	4920	+ 3,6	- 8,6	4946	-12,6	5197	- 1,3	5232	
1987	JAN	4417	-11,1	-10,2	4426	-10,5	4969	- 4,4	5242	
	FEB	5343	+ 5,6	+21,0	5736	+29,6	5334	+ 7,3	5245	
	MAR	6650	+22,4	+24,5	6470	+12,8	5732	+ 7,5	5248	
	APR	5098	- 9,0	-23,3	5098	-21,2	4956	-13,5	5248	
	MAI	4801	+ 5,7	- 5,8	4936	- 3,2	5251	+ 6,0	5247	
	JUN	4747	- 4,5	- 1,1	5034	+ 2,0	5186	- 1,2	5246	
	JUL	4946	+ 4,8	+ 4,2	4657	- 7,5	5278	+ 1,8	5244	
	AUG	4143	- 1,5	-16,2	4125	-11,4	5171	- 2,0	5245	
	SEP	5960	+ 2,5	+43,9	5874	+42,4	5272	+ 2,0	5240	
	EG-LÄNDER (OHNE PORTUGAL U. SPANIEN)									
	1986	SEP	18932	+ 5,3	+33,2	18655	+32,0	18434	+ 0,3	18384
		OKT	20856	+ 3,2	+10,2	19707	+ 5,6	18506	+ 0,4	18409
NOV		18266	+ 1,5	-12,4	19300	- 2,1	18563	+ 0,3	18448	
DEZ		17959	+ 4,3	- 1,7	18240	- 5,5	18557	+ 0,0	18497	
1987	JAN	16738	- 7,8	- 6,8	16684	- 8,5	17924	- 3,4	18559	
	FEB	18506	+ 3,9	+10,6	19745	+18,3	18778	+ 4,8	18631	
	MAR	20943	+12,8	+13,2	20218	+ 2,4	19063	+ 1,5	18728	
	APR	19694	- 5,5	- 6,0	20094	- 0,6	18403	- 3,5	18852	
	MAI	18724	+10,4	- 4,9	19387	- 3,5	19247	+ 4,6	18997	
	JUN	18973	+ 0,5	+ 1,3	20130	+ 3,8	19289	+ 0,2	19147	
	JUL	19611	+ 7,9	+ 3,4	18462	- 8,3	19559	+ 1,4	19304	
	AUG	15041	+ 5,8	-23,3	14866	-19,5	19238	- 1,6	19455	
	SEP	20572	+ 5,7	+36,8	20218	+36,0	19856	+ 3,2	19608	
	DRITTLÄNDER (EINSCHL. PORTUGAL U. SPANIEN)									
	1986	SEP	19297	+ 5,3	+13,5	19191	+14,1	19577	+ 2,4	19217
		OKT	21197	- 0,1	+ 9,8	19759	+ 3,0	19075	- 2,6	19195
NOV		18469	- 3,5	-12,9	19717	- 0,2	19196	+ 0,6	19175	
DEZ		20445	+ 1,4	+10,7	20930	+ 6,2	19434	+ 1,2	19158	
1987	JAN	16256	-12,4	-20,5	16131	-22,9	18391	- 5,4	19150	
	FEB	18565	+ 2,0	+14,2	19774	+22,6	19463	+ 5,8	19150	
	MAR	20313	+10,3	+ 9,4	19764	- 0,1	19544	+ 0,4	19141	
	APR	19003	-11,8	- 6,4	19294	- 2,4	18219	- 6,8	19147	
	MAI	19539	+ 9,5	+ 2,8	20278	+ 5,1	20035	+10,0	19157	
	JUN	18379	- 4,8	- 5,9	19850	- 2,1	19488	- 2,7	19165	
	JUL	20067	- 2,4	+ 9,2	18587	- 6,4	18692	- 4,1	19174	
	AUG	16795	- 1,2	-16,3	16671	-10,3	19079	+ 2,1	19192	
	SEP	19761	+ 2,4	+17,6	19319	+15,9	19437	+ 1,9	19197	

9.5 INDEX DER DURCHSCHNITTSWERTE (1980 = 100)

JAHR	MONAT	ORIGINALWERT			KALENDERBEREINIGTER WERT		KALENDER- UND SAISONBEREINIGTER WERT		GLATTE KOMPONENTE
		1980=100	VERÄNDERUNG VORJAHR	IN O/O GEGEN VORMONAT	1980=100	VERÄNDERUNG IN O/O GEGEN VORMONAT	1980=100	VERÄNDERUNG IN O/O GEGEN VORMONAT	1980=100
EINFUHR INSGESAMT									
1986	SEP	101,6	-15,8	+ 3,0	X	X	101,5	+ 0,9	100,4
	OKT	101,1	-15,6	- 0,5	X	X	100,3	- 1,2	99,5
	NOV	99,2	-16,9	- 1,9	X	X	98,3	- 2,0	98,7
	DEZ	98,5	-16,3	- 0,7	X	X	97,4	- 0,9	96,1
1987	JAN	98,1	-15,2	- 0,4	X	X	96,8	- 0,6	97,7
	FEB	98,7	-12,1	+ 0,6	X	X	97,6	+ 0,8	97,5
	MAR	99,2	- 9,2	+ 0,5	X	X	98,4	+ 0,8	97,6
	APR	97,6	- 9,0	- 1,6	X	X	97,8	- 0,6	97,8
	MAI	96,6	- 5,5	+ 1,0	X	X	98,9	+ 1,1	97,8
	JUN	96,9	- 5,6	+ 0,3	X	X	98,1	- 0,8	97,7
	JUL	98,6	- 2,4	+ 1,8	X	X	99,2	+ 1,1	97,6
	AUG	97,1	- 1,5	- 1,5	X	X	99,0	- 0,2	97,6
	SEP	97,5	- 4,0	+ 0,4	X	X	97,5	- 1,5	97,8
AUSFUHR INSGESAMT									
1986	SEP	116,2	- 3,9	+ 0,4	X	X	115,9	+ 0,0	115,8
	OKT	114,7	- 3,5	- 1,3	X	X	115,6	- 0,1	115,5
	NOV	115,0	- 3,4	+ 0,3	X	X	115,5	- 0,3	115,1
	DEZ	116,3	- 3,4	+ 1,1	X	X	115,2	- 0,3	114,8
1987	JAN	114,1	- 4,4	- 1,9	X	X	114,2	- 0,9	114,6
	FEB	114,8	- 3,3	+ 0,6	X	X	114,5	+ 0,3	114,3
	MAR	114,1	- 3,6	- 0,6	X	X	114,0	- 0,4	114,1
	APR	113,5	- 3,7	- 0,5	X	X	113,5	- 0,4	113,9
	MAI	113,2	- 3,0	- 0,3	X	X	113,7	+ 0,2	113,7
	JUN	112,7	- 3,1	- 0,4	X	X	113,4	+ 0,3	113,6
	JUL	114,8	- 2,0	+ 1,9	X	X	113,8	+ 0,4	113,4
	AUG	113,4	- 2,0	- 1,2	X	X	113,6	- 0,2	113,3
	SEP	113,5	- 2,3	+ 0,1	X	X	113,2	- 0,4	113,1

10 VERKEHR

10.1 BEFÖRDERTE GÜTER (1 000 T)

JAHR	MONAT	ORIGINALWERT			KALENDERBEREINIGTER WERT		KALENDER- UND SAISON- BEREINIGTER WERT		GLATTE KOMPONENTE
		1 000 T	VERÄNDERUNG VORJAHR	IN O/O GEGEN VORMONAT	1 000 T	VERÄNDERUNG IN O/O GEGEN VORMONAT	1 000 T	VERÄNDERUNG IN O/O GEGEN VORMONAT	1 000 T
EISENBAHNVERKEHR									
1986	AUG	23481	- 9,6	- 8,7	23043	- 3,5	26078	+ 1,5	26000
	SEP	26918	- 3,9	+14,6	26372	+14,4	26142	+ 0,2	25768
	OKT	29510	- 9,2	+ 9,6	28002	+ 6,2	25630	- 2,0	25567
	NOV	27094	-11,1	- 8,2	28304	+ 1,1	25093	- 2,1	25398
	DEZ	23547	- 8,3	-13,1	24301	-14,1	25147	+ 0,2	25262
1987	JAN	22391	-18,2	- 4,9	22459	- 7,6	24383	- 3,0	25183
	FEB	24670	- 1,3	+10,2	26212	+16,7	26342	+ 8,0	25162
	MAR	26177	- 0,4	+ 6,1	24944	- 4,8	25110	- 4,7	25227
	APR	25383	-12,3	- 3,0	26037	+ 4,4	25200	+ 0,4	25342
	MAI	25106	- 0,3	- 1,1	26050	+ 0,0	25473	+ 1,1	25486
	JUN	24907	- 5,4	- 0,8	26408	+ 1,4	25697	+ 0,9	25648
	JUL	25974	+ 1,0	+ 4,3	24604	- 6,8	26436	+ 2,9	25806
	AUG	23720	+ 1,0	- 8,7	23386	- 5,0	26316	- 0,5	25956
FERNVERKEHR MIT LASTKRAFTFAHRZEUGEN									
1986	MAI	29794	+ 0,0	- 6,0	31667	+ 2,8	29264	- 1,5	29152
	JUN	30579	+ 9,1	+ 2,6	31327	- 1,1	29377	+ 0,4	29226
	JUL	30535	+ 0,9	- 0,1	28854	- 7,9	29008	- 1,3	29293
	AUG	28045	+ 1,4	- 8,2	27676	- 4,1	29324	+ 1,1	29358
	SEP	32160	+ 6,4	+14,7	31648	+14,4	29626	+ 1,0	29418
	OKT	33871	+ 2,0	+ 5,3	32311	+ 2,1	29435	- 0,6	29472
	NOV	28955	+ 4,5	-14,5	30306	- 6,2	29829	+ 1,3	29507
	DEZ	26270	+10,5	- 9,3	26576	-12,3	29967	+ 0,5	29557
1987	JAN	24840	- 8,5	- 5,4	24739	- 6,9	28262	- 5,7	29584
	FEB	26723	+ 4,1	+ 7,6	28460	+15,0	29857	+ 5,6	29617
	MAR	29766	+12,3	+11,4	28569	+ 0,4	29840	- 0,1	29646
	APR	30865	- 2,6	+ 3,7	31634	+10,7	29936	+ 0,3	29691
	MAI	31062	+ 4,3	+ 0,6	31822	+ 0,6	29490	- 1,5	29714
BINNENSCHIFFFAHRT									
1986	JUN	21254	- 0,1	+ 0,0	21127	- 8,8	18193	- 7,6	19206
	JUL	20592	- 3,0	- 3,1	19767	- 6,4	19004	+ 4,5	19208
	AUG	20003	- 4,1	- 2,9	19556	- 1,1	18854	- 0,8	19162
	SEP	19895	- 1,8	- 0,5	19280	- 1,4	18780	- 0,4	19086
	OKT	19017	+13,6	- 4,4	18082	- 6,2	19936	+ 6,2	19001
	NOV	19359	+17,6	+ 1,8	20074	+11,0	20630	+ 3,5	18866
	DEZ	16605	-10,2	-14,2	16867	-16,0	17769	-13,9	18671
1987	JAN	12247	-28,9	-26,2	12323	-26,9	16600	- 6,6	18367
	FEB	14942	+ 3,2	+22,0	15838	+28,5	19061	+14,8	18056
	MAR	18288	+ 7,4	+22,4	17192	+ 8,5	17906	- 6,1	17717
	APR	19322	-15,1	+ 5,7	20528	+19,4	17206	- 3,9	17364
	MAI	19461	- 8,5	- 0,7	19910	- 3,0	16438	- 4,5	16995
	JUN	17779	-16,3	- 8,6	18664	- 6,3	16270	- 1,0	16647
LUFTVERKEHR									
1986	JUL	63,16	+ 9,7	+ 3,3	61,07	- 2,7	65,20	- 1,2	65,33
	AUG	59,92	+ 6,4	- 5,1	58,40	- 4,4	65,24	+ 0,1	65,41
	SEP	60,31	+ 3,9	+ 0,7	61,67	+ 5,6	65,13	- 0,2	65,54
	OKT	67,44	+ 5,9	+11,8	65,79	+ 6,7	66,40	+ 1,9	65,69
	NOV	67,93	+ 4,4	+ 0,7	68,67	+ 4,4	65,61	- 1,2	65,86
	DEZ	68,45	- 0,1	+ 0,8	68,99	+ 0,5	64,69	- 1,4	66,05
1987	JAN	58,44	+ 2,6	-14,6	57,78	-16,2	65,95	+ 1,9	66,37
	FEB	68,56	+ 6,1	+17,3	74,21	+28,4	68,14	+ 3,3	66,81
	MAR	76,02	+ 0,7	+10,9	74,66	+ 0,6	66,55	- 2,3	67,29
	APR	72,54	+ 4,1	- 4,6	72,37	- 3,1	67,69	+ 1,7	67,83
	MAI	71,56	+10,7	- 1,4	70,79	- 2,2	70,18	+ 3,7	68,39
	JUN	62,92	+ 2,9	-12,1	65,56	- 7,4	68,74	- 2,1	68,96
JUL	68,09	+ 7,8	+ 8,2	66,23	+ 1,0	70,18	+ 2,1	69,58	
ROHRFERNLEITUNGEN (ROHES ERDOEL)									
1986	SEP	4937	+ 5,6	- 5,3	5060	+ 0,7	5028	+ 0,5	4923
	OKT	4781	- 0,4	- 3,2	4765	- 5,8	4888	- 2,8	4901
	NOV	4916	+ 4,4	+ 2,8	4863	+ 2,1	4812	- 1,6	4881
	DEZ	4861	+ 6,0	- 1,1	4910	+ 1,0	4999	+ 3,9	4859
1987	JAN	4904	- 1,3	+ 0,9	4898	- 0,2	4778	- 4,4	4827
	FEB	4276	- 1,2	-12,8	4636	- 5,3	4778	+ 0,0	4794
	MAR	4478	- 9,8	+ 4,7	4321	- 6,8	4569	- 4,4	4761
	APR	4778	- 2,4	+ 6,7	4804	+11,2	4756	+ 4,1	4740
	MAI	4828	- 6,5	+ 1,0	4688	- 2,4	4567	- 4,0	4721
	JUN	4744	- 1,1	- 1,7	4887	+ 4,2	4872	+ 6,7	4706
	JUL	4815	- 8,6	+ 1,5	4789	- 2,0	4667	- 4,2	4693
	AUG	5096	- 2,2	+ 5,8	4960	+ 3,6	4837	+ 3,6	4683
SEP	4651	- 5,8	- 8,7	4696	- 5,3	4636	- 4,2	4670	
SEESCHIFFFAHRT									
1986	SEP	10727	- 1,6	- 2,3	11043	+ 2,6	11277	+ 0,3	11304
	OKT	11520	+ 2,4	+ 7,4	11246	+ 1,8	11407	+ 1,2	11279
	NOV	11843	+ 8,8	+ 2,8	12096	+ 7,6	11735	+ 2,9	11259
	DEZ	11312	- 8,3	- 4,5	11255	- 7,0	10896	- 7,1	11235
1987	JAN	10720	- 4,7	- 5,2	10652	- 5,4	11041	+ 1,3	11204
	FEB	10782	+ 4,1	+ 0,6	11742	+10,2	11436	+ 3,6	11175
	MAR	11520	- 1,4	+ 6,8	11260	- 4,1	11031	- 3,5	11126
	APR	10773	- 8,3	- 6,5	10827	- 3,1	10613	- 3,8	11099
	MAI	11650	+ 1,0	+ 8,1	11419	+ 5,5	11456	+ 7,9	11106
	JUN	10758	- 1,1	- 7,7	10990	- 3,8	11227	- 2,0	11120
	JUL	10804	- 9,4	+ 0,4	10538	- 4,1	10674	- 4,9	11140
	AUG	11030	+ 0,4	+ 2,1	10926	+ 3,7	11358	+ 6,4	11147
SEP	11095	+ 3,4	+ 0,6	11161	+ 2,2	11304	- 0,5	11137	

10 VERKEHR

10.2 GELEISTETE TONNENKILOMETER (MILL.TKM)

JAHR	MONAT	ORIGINALWERT			KALENDERBEREINIGTER WERT		KALENDER- UND SAISON- BEREINIGTER WERT		GLATTE KOMPONENTE
		MILL. TKM	VERÄNDERUNG VORJAHR	IN O/O GEGEN VORMONAT	MILL. TKM	VERÄNDERUNG IN O/O GEGEN VORMONAT	MILL. TKM	VERÄNDERUNG IN O/O GEGEN VORMONAT	MILL. TKM
EISENBAHNVERKEHR (TARIF-TKM)									
1986	AUG	4498	- 7,2	-10,9	4405	- 6,5	5177	+ 2,5	5144
	SEP	5426	+ 1,5	+20,6	5333	+21,1	5288	+ 2,1	5101
	OKT	5727	- 7,9	+ 5,5	5447	+ 2,1	5090	- 3,7	5062
	NOV	5155	-12,6	-10,0	5377	- 1,3	4903	- 3,7	5029
	DEZ	4505	-10,7	-12,6	4637	-13,8	4883	- 0,4	5000
1987	JAN	4624	-12,2	+ 2,6	4609	- 0,6	4957	+ 1,5	4980
	FEB	4919	- 2,6	+ 6,4	5238	+13,6	5137	+ 3,6	4963
	MAR	5291	+ 1,6	+ 7,6	5069	- 3,2	5014	- 2,4	4966
	APR	5057	-12,2	- 4,4	5197	+ 2,5	4947	- 1,3	4983
	MAI	4917	- 3,2	- 2,8	5075	- 2,3	4939	- 0,2	5008
	JUN	4972	- 6,9	+ 1,1	5239	+ 3,2	4985	+ 0,9	5037
	JUL	5041	- 0,1	+ 1,4	4785	- 8,7	5154	+ 3,4	5062
	AUG	4542	+ 1,0	- 9,9	4481	- 6,4	5194	+ 0,8	5081
FERNVERKEHR MIT LASTKRAFTFAHRZEUGEN (TARIF-TKM)									
1986	MAI	7972	- 0,3	- 8,2	8438	+ 2,1	7950	- 3,1	7942
	JUN	8328	+ 9,7	+ 4,5	8555	+ 1,4	8046	+ 1,2	7968
	JUL	8210	+ 1,9	- 1,4	7747	- 9,4	7942	- 1,3	7994
	AUG	7324	+ 3,4	-10,8	7255	- 6,4	8065	+ 1,5	8020
	SEP	8740	+ 7,9	+19,3	8610	+18,7	8136	+ 0,9	8045
	OKT	9203	+ 3,3	+ 5,3	8778	+ 2,0	8089	- 0,6	8068
	NOV	7970	+ 3,6	-13,4	8370	- 4,6	8119	+ 0,4	8084
	DEZ	7136	+ 9,9	-10,5	7186	-14,1	8144	+ 0,3	8107
1987	JAN	7126	- 7,0	- 0,1	7106	- 1,1	7776	- 4,5	8134
	FEB	7612	+ 5,2	+ 6,8	8131	+14,4	8228	+ 5,8	8165
	MAR	8521	+14,0	+11,9	8196	+ 0,8	8268	+ 0,5	8196
	APR	8447	- 2,8	- 0,9	8629	+ 5,3	8271	+ 0,0	8224
	MAI	8489	+ 6,5	+ 0,5	8696	+ 0,8	8216	- 0,7	8243
BINNENSCHIFFFAHRT (EFFEKTIV-TKM)									
1986	JUN	4985	+ 1,4	+ 0,9	4903	- 7,8	4106	- 7,9	4361
	JUL	4826	+ 0,9	- 3,2	4685	- 4,4	4338	+ 5,7	4372
	AUG	4472	- 5,7	- 7,3	4344	- 7,3	4164	- 4,0	4366
	SEP	4559	+ 0,2	+ 1,9	4456	+ 2,6	4261	+ 2,3	4350
	OKT	3989	+17,6	-12,5	3801	-14,7	4462	+ 4,7	4326
	NOV	4338	+31,9	+ 8,7	4452	+17,1	4799	+ 7,6	4286
	DEZ	3644	- 1,6	-16,0	3718	-16,5	4179	-12,9	4232
1987	JAN	2685	-30,5	-26,3	2669	-28,2	3646	-12,8	4130
	FEB	3289	- 1,8	+22,5	3481	+30,4	4151	+13,9	4016
	MAR	4113	+ 8,1	+25,1	3898	+12,0	4045	- 2,6	3893
	APR	4265	-21,2	+ 3,7	4529	+16,2	3603	-10,9	3763
	MAI	4390	-11,2	+ 2,9	4451	- 1,7	3554	- 1,4	3634
	JUN	3703	-25,7	-15,6	3959	-11,1	3332	- 6,2	3516
LUFTVERKEHR (EFFEKTIV-TKM)									
1986	JUL	24,22	+14,5	+ 3,2	23,42	- 2,5	25,39	- 0,2	25,32
	AUG	22,77	+10,6	- 6,0	22,15	- 5,4	25,35	- 0,2	25,40
	SEP	23,46	+10,3	+ 3,0	23,99	+ 8,3	25,62	+ 1,1	25,50
	OKT	26,05	+10,2	+11,0	25,26	+ 5,3	25,85	+ 0,9	25,60
	NOV	26,73	+10,3	+ 2,6	27,11	+ 7,3	26,01	+ 0,6	25,68
	DEZ	26,58	+ 1,2	- 0,6	26,95	- 0,6	25,18	- 3,2	25,76
1987	JAN	23,17	+ 2,5	-12,8	22,88	-15,1	25,43	+ 1,0	25,86
	FEB	26,73	+ 5,3	+15,4	28,89	+26,3	26,09	+ 2,6	26,02
	MAR	29,86	+ 3,0	+11,6	29,32	+ 1,5	25,84	- 0,6	26,22
	APR	28,43	+ 4,4	- 4,9	28,45	- 3,0	26,30	+ 1,4	26,45
	MAI	27,77	+12,2	- 2,3	27,59	- 3,0	27,43	+ 4,3	26,69
	JUN	24,57	+ 4,7	-11,5	25,72	- 6,8	27,02	- 1,5	26,91
	JUL	26,18	+ 8,1	+ 6,6	25,29	- 1,7	27,21	+ 0,7	27,13
ROHRFERNLEITUNGEN (ROHES ERDOEL, EFFEKTIV-TKM)									
1986	SEP	668	- 5,0	- 3,9	668	+ 1,8	681	+ 3,2	655
	OKT	670	- 2,3	+ 0,3	652	- 2,4	688	+ 1,0	648
	NOV	639	-12,6	- 4,6	630	- 3,4	628	- 8,7	645
	DEZ	648	-11,4	+ 1,4	686	+ 8,9	649	+ 3,3	645
1987	JAN	684	-13,9	+ 5,6	675	- 1,6	627	- 3,4	646
	FEB	579	- 9,4	-15,4	615	- 8,9	649	+ 3,5	650
	MAR	625	- 0,5	+ 7,9	596	- 3,1	666	+ 2,6	657
	APR	649	- 7,9	+ 3,8	674	+13,1	673	+ 1,1	677
	MAI	692	- 2,7	+ 6,6	693	+ 2,8	653	- 3,0	687
	JUN	676	+ 5,8	- 2,3	718	+ 3,6	735	+12,6	720
	JUL	738	+ 2,4	+ 9,2	717	- 0,1	719	- 2,2	744
	AUG*	992	+42,7	+34,4	957	+33,5	901	+25,3	770
	SEP	771	+15,4	-22,3	774	-19,1	786	-12,8	792

11 AKTIEN

11.1 INDEX DER AKTIENKURSE (30.12.1980 = 100)

JAHR	MONAT	ORIGINALWERT			KALENDERBEREINIGTER WERT		KALENDER- UND SAISON- BEREINIGTER WERT		GLATTE KOMPONENTE
		1980*100	VERÄNDERUNG VOR JAHR	IN O/O GEGEN VORMONAT	1980*100	VERÄNDERUNG IN O/O GEGEN VORMONAT	1980*100	VERÄNDERUNG IN O/O GEGEN VORMONAT	
GESAMTINDEX									
1986	NOV	294,6	+14,2	+ 0,9	X	X	295,6	+ 1,4	287,1
	DEZ	300,0	+13,1	+ 1,8	X	X	292,6	- 1,0	283,8
1987	JAN	280,3	- 6,5	- 6,6	X	X	271,7	- 7,1	280,3
	FEB	255,2	-11,4	- 9,0	X	X	263,2	- 3,1	276,6
	MAR	253,1	-15,4	- 0,8	X	X	257,9	- 2,0	272,9
	APR	264,5	-17,8	+ 4,5	X	X	253,7	- 1,6	269,9
	MAI	257,5	-13,1	- 2,6	X	X	263,7	+ 3,9	269,6
	JUN	261,8	- 9,3	+ 1,7	X	X	269,9	+ 2,4	268,4
	JUL	278,3	+ 2,2	+ 6,3	X	X	286,4	+ 6,1	264,8
	AUG	292,6	- 1,1	+ 5,1	X	X	281,3	- 1,8	260,8
	SEP	285,8	- 4,7	- 2,3	X	X	272,1	- 3,3	256,4
	OKT	263,0	- 9,9	- 8,0	X	X	259,0	- 4,8	254,0
	NOV*	202,6	-31,2	-23,0	X	X	213,3	-17,6	253,2
ENERGIE- UND WASSERVERSORGUNG, BERGBAU									
1986	NOV	146,5	+ 7,6	+ 3,5	X	X	147,4	+ 4,2	145,2
	DEZ	146,1	+ 9,5	- 0,3	X	X	148,3	+ 0,6	145,2
1987	JAN	143,6	+ 2,4	- 1,7	X	X	145,1	- 2,2	145,2
	FEB	143,3	- 2,3	- 0,2	X	X	143,0	- 1,4	145,4
	MAR	144,3	- 4,9	+ 0,7	X	X	142,2	- 0,6	145,8
	APR	149,2	- 7,0	+ 3,4	X	X	141,3	- 0,6	146,6
	MAI	149,4	- 1,6	+ 0,1	X	X	146,8	+ 3,9	148,2
	JUN	148,3	+ 1,2	- 0,7	X	X	149,4	+ 1,8	149,8
	JUL	151,3	+10,5	+ 2,0	X	X	156,5	+ 4,8	151,1
	AUG*	162,1	+12,8	+ 7,1	X	X	160,0	+ 2,2	152,2
	SEP	160,9	+13,1	- 0,7	X	X	159,4	- 0,4	153,1
	OKT	155,2	+ 9,6	- 3,5	X	X	156,2	- 2,0	154,5
	NOV	145,7	- 0,5	- 6,1	X	X	149,7	- 4,2	156,2
VERARBEITENDE INDUSTRIE									
1986	NOV	261,0	+10,9	+ 1,0	X	X	280,6	+ 1,4	273,8
	DEZ	286,8	+12,6	+ 2,1	X	X	280,0	- 0,2	272,7
1987	JAN	266,9	- 5,6	- 6,9	X	X	261,2	- 6,7	271,2
	FEB	246,5	-11,1	- 7,6	X	X	253,1	- 3,1	269,6
	MAR	249,4	-12,4	+ 1,2	X	X	252,6	- 0,2	268,3
	APR	262,9	-12,0	+ 5,4	X	X	254,4	+ 0,7	267,8
	MAI	261,3	- 5,1	- 0,6	X	X	267,5	+ 5,1	269,9
	JUN	271,2	+ 0,0	+ 3,8	X	X	275,3	+ 2,9	270,3
	JUL	283,2	+11,8	+ 4,4	X	X	290,3	+ 5,4	267,5
	AUG	294,4	+ 7,7	+ 4,0	X	X	285,4	- 1,7	263,9
	SEP	285,1	+ 0,8	- 3,2	X	X	272,6	- 4,5	259,6
	OKT	264,5	- 5,0	- 7,2	X	X	260,1	- 4,6	257,6
	NOV*	202,4	-28,0	-23,5	X	X	213,5	-17,9	257,6
GRUNDSTOFFINDUSTRIE									
1986	NOV	227,6	+ 3,2	+ 0,8	X	X	231,3	+ 2,4	226,0
	DEZ	231,6	+ 3,7	+ 1,8	X	X	228,9	- 1,0	225,1
1987	JAN	218,5	- 8,3	- 5,7	X	X	217,4	- 5,0	224,2
	FEB	208,7	-12,5	- 4,5	X	X	213,0	- 2,0	223,6
	MAR	214,5	-16,1	+ 2,8	X	X	208,7	- 2,0	223,7
	APR	225,9	-13,4	+ 5,3	X	X	213,4	+ 2,3	224,9
	MAI	225,0	- 5,1	- 0,4	X	X	227,2	+ 6,5	229,0
	JUN	231,9	+ 0,2	+ 3,1	X	X	234,6	+ 3,3	232,2
	JUL	245,0	+16,4	+ 5,6	X	X	252,4	+ 7,6	232,7
	AUG	259,8	+16,2	+ 6,0	X	X	254,0	+ 0,6	232,6
	SEP	254,7	+10,3	- 2,0	X	X	246,2	- 3,1	231,9
	OKT	240,5	+ 6,5	- 5,6	X	X	238,5	- 3,1	233,2
	NOV*	195,9	-13,9	-18,5	X	X	209,8	-12,0	236,1
INVESTITIONSGÜTERINDUSTRIE									
1986	NOV	346,3	+15,4	+ 1,1	X	X	341,8	+ 0,8	332,9
	DEZ	354,8	+18,1	+ 2,5	X	X	342,5	+ 0,2	331,4
1987	JAN	325,8	- 5,4	- 8,2	X	X	314,7	- 8,1	328,9
	FEB	292,3	-11,7	-10,3	X	X	301,6	- 4,2	326,0
	MAR	291,7	-11,4	- 0,2	X	X	304,3	+ 0,9	323,0
	APR	309,0	-12,2	+ 5,9	X	X	304,1	- 0,1	320,6
	MAI	306,2	- 6,0	- 0,9	X	X	317,8	+ 4,5	320,9
	JUN	320,9	- 0,7	+ 4,8	X	X	326,6	+ 2,8	318,4
	JUL	333,2	+ 8,8	+ 3,8	X	X	340,4	+ 4,2	311,6
	AUG	341,1	+ 1,9	+ 2,4	X	X	327,9	- 3,7	303,6
	SEP	325,8	- 6,1	- 4,5	X	X	308,2	- 6,0	294,9
	OKT	296,3	-13,5	- 9,1	X	X	289,0	- 6,2	289,1
	NOV*	210,6	-39,2	-28,9	X	X	220,7	-23,6	285,6
BAUINDUSTRIE									
1986	NOV	307,5	+28,2	+ 0,2	X	X	297,4	+ 2,8	288,7
	DEZ	276,4	+16,7	-10,1	X	X	282,6	- 5,0	284,2
1987	JAN	287,4	+20,3	+ 4,0	X	X	288,0	+ 1,9	278,6
	FEB	272,6	+16,6	- 5,1	X	X	284,9	- 1,1	271,5
	MAR	235,4	-10,2	-13,6	X	X	251,1	-11,9	262,1
	APR	229,7	-17,7	- 2,4	X	X	237,6	- 5,4	251,3
	MAI	217,4	-20,6	- 5,4	X	X	231,4	- 2,6	239,0
	JUN	199,9	-28,1	- 8,0	X	X	214,5	- 7,3	225,3
	JUL	206,9	-25,6	+ 3,5	X	X	215,2	+ 0,3	211,8
	AUG	224,5	-30,4	+ 8,5	X	X	202,5	- 5,9	198,4
	SEP	216,7	-33,4	- 3,5	X	X	185,2	- 8,5	185,0
	OKT	191,2	-37,7	-11,8	X	X	172,0	- 7,1	171,4
	NOV*	134,4	-56,3	-29,7	X	X	128,6	-25,2	158,0

12 PREISE
12.1 PREISINDIZES (1980 = 100)

JAHR	MONAT	ORIGINALWERT			KALENDERBEREINIGTER WERT		KALENDER- UND SAISONBEREINIGTER WERT		GLATTE KOMPONENTE	
		1980*100	VERÄNDERUNG VORJAHR	IN O/O GEGEN VORMONAT	1980*100	VERÄNDERUNG IN O/O GEGEN VORMONAT	1980*100	VERÄNDERUNG IN O/O GEGEN VORMONAT		
ERZEUGERPREISE GEWERBLICHE PRODUKTE										
1986	OKT	116,2	- 4,7	- 1,1	X	X	116,4	- 0,8	116,6	
	NOV	115,9	- 4,9	- 0,3	X	X	116,0	- 0,3	116,2	
	DEZ	115,7	- 4,8	- 0,2	X	X	115,7	- 0,3	115,9	
1987	JAN	115,9	- 4,4	+ 0,2	X	X	115,6	- 0,1	115,6	
	FEB	115,5	- 4,2	- 0,3	X	X	115,4	- 0,2	115,4	
	MAR	115,4	- 3,9	- 0,1	X	X	115,3	- 0,1	115,2	
	APR	115,1	- 3,6	- 0,3	X	X	115,2	- 0,1	115,2	
	MAI	115,2	- 2,9	+ 0,1	X	X	115,4	+ 0,2	115,2	
	JUN	115,3	- 2,7	+ 0,1	X	X	115,3	- 0,1	115,2	
	JUL	115,6	- 1,8	+ 0,3	X	X	115,7	+ 0,3	115,3	
	AUG	115,8	- 1,4	+ 0,2	X	X	115,7	+ 0,0	115,3	
	SEP	115,6	- 1,6	- 0,2	X	X	115,4	- 0,3	115,4	
	OKT	116,0	- 0,2	+ 0,3	X	X	116,1	+ 0,6	115,5	
	ERZEUGERPREISE LANDWIRTSCH. PRODUKTE									
	1986	OKT	96,1	- 5,4	- 2,7	X	X	96,5	- 1,4	96,5
NOV		95,7	- 7,1	- 0,4	X	X	95,5	- 1,0	96,0	
DEZ		94,6	- 8,6	- 1,1	X	X	94,3	- 1,3	95,5	
1987	JAN	93,3	- 8,1	- 1,4	X	X	94,1	- 0,2	95,1	
	FEB	94,2	- 7,2	+ 1,0	X	X	94,2	+ 0,1	94,7	
	MAR	95,7	- 4,7	+ 1,6	X	X	95,1	+ 1,0	94,3	
	APR	95,3	- 3,2	- 0,4	X	X	95,5	+ 0,4	94,1	
	MAI	93,9	- 3,5	- 1,5	X	X	94,9	- 0,6	93,9	
	JUN	93,9	- 5,1	+ 0,0	X	X	93,7	- 1,3	93,6	
	JUL	92,3	- 6,8	- 1,7	X	X	92,3	- 1,5	93,3	
	AUG	93,2	- 5,0	+ 1,0	X	X	93,0	+ 0,8	93,0	
	SEP	93,4	- 5,5	+ 0,2	X	X	92,4	- 0,6	92,8	
	OKT	93,9	- 2,3	+ 0,5	X	X	93,8	+ 1,5	92,6	
	ERZEUGERPREISE PFLANZLICHER PRODUKTE									
	1986	OKT	96,1	- 3,1	- 5,4	X	X	100,1	- 3,7	101,2
NOV		95,9	- 4,7	- 0,2	X	X	99,3	- 0,8	100,5	
DEZ		97,4	- 5,1	+ 1,6	X	X	99,0	- 0,3	100,0	
1987	JAN	98,4	- 4,8	+ 1,0	X	X	98,8	- 0,2	99,5	
	FEB	99,4	- 4,6	+ 1,0	X	X	98,8	+ 0,0	98,9	
	MAR	100,0	- 5,1	+ 0,6	X	X	98,3	- 0,5	98,5	
	APR	101,1	- 4,4	+ 1,1	X	X	98,7	+ 0,4	98,3	
	MAI	101,5	- 3,1	+ 0,4	X	X	99,4	+ 0,7	98,2	
	JUN	101,6	- 4,3	+ 0,1	X	X	98,5	- 0,9	98,1	
	JUL	100,3	- 6,8	- 1,3	X	X	97,2	- 1,3	98,1	
	AUG	97,6	- 4,4	- 2,7	X	X	98,8	+ 1,6	98,1	
	SEP	96,1	- 5,4	- 1,5	X	X	98,0	- 0,8	98,3	
	OKT	97,2	+ 1,1	+ 1,1	X	X	100,7	+ 2,8	98,5	
	ERZEUGERPREISE TIERISCHER PRODUKTE									
	1986	OKT	96,2	- 6,1	- 1,5	X	X	95,1	- 0,5	94,7
NOV		95,6	- 8,0	- 0,6	X	X	94,0	- 1,2	94,2	
DEZ		93,5	- 9,9	- 2,2	X	X	92,5	- 1,6	93,8	
1987	JAN	91,3	- 9,3	- 2,4	X	X	92,3	- 0,2	93,3	
	FEB	92,2	- 8,2	+ 1,0	X	X	92,4	+ 0,1	93,0	
	MAR	93,7	- 4,8	+ 1,6	X	X	93,7	+ 1,4	92,7	
	APR	93,1	- 2,5	- 0,6	X	X	94,4	+ 0,7	92,4	
	MAI	90,9	- 3,7	- 2,4	X	X	93,1	- 1,4	92,2	
	JUN	90,9	- 5,4	+ 0,0	X	X	91,7	- 1,5	91,8	
	JUL	89,2	- 6,8	- 1,9	X	X	90,4	- 1,4	91,4	
	AUG	91,4	- 5,3	+ 2,5	X	X	90,7	+ 0,3	90,9	
	SEP	92,3	- 5,5	+ 1,0	X	X	90,2	- 0,6	90,6	
	OKT	92,6	- 3,7	+ 0,3	X	X	91,0	+ 0,9	90,3	
	PREISE FUER EINFUHRWAREN									
	1986	OKT	94,8	-20,7	- 1,9	X	X	95,3	- 0,9	95,4
NOV		94,6	-20,3	- 0,2	X	X	94,2	- 1,2	94,6	
DEZ		94,4	-19,6	- 0,2	X	X	93,2	- 1,1	93,9	
1987	JAN	94,4	-17,8	+ 0,0	X	X	92,9	- 0,3	93,4	
	FEB	93,7	-15,6	- 0,7	X	X	93,0	+ 0,1	93,3	
	MAR	93,9	-12,1	+ 0,2	X	X	93,9	+ 1,0	93,4	
	APR	94,2	- 9,8	+ 0,3	X	X	94,4	+ 0,5	93,8	
	MAI	94,4	- 7,7	+ 0,2	X	X	94,7	+ 0,3	94,3	
	JUN	94,9	- 4,9	+ 0,5	X	X	95,4	+ 0,7	94,5	
	JUL	95,3	- 1,3	+ 0,4	X	X	96,4	+ 1,0	94,7	
	AUG	95,5	- 0,4	+ 0,2	X	X	96,3	- 0,1	94,8	
	SEP	94,9	- 1,8	- 0,6	X	X	94,9	- 1,5	95,0	
	OKT	95,2	+ 0,4	+ 0,3	X	X	95,9	+ 1,1	95,3	
	PREISE FUER AUSFUHRWAREN									
	1986	OKT	115,6	- 2,9	- 0,4	X	X	115,8	- 0,3	115,8
NOV		115,4	- 2,8	- 0,2	X	X	115,7	- 0,1	115,6	
DEZ		115,3	- 2,6	- 0,1	X	X	115,5	- 0,2	115,4	
1987	JAN	115,0	- 3,0	- 0,3	X	X	115,1	- 0,3	115,3	
	FEB	115,0	- 2,5	+ 0,0	X	X	115,1	+ 0,0	115,2	
	MAR	115,1	- 2,4	+ 0,1	X	X	115,0	- 0,1	115,1	
	APR	115,2	- 2,0	+ 0,1	X	X	115,1	+ 0,1	115,1	
	MAI	115,4	- 1,7	+ 0,2	X	X	115,2	+ 0,1	115,2	
	JUN	115,5	- 1,4	+ 0,1	X	X	115,3	+ 0,1	115,3	
	JUL	115,7	- 0,8	+ 0,2	X	X	115,6	+ 0,3	115,4	
	AUG	115,8	- 0,3	+ 0,1	X	X	115,8	+ 0,2	115,5	
	SEP	115,8	- 0,3	+ 0,0	X	X	115,7	- 0,1	115,6	
	OKT	116,0	+ 0,3	+ 0,2	X	X	116,1	+ 0,3	115,7	

12 PREISE
12.1 PREISINDIZES (1980 = 100)

JAHR	MONAT	ORIGINALWERT			KALENDERBEREINIGTER WERT		KALENDER- UND SAISON- BEREINIGTER WERT		GLATTE KOMPONENTE
		1980*100	VERÄNDERUNG VORJAHR	IN O/O GEGEN VORMONAT	1980*100	VERÄNDERUNG IN O/O GEGEN VORMONAT	1980*100	VERÄNDERUNG IN O/O GEGEN VORMONAT	1980*100
VERBRAUCHERPREISE (EINZELH. VERKAUFSPR.)									
1986	OKT	116,7	- 0,5	+ 0,2	X	X	117,2	- 0,1	117,2
	NOV	116,8	- 0,8	+ 0,1	X	X	117,0	- 0,2	117,3
	DEZ	116,9	- 0,8	+ 0,1	X	X	117,1	+ 0,1	117,3
1987	JAN	117,5	+ 0,3	+ 0,5	X	X	117,3	+ 0,2	117,3
	FEB	117,7	- 0,1	+ 0,2	X	X	117,4	+ 0,1	117,4
	MAR	117,7	+ 0,1	+ 0,0	X	X	117,5	+ 0,1	117,5
	APR	117,9	+ 0,2	+ 0,2	X	X	117,6	+ 0,1	117,6
	MAI	118,2	+ 0,4	+ 0,3	X	X	117,8	+ 0,2	117,7
	JUN	118,2	+ 0,4	+ 0,0	X	X	117,8	+ 0,0	117,8
	JUL	118,0	+ 0,7	- 0,2	X	X	118,0	+ 0,2	117,8
	AUG	117,8	+ 0,8	- 0,2	X	X	118,1	+ 0,1	117,9
	SEP	117,5	+ 0,5	- 0,3	X	X	117,9	- 0,2	118,0
	OKT	117,6	+ 0,8	+ 0,1	X	X	118,1	+ 0,2	118,1
LEBENSHALTUNG ALLER PRIVATEN HAUSHALTE									
1986	OKT	120,0	- 0,9	- 0,3	X	X	120,3	- 0,2	120,4
	NOV	119,9	- 1,2	- 0,1	X	X	120,2	- 0,1	120,4
	DEZ	120,1	- 1,1	+ 0,2	X	X	120,2	+ 0,0	120,4
1987	JAN	120,6	- 0,8	+ 0,4	X	X	120,3	+ 0,1	120,4
	FEB	120,7	- 0,5	+ 0,1	X	X	120,5	+ 0,2	120,5
	MAR	120,7	- 0,2	+ 0,0	X	X	120,6	+ 0,1	120,6
	APR	121,0	+ 0,1	+ 0,2	X	X	120,8	+ 0,2	120,7
	MAI	121,1	+ 0,2	+ 0,1	X	X	120,9	+ 0,1	120,8
	JUN	121,3	+ 0,2	+ 0,2	X	X	120,9	+ 0,0	120,9
	JUL	121,3	+ 0,7	+ 0,0	X	X	121,3	+ 0,3	121,0
	AUG	121,2	+ 0,8	- 0,1	X	X	121,4	+ 0,1	121,1
	SEP	120,9	+ 0,4	- 0,2	X	X	121,2	- 0,2	121,2
	OKT	121,1	+ 0,9	+ 0,2	X	X	121,5	+ 0,2	121,4
NAHRUNGSMITTEL									
1986	OKT	112,1	+ 0,1	- 0,4	X	X	113,9	+ 0,0	113,6
	NOV	111,7	- 0,6	- 0,4	X	X	113,4	- 0,4	113,5
	DEZ	112,1	- 0,7	+ 0,4	X	X	113,4	+ 0,0	113,4
1987	JAN	112,6	- 1,2	+ 0,4	X	X	113,0	- 0,4	113,3
	FEB	113,7	- 1,0	+ 1,0	X	X	113,1	+ 0,1	113,3
	MAR	113,4	- 1,0	- 0,3	X	X	113,0	- 0,1	113,2
	APR	114,5	- 0,5	+ 1,0	X	X	113,2	+ 0,2	113,2
	MAI	115,3	- 0,1	+ 0,7	X	X	113,5	+ 0,3	113,2
	JUN	114,9	- 0,8	- 0,3	X	X	113,1	- 0,4	113,1
	JUL	114,3	- 0,5	- 0,5	X	X	113,2	+ 0,1	113,1
	AUG	112,7	- 0,3	- 1,4	X	X	113,4	+ 0,2	113,1
	SEP	112,0	- 0,5	- 0,6	X	X	113,2	- 0,2	113,1
	OKT	111,4	- 0,6	- 0,5	X	X	113,1	- 0,1	113,1