

# **Indikatoren zur Wirtschafts- entwicklung**

**Zeitreihen mit Saisonbereinigung**

**11  
November  
1987**

### Abkürzungen

|           |   |  |
|-----------|---|--|
| BESCH.    | = | Beschäftigte                             |
| GES.      | = | Gesamt                                   |
| GRUNDST.  | = | Grundstoff                               |
| IND.      | = | Industrie                                |
| INSG.     | = | Insgesamt                                |
| O.G.BREG. | = | Ohne Güter der Bundes-<br>regierung      |
| O.NUG.    | = | Ohne Nahrungs- und<br>Genußmittelgewerbe |
| VERARB.   | = | Verarbeitende                            |

### Zeichenerklärung

- = nichts vorhanden
- ... = Angabe fällt später an
- . = Zahlenwert unbekannt oder geheim-  
zuhalten
- x = Tabellenfach gesperrt (Kalender-  
bereinigung sachlich nicht sinnvoll)
- () = Aussagewert eingeschränkt, da der  
Zahlenwert Fehler aufweisen kann

### Legende für Grafiken

- = Originalwert
- = Kalenderbereinigter bzw. kalender-  
und saisonbereinigter Wert
- = Glatte Komponente

Die Angaben beziehen sich auf das Bundesge-  
biet; sie schließen Berlin (West) ein.

H e r a u s g e b e r :  
Statistisches Bundesamt  
Gustav-Stresemann-Ring 11  
6200 Wiesbaden

A u s l i e f e r u n g :  
Verlag W. Kohlhammer GmbH  
Abt. Veröffentlichungen des Statistischen  
Bundesamtes  
Philipp-Reis-Str. 3  
6500 Mainz 42

Erscheinungsfolge: monatlich

Erschienen im November 1987

Preis: DM 14,30

Bestellnummer: 1010600-87111

Nachdruck - auch auszugsweise - nur mit  
Quellenangabe gestattet.

## Inhalt

|  | Seite |
|--|-------|
| Einführung .....   | 5     |
| Erläuterungen .....  |       |
| Berechnungsmethoden .....  | 6     |
| Begriffserklärungen .....  | 6     |
| <b>1 <u>BESCHÄFTIGUNG UND ARBEITSMARKT</u></b>   |       |
| 1.1 Gesamtzahlen (1 000)   |       |
| Erwerbstätige (insgesamt) .....  | 10    |
| Arbeitslose (insgesamt, männlich,<br>weiblich) .....   | 10    |
| Offene Stellen (insgesamt) .....   | 10    |
| Kurzarbeiter (insgesamt) .....   | 10    |
| 1.2 Beschäftigte im Bergbau und Ver-<br>arbeitenden Gewerbe und im Bau-<br>hauptgewerbe (1980 = 100) |       |
| Bergbau und Verarbeitendes<br>Gewerbe .....  | 12    |
| Verarbeitendes Gewerbe .....   | 12    |
| Grundstoff- und Produktions-<br>gütergewerbe .....   | 12    |
| Investitionsgüter produzierendes<br>Gewerbe .....  | 12    |
| Verbrauchsgüter produzierendes<br>Gewerbe .....  | 12    |
| Nahrungs- und Genußmittelgewerbe .....   | 12    |
| Bauhauptgewerbe .....  | 13    |
| <b>2 <u>PRODUKTION IM PRODUZIERENDEN GEWERBE</u></b>   |       |
| 2.1 Index der Nettoproduktion (1980=100)<br>- Unternehmen -  |       |
| Produzierendes Gewerbe insgesamt ..  | 14    |
| Produzierendes Gewerbe ohne Bau-<br>hauptgewerbe .....   | 14    |
| Bergbau und Verarbeitendes Gewerbe<br>Bergbau .....  | 14    |
| Elektrizitäts- und Gasversorgung ..  | 14    |
| Verarbeitendes Gewerbe .....   | 14    |
| Grundstoff- und Produktionsgüter-<br>gewerbe .....   | 15    |
| Investitionsgüter produzierendes<br>Gewerbe .....  | 15    |
| Verbrauchsgüter produzierendes<br>Gewerbe .....  | 15    |
| Nahrungs- und Genußmittelgewerbe .....   | 15    |
| Ausgewählte Wirtschaftszweige  |       |
| Eisenschaffende Industrie .....  | 15    |
| Chemische Industrie .....  | 16    |
| Maschinenbau .....   | 16    |
| Straßenfahrzeugbau, Reparatur von<br>Kraftfahrzeugen usw. ....                                       | 16    |
| Elektrotechnik, Reparatur von<br>Haushaltsgeräten .....  | 16    |
| Herstellung von Eisen-, Blech-<br>und Metallwaren .....  | 16    |
| Textilgewerbe .....  | 16    |
| Bekleidungsgewerbe .....   | 17    |
| Ernährungsgewerbe .....  | 17    |
| 2.2 Geleistete Arbeitsstunden im Bau-<br>hauptgewerbe (1980 = 100)                                   |       |
| Bauhauptgewerbe insgesamt .....  | 20    |
| Ausgewählte Bauarten   |       |
| Hochbau .....  | 20    |
| Tiefbau .....  | 20    |
| Wohnungsbau .....  | 20    |
| Gewerblicher und industrieller<br>Bau .....  | 20    |
| Öffentlicher und Verkehrsbau ....  | 20    |
| 2.3 Produktionsindex für das Bauhaupt-<br>gewerbe (1980 = 100)                                       |       |
| Bauhauptgewerbe insgesamt .....  | 23    |
| Hochbau .....  | 23    |
| Tiefbau .....  | 23    |

|     |   |   |  |
|-----|---|---|--|
|     | Seite   |   | Seite  |
| 3   | <u>PRODUKTIVITÄT UND LOHNCOSTEN IM BERGBAU UND VERARBEITENDEN GEWERBE</u> | Bauhauptgewerbe .....   | 49   |
|     |   | Hochbau .....   | 49   |
|     |   | Wohnungsbau .....   | 49   |
| 3.1 | Produktionsergebnis (1980 = 100)  | Tiefbau .....   | 49   |
|     | Je Beschäftigten .....  | Straßenbau .....  | 49   |
|     | Je Beschäftigtenstunde .....  |   |  |
|     | Je Arbeiter .....   | 5   | <u>UMSÄTZE IM VERARBEITENDEN GEWERBE UND IM BAUHAUPTGEWERBE</u>                      |
|     | Je Arbeiterstunde .....   | 5.1   | Wertindex (1980 = 100) - jeweils insgesamt, Inland, Ausland                          |
| 3.2 | Lohn- und Gehaltssumme (1980 = 100)                                       | Verarbeitendes Gewerbe (ohne Nahrungs- und Genußmittelgewerbe) .... | 50   |
|     | Je Beschäftigten (Bergbau und Verarbeitendes Gewerbe) .....               | Grundstoff- und Produktionsgütergewerbe .....                       | 50   |
|     | Je Beschäftigtenstunde (Bergbau und Verarbeitendes Gewerbe) .....         | Investitionsgüter produzierendes Gewerbe .....                      | 51   |
|     | Je Produkteinheit (Bergbau und Verarbeitendes Gewerbe) .....              | Verbrauchsgüter produzierendes Gewerbe .....                        | 51   |
|     | Je Produkteinheit (Grundstoff- und Produktionsgütergewerbe) .....         | Ausgewählte Wirtschaftszweige                                       |  |
|     | Je Produkteinheit (Investitionsgüter produzierendes Gewerbe) ....         | Hochofen-, Stahl- und Warmwalzwerke .....                           | 52   |
|     | Je Produkteinheit (Verbrauchsgüter produzierendes Gewerbe) .....          | Chemische Industrie .....   | 52   |
|     | Je Produkteinheit (Nahrungs- und Genußmittelgewerbe) .....                | Maschinenbau .....  | 53   |
|     | Je Umsatzeinheit (Bergbau und Verarbeitendes Gewerbe) .....               | Straßenfahrzeugbau .....  | 53   |
| 4   | <u>AUFTRAGSEINGANG IM VERARBEITENDEN GEWERBE UND IM BAUHAUPTGEWERBE</u>   | Elektrotechnik .....  | 54   |
| 4.1 | Wertindex (1980 = 100) - jeweils insgesamt, Inland, Ausland)              | Herstellung von Eisen-, Blech- und Metallwaren .....                | 54   |
|     | Verarbeitendes Gewerbe (ohne Nahrungs- und Genußmittelgewerbe) ....       | Textilgewerbe .....   | 55   |
|     | Grundstoff- und Produktionsgütergewerbe .....                             | Bekleidungsgewerbe .....  | 55   |
|     | Investitionsgüter produzierendes Gewerbe .....                            | Bauhauptgewerbe .....   | 59   |
|     | Verbrauchsgüter produzierendes Gewerbe .....                              | Wohnungsbau .....   | 59   |
|     | Ausgewählte Wirtschaftszweige   | Öffentlicher- und Verkehrsbau ...                                   | 59   |
|     | Hochofen-, Stahl- und Warmwalzwerke .....                                 |   |  |
|     | Chemische Industrie .....   | 5.2   | Volumenindex (1980 = 100) - jeweils insgesamt, Inland, Ausland                       |
|     | Maschinenbau .....  | Verarbeitendes Gewerbe (ohne Nahrungs- und Genußmittelgewerbe) .... | 60   |
|     | Straßenfahrzeugbau .....  | Grundstoff- und Produktionsgütergewerbe .....                       | 60   |
|     | Elektrotechnik .....  | Investitionsgüter produzierendes Gewerbe .....                      | 61   |
|     | Herstellung von Eisen-, Blech- und Metallwaren .....                      | Verbrauchsgüter produzierendes Gewerbe .....                        | 61   |
|     | Textilgewerbe .....   | Ausgewählte Wirtschaftszweige                                       |  |
|     | Bekleidungsgewerbe .....  | Hochofen-, Stahl- und Warmwalzwerke .....                           | 62   |
|     | Bauhauptgewerbe .....   | Chemische Industrie .....   | 62   |
|     | Hochbau .....   | Maschinenbau .....  | 63   |
|     | Wohnungsbau .....   | Straßenfahrzeugbau .....  | 63   |
|     | Tiefbau .....   | Elektrotechnik .....  | 64   |
|     | Straßenbau .....  | Herstellung von Eisen-, Blech- und Metallwaren .....                | 64   |
| 4.2 | Volumenindex (1980 = 100) - jeweils insgesamt, Inland, Ausland            | Textilgewerbe .....   | 65   |
|     | Verarbeitendes Gewerbe (ohne Nahrungs- und Genußmittelgewerbe) ....       | Bekleidungsgewerbe .....  | 65   |
|     | Grundstoff- und Produktionsgütergewerbe .....                             |   |  |
|     | Investitionsgüter produzierendes Gewerbe .....                            | 6   | <u>BAUGENEHMIGUNGEN, BAUFERTIGSTELLUNGEN, BAUVORRAT</u>                              |
|     | Verbrauchsgüter produzierendes Gewerbe .....                              | 6.1   | Veranschlagte reine Baukosten der genehmigten Hochbauvorhaben im Neubau (1980 = 100) |
|     | Ausgewählte Wirtschaftszweige   | Wohn- und Nichtwohngebäude .....                                    | 69   |
|     | Hochofen-, Stahl- und Warmwalzwerke .....                                 | Wohngebäude .....   | 69   |
|     | Chemische Industrie .....   | Wohngebäude von privaten Haushalten .....                           | 69   |
|     | Maschinenbau .....  | Nichtwohngebäude .....  | 69   |
|     | Straßenfahrzeugbau .....  | Öffentliche Bauherren .....   | 69   |
|     | Elektrotechnik .....  | Nichtöffentliche Bauherren .....                                    | 69   |
|     | Herstellung von Eisen-, Blech- und Metallwaren .....                      |   |  |
|     | Textilgewerbe .....   | 6.2   | Rauminhalt der genehmigten Hochbauvorhaben im Neubau (1980 = 100)                    |
|     | Bekleidungsgewerbe .....  | Wohn- und Nichtwohngebäude .....                                    | 70   |
|     |   | Wohngebäude .....   | 70   |
|     |   | Wohngebäude von privaten Haushalten .....                           | 70   |
|     |   | Nichtwohngebäude .....  | 70   |
|     |   | Öffentliche Bauherren .....   | 70   |
|     |   | Nichtöffentliche Bauherren .....                                    | 70   |

|   | Seite |   | Seite |
|---|-------|---|-------|
| 6.3 Rauminhalt der fertiggestellten Gebäude im Neubau (1980 = 100)                                  |       | Einfuhr nach Ländergruppen (Herst.- u. Verbr.Länder)            |       |
| Wohn- und Nichtwohngebäude .....  | 71    | EG-Länder (ohne Portugal u. Spanien) .....                      | 80    |
| Wohngebäude .....   | 71    | EG-Länder (einschl. Portugal u. Spanien) .....                  | 80    |
| Nichtwohngebäude .....  | 71    | Andere europ. ind. Länder (einschl. Portugal u. Spanien) .....  | 81    |
| 6.4 Genehmigte und fertiggestellte Wohnungen (Anzahl), Bauvorrat (1 000)                            |       | Andere europ. ind. Länder (ohne Portugal u. Spanien) .....      | 81    |
| Genehmigte Wohnungen insgesamt ....   | 72    | Vereinigte Staaten .....  | 81    |
| Genehmigte Wohnungen in Wohngebäuden mit 1 und 2 Wohnungen .....                                    | 72    | Übrige industrialisierte westliche Länder .....                 | 81    |
| Genehmigte Wohnungen in Wohngebäuden mit 3 Wohnungen und mehr ...                                   | 72    | Entwicklungsländer .....  | 81    |
| Fertiggestellte Wohnungen insgesamt .....   | 72    | Staatshandelsländer .....                                       | 81    |
| Bauvorrat an Wohnungen insgesamt ..   | 72    |   |       |
| 6.5 Veranschlagte reine Baukosten der genehmigten Baumaßnahmen an bestehenden Gebäuden (1980 = 100) |       | 9.2 Ausfuhr - Tatsächliche Werte (Mill. DM)                     |       |
| Wohngebäude .....   | 74    | Ausfuhr insgesamt .....   | 88    |
| Nichtwohngebäude .....  | 74    | Ausfuhr nach Warengruppen                                       |       |
| 7 <u>UMSÄTZE DES GROSSHANDELS</u>   |       | Gewerbliche Wirtschaft .....                                    | 88    |
| 7.1 In jeweiligen Preisen (1980 = 100)  |       | Rohstoffe und Halbwaren .....                                   | 88    |
| Großhandel insgesamt .....  | 75    | Rohstoffe .....   | 88    |
| Kohle und Mineralölerzeugnisse ..   | 75    | Halbwaren .....   | 88    |
| Erze, Metalle und Halbzeug .....  | 75    | Fertigwaren .....   | 88    |
| Holz und Baustoffe u.ä. ....  | 75    | Vorerzeugnisse .....  | 89    |
| Nahrungs- und Genußmittel .....   | 75    | Enderzeugnisse .....  | 89    |
| Fahrzeuge und Maschinen (a.n.g.)  | 75    |   |       |
| 8 <u>UMSÄTZE DES EINZELHANDELS</u>  |       | Ausfuhr nach dem Güterverzeichnis für Produktionsstatistiken    |       |
| 8.1 In jeweiligen Preisen (1980 = 100)  |       | Erzeugnisse des Grundstoff- und Produktionsgütergewerbes .....  | 89    |
| Einzelhandel insgesamt .....  | 77    | Erzeugnisse des Investitionsgüter produzierenden Gewerbes ..... | 89    |
| Nahrungs- und Genußmittel .....   | 77    | Erzeugnisse des Verbrauchsgüter produzierenden Gewerbes .....   | 89    |
| Textilwaren, Schuhe .....   | 77    |   |       |
| Metallwaren, Hausrat, Wohnbedarf (a.n.g.) .....   | 77    | Ausfuhr von Investitions- und Verbrauchsgütern                  |       |
| Elektro- und optische Erzeugnisse, Uhren .....  | 77    | Investitionsgüter .....   | 90    |
| Fahrzeuge, Maschinen und Bürorichtungen .....   | 77    | Verbrauchsgüter .....   | 90    |
| 9 <u>AUSSENHANDEL (SPEZIALHANDEL)</u>   |       | Ausfuhr nach Ländergruppen (Herst.- u. Verbr.Länder)            |       |
| 9.1 Einfuhr - Tatsächliche Werte (Mill. DM)   |       | EG-Länder (ohne Portugal u. Spanien) .....                      | 90    |
| Einfuhr insgesamt .....   | 78    | EG-Länder (einschl. Portugal u. Spanien) .....                  | 90    |
| Einfuhr nach Warengruppen   |       | Andere europ. ind. Länder (einschl. Portugal u. Spanien) .....  | 90    |
| Ernährungswirtschaft .....  | 78    | Andere europ. ind. Länder (ohne Portugal u. Spanien) .....      | 90    |
| Gewerbliche Wirtschaft (ohne Güter der Bundesregierung) .....                                       | 78    | Vereinigte Staaten .....  | 91    |
| Rohstoffe und Halbwaren .....   | 78    | Übrige industrialisierte westliche Länder .....                 | 91    |
| Rohstoffe .....   | 78    | Entwicklungsländer .....  | 91    |
| Halbwaren .....   | 78    | Staatshandelsländer .....                                       | 91    |
| Fertigwaren (ohne Güter der Bundesregierung) .....  | 79    | Saldo insgesamt .....   | 91    |
| Vorerzeugnisse .....  | 79    |   |       |
| Enderzeugnisse (ohne Güter der Bundesregierung) .....   | 79    | 9.3 Einfuhr - Volumen (Mill. DM)                                |       |
| Halbwaren und Vorerzeugnisse ....   | 79    | Einfuhr insgesamt .....   | 92    |
| Einfuhr nach dem Güterverzeichnis für Produktionsstatistiken  |       | Einfuhr nach Warengruppen                                       |       |
| Erzeugnisse des Ernährungs- gewerbes, Tabakwaren .....  | 79    | Ernährungswirtschaft .....                                      | 92    |
| Erzeugnisse des Grundstoff- und Produktionsgütergewerbes .....                                      | 79    | Gewerbliche Wirtschaft (ohne Güter der Bundesregierung) .....   | 92    |
| Erzeugnisse des Investitionsgüter produzierenden Gewerbes .....                                     | 80    | Rohstoffe und Halbwaren .....                                   | 92    |
| Erzeugnisse des Verbrauchsgüter produzierenden Gewerbes .....                                       | 80    | Rohstoffe .....   | 92    |
| Einfuhr von Investitions- und Verbrauchsgütern  |       | Halbwaren .....   | 92    |
| Investitionsgüter .....   | 80    | Fertigwaren (ohne Güter der Bundesregierung) .....              | 93    |
| Verbrauchsgüter .....   | 80    | Vorerzeugnisse .....  | 93    |
|   |       | Enderzeugnisse (ohne Güter der Bundesregierung) .....           | 93    |
|   |       | Halbwaren und Vorerzeugnisse ....                               | 93    |

|  |     |
|--|-----|
| Einfuhr nach dem Güterverzeichnis für Produktionsstatistiken       |     |
| Erzeugnisse des Ernährungs-<br>gewerbes, Tabakwaren .....          | 93  |
| Erzeugnisse des Grundstoff- und<br>Produktionsgütergewerbes .....  | 93  |
| Erzeugnisse des Investitionsgüter<br>produzierenden Gewerbes ..... | 94  |
| Erzeugnisse des Verbrauchsgüter<br>produzierenden Gewerbes .....   | 94  |
| Einfuhr von Investitions- und Ver-<br>brauchsgütern                |     |
| Investitionsgüter .....  | 94  |
| Verbrauchsgüter .....  | 94  |
| Einfuhr nach Ländergruppen<br>(Herst.- u. Verbr.Länder)            |     |
| EG-Länder (ohne Portugal u.<br>Spanien) .....                      | 94  |
| Drittländer (einschl. Portugal<br>u. Spanien) .....                | 94  |
| 9.4 Ausfuhr - Volumen (Mill. DM)                                   |     |
| Ausfuhr insgesamt .....  | 96  |
| Ausfuhr nach Warengruppen  |     |
| Gewerbliche Wirtschaft .....                                       | 96  |
| Rohstoffe und Halbwaren .....                                      | 96  |
| Rohstoffe .....  | 96  |
| Halbwaren .....  | 96  |
| Fertigwaren .....  | 96  |
| Vorerzeugnisse .....   | 97  |
| Enderzeugnisse .....   | 97  |
| Ausfuhr nach dem Güterverzeichnis<br>für Produktionsstatistiken    |     |
| Erzeugnisse des Grundstoff- und<br>Produktionsgütergewerbes .....  | 97  |
| Erzeugnisse des Investitions-<br>güter produzierenden Gewerbes ..  | 97  |
| Erzeugnisse des Verbrauchsgüter<br>produzierenden Gewerbes .....   | 97  |
| Ausfuhr von Investitions- und<br>Verbrauchsgütern                  |     |
| Investitionsgüter .....  | 97  |
| Verbrauchsgüter .....  | 98  |
| Ausfuhr nach Ländergruppen<br>(Herst.- u. Verbr.Länder)            |     |
| EG-Länder (ohne Portugal u.<br>Spanien) .....                      | 98  |
| Drittländer (einschl. Portugal<br>u. Spanien) .....                | 98  |
| 9.5 Index der Durchschnittswerte<br>(1980 = 100)                   |     |
| Einfuhr insgesamt .....  | 98  |
| Ausfuhr insgesamt .....  | 98  |
| 10 <u>VERKEHR</u>  |     |
| 10.1 Beförderte Güter (1 000 t)                                    |     |
| Eisenbahnverkehr .....   | 99  |
| Fernverkehr mit Lastkraftfahr-<br>zeugen .....                     | 99  |
| Binnenschifffahrt .....  | 99  |
| Luftverkehr .....  | 99  |
| Rohrfernleitungen (rohes Erdöl) ..                                 | 99  |
| Seeschifffahrt .....   | 99  |
| 10.2 Geleistete Tonnenkilometer<br>(Mill. tkm)                     |     |
| Eisenbahnverkehr (Tarif-tkm) .....                                 | 100 |
| Fernverkehr mit Lastkraftfahr-<br>zeugen (Tarif-tkm) .....         | 100 |
| Binnenschifffahrt (Effektiv-tkm) ..                                | 100 |
| Luftverkehr (Effektiv-tkm) .....                                   | 100 |
| Rohrfernleitungen - rohes Erdöl<br>(Effektiv-tkm) .....            | 100 |

11 AKTIEN11.1 Index der Aktienkurse  
(30.12.1980 = 100)

|   |     |
|---|-----|
| Gesamtindex .....                               | 101 |
| Energie- und Wasserversorgung,<br>Bergbau ..... | 101 |
| Verarbeitende Industrie .....                   | 101 |
| darunter:                                       |     |
| Grundstoffindustrie .....                       | 101 |
| Investitionsgüterindustrie .....                | 101 |
| Bauindustrie .....                              | 101 |

12 PREISE

## 12.1 Preisindizes (1980 = 100)

|   |     |
|---|-----|
| Erzeugerpreise gewerblicher<br>Produkte .....                           | 102 |
| Erzeugerpreise landwirtschaft-<br>licher Produkte .....                 | 102 |
| Erzeugerpreise pflanzlicher<br>Produkte .....                           | 102 |
| Erzeugerpreise tierischer<br>Produkte .....                             | 102 |
| Preise für Einfuhrwaren .....   | 102 |
| Preise für Ausfuhrwaren .....   | 102 |
| Verbraucherpreise (Einzelhandels-<br>verkaufspreise - 1980 = 100) ..... | 103 |
| Lebenshaltung aller privaten Haus-<br>halte .....                       | 103 |
| Nahrungsmittel .....  | 103 |

Das Ziel konjunkturanalytischer Untersuchungen ist die Erkennung längerfristiger "Grundtendenzen" aus den Werten wirtschaftlicher Zeitreihen. Die Verwendung unbereinigter Originalwerte der Reihen als Konjunkturindikatoren ist hierfür im allgemeinen wenig geeignet, weil die Originaldaten neben zufälligen Störfaktoren vor allem auch saisonbedingte Einflüsse enthalten.

Für die Ausschaltung von Saisoneinflüssen gibt es eine Reihe von Verfahren, die sich in der Praxis bewährt haben. Auch das Statistische Bundesamt berechnet und veröffentlicht seit Jahren in monatlichen Abständen saisonbereinigte Werte. Mit seiner Entscheidung für ein bestimmtes Verfahren zur Zeitreihenanalyse beabsichtigt das Statistische Bundesamt nicht, dieses Verfahren amtlich zum allein aussagefähigen zu erklären. Für die Wahl des verwendeten Verfahrens war ausschlaggebend, daß sein Grundkonzept theoretisch klar, die mathematischen Ansätze genügend allgemein und ihre Arbeitshypothesen widerspruchsfrei spezifizierbar sein sollten. Außerdem sollte das Verfahren der Zeitreihenanalyse brauchbare saisonbereinigte Werte ergeben.

Das Statistische Bundesamt verwendet das "Berliner Verfahren", das aus der Zusammenarbeit der Technischen Universität, Berlin, mit dem Deutschen Institut für Wirtschaftsforschung, Berlin, hervorgegangen ist<sup>1)</sup>. Da das Verfahren in seinen beiden ersten Fassungen<sup>2)</sup> noch nicht allen Erwartungen genügen konnte, ist es zu einer verbesserten Fassung (BV4) weiterentwickelt worden<sup>3)</sup>. Hierbei sind vor allem die Möglichkeiten des Berliner Verfahrens weitgehend ausgeschöpft worden, die spezifischen Eigenarten einzelner Zeitreihen in einem geschlossenen Ansatz zu berücksichtigen, indem alle wesentlichen Optimierungsgesichtspunkte in die Aufstellung universell verwendbarer Filtersätze einbezogen worden sind.

- 1) Nullau B., Heiler S., Wäsch P., Meissner B., Filip D.: Das "Berliner Verfahren". Ein Beitrag zur Zeitreihenanalyse. In DIW-Beiträge zur Strukturforchung, Heft 7, Berlin 1969.
- 2) Nourney M.: "Methode der Zeitreihenanalyse" in Wirtschaft und Statistik 1/1973, S. 11 ff; sowie Nourney M.: "Weiterentwicklung des Verfahrens der Zeitreihenanalyse" in Wirtschaft und Statistik 2/1975, S. 96 ff.
- 3) Nourney M.: "Umstellung der Zeitreihenanalyse" in Wirtschaft und Statistik 11/1983, S. 841.

Das Ziel des Verfahrens ist die Ausschaltung von Saisoneinflüssen, weniger das Herausarbeiten der glatten (Trend-Konjunktur-)Komponente. Nicht alle Zeitreihen sind für das Verfahren zur Errechnung saisonbereinigter Werte in gleicher Weise geeignet. So wird man z.B. bei Reihen, die heterogen zusammengesetzt sind und deren Komponenten stark unterschiedlich "Saison- und Strukturentwicklungen" unterworfen sind, eine Saisonbewegung nur unbefriedigend feststellen und eliminieren können. Entsprechendes gilt, wenn saisonale Bewegungen durch starke und häufig auftretende Störfaktoren völlig zugedeckt werden. In solchen Fällen kann kein Verfahren der Zeitreihenanalyse eine sinnvolle Zerlegung der Reihe und damit eine befriedigende Saisonbereinigung liefern.

Eine verstärkte Bedeutung wird der Bereinigung der Monatsdaten von Kalendereinflüssen zugemessen. Während sich die arbeitstägliche Bereinigung bisher ausschließlich auf Informationen aus der Restkomponente stützte und demzufolge auch als letzter Bereinigungsschritt (nach der Saisonbereinigung) vollzogen wurde, setzt die Ermittlung der Kalenderkomponente nunmehr an den Originalwerten an. Diese Kalenderbereinigung, die auch den Ausgleich der Monatslängen einschließt, wird unmittelbar auf die Originalwerte<sup>4)</sup> angewendet und an erster Stelle als Analyseergebnis wiedergegeben; die Ermittlung von glatter und Saisonkomponente geht von kalenderbereinigten Originalwerten aus.

Die meisten derzeit gebräuchlichen Zeitreihenverfahren arbeiten mit gleitenden Durchschnitten. Das hat zur Konsequenz, daß am aktuellen Rande mehr oder weniger starke Instabilitäten auftreten können. Diese Eigenschaft könnte nur behoben werden, wenn die letzten Schätzwerte künstlich stabilisiert würden; dies würde jedoch zu einer Verzerrung der entsprechenden Werte führen. Das Amt wird deshalb wie bisher die durch Revision alter und Hinzufügen neuer Werte entstehenden rückwirkenden Korrekturen veröffentlichen, um dem Benutzer die notwendige Information zugänglich zu machen.

- 4) Falls erforderlich, wird zuvor eine Extremwertbereinigung durchgeführt.

## E r l ä u t e r u n g e n

### Berechnungsmethoden

Die Tabellen enthalten außer den Originalindizes für die letzten 13 Monate mit ihren Veränderungen gegenüber dem Vorjahr und dem Vormonat

- a) die kalenderbereinigten Werte mit ihren Veränderungen gegenüber dem Vormonat,
- b) die kalender- und saisonbereinigten Werte und ihre Veränderungen gegenüber dem Vormonat und
- c) die glatte Komponente (Trend-Konjunktur-Komponente).

Das "Berliner Verfahren" (BV 4) geht von einer additiven Verknüpfung der einzelnen Komponenten in der Originalreihe aus:

- (1)  $x_t = G_t + S_t + K_t + R_t$ , wobei  
 $x_t$  die Originalwerte,  
 $G_t$  die glatte (Trend-Konjunktur-) Komponente,  
 $S_t$  die Saisonkomponente,  
 $K_t$  die Kalenderkomponente und  
 $R_t$  die Restkomponente bedeuten.

Viele ökonomische Daten können von der unterschiedlichen Länge und Zusammensetzung der Monate (gemessen z.B. in Arbeits- oder Wochentagen) beeinflusst werden. Die Veröffentlichung enthält in solchen Fällen in der Spalte "kalenderbereinigter Originalwert" eine Zeitreihe ( $KB_t = X_t - K_t$ ), aus der der Einfluß der Kalenderunregelmäßigkeiten schätzungsweise eliminiert ist. Diese Spalte ist mit dem Zeichen X gelöscht, wenn keine Kalendereinflüsse auf die Zeitreihe vorhanden sind ( $K_t = 0$ ); in diesem Fall sind die folgenden Ergebnisse in der Spalte "Kalender- und saisonbereinigter Wert" als lediglich saisonbereinigte Werte zu verstehen.

Weil im Veröffentlichungsausdruck außerdem der Originalwert  $X_t$ , der kalender- und saisonbereinigte Wert ( $KSB_t = X_t - K_t - S_t = G_t + R_t$  ggf. einschließlich Extremwert) und die glatte Komponente  $G_t$  explizit enthalten sind, lassen sich die fehlenden Komponenten über Gleichung (1) wie folgt errechnen:

- (2)  $X_t - KB_t = K_t$ ,
- (3)  $KSB_t - G_t = R_t$ ,
- (4)  $KB_t - KSB_t = S_t$ .

In Worten: Zieht man vom Originalwert den kalenderbereinigten Wert ab, dann erhält man die Kalenderkomponente. Die Differenz zwischen dem kalender-/saisonbereinigten Wert und der glatten Komponente ist die Restkom-

ponente. Der um den kalender-/saisonbereinigten Wert verminderte kalenderbereinigte Wert ergibt die Saisonkomponente (ggf. einschließlich Extremwert).

Am Ende der Zeitreihen können nur vorläufige Werte berechnet werden, die sich durch die erst in Zukunft anfallenden Informationen noch merklich ändern können.

Die Monate, in denen eine Zeitreihe Extremwerte aufweist, werden mit \* gekennzeichnet.

### Begriffserklärungen

Erwerbstätige: Personen, die in einem Arbeits-/Dienstverhältnis stehen, selbständig ein Gewerbe betreiben, freiberuflich oder als Mithelfende Familienangehörige tätig sind, Inländerkonzept.

Arbeitslose bzw. offene Stellen: Personen ohne Arbeitsverhältnis, die als Arbeitsuchende beim Arbeitsamt registriert sind bzw. zu besetzende Arbeitsplätze, die Arbeitgeber dem Arbeitsamt gemeldet haben.

Kurzarbeiter: Personen, die im Abrechnungszeitraum, in den der Stichtag fällt, Anspruch auf Kurzarbeitergeld hatten.

Beschäftigte im Bergbau und Verarbeitenden Gewerbe und im Bauhauptgewerbe: Tätige Inhaber und alle in einem arbeitsrechtlichen Verhältnis stehenden Betriebsangehörigen (Angestellte, Arbeiter, Auszubildende).

Der Index der Nettoproduktion für das Produzierende Gewerbe - Unternehmen - auf Basis 1980 wird auf repräsentativer Grundlage unter Ausschaltung der Preisveränderungen berechnet, d.h., bei den Wirtschaftszweigen erfolgt die Fortschreibung im allgemeinen mit einer Auswahl von Erzeugnissen, deren Entwicklung der jeweiligen Gesamtentwicklung entspricht. Der Gewichtung der einzelnen Wirtschaftszweige liegt die Bruttowertschöpfung zu Marktpreisen des Jahres 1980 zugrunde.

Bruttowertschöpfung zu Marktpreisen: Bruttoproduktionswert abzüglich Materialverbrauch, Kosten für vergebene Lohnarbeiten, Einsatz an Handelsware, Kosten für sonstige industrielle/handwerkliche Dienstleistungen, Mieten und Pachten sowie sonstige Kosten; ohne Umsatzsteuer.

Geleistete Arbeitsstunden im Bauhauptgewerbe sind alle von Inhabern, Angestellten, Arbeitern



geleisteten Arbeitsstunden; abgerechnete, aber nicht geleistete Stunden sind nicht enthalten.

Der Produktionsindex für das Bauhauptgewerbe wird durch die geleisteten Arbeitsstunden unter Anwendung eines Produktivitätsfaktors repräsentiert. Der Gewichtung der Teilbereiche Hoch- und Tiefbau liegt die entsprechende Bruttowertschöpfung zu Marktpreisen des Jahres 1980 zugrunde.

Die Indizes des Produktionsergebnisses je Beschäftigten, je Beschäftigtenstunde, je Arbeiter und je Arbeiterstunde (Arbeitsproduktivität) zeigen die Entwicklung der Produktion (gemessen am Index der Nettoproduktion) im Verhältnis zum personellen Aufwand.

Lohnkosten je Beschäftigten, je Beschäftigtenstunde, je Umsatzeinheit, je Produkteinheit: Entwicklung der Lohn- und Gehaltssumme (in Form von Meßzahlen, 1980 = 100) im Verhältnis zur Entwicklung der Beschäftigten, der Beschäftigtenstunden, des Umsatzes (jeweils in Form von Meßzahlen, 1980 = 100) bzw. der Nettoproduktion (kalendermonatlicher Index, 1980 = 100).

Index des Auftragseingangs im Verarbeitenden Gewerbe und im Bauhauptgewerbe: Wertindex in jeweiligen Preisen, Volumenindex unter Ausschaltung der Preisveränderungen (Verarbeiten des Gewerbe Basis 1980 = 100, Bauhauptgewerbe Basis 1980 = 100); der Gewichtung werden die Auftragseingangsanteile im Basisjahr zugrunde gelegt. Als Auftragseingang gilt der Wert der in einem Berichtsmonat von anderen Firmen und sonstigen Kunden akzeptierten Bestellungen (ohne Umsatz(Mehrwert-)steuer).

Umsätze im Verarbeitenden Gewerbe und im Bauhauptgewerbe: Wertindizes in jeweiligen Preisen, Volumenindizes unter Ausschaltung der Preisveränderungen (jeweils Basis 1980 = 100); der Gewichtung werden die Umsatzanteile im Basisjahr zugrunde gelegt.

Umsatz im Verarbeitenden Gewerbe: Erlöse aus dem Verkauf eigener Erzeugnisse und Leistungen; sie resultieren aus den Rechnungsendwerten einschl. Verbrauchsteuern und Kosten für Fracht, Verpackung, Porto und Spesen (ohne Umsatz-(Mehrwert-)steuer).

Umsatz des Bauhauptgewerbes: Als steuerbarer baugewerblicher Umsatz gelten die dem Finanzamt für die Umsatzsteuer zu meldenden steuerbaren Beträge für Bauleistungen im Bundesgebiet einschl. Berlin (West).

Bautätigkeit: Erfassung der genehmigten Hochbauten anhand der erteilten Baugenehmigungen; Erfassung der fertiggestellten Hochbauten aufgrund der Feststellungen der Bauaufsichtsbehörden. Der Bauvorrat ist die behelfsmäßige Fortschreibung des Bauüberhangs am Jahresende mit Hilfe der genehmigten und fertiggestellten Bauvorhaben.

Umsätze des Großhandels (in jeweiligen Preisen): Wert aller Lieferungen und Leistungen des Unternehmens einschl. Provisionen, jedoch ohne den Gesamtwert der vermittelten Waren (ohne Umsatz-(Mehrwert-)steuer). Rabatte, Boni, Skonti u.ä. sind abgesetzt.

Umsätze des Einzelhandels (in jeweiligen Preisen): Wert aller Lieferungen und Leistungen des Unternehmens einschl. Eigenverbrauch (einschl. Umsatz-(Mehrwert-)steuer).

Der Außenhandel (Spezialhandel) umfaßt

die unmittelbare Einfuhr von Waren und die Einfuhr von ausländischen Waren aus Lager (Freihafenlager und Zollager - ab 1974 einschl. offene Zollager -) in den freien Verkehr, zur zollamtlich bewilligten aktiven Veredelung (Eigenveredelung und Lohnveredelung) und nach zollamtlich bewilligter passiver Veredelung;

die Ausfuhr von Waren aus dem freien Verkehr, nach zollamtlich bewilligter aktiver Veredelung (Eigenveredelung und Lohnveredelung) und zur zollamtlich bewilligten passiven Veredelung.

Die tatsächlichen Werte stellen den Grenzübergangswert, d.h. den Wert frei Grenze des Erhebungsgebietes dar (in der Einfuhr ohne die deutschen Eingangsabgaben).

Das Volumen ist ein nachträglich berechneter Wert, der sich ergeben hätte, wenn die Durchschnittswerte (Preise) des Jahres 1980 in den nachgewiesenen Berichtszeiten unverändert geblieben wären.

Den Ländergruppierungen liegen Angaben nach Herstellungs- und Verbrauchsländern zugrunde. Die Zuordnung der Länder zu den einzelnen Gruppen ist aus der Fachserie 7 Außenhandel, Reihe 1 ersichtlich.

Der Güterverkehr enthält alle im gewerblichen Verkehr und Werkverkehr (Eisenbahnen: Dienstgutverkehr) beförderten Güter. Die tonnenkilo-

metrische Leistung (tkm) errechnet sich als Produkt aus Gewicht der Ladung und der im Bundesgebiet zurückgelegten Entfernung.

#### Index der Aktienkurse

auf Basis 30.12.1980 = 100

Der Gesamtindex wird aus den Kursnotierungen von rd. 280 (Ende 1983) ausgewählten Aktiengesellschaften mit dem Sitz im Bundesgebiet berechnet. In die Teilindizes waren Ende 1983 einbezogen: Energie- und Wasserversorgung, Bergbau mit 26, Verarbeitende Industrie mit 173, Grundstoffindustrie mit 42, Investitionsgüterindustrie mit 60 und Bauindustrie mit 8 Aktiengesellschaften. Die Gewichtung erfolgt mit dem Nominalwert des börsennotierten Stammaktienkapitals, das dem jeweils aktuellen Stand angepaßt wird.

#### Preisindizes

Erzeugerpreise (gewerbliche und landwirtschaftliche Produkte): Überwiegend Preise der ersten Vermarktungsstufe (Frachtlagen gemäß jeweiligem

Handelsbrauch) von Erzeugerfirmen, Marktverwaltungen, Preisnotierungskommissionen usw.

Gewichtung: Umsatzwerte des Produzierenden Gewerbes 1980 bzw. Verkaufserlöse der Landwirtschaft 1980.

Einfuhr-, Ausfuhrpreise: Preise frei Grenze im Zeitpunkt des Geschäftsabschlusses, nicht im Zeitpunkt des Grenzüberganges; erfragt bei Importeuren bzw. Exporteuren.

Gewichtung: Einfuhr- bzw. Ausfuhrwerte 1980.

Lebenshaltungspreise, Einzelhandelsverkaufspreise: Außer Einzelhandelspreisen auch Preise für Waren und Leistungen des Handwerks, Gastgewerbepreise, Wohnungsmieten, Tarife und Gebühren, Eintrittspreise für öffentliche Veranstaltungen, Preise für Pauschalreisen, Versicherungsprämien usw.

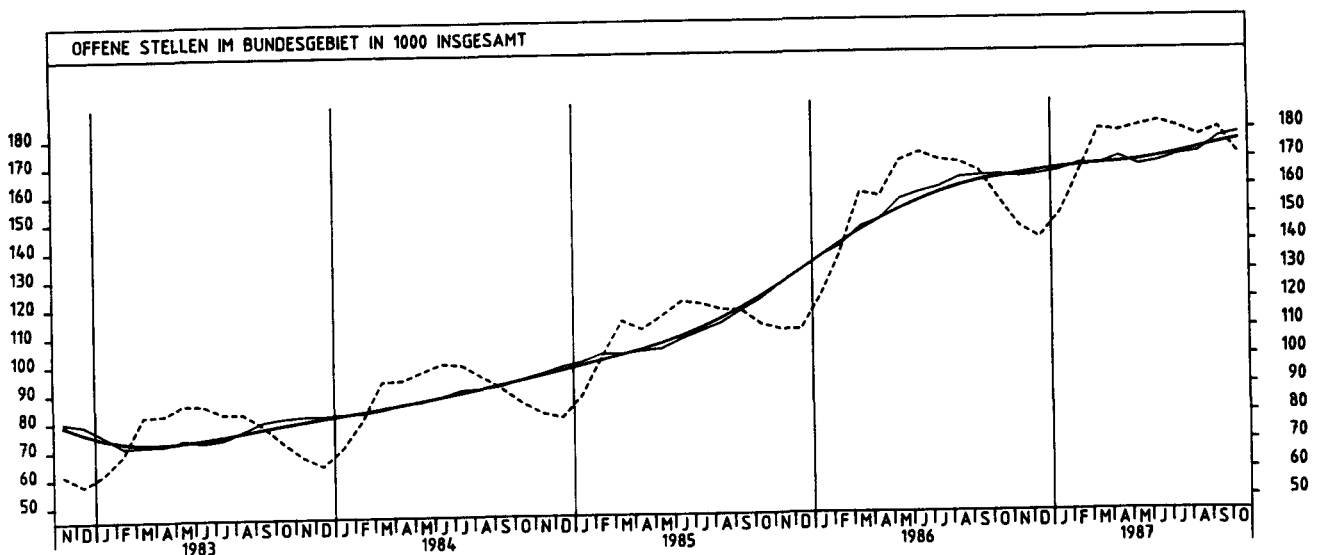
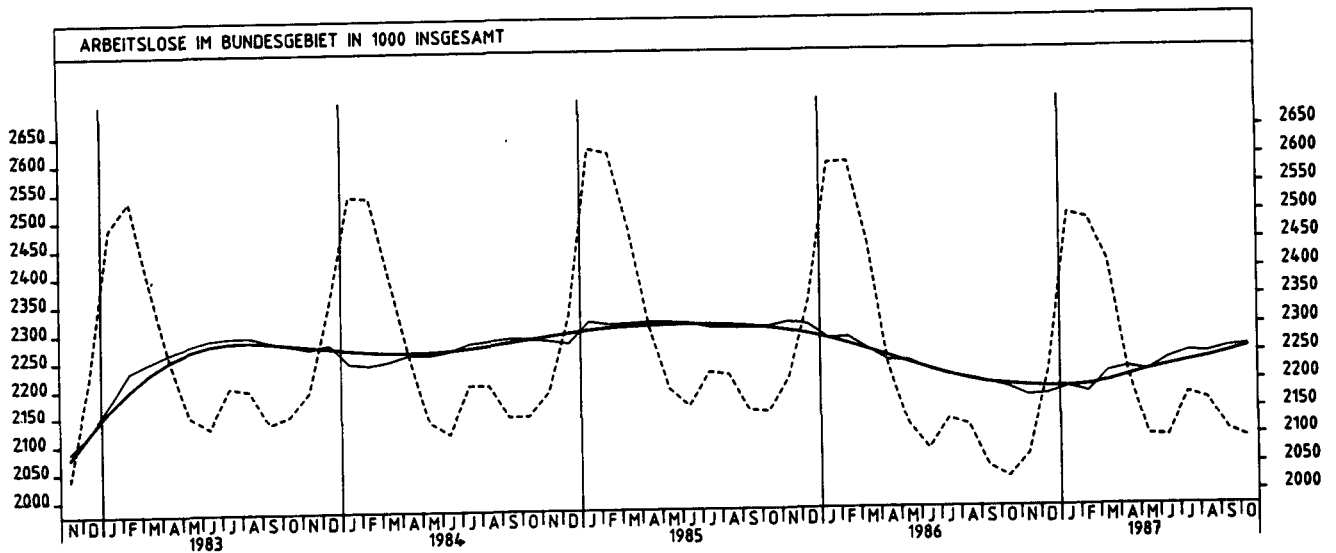
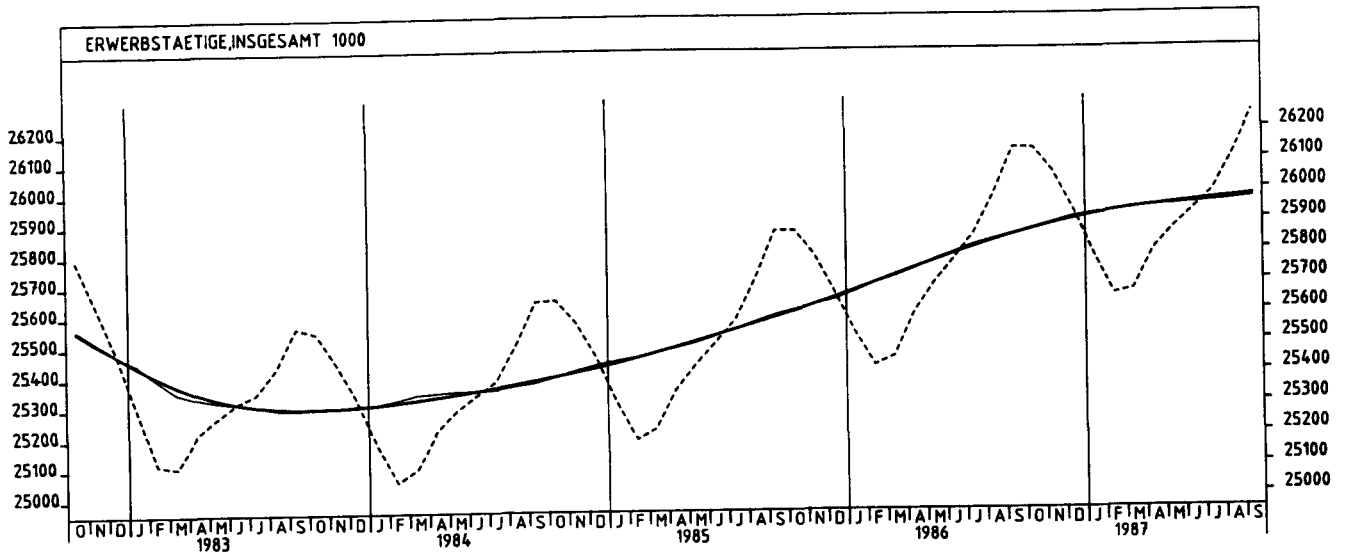
Gewichtung: Ausgaben für die Lebenshaltung 1978, auf 1980 fortgerechnet. Umsatzwerte des Einzelhandels 1980.

## **Tabellenteil**

## 1 BESCHAEFTIGUNG UND ARBEITSMARKT

## 1.1 GESAMTZAHLN (1 000)

| JAHR                            | MONAT | ORIGINALWERT |                        |                          | KALENDERBEREINIGTER WERT |   | KALENDER- UND SAISONBEREINIGTER WERT |   | GLATTE KOMPONENTE |
|---------------------------------|-------|--------------|------------------------|--------------------------|--------------------------|---|--------------------------------------|---|-------------------|
|                                 |       | 1 000        | VERÄNDERUNG<br>VORJAHR | IN O/O GEGEN<br>VORMONAT | 1 000                    | VERÄNDERUNG<br>IN O/O GEGEN<br>VORMONAT | 1 000                                | VERÄNDERUNG<br>IN O/O GEGEN<br>VORMONAT | 1 000             |
| <b>ERWERBSTÄTIGE INSGESAMT</b>  |       |              |                        |                          |                          |   |                                      |   |                   |
| 1986                            | SEP   | 26136        | + 1,0                  | + 0,6                    | X                        | X                                       | 25852                                | + 0,1                                   | 25852             |
|                                 | OKT   | 26134        | + 1,0                  | + 0,0                    | X                        | X                                       | 25870                                | + 0,1                                   | 25870             |
|                                 | NOV   | 26053        | + 1,0                  | - 0,3                    | X                        | X                                       | 25889                                | + 0,1                                   | 25887             |
|                                 | DEZ   | 25930        | + 1,0                  | - 0,5                    | X                        | X                                       | 25908                                | + 0,1                                   | 25902             |
| 1987                            | JAN   | 25783        | + 1,0                  | - 0,0                    | X                        | X                                       | 25919                                | + 0,0                                   | 25916             |
|                                 | FEB   | 25651        | + 0,9                  | - 0,5                    | X                        | X                                       | 25925                                | + 0,0                                   | 25927             |
|                                 | MAR   | 25666        | + 0,8                  | + 0,1                    | X                        | X                                       | 25933                                | + 0,0                                   | 25937             |
|                                 | APR   | 25797        | + 0,8                  | + 0,5                    | X                        | X                                       | 25940                                | + 0,0                                   | 25943             |
|                                 | MAI   | 25867        | + 0,7                  | + 0,3                    | X                        | X                                       | 25944                                | + 0,0                                   | 25950             |
|                                 | JUN   | 25928        | + 0,6                  | + 0,2                    | X                        | X                                       | 25950                                | + 0,0                                   | 25957             |
|                                 | JUL   | 25990        | + 0,5                  | + 0,2                    | X                        | X                                       | 25954                                | + 0,0                                   | 25964             |
|                                 | AUG   | 26106        | + 0,5                  | + 0,4                    | X                        | X                                       | 25960                                | + 0,0                                   | 25970             |
|                                 | SEP   | 26250        | + 0,4                  | + 0,6                    | X                        | X                                       | 25967                                | + 0,0                                   | 25975             |
| <b>ARBEITSLOSE INSGESAMT</b>    |       |              |                        |                          |                          |   |                                      |   |                   |
| 1986                            | OKT   | 2026,3       | - 5,7                  | - 1,0                    | X                        | X                                       | 2189,2                               | - 0,4                                   | 2194,9            |
|                                 | NOV   | 2067,7       | - 6,5                  | + 2,0                    | X                        | X                                       | 2173,8                               | - 0,7                                   | 2192,0            |
|                                 | DEZ   | 2218,2       | - 5,5                  | + 7,3                    | X                        | X                                       | 2176,8                               | + 0,1                                   | 2190,1            |
| 1987                            | JAN   | 2497,2       | - 3,6                  | +12,6                    | X                        | X                                       | 2188,9                               | + 0,6                                   | 2190,1            |
|                                 | FEB   | 2487,8       | - 4,1                  | - 0,4                    | X                        | X                                       | 2179,2                               | - 0,4                                   | 2192,7            |
|                                 | MAR   | 2412,4       | - 1,4                  | - 3,0                    | X                        | X                                       | 2214,7                               | + 1,6                                   | 2198,2            |
|                                 | APR   | 2215,9       | - 0,6                  | - 8,1                    | X                        | X                                       | 2222,4                               | + 0,3                                   | 2207,8            |
|                                 | MAI   | 2098,7       | - 1,1                  | - 5,3                    | X                        | X                                       | 2216,0                               | - 0,3                                   | 2217,7            |
|                                 | JUN   | 2056,9       | + 0,9                  | - 0,1                    | X                        | X                                       | 2237,4                               | + 1,0                                   | 2225,3            |
|                                 | JUL   | 2175,8       | + 2,1                  | + 3,8                    | X                        | X                                       | 2249,5                               | + 0,5                                   | 2232,5            |
|                                 | AUG   | 2164,6       | + 2,1                  | - 0,5                    | X                        | X                                       | 2247,9                               | - 0,1                                   | 2239,3            |
|                                 | SEP   | 2107,1       | + 3,0                  | - 2,7                    | X                        | X                                       | 2257,3                               | + 0,4                                   | 2248,0            |
|                                 | OKT   | 2092,7       | + 3,3                  | - 0,7                    | X                        | X                                       | 2260,9                               | + 0,2                                   | 2258,3            |
| <b>ARBEITSLOSE, MÄNNLICH</b>    |       |              |                        |                          |                          |   |                                      |   |                   |
| 1986                            | OKT   | 1032,7       | - 8,3                  | - 0,7                    | X                        | X                                       | 1179,6                               | - 0,2                                   | 1180,7            |
|                                 | NOV   | 1073,5       | - 9,0                  | + 4,0                    | X                        | X                                       | 1168,3                               | - 1,0                                   | 1180,8            |
|                                 | DEZ   | 1205,9       | - 7,1                  | +12,3                    | X                        | X                                       | 1171,4                               | + 0,3                                   | 1181,4            |
| 1987                            | JAN   | 1451,0       | - 3,5                  | +20,3                    | X                        | X                                       | 1185,7                               | + 1,2                                   | 1183,1            |
|                                 | FEB   | 1453,9       | - 4,3                  | + 0,2                    | X                        | X                                       | 1175,3                               | - 0,9                                   | 1186,6            |
|                                 | MAR   | 1396,0       | - 0,6                  | - 4,0                    | X                        | X                                       | 1204,2                               | + 2,5                                   | 1191,6            |
|                                 | APR   | 1216,3       | + 1,0                  | -12,9                    | X                        | X                                       | 1211,9                               | + 0,6                                   | 1199,0            |
|                                 | MAI   | 1120,4       | - 0,1                  | - 7,9                    | X                        | X                                       | 1202,7                               | - 0,8                                   | 1205,5            |
|                                 | JUN   | 1107,2       | + 2,8                  | - 1,2                    | X                        | X                                       | 1218,0                               | + 1,3                                   | 1209,7            |
|                                 | JUL   | 1133,4       | + 3,8                  | + 2,4                    | X                        | X                                       | 1223,1                               | + 0,4                                   | 1213,1            |
|                                 | AUG   | 1119,2       | + 3,6                  | - 1,3                    | X                        | X                                       | 1220,8                               | - 0,2                                   | 1215,9            |
|                                 | SEP   | 1082,4       | + 4,1                  | - 3,3                    | X                        | X                                       | 1223,4                               | + 0,2                                   | 1220,1            |
|                                 | OKT   | 1072,0       | + 3,8                  | - 1,0                    | X                        | X                                       | 1222,8                               | + 0,0                                   | 1225,5            |
| <b>ARBEITSLOSE, WEIBLICH</b>    |       |              |                        |                          |                          |   |                                      |   |                   |
| 1986                            | OKT   | 993,6        | - 2,8                  | - 1,2                    | X                        | X                                       | 1009,6                               | - 0,7                                   | 1014,2            |
|                                 | NOV   | 994,2        | - 3,6                  | + 0,1                    | X                        | X                                       | 1005,5                               | - 0,4                                   | 1011,2            |
|                                 | DEZ   | 1012,3       | - 3,6                  | + 1,8                    | X                        | X                                       | 1005,4                               | + 0,0                                   | 1008,7            |
| 1987                            | JAN   | 1046,2       | - 3,8                  | + 3,3                    | X                        | X                                       | 1003,2                               | - 0,2                                   | 1007,0            |
|                                 | FEB   | 1033,9       | - 3,7                  | - 1,2                    | X                        | X                                       | 1003,9                               | + 0,1                                   | 1006,2            |
|                                 | MAR   | 1016,4       | - 2,6                  | - 1,7                    | X                        | X                                       | 1010,6                               | + 0,7                                   | 1006,6            |
|                                 | APR   | 999,6        | - 2,6                  | - 1,7                    | X                        | X                                       | 1010,5                               | + 0,0                                   | 1008,8            |
|                                 | MAI   | 978,3        | - 2,2                  | - 2,1                    | X                        | X                                       | 1013,3                               | + 0,3                                   | 1012,2            |
|                                 | JUN   | 989,7        | - 1,1                  | + 1,2                    | X                        | X                                       | 1019,5                               | + 0,6                                   | 1015,6            |
|                                 | JUL   | 1042,4       | + 0,2                  | + 5,3                    | X                        | X                                       | 1026,4                               | + 0,7                                   | 1015,4            |
|                                 | AUG   | 1045,4       | + 0,5                  | + 0,3                    | X                        | X                                       | 1027,1                               | + 0,1                                   | 1023,4            |
|                                 | SEP   | 1024,7       | + 1,9                  | - 2,0                    | X                        | X                                       | 1033,9                               | + 0,7                                   | 1027,9            |
|                                 | OKT   | 1020,8       | + 2,7                  | - 0,4                    | X                        | X                                       | 1038,1                               | + 0,4                                   | 1032,8            |
| <b>OFFENE STELLEN INSGESAMT</b> |       |              |                        |                          |                          |   |                                      |   |                   |
| 1986                            | OKT   | 155,3        | +38,7                  | - 6,0                    | X                        | X                                       | 164,0                                | + 0,1                                   | 163,4             |
|                                 | NOV   | 145,4        | +31,9                  | - 6,4                    | X                        | X                                       | 163,3                                | - 0,4                                   | 164,4             |
|                                 | DEZ   | 141,3        | +28,3                  | - 2,8                    | X                        | X                                       | 164,1                                | + 0,5                                   | 165,5             |
| 1987                            | JAN   | 150,0        | +23,2                  | + 6,2                    | X                        | X                                       | 165,3                                | + 0,7                                   | 166,5             |
|                                 | FEB   | 164,8        | +20,2                  | + 9,9                    | X                        | X                                       | 167,8                                | + 1,5                                   | 167,2             |
|                                 | MAR   | 180,0        | +13,6                  | + 9,2                    | X                        | X                                       | 167,3                                | - 0,3                                   | 167,7             |
|                                 | APR   | 179,2        | +14,1                  | - 0,4                    | X                        | X                                       | 170,1                                | + 1,7                                   | 168,1             |
|                                 | MAI   | 181,0        | + 6,6                  | + 1,0                    | X                        | X                                       | 167,0                                | - 1,8                                   | 168,9             |
|                                 | JUN   | 182,5        | + 5,8                  | + 0,8                    | X                        | X                                       | 168,2                                | + 0,7                                   | 170,1             |
|                                 | JUL   | 180,3        | + 6,3                  | - 1,2                    | X                        | X                                       | 170,7                                | + 1,5                                   | 171,6             |
|                                 | AUG   | 177,4        | + 5,1                  | - 1,6                    | X                        | X                                       | 171,7                                | + 0,6                                   | 173,2             |
|                                 | SEP   | 180,1        | + 9,0                  | + 1,5                    | X                        | X                                       | 176,8                                | + 3,0                                   | 174,8             |
|                                 | OKT   | 171,1        | +10,2                  | - 5,0                    | X                        | X                                       | 178,3                                | + 0,8                                   | 176,3             |
| <b>KURZARBEITER INSGESAMT</b>   |       |              |                        |                          |                          |   |                                      |   |                   |
| 1986                            | OKT   | 234,6        | +85,0                  | +30,5                    | X                        | X                                       | 256,4                                | + 6,4                                   | 232,9             |
|                                 | NOV   | 204,9        | +28,4                  | -12,7                    | X                        | X                                       | 231,8                                | - 9,6                                   | 243,0             |
|                                 | DEZ   | 246,7        | +34,0                  | +20,4                    | X                        | X                                       | 242,6                                | + 4,7                                   | 253,4             |
| 1987                            | JAN   | 427,5        | +62,4                  | +73,3                    | X                        | X                                       | 294,3                                | +21,3                                   | 263,4             |
|                                 | FEB   | 382,2        | +29,8                  | -10,6                    | X                        | X                                       | 258,4                                | -12,2                                   | 271,8             |
|                                 | MAR   | 462,8        | +57,1                  | +21,1                    | X                        | X                                       | 309,2                                | +19,7                                   | 279,1             |
|                                 | APR   | 301,9        | +40,0                  | -34,8                    | X                        | X                                       | 264,6                                | -14,4                                   | 284,7             |
|                                 | MAI   | 221,7        | +45,0                  | -26,6                    | X                        | X                                       | 264,4                                | - 0,1                                   | 289,8             |
|                                 | JUN   | 184,0        | +55,9                  | -17,0                    | X                        | X                                       | 271,3                                | + 2,6                                   | 294,0             |
|                                 | JUL   | 215,7        | +148,2                 | +17,2                    | X                        | X                                       | 315,8                                | +16,4                                   | 297,8             |
|                                 | AUG   | 175,1        | +128,3                 | -18,8                    | X                        | X                                       | 305,8                                | - 3,2                                   | 301,0             |
|                                 | SEP   | 253,1        | +40,8                  | +44,5                    | X                        | X                                       | 305,0                                | - 0,3                                   | 304,2             |
|                                 | OKT   | 288,5        | +23,0                  | +14,0                    | X                        | X                                       | 301,0                                | - 1,3                                   | 306,9             |



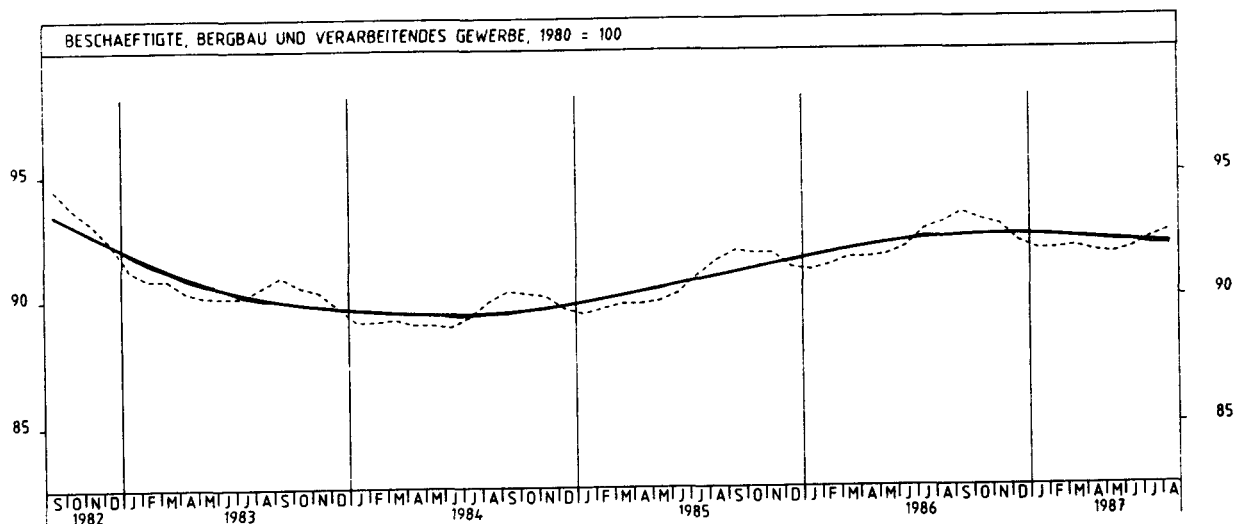
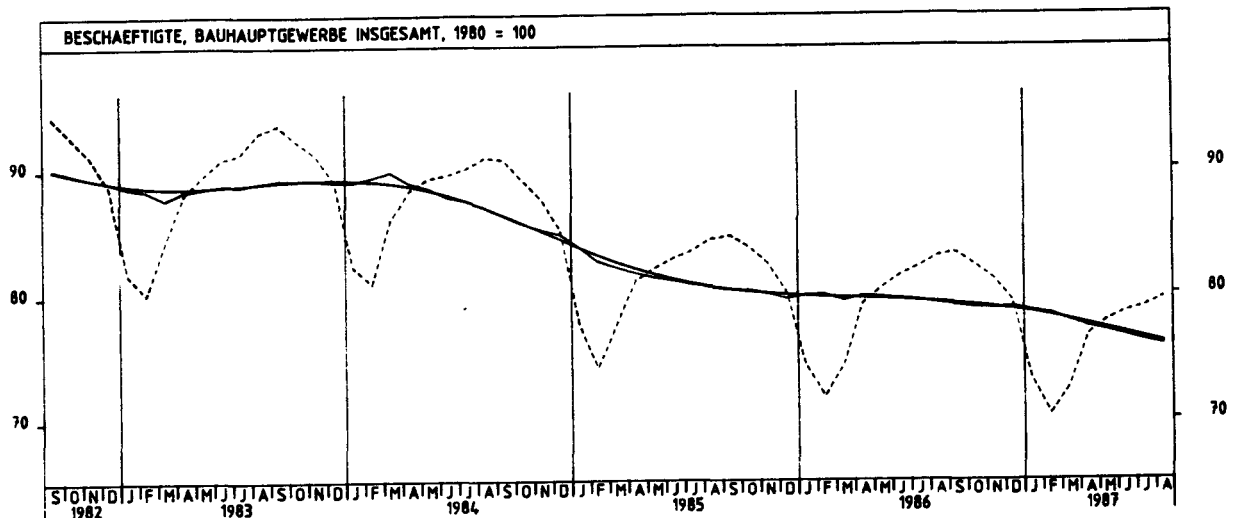
## 1 BESCHAEFTIGUNG UND ARBEITSMARKT

## 1.2 BESCHAEFTIGTE IM BERGBAU UND VERARBEITENDEN GEWERBE UND IM BAUHAUPTGEWERBE (1980 = 100)

| JAHR                               | MONAT                                    | ORIGINALWERT |   |       | KALENDERBEREINIGTER WERT |                                   | KALENDER- UND SAISONBEREINIGTER WERT |                                   | GLATTE KOMPONENTE |
|------------------------------------|--|--------------|---|-------|--------------------------|-----------------------------------|--------------------------------------|-----------------------------------|-------------------|
|                                    |  | 1980=100     | VERÄNDERUNG IN O/C GEGEN VORJAHR VORMONAT |       | 1980=100                 | VERÄNDERUNG IN O/C GEGEN VORMONAT | 1980=100                             | VERÄNDERUNG IN O/C GEGEN VORMONAT |                   |
| BERGBAU UND VERARBEITENDES GEWERBE |  |              |   |       |                          |                                   |                                      |                                   |                   |
| 1986                               | AUG                                      | 92,0         | + 1,6                                     | + 0,3 | X                        | X                                 | 92,4                                 | + 0,0                             | 92,4              |
|                                    | SEP                                      | 93,4         | + 1,6                                     | + 0,4 | X                        | X                                 | 92,5                                 | + 0,1                             | 92,4              |
|                                    | OKT                                      | 93,1         | + 1,4                                     | - 0,3 | X                        | X                                 | 92,5                                 | + 0,0                             | 92,5              |
|                                    | NOV                                      | 94,9         | + 1,2                                     | - 0,2 | X                        | X                                 | 92,5                                 | + 0,0                             | 92,5              |
|                                    | DEZ                                      | 92,2         | + 1,1                                     | - 0,6 | X                        | X                                 | 92,5                                 | + 0,0                             | 92,5              |
| 1987                               | JAN                                      | 91,9         | + 0,9                                     | - 0,3 | X                        | X                                 | 92,4                                 | - 0,1                             | 92,5              |
|                                    | FEB                                      | 91,9         | + 0,7                                     | + 0,0 | X                        | X                                 | 92,4                                 | + 0,0                             | 92,4              |
|                                    | MAR                                      | 92,0         | + 0,4                                     | + 0,1 | X                        | X                                 | 92,3                                 | - 0,1                             | 92,4              |
|                                    | APR                                      | 91,8         | + 0,2                                     | - 0,2 | X                        | X                                 | 92,3                                 | + 0,0                             | 92,3              |
|                                    | MAI                                      | 91,7         | + 0,0                                     | - 0,1 | X                        | X                                 | 92,2                                 | - 0,1                             | 92,3              |
|                                    | JUN                                      | 91,9         | - 0,1                                     | + 0,2 | X                        | X                                 | 92,2                                 | - 0,0                             | 92,2              |
|                                    | JUL                                      | 92,3         | - 0,4                                     | + 0,4 | X                        | X                                 | 92,0                                 | - 0,2                             | 92,1              |
|                                    | AUG                                      | 92,6         | - 0,4                                     | + 0,3 | X                        | X                                 | 92,0                                 | + 0,0                             | 92,1              |
|                                    | VERARBEITENDES GEWERBE                   |              |   |       |                          |                                   |                                      |                                   |                   |
| 1986                               | AUG                                      | 93,1         | + 1,9                                     | + 0,4 | X                        | X                                 | 92,5                                 | + 0,1                             | 92,4              |
|                                    | SEP                                      | 93,4         | + 1,6                                     | + 0,3 | X                        | X                                 | 92,5                                 | + 0,0                             | 92,5              |
|                                    | OKT                                      | 93,2         | + 1,5                                     | - 0,2 | X                        | X                                 | 92,5                                 | + 0,0                             | 92,5              |
|                                    | NOV                                      | 92,9         | + 1,2                                     | - 0,3 | X                        | X                                 | 92,5                                 | + 0,0                             | 92,6              |
|                                    | DEZ                                      | 92,3         | + 1,2                                     | - 0,6 | X                        | X                                 | 92,6                                 | + 0,1                             | 92,6              |
| 1987                               | JAN                                      | 92,0         | + 1,0                                     | - 0,3 | X                        | X                                 | 92,5                                 | - 0,1                             | 92,5              |
|                                    | FEB                                      | 92,0         | + 0,8                                     | + 0,0 | X                        | X                                 | 92,5                                 | + 0,0                             | 92,5              |
|                                    | MAR                                      | 92,1         | + 0,5                                     | + 0,1 | X                        | X                                 | 92,4                                 | - 0,1                             | 92,5              |
|                                    | APR                                      | 91,9         | + 0,2                                     | - 0,2 | X                        | X                                 | 92,3                                 | - 0,1                             | 92,4              |
|                                    | MAI                                      | 91,6         | + 0,1                                     | - 0,1 | X                        | X                                 | 92,3                                 | + 0,0                             | 92,4              |
|                                    | JUN                                      | 92,0         | + 0,0                                     | + 0,2 | X                        | X                                 | 92,3                                 | + 0,0                             | 92,3              |
|                                    | JUL                                      | 92,4         | - 0,3                                     | + 0,4 | X                        | X                                 | 92,1                                 | - 0,2                             | 92,2              |
|                                    | AUG                                      | 92,7         | - 0,4                                     | + 0,3 | X                        | X                                 | 92,1                                 | + 0,0                             | 92,2              |
|                                    | GRUNDSTOFF- UND PRODUKTIONSGUTERGEWERBE  |              |   |       |                          |                                   |                                      |                                   |                   |
| 1986                               | AUG                                      | 89,3         | - 0,2                                     | + 0,2 | X                        | X                                 | 88,4                                 | - 0,1                             | 88,3              |
|                                    | SEP                                      | 89,4         | - 0,4                                     | + 0,1 | X                        | X                                 | 88,2                                 | - 0,2                             | 88,2              |
|                                    | OKT                                      | 88,9         | - 0,7                                     | - 0,6 | X                        | X                                 | 88,1                                 | - 0,1                             | 88,2              |
|                                    | NOV                                      | 88,7         | - 0,7                                     | - 0,2 | X                        | X                                 | 88,0                                 | - 0,1                             | 88,1              |
|                                    | DEZ                                      | 87,6         | - 0,8                                     | - 1,0 | X                        | X                                 | 87,9                                 | - 0,1                             | 87,9              |
| 1987                               | JAN                                      | 86,5         | - 0,8                                     | - 1,5 | X                        | X                                 | 87,9                                 | + 0,0                             | 87,8              |
|                                    | FEB                                      | 86,3         | - 1,3                                     | - 0,2 | X                        | X                                 | 87,6                                 | - 0,3                             | 87,7              |
|                                    | MAR                                      | 86,8         | - 1,3                                     | - 0,6 | X                        | X                                 | 87,5                                 | - 0,1                             | 87,5              |
|                                    | APR                                      | 87,0         | - 1,2                                     | - 0,2 | X                        | X                                 | 87,4                                 | - 0,1                             | 87,4              |
|                                    | MAI                                      | 87,0         | - 1,5                                     | + 0,0 | X                        | X                                 | 87,2                                 | - 0,2                             | 87,2              |
|                                    | JUN                                      | 87,1         | - 1,5                                     | + 0,1 | X                        | X                                 | 87,1                                 | - 0,1                             | 87,1              |
|                                    | JUL                                      | 87,5         | - 1,8                                     | + 0,5 | X                        | X                                 | 86,9                                 | - 0,2                             | 86,9              |
|                                    | AUG                                      | 87,6         | - 1,9                                     | + 0,1 | X                        | X                                 | 86,7                                 | - 0,2                             | 86,8              |
|                                    | INVESTITIONSGUTER PRODUZIERENDES GEWERBE |              |   |       |                          |                                   |                                      |                                   |                   |
| 1986                               | AUG                                      | 98,8         | + 3,6                                     | + 0,3 | X                        | X                                 | 98,3                                 | + 0,0                             | 98,0              |
|                                    | SEP                                      | 99,3         | + 3,4                                     | + 0,5 | X                        | X                                 | 98,5                                 | + 0,2                             | 98,5              |
|                                    | OKT                                      | 99,1         | + 3,0                                     | - 0,2 | X                        | X                                 | 98,6                                 | + 0,1                             | 98,6              |
|                                    | NOV                                      | 99,0         | + 2,8                                     | - 0,1 | X                        | X                                 | 98,7                                 | + 0,1                             | 98,7              |
|                                    | DEZ                                      | 96,5         | + 3,5                                     | - 0,5 | X                        | X                                 | 99,0                                 | + 0,3                             | 98,8              |
| 1987                               | JAN                                      | 96,5         | + 2,3                                     | + 0,0 | X                        | X                                 | 98,8                                 | - 0,2                             | 98,8              |
|                                    | FEB                                      | 98,6         | + 2,0                                     | + 0,1 | X                        | X                                 | 98,8                                 | + 0,0                             | 98,8              |
|                                    | MAR                                      | 98,6         | + 1,5                                     | + 0,0 | X                        | X                                 | 98,7                                 | - 0,1                             | 98,8              |
|                                    | APR                                      | 98,3         | - 1,1                                     | - 0,3 | X                        | X                                 | 98,7                                 | + 0,0                             | 98,8              |
|                                    | MAI                                      | 98,2         | + 0,9                                     | - 0,1 | X                        | X                                 | 98,7                                 | + 0,0                             | 98,8              |
|                                    | JUN                                      | 98,3         | + 0,6                                     | + 0,1 | X                        | X                                 | 98,6                                 | - 0,1                             | 98,8              |
|                                    | JUL                                      | 98,8         | - 0,3                                     | + 0,5 | X                        | X                                 | 98,6                                 | + 0,0                             | 98,7              |
|                                    | AUG                                      | 98,0         | + 0,2                                     | + 0,2 | X                        | X                                 | 98,6                                 | + 0,0                             | 98,7              |
|                                    | VERBRAUCHSGUTER PRODUZIERENDES GEWERBE   |              |   |       |                          |                                   |                                      |                                   |                   |
| 1986                               | AUG                                      | 83,2         | - 0,2                                     | + 0,4 | X                        | X                                 | 82,9                                 | + 0,0                             | 82,9              |
|                                    | SEP                                      | 83,6         | - 0,1                                     | + 0,5 | X                        | X                                 | 83,0                                 | + 0,1                             | 82,9              |
|                                    | OKT                                      | 83,3         | - 0,2                                     | - 0,4 | X                        | X                                 | 82,9                                 | - 0,1                             | 82,9              |
|                                    | NOV                                      | 83,1         | - 0,4                                     | - 0,2 | X                        | X                                 | 82,8                                 | - 0,1                             | 82,8              |
|                                    | DEZ                                      | 82,5         | - 0,4                                     | - 0,7 | X                        | X                                 | 82,8                                 | + 0,0                             | 82,8              |
| 1987                               | JAN                                      | 82,5         | - 0,4                                     | + 0,0 | X                        | X                                 | 82,8                                 | + 0,0                             | 82,7              |
|                                    | FEB                                      | 82,5         | - 0,6                                     | + 0,0 | X                        | X                                 | 82,6                                 | - 0,2                             | 82,7              |
|                                    | MAR                                      | 82,5         | - 0,6                                     | + 0,0 | X                        | X                                 | 82,6                                 | + 0,0                             | 82,6              |
|                                    | APR                                      | 82,3         | - 0,7                                     | - 0,2 | X                        | X                                 | 82,5                                 | - 0,1                             | 82,6              |
|                                    | MAI                                      | 82,2         | - 0,6                                     | - 0,1 | X                        | X                                 | 82,5                                 | + 0,0                             | 82,5              |
|                                    | JUN                                      | 82,2         | - 0,6                                     | + 0,0 | X                        | X                                 | 82,5                                 | + 0,0                             | 82,5              |
|                                    | JUL                                      | 82,4         | - 0,6                                     | + 0,2 | X                        | X                                 | 82,5                                 | + 0,0                             | 82,5              |
|                                    | AUG                                      | 82,7         | - 0,6                                     | + 0,4 | X                        | X                                 | 82,4                                 | - 0,1                             | 82,4              |
|                                    | NAHRUNGS- UND GENUSSMITTELGEWERBE        |              |   |       |                          |                                   |                                      |                                   |                   |
| 1986                               | AUG                                      | 92,3         | - 0,1                                     | + 1,2 | X                        | X                                 | 90,3                                 | - 0,1                             | 90,2              |
|                                    | SEP                                      | 92,3         | - 0,4                                     | + 0,0 | X                        | X                                 | 90,2                                 | - 0,1                             | 90,2              |
|                                    | OKT                                      | 92,0         | + 0,0                                     | - 0,3 | X                        | X                                 | 90,3                                 | + 0,1                             | 90,2              |
|                                    | NOV                                      | 91,3         | - 0,3                                     | - 0,8 | X                        | X                                 | 90,1                                 | - 0,2                             | 90,2              |
|                                    | DEZ                                      | 90,0         | - 0,1                                     | - 1,4 | X                        | X                                 | 90,2                                 | + 0,1                             | 90,3              |
| 1987                               | JAN                                      | 89,1         | + 0,0                                     | - 1,0 | X                        | X                                 | 90,2                                 | + 0,0                             | 90,3              |
|                                    | FEB                                      | 88,9         | + 0,1                                     | - 0,2 | X                        | X                                 | 90,3                                 | + 0,1                             | 90,3              |
|                                    | MAR                                      | 88,7         | + 0,1                                     | - 0,2 | X                        | X                                 | 90,2                                 | - 0,1                             | 90,2              |
|                                    | APR                                      | 88,6         | + 0,0                                     | - 0,1 | X                        | X                                 | 90,2                                 | + 0,0                             | 90,2              |
|                                    | MAI                                      | 88,8         | + 0,1                                     | + 0,2 | X                        | X                                 | 90,3                                 | + 0,1                             | 90,2              |
|                                    | JUN                                      | 89,6         | - 0,0                                     | + 0,9 | X                        | X                                 | 90,2                                 | - 0,1                             | 90,1              |
|                                    | JUL                                      | 90,9         | - 0,3                                     | + 1,5 | X                        | X                                 | 90,0                                 | - 0,2                             | 90,1              |
|                                    | AUG                                      | 92,0         | - 0,3                                     | + 1,2 | X                        | X                                 | 90,0                                 | + 0,0                             | 90,1              |

1.2 BESCHAEFTIGTE IM BERGBAU UND VERARBEITENDEN GEWERBE UND IM BAUHAUPTGEWERBE (1980 = 100)

| JAHR                                     | MONAT | ORIGINALWERT |  |       | KALENDERBEREINIGTER WERT |   | KALENDER- UND SAISON-<br>BEREINIGTER WERT |   | GLATTE<br>KOMPONENTE |
|--|-------|--------------|--|-------|--------------------------|---|---|---|----------------------|
|  |       | 1980=100     | VERÄNDERUNG<br>IN O/O GEGEN<br>VORJAHR      VORMONAT |       | 1980=100                 | VERÄNDERUNG<br>IN O/O GEGEN<br>VORMONAT | 1980=100                                  | VERÄNDERUNG<br>IN O/O GEGEN<br>VORMONAT |                      |
| BAUHAUPTGEWERBE (EINSCHL. FERTIGTEILBAU) |       |              |  |       |                          |   |   |   |                      |
| 1986                                     | AUG   | 83,0         | - 1,7  | + 1,0 | X                        | X                                       | 79,3                                      | - 0,3                                   | 79,3                 |
|  | SEP   | 83,0         | - 1,7  | + 0,4 | X                        | X                                       | 79,1                                      | - 0,3                                   | 79,2                 |
|  | OKT   | 82,3         | - 1,8  | + 1,2 | X                        | X                                       | 78,9                                      | - 0,3                                   | 79,1                 |
|  | NOV   | 81,2         | - 1,6  | + 1,3 | X                        | X                                       | 78,8                                      | - 0,1                                   | 78,9                 |
|  | DEZ   | 79,4         | - 1,0  | + 2,2 | X                        | X                                       | 78,9                                      | + 0,1                                   | 78,7                 |
|  |       |              |  |       |                          |   |   |   |                      |
| 1987                                     | JAN   | 73,1         | - 1,6  | + 7,9 | X                        | X                                       | 78,6                                      | - 0,4                                   | 78,5                 |
|  | FEB   | 70,4         | - 1,9  | + 3,7 | X                        | X                                       | 78,4                                      | - 0,3                                   | 78,2                 |
|  | MAR   | 72,5         | - 2,4  | + 3,0 | X                        | X                                       | 77,8                                      | - 0,6                                   | 77,9                 |
|  | APR   | 76,7         | - 3,2  | + 5,8 | X                        | X                                       | 77,3                                      | - 0,6                                   | 77,5                 |
|  | MAI   | 77,8         | - 3,4  | + 1,4 | X                        | X                                       | 77,0                                      | - 0,4                                   | 77,2                 |
|  | JUN   | 78,5         | - 5,7  | + 0,9 | X                        | X                                       | 76,6                                      | - 0,5                                   | 76,8                 |
|  |       |              |  |       |                          |   |   |   |                      |
|  |       |              |  |       |                          |   |   |   |                      |
|  | JUL   | 78,9         | - 4,0  | + 0,5 | X                        | X                                       | 76,2                                      | - 0,5                                   | 76,5                 |
|  | AUG   | 79,6         | - 4,1  | + 0,9 | X                        | X                                       | 75,9                                      | - 0,4                                   | 76,1                 |



2 PRODUKTION IM PRODUZIERENDEN GEWERBE  
2.1 INDEX DER NETTOPRODUKTION (1980 = 100) -UNTERNEHMEN-

| JAHR  | MONAT | ORIGINALWERT |                                     |          | KALENDERBEREINIGTER WERT |   | KALENDER- UND SAISON-<br>BEREINIGTER WERT |   | GLATTE<br>KOMPONENTE |
|---|-------|--------------|-------------------------------------|----------|--------------------------|---|---|---|----------------------|
|   |       | 1980=100     | VERÄNDERUNG IN O/O GEGEN<br>VORJAHR | VORMONAT | 1980=100                 | VERÄNDERUNG<br>IN O/O GEGEN<br>VORMONAT | 1980=100                                  | VERÄNDERUNG<br>IN O/O GEGEN<br>VORMONAT | 1980=100             |
| PRODUZIERENDES GEWERBE INSGESAMT            |       |              |                                     |          |                          |   |   |   |                      |
| 1986  | SEP   | 111,5        | + 4,3                               | +22,5    | 111,0                    | +23,5                                   | 105,2                                     | + 1,6                                   | 104,2                |
|   | OKT   | 119,0        | + 0,3                               | + 6,7    | 113,9                    | + 2,6                                   | 103,8                                     | - 1,3                                   | 104,2                |
|   | NOV   | 108,6        | - 0,5                               | - 8,7    | 112,9                    | - 0,9                                   | 103,9                                     | + 0,1                                   | 104,1                |
|   | DEZ   | 101,7        | + 4,1                               | - 6,4    | 102,6                    | - 9,1                                   | 105,2                                     | + 1,3                                   | 104,0                |
| 1987  | JAN   | 91,2         | - 6,1                               | -10,3    | 90,6                     | -11,7                                   | 101,8                                     | - 3,2                                   | 103,9                |
|   | FEB   | 97,1         | + 1,6                               | + 6,5    | 104,0                    | +14,8                                   | 104,8                                     | + 2,9                                   | 103,8                |
|   | MAR   | 106,3        | + 6,1                               | + 9,5    | 103,1                    | - 0,9                                   | 104,5                                     | - 0,3                                   | 103,7                |
|   | APR   | 105,7        | - 6,4                               | - 0,6    | 107,1                    | + 3,9                                   | 101,6                                     | - 2,8                                   | 103,6                |
|   | MAI   | 102,6        | + 4,7                               | - 2,9    | 104,6                    | - 2,3                                   | 104,8                                     | + 3,1                                   | 103,5                |
|   | JUN   | 102,4        | - 3,4                               | - 0,2    | 107,5                    | + 2,8                                   | 103,8                                     | - 1,0                                   | 103,4                |
|   | JUL   | 101,9        | - 3,2                               | - 0,5    | 97,0                     | - 9,6                                   | 102,1                                     | - 1,6                                   | 103,4                |
|   | AUG   | 93,1         | + 2,3                               | - 8,6    | 91,8                     | - 5,4                                   | 104,8                                     | + 2,6                                   | 103,3                |
|   | SEP   | 110,1        | - 1,3                               | +18,3    | 108,8                    | +18,5                                   | 102,8                                     | - 1,9                                   | 103,3                |
| PRODUZIERENDES GEWERBE OHNE BAUHAUPTGEWERBE |       |              |                                     |          |                          |   |   |   |                      |
| 1986  | SEP   | 111,7        | + 4,3                               | +22,7    | 111,4                    | +23,9                                   | 107,4                                     | + 1,7                                   | 106,4                |
|   | OKT   | 119,6        | + 0,4                               | + 7,1    | 114,4                    | + 2,7                                   | 106,1                                     | - 1,2                                   | 106,4                |
|   | NOV   | 110,0        | - 2,0                               | - 8,0    | 114,4                    | + 0,0                                   | 105,4                                     | - 0,7                                   | 106,3                |
|   | DEZ   | 105,0        | + 3,8                               | - 4,5    | 106,0                    | - 7,3                                   | 107,4                                     | + 1,9                                   | 106,3                |
| 1987  | JAN   | 97,8         | - 4,5                               | - 6,9    | 97,1                     | - 8,4                                   | 104,7                                     | - 2,5                                   | 106,2                |
|   | FEB   | 103,2        | + 0,8                               | + 5,5    | 110,7                    | +14,0                                   | 106,7                                     | + 1,9                                   | 106,2                |
|   | MAR   | 112,0        | + 7,2                               | + 8,5    | 108,9                    | - 1,6                                   | 107,8                                     | + 1,0                                   | 106,2                |
|   | APR   | 107,4        | - 6,1                               | - 4,1    | 108,5                    | - 0,4                                   | 104,0                                     | - 3,5                                   | 106,1                |
|   | MAI   | 104,0        | + 5,1                               | - 3,2    | 106,0                    | - 2,3                                   | 107,6                                     | + 3,5                                   | 106,1                |
|   | JUN   | 103,5        | - 2,9                               | - 0,5    | 108,7                    | + 2,5                                   | 106,3                                     | - 1,2                                   | 106,0                |
|   | JUL   | 102,2        | - 2,9                               | - 1,3    | 97,2                     | -10,6                                   | 104,7                                     | - 1,5                                   | 106,0                |
|   | AUG   | 93,6         | + 2,9                               | - 8,4    | 92,4                     | - 4,9                                   | 107,5                                     | + 2,7                                   | 105,9                |
|   | SEP   | 110,7        | - 0,9                               | +18,3    | 109,3                    | +18,3                                   | 105,3                                     | - 2,0                                   | 105,9                |
| BERGBAU UND VERARBEITENDES GEWERBE          |       |              |                                     |          |                          |   |   |   |                      |
| 1986  | SEP   | 112,4        | + 4,5                               | +23,4    | 112,0                    | +24,3                                   | 107,0                                     | + 1,7                                   | 106,0                |
|   | OKT   | 119,9        | + 0,5                               | + 6,7    | 114,7                    | + 2,4                                   | 105,8                                     | - 1,1                                   | 106,0                |
|   | NOV   | 109,4        | - 1,4                               | - 8,8    | 113,8                    | - 0,8                                   | 105,1                                     | - 0,7                                   | 105,9                |
|   | DEZ   | 103,5        | + 3,9                               | - 5,4    | 104,5                    | - 8,2                                   | 106,9                                     | + 1,7                                   | 105,8                |
| 1987  | JAN   | 94,7         | - 5,5                               | - 8,5    | 94,1                     | -10,0                                   | 103,8                                     | - 2,9                                   | 105,8                |
|   | FEB   | 101,8        | + 1,2                               | + 7,5    | 109,1                    | +15,9                                   | 106,5                                     | + 2,6                                   | 105,7                |
|   | MAR   | 110,7        | + 7,5                               | + 8,7    | 107,5                    | - 1,5                                   | 107,2                                     | + 0,7                                   | 105,6                |
|   | APR   | 107,5        | - 6,0                               | - 2,9    | 108,7                    | + 1,1                                   | 103,6                                     | - 3,4                                   | 105,6                |
|   | MAI   | 103,9        | + 4,6                               | - 3,3    | 106,0                    | - 2,5                                   | 106,8                                     | + 3,1                                   | 105,5                |
|   | JUN   | 103,8        | - 3,4                               | - 0,1    | 109,0                    | + 2,8                                   | 105,6                                     | - 1,1                                   | 105,4                |
|   | JUL   | 102,6        | - 3,1                               | - 1,2    | 97,5                     | -10,6                                   | 104,0                                     | - 1,5                                   | 105,3                |
|   | AUG   | 93,5         | + 2,6                               | - 8,9    | 92,4                     | - 5,2                                   | 106,9                                     | + 2,8                                   | 105,3                |
|   | SEP   | 111,2        | - 1,1                               | +18,9    | 109,8                    | +18,8                                   | 104,7                                     | - 2,1                                   | 105,3                |
| BERGBAU                                     |       |              |                                     |          |                          |   |   |   |                      |
| 1986  | SEP   | 83,7         | - 7,0                               | - 1,6    | 81,8                     | - 1,9                                   | 85,6                                      | - 2,7                                   | 87,2                 |
|   | OKT   | 89,8         | - 9,2                               | + 7,3    | 85,6                     | + 4,6                                   | 85,7                                      | + 0,1                                   | 86,8                 |
|   | NOV   | 86,8         | - 6,9                               | - 3,3    | 90,0                     | + 5,1                                   | 86,5                                      | + 0,9                                   | 86,2                 |
|   | DEZ   | 82,5         | - 5,1                               | - 5,0    | 84,4                     | - 6,2                                   | 85,7                                      | - 0,9                                   | 85,7                 |
| 1987  | JAN   | 89,1         | -10,3                               | + 8,0    | 88,5                     | + 4,9                                   | 84,3                                      | - 1,6                                   | 85,3                 |
|   | FEB   | 86,3         | - 3,8                               | - 3,1    | 91,9                     | + 3,8                                   | 86,3                                      | + 2,4                                   | 84,9                 |
|   | MAR   | 90,3         | + 0,0                               | + 4,6    | 86,3                     | - 6,1                                   | 84,4                                      | - 2,2                                   | 84,6                 |
|   | APR   | 83,9         | -11,5                               | - 7,1    | 86,1                     | - 0,2                                   | 84,4                                      | + 0,0                                   | 84,1                 |
|   | MAI   | 82,6         | - 0,1                               | - 1,5    | 84,9                     | - 1,4                                   | 85,0                                      | + 0,7                                   | 83,6                 |
|   | JUN   | 78,5         | - 6,5                               | - 5,0    | 82,7                     | - 2,6                                   | 83,5                                      | - 1,8                                   | 83,0                 |
|   | JUL   | 79,9         | - 9,6                               | + 1,8    | 76,1                     | - 8,0                                   | 81,5                                      | - 2,4                                   | 82,3                 |
|   | AUG   | 78,7         | - 7,5                               | - 1,5    | 77,4                     | + 1,7                                   | 81,9                                      | + 0,5                                   | 81,8                 |
|   | SEP   | 77,9         | - 6,9                               | - 1,0    | 75,7                     | - 2,2                                   | 80,6                                      | - 1,6                                   | 81,3                 |
| ELEKTRIZITÄTS- UND GASVERSORGUNG            |       |              |                                     |          |                          |   |   |   |                      |
| 1986  | SEP   | 102,0        | + 2,5                               | +13,3    | 103,2                    | +17,1                                   | 113,5                                     | + 1,6                                   | 112,1                |
|   | OKT   | 114,6        | - 1,8                               | +12,4    | 110,8                    | + 7,4                                   | 112,0                                     | - 1,3                                   | 112,2                |
|   | NOV   | 119,0        | - 7,0                               | + 3,8    | 121,7                    | + 9,8                                   | 108,2                                     | - 3,4                                   | 112,3                |
|   | DEZ   | 125,1        | + 0,8                               | + 5,1    | 126,5                    | + 3,9                                   | 113,2                                     | + 4,6                                   | 112,4                |
| 1987  | JAN   | 140,3        | + 4,9                               | +12,2    | 138,5                    | + 9,5                                   | 116,1                                     | + 2,6                                   | 112,6                |
|   | FEB   | 122,4        | - 4,5                               | -12,8    | 131,9                    | - 4,8                                   | 109,3                                     | - 5,9                                   | 113,0                |
|   | MAR   | 130,5        | + 4,8                               | + 6,6    | 128,0                    | - 3,0                                   | 115,8                                     | + 5,9                                   | 113,5                |
|   | APR   | 106,9        | - 6,5                               | -16,1    | 106,5                    | -16,8                                   | 109,2                                     | - 5,7                                   | 113,9                |
|   | MAI   | 104,8        | +11,3                               | - 2,0    | 105,3                    | - 1,1                                   | 117,8                                     | + 7,9                                   | 114,1                |
|   | JUN   | 99,1         | + 4,0                               | - 5,4    | 105,2                    | - 0,1                                   | 116,8                                     | - 0,8                                   | 114,1                |
|   | JUL   | 96,4         | + 1,0                               | - 2,7    | 92,2                     | -12,4                                   | 113,7                                     | - 2,7                                   | 114,0                |
|   | AUG   | 94,9         | + 5,4                               | - 1,6    | 93,2                     | + 1,1                                   | 115,9                                     | + 1,9                                   | 114,2                |
|   | SEP   | 102,8        | + 0,8                               | + 8,3    | 101,1                    | + 8,5                                   | 112,1                                     | - 3,3                                   | 114,4                |
| VERARBEITENDES GEWERBE                      |       |              |                                     |          |                          |   |   |   |                      |
| 1986  | SEP   | 113,2        | + 4,7                               | +24,0    | 112,9                    | +25,0                                   | 107,6                                     | + 1,8                                   | 106,6                |
|   | OKT   | 120,8        | + 0,8                               | + 6,7    | 115,5                    | + 2,3                                   | 106,3                                     | - 1,2                                   | 106,6                |
|   | NOV   | 110,0        | - 1,3                               | - 8,9    | 114,5                    | - 0,9                                   | 105,7                                     | - 0,6                                   | 106,5                |
|   | DEZ   | 104,1        | + 4,2                               | - 5,4    | 105,1                    | - 8,2                                   | 107,6                                     | + 1,8                                   | 106,4                |
| 1987  | JAN   | 94,8         | - 5,4                               | - 8,9    | 94,3                     | -10,3                                   | 104,4                                     | - 3,0                                   | 106,4                |
|   | FEB   | 102,3        | + 1,4                               | + 7,9    | 109,6                    | +16,2                                   | 107,0                                     | + 2,5                                   | 106,3                |
|   | MAR   | 111,3        | + 7,6                               | + 8,8    | 108,1                    | - 1,4                                   | 107,9                                     | + 0,8                                   | 106,2                |
|   | APR   | 108,1        | - 6,0                               | - 2,9    | 109,3                    | + 1,1                                   | 104,2                                     | - 3,4                                   | 106,2                |
|   | MAI   | 104,5        | + 4,7                               | - 3,3    | 106,6                    | - 2,5                                   | 107,4                                     | + 3,1                                   | 106,1                |
|   | JUN   | 104,5        | - 3,3                               | + 0,0    | 109,7                    | + 2,9                                   | 106,2                                     | - 1,1                                   | 106,0                |
|   | JUL   | 103,2        | - 3,0                               | - 1,2    | 98,1                     | -10,6                                   | 104,6                                     | - 1,5                                   | 106,0                |
|   | AUG   | 93,9         | + 2,8                               | - 9,0    | 92,8                     | - 5,4                                   | 107,6                                     | + 2,9                                   | 106,0                |
|   | SEP   | 112,2        | - 0,9                               | +19,5    | 110,8                    | +19,4                                   | 105,4                                     | - 2,0                                   | 106,9                |



2 PRODUKTION IM PRODUZIERENDEN GEWERBE  
2.1 INDEX DER NETTOPRODUKTION (1980 = 100) -UNTERNEHMEN-

| JAHR                                     | MONAT | ORIGINALWERT |                        |                          | KALENDERBEREINIGTER WERT |   | KALENDER- UND SAISON-<br>BEREINIGTER WERT |   | GLATTE<br>KOMPONENTE |
|--|-------|--------------|------------------------|--------------------------|--------------------------|---|---|---|----------------------|
|  |       | 1980=100     | VERÄNDERUNG<br>VORJAHR | IN O/D GEGEN<br>VORMONAT | 1980=100                 | VERÄNDERUNG<br>IN O/D GEGEN<br>VORMONAT | 1980=100                                  | VERÄNDERUNG<br>IN O/D GEGEN<br>VORMONAT |                      |
| GRUNDSTOFF- UND PRODUKTIONSGÜTERGEWERBE  |       |              |                        |                          |                          |   |   |   |                      |
| 1986                                     | SEP   | 100,9        | + 1,1                  | +11,5                    | 100,7                    | +12,8                                   | 97,4                                      | + 1,5                                   | 96,6                 |
|  | OKT   | 105,8        | - 1,9                  | + 4,9                    | 101,8                    | + 1,1                                   | 96,1                                      | - 1,3                                   | 96,5                 |
|  | NOV   | 96,7         | - 2,1                  | - 8,6                    | 100,1                    | - 1,7                                   | 96,3                                      | + 0,2                                   | 96,4                 |
|  | DEZ   | 86,3         | + 1,6                  | -10,6                    | 86,6                     | -13,5                                   | 97,4                                      | + 1,1                                   | 96,4                 |
| 1987                                     | JAN   | 89,2         | - 6,1                  | + 3,4                    | 88,4                     | + 2,1                                   | 94,8                                      | - 2,7                                   | 96,4                 |
|  | FEB   | 90,9         | - 1,0                  | + 1,9                    | 97,7                     | +10,5                                   | 96,5                                      | + 1,8                                   | 96,4                 |
|  | MAR   | 98,7         | + 3,0                  | + 8,6                    | 95,9                     | - 1,8                                   | 96,6                                      | + 0,1                                   | 96,6                 |
|  | APR   | 99,4         | - 4,5                  | + 0,7                    | 100,8                    | + 5,1                                   | 95,8                                      | - 0,8                                   | 96,7                 |
|  | MAI   | 99,4         | + 3,6                  | + 0,0                    | 100,4                    | - 0,4                                   | 98,2                                      | + 2,5                                   | 96,9                 |
|  | JUN   | 97,7         | - 2,1                  | - 1,7                    | 101,5                    | + 1,1                                   | 97,1                                      | - 1,1                                   | 97,0                 |
|  | JUL   | 100,4        | + 0,4                  | + 2,8                    | 96,6                     | - 4,8                                   | 97,5                                      | + 0,4                                   | 97,1                 |
|  | AUG   | 93,9         | + 3,8                  | - 6,5                    | 92,5                     | - 4,2                                   | 98,8                                      | + 1,3                                   | 97,3                 |
|  | SEP   | 100,3        | - 0,6                  | + 6,8                    | 99,8                     | + 7,9                                   | 96,7                                      | - 2,1                                   | 97,5                 |
| INVESTITIONSGÜTER PRODUZIERENDES GEWERBE |       |              |                        |                          |                          |   |   |   |                      |
| 1986                                     | SEP   | 123,8        | + 5,9                  | +32,7                    | 123,4                    | +33,8                                   | 117,3                                     | + 1,7                                   | 116,3                |
|  | OKT   | 131,4        | + 1,4                  | + 6,1                    | 125,4                    | + 1,6                                   | 115,8                                     | - 1,3                                   | 116,2                |
|  | NOV   | 121,1        | - 1,5                  | - 7,8                    | 125,9                    | + 0,4                                   | 114,6                                     | - 1,0                                   | 116,1                |
|  | DEZ   | 120,4        | + 5,2                  | - 0,6                    | 122,0                    | - 3,1                                   | 117,6                                     | + 2,6                                   | 116,0                |
| 1987                                     | JAN   | 98,8         | - 5,6                  | -17,9                    | 98,5                     | -19,3                                   | 113,6                                     | - 3,4                                   | 115,9                |
|  | FEB   | 112,5        | + 1,8                  | +13,9                    | 120,4                    | +22,2                                   | 116,7                                     | + 2,7                                   | 115,7                |
|  | MAR   | 123,9        | + 9,5                  | +10,1                    | 120,2                    | - 0,2                                   | 118,5                                     | + 1,5                                   | 115,5                |
|  | APR   | 118,1        | - 7,4                  | - 4,7                    | 119,3                    | - 0,7                                   | 112,5                                     | - 5,1                                   | 115,4                |
|  | MAI   | 113,3        | + 5,3                  | - 4,1                    | 115,9                    | - 2,8                                   | 116,8                                     | + 3,8                                   | 115,3                |
|  | JUN   | 114,5        | - 4,0                  | + 1,1                    | 120,8                    | + 4,2                                   | 115,6                                     | - 1,0                                   | 115,2                |
|  | JUL   | 107,5        | - 5,2                  | - 6,1                    | 101,7                    | -15,8                                   | 112,4                                     | - 2,8                                   | 115,2                |
|  | AUG   | 95,8         | + 2,7                  | -10,9                    | 94,7                     | - 6,9                                   | 117,0                                     | + 4,1                                   | 115,2                |
|  | SEP   | 123,5        | - 0,2                  | +28,9                    | 121,5                    | +28,3                                   | 115,0                                     | - 1,7                                   | 115,0                |
| VERBRAUCHSGÜTER PRODUZIERENDES GEWERBE   |       |              |                        |                          |                          |   |   |   |                      |
| 1986                                     | SEP   | 106,9        | + 6,1                  | +34,6                    | 105,9                    | +34,4                                   | 97,7                                      | + 3,6                                   | 96,4                 |
|  | OKT   | 112,8        | + 2,6                  | + 5,5                    | 107,3                    | + 1,3                                   | 96,9                                      | - 0,8                                   | 96,5                 |
|  | NOV   | 98,7         | + 0,7                  | -12,5                    | 103,3                    | - 3,7                                   | 96,4                                      | - 0,5                                   | 96,6                 |
|  | DEZ   | 88,4         | + 4,6                  | -10,4                    | 89,8                     | -13,1                                   | 96,6                                      | + 0,2                                   | 96,7                 |
| 1987                                     | JAN   | 90,5         | - 3,1                  | + 2,4                    | 90,1                     | + 0,3                                   | 95,5                                      | - 1,1                                   | 96,7                 |
|  | FEB   | 95,2         | + 3,3                  | + 5,2                    | 101,7                    | +12,9                                   | 97,6                                      | + 2,2                                   | 96,7                 |
|  | MAR   | 103,6        | + 9,3                  | + 8,8                    | 100,4                    | - 1,3                                   | 97,7                                      | + 0,1                                   | 96,7                 |
|  | APR   | 97,5         | - 5,6                  | - 5,9                    | 98,5                     | - 1,9                                   | 94,3                                      | - 3,5                                   | 96,6                 |
|  | MAI   | 92,4         | + 8,3                  | - 5,2                    | 95,5                     | - 3,0                                   | 97,8                                      | + 3,7                                   | 96,4                 |
|  | JUN   | 90,9         | - 3,7                  | - 1,6                    | 96,4                     | + 0,9                                   | 95,8                                      | - 2,0                                   | 96,2                 |
|  | JUL   | 92,9         | - 2,8                  | + 2,2                    | 87,6                     | - 9,1                                   | 94,9                                      | - 0,9                                   | 95,9                 |
|  | AUG   | 84,1         | + 5,9                  | - 9,5                    | 83,0                     | - 5,3                                   | 98,0                                      | + 3,3                                   | 95,7                 |
|  | SEP   | 103,1        | - 3,6                  | +22,6                    | 101,5                    | +22,3                                   | 93,7                                      | - 4,4                                   | 95,5                 |
| NAHRUNGS- UND GENUSSMITTELGEWERBE        |       |              |                        |                          |                          |   |   |   |                      |
| 1986                                     | SEP   | 109,3        | + 6,1                  | + 7,7                    | 109,4                    | + 8,3                                   | 107,1                                     | + 1,0                                   | 105,7                |
|  | OKT   | 125,2        | + 1,5                  | +14,5                    | 119,9                    | + 9,6                                   | 105,7                                     | - 1,3                                   | 105,7                |
|  | NOV   | 113,4        | - 1,6                  | - 9,4                    | 118,6                    | - 1,1                                   | 105,1                                     | - 0,6                                   | 105,7                |
|  | DEZ   | 103,0        | + 4,0                  | - 9,2                    | 102,6                    | -13,5                                   | 106,6                                     | + 1,4                                   | 105,7                |
| 1987                                     | JAN   | 98,2         | - 5,2                  | - 4,7                    | 97,1                     | - 5,4                                   | 103,3                                     | - 3,1                                   | 105,6                |
|  | FEB   | 98,2         | + 2,2                  | + 0,0                    | 105,8                    | + 9,0                                   | 106,3                                     | + 2,9                                   | 105,5                |
|  | MAR   | 101,7        | + 7,5                  | + 3,6                    | 99,6                     | - 5,9                                   | 106,6                                     | + 0,3                                   | 105,4                |
|  | APR   | 103,7        | - 2,8                  | + 2,0                    | 104,6                    | + 5,0                                   | 104,4                                     | - 2,1                                   | 105,2                |
|  | MAI   | 98,4         | + 0,5                  | - 5,1                    | 99,9                     | - 4,5                                   | 105,1                                     | + 0,7                                   | 105,0                |
|  | JUN   | 99,9         | + 2,3                  | + 1,5                    | 103,5                    | + 3,6                                   | 104,4                                     | - 0,7                                   | 104,8                |
|  | JUL   | 107,1        | - 1,3                  | + 7,2                    | 102,1                    | - 1,4                                   | 104,2                                     | - 0,2                                   | 104,5                |
|  | AUG   | 99,8         | - 1,7                  | - 6,8                    | 99,6                     | - 2,4                                   | 104,4                                     | + 0,2                                   | 104,3                |
|  | SEP   | 108,1        | - 1,1                  | + 8,3                    | 107,2                    | + 7,6                                   | 104,3                                     | - 0,1                                   | 104,2                |
| EISENSCHAFFENDE INDUSTRIE                |       |              |                        |                          |                          |   |   |   |                      |
| 1986                                     | SEP   | 90,6         | - 7,3                  | +14,8                    | 90,9                     | +17,0                                   | 85,8                                      | + 1,9                                   | 85,0                 |
|  | OKT   | 90,7         | -10,6                  | + 0,1                    | 87,4                     | - 3,9                                   | 83,6                                      | - 2,6                                   | 84,6                 |
|  | NOV   | 84,9         | -10,3                  | - 6,4                    | 87,6                     | + 0,2                                   | 83,9                                      | + 0,4                                   | 84,2                 |
|  | DEZ   | 68,6         | - 8,2                  | -19,2                    | 69,4                     | -20,8                                   | 85,3                                      | + 1,7                                   | 83,9                 |
| 1987                                     | JAN   | 75,3         | -17,4                  | + 9,8                    | 74,4                     | + 7,2                                   | 80,0                                      | - 6,2                                   | 83,7                 |
|  | FEB   | 82,6         | - 8,7                  | + 9,7                    | 88,6                     | +19,1                                   | 82,8                                      | + 3,5                                   | 83,7                 |
|  | MAR   | 92,5         | + 1,5                  | +12,0                    | 90,1                     | + 1,7                                   | 86,6                                      | + 4,6                                   | 84,1                 |
|  | APR   | 83,7         | -12,7                  | - 9,5                    | 84,3                     | - 6,4                                   | 81,0                                      | - 6,5                                   | 84,2                 |
|  | MAI   | 89,2         | + 5,7                  | + 6,6                    | 90,1                     | + 6,9                                   | 88,7                                      | + 9,5                                   | 84,0                 |
|  | JUN   | 85,8         | - 5,9                  | - 3,8                    | 89,9                     | - 0,2                                   | 83,8                                      | - 5,5                                   | 83,7                 |
|  | JUL   | 89,1         | + 6,2                  | + 3,8                    | 85,5                     | - 4,9                                   | 87,8                                      | + 4,8                                   | 83,3                 |
|  | AUG   | 78,2         | - 0,9                  | -12,2                    | 76,8                     | -10,2                                   | 83,7                                      | - 4,7                                   | 83,0                 |
|  | SEP   | 83,9         | - 7,4                  | + 7,3                    | 83,0                     | + 8,1                                   | 79,6                                      | - 4,9                                   | 83,1                 |

## 2 PRODUKTION IM PRODUZIERENDEN GEWERBE

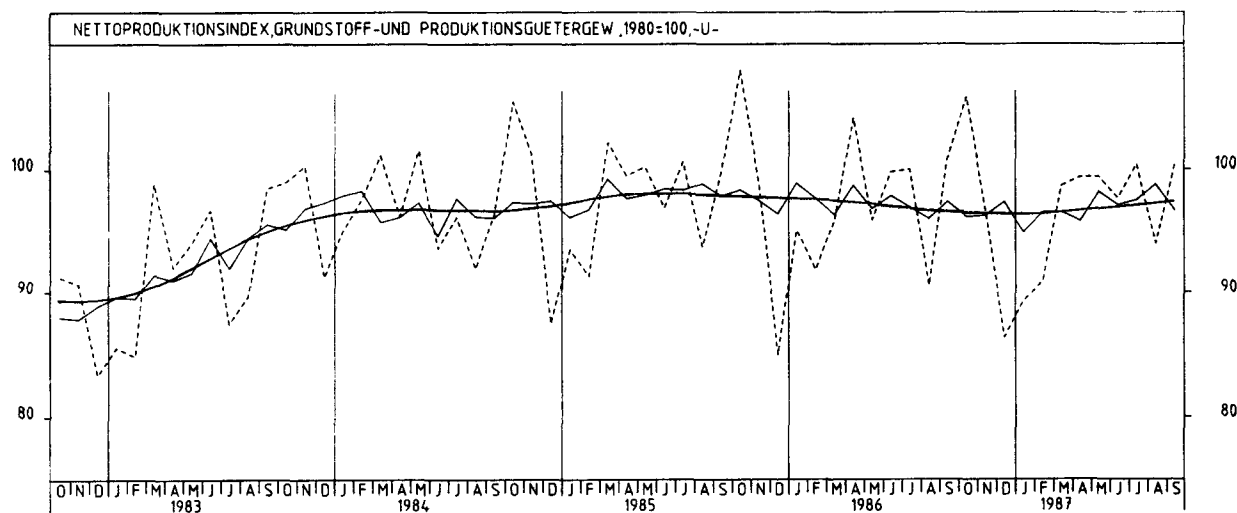
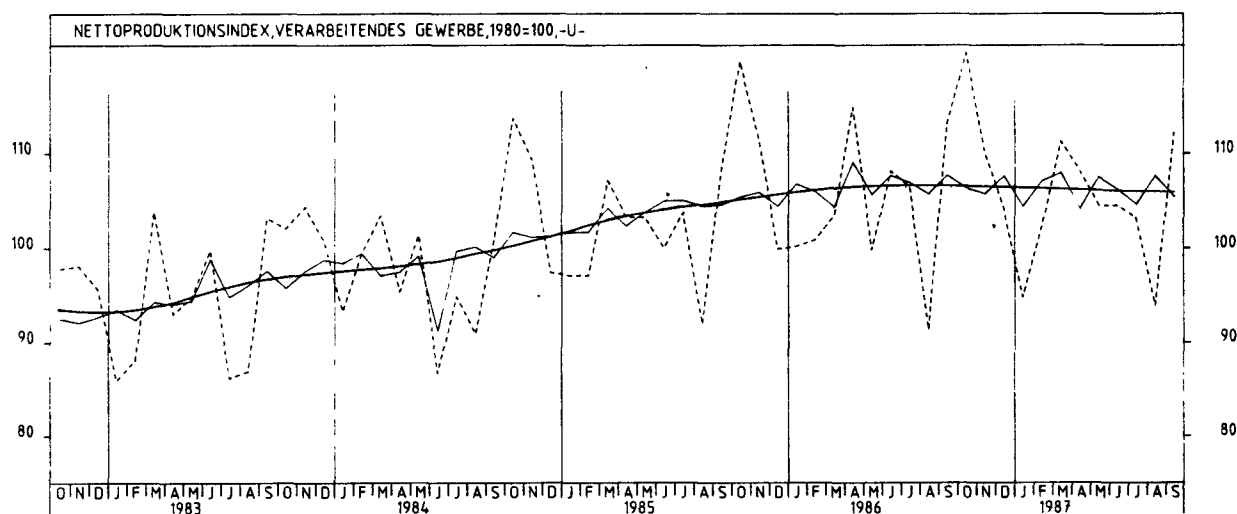
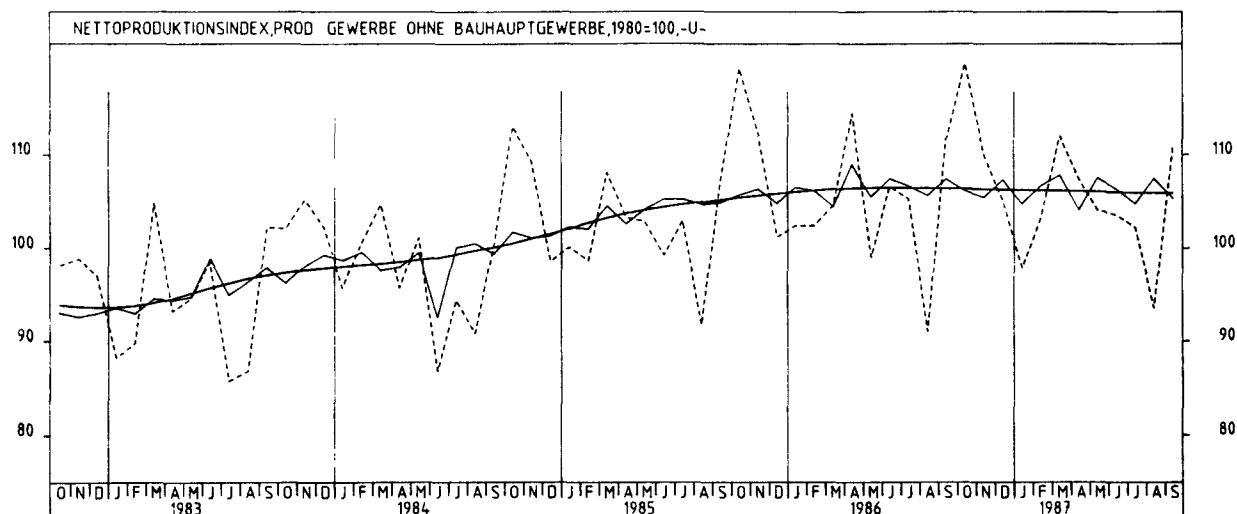
## 2.1 INDEX DER NETTOPRODUKTION (1980 = 100) -UNTERNEHMEN-

| JAHR                | MONAT   | ORIGINALWERT |                     |                       | KALENDERBEREINIGTER WERT |                                   | KALENDER- UND SAISONBEREINIGTER WERT |                                   | GLATTE KOMPONENTE |       |
|---------------------|---|--------------|---------------------|-----------------------|--------------------------|-----------------------------------|--------------------------------------|-----------------------------------|-------------------|-------|
|                     |   | 1980=100     | VERÄNDERUNG VORJAHR | IN O/O GEGEN VORMONAT | 1980=100                 | VERÄNDERUNG IN O/O GEGEN VORMONAT | 1980=100                             | VERÄNDERUNG IN O/O GEGEN VORMONAT |                   |       |
| CHEMISCHE INDUSTRIE |   |              |                     |                       |                          |                                   |                                      |                                   |                   |       |
| 1986                | SEP   | 108,7        | + 0,0               | + 7,9                 | 108,1                    | + 8,9                             | 109,4                                | + 1,1                             | 109,2             |       |
|                     | OKT   | 115,7        | - 0,9               | + 6,4                 | 111,3                    | + 3,0                             | 109,4                                | + 0,0                             | 109,2             |       |
|                     | NOV   | 108,0        | - 0,9               | - 6,7                 | 111,7                    | + 0,4                             | 110,1                                | + 0,6                             | 109,2             |       |
|                     | DEZ   | 99,0         | + 2,0               | - 8,3                 | 99,2                     | -11,2                             | 110,5                                | + 0,4                             | 109,3             |       |
| 1987                | JAN   | 106,1        | - 5,8               | + 7,2                 | 104,7                    | + 5,5                             | 107,4                                | - 2,8                             | 109,5             |       |
|                     | FEB   | 109,1        | + 0,3               | + 2,8                 | 117,3                    | +12,0                             | 110,2                                | + 2,6                             | 109,8             |       |
|                     | MAR   | 115,8        | + 3,2               | + 6,1                 | 112,8                    | - 3,8                             | 109,7                                | - 0,5                             | 110,1             |       |
|                     | APR   | 115,5        | - 2,0               | - 0,3                 | 118,0                    | + 4,6                             | 110,7                                | + 0,9                             | 110,6             |       |
|                     | MAI   | 111,9        | + 3,6               | - 3,1                 | 113,1                    | - 4,2                             | 111,9                                | + 1,1                             | 111,2             |       |
|                     | JUN   | 110,3        | - 0,7               | - 1,4                 | 113,9                    | + 0,7                             | 111,0                                | - 0,8                             | 111,9             |       |
|                     | JUL   | 115,8        | + 3,1               | + 5,0                 | 111,4                    | - 2,2                             | 112,8                                | + 1,6                             | 112,6             |       |
|                     | AUG   | 108,5        | + 7,7               | - 6,3                 | 107,1                    | - 3,9                             | 115,4                                | + 2,3                             | 113,2             |       |
|                     | SEP   | 112,5        | + 3,5               | + 3,7                 | 112,4                    | + 4,9                             | 113,9                                | - 1,3                             | 113,8             |       |
|                     | MASCHINENBAU  |              |                     |                       |                          |                                   |                                      |                                   |                   |       |
|                     | 1986  | SEP          | 110,4               | + 4,0                 | +27,2                    | 110,8                             | +28,2                                | 105,1                             | + 0,2             | 104,9 |
|                     |   | OKT          | 113,4               | - 1,7                 | + 2,7                    | 108,2                             | - 2,3                                | 102,5                             | - 2,5             | 104,7 |
| NOV                 |   | 106,6        | - 0,5               | - 6,0                 | 111,5                    | + 3,0                             | 104,1                                | + 1,6                             | 104,4             |       |
| DEZ                 |   | 127,9        | + 4,8               | +20,0                 | 128,1                    | +14,9                             | 106,0                                | + 1,8                             | 104,0             |       |
| 1987                | JAN   | 79,2         | - 8,8               | -38,1                 | 79,0                     | -38,3                             | 101,2                                | - 4,5                             | 103,6             |       |
|                     | FEB   | 93,2         | - 0,6               | +17,7                 | 100,1                    | +26,7                             | 103,4                                | + 2,2                             | 103,1             |       |
|                     | MAR   | 107,0        | + 5,2               | +14,8                 | 104,4                    | + 4,3                             | 104,6                                | + 1,2                             | 102,6             |       |
|                     | APR   | 104,3        | - 7,9               | - 2,5                 | 104,4                    | + 0,0                             | 99,9                                 | - 4,5                             | 102,1             |       |
|                     | MAI   | 95,1         | - 2,4               | - 8,8                 | 97,1                     | - 7,0                             | 101,6                                | + 1,7                             | 101,4             |       |
|                     | JUN   | 108,1        | - 1,6               | +13,7                 | 112,8                    | +16,2                             | 104,4                                | + 2,8                             | 100,7             |       |
|                     | JUL   | 96,7         | - 9,9               | -10,5                 | 91,7                     | -18,7                             | 96,8                                 | - 7,3                             | 100,1             |       |
|                     | AUG   | 83,4         | - 3,9               | -13,8                 | 83,3                     | - 9,2                             | 100,8                                | + 4,1                             | 99,5              |       |
|                     | SEP   | 104,4        | - 5,4               | +25,2                 | 102,8                    | +23,4                             | 97,6                                 | - 3,2                             | 98,8              |       |
|                     | STRASSENFAHRZEUGBAU, REPARATUR VON KRAFTFAHRZEUGEN USW. |              |                     |                       |                          |                                   |                                      |                                   |                   |       |
|                     | 1986  | SEP          | 122,7               | + 8,3                 | +38,0                    | 122,9                             | +41,1                                | 121,0                             | + 1,5             | 120,1 |
|                     |   | OKT          | 135,4               | + 3,9                 | +10,4                    | 129,1                             | + 5,0                                | 120,6                             | - 0,3             | 120,3 |
| NOV                 |   | 122,1        | - 2,7               | - 9,8                 | 126,6                    | - 1,9                             | 116,3                                | - 3,6                             | 120,5             |       |
| DEZ                 |   | 112,2        | +12,1               | - 8,1                 | 115,7                    | - 8,6                             | 124,3                                | + 6,9                             | 120,8             |       |
| 1987                | JAN   | 115,1        | - 4,4               | + 2,6                 | 114,9                    | - 0,7                             | 117,3                                | - 5,6                             | 121,0             |       |
|                     | FEB   | 125,2        | + 4,0               | + 8,8                 | 134,1                    | +16,7                             | 122,1                                | + 4,1                             | 121,1             |       |
|                     | MAR   | 135,5        | +17,3               | + 8,2                 | 131,6                    | - 1,9                             | 127,3                                | + 4,3                             | 121,1             |       |
|                     | APR   | 129,9        | - 5,1               | - 4,1                 | 130,6                    | - 0,8                             | 118,1                                | - 7,2                             | 121,2             |       |
|                     | MAI   | 122,1        | + 7,5               | - 6,0                 | 124,7                    | - 4,5                             | 121,7                                | + 3,0                             | 121,2             |       |
|                     | JUN   | 119,5        | - 2,9               | - 2,1                 | 126,9                    | + 1,8                             | 121,4                                | - 0,2                             | 121,3             |       |
|                     | JUL   | 108,8        | - 1,6               | - 9,0                 | 102,1                    | -19,5                             | 118,5                                | - 2,4                             | 121,4             |       |
|                     | AUG   | 92,6         | + 4,2               | -14,9                 | 91,8                     | -10,1                             | 122,8                                | + 3,6                             | 121,6             |       |
|                     | SEP   | 126,7        | + 3,3               | +36,8                 | 124,0                    | +35,1                             | 121,5                                | - 1,1                             | 121,5             |       |
|                     | ELEKTROTECHNIK, REPARATUR VON HAUSHALTSGERÄTEN          |              |                     |                       |                          |                                   |                                      |                                   |                   |       |
|                     | 1986  | SEP          | 137,4               | + 6,5                 | +31,5                    | 136,4                             | +32,7                                | 127,9                             | + 2,2             | 126,8 |
|                     |   | OKT          | 145,8               | + 4,9                 | + 6,1                    | 139,2                             | + 2,1                                | 128,2                             | + 0,2             | 126,9 |
| NOV                 |   | 135,4        | + 1,4               | - 7,1                 | 140,6                    | + 1,0                             | 126,7                                | - 1,2                             | 126,9             |       |
| DEZ                 |   | 127,7        | + 6,4               | - 5,7                 | 129,7                    | - 7,8                             | 128,3                                | + 1,3                             | 127,0             |       |
| 1987                | JAN   | 107,2        | - 3,6               | -16,1                 | 106,4                    | -18,0                             | 124,3                                | - 3,1                             | 126,9             |       |
|                     | FEB   | 123,1        | + 2,8               | +14,8                 | 131,7                    | +23,8                             | 127,5                                | + 2,6                             | 126,8             |       |
|                     | MAR   | 135,8        | +10,2               | +10,3                 | 131,8                    | + 0,1                             | 128,9                                | + 1,1                             | 126,5             |       |
|                     | APR   | 127,4        | - 5,9               | - 6,2                 | 129,7                    | - 1,6                             | 123,6                                | - 4,1                             | 126,2             |       |
|                     | MAI   | 124,5        | + 7,7               | - 2,3                 | 127,6                    | - 1,6                             | 127,9                                | + 3,5                             | 126,0             |       |
|                     | JUN   | 119,9        | - 5,2               | - 3,7                 | 127,1                    | - 0,4                             | 124,8                                | - 2,4                             | 125,9             |       |
|                     | JUL   | 117,4        | - 4,8               | - 2,1                 | 110,8                    | -12,8                             | 122,4                                | - 1,9                             | 125,8             |       |
|                     | AUG   | 107,1        | + 2,5               | - 8,8                 | 105,2                    | - 5,1                             | 127,2                                | + 3,9                             | 125,6             |       |
|                     | SEP   | 136,3        | - 0,8               | +27,3                 | 134,6                    | +27,9                             | 125,5                                | - 1,3                             | 125,3             |       |
|                     | HERSTELLUNG VON EISEN-,BLECH-UND METALLWAREN            |              |                     |                       |                          |                                   |                                      |                                   |                   |       |
|                     | 1986  | SEP          | 116,2               | + 7,9                 | +34,3                    | 115,1                             | +34,6                                | 108,7                             | + 4,3             | 107,2 |
|                     |   | OKT          | 124,1               | + 1,2                 | + 6,8                    | 117,8                             | + 2,3                                | 106,5                             | - 2,0             | 107,2 |
| NOV                 |   | 108,2        | + 1,5               | -12,8                 | 113,1                    | - 4,0                             | 107,1                                | + 0,6                             | 107,1             |       |
| DEZ                 |   | 95,4         | + 5,5               | -11,8                 | 98,2                     | -13,2                             | 107,5                                | + 0,4                             | 107,1             |       |
| 1987                | JAN   | 96,4         | - 6,1               | + 1,0                 | 96,1                     | - 2,1                             | 104,4                                | - 2,9                             | 107,1             |       |
|                     | FEB   | 105,5        | + 2,8               | + 9,4                 | 112,5                    | +17,1                             | 108,1                                | + 3,5                             | 107,0             |       |
|                     | MAR   | 115,5        | +11,6               | + 9,5                 | 111,7                    | - 0,7                             | 109,7                                | + 1,5                             | 107,0             |       |
|                     | APR   | 110,8        | - 6,8               | - 4,1                 | 111,8                    | + 0,1                             | 104,3                                | - 4,9                             | 107,0             |       |
|                     | MAI   | 104,8        | + 7,4               | - 5,4                 | 108,7                    | - 2,8                             | 108,5                                | + 4,0                             | 107,0             |       |
|                     | JUN   | 105,7        | - 4,5               | + 0,9                 | 112,4                    | + 3,4                             | 106,7                                | - 1,7                             | 107,1             |       |
|                     | JUL   | 104,7        | - 3,7               | - 0,9                 | 98,5                     | -12,4                             | 105,7                                | - 0,9                             | 107,1             |       |
|                     | AUG   | 92,4         | + 6,8               | -11,7                 | 91,3                     | - 7,3                             | 109,8                                | + 3,9                             | 107,2             |       |
|                     | SEP   | 115,4        | - 0,7               | +24,9                 | 113,1                    | +23,9                             | 106,5                                | - 3,0                             | 107,3             |       |
|                     | TEXTILGEWERBE   |              |                     |                       |                          |                                   |                                      |                                   |                   |       |
|                     | 1986  | SEP          | 106,8               | + 4,9                 | +70,6                    | 105,5                             | +70,4                                | 97,0                              | + 5,1             | 95,2  |
|                     |   | OKT          | 112,8               | - 0,2                 | + 5,6                    | 107,0                             | + 1,4                                | 95,1                              | - 2,0             | 95,1  |
| NOV                 |   | 96,8         | - 2,5               | -14,2                 | 101,5                    | - 5,1                             | 94,3                                 | - 0,8                             | 95,0              |       |
| DEZ                 |   | 83,0         | + 4,1               | -14,3                 | 85,2                     | -16,1                             | 95,8                                 | + 1,6                             | 94,9              |       |
| 1987                | JAN   | 92,7         | - 7,1               | +11,7                 | 92,2                     | + 8,2                             | 92,6                                 | - 3,3                             | 94,8              |       |
|                     | FEB   | 99,4         | + 1,8               | + 7,2                 | 106,0                    | +15,0                             | 96,2                                 | + 3,9                             | 94,7              |       |
|                     | MAR   | 106,2        | + 8,5               | + 6,8                 | 102,6                    | - 3,2                             | 96,0                                 | - 0,2                             | 94,6              |       |
|                     | APR   | 96,9         | - 9,2               | - 8,8                 | 98,4                     | - 4,1                             | 91,6                                 | - 4,6                             | 94,5              |       |
|                     | MAI   | 92,1         | + 8,2               | - 8,0                 | 95,6                     | - 2,8                             | 96,4                                 | + 5,2                             | 94,2              |       |
|                     | JUN   | 91,1         | - 4,9               | - 1,1                 | 97,1                     | + 1,6                             | 94,1                                 | - 2,4                             | 94,0              |       |
|                     | JUL   | 84,4         | - 7,6               | - 7,4                 | 79,0                     | -18,6                             | 91,2                                 | - 3,1                             | 93,7              |       |
|                     | AUG   | 69,2         | +10,5               | -18,0                 | 68,1                     | -13,8                             | 97,5                                 | + 6,9                             | 93,5              |       |
|                     | SEP   | 101,3        | - 5,1               | +46,4                 | 99,2                     | +45,7                             | 91,1                                 | - 6,6                             | 93,3              |       |

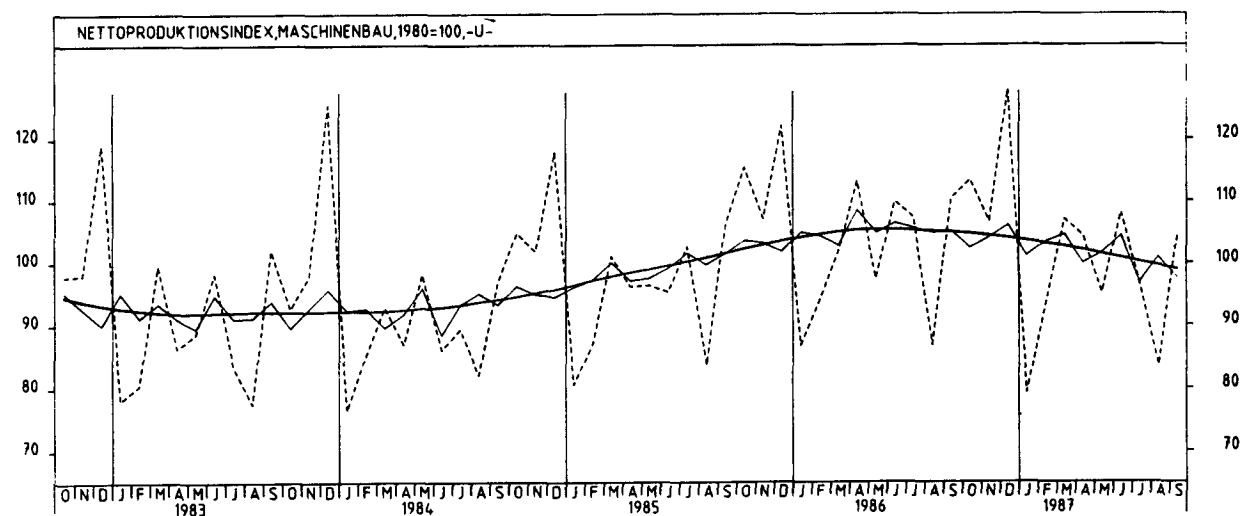
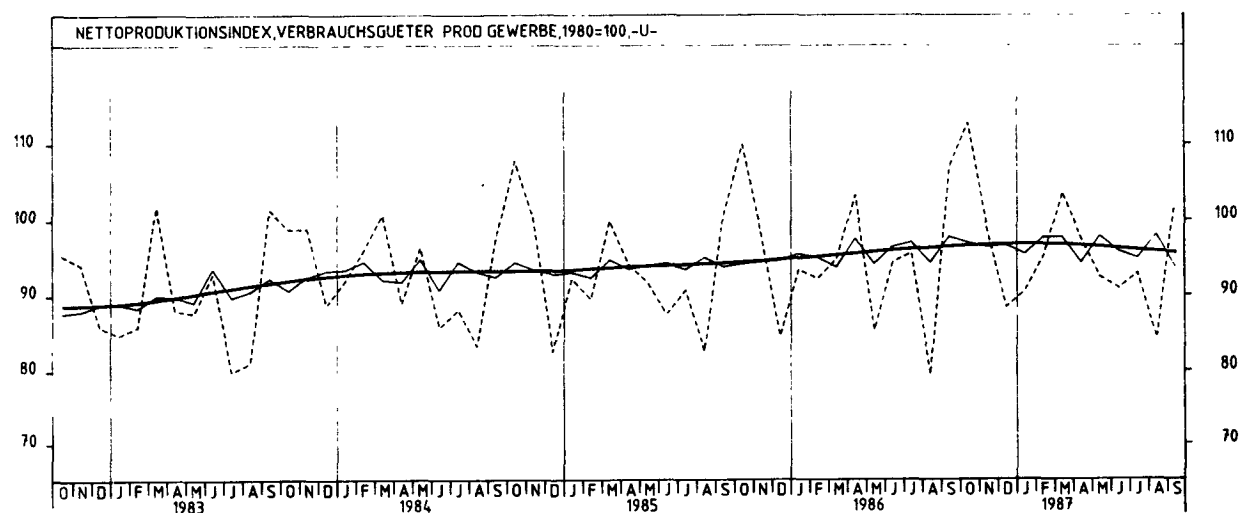
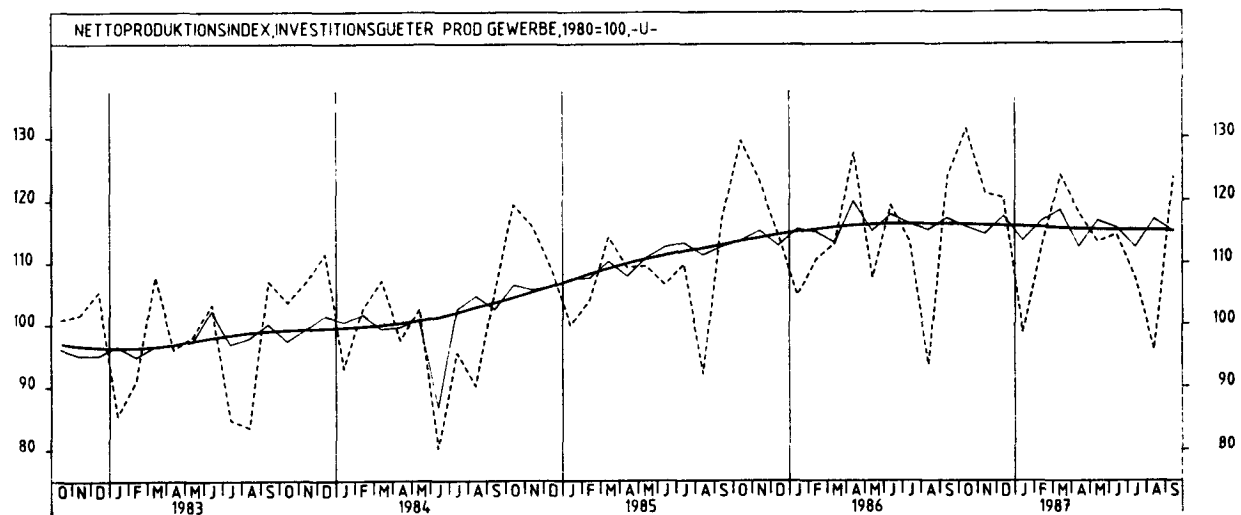
2 PRODUKTION IM PRODUZIERENDEN GEWERBE  
2.1 INDEX DER NETTOPRODUKTION (1980 = 100) -UNTERNEHMEN-

| JAHR               | MONAT | ORIGINALWERT |                         |                          | KALENDERBEREINIGTER WERT |   | KALENDER- UND SAISON-<br>BEREINIGTER WERT |   | GLATTE<br>KOMPONENTE |
|--------------------|-------|--------------|-------------------------|--------------------------|--------------------------|---|---|---|----------------------|
|                    |       | 1980=100     | VERÄNDERUNG<br>VOR JAHR | IN O/O GEGEN<br>VORMONAT | 1980=100                 | VERÄNDERUNG<br>IN O/O GEGEN<br>VORMONAT | 1980=100                                  | VERÄNDERUNG<br>IN O/O GEGEN<br>VORMONAT | 1980=100             |
| BEKLEIDUNGSGEWERBE |       |              |                         |                          |                          |   |   |   |                      |
| 1986               | SEP   | 101,7        | + 5,0                   | +43,4                    | 100,7                    | +42,8                                   | 84,6                                      | + 5,8                                   | 83,0                 |
|                    | OKT   | 93,7         | + 0,9                   | - 7,9                    | 89,7                     | -10,9                                   | 83,5                                      | - 1,3                                   | 82,8                 |
|                    | NOV   | 77,8         | - 3,5                   | -17,0                    | 81,2                     | - 9,5                                   | 81,6                                      | - 2,3                                   | 82,5                 |
|                    | DEZ   | 69,4         | - 1,0                   | -10,8                    | 69,9                     | -13,9                                   | 81,5                                      | - 0,1                                   | 82,2                 |
| 1987               | JAN   | 83,2         | - 5,3                   | +19,9                    | 82,9                     | +18,6                                   | 81,2                                      | - 0,4                                   | 81,9                 |
|                    | FEB   | 89,6         | + 0,3                   | + 7,7                    | 95,8                     | +15,6                                   | 83,0                                      | + 2,2                                   | 81,6                 |
|                    | MAR   | 94,2         | + 2,6                   | + 5,1                    | 91,2                     | - 4,8                                   | 81,6                                      | - 1,7                                   | 81,3                 |
|                    | APR   | 76,0         | -12,6                   | -19,3                    | 76,7                     | -15,9                                   | 77,5                                      | - 5,0                                   | 80,9                 |
|                    | MAI   | 69,5         | +13,9                   | - 8,6                    | 72,0                     | - 6,1                                   | 84,6                                      | + 9,2                                   | 80,3                 |
|                    | JUN   | 64,2         | -10,6                   | - 7,6                    | 68,9                     | - 4,3                                   | 79,5                                      | - 6,0                                   | 79,8                 |
|                    | JUL   | 79,6         | -11,0                   | +24,0                    | 75,8                     | +10,0                                   | 76,7                                      | - 3,5                                   | 79,2                 |
|                    | AUG   | 74,6         | + 5,2                   | - 6,3                    | 72,7                     | - 4,1                                   | 81,8                                      | + 6,6                                   | 78,7                 |
|                    | SEP   | 92,4         | - 9,1                   | +23,9                    | 91,5                     | +25,9                                   | 75,9                                      | - 7,2                                   | 78,2                 |
| ERNAHRUNGSGEWERBE  |       |              |                         |                          |                          |   |   |   |                      |
| 1986               | SEP   | 107,8        | + 4,7                   | + 8,3                    | 107,6                    | + 9,1                                   | 107,2                                     | + 1,1                                   | 106,7                |
|                    | OKT   | 127,5        | + 2,0                   | +18,3                    | 122,7                    | +14,0                                   | 107,1                                     | - 0,1                                   | 106,9                |
|                    | NOV   | 117,4        | + 0,4                   | - 7,9                    | 122,2                    | - 0,4                                   | 107,0                                     | - 0,1                                   | 107,0                |
|                    | DEZ   | 109,4        | + 4,0                   | - 6,8                    | 108,9                    | -10,9                                   | 107,7                                     | + 0,7                                   | 107,2                |
| 1987               | JAN   | 99,3         | - 3,6                   | - 9,2                    | 98,3                     | - 9,7                                   | 105,2                                     | - 2,3                                   | 107,3                |
|                    | FEB   | 98,1         | + 4,8                   | - 1,2                    | 105,6                    | + 7,4                                   | 108,9                                     | + 3,5                                   | 107,4                |
|                    | MAR   | 102,9        | + 8,3                   | + 4,9                    | 100,3                    | - 5,0                                   | 108,1                                     | - 0,7                                   | 107,4                |
|                    | APR   | 107,4        | + 0,6                   | + 4,4                    | 109,0                    | + 8,7                                   | 108,2                                     | + 0,1                                   | 107,4                |
|                    | MAI   | 101,8        | + 0,1                   | - 5,2                    | 102,9                    | - 5,6                                   | 105,9                                     | - 2,1                                   | 107,4                |
|                    | JUN   | 102,2        | - 0,9                   | + 0,4                    | 105,2                    | + 2,2                                   | 106,2                                     | + 0,3                                   | 107,4                |
|                    | JUL   | 108,4        | + 2,0                   | + 6,1                    | 103,9                    | - 1,2                                   | 108,0                                     | + 1,7                                   | 107,4                |
|                    | AUG   | 100,2        | + 0,7                   | - 7,6                    | 99,9                     | - 3,8                                   | 107,4                                     | - 0,6                                   | 107,4                |
|                    | SEP   | 108,3        | + 0,5                   | + 8,1                    | 107,7                    | + 7,8                                   | 107,2                                     | - 0,2                                   | 107,3                |

## 2 PRODUKTION IM PRODUZIERENDEN GEWERBE



## 2 PRODUKTION IM PRODUZIERENDEN GEWERBE

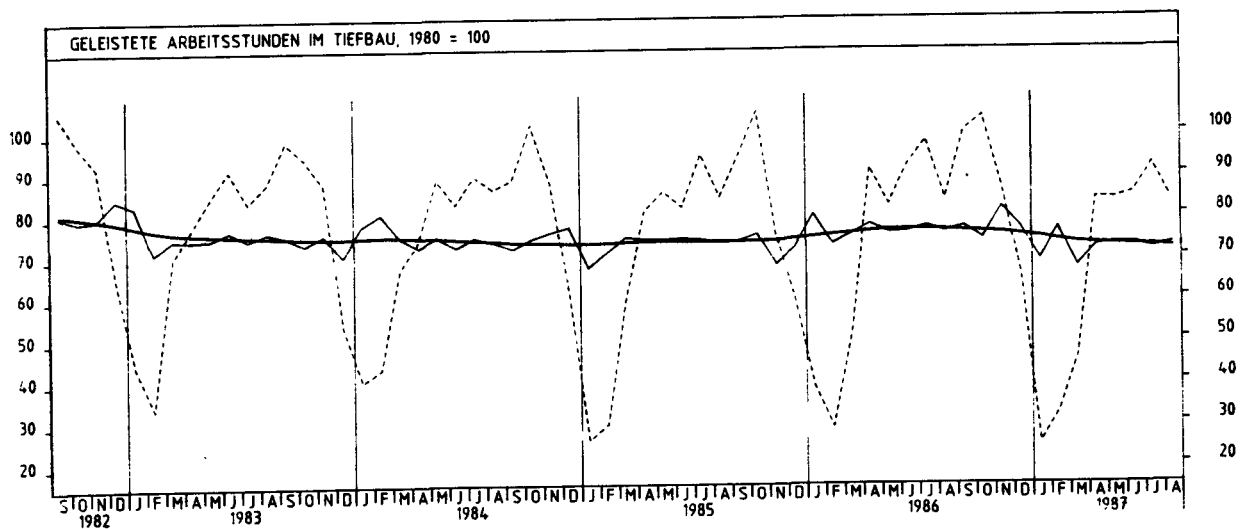
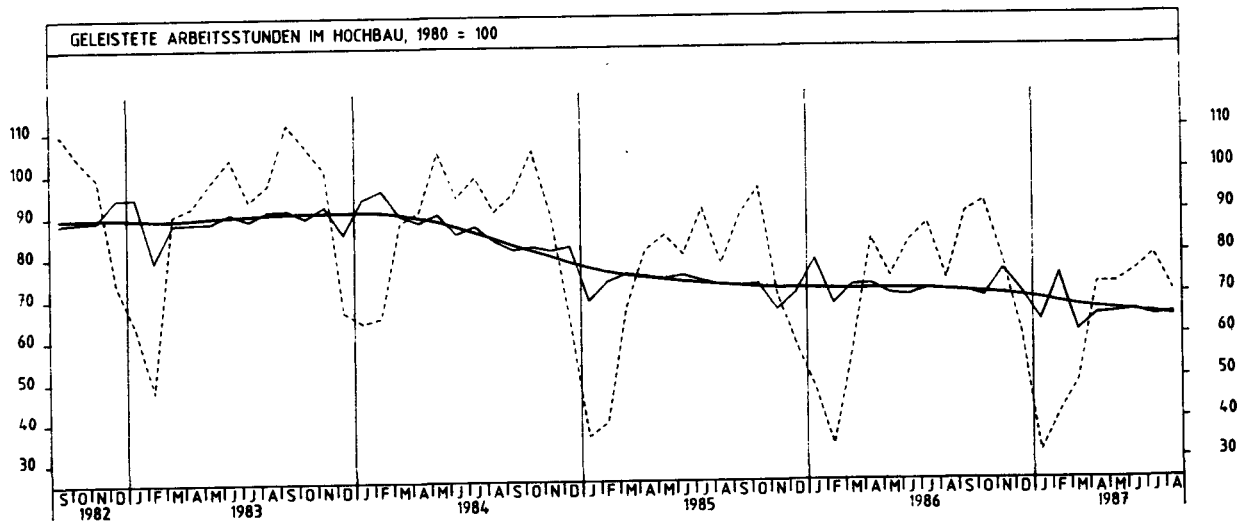
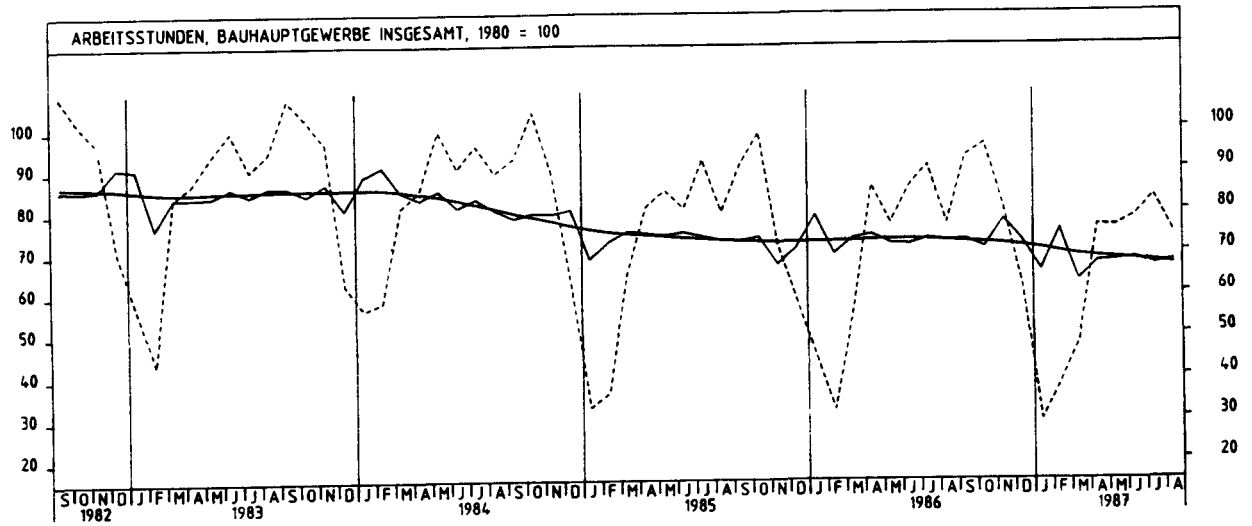


## 2 PRODUKTION IM PRODUZIERENDEN GEWERBE

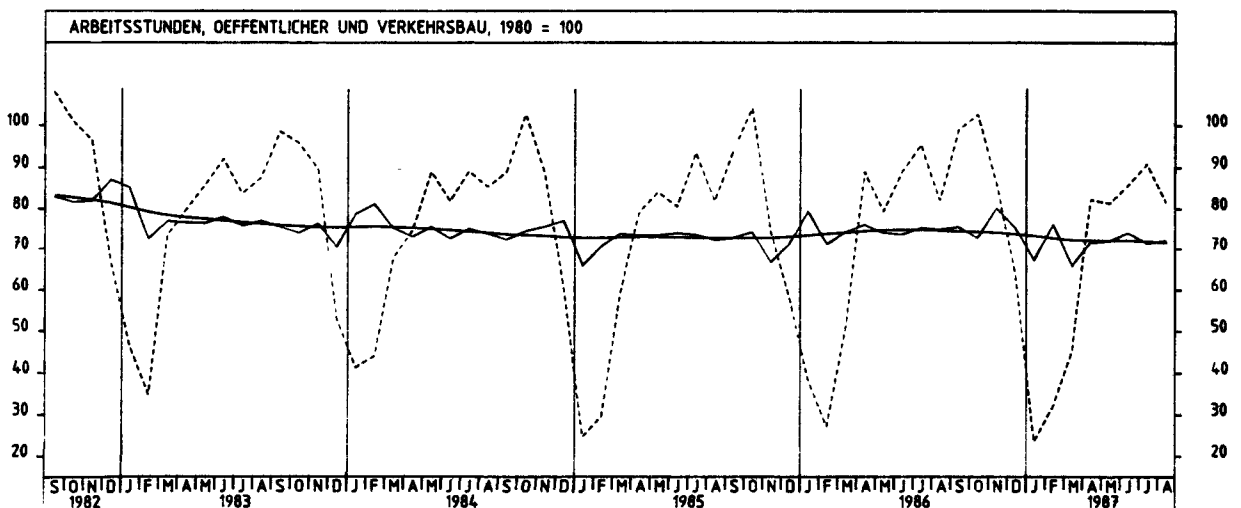
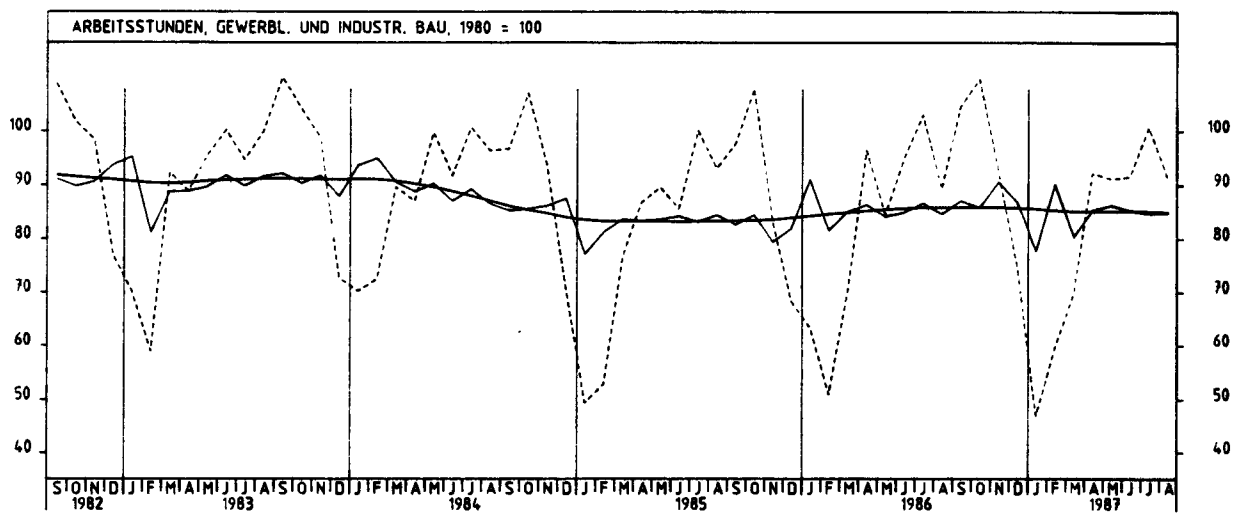
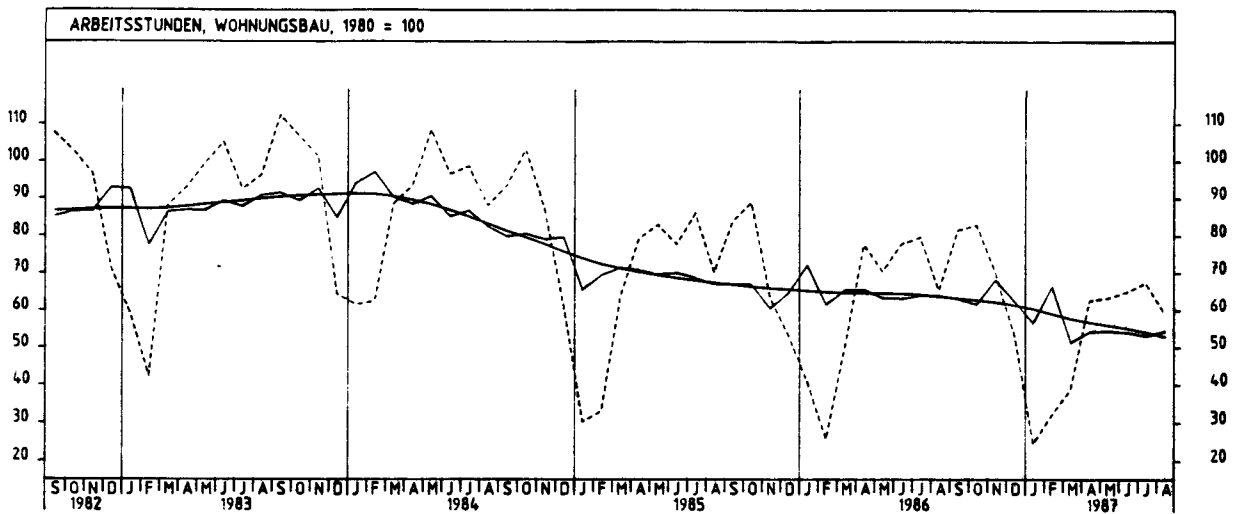
## 2.2 GELEISTETE ARBEITSSTUNDEN IM BAUHAUPTGEWERBE (1980 = 100)

| JAHR                      | MONAT                              | ORIGINALWERT |                        |                          | KALENDERBEREINIGTER WERT |   | KALENDER- UND SAISON-<br>BEREINIGTER WERT |   | GLATTE<br>KOMPONENTE |      |
|---------------------------|------------------------------------|--------------|------------------------|--------------------------|--------------------------|---|---|---|----------------------|------|
|                           |                                    | 1980=100     | VERÄNDERUNG<br>VORJAHR | IN O/O GEGEN<br>VORMONAT | 1980=100                 | VERÄNDERUNG<br>IN O/O GEGEN<br>VORMONAT | 1980=100                                  | VERÄNDERUNG<br>IN O/O GEGEN<br>VORMONAT |                      |      |
| BAUHAUPTGEWERBE INSGESAMT |                                    |              |                        |                          |                          |   |   |   |                      |      |
| 1986                      | AUG                                | 76,8         | - 3,8                  | -15,3                    | 76,5                     | -12,1                                   | 72,5                                      | - 1,0                                   | 72,6                 |      |
|                           | SEP                                | 93,0         | + 2,2                  | +21,1                    | 90,6                     | +18,4                                   | 72,9                                      | + 0,6                                   | 72,3                 |      |
|                           | OKT                                | 96,0         | - 2,9                  | + 3,2                    | 92,0                     | + 1,5                                   | 70,9                                      | - 2,7                                   | 72,0                 |      |
|                           | NOV                                | 80,9         | +12,4                  | -15,7                    | 84,4                     | - 8,3                                   | 77,7                                      | + 9,6                                   | 71,7                 |      |
|                           | DEZ                                | 61,8         | + 5,8                  | -23,6                    | 60,7                     | -28,1                                   | 72,5                                      | - 6,7                                   | 71,2                 |      |
| 1987                      | JAN                                | 29,3         | -34,7                  | -52,6                    | 29,7                     | -51,1                                   | 65,4                                      | - 9,8                                   | 70,6                 |      |
|                           | FEB                                | 38,3         | +20,1                  | +30,7                    | 40,2                     | +35,4                                   | 75,3                                      | +15,1                                   | 69,7                 |      |
|                           | MAR                                | 48,0         | -12,9                  | +25,3                    | 44,7                     | +11,2                                   | 62,9                                      | -16,5                                   | 69,0                 |      |
|                           | APR                                | 76,2         | -11,4                  | +58,8                    | 79,3                     | +77,4                                   | 67,4                                      | + 7,2                                   | 68,5                 |      |
|                           | MAI                                | 76,1         | - 1,0                  | - 0,1                    | 78,4                     | - 1,1                                   | 67,7                                      | + 0,4                                   | 68,2                 |      |
|                           | JUN                                | 78,5         | - 6,5                  | + 3,2                    | 81,7                     | + 4,2                                   | 68,2                                      | + 0,7                                   | 67,8                 |      |
|                           | JUL                                | 83,4         | - 8,0                  | + 6,2                    | 80,3                     | - 1,7                                   | 66,7                                      | - 2,2                                   | 67,3                 |      |
|                           | AUG                                | 74,5         | - 3,0                  | -10,7                    | 72,0                     | -10,2                                   | 67,4                                      | + 1,0                                   | 66,6                 |      |
|                           | HOCHBAU                            |              |                        |                          |                          |   |   |   |                      |      |
|                           | 1986                               | AUG          | 73,6                   | - 5,2                    | -15,6                    | 73,6                                    | -12,1                                     | 70,9                                    | - 0,6                | 70,9 |
| SEP                       |                                    | 89,7         | + 0,3                  | +21,9                    | 87,2                     | +18,5                                   | 70,9                                      | + 0,0                                   | 70,6                 |      |
| OKT                       |                                    | 92,4         | - 3,8                  | + 3,0                    | 88,6                     | + 1,6                                   | 69,4                                      | - 2,1                                   | 70,3                 |      |
| NOV                       |                                    | 78,1         | +10,9                  | -15,5                    | 81,7                     | - 7,8                                   | 75,5                                      | + 9,2                                   | 69,9                 |      |
| DEZ                       |                                    | 60,1         | + 3,6                  | -23,0                    | 58,6                     | -28,3                                   | 70,4                                      | - 7,1                                   | 69,4                 |      |
| 1987                      | JAN                                | 31,4         | -34,4                  | -47,8                    | 31,9                     | -45,6                                   | 63,6                                      | - 9,7                                   | 68,7                 |      |
|                           | FEB                                | 41,1         | +23,1                  | +30,9                    | 43,3                     | +35,7                                   | 74,6                                      | +17,3                                   | 67,8                 |      |
|                           | MAR                                | 49,1         | -13,7                  | +19,5                    | 45,8                     | + 5,8                                   | 60,9                                      | -18,4                                   | 67,0                 |      |
|                           | APR                                | 72,5         | -13,3                  | +47,7                    | 75,7                     | +65,3                                   | 64,5                                      | + 6,6                                   | 66,5                 |      |
|                           | MAI                                | 72,5         | - 2,4                  | + 0,0                    | 74,6                     | - 1,5                                   | 65,3                                      | + 0,6                                   | 66,1                 |      |
|                           | JUN                                | 75,4         | - 9,0                  | + 4,0                    | 78,2                     | + 4,8                                   | 65,9                                      | + 0,9                                   | 65,6                 |      |
|                           | JUL                                | 79,3         | - 9,1                  | + 5,2                    | 76,5                     | - 2,2                                   | 64,4                                      | - 2,3                                   | 65,0                 |      |
|                           | AUG                                | 70,5         | - 4,2                  | -11,1                    | 68,1                     | -11,0                                   | 65,0                                      | + 0,9                                   | 64,3                 |      |
|                           | TIEFBAU                            |              |                        |                          |                          |   |   |   |                      |      |
|                           | 1986                               | AUG          | 83,6                   | - 0,8                    | -14,6                    | 82,9                                    | -11,7                                     | 75,8                                    | - 1,7                | 76,1 |
| SEP                       |                                    | 100,0        | + 5,8                  | +19,6                    | 97,9                     | +16,1                                   | 77,0                                      | + 1,6                                   | 75,8                 |      |
| OKT                       |                                    | 103,6        | - 1,2                  | + 3,6                    | 99,3                     | + 1,4                                   | 74,1                                      | - 3,8                                   | 75,6                 |      |
| NOV                       |                                    | 86,7         | +15,4                  | -16,3                    | 90,0                     | - 9,4                                   | 81,5                                      | +10,0                                   | 75,4                 |      |
| DEZ                       |                                    | 65,1         | +10,2                  | -24,9                    | 64,8                     | -28,0                                   | 76,7                                      | - 5,9                                   | 74,9                 |      |
| 1987                      | JAN                                | 24,8         | -35,8                  | -61,9                    | 25,1                     | -61,3                                   | 68,9                                      | -10,2                                   | 74,3                 |      |
|                           | FEB                                | 32,3         | +12,5                  | +30,2                    | 33,5                     | +33,5                                   | 76,6                                      | +11,2                                   | 73,5                 |      |
|                           | MAR                                | 45,7         | -10,9                  | +41,5                    | 42,7                     | +27,5                                   | 67,1                                      | -12,4                                   | 72,9                 |      |
|                           | APR                                | 83,7         | - 8,2                  | +83,2                    | 86,7                     | +103,0                                  | 72,3                                      | + 7,7                                   | 72,7                 |      |
|                           | MAI                                | 83,6         | + 1,6                  | - 0,1                    | 86,0                     | - 0,8                                   | 72,8                                      | + 0,7                                   | 72,5                 |      |
|                           | JUN                                | 84,9         | - 7,6                  | + 1,6                    | 88,8                     | + 3,3                                   | 72,9                                      | + 0,1                                   | 72,4                 |      |
|                           | JUL                                | 91,9         | - 6,1                  | + 8,2                    | 88,3                     | - 0,6                                   | 71,6                                      | - 1,8                                   | 72,1                 |      |
|                           | AUG                                | 83,0         | - 0,7                  | - 9,7                    | 80,3                     | - 9,1                                   | 72,6                                      | + 1,4                                   | 71,6                 |      |
|                           | WOHNUNGSBAU                        |              |                        |                          |                          |   |   |   |                      |      |
|                           | 1986                               | AUG          | 65,3                   | - 6,8                    | -18,0                    | 65,7                                    | -14,2                                     | 63,9                                    | - 0,2                | 63,7 |
| SEP                       |                                    | 81,6         | - 2,9                  | +25,0                    | 79,2                     | +20,5                                   | 63,1                                      | - 1,3                                   | 63,2                 |      |
| OKT                       |                                    | 82,9         | - 6,7                  | + 1,6                    | 79,7                     | + 0,6                                   | 61,5                                      | - 2,5                                   | 62,7                 |      |
| NOV                       |                                    | 69,9         | +10,1                  | -15,7                    | 73,5                     | - 7,8                                   | 68,3                                      | +11,1                                   | 62,1                 |      |
| DEZ                       |                                    | 53,2         | + 0,4                  | -23,9                    | 50,9                     | -30,7                                   | 62,4                                      | - 8,6                                   | 61,3                 |      |
| 1987                      | JAN                                | 24,5         | -39,7                  | -53,9                    | 25,1                     | -50,7                                   | 56,6                                      | - 9,3                                   | 60,3                 |      |
|                           | FEB                                | 32,2         | +25,3                  | +31,4                    | 33,9                     | +35,1                                   | 66,4                                      | +17,3                                   | 58,9                 |      |
|                           | MAR                                | 38,9         | -22,7                  | +20,8                    | 35,9                     | + 5,9                                   | 51,3                                      | -22,7                                   | 57,6                 |      |
|                           | APR                                | 62,6         | -19,3                  | +60,9                    | 65,5                     | +82,5                                   | 54,3                                      | + 5,8                                   | 56,7                 |      |
|                           | MAI                                | 63,5         | - 9,8                  | + 1,4                    | 65,3                     | - 0,3                                   | 54,4                                      | + 0,2                                   | 55,9                 |      |
|                           | JUN                                | 65,1         | -16,3                  | + 2,5                    | 67,1                     | + 2,8                                   | 54,0                                      | - 0,7                                   | 55,1                 |      |
|                           | JUL                                | 67,5         | -15,2                  | + 3,7                    | 65,2                     | - 2,8                                   | 53,1                                      | - 1,7                                   | 54,1                 |      |
|                           | AUG                                | 59,2         | - 9,3                  | -12,3                    | 57,3                     | -12,1                                   | 54,3                                      | + 2,3                                   | 52,8                 |      |
|                           | GEWERBLICHER UND INDUSTRIELLER BAU |              |                        |                          |                          |   |   |   |                      |      |
|                           | 1986                               | AUG          | 89,3                   | - 4,0                    | -13,4                    | 88,7                                    | -10,0                                     | 84,6                                    | - 2,4                | 85,8 |
| SEP                       |                                    | 104,7        | + 7,3                  | +17,2                    | 101,9                    | +14,9                                   | 87,2                                      | + 3,1                                   | 85,8                 |      |
| OKT                       |                                    | 109,9        | + 1,8                  | + 5,0                    | 105,4                    | + 3,4                                   | 85,8                                      | - 1,6                                   | 85,9                 |      |
| NOV                       |                                    | 92,6         | +11,2                  | -15,7                    | 96,1                     | - 8,8                                   | 90,6                                      | + 5,6                                   | 85,9                 |      |
| DEZ                       |                                    | 74,9         | + 9,7                  | -15,1                    | 74,3                     | -22,7                                   | 86,9                                      | - 4,1                                   | 85,7                 |      |
| 1987                      | JAN                                | 46,9         | -26,0                  | -37,4                    | 46,7                     | -37,1                                   | 77,8                                      | -10,5                                   | 85,6                 |      |
|                           | FEB                                | 59,6         | +17,1                  | +27,1                    | 63,0                     | +34,9                                   | 90,2                                      | +15,9                                   | 85,3                 |      |
|                           | MAR                                | 69,9         | - 0,4                  | +17,3                    | 66,2                     | + 5,1                                   | 80,4                                      | -10,9                                   | 85,1                 |      |
|                           | APR                                | 92,2         | - 4,4                  | +31,9                    | 95,9                     | +44,9                                   | 85,3                                      | + 6,1                                   | 85,1                 |      |
|                           | MAI                                | 91,2         | + 7,8                  | - 1,1                    | 94,0                     | - 2,0                                   | 86,3                                      | + 1,2                                   | 85,1                 |      |
|                           | JUN                                | 91,6         | - 3,5                  | + 0,4                    | 95,5                     | + 1,6                                   | 85,3                                      | - 1,2                                   | 85,2                 |      |
|                           | JUL                                | 100,8        | - 2,2                  | +10,0                    | 96,9                     | + 1,5                                   | 84,8                                      | - 0,6                                   | 85,1                 |      |
|                           | AUG                                | 91,4         | + 2,4                  | - 9,3                    | 88,5                     | - 8,7                                   | 84,9                                      | + 0,1                                   | 84,9                 |      |
|                           | ÖFFENTLICHER UND VERKEHRSBAU       |              |                        |                          |                          |   |   |   |                      |      |
|                           | 1986                               | AUG          | 82,1                   | + 0,2                    | -13,9                    | 81,4                                    | -11,0                                     | 74,8                                    | - 0,5                | 74,5 |
| SEP                       |                                    | 99,0         | + 5,3                  | +20,6                    | 97,0                     | +19,2                                   | 75,5                                      | + 0,9                                   | 74,3                 |      |
| OKT                       |                                    | 102,7        | - 1,5                  | + 3,7                    | 98,4                     | + 1,4                                   | 72,6                                      | - 3,8                                   | 74,2                 |      |
| NOV                       |                                    | 86,2         | +15,9                  | -16,1                    | 89,6                     | - 8,9                                   | 80,2                                      | +10,5                                   | 74,0                 |      |
| DEZ                       |                                    | 62,8         | + 9,8                  | -26,0                    | 63,5                     | -29,1                                   | 75,2                                      | - 6,2                                   | 73,5                 |      |
| 1987                      | JAN                                | 23,5         | -38,8                  | -63,2                    | 24,0                     | -62,2                                   | 67,2                                      | -10,6                                   | 73,1                 |      |
|                           | FEB                                | 32,0         | +18,1                  | +36,2                    | 33,2                     | +38,3                                   | 76,1                                      | +13,2                                   | 72,5                 |      |
|                           | MAR                                | 45,1         | -11,6                  | +40,9                    | 42,0                     | +26,5                                   | 65,8                                      | -13,5                                   | 72,0                 |      |
|                           | APR                                | 82,2         | - 7,6                  | +82,3                    | 85,1                     | +102,6                                  | 71,5                                      | + 8,7                                   | 71,9                 |      |
|                           | MAI                                | 81,3         | + 2,4                  | - 1,1                    | 83,5                     | - 1,9                                   | 71,9                                      | + 0,6                                   | 71,9                 |      |
|                           | JUN                                | 85,8         | - 3,7                  | + 5,5                    | 89,7                     | + 7,4                                   | 74,0                                      | + 2,9                                   | 71,9                 |      |
|                           | JUL                                | 90,9         | - 4,7                  | + 5,9                    | 87,4                     | - 2,6                                   | 71,3                                      | - 3,6                                   | 71,7                 |      |
|                           | AUG                                | 81,7         | - 0,5                  | -10,1                    | 79,1                     | - 9,5                                   | 72,0                                      | + 1,0                                   | 71,5                 |      |

## 2 PRODUKTION IM PRODUZIERENDEN GEWERBE



## 2 PRODUKTION IM PRODUZIERENDEN GEWERBE

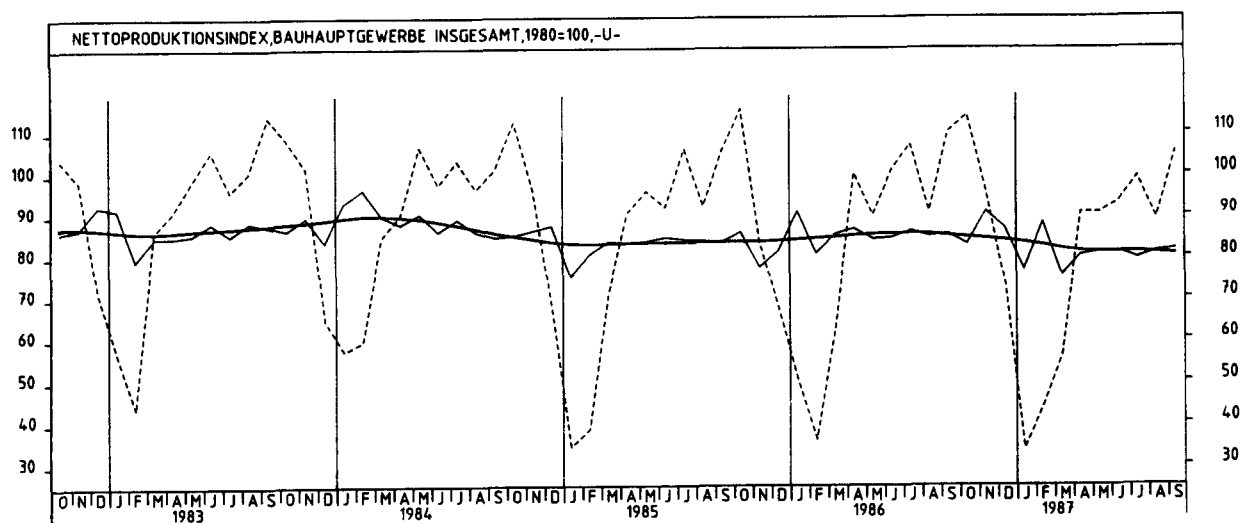




## 2 PRODUKTION IM PRODUZIERENDEN GEWERBE

## 2.3 PRODUKTIONSINDEX FÜR DAS BAUHAUPTGEWERBE (1980 = 100) -UNTERNEHMEN-

| JAHR            | MONAT   | ORIGINALWERT |                        |                          | KALENDERBEREINIGTER WERT |   | KALENDER- UND SAISON-<br>BEREINIGTER WERT |   | GLATTE<br>KOMPONENTE |
|-----------------|---------|--------------|------------------------|--------------------------|--------------------------|---|---|---|----------------------|
|                 |         | 1980=100     | VERÄNDERUNG<br>VORJAHR | IN O/O GEGEN<br>VORMONAT | 1980=100                 | VERÄNDERUNG<br>IN O/O GEGEN<br>VORMONAT | 1980=100                                  | VERÄNDERUNG<br>IN O/O GEGEN<br>VORMONAT | 1980=100             |
| BAUHAUPTGEWERBE |         |              |                        |                          |                          |   |   |   |                      |
| 1986            | SEP     | 110,0        | + 4,3                  | +21,1                    | 107,8                    | +19,9                                   | 85,4                                      | + 0,6                                   | 84,8                 |
|                 | OKT     | 114,0        | - 1,3                  | + 3,6                    | 109,2                    | + 1,3                                   | 82,9                                      | - 2,9                                   | 84,4                 |
|                 | NOV     | 95,7         | +14,6                  | -16,1                    | 99,6                     | - 8,8                                   | 90,7                                      | + 9,4                                   | 84,1                 |
|                 | DEZ     | 72,9         | + 8,5                  | -23,8                    | 72,7                     | -27,0                                   | 86,6                                      | - 4,5                                   | 83,7                 |
| 1987            | JAN     | 33,6         | -33,2                  | -53,9                    | 33,6                     | -53,8                                   | 76,6                                      | -11,5                                   | 83,1                 |
|                 | FEB     | 43,8         | +21,7                  | +30,4                    | 45,6                     | +35,7                                   | 88,1                                      | +15,0                                   | 82,5                 |
|                 | MAR     | 55,8         | -10,9                  | +27,4                    | 52,4                     | +14,9                                   | 75,3                                      | -14,5                                   | 81,6                 |
|                 | APR     | 90,5         | - 9,6                  | +62,2                    | 94,1                     | +79,6                                   | 80,1                                      | + 6,4                                   | 81,0                 |
|                 | MAI     | 90,5         | + 0,7                  | + 0,0                    | 92,8                     | - 1,4                                   | 81,0                                      | + 1,1                                   | 80,8                 |
|                 | JUN     | 93,2         | - 7,4                  | + 3,0                    | 96,9                     | + 4,4                                   | 81,2                                      | + 0,2                                   | 80,7                 |
|                 | JUL     | 99,2         | - 7,2                  | + 6,4                    | 95,6                     | - 1,3                                   | 79,4                                      | - 2,2                                   | 80,7                 |
|                 | AUG     | 89,0         | - 2,0                  | -10,3                    | 86,1                     | - 9,9                                   | 81,0                                      | + 2,0                                   | 80,5                 |
|                 | SEP     | 105,0        | - 4,5                  | +18,0                    | 105,0                    | +22,0                                   | 81,6                                      | + 0,7                                   | 80,2                 |
|                 | HOCHBAU |              |                        |                          |                          |   |   |   |                      |
| 1986            | SEP     | 100,9        | + 4,0                  | +22,6                    | 98,5                     | +20,6                                   | 79,2                                      | + 0,3                                   | 78,8                 |
|                 | OKT     | 104,6        | - 0,1                  | + 3,7                    | 100,2                    | + 1,7                                   | 77,8                                      | - 1,8                                   | 78,5                 |
|                 | NOV     | 88,2         | +15,4                  | -15,7                    | 92,0                     | - 8,2                                   | 84,7                                      | + 8,9                                   | 78,3                 |
|                 | DEZ     | 67,8         | + 8,3                  | -23,1                    | 67,2                     | -27,0                                   | 80,1                                      | - 5,4                                   | 77,9                 |
| 1987            | JAN     | 35,4         | -31,4                  | -47,8                    | 35,5                     | -47,2                                   | 71,0                                      | -11,4                                   | 77,4                 |
|                 | FEB     | 46,3         | +28,3                  | +30,8                    | 48,5                     | +36,6                                   | 83,7                                      | +17,9                                   | 76,8                 |
|                 | MAR     | 55,4         | -10,2                  | +19,7                    | 52,0                     | + 7,2                                   | 69,6                                      | -16,8                                   | 76,0                 |
|                 | APR     | 82,1         | -10,1                  | +48,2                    | 85,6                     | +64,6                                   | 74,2                                      | + 6,6                                   | 75,4                 |
|                 | MAI     | 82,2         | + 0,6                  | + 0,1                    | 84,3                     | - 1,5                                   | 74,8                                      | + 0,8                                   | 75,2                 |
|                 | JUN     | 85,7         | - 6,6                  | + 4,3                    | 88,6                     | + 5,3                                   | 75,4                                      | + 0,8                                   | 75,1                 |
|                 | JUL     | 90,2         | - 7,2                  | + 5,3                    | 87,0                     | - 2,0                                   | 73,7                                      | - 2,3                                   | 75,0                 |
|                 | AUG     | 80,4         | - 2,3                  | -10,9                    | 77,9                     | -10,5                                   | 75,1                                      | + 1,9                                   | 74,8                 |
|                 | SEP     | 95,7         | - 5,2                  | +19,0                    | 95,7                     | +22,8                                   | 75,5                                      | + 0,5                                   | 74,4                 |
|                 | TIEFBAU |              |                        |                          |                          |   |   |   |                      |
| 1986            | SEP     | 124,1        | + 4,5                  | +19,4                    | 122,1                    | +19,1                                   | 94,9                                      | + 1,2                                   | 94,1                 |
|                 | OKT     | 126,5        | - 2,7                  | + 3,5                    | 123,0                    | + 0,7                                   | 90,7                                      | - 4,4                                   | 93,6                 |
|                 | NOV     | 107,4        | +13,7                  | -16,4                    | 111,3                    | - 9,5                                   | 100,1                                     | +10,4                                   | 93,1                 |
|                 | DEZ     | 80,7         | + 8,8                  | -24,9                    | 81,3                     | -27,0                                   | 96,7                                      | - 3,4                                   | 92,5                 |
| 1987            | JAN     | 30,7         | -36,6                  | -62,0                    | 30,7                     | -62,2                                   | 85,3                                      | -11,8                                   | 91,9                 |
|                 | FEB     | 40,0         | +11,4                  | +30,3                    | 41,2                     | +34,2                                   | 94,9                                      | +11,3                                   | 91,2                 |
|                 | MAR     | 56,4         | -11,9                  | +41,0                    | 53,1                     | +28,9                                   | 84,0                                      | -11,5                                   | 90,3                 |
|                 | APR     | 103,5        | - 9,0                  | +83,5                    | 107,3                    | +102,1                                  | 89,3                                      | + 6,3                                   | 89,7                 |
|                 | MAI     | 103,2        | + 0,7                  | - 0,3                    | 105,9                    | - 1,3                                   | 90,5                                      | + 1,3                                   | 89,5                 |
|                 | JUN     | 104,8        | - 8,4                  | + 1,6                    | 109,5                    | + 3,4                                   | 90,1                                      | - 0,4                                   | 89,5                 |
|                 | JUL     | 113,2        | - 7,1                  | + 8,0                    | 108,8                    | - 0,6                                   | 88,1                                      | - 2,2                                   | 89,6                 |
|                 | AUG     | 102,2        | - 1,6                  | - 9,7                    | 98,8                     | - 9,2                                   | 90,1                                      | + 2,3                                   | 89,4                 |
|                 | SEP     | 119,3        | - 3,9                  | +16,7                    | 119,3                    | +20,7                                   | 90,9                                      | + 0,9                                   | 89,1                 |



## 3 INDEX DER ARBEITSPRODUKTIVITÄT UND LOHNCOSTEN IM BERGBAU UND VERARBEITENDEN GEWERBE

## 3.1 PRODUKTIONSERGEBNIS (1980 = 100)

| JAHR               | MONAT                    | ORIGINALWERT |                         |                          | KALENDERBEREINIGTER WERT |  | KALENDER- UND SAISON-<br>BEREINIGTER WERT |  | GLATTE<br>KOMPONENTE |
|--------------------|--------------------------|--------------|-------------------------|--------------------------|--------------------------|--|---|--|----------------------|
|                    |                          | 1980=100     | VERAENDERUNG<br>VORJAHR | IN O/O GEGEN<br>VORMONAT | 1980=100                 | VERAENDERUNG<br>IN O/O GEGEN<br>VORMONAT | 1980=100                                  | VERAENDERUNG<br>IN O/O GEGEN<br>VORMONAT | 1980=100             |
| JE BESCHAEFFTIGTEN |                          |              |                         |                          |                          |  |   |  |                      |
| 1986               | AUG                      | 96,9         | - 0,6                   | -10,6                    | 95,9                     | - 6,9                                    | 115,3                                     | + 0,0                                    | 115,5                |
|                    | SEP                      | 120,6        | + 1,7                   | +24,5                    | 120,4                    | +25,5                                    | 115,7                                     | + 0,3                                    | 115,4                |
|                    | OKT                      | 123,6        | - 0,6                   | + 2,5                    | 118,9                    | - 1,2                                    | 115,4                                     | - 0,3                                    | 115,2                |
|                    | NOV                      | 122,7        | - 1,4                   | - 0,7                    | 127,1                    | + 6,9                                    | 114,7                                     | - 0,6                                    | 115,1                |
|                    | DEZ                      | 112,4        | + 1,5                   | - 8,4                    | 112,6                    | -11,4                                    | 115,4                                     | + 0,6                                    | 115,0                |
| 1987               | JAN                      | 103,0        | - 4,4                   | - 8,4                    | 102,6                    | - 8,9                                    | 114,1                                     | - 1,1                                    | 114,9                |
|                    | FEB                      | 119,3        | + 0,7                   | +15,8                    | 128,2                    | +25,0                                    | 115,9                                     | + 1,6                                    | 114,9                |
|                    | MAR                      | 117,3        | + 2,5                   | - 1,7                    | 113,5                    | -11,5                                    | 114,5                                     | - 1,2                                    | 114,9                |
|                    | APR                      | 118,6        | - 4,4                   | + 1,1                    | 119,8                    | + 5,6                                    | 114,1                                     | - 0,3                                    | 115,1                |
|                    | MAI                      | 115,7        | + 1,8                   | - 2,4                    | 117,3                    | - 2,1                                    | 115,8                                     | + 1,5                                    | 115,3                |
|                    | JUN                      | 118,9        | - 0,9                   | + 2,8                    | 124,1                    | + 5,8                                    | 116,7                                     | + 0,8                                    | 115,6                |
|                    | JUL                      | 105,8        | - 2,4                   | -11,0                    | 101,3                    | -18,4                                    | 114,5                                     | - 1,9                                    | 115,8                |
|                    | AUG                      | 100,1        | + 3,3                   | - 5,4                    | 98,6                     | - 2,7                                    | 117,4                                     | + 2,5                                    | 116,0                |
|                    |                          |              |                         |                          |                          |  |   |  |                      |
|                    | JE BESCHAEFFTIGTENSTUNDE |              |                         |                          |                          |  |   |  |                      |
| 1986               | AUG                      | 112,1        | + 1,8                   | - 4,2                    | 110,2                    | - 3,1                                    | 118,2                                     | + 0,9                                    | 117,9                |
|                    | SEP                      | 120,2        | + 1,2                   | + 7,2                    | 122,0                    | +10,7                                    | 118,3                                     | + 0,1                                    | 117,9                |
|                    | OKT                      | 120,6        | + 0,2                   | + 0,3                    | 117,6                    | - 3,6                                    | 117,7                                     | - 0,5                                    | 117,8                |
|                    | NOV                      | 120,7        | + 0,5                   | + 0,1                    | 123,2                    | + 4,8                                    | 117,9                                     | + 0,2                                    | 117,9                |
|                    | DEZ                      | 123,9        | + 0,6                   | + 2,7                    | 122,8                    | - 0,3                                    | 118,3                                     | + 0,3                                    | 117,9                |
| 1987               | JAN                      | 109,2        | - 1,8                   | -11,9                    | 108,2                    | -11,9                                    | 117,5                                     | - 0,7                                    | 118,0                |
|                    | FEB                      | 114,4        | + 0,0                   | + 4,8                    | 123,9                    | +14,5                                    | 118,2                                     | + 0,6                                    | 118,2                |
|                    | MAR                      | 117,9        | - 0,5                   | + 3,1                    | 115,3                    | - 6,9                                    | 117,8                                     | - 0,3                                    | 118,5                |
|                    | APR                      | 118,5        | + 0,5                   | + 0,5                    | 118,8                    | + 3,0                                    | 118,6                                     | + 0,7                                    | 118,9                |
|                    | MAI                      | 119,7        | + 2,7                   | + 1,0                    | 118,3                    | - 0,4                                    | 119,8                                     | + 1,0                                    | 119,3                |
|                    | JUN                      | 123,3        | + 1,5                   | + 3,0                    | 127,3                    | + 7,6                                    | 121,5                                     | + 1,4                                    | 119,8                |
|                    | JUL                      | 119,3        | + 2,0                   | - 3,2                    | 116,3                    | - 8,6                                    | 120,2                                     | - 1,1                                    | 120,2                |
|                    | AUG                      | 115,2        | + 2,8                   | - 3,4                    | 112,9                    | - 2,9                                    | 120,7                                     | + 0,4                                    | 120,6                |
|                    |                          |              |                         |                          |                          |  |   |  |                      |
|                    | JE ARBEITER              |              |                         |                          |                          |  |   |  |                      |
| 1986               | AUG                      | 98,9         | - 0,4                   | -10,5                    | 97,8                     | - 6,9                                    | 117,9                                     | + 0,0                                    | 118,2                |
|                    | SEP                      | 123,2        | + 1,9                   | +24,6                    | 123,0                    | +25,8                                    | 118,4                                     | + 0,4                                    | 118,1                |
|                    | OKT                      | 126,5        | - 0,2                   | + 2,7                    | 121,6                    | - 1,1                                    | 118,3                                     | - 0,1                                    | 118,0                |
|                    | NOV                      | 125,7        | - 0,9                   | - 0,6                    | 130,2                    | + 7,1                                    | 117,7                                     | - 0,5                                    | 118,0                |
|                    | DEZ                      | 115,5        | + 2,0                   | - 8,1                    | 115,8                    | -11,1                                    | 118,3                                     | + 0,5                                    | 117,9                |
| 1987               | JAN                      | 105,8        | - 3,9                   | - 8,4                    | 105,4                    | - 9,0                                    | 117,0                                     | - 1,1                                    | 117,9                |
|                    | FEB                      | 122,6        | + 1,2                   | +15,9                    | 131,8                    | +25,0                                    | 119,1                                     | + 1,8                                    | 118,0                |
|                    | MAR                      | 120,8        | + 3,2                   | - 1,5                    | 116,9                    | -11,3                                    | 117,6                                     | - 1,3                                    | 118,1                |
|                    | APR                      | 122,1        | - 3,6                   | + 1,1                    | 123,4                    | + 5,6                                    | 117,4                                     | - 0,2                                    | 118,4                |
|                    | MAI                      | 119,3        | + 2,6                   | - 2,3                    | 120,9                    | - 2,0                                    | 119,2                                     | + 1,5                                    | 118,7                |
|                    | JUN                      | 122,5        | - 0,1                   | + 2,7                    | 127,8                    | + 5,7                                    | 120,3                                     | + 0,9                                    | 119,1                |
|                    | JUL                      | 108,9        | - 1,4                   | -11,1                    | 104,2                    | -18,5                                    | 118,1                                     | - 1,8                                    | 119,4                |
|                    | AUG                      | 103,2        | + 4,3                   | - 5,2                    | 101,6                    | - 2,5                                    | 121,2                                     | + 2,6                                    | 119,7                |
|                    |                          |              |                         |                          |                          |  |   |  |                      |
|                    | JE ARBEITERSTUNDE        |              |                         |                          |                          |  |   |  |                      |
| 1986               | AUG                      | 114,5        | + 2,0                   | - 3,9                    | 112,7                    | - 2,8                                    | 120,9                                     | + 1,0                                    | 120,6                |
|                    | SEP                      | 122,8        | + 1,3                   | + 7,2                    | 124,7                    | +10,6                                    | 121,1                                     | + 0,2                                    | 120,7                |
|                    | OKT                      | 123,4        | + 0,7                   | + 0,5                    | 120,4                    | - 3,4                                    | 120,7                                     | - 0,3                                    | 120,7                |
|                    | NOV                      | 123,7        | + 1,0                   | + 0,2                    | 126,2                    | + 4,8                                    | 120,9                                     | + 0,2                                    | 120,8                |
|                    | DEZ                      | 127,3        | + 1,2                   | + 2,9                    | 125,9                    | - 0,2                                    | 121,3                                     | + 0,3                                    | 120,9                |
| 1987               | JAN                      | 112,3        | - 1,2                   | -11,8                    | 111,3                    | -11,6                                    | 120,6                                     | - 0,6                                    | 121,1                |
|                    | FEB                      | 117,6        | + 0,5                   | + 4,7                    | 127,5                    | +14,6                                    | 121,3                                     | + 0,6                                    | 121,4                |
|                    | MAR                      | 121,5        | + 0,2                   | + 3,3                    | 118,9                    | - 6,7                                    | 121,2                                     | - 0,1                                    | 121,8                |
|                    | APR                      | 122,1        | + 1,2                   | + 0,5                    | 122,3                    | + 2,9                                    | 121,9                                     | + 0,6                                    | 122,3                |
|                    | MAI                      | 123,5        | + 3,5                   | + 1,1                    | 122,0                    | - 0,2                                    | 123,5                                     | + 1,3                                    | 122,9                |
|                    | JUN                      | 127,1        | + 2,4                   | + 2,9                    | 131,1                    | + 7,5                                    | 125,2                                     | + 1,4                                    | 123,4                |
|                    | JUL                      | 122,7        | + 2,9                   | - 3,5                    | 119,7                    | - 8,7                                    | 124,0                                     | - 1,0                                    | 123,9                |
|                    | AUG                      | 118,8        | + 3,8                   | - 3,2                    | 116,5                    | - 2,7                                    | 124,6                                     | + 0,5                                    | 124,5                |

## 3 INDEX DER ARBEITSPRODUKTIVITÄT UND LOHNKOSTEN IM BERGBAU UND VERARBEITENDEN GEWERBE

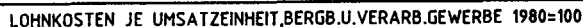
## 3.2 LOHN- UND GEHALTSSUMME (1980 = 100)

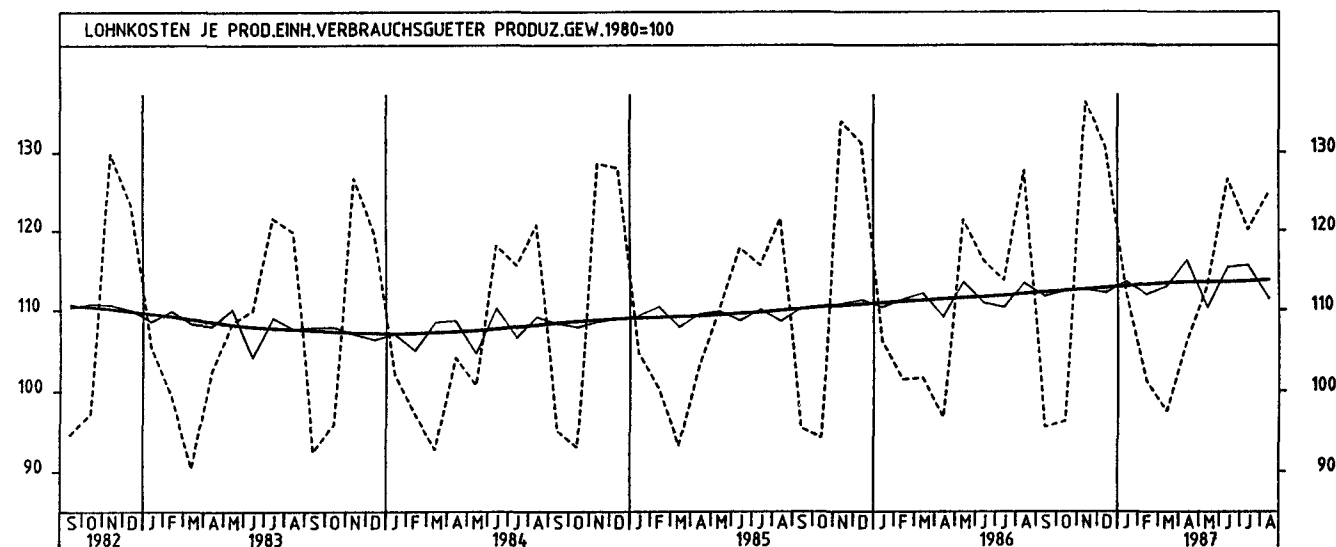
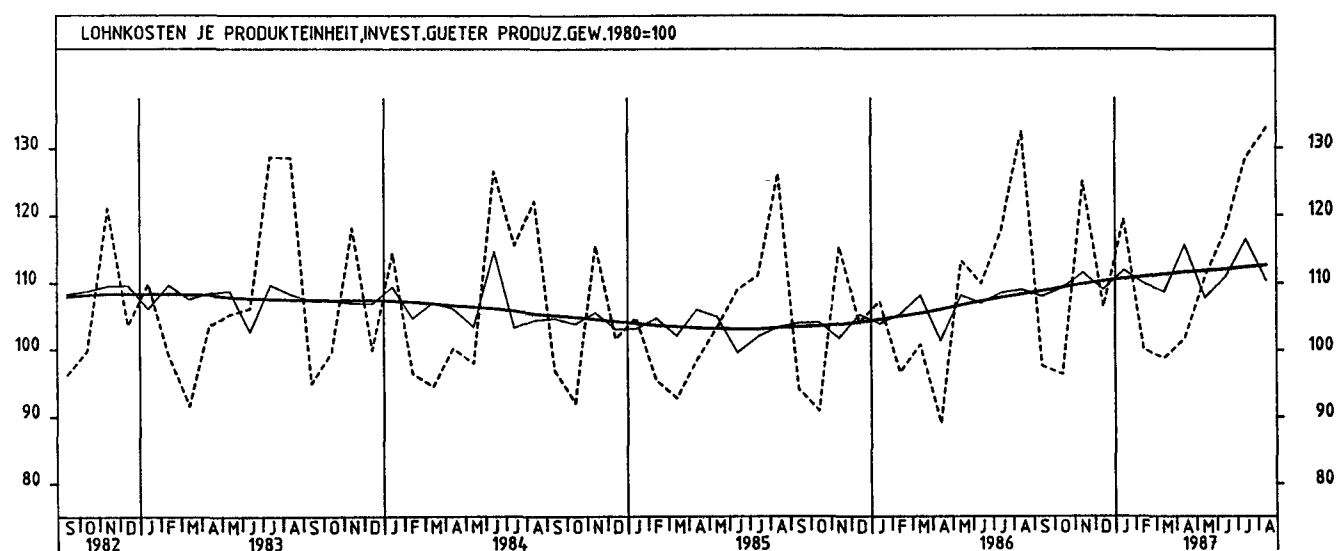
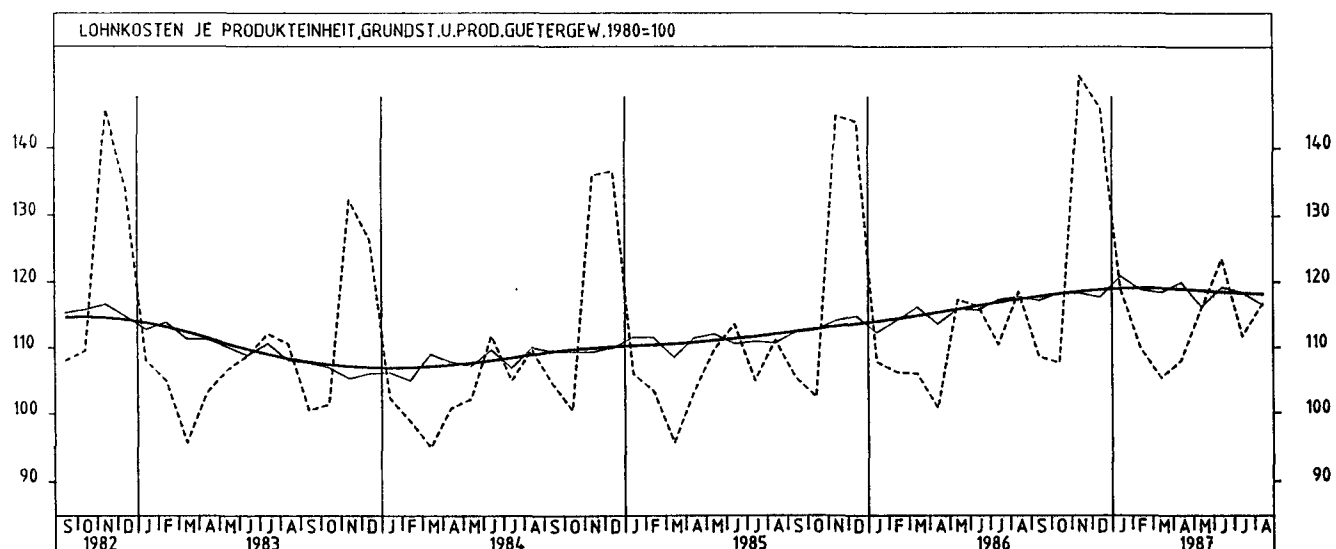
| JAHR  | MONAT | ORIGINALWERT |                        |                          | KALENDERBEREINIGTER WERT |   | KALENDER- UND SAISON-<br>BEREINIGTER WERT |   | GLATTE<br>KOMPONENTE |
|---|-------|--------------|------------------------|--------------------------|--------------------------|---|---|---|----------------------|
|   |       | 1980=100     | VERÄNDERUNG<br>VORJAHR | IN O/O GEGEN<br>VORMONAT | 1980=100                 | VERÄNDERUNG<br>IN O/O GEGEN<br>VORMONAT | 1980=100                                  | VERÄNDERUNG<br>IN O/O GEGEN<br>VORMONAT |                      |
| JE BESCHÄFTIGTEN (BERGBAU UND VERARBEITENDES GEWERBE)         |       |              |                        |                          |                          |   |   |   |                      |
| 1986  | AUG   | 124,8        | + 2,8                  | - 6,4                    | 123,3                    | - 4,0                                   | 129,8                                     | + 0,2                                   | 129,8                |
|   | SEP   | 123,8        | + 5,6                  | - 0,8                    | 123,5                    | + 0,2                                   | 130,0                                     | + 0,2                                   | 130,1                |
|   | OKT   | 131,8        | + 3,9                  | - 6,5                    | 128,1                    | + 3,7                                   | 131,1                                     | + 0,8                                   | 130,4                |
|   | NOV   | 160,2        | + 3,3                  | +21,5                    | 163,8                    | +27,9                                   | 131,3                                     | + 0,2                                   | 130,6                |
|   | DEZ   | 136,7        | + 4,4                  | -14,7                    | 135,0                    | -17,6                                   | 130,0                                     | - 1,0                                   | 131,0                |
| 1987  | JAN   | 122,6        | + 2,6                  | -10,3                    | 121,2                    | -10,2                                   | 131,2                                     | + 0,9                                   | 131,2                |
|   | FEB   | 117,5        | + 3,6                  | - 4,2                    | 127,0                    | + 4,8                                   | 131,9                                     | + 0,5                                   | 131,5                |
|   | MAR   | 124,8        | + 5,1                  | - 6,2                    | 121,4                    | - 4,4                                   | 130,9                                     | - 0,8                                   | 131,8                |
|   | APR   | 125,2        | + 3,9                  | + 0,3                    | 126,9                    | + 4,5                                   | 133,4                                     | + 1,9                                   | 132,1                |
|   | MAI   | 131,1        | + 2,2                  | + 4,7                    | 131,4                    | + 3,5                                   | 130,6                                     | - 2,1                                   | 132,5                |
|   | JUN   | 139,4        | + 3,2                  | + 6,2                    | 141,8                    | + 7,9                                   | 132,9                                     | + 1,8                                   | 132,9                |
|   | JUL   | 137,4        | + 3,0                  | - 1,4                    | 133,9                    | - 5,6                                   | 134,5                                     | + 1,2                                   | 133,3                |
|   | AUG   | 128,8        | + 3,2                  | - 6,3                    | 127,4                    | - 4,9                                   | 133,7                                     | - 0,6                                   | 133,7                |
| JE BESCHÄFTIGTENSTUNDE (BERGBAU UND VERARBEITENDES GEWERBE)   |       |              |                        |                          |                          |   |   |   |                      |
| 1986  | AUG   | 145,3        | + 6,9                  | + 6,9                    | 141,4                    | + 2,5                                   | 134,4                                     | + 1,1                                   | 133,7                |
|   | SEP   | 122,1        | + 3,3                  | -16,0                    | 125,7                    | -11,1                                   | 133,8                                     | - 0,4                                   | 134,2                |
|   | OKT   | 122,7        | + 5,3                  | + 0,5                    | 124,9                    | - 0,6                                   | 134,8                                     | + 0,7                                   | 134,7                |
|   | NOV   | 165,6        | + 6,5                  | +35,0                    | 163,7                    | +31,1                                   | 136,7                                     | + 1,4                                   | 135,3                |
|   | DEZ   | 153,4        | + 2,1                  | - 7,4                    | 147,2                    | -10,1                                   | 135,0                                     | + 1,2                                   | 135,8                |
| 1987  | JAN   | 130,7        | + 9,2                  | -14,8                    | 127,1                    | -13,7                                   | 137,1                                     | + 1,6                                   | 136,3                |
|   | FEB   | 121,7        | + 3,0                  | - 6,9                    | 134,2                    | + 5,6                                   | 135,8                                     | - 0,9                                   | 136,9                |
|   | MAR   | 122,1        | - 2,3                  | + 0,3                    | 120,7                    | -10,1                                   | 135,2                                     | - 0,4                                   | 137,6                |
|   | APR   | 126,7        | +12,5                  | + 3,8                    | 130,1                    | + 7,8                                   | 141,2                                     | + 4,4                                   | 136,2                |
|   | MAI   | 138,6        | + 0,0                  | + 9,6                    | 130,9                    | + 0,6                                   | 136,2                                     | - 3,5                                   | 138,9                |
|   | JUN   | 152,1        | + 9,0                  | + 9,6                    | 148,8                    | +13,7                                   | 140,3                                     | + 3,0                                   | 139,6                |
|   | JUL   | 148,6        | + 9,3                  | - 2,3                    | 150,7                    | + 1,3                                   | 143,9                                     | + 2,6                                   | 140,3                |
|   | AUG   | 148,7        | + 2,3                  | + 0,1                    | 145,2                    | - 3,6                                   | 138,9                                     | - 3,5                                   | 141,0                |
| JE PRODUKTEINHEIT (BERGBAU UND VERARBEITENDES GEWERBE)        |       |              |                        |                          |                          |   |   |   |                      |
| 1986  | AUG   | 126,9        | + 5,4                  | + 9,4                    | 123,0                    | + 4,6                                   | 112,9                                     | + 0,5                                   | 112,4                |
|   | SEP   | 101,8        | + 2,7                  | -19,8                    | 103,8                    | -15,6                                   | 112,0                                     | - 0,8                                   | 112,8                |
|   | OKT   | 101,4        | + 5,0                  | - 0,4                    | 103,4                    | - 0,4                                   | 113,3                                     | + 1,2                                   | 113,2                |
|   | NOV   | 134,3        | + 6,2                  | +32,4                    | 131,8                    | +27,5                                   | 114,6                                     | + 1,1                                   | 113,6                |
|   | DEZ   | 121,1        | + 1,7                  | - 9,8                    | 116,5                    | -11,6                                   | 113,0                                     | - 1,4                                   | 114,0                |
| 1987  | JAN   | 117,6        | + 9,8                  | - 2,7                    | 113,9                    | - 2,2                                   | 115,4                                     | + 2,1                                   | 114,3                |
|   | FEB   | 104,7        | + 3,2                  | -11,1                    | 115,0                    | + 1,0                                   | 113,9                                     | - 1,3                                   | 114,5                |
|   | MAR   | 102,5        | - 1,7                  | - 2,1                    | 100,9                    | -12,3                                   | 113,1                                     | - 0,7                                   | 114,7                |
|   | APR   | 106,1        | +11,3                  | + 3,5                    | 110,6                    | + 9,6                                   | 118,2                                     | + 4,5                                   | 114,9                |
|   | MAI   | 114,5        | - 2,4                  | + 7,9                    | 108,5                    | - 1,9                                   | 111,4                                     | - 5,8                                   | 115,0                |
|   | JUN   | 122,1        | + 7,0                  | + 6,6                    | 119,2                    | + 9,9                                   | 115,0                                     | + 3,2                                   | 115,1                |
|   | JUL   | 122,8        | + 5,9                  | + 0,6                    | 124,7                    | + 4,6                                   | 117,8                                     | + 2,4                                   | 115,3                |
|   | AUG   | 126,9        | + 0,0                  | + 3,3                    | 123,2                    | - 1,2                                   | 113,7                                     | - 3,5                                   | 115,4                |
| JE PRODUKTEINHEIT (VERARBEITENDES GEWERBE)                    |       |              |                        |                          |                          |   |   |   |                      |
| 1986  | AUG   | 126,6        | + 5,6                  | + 9,7                    | 122,7                    | + 4,9                                   | 112,4                                     | + 0,7                                   | 111,8                |
|   | SEP   | 101,0        | + 2,7                  | -20,2                    | 103,0                    | -16,1                                   | 111,4                                     | - 0,9                                   | 112,2                |
|   | OKT   | 99,2         | + 5,0                  | - 1,8                    | 101,3                    | - 1,7                                   | 112,7                                     | + 1,2                                   | 112,6                |
|   | NOV   | 134,0        | + 6,1                  | +35,1                    | 131,5                    | +29,8                                   | 114,0                                     | + 1,2                                   | 113,0                |
|   | DEZ   | 120,5        | + 1,5                  | -10,1                    | 115,8                    | -11,9                                   | 112,2                                     | - 1,6                                   | 113,4                |
| 1987  | JAN   | 118,2        | +10,2                  | - 1,9                    | 114,3                    | - 1,3                                   | 115,0                                     | + 2,5                                   | 113,7                |
|   | FEB   | 104,2        | + 3,0                  | -11,8                    | 114,5                    | + 0,2                                   | 113,2                                     | - 1,6                                   | 113,9                |
|   | MAR   | 102,1        | - 1,7                  | - 2,0                    | 100,6                    | -12,1                                   | 112,6                                     | - 0,5                                   | 114,2                |
|   | APR   | 105,5        | +11,4                  | + 3,3                    | 110,0                    | + 9,3                                   | 117,6                                     | + 4,4                                   | 114,4                |
|   | MAI   | 114,0        | - 2,1                  | + 8,1                    | 107,9                    | - 1,9                                   | 111,1                                     | - 5,5                                   | 114,5                |
|   | JUN   | 121,8        | + 7,2                  | + 6,8                    | 118,8                    | +10,1                                   | 114,5                                     | + 3,1                                   | 114,6                |
|   | JUL   | 122,5        | + 6,2                  | + 0,6                    | 124,5                    | + 4,8                                   | 117,4                                     | + 2,5                                   | 114,8                |
|   | AUG   | 126,6        | + 0,0                  | + 3,3                    | 122,9                    | - 1,3                                   | 113,1                                     | - 3,7                                   | 115,0                |
| JE PRODUKTEINHEIT (GRUNDSTOFF- UND PRODUKTIONSQUETER GEWERBE) |       |              |                        |                          |                          |   |   |   |                      |
| 1986  | AUG   | 118,5        | + 6,7                  | + 7,3                    | 115,5                    | + 3,5                                   | 117,7                                     | + 0,3                                   | 117,3                |
|   | SEP   | 108,5        | + 3,0                  | - 8,4                    | 111,2                    | - 3,7                                   | 117,2                                     | - 0,4                                   | 117,7                |
|   | OKT   | 107,6        | + 5,1                  | - 0,8                    | 108,9                    | - 2,1                                   | 118,3                                     | + 0,9                                   | 118,1                |
|   | NOV   | 150,6        | + 4,1                  | +40,0                    | 149,4                    | +37,2                                   | 118,3                                     | + 0,0                                   | 118,5                |
|   | DEZ   | 145,9        | + 1,5                  | - 3,1                    | 140,7                    | - 5,8                                   | 117,7                                     | - 0,5                                   | 118,7                |
| 1987  | JAN   | 118,9        | +10,3                  | -18,5                    | 115,7                    | -17,8                                   | 120,9                                     | + 2,7                                   | 118,9                |
|   | FEB   | 109,9        | + 3,6                  | - 7,6                    | 120,8                    | + 4,4                                   | 118,9                                     | - 1,7                                   | 119,0                |
|   | MAR   | 105,3        | - 0,6                  | - 4,2                    | 104,0                    | -13,9                                   | 118,4                                     | - 0,4                                   | 119,0                |
|   | APR   | 108,0        | + 7,2                  | + 2,6                    | 110,8                    | + 6,5                                   | 120,0                                     | + 1,4                                   | 118,9                |
|   | MAI   | 116,1        | - 1,0                  | + 7,5                    | 110,2                    | - 0,5                                   | 116,2                                     | - 3,2                                   | 118,7                |
|   | JUN   | 123,5        | + 6,2                  | + 6,4                    | 121,2                    | +10,0                                   | 119,3                                     | + 2,7                                   | 118,4                |
|   | JUL   | 111,7        | + 1,2                  | - 9,6                    | 113,2                    | - 6,6                                   | 118,4                                     | - 0,8                                   | 118,3                |
|   | AUG   | 116,8        | - 1,4                  | + 4,6                    | 113,9                    | + 0,6                                   | 116,5                                     | - 1,6                                   | 118,1                |
| JE PRODUKTEINHEIT (INVESTITIONSQUETER PRODUZIERENDES GEWERBE) |       |              |                        |                          |                          |   |   |   |                      |
| 1986  | AUG   | 132,5        | + 5,1                  | +12,4                    | 128,1                    | + 7,1                                   | 109,0                                     | + 0,4                                   | 108,3                |
|   | SEP   | 97,6         | + 3,7                  | -26,3                    | 99,0                     | -22,7                                   | 108,0                                     | - 0,9                                   | 108,6                |
|   | OKT   | 96,3         | + 5,9                  | - 1,3                    | 98,3                     | - 0,7                                   | 109,3                                     | + 1,2                                   | 109,3                |
|   | NOV   | 124,9        | + 8,2                  | +29,7                    | 121,9                    | +24,0                                   | 111,5                                     | + 2,0                                   | 109,8                |
|   | DEZ   | 106,4        | + 2,2                  | -14,8                    | 102,5                    | -15,9                                   | 109,0                                     | - 2,2                                   | 110,2                |
| 1987  | JAN   | 119,4        | +11,3                  | +12,2                    | 114,9                    | +12,1                                   | 111,8                                     | + 2,6                                   | 110,6                |
|   | FEB   | 100,1        | + 3,6                  | -16,2                    | 109,7                    | - 4,5                                   | 110,0                                     | - 1,6                                   | 110,9                |
|   | MAR   | 98,8         | - 2,0                  | - 1,3                    | 97,2                     | -11,4                                   | 108,7                                     | - 1,2                                   | 111,3                |
|   | APR   | 101,7        | +14,3                  | + 2,9                    | 107,2                    | +10,3                                   | 115,6                                     | + 6,3                                   | 111,5                |
|   | MAI   | 110,9        | - 2,1                  | + 9,0                    | 105,3                    | - 1,8                                   | 107,9                                     | - 6,7                                   | 111,8                |
|   | JUN   | 117,7        | + 7,1                  | + 6,1                    | 114,9                    | + 9,1                                   | 110,9                                     | + 2,8                                   | 112,0                |
|   | JUL   | 128,4        | + 8,9                  | + 9,1                    | 130,2                    | +13,3                                   | 116,4                                     | + 5,0                                   | 112,3                |
|   | AUG   | 133,0        | + 0,4                  | + 3,6                    | 128,6                    | - 1,2                                   | 110,4                                     | - 5,2                                   | 112,6                |

## 3 INDEX DER ARBEITSPRODUKTIVITÄT UND LOHNCOSTEN IM BERGBAU UND VERARBEITENDEN GEWERBE

## 3.2 LOHN- UND GEHALTSSUMME (1980 = 100)

| JAHR   | MONAT | ORIGINALWERT |                        |                          | KALENDERBEREINIGTER WERT |   | KALENDER- UND SAISON-<br>BEREINIGTER WERT |   | GLATTE<br>KOMPONENTE |
|--|-------|--------------|------------------------|--------------------------|--------------------------|---|---|---|----------------------|
|  |       | 1980=100     | VERÄNDERUNG<br>VORJAHR | IN O/O GEGEN<br>VORMONAT | 1980=100                 | VERÄNDERUNG<br>IN O/O GEGEN<br>VORMONAT | 1980=100                                  | VERÄNDERUNG<br>IN O/O GEGEN<br>VORMONAT |                      |
| JE PRODUKTEINHEIT (VERBRAUCHSGÜTER PRODUZIERENDES GEWERBE) |       |              |                        |                          |                          |   |   |   |                      |
| 1986   | AUG   | 127,7        | + 5,1                  | +12,3                    | 125,3                    | + 7,8                                   | 113,3                                     | + 2,7                                   | 111,9                |
|  | SEP   | 95,5         | + 0,1                  | -25,2                    | 99,2                     | -20,8                                   | 111,7                                     | - 1,4                                   | 112,1                |
|  | OKT   | 96,2         | + 2,1                  | + 0,7                    | 98,5                     | - 0,7                                   | 112,3                                     | + 0,5                                   | 112,3                |
|  | NOV   | 136,2        | + 1,9                  | +41,6                    | 135,4                    | +37,5                                   | 112,5                                     | + 0,2                                   | 112,5                |
|  | DEZ   | 130,5        | - 0,5                  | - 4,2                    | 123,3                    | - 8,9                                   | 112,1                                     | - 0,4                                   | 112,7                |
| 1987   | JAN   | 112,1        | + 5,6                  | -14,1                    | 108,7                    | -11,8                                   | 113,5                                     | + 1,2                                   | 112,9                |
|  | FEB   | 101,2        | - 0,2                  | - 9,7                    | 112,3                    | + 3,3                                   | 111,9                                     | - 1,4                                   | 113,1                |
|  | MAR   | 97,5         | - 4,0                  | - 3,7                    | 97,4                     | -13,3                                   | 112,9                                     | + 0,9                                   | 113,3                |
|  | APR   | 106,3        | + 9,9                  | + 9,0                    | 108,8                    | +11,7                                   | 116,2                                     | + 2,9                                   | 113,4                |
|  | MAI   | 113,0        | - 6,8                  | + 6,3                    | 105,5                    | - 3,0                                   | 110,3                                     | - 5,1                                   | 113,4                |
|  | JUN   | 126,6        | + 9,0                  | +12,0                    | 122,2                    | +15,8                                   | 115,4                                     | + 4,6                                   | 113,5                |
|  | JUL   | 120,1        | + 5,6                  | - 5,1                    | 122,1                    | - 0,1                                   | 115,6                                     | + 0,2                                   | 113,6                |
|  | AUG   | 124,8        | - 2,3                  | + 3,9                    | 122,8                    | + 0,6                                   | 111,4                                     | - 3,6                                   | 113,7                |
| JE PRODUKTEINHEIT (NAHRUNGS- UND GENUSSMITTELGEWERBE)      |       |              |                        |                          |                          |   |   |   |                      |
| 1986   | AUG   | 108,7        | + 0,0                  | + 7,2                    | 104,9                    | + 2,7                                   | 106,8                                     | - 0,3                                   | 107,9                |
|  | SEP   | 99,4         | - 2,8                  | - 8,6                    | 101,4                    | - 3,3                                   | 106,3                                     | - 0,5                                   | 108,2                |
|  | OKT   | 99,9         | + 2,2                  | - 9,6                    | 92,1                     | - 9,2                                   | 109,3                                     | + 2,8                                   | 108,4                |
|  | NOV   | 134,6        | + 4,7                  | +49,7                    | 132,1                    | +43,4                                   | 110,1                                     | + 0,7                                   | 108,8                |
|  | DEZ   | 118,7        | - 0,3                  | -11,8                    | 114,9                    | -13,0                                   | 108,2                                     | - 1,7                                   | 109,2                |
| 1987   | JAN   | 111,4        | +10,4                  | - 6,1                    | 108,3                    | - 5,7                                   | 112,2                                     | + 3,7                                   | 109,6                |
|  | FEB   | 106,9        | + 1,2                  | - 4,0                    | 117,0                    | + 8,0                                   | 109,4                                     | - 2,5                                   | 110,1                |
|  | MAR   | 105,3        | - 3,9                  | - 1,5                    | 103,3                    | -11,7                                   | 108,7                                     | - 0,6                                   | 110,6                |
|  | APR   | 108,2        | + 7,4                  | + 2,8                    | 111,6                    | + 8,0                                   | 113,3                                     | + 4,2                                   | 111,2                |
|  | MAI   | 117,5        | + 1,0                  | + 8,6                    | 111,5                    | - 0,1                                   | 109,9                                     | - 3,0                                   | 111,8                |
|  | JUN   | 116,9        | + 8,8                  | - 0,5                    | 115,0                    | + 3,1                                   | 113,0                                     | + 2,8                                   | 112,4                |
|  | JUL   | 107,4        | + 5,9                  | - 8,1                    | 109,8                    | - 4,5                                   | 114,3                                     | + 1,2                                   | 112,9                |
|  | AUG   | 114,6        | + 5,4                  | + 6,7                    | 110,7                    | + 0,8                                   | 113,3                                     | - 0,9                                   | 113,5                |
| JE UMSATZEINHEIT (BERGBAU UND VERARBEITENDES GEWERBE)      |       |              |                        |                          |                          |   |   |   |                      |
| 1986   | AUG   | 110,6        | +10,7                  | + 9,3                    | 107,3                    | + 4,6                                   | 98,9                                      | + 0,6                                   | 98,1                 |
|  | SEP   | 88,8         | + 7,9                  | -19,7                    | 91,0                     | -15,2                                   | 98,2                                      | - 0,7                                   | 98,7                 |
|  | OKT   | 91,8         | + 9,4                  | + 3,4                    | 93,4                     | + 2,6                                   | 99,1                                      | + 0,9                                   | 99,2                 |
|  | NOV   | 120,4        | + 9,3                  | +31,2                    | 118,5                    | +26,9                                   | 100,2                                     | + 1,1                                   | 99,6                 |
|  | DEZ   | 100,0        | + 6,5                  | -16,9                    | 96,1                     | -18,9                                   | 99,5                                      | - 0,7                                   | 100,0                |
| 1987   | JAN   | 100,5        | +10,2                  | + 0,5                    | 97,0                     | + 0,9                                   | 99,4                                      | - 0,1                                   | 100,2                |
|  | FEB   | 92,9         | + 5,7                  | - 7,6                    | 102,0                    | + 5,2                                   | 99,9                                      | + 0,5                                   | 100,3                |
|  | MAR   | 90,3         | + 0,3                  | - 2,8                    | 89,4                     | -12,4                                   | 99,4                                      | - 0,5                                   | 100,3                |
|  | APR   | 93,1         | +12,2                  | + 3,1                    | 96,4                     | + 7,8                                   | 102,6                                     | + 3,2                                   | 100,2                |
|  | MAI   | 101,7        | - 0,4                  | + 9,2                    | 96,4                     | + 0,0                                   | 98,4                                      | - 4,1                                   | 100,0                |
|  | JUN   | 105,4        | + 6,4                  | + 3,6                    | 103,2                    | + 7,1                                   | 99,7                                      | + 1,3                                   | 99,8                 |
|  | JUL   | 104,5        | + 3,3                  | - 0,9                    | 105,9                    | + 2,6                                   | 100,6                                     | + 0,9                                   | 99,7                 |
|  | AUG   | 108,7        | - 1,7                  | + 4,0                    | 105,6                    | - 0,3                                   | 97,6                                      | - 3,0                                   | 99,5                 |





4 AUFTRAGSEINGANG IM VERARBEITENDEN GEWERBE UND IM BAUHAUPTGEWERBE

4.1 WERTINDEX (1980 = 100)

| JAHR  | MONAT | ORIGINALWERT |                     |                       | KALENDERBEREINIGTER WERT |                                   | KALENDER- UND SAISONBEREINIGTER WERT |                                   | GLATTE KOMPONENTE |
|---|-------|--------------|---------------------|-----------------------|--------------------------|-----------------------------------|--------------------------------------|-----------------------------------|-------------------|
|   |       | 1980=100     | VERÄNDERUNG VORJAHR | IN O/O GEGEN VORMONAT | 1980=100                 | VERÄNDERUNG IN O/O GEGEN VORMONAT | 1980=100                             | VERÄNDERUNG IN O/O GEGEN VORMONAT | 1980=100          |
| VERARBEITENDES GEWERBE (OHNE NAHRUNGS- UND GENUSSMITTELGEWERBE) INSGESAMT |       |              |                     |                       |                          |                                   |                                      |                                   |                   |
| 1986  | SEP   | 131,5        | + 2,5               | +20,8                 | 130,7                    | +20,2                             | 128,5                                | + 1,0                             | 127,0             |
|   | OKT   | 137,3        | - 2,8               | + 4,4                 | 129,5                    | - 0,9                             | 125,6                                | - 2,3                             | 126,6             |
|   | NOV   | 122,6        | - 5,5               | -10,7                 | 130,3                    | + 0,6                             | 125,9                                | + 0,2                             | 126,2             |
|   | DEZ   | 122,9        | + 0,8               | + 0,2                 | 123,4                    | - 5,3                             | 127,0                                | + 0,9                             | 125,9             |
| 1987  | JAN   | 120,6        | - 8,8               | - 1,9                 | 119,4                    | - 3,2                             | 123,3                                | - 2,9                             | 125,7             |
|   | FEB   | 127,8        | - 2,2               | + 6,0                 | 136,8                    | +14,6                             | 126,0                                | + 2,2                             | 125,6             |
|   | MAR   | 137,3        | + 4,0               | + 7,4                 | 134,2                    | - 1,9                             | 127,4                                | + 1,1                             | 125,7             |
|   | APR   | 130,5        | - 6,9               | - 5,0                 | 131,1                    | - 2,3                             | 124,2                                | - 2,5                             | 126,1             |
|   | MAI   | 120,2        | + 0,0               | - 7,9                 | 123,9                    | - 5,5                             | 127,4                                | + 2,6                             | 126,6             |
|   | JUN   | 122,0        | - 5,4               | + 1,5                 | 129,4                    | + 4,4                             | 127,6                                | + 0,2                             | 127,2             |
|   | JUL   | 125,5        | - 1,6               | + 2,9                 | 117,8                    | - 9,0                             | 126,6                                | - 0,8                             | 127,8             |
|   | AUG   | 117,0        | + 7,4               | - 6,8                 | 116,1                    | - 1,4                             | 132,7                                | + 4,8                             | 128,5             |
|   | SEP   | 135,0        | + 2,7               | +15,4                 | 132,3                    | +14,0                             | 129,6                                | - 2,3                             | 129,2             |
| VERARBEITENDES GEWERBE (OHNE NAHRUNGS- UND GENUSSMITTELGEWERBE) INLAND    |       |              |                     |                       |                          |                                   |                                      |                                   |                   |
| 1986  | SEP   | 125,7        | + 5,3               | +19,7                 | 125,1                    | +19,4                             | 120,7                                | + 0,8                             | 118,9             |
|   | OKT   | 128,8        | - 2,0               | + 2,5                 | 121,9                    | - 2,6                             | 117,0                                | - 3,1                             | 118,5             |
|   | NOV   | 113,5        | - 4,3               | -11,9                 | 120,3                    | - 1,3                             | 117,5                                | + 0,4                             | 118,2             |
|   | DEZ   | 113,5        | + 2,5               | + 0,0                 | 113,2                    | - 5,9                             | 118,7                                | + 1,0                             | 117,9             |
| 1987  | JAN   | 109,5        | - 8,2               | - 3,2                 | 108,8                    | - 3,9                             | 115,2                                | - 2,9                             | 117,7             |
|   | FEB   | 118,9        | + 1,1               | + 8,2                 | 127,6                    | +17,3                             | 119,5                                | + 3,7                             | 117,5             |
|   | MAR   | 129,2        | + 5,1               | + 8,7                 | 126,2                    | - 1,1                             | 119,3                                | - 0,2                             | 117,3             |
|   | APR   | 121,1        | - 6,7               | - 6,3                 | 121,9                    | - 3,4                             | 115,5                                | - 3,2                             | 117,6             |
|   | MAI   | 112,9        | - 0,8               | - 6,8                 | 115,8                    | - 5,0                             | 117,9                                | + 2,1                             | 117,7             |
|   | JUN   | 111,5        | - 7,0               | - 1,2                 | 117,5                    | + 1,5                             | 117,1                                | - 0,7                             | 118,0             |
|   | JUL   | 116,8        | - 2,3               | + 4,8                 | 110,1                    | - 6,3                             | 117,2                                | + 0,1                             | 118,3             |
|   | AUG   | 112,1        | + 6,8               | - 4,0                 | 111,1                    | + 0,9                             | 123,3                                | + 5,2                             | 118,8             |
|   | SEP   | 125,7        | + 0,0               | +12,1                 | 123,7                    | +11,3                             | 118,8                                | - 3,6                             | 119,1             |
| VERARBEITENDES GEWERBE (OHNE NAHRUNGS- UND GENUSSMITTELGEWERBE) AUSLAND   |       |              |                     |                       |                          |                                   |                                      |                                   |                   |
| 1986  | SEP   | 144,1        | - 2,2               | +23,1                 | 143,3                    | +22,4                             | 145,4                                | + 1,5                             | 144,6             |
|   | OKT   | 155,8        | - 4,2               | + 8,1                 | 147,7                    | + 3,1                             | 144,5                                | - 0,6                             | 143,9             |
|   | NOV   | 142,1        | - 7,8               | - 8,8                 | 150,2                    | + 1,7                             | 142,4                                | - 0,8                             | 143,4             |
|   | DEZ   | 143,3        | - 2,0               | + 0,8                 | 143,6                    | - 4,4                             | 145,1                                | + 1,2                             | 143,0             |
| 1987  | JAN   | 143,8        | - 9,9               | + 0,3                 | 142,3                    | - 0,9                             | 140,5                                | - 3,2                             | 142,9             |
|   | FEB   | 147,3        | - 7,4               | + 2,4                 | 157,8                    | +10,9                             | 140,0                                | - 0,4                             | 143,0             |
|   | MAR   | 155,0        | + 2,2               | + 5,2                 | 151,5                    | - 4,0                             | 145,6                                | + 4,0                             | 143,5             |
|   | APR   | 150,7        | - 7,4               | - 2,8                 | 151,1                    | - 0,3                             | 142,3                                | - 2,3                             | 144,4             |
|   | MAI   | 136,0        | + 1,6               | - 9,8                 | 140,2                    | - 7,2                             | 148,1                                | + 4,1                             | 145,6             |
|   | JUN   | 144,8        | - 2,5               | + 6,5                 | 153,2                    | + 9,3                             | 149,2                                | + 0,7                             | 146,8             |
|   | JUL   | 144,2        | - 0,8               | - 0,4                 | 135,7                    | -11,4                             | 146,8                                | - 1,6                             | 148,2             |
|   | AUG   | 127,6        | + 9,0               | -11,5                 | 126,6                    | - 6,7                             | 152,6                                | + 4,0                             | 149,5             |
|   | SEP   | 155,1        | + 7,6               | +21,6                 | 152,1                    | +20,1                             | 153,3                                | + 0,5                             | 150,9             |
| GRUNDSTOFF- UND PRODUKTIONSZUWERTGEWERBE INSGESAMT                        |       |              |                     |                       |                          |                                   |                                      |                                   |                   |
| 1986  | SEP   | 119,7        | - 3,7               | +12,6                 | 117,9                    | +12,6                             | 118,2                                | - 0,7                             | 117,1             |
|   | OKT   | 126,1        | - 8,6               | + 5,3                 | 118,6                    | + 0,6                             | 115,1                                | - 2,6                             | 116,4             |
|   | NOV   | 110,7        | - 8,5               | -12,2                 | 116,8                    | - 1,5                             | 116,5                                | + 1,2                             | 115,9             |
|   | DEZ   | 105,7        | - 4,2               | - 4,5                 | 108,4                    | - 7,2                             | 116,4                                | - 0,1                             | 115,5             |
| 1987  | JAN   | 110,6        | -13,7               | + 4,6                 | 109,8                    | + 1,3                             | 112,4                                | - 3,4                             | 115,2             |
|   | FEB   | 115,0        | - 3,1               | + 4,0                 | 122,5                    | +11,6                             | 117,1                                | + 4,2                             | 115,1             |
|   | MAR   | 121,5        | + 1,3               | + 5,7                 | 117,3                    | - 4,2                             | 115,3                                | - 1,5                             | 115,1             |
|   | APR   | 117,9        | -10,9               | - 3,0                 | 119,9                    | + 2,2                             | 113,2                                | - 1,8                             | 115,6             |
|   | MAI   | 114,4        | - 0,3               | - 3,0                 | 118,7                    | - 1,0                             | 116,1                                | + 2,6                             | 116,0             |
|   | JUN   | 118,4        | - 2,9               | + 3,5                 | 125,8                    | + 6,0                             | 119,0                                | + 2,5                             | 116,6             |
|   | JUL   | 121,5        | - 1,6               | + 2,6                 | 114,3                    | - 9,1                             | 117,3                                | - 1,4                             | 117,1             |
|   | AUG   | 107,5        | + 1,3               | -11,5                 | 106,3                    | - 7,0                             | 119,5                                | + 1,9                             | 117,7             |
|   | SEP   | 122,8        | + 2,6               | +14,2                 | 120,3                    | +13,2                             | 119,8                                | + 0,3                             | 118,4             |
| GRUNDSTOFF- UND PRODUKTIONSZUWERTGEWERBE INLAND                           |       |              |                     |                       |                          |                                   |                                      |                                   |                   |
| 1986  | SEP   | 113,6        | - 2,3               | +12,0                 | 111,8                    | +11,0                             | 109,3                                | - 0,8                             | 108,7             |
|   | OKT   | 118,7        | - 7,5               | + 4,5                 | 111,8                    | + 0,0                             | 106,8                                | - 2,3                             | 108,1             |
|   | NOV   | 103,5        | - 7,7               | -12,8                 | 109,8                    | - 1,8                             | 107,9                                | + 1,0                             | 107,6             |
|   | DEZ   | 95,6         | - 1,8               | - 7,6                 | 97,2                     | -11,5                             | 108,2                                | + 0,3                             | 107,2             |
| 1987  | JAN   | 100,0        | -11,7               | + 4,6                 | 99,7                     | + 2,6                             | 105,3                                | - 2,7                             | 106,8             |
|   | FEB   | 102,4        | - 3,1               | + 2,4                 | 109,1                    | + 9,4                             | 108,1                                | + 2,7                             | 106,5             |
|   | MAR   | 110,0        | + 0,5               | + 7,4                 | 106,1                    | - 2,7                             | 105,7                                | - 2,2                             | 106,3             |
|   | APR   | 109,2        | - 9,5               | - 0,7                 | 110,4                    | + 4,1                             | 105,2                                | - 0,5                             | 106,3             |
|   | MAI   | 106,1        | - 0,8               | - 2,8                 | 110,1                    | - 0,3                             | 106,9                                | + 1,6                             | 106,4             |
|   | JUN   | 107,8        | - 5,9               | + 1,6                 | 114,3                    | + 3,8                             | 107,3                                | + 0,4                             | 106,6             |
|   | JUL   | 111,7        | - 4,3               | + 3,6                 | 105,2                    | - 8,0                             | 106,4                                | - 0,8                             | 106,7             |
|   | AUG   | 101,2        | - 0,2               | - 9,4                 | 100,3                    | - 4,7                             | 108,7                                | + 2,2                             | 107,0             |
|   | SEP   | 113,9        | + 0,3               | +12,5                 | 111,1                    | +10,8                             | 108,1                                | - 0,6                             | 107,2             |
| GRUNDSTOFF- UND PRODUKTIONSZUWERTGEWERBE AUSLAND                          |       |              |                     |                       |                          |                                   |                                      |                                   |                   |
| 1986  | SEP   | 132,6        | - 6,2               | +14,4                 | 131,9                    | +16,7                             | 137,1                                | + 0,1                             | 134,8             |
|   | OKT   | 141,6        | -10,7               | + 6,8                 | 133,4                    | + 1,1                             | 132,5                                | - 3,4                             | 134,0             |
|   | NOV   | 125,8        | -10,1               | -11,2                 | 131,1                    | - 1,7                             | 134,3                                | + 1,4                             | 133,4             |
|   | DEZ   | 127,0        | - 7,7               | + 1,0                 | 131,5                    | + 0,3                             | 134,3                                | + 0,0                             | 133,1             |
| 1987  | JAN   | 133,0        | -16,6               | + 4,7                 | 131,3                    | - 0,2                             | 127,3                                | - 5,2                             | 133,0             |
|   | FEB   | 141,8        | - 2,9               | + 6,6                 | 151,4                    | +15,3                             | 136,1                                | + 6,9                             | 133,2             |
|   | MAR   | 145,7        | + 2,8               | + 2,8                 | 141,2                    | - 6,7                             | 136,2                                | + 0,1                             | 133,9             |
|   | APR   | 136,2        | -13,2               | - 6,5                 | 139,0                    | - 1,6                             | 129,4                                | - 5,0                             | 135,1             |
|   | MAI   | 131,9        | + 0,4               | - 3,2                 | 135,8                    | - 2,3                             | 136,1                                | + 5,2                             | 136,3             |
|   | JUN   | 140,9        | + 2,5               | + 6,8                 | 149,5                    | +10,1                             | 143,6                                | + 5,5                             | 137,5             |
|   | JUL   | 142,1        | + 3,0               | + 0,9                 | 133,9                    | -10,4                             | 140,2                                | - 2,4                             | 138,8             |
|   | AUG   | 120,8        | + 4,2               | -15,0                 | 119,1                    | -11,1                             | 142,2                                | + 1,4                             | 140,3             |
|   | SEP   | 141,7        | + 6,9               | +17,3                 | 140,0                    | +17,5                             | 144,0                                | + 1,3                             | 141,7             |

## 4 AUFTRAGSEINGANG IM VERARBEITENDEN GEWERBE UND IM BAUHAUPTGEWERBE

## 4.1 WERTINDEX (1980 = 100)

| JAHR  | MONAT | ORIGINALWERT |                                  |          | KALENDERBEREINIGTER WERT |                                   | KALENDER- UND SAISONBEREINIGTER WERT |                                   | GLATTE KOMPONENTE |
|---|-------|--------------|----------------------------------|----------|--------------------------|-----------------------------------|--------------------------------------|-----------------------------------|-------------------|
|   |       | 1980=100     | VERÄNDERUNG IN O/O GEGEN VORJAHR | VORMONAT | 1980=100                 | VERÄNDERUNG IN O/O GEGEN VORMONAT | 1980=100                             | VERÄNDERUNG IN O/O GEGEN VORMONAT | 1980=100          |
| INVESTITIONSGUETER PRODUZIERENDES GEWERBE INSGESAMT |       |              |                                  |          |                          |                                   |                                      |                                   |                   |
| 1986  | SEP   | 135,6        | + 3,7                            | +20,1    | 135,3                    | +19,2                             | 136,7                                | + 1,3                             | 135,4             |
|   | OKT   | 141,7        | - 2,0                            | + 4,5    | 134,2                    | - 0,8                             | 133,6                                | - 2,3                             | 134,8             |
|   | NOV   | 131,8        | - 5,2                            | - 7,0    | 140,3                    | + 4,5                             | 133,7                                | + 0,1                             | 134,3             |
|   | DEZ   | 140,9        | + 2,0                            | + 6,9    | 139,2                    | - 0,8                             | 135,5                                | + 1,3                             | 133,9             |
| 1987  | JAN   | 129,4        | - 7,6                            | - 8,2    | 128,1                    | - 8,0                             | 131,4                                | - 3,0                             | 133,6             |
|   | FEB   | 137,0        | - 3,3                            | + 5,9    | 147,2                    | +14,9                             | 132,9                                | + 1,1                             | 133,4             |
|   | MAR   | 144,7        | + 3,3                            | + 5,6    | 141,9                    | - 3,6                             | 135,9                                | + 2,3                             | 133,4             |
|   | APR   | 138,6        | - 6,1                            | - 4,2    | 138,5                    | - 2,4                             | 132,3                                | - 2,6                             | 133,9             |
|   | MAI   | 126,5        | - 1,4                            | - 8,7    | 129,3                    | - 6,6                             | 135,6                                | + 2,5                             | 134,5             |
|   | JUN   | 128,6        | - 7,9                            | + 1,7    | 135,6                    | + 4,9                             | 134,1                                | - 1,1                             | 135,2             |
|   | JUL   | 133,5        | - 2,6                            | + 3,8    | 125,9                    | - 7,2                             | 134,1                                | + 0,0                             | 136,0             |
|   | AUG   | 124,8        | +10,5                            | - 6,5    | 123,8                    | - 1,7                             | 142,8                                | - 6,5                             | 136,9             |
|   | SEP   | 140,1        | + 3,3                            | +12,3    | 137,3                    | +10,9                             | 138,1                                | - 3,3                             | 137,7             |
| INVESTITIONSGUETER PRODUZIERENDES GEWERBE INLAND    |       |              |                                  |          |                          |                                   |                                      |                                   |                   |
| 1986  | SEP   | 131,3        | + 7,9                            | +18,2    | 131,6                    | +18,0                             | 130,7                                | + 0,8                             | 128,6             |
|   | OKT   | 132,8        | - 1,9                            | + 1,1    | 126,4                    | - 4,0                             | 125,5                                | - 4,0                             | 128,0             |
|   | NOV   | 121,7        | - 3,8                            | - 8,4    | 128,9                    | + 2,0                             | 126,5                                | + 0,8                             | 127,6             |
|   | DEZ   | 133,7        | + 3,2                            | + 9,9    | 131,3                    | + 1,9                             | 128,1                                | + 1,3                             | 127,2             |
| 1987  | JAN   | 118,3        | - 7,8                            | -11,5    | 116,8                    | -11,0                             | 123,6                                | - 3,5                             | 126,8             |
|   | FEB   | 131,1        | + 2,3                            | +10,8    | 141,3                    | +21,0                             | 129,5                                | + 4,8                             | 126,5             |
|   | MAR   | 140,0        | + 4,8                            | + 6,8    | 137,7                    | - 2,5                             | 129,9                                | + 0,3                             | 126,2             |
|   | APR   | 129,0        | - 7,2                            | - 7,9    | 129,0                    | - 6,3                             | 123,6                                | - 4,8                             | 126,5             |
|   | MAI   | 120,6        | - 3,4                            | - 6,5    | 122,3                    | - 5,2                             | 126,7                                | + 2,5                             | 126,7             |
|   | JUN   | 118,8        | - 9,9                            | - 1,5    | 124,3                    | + 1,6                             | 124,2                                | - 2,0                             | 127,0             |
|   | JUL   | 126,7        | - 2,4                            | + 6,6    | 120,2                    | - 3,3                             | 126,2                                | + 1,6                             | 127,5             |
|   | AUG   | 122,3        | +10,1                            | - 3,5    | 121,3                    | + 0,9                             | 135,3                                | + 7,2                             | 128,2             |
|   | SEP   | 131,1        | - 0,2                            | + 7,2    | 129,2                    | + 6,5                             | 128,0                                | - 5,4                             | 128,6             |
| INVESTITIONSGUETER PRODUZIERENDES GEWERBE AUSLAND   |       |              |                                  |          |                          |                                   |                                      |                                   |                   |
| 1986  | SEP   | 142,8        | - 2,2                            | +23,2    | 142,6                    | +21,8                             | 146,7                                | + 1,9                             | 146,9             |
|   | OKT   | 156,7        | - 2,1                            | + 9,7    | 149,3                    | + 4,7                             | 147,9                                | + 0,8                             | 146,2             |
|   | NOV   | 148,8        | - 7,1                            | - 5,0    | 157,4                    | + 5,4                             | 145,3                                | - 1,8                             | 145,6             |
|   | DEZ   | 152,9        | + 0,0                            | + 2,8    | 151,2                    | - 3,9                             | 147,9                                | + 1,8                             | 145,2             |
| 1987  | JAN   | 148,0        | - 7,2                            | - 3,2    | 146,6                    | - 3,0                             | 144,2                                | - 2,5                             | 144,9             |
|   | FEB   | 146,8        | -10,6                            | - 0,8    | 157,8                    | + 7,6                             | 138,7                                | - 3,8                             | 144,9             |
|   | MAR   | 152,6        | + 1,0                            | + 4,0    | 149,9                    | - 5,0                             | 147,3                                | + 6,2                             | 145,3             |
|   | APR   | 154,7        | - 4,6                            | + 1,4    | 153,5                    | + 2,4                             | 146,0                                | - 0,9                             | 146,1             |
|   | MAI   | 136,5        | + 1,9                            | -11,8    | 139,9                    | + 8,9                             | 151,0                                | + 3,4                             | 147,3             |
|   | JUN   | 145,1        | - 5,0                            | + 6,3    | 152,8                    | + 9,2                             | 149,1                                | - 1,3                             | 148,6             |
|   | JUL   | 144,8        | - 3,1                            | - 0,2    | 136,8                    | -10,5                             | 147,3                                | - 1,2                             | 150,1             |
|   | AUG   | 129,0        | +11,3                            | -10,9    | 128,4                    | - 6,1                             | 155,3                                | + 5,4                             | 151,4             |
|   | SEP   | 155,2        | + 8,7                            | +20,3    | 152,0                    | +18,4                             | 155,4                                | + 0,1                             | 152,7             |
| VERBRAUCHSGUETER PRODUZIERENDES GEWERBE INSGESAMT   |       |              |                                  |          |                          |                                   |                                      |                                   |                   |
| 1986  | SEP   | 138,7        | + 8,7                            | +35,6    | 137,2                    | +35,4                             | 122,3                                | + 3,0                             | 119,5             |
|   | OKT   | 142,6        | + 3,9                            | + 2,8    | 135,3                    | - 1,4                             | 120,5                                | - 1,5                             | 119,6             |
|   | NOV   | 115,8        | - 2,1                            | -18,8    | 121,6                    | -10,1                             | 118,5                                | - 1,7                             | 119,8             |
|   | DEZ   | 100,8        | + 5,3                            | -13,0    | 102,8                    | -15,5                             | 120,3                                | + 1,5                             | 120,0             |
| 1987  | JAN   | 112,1        | - 4,9                            | +11,2    | 110,7                    | + 7,7                             | 117,4                                | - 2,4                             | 120,2             |
|   | FEB   | 122,9        | + 2,7                            | + 9,6    | 131,3                    | +18,6                             | 121,0                                | + 3,1                             | 120,4             |
|   | MAR   | 141,9        | +10,4                            | +15,5    | 137,9                    | + 5,0                             | 122,6                                | + 1,3                             | 120,6             |
|   | APR   | 127,6        | - 3,5                            | -10,1    | 130,3                    | - 5,5                             | 115,4                                | - 2,6                             | 121,0             |
|   | MAI   | 112,0        | + 5,3                            | -12,2    | 116,3                    | -10,7                             | 121,4                                | + 1,7                             | 121,4             |
|   | JUN   | 109,5        | - 0,7                            | - 2,2    | 116,3                    | + 0,0                             | 122,3                                | + 0,7                             | 121,8             |
|   | JUL   | 110,0        | + 1,5                            | + 0,5    | 103,1                    | -11,3                             | 121,2                                | - 0,9                             | 122,2             |
|   | AUG   | 110,6        | + 8,1                            | + 0,5    | 109,0                    | + 5,7                             | 125,4                                | + 3,5                             | 122,7             |
|   | SEP   | 139,9        | + 0,9                            | +26,5    | 138,6                    | +27,2                             | 122,9                                | - 2,0                             | 123,2             |
| VERBRAUCHSGUETER PRODUZIERENDES GEWERBE INLAND      |       |              |                                  |          |                          |                                   |                                      |                                   |                   |
| 1986  | SEP   | 129,5        | + 9,0                            | +33,1    | 128,3                    | +32,8                             | 114,7                                | + 3,1                             | 112,0             |
|   | OKT   | 133,0        | + 4,5                            | + 2,7    | 126,1                    | - 1,7                             | 113,0                                | - 1,5                             | 112,2             |
|   | NOV   | 109,5        | - 1,3                            | -17,7    | 115,2                    | - 8,6                             | 111,2                                | - 1,6                             | 112,4             |
|   | DEZ   | 95,2         | + 6,3                            | -13,1    | 96,8                     | -16,0                             | 112,8                                | + 1,4                             | 112,6             |
| 1987  | JAN   | 105,1        | - 4,6                            | +10,4    | 104,0                    | + 7,4                             | 110,1                                | - 2,4                             | 112,8             |
|   | FEB   | 114,7        | + 3,3                            | + 9,1    | 122,7                    | +18,0                             | 113,6                                | + 3,2                             | 113,0             |
|   | MAR   | 131,1        | +11,1                            | +14,3    | 127,6                    | + 4,0                             | 115,0                                | + 1,2                             | 113,2             |
|   | APR   | 119,8        | - 2,3                            | - 8,6    | 121,9                    | - 4,5                             | 112,3                                | - 2,3                             | 113,5             |
|   | MAI   | 105,8        | + 5,7                            | -11,7    | 109,7                    | -10,0                             | 113,8                                | + 1,3                             | 113,7             |
|   | JUN   | 101,3        | - 1,0                            | - 4,3    | 107,4                    | - 2,1                             | 114,0                                | + 0,2                             | 113,9             |
|   | JUL   | 103,2        | + 0,8                            | + 1,9    | 96,7                     | -10,0                             | 113,0                                | - 0,9                             | 114,1             |
|   | AUG   | 105,1        | + 8,0                            | + 1,8    | 104,0                    | + 7,5                             | 117,3                                | + 3,8                             | 114,5             |
|   | SEP   | 129,4        | - 0,1                            | +23,1    | 128,1                    | +23,2                             | 113,9                                | - 2,9                             | 114,7             |
| VERBRAUCHSGUETER PRODUZIERENDES GEWERBE AUSLAND     |       |              |                                  |          |                          |                                   |                                      |                                   |                   |
| 1986  | SEP   | 189,9        | + 7,5                            | +46,2    | 187,7                    | +47,8                             | 165,5                                | + 3,2                             | 161,4             |
|   | OKT   | 195,5        | + 1,5                            | + 2,9    | 185,5                    | - 1,2                             | 162,1                                | - 2,1                             | 161,2             |
|   | NOV   | 150,8        | - 5,6                            | -22,9    | 157,0                    | -15,4                             | 158,8                                | - 2,0                             | 161,1             |
|   | DEZ   | 132,0        | + 1,9                            | -12,5    | 137,2                    | -12,6                             | 162,8                                | + 2,5                             | 161,1             |
| 1987  | JAN   | 151,2        | - 6,0                            | +14,5    | 148,1                    | + 7,9                             | 158,2                                | - 2,8                             | 161,3             |
|   | FEB   | 168,2        | + 0,2                            | +11,2    | 179,0                    | +20,9                             | 162,1                                | + 2,5                             | 161,6             |
|   | MAR   | 202,0        | + 8,2                            | +20,1    | 196,3                    | + 9,7                             | 165,6                                | + 2,2                             | 162,0             |
|   | APR   | 171,4        | - 7,7                            | -15,1    | 176,8                    | - 9,9                             | 159,1                                | - 3,9                             | 163,0             |
|   | MAI   | 146,2        | + 3,2                            | -14,7    | 152,5                    | -13,7                             | 163,5                                | + 2,8                             | 164,3             |
|   | JUN   | 155,3        | + 0,1                            | + 6,2    | 166,2                    | + 9,0                             | 168,4                                | + 3,0                             | 165,6             |
|   | JUL   | 147,7        | + 3,9                            | - 4,9    | 138,0                    | -17,0                             | 166,5                                | - 1,1                             | 167,0             |
|   | AUG   | 140,9        | + 8,5                            | - 4,6    | 137,6                    | - 0,3                             | 170,8                                | + 2,6                             | 168,5             |
|   | SEP   | 198,6        | + 4,6                            | +41,0    | 197,2                    | +43,3                             | 172,5                                | + 1,0                             | 169,8             |



## 4 AUFTRAGSEINGANG IM VERARBEITENDEN GEWERBE UND IM BAUHAUPTGEWERBE

## 4.1 WERTINDEX (1980 = 100)

| JAHR   | MONAT | ORIGINALWERT |                        |                          | KALENDERBEREINIGTER WERT |   | KALENDER- UND SAISONBEREINIGTER WERT |   | GLATTE KOMPONENTE |
|--|-------|--------------|------------------------|--------------------------|--------------------------|---|--------------------------------------|---|-------------------|
|  |       | 1980=100     | VERÄNDERUNG<br>VORJAHR | IN O/O GEGEN<br>VORMONAT | 1980=100                 | VERÄNDERUNG<br>IN O/O GEGEN<br>VORMONAT | 1980=100                             | VERÄNDERUNG<br>IN O/O GEGEN<br>VORMONAT |                   |
| HOCHOFEN-, STAHL-UND WARMWALZWERKE (OHNE HERSTELLUNG VON PRAEZISIONSSTAHLROHREN) INSGESAMT |       |              |                        |                          |                          |   |                                      |   |                   |
| 1986   | SEP   | 90,8         | -13,3                  | + 6,4                    | 88,1                     | + 6,5                                   | 93,9                                 | - 5,0                                   | 93,9              |
|  | OKT   | 93,9         | -18,6                  | + 3,4                    | 87,5                     | - 0,7                                   | 90,0                                 | - 4,2                                   | 92,3              |
|  | NOV   | 85,8         | -16,9                  | - 8,6                    | 90,4                     | + 3,3                                   | 91,8                                 | + 2,0                                   | 90,8              |
|  | DEZ   | 87,0         | -12,6                  | + 1,4                    | 90,7                     | + 0,3                                   | 91,0                                 | - 0,9                                   | 89,6              |
| 1987   | JAN   | 89,0         | -23,9                  | + 2,3                    | 88,3                     | - 2,6                                   | 84,8                                 | - 6,8                                   | 88,4              |
|  | FEB   | 93,4         | -11,9                  | + 4,9                    | 98,7                     | +11,8                                   | 89,4                                 | + 5,4                                   | 87,6              |
|  | MAR   | 97,1         | - 8,9                  | + 4,0                    | 92,4                     | - 6,4                                   | 86,2                                 | - 3,6                                   | 87,2              |
|  | APR   | 82,1         | -26,8                  | -15,4                    | 85,9                     | - 7,0                                   | 82,6                                 | - 4,2                                   | 87,1              |
|  | MAI   | 87,0         | - 6,1                  | + 6,0                    | 90,8                     | + 5,7                                   | 86,5                                 | + 7,1                                   | 87,1              |
|  | JUN   | 90,3         | -11,4                  | + 3,8                    | 97,2                     | + 7,0                                   | 90,8                                 | + 2,6                                   | 87,2              |
|  | JUL   | 95,9         | - 0,9                  | + 6,2                    | 90,0                     | - 7,4                                   | 93,4                                 | + 2,9                                   | 87,3              |
|  | AUG   | 71,5         | -16,2                  | -25,4                    | 69,7                     | -22,6                                   | 85,9                                 | - 8,0                                   | 87,5              |
|  | SEP   | 87,1         | - 4,1                  | +21,8                    | 84,4                     | +21,1                                   | 89,9                                 | + 4,7                                   | 87,9              |
| HOCHOFEN-, STAHL-UND WARMWALZWERKE (OHNE HERSTELLUNG VON PRAEZISIONSSTAHLROHREN) INLAND    |       |              |                        |                          |                          |   |                                      |   |                   |
| 1986   | SEP   | 86,8         | -14,0                  | - 4,3                    | 85,1                     | - 4,8                                   | 91,1                                 | - 8,7                                   | 92,5              |
|  | OKT   | 87,9         | -23,6                  | + 1,3                    | 82,5                     | - 3,1                                   | 84,8                                 | - 6,9                                   | 90,6              |
|  | NOV   | 83,7         | -21,1                  | - 4,8                    | 88,6                     | + 7,4                                   | 87,5                                 | + 3,2                                   | 88,9              |
|  | DEZ   | 81,1         | -14,5                  | - 3,1                    | 82,2                     | - 7,2                                   | 88,5                                 | + 1,1                                   | 87,4              |
| 1987   | JAN   | 88,0         | -21,4                  | + 8,5                    | 86,8                     | + 5,6                                   | 84,7                                 | - 4,3                                   | 86,0              |
|  | FEB   | 95,9         | - 8,3                  | + 9,0                    | 102,3                    | +17,9                                   | 90,1                                 | + 6,4                                   | 84,8              |
|  | MAR   | 92,9         | -14,5                  | - 3,1                    | 89,9                     | -12,1                                   | 82,8                                 | - 8,1                                   | 84,2              |
|  | APR   | 81,7         | -28,8                  | -12,1                    | 84,0                     | - 6,6                                   | 77,8                                 | - 6,0                                   | 83,8              |
|  | MAI   | 85,3         | - 9,7                  | + 4,4                    | 87,8                     | + 4,5                                   | 86,9                                 | +11,7                                   | 83,5              |
|  | JUN   | 82,1         | -15,8                  | - 3,8                    | 87,5                     | - 0,3                                   | 86,1                                 | - 0,9                                   | 83,3              |
|  | JUL   | 87,5         | - 7,9                  | + 6,6                    | 82,6                     | - 5,6                                   | 87,4                                 | + 1,5                                   | 83,1              |
|  | AUG   | 72,8         | -19,7                  | -16,8                    | 71,2                     | -13,8                                   | 81,2                                 | - 7,1                                   | 83,1              |
|  | SEP   | 83,4         | - 3,9                  | +14,6                    | 81,5                     | +14,5                                   | 86,8                                 | + 6,9                                   | 83,3              |
| HOCHOFEN-, STAHL-UND WARMWALZWERKE (OHNE HERSTELLUNG VON PRAEZISIONSSTAHLROHREN) AUSLAND   |       |              |                        |                          |                          |   |                                      |   |                   |
| 1986   | SEP   | 98,4         | -12,0                  | +30,7                    | 95,4                     | +31,8                                   | 98,6                                 | + 2,1                                   | 96,4              |
|  | OKT   | 105,2        | - 8,9                  | + 6,9                    | 98,8                     | + 3,6                                   | 99,5                                 | + 0,7                                   | 95,3              |
|  | NOV   | 89,6         | - 8,8                  | -14,8                    | 93,2                     | - 5,7                                   | 98,4                                 | - 0,1                                   | 94,4              |
|  | DEZ   | 98,1         | -10,2                  | + 9,5                    | 102,5                    | +10,0                                   | 96,4                                 | - 3,0                                   | 93,7              |
| 1987   | JAN   | 90,7         | -28,3                  | - 7,5                    | 90,4                     | -11,8                                   | 84,6                                 | -12,2                                   | 93,1              |
|  | FEB   | 88,8         | -18,3                  | - 2,1                    | 93,4                     | + 3,3                                   | 87,6                                 | + 3,5                                   | 92,8              |
|  | MAR   | 104,9        | + 1,9                  | +18,1                    | 99,0                     | + 6,0                                   | 94,5                                 | + 7,9                                   | 92,9              |
|  | APR   | 82,6         | -22,9                  | -21,3                    | 87,6                     | -11,5                                   | 89,5                                 | - 5,3                                   | 93,3              |
|  | MAI   | 90,1         | + 0,9                  | + 9,1                    | 94,4                     | + 7,8                                   | 94,0                                 | + 5,0                                   | 93,8              |
|  | JUN   | 105,7        | - 4,1                  | +17,3                    | 113,1                    | +19,8                                   | 98,8                                 | + 5,1                                   | 94,4              |
|  | JUL   | 111,6        | +11,4                  | + 5,6                    | 105,4                    | - 6,8                                   | 104,1                                | + 5,4                                   | 94,9              |
|  | AUG   | 69,1         | - 8,2                  | -38,1                    | 66,9                     | -36,5                                   | 93,1                                 | -10,6                                   | 95,3              |
|  | SEP   | 94,1         | - 4,4                  | +36,2                    | 91,9                     | +37,4                                   | 95,4                                 | + 2,5                                   | 96,0              |
| CHEMISCHE INDUSTRIE INSGESAMT  |       |              |                        |                          |                          |   |                                      |   |                   |
| 1986   | SEP   | 132,6        | - 3,3                  | +14,0                    | 130,6                    | +13,3                                   | 131,1                                | - 0,2                                   | 130,0             |
|  | OKT   | 138,1        | - 7,0                  | + 4,1                    | 131,0                    | + 0,3                                   | 129,9                                | - 0,9                                   | 129,6             |
|  | NOV   | 121,3        | - 9,7                  | -12,2                    | 127,7                    | - 2,5                                   | 128,7                                | - 0,9                                   | 129,2             |
|  | DEZ   | 119,4        | - 4,4                  | - 1,6                    | 121,1                    | - 5,2                                   | 129,2                                | + 0,4                                   | 129,0             |
| 1987   | JAN   | 128,8        | -11,8                  | + 7,9                    | 128,2                    | + 5,9                                   | 126,1                                | - 2,4                                   | 129,1             |
|  | FEB   | 130,2        | - 2,3                  | + 1,1                    | 139,2                    | + 8,6                                   | 130,8                                | + 3,7                                   | 129,2             |
|  | MAR   | 138,2        | + 4,9                  | + 6,1                    | 133,3                    | - 4,2                                   | 130,8                                | + 0,0                                   | 129,6             |
|  | APR   | 134,6        | - 6,5                  | - 2,6                    | 136,8                    | + 2,6                                   | 129,9                                | - 0,7                                   | 130,4             |
|  | MAI   | 128,0        | + 1,3                  | - 4,9                    | 132,4                    | - 3,2                                   | 131,3                                | + 1,1                                   | 131,0             |
|  | JUN   | 133,2        | + 0,0                  | + 4,1                    | 139,2                    | + 5,1                                   | 132,4                                | + 0,8                                   | 131,6             |
|  | JUL   | 134,5        | - 0,4                  | + 1,0                    | 127,4                    | - 8,5                                   | 132,1                                | - 0,2                                   | 132,2             |
|  | AUG   | 121,2        | + 4,2                  | - 9,9                    | 120,8                    | - 5,2                                   | 135,4                                | + 2,5                                   | 133,0             |
|  | SEP   | 137,4        | + 3,6                  | +13,4                    | 134,6                    | +11,4                                   | 134,7                                | - 0,5                                   | 133,8             |
| CHEMISCHE INDUSTRIE INLAND   |       |              |                        |                          |                          |   |                                      |   |                   |
| 1986   | SEP   | 122,9        | - 2,4                  | +13,2                    | 121,3                    | +11,7                                   | 119,5                                | + 0,1                                   | 118,8             |
|  | OKT   | 128,0        | - 6,3                  | + 4,1                    | 121,6                    | + 0,2                                   | 118,4                                | - 0,9                                   | 118,6             |
|  | NOV   | 112,0        | - 8,0                  | -12,5                    | 118,4                    | - 2,6                                   | 118,0                                | - 0,3                                   | 118,4             |
|  | DEZ   | 106,2        | - 2,7                  | - 5,2                    | 106,5                    | -10,1                                   | 118,1                                | + 0,1                                   | 118,2             |
| 1987   | JAN   | 116,5        | - 9,1                  | + 9,7                    | 116,3                    | + 9,2                                   | 116,9                                | - 1,0                                   | 118,2             |
|  | FEB   | 116,8        | - 1,4                  | + 0,3                    | 125,2                    | + 7,7                                   | 119,8                                | + 2,5                                   | 118,3             |
|  | MAR   | 124,4        | + 4,1                  | + 6,5                    | 120,4                    | - 3,8                                   | 119,1                                | - 0,6                                   | 118,4             |
|  | APR   | 122,4        | - 2,5                  | - 1,6                    | 122,8                    | + 2,0                                   | 119,9                                | + 0,7                                   | 118,7             |
|  | MAI   | 116,3        | + 1,6                  | - 5,0                    | 120,2                    | - 2,1                                   | 119,4                                | - 0,4                                   | 118,9             |
|  | JUN   | 119,6        | - 2,9                  | + 2,8                    | 124,6                    | + 3,7                                   | 117,6                                | - 1,5                                   | 119,1             |
|  | JUL   | 122,5        | - 3,3                  | + 2,4                    | 116,1                    | - 6,8                                   | 117,7                                | + 0,1                                   | 119,2             |
|  | AUG   | 112,5        | + 3,6                  | - 8,2                    | 112,6                    | - 3,0                                   | 122,0                                | + 3,7                                   | 119,6             |
|  | SEP   | 125,0        | + 1,7                  | +11,1                    | 122,3                    | + 8,6                                   | 120,2                                | - 1,5                                   | 119,8             |
| CHEMISCHE INDUSTRIE AUSLAND  |       |              |                        |                          |                          |   |                                      |   |                   |
| 1986   | SEP   | 148,2        | - 4,4                  | +15,2                    | 145,8                    | +15,4                                   | 150,0                                | - 0,1                                   | 147,9             |
|  | OKT   | 154,2        | - 8,1                  | + 4,0                    | 146,4                    | + 0,4                                   | 147,9                                | - 1,4                                   | 147,2             |
|  | NOV   | 136,4        | -11,8                  | -11,5                    | 142,9                    | - 2,4                                   | 145,8                                | - 1,4                                   | 146,7             |
|  | DEZ   | 140,6        | - 6,6                  | + 3,1                    | 143,4                    | + 0,3                                   | 147,2                                | + 1,0                                   | 146,5             |
| 1987   | JAN   | 148,7        | -15,1                  | + 5,8                    | 147,3                    | + 2,7                                   | 140,8                                | - 4,3                                   | 146,5             |
|  | FEB   | 151,9        | - 3,4                  | + 2,2                    | 162,4                    | +10,3                                   | 148,6                                | + 5,5                                   | 146,9             |
|  | MAR   | 160,4        | + 5,9                  | + 5,6                    | 154,1                    | - 5,1                                   | 150,0                                | + 0,9                                   | 147,8             |
|  | APR   | 154,4        | -11,0                  | - 3,7                    | 159,6                    | + 3,6                                   | 146,2                                | - 2,5                                   | 149,1             |
|  | MAI   | 146,6        | + 1,0                  | - 4,9                    | 151,3                    | - 5,2                                   | 150,7                                | + 3,1                                   | 150,4             |
|  | JUN   | 155,2        | + 3,9                  | + 5,7                    | 161,7                    | + 6,9                                   | 155,9                                | + 3,5                                   | 151,8             |
|  | JUL   | 153,8        | + 3,7                  | - 0,9                    | 145,9                    | - 9,8                                   | 154,9                                | - 0,6                                   | 153,1             |
|  | AUG   | 135,3        | + 5,1                  | -12,0                    | 134,4                    | - 7,9                                   | 156,9                                | + 1,3                                   | 154,7             |
|  | SEP   | 157,4        | + 6,2                  | +16,3                    | 154,8                    | +15,2                                   | 158,0                                | + 0,7                                   | 156,2             |

## 4 AUFTRAGSEINGANG IM VERARBEITENDEN GEWERBE UND IM BAUHAUPTGEWERBE

## 4.1 WERTINDEX (1980 = 100)

| JAHR                   | MONAT                         | ORIGINALWERT |                        |                          | KALENDERBEREINIGTER WERT |   | KALENDER- UND SAISON-<br>BEREINIGTER WERT |   | GLATTE<br>KOMPONENTE |       |
|------------------------|-------------------------------|--------------|------------------------|--------------------------|--------------------------|---|---|---|----------------------|-------|
|                        |                               | 1980=100     | VERÄNDERUNG<br>VORJAHR | IN O/O GEGEN<br>VORMONAT | 1980=100                 | VERÄNDERUNG<br>IN O/O GEGEN<br>VORMONAT | 1980=100                                  | VERÄNDERUNG<br>IN O/O GEGEN<br>VORMONAT | 1980=100             |       |
| MASCHINENBAU INSGESAMT |                               |              |                        |                          |                          |   |   |   |                      |       |
| 1986                   | SEP                           | 118,4        | - 2,6                  | +10,3                    | 118,4                    | + 9,5                                   | 125,2                                     | - 0,9                                   | 126,4                |       |
|                        | OKT                           | 124,0        | - 8,2                  | + 4,7                    | 118,0                    | - 0,3                                   | 121,7                                     | - 2,8                                   | 125,2                |       |
|                        | NOV                           | 123,5        | - 3,7                  | - 0,4                    | 131,2                    | +11,2                                   | 127,5                                     | + 4,8                                   | 124,2                |       |
|                        | DEZ                           | 131,6        | - 2,1                  | + 6,6                    | 127,7                    | - 2,7                                   | 124,6                                     | - 2,3                                   | 123,3                |       |
| 1987                   | JAN                           | 121,9        | - 9,9                  | - 7,4                    | 119,9                    | - 6,1                                   | 121,3                                     | - 2,6                                   | 122,5                |       |
|                        | FEB                           | 125,3        | - 5,7                  | + 2,8                    | 135,3                    | +12,8                                   | 122,6                                     | + 1,1                                   | 121,9                |       |
|                        | MAR                           | 133,6        | - 2,4                  | + 6,6                    | 131,7                    | - 2,7                                   | 124,1                                     | + 1,2                                   | 121,5                |       |
|                        | APR                           | 125,4        | - 9,8                  | - 6,1                    | 125,5                    | - 4,7                                   | 120,1                                     | - 3,2                                   | 121,8                |       |
|                        | MAI                           | 115,1        | -10,6                  | - 8,2                    | 116,1                    | - 7,5                                   | 121,3                                     | + 1,0                                   | 122,8                |       |
|                        | JUN                           | 120,9        | -11,4                  | + 5,0                    | 125,5                    | + 8,1                                   | 122,2                                     | + 0,7                                   | 124,1                |       |
|                        | JUL                           | 126,4        | - 6,1                  | + 4,5                    | 120,4                    | - 4,1                                   | 123,0                                     | + 0,7                                   | 125,5                |       |
|                        | AUG                           | 117,8        | + 9,8                  | - 6,8                    | 116,9                    | - 2,9                                   | 132,9                                     | + 8,0                                   | 126,9                |       |
|                        | SEP                           | 128,2        | + 8,3                  | + 8,8                    | 126,6                    | + 8,3                                   | 132,2                                     | - 0,5                                   | 127,9                |       |
|                        | MASCHINENBAU INLAND           |              |                        |                          |                          |   |   |   |                      |       |
|                        | 1986                          | SEP          | 120,3                  | + 2,5                    | + 8,5                    | 120,8                                   | + 6,6                                     | 124,8                                   | - 2,3                | 126,8 |
|                        |                               | OKT          | 125,4                  | - 3,1                    | + 4,2                    | 120,3                                   | - 0,4                                     | 122,8                                   | - 1,6                | 125,3 |
| NOV                    |                               | 117,9        | - 3,8                  | - 6,0                    | 125,6                    | + 4,4                                   | 125,3                                     | + 2,0                                   | 124,0                |       |
| DEZ                    |                               | 129,5        | + 2,5                  | + 9,8                    | 122,6                    | - 2,4                                   | 124,4                                     | - 0,7                                   | 122,8                |       |
| 1987                   | JAN                           | 115,3        | - 8,3                  | -11,0                    | 113,4                    | - 7,5                                   | 121,1                                     | - 2,7                                   | 121,5                |       |
|                        | FEB                           | 123,7        | - 1,8                  | + 7,3                    | 134,6                    | +18,7                                   | 124,2                                     | + 2,6                                   | 120,3                |       |
|                        | MAR                           | 131,9        | - 5,1                  | + 6,6                    | 131,4                    | - 2,4                                   | 121,6                                     | - 2,1                                   | 118,9                |       |
|                        | APR                           | 123,4        | - 9,9                  | - 6,4                    | 121,7                    | - 7,4                                   | 117,1                                     | - 3,7                                   | 118,5                |       |
|                        | MAI                           | 113,5        | -18,0                  | - 8,0                    | 113,7                    | - 6,6                                   | 114,5                                     | - 2,2                                   | 118,9                |       |
|                        | JUN                           | 114,8        | -16,9                  | + 1,1                    | 117,1                    | + 3,0                                   | 114,4                                     | - 0,1                                   | 119,7                |       |
|                        | JUL                           | 122,9        | - 9,6                  | + 7,1                    | 117,6                    | + 0,4                                   | 118,0                                     | + 3,1                                   | 120,8                |       |
|                        | AUG                           | 119,1        | + 7,4                  | - 3,1                    | 119,3                    | + 1,4                                   | 129,6                                     | + 9,8                                   | 121,7                |       |
|                        | SEP                           | 123,6        | + 2,7                  | + 3,8                    | 122,9                    | + 3,0                                   | 126,1                                     | - 2,7                                   | 122,1                |       |
|                        | MASCHINENBAU AUSLAND          |              |                        |                          |                          |   |   |   |                      |       |
|                        | 1986                          | SEP          | 116,1                  | - 8,3                    | +12,8                    | 115,4                                   | +12,9                                     | 125,3                                   | + 0,9                | 126,0 |
|                        |                               | OKT          | 122,4                  | -13,9                    | + 5,4                    | 117,2                                   | + 1,6                                     | 121,8                                   | - 2,8                | 125,0 |
| NOV                    |                               | 130,3        | - 3,6                  | + 6,5                    | 136,2                    | +16,2                                   | 129,2                                     | + 6,1                                   | 124,3                |       |
| DEZ                    |                               | 134,0        | - 7,1                  | + 2,8                    | 132,9                    | - 2,4                                   | 124,3                                     | - 3,8                                   | 123,9                |       |
| 1987                   | JAN                           | 129,9        | -11,5                  | - 3,1                    | 128,4                    | - 3,4                                   | 121,5                                     | - 2,3                                   | 123,6                |       |
|                        | FEB                           | 127,2        | -10,0                  | - 2,1                    | 136,4                    | + 6,2                                   | 120,6                                     | - 0,7                                   | 123,8                |       |
|                        | MAR                           | 135,7        | + 1,0                  | + 6,7                    | 131,8                    | - 3,4                                   | 127,9                                     | + 6,1                                   | 124,5                |       |
|                        | APR                           | 127,9        | - 9,7                  | - 5,7                    | 129,2                    | - 2,0                                   | 123,8                                     | - 3,2                                   | 125,6                |       |
|                        | MAI                           | 117,0        | - 0,1                  | - 8,5                    | 118,7                    | - 8,1                                   | 129,6                                     | + 4,7                                   | 127,3                |       |
|                        | JUN                           | 128,3        | - 4,5                  | + 9,7                    | 134,3                    | +13,1                                   | 129,6                                     | + 0,0                                   | 129,1                |       |
|                        | JUL                           | 130,6        | - 1,8                  | + 1,8                    | 125,2                    | - 6,8                                   | 130,2                                     | + 0,5                                   | 131,1                |       |
|                        | AUG                           | 116,3        | +13,0                  | -10,9                    | 114,1                    | - 8,9                                   | 136,5                                     | + 4,8                                   | 132,9                |       |
|                        | SEP                           | 133,8        | +15,2                  | +15,0                    | 130,9                    | +14,7                                   | 139,4                                     | + 2,1                                   | 134,7                |       |
|                        | STRASSENFAHRZEUGBAU INSGESAMT |              |                        |                          |                          |   |   |   |                      |       |
|                        | 1986                          | SEP          | 157,7                  | + 3,1                    | +18,7                    | 158,5                                   | +20,5                                     | 167,8                                   | - 1,2                | 168,5 |
|                        |                               | OKT          | 180,9                  | +11,3                    | +14,7                    | 171,2                                   | + 8,0                                     | 174,8                                   | + 4,2                | 168,3 |
| NOV                    |                               | 158,2        | - 8,9                  | -12,5                    | 166,9                    | - 2,5                                   | 160,5                                     | - 8,2                                   | 168,2                |       |
| DEZ                    |                               | 165,2        | + 8,0                  | + 4,4                    | 167,2                    | + 0,2                                   | 171,6                                     | + 6,9                                   | 168,1                |       |
| 1987                   | JAN                           | 172,5        | - 5,6                  | + 4,4                    | 170,2                    | + 1,8                                   | 162,5                                     | - 5,3                                   | 167,9                |       |
|                        | FEB                           | 184,9        | - 2,3                  | + 7,2                    | 198,4                    | +16,6                                   | 165,0                                     | + 1,5                                   | 168,0                |       |
|                        | MAR                           | 184,9        | + 8,7                  | + 0,0                    | 181,8                    | - 8,4                                   | 173,1                                     | + 4,9                                   | 168,3                |       |
|                        | APR                           | 179,1        | - 1,9                  | - 3,1                    | 179,6                    | - 1,2                                   | 167,2                                     | - 3,4                                   | 168,9                |       |
|                        | MAI                           | 166,9        | + 9,4                  | - 6,8                    | 169,4                    | - 5,7                                   | 175,4                                     | + 4,9                                   | 169,5                |       |
|                        | JUN                           | 160,9        | -10,7                  | - 3,6                    | 173,1                    | + 2,2                                   | 167,8                                     | - 4,3                                   | 170,1                |       |
|                        | JUL                           | 164,6        | + 0,5                  | + 2,3                    | 154,3                    | -10,9                                   | 169,2                                     | + 0,8                                   | 170,8                |       |
|                        | AUG                           | 139,8        | + 5,2                  | -15,1                    | 137,2                    | -11,1                                   | 173,5                                     | + 2,5                                   | 171,7                |       |
|                        | SEP                           | 168,3        | + 6,7                  | +20,4                    | 165,5                    | +20,6                                   | 174,2                                     | + 0,4                                   | 172,4                |       |
|                        | STRASSENFAHRZEUGBAU INLAND    |              |                        |                          |                          |   |   |   |                      |       |
|                        | 1986                          | SEP          | 136,1                  | + 1,1                    | +18,1                    | 135,9                                   | +20,5                                     | 150,2                                   | - 3,6                | 153,0 |
|                        |                               | OKT          | 162,5                  | + 2,3                    | +19,4                    | 155,2                                   | +14,2                                     | 153,6                                   | + 2,3                | 153,1 |
| NOV                    |                               | 136,4        | -10,1                  | -16,1                    | 141,4                    | - 8,9                                   | 144,2                                     | - 6,1                                   | 153,2                |       |
| DEZ                    |                               | 152,4        | +13,1                  | +11,7                    | 155,3                    | + 9,8                                   | 159,1                                     | +10,3                                   | 153,3                |       |
| 1987                   | JAN                           | 146,0        | - 9,6                  | - 4,2                    | 144,2                    | - 7,1                                   | 142,7                                     | -10,3                                   | 153,4                |       |
|                        | FEB                           | 186,2        | +12,9                  | +27,5                    | 199,4                    | +38,3                                   | 163,5                                     | +14,6                                   | 153,6                |       |
|                        | MAR                           | 184,4        | +12,3                  | - 1,0                    | 178,8                    | - 9,8                                   | 160,7                                     | - 1,7                                   | 154,0                |       |
|                        | APR                           | 183,9        | - 4,0                  | -11,1                    | 165,6                    | - 7,9                                   | 149,8                                     | - 6,8                                   | 154,0                |       |
|                        | MAI                           | 154,0        | +12,3                  | - 6,0                    | 156,1                    | - 5,7                                   | 159,1                                     | + 6,2                                   | 153,6                |       |
|                        | JUN                           | 141,7        | -18,5                  | - 8,0                    | 153,5                    | - 1,7                                   | 143,7                                     | - 9,7                                   | 153,3                |       |
|                        | JUL                           | 146,4        | + 6,1                  | + 3,3                    | 138,5                    | - 9,8                                   | 156,3                                     | + 8,8                                   | 153,0                |       |
|                        | AUG                           | 115,3        | + 0,1                  | -21,2                    | 110,9                    | -19,9                                   | 152,0                                     | - 2,8                                   | 152,8                |       |
|                        | SEP                           | 141,0        | + 3,6                  | +22,3                    | 138,2                    | +24,6                                   | 152,9                                     | + 0,6                                   | 152,7                |       |
|                        | STRASSENFAHRZEUGBAU AUSLAND   |              |                        |                          |                          |   |   |   |                      |       |
|                        | 1986                          | SEP          | 179,6                  | + 4,7                    | +19,2                    | 181,5                                   | +21,3                                     | 185,5                                   | + 0,8                | 184,4 |
|                        |                               | OKT          | 199,4                  | +20,0                    | +11,0                    | 187,7                                   | + 3,4                                     | 196,7                                   | + 6,0                | 183,8 |
| NOV                    |                               | 180,0        | - 8,1                  | - 9,7                    | 190,6                    | + 1,5                                   | 176,9                                     | -10,1                                   | 183,3                |       |
| DEZ                    |                               | 178,2        | + 4,0                  | - 1,0                    | 181,1                    | - 5,0                                   | 184,7                                     | + 4,4                                   | 183,0                |       |
| 1987                   | JAN                           | 199,2        | - 2,4                  | +11,8                    | 196,3                    | + 8,4                                   | 182,2                                     | - 1,4                                   | 182,6                |       |
|                        | FEB                           | 183,7        | -14,2                  | - 7,8                    | 197,4                    | + 0,6                                   | 166,8                                     | - 8,5                                   | 182,5                |       |
|                        | MAR                           | 185,5        | + 5,3                  | + 1,0                    | 184,0                    | - 6,8                                   | 186,2                                     | +11,6                                   | 182,7                |       |
|                        | APR                           | 194,4        | - 0,2                  | + 4,8                    | 193,2                    | + 5,0                                   | 184,5                                     | - 0,9                                   | 183,9                |       |
|                        | MAI                           | 179,7        | + 7,0                  | - 7,6                    | 183,6                    | - 5,0                                   | 191,5                                     | + 3,8                                   | 185,4                |       |
|                        | JUN                           | 180,3        | - 3,5                  | + 0,3                    | 192,7                    | + 5,0                                   | 191,0                                     | - 0,3                                   | 187,1                |       |
|                        | JUL                           | 183,0        | - 3,5                  | + 1,5                    | 170,5                    | -11,5                                   | 182,7                                     | - 4,3                                   | 189,1                |       |
|                        | AUG                           | 164,4        | + 9,1                  | -10,2                    | 164,1                    | - 3,8                                   | 196,1                                     | + 7,3                                   | 191,0                |       |
|                        | SEP                           | 195,7        | + 9,0                  | +19,0                    | 193,4                    | +17,9                                   | 195,9                                     | - 0,1                                   | 192,5                |       |

## 4 AUFTRAGSEINGANG IM VERARBEITENDEN GEWERBE UND IM BAUHAUPTGEWERBE

## 4.1 WERTINDEX (1980 = 100)

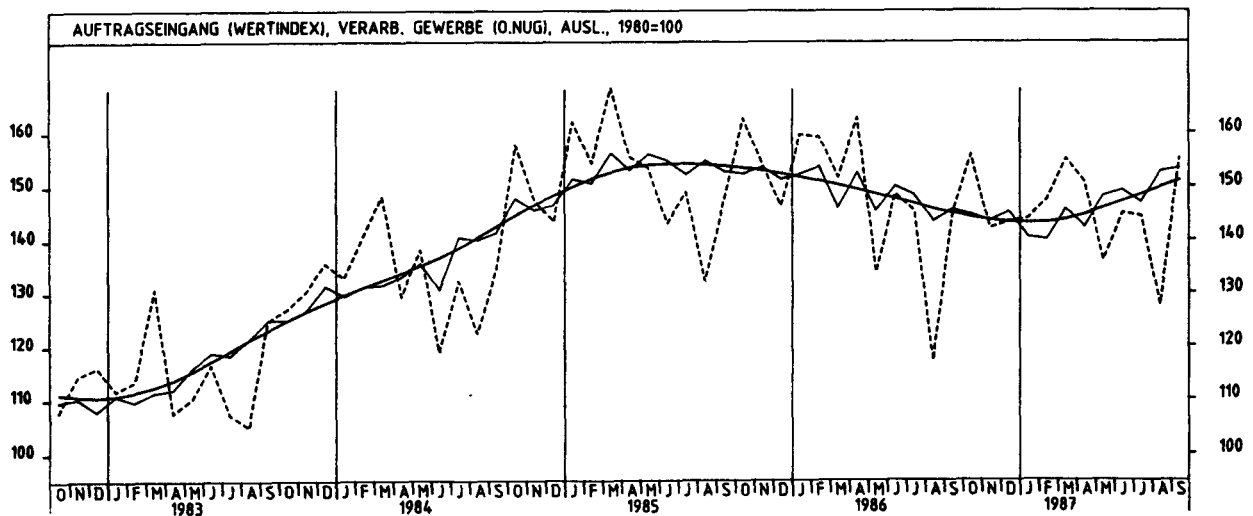
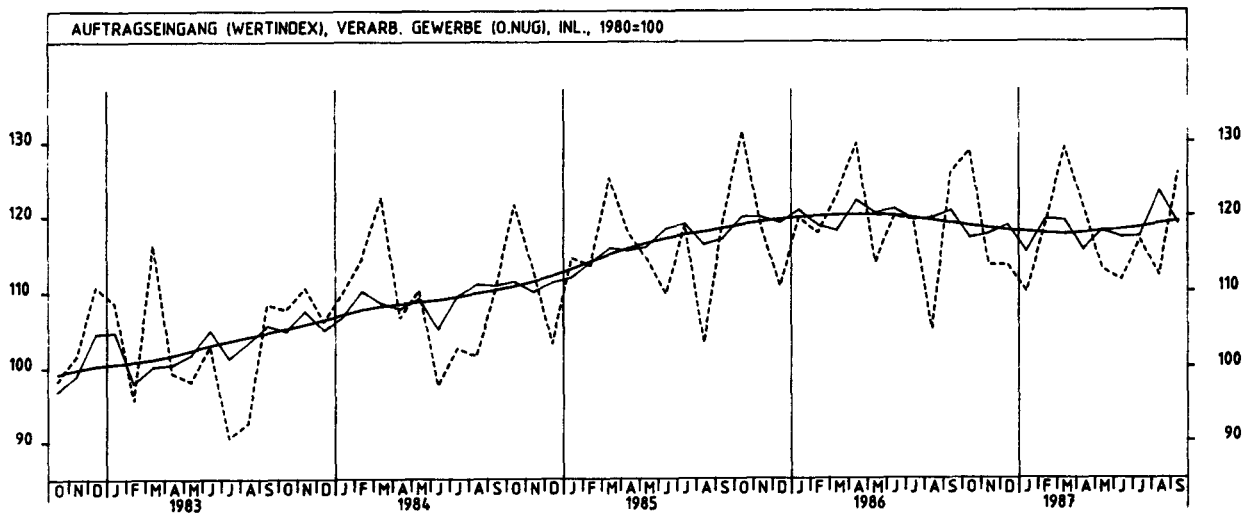
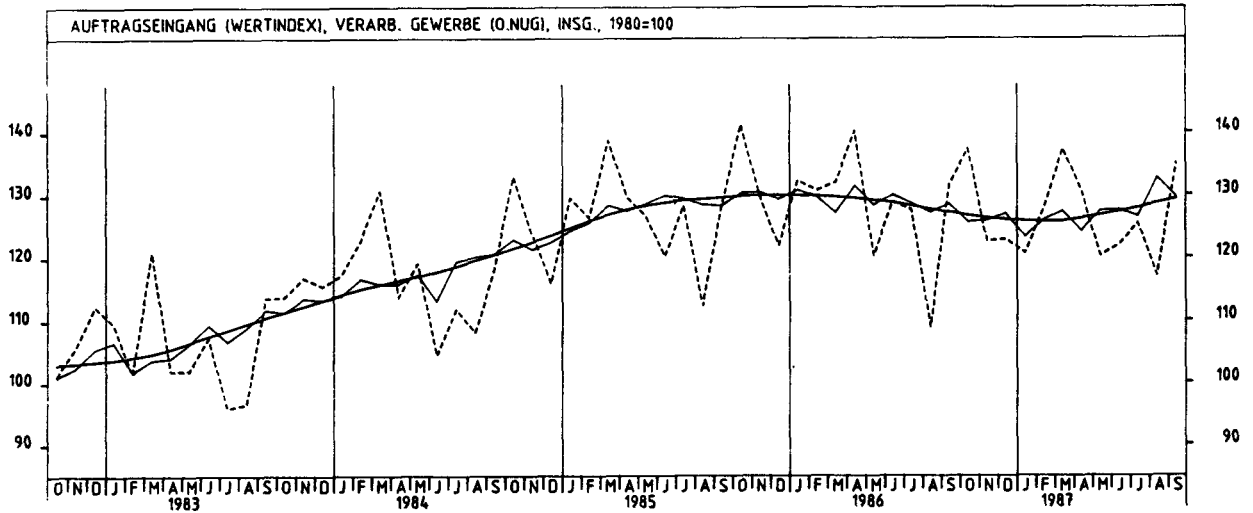
| JAHR                     | MONAT  | ORIGINALWERT |                        |                          | KALENDERBEREINIGTER WERT |   | KALENDER- UND SAISON-<br>BEREINIGTER WERT |   | GLATTE<br>KOMPONENTE |       |
|--------------------------|--|--------------|------------------------|--------------------------|--------------------------|---|---|---|----------------------|-------|
|                          |  | 1980=100     | VERÄNDERUNG<br>VORJAHR | IN O/O GEGEN<br>VORMONAT | 1980=100                 | VERÄNDERUNG<br>IN O/O GEGEN<br>VORMONAT | 1980=100                                  | VERÄNDERUNG<br>IN O/O GEGEN<br>VORMONAT |                      |       |
| ELEKTROTECHNIK INSGESAMT |  |              |                        |                          |                          |   |   |   |                      |       |
| 1986                     | SEP  | 133,9        | + 5,8                  | +21,9                    | 133,3                    | +21,0                                   | 131,8                                     | + 0,8                                   | 131,0                |       |
|                          | OKT  | 139,3        | + 6,7                  | + 4,0                    | 132,4                    | - 0,7                                   | 125,7                                     | - 4,6                                   | 130,4                |       |
|                          | NOV  | 127,0        | - 3,9                  | - 6,8                    | 133,7                    | + 1,0                                   | 129,4                                     | + 2,9                                   | 129,9                |       |
|                          | DEZ  | 150,1        | + 7,8                  | +18,2                    | 149,6                    | +11,9                                   | 134,9                                     | + 4,3                                   | 129,5                |       |
| 1987                     | JAN  | 122,6        | - 5,8                  | -18,3                    | 121,2                    | -19,0                                   | 128,0                                     | - 5,1                                   | 129,2                |       |
|                          | FEB  | 131,0        | + 3,0                  | + 6,9                    | 140,3                    | +15,8                                   | 128,5                                     | + 0,4                                   | 129,0                |       |
|                          | MAR  | 138,7        | + 3,4                  | + 5,9                    | 136,0                    | - 3,1                                   | 131,8                                     | + 2,6                                   | 129,0                |       |
|                          | APR  | 125,5        | -10,6                  | - 9,5                    | 123,9                    | - 8,9                                   | 124,4                                     | - 5,6                                   | 129,4                |       |
|                          | MAI  | 120,3        | - 1,8                  | - 4,1                    | 124,2                    | + 0,2                                   | 131,3                                     | + 5,5                                   | 130,1                |       |
|                          | JUN  | 123,1        | + 6,2                  | + 2,3                    | 130,6                    | + 5,2                                   | 129,9                                     | - 1,1                                   | 130,8                |       |
|                          | JUL  | 128,9        | - 0,8                  | + 4,7                    | 121,5                    | - 7,0                                   | 131,7                                     | + 1,4                                   | 131,7                |       |
|                          | AUG  | 122,3        | +11,4                  | - 5,1                    | 121,2                    | - 0,2                                   | 139,1                                     | + 5,6                                   | 132,7                |       |
|                          | SEP  | 138,0        | + 3,1                  | +12,8                    | 134,5                    | +11,0                                   | 133,1                                     | - 4,3                                   | 133,5                |       |
|                          | ELEKTROTECHNIK INLAND                                  |              |                        |                          |                          |   |   |   |                      |       |
|                          | 1986   | SEP          | 130,6                  | + 9,1                    | +15,9                    | 130,6                                   | +14,7                                     | 127,5                                   | + 0,7                | 125,7 |
|                          |  | OKT          | 129,6                  | - 4,1                    | - 0,8                    | 123,7                                   | - 5,3                                     | 121,3                                   | - 4,9                | 125,5 |
| NOV                      |  | 121,9        | - 0,3                  | - 5,9                    | 129,2                    | + 4,4                                   | 125,0                                     | + 3,1                                   | 125,3                |       |
| DEZ                      |  | 144,8        | + 8,4                  | +18,6                    | 141,7                    | + 9,7                                   | 128,2                                     | + 2,6                                   | 125,3                |       |
| 1987                     | JAN  | 118,2        | - 3,4                  | -16,4                    | 117,7                    | -16,9                                   | 124,1                                     | - 3,2                                   | 125,2                |       |
|                          | FEB  | 125,1        | + 0,8                  | + 5,8                    | 135,0                    | +14,7                                   | 125,5                                     | + 1,1                                   | 125,2                |       |
|                          | MAR  | 136,1        | + 8,3                  | + 8,8                    | 133,3                    | - 1,3                                   | 129,1                                     | + 2,9                                   | 125,3                |       |
|                          | APR  | 124,2        | - 5,7                  | - 8,7                    | 122,9                    | - 7,8                                   | 122,6                                     | - 5,0                                   | 125,8                |       |
|                          | MAI  | 116,6        | - 2,8                  | - 6,1                    | 119,0                    | - 3,2                                   | 125,1                                     | + 2,0                                   | 126,3                |       |
|                          | JUN  | 114,2        | - 5,8                  | - 2,1                    | 118,6                    | - 0,3                                   | 123,4                                     | - 1,4                                   | 126,9                |       |
|                          | JUL  | 126,0        | + 3,7                  | +10,3                    | 119,8                    | + 1,0                                   | 129,2                                     | + 4,7                                   | 127,6                |       |
|                          | AUG  | 127,3        | +13,0                  | + 1,0                    | 127,3                    | + 6,3                                   | 135,9                                     | + 5,2                                   | 128,5                |       |
|                          | SEP  | 132,6        | + 1,5                  | + 4,2                    | 130,0                    | + 2,1                                   | 127,3                                     | - 6,3                                   | 129,2                |       |
|                          | ELEKTROTECHNIK AUSLAND                                 |              |                        |                          |                          |   |   |   |                      |       |
|                          | 1986   | SEP          | 141,5                  | - 0,5                    | +37,2                    | 140,5                                   | +38,3                                     | 142,7                                   | + 1,9                | 143,2 |
|                          |  | OKT          | 161,7                  | +11,3                    | +14,3                    | 153,8                                   | + 9,5                                     | 136,4                                   | - 4,4                | 141,7 |
| NOV                      |  | 139,0        | -10,4                  | -14,0                    | 143,9                    | - 6,4                                   | 139,0                                     | + 1,9                                   | 140,3                |       |
| DEZ                      |  | 162,2        | + 6,6                  | +16,7                    | 165,7                    | +15,1                                   | 150,1                                     | + 5,0                                   | 139,2                |       |
| 1987                     | JAN  | 132,7        | -10,5                  | -18,2                    | 129,9                    | -21,6                                   | 137,0                                     | - 8,7                                   | 138,2                |       |
|                          | FEB  | 144,7        | - 9,7                  | + 9,0                    | 153,7                    | +18,3                                   | 135,8                                     | - 0,9                                   | 137,5                |       |
|                          | MAR  | 144,7        | - 5,9                  | + 0,0                    | 141,9                    | - 7,7                                   | 138,4                                     | + 1,9                                   | 137,4                |       |
|                          | APR  | 128,5        | -20,0                  | -11,2                    | 126,9                    | -10,6                                   | 128,4                                     | - 7,2                                   | 137,6                |       |
|                          | MAI  | 128,9        | + 0,4                  | + 0,3                    | 134,0                    | + 5,6                                   | 144,3                                     | +12,4                                   | 138,7                |       |
|                          | JUN  | 143,6        | - 7,1                  | +11,4                    | 155,4                    | +16,0                                   | 143,8                                     | - 0,3                                   | 139,9                |       |
|                          | JUL  | 135,8        | - 9,2                  | - 5,4                    | 127,4                    | -18,0                                   | 138,1                                     | - 4,0                                   | 141,3                |       |
|                          | AUG  | 110,7        | + 7,4                  | -18,5                    | 107,8                    | -15,4                                   | 146,7                                     | + 6,2                                   | 142,5                |       |
|                          | SEP  | 150,8        | + 6,6                  | +36,2                    | 146,6                    | +36,0                                   | 147,5                                     | + 0,5                                   | 143,7                |       |
|                          | HERSTELLUNG VON EISEN-,BLECH-UND METALLWAREN INSGESAMT |              |                        |                          |                          |   |   |   |                      |       |
|                          | 1986   | SEP          | 130,5                  | + 9,3                    | +19,9                    | 128,4                                   | +20,3                                     | 127,0                                   | + 3,3                | 124,3 |
|                          |  | OKT          | 138,6                  | + 1,3                    | + 6,2                    | 130,3                                   | + 1,5                                     | 124,1                                   | - 2,3                | 124,3 |
| NOV                      |  | 122,5        | - 1,7                  | -11,6                    | 129,2                    | - 0,8                                   | 123,2                                     | - 0,7                                   | 124,3                |       |
| DEZ                      |  | 106,5        | + 1,5                  | -13,1                    | 110,9                    | -14,2                                   | 122,8                                     | - 0,3                                   | 124,5                |       |
| 1987                     | JAN  | 117,5        | - 7,3                  | +10,3                    | 117,1                    | + 5,6                                   | 121,1                                     | - 1,4                                   | 124,7                |       |
|                          | FEB  | 122,6        | + 0,9                  | + 4,3                    | 130,2                    | +11,2                                   | 125,3                                     | + 3,5                                   | 125,0                |       |
|                          | MAR  | 136,7        | +13,4                  | +11,5                    | 131,5                    | + 1,0                                   | 128,0                                     | + 2,2                                   | 125,5                |       |
|                          | APR  | 131,4        | - 3,3                  | - 3,9                    | 134,3                    | + 2,1                                   | 127,3                                     | - 0,5                                   | 126,2                |       |
|                          | MAI  | 123,9        | + 6,4                  | - 5,7                    | 128,9                    | - 4,0                                   | 126,8                                     | - 0,4                                   | 126,6                |       |
|                          | JUN  | 127,2        | - 0,5                  | + 2,7                    | 135,8                    | + 5,4                                   | 128,3                                     | + 1,2                                   | 127,1                |       |
|                          | JUL  | 128,6        | + 0,9                  | + 1,1                    | 120,8                    | -11,0                                   | 127,3                                     | - 0,8                                   | 127,6                |       |
|                          | AUG  | 116,4        | + 7,0                  | - 9,5                    | 114,8                    | - 5,0                                   | 130,5                                     | + 2,5                                   | 128,3                |       |
|                          | SEP  | 133,5        | + 2,3                  | +14,7                    | 130,6                    | +13,8                                   | 128,5                                     | - 1,5                                   | 129,0                |       |
|                          | HERSTELLUNG VON EISEN-,BLECH-UND METALLWAREN INLAND    |              |                        |                          |                          |   |   |   |                      |       |
|                          | 1986   | SEP          | 124,0                  | +10,0                    | +17,4                    | 122,0                                   | +17,3                                     | 119,1                                   | + 2,5                | 117,2 |
|                          |  | OKT          | 132,7                  | + 3,0                    | + 7,0                    | 124,9                                   | + 2,4                                     | 117,3                                   | - 1,5                | 117,3 |
| NOV                      |  | 115,3        | - 0,1                  | -13,1                    | 121,3                    | - 2,9                                   | 116,7                                     | - 0,5                                   | 117,4                |       |
| DEZ                      |  | 100,6        | + 4,5                  | -12,7                    | 104,3                    | -14,0                                   | 116,6                                     | - 0,1                                   | 117,6                |       |
| 1987                     | JAN  | 109,1        | - 5,2                  | + 8,4                    | 108,3                    | + 3,8                                   | 114,9                                     | - 1,5                                   | 117,7                |       |
|                          | FEB  | 113,8        | + 2,6                  | + 4,3                    | 120,9                    | +11,6                                   | 118,4                                     | + 3,0                                   | 117,9                |       |
|                          | MAR  | 126,7        | +13,9                  | +11,3                    | 122,3                    | + 1,2                                   | 120,5                                     | + 1,8                                   | 118,1                |       |
|                          | APR  | 122,8        | - 3,5                  | - 3,1                    | 125,4                    | + 2,5                                   | 118,8                                     | - 1,4                                   | 118,4                |       |
|                          | MAI  | 118,3        | + 5,9                  | - 5,3                    | 121,1                    | - 3,4                                   | 118,6                                     | - 0,2                                   | 118,7                |       |
|                          | JUN  | 116,8        | - 1,8                  | + 0,4                    | 125,1                    | + 3,3                                   | 119,5                                     | + 0,8                                   | 119,0                |       |
|                          | JUL  | 121,8        | - 1,1                  | + 4,3                    | 114,4                    | - 8,6                                   | 117,9                                     | - 1,3                                   | 119,3                |       |
|                          | AUG  | 111,6        | + 5,7                  | - 8,4                    | 109,7                    | - 4,1                                   | 121,5                                     | + 3,1                                   | 119,7                |       |
|                          | SEP  | 126,4        | + 1,9                  | +13,3                    | 123,8                    | +12,9                                   | 120,1                                     | - 1,2                                   | 120,1                |       |
|                          | HERSTELLUNG VON EISEN-,BLECH-UND METALLWAREN AUSLAND   |              |                        |                          |                          |   |   |   |                      |       |
|                          | 1986   | SEP          | 153,4                  | + 6,9                    | +27,5                    | 151,8                                   | +28,9                                     | 154,4                                   | + 4,9                | 149,5 |
|                          |  | OKT          | 160,0                  | - 3,1                    | + 4,3                    | 150,7                                   | - 0,7                                     | 147,7                                   | - 4,3                | 149,2 |
| NOV                      |  | 148,3        | - 5,9                  | - 7,3                    | 156,9                    | + 4,1                                   | 146,8                                     | - 0,6                                   | 149,1                |       |
| DEZ                      |  | 127,6        | - 6,0                  | -14,0                    | 131,7                    | -16,1                                   | 145,3                                     | - 1,0                                   | 149,1                |       |
| 1987                     | JAN  | 147,4        | -12,4                  | +15,5                    | 147,4                    | +11,9                                   | 143,0                                     | - 1,6                                   | 149,5                |       |
|                          | FEB  | 154,2        | - 3,3                  | + 4,6                    | 164,9                    | +11,9                                   | 149,7                                     | + 4,7                                   | 150,3                |       |
|                          | MAR  | 172,6        | +12,4                  | +11,9                    | 165,8                    | + 0,5                                   | 156,0                                     | + 4,2                                   | 151,9                |       |
|                          | APR  | 162,1        | - 2,8                  | - 6,1                    | 166,3                    | + 0,3                                   | 156,0                                     | + 0,0                                   | 153,6                |       |
|                          | MAI  | 151,2        | + 8,2                  | - 6,7                    | 155,9                    | - 6,3                                   | 157,8                                     | + 1,2                                   | 154,8                |       |
|                          | JUN  | 164,2        | + 2,5                  | + 8,6                    | 171,5                    | +10,0                                   | 158,3                                     | + 0,3                                   | 155,9                |       |
|                          | JUL  | 152,9        | + 6,9                  | - 6,9                    | 144,5                    | -15,7                                   | 159,8                                     | + 0,9                                   | 156,9                |       |
|                          | AUG  | 133,3        | +10,8                  | -12,8                    | 133,2                    | - 7,8                                   | 162,2                                     | + 1,5                                   | 158,5                |       |
|                          | SEP  | 158,8        | + 3,5                  | +19,1                    | 155,8                    | +17,0                                   | 158,3                                     | - 2,4                                   | 160,3                |       |

## 4 AUFTRAGSEINGANG IM VERARBEITENDEN GEWERBE UND IM BAUHAUPTGEWERBE

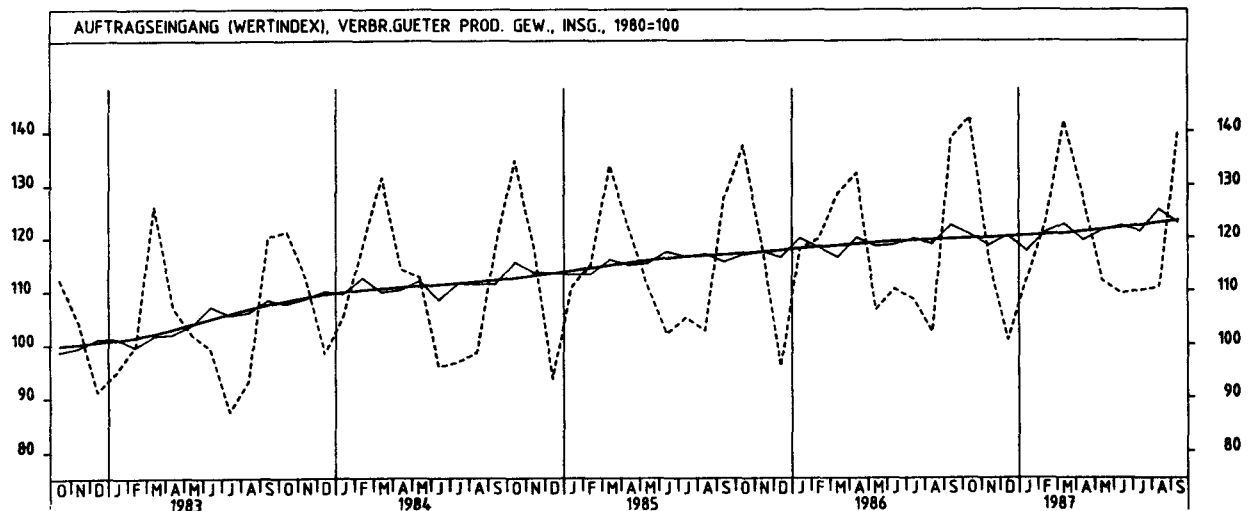
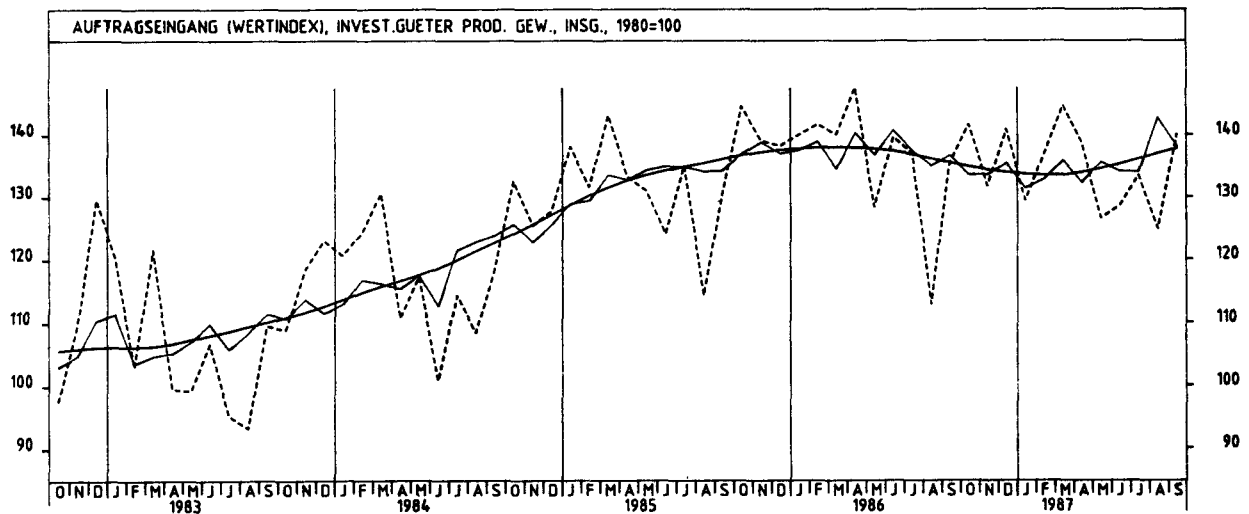
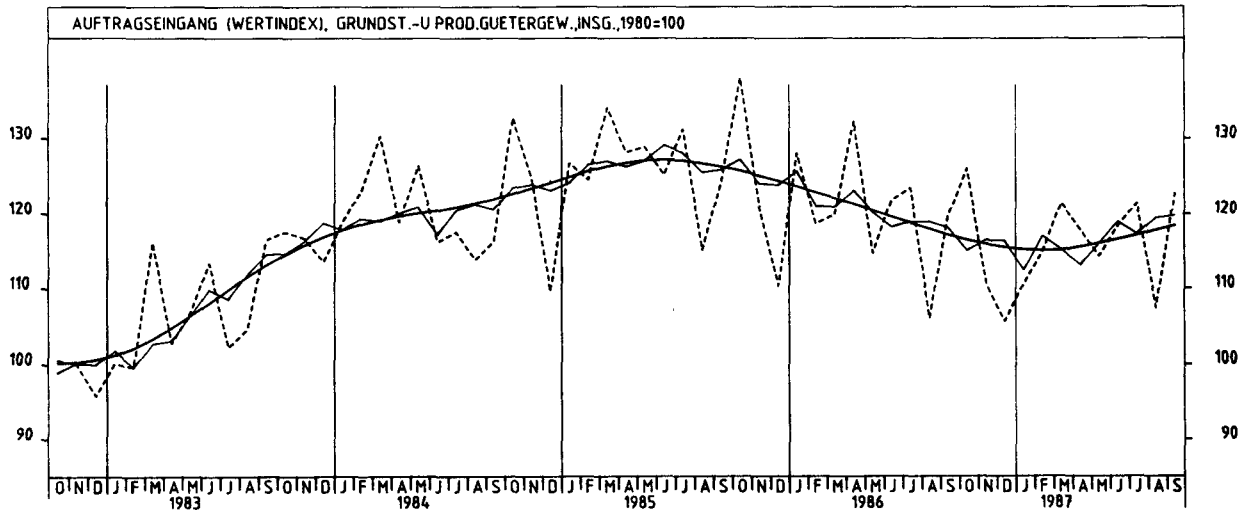
## 4.1 WERTINDEX (1980 = 100)

| JAHR                    | MONAT                        | ORIGINALWERT |                        |                          | KALENDERBEREINIGTER WERT |   | KALENDER- UND SAISON-<br>BEREINIGTER WERT |   | GLATTE<br>KOMPONENTE |       |
|-------------------------|------------------------------|--------------|------------------------|--------------------------|--------------------------|---|---|---|----------------------|-------|
|                         |                              | 1980=100     | VERÄNDERUNG<br>VORJAHR | IN O/O GEGEN<br>VORMONAT | 1980=100                 | VERÄNDERUNG<br>IN O/O GEGEN<br>VORMONAT | 1980=100                                  | VERÄNDERUNG<br>IN O/O GEGEN<br>VORMONAT |                      |       |
| TEXTILGEWERBE INSGESAMT |                              |              |                        |                          |                          |   |   |   |                      |       |
| 1986                    | SEP                          | 135,4        | + 7,4                  | +66,5                    | 135,1                    | +68,0                                   | 115,7                                     | + 6,5                                   | 109,9                |       |
|                         | OKT                          | 136,8        | - 0,8                  | + 1,0                    | 130,0                    | - 3,8                                   | 110,7                                     | - 4,3                                   | 109,9                |       |
|                         | NOV                          | 109,8        | -11,1                  | -19,7                    | 115,1                    | -11,5                                   | 105,6                                     | - 4,6                                   | 109,9                |       |
|                         | DEZ                          | 86,8         | - 3,0                  | -19,1                    | 91,1                     | -20,9                                   | 108,9                                     | + 3,1                                   | 110,1                |       |
| 1987                    | JAN                          | 99,3         | -10,8                  | +11,8                    | 97,5                     | + 7,0                                   | 105,8                                     | - 2,8                                   | 110,3                |       |
|                         | FEB                          | 114,3        | - 1,1                  | +15,1                    | 122,2                    | +25,3                                   | 110,2                                     | + 4,2                                   | 110,7                |       |
|                         | MAR                          | 139,8        | +12,0                  | +22,3                    | 137,0                    | +12,1                                   | 116,7                                     | + 5,9                                   | 111,4                |       |
|                         | APR                          | 121,8        | - 4,5                  | -12,9                    | 123,5                    | - 9,9                                   | 110,2                                     | - 5,6                                   | 112,0                |       |
|                         | MAI                          | 103,5        | + 9,1                  | -15,0                    | 106,8                    | -13,5                                   | 114,8                                     | + 4,2                                   | 112,1                |       |
|                         | JUN                          | 96,1         | - 2,6                  | - 7,1                    | 102,8                    | - 3,7                                   | 112,0                                     | - 2,4                                   | 112,0                |       |
|                         | JUL                          | 95,9         | + 3,8                  | - 0,2                    | 89,6                     | -12,8                                   | 112,7                                     | + 0,6                                   | 111,9                |       |
|                         | AUG                          | 92,3         | +13,5                  | - 3,8                    | 90,9                     | + 1,5                                   | 117,2                                     | + 4,0                                   | 112,2                |       |
|                         | SEP                          | 129,9        | - 4,1                  | +40,7                    | 128,5                    | +41,4                                   | 109,0                                     | - 7,0                                   | 112,6                |       |
|                         | TEXTILGEWERBE INLAND         |              |                        |                          |                          |   |   |   |                      |       |
|                         | 1986                         | SEP          | 126,1                  | + 7,8                    | +62,1                    | 125,7                                   | +62,2                                     | 106,6                                   | + 6,7                | 101,1 |
|                         |                              | OKT          | 125,8                  | + 0,2                    | - 0,2                    | 120,0                                   | - 4,5                                     | 102,5                                   | - 3,8                | 101,2 |
| NOV                     |                              | 101,7        | - 8,9                  | -19,2                    | 106,8                    | -11,0                                   | 98,0                                      | - 4,4                                   | 101,3                |       |
| DEZ                     |                              | 80,1         | - 3,0                  | -21,2                    | 81,4                     | -23,8                                   | 99,3                                      | + 1,3                                   | 101,4                |       |
| 1987                    | JAN                          | 91,0         | -11,0                  | +13,6                    | 89,9                     | +10,4                                   | 97,0                                      | - 2,3                                   | 101,6                |       |
|                         | FEB                          | 105,7        | - 1,2                  | +16,2                    | 113,3                    | +26,0                                   | 101,1                                     | + 4,2                                   | 101,9                |       |
|                         | MAR                          | 127,5        | +11,8                  | +20,6                    | 124,7                    | +10,1                                   | 107,0                                     | + 5,8                                   | 102,5                |       |
|                         | APR                          | 111,8        | - 4,0                  | -12,3                    | 112,6                    | - 9,7                                   | 101,2                                     | - 5,4                                   | 103,0                |       |
|                         | MAI                          | 95,5         | +11,3                  | -14,6                    | 98,4                     | -12,6                                   | 106,0                                     | + 4,7                                   | 102,8                |       |
|                         | JUN                          | 86,2         | - 2,2                  | - 9,7                    | 91,7                     | - 6,8                                   | 102,3                                     | - 3,5                                   | 102,6                |       |
|                         | JUL                          | 86,9         | + 2,5                  | + 0,8                    | 81,6                     | -11,0                                   | 103,2                                     | + 0,9                                   | 102,2                |       |
|                         | AUG                          | 88,9         | +14,3                  | + 2,3                    | 87,9                     | + 7,7                                   | 107,9                                     | + 4,6                                   | 102,2                |       |
|                         | SEP                          | 117,5        | - 6,8                  | +32,2                    | 116,1                    | +32,1                                   | 97,5                                      | - 9,6                                   | 102,5                |       |
|                         | TEXTILGEWERBE AUSLAND        |              |                        |                          |                          |   |   |   |                      |       |
|                         | 1986                         | SEP          | 172,0                  | + 5,9                    | +81,1                    | 171,8                                   | +88,2                                     | 151,5                                   | + 6,2                | 144,5 |
|                         |                              | OKT          | 180,4                  | - 3,7                    | + 4,9                    | 171,4                                   | - 0,2                                     | 143,7                                   | - 5,1                | 144,2 |
| NOV                     |                              | 142,0        | -16,7                  | -21,3                    | 146,6                    | -14,5                                   | 135,4                                     | - 5,8                                   | 144,1                |       |
| DEZ                     |                              | 122,9        | - 2,7                  | -13,5                    | 128,8                    | -12,1                                   | 146,6                                     | + 8,3                                   | 144,2                |       |
| 1987                    | JAN                          | 132,4        | -10,1                  | + 7,7                    | 128,2                    | - 0,5                                   | 140,4                                     | - 4,2                                   | 144,6                |       |
|                         | FEB                          | 148,4        | - 0,8                  | +12,1                    | 158,1                    | +23,3                                   | 146,1                                     | + 4,1                                   | 145,2                |       |
|                         | MAR                          | 188,4        | +12,4                  | +27,0                    | 184,6                    | +16,8                                   | 155,4                                     | + 6,4                                   | 146,3                |       |
|                         | APR                          | 161,3        | - 6,2                  | -14,4                    | 167,0                    | - 9,5                                   | 145,5                                     | - 6,4                                   | 147,5                |       |
|                         | MAI                          | 135,0        | + 3,0                  | -16,3                    | 139,1                    | -16,7                                   | 148,4                                     | + 2,0                                   | 148,4                |       |
|                         | JUN                          | 135,0        | - 3,8                  | + 0,0                    | 145,1                    | + 4,3                                   | 149,1                                     | + 0,5                                   | 149,4                |       |
|                         | JUL                          | 131,3        | + 7,2                  | - 2,7                    | 122,5                    | -15,6                                   | 151,0                                     | + 1,3                                   | 150,4                |       |
|                         | AUG                          | 105,8        | +11,4                  | -19,4                    | 102,7                    | -16,2                                   | 154,0                                     | + 2,0                                   | 151,7                |       |
|                         | SEP                          | 179,4        | + 4,3                  | +69,6                    | 178,9                    | +74,2                                   | 155,3                                     | + 0,8                                   | 153,0                |       |
|                         | BEKLEIDUNGSGEWERBE INSGESAMT |              |                        |                          |                          |   |   |   |                      |       |
|                         | 1986                         | SEP*         | 211,8                  | +12,4                    | +78,7                    | 211,1                                   | +76,4                                     | 126,1                                   | + 7,9                | 116,3 |
|                         |                              | OKT          | 161,8                  | + 1,7                    | -23,6                    | 157,8                                   | -25,2                                     | 116,4                                   | - 7,7                | 115,9 |
| NOV                     |                              | 80,7         | -11,5                  | -50,1                    | 84,5                     | -46,5                                   | 111,2                                     | - 4,5                                   | 115,8                |       |
| DEZ                     |                              | 58,7         | - 2,2                  | -27,3                    | 54,1                     | -36,0                                   | 113,6                                     | + 2,2                                   | 115,6                |       |
| 1987                    | JAN                          | 81,3         | - 4,0                  | +38,8                    | 80,3                     | +48,4                                   | 115,3                                     | + 1,5                                   | 115,4                |       |
|                         | FEB                          | 143,0        | - 1,9                  | +75,9                    | 155,4                    | +93,5                                   | 115,5                                     | + 0,2                                   | 115,3                |       |
|                         | MAR                          | 200,4        | + 0,0                  | +40,1                    | 196,5                    | +26,4                                   | 114,9                                     | - 0,5                                   | 115,4                |       |
|                         | APR                          | 123,1        | - 4,3                  | -38,6                    | 124,8                    | -36,5                                   | 112,8                                     | - 1,8                                   | 115,9                |       |
|                         | MAI                          | 72,4         | + 7,1                  | -41,2                    | 74,2                     | -40,5                                   | 119,1                                     | + 5,6                                   | 116,2                |       |
|                         | JUN                          | 62,9         | + 3,6                  | -13,1                    | 62,1                     | -16,3                                   | 116,9                                     | - 1,8                                   | 116,5                |       |
|                         | JUL                          | 73,4         | - 1,7                  | +16,7                    | 71,4                     | +15,0                                   | 117,0                                     | + 0,1                                   | 116,7                |       |
|                         | AUG                          | 130,1        | + 9,8                  | +77,2                    | 128,7                    | +80,3                                   | 123,3                                     | + 5,4                                   | 117,4                |       |
|                         | SEP                          | 202,2        | - 4,5                  | +55,4                    | 205,3                    | +59,5                                   | 116,9                                     | - 5,2                                   | 118,0                |       |
|                         | BEKLEIDUNGSGEWERBE INLAND    |              |                        |                          |                          |   |   |   |                      |       |
|                         | 1986                         | SEP          | 181,9                  | +10,9                    | +72,3                    | 181,7                                   | +70,3                                     | 112,5                                   | + 7,9                | 104,9 |
|                         |                              | OKT          | 143,1                  | + 0,8                    | -21,3                    | 139,0                                   | -23,5                                     | 105,3                                   | - 6,4                | 104,6 |
| NOV                     |                              | 77,7         | -12,1                  | -45,7                    | 81,7                     | -41,2                                   | 100,8                                     | - 4,3                                   | 104,5                |       |
| DEZ                     |                              | 57,1         | - 2,9                  | -26,5                    | 53,4                     | -34,6                                   | 102,7                                     | + 1,9                                   | 104,3                |       |
| 1987                    | JAN                          | 76,2         | - 6,2                  | +33,5                    | 75,2                     | +40,8                                   | 103,7                                     | + 1,0                                   | 104,2                |       |
|                         | FEB                          | 127,6        | - 3,5                  | +67,8                    | 138,4                    | +84,0                                   | 103,4                                     | - 0,3                                   | 104,1                |       |
|                         | MAR                          | 172,0        | + 1,5                  | +34,8                    | 168,5                    | +21,7                                   | 104,7                                     | + 1,3                                   | 104,3                |       |
|                         | APR                          | 111,6        | - 5,3                  | -35,1                    | 113,4                    | -32,7                                   | 101,7                                     | - 2,9                                   | 104,7                |       |
|                         | MAI                          | 71,6         | + 7,3                  | -35,8                    | 73,8                     | -34,9                                   | 107,8                                     | + 6,0                                   | 104,8                |       |
|                         | JUN                          | 59,0         | + 3,5                  | -17,6                    | 58,8                     | -20,3                                   | 105,5                                     | - 2,1                                   | 104,8                |       |
|                         | JUL                          | 68,0         | - 1,4                  | +15,3                    | 65,6                     | +11,6                                   | 105,4                                     | - 0,1                                   | 104,8                |       |
|                         | AUG                          | 115,7        | + 9,6                  | +70,1                    | 114,6                    | +74,7                                   | 110,3                                     | + 4,6                                   | 105,2                |       |
|                         | SEP                          | 172,2        | - 5,3                  | +48,6                    | 174,2                    | +52,0                                   | 103,6                                     | - 6,1                                   | 105,6                |       |
|                         | BEKLEIDUNGSGEWERBE AUSLAND   |              |                        |                          |                          |   |   |   |                      |       |
|                         | 1986                         | SEP*         | 404,1                  | +16,7                    | +100,7                   | 404,9                                   | +101,4                                    | 211,7                                   | + 7,5                | 189,7 |
|                         |                              | OKT          | 281,6                  | + 4,6                    | -30,3                    | 277,3                                   | -31,5                                     | 187,7                                   | -11,3                | 189,1 |
| NOV                     |                              | 99,4         | - 9,1                  | -64,7                    | 101,7                    | -63,3                                   | 177,3                                     | - 5,5                                   | 189,0                |       |
| DEZ                     |                              | 69,3         | + 2,4                  | -30,3                    | 62,6                     | -38,4                                   | 184,1                                     | + 3,8                                   | 189,0                |       |
| 1987                    | JAN                          | 113,7        | + 6,4                  | +64,1                    | 112,7                    | +80,0                                   | 189,7                                     | + 3,0                                   | 188,6                |       |
|                         | FEB                          | 241,9        | + 4,0                  | +112,8                   | 263,6                    | +133,9                                  | 193,3                                     | + 1,9                                   | 188,0                |       |
|                         | MAR                          | 383,0        | - 4,4                  | +58,3                    | 374,8                    | +42,2                                   | 183,3                                     | - 5,2                                   | 187,7                |       |
|                         | APR                          | 196,9        | - 0,5                  | -48,6                    | 200,4                    | -46,5                                   | 186,2                                     | + 1,6                                   | 189,0                |       |
|                         | MAI                          | 77,0         | + 5,0                  | -60,9                    | 77,5                     | -61,3                                   | 189,7                                     | + 1,9                                   | 190,0                |       |
|                         | JUN                          | 88,2         | + 4,9                  | +14,5                    | 85,6                     | +10,5                                   | 191,1                                     | + 0,7                                   | 191,1                |       |
|                         | JUL                          | 108,5        | - 3,0                  | +23,0                    | 107,4                    | +25,5                                   | 190,9                                     | - 0,1                                   | 192,4                |       |
|                         | AUG                          | 222,4        | +10,5                  | +105,0                   | 219,1                    | +104,0                                  | 206,9                                     | + 8,4                                   | 194,5                |       |
|                         | SEP                          | 395,4        | - 2,2                  | +77,8                    | 402,9                    | +83,9                                   | 199,4                                     | - 3,6                                   | 196,3                |       |

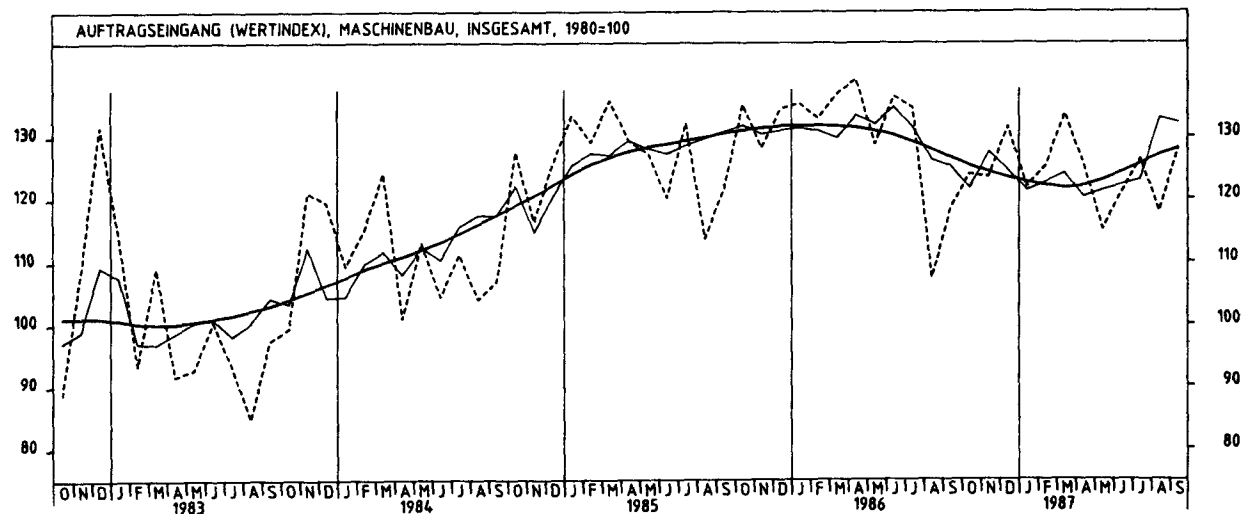
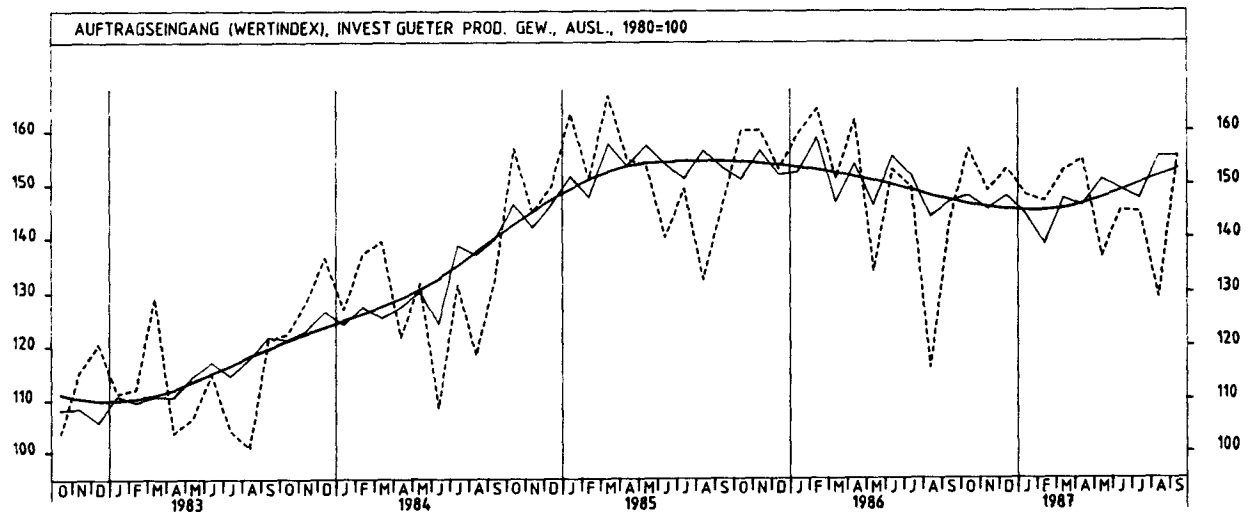
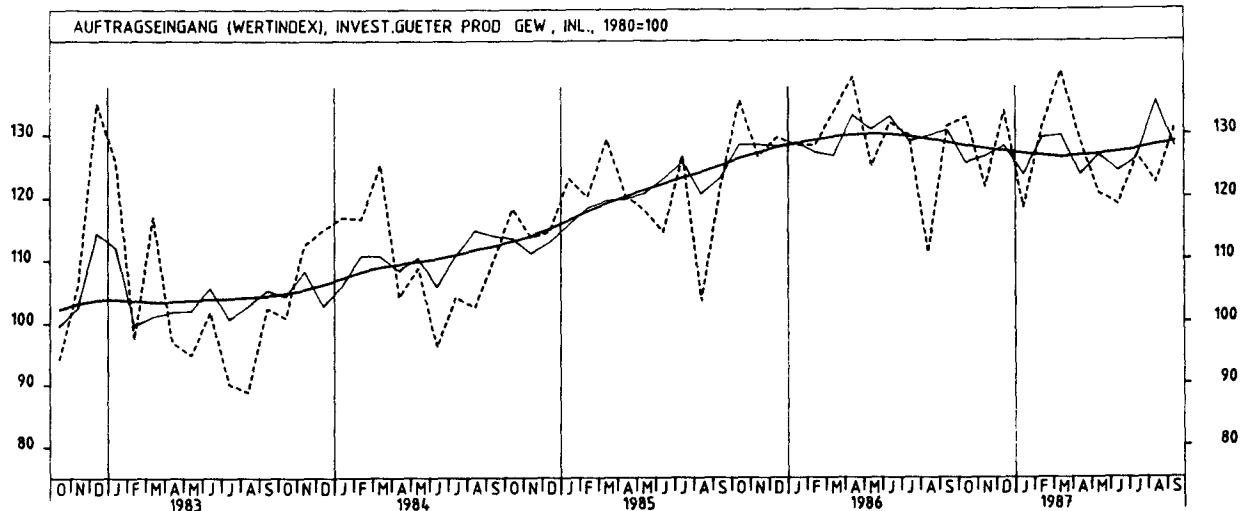
4 AUFTRAGSEINGANG IM VERARBEITENDEN GEWERBE UND IM BAUHAUPTGEWERBE



4 AUFTRAGSEINGANG IM VERARBEITENDEN GEWERBE UND IM BAUHAUPTGEWERBE



#### 4 AUFTRAGSEINGANG IM VERARBEITENDEN GEWERBE UND IM BAUHAUPTGEWERBE



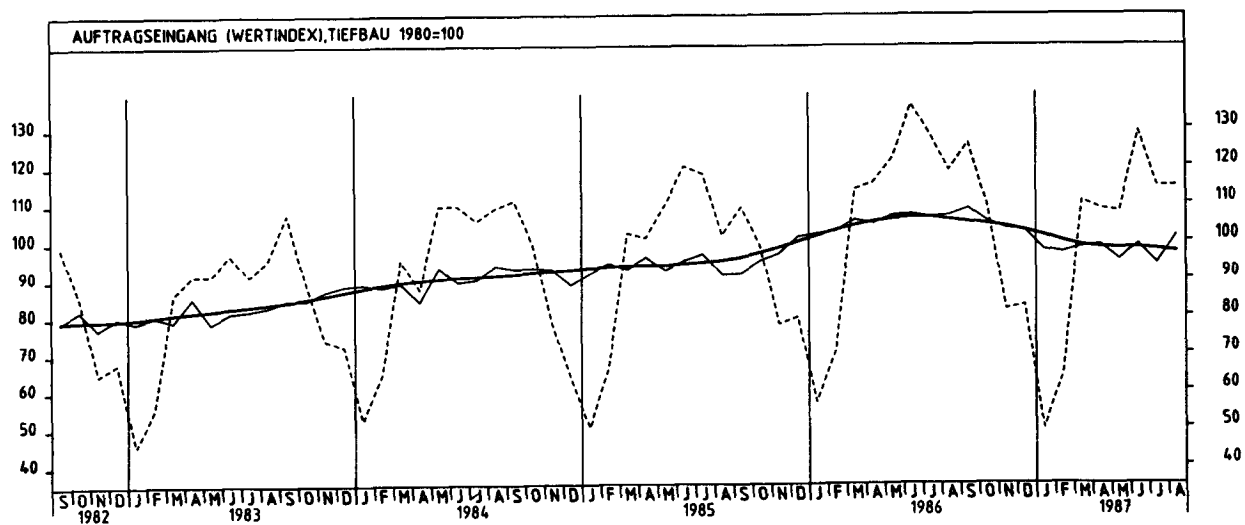
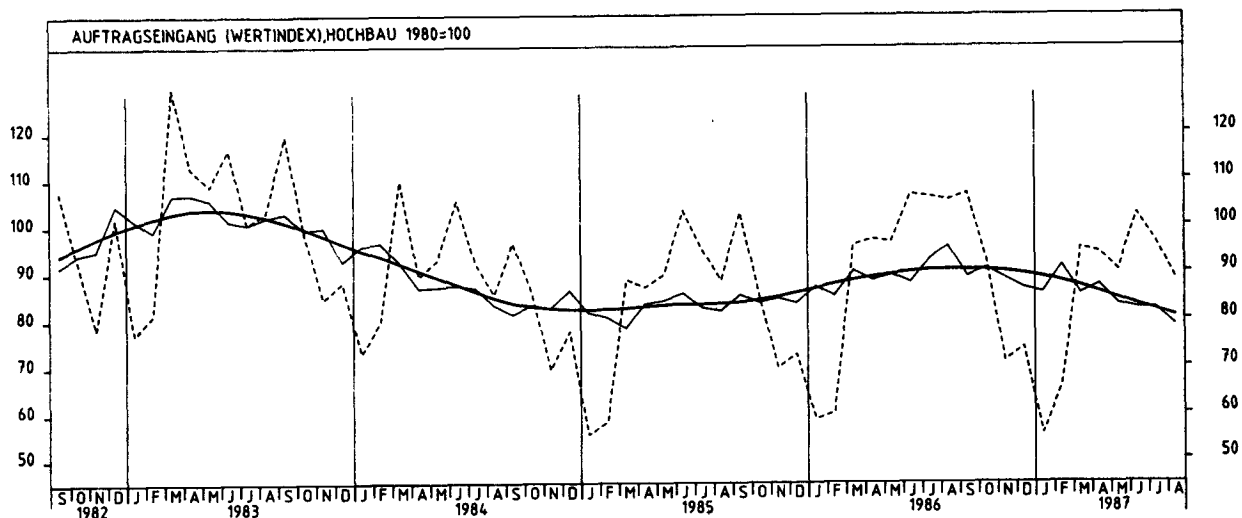
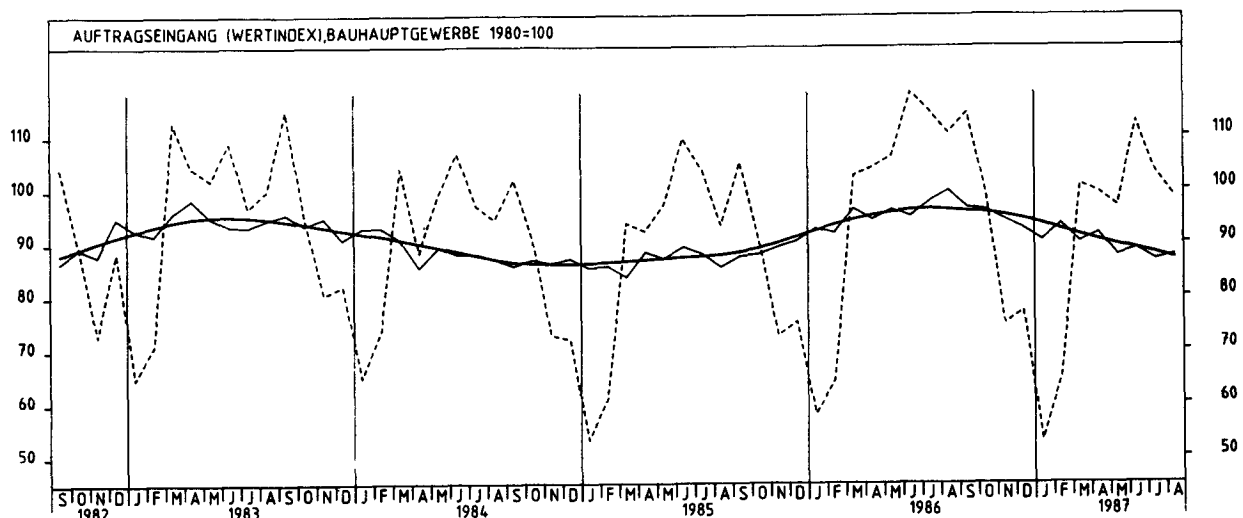
## 4 AUFTRAGSEINGANG IM VERARBEITENDEN GEWERBE UND IM BAUHAUPTGEWERBE

## 4.1 WERTINDEX (1980 = 100)

| JAHR            | MONAT       | ORIGINALWERT |                        |                          | KALENDERBEREINIGTER WERT |   | KALENDER- UND SAISON-<br>BEREINIGTER WERT |   | GLATTE<br>KOMPONENTE |
|-----------------|-------------|--------------|------------------------|--------------------------|--------------------------|---|---|---|----------------------|
|                 |             | 1980=100     | VERÄNDERUNG<br>VORJAHR | IN O/O GEGEN<br>VORMONAT | 1980=100                 | VERÄNDERUNG<br>IN O/O GEGEN<br>VORMONAT | 1980=100                                  | VERÄNDERUNG<br>IN O/O GEGEN<br>VORMONAT | 1980=100             |
| BAUHAUPTGEWERBE |             |              |                        |                          |                          |   |   |   |                      |
| 1986            | AUG         | 110,5        | +18,3                  | - 3,4                    | 108,7                    | - 2,2                                   | 99,8                                      | + 2,0                                   | 96,0                 |
|                 | SEP         | 114,2        | + 8,7                  | + 3,3                    | 114,7                    | + 5,5                                   | 96,7                                      | - 3,1                                   | 95,8                 |
|                 | OKT         | 99,1         | + 9,5                  | -13,2                    | 95,4                     | -16,8                                   | 96,1                                      | - 0,6                                   | 95,5                 |
|                 | NOV         | 75,0         | + 3,0                  | -24,3                    | 78,7                     | -17,5                                   | 94,4                                      | - 1,6                                   | 95,0                 |
|                 | DEZ         | 77,3         | + 2,5                  | + 3,1                    | 76,4                     | - 2,9                                   | 92,7                                      | - 1,8                                   | 94,3                 |
| 1987            | JAN         | 53,1         | - 8,4                  | -31,3                    | 52,3                     | -31,5                                   | 90,5                                      | - 2,4                                   | 93,5                 |
|                 | FEB         | 64,9         | + 1,1                  | +22,2                    | 70,3                     | +34,4                                   | 93,5                                      | + 3,3                                   | 92,2                 |
|                 | MAR         | 100,9        | - 1,7                  | +55,5                    | 98,9                     | +40,7                                   | 90,1                                      | - 3,6                                   | 91,2                 |
|                 | APR         | 99,5         | - 4,4                  | - 1,4                    | 101,6                    | + 2,7                                   | 91,8                                      | + 1,9                                   | 90,3                 |
|                 | MAI         | 96,9         | - 8,8                  | - 2,6                    | 96,5                     | - 5,0                                   | 87,7                                      | - 4,5                                   | 89,4                 |
|                 | JUN         | 112,6        | - 4,5                  | +16,2                    | 113,6                    | +17,7                                   | 88,9                                      | + 1,4                                   | 88,6                 |
|                 | JUL         | 103,2        | - 9,8                  | - 8,3                    | 100,0                    | -12,0                                   | 86,8                                      | - 2,4                                   | 87,8                 |
|                 | AUG         | 98,6         | -10,8                  | - 4,5                    | 98,8                     | - 1,2                                   | 87,7                                      | + 1,0                                   | 86,9                 |
|                 | HOCHBAU     |              |                        |                          |                          |   |   |   |                      |
|                 | 1986        | AUG          | 105,3                  | +19,3                    | - 0,7                    | 103,5                                   | + 0,1                                     | 95,3                                    | + 2,9                |
| SEP             |             | 106,8        | + 4,0                  | + 1,4                    | 106,8                    | + 3,2                                   | 89,0                                      | - 6,6                                   | 90,2                 |
| OKT             |             | 92,7         | + 8,7                  | -13,2                    | 90,2                     | -15,5                                   | 90,7                                      | + 1,9                                   | 90,1                 |
| NOV             |             | 71,0         | + 1,9                  | -23,4                    | 73,7                     | -18,3                                   | 88,6                                      | - 2,3                                   | 89,8                 |
| DEZ             |             | 74,0         | + 1,9                  | + 4,2                    | 72,0                     | - 2,3                                   | 86,6                                      | - 2,3                                   | 89,3                 |
| 1987            | JAN         | 55,4         | - 5,8                  | -25,1                    | 54,3                     | -24,6                                   | 85,6                                      | - 1,2                                   | 88,6                 |
|                 | FEB         | 65,6         | + 9,2                  | +18,4                    | 71,3                     | +31,3                                   | 91,2                                      | + 6,5                                   | 87,7                 |
|                 | MAR         | 94,9         | - 0,7                  | +44,7                    | 92,8                     | +30,2                                   | 85,3                                      | - 6,5                                   | 86,7                 |
|                 | APR         | 94,0         | - 3,0                  | - 0,9                    | 96,7                     | + 4,2                                   | 87,3                                      | + 2,3                                   | 85,4                 |
|                 | MAI         | 90,2         | - 6,3                  | - 4,0                    | 89,0                     | - 8,0                                   | 83,1                                      | - 4,8                                   | 84,1                 |
|                 | JUN         | 102,3        | - 3,9                  | +13,4                    | 101,9                    | +14,5                                   | 82,2                                      | - 1,1                                   | 82,7                 |
|                 | JUL         | 96,2         | - 9,2                  | - 6,0                    | 94,4                     | - 7,4                                   | 82,2                                      | + 0,0                                   | 81,6                 |
|                 | AUG         | 88,6         | -15,9                  | - 7,9                    | 88,3                     | - 6,5                                   | 78,7                                      | - 4,3                                   | 80,4                 |
|                 | WOHNUNGSBAU |              |                        |                          |                          |   |   |   |                      |
|                 | 1986        | AUG          | 61,4                   | -13,8                    | - 9,0                    | 60,3                                    | - 7,1                                     | 61,8                                    | - 4,8                |
| SEP             |             | 73,9         | - 9,0                  | +20,4                    | 72,7                     | +20,6                                   | 62,0                                      | + 0,3                                   | 62,9                 |
| OKT             |             | 65,9         | - 7,7                  | -10,8                    | 62,9                     | -13,5                                   | 62,5                                      | + 0,8                                   | 62,2                 |
| NOV             |             | 53,8         | - 3,8                  | -18,4                    | 56,3                     | -10,5                                   | 64,8                                      | + 3,7                                   | 61,5                 |
| DEZ             |             | 50,2         | -12,8                  | - 6,7                    | 50,2                     | -10,8                                   | 59,8                                      | - 7,7                                   | 60,8                 |
| 1987            | JAN         | 33,7         | -22,4                  | -32,9                    | 33,6                     | -33,1                                   | 60,3                                      | + 0,8                                   | 60,2                 |
|                 | FEB         | 44,7         | -12,2                  | +32,6                    | 47,8                     | +42,3                                   | 61,0                                      | + 1,2                                   | 59,4                 |
|                 | MAR         | 73,1         | - 7,0                  | +63,5                    | 70,4                     | +47,3                                   | 57,8                                      | - 5,2                                   | 59,0                 |
|                 | APR         | 65,9         | -12,4                  | - 9,8                    | 68,9                     | - 2,1                                   | 60,1                                      | + 4,0                                   | 58,9                 |
|                 | MAI         | 62,1         | -14,3                  | - 5,8                    | 62,9                     | - 8,7                                   | 55,8                                      | - 7,2                                   | 59,0                 |
|                 | JUN         | 74,9         | -10,8                  | +20,6                    | 76,6                     | +21,8                                   | 57,9                                      | + 3,8                                   | 59,3                 |
|                 | JUL         | 61,9         | - 8,3                  | -17,4                    | 59,7                     | -22,1                                   | 59,9                                      | + 3,5                                   | 59,4                 |
|                 | AUG         | 63,3         | + 3,1                  | + 2,3                    | 62,2                     | + 4,2                                   | 62,9                                      | + 5,0                                   | 59,2                 |
|                 | TIEFBAU     |              |                        |                          |                          |   |   |   |                      |
|                 | 1986        | AUG          | 118,7                  | +16,9                    | - 7,1                    | 116,5                                   | - 6,4                                     | 106,6                                   | + 0,5                |
| SEP             |             | 126,0        | +15,6                  | + 6,1                    | 127,6                    | + 9,5                                   | 108,5                                     | + 1,8                                   | 104,5                |
| OKT             |             | 109,2        | +10,6                  | -13,3                    | 105,0                    | -17,7                                   | 104,9                                     | - 3,3                                   | 103,9                |
| NOV             |             | 81,5         | + 4,8                  | -25,4                    | 85,3                     | -18,8                                   | 103,1                                     | - 1,7                                   | 103,2                |
| DEZ             |             | 82,6         | + 3,6                  | + 1,3                    | 82,6                     | - 3,2                                   | 102,6                                     | - 0,5                                   | 102,2                |
| 1987            | JAN         | 49,4         | -12,9                  | -40,2                    | 48,7                     | -41,0                                   | 97,6                                      | - 4,9                                   | 101,0                |
|                 | FEB         | 63,7         | - 9,8                  | +28,9                    | 68,8                     | +41,3                                   | 96,8                                      | - 0,8                                   | 99,4                 |
|                 | MAR         | 110,4        | - 2,9                  | +73,3                    | 108,4                    | +57,6                                   | 98,2                                      | + 1,4                                   | 98,3                 |
|                 | APR         | 108,3        | - 6,2                  | - 1,9                    | 110,1                    | + 1,6                                   | 98,9                                      | + 0,7                                   | 97,9                 |
|                 | MAI         | 107,6        | -11,8                  | - 0,6                    | 107,3                    | - 2,5                                   | 95,0                                      | - 3,9                                   | 97,7                 |
|                 | JUN         | 128,8        | - 5,4                  | +19,7                    | 131,4                    | +22,5                                   | 99,0                                      | + 4,2                                   | 97,7                 |
|                 | JUL         | 114,4        | -10,5                  | -11,2                    | 110,1                    | -16,2                                   | 93,9                                      | - 5,2                                   | 97,4                 |
|                 | AUG         | 114,5        | - 3,5                  | + 0,1                    | 114,3                    | + 3,8                                   | 101,2                                     | + 7,8                                   | 96,8                 |
|                 | STRASSENBAU |              |                        |                          |                          |   |   |   |                      |
|                 | 1986        | AUG          | 128,0                  | +22,3                    | + 4,5                    | 126,9                                   | + 7,0                                     | 104,1                                   | +12,7                |
| SEP             |             | 125,8        | + 5,6                  | - 1,7                    | 129,0                    | + 1,7                                   | 98,7                                      | - 5,2                                   | 96,5                 |
| OKT             |             | 98,6         | - 6,6                  | -21,6                    | 94,5                     | -26,7                                   | 91,1                                      | - 7,7                                   | 96,2                 |
| NOV             |             | 72,5         | +15,3                  | -26,6                    | 76,8                     | -18,7                                   | 100,3                                     | +10,1                                   | 95,9                 |
| DEZ             |             | 65,3         | + 5,7                  | - 9,9                    | 65,2                     | -15,1                                   | 97,3                                      | - 3,0                                   | 95,4                 |
| 1987            | JAN         | 29,0         | -17,6                  | -55,6                    | 30,6                     | -53,1                                   | 92,8                                      | - 4,6                                   | 94,7                 |
|                 | FEB         | 44,3         | - 6,1                  | +52,8                    | 47,9                     | +56,5                                   | 92,3                                      | - 0,5                                   | 93,8                 |
|                 | MAR         | 100,1        | + 3,3                  | +126,0                   | 98,0                     | +104,6                                  | 95,1                                      | + 3,0                                   | 92,9                 |
|                 | APR         | 102,4        | -12,7                  | + 2,3                    | 100,3                    | + 2,3                                   | 85,1                                      | -10,5                                   | 92,3                 |
|                 | MAI         | 114,3        | + 0,3                  | +11,6                    | 113,5                    | +13,2                                   | 94,9                                      | +11,5                                   | 91,9                 |
|                 | JUN         | 127,4        | - 7,3                  | +11,5                    | 132,2                    | +16,5                                   | 91,2                                      | - 3,9                                   | 91,5                 |
|                 | JUL         | 118,3        | - 3,4                  | - 7,1                    | 113,3                    | -14,3                                   | 89,7                                      | - 1,6                                   | 90,9                 |
|                 | AUG         | 119,1        | - 7,0                  | + 0,7                    | 118,7                    | + 4,8                                   | 91,7                                      | + 2,2                                   | 90,2                 |



# 4 AUFTRAGSEINGANG IM VERARBEITENDEN GEWERBE UND IM BAUHAUPTGEWERBE



## 4 AUFTRAGSEINGANG IM VERARBEITENDEN GEWERBE UND IM BAUHAUPTGEWERBE

## 4.2 VOLUMENINDEX (1980 = 100)

| JAHR  | MONAT   | ORIGINALWERT |  |       | KALENDERBEREINIGTER WERT |   | KALENDER- UND SAISON-<br>BEREINIGTER WERT |   | GLATTE<br>KOMPONENTE |       |
|---|---|--------------|--|-------|--------------------------|---|---|---|----------------------|-------|
|   |   | 1980=100     | VERÄNDERUNG IN O/O GEGEN<br>VORJAHR VORMONAT |       | 1980=100                 | VERÄNDERUNG<br>IN O/O GEGEN<br>VORMONAT | 1980=100                                  | VERÄNDERUNG<br>IN O/O GEGEN<br>VORMONAT |                      |       |
| VERARBEITENDES GEWERBE (OHNE NAHRUNGS- UND GENUSSMITTELGEWERBE) INSGESAMT |   |              |  |       |                          |   |   |   |                      |       |
| 1986  | SEP   | 110,9        | + 2,9  | +20,9 | 110,2                    | +20,0                                   | 108,4                                     | + 1,0                                   | 107,2                |       |
|   | OKT   | 116,0        | - 2,4  | + 4,6 | 109,4                    | - 0,7                                   | 106,1                                     | - 2,1                                   | 106,8                |       |
|   | NOV   | 103,6        | - 5,3  | -10,7 | 110,4                    | + 0,9                                   | 106,2                                     | + 0,1                                   | 106,5                |       |
|   | DEZ   | 104,0        | + 1,3  | + 0,4 | 104,1                    | - 5,7                                   | 107,1                                     | + 0,8                                   | 106,3                |       |
| 1987  | JAN   | 101,9        | - 8,4  | - 2,0 | 101,0                    | - 3,0                                   | 104,1                                     | - 2,8                                   | 106,1                |       |
|   | FEB   | 107,9        | - 1,7  | + 5,9 | 115,6                    | +14,5                                   | 106,4                                     | + 2,2                                   | 106,0                |       |
|   | MAR   | 115,9        | + 4,5  | + 7,4 | 113,2                    | - 2,1                                   | 107,5                                     | + 1,0                                   | 106,1                |       |
|   | APR   | 110,0        | - 6,6  | - 5,1 | 110,5                    | - 2,4                                   | 104,9                                     | - 2,4                                   | 106,4                |       |
|   | MAI   | 101,2        | + 0,1  | - 8,0 | 104,3                    | - 5,6                                   | 107,5                                     | + 2,5                                   | 106,7                |       |
|   | JUN   | 102,5        | - 5,5  | + 1,3 | 108,6                    | + 4,1                                   | 107,3                                     | - 0,2                                   | 107,1                |       |
|   | JUL   | 105,4        | - 1,9  | + 2,8 | 98,9                     | - 8,9                                   | 106,5                                     | - 0,7                                   | 107,5                |       |
|   | AUG   | 98,2         | + 7,1  | - 6,8 | 97,5                     | - 1,4                                   | 111,4                                     | + 4,6                                   | 108,1                |       |
|   | SEP   | 113,3        | + 2,2  | +15,4 | 111,0                    | +13,8                                   | 108,8                                     | - 2,3                                   | 108,5                |       |
|   | VERARBEITENDES GEWERBE (OHNE NAHRUNGS- UND GENUSSMITTELGEWERBE) INLAND  |              |  |       |                          |   |   |   |                      |       |
|   | 1986  | SEP          | 105,9  | + 5,3 | +19,7                    | 105,4                                   | +19,0                                     | 101,7                                   | + 0,7                | 100,2 |
|   |   | OKT          | 108,6  | - 1,9 | + 2,5                    | 102,8                                   | - 2,5                                     | 98,7                                    | - 2,9                | 99,9  |
| NOV   |   | 95,9         | - 4,2  | -11,7 | 101,8                    | - 1,0                                   | 99,0                                      | + 0,3                                   | 99,7                 |       |
| DEZ   |   | 95,9         | + 2,8  | + 0,0 | 95,4                     | - 6,3                                   | 100,1                                     | + 1,1                                   | 99,5                 |       |
| 1987  | JAN   | 92,8         | - 7,8  | - 3,2 | 92,0                     | - 3,6                                   | 97,2                                      | - 2,9                                   | 99,2                 |       |
|   | FEB   | 100,3        | + 1,4  | + 8,1 | 107,7                    | +17,1                                   | 100,8                                     | + 3,7                                   | 99,1                 |       |
|   | MAR   | 108,9        | + 5,3  | + 8,6 | 106,4                    | - 1,2                                   | 100,6                                     | - 0,2                                   | 98,8                 |       |
|   | APR   | 101,9        | - 6,8  | - 6,4 | 102,5                    | - 3,7                                   | 97,2                                      | - 3,4                                   | 99,0                 |       |
|   | MAI   | 94,8         | - 1,0  | - 7,0 | 97,2                     | - 5,2                                   | 99,2                                      | + 2,1                                   | 99,1                 |       |
|   | JUN   | 93,6         | - 7,2  | - 1,3 | 98,6                     | + 1,4                                   | 98,4                                      | 0,8                                     | 99,2                 |       |
|   | JUL   | 97,9         | - 2,8  | + 4,6 | 92,3                     | - 6,4                                   | 98,4                                      | + 0,0                                   | 99,4                 |       |
|   | AUG   | 94,0         | + 6,2  | - 4,0 | 93,2                     | + 1,0                                   | 103,4                                     | + 5,1                                   | 99,7                 |       |
|   | SEP   | 105,3        | - 0,6  | +12,0 | 103,6                    | +11,2                                   | 99,5                                      | - 3,8                                   | 99,9                 |       |
|   | VERARBEITENDES GEWERBE (OHNE NAHRUNGS- UND GENUSSMITTELGEWERBE) AUSLAND |              |  |       |                          |   |   |   |                      |       |
|   | 1986  | SEP          | 121,6  | - 1,2 | +23,2                    | 120,9                                   | +22,2                                     | 122,8                                   | + 1,6                | 122,2 |
|   |   | OKT          | 131,9  | - 3,2 | + 8,5                    | 125,1                                   | + 3,5                                     | 122,1                                   | - 0,6                | 121,7 |
| NOV   |   | 120,4        | - 6,9  | - 8,7 | 127,5                    | + 1,9                                   | 121,2                                     | - 0,7                                   | 121,3                |       |
| DEZ   |   | 121,5        | - 1,1  | + 0,9 | 121,5                    | - 4,7                                   | 122,5                                     | + 1,1                                   | 121,1                |       |
| 1987  | JAN   | 122,0        | - 8,8  | + 0,4 | 120,8                    | - 0,6                                   | 119,2                                     | - 2,7                                   | 121,0                |       |
|   | FEB   | 124,9        | - 6,4  | + 2,4 | 133,9                    | +10,8                                   | 118,7                                     | - 0,4                                   | 121,1                |       |
|   | MAR   | 131,2        | + 3,3  | + 5,0 | 128,2                    | - 4,3                                   | 123,3                                     | + 3,9                                   | 121,5                |       |
|   | APR   | 127,5        | - 6,5  | - 2,8 | 127,8                    | - 0,3                                   | 120,6                                     | - 2,2                                   | 122,3                |       |
|   | MAI   | 114,9        | + 2,4  | - 9,9 | 118,5                    | - 7,3                                   | 125,4                                     | + 4,0                                   | 123,1                |       |
|   | JUN   | 122,1        | - 2,3  | + 6,3 | 129,0                    | + 8,9                                   | 125,9                                     | + 0,4                                   | 124,1                |       |
|   | JUL   | 121,4        | - 0,7  | - 0,6 | 114,2                    | -11,5                                   | 123,9                                     | - 1,6                                   | 125,1                |       |
|   | AUG   | 107,3        | + 8,7  | -11,6 | 106,6                    | - 6,7                                   | 128,5                                     | + 3,7                                   | 126,1                |       |
|   | SEP   | 130,3        | + 7,2  | +21,4 | 127,7                    | +19,8                                   | 128,9                                     | + 0,3                                   | 127,1                |       |
|   | GRUNDSTOFF- UND PRODUKTIONS-<br>GUETERGEWERBE INSGESAMT                 |              |  |       |                          |   |   |   |                      |       |
|   | 1986  | SEP          | 106,1  | + 2,0 | +13,1                    | 104,6                                   | +12,7                                     | 104,8                                   | - 0,2                | 103,9 |
|   |   | OKT          | 112,4  | - 3,3 | + 5,9                    | 105,8                                   | + 1,1                                     | 102,7                                   | - 2,0                | 103,8 |
| NOV   |   | 99,1         | - 3,1  | -11,8 | 104,7                    | - 1,0                                   | 104,1                                     | + 1,4                                   | 103,7                |       |
| DEZ   |   | 95,0         | + 1,6  | - 4,1 | 96,9                     | - 7,4                                   | 104,1                                     | + 0,0                                   | 103,8                |       |
| 1987  | JAN   | 99,8         | - 8,3  | + 5,1 | 99,1                     | + 2,3                                   | 101,5                                     | - 2,5                                   | 103,9                |       |
|   | FEB   | 104,0        | + 2,7  | + 4,2 | 110,9                    | +11,9                                   | 106,1                                     | + 4,5                                   | 104,0                |       |
|   | MAR   | 110,1        | + 7,2  | + 5,9 | 106,5                    | - 4,0                                   | 104,6                                     | - 1,4                                   | 104,3                |       |
|   | APR   | 106,8        | - 6,5  | - 3,0 | 108,5                    | + 1,9                                   | 102,7                                     | - 1,8                                   | 104,8                |       |
|   | MAI   | 103,5        | + 3,8  | - 3,1 | 107,2                    | - 1,2                                   | 105,2                                     | + 2,4                                   | 105,2                |       |
|   | JUN   | 107,1        | + 0,6  | + 3,5 | 113,3                    | + 5,7                                   | 107,5                                     | + 2,2                                   | 105,7                |       |
|   | JUL   | 109,9        | + 1,2  | + 2,6 | 103,5                    | - 8,6                                   | 106,2                                     | - 1,2                                   | 106,3                |       |
|   | AUG   | 97,2         | + 3,6  | -11,6 | 96,3                     | - 7,0                                   | 107,8                                     | + 1,5                                   | 106,9                |       |
|   | SEP   | 111,0        | + 4,6  | +14,2 | 108,9                    | +13,1                                   | 108,4                                     | + 0,6                                   | 107,4                |       |
|   | GRUNDSTOFF- UND PRODUKTIONS-<br>GUETERGEWERBE INLAND                    |              |  |       |                          |   |   |   |                      |       |
|   | 1986  | SEP          | 99,7   | + 2,5 | +12,3                    | 98,2                                    | +11,2                                     | 96,0                                    | - 0,4                | 95,5  |
|   |   | OKT          | 104,7  | - 2,8 | + 5,0                    | 98,6                                    | + 0,4                                     | 94,4                                    | - 1,7                | 95,3  |
| NOV   |   | 91,7         | - 3,0  | -12,4 | 97,3                     | - 1,3                                   | 95,4                                      | + 1,1                                   | 95,2                 |       |
| DEZ   |   | 85,0         | + 3,4  | - 7,3 | 86,3                     | -11,3                                   | 95,7                                      | + 0,3                                   | 95,2                 |       |
| 1987  | JAN   | 89,2         | - 6,9  | + 4,9 | 88,9                     | + 3,0                                   | 93,9                                      | - 1,9                                   | 95,1                 |       |
|   | FEB   | 91,4         | + 1,9  | + 2,5 | 97,5                     | + 9,7                                   | 96,6                                      | + 2,9                                   | 95,1                 |       |
|   | MAR   | 98,4         | + 5,6  | + 7,7 | 95,1                     | - 2,5                                   | 94,7                                      | - 2,0                                   | 95,0                 |       |
|   | APR   | 97,6         | - 5,5  | - 0,8 | 98,6                     | + 3,7                                   | 94,2                                      | - 0,5                                   | 95,2                 |       |
|   | MAI   | 94,6         | + 2,6  | - 3,1 | 98,0                     | - 0,6                                   | 95,5                                      | + 1,4                                   | 95,3                 |       |
|   | JUN   | 96,3         | - 2,9  | + 1,8 | 101,9                    | + 4,0                                   | 95,8                                      | + 0,3                                   | 95,5                 |       |
|   | JUL   | 99,7         | - 2,0  | + 3,5 | 93,9                     | - 7,9                                   | 95,1                                      | - 0,7                                   | 95,6                 |       |
|   | AUG   | 90,4         | + 1,8  | - 9,3 | 89,7                     | - 4,5                                   | 97,0                                      | + 2,0                                   | 95,9                 |       |
|   | SEP   | 101,7        | + 2,0  | +12,5 | 99,4                     | +10,8                                   | 96,7                                      | - 0,3                                   | 96,1                 |       |
|   | GRUNDSTOFF- UND PRODUKTIONS-<br>GUETERGEWERBE AUSLAND                   |              |  |       |                          |   |   |   |                      |       |
|   | 1986  | SEP          | 120,2  | + 1,4 | +14,8                    | 119,7                                   | +17,0                                     | 124,3                                   | + 0,8                | 122,3 |
|   |   | OKT          | 129,3  | - 3,7 | + 7,6                    | 122,0                                   | + 1,9                                     | 121,1                                   | - 2,6                | 122,3 |
| NOV   |   | 115,3        | - 3,2  | -10,8 | 120,3                    | - 1,4                                   | 122,9                                     | + 1,5                                   | 122,5                |       |
| DEZ   |   | 116,8        | - 0,8  | + 1,3 | 120,2                    | - 0,1                                   | 123,0                                     | + 0,1                                   | 122,8                |       |
| 1987  | JAN   | 123,4        | - 9,9  | + 5,7 | 121,8                    | + 1,3                                   | 118,5                                     | - 3,7                                   | 123,3                |       |
|   | FEB   | 132,2        | + 4,8  | + 7,1 | 141,5                    | +16,2                                   | 127,5                                     | + 7,6                                   | 123,9                |       |
|   | MAR   | 135,9        | +10,0  | + 2,8 | 132,0                    | - 6,7                                   | 127,2                                     | - 0,2                                   | 124,9                |       |
|   | APR   | 127,2        | - 7,5  | - 6,4 | 129,8                    | - 1,7                                   | 121,2                                     | - 4,7                                   | 126,1                |       |
|   | MAI   | 123,0        | + 5,7  | - 3,3 | 126,3                    | - 2,7                                   | 126,7                                     | + 4,5                                   | 127,2                |       |
|   | JUN   | 131,2        | + 7,3  | + 6,7 | 138,5                    | + 9,7                                   | 133,4                                     | + 5,3                                   | 128,5                |       |
|   | JUL   | 132,1        | + 6,9  | + 0,7 | 124,8                    | - 9,9                                   | 130,4                                     | - 2,2                                   | 129,6                |       |
|   | AUG   | 112,3        | + 7,3  | -15,0 | 110,9                    | -11,1                                   | 131,5                                     | + 0,8                                   | 131,0                |       |
|   | SEP   | 131,7        | + 9,6  | +17,3 | 130,5                    | +17,7                                   | 134,0                                     | + 1,9                                   | 132,3                |       |

## 4 AUFTRAGSEINGANG IM VERARBEITENDEN GEWERBE UND IM BAUHAUPTGEWERBE

## 4.2 VOLUMENINDEX (1980 = 100)

| JAHR   | MONAT  | ORIGINALWERT |                        |                          | KALENDERBEREINIGTER WERT |   | KALENDER- UND SAISON-<br>BEREINIGTER WERT |   | GLATTE<br>KOMPONENTE |
|--|--|--------------|------------------------|--------------------------|--------------------------|---|---|---|----------------------|
|  |  | 1980=100     | VERÄNDERUNG<br>VORJAHR | IN O/O GEGEN<br>VORMONAT | 1980=100                 | VERÄNDERUNG<br>IN O/O GEGEN<br>VORMONAT | 1980=100                                  | VERÄNDERUNG<br>IN O/O GEGEN<br>VORMONAT | 1980=100             |
| INVESTITIONSGÜTER PRODUZIERENDES GEWERBE INSGESAMT |  |              |                        |                          |                          |   |   |   |                      |
| 1986   | SEP  | 111,2        | + 1,5                  | +20,0                    | 111,0                    | +18,7                                   | 112,2                                     | + 0,9                                   | 111,2                |
|  | OKT  | 116,2        | - 4,2                  | + 4,5                    | 110,0                    | - 0,9                                   | 109,4                                     | - 2,5                                   | 110,5                |
|  | NOV  | 108,1        | - 7,3                  | - 7,0                    | 115,4                    | + 4,9                                   | 109,3                                     | - 0,1                                   | 109,9                |
|  | DEZ  | 115,5        | - 0,2                  | + 6,8                    | 113,8                    | - 1,4                                   | 110,6                                     | + 1,2                                   | 109,4                |
| 1987   | JAN  | 105,7        | - 9,4                  | - 8,5                    | 104,8                    | - 7,9                                   | 107,3                                     | - 3,0                                   | 108,9                |
|  | FEB  | 111,7        | - 5,3                  | + 5,7                    | 120,0                    | +14,5                                   | 108,1                                     | + 0,7                                   | 108,6                |
|  | MAR  | 117,7        | + 1,3                  | + 5,4                    | 115,4                    | - 3,8                                   | 110,5                                     | + 2,2                                   | 108,5                |
|  | APR  | 112,5        | - 7,9                  | - 4,4                    | 112,2                    | - 2,8                                   | 107,5                                     | - 2,7                                   | 108,8                |
|  | MAI  | 102,5        | - 3,1                  | - 8,9                    | 104,8                    | - 6,6                                   | 110,4                                     | + 2,7                                   | 109,1                |
|  | JUN  | 104,0        | - 9,6                  | + 1,5                    | 109,7                    | + 4,7                                   | 108,7                                     | - 1,5                                   | 109,5                |
|  | JUL  | 107,8        | - 4,3                  | + 3,7                    | 101,5                    | - 7,5                                   | 106,6                                     | - 0,1                                   | 110,0                |
|  | AUG  | 100,7        | + 8,6                  | - 6,6                    | 100,0                    | - 1,5                                   | 115,6                                     | + 6,4                                   | 110,7                |
|  | SEP  | 113,1        | + 1,7                  | +12,3                    | 110,6                    | +10,6                                   | 111,5                                     | - 3,5                                   | 111,1                |
|  | INVESTITIONSGÜTER PRODUZIERENDES GEWERBE INLAND  |              |                        |                          |                          |   |   |   |                      |
| 1986   | SEP  | 108,0        | + 5,4                  | +18,2                    | 108,2                    | +17,9                                   | 107,6                                     | + 0,5                                   | 105,8                |
|  | OKT  | 109,1        | - 4,3                  | + 1,0                    | 103,7                    | - 4,2                                   | 103,0                                     | - 4,3                                   | 105,2                |
|  | NOV  | 99,9         | - 6,2                  | - 8,4                    | 106,1                    | + 2,3                                   | 103,6                                     | + 0,6                                   | 104,6                |
|  | DEZ  | 105,8        | + 0,9                  | + 9,9                    | 107,7                    | + 1,5                                   | 104,8                                     | + 1,2                                   | 104,1                |
| 1987   | JAN  | 96,9         | - 9,7                  | -11,7                    | 95,8                     | -11,0                                   | 101,2                                     | - 3,4                                   | 103,6                |
|  | FEB  | 107,1        | + 0,1                  | +10,5                    | 115,4                    | +20,5                                   | 105,6                                     | + 4,3                                   | 103,2                |
|  | MAR  | 114,2        | + 2,6                  | + 6,6                    | 112,3                    | - 2,7                                   | 105,8                                     | + 0,2                                   | 102,9                |
|  | APR  | 105,0        | - 9,1                  | - 8,1                    | 105,0                    | - 6,5                                   | 100,6                                     | - 4,9                                   | 103,0                |
|  | MAI  | 98,0         | - 5,3                  | - 6,7                    | 99,4                     | - 5,3                                   | 103,1                                     | + 2,5                                   | 103,0                |
|  | JUN  | 96,4         | -11,6                  | - 1,6                    | 101,0                    | + 1,6                                   | 101,1                                     | - 1,9                                   | 103,2                |
|  | JUL  | 102,6        | - 4,2                  | + 6,4                    | 97,2                     | - 3,8                                   | 102,4                                     | + 1,3                                   | 103,4                |
|  | AUG  | 98,9         | + 8,2                  | - 3,6                    | 98,1                     | + 0,9                                   | 109,8                                     | + 7,2                                   | 103,9                |
|  | SEP  | 106,2        | - 1,7                  | + 7,4                    | 104,6                    | + 6,6                                   | 103,7                                     | - 5,6                                   | 104,1                |
|  | INVESTITIONSGÜTER PRODUZIERENDES GEWERBE AUSLAND |              |                        |                          |                          |   |   |   |                      |
| 1986   | SEP  | 116,7        | - 4,1                  | +23,2                    | 116,5                    | +21,4                                   | 119,9                                     | + 1,7                                   | 120,1                |
|  | OKT  | 128,2        | - 3,6                  | + 9,9                    | 122,1                    | + 4,8                                   | 120,8                                     | + 0,8                                   | 119,3                |
|  | NOV  | 121,7        | - 8,6                  | - 5,1                    | 129,1                    | - 5,7                                   | 118,4                                     | - 2,0                                   | 118,7                |
|  | DEZ  | 125,0        | - 1,9                  | + 2,7                    | 123,3                    | - 4,5                                   | 120,2                                     | + 1,5                                   | 118,2                |
| 1987   | JAN  | 120,5        | - 8,7                  | - 3,6                    | 119,5                    | - 3,1                                   | 117,4                                     | - 2,3                                   | 117,9                |
|  | FEB  | 119,3        | -12,2                  | - 1,0                    | 128,3                    | + 7,4                                   | 112,3                                     | - 4,3                                   | 117,7                |
|  | MAR  | 123,7        | - 0,5                  | + 3,7                    | 121,5                    | - 5,3                                   | 119,6                                     | + 6,5                                   | 117,9                |
|  | APR  | 125,2        | - 5,9                  | + 1,2                    | 124,0                    | + 2,1                                   | 118,4                                     | - 1,0                                   | 118,4                |
|  | MAI  | 110,3        | + 0,6                  | -11,9                    | 113,2                    | - 8,7                                   | 122,7                                     | + 3,6                                   | 119,2                |
|  | JUN  | 117,0        | - 6,8                  | + 6,1                    | 123,2                    | + 6,8                                   | 120,3                                     | - 2,0                                   | 120,1                |
|  | JUL  | 116,5        | - 4,6                  | - 0,4                    | 109,9                    | -10,8                                   | 119,0                                     | - 1,1                                   | 121,1                |
|  | AUG  | 103,7        | + 9,5                  | -11,0                    | 103,4                    | - 5,9                                   | 125,3                                     | + 5,3                                   | 122,0                |
|  | SEP  | 124,7        | + 6,9                  | +20,3                    | 121,9                    | +17,9                                   | 124,8                                     | - 0,4                                   | 122,9                |
|  | VERBRAUCHSGÜTER PRODUZIERENDES GEWERBE INSGESAMT |              |                        |                          |                          |   |   |   |                      |
| 1986   | SEP  | 116,7        | + 8,1                  | +35,7                    | 115,2                    | +34,7                                   | 102,8                                     | + 2,8                                   | 100,5                |
|  | OKT  | 119,8        | + 3,1                  | + 2,7                    | 113,6                    | - 1,4                                   | 101,2                                     | - 1,6                                   | 100,5                |
|  | NOV  | 97,3         | - 2,9                  | -18,8                    | 102,6                    | - 9,7                                   | 99,5                                      | - 1,7                                   | 100,6                |
|  | DEZ  | 84,6         | + 4,3                  | -13,1                    | 85,9                     | -16,3                                   | 100,7                                     | + 1,2                                   | 100,7                |
| 1987   | JAN  | 94,0         | - 5,6                  | +11,1                    | 92,9                     | + 8,1                                   | 98,5                                      | - 2,2                                   | 100,7                |
|  | FEB  | 103,0        | + 2,0                  | + 9,6                    | 110,0                    | +18,4                                   | 101,4                                     | + 2,9                                   | 100,8                |
|  | MAR  | 118,8        | + 9,7                  | +15,3                    | 115,4                    | + 4,9                                   | 102,4                                     | + 1,0                                   | 100,9                |
|  | APR  | 106,7        | - 4,2                  | -10,2                    | 109,1                    | - 5,5                                   | 100,1                                     | - 2,2                                   | 101,2                |
|  | MAI  | 93,4         | + 4,2                  | -12,5                    | 97,2                     | -10,9                                   | 101,4                                     | + 1,3                                   | 101,4                |
|  | JUN  | 91,3         | - 1,6                  | - 2,2                    | 96,8                     | - 0,4                                   | 101,9                                     | + 0,5                                   | 101,6                |
|  | JUL  | 91,6         | + 0,4                  | + 0,3                    | 85,8                     | -11,4                                   | 101,1                                     | - 0,8                                   | 101,8                |
|  | AUG  | 97,9         | + 6,9                  | + 0,3                    | 90,7                     | + 5,7                                   | 104,4                                     | + 3,3                                   | 102,1                |
|  | SEP  | 116,1        | - 0,5                  | +26,3                    | 114,8                    | +26,6                                   | 101,8                                     | - 2,5                                   | 102,3                |
|  | VERBRAUCHSGÜTER PRODUZIERENDES GEWERBE INLAND    |              |                        |                          |                          |   |   |   |                      |
| 1986   | SEP  | 109,1        | + 8,2                  | +33,2                    | 108,0                    | +32,5                                   | 96,5                                      | + 2,9                                   | 94,3                 |
|  | OKT  | 111,9        | + 3,7                  | + 2,6                    | 106,0                    | - 1,9                                   | 95,1                                      | - 1,5                                   | 94,4                 |
|  | NOV  | 92,1         | - 2,1                  | -17,7                    | 97,2                     | - 8,3                                   | 93,5                                      | - 1,7                                   | 94,5                 |
|  | DEZ  | 80,1         | + 5,3                  | -13,0                    | 81,3                     | -16,4                                   | 94,6                                      | + 1,2                                   | 94,6                 |
| 1987   | JAN  | 88,2         | - 5,4                  | +10,1                    | 87,4                     | + 7,5                                   | 92,5                                      | - 2,2                                   | 94,7                 |
|  | FEB  | 96,2         | + 2,6                  | + 9,1                    | 102,9                    | +17,7                                   | 95,3                                      | + 3,0                                   | 94,8                 |
|  | MAR  | 109,9        | +10,3                  | +14,2                    | 106,9                    | + 3,9                                   | 96,2                                      | + 0,9                                   | 94,8                 |
|  | APR  | 100,3        | - 3,1                  | - 8,7                    | 102,0                    | - 4,6                                   | 94,0                                      | - 2,3                                   | 95,0                 |
|  | MAI  | 88,3         | + 4,6                  | -12,0                    | 91,7                     | -10,1                                   | 95,2                                      | + 1,3                                   | 95,0                 |
|  | JUN  | 84,5         | - 2,0                  | - 4,3                    | 89,6                     | - 2,3                                   | 95,2                                      | + 0,0                                   | 95,1                 |
|  | JUL  | 85,9         | - 0,5                  | + 1,7                    | 80,4                     | -10,3                                   | 94,3                                      | - 0,9                                   | 95,1                 |
|  | AUG  | 87,4         | + 6,7                  | + 1,7                    | 86,6                     | + 7,7                                   | 97,7                                      | + 3,6                                   | 95,3                 |
|  | SEP  | 107,5        | - 1,5                  | +23,0                    | 106,3                    | +22,7                                   | 94,4                                      | - 3,4                                   | 95,4                 |
|  | VERBRAUCHSGÜTER PRODUZIERENDES GEWERBE AUSLAND   |              |                        |                          |                          |   |   |   |                      |
| 1986   | SEP  | 158,4        | + 6,9                  | +46,3                    | 156,0                    | +46,8                                   | 137,8                                     | + 2,9                                   | 134,5                |
|  | OKT  | 162,8        | + 0,7                  | + 2,8                    | 154,4                    | - 1,0                                   | 134,9                                     | - 2,1                                   | 134,3                |
|  | NOV  | 125,7        | - 6,1                  | -22,8                    | 131,4                    | -14,9                                   | 132,4                                     | - 1,9                                   | 134,2                |
|  | DEZ  | 110,2        | + 1,5                  | -12,3                    | 113,8                    | -13,4                                   | 135,3                                     | + 2,2                                   | 134,2                |
| 1987   | JAN  | 126,1        | - 6,1                  | +14,4                    | 123,6                    | + 8,6                                   | 132,0                                     | - 2,4                                   | 134,3                |
|  | FEB  | 140,2        | + 0,0                  | +11,2                    | 149,2                    | +20,7                                   | 135,0                                     | + 2,3                                   | 134,5                |
|  | MAR  | 168,2        | + 8,0                  | +20,0                    | 163,2                    | + 9,4                                   | 137,4                                     | + 1,8                                   | 134,9                |
|  | APR  | 142,6        | - 7,7                  | -15,2                    | 147,5                    | - 9,6                                   | 132,9                                     | - 3,3                                   | 135,7                |
|  | MAI  | 121,5        | + 3,0                  | -14,8                    | 126,9                    | -14,0                                   | 136,0                                     | + 2,3                                   | 136,6                |
|  | JUN  | 129,0        | - 0,2                  | + 6,2                    | 137,6                    | + 8,4                                   | 139,6                                     | + 2,6                                   | 137,6                |
|  | JUL  | 122,6        | + 3,4                  | - 5,0                    | 114,5                    | -16,8                                   | 138,4                                     | - 0,9                                   | 138,6                |
|  | AUG  | 116,7        | + 7,8                  | - 4,8                    | 114,1                    | - 0,3                                   | 141,6                                     | + 2,3                                   | 139,7                |
|  | SEP  | 164,4        | + 3,8                  | +40,9                    | 162,9                    | +42,8                                   | 142,8                                     | + 0,8                                   | 140,7                |

## 4 AUFTRAGSEINGANG IM VERARBEITENDEN GEWERBE UND IM BAUHAUPTGEWERBE

## 4.2 VOLUMENINDEX (1980 = 100)

| JAHR   | MONAT | ORIGINALWERT |   |       | KALENDERBEREINIGTER WERT |   | KALENDER- UND SAISON-<br>BEREINIGTER WERT |   | GLATTE<br>KOMPONENTE |
|--|-------|--------------|---|-------|--------------------------|---|---|---|----------------------|
|  |       | 1980=100     | VERÄNDERUNG IN O/O GEGEN<br>VORJAHR      VORMONAT |       | 1980=100                 | VERÄNDERUNG<br>IN O/O GEGEN<br>VORMONAT | 1980=100                                  | VERÄNDERUNG<br>IN O/O GEGEN<br>VORMONAT | 1980=100             |
| HOCHOFEN-, STAHL-UND WARMWALZWERKE (OHNE HERSTELLUNG VON PRAEZISIONSSTAHLROHREN) INSGESAMT |       |              |   |       |                          |   |   |   |                      |
| 1986   | SEP   | 83,2         | - 4,9   | + 6,9 | 81,3                     | + 7,5                                   | 86,2                                      | - 3,7                                   | 86,2                 |
|  | OKT   | 86,9         | -10,8   | + 4,4 | 81,1                     | - 0,2                                   | 83,2                                      | - 3,5                                   | 85,7                 |
|  | NOV   | 80,4         | - 8,3   | - 7,5 | 84,6                     | + 4,3                                   | 85,6                                      | + 2,9                                   | 85,3                 |
|  | DEZ   | 82,5         | - 2,4   | + 2,6 | 85,4                     | + 0,9                                   | 86,0                                      | + 0,5                                   | 84,9                 |
| 1987   | JAN   | 85,5         | -14,2   | + 3,6 | 84,6                     | - 0,9                                   | 81,8                                      | - 4,9                                   | 84,7                 |
|  | FEB   | 90,2         | - 0,9   | + 5,5 | 95,7                     | +13,1                                   | 87,1                                      | + 6,5                                   | 84,6                 |
|  | MAR   | 94,1         | + 2,2   | + 4,3 | 90,2                     | - 5,7                                   | 84,5                                      | - 3,0                                   | 84,6                 |
|  | APR   | 79,9         | -15,1   | -15,1 | 82,5                     | - 8,1                                   | 80,5                                      | - 4,7                                   | 85,0                 |
|  | MAI   | 85,0         | + 4,8   | + 6,4 | 88,0                     | + 6,2                                   | 86,8                                      | + 7,8                                   | 85,2                 |
|  | JUN   | 88,2         | - 2,6   | + 3,6 | 94,2                     | + 7,0                                   | 88,5                                      | + 2,0                                   | 85,4                 |
|  | JUL   | 93,5         | + 7,2   | + 6,0 | 88,1                     | - 6,5                                   | 90,6                                      | + 2,4                                   | 85,5                 |
|  | AUG   | 69,5         | -10,7   | -25,7 | 68,0                     | -22,8                                   | 82,7                                      | - 8,7                                   | 85,8                 |
|  | SEP   | 84,6         | + 1,7   | +21,7 | 82,5                     | +21,3                                   | 87,2                                      | + 5,4                                   | 86,2                 |
| HOCHOFEN- STAHL-UND WARMWALZWERKE (OHNE HERSTELLUNG VON PRAEZISIONSSTAHLROHREN) INLAND     |       |              |   |       |                          |   |   |   |                      |
| 1986   | SEP   | 77,8         | - 8,0   | - 4,1 | 76,6                     | - 4,1                                   | 81,7                                      | - 7,8                                   | 83,0                 |
|  | OKT   | 79,4         | -18,1   | + 2,1 | 74,3                     | - 3,0                                   | 76,6                                      | - 6,2                                   | 82,2                 |
|  | NOV   | 76,8         | -14,3   | - 3,3 | 81,4                     | + 9,6                                   | 80,1                                      | + 4,6                                   | 81,5                 |
|  | DEZ   | 75,4         | - 5,0   | - 1,8 | 76,5                     | - 6,0                                   | 81,7                                      | + 2,0                                   | 80,9                 |
| 1987   | JAN   | 82,4         | -12,5   | + 9,3 | 81,2                     | + 6,1                                   | 79,6                                      | - 2,6                                   | 80,3                 |
|  | FEB   | 90,1         | + 2,0   | + 9,3 | 96,3                     | +18,6                                   | 85,4                                      | + 7,3                                   | 79,9                 |
|  | MAR   | 87,6         | - 5,1   | - 2,8 | 85,1                     | -11,6                                   | 78,8                                      | - 7,7                                   | 79,6                 |
|  | APR   | 77,1         | -21,2   | -12,0 | 78,8                     | - 7,4                                   | 74,2                                      | - 5,8                                   | 79,7                 |
|  | MAI   | 80,9         | + 0,0   | + 4,9 | 83,0                     | + 5,3                                   | 82,7                                      | +11,5                                   | 79,5                 |
|  | JUN   | 77,8         | - 8,7   | - 3,8 | 82,8                     | - 0,2                                   | 81,4                                      | - 1,6                                   | 79,4                 |
|  | JUL   | 83,1         | - 1,3   | + 6,8 | 78,4                     | - 5,3                                   | 82,4                                      | + 1,2                                   | 79,2                 |
|  | AUG   | 69,1         | -14,8   | -16,8 | 67,9                     | -13,4                                   | 76,7                                      | - 6,9                                   | 79,3                 |
|  | SEP   | 79,1         | + 1,7   | +14,5 | 77,3                     | +13,8                                   | 81,9                                      | + 6,8                                   | 79,4                 |
| HOCHOFEN-, STAHL-UND WARMWALZWERKE (OHNE HERSTELLUNG VON PRAEZISIONSSTAHLROHREN) AUSLAND   |       |              |   |       |                          |   |   |   |                      |
| 1986   | SEP   | 94,5         | + 1,9   | +32,0 | 92,1                     | +33,9                                   | 95,2                                      | + 4,2                                   | 92,9                 |
|  | OKT   | 102,7        | + 4,7   | + 8,7 | 96,8                     | + 5,1                                   | 96,8                                      | - 1,7                                   | 93,1                 |
|  | NOV   | 87,9         | + 4,4   | -14,4 | 90,9                     | - 6,1                                   | 96,6                                      | - 0,2                                   | 93,3                 |
|  | DEZ   | 96,8         | + 2,2   | +10,1 | 100,9                    | +11,0                                   | 95,1                                      | - 1,6                                   | 93,5                 |
| 1987   | JAN   | 92,0         | -16,7   | - 5,0 | 91,3                     | - 9,5                                   | 86,6                                      | - 8,9                                   | 93,9                 |
|  | FEB   | 91,0         | - 5,7   | - 1,1 | 96,1                     | + 5,3                                   | 90,6                                      | + 4,6                                   | 94,5                 |
|  | MAR   | 107,7        | +16,7   | +18,4 | 102,5                    | + 6,7                                   | 97,9                                      | + 8,1                                   | 95,4                 |
|  | APR   | 85,8         | -11,7   | -20,3 | 90,3                     | -11,9                                   | 92,1                                      | - 5,9                                   | 96,2                 |
|  | MAI   | 94,1         | +14,9   | + 9,7 | 97,7                     | + 8,2                                   | 97,2                                      | + 5,5                                   | 97,0                 |
|  | JUN   | 109,9        | + 8,2   | +16,8 | 116,8                    | +19,5                                   | 103,0                                     | + 6,0                                   | 97,8                 |
|  | JUL   | 114,8        | +23,0   | + 4,5 | 109,0                    | - 6,7                                   | 107,5                                     | + 4,4                                   | 98,5                 |
|  | AUG   | 70,6         | - 1,4   | -38,5 | 68,3                     | -37,3                                   | 94,2                                      | -12,4                                   | 99,1                 |
|  | SEP   | 96,2         | + 1,8   | +36,3 | 94,8                     | +38,8                                   | 98,3                                      | + 4,4                                   | 100,0                |
| CHEMISCHE INDUSTRIE INSGESAMT  |       |              |   |       |                          |   |   |   |                      |
| 1986   | SEP   | 117,4        | + 3,8   | +14,4 | 115,5                    | +13,3                                   | 116,1                                     | + 0,4                                   | 115,0                |
|  | OKT   | 123,0        | - 0,1   | + 4,8 | 116,8                    | + 1,1                                   | 115,7                                     | - 0,3                                   | 115,1                |
|  | NOV   | 108,2        | - 3,5   | -12,0 | 114,1                    | - 2,3                                   | 114,7                                     | - 0,9                                   | 115,2                |
|  | DEZ   | 106,6        | + 1,9   | - 1,5 | 107,6                    | - 5,7                                   | 115,0                                     | + 0,3                                   | 115,5                |
| 1987   | JAN   | 115,2        | - 6,2   | + 8,1 | 114,6                    | + 6,5                                   | 113,2                                     | - 1,6                                   | 115,8                |
|  | FEB   | 116,7        | + 3,7   | + 1,3 | 125,0                    | + 9,1                                   | 117,9                                     | + 4,2                                   | 116,1                |
|  | MAR   | 124,2        | +10,8   | + 6,4 | 119,9                    | - 4,1                                   | 117,6                                     | - 0,3                                   | 116,5                |
|  | APR   | 120,8        | - 2,3   | - 2,7 | 123,0                    | + 2,6                                   | 116,9                                     | - 0,6                                   | 117,1                |
|  | MAI   | 114,5        | + 4,2   | - 5,2 | 118,3                    | - 3,6                                   | 117,3                                     | + 0,3                                   | 117,7                |
|  | JUN   | 119,4        | + 2,5   | + 4,3 | 124,3                    | + 5,1                                   | 118,3                                     | + 0,9                                   | 118,2                |
|  | JUL   | 120,4        | + 1,4   | + 0,8 | 114,1                    | - 8,2                                   | 118,1                                     | - 0,2                                   | 118,8                |
|  | AUG   | 108,7        | + 5,9   | - 9,7 | 108,5                    | - 4,9                                   | 121,0                                     | + 2,5                                   | 119,4                |
|  | SEP   | 123,2        | + 4,9   | +13,3 | 120,9                    | +11,4                                   | 120,8                                     | - 0,2                                   | 120,1                |
| CHEMISCHE INDUSTRIE INLAND   |       |              |   |       |                          |   |   |   |                      |
| 1986   | SEP   | 108,0        | + 5,0   | +13,7 | 106,8                    | +12,3                                   | 105,1                                     | + 0,9                                   | 104,2                |
|  | OKT   | 113,0        | + 0,7   | + 4,6 | 107,3                    | + 0,5                                   | 104,6                                     | - 0,5                                   | 104,4                |
|  | NOV   | 98,9         | - 1,8   | -12,5 | 104,6                    | - 2,5                                   | 104,1                                     | - 0,5                                   | 104,5                |
|  | DEZ   | 93,8         | + 3,6   | - 5,2 | 94,1                     | -10,0                                   | 104,1                                     | + 0,0                                   | 104,8                |
| 1987   | JAN   | 103,0        | - 3,4   | + 9,8 | 102,6                    | + 9,0                                   | 103,8                                     | - 0,3                                   | 105,0                |
|  | FEB   | 103,3        | + 4,4   | + 0,3 | 110,8                    | + 8,0                                   | 106,6                                     | + 2,7                                   | 105,2                |
|  | MAR   | 110,5        | +10,1   | + 7,0 | 107,2                    | - 3,2                                   | 106,2                                     | - 0,4                                   | 105,3                |
|  | APR   | 108,7        | + 1,4   | - 1,6 | 109,1                    | + 1,8                                   | 106,4                                     | + 0,2                                   | 105,5                |
|  | MAI   | 102,8        | + 3,9   | - 5,4 | 106,1                    | - 2,7                                   | 105,4                                     | - 0,9                                   | 105,6                |
|  | JUN   | 106,1        | - 0,7   | + 3,2 | 110,5                    | + 4,1                                   | 104,2                                     | - 1,1                                   | 105,8                |
|  | JUL   | 108,6        | - 1,8   | + 2,4 | 102,8                    | - 7,0                                   | 104,0                                     | - 0,2                                   | 105,9                |
|  | AUG   | 99,8         | + 5,1   | - 8,1 | 100,1                    | - 2,6                                   | 108,0                                     | + 3,8                                   | 106,2                |
|  | SEP   | 110,9        | + 2,7   | +11,1 | 108,8                    | + 8,7                                   | 106,6                                     | - 1,3                                   | 106,3                |
| CHEMISCHE INDUSTRIE AUSLAND  |       |              |   |       |                          |   |   |   |                      |
| 1986   | SEP   | 133,0        | + 2,5   | +15,4 | 130,8                    | +15,2                                   | 134,6                                     | + 0,4                                   | 132,8                |
|  | OKT   | 139,3        | - 1,5   | + 4,7 | 132,4                    | + 1,2                                   | 133,7                                     | - 0,7                                   | 132,8                |
|  | NOV   | 123,6        | - 5,6   | -11,3 | 129,7                    | - 2,0                                   | 132,0                                     | - 1,3                                   | 132,9                |
|  | DEZ   | 127,7        | - 0,2   | + 3,3 | 129,6                    | - 0,1                                   | 133,2                                     | + 0,9                                   | 133,2                |
| 1987   | JAN   | 135,6        | - 9,3   | + 6,2 | 134,5                    | + 3,8                                   | 128,9                                     | - 3,2                                   | 133,7                |
|  | FEB   | 139,0        | + 3,0   | + 2,5 | 148,8                    | +10,6                                   | 136,5                                     | + 5,9                                   | 134,3                |
|  | MAR   | 146,9        | +12,0   | + 5,7 | 141,2                    | - 5,1                                   | 137,2                                     | + 0,5                                   | 135,2                |
|  | APR   | 140,9        | - 6,7   | - 4,1 | 145,6                    | + 3,1                                   | 134,2                                     | - 2,2                                   | 136,4                |
|  | MAI   | 133,7        | + 4,4   | - 5,1 | 137,6                    | - 5,5                                   | 137,0                                     | + 2,1                                   | 137,6                |
|  | JUN   | 141,1        | + 6,8   | + 5,5 | 146,5                    | + 6,5                                   | 141,6                                     | + 3,4                                   | 138,8                |
|  | JUL   | 139,9        | + 5,9   | - 0,9 | 132,8                    | - 9,4                                   | 141,0                                     | - 0,4                                   | 140,0                |
|  | AUG   | 123,4        | + 7,0   | -11,8 | 122,8                    | - 7,5                                   | 142,5                                     | + 1,1                                   | 141,3                |
|  | SEP   | 143,6        | + 8,0   | +16,4 | 141,3                    | +15,1                                   | 144,2                                     | + 1,2                                   | 142,7                |

## 4 AUFTRAGSEINGANG IM VERARBEITENDEN GEWERBE UND IM BAUHAUPTGEWERBE

## 4.2 VOLUMENINDEX (1980 = 100)

| JAHR                          | MONAT | ORIGINALWERT |                        |                          | KALENDERBEREINIGTER WERT |   | KALENDER- UND SAISON-<br>BEREINIGTER WERT |   | GLATTE<br>KOMPONENTE |
|-------------------------------|-------|--------------|------------------------|--------------------------|--------------------------|---|---|---|----------------------|
|                               |       | 1980*100     | VERÄNDERUNG<br>VORJAHR | IN O/O GEGEN<br>VORMONAT | 1980*100                 | VERÄNDERUNG<br>IN O/O GEGEN<br>VORMONAT | 1980*100                                  | VERÄNDERUNG<br>IN O/O GEGEN<br>VORMONAT |                      |
| MASCHINENBAU INSGESAMT        |       |              |                        |                          |                          |   |   |   |                      |
| 1986                          | SEP   | 93,7         | - 5,6                  | +10,2                    | 93,6                     | + 9,1                                   | 99,1                                      | - 1,2                                   | 100,0                |
|                               | OKT   | 98,0         | -11,1                  | + 4,6                    | 93,1                     | - 0,5                                   | 95,9                                      | - 3,2                                   | 98,8                 |
|                               | NOV   | 97,6         | - 6,6                  | - 0,4                    | 104,0                    | +11,7                                   | 100,4                                     | + 4,7                                   | 97,8                 |
|                               | DEZ   | 103,9        | - 5,0                  | + 6,5                    | 100,5                    | - 3,4                                   | 97,6                                      | - 2,6                                   | 96,9                 |
| 1987                          | JAN   | 95,7         | -12,4                  | - 7,9                    | 94,1                     | - 6,4                                   | 95,1                                      | - 2,8                                   | 96,0                 |
|                               | FEB   | 98,1         | - 8,3                  | + 2,5                    | 105,9                    | +12,5                                   | 95,7                                      | + 0,6                                   | 95,4                 |
|                               | MAR   | 104,4        | - 5,1                  | + 6,4                    | 103,0                    | - 2,7                                   | 96,8                                      | + 1,1                                   | 94,9                 |
|                               | APR   | 97,6         | -12,5                  | - 6,5                    | 97,7                     | - 5,1                                   | 93,5                                      | - 3,4                                   | 95,0                 |
|                               | MAI   | 89,3         | -12,9                  | - 6,5                    | 90,1                     | - 7,8                                   | 94,8                                      | + 1,4                                   | 95,5                 |
|                               | JUN   | 93,6         | -13,6                  | + 4,8                    | 97,3                     | + 8,0                                   | 95,1                                      | + 0,3                                   | 96,3                 |
|                               | JUL   | 97,7         | - 8,4                  | + 4,4                    | 92,9                     | - 4,5                                   | 95,3                                      | + 0,2                                   | 97,3                 |
|                               | AUG   | 91,0         | + 7,1                  | - 6,9                    | 90,4                     | - 2,7                                   | 103,0                                     | + 8,1                                   | 98,1                 |
|                               | SEP   | 96,9         | + 5,5                  | + 8,7                    | 97,5                     | + 7,9                                   | 102,1                                     | - 0,9                                   | 98,8                 |
| MASCHINENBAU INLAND           |       |              |                        |                          |                          |   |   |   |                      |
| 1986                          | SEP   | 94,9         | - 0,9                  | + 8,3                    | 95,2                     | + 6,0                                   | 98,4                                      | - 3,0                                   | 100,1                |
|                               | OKT   | 98,8         | - 6,2                  | + 4,1                    | 94,7                     | - 0,5                                   | 96,7                                      | - 1,7                                   | 98,7                 |
|                               | NOV   | 92,8         | - 6,9                  | - 6,1                    | 99,2                     | + 4,8                                   | 98,5                                      | + 1,2                                   | 97,4                 |
|                               | DEZ   | 102,0        | - 0,8                  | + 5,9                    | 96,1                     | - 3,1                                   | 97,3                                      | - 1,2                                   | 96,2                 |
| 1987                          | JAN   | 90,2         | -11,1                  | -11,6                    | 88,7                     | - 7,7                                   | 94,8                                      | - 2,6                                   | 94,9                 |
|                               | FEB   | 96,6         | - 4,7                  | + 7,4                    | 105,1                    | +18,5                                   | 96,7                                      | + 2,0                                   | 93,7                 |
|                               | MAR   | 102,8        | - 7,9                  | + 6,4                    | 102,4                    | - 2,6                                   | 94,5                                      | - 2,3                                   | 92,4                 |
|                               | APR   | 95,7         | -12,9                  | - 6,9                    | 94,3                     | - 7,9                                   | 90,5                                      | - 4,2                                   | 92,0                 |
|                               | MAI   | 87,7         | -20,3                  | - 8,4                    | 88,0                     | - 6,7                                   | 88,8                                      | - 1,9                                   | 92,1                 |
|                               | JUN   | 86,6         | -19,2                  | + 1,0                    | 90,3                     | + 2,6                                   | 88,5                                      | - 0,3                                   | 92,5                 |
|                               | JUL   | 94,7         | -12,0                  | + 6,9                    | 90,5                     | + 0,2                                   | 91,1                                      | + 2,9                                   | 93,2                 |
|                               | AUG   | 91,7         | + 4,7                  | - 3,2                    | 91,9                     | + 1,5                                   | 100,1                                     | + 9,9                                   | 93,8                 |
|                               | SEP   | 95,1         | + 0,2                  | + 3,7                    | 94,5                     | + 2,8                                   | 97,1                                      | - 3,0                                   | 94,0                 |
| MASCHINENBAU AUSLAND          |       |              |                        |                          |                          |   |   |   |                      |
| 1986                          | SEP   | 92,2         | -11,1                  | +12,9                    | 91,7                     | +12,8                                   | 99,4                                      | + 0,6                                   | 100,0                |
|                               | OKT   | 97,1         | -16,5                  | + 5,3                    | 93,1                     | + 1,5                                   | 96,2                                      | - 3,2                                   | 99,0                 |
|                               | NOV   | 103,3        | - 6,3                  | + 6,4                    | 108,2                    | +16,2                                   | 102,0                                     | + 6,0                                   | 98,2                 |
|                               | DEZ   | 106,3        | - 9,7                  | + 2,9                    | 105,2                    | - 2,8                                   | 97,9                                      | - 4,0                                   | 97,6                 |
| 1987                          | JAN   | 102,4        | -13,7                  | - 3,7                    | 101,2                    | - 3,8                                   | 95,5                                      | - 2,5                                   | 97,2                 |
|                               | FEB   | 99,9         | -12,3                  | - 2,4                    | 107,1                    | + 5,8                                   | 94,5                                      | - 1,0                                   | 97,2                 |
|                               | MAR   | 106,3        | - 1,6                  | + 6,4                    | 103,3                    | - 3,5                                   | 100,3                                     | + 6,1                                   | 97,6                 |
|                               | APR   | 99,9         | -12,0                  | - 6,0                    | 100,9                    | - 2,3                                   | 96,9                                      | - 3,4                                   | 98,4                 |
|                               | MAI   | 91,1         | - 2,5                  | - 6,8                    | 92,3                     | - 8,5                                   | 101,8                                     | + 5,1                                   | 99,5                 |
|                               | JUN   | 99,8         | - 6,6                  | + 9,5                    | 104,5                    | +13,2                                   | 101,2                                     | - 0,6                                   | 100,7                |
|                               | JUL   | 101,5        | - 4,0                  | + 1,7                    | 97,3                     | - 6,9                                   | 101,5                                     | + 0,3                                   | 102,0                |
|                               | AUG   | 90,2         | +10,4                  | -11,1                    | 88,4                     | - 9,1                                   | 106,3                                     | + 4,7                                   | 103,3                |
|                               | SEP   | 103,7        | +12,5                  | +15,0                    | 101,3                    | +14,6                                   | 108,1                                     | + 1,7                                   | 104,5                |
| STRASSENFAHRZEUGBAU INSGESAMT |       |              |                        |                          |                          |   |   |   |                      |
| 1986                          | SEP   | 125,3        | + 0,1                  | +18,3                    | 126,1                    | +20,1                                   | 133,8                                     | - 1,6                                   | 134,3                |
|                               | OKT   | 144,0        | + 8,3                  | +14,9                    | 136,1                    | + 7,9                                   | 139,2                                     | + 4,0                                   | 133,8                |
|                               | NOV   | 125,9        | -11,4                  | -12,6                    | 133,2                    | - 2,1                                   | 127,0                                     | - 8,8                                   | 133,3                |
|                               | DEZ   | 131,3        | + 5,3                  | + 4,3                    | 133,0                    | - 0,2                                   | 135,8                                     | + 6,9                                   | 133,0                |
| 1987                          | JAN   | 136,7        | - 7,9                  | + 4,1                    | 135,2                    | + 1,7                                   | 128,4                                     | - 5,4                                   | 132,5                |
|                               | FEB   | 145,6        | - 5,3                  | + 6,5                    | 156,2                    | +15,5                                   | 129,1                                     | + 0,5                                   | 132,2                |
|                               | MAR   | 144,9        | + 5,9                  | - 0,5                    | 142,5                    | - 8,8                                   | 136,0                                     | + 5,3                                   | 132,2                |
|                               | APR   | 139,9        | - 4,6                  | - 3,5                    | 139,7                    | - 2,0                                   | 130,7                                     | - 3,9                                   | 132,3                |
|                               | MAI   | 130,3        | + 6,5                  | - 6,9                    | 132,3                    | - 5,3                                   | 137,3                                     | + 5,0                                   | 132,5                |
|                               | JUN   | 125,3        | -13,3                  | - 3,8                    | 135,4                    | + 2,3                                   | 131,3                                     | - 4,4                                   | 132,7                |
|                               | JUL   | 127,6        | - 2,6                  | + 1,6                    | 119,3                    | -11,9                                   | 131,8                                     | + 0,4                                   | 133,0                |
|                               | AUG   | 108,3        | + 2,3                  | -15,1                    | 106,4                    | -10,8                                   | 135,4                                     | + 2,7                                   | 133,5                |
|                               | SEP   | 130,3        | + 4,0                  | +20,3                    | 127,6                    | +19,9                                   | 134,9                                     | - 0,4                                   | 133,7                |
| STRASSENFAHRZEUGBAU INLAND    |       |              |                        |                          |                          |   |   |   |                      |
| 1986                          | SEP   | 107,2        | - 2,6                  | +17,4                    | 107,2                    | +19,6                                   | 118,6                                     | - 4,4                                   | 120,9                |
|                               | OKT   | 127,8        | - 1,5                  | +19,2                    | 122,0                    | +13,8                                   | 120,9                                     | + 1,9                                   | 120,6                |
|                               | NOV   | 107,2        | -13,6                  | +16,1                    | 111,4                    | - 8,7                                   | 112,8                                     | - 6,7                                   | 120,3                |
|                               | DEZ   | 119,8        | + 9,6                  | +11,8                    | 122,0                    | + 9,5                                   | 124,7                                     | +10,5                                   | 120,0                |
| 1987                          | JAN   | 114,6        | -12,2                  | - 4,3                    | 113,3                    | - 7,1                                   | 111,7                                     | -10,4                                   | 119,6                |
|                               | FEB   | 144,8        | + 8,8                  | +26,4                    | 155,0                    | +36,8                                   | 126,5                                     | +13,2                                   | 119,5                |
|                               | MAR   | 143,2        | + 8,4                  | - 1,1                    | 139,7                    | - 9,9                                   | 124,6                                     | - 1,5                                   | 119,5                |
|                               | APR   | 126,7        | - 7,5                  | -11,5                    | 127,7                    | - 8,6                                   | 115,7                                     | - 7,1                                   | 119,2                |
|                               | MAI   | 119,0        | + 8,3                  | - 6,1                    | 120,6                    | - 5,6                                   | 123,3                                     | + 6,6                                   | 118,7                |
|                               | JUN   | 109,0        | -21,6                  | - 8,4                    | 118,5                    | - 1,7                                   | 110,6                                     | -10,3                                   | 118,2                |
|                               | JUL   | 112,4        | + 2,1                  | + 3,1                    | 106,2                    | -10,4                                   | 120,6                                     | + 9,0                                   | 117,8                |
|                               | AUG   | 88,6         | - 3,0                  | -21,2                    | 85,1                     | -19,9                                   | 117,6                                     | - 2,5                                   | 117,6                |
|                               | SEP   | 108,4        | + 1,1                  | +22,3                    | 105,9                    | +24,4                                   | 117,7                                     | + 0,1                                   | 117,3                |
| STRASSENFAHRZEUGBAU AUSLAND   |       |              |                        |                          |                          |   |   |   |                      |
| 1986                          | SEP   | 144,0        | + 2,5                  | +19,1                    | 145,6                    | +21,0                                   | 149,3                                     | + 0,5                                   | 148,2                |
|                               | OKT   | 160,9        | +18,3                  | +11,7                    | 151,4                    | + 4,0                                   | 158,7                                     | + 6,3                                   | 147,5                |
|                               | NOV   | 145,3        | - 9,4                  | - 9,7                    | 154,2                    | + 1,8                                   | 141,9                                     | -10,6                                   | 146,9                |
|                               | DEZ   | 143,5        | + 2,2                  | - 1,2                    | 145,7                    | - 5,5                                   | 147,6                                     | + 4,0                                   | 146,4                |
| 1987                          | JAN   | 159,4        | - 4,3                  | +11,1                    | 157,3                    | + 8,0                                   | 145,4                                     | - 1,5                                   | 145,9                |
|                               | FEB   | 146,6        | -16,2                  | - 8,0                    | 157,6                    | + 0,2                                   | 131,9                                     | - 9,3                                   | 145,5                |
|                               | MAR   | 146,8        | + 3,5                  | + 0,1                    | 145,8                    | - 7,5                                   | 148,2                                     | +12,4                                   | 145,3                |
|                               | APR   | 153,8        | - 1,8                  | + 4,8                    | 152,1                    | + 4,3                                   | 146,3                                     | - 1,3                                   | 146,0                |
|                               | MAI   | 142,1        | + 5,3                  | - 7,6                    | 145,4                    | - 4,4                                   | 152,1                                     | + 4,0                                   | 146,8                |
|                               | JUN   | 142,2        | - 5,3                  | + 0,1                    | 152,1                    | + 4,6                                   | 151,0                                     | - 0,7                                   | 147,9                |
|                               | JUL   | 143,3        | - 5,8                  | + 0,8                    | 133,2                    | -12,4                                   | 144,0                                     | - 4,6                                   | 149,0                |
|                               | AUG   | 128,5        | + 6,3                  | -10,3                    | 128,7                    | - 3,4                                   | 154,5                                     | + 7,3                                   | 150,2                |
|                               | SEP   | 152,8        | + 6,1                  | +18,9                    | 150,7                    | +17,1                                   | 153,3                                     | - 0,8                                   | 151,1                |

## 4 AUFTRAGSEINGANG IM VERARBEITENDEN GEWERBE UND IM BAUHAUPTGEWERBE

## 4.2 VOLUMENINDEX (1980 = 100)

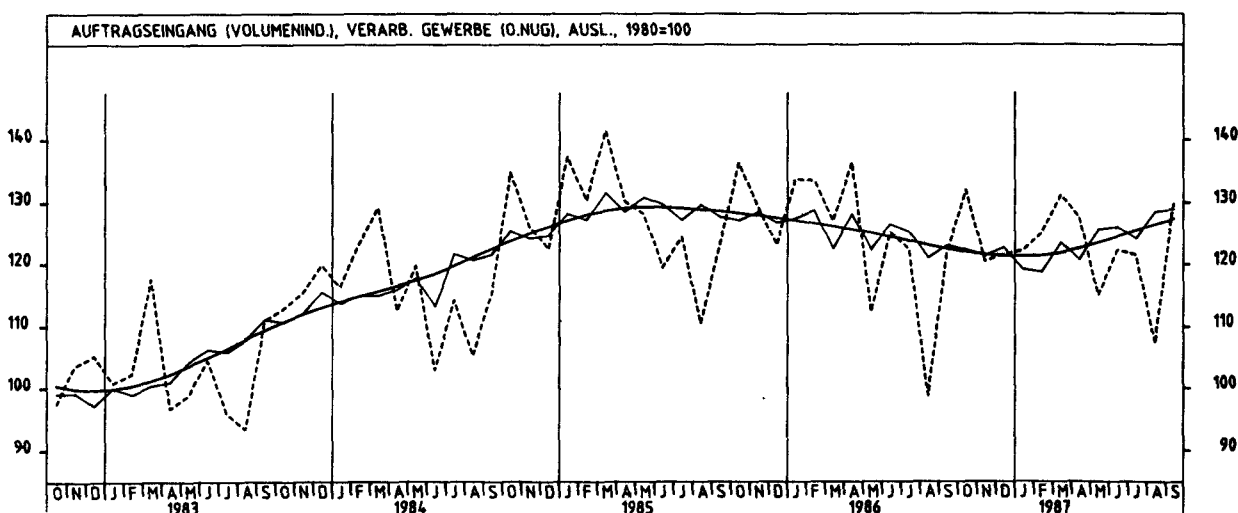
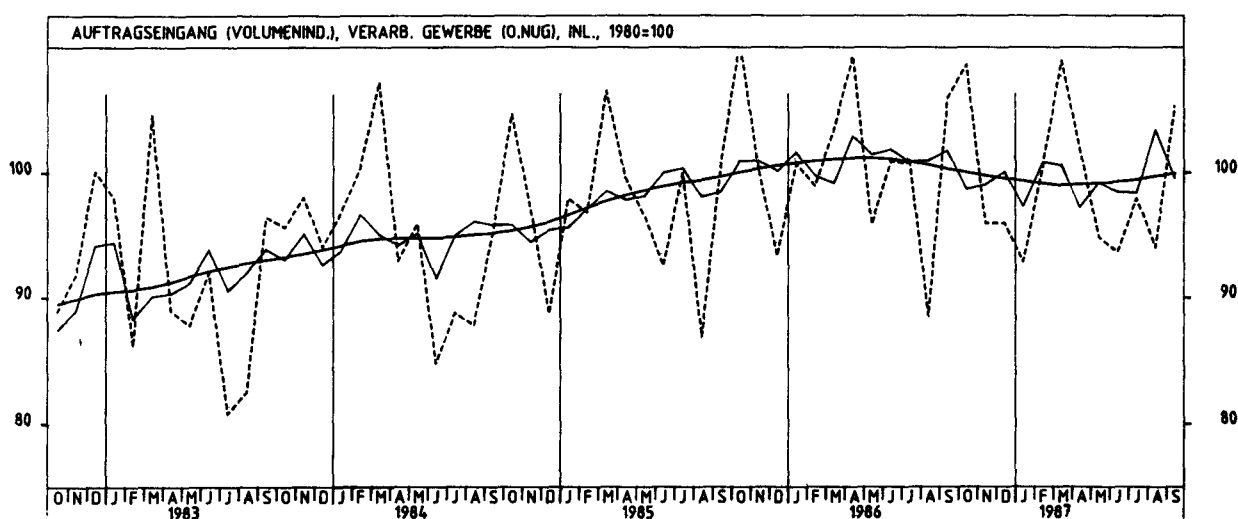
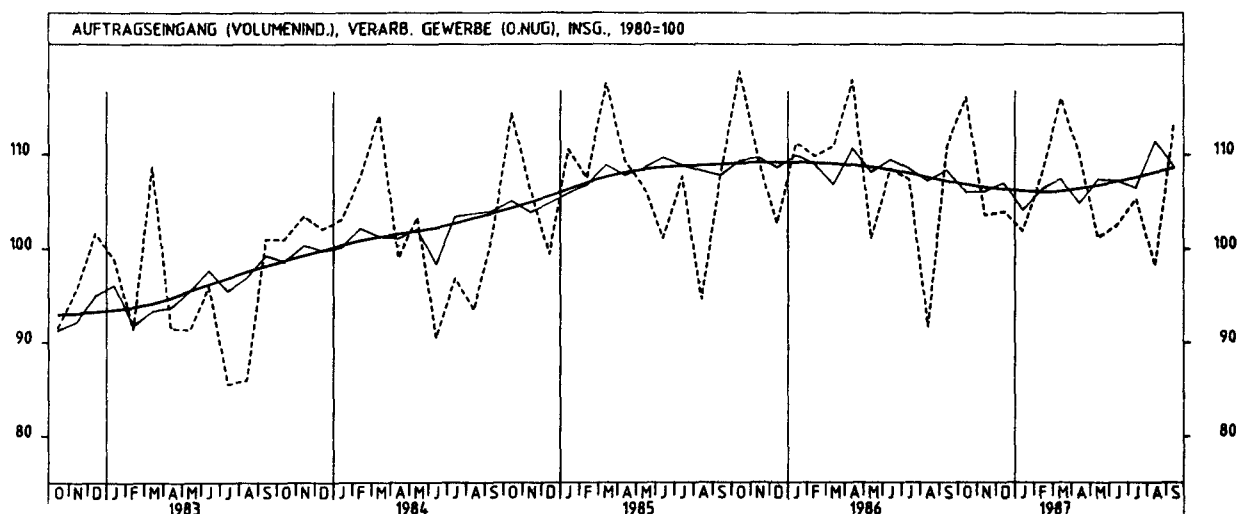
| JAHR                     | MONAT  | ORIGINALWERT |                        |                          | KALENDERBEREINIGTER WERT |   | KALENDER- UND SAISON-<br>BEREINIGTER WERT |   | GLATTE<br>KOMPONENTE |       |
|--------------------------|--|--------------|------------------------|--------------------------|--------------------------|---|---|---|----------------------|-------|
|                          |  | 1980=100     | VERÄNDERUNG<br>VORJAHR | IN O/O GEGEN<br>VORMONAT | 1980=100                 | VERÄNDERUNG<br>IN O/O GEGEN<br>VORMONAT | 1980=100                                  | VERÄNDERUNG<br>IN O/O GEGEN<br>VORMONAT | 1980=100             |       |
| ELEKTROTECHNIK INSGESAMT |  |              |                        |                          |                          |   |   |   |                      |       |
| 1986                     | SEP  | 115,8        | + 4,4                  | +21,9                    | 115,2                    | +20,6                                   | 113,9                                     | + 0,4                                   | 113,4                |       |
|                          | OKT  | 120,6        | - 7,9                  | + 4,1                    | 114,6                    | - 0,5                                   | 108,5                                     | - 4,7                                   | 112,8                |       |
|                          | NOV  | 109,9        | - 5,3                  | - 8,9                    | 115,9                    | + 1,1                                   | 111,7                                     | + 2,5                                   | 112,2                |       |
|                          | DEZ  | 129,6        | + 6,3                  | +18,1                    | 129,2                    | +11,5                                   | 116,2                                     | + 4,0                                   | 111,8                |       |
| 1987                     | JAN  | 105,9        | - 6,9                  | -18,4                    | 104,7                    | -19,0                                   | 110,5                                     | - 4,9                                   | 111,4                |       |
|                          | FEB  | 113,1        | - 3,9                  | + 6,8                    | 121,1                    | +15,7                                   | 110,8                                     | + 0,3                                   | 111,2                |       |
|                          | MAR  | 119,5        | + 2,3                  | + 5,7                    | 117,2                    | - 3,2                                   | 113,6                                     | + 2,5                                   | 111,1                |       |
|                          | APR  | 107,9        | -11,5                  | - 9,7                    | 106,6                    | - 9,0                                   | 107,3                                     | - 5,5                                   | 111,4                |       |
|                          | MAI  | 103,4        | - 2,6                  | - 4,2                    | 106,9                    | + 0,3                                   | 113,3                                     | + 5,6                                   | 111,9                |       |
|                          | JUN  | 105,7        | - 7,6                  | + 2,2                    | 112,2                    | + 5,0                                   | 111,4                                     | - 1,7                                   | 112,5                |       |
|                          | JUL  | 110,6        | - 1,6                  | + 4,6                    | 104,2                    | - 7,1                                   | 113,3                                     | + 1,7                                   | 113,2                |       |
|                          | AUG  | 104,9        | +10,4                  | - 5,2                    | 104,0                    | - 0,2                                   | 119,5                                     | + 5,5                                   | 113,9                |       |
|                          | SEP  | 118,5        | + 2,3                  | +13,0                    | 115,4                    | +11,0                                   | 114,3                                     | - 4,4                                   | 114,6                |       |
|                          | ELEKTROTECHNIK INLAND                                  |              |                        |                          |                          |   |   |   |                      |       |
|                          | 1986   | SEP          | 114,0                  | + 7,9                    | +16,0                    | 114,0                                   | +14,5                                     | 111,2                                   | + 0,5                | 109,7 |
|                          |  | OKT          | 113,1                  | - 5,3                    | - 0,8                    | 108,0                                   | - 5,3                                     | 105,7                                   | - 4,9                | 109,4 |
| NOV                      |  | 106,4        | - 1,6                  | - 5,9                    | 112,5                    | + 4,5                                   | 108,8                                     | + 2,9                                   | 109,2                |       |
| DEZ                      |  | 126,2        | + 6,8                  | +18,6                    | 123,3                    | + 9,2                                   | 111,3                                     | + 2,3                                   | 109,0                |       |
| 1987                     | JAN  | 102,8        | - 4,6                  | -18,5                    | 102,4                    | -17,0                                   | 108,0                                     | - 3,0                                   | 108,8                |       |
|                          | FEB  | 108,6        | - 0,4                  | + 5,8                    | 117,5                    | +14,7                                   | 109,0                                     | + 0,9                                   | 108,7                |       |
|                          | MAR  | 118,1        | + 6,9                  | + 8,5                    | 115,7                    | - 1,5                                   | 112,0                                     | + 2,8                                   | 108,7                |       |
|                          | APR  | 107,6        | - 6,7                  | - 8,9                    | 106,4                    | - 8,0                                   | 106,4                                     | - 5,0                                   | 109,1                |       |
|                          | MAI  | 101,0        | - 3,8                  | - 6,1                    | 103,1                    | - 3,1                                   | 108,6                                     | + 2,1                                   | 109,4                |       |
|                          | JUN  | 98,7         | - 6,8                  | - 2,3                    | 102,4                    | - 0,7                                   | 106,9                                     | - 1,6                                   | 109,9                |       |
|                          | JUL  | 108,9        | + 2,7                  | +10,3                    | 103,5                    | + 1,1                                   | 111,5                                     | + 4,7                                   | 110,4                |       |
|                          | AUG  | 109,8        | +11,7                  | + 0,8                    | 109,8                    | + 6,1                                   | 117,5                                     | + 5,0                                   | 111,1                |       |
|                          | SEP  | 114,6        | + 0,5                  | + 4,4                    | 112,3                    | + 2,3                                   | 110,0                                     | - 6,4                                   | 111,6                |       |
|                          | ELEKTROTECHNIK AUSLAND                                 |              |                        |                          |                          |   |   |   |                      |       |
|                          | 1986   | SEP          | 120,3                  | - 1,7                    | +37,2                    | 119,3                                   | +37,9                                     | 121,2                                   | + 1,6                | 122,0 |
|                          |  | OKT          | 137,4                  | -12,4                    | +14,2                    | 130,6                                   | + 9,5                                     | 115,6                                   | - 4,6                | 120,5 |
| NOV                      |  | 118,1        | -11,5                  | -14,0                    | 122,5                    | - 6,2                                   | 118,0                                     | + 2,1                                   | 119,3                |       |
| DEZ                      |  | 138,0        | + 5,2                  | +16,9                    | 140,9                    | +15,0                                   | 127,3                                     | + 7,9                                   | 118,2                |       |
| 1987                     | JAN  | 112,6        | -11,3                  | -18,3                    | 110,4                    | -21,6                                   | 116,4                                     | - 8,6                                   | 117,3                |       |
|                          | FEB  | 122,9        | -10,3                  | + 9,0                    | 130,5                    | +18,2                                   | 115,3                                     | - 0,9                                   | 116,7                |       |
|                          | MAR  | 122,7        | - 6,4                  | - 0,2                    | 120,3                    | - 7,8                                   | 117,6                                     | + 2,0                                   | 116,4                |       |
|                          | APR  | 108,7        | -20,6                  | -11,4                    | 107,3                    | -10,8                                   | 109,0                                     | - 7,3                                   | 116,6                |       |
|                          | MAI  | 109,0        | - 0,2                  | + 0,3                    | 113,5                    | + 5,8                                   | 122,7                                     | +12,6                                   | 117,4                |       |
|                          | JUN  | 121,4        | - 9,4                  | +11,4                    | 131,7                    | +16,0                                   | 120,8                                     | - 1,5                                   | 118,4                |       |
|                          | JUL  | 114,8        | - 9,6                  | - 5,4                    | 107,6                    | -18,3                                   | 117,1                                     | - 3,1                                   | 119,5                |       |
|                          | AUG  | 93,6         | + 6,7                  | -18,5                    | 91,0                     | -15,4                                   | 124,1                                     | + 6,0                                   | 120,5                |       |
|                          | SEP  | 127,6        | + 6,1                  | +36,3                    | 123,9                    | +36,2                                   | 124,8                                     | + 0,6                                   | 121,4                |       |
|                          | HERSTELLUNG VON EISEN-,BLECH-UND METALLWAREN INSGESAMT |              |                        |                          |                          |   |   |   |                      |       |
|                          | 1986   | SEP          | 107,0                  | + 7,8                    | +19,8                    | 105,0                                   | +19,7                                     | 104,2                                   | + 3,0                | 102,0 |
|                          |  | OKT          | 113,6                  | - 0,1                    | + 6,2                    | 106,6                                   | + 1,5                                     | 101,7                                   | - 2,4                | 101,9 |
| NOV                      |  | 100,3        | - 3,2                  | -11,7                    | 106,2                    | - 0,4                                   | 100,8                                     | - 0,9                                   | 101,8                |       |
| DEZ                      |  | 87,2         | + 0,1                  | -13,1                    | 90,7                     | -14,6                                   | 100,3                                     | - 0,5                                   | 101,8                |       |
| 1987                     | JAN  | 96,3         | - 8,4                  | +10,4                    | 96,1                     | + 6,0                                   | 99,1                                      | - 1,2                                   | 101,9                |       |
|                          | FEB  | 100,2        | - 0,5                  | + 4,0                    | 106,4                    | +10,7                                   | 102,3                                     | + 3,2                                   | 102,0                |       |
|                          | MAR  | 111,8        | +12,1                  | +11,6                    | 107,3                    | + 0,8                                   | 104,2                                     | + 1,9                                   | 102,4                |       |
|                          | APR  | 107,2        | - 4,2                  | - 4,1                    | 109,8                    | + 2,3                                   | 103,7                                     | - 0,5                                   | 102,9                |       |
|                          | MAI  | 101,0        | + 5,4                  | - 5,8                    | 105,2                    | - 4,2                                   | 103,5                                     | - 0,2                                   | 103,2                |       |
|                          | JUN  | 103,6        | - 1,4                  | + 2,6                    | 110,6                    | + 5,1                                   | 104,6                                     | + 1,1                                   | 103,6                |       |
|                          | JUL  | 104,7        | + 0,1                  | + 1,1                    | 98,3                     | -11,1                                   | 104,0                                     | - 0,6                                   | 103,9                |       |
|                          | AUG  | 94,7         | + 6,0                  | - 9,6                    | 93,5                     | - 4,9                                   | 106,4                                     | + 2,3                                   | 104,4                |       |
|                          | SEP  | 108,5        | + 1,4                  | +14,6                    | 105,9                    | +13,3                                   | 104,6                                     | - 1,7                                   | 105,0                |       |
|                          | HERSTELLUNG VON EISEN-,BLECH-UND METALLWAREN INLAND    |              |                        |                          |                          |   |   |   |                      |       |
|                          | 1986   | SEP          | 102,0                  | + 8,3                    | +17,4                    | 100,1                                   | +16,9                                     | 98,0                                    | + 2,2                | 96,5  |
|                          |  | OKT          | 109,0                  | + 1,5                    | + 6,9                    | 102,5                                   | + 2,4                                     | 96,5                                    | - 1,5                | 96,5  |
| NOV                      |  | 94,7         | - 1,6                  | -13,1                    | 99,9                     | - 2,5                                   | 95,9                                      | - 0,6                                   | 96,5                 |       |
| DEZ                      |  | 82,7         | + 3,0                  | -12,7                    | 85,7                     | -14,2                                   | 95,6                                      | - 0,3                                   | 96,5                 |       |
| 1987                     | JAN  | 89,6         | - 6,5                  | + 8,3                    | 89,0                     | + 3,9                                   | 94,3                                      | - 1,4                                   | 96,5                 |       |
|                          | FEB  | 93,3         | + 1,2                  | + 4,1                    | 99,0                     | +11,2                                   | 97,0                                      | + 2,9                                   | 96,5                 |       |
|                          | MAR  | 103,9        | +12,6                  | +11,4                    | 100,1                    | + 1,1                                   | 98,5                                      | + 1,5                                   | 96,6                 |       |
|                          | APR  | 100,4        | - 4,7                  | - 3,4                    | 102,6                    | + 2,5                                   | 96,8                                      | - 1,7                                   | 96,8                 |       |
|                          | MAI  | 95,0         | + 4,7                  | - 5,4                    | 99,1                     | - 3,4                                   | 96,9                                      | + 0,1                                   | 97,0                 |       |
|                          | JUN  | 95,3         | - 2,9                  | + 0,3                    | 102,2                    | + 3,1                                   | 97,6                                      | + 0,7                                   | 97,1                 |       |
|                          | JUL  | 99,3         | - 2,0                  | + 4,2                    | 93,1                     | - 8,9                                   | 96,5                                      | - 1,1                                   | 97,3                 |       |
|                          | AUG  | 91,0         | + 4,7                  | - 8,4                    | 89,5                     | - 3,9                                   | 99,3                                      | + 2,9                                   | 97,6                 |       |
|                          | SEP  | 102,9        | + 0,9                  | +13,1                    | 100,5                    | +12,3                                   | 97,8                                      | - 1,5                                   | 97,9                 |       |
|                          | HERSTELLUNG VON EISEN-,BLECH-UND METALLWAREN AUSLAND   |              |                        |                          |                          |   |   |   |                      |       |
|                          | 1986   | SEP          | 124,2                  | + 5,5                    | +27,4                    | 122,8                                   | +28,7                                     | 125,3                                   | + 4,8                | 121,3 |
|                          |  | OKT          | 129,6                  | - 4,4                    | + 4,3                    | 121,8                                   | - 0,8                                     | 119,6                                   | - 4,5                | 121,0 |
| NOV                      |  | 120,1        | - 7,2                  | - 7,3                    | 127,4                    | + 4,6                                   | 118,7                                     | - 0,8                                   | 120,8                |       |
| DEZ                      |  | 103,5        | - 7,1                  | -13,8                    | 107,0                    | -16,0                                   | 117,4                                     | - 1,1                                   | 120,7                |       |
| 1987                     | JAN  | 119,7        | -13,3                  | +15,7                    | 119,9                    | +12,1                                   | 115,8                                     | - 1,4                                   | 121,0                |       |
|                          | FEB  | 125,0        | - 4,2                  | + 4,4                    | 133,6                    | +11,4                                   | 121,2                                     | + 4,7                                   | 121,6                |       |
|                          | MAR  | 139,9        | +11,5                  | +11,9                    | 134,2                    | + 0,4                                   | 125,9                                     | + 3,9                                   | 122,9                |       |
|                          | APR  | 131,1        | - 3,4                  | - 6,3                    | 134,5                    | + 0,2                                   | 126,5                                     | + 0,5                                   | 124,3                |       |
|                          | MAI  | 122,3        | + 7,8                  | - 6,7                    | 126,2                    | - 6,2                                   | 127,8                                     | + 1,0                                   | 125,2                |       |
|                          | JUN  | 132,6        | + 2,2                  | + 8,4                    | 138,6                    | + 9,8                                   | 128,1                                     | + 0,2                                   | 126,1                |       |
|                          | JUL  | 123,6        | + 6,6                  | - 6,8                    | 116,7                    | -15,8                                   | 129,5                                     | + 1,1                                   | 126,9                |       |
|                          | AUG  | 107,5        | +10,3                  | -13,0                    | 107,6                    | - 7,8                                   | 131,4                                     | + 1,5                                   | 128,1                |       |
|                          | SEP  | 128,0        | + 3,1                  | +19,1                    | 125,4                    | +16,5                                   | 127,9                                     | - 2,7                                   | 129,6                |       |

## 4 AUFTRAGSEINGANG IM VERARBEITENDEN GEWERBE UND IM BAUHAUPTGEWERBE

## 4.2 VOLUMENINDEX (1980 = 100)

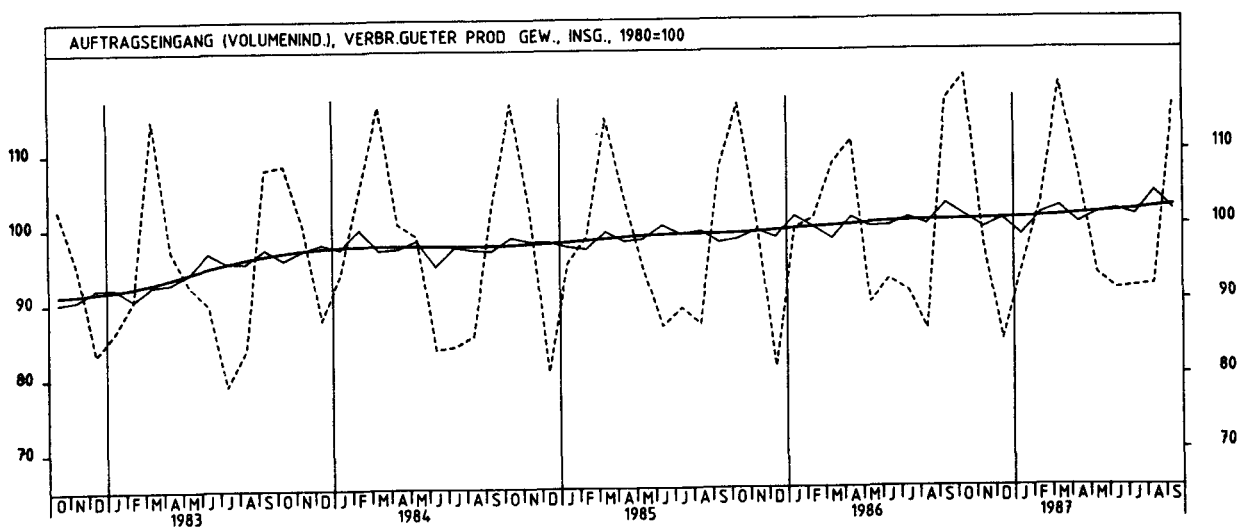
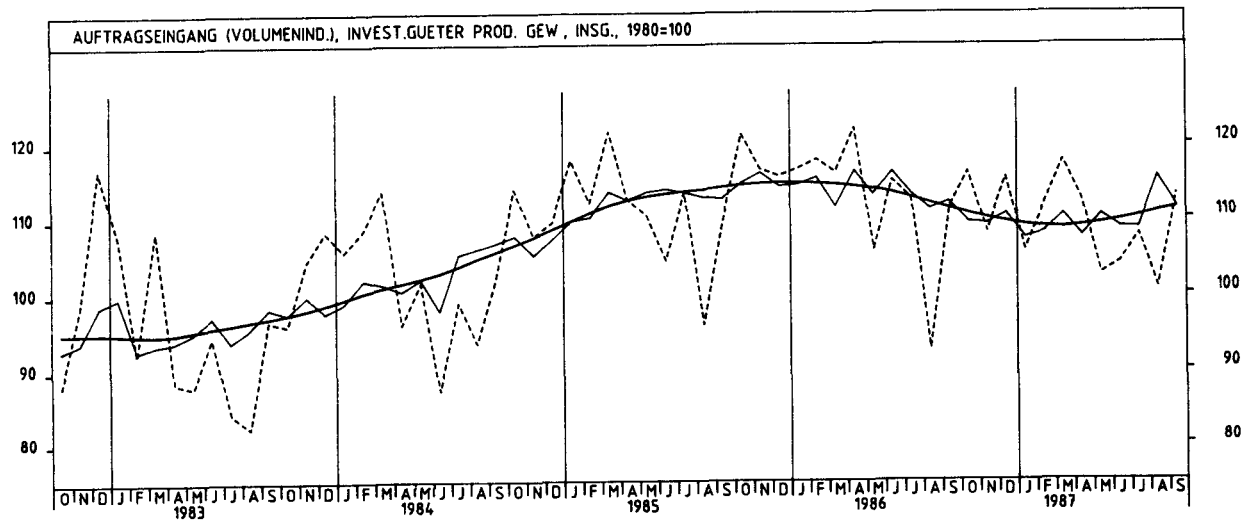
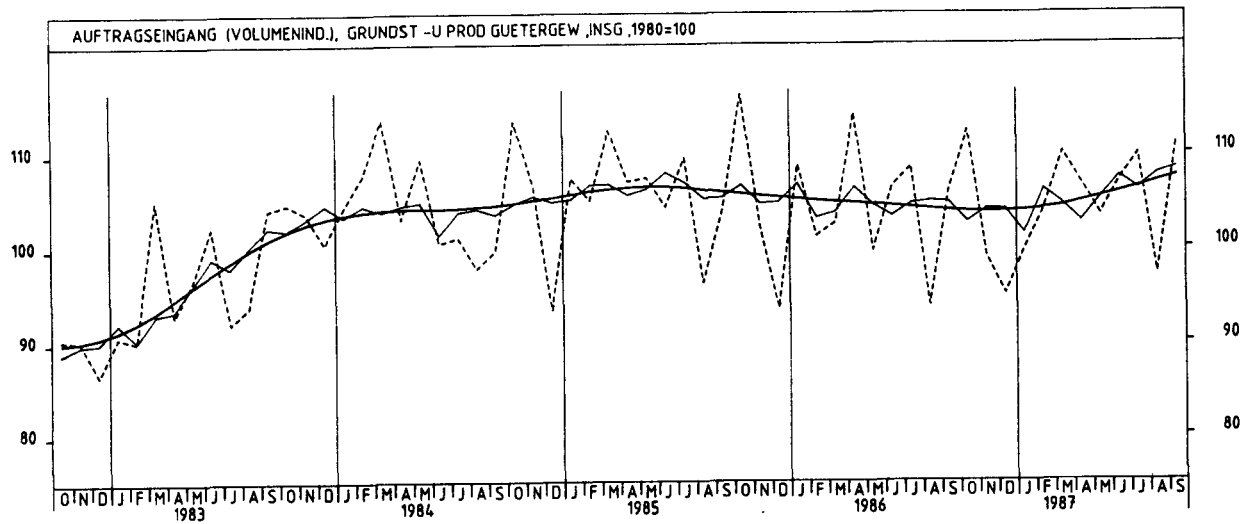
| JAHR                    | MONAT                        | ORIGINALWERT |                        |                          | KALENDERBEREINIGTER WERT |   | KALENDER- UND SAISON-<br>BEREINIGTER WERT |   | GLATTE<br>KOMPONENTE |       |
|-------------------------|------------------------------|--------------|------------------------|--------------------------|--------------------------|---|---|---|----------------------|-------|
|                         |                              | 1980=100     | VERÄNDERUNG<br>VORJAHR | IN O/O GEGEN<br>VORMONAT | 1980=100                 | VERÄNDERUNG<br>IN O/O GEGEN<br>VORMONAT | 1980=100                                  | VERÄNDERUNG<br>IN O/O GEGEN<br>VORMONAT |                      |       |
| TEXTILGEWERBE INSGESAMT |                              |              |                        |                          |                          |   |   |   |                      |       |
| 1986                    | SEP                          | 115,1        | + 8,5                  | +66,6                    | 114,9                    | +68,0                                   | 96,5                                      | + 6,8                                   | 93,4                 |       |
|                         | OKT                          | 116,6        | + 0,3                  | + 1,3                    | 110,9                    | - 3,5                                   | 94,4                                      | - 4,2                                   | 93,5                 |       |
|                         | NOV                          | 93,5         | -10,3                  | -19,8                    | 96,1                     | -11,5                                   | 89,6                                      | - 4,9                                   | 93,6                 |       |
|                         | DEZ                          | 75,6         | - 2,2                  | -19,1                    | 77,4                     | -21,1                                   | 92,4                                      | + 2,9                                   | 93,7                 |       |
| 1987                    | JAN                          | 84,4         | -10,0                  | +11,6                    | 83,0                     | + 7,2                                   | 90,1                                      | - 2,5                                   | 94,0                 |       |
|                         | FEB                          | 97,2         | - 0,3                  | +15,2                    | 104,0                    | +25,3                                   | 93,8                                      | + 4,1                                   | 94,3                 |       |
|                         | MAR                          | 118,9        | +12,9                  | +22,3                    | 116,5                    | +12,0                                   | 99,5                                      | + 6,1                                   | 94,8                 |       |
|                         | APR                          | 103,6        | - 3,9                  | -12,9                    | 104,9                    | -10,0                                   | 93,8                                      | - 5,7                                   | 95,3                 |       |
|                         | MAI                          | 87,9         | + 9,5                  | -15,2                    | 90,6                     | -13,6                                   | 97,5                                      | + 3,9                                   | 95,3                 |       |
|                         | JUN                          | 81,6         | - 2,4                  | - 7,2                    | 87,2                     | - 3,8                                   | 95,0                                      | - 2,6                                   | 95,1                 |       |
|                         | JUL                          | 81,3         | + 3,7                  | - 0,4                    | 75,9                     | -13,0                                   | 95,6                                      | + 0,6                                   | 94,9                 |       |
|                         | AUG                          | 78,1         | +13,0                  | - 3,9                    | 77,1                     | + 1,6                                   | 99,2                                      | + 3,8                                   | 95,0                 |       |
|                         | SEP                          | 109,7        | - 4,7                  | +40,5                    | 108,5                    | +40,7                                   | 91,9                                      | - 7,4                                   | 95,3                 |       |
|                         | TEXTILGEWERBE INLAND         |              |                        |                          |                          |   |   |   |                      |       |
|                         | 1986                         | SEP          | 107,1                  | + 9,1                    | +62,3                    | 106,8                                   | +62,1                                     | 90,6                                    | + 7,0                | 85,8  |
|                         |                              | OKT          | 107,1                  | + 1,6                    | + 0,0                    | 102,2                                   | - 4,3                                     | 87,3                                    | - 3,6                | 85,9  |
| NOV                     |                              | 86,5         | - 7,9                  | -19,2                    | 90,9                     | -11,1                                   | 83,2                                      | - 4,7                                   | 86,0                 |       |
| DEZ                     |                              | 68,1         | - 2,2                  | -21,3                    | 69,0                     | -24,1                                   | 84,1                                      | + 1,1                                   | 86,1                 |       |
| 1987                    | JAN                          | 77,2         | -10,3                  | +13,4                    | 76,4                     | +10,7                                   | 82,4                                      | - 2,0                                   | 86,3                 |       |
|                         | FEB                          | 89,7         | - 0,4                  | +16,2                    | 96,2                     | +25,9                                   | 85,9                                      | + 4,2                                   | 86,5                 |       |
|                         | MAR                          | 108,1        | +12,6                  | +20,5                    | 105,8                    | +10,0                                   | 90,8                                      | + 5,7                                   | 87,0                 |       |
|                         | APR                          | 94,7         | - 3,5                  | -12,4                    | 95,3                     | - 9,9                                   | 85,9                                      | - 5,4                                   | 87,3                 |       |
|                         | MAI                          | 80,8         | +11,6                  | -14,7                    | 83,2                     | -12,7                                   | 89,8                                      | + 4,5                                   | 87,1                 |       |
|                         | JUN                          | 72,9         | - 2,1                  | - 9,8                    | 77,4                     | - 7,0                                   | 86,5                                      | - 3,7                                   | 86,8                 |       |
|                         | JUL                          | 73,5         | + 2,4                  | + 0,8                    | 69,0                     | -10,9                                   | 87,4                                      | + 1,0                                   | 86,4                 |       |
|                         | AUG                          | 75,0         | +13,6                  | + 2,0                    | 74,3                     | + 7,7                                   | 91,1                                      | + 4,2                                   | 86,3                 |       |
|                         | SEP                          | 98,8         | - 7,7                  | +31,7                    | 97,6                     | +31,4                                   | 81,9                                      | -10,1                                   | 86,4                 |       |
|                         | TEXTILGEWERBE AUSLAND        |              |                        |                          |                          |   |   |   |                      |       |
|                         | 1986                         | SEP          | 147,0                  | + 6,3                    | +81,3                    | 146,6                                   | +87,7                                     | 129,3                                   | + 6,1                | 123,5 |
|                         |                              | OKT          | 154,6                  | - 3,0                    | + 5,2                    | 146,9                                   | + 0,2                                     | 123,1                                   | - 4,8                | 123,5 |
| NOV                     |                              | 121,8        | -16,1                  | -21,2                    | 125,9                    | -14,3                                   | 116,1                                     | - 5,7                                   | 123,5                |       |
| DEZ                     |                              | 105,9        | - 1,6                  | -13,1                    | 110,5                    | -12,2                                   | 125,6                                     | + 8,2                                   | 123,8                |       |
| 1987                    | JAN                          | 113,6        | - 9,1                  | + 7,3                    | 110,0                    | - 0,5                                   | 120,6                                     | - 4,0                                   | 124,3                |       |
|                         | FEB                          | 127,5        | + 0,6                  | +12,2                    | 135,9                    | +23,5                                   | 125,9                                     | + 4,4                                   | 125,0                |       |
|                         | MAR                          | 162,1        | +13,8                  | +27,1                    | 158,7                    | +16,8                                   | 133,7                                     | + 6,2                                   | 125,9                |       |
|                         | APR                          | 139,1        | - 4,9                  | -14,2                    | 144,3                    | - 9,1                                   | 125,8                                     | - 5,9                                   | 127,0                |       |
|                         | MAI                          | 116,5        | + 4,4                  | -16,2                    | 120,1                    | -16,8                                   | 127,9                                     | + 1,7                                   | 127,9                |       |
|                         | JUN                          | 116,5        | - 2,6                  | + 0,0                    | 124,8                    | + 3,9                                   | 128,3                                     | + 0,3                                   | 128,8                |       |
|                         | JUL                          | 113,1        | + 8,3                  | - 2,9                    | 105,6                    | -15,4                                   | 130,1                                     | + 1,4                                   | 129,6                |       |
|                         | AUG                          | 91,0         | +12,2                  | -19,5                    | 88,3                     | -16,4                                   | 132,3                                     | + 1,7                                   | 130,8                |       |
|                         | SEP                          | 154,4        | + 5,0                  | +69,7                    | 154,0                    | +74,4                                   | 134,0                                     | + 1,3                                   | 132,0                |       |
|                         | BEKLEIDUNGSGEWERBE INSGESAMT |              |                        |                          |                          |   |   |   |                      |       |
|                         | 1986                         | SEP          | 173,3                  | + 9,6                    | +78,5                    | 173,4                                   | +76,4                                     | 102,2                                   | + 6,3                | 95,4  |
|                         |                              | OKT          | 132,3                  | - 0,6                    | -23,7                    | 129,0                                   | -25,6                                     | 95,0                                    | - 7,0                | 95,0  |
| NOV                     |                              | 66,0         | -13,4                  | -50,1                    | 69,3                     | -46,3                                   | 91,2                                      | - 4,0                                   | 94,8                 |       |
| DEZ                     |                              | 48,0         | - 4,2                  | -27,3                    | 43,9                     | -36,7                                   | 93,3                                      | + 2,3                                   | 94,6                 |       |
| 1987                    | JAN                          | 66,4         | - 5,8                  | +38,3                    | 65,6                     | +49,4                                   | 94,5                                      | + 1,3                                   | 94,3                 |       |
|                         | FEB                          | 116,7        | - 3,6                  | +75,8                    | 126,8                    | +93,3                                   | 93,9                                      | - 0,6                                   | 94,1                 |       |
|                         | MAR                          | 163,3        | - 1,7                  | +39,9                    | 160,0                    | +26,2                                   | 92,8                                      | - 1,2                                   | 94,1                 |       |
|                         | APR                          | 100,3        | - 5,7                  | -38,6                    | 101,7                    | -36,4                                   | 91,8                                      | - 1,1                                   | 94,4                 |       |
|                         | MAI                          | 59,0         | + 5,7                  | -41,2                    | 60,6                     | -40,4                                   | 97,2                                      | + 5,9                                   | 94,5                 |       |
|                         | JUN                          | 51,1         | + 2,2                  | -13,4                    | 50,3                     | -17,0                                   | 95,4                                      | - 1,9                                   | 94,5                 |       |
|                         | JUL                          | 59,5         | - 2,9                  | +16,4                    | 57,9                     | +15,1                                   | 95,4                                      | + 0,0                                   | 94,5                 |       |
|                         | AUG                          | 105,3        | + 8,4                  | +77,0                    | 104,2                    | +80,0                                   | 99,7                                      | + 4,5                                   | 94,9                 |       |
|                         | SEP                          | 163,6        | - 5,6                  | +55,4                    | 166,1                    | +59,4                                   | 93,6                                      | - 6,1                                   | 95,2                 |       |
|                         | BEKLEIDUNGSGEWERBE INLAND    |              |                        |                          |                          |   |   |   |                      |       |
|                         | 1986                         | SEP          | 149,8                  | + 8,3                    | +72,0                    | 149,4                                   | +69,2                                     | 92,2                                    | + 7,0                | 86,5  |
|                         |                              | OKT          | 117,8                  | - 1,3                    | -21,4                    | 114,4                                   | -23,4                                     | 86,5                                    | - 6,2                | 86,2  |
| NOV                     |                              | 64,0         | -13,7                  | -45,7                    | 67,5                     | -41,0                                   | 83,2                                      | - 3,8                                   | 86,0                 |       |
| DEZ                     |                              | 47,0         | - 4,7                  | -26,6                    | 43,6                     | -35,4                                   | 84,8                                      | + 1,9                                   | 85,8                 |       |
| 1987                    | JAN                          | 62,7         | - 7,8                  | +33,4                    | 61,9                     | +42,0                                   | 85,5                                      | + 0,8                                   | 85,6                 |       |
|                         | FEB                          | 104,8        | - 5,1                  | +67,1                    | 113,7                    | +83,7                                   | 84,5                                      | - 1,2                                   | 85,5                 |       |
|                         | MAR                          | 141,2        | - 0,1                  | +34,7                    | 138,3                    | +21,6                                   | 85,3                                      | + 0,9                                   | 85,5                 |       |
|                         | APR                          | 91,6         | - 6,5                  | -35,1                    | 93,0                     | -32,8                                   | 83,3                                      | - 2,3                                   | 85,8                 |       |
|                         | MAI                          | 58,7         | + 6,0                  | -35,9                    | 60,6                     | -34,8                                   | 88,6                                      | + 6,4                                   | 85,8                 |       |
|                         | JUN                          | 48,3         | + 2,3                  | -17,7                    | 48,1                     | -20,6                                   | 86,7                                      | - 2,1                                   | 85,7                 |       |
|                         | JUL                          | 55,5         | - 2,6                  | +14,9                    | 53,5                     | +11,2                                   | 86,5                                      | - 0,2                                   | 85,6                 |       |
|                         | AUG                          | 94,3         | + 8,3                  | +69,9                    | 93,4                     | +74,6                                   | 89,9                                      | + 3,9                                   | 85,8                 |       |
|                         | SEP                          | 140,3        | - 6,3                  | +46,8                    | 141,9                    | +51,9                                   | 83,9                                      | - 6,7                                   | 86,0                 |       |
|                         | BEKLEIDUNGSGEWERBE AUSLAND   |              |                        |                          |                          |   |   |   |                      |       |
|                         | 1986                         | SEP          | 318,4                  | +13,3                    | +100,4                   | 320,8                                   | +101,4                                    | 163,7                                   | + 4,8                | 150,0 |
|                         |                              | OKT          | 220,9                  | + 1,1                    | -30,6                    | 218,2                                   | -32,0                                     | 146,3                                   | -10,6                | 149,2 |
| NOV                     |                              | 77,9         | -11,7                  | -64,7                    | 79,8                     | -63,4                                   | 140,5                                     | - 4,0                                   | 148,8                |       |
| DEZ                     |                              | 54,3         | - 0,5                  | -30,3                    | 47,2                     | -40,9                                   | 146,1                                     | + 4,0                                   | 148,4                |       |
| 1987                    | JAN                          | 89,3         | + 4,2                  | +64,5                    | 88,7                     | +87,9                                   | 150,3                                     | + 2,9                                   | 147,8                |       |
|                         | FEB                          | 189,4        | + 1,6                  | +112,1                   | 206,8                    | +133,1                                  | 150,9                                     | + 0,4                                   | 147,1                |       |
|                         | MAR                          | 299,0        | - 6,5                  | +57,9                    | 292,3                    | +41,3                                   | 137,4                                     | - 8,9                                   | 146,6                |       |
|                         | APR                          | 183,9        | - 2,3                  | -48,5                    | 157,1                    | -46,3                                   | 145,6                                     | + 6,0                                   | 147,4                |       |
|                         | MAI                          | 60,2         | + 3,1                  | -60,9                    | 60,0                     | -61,8                                   | 149,6                                     | + 2,7                                   | 147,8                |       |
|                         | JUN                          | 68,8         | + 3,1                  | +14,3                    | 65,3                     | + 8,8                                   | 149,8                                     | + 0,1                                   | 148,2                |       |
|                         | JUL                          | 84,4         | - 4,3                  | +22,7                    | 84,4                     | +29,2                                   | 149,9                                     | + 0,1                                   | 148,7                |       |
|                         | AUG                          | 172,3        | + 8,4                  | +104,1                   | 169,6                    | +100,9                                  | 159,9                                     | + 6,7                                   | 149,9                |       |
|                         | SEP                          | 306,0        | - 3,9                  | +77,6                    | 312,5                    | +84,3                                   | 151,1                                     | - 5,5                                   | 151,0                |       |

4 AUFTRAGSEINGANG IM VERARBEITENDEN GEWERBE UND IM BAUHAUPTGEWERBE

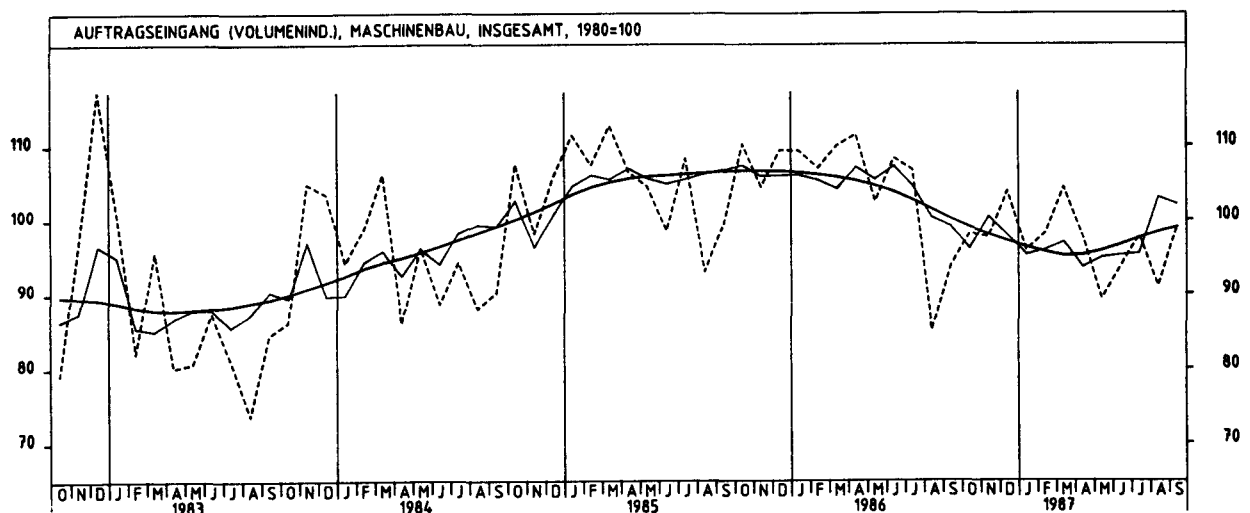
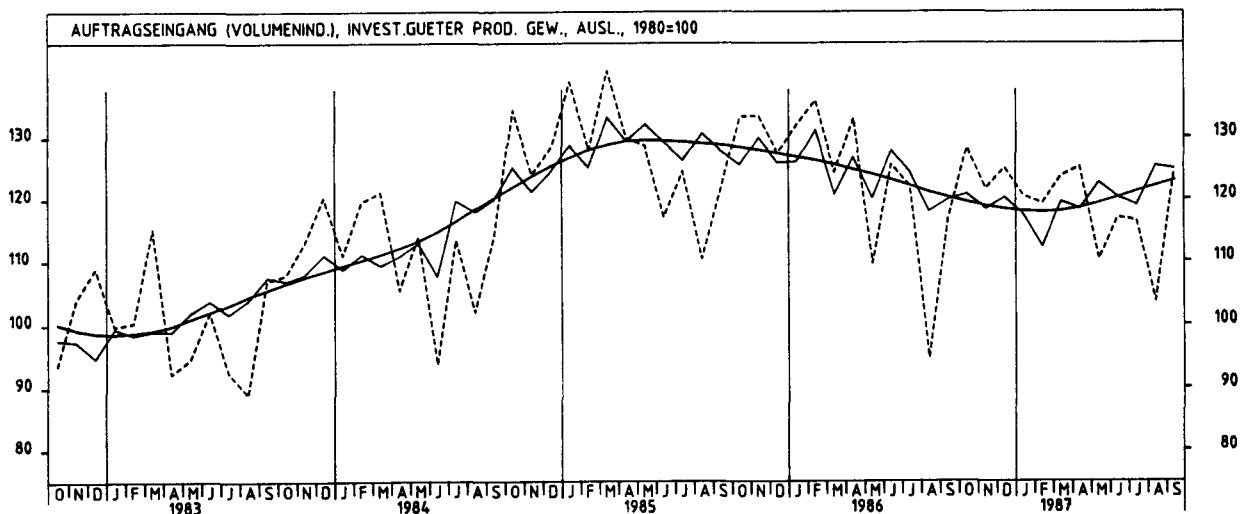
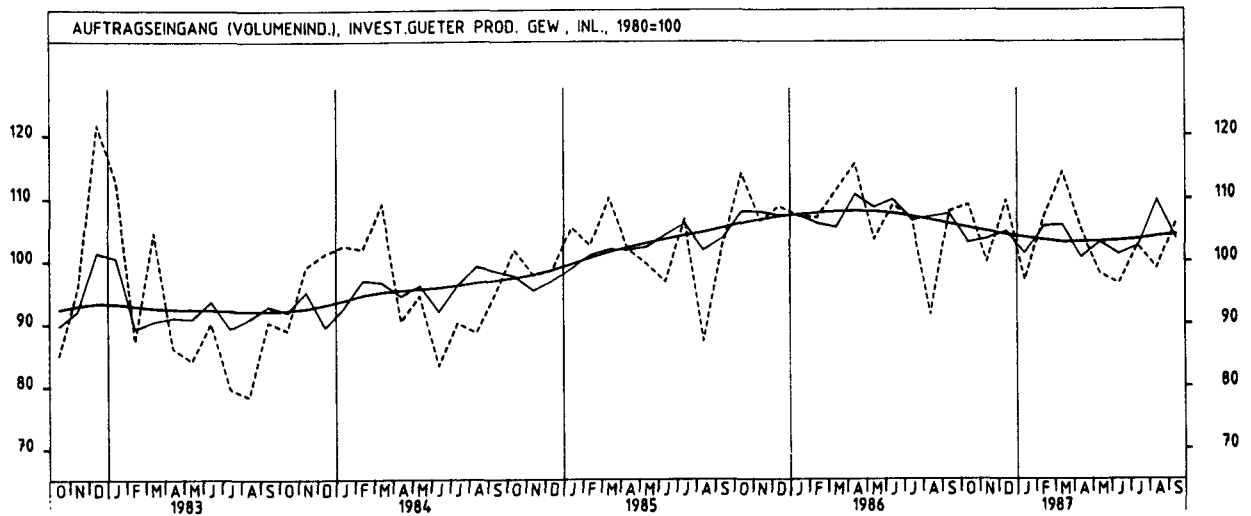




#### 4 AUFTRAGSEINGANG IM VERARBEITENDEN GEWERBE UND IM BAUHAUPTGEWERBE



4 AUFTRAGSEINGANG IM VERARBEITENDEN GEWERBE UND IM BAUHAUPTGEWERBE



## 4 AUFTRAGSEINGANG IM VERARBEITENDEN GEWERBE UND IM BAUHAUPTGEWERBE

## 4.2 VOLUMENINDEX (1980 = 100)

| JAHR            | MONAT       | ORIGINALWERT |                     |                       | KALENDERBEREINIGTER WERT |                                   | KALENDER- UND SAISONBEREINIGTER WERT |                                   | GLATTE KOMPONENTE |
|-----------------|-------------|--------------|---------------------|-----------------------|--------------------------|-----------------------------------|--------------------------------------|-----------------------------------|-------------------|
|                 |             | 1980=100     | VERÄNDERUNG VORJAHR | IN O/O GEGEN VORMONAT | 1980=100                 | VERÄNDERUNG IN O/O GEGEN VORMONAT | 1980=100                             | VERÄNDERUNG IN O/O GEGEN VORMONAT |                   |
| BAUHAUPTGEWERBE |             |              |                     |                       |                          |                                   |                                      |                                   |                   |
| 1986            | AUG         | 101,2        | +16,1               | - 3,7                 | 99,4                     | - 2,5                             | 91,5                                 | + 1,9                             | 88,2              |
|                 | SEP         | 104,7        | + 7,1               | + 3,5                 | 105,1                    | + 5,7                             | 88,6                                 | - 3,2                             | 87,8              |
|                 | OKT         | 90,7         | + 7,6               | -13,4                 | 87,2                     | -17,0                             | 88,0                                 | - 0,7                             | 87,4              |
|                 | NOV         | 68,6         | + 1,3               | -24,4                 | 72,0                     | -17,4                             | 86,5                                 | - 1,7                             | 86,9              |
|                 | DEZ         | 70,7         | + 1,0               | + 3,1                 | 70,1                     | - 2,6                             | 84,9                                 | - 1,8                             | 86,2              |
| 1987            | JAN         | 48,3         | - 9,9               | -31,7                 | 47,6                     | -32,1                             | 82,9                                 | - 2,4                             | 85,3              |
|                 | FEB         | 59,1         | - 0,7               | +22,4                 | 63,9                     | +34,2                             | 85,3                                 | + 2,9                             | 84,0              |
|                 | MAR         | 91,9         | - 3,1               | +55,5                 | 90,0                     | +40,8                             | 81,8                                 | - 4,1                             | 83,0              |
|                 | APR         | 90,4         | - 5,9               | - 1,6                 | 92,2                     | + 2,4                             | 83,2                                 | + 1,7                             | 82,0              |
|                 | MAI         | 87,9         | -10,1               | - 2,8                 | 87,6                     | - 5,0                             | 79,3                                 | - 4,7                             | 81,1              |
|                 | JUN         | 102,0        | - 6,0               | +16,0                 | 103,1                    | +17,7                             | 80,3                                 | + 1,3                             | 80,3              |
|                 | JUL         | 93,4         | -11,1               | - 8,4                 | 90,4                     | -12,3                             | 78,3                                 | - 2,5                             | 79,4              |
|                 | AUG         | 89,2         | -11,9               | - 4,5                 | 89,4                     | - 1,1                             | 79,3                                 | + 1,3                             | 78,4              |
|                 | HOCHBAU     |              |                     |                       |                          |                                   |                                      |                                   |                   |
|                 | 1986        | AUG          | 93,5                | +17,2                 | - 0,8                    | 91,9                              | + 0,0                                | 84,8                              | + 2,8             |
| SEP             |             | 94,7         | + 2,0               | + 1,3                 | 94,6                     | + 2,9                             | 78,9                                 | - 7,0                             | 80,1              |
| OKT             |             | 82,2         | + 6,8               | -13,2                 | 79,9                     | -15,5                             | 80,5                                 | + 2,0                             | 79,9              |
| NOV             |             | 62,8         | - 0,2               | -23,6                 | 65,2                     | -18,4                             | 78,6                                 | - 2,4                             | 79,5              |
| DEZ             |             | 65,5         | + 0,0               | + 4,3                 | 63,8                     | - 2,1                             | 76,7                                 | - 2,4                             | 79,0              |
| 1987            | JAN         | 49,0         | - 7,5               | -25,2                 | 48,1                     | -24,6                             | 75,9                                 | - 1,0                             | 78,3              |
|                 | FEB         | 58,1         | + 7,2               | +18,6                 | 63,1                     | +31,2                             | 80,7                                 | + 6,3                             | 77,3              |
|                 | MAR         | 83,7         | - 2,4               | +44,1                 | 81,8                     | +29,6                             | 74,9                                 | - 7,2                             | 76,3              |
|                 | APR         | 82,7         | - 4,7               | - 1,2                 | 85,1                     | + 4,0                             | 76,6                                 | + 2,3                             | 75,1              |
|                 | MAI         | 79,0         | - 8,1               | - 4,5                 | 77,9                     | - 8,5                             | 72,7                                 | - 5,1                             | 73,8              |
|                 | JUN         | 89,6         | - 5,6               | +13,4                 | 89,3                     | +14,6                             | 71,9                                 | - 1,1                             | 72,5              |
|                 | JUL         | 84,1         | -10,8               | - 6,1                 | 82,5                     | - 7,6                             | 71,8                                 | - 0,1                             | 71,3              |
|                 | AUG         | 77,4         | -17,2               | - 8,0                 | 77,1                     | - 6,5                             | 68,7                                 | - 4,3                             | 70,1              |
|                 | WOHNUNGSBAU |              |                     |                       |                          |                                   |                                      |                                   |                   |
|                 | 1986        | AUG          | 54,5                | -15,1                 | - 9,3                    | 53,5                              | - 7,3                                | 55,0                              | - 5,0             |
| SEP             |             | 65,6         | -10,4               | +20,4                 | 64,4                     | +20,4                             | 55,1                                 | + 0,2                             | 56,0              |
| OKT             |             | 58,5         | - 9,0               | -10,8                 | 55,8                     | -13,4                             | 55,5                                 | + 0,7                             | 55,2              |
| NOV             |             | 47,7         | - 5,4               | -18,5                 | 50,0                     | -10,4                             | 57,6                                 | + 3,8                             | 54,5              |
| DEZ             |             | 44,5         | -14,3               | - 6,7                 | 44,6                     | -10,8                             | 53,0                                 | - 8,0                             | 53,8              |
| 1987            | JAN         | 29,9         | -23,5               | -32,8                 | 29,9                     | -33,0                             | 53,6                                 | + 1,1                             | 53,2              |
|                 | FEB         | 39,6         | -13,5               | +32,4                 | 42,3                     | +41,5                             | 53,9                                 | + 0,6                             | 52,4              |
|                 | MAR         | 64,5         | - 8,5               | +62,9                 | 62,0                     | +46,6                             | 50,7                                 | - 5,9                             | 51,9              |
|                 | APR         | 58,0         | -13,8               | -10,1                 | 60,7                     | - 2,1                             | 52,9                                 | + 4,3                             | 51,8              |
|                 | MAI         | 54,4         | -15,9               | - 6,2                 | 55,2                     | - 9,1                             | 48,8                                 | - 7,8                             | 51,9              |
|                 | JUN         | 65,6         | -12,3               | +20,6                 | 67,2                     | +21,7                             | 50,7                                 | + 3,9                             | 52,0              |
|                 | JUL         | 54,2         | - 9,8               | -17,4                 | 52,2                     | -22,3                             | 52,5                                 | + 3,6                             | 52,0              |
|                 | AUG         | 55,4         | + 1,7               | + 2,2                 | 54,4                     | + 4,2                             | 55,2                                 | + 5,1                             | 51,8              |
|                 | TIEFBAU     |              |                     |                       |                          |                                   |                                      |                                   |                   |
|                 | 1986        | AUG          | 113,4               | +14,8                 | - 7,1                    | 111,2                             | - 6,3                                | 101,8                             | + 0,6             |
| SEP             |             | 120,4        | +13,8               | + 6,2                 | 122,0                    | + 9,7                             | 103,6                                | + 1,8                             | 99,8              |
| OKT             |             | 104,2        | + 8,8               | -13,5                 | 100,1                    | -16,0                             | 100,1                                | - 3,4                             | 99,2              |
| NOV             |             | 77,7         | + 3,3               | -25,4                 | 81,4                     | -18,7                             | 98,5                                 | - 1,6                             | 98,5              |
| DEZ             |             | 78,8         | + 2,2               | + 1,4                 | 78,9                     | - 3,1                             | 97,9                                 | - 0,6                             | 97,4              |
| 1987            | JAN         | 47,1         | -13,7               | -40,2                 | 46,4                     | -41,2                             | 93,3                                 | - 4,7                             | 96,2              |
|                 | FEB         | 60,7         | -10,6               | +28,9                 | 65,6                     | +41,4                             | 92,3                                 | - 1,1                             | 94,6              |
|                 | MAR         | 104,9        | - 3,8               | +72,8                 | 103,0                    | +57,0                             | 93,2                                 | + 1,0                             | 93,4              |
|                 | APR         | 102,7        | - 7,2               | - 2,1                 | 104,4                    | + 1,4                             | 93,6                                 | + 0,4                             | 92,9              |
|                 | MAI         | 101,9        | -12,6               | - 0,8                 | 101,6                    | - 2,7                             | 89,9                                 | - 4,0                             | 92,6              |
|                 | JUN         | 121,7        | - 6,4               | +19,4                 | 124,2                    | +22,2                             | 93,3                                 | + 3,8                             | 92,4              |
|                 | JUL         | 108,0        | -11,5               | -11,3                 | 103,9                    | -16,3                             | 88,5                                 | - 5,1                             | 91,9              |
|                 | AUG         | 107,9        | - 4,9               | - 0,1                 | 107,8                    | + 3,8                             | 95,3                                 | + 7,7                             | 91,2              |
|                 | STRASSENBAU |              |                     |                       |                          |                                   |                                      |                                   |                   |
|                 | 1986        | AUG          | 123,1               | +20,1                 | + 4,5                    | 122,2                             | + 7,1                                | 100,0                             | +12,9             |
| SEP             |             | 121,0        | + 4,0               | - 1,7                 | 124,2                    | + 1,6                             | 94,8                                 | - 5,2                             | 92,8              |
| OKT             |             | 94,8         | - 8,1               | -21,7                 | 90,9                     | -26,8                             | 87,6                                 | - 7,6                             | 92,5              |
| NOV             |             | 69,7         | +13,7               | -26,5                 | 73,9                     | -18,7                             | 96,6                                 | +10,3                             | 92,2              |
| DEZ             |             | 62,8         | + 4,3               | - 9,9                 | 62,5                     | -15,4                             | 93,7                                 | - 3,0                             | 91,7              |
| 1987            | JAN         | 27,9         | -18,4               | -55,6                 | 29,5                     | -52,8                             | 89,4                                 | - 4,6                             | 91,0              |
|                 | FEB         | 42,6         | - 6,8               | +52,7                 | 46,2                     | +56,6                             | 88,8                                 | - 0,7                             | 89,9              |
|                 | MAR         | 95,9         | + 2,5               | +125,1                | 93,9                     | +103,2                            | 91,1                                 | + 2,6                             | 89,0              |
|                 | APR         | 97,9         | -13,4               | + 2,1                 | 95,7                     | + 1,9                             | 81,0                                 | -11,1                             | 88,3              |
|                 | MAI         | 109,0        | - 0,6               | +11,3                 | 108,2                    | +13,1                             | 90,4                                 | +11,6                             | 87,7              |
|                 | JUN         | 121,3        | - 8,3               | +11,3                 | 125,9                    | +16,4                             | 86,4                                 | - 4,4                             | 87,1              |
|                 | JUL         | 112,5        | - 4,5               | - 7,3                 | 107,7                    | -14,5                             | 85,0                                 | - 1,6                             | 86,4              |
|                 | AUG         | 113,1        | - 8,1               | + 0,5                 | 112,9                    | + 4,8                             | 86,7                                 | + 2,0                             | 85,5              |

## 5 UMSATZE IM VERARBEITENDEN GEWERBE UND IM BAUHAUPTGEWERBE

5.1 WERTINDEX (1980 = 100)

| JAHR  | MONAT | ORIGINALWERT |                        |                          | KALENDERBEREINIGTER WERT |   | KALENDER- UND SAISON-<br>BEREINIGTER WERT |   | GLATTE<br>KOMPONENTE |
|---|-------|--------------|------------------------|--------------------------|--------------------------|---|---|---|----------------------|
|   |       | 1980=100     | VERÄNDERUNG<br>VORJAHR | IN O/O GEGEN<br>VORMONAT | 1980=100                 | VERÄNDERUNG<br>IN O/O GEGEN<br>VORMONAT | 1980=100                                  | VERÄNDERUNG<br>IN O/O GEGEN<br>VORMONAT | 1980=100             |
| VERARBEITENDES GEWERBE (OHNE NAHRUNGS- UND GENUSSMITTELGEWERBE) INSGESAMT |       |              |                        |                          |                          |   |   |   |                      |
| 1986  | SEP   | 138,9        | + 2,6                  | +29,6                    | 137,6                    | +29,1                                   | 126,0                                     | + 0,4                                   | 127,8                |
|   | OKT   | 139,6        | + 1,4                  | + 0,5                    | 132,4                    | - 3,8                                   | 127,3                                     | - 0,5                                   | 127,6                |
|   | NOV   | 129,3        | - 1,2                  | - 7,4                    | 135,8                    | + 2,6                                   | 127,6                                     | + 0,2                                   | 127,5                |
|   | DEZ   | 130,3        | + 2,8                  | + 0,8                    | 132,0                    | - 2,8                                   | 127,9                                     | + 0,2                                   | 127,5                |
| 1987  | JAN   | 117,2        | - 2,9                  | -10,1                    | 117,7                    | -10,8                                   | 126,2                                     | + 0,2                                   | 127,4                |
|   | FEB   | 122,2        | + 1,0                  | + 4,3                    | 130,5                    | +10,9                                   | 128,2                                     | + 0,0                                   | 127,4                |
|   | MAR   | 134,2        | + 7,3                  | + 9,8                    | 129,1                    | - 1,1                                   | 128,3                                     | + 0,1                                   | 127,4                |
|   | APR   | 128,9        | - 6,9                  | - 3,9                    | 129,3                    | + 0,2                                   | 124,7                                     | - 2,8                                   | 127,5                |
|   | MAI   | 123,0        | + 4,8                  | - 4,6                    | 127,3                    | - 1,5                                   | 126,3                                     | + 2,9                                   | 127,6                |
|   | JUN   | 126,3        | - 3,8                  | - 2,7                    | 133,6                    | + 4,9                                   | 127,7                                     | - 0,5                                   | 128,2                |
|   | JUL   | 125,0        | - 1,9                  | - 1,0                    | 118,0                    | -11,7                                   | 127,6                                     | - 0,1                                   | 128,6                |
|   | AUG   | 112,1        | + 4,6                  | -10,3                    | 111,3                    | - 5,7                                   | 131,1                                     | + 2,7                                   | 129,0                |
|   | SEP   | 142,8        | + 2,8                  | +27,4                    | 139,6                    | +25,4                                   | 129,8                                     | - 1,0                                   | 129,2                |
| VERARBEITENDES GEWERBE (OHNE NAHRUNGS- UND GENUSSMITTELGEWERBE) INLAND    |       |              |                        |                          |                          |   |   |   |                      |
| 1986  | SEP   | 130,3        | + 4,9                  | +28,4                    | 129,3                    | +28,1                                   | 119,1                                     | + 0,7                                   | 118,5                |
|   | OKT   | 132,1        | + 0,5                  | + 1,4                    | 125,4                    | - 3,0                                   | 118,5                                     | - 0,5                                   | 118,5                |
|   | NOV   | 119,6        | + 0,4                  | - 9,5                    | 125,4                    | + 0,0                                   | 118,3                                     | - 0,2                                   | 118,6                |
|   | DEZ   | 119,7        | + 5,7                  | + 0,1                    | 121,5                    | - 3,1                                   | 115,2                                     | + 0,8                                   | 118,6                |
| 1987  | JAN   | 111,9        | + 2,1                  | - 6,5                    | 112,2                    | - 7,7                                   | 120,8                                     | + 1,3                                   | 118,6                |
|   | FEB   | 111,7        | + 2,0                  | - 0,2                    | 119,2                    | + 6,2                                   | 118,7                                     | - 1,7                                   | 118,6                |
|   | MAR   | 122,7        | + 8,3                  | + 9,8                    | 118,3                    | - 0,8                                   | 119,1                                     | + 0,3                                   | 118,4                |
|   | APR   | 118,8        | - 5,8                  | - 3,2                    | 118,8                    | + 0,4                                   | 115,7                                     | - 2,9                                   | 118,4                |
|   | MAI   | 114,0        | + 5,3                  | - 4,0                    | 117,8                    | - 0,8                                   | 118,3                                     | + 2,2                                   | 118,6                |
|   | JUN   | 115,0        | - 4,2                  | + 0,9                    | 122,1                    | + 3,7                                   | 117,9                                     | - 0,3                                   | 118,9                |
|   | JUL   | 115,2        | - 2,1                  | + 0,2                    | 108,7                    | -11,0                                   | 117,9                                     | + 0,0                                   | 119,2                |
|   | AUG   | 106,5        | + 4,9                  | - 7,6                    | 105,5                    | - 2,9                                   | 121,6                                     | + 3,1                                   | 119,5                |
|   | SEP   | 133,7        | + 2,6                  | +25,5                    | 130,9                    | +24,1                                   | 120,2                                     | - 1,2                                   | 119,6                |
| VERARBEITENDES GEWERBE (OHNE NAHRUNGS- UND GENUSSMITTELGEWERBE) AUSLAND   |       |              |                        |                          |                          |   |   |   |                      |
| 1986  | SEP   | 158,0        | - 1,6                  | +31,7                    | 156,7                    | +32,0                                   | 148,3                                     | + 0,2                                   | 148,6                |
|   | OKT   | 156,4        | - 4,6                  | - 1,0                    | 148,2                    | - 5,4                                   | 146,9                                     | - 0,9                                   | 148,1                |
|   | NOV   | 151,0        | - 4,1                  | - 3,5                    | 158,5                    | + 7,0                                   | 146,1                                     | + 0,8                                   | 147,7                |
|   | DEZ   | 154,3        | - 1,7                  | + 2,2                    | 156,7                    | - 1,1                                   | 148,0                                     | - 0,1                                   | 147,4                |
| 1987  | JAN   | 129,0        | -11,4                  | -16,4                    | 129,5                    | -17,4                                   | 144,1                                     | - 2,6                                   | 147,3                |
|   | FEB   | 145,8        | - 0,7                  | +13,0                    | 155,7                    | +20,2                                   | 149,6                                     | + 3,8                                   | 147,3                |
|   | MAR   | 155,8        | + 5,3                  | + 9,6                    | 153,7                    | - 1,3                                   | 149,4                                     | - 0,1                                   | 147,6                |
|   | APR   | 151,7        | - 8,8                  | - 5,1                    | 153,3                    | - 0,3                                   | 145,0                                     | - 2,9                                   | 148,0                |
|   | MAI   | 143,3        | + 3,8                  | - 5,5                    | 147,6                    | - 3,7                                   | 150,6                                     | + 3,9                                   | 148,5                |
|   | JUN   | 151,8        | - 3,2                  | + 5,9                    | 160,8                    | + 8,9                                   | 150,7                                     | + 0,1                                   | 149,1                |
|   | JUL   | 146,7        | - 1,7                  | - 3,4                    | 138,6                    | -13,8                                   | 149,0                                     | - 1,1                                   | 149,6                |
|   | AUG   | 124,7        | + 3,9                  | -15,0                    | 123,5                    | -10,9                                   | 152,2                                     | + 2,1                                   | 150,3                |
|   | SEP   | 163,2        | + 3,3                  | +30,9                    | 159,6                    | +29,2                                   | 151,3                                     | - 0,6                                   | 150,9                |
| GRUNDSTOFF- UND PRODUKTIONS- UND VERARBEITUNGS- GEWERBE INSGESAMT         |       |              |                        |                          |                          |   |   |   |                      |
| 1986  | SEP   | 124,4        | - 3,4                  | +17,9                    | 122,1                    | +16,3                                   | 116,8                                     | + 0,3                                   | 116,2                |
|   | OKT   | 129,1        | - 7,1                  | + 3,8                    | 122,3                    | + 0,2                                   | 115,6                                     | - 1,0                                   | 115,5                |
|   | NOV   | 112,1        | - 8,3                  | -13,2                    | 118,2                    | - 3,4                                   | 115,6                                     | + 0,0                                   | 114,9                |
|   | DEZ   | 98,9         | - 4,2                  | -11,8                    | 100,2                    | -15,2                                   | 115,3                                     | - 0,3                                   | 114,5                |
| 1987  | JAN   | 105,7        | -14,1                  | + 6,9                    | 105,2                    | + 5,0                                   | 111,7                                     | - 3,1                                   | 114,1                |
|   | FEB   | 109,0        | - 5,5                  | + 3,1                    | 116,2                    | +10,5                                   | 114,6                                     | + 2,6                                   | 113,9                |
|   | MAR   | 119,0        | + 1,0                  | + 9,2                    | 114,6                    | - 1,4                                   | 113,8                                     | - 0,7                                   | 113,9                |
|   | APR   | 119,0        | - 9,7                  | + 0,0                    | 121,3                    | + 5,8                                   | 113,3                                     | - 0,4                                   | 114,2                |
|   | MAI   | 115,0        | - 0,4                  | - 3,4                    | 119,5                    | - 1,5                                   | 115,4                                     | + 1,9                                   | 114,5                |
|   | JUN   | 117,5        | - 4,8                  | + 2,2                    | 123,4                    | + 3,3                                   | 115,1                                     | - 0,3                                   | 114,8                |
|   | JUL   | 118,2        | - 1,5                  | + 0,6                    | 111,7                    | - 9,5                                   | 116,3                                     | + 1,0                                   | 115,1                |
|   | AUG   | 107,4        | + 1,8                  | - 9,1                    | 106,3                    | - 4,8                                   | 117,3                                     | + 0,9                                   | 115,5                |
|   | SEP   | 124,0        | - 0,3                  | +15,5                    | 121,7                    | +14,5                                   | 116,3                                     | - 0,9                                   | 115,9                |
| GRUNDSTOFF- UND PRODUKTIONS- UND VERARBEITUNGS- GEWERBE INLAND            |       |              |                        |                          |                          |   |   |   |                      |
| 1986  | SEP   | 117,0        | - 1,1                  | +17,8                    | 115,0                    | +16,3                                   | 108,3                                     | + 0,4                                   | 107,7                |
|   | OKT   | 122,1        | - 5,8                  | + 4,4                    | 115,7                    | + 0,6                                   | 106,9                                     | - 1,3                                   | 107,2                |
|   | NOV   | 105,3        | - 6,1                  | -13,8                    | 111,0                    | - 4,1                                   | 107,2                                     | + 0,3                                   | 106,7                |
|   | DEZ   | 88,7         | - 2,4                  | -15,8                    | 89,9                     | -19,0                                   | 106,5                                     | - 0,7                                   | 106,2                |
| 1987  | JAN   | 96,4         | -12,1                  | + 8,7                    | 96,2                     | + 7,0                                   | 104,2                                     | - 2,2                                   | 105,8                |
|   | FEB   | 99,1         | - 3,6                  | + 2,8                    | 105,6                    | + 9,8                                   | 106,8                                     | + 2,5                                   | 105,5                |
|   | MAR   | 107,7        | + 1,0                  | + 8,7                    | 103,6                    | - 1,9                                   | 104,8                                     | - 1,9                                   | 105,4                |
|   | APR   | 109,7        | - 8,6                  | + 1,9                    | 111,3                    | + 7,4                                   | 104,8                                     | + 0,0                                   | 105,4                |
|   | MAI   | 106,0        | - 0,6                  | - 3,4                    | 110,2                    | - 1,0                                   | 105,8                                     | + 1,0                                   | 105,4                |
|   | JUN   | 108,6        | - 5,2                  | + 2,5                    | 114,1                    | + 3,5                                   | 105,8                                     | + 0,0                                   | 105,5                |
|   | JUL   | 109,0        | - 3,5                  | + 0,4                    | 103,1                    | - 9,6                                   | 106,1                                     | + 0,3                                   | 105,6                |
|   | AUG   | 99,6         | + 0,3                  | - 8,6                    | 98,6                     | - 4,4                                   | 107,2                                     | + 1,0                                   | 105,7                |
|   | SEP   | 115,0        | - 1,7                  | +15,5                    | 112,8                    | +14,4                                   | 106,0                                     | - 1,1                                   | 105,8                |
| GRUNDSTOFF- UND PRODUKTIONS- UND VERARBEITUNGS- GEWERBE AUSLAND           |       |              |                        |                          |                          |   |   |   |                      |
| 1986  | SEP   | 140,6        | - 7,2                  | +18,1                    | 137,9                    | +17,1                                   | 135,6                                     | + 0,7                                   | 134,6                |
|   | OKT   | 144,0        | - 9,6                  | + 2,4                    | 136,5                    | - 1,0                                   | 134,4                                     | - 0,9                                   | 133,7                |
|   | NOV   | 126,9        | -12,1                  | -11,9                    | 133,3                    | - 2,3                                   | 133,7                                     | - 0,5                                   | 133,0                |
|   | DEZ   | 121,1        | - 6,8                  | - 4,6                    | 122,7                    | - 8,0                                   | 134,6                                     | + 0,7                                   | 132,4                |
| 1987  | JAN   | 125,8        | -17,1                  | + 3,9                    | 124,3                    | + 1,3                                   | 127,8                                     | - 5,1                                   | 132,1                |
|   | FEB   | 130,6        | - 8,3                  | + 3,8                    | 139,2                    | +12,0                                   | 131,7                                     | + 3,1                                   | 132,1                |
|   | MAR   | 143,7        | + 1,0                  | +10,0                    | 138,5                    | - 0,5                                   | 133,7                                     | + 1,5                                   | 132,5                |
|   | APR   | 139,2        | -11,6                  | - 3,1                    | 143,4                    | + 3,5                                   | 131,4                                     | - 1,7                                   | 133,3                |
|   | MAI   | 134,8        | + 0,0                  | - 3,2                    | 139,7                    | - 2,6                                   | 136,3                                     | + 3,7                                   | 134,2                |
|   | JUN   | 137,1        | - 3,7                  | + 1,7                    | 143,7                    | + 2,9                                   | 135,6                                     | - 0,5                                   | 135,1                |
|   | JUL   | 138,2        | + 2,1                  | + 0,8                    | 130,7                    | - 9,0                                   | 138,6                                     | + 2,2                                   | 136,0                |
|   | AUG   | 124,4        | + 4,5                  | -10,0                    | 122,8                    | - 6,0                                   | 139,3                                     | + 0,5                                   | 137,0                |
|   | SEP   | 143,6        | + 2,1                  | +15,4                    | 141,4                    | +15,1                                   | 138,9                                     | - 0,3                                   | 138,0                |

## 5 UMSÄTZE IM VERARBEITENDEN GEWERBE UND IM BAUHAUPTGEWERBE

5.1 WERTINDEX (1980 = 100)

| JAHR   | MONAT  | ORIGINALWERT |                        |                          | KALENDERBEREINIGTER WERT |   | KALENDER- UND SAISON-<br>BEREINIGTER WERT |   | GLATTE<br>KOMPONENTE |       |
|--|--|--------------|------------------------|--------------------------|--------------------------|---|---|---|----------------------|-------|
|  |  | 1980=100     | VERÄNDERUNG<br>VORJAHR | IN O/O GEGEN<br>VORMONAT | 1980=100                 | VERÄNDERUNG<br>IN O/O GEGEN<br>VORMONAT | 1980=100                                  | VERÄNDERUNG<br>IN O/O GEGEN<br>VORMONAT | 1980=100             |       |
| INVESTITIONSGÜTER PRODUZIERENDES GEWERBE INSGESAMT |  |              |                        |                          |                          |   |   |   |                      |       |
| 1986   | SEP  | 150,0        | + 4,7                  | +36,5                    | 149,2                    | +36,5                                   | 138,0                                     | - 0,1                                   | 138,4                |       |
|  | OKT  | 147,3        | + 0,8                  | - 1,8                    | 140,7                    | - 5,7                                   | 137,7                                     | - 0,2                                   | 138,5                |       |
|  | NOV  | 144,2        | + 2,0                  | - 2,1                    | 150,5                    | + 7,0                                   | 138,4                                     | + 0,5                                   | 138,6                |       |
|  | DEZ  | 159,4        | + 5,3                  | +10,5                    | 159,9                    | + 6,2                                   | 139,5                                     | + 0,8                                   | 138,7                |       |
| 1987   | JAN  | 125,3        | + 3,9                  | -21,4                    | 126,3                    | -21,0                                   | 141,7                                     | + 1,6                                   | 138,8                |       |
|  | FEB  | 131,3        | + 3,8                  | + 4,8                    | 140,6                    | +11,3                                   | 139,6                                     | - 1,5                                   | 138,8                |       |
|  | MAR  | 145,1        | + 9,7                  | +10,5                    | 139,4                    | - 0,9                                   | 140,3                                     | + 0,5                                   | 138,7                |       |
|  | APR  | 138,3        | - 6,6                  | - 4,7                    | 138,5                    | - 0,6                                   | 134,7                                     | - 4,0                                   | 138,8                |       |
|  | MAI  | 132,9        | + 6,9                  | - 3,5                    | 136,1                    | - 1,7                                   | 139,6                                     | + 3,6                                   | 139,2                |       |
|  | JUN  | 138,1        | - 3,6                  | + 3,9                    | 145,2                    | + 6,7                                   | 138,2                                     | - 1,0                                   | 139,7                |       |
|  | JUL  | 132,1        | - 2,1                  | - 4,3                    | 125,7                    | -13,4                                   | 138,0                                     | - 0,1                                   | 140,2                |       |
|  | AUG  | 116,3        | + 5,8                  | -12,0                    | 115,3                    | - 8,3                                   | 142,6                                     | + 3,3                                   | 140,7                |       |
|  | SEP  | 157,3        | + 4,9                  | +35,3                    | 154,1                    | +33,7                                   | 142,4                                     | - 0,1                                   | 140,9                |       |
|  | INVESTITIONSGÜTER PRODUZIERENDES GEWERBE INLAND  |              |                        |                          |                          |   |   |   |                      |       |
|  | 1986   | SEP          | 142,3                  | + 7,8                    | +34,4                    | 141,9                                   | +34,8                                     | 129,9                                   | + 0,4                | 129,6 |
|  |  | OKT          | 140,5                  | + 3,3                    | - 1,3                    | 134,3                                   | - 5,4                                     | 129,8                                   | - 0,1                | 129,9 |
| NOV  |  | 132,9        | + 3,8                  | - 5,4                    | 138,3                    | + 3,0                                   | 129,5                                     | - 0,2                                   | 130,2                |       |
| DEZ  |  | 150,7        | + 9,1                  | +13,4                    | 151,6                    | + 9,6                                   | 131,9                                     | + 1,9                                   | 130,5                |       |
| 1987   | JAN  | 124,7        | +13,5                  | -17,3                    | 125,2                    | -17,4                                   | 136,8                                     | + 3,7                                   | 130,8                |       |
|  | FEB  | 120,4        | + 4,4                  | - 3,4                    | 128,9                    | + 3,0                                   | 129,7                                     | - 5,2                                   | 130,7                |       |
|  | MAR  | 133,6        | +11,4                  | +11,0                    | 128,9                    | + 0,0                                   | 131,9                                     | + 1,7                                   | 130,4                |       |
|  | APR  | 127,7        | - 5,5                  | - 4,4                    | 127,2                    | - 1,3                                   | 125,8                                     | - 4,6                                   | 130,5                |       |
|  | MAI  | 124,7        | + 7,7                  | - 2,3                    | 127,7                    | + 0,4                                   | 129,9                                     | + 3,3                                   | 130,8                |       |
|  | JUN  | 125,9        | - 4,3                  | + 1,0                    | 132,9                    | + 4,1                                   | 128,4                                     | - 1,2                                   | 131,3                |       |
|  | JUL  | 123,0        | - 1,5                  | - 2,3                    | 116,9                    | -12,0                                   | 129,4                                     | + 0,8                                   | 132,0                |       |
|  | AUG  | 113,6        | + 7,3                  | - 7,6                    | 112,4                    | - 3,8                                   | 134,7                                     | + 4,1                                   | 132,4                |       |
|  | SEP  | 150,1        | + 5,5                  | +32,1                    | 147,4                    | +31,1                                   | 134,4                                     | - 0,2                                   | 132,4                |       |
|  | INVESTITIONSGÜTER PRODUZIERENDES GEWERBE AUSLAND |              |                        |                          |                          |   |   |   |                      |       |
|  | 1986   | SEP          | 163,3                  | + 0,4                    | +39,8                    | 162,8                                   | +41,1                                     | 152,6                                   | - 0,2                | 153,7 |
|  |  | OKT          | 159,1                  | - 3,0                    | - 2,6                    | 151,5                                   | - 6,9                                     | 151,0                                   | - 1,0                | 153,4 |
| NOV  |  | 163,8        | - 0,5                  | + 3,0                    | 171,2                    | +13,0                                   | 153,5                                     | + 1,7                                   | 153,1                |       |
| DEZ  |  | 174,6        | + 0,1                  | + 6,6                    | 176,2                    | + 2,9                                   | 153,0                                     | - 0,3                                   | 153,0                |       |
| 1987   | JAN  | 126,4        | - 9,1                  | -27,6                    | 127,6                    | -27,6                                   | 145,8                                     | + 2,1                                   | 152,9                |       |
|  | FEB  | 150,2        | + 3,0                  | +18,8                    | 160,8                    | +26,0                                   | 156,9                                     | + 4,7                                   | 153,0                |       |
|  | MAR  | 165,0        | + 7,3                  | + 9,9                    | 158,5                    | - 1,4                                   | 155,7                                     | - 0,8                                   | 153,2                |       |
|  | APR  | 156,6        | - 8,0                  | - 5,1                    | 157,7                    | - 0,5                                   | 149,8                                     | - 3,8                                   | 153,5                |       |
|  | MAI  | 147,3        | + 5,8                  | - 5,9                    | 150,3                    | - 4,7                                   | 156,2                                     | + 4,3                                   | 153,9                |       |
|  | JUN  | 159,2        | - 2,6                  | + 6,1                    | 168,0                    | +11,8                                   | 156,2                                     | + 0,0                                   | 154,3                |       |
|  | JUL  | 148,1        | - 3,0                  | - 7,0                    | 140,7                    | -16,3                                   | 152,8                                     | - 2,2                                   | 154,8                |       |
|  | AUG  | 121,1        | + 3,7                  | -18,2                    | 119,8                    | -14,9                                   | 156,7                                     | + 2,6                                   | 155,3                |       |
|  | SEP  | 169,8        | + 4,0                  | +40,2                    | 166,3                    | +38,8                                   | 156,3                                     | - 0,3                                   | 155,8                |       |
|  | VERBRAUCHSGÜTER PRODUZIERENDES GEWERBE INSGESAMT |              |                        |                          |                          |   |   |   |                      |       |
|  | 1986   | SEP          | 132,2                  | + 5,3                    | +28,7                    | 130,8                                   | +28,5                                     | 118,6                                   | + 1,7                | 117,8 |
|  |  | OKT          | 135,8                  | + 1,6                    | + 2,7                    | 128,3                                   | - 1,9                                     | 118,0                                   | - 0,5                | 117,9 |
| NOV  |  | 116,7        | - 0,3                  | -14,1                    | 122,7                    | - 4,4                                   | 117,4                                     | - 0,5                                   | 117,9                |       |
| DEZ  |  | 103,2        | + 4,6                  | -11,6                    | 106,2                    | -13,4                                   | 117,9                                     | + 0,4                                   | 118,0                |       |
| 1987   | JAN  | 113,7        | - 3,3                  | +10,2                    | 113,3                    | + 6,7                                   | 117,1                                     | - 0,7                                   | 118,1                |       |
|  | FEB  | 119,0        | + 2,9                  | + 4,7                    | 126,9                    | +12,0                                   | 119,4                                     | + 2,0                                   | 118,2                |       |
|  | MAR  | 129,1        | + 8,8                  | + 8,5                    | 124,8                    | - 1,7                                   | 119,4                                     | + 0,0                                   | 118,4                |       |
|  | APR  | 120,0        | - 3,5                  | - 7,0                    | 121,1                    | - 3,0                                   | 117,3                                     | - 1,8                                   | 118,5                |       |
|  | MAI  | 109,5        | + 6,8                  | - 8,8                    | 114,4                    | - 5,5                                   | 119,4                                     | + 1,8                                   | 118,7                |       |
|  | JUN  | 109,3        | - 3,0                  | - 0,2                    | 116,8                    | + 2,1                                   | 118,6                                     | - 0,7                                   | 118,9                |       |
|  | JUL  | 116,7        | - 2,0                  | + 6,8                    | 109,5                    | - 6,3                                   | 117,5                                     | - 0,9                                   | 119,1                |       |
|  | AUG  | 108,6        | + 5,7                  | - 6,9                    | 107,4                    | - 1,9                                   | 121,5                                     | + 3,4                                   | 119,4                |       |
|  | SEP  | 134,1        | + 1,4                  | +23,5                    | 131,8                    | +22,7                                   | 119,4                                     | - 1,7                                   | 119,6                |       |
|  | VERBRAUCHSGÜTER PRODUZIERENDES GEWERBE INLAND    |              |                        |                          |                          |   |   |   |                      |       |
|  | 1986   | SEP          | 123,7                  | + 6,1                    | +29,4                    | 122,4                                   | +29,0                                     | 111,1                                   | + 1,8                | 110,2 |
|  |  | OKT          | 128,0                  | + 2,3                    | + 3,5                    | 120,9                                   | - 1,2                                     | 110,5                                   | - 0,5                | 110,3 |
| NOV  |  | 111,3        | + 0,6                  | -13,0                    | 117,2                    | - 3,1                                   | 110,1                                     | - 0,4                                   | 110,5                |       |
| DEZ  |  | 98,0         | + 5,8                  | -11,9                    | 100,6                    | -14,2                                   | 110,4                                     | + 0,3                                   | 110,7                |       |
| 1987   | JAN  | 106,3        | - 2,3                  | + 8,5                    | 106,0                    | + 5,4                                   | 109,9                                     | - 0,5                                   | 110,8                |       |
|  | FEB  | 110,6        | + 3,9                  | + 4,0                    | 117,9                    | +11,2                                   | 112,1                                     | + 2,0                                   | 111,0                |       |
|  | MAR  | 120,3        | +10,9                  | + 8,8                    | 116,3                    | - 1,4                                   | 112,0                                     | - 0,1                                   | 111,1                |       |
|  | APR  | 112,9        | - 2,8                  | - 6,2                    | 113,7                    | - 2,2                                   | 110,0                                     | - 1,8                                   | 111,2                |       |
|  | MAI  | 103,2        | + 7,7                  | - 8,6                    | 107,7                    | - 5,3                                   | 112,0                                     | + 1,8                                   | 111,4                |       |
|  | JUN  | 101,7        | - 2,3                  | - 1,5                    | 108,7                    | + 0,9                                   | 111,2                                     | - 0,7                                   | 111,5                |       |
|  | JUL  | 108,0        | - 1,6                  | + 6,2                    | 101,3                    | - 6,8                                   | 110,1                                     | - 1,0                                   | 111,7                |       |
|  | AUG  | 101,5        | + 6,2                  | - 6,0                    | 100,5                    | - 0,8                                   | 113,9                                     | + 3,5                                   | 111,8                |       |
|  | SEP  | 125,2        | + 1,2                  | +23,3                    | 122,9                    | +22,3                                   | 111,5                                     | - 2,1                                   | 112,0                |       |
|  | VERBRAUCHSGÜTER PRODUZIERENDES GEWERBE AUSLAND   |              |                        |                          |                          |   |   |   |                      |       |
|  | 1986   | SEP          | 180,5                  | + 2,2                    | +26,0                    | 178,3                                   | +26,1                                     | 161,1                                   | + 1,2                | 161,0 |
|  |  | OKT          | 179,5                  | - 1,7                    | - 0,6                    | 170,3                                   | - 4,5                                     | 159,8                                   | - 0,8                | 160,5 |
| NOV  |  | 147,5        | - 3,8                  | -17,8                    | 154,6                    | - 9,2                                   | 159,3                                     | - 0,3                                   | 160,0                |       |
| DEZ  |  | 132,7        | - 0,5                  | -10,0                    | 136,1                    | -12,0                                   | 159,6                                     | + 0,2                                   | 159,7                |       |
| 1987   | JAN  | 155,7        | - 6,9                  | +17,3                    | 154,6                    | +13,6                                   | 157,6                                     | - 1,3                                   | 159,5                |       |
|  | FEB  | 166,8        | - 0,8                  | + 7,1                    | 178,0                    | +15,1                                   | 161,0                                     | + 2,2                                   | 159,3                |       |
|  | MAR  | 179,1        | + 6,0                  | + 7,4                    | 172,9                    | - 2,9                                   | 161,6                                     | + 0,4                                   | 159,5                |       |
|  | APR  | 160,5        | - 6,2                  | -10,4                    | 163,4                    | - 5,5                                   | 159,2                                     | - 1,5                                   | 159,8                |       |
|  | MAI  | 145,1        | + 2,9                  | - 9,6                    | 151,3                    | - 7,4                                   | 161,3                                     | + 1,3                                   | 160,2                |       |
|  | JUN  | 152,4        | - 5,4                  | + 5,0                    | 161,7                    | + 6,9                                   | 159,9                                     | - 0,9                                   | 160,8                |       |
|  | JUL  | 166,1        | - 3,2                  | + 9,0                    | 157,0                    | - 2,9                                   | 160,0                                     | + 0,1                                   | 161,4                |       |
|  | AUG  | 148,8        | + 3,9                  | -10,4                    | 146,5                    | - 6,7                                   | 164,3                                     | + 2,7                                   | 162,0                |       |
|  | SEP  | 184,8        | + 2,4                  | +24,2                    | 182,2                    | +24,4                                   | 164,5                                     | + 0,1                                   | 162,7                |       |

## 5 UMSATZE IM VERARBEITENDEN GEWERBE UND IM BAUHAUPTGEWERBE

## 5.1 WERTINDEX (1980 = 100)

| JAHR  | MONAT   | ORIGINALWERT |                        |                          | KALENDERBEREINIGTER WERT |   | KALENDER- UND SAISONBEREINIGTER WERT |   | GLATTE KOMPONENTE |       |
|---|---|--------------|------------------------|--------------------------|--------------------------|---|--------------------------------------|---|-------------------|-------|
|   |   | 1980=100     | VERÄNDERUNG<br>VORJAHR | IN O/O GEGEN<br>VORMONAT | 1980=100                 | VERÄNDERUNG<br>IN O/O GEGEN<br>VORMONAT | 1980=100                             | VERÄNDERUNG<br>IN O/O GEGEN<br>VORMONAT |                   |       |
| HOCHOFEN-, STAHL- UND WARMWALZWERKE (OHNE HERSTELLUNG VON PRAEZISIONSSTAHLROHREN) INSGESAMT |   |              |                        |                          |                          |   |                                      |   |                   |       |
| 1986  | SEP   | 100,9        | -14,3                  | +21,7                    | 99,5                     | +21,3                                   | 90,4                                 | -2,3                                    | 92,0              |       |
|   | OKT   | 97,2         | -18,5                  | -3,7                     | 94,5                     | -5,0                                    | 89,3                                 | -1,2                                    | 90,5              |       |
|   | NOV   | 87,2         | -17,6                  | -10,3                    | 89,4                     | -5,4                                    | 89,0                                 | -0,3                                    | 89,1              |       |
|   | DEZ   | 76,7         | -13,6                  | -12,0                    | 75,8                     | -15,2                                   | 89,8                                 | +0,9                                    | 87,8              |       |
| 1987  | JAN   | 80,2         | -22,4                  | +4,6                     | 78,9                     | +4,1                                    | 85,0                                 | -5,3                                    | 86,7              |       |
|   | FEB   | 85,0         | -15,6                  | +6,0                     | 91,0                     | +15,3                                   | 86,2                                 | +1,4                                    | 85,9              |       |
|   | MAR   | 94,8         | -9,5                   | +11,5                    | 91,4                     | +0,4                                    | 87,3                                 | +1,3                                    | 85,5              |       |
|   | APR   | 86,0         | -22,3                  | -9,3                     | 88,7                     | -3,0                                    | 82,3                                 | -5,7                                    | 85,2              |       |
|   | MAI   | 85,5         | -11,7                  | -0,6                     | 86,8                     | -2,1                                    | 86,2                                 | +4,7                                    | 85,1              |       |
|   | JUN   | 93,4         | -9,4                   | +9,2                     | 96,5                     | +11,2                                   | 87,3                                 | +1,3                                    | 85,0              |       |
|   | JUL   | 81,6         | -9,7                   | -12,6                    | 79,0                     | -18,1                                   | 86,9                                 | -0,5                                    | 85,0              |       |
|   | AUG   | 76,6         | -7,6                   | -6,1                     | 74,1                     | -6,2                                    | 85,3                                 | -1,8                                    | 84,9              |       |
|   | SEP   | 95,6         | -5,3                   | +24,8                    | 94,8                     | +27,9                                   | 86,1                                 | +0,9                                    | 85,0              |       |
|   | HOCHOFEN-, STAHL- UND WARMWALZWERKE (OHNE HERSTELLUNG VON PRAEZISIONSSTAHLROHREN) INLAND  |              |                        |                          |                          |   |                                      |   |                   |       |
|   | 1986  | SEP          | 98,0                   | -10,8                    | +20,0                    | 97,1                                    | +20,2                                | 90,0                                    | -3,2              | 91,2  |
|   |   | OKT          | 95,5                   | -16,7                    | -2,6                     | 92,2                                    | -5,0                                 | 87,9                                    | -2,3              | 89,7  |
| NOV   |   | 83,8         | -17,9                  | -12,3                    | 86,5                     | -6,2                                    | 87,0                                 | -1,0                                    | 88,2              |       |
| DEZ   |   | 70,4         | -12,3                  | -16,0                    | 70,3                     | -18,7                                   | 86,6                                 | +1,8                                    | 86,8              |       |
| 1987  | JAN   | 79,9         | -23,5                  | +13,5                    | 78,6                     | +11,8                                   | 82,4                                 | -7,0                                    | 85,5              |       |
|   | FEB   | 86,3         | -14,6                  | +8,0                     | 92,5                     | +17,7                                   | 85,1                                 | +3,3                                    | 84,5              |       |
|   | MAR   | 94,9         | -8,5                   | +10,0                    | 92,1                     | +0,4                                    | 86,5                                 | +1,6                                    | 83,9              |       |
|   | APR   | 86,6         | -21,6                  | -8,7                     | 88,1                     | -4,3                                    | 80,3                                 | -7,2                                    | 83,5              |       |
|   | MAI   | 84,8         | -12,5                  | -2,1                     | 86,5                     | -1,8                                    | 84,4                                 | +5,1                                    | 83,0              |       |
|   | JUN   | 92,8         | -10,0                  | +9,4                     | 96,1                     | +11,1                                   | 85,9                                 | +1,8                                    | 82,7              |       |
|   | JUL   | 78,4         | -13,3                  | -15,5                    | 75,2                     | -21,7                                   | 83,6                                 | -2,7                                    | 82,4              |       |
|   | AUG   | 72,5         | -11,3                  | -7,5                     | 71,0                     | -5,6                                    | 83,0                                 | -0,7                                    | 82,2              |       |
|   | SEP   | 90,6         | -7,6                   | +25,0                    | 89,5                     | +26,1                                   | 82,6                                 | -0,2                                    | 82,0              |       |
|   | HOCHOFEN-, STAHL- UND WARMWALZWERKE (OHNE HERSTELLUNG VON PRAEZISIONSSTAHLROHREN) AUSLAND |              |                        |                          |                          |   |                                      |   |                   |       |
|   | 1986  | SEP          | 106,8                  | -20,0                    | +25,2                    | 105,5                                   | +25,3                                | 91,8                                    | +1,0              | 93,6  |
|   |   | OKT          | 100,7                  | -21,8                    | -5,7                     | 99,0                                    | -6,2                                 | 92,4                                    | +0,7              | 92,3  |
| NOV   |   | 94,1         | -16,9                  | -6,6                     | 96,0                     | -3,0                                    | 93,0                                 | +0,6                                    | 91,1              |       |
| DEZ   |   | 89,5         | -15,5                  | -4,9                     | 87,8                     | -8,5                                    | 92,7                                 | -0,3                                    | 90,0              |       |
| 1987  | JAN   | 80,7         | -20,2                  | -9,8                     | 80,0                     | -8,9                                    | 90,7                                 | -2,2                                    | 89,4              |       |
|   | FEB   | 82,2         | -18,0                  | +1,9                     | 88,2                     | +10,3                                   | 88,2                                 | -2,8                                    | 89,0              |       |
|   | MAR   | 94,7         | -11,4                  | +15,2                    | 90,5                     | +2,6                                    | 89,4                                 | +1,4                                    | 88,8              |       |
|   | APR   | 84,9         | -23,0                  | -10,3                    | 88,5                     | -2,2                                    | 85,9                                 | -3,9                                    | 88,8              |       |
|   | MAI   | 86,9         | -10,0                  | +2,4                     | 87,0                     | -1,7                                    | 90,2                                 | +5,0                                    | 89,2              |       |
|   | JUN   | 94,6         | -8,2                   | +8,9                     | 97,4                     | +12,0                                   | 89,9                                 | -0,3                                    | 89,7              |       |
|   | JUL   | 88,0         | -2,5                   | -7,0                     | 86,5                     | -11,2                                   | 93,7                                 | +4,2                                    | 90,3              |       |
|   | AUG   | 84,9         | -0,5                   | -3,5                     | 81,5                     | -5,8                                    | 90,7                                 | -3,2                                    | 90,5              |       |
|   | SEP   | 105,9        | -0,8                   | +24,7                    | 105,2                    | +29,1                                   | 92,0                                 | +1,4                                    | 90,8              |       |
|   | CHEMISCHE INDUSTRIE INSGESAMT   |              |                        |                          |                          |   |                                      |   |                   |       |
|   | 1986  | SEP          | 132,5                  | -3,4                     | +14,6                    | 130,3                                   | +13,6                                | 129,5                                   | +0,5              | 128,2 |
|   |   | OKT          | 137,9                  | -6,8                     | +4,1                     | 130,4                                   | +0,1                                 | 128,2                                   | +1,0              | 127,7 |
| NOV   |   | 121,1        | -9,4                   | -12,2                    | 127,6                    | -2,1                                    | 127,4                                | -0,6                                    | 127,4             |       |
| DEZ   |   | 112,2        | -4,6                   | -7,3                     | 114,1                    | -10,6                                   | 127,7                                | +0,2                                    | 127,2             |       |
| 1987  | JAN   | 124,9        | -12,8                  | +11,3                    | 123,9                    | +8,6                                    | 124,0                                | -2,9                                    | 127,2             |       |
|   | FEB   | 127,5        | -3,9                   | +2,1                     | 136,2                    | +9,9                                    | 128,1                                | +3,3                                    | 127,4             |       |
|   | MAR   | 136,0        | +3,1                   | +6,7                     | 131,4                    | -3,5                                    | 128,1                                | +0,0                                    | 127,9             |       |
|   | APR   | 135,2        | -5,7                   | -0,6                     | 137,8                    | +4,9                                    | 128,9                                | +0,6                                    | 128,6             |       |
|   | MAI   | 128,5        | +1,9                   | -5,0                     | 133,3                    | -3,3                                    | 130,0                                | +0,9                                    | 129,3             |       |
|   | JUN   | 130,9        | -1,3                   | +1,9                     | 137,1                    | +2,9                                    | 130,4                                | +0,3                                    | 130,0             |       |
|   | JUL   | 133,5        | +2,6                   | +2,0                     | 126,1                    | -8,0                                    | 132,4                                | +1,5                                    | 130,6             |       |
|   | AUG   | 120,4        | +4,2                   | -9,8                     | 119,7                    | -5,1                                    | 133,2                                | +0,6                                    | 131,4             |       |
|   | SEP   | 135,7        | +2,4                   | +12,7                    | 133,6                    | +11,6                                   | 132,6                                | -0,5                                    | 132,2             |       |
|   | CHEMISCHE INDUSTRIE INLAND  |              |                        |                          |                          |   |                                      |   |                   |       |
|   | 1986  | SEP          | 123,1                  | -2,5                     | +14,7                    | 121,1                                   | +13,3                                | 118,5                                   | +0,4              | 117,7 |
|   |   | OKT          | 129,2                  | -6,6                     | +5,0                     | 122,5                                   | +1,2                                 | 117,3                                   | +1,0              | 117,4 |
| NOV   |   | 113,2        | -8,0                   | -12,4                    | 119,4                    | -2,5                                    | 116,9                                | -0,3                                    | 117,2             |       |
| DEZ   |   | 101,1        | -4,0                   | -10,7                    | 102,0                    | -14,6                                   | 116,5                                | -0,3                                    | 117,1             |       |
| 1987  | JAN   | 115,6        | -9,5                   | +14,3                    | 115,2                    | +12,9                                   | 115,8                                | -0,6                                    | 117,1             |       |
|   | FEB   | 116,7        | -1,8                   | +1,0                     | 124,9                    | +8,4                                    | 118,9                                | +2,7                                    | 117,3             |       |
|   | MAR   | 123,1        | +3,5                   | +5,5                     | 118,8                    | -4,9                                    | 117,5                                | -1,2                                    | 117,7             |       |
|   | APR   | 122,5        | -3,2                   | -0,5                     | 124,2                    | +4,5                                    | 119,5                                | +1,7                                    | 118,2             |       |
|   | MAI   | 116,0        | +1,4                   | -5,3                     | 120,2                    | -3,2                                    | 118,3                                | -1,0                                    | 118,6             |       |
|   | JUN   | 119,5        | -1,6                   | +3,0                     | 124,7                    | +3,7                                    | 118,6                                | +0,3                                    | 119,0             |       |
|   | JUL   | 122,1        | +1,4                   | +2,2                     | 115,8                    | -7,1                                    | 120,5                                | +1,6                                    | 119,4             |       |
|   | AUG   | 111,6        | +4,0                   | -8,6                     | 111,1                    | -4,1                                    | 121,5                                | +0,8                                    | 119,9             |       |
|   | SEP   | 124,9        | +1,5                   | +11,9                    | 122,9                    | +10,6                                   | 120,3                                | -1,0                                    | 120,4             |       |
|   | CHEMISCHE INDUSTRIE AUSLAND   |              |                        |                          |                          |   |                                      |   |                   |       |
|   | 1986  | SEP          | 147,6                  | -4,6                     | +14,5                    | 144,9                                   | +14,0                                | 146,9                                   | +0,4              | 145,1 |
|   |   | OKT          | 151,7                  | -7,2                     | +2,8                     | 143,3                                   | -1,1                                 | 145,5                                   | +1,0              | 144,3 |
| NOV   |   | 133,8        | -11,2                  | -11,8                    | 140,5                    | -2,0                                    | 144,2                                | -0,9                                    | 143,7             |       |
| DEZ   |   | 130,1        | -5,2                   | -2,8                     | 132,7                    | -5,6                                    | 145,7                                | +1,0                                    | 143,4             |       |
| 1987  | JAN   | 139,8        | -16,6                  | +7,5                     | 137,9                    | +3,9                                    | 137,0                                | -6,0                                    | 143,3             |       |
|   | FEB   | 145,0        | -6,5                   | +3,7                     | 154,7                    | +12,2                                   | 143,0                                | +4,4                                    | 143,5             |       |
|   | MAR   | 156,7        | +2,7                   | +8,1                     | 151,4                    | -2,1                                    | 145,0                                | +1,4                                    | 144,2             |       |
|   | APR   | 155,5        | -8,7                   | -0,8                     | 160,2                    | +5,8                                    | 144,1                                | -0,6                                    | 145,3             |       |
|   | MAI   | 148,6        | +2,6                   | -4,4                     | 154,0                    | -3,9                                    | 148,8                                | +3,3                                    | 146,4             |       |
|   | JUN   | 149,2        | -0,8                   | +0,4                     | 156,3                    | +1,5                                    | 149,0                                | +0,1                                    | 147,5             |       |
|   | JUL   | 151,8        | +4,2                   | +1,7                     | 143,2                    | -8,4                                    | 151,4                                | +1,6                                    | 148,7             |       |
|   | AUG   | 134,7        | +4,5                   | -11,3                    | 133,5                    | -6,8                                    | 151,9                                | +0,3                                    | 150,0             |       |
|   | SEP   | 153,1        | +3,7                   | +13,7                    | 151,0                    | +13,1                                   | 152,5                                | +0,4                                    | 151,3             |       |

## 5 UMSÄTZE IM VERARBEITENDEN GEWERBE UND IM BAUHAUPTGEWERBE

## 5.1 WERTINDEX (1980 = 100)

| JAHR                   | MONAT                         | ORIGINALWERT |                     |                       | KALENDERBEREINIGTER WERT |                                   | KALENDER- UND SAISONBEREINIGTER WERT |                                   | GLATTE KOMPONENTE |       |
|------------------------|-------------------------------|--------------|---------------------|-----------------------|--------------------------|-----------------------------------|--------------------------------------|-----------------------------------|-------------------|-------|
|                        |                               | 1980=100     | VERÄNDERUNG VORJAHR | IN O/O GEGEN VORMONAT | 1980=100                 | VERÄNDERUNG IN O/O GEGEN VORMONAT | 1980=100                             | VERÄNDERUNG IN O/O GEGEN VORMONAT | 1980=100          |       |
| MASCHINENBAU INSGESAMT |                               |              |                     |                       |                          |                                   |                                      |                                   |                   |       |
| 1986                   | SEP                           | 139,3        | + 7,4               | +27,3                 | 140,0                    | +26,4                             | 133,0                                | + 0,7                             | 133,0             |       |
|                        | OKT                           | 137,5        | + 1,9               | - 1,3                 | 132,5                    | - 5,4                             | 131,4                                | - 1,2                             | 133,4             |       |
|                        | NOV                           | 132,7        | + 1,3               | - 3,5                 | 138,8                    | + 4,8                             | 131,9                                | + 0,4                             | 133,8             |       |
|                        | DEZ                           | 174,6        | + 8,5               | +31,6                 | 171,0                    | +23,2                             | 136,0                                | + 3,1                             | 134,1             |       |
| 1987                   | JAN                           | 127,3        | +20,7               | -27,1                 | 127,7                    | -25,3                             | 143,7                                | + 5,7                             | 134,2             |       |
|                        | FEB                           | 116,8        | + 4,9               | - 8,2                 | 126,5                    | - 0,9                             | 132,0                                | - 8,1                             | 134,0             |       |
|                        | MAR                           | 131,6        | + 5,5               | +12,7                 | 128,1                    | + 1,3                             | 132,2                                | + 0,2                             | 133,6             |       |
|                        | APR                           | 129,5        | - 4,7               | - 1,6                 | 127,6                    | - 0,4                             | 127,4                                | - 3,6                             | 133,0             |       |
|                        | MAI                           | 122,6        | + 6,7               | - 5,3                 | 124,5                    | - 2,4                             | 133,3                                | + 4,6                             | 132,5             |       |
|                        | JUN                           | 137,5        | - 0,2               | +12,2                 | 140,3                    | +12,7                             | 131,5                                | - 1,4                             | 132,0             |       |
|                        | JUL                           | 128,2        | - 5,0               | - 6,8                 | 123,4                    | -12,0                             | 128,5                                | - 2,3                             | 131,6             |       |
|                        | AUG                           | 111,6        | + 2,0               | -12,9                 | 112,5                    | - 8,8                             | 132,5                                | + 3,1                             | 131,0             |       |
|                        | SEP                           | 138,3        | - 0,7               | +23,9                 | 136,7                    | +21,5                             | 129,6                                | - 2,2                             | 130,2             |       |
|                        | MASCHINENBAU INLAND           |              |                     |                       |                          |                                   |                                      |                                   |                   |       |
|                        | 1986                          | SEP          | 132,1               | + 7,7                 | +23,6                    | 134,0                             | +25,5                                | 128,6                             | + 0,5             | 128,1 |
|                        |                               | OKT          | 137,0               | + 6,1                 | + 3,7                    | 132,5                             | - 1,1                                | 130,3                             | + 1,3             | 128,8 |
| NOV                    |                               | 125,7        | + 2,4               | - 8,2                 | 129,0                    | - 2,6                             | 126,4                                | - 3,0                             | 129,5             |       |
| DEZ                    |                               | 158,2        | + 4,8               | +25,9                 | 157,4                    | +22,0                             | 128,3                                | + 1,5                             | 130,2             |       |
| 1987                   | JAN                           | 146,7        | +43,3               | - 7,3                 | 146,6                    | - 6,9                             | 149,6                                | +16,6                             | 130,6             |       |
|                        | FEB                           | 112,9        | + 6,1               | -23,0                 | 122,5                    | -16,4                             | 126,2                                | -15,6                             | 130,3             |       |
|                        | MAR                           | 123,6        | + 7,0               | + 9,5                 | 120,8                    | - 1,4                             | 128,3                                | + 1,7                             | 129,8             |       |
|                        | APR                           | 121,7        | - 4,4               | - 1,5                 | 119,1                    | - 1,4                             | 121,6                                | - 5,2                             | 129,4             |       |
|                        | MAI                           | 120,8        | +10,6               | - 0,7                 | 122,1                    | + 2,5                             | 128,0                                | + 5,3                             | 129,4             |       |
|                        | JUN                           | 126,4        | - 3,5               | + 4,6                 | 130,1                    | + 6,6                             | 125,4                                | - 2,0                             | 129,5             |       |
|                        | JUL                           | 126,4        | - 1,7               | + 0,0                 | 121,8                    | - 6,4                             | 126,7                                | + 1,0                             | 125,6             |       |
|                        | AUG                           | 113,0        | + 5,7               | -10,6                 | 113,3                    | - 7,0                             | 131,9                                | + 4,1                             | 129,5             |       |
|                        | SEP                           | 136,7        | + 3,5               | +21,0                 | 137,1                    | +21,0                             | 130,5                                | - 1,1                             | 125,0             |       |
|                        | MASCHINENBAU AUSLAND          |              |                     |                       |                          |                                   |                                      |                                   |                   |       |
|                        | 1986                          | SEP          | 148,5               | + 7,1                 | +31,5                    | 148,1                             | +30,9                                | 139,4                             | + 1,8             | 138,8 |
|                        |                               | OKT          | 138,2               | - 5,2                 | - 6,9                    | 132,1                             | -10,8                                | 132,9                             | - 4,7             | 138,9 |
| NOV                    |                               | 141,8        | + 0,2               | + 2,6                 | 149,1                    | +12,9                             | 138,1                                | + 3,9                             | 138,9             |       |
| DEZ                    |                               | 195,8        | +12,7               | +38,1                 | 189,5                    | +27,1                             | 148,5                                | + 7,5                             | 138,7             |       |
| 1987                   | JAN                           | 102,1        | - 6,8               | -47,9                 | 101,9                    | -46,2                             | 134,7                                | - 9,3                             | 138,5             |       |
|                        | FEB                           | 121,8        | + 3,6               | +19,3                 | 130,7                    | +28,3                             | 139,4                                | + 3,5                             | 138,3             |       |
|                        | MAR                           | 141,9        | + 3,8               | +16,5                 | 136,1                    | + 5,7                             | 137,8                                | - 1,1                             | 138,2             |       |
|                        | APR                           | 139,6        | - 5,0               | - 1,6                 | 139,0                    | + 0,7                             | 134,8                                | - 2,2                             | 137,5             |       |
|                        | MAI                           | 125,0        | + 2,2               | -10,5                 | 128,0                    | - 7,9                             | 138,7                                | + 2,9                             | 136,5             |       |
|                        | JUN                           | 151,7        | + 3,5               | +21,4                 | 157,7                    | +23,2                             | 142,1                                | + 2,5                             | 135,3             |       |
|                        | JUL                           | 130,4        | - 9,1               | -14,0                 | 124,3                    | -21,2                             | 130,1                                | - 8,4                             | 134,1             |       |
|                        | AUG                           | 109,7        | - 2,6               | -15,9                 | 109,2                    | -12,1                             | 133,3                                | + 2,5                             | 133,0             |       |
|                        | SEP                           | 140,4        | - 5,5               | +28,0                 | 136,7                    | +25,2                             | 129,0                                | - 3,2                             | 132,1             |       |
|                        | STRASSENFAHRZEUGBAU INSGESAMT |              |                     |                       |                          |                                   |                                      |                                   |                   |       |
|                        | 1986                          | SEP          | 156,0               | + 5,3                 | +47,4                    | 155,6                             | +49,8                                | 154,2                             | - 0,1             | 154,7 |
|                        |                               | OKT          | 170,4               | + 2,7                 | + 9,2                    | 161,1                             | + 3,5                                | 155,3                             | + 0,7             | 154,9 |
| NOV                    |                               | 157,1        | - 4,6               | - 7,8                 | 164,3                    | + 2,0                             | 150,0                                | - 3,4                             | 155,2             |       |
| DEZ                    |                               | 157,1        | +13,3               | + 0,0                 | 162,3                    | - 1,2                             | 162,0                                | + 8,0                             | 155,6             |       |
| 1987                   | JAN                           | 132,6        | - 8,0               | -15,6                 | 132,8                    | -18,2                             | 150,2                                | - 7,3                             | 156,1             |       |
|                        | FEB                           | 165,7        | + 6,2               | +25,0                 | 177,0                    | +33,3                             | 160,7                                | + 7,0                             | 156,8             |       |
|                        | MAR                           | 180,6        | +13,9               | + 9,0                 | 175,1                    | - 1,1                             | 163,2                                | + 1,6                             | 157,3             |       |
|                        | APR                           | 175,4        | - 7,3               | - 2,9                 | 175,4                    | + 0,2                             | 151,3                                | - 7,3                             | 158,2             |       |
|                        | MAI                           | 164,8        | +13,7               | - 6,0                 | 169,4                    | - 3,4                             | 164,4                                | + 8,7                             | 159,4             |       |
|                        | JUN                           | 160,7        | - 0,1               | - 2,5                 | 171,9                    | + 1,5                             | 161,6                                | - 1,7                             | 160,8             |       |
|                        | JUL                           | 144,7        | + 1,7               | -10,0                 | 134,9                    | -21,5                             | 158,5                                | - 1,9                             | 162,2             |       |
|                        | AUG                           | 110,5        | + 4,4               | -23,6                 | 110,4                    | -18,2                             | 161,5                                | + 1,9                             | 163,6             |       |
|                        | SEP                           | 177,9        | +14,0               | +61,0                 | 173,3                    | +37,0                             | 169,7                                | + 5,1                             | 164,7             |       |
|                        | STRASSENFAHRZEUGBAU INLAND    |              |                     |                       |                          |                                   |                                      |                                   |                   |       |
|                        | 1986                          | SEP          | 145,3               | +11,9                 | +49,5                    | 145,1                             | +51,8                                | 136,1                             | + 1,9             | 135,6 |
|                        |                               | OKT          | 148,5               | + 7,7                 | + 2,2                    | 141,1                             | - 2,8                                | 136,3                             | + 0,1             | 136,7 |
| NOV                    |                               | 133,8        | - 0,4               | - 9,9                 | 139,4                    | - 1,2                             | 131,3                                | - 3,7                             | 137,6             |       |
| DEZ                    |                               | 143,3        | +31,0               | + 7,1                 | 147,1                    | + 5,5                             | 148,0                                | +12,7                             | 138,5             |       |
| 1987                   | JAN                           | 106,5        | - 1,9               | -25,7                 | 106,7                    | -27,5                             | 133,2                                | -10,0                             | 139,5             |       |
|                        | FEB                           | 140,9        | +12,4               | +32,3                 | 150,5                    | +41,0                             | 142,6                                | + 7,1                             | 140,3             |       |
|                        | MAR                           | 163,0        | +20,2               | +15,7                 | 158,0                    | + 5,0                             | 145,7                                | + 2,2                             | 140,7             |       |
|                        | APR                           | 162,4        | - 0,9               | - 0,4                 | 162,8                    | + 3,0                             | 137,0                                | - 6,0                             | 140,9             |       |
|                        | MAI                           | 148,3        | +18,7               | - 8,7                 | 152,0                    | - 6,6                             | 145,6                                | + 6,3                             | 141,1             |       |
|                        | JUN                           | 141,1        | + 1,5               | - 4,9                 | 150,4                    | - 1,1                             | 140,4                                | - 3,6                             | 141,1             |       |
|                        | JUL                           | 122,8        | + 1,1               | -13,0                 | 115,0                    | -23,8                             | 136,1                                | - 3,1                             | 141,1             |       |
|                        | AUG                           | 104,6        | + 7,6               | -14,8                 | 103,8                    | - 9,7                             | 141,2                                | + 3,7                             | 141,1             |       |
|                        | SEP                           | 153,0        | + 5,3               | +46,3                 | 149,2                    | +43,7                             | 140,2                                | - 0,7                             | 141,0             |       |
|                        | STRASSENFAHRZEUGBAU AUSLAND   |              |                     |                       |                          |                                   |                                      |                                   |                   |       |
|                        | 1986                          | SEP          | 168,1               | - 0,5                 | +45,5                    | 167,9                             | +48,3                                | 174,5                             | - 2,5             | 176,2 |
|                        |                               | OKT          | 195,0               | - 1,3                 | +16,0                    | 184,2                             | + 9,7                                | 176,2                             | + 1,0             | 175,3 |
| NOV                    |                               | 183,3        | - 7,9               | - 6,0                 | 191,7                    | + 4,1                             | 170,7                                | - 3,1                             | 174,8             |       |
| DEZ                    |                               | 172,6        | + 0,6               | - 5,8                 | 179,0                    | - 6,6                             | 178,0                                | + 4,3                             | 174,7             |       |
| 1987                   | JAN                           | 162,0        | -12,1               | - 6,1                 | 161,8                    | - 9,6                             | 169,1                                | - 5,0                             | 174,8             |       |
|                        | FEB                           | 193,6        | + 1,6               | +19,5                 | 207,1                    | +28,0                             | 180,7                                | + 6,9                             | 175,2             |       |
|                        | MAR                           | 200,3        | + 8,7               | + 3,5                 | 194,5                    | - 6,1                             | 183,1                                | + 1,3                             | 175,8             |       |
|                        | APR                           | 190,0        | -12,8               | - 5,1                 | 189,7                    | - 2,5                             | 166,8                                | - 8,9                             | 177,6             |       |
|                        | MAI                           | 183,3        | + 9,3               | - 3,5                 | 188,3                    | - 0,7                             | 185,8                                | +11,4                             | 180,1             |       |
|                        | JUN                           | 182,8        | - 1,5               | - 0,3                 | 195,4                    | + 3,8                             | 185,4                                | - 0,2                             | 182,9             |       |
|                        | JUL                           | 169,5        | + 2,2               | - 7,3                 | 158,1                    | -19,1                             | 183,5                                | - 1,0                             | 186,0             |       |
|                        | AUG                           | 117,1        | + 1,4               | -30,9                 | 117,7                    | -25,6                             | 184,7                                | + 0,7                             | 188,8             |       |
|                        | SEP                           | 205,9        | +22,5               | +75,8                 | 201,2                    | +70,9                             | 203,1                                | +10,0                             | 191,4             |       |

## 5 UMSATZE IM VERARBEITENDEN GEWERBE UND IM BAUHAUPTGEWERBE

## 5.1 WERTINDEX (1980 = 100)

| JAHR                     | MONAT   | ORIGINALWERT |                        |                          | KALENDERBEREINIGTER WERT |   | KALENDER- UND SAISON-<br>BEREINIGTER WERT |   | GLATTE<br>KOMPONENTE |       |
|--------------------------|---|--------------|------------------------|--------------------------|--------------------------|---|---|---|----------------------|-------|
|                          |   | 1980=100     | VERÄNDERUNG<br>VORJAHR | IN O/O GEGEN<br>VORMONAT | 1980=100                 | VERÄNDERUNG<br>IN O/O GEGEN<br>VORMONAT | 1980=100                                  | VERÄNDERUNG<br>IN O/O GEGEN<br>VORMONAT | 1980=100             |       |
| ELEKTROTECHNIK INSGESAMT |   |              |                        |                          |                          |   |   |   |                      |       |
| 1986                     | SEP   | 162,7        | + 3,2                  | +39,5                    | 162,3                    | +40,5                                   | 140,7                                     | + 0,9                                   | 140,4                |       |
|                          | OKT   | 149,1        | + 3,8                  | - 8,4                    | 142,3                    | -12,3                                   | 141,3                                     | + 0,4                                   | 140,6                |       |
|                          | NOV   | 147,8        | + 5,3                  | - 0,9                    | 153,9                    | + 8,2                                   | 142,2                                     | + 0,6                                   | 140,8                |       |
|                          | DEZ   | 159,8        | + 2,1                  | + 6,1                    | 160,9                    | + 4,5                                   | 138,7                                     | - 2,5                                   | 141,0                |       |
| 1987                     | JAN   | 130,0        | + 7,4                  | -18,6                    | 130,6                    | -18,8                                   | 145,1                                     | + 4,6                                   | 141,1                |       |
|                          | FEB   | 131,8        | + 5,9                  | + 1,4                    | 141,1                    | + 8,0                                   | 142,2                                     | - 2,0                                   | 141,1                |       |
|                          | MAR   | 150,0        | +12,4                  | +13,8                    | 144,3                    | + 2,3                                   | 143,6                                     | + 1,0                                   | 140,8                |       |
|                          | APR   | 130,7        | - 7,2                  | -12,9                    | 131,3                    | - 9,0                                   | 135,7                                     | - 5,5                                   | 140,8                |       |
|                          | MAI   | 130,5        | + 6,6                  | - 0,2                    | 133,6                    | + 1,8                                   | 140,7                                     | + 3,7                                   | 141,1                |       |
|                          | JUN   | 134,5        | - 5,9                  | + 3,1                    | 141,6                    | + 6,0                                   | 137,7                                     | - 2,1                                   | 141,5                |       |
|                          | JUL   | 132,5        | - 2,1                  | - 1,5                    | 126,2                    | -10,9                                   | 139,9                                     | + 1,6                                   | 142,0                |       |
|                          | AUG   | 125,1        | + 7,3                  | - 5,6                    | 123,6                    | - 2,1                                   | 145,6                                     | + 4,1                                   | 142,4                |       |
|                          | SEP   | 168,1        | + 3,3                  | +34,4                    | 165,8                    | +34,1                                   | 143,6                                     | - 1,4                                   | 142,4                |       |
|                          | ELEKTROTECHNIK INLAND                                   |              |                        |                          |                          |   |   |   |                      |       |
|                          | 1986  | SEP          | 156,7                  | + 7,8                    | +39,5                    | 156,8                                   | +40,3                                     | 136,8                                   | + 2,2                | 135,6 |
|                          |   | OKT          | 146,2                  | + 4,6                    | - 6,7                    | 140,1                                   | -10,7                                     | 137,0                                   | + 0,1                | 136,0 |
| NOV                      |   | 146,5        | + 7,9                  | + 0,2                    | 152,3                    | + 8,7                                   | 138,5                                     | + 1,1                                   | 136,3                |       |
| DEZ                      |   | 157,2        | + 1,4                  | + 7,3                    | 157,3                    | + 3,3                                   | 132,4                                     | - 4,4                                   | 136,6                |       |
| 1987                     | JAN   | 134,3        | +14,1                  | -14,6                    | 134,7                    | -14,4                                   | 143,6                                     | + 8,5                                   | 136,8                |       |
|                          | FEB   | 124,6        | + 6,2                  | - 7,2                    | 133,8                    | - 0,7                                   | 136,5                                     | - 4,9                                   | 136,7                |       |
|                          | MAR   | 141,7        | +14,5                  | +13,7                    | 136,8                    | + 2,2                                   | 139,9                                     | + 2,5                                   | 136,4                |       |
|                          | APR   | 125,5        | - 5,6                  | -11,4                    | 125,2                    | - 8,5                                   | 131,5                                     | - 6,0                                   | 136,3                |       |
|                          | MAI   | 124,4        | + 4,8                  | - 0,9                    | 126,9                    | + 1,4                                   | 134,4                                     | + 2,2                                   | 136,7                |       |
|                          | JUN   | 126,4        | - 6,2                  | + 1,6                    | 132,3                    | + 4,3                                   | 132,0                                     | - 1,8                                   | 137,1                |       |
|                          | JUL   | 125,6        | - 1,9                  | - 0,6                    | 120,0                    | - 9,3                                   | 135,6                                     | + 2,7                                   | 137,7                |       |
|                          | AUG   | 123,4        | + 9,9                  | - 1,8                    | 122,3                    | + 1,9                                   | 142,3                                     | + 4,9                                   | 138,1                |       |
|                          | SEP   | 162,2        | + 3,5                  | +31,4                    | 160,4                    | +31,2                                   | 139,3                                     | - 2,1                                   | 138,1                |       |
|                          | ELEKTROTECHNIK AUSLAND                                  |              |                        |                          |                          |   |   |   |                      |       |
|                          | 1986  | SEP          | 176,2                  | - 4,8                    | +39,6                    | 175,6                                   | +41,7                                     | 148,6                                   | - 2,2                | 151,0 |
|                          |   | OKT          | 155,7                  | + 2,4                    | -11,6                    | 146,9                                   | -16,3                                     | 150,8                                   | + 1,5                | 151,0 |
| NOV                      |   | 150,6        | - 0,1                  | - 3,3                    | 157,5                    | + 7,2                                   | 150,7                                     | - 0,1                                   | 151,0                |       |
| DEZ                      |   | 165,7        | + 4,0                  | +10,0                    | 169,6                    | + 7,7                                   | 153,1                                     | + 1,6                                   | 150,9                |       |
| 1987                     | JAN*  | 120,3        | - 6,3                  | -27,4                    | 120,8                    | -28,8                                   | 148,1                                     | - 3,3                                   | 150,9                |       |
|                          | FEB   | 147,8        | + 5,2                  | +22,9                    | 157,6                    | +30,5                                   | 154,9                                     | + 4,6                                   | 150,9                |       |
|                          | MAR   | 168,3        | + 8,7                  | +13,9                    | 162,3                    | + 3,0                                   | 152,9                                     | - 1,3                                   | 150,8                |       |
|                          | APR   | 142,3        | -10,2                  | -15,4                    | 143,6                    | -11,5                                   | 144,2                                     | - 5,7                                   | 150,8                |       |
|                          | MAI   | 144,0        | +10,2                  | + 1,2                    | 148,4                    | + 3,3                                   | 154,9                                     | + 7,4                                   | 151,0                |       |
|                          | JUN   | 152,4        | - 5,4                  | + 5,8                    | 163,1                    | + 9,9                                   | 150,9                                     | - 2,6                                   | 151,2                |       |
|                          | JUL   | 148,0        | - 2,5                  | - 2,9                    | 138,9                    | -14,8                                   | 148,6                                     | - 1,5                                   | 151,4                |       |
|                          | AUG   | 125,0        | + 2,2                  | -12,8                    | 127,3                    | - 8,4                                   | 153,5                                     | + 3,3                                   | 151,7                |       |
|                          | SEP   | 181,0        | + 2,7                  | +40,3                    | 178,1                    | +39,9                                   | 152,3                                     | - 0,8                                   | 151,8                |       |
|                          | HERSTELLUNG VON EISEN-, BLECH-UND METALLWAREN INSGESAMT |              |                        |                          |                          |   |   |   |                      |       |
|                          | 1986  | SEP          | 133,4                  | + 7,8                    | +25,7                    | 132,1                                   | +25,8                                     | 125,3                                   | + 2,5                | 123,9 |
|                          |   | OKT          | 143,5                  | + 3,2                    | + 7,6                    | 135,6                                   | + 2,6                                     | 124,5                                   | - 0,6                | 124,0 |
| NOV                      |   | 125,4        | + 1,3                  | -12,6                    | 131,5                    | - 3,0                                   | 123,6                                     | - 0,7                                   | 124,1                |       |
| DEZ                      |   | 110,0        | + 6,2                  | -12,3                    | 113,6                    | -13,6                                   | 124,2                                     | + 0,5                                   | 124,2                |       |
| 1987                     | JAN   | 113,4        | - 2,9                  | + 3,1                    | 113,1                    | - 0,4                                   | 122,9                                     | - 1,0                                   | 124,3                |       |
|                          | FEB   | 119,1        | + 2,2                  | + 5,0                    | 126,8                    | +12,1                                   | 124,5                                     | + 1,3                                   | 124,3                |       |
|                          | MAR   | 129,6        | + 9,3                  | + 8,8                    | 125,4                    | + 1,1                                   | 125,0                                     | + 0,4                                   | 124,5                |       |
|                          | APR   | 128,5        | - 5,4                  | - 0,8                    | 129,2                    | + 3,0                                   | 123,6                                     | - 1,1                                   | 124,8                |       |
|                          | MAI   | 123,2        | + 7,4                  | - 4,1                    | 128,1                    | - 0,9                                   | 126,3                                     | + 2,2                                   | 125,1                |       |
|                          | JUN   | 122,5        | - 3,1                  | - 0,6                    | 131,0                    | + 2,3                                   | 125,0                                     | - 1,0                                   | 125,5                |       |
|                          | JUL   | 128,0        | - 0,9                  | + 4,5                    | 120,3                    | - 8,2                                   | 125,2                                     | + 0,2                                   | 125,9                |       |
|                          | AUG   | 113,0        | + 6,5                  | +11,7                    | 111,7                    | - 7,1                                   | 128,5                                     | + 2,6                                   | 126,3                |       |
|                          | SEP   | 136,7        | + 2,5                  | +21,0                    | 133,9                    | +19,9                                   | 126,6                                     | - 1,5                                   | 126,7                |       |
|                          | HERSTELLUNG VON EISEN-, BLECH-UND METALLWAREN INLAND    |              |                        |                          |                          |   |   |   |                      |       |
|                          | 1986  | SEP          | 126,2                  | + 8,7                    | +24,6                    | 124,9                                   | +24,2                                     | 117,0                                   | + 2,0                | 115,9 |
|                          |   | OKT          | 135,8                  | + 4,0                    | + 7,6                    | 128,7                                   | + 3,0                                     | 116,4                                   | - 0,5                | 116,0 |
| NOV                      |   | 118,4        | + 2,2                  | -12,8                    | 124,2                    | - 3,5                                   | 115,8                                     | - 0,5                                   | 116,2                |       |
| DEZ                      |   | 102,8        | + 8,1                  | -13,2                    | 105,2                    | -15,3                                   | 116,6                                     | + 0,7                                   | 116,3                |       |
| 1987                     | JAN   | 105,6        | - 2,8                  | + 2,7                    | 105,3                    | + 0,1                                   | 114,6                                     | - 1,7                                   | 116,4                |       |
|                          | FEB   | 109,9        | + 4,3                  | + 4,1                    | 117,2                    | +11,3                                   | 117,1                                     | + 2,2                                   | 116,4                |       |
|                          | MAR   | 119,9        | +10,2                  | + 9,1                    | 116,0                    | - 1,0                                   | 117,0                                     | - 0,1                                   | 116,5                |       |
|                          | APR   | 119,6        | - 4,6                  | - 0,3                    | 120,4                    | + 3,8                                   | 115,1                                     | - 1,6                                   | 116,6                |       |
|                          | MAI   | 114,1        | + 7,5                  | - 4,6                    | 118,6                    | - 1,5                                   | 118,1                                     | + 2,6                                   | 116,8                |       |
|                          | JUN   | 112,9        | - 3,5                  | - 1,1                    | 120,1                    | + 1,3                                   | 116,1                                     | - 1,7                                   | 117,0                |       |
|                          | JUL   | 120,1        | - 1,0                  | + 6,4                    | 113,1                    | - 5,8                                   | 116,6                                     | + 0,4                                   | 117,3                |       |
|                          | AUG   | 107,2        | + 5,8                  | -10,7                    | 106,1                    | - 6,2                                   | 119,5                                     | + 2,5                                   | 117,6                |       |
|                          | SEP   | 128,5        | + 1,8                  | +19,9                    | 126,1                    | +18,9                                   | 117,8                                     | - 1,4                                   | 117,8                |       |
|                          | HERSTELLUNG VON EISEN-, BLECH-UND METALLWAREN AUSLAND   |              |                        |                          |                          |   |   |   |                      |       |
|                          | 1986  | SEP          | 160,0                  | + 5,2                    | +29,1                    | 159,1                                   | +25,6                                     | 156,0                                   | + 5,6                | 154,3 |
|                          |   | OKT          | 171,8                  | + 0,9                    | + 7,4                    | 161,3                                   | + 1,4                                     | 154,3                                   | - 1,1                | 154,1 |
| NOV                      |   | 151,2        | - 1,3                  | -12,0                    | 158,8                    | - 1,5                                   | 153,2                                     | - 0,7                                   | 153,9                |       |
| DEZ                      |   | 136,4        | + 1,0                  | - 9,8                    | 143,3                    | - 9,8                                   | 152,7                                     | - 0,3                                   | 153,8                |       |
| 1987                     | JAN   | 142,1        | - 3,2                  | + 4,2                    | 141,7                    | - 1,1                                   | 153,7                                     | + 0,7                                   | 153,8                |       |
|                          | FEB   | 152,9        | - 2,8                  | + 7,6                    | 162,4                    | +14,6                                   | 152,0                                     | - 1,1                                   | 153,8                |       |
|                          | MAR   | 165,4        | + 6,8                  | + 8,2                    | 160,1                    | - 1,4                                   | 155,2                                     | + 2,1                                   | 154,2                |       |
|                          | APR   | 161,2        | - 7,7                  | - 2,5                    | 161,9                    | + 1,1                                   | 152,9                                     | - 1,5                                   | 154,8                |       |
|                          | MAI   | 157,1        | + 7,2                  | - 2,5                    | 162,6                    | + 0,4                                   | 157,4                                     | + 2,9                                   | 155,4                |       |
|                          | JUN   | 158,0        | - 2,1                  | + 0,6                    | 170,7                    | + 5,0                                   | 158,0                                     | + 0,4                                   | 156,0                |       |
|                          | JUL   | 157,1        | - 0,6                  | - 0,6                    | 147,1                    | -13,8                                   | 156,9                                     | - 0,7                                   | 156,7                |       |
|                          | AUG   | 134,3        | + 8,4                  | -14,5                    | 132,4                    | -10,0                                   | 158,9                                     | + 1,3                                   | 157,5                |       |
|                          | SEP   | 167,1        | + 4,4                  | +24,4                    | 162,9                    | +23,0                                   | 159,1                                     | + 0,1                                   | 158,4                |       |

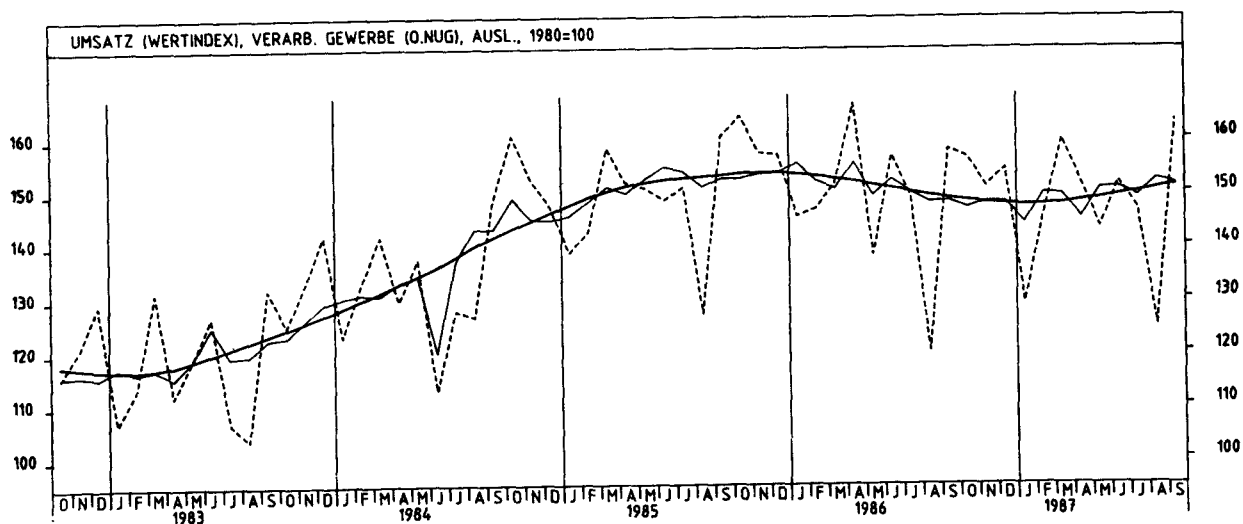
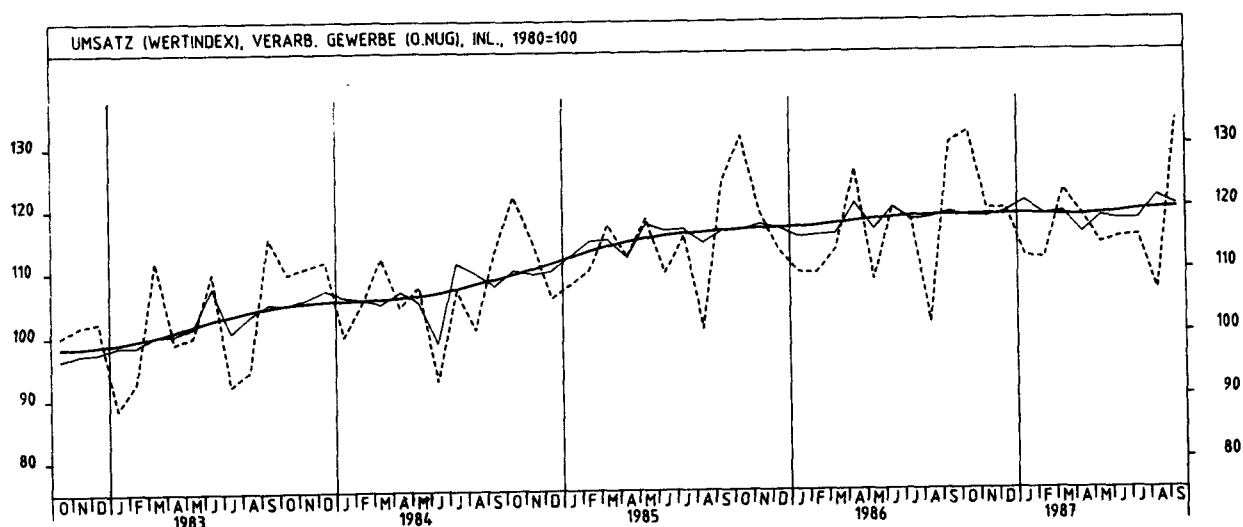
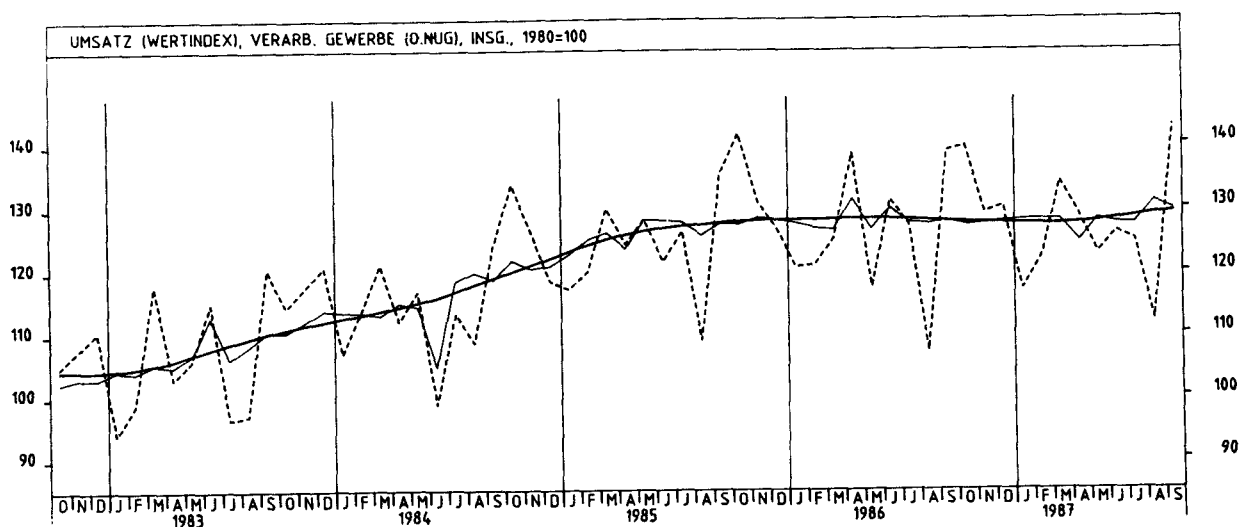


## 5 UMSATZE IM VERARBEITENDEN GEWERBE UND IM BAUHAUPTGEWERBE

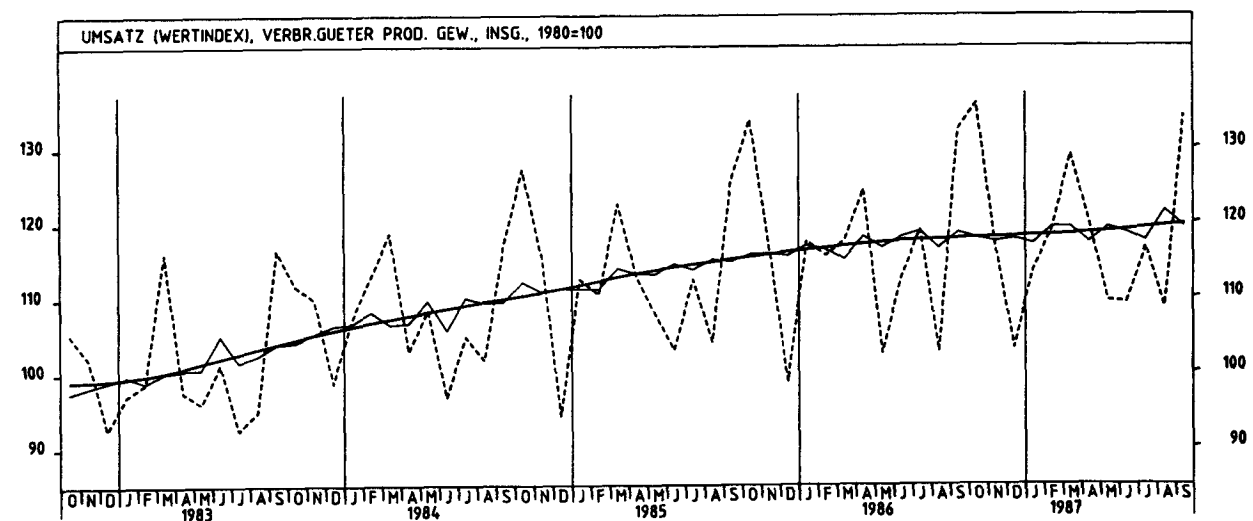
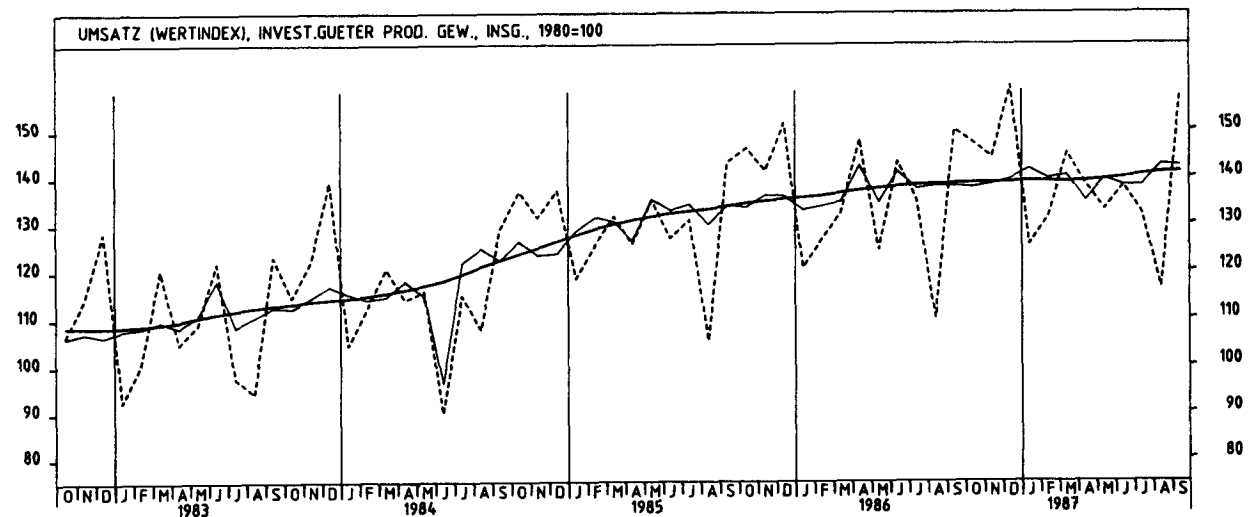
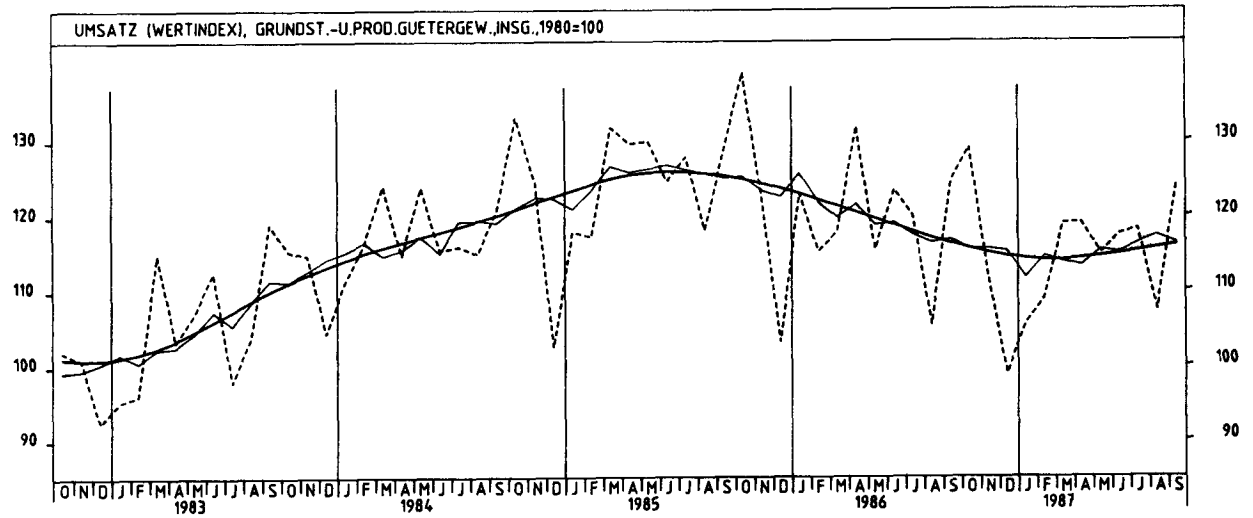
5.1 WERTINDEX (1980 = 100)

| JAHR                    | MONAT                        | ORIGINALWERT |                                  |                                   | KALENDERBEREINIGTER WERT |                                   | KALENDER- UND SAISONBEREINIGTER WERT |                                   | GLATTE KOMPONENTE |       |
|-------------------------|------------------------------|--------------|----------------------------------|-----------------------------------|--------------------------|-----------------------------------|--------------------------------------|-----------------------------------|-------------------|-------|
|                         |                              | 1980=100     | VERÄNDERUNG IN O/O GEGEN VORJAHR | VERÄNDERUNG IN O/O GEGEN VORMONAT | 1980=100                 | VERÄNDERUNG IN O/O GEGEN VORMONAT | 1980=100                             | VERÄNDERUNG IN O/O GEGEN VORMONAT |                   |       |
| TEXTILGEWERBE INSGESAMT |                              |              |                                  |                                   |                          |                                   |                                      |                                   |                   |       |
| 1986                    | SEP                          | 121,8        | + 0,7                            | +49,4                             | 119,9                    | +48,6                             | 109,8                                | + 1,3                             | 105,2             |       |
|                         | OKT                          | 128,4        | + 4,0                            | + 5,4                             | 121,3                    | + 1,2                             | 108,3                                | + 1,4                             | 106,7             |       |
|                         | NOV                          | 109,8        | - 6,6                            | -14,5                             | 115,2                    | - 5,0                             | 107,1                                | + 1,1                             | 108,2             |       |
|                         | DEZ                          | 91,0         | - 2,7                            | -17,1                             | 94,1                     | -18,3                             | 107,7                                | + 0,6                             | 107,7             |       |
| 1987                    | JAN                          | 106,0        | - 9,6                            | +16,5                             | 105,6                    | +12,2                             | 106,1                                | + 1,5                             | 107,4             |       |
|                         | FEB                          | 110,7        | - 2,0                            | + 4,4                             | 117,8                    | +11,6                             | 108,7                                | + 2,5                             | 107,1             |       |
|                         | MAR                          | 119,0        | + 5,1                            | + 7,5                             | 114,5                    | - 2,8                             | 108,4                                | - 0,3                             | 106,9             |       |
|                         | APR                          | 110,2        | - 9,3                            | - 7,4                             | 112,0                    | - 2,2                             | 106,0                                | - 2,2                             | 107,0             |       |
|                         | MAI                          | 100,8        | + 2,2                            | - 8,5                             | 105,8                    | - 5,5                             | 108,2                                | + 2,1                             | 107,1             |       |
|                         | JUN                          | 100,8        | + 7,4                            | + 0,0                             | 107,9                    | + 2,0                             | 107,1                                | + 1,0                             | 107,3             |       |
|                         | JUL                          | 100,5        | - 9,2                            | - 0,3                             | 94,0                     | -12,9                             | 104,3                                | - 2,6                             | 107,5             |       |
|                         | AUG                          | 86,6         | + 6,3                            | -13,8                             | 85,4                     | - 9,1                             | 111,7                                | + 7,1                             | 107,8             |       |
|                         | SEP                          | 121,3        | - 0,4                            | +40,1                             | 119,0                    | +39,3                             | 108,6                                | - 2,8                             | 108,0             |       |
|                         | TEXTILGEWERBE INLAND         |              |                                  |                                   |                          |                                   |                                      |                                   |                   |       |
|                         | 1986                         | SEP          | 112,6                            | + 1,9                             | +52,0                    | 110,8                             | +50,5                                | 100,7                             | + 1,7             | 99,7  |
|                         |                              | OKT          | 119,7                            | + 2,6                             | + 6,3                    | 113,3                             | + 2,3                                | 99,4                              | + 1,3             | 99,3  |
| NOV                     |                              | 102,1        | - 6,3                            | -14,7                             | 107,2                    | - 5,4                             | 97,7                                 | - 1,7                             | 99,0              |       |
| DEZ                     |                              | 82,9         | - 2,5                            | -18,6                             | 85,3                     | -20,4                             | 98,1                                 | + 0,4                             | 98,7              |       |
| 1987                    | JAN                          | 97,2         | - 5,2                            | +17,2                             | 96,9                     | +13,6                             | 97,0                                 | + 1,1                             | 98,5              |       |
|                         | FEB                          | 100,9        | - 1,0                            | + 3,8                             | 107,4                    | +10,6                             | 99,8                                 | + 2,9                             | 98,3              |       |
|                         | MAR                          | 110,0        | + 8,3                            | + 9,0                             | 105,8                    | - 1,5                             | 100,5                                | + 0,7                             | 96,3              |       |
|                         | APR                          | 100,6        | - 8,5                            | - 8,5                             | 102,4                    | - 3,2                             | 97,4                                 | - 3,1                             | 98,4              |       |
|                         | MAI                          | 92,1         | + 3,5                            | - 5,4                             | 96,6                     | - 5,7                             | 99,5                                 | + 2,2                             | 98,5              |       |
|                         | JUN                          | 90,9         | - 7,1                            | - 1,3                             | 97,0                     | + 0,4                             | 98,0                                 | + 1,5                             | 98,6              |       |
|                         | JUL                          | 91,1         | - 8,2                            | + 0,2                             | 85,4                     | -12,0                             | 96,0                                 | - 2,0                             | 96,8              |       |
|                         | AUG                          | 79,9         | + 7,8                            | -12,3                             | 78,8                     | - 7,7                             | 102,8                                | + 7,1                             | 99,0              |       |
|                         | SEP                          | 111,9        | - 0,6                            | +40,1                             | 109,6                    | +39,3                             | 99,5                                 | - 3,2                             | 99,2              |       |
|                         | TEXTILGEWERBE AUSLAND        |              |                                  |                                   |                          |                                   |                                      |                                   |                   |       |
|                         | 1986                         | SEP          | 158,5                            | - 2,7                             | +43,1                    | 156,7                             | +43,5                                | 146,3                             | + 0,5             | 147,0 |
|                         |                              | OKT          | 163,1                            | + 7,5                             | + 2,9                    | 153,5                             | - 2,0                                | 143,3                             | - 2,1             | 145,8 |
| NOV                     |                              | 140,1        | - 7,8                            | -14,1                             | 146,8                    | - 4,4                             | 144,5                                | + 0,8                             | 144,7             |       |
| DEZ                     |                              | 123,4        | - 2,9                            | -11,9                             | 128,5                    | -12,5                             | 146,2                                | + 1,2                             | 143,7             |       |
| 1987                    | JAN                          | 140,7        | -11,1                            | +14,0                             | 139,7                    | + 8,7                             | 142,2                                | + 2,7                             | 142,8             |       |
|                         | FEB                          | 150,0        | - 4,5                            | + 6,6                             | 159,7                    | +14,3                             | 144,5                                | + 1,6                             | 142,1             |       |
|                         | MAR                          | 155,2        | - 2,8                            | + 3,5                             | 150,2                    | - 5,9                             | 140,7                                | - 2,6                             | 141,5             |       |
|                         | APR                          | 148,4        | -11,2                            | - 4,4                             | 149,7                    | - 0,3                             | 140,0                                | - 0,5                             | 141,3             |       |
|                         | MAI                          | 135,5        | - 0,9                            | - 8,7                             | 142,0                    | - 5,1                             | 143,1                                | + 2,2                             | 141,4             |       |
|                         | JUN                          | 140,0        | - 6,7                            | + 3,3                             | 150,2                    | + 5,8                             | 142,8                                | - 0,2                             | 141,7             |       |
|                         | JUL                          | 138,4        | -11,5                            | - 1,1                             | 129,2                    | -14,0                             | 137,2                                | - 3,9                             | 142,1             |       |
|                         | AUG                          | 113,1        | + 2,1                            | -18,3                             | 111,7                    | -13,5                             | 147,0                                | + 7,1                             | 142,5             |       |
|                         | SEP                          | 158,7        | + 0,1                            | +40,3                             | 155,7                    | +39,4                             | 144,9                                | - 1,4                             | 142,7             |       |
|                         | BEKLEIDUNGSGEWERBE INSGESAMT |              |                                  |                                   |                          |                                   |                                      |                                   |                   |       |
|                         | 1986                         | SEP          | 159,5                            | + 4,0                             | +17,6                    | 158,6                             | +17,5                                | 113,1                             | - 0,9             | 112,1 |
|                         |                              | OKT          | 120,1                            | - 2,8                             | -24,7                    | 115,4                             | -27,2                                | 110,0                             | - 2,7             | 111,9 |
| NOV                     |                              | 84,7         | - 7,3                            | -29,5                             | 89,5                     | -22,4                             | 108,7                                | - 1,2                             | 111,7             |       |
| DEZ                     |                              | 75,3         | - 0,9                            | -11,1                             | 74,1                     | -17,2                             | 109,3                                | + 0,6                             | 111,6             |       |
| 1987                    | JAN                          | 121,1        | - 2,9                            | +60,8                             | 121,0                    | +63,3                             | 111,5                                | + 2,0                             | 111,4             |       |
|                         | FEB                          | 135,5        | + 1,5                            | +11,9                             | 146,1                    | +20,7                             | 112,9                                | + 1,3                             | 111,2             |       |
|                         | MAR                          | 142,3        | + 6,9                            | + 5,0                             | 137,2                    | - 6,1                             | 112,5                                | - 0,4                             | 111,1             |       |
|                         | APR                          | 101,1        | + 0,6                            | -29,0                             | 103,1                    | -24,9                             | 113,7                                | + 1,1                             | 111,0             |       |
|                         | MAI                          | 64,7         | + 1,1                            | -36,0                             | 67,6                     | -34,4                             | 110,0                                | - 3,3                             | 110,5             |       |
|                         | JUN                          | 65,1         | -11,7                            | + 0,6                             | 67,8                     | + 0,3                             | 107,0                                | - 2,7                             | 110,0             |       |
|                         | JUL                          | 120,0        | - 5,1                            | +84,3                             | 115,6                    | +70,5                             | 108,9                                | + 1,8                             | 109,5             |       |
|                         | AUG                          | 137,0        | + 1,0                            | +14,2                             | 135,1                    | +16,9                             | 111,8                                | + 2,7                             | 109,3             |       |
|                         | SEP                          | 154,2        | - 3,3                            | +12,6                             | 154,0                    | +14,0                             | 108,5                                | - 3,0                             | 109,2             |       |
|                         | BEKLEIDUNGSGEWERBE INLAND    |              |                                  |                                   |                          |                                   |                                      |                                   |                   |       |
|                         | 1986                         | SEP          | 143,5                            | + 3,6                             | +22,9                    | 142,3                             | +22,3                                | 103,4                             | + 0,0             | 102,0 |
|                         |                              | OKT          | 112,3                            | - 3,9                             | -21,7                    | 107,5                             | -24,5                                | 100,2                             | - 3,1             | 101,9 |
| NOV                     |                              | 84,2         | - 8,0                            | -25,0                             | 89,1                     | -17,1                             | 99,1                                 | - 1,1                             | 101,7             |       |
| DEZ                     |                              | 71,7         | - 0,6                            | -14,8                             | 70,9                     | -20,4                             | 100,1                                | + 1,0                             | 101,5             |       |
| 1987                    | JAN                          | 108,0        | - 3,1                            | +50,6                             | 107,9                    | +52,2                             | 101,9                                | + 1,8                             | 101,3             |       |
|                         | FEB                          | 118,7        | + 0,4                            | + 9,9                             | 127,6                    | +18,3                             | 102,2                                | + 0,3                             | 101,2             |       |
|                         | MAR                          | 125,3        | + 5,6                            | + 5,6                             | 120,6                    | - 5,5                             | 101,3                                | - 0,9                             | 101,1             |       |
|                         | APR                          | 94,2         | - 2,3                            | -24,8                             | 96,2                     | -20,2                             | 102,6                                | + 1,3                             | 101,0             |       |
|                         | MAI                          | 65,6         | + 3,3                            | -30,4                             | 68,7                     | -28,6                             | 101,1                                | - 1,5                             | 100,5             |       |
|                         | JUN                          | 61,6         | - 9,9                            | - 6,1                             | 64,8                     | - 5,7                             | 98,3                                 | - 2,8                             | 100,0             |       |
|                         | JUL                          | 104,3        | - 5,3                            | +69,3                             | 99,9                     | +54,2                             | 98,9                                 | + 0,6                             | 99,5              |       |
|                         | AUG                          | 119,3        | + 2,1                            | +14,4                             | 117,6                    | +17,7                             | 102,2                                | + 3,3                             | 99,2              |       |
|                         | SEP                          | 136,8        | - 4,7                            | +14,7                             | 135,8                    | +15,5                             | 97,4                                 | - 4,7                             | 99,1              |       |
|                         | BEKLEIDUNGSGEWERBE AUSLAND   |              |                                  |                                   |                          |                                   |                                      |                                   |                   |       |
|                         | 1986                         | SEP          | 259,7                            | + 5,5                             | + 2,6                    | 260,1                             | + 3,7                                | 174,2                             | - 3,4             | 174,8 |
|                         |                              | OKT          | 168,6                            | + 1,6                             | -35,1                    | 163,9                             | -37,0                                | 171,1                             | - 1,8             | 174,6 |
| NOV                     |                              | 87,6         | - 3,9                            | -48,0                             | 91,8                     | -44,0                             | 168,5                                | - 1,5                             | 174,5             |       |
| DEZ                     |                              | 98,1         | - 1,7                            | +12,0                             | 95,1                     | + 3,6                             | 167,8                                | - 0,4                             | 174,4             |       |
| 1987                    | JAN                          | 203,1        | - 2,1                            | +107,0                            | 202,5                    | +112,9                            | 171,8                                | + 2,4                             | 174,2             |       |
|                         | FEB                          | 240,2        | + 4,8                            | +18,3                             | 260,4                    | +28,6                             | 179,3                                | + 4,4                             | 173,8             |       |
|                         | MAR                          | 249,0        | +11,3                            | + 3,7                             | 241,1                    | - 7,4                             | 182,2                                | + 1,6                             | 173,6             |       |
|                         | APR                          | 144,4        | +14,5                            | -42,0                             | 147,1                    | -39,0                             | 184,2                                | + 1,1                             | 173,3             |       |
|                         | MAI                          | 59,2         | -11,6                            | -59,0                             | 61,9                     | -57,9                             | 165,7                                | -10,0                             | 172,6             |       |
|                         | JUN                          | 86,9         | -18,9                            | +46,8                             | 88,2                     | +42,5                             | 161,5                                | - 2,5                             | 172,1             |       |
|                         | JUL                          | 218,2        | - 4,3                            | +151,1                            | 212,7                    | +141,2                            | 171,0                                | + 5,9                             | 171,7             |       |
|                         | AUG                          | 247,6        | - 2,1                            | +13,5                             | 244,5                    | +15,0                             | 171,7                                | + 0,4                             | 171,8             |       |
|                         | SEP                          | 263,1        | + 1,3                            | + 6,3                             | 265,4                    | + 8,5                             | 177,2                                | + 3,2                             | 172,0             |       |

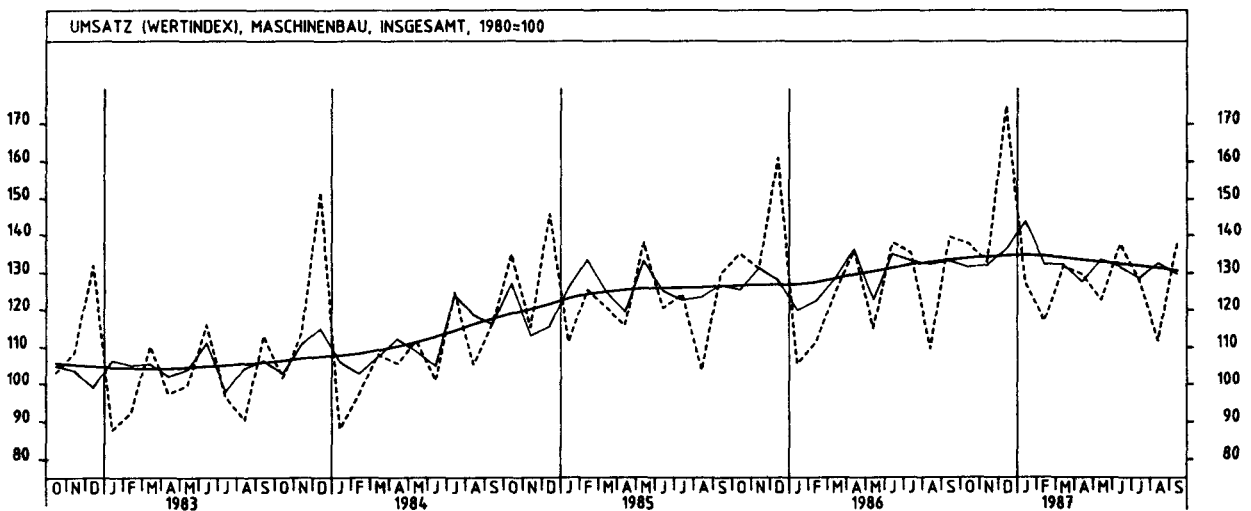
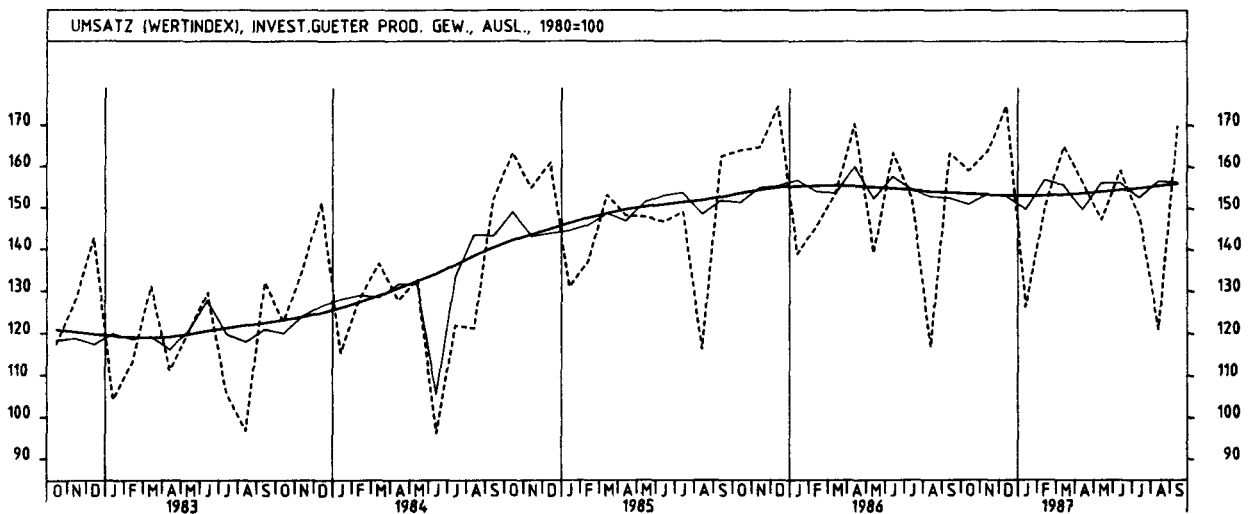
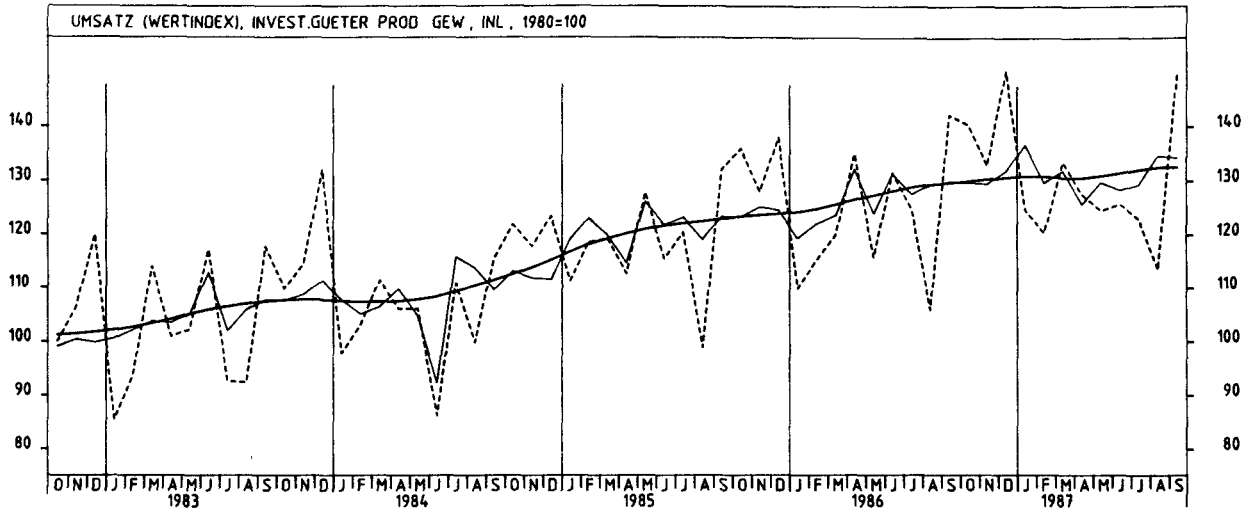
5 UMSÄTZE IM VERARBEITENDEN GEWERBE UND IM BAUHAUPTGEWERBE



5 UMSÄTZE IM VERARBEITENDEN GEWERBE UND IM BAUHAUPTGEWERBE



5 UMSÄTZE IM VERARBEITENDEN GEWERBE UND IM BAUHAUPTGEWERBE



## 5 UMSÄTZE IM VERARBEITENDEN GEWERBE UND IM BAUHAUPTGEWERBE

## 5.1 WERTINDEX (1980 = 100)

| JAHR            | MONAT                         | ORIGINALWERT |                     |                       | KALENDERBEREINIGTER WERT |                                   | KALENDER- UND SAISONBEREINIGTER WERT |                                   | GLATTE KOMPONENTE |      |
|-----------------|-------------------------------|--------------|---------------------|-----------------------|--------------------------|-----------------------------------|--------------------------------------|-----------------------------------|-------------------|------|
|                 |                               | 1980=100     | VERÄNDERUNG VORJAHR | IN O/O GEGEN VORMONAT | 1980=100                 | VERÄNDERUNG IN O/O GEGEN VORMONAT | 1980=100                             | VERÄNDERUNG IN O/O GEGEN VORMONAT | 1980=100          |      |
| BAUHAUPTGEWERBE |                               |              |                     |                       |                          |                                   |                                      |                                   |                   |      |
| 1986            | AUG                           | 100,1        | + 2,9               | -10,1                 | 98,0                     | - 8,3                             | 92,5                                 | - 0,9                             | 92,6              |      |
|                 | SEP                           | 116,4        | +13,6               | +16,3                 | 115,6                    | +18,0                             | 97,6                                 | + 5,5                             | 93,0              |      |
|                 | OKT                           | 121,5        | + 3,6               | + 4,4                 | 116,9                    | + 1,1                             | 92,7                                 | - 5,0                             | 93,2              |      |
|                 | NOV                           | 116,1        | + 7,2               | - 4,4                 | 118,0                    | + 0,5                             | 94,2                                 | + 1,6                             | 93,4              |      |
|                 | DEZ                           | 133,4        | +16,2               | +14,9                 | 134,8                    | +14,2                             | 100,0                                | + 6,2                             | 93,2              |      |
| 1987            | JAN                           | 49,3         | -13,1               | -63,0                 | 49,4                     | -63,4                             | 87,7                                 | -12,3                             | 92,9              |      |
|                 | FEB                           | 45,8         | + 7,0               | - 7,1                 | 47,7                     | - 3,4                             | 91,9                                 | + 4,8                             | 92,1              |      |
|                 | MAR                           | 55,6         | + 3,0               | +21,4                 | 52,6                     | +10,3                             | 88,7                                 | - 3,5                             | 91,6              |      |
|                 | APR                           | 72,6         | - 6,2               | +32,4                 | 74,9                     | +42,4                             | 88,7                                 | - 0,0                             | 91,5              |      |
|                 | MAI                           | 87,0         | + 4,1               | +18,2                 | 89,5                     | +19,5                             | 89,4                                 | + 0,8                             | 91,5              |      |
|                 | JUN                           | 97,1         | - 3,5               | +11,6                 | 104,5                    | +16,8                             | 94,0                                 | + 5,1                             | 91,6              |      |
|                 | JUL                           | 107,2        | - 3,8               | +10,4                 | 102,7                    | - 1,7                             | 89,7                                 | - 4,6                             | 91,3              |      |
|                 | AUG                           | 102,3        | + 2,2               | - 4,0                 | 98,2                     | - 4,4                             | 91,9                                 | + 2,5                             | 90,8              |      |
|                 | WOHNUNGSBAU                   |              |                     |                       |                          |                                   |                                      |                                   |                   |      |
|                 | 1986                          | AUG          | 80,9                | - 4,9                 | -13,7                    | 79,5                              | -11,5                                | 76,4                              | - 0,9             | 77,3 |
| SEP             |                               | 92,7         | + 4,6               | +14,6                 | 91,7                     | +15,3                             | 79,4                                 | + 3,9                             | 77,3              |      |
| OKT             |                               | 100,9        | + 0,8               | + 8,8                 | 96,6                     | + 5,3                             | 77,3                                 | - 2,6                             | 77,2              |      |
| NOV             |                               | 93,8         | + 2,2               | - 7,0                 | 95,9                     | - 0,7                             | 77,4                                 | + 0,1                             | 76,9              |      |
| DEZ             |                               | 112,5        | +16,7               | +19,9                 | 113,2                    | +18,1                             | 83,4                                 | + 7,8                             | 76,4              |      |
| 1987            | JAN                           | 39,0         | -18,9               | -65,3                 | 39,0                     | -65,6                             | 72,1                                 | -13,5                             | 75,6              |      |
|                 | FEB                           | 37,4         | + 5,9               | - 4,1                 | 35,9                     | - 0,3                             | 76,8                                 | + 6,5                             | 74,3              |      |
|                 | MAR                           | 42,0         | - 4,3               | +12,3                 | 39,9                     | + 2,6                             | 71,2                                 | - 7,3                             | 72,9              |      |
|                 | APR                           | 57,8         | -17,9               | +37,6                 | 58,6                     | +46,9                             | 67,4                                 | - 5,3                             | 72,0              |      |
|                 | MAI                           | 68,0         | - 7,5               | +17,6                 | 70,3                     | +20,0                             | 67,0                                 | - 0,6                             | 71,2              |      |
|                 | JUN                           | 75,4         | -13,4               | +10,9                 | 81,7                     | +16,2                             | 71,2                                 | + 6,3                             | 70,4              |      |
|                 | JUL                           | 81,9         | -12,6               | + 8,6                 | 78,0                     | - 4,5                             | 66,7                                 | + 6,3                             | 69,2              |      |
|                 | AUG                           | 77,0         | - 4,8               | - 6,0                 | 73,7                     | - 5,5                             | 69,6                                 | + 4,3                             | 67,8              |      |
|                 | ÖFFENTLICHER- UND VERKEHRSBAU |              |                     |                       |                          |                                   |                                      |                                   |                   |      |
|                 | 1986                          | AUG          | 107,9               | + 7,1                 | - 8,6                    | 105,5                             | - 7,5                                | 96,4                              | - 0,9             | 96,3 |
| SEP             |                               | 121,6        | +12,4               | +12,7                 | 121,9                    | +15,5                             | 99,9                                 | + 3,6                             | 96,5              |      |
| OKT             |                               | 131,8        | + 5,3               | + 8,4                 | 127,2                    | + 4,3                             | 96,4                                 | - 3,5                             | 96,7              |      |
| NOV             |                               | 126,6        | + 5,5               | - 3,8                 | 128,7                    | + 1,2                             | 96,9                                 | + 0,4                             | 96,8              |      |
| DEZ             |                               | 140,1        | +14,6               | +10,5                 | 141,4                    | + 9,9                             | 103,6                                | + 7,0                             | 96,7              |      |
| 1987            | JAN                           | 46,8         | -14,4               | -66,6                 | 46,5                     | -67,1                             | 90,3                                 | -12,8                             | 96,4              |      |
|                 | FEB                           | 42,6         | +10,1               | - 9,0                 | 44,4                     | - 4,5                             | 95,8                                 | + 6,1                             | 96,1              |      |
|                 | MAR                           | 51,2         | + 2,0               | +20,2                 | 49,1                     | +10,6                             | 93,1                                 | - 2,8                             | 95,8              |      |
|                 | APR                           | 72,7         | - 4,5               | +42,0                 | 73,5                     | +49,7                             | 93,0                                 | - 0,1                             | 96,0              |      |
|                 | MAI                           | 91,4         | + 6,5               | +25,7                 | 93,3                     | +26,9                             | 95,9                                 | + 3,1                             | 96,2              |      |
|                 | JUN                           | 103,9        | - 1,7               | +13,7                 | 111,3                    | +19,3                             | 99,6                                 | - 3,9                             | 96,5              |      |
|                 | JUL                           | 116,4        | - 1,4               | +12,0                 | 111,5                    | + 0,2                             | 95,2                                 | - 4,4                             | 96,5              |      |
|                 | AUG                           | 111,1        | + 3,0               | - 4,6                 | 107,1                    | - 3,9                             | 97,3                                 | + 2,2                             | 96,5              |      |

## 5 UMSÄTZE IM VERARBEITENDEN GEWERBE UND IM BAUHAUPTGEWERBE

## 5.2 VOLUMENINDEX (1980 = 100)

| JAHR  | MONAT   | ORIGINALWERT |                        |                          | KALENDERBEREINIGTER WERT |   | KALENDER- UND SAISON-<br>BEREINIGTER WERT |   | GLATTE<br>KOMPONENTE |       |
|---|---|--------------|------------------------|--------------------------|--------------------------|---|---|---|----------------------|-------|
|   |   | 1980=100     | VERÄNDERUNG<br>VORJAHR | IN O/O GEGEN<br>VORMONAT | 1980=100                 | VERÄNDERUNG<br>IN O/O GEGEN<br>VORMONAT | 1980=100                                  | VERÄNDERUNG<br>IN O/O GEGEN<br>VORMONAT |                      |       |
| VERARBEITENDES GEWERBE (OHNE NAHRUNGS- UND GENUSSMITTELGEWERBE) INSGESAMT |   |              |                        |                          |                          |   |   |   |                      |       |
| 1986  | SEP   | 117,1        | + 2,9                  | +28,7                    | 115,8                    | +28,7                                   | 107,9                                     | + 0,3                                   | 107,8                |       |
|   | OKT   | 117,9        | - 1,0                  | + 0,7                    | 111,8                    | - 3,5                                   | 107,5                                     | - 0,4                                   | 107,7                |       |
|   | NOV   | 109,3        | - 0,9                  | - 7,3                    | 114,9                    | + 2,8                                   | 107,6                                     | + 0,1                                   | 107,7                |       |
|   | DEZ   | 110,2        | + 3,3                  | + 0,8                    | 111,5                    | - 3,0                                   | 107,8                                     | + 0,2                                   | 107,6                |       |
| 1987  | JAN   | 99,1         | - 2,3                  | -10,1                    | 99,6                     | -10,7                                   | 108,4                                     | + 0,6                                   | 107,6                |       |
|   | FEB   | 103,2        | + 1,5                  | + 4,1                    | 110,2                    | +10,6                                   | 108,3                                     | - 0,1                                   | 107,5                |       |
|   | MAR   | 113,2        | + 7,7                  | + 9,7                    | 108,8                    | - 1,3                                   | 108,1                                     | - 0,2                                   | 107,5                |       |
|   | APR   | 108,7        | - 6,6                  | - 4,0                    | 109,1                    | + 0,3                                   | 105,4                                     | - 2,5                                   | 107,5                |       |
|   | MAI   | 103,5        | + 4,9                  | - 4,8                    | 107,2                    | - 1,7                                   | 108,1                                     | + 2,6                                   | 107,7                |       |
|   | JUN   | 106,1        | - 4,0                  | + 2,5                    | 112,1                    | + 4,6                                   | 107,2                                     | - 0,6                                   | 108,0                |       |
|   | JUL   | 105,0        | - 2,1                  | - 1,0                    | 99,1                     | -11,6                                   | 107,5                                     | + 0,3                                   | 108,2                |       |
|   | AUG   | 94,0         | + 4,1                  | -10,5                    | 93,4                     | - 5,8                                   | 110,1                                     | + 2,4                                   | 108,5                |       |
|   | SEP   | 119,8        | + 2,3                  | +27,4                    | 117,1                    | +25,4                                   | 109,0                                     | - 1,0                                   | 108,6                |       |
|   | VERARBEITENDES GEWERBE (OHNE NAHRUNGS- UND GENUSSMITTELGEWERBE) INLAND  |              |                        |                          |                          |   |   |   |                      |       |
|   | 1986  | SEP          | 109,8                  | + 5,0                    | +28,4                    | 108,7                                   | +27,6                                     | 100,3                                   | + 0,5                | 99,9  |
|   |   | OKT          | 111,4                  | + 0,5                    | + 1,5                    | 105,8                                   | - 2,7                                     | 100,0                                   | - 0,3                | 99,9  |
| NOV   |   | 101,0        | + 0,5                  | - 9,3                    | 105,9                    | + 0,1                                   | 99,7                                      | - 0,3                                   | 100,0                |       |
| DEZ   |   | 101,1        | + 6,0                  | + 0,1                    | 102,3                    | - 3,4                                   | 100,4                                     | + 0,7                                   | 100,0                |       |
| 1987  | JAN   | 94,5         | + 2,5                  | - 6,5                    | 94,8                     | - 7,3                                   | 102,1                                     | + 1,7                                   | 100,0                |       |
|   | FEB   | 94,2         | + 2,3                  | - 0,3                    | 100,6                    | + 6,1                                   | 100,1                                     | - 2,0                                   | 99,9                 |       |
|   | MAR   | 103,5        | + 8,6                  | + 9,9                    | 99,7                     | - 0,9                                   | 100,3                                     | + 0,2                                   | 99,7                 |       |
|   | APR   | 100,0        | - 5,7                  | - 3,4                    | 100,1                    | + 0,4                                   | 97,6                                      | - 2,7                                   | 99,7                 |       |
|   | MAI   | 95,7         | + 4,9                  | - 4,3                    | 99,1                     | - 1,0                                   | 99,5                                      | + 1,9                                   | 99,8                 |       |
|   | JUN   | 96,6         | - 4,4                  | + 0,9                    | 102,1                    | + 3,0                                   | 98,7                                      | - 0,6                                   | 100,0                |       |
|   | JUL   | 96,6         | - 2,6                  | + 0,0                    | 91,3                     | -10,6                                   | 99,0                                      | + 0,3                                   | 100,2                |       |
|   | AUG   | 89,3         | + 4,4                  | - 7,6                    | 88,6                     | - 3,0                                   | 102,1                                     | + 3,1                                   | 100,3                |       |
|   | SEP   | 112,0        | + 2,0                  | +25,4                    | 109,7                    | +23,8                                   | 100,9                                     | - 1,2                                   | 100,3                |       |
|   | VERARBEITENDES GEWERBE (OHNE NAHRUNGS- UND GENUSSMITTELGEWERBE) AUSLAND |              |                        |                          |                          |   |   |   |                      |       |
|   | 1986  | SEP          | 133,3                  | - 0,6                    | +31,7                    | 132,1                                   | +31,6                                     | 125,2                                   | + 0,2                | 125,5 |
|   |   | OKT          | 132,4                  | - 3,8                    | - 0,7                    | 125,5                                   | - 5,0                                     | 124,2                                   | - 0,8                | 125,2 |
| NOV   |   | 128,0        | - 3,0                  | - 3,3                    | 134,6                    | + 7,3                                   | 125,3                                     | + 0,9                                   | 125,0                |       |
| DEZ   |   | 130,9        | - 0,8                  | + 2,3                    | 132,5                    | - 1,6                                   | 125,0                                     | - 0,2                                   | 124,8                |       |
| 1987  | JAN   | 109,4        | -10,3                  | -16,4                    | 109,9                    | -17,1                                   | 122,2                                     | - 2,2                                   | 124,7                |       |
|   | FEB   | 123,7        | + 0,4                  | +13,1                    | 132,2                    | +20,3                                   | 126,9                                     | + 3,8                                   | 124,8                |       |
|   | MAR   | 135,3        | + 6,5                  | + 9,4                    | 130,1                    | - 1,6                                   | 126,5                                     | - 0,3                                   | 125,0                |       |
|   | APR   | 128,3        | - 8,0                  | - 5,2                    | 129,6                    | - 0,4                                   | 123,0                                     | - 2,8                                   | 125,3                |       |
|   | MAI   | 121,0        | + 4,5                  | - 5,7                    | 124,7                    | - 3,8                                   | 127,5                                     | + 3,7                                   | 125,6                |       |
|   | JUN   | 128,0        | - 3,0                  | + 5,8                    | 135,2                    | + 8,4                                   | 126,9                                     | - 0,5                                   | 126,0                |       |
|   | JUL   | 123,5        | - 1,6                  | - 3,5                    | 116,7                    | -13,7                                   | 125,9                                     | - 0,8                                   | 126,4                |       |
|   | AUG   | 104,9        | + 3,7                  | -15,1                    | 104,0                    | -10,9                                   | 128,1                                     | + 1,7                                   | 126,8                |       |
|   | SEP   | 137,1        | + 2,9                  | +30,7                    | 134,1                    | +28,9                                   | 127,3                                     | - 0,6                                   | 127,2                |       |
|   | GRUNDSTOFF- UND PRODUKTIONSQUETERGEWERBE INSGESAMT                      |              |                        |                          |                          |   |   |   |                      |       |
|   | 1986  | SEP          | 110,3                  | + 2,3                    | +18,2                    | 108,4                                   | +16,8                                     | 103,9                                   | + 1,1                | 103,1 |
|   |   | OKT          | 115,1                  | - 1,6                    | + 4,4                    | 109,0                                   | + 0,6                                     | 103,2                                   | - 0,7                | 103,0 |
| NOV   |   | 100,4        | - 2,9                  | -12,8                    | 105,8                    | - 2,9                                   | 103,3                                     | + 0,1                                   | 102,9                |       |
| DEZ   |   | 88,9         | + 1,6                  | -11,5                    | 90,0                     | -14,9                                   | 103,0                                     | - 0,3                                   | 102,9                |       |
| 1987  | JAN   | 95,4         | - 8,7                  | + 7,3                    | 94,8                     | + 5,3                                   | 100,7                                     | - 2,2                                   | 102,9                |       |
|   | FEB   | 98,6         | + 0,2                  | + 3,4                    | 105,2                    | +11,0                                   | 103,9                                     | + 3,2                                   | 103,0                |       |
|   | MAR   | 107,8        | + 6,8                  | + 9,3                    | 104,0                    | - 1,1                                   | 103,3                                     | - 0,6                                   | 103,2                |       |
|   | APR   | 107,8        | - 5,2                  | + 0,0                    | 109,8                    | + 5,6                                   | 102,8                                     | - 0,5                                   | 103,5                |       |
|   | MAI   | 104,1        | + 3,8                  | - 3,4                    | 106,0                    | - 1,6                                   | 104,5                                     | + 1,7                                   | 103,8                |       |
|   | JUN   | 106,3        | - 1,4                  | + 2,1                    | 111,5                    | + 3,2                                   | 104,3                                     | - 0,2                                   | 104,2                |       |
|   | JUL   | 106,9        | + 1,3                  | + 0,6                    | 101,0                    | - 9,4                                   | 105,2                                     | + 0,9                                   | 104,6                |       |
|   | AUG   | 97,1         | + 4,1                  | - 9,2                    | 96,2                     | - 4,8                                   | 106,0                                     | + 0,8                                   | 105,0                |       |
|   | SEP   | 112,1        | + 1,6                  | +15,4                    | 110,3                    | +14,7                                   | 105,5                                     | - 0,5                                   | 105,4                |       |
|   | GRUNDSTOFF- UND PRODUKTIONSQUETERGEWERBE INLAND                         |              |                        |                          |                          |   |   |   |                      |       |
|   | 1986  | SEP          | 102,7                  | + 3,7                    | +18,0                    | 101,1                                   | +16,6                                     | 95,2                                    | + 0,8                | 94,6  |
|   |   | OKT          | 107,7                  | - 1,0                    | + 4,9                    | 102,2                                   | + 1,1                                     | 94,5                                    | - 0,7                | 94,5  |
| NOV   |   | 93,3         | - 1,3                  | -13,4                    | 98,3                     | - 3,8                                   | 94,8                                      | + 0,3                                   | 94,4                 |       |
| DEZ   |   | 78,8         | + 2,7                  | -15,5                    | 79,8                     | -18,8                                   | 94,1                                      | - 0,7                                   | 94,3                 |       |
| 1987  | JAN   | 86,0         | - 7,2                  | + 9,1                    | 85,8                     | + 7,5                                   | 92,8                                      | - 1,4                                   | 94,3                 |       |
|   | FEB   | 88,5         | + 1,5                  | + 2,9                    | 94,5                     | +10,1                                   | 95,4                                      | + 2,8                                   | 94,2                 |       |
|   | MAR   | 96,3         | + 6,2                  | + 8,8                    | 92,8                     | - 1,8                                   | 93,8                                      | - 1,7                                   | 94,2                 |       |
|   | APR   | 98,0         | - 4,7                  | + 1,8                    | 99,4                     | + 7,1                                   | 93,9                                      | + 0,1                                   | 94,3                 |       |
|   | MAI   | 94,6         | + 2,9                  | - 3,5                    | 98,1                     | - 1,3                                   | 94,6                                      | + 0,7                                   | 94,4                 |       |
|   | JUN   | 97,1         | - 2,2                  | + 2,6                    | 101,9                    | + 3,9                                   | 94,6                                      | + 0,0                                   | 94,5                 |       |
|   | JUL   | 97,3         | - 1,2                  | + 0,2                    | 92,1                     | - 9,6                                   | 94,7                                      | + 0,1                                   | 94,6                 |       |
|   | AUG   | 88,9         | + 2,2                  | - 8,6                    | 88,1                     | - 4,3                                   | 95,5                                      | + 0,8                                   | 94,7                 |       |
|   | SEP   | 102,7        | + 0,0                  | +15,5                    | 101,0                    | +14,6                                   | 94,9                                      | - 0,6                                   | 94,9                 |       |
|   | GRUNDSTOFF- UND PRODUKTIONSQUETERGEWERBE AUSLAND                        |              |                        |                          |                          |   |   |   |                      |       |
|   | 1986  | SEP          | 127,5                  | + 0,4                    | +18,5                    | 125,3                                   | +17,5                                     | 123,2                                   | + 1,5                | 122,2 |
|   |   | OKT          | 131,5                  | - 2,5                    | + 3,1                    | 124,8                                   | - 0,4                                     | 122,7                                   | - 0,4                | 122,1 |
| NOV   |   | 116,3        | - 5,4                  | -11,6                    | 122,1                    | - 2,2                                   | 122,3                                     | - 0,3                                   | 122,0                |       |
| DEZ   |   | 111,4        | + 0,2                  | - 4,2                    | 112,6                    | - 7,8                                   | 123,2                                     | + 0,7                                   | 122,1                |       |
| 1987  | JAN   | 116,7        | -10,4                  | + 4,8                    | 115,3                    | + 2,4                                   | 118,6                                     | - 3,7                                   | 122,4                |       |
|   | FEB   | 121,7        | - 1,1                  | + 4,3                    | 130,0                    | +12,7                                   | 123,2                                     | + 3,9                                   | 122,9                |       |
|   | MAR   | 134,0        | + 8,1                  | +10,1                    | 129,5                    | - 0,4                                   | 124,8                                     | + 1,3                                   | 123,5                |       |
|   | APR   | 130,0        | - 5,7                  | - 3,0                    | 133,7                    | + 3,2                                   | 123,1                                     | - 1,4                                   | 124,4                |       |
|   | MAI   | 125,7        | + 5,3                  | - 3,3                    | 129,9                    | - 2,8                                   | 126,9                                     | + 3,1                                   | 125,3                |       |
|   | JUN   | 127,7        | + 0,8                  | + 1,6                    | 133,5                    | + 2,8                                   | 126,4                                     | - 0,4                                   | 126,2                |       |
|   | JUL   | 128,4        | + 5,9                  | + 0,5                    | 121,6                    | - 8,9                                   | 128,8                                     | + 1,9                                   | 127,1                |       |
|   | AUG   | 115,6        | + 7,4                  | -10,0                    | 114,2                    | - 6,1                                   | 129,1                                     | + 0,2                                   | 128,0                |       |
|   | SEP   | 133,5        | + 4,7                  | +15,5                    | 131,8                    | +15,4                                   | 129,5                                     | + 0,3                                   | 129,0                |       |

## 5 UMSÄTZE IM VERARBEITENDEN GEWERBE UND IM BAUHAUPTGEWERBE

## 5.2 VOLUMENINDEX (1980 = 100)

| JAHR   | MONAT  | ORIGINALWERT |                        |                          | KALENDERBEREINIGTER WERT |   | KALENDER- UND SAISONBEREINIGTER WERT |   | GLATTE KOMPONENTE |       |
|--|--|--------------|------------------------|--------------------------|--------------------------|---|--------------------------------------|---|-------------------|-------|
|  |  | 1980=100     | VERÄNDERUNG<br>VORJAHR | IN O/O GEGEN<br>VORMONAT | 1980=100                 | VERÄNDERUNG<br>IN O/O GEGEN<br>VORMONAT | 1980=100                             | VERÄNDERUNG<br>IN O/O GEGEN<br>VORMONAT | 1980=100          |       |
| INVESTITIONSGÜTER PRODUZIERENDES GEWERBE INSGESAMT |  |              |                        |                          |                          |   |                                      |   |                   |       |
| 1986   | SEP  | 123,1        | + 2,5                  | +36,5                    | 122,2                    | +35,6                                   | 113,1                                | - 0,5                                   | 113,6             |       |
|  | OKT  | 120,8        | - 1,5                  | - 1,9                    | 115,5                    | - 5,5                                   | 112,8                                | - 0,3                                   | 113,5             |       |
|  | NOV  | 118,3        | - 0,2                  | - 2,1                    | 123,6                    | + 7,0                                   | 113,1                                | + 0,3                                   | 113,4             |       |
|  | DEZ  | 130,7        | + 3,1                  | +10,5                    | 130,5                    | + 5,9                                   | 113,7                                | + 0,5                                   | 113,3             |       |
| 1987   | JAN  | 102,4        | + 1,9                  | -21,7                    | 103,4                    | -21,0                                   | 116,0                                | + 2,0                                   | 113,3             |       |
|  | FEB  | 107,1        | + 1,8                  | + 4,6                    | 114,7                    | +10,9                                   | 113,8                                | - 1,9                                   | 113,1             |       |
|  | MAR  | 118,1        | + 7,7                  | +10,3                    | 113,2                    | - 1,3                                   | 114,1                                | + 0,3                                   | 112,9             |       |
|  | APR  | 112,3        | - 8,3                  | - 4,9                    | 112,5                    | - 0,6                                   | 109,6                                | - 3,9                                   | 112,8             |       |
|  | MAI  | 107,7        | + 5,1                  | - 4,1                    | 110,5                    | - 1,8                                   | 113,5                                | + 3,6                                   | 113,0             |       |
|  | JUN  | 111,7        | - 5,4                  | + 3,7                    | 117,2                    | + 6,1                                   | 111,6                                | - 1,7                                   | 113,3             |       |
|  | JUL  | 106,7        | - 3,8                  | - 4,5                    | 101,5                    | -13,4                                   | 112,0                                | + 0,4                                   | 113,6             |       |
|  | AUG  | 93,9         | + 4,1                  | -12,0                    | 93,2                     | - 8,2                                   | 115,6                                | + 3,2                                   | 113,8             |       |
|  | SEP  | 127,0        | + 3,2                  | +35,3                    | 124,4                    | +33,5                                   | 114,9                                | - 0,6                                   | 113,8             |       |
|  | INVESTITIONSGÜTER PRODUZIERENDES GEWERBE INLAND  |              |                        |                          |                          |   |                                      |   |                   |       |
|  | 1986   | SEP          | 117,0                  | + 5,2                    | +34,2                    | 116,4                                   | +34,1                                | 106,6                                   | - 0,1             | 106,7 |
|  |  | OKT          | 115,4                  | + 0,8                    | - 1,4                    | 110,4                                   | - 5,2                                | 106,8                                   | + 0,0             | 106,7 |
| NOV  |  | 109,1        | + 1,3                  | - 5,5                    | 113,4                    | + 2,7                                   | 106,0                                | - 0,7                                   | 106,8             |       |
| DEZ  |  | 123,7        | + 6,5                  | +13,4                    | 124,3                    | + 9,6                                   | 107,7                                | + 1,6                                   | 106,9             |       |
| 1987   | JAN  | 102,1        | +11,1                  | -17,5                    | 102,8                    | -17,3                                   | 112,3                                | + 4,3                                   | 106,9             |       |
|  | FEB  | 98,4         | + 2,3                  | - 3,6                    | 105,4                    | + 2,5                                   | 106,0                                | - 5,6                                   | 106,7             |       |
|  | MAR  | 109,0        | + 9,1                  | +10,8                    | 104,8                    | - 0,6                                   | 107,4                                | + 1,3                                   | 106,3             |       |
|  | APR  | 103,9        | - 7,5                  | - 4,7                    | 103,5                    | - 1,2                                   | 102,5                                | - 4,6                                   | 106,2             |       |
|  | MAI  | 101,3        | + 5,6                  | - 2,5                    | 103,9                    | + 0,4                                   | 105,6                                | + 3,0                                   | 106,4             |       |
|  | JUN  | 102,1        | - 6,2                  | + 0,8                    | 107,5                    | + 3,5                                   | 104,0                                | - 1,5                                   | 106,7             |       |
|  | JUL  | 99,6         | - 3,4                  | - 2,4                    | 94,8                     | -11,8                                   | 105,2                                | + 1,2                                   | 107,1             |       |
|  | AUG  | 91,9         | + 5,4                  | - 7,7                    | 91,0                     | - 4,0                                   | 109,5                                | + 4,1                                   | 107,3             |       |
|  | SEP  | 121,5        | + 3,8                  | +32,2                    | 119,3                    | +31,1                                   | 108,8                                | - 0,6                                   | 107,2             |       |
|  | INVESTITIONSGÜTER PRODUZIERENDES GEWERBE AUSLAND |              |                        |                          |                          |   |                                      |   |                   |       |
|  | 1986   | SEP          | 133,4                  | - 1,5                    | +39,8                    | 132,9                                   | +40,8                                | 124,6                                   | - 0,6             | 125,6 |
|  |  | OKT          | 130,2                  | - 4,8                    | - 2,4                    | 123,9                                   | - 6,8                                | 123,3                                   | - 1,0             | 125,2 |
| NOV  |  | 133,9        | - 2,3                  | + 2,8                    | 140,2                    | +13,2                                   | 125,0                                | + 1,4                                   | 124,9             |       |
| DEZ  |  | 142,8        | - 1,7                  | + 6,6                    | 144,0                    | + 2,7                                   | 124,3                                | - 0,6                                   | 124,6             |       |
| 1987   | JAN  | 102,9        | -10,6                  | -27,9                    | 104,0                    | -27,8                                   | 122,1                                | - 1,8                                   | 124,4             |       |
|  | FEB  | 122,1        | + 1,2                  | +18,7                    | 130,7                    | +25,7                                   | 127,4                                | + 4,3                                   | 124,3             |       |
|  | MAR  | 133,7        | + 5,7                  | + 9,5                    | 128,4                    | - 1,8                                   | 126,3                                | - 0,9                                   | 124,3             |       |
|  | APR  | 126,7        | - 9,3                  | - 5,2                    | 127,6                    | - 0,6                                   | 121,6                                | - 3,7                                   | 124,5             |       |
|  | MAI  | 119,0        | + 4,5                  | - 6,1                    | 121,6                    | - 4,7                                   | 126,8                                | + 4,3                                   | 124,6             |       |
|  | JUN  | 128,4        | - 4,3                  | + 7,9                    | 135,5                    | +11,4                                   | 126,0                                | - 0,6                                   | 124,7             |       |
|  | JUL  | 119,1        | - 4,6                  | - 7,2                    | 113,1                    | -16,5                                   | 123,4                                | - 2,1                                   | 124,9             |       |
|  | AUG  | 97,3         | + 2,0                  | -18,3                    | 96,4                     | -14,8                                   | 126,5                                | +2,5                                    | 125,2             |       |
|  | SEP  | 136,4        | + 2,2                  | +40,2                    | 133,5                    | +38,5                                   | 125,5                                | - 0,8                                   | 125,4             |       |
|  | VERBRAUCHSGÜTER PRODUZIERENDES GEWERBE INSGESAMT |              |                        |                          |                          |   |                                      |   |                   |       |
|  | 1986   | SEP          | 111,2                  | + 4,5                    | +28,7                    | 109,8                                   | +27,8                                | 99,7                                    | + 1,5             | 99,0  |
|  |  | OKT          | 114,1                  | + 0,9                    | + 2,6                    | 107,7                                   | - 1,9                                | 99,1                                    | - 0,6             | 99,0  |
| NOV  |  | 98,1         | - 1,0                  | -14,0                    | 103,5                    | - 3,9                                   | 98,6                                 | - 0,5                                   | 99,0              |       |
| DEZ  |  | 86,6         | + 3,6                  | -11,7                    | 88,8                     | -14,2                                   | 98,6                                 | + 0,0                                   | 99,1              |       |
| 1987   | JAN  | 95,4         | - 3,9                  | +10,2                    | 95,2                     | + 7,2                                   | 98,3                                 | - 0,3                                   | 99,1              |       |
|  | FEB  | 99,7         | + 2,2                  | + 4,5                    | 106,3                    | +11,7                                   | 100,0                                | + 1,7                                   | 99,1              |       |
|  | MAR  | 108,1        | + 9,1                  | + 8,4                    | 104,4                    | - 1,8                                   | 99,8                                 | - 0,2                                   | 99,1              |       |
|  | APR  | 100,3        | - 4,3                  | - 7,2                    | 101,3                    | - 3,0                                   | 98,3                                 | - 1,5                                   | 99,1              |       |
|  | MAI  | 91,3         | + 5,8                  | - 9,0                    | 95,5                     | - 5,7                                   | 99,7                                 | + 1,4                                   | 99,1              |       |
|  | JUN  | 91,1         | - 3,9                  | - 0,2                    | 97,2                     | + 1,8                                   | 98,8                                 | - 0,9                                   | 99,2              |       |
|  | JUL  | 97,2         | - 3,0                  | + 6,7                    | 91,2                     | - 6,2                                   | 98,1                                 | - 0,7                                   | 99,2              |       |
|  | AUG  | 90,3         | + 4,5                  | - 7,1                    | 89,4                     | - 2,0                                   | 101,1                                | + 3,1                                   | 99,3              |       |
|  | SEP  | 111,3        | + 0,1                  | +23,3                    | 109,2                    | +22,1                                   | 99,0                                 | - 2,1                                   | 99,4              |       |
|  | VERBRAUCHSGÜTER PRODUZIERENDES GEWERBE INLAND    |              |                        |                          |                          |   |                                      |   |                   |       |
|  | 1986   | SEP          | 104,2                  | + 5,4                    | +29,4                    | 103,0                                   | +28,4                                | 93,5                                    | + 1,6             | 92,8  |
|  |  | OKT          | 107,7                  | + 1,6                    | + 3,4                    | 101,6                                   | - 1,4                                | 93,0                                    | - 0,5             | 92,9  |
| NOV  |  | 93,6         | - 0,2                  | -13,1                    | 98,9                     | - 2,7                                   | 92,5                                 | - 0,5                                   | 92,9              |       |
| DEZ  |  | 82,4         | + 4,8                  | -12,0                    | 84,3                     | -14,8                                   | 92,5                                 | + 0,0                                   | 93,0              |       |
| 1987   | JAN  | 89,3         | - 2,9                  | + 8,4                    | 89,2                     | + 5,8                                   | 92,4                                 | - 0,1                                   | 93,1              |       |
|  | FEB  | 92,8         | + 3,2                  | + 3,9                    | 99,0                     | +11,0                                   | 94,0                                 | + 1,7                                   | 93,1              |       |
|  | MAR  | 100,8        | +10,0                  | + 8,6                    | 97,4                     | - 1,6                                   | 93,7                                 | - 0,3                                   | 93,1              |       |
|  | APR  | 94,5         | - 3,7                  | - 6,3                    | 95,1                     | - 2,4                                   | 92,2                                 | - 1,6                                   | 93,1              |       |
|  | MAI  | 86,1         | + 6,6                  | - 8,9                    | 90,0                     | - 5,4                                   | 93,6                                 | + 1,5                                   | 93,1              |       |
|  | JUN  | 84,8         | - 3,3                  | - 1,5                    | 90,5                     | + 0,6                                   | 92,7                                 | - 1,0                                   | 93,1              |       |
|  | JUL  | 89,9         | - 2,8                  | + 6,0                    | 84,3                     | - 6,9                                   | 91,9                                 | - 0,9                                   | 93,1              |       |
|  | AUG  | 84,4         | + 4,8                  | - 6,1                    | 83,7                     | - 0,7                                   | 94,9                                 | + 3,3                                   | 93,1              |       |
|  | SEP  | 104,0        | - 0,2                  | +23,2                    | 101,9                    | +21,7                                   | 92,4                                 | - 2,6                                   | 93,1              |       |
|  | VERBRAUCHSGÜTER PRODUZIERENDES GEWERBE AUSLAND   |              |                        |                          |                          |   |                                      |   |                   |       |
|  | 1986   | SEP          | 150,5                  | + 1,6                    | +26,0                    | 148,3                                   | +25,5                                | 134,2                                   | + 0,9             | 134,2 |
|  |  | OKT          | 149,5                  | - 2,4                    | - 0,7                    | 141,7                                   | - 4,5                                | 133,2                                   | - 0,7             | 133,8 |
| NOV  |  | 122,9        | - 4,4                  | -17,8                    | 129,1                    | - 8,9                                   | 132,8                                | - 0,3                                   | 133,4             |       |
| DEZ  |  | 110,8        | - 0,8                  | - 9,8                    | 113,4                    | -12,2                                   | 132,8                                | + 0,0                                   | 133,1             |       |
| 1987   | JAN  | 129,9        | - 6,9                  | +17,2                    | 129,1                    | +13,8                                   | 131,6                                | - 0,9                                   | 132,9             |       |
|  | FEB  | 139,0        | - 0,9                  | + 7,0                    | 148,3                    | +14,9                                   | 134,2                                | + 2,0                                   | 132,7             |       |
|  | MAR  | 149,1        | + 5,8                  | + 7,3                    | 143,8                    | - 3,0                                   | 134,3                                | + 0,1                                   | 132,8             |       |
|  | APR  | 133,5        | - 6,3                  | -10,5                    | 135,9                    | - 5,5                                   | 132,7                                | - 1,2                                   | 132,9             |       |
|  | MAI  | 120,6        | + 2,6                  | - 9,7                    | 126,0                    | - 7,3                                   | 134,0                                | + 1,0                                   | 133,2             |       |
|  | JUN  | 126,6        | - 5,7                  | + 5,0                    | 134,2                    | + 6,5                                   | 132,7                                | - 1,0                                   | 133,6             |       |
|  | JUL  | 137,8        | - 3,7                  | + 8,8                    | 130,2                    | - 3,0                                   | 132,9                                | + 0,2                                   | 134,0             |       |
|  | AUG  | 123,3        | + 3,3                  | -10,5                    | 121,5                    | - 6,7                                   | 136,3                                | + 2,6                                   | 134,4             |       |
|  | SEP  | 153,0        | + 1,7                  | +24,1                    | 150,7                    | +24,0                                   | 136,1                                | - 0,1                                   | 134,8             |       |

## 5 UMSATZE IM VERARBEITENDEN GEWERBE UND IM BAUHAUPTGEWERBE

## 5.2 VOLUMENINDEX (1980 = 100)

| JAHR  | MONAT   | ORIGINALWERT |                        |                          | KALENDERBEREINIGTER WERT |   | KALENDER- UND SAISON-<br>BEREINIGTER WERT |   | GLATTE<br>KOMPONENTE |       |
|---|---|--------------|------------------------|--------------------------|--------------------------|---|---|---|----------------------|-------|
|   |   | 1980=100     | VERÄNDERUNG<br>VORJAHR | IN O/O GEGEN<br>VORMONAT | 1980=100                 | VERÄNDERUNG<br>IN O/O GEGEN<br>VORMONAT | 1980=100                                  | VERÄNDERUNG<br>IN O/O GEGEN<br>VORMONAT | 1980=100             |       |
| HOCHOFEN-, STAHL- UND WARMWALZWERKE (OHNE HERSTELLUNG VON PRAEZISIONSSTAHLROHREN) INSGESAMT |   |              |                        |                          |                          |   |   |   |                      |       |
| 1986  | SEP   | 92,5         | - 5,9                  | +22,4                    | 91,6                     | +22,5                                   | 83,4                                      | - 0,7                                   | 84,5                 |       |
|   | OKT   | 90,0         | -10,7                  | - 2,7                    | 87,5                     | - 4,5                                   | 82,9                                      | - 0,6                                   | 84,0                 |       |
|   | NOV   | 81,7         | - 9,0                  | - 9,2                    | 83,7                     | - 4,3                                   | 83,1                                      | + 0,2                                   | 83,5                 |       |
|   | DEZ   | 72,7         | - 3,3                  | -11,0                    | 72,0                     | -14,0                                   | 84,1                                      | + 1,2                                   | 83,1                 |       |
| 1987  | JAN   | 77,0         | -12,5                  | + 5,9                    | 75,7                     | + 5,1                                   | 81,3                                      | - 3,3                                   | 82,9                 |       |
|   | FEB   | 82,1         | - 5,0                  | + 6,6                    | 88,1                     | +16,4                                   | 83,6                                      | + 2,8                                   | 82,8                 |       |
|   | MAR   | 91,9         | + 1,4                  | +11,9                    | 89,0                     | + 1,0                                   | 85,2                                      | + 1,9                                   | 83,0                 |       |
|   | APR   | 83,7         | -13,0                  | - 8,9                    | 85,7                     | - 3,7                                   | 80,5                                      | - 5,5                                   | 83,0                 |       |
|   | MAI   | 83,6         | - 1,3                  | - 0,1                    | 84,7                     | - 1,2                                   | 84,4                                      | + 4,8                                   | 83,2                 |       |
|   | JUN   | 91,2         | - 0,4                  | + 9,1                    | 94,0                     | +11,0                                   | 85,4                                      | + 1,2                                   | 83,3                 |       |
|   | JUL   | 79,5         | - 2,3                  | -12,8                    | 77,0                     | -18,1                                   | 84,3                                      | - 1,3                                   | 83,4                 |       |
|   | AUG   | 74,4         | - 1,6                  | - 6,4                    | 72,4                     | - 6,0                                   | 82,7                                      | - 1,9                                   | 83,6                 |       |
|   | SEP   | 92,9         | + 0,4                  | +24,9                    | 92,4                     | +27,6                                   | 84,4                                      | + 2,1                                   | 83,8                 |       |
|   | HOCHOFEN-, STAHL- UND WARMWALZWERKE (OHNE HERSTELLUNG VON PRAEZISIONSSTAHLROHREN) INLAND  |              |                        |                          |                          |   |   |   |                      |       |
|   | 1986  | SEP          | 87,8                   | - 4,7                    | +20,1                    | 87,3                                    | +20,6                                     | 80,8                                    | - 2,3                | 81,9  |
|   |   | OKT          | 86,3                   | -10,6                    | - 1,7                    | 83,4                                    | - 4,5                                     | 79,5                                    | - 1,6                | 81,3  |
| NOV   |   | 76,9         | -10,8                  | -10,9                    | 79,4                     | - 4,8                                   | 79,5                                      | + 0,0                                   | 80,7                 |       |
| DEZ   |   | 65,5         | - 2,7                  | -14,8                    | 65,3                     | -17,8                                   | 81,2                                      | + 2,1                                   | 80,2                 |       |
| 1987  | JAN   | 74,8         | -14,8                  | +14,2                    | 73,5                     | +12,6                                   | 77,1                                      | - 5,0                                   | 79,7                 |       |
|   | FEB   | 81,1         | - 4,9                  | + 8,4                    | 87,2                     | +18,6                                   | 80,6                                      | + 4,5                                   | 79,4                 |       |
|   | MAR   | 89,4         | + 1,5                  | +10,2                    | 87,1                     | - 0,1                                   | 82,1                                      | + 1,9                                   | 79,4                 |       |
|   | APR   | 81,8         | -13,3                  | - 8,5                    | 83,0                     | - 4,7                                   | 76,7                                      | - 6,6                                   | 79,3                 |       |
|   | MAI   | 80,4         | - 3,1                  | - 1,7                    | 81,7                     | - 1,6                                   | 80,6                                      | + 5,1                                   | 79,1                 |       |
|   | JUN   | 88,0         | - 2,2                  | + 9,5                    | 90,8                     | +11,1                                   | 81,5                                      | + 1,1                                   | 78,9                 |       |
|   | JUL   | 74,5         | - 7,0                  | -15,3                    | 71,5                     | -21,3                                   | 78,8                                      | - 3,3                                   | 78,7                 |       |
|   | AUG   | 68,8         | - 5,9                  | - 7,7                    | 67,7                     | - 5,3                                   | 78,2                                      | - 0,8                                   | 78,6                 |       |
|   | SEP   | 86,0         | - 2,1                  | +25,0                    | 85,1                     | +25,7                                   | 79,0                                      | + 1,0                                   | 78,6                 |       |
|   | HOCHOFEN-, STAHL- UND WARMWALZWERKE (OHNE HERSTELLUNG VON PRAEZISIONSSTAHLROHREN) AUSLAND |              |                        |                          |                          |   |   |   |                      |       |
|   | 1986  | SEP          | 102,6                  | - 7,3                    | +26,5                    | 102,0                                   | +27,2                                     | 89,6                                    | + 3,5                | 90,3  |
|   |   | OKT          | 98,3                   | -10,1                    | - 4,2                    | 96,6                                    | - 5,3                                     | 90,3                                    | + 0,8                | 90,0  |
| NOV   |   | 92,3         | - 5,0                  | - 6,1                    | 94,0                     | - 2,7                                   | 91,1                                      | + 0,9                                   | 89,8                 |       |
| DEZ   |   | 88,4         | - 3,7                  | - 4,2                    | 86,8                     | - 7,7                                   | 91,1                                      | + 0,0                                   | 89,8                 |       |
| 1987  | JAN   | 81,8         | - 7,4                  | - 7,5                    | 80,9                     | - 6,8                                   | 90,8                                      | - 0,3                                   | 90,0                 |       |
|   | FEB   | 84,2         | - 5,3                  | + 2,9                    | 90,7                     | +12,1                                   | 90,2                                      | - 0,7                                   | 90,4                 |       |
|   | MAR   | 97,2         | + 1,4                  | +15,4                    | 93,7                     | + 3,3                                   | 92,3                                      | + 2,3                                   | 90,8                 |       |
|   | APR   | 88,2         | -11,8                  | - 9,3                    | 90,8                     | - 3,1                                   | 88,4                                      | - 4,2                                   | 91,4                 |       |
|   | MAI   | 90,7         | + 2,5                  | + 2,8                    | 90,6                     | - 0,2                                   | 93,2                                      | + 5,4                                   | 92,2                 |       |
|   | JUN   | 98,3         | + 3,5                  | + 8,4                    | 100,7                    | +11,1                                   | 93,9                                      | + 0,8                                   | 93,0                 |       |
|   | JUL   | 90,5         | + 7,6                  | - 7,9                    | 88,9                     | -11,7                                   | 96,4                                      | + 2,7                                   | 93,9                 |       |
|   | AUG   | 86,7         | + 6,9                  | - 4,2                    | 83,9                     | - 5,6                                   | 93,2                                      | - 3,3                                   | 94,5                 |       |
|   | SEP   | 108,3        | + 5,6                  | +24,9                    | 108,3                    | +29,1                                   | 96,0                                      | + 3,0                                   | 95,2                 |       |
|   | CHEMISCHE INDUSTRIE INSGESAMT   |              |                        |                          |                          |   |   |   |                      |       |
|   | 1986  | SEP          | 117,4                  | + 3,8                    | +15,1                    | 115,4                                   | +13,8                                     | 114,7                                   | + 1,1                | 113,4 |
|   |   | OKT          | 122,8                  | + 0,1                    | + 4,6                    | 116,2                                   | + 0,7                                     | 114,3                                   | - 0,3                | 113,5 |
| NOV   |   | 108,0        | - 3,1                  | -12,1                    | 114,1                    | - 1,8                                   | 113,6                                     | - 0,6                                   | 113,6                |       |
| DEZ   |   | 100,2        | + 1,7                  | - 7,2                    | 101,3                    | -11,2                                   | 113,3                                     | - 0,3                                   | 113,8                |       |
| 1987  | JAN   | 111,7        | - 7,1                  | +11,5                    | 110,8                    | + 9,4                                   | 111,3                                     | - 1,8                                   | 114,1                |       |
|   | FEB   | 114,2        | + 2,0                  | + 2,2                    | 122,2                    | +10,3                                   | 115,5                                     | + 3,8                                   | 114,4                |       |
|   | MAR   | 122,2        | + 8,9                  | + 7,0                    | 118,2                    | - 3,3                                   | 115,1                                     | - 0,3                                   | 114,9                |       |
|   | APR   | 121,4        | - 1,5                  | - 0,7                    | 123,9                    | + 4,8                                   | 116,1                                     | + 0,9                                   | 115,6                |       |
|   | MAI   | 114,9        | + 4,7                  | - 5,4                    | 118,9                    | - 4,0                                   | 116,2                                     | + 0,1                                   | 116,1                |       |
|   | JUN   | 117,3        | + 1,1                  | + 2,1                    | 122,4                    | + 2,9                                   | 116,4                                     | + 0,2                                   | 116,7                |       |
|   | JUL   | 119,5        | + 4,5                  | + 1,9                    | 113,0                    | - 7,7                                   | 118,4                                     | + 1,7                                   | 117,3                |       |
|   | AUG   | 108,0        | + 5,9                  | - 9,6                    | 107,6                    | - 4,8                                   | 119,1                                     | + 0,6                                   | 118,0                |       |
|   | SEP   | 121,7        | + 3,7                  | +12,7                    | 119,9                    | +11,4                                   | 118,8                                     | - 0,3                                   | 118,6                |       |
|   | CHEMISCHE INDUSTRIE INLAND  |              |                        |                          |                          |   |   |   |                      |       |
|   | 1986  | SEP          | 108,2                  | + 4,8                    | +15,2                    | 106,5                                   | +13,7                                     | 104,2                                   | + 1,2                | 103,1 |
|   |   | OKT          | 114,0                  | + 0,4                    | + 5,4                    | 108,2                                   | + 1,6                                     | 103,7                                   | - 0,5                | 103,3 |
| NOV   |   | 100,0        | - 1,7                  | -12,3                    | 105,6                    | - 2,4                                   | 103,3                                     | - 0,4                                   | 103,5                |       |
| DEZ   |   | 89,3         | + 2,3                  | -10,7                    | 89,9                     | -14,9                                   | 102,5                                     | - 0,8                                   | 103,7                |       |
| 1987  | JAN   | 102,2        | - 3,8                  | +14,4                    | 101,8                    | +13,2                                   | 102,8                                     | + 0,3                                   | 104,0                |       |
|   | FEB   | 103,2        | + 4,0                  | + 1,0                    | 110,6                    | + 8,6                                   | 105,9                                     | + 3,0                                   | 104,3                |       |
|   | MAR   | 109,3        | + 9,4                  | + 5,9                    | 105,7                    | - 4,4                                   | 104,6                                     | - 1,2                                   | 104,6                |       |
|   | APR   | 108,8        | + 0,8                  | - 0,5                    | 110,4                    | + 4,4                                   | 106,3                                     | + 1,6                                   | 105,0                |       |
|   | MAI   | 102,6        | + 3,8                  | - 5,7                    | 106,1                    | - 3,9                                   | 104,5                                     | - 1,7                                   | 105,3                |       |
|   | JUN   | 106,0        | + 0,5                  | + 3,3                    | 110,4                    | + 4,1                                   | 104,8                                     | + 0,3                                   | 105,7                |       |
|   | JUL   | 108,2        | + 2,9                  | + 2,1                    | 102,6                    | - 7,1                                   | 106,4                                     | + 1,5                                   | 106,0                |       |
|   | AUG   | 99,0         | + 5,4                  | - 8,5                    | 98,8                     | - 3,7                                   | 107,5                                     | + 1,0                                   | 106,4                |       |
|   | SEP   | 110,8        | + 2,4                  | +11,9                    | 109,2                    | +10,5                                   | 106,6                                     | - 0,8                                   | 106,7                |       |
|   | CHEMISCHE INDUSTRIE AUSLAND   |              |                        |                          |                          |   |   |   |                      |       |
|   | 1986  | SEP          | 132,5                  | + 2,3                    | +14,7                    | 130,1                                   | +13,9                                     | 132,0                                   | + 0,9                | 130,2 |
|   |   | OKT          | 137,0                  | - 0,7                    | + 3,4                    | 129,5                                   | - 0,5                                     | 131,4                                   | - 0,5                | 130,2 |
| NOV   |   | 121,2        | - 5,0                  | -11,5                    | 127,5                    | - 1,5                                   | 130,4                                     | - 0,8                                   | 130,2                |       |
| DEZ   |   | 118,2        | + 1,3                  | - 2,5                    | 120,0                    | - 5,9                                   | 131,5                                     | + 0,8                                   | 130,4                |       |
| 1987  | JAN   | 127,4        | -11,0                  | + 7,8                    | 125,8                    | + 4,8                                   | 125,3                                     | - 4,7                                   | 130,7                |       |
|   | FEB   | 132,7        | - 0,3                  | + 4,2                    | 141,8                    | +12,7                                   | 131,5                                     | + 4,9                                   | 131,2                |       |
|   | MAR   | 143,5        | + 8,6                  | + 8,1                    | 138,8                    | - 2,1                                   | 132,8                                     | + 1,0                                   | 131,9                |       |
|   | APR   | 141,9        | - 4,3                  | - 1,1                    | 145,8                    | + 5,0                                   | 132,0                                     | - 0,6                                   | 132,9                |       |
|   | MAI   | 135,3        | + 5,9                  | - 4,7                    | 140,0                    | - 4,0                                   | 135,3                                     | + 2,5                                   | 133,9                |       |
|   | JUN   | 135,6        | + 2,0                  | + 0,2                    | 141,7                    | + 1,2                                   | 135,5                                     | + 0,1                                   | 134,9                |       |
|   | JUL   | 138,1        | + 6,5                  | + 1,8                    | 130,4                    | - 8,0                                   | 137,9                                     | + 1,8                                   | 135,9                |       |
|   | AUG   | 122,9        | + 6,4                  | -11,0                    | 122,0                    | - 6,4                                   | 138,1                                     | + 0,1                                   | 137,0                |       |
|   | SEP   | 139,7        | + 5,4                  | +13,7                    | 137,8                    | +13,0                                   | 139,0                                     | + 0,7                                   | 138,2                |       |



## 5 UMSÄTZE IM VERARBEITENDEN GEWERBE UND IM BAUHAUPTGEWERBE

5.2 VOLUMENINDEX (1980 = 100)

| JAHR                   | MONAT                         | ORIGINALWERT |                        |                          | KALENDERBEREINIGTER WERT |   | KALENDER- UND SAISON-<br>BEREINIGTER WERT |   | GLATTE<br>KOMponente |       |
|------------------------|-------------------------------|--------------|------------------------|--------------------------|--------------------------|---|---|---|----------------------|-------|
|                        |                               | 1980=100     | VERÄNDERUNG<br>VORJAHR | IN O/O GEGEN<br>VORMONAT | 1980=100                 | VERÄNDERUNG<br>IN O/O GEGEN<br>VORMONAT | 1980=100                                  | VERÄNDERUNG<br>IN O/O GEGEN<br>VORMONAT |                      |       |
| MASCHINENBAU INSGESAMT |                               |              |                        |                          |                          |   |   |   |                      |       |
| 1986                   | SEP                           | 110,2        | + 4,0                  | +27,3                    | 110,7                    | +25,7                                   | 105,0                                     | + 0,1                                   | 105,2                |       |
|                        | OKT                           | 108,7        | - 1,3                  | - 1,4                    | 104,8                    | - 5,3                                   | 103,6                                     | - 1,3                                   | 105,3                |       |
|                        | NOV                           | 104,8        | - 1,9                  | - 3,6                    | 109,9                    | + 4,9                                   | 103,7                                     | + 0,1                                   | 105,4                |       |
|                        | DEZ                           | 137,9        | + 5,3                  | +31,6                    | 134,4                    | +22,3                                   | 106,3                                     | + 2,5                                   | 105,4                |       |
| 1987                   | JAN                           | 99,9         | +17,3                  | -27,6                    | 100,5                    | -25,2                                   | 113,3                                     | + 6,6                                   | 105,3                |       |
|                        | FEB                           | 91,5         | + 2,1                  | - 8,4                    | 95,3                     | - 1,2                                   | 103,5                                     | - 8,6                                   | 104,9                |       |
|                        | MAR                           | 102,8        | + 2,6                  | +12,3                    | 100,0                    | + 0,7                                   | 103,1                                     | - 0,4                                   | 104,4                |       |
|                        | APR                           | 100,8        | - 7,4                  | - 1,9                    | 99,1                     | - 0,9                                   | 99,3                                      | - 3,7                                   | 103,7                |       |
|                        | MAI                           | 95,1         | + 3,9                  | - 5,7                    | 96,7                     | - 2,4                                   | 104,3                                     | + 5,0                                   | 103,1                |       |
|                        | JUN                           | 106,4        | - 2,8                  | +11,9                    | 108,0                    | +11,7                                   | 101,6                                     | - 2,6                                   | 102,5                |       |
|                        | JUL                           | 99,1         | - 7,4                  | - 6,9                    | 95,5                     | -11,6                                   | 99,7                                      | - 1,9                                   | 102,0                |       |
|                        | AUG                           | 86,2         | - 0,5                  | -13,0                    | 87,2                     | - 8,7                                   | 102,8                                     | - 3,1                                   | 101,3                |       |
|                        | SEP                           | 106,7        | - 3,2                  | +23,8                    | 105,4                    | +20,9                                   | 99,9                                      | - 2,8                                   | 100,5                |       |
|                        | MASCHINENBAU INLAND           |              |                        |                          |                          |   |   |   |                      |       |
|                        | 1986                          | SEP          | 104,3                  | + 4,2                    | +23,6                    | 105,8                                   | +25,1                                     | 101,5                                   | + 0,0                | 101,2 |
|                        |                               | OKT          | 108,0                  | + 4,8                    | + 3,5                    | 104,5                                   | - 1,2                                     | 102,8                                   | + 1,3                | 101,5 |
| NOV                    |                               | 99,0         | - 0,9                  | - 8,3                    | 101,6                    | - 2,6                                   | 99,2                                      | - 3,5                                   | 101,8                |       |
| DEZ                    |                               | 124,6        | + 1,5                  | +25,9                    | 123,8                    | +21,9                                   | 100,1                                     | + 0,9                                   | 102,0                |       |
| 1987                   | JAN                           | 114,8        | +39,0                  | - 7,9                    | 115,1                    | - 7,0                                   | 117,6                                     | +17,5                                   | 102,1                |       |
|                        | FEB                           | 88,1         | + 2,8                  | -23,3                    | 95,6                     | -16,9                                   | 98,5                                      | -16,2                                   | 101,7                |       |
|                        | MAR                           | 96,3         | + 3,8                  | + 9,3                    | 94,0                     | - 1,7                                   | 99,9                                      | + 1,4                                   | 101,1                |       |
|                        | APR                           | 94,4         | - 7,6                  | - 2,0                    | 92,0                     | - 2,1                                   | 94,2                                      | - 5,7                                   | 100,5                |       |
|                        | MAI                           | 93,4         | + 7,6                  | - 1,1                    | 94,5                     | + 2,7                                   | 99,3                                      | + 5,4                                   | 100,3                |       |
|                        | JUN                           | 97,5         | + 6,3                  | + 4,4                    | 100,1                    | + 5,9                                   | 96,7                                      | - 2,6                                   | 100,2                |       |
|                        | JUL                           | 97,4         | - 4,2                  | - 0,1                    | 93,9                     | - 6,2                                   | 98,0                                      | + 1,3                                   | 100,2                |       |
|                        | AUG                           | 87,0         | + 3,1                  | -10,7                    | 87,5                     | - 6,8                                   | 102,2                                     | + 4,3                                   | 99,9                 |       |
|                        | SEP                           | 105,2        | + 0,9                  | +20,9                    | 105,4                    | +20,5                                   | 100,4                                     | - 1,8                                   | 99,3                 |       |
|                        | MASCHINENBAU AUSLAND          |              |                        |                          |                          |   |   |   |                      |       |
|                        | 1986                          | SEP          | 118,0                  | + 3,9                    | +32,0                    | 117,6                                   | +30,5                                     | 110,6                                   | + 1,3                | 110,4 |
|                        |                               | OKT          | 105,7                  | - 8,0                    | - 7,0                    | 104,8                                   | -10,3                                     | 105,1                                   | - 5,0                | 110,3 |
| NOV                    |                               | 112,5        | - 2,6                  | + 2,6                    | 118,7                    | +13,3                                   | 109,2                                     | + 3,9                                   | 110,1                |       |
| DEZ                    |                               | 155,3        | + 9,5                  | +38,0                    | 152,9                    | +28,8                                   | 115,3                                     | + 5,6                                   | 109,8                |       |
| 1987                   | JAN                           | 80,5         | - 9,1                  | -48,2                    | 80,5                     | -47,4                                   | 106,8                                     | - 7,4                                   | 109,4                |       |
|                        | FEB                           | 95,7         | + 0,9                  | +18,9                    | 102,7                    | +27,6                                   | 109,9                                     | + 2,9                                   | 109,0                |       |
|                        | MAR                           | 111,2        | + 1,2                  | +16,2                    | 108,2                    | + 5,4                                   | 108,1                                     | - 1,6                                   | 108,8                |       |
|                        | APR                           | 109,1        | - 7,2                  | - 1,9                    | 108,5                    | + 0,3                                   | 105,8                                     | - 2,1                                   | 108,0                |       |
|                        | MAI                           | 97,4         | - 0,1                  | -10,7                    | 99,9                     | - 7,9                                   | 105,1                                     | + 3,1                                   | 107,0                |       |
|                        | JUN                           | 118,0        | + 1,3                  | +21,1                    | 122,7                    | +22,8                                   | 111,0                                     | + 1,7                                   | 105,8                |       |
|                        | JUL                           | 101,3        | -11,1                  | -14,2                    | 96,5                     | -21,4                                   | 101,5                                     | - 8,6                                   | 104,6                |       |
|                        | AUG                           | 85,1         | - 4,8                  | -16,0                    | 84,8                     | -12,1                                   | 103,9                                     | + 2,4                                   | 103,5                |       |
|                        | SEP                           | 108,8        | - 7,8                  | +27,8                    | 105,6                    | +24,5                                   | 99,7                                      | - 4,0                                   | 102,5                |       |
|                        | STRASSENFAHRZEUGBAU INSGESAMT |              |                        |                          |                          |   |   |   |                      |       |
|                        | 1986                          | SEP          | 123,9                  | + 2,1                    | +47,0                    | 123,5                                   | +46,8                                     | 122,8                                   | - 1,7                | 123,3 |
|                        |                               | OKT          | 135,7                  | - 0,1                    | + 9,5                    | 128,0                                   | + 3,6                                     | 123,4                                   | + 0,5                | 123,1 |
| NOV                    |                               | 125,0        | - 7,3                  | - 7,9                    | 131,2                    | + 2,5                                   | 118,6                                     | - 3,9                                   | 123,0                |       |
| DEZ                    |                               | 124,9        | +10,5                  | - 0,1                    | 129,3                    | - 1,4                                   | 128,1                                     | + 8,0                                   | 123,1                |       |
| 1987                   | JAN                           | 105,1        | -10,2                  | -15,9                    | 105,5                    | -18,4                                   | 118,9                                     | - 7,2                                   | 123,2                |       |
|                        | FEB                           | 130,5        | + 3,1                  | +24,2                    | 139,3                    | +32,0                                   | 126,0                                     | + 6,0                                   | 123,3                |       |
|                        | MAR                           | 141,5        | +11,0                  | + 8,4                    | 137,1                    | - 1,6                                   | 127,8                                     | + 1,4                                   | 123,5                |       |
|                        | APR                           | 137,0        | - 9,9                  | - 3,2                    | 136,6                    | - 0,4                                   | 118,2                                     | - 7,5                                   | 124,0                |       |
|                        | MAI                           | 126,6        | +10,5                  | - 6,1                    | 132,5                    | - 3,0                                   | 128,6                                     | + 8,8                                   | 124,7                |       |
|                        | JUN                           | 125,2        | - 2,9                  | - 2,6                    | 134,3                    | + 1,4                                   | 125,9                                     | - 2,1                                   | 125,5                |       |
|                        | JUL                           | 112,2        | - 1,4                  | -10,4                    | 104,2                    | -22,4                                   | 123,6                                     | - 1,8                                   | 126,4                |       |
|                        | AUG                           | 85,6         | + 1,5                  | -23,7                    | 86,0                     | -17,5                                   | 127,0                                     | + 2,8                                   | 127,3                |       |
|                        | SEP                           | 137,7        | +11,1                  | +60,9                    | 133,5                    | +55,2                                   | 131,4                                     | + 3,5                                   | 127,9                |       |
|                        | STRASSENFAHRZEUGBAU INLAND    |              |                        |                          |                          |   |   |   |                      |       |
|                        | 1986                          | SEP          | 114,4                  | + 7,8                    | +48,6                    | 114,3                                   | +50,8                                     | 107,3                                   | + 0,0                | 107,2 |
|                        |                               | OKT          | 116,7                  | + 3,5                    | + 2,0                    | 110,7                                   | - 3,1                                     | 107,1                                   | - 0,2                | 107,7 |
| NOV                    |                               | 105,2        | - 4,3                  | - 9,9                    | 109,9                    | - 0,7                                   | 102,6                                     | - 4,2                                   | 108,1                |       |
| DEZ                    |                               | 112,7        | +26,9                  | + 7,1                    | 116,0                    | + 5,6                                   | 116,0                                     | +13,1                                   | 108,5                |       |
| 1987                   | JAN                           | 83,6         | - 4,7                  | -25,8                    | 84,0                     | -27,6                                   | 104,7                                     | - 9,7                                   | 108,8                |       |
|                        | FEB                           | 109,6        | + 8,3                  | +31,1                    | 117,0                    | +39,3                                   | 110,8                                     | + 5,8                                   | 109,1                |       |
|                        | MAR                           | 126,6        | +16,0                  | +15,5                    | 122,7                    | + 4,9                                   | 113,0                                     | + 2,0                                   | 109,1                |       |
|                        | APR                           | 125,5        | - 4,5                  | - 0,9                    | 125,3                    | + 2,1                                   | 105,6                                     | - 6,5                                   | 109,1                |       |
|                        | MAI                           | 114,6        | +14,5                  | - 8,7                    | 117,7                    | - 6,1                                   | 112,5                                     | + 6,5                                   | 109,0                |       |
|                        | JUN                           | 108,5        | - 2,4                  | - 5,3                    | 116,1                    | - 1,4                                   | 107,9                                     | - 4,1                                   | 108,8                |       |
|                        | JUL                           | 94,3         | - 2,8                  | -13,1                    | 88,0                     | -24,2                                   | 105,0                                     | - 2,7                                   | 108,6                |       |
|                        | AUG                           | 80,3         | + 4,3                  | -14,8                    | 79,9                     | - 9,2                                   | 109,7                                     | + 4,5                                   | 108,5                |       |
|                        | SEP                           | 117,6        | + 2,8                  | +46,5                    | 114,1                    | +42,8                                   | 107,4                                     | - 2,1                                   | 108,2                |       |
|                        | STRASSENFAHRZEUGBAU AUSLAND   |              |                        |                          |                          |   |   |   |                      |       |
|                        | 1986                          | SEP          | 134,8                  | - 2,6                    | +45,4                    | 134,6                                   | +47,7                                     | 140,4                                   | - 3,5                | 141,6 |
|                        |                               | OKT          | 157,4                  | - 2,7                    | +16,8                    | 148,4                                   | +10,3                                     | 141,7                                   | + 0,9                | 140,7 |
| NOV                    |                               | 147,9        | - 9,3                  | - 6,0                    | 155,1                    | + 4,5                                   | 136,9                                     | - 3,4                                   | 140,1                |       |
| DEZ                    |                               | 139,0        | - 1,1                  | - 6,0                    | 144,3                    | - 7,0                                   | 142,3                                     | + 3,9                                   | 139,7                |       |
| 1987                   | JAN                           | 129,6        | -13,8                  | - 6,8                    | 129,7                    | -10,1                                   | 135,0                                     | - 5,1                                   | 139,5                |       |
|                        | FEB                           | 154,5        | - 0,8                  | +19,2                    | 165,2                    | +27,4                                   | 143,1                                     | + 6,0                                   | 139,6                |       |
|                        | MAR                           | 158,5        | + 6,8                  | + 2,6                    | 153,8                    | - 6,9                                   | 145,2                                     | + 1,5                                   | 139,8                |       |
|                        | APR                           | 150,3        | -14,3                  | - 5,2                    | 149,7                    | - 2,7                                   | 132,3                                     | - 8,9                                   | 141,0                |       |
|                        | MAI                           | 144,9        | + 7,5                  | - 3,6                    | 149,3                    | - 0,3                                   | 147,5                                     | +11,5                                   | 142,7                |       |
|                        | JUN                           | 144,2        | - 3,3                  | - 0,5                    | 154,3                    | + 3,3                                   | 146,5                                     | - 0,7                                   | 144,6                |       |
|                        | JUL                           | 132,7        | - 0,2                  | - 8,0                    | 123,2                    | -20,2                                   | 144,8                                     | - 1,2                                   | 146,7                |       |
|                        | AUG                           | 91,6         | - 1,2                  | -31,0                    | 92,7                     | -24,8                                   | 146,7                                     | + 1,3                                   | 148,8                |       |
|                        | SEP                           | 160,7        | +19,2                  | +75,4                    | 156,5                    | +68,8                                   | 159,0                                     | + 8,4                                   | 150,5                |       |

## 5 UMSATZE IM VERARBEITENDEN GEWERBE UND IM BAUHAUPTGEWERBE

## 5.2 VOLUMENINDEX (1980 = 100)

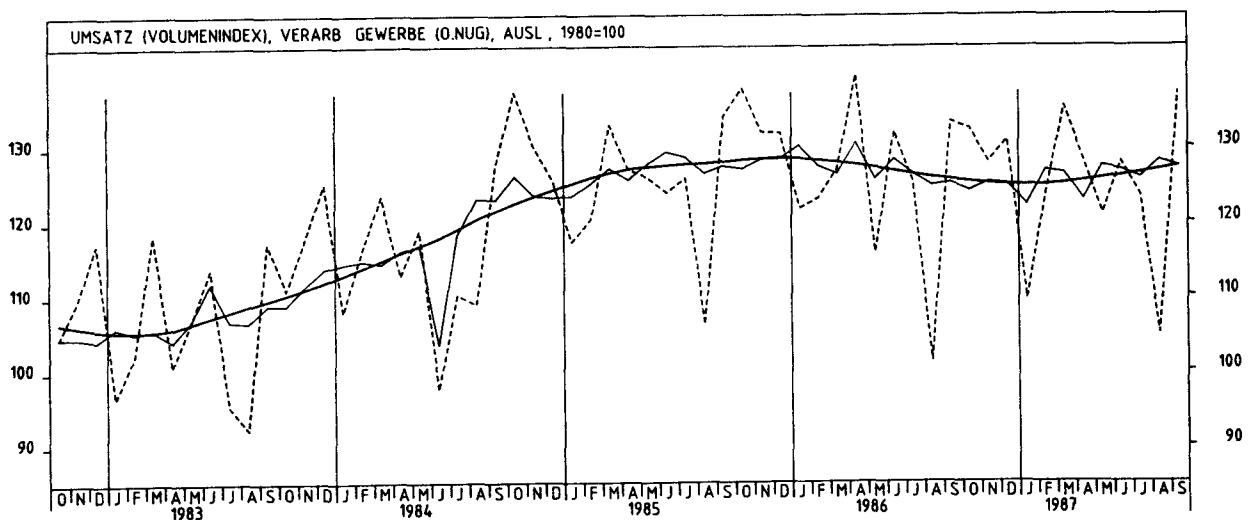
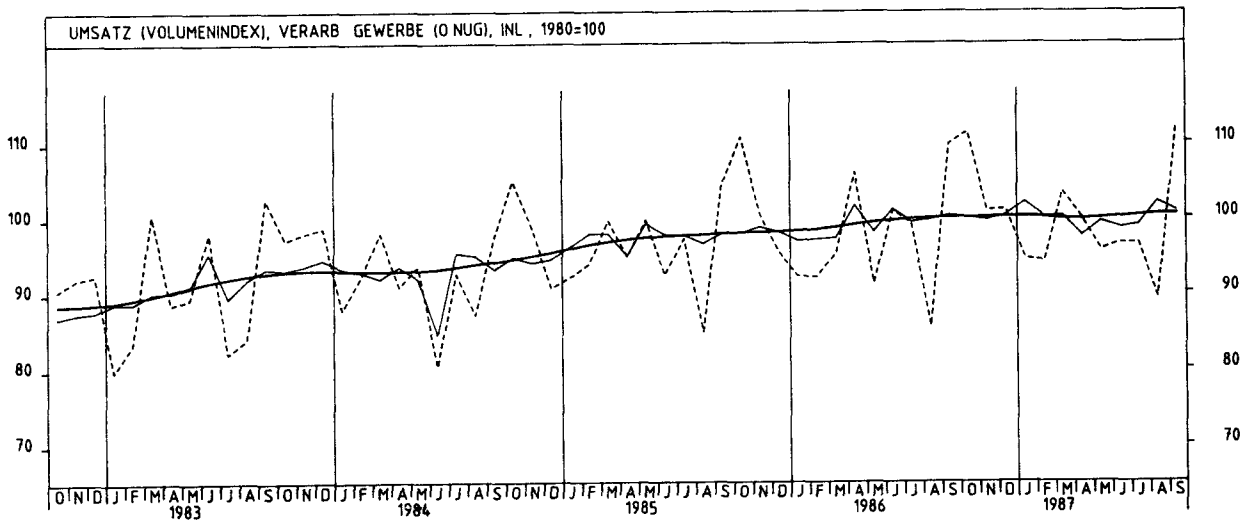
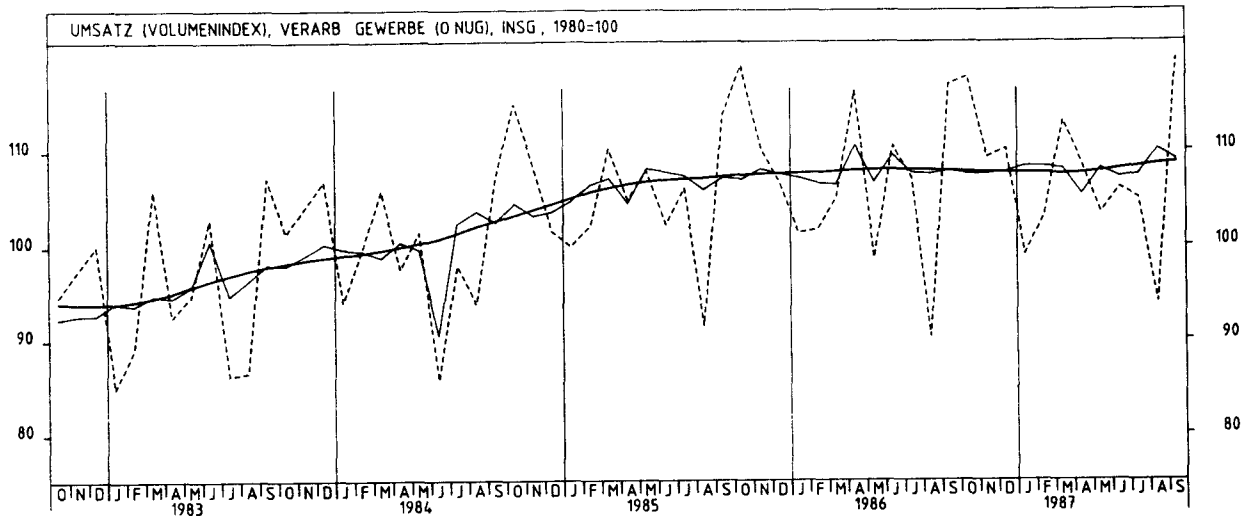
| JAHR                     | MONAT  | ORIGINALWERT |                     |                       | KALENDERBEREINIGTER WERT |                                   | KALENDER- UND SAISONBEREINIGTER WERT |                                   | GLATTE KOMPONENTE |       |
|--------------------------|--|--------------|---------------------|-----------------------|--------------------------|-----------------------------------|--------------------------------------|-----------------------------------|-------------------|-------|
|                          |  | 1980=100     | VERÄNDERUNG VORJAHR | IN O/O GEGEN VORMONAT | 1980=100                 | VERÄNDERUNG IN O/O GEGEN VORMONAT | 1980=100                             | VERÄNDERUNG IN O/O GEGEN VORMONAT | 1980=100          |       |
| ELEKTROTECHNIK INSGESAMT |  |              |                     |                       |                          |                                   |                                      |                                   |                   |       |
| 1986                     | SEP  | 140,7        | + 1,8               | +39,4                 | 140,2                    | +40,1                             | 120,7                                | - 0,2                             | 121,5             |       |
|                          | OKT  | 129,1        | + 2,5               | - 8,2                 | 123,2                    | -12,1                             | 122,3                                | + 1,3                             | 121,6             |       |
|                          | NOV  | 127,9        | + 3,8               | - 0,9                 | 133,3                    | + 8,2                             | 122,6                                | + 0,4                             | 121,7             |       |
|                          | DEZ  | 138,2        | + 0,7               | + 8,1                 | 139,1                    | + 4,4                             | 119,6                                | - 2,6                             | 121,6             |       |
| 1987                     | JAN  | 112,3        | + 6,2               | -16,7                 | 113,0                    | -18,8                             | 125,5                                | + 4,9                             | 121,8             |       |
|                          | FEB  | 113,8        | + 4,9               | + 1,3                 | 121,9                    | + 7,9                             | 122,8                                | - 2,2                             | 121,7             |       |
|                          | MAR  | 129,2        | +11,3               | +13,5                 | 124,1                    | + 1,8                             | 123,7                                | + 0,7                             | 121,4             |       |
|                          | APR  | 112,4        | - 6,1               | -13,0                 | 113,0                    | - 8,9                             | 117,1                                | - 5,3                             | 121,3             |       |
|                          | MAI  | 112,2        | + 5,6               | - 0,2                 | 115,0                    | + 1,8                             | 121,2                                | + 3,5                             | 121,5             |       |
|                          | JUN  | 115,5        | - 7,3               | + 2,9                 | 121,7                    | + 5,8                             | 118,2                                | - 2,5                             | 121,7             |       |
|                          | JUL  | 113,7        | - 2,9               | - 1,6                 | 108,3                    | -11,0                             | 120,3                                | + 1,8                             | 122,0             |       |
|                          | AUG  | 107,3        | + 6,3               | - 5,6                 | 106,0                    | - 2,1                             | 125,1                                | + 4,0                             | 122,2             |       |
|                          | SEP  | 144,3        | + 2,6               | +34,5                 | 142,4                    | +34,3                             | 123,0                                | - 1,7                             | 122,2             |       |
|                          | ELEKTROTECHNIK INLAND                                    |              |                     |                       |                          |                                   |                                      |                                   |                   |       |
|                          | 1986   | SEP          | 136,7               | + 6,5                 | +39,5                    | 136,7                             | +40,1                                | 119,2                             | + 1,9             | 118,4 |
|                          |  | OKT          | 127,6               | + 3,3                 | - 6,7                    | 122,4                             | -10,5                                | 119,6                             | + 0,3             | 118,5 |
| NOV                      |  | 127,8        | + 6,4               | + 0,2                 | 132,8                    | + 8,5                             | 120,5                                | + 0,8                             | 118,7             |       |
| DEZ                      |  | 137,1        | - 0,1               | + 7,3                 | 137,1                    | + 3,2                             | 114,9                                | - 4,6                             | 118,9             |       |
| 1987                     | JAN  | 116,8        | +12,6               | -14,8                 | 117,3                    | -14,4                             | 125,0                                | + 6,8                             | 118,9             |       |
|                          | FEB  | 108,3        | + 4,8               | - 7,3                 | 116,3                    | - 0,9                             | 118,7                                | - 5,0                             | 118,8             |       |
|                          | MAR  | 123,0        | +13,1               | +13,6                 | 118,6                    | + 2,0                             | 121,3                                | + 2,2                             | 118,4             |       |
|                          | APR  | 108,8        | - 6,6               | -11,5                 | 108,6                    | - 6,4                             | 114,3                                | - 5,8                             | 118,3             |       |
|                          | MAI  | 107,8        | + 3,9               | - 0,9                 | 110,0                    | + 1,3                             | 116,6                                | + 2,0                             | 118,5             |       |
|                          | JUN  | 109,2        | - 7,2               | + 1,3                 | 114,2                    | + 3,8                             | 114,2                                | - 2,1                             | 118,8             |       |
|                          | JUL  | 106,6        | - 2,8               | - 0,5                 | 103,9                    | - 9,0                             | 117,6                                | + 3,0                             | 119,2             |       |
|                          | AUG  | 106,5        | + 8,7               | - 1,9                 | 105,6                    | + 1,6                             | 123,1                                | + 4,7                             | 119,5             |       |
|                          | SEP  | 140,2        | + 2,6               | +31,6                 | 138,6                    | +31,3                             | 120,4                                | - 2,2                             | 119,4             |       |
|                          | ELEKTROTECHNIK AUSLAND                                   |              |                     |                       |                          |                                   |                                      |                                   |                   |       |
|                          | 1986   | SEP          | 149,8               | + 6,0                 | +39,6                    | 149,1                             | +41,3                                | 125,3                             | - 3,3             | 128,6 |
|                          |  | OKT          | 132,3               | + 1,2                 | -11,7                    | 124,6                             | -16,4                                | 128,2                             | + 2,3             | 128,5 |
| NOV                      |  | 128,0        | - 1,4               | - 3,3                 | 134,1                    | + 7,6                             | 128,1                                | - 0,1                             | 128,4             |       |
| DEZ                      |  | 141,0        | + 2,7               | +10,2                 | 144,3                    | + 7,6                             | 129,9                                | + 1,4                             | 126,2             |       |
| 1987                     | JAN  | 102,3        | - 7,0               | -27,4                 | 102,9                    | -28,7                             | 126,2                                | - 2,6                             | 128,1             |       |
|                          | FEB  | 125,6        | + 4,6               | +22,6                 | 133,9                    | +30,1                             | 131,8                                | + 4,4                             | 128,0             |       |
|                          | MAR  | 142,7        | + 8,0               | +13,6                 | 137,4                    | + 2,6                             | 129,7                                | - 1,6                             | 127,9             |       |
|                          | APR  | 120,4        | -10,7               | -15,6                 | 121,6                    | -11,5                             | 122,6                                | - 5,5                             | 127,9             |       |
|                          | MAI  | 121,7        | + 9,5               | - 1,1                 | 125,7                    | + 3,4                             | 131,4                                | + 7,2                             | 127,9             |       |
|                          | JUN  | 128,8        | - 7,8               | + 5,8                 | 138,2                    | + 9,9                             | 126,8                                | - 3,5                             | 128,0             |       |
|                          | JUL  | 125,1        | - 3,0               | - 2,9                 | 117,2                    | -15,2                             | 125,9                                | - 0,7                             | 128,1             |       |
|                          | AUG  | 109,0        | + 1,6               | -12,9                 | 107,5                    | - 8,3                             | 129,8                                | + 3,1                             | 128,2             |       |
|                          | SEP  | 153,1        | + 2,2               | +40,5                 | 150,7                    | +40,2                             | 128,4                                | - 1,1                             | 128,2             |       |
|                          | HERSTELLUNG VON EISEN-, BLECH- UND METALLWAREN INSGESAMT |              |                     |                       |                          |                                   |                                      |                                   |                   |       |
|                          | 1986   | SEP          | 109,3               | + 6,2                 | +25,6                    | 108,1                             | +25,4                                | 102,8                             | + 2,1             | 101,8 |
|                          |  | OKT          | 117,6               | + 1,8                 | + 7,6                    | 110,9                             | + 2,6                                | 102,1                             | - 0,7             | 101,7 |
| NOV                      |  | 102,7        | - 0,2               | -12,7                 | 108,1                    | - 2,5                             | 101,3                                | - 0,8                             | 101,7             |       |
| DEZ                      |  | 90,1         | + 4,8               | -12,3                 | 93,0                     | -14,0                             | 101,6                                | + 0,3                             | 101,6             |       |
| 1987                     | JAN  | 93,0         | - 4,0               | + 3,2                 | 92,8                     | - 0,2                             | 100,7                                | - 0,9                             | 101,6             |       |
|                          | FEB  | 97,4         | + 0,9               | + 4,7                 | 103,6                    | +11,6                             | 101,8                                | + 1,1                             | 101,5             |       |
|                          | MAR  | 106,0        | + 8,1               | + 8,8                 | 102,4                    | - 1,2                             | 102,0                                | + 0,2                             | 101,6             |       |
|                          | APR  | 104,8        | - 6,3               | - 1,1                 | 105,4                    | + 2,9                             | 99,8                                 | - 2,2                             | 101,7             |       |
|                          | MAI  | 100,4        | + 6,4               | - 4,2                 | 104,6                    | - 0,8                             | 103,1                                | + 3,3                             | 101,9             |       |
|                          | JUN  | 99,8         | - 3,9               | - 0,6                 | 106,9                    | + 2,2                             | 102,1                                | - 1,0                             | 102,2             |       |
|                          | JUL  | 104,2        | - 1,6               | + 4,4                 | 97,8                     | - 8,5                             | 102,3                                | + 0,2                             | 102,5             |       |
|                          | AUG  | 91,9         | + 5,6               | -1,8                  | 90,9                     | - 7,1                             | 104,9                                | + 2,5                             | 102,8             |       |
|                          | SEP  | 111,4        | + 1,6               | +20,9                 | 108,5                    | +19,4                             | 103,0                                | - 1,8                             | 103,1             |       |
|                          | HERSTELLUNG VON EISEN-, BLECH- UND METALLWAREN INLAND    |              |                     |                       |                          |                                   |                                      |                                   |                   |       |
|                          | 1986   | SEP          | 103,8               | + 7,0                 | +24,5                    | 102,6                             | +23,6                                | 96,3                              | + 1,6             | 95,5  |
|                          |  | OKT          | 111,6               | + 2,5                 | + 7,5                    | 105,6                             | + 2,9                                | 95,8                              | - 0,5             | 95,5  |
| NOV                      |  | 97,3         | + 0,7               | -12,8                 | 102,4                    | - 3,0                             | 95,1                                 | - 0,7                             | 95,5              |       |
| DEZ                      |  | 84,5         | + 6,6               | -13,2                 | 86,5                     | -15,5                             | 95,6                                 | + 0,5                             | 95,5              |       |
| 1987                     | JAN  | 86,8         | - 3,9               | + 2,7                 | 86,6                     | + 0,1                             | 94,2                                 | - 1,5                             | 95,4              |       |
|                          | FEB  | 90,1         | + 2,9               | + 3,8                 | 96,0                     | +10,9                             | 96,0                                 | + 1,9                             | 95,4              |       |
|                          | MAR  | 98,3         | + 8,9               | + 9,1                 | 95,0                     | - 1,0                             | 95,6                                 | - 0,4                             | 95,3              |       |
|                          | APR  | 97,8         | - 5,7               | - 0,5                 | 98,5                     | + 3,7                             | 93,6                                 | - 2,1                             | 95,3              |       |
|                          | MAI  | 93,2         | + 6,4               | - 4,7                 | 97,0                     | - 1,5                             | 96,7                                 | + 3,3                             | 95,4              |       |
|                          | JUN  | 92,2         | - 4,5               | - 1,1                 | 98,2                     | + 1,2                             | 94,9                                 | - 1,9                             | 95,6              |       |
|                          | JUL  | 98,0         | - 1,8               | + 6,3                 | 92,2                     | - 6,1                             | 95,5                                 | + 0,6                             | 95,8              |       |
|                          | AUG  | 87,4         | + 4,8               | -10,8                 | 86,5                     | - 6,2                             | 97,7                                 | + 2,3                             | 95,9              |       |
|                          | SEP  | 104,6        | + 0,8               | +19,7                 | 102,4                    | +18,4                             | 95,9                                 | - 1,8                             | 96,1              |       |
|                          | HERSTELLUNG VON EISEN-, BLECH- UND METALLWAREN AUSLAND   |              |                     |                       |                          |                                   |                                      |                                   |                   |       |
|                          | 1986   | SEP          | 129,6               | + 3,8                 | +29,1                    | 128,5                             | +30,7                                | 126,3                             | + 3,4             | 124,7 |
|                          |  | OKT          | 139,1               | - 0,5                 | + 7,3                    | 130,5                             | + 1,6                                | 124,8                             | - 1,2             | 124,4 |
| NOV                      |  | 122,4        | - 2,7               | -12,0                 | 128,8                    | - 1,3                             | 123,7                                | - 0,9                             | 124,2             |       |
| DEZ                      |  | 110,6        | - 0,3               | - 9,6                 | 116,1                    | - 9,9                             | 123,1                                | - 0,5                             | 124,1             |       |
| 1987                     | JAN  | 115,4        | - 4,2               | + 4,3                 | 115,2                    | - 0,8                             | 124,4                                | + 1,1                             | 124,0             |       |
|                          | FEB  | 123,9        | - 3,7               | + 7,4                 | 131,5                    | +14,1                             | 122,7                                | - 1,4                             | 124,1             |       |
|                          | MAR  | 134,0        | + 5,8               | + 8,2                 | 129,5                    | - 1,5                             | 125,1                                | + 2,0                             | 124,5             |       |
|                          | APR  | 130,4        | - 8,2               | - 2,7                 | 131,2                    | + 1,3                             | 123,2                                | - 1,5                             | 125,0             |       |
|                          | MAI  | 127,1        | + 6,7               | - 2,5                 | 131,9                    | + 0,5                             | 127,2                                | + 3,2                             | 125,6             |       |
|                          | JUN  | 127,6        | - 2,4               | + 0,4                 | 138,0                    | + 4,6                             | 127,8                                | + 0,5                             | 126,3             |       |
|                          | JUL  | 127,0        | - 0,9               | - 0,5                 | 118,9                    | -13,8                             | 127,2                                | - 0,5                             | 127,1             |       |
|                          | AUG  | 108,3        | + 7,9               | -14,7                 | 106,6                    | -10,3                             | 130,5                                | + 2,6                             | 127,8             |       |
|                          | SEP  | 134,6        | + 3,9               | +24,3                 | 131,0                    | +22,9                             | 128,6                                | - 1,5                             | 128,6             |       |

## 5 UMSATZE IM VERARBEITENDEN GEWERBE UND IM BAUHAUPTGEWERBE

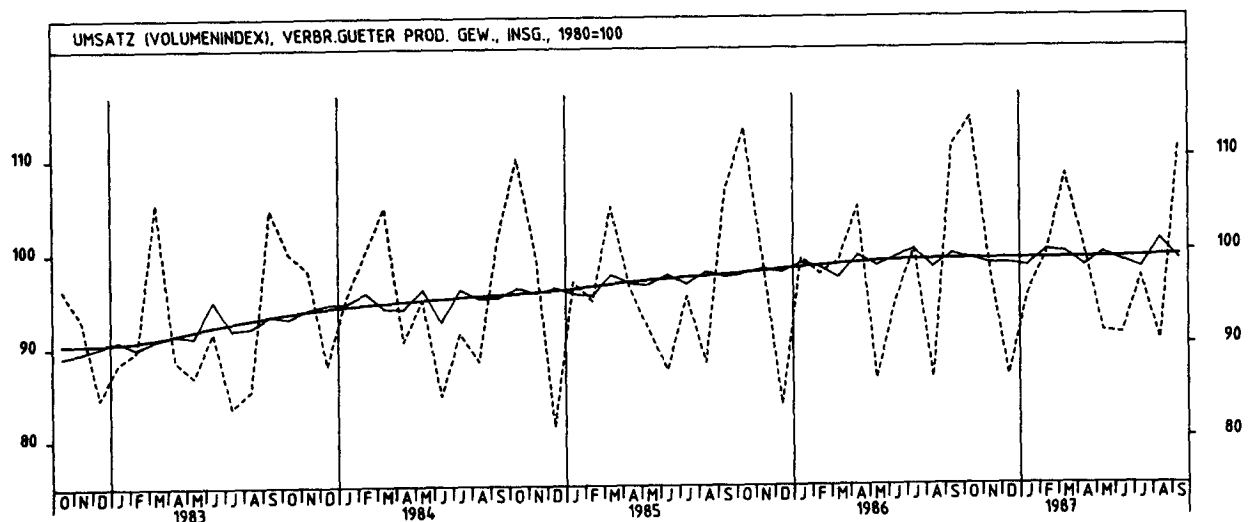
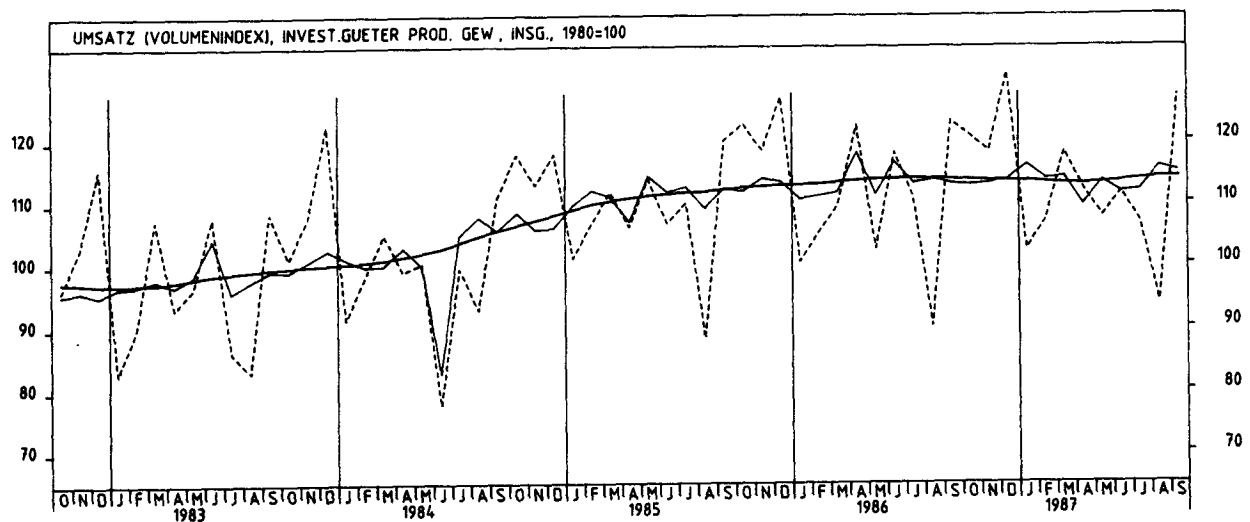
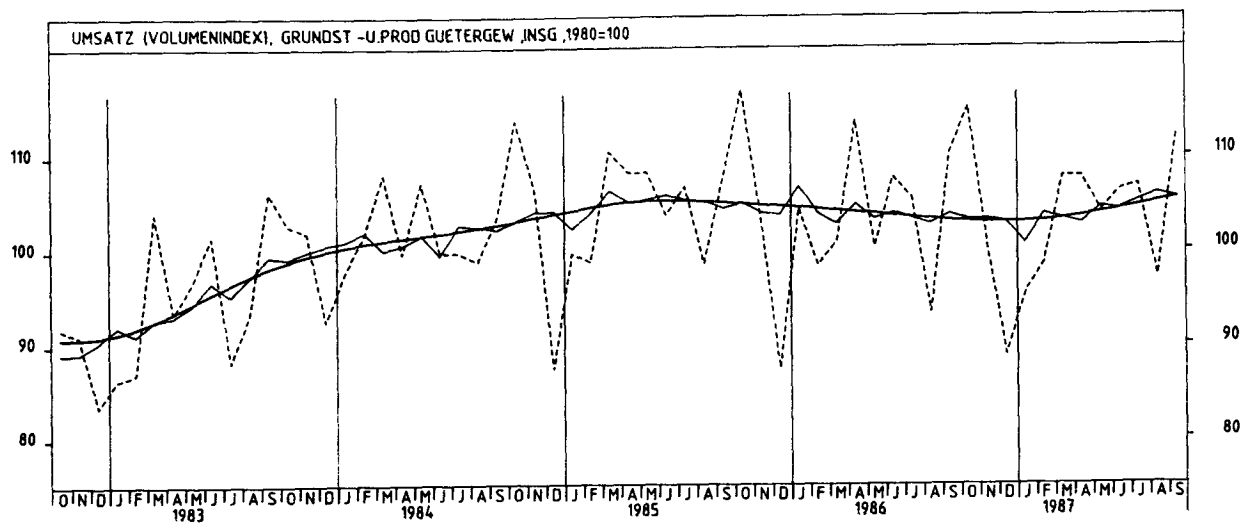
## 5.2 VOLUMENINDEX (1980 = 100)

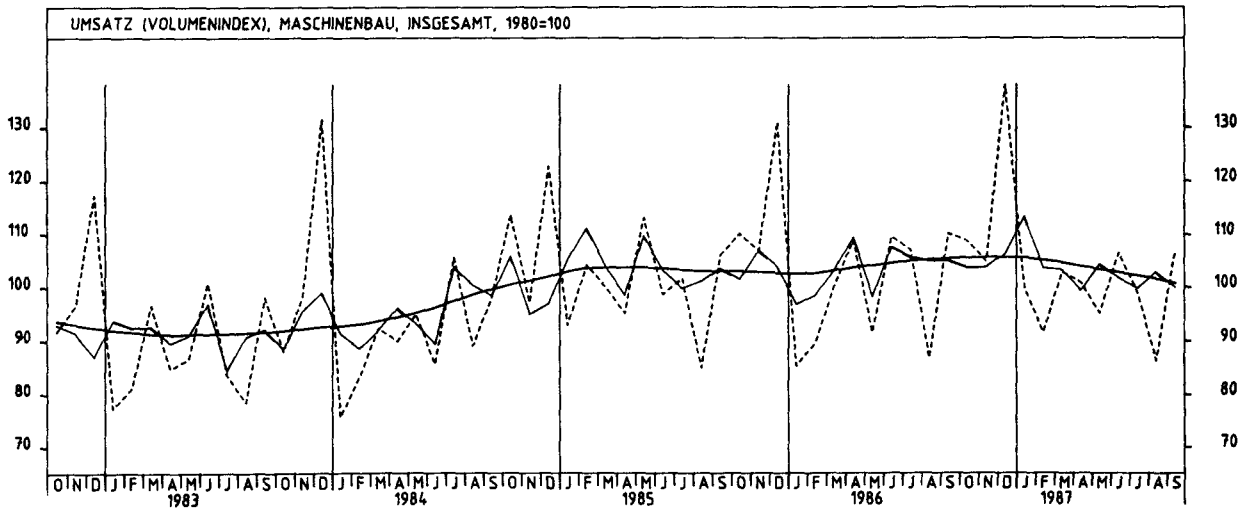
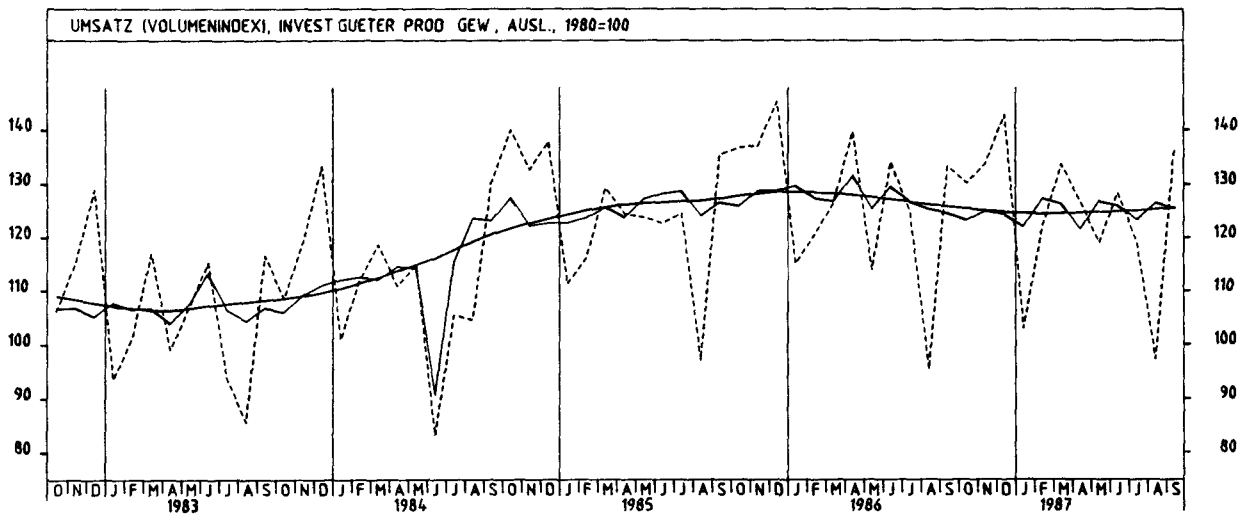
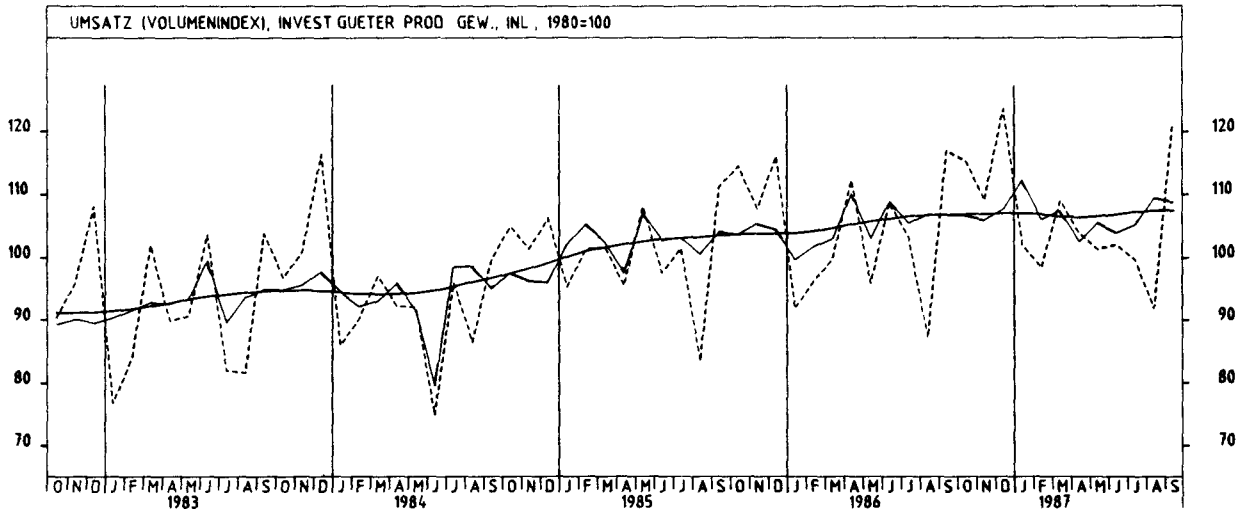
| JAHR                    | MONAT                        | ORIGINALWERT |                        |                          | KALENDERBEREINIGTER WERT |   | KALENDER- UND SAISON-<br>BEREINIGTER WERT |   | GLATTE<br>KOMPONENTE |       |
|-------------------------|------------------------------|--------------|------------------------|--------------------------|--------------------------|---|---|---|----------------------|-------|
|                         |                              | 1980=100     | VERÄNDERUNG<br>VORJAHR | IN O/O GEGEN<br>VORMONAT | 1980=100                 | VERÄNDERUNG<br>IN O/O GEGEN<br>VORMONAT | 1980=100                                  | VERÄNDERUNG<br>IN O/O GEGEN<br>VORMONAT |                      |       |
| TEXTILGEWERBE INSGESAMT |                              |              |                        |                          |                          |   |   |   |                      |       |
| 1986                    | SEP                          | 103,6        | + 1,7                  | +49,7                    | 102,0                    | +48,5                                   | 93,4                                      | + 1,5                                   | 92,8                 |       |
|                         | OKT                          | 109,5        | + 2,8                  | + 5,7                    | 103,4                    | + 1,4                                   | 92,3                                      | + 1,2                                   | 92,4                 |       |
|                         | NOV                          | 93,5         | - 5,7                  | -14,6                    | 98,2                     | - 5,0                                   | 91,0                                      | - 1,4                                   | 92,0                 |       |
|                         | DEZ                          | 77,5         | - 1,9                  | -17,1                    | 80,1                     | -18,4                                   | 91,4                                      | + 0,4                                   | 91,7                 |       |
| 1987                    | JAN                          | 90,1         | - 8,9                  | +16,3                    | 89,9                     | +12,2                                   | 90,4                                      | + 1,1                                   | 91,4                 |       |
|                         | FEB                          | 94,1         | + 1,3                  | + 4,4                    | 100,1                    | +11,3                                   | 92,6                                      | + 2,4                                   | 91,2                 |       |
|                         | MAR                          | 101,2        | + 6,0                  | + 7,5                    | 97,4                     | - 2,7                                   | 92,2                                      | + 0,4                                   | 91,0                 |       |
|                         | APR                          | 92,7         | - 8,7                  | - 7,4                    | 95,2                     | - 2,3                                   | 90,3                                      | - 2,1                                   | 91,0                 |       |
|                         | MAI                          | 85,6         | + 2,6                  | - 8,6                    | 89,9                     | - 5,6                                   | 91,9                                      | + 1,8                                   | 91,0                 |       |
|                         | JUN                          | 85,6         | - 7,2                  | + 0,0                    | 91,5                     | + 1,8                                   | 90,9                                      | - 1,1                                   | 91,1                 |       |
|                         | JUL                          | 85,2         | - 9,3                  | - 0,5                    | 79,7                     | -12,9                                   | 88,5                                      | - 2,6                                   | 91,2                 |       |
|                         | AUG                          | 73,3         | + 5,9                  | -14,0                    | 72,4                     | - 9,2                                   | 94,6                                      | + 6,9                                   | 91,4                 |       |
|                         | SEP                          | 102,4        | + 1,2                  | +39,7                    | 100,5                    | +38,8                                   | 91,7                                      | - 3,1                                   | 91,5                 |       |
|                         | TEXTILGEWERBE INLAND         |              |                        |                          |                          |   |   |   |                      |       |
|                         | 1986                         | SEP          | 95,7                   | + 3,2                    | +52,1                    | 94,1                                    | +50,3                                     | 85,6                                    | + 2,0                | 84,6  |
|                         |                              | OKT          | 101,9                  | + 1,5                    | + 6,5                    | 96,5                                    | + 2,6                                     | 84,7                                    | + 1,1                | 84,4  |
| NOV                     |                              | 86,6         | - 5,3                  | -14,8                    | 91,3                     | - 5,4                                   | 82,9                                      | - 2,1                                   | 84,1                 |       |
| DEZ                     |                              | 70,5         | - 1,7                  | -18,8                    | 72,5                     | -20,6                                   | 83,1                                      | + 0,2                                   | 83,9                 |       |
| 1987                    | JAN                          | 82,5         | - 8,5                  | +17,0                    | 82,3                     | +13,5                                   | 82,4                                      | + 0,8                                   | 83,7                 |       |
|                         | FEB                          | 85,7         | + 0,1                  | + 3,9                    | 91,3                     | +10,9                                   | 84,9                                      | + 3,0                                   | 83,6                 |       |
|                         | MAR                          | 93,3         | + 5,0                  | + 8,9                    | 89,7                     | - 1,8                                   | 85,2                                      | + 0,4                                   | 83,5                 |       |
|                         | APR                          | 85,3         | - 8,0                  | - 6,6                    | 86,9                     | - 3,1                                   | 82,8                                      | - 2,8                                   | 83,5                 |       |
|                         | MAI                          | 77,9         | + 3,7                  | - 6,7                    | 81,7                     | - 6,0                                   | 84,2                                      | + 1,7                                   | 83,5                 |       |
|                         | JUN                          | 76,9         | - 7,0                  | - 1,3                    | 81,9                     | + 0,2                                   | 82,8                                      | - 1,7                                   | 83,5                 |       |
|                         | JUL                          | 77,0         | + 6,3                  | + 0,1                    | 72,2                     | -11,8                                   | 81,3                                      | + 1,8                                   | 83,5                 |       |
|                         | AUG                          | 67,4         | + 7,2                  | -12,5                    | 66,6                     | + 7,8                                   | 86,8                                      | + 6,8                                   | 83,7                 |       |
|                         | SEP                          | 94,1         | + 1,7                  | +39,6                    | 92,4                     | +38,7                                   | 83,7                                      | - 3,6                                   | 83,8                 |       |
|                         | TEXTILGEWERBE AUSLAND        |              |                        |                          |                          |   |   |   |                      |       |
|                         | 1986                         | SEP          | 135,5                  | + 2,4                    | +43,4                    | 133,6                                   | +43,2                                     | 124,9                                   | + 0,4                | 125,6 |
|                         |                              | OKT          | 139,8                  | + 6,8                    | + 3,2                    | 131,5                                   | - 1,6                                     | 122,9                                   | + 1,6                | 124,8 |
| NOV                     |                              | 120,2        | - 7,2                  | -14,0                    | 126,1                    | - 4,1                                   | 123,7                                     | + 0,7                                   | 124,0                |       |
| DEZ                     |                              | 106,3        | - 1,8                  | -11,6                    | 110,5                    | -12,4                                   | 125,2                                     | + 1,2                                   | 123,3                |       |
| 1987                    | JAN                          | 120,8        | -10,1                  | +13,6                    | 120,0                    | + 8,6                                   | 122,2                                     | + 2,4                                   | 122,7                |       |
|                         | FEB                          | 128,9        | + 3,2                  | + 6,7                    | 137,1                    | +14,3                                   | 124,5                                     | + 1,9                                   | 122,2                |       |
|                         | MAR                          | 133,6        | + 1,5                  | + 3,6                    | 129,1                    | - 5,8                                   | 120,9                                     | - 2,9                                   | 121,9                |       |
|                         | APR                          | 127,9        | -10,0                  | - 4,3                    | 129,2                    | + 0,1                                   | 120,9                                     | + 0,0                                   | 121,8                |       |
|                         | MAI                          | 116,9        | + 0,5                  | - 8,6                    | 122,7                    | - 5,0                                   | 123,7                                     | + 2,3                                   | 122,0                |       |
|                         | JUN                          | 120,8        | - 7,5                  | - 3,3                    | 129,5                    | + 5,5                                   | 122,9                                     | - 0,6                                   | 122,2                |       |
|                         | JUL                          | 119,2        | -10,6                  | - 1,3                    | 111,3                    | -14,1                                   | 118,5                                     | - 3,6                                   | 122,6                |       |
|                         | AUG                          | 97,3         | + 3,0                  | -16,4                    | 96,1                     | -13,7                                   | 126,5                                     | + 6,8                                   | 122,9                |       |
|                         | SEP                          | 136,6        | + 0,8                  | +40,4                    | 134,0                    | +39,4                                   | 124,9                                     | + 1,3                                   | 123,2                |       |
|                         | BEKLEIDUNGSGEWERBE INSGESAMT |              |                        |                          |                          |   |   |   |                      |       |
|                         | 1986                         | SEP          | 130,5                  | + 1,4                    | +17,5                    | 129,5                                   | +16,8                                     | 92,2                                    | + 1,5                | 91,9  |
|                         |                              | OKT          | 98,2                   | - 5,0                    | -24,8                    | 94,3                                    | -27,2                                     | 90,1                                    | - 2,3                | 91,6  |
| NOV                     |                              | 69,3         | - 9,3                  | -29,4                    | 73,5                     | -22,1                                   | 89,1                                      | + 1,1                                   | 91,4                 |       |
| DEZ                     |                              | 61,6         | - 2,8                  | -11,1                    | 60,2                     | -18,1                                   | 89,5                                      | + 0,4                                   | 91,1                 |       |
| 1987                    | JAN                          | 98,9         | - 4,6                  | +60,6                    | 98,9                     | +64,3                                   | 91,1                                      | + 1,8                                   | 90,9                 |       |
|                         | FEB                          | 110,6        | + 0,3                  | +11,8                    | 119,3                    | +20,6                                   | 91,6                                      | + 0,8                                   | 90,6                 |       |
|                         | MAR                          | 116,0        | + 5,2                  | + 4,9                    | 111,7                    | - 6,4                                   | 91,2                                      | - 0,7                                   | 90,5                 |       |
|                         | APR                          | 82,4         | - 0,8                  | -29,0                    | 84,1                     | -24,7                                   | 92,8                                      | + 1,8                                   | 90,3                 |       |
|                         | MAI                          | 52,7         | + 0,2                  | -36,0                    | 55,1                     | -34,5                                   | 89,8                                      | + 3,2                                   | 89,8                 |       |
|                         | JUN                          | 52,9         | -12,9                  | + 0,4                    | 55,0                     | - 0,2                                   | 87,2                                      | - 2,9                                   | 89,3                 |       |
|                         | JUL                          | 97,2         | - 6,4                  | +83,7                    | 93,6                     | +70,2                                   | 86,2                                      | + 1,1                                   | 88,7                 |       |
|                         | AUG                          | 110,8        | + 0,3                  | +14,0                    | 109,3                    | +16,8                                   | 90,2                                      | + 2,3                                   | 88,4                 |       |
|                         | SEP                          | 124,8        | - 4,4                  | +12,6                    | 124,5                    | +13,9                                   | 87,4                                      | - 3,1                                   | 88,2                 |       |
|                         | BEKLEIDUNGSGEWERBE INLAND    |              |                        |                          |                          |   |   |   |                      |       |
|                         | 1986                         | SEP          | 118,2                  | + 1,2                    | +22,7                    | 117,0                                   | +21,5                                     | 84,9                                    | + 0,6                | 84,2  |
|                         |                              | OKT          | 92,4                   | - 5,9                    | -21,8                    | 88,4                                    | -24,4                                     | 82,5                                    | - 2,8                | 84,0  |
| NOV                     |                              | 69,3         | - 9,8                  | -25,0                    | 73,6                     | -16,7                                   | 81,7                                      | + 1,0                                   | 83,7                 |       |
| DEZ                     |                              | 59,0         | - 2,5                  | -14,9                    | 58,0                     | -21,2                                   | 82,4                                      | + 0,9                                   | 83,5                 |       |
| 1987                    | JAN                          | 88,8         | - 4,8                  | +50,5                    | 88,9                     | +53,3                                   | 83,8                                      | + 1,7                                   | 83,3                 |       |
|                         | FEB                          | 97,5         | + 1,2                  | + 9,8                    | 104,8                    | +17,9                                   | 83,7                                      | + 0,1                                   | 83,0                 |       |
|                         | MAR                          | 102,9        | + 4,1                  | + 5,5                    | 98,9                     | - 5,6                                   | 82,8                                      | - 1,1                                   | 83,0                 |       |
|                         | APR                          | 77,3         | - 3,6                  | -24,9                    | 78,9                     | -20,2                                   | 84,2                                      | + 1,7                                   | 82,8                 |       |
|                         | MAI                          | 53,8         | + 2,1                  | -30,4                    | 56,4                     | -28,5                                   | 83,0                                      | + 1,4                                   | 82,3                 |       |
|                         | JUN                          | 50,4         | -11,1                  | - 6,3                    | 52,9                     | - 6,2                                   | 80,6                                      | - 2,9                                   | 81,8                 |       |
|                         | JUL                          | 85,1         | - 6,4                  | +68,8                    | 81,5                     | +54,1                                   | 80,8                                      | + 0,2                                   | 81,2                 |       |
|                         | AUG                          | 97,2         | + 0,9                  | +14,2                    | 95,9                     | +17,7                                   | 83,2                                      | + 3,0                                   | 80,9                 |       |
|                         | SEP                          | 111,5        | - 5,7                  | +14,7                    | 110,6                    | +15,3                                   | 79,1                                      | - 4,9                                   | 80,6                 |       |
|                         | BEKLEIDUNGSGEWERBE AUSLAND   |              |                        |                          |                          |   |   |   |                      |       |
|                         | 1986                         | SEP          | 204,6                  | + 2,4                    | + 2,5                    | 204,7                                   | + 3,2                                     | 136,1                                   | + 4,3                | 137,8 |
|                         |                              | OKT          | 132,2                  | + 1,9                    | -35,4                    | 128,5                                   | -37,2                                     | 134,6                                   | + 1,1                | 137,5 |
| NOV                     |                              | 68,7         | - 6,5                  | -48,0                    | 72,2                     | -43,8                                   | 133,4                                     | - 0,9                                   | 137,2                |       |
| DEZ                     |                              | 76,9         | - 4,5                  | +11,9                    | 74,1                     | + 2,6                                   | 132,3                                     | - 0,8                                   | 136,9                |       |
| 1987                    | JAN                          | 159,5        | - 4,1                  | +107,4                   | 159,2                    | +114,8                                  | 134,7                                     | + 1,8                                   | 136,5                |       |
|                         | FEB                          | 188,1        | + 2,4                  | +17,9                    | 204,0                    | +28,1                                   | 139,3                                     | + 3,4                                   | 136,1                |       |
|                         | MAR                          | 194,4        | + 8,7                  | + 3,3                    | 188,1                    | - 7,8                                   | 141,5                                     | + 1,6                                   | 135,8                |       |
|                         | APR                          | 112,9        | +12,3                  | -41,9                    | 115,0                    | -38,9                                   | 144,3                                     | + 2,0                                   | 135,3                |       |
|                         | MAI                          | 46,3         | -13,3                  | -59,0                    | 48,4                     | -57,9                                   | 130,0                                     | - 9,9                                   | 134,5                |       |
|                         | JUN                          | 67,8         | -20,2                  | +46,4                    | 68,7                     | +41,9                                   | 126,4                                     | - 2,8                                   | 133,7                |       |
|                         | JUL                          | 169,8        | - 5,6                  | +150,4                   | 165,6                    | +141,0                                  | 132,6                                     | + 4,9                                   | 133,0                |       |
|                         | AUG                          | 191,8        | - 4,0                  | +13,0                    | 189,4                    | +14,4                                   | 131,8                                     | - 0,6                                   | 132,7                |       |
|                         | SEP                          | 203,6        | + 0,5                  | + 6,2                    | 205,4                    | + 8,4                                   | 135,8                                     | + 3,0                                   | 132,8                |       |

5 UMSATZE IM VERARBEITENDEN GEWERBE UND IM BAUHAUPTGEWERBE



5 UMSÄTZE IM VERARBEITENDEN GEWERBE UND IM BAUHAUPTGEWERBE





## 6 BAUGENEHMIGUNGEN, BAUFERTIGSTELLUNGEN, BAUVORRAT

6.1 VERANSCHLAGTE REINE BALKOSTEN DER GENEHMIGTEN HOCHBAUVORHABEN IM NEUBAU (1980 = 100)

| JAHR                               | MONAT | ORIGINALWERT |                     |                       | KALENDERBEREINIGTER WERT |                                   | KALENDER- UND SAISONBEREINIGTER WERT |                                   | GLATTE KOMPONENTE |
|------------------------------------|-------|--------------|---------------------|-----------------------|--------------------------|-----------------------------------|--------------------------------------|-----------------------------------|-------------------|
|                                    |       | 1980=100     | VERÄNDERUNG VORJAHR | IN O/O GEGEN VORMONAT | 1980=100                 | VERÄNDERUNG IN O/O GEGEN VORMONAT | 1980=100                             | VERÄNDERUNG IN O/O GEGEN VORMONAT |                   |
| WOHN- UND NICHTWOHNGBAUDE          |       |              |                     |                       |                          |                                   |                                      |                                   |                   |
| 1986                               | AUG   | 83,4         | + 5,8               | - 5,5                 | 81,7                     | - 3,8                             | 77,9                                 | + 6,9                             | 76,0              |
|                                    | SEP   | 82,8         | + 2,1               | - 0,7                 | 83,4                     | + 2,1                             | 76,0                                 | - 2,4                             | 75,3              |
|                                    | OKT   | 82,0         | + 2,6               | - 1,0                 | 79,6                     | - 4,3                             | 77,5                                 | + 2,0                             | 74,7              |
|                                    | NOV   | 64,0         | + 0,2               | -22,0                 | 65,6                     | -17,8                             | 75,4                                 | - 2,7                             | 74,1              |
|                                    | DEZ   | 57,7         | -21,9               | - 9,8                 | 57,7                     | -12,0                             | 65,3                                 | -13,4                             | 73,5              |
| 1987                               | JAN   | 48,8         | - 9,5               | -15,4                 | 47,7                     | -17,3                             | 72,4                                 | +10,9                             | 73,0              |
|                                    | FEB   | 53,6         | -14,5               | + 9,8                 | 57,7                     | +21,0                             | 70,2                                 | - 3,0                             | 72,6              |
|                                    | MAR   | 83,2         | +13,4               | +55,2                 | 81,8                     | +41,8                             | 81,7                                 | +16,4                             | 72,5              |
|                                    | APR   | 79,4         | -12,2               | - 4,6                 | 80,4                     | - 1,7                             | 70,8                                 | -13,3                             | 72,8              |
|                                    | MAI   | 77,5         | - 9,8               | - 2,4                 | 77,0                     | - 4,2                             | 70,6                                 | - 0,3                             | 73,3              |
|                                    | JUN   | 85,1         | - 5,9               | + 9,8                 | 87,2                     | +13,2                             | 73,9                                 | + 4,7                             | 73,9              |
|                                    | JUL   | 89,3         | + 1,1               | + 4,9                 | 87,1                     | - 0,1                             | 76,1                                 | + 3,0                             | 74,3              |
|                                    | AUG   | 84,0         | + 0,7               | - 5,9                 | 82,6                     | - 5,2                             | 77,1                                 | + 1,3                             | 74,8              |
| WOHNGBAUDE                         |       |              |                     |                       |                          |                                   |                                      |                                   |                   |
| 1986                               | AUG   | 74,4         | + 3,3               | - 8,8                 | 73,8                     | - 4,5                             | 68,9                                 | + 6,0                             | 65,3              |
|                                    | SEP   | 66,0         | -11,8               | -11,3                 | 65,4                     | -11,4                             | 61,6                                 | -10,6                             | 64,2              |
|                                    | OKT   | 65,5         | - 7,2               | - 0,8                 | 64,5                     | - 1,4                             | 61,7                                 | + 6,7                             | 63,3              |
|                                    | NOV   | 53,1         | - 5,0               | -18,9                 | 53,8                     | -16,6                             | 64,2                                 | - 2,3                             | 62,4              |
|                                    | DEZ   | 39,9         | -22,5               | -24,9                 | 38,9                     | -27,7                             | 57,0                                 | -14,2                             | 61,4              |
| 1987                               | JAN   | 38,5         | -21,9               | - 3,0                 | 38,7                     | - 0,5                             | 55,7                                 | + 4,7                             | 60,5              |
|                                    | FEB   | 46,0         | -20,1               | +15,5                 | 49,3                     | +27,4                             | 58,2                                 | - 2,5                             | 59,8              |
|                                    | MAR   | 65,5         | - 1,5               | +42,4                 | 63,3                     | +28,4                             | 64,2                                 | +10,3                             | 59,1              |
|                                    | APR   | 68,1         | -19,2               | + 4,0                 | 67,5                     | + 6,6                             | 55,9                                 | -12,9                             | 59,5              |
|                                    | MAI   | 71,5         | - 6,0               | + 5,0                 | 71,2                     | + 5,5                             | 60,1                                 | + 7,5                             | 59,1              |
|                                    | JUN   | 70,7         | -14,4               | - 1,1                 | 72,6                     | + 2,0                             | 57,8                                 | - 3,8                             | 60,0              |
|                                    | JUL   | 79,9         | - 2,1               | +13,0                 | 78,8                     | + 8,5                             | 64,8                                 | +12,1                             | 60,3              |
|                                    | AUG   | 71,9         | - 3,4               | -10,0                 | 70,0                     | -11,2                             | 62,7                                 | - 3,2                             | 60,6              |
| WOHNGBAUDE VON PRIVATEN HAUSHALTEN |       |              |                     |                       |                          |                                   |                                      |                                   |                   |
| 1986                               | AUG   | 79,1         | + 7,6               | -14,9                 | 78,4                     | -12,0                             | 73,2                                 | + 2,4                             | 70,0              |
|                                    | SEP   | 70,2         | - 4,0               | -11,3                 | 70,2                     | -10,5                             | 68,1                                 | - 7,0                             | 68,8              |
|                                    | OKT   | 64,9         | - 7,7               | - 7,5                 | 65,2                     | - 7,1                             | 69,4                                 | + 1,9                             | 67,8              |
|                                    | NOV   | 50,9         | - 6,3               | -21,6                 | 50,5                     | -22,5                             | 66,6                                 | - 4,0                             | 66,8              |
|                                    | DEZ   | 35,4         | -21,0               | -30,5                 | 33,4                     | -33,9                             | 61,6                                 | - 7,5                             | 65,7              |
| 1987                               | JAN   | 39,1         | -18,2               | +10,5                 | 39,4                     | +18,0                             | 64,0                                 | + 2,9                             | 64,5              |
|                                    | FEB   | 49,1         | -15,2               | +25,6                 | 53,1                     | +34,8                             | 63,3                                 | - 1,1                             | 63,4              |
|                                    | MAR   | 71,4         | - 5,3               | +45,4                 | 69,2                     | +30,3                             | 66,7                                 | + 5,4                             | 62,8              |
|                                    | APR   | 77,4         | -19,2               | + 8,4                 | 76,6                     | +10,7                             | 57,8                                 | -13,3                             | 62,4              |
|                                    | MAI   | 79,8         | - 7,6               | + 3,1                 | 78,1                     | + 2,0                             | 62,2                                 | - 7,6                             | 62,2              |
|                                    | JUN   | 77,0         | -15,1               | - 3,5                 | 78,2                     | + 0,1                             | 59,7                                 | - 4,0                             | 62,1              |
|                                    | JUL   | 86,3         | - 7,1               | +12,1                 | 86,3                     | +10,4                             | 65,2                                 | +10,9                             | 62,1              |
|                                    | AUG   | 73,9         | - 6,6               | -14,4                 | 71,4                     | -17,3                             | 63,9                                 | - 3,5                             | 61,9              |
| NICHTWOHNGBAUDE                    |       |              |                     |                       |                          |                                   |                                      |                                   |                   |
| 1986                               | AUG   | 100,5        | + 9,5               | - 0,7                 | 96,7                     | + 2,6                             | 95,1                                 | + 8,8                             | 96,4              |
|                                    | SEP   | 114,9        | +23,7               | +14,3                 | 116,9                    | +20,9                             | 102,5                                | + 7,6                             | 96,4              |
|                                    | OKT   | 113,4        | +16,5               | - 1,3                 | 109,6                    | - 6,2                             | 100,2                                | - 2,2                             | 96,3              |
|                                    | NOV   | 84,8         | + 7,1               | -25,2                 | 86,8                     | -20,8                             | 96,7                                 | + 3,5                             | 96,3              |
|                                    | DEZ   | 91,7         | -21,4               | + 8,1                 | 93,2                     | + 7,4                             | 81,1                                 | -16,1                             | 96,3              |
| 1987                               | JAN   | 68,4         | + 9,3               | -25,4                 | 64,8                     | -30,5                             | 96,6                                 | +19,1                             | 96,5              |
|                                    | FEB   | 67,9         | - 6,3               | - 0,7                 | 73,3                     | +13,1                             | 92,6                                 | - 4,1                             | 96,2              |
|                                    | MAR*  | 117,0        | +35,3               | +72,3                 | 116,0                    | +58,3                             | 114,9                                | +24,1                             | 97,1              |
|                                    | APR   | 100,9        | - 1,1               | -13,8                 | 105,0                    | - 9,5                             | 99,1                                 | -13,5                             | 97,9              |
|                                    | MAI   | 88,5         | -14,9               | -11,9                 | 88,1                     | -16,1                             | 90,3                                 | - 8,9                             | 98,6              |
|                                    | JUN   | 112,5        | + 7,0               | +26,5                 | 114,9                    | +30,4                             | 103,9                                | +15,1                             | 99,9              |
|                                    | JUL   | 107,3        | + 6,0               | - 4,6                 | 103,5                    | - 9,9                             | 97,7                                 | - 6,0                             | 100,5             |
|                                    | AUG   | 106,9        | + 6,4               | - 0,4                 | 105,5                    | + 1,9                             | 103,5                                | + 5,9                             | 101,5             |
| ÖFFENTLICHE BAUHERREN              |       |              |                     |                       |                          |                                   |                                      |                                   |                   |
| 1986                               | AUG   | 78,1         | +31,3               | +12,1                 | 75,3                     | +10,4                             | 75,6                                 | +29,4                             | 74,4              |
|                                    | SEP   | 103,7        | +45,9               | +32,8                 | 107,2                    | +42,4                             | 89,4                                 | +12,3                             | 75,2              |
|                                    | OKT   | 94,5         | + 8,6               | - 8,9                 | 90,6                     | -15,3                             | 77,3                                 | -13,5                             | 75,8              |
|                                    | NOV   | 61,9         | - 8,2               | -34,5                 | 64,2                     | -29,3                             | 72,2                                 | - 6,6                             | 76,4              |
|                                    | DEZ   | 89,2         | -25,8               | +44,1                 | 89,8                     | +39,9                             | 58,3                                 | -19,3                             | 77,7              |
| 1987                               | JAN   | 52,8         | - 6,4               | -40,8                 | 49,6                     | -44,8                             | 72,8                                 | +24,9                             | 78,9              |
|                                    | FEB   | 56,7         | - 6,9               | + 7,4                 | 61,7                     | +24,4                             | 74,8                                 | - 2,7                             | 80,4              |
|                                    | MAR*  | 129,8        | +113,8              | +128,9                | 129,2                    | +109,4                            | 119,4                                | +59,6                             | 81,4              |
|                                    | APR   | 73,0         | +10,6               | -43,8                 | 72,4                     | -44,0                             | 79,7                                 | -33,2                             | 82,4              |
|                                    | MAI   | 63,9         | + 4,9               | -12,5                 | 62,2                     | -14,1                             | 81,3                                 | + 2,0                             | 83,4              |
|                                    | JUN   | 83,8         | +21,3               | +31,1                 | 85,6                     | +37,6                             | 85,6                                 | + 5,5                             | 84,5              |
|                                    | JUL   | 68,3         | - 2,0               | -18,5                 | 64,9                     | -24,2                             | 72,1                                 | -16,0                             | 85,1              |
|                                    | AUG   | 91,1         | +16,6               | +33,4                 | 91,8                     | +41,4                             | 91,2                                 | +26,5                             | 86,2              |
| NICHTÖFFENTLICHE BAUHERREN         |       |              |                     |                       |                          |                                   |                                      |                                   |                   |
| 1986                               | AUG   | 113,2        | + 2,8               | - 4,9                 | 108,5                    | - 7,9                             | 103,8                                | + 1,6                             | 108,8             |
|                                    | SEP   | 121,2        | +15,1               | + 7,1                 | 122,1                    | +12,5                             | 110,5                                | + 6,5                             | 108,3             |
|                                    | OKT   | 124,1        | +20,4               | + 2,4                 | 121,2                    | - 0,7                             | 113,2                                | + 2,4                             | 107,8             |
|                                    | NOV   | 97,7         | +13,9               | -21,3                 | 98,0                     | -19,1                             | 110,0                                | - 2,8                             | 107,3             |
|                                    | DEZ   | 93,1         | -18,8               | - 4,7                 | 94,5                     | - 3,6                             | 94,3                                 | -14,3                             | 106,6             |
| 1987                               | JAN   | 77,2         | +16,6               | -17,1                 | 73,9                     | -21,8                             | 110,1                                | +16,8                             | 106,3             |
|                                    | FEB   | 74,3         | - 6,1               | - 3,8                 | 80,1                     | + 8,4                             | 102,8                                | - 6,6                             | 106,0             |
|                                    | MAR   | 109,7        | + 8,6               | +47,6                 | 107,3                    | +34,0                             | 112,2                                | + 9,1                             | 105,7             |
|                                    | APR   | 116,5        | - 4,7               | + 6,2                 | 124,1                    | +15,7                             | 109,6                                | - 2,3                             | 106,3             |
|                                    | MAI   | 103,0        | -20,2               | -11,6                 | 101,5                    | -18,2                             | 93,5                                 | -14,7                             | 107,2             |
|                                    | JUN   | 128,7        | + 2,6               | +25,0                 | 130,7                    | +26,8                             | 114,4                                | +22,4                             | 108,2             |
|                                    | JUL   | 129,3        | + 8,7               | + 0,5                 | 127,1                    | - 2,8                             | 112,6                                | - 1,6                             | 108,8             |
|                                    | AUG   | 115,9        | + 2,4               | -10,4                 | 112,1                    | -11,8                             | 109,7                                | - 2,6                             | 109,8             |

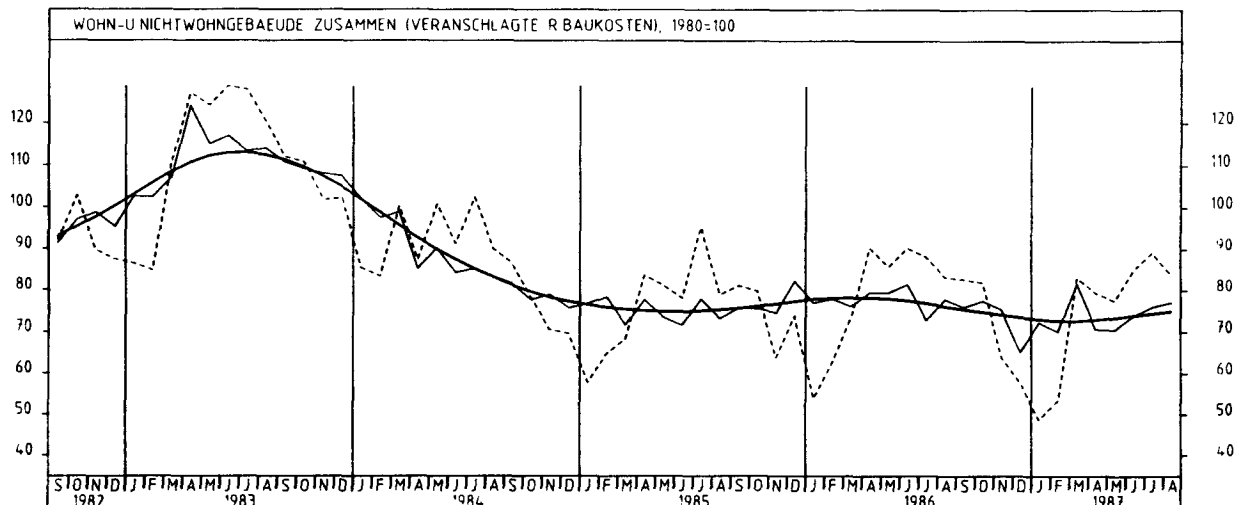
## 6 BAUGENEHMIGUNGEN, BAUFERTIGSTELLUNGEN, BAUVORRAT

## 6.2 RAUMINHALT DER GENEHMIGTEN HOCHBAUVORHABEN IM NEUBAU (1980 = 100)

| JAHR                        | MONAT                                | ORIGINALWERT |                        |                          | KALENDERBEREINIGTER WERT |   | KALENDER- UND SAISON-<br>BEREINIGTER WERT |   | GLATTE<br>KOMPONENTE |      |
|-----------------------------|--------------------------------------|--------------|------------------------|--------------------------|--------------------------|---|---|---|----------------------|------|
|                             |                                      | 1980=100     | VERÄNDERUNG<br>VORJAHR | IN O/O GEGEN<br>VORMONAT | 1980=100                 | VERÄNDERUNG<br>IN O/O GEGEN<br>VORMONAT | 1980=100                                  | VERÄNDERUNG<br>IN O/O GEGEN<br>VORMONAT |                      |      |
| WOHN- UND NICHTWOHNGBAUEUDE |                                      |              |                        |                          |                          |   |   |   |                      |      |
| 1986                        | AUG                                  | 72,2         | + 8,4                  | - 8,0                    | 70,4                     | - 7,0                                   | 67,6                                      | + 7,0                                   | 65,8                 |      |
|                             | SEP                                  | 70,7         | - 2,5                  | - 2,1                    | 71,9                     | + 2,1                                   | 64,5                                      | - 4,6                                   | 65,3                 |      |
|                             | OKT                                  | 69,5         | + 1,6                  | - 1,1                    | 68,3                     | - 5,0                                   | 66,7                                      | + 3,4                                   | 64,8                 |      |
|                             | NOV                                  | 58,3         | + 4,5                  | - 16,6                   | 58,8                     | - 13,9                                  | 66,1                                      | - 0,9                                   | 64,4                 |      |
|                             | DEZ                                  | 49,2         | - 16,7                 | - 15,6                   | 50,0                     | - 15,0                                  | 58,8                                      | - 11,0                                  | 64,0                 |      |
| 1987                        | JAN                                  | 45,4         | - 2,6                  | - 7,7                    | 45,0                     | - 10,0                                  | 64,9                                      | + 10,4                                  | 63,5                 |      |
|                             | FEB                                  | 45,9         | - 16,4                 | + 1,1                    | 49,5                     | + 10,0                                  | 60,0                                      | - 7,6                                   | 63,2                 |      |
|                             | MAR                                  | 69,7         | + 12,6                 | + 51,9                   | 68,1                     | + 37,6                                  | 70,3                                      | + 17,2                                  | 63,1                 |      |
|                             | APR                                  | 67,8         | - 12,6                 | - 2,7                    | 68,2                     | + 0,1                                   | 60,3                                      | - 14,2                                  | 63,3                 |      |
|                             | MAI                                  | 69,1         | - 7,0                  | + 1,9                    | 68,3                     | + 0,1                                   | 61,5                                      | + 2,0                                   | 63,7                 |      |
|                             | JUN                                  | 71,7         | - 6,9                  | + 3,8                    | 74,0                     | + 8,3                                   | 64,2                                      | + 4,4                                   | 64,2                 |      |
|                             | JUL                                  | 79,2         | + 0,9                  | + 10,5                   | 77,5                     | - 4,7                                   | 65,9                                      | + 2,6                                   | 64,6                 |      |
|                             | AUG                                  | 73,4         | + 1,7                  | - 7,3                    | 71,9                     | - 7,2                                   | 67,2                                      | + 2,0                                   | 65,0                 |      |
|                             | WOHNGBAUEUDE                         |              |                        |                          |                          |   |   |   |                      |      |
|                             | 1986                                 | AUG          | 60,5                   | + 3,1                    | - 9,6                    | 59,8                                    | - 5,7                                     | 56,1                                    | + 5,6                | 53,3 |
|                             |                                      | SEP          | 53,9                   | - 10,8                   | - 10,9                   | 53,5                                    | - 10,5                                    | 50,7                                    | - 9,6                | 52,3 |
|                             |                                      | OKT          | 52,6                   | - 9,2                    | - 2,4                    | 51,9                                    | - 3,0                                     | 53,1                                    | + 4,7                | 51,5 |
| NOV                         |                                      | 42,7         | - 5,1                  | - 18,8                   | 43,0                     | - 17,1                                  | 52,1                                      | - 1,9                                   | 50,7                 |      |
| DEZ                         |                                      | 31,9         | - 23,5                 | - 25,3                   | 31,4                     | - 27,0                                  | 46,3                                      | - 11,1                                  | 49,9                 |      |
| 1987                        | JAN                                  | 31,1         | - 22,4                 | - 2,5                    | 31,3                     | - 0,3                                   | 46,5                                      | + 4,8                                   | 49,1                 |      |
|                             | FEB                                  | 36,9         | - 21,6                 | + 16,6                   | 35,5                     | + 26,2                                  | 46,8                                      | - 3,5                                   | 48,3                 |      |
|                             | MAR                                  | 53,2         | - 2,7                  | + 44,2                   | 51,4                     | + 30,1                                  | 51,9                                      | + 10,9                                  | 48,1                 |      |
|                             | APR                                  | 55,3         | - 20,3                 | + 3,9                    | 54,8                     | + 6,6                                   | 44,8                                      | - 13,7                                  | 48,0                 |      |
|                             | MAI                                  | 58,3         | - 6,6                  | + 5,4                    | 58,0                     | + 5,8                                   | 48,4                                      | + 8,0                                   | 48,0                 |      |
|                             | JUN                                  | 57,3         | - 15,7                 | - 1,7                    | 59,2                     | + 2,1                                   | 46,6                                      | - 3,7                                   | 48,2                 |      |
|                             | JUL                                  | 64,6         | - 3,4                  | + 12,7                   | 63,8                     | + 7,8                                   | 52,1                                      | + 11,8                                  | 48,4                 |      |
|                             | AUG                                  | 57,4         | - 5,1                  | - 11,1                   | 55,6                     | - 12,9                                  | 50,1                                      | - 3,8                                   | 48,5                 |      |
|                             | WOHNGBAUEUDE VON PRIVATEN HAUSHALTEN |              |                        |                          |                          |   |   |   |                      |      |
|                             | 1986                                 | AUG          | 64,1                   | + 7,4                    | - 15,7                   | 63,5                                    | - 12,4                                    | 59,6                                    | + 2,4                | 56,9 |
|                             |                                      | SEP          | 57,0                   | - 3,7                    | - 11,1                   | 57,1                                    | - 10,1                                    | 55,5                                    | - 6,9                | 55,9 |
|                             |                                      | OKT          | 52,2                   | - 8,7                    | - 8,4                    | 52,4                                    | - 8,2                                     | 56,5                                    | + 1,8                | 55,0 |
| NOV                         |                                      | 40,9         | - 6,8                  | - 21,6                   | 40,5                     | - 22,7                                  | 53,8                                      | - 4,8                                   | 54,1                 |      |
| DEZ                         |                                      | 28,3         | - 22,9                 | - 30,6                   | 27,0                     | - 33,3                                  | 49,4                                      | - 8,2                                   | 53,1                 |      |
| 1987                        | JAN                                  | 31,5         | - 18,8                 | + 11,3                   | 32,0                     | + 16,5                                  | 51,9                                      | + 5,1                                   | 52,1                 |      |
|                             | FEB                                  | 39,0         | - 17,7                 | + 23,8                   | 42,1                     | + 31,6                                  | 50,7                                      | - 2,3                                   | 51,0                 |      |
|                             | MAR                                  | 57,9         | - 6,2                  | + 48,5                   | 56,1                     | + 33,3                                  | 53,9                                      | + 6,3                                   | 50,5                 |      |
|                             | APR                                  | 62,4         | - 20,0                 | + 7,8                    | 61,3                     | + 9,3                                   | 46,4                                      | - 13,9                                  | 50,1                 |      |
|                             | MAI                                  | 64,5         | - 8,5                  | + 3,4                    | 63,3                     | + 3,3                                   | 49,7                                      | + 7,1                                   | 49,9                 |      |
|                             | JUN                                  | 62,2         | - 15,9                 | - 3,6                    | 63,4                     | + 0,2                                   | 47,8                                      | - 3,8                                   | 49,7                 |      |
|                             | JUL                                  | 69,5         | - 8,6                  | + 11,7                   | 69,5                     | + 9,6                                   | 53,1                                      | + 11,1                                  | 49,7                 |      |
|                             | AUG                                  | 56,5         | - 8,1                  | - 15,3                   | 56,9                     | - 18,1                                  | 51,1                                      | - 3,8                                   | 49,5                 |      |
|                             | NICHTWOHNGBAUEUDE                    |              |                        |                          |                          |   |   |   |                      |      |
|                             | 1986                                 | AUG          | 86,6                   | + 13,4                   | - 6,7                    | 83,5                                    | - 8,4                                     | 81,7                                    | + 7,6                | 81,2 |
|                             |                                      | SEP          | 91,4                   | + 4,5                    | + 5,5                    | 93,5                                    | + 12,0                                    | 81,0                                    | - 0,9                | 81,2 |
|                             |                                      | OKT          | 91,3                   | + 11,1                   | - 0,1                    | 89,3                                    | - 4,5                                     | 83,6                                    | + 3,2                | 81,1 |
| NOV                         |                                      | 77,7         | + 13,1                 | - 14,9                   | 78,2                     | - 12,4                                  | 83,5                                      | - 0,1                                   | 81,1                 |      |
| DEZ                         |                                      | 70,5         | - 16,0                 | - 9,3                    | 71,5                     | - 8,6                                   | 73,6                                      | - 11,9                                  | 81,2                 |      |
| 1987                        | JAN                                  | 63,1         | + 15,6                 | - 10,5                   | 61,8                     | - 13,6                                  | 84,7                                      | + 15,1                                  | 81,2                 |      |
|                             | FEB                                  | 56,9         | - 11,6                 | - 5,8                    | 61,6                     | - 0,3                                   | 76,1                                      | - 10,2                                  | 81,3                 |      |
|                             | MAR                                  | 90,1         | + 27,3                 | + 58,3                   | 88,2                     | + 43,2                                  | 92,7                                      | + 21,8                                  | 81,5                 |      |
|                             | APR                                  | 83,3         | - 5,1                  | - 7,5                    | 85,7                     | - 2,8                                   | 79,9                                      | - 13,8                                  | 82,1                 |      |
|                             | MAI                                  | 82,4         | - 7,6                  | - 1,1                    | 80,7                     | - 5,8                                   | 77,1                                      | - 3,5                                   | 82,9                 |      |
|                             | JUN                                  | 89,6         | + 1,7                  | + 8,7                    | 91,9                     | + 13,9                                  | 85,4                                      | + 10,8                                  | 83,7                 |      |
|                             | JUL                                  | 97,3         | + 4,8                  | + 8,6                    | 95,3                     | + 3,7                                   | 83,2                                      | - 2,6                                   | 84,3                 |      |
|                             | AUG                                  | 93,4         | + 7,9                  | - 4,0                    | 91,3                     | - 4,2                                   | 87,8                                      | + 5,5                                   | 85,2                 |      |
|                             | ÖFFENTLICHE BAUHERREN                |              |                        |                          |                          |   |   |   |                      |      |
|                             | 1986                                 | AUG          | 66,1                   | + 17,2                   | + 4,4                    | 64,3                                    | + 4,7                                     | 64,0                                    | + 19,0               | 60,8 |
|                             |                                      | SEP          | 77,5                   | + 17,2                   | + 17,2                   | 80,8                                    | + 25,7                                    | 65,9                                    | + 3,0                | 61,2 |
|                             |                                      | OKT          | 78,2                   | + 3,3                    | + 0,9                    | 75,9                                    | - 6,1                                     | 62,2                                    | - 5,6                | 61,5 |
| NOV                         |                                      | 52,3         | - 11,7                 | - 33,1                   | 53,0                     | - 30,2                                  | 57,1                                      | - 8,2                                   | 61,8                 |      |
| DEZ                         |                                      | 63,6         | - 20,3                 | + 21,6                   | 64,4                     | + 21,5                                  | 52,2                                      | - 8,6                                   | 62,6                 |      |
| 1987                        | JAN                                  | 43,7         | - 11,7                 | - 31,3                   | 41,6                     | - 35,4                                  | 56,5                                      | + 12,1                                  | 63,5                 |      |
|                             | FEB                                  | 40,0         | - 16,0                 | - 8,5                    | 43,5                     | + 4,6                                   | 58,5                                      | + 0,0                                   | 65,2                 |      |
|                             | MAR                                  | 96,0         | + 112,9                | + 140,0                  | 96,8                     | + 122,5                                 | 94,8                                      | + 62,1                                  | 66,1                 |      |
|                             | APR                                  | 55,9         | - 2,6                  | - 41,8                   | 54,2                     | - 44,0                                  | 60,8                                      | - 35,9                                  | 66,7                 |      |
|                             | MAI                                  | 62,4         | + 4,0                  | + 11,6                   | 61,0                     | + 12,5                                  | 67,0                                      | + 10,2                                  | 67,2                 |      |
|                             | JUN                                  | 81,3         | + 35,7                 | + 30,3                   | 83,8                     | + 37,4                                  | 77,6                                      | + 15,8                                  | 67,6                 |      |
|                             | JUL                                  | 58,4         | - 7,7                  | - 28,2                   | 56,1                     | - 33,1                                  | 57,9                                      | - 25,4                                  | 68,0                 |      |
|                             | AUG                                  | 71,9         | + 8,8                  | + 23,1                   | 71,5                     | + 27,5                                  | 65,7                                      | + 20,4                                  | 69,1                 |      |
|                             | NICHTÖFFENTLICHE BAUHERREN           |              |                        |                          |                          |   |   |   |                      |      |
|                             | 1986                                 | AUG          | 91,3                   | + 12,7                   | - 8,4                    | 87,6                                    | - 10,6                                    | 85,8                                    | + 5,7                | 85,9 |
|                             |                                      | SEP          | 94,7                   | + 2,4                    | + 3,7                    | 96,2                                    | + 9,8                                     | 84,5                                    | - 1,5                | 85,8 |
|                             |                                      | OKT          | 94,3                   | + 12,5                   | - 0,4                    | 92,0                                    | - 4,4                                     | 88,4                                    | + 4,6                | 85,7 |
| NOV                         |                                      | 83,6         | + 17,7                 | - 11,3                   | 84,2                     | - 8,5                                   | 89,8                                      | + 1,6                                   | 85,6                 |      |
| DEZ                         |                                      | 72,1         | - 15,1                 | - 13,8                   | 73,9                     | - 12,2                                  | 78,7                                      | - 12,4                                  | 85,5                 |      |
| 1987                        | JAN                                  | 67,6         | + 21,4                 | - 6,2                    | 66,3                     | - 10,3                                  | 90,7                                      | + 15,2                                  | 85,4                 |      |
|                             | FEB                                  | 60,9         | - 10,6                 | - 9,9                    | 65,5                     | - 1,2                                   | 90,2                                      | - 11,6                                  | 85,1                 |      |
|                             | MAR                                  | 88,8         | + 15,6                 | + 45,8                   | 86,1                     | + 31,5                                  | 91,9                                      | + 14,6                                  | 85,2                 |      |
|                             | APR                                  | 89,7         | - 5,4                  | + 1,0                    | 93,5                     | + 8,6                                   | 84,7                                      | - 7,8                                   | 85,8                 |      |
|                             | MAI                                  | 87,1         | - 9,2                  | - 2,9                    | 85,6                     | - 8,4                                   | 79,5                                      | - 6,1                                   | 86,6                 |      |
|                             | JUN                                  | 91,6         | - 3,6                  | + 5,2                    | 94,6                     | + 10,5                                  | 87,8                                      | + 10,4                                  | 87,5                 |      |
|                             | JUL                                  | 106,3        | + 6,6                  | + 16,0                   | 103,9                    | + 9,6                                   | 89,0                                      | + 1,4                                   | 88,2                 |      |
|                             | AUG                                  | 98,3         | + 7,7                  | - 7,5                    | 95,4                     | - 8,2                                   | 91,9                                      | + 3,3                                   | 89,0                 |      |



6 BAUGENEHMIGUNGEN, BAUFERTIGSTELLUNGEN, BAUVORRAT



6.3 RAUMINHALT DER FERTIGGESTELLTEN GEBÄUDE IM NEUBAU (1980 = 100)

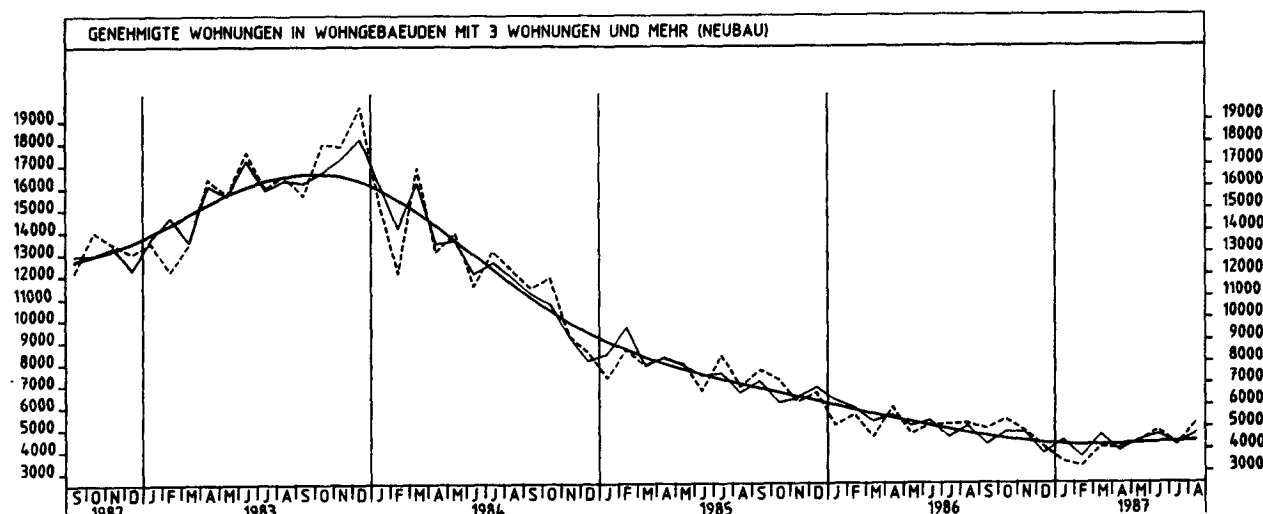
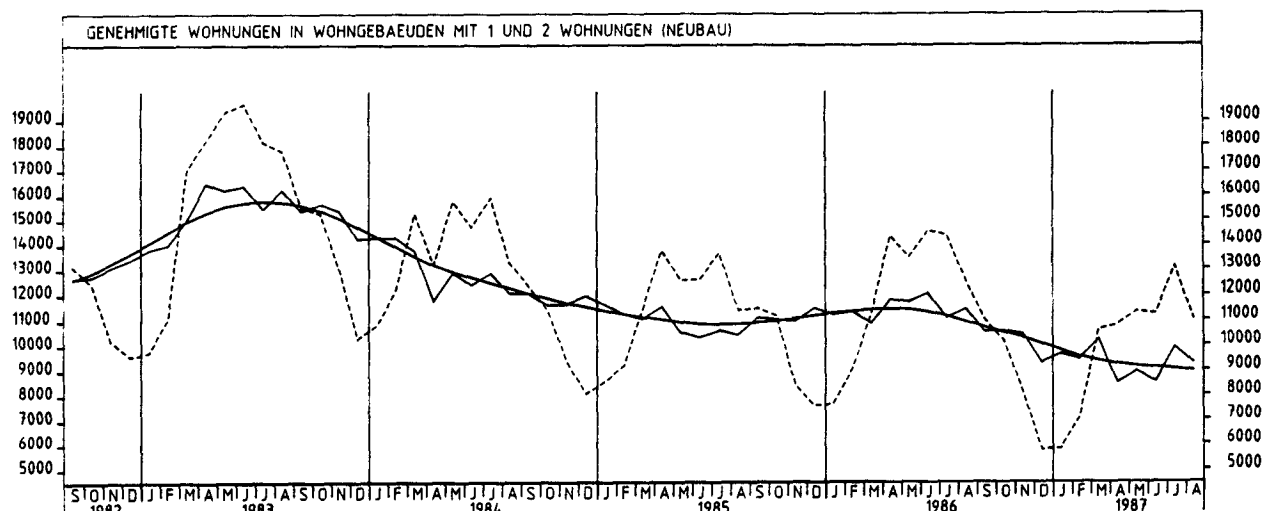
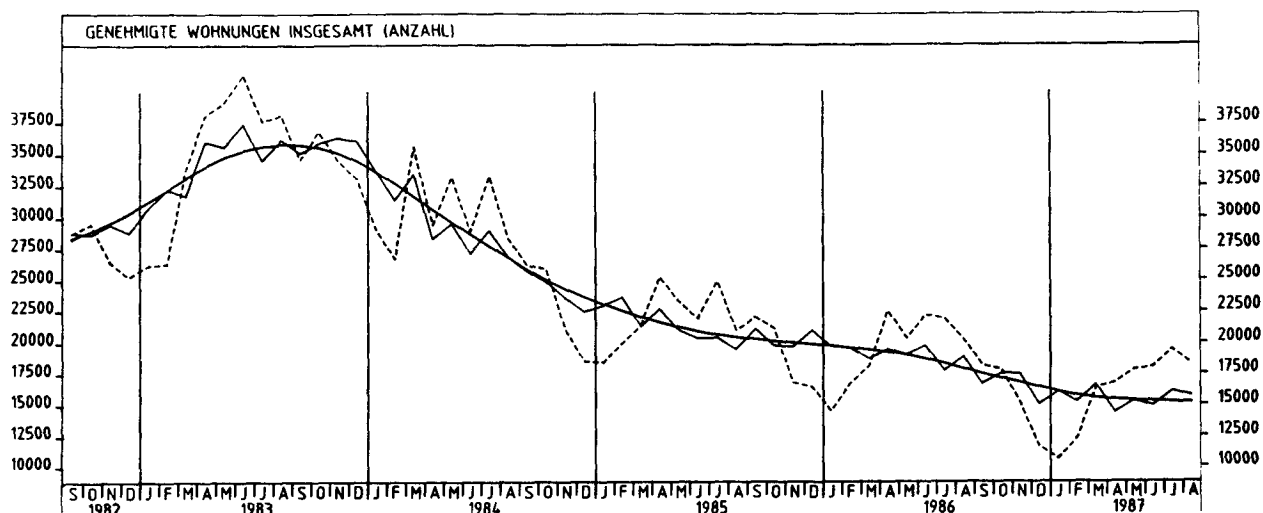
| JAHR                       | MONAT | ORIGINALWERT |                        |                          | KALENDERBEREINIGTER WERT |   | KALENDER- UND SAISONBEREINIGTER WERT |   | GLATTE KOMPONENTE |
|----------------------------|-------|--------------|------------------------|--------------------------|--------------------------|---|--------------------------------------|---|-------------------|
|                            |       | 1980=100     | VERÄNDERUNG<br>VORJAHR | IN O/O GEGEN<br>VORMONAT | 1980=100                 | VERÄNDERUNG<br>IN O/O GEGEN<br>VORMONAT | 1980=100                             | VERÄNDERUNG<br>IN O/O GEGEN<br>VORMONAT |                   |
| WOHN- UND NICHTWOHNGBEAUDE |       |              |                        |                          |                          |   |                                      |   |                   |
| 1986                       | AUG   | 25,9         | - 5,1                  | +12,6                    | 28,6                     | + 6,3                                   | 65,8                                 | + 2,2                                   | 65,0              |
|                            | SEP   | 38,8         | -11,1                  | +28,8                    | 36,7                     | +28,3                                   | 66,7                                 | - 4,4                                   | 63,8              |
|                            | OKT   | 52,0         | - 8,9                  | +35,1                    | 52,5                     | +43,9                                   | 66,2                                 | - 0,7                                   | 62,9              |
|                            | NOV   | 63,3         | + 6,6                  | +21,7                    | 61,9                     | +17,2                                   | 69,5                                 | + 5,0                                   | 62,1              |
|                            | DEZ   | 430,9        | - 5,2                  | +560,7                   | 422,2                    | +582,1                                  | 20,4                                 | -70,6                                   | 61,5              |
| 1987                       | JAN   | 22,2         | -15,3                  | -94,8                    | 21,2                     | -95,0                                   | 65,0                                 | +216,6                                  | 61,4              |
|                            | FEB   | 25,1         | +14,1                  | +13,1                    | 26,6                     | +25,5                                   | 70,4                                 | + 6,3                                   | 61,9              |
|                            | MAR   | 22,1         | +10,0                  | -12,0                    | 20,2                     | -24,1                                   | 65,4                                 | - 1,4                                   | 62,9              |
|                            | APR   | 19,7         | -18,9                  | -10,9                    | 23,4                     | +15,8                                   | 67,7                                 | - 2,4                                   | 63,4              |
|                            | MAI   | 21,0         | + 4,5                  | + 6,6                    | 19,9                     | -15,0                                   | 65,4                                 | - 3,4                                   | 63,8              |
|                            | JUN   | 26,7         | + 0,4                  | +21,1                    | 27,6                     | +38,7                                   | 66,8                                 | + 5,2                                   | 64,3              |
|                            | JUL   | 26,3         | - 0,8                  | - 1,5                    | 27,6                     | + 0,0                                   | 67,7                                 | - 1,6                                   | 65,3              |
|                            | AUG   | 29,5         | - 1,3                  | +12,2                    | 25,5                     | - 7,6                                   | 65,8                                 | - 2,8                                   | 66,6              |
| WOHNGBEAUDE                |       |              |                        |                          |                          |   |                                      |   |                   |
| 1986                       | AUG   | 27,7         | -16,3                  | +11,7                    | 26,8                     | + 5,5                                   | 62,5                                 | + 1,3                                   | 57,8              |
|                            | SEP   | 34,7         | -15,8                  | +25,3                    | 32,9                     | +22,8                                   | 55,5                                 | - 4,8                                   | 56,5              |
|                            | OKT   | 46,7         | -16,0                  | +34,6                    | 46,1                     | +46,2                                   | 56,5                                 | - 1,7                                   | 55,5              |
|                            | NOV   | 51,0         | -16,4                  | - 9,2                    | 49,6                     | + 3,1                                   | 56,4                                 | - 3,6                                   | 54,5              |
|                            | DEZ   | 384,0        | - 9,5                  | +652,9                   | 374,9                    | +655,6                                  | 13,3                                 | -76,4                                   | 53,9              |
| 1987                       | JAN   | 22,4         | + 2,3                  | -94,2                    | 21,1                     | -94,4                                   | 60,9                                 | +357,9                                  | 53,9              |
|                            | FEB   | 20,2         | - 5,6                  | - 5,8                    | 21,5                     | + 1,9                                   | 61,7                                 | + 1,3                                   | 54,5              |
|                            | MAR   | 19,6         | - 0,5                  | - 3,0                    | 18,2                     | -15,3                                   | 62,5                                 | + 1,3                                   | 55,4              |
|                            | APR   | 18,7         | - 1,1                  | - 4,6                    | 21,9                     | +20,3                                   | 63,0                                 | + 0,8                                   | 55,6              |
|                            | MAI   | 17,4         | - 2,4                  | - 7,0                    | 15,7                     | -28,3                                   | 56,3                                 | - 7,5                                   | 55,7              |
|                            | JUN   | 20,8         | -15,1                  | +19,5                    | 20,9                     | +33,1                                   | 57,6                                 | - 1,2                                   | 55,7              |
|                            | JUL   | 23,1         | - 6,9                  | +11,1                    | 24,9                     | +19,1                                   | 59,3                                 | + 3,0                                   | 56,4              |
|                            | AUG   | 24,1         | -13,0                  | + 4,3                    | 20,4                     | -18,1                                   | 55,6                                 | - 5,9                                   | 57,5              |
| NICHTWOHNGBEAUDE           |       |              |                        |                          |                          |   |                                      |   |                   |
| 1986                       | AUG   | 33,1         | +12,6                  | -14,9                    | 30,9                     | +13,2                                   | 79,0                                 | + 4,6                                   | 74,9              |
|                            | SEP   | 43,7         | - 5,4                  | +32,0                    | 42,7                     | +38,2                                   | 75,5                                 | - 4,4                                   | 74,2              |
|                            | OKT   | 55,4         | + 0,3                  | +35,9                    | 57,5                     | +34,7                                   | 75,5                                 | + 0,5                                   | 73,5              |
|                            | NOV   | 80,4         | +40,6                  | +35,4                    | 80,3                     | +39,7                                   | 87,2                                 | +14,9                                   | 73,4              |
|                            | DEZ   | 496,0        | - 0,1                  | +516,9                   | 490,7                    | +511,1                                  | 42,6                                 | -50,9                                   | 73,0              |
| 1987                       | JAN   | 21,9         | -32,2                  | -95,6                    | 21,2                     | -95,7                                   | 70,0                                 | +63,6                                   | 73,0              |
|                            | FEB   | 31,9         | +40,5                  | +45,7                    | 33,3                     | +57,1                                   | 81,7                                 | +16,7                                   | 73,2              |
|                            | MAR   | 25,6         | +23,7                  | -15,7                    | 24,0                     | -27,9                                   | 75,1                                 | - 4,4                                   | 73,8              |
|                            | APR   | 21,0         | -35,4                  | -18,0                    | 23,7                     | - 1,3                                   | 72,7                                 | - 6,9                                   | 74,6              |
|                            | MAI   | 25,8         | + 4,9                  | +22,9                    | 26,8                     | +13,1                                   | 74,9                                 | + 3,0                                   | 75,5              |
|                            | JUN   | 34,9         | +23,3                  | +35,3                    | 39,0                     | +45,5                                   | 83,5                                 | +12,0                                   | 76,5              |
|                            | JUL   | 30,7         | + 6,5                  | -12,0                    | 29,5                     | -24,4                                   | 78,3                                 | - 6,7                                   | 77,5              |
|                            | AUG   | 36,9         | +11,5                  | +20,2                    | 33,6                     | +13,9                                   | 79,9                                 | + 2,0                                   | 75,7              |

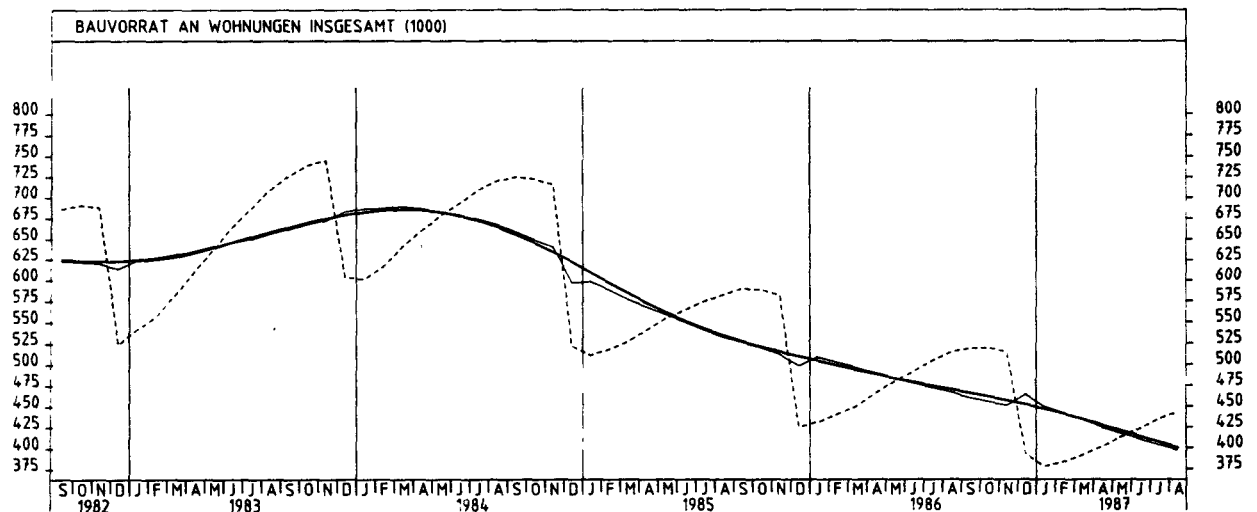
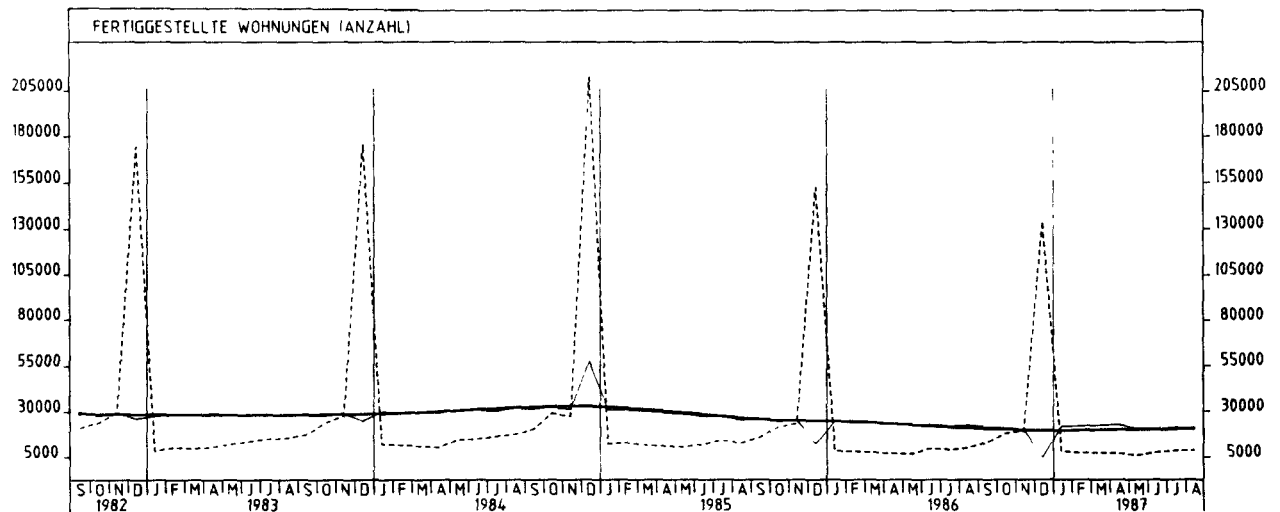
## 6 BAUGENEHMIGUNGEN BAUFERTIGSTELLUNGEN, BAUVORRAT

## 6.4 GENEHMIGTE UND FERTIGGESTELLTE WOHNUNGEN (ANZAHL), BAUVORRAT (1 000)

| JAHR  | MONAT | ORIGINALWERT |                        |                          | KALENDERBEREINIGTER WERT |   | KALENDER- UND SAISON-<br>BEREINIGTER WERT |   | GLATTE<br>KOMPONENTE |
|---|-------|--------------|------------------------|--------------------------|--------------------------|---|---|---|----------------------|
|   |       | ANZAHL       | VERÄNDERUNG<br>VORJAHR | IN O/O GEGEN<br>VORMONAT | ANZAHL                   | VERÄNDERUNG<br>IN O/O GEGEN<br>VORMONAT | ANZAHL                                    | VERÄNDERUNG<br>IN O/O GEGEN<br>VORMONAT | ANZAHL               |
| GENEHMIGTE WOHNUNGEN INSGESAMT  |       |              |                        |                          |                          |   |   |   |                      |
| 1986  | AUG   | 20324        | - 3,2                  | - 7,2                    | 20201                    | - 2,2                                   | 18872                                     | + 6,4                                   | 17633                |
|   | SEP   | 18163        | -17,4                  | -10,6                    | 17833                    | -1,7                                    | 16650                                     | -11,8                                   | 17423                |
|   | OKT   | 17835        | -1,7                   | - 1,6                    | 17588                    | - 1,4                                   | 17520                                     | + 5,2                                   | 17061                |
|   | NOV   | 15095        | - 9,9                  | -15,4                    | 15261                    | +13,2                                   | 17438                                     | - 0,5                                   | 16712                |
|   | DEZ   | 11569        | -29,6                  | -23,4                    | 11253                    | -26,3                                   | 14963                                     | -14,1                                   | 16338                |
| 1987  | JAN   | 10580        | -26,8                  | - 8,5                    | 10723                    | + 4,7                                   | 16053                                     | + 7,1                                   | 15980                |
|   | FEB   | 12280        | +16,1                  | +16,1                    | 13107                    | +22,2                                   | 15217                                     | + 5,2                                   | 15665                |
|   | MAR   | 16407        | + 9,3                  | +33,6                    | 15656                    | +19,4                                   | 16609                                     | + 9,1                                   | 15469                |
|   | APR   | 16726        | +25,7                  | + 1,9                    | 16613                    | + 6,1                                   | 14350                                     | -13,6                                   | 15334                |
|   | MAI   | 17804        | -12,5                  | + 6,4                    | 17900                    | + 7,7                                   | 15299                                     | + 6,6                                   | 15245                |
|   | JUN   | 17997        | -18,9                  | + 1,1                    | 18464                    | + 3,2                                   | 14861                                     | + 2,9                                   | 15191                |
|   | JUL   | 19454        | -11,2                  | + 8,1                    | 19242                    | + 4,2                                   | 16072                                     | + 6,1                                   | 15139                |
|   | AUG   | 18244        | -10,2                  | - 6,2                    | 17701                    | - 5,0                                   | 15690                                     | - 2,4                                   | 15077                |
| GENEHMIGTE WOHNUNGEN IN WOHNGBAUEIDEN MIT 1 UND 2 WOHNUNGEN (NEUBAU)    |       |              |                        |                          |                          |   |   |   |                      |
| 1986  | AUG   | 12542        | + 9,9                  | -12,6                    | 12462                    | - 9,7                                   | 11453                                     | + 3,3                                   | 10912                |
|   | SEP   | 11018        | - 4,1                  | -12,2                    | 11040                    | +11,4                                   | 10520                                     | - 8,1                                   | 10685                |
|   | OKT   | 10152        | - 9,3                  | - 7,9                    | 10109                    | - 8,4                                   | 10555                                     | + 0,3                                   | 10479                |
|   | NOV   | 8139         | - 3,0                  | -19,8                    | 8183                     | -19,1                                   | 10434                                     | + 1,1                                   | 10268                |
|   | DEZ   | 5750         | -24,4                  | -29,4                    | 5430                     | -33,6                                   | 9294                                      | -10,9                                   | 10019                |
| 1987  | JAN   | 5798         | -24,2                  | + 0,6                    | 5866                     | + 8,0                                   | 9631                                      | + 3,0                                   | 9764                 |
|   | FEB   | 7131         | -21,3                  | +23,0                    | 7729                     | +31,8                                   | 9438                                      | + 2,0                                   | 9510                 |
|   | MAR   | 10601        | - 5,7                  | +48,7                    | 10283                    | +33,0                                   | 10217                                     | + 6,3                                   | 9345                 |
|   | APR   | 10801        | -24,7                  | + 1,9                    | 10703                    | + 4,1                                   | 8460                                      | -17,2                                   | 9219                 |
|   | MAI   | 11336        | -15,8                  | + 5,0                    | 11112                    | + 3,8                                   | 8951                                      | + 5,8                                   | 9133                 |
|   | JUN   | 11237        | -22,6                  | - 0,9                    | 11391                    | + 2,5                                   | 8502                                      | - 5,0                                   | 9070                 |
|   | JUL   | 13097        | - 8,6                  | -16,6                    | 13064                    | +14,7                                   | 9903                                      | +16,5                                   | 9019                 |
|   | AUG   | 11000        | -12,3                  | -16,0                    | 10659                    | -16,4                                   | 9273                                      | - 6,4                                   | 8938                 |
| GENEHMIGTE WOHNUNGEN IN WOHNGBAUEIDEN MIT 3 WOHNUNGEN UND MEHR (NEUBAU) |       |              |                        |                          |                          |   |   |   |                      |
| 1986  | AUG   | 5194         | -24,4                  | + 1,0                    | 5122                     | + 8,8                                   | 5085                                      | +11,5                                   | 4759                 |
|   | SEP   | 4937         | -35,6                  | + 4,9                    | 4811                     | - 6,1                                   | 4227                                      | -16,9                                   | 4605                 |
|   | OKT   | 5376         | -25,4                  | + 8,9                    | 5250                     | + 9,1                                   | 4815                                      | +13,9                                   | 4485                 |
|   | NOV   | 4827         | -21,6                  | -10,2                    | 4861                     | - 7,4                                   | 4750                                      | - 1,3                                   | 4375                 |
|   | DEZ   | 4096         | -37,9                  | -15,1                    | 4132                     | -15,0                                   | 3816                                      | -19,6                                   | 4206                 |
| 1987  | JAN   | 3439         | -32,8                  | -16,0                    | 3449                     | -16,5                                   | 4412                                      | +15,6                                   | 4217                 |
|   | FEB   | 3240         | -42,2                  | - 5,8                    | 3404                     | - 1,3                                   | 3663                                      | -17,0                                   | 4183                 |
|   | MAR   | 4073         | -10,9                  | +25,7                    | 3854                     | +13,2                                   | 4651                                      | +27,0                                   | 4162                 |
|   | APR   | 4042         | -31,9                  | - 0,8                    | 3997                     | + 3,7                                   | 3932                                      | -15,5                                   | 4210                 |
|   | MAI   | 4330         | - 8,0                  | + 7,1                    | 4454                     | +11,4                                   | 4384                                      | +11,5                                   | 4251                 |
|   | JUN   | 4869         | - 5,2                  | +12,4                    | 5072                     | +13,9                                   | 4674                                      | + 6,6                                   | 4297                 |
|   | JUL   | 4187         | -18,6                  | -14,0                    | 4106                     | -19,0                                   | 4229                                      | - 9,5                                   | 4328                 |
|   | AUG   | 5182         | - 0,2                  | +23,6                    | 5032                     | +22,6                                   | 4722                                      | +11,7                                   | 4377                 |
| FERTIGGESTELLTE WOHNUNGEN INSGESAMT                                     |       |              |                        |                          |                          |   |   |   |                      |
| 1986  | AUG   | 10226        | -20,1                  | +10,0                    | 9819                     | + 3,9                                   | 22674                                     | + 1,9                                   | 20935                |
|   | SEP   | 12920        | -18,7                  | +26,3                    | 12293                    | +25,2                                   | 21582                                     | - 4,8                                   | 20471                |
|   | OKT   | 18037        | -17,3                  | +39,6                    | 18434                    | +50,0                                   | 21109                                     | - 2,2                                   | 20056                |
|   | NOV   | 19369        | -18,2                  | + 7,4                    | 18939                    | + 2,7                                   | 20246                                     | - 4,1                                   | 19707                |
|   | DEZ   | 133929       | -12,2                  | +591,5                   | 130826                   | +590,8                                  | 4786                                      | -76,4                                   | 19454                |
| 1987  | JAN   | 8352         | - 2,2                  | -93,8                    | 7869                     | -94,0                                   | 21946                                     | +358,5                                  | 19426                |
|   | FEB   | 7428         | - 9,8                  | -11,1                    | 7903                     | + 0,4                                   | 22196                                     | + 1,1                                   | 19632                |
|   | MAR   | 7477         | - 2,6                  | + 0,7                    | 7019                     | -11,2                                   | 22600                                     | + 1,8                                   | 19964                |
|   | APR   | 7145         | - 0,9                  | + 4,4                    | 8272                     | +17,9                                   | 22895                                     | + 1,3                                   | 20016                |
|   | MAI   | 6130         | - 7,7                  | -14,2                    | 5529                     | -33,2                                   | 20815                                     | - 9,1                                   | 20032                |
|   | JUN   | 7670         | -22,1                  | +25,1                    | 7771                     | +40,5                                   | 20653                                     | - 0,8                                   | 20027                |
|   | JUL   | 8756         | - 5,8                  | +14,2                    | 9334                     | +20,1                                   | 21469                                     | + 4,0                                   | 20275                |
|   | AUG   | 8748         | -14,5                  | - 0,1                    | 7463                     | -20,0                                   | 20146                                     | - 6,2                                   | 20683                |

| JAHR                             | MONAT | ORIGINALWERT |                        |                          | KALENDERBEREINIGTER WERT |   | KALENDER- UND SAISON-<br>BEREINIGTER WERT |   | GLATTE<br>KOMPONENTE |
|----------------------------------|-------|--------------|------------------------|--------------------------|--------------------------|---|---|---|----------------------|
|                                  |       | 1 000        | VERÄNDERUNG<br>VORJAHR | IN O/O GEGEN<br>VORMONAT | 1 000                    | VERÄNDERUNG<br>IN O/O GEGEN<br>VORMONAT | 1 000                                     | VERÄNDERUNG<br>IN O/O GEGEN<br>VORMONAT | 1 000                |
| BAUVORRAT AN WOHNUNGEN INSGESAMT |       |              |                        |                          |                          |   |   |   |                      |
| 1986                             | AUG   | 514          | -11,7                  | + 2,0                    | X                        | X                                       | 467                                       | - 1,3                                   | 470                  |
|                                  | SEP   | 515          | -11,9                  | + 1,0                    | X                        | X                                       | 460                                       | - 1,5                                   | 465                  |
|                                  | OKT   | 519          | -11,7                  | + 0,0                    | X                        | X                                       | 455                                       | - 1,1                                   | 461                  |
|                                  | NOV   | 515          | -11,4                  | - 0,8                    | X                        | X                                       | 451                                       | - 0,9                                   | 456                  |
|                                  | DEZ   | 393          | - 7,5                  | -23,7                    | X                        | X                                       | 464                                       | + 2,9                                   | 451                  |
| 1987                             | JAN   | 378          | -12,3                  | - 3,8                    | X                        | X                                       | 450                                       | - 3,0                                   | 446                  |
|                                  | FEB   | 383          | -13,0                  | + 1,3                    | X                        | X                                       | 442                                       | - 1,8                                   | 440                  |
|                                  | MAR   | 391          | -13,1                  | + 2,1                    | X                        | X                                       | 435                                       | - 1,6                                   | 437                  |
|                                  | APR   | 401          | -13,8                  | + 2,6                    | X                        | X                                       | 425                                       | - 2,3                                   | 427                  |
|                                  | MAI   | 413          | -13,8                  | + 3,0                    | X                        | X                                       | 418                                       | - 1,6                                   | 420                  |
|                                  | JUN   | 423          | -13,8                  | + 2,4                    | X                        | X                                       | 411                                       | - 1,7                                   | 413                  |
|                                  | JUL   | 434          | -13,9                  | + 2,6                    | X                        | X                                       | 404                                       | - 1,7                                   | 406                  |
|                                  | AUG   | 443          | -13,8                  | + 2,1                    | X                        | X                                       | 397                                       | - 1,7                                   | 399                  |





6.5 VERANSCHLAGTE REINE BAUKOSTEN DER GENEHMIGTEN BAUMASSNAHMEN AN BESTEHENDEN GEBÄUDEN (1980 = 100)

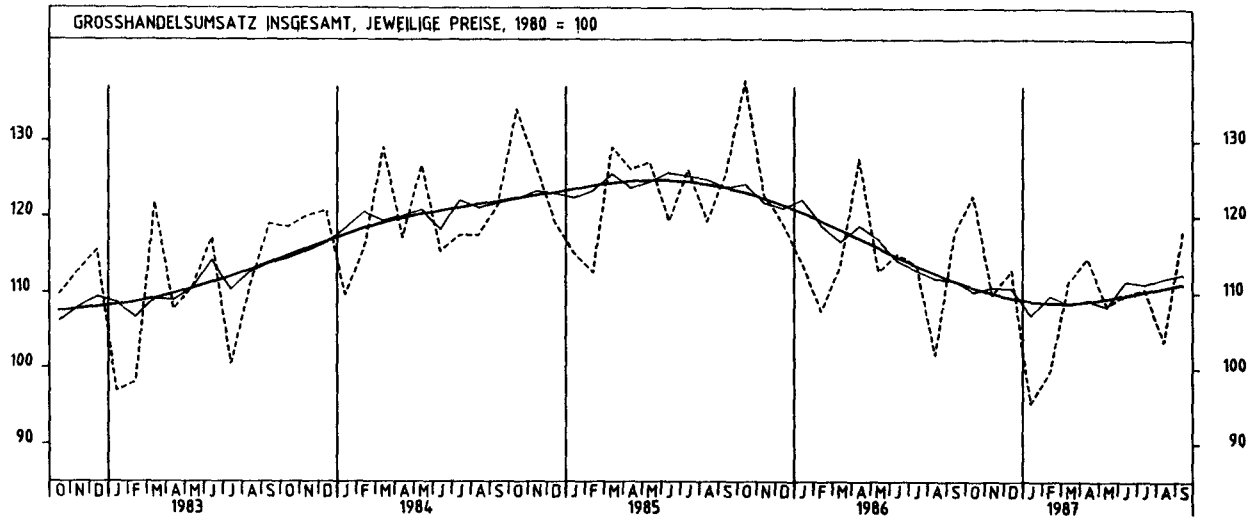
| JAHR             | MONAT | ORIGINALWERT |                     |                       | KALENDERBEREINIGTER WERT |                                   | KALENDER- UND SAISONBEREINIGTER WERT |                                   | GLATTE KOMPONENTE |
|------------------|-------|--------------|---------------------|-----------------------|--------------------------|-----------------------------------|--------------------------------------|-----------------------------------|-------------------|
|                  |       | 1980*100     | VERÄNDERUNG VORJAHR | IN O/O GEGEN VORMONAT | 1980*100                 | VERÄNDERUNG IN O/O GEGEN VORMONAT | 1980*100                             | VERÄNDERUNG IN O/O GEGEN VORMONAT |                   |
| WOHNGEBAUDE      |       |              |                     |                       |                          |                                   |                                      |                                   |                   |
| 1986             | AUG   | 117,4        | + 4,5               | -13,0                 | 115,8                    | - 9,8                             | 110,4                                | +11,4                             | 108,3             |
|                  | SEP   | 110,6        | + 5,5               | - 5,8                 | 109,4                    | - 5,5                             | 109,4                                | - 0,9                             | 108,2             |
|                  | OKT   | 103,9        | - 2,0               | - 6,1                 | 101,4                    | - 7,3                             | 108,8                                | - 0,5                             | 108,1             |
|                  | NOV   | 87,0         | + 8,3               | -16,3                 | 88,5                     | -12,7                             | 110,5                                | + 1,6                             | 107,9             |
|                  | DEZ   | 101,7        | +32,1               | +16,9                 | 100,8                    | +13,9                             | 117,6                                | + 6,4                             | 107,6             |
|                  | 1987  | JAN          | 71,4                | -29,2                 | -29,6                    | 71,8                              | -28,8                                | 93,0                              | -20,9             |
| FEB              |       | 85,7         | +11,4               | +20,0                 | 92,0                     | +28,1                             | 112,5                                | +21,0                             | 106,0             |
| MAR              |       | 107,9        | + 1,5               | +25,9                 | 103,8                    | +12,8                             | 106,2                                | - 5,6                             | 105,1             |
| APR              |       | 109,6        | - 4,9               | + 1,6                 | 109,6                    | + 5,6                             | 102,9                                | - 3,1                             | 105,0             |
| MAI              |       | 119,2        | + 4,9               | + 8,8                 | 120,2                    | + 9,7                             | 105,9                                | + 2,9                             | 105,2             |
| JUN              |       | 122,5        | -16,8               | + 2,8                 | 125,3                    | + 4,2                             | 93,8                                 | -11,4                             | 105,5             |
| JUL              |       | 135,4        | + 0,3               | +10,5                 | 132,7                    | + 5,9                             | 106,9                                | +14,0                             | 105,2             |
| AUG              |       | 121,5        | + 3,5               | -10,3                 | 119,3                    | -10,1                             | 110,0                                | + 2,9                             | 104,7             |
| NICHTWOHNGEBAUDE |       |              |                     |                       |                          |                                   |                                      |                                   |                   |
| 1986             | AUG   | 141,6        | - 3,1               | - 2,8                 | 136,2                    | - 5,7                             | 127,0                                | - 3,8                             | 137,8             |
|                  | SEP   | 148,3        | +18,0               | + 4,7                 | 148,7                    | + 9,2                             | 140,0                                | +10,2                             | 137,2             |
|                  | OKT   | 155,9        | +16,7               | + 5,1                 | 151,9                    | + 2,2                             | 140,5                                | + 0,4                             | 136,6             |
|                  | NOV   | 118,3        | +23,2               | -24,1                 | 119,3                    | -21,5                             | 143,7                                | + 2,3                             | 136,2             |
|                  | DEZ   | 107,0        | -15,8               | - 9,6                 | 108,3                    | - 9,2                             | 122,3                                | -14,9                             | 135,4             |
|                  | 1987  | JAN          | 104,0               | - 6,3                 | - 2,8                    | 99,2                              | - 8,4                                | 125,0                             | + 5,5             |
| FEB              |       | 108,7        | + 4,6               | + 4,5                 | 116,4                    | +17,3                             | 136,3                                | + 5,7                             | 135,1             |
| MAR              |       | 126,1        | - 6,7               | +16,0                 | 123,6                    | + 6,2                             | 125,1                                | - 5,3                             | 134,9             |
| APR              |       | 165,5        | +13,7               | +31,2                 | 173,9                    | +40,7                             | 154,0                                | +18,3                             | 135,9             |
| MAI              |       | 142,4        | + 0,9               | -14,0                 | 140,8                    | -19,0                             | 137,6                                | -10,6                             | 137,1             |
| JUN              |       | 158,9        | -40,5               | +11,6                 | 165,6                    | +17,6                             | 131,2                                | - 4,7                             | 138,5             |
| JUL              |       | 147,2        | + 1,0               | - 7,4                 | 143,3                    | -13,5                             | 136,5                                | + 4,0                             | 139,3             |
| AUG              |       | 164,0        | +15,8               | +11,4                 | 156,6                    | + 9,3                             | 148,5                                | + 6,8                             | 140,9             |

## 7 UMSATZE DES GROSSHANDELS

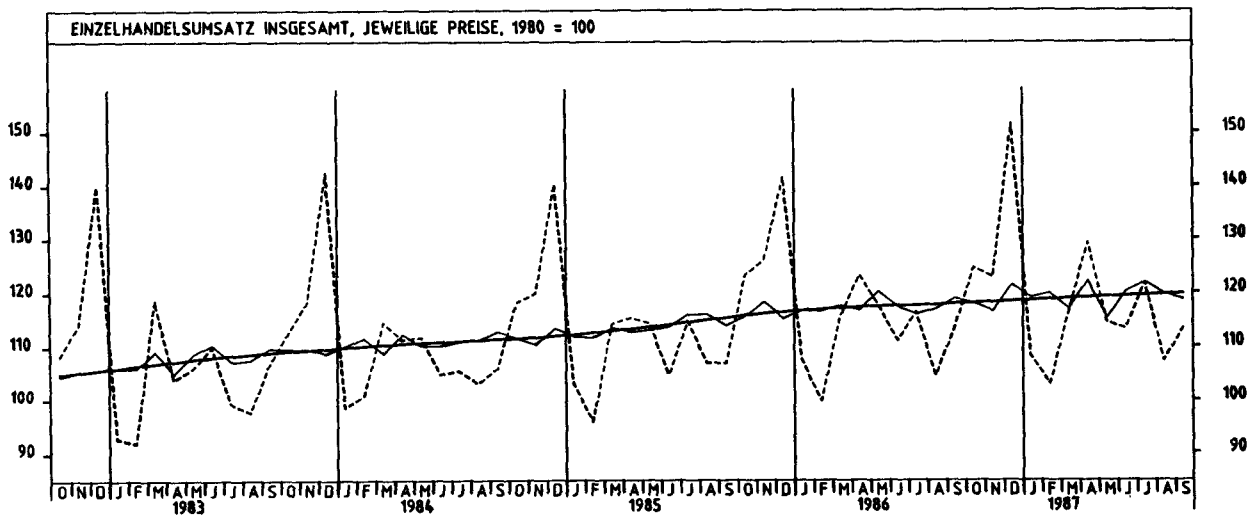
7.1 IN JEWEILIGEN PREISEN (1980 = 100)

| JAHR                  | MONAT                                   | ORIGINALWERT |                        |                          | KALENDERBEREINIGTER WERT |   | KALENDER- UND SAISON-<br>BEREINIGTER WERT |   | GLATTE<br>KOMPONENTE |       |
|-----------------------|---|--------------|------------------------|--------------------------|--------------------------|---|---|---|----------------------|-------|
|                       |   | 1980*100     | VERÄNDERUNG<br>VORJAHR | IN O/O GEGEN<br>VORMONAT | 1980*100                 | VERÄNDERUNG<br>IN O/O GEGEN<br>VORMONAT | 1980*100                                  | VERÄNDERUNG<br>IN O/O GEGEN<br>VORMONAT | 1980*100             |       |
| GROSSHANDEL INSGESAMT |   |              |                        |                          |                          |   |   |   |                      |       |
| 1986                  | SEP                                     | 117,8        | - 6,4                  | +15,7                    | 114,8                    | +13,1                                   | 111,6                                     | - 0,2                                   | 111,5                |       |
|                       | OKT                                     | 122,7        | -11,0                  | + 4,2                    | 116,2                    | + 1,2                                   | 110,1                                     | - 1,3                                   | 110,7                |       |
|                       | NOV                                     | 109,7        | -10,6                  | -10,6                    | 115,3                    | - 0,8                                   | 110,7                                     | + 0,5                                   | 109,9                |       |
|                       | DEZ                                     | 113,0        | - 5,0                  | + 3,0                    | 113,9                    | - 1,2                                   | 110,6                                     | - 0,1                                   | 109,3                |       |
| 1987                  | JAN                                     | 95,3         | -16,3                  | -15,7                    | 94,8                     | -16,8                                   | 107,0                                     | - 3,3                                   | 108,9                |       |
|                       | FEB                                     | 99,4         | - 7,6                  | + 4,3                    | 105,4                    | +11,2                                   | 109,6                                     | + 2,4                                   | 108,7                |       |
|                       | MAR                                     | 111,5        | - 1,8                  | +12,2                    | 107,2                    | + 1,7                                   | 108,5                                     | - 1,0                                   | 108,6                |       |
|                       | APR                                     | 114,6        | -10,3                  | + 2,8                    | 116,7                    | + 8,9                                   | 109,1                                     | + 0,6                                   | 108,9                |       |
|                       | MAI                                     | 108,3        | - 4,0                  | - 5,5                    | 113,1                    | - 3,1                                   | 108,2                                     | - 0,8                                   | 109,3                |       |
|                       | JUN                                     | 109,8        | - 4,6                  | + 1,4                    | 116,5                    | + 3,0                                   | 111,6                                     | + 3,1                                   | 109,8                |       |
|                       | JUL                                     | 110,5        | - 2,8                  | + 0,6                    | 104,3                    | -10,5                                   | 111,2                                     | - 0,4                                   | 110,2                |       |
|                       | AUG                                     | 103,6        | + 1,8                  | - 6,2                    | 101,6                    | - 2,6                                   | 111,9                                     | + 0,6                                   | 110,7                |       |
|                       | SEP                                     | 118,3        | + 0,4                  | +14,2                    | 115,9                    | +14,1                                   | 112,4                                     | + 0,4                                   | 111,2                |       |
|                       | FESTE BRENNSTOFFE, MINERALÖLERZEUGNISSE |              |                        |                          |                          |   |   |   |                      |       |
|                       | 1986                                    | SEP          | 63,9                   | -42,4                    | + 3,7                    | 61,5                                    | - 0,2                                     | 64,1                                    | - 1,4                | 66,8  |
|                       |   | OKT          | 66,2                   | -44,7                    | + 3,6                    | 62,1                                    | + 1,0                                     | 61,4                                    | - 4,2                | 64,6  |
| NOV                   |   | 59,7         | -43,7                  | - 9,8                    | 62,8                     | + 1,1                                   | 62,7                                      | + 2,1                                   | 63,0                 |       |
| DEZ                   |   | 65,7         | -37,5                  | +10,1                    | 66,0                     | + 5,1                                   | 61,2                                      | - 2,4                                   | 61,7                 |       |
| 1987                  | JAN                                     | 65,1         | -33,5                  | - 0,9                    | 62,8                     | - 4,8                                   | 64,1                                      | + 4,7                                   | 61,3                 |       |
|                       | FEB                                     | 59,9         | -32,0                  | - 8,0                    | 63,2                     | + 0,6                                   | 62,5                                      | - 2,5                                   | 61,5                 |       |
|                       | MAR                                     | 67,5         | -22,4                  | +12,7                    | 66,4                     | + 5,1                                   | 66,0                                      | + 5,6                                   | 62,6                 |       |
|                       | APR                                     | 66,4         | -26,5                  | - 1,6                    | 67,7                     | + 2,0                                   | 64,3                                      | - 2,6                                   | 63,8                 |       |
|                       | MAI                                     | 65,0         | -18,8                  | - 2,1                    | 67,6                     | + 0,1                                   | 64,3                                      | + 0,0                                   | 65,0                 |       |
|                       | JUN                                     | 64,5         | -11,5                  | - 0,8                    | 69,6                     | + 2,9                                   | 68,8                                      | + 7,0                                   | 66,1                 |       |
|                       | JUL                                     | 73,0         | + 5,6                  | +13,2                    | 69,1                     | - 1,0                                   | 72,5                                      | + 5,4                                   | 67,1                 |       |
|                       | AUG                                     | 67,9         | +10,2                  | - 7,0                    | 65,2                     | - 5,6                                   | 70,4                                      | - 2,9                                   | 68,3                 |       |
|                       | SEP                                     | 66,7         | + 4,4                  | - 1,8                    | 65,7                     | + 0,8                                   | 70,3                                      | - 0,1                                   | 69,8                 |       |
|                       | ERZE, STAHL, NE-METALLE USW.            |              |                        |                          |                          |   |   |   |                      |       |
|                       | 1986                                    | SEP          | 122,7                  | -11,8                    | +25,7                    | 121,8                                   | +29,0                                     | 112,4                                   | + 2,5                | 109,6 |
|                       |   | OKT          | 117,6                  | -22,4                    | - 4,2                    | 111,8                                   | - 8,2                                     | 103,9                                   | - 7,6                | 107,7 |
| NOV                   |   | 103,6        | -17,9                  | -11,9                    | 105,8                    | - 5,4                                   | 106,3                                     | + 2,3                                   | 106,0                |       |
| DEZ                   |   | 89,0         | -14,1                  | -14,1                    | 94,7                     | -10,5                                   | 109,7                                     | + 3,2                                   | 104,5                |       |
| 1987                  | JAN                                     | 97,2         | -23,7                  | + 9,2                    | 96,6                     | + 2,0                                   | 101,3                                     | - 7,7                                   | 103,3                |       |
|                       | FEB                                     | 94,0         | -18,8                  | - 3,3                    | 98,9                     | + 2,4                                   | 101,5                                     | + 0,2                                   | 102,4                |       |
|                       | MAR                                     | 101,3        | -13,2                  | + 7,8                    | 96,9                     | - 2,0                                   | 102,3                                     | + 0,8                                   | 101,9                |       |
|                       | APR                                     | 105,7        | -21,6                  | + 4,3                    | 107,1                    | +10,5                                   | 98,6                                      | - 3,6                                   | 101,9                |       |
|                       | MAI                                     | 103,6        | - 8,8                  | - 2,0                    | 107,3                    | + 0,2                                   | 102,2                                     | + 3,7                                   | 102,1                |       |
|                       | JUN                                     | 112,9        | -10,8                  | + 9,0                    | 123,5                    | +15,1                                   | 107,8                                     | + 5,5                                   | 102,4                |       |
|                       | JUL                                     | 102,7        | -12,6                  | - 9,0                    | 97,1                     | -21,4                                   | 101,4                                     | - 5,9                                   | 102,7                |       |
|                       | AUG                                     | 99,9         | + 2,4                  | - 2,7                    | 95,3                     | - 1,9                                   | 108,9                                     | + 7,4                                   | 103,2                |       |
|                       | SEP                                     | 116,6        | - 5,0                  | +16,7                    | 114,4                    | +20,0                                   | 104,1                                     | - 4,4                                   | 103,5                |       |
|                       | HOLZ, BAUSTOFFE, INSTALLATIONSBEDARF    |              |                        |                          |                          |   |   |   |                      |       |
|                       | 1986                                    | SEP          | 129,3                  | + 8,4                    | +18,1                    | 126,4                                   | +16,8                                     | 106,3                                   | + 2,2                | 104,2 |
|                       |   | OKT          | 133,5                  | + 2,4                    | + 3,2                    | 127,2                                   | + 0,6                                     | 104,5                                   | - 1,7                | 104,0 |
| NOV                   |   | 111,7        | + 8,6                  | -16,3                    | 115,9                    | - 8,9                                   | 107,7                                     | + 3,1                                   | 103,9                |       |
| DEZ                   |   | 94,6         | +15,6                  | -15,3                    | 96,0                     | -17,2                                   | 107,8                                     | + 0,1                                   | 103,8                |       |
| 1987                  | JAN*                                    | 53,9         | -24,5                  | -43,0                    | 59,2                     | -38,3                                   | 93,3                                      | -13,5                                   | 103,7                |       |
|                       | FEB                                     | 69,0         | + 3,6                  | +28,0                    | 72,3                     | +22,1                                   | 104,7                                     | +12,2                                   | 103,5                |       |
|                       | MAR                                     | 81,3         | - 1,6                  | +17,8                    | 77,0                     | + 6,5                                   | 97,7                                      | - 6,7                                   | 103,2                |       |
|                       | APR                                     | 109,2        | - 6,3                  | +34,3                    | 112,3                    | +45,8                                   | 102,3                                     | + 4,7                                   | 103,5                |       |
|                       | MAI                                     | 112,6        | + 7,8                  | + 3,1                    | 116,6                    | + 3,8                                   | 104,7                                     | + 2,3                                   | 104,2                |       |
|                       | JUN                                     | 113,6        | - 1,5                  | + 0,9                    | 120,5                    | + 3,3                                   | 107,0                                     | + 2,2                                   | 105,0                |       |
|                       | JUL                                     | 122,4        | - 1,0                  | + 7,7                    | 116,8                    | - 3,1                                   | 105,4                                     | - 1,5                                   | 105,9                |       |
|                       | AUG                                     | 116,8        | + 6,7                  | - 4,6                    | 113,1                    | - 3,2                                   | 108,4                                     | + 2,8                                   | 106,6                |       |
|                       | SEP                                     | 131,0        | + 1,3                  | +12,2                    | 130,3                    | +15,2                                   | 108,8                                     | + 0,4                                   | 107,2                |       |
|                       | NAHRUNGSMITTEL, GETRÄNKE, TABAKWAREN    |              |                        |                          |                          |   |   |   |                      |       |
|                       | 1986                                    | SEP          | 122,6                  | + 7,1                    | +11,0                    | 120,4                                   | + 8,3                                     | 124,1                                   | + 1,3                | 122,3 |
|                       |   | OKT          | 135,2                  | + 0,4                    | +10,3                    | 128,9                                   | + 7,1                                     | 123,0                                   | - 0,9                | 121,7 |
| NOV                   |   | 121,6        | - 2,6                  | -10,1                    | 128,6                    | - 0,2                                   | 121,6                                     | - 1,1                                   | 121,1                |       |
| DEZ                   |   | 132,2        | + 1,7                  | + 8,7                    | 130,5                    | + 1,5                                   | 120,8                                     | - 0,7                                   | 120,5                |       |
| 1987                  | JAN*                                    | 103,6        | -12,1                  | -21,6                    | 105,4                    | -19,2                                   | 115,4                                     | - 4,5                                   | 119,9                |       |
|                       | FEB                                     | 107,2        | - 3,5                  | + 3,5                    | 115,1                    | + 9,2                                   | 119,6                                     | + 3,6                                   | 119,3                |       |
|                       | MAR                                     | 117,8        | + 0,0                  | + 9,9                    | 114,0                    | - 1,0                                   | 117,3                                     | - 1,9                                   | 118,7                |       |
|                       | APR                                     | 124,8        | - 3,3                  | + 5,9                    | 126,7                    | +11,1                                   | 121,5                                     | + 3,6                                   | 118,4                |       |
|                       | MAI                                     | 115,6        | - 8,8                  | - 7,4                    | 119,4                    | - 5,8                                   | 114,0                                     | - 6,2                                   | 118,4                |       |
|                       | JUN                                     | 121,1        | - 2,9                  | + 4,8                    | 124,7                    | + 4,4                                   | 119,5                                     | + 4,8                                   | 118,5                |       |
|                       | JUL                                     | 120,4        | - 5,0                  | - 0,6                    | 114,5                    | - 8,2                                   | 118,9                                     | - 0,5                                   | 118,7                |       |
|                       | AUG                                     | 109,0        | - 1,4                  | - 9,5                    | 109,3                    | - 4,5                                   | 120,2                                     | + 1,1                                   | 118,9                |       |
|                       | SEP                                     | 119,4        | - 2,6                  | + 9,5                    | 118,0                    | + 8,0                                   | 120,4                                     | + 0,2                                   | 118,9                |       |
|                       | FAHRZEUGE, MASCHINEN, TECHN.BEDARF      |              |                        |                          |                          |   |   |   |                      |       |
|                       | 1986                                    | SEP          | 145,6                  | +10,0                    | +16,3                    | 143,9                                   | +15,4                                     | 147,6                                   | + 0,8                | 147,3 |
|                       |   | OKT          | 161,4                  | + 6,6                    | +10,9                    | 155,6                                   | + 8,1                                     | 148,9                                   | + 0,9                | 148,1 |
| NOV                   |   | 146,0        | + 3,2                  | - 9,5                    | 151,9                    | - 2,4                                   | 146,4                                     | - 1,7                                   | 148,8                |       |
| DEZ                   |   | 167,9        | +17,2                  | +15,0                    | 166,3                    | + 9,5                                   | 154,9                                     | + 5,8                                   | 149,5                |       |
| 1987                  | JAN*                                    | 117,1        | -11,6                  | -30,3                    | 125,0                    | -24,8                                   | 134,5                                     | -13,2                                   | 150,3                |       |
|                       | FEB                                     | 138,2        | + 8,7                  | +18,0                    | 147,9                    | +18,3                                   | 152,0                                     | +13,0                                   | 151,0                |       |
|                       | MAR                                     | 161,3        | +14,5                  | +16,7                    | 155,8                    | + 5,3                                   | 154,2                                     | + 1,4                                   | 151,8                |       |
|                       | APR                                     | 161,8        | - 2,0                  | + 0,3                    | 164,0                    | + 5,3                                   | 148,6                                     | - 3,6                                   | 152,5                |       |
|                       | MAI                                     | 159,0        | +15,1                  | - 1,7                    | 161,2                    | - 1,7                                   | 157,2                                     | + 5,8                                   | 153,0                |       |
|                       | JUN                                     | 156,1        | + 3,9                  | - 1,8                    | 164,1                    | + 1,8                                   | 155,2                                     | - 1,3                                   | 153,5                |       |
|                       | JUL                                     | 154,6        | + 5,0                  | - 1,0                    | 148,4                    | - 9,6                                   | 154,0                                     | - 0,8                                   | 153,9                |       |
|                       | AUG                                     | 134,7        | + 7,6                  | -12,9                    | 131,1                    | -11,7                                   | 153,4                                     | - 0,4                                   | 154,4                |       |
|                       | SEP                                     | 152,6        | + 4,8                  | +13,3                    | 149,8                    | +14,3                                   | 153,8                                     | + 0,3                                   | 154,9                |       |

# 7 UMSÄTZE DES GROSSHANDELS



# 8 UMSÄTZE DES EINZELHANDELS



## 8 UMSATZE DES EINZELHANDELS

## 8.1 IN JEWEILIGEN PREISEN (1980 = 100)

| JAHR                   | MONAT  | ORIGINALWERT |                     |                       | KALENDERBEREINIGTER WERT |                                   | KALENDER- UND SAISONBEREINIGTER WERT |                                   | GLATTE KOMPONENTE |       |
|------------------------|--|--------------|---------------------|-----------------------|--------------------------|-----------------------------------|--------------------------------------|-----------------------------------|-------------------|-------|
|                        |  | 1980*100     | VERÄNDERUNG VORJAHR | IN O/O GEGEN VORMONAT | 1980*100                 | VERÄNDERUNG IN O/O GEGEN VORMONAT | 1980*100                             | VERÄNDERUNG IN O/O GEGEN VORMONAT | 1980*100          |       |
| EINZELHANDEL INSGESAMT |  |              |                     |                       |                          |                                   |                                      |                                   |                   |       |
| 1986                   | SEP  | 113,2        | + 5,9               | + 8,2                 | 113,3                    | + 8,7                             | 118,9                                | + 1,6                             | 118,0             |       |
|                        | OKT  | 124,6        | + 1,1               | +10,1                 | 119,2                    | + 5,2                             | 118,1                                | - 0,7                             | 118,1             |       |
|                        | NOV  | 122,8        | - 2,5               | - 1,4                 | 127,9                    | + 7,3                             | 116,5                                | - 1,4                             | 118,3             |       |
|                        | DEZ*   | 151,6        | + 7,1               | +23,5                 | 148,7                    | +16,3                             | 121,4                                | + 4,2                             | 118,4             |       |
| 1987                   | JAN  | 108,3        | + 0,7               | -28,6                 | 106,9                    | -28,1                             | 119,1                                | - 1,9                             | 118,6             |       |
|                        | FEB  | 103,0        | + 3,1               | - 4,9                 | 111,0                    | + 3,8                             | 119,9                                | + 0,7                             | 118,8             |       |
|                        | MAR  | 116,5        | + 0,8               | +13,1                 | 114,9                    | + 3,5                             | 117,0                                | - 2,4                             | 119,0             |       |
|                        | APR  | 129,3        | + 4,9               | +11,0                 | 129,3                    | +12,5                             | 122,2                                | + 4,4                             | 119,2             |       |
|                        | MAI  | 114,5        | - 2,7               | -11,4                 | 116,1                    | -10,2                             | 115,2                                | - 5,7                             | 119,3             |       |
|                        | JUN  | 113,3        | + 2,1               | - 1,0                 | 117,8                    | + 1,5                             | 120,2                                | + 4,3                             | 119,4             |       |
|                        | JUL  | 121,9        | + 4,7               | + 7,6                 | 116,9                    | - 0,8                             | 122,0                                | + 1,5                             | 119,6             |       |
|                        | AUG  | 107,3        | + 2,6               | -12,0                 | 106,7                    | - 8,7                             | 119,8                                | - 1,8                             | 119,7             |       |
|                        | SEP  | 113,4        | + 0,2               | + 5,7                 | 113,1                    | + 6,0                             | 118,7                                | - 0,9                             | 119,9             |       |
|                        | NAHRUNGSMITTEL, GETRAENKE, TABAKWAREN            |              |                     |                       |                          |                                   |                                      |                                   |                   |       |
|                        | 1986   | SEP          | 114,8               | + 4,7                 | - 2,4                    | 116,3                             | - 0,6                                | 122,0                             | + 0,5             | 121,8 |
|                        |  | OKT          | 124,9               | + 2,8                 | + 8,8                    | 120,6                             | + 3,7                                | 122,3                             | + 0,2             | 121,9 |
| NOV                    |  | 119,2        | - 3,6               | - 4,6                 | 123,7                    | + 2,6                             | 120,5                                | - 1,5                             | 121,9             |       |
| DEZ                    |  | 143,1        | + 3,5               | +20,1                 | 140,4                    | +13,5                             | 122,8                                | + 1,9                             | 122,0             |       |
| 1987                   | JAN  | 117,9        | + 3,0               | -17,6                 | 114,9                    | -18,2                             | 123,9                                | + 0,9                             | 122,1             |       |
|                        | FFB  | 109,8        | + 1,0               | - 6,9                 | 115,7                    | + 4,2                             | 122,4                                | - 1,2                             | 122,2             |       |
|                        | MAR  | 119,5        | - 1,0               | + 8,8                 | 119,2                    | - 0,4                             | 120,3                                | - 1,7                             | 122,4             |       |
|                        | APR  | 127,8        | + 5,0               | + 6,9                 | 129,0                    | + 8,2                             | 125,4                                | + 4,2                             | 122,6             |       |
|                        | MAI  | 120,3        | - 5,0               | - 5,9                 | 120,0                    | - 7,0                             | 120,5                                | - 3,9                             | 123,0             |       |
|                        | JUN  | 122,3        | + 2,0               | + 1,7                 | 122,9                    | + 2,4                             | 122,2                                | + 1,4                             | 123,5             |       |
|                        | JUL  | 129,3        | + 4,0               | + 5,7                 | 125,1                    | + 1,8                             | 125,4                                | + 2,6                             | 124,0             |       |
|                        | AUG  | 118,8        | + 1,0               | - 8,1                 | 119,4                    | - 4,6                             | 124,2                                | - 1,0                             | 124,4             |       |
|                        | SEP  | 119,4        | + 4,0               | + 0,5                 | 121,2                    | + 1,5                             | 126,2                                | + 1,6                             | 124,9             |       |
|                        | TEXTILIEN, BEKLEIDUNG, SCHUHE, LEDERWAREN        |              |                     |                       |                          |                                   |                                      |                                   |                   |       |
|                        | 1986   | SEP          | 122,3               | +14,3                 | +24,4                    | 125,4                             | +38,7                                | 119,0                             | + 6,0             | 113,8 |
|                        |  | OKT          | 135,6               | + 1,7                 | +10,9                    | 132,4                             | + 5,6                                | 112,8                             | - 5,2             | 114,1 |
| NOV                    |  | 135,2        | - 4,8               | - 0,3                 | 138,6                    | + 4,7                             | 109,1                                | - 3,3                             | 114,4             |       |
| DEZ                    |  | 160,6        | +11,3               | +18,8                 | 157,4                    | +13,6                             | 119,5                                | + 9,5                             | 114,6             |       |
| 1987                   | JAN  | 105,6        | + 5,0               | -34,2                 | 103,1                    | -34,5                             | 114,8                                | - 3,9                             | 114,7             |       |
|                        | FEB  | 79,4         | + 5,0               | -24,8                 | 86,9                     | -15,7                             | 114,5                                | - 0,3                             | 114,8             |       |
|                        | MAR  | 103,2        | - 3,0               | +30,0                 | 103,5                    | +19,1                             | 111,8                                | - 2,4                             | 114,8             |       |
|                        | APR  | 126,6        | + 8,0               | +22,7                 | 126,5                    | +22,2                             | 117,5                                | + 5,1                             | 114,6             |       |
|                        | MAI  | 105,2        | - 7,0               | -16,9                 | 103,4                    | -18,3                             | 109,6                                | - 6,7                             | 114,1             |       |
|                        | JUN  | 95,8         | + 2,0               | - 8,9                 | 97,2                     | - 6,0                             | 113,8                                | + 3,8                             | 113,5             |       |
|                        | JUL  | 110,1        | + 9,0               | +14,9                 | 107,4                    | +10,5                             | 117,4                                | + 3,2                             | 112,8             |       |
|                        | AUG  | 93,7         | + 3,0               | -14,9                 | 93,3                     | -13,1                             | 114,4                                | - 2,6                             | 112,2             |       |
|                        | SEP  | 111,3        | - 9,0               | +18,8                 | 113,2                    | +21,3                             | 106,9                                | - 6,6                             | 111,8             |       |
|                        | EINRICHTUNGSGEGENSTAEDE (OH. ELEKTROTECHN. USW.) |              |                     |                       |                          |                                   |                                      |                                   |                   |       |
|                        | 1986   | SEP          | 108,1               | + 8,1                 | +17,8                    | 106,7                             | +17,0                                | 109,4                             | + 1,7             | 109,0 |
|                        |  | OKT          | 123,9               | + 5,7                 | +14,6                    | 118,7                             | +11,2                                | 110,7                             | + 1,2             | 109,4 |
| NOV                    |  | 124,3        | + 5,3               | + 0,3                 | 128,6                    | + 8,3                             | 110,4                                | - 0,3                             | 109,7             |       |
| DEZ                    |  | 150,2        | + 6,3               | +20,8                 | 150,1                    | +16,7                             | 110,5                                | + 0,1                             | 110,0             |       |
| 1987                   | JAN  | 86,4         | + 0,0               | -42,5                 | 86,5                     | -42,4                             | 109,2                                | - 1,2                             | 110,3             |       |
|                        | FEB  | 96,6         | +10,0               | +11,8                 | 103,2                    | +19,3                             | 113,0                                | + 3,5                             | 110,5             |       |
|                        | MAR  | 108,7        | + 6,0               | +12,5                 | 104,7                    | + 1,5                             | 108,2                                | - 4,2                             | 110,5             |       |
|                        | APR  | 111,4        | + 1,0               | + 2,5                 | 112,8                    | + 7,7                             | 110,4                                | + 2,0                             | 110,6             |       |
|                        | MAI  | 104,8        | + 6,0               | - 5,9                 | 107,6                    | - 4,6                             | 109,1                                | - 1,2                             | 110,8             |       |
|                        | JUN  | 100,9        | + 1,0               | - 3,7                 | 106,3                    | - 1,2                             | 111,4                                | + 2,1                             | 111,2             |       |
|                        | JUL  | 110,5        | + 3,0               | + 9,5                 | 105,8                    | - 0,5                             | 112,5                                | + 1,0                             | 111,5             |       |
|                        | AUG  | 94,6         | + 3,1               | -14,4                 | 92,7                     | -12,4                             | 110,3                                | - 2,0                             | 111,6             |       |
|                        | SEP  | 111,3        | + 3,0               | +17,7                 | 110,3                    | +19,0                             | 112,4                                | + 1,9                             | 111,8             |       |
|                        | ELEKTROTECHN. ERZEUGNISSE, MUSIKINSTRUMENTE USW. |              |                     |                       |                          |                                   |                                      |                                   |                   |       |
|                        | 1986   | SEP          | 106,4               | + 5,8                 | + 9,7                    | 104,9                             | + 9,3                                | 115,4                             | + 0,3             | 115,6 |
|                        |  | OKT          | 124,5               | + 4,4                 | +17,0                    | 120,1                             | +14,5                                | 117,7                             | + 2,0             | 115,4 |
| NOV                    |  | 138,7        | + 0,6               | +11,4                 | 143,8                    | +19,7                             | 115,9                                | - 1,5                             | 115,4             |       |
| DEZ                    |  | 205,2        | + 3,2               | +47,5                 | 202,3                    | +40,7                             | 115,7                                | - 0,2                             | 115,3             |       |
| 1987                   | JAN  | 108,0        | - 2,0               | -47,4                 | 106,1                    | -47,6                             | 114,1                                | - 1,4                             | 115,3             |       |
|                        | FEB  | 101,5        | + 4,0               | - 6,0                 | 109,0                    | + 2,7                             | 117,6                                | + 3,1                             | 115,4             |       |
|                        | MAR  | 103,3        | + 0,0               | + 1,8                 | 100,5                    | - 7,8                             | 112,5                                | - 4,3                             | 115,4             |       |
|                        | APR  | 107,0        | - 2,0               | + 3,6                 | 110,1                    | + 9,6                             | 117,8                                | + 4,7                             | 115,8             |       |
|                        | MAI  | 92,7         | - 5,0               | -13,4                 | 93,9                     | -14,7                             | 112,5                                | - 4,5                             | 116,6             |       |
|                        | JUN  | 96,0         | + 1,0               | + 5,7                 | 101,2                    | + 7,8                             | 117,1                                | + 4,1                             | 117,5             |       |
|                        | JUL  | 108,2        | + 6,0               | +10,4                 | 104,3                    | + 3,1                             | 121,3                                | + 3,6                             | 118,6             |       |
|                        | AUG  | 101,9        | + 5,1               | - 5,8                 | 100,3                    | - 3,8                             | 119,8                                | - 1,2                             | 119,4             |       |
|                        | SEP  | 112,8        | + 6,0               | +10,7                 | 111,8                    | +11,5                             | 121,7                                | + 1,6                             | 120,1             |       |
|                        | FAHRZEUGE, FAHRZEUGTEILE UND -REIFEN             |              |                     |                       |                          |                                   |                                      |                                   |                   |       |
|                        | 1986   | SEP          | 129,5               | +15,4                 | +14,2                    | 128,9                             | +14,1                                | 140,1                             | + 0,9             | 140,2 |
|                        |  | OKT          | 145,7               | + 9,5                 | +12,5                    | 137,9                             | + 7,0                                | 140,7                             | + 0,4             | 140,8 |
| NOV                    |  | 129,8        | + 7,8               | -10,9                 | 136,4                    | - 1,1                             | 140,2                                | - 0,4                             | 141,3             |       |
| DEZ                    |  | 152,3        | +35,6               | +17,3                 | 154,0                    | +12,9                             | 153,7                                | + 9,6                             | 141,7             |       |
| 1987                   | JAN*   | 102,7        | - 8,0               | -32,6                 | 107,7                    | -30,1                             | 131,2                                | -14,6                             | 141,9             |       |
|                        | FEB  | 117,7        | + 1,0               | +14,6                 | 125,6                    | +16,6                             | 137,7                                | + 5,0                             | 142,0             |       |
|                        | MAR  | 162,3        | + 9,0               | +37,9                 | 158,7                    | +26,4                             | 142,5                                | + 3,5                             | 141,9             |       |
|                        | APR  | 177,5        | + 4,0               | + 9,4                 | 176,1                    | +11,0                             | 143,2                                | + 0,5                             | 141,9             |       |
|                        | MAI  | 149,0        | + 3,0               | -16,1                 | 152,7                    | -13,3                             | 138,3                                | - 3,4                             | 142,1             |       |
|                        | JUN  | 151,6        | + 2,0               | + 1,7                 | 160,9                    | + 5,4                             | 144,6                                | + 4,6                             | 142,4             |       |
|                        | JUL  | 156,2        | + 4,0               | + 3,0                 | 148,1                    | - 8,0                             | 144,4                                | - 0,1                             | 142,7             |       |
|                        | AUG  | 114,5        | + 1,0               | -26,7                 | 113,6                    | -23,3                             | 140,6                                | - 2,6                             | 142,8             |       |
|                        | SEP  | 134,7        | + 4,0               | +17,6                 | 131,4                    | +15,7                             | 142,4                                | + 1,3                             | 142,8             |       |

## 9 AUSSENHANDEL (SPEZIALHANDEL)

## 9.1 EINFUHR - TATSÄCHLICHE WERTE (MILL. DM)

| JAHR              | MONAT  | ORIGINALWERT |                        |                          | KALENDERBEREINIGTER WERT |   | KALENDER- UND SAISON-<br>BEREINIGTER WERT |   | GLATTE<br>KOMPONENTE |       |
|-------------------|--|--------------|------------------------|--------------------------|--------------------------|---|---|---|----------------------|-------|
|                   |  | MILL.DM      | VERÄNDERUNG<br>VORJAHR | IN O/O GEGEN<br>VORMONAT | MILL.DM                  | VERÄNDERUNG<br>IN O/O GEGEN<br>VORMONAT | MILL.DM                                   | VERÄNDERUNG<br>IN O/O GEGEN<br>VORMONAT | MILL.DM              |       |
| EINFUHR INSGESAMT |  |              |                        |                          |                          |   |   |   |                      |       |
| 1986              | AUG  | 27985        | -21,4                  | -18,8                    | 27511                    | -15,2                                   | 32920                                     | - 1,4                                   | 33872                |       |
|                   | SEP  | 34044        | - 6,7                  | +21,7                    | 33836                    | +23,0                                   | 34606                                     | + 5,1                                   | 33595                |       |
|                   | OKT  | 37532        | - 7,5                  | +10,2                    | 35191                    | + 4,0                                   | 34098                                     | - 1,5                                   | 33362                |       |
|                   | NOV  | 32000        | -14,0                  | -14,7                    | 33903                    | - 3,7                                   | 33192                                     | - 2,7                                   | 33183                |       |
|                   | DEZ  | 33090        | -10,7                  | + 3,4                    | 34212                    | + 0,9                                   | 33213                                     | + 0,1                                   | 33075                |       |
| 1987              | JAN  | 30440        | -17,1                  | - 8,0                    | 30181                    | -11,8                                   | 32151                                     | - 3,2                                   | 33064                |       |
|                   | FEB  | 32113        | -10,2                  | + 5,5                    | 34207                    | +13,3                                   | 32696                                     | + 1,7                                   | 33147                |       |
|                   | MAR  | 36926        | + 4,7                  | +15,0                    | 35934                    | + 5,0                                   | 34414                                     | + 5,3                                   | 33316                |       |
|                   | APR  | 35030        | -12,2                  | - 5,1                    | 35576                    | - 1,0                                   | 32735                                     | - 4,9                                   | 33588                |       |
|                   | MAI  | 32762        | + 0,8                  | - 6,5                    | 34040                    | - 4,3                                   | 34268                                     | + 4,7                                   | 33895                |       |
|                   | JUN  | 33784        | - 2,0                  | + 3,1                    | 36183                    | + 6,3                                   | 35125                                     | + 2,5                                   | 34218                |       |
|                   | JUL  | 35645        | + 3,4                  | + 5,5                    | 33220                    | - 8,2                                   | 34629                                     | - 1,4                                   | 34467                |       |
|                   | AUG  | 29611        | + 5,8                  | -16,9                    | 29480                    | -11,3                                   | 35215                                     | + 1,7                                   | 34747                |       |
|                   | ERNAHRUNGSWIRTSCHAFT                               |              |                        |                          |                          |   |   |   |                      |       |
|                   | 1986   | AUG          | 3977                   | - 7,6                    | - 6,6                    | 3927                                    | - 2,3                                     | 4512                                    | + 3,1                | 4506  |
| SEP               |  | 4367         | - 1,1                  | + 9,8                    | 4368                     | +11,2                                   | 4584                                      | + 1,6                                   | 4471                 |       |
| OKT               |  | 4827         | + 3,1                  | +10,5                    | 4525                     | + 3,6                                   | 4649                                      | + 1,4                                   | 4438                 |       |
| NOV               |  | 4351         | - 5,8                  | - 9,9                    | 4653                     | + 2,8                                   | 4540                                      | - 2,3                                   | 4407                 |       |
| DEZ               |  | 4590         | - 8,6                  | + 5,5                    | 4649                     | - 0,1                                   | 4295                                      | - 5,4                                   | 4374                 |       |
| 1987              | JAN  | 3959         | -18,6                  | -13,7                    | 3908                     | -15,9                                   | 4111                                      | - 4,3                                   | 4344                 |       |
|                   | FEB  | 3976         | -11,3                  | + 0,4                    | 4276                     | + 9,4                                   | 4206                                      | + 2,3                                   | 4308                 |       |
|                   | MAR  | 4646         | + 2,3                  | +16,9                    | 4559                     | + 6,6                                   | 4387                                      | + 4,3                                   | 4288                 |       |
|                   | APR  | 4812         | - 6,8                  | + 3,6                    | 4888                     | + 7,2                                   | 4392                                      | + 0,1                                   | 4293                 |       |
|                   | MAI  | 4271         | -10,5                  | -11,2                    | 4375                     | -10,5                                   | 4186                                      | - 4,7                                   | 4305                 |       |
|                   | JUN  | 4183         | - 8,3                  | - 2,1                    | 4334                     | - 0,9                                   | 4274                                      | + 2,1                                   | 4322                 |       |
|                   | JUL  | 4178         | - 1,9                  | - 0,1                    | 3891                     | -10,2                                   | 4329                                      | + 1,3                                   | 4323                 |       |
|                   | AUG  | 3826         | - 3,8                  | - 8,4                    | 3915                     | + 0,6                                   | 4438                                      | + 2,5                                   | 4321                 |       |
|                   | GEWERBLICHE WIRTSCHAFT (OHNE GÜTER DER BUNDESREG.) |              |                        |                          |                          |   |   |   |                      |       |
|                   | 1986   | AUG          | 23398                  | -23,3                    | -20,4                    | 22989                                   | -16,9                                     | 27642                                   | - 2,0                | 28542 |
| SEP               |  | 28873        | - 7,4                  | +23,4                    | 28748                    | +25,1                                   | 29216                                     | + 5,7                                   | 28314                |       |
| OKT               |  | 31779        | - 9,3                  | +10,1                    | 29829                    | + 3,8                                   | 28579                                     | - 2,2                                   | 28122                |       |
| NOV               |  | 26878        | -15,7                  | -15,4                    | 28408                    | - 4,8                                   | 27789                                     | - 2,8                                   | 27984                |       |
| DEZ               |  | 27640        | -10,9                  | + 2,8                    | 28637                    | + 0,8                                   | 28171                                     | + 1,4                                   | 27915                |       |
| 1987              | JAN  | 25828        | -16,3                  | - 6,6                    | 25582                    | -10,7                                   | 27354                                     | - 2,9                                   | 27936                |       |
|                   | FEB  | 27466        | - 9,8                  | + 6,3                    | 29252                    | +14,3                                   | 27732                                     | + 1,4                                   | 28054                |       |
|                   | MAR  | 31455        | + 4,4                  | +14,5                    | 30658                    | + 4,8                                   | 29164                                     | + 5,2                                   | 28233                |       |
|                   | APR  | 29466        | -12,1                  | - 6,3                    | 29827                    | - 2,7                                   | 27629                                     | - 5,3                                   | 28482                |       |
|                   | MAI  | 27451        | + 1,5                  | - 6,8                    | 28522                    | - 4,4                                   | 29094                                     | + 5,3                                   | 28757                |       |
|                   | JUN  | 28723        | - 0,6                  | + 4,6                    | 30868                    | + 8,2                                   | 30019                                     | + 3,2                                   | 29041                |       |
|                   | JUL  | 30594        | + 4,1                  | + 6,5                    | 28525                    | - 7,6                                   | 29408                                     | - 2,0                                   | 29271                |       |
|                   | AUG  | 24997        | + 6,8                  | -18,3                    | 24828                    | -13,0                                   | 29852                                     | + 1,5                                   | 29536                |       |
|                   | ROHSTOFFE UND HALBWAREN                            |              |                        |                          |                          |   |   |   |                      |       |
|                   | 1986   | AUG          | 5769                   | -50,9                    | -13,5                    | 5501                                    | -12,9                                     | 6512                                    | - 6,5                | 6926  |
| SEP               |  | 6592         | -42,3                  | +14,3                    | 6648                     | +20,9                                   | 6760                                      | + 3,8                                   | 6647                 |       |
| OKT               |  | 6814         | -41,1                  | + 3,4                    | 6312                     | - 5,1                                   | 6475                                      | - 4,2                                   | 6403                 |       |
| NOV               |  | 5886         | -47,7                  | -13,6                    | 6234                     | - 1,2                                   | 5910                                      | - 8,7                                   | 6212                 |       |
| DEZ               |  | 6499         | -38,2                  | +10,4                    | 6972                     | +11,8                                   | 6483                                      | + 9,7                                   | 6099                 |       |
| 1987              | JAN  | 6525         | -38,4                  | + 0,4                    | 6433                     | - 7,7                                   | 6069                                      | - 6,4                                   | 6062                 |       |
|                   | FEB  | 6084         | -34,8                  | - 6,8                    | 6443                     | + 0,2                                   | 6032                                      | - 0,6                                   | 6119                 |       |
|                   | MAR  | 6881         | -22,1                  | +13,1                    | 6709                     | + 4,1                                   | 6457                                      | + 7,0                                   | 6238                 |       |
|                   | APR  | 6571         | -27,0                  | - 4,5                    | 6705                     | - 0,1                                   | 6426                                      | - 0,5                                   | 6370                 |       |
|                   | MAI  | 6281         | -17,6                  | - 4,4                    | 6466                     | - 3,6                                   | 6647                                      | + 3,4                                   | 6513                 |       |
|                   | JUN  | 6684         | -10,1                  | + 6,4                    | 7342                     | +13,5                                   | 7143                                      | + 7,5                                   | 6660                 |       |
|                   | JUL  | 6901         | + 3,4                  | + 3,2                    | 6342                     | -13,6                                   | 7086                                      | - 0,8                                   | 6809                 |       |
|                   | AUG  | 6215         | + 7,7                  | - 9,9                    | 6175                     | - 2,6                                   | 7333                                      | + 3,5                                   | 6976                 |       |
|                   | ROHSTOFFE  |              |                        |                          |                          |   |   |   |                      |       |
|                   | 1986   | AUG          | 2030                   | -51,7                    | - 7,8                    | 1905                                    | - 9,8                                     | 2353                                    | - 2,2                | 2312  |
| SEP               |  | 2154         | -52,8                  | + 6,1                    | 2147                     | +12,7                                   | 2181                                      | - 7,3                                   | 2223                 |       |
| OKT               |  | 2369         | -47,3                  | +10,0                    | 2248                     | + 4,7                                   | 2184                                      | + 0,1                                   | 2153                 |       |
| NOV               |  | 2033         | -49,3                  | -14,2                    | 2092                     | - 6,9                                   | 2031                                      | - 7,0                                   | 2106                 |       |
| DEZ               |  | 2327         | -42,6                  | +14,5                    | 2491                     | +19,1                                   | 2183                                      | + 7,5                                   | 2089                 |       |
| 1987              | JAN  | 2279         | -42,8                  | - 2,1                    | 2328                     | - 6,5                                   | 2050                                      | - 6,1                                   | 2105                 |       |
|                   | FEB  | 2301         | -26,9                  | + 1,0                    | 2453                     | + 5,4                                   | 2287                                      | +11,6                                   | 2159                 |       |
|                   | MAR  | 2322         | -23,4                  | + 0,9                    | 2136                     | -12,9                                   | 2108                                      | - 7,8                                   | 2239                 |       |
|                   | APR  | 2349         | -15,1                  | + 1,2                    | 2506                     | +17,3                                   | 2502                                      | +18,7                                   | 2307                 |       |
|                   | MAI  | 2328         | - 8,6                  | - 0,9                    | 2368                     | - 5,5                                   | 2398                                      | - 4,2                                   | 2371                 |       |
|                   | JUN  | 2335         | + 2,3                  | + 0,3                    | 2461                     | + 3,9                                   | 2594                                      | + 8,2                                   | 2434                 |       |
|                   | JUL  | 2503         | +13,7                  | + 7,2                    | 2388                     | - 3,0                                   | 2651                                      | + 2,2                                   | 2510                 |       |
|                   | AUG  | 2312         | +13,9                  | - 7,6                    | 2290                     | - 4,1                                   | 2718                                      | + 2,5                                   | 2589                 |       |
|                   | HALBWAREN  |              |                        |                          |                          |   |   |   |                      |       |
|                   | 1986   | AUG          | 3739                   | -50,4                    | -16,4                    | 3705                                    | -13,7                                     | 4180                                    | - 7,8                | 4609  |
| SEP               |  | 4438         | -35,4                  | +18,7                    | 4509                     | +21,7                                   | 4537                                      | + 8,5                                   | 4420                 |       |
| OKT               |  | 4445         | -37,1                  | + 0,2                    | 4190                     | - 7,1                                   | 4304                                      | - 5,1                                   | 4245                 |       |
| NOV               |  | 3854         | -46,8                  | -13,3                    | 4077                     | - 2,7                                   | 3862                                      | -10,3                                   | 4100                 |       |
| DEZ               |  | 4172         | -35,5                  | + 8,3                    | 4219                     | + 3,5                                   | 4258                                      | +10,3                                   | 4002                 |       |
| 1987              | JAN  | 4246         | -35,7                  | + 1,8                    | 4107                     | - 2,7                                   | 4028                                      | - 5,4                                   | 3949                 |       |
|                   | FEB  | 3783         | -38,9                  | -10,9                    | 4066                     | - 1,0                                   | 3734                                      | - 7,3                                   | 3947                 |       |
|                   | MAR  | 4559         | -21,4                  | +20,5                    | 4587                     | +12,8                                   | 4400                                      | +17,8                                   | 3981                 |       |
|                   | APR  | 4222         | -32,3                  | - 7,4                    | 4173                     | - 9,0                                   | 3843                                      | -12,7                                   | 4039                 |       |
|                   | MAI  | 3953         | -22,1                  | - 6,4                    | 4036                     | - 3,3                                   | 4287                                      | +11,6                                   | 4109                 |       |
|                   | JUN  | 4350         | -15,6                  | +10,0                    | 4611                     | +14,2                                   | 4386                                      | + 2,3                                   | 4185                 |       |
|                   | JUL  | 4398         | - 1,6                  | + 1,1                    | 4096                     | -11,2                                   | 4444                                      | + 1,3                                   | 4253                 |       |
|                   | AUG  | 3902         | + 4,4                  | -11,3                    | 3911                     | - 4,5                                   | 4546                                      | + 2,3                                   | 4333                 |       |



9 AUSSENHANDEL (SPEZIALHANDEL)  
9.1 EINFUHR - TATSÄCHLICHE WERTE (MILL. DM)

| JAHR                                    | MONAT   | ORIGINALWERT |                     |                       | KALENDERBEREINIGTER WERT |                                   | KALENDER- UND SAISONBEREINIGTER WERT |                                   | GLATTE KOMPONENTE |       |
|---|---|--------------|---------------------|-----------------------|--------------------------|-----------------------------------|--------------------------------------|-----------------------------------|-------------------|-------|
|   |   | MILL.DM      | VERÄNDERUNG VORJAHR | IN O/O GEGEN VORMONAT | MILL.DM                  | VERÄNDERUNG IN O/O GEGEN VORMONAT | MILL.DM                              | VERÄNDERUNG IN O/O GEGEN VORMONAT | MILL.DM           |       |
| FERTIGWAREN (OHNE GÜTER DER BUNDESREG.) |   |              |                     |                       |                          |                                   |                                      |                                   |                   |       |
| 1986                                    | AUG   | 17629        | - 6,1               | -22,4                 | 17455                    | -18,3                             | 21122                                | - 0,5                             | 21615             |       |
|   | SEP   | 22281        | +12,8               | +26,4                 | 22071                    | +26,4                             | 22450                                | + 6,3                             | 21664             |       |
|   | OKT   | 24966        | + 6,3               | +12,1                 | 23548                    | + 6,7                             | 22120                                | - 1,5                             | 21715             |       |
|   | NOV   | 20992        | + 1,8               | -15,9                 | 22136                    | - 6,0                             | 21883                                | - 1,1                             | 21766             |       |
|   | DEZ   | 21141        | + 3,1               | + 0,7                 | 21656                    | - 2,2                             | 21665                                | - 1,0                             | 21809             |       |
| 1987                                    | JAN   | 19302        | - 4,7               | - 8,7                 | 19148                    | -11,6                             | 21290                                | - 1,7                             | 21864             |       |
|   | FEB   | 21382        | + 1,2               | +10,8                 | 22820                    | +19,2                             | 21714                                | + 2,0                             | 21919             |       |
|   | MAR   | 24574        | +15,3               | +14,9                 | 23912                    | + 4,8                             | 22648                                | + 4,3                             | 21979             |       |
|   | APR   | 22894        | - 6,6               | - 6,8                 | 23183                    | - 3,0                             | 21238                                | - 6,2                             | 22098             |       |
|   | MAI   | 21170        | + 9,1               | - 7,5                 | 22012                    | - 5,1                             | 22405                                | + 5,5                             | 22234             |       |
|   | JUN   | 22038        | + 2,8               | + 4,1                 | 23422                    | + 6,4                             | 22792                                | + 1,7                             | 22375             |       |
|   | JUL   | 23693        | + 4,3               | + 7,5                 | 22238                    | - 5,1                             | 22355                                | - 1,9                             | 22460             |       |
|   | AUG   | 18782        | + 6,5               | -20,7                 | 18673                    | -16,0                             | 22551                                | + 0,9                             | 22559             |       |
|   | VORERZEUGNISSE  |              |                     |                       |                          |                                   |                                      |                                   |                   |       |
|   | 1986  | AUG          | 4062                | -12,2                 | -27,7                    | 4017                              | -24,4                                | 4929                              | - 2,4             | 5076  |
| SEP                                     |   | 5093         | + 4,6               | +25,4                 | 5108                     | +27,2                             | 5210                                 | + 5,7                             | 5055              |       |
| OKT                                     |   | 5718         | - 3,0               | +12,3                 | 5350                     | + 4,7                             | 4993                                 | - 4,2                             | 5035              |       |
| NOV                                     |   | 4750         | - 1,8               | -16,9                 | 5024                     | - 6,1                             | 5135                                 | + 2,8                             | 5015              |       |
| DEZ                                     |   | 4478         | - 4,9               | - 5,7                 | 4649                     | - 7,5                             | 4991                                 | - 2,8                             | 4995              |       |
| 1987                                    | JAN   | 4504         | -10,6               | + 0,6                 | 4450                     | - 4,3                             | 4887                                 | - 2,1                             | 4974              |       |
|   | FEB   | 4752         | - 6,2               | + 5,5                 | 5080                     | +14,2                             | 4895                                 | + 0,2                             | 4959              |       |
|   | MAR   | 5466         | + 9,6               | +15,0                 | 5368                     | + 5,7                             | 5181                                 | + 5,8                             | 4942              |       |
|   | APR   | 5113         | -13,4               | - 6,5                 | 5120                     | - 4,6                             | 4632                                 | -10,6                             | 4936              |       |
|   | MAI   | 4950         | - 0,6               | - 3,2                 | 5148                     | + 0,5                             | 4979                                 | + 7,5                             | 4936              |       |
|   | JUN   | 5068         | - 4,1               | + 2,4                 | 5400                     | + 4,9                             | 5082                                 | + 2,1                             | 4937              |       |
|   | JUL   | 5375         | - 4,3               | + 6,1                 | 5008                     | - 7,3                             | 4830                                 | - 5,0                             | 4926              |       |
|   | AUG   | 3984         | - 1,9               | -25,9                 | 4000                     | -20,1                             | 4957                                 | + 2,6                             | 4924              |       |
|   | ENDERZEUGNISSE (OHNE GÜTER DER BUNDESREG.)                |              |                     |                       |                          |                                   |                                      |                                   |                   |       |
|   | 1986  | AUG          | 13567               | - 4,2                 | -20,7                    | 13428                             | -16,5                                | 16204                             | + 0,0             | 16538 |
| SEP                                     |   | 17188        | +15,4               | +26,7                 | 16961                    | +26,3                             | 17236                                | + 6,4                             | 16603             |       |
| OKT                                     |   | 19248        | + 9,4               | +12,0                 | 18240                    | + 7,5                             | 17139                                | - 0,6                             | 16671             |       |
| NOV                                     |   | 16242        | + 2,9               | -15,6                 | 17061                    | - 6,5                             | 16754                                | - 2,2                             | 16738             |       |
| DEZ                                     |   | 16663        | + 3,4               | + 2,6                 | 16968                    | - 0,5                             | 16524                                | - 1,4                             | 16799             |       |
| 1987                                    | JAN   | 14798        | - 2,8               | -11,2                 | 14676                    | -13,5                             | 16397                                | - 0,8                             | 16875             |       |
|   | FEB   | 16630        | + 3,6               | +12,4                 | 17752                    | +21,0                             | 16827                                | + 2,6                             | 16946             |       |
|   | MAR   | 19108        | +17,1               | +14,9                 | 18537                    | + 4,4                             | 17485                                | + 3,9                             | 17028             |       |
|   | APR   | 17781        | - 4,5               | - 6,9                 | 18115                    | - 2,3                             | 16626                                | - 4,9                             | 17153             |       |
|   | MAI   | 16220        | +12,4               | - 8,8                 | 16823                    | - 7,1                             | 17436                                | + 4,9                             | 17290             |       |
|   | JUN   | 16970        | + 5,0               | + 4,6                 | 17955                    | + 6,7                             | 17680                                | + 1,4                             | 17431             |       |
|   | JUL   | 18318        | + 7,1               | + 7,9                 | 17289                    | - 3,7                             | 17540                                | - 0,8                             | 17530             |       |
|   | AUG   | 14798        | + 9,1               | -19,2                 | 14642                    | -15,3                             | 17585                                | + 0,3                             | 17636             |       |
|   | HALBWAREN UND VORERZEUGNISSE                              |              |                     |                       |                          |                                   |                                      |                                   |                   |       |
|   | 1986  | AUG          | 7801                | -35,9                 | -22,6                    | 7742                              | -19,4                                | 9113                              | - 5,0             | 9684  |
| SEP                                     |   | 9531         | -18,8               | +22,2                 | 9627                     | +24,3                             | 9743                                 | + 6,9                             | 9475              |       |
| OKT                                     |   | 10163        | -21,6               | + 6,6                 | 9519                     | - 1,1                             | 9287                                 | - 4,7                             | 9281              |       |
| NOV                                     |   | 8604         | -28,8               | -15,3                 | 9149                     | - 3,9                             | 9016                                 | - 2,9                             | 9117              |       |
| DEZ                                     |   | 8650         | -22,6               | + 0,5                 | 8850                     | - 3,3                             | 9242                                 | + 2,5                             | 8999              |       |
| 1987                                    | JAN   | 8750         | -24,8               | + 1,2                 | 8534                     | - 3,6                             | 8890                                 | - 3,8                             | 8926              |       |
|   | FEB   | 8535         | -24,2               | - 2,5                 | 9147                     | + 7,2                             | 8626                                 | - 3,0                             | 8912              |       |
|   | MAR   | 10025        | - 7,1               | +17,5                 | 9999                     | + 9,3                             | 9606                                 | +11,4                             | 8929              |       |
|   | APR   | 9335         | -23,1               | - 6,9                 | 9272                     | - 7,3                             | 8472                                 | -11,8                             | 8981              |       |
|   | MAI   | 8903         | -11,4               | - 4,6                 | 9192                     | - 0,9                             | 9305                                 | + 9,8                             | 9049              |       |
|   | JUN   | 9418         | - 9,8               | + 5,8                 | 10033                    | + 9,1                             | 9479                                 | + 1,9                             | 9125              |       |
|   | JUL   | 9773         | - 3,1               | + 3,8                 | 9066                     | - 9,6                             | 9255                                 | - 2,4                             | 9180              |       |
|   | AUG   | 7887         | + 1,1               | -19,3                 | 7931                     | -12,5                             | 9505                                 | + 2,7                             | 9259              |       |
|   | ERZEUGNISSE DES ERNÄHRUNGSGEWERBES, TABAKWAREN            |              |                     |                       |                          |                                   |                                      |                                   |                   |       |
|   | 1986  | AUG          | 2046                | - 6,4                 | -10,1                    | 2038                              | - 6,5                                | 2228                              | + 1,0             | 2230  |
| SEP                                     |   | 2164         | - 5,4               | + 5,8                 | 2179                     | + 6,9                             | 2216                                 | - 0,5                             | 2214              |       |
| OKT                                     |   | 2388         | - 0,3               | +10,4                 | 2251                     | + 3,3                             | 2246                                 | + 1,4                             | 2199              |       |
| NOV                                     |   | 2146         | - 5,0               | -10,1                 | 2308                     | + 2,5                             | 2243                                 | - 0,1                             | 2183              |       |
| DEZ                                     |   | 2278         | - 8,1               | + 6,2                 | 2258                     | - 2,2                             | 2119                                 | - 5,5                             | 2166              |       |
| 1987                                    | JAN   | 1997         | -14,7               | -12,3                 | 1976                     | -12,5                             | 2079                                 | - 1,9                             | 2151              |       |
|   | FEB   | 1927         | - 7,4               | - 3,5                 | 2084                     | + 5,5                             | 2122                                 | + 2,1                             | 2132              |       |
|   | MAR   | 2249         | + 5,3               | +16,7                 | 2216                     | + 6,3                             | 2209                                 | + 4,1                             | 2116              |       |
|   | APR   | 2267         | - 7,3               | + 0,8                 | 2292                     | + 3,4                             | 2146                                 | - 2,9                             | 2108              |       |
|   | MAI   | 1947         | -17,2               | -14,1                 | 1971                     | -14,0                             | 1987                                 | - 7,4                             | 2102              |       |
|   | JUN   | 2048         | -10,9               | + 5,2                 | 2114                     | + 7,3                             | 2079                                 | + 4,6                             | 2098              |       |
|   | JUL   | 2130         | - 6,4               | + 4,0                 | 2001                     | - 5,3                             | 2065                                 | - 0,7                             | 2089              |       |
|   | AUG   | 1974         | - 3,5               | - 7,3                 | 2008                     | + 0,3                             | 2158                                 | + 4,5                             | 2081              |       |
|   | ERZEUGNISSE DES GRUNDSTOFF- UND PRODUKTIONSQUETERGEWERBES |              |                     |                       |                          |                                   |                                      |                                   |                   |       |
|   | 1986  | AUG          | 7616                | -34,3                 | -22,3                    | 7579                              | -19,3                                | 8383                              | - 6,1             | 9065  |
| SEP                                     |   | 8983         | -17,1               | +17,9                 | 9115                     | +20,3                             | 9057                                 | + 8,0                             | 8923              |       |
| OKT                                     |   | 9795         | -16,6               | + 9,0                 | 9179                     | + 0,7                             | 8831                                 | - 2,5                             | 8789              |       |
| NOV                                     |   | 7913         | -24,3               | -19,2                 | 8455                     | - 7,9                             | 8698                                 | - 1,5                             | 8678              |       |
| DEZ                                     |   | 7890         | -20,0               | - 0,3                 | 8047                     | - 4,8                             | 8771                                 | + 0,8                             | 8607              |       |
| 1987                                    | JAN   | 8002         | -20,9               | + 1,4                 | 7794                     | - 3,1                             | 8581                                 | - 2,2                             | 8571              |       |
|   | FEB   | 8098         | -18,0               | + 1,2                 | 8704                     | +11,7                             | 8491                                 | - 1,0                             | 8579              |       |
|   | MAR   | 9531         | - 0,5               | +17,7                 | 9542                     | + 9,6                             | 9331                                 | + 9,9                             | 8592              |       |
|   | APR   | 8958         | -20,5               | - 6,0                 | 8900                     | - 6,7                             | 8061                                 | -13,6                             | 8636              |       |
|   | MAI   | 8460         | -11,3               | - 5,6                 | 8700                     | - 2,2                             | 8746                                 | + 8,5                             | 8692              |       |
|   | JUN   | 9262         | - 6,8               | + 9,5                 | 9837                     | +13,1                             | 9066                                 | + 3,7                             | 8753              |       |
|   | JUL   | 9681         | - 1,2               | + 4,5                 | 8994                     | - 8,6                             | 8752                                 | - 3,5                             | 8789              |       |
|   | AUG   | 7958         | + 4,5               | -17,8                 | 8009                     | -11,0                             | 9055                                 | + 3,5                             | 8849              |       |

## 9 AUSSENHANDEL (SPEZIALHANDEL)

## 9.1 EINFUHR - TATSÄCHLICHE WERTE (MILL. DM)

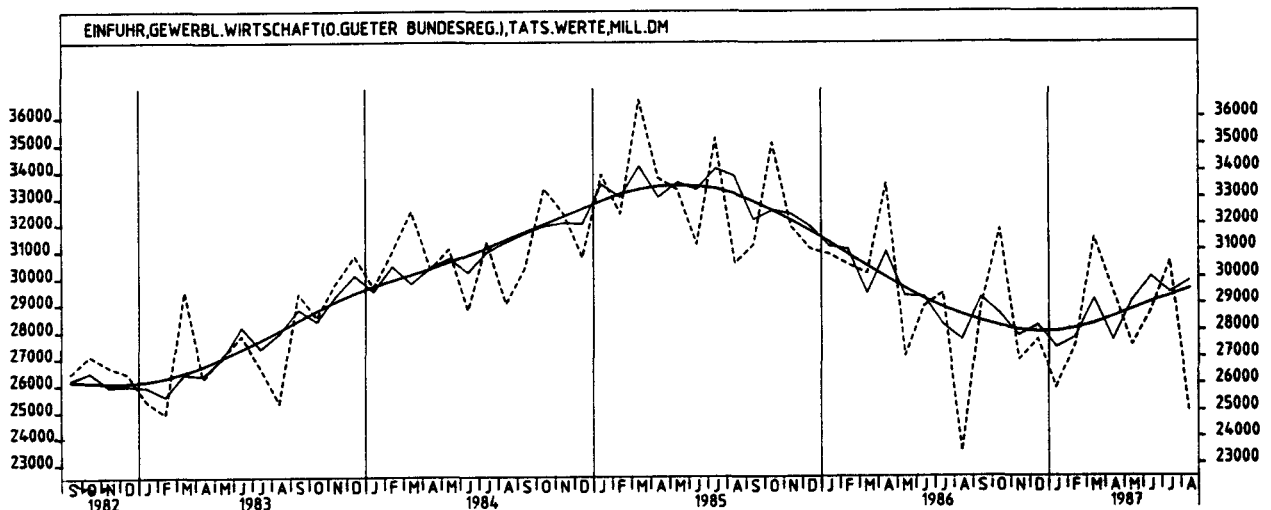
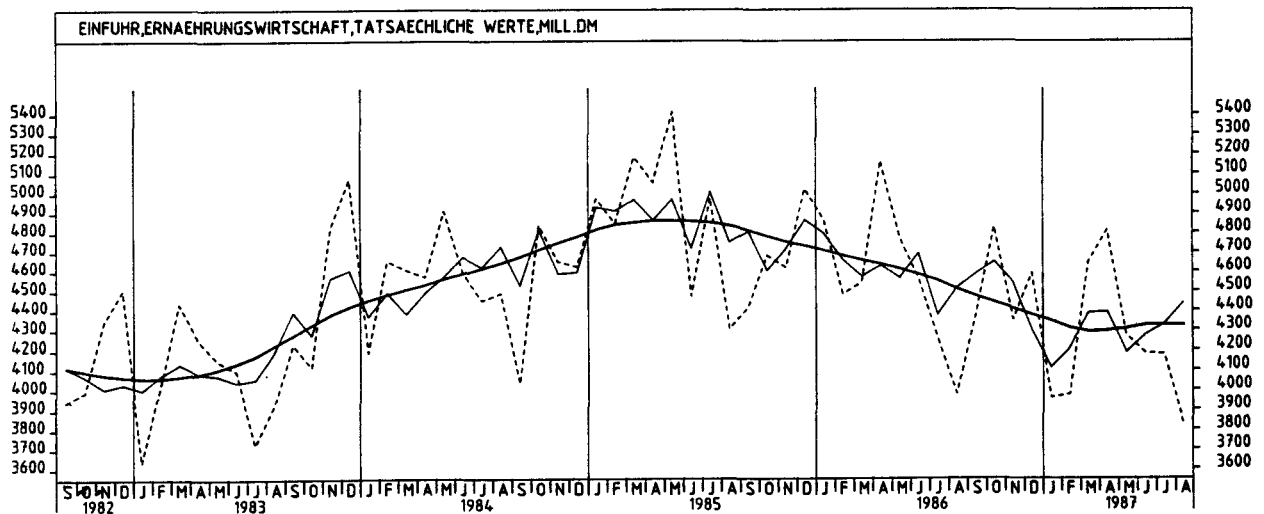
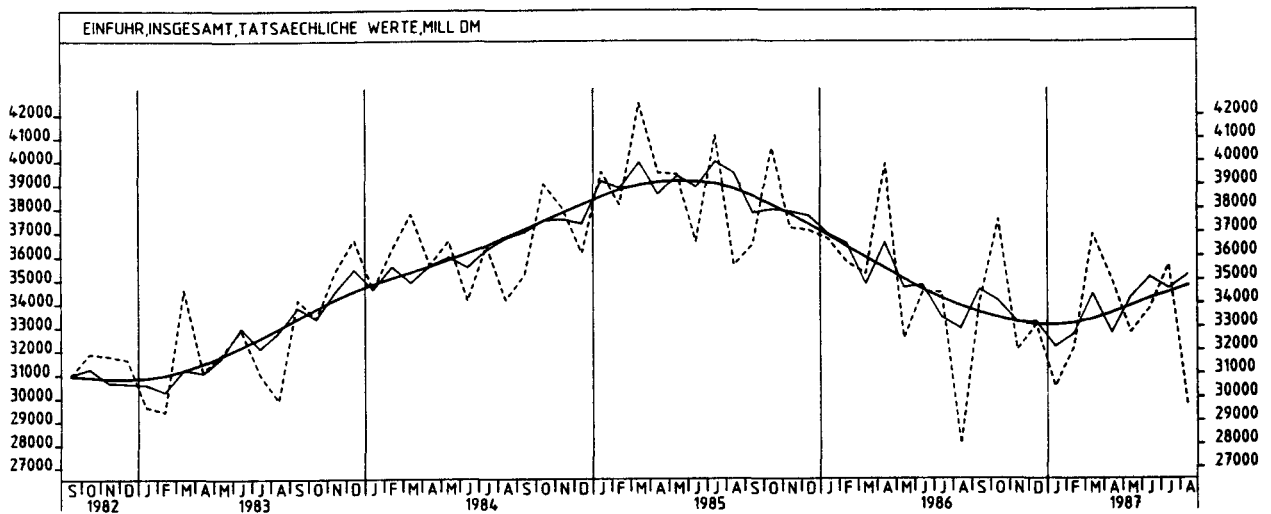
| JAHR   | MONAT  | ORIGINALWERT |                         |                          | KALENDERBEREINIGTER WERT |  | KALENDER- UND SAISON-<br>BEREINIGTER WERT |  | GLATTE<br>KOMPONENTE |       |
|--|--|--------------|-------------------------|--------------------------|--------------------------|--|---|--|----------------------|-------|
|  |  | MILL.DM      | VERAENDERUNG<br>VORJAHR | IN O/O GEGEN<br>VORMONAT | MILL.DM                  | VERAENDERUNG<br>IN O/O GEGEN<br>VORMONAT | MILL.DM                                   | VERAENDERUNG<br>IN O/O GEGEN<br>VORMONAT | MILL.DM              |       |
| ERZEUGNISSE DES INVESTITIONSGUETER PRODUZIERENDEN GEWERBES |  |              |                         |                          |                          |  |   |  |                      |       |
| 1986   | AUG  | 8493         | - 5,0                   | -22,1                    | 8360                     | -18,0                                    | 10665                                     | + 0,5                                    | 10885                |       |
|  | SEP  | 11144        | +16,9                   | +31,2                    | 10919                    | +30,6                                    | 11384                                     | + 6,7                                    | 10919                |       |
|  | OKT  | 12567        | + 7,6                   | +12,8                    | 11952                    | + 9,5                                    | 11233                                     | - 1,3                                    | 10954                |       |
|  | NOV  | 10847        | + 0,2                   | -13,7                    | 11302                    | - 5,4                                    | 10841                                     | - 3,5                                    | 10987                |       |
|  | DEZ  | 11496        | + 7,0                   | + 6,0                    | 11732                    | + 3,8                                    | 11047                                     | + 1,9                                    | 11017                |       |
| 1987   | JAN  | 9342         | - 3,5                   | -18,7                    | 9260                     | -21,1                                    | 10709                                     | - 3,1                                    | 11055                |       |
|  | FEB  | 10626        | + 2,3                   | +13,7                    | 11286                    | +21,9                                    | 10974                                     | + 2,5                                    | 11090                |       |
|  | MAR  | 12363        | +14,1                   | +16,3                    | 11940                    | + 5,8                                    | 11343                                     | + 3,4                                    | 11127                |       |
|  | APR  | 12014        | - 5,7                   | - 2,8                    | 12260                    | + 2,7                                    | 10876                                     | - 4,1                                    | 11195                |       |
|  | MAI  | 11149        | +13,1                   | - 7,2                    | 11549                    | - 5,8                                    | 11422                                     | + 5,0                                    | 11269                |       |
|  | JUN  | 11220        | + 3,3                   | + 0,6                    | 11966                    | + 3,6                                    | 11519                                     | + 0,8                                    | 11345                |       |
|  | JUL  | 11574        | + 6,2                   | + 3,2                    | 10931                    | - 8,6                                    | 11441                                     | - 0,7                                    | 11393                |       |
|  | AUG  | 9090         | + 7,0                   | -21,5                    | 8893                     | -18,6                                    | 11343                                     | - 0,9                                    | 11444                |       |
|  | ERZEUGNISSE DES VERBRAUCHSGUETER PRODUZIERENDEN GEWERBES |              |                         |                          |                          |  |   |  |                      |       |
|  | 1986   | AUG          | 4772                    | - 2,3                    | -21,1                    | 4757                                     | -17,5                                     | 5445                                     | + 0,4                | 5562  |
| SEP  |  | 5979         | +12,9                   | +25,3                    | 5996                     | +26,0                                    | 5771                                      | + 6,0                                    | 5598                 |       |
| OKT  |  | 6599         | +11,4                   | +10,4                    | 6245                     | + 4,2                                    | 5768                                      | - 0,1                                    | 5636                 |       |
| NOV  |  | 5406         | + 7,8                   | -18,1                    | 5725                     | - 8,3                                    | 5779                                      | + 0,2                                    | 5674                 |       |
| DEZ  |  | 5171         | + 5,8                   | - 4,3                    | 5229                     | - 8,7                                    | 5663                                      | - 2,0                                    | 5711                 |       |
| 1987   | JAN  | 5446         | - 3,5                   | + 5,3                    | 5391                     | + 3,1                                    | 5518                                      | - 2,6                                    | 5750                 |       |
|  | FEB  | 5908         | + 5,2                   | + 8,5                    | 6358                     | +17,9                                    | 5717                                      | + 3,6                                    | 5790                 |       |
|  | MAR  | 6607         | +22,4                   | +11,8                    | 6469                     | + 1,7                                    | 6079                                      | + 6,3                                    | 5829                 |       |
|  | APR  | 5740         | - 0,9                   | -13,1                    | 5804                     | -10,3                                    | 5664                                      | - 6,8                                    | 5882                 |       |
|  | MAI  | 5125         | +13,1                   | -10,7                    | 5295                     | - 8,8                                    | 5990                                      | + 5,8                                    | 5938                 |       |
|  | JUN  | 5637         | + 7,8                   | +10,0                    | 5904                     | +11,5                                    | 6071                                      | + 1,4                                    | 5995                 |       |
|  | JUL  | 6584         | + 8,9                   | +16,8                    | 6216                     | + 5,3                                    | 5966                                      | - 1,7                                    | 6036                 |       |
|  | AUG  | 5375         | +12,6                   | -18,4                    | 5384                     | -13,4                                    | 6105                                      | + 2,3                                    | 6082                 |       |
|  | INVESTITIONSGUETER                                       |              |                         |                          |                          |  |   |  |                      |       |
|  | 1986   | AUG          | 2744                    | -12,2                    | -14,4                    | 2684                                     | - 9,8                                     | 3266                                     | - 0,2                | 3393  |
| SEP  |  | 3692         | +34,8                   | +34,5                    | 3586                     | +33,6                                    | 3765                                      | +15,3                                    | 3405                 |       |
| OKT  |  | 4005         | +10,4                   | + 8,5                    | 3861                     | + 7,7                                    | 3594                                      | - 4,5                                    | 3419                 |       |
| NOV  |  | 3334         | - 2,8                   | -16,8                    | 3395                     | -12,1                                    | 3316                                      | - 7,7                                    | 3434                 |       |
| DEZ  |  | 4061         | +13,0                   | +21,8                    | 4124                     | +21,5                                    | 3553                                      | + 7,1                                    | 3446                 |       |
| 1987   | JAN  | 2816         | + 3,3                   | -30,7                    | 2771                     | -32,8                                    | 3398                                      | - 4,4                                    | 3463                 |       |
|  | FEB  | 3247         | - 2,0                   | +15,3                    | 3440                     | +24,1                                    | 3333                                      | - 1,9                                    | 3470                 |       |
|  | MAR  | 3602         | + 0,9                   | +10,9                    | 3462                     | + 0,6                                    | 3307                                      | - 0,8                                    | 3494                 |       |
|  | APR  | 3943         | - 3,9                   | + 9,5                    | 4047                     | +16,9                                    | 3478                                      | + 5,2                                    | 3547                 |       |
|  | MAI  | 3505         | +22,2                   | -11,1                    | 3631                     | -10,3                                    | 3683                                      | + 5,9                                    | 3606                 |       |
|  | JUN  | 3526         | +12,5                   | + 0,6                    | 3725                     | + 2,6                                    | 3752                                      | + 1,9                                    | 3667                 |       |
|  | JUL  | 3614         | +12,8                   | + 2,5                    | 3466                     | - 7,0                                    | 3777                                      | + 0,7                                    | 3707                 |       |
|  | AUG  | 3181         | +15,9                   | -12,0                    | 3076                     | -11,3                                    | 3730                                      | - 1,2                                    | 3741                 |       |
|  | VERBRAUCHSGUETER   |              |                         |                          |                          |  |   |  |                      |       |
|  | 1986   | AUG          | 5360                    | -17,2                    | -18,7                    | 5330                                     | -16,3                                     | 5967                                     | - 3,0                | 6369  |
| SEP  |  | 6543         | - 0,8                   | +22,1                    | 6599                     | +23,8                                    | 6361                                      | + 6,6                                    | 6376                 |       |
| OKT  |  | 7224         | + 1,3                   | +10,4                    | 6855                     | + 3,9                                    | 6397                                      | + 0,6                                    | 6382                 |       |
| NOV  |  | 5983         | - 4,4                   | -17,2                    | 6292                     | - 8,2                                    | 6397                                      | + 0,0                                    | 6395                 |       |
| DEZ  |  | 5902         | + 1,1                   | - 1,4                    | 5932                     | - 5,7                                    | 6533                                      | + 2,1                                    | 6426                 |       |
| 1987   | JAN  | 5941         | - 9,1                   | + 0,7                    | 5811                     | - 2,0                                    | 6207                                      | - 5,0                                    | 6476                 |       |
|  | FEB  | 6874         | + 3,5                   | +15,7                    | 7403                     | +27,4                                    | 6660                                      | + 7,3                                    | 6543                 |       |
|  | MAR  | 7864         | +19,7                   | +14,4                    | 7786                     | + 5,2                                    | 7206                                      | + 8,2                                    | 6598                 |       |
|  | APR  | 6801         | - 6,1                   | -13,5                    | 6853                     | -12,0                                    | 6383                                      | -11,4                                    | 6662                 |       |
|  | MAI  | 5884         | + 2,5                   | -13,5                    | 5997                     | -12,5                                    | 6659                                      | + 4,3                                    | 6731                 |       |
|  | JUN  | 6404         | + 1,2                   | + 8,8                    | 6796                     | +13,3                                    | 6868                                      | + 3,1                                    | 6801                 |       |
|  | JUL  | 7449         | +13,0                   | +16,3                    | 7032                     | + 3,5                                    | 6909                                      | + 0,6                                    | 6861                 |       |
|  | AUG  | 6206         | +15,8                   | -16,7                    | 6125                     | -12,9                                    | 6941                                      | + 0,5                                    | 6932                 |       |
|  | EG-LAENDER (OHNE PORTUGAL U. SPANIEN)                    |              |                         |                          |                          |  |   |  |                      |       |
|  | 1986   | AUG          | 13301                   | -19,8                    | -22,8                    | 13063                                    | -18,8                                     | 16482                                    | - 1,3                | 16889 |
| SEP  |  | 16816        | - 5,9                   | +26,4                    | 16669                    | +27,6                                    | 17133                                     | + 3,9                                    | 16731                |       |
| OKT  |  | 18610        | - 8,1                   | +10,7                    | 17545                    | + 5,3                                    | 16911                                     | - 1,3                                    | 16997                |       |
| NOV  |  | 15509        | -15,5                   | -16,7                    | 16286                    | - 7,2                                    | 16202                                     | - 4,2                                    | 16490                |       |
| DEZ  |  | 16567        | - 9,1                   | + 6,8                    | 17167                    | + 5,4                                    | 16559                                     | + 2,2                                    | 16418                |       |
| 1987   | JAN  | 14964        | -14,9                   | - 9,7                    | 14908                    | -13,2                                    | 16211                                     | - 2,1                                    | 16407                |       |
|  | FEB  | 15656        | -14,4                   | + 4,6                    | 16623                    | +11,5                                    | 15785                                     | - 2,6                                    | 16454                |       |
|  | MAR  | 19026        | + 5,2                   | +21,5                    | 18451                    | +11,0                                    | 17257                                     | + 9,3                                    | 16549                |       |
|  | APR  | 18007        | -11,0                   | - 5,4                    | 18135                    | - 1,7                                    | 16446                                     | - 4,7                                    | 16691                |       |
|  | MAI  | 16553        | + 0,9                   | - 8,1                    | 17161                    | - 5,4                                    | 16951                                     | + 3,1                                    | 16853                |       |
|  | JUN  | 17212        | - 1,0                   | + 4,0                    | 18589                    | + 8,3                                    | 17717                                     | + 4,5                                    | 17027                |       |
|  | JUL  | 17494        | + 1,5                   | + 1,6                    | 16387                    | -11,8                                    | 17226                                     | - 2,8                                    | 17171                |       |
|  | AUG  | 14266        | + 7,3                   | -18,5                    | 14033                    | -14,4                                    | 17587                                     | + 2,1                                    | 17338                |       |
|  | EG-LAENDER (EINSCHL. PORTUGAL U. SPANIEN)                |              |                         |                          |                          |  |   |  |                      |       |
|  | 1986   | AUG          | 13892                   | -20,0                    | -23,5                    | 13648                                    | -19,7                                     | 17264                                    | - 1,4                | 17731 |
| SEP  |  | 17490        | - 5,9                   | +25,9                    | 17360                    | +27,2                                    | 17968                                     | + 4,1                                    | 17580                |       |
| OKT  |  | 19518        | - 7,7                   | +11,6                    | 18409                    | + 6,0                                    | 17765                                     | - 1,1                                    | 17450                |       |
| NOV  |  | 16457        | -14,5                   | -15,7                    | 17263                    | - 6,2                                    | 17093                                     | - 3,8                                    | 17349                |       |
| DEZ  |  | 17477        | - 9,0                   | + 6,2                    | 18095                    | + 4,8                                    | 17387                                     | + 1,7                                    | 17284                |       |
| 1987   | JAN  | 15804        | -14,2                   | - 9,6                    | 15734                    | -13,0                                    | 17078                                     | - 1,8                                    | 17282                |       |
|  | FEB  | 16560        | -13,3                   | + 4,8                    | 17598                    | +11,8                                    | 16705                                     | - 2,2                                    | 17341                |       |
|  | MAR  | 19998        | + 5,9                   | +20,8                    | 19412                    | +10,3                                    | 18216                                     | + 9,0                                    | 17440                |       |
|  | APR  | 18886        | -10,8                   | - 5,6                    | 19022                    | - 2,0                                    | 17275                                     | - 5,2                                    | 17584                |       |
|  | MAI  | 17501        | + 1,6                   | - 7,3                    | 18124                    | - 4,7                                    | 17884                                     | + 3,5                                    | 17747                |       |
|  | JUN  | 18054        | - 1,0                   | + 3,2                    | 19484                    | + 7,5                                    | 18610                                     | + 4,1                                    | 17920                |       |
|  | JUL  | 18489        | + 1,8                   | + 2,4                    | 17332                    | -11,0                                    | 18104                                     | - 2,7                                    | 18064                |       |
|  | AUG  | 14917        | + 7,4                   | -19,3                    | 14671                    | -15,4                                    | 18460                                     | + 2,0                                    | 18234                |       |

## 9 AUSSENHANDEL (SPEZIALHANDEL)

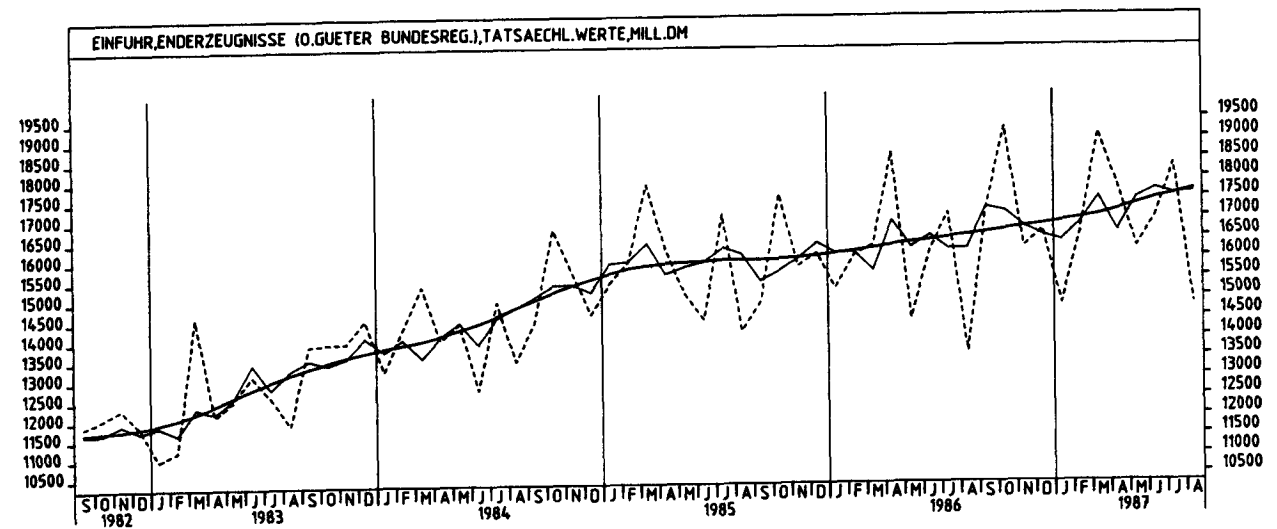
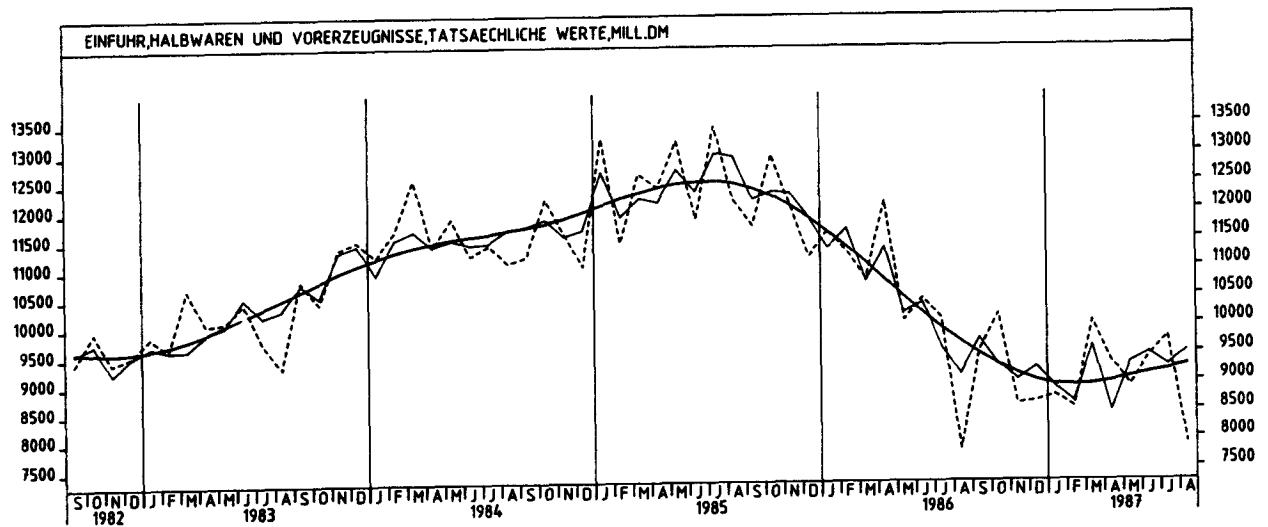
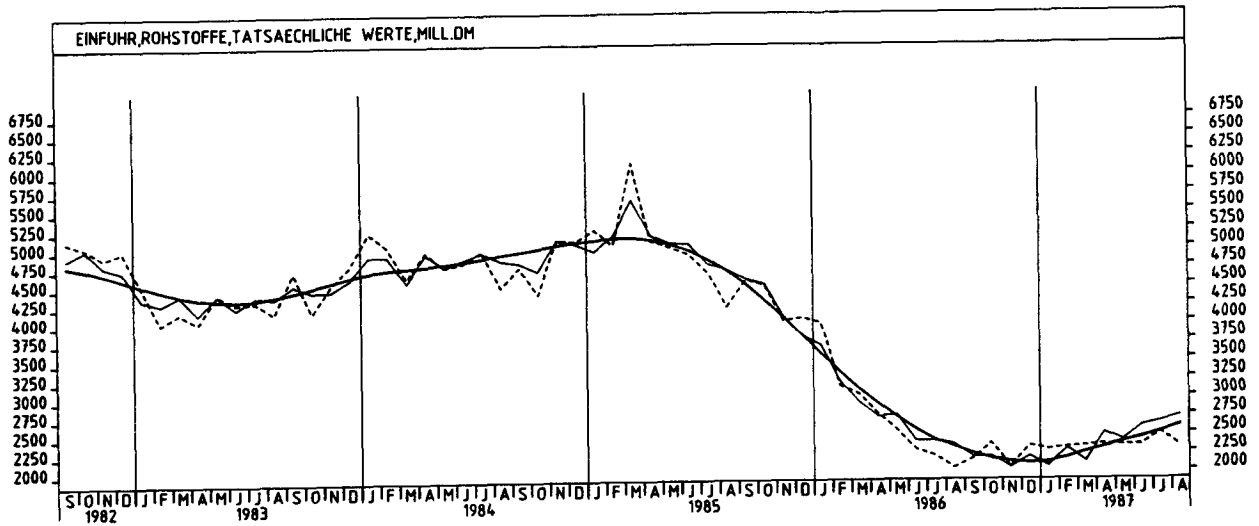
## 9.1 EINFUHR - TATSÄCHLICHE WERTE (MILL. DM)

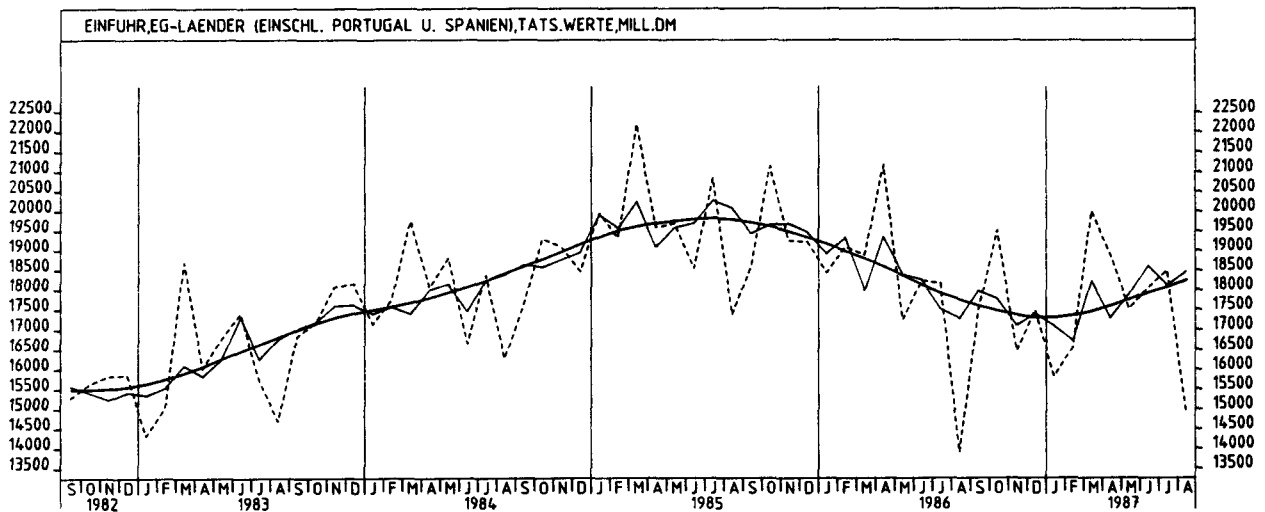
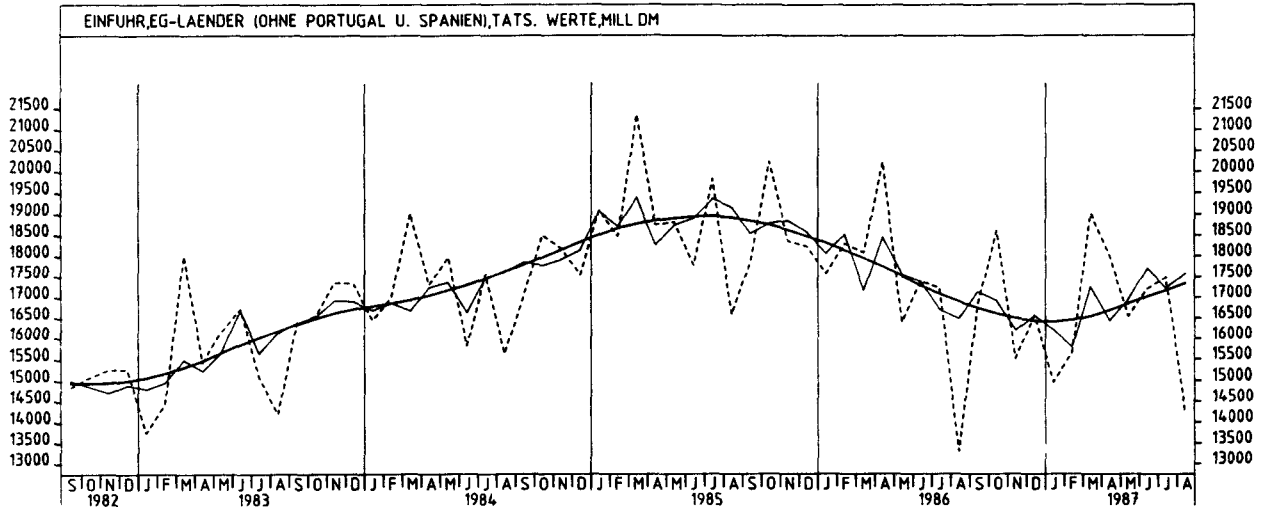
| JAHR  | MONAT   | ORIGINALWERT |                         |                          | KALENDERBEREINIGTER WERT |  | KALENDER- UND SAISON-<br>BEREINIGTER WERT |  | GLATTE<br>KOMPONENTE |      |
|---|---|--------------|-------------------------|--------------------------|--------------------------|--|---|--|----------------------|------|
|   |   | MILL.DM      | VERAENDERUNG<br>VORJAHR | IN O/O GEGEN<br>VORMONAT | MILL.DM                  | VERAENDERUNG<br>IN O/O GEGEN<br>VORMONAT | MILL.DM                                   | VERAENDERUNG<br>IN O/O GEGEN<br>VORMONAT | MILL.DM              |      |
| ANDERE EUROP. IND. LAENDER (EINSCHL. PORTUGAL U. SPANIEN) |   |              |                         |                          |                          |  |   |  |                      |      |
| 1986  | AUG   | 4865         | -15,5                   | -24,0                    | 4851                     | -20,0                                    | 5992                                      | - 0,7                                    | 6164                 |      |
|   | SEP   | 6274         | + 0,0                   | +29,0                    | 6262                     | +29,1                                    | 6257                                      | + 4,4                                    | 6155                 |      |
|   | OKT   | 6944         | - 2,1                   | +10,7                    | 6590                     | + 5,2                                    | 6206                                      | - 0,8                                    | 6151                 |      |
|   | NOV   | 6305         | - 0,3                   | - 9,2                    | 6630                     | + 0,6                                    | 6330                                      | + 2,0                                    | 6151                 |      |
|   | DEZ   | 5998         | - 6,5                   | - 4,9                    | 6054                     | - 8,7                                    | 6024                                      | - 4,8                                    | 6155                 |      |
| 1987  | JAN   | 5568         | - 7,3                   | - 7,2                    | 5523                     | - 8,8                                    | 6086                                      | + 1,0                                    | 6167                 |      |
|   | FEB   | 6086         | - 0,9                   | + 9,3                    | 6529                     | +18,2                                    | 6214                                      | + 2,1                                    | 6193                 |      |
|   | MAR   | 6775         | + 8,5                   | +11,3                    | 6616                     | + 1,3                                    | 6377                                      | + 2,6                                    | 6218                 |      |
|   | APR   | 6234         | - 9,2                   | - 8,0                    | 6282                     | - 5,0                                    | 5958                                      | - 6,6                                    | 6252                 |      |
|   | MAI   | 6117         | + 8,3                   | - 1,9                    | 6293                     | + 0,2                                    | 6463                                      | + 8,5                                    | 6289                 |      |
|   | JUN   | 6240         | - 3,0                   | + 2,0                    | 6572                     | + 4,4                                    | 6301                                      | - 2,5                                    | 6326                 |      |
|   | JUL   | 6956         | + 8,7                   | +11,5                    | 6583                     | + 0,2                                    | 6535                                      | + 3,7                                    | 6354                 |      |
|   | AUG   | 5096         | + 4,7                   | -26,7                    | 5069                     | -23,0                                    | 6329                                      | - 3,2                                    | 6391                 |      |
|   | ANDERE EUROP. IND. LAENDER (OHNE PORTUGAL U. SPANIEN) |              |                         |                          |                          |  |   |  |                      |      |
|   | 1986  | AUG          | 4275                    | -14,2                    | -21,9                    | 4273                                     | -17,4                                     | 5218                                     | - 0,2                | 5329 |
| SEP   |   | 5601         | + 0,8                   | +31,0                    | 5577                     | +30,5                                    | 5430                                      | + 4,1                                    | 5315                 |      |
| OKT   |   | 6037         | - 2,6                   | + 7,8                    | 5730                     | + 2,7                                    | 5359                                      | - 1,3                                    | 5305                 |      |
| NOV   |   | 5359         | - 1,4                   | -11,2                    | 5653                     | - 1,3                                    | 5444                                      | + 1,6                                    | 5300                 |      |
| DEZ   |   | 5101         | - 6,2                   | - 4,8                    | 5131                     | - 9,2                                    | 5205                                      | - 4,4                                    | 5297                 |      |
| 1987  | JAN   | 4745         | - 8,4                   | - 7,0                    | 4715                     | - 8,1                                    | 5227                                      | + 0,4                                    | 5301                 |      |
|   | FEB   | 5200         | - 3,0                   | + 9,6                    | 5578                     | +18,3                                    | 5301                                      | + 1,4                                    | 5315                 |      |
|   | MAR   | 5821         | + 6,5                   | +11,9                    | 5676                     | + 1,8                                    | 5432                                      | + 2,5                                    | 5335                 |      |
|   | APR   | 5362         | - 9,7                   | - 7,9                    | 5396                     | - 4,9                                    | 5128                                      | - 5,6                                    | 5367                 |      |
|   | MAI   | 5174         | + 7,1                   | - 3,5                    | 5334                     | - 1,1                                    | 5543                                      | + 8,1                                    | 5403                 |      |
|   | JUN   | 5400         | - 3,5                   | + 4,4                    | 5673                     | + 6,4                                    | 5413                                      | - 2,3                                    | 5439                 |      |
|   | JUL   | 5962         | + 9,0                   | +10,4                    | 5642                     | - 0,5                                    | 5664                                      | + 4,6                                    | 5468                 |      |
|   | AUG   | 4446         | + 4,0                   | -25,4                    | 4434                     | -21,4                                    | 5461                                      | - 3,6                                    | 5501                 |      |
|   | VEREINIGTE STAATEN                                    |              |                         |                          |                          |  |   |  |                      |      |
|   | 1986  | AUG          | 1840                    | -18,8                    | -15,3                    | 1806                                     | -12,0                                     | 2206                                     | + 2,4                | 2208 |
| SEP   |   | 2019         | - 3,9                   | + 9,7                    | 1979                     | + 9,6                                    | 2296                                      | + 4,1                                    | 2199                 |      |
| OKT   |   | 2349         | - 5,5                   | +16,3                    | 2210                     | +11,7                                    | 2270                                      | - 1,1                                    | 2190                 |      |
| NOV   |   | 2287         | - 8,8                   | - 2,6                    | 2427                     | + 9,8                                    | 2260                                      | - 0,4                                    | 2183                 |      |
| DEZ   |   | 2308         | - 7,2                   | + 0,9                    | 2336                     | - 3,7                                    | 2172                                      | - 3,9                                    | 2175                 |      |
| 1987  | JAN   | 2016         | -14,2                   | -12,7                    | 1972                     | -15,6                                    | 2092                                      | - 3,7                                    | 2167                 |      |
|   | FEB   | 2317         | + 3,2                   | +14,9                    | 2480                     | +25,8                                    | 2263                                      | + 8,2                                    | 2147                 |      |
|   | MAR   | 2334         | + 3,2                   | + 0,7                    | 2272                     | - 8,4                                    | 2148                                      | - 5,1                                    | 2134                 |      |
|   | APR   | 2232         | -23,5                   | - 4,4                    | 2313                     | + 1,8                                    | 1911                                      | -11,0                                    | 2136                 |      |
|   | MAI   | 2038         | - 2,6                   | - 8,7                    | 2093                     | - 9,5                                    | 2138                                      | +11,9                                    | 2141                 |      |
|   | JUN   | 1965         | - 2,9                   | - 3,6                    | 2046                     | - 2,2                                    | 2141                                      | + 0,1                                    | 2148                 |      |
|   | JUL   | 2112         | - 2,8                   | + 7,5                    | 1973                     | - 3,6                                    | 2125                                      | - 0,7                                    | 2143                 |      |
|   | AUG   | 1823         | - 0,9                   | -13,7                    | 1843                     | - 6,6                                    | 2202                                      | + 3,6                                    | 2131                 |      |
|   | UEBRIGE INDUSTRIALISIERTE WESTLICHE LAENDER           |              |                         |                          |                          |  |   |  |                      |      |
|   | 1986  | AUG          | 2465                    | + 2,2                    | - 9,7                    | 2413                                     | - 7,3                                     | 2698                                     | - 0,1                | 2711 |
| SEP   |   | 2762         | +18,3                   | +12,0                    | 2768                     | +14,7                                    | 2836                                      | + 5,1                                    | 2711                 |      |
| OKT   |   | 3085         | +10,8                   | +11,7                    | 2917                     | + 5,4                                    | 2773                                      | - 2,2                                    | 2712                 |      |
| NOV   |   | 2521         | - 1,0                   | -18,3                    | 2621                     | -10,1                                    | 2677                                      | - 3,5                                    | 2712                 |      |
| DEZ   |   | 2529         | - 3,2                   | + 0,3                    | 2616                     | - 0,2                                    | 2632                                      | - 1,7                                    | 2710                 |      |
| 1987  | JAN   | 2372         | -16,6                   | - 6,2                    | 2324                     | -11,2                                    | 2462                                      | - 6,5                                    | 2710                 |      |
|   | FEB   | 2550         | + 4,7                   | + 7,5                    | 2727                     | +17,3                                    | 2755                                      | +11,9                                    | 2715                 |      |
|   | MAR   | 2978         | +17,2                   | +16,8                    | 2916                     | + 6,9                                    | 2874                                      | + 4,3                                    | 2723                 |      |
|   | APR   | 3004         | - 5,4                   | + 0,9                    | 3066                     | + 5,1                                    | 2677                                      | - 6,9                                    | 2731                 |      |
|   | MAI   | 2747         | + 6,4                   | - 8,6                    | 2834                     | - 7,6                                    | 2801                                      | + 4,6                                    | 2742                 |      |
|   | JUN   | 2743         | - 0,8                   | - 0,1                    | 2894                     | + 2,1                                    | 2784                                      | - 0,6                                    | 2752                 |      |
|   | JUL   | 2848         | + 4,3                   | + 3,8                    | 2678                     | - 7,5                                    | 2777                                      | - 0,3                                    | 2762                 |      |
|   | AUG   | 2452         | - 0,5                   | -13,9                    | 2432                     | - 9,2                                    | 2739                                      | - 1,4                                    | 2775                 |      |
|   | ENTWICKLUNGSLAENDER                                   |              |                         |                          |                          |  |   |  |                      |      |
|   | 1986  | AUG          | 4014                    | -37,3                    | - 3,7                    | 3899                                     | - 3,3                                     | 3908                                     | - 5,2                | 4184 |
| SEP   |   | 4484         | -23,5                   | +11,7                    | 4435                     | +13,7                                    | 4259                                      | + 9,0                                    | 4126                 |      |
| OKT   |   | 4793         | -14,1                   | + 6,9                    | 4540                     | + 2,4                                    | 4416                                      | + 3,7                                    | 4077                 |      |
| NOV   |   | 3809         | -27,1                   | -20,5                    | 4016                     | -11,5                                    | 4074                                      | - 7,7                                    | 4043                 |      |
| DEZ   |   | 3927         | -21,1                   | + 3,1                    | 4006                     | - 0,2                                    | 4178                                      | + 2,6                                    | 4031                 |      |
| 1987  | JAN   | 3957         | -30,6                   | + 0,8                    | 3882                     | - 3,1                                    | 3709                                      | -11,2                                    | 4037                 |      |
|   | FEB   | 4067         | -13,7                   | + 2,8                    | 4360                     | +12,3                                    | 4110                                      | +10,8                                    | 4061                 |      |
|   | MAR   | 4246         | - 0,5                   | + 4,4                    | 4090                     | - 6,2                                    | 4204                                      | + 2,3                                    | 4100                 |      |
|   | APR   | 3984         | -14,3                   | - 6,2                    | 4257                     | + 4,1                                    | 4182                                      | - 0,5                                    | 4154                 |      |
|   | MAI   | 3884         | - 7,7                   | - 2,5                    | 3992                     | - 6,2                                    | 4169                                      | - 0,3                                    | 4210                 |      |
|   | JUN   | 4025         | - 0,9                   | + 3,6                    | 4124                     | + 3,3                                    | 4309                                      | + 3,4                                    | 4268                 |      |
|   | JUL   | 4444         | + 6,6                   | +10,4                    | 4204                     | + 1,9                                    | 4348                                      | + 0,9                                    | 4310                 |      |
|   | AUG   | 4369         | + 8,8                   | - 1,7                    | 4368                     | + 3,9                                    | 4475                                      | + 2,9                                    | 4353                 |      |
|   | STAATSHANDELSLAENDER                                  |              |                         |                          |                          |  |   |  |                      |      |
|   | 1986  | AUG          | 1462                    | -32,6                    | -16,7                    | 1430                                     | -17,7                                     | 1584                                     | - 2,3                | 1664 |
| SEP   |   | 1672         | -16,0                   | +14,4                    | 1708                     | +19,4                                    | 1750                                      | +10,5                                    | 1621                 |      |
| OKT   |   | 1731         | -26,9                   | + 3,5                    | 1652                     | - 3,3                                    | 1530                                      | -12,6                                    | 1582                 |      |
| NOV   |   | 1544         | -30,2                   | -10,8                    | 1617                     | - 2,1                                    | 1542                                      | + 0,8                                    | 1550                 |      |
| DEZ   |   | 1722         | -25,6                   | +11,5                    | 1716                     | + 6,1                                    | 1566                                      | + 1,6                                    | 1529                 |      |
| 1987  | JAN   | 1534         | -30,6                   | -10,9                    | 1493                     | -13,0                                    | 1472                                      | - 6,0                                    | 1516                 |      |
|   | FEB   | 1405         | -25,7                   | - 8,4                    | 1525                     | + 2,1                                    | 1514                                      | + 2,9                                    | 1512                 |      |
|   | MAR   | 1535         | -16,1                   | + 9,3                    | 1522                     | - 0,2                                    | 1595                                      | + 5,4                                    | 1523                 |      |
|   | APR   | 1542         | -23,6                   | + 0,5                    | 1585                     | + 4,1                                    | 1491                                      | - 6,5                                    | 1545                 |      |
|   | MAI   | 1397         | - 9,1                   | - 9,4                    | 1394                     | -12,1                                    | 1651                                      | +10,7                                    | 1571                 |      |
|   | JUN   | 1578         | -11,5                   | +13,0                    | 1615                     | +15,9                                    | 1631                                      | - 1,2                                    | 1599                 |      |
|   | JUL   | 1759         | + 0,2                   | +11,5                    | 1681                     | + 4,1                                    | 1631                                      | + 0,0                                    | 1622                 |      |
|   | AUG   | 1570         | + 7,4                   | -10,7                    | 1567                     | - 6,8                                    | 1729                                      | + 6,0                                    | 1648                 |      |

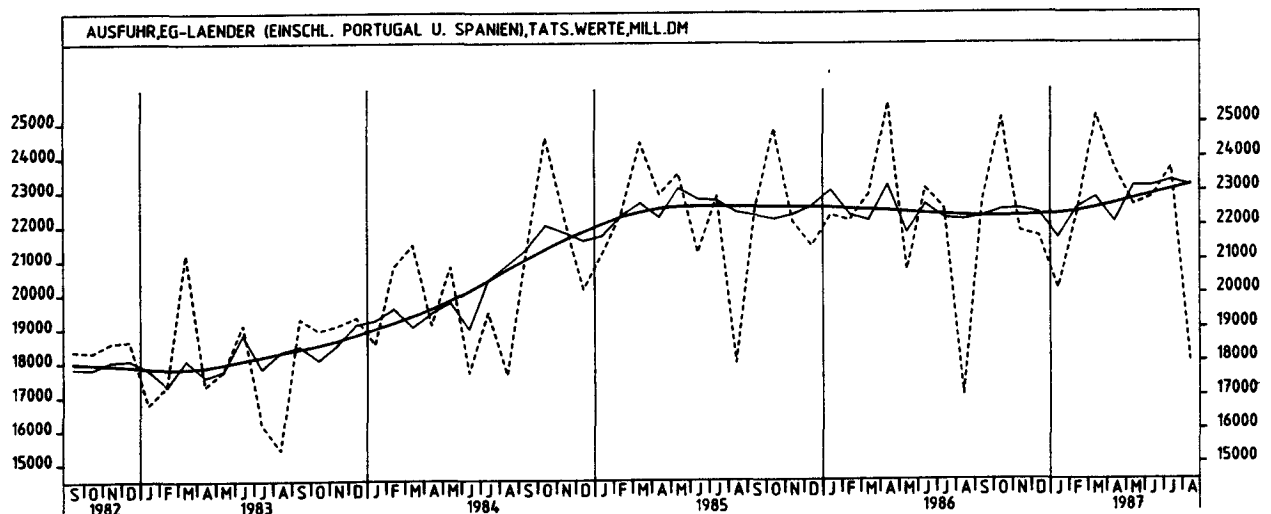
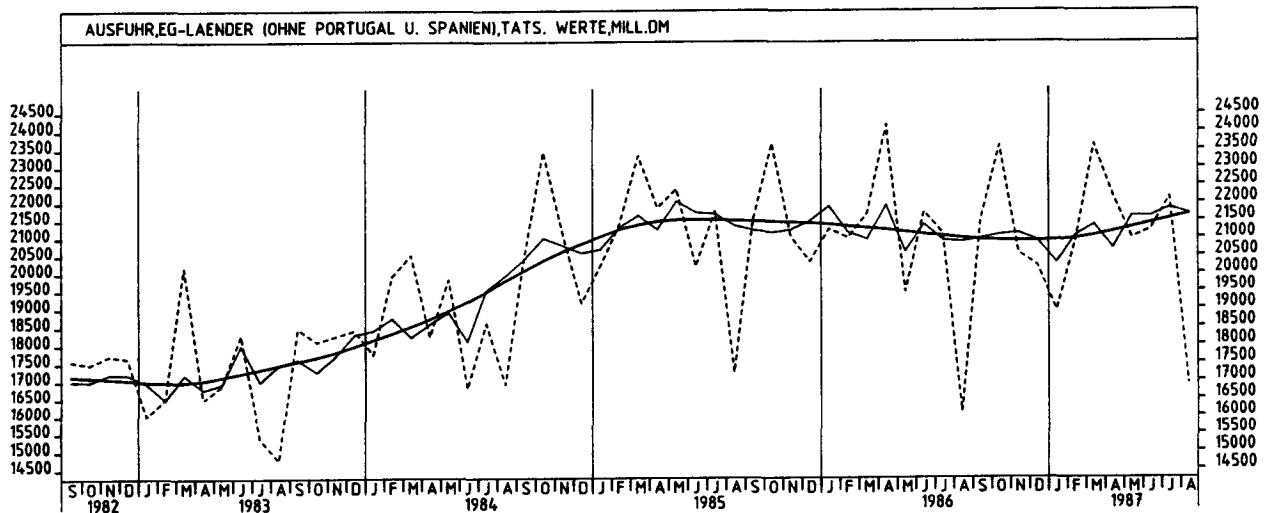
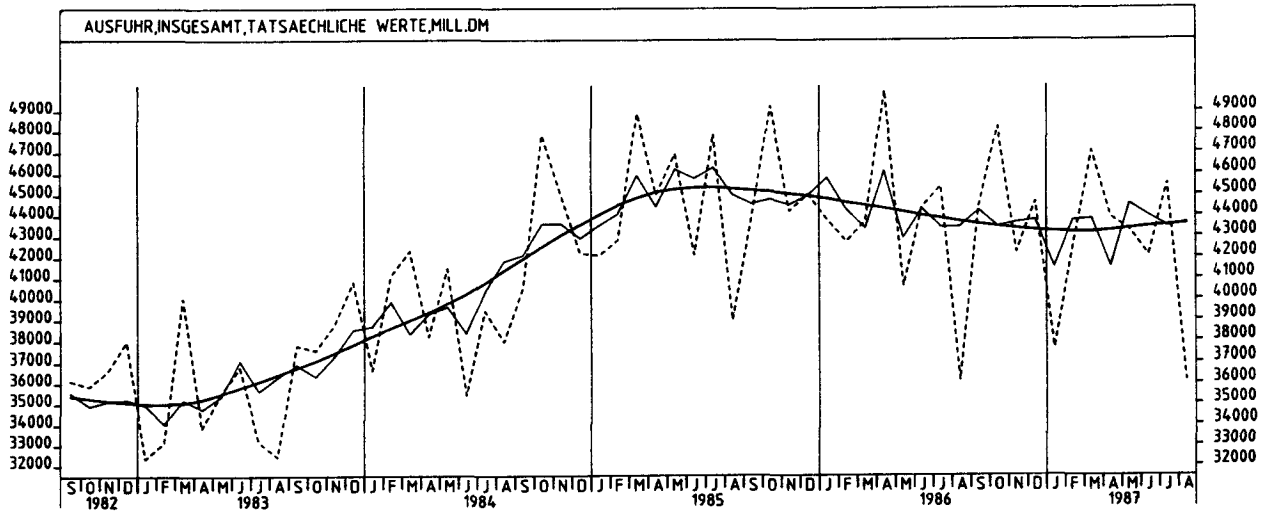
9 AUSSENHANDEL (SPEZIALHANDEL)

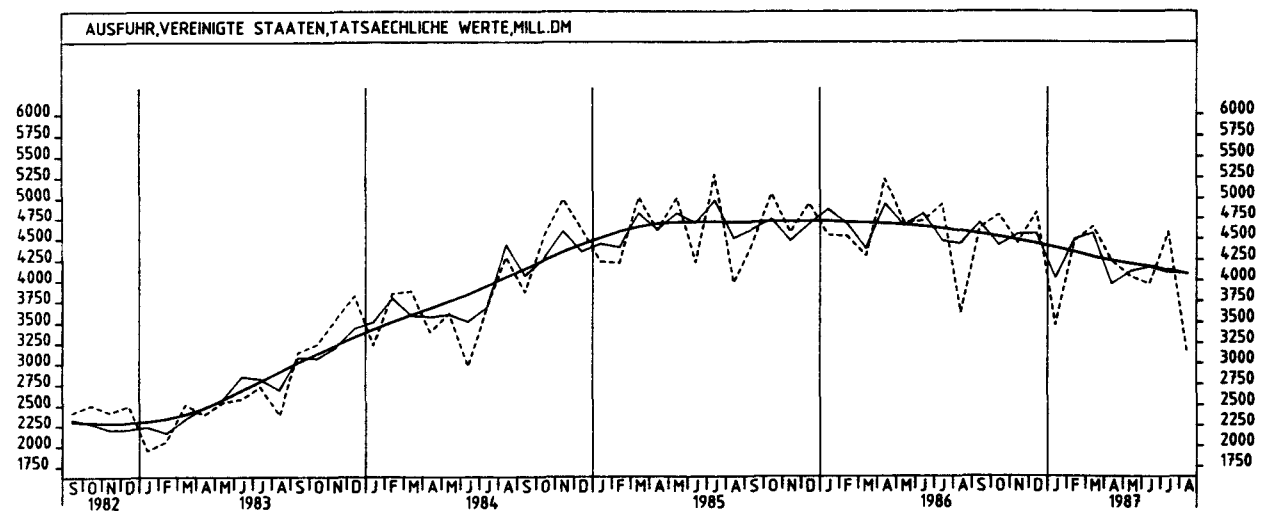
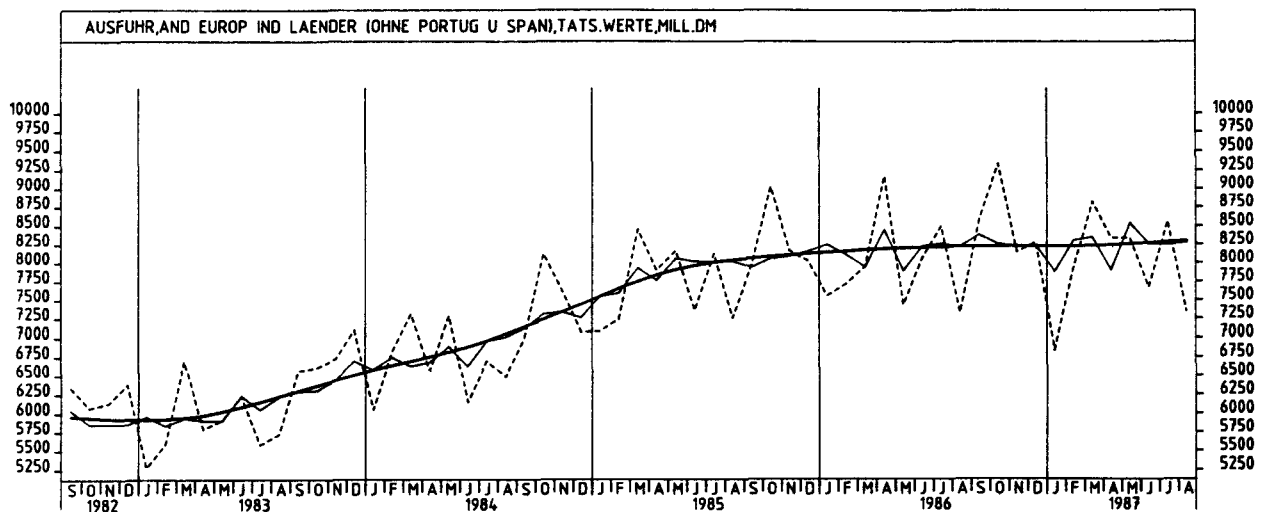
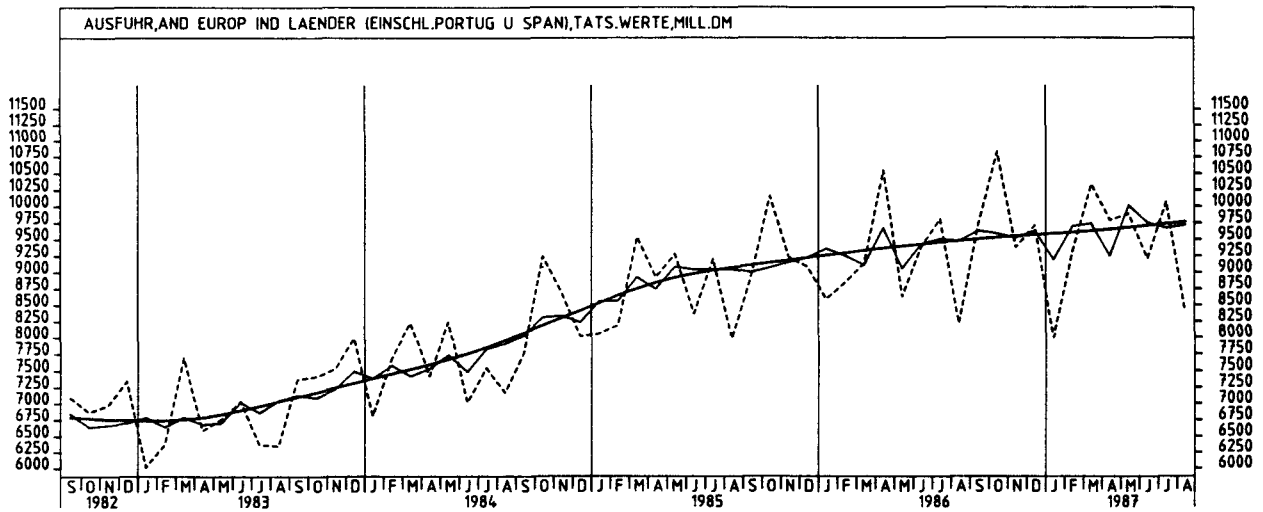


9 AUSSENHANDEL (SPEZIALHANDEL)

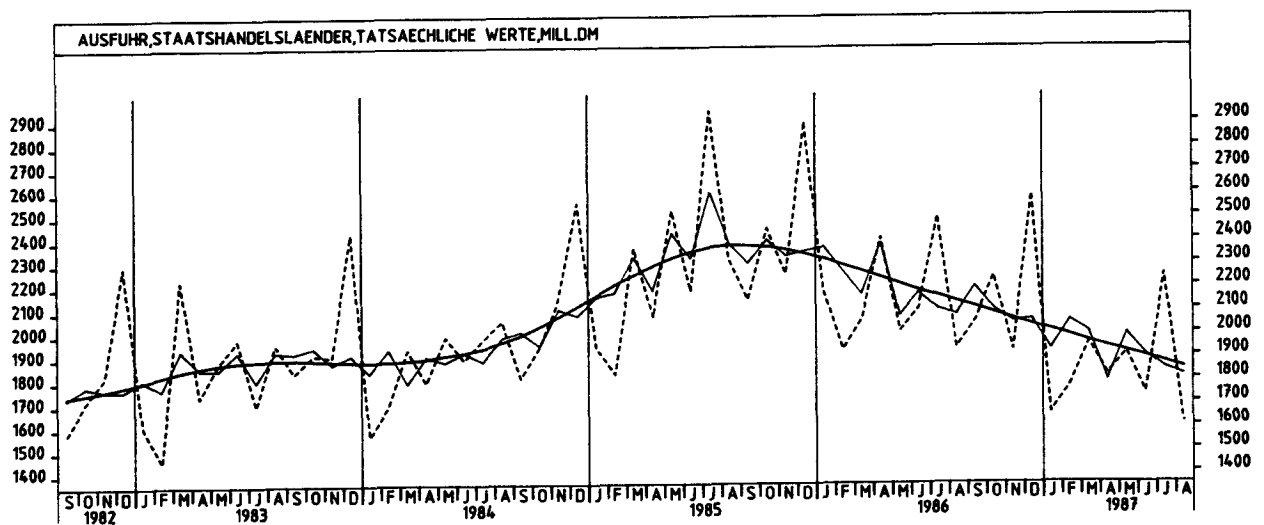
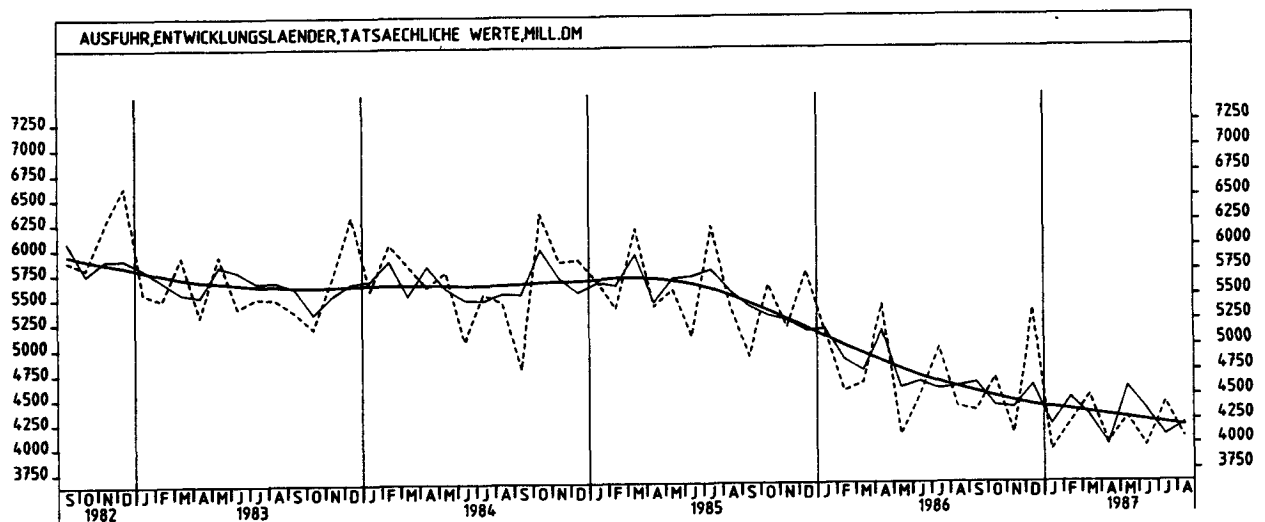
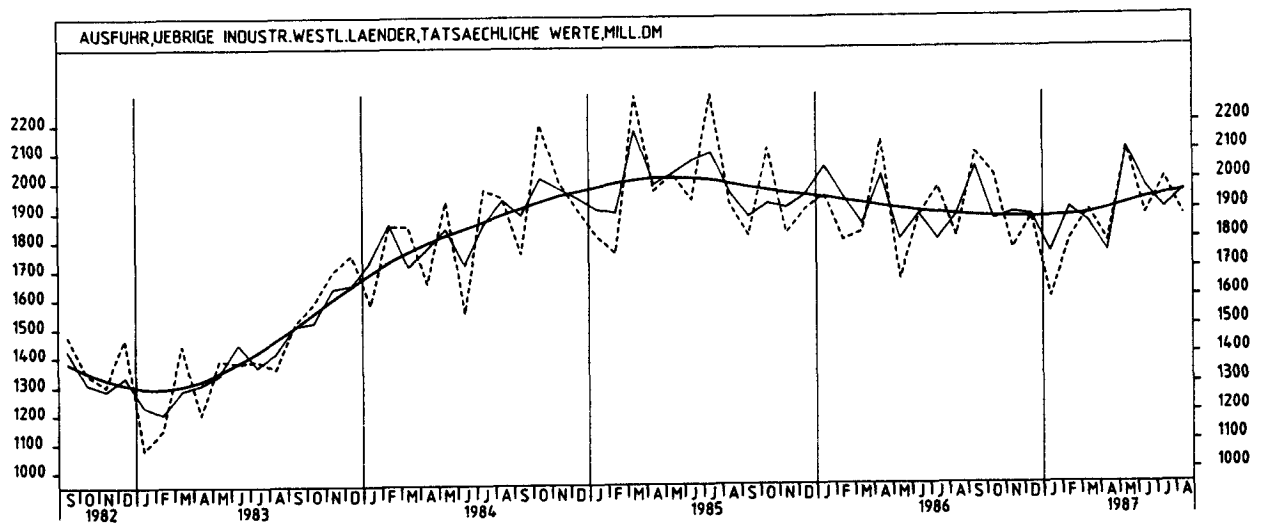












## 9 AUSSENHANDEL (SPEZIALHANDEL)

## 9.2 AUSFUHR - TATSÄCHLICHE WERTE (MILL. DM)

| JAHR              | MONAT                   | ORIGINALWERT |                        |                          | KALENDERBEREINIGTER WERT |   | KALENDER- UND SAISON-<br>BEREINIGTER WERT |   | GLATTE<br>KOMPONENTE |       |
|-------------------|-------------------------|--------------|------------------------|--------------------------|--------------------------|---|---|---|----------------------|-------|
|                   |                         | MILL. DM     | VERÄNDERUNG<br>VORJAHR | IN O/O GEGEN<br>VORMONAT | MILL. DM                 | VERÄNDERUNG<br>IN O/O GEGEN<br>VORMONAT | MILL. DM                                  | VERÄNDERUNG<br>IN O/O GEGEN<br>VORMONAT | MILL. DM             |       |
| AUSFUHR INSGESAMT |                         |              |                        |                          |                          |   |   |   |                      |       |
| 1986              | AUG                     | 36113        | - 7,3                  | -20,5                    | 35782                    | -16,3                                   | 43449                                     | + 0,0                                   | 43697                |       |
|                   | SEP                     | 44409        | + 1,2                  | +23,0                    | 43912                    | +22,7                                   | 44252                                     | + 1,8                                   | 43570                |       |
|                   | OKT                     | 48227        | + 2,1                  | + 8,6                    | 45178                    | + 2,9                                   | 43468                                     | - 1,8                                   | 43456                |       |
|                   | NOV                     | 42235        | - 4,5                  | -12,4                    | 44954                    | - 0,5                                   | 43666                                     | + 0,5                                   | 43357                |       |
|                   | DEZ                     | 44664        | - 0,8                  | + 5,8                    | 45672                    | + 1,6                                   | 43778                                     | + 0,3                                   | 43267                |       |
| 1987              | JAN                     | 37636        | -14,1                  | -15,7                    | 37554                    | -17,8                                   | 41519                                     | - 5,2                                   | 43219                |       |
|                   | FEB                     | 42561        | - 0,5                  | +13,1                    | 45330                    | +20,7                                   | 43781                                     | + 5,4                                   | 43197                |       |
|                   | MAR                     | 47064        | + 7,6                  | +10,6                    | 45482                    | + 0,3                                   | 43843                                     | + 0,1                                   | 43208                |       |
|                   | APR                     | 43919        | -12,1                  | - 6,7                    | 44720                    | - 1,7                                   | 41570                                     | - 5,2                                   | 43275                |       |
|                   | MAI                     | 43314        | + 6,6                  | - 1,4                    | 45038                    | + 0,7                                   | 44574                                     | + 7,2                                   | 43369                |       |
|                   | JUN                     | 42097        | - 5,2                  | - 2,8                    | 45146                    | + 0,2                                   | 43991                                     | - 1,3                                   | 43464                |       |
|                   | JUL                     | 45554        | + 0,3                  | + 8,2                    | 42453                    | - 6,0                                   | 43476                                     | - 1,2                                   | 43515                |       |
|                   | AUG                     | 36119        | + 0,0                  | -20,7                    | 35886                    | -15,5                                   | 43636                                     | + 0,4                                   | 43590                |       |
|                   | GEWERBLICHE WIRTSCHAFT  |              |                        |                          |                          |   |   |   |                      |       |
|                   | 1986                    | AUG          | 33782                  | - 7,7                    | -21,1                    | 33473                                   | -16,9                                     | 40859                                   | + 0,0                | 41124 |
| SEP               |                         | 41822        | + 1,3                  | +23,8                    | 41345                    | +23,5                                   | 41689                                     | + 2,0                                   | 41000                |       |
| OKT               |                         | 45181        | + 2,3                  | + 8,0                    | 42280                    | + 2,3                                   | 40858                                     | - 2,0                                   | 40891                |       |
| NOV               |                         | 39716        | - 4,5                  | -12,1                    | 42310                    | + 0,1                                   | 41093                                     | + 0,6                                   | 40798                |       |
| DEZ               |                         | 42102        | - 0,4                  | + 6,0                    | 43083                    | + 1,8                                   | 41263                                     | + 0,4                                   | 40713                |       |
| 1987              | JAN                     | 35233        | -14,4                  | -16,3                    | 35171                    | -18,4                                   | 39010                                     | - 5,5                                   | 40669                |       |
|                   | FEB                     | 40145        | - 0,3                  | +13,9                    | 42743                    | +21,5                                   | 41245                                     | + 5,7                                   | 40655                |       |
|                   | MAR                     | 44296        | + 7,4                  | +10,3                    | 42811                    | + 0,2                                   | 41220                                     | - 0,1                                   | 40676                |       |
|                   | APR                     | 41393        | -12,2                  | - 6,6                    | 42106                    | - 1,6                                   | 39110                                     | - 5,1                                   | 40754                |       |
|                   | MAI                     | 40939        | + 6,8                  | - 1,1                    | 42581                    | + 1,1                                   | 42005                                     | + 7,4                                   | 40858                |       |
|                   | JUN                     | 39717        | - 5,2                  | - 3,0                    | 42646                    | + 0,2                                   | 41462                                     | - 1,3                                   | 40964                |       |
|                   | JUL                     | 43211        | + 0,9                  | + 8,8                    | 40260                    | - 5,6                                   | 41112                                     | - 0,8                                   | 41028                |       |
|                   | AUG                     | 33858        | + 0,2                  | -21,6                    | 33644                    | -16,4                                   | 41138                                     | + 0,1                                   | 41114                |       |
|                   | ROHSTOFFE UND HALBWAREN |              |                        |                          |                          |   |   |   |                      |       |
|                   | 1986                    | AUG          | 2492                   | -30,6                    | -16,5                    | 2483                                    | -12,3                                     | 3037                                    | + 2,9                | 3025  |
| SEP               |                         | 2985         | -24,6                  | +19,8                    | 2916                     | +17,4                                   | 2946                                      | - 3,0                                   | 2974                 |       |
| OKT               |                         | 3464         | -21,5                  | +16,0                    | 3251                     | +11,5                                   | 2928                                      | - 0,6                                   | 2932                 |       |
| NOV               |                         | 2947         | -19,4                  | -14,9                    | 3140                     | - 3,4                                   | 3069                                      | + 4,8                                   | 2898                 |       |
| DEZ               |                         | 2746         | -19,1                  | - 6,8                    | 2777                     | -11,6                                   | 2959                                      | - 3,6                                   | 2873                 |       |
| 1987              | JAN                     | 2592         | -29,3                  | - 5,6                    | 2535                     | - 8,7                                   | 2712                                      | - 8,3                                   | 2857                 |       |
|                   | FEB                     | 2781         | -14,7                  | + 7,3                    | 2961                     | +16,8                                   | 2911                                      | + 7,3                                   | 2853                 |       |
|                   | MAR                     | 3030         | - 6,9                  | + 9,0                    | 2942                     | - 0,6                                   | 2871                                      | - 1,4                                   | 2857                 |       |
|                   | APR                     | 2912         | -21,3                  | - 3,9                    | 3027                     | + 2,9                                   | 2750                                      | - 4,2                                   | 2873                 |       |
|                   | MAI                     | 2974         | - 4,2                  | + 2,1                    | 3111                     | + 2,8                                   | 3014                                      | + 9,6                                   | 2892                 |       |
|                   | JUN                     | 2907         | -12,1                  | - 2,3                    | 3060                     | - 1,6                                   | 2896                                      | - 3,9                                   | 2912                 |       |
|                   | JUL                     | 2951         | - 1,1                  | + 1,5                    | 2739                     | -10,5                                   | 2936                                      | + 1,4                                   | 2925                 |       |
|                   | AUG                     | 2596         | + 4,2                  | -12,0                    | 2582                     | - 5,7                                   | 3078                                      | + 4,8                                   | 2940                 |       |
|                   | ROHSTOFFE               |              |                        |                          |                          |   |   |   |                      |       |
|                   | 1986                    | AUG          | 506                    | -18,1                    | -16,2                    | 498                                     | -12,5                                     | 600                                     | + 0,7                | 591   |
| SEP               |                         | 605          | -12,4                  | +19,6                    | 587                      | +17,9                                   | 591                                       | - 1,5                                   | 585                  |       |
| OKT               |                         | 670          | -12,5                  | +10,7                    | 638                      | + 8,7                                   | 588                                       | - 0,5                                   | 578                  |       |
| NOV               |                         | 587          | -11,6                  | -12,4                    | 616                      | - 3,4                                   | 594                                       | + 1,0                                   | 573                  |       |
| DEZ               |                         | 544          | -12,0                  | - 7,3                    | 552                      | -10,4                                   | 575                                       | - 3,2                                   | 567                  |       |
| 1987              | JAN                     | 491          | -25,7                  | - 9,7                    | 491                      | -11,1                                   | 531                                       | - 7,7                                   | 562                  |       |
|                   | FEB                     | 522          | -15,0                  | + 6,3                    | 553                      | +12,6                                   | 549                                       | + 3,4                                   | 557                  |       |
|                   | MAR                     | 574          | + 0,2                  | +10,0                    | 543                      | - 1,8                                   | 560                                       | + 2,0                                   | 553                  |       |
|                   | APR                     | 579          | -18,1                  | + 0,9                    | 601                      | +10,7                                   | 542                                       | - 3,2                                   | 550                  |       |
|                   | MAI                     | 565          | - 4,2                  | - 2,4                    | 584                      | - 2,8                                   | 556                                       | + 2,6                                   | 548                  |       |
|                   | JUN                     | 572          | - 7,1                  | + 1,2                    | 604                      | + 3,4                                   | 559                                       | + 0,5                                   | 545                  |       |
|                   | JUL                     | 530          | -12,3                  | - 7,3                    | 500                      | -17,2                                   | 533                                       | - 4,7                                   | 541                  |       |
|                   | AUG                     | 451          | -10,9                  | -14,9                    | 443                      | -11,4                                   | 540                                       | + 1,3                                   | 537                  |       |
|                   | HALBWAREN               |              |                        |                          |                          |   |   |   |                      |       |
|                   | 1986                    | AUG          | 1986                   | -33,2                    | -16,5                    | 1984                                    | -12,0                                     | 2437                                    | + 3,6                | 2434  |
| SEP               |                         | 2380         | -27,1                  | +19,8                    | 2334                     | +17,6                                   | 2357                                      | - 3,3                                   | 2390                 |       |
| OKT               |                         | 2794         | -23,4                  | +17,4                    | 2613                     | +12,0                                   | 2343                                      | - 0,6                                   | 2353                 |       |
| NOV               |                         | 2360         | -21,1                  | -15,5                    | 2525                     | - 3,4                                   | 2472                                      | + 5,5                                   | 2325                 |       |
| DEZ               |                         | 2202         | -20,6                  | - 6,7                    | 2231                     | -11,6                                   | 2382                                      | - 3,6                                   | 2305                 |       |
| 1987              | JAN                     | 2102         | -30,1                  | - 4,5                    | 2051                     | - 8,1                                   | 2182                                      | - 8,4                                   | 2295                 |       |
|                   | FEB                     | 2259         | -14,7                  | + 7,5                    | 2408                     | +17,4                                   | 2363                                      | + 8,3                                   | 2296                 |       |
|                   | MAR                     | 2456         | - 8,4                  | + 8,7                    | 2400                     | - 0,3                                   | 2315                                      | - 2,0                                   | 2303                 |       |
|                   | APR                     | 2333         | -22,0                  | - 5,0                    | 2410                     | + 0,4                                   | 2203                                      | - 4,8                                   | 2323                 |       |
|                   | MAI                     | 2409         | - 4,2                  | + 3,3                    | 2524                     | + 4,7                                   | 2455                                      | +11,4                                   | 2345                 |       |
|                   | JUN                     | 2334         | -13,3                  | - 3,1                    | 2463                     | - 2,4                                   | 2339                                      | - 4,7                                   | 2369                 |       |
|                   | JUL                     | 2421         | + 1,8                  | + 3,7                    | 2238                     | - 9,1                                   | 2406                                      | + 2,9                                   | 2386                 |       |
|                   | AUG                     | 2145         | + 8,0                  | -11,4                    | 2142                     | - 4,3                                   | 2542                                      | + 5,7                                   | 2405                 |       |
|                   | FERTIGWAREN             |              |                        |                          |                          |   |   |   |                      |       |
|                   | 1986                    | AUG          | 31290                  | - 5,2                    | -21,5                    | 30916                                   | -17,5                                     | 37783                                   | - 0,3                | 38098 |
| SEP               |                         | 38837        | + 4,0                  | +24,1                    | 38514                    | +24,6                                   | 38774                                     | + 2,6                                   | 38025                |       |
| OKT               |                         | 41717        | - 0,3                  | + 7,4                    | 39057                    | + 1,4                                   | 37922                                     | - 2,2                                   | 37959                |       |
| NOV               |                         | 36769        | - 3,1                  | -11,9                    | 39080                    | + 0,1                                   | 37987                                     | + 0,2                                   | 37900                |       |
| DEZ               |                         | 39357        | + 1,2                  | + 7,0                    | 40392                    | + 3,4                                   | 38356                                     | + 1,0                                   | 37841                |       |
| 1987              | JAN                     | 32641        | -12,9                  | -17,1                    | 32630                    | -19,2                                   | 36293                                     | - 5,4                                   | 37812                |       |
|                   | FEB                     | 37363        | + 0,9                  | +14,5                    | 39797                    | +22,0                                   | 38331                                     | + 5,6                                   | 37804                |       |
|                   | MAR                     | 41266        | + 8,6                  | +10,4                    | 39878                    | + 0,2                                   | 38386                                     | + 0,1                                   | 37821                |       |
|                   | APR                     | 38481        | -11,4                  | - 6,7                    | 39066                    | - 2,0                                   | 36330                                     | - 5,4                                   | 37885                |       |
|                   | MAI                     | 37965        | + 7,7                  | - 1,3                    | 39410                    | + 0,9                                   | 39003                                     | + 7,4                                   | 37974                |       |
|                   | JUN                     | 36810        | - 4,7                  | - 3,0                    | 39566                    | + 0,4                                   | 38569                                     | - 1,1                                   | 38064                |       |
|                   | JUL                     | 40260        | + 1,0                  | + 9,4                    | 37555                    | - 5,1                                   | 38168                                     | - 1,0                                   | 38117                |       |
|                   | AUG                     | 31262        | - 0,1                  | -22,3                    | 31062                    | -17,3                                   | 38098                                     | - 0,2                                   | 38189                |       |

## 9 AUSSENHANDEL (SPEZIALHANDEL)

## 9.2 AUSFUHR - TATSÄCHLICHE WERTE (MILL. DM)

| JAHR           | MONAT  | ORIGINALWERT |                         |                          | KALENDERBEREINIGTER WERT |  | KALENDER- UND SAISON-<br>BEREINIGTER WERT |  | GLATTE<br>KOMPONENTE |       |
|----------------|--|--------------|-------------------------|--------------------------|--------------------------|--|---|--|----------------------|-------|
|                |  | MILL.DM      | VERAENDERUNG<br>VORJAHR | IN O/O GEGEN<br>VORMONAT | MILL.DM                  | VERAENDERUNG<br>IN O/O GEGEN<br>VORMONAT | MILL.DM                                   | VERAENDERUNG<br>IN O/O GEGEN<br>VORMONAT | MILL.DM              |       |
| VORERZEUGNISSE |  |              |                         |                          |                          |  |   |  |                      |       |
| 1986           | AUG  | 6007         | -13,7                   | -20,2                    | 5928                     | -16,6                                    | 7088                                      | -2,2                                     | 7208                 |       |
|                | SEP  | 7309         | -4,5                    | +21,7                    | 7256                     | +22,4                                    | 7231                                      | +2,0                                     | 7159                 |       |
|                | OKT  | 7988         | -5,0                    | +9,3                     | 7469                     | +2,9                                     | 7157                                      | -1,0                                     | 7118                 |       |
|                | NOV  | 6743         | -8,8                    | -15,6                    | 7169                     | -4,0                                     | 7160                                      | +0,0                                     | 7083                 |       |
|                | DEZ  | 6489         | -6,4                    | -3,8                     | 6723                     | -6,2                                     | 7158                                      | +0,0                                     | 7053                 |       |
| 1987           | JAN  | 6439         | -17,4                   | -0,8                     | 6376                     | -5,2                                     | 6737                                      | -5,9                                     | 7036                 |       |
|                | FEB  | 6840         | -6,4                    | +6,2                     | 7279                     | +14,2                                    | 7033                                      | +4,4                                     | 7033                 |       |
|                | MAR  | 7605         | +5,9                    | +11,2                    | 7390                     | +1,5                                     | 7230                                      | +2,8                                     | 7045                 |       |
|                | APR  | 7249         | -14,1                   | -4,7                     | 7378                     | -0,2                                     | 6771                                      | -6,3                                     | 7069                 |       |
|                | MAI  | 7338         | +5,0                    | +1,2                     | 7636                     | +3,5                                     | 7384                                      | +9,1                                     | 7099                 |       |
|                | JUN  | 7193         | -7,5                    | -2,0                     | 7721                     | +1,1                                     | 7184                                      | -2,7                                     | 7132                 |       |
|                | JUL  | 7465         | -0,8                    | +3,8                     | 6924                     | -10,3                                    | 7123                                      | -0,8                                     | 7157                 |       |
|                | AUG  | 6172         | +2,7                    | -17,3                    | 6136                     | -11,4                                    | 7302                                      | +2,5                                     | 7190                 |       |
|                | ENDERZEUGNISSE   |              |                         |                          |                          |  |   |  |                      |       |
|                | 1986   | AUG          | 25283                   | -3,0                     | -21,8                    | 24968                                    | -17,9                                     | 30677                                    | +0,1                 | 30886 |
| SEP            |  | 31528        | +6,2                    | +24,7                    | 31275                    | +25,3                                    | 31547                                     | +2,8                                     | 30862                |       |
| OKT            |  | 33729        | +0,9                    | +7,0                     | 31632                    | +1,1                                     | 30775                                     | -2,4                                     | 30836                |       |
| NOV            |  | 30025        | -1,7                    | -11,0                    | 31866                    | +0,7                                     | 30799                                     | +0,1                                     | 30812                |       |
| DEZ            |  | 32868        | +2,8                    | +9,5                     | 33649                    | +5,6                                     | 31196                                     | +1,3                                     | 30783                |       |
| 1987           | JAN  | 26202        | -11,8                   | -20,3                    | 26266                    | -21,9                                    | 29546                                     | -5,3                                     | 30771                |       |
|                | FEB  | 30523        | +2,8                    | +16,5                    | 32529                    | +23,8                                    | 31297                                     | +5,9                                     | 30765                |       |
|                | MAR  | 33661        | +9,2                    | +10,3                    | 32468                    | -0,2                                     | 31161                                     | -0,4                                     | 30770                |       |
|                | APR  | 31232        | -10,8                   | -7,2                     | 31688                    | -2,4                                     | 29552                                     | -5,2                                     | 30811                |       |
|                | MAI  | 30628        | +8,4                    | -1,9                     | 31722                    | +0,1                                     | 31607                                     | +7,0                                     | 30869                |       |
|                | JUN  | 29617        | -3,9                    | -3,3                     | 31804                    | +0,3                                     | 31361                                     | -0,8                                     | 30928                |       |
|                | JUL  | 32795        | +1,5                    | +10,7                    | 30681                    | -3,5                                     | 31059                                     | -1,0                                     | 30956                |       |
|                | AUG  | 25089        | -0,8                    | -23,5                    | 24914                    | -18,8                                    | 30791                                     | -0,9                                     | 30996                |       |
|                | ERZEUGNISSE DES GRUNDSTOFF- UND PRODUKTIONSQUETERGEWERBES  |              |                         |                          |                          |  |   |  |                      |       |
|                | 1986   | AUG          | 9014                    | -16,4                    | -18,6                    | 8992                                     | -14,3                                     | 10421                                    | -1,3                 | 10514 |
| SEP            |  | 10609        | -8,1                    | +17,7                    | 10458                    | +16,3                                    | 10469                                     | +0,5                                     | 10426                |       |
| OKT            |  | 11768        | -7,7                    | +10,9                    | 11059                    | +5,7                                     | 10443                                     | -0,2                                     | 10351                |       |
| NOV            |  | 9717         | -12,2                   | -17,4                    | 10339                    | -6,5                                     | 10416                                     | -0,3                                     | 10289                |       |
| DEZ            |  | 9464         | -8,0                    | -2,6                     | 9628                     | -6,9                                     | 10432                                     | +0,2                                     | 10237                |       |
| 1987           | JAN  | 9295         | -20,1                   | -1,8                     | 9172                     | -4,7                                     | 9728                                      | -6,7                                     | 10207                |       |
|                | FEB  | 9865         | -9,0                    | +6,1                     | 10511                    | +14,6                                    | 10151                                     | +4,3                                     | 10206                |       |
|                | MAR  | 11176        | +4,8                    | +13,3                    | 10868                    | +3,4                                     | 10550                                     | +3,9                                     | 10226                |       |
|                | APR  | 10430        | -16,8                   | -6,7                     | 10645                    | -2,1                                     | 9695                                      | -8,1                                     | 10262                |       |
|                | MAI  | 10743        | +6,3                    | +3,0                     | 11206                    | +5,3                                     | 10905                                     | +12,5                                    | 10309                |       |
|                | JUN  | 10284        | -7,3                    | -4,3                     | 10930                    | -2,5                                     | 10443                                     | -4,2                                     | 10356                |       |
|                | JUL  | 10899        | -1,6                    | +6,0                     | 10146                    | -7,2                                     | 10326                                     | -1,1                                     | 10394                |       |
|                | AUG  | 9289         | +3,1                    | -14,8                    | 9234                     | -9,0                                     | 10635                                     | +3,0                                     | 10444                |       |
|                | ERZEUGNISSE DES INVESTITIONSGUETER PRODUZIERENDEN GEWERBES |              |                         |                          |                          |  |   |  |                      |       |
|                | 1986   | AUG          | 19060                   | -3,0                     | -23,5                    | 18769                                    | -19,8                                     | 23966                                    | +0,4                 | 24220 |
| SEP            |  | 24380        | +7,7                    | +27,9                    | 24237                    | +29,1                                    | 24848                                     | +3,7                                     | 24210                |       |
| OKT            |  | 26202        | +1,2                    | +7,5                     | 24507                    | +1,1                                     | 24105                                     | -3,0                                     | 24195                |       |
| NOV            |  | 24077        | +0,2                    | -8,1                     | 25533                    | +4,2                                     | 24340                                     | +1,0                                     | 24178                |       |
| DEZ            |  | 26678        | +3,1                    | +10,8                    | 27399                    | +7,3                                     | 24475                                     | +0,6                                     | 24153                |       |
| 1987           | JAN  | 20406        | -11,2                   | -23,5                    | 20424                    | -25,5                                    | 23170                                     | -5,3                                     | 24135                |       |
|                | FEB  | 23823        | +3,5                    | +16,7                    | 25371                    | +24,2                                    | 24545                                     | +5,9                                     | 24104                |       |
|                | MAR  | 26316        | +9,6                    | +10,5                    | 25436                    | +0,3                                     | 24436                                     | -0,4                                     | 24073                |       |
|                | APR  | 24601        | -10,7                   | -6,5                     | 24916                    | -2,0                                     | 23105                                     | -5,4                                     | 24096                |       |
|                | MAI  | 24004        | +6,7                    | -2,4                     | 24851                    | -0,3                                     | 24569                                     | +6,3                                     | 24136                |       |
|                | JUN  | 23151        | -5,7                    | -3,6                     | 24991                    | +0,6                                     | 24374                                     | -0,8                                     | 24182                |       |
|                | JUL  | 25136        | +0,9                    | +8,6                     | 23425                    | -6,3                                     | 24137                                     | -1,0                                     | 24182                |       |
|                | AUG  | 19068        | +0,0                    | -24,1                    | 18932                    | -19,2                                    | 24186                                     | +0,2                                     | 24185                |       |
|                | ERZEUGNISSE DES VERBRAUCHSGUETER PRODUZIERENDEN GEWERBES   |              |                         |                          |                          |  |   |  |                      |       |
|                | 1986   | AUG          | 4738                    | -2,7                     | -17,4                    | 4731                                     | -12,7                                     | 5282                                     | -0,2                 | 5291  |
| SEP            |  | 5791         | +4,2                    | +22,2                    | 5742                     | +21,4                                    | 5358                                      | +1,4                                     | 5285                 |       |
| OKT            |  | 6092         | -1,1                    | +5,2                     | 5769                     | +0,5                                     | 5246                                      | -2,1                                     | 5278                 |       |
| NOV            |  | 4951         | -1,7                    | -18,7                    | 5241                     | -9,2                                     | 5303                                      | +1,1                                     | 5272                 |       |
| DEZ            |  | 4810         | +0,5                    | -2,8                     | 4864                     | -7,2                                     | 5288                                      | -0,3                                     | 5267                 |       |
| 1987           | JAN  | 4637         | -10,5                   | -3,6                     | 4636                     | -4,7                                     | 5109                                      | -3,4                                     | 5267                 |       |
|                | FEB  | 5253         | -0,3                    | +13,3                    | 5623                     | +21,3                                    | 5290                                      | +3,5                                     | 5270                 |       |
|                | MAR  | 5804         | +8,6                    | +10,5                    | 5613                     | -0,2                                     | 5362                                      | +1,4                                     | 5275                 |       |
|                | APR  | 5286         | -8,1                    | -8,9                     | 5344                     | -4,8                                     | 5129                                      | -4,3                                     | 5277                 |       |
|                | MAI  | 5013         | +9,5                    | -5,2                     | 5213                     | -2,5                                     | 5458                                      | +6,4                                     | 5279                 |       |
|                | JUN  | 4967         | -3,3                    | -0,9                     | 5242                     | +0,6                                     | 5292                                      | -3,0                                     | 5280                 |       |
|                | JUL  | 5764         | +0,5                    | +16,0                    | 5437                     | +3,7                                     | 5302                                      | +0,2                                     | 5283                 |       |
|                | AUG  | 4664         | -1,6                    | -19,1                    | 4645                     | -14,6                                    | 5233                                      | -1,3                                     | 5290                 |       |

## 9 AUSSENHANDEL (SPEZIALHANDEL)

## 9.2 AUSFUHR - TATSÄCHLICHE WERTE (MILL. DM)

| JAHR   | MONAT | ORIGINALWERT |                        |                          | KALENDERBEREINIGTER WERT |   | KALENDER- UND SAISON-<br>BEREINIGTER WERT |   | GLATTE<br>KOMPONENTE |
|--|-------|--------------|------------------------|--------------------------|--------------------------|---|---|---|----------------------|
|  |       | MILL. DM     | VERÄNDERUNG<br>VORJAHR | IN O/O GEGEN<br>VORMONAT | MILL. DM                 | VERÄNDERUNG<br>IN O/O GEGEN<br>VORMONAT | MILL. DM                                  | VERÄNDERUNG<br>IN O/O GEGEN<br>VORMONAT |                      |
| INVESTITIONSGÜTER  |       |              |                        |                          |                          |   |   |   |                      |
| 1986   | AUG   | 8065         | - 2,2                  | -26,9                    | 7946                     | -24,4                                   | 10215                                     | - 1,1                                   | 10343                |
|  | SEP   | 10204        | +11,3                  | +26,5                    | 10205                    | +28,4                                   | 10744                                     | + 5,2                                   | 10322                |
|  | OKT   | 10702        | + 0,7                  | + 4,9                    | 10098                    | - 1,0                                   | 10228                                     | - 4,8                                   | 10302                |
|  | NOV   | 10003        | - 4,7                  | - 6,5                    | 10549                    | + 4,5                                   | 10082                                     | - 1,4                                   | 10283                |
|  | DEZ   | 12311        | + 2,0                  | +23,1                    | 12483                    | +18,3                                   | 10489                                     | + 4,0                                   | 10260                |
| 1987   | JAN   | 8467         | -17,2                  | -31,2                    | 8479                     | -32,1                                   | 9553                                      | - 8,9                                   | 10247                |
|  | FEB   | 9901         | + 4,8                  | +16,9                    | 10597                    | +25,0                                   | 10538                                     | +10,3                                   | 10235                |
|  | MAR   | 11236        | +11,4                  | +13,5                    | 10852                    | + 2,4                                   | 10559                                     | + 0,2                                   | 10239                |
|  | APR   | 10503        | -11,7                  | - 6,5                    | 10699                    | - 1,4                                   | 9820                                      | - 7,0                                   | 10256                |
|  | MAI   | 10207        | + 4,6                  | - 2,8                    | 10465                    | - 2,2                                   | 10505                                     | + 7,0                                   | 10281                |
|  | JUN   | 9869         | - 6,3                  | - 3,3                    | 10477                    | + 0,1                                   | 10331                                     | - 1,7                                   | 10310                |
|  | JUL   | 11352        | + 2,9                  | +15,0                    | 10701                    | + 2,1                                   | 10487                                     | + 1,5                                   | 10331                |
|  | AUG   | 8008         | - 0,7                  | -29,5                    | 7973                     | -25,5                                   | 10305                                     | - 1,7                                   | 10351                |
| VERBRAUCHSGÜTER  |       |              |                        |                          |                          |   |   |   |                      |
| 1986   | AUG   | 4871         | - 0,6                  | -14,0                    | 4860                     | - 8,6                                   | 6058                                      | + 4,3                                   | 6016                 |
|  | SEP   | 6758         | + 3,6                  | +38,7                    | 6757                     | +39,0                                   | 6111                                      | + 0,9                                   | 6009                 |
|  | OKT   | 6972         | - 0,1                  | + 3,2                    | 6626                     | - 1,9                                   | 6013                                      | - 1,6                                   | 6001                 |
|  | NOV   | 6191         | + 2,1                  | -11,2                    | 6506                     | - 1,8                                   | 6133                                      | + 2,0                                   | 5993                 |
|  | DEZ   | 5686         | + 1,6                  | - 8,2                    | 5750                     | -11,6                                   | 6010                                      | - 2,0                                   | 5984                 |
| 1987   | JAN   | 5174         | -11,8                  | - 9,0                    | 5185                     | - 9,8                                   | 5744                                      | - 4,4                                   | 5974                 |
|  | FEB   | 6362         | + 4,7                  | +23,0                    | 6831                     | +31,7                                   | 6159                                      | + 7,2                                   | 5955                 |
|  | MAR   | 6650         | + 3,9                  | + 4,5                    | 6460                     | - 5,4                                   | 5979                                      | - 2,9                                   | 5938                 |
|  | APR   | 5944         | - 9,8                  | -10,6                    | 5926                     | - 8,3                                   | 5680                                      | - 5,0                                   | 5941                 |
|  | MAI   | 5450         | + 3,1                  | - 8,3                    | 5617                     | - 5,2                                   | 5989                                      | + 5,4                                   | 5950                 |
|  | JUN   | 5450         | - 5,2                  | + 0,0                    | 5778                     | + 2,9                                   | 5965                                      | - 0,4                                   | 5961                 |
|  | JUL   | 5739         | + 1,4                  | + 5,3                    | 5402                     | - 6,5                                   | 5982                                      | + 0,3                                   | 5957                 |
|  | AUG   | 4826         | - 0,9                  | -15,9                    | 4823                     | -10,7                                   | 5975                                      | - 0,1                                   | 5950                 |
| EG-LÄNDER (OHNE PORTUGAL U. SPANIEN)                     |       |              |                        |                          |                          |   |   |   |                      |
| 1986   | AUG   | 16103        | - 6,5                  | -23,8                    | 16011                    | -19,3                                   | 20884                                     | - 0,2                                   | 20979                |
|  | SEP   | 21521        | + 0,1                  | +33,6                    | 21170                    | +32,2                                   | 20972                                     | + 0,4                                   | 20939                |
|  | OKT   | 23605        | - 0,3                  | + 9,7                    | 22270                    | + 5,2                                   | 21085                                     | + 0,5                                   | 20913                |
|  | NOV   | 20558        | - 2,2                  | -12,9                    | 21784                    | - 2,2                                   | 21129                                     | + 0,2                                   | 20901                |
|  | DEZ   | 20202        | - 0,6                  | - 1,7                    | 20545                    | - 5,7                                   | 20912                                     | - 1,0                                   | 20899                |
| 1987   | JAN   | 18918        | -11,0                  | - 6,4                    | 18899                    | - 8,0                                   | 20279                                     | - 3,0                                   | 20924                |
|  | FEB   | 20884        | - 0,5                  | +10,4                    | 22262                    | +17,8                                   | 21052                                     | + 3,8                                   | 20969                |
|  | MAR   | 23641        | + 9,0                  | +13,2                    | 22767                    | + 2,3                                   | 21375                                     | + 1,5                                   | 21058                |
|  | APR   | 22181        | - 8,2                  | - 6,2                    | 22650                    | - 0,5                                   | 20698                                     | - 3,2                                   | 21167                |
|  | MAI   | 20995        | + 7,9                  | - 5,3                    | 21782                    | - 3,8                                   | 21624                                     | + 4,5                                   | 21290                |
|  | JUN   | 21235        | - 2,3                  | + 1,1                    | 22556                    | + 3,6                                   | 21610                                     | - 0,1                                   | 21416                |
|  | JUL   | 22147        | + 4,8                  | + 4,3                    | 20827                    | - 7,7                                   | 21847                                     | + 1,1                                   | 21534                |
|  | AUG   | 16916        | + 5,0                  | -23,6                    | 16741                    | -19,6                                   | 21672                                     | - 0,8                                   | 21662                |
| EG-LÄNDER (EINSCHL. PORTUGAL U. SPANIEN)                 |       |              |                        |                          |                          |   |   |   |                      |
| 1986   | AUG   | 17019        | - 5,3                  | -24,3                    | 16918                    | -19,8                                   | 22162                                     | - 0,2                                   | 22269                |
|  | SEP   | 22678        | + 0,9                  | +33,3                    | 22313                    | +31,9                                   | 22255                                     | + 0,4                                   | 22253                |
|  | OKT   | 25129        | + 1,2                  | +10,8                    | 23677                    | + 6,1                                   | 22448                                     | + 0,9                                   | 22280                |
|  | NOV   | 21819        | - 1,3                  | -13,2                    | 23145                    | - 2,2                                   | 22467                                     | + 0,1                                   | 22259                |
|  | DEZ   | 21669        | + 1,2                  | - 0,7                    | 22053                    | - 4,7                                   | 22348                                     | - 0,5                                   | 22280                |
| 1987   | JAN   | 20119        | - 9,8                  | - 7,2                    | 20082                    | - 8,9                                   | 21631                                     | - 3,2                                   | 22324                |
|  | FEB   | 22299        | + 0,7                  | +10,8                    | 23772                    | +18,4                                   | 22488                                     | + 4,0                                   | 22390                |
|  | MAR   | 25204        | +10,1                  | +13,0                    | 24302                    | + 2,2                                   | 22808                                     | + 1,4                                   | 22494                |
|  | APR   | 23673        | - 7,4                  | - 6,1                    | 24167                    | - 0,6                                   | 22087                                     | - 3,2                                   | 22618                |
|  | MAI   | 22581        | + 9,2                  | - 4,6                    | 23424                    | - 3,1                                   | 23141                                     | + 4,8                                   | 22755                |
|  | JUN   | 22816        | - 1,1                  | + 1,0                    | 24245                    | + 3,5                                   | 23143                                     | + 0,0                                   | 22893                |
|  | JUL   | 23689        | + 5,4                  | + 3,8                    | 22247                    | - 8,2                                   | 23295                                     | + 0,7                                   | 23023                |
|  | AUG   | 18003        | + 5,8                  | -24,0                    | 17834                    | -19,8                                   | 23150                                     | - 0,6                                   | 23165                |
| ANDERE EUROP. IND. LÄNDER (EINSCHL. PORTUGAL U. SPANIEN) |       |              |                        |                          |                          |   |   |   |                      |
| 1986   | AUG   | 8208         | + 2,9                  | -16,3                    | 8096                     | -12,1                                   | 9467                                      | - 0,4                                   | 9463                 |
|  | SEP   | 9700         | + 8,7                  | +18,2                    | 9622                     | +18,8                                   | 9630                                      | + 1,7                                   | 9488                 |
|  | OKT   | 10822        | + 6,6                  | +11,6                    | 10130                    | + 5,3                                   | 9585                                      | - 0,5                                   | 9512                 |
|  | NOV   | 9372         | + 1,5                  | -13,4                    | 9953                     | - 1,7                                   | 9520                                      | - 0,7                                   | 9535                 |
|  | DEZ   | 9707         | + 6,9                  | + 3,6                    | 9982                     | + 0,3                                   | 9630                                      | + 1,2                                   | 9554                 |
| 1987   | JAN   | 7994         | - 6,9                  | -17,6                    | 7943                     | -20,4                                   | 9187                                      | - 4,6                                   | 9573                 |
|  | FEB   | 9317         | + 5,4                  | +16,5                    | 9919                     | +24,9                                   | 9701                                      | + 5,6                                   | 9592                 |
|  | MAR   | 10341        | +13,2                  | +11,0                    | 10056                    | + 1,4                                   | 9742                                      | + 0,4                                   | 9617                 |
|  | APR   | 9792         | - 7,1                  | - 5,3                    | 9902                     | - 1,5                                   | 9249                                      | - 5,1                                   | 9643                 |
|  | MAI   | 9887         | +14,6                  | + 1,0                    | 10240                    | + 3,4                                   | 10014                                     | + 8,3                                   | 9672                 |
|  | JUN   | 9206         | - 1,9                  | - 6,9                    | 9923                     | - 3,1                                   | 9755                                      | - 2,6                                   | 9699                 |
|  | JUL   | 10068        | + 2,6                  | + 9,4                    | 9368                     | - 5,6                                   | 9669                                      | - 0,9                                   | 9724                 |
|  | AUG   | 8400         | + 2,3                  | -16,6                    | 8338                     | -11,0                                   | 9720                                      | + 0,5                                   | 9751                 |
| ANDERE EUROP. IND. LÄNDER (OHNE PORTUGAL U. SPANIEN)     |       |              |                        |                          |                          |   |   |   |                      |
| 1986   | AUG   | 7319         | + 0,9                  | -13,9                    | 7219                     | - 9,6                                   | 8216                                      | - 0,5                                   | 8204                 |
|  | SEP   | 8570         | + 7,4                  | +17,1                    | 8506                     | +17,8                                   | 8379                                      | + 2,0                                   | 8206                 |
|  | OKT   | 9335         | + 3,4                  | + 8,9                    | 8764                     | + 3,0                                   | 8253                                      | - 1,5                                   | 8209                 |
|  | NOV   | 8144         | - 0,3                  | -12,8                    | 8626                     | - 1,6                                   | 8215                                      | - 0,5                                   | 8211                 |
|  | DEZ   | 8273         | + 3,1                  | + 1,6                    | 8495                     | - 1,5                                   | 8235                                      | + 0,2                                   | 8209                 |
| 1987   | JAN   | 6832         | - 9,6                  | -17,4                    | 6798                     | -20,0                                   | 7872                                      | - 4,4                                   | 8209                 |
|  | FEB   | 7940         | + 2,9                  | +16,2                    | 8453                     | +24,3                                   | 8301                                      | + 5,4                                   | 8209                 |
|  | MAR   | 8820         | +10,9                  | +11,1                    | 8561                     | + 1,3                                   | 8347                                      | + 0,6                                   | 8218                 |
|  | APR   | 8337         | - 9,1                  | - 5,5                    | 8430                     | - 1,5                                   | 7896                                      | - 5,4                                   | 8229                 |
|  | MAI   | 8335         | +12,2                  | + 0,0                    | 8629                     | + 2,4                                   | 8539                                      | + 8,1                                   | 8243                 |
|  | JUN   | 7665         | - 4,9                  | - 8,0                    | 8266                     | - 4,2                                   | 8259                                      | - 3,3                                   | 8257                 |
|  | JUL   | 8563         | + 0,8                  | +11,7                    | 7984                     | - 3,4                                   | 8250                                      | - 0,1                                   | 8270                 |
|  | AUG   | 7344         | + 0,3                  | -14,2                    | 7278                     | - 8,8                                   | 8276                                      | + 0,3                                   | 8283                 |

## 9 AUSSENHANDEL (SPEZIALHANDEL)

## 9.2 AUSFUHR - TATSÄCHLICHE WERTE (MILL. DM)

| JAHR               | MONAT                                       | ORIGINALWERT |                        |                          | KALENDERBEREINIGTER WERT |   | KALENDER- UND SAISON-<br>BEREINIGTER WERT |   | GLATTE<br>KOMponente |      |
|--------------------|---|--------------|------------------------|--------------------------|--------------------------|---|---|---|----------------------|------|
|                    |   | MILL. DM     | VERÄNDERUNG<br>VORJAHR | IN O/O GEGEN<br>VORMONAT | MILL. DM                 | VERÄNDERUNG<br>IN O/O GEGEN<br>VORMONAT | MILL. DM                                  | VERÄNDERUNG<br>IN O/O GEGEN<br>VORMONAT | MILL. DM             |      |
| VEREINIGTE STAATEN |   |              |                        |                          |                          |   |   |   |                      |      |
| 1986               | AUG   | 3601         | - 9,3                  | -26,9                    | 3523                     | -25,4                                   | 4434                                      | - 0,8                                   | 4575                 |      |
|                    | SEP   | 4625         | + 4,1                  | +28,4                    | 4689                     | +33,1                                   | 4692                                      | + 5,8                                   | 4542                 |      |
|                    | OKT   | 4792         | - 5,2                  | + 3,6                    | 4517                     | - 3,7                                   | 4415                                      | - 5,9                                   | 4506                 |      |
|                    | NOV   | 4443         | - 2,8                  | - 7,3                    | 4646                     | + 2,9                                   | 4548                                      | + 3,0                                   | 4468                 |      |
|                    | DEZ   | 4821         | - 2,3                  | + 8,5                    | 4952                     | + 6,6                                   | 4557                                      | + 0,2                                   | 4423                 |      |
| 1987               | JAN   | 3463         | -23,7                  | -28,2                    | 3424                     | -30,9                                   | 4026                                      | -11,7                                   | 4376                 |      |
|                    | FEB   | 4470         | - 1,2                  | +29,1                    | 4798                     | +40,1                                   | 4491                                      | +11,5                                   | 4328                 |      |
|                    | MAR   | 4645         | + 8,2                  | + 3,9                    | 4551                     | - 5,1                                   | 4563                                      | + 1,6                                   | 4270                 |      |
|                    | APR   | 4233         | -19,1                  | - 8,9                    | 4261                     | - 6,4                                   | 3955                                      | -13,3                                   | 4227                 |      |
|                    | MAI   | 4047         | -13,9                  | - 4,4                    | 4160                     | - 2,4                                   | 4110                                      | + 3,9                                   | 4191                 |      |
|                    | JUN   | 3951         | -16,2                  | - 2,4                    | 4216                     | + 1,3                                   | 4163                                      | + 1,3                                   | 4158                 |      |
|                    | JUL   | 4575         | - 7,1                  | +15,8                    | 4266                     | + 1,2                                   | 4096                                      | - 1,6                                   | 4110                 |      |
|                    | AUG   | 3134         | -13,0                  | -31,5                    | 3159                     | -25,9                                   | 4083                                      | - 0,3                                   | 4066                 |      |
|                    | UEBRIGE INDUSTRIALISIERTE WESTLICHE LAENDER |              |                        |                          |                          |   |   |   |                      |      |
|                    | 1986  | AUG          | 1808                   | - 6,0                    | - 8,6                    | 1774                                    | - 3,7                                     | 1884                                    | + 4,7                | 1881 |
| SEP                |   | 2094         | +15,4                  | +15,8                    | 2079                     | +17,2                                   | 2046                                      | + 8,6                                   | 1877                 |      |
| OKT                |   | 2017         | - 4,5                  | - 3,7                    | 1891                     | - 9,0                                   | 1869                                      | - 8,7                                   | 1874                 |      |
| NOV                |   | 1766         | - 3,1                  | -12,4                    | 1868                     | - 1,2                                   | 1892                                      | + 1,2                                   | 1873                 |      |
| DEZ                |   | 1878         | - 1,5                  | + 6,3                    | 1950                     | + 4,4                                   | 1883                                      | - 0,5                                   | 1871                 |      |
| 1987               | JAN   | 1596         | -18,4                  | -15,0                    | 1604                     | -17,7                                   | 1753                                      | - 6,9                                   | 1873                 |      |
|                    | FEB   | 1786         | - 0,1                  | +12,5                    | 1903                     | +18,6                                   | 1906                                      | + 8,7                                   | 1875                 |      |
|                    | MAR   | 1900         | + 4,0                  | + 5,8                    | 1822                     | - 4,3                                   | 1856                                      | - 2,6                                   | 1882                 |      |
|                    | APR   | 1789         | -16,4                  | - 5,8                    | 1803                     | - 1,0                                   | 1754                                      | - 5,5                                   | 1898                 |      |
|                    | MAI   | 2107         | +26,7                  | +17,8                    | 2177                     | +20,7                                   | 2109                                      | +20,2                                   | 1917                 |      |
|                    | JUN   | 1884         | + 0,2                  | -10,6                    | 2040                     | - 6,3                                   | 1977                                      | - 6,3                                   | 1935                 |      |
|                    | JUL   | 2005         | + 1,3                  | + 6,4                    | 1874                     | - 8,1                                   | 1902                                      | - 3,8                                   | 1945                 |      |
|                    | AUG   | 1880         | + 4,0                  | - 6,2                    | 1856                     | - 1,0                                   | 1963                                      | + 3,2                                   | 1956                 |      |
|                    | ENTWICKLUNGSLAENDER                         |              |                        |                          |                          |   |   |   |                      |      |
|                    | 1986  | AUG          | 4393                   | -18,7                    | -11,8                    | 4373                                    | - 7,3                                     | 4592                                    | + 0,5                | 4580 |
| SEP                |   | 4350         | -11,3                  | - 1,0                    | 4223                     | - 3,4                                   | 4632                                      | + 0,9                                   | 4530                 |      |
| OKT                |   | 4686         | -16,6                  | + 7,7                    | 4372                     | + 3,5                                   | 4400                                      | - 5,0                                   | 4481                 |      |
| NOV                |   | 4112         | -20,7                  | -12,2                    | 4427                     | + 1,3                                   | 4380                                      | - 0,5                                   | 4437                 |      |
| DEZ                |   | 5361         | - 6,9                  | +30,4                    | 5388                     | +21,7                                   | 4606                                      | + 5,2                                   | 4397                 |      |
| 1987               | JAN   | 3932         | -23,6                  | -26,7                    | 3926                     | -27,1                                   | 4200                                      | - 8,8                                   | 4367                 |      |
|                    | FEB   | 4221         | - 7,3                  | + 7,3                    | 4475                     | +14,0                                   | 4475                                      | + 6,5                                   | 4344                 |      |
|                    | MAR   | 4498         | - 3,0                  | + 6,6                    | 4285                     | - 4,2                                   | 4288                                      | - 4,2                                   | 4315                 |      |
|                    | APR   | 4007         | -25,9                  | -10,9                    | 4188                     | - 2,3                                   | 3988                                      | - 7,0                                   | 4289                 |      |
|                    | MAI   | 4279         | + 4,4                  | + 6,8                    | 4486                     | + 7,1                                   | 4585                                      | +15,0                                   | 4263                 |      |
|                    | JUN   | 3975         | -11,8                  | - 7,1                    | 4279                     | - 4,6                                   | 4356                                      | - 5,0                                   | 4234                 |      |
|                    | JUL   | 4425         | -11,1                  | +11,3                    | 4108                     | - 4,0                                   | 4080                                      | - 6,3                                   | 4200                 |      |
|                    | AUG   | 4063         | - 7,5                  | - 8,2                    | 3992                     | - 2,8                                   | 4205                                      | + 3,1                                   | 4171                 |      |
|                    | STAATSHANDELSLAENDER                        |              |                        |                          |                          |   |   |   |                      |      |
|                    | 1986  | AUG          | 1932                   | -16,5                    | -22,5                    | 1905                                    | -20,6                                     | 2074                                    | - 1,2                | 2126 |
| SEP                |   | 2048         | - 4,3                  | + 6,0                    | 2074                     | + 8,9                                   | 2194                                      | + 5,8                                   | 2103                 |      |
| OKT                |   | 2238         | - 8,5                  | + 9,3                    | 2109                     | + 1,7                                   | 2097                                      | - 4,4                                   | 2077                 |      |
| NOV                |   | 1922         | -14,5                  | -14,1                    | 2026                     | - 3,9                                   | 2044                                      | - 2,5                                   | 2052                 |      |
| DEZ                |   | 2586         | -10,7                  | +34,5                    | 2628                     | +29,7                                   | 2055                                      | + 0,5                                   | 2027                 |      |
| 1987               | JAN   | 1652         | -24,1                  | -36,1                    | 1639                     | -37,6                                   | 1924                                      | - 6,4                                   | 2005                 |      |
|                    | FEB   | 1768         | - 8,2                  | + 7,0                    | 1897                     | +15,7                                   | 2049                                      | + 6,5                                   | 1981                 |      |
|                    | MAR   | 1953         | - 5,1                  | +10,5                    | 1915                     | + 0,9                                   | 1999                                      | - 2,4                                   | 1954                 |      |
|                    | APR   | 1815         | -24,6                  | - 7,1                    | 1830                     | - 4,4                                   | 1789                                      | -10,5                                   | 1932                 |      |
|                    | MAI   | 1911         | - 4,7                  | + 5,3                    | 1965                     | + 7,4                                   | 1993                                      | +11,4                                   | 1910                 |      |
|                    | JUN   | 1736         | -17,5                  | - 9,2                    | 1859                     | - 5,4                                   | 1900                                      | - 4,7                                   | 1889                 |      |
|                    | JUL   | 2242         | -10,0                  | +29,1                    | 2098                     | +12,9                                   | 1842                                      | - 3,1                                   | 1863                 |      |
|                    | AUG   | 1609         | -16,7                  | -28,2                    | 1611                     | -23,2                                   | 1812                                      | - 1,6                                   | 1839                 |      |
|                    | SALDO INSGESAMT                             |              |                        |                          |                          |   |   |   |                      |      |
|                    | 1986  | AUG          | 8128                   | +142,3                   | -25,6                    | 8037                                    | -23,6                                     | 10342                                   | + 3,7                | 9811 |
| SEP                |   | 10365        | +39,5                  | +27,5                    | 10354                    | +28,8                                   | 9752                                      | - 5,7                                   | 9960                 |      |
| OKT                |   | 10695        | +23,4                  | + 3,2                    | 10294                    | - 0,6                                   | 9413                                      | - 3,5                                   | 10077                |      |
| NOV                |   | 10235        | +45,8                  | - 4,3                    | 10625                    | + 3,2                                   | 10266                                     | + 5,1                                   | 10156                |      |
| DEZ                |   | 11574        | +45,6                  | +13,1                    | 11520                    | + 8,4                                   | 10653                                     | + 3,8                                   | 10174                |      |
| 1987               | JAN   | 7196         | + 1,7                  | -37,8                    | 7237                     | -37,2                                   | 9142                                      | -14,2                                   | 10136                |      |
|                    | FEB   | 10448        | +49,1                  | +45,2                    | 11212                    | +54,9                                   | 11072                                     | +21,1                                   | 10041                |      |
|                    | MAR   | 10138        | +19,7                  | - 3,0                    | 9739                     | -13,1                                   | 9761                                      | -11,8                                   | 9881                 |      |
|                    | APR   | 8889         | -11,9                  | -12,3                    | 9001                     | - 7,6                                   | 8685                                      | -11,0                                   | 9679                 |      |
|                    | MAI   | 10853        | +29,8                  | +18,7                    | 10623                    | +18,0                                   | 10289                                     | +18,5                                   | 9468                 |      |
|                    | JUN   | 8313         | -16,1                  | -21,2                    | 8862                     | -16,6                                   | 8805                                      | -14,4                                   | 9243                 |      |
|                    | JUL   | 9909         | - 9,3                  | +19,2                    | 9490                     | + 7,1                                   | 8863                                      | + 0,7                                   | 9045                 |      |
|                    | AUG   | 6508         | -19,9                  | -34,3                    | 6307                     | -33,5                                   | 8432                                      | - 4,9                                   | 8850                 |      |

## 9 AUSSENHANDEL (SPEZIALHANDEL)

## 9.3 EINFUHR - VOLUMEN (MILL. DM)

| JAHR              | MONAT  | ORIGINALWERT |                        |                          | KALENDERBEREINIGTER WERT |   | KALENDER- UND SAISON-<br>BEREINIGTER WERT |   | GLATTE<br>KOMPONENTE |       |
|-------------------|--|--------------|------------------------|--------------------------|--------------------------|---|---|---|----------------------|-------|
|                   |  | MILL. DM     | VERÄNDERUNG<br>VORJAHR | IN O/O GEGEN<br>VORMONAT | MILL. DM                 | VERÄNDERUNG<br>IN O/O GEGEN<br>VORMONAT | MILL. DM                                  | VERÄNDERUNG<br>IN O/O GEGEN<br>VORMONAT | MILL. DM             |       |
| EINFUHR INSGESAMT |  |              |                        |                          |                          |   |   |   |                      |       |
| 1986              | AUG  | 28387        | - 2,9                  | -16,9                    | 27990                    | -13,4                                   | 32409                                     | - 1,1                                   | 33337                |       |
|                   | SEP  | 33511        | +10,9                  | +18,1                    | 33457                    | +19,5                                   | 34106                                     | + 5,2                                   | 33452                |       |
|                   | OKT  | 37110        | + 9,5                  | +10,7                    | 35006                    | + 4,6                                   | 34147                                     | + 0,1                                   | 33565                |       |
|                   | NOV  | 32263        | + 3,5                  | -13,1                    | 33989                    | - 2,9                                   | 33678                                     | - 1,4                                   | 33676                |       |
|                   | DEZ  | 33595        | + 6,7                  | + 4,1                    | 34368                    | + 1,1                                   | 33949                                     | + 0,8                                   | 33786                |       |
| 1987              | JAN  | 31045        | - 2,2                  | - 7,6                    | 30756                    | -10,5                                   | 33090                                     | - 2,5                                   | 33914                |       |
|                   | FEB  | 32529        | + 2,2                  | + 4,8                    | 34813                    | +13,2                                   | 33665                                     | + 1,7                                   | 34053                |       |
|                   | MAR  | 37206        | +15,3                  | +14,4                    | 36336                    | + 4,4                                   | 35110                                     | + 4,3                                   | 34179                |       |
|                   | APR  | 35907        | - 3,5                  | - 3,5                    | 36297                    | - 0,1                                   | 33707                                     | - 4,0                                   | 34384                |       |
|                   | MAI  | 33898        | + 6,6                  | - 5,6                    | 34884                    | - 3,9                                   | 34540                                     | + 2,5                                   | 34608                |       |
|                   | JUN  | 34849        | + 3,7                  | + 2,8                    | 36929                    | + 5,9                                   | 35501                                     | + 2,8                                   | 34843                |       |
|                   | JUL  | 36139        | + 5,8                  | + 3,7                    | 33948                    | - 8,1                                   | 34772                                     | - 2,1                                   | 35004                |       |
|                   | AUG  | 30508        | + 7,5                  | -15,6                    | 30379                    | -10,5                                   | 35203                                     | + 1,2                                   | 35191                |       |
|                   | ERNAHRUNGSWIRTSCHAFT                               |              |                        |                          |                          |   |   |   |                      |       |
|                   | 1986   | AUG          | 3855                   | - 0,9                    | - 4,4                    | 3810                                    | - 0,5                                     | 4262                                    | + 2,3                | 4313  |
| SEP               |  | 4295         | + 7,7                  | +11,4                    | 4314                     | +13,2                                   | 4405                                      | + 3,4                                   | 4319                 |       |
| OKT               |  | 4759         | +10,4                  | +10,8                    | 4511                     | + 4,6                                   | 4488                                      | + 1,9                                   | 4326                 |       |
| NOV               |  | 4372         | + 3,3                  | - 8,1                    | 4619                     | + 2,4                                   | 4433                                      | - 1,2                                   | 4334                 |       |
| DEZ               |  | 4571         | + 0,2                  | + 4,6                    | 4597                     | - 0,5                                   | 4273                                      | - 3,6                                   | 4343                 |       |
| 1987              | JAN  | 4002         | - 9,3                  | -12,4                    | 3951                     | -14,1                                   | 4129                                      | - 3,4                                   | 4356                 |       |
|                   | FEB  | 4010         | - 0,5                  | + 0,2                    | 4329                     | + 9,6                                   | 4299                                      | + 4,1                                   | 4365                 |       |
|                   | MAR  | 4687         | +15,0                  | +16,9                    | 4603                     | + 6,3                                   | 4539                                      | + 5,6                                   | 4382                 |       |
|                   | APR  | 4887         | + 3,8                  | + 4,3                    | 4949                     | + 7,5                                   | 4538                                      | + 0,0                                   | 4416                 |       |
|                   | MAI  | 4361         | - 0,9                  | -10,8                    | 4429                     | -10,5                                   | 4346                                      | - 4,2                                   | 4454                 |       |
|                   | JUN  | 4256         | + 1,7                  | - 2,4                    | 4368                     | - 1,4                                   | 4419                                      | + 1,7                                   | 4496                 |       |
|                   | JUL  | 4347         | + 7,6                  | + 2,1                    | 4100                     | - 6,1                                   | 4514                                      | + 2,1                                   | 4525                 |       |
|                   | AUG  | 4145         | + 7,5                  | - 4,6                    | 4216                     | + 2,8                                   | 4644                                      | + 2,9                                   | 4555                 |       |
|                   | GEWERBLICHE WIRTSCHAFT (OHNE GÜTER DER BUNDESREG.) |              |                        |                          |                          |   |   |   |                      |       |
|                   | 1986   | AUG          | 24011                  | - 2,9                    | -18,3                    | 23667                                   | -15,2                                     | 27480                                   | - 1,6                | 28322 |
| SEP               |  | 28521        | +11,8                  | +18,8                    | 28520                    | +20,5                                   | 29012                                     | + 5,6                                   | 28436                |       |
| OKT               |  | 31543        | + 9,3                  | +10,6                    | 29782                    | + 4,4                                   | 28899                                     | - 0,4                                   | 28546                |       |
| NOV               |  | 27208        | + 3,3                  | -13,7                    | 28611                    | - 3,9                                   | 28491                                     | - 1,4                                   | 28652                |       |
| DEZ               |  | 28271        | + 8,3                  | + 3,9                    | 28942                    | + 1,2                                   | 29040                                     | + 1,9                                   | 28753                |       |
| 1987              | JAN  | 26462        | - 0,1                  | - 6,4                    | 26179                    | - 9,5                                   | 28345                                     | - 2,4                                   | 28864                |       |
|                   | FEB  | 27920        | + 3,0                  | + 5,5                    | 29879                    | +14,1                                   | 28694                                     | + 1,2                                   | 28989                |       |
|                   | MAR  | 31796        | +14,8                  | +13,9                    | 31103                    | + 4,1                                   | 29826                                     | + 3,9                                   | 29085                |       |
|                   | APR  | 30348        | - 3,7                  | - 4,6                    | 30619                    | - 1,6                                   | 28464                                     | - 4,6                                   | 29238                |       |
|                   | MAI  | 28603        | + 6,7                  | - 5,7                    | 29420                    | - 3,9                                   | 29335                                     | + 3,1                                   | 29405                |       |
|                   | JUN  | 29804        | + 4,4                  | + 4,2                    | 31669                    | + 7,6                                   | 30339                                     | + 3,4                                   | 29577                |       |
|                   | JUL  | 31016        | + 5,5                  | + 4,1                    | 29144                    | - 8,0                                   | 29450                                     | - 2,9                                   | 29689                |       |
|                   | AUG  | 25669        | + 6,9                  | -17,2                    | 25496                    | -12,5                                   | 29727                                     | + 0,9                                   | 29830                |       |
|                   | ROHSTOFFE UND HALBWAREN                            |              |                        |                          |                          |   |   |   |                      |       |
|                   | 1986   | AUG          | 8806                   | - 7,2                    | -11,3                    | 8608                                    | -10,9                                     | 9061                                    | - 5,0                | 9475  |
| SEP               |  | 8975         | - 1,3                  | + 1,9                    | 9180                     | + 6,6                                   | 9384                                      | + 3,6                                   | 9447                 |       |
| OKT               |  | 9493         | + 1,6                  | + 5,8                    | 9032                     | - 1,6                                   | 9365                                      | - 0,2                                   | 9415                 |       |
| NOV               |  | 8457         | - 6,6                  | -10,9                    | 8830                     | - 2,2                                   | 9142                                      | - 2,4                                   | 9385                 |       |
| DEZ               |  | 9525         | + 7,6                  | +12,6                    | 9680                     | + 9,6                                   | 9878                                      | + 8,1                                   | 9358                 |       |
| 1987              | JAN  | 9181         | - 2,1                  | - 3,6                    | 8993                     | - 7,1                                   | 9330                                      | - 5,5                                   | 9337                 |       |
|                   | FEB  | 8672         | - 5,5                  | - 5,5                    | 9353                     | + 4,0                                   | 9155                                      | - 1,9                                   | 9326                 |       |
|                   | MAR  | 9915         | + 2,6                  | +14,3                    | 9849                     | + 5,3                                   | 9561                                      | + 4,4                                   | 9302                 |       |
|                   | APR  | 9645         | - 9,5                  | - 2,7                    | 9676                     | - 1,6                                   | 9051                                      | - 5,3                                   | 9298                 |       |
|                   | MAI  | 9279         | - 6,8                  | - 3,8                    | 9282                     | - 4,1                                   | 9183                                      | + 1,5                                   | 9302                 |       |
|                   | JUN  | 9802         | - 2,6                  | + 5,6                    | 10372                    | +11,7                                   | 9645                                      | + 5,0                                   | 9311                 |       |
|                   | JUL  | 9658         | - 2,7                  | - 1,5                    | 9128                     | -12,0                                   | 9117                                      | - 5,5                                   | 9304                 |       |
|                   | AUG  | 8921         | + 1,3                  | - 7,6                    | 8844                     | - 3,1                                   | 9424                                      | + 3,4                                   | 9308                 |       |
|                   | ROHSTOFFE  |              |                        |                          |                          |   |   |   |                      |       |
|                   | 1986   | AUG          | 3843                   | +11,4                    | - 0,8                    | 3720                                    | - 2,0                                     | 3815                                    | + 0,5                | 3737  |
| SEP               |  | 3629         | + 0,1                  | - 5,6                    | 3725                     | + 0,1                                   | 3743                                      | - 1,9                                   | 3727                 |       |
| OKT               |  | 3871         | + 3,8                  | + 6,7                    | 3770                     | + 1,2                                   | 3757                                      | + 0,4                                   | 3718                 |       |
| NOV               |  | 3352         | - 1,1                  | -13,4                    | 3420                     | - 9,3                                   | 3601                                      | - 4,2                                   | 3707                 |       |
| DEZ               |  | 3840         | + 7,5                  | +14,6                    | 3890                     | +13,7                                   | 3870                                      | + 7,5                                   | 3687                 |       |
| 1987              | JAN  | 3565         | - 2,9                  | - 7,2                    | 3559                     | - 8,5                                   | 3626                                      | - 6,3                                   | 3664                 |       |
|                   | FEB  | 3547         | + 3,2                  | - 0,5                    | 3848                     | + 8,1                                   | 3729                                      | + 2,8                                   | 3635                 |       |
|                   | MAR  | 3459         | -12,0                  | - 2,5                    | 3357                     | -12,8                                   | 3336                                      | -10,5                                   | 3613                 |       |
|                   | APR  | 3613         | - 5,7                  | + 4,5                    | 3665                     | + 9,2                                   | 3668                                      | + 7,0                                   | 3600                 |       |
|                   | MAI  | 3615         | - 8,6                  | + 0,1                    | 3538                     | - 3,5                                   | 3486                                      | - 2,3                                   | 3590                 |       |
|                   | JUN  | 3575         | + 0,3                  | - 1,1                    | 3699                     | + 4,6                                   | 3723                                      | + 6,8                                   | 3582                 |       |
|                   | JUL  | 3753         | - 3,1                  | + 5,0                    | 3646                     | - 1,4                                   | 3603                                      | - 3,2                                   | 3571                 |       |
|                   | AUG  | 3525         | - 8,3                  | - 6,1                    | 3493                     | - 4,2                                   | 3555                                      | - 1,3                                   | 3552                 |       |
|                   | HALBWAREN  |              |                        |                          |                          |   |   |   |                      |       |
|                   | 1986   | AUG          | 4963                   | -17,7                    | -18,0                    | 4914                                    | -16,6                                     | 5237                                    | - 8,6                | 5738  |
| SEP               |  | 5346         | - 2,2                  | + 7,7                    | 5446                     | +10,8                                   | 5632                                      | + 7,5                                   | 5718                 |       |
| OKT               |  | 5622         | + 0,1                  | + 5,2                    | 5357                     | - 1,6                                   | 5640                                      | + 0,1                                   | 5693                 |       |
| NOV               |  | 5105         | -10,0                  | - 9,2                    | 5357                     | + 0,0                                   | 5510                                      | - 2,3                                   | 5671                 |       |
| DEZ               |  | 5685         | + 7,7                  | +11,4                    | 5657                     | + 5,6                                   | 5981                                      | + 8,5                                   | 5661                 |       |
| 1987              | JAN  | 5616         | - 1,6                  | - 1,2                    | 5470                     | - 3,3                                   | 5702                                      | - 4,7                                   | 5660                 |       |
|                   | FEB  | 5125         | -10,7                  | - 8,7                    | 5539                     | + 1,3                                   | 5426                                      | - 4,8                                   | 5673                 |       |
|                   | MAR  | 6456         | +12,6                  | +26,0                    | 6444                     | +16,3                                   | 6223                                      | +14,7                                   | 5669                 |       |
|                   | APR  | 6032         | -11,6                  | - 6,6                    | 6021                     | - 6,6                                   | 5434                                      | -12,7                                   | 5677                 |       |
|                   | MAI  | 5664         | - 5,5                  | - 6,1                    | 5669                     | - 5,8                                   | 5681                                      | + 4,5                                   | 5690                 |       |
|                   | JUN  | 6227         | - 4,1                  | + 9,9                    | 6515                     | +14,9                                   | 5823                                      | + 2,5                                   | 5707                 |       |
|                   | JUL  | 5905         | - 2,4                  | - 5,2                    | 5593                     | -14,2                                   | 5554                                      | - 4,6                                   | 5713                 |       |
|                   | AUG  | 5396         | + 8,7                  | - 8,6                    | 5389                     | - 4,2                                   | 5845                                      | + 5,2                                   | 5733                 |       |

## 9 AUSSENHANDEL (SPEZIALHANDEL)

## 9.3 EINFUHR - VOLUMEN (MILL. DM)

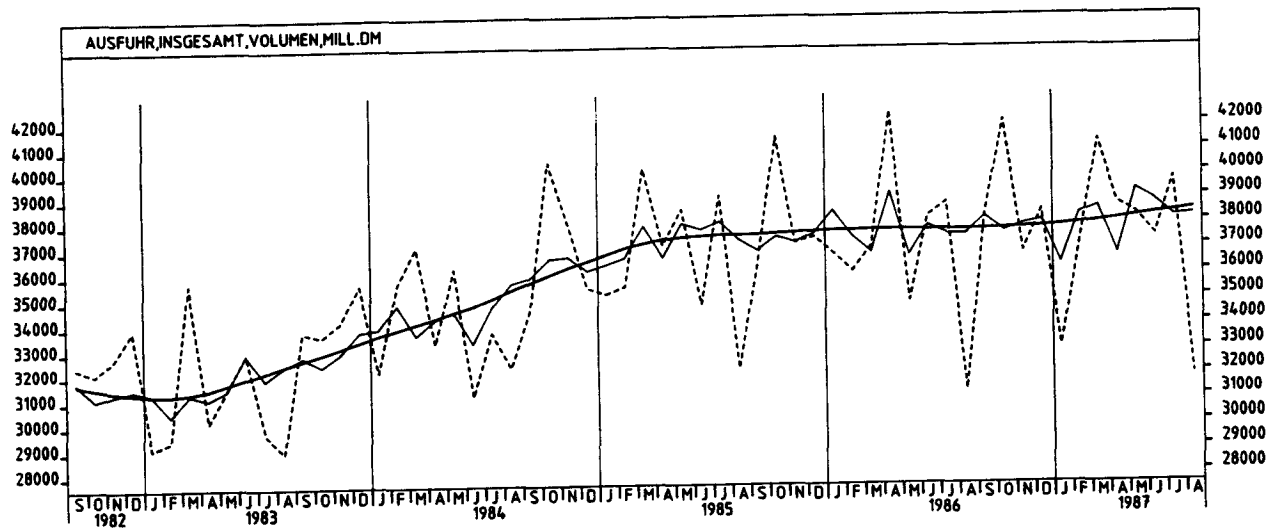
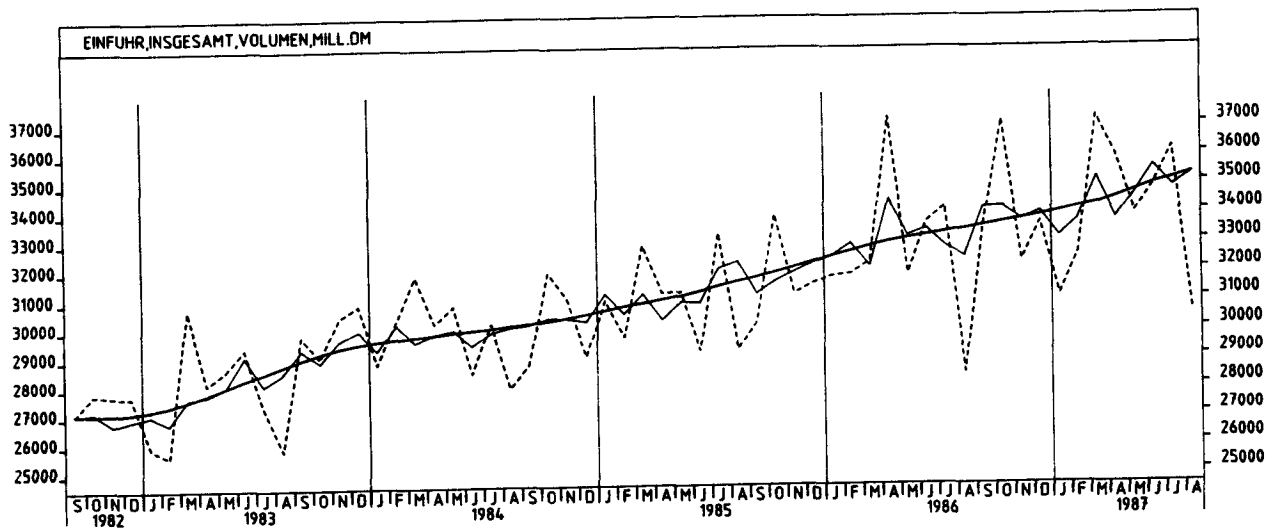
| JAHR                                     | MONAT   | ORIGINALWERT |                                      |          | KALENDERBEREINIGTER WERT |  | KALENDER- UND SAISON-<br>BEREINIGTER WERT |  | GLATTE<br>KOMPONENTE |       |
|--|---|--------------|--------------------------------------|----------|--------------------------|--|---|--|----------------------|-------|
|  |   | MILL.DM      | VERAENDERUNG IN O/O GEGEN<br>VORJAHR | VORMONAT | MILL.DM                  | VERAENDERUNG<br>IN O/O GEGEN<br>VORMONAT | MILL.DM                                   | VERAENDERUNG<br>IN O/O GEGEN<br>VORMONAT | MILL.DM              |       |
| FERTIGWAREN (OHNE GUETER DER BUNDESREG.) |   |              |                                      |          |                          |  |   |  |                      |       |
| 1986                                     | AUG   | 15205        | - 0,2                                | -21,9    | 15038                    | -18,0                                    | 18425                                     | + 0,1                                    | 18854                |       |
|  | SEP   | 19547        | +19,1                                | +28,6    | 19331                    | +28,5                                    | 19618                                     | + 6,5                                    | 18994                |       |
|  | OKT   | 22050        | +13,0                                | +12,8    | 20843                    | + 7,8                                    | 19539                                     | - 0,4                                    | 19133                |       |
|  | NOV   | 18751        | + 8,4                                | -15,0    | 19696                    | - 5,5                                    | 19367                                     | - 0,9                                    | 19265                |       |
|  | DEZ   | 18746        | + 8,7                                | + 0,0    | 19159                    | - 2,7                                    | 19159                                     | - 1,1                                    | 19389                |       |
| 1987                                     | JAN   | 17281        | + 1,1                                | - 7,8    | 17129                    | -10,6                                    | 18977                                     | - 0,9                                    | 19519                |       |
|  | FEB   | 19248        | + 7,3                                | +11,4    | 20561                    | +20,0                                    | 19548                                     | + 3,0                                    | 19646                |       |
|  | MAR   | 21880        | +21,3                                | +13,7    | 21261                    | + 3,4                                    | 20281                                     | + 3,7                                    | 19762                |       |
|  | APR   | 20704        | - 0,7                                | - 5,4    | 21069                    | - 0,9                                    | 19335                                     | - 4,7                                    | 19916                |       |
|  | MAI   | 19323        | +14,6                                | - 6,7    | 20021                    | - 5,0                                    | 20136                                     | + 4,1                                    | 20077                |       |
|  | JUN   | 20001        | + 8,2                                | + 3,5    | 21152                    | + 5,6                                    | 20617                                     | + 2,4                                    | 20239                |       |
|  | JUL   | 21358        | + 9,6                                | + 6,8    | 20135                    | - 4,8                                    | 20341                                     | - 1,3                                    | 20357                |       |
|  | AUG   | 16748        | +10,1                                | -21,6    | 16602                    | -17,5                                    | 20275                                     | - 0,3                                    | 20491                |       |
|  | VORERZEUGNISSE  |              |                                      |          |                          |  |   |  |                      |       |
|  | 1986  | AUG          | 3782                                 | - 3,6    | -26,8                    | 3747                                     | -23,5                                     | 4563                                     | - 2,4                | 4720  |
| SEP                                      |   | 4850         | +17,9                                | +28,2    | 4862                     | +29,8                                    | 4910                                      | + 7,6                                    | 4747                 |       |
| OKT                                      |   | 5379         | + 7,5                                | +10,9    | 5058                     | + 4,0                                    | 4750                                      | - 3,3                                    | 4772                 |       |
| NOV                                      |   | 4510         | + 9,7                                | -16,2    | 4748                     | - 6,1                                    | 4876                                      | + 2,7                                    | 4794                 |       |
| DEZ                                      |   | 4329         | + 6,8                                | - 4,0    | 4459                     | - 6,1                                    | 4775                                      | - 2,1                                    | 4812                 |       |
| 1987                                     | JAN   | 4329         | - 0,3                                | + 0,0    | 4275                     | - 4,1                                    | 4719                                      | - 1,2                                    | 4826                 |       |
|  | FEB   | 4667         | + 4,7                                | + 7,8    | 5002                     | +17,0                                    | 4804                                      | + 1,8                                    | 4841                 |       |
|  | MAR   | 5414         | +23,2                                | +16,0    | 5317                     | + 6,3                                    | 5117                                      | + 6,5                                    | 4842                 |       |
|  | APR   | 5000         | - 5,1                                | - 7,6    | 5012                     | - 5,7                                    | 4571                                      | -10,7                                    | 4849                 |       |
|  | MAI   | 4859         | + 7,4                                | - 2,8    | 5031                     | + 0,4                                    | 4864                                      | + 6,4                                    | 4858                 |       |
|  | JUN   | 5012         | + 4,8                                | + 3,1    | 5286                     | + 5,1                                    | 4998                                      | + 2,8                                    | 4866                 |       |
|  | JUL   | 5206         | + 0,8                                | + 3,9    | 4882                     | - 7,6                                    | 4738                                      | - 5,2                                    | 4863                 |       |
|  | AUG   | 3940         | + 4,2                                | -24,3    | 3956                     | -19,0                                    | 4843                                      | + 2,2                                    | 4869                 |       |
|  | ENDERZEUGNISSE (OHNE GUETER DER BUNDESREG.)               |              |                                      |          |                          |  |   |  |                      |       |
|  | 1986  | AUG          | 11423                                | + 1,0    | -20,2                    | 11305                                    | -16,1                                     | 13863                                    | + 1,1                | 14128 |
| SEP                                      |   | 14697        | +19,5                                | +28,7    | 14461                    | +27,9                                    | 14683                                     | + 5,9                                    | 14241                |       |
| OKT                                      |   | 16671        | +14,9                                | +13,4    | 15834                    | + 9,5                                    | 14795                                     | + 0,8                                    | 14354                |       |
| NOV                                      |   | 14241        | + 8,0                                | -14,6    | 14916                    | - 5,8                                    | 14482                                     | - 2,1                                    | 14464                |       |
| DEZ                                      |   | 14417        | + 9,3                                | + 1,2    | 14625                    | - 2,0                                    | 14359                                     | - 0,8                                    | 14569                |       |
| 1987                                     | JAN   | 12953        | + 1,6                                | -10,2    | 12844                    | -12,2                                    | 14239                                     | - 0,8                                    | 14685                |       |
|  | FEB   | 14581        | + 8,2                                | +12,6    | 15571                    | +21,2                                    | 14735                                     | + 3,5                                    | 14798                |       |
|  | MAR   | 16467        | +20,6                                | +12,9    | 15940                    | + 2,4                                    | 15174                                     | + 3,0                                    | 14912                |       |
|  | APR   | 15703        | + 0,7                                | - 4,6    | 16065                    | + 0,8                                    | 14757                                     | - 2,7                                    | 15057                |       |
|  | MAI   | 14465        | +17,3                                | - 7,9    | 14957                    | - 6,9                                    | 15283                                     | + 3,6                                    | 15207                |       |
|  | JUN   | 14990        | + 9,4                                | + 3,6    | 15800                    | + 5,6                                    | 15570                                     | + 1,9                                    | 15388                |       |
|  | JUL   | 16152        | +12,8                                | + 7,8    | 15306                    | - 3,1                                    | 15614                                     | + 0,3                                    | 15479                |       |
|  | AUG   | 12808        | +12,1                                | -20,7    | 12626                    | -17,5                                    | 15403                                     | - 1,4                                    | 15605                |       |
|  | HALBWAREN UND VORERZEUGNISSE                              |              |                                      |          |                          |  |   |  |                      |       |
|  | 1986  | AUG          | 8744                                 | -12,2    | -22,1                    | 8671                                     | -19,4                                     | 9810                                     | - 5,7                | 10467 |
| SEP                                      |   | 10196        | + 6,4                                | +16,6    | 10294                    | +18,7                                    | 10540                                     | + 7,4                                    | 10473                |       |
| OKT                                      |   | 11001        | + 3,6                                | + 7,9    | 10378                    | + 0,8                                    | 10389                                     | - 1,4                                    | 10471                |       |
| NOV                                      |   | 9615         | - 1,7                                | -12,6    | 10132                    | - 2,4                                    | 10403                                     | + 0,1                                    | 10469                |       |
| DEZ                                      |   | 10014        | + 7,3                                | + 4,1    | 10153                    | + 0,2                                    | 10766                                     | + 3,5                                    | 10476                |       |
| 1987                                     | JAN   | 9945         | - 1,0                                | - 0,7    | 9739                     | - 4,1                                    | 10432                                     | - 3,1                                    | 10487                |       |
|  | FEB   | 9792         | - 4,0                                | - 1,5    | 10523                    | + 8,1                                    | 10231                                     | - 1,9                                    | 10514                |       |
|  | MAR   | 11870        | +17,2                                | +21,2    | 11776                    | +11,9                                    | 11344                                     | +10,9                                    | 10510                |       |
|  | APR   | 11032        | - 8,8                                | - 7,1    | 10994                    | - 6,6                                    | 9952                                      | -12,3                                    | 10526                |       |
|  | MAI   | 10523        | + 0,0                                | - 4,6    | 10759                    | - 2,1                                    | 10565                                     | + 6,2                                    | 10550                |       |
|  | JUN   | 11239        | - 0,4                                | + 6,8    | 11859                    | +10,2                                    | 10850                                     | + 2,7                                    | 10577                |       |
|  | JUL   | 11111        | - 1,0                                | - 1,1    | 10421                    | -12,1                                    | 10287                                     | - 5,2                                    | 10579                |       |
|  | AUG   | 9337         | + 6,8                                | -16,0    | 9329                     | -10,5                                    | 10699                                     | + 4,0                                    | 10607                |       |
|  | ERZEUGNISSE DES ERNAHRUNGSGEWERBES, TABAKWAREN            |              |                                      |          |                          |  |   |  |                      |       |
|  | 1986  | AUG          | 2037                                 | + 3,0    | - 8,3                    | 2030                                     | - 5,0                                     | 2185                                     | + 0,9                | 2203  |
| SEP                                      |   | 2168         | + 6,2                                | + 6,4    | 2187                     | + 7,7                                    | 2214                                      | + 1,3                                    | 2207                 |       |
| OKT                                      |   | 2417         | +10,4                                | +11,5    | 2300                     | + 5,2                                    | 2257                                      | + 1,9                                    | 2210                 |       |
| NOV                                      |   | 2184         | + 6,5                                | - 9,6    | 2322                     | + 1,0                                    | 2267                                      | + 0,4                                    | 2211                 |       |
| DEZ                                      |   | 2317         | + 2,0                                | + 6,1    | 2287                     | - 1,5                                    | 2173                                      | - 4,1                                    | 2210                 |       |
| 1987                                     | JAN   | 2043         | - 6,4                                | -11,8    | 2019                     | -11,7                                    | 2116                                      | - 2,6                                    | 2208                 |       |
|  | FEB   | 2000         | + 2,9                                | - 2,1    | 2167                     | + 7,3                                    | 2197                                      | + 3,8                                    | 2202                 |       |
|  | MAR   | 2330         | +16,7                                | +16,5    | 2295                     | + 5,9                                    | 2308                                      | + 5,1                                    | 2194                 |       |
|  | APR   | 2323         | - 0,3                                | - 0,3    | 2343                     | + 2,1                                    | 2211                                      | - 4,2                                    | 2193                 |       |
|  | MAI   | 2051         | - 9,5                                | -11,7    | 2066                     | -11,8                                    | 2083                                      | - 5,8                                    | 2193                 |       |
|  | JUN   | 2148         | - 2,5                                | + 4,7    | 2204                     | + 6,7                                    | 2182                                      | + 4,8                                    | 2195                 |       |
|  | JUL   | 2199         | - 1,0                                | + 2,4    | 2085                     | - 5,4                                    | 2152                                      | - 1,4                                    | 2191                 |       |
|  | AUG   | 2081         | + 2,2                                | - 5,4    | 2105                     | + 1,0                                    | 2238                                      | + 4,0                                    | 2188                 |       |
|  | ERZEUGNISSE DES GRUNDSTOFF- UND PRODUKTIONSQUETERGEWERBES |              |                                      |          |                          |  |   |  |                      |       |
|  | 1986  | AUG          | 8557                                 | -12,5    | -21,6                    | 8473                                     | -19,2                                     | 9257                                     | - 6,4                | 9922  |
| SEP                                      |   | 9662         | + 5,5                                | +12,9    | 9777                     | +15,4                                    | 9953                                      | + 7,5                                    | 9915                 |       |
| OKT                                      |   | 10585        | + 4,9                                | + 9,6    | 9970                     | + 2,0                                    | 9894                                      | - 0,6                                    | 9904                 |       |
| NOV                                      |   | 8832         | - 2,7                                | -16,6    | 9338                     | - 6,3                                    | 9815                                      | - 0,8                                    | 9894                 |       |
| DEZ                                      |   | 9270         | + 6,4                                | + 5,0    | 9430                     | + 1,0                                    | 10148                                     | + 3,4                                    | 9893                 |       |
| 1987                                     | JAN   | 9025         | - 2,3                                | - 2,6    | 8813                     | - 6,5                                    | 9819                                      | - 3,2                                    | 9899                 |       |
|  | FEB   | 9104         | - 4,0                                | + 0,9    | 9786                     | +11,0                                    | 9718                                      | - 1,0                                    | 9921                 |       |
|  | MAR   | 11073        | +16,6                                | +21,6    | 11026                    | +12,7                                    | 10733                                     | +10,4                                    | 9926                 |       |
|  | APR   | 10424        | -10,1                                | - 5,9    | 10398                    | - 5,7                                    | 9370                                      | -12,7                                    | 9957                 |       |
|  | MAI   | 9933         | - 2,5                                | - 4,7    | 10143                    | - 2,5                                    | 9905                                      | + 5,7                                    | 10001                |       |
|  | JUN   | 10927        | - 0,1                                | +10,0    | 11544                    | +13,8                                    | 10366                                     | + 4,7                                    | 10050                |       |
|  | JUL   | 10979        | + 0,5                                | + 0,5    | 10292                    | -10,8                                    | 9866                                      | - 4,8                                    | 10075                |       |
|  | AUG   | 9257         | + 8,2                                | -15,7    | 9249                     | -10,1                                    | 10253                                     | + 3,9                                    | 10121                |       |

## 9 AUSSENHANDEL (SPEZIALHANDEL)

## 9.3 EINFUHR - VOLUMEN (MILL. DM)

| JAHR   | MONAT  | ORIGINALWERT |                         |                          | KALENDERBEREINIGTER WERT |  | KALENDER- UND SAISON-<br>BEREINIGTER WERT |  | GLATTE<br>KOMPONENTE |       |
|--|--|--------------|-------------------------|--------------------------|--------------------------|--|---|--|----------------------|-------|
|  |  | MILL.DM      | VERAENDERUNG<br>VORJAHR | IN O/O GEGEN<br>VORMONAT | MILL.DM                  | VERAENDERUNG<br>IN O/O GEGEN<br>VORMONAT | MILL.DM                                   | VERAENDERUNG<br>IN O/O GEGEN<br>VORMONAT | MILL.DM              |       |
| ERZEUGNISSE DES INVESTITIONSGUETER PRODUZIERENDEN GEWERBES |  |              |                         |                          |                          |  |   |  |                      |       |
| 1986   | AUG  | 7020         | + 0,0                   | -20,9                    | 6936                     | -16,7                                    | 8884                                      | + 1,6                                    | 9026                 |       |
|  | SEP  | 9275         | +18,7                   | +32,1                    | 9053                     | +30,5                                    | 9365                                      | + 5,4                                    | 9082                 |       |
|  | OKT  | 10522        | +12,5                   | +13,4                    | 10048                    | +11,0                                    | 9430                                      | + 0,7                                    | 9136                 |       |
|  | NOV  | 9197         | + 4,7                   | -12,6                    | 9575                     | - 4,7                                    | 9112                                      | - 3,4                                    | 9189                 |       |
|  | DEZ  | 9563         | + 8,7                   | + 4,0                    | 9661                     | + 0,9                                    | 9146                                      | + 0,4                                    | 9238                 |       |
| 1987   | JAN  | 7917         | + 0,4                   | -17,2                    | 7860                     | -18,6                                    | 9022                                      | - 1,4                                    | 9295                 |       |
|  | FEB  | 9111         | + 5,9                   | +15,1                    | 9701                     | +23,4                                    | 9297                                      | + 3,0                                    | 9350                 |       |
|  | MAR  | 10331        | +16,3                   | +13,4                    | 9943                     | + 2,5                                    | 9489                                      | + 2,1                                    | 9405                 |       |
|  | APR  | 10180        | - 1,1                   | - 1,5                    | 10454                    | + 5,1                                    | 9354                                      | - 1,4                                    | 9478                 |       |
|  | MAI  | 9479         | +16,6                   | - 6,9                    | 9778                     | - 6,5                                    | 9655                                      | + 3,2                                    | 9554                 |       |
|  | JUN  | 9481         | + 6,7                   | + 0,0                    | 10014                    | + 2,4                                    | 9750                                      | + 1,0                                    | 9629                 |       |
|  | JUL  | 9855         | +11,0                   | + 3,9                    | 9372                     | - 6,4                                    | 9817                                      | + 0,7                                    | 9686                 |       |
|  | AUG  | 7640         | + 8,8                   | -22,5                    | 7459                     | -20,4                                    | 9566                                      | - 2,6                                    | 9748                 |       |
|  | ERZEUGNISSE DES VERBRAUCHSGUETER PRODUZIERENDEN GEWERBES |              |                         |                          |                          |  |   |  |                      |       |
|  | 1986   | AUG          | 4252                    | + 5,3                    | -21,3                    | 4238                                     | -18,1                                     | 4979                                     | + 0,8                | 5090  |
| SEP  |  | 5425         | +21,7                   | +27,6                    | 5453                     | +28,7                                    | 5311                                      | + 6,7                                    | 5153                 |       |
| OKT  |  | 6134         | +20,0                   | +13,1                    | 5813                     | + 6,6                                    | 5345                                      | + 0,6                                    | 5214                 |       |
| NOV  |  | 5075         | +15,7                   | -17,3                    | 5354                     | - 7,9                                    | 5357                                      | + 0,2                                    | 5273                 |       |
| DEZ  |  | 4853         | +12,5                   | - 4,4                    | 4902                     | - 8,4                                    | 5252                                      | - 2,0                                    | 5329                 |       |
| 1987   | JAN  | 5101         | + 2,9                   | + 5,1                    | 5040                     | + 2,8                                    | 5172                                      | - 1,5                                    | 5385                 |       |
|  | FEB  | 5466         | +12,4                   | + 7,2                    | 5691                     | +16,9                                    | 5407                                      | + 4,5                                    | 5438                 |       |
|  | MAR  | 6104         | +29,1                   | +11,7                    | 5990                     | + 1,7                                    | 5707                                      | + 5,5                                    | 5483                 |       |
|  | APR  | 5553         | + 5,1                   | - 9,0                    | 5615                     | - 6,3                                    | 5351                                      | - 6,2                                    | 5539                 |       |
|  | MAI  | 4998         | +18,9                   | -10,0                    | 5138                     | - 8,5                                    | 5635                                      | + 5,3                                    | 5595                 |       |
|  | JUN  | 5386         | +12,8                   | + 7,8                    | 5620                     | + 9,4                                    | 5713                                      | + 1,4                                    | 5650                 |       |
|  | JUL  | 6111         | +13,1                   | +13,5                    | 5782                     | + 2,9                                    | 5625                                      | - 1,5                                    | 5692                 |       |
|  | AUG  | 4892         | +15,1                   | -19,9                    | 4899                     | -15,3                                    | 5698                                      | + 1,3                                    | 5739                 |       |
|  | INVESTITIONSGUETER                                       |              |                         |                          |                          |  |   |  |                      |       |
|  | 1986   | AUG          | 2313                    | - 4,4                    | - 7,3                    | 2274                                     | - 2,2                                     | 2719                                     | + 3,4                | 2784  |
| SEP  |  | 3098         | +33,1                   | +33,9                    | 3004                     | +32,1                                    | 3031                                      | +11,5                                    | 2810                 |       |
| OKT  |  | 3285         | +16,5                   | + 6,0                    | 3172                     | + 5,6                                    | 2975                                      | - 1,8                                    | 2838                 |       |
| NOV  |  | 2835         | + 7,2                   | -13,7                    | 2898                     | - 8,6                                    | 2826                                      | - 5,0                                    | 2865                 |       |
| DEZ  |  | 3346         | +16,6                   | +18,0                    | 3361                     | +16,0                                    | 2927                                      | + 3,6                                    | 2889                 |       |
| 1987   | JAN  | 2383         | +11,5                   | -28,8                    | 2353                     | -30,0                                    | 2865                                      | - 2,1                                    | 2917                 |       |
|  | FEB  | 2789         | + 5,2                   | +17,0                    | 2966                     | +26,1                                    | 2849                                      | - 0,6                                    | 2939                 |       |
|  | MAR  | 2985         | + 5,0                   | + 7,0                    | 2859                     | - 3,6                                    | 2763                                      | - 3,0                                    | 2968                 |       |
|  | APR  | 3368         | + 3,7                   | +12,8                    | 3476                     | +21,6                                    | 3017                                      | + 9,2                                    | 3015                 |       |
|  | MAI  | 3056         | +30,2                   | - 9,3                    | 3146                     | - 9,5                                    | 3146                                      | + 4,3                                    | 3065                 |       |
|  | JUN  | 2956         | +16,6                   | - 3,3                    | 3090                     | - 1,8                                    | 3165                                      | + 0,6                                    | 3114                 |       |
|  | JUL  | 3056         | +22,4                   | + 3,4                    | 2944                     | - 4,7                                    | 3248                                      | + 2,6                                    | 3150                 |       |
|  | AUG  | 2677         | +15,7                   | -12,4                    | 2592                     | -12,0                                    | 3112                                      | - 4,2                                    | 3183                 |       |
|  | VERBRAUCHSGUETER   |              |                         |                          |                          |  |   |  |                      |       |
|  | 1986   | AUG          | 5159                    | - 2,3                    | -20,9                    | 5106                                     | -19,6                                     | 5742                                     | - 4,6                | 6116  |
| SEP  |  | 5948         | +11,1                   | +15,3                    | 6002                     | +17,5                                    | 6064                                      | + 5,6                                    | 6150                 |       |
| OKT  |  | 6744         | +12,9                   | +13,4                    | 6446                     | + 7,4                                    | 6144                                      | + 1,3                                    | 6178                 |       |
| NOV  |  | 5770         | + 9,0                   | -14,4                    | 6003                     | - 6,9                                    | 6204                                      | + 1,0                                    | 6206                 |       |
| DEZ  |  | 5685         | +13,0                   | - 1,5                    | 5680                     | - 5,4                                    | 6316                                      | + 1,8                                    | 6239                 |       |
| 1987   | JAN  | 5929         | + 3,3                   | + 4,3                    | 5792                     | + 2,0                                    | 6133                                      | - 2,9                                    | 6277                 |       |
|  | FEB  | 6405         | + 8,0                   | + 8,0                    | 6908                     | +19,3                                    | 6366                                      | + 3,8                                    | 6319                 |       |
|  | MAR  | 7490         | +25,1                   | +16,9                    | 7405                     | + 7,2                                    | 6931                                      | + 8,9                                    | 6349                 |       |
|  | APR  | 6634         | - 4,6                   | -11,4                    | 6715                     | - 9,3                                    | 6128                                      | -11,6                                    | 6390                 |       |
|  | MAI  | 5836         | + 0,7                   | -12,0                    | 5882                     | -12,4                                    | 6240                                      | + 1,8                                    | 6438                 |       |
|  | JUN  | 6341         | + 0,3                   | + 8,7                    | 6674                     | +13,5                                    | 6511                                      | + 4,3                                    | 6491                 |       |
|  | JUL  | 7180         | +10,1                   | +13,2                    | 6842                     | + 2,5                                    | 6543                                      | + 0,5                                    | 6534                 |       |
|  | AUG  | 5985         | +16,0                   | -16,6                    | 5869                     | -14,2                                    | 6633                                      | + 1,4                                    | 6584                 |       |
|  | EG-LAENDER (OHNE PORTUGAL U. SPANIEN)                    |              |                         |                          |                          |  |   |  |                      |       |
|  | 1986   | AUG          | 13530                   | - 3,8                    | -20,8                    | 13372                                    | -17,0                                     | 16152                                    | - 1,1                | 16539 |
| SEP  |  | 16524        | + 8,1                   | +22,1                    | 16422                    | +22,8                                    | 16767                                     | + 3,8                                    | 16566                |       |
| OKT  |  | 18361        | + 5,8                   | +11,1                    | 17436                    | + 6,2                                    | 16817                                     | + 0,3                                    | 16992                |       |
| NOV  |  | 15564        | + 0,1                   | -15,2                    | 16249                    | - 6,8                                    | 16419                                     | - 2,4                                    | 16618                |       |
| DEZ  |  | 16492        | + 5,9                   | + 6,0                    | 16849                    | + 3,7                                    | 16769                                     | + 2,1                                    | 16643                |       |
| 1987   | JAN  | 15199        | - 0,5                   | - 7,8                    | 15115                    | -10,3                                    | 16581                                     | - 1,1                                    | 16688                |       |
|  | FEB  | 15590        | - 4,5                   | + 2,6                    | 16642                    | +10,1                                    | 16059                                     | - 3,1                                    | 16746                |       |
|  | MAR  | 18970        | +14,7                   | +21,7                    | 18451                    | +10,9                                    | 17438                                     | + 8,6                                    | 16792                |       |
|  | APR  | 18199        | - 4,0                   | - 4,1                    | 18289                    | - 0,9                                    | 16723                                     | - 4,1                                    | 16867                |       |
|  | MAI  | 16950        | + 6,0                   | - 6,9                    | 17449                    | - 4,6                                    | 16958                                     | + 1,4                                    | 16950                |       |
|  | JUN  | 17249        | + 1,9                   | + 1,8                    | 18371                    | + 5,3                                    | 17416                                     | + 2,7                                    | 17037                |       |
|  | JUL  | 17420        | + 1,9                   | + 1,0                    | 16444                    | -10,5                                    | 16891                                     | - 3,0                                    | 17097                |       |
|  | AUG  | 14518        | + 7,3                   | -16,7                    | 14311                    | -13,0                                    | 17235                                     | + 2,0                                    | 17175                |       |
|  | DRITTLAENDER (EINSCHL. PORTUGAL U. SPANIEN)              |              |                         |                          |                          |  |   |  |                      |       |
|  | 1986   | AUG          | 14857                   | - 2,1                    | -12,9                    | 14549                                    | -11,0                                     | 16224                                    | - 1,3                | 16788 |
| SEP  |  | 16986        | +13,8                   | +14,3                    | 17049                    | +17,2                                    | 17314                                     | + 6,7                                    | 16877                |       |
| OKT  |  | 18749        | +13,5                   | +10,4                    | 17665                    | + 3,6                                    | 17293                                     | - 0,1                                    | 16964                |       |
| NOV  |  | 16689        | + 7,0                   | -10,9                    | 17602                    | - 0,4                                    | 17263                                     | - 0,2                                    | 17049                |       |
| DEZ  |  | 17103        | + 7,4                   | + 2,4                    | 17481                    | - 0,7                                    | 17235                                     | - 0,2                                    | 17132                |       |
| 1987   | JAN  | 15846        | - 3,8                   | - 7,3                    | 15548                    | -11,1                                    | 16437                                     | - 4,6                                    | 17215                |       |
|  | FEB  | 16939        | + 9,3                   | + 6,9                    | 18184                    | +17,0                                    | 17584                                     | + 7,0                                    | 17297                |       |
|  | MAR  | 18236        | +15,9                   | + 7,7                    | 17899                    | - 1,6                                    | 17705                                     | + 0,7                                    | 17374                |       |
|  | APR  | 17708        | - 3,1                   | - 2,9                    | 18123                    | + 1,3                                    | 16921                                     | - 4,4                                    | 17501                |       |
|  | MAI  | 16948        | + 7,1                   | - 4,3                    | 17332                    | - 4,4                                    | 17625                                     | + 4,2                                    | 17640                |       |
|  | JUN  | 17600        | + 5,5                   | + 3,8                    | 18469                    | + 6,6                                    | 18035                                     | + 2,3                                    | 17783                |       |
|  | JUL  | 18720        | + 9,8                   | + 6,4                    | 17595                    | - 4,7                                    | 17846                                     | - 1,0                                    | 17880                |       |
|  | AUG  | 15990        | + 7,6                   | -14,6                    | 15992                    | - 9,1                                    | 17935                                     | + 0,5                                    | 17987                |       |





## 9 AUSSENHANDEL (SPEZIALHANDEL)

## 9.4 AUSFUHR - VOLUMEN (MILL. DM)

| JAHR              | MONAT                   | ORIGINALWERT |                        |                          | KALENDERBEREINIGTER WERT |   | KALENDER- UND SAISON-<br>BEREINIGTER WERT |   | GLATTE<br>KOMPONENTE |       |
|-------------------|-------------------------|--------------|------------------------|--------------------------|--------------------------|---|---|---|----------------------|-------|
|                   |                         | MILL. DM     | VERÄNDERUNG<br>VORJAHR | IN O/O GEGEN<br>VORMONAT | MILL. DM                 | VERÄNDERUNG<br>IN O/O GEGEN<br>VORMONAT | MILL. DM                                  | VERÄNDERUNG<br>IN O/O GEGEN<br>VORMONAT | MILL. DM             |       |
| AUSFUHR INSGESAMT |                         |              |                        |                          |                          |   |   |   |                      |       |
| 1986              | AUG                     | 31211        | - 3,0                  | -19,4                    | 30979                    | -15,3                                   | 37445                                     | + 0,0                                   | 37609                |       |
|                   | SEP                     | 38229        | + 5,3                  | +22,5                    | 37818                    | +22,1                                   | 38171                                     | + 1,9                                   | 37626                |       |
|                   | OKT                     | 42053        | + 1,5                  | +10,0                    | 39426                    | + 4,3                                   | 37564                                     | - 1,6                                   | 37646                |       |
|                   | NOV                     | 36735        | - 1,1                  | -12,6                    | 39104                    | - 0,8                                   | 37830                                     | + 0,7                                   | 37672                |       |
|                   | DEZ                     | 38404        | + 2,7                  | + 4,5                    | 39128                    | + 0,1                                   | 37993                                     | + 0,4                                   | 37697                |       |
| 1987              | JAN                     | 32994        | -10,1                  | -14,1                    | 32811                    | -16,1                                   | 36264                                     | - 4,6                                   | 37749                |       |
|                   | FEB                     | 37071        | + 2,9                  | +12,4                    | 39516                    | +20,4                                   | 38254                                     | + 5,5                                   | 37825                |       |
|                   | MAR                     | 41256        | +11,6                  | +11,3                    | 39986                    | + 1,2                                   | 38544                                     | + 0,8                                   | 37902                |       |
|                   | APR                     | 38697        | - 8,7                  | - 6,2                    | 39425                    | - 1,4                                   | 38633                                     | - 5,0                                   | 37995                |       |
|                   | MAI                     | 38263        | + 9,9                  | - 1,1                    | 39682                    | + 0,7                                   | 39217                                     | + 7,1                                   | 38098                |       |
|                   | JUN                     | 37351        | - 2,2                  | - 2,4                    | 39982                    | + 0,8                                   | 38766                                     | - 1,2                                   | 38196                |       |
|                   | JUL                     | 39678        | + 2,4                  | + 6,2                    | 36998                    | - 7,5                                   | 38113                                     | - 1,7                                   | 38271                |       |
|                   | AUG                     | 31840        | + 2,0                  | -19,8                    | 31570                    | -14,7                                   | 38192                                     | + 0,2                                   | 38377                |       |
|                   | GEWERBLICHE WIRTSCHAFT  |              |                        |                          |                          |   |   |   |                      |       |
|                   | 1986                    | AUG          | 28962                  | - 3,7                    | -20,1                    | 28752                                   | -15,9                                     | 34926                                   | + 0,0                | 35072 |
| SEP               |                         | 35686        | + 5,0                  | +23,2                    | 35279                    | +22,7                                   | 35624                                     | + 2,0                                   | 35066                |       |
| OKT               |                         | 38981        | + 0,7                  | + 9,2                    | 36495                    | + 3,4                                   | 34933                                     | - 1,9                                   | 35066                |       |
| NOV               |                         | 34175        | - 1,7                  | -12,3                    | 36423                    | - 0,2                                   | 35229                                     | + 0,8                                   | 35075                |       |
| DEZ               |                         | 35780        | + 2,7                  | + 4,7                    | 36493                    | + 0,2                                   | 35442                                     | + 0,6                                   | 35083                |       |
| 1987              | JAN                     | 30483        | -11,0                  | -14,8                    | 30335                    | -16,9                                   | 33694                                     | - 4,9                                   | 35119                |       |
|                   | FEB                     | 34515        | + 2,5                  | +13,2                    | 36768                    | +21,2                                   | 35615                                     | + 5,7                                   | 35184                |       |
|                   | MAR                     | 38340        | +10,6                  | +11,1                    | 37148                    | + 1,0                                   | 35767                                     | + 0,4                                   | 35260                |       |
|                   | APR                     | 36018        | - 9,4                  | - 6,1                    | 36660                    | - 1,3                                   | 34034                                     | - 4,8                                   | 35358                |       |
|                   | MAI                     | 35773        | + 9,6                  | - 0,7                    | 37133                    | + 1,3                                   | 36532                                     | + 7,3                                   | 35470                |       |
|                   | JUN                     | 34873        | - 2,7                  | - 2,5                    | 37393                    | + 0,7                                   | 36114                                     | - 1,1                                   | 35579                |       |
|                   | JUL                     | 37299        | + 2,9                  | + 7,0                    | 34763                    | - 7,0                                   | 35673                                     | - 1,2                                   | 35666                |       |
|                   | AUG                     | 29545        | + 2,0                  | -20,8                    | 29295                    | -15,7                                   | 35617                                     | - 0,2                                   | 35777                |       |
|                   | ROHSTOFFE UND HALBWAREN |              |                        |                          |                          |   |   |   |                      |       |
|                   | 1986                    | AUG          | 2643                   | -11,2                    | -11,1                    | 2654                                    | - 6,5                                     | 3101                                    | + 4,6                | 3103  |
| SEP               |                         | 3105         | - 5,1                  | +17,5                    | 3073                     | +15,8                                   | 3089                                      | - 0,4                                   | 3105                 |       |
| OKT               |                         | 3697         | + 0,2                  | +19,1                    | 3503                     | +14,0                                   | 3178                                      | + 2,9                                   | 3110                 |       |
| NOV               |                         | 3181         | - 0,2                  | -14,0                    | 3381                     | - 3,5                                   | 3259                                      | + 2,5                                   | 3117                 |       |
| DEZ               |                         | 2993         | + 0,5                  | - 5,9                    | 2971                     | -12,1                                   | 3169                                      | - 2,8                                   | 3126                 |       |
| 1987              | JAN                     | 2784         | -13,6                  | - 7,0                    | 2729                     | - 8,1                                   | 2956                                      | - 6,7                                   | 3137                 |       |
|                   | FEB                     | 3053         | + 3,9                  | + 9,7                    | 3281                     | +20,2                                   | 3218                                      | + 8,9                                   | 3148                 |       |
|                   | MAR                     | 3319         | + 9,5                  | + 8,7                    | 3252                     | - 0,9                                   | 3187                                      | - 1,0                                   | 3158                 |       |
|                   | APR                     | 3242         | - 7,5                  | - 2,3                    | 3319                     | + 2,1                                   | 3052                                      | - 4,2                                   | 3179                 |       |
|                   | MAI                     | 3257         | + 7,0                  | + 0,5                    | 3352                     | + 1,0                                   | 3306                                      | + 8,3                                   | 3201                 |       |
|                   | JUN                     | 3150         | - 3,4                  | - 3,3                    | 3273                     | - 2,4                                   | 3145                                      | - 4,9                                   | 3224                 |       |
|                   | JUL                     | 3247         | + 9,3                  | + 3,1                    | 3048                     | - 6,9                                   | 3239                                      | + 3,0                                   | 3237                 |       |
|                   | AUG                     | 2893         | + 9,5                  | -10,9                    | 2893                     | - 5,1                                   | 3311                                      | + 2,2                                   | 3251                 |       |
|                   | ROHSTOFFE               |              |                        |                          |                          |   |   |   |                      |       |
|                   | 1986                    | AUG          | 448                    | -12,5                    | -14,5                    | 444                                     | -10,5                                     | 524                                     | + 1,0                | 518   |
| SEP               |                         | 527          | - 7,2                  | +17,6                    | 510                      | +14,9                                   | 515                                       | - 1,7                                   | 517                  |       |
| OKT               |                         | 606          | - 3,0                  | +15,0                    | 581                      | +13,9                                   | 533                                       | + 3,5                                   | 517                  |       |
| NOV               |                         | 536          | - 1,5                  | -11,6                    | 562                      | - 3,3                                   | 542                                       | + 1,7                                   | 518                  |       |
| DEZ               |                         | 512          | - 1,3                  | - 4,5                    | 509                      | - 9,4                                   | 523                                       | - 3,5                                   | 518                  |       |
| 1987              | JAN                     | 430          | -20,5                  | -16,0                    | 427                      | -16,1                                   | 479                                       | - 8,4                                   | 519                  |       |
|                   | FEB                     | 483          | - 4,9                  | +12,3                    | 515                      | +20,6                                   | 515                                       | + 7,5                                   | 520                  |       |
|                   | MAR                     | 543          | +11,5                  | +12,4                    | 517                      | + 0,4                                   | 527                                       | + 2,3                                   | 521                  |       |
|                   | APR                     | 559          | - 4,3                  | + 2,9                    | 580                      | +12,2                                   | 529                                       | + 0,4                                   | 521                  |       |
|                   | MAI                     | 532          | + 4,5                  | - 4,8                    | 544                      | - 6,2                                   | 523                                       | - 1,1                                   | 521                  |       |
|                   | JUN                     | 558          | + 6,3                  | + 4,9                    | 577                      | + 6,1                                   | 534                                       | + 2,1                                   | 521                  |       |
|                   | JUL                     | 511          | - 2,5                  | - 6,4                    | 488                      | -15,4                                   | 515                                       | - 3,6                                   | 521                  |       |
|                   | AUG                     | 437          | - 2,5                  | -14,5                    | 431                      | -11,7                                   | 513                                       | - 0,4                                   | 520                  |       |
|                   | HALBWAREN               |              |                        |                          |                          |   |   |   |                      |       |
|                   | 1986                    | AUG          | 2195                   | -10,9                    | -10,3                    | 2203                                    | - 5,8                                     | 2575                                    | + 5,4                | 2585  |
| SEP               |                         | 2578         | - 4,7                  | +17,4                    | 2563                     | +16,3                                   | 2576                                      | + 0,0                                   | 2587                 |       |
| OKT               |                         | 3091         | + 0,8                  | +19,9                    | 2925                     | +14,1                                   | 2648                                      | + 2,8                                   | 2592                 |       |
| NOV               |                         | 2645         | + 0,1                  | -14,4                    | 2812                     | - 3,9                                   | 2713                                      | + 2,5                                   | 2599                 |       |
| DEZ               |                         | 2481         | + 0,9                  | - 6,2                    | 2472                     | -12,1                                   | 2645                                      | - 2,5                                   | 2606                 |       |
| 1987              | JAN                     | 2354         | -12,2                  | - 5,1                    | 2305                     | - 6,8                                   | 2475                                      | - 6,4                                   | 2616                 |       |
|                   | FEB                     | 2571         | + 5,8                  | + 9,2                    | 2764                     | +19,9                                   | 2703                                      | + 9,2                                   | 2627                 |       |
|                   | MAR                     | 2776         | + 9,1                  | + 8,0                    | 2730                     | - 1,2                                   | 2660                                      | - 1,6                                   | 2635                 |       |
|                   | APR                     | 2682         | - 8,2                  | - 3,4                    | 2732                     | + 0,1                                   | 2621                                      | - 5,2                                   | 2656                 |       |
|                   | MAI                     | 2725         | + 7,5                  | + 1,6                    | 2805                     | + 2,7                                   | 2774                                      | +10,0                                   | 2680                 |       |
|                   | JUN                     | 2592         | - 5,3                  | - 4,9                    | 2701                     | - 3,7                                   | 2613                                      | - 5,8                                   | 2704                 |       |
|                   | JUL                     | 2735         | +11,7                  | + 5,5                    | 2561                     | - 5,2                                   | 2728                                      | + 4,4                                   | 2718                 |       |
|                   | AUG                     | 2456         | +11,9                  | -10,2                    | 2460                     | - 3,9                                   | 2802                                      | + 2,7                                   | 2733                 |       |
|                   | FERTIGWAREN             |              |                        |                          |                          |   |   |   |                      |       |
|                   | 1986                    | AUG          | 26319                  | - 2,9                    | -20,9                    | 26038                                   | -17,0                                     | 31797                                   | - 0,5                | 31968 |
| SEP               |                         | 32580        | + 6,0                  | +23,8                    | 32242                    | +23,8                                   | 32554                                     | + 2,4                                   | 31958                |       |
| OKT               |                         | 35284        | + 0,7                  | + 8,3                    | 33020                    | + 2,4                                   | 31756                                     | - 2,5                                   | 31953                |       |
| NOV               |                         | 30994        | - 1,8                  | -12,2                    | 32967                    | - 0,2                                   | 31935                                     | + 0,6                                   | 31954                |       |
| DEZ               |                         | 32787        | + 2,9                  | + 5,8                    | 33580                    | + 1,9                                   | 32300                                     | + 1,1                                   | 31954                |       |
| 1987              | JAN                     | 27699        | -10,7                  | -15,5                    | 27617                    | -17,8                                   | 30735                                     | - 4,8                                   | 31979                |       |
|                   | FEB                     | 31462        | + 2,4                  | +13,6                    | 33489                    | +21,3                                   | 32396                                     | + 5,4                                   | 32032                |       |
|                   | MAR                     | 35021        | +10,7                  | +11,3                    | 33870                    | + 1,1                                   | 32586                                     | + 0,6                                   | 32088                |       |
|                   | APR                     | 32776        | - 9,5                  | - 6,4                    | 33347                    | - 1,5                                   | 30973                                     | - 4,9                                   | 32178                |       |
|                   | MAI                     | 32515        | + 9,9                  | - 0,8                    | 33745                    | + 1,2                                   | 33212                                     | + 7,2                                   | 32270                |       |
|                   | JUN                     | 31722        | - 2,6                  | - 2,4                    | 34101                    | + 1,1                                   | 32965                                     | - 0,7                                   | 32359                |       |
|                   | JUL                     | 34052        | + 2,3                  | + 7,3                    | 31755                    | - 6,9                                   | 32443                                     | - 1,6                                   | 32435                |       |
|                   | AUG                     | 26653        | + 1,3                  | -21,7                    | 26387                    | -16,9                                   | 32326                                     | - 0,4                                   | 32534                |       |

## 9 AUSSENHANDEL (SPEZIALHANDEL)

## 9.4 AUSFUHR - VOLUMEN (MILL. DM)

| JAHR   | MONAT | ORIGINALWERT |                        |                          | KALENDERBEREINIGTER WERT |   | KALENDER- UND SAISON-<br>BEREINIGTER WERT |   | GLATTE<br>KOMPONENTE |
|--|-------|--------------|------------------------|--------------------------|--------------------------|---|---|---|----------------------|
|  |       | MILL. DM     | VERÄNDERUNG<br>VORJAHR | IN O/O GEGEN<br>VORMONAT | MILL. DM                 | VERÄNDERUNG<br>IN O/O GEGEN<br>VORMONAT | MILL. DM                                  | VERÄNDERUNG<br>IN O/O GEGEN<br>VORMONAT | MILL. DM             |
| VORERZEUGNISSE   |       |              |                        |                          |                          |   |   |   |                      |
| 1986   | AUG   | 5549         | - 6,9                  | -19,6                    | 5480                     | -16,0                                   | 6552                                      | - 2,1                                   | 6678                 |
|  | SEP   | 6874         | + 4,4                  | +23,9                    | 6838                     | +24,8                                   | 6780                                      | + 3,5                                   | 6684                 |
|  | OKT   | 7530         | + 2,9                  | + 9,5                    | 7067                     | + 3,3                                   | 6749                                      | - 0,5                                   | 6694                 |
|  | NOV   | 6331         | - 2,0                  | -15,9                    | 6700                     | - 5,2                                   | 6717                                      | - 0,5                                   | 6708                 |
|  | DEZ   | 6177         | + 1,2                  | - 2,4                    | 6380                     | - 4,8                                   | 6763                                      | + 0,7                                   | 6725                 |
| 1987   | JAN   | 6135         | -10,1                  | - 0,7                    | 6067                     | - 4,9                                   | 6459                                      | - 4,5                                   | 6751                 |
|  | FEB   | 6563         | + 0,9                  | + 7,0                    | 7000                     | +15,4                                   | 6768                                      | + 4,8                                   | 6789                 |
|  | MAR   | 7492         | +16,6                  | +14,2                    | 7298                     | + 4,3                                   | 7084                                      | + 4,7                                   | 6832                 |
|  | APR   | 7076         | - 6,4                  | - 5,6                    | 7191                     | - 1,5                                   | 6641                                      | - 6,3                                   | 6878                 |
|  | MAI   | 7139         | +12,6                  | + 0,9                    | 7398                     | + 2,9                                   | 7171                                      | + 8,0                                   | 6927                 |
|  | JUN   | 7082         | + 0,0                  | - 0,8                    | 7546                     | + 2,0                                   | 7037                                      | - 1,9                                   | 6975                 |
|  | JUL   | 7245         | + 5,0                  | + 2,3                    | 6759                     | -10,4                                   | 6970                                      | - 1,0                                   | 7020                 |
|  | AUG   | 6023         | + 8,5                  | -16,9                    | 5987                     | -11,4                                   | 7103                                      | + 1,9                                   | 7073                 |
| ENDERZEUGNISSE   |       |              |                        |                          |                          |   |   |   |                      |
| 1986   | AUG   | 20770        | - 1,7                  | -21,3                    | 20556                    | -17,3                                   | 25235                                     | - 0,1                                   | 25288                |
|  | SEP   | 25707        | + 6,5                  | +23,8                    | 25422                    | +23,7                                   | 25776                                     | + 2,1                                   | 25273                |
|  | OKT   | 27754        | + 0,1                  | + 8,0                    | 25985                    | + 2,2                                   | 25011                                     | - 3,0                                   | 25258                |
|  | NOV   | 24663        | - 1,8                  | -11,1                    | 26241                    | + 1,0                                   | 25203                                     | + 0,8                                   | 25245                |
|  | DEZ   | 26610        | + 3,3                  | + 7,9                    | 27170                    | + 3,5                                   | 25538                                     | + 1,3                                   | 25228                |
| 1987   | JAN   | 21565        | -10,9                  | -19,0                    | 21552                    | -20,7                                   | 24269                                     | - 5,0                                   | 25226                |
|  | FEB   | 24899        | + 2,8                  | +15,5                    | 26503                    | +23,0                                   | 25626                                     | + 5,6                                   | 25241                |
|  | MAR   | 27529        | + 9,2                  | +10,6                    | 26573                    | + 0,3                                   | 25514                                     | - 0,4                                   | 25263                |
|  | APR   | 25700        | -10,4                  | - 6,6                    | 26153                    | - 1,6                                   | 24321                                     | - 4,7                                   | 25297                |
|  | MAI   | 25377        | + 9,2                  | - 1,3                    | 26311                    | + 0,6                                   | 26044                                     | + 7,1                                   | 25339                |
|  | JUN   | 24640        | - 3,3                  | - 2,9                    | 26516                    | + 0,8                                   | 25906                                     | - 0,5                                   | 25379                |
|  | JUL   | 26807        | + 1,6                  | + 8,8                    | 25031                    | - 5,6                                   | 25477                                     | - 1,7                                   | 25410                |
|  | AUG   | 20630        | - 0,7                  | -23,0                    | 20395                    | -18,5                                   | 25215                                     | - 1,0                                   | 25455                |
| ERZEUGNISSE DES GRUNDSTOFF- UND PRODUKTIONSQUETERGEWERBES  |       |              |                        |                          |                          |   |   |   |                      |
| 1986   | AUG   | 8746         | - 4,7                  | -16,6                    | 8711                     | -12,6                                   | 10038                                     | - 0,3                                   | 10131                |
|  | SEP   | 10245        | + 3,3                  | +17,1                    | 10185                    | +16,9                                   | 10201                                     | + 1,6                                   | 10143                |
|  | OKT   | 11568        | + 4,2                  | +12,9                    | 10893                    | + 7,0                                   | 10293                                     | + 0,9                                   | 10162                |
|  | NOV   | 9647         | - 1,4                  | -16,6                    | 10249                    | - 5,9                                   | 10246                                     | - 0,5                                   | 10184                |
|  | DEZ   | 9561         | + 3,7                  | - 0,9                    | 9715                     | - 5,2                                   | 10347                                     | + 1,0                                   | 10206                |
| 1987   | JAN   | 9154         | -10,7                  | - 4,3                    | 9026                     | - 7,1                                   | 9724                                      | - 6,0                                   | 10238                |
|  | FEB   | 9892         | + 1,8                  | + 8,1                    | 10579                    | +17,2                                   | 10265                                     | + 5,6                                   | 10286                |
|  | MAR   | 11300        | +15,7                  | +14,2                    | 11045                    | + 4,4                                   | 10679                                     | + 4,0                                   | 10333                |
|  | APR   | 10595        | - 8,3                  | - 6,2                    | 10767                    | - 2,5                                   | 9887                                      | - 7,4                                   | 10390                |
|  | MAI   | 10840        | +13,7                  | + 2,3                    | 11205                    | + 4,1                                   | 10976                                     | +11,0                                   | 10452                |
|  | JUN   | 10368        | - 2,0                  | - 4,4                    | 10989                    | - 1,9                                   | 10501                                     | - 4,3                                   | 10512                |
|  | JUL   | 11003        | + 5,0                  | + 6,1                    | 10274                    | - 6,5                                   | 10477                                     | - 0,2                                   | 10563                |
|  | AUG   | 9399         | + 7,5                  | -14,6                    | 9361                     | - 8,9                                   | 10696                                     | + 2,1                                   | 10627                |
| ERZEUGNISSE DES INVESTITIONSQUETER PRODUZIERENDEN GEWERBES |       |              |                        |                          |                          |   |   |   |                      |
| 1986   | AUG   | 15226        | - 3,0                  | -23,4                    | 15006                    | -19,7                                   | 19213                                     | - 0,3                                   | 19347                |
|  | SEP   | 19420        | + 7,5                  | +27,5                    | 19219                    | +28,1                                   | 19824                                     | + 3,2                                   | 19326                |
|  | OKT   | 20979        | - 0,6                  | + 8,0                    | 19582                    | + 1,9                                   | 19069                                     | - 3,8                                   | 19303                |
|  | NOV   | 19251        | - 0,7                  | - 8,2                    | 20456                    | + 4,5                                   | 19382                                     | + 1,6                                   | 19281                |
|  | DEZ   | 20934        | + 2,5                  | + 8,7                    | 21481                    | + 5,0                                   | 19447                                     | + 0,3                                   | 19251                |
| 1987   | JAN   | 16446        | -10,5                  | -21,4                    | 16424                    | -23,5                                   | 18565                                     | - 4,5                                   | 19229                |
|  | FEB   | 18902        | + 2,4                  | +14,9                    | 20090                    | +22,3                                   | 19505                                     | + 5,1                                   | 19206                |
|  | MAR   | 20918        | + 8,3                  | +10,7                    | 20205                    | + 0,6                                   | 19379                                     | - 0,6                                   | 19190                |
|  | APR   | 19665        | -11,0                  | - 6,0                    | 19978                    | - 1,1                                   | 18457                                     | - 4,8                                   | 19204                |
|  | MAI   | 19286        | + 6,7                  | - 1,9                    | 19996                    | + 0,1                                   | 19617                                     | + 6,3                                   | 19231                |
|  | JUN   | 18738        | - 5,1                  | - 2,8                    | 20285                    | + 1,4                                   | 19616                                     | + 0,0                                   | 19260                |
|  | JUL   | 19878        | + 0,0                  | + 6,1                    | 18489                    | - 8,9                                   | 19211                                     | - 2,1                                   | 19264                |
|  | AUG   | 15172        | - 0,4                  | -23,7                    | 14987                    | -18,9                                   | 19243                                     | + 0,2                                   | 19274                |
| ERZEUGNISSE DES VERBRAUCHSQUETER PRODUZIERENDEN GEWERBES   |       |              |                        |                          |                          |   |   |   |                      |
| 1986   | AUG   | 4172         | - 0,6                  | -16,8                    | 4165                     | -12,0                                   | 4672                                      | + 0,5                                   | 4674                 |
|  | SEP   | 5148         | + 7,0                  | +23,4                    | 5105                     | +22,6                                   | 4759                                      | + 1,9                                   | 4684                 |
|  | OKT   | 5482         | + 2,0                  | + 6,5                    | 5192                     | + 1,7                                   | 4688                                      | - 1,5                                   | 4692                 |
|  | NOV   | 4453         | + 1,0                  | -18,8                    | 4710                     | - 9,3                                   | 4720                                      | + 0,7                                   | 4701                 |
|  | DEZ   | 4244         | + 3,2                  | - 4,7                    | 4299                     | - 8,7                                   | 4707                                      | - 0,3                                   | 4711                 |
| 1987   | JAN   | 4104         | - 9,0                  | - 3,3                    | 4100                     | - 4,6                                   | 4543                                      | - 3,5                                   | 4725                 |
|  | FEB   | 4662         | + 2,5                  | +13,6                    | 4989                     | +21,7                                   | 4756                                      | + 4,7                                   | 4743                 |
|  | MAR   | 5214         | +13,6                  | +11,8                    | 5048                     | + 1,2                                   | 4873                                      | + 2,5                                   | 4761                 |
|  | APR   | 4789         | - 4,3                  | - 8,2                    | 4840                     | - 4,1                                   | 4666                                      | - 4,2                                   | 4773                 |
|  | MAI   | 4593         | +13,2                  | - 4,1                    | 4769                     | - 1,5                                   | 4932                                      | + 5,7                                   | 4784                 |
|  | JUN   | 4627         | + 1,1                  | + 0,7                    | 4875                     | + 2,2                                   | 4822                                      | - 2,2                                   | 4793                 |
|  | JUL   | 5210         | + 3,9                  | +12,6                    | 4917                     | + 0,9                                   | 4829                                      | + 0,1                                   | 4804                 |
|  | AUG   | 4189         | + 0,4                  | -19,6                    | 4175                     | -15,1                                   | 4732                                      | - 2,0                                   | 4819                 |
| INVESTITIONSQUETER   |       |              |                        |                          |                          |   |   |   |                      |
| 1986   | AUG   | 6202         | - 1,8                  | -26,2                    | 6126                     | -23,7                                   | 7827                                      | - 0,8                                   | 7876                 |
|  | SEP   | 7706         | +11,2                  | +24,3                    | 7698                     | +25,7                                   | 8186                                      | + 4,6                                   | 7854                 |
|  | OKT   | 8077         | - 1,7                  | + 4,8                    | 7603                     | - 1,2                                   | 7695                                      | - 6,0                                   | 7833                 |
|  | NOV   | 7581         | - 6,6                  | - 6,1                    | 8023                     | + 5,5                                   | 7623                                      | - 0,9                                   | 7813                 |
|  | DEZ   | 9270         | + 1,4                  | +22,3                    | 9375                     | +16,9                                   | 7963                                      | + 4,5                                   | 7790                 |
| 1987   | JAN   | 6567         | -15,0                  | -29,2                    | 6553                     | -30,1                                   | 7379                                      | - 7,3                                   | 7774                 |
|  | FEB   | 7425         | + 2,1                  | +13,1                    | 7942                     | +21,2                                   | 7911                                      | + 7,2                                   | 7760                 |
|  | MAR   | 8474         | + 9,0                  | +14,1                    | 8198                     | + 3,2                                   | 7946                                      | + 0,4                                   | 7758                 |
|  | APR   | 8045         | -11,8                  | - 5,1                    | 8214                     | + 0,2                                   | 7465                                      | - 6,1                                   | 7763                 |
|  | MAI   | 7729         | + 3,3                  | - 3,9                    | 7928                     | - 3,5                                   | 7960                                      | + 6,6                                   | 7774                 |
|  | JUN   | 7565         | - 6,2                  | - 2,1                    | 8044                     | + 1,5                                   | 7875                                      | - 1,1                                   | 7787                 |
|  | JUL   | 8484         | + 1,0                  | +12,1                    | 7982                     | - 0,8                                   | 7851                                      | - 0,3                                   | 7797                 |
|  | AUG   | 6105         | - 1,6                  | -28,0                    | 6060                     | -24,1                                   | 7785                                      | - 0,8                                   | 7805                 |

## 9 AUSSENHANDEL (SPEZIALHANDEL)

## 9.4 AUSFUHR - VOLUMEN (MILL. DM)

| JAHR  | MONAT | ORIGINALWERT |                         |                          | KALENDERBEREINIGTER WERT |  | KALENDER- UND SAISON-<br>BEREINIGTER WERT |  | GLATTE<br>KOMPONENTE |
|---|-------|--------------|-------------------------|--------------------------|--------------------------|--|---|--|----------------------|
|   |       | MILL.DM      | VERAENDERUNG<br>VORJAHR | IN O/O GEGEN<br>VORMONAT | MILL.DM                  | VERAENDERUNG<br>IN O/O GEGEN<br>VORMONAT | MILL.DM                                   | VERAENDERUNG<br>IN O/O GEGEN<br>VORMONAT | MILL.DM              |
| VERBRAUCHSGUETER                            |       |              |                         |                          |                          |  |   |  |                      |
| 1986  | AUG   | 4204         | + 3,4                   | -11,0                    | 4209                     | - 5,1                                    | 5250                                      | + 5,4                                    | 5189                 |
|   | SEP   | 5817         | + 5,0                   | +38,4                    | 5807                     | +38,0                                    | 5253                                      | + 0,1                                    | 5205                 |
|   | OKT   | 6147         | + 2,9                   | + 5,7                    | 5848                     | + 0,7                                    | 5231                                      | - 0,4                                    | 5215                 |
|   | NOV   | 5380         | + 2,7                   | -12,5                    | 5668                     | - 3,1                                    | 5270                                      | + 0,7                                    | 5225                 |
|   | DEZ   | 4920         | + 3,6                   | - 8,6                    | 4946                     | -12,7                                    | 5197                                      | - 1,4                                    | 5238                 |
| 1987  | JAN   | 4417         | -11,1                   | -10,2                    | 4428                     | -10,5                                    | 4958                                      | - 4,6                                    | 5248                 |
|   | FEB   | 5343         | + 5,6                   | +21,0                    | 5735                     | +29,5                                    | 5335                                      | + 7,6                                    | 5254                 |
|   | MAR   | 6650         | +22,4                   | +24,5                    | 6470                     | +12,8                                    | 5746                                      | + 7,7                                    | 5250                 |
|   | APR   | 5098         | - 9,0                   | -23,3                    | 5091                     | -21,3                                    | 4951                                      | -13,8                                    | 5245                 |
|   | MAI   | 4801         | + 5,7                   | - 5,8                    | 4938                     | - 3,0                                    | 5241                                      | + 5,9                                    | 5241                 |
|   | JUN   | 4747         | - 4,5                   | - 1,1                    | 5037                     | + 2,0                                    | 5190                                      | - 1,0                                    | 5236                 |
|   | JUL   | 4946         | + 4,8                   | + 4,2                    | 4653                     | - 7,6                                    | 5264                                      | + 1,4                                    | 5226                 |
|   | AUG   | 4143         | - 1,5                   | -16,2                    | 4128                     | -11,3                                    | 5160                                      | - 2,0                                    | 5219                 |
| EG-LAENDER (OHNE PORTUGAL U. SPANIEN)       |       |              |                         |                          |                          |  |   |  |                      |
| 1986  | AUG   | 14212        | - 0,5                   | -21,8                    | 14150                    | -17,3                                    | 18347                                     | + 0,6                                    | 18364                |
|   | SEP   | 18932        | + 5,3                   | +33,2                    | 18640                    | +31,7                                    | 18482                                     | + 0,7                                    | 18391                |
|   | OKT   | 20856        | + 3,2                   | +10,2                    | 19707                    | + 5,7                                    | 18502                                     | + 0,1                                    | 18426                |
|   | NOV   | 18266        | + 1,5                   | -12,4                    | 19326                    | - 1,9                                    | 18591                                     | + 0,5                                    | 18467                |
|   | DEZ   | 17959        | + 4,3                   | - 1,7                    | 18202                    | - 5,8                                    | 18548                                     | - 0,2                                    | 18512                |
| 1987  | JAN   | 16738        | - 7,8                   | - 6,8                    | 16689                    | - 8,3                                    | 17909                                     | - 3,4                                    | 18572                |
|   | FEB   | 18506        | + 3,9                   | +10,6                    | 19748                    | +18,3                                    | 18785                                     | + 4,9                                    | 18645                |
|   | MAR   | 20943        | +12,8                   | +13,2                    | 20210                    | + 2,3                                    | 19052                                     | + 1,4                                    | 18743                |
|   | APR   | 19694        | - 5,5                   | - 6,0                    | 20107                    | - 0,5                                    | 18414                                     | - 3,3                                    | 18850                |
|   | MAI   | 18724        | +10,4                   | - 4,9                    | 19387                    | - 3,6                                    | 19218                                     | + 4,4                                    | 18963                |
|   | JUN   | 18973        | + 0,5                   | + 1,3                    | 20104                    | + 3,7                                    | 19268                                     | + 0,3                                    | 19078                |
|   | JUL   | 19611        | + 7,9                   | + 3,4                    | 18465                    | - 8,2                                    | 19512                                     | + 1,3                                    | 19189                |
|   | AUG   | 15041        | + 5,8                   | -23,3                    | 14877                    | -19,4                                    | 19167                                     | - 1,8                                    | 19308                |
| DRITTLAENDER (EINSCHL. PORTUGAL U. SPANIEN) |       |              |                         |                          |                          |  |   |  |                      |
| 1986  | AUG   | 16999        | - 4,9                   | -17,3                    | 16819                    | -13,6                                    | 19091                                     | - 0,5                                    | 19247                |
|   | SEP   | 19297        | + 5,3                   | +13,5                    | 19204                    | +14,2                                    | 19668                                     | + 3,1                                    | 19235                |
|   | OKT   | 21197        | - 0,1                   | + 9,8                    | 19745                    | + 2,8                                    | 19078                                     | - 3,1                                    | 19220                |
|   | NOV   | 18469        | - 3,5                   | -12,9                    | 19736                    | + 0,0                                    | 19215                                     | + 0,7                                    | 19203                |
|   | DEZ   | 20445        | + 1,4                   | +10,7                    | 20943                    | + 6,1                                    | 19445                                     | + 1,2                                    | 19183                |
| 1987  | JAN   | 16256        | -12,4                   | -20,5                    | 16132                    | -23,0                                    | 18354                                     | - 5,6                                    | 19174                |
|   | FEB   | 18565        | + 2,0                   | +14,2                    | 19775                    | +22,6                                    | 19469                                     | + 6,1                                    | 19179                |
|   | MAR   | 20313        | +10,3                   | + 9,4                    | 19777                    | + 0,0                                    | 19517                                     | + 0,2                                    | 19157                |
|   | APR   | 19003        | -11,8                   | - 6,4                    | 19276                    | - 2,5                                    | 18200                                     | - 6,7                                    | 19144                |
|   | MAI   | 19539        | + 9,5                   | + 2,8                    | 20272                    | + 5,2                                    | 19998                                     | + 9,9                                    | 19134                |
|   | JUN   | 18379        | - 4,8                   | - 5,9                    | 19868                    | - 2,0                                    | 19483                                     | - 2,6                                    | 19119                |
|   | JUL   | 20067        | - 2,4                   | + 9,2                    | 18566                    | - 6,6                                    | 18622                                     | - 4,4                                    | 19084                |
|   | AUG   | 16799        | - 1,2                   | -16,3                    | 16687                    | -10,1                                    | 19028                                     | + 2,2                                    | 19071                |

## 9.5 INDEX DER DURCHSCHNITTSWERTE (1980 = 100)

| JAHR | MONAT   | ORIGINALWERT |                        |                          | KALENDERBEREINIGTER WERT |   | KALENDER- UND SAISON-<br>BEREINIGTER WERT |   | GLATTE<br>KOMPONENTE |
|------|---------|--------------|------------------------|--------------------------|--------------------------|---|---|---|----------------------|
|      |         | 1980=100     | VERÄNDERUNG<br>VORJAHR | IN O/O GEGEN<br>VORMONAT | 1980=100                 | VERÄNDERUNG<br>IN O/O GEGEN<br>VORMONAT | 1980=100                                  | VERÄNDERUNG<br>IN O/O GEGEN<br>VORMONAT | 1980=100             |
| 1986 | EINFUHR |              | INSGESAMT              |                          |                          |   |   |   |                      |
|      | AUG     | 98,6         | -19,0                  | - 2,4                    | X                        | X                                       | 100,7                                     | - 1,4                                   | 101,4                |
|      | SEP     | 101,6        | -15,8                  | + 3,0                    | X                        | X                                       | 101,3                                     | + 0,6                                   | 100,2                |
|      | OKT     | 101,1        | -15,6                  | - 0,5                    | X                        | X                                       | 100,2                                     | - 1,1                                   | 99,2                 |
|      | NOV     | 99,2         | -16,9                  | - 1,9                    | X                        | X                                       | 98,2                                      | - 2,0                                   | 98,4                 |
|      | DEZ     | 98,5         | -16,3                  | - 0,7                    | X                        | X                                       | 97,3                                      | - 0,9                                   | 97,8                 |
| 1987 | JAN     | 98,1         | -15,2                  | - 0,4                    | X                        | X                                       | 96,7                                      | - 0,6                                   | 97,4                 |
|      | FEB     | 98,7         | -12,1                  | + 0,6                    | X                        | X                                       | 97,6                                      | + 0,9                                   | 97,3                 |
|      | MAR     | 99,2         | - 9,2                  | + 0,5                    | X                        | X                                       | 98,4                                      | + 0,8                                   | 97,5                 |
|      | APR     | 97,6         | - 9,0                  | - 1,6                    | X                        | X                                       | 97,9                                      | - 0,5                                   | 97,7                 |
|      | MAI     | 96,6         | - 5,5                  | - 1,0                    | X                        | X                                       | 98,9                                      | + 1,0                                   | 97,8                 |
|      | JUN     | 96,9         | - 5,6                  | + 0,3                    | X                        | X                                       | 98,3                                      | - 0,6                                   | 98,0                 |
|      | JUL     | 98,6         | - 2,4                  | + 1,8                    | X                        | X                                       | 99,6                                      | + 1,3                                   | 98,2                 |
|      | AUG     | 97,1         | - 1,5                  | - 1,5                    | X                        | X                                       | 99,4                                      | - 0,2                                   | 98,5                 |
|      | AUSFUHR |              | INSGESAMT              |                          |                          |   |   |   |                      |
|      | AUG     | 115,7        | - 4,5                  | - 1,3                    | X                        | X                                       | 115,8                                     | - 0,3                                   | 116,1                |
| 1986 | SEP     | 116,2        | - 3,9                  | + 0,4                    | X                        | X                                       | 115,9                                     | + 0,1                                   | 115,8                |
|      | OKT     | 114,7        | - 3,5                  | - 1,3                    | X                        | X                                       | 115,8                                     | - 0,1                                   | 115,4                |
|      | NOV     | 115,0        | - 3,4                  | + 0,3                    | X                        | X                                       | 115,5                                     | - 0,3                                   | 115,1                |
|      | DEZ     | 116,3        | - 3,4                  | + 1,1                    | X                        | X                                       | 115,2                                     | - 0,3                                   | 114,8                |
|      | JAN     | 114,1        | - 4,4                  | - 1,9                    | X                        | X                                       | 114,2                                     | - 0,9                                   | 114,5                |
|      | FEB     | 114,8        | - 3,3                  | + 0,6                    | X                        | X                                       | 114,5                                     | + 0,3                                   | 114,3                |
| 1987 | MAR     | 114,1        | - 3,6                  | - 0,6                    | X                        | X                                       | 113,9                                     | - 0,5                                   | 114,0                |
|      | APR     | 113,5        | - 3,7                  | - 0,5                    | X                        | X                                       | 113,6                                     | - 0,3                                   | 113,9                |
|      | MAI     | 113,2        | - 3,0                  | - 0,3                    | X                        | X                                       | 113,7                                     | + 0,1                                   | 113,7                |
|      | JUN     | 112,7        | - 3,1                  | - 0,4                    | X                        | X                                       | 113,4                                     | - 0,3                                   | 113,6                |
|      | JUL     | 114,8        | - 2,0                  | + 1,9                    | X                        | X                                       | 113,8                                     | + 0,4                                   | 113,5                |
|      | AUG     | 113,4        | - 2,0                  | - 1,2                    | X                        | X                                       | 113,6                                     | - 0,2                                   | 113,3                |

## 10 VERKEHR

## 10.1 BEFÖRDERTE GÜTER (1 000 T)

| JAHR                                | MONAT | ORIGINALWERT |                        |                          | KALENDERBEREINIGTER WERT |   | KALENDER- UND SAISON-<br>BEREINIGTER WERT |   | GLATTE<br>KOMPONENTE |
|-------------------------------------|-------|--------------|------------------------|--------------------------|--------------------------|---|---|---|----------------------|
|                                     |       | 1 000 T      | VERÄNDERUNG<br>VORJAHR | IN O/O GEGEN<br>VORMONAT | 1 000 T                  | VERÄNDERUNG<br>IN O/O GEGEN<br>VORMONAT | 1 000 T                                   | VERÄNDERUNG<br>IN O/O GEGEN<br>VORMONAT | 1 000 T              |
| EISENBAHNVERKEHR                    |       |              |                        |                          |                          |   |   |   |                      |
| 1986                                | JUL   | 25706        | -10,3                  | - 2,4                    | 23884                    | -12,9                                   | 25670                                     | - 4,0                                   | 26243                |
|                                     | AUG   | 23481        | - 9,6                  | - 8,7                    | 23050                    | - 3,5                                   | 26117                                     | + 1,7                                   | 25986                |
|                                     | SEP   | 26918        | - 3,9                  | +14,6                    | 26362                    | +14,4                                   | 26135                                     | + 0,1                                   | 25758                |
|                                     | OKT   | 29510        | - 9,2                  | + 9,6                    | 28033                    | + 6,3                                   | 25642                                     | - 1,9                                   | 25556                |
|                                     | NOV   | 27094        | -11,1                  | - 8,2                    | 28299                    | + 0,9                                   | 25086                                     | - 2,2                                   | 25381                |
|                                     | DEZ   | 23547        | - 8,3                  | -13,1                    | 24248                    | -14,3                                   | 25103                                     | + 0,1                                   | 25241                |
| 1987                                | JAN   | 22391        | -18,2                  | - 4,9                    | 22470                    | - 7,3                                   | 24375                                     | - 2,9                                   | 25150                |
|                                     | FEB   | 24670        | - 1,3                  | +10,2                    | 26223                    | +16,7                                   | 26374                                     | + 8,2                                   | 25166                |
|                                     | MAR   | 26177        | - 0,4                  | + 6,1                    | 24922                    | - 5,0                                   | 25109                                     | - 4,8                                   | 25233                |
|                                     | APR   | 25383        | -12,3                  | - 3,0                    | 26064                    | + 4,6                                   | 25235                                     | + 0,5                                   | 25334                |
|                                     | MAI   | 25106        | - 0,3                  | - 1,1                    | 26016                    | - 0,2                                   | 25459                                     | + 0,9                                   | 25458                |
|                                     | JUN   | 24907        | - 5,4                  | - 0,8                    | 26344                    | + 1,3                                   | 25633                                     | + 0,7                                   | 25570                |
|                                     | JUL   | 25974        | + 1,0                  | + 4,3                    | 24655                    | - 6,4                                   | 26404                                     | + 3,0                                   | 25671                |
| FERNVERKEHR MIT LASTKRAFTFAHRZEUGEN |       |              |                        |                          |                          |   |   |   |                      |
| 1986                                | APR*  | 31684        | +13,0                  | +19,5                    | 30621                    | +12,4                                   | 29838                                     | + 5,2                                   | 29041                |
|                                     | MAI   | 29794        | + 0,0                  | - 6,0                    | 31683                    | + 3,5                                   | 29216                                     | - 2,1                                   | 29107                |
|                                     | JUN   | 30579        | + 9,1                  | + 2,6                    | 31320                    | + 1,1                                   | 29355                                     | + 0,5                                   | 29177                |
|                                     | JUL   | 30535        | + 0,9                  | - 0,1                    | 28862                    | - 7,8                                   | 28961                                     | - 1,3                                   | 29245                |
|                                     | AUG   | 28045        | + 1,4                  | - 8,2                    | 27665                    | - 4,1                                   | 29294                                     | + 1,1                                   | 29305                |
|                                     | SEP   | 32160        | + 6,4                  | +14,7                    | 31636                    | +14,4                                   | 29610                                     | + 1,1                                   | 29369                |
| 1987                                | OKT   | 33871        | + 2,0                  | + 5,3                    | 32334                    | + 2,2                                   | 29421                                     | - 0,6                                   | 29420                |
|                                     | NOV   | 28955        | + 4,5                  | -14,5                    | 30277                    | - 6,4                                   | 29761                                     | + 1,2                                   | 29467                |
|                                     | DEZ   | 26270        | +10,5                  | - 9,3                    | 26574                    | -12,2                                   | 29965                                     | + 0,7                                   | 29549                |
|                                     | JAN   | 24840        | - 8,5                  | - 5,4                    | 24737                    | - 6,9                                   | 28293                                     | - 5,6                                   | 29640                |
|                                     | FEB   | 26723        | + 4,1                  | + 7,6                    | 28455                    | +15,0                                   | 29899                                     | + 5,7                                   | 29746                |
|                                     | MAR   | 29766        | +12,3                  | +11,4                    | 28553                    | + 0,3                                   | 29896                                     | + 0,0                                   | 29827                |
| 1987                                | APR   | 30865        | - 2,6                  | + 3,7                    | 31660                    | +10,9                                   | 30127                                     | + 0,8                                   | 29899                |
| BINNENSCHIFFFAHRT                   |       |              |                        |                          |                          |   |   |   |                      |
| 1986                                | MAI   | 21263        | + 1,9                  | - 6,6                    | 23112                    | + 1,8                                   | 19719                                     | + 0,9                                   | 19204                |
|                                     | JUN   | 21254        | - 0,1                  | + 0,0                    | 21147                    | - 8,5                                   | 18031                                     | - 8,6                                   | 19217                |
|                                     | JUL   | 20592        | - 3,0                  | - 3,1                    | 19779                    | - 6,5                                   | 18999                                     | + 5,4                                   | 19195                |
|                                     | AUG   | 20003        | - 4,1                  | - 2,9                    | 19538                    | - 1,2                                   | 18818                                     | - 1,0                                   | 19148                |
|                                     | SEP   | 19895        | - 1,8                  | - 0,5                    | 19306                    | - 1,2                                   | 18788                                     | - 0,2                                   | 19082                |
|                                     | OKT   | 19017        | +13,6                  | - 4,4                    | 18087                    | - 6,3                                   | 19925                                     | + 6,1                                   | 19011                |
| 1987                                | NOV   | 19359        | +17,6                  | + 1,8                    | 20077                    | +11,0                                   | 20654                                     | + 3,7                                   | 18905                |
|                                     | DEZ   | 16605        | -10,2                  | -14,2                    | 16883                    | -15,9                                   | 17754                                     | -14,0                                   | 18677                |
|                                     | JAN   | 12247        | -28,9                  | -26,2                    | 12300                    | -27,1                                   | 16594                                     | - 6,5                                   | 18367                |
|                                     | FEB   | 14942        | + 3,2                  | +22,0                    | 15846                    | +28,8                                   | 19049                                     | +14,8                                   | 18038                |
|                                     | MAR   | 18288        | + 7,4                  | +22,4                    | 17226                    | + 8,7                                   | 17909                                     | - 6,0                                   | 17682                |
|                                     | APR   | 19322        | -15,1                  | + 5,7                    | 20527                    | +19,2                                   | 17243                                     | - 3,7                                   | 17378                |
| 1987                                | MAI   | 19461        | - 8,5                  | + 0,7                    | 19868                    | - 3,2                                   | 16500                                     | - 4,3                                   | 17080                |
| LUFTVERKEHR                         |       |              |                        |                          |                          |   |   |   |                      |
| 1986                                | JUN   | 61,14        | + 9,0                  | - 5,5                    | 62,81                    | - 3,6                                   | 65,99                                     | + 0,6                                   | 65,22                |
|                                     | JUL   | 63,16        | + 9,7                  | + 3,3                    | 61,03                    | - 2,8                                   | 65,27                                     | - 1,1                                   | 65,32                |
|                                     | AUG   | 59,92        | + 6,4                  | - 5,1                    | 58,38                    | - 4,3                                   | 65,27                                     | + 0,0                                   | 65,45                |
|                                     | SEP   | 60,31        | + 3,9                  | + 0,7                    | 61,59                    | + 5,5                                   | 65,09                                     | - 0,3                                   | 65,60                |
|                                     | OKT   | 67,44        | + 5,9                  | +11,8                    | 65,78                    | + 6,8                                   | 66,42                                     | + 2,0                                   | 65,71                |
|                                     | NOV   | 67,93        | + 4,4                  | + 0,7                    | 68,68                    | + 4,4                                   | 65,58                                     | - 1,3                                   | 65,87                |
| 1987                                | DEZ   | 68,45        | - 0,1                  | + 0,8                    | 69,01                    | + 0,5                                   | 64,67                                     | - 1,4                                   | 66,02                |
|                                     | JAN   | 58,44        | + 2,6                  | -14,6                    | 57,81                    | -16,2                                   | 65,91                                     | + 1,9                                   | 66,40                |
|                                     | FEB   | 68,56        | + 6,1                  | +17,3                    | 74,17                    | +28,3                                   | 68,14                                     | + 3,4                                   | 66,80                |
|                                     | MAR   | 76,02        | + 0,7                  | +10,9                    | 74,56                    | + 0,5                                   | 66,44                                     | - 2,5                                   | 67,24                |
|                                     | APR   | 72,54        | + 4,1                  | - 4,6                    | 72,45                    | - 2,6                                   | 67,74                                     | + 2,0                                   | 67,71                |
|                                     | MAI   | 71,56        | +10,7                  | - 1,4                    | 70,83                    | - 2,2                                   | 70,10                                     | + 3,5                                   | 68,23                |
| 1987                                | JUN   | 62,92        | + 2,9                  | -12,1                    | 65,60                    | - 7,4                                   | 68,62                                     | - 2,1                                   | 68,70                |
| ROHRFERNLEITUNGEN (ROHES ERDOEL)    |       |              |                        |                          |                          |   |   |   |                      |
| 1986                                | AUG   | 5212         | +12,9                  | - 1,1                    | 5028                     | - 2,6                                   | 5010                                      | - 1,3                                   | 4935                 |
|                                     | SEP   | 4937         | + 5,6                  | - 5,3                    | 5057                     | + 0,6                                   | 5027                                      | + 0,3                                   | 4917                 |
|                                     | OKT   | 4781         | - 0,4                  | - 3,2                    | 4771                     | - 5,7                                   | 4891                                      | - 2,7                                   | 4903                 |
|                                     | NOV   | 4916         | + 4,4                  | + 2,8                    | 4858                     | + 1,8                                   | 4803                                      | - 1,8                                   | 4886                 |
|                                     | DEZ   | 4861         | + 6,0                  | - 1,1                    | 4904                     | + 0,9                                   | 4995                                      | + 4,0                                   | 4856                 |
| 1987                                | JAN   | 4904         | - 1,3                  | + 0,9                    | 4900                     | - 0,1                                   | 4778                                      | - 4,3                                   | 4821                 |
|                                     | FEB   | 4276         | - 1,2                  | -12,8                    | 4637                     | - 5,4                                   | 4772                                      | - 0,1                                   | 4780                 |
|                                     | MAR   | 4478         | - 9,8                  | + 4,7                    | 4315                     | - 6,9                                   | 4547                                      | - 4,7                                   | 4755                 |
|                                     | APR   | 4778         | - 2,4                  | + 6,7                    | 4811                     | +11,5                                   | 4761                                      | + 4,7                                   | 4744                 |
|                                     | MAI   | 4828         | - 6,5                  | + 1,0                    | 4686                     | - 2,6                                   | 4576                                      | - 3,9                                   | 4739                 |
|                                     | JUN   | 4744         | - 1,1                  | - 1,7                    | 4879                     | + 4,1                                   | 4879                                      | + 6,6                                   | 4740                 |
| 1987                                | JUL   | 4815         | - 8,6                  | + 1,5                    | 4799                     | - 1,6                                   | 4686                                      | - 4,0                                   | 4734                 |
|                                     | AUG   | 5096         | - 2,2                  | + 5,8                    | 4954                     | + 3,2                                   | 4844                                      | + 3,4                                   | 4722                 |
| SEESCHIFFFAHRT                      |       |              |                        |                          |                          |   |   |   |                      |
| 1986                                | JUL   | 11927        | + 5,9                  | + 9,6                    | 11679                    | + 5,6                                   | 11685                                     | + 3,9                                   | 11354                |
|                                     | AUG   | 10984        | - 1,1                  | - 7,9                    | 10767                    | - 7,8                                   | 11289                                     | - 3,4                                   | 11355                |
|                                     | SEP   | 10727        | - 1,6                  | - 2,3                    | 11044                    | + 2,6                                   | 11335                                     | + 0,4                                   | 11355                |
|                                     | OKT   | 11333        | + 0,7                  | + 5,6                    | 11054                    | + 0,1                                   | 11345                                     | + 0,1                                   | 11349                |
|                                     | NOV   | 11938        | + 9,7                  | + 5,3                    | 12194                    | +10,3                                   | 11857                                     | + 4,5                                   | 11331                |
|                                     | DEZ   | 11312        | - 8,3                  | - 5,2                    | 11277                    | - 7,5                                   | 10902                                     | - 8,1                                   | 11292                |
| 1987                                | JAN   | 10720        | - 4,7                  | - 5,2                    | 10663                    | - 5,4                                   | 11039                                     | + 1,3                                   | 11258                |
|                                     | FEB   | 10782        | + 4,1                  | + 0,6                    | 11738                    | +10,1                                   | 11430                                     | + 3,5                                   | 11202                |
|                                     | MAR   | 11520        | - 1,4                  | + 6,8                    | 11256                    | - 4,1                                   | 10989                                     | - 3,9                                   | 11132                |
|                                     | APR   | 10773        | - 8,3                  | - 6,5                    | 10803                    | - 4,0                                   | 10572                                     | - 3,8                                   | 11057                |
|                                     | MAI   | 11650        | + 1,0                  | + 8,1                    | 11441                    | + 5,9                                   | 11416                                     | + 8,0                                   | 10978                |
|                                     | JUN   | 10758        | - 1,1                  | - 7,7                    | 10992                    | - 3,9                                   | 11112                                     | - 2,7                                   | 10900                |
| 1987                                | JUL   | 10804        | - 9,4                  | + 0,4                    | 10527                    | - 4,2                                   | 10531                                     | - 5,2                                   | 10831                |

## 10 VERKEHR

## 10.2 GELEISTETE TONNENKILOMETER (MILL.TKM)

| JAHR  | MONAT | ORIGINALWERT |                        |                          | KALENDERBEREINIGTER WERT |   | KALENDER- UND SAISON-<br>BEREINIGTER WERT |   | GLATTE<br>KOMPONENTE |
|---|-------|--------------|------------------------|--------------------------|--------------------------|---|---|---|----------------------|
|   |       | MILL. TKM    | VERÄNDERUNG<br>VORJAHR | IN O/O GEGEN<br>VORMONAT | MILL. TKM                | VERÄNDERUNG<br>IN O/O GEGEN<br>VORMONAT | MILL. TKM                                 | VERÄNDERUNG<br>IN O/O GEGEN<br>VORMONAT | MILL. TKM            |
| EISENBAHNVERKEHR (TARIF-TKM)                    |       |              |                        |                          |                          |   |   |   |                      |
| 1986  | JUN   | 5339         | - 1,7                  | + 5,1                    | 5559                     | + 1,2                                   | 5250                                      | - 1,3                                   | 5241                 |
|   | JUL   | 5047         | -10,7                  | - 5,5                    | 4708                     | -15,3                                   | 5046                                      | - 3,9                                   | 5199                 |
|   | AUG   | 4498         | - 7,2                  | -10,9                    | 4409                     | - 6,4                                   | 5209                                      | + 3,2                                   | 5159                 |
|   | SEP   | 5426         | + 1,5                  | +20,6                    | 5325                     | +20,8                                   | 5310                                      | + 1,9                                   | 5120                 |
|   | OKT   | 5727         | - 7,9                  | + 5,5                    | 5458                     | + 2,5                                   | 5105                                      | - 3,9                                   | 5082                 |
|   | NOV   | 5155         | -12,6                  | -10,0                    | 5372                     | - 1,6                                   | 4899                                      | - 4,0                                   | 5045                 |
|   | DEZ   | 4505         | -10,7                  | -12,6                    | 4619                     | -14,0                                   | 4875                                      | - 0,5                                   | 5015                 |
| 1987  | JAN   | 4624         | -12,2                  | + 2,6                    | 4616                     | - 0,1                                   | 4965                                      | + 1,8                                   | 4990                 |
|   | FEB   | 4919         | - 2,6                  | + 6,4                    | 5239                     | +13,5                                   | 5138                                      | + 3,5                                   | 4967                 |
|   | MAR   | 5291         | + 1,6                  | + 7,6                    | 5056                     | - 3,5                                   | 4992                                      | - 2,8                                   | 4944                 |
|   | APR   | 5057         | -12,2                  | - 4,4                    | 5202                     | + 2,9                                   | 4928                                      | - 1,3                                   | 4922                 |
|   | MAI   | 4817         | - 3,2                  | - 2,8                    | 5070                     | - 2,5                                   | 4889                                      | - 0,8                                   | 4902                 |
|   | JUN   | 4972         | - 6,9                  | + 1,1                    | 5220                     | + 3,0                                   | 4908                                      | + 0,4                                   | 4886                 |
| FERNVERKEHR MIT LASTKRAFTFAHRZEUGEN (TARIF-TKM) |       |              |                        |                          |                          |   |   |   |                      |
| 1986  | APR*  | 8687         | +12,6                  | +16,3                    | 8175                     | + 6,5                                   | 8252                                      | + 7,1                                   | 7903                 |
|   | MAI   | 7972         | - 0,3                  | - 8,2                    | 8423                     | + 3,0                                   | 7936                                      | - 3,8                                   | 7927                 |
|   | JUN   | 8328         | + 9,7                  | + 4,5                    | 8556                     | + 1,6                                   | 8041                                      | + 1,3                                   | 7953                 |
|   | JUL   | 8210         | + 1,9                  | - 1,4                    | 7754                     | - 9,4                                   | 7933                                      | - 1,3                                   | 7980                 |
|   | AUG   | 7324         | + 3,4                  | -10,8                    | 7261                     | - 6,4                                   | 8059                                      | + 1,6                                   | 8006                 |
|   | SEP   | 8740         | + 7,9                  | +19,3                    | 8609                     | +18,6                                   | 8133                                      | + 0,9                                   | 8032                 |
|   | OKT   | 9203         | + 3,3                  | + 5,3                    | 8790                     | + 2,1                                   | 8084                                      | - 0,6                                   | 8052                 |
|   | NOV   | 7970         | + 3,6                  | +13,4                    | 8365                     | - 4,8                                   | 8105                                      | + 0,3                                   | 8073                 |
|   | DEZ   | 7136         | + 9,9                  | -10,5                    | 7165                     | -14,3                                   | 8137                                      | + 0,4                                   | 8109                 |
| 1987  | JAN   | 7126         | - 7,0                  | - 0,1                    | 7106                     | - 0,8                                   | 7783                                      | - 4,4                                   | 8145                 |
|   | FEB   | 7612         | + 5,2                  | + 6,8                    | 8137                     | +14,5                                   | 8237                                      | + 5,8                                   | 8194                 |
|   | MAR   | 8521         | +14,0                  | +11,9                    | 8197                     | + 0,7                                   | 8276                                      | + 0,5                                   | 8227                 |
|   | APR   | 8447         | - 2,8                  | - 0,9                    | 8632                     | + 5,3                                   | 8322                                      | + 0,6                                   | 8255                 |
| BINNENSCHIFFFAHRT (EFFEKTIV-TKM)                |       |              |                        |                          |                          |   |   |   |                      |
| 1986  | MAI   | 4942         | + 7,2                  | - 8,7                    | 5303                     | - 2,7                                   | 4479                                      | - 2,4                                   | 4345                 |
|   | JUN   | 4985         | + 1,4                  | + 0,9                    | 4906                     | - 7,5                                   | 4046                                      | - 9,7                                   | 4360                 |
|   | JUL   | 4826         | + 0,9                  | + 3,2                    | 4690                     | - 4,4                                   | 4335                                      | + 7,1                                   | 4364                 |
|   | AUG   | 4472         | - 5,7                  | - 7,3                    | 4336                     | - 7,5                                   | 4140                                      | - 4,5                                   | 4359                 |
|   | SEP   | 4559         | + 0,2                  | + 1,9                    | 4468                     | + 3,0                                   | 4263                                      | + 3,0                                   | 4344                 |
|   | OKT   | 3989         | +17,6                  | -12,5                    | 3801                     | -14,9                                   | 4450                                      | + 4,4                                   | 4324                 |
|   | NOV   | 4338         | +31,9                  | + 8,7                    | 4451                     | +17,1                                   | 4805                                      | + 8,0                                   | 4297                 |
|   | DEZ   | 3644         | - 1,6                  | -16,0                    | 3730                     | -16,2                                   | 4172                                      | -13,2                                   | 4229                 |
| 1987  | JAN   | 2685         | -30,5                  | -26,3                    | 2651                     | -28,7                                   | 3642                                      | -12,7                                   | 4128                 |
|   | FEB   | 3289         | - 1,8                  | +22,5                    | 3484                     | +30,9                                   | 4155                                      | +14,1                                   | 4019                 |
|   | MAR   | 4113         | + 8,1                  | +25,1                    | 3911                     | +12,3                                   | 4058                                      | - 2,3                                   | 3903                 |
|   | APR   | 4265         | -21,2                  | + 3,7                    | 4528                     | +15,8                                   | 3631                                      | -10,5                                   | 3806                 |
|   | MAI   | 4390         | -11,2                  | + 2,9                    | 4437                     | - 2,0                                   | 3596                                      | - 1,0                                   | 3716                 |
| LUFTVERKEHR (EFFEKTIV-TKM)                      |       |              |                        |                          |                          |   |   |   |                      |
| 1986  | JUN   | 23,47        | +12,6                  | - 5,1                    | 24,03                    | - 3,5                                   | 25,43                                     | + 1,4                                   | 25,22                |
|   | JUL   | 24,22        | +14,5                  | + 3,2                    | 23,41                    | - 2,6                                   | 25,39                                     | - 0,2                                   | 25,31                |
|   | AUG   | 22,77        | +10,6                  | - 6,0                    | 22,16                    | - 5,3                                   | 25,36                                     | - 0,1                                   | 25,42                |
|   | SEP   | 23,46        | +10,3                  | + 3,0                    | 23,97                    | + 8,2                                   | 25,62                                     | + 1,0                                   | 25,52                |
|   | OKT   | 26,05        | +10,2                  | +11,0                    | 25,27                    | + 5,4                                   | 25,86                                     | + 0,9                                   | 25,60                |
|   | NOV   | 26,73        | +10,3                  | + 2,6                    | 27,11                    | + 7,3                                   | 26,01                                     | + 0,6                                   | 25,68                |
|   | DEZ   | 26,58        | + 1,2                  | - 0,6                    | 26,92                    | - 0,7                                   | 25,15                                     | - 3,3                                   | 25,72                |
| 1987  | JAN   | 23,17        | + 2,5                  | -12,8                    | 22,89                    | -15,0                                   | 25,40                                     | + 1,0                                   | 25,85                |
|   | FEB   | 26,73        | + 5,3                  | +15,4                    | 28,89                    | +26,2                                   | 26,10                                     | + 2,8                                   | 26,04                |
|   | MAR   | 29,86        | + 3,0                  | +11,8                    | 29,30                    | + 1,4                                   | 25,94                                     | - 0,6                                   | 26,25                |
|   | APR   | 28,43        | + 4,4                  | - 4,9                    | 28,46                    | - 2,9                                   | 26,34                                     | + 1,5                                   | 26,48                |
|   | MAI   | 27,77        | +12,2                  | - 2,3                    | 27,60                    | - 3,0                                   | 27,42                                     | + 4,1                                   | 26,70                |
|   | JUN   | 24,57        | + 4,7                  | -11,5                    | 25,69                    | - 6,9                                   | 26,97                                     | - 1,6                                   | 26,88                |
| ROHRFERNLEITUNGEN (ROHES ERDOEL, EFFEKTIV-TKM)  |       |              |                        |                          |                          |   |   |   |                      |
| 1986  | AUG   | 695          | - 0,1                  | - 3,6                    | 656                      | - 5,3                                   | 660                                       | - 2,5                                   | 659                  |
|   | SEP   | 668          | - 5,0                  | - 3,9                    | 669                      | + 2,0                                   | 678                                       | + 2,7                                   | 650                  |
|   | OKT   | 670          | - 2,3                  | + 0,3                    | 651                      | - 2,7                                   | 686                                       | + 1,2                                   | 645                  |
|   | NOV   | 639          | -12,6                  | - 4,6                    | 631                      | - 3,1                                   | 625                                       | - 8,9                                   | 642                  |
|   | DEZ   | 646          | -11,4                  | + 1,4                    | 687                      | + 8,9                                   | 648                                       | + 3,7                                   | 640                  |
| 1987  | JAN   | 684          | -13,9                  | + 5,6                    | 675                      | - 1,7                                   | 627                                       | - 3,2                                   | 641                  |
|   | FEB   | 579          | - 9,4                  | -15,4                    | 614                      | - 9,0                                   | 646                                       | + 3,0                                   | 641                  |
|   | MAR   | 625          | - 0,5                  | + 7,9                    | 597                      | - 2,8                                   | 664                                       | + 2,8                                   | 654                  |
|   | APR   | 649          | - 7,9                  | + 3,8                    | 673                      | +12,7                                   | 675                                       | + 1,7                                   | 678                  |
|   | MAI   | 692          | - 2,7                  | + 6,6                    | 693                      | + 3,0                                   | 659                                       | - 2,4                                   | 705                  |
|   | JUN   | 676          | + 5,8                  | - 2,3                    | 720                      | + 3,9                                   | 744                                       | +12,9                                   | 736                  |
|   | JUL   | 738          | + 2,4                  | + 9,2                    | 715                      | - 0,7                                   | 727                                       | - 2,3                                   | 763                  |
|   | AUG   | 992          | +42,7                  | +34,4                    | 961                      | +34,4                                   | 908                                       | +24,9                                   | 785                  |

## 11.1 INDEX DER AKTIENKURSE (30.12.1980 = 100)

| JAHR                                   | MONAT | ORIGINALWERT |                        |                          | KALENDERBEREINIGTER WERT |   | KALENDER- UND SAISON-<br>BEREINIGTER WERT |   | GLATTE<br>KOMPONENTE |
|--|-------|--------------|------------------------|--------------------------|--------------------------|---|---|---|----------------------|
|  |       | 1980=100     | VERÄNDERUNG<br>VORJAHR | IN O/O GEGEN<br>VORMONAT | 1980=100                 | VERÄNDERUNG<br>IN O/O GEGEN<br>VORMONAT | 1980=100                                  | VERÄNDERUNG<br>IN O/O GEGEN<br>VORMONAT |                      |
| GESAMTINDEX                            |       |              |                        |                          |                          |   |   |   |                      |
| 1986                                   | OKT   | 292,0        | +20,2                  | - 2,6                    | X                        | X                                       | 294,0                                     | - 1,9                                   | 288,4                |
|  | NOV   | 294,6        | +14,2                  | + 0,9                    | X                        | X                                       | 289,3                                     | - 1,6                                   | 284,3                |
|  | DEZ   | 300,0        | +13,1                  | + 1,8                    | X                        | X                                       | 291,2                                     | + 0,7                                   | 280,7                |
| 1987                                   | JAN   | 280,3        | - 6,5                  | - 6,6                    | X                        | X                                       | 271,3                                     | - 6,8                                   | 276,9                |
|  | FEB   | 255,2        | -11,4                  | - 9,0                    | X                        | X                                       | 261,8                                     | - 3,5                                   | 272,9                |
|  | MAR   | 253,1        | -15,4                  | - 0,8                    | X                        | X                                       | 256,0                                     | - 2,2                                   | 269,3                |
|  | APR   | 264,5        | -17,8                  | + 4,5                    | X                        | X                                       | 253,0                                     | - 1,2                                   | 267,2                |
|  | MAI   | 257,5        | -13,1                  | - 2,6                    | X                        | X                                       | 263,0                                     | + 4,0                                   | 267,4                |
|  | JUN   | 261,8        | - 9,3                  | + 1,7                    | X                        | X                                       | 270,2                                     | + 2,7                                   | 267,9                |
|  | JUL   | 278,3        | + 2,2                  | + 6,3                    | X                        | X                                       | 288,2                                     | + 6,7                                   | 268,9                |
|  | AUG   | 292,6        | + 1,1                  | + 5,1                    | X                        | X                                       | 286,4                                     | - 0,6                                   | 270,1                |
|  | SEP   | 285,8        | - 4,7                  | - 2,3                    | X                        | X                                       | 279,6                                     | - 2,4                                   | 272,1                |
|  | OKT   | 263,0        | - 9,9                  | - 8,0                    | X                        | X                                       | 267,7                                     | - 4,3                                   | 274,5                |
| ENERGIE- UND WASSERVERSORGUNG, BERGBAU |       |              |                        |                          |                          |   |   |   |                      |
| 1986                                   | OKT   | 141,6        | + 2,4                  | - 0,5                    | X                        | X                                       | 142,2                                     | - 0,9                                   | 144,7                |
|  | NOV   | 146,5        | + 7,6                  | + 3,5                    | X                        | X                                       | 145,6                                     | + 2,4                                   | 144,3                |
|  | DEZ   | 146,1        | + 9,5                  | - 0,3                    | X                        | X                                       | 147,8                                     | + 1,5                                   | 144,1                |
| 1987                                   | JAN   | 143,6        | + 2,4                  | - 1,7                    | X                        | X                                       | 144,7                                     | - 2,1                                   | 144,0                |
|  | FEB   | 143,3        | - 2,3                  | - 0,2                    | X                        | X                                       | 142,6                                     | - 1,5                                   | 144,1                |
|  | MAR   | 144,3        | - 4,9                  | + 0,7                    | X                        | X                                       | 141,8                                     | - 0,6                                   | 144,6                |
|  | APR   | 149,2        | - 7,0                  | + 3,4                    | X                        | X                                       | 141,4                                     | - 0,3                                   | 145,7                |
|  | MAI   | 149,4        | - 1,6                  | + 0,1                    | X                        | X                                       | 146,9                                     | + 3,9                                   | 147,6                |
|  | JUN   | 148,3        | + 1,2                  | - 0,7                    | X                        | X                                       | 149,7                                     | + 1,9                                   | 149,9                |
|  | JUL   | 151,3        | +10,5                  | + 2,0                    | X                        | X                                       | 157,2                                     | + 5,0                                   | 152,4                |
|  | AUG*  | 162,1        | +12,8                  | + 7,1                    | X                        | X                                       | 161,3                                     | + 2,6                                   | 155,0                |
|  | SEP   | 160,9        | +13,1                  | - 0,7                    | X                        | X                                       | 161,5                                     | + 0,1                                   | 157,5                |
|  | OKT   | 155,2        | + 9,6                  | - 3,5                    | X                        | X                                       | 158,7                                     | - 1,7                                   | 160,2                |
| VERARBEITENDE INDUSTRIE                |       |              |                        |                          |                          |   |   |   |                      |
| 1986                                   | OKT   | 278,3        | +17,7                  | - 1,6                    | X                        | X                                       | 279,6                                     | - 1,2                                   | 273,3                |
|  | NOV   | 281,0        | +10,9                  | + 1,0                    | X                        | X                                       | 273,6                                     | - 2,1                                   | 271,0                |
|  | DEZ   | 286,8        | +12,6                  | + 2,1                    | X                        | X                                       | 278,5                                     | + 1,8                                   | 269,2                |
| 1987                                   | JAN   | 266,9        | - 5,6                  | - 6,9                    | X                        | X                                       | 260,4                                     | - 6,5                                   | 267,4                |
|  | FEB   | 246,5        | -11,1                  | - 7,6                    | X                        | X                                       | 251,7                                     | - 3,3                                   | 265,6                |
|  | MAR   | 249,4        | -12,4                  | + 1,2                    | X                        | X                                       | 250,7                                     | - 0,4                                   | 264,6                |
|  | APR   | 262,9        | -12,0                  | + 5,4                    | X                        | X                                       | 253,8                                     | + 1,2                                   | 265,4                |
|  | MAI   | 261,3        | - 5,1                  | - 0,6                    | X                        | X                                       | 267,1                                     | + 5,2                                   | 267,7                |
|  | JUN   | 271,2        | + 0,0                  | + 3,8                    | X                        | X                                       | 275,6                                     | + 3,2                                   | 269,3                |
|  | JUL   | 283,2        | +11,8                  | + 4,4                    | X                        | X                                       | 282,2                                     | + 6,0                                   | 271,1                |
|  | AUG   | 294,4        | + 7,7                  | + 4,0                    | X                        | X                                       | 280,2                                     | - 0,7                                   | 272,9                |
|  | SEP   | 285,1        | + 0,8                  | - 3,2                    | X                        | X                                       | 280,6                                     | - 3,3                                   | 275,8                |
|  | OKT   | 264,5        | - 5,0                  | - 7,2                    | X                        | X                                       | 269,8                                     | - 3,8                                   | 279,5                |
| GRUNDSTOFFINDUSTRIE                    |       |              |                        |                          |                          |   |   |   |                      |
| 1986                                   | OKT   | 225,9        | + 6,5                  | - 2,2                    | X                        | X                                       | 228,6                                     | - 2,5                                   | 225,8                |
|  | NOV   | 227,6        | + 3,2                  | + 0,8                    | X                        | X                                       | 225,3                                     | - 1,4                                   | 223,4                |
|  | DEZ   | 231,6        | + 3,7                  | + 1,8                    | X                        | X                                       | 227,7                                     | + 1,1                                   | 221,7                |
| 1987                                   | JAN   | 218,5        | - 8,3                  | - 5,7                    | X                        | X                                       | 215,6                                     | - 5,3                                   | 220,5                |
|  | FEB   | 208,7        | -12,5                  | - 4,5                    | X                        | X                                       | 211,8                                     | - 1,8                                   | 219,7                |
|  | MAR   | 214,5        | -16,1                  | + 2,8                    | X                        | X                                       | 207,2                                     | - 2,2                                   | 220,1                |
|  | APR   | 225,9        | -13,4                  | + 5,3                    | X                        | X                                       | 213,2                                     | + 2,9                                   | 222,5                |
|  | MAI   | 225,0        | - 5,1                  | - 0,4                    | X                        | X                                       | 227,2                                     | + 6,6                                   | 227,1                |
|  | JUN   | 231,9        | + 0,2                  | + 3,1                    | X                        | X                                       | 235,2                                     | + 3,5                                   | 231,2                |
|  | JUL   | 245,0        | +16,4                  | + 5,6                    | X                        | X                                       | 253,6                                     | + 7,8                                   | 235,7                |
|  | AUG   | 259,8        | +16,2                  | + 6,0                    | X                        | X                                       | 258,4                                     | + 1,9                                   | 240,2                |
|  | SEP   | 254,7        | +10,3                  | - 2,0                    | X                        | X                                       | 253,3                                     | - 2,0                                   | 245,7                |
|  | OKT   | 240,5        | + 6,5                  | - 5,6                    | X                        | X                                       | 247,0                                     | - 2,5                                   | 251,8                |
| INVESTITIONSGÜTERINDUSTRIE             |       |              |                        |                          |                          |   |   |   |                      |
| 1986                                   | OKT   | 342,7        | +26,0                  | - 1,2                    | X                        | X                                       | 343,1                                     | - 0,3                                   | 332,2                |
|  | NOV   | 346,3        | +15,4                  | + 1,1                    | X                        | X                                       | 332,9                                     | - 3,0                                   | 329,6                |
|  | DEZ   | 354,8        | +18,1                  | + 2,5                    | X                        | X                                       | 340,6                                     | + 2,3                                   | 327,2                |
| 1987                                   | JAN   | 325,8        | - 5,4                  | - 8,2                    | X                        | X                                       | 314,2                                     | - 7,8                                   | 324,4                |
|  | FEB   | 292,3        | -11,7                  | -10,3                    | X                        | X                                       | 299,8                                     | - 4,6                                   | 321,2                |
|  | MAR   | 291,7        | -11,4                  | - 0,2                    | X                        | X                                       | 301,8                                     | + 0,7                                   | 318,6                |
|  | APR   | 309,0        | -12,2                  | + 5,9                    | X                        | X                                       | 303,4                                     | + 0,5                                   | 317,8                |
|  | MAI   | 306,2        | - 6,0                  | - 0,9                    | X                        | X                                       | 317,1                                     | + 4,5                                   | 318,0                |
|  | JUN   | 320,9        | - 0,7                  | + 4,8                    | X                        | X                                       | 326,9                                     | + 3,1                                   | 317,1                |
|  | JUL   | 333,2        | + 8,8                  | + 3,8                    | X                        | X                                       | 342,6                                     | + 4,8                                   | 316,2                |
|  | AUG   | 341,1        | + 1,9                  | + 2,4                    | X                        | X                                       | 333,9                                     | - 2,5                                   | 315,3                |
|  | SEP   | 325,8        | - 6,1                  | - 4,5                    | X                        | X                                       | 318,2                                     | - 4,7                                   | 315,7                |
|  | OKT   | 296,3        | -13,5                  | - 9,1                    | X                        | X                                       | 301,3                                     | - 5,3                                   | 317,3                |
| BAUINDUSTRIE                           |       |              |                        |                          |                          |   |   |   |                      |
| 1986                                   | OKT   | 306,9        | +25,9                  | - 5,7                    | X                        | X                                       | 290,3                                     | - 2,9                                   | 290,7                |
|  | NOV   | 307,5        | +28,2                  | + 0,2                    | X                        | X                                       | 294,2                                     | + 1,3                                   | 287,6                |
|  | DEZ   | 276,4        | +16,7                  | -10,1                    | X                        | X                                       | 282,2                                     | - 4,1                                   | 283,6                |
| 1987                                   | JAN   | 287,4        | +20,3                  | + 4,0                    | X                        | X                                       | 288,6                                     | + 2,3                                   | 278,2                |
|  | FEB   | 272,6        | +16,6                  | - 5,1                    | X                        | X                                       | 284,3                                     | - 1,5                                   | 270,6                |
|  | MAR   | 235,4        | -10,2                  | -13,6                    | X                        | X                                       | 250,8                                     | -11,8                                   | 261,1                |
|  | APR   | 229,7        | -17,7                  | - 2,4                    | X                        | X                                       | 236,6                                     | - 5,7                                   | 249,6                |
|  | MAI   | 217,4        | -20,6                  | - 5,4                    | X                        | X                                       | 230,2                                     | - 2,7                                   | 237,6                |
|  | JUN   | 199,9        | -28,1                  | - 8,0                    | X                        | X                                       | 214,6                                     | - 6,8                                   | 226,8                |
|  | JUL   | 206,9        | -25,6                  | + 3,5                    | X                        | X                                       | 216,1                                     | + 0,7                                   | 216,5                |
|  | AUG   | 224,5        | -30,4                  | + 8,5                    | X                        | X                                       | 206,8                                     | - 4,3                                   | 206,4                |
|  | SEP   | 216,7        | -33,4                  | - 3,5                    | X                        | X                                       | 188,9                                     | - 8,7                                   | 195,4                |
|  | OKT   | 191,2        | -37,7                  | -11,8                    | X                        | X                                       | 176,1                                     | - 6,8                                   | 184,0                |

## 12 PREISE

12.1 PREISINDIZES (1980 = 100)

| JAHR                                | MONAT                                | ORIGINALWERT |                        |                          | KALENDERBEREINIGTER WERT |   | KALENDER- UND SAISON-<br>BEREINIGTER WERT |   | GLATTE<br>KOMPONENTE |
|-------------------------------------|--------------------------------------|--------------|------------------------|--------------------------|--------------------------|---|---|---|----------------------|
|                                     |                                      | 1980=100     | VERÄNDERUNG<br>VORJAHR | IN O/O GEGEN<br>VORMONAT | 1980=100                 | VERÄNDERUNG<br>IN O/O GEGEN<br>VORMONAT | 1980=100                                  | VERÄNDERUNG<br>IN O/O GEGEN<br>VORMONAT | 1980=100             |
| ERZEUGERPREISE GEWERBLICHE PRODUKTE |                                      |              |                        |                          |                          |   |   |   |                      |
| 1986                                | SEP                                  | 117,5        | - 3,8                  | + 0,0                    | X                        | X                                       | 117,3                                     | - 0,2                                   | 117,0                |
|                                     | OKT                                  | 116,2        | - 4,7                  | - 1,1                    | X                        | X                                       | 116,4                                     | - 0,8                                   | 116,6                |
|                                     | NOV                                  | 115,9        | - 4,9                  | - 0,3                    | X                        | X                                       | 116,0                                     | - 0,3                                   | 116,2                |
|                                     | DEZ                                  | 115,7        | - 4,8                  | - 0,2                    | X                        | X                                       | 115,7                                     | - 0,3                                   | 115,9                |
| 1987                                | JAN                                  | 115,9        | - 4,4                  | + 0,2                    | X                        | X                                       | 115,6                                     | - 0,1                                   | 115,6                |
|                                     | FEB                                  | 115,5        | - 4,2                  | - 0,3                    | X                        | X                                       | 115,4                                     | - 0,2                                   | 115,4                |
|                                     | MAR                                  | 115,4        | - 3,9                  | - 0,1                    | X                        | X                                       | 115,3                                     | - 0,1                                   | 115,3                |
|                                     | APR                                  | 115,1        | - 3,6                  | - 0,3                    | X                        | X                                       | 115,2                                     | - 0,1                                   | 115,2                |
|                                     | MAI                                  | 115,2        | - 2,9                  | + 0,1                    | X                        | X                                       | 115,4                                     | + 0,2                                   | 115,2                |
|                                     | JUN                                  | 115,3        | - 2,7                  | + 0,1                    | X                        | X                                       | 115,3                                     | - 0,1                                   | 115,1                |
|                                     | JUL                                  | 115,6        | - 1,8                  | + 0,3                    | X                        | X                                       | 115,6                                     | + 0,3                                   | 115,1                |
|                                     | AUG                                  | 115,8        | - 1,4                  | + 0,2                    | X                        | X                                       | 115,6                                     | + 0,0                                   | 115,1                |
|                                     | SEP                                  | 115,6        | - 1,6                  | - 0,2                    | X                        | X                                       | 115,3                                     | - 0,3                                   | 115,1                |
|                                     | ERZEUGERPREISE LANDWIRTSCH. PRODUKTE |              |                        |                          |                          |   |   |   |                      |
| 1986                                | SEP                                  | 98,8         | - 3,8                  | + 0,7                    | X                        | X                                       | 97,9                                      | - 0,1                                   | 97,1                 |
|                                     | OKT                                  | 96,1         | - 5,4                  | - 2,7                    | X                        | X                                       | 96,7                                      | - 1,2                                   | 96,6                 |
|                                     | NOV                                  | 95,7         | - 7,1                  | - 0,4                    | X                        | X                                       | 95,5                                      | - 1,2                                   | 96,1                 |
|                                     | DEZ                                  | 94,6         | - 8,6                  | - 1,1                    | X                        | X                                       | 94,2                                      | - 1,4                                   | 95,6                 |
| 1987                                | JAN                                  | 93,3         | - 8,1                  | - 1,4                    | X                        | X                                       | 94,1                                      | - 0,1                                   | 95,2                 |
|                                     | FEB                                  | 94,2         | - 7,2                  | + 1,0                    | X                        | X                                       | 94,2                                      | + 0,1                                   | 94,8                 |
|                                     | MAR                                  | 95,7         | - 4,7                  | + 1,6                    | X                        | X                                       | 95,2                                      | + 1,1                                   | 94,5                 |
|                                     | APR                                  | 95,3         | - 3,2                  | - 0,4                    | X                        | X                                       | 95,6                                      | + 0,4                                   | 94,2                 |
|                                     | MAI                                  | 93,9         | - 3,5                  | - 1,5                    | X                        | X                                       | 94,8                                      | - 0,8                                   | 93,7                 |
|                                     | JUN                                  | 93,9         | - 5,1                  | + 0,0                    | X                        | X                                       | 93,5                                      | - 1,4                                   | 93,3                 |
|                                     | JUL                                  | 92,3         | - 6,8                  | - 1,7                    | X                        | X                                       | 92,1                                      | - 1,5                                   | 92,8                 |
|                                     | AUG                                  | 92,9         | - 5,3                  | + 0,7                    | X                        | X                                       | 92,6                                      | + 0,5                                   | 92,4                 |
|                                     | SEP                                  | 93,4         | - 5,5                  | + 0,5                    | X                        | X                                       | 92,2                                      | - 0,4                                   | 92,1                 |
|                                     | ERZEUGERPREISE PFLANZLICHER PRODUKTE |              |                        |                          |                          |   |   |   |                      |
| 1986                                | SEP                                  | 101,6        | + 4,5                  | - 0,5                    | X                        | X                                       | 103,9                                     | - 0,2                                   | 101,8                |
|                                     | OKT                                  | 96,1         | - 3,1                  | - 5,4                    | X                        | X                                       | 100,3                                     | - 3,5                                   | 101,3                |
|                                     | NOV                                  | 95,9         | - 4,7                  | - 0,2                    | X                        | X                                       | 99,4                                      | - 0,9                                   | 100,7                |
|                                     | DEZ                                  | 97,4         | - 5,1                  | + 1,6                    | X                        | X                                       | 98,9                                      | - 0,5                                   | 100,2                |
| 1987                                | JAN                                  | 98,4         | - 4,8                  | + 1,0                    | X                        | X                                       | 98,9                                      | + 0,0                                   | 99,6                 |
|                                     | FEB                                  | 99,4         | - 4,6                  | + 1,0                    | X                        | X                                       | 98,8                                      | - 0,1                                   | 99,1                 |
|                                     | MAR                                  | 100,0        | - 5,1                  | + 0,6                    | X                        | X                                       | 98,4                                      | - 0,4                                   | 98,7                 |
|                                     | APR                                  | 101,1        | - 4,4                  | + 1,1                    | X                        | X                                       | 98,7                                      | + 0,3                                   | 98,5                 |
|                                     | MAI                                  | 101,5        | - 3,1                  | + 0,4                    | X                        | X                                       | 99,3                                      | + 0,6                                   | 98,1                 |
|                                     | JUN                                  | 101,6        | - 4,3                  | + 0,1                    | X                        | X                                       | 98,1                                      | - 1,2                                   | 97,7                 |
|                                     | JUL                                  | 100,3        | - 6,8                  | - 1,3                    | X                        | X                                       | 96,9                                      | - 1,2                                   | 97,3                 |
|                                     | AUG                                  | 97,6         | - 4,4                  | - 2,7                    | X                        | X                                       | 98,4                                      | + 1,5                                   | 97,2                 |
|                                     | SEP                                  | 96,1         | - 5,4                  | - 1,5                    | X                        | X                                       | 97,5                                      | - 0,9                                   | 97,1                 |
|                                     | ERZEUGERPREISE TIERISCHER PRODUKTE   |              |                        |                          |                          |   |   |   |                      |
| 1986                                | SEP                                  | 97,7         | - 6,8                  | + 1,2                    | X                        | X                                       | 95,5                                      | - 0,1                                   | 95,2                 |
|                                     | OKT                                  | 96,2         | - 6,1                  | - 1,5                    | X                        | X                                       | 95,4                                      | - 0,1                                   | 94,7                 |
|                                     | NOV                                  | 95,6         | - 8,0                  | - 0,6                    | X                        | X                                       | 94,0                                      | - 1,5                                   | 94,2                 |
|                                     | DEZ                                  | 93,5         | - 9,9                  | - 2,2                    | X                        | X                                       | 92,4                                      | - 1,7                                   | 93,6                 |
| 1987                                | JAN                                  | 91,3         | - 9,3                  | - 2,4                    | X                        | X                                       | 92,3                                      | - 0,1                                   | 93,4                 |
|                                     | FEB                                  | 92,2         | - 8,2                  | + 1,0                    | X                        | X                                       | 92,4                                      | + 0,1                                   | 93,1                 |
|                                     | MAR                                  | 93,7         | - 4,8                  | + 1,6                    | X                        | X                                       | 93,7                                      | + 1,4                                   | 92,8                 |
|                                     | APR                                  | 93,1         | - 2,5                  | - 0,6                    | X                        | X                                       | 94,4                                      | + 0,7                                   | 92,5                 |
|                                     | MAI                                  | 90,9         | - 3,7                  | - 2,4                    | X                        | X                                       | 93,1                                      | - 1,4                                   | 92,0                 |
|                                     | JUN                                  | 90,9         | - 5,4                  | + 0,0                    | X                        | X                                       | 91,6                                      | - 1,6                                   | 91,5                 |
|                                     | JUL                                  | 89,2         | - 6,8                  | - 1,9                    | X                        | X                                       | 90,2                                      | - 1,5                                   | 91,0                 |
|                                     | AUG                                  | 91,0         | - 5,7                  | + 2,0                    | X                        | X                                       | 90,3                                      | + 0,1                                   | 90,6                 |
|                                     | SEP                                  | 92,3         | - 5,5                  | + 1,4                    | X                        | X                                       | 90,1                                      | - 0,2                                   | 90,2                 |
|                                     | PREISE FUER EINFUHRWAREN             |              |                        |                          |                          |   |   |   |                      |
| 1986                                | SEP                                  | 96,6         | -21,5                  | + 0,7                    | X                        | X                                       | 96,3                                      | - 0,9                                   | 96,3                 |
|                                     | OKT                                  | 94,8         | -20,7                  | - 1,9                    | X                        | X                                       | 95,2                                      | - 1,1                                   | 95,3                 |
|                                     | NOV                                  | 94,6         | -20,3                  | - 0,2                    | X                        | X                                       | 94,1                                      | - 1,2                                   | 94,3                 |
|                                     | DEZ                                  | 94,4         | -19,6                  | - 0,2                    | X                        | X                                       | 93,1                                      | - 1,1                                   | 93,6                 |
| 1987                                | JAN                                  | 94,4         | -17,8                  | + 0,0                    | X                        | X                                       | 92,9                                      | - 0,2                                   | 93,2                 |
|                                     | FEB                                  | 93,7         | -15,6                  | - 0,7                    | X                        | X                                       | 92,9                                      | + 0,0                                   | 93,1                 |
|                                     | MAR                                  | 93,9         | -12,1                  | + 0,2                    | X                        | X                                       | 94,0                                      | + 1,2                                   | 93,4                 |
|                                     | APR                                  | 94,2         | - 9,8                  | + 0,3                    | X                        | X                                       | 94,5                                      | + 0,5                                   | 93,8                 |
|                                     | MAI                                  | 94,4         | - 7,7                  | + 0,2                    | X                        | X                                       | 94,7                                      | + 0,2                                   | 94,1                 |
|                                     | JUN                                  | 94,9         | - 4,9                  | + 0,5                    | X                        | X                                       | 95,4                                      | + 0,7                                   | 94,3                 |
|                                     | JUL                                  | 95,3         | - 1,3                  | + 0,4                    | X                        | X                                       | 96,5                                      | + 1,2                                   | 94,5                 |
|                                     | AUG                                  | 95,5         | - 0,4                  | + 0,2                    | X                        | X                                       | 96,5                                      | + 0,0                                   | 94,8                 |
|                                     | SEP                                  | 94,9         | - 1,8                  | - 0,6                    | X                        | X                                       | 95,2                                      | - 1,3                                   | 95,2                 |
|                                     | PREISE FUER AUSFUHRWAREN             |              |                        |                          |                          |   |   |   |                      |
| 1986                                | SEP                                  | 116,1        | - 2,8                  | - 0,1                    | X                        | X                                       | 116,0                                     | - 0,2                                   | 116,0                |
|                                     | OKT                                  | 115,6        | - 2,9                  | - 0,4                    | X                        | X                                       | 115,8                                     | - 0,2                                   | 115,8                |
|                                     | NOV                                  | 115,4        | - 2,8                  | - 0,2                    | X                        | X                                       | 115,7                                     | - 0,1                                   | 115,6                |
|                                     | DEZ                                  | 115,3        | - 2,6                  | - 0,1                    | X                        | X                                       | 115,6                                     | - 0,1                                   | 115,4                |
| 1987                                | JAN                                  | 115,0        | - 3,0                  | - 0,3                    | X                        | X                                       | 115,1                                     | - 0,4                                   | 115,2                |
|                                     | FEB                                  | 115,0        | - 2,5                  | + 0,0                    | X                        | X                                       | 115,1                                     | + 0,0                                   | 115,1                |
|                                     | MAR                                  | 115,1        | - 2,4                  | + 0,1                    | X                        | X                                       | 115,0                                     | - 0,1                                   | 115,1                |
|                                     | APR                                  | 115,2        | - 2,0                  | + 0,1                    | X                        | X                                       | 115,1                                     | + 0,1                                   | 115,1                |
|                                     | MAI                                  | 115,4        | - 1,7                  | + 0,2                    | X                        | X                                       | 115,2                                     | + 0,1                                   | 115,2                |
|                                     | JUN                                  | 115,5        | - 1,4                  | + 0,1                    | X                        | X                                       | 115,3                                     | + 0,1                                   | 115,2                |
|                                     | JUL                                  | 115,7        | - 0,8                  | + 0,2                    | X                        | X                                       | 115,5                                     | + 0,2                                   | 115,3                |
|                                     | AUG                                  | 115,8        | - 0,3                  | + 0,1                    | X                        | X                                       | 115,7                                     | + 0,2                                   | 115,3                |
|                                     | SEP                                  | 115,8        | - 0,3                  | + 0,0                    | X                        | X                                       | 115,7                                     | + 0,0                                   | 115,4                |



## 12 PREISE

## 12.1 PREISINDIZES (1980 = 100)

| JAHR                                     | MONAT | ORIGINALWERT |                        |                          | KALENDERBEREINIGTER WERT |   | KALENDER- UND SAISON-<br>BEREINIGTER WERT |   | GLATTE<br>KOMPONENTE |
|--|-------|--------------|------------------------|--------------------------|--------------------------|---|---|---|----------------------|
|  |       | 1980=100     | VERÄNDERUNG<br>VORJAHR | IN O/O GEGEN<br>VORMONAT | 1980=100                 | VERÄNDERUNG<br>IN O/O GEGEN<br>VORMONAT | 1980=100                                  | VERÄNDERUNG<br>IN O/O GEGEN<br>VORMONAT | 1980=100             |
| VERBRAUCHERPREISE (EINZELH. VERKAUFSPR.) |       |              |                        |                          |                          |   |   |   |                      |
| 1986                                     | SEP   | 116,9        | - 0,3                  | + 0,0                    | X                        | X                                       | 117,3                                     | - 0,1                                   | 117,2                |
|  | OKT   | 116,7        | - 0,5                  | - 0,2                    | X                        | X                                       | 117,2                                     | - 0,1                                   | 117,2                |
|  | NOV   | 116,8        | - 0,8                  | + 0,1                    | X                        | X                                       | 117,0                                     | - 0,2                                   | 117,2                |
|  | DEZ   | 116,9        | - 0,8                  | + 0,1                    | X                        | X                                       | 117,0                                     | + 0,0                                   | 117,2                |
| 1987                                     | JAN   | 117,5        | - 0,3                  | + 0,5                    | X                        | X                                       | 117,3                                     | + 0,3                                   | 117,3                |
|  | FEB   | 117,7        | - 0,1                  | + 0,2                    | X                        | X                                       | 117,4                                     | + 0,1                                   | 117,4                |
|  | MAR   | 117,7        | + 0,1                  | + 0,0                    | X                        | X                                       | 117,5                                     | + 0,1                                   | 117,5                |
|  | APR   | 117,9        | + 0,2                  | + 0,2                    | X                        | X                                       | 117,6                                     | + 0,1                                   | 117,6                |
|  | MAI   | 118,2        | + 0,4                  | + 0,3                    | X                        | X                                       | 117,8                                     | + 0,2                                   | 117,7                |
|  | JUN   | 118,2        | + 0,4                  | + 0,0                    | X                        | X                                       | 117,8                                     | + 0,0                                   | 117,7                |
|  | JUL   | 118,0        | + 0,7                  | - 0,2                    | X                        | X                                       | 118,0                                     | + 0,2                                   | 117,8                |
|  | AUG   | 117,8        | + 0,8                  | - 0,2                    | X                        | X                                       | 118,1                                     | + 0,1                                   | 117,9                |
|  | SEP   | 117,5        | + 0,5                  | - 0,3                    | X                        | X                                       | 118,0                                     | - 0,1                                   | 118,0                |
| LEBENSHALTUNG ALLER PRIVATEN HAUSHALTE   |       |              |                        |                          |                          |   |   |   |                      |
| 1986                                     | SEP   | 120,4        | - 0,4                  | + 0,2                    | X                        | X                                       | 120,7                                     | + 0,1                                   | 120,5                |
|  | OKT   | 120,0        | - 0,9                  | - 0,3                    | X                        | X                                       | 120,3                                     | - 0,3                                   | 120,4                |
|  | NOV   | 119,9        | - 1,2                  | - 0,1                    | X                        | X                                       | 120,2                                     | - 0,1                                   | 120,4                |
|  | DEZ   | 120,1        | - 1,1                  | + 0,2                    | X                        | X                                       | 120,2                                     | + 0,0                                   | 120,4                |
| 1987                                     | JAN   | 120,6        | - 0,8                  | + 0,4                    | X                        | X                                       | 120,3                                     | + 0,1                                   | 120,4                |
|  | FEB   | 120,7        | - 0,5                  | + 0,1                    | X                        | X                                       | 120,5                                     | + 0,2                                   | 120,5                |
|  | MAR   | 120,7        | - 0,2                  | + 0,0                    | X                        | X                                       | 120,6                                     | + 0,1                                   | 120,6                |
|  | APR   | 121,0        | + 0,1                  | + 0,2                    | X                        | X                                       | 120,9                                     | + 0,2                                   | 120,7                |
|  | MAI   | 121,1        | + 0,2                  | + 0,1                    | X                        | X                                       | 120,9                                     | + 0,0                                   | 120,8                |
|  | JUN   | 121,3        | + 0,2                  | + 0,2                    | X                        | X                                       | 120,9                                     | + 0,0                                   | 120,9                |
|  | JUL   | 121,3        | + 0,7                  | + 0,0                    | X                        | X                                       | 121,3                                     | + 0,3                                   | 121,0                |
|  | AUG   | 121,2        | + 0,8                  | - 0,1                    | X                        | X                                       | 121,4                                     | + 0,1                                   | 121,1                |
|  | SEP   | 120,9        | + 0,4                  | - 0,2                    | X                        | X                                       | 121,2                                     | - 0,2                                   | 121,2                |
| NAHRUNGSMITTEL                           |       |              |                        |                          |                          |   |   |   |                      |
| 1986                                     | SEP   | 112,6        | + 0,0                  | - 0,4                    | X                        | X                                       | 113,9                                     | + 0,0                                   | 113,6                |
|  | OKT   | 112,1        | + 0,1                  | - 0,4                    | X                        | X                                       | 113,9                                     | + 0,0                                   | 113,5                |
|  | NOV   | 111,7        | - 0,6                  | - 0,4                    | X                        | X                                       | 113,4                                     | - 0,4                                   | 113,5                |
|  | DEZ   | 112,1        | - 0,7                  | + 0,4                    | X                        | X                                       | 113,3                                     | - 0,1                                   | 113,4                |
| 1987                                     | JAN   | 112,6        | - 1,2                  | + 0,4                    | X                        | X                                       | 113,0                                     | - 0,3                                   | 113,3                |
|  | FEB   | 113,7        | - 1,0                  | + 1,0                    | X                        | X                                       | 113,0                                     | + 0,0                                   | 113,2                |
|  | MAR   | 113,4        | - 1,0                  | - 0,3                    | X                        | X                                       | 113,0                                     | + 0,0                                   | 113,2                |
|  | APR   | 114,5        | - 0,5                  | + 1,0                    | X                        | X                                       | 113,2                                     | + 0,2                                   | 113,2                |
|  | MAI   | 115,3        | - 0,1                  | + 0,7                    | X                        | X                                       | 113,5                                     | + 0,3                                   | 113,2                |
|  | JUN   | 114,9        | - 0,8                  | - 0,3                    | X                        | X                                       | 113,1                                     | - 0,4                                   | 113,2                |
|  | JUL   | 114,3        | - 0,5                  | - 0,5                    | X                        | X                                       | 113,2                                     | + 0,1                                   | 113,1                |
|  | AUG   | 112,7        | - 0,3                  | - 1,4                    | X                        | X                                       | 113,4                                     | + 0,2                                   | 113,2                |
|  | SEP   | 112,0        | - 0,5                  | - 0,6                    | X                        | X                                       | 113,2                                     | - 0,2                                   | 113,2                |