

Indikatoren zur Wirtschafts- entwicklung

Zeitreihen mit Saisonbereinigung

**10
Oktober
1987**

Statistisches Bundesamt • Verlag W. Kohlhammer

Abkürzungen

BESCH.	=	Beschäftigte
GES.	=	Gesamt
GRUNDST.	=	Grundstoff
IND.	=	Industrie
INSG.	=	Insgesamt
O.G.BREG.	=	Ohne Güter der Bundes- regierung
O.NUG.	=	Ohne Nahrungs- und Genußmittelgewerbe
VERARB.	=	Verarbeitende

Zeichenerklärung

~	=	nichts vorhanden
...	=	Angabe fällt später an
.	=	Zahlenwert unbekannt oder geheim- zuhalten
x	=	Tabellenfach gesperrt (Kalender- bereinigung sachlich nicht sinnvoll)
()	=	Aussagewert eingeschränkt, da der Zahlenwert Fehler aufweisen kann

Legende für Grafiken

----	=	Originalwert
—	=	Kalenderbereinigter bzw. kalender- und saisonbereinigter Wert
	=	Glatte Komponente

Die Angaben beziehen sich auf das Bundesge-
biet; sie schließen Berlin (West) ein.

H e r a u s g e b e r :
Statistisches Bundesamt
Gustav-Stresemann-Ring 11
6200 Wiesbaden

A u s l i e f e r u n g :
Verlag W. Kohlhammer GmbH
Abt. Veröffentlichungen des Statistischen
Bundesamtes
Philipp-Reis-Str. 3
6500 Mainz 42

Erscheinungsfolge: monatlich

Erschienen im Oktober 1987

Preis: DM 14,30

Bestellnummer: 1010600-87110

Nachdruck - auch auszugsweise - nur mit
Quellenangabe gestattet.

Inhalt

	Seite
Einführung	5
Erläuterungen	6
Berechnungsmethoden	6
Begriffserklärungen	6
1 <u>BESCHÄFTIGUNG UND ARBEITSMARKT</u>	
1.1 Gesamtzahlen (1 000)	
Erwerbstätige (insgesamt)	10
Arbeitslose (insgesamt, männlich, weiblich)	10
Offene Stellen (insgesamt)	10
Kurzarbeiter (insgesamt)	10
1.2 Beschäftigte im Bergbau und Ver- arbeitenden Gewerbe und im Bau- hauptgewerbe (1980 = 100)	
Bergbau und Verarbeitendes Gewerbe	12
Verarbeitendes Gewerbe	12
Grundstoff- und Produktions- gütergewerbe	12
Investitionsgüter produzierendes Gewerbe	12
Verbrauchsgüter produzierendes Gewerbe	12
Nahrungs- und Genußmittelgewerbe Bauhauptgewerbe	12 13
2 <u>PRODUKTION IM PRODUZIERENDEN GEWERBE</u>	
2.1 Index der Nettoproduktion (1980=100) - Unternehmen -	
Produzierendes Gewerbe insgesamt ..	14
Produzierendes Gewerbe ohne Bau- hauptgewerbe	14
Bergbau und Verarbeitendes Gewerbe Bergbau	14 14
Elektrizitäts- und Gasversorgung ..	14
Verarbeitendes Gewerbe	14
Grundstoff- und Produktionsgüter- gewerbe	15
Investitionsgüter produzierendes Gewerbe	15
Verbrauchsgüter produzierendes Gewerbe	15
Nahrungs- und Genußmittelgewerbe	15
Ausgewählte Wirtschaftszweige	
Eisenschaffende Industrie	15
Chemische Industrie	16
Maschinenbau	16
Straßenfahrzeugbau, Reparatur von Kraftfahrzeugen usw.	16
Elektrotechnik, Reparatur von Haushaltsgeräten	16
Herstellung von Eisen-, Blech- und Metallwaren	16
Textilgewerbe	16
Bekleidungsgewerbe	17
Ernährungsgewerbe	17
2.2 Geleistete Arbeitsstunden im Bau- hauptgewerbe (1980 = 100)	
Bauhauptgewerbe insgesamt	20
Ausgewählte Bauarten	
Hochbau	20
Tiefbau	20
Wohnungsbau	20
Gewerblicher und industrieller Bau	20
Öffentlicher und Verkehrsbau	20
2.3 Produktionsindex für das Bauhaupt- gewerbe (1980 = 100)	
Bauhauptgewerbe insgesamt	23
Hochbau	23
Tiefbau	23

	Seite		Seite
3		<u>PRODUKTIVITÄT UND LOHNCOSTEN IM BERGBAU UND VERARBEITENDEN GEWERBE</u>	
3.1		Produktionsergebnis (1980 = 100)	
	24	Je Beschäftigten	
	24	Je Beschäftigtenstunde	
	24	Je Arbeiter	
	24	Je Arbeiterstunde	
3.2		Lohn- und Gehaltssumme (1980 = 100)	
	25	Je Beschäftigten (Bergbau und Verarbeitendes Gewerbe)	
	25	Je Beschäftigtenstunde (Bergbau und Verarbeitendes Gewerbe)	
	25	Je Produkteinheit (Bergbau und Verarbeitendes Gewerbe)	
	25	Je Produkteinheit (Verarbeitendes Gewerbe)	
	25	Je Produkteinheit (Grundstoff- und Produktionsgütergewerbe)	
	25	Je Produkteinheit (Investitionsgüter produzierendes Gewerbe)	
	26	Je Produkteinheit (Verbrauchsgüter produzierendes Gewerbe)	
	26	Je Produkteinheit (Nahrungs- und Genußmittelgewerbe)	
	26	Je Umsatzeinheit (Bergbau und Verarbeitendes Gewerbe)	
4		<u>AUFTRAGSEINGANG IM VERARBEITENDEN GEWERBE UND IM BAUHAUPTGEWERBE</u>	
4.1		Wertindex (1980 = 100) - jeweils insgesamt, Inland, Ausland)	
	29	Verarbeitendes Gewerbe (ohne Nahrungs- und Genußmittelgewerbe)	
	29	Grundstoff- und Produktionsgütergewerbe	
	30	Investitionsgüter produzierendes Gewerbe	
	30	Verbrauchsgüter produzierendes Gewerbe	
	31	Ausgewählte Wirtschaftszweige	
	31	Hochofen-, Stahl- und Warmwalzwerke	
	31	Chemische Industrie	
	32	Maschinenbau	
	32	Straßenfahrzeugbau	
	33	Elektrotechnik	
	33	Herstellung von Eisen-, Blech- und Metallwaren	
	34	Textilgewerbe	
	34	Bekleidungsgewerbe	
	38	Bauhauptgewerbe	
	38	Hochbau	
	38	Wohnungsbau	
	38	Tiefbau	
	38	Straßenbau	
4.2		Volumenindex (1980 = 100) - jeweils insgesamt, Inland, Ausland	
	40	Verarbeitendes Gewerbe (ohne Nahrungs- und Genußmittelgewerbe)	
	40	Grundstoff- und Produktionsgütergewerbe	
	41	Investitionsgüter produzierendes Gewerbe	
	41	Verbrauchsgüter produzierendes Gewerbe	
	42	Ausgewählte Wirtschaftszweige	
	42	Hochofen-, Stahl- und Warmwalzwerke	
	42	Chemische Industrie	
	43	Maschinenbau	
	43	Straßenfahrzeugbau	
	44	Elektrotechnik	
	44	Herstellung von Eisen-, Blech- und Metallwaren	
	45	Textilgewerbe	
	45	Bekleidungsgewerbe	
		Bauhauptgewerbe	49
		Hochbau	49
		Wohnungsbau	49
		Tiefbau	49
		Straßenbau	49
5		<u>UMSÄTZE IM VERARBEITENDEN GEWERBE UND IM BAUHAUPTGEWERBE</u>	
5.1		Wertindex (1980 = 100) - jeweils insgesamt, Inland, Ausland	
	50	Verarbeitendes Gewerbe (ohne Nahrungs- und Genußmittelgewerbe)	
	50	Grundstoff- und Produktionsgütergewerbe	
	51	Investitionsgüter produzierendes Gewerbe	
	51	Verbrauchsgüter produzierendes Gewerbe	
	52	Ausgewählte Wirtschaftszweige	
	52	Hochofen-, Stahl- und Warmwalzwerke	
	52	Chemische Industrie	
	53	Maschinenbau	
	53	Straßenfahrzeugbau	
	54	Elektrotechnik	
	54	Herstellung von Eisen-, Blech- und Metallwaren	
	55	Textilgewerbe	
	55	Bekleidungsgewerbe	
	59	Bauhauptgewerbe	
	59	Wohnungsbau	
	59	Öffentlicher- und Verkehrsbau ...	
5.2		Volumenindex (1980 = 100) - jeweils insgesamt, Inland, Ausland	
	60	Verarbeitendes Gewerbe (ohne Nahrungs- und Genußmittelgewerbe)	
	60	Grundstoff- und Produktionsgütergewerbe	
	61	Investitionsgüter produzierendes Gewerbe	
	61	Verbrauchsgüter produzierendes Gewerbe	
	62	Ausgewählte Wirtschaftszweige	
	62	Hochofen-, Stahl- und Warmwalzwerke	
	62	Chemische Industrie	
	63	Maschinenbau	
	63	Straßenfahrzeugbau	
	64	Elektrotechnik	
	64	Herstellung von Eisen-, Blech- und Metallwaren	
	65	Textilgewerbe	
	65	Bekleidungsgewerbe	
6		<u>BAUGENEHMIGUNGEN, BAUFERTIGSTELLUNGEN, BAUVORRAT</u>	
6.1		Veranschlagte reine Baukosten der genehmigten Hochbauvorhaben im Neubau (1980 = 100)	
	69	Wohn- und Nichtwohngebäude	
	69	Wohngebäude	
	69	Wohngebäude von privaten Haushalten	
	69	Nichtwohngebäude	
	69	Öffentliche Bauherren	
	69	Nichtöffentliche Bauherren	
6.2		Rauminhalt der genehmigten Hochbauvorhaben im Neubau (1980 = 100)	
	70	Wohn- und Nichtwohngebäude	
	70	Wohngebäude	
	70	Wohngebäude von privaten Haushalten	
	70	Nichtwohngebäude	
	70	Öffentliche Bauherren	
	70	Nichtöffentliche Bauherren	

	Seite		Seite
6.3 Rauminhalt der fertiggestellten Gebäude im Neubau (1980 = 100)		Einfuhr nach Ländergruppen (Herst.- u. Verbr.Länder)	
Wohn- und Nichtwohngebäude	71	EG-Länder (ohne Portugal u. Spanien)	80
Wohngebäude	71	EG-Länder (einschl. Portugal u. Spanien)	80
Nichtwohngebäude	71	Andere europ. ind. Länder (einschl. Portugal u. Spanien)	81
6.4 Genehmigte und fertiggestellte Wohnungen (Anzahl), Bauvorrat (1 000)		Andere europ. ind. Länder (ohne Portugal u. Spanien)	81
Genehmigte Wohnungen insgesamt	72	Vereinigte Staaten	81
Genehmigte Wohnungen in Wohngebäuden mit 1 und 2 Wohnungen	72	Übrige industrialisierte westliche Länder	81
Genehmigte Wohnungen in Wohngebäuden mit 3 Wohnungen und mehr ...	72	Entwicklungsländer	81
Fertiggestellte Wohnungen insgesamt	72	Staatshandelsländer	81
Bauvorrat an Wohnungen insgesamt ..	72		
6.5 Veranschlagte reine Baukosten der genehmigten Baumaßnahmen an bestehenden Gebäuden (1980 = 100)		9.2 Ausfuhr - Tatsächliche Werte (Mill. DM)	
Wohngebäude	74	Ausfuhr insgesamt	88
Nichtwohngebäude	74	Ausfuhr nach Warengruppen	
7 <u>UMSÄTZE DES GROSSHANDELS</u>		Gewerbliche Wirtschaft	88
7.1 In jeweiligen Preisen (1980 = 100)		Rohstoffe und Halbwaren	88
Großhandel insgesamt	75	Rohstoffe	88
Kohle und Mineralölerzeugnisse ..	75	Halbwaren	88
Erze, Metalle und Halbzeug	75	Fertigwaren	88
Holz und Baustoffe u.ä.	75	Vorerzeugnisse	89
Nahrungs- und Genußmittel	75	Enderzeugnisse	89
Fahrzeuge und Maschinen (a.n.g.)	75		
8 <u>UMSÄTZE DES EINZELHANDELS</u>		Ausfuhr nach dem Güterverzeichnis für Produktionsstatistiken	
8.1 In jeweiligen Preisen (1980 = 100)		Erzeugnisse des Grundstoff- und Produktionsgütergewerbes	89
Einzelhandel insgesamt	77	Erzeugnisse des Investitionsgüter produzierenden Gewerbes	89
Nahrungs- und Genußmittel	77	Erzeugnisse des Verbrauchsgüter produzierenden Gewerbes	89
Textilwaren, Schuhe	77		
Metallwaren, Hausrat, Wohnbedarf (a.n.g.)	77	Ausfuhr von Investitions- und Verbrauchsgütern	
Elektro- und optische Erzeugnisse, Uhren	77	Investitionsgüter	90
Fahrzeuge, Maschinen und Büroeinrichtungen	77	Verbrauchsgüter	90
9 <u>AUSSENHANDEL (SPEZIALHANDEL)</u>			
9.1 Einfuhr - Tatsächliche Werte (Mill. DM)		Ausfuhr nach Ländergruppen (Herst.- u. Verbr.Länder)	
Einfuhr insgesamt	78	EG-Länder (ohne Portugal u. Spanien)	90
Einfuhr nach Warengruppen		EG-Länder (einschl. Portugal u. Spanien)	90
Ernährungswirtschaft	78	Andere europ. ind. Länder (einschl. Portugal u. Spanien)	90
Gewerbliche Wirtschaft (ohne Güter der Bundesregierung)	78	Andere europ. ind. Länder (ohne Portugal u. Spanien)	90
Rohstoffe und Halbwaren	78	Vereinigte Staaten	91
Rohstoffe	78	Übrige industrialisierte westliche Länder	91
Halbwaren	78	Entwicklungsländer	91
Fertigwaren (ohne Güter der Bundesregierung)	79	Staatshandelsländer	91
Vorerzeugnisse	79	Saldo insgesamt	91
Enderzeugnisse (ohne Güter der Bundesregierung)	79		
Halbwaren und Vorerzeugnisse	79	9.3 Einfuhr - Volumen (Mill. DM)	
Einfuhr nach dem Güterverzeichnis für Produktionsstatistiken		Einfuhr insgesamt	92
Erzeugnisse des Ernährungs- gewerbes, Tabakwaren	79	Einfuhr nach Warengruppen	
Erzeugnisse des Grundstoff- und Produktionsgütergewerbes	79	Ernährungswirtschaft	92
Erzeugnisse des Investitionsgüter produzierenden Gewerbes	80	Gewerbliche Wirtschaft (ohne Güter der Bundesregierung)	92
Erzeugnisse des Verbrauchsgüter produzierenden Gewerbes	80	Rohstoffe und Halbwaren	92
Einfuhr von Investitions- und Verbrauchsgütern		Rohstoffe	92
Investitionsgüter	80	Halbwaren	92
Verbrauchsgüter	80	Fertigwaren (ohne Güter der Bundesregierung)	93
		Vorerzeugnisse	93
		Enderzeugnisse (ohne Güter der Bundesregierung)	93
		Halbwaren und Vorerzeugnisse	93

	Seite		Seite
Einfuhr nach dem Güterverzeichnis für Produktionsstatistiken		11 <u>AKTIEN</u>	
Erzeugnisse des Ernährungs- gewerbes, Tabakwaren	93	11.1 Index der Aktienkurse (30.12.1980 = 100)	
Erzeugnisse des Grundstoff- und Produktionsgütergewerbes	93	Gesamtindex	101
Erzeugnisse des Investitionsgüter produzierenden Gewerbes	94	Energie- und Wasserversorgung, Bergbau	101
Erzeugnisse des Verbrauchsgüter produzierenden Gewerbes	94	Verarbeitende Industrie	101
Einfuhr von Investitions- und Ver- brauchsgütern		darunter:	
Investitionsgüter	94	Grundstoffindustrie	101
Verbrauchsgüter	94	Investitionsgüterindustrie	101
Einfuhr nach Ländergruppen (Herst.- u. Verbr.Länder)		Bauindustrie	101
EG-Länder (ohne Portugal u. Spanien)	94	12 <u>PREISE</u>	
Drittländer (einschl. Portugal u. Spanien)	94	12.1 Preisindizes (1980 = 100)	
9.4 Ausfuhr - Volumen (Mill. DM)		Erzeugerpreise gewerblicher Produkte	102
Ausfuhr insgesamt	96	Erzeugerpreise landwirtschaft- licher Produkte	102
Ausfuhr nach Warengruppen		Erzeugerpreise pflanzlicher Produkte	102
Gewerbliche Wirtschaft	96	Erzeugerpreise tierischer Produkte	102
Rohstoffe und Halbwaren	96	Preise für Einfuhrwaren	102
Rohstoffe	96	Preise für Ausfuhrwaren	102
Halbwaren	96	Verbraucherpreise (Einzelhandels- verkaufspreise - 1980 = 100)	103
Fertigwaren	96	Lebenshaltung aller privaten Haus- halte	103
Vorerzeugnisse	97	Nahrungsmittel	103
Enderzeugnisse	97		
Ausfuhr nach dem Güterverzeichnis für Produktionsstatistiken			
Erzeugnisse des Grundstoff- und Produktionsgütergewerbes	97		
Erzeugnisse des Investitions- güter produzierenden Gewerbes ..	97		
Erzeugnisse des Verbrauchsgüter produzierenden Gewerbes	97		
Ausfuhr von Investitions- und Verbrauchsgütern			
Investitionsgüter	97		
Verbrauchsgüter	98		
Ausfuhr nach Ländergruppen (Herst.- u. Verbr.Länder)			
EG-Länder (ohne Portugal u. Spanien)	98		
Drittländer (einschl. Portugal u. Spanien)	98		
9.5 Index der Durchschnittswerte (1980 = 100)			
Einfuhr insgesamt	98		
Ausfuhr insgesamt	98		
10 <u>VERKEHR</u>			
10.1 Beförderte Güter (1 000 t)			
Eisenbahnverkehr	99		
Fernverkehr mit Lastkraftfahr- zeugen	99		
Binnenschifffahrt	99		
Luftverkehr	99		
Rohrfernleitungen (rohes Erdöl) ..	99		
Seeschifffahrt	99		
10.2 Geleistete Tonnenkilometer (Mill. tkm)			
Eisenbahnverkehr (Tarif-tkm)	100		
Fernverkehr mit Lastkraftfahr- zeugen (Tarif-tkm)	100		
Binnenschifffahrt (Effektiv-tkm) ..	100		
Luftverkehr (Effektiv-tkm)	100		
Rohrfernleitungen - rohes Erdöl (Effektiv-tkm)	100		

Das Ziel konjunkturanalytischer Untersuchungen ist die Erkennung längerfristiger "Grundtendenzen" aus den Werten wirtschaftlicher Zeitreihen. Die Verwendung unbereinigter Originalwerte der Reihen als Konjunkturindikatoren ist hierfür im allgemeinen wenig geeignet, weil die Originaldaten neben zufälligen Störfaktoren vor allem auch saisonbedingte Einflüsse enthalten.

Für die Ausschaltung von Saisoneinflüssen gibt es eine Reihe von Verfahren, die sich in der Praxis bewährt haben. Auch das Statistische Bundesamt berechnet und veröffentlicht seit Jahren in monatlichen Abständen saisonbereinigte Werte. Mit seiner Entscheidung für ein bestimmtes Verfahren zur Zeitreihenanalyse beabsichtigt das Statistische Bundesamt nicht, dieses Verfahren amtlich zum allein aussagefähigen zu erklären. Für die Wahl des verwendeten Verfahrens war ausschlaggebend, daß sein Grundkonzept theoretisch klar, die mathematischen Ansätze genügend allgemein und ihre Arbeitshypothesen widerspruchsfrei spezifizierbar sein sollten. Außerdem sollte das Verfahren der Zeitreihenanalyse brauchbare saisonbereinigte Werte ergeben.

Das Statistische Bundesamt verwendet das "Berliner Verfahren", das aus der Zusammenarbeit der Technischen Universität, Berlin, mit dem Deutschen Institut für Wirtschaftsforschung, Berlin, hervorgegangen ist¹⁾. Da das Verfahren in seinen beiden ersten Fassungen²⁾ noch nicht allen Erwartungen genügen konnte, ist es zu einer verbesserten Fassung (BV4) weiterentwickelt worden³⁾. Hierbei sind vor allem die Möglichkeiten des Berliner Verfahrens weitgehend ausgeschöpft worden, die spezifischen Eigenarten einzelner Zeitreihen in einem geschlossenen Ansatz zu berücksichtigen, indem alle wesentlichen Optimierungsgesichtspunkte in die Aufstellung universell verwendbarer Filtersätze einbezogen worden sind.

1) Nullau B., Heiler S., Wäsch P., Meissner B., Filip D.: Das "Berliner Verfahren". Ein Beitrag zur Zeitreihenanalyse. In DIW-Beiträge zur Strukturforchung, Heft 7, Berlin 1969.

2) Nourney M.: "Methode der Zeitreihenanalyse" in Wirtschaft und Statistik 1/1973, S. 11 ff.; sowie Nourney M.: "Weiterentwicklung des Verfahrens der Zeitreihenanalyse" in Wirtschaft und Statistik 2/1975, S. 96 ff.

3) Nourney M.: "Umstellung der Zeitreihenanalyse" in Wirtschaft und Statistik 11/1983, S. 841.

Das Ziel des Verfahrens ist die Ausschaltung von Saisoneinflüssen, weniger das Herausarbeiten der glatten (Trend-Konjunktur-)Komponente. Nicht alle Zeitreihen sind für das Verfahren zur Errechnung saisonbereinigter Werte in gleicher Weise geeignet. So wird man z.B. bei Reihen, die heterogen zusammengesetzt sind und deren Komponenten stark unterschiedlich "Saison- und Strukturentwicklungen" unterworfen sind, eine Saisonbewegung nur unbefriedigend feststellen und eliminieren können. Entsprechendes gilt, wenn saisonale Bewegungen durch starke und häufig auftretende Störfaktoren völlig zugedeckt werden. In solchen Fällen kann kein Verfahren der Zeitreihenanalyse eine sinnvolle Zerlegung der Reihe und damit eine befriedigende Saisonbereinigung liefern.

Eine verstärkte Bedeutung wird der Bereinigung der Monatsdaten von Kalendereinflüssen zugemessen. Während sich die arbeitstägliche Bereinigung bisher ausschließlich auf Informationen aus der Restkomponente stützte und demzufolge auch als letzter Bereinigungsschritt (nach der Saisonbereinigung) vollzogen wurde, setzt die Ermittlung der Kalenderkomponente nunmehr an den Originalwerten an. Diese Kalenderbereinigung, die auch den Ausgleich der Monatslängen einschließt, wird unmittelbar auf die Originalwerte⁴⁾ angewendet und an erster Stelle als Analyseergebnis wiedergegeben; die Ermittlung von glatter und Saisonkomponente geht von kalenderbereinigten Originalwerten aus.

Die meisten derzeit gebräuchlichen Zeitreihenverfahren arbeiten mit gleitenden Durchschnitten. Das hat zur Konsequenz, daß am aktuellen Rande mehr oder weniger starke Instabilitäten auftreten können. Diese Eigenschaft könnte nur behoben werden, wenn die letzten Schätzwerte künstlich stabilisiert würden; dies würde jedoch zu einer Verzerrung der entsprechenden Werte führen. Das Amt wird deshalb wie bisher die durch Revision alter und Hinzufügen neuer Werte entstehenden rückwirkenden Korrekturen veröffentlichen, um dem Benutzer die notwendige Information zugänglich zu machen.

4) Falls erforderlich, wird zuvor eine Extremwertbereinigung durchgeführt.

Berechnungsmethoden

Die Tabellen enthalten außer den Originalindizes für die letzten 13 Monate mit ihren Veränderungen gegenüber dem Vorjahr und dem Vormonat

- a) die kalenderbereinigten Werte mit ihren Veränderungen gegenüber dem Vormonat,
- b) die kalender- und saisonbereinigten Werte und ihre Veränderungen gegenüber dem Vormonat und
- c) die glatte Komponente (Trend-Konjunktur-Komponente).

Das "Berliner Verfahren" (BV 4) geht von einer additiven Verknüpfung der einzelnen Komponenten in der Originalreihe aus:

- (1) $x_t = G_t + S_t + K_t + R_t$, wobei
 x_t die Originalwerte,
 G_t die glatte (Trend-Konjunktur-) Komponente,
 S_t die Saisonkomponente,
 K_t die Kalenderkomponente und
 R_t die Restkomponente bedeuten.

Viele ökonomische Daten können von der unterschiedlichen Länge und Zusammensetzung der Monate (gemessen z.B. in Arbeits- oder Wochentagen) beeinflusst werden. Die Veröffentlichung enthält in solchen Fällen in der Spalte "kalenderbereinigter Originalwert" eine Zeitreihe ($KB_t = X_t - K_t$), aus der der Einfluß der Kalenderunregelmäßigkeiten schätzungsweise eliminiert ist. Diese Spalte ist mit dem Zeichen X gelöscht, wenn keine Kalendereinflüsse auf die Zeitreihe vorhanden sind ($K_t = 0$); in diesem Fall sind die folgenden Ergebnisse in der Spalte "Kalender- und saisonbereinigter Wert" als lediglich saisonbereinigte Werte zu verstehen.

Weil im Veröffentlichungsausdruck außerdem der Originalwert X_t , der kalender- und saisonbereinigte Wert ($KSB_t = X_t - K_t - S_t = G_t + R_t$ ggf. einschließlich Extremwert) und die glatte Komponente G_t explizit enthalten sind, lassen sich die fehlenden Komponenten über Gleichung (1) wie folgt errechnen:

- (2) $X_t - KB_t = K_t$,
- (3) $KSB_t - G_t = R_t$,
- (4) $KB_t - KSB_t = S_t$.

In Worten: Zieht man vom Originalwert den kalenderbereinigten Wert ab, dann erhält man die Kalenderkomponente. Die Differenz zwischen dem kalender-/saisonbereinigten Wert und der glatten Komponente ist die Restkom-

ponente. Der um den kalender-/saisonbereinigten Wert verminderte kalenderbereinigte Wert ergibt die Saisonkomponente (ggf. einschließlich Extremwert).

Am Ende der Zeitreihen können nur vorläufige Werte berechnet werden, die sich durch die erst in Zukunft anfallenden Informationen noch merklich ändern können.

Die Monate, in denen eine Zeitreihe Extremwerte aufweist, werden mit * gekennzeichnet.

Begriffserklärungen

Erwerbstätige: Personen, die in einem Arbeits-/Dienstverhältnis stehen, selbständig ein Gewerbe betreiben, freiberuflich oder als Mithelfende Familienangehörige tätig sind, Inländerkonzept.

Arbeitslose bzw. offene Stellen: Personen ohne Arbeitsverhältnis, die als Arbeitsuchende beim Arbeitsamt registriert sind bzw. zu besetzende Arbeitsplätze, die Arbeitgeber dem Arbeitsamt gemeldet haben.

Kurzarbeiter: Personen, die im Abrechnungszeitraum, in den der Stichtag fällt, Anspruch auf Kurzarbeitergeld hatten.

Beschäftigte im Bergbau und Verarbeitenden Gewerbe und im Bauhauptgewerbe: Tätige Inhaber und alle in einem arbeitsrechtlichen Verhältnis stehenden Betriebsangehörigen (Angestellte, Arbeiter, Auszubildende).

Der Index der Nettoproduktion für das Produzierende Gewerbe - Unternehmen - auf Basis 1980 wird auf repräsentativer Grundlage unter Ausschaltung der Preisveränderungen berechnet, d.h., bei den Wirtschaftszweigen erfolgt die Fortschreibung im allgemeinen mit einer Auswahl von Erzeugnissen, deren Entwicklung der jeweiligen Gesamtentwicklung entspricht. Der Gewichtung der einzelnen Wirtschaftszweige liegt die Bruttowertschöpfung zu Marktpreisen des Jahres 1980 zugrunde.

Bruttowertschöpfung zu Marktpreisen: Bruttoproduktionswert abzüglich Materialverbrauch, Kosten für vergebene Lohnarbeiten, Einsatz an Handelsware, Kosten für sonstige industrielle/handwerkliche Dienstleistungen, Mieten und Pachten sowie sonstige Kosten; ohne Umsatzsteuer.

Geleistete Arbeitsstunden im Bauhauptgewerbe sind alle von Inhabern, Angestellten, Arbeitern

geleisteten Arbeitsstunden; abgerechnete, aber nicht geleistete Stunden sind nicht enthalten.

Der Produktionsindex für das Bauhauptgewerbe wird durch die geleisteten Arbeitsstunden unter Anwendung eines Produktivitätsfaktors repräsentiert. Der Gewichtung der Teilbereiche Hoch- und Tiefbau liegt die entsprechende Bruttowertschöpfung zu Marktpreisen des Jahres 1980 zugrunde.

Die Indizes des Produktionsergebnisses je Beschäftigten, je Beschäftigtenstunde, je Arbeiter und je Arbeiterstunde (Arbeitsproduktivität) zeigen die Entwicklung der Produktion (gemessen am Index der Nettoproduktion) im Verhältnis zum personellen Aufwand.

Lohnkosten je Beschäftigten, je Beschäftigtenstunde, je Umsatzeinheit, je Produkteinheit: Entwicklung der Lohn- und Gehaltssumme (in Form von Meßzahlen, 1980 = 100) im Verhältnis zur Entwicklung der Beschäftigten, der Beschäftigtenstunden, des Umsatzes (jeweils in Form von Meßzahlen, 1980 = 100) bzw. der Nettoproduktion (kalendermonatlicher Index, 1980 = 100).

Index des Auftragseingangs im Verarbeitenden Gewerbe und im Bauhauptgewerbe: Wertindex in jeweiligen Preisen, Volumenindex unter Ausschaltung der Preisveränderungen (Verarbeiten des Gewerbe Basis 1980 = 100, Bauhauptgewerbe Basis 1980 = 100); der Gewichtung werden die Auftragseingangsanteile im Basisjahr zugrunde gelegt. Als Auftragseingang gilt der Wert der in einem Monatsbericht von anderen Firmen und sonstigen Kunden akzeptierten Bestellungen (ohne Umsatz(Mehrwert-)steuer).

Umsätze im Verarbeitenden Gewerbe und im Bauhauptgewerbe: Wertindizes in jeweiligen Preisen, Volumenindizes unter Ausschaltung der Preisveränderungen (jeweils Basis 1980 = 100); der Gewichtung werden die Umsatzanteile im Basisjahr zugrunde gelegt.

Umsatz im Verarbeitenden Gewerbe: Erlöse aus dem Verkauf eigener Erzeugnisse und Leistungen; sie resultieren aus den Rechnungsendwerten einschl. Verbrauchsteuern und Kosten für Fracht, Verpackung, Porto und Spesen (ohne Umsatz-(Mehrwert-)steuer).

Umsatz des Bauhauptgewerbes: Als steuerbarer baugewerblicher Umsatz gelten die dem Finanzamt für die Umsatzsteuer zu meldenden steuerbaren Beträge für Bauleistungen im Bundesgebiet einschl. Berlin (West).

Bautätigkeit: Erfassung der genehmigten Hochbauten anhand der erteilten Baugenehmigungen; Erfassung der fertiggestellten Hochbauten aufgrund der Feststellungen der Bauaufsichtsbehörden. Der Bauvorrat ist die behelfsmäßige Fortschreibung des Bauüberhangs am Jahresende mit Hilfe der genehmigten und fertiggestellten Bauvorhaben.

Umsätze des Großhandels (in jeweiligen Preisen): Wert aller Lieferungen und Leistungen des Unternehmens einschl. Provisionen, jedoch ohne den Gesamtwert der vermittelten Waren (ohne Umsatz-(Mehrwert-)steuer). Rabatte, Boni, Skonti u.ä. sind abgesetzt.

Umsätze des Einzelhandels (in jeweiligen Preisen): Wert aller Lieferungen und Leistungen des Unternehmens einschl. Eigenverbrauch (einschl. Umsatz-(Mehrwert-)steuer).

Der Außenhandel (Spezialhandel) umfaßt

die unmittelbare Einfuhr von Waren und die Einfuhr von ausländischen Waren aus Lager (Freihafenlager und Zollager - ab 1974 einschl. offene Zollager -) in den freien Verkehr, zur zollamtlich bewilligten aktiven Veredelung (Eigenveredelung und Lohnveredelung) und nach zollamtlich bewilligter passiver Veredelung;

die Ausfuhr von Waren aus dem freien Verkehr, nach zollamtlich bewilligter aktiver Veredelung (Eigenveredelung und Lohnveredelung) und zur zollamtlich bewilligten passiven Veredelung.

Die tatsächlichen Werte stellen den Grenzübergangswert, d.h. den Wert frei Grenze des Erhebungsgebietes dar (in der Einfuhr ohne die deutschen Eingangsabgaben).

Das Volumen ist ein nachträglich berechneter Wert, der sich ergeben hätte, wenn die Durchschnittswerte (Preise) des Jahres 1980 in den nachgewiesenen Berichtszeiten unverändert geblieben wären.

Den Ländergruppierungen liegen Angaben nach Herstellungs- und Verbrauchsländern zugrunde. Die Zuordnung der Länder zu den einzelnen Gruppen ist aus der Fachserie 7 Außenhandel, Reihe 1 ersichtlich.

Der Güterverkehr enthält alle im gewerblichen Verkehr und Werkverkehr (Eisenbahnen: Dienstgutverkehr) beförderten Güter. Die tonnenkilo-

metrische Leistung (tkm) errechnet sich als Produkt aus Gewicht der Ladung und der im Bundesgebiet zurückgelegten Entfernung.

Index der Aktienkurse

auf Basis 30.12.1980 = 100

Der Gesamtindex wird aus den Kursnotierungen von rd. 280 (Ende 1983) ausgewählten Aktiengesellschaften mit dem Sitz im Bundesgebiet berechnet. In die Teilindizes waren Ende 1983 einbezogen: Energie- und Wasserversorgung, Bergbau mit 26, Verarbeitende Industrie mit 173, Grundstoffindustrie mit 42, Investitionsgüterindustrie mit 60 und Bauindustrie mit 8 Aktiengesellschaften. Die Gewichtung erfolgt mit dem Nominalwert des börsennotierten Stammaktienkapitals, das dem jeweils aktuellen Stand angepaßt wird.

Preisindizes

Erzeugerpreise (gewerbliche und landwirtschaftliche Produkte): Überwiegend Preise der ersten Vermarktungsstufe (Frachtlagen gemäß jeweiligem

Handelsbrauch) von Erzeugerfirmen, Marktverwaltungen, Preisnotierungskommissionen usw.

Gewichtung: Umsatzwerte des Produzierenden Gewerbes 1980 bzw. Verkaufserlöse der Landwirtschaft 1980.

Einfuhr-, Ausfuhrpreise: Preise frei Grenze im Zeitpunkt des Geschäftsabschlusses, nicht im Zeitpunkt des Grenzüberganges; erfragt bei Importeuren bzw. Exporteuren.

Gewichtung: Einfuhr- bzw. Ausfuhrwerte 1980.

Lebenshaltungspreise, Einzelhandelsverkaufspreise: Außer Einzelhandelspreisen auch Preise für Waren und Leistungen des Handwerks, Gastgewerbepreise, Wohnungsmieten, Tarife und Gebühren, Eintrittspreise für öffentliche Veranstaltungen, Preise für Pauschalreisen, Versicherungsprämien usw.

Gewichtung: Ausgaben für die Lebenshaltung 1978, auf 1980 fortgerechnet. Umsatzwerte des Einzelhandels 1980.

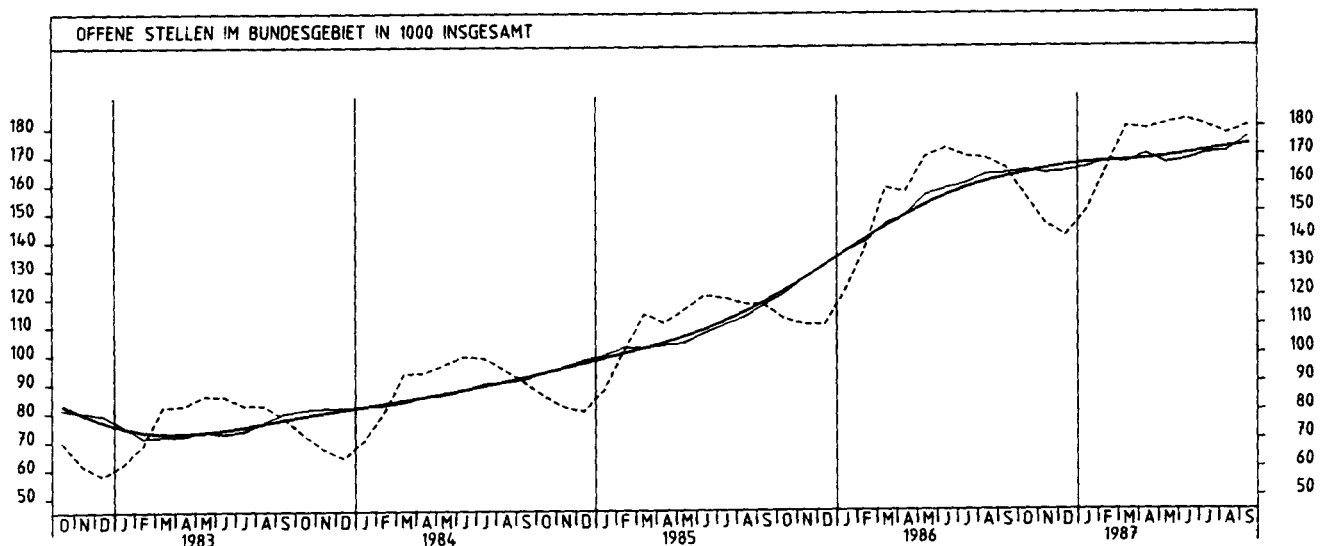
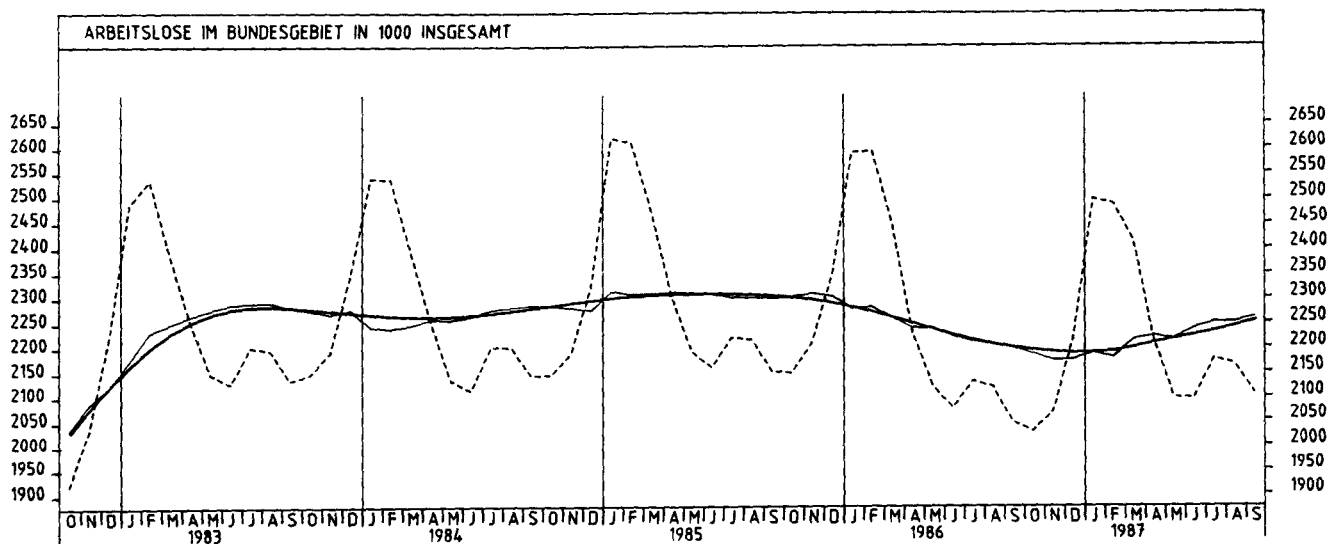
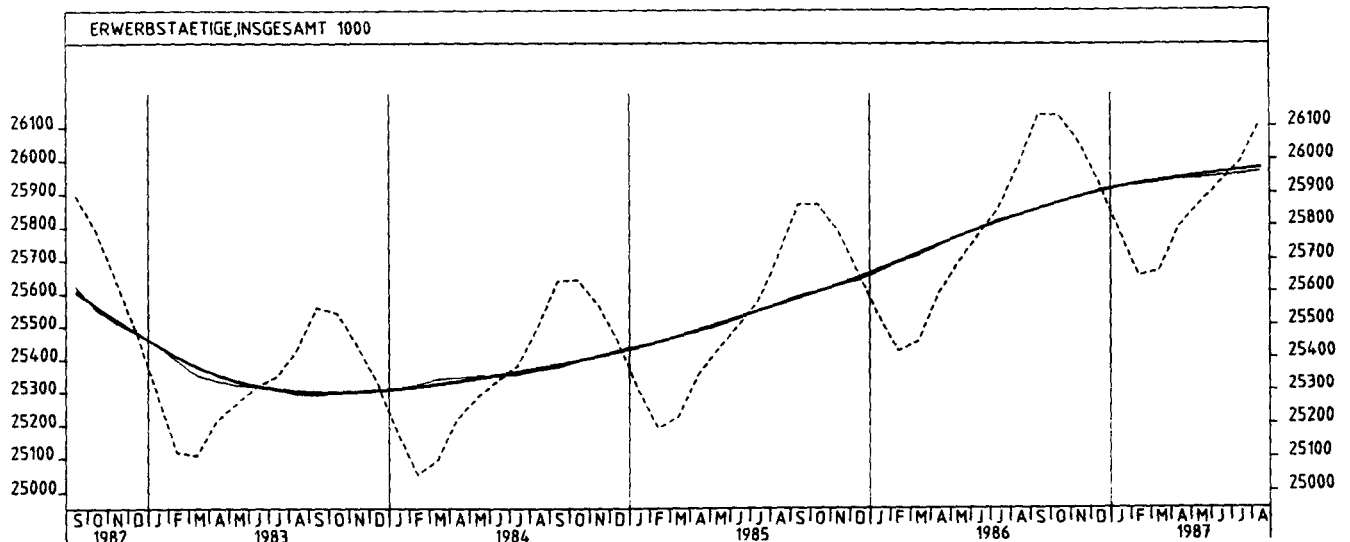
Tabellenteil

1 BESCHAEFTIGUNG UND ARBEITSMARKT

1.1 GESAMTZAHLN (1 000)

JAHR	MONAT	ORIGINALWERT			KALENDERBEREINIGTER WERT		KALENDER- UND SAISON- BEREINIGTER WERT		GLATTE KOMPONENTE
		1 000	VERÄNDERUNG VORJAHR	IN O/O GEGEN VORMONAT	1 000	VERÄNDERUNG IN O/O GEGEN VORMONAT	1 000	VERÄNDERUNG IN O/O GEGEN VORMONAT	1 000
ERWERBSTÄTIGE INSGESAMT									
1986	AUG	25983	+ 1,1	+ 0,5	X	X	25835	+ 0,1	25832
	SEP	26136	+ 1,0	+ 0,6	X	X	25852	+ 0,1	25852
	OKT	26134	+ 1,0	+ 0,0	X	X	25871	+ 0,1	25871
	NOV	26053	+ 1,0	- 0,3	X	X	25890	+ 0,1	25888
	DEZ	25930	+ 1,0	- 0,5	X	X	25908	+ 0,1	25903
1987	JAN	25783	+ 1,0	- 0,6	X	X	25919	+ 0,0	25917
	FEB	25651	+ 0,9	- 0,5	X	X	25924	+ 0,0	25928
	MAR	25666	+ 0,8	+ 0,1	X	X	25932	+ 0,0	25936
	APR	25797	+ 0,8	+ 0,5	X	X	25942	+ 0,0	25944
	MAI	25867	+ 0,7	+ 0,3	X	X	25944	+ 0,0	25952
	JUN	25928	+ 0,6	+ 0,2	X	X	25950	+ 0,0	25959
	JUL	25990	+ 0,5	+ 0,2	X	X	25954	+ 0,0	25966
	AUG	26110	+ 0,5	+ 0,5	X	X	25963	+ 0,0	25973
ARBEITSLOSE INSGESAMT									
1986	SEP	2046,1	- 4,9	- 3,5	X	X	2199,6	- 0,4	2198,9
	OKT	2026,3	- 5,7	- 1,0	X	X	2186,4	- 0,6	2193,3
	NOV	2067,7	- 6,5	+ 2,0	X	X	2172,8	- 0,6	2189,1
	DEZ	2218,2	- 5,5	+ 7,3	X	X	2174,4	+ 0,1	2186,9
1987	JAN	2497,2	- 3,6	+12,6	X	X	2188,2	+ 0,6	2187,2
	FEB	2487,6	- 4,1	- 0,4	X	X	2178,2	- 0,5	2190,3
	MAR	2412,4	- 1,4	- 3,0	X	X	2215,4	+ 1,7	2198,1
	APR	2215,9	- 0,6	- 8,1	X	X	2223,3	+ 0,4	2207,7
	MAI	2096,7	- 1,1	- 5,3	X	X	2216,2	- 0,3	2215,6
	JUN	2096,9	+ 0,9	- 0,1	X	X	2238,1	+ 1,0	2223,6
	JUL	2175,8	+ 2,1	+ 3,8	X	X	2250,4	+ 0,5	2231,4
	AUG	2164,6	+ 2,1	- 0,5	X	X	2250,3	+ 0,0	2241,3
	SEP	2107,1	+ 3,0	- 2,7	X	X	2260,9	+ 0,5	2252,3
	ARBEITSLOSE, MÄNNLICH								
1986	SEP	1040,1	- 8,2	- 3,7	X	X	1183,3	- 0,1	1181,5
	OKT	1032,7	- 8,3	- 0,7	X	X	1177,4	- 0,5	1179,6
	NOV	1073,5	- 9,0	+ 4,0	X	X	1167,4	- 0,8	1178,5
	DEZ	1205,9	- 7,1	+12,3	X	X	1169,6	+ 0,2	1178,8
1987	JAN	1451,0	- 3,5	+20,3	X	X	1185,1	+ 1,3	1181,0
	FEB	1453,9	- 4,3	+ 0,2	X	X	1174,4	- 0,9	1184,6
	MAR	1396,0	- 0,6	- 4,0	X	X	1204,7	+ 2,6	1191,6
	APR	1216,3	+ 1,0	-12,9	X	X	1212,2	+ 0,6	1198,7
	MAI	1120,4	- 0,1	- 7,9	X	X	1202,8	- 0,8	1203,8
	JUN	1107,2	+ 2,8	- 1,2	X	X	1218,2	+ 1,3	1208,6
	JUL	1133,4	+ 3,8	+ 2,4	X	X	1223,9	+ 0,5	1213,0
	AUG	1119,2	+ 3,6	- 1,3	X	X	1223,2	- 0,1	1218,8
	SEP	1082,4	+ 4,1	- 3,3	X	X	1227,0	+ 0,3	1225,6
	ARBEITSLOSE, WEIBLICH								
1986	SEP	1006,0	- 1,3	- 3,3	X	X	1016,3	- 0,6	1017,4
	OKT	993,6	- 2,8	- 1,2	X	X	1008,0	- 0,7	1013,7
	NOV	994,2	- 3,6	+ 0,1	X	X	1005,3	- 0,4	1010,6
	DEZ	1012,3	- 3,6	+ 1,8	X	X	1004,8	+ 0,0	1008,1
1987	JAN	1046,2	- 3,8	+ 3,3	X	X	1002,1	- 0,2	1006,2
	FEB	1033,9	- 3,7	- 1,2	X	X	1003,7	+ 0,1	1005,5
	MAR	1016,4	- 2,6	- 1,7	X	X	1010,7	+ 0,7	1006,5
	APR	999,6	- 2,6	- 1,7	X	X	1011,1	+ 0,0	1009,0
	MAI	976,3	- 2,2	- 2,1	X	X	1013,5	+ 0,2	1011,7
	JUN	989,7	- 1,1	+ 1,2	X	X	1018,9	+ 0,6	1014,9
	JUL	1042,4	+ 0,2	+ 5,3	X	X	1026,5	+ 0,6	1018,4
	AUG	1045,4	+ 0,5	+ 0,3	X	X	1027,1	+ 0,1	1022,4
	SEP	1024,7	+ 1,9	- 2,0	X	X	1033,9	+ 0,7	1026,8
	OFFENE STELLEN INSGESAMT								
1986	SEP	165,3	+41,3	- 2,1	X	X	163,5	+ 0,2	162,1
	OKT	155,3	+38,7	- 6,0	X	X	164,6	+ 0,7	163,5
	NOV	145,4	+31,9	- 6,4	X	X	163,5	- 0,7	164,9
	DEZ	141,3	+28,3	- 2,8	X	X	164,1	+ 0,4	166,1
1987	JAN	150,0	+23,2	+ 6,2	X	X	165,4	+ 0,8	166,9
	FEB	164,8	+20,2	+ 9,9	X	X	167,8	+ 1,5	167,5
	MAR	180,0	+13,6	+ 9,2	X	X	167,3	- 0,3	167,7
	APR	179,2	+14,1	- 0,4	X	X	170,2	+ 1,7	168,2
	MAI	181,0	+ 6,8	+ 1,0	X	X	166,9	- 1,9	169,1
	JUN	182,5	+ 5,8	+ 0,8	X	X	168,2	+ 0,8	170,1
	JUL	180,3	+ 6,3	- 1,2	X	X	170,4	+ 1,3	171,3
	AUG	177,4	+ 5,1	- 1,6	X	X	171,1	+ 0,4	172,4
	SEP	180,1	+ 9,0	+ 1,5	X	X	176,0	+ 2,9	173,4
	KURZARBEITER INSGESAMT								
1986	SEP	179,8	+76,6	+134,4	X	X	241,4	+15,7	222,2
	OKT	234,6	+85,0	+30,5	X	X	258,8	+ 7,2	232,9
	NOV	204,9	+28,4	-12,7	X	X	232,1	-10,3	243,8
	DEZ	246,7	+34,0	+20,4	X	X	241,9	+ 4,2	254,5
1987	JAN	427,5	+62,4	+73,3	X	X	294,4	+21,7	263,9
	FEB	382,2	+29,8	-10,6	X	X	257,2	-12,6	272,1
	MAR	462,8	+57,1	+21,1	X	X	308,6	+20,0	278,4
	APR	301,9	+40,0	-34,8	X	X	261,3	-15,3	283,9
	MAI	221,7	+45,0	-26,6	X	X	264,0	+ 1,0	289,8
	JUN	184,0	+55,9	-17,0	X	X	271,1	+ 2,7	295,5
	JUL	215,7	+148,2	+17,2	X	X	316,6	+16,8	300,9
	AUG	175,1	+128,3	-18,8	X	X	306,8	- 3,1	305,1
	SEP	253,1	+40,8	+44,5	X	X	306,0	- 0,3	308,4

1. BESCHÄFTIGUNG UND ARBEITSMARKT



1 BESCHAEFTIGUNG UND ARBEITSMARKT

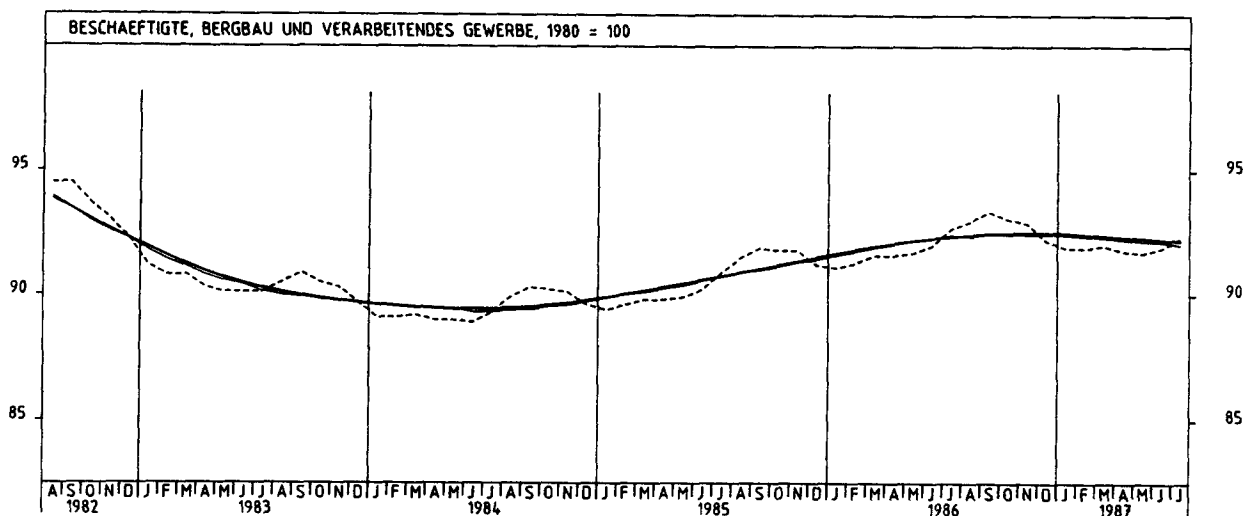
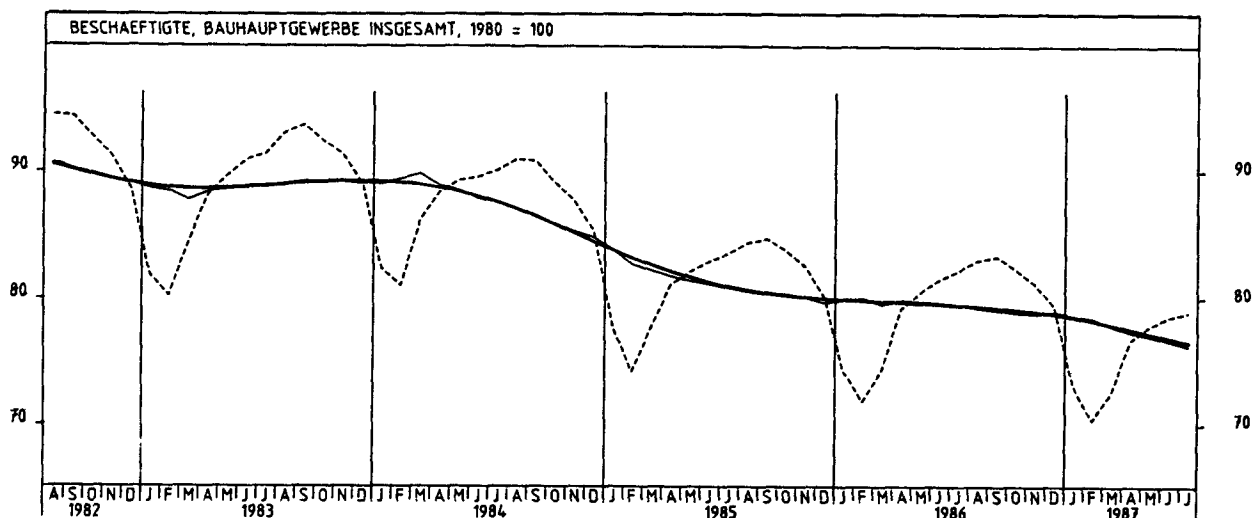
1.2 BESCHAEFTIGTE IM BERGBAU UND VERARBEITENDEN GEWERBE UND IM BAUHAUPTGEWERBE (1980 = 100)

JAHR	MONAT	ORIGINALWERT			KALENDERBEREINIGTER WERT		KALENDER- UND SAISON- BEREINIGTER WERT		GLATTE KOMPONENTE
		1980=100	VERÄNDERUNG VORJAHR	IN O/O GEGEN VORMONAT	1980=100	VERÄNDERUNG IN O/O GEGEN VORMONAT	1980=100	VERÄNDERUNG IN O/O GEGEN VORMONAT	1980=100
BERGBAU UND VERARBEITENDES GEWERBE									
1986	JUL	92,7	+ 2,0	+ 0,8	X	X	92,4	+ 0,1	92,3
	AUG	93,0	+ 1,6	+ 0,3	X	X	92,4	+ 0,0	92,4
	SEP	93,4	+ 1,6	+ 0,4	X	X	92,5	+ 0,1	92,4
	OKT	93,1	+ 1,4	- 0,3	X	X	92,5	+ 0,0	92,5
	NOV	92,9	+ 1,2	- 0,2	X	X	92,5	+ 0,0	92,5
	DEZ	92,2	+ 1,1	- 0,8	X	X	92,5	+ 0,0	92,5
1987	JAN	91,9	+ 0,9	- 0,3	X	X	92,4	- 0,1	92,5
	FEB	91,9	+ 0,7	+ 0,0	X	X	92,4	+ 0,0	92,4
	MAR	92,0	+ 0,4	+ 0,1	X	X	92,3	- 0,1	92,4
	APR	91,8	+ 0,2	- 0,2	X	X	92,3	+ 0,0	92,3
	MAI	91,7	+ 0,0	- 0,1	X	X	92,2	- 0,1	92,3
	JUN	91,9	- 0,1	+ 0,2	X	X	92,2	+ 0,0	92,2
	JUL	92,3	- 0,4	+ 0,4	X	X	92,0	- 0,2	92,2
VERARBEITENDES GEWERBE									
1986	JUL	92,7	+ 2,0	+ 0,8	X	X	92,4	+ 0,1	92,4
	AUG	93,1	+ 1,9	+ 0,4	X	X	92,5	+ 0,1	92,4
	SEP	93,4	+ 1,6	+ 0,3	X	X	92,5	+ 0,0	92,5
	OKT	93,2	+ 1,5	- 0,2	X	X	92,6	+ 0,1	92,5
	NOV	92,9	+ 1,2	- 0,3	X	X	92,5	- 0,1	92,6
	DEZ	92,3	+ 1,2	- 0,6	X	X	92,6	+ 0,1	92,6
1987	JAN	92,0	+ 1,0	- 0,3	X	X	92,5	- 0,1	92,5
	FEB	92,0	+ 0,8	+ 0,0	X	X	92,5	+ 0,0	92,5
	MAR	92,1	+ 0,5	+ 0,1	X	X	92,4	- 0,1	92,5
	APR	91,9	+ 0,2	- 0,2	X	X	92,3	- 0,1	92,4
	MAI	91,8	+ 0,1	- 0,1	X	X	92,3	+ 0,0	92,4
	JUN	92,0	+ 0,0	+ 0,2	X	X	92,3	+ 0,0	92,3
	JUL	92,4	- 0,3	+ 0,4	X	X	92,2	- 0,1	92,3
GRUNDSTOFF- UND PRODUKTIONSGÜTERGEWERBE									
1986	JUL	89,1	+ 3,0	+ 0,8	X	X	88,5	+ 0,0	88,4
	AUG	89,3	- 0,2	+ 0,2	X	X	88,4	- 0,1	88,3
	SEP	89,4	- 0,4	+ 0,1	X	X	88,2	- 0,2	88,2
	OKT	88,9	- 0,7	- 0,6	X	X	88,1	- 0,1	88,2
	NOV	88,7	- 0,7	- 0,2	X	X	88,0	- 0,1	88,0
	DEZ	87,8	- 0,8	- 1,0	X	X	87,5	- 0,1	87,5
1987	JAN	86,5	- 0,8	- 1,5	X	X	87,9	+ 0,0	87,6
	FEB	86,3	- 1,3	- 0,2	X	X	87,6	- 0,3	87,7
	MAR	86,6	- 1,3	+ 0,6	X	X	87,5	- 0,1	87,5
	APR	87,0	- 1,2	+ 0,2	X	X	87,4	- 0,1	87,4
	MAI	87,0	- 1,5	+ 0,0	X	X	87,2	- 0,2	87,3
	JUN	87,1	- 1,5	+ 0,1	X	X	87,1	- 0,1	87,1
	JUL	87,5	- 1,8	+ 0,5	X	X	86,9	- 0,2	87,0
INVESTITIONSGÜTER HERSTELLENDES GEWERBE									
1986	JUL	98,5	+ 3,9	+ 0,8	X	X	98,3	+ 0,3	98,2
	AUG	98,6	+ 3,6	+ 0,3	X	X	98,3	+ 0,0	98,4
	SEP	99,3	+ 3,4	+ 0,5	X	X	98,5	+ 0,2	98,5
	OKT	99,1	+ 3,0	- 0,2	X	X	98,6	+ 0,1	98,7
	NOV	99,0	+ 2,8	- 0,1	X	X	98,7	+ 0,1	98,8
	DEZ	98,5	+ 3,5	- 0,5	X	X	99,0	+ 0,3	98,8
1987	JAN	98,5	+ 2,3	+ 0,0	X	X	98,8	- 0,2	98,9
	FEB	98,6	+ 2,0	+ 0,1	X	X	98,6	+ 0,0	98,6
	MAR	98,6	+ 1,5	+ 0,0	X	X	98,7	- 0,1	98,6
	APR	98,3	+ 1,1	- 0,3	X	X	98,7	+ 0,0	98,8
	MAI	98,2	+ 0,9	- 0,1	X	X	98,7	+ 0,0	98,8
	JUN	98,3	+ 0,6	+ 0,1	X	X	98,6	- 0,1	98,8
	JUL	98,6	+ 0,3	+ 0,5	X	X	98,6	+ 0,0	98,8
VERBRAUCHSGÜTER HERSTELLENDES GEWERBE									
1986	JUL	82,9	- 0,4	+ 0,2	X	X	82,9	- 0,1	83,0
	AUG	83,2	- 0,2	+ 0,4	X	X	82,9	+ 0,0	82,9
	SEP	83,6	- 0,1	+ 0,5	X	X	83,0	+ 0,1	82,9
	OKT	83,3	- 0,2	- 0,4	X	X	82,9	- 0,1	82,9
	NOV	83,1	- 0,4	- 0,2	X	X	82,8	- 0,1	82,6
	DEZ	82,5	- 0,4	- 0,7	X	X	82,8	+ 0,0	82,6
1987	JAN	82,5	- 0,4	+ 0,0	X	X	82,6	+ 0,0	82,7
	FEB	82,5	- 0,6	+ 0,0	X	X	82,6	- 0,2	82,7
	MAR	82,5	- 0,6	+ 0,0	X	X	82,6	+ 0,0	82,6
	APR	82,3	- 0,7	- 0,2	X	X	82,5	- 0,1	82,6
	MAI	82,2	- 0,6	- 0,1	X	X	82,5	+ 0,0	82,5
	JUN	82,2	- 0,6	+ 0,0	X	X	82,5	+ 0,0	82,5
	JUL	82,4	- 0,6	+ 0,2	X	X	82,4	- 0,1	82,4
NAHRUNGS- UND GENUSSMITTELGEWERBE									
1986	JUL	91,2	- 0,1	+ 1,8	X	X	90,4	+ 0,1	90,2
	AUG	92,3	- 0,1	+ 1,2	X	X	90,4	+ 0,0	90,2
	SEP	92,3	- 0,4	+ 0,0	X	X	90,2	- 0,2	90,2
	OKT	92,0	+ 0,0	- 0,3	X	X	90,3	+ 0,1	90,2
	NOV	91,3	- 0,3	- 0,8	X	X	90,1	- 0,2	90,2
	DEZ	90,0	- 0,1	- 1,4	X	X	90,2	+ 0,1	90,2
1987	JAN	89,1	+ 0,0	- 1,0	X	X	90,2	+ 0,0	90,2
	FEB	88,9	+ 0,1	- 0,2	X	X	90,2	+ 0,0	90,2
	MAR	88,7	+ 0,1	- 0,2	X	X	90,2	+ 0,0	90,2
	APR	88,6	+ 0,0	- 0,1	X	X	90,2	+ 0,0	90,2
	MAI	88,6	+ 0,1	+ 0,2	X	X	90,3	+ 0,1	90,2
	JUN	89,6	+ 0,0	+ 0,9	X	X	90,2	- 0,1	90,2
	JUL	90,9	- 0,3	+ 1,5	X	X	90,1	- 0,1	90,1

1. BESCHAEFTIGUNG UND ARBEITSMARKT

1.2 BESCHAEFTIGTE IM BERGBAU UND VERARBEITENDEN GEWERBE UND IM BAUHAUPTGEWERBE (1980 = 100)

JAHR	MONAT	ORIGINALWERT			KALENDERBEREINIGTER WERT		KALENDER- UND SAISON- BEREINIGTER WERT		GLATTE KOMPONENTE
		1980=100	VERAENDERUNG IN O/O GEGEN VORJAHR VORMONAT		1980=100	VERAENDERUNG IN O/O GEGEN VORMONAT	1980=100	VERAENDERUNG IN O/O GEGEN VORMONAT	1980=100
BAUHAUPTGEWERBE (EINSCHL.FERTIGTEILBAU)									
1986	JUL	82,2	- 1,6	+ 0,9	X	X	79,5	- 0,1	79,5
	AUG	83,0	- 1,7	+ 1,0	X	X	79,3	- 0,3	79,4
	SEP	83,3	- 1,7	+ 0,4	X	X	79,1	- 0,3	79,2
	OKT	82,3	- 1,8	- 1,2	X	X	78,9	- 0,3	79,1
	NOV	81,2	- 1,6	- 1,3	X	X	78,8	- 0,1	78,9
	DEZ	79,4	- 1,0	- 2,2	X	X	78,9	+ 0,1	78,7
1987	JAN	73,1	- 1,6	- 7,9	X	X	78,6	- 0,4	78,5
	FEB	70,4	- 1,9	- 3,7	X	X	78,4	- 0,3	78,2
	MAR	72,5	- 2,4	+ 3,0	X	X	77,2	- 0,2	77,9
	APR	76,7	- 3,2	+ 5,8	X	X	77,3	- 0,6	77,5
	MAI	77,8	- 3,4	+ 1,4	X	X	77,0	- 0,4	77,2
	JUN	78,5	- 3,7	+ 0,9	X	X	76,6	- 0,5	76,8
	JUL	78,9	- 4,0	+ 0,5	X	X	76,2	- 0,5	76,5



2 PRODUKTION IM PRODUZIERENDEN GEWERBE
2.1 INDEX DER NETTOPRODUKTION (1980 = 100) -UNTERNEHMEN-

JAHR	MONAT	ORIGINALWERT			KALENDERBEREINIGTER WERT		KALENDER- UND SAISON- BEREINIGTER WERT		GLATTE KOMPONENTE	
		1980*100	VERÄNDERUNG VOR JAHR	IN O/O GEGEN VORMONAT	1980*100	VERÄNDERUNG IN O/O GEGEN VORMONAT	1980*100	VERÄNDERUNG IN O/O GEGEN VORMONAT	1980*100	
PRODUZIERENDES GEWERBE INSGESAMT										
1986	AUG	91,0	- 0,9	-13,6	89,9	-10,2	103,4	- 1,1	104,2	
	SEP	111,5	+ 4,3	+22,5	111,0	+23,5	105,1	+ 1,6	104,2	
	OKT	119,0	+ 0,3	+ 6,7	113,9	+ 2,6	103,8	- 1,2	104,1	
	NOV	108,6	- 0,5	- 8,7	112,9	- 0,9	103,8	+ 0,0	104,0	
	DEZ	101,7	+ 4,1	- 6,4	102,6	- 9,1	105,2	+ 1,3	103,9	
1987	JAN	91,2	- 6,1	-10,3	90,6	-11,7	101,7	- 3,3	103,8	
	FEB	97,1	+ 1,6	+ 6,5	104,0	+14,8	104,7	+ 2,9	103,7	
	MAR	106,3	+ 6,1	+ 9,5	103,1	- 0,9	104,4	- 0,3	103,6	
	APR	105,7	- 6,4	- 0,6	107,1	+ 3,9	101,6	- 2,7	103,6	
	MAI	102,6	+ 4,7	- 2,9	104,6	- 2,3	104,8	+ 3,1	103,7	
	JUN	102,4	- 3,4	- 0,2	107,5	+ 2,8	104,1	- 0,7	103,8	
	JUL	101,9	- 3,2	- 0,5	97,0	- 9,8	102,3	- 1,7	103,9	
	AUG	93,5	+ 2,7	- 8,2	92,2	- 4,9	105,3	+ 2,9	103,9	
	PRODUZIERENDES GEWERBE OHNE BAUHAUPTGEWERBE									
	1986	AUG	91,0	- 0,8	-13,5	89,9	- 9,9	105,6	- 0,9	106,4
SEP		111,7	+ 4,3	+22,7	111,4	+23,9	107,4	+ 1,7	106,4	
OKT		119,6	+ 0,4	+ 7,1	114,4	+ 2,7	106,1	- 1,2	106,3	
NOV		110,0	- 2,0	- 8,0	114,4	+ 0,0	105,3	- 0,8	106,2	
DEZ		105,0	+ 3,8	- 4,5	106,0	- 7,3	107,3	+ 1,9	106,2	
1987	JAN	97,8	- 4,5	- 6,9	97,1	- 8,4	104,5	- 2,6	106,1	
	FEB	103,2	+ 0,8	+ 5,5	110,7	+14,0	106,7	+ 2,1	106,1	
	MAR	112,0	+ 7,2	+ 8,5	108,9	- 1,6	107,8	+ 1,0	106,1	
	APR	107,4	- 6,1	- 4,1	108,5	- 0,4	104,0	- 3,5	106,2	
	MAI	104,0	+ 5,1	- 3,2	106,0	- 2,3	107,6	+ 3,5	106,3	
	JUN	103,5	- 2,9	- 0,5	108,7	+ 2,5	106,7	- 0,8	106,5	
	JUL	102,2	- 2,9	- 1,3	97,2	-10,6	104,9	- 1,7	106,6	
	AUG	94,1	+ 3,4	- 7,9	92,9	- 4,4	108,1	+ 3,1	106,7	
	BERGBAU UND VERARBEITENDES GEWERBE									
	1986	AUG	91,1	- 0,9	-14,0	90,1	-10,3	105,1	- 1,0	106,0
SEP		112,4	+ 4,5	+23,4	112,0	+24,3	106,9	+ 1,7	106,0	
OKT		119,9	+ 0,5	+ 6,7	114,7	+ 2,4	105,7	- 1,1	105,9	
NOV		109,4	- 1,4	- 8,8	113,8	- 0,8	105,0	- 0,7	105,8	
DEZ		103,5	+ 3,9	- 5,4	104,5	- 8,2	106,9	+ 1,8	105,7	
1987	JAN	94,7	- 5,5	- 8,5	94,1	-10,0	103,7	- 3,0	105,7	
	FEB	101,8	+ 1,2	+ 7,5	109,1	+15,9	106,4	+ 2,6	105,6	
	MAR	110,7	+ 7,5	+ 8,7	107,5	- 1,5	107,2	+ 0,8	105,6	
	APR	107,5	- 6,0	- 2,9	106,7	+ 1,1	103,7	- 3,3	105,6	
	MAI	103,9	+ 4,6	- 3,3	106,0	- 2,5	106,8	+ 3,0	105,7	
	JUN	103,6	- 3,4	- 0,1	109,0	+ 2,8	105,9	- 0,8	105,9	
	JUL	102,6	- 3,1	- 1,2	97,5	-10,6	104,3	- 1,5	105,9	
	AUG	94,0	+ 3,2	- 8,4	92,9	- 4,7	107,5	+ 3,1	106,0	
	BERGBAU									
	1986	AUG	85,1	- 5,5	- 3,7	83,4	+ 0,8	88,3	+ 1,4	87,8
SEP		83,7	- 7,0	- 1,6	81,8	- 1,9	85,3	- 3,4	87,2	
OKT		89,8	- 9,2	+ 7,3	85,6	+ 4,6	85,6	+ 0,4	86,7	
NOV		86,8	- 6,9	- 3,3	90,0	+ 5,1	86,5	+ 1,1	86,1	
DEZ		82,5	- 5,1	- 5,0	84,4	- 6,2	85,6	- 1,0	85,6	
1987	JAN	89,1	-10,3	+ 8,0	88,5	+ 4,9	84,3	- 1,5	85,2	
	FEB	86,3	- 3,8	- 3,1	91,9	+ 3,8	86,4	+ 2,5	85,0	
	MAR	90,3	+ 0,0	+ 4,6	86,3	- 6,1	84,4	- 2,3	84,5	
	APR	83,9	-11,5	- 7,1	86,1	- 0,2	84,4	+ 0,0	84,0	
	MAI	82,6	- 0,1	- 1,5	84,9	- 1,4	85,0	+ 0,7	83,4	
	JUN	78,5	- 6,5	- 5,0	82,7	- 2,6	83,6	- 1,6	82,8	
	JUL	79,9	- 9,6	+ 1,8	76,1	- 8,0	81,5	- 2,5	82,3	
	AUG	77,8	- 8,6	- 2,6	76,5	+ 0,5	81,5	+ 0,0	81,9	
	ELEKTRIZITÄTS- UND GASVERSORGUNG									
	1986	AUG	90,0	- 0,1	- 5,7	88,1	- 2,8	111,9	- 0,1	111,8
SEP		102,0	+ 2,5	+13,3	103,2	+17,1	112,9	+ 0,9	111,7	
OKT		114,6	- 1,8	+12,4	110,8	+ 7,4	111,8	- 1,0	111,7	
NOV		119,0	- 7,0	+ 3,8	121,7	+ 9,8	107,6	- 3,8	111,8	
DEZ		125,1	+ 0,8	+ 5,1	126,5	+ 3,9	113,1	+ 5,1	112,0	
1987	JAN	140,3	+ 4,9	+12,2	138,5	+ 9,5	116,0	+ 2,6	112,2	
	FEB	122,4	- 4,5	-12,8	131,9	- 4,8	109,3	- 5,8	112,7	
	MAR	130,5	+ 4,8	+ 6,6	128,0	- 3,0	115,8	+ 5,9	113,3	
	APR	106,9	- 6,5	-18,1	106,5	-16,8	109,3	- 5,6	113,9	
	MAI	104,8	+11,3	- 2,0	105,3	- 1,1	117,9	+ 7,9	114,5	
	JUN	99,1	+ 4,0	- 5,4	105,2	- 6,1	117,4	- 0,4	115,1	
	JUL	96,4	+ 1,0	- 2,7	92,2	-12,4	114,5	- 2,5	115,7	
	AUG	95,4	+ 6,0	- 1,0	93,7	+ 1,6	117,2	+ 2,4	116,4	
	VERARBEITENDES GEWERBE									
	1986	AUG	91,3	- 0,7	-14,2	90,3	-10,6	105,6	- 1,1	106,6
SEP		113,2	+ 4,7	+24,0	112,9	+25,0	107,6	+ 1,9	106,5	
OKT		120,8	+ 0,8	+ 6,7	115,5	+ 2,3	106,3	- 1,2	106,5	
NOV		110,0	- 1,3	- 8,9	114,5	- 0,9	105,6	- 0,7	106,4	
DEZ		104,1	+ 4,2	- 5,4	105,1	- 8,2	107,5	+ 1,8	106,3	
1987	JAN	94,8	- 5,4	- 8,9	94,3	-10,3	104,3	- 3,0	106,3	
	FEB	102,3	+ 1,4	+ 7,9	105,6	+16,2	107,0	+ 2,6	106,2	
	MAR	111,3	+ 7,6	+ 8,8	108,1	- 1,4	107,8	+ 0,7	106,2	
	APR	108,1	- 6,0	- 2,9	109,3	+ 1,1	104,2	- 3,3	106,2	
	MAI	104,5	+ 4,7	- 3,3	106,6	- 2,5	107,5	+ 3,2	106,3	
	JUN	104,5	- 3,3	+ 0,0	109,7	+ 2,9	106,5	- 0,9	106,5	
	JUL	103,2	- 3,0	- 1,2	98,1	-10,6	104,8	- 1,6	106,6	
	AUG	94,4	+ 3,4	- 8,5	93,3	- 4,9	108,2	+ 3,2	106,6	

2 PRODUKTION IM PRODUZIERENDEN GEWERBE
2.1 INDEX DER NETTOPRODUKTION (1980 = 100) -UNTERNEHMEN-

JAHR	MONAT	ORIGINALWERT			KALENDERBEREINIGTER WERT		KALENDER- UND SAISON- BEREINIGTER WERT		GLATTE KOMPONENTE
		1980=100	VERÄNDERUNG VORJAHR	IN O/O GEGEN VORMONAT	1980=100	VERÄNDERUNG IN O/O GEGEN VORMONAT	1980=100	VERÄNDERUNG IN O/O GEGEN VORMONAT	1980=100
GRUNDSTOFF- UND PRODUKTIONSGÜTERGEWERBE									
1986	AUG	90,5	- 3,3	- 9,5	89,3	- 6,9	96,1	- 1,0	96,7
	SEP	100,9	+ 1,1	+11,5	100,7	+12,8	97,2	+ 1,1	96,5
	OKT	105,8	- 1,9	+ 4,9	101,8	+ 1,1	96,1	- 1,1	96,4
	NOV	96,7	- 2,1	- 8,6	100,1	- 1,7	96,2	+ 0,1	96,3
	DEZ	86,3	+ 1,6	-10,8	86,6	-13,5	97,3	+ 1,1	96,2
1987	JAN	89,2	- 6,1	+ 3,4	88,4	+ 2,1	94,7	- 2,7	96,2
	FEB	90,9	- 1,0	+ 1,9	97,7	+10,5	96,5	+ 1,9	96,3
	MAR	98,7	+ 3,0	+ 8,6	95,9	- 1,8	96,4	- 0,1	96,5
	APR	99,4	- 4,5	+ 0,7	100,8	+ 5,1	95,8	- 0,6	96,7
	MAI	99,4	+ 3,6	+ 0,0	100,4	- 0,4	98,3	+ 2,6	97,1
	JUN	97,7	- 2,1	- 1,7	101,5	+ 1,1	97,4	- 0,9	97,4
	JUL	100,4	+ 0,4	+ 2,8	96,6	- 4,8	97,8	+ 0,4	97,7
	AUG	93,9	+ 3,8	- 6,5	92,5	- 4,2	99,1	+ 1,3	98,0
	INVESTITIONSGÜTER PRODUZIERENDES GEWERBE								
1986	AUG	93,3	+ 1,5	-17,7	92,2	-13,9	115,2	- 0,7	116,3
	SEP	123,8	+ 5,9	+32,7	123,4	+33,8	117,3	+ 1,8	116,2
	OKT	131,4	+ 1,4	+ 6,1	125,4	+ 1,6	115,8	- 1,3	116,2
	NOV	121,1	- 1,5	- 7,8	125,9	+ 0,4	114,5	- 1,1	116,1
	DEZ	120,4	+ 5,2	- 0,6	122,0	- 3,1	117,6	+ 2,7	115,9
1987	JAN	98,8	- 5,6	-17,9	98,5	-19,3	113,4	- 3,6	115,8
	FEB	112,5	+ 1,8	+13,9	120,4	+22,2	116,7	+ 2,9	115,7
	MAR	123,9	+ 9,5	+10,1	120,2	- 0,2	118,5	+ 1,5	115,5
	APR	118,1	- 7,4	- 4,7	119,3	- 0,7	112,5	- 5,1	115,5
	MAI	113,3	+ 5,3	- 4,1	115,9	- 2,8	116,8	+ 3,8	115,5
	JUN	114,5	- 4,0	+ 1,1	120,8	+ 4,2	115,9	- 0,8	115,5
	JUL	107,5	- 5,2	- 6,1	101,7	-15,8	112,5	- 2,9	115,5
	AUG	96,5	+ 3,4	-10,2	95,3	- 6,3	117,5	+ 4,4	115,5
	VERBRAUCHSGÜTER PRODUZIERENDES GEWERBE								
1986	AUG	79,4	- 3,8	-16,9	78,8	-12,2	94,3	- 3,0	96,1
	SEP	106,9	+ 6,1	+34,6	105,9	+34,4	97,4	+ 3,3	96,2
	OKT	112,8	+ 2,6	+ 5,5	107,3	+ 1,3	96,8	- 0,6	96,3
	NOV	98,7	+ 0,7	-12,5	103,3	- 3,7	96,3	- 0,5	96,4
	DEZ	88,4	+ 4,6	-10,4	89,8	-13,1	96,5	+ 0,2	96,4
1987	JAN	90,5	- 3,1	+ 2,4	90,1	+ 0,3	95,3	- 1,2	96,5
	FEB	95,2	+ 3,3	+ 5,2	101,7	+12,9	97,6	+ 2,4	96,5
	MAR	103,6	+ 9,3	+ 8,8	100,4	- 1,3	97,6	+ 0,0	96,5
	APR	97,5	- 5,6	- 5,9	98,5	- 1,9	94,4	- 3,3	96,7
	MAI	92,4	+ 8,3	- 5,2	95,5	- 3,0	98,0	+ 3,8	96,9
	JUN	90,9	- 3,7	- 1,6	96,4	+ 0,9	96,3	- 1,7	97,2
	JUL	92,9	- 2,8	+ 2,2	87,6	- 9,1	95,5	- 0,8	97,4
	AUG	85,3	+ 7,4	- 8,2	84,2	- 3,9	99,4	+ 4,1	97,5
	NAHRUNGS- UND GENUSSMITTELGEWERBE								
1986	AUG	101,5	+ 0,8	- 6,5	101,0	- 2,8	105,9	- 0,2	105,6
	SEP	109,3	+ 6,1	+ 7,7	109,4	+ 8,3	107,3	+ 1,3	105,7
	OKT	125,2	+ 1,5	+14,5	119,9	+ 9,6	105,7	- 1,5	105,8
	NOV	113,4	- 1,6	- 9,4	118,6	- 1,1	105,0	- 0,7	105,8
	DEZ	103,0	+ 4,0	- 9,2	102,6	-13,5	106,6	+ 1,5	105,7
1987	JAN	98,2	- 5,2	- 4,7	97,1	- 5,4	103,2	- 3,2	105,7
	FEB	98,2	+ 2,2	+ 0,0	105,8	+ 9,0	106,3	+ 3,0	105,5
	MAR	101,7	+ 7,5	+ 3,6	99,6	- 5,9	106,4	+ 0,1	105,4
	APR	103,7	- 2,8	+ 2,0	104,6	+ 5,0	104,4	- 1,9	105,2
	MAI	98,4	+ 0,5	- 5,1	98,9	- 4,5	105,0	+ 0,6	105,1
	JUN	99,9	- 2,3	+ 1,5	103,5	+ 3,6	104,4	- 0,6	104,9
	JUL	107,1	- 1,3	+ 7,2	102,1	- 1,4	104,3	- 0,1	104,8
	AUG	100,2	- 1,3	- 6,4	100,1	- 2,0	104,7	+ 0,4	104,6
	EISENSCHAFFENDE INDUSTRIE								
1986	AUG	78,9	-13,2	- 6,0	77,7	- 3,1	84,6	+ 0,0	85,3
	SEP	90,6	- 7,3	+14,8	90,9	+17,0	84,8	+ 0,2	84,6
	OKT	90,7	-10,6	+ 0,1	87,4	- 3,9	83,3	- 1,8	84,0
	NOV	84,9	-10,3	- 6,4	87,6	+ 0,2	83,7	+ 0,5	83,5
	DEZ	68,6	- 8,2	-19,2	69,4	-20,8	85,1	+ 1,7	83,2
1987	JAN	75,3	-17,4	+ 9,8	74,4	+ 7,2	79,7	- 6,3	83,1
	FEB	82,6	- 8,7	+ 9,7	88,6	+19,1	82,7	+ 3,8	83,4
	MAR	92,5	+ 1,5	+12,0	90,1	+ 1,7	86,6	+ 4,7	83,8
	APR	83,7	-12,7	- 9,5	84,3	- 6,4	81,1	- 6,4	84,1
	MAI	89,2	+ 5,7	+ 6,6	90,1	+ 6,9	89,0	+ 9,7	84,6
	JUN	85,8	- 5,9	- 3,8	89,9	- 0,2	84,7	- 4,8	85,0
	JUL	89,1	+ 6,2	+ 3,8	85,5	- 4,9	88,9	+ 5,0	85,4
	AUG	78,3	- 0,8	-12,1	76,9	-10,1	85,1	- 4,3	86,0

2 PRODUKTION IM PRODUZIERENDEN GEWERBE

2.1 INDEX DER NETTOPRODUKTION (1980 = 100) -UNTERNEHMEN-

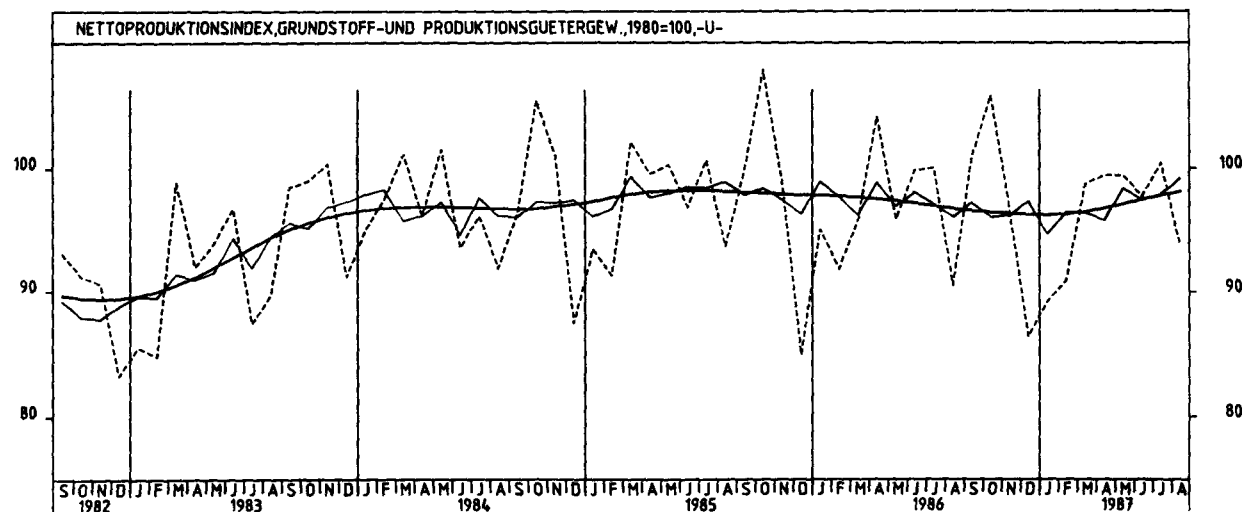
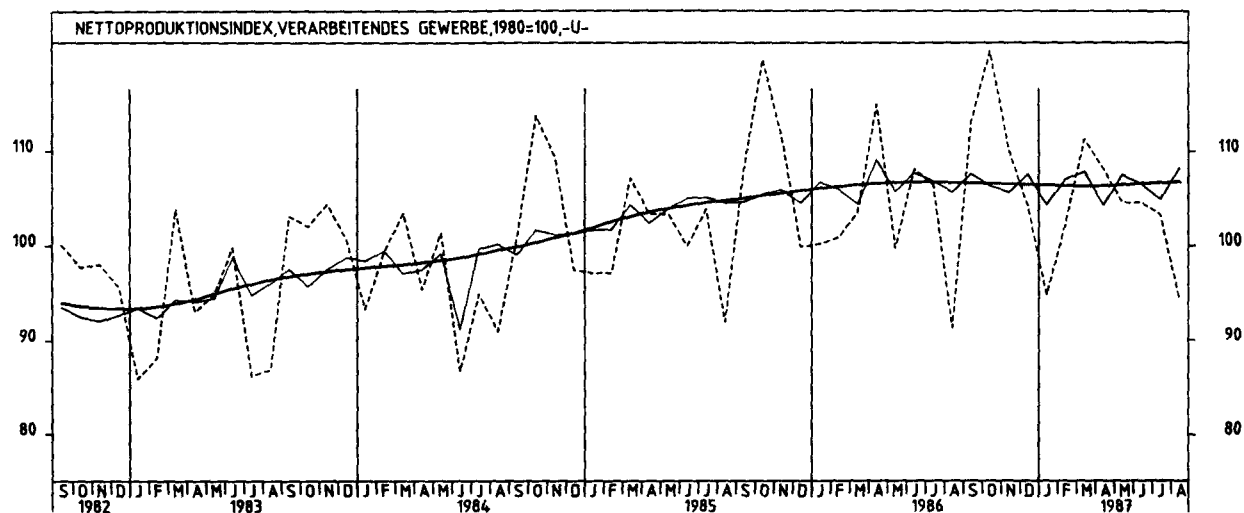
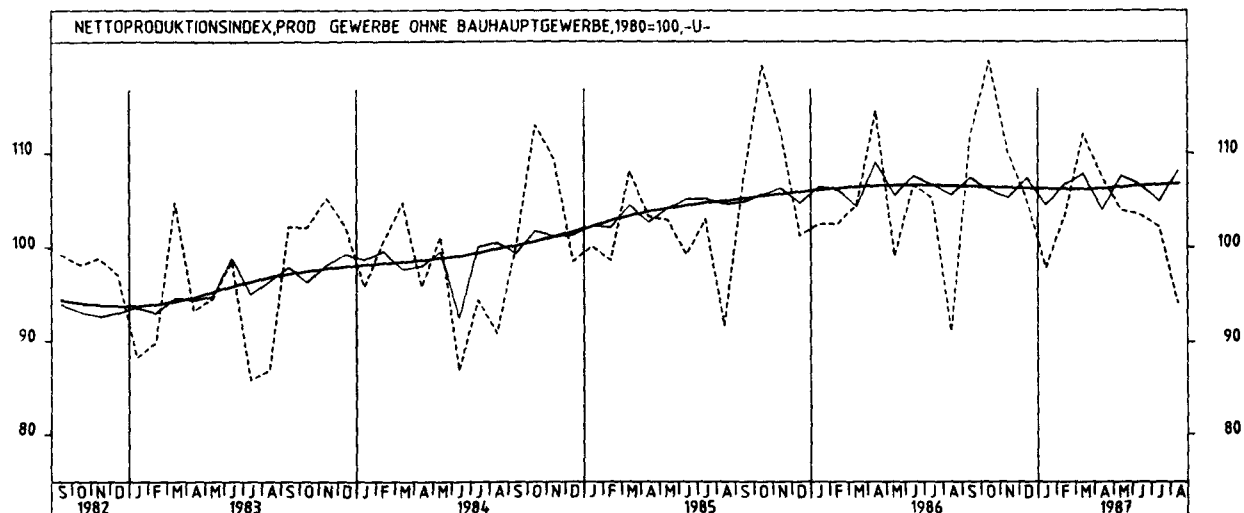
JAHR	MONAT	ORIGINALWERT			KALENDERBEREINIGTER WERT		KALENDER- UND SAISON- BEREINIGTER WERT		GLATTE KOMPONENTE	
		1980=100	VERÄNDERUNG VORJAHR	IN O/O GEGEN VORMONAT	1980=100	VERÄNDERUNG IN O/O GEGEN VORMONAT	1980=100	VERÄNDERUNG IN O/O GEGEN VORMONAT	1980=100	
CHEMISCHE INDUSTRIE										
1986	AUG	100,7	- 4,5	-10,3	99,3	- 8,1	108,2	- 1,1	109,3	
	SEP	108,7	+ 0,0	+ 7,9	108,1	+ 8,9	109,3	+ 1,0	109,1	
	OKT	115,7	- 0,9	+ 6,4	111,3	+ 3,0	109,4	+ 0,1	109,1	
	NOV	108,0	- 0,9	- 6,7	111,7	+ 0,4	110,2	+ 0,7	109,1	
	DEZ	99,0	+ 2,0	- 8,3	99,2	-11,2	110,5	+ 0,3	109,2	
1987	JAN	106,1	- 5,8	+ 7,2	104,7	+ 5,5	107,3	- 2,9	109,4	
	FEB	109,1	+ 0,3	+ 2,8	117,3	+12,0	110,2	+ 2,7	109,6	
	MAR	115,8	+ 3,2	+ 6,1	112,8	- 3,8	109,6	- 0,5	110,0	
	APR	115,5	- 2,0	- 0,3	118,0	+ 4,6	110,7	+ 1,0	110,7	
	MAI	111,9	+ 3,6	- 3,1	113,1	- 4,2	112,0	+ 1,2	111,4	
	JUN	110,3	- 0,7	- 1,4	113,9	+ 0,7	111,2	- 0,7	112,1	
	JUL	115,8	+ 3,1	+ 5,0	111,4	- 2,2	112,9	+ 1,5	112,8	
	AUG	108,6	+ 7,8	- 6,2	107,1	- 3,9	115,5	+ 2,3	113,4	
	MASCHINENBAU									
	1986	AUG	86,8	+ 3,7	-19,1	86,4	-15,4	104,8	- 0,6	105,0
SEP		110,4	+ 4,0	+27,2	110,8	+28,2	104,8	+ 0,0	104,8	
OKT		113,4	- 1,7	+ 2,7	108,2	- 2,3	102,4	- 2,3	104,5	
NOV		106,6	- 0,5	- 6,0	111,5	+ 3,0	104,1	+ 1,7	104,2	
DEZ		127,9	+ 4,8	+20,0	128,1	+14,9	106,0	+ 1,8	103,8	
1987	JAN	79,2	- 8,8	-38,1	79,0	-38,3	101,0	- 4,7	103,4	
	FEB	93,2	- 0,6	+17,7	100,1	+26,7	103,5	+ 2,5	103,1	
	MAR	107,0	+ 5,2	+14,8	104,4	+ 4,3	104,5	+ 1,0	102,6	
	APR	104,3	- 7,9	- 2,5	104,4	+ 0,0	100,0	- 4,3	102,1	
	MAI	95,1	- 2,4	- 8,8	97,1	- 7,0	101,6	+ 1,6	101,8	
	JUN	108,1	- 1,6	+13,7	112,8	+16,2	104,9	+ 3,2	101,5	
	JUL	96,7	- 9,9	-10,5	91,7	-18,7	97,2	- 7,3	101,0	
	AUG	84,8	- 2,3	-12,3	84,6	- 7,7	102,2	+ 5,1	100,8	
	STRASSENFAHRZEUGBAU, REPARATUR VON KRAFTFAHRZEUGEN USW.									
	1986	AUG	88,9	+ 6,2	-19,6	87,1	-15,9	119,0	+ 1,6	119,8
SEP		122,7	+ 8,3	+38,0	122,9	+41,1	121,2	+ 1,8	120,1	
OKT		135,4	+ 3,9	+10,4	129,1	+ 5,0	120,6	- 0,5	120,4	
NOV		122,1	- 2,7	- 9,8	126,6	- 1,9	115,9	- 3,9	120,6	
DEZ		112,2	+12,1	- 8,1	115,7	- 8,6	124,3	+ 7,2	120,8	
1987	JAN	115,1	- 4,4	+ 2,6	114,9	- 0,7	117,1	- 5,8	121,0	
	FEB	125,2	+ 4,0	+ 8,8	134,1	+16,7	122,1	+ 4,3	121,2	
	MAR	135,5	+17,3	+ 8,2	131,6	- 1,9	127,3	+ 4,3	121,1	
	APR	129,9	- 5,1	- 4,1	130,6	- 0,8	118,1	- 7,2	121,2	
	MAI	122,1	+ 7,5	- 6,0	124,7	- 4,5	121,9	+ 3,2	121,4	
	JUN	119,5	- 2,9	- 2,1	126,9	+ 1,8	121,8	- 0,1	121,5	
	JUL	108,8	- 1,6	- 9,0	102,1	-19,5	118,4	- 2,8	121,5	
	AUG	93,1	+ 4,7	-14,4	92,5	- 9,4	123,3	+ 4,1	121,6	
	ELEKTROTECHNIK, REPARATUR VON HAUSHALTSGERÄTEN									
	1986	AUG	104,5	+ 0,8	-15,2	102,8	-11,9	125,1	- 1,0	126,6
SEP		137,4	+ 6,5	+31,5	136,4	+32,7	128,2	+ 2,5	126,8	
OKT		145,8	+ 4,9	+ 6,1	139,2	+ 2,1	128,2	+ 0,0	126,9	
NOV		135,4	+ 1,4	- 7,1	140,6	+ 1,0	126,7	- 1,2	127,0	
DEZ		127,7	+ 6,4	- 5,7	129,7	- 7,8	128,3	+ 1,3	127,0	
1987	JAN	107,2	- 3,6	-16,1	106,4	-18,0	124,0	- 3,4	127,0	
	FEB	123,1	+ 2,8	+14,8	131,7	+23,8	127,5	+ 2,8	126,8	
	MAR	135,8	+10,2	+10,3	131,8	+ 0,1	128,9	+ 1,1	126,4	
	APR	127,4	- 5,9	- 6,2	129,7	- 1,6	123,6	- 4,1	126,3	
	MAI	124,5	+ 7,7	- 2,3	127,6	- 1,6	127,8	+ 3,4	126,2	
	JUN	119,9	- 5,2	- 3,7	127,1	- 0,4	124,9	- 2,3	126,1	
	JUL	117,4	- 4,8	- 2,1	110,8	-12,8	122,3	- 2,1	125,9	
	AUG	107,7	+ 3,1	- 8,3	105,8	- 4,5	127,5	+ 4,3	125,6	
	HERSTELLUNG VON EISEN-,BLECH-UND METALLWAREN									
	1986	AUG	86,5	- 3,8	-20,4	85,5	-16,0	104,1	- 4,5	107,1
SEP		116,2	+ 7,9	+34,3	115,1	+34,6	108,6	+ 4,3	107,0	
OKT		124,1	+ 1,2	+ 6,8	117,8	+ 2,3	106,5	- 1,9	107,0	
NOV		108,2	+ 1,5	-12,8	113,1	- 4,0	107,1	+ 0,6	107,0	
DEZ		95,4	+ 5,5	-11,8	98,2	-13,2	107,5	+ 0,4	106,9	
1987	JAN	96,4	- 6,1	+ 1,0	96,1	- 2,1	104,2	- 3,1	106,9	
	FEB	105,5	+ 2,8	+ 9,4	112,5	+17,1	108,1	+ 3,7	106,9	
	MAR	115,5	+11,6	+ 9,5	111,7	- 0,7	109,6	+ 1,4	106,9	
	APR	110,8	- 6,8	- 4,1	111,8	+ 0,1	104,4	- 4,7	107,2	
	MAI	104,8	+ 7,4	- 5,4	108,7	- 2,8	108,6	+ 4,0	107,5	
	JUN	105,7	- 4,5	+ 0,9	112,4	+ 3,4	107,2	- 1,3	107,9	
	JUL	104,7	- 3,7	- 0,9	98,5	-12,4	106,2	- 0,9	108,2	
	AUG	93,8	+ 8,4	-10,4	92,7	- 5,9	111,1	+ 4,6	108,5	
	TEXTILGEWERBE									
	1986	AUG	62,6	- 8,6	-31,4	61,9	-27,4	92,4	- 4,6	95,1
SEP		106,8	+ 4,9	+70,6	105,5	+70,4	96,6	+ 4,5	94,9	
OKT		112,8	- 0,2	+ 5,6	107,0	+ 1,4	95,0	- 1,7	94,8	
NOV		96,8	- 2,5	-14,2	101,5	- 5,1	94,1	- 0,9	94,7	
DEZ		83,0	+ 4,1	-14,3	85,2	-16,1	95,7	+ 1,7	94,6	
1987	JAN	92,7	- 7,1	+11,7	92,2	+ 8,2	92,4	- 3,4	94,5	
	FEB	99,4	+ 1,8	+ 7,2	106,0	+15,0	96,1	+ 4,0	94,4	
	MAR	106,2	+ 8,5	+ 6,8	102,6	- 3,2	95,9	- 0,2	94,4	
	APR	96,9	- 9,2	- 8,8	98,4	- 4,1	91,7	- 4,4	94,6	
	MAI	92,1	+ 8,2	- 5,0	95,6	- 2,8	96,5	+ 5,2	94,8	
	JUN	91,1	- 4,9	- 1,1	97,1	+ 1,6	94,7	- 1,9	95,1	
	JUL	84,4	- 7,6	- 7,4	79,0	-18,6	91,9	- 3,0	95,3	
	AUG	69,9	+11,7	-17,2	68,8	-12,9	98,8	+ 7,5	95,5	

2 PRODUKTION IM PRODUZIERENDEN GEWERBE

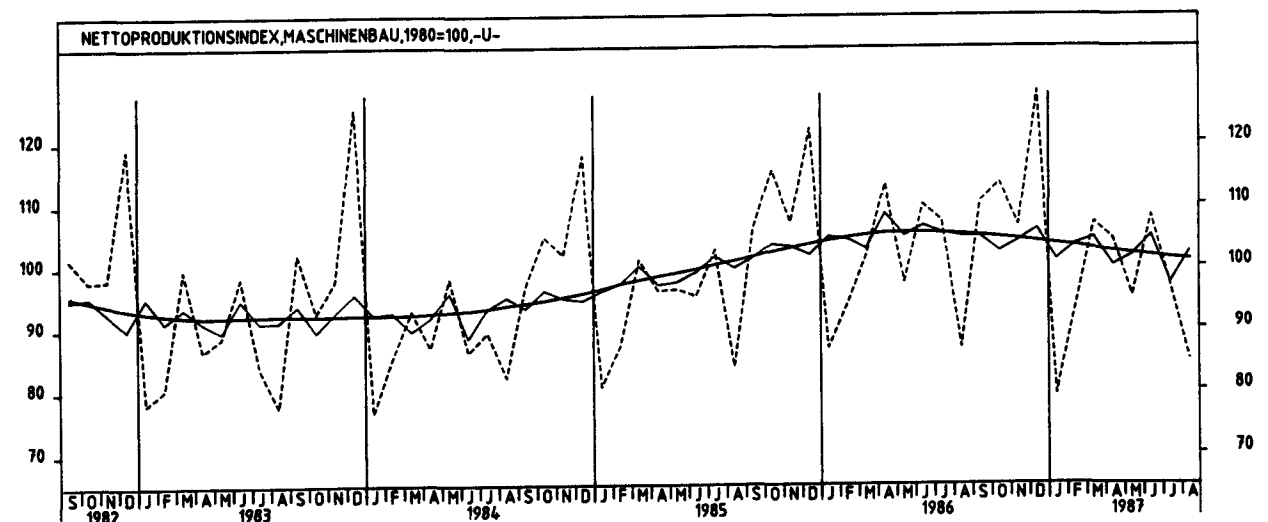
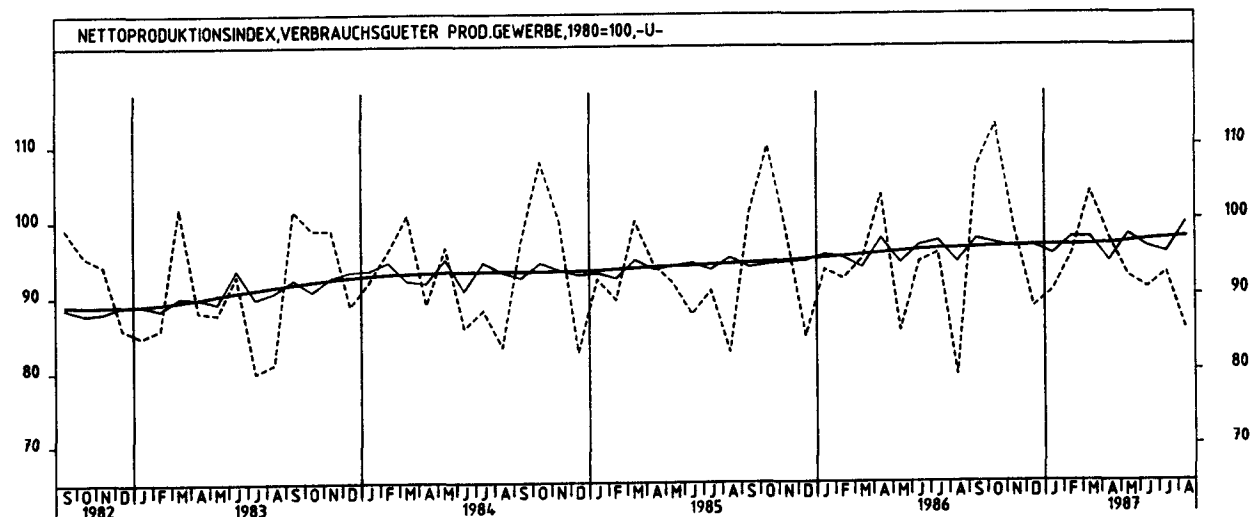
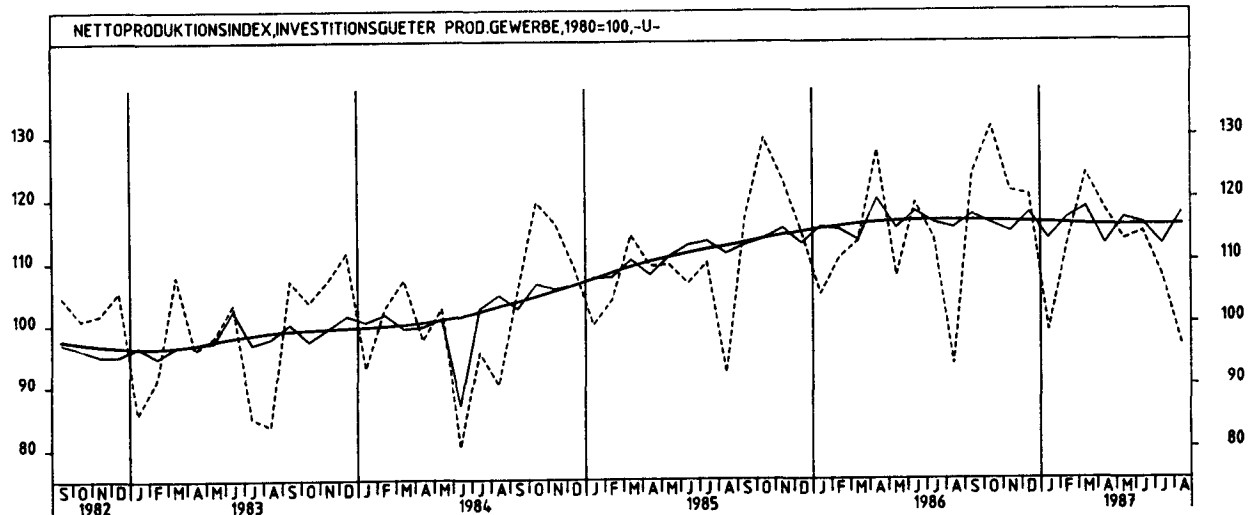
2.1 INDEX DER NETTOPRODUKTION (1980 = 100) -UNTERNEHMEN-

JAHR	MONAT	ORIGINALWERT			KALENDERBEREINIGTER WERT		KALENDER- UND SAISON- BEREINIGTER WERT		GLATTE KOMPONENTE	
		1980=100	VERÄNDERUNG VORJAHR	IN O/O GEGEN VORMONAT	1980=100	VERÄNDERUNG IN O/O GEGEN VORMONAT	1980=100	VERÄNDERUNG IN O/O GEGEN VORMONAT	1980=100	
BEKLEIDUNGSGEWERBE										
1986	AUG	70,9	- 5,4	-20,7	70,5	-15,7	80,2	- 5,9	83,0	
	SEP	101,7	+ 5,0	+43,4	100,7	+42,8	84,3	+ 5,1	82,8	
	OKT	93,7	+ 0,9	- 7,9	89,7	-10,9	83,5	- 0,9	82,5	
	NOV	77,8	- 3,5	-17,0	81,2	- 9,5	81,4	- 2,5	82,3	
	DEZ	69,4	- 1,0	-10,8	69,9	-13,9	81,4	+ 0,0	82,0	
1987	JAN	83,2	- 5,3	+19,9	82,9	+18,6	81,1	- 0,4	81,7	
	FEB	89,6	+ 0,3	+ 7,7	95,8	+15,6	82,9	+ 2,2	81,4	
	MAR	94,2	+ 2,6	+ 5,1	91,2	- 4,8	81,5	- 1,7	81,1	
	APR	76,0	-12,6	-19,3	76,7	-15,9	77,5	- 4,9	80,9	
	MAI	69,5	+13,9	- 8,6	72,0	- 6,1	84,6	+ 9,2	80,8	
	JUN	64,2	-10,6	- 7,6	68,9	- 4,3	79,9	- 5,6	80,7	
	JUL	79,6	-11,0	+24,0	75,8	+10,0	77,3	- 3,3	80,5	
	AUG	74,2	+ 4,7	- 6,8	72,3	- 4,6	82,2	+ 6,3	80,3	
	ERNAHRUNGSGEWERBE									
	1986	AUG	99,5	- 0,2	- 6,4	98,6	- 3,1	105,9	- 0,5	106,5
SEP		107,8	+ 4,7	+ 8,3	107,6	+ 9,1	107,2	+ 1,2	106,6	
OKT		127,5	+ 2,0	+18,3	122,7	+14,0	107,1	- 0,1	106,8	
NOV		117,4	+ 0,4	- 7,9	122,2	- 0,4	107,0	- 0,1	107,0	
DEZ		109,4	+ 4,0	- 6,8	108,9	-10,9	107,7	+ 0,7	107,1	
1987	JAN	99,3	- 3,6	- 9,2	98,3	- 9,7	105,1	- 2,4	107,3	
	FEB	98,1	+ 4,8	- 1,2	105,6	+ 7,4	108,9	+ 3,6	107,3	
	MAR	102,9	+ 8,3	+ 4,9	100,3	- 5,0	107,9	- 0,9	107,4	
	APR	107,4	+ 0,6	+ 4,4	109,0	+ 8,7	108,3	+ 0,4	107,5	
	MAI	101,8	+ 0,1	- 5,2	102,9	- 5,6	105,8	- 2,3	107,6	
	JUN	102,2	- 0,9	+ 0,4	105,2	+ 2,2	106,3	+ 0,5	107,6	
	JUL	108,4	+ 2,0	+ 6,1	103,9	- 1,2	108,2	+ 1,8	107,7	
	AUG	101,0	+ 1,5	- 6,8	100,7	- 3,1	108,0	- 0,2	107,8	

2 PRODUKTION IM PRODUZIERENDEN GEWERBE



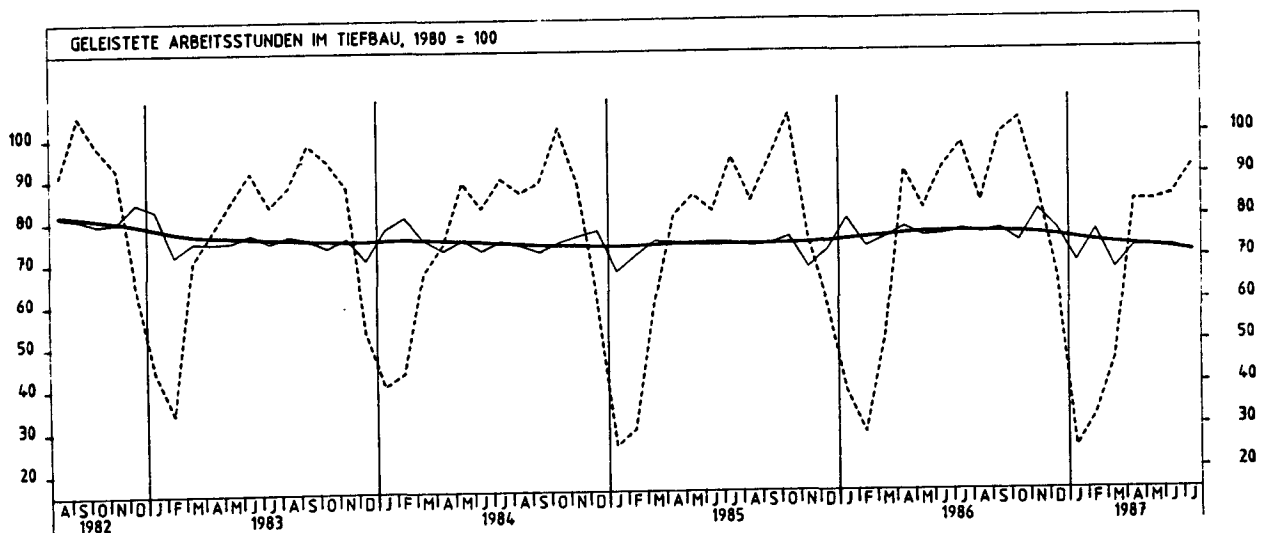
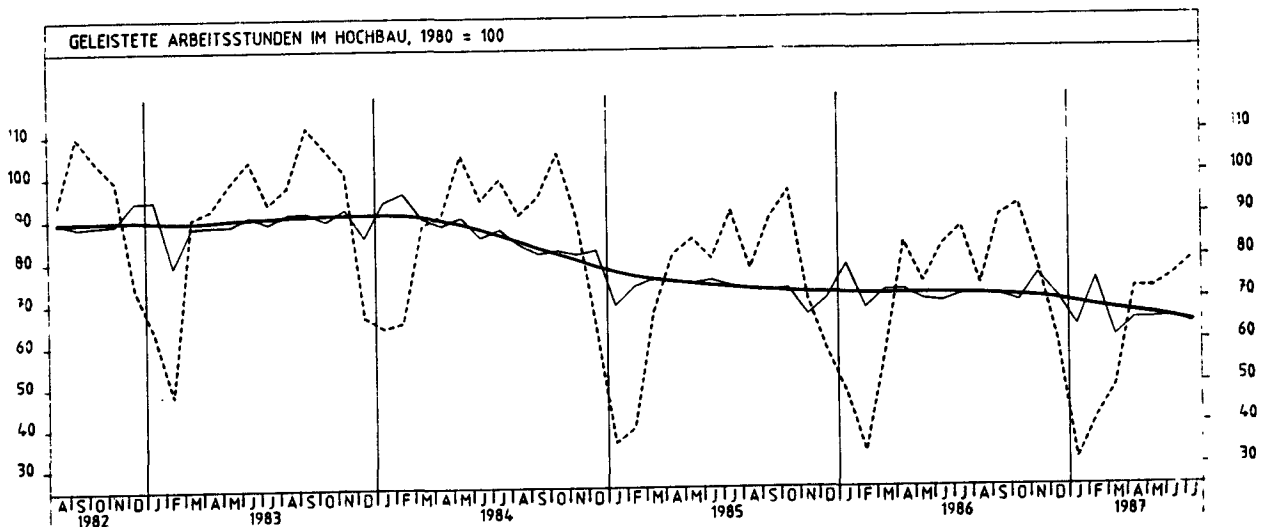
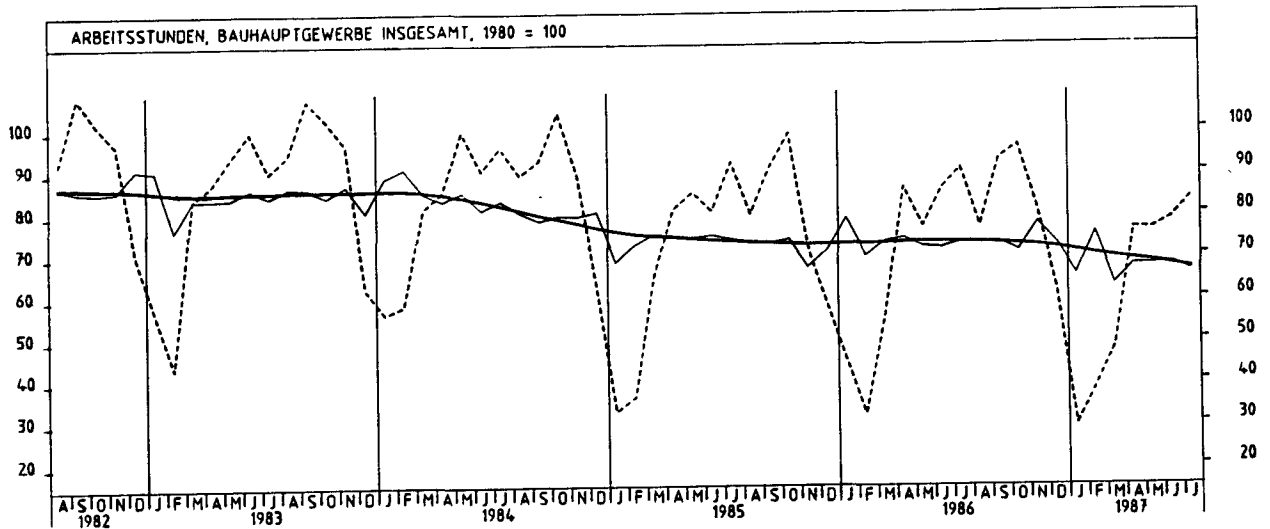
2 PRODUKTION IM PRODUZIERENDEN GEWERBE



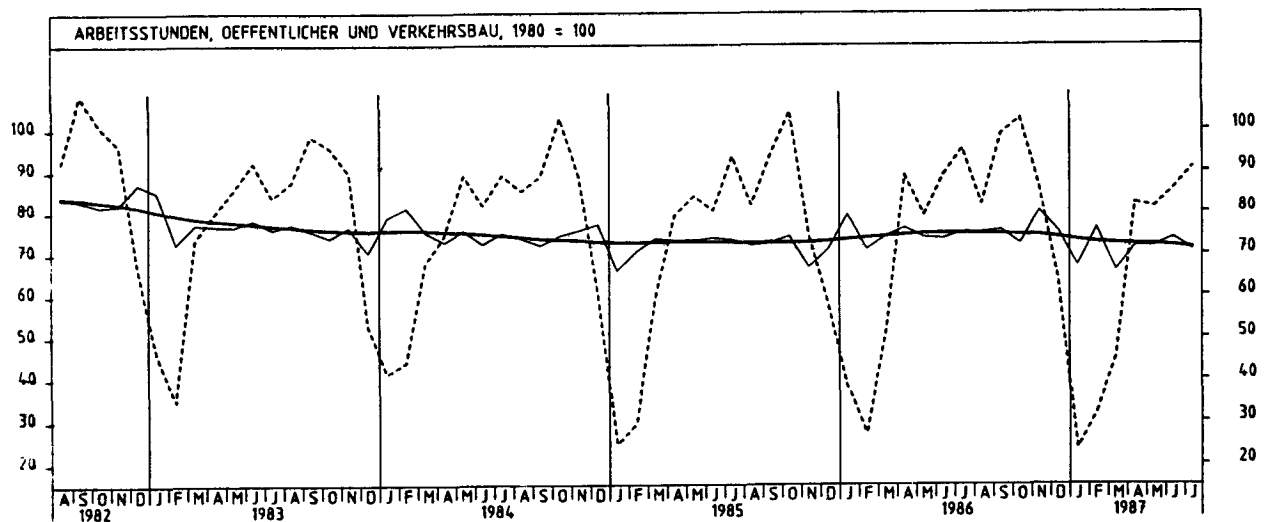
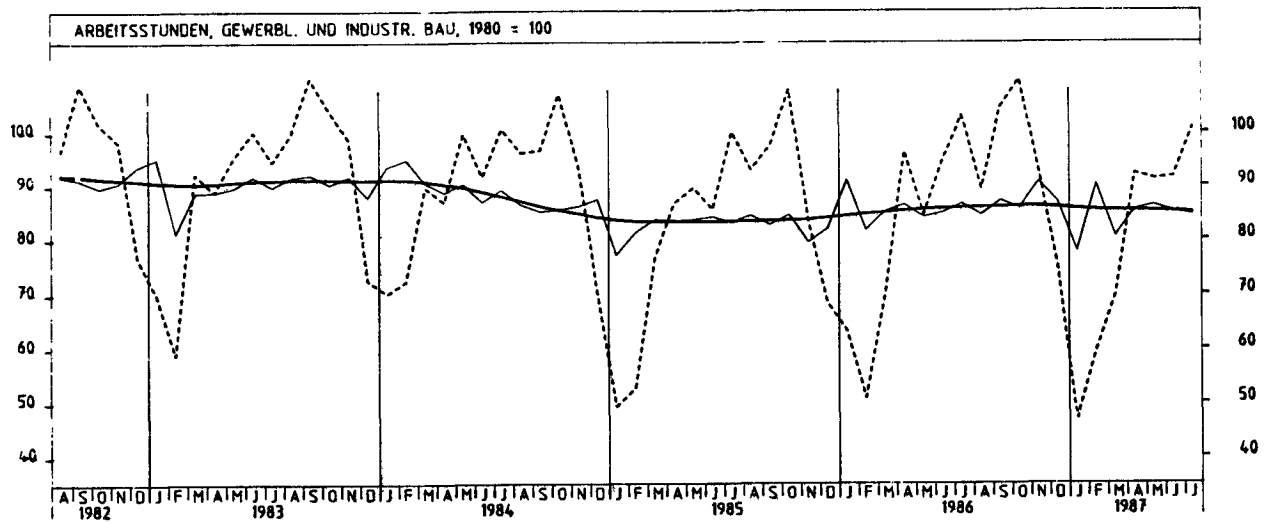
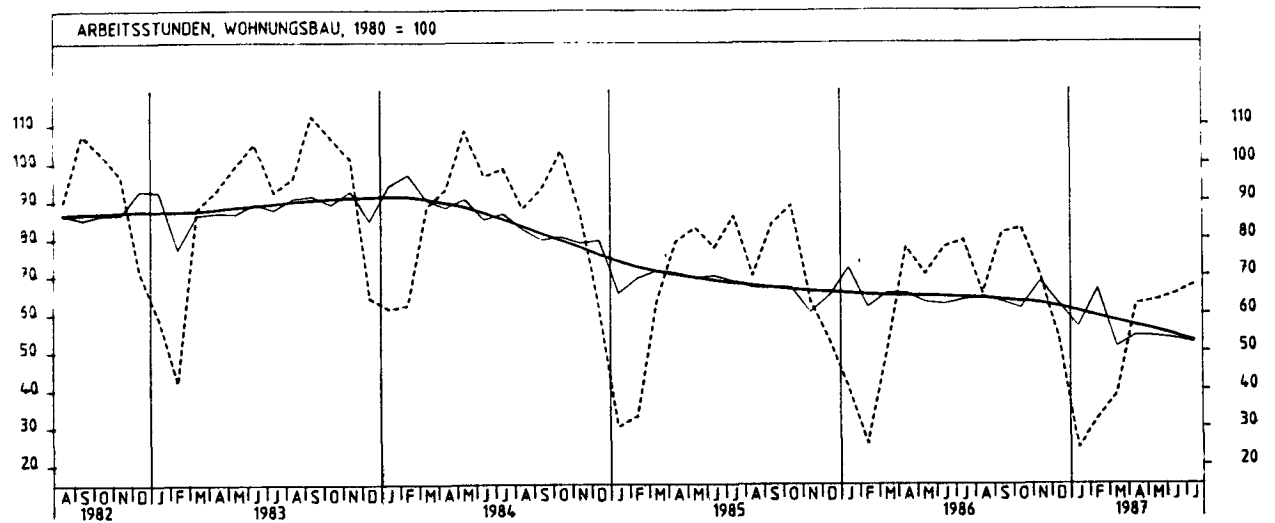
2 PRODUKTION IM PRODUZIERENDEN GEWERBE
2.2 GELEISTETE ARBEITSSTUNDEN IM BAUHAUPTGEWERBE (1980 = 100)

JAHR	MONAT	ORIGINALWERT			KALENDERBEREINIGTER WERT		KALENDER- UND SAISON- BEREINIGTER WERT		GLATTE KOMPONENTE
		1980=100	VERÄNDERUNG VORJAHR	IN O/O GEGEN VORMONAT	1980=100	VERÄNDERUNG IN O/O GEGEN VORMONAT	1980=100	VERÄNDERUNG IN O/O GEGEN VORMONAT	1980=100
BAUHAUPTGEWERBE INSGESAMT									
1986	JUL	90,7	- 1,6	+ 5,7	87,0	+ 1,8	73,0	+ 2,1	72,8
	AUG	76,8	- 3,8	-15,3	76,5	-12,1	72,8	- 0,3	72,7
	SEP	93,0	+ 2,2	+21,1	90,6	+18,4	73,0	+ 0,3	72,5
	OKT	96,0	- 2,9	+ 3,2	92,0	+ 1,5	70,9	- 2,9	72,3
	NOV	80,9	+12,4	-15,7	84,4	- 8,3	77,8	+ 9,7	72,0
	DEZ	61,8	+ 5,8	-23,6	60,7	-28,1	72,6	- 6,7	71,4
1987	JAN	29,3	-34,7	-52,6	29,7	-51,1	65,3	-10,1	70,6
	FEB	38,3	+20,1	+30,7	40,2	+35,4	75,4	+15,8	69,8
	MAR	48,0	-12,9	+25,3	44,8	+11,4	62,9	-16,6	69,1
	APR	76,2	-11,4	+58,8	79,4	+77,2	67,5	+ 7,3	68,6
	MAI	76,1	- 1,0	- 0,1	78,3	- 1,4	67,5	+ 0,0	68,0
	JUN	78,5	- 8,5	+ 3,2	81,6	+ 4,2	67,8	+ 0,4	67,2
	JUL	83,4	- 8,0	+ 6,2	80,3	- 1,6	66,2	- 2,4	66,3
HOCHBAU									
1986	JUL	87,2	- 4,2	+ 5,2	83,7	+ 1,5	71,1	+ 2,3	71,2
	AUG	73,6	- 5,2	-15,6	73,6	-12,1	71,3	+ 0,3	71,0
	SEP	89,7	+ 0,3	+21,9	87,2	+18,5	70,9	- 0,6	70,8
	OKT	92,4	- 3,8	+ 3,0	86,7	+ 1,7	69,4	- 2,1	70,5
	NOV	78,1	+10,9	-15,5	81,7	- 7,9	75,9	+ 9,4	70,2
	DEZ	60,1	+ 3,6	-23,0	58,5	-28,4	70,5	- 7,1	69,6
1987	JAN	31,4	-34,4	-47,8	31,8	-45,6	63,5	- 9,9	68,8
	FEB	41,1	+23,1	+30,9	43,3	+36,2	74,7	+17,6	67,9
	MAR	49,1	-13,7	+19,5	45,8	+ 5,8	60,9	-18,5	67,2
	APR	72,5	-13,3	+47,7	75,8	+65,5	65,0	+ 6,7	66,5
	MAI	72,5	- 2,4	+ 0,0	74,6	- 1,6	65,1	+ 0,2	65,9
	JUN	75,4	- 9,0	+ 4,0	78,1	+ 4,7	65,5	+ 0,6	65,1
	JUL	79,3	- 9,1	+ 5,2	76,5	- 2,0	63,9	- 2,4	64,1
TIEFBAU									
1986	JUL	97,9	+ 3,4	+ 6,5	93,9	+ 2,2	77,0	+ 1,6	76,3
	AUG	83,6	- 0,8	-14,6	82,9	-11,7	76,1	- 1,2	76,2
	SEP	100,0	+ 5,8	+19,6	98,0	+18,2	77,1	+ 1,3	76,1
	OKT	103,6	- 1,2	+ 3,6	99,2	+ 1,2	74,0	- 4,0	76,0
	NOV	86,7	+15,4	-16,3	90,0	- 9,3	81,6	+10,3	75,7
	DEZ	65,1	+10,2	-24,9	64,8	-28,0	76,8	- 5,9	75,1
1987	JAN	24,8	-35,8	-61,9	25,1	-61,3	68,9	-10,3	74,3
	FEB	32,3	+12,5	+30,2	33,5	+33,5	76,6	+11,2	73,6
	MAR	45,7	-10,9	+41,5	42,7	+27,5	67,2	-12,3	73,1
	APR	83,7	- 8,2	+83,2	86,7	+103,0	72,5	+ 7,9	72,7
	MAI	83,6	+ 1,6	- 0,1	86,0	- 0,8	72,7	+ 0,3	72,3
	JUN	84,9	- 7,6	+ 1,6	88,8	+ 3,3	72,4	- 0,4	71,7
	JUL	91,9	- 6,1	+ 8,2	88,3	- 0,6	71,0	- 1,9	71,0
WOHNUNGSBAU									
1986	JUL	79,6	- 7,5	+ 2,3	76,6	- 0,6	63,8	+ 1,9	64,2
	AUG	65,3	- 6,8	-18,0	65,7	-14,2	64,5	+ 1,1	63,9
	SEP	81,6	- 2,9	+25,0	79,2	+20,5	63,2	- 2,0	63,5
	OKT	82,9	- 6,7	+ 1,6	79,7	+ 0,6	61,6	- 2,5	63,1
	NOV	69,9	+10,1	-15,7	73,5	- 7,8	68,4	+11,0	62,5
	DEZ	53,2	+ 0,4	-23,9	50,9	-30,7	62,5	- 8,6	61,6
1987	JAN	24,5	-39,7	-53,9	25,1	-50,7	56,5	- 9,6	60,4
	FEB	32,2	+25,3	+31,4	33,9	+35,1	66,6	+17,9	59,1
	MAR	38,9	-22,7	+20,8	35,9	+ 5,9	51,2	-23,1	57,8
	APR	62,6	-19,3	+60,9	65,6	+82,7	54,2	+ 5,9	56,6
	MAI	63,5	- 9,8	+ 1,4	65,3	- 0,5	53,9	- 0,6	55,4
	JUN	65,1	-16,3	+ 2,5	67,0	+ 2,6	53,3	- 1,1	54,0
	JUL	67,5	-15,2	+ 3,7	65,3	- 2,5	52,3	- 1,9	52,4
GEWERBLICHER UND INDUSTRIELLER BAU									
1986	JUL	103,1	+ 3,0	+ 8,6	98,7	+ 3,4	86,6	+ 1,9	85,8
	AUG	89,3	- 4,0	-13,4	88,7	-10,1	84,5	- 2,4	85,8
	SEP	104,7	+ 7,3	+17,2	102,0	+15,0	87,2	+ 3,2	85,4
	OKT	109,9	+ 1,5	+ 5,0	105,3	+ 3,2	85,8	- 1,6	86,0
	NOV	92,6	+11,2	-15,7	96,1	- 8,7	90,7	+ 5,7	86,0
	DEZ	74,9	+ 9,7	-19,1	74,4	-22,6	86,9	- 4,2	85,8
1987	JAN	46,9	-26,0	-37,4	46,7	-37,2	77,7	-10,6	85,5
	FEB	59,6	+17,1	+27,1	63,0	+34,9	90,2	+16,1	85,3
	MAR	69,9	- 0,4	+17,3	66,3	+ 5,2	80,4	-10,9	85,2
	APR	92,2	- 4,4	+31,9	95,8	+44,5	85,5	+ 6,3	85,2
	MAI	91,2	+ 7,8	- 1,1	94,0	- 1,9	86,3	+ 0,9	85,1
	JUN	91,6	- 3,5	+ 0,4	95,5	+ 1,6	85,1	- 1,4	85,0
	JUL	100,8	- 2,2	+10,0	96,9	+ 1,5	84,6	- 0,6	84,7
ÖFFENTLICHER UND VERKEHRSBAU									
1986	JUL	95,4	+ 1,9	+ 7,1	91,5	+ 2,9	75,1	+ 2,0	74,6
	AUG	82,1	+ 0,2	-13,9	81,4	-11,0	75,1	+ 0,0	74,6
	SEP	99,0	+ 5,3	+20,6	97,0	+19,2	75,6	+ 0,7	74,5
	OKT	102,7	- 1,5	+ 3,7	98,4	+ 1,4	72,5	- 4,1	74,4
	NOV	86,2	+15,9	-16,1	89,6	- 8,9	80,3	+10,8	74,2
	DEZ	63,8	+ 9,8	-26,0	63,5	-29,1	75,3	- 6,2	73,7
1987	JAN	23,5	-38,8	-63,2	24,0	-62,2	67,1	-10,9	73,0
	FEB	32,0	+18,1	+36,2	33,2	+38,3	76,1	+13,4	72,5
	MAR	45,1	-11,6	+40,9	42,1	+26,8	65,0	-13,5	72,2
	APR	82,2	- 7,6	+82,3	85,1	+102,1	71,8	+ 9,1	72,1
	MAI	81,3	+ 2,4	- 1,1	83,5	- 1,9	71,8	+ 0,0	72,0
	JUN	85,8	- 3,7	+ 5,5	89,7	+ 7,4	73,7	+ 2,6	71,6
	JUL	90,9	- 4,7	+ 5,9	87,4	- 2,6	70,9	- 3,8	71,1

2 PRODUKTION IM PRODUZIERENDEN GEWERBE



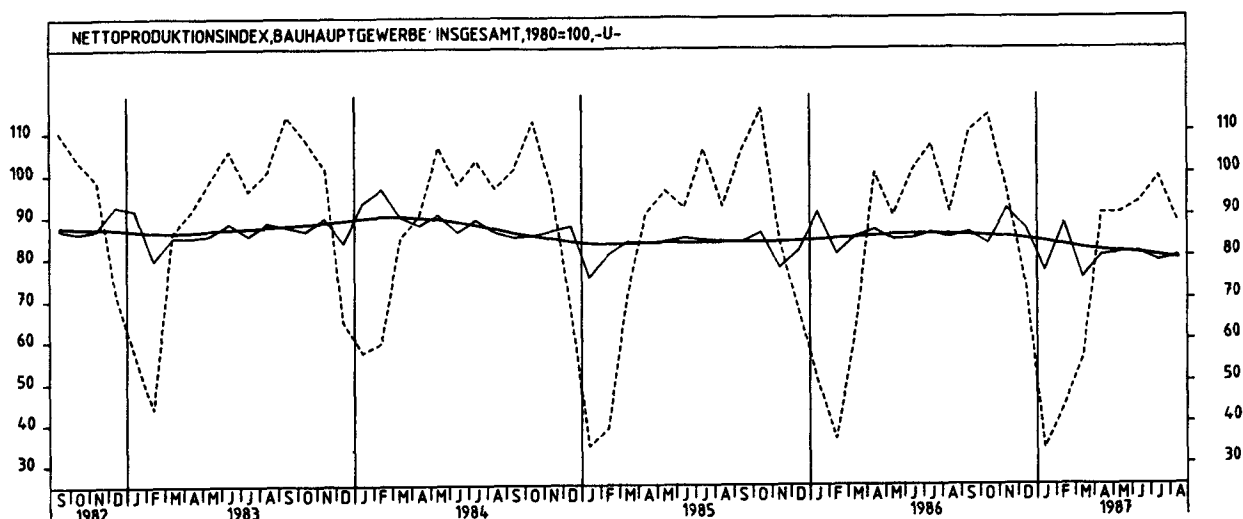
2 PRODUKTION IM PRODUZIERENDEN GEWERBE



2 PRODUKTION IM PRODUZIERENDEN GEWERBE

2.3 PRODUKTIONSINDEX FUER DAS BAUHAUPTGEWERBE (1980 = 100) -UNTERNEHMEN-

JAHR	MONAT	ORIGINALWERT			KALENDERBEREINIGTER WERT		KALENDER- UND SAISON- BEREINIGTER WERT		GLATTE KOMPONENTE
		1980=100	VERAENDERUNG VORJAHR	IN O/O GEGEN VORMONAT	1980=100	VERAENDERUNG IN O/O GEGEN VORMONAT	1980=100	VERAENDERUNG IN O/O GEGEN VORMONAT	1980=100
BAUHAUPTGEWERBE									
1986	AUG	90,8	- 1,5	-15,1	89,9	-12,6	84,6	- 1,4	85,1
	SEP	110,0	+ 4,3	+21,1	107,8	+19,9	85,9	+ 1,5	85,0
	OKT	114,0	- 1,3	+ 3,6	109,2	+ 1,3	83,0	- 3,4	84,8
	NOV	95,7	+14,6	-16,1	99,6	- 8,8	91,5	+10,2	84,5
	DEZ	72,9	+ 8,5	-23,8	72,7	-27,0	86,7	- 5,2	84,0
1987	JAN	33,6	-33,2	-53,9	33,6	-53,8	76,5	-11,8	83,4
	FEB	43,8	+21,7	+30,4	45,6	+35,7	88,0	+15,0	82,5
	MAR	55,8	-10,9	+27,4	52,4	+14,9	74,9	-14,9	81,6
	APR	50,5	- 9,6	+62,2	94,1	+79,6	80,1	+ 6,9	81,2
	MAI	90,5	+ 0,7	+ 0,0	92,8	- 1,4	80,8	+ 0,9	80,8
	JUN	93,2	- 7,4	+ 3,0	96,9	+ 4,4	80,9	+ 0,1	80,5
	JUL	99,2	- 7,2	+ 6,4	95,6	- 1,3	78,9	- 2,5	79,9
	AUG	88,4	- 2,6	-10,9	85,6	-10,5	79,9	+ 1,3	79,2
HOCHBAU									
1986	AUG	82,3	- 1,6	-15,3	81,7	-12,6	78,8	- 0,6	78,1
	SEP	100,9	+ 4,0	+22,6	98,5	+20,6	79,6	+ 1,0	79,0
	OKT	104,6	- 0,1	+ 3,7	100,2	+ 1,7	77,9	- 2,1	78,8
	NOV	88,2	+15,4	-15,7	92,0	- 8,2	85,4	+ 9,6	78,7
	DEZ	67,8	+ 8,3	-23,1	67,2	-27,0	80,2	- 6,1	78,2
1987	JAN	35,4	-31,4	-47,8	35,5	-47,2	71,0	-11,5	77,7
	FEB	46,3	+28,3	+30,8	48,5	+36,6	83,6	+7,7	76,8
	MAR	55,4	-10,2	+19,7	52,0	+ 7,2	69,3	-17,1	76,0
	APR	82,1	-10,1	+48,2	85,6	+64,6	74,2	+ 7,1	75,6
	MAI	82,2	+ 0,6	+ 0,1	84,3	- 1,5	74,6	+ 0,5	75,2
	JUN	85,7	- 6,6	+ 4,3	88,8	+ 5,3	75,2	+ 0,8	74,6
	JUL	90,2	- 7,2	+ 5,3	87,0	- 2,0	73,2	- 2,7	74,2
AUG	79,6	- 3,3	-11,8	77,1	-11,4	73,9	+ 1,0	73,4	
TIEFBAU									
1986	AUG	103,9	- 1,5	-14,8	102,5	-12,7	93,5	- 2,4	94,5
	SEP	124,1	+ 4,5	+19,4	122,1	+19,1	95,4	+ 2,0	94,2
	OKT	128,5	- 2,7	+ 3,5	123,0	+ 0,7	90,8	- 4,8	93,9
	NOV	107,4	+13,7	-16,4	111,3	- 9,5	100,9	+11,1	93,5
	DEZ	80,7	+ 8,8	-24,9	81,3	-27,0	96,8	- 4,1	92,8
1987	JAN	30,7	-36,6	-62,0	30,7	-62,2	85,2	-12,0	92,1
	FEB	40,0	+11,4	+30,3	41,2	+34,2	94,9	+11,4	91,2
	MAR	56,4	-11,9	+41,0	53,1	+28,9	83,5	-12,0	90,3
	APR	103,5	- 9,0	+83,5	107,3	+102,1	89,4	+ 7,1	89,9
	MAI	103,2	+ 0,7	- 0,3	105,9	- 1,3	90,4	+ 1,1	89,6
	JUN	104,8	- 8,4	+ 1,6	109,5	+ 3,4	89,9	- 0,6	89,3
	JUL	113,2	- 7,1	+ 8,0	108,8	- 0,6	87,6	- 2,6	88,7
	AUG	102,1	- 1,7	- 9,8	98,7	- 9,3	89,3	+ 1,9	88,1



3 INDEX DER ARBEITSPRODUKTIVITÄT UND LOHNCOSTEN IM BERGBAU UND VERARBEITENDEN GEWERBE

3.1 PRODUKTIONSERGEBNIS (1980 = 100)

JAHR	MONAT	ORIGINALWERT			KALENDERBEREINIGTER WERT		KALENDER- UND SAISONBEREINIGTER WERT		GLATTE KOMPONENTE
		1980=100	VERÄNDERUNG VORJAHR	IN O/O GEGEN VORMONAT	1980=100	VERÄNDERUNG IN O/O GEGEN VORMONAT	1980=100	VERÄNDERUNG IN O/O GEGEN VORMONAT	1980=100
JE BESCHÄFTIGTEN									
1986	JUL	108,4	- 0,1	- 9,7	103,0	-16,3	115,2	- 0,9	115,8
	AUG	96,9	- 0,6	-10,6	95,9	- 6,9	115,5	+ 0,3	115,6
	SEP	120,6	+ 1,7	+24,5	120,4	+25,5	115,8	+ 0,3	115,6
	OKT	123,6	- 0,6	+ 2,5	118,9	- 1,2	115,4	- 0,3	115,4
	NOV	122,7	- 1,4	- 0,7	127,1	+ 6,9	114,8	- 0,5	115,3
	DEZ	112,4	+ 1,5	- 8,4	112,6	-11,4	115,4	+ 0,5	115,1
1987	JAN	103,0	- 4,4	- 8,4	102,6	- 8,9	114,1	- 1,1	115,0
	FEB	119,3	+ 0,7	+15,8	128,3	+25,0	116,0	+ 1,7	115,0
	MAR	117,3	+ 2,5	- 1,7	113,5	-11,5	114,5	- 1,3	114,9
	APR	118,6	- 4,4	+ 1,1	119,9	+ 5,6	114,1	- 0,3	114,9
	MAI	115,7	+ 1,8	- 2,4	117,2	- 2,3	115,6	+ 1,3	114,9
	JUN	118,9	- 0,9	+ 2,8	124,0	+ 5,8	116,4	+ 0,7	114,9
JUL	105,8	- 2,4	-11,0	101,3	-15,3	114,1	- 2,0	114,9	
JE BESCHÄFTIGTENSTUNDE									
1986	JUL	117,0	+ 0,3	- 3,7	113,8	- 7,5	117,1	- 0,6	118,0
	AUG	112,1	+ 1,8	- 4,2	110,2	- 3,2	118,2	+ 0,9	117,9
	SEP	120,2	+ 1,2	+ 7,2	122,0	+10,7	118,3	+ 0,1	117,8
	OKT	120,6	+ 0,2	+ 0,3	117,6	- 3,6	117,7	- 0,5	117,8
	NOV	120,7	+ 0,5	+ 0,1	123,2	+ 4,8	117,9	+ 0,2	117,8
	DEZ	123,9	+ 0,6	+ 2,7	122,7	- 0,4	118,2	+ 0,3	117,8
1987	JAN	109,2	- 1,8	-11,9	108,2	-11,8	117,5	- 0,6	117,9
	FEB	114,4	+ 0,0	+ 4,8	123,9	+14,5	118,2	+ 0,6	118,2
	MAR	117,9	- 0,5	+ 3,1	115,3	- 6,9	117,8	- 0,3	118,5
	APR	118,5	+ 0,5	+ 0,5	118,9	+ 3,1	118,6	+ 0,7	119,0
	MAI	119,7	+ 2,7	+ 1,0	118,3	- 0,5	119,9	+ 1,1	119,4
	JUN	123,3	+ 1,5	+ 3,0	127,2	+ 7,5	121,5	+ 1,3	119,8
JUL	119,3	+ 2,0	- 3,2	116,3	- 8,6	120,2	- 1,1	120,2	
JE ARBEITER									
1986	JUL	110,5	- 0,2	- 9,9	105,0	-16,5	117,7	- 0,8	118,4
	AUG	98,9	- 0,4	-10,5	97,8	- 6,9	118,2	+ 0,4	118,3
	SEP	123,2	+ 1,9	+24,6	123,0	+25,8	118,5	+ 0,3	118,2
	OKT	126,5	- 0,2	+ 2,7	121,6	- 1,1	118,3	- 0,2	118,2
	NOV	125,7	- 0,5	- 0,6	130,2	+ 7,1	117,7	- 0,5	118,1
	DEZ	115,5	+ 2,0	- 8,1	115,7	-11,1	118,3	+ 0,5	118,0
1987	JAN	105,8	- 3,9	- 8,4	105,4	- 8,9	117,1	- 1,0	118,1
	FEB	122,6	+ 1,2	+15,9	131,8	+25,0	119,1	+ 1,7	118,1
	MAR	120,8	+ 3,2	- 1,5	116,9	-11,3	117,6	- 1,3	118,2
	APR	122,1	- 3,6	+ 1,1	123,4	+ 5,6	117,4	- 0,2	118,2
	MAI	119,3	+ 2,5	- 2,3	120,8	- 2,1	119,0	+ 1,4	118,3
	JUN	122,5	- 0,1	+ 2,7	127,7	+ 5,7	119,9	+ 0,8	118,3
JUL	108,9	- 1,4	-11,1	104,3	-18,3	117,7	- 1,8	118,4	
JE ARBEITERSTUNDE									
1986	JUL	119,2	+ 0,3	- 3,9	116,0	- 7,6	119,7	- 0,6	120,6
	AUG	114,5	+ 2,0	- 3,9	112,7	- 2,8	121,0	+ 1,1	120,6
	SEP	122,8	+ 1,3	+ 7,2	124,7	+10,6	121,0	+ 0,0	120,6
	OKT	123,4	+ 0,7	+ 0,5	120,4	- 3,4	120,6	- 0,3	120,7
	NOV	123,7	+ 1,0	+ 0,2	126,2	+ 4,8	120,9	+ 0,2	120,8
	DEZ	127,3	+ 1,2	+ 2,9	125,6	- 0,3	121,3	+ 0,3	120,9
1987	JAN	112,3	- 1,2	-11,8	111,3	-11,5	120,6	- 0,6	121,1
	FEB	117,6	+ 0,5	+ 4,7	127,5	+14,6	121,3	+ 0,6	121,4
	MAR	121,5	+ 0,2	+ 3,3	118,9	- 6,7	121,2	- 0,1	121,9
	APR	122,1	+ 1,2	+ 0,5	122,4	+ 2,9	122,0	+ 0,7	122,4
	MAI	123,5	+ 3,5	+ 1,1	122,0	- 0,3	123,5	+ 1,2	123,0
	JUN	127,1	+ 2,4	+ 2,9	131,0	+ 7,4	125,2	+ 1,4	123,5
JUL	122,7	+ 2,9	- 3,5	119,7	- 8,6	124,0	- 1,0	124,0	

3 INDEX DER ARBEITSPRODUKTIVITAET UND LOHNKOSTEN IM BERGBAU UND VERARBEITENDEN GEWERBE

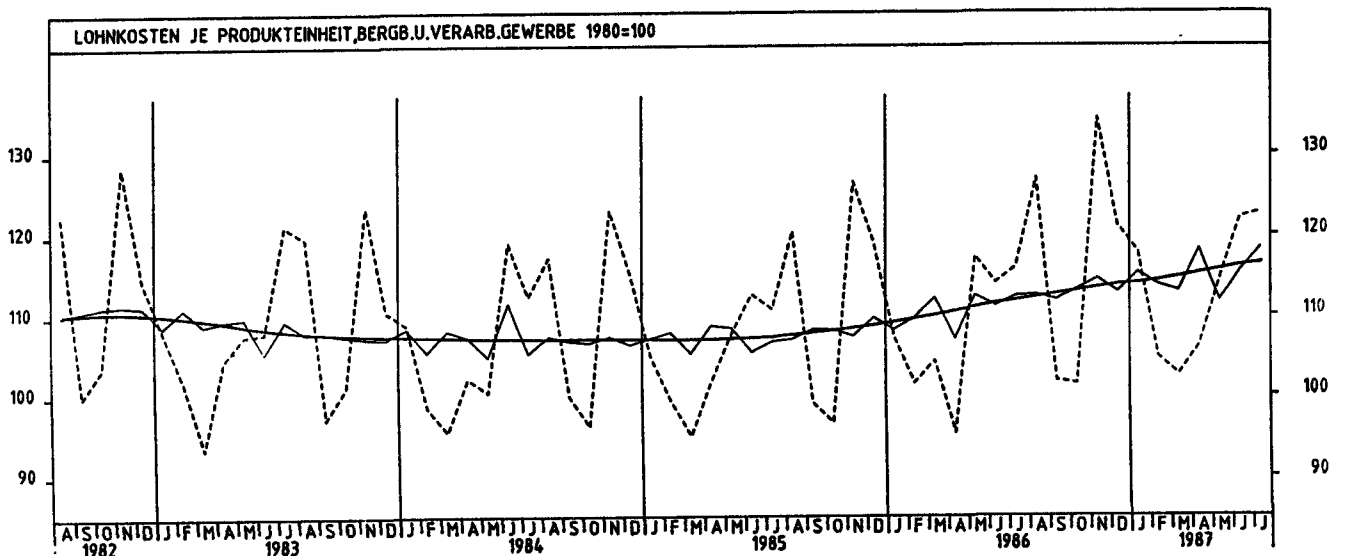
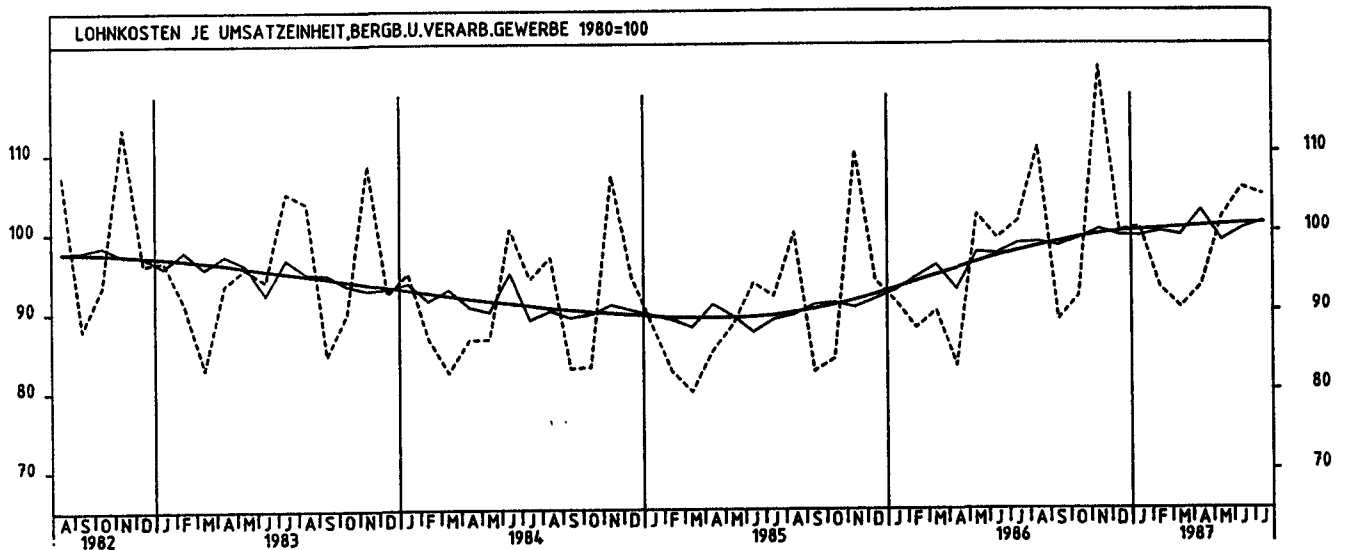
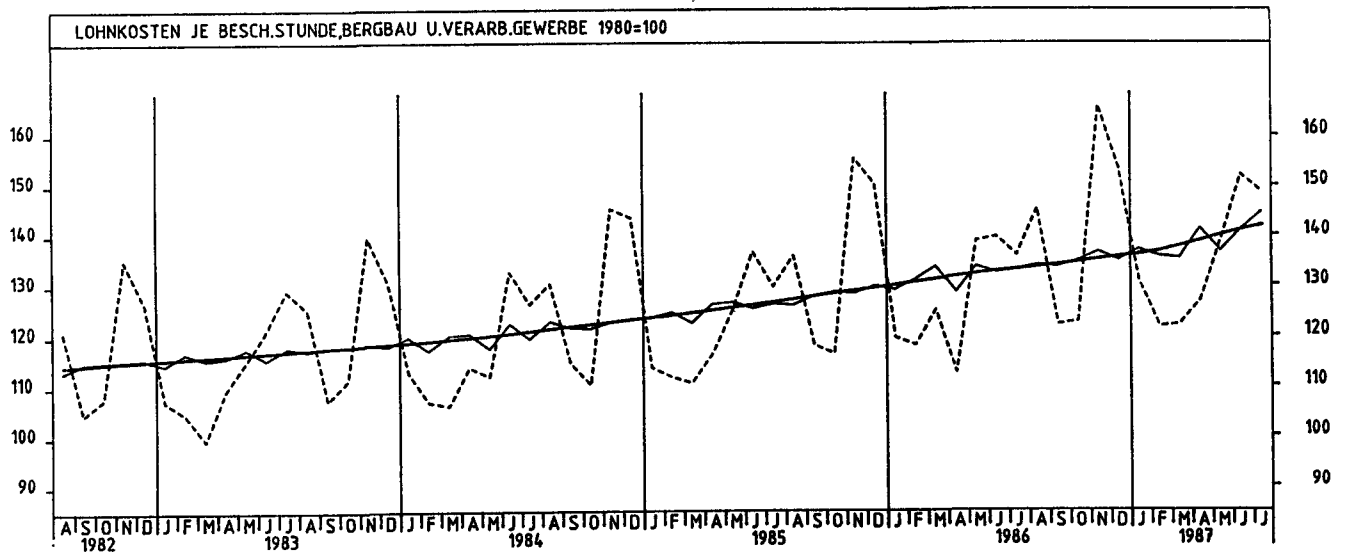
3.2 LOHN- UND GEHALTSSUMME (1980 = 100)

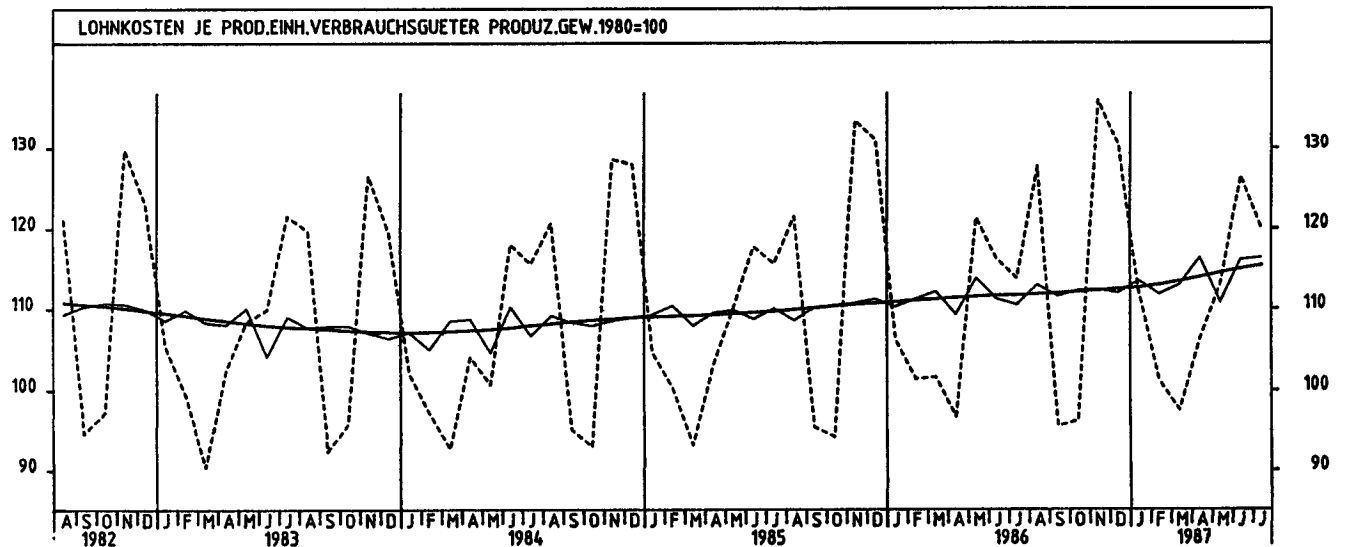
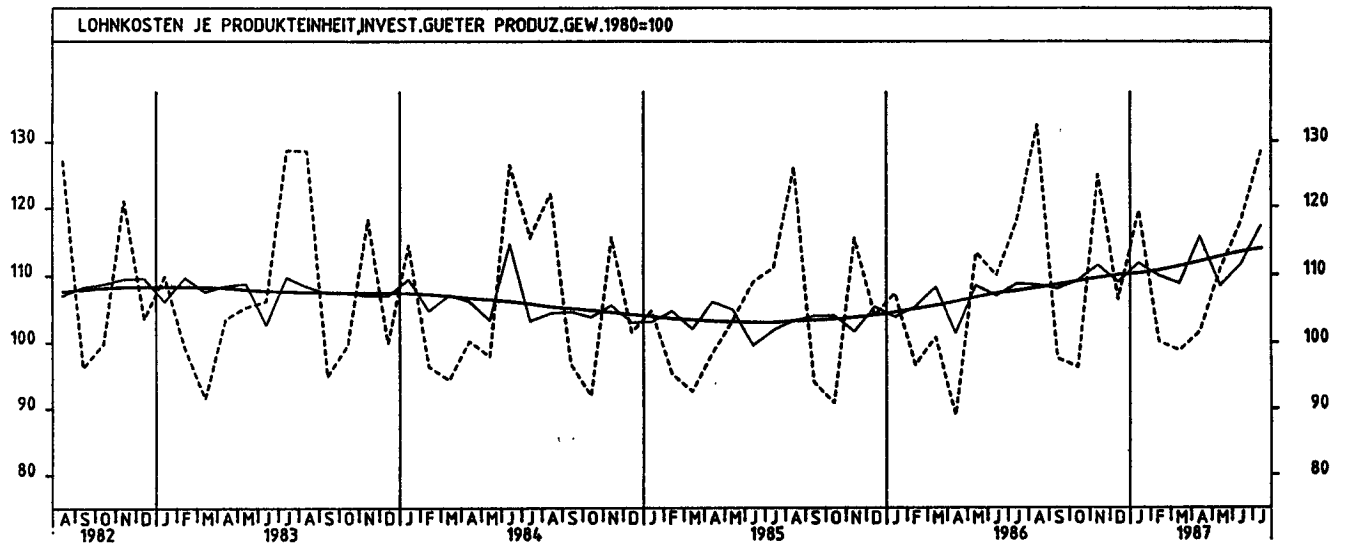
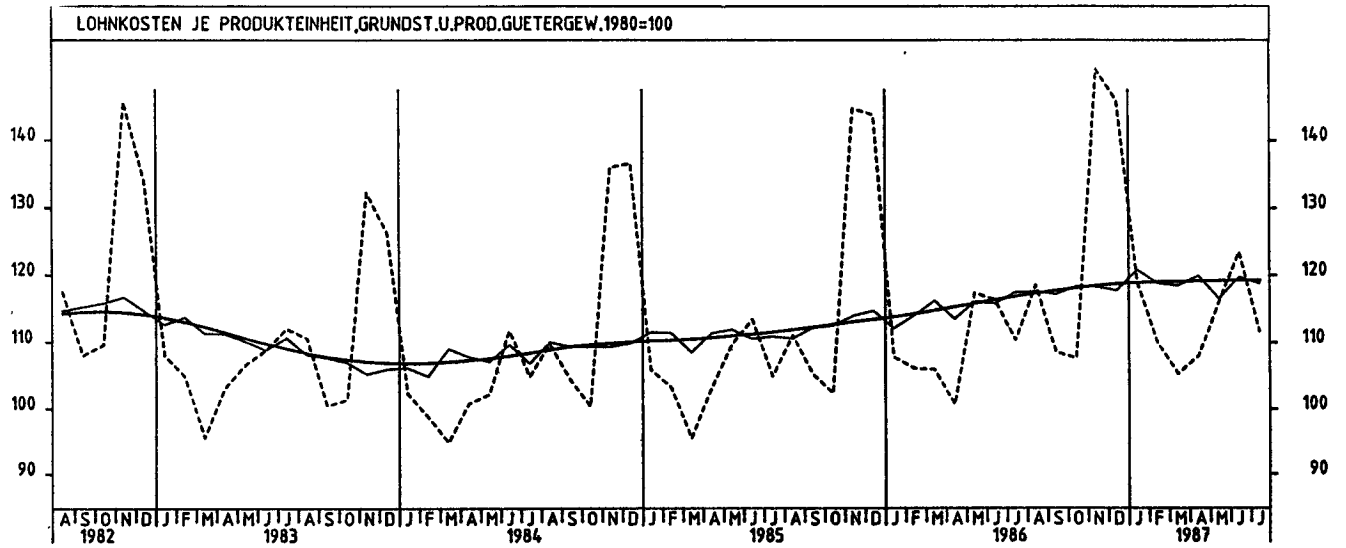
JAHR	MONAT	ORIGINALWERT			KALENDERBEREINIGTER WERT		KALENDER- UND SAISON- BEREINIGTER WERT		GLATTE KOMponente
		1980=100	VERAENDERUNG VORJAHR	IN O/O GEGEN VORMONAT	1980=100	VERAENDERUNG IN O/O GEGEN VORMONAT	1980=100	VERAENDERUNG IN O/O GEGEN VORMONAT	
JE BESCHAEFTIGTEN (BERGBAU UND VERARBEITENDES GEWERBE)									
1986	JUL	133,4	+ 5,0	- 1,3	128,4	- 7,5	129,5	- 0,6	129,5
	AUG	124,8	+ 2,8	- 6,4	123,3	- 4,0	129,8	+ 0,2	129,8
	SEP	123,8	+ 5,6	- 0,8	123,5	+ 0,2	130,1	+ 0,2	130,2
	OKT	131,8	+ 3,9	+ 6,5	126,0	+ 3,6	131,1	+ 0,8	130,5
	NOV	160,2	+ 3,3	+21,5	163,5	+28,0	131,3	+ 0,2	130,8
	DEZ	136,7	+ 4,4	-14,7	135,1	-17,6	130,0	- 1,0	131,1
1987	JAN	122,6	+ 2,6	-10,3	121,2	-10,3	131,2	+ 0,9	131,2
	FEB	117,5	+ 3,6	- 4,2	127,0	+ 4,8	131,9	+ 0,5	131,5
	MAR	124,8	+ 5,1	+ 6,2	121,5	- 4,3	131,0	- 0,7	131,8
	APR	125,2	+ 3,9	+ 0,3	126,8	+ 4,4	133,2	+ 1,7	132,2
	MAI	131,1	+ 2,2	+ 4,7	131,5	+ 3,7	130,8	- 1,8	132,5
	JUN	139,4	+ 3,2	+ 6,3	141,9	+ 7,9	133,0	+ 1,7	132,9
JUL	137,4	+ 3,0	- 1,4	133,8	- 5,7	134,3	+ 1,0	133,2	
JE BESCHAEFTIGTENSTUNDE (BERGBAU UND VERARBEITENDES GEWERBE)									
1986	JUL	135,9	+ 4,8	- 2,7	137,8	- 1,9	133,1	+ 0,5	133,0
	AUG	145,3	+ 6,9	+ 6,9	141,4	+ 2,6	134,0	+ 0,7	133,4
	SEP	122,1	+ 3,3	-16,0	125,6	-11,2	133,6	- 0,3	133,9
	OKT	122,7	+ 5,3	+ 0,5	124,8	- 0,6	134,7	- 0,8	134,4
	NOV	165,6	+ 6,5	+35,0	163,7	+31,2	136,6	+ 1,4	135,0
	DEZ	153,4	+ 2,1	- 7,4	147,2	-10,1	134,8	- 1,2	135,5
1987	JAN	130,7	+ 9,2	-14,8	127,1	-13,7	137,0	+ 1,6	135,9
	FEB	121,7	+ 3,0	- 6,9	134,1	+ 5,5	135,7	- 0,9	136,7
	MAR	122,1	- 2,3	+ 0,3	120,7	-10,0	135,3	- 0,3	137,6
	APR	126,7	+12,5	+ 3,6	130,1	+ 7,8	141,3	+ 4,4	138,7
	MAI	138,8	+ 0,0	+ 9,6	131,1	+ 0,8	136,7	- 3,3	139,8
	JUN	152,1	+ 9,0	+ 9,6	148,9	+13,6	141,0	+ 3,1	140,9
JUL	148,6	+ 9,3	- 2,3	150,6	+ 1,1	144,6	+ 2,6	141,8	
JE PRODUKTEINHEIT (BERGBAU UND VERARBEITENDES GEWERBE)									
1986	JUL	116,0	+ 4,7	+ 1,7	117,5	+ 2,0	112,4	+ 1,1	111,8
	AUG	126,9	+ 5,4	+ 9,4	123,0	+ 4,7	112,6	+ 0,2	112,2
	SEP	101,8	+ 2,7	-19,8	103,8	-15,6	111,9	- 0,6	112,6
	OKT	101,4	+ 5,0	- 0,4	103,3	- 0,5	113,3	+ 1,3	113,0
	NOV	134,3	+ 6,2	+32,4	131,8	+27,6	114,6	+ 1,1	113,4
	DEZ	121,1	+ 1,7	- 9,8	116,6	-11,5	112,9	- 1,5	113,8
1987	JAN	117,8	+ 9,8	- 2,7	113,9	- 2,3	115,4	+ 2,2	114,0
	FEB	104,7	+ 3,2	-11,1	114,9	+ 0,9	113,9	- 1,3	114,3
	MAR	102,5	- 1,7	- 2,1	100,9	-12,2	113,1	- 0,7	114,7
	APR	106,1	+11,3	+ 3,5	110,5	+ 9,5	118,2	+ 4,5	115,2
	MAI	114,5	- 2,4	+ 7,9	108,6	- 1,7	111,8	- 5,4	115,7
	JUN	122,1	+ 7,0	+ 6,6	119,3	+ 9,9	115,5	+ 3,3	116,1
JUL	122,8	+ 5,9	+ 0,6	124,6	+ 4,4	118,3	+ 2,4	116,4	
JE PRODUKTEINHEIT (VERARBEITENDES GEWERBE)									
1986	JUL	115,4	+ 4,6	+ 1,6	116,9	+ 1,8	111,8	+ 0,9	111,2
	AUG	126,6	+ 5,6	+ 9,7	122,8	+ 5,0	112,1	+ 0,3	111,6
	SEP	101,0	+ 2,7	-20,2	103,0	-16,1	111,3	- 0,7	112,0
	OKT	99,2	+ 5,0	- 1,8	101,2	- 1,7	112,7	+ 1,3	112,4
	NOV	134,0	+ 6,1	+35,1	131,5	+29,9	113,9	+ 1,1	112,8
	DEZ	120,5	+ 1,5	-10,1	115,9	-11,9	112,2	- 1,5	113,2
1987	JAN	118,2	+10,2	- 1,9	114,3	- 1,4	114,9	+ 2,4	113,4
	FEB	104,2	+ 3,0	-11,8	114,4	+ 0,1	113,1	- 1,6	113,8
	MAR	102,1	- 1,7	- 2,0	100,6	-12,1	112,6	- 0,4	114,2
	APR	105,5	+11,4	+ 3,3	109,8	+ 9,1	117,6	+ 4,4	114,7
	MAI	114,0	- 2,1	+ 6,1	108,1	- 1,5	111,5	- 5,2	115,2
	JUN	121,8	+ 7,2	+ 6,8	118,9	+10,0	115,1	+ 3,2	115,7
JUL	122,5	+ 6,2	+ 0,6	124,4	+ 4,6	118,0	+ 2,5	116,0	
JE PRODUKTEINHEIT (GRUNDSTOFF- UND PRODUKTIONS- GUTER GEWERBE)									
1986	JUL	110,4	+ 5,2	- 5,1	111,5	- 4,9	117,4	+ 1,4	116,8
	AUG	118,5	+ 6,7	+ 7,3	115,5	+ 3,6	117,5	+ 0,1	117,2
	SEP	108,5	+ 3,0	- 8,4	111,2	- 3,7	117,1	- 0,3	117,6
	OKT	107,6	+ 5,1	- 0,8	108,8	- 2,2	118,3	+ 1,0	118,0
	NOV	150,6	+ 4,1	+40,0	149,4	+37,3	118,3	+ 0,0	118,4
	DEZ	145,9	+ 1,5	- 3,1	140,8	- 5,8	117,7	- 0,5	118,7
1987	JAN	118,5	+10,3	-18,5	115,7	-17,8	120,8	+ 2,6	118,8
	FEB	109,9	+ 3,6	- 7,6	120,7	+ 4,3	118,8	- 1,7	118,9
	MAR	105,3	- 0,6	- 4,2	104,1	-13,8	118,4	- 0,3	119,0
	APR	108,0	+ 7,2	+ 2,6	110,7	+ 6,3	119,9	+ 1,3	119,1
	MAI	116,1	- 1,0	+ 7,5	110,3	- 0,4	116,5	- 2,8	119,1
	JUN	123,5	+ 6,2	+ 6,4	121,4	+10,1	119,7	+ 2,7	119,2
JUL	111,7	+ 1,2	- 9,6	113,0	- 6,9	118,8	- 0,8	119,2	
JE PRODUKTEINHEIT (INVESTITIONSGUTER PRODUZIERENDES GEWERBE)									
1986	JUL	117,9	+ 6,1	+ 7,3	119,5	+ 7,7	108,7	+ 1,7	107,6
	AUG	132,5	+ 5,1	+12,4	128,1	+ 7,2	108,6	- 0,1	106,1
	SEP	97,6	+ 3,7	-26,3	99,0	-22,7	107,9	- 0,6	108,5
	OKT	96,3	+ 5,9	- 1,3	98,2	- 0,8	109,2	+ 1,2	109,1
	NOV	124,9	+ 8,2	+29,7	121,9	+24,1	111,4	+ 2,0	109,5
	DEZ	106,4	+ 2,2	-14,8	102,6	-15,8	109,0	- 2,2	110,0
1987	JAN	119,4	+11,3	+12,2	114,9	+12,0	111,7	+ 2,5	110,2
	FEB	100,1	+ 3,6	-16,2	109,6	+ 4,6	109,9	- 1,6	110,6
	MAR	98,8	- 2,0	- 1,3	97,2	-11,3	108,8	- 1,0	111,3
	APR	101,7	+14,3	+ 2,9	107,1	+10,2	115,6	+ 6,3	112,0
	MAI	110,9	- 2,1	+ 9,0	105,4	- 1,6	108,4	- 6,2	112,7
	JUN	117,7	+ 7,1	+ 6,1	115,0	+ 9,1	111,5	+ 2,9	113,3
JUL	128,4	+ 8,9	+ 9,1	130,1	+13,1	117,1	+ 5,0	113,8	

3 INDEX DER ARBEITSPRODUKTIVITÄT UND LOHNCOSTEN IM BERGBAU UND VERARBEITENDEN GEWERBE

3.2 LOHN- UND GEHALTSSUMME (1980 = 100)

JAHR	MONAT	ORIGINALWERT			KALENDERBEREINIGTER WERT		KALENDER- UND SAISON- BEREINIGTER WERT		GLATTE KOMPONENTE
		1980=100	VERÄNDERUNG IN O/O GEGEN VORJAHR VORMONAT		1980=100	VERÄNDERUNG IN O/O GEGEN VORMONAT	1980=100	VERÄNDERUNG IN O/O GEGEN VORMONAT	
JE PRODUKTEINHEIT (VERBRAUCHSGÜTER PRODUZIERENDES GEWERBE)									
1986	JUL	113,7	- 1,6	- 2,2	116,2	- 0,4	110,5	- 0,6	111,6
	AUG	127,7	+ 5,1	+12,3	125,3	+ 7,8	112,9	+ 2,2	111,7
	SEP	95,5	+ 0,1	-25,2	99,1	-20,9	111,5	- 1,2	111,8
	OKT	96,2	+ 2,1	+ 0,7	98,5	- 0,6	112,2	+ 0,6	112,0
	NOV	136,2	+ 1,9	+41,6	135,3	+37,4	112,4	+ 0,2	112,2
	DEZ	130,5	- 0,5	- 4,2	123,2	- 8,9	111,9	- 0,4	112,4
1987	JAN	112,1	+ 5,6	-14,1	108,7	-11,8	113,4	+ 1,3	112,5
	FEB	101,2	- 0,2	- 9,7	112,3	+ 3,3	111,8	- 1,4	112,9
	MAR	97,5	- 4,0	- 3,7	97,3	-13,4	112,9	+ 1,0	113,3
	APR	106,3	+ 9,9	+ 9,0	108,8	+11,8	116,4	+ 3,1	113,9
	MAI	113,0	- 6,8	+ 6,3	105,6	- 2,9	110,8	- 4,8	114,4
	JUN	126,6	+ 9,0	+12,0	122,3	+15,8	116,1	+ 4,8	114,9
	JUL	120,1	+ 5,6	- 5,1	122,2	- 0,1	116,4	+ 0,3	115,3
JE PRODUKTEINHEIT (NAHRUNGS- UND GENUSSMITTELGEWERBE)									
1986	JUL	101,4	+ 0,2	- 5,6	102,1	- 6,8	107,1	- 0,8	107,7
	AUG	108,7	+ 0,0	+ 7,2	104,9	+ 2,7	106,5	- 0,6	107,8
	SEP	99,4	- 2,8	- 8,6	101,4	- 3,3	106,3	- 0,2	108,1
	OKT	89,9	+ 2,2	- 9,6	92,1	- 9,2	109,3	+ 2,8	108,3
	NOV	134,6	+ 4,7	+49,7	132,1	+43,4	110,1	+ 0,7	108,7
	DEZ	118,7	- 0,3	-11,8	115,0	-12,9	108,1	- 1,8	109,1
1987	JAN	111,4	+10,4	- 6,1	108,3	- 5,8	112,2	+ 3,8	109,5
	FEB	106,9	+ 1,2	- 4,0	117,0	+ 8,0	109,3	- 2,6	110,1
	MAR	105,3	- 3,9	- 1,5	103,3	-11,7	108,8	- 0,5	110,6
	APR	108,2	+ 7,4	+ 2,8	111,5	+ 7,9	113,3	+ 4,1	111,2
	MAI	117,5	+ 1,0	+ 8,6	111,6	+ 0,1	110,1	- 2,8	111,8
	JUN	116,9	+ 8,8	- 0,5	115,1	+ 3,1	113,1	+ 2,7	112,5
	JUL	107,4	+ 5,9	- 8,1	109,7	- 4,7	114,4	+ 1,1	113,1
JE UMSATZEINHEIT (BERGBAU UND VERARBEITENDES GEWERBE)									
1986	JUL	101,2	+10,1	+ 2,1	102,5	+ 2,3	98,4	+ 1,2	97,4
	AUG	110,6	+10,7	+ 9,3	107,3	+ 4,7	98,6	+ 0,2	98,0
	SEP	88,8	+ 7,9	-19,7	90,9	-15,3	98,1	- 0,5	98,6
	OKT	91,8	+ 9,4	+ 3,4	93,3	+ 2,6	99,0	+ 0,9	99,1
	NOV	120,4	+ 9,3	+31,2	118,5	+27,0	100,2	+ 1,2	99,5
	DEZ	100,0	+ 6,5	-16,9	96,3	-18,7	99,4	- 0,8	99,9
1987	JAN	100,5	+10,2	+ 0,5	97,0	+ 0,7	99,3	- 0,1	100,0
	FEB	92,9	+ 5,7	- 7,6	102,0	+ 5,2	99,9	+ 0,6	100,2
	MAR	90,3	+ 0,3	- 2,8	89,5	-12,3	99,4	- 0,5	100,3
	APR	93,1	+12,2	+ 3,1	96,3	+ 7,6	102,6	+ 3,2	100,5
	MAI	101,7	- 0,4	+ 9,2	96,5	+ 0,2	98,7	- 3,8	100,7
	JUN	105,4	+ 6,4	+ 3,6	103,4	+ 7,2	100,2	+ 1,5	100,8
	JUL	104,5	+ 3,3	- 0,9	105,8	+ 2,3	101,1	+ 0,9	100,9





4 AUFTRAGSEINGANG IM VERARBEITENDEN GEWERBE UND IM BAUHAUPTGEWERBE

4.1 WERTINDEX (1980 = 100)

JAHR	MONAT	ORIGINALWERT			KALENDERBEREINIGTER WERT		KALENDER- UND SAISON- BEREINIGTER WERT		GLATTE KOMPONENTE	
		1980=100	VERÄNDERUNG VORJAHR	IN O/O GEGEN VORMONAT	1980=100	VERÄNDERUNG IN O/O GEGEN VORMONAT	1980=100	VERÄNDERUNG IN O/O GEGEN VORMONAT	1980=100	
VERARBEITENDES GEWERBE (OHNE NAHRUNGS- UND GENUSSMITTELGEWERBE) INSGESAMT										
1986	AUG	108,9	- 3,1	-14,7	108,7	- 9,9	127,1	- 1,1	127,4	
	SEP	131,5	+ 2,5	+20,8	130,8	+20,3	128,6	+ 1,2	126,9	
	OKT	137,3	- 2,8	+ 4,4	129,4	- 1,1	125,6	- 2,3	126,4	
	NOV	122,6	- 5,5	-10,7	130,4	+ 0,8	125,9	+ 0,2	126,1	
	DEZ	122,9	+ 0,8	+ 0,2	123,4	- 5,4	127,0	+ 0,9	125,7	
1987	JAN	120,6	- 8,8	- 1,9	119,4	- 3,2	123,0	- 3,1	125,5	
	FEB	127,8	- 2,2	+ 6,0	136,8	+14,6	125,9	+ 2,4	125,4	
	MAR	137,3	+ 4,0	+ 7,4	134,2	- 1,9	127,2	+ 1,0	125,6	
	APR	130,5	- 6,9	- 5,0	131,1	- 2,3	124,2	- 2,4	126,1	
	MAI	120,2	+ 0,0	- 7,9	123,8	- 5,6	127,5	+ 2,7	126,8	
	JUN	122,0	- 5,4	+ 1,5	129,5	+ 4,6	128,0	+ 0,4	127,6	
	JUL	125,5	- 1,6	+ 2,9	117,7	- 9,1	126,7	- 1,0	128,3	
	AUG	117,5	+ 7,9	- 6,4	116,6	- 0,9	133,2	+ 5,1	129,0	
	VERARBEITENDES GEWERBE (OHNE NAHRUNGS- UND GENUSSMITTELGEWERBE) INLAND									
	1986	AUG	105,0	+ 1,7	-12,1	104,8	- 7,6	119,6	+ 0,2	119,1
SEP		125,7	+ 5,3	+19,7	125,2	+19,5	120,7	+ 0,9	118,7	
OKT		128,8	- 2,0	+ 2,5	121,9	- 2,6	116,9	- 3,1	118,4	
NOV		113,5	- 4,3	-11,9	120,3	- 1,3	117,4	+ 0,4	118,1	
DEZ		113,5	+ 2,5	+ 0,0	113,3	- 5,8	118,7	+ 1,1	117,8	
1987	JAN	109,9	- 8,2	- 3,2	108,8	- 4,0	115,0	- 3,1	117,5	
	FEB	118,9	+ 1,1	+ 8,2	127,6	+17,3	119,4	+ 3,8	117,2	
	MAR	129,2	+ 5,1	+ 8,7	126,2	- 1,1	119,3	- 0,1	117,3	
	APR	121,1	- 6,7	- 6,3	121,8	- 3,5	115,4	- 3,3	117,6	
	MAI	112,9	- 0,8	- 6,8	115,7	- 5,0	118,1	+ 2,3	118,1	
	JUN	111,5	- 7,0	- 1,2	117,7	+ 1,7	117,6	- 0,4	118,7	
	JUL	116,8	- 2,3	+ 4,8	110,0	- 6,5	117,5	- 0,1	119,2	
	AUG	112,6	+ 7,2	- 3,6	111,6	+ 1,5	124,0	+ 5,5	119,6	
	VERARBEITENDES GEWERBE (OHNE NAHRUNGS- UND GENUSSMITTELGEWERBE) AUSLAND									
	1986	AUG	117,1	-11,4	-19,4	117,1	-14,8	143,1	- 3,4	145,4
SEP		144,1	- 2,2	+23,1	143,3	+22,4	145,8	+ 1,9	144,6	
OKT		155,8	- 4,2	+ 8,1	147,6	+ 3,0	144,5	- 0,9	143,9	
NOV		142,1	- 7,8	- 8,8	150,3	+ 1,8	143,5	- 0,7	143,4	
DEZ		143,3	- 2,0	+ 0,8	143,6	- 4,5	145,1	+ 1,1	143,0	
1987	JAN	143,8	- 9,9	+ 0,3	142,3	- 0,9	140,2	- 3,4	142,8	
	FEB	147,3	- 7,4	+ 2,4	157,8	+10,9	140,0	- 0,1	142,9	
	MAR	155,0	+ 2,2	+ 5,2	151,5	- 4,0	145,3	+ 3,8	143,6	
	APR	150,7	- 7,4	- 2,8	151,1	- 0,3	142,4	- 2,0	144,5	
	MAI	136,0	+ 1,6	- 9,8	140,2	- 7,2	147,9	+ 3,9	145,5	
	JUN	144,8	- 2,5	+ 6,5	153,2	+ 9,3	149,4	+ 1,0	146,6	
	JUL	144,2	- 0,8	- 0,4	135,6	-11,5	146,6	- 1,9	147,7	
	AUG	127,9	+ 9,2	-11,3	127,0	- 6,3	152,5	+ 4,0	148,8	
	GRUNDSTOFF- UND PRODUKTIONSGUETERGEWERBE INSGESAMT									
	1986	AUG	106,1	- 7,9	-14,1	104,8	- 9,7	118,8	- 0,2	117,8
SEP		119,7	- 3,7	+12,8	117,8	+12,4	118,3	- 0,4	117,0	
OKT		126,1	- 8,6	+ 5,3	118,5	+ 0,6	115,1	- 2,7	116,4	
NOV		110,7	- 8,5	-12,2	117,0	- 1,3	116,6	+ 1,3	115,8	
DEZ		105,7	- 4,2	- 4,5	108,2	- 7,5	116,3	- 0,3	115,4	
1987	JAN	110,6	-13,7	+ 4,6	109,9	+ 1,6	112,3	- 3,4	115,1	
	FEB	115,0	- 3,1	+ 4,0	122,5	+11,5	117,0	+ 4,2	114,9	
	MAR	121,5	+ 1,3	+ 5,7	117,3	- 4,2	115,1	- 1,6	115,2	
	APR	117,9	-10,9	- 3,0	119,8	+ 2,1	113,4	- 1,5	115,5	
	MAI	114,4	- 0,3	- 3,0	118,7	- 0,9	116,2	+ 2,5	116,0	
	JUN	118,4	- 2,9	+ 3,5	125,7	+ 5,9	119,0	+ 2,4	116,6	
	JUL	121,5	- 1,6	+ 2,6	114,2	- 9,1	117,4	- 1,3	117,1	
	AUG	108,2	+ 2,0	-10,9	107,1	- 6,2	119,8	+ 2,0	117,6	
	GRUNDSTOFF- UND PRODUKTIONSGUETERGEWERBE INLAND									
	1986	AUG	101,4	- 5,9	-13,1	100,7	- 8,0	110,1	- 0,1	109,3
SEP		113,6	- 2,3	+12,0	111,8	+11,0	109,4	- 0,6	108,7	
OKT		118,7	- 7,5	+ 4,5	111,8	+ 0,0	106,8	- 2,4	108,1	
NOV		103,5	- 7,7	-12,8	109,8	- 1,8	107,9	+ 1,0	107,6	
DEZ		95,6	- 1,8	- 7,6	97,3	-11,4	108,2	+ 0,3	107,1	
1987	JAN	100,0	-11,7	+ 4,6	99,7	+ 2,5	105,3	- 2,7	106,7	
	FEB	102,4	- 3,1	+ 2,4	109,1	+ 9,4	108,1	+ 2,7	106,4	
	MAR	110,0	+ 0,5	+ 7,4	106,1	- 2,7	105,7	- 2,2	106,3	
	APR	109,2	- 9,8	- 0,7	110,4	+ 4,1	105,2	- 0,5	106,4	
	MAI	106,1	- 0,8	- 2,8	110,1	- 0,3	107,0	+ 1,7	106,5	
	JUN	107,8	- 5,9	+ 1,6	114,4	+ 3,9	107,4	+ 0,4	106,7	
	JUL	111,7	- 4,3	+ 3,6	105,1	- 8,1	106,4	- 0,9	106,8	
	AUG	102,0	+ 0,6	- 8,7	101,1	- 3,8	109,2	+ 2,6	107,0	
	GRUNDSTOFF- UND PRODUKTIONSGUETERGEWERBE AUSLAND									
	1986	AUG	115,9	-11,3	-16,0	113,0	-13,5	136,8	- 0,4	135,7
SEP		132,6	- 6,2	+14,4	131,9	+16,7	137,5	+ 0,5	134,6	
OKT		141,6	-10,7	+ 6,8	133,2	+ 1,0	132,4	- 3,7	133,8	
NOV		125,8	-10,1	-11,2	131,4	- 1,4	134,5	+ 1,6	133,3	
DEZ		127,0	- 7,7	+ 1,0	131,6	+ 0,2	134,3	- 0,1	132,9	
1987	JAN	133,0	-16,6	+ 4,7	131,4	- 0,2	127,0	- 5,4	132,8	
	FEB	141,8	- 2,9	+ 6,6	151,4	+15,2	136,0	+ 7,1	133,0	
	MAR	145,7	+ 2,8	+ 2,8	141,3	- 6,7	136,1	+ 0,1	133,9	
	APR	136,2	-13,2	- 6,5	138,8	- 1,8	129,4	- 4,9	135,0	
	MAI	131,9	+ 0,4	- 3,2	135,9	- 2,1	136,1	+ 5,2	136,2	
	JUN	140,9	+ 2,5	+ 6,8	149,8	+10,2	143,8	+ 5,7	137,6	
	JUL	142,1	+ 3,0	+ 0,9	133,6	-10,8	140,1	- 2,6	138,8	
	AUG	121,2	+ 4,6	-14,7	119,7	-10,4	142,4	+ 1,6	140,1	

4 AUFTRAGSEINGANG IM VERARBEITENDEN GEWERBE UND IM BAUHAUPTGEWERBE

4.1 WERTINDEX (1980 = 100)

JAHR	MONAT	ORIGINALWERT			KALENDERBEREINIGTER WERT		KALENDER- UND SAISONBEREINIGTER WERT		GLATTE KOMPONENTE	
		1980=100	VERÄNDERUNG VORJAHR	IN O/O GEGEN VORMONAT	1980=100	VERÄNDERUNG IN O/O GEGEN VORMONAT	1980=100	VERÄNDERUNG IN O/O GEGEN VORMONAT	1980=100	
INVESTITIONSGUETER PRODUZIERENDES GEWERBE INSGESAMT										
1986	AUG	112,9	- 1,2	-17,6	113,4	-12,9	134,9	- 1,7	135,9	
	SEP	135,6	+ 3,7	+20,1	135,4	+19,4	136,7	+ 1,3	135,2	
	OKT	141,7	- 2,0	+ 4,5	134,1	- 1,0	133,5	- 2,3	134,7	
	NOV	131,8	- 5,2	- 7,0	140,3	+ 4,6	133,6	+ 0,1	134,2	
	DEZ	140,9	+ 2,0	+ 6,9	139,4	- 0,6	135,5	+ 1,4	133,7	
1987	JAN	129,4	- 7,6	- 8,2	128,1	- 8,1	131,1	- 3,2	133,4	
	FEB	137,0	- 3,3	+ 5,9	147,2	+14,9	132,8	+ 1,3	133,2	
	MAR	144,7	+ 3,3	+ 5,6	142,0	- 3,5	135,7	+ 2,2	133,3	
	APR	138,6	- 6,1	- 4,2	138,4	- 2,5	132,4	- 2,4	133,9	
	MAI	126,5	- 1,4	- 8,7	129,2	- 6,6	135,7	+ 2,5	134,8	
	JUN	128,6	- 7,9	+ 1,7	135,8	+ 5,1	134,8	- 0,7	135,7	
	JUL	133,5	- 2,6	+ 3,8	125,8	- 7,4	134,2	- 0,4	136,6	
	AUG	125,3	+11,0	- 6,1	124,4	- 1,1	143,3	+ 6,8	137,3	
	INVESTITIONSGUETER PRODUZIERENDES GEWERBE INLAND									
	1986	AUG	111,1	+ 7,3	-14,4	111,4	-10,3	129,7	+ 0,8	128,9
SEP		131,3	+ 7,9	+18,2	131,7	+18,2	130,6	+ 0,7	128,3	
OKT		132,8	- 1,9	+ 1,1	126,3	- 4,1	125,4	- 4,0	127,9	
NOV		121,7	- 3,8	- 8,4	129,0	+ 2,1	126,3	+ 0,7	127,4	
DEZ		133,7	+ 3,2	+ 9,9	131,5	+ 1,9	128,1	+ 1,4	127,0	
1987	JAN	118,3	- 7,8	-11,5	116,8	-11,2	123,2	- 3,8	126,6	
	FEB	131,1	+ 2,3	+10,8	141,3	+21,0	129,3	+ 5,0	126,1	
	MAR	140,0	+ 4,8	+ 6,8	137,7	- 2,5	129,8	+ 0,4	126,1	
	APR	129,0	- 7,2	- 7,9	128,9	- 6,4	123,6	- 4,8	126,5	
	MAI	120,6	- 3,4	- 6,5	122,2	- 5,2	127,0	+ 2,8	127,2	
	JUN	118,8	- 9,9	- 1,5	124,4	+ 1,8	124,9	- 1,7	128,1	
	JUL	126,7	- 2,4	+ 6,6	120,1	- 3,5	126,6	+ 1,4	128,8	
	AUG	122,8	+10,5	- 3,1	121,9	+ 1,5	136,2	+ 7,6	129,3	
INVESTITIONSGUETER PRODUZIERENDES GEWERBE AUSLAND										
1986	AUG	115,9	-12,5	-22,4	117,1	-17,3	143,7	- 5,1	147,8	
	SEP	142,8	- 2,2	+23,2	142,6	+21,8	147,0	+ 2,3	146,9	
	OKT	156,7	- 2,1	+ 9,7	149,3	+ 4,7	148,0	+ 0,7	146,3	
	NOV	148,8	- 7,1	- 5,0	157,5	+ 5,5	145,4	- 1,8	145,7	
	DEZ	152,9	+ 0,0	+ 2,8	151,2	- 4,0	147,9	+ 1,7	145,2	
1987	JAN	148,0	- 7,2	- 3,2	146,6	- 3,0	144,1	- 2,6	144,9	
	FEB	146,8	-10,6	- 0,8	157,8	+ 7,6	138,7	- 3,7	145,0	
	MAR	152,6	+ 1,0	+ 4,0	149,9	- 5,0	147,0	+ 6,0	145,4	
	APR	154,7	- 4,6	+ 1,4	153,5	+ 2,4	146,1	- 0,6	146,2	
	MAI	136,5	+ 1,9	-11,8	139,9	- 8,9	150,7	+ 3,1	147,2	
	JUN	145,1	- 5,0	+ 6,3	152,8	+ 9,2	149,4	- 0,9	148,3	
	JUL	144,8	- 3,1	- 0,2	136,8	-10,5	146,9	- 1,7	149,2	
	AUG	129,3	+11,6	-10,7	128,7	- 5,9	155,0	+ 5,5	150,3	
VERBRAUCHSGUETER PRODUZIERENDES GEWERBE INSGESAMT										
1986	AUG	102,3	- 0,3	- 5,6	101,4	- 0,7	118,7	- 0,9	119,3	
	SEP	138,7	+ 8,7	+35,6	137,1	+35,2	122,5	+ 3,2	119,4	
	OKT	142,6	+ 3,9	+ 2,8	135,3	- 1,3	120,4	- 1,7	119,6	
	NOV	115,8	- 2,1	-18,8	121,8	-10,0	118,4	- 1,7	119,7	
	DEZ	100,8	+ 5,3	-13,0	102,7	-15,7	120,2	+ 1,5	119,9	
1987	JAN	112,1	- 4,9	+11,2	110,7	+ 7,8	117,2	- 2,5	120,0	
	FEB	122,9	+ 2,7	+ 9,6	131,3	+18,6	120,9	+ 3,2	120,1	
	MAR	141,9	+10,4	+15,5	137,9	+ 5,0	122,4	+ 1,2	120,5	
	APR	127,6	- 3,5	-10,1	130,4	- 5,4	119,5	- 2,4	121,0	
	MAI	112,0	+ 5,3	-12,2	116,3	-10,8	121,4	+ 1,6	121,6	
	JUN	109,5	- 0,7	- 2,2	116,2	- 0,1	122,5	+ 0,9	122,3	
	JUL	110,0	+ 1,5	+ 0,5	103,0	-11,4	121,4	- 0,9	122,9	
	AUG	110,7	+ 8,2	+ 0,6	109,2	+ 6,0	125,7	+ 3,5	123,4	
VERBRAUCHSGUETER PRODUZIERENDES GEWERBE INLAND										
1986	AUG	97,3	+ 0,5	- 5,0	96,6	+ 0,2	111,2	- 0,9	111,7	
	SEP	129,5	+ 9,0	+33,1	128,4	+32,9	114,7	+ 3,1	111,9	
	OKT	133,0	+ 4,5	+ 2,7	126,1	- 1,8	112,9	- 1,6	112,1	
	NOV	109,5	- 1,3	-17,7	115,3	- 8,6	111,1	- 1,6	112,3	
	DEZ	95,2	+ 6,3	-13,1	96,9	-16,0	112,7	+ 1,4	112,5	
1987	JAN	105,1	- 4,6	+10,4	104,0	+ 7,3	110,0	- 2,4	112,6	
	FEB	114,7	+ 3,3	+ 9,1	122,7	+18,0	113,5	+ 3,2	112,7	
	MAR	131,1	+11,1	+14,3	127,6	+ 4,0	114,9	+ 1,2	113,0	
	APR	119,8	- 2,3	- 8,6	121,8	- 4,5	112,2	- 2,3	113,5	
	MAI	105,8	+ 5,7	-11,7	109,7	- 9,9	113,9	+ 1,5	114,0	
	JUN	101,3	- 1,0	- 4,3	107,5	- 2,0	114,4	+ 0,4	114,6	
	JUL	103,2	+ 0,8	+ 1,9	96,6	-10,1	113,3	- 1,0	115,1	
	AUG	105,3	+ 8,2	+ 2,0	104,2	+ 7,9	117,9	+ 4,1	115,5	
VERBRAUCHSGUETER PRODUZIERENDES GEWERBE AUSLAND										
1986	AUG	129,9	- 3,7	- 8,6	127,5	- 5,3	160,2	- 1,3	161,9	
	SEP	189,9	+ 7,5	+46,2	187,3	+46,9	166,2	+ 3,7	161,6	
	OKT	195,5	+ 1,5	+ 2,9	185,8	- 0,8	162,1	- 2,5	161,4	
	NOV	150,8	- 5,6	-22,9	157,8	-15,1	158,9	- 2,0	161,2	
	DEZ	132,0	+ 1,9	-12,5	135,3	-14,3	162,3	+ 2,1	161,2	
1987	JAN	151,2	- 6,0	+14,5	148,1	+ 9,5	158,0	- 2,6	161,3	
	FEB	168,2	+ 0,2	+11,2	179,3	+21,1	162,2	+ 2,7	161,3	
	MAR	202,0	+ 8,2	+20,1	196,2	+ 9,4	165,5	+ 2,0	161,9	
	APR	171,4	- 7,7	-15,1	177,6	- 9,5	159,7	- 3,5	162,9	
	MAI	146,2	+ 3,2	-14,7	151,9	-14,5	161,9	+ 1,4	164,0	
	JUN	155,3	+ 0,1	+ 6,2	164,7	+ 8,4	167,5	+ 3,5	165,3	
	JUL	147,7	+ 3,9	- 4,9	138,4	-16,0	166,3	- 0,7	166,4	
	AUG	140,9	+ 8,5	- 4,6	137,9	- 0,4	170,2	+ 2,3	167,4	

4 AUFTRAGSEINGANG IM VERARBEITENDEN GEWERBE UND IM BAUHAUPTGEWERBE

4.1 WERTINDEX (1980 = 100)

JAHR	MONAT	ORIGINALWERT			KALENDERBEREINIGTER WERT		KALENDER- UND SAISON- BEREINIGTER WERT		GLATTE KOMPONENTE
		1980=100	VERÄNDERUNG VORJAHR	IN O/O GEGEN VORMONAT	1980=100	VERÄNDERUNG IN O/O GEGEN VORMONAT	1980=100	VERÄNDERUNG IN O/O GEGEN VORMONAT	
HOCHOFEN-, STAHL- UND WARMWALZWERKE (OHNE HERSTELLUNG VON PRAEZISIONSSTAHLROHREN) INSGESAMT									
1986	AUG	85,3	-11,8	-11,9	82,7	- 8,7	98,9	+ 2,7	95,5
	SEP	90,8	-13,3	+ 6,4	88,0	+ 6,4	94,0	- 5,0	93,8
	OKT	93,9	-18,6	+ 3,4	87,6	- 0,5	90,1	- 4,1	92,2
	NOV	85,8	-16,9	- 8,6	90,3	+ 3,1	91,8	+ 1,9	90,8
	DEZ	87,0	-12,8	+ 1,4	90,5	+ 0,2	90,9	- 1,0	89,5
1987	JAN	89,0	-23,9	+ 2,3	88,3	- 2,4	84,7	- 6,8	88,3
	FEB	93,4	-11,9	+ 4,9	98,7	+11,8	89,5	+ 5,7	87,5
	MAR	97,1	- 8,9	+ 4,0	92,3	- 6,5	86,1	- 3,8	87,2
	APR	82,1	-26,8	-15,4	86,1	- 6,7	82,7	- 3,9	87,0
	MAI	87,0	- 6,1	+ 6,0	90,7	+ 5,3	88,3	+ 6,8	86,9
	JUN	90,3	-11,4	+ 3,8	97,1	+ 7,1	90,8	+ 2,8	86,8
	JUL	95,9	- 0,9	+ 6,2	90,1	- 7,2	93,4	+ 2,9	86,9
	AUG	71,1	-16,6	-25,9	69,2	-23,2	85,3	- 8,7	86,9
HOCHOFEN-, STAHL- UND WARMWALZWERKE (OHNE HERSTELLUNG VON PRAEZISIONSSTAHLROHREN) INLAND									
1986	AUG	90,7	- 3,7	- 4,5	89,4	- 0,8	99,9	+ 3,5	94,4
	SEP	86,8	-14,0	- 4,3	85,0	- 4,9	91,4	- 8,5	92,5
	OKT	87,9	-23,6	+ 1,3	82,7	- 2,7	84,9	- 7,1	90,7
	NOV	83,7	-21,1	- 4,8	88,5	+ 7,0	87,3	+ 2,8	89,1
	DEZ	81,1	-14,5	- 3,1	82,0	- 7,3	88,5	+ 1,4	87,5
1987	JAN	88,0	-21,4	+ 8,5	86,8	+ 5,9	84,6	- 4,4	86,0
	FEB	95,9	- 8,3	+ 9,0	102,4	+18,0	90,3	+ 6,7	85,1
	MAR	92,9	-14,5	- 3,1	89,7	-12,4	82,9	- 8,2	84,4
	APR	81,7	-28,8	-12,1	84,4	- 5,9	77,9	- 6,0	83,6
	MAI	85,3	- 9,7	+ 4,4	87,6	+ 3,8	86,5	+11,0	82,9
	JUN	82,1	-15,8	- 3,8	87,3	- 0,3	85,8	- 0,8	82,2
	JUL	87,5	- 7,9	+ 6,6	83,0	- 4,9	87,1	+ 1,5	81,9
	AUG	73,4	-19,1	-16,1	71,5	-13,9	80,8	- 7,2	81,6
HOCHOFEN-, STAHL- UND WARMWALZWERKE (OHNE HERSTELLUNG VON PRAEZISIONSSTAHLROHREN) AUSLAND									
1986	AUG	75,3	-25,7	-24,9	72,4	-22,7	96,9	+ 0,8	97,4
	SEP	98,4	-12,0	+30,7	95,4	+31,8	98,6	+ 1,8	96,1
	OKT	105,2	- 8,9	+ 6,9	98,7	+ 3,5	99,4	+ 0,8	95,1
	NOV	89,6	- 8,8	-14,8	93,4	- 5,4	99,9	+ 0,5	94,2
	DEZ	98,1	-10,2	+ 9,5	102,7	+10,0	96,3	- 3,6	93,3
1987	JAN	90,7	-28,3	- 7,5	90,4	-12,0	84,3	-12,5	92,7
	FEB	88,8	-18,3	- 2,1	93,3	+ 3,2	87,5	+ 3,8	92,4
	MAR	104,9	+ 1,9	+18,1	99,1	+ 6,2	94,1	+ 7,5	92,7
	APR	82,6	-22,9	-21,3	87,3	-11,9	89,5	- 4,9	93,3
	MAI	90,1	+ 0,9	+ 9,1	94,5	+ 8,2	94,0	+ 5,0	94,1
	JUN	105,7	- 4,1	+17,3	113,3	+19,9	99,2	+ 5,5	94,9
	JUL	111,6	+11,4	+ 5,6	105,1	- 7,2	104,2	+ 5,0	95,5
	AUG	66,9	-11,2	-40,1	64,9	-38,2	92,0	-11,7	96,0
CHEMISCHE INDUSTRIE INSGESAMT									
1986	AUG	116,3	- 8,2	-13,9	115,4	- 9,0	131,2	+ 0,2	130,4
	SEP	132,6	- 3,3	+14,0	130,5	+13,1	131,2	+ 0,0	129,8
	OKT	138,1	- 7,0	+ 4,1	130,9	+ 0,3	129,7	- 1,1	129,4
	NOV	121,3	- 9,7	-12,2	128,1	- 2,1	128,7	- 0,8	129,0
	DEZ	119,4	- 4,4	- 1,6	120,8	- 5,7	129,0	+ 0,2	128,8
1987	JAN	128,8	-11,8	+ 7,9	128,2	+ 6,1	126,0	- 2,3	128,9
	FEB	130,2	- 2,3	+ 1,1	139,2	+ 8,6	130,8	+ 3,8	129,1
	MAR	138,2	+ 4,9	+ 6,1	133,2	- 4,3	130,7	- 0,1	129,6
	APR	134,6	- 6,5	- 2,6	136,8	+ 2,7	130,0	- 0,5	130,3
	MAI	128,0	+ 1,3	- 4,9	132,4	- 3,2	131,4	+ 1,1	131,0
	JUN	133,2	+ 0,0	+ 4,1	139,1	+ 5,1	132,4	+ 0,8	131,8
	JUL	134,5	- 0,4	+ 1,0	127,3	- 8,5	132,2	- 0,2	132,6
	AUG	122,1	+ 5,0	- 9,2	121,9	- 4,2	136,2	+ 3,0	133,3
CHEMISCHE INDUSTRIE INLAND									
1986	AUG	108,6	- 7,6	-14,3	108,6	- 8,7	119,3	- 0,1	119,1
	SEP	122,9	- 2,4	+13,2	121,4	+11,8	119,6	+ 0,3	118,8
	OKT	128,0	- 6,3	+ 4,1	121,5	+ 0,1	118,3	- 1,1	118,5
	NOV	112,0	- 8,0	-12,5	118,5	- 2,5	117,9	- 0,3	118,2
	DEZ	106,2	- 2,7	- 5,2	106,6	-10,0	118,2	+ 0,3	118,1
1987	JAN	116,5	- 9,1	+ 9,7	116,3	+ 9,1	116,9	- 1,1	118,2
	FEB	116,8	- 1,4	+ 0,3	125,2	+ 7,7	119,8	+ 2,5	118,2
	MAR	124,4	+ 4,1	+ 6,5	120,5	- 3,8	119,1	- 0,6	118,4
	APR	122,4	- 2,5	- 1,6	122,6	+ 1,7	119,8	+ 0,6	118,7
	MAI	116,3	+ 1,6	- 5,0	120,2	- 2,0	119,5	- 0,3	118,9
	JUN	119,6	- 2,9	+ 2,8	124,8	+ 3,8	117,8	- 1,4	119,2
	JUL	122,5	- 3,3	+ 2,4	115,9	- 7,1	117,7	- 0,1	119,5
	AUG	113,1	+ 4,1	- 7,7	113,4	- 2,2	122,6	+ 4,2	119,8
CHEMISCHE INDUSTRIE AUSLAND									
1986	AUG	128,7	- 9,0	-13,2	126,2	-10,0	150,1	+ 0,5	148,6
	SEP	148,2	- 4,4	+15,2	145,9	+15,6	150,2	+ 0,1	147,7
	OKT	154,2	- 8,1	+ 4,0	146,2	+ 0,2	147,8	- 1,6	146,9
	NOV	136,4	-11,8	-11,5	143,1	- 2,1	145,8	- 1,4	146,5
	DEZ	140,6	- 6,6	+ 3,1	143,5	+ 0,3	147,1	+ 0,9	146,2
1987	JAN	148,7	-15,1	+ 5,8	147,3	+ 2,6	140,5	- 4,5	146,2
	FEB	151,9	- 3,4	+ 2,2	162,3	+10,2	148,6	+ 5,8	146,6
	MAR	160,4	+ 5,9	+ 5,6	154,2	- 5,0	149,9	+ 0,9	147,7
	APR	154,4	-11,0	- 3,7	159,5	+ 3,4	146,1	- 2,5	149,0
	MAI	146,8	+ 1,0	- 4,9	151,4	- 5,1	150,6	+ 3,1	150,5
	JUN	155,2	+ 3,9	+ 5,7	162,0	+ 7,0	156,3	+ 3,8	152,1
	JUL	153,8	+ 3,7	- 0,9	145,6	-10,1	155,1	- 0,8	153,6
	AUG	136,4	+ 6,0	-11,3	135,5	- 6,9	157,8	+ 1,7	155,1

4 AUFTRAGSEINGANG IM VERARBEITENDEN GEWERBE UND IM BAUHAUPTGEWERBE

4.1 WERTINDEX (1980 = 100)

JAHR	MONAT	ORIGINALWERT			KALENDERBEREINIGTER WERT		KALENDER- UND SAISON- BEREINIGTER WERT		GLATTE KOMPONENTE	
		1980=100	VERÄNDERUNG VORJAHR	IN O/O GEGEN VORMONAT	1980=100	VERÄNDERUNG IN O/O GEGEN VORMONAT	1980=100	VERÄNDERUNG IN O/O GEGEN VORMONAT		
MASCHINENBAU INSGESAMT										
1986	AUG	107,3	- 5,6	-20,3	108,1	-16,7	125,8	- 4,0	127,7	
	SEP	118,4	- 2,6	+10,3	118,2	+ 9,3	125,7	- 0,1	126,6	
	OKT	124,0	- 8,2	+ 4,7	118,1	- 0,1	121,8	- 3,1	125,4	
	NOV	123,5	- 3,7	- 0,4	131,1	+11,0	127,9	+ 5,0	124,5	
	DEZ	131,6	- 2,1	+ 6,6	127,6	- 2,7	124,7	- 2,5	123,6	
1987	JAN	121,9	- 9,9	- 7,4	119,8	- 6,1	121,1	- 2,9	122,7	
	FEB	125,3	- 5,7	+ 2,8	135,3	+12,9	122,6	+ 1,2	122,0	
	MAR	133,6	- 2,4	+ 6,6	131,7	- 2,7	124,1	+ 1,2	121,8	
	APR	125,4	- 9,8	- 6,1	125,9	- 4,4	120,4	- 3,0	122,0	
	MAI	115,1	-10,6	- 8,2	116,2	- 7,7	121,2	+ 0,7	122,6	
	JUN	120,9	-11,4	+ 5,0	125,2	+ 7,7	121,9	+ 0,6	123,3	
	JUL	126,4	- 6,1	+ 4,5	120,6	- 3,7	122,4	+ 0,4	124,0	
	AUG	118,5	+10,4	- 6,3	117,5	- 2,6	132,3	+ 8,1	124,5	
	MASCHINENBAU INLAND									
	1986	AUG	110,9	+ 4,4	-18,5	113,4	-13,9	127,2	- 1,9	128,2
SEP		120,3	+ 2,5	+ 8,5	120,8	+ 6,5	125,2	- 1,6	126,9	
OKT		125,4	- 3,1	+ 4,2	120,4	- 0,3	123,0	- 1,8	125,7	
NOV		117,9	- 3,8	- 6,0	125,5	+ 4,2	125,5	+ 2,0	124,5	
DEZ		129,5	+ 2,5	+ 9,8	122,4	- 2,5	124,5	- 0,8	123,1	
1987	JAN	115,3	- 8,3	-11,0	113,3	- 7,4	120,9	- 2,9	121,7	
	FEB	123,7	- 1,8	+ 7,3	134,6	+18,8	124,1	+ 2,6	120,2	
	MAR	131,9	- 5,1	+ 6,6	131,3	- 2,5	121,6	- 2,0	119,2	
	APR	123,4	- 9,9	- 6,4	122,0	- 7,1	117,3	- 3,5	118,8	
	MAI	113,5	-18,0	- 8,0	113,7	- 6,8	114,6	- 2,3	118,9	
	JUN	114,8	-16,9	+ 1,1	116,7	+ 2,6	114,2	- 0,3	119,2	
	JUL	122,9	- 9,6	+ 7,1	117,9	+ 1,0	117,3	+ 2,7	119,3	
	AUG	119,8	+ 8,0	- 2,5	119,8	+ 1,6	128,8	+ 9,8	119,2	
	MASCHINENBAU AUSLAND									
	1986	AUG	102,9	-16,3	-22,6	102,2	-19,5	124,0	- 6,2	127,2
SEP		116,1	- 8,3	+12,8	115,2	+12,7	125,8	+ 1,5	126,1	
OKT		122,4	-13,9	+ 5,4	117,3	+ 1,8	121,9	- 3,1	125,2	
NOV		130,3	- 3,6	+ 6,5	136,2	+16,1	129,8	+ 6,5	124,5	
DEZ		134,0	- 7,1	+ 2,8	132,7	- 2,6	124,3	- 4,2	124,0	
1987	JAN	129,9	-11,5	- 3,1	128,3	- 3,3	121,2	- 2,5	123,7	
	FEB	127,2	-10,0	- 2,1	136,4	+ 6,3	120,7	- 0,4	123,9	
	MAR	135,7	+ 1,0	+ 6,7	131,8	- 3,4	127,9	+ 6,0	124,7	
	APR	127,9	- 9,7	- 5,7	129,5	- 1,7	124,0	- 3,0	125,7	
	MAI	117,0	- 0,1	- 8,5	118,8	- 8,3	129,2	+ 4,2	126,9	
	JUN	128,3	- 4,5	+ 9,7	134,0	+12,8	129,3	+ 0,1	128,1	
	JUL	130,6	- 1,8	+ 1,8	125,4	- 6,4	129,6	+ 0,2	129,3	
	AUG	117,0	+13,7	-10,4	114,7	- 8,5	136,0	+ 4,9	130,8	
	STRASSENFAHRZEUGBAU INSGESAMT									
	1986	AUG	132,9	+ 6,1	-18,9	131,4	-15,6	169,5	+ 1,0	168,8
SEP		157,7	+ 3,1	+18,7	158,6	+20,7	168,1	- 0,8	168,6	
OKT		180,9	+11,3	+14,7	171,2	+ 7,9	174,9	+ 4,0	168,5	
NOV		158,2	- 8,9	-12,5	166,8	- 2,6	159,8	- 8,6	168,5	
DEZ		165,2	+ 8,0	+ 4,4	167,3	+ 0,3	171,6	+ 7,4	168,2	
1987	JAN	172,5	- 5,6	+ 4,4	170,3	+ 1,8	161,9	- 5,7	168,0	
	FEB	184,9	- 2,3	+ 7,2	198,4	+16,5	165,1	+ 2,0	168,3	
	MAR	184,9	+ 8,7	+ 0,0	181,9	- 8,3	172,8	+ 4,7	168,5	
	APR	179,1	- 1,9	- 3,1	179,5	- 1,3	167,2	- 3,2	168,8	
	MAI	166,9	+ 9,4	- 6,8	169,3	- 5,7	175,0	+ 4,7	169,2	
	JUN	160,9	-10,7	- 3,6	173,3	+ 2,4	168,5	- 3,7	169,6	
	JUL	164,6	+ 0,5	+ 2,3	154,3	-11,0	168,8	+ 0,2	170,1	
	AUG	139,9	+ 5,3	-15,0	137,2	-11,1	173,2	+ 2,6	170,8	
	STRASSENFAHRZEUGBAU INLAND									
	1986	AUG	115,2	+13,4	-16,5	112,7	-13,8	155,7	+ 5,4	152,9
SEP		136,1	+ 1,1	+18,1	136,0	+20,7	150,1	- 3,6	153,0	
OKT		162,5	+ 2,3	+19,4	155,5	+14,3	153,6	+ 2,3	153,2	
NOV		136,4	-10,1	-16,1	141,2	- 9,2	143,2	- 6,8	153,3	
DEZ		152,4	+13,1	+11,7	155,1	+ 9,8	159,1	+11,1	153,4	
1987	JAN	146,0	- 9,6	- 4,2	144,2	- 7,0	141,7	-10,9	153,4	
	FEB	186,2	+12,9	+27,5	199,5	+38,3	163,7	+15,5	154,2	
	MAR	184,4	+12,3	- 1,0	179,8	- 9,9	160,5	- 2,0	154,1	
	APR	163,9	- 4,0	-11,1	165,8	- 7,8	149,8	- 6,7	153,7	
	MAI	154,0	+12,3	- 6,0	155,7	- 6,1	158,9	+ 6,1	153,1	
	JUN	141,7	-18,5	- 8,0	153,4	- 1,5	144,3	- 9,2	152,5	
	JUL	146,4	+ 6,1	+ 3,3	138,9	- 9,5	156,1	+ 8,2	152,3	
	AUG	115,3	+ 0,1	-21,2	110,7	-20,3	151,9	- 2,7	152,6	
	STRASSENFAHRZEUGBAU AUSLAND									
	1986	AUG	150,7	+ 1,0	-20,6	149,6	-16,9	183,4	- 2,3	185,0
SEP		179,6	+ 4,7	+19,2	181,6	+21,4	186,1	+ 1,5	184,4	
OKT		199,4	+20,0	+11,0	187,6	+ 3,3	196,9	+ 5,8	184,2	
NOV		180,0	- 8,1	- 9,7	190,7	+ 1,7	176,5	-10,4	183,8	
DEZ		178,2	+ 4,0	- 1,0	181,3	- 4,9	184,8	+ 4,7	183,2	
1987	JAN	195,2	- 2,4	+11,8	196,3	+ 8,3	182,1	- 1,5	182,7	
	FEB	183,7	-14,2	- 7,8	197,4	+ 0,6	166,7	- 8,5	182,5	
	MAR	185,5	+ 5,3	+ 1,0	184,1	- 6,7	185,6	+11,3	182,9	
	APR	194,4	- 0,2	+ 4,8	192,9	+ 4,8	184,4	- 0,6	184,0	
	MAI	179,7	+ 7,0	- 7,6	183,7	- 4,8	191,1	+ 3,6	185,4	
	JUN	180,3	- 3,5	+ 0,3	192,9	+ 5,0	191,5	+ 0,2	187,0	
	JUL	183,0	- 3,5	+ 1,5	170,3	-11,7	182,1	- 4,9	188,1	
	AUG	164,5	+ 9,2	-10,1	164,3	- 3,5	195,4	+ 7,3	189,4	

4 AUFTRAGSEINGANG IM VERARBEITENDEN GEWERBE UND IM BAUHAUPTGEWERBE

4.1 WERTINDEX (1980 = 100)

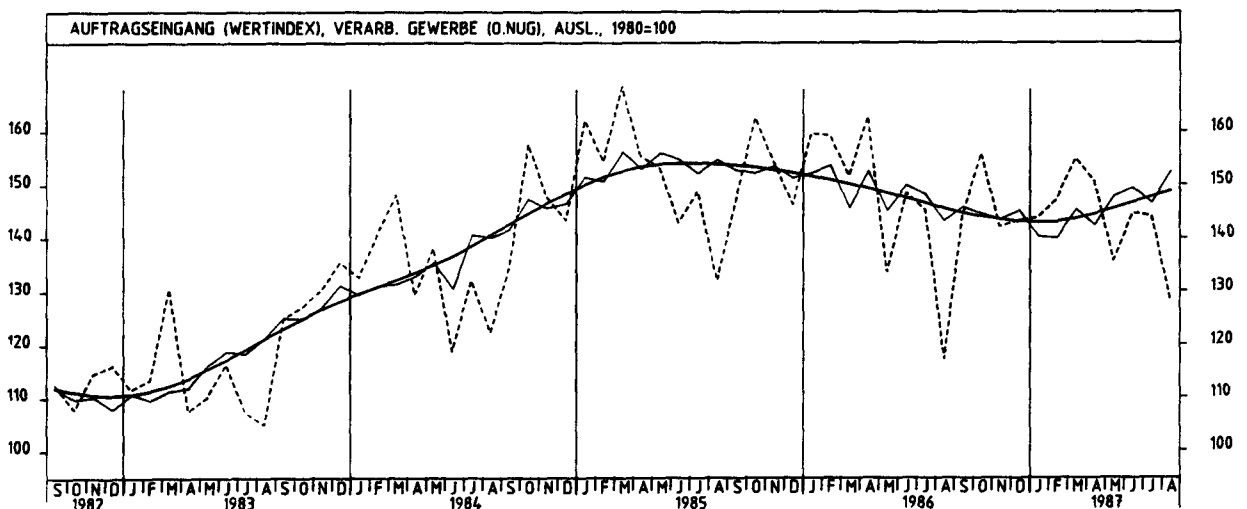
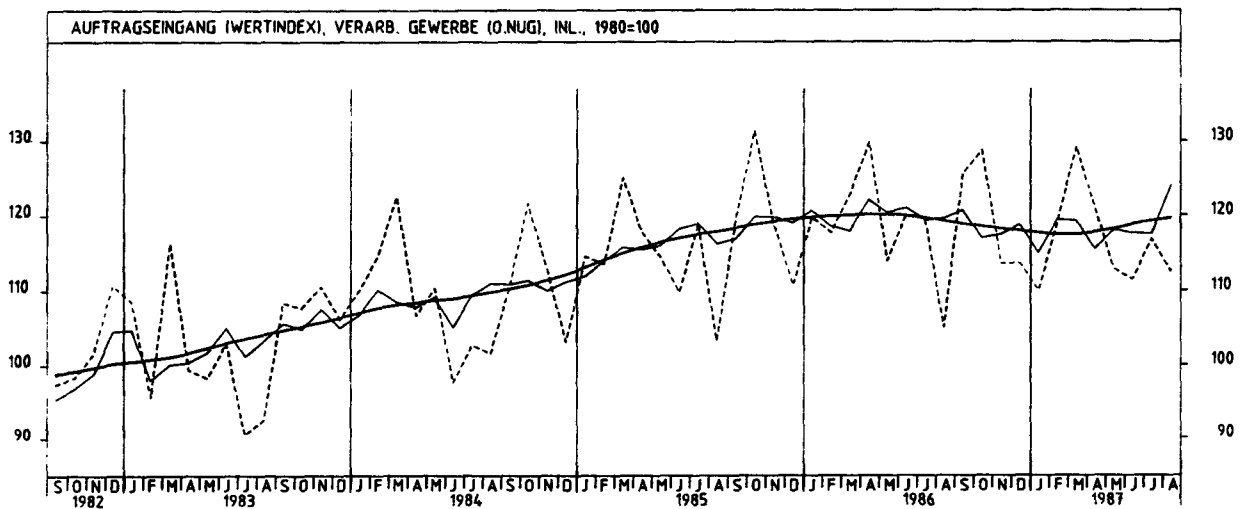
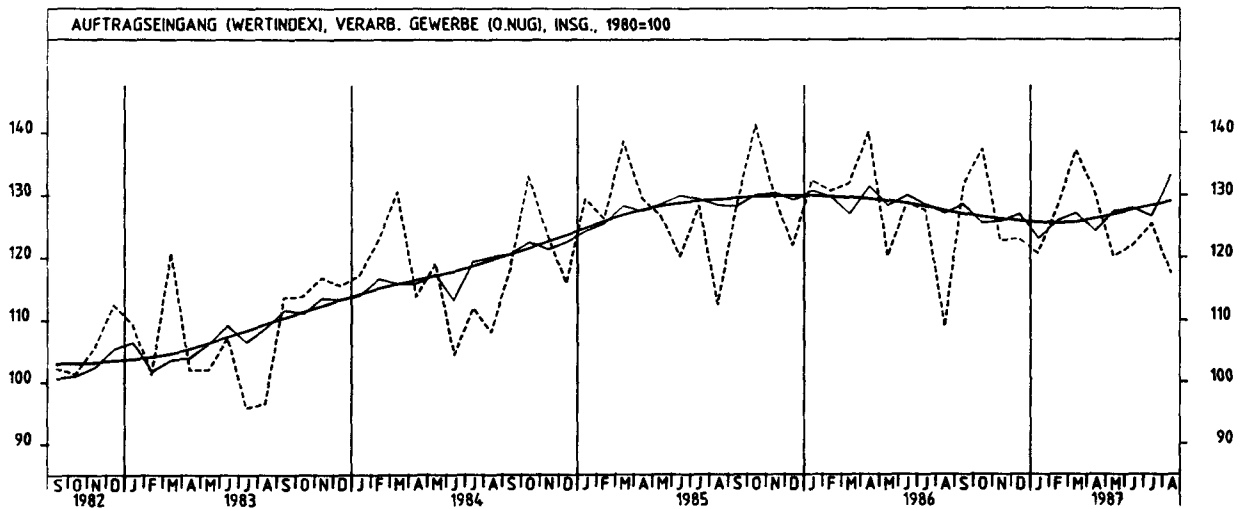
JAHR	MONAT	ORIGINALWERT			KALENDERBEREINIGTER WERT		KALENDER- UND SAISON- BEREINIGTER WERT		GLATTE KOMPONENTE
		1980=100	VERÄNDERUNG VORJAHR	IN O/O GEGEN VORMONAT	1980=100	VERÄNDERUNG IN O/O GEGEN VORMONAT	1980=100	VERÄNDERUNG IN O/O GEGEN VORMONAT	1980=100
ELEKTROTECHNIK INSGESAMT									
1986	AUG	109,8	+ 0,4	-15,5	110,1	- 9,8	130,8	- 0,9	131,4
	SEP	133,9	+ 5,8	+21,9	133,5	+21,3	131,6	+ 0,6	130,7
	OKT	139,3	- 6,7	+ 4,0	132,3	- 0,9	125,6	- 4,6	130,2
	NOV	127,0	- 3,9	- 8,8	133,8	+ 1,1	129,3	+ 2,9	129,7
	DEZ	150,1	+ 7,8	+18,2	149,8	+12,0	134,9	+ 4,3	129,2
1987	JAN	122,6	- 5,8	-18,3	121,2	-19,1	127,7	- 5,3	128,9
	FEB	131,0	- 3,0	+ 6,9	140,3	+15,8	128,4	+ 0,5	128,6
	MAR	138,7	+ 3,4	+ 5,9	136,0	- 3,1	131,7	+ 2,6	128,9
	APR	125,5	-10,6	- 9,5	123,9	- 8,9	124,6	- 5,4	129,6
	MAI	120,3	- 1,8	- 4,1	124,1	+ 0,2	131,5	+ 5,5	130,6
	JUN	123,1	- 6,2	+ 2,3	130,7	+ 5,3	130,7	- 0,6	131,7
	JUL	128,9	- 0,8	+ 4,7	121,5	- 7,0	132,1	+ 1,1	132,7
	AUG	122,8	+11,8	- 4,7	121,7	+ 0,2	139,8	+ 5,8	133,6
ELEKTROTECHNIK INLAND									
1986	AUG	112,7	+ 7,8	- 7,2	113,9	- 0,9	126,7	+ 2,0	125,7
	SEP	130,6	+ 9,1	+15,9	130,8	+14,8	127,0	+ 0,2	125,4
	OKT	129,6	- 4,1	- 0,8	123,7	- 5,4	121,1	- 4,6	125,1
	NOV	121,9	- 0,3	- 5,9	129,2	+ 4,4	124,8	+ 3,1	125,0
	DEZ	144,8	+ 8,4	+18,8	141,9	+ 9,8	128,1	+ 2,6	124,9
1987	JAN	118,2	- 3,4	-18,4	117,7	-17,1	123,9	- 3,3	124,8
	FEB	125,1	+ 0,8	+ 5,8	135,0	+14,7	125,3	+ 1,1	124,6
	MAR	136,1	+ 8,3	+ 8,8	133,4	- 1,2	129,0	+ 3,0	125,0
	APR	124,2	- 5,7	- 8,7	122,7	- 8,0	122,7	- 4,9	125,9
	MAI	116,6	- 2,8	- 6,1	118,9	- 3,1	125,5	+ 2,3	127,1
	JUN	114,2	- 5,8	- 2,1	118,8	- 0,1	124,4	- 0,9	128,5
	JUL	126,0	+ 3,7	+10,3	119,7	+ 0,8	130,0	+ 4,5	129,6
	AUG	128,1	+13,7	+ 1,7	128,1	+ 7,0	137,4	+ 5,7	130,5
ELEKTROTECHNIK AUSLAND									
1986	AUG	103,1	-14,7	-31,0	101,5	-27,7	139,7	- 7,0	144,9
	SEP	141,5	- 0,5	+37,2	140,5	+38,4	143,2	+ 2,5	143,3
	OKT	161,7	-11,3	+14,3	153,8	+ 9,5	136,4	- 4,7	141,9
	NOV	139,0	-10,4	-14,0	143,9	- 6,4	138,9	+ 1,8	140,6
	DEZ	162,2	+ 6,6	+16,7	165,7	+15,1	150,2	+ 8,1	139,4
1987	JAN	132,7	-10,5	-18,2	129,9	-21,6	136,6	- 9,1	138,3
	FEB	144,7	- 9,7	+ 9,0	153,7	+18,3	135,9	- 0,5	137,7
	MAR	144,7	- 5,9	+ 0,0	141,9	- 7,7	138,2	+ 1,7	137,6
	APR	128,5	-20,0	-11,2	127,1	-10,4	128,6	- 6,9	137,9
	MAI	128,9	+ 0,4	+ 0,3	134,0	+ 5,4	143,9	+11,9	138,5
	JUN	143,6	- 7,1	+11,4	155,3	+15,9	143,9	+ 0,0	139,2
	JUL	135,8	- 9,2	- 5,4	127,5	-17,9	137,5	- 4,4	139,8
	AUG	110,6	+ 7,3	-18,6	107,6	-15,6	145,7	+ 6,0	140,6
HERSTELLUNG VON EISEN-, BLECH- UND METALLWAREN INSGESAMT									
1986	AUG	108,8	- 0,4	-14,7	106,8	-10,3	122,9	- 2,1	124,1
	SEP	130,5	+ 9,3	+19,9	128,5	+20,3	127,0	+ 3,3	124,1
	OKT	138,6	+ 1,3	+ 6,2	130,2	+ 1,3	123,9	- 2,4	124,1
	NOV	122,5	- 1,7	-11,6	129,5	- 0,5	123,0	- 0,7	124,1
	DEZ	106,5	+ 1,5	-13,1	110,7	-14,5	122,6	- 0,3	124,2
1987	JAN	117,5	- 7,3	+10,3	117,1	+ 5,8	120,8	- 1,5	124,4
	FEB	122,6	+ 0,9	+ 4,3	130,3	+11,3	125,3	+ 3,7	124,8
	MAR	136,7	+13,4	+11,5	131,5	+ 0,9	127,9	+ 2,1	125,4
	APR	131,4	- 3,3	- 3,9	134,3	+ 2,1	127,5	- 0,3	126,2
	MAI	123,9	+ 6,4	- 5,7	128,9	- 4,0	126,9	- 0,5	126,9
	JUN	127,2	- 0,6	+ 2,7	135,7	+ 5,3	128,7	+ 1,4	127,8
	JUL	128,6	+ 0,9	+ 1,1	120,7	-11,1	127,6	- 0,9	128,6
	AUG	117,0	+ 7,5	- 9,0	115,5	- 4,3	131,4	+ 3,0	129,5
HERSTELLUNG VON EISEN-, BLECH- UND METALLWAREN INLAND									
1986	AUG	105,6	+ 0,8	-14,3	103,9	- 9,9	116,1	- 2,0	117,1
	SEP	124,0	+10,0	+17,4	122,1	+17,5	119,3	+ 2,8	117,2
	OKT	132,7	+ 3,0	+ 7,0	124,9	+ 2,3	117,3	- 1,7	117,3
	NOV	115,3	- 0,1	-13,1	121,4	- 2,8	116,6	- 0,6	117,4
	DEZ	100,6	+ 4,5	-12,7	104,4	-14,0	116,6	+ 0,0	117,5
1987	JAN	109,1	- 5,2	+ 8,4	108,3	+ 3,7	114,7	- 1,6	117,6
	FEB	113,8	+ 2,6	+ 4,3	120,8	+11,5	118,4	+ 3,2	117,8
	MAR	126,7	+13,9	+11,3	122,3	+ 1,2	120,5	+ 1,8	118,1
	APR	122,8	- 3,5	- 3,1	125,3	+ 2,5	118,6	- 1,6	118,5
	MAI	116,3	+ 5,9	- 5,3	121,1	- 3,4	118,6	+ 0,0	118,9
	JUN	116,8	- 1,8	+ 0,4	125,2	+ 3,4	119,8	+ 1,0	119,4
	JUL	121,8	- 1,1	+ 4,3	114,3	- 8,7	118,0	- 1,5	119,8
	AUG	112,3	+ 6,3	- 7,8	110,5	- 3,3	122,1	+ 3,5	120,3
HERSTELLUNG VON EISEN-, BLECH- UND METALLWAREN AUSLAND									
1986	AUG	120,3	- 3,7	-15,9	117,7	-12,0	147,6	- 2,4	149,6
	SEP	153,4	+ 6,9	+27,5	152,0	+29,1	153,9	+ 4,3	148,9
	OKT	160,0	- 3,1	+ 4,3	150,4	- 1,1	147,3	- 4,3	148,5
	NOV	148,3	- 5,9	- 7,3	157,2	+ 4,5	146,5	- 0,5	148,3
	DEZ	127,6	- 6,0	-14,0	132,0	-16,0	145,2	- 0,9	148,4
1987	JAN	147,4	-12,4	+15,5	147,4	+11,7	142,5	- 1,9	148,8
	FEB	154,2	- 3,3	+ 4,6	164,8	+11,8	149,7	+ 5,1	149,9
	MAR	172,6	+12,4	+11,9	165,9	+ 0,7	156,1	+ 4,3	151,6
	APR	162,1	- 2,8	- 6,1	165,9	+ 0,0	155,9	- 0,1	153,4
	MAI	151,2	+ 8,2	- 6,7	155,9	- 6,0	158,1	+ 1,4	155,3
	JUN	164,2	+ 2,5	+ 8,6	172,0	+10,3	159,5	+ 0,9	157,4
	JUL	152,9	+ 6,9	- 6,9	144,0	-16,3	160,8	+ 0,8	159,5
	AUG	133,4	+10,9	-12,8	133,6	- 7,2	163,9	+ 1,9	161,9

4 AUFTRAGSEINGANG IM VERARBEITENDEN GEWERBE UND IM BAUHAUPTGEWERBE

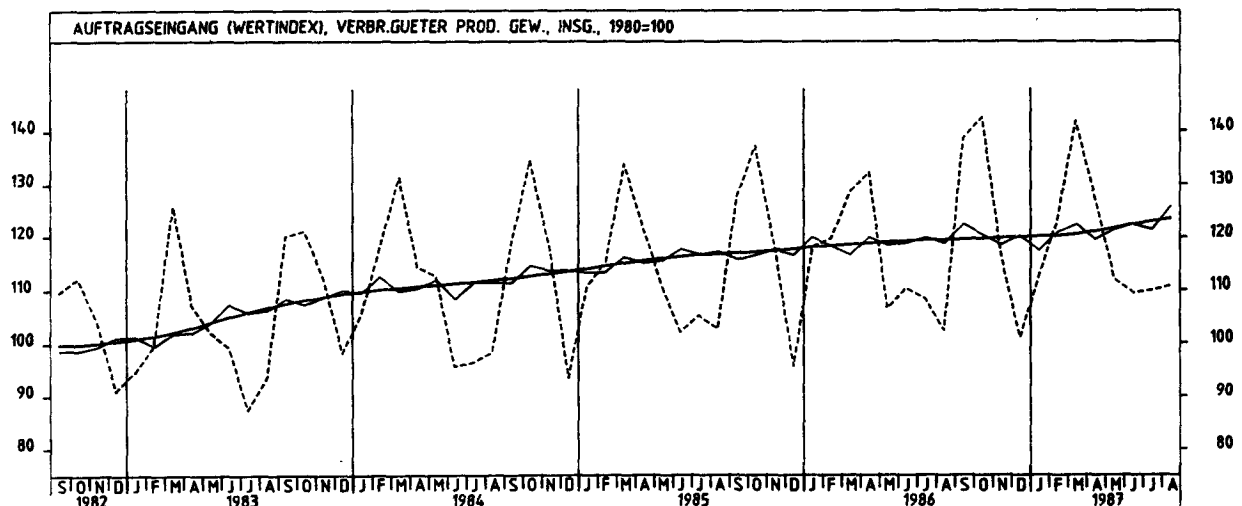
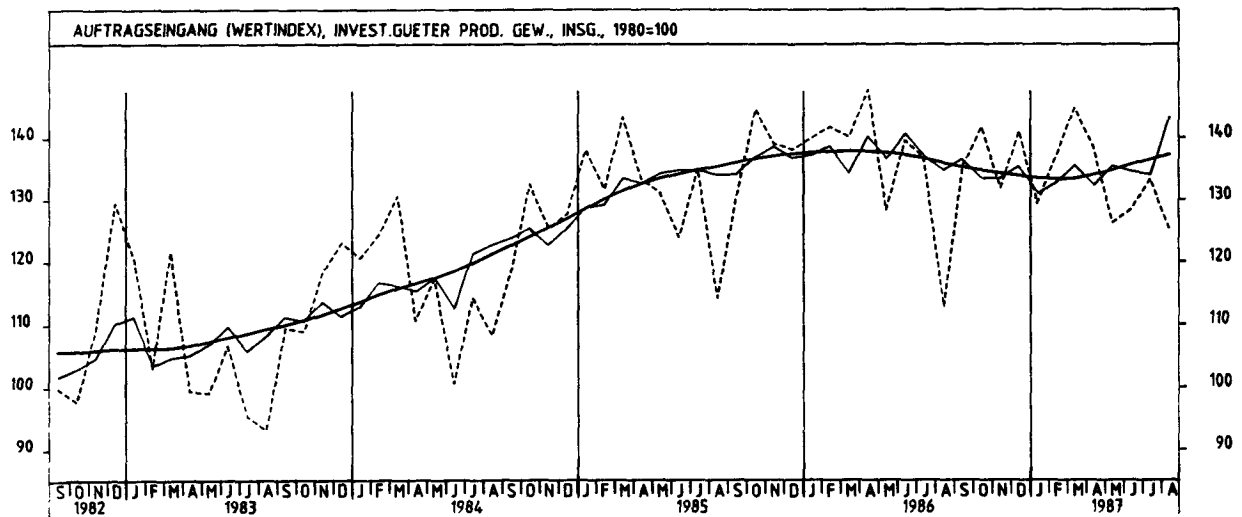
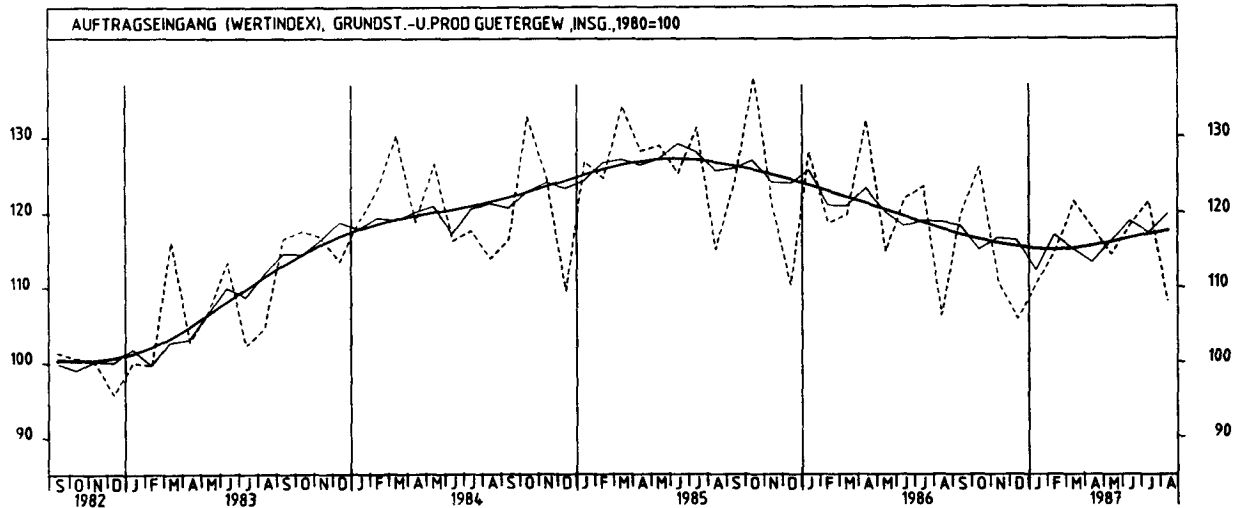
4.1 WERTINDEX (1980 = 100)

JAHR	MONAT	ORIGINALWERT			KALENDERBEREINIGTER WERT		KALENDER- UND SAISONBEREINIGTER WERT		GLATTE KOMPONENTE	
		1980=100	VERÄNDERUNG VORJAHR	IN O/O GEGEN VORMONAT	1980=100	VERÄNDERUNG IN O/O GEGEN VORMONAT	1980=100	VERÄNDERUNG IN O/O GEGEN VORMONAT		
TEXTILGEWERBE INSGESAMT										
1986	AUG	81,3	- 7,7	-12,0	80,3	- 7,4	109,1	- 1,6	109,6	
	SEP	135,4	+ 7,4	+66,5	135,2	+68,4	115,3	+ 5,7	109,4	
	OKT	136,8	- 0,8	+ 1,0	129,9	- 3,9	110,4	- 4,2	109,3	
	NOV	109,8	-11,1	-19,7	115,3	-11,2	105,1	- 4,6	109,3	
	DEZ	88,8	- 3,0	-19,1	91,3	-20,8	108,7	+ 3,4	109,4	
1987	JAN	99,3	-10,8	+11,8	97,6	+ 6,9	105,4	- 3,0	109,7	
	FEB	114,3	- 1,1	+15,1	122,2	+25,2	110,0	+ 4,4	110,1	
	MAR	139,8	+12,0	+22,3	137,1	+12,2	116,7	+ 6,1	111,0	
	APR	121,8	- 4,5	-12,9	123,2	-10,1	110,1	- 5,7	111,6	
	MAI	103,5	+ 9,1	-15,0	106,8	-13,3	114,8	+ 4,3	112,8	
	JUN	96,1	- 2,6	- 7,1	103,2	- 3,4	113,0	- 1,6	113,8	
	JUL	95,9	+ 3,8	- 0,2	89,3	-13,5	113,9	+ 0,8	114,8	
	AUG	91,8	+12,9	- 4,3	90,6	+ 1,5	118,6	+ 4,1	115,8	
	TEXTILGEWERBE INLAND									
	1986	AUG	77,8	- 6,0	- 8,3	77,4	- 2,1	100,5	- 1,8	100,7
SEP		126,1	+ 7,8	+62,1	125,8	+62,5	105,8	+ 5,3	100,6	
OKT		125,8	+ 0,2	- 0,2	119,8	- 4,8	102,2	- 3,4	100,5	
NOV		101,7	- 8,9	-19,2	106,9	-10,8	97,5	- 4,6	100,5	
DEZ		80,1	- 3,0	-21,2	81,6	-23,7	99,1	+ 1,6	100,6	
1987	JAN	91,0	-11,0	+13,6	90,0	+10,3	96,6	- 2,5	100,9	
	FEB	105,7	- 1,2	+16,2	113,2	+25,8	100,9	+ 4,5	101,2	
	MAR	127,5	+11,8	+20,6	124,8	+10,2	106,8	+ 5,8	102,0	
	APR	111,8	- 4,0	-12,3	112,3	-10,0	101,1	- 5,3	102,8	
	MAI	95,5	+11,3	-14,6	98,4	-12,4	106,2	+ 5,0	103,8	
	JUN	86,2	- 2,2	- 9,7	92,0	- 6,5	103,6	- 2,4	104,8	
	JUL	86,9	+ 2,5	+ 0,8	81,3	-11,6	104,7	+ 1,1	105,8	
	AUG	88,5	+13,8	+ 1,8	87,7	+ 7,9	109,7	+ 4,8	106,7	
	TEXTILGEWERBE AUSLAND									
	1986	AUG	95,0	-13,0	-22,4	91,5	-21,7	142,4	- 1,5	144,6
SEP*		172,0	+ 5,9	+81,1	170,6	+86,4	152,9	+ 7,4	144,3	
OKT		180,4	- 3,7	+ 4,9	171,4	+ 0,5	143,5	- 6,1	143,9	
NOV		142,0	-16,7	-21,3	147,0	-14,2	134,5	- 6,3	143,8	
DEZ		122,9	- 2,7	-13,5	128,2	-12,8	146,4	+ 8,8	144,0	
1987	JAN	132,4	-10,1	+ 7,7	128,3	+ 0,1	140,1	- 4,3	144,4	
	FEB	148,4	- 0,8	+12,1	158,2	+23,3	146,1	+ 4,3	145,1	
	MAR	188,4	+12,4	+27,0	184,5	+16,6	155,4	+ 6,4	146,2	
	APR	161,3	- 6,2	-14,4	167,0	- 9,5	145,4	- 6,4	147,1	
	MAI	135,0	+ 3,0	-16,3	138,9	-16,8	147,9	+ 1,7	148,1	
	JUN	135,0	- 3,8	+ 0,0	144,8	+ 4,2	148,7	+ 0,5	149,2	
	JUL	131,3	+ 7,2	- 2,7	122,5	-15,4	150,8	+ 1,4	150,3	
	AUG	105,0	+10,5	-20,0	102,1	-16,7	153,3	+ 1,7	151,5	
	BEKLEIDUNGSGEWERBE INSGESAMT									
	1986	AUG	118,5	+ 1,8	+58,6	119,7	+65,8	116,8	- 1,2	115,7
SEP*		211,8	+12,4	+78,7	205,8	+71,9	129,0	+10,4	115,4	
OKT		161,8	+ 1,7	-23,6	157,7	-23,4	116,0	-10,1	115,1	
NOV		80,7	-11,5	-50,1	84,8	-46,2	110,4	- 4,8	114,9	
DEZ		58,7	- 2,2	-27,3	54,1	-36,2	113,3	+ 2,6	114,8	
1987	JAN	81,3	- 4,0	+38,5	80,4	+48,6	114,9	+ 1,4	114,6	
	FEB	143,0	- 1,9	+75,9	155,4	+93,3	118,0	+ 0,1	114,2	
	MAR	200,4	+ 0,0	+40,1	196,5	+26,4	114,5	- 0,4	114,7	
	APR	123,1	- 4,3	-38,6	124,7	-36,5	112,4	- 1,8	115,6	
	MAI	72,4	+ 7,1	-41,2	74,1	-40,6	118,6	+ 5,5	116,6	
	JUN	62,9	+ 3,6	-13,1	62,4	-15,8	117,4	- 1,0	117,8	
	JUL	73,4	- 1,7	+16,7	71,1	+13,9	117,4	+ 0,0	118,9	
	AUG	130,7	+10,3	+78,1	129,3	+81,9	124,2	+ 5,8	119,7	
	BEKLEIDUNGSGEWERBE INLAND									
	1986	AUG	105,6	- 3,0	+53,0	106,7	+61,9	104,4	- 2,0	104,6
SEP*		181,9	+10,9	+72,3	179,2	+67,9	113,8	+ 9,0	104,2	
OKT		143,1	+ 0,8	-21,3	138,8	-22,5	105,0	- 7,7	104,0	
NOV		77,7	-12,1	-45,7	82,0	-40,9	100,3	- 4,5	103,8	
DEZ		57,1	- 2,9	-26,5	53,6	-34,6	102,5	+ 2,2	103,6	
1987	JAN	76,2	- 6,2	+33,5	75,2	+40,3	103,4	+ 0,9	103,5	
	FEB	127,6	- 3,5	+67,5	138,3	+83,9	103,0	- 0,4	103,3	
	MAR	172,0	+ 1,5	+34,8	168,6	+21,9	104,4	+ 1,4	103,7	
	APR	111,6	- 5,3	-35,1	113,1	-32,9	101,5	- 2,8	104,5	
	MAI	71,6	+ 7,3	-35,8	73,8	-34,7	107,9	+ 6,3	105,5	
	JUN	59,0	+ 3,5	-17,6	59,2	-19,8	106,3	- 1,5	106,5	
	JUL	68,0	- 1,4	+15,3	65,2	+10,1	106,2	- 0,1	107,4	
	AUG	116,2	+10,0	+70,9	115,1	+76,5	111,6	+ 5,1	108,1	
	BEKLEIDUNGSGEWERBE AUSLAND									
	1986	AUG	201,3	+22,2	+80,1	201,1	+81,7	194,8	+ 1,4	187,4
SEP*		404,1	+16,7	+100,7	374,4	+86,2	237,3	+21,8	187,0	
OKT		281,6	+ 4,6	-30,3	277,7	-25,8	185,7	-21,7	186,7	
NOV		99,4	- 9,1	-64,7	101,4	-63,5	174,1	- 5,2	186,5	
DEZ		69,3	+ 2,4	-30,3	62,2	-38,7	181,9	+ 4,5	186,2	
1987	JAN	113,7	+ 6,4	+64,1	112,6	+81,0	187,4	+ 3,0	185,5	
	FEB	241,9	+ 4,0	+112,8	263,7	+134,2	191,1	+ 2,0	183,9	
	MAR	383,0	- 4,4	+58,3	374,8	+42,1	177,4	- 7,2	184,4	
	APR	196,9	- 0,5	-48,6	200,4	-46,5	184,2	+ 3,8	186,1	
	MAI	77,0	+ 5,0	-60,9	77,3	-61,4	186,7	+ 1,4	188,4	
	JUN	88,2	+ 4,9	+14,5	84,9	+ 9,8	188,5	+ 1,0	190,9	
	JUL	108,5	- 3,0	+23,0	108,1	+27,3	190,2	+ 0,9	193,2	
	AUG	224,2	+11,4	+106,6	220,7	+104,2	206,1	+ 8,4	194,4	

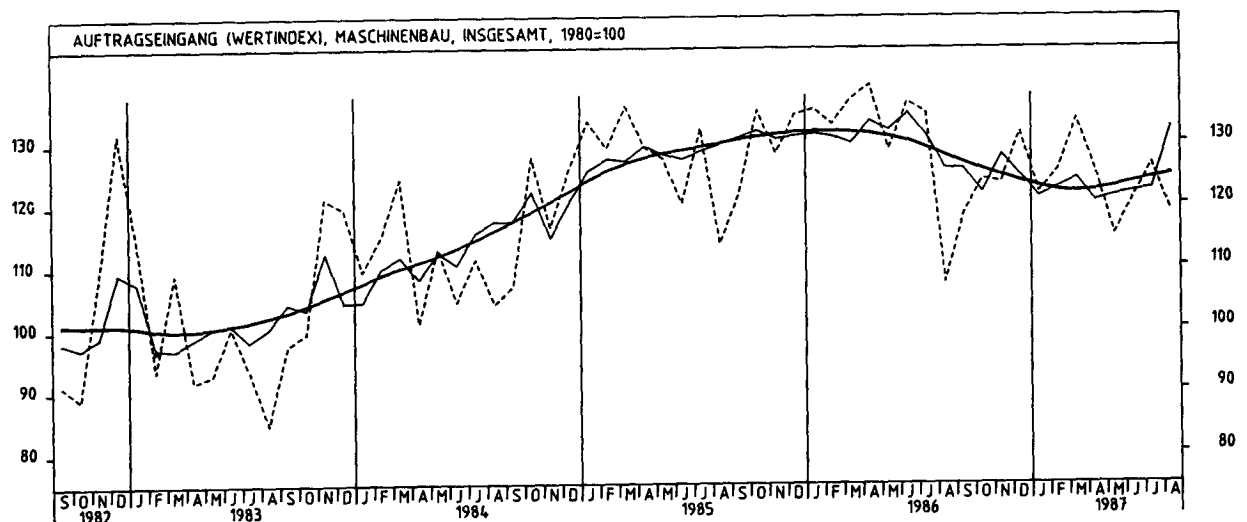
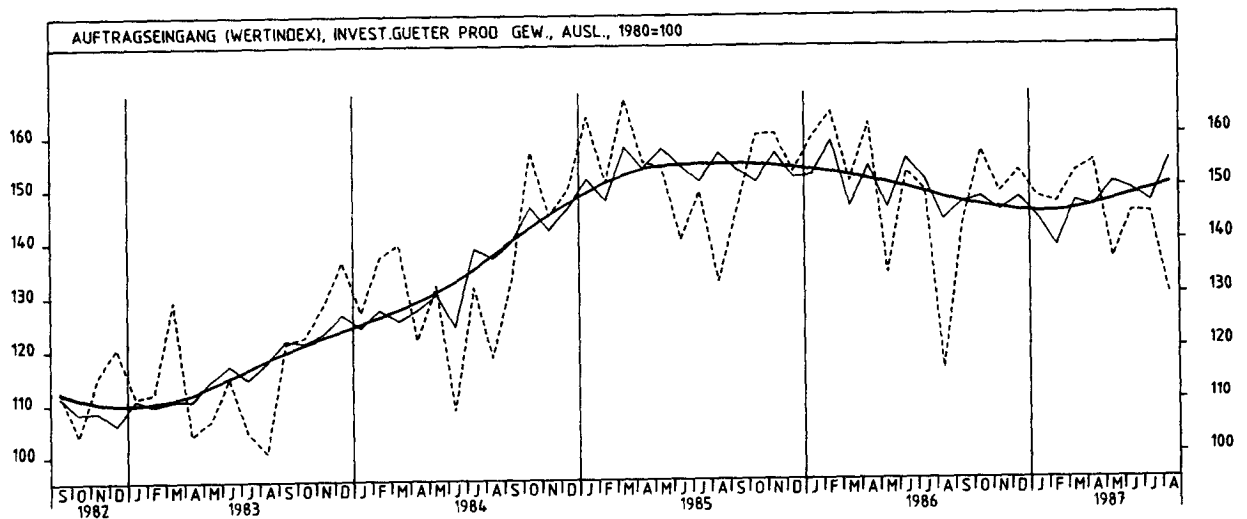
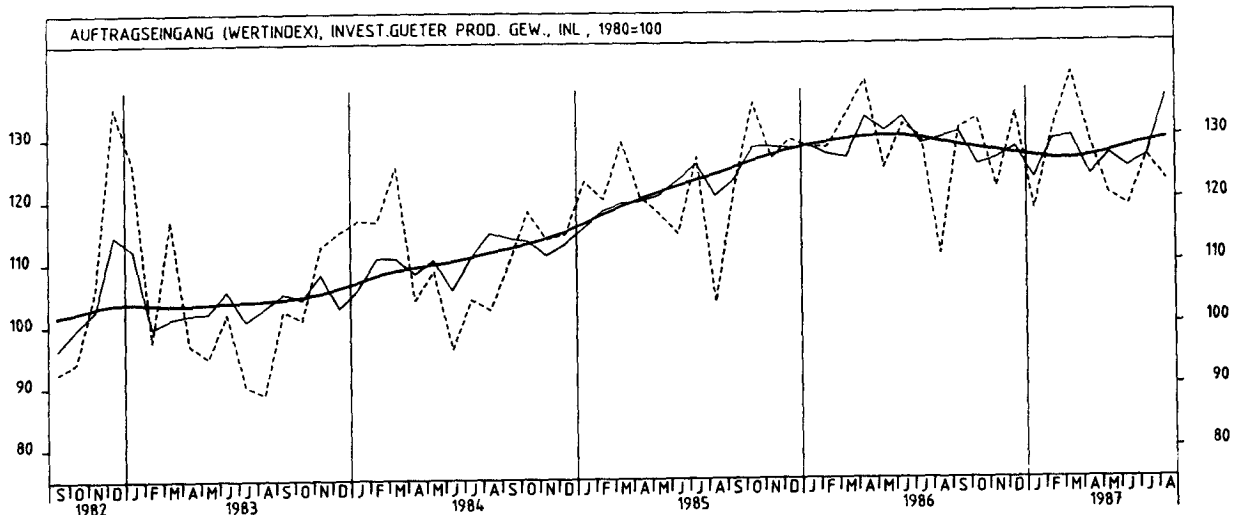
4 AUFTRAGSEINGANG IM VERARBEITENDEN GEWERBE UND IM BAUHAUPTGEWERBE



4 AUFTRAGSEINGANG IM VERARBEITENDEN GEWERBE UND IM BAUHAUPTGEWERBE



4 AUFTRAGSEINGANG IM VERARBEITENDEN GEWERBE UND IM BAUHAUPTGEWERBE

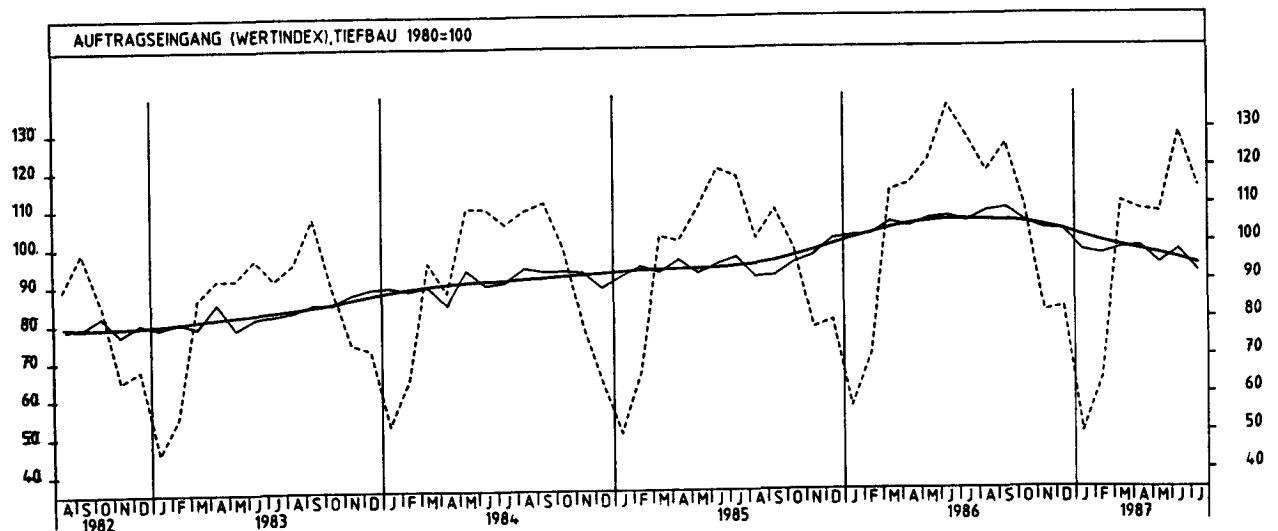
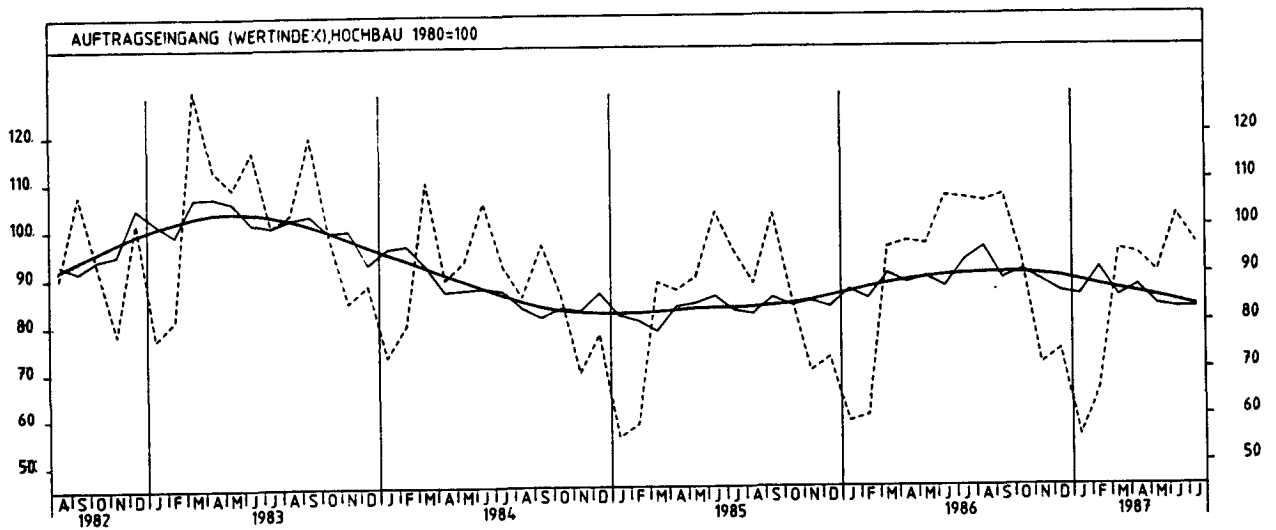
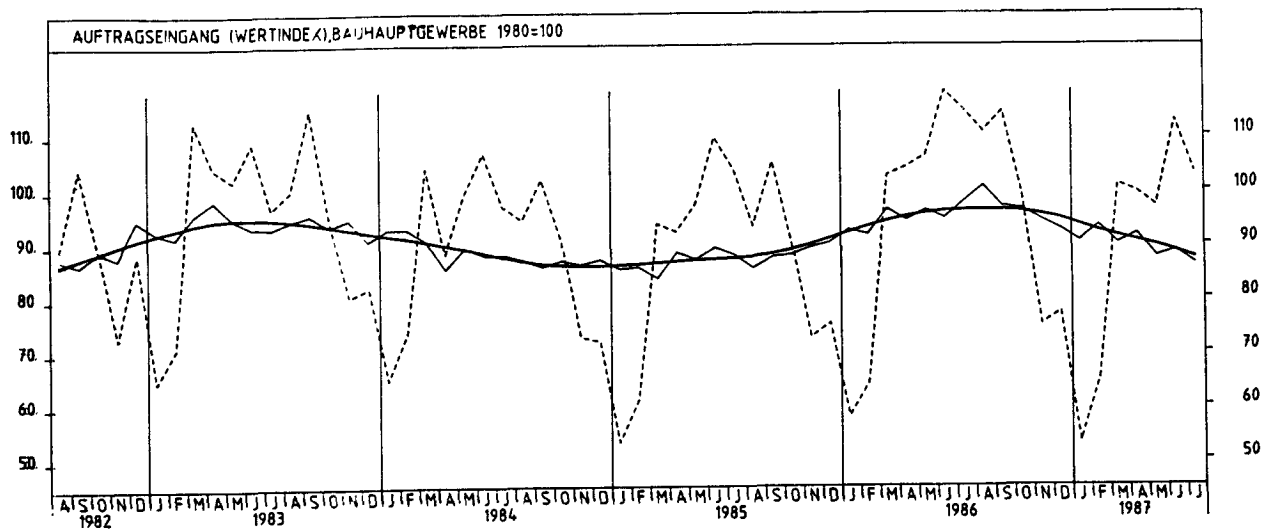


4 AUFTRAGSEINGANG IM VERARBEITENDEN GEWERBE UND IM BAUHAUPTGEWERBE

4.1 WERTINDEX (1980 = 100)

JAHR	MONAT	ORIGINALWERT			KALENDERBEREINIGTER WERT		KALENDER- UND SAISON- BEREINIGTER WERT		GLATTE KOMPONENTE
		1980=100	VERÄNDERUNG VORJAHR	IN O/O GEGEN VORMONAT	1980=100	VERÄNDERUNG IN O/O GEGEN VORMONAT	1980=100	VERÄNDERUNG IN O/O GEGEN VORMONAT	
BAUHAUPTGEWERBE									
1986	JUL	114,4	+10,3	- 3,0	111,1	- 7,5	97,7	+ 3,2	96,1
	AUG	110,5	+18,3	- 3,4	108,6	- 2,3	100,6	+ 3,0	96,2
	SEP	114,2	+ 8,7	+ 3,3	114,7	+ 5,6	96,6	- 3,8	96,1
	OKT	99,1	+ 9,5	-13,2	95,4	-16,8	96,3	- 0,5	95,9
	NOV	75,0	+ 3,0	-24,3	78,6	-17,6	94,4	- 2,0	95,3
	DEZ	77,3	+ 2,5	- 3,1	76,6	- 2,5	92,6	- 1,9	94,6
1987	JAN	53,1	- 8,4	-31,3	52,3	-31,7	90,4	- 2,4	93,4
	FEB	64,9	+ 1,1	+22,2	70,3	+34,4	93,3	+ 3,2	92,3
	MAR	100,9	+ 1,7	+55,5	98,9	+40,7	90,0	- 3,5	91,3
	APR	99,5	- 4,4	- 1,4	101,6	+ 2,7	91,8	+ 2,0	90,4
	MAI	96,9	- 8,8	- 2,6	96,5	- 5,0	87,5	- 4,7	89,6
	JUN	112,6	- 4,5	+16,2	113,7	+17,8	88,6	+ 1,3	86,5
	JUL	103,2	- 9,8	- 8,3	100,0	-12,0	86,3	- 2,6	87,3
HOCHBAU									
1986	JUL	106,0	+11,9	- 0,5	103,4	- 4,5	92,8	+ 6,2	90,0
	AUG	105,3	+19,3	- 0,7	103,5	+ 0,1	95,6	+ 3,0	90,2
	SEP	106,8	+ 4,0	+ 1,4	106,8	+ 3,2	89,0	- 6,9	90,2
	OKT	92,7	+ 8,7	-13,2	90,1	-15,6	90,7	+ 1,9	90,1
	NOV	71,0	+ 1,9	-23,4	73,6	-18,3	88,5	- 2,4	89,7
	DEZ	74,0	+ 1,9	+ 4,2	72,1	- 2,0	86,2	- 2,6	89,3
1987	JAN	55,4	- 5,8	25,1	54,3	-24,7	85,5	- 0,8	88,4
	FEB	65,6	+ 9,2	+18,4	71,3	+31,3	91,1	+ 6,5	87,5
	MAR	94,9	- 0,7	+44,7	92,8	+30,2	85,2	- 6,5	86,7
	APR	94,0	- 3,0	- 0,9	96,7	+ 4,2	87,4	+ 2,6	85,9
	MAI	90,2	- 6,3	- 4,0	88,9	- 5,1	83,4	- 4,6	85,1
	JUN	102,3	- 3,9	+13,4	102,0	+14,7	82,7	- 0,8	84,1
	JUL	96,2	- 9,2	- 6,0	94,4	- 7,5	82,6	- 0,1	83,1
WOHNUNGSBAU									
1986	JUL	67,5	- 7,0	-19,6	64,9	-23,5	64,7	+ 0,3	64,7
	AUG	61,4	-13,8	- 9,0	60,4	- 6,9	62,5	- 3,4	64,0
	SEP	73,9	- 9,0	+20,4	72,8	+20,5	62,2	- 0,5	63,3
	OKT	65,9	- 7,7	-10,8	62,8	-13,7	62,6	+ 0,6	62,6
	NOV	53,8	- 3,6	-18,4	56,4	-10,2	65,0	+ 3,8	62,0
	DEZ	50,2	-12,8	- 6,7	50,2	-11,0	59,7	- 8,2	61,2
1987	JAN	33,7	-22,4	-32,9	33,5	-33,3	60,4	+ 1,2	60,5
	FEB	44,7	-12,2	+32,6	47,9	+43,0	61,2	+ 1,3	59,7
	MAR	73,1	- 7,0	+63,5	70,6	+47,4	57,8	- 5,6	59,0
	APR	65,9	-12,4	- 9,8	68,9	- 2,4	59,8	+ 3,5	58,4
	MAI	62,1	-14,3	- 5,8	62,9	- 8,7	55,4	- 7,4	57,9
	JUN	74,9	-10,8	+20,6	76,5	+21,6	56,8	+ 2,5	57,3
	JUL	61,9	- 8,3	-17,4	59,6	-22,1	58,7	+ 3,3	56,6
TIEFBAU									
1986	JUL	127,8	+ 8,4	- 6,1	124,4	-10,3	105,5	- 1,2	105,8
	AUG	118,7	+16,9	- 7,1	116,4	- 6,4	108,1	+ 2,5	105,7
	SEP	126,0	+15,6	+ 6,1	127,7	+ 9,7	108,9	+ 0,7	105,4
	OKT	109,2	+10,6	-13,3	105,0	-17,8	105,3	- 3,3	105,0
	NOV	81,5	+ 4,8	-25,4	85,3	-18,8	103,3	- 1,9	104,1
	DEZ	82,6	+ 3,6	+ 1,3	82,9	- 2,8	103,0	- 0,3	102,9
1987	JAN	49,4	-12,9	-40,2	48,6	-41,4	97,6	- 5,2	101,3
	FEB	63,7	- 9,8	+28,9	68,9	+41,8	96,6	- 1,0	99,8
	MAR	110,4	- 2,9	+73,3	108,4	+57,3	98,2	+ 1,7	98,7
	APR	108,3	- 6,2	- 1,9	110,2	+ 1,7	98,6	+ 0,4	97,6
	MAI	107,6	-11,8	- 0,6	107,3	- 2,6	94,2	- 4,5	96,6
	JUN	128,8	- 5,4	+19,7	131,4	+22,5	97,7	+ 3,7	95,3
	JUL	114,4	-10,5	-11,2	110,0	-16,3	92,0	- 5,8	93,9
STRASSENSBAU									
1986	JUL	122,5	- 4,7	-10,9	118,8	-14,5	91,9	- 5,9	96,9
	AUG	128,0	+22,3	+ 4,5	126,9	+ 6,8	105,6	+14,9	96,9
	SEP	125,8	+ 5,6	- 1,7	129,0	+ 1,7	98,8	- 6,4	96,8
	OKT	98,6	- 6,6	-21,6	94,7	-26,6	90,6	- 8,1	96,6
	NOV	72,5	+15,3	-26,5	76,7	-19,0	100,3	+10,5	98,3
	DEZ	65,3	+ 5,7	- 9,9	65,0	-15,3	97,5	- 2,8	95,7
1987	JAN	29,0	-17,6	-55,6	30,6	-52,9	92,6	- 5,0	94,7
	FEB	44,3	- 6,1	+52,8	48,0	+56,9	92,1	- 0,5	93,7
	MAR	100,1	+ 3,3	+126,0	97,8	+103,8	94,9	+ 3,0	93,1
	APR	102,4	-12,7	+ 2,3	100,6	+ 2,9	85,2	-10,2	92,6
	MAI	114,3	+ 0,3	+11,6	113,3	+12,6	94,4	+10,8	92,1
	JUN	127,4	- 7,3	+11,5	132,0	+16,5	90,7	- 3,9	91,3
	JUL	118,3	- 3,4	- 7,1	113,6	-13,9	89,1	- 1,8	90,2

4 AUFTRAGSEINGANG IM VERARBEITENDEN GEWERBE UND IM BAUHAUPTGEWERBE



4 AUFTRAGSEINGANG IM VERARBEITENDEN GEWERBE UND IM BAUHAUPTGEWERBE

4.2 VOLUMENINDEX (1980 = 100)

JAHR	MONAT	ORIGINALWERT			KALENDERBEREINIGTER WERT		KALENDER- UND SAISON- BEREINIGTER WERT		GLATTE KOMPONENTE
		1980=100	VERÄNDERUNG IN O/O GEGEN VORJAHR VORMONAT		1980=100	VERÄNDERUNG IN O/O GEGEN VORMONAT	1980=100	VERÄNDERUNG IN O/O GEGEN VORMONAT	
VERARBEITENDES GEWERBE (OHNE NAHRUNGS- UND GENUSSMITTELGEWERBE) INSGESAMT									
1986	AUG	91,7	- 3,0	-14,6	91,7	- 9,6	107,2	- 1,2	107,5
	SEP	110,9	+ 2,9	+20,9	110,3	+20,3	108,5	+ 1,2	107,0
	OKT	116,0	- 2,4	+ 4,6	109,3	- 0,9	106,0	- 2,3	106,7
	NOV	103,6	- 5,3	-10,7	110,4	+ 1,0	106,1	+ 0,1	106,4
	DEZ	104,0	+ 1,3	+ 0,4	104,2	- 5,6	107,1	+ 0,9	106,2
1987	JAN	101,9	- 8,4	- 2,0	101,0	- 3,1	104,0	- 2,9	106,0
	FEB	107,9	- 1,7	+ 5,9	115,6	+14,5	106,4	+ 2,3	105,9
	MAR	115,9	+ 4,5	+ 7,4	113,3	- 2,0	107,4	+ 0,9	106,0
	APR	110,0	- 6,6	- 5,1	110,4	- 2,6	104,9	- 2,3	106,4
	MAI	101,2	+ 0,1	- 8,0	104,2	- 5,6	107,5	+ 2,5	106,9
	JUN	102,5	- 5,5	+ 1,3	108,8	+ 4,4	107,7	+ 0,2	107,5
	JUL	105,4	- 1,9	+ 2,8	98,8	- 9,2	106,7	- 0,9	108,0
	AUG	98,6	+ 7,5	- 6,5	97,9	- 0,9	111,9	+ 4,9	108,5
VERARBEITENDES GEWERBE (OHNE NAHRUNGS- UND GENUSSMITTELGEWERBE) INLAND									
1986	AUG	88,5	+ 1,8	-12,1	88,5	- 7,3	100,9	+ 0,1	100,4
	SEP	105,9	+ 5,3	+19,7	105,5	+19,2	101,8	+ 0,9	100,1
	OKT	108,6	- 1,9	+ 2,5	102,7	- 2,7	98,6	- 3,1	99,8
	NOV	95,9	- 4,2	-11,7	101,8	- 0,9	99,0	+ 0,4	99,6
	DEZ	95,9	+ 2,8	+ 0,0	95,5	- 6,2	100,1	+ 1,1	99,4
1987	JAN	92,8	- 7,8	- 3,2	92,0	- 3,7	97,1	- 3,0	99,1
	FEB	100,3	+ 1,4	+ 8,1	107,7	+17,1	100,7	+ 3,7	98,9
	MAR	108,9	+ 5,3	+ 8,6	106,4	- 1,2	100,5	- 0,2	98,8
	APR	101,9	- 6,8	- 6,4	102,4	- 3,8	97,1	- 3,4	99,0
	MAI	94,8	- 1,0	- 7,0	97,2	- 5,1	99,3	+ 2,3	99,4
	JUN	93,6	- 7,2	- 1,3	98,8	+ 1,6	98,8	- 0,5	99,8
	JUL	97,9	- 2,8	+ 4,6	92,2	- 6,7	98,6	- 0,2	100,1
	AUG	94,4	+ 6,7	- 3,6	93,7	+ 1,6	104,0	+ 5,5	100,4
VERARBEITENDES GEWERBE (OHNE NAHRUNGS- UND GENUSSMITTELGEWERBE) AUSLAND									
1986	AUG	98,7	-10,6	-19,2	98,9	-14,4	120,7	- 3,4	122,7
	SEP	121,6	- 1,2	+23,2	121,0	+22,3	123,1	+ 2,0	122,1
	OKT	131,9	- 3,2	+ 8,5	125,0	+ 3,3	122,1	- 0,8	121,7
	NOV	120,4	- 6,9	- 8,7	127,5	+ 2,0	121,3	- 0,7	121,3
	DEZ	121,5	- 1,1	+ 0,9	121,6	- 4,6	122,6	+ 1,1	121,0
1987	JAN	122,0	- 8,8	+ 0,4	120,8	- 0,7	119,0	- 2,9	121,0
	FEB	124,9	- 6,4	+ 2,4	133,9	+10,8	118,7	- 0,3	121,1
	MAR	131,2	+ 3,3	+ 5,0	128,3	- 4,2	123,1	+ 3,7	121,6
	APR	127,5	- 6,5	- 2,8	127,7	- 0,5	120,7	- 1,9	122,3
	MAI	114,9	+ 2,4	- 9,9	118,4	- 7,3	125,3	+ 3,8	123,1
	JUN	122,1	- 2,3	+ 6,3	129,1	+ 9,0	126,1	+ 0,6	124,0
	JUL	121,4	- 0,7	- 0,6	114,2	-11,5	123,7	- 1,9	124,8
	AUG	107,6	+ 9,0	-11,4	106,9	- 6,4	128,5	+ 3,9	125,7
GRUNDSTOFF- UND PRODUKTIONSQUETERGEWERBE INSGESAMT									
1986	AUG	93,8	- 2,6	-13,8	92,8	- 9,2	104,8	+ 0,1	104,0
	SEP	106,1	+ 2,0	+13,1	104,6	+12,7	105,1	+ 0,3	103,8
	OKT	112,4	- 3,3	+ 5,9	105,7	+ 1,1	102,7	- 2,3	103,8
	NOV	99,1	- 3,1	-11,8	104,8	- 0,9	104,2	+ 1,5	103,7
	DEZ	95,0	+ 1,6	- 4,1	97,0	- 7,4	104,1	- 0,1	103,8
1987	JAN	99,8	- 8,3	+ 5,1	99,1	+ 2,2	101,4	- 2,6	103,8
	FEB	104,0	+ 2,7	+ 4,2	110,9	+11,9	106,1	+ 4,6	104,0
	MAR	110,1	+ 7,2	+ 5,9	106,5	- 4,0	104,6	- 1,4	104,3
	APR	106,8	- 6,5	- 3,0	108,4	+ 1,8	102,7	- 1,8	104,7
	MAI	103,5	+ 3,8	- 3,1	107,2	- 1,1	105,2	+ 2,4	105,2
	JUN	107,1	+ 0,6	+ 3,5	113,4	+ 5,8	107,6	+ 2,3	105,8
	JUL	109,9	+ 1,2	+ 2,6	103,4	- 8,8	106,1	- 1,4	106,3
	AUG	97,8	+ 4,3	-11,0	96,9	- 6,3	108,1	+ 1,9	106,7
GRUNDSTOFF- UND PRODUKTIONSQUETERGEWERBE INLAND									
1986	AUG	88,8	- 1,4	-12,7	88,3	- 7,5	96,3	+ 0,1	95,6
	SEP	99,7	+ 2,5	+12,3	98,3	+11,3	96,2	- 0,1	95,5
	OKT	104,7	- 2,8	+ 5,0	98,6	+ 0,3	94,4	- 1,9	95,3
	NOV	91,7	- 3,0	-12,4	97,3	- 1,3	95,4	+ 1,1	95,3
	DEZ	85,0	+ 3,4	- 7,3	86,3	-11,3	95,7	+ 0,3	95,2
1987	JAN	89,2	- 6,9	+ 4,9	88,9	+ 3,0	93,9	- 1,9	95,1
	FEB	91,4	+ 1,9	+ 2,5	97,5	+ 9,7	96,6	+ 2,9	95,0
	MAR	98,4	+ 5,6	+ 7,7	95,1	- 2,5	94,6	- 2,1	95,1
	APR	97,6	- 5,5	- 0,8	98,6	+ 3,7	94,2	- 0,4	95,2
	MAI	94,6	+ 2,6	- 3,1	98,0	- 0,6	95,5	+ 1,4	95,4
	JUN	96,3	- 2,9	+ 1,8	101,9	+ 4,0	95,9	+ 0,4	95,6
	JUL	99,7	- 2,0	+ 3,5	93,9	- 7,9	95,0	- 0,9	95,7
	AUG	91,1	+ 2,6	- 8,6	90,4	- 3,7	97,4	+ 2,5	95,8
GRUNDSTOFF- UND PRODUKTIONSQUETERGEWERBE AUSLAND									
1986	AUG	104,7	- 4,2	-15,3	102,3	-12,9	123,2	+ 0,0	122,3
	SEP	120,2	+ 1,4	+14,8	119,7	+17,0	124,7	+ 1,2	122,2
	OKT	129,3	- 3,7	+ 7,6	121,9	+ 1,8	121,0	- 3,0	122,3
	NOV	115,3	- 3,2	-10,8	120,4	- 1,2	123,0	+ 1,7	122,5
	DEZ	116,8	- 0,8	+ 1,3	120,3	- 0,1	123,1	+ 0,1	122,8
1987	JAN	123,4	- 9,9	+ 5,7	121,8	+ 1,2	118,2	- 4,0	123,2
	FEB	132,2	+ 4,8	+ 7,1	141,4	+16,1	127,5	+ 7,9	123,9
	MAR	135,9	+10,0	+ 2,8	132,0	- 6,6	127,2	- 0,2	124,9
	APR	127,2	- 7,5	- 6,4	129,6	- 1,8	121,2	- 4,7	126,0
	MAI	123,0	+ 5,7	- 3,3	126,3	- 2,5	126,6	+ 4,5	127,2
	JUN	131,2	+ 7,3	+ 6,7	138,7	+ 9,8	133,5	+ 5,5	128,4
	JUL	132,1	+ 6,9	+ 0,7	124,6	-10,2	130,3	- 2,4	129,6
	AUG	112,6	+ 7,5	-14,8	111,3	-10,7	131,6	+ 1,0	130,8

4 AUFTRAGSEINGANG IM VERARBEITENDEN GEWERBE UND IM BAUHAUPTGEWERBE

4.2 VOLUMENINDEX (1980 = 100)

JAHR	MONAT	ORIGINALWERT			KALENDERBEREINIGTER WERT		KALENDER- UND SAISON- BEREINIGTER WERT		GLATTE KOMPONENTE	
		1980=100	VERÄNDERUNG IN O/O GEGEN VORJAHR VORMONAT		1980=100	VERÄNDERUNG IN O/O GEGEN VORMONAT	1980=100	VERÄNDERUNG IN O/O GEGEN VORMONAT	1980=100	
INVESTITIONSGÜTER PRODUZIERENDES GEWERBE INSGESAMT										
1986	AUG	92,7	- 3,4	-17,7	93,4	-12,6	111,1	- 1,8	111,8	
	SEP	111,2	+ 1,5	+20,0	111,1	+19,0	112,2	+ 1,0	111,0	
	OKT	116,2	- 4,2	+ 4,5	109,9	- 1,1	109,4	- 2,5	110,4	
	NOV	108,1	- 7,3	- 7,0	115,4	+ 5,0	109,2	- 0,2	109,8	
	DEZ	115,5	- 0,2	+ 6,8	114,0	- 1,2	110,6	+ 1,3	109,2	
1987	JAN	105,7	- 9,4	- 8,5	104,8	- 8,1	107,1	- 3,2	108,8	
	FEB	111,7	- 5,3	+ 5,7	120,0	+14,5	108,0	+ 0,8	108,4	
	MAR	117,7	+ 1,3	+ 5,4	115,4	- 3,8	110,3	+ 2,1	108,5	
	APR	112,5	- 7,9	- 4,4	112,1	- 2,9	107,5	- 2,5	108,8	
	MAI	102,5	- 3,1	- 8,9	104,8	- 6,5	110,5	+ 2,8	109,4	
	JUN	104,0	- 9,6	+ 1,5	109,9	+ 4,9	109,2	- 1,2	110,0	
	JUL	107,8	- 4,3	+ 3,7	101,5	- 7,6	108,8	- 0,4	110,6	
	AUG	101,1	+ 9,1	- 6,2	100,4	- 1,1	116,0	+ 6,6	111,1	
	INVESTITIONSGÜTER PRODUZIERENDES GEWERBE INLAND									
	1986	AUG	91,4	+ 4,7	-14,7	91,8	-10,4	107,1	+ 0,6	106,3
SEP		108,0	+ 5,4	+18,2	108,3	+18,0	107,5	+ 0,4	105,6	
OKT		109,1	- 4,3	+ 1,0	103,7	- 4,2	102,9	- 4,3	105,0	
NOV		99,9	- 6,2	- 8,4	106,1	+ 2,3	103,4	+ 0,5	104,5	
DEZ		109,8	+ 0,9	+ 9,9	107,8	+ 1,6	104,8	+ 1,4	103,9	
1987	JAN	96,9	- 9,7	-11,7	95,8	-11,1	100,9	- 3,7	103,4	
	FEB	107,1	+ 0,1	+10,5	115,5	+20,6	105,5	+ 4,6	102,9	
	MAR	114,2	+ 2,6	+ 6,6	112,3	- 2,8	105,7	+ 0,2	102,8	
	APR	105,0	- 9,1	- 8,1	104,9	- 6,6	100,6	- 4,8	103,0	
	MAI	98,0	- 5,3	- 6,7	99,3	- 5,3	103,3	+ 2,7	103,5	
	JUN	96,4	-11,6	- 1,6	101,1	+ 1,8	101,7	- 1,5	104,0	
	JUL	102,6	- 4,2	+ 6,4	97,1	- 4,0	102,8	+ 1,1	104,5	
	AUG	99,4	+ 8,8	- 3,1	98,6	+ 1,5	110,6	+ 7,6	104,9	
	INVESTITIONSGÜTER PRODUZIERENDES GEWERBE AUSLAND									
	1986	AUG	94,7	-14,2	-22,4	96,0	-17,0	117,8	- 5,1	121,0
SEP		116,7	- 4,1	+23,2	116,5	+21,4	120,1	+ 2,0	120,1	
OKT		128,2	- 3,8	+ 9,9	122,1	+ 4,8	120,8	+ 0,6	119,4	
NOV		121,7	- 8,8	- 5,1	129,1	+ 5,7	118,4	- 2,0	118,8	
DEZ		125,0	- 1,9	+ 2,7	123,3	- 4,5	120,3	+ 1,6	118,2	
1987	JAN	120,5	- 8,7	- 3,6	119,5	- 3,1	117,3	- 2,5	117,8	
	FEB	119,3	-12,2	- 1,0	128,3	+ 7,4	112,4	- 4,2	117,7	
	MAR	123,7	- 0,5	+ 3,7	121,5	- 5,3	119,3	+ 6,1	118,0	
	APR	125,2	- 5,9	+ 1,2	124,0	+ 2,1	118,5	- 0,7	118,5	
	MAI	110,3	+ 0,6	-11,9	113,2	- 8,7	122,5	+ 3,4	119,2	
	JUN	117,0	- 6,8	+ 6,1	123,2	+ 8,8	120,6	- 1,6	119,9	
	JUL	116,5	- 4,6	- 0,4	109,9	-10,8	118,7	- 1,6	120,5	
	AUG	103,9	+ 9,7	-10,8	103,6	- 5,7	125,1	+ 5,4	121,3	
	VERBRAUCHSGÜTER PRODUZIERENDES GEWERBE INSGESAMT									
	1986	AUG	86,0	- 1,0	- 5,7	85,4	- 0,5	100,0	- 1,0	100,3
SEP		116,7	+ 8,1	+35,7	115,2	+34,9	102,9	+ 2,9	100,4	
OKT		119,8	+ 3,1	+ 2,7	113,5	- 1,5	101,1	- 1,7	100,4	
NOV		97,3	- 2,9	-18,8	102,6	- 9,6	99,4	- 1,7	100,5	
DEZ		84,6	+ 4,3	-13,1	86,0	-16,2	100,7	+ 1,3	100,6	
1987	JAN	94,0	- 5,6	+11,1	92,9	+ 8,0	98,4	- 2,3	100,6	
	FEB	103,0	+ 2,0	+ 9,6	110,0	+18,4	101,3	+ 2,9	100,6	
	MAR	118,8	+ 9,7	+15,3	115,4	+ 4,9	102,3	+ 1,0	100,8	
	APR	106,7	- 4,2	-10,2	109,1	- 5,5	100,0	- 2,2	101,2	
	MAI	93,4	+ 4,2	-12,5	97,1	-11,0	101,4	+ 1,4	101,6	
	JUN	91,3	- 1,6	- 2,2	96,9	- 0,2	102,2	+ 0,8	102,1	
	JUL	91,6	+ 0,4	+ 0,3	85,7	-11,6	101,4	- 0,8	102,5	
	AUG	92,0	+ 7,0	+ 0,4	90,9	+ 6,1	104,7	+ 3,3	102,8	
	VERBRAUCHSGÜTER PRODUZIERENDES GEWERBE INLAND									
	1986	AUG	81,9	- 0,4	- 5,1	81,5	+ 0,5	93,8	- 1,0	94,1
SEP		109,1	+ 8,2	+33,2	108,1	+32,6	96,5	+ 2,9	94,2	
OKT		111,9	+ 3,7	+ 2,6	106,0	- 1,9	95,0	- 1,6	94,3	
NOV		92,1	- 2,1	-17,7	97,3	- 8,2	93,3	- 1,8	94,4	
DEZ		80,1	+ 5,3	-13,0	81,4	-16,3	94,6	+ 1,4	94,5	
1987	JAN	88,2	- 5,4	+10,1	87,4	+ 7,4	92,4	- 2,3	94,6	
	FEB	96,2	+ 2,6	+ 9,1	102,9	+17,7	95,2	+ 3,0	94,5	
	MAR	109,9	+10,3	+14,2	107,0	+ 4,0	96,2	+ 1,1	94,7	
	APR	100,3	- 3,1	- 8,7	101,9	- 4,8	94,0	- 2,3	95,0	
	MAI	88,3	+ 4,6	-12,0	91,7	-10,0	95,3	+ 1,4	95,4	
	JUN	84,5	- 2,0	- 4,3	89,7	- 2,2	95,6	+ 0,3	95,8	
	JUL	85,9	- 0,5	+ 1,7	80,3	-10,5	94,6	- 1,0	96,1	
	AUG	87,6	+ 7,0	+ 2,0	86,9	+ 8,2	98,3	+ 3,9	96,3	
	VERBRAUCHSGÜTER PRODUZIERENDES GEWERBE AUSLAND									
	1986	AUG	108,3	- 4,4	- 8,7	106,4	- 5,0	133,7	- 1,3	134,7
SEP		158,4	+ 6,9	+46,3	155,9	+46,5	138,3	+ 3,4	134,5	
OKT		162,8	+ 0,7	+ 2,8	154,5	- 0,9	134,7	- 2,6	134,3	
NOV		125,7	- 6,1	-22,8	131,7	-14,8	132,3	- 1,8	134,3	
DEZ		110,2	+ 1,5	-12,3	113,1	-14,1	135,1	+ 2,1	134,3	
1987	JAN	126,1	- 6,1	+14,4	123,6	+ 9,3	131,8	- 2,4	134,3	
	FEB	140,2	+ 0,0	+11,2	149,3	+20,8	135,0	+ 2,4	134,4	
	MAR	168,2	+ 8,0	+20,0	163,1	+ 9,2	137,3	+ 1,7	134,9	
	APR	142,6	- 7,7	-15,2	147,9	- 9,3	133,1	- 3,1	135,7	
	MAI	121,5	+ 3,0	-14,8	126,7	-14,3	135,8	+ 2,0	136,5	
	JUN	129,0	- 0,2	+ 6,2	137,1	+ 8,2	139,3	+ 2,6	137,5	
	JUL	122,6	+ 3,4	- 5,0	114,7	-16,3	138,2	- 0,8	138,3	
	AUG	116,7	+ 7,8	- 4,8	114,1	- 0,5	141,1	+ 2,1	139,1	

4 AUFTRAGSEINGANG IM VERARBEITENDEN GEWERBE UND IM BAUHAUPTGEWERBE

4.2 VOLUMENINDEX (1980 = 100)

JAHR	MONAT	ORIGINALWERT			KALENDERBEREINIGTER WERT		KALENDER- UND SAISONBEREINIGTER WERT		GLATTE KOMPONENTE	
		1980=100	VERÄNDERUNG IN O/O GEGEN VORJAHR VORMONAT		1980=100	VERÄNDERUNG IN O/O GEGEN VORMONAT	1980=100	VERÄNDERUNG IN O/O GEGEN VORMONAT		1980=100
HOCHOFEN-, STAHL-UND WARMWALZWERKE (OHNE HERSTELLUNG VON PRAEZISIONSSTAHLROHREN) INSGESAMT										
1986	AUG	77,8	- 3,6	-10,8	75,6	- 7,7	89,6	+ 3,7	86,7	
	SEP	83,2	- 4,9	+ 6,9	81,3	+ 7,5	86,2	- 3,8	86,2	
	OKT	86,9	-10,8	+ 4,4	81,2	- 0,1	83,2	- 3,5	85,7	
	NOV	80,4	- 8,3	- 7,5	84,5	+ 4,1	85,6	+ 2,9	85,3	
	DEZ	82,5	- 2,4	+ 2,6	85,4	+ 1,1	86,0	+ 0,5	84,9	
1987	JAN	85,5	-14,2	+ 3,6	84,7	- 0,8	81,8	- 4,9	84,6	
	FEB	90,2	- 0,9	+ 5,5	95,7	+13,0	87,1	+ 6,5	84,7	
	MAR	94,1	+ 2,2	+ 4,3	90,2	- 5,7	84,5	- 3,0	84,8	
	APR	79,9	-18,1	-15,1	83,0	- 8,0	80,5	- 4,7	84,9	
	MAI	85,0	+ 4,8	+ 6,4	87,9	+ 5,9	86,6	+ 7,6	84,9	
	JUN	88,2	- 2,6	+ 3,8	94,2	+ 7,2	88,4	+ 2,1	85,0	
	JUL	93,5	+ 7,2	+ 6,0	88,2	- 6,4	90,5	+ 2,4	85,2	
	AUG	69,1	-11,2	-26,1	67,5	-23,5	82,3	- 9,1	85,5	
	HOCHOFEN-, STAHL-UND WARMWALZWERKE (OHNE HERSTELLUNG VON PRAEZISIONSSTAHLROHREN) INLAND									
	1986	AUG	81,1	+ 2,7	- 3,7	79,9	+ 0,1	88,8	+ 4,5	83,9
SEP		77,8	- 8,0	- 4,1	76,5	- 4,3	81,9	- 7,8	83,1	
OKT		79,4	-18,1	+ 2,1	74,5	- 2,6	76,7	- 6,3	82,3	
NOV		76,8	-14,3	- 3,3	81,3	+ 9,1	79,9	+ 4,2	81,6	
DEZ		75,4	- 5,0	- 1,8	76,4	- 6,0	81,7	+ 2,3	81,0	
1987	JAN	82,4	-12,5	+ 9,3	81,3	+ 6,4	79,6	- 2,6	80,4	
	FEB	90,1	+ 2,0	+ 9,3	96,3	+18,5	85,6	+ 7,5	80,2	
	MAR	87,6	- 5,1	- 2,8	85,0	-11,7	78,9	- 7,8	80,0	
	APR	77,1	-21,2	-12,0	79,0	- 7,1	74,3	- 5,8	79,5	
	MAI	80,9	+ 0,0	+ 4,9	82,9	+ 4,9	82,3	+10,8	79,0	
	JUN	77,8	- 8,7	- 3,8	82,6	- 0,4	81,1	- 1,5	78,5	
	JUL	83,1	- 1,3	+ 6,8	78,7	- 4,7	82,1	+ 1,2	78,3	
	AUG	69,6	-14,2	-16,2	68,2	-13,3	76,4	- 6,9	78,2	
	HOCHOFEN-, STAHL-UND WARMWALZWERKE (OHNE HERSTELLUNG VON PRAEZISIONSSTAHLROHREN) AUSLAND									
	1986	AUG	71,6	-14,7	-23,3	68,8	-21,3	91,6	+ 2,3	92,7
SEP		94,5	+ 1,9	+32,0	92,1	+33,9	95,0	+ 3,7	92,7	
OKT		102,7	+ 4,7	+ 8,7	96,7	+ 5,0	96,7	+ 1,8	92,8	
NOV		87,9	+ 4,4	-14,4	91,0	- 5,9	96,9	+ 0,2	93,0	
DEZ		96,8	+ 2,2	+10,1	101,1	+11,1	95,0	- 2,0	93,2	
1987	JAN	92,0	-16,7	- 5,0	91,3	- 9,7	86,3	- 9,2	93,6	
	FEB	91,0	- 5,7	- 1,1	96,1	+ 5,3	90,6	+ 5,0	94,2	
	MAR	107,7	+16,7	+18,4	102,6	+ 6,8	97,7	+ 7,8	95,2	
	APR	85,8	-11,7	-20,3	90,0	-12,3	92,0	- 5,8	96,2	
	MAI	94,1	+14,9	+ 9,7	97,8	+ 8,7	97,1	+ 5,5	97,2	
	JUN	109,9	+ 8,2	+16,8	117,0	+19,6	103,3	+ 6,4	98,3	
	JUL	114,8	+23,0	+ 4,5	108,8	- 7,0	107,8	+ 4,4	99,2	
	AUG	68,3	- 4,6	-40,5	66,2	-39,2	93,2	-13,5	100,2	
	CHEMISCHE INDUSTRIE INSGESAMT									
	1986	AUG	102,6	- 1,7	-13,6	101,9	- 8,8	115,4	+ 0,1	114,9
SEP		117,4	+ 3,8	+14,4	115,6	+13,4	116,3	+ 0,8	114,9	
OKT		123,0	- 0,1	+ 4,8	116,7	+ 1,0	115,7	- 0,5	115,1	
NOV		108,2	- 3,5	-12,0	114,1	- 2,2	114,7	- 0,9	115,2	
DEZ		106,6	+ 1,9	- 1,5	107,6	- 5,7	115,0	+ 0,3	115,5	
1987	JAN	115,2	- 6,2	+ 8,1	114,6	+ 6,5	113,1	- 1,7	115,8	
	FEB	116,7	+ 3,7	+ 1,3	124,9	+ 9,0	117,9	+ 4,2	116,0	
	MAR	124,2	+10,8	+ 6,4	119,9	- 4,0	117,5	- 0,3	116,5	
	APR	120,8	- 2,3	- 6,4	122,9	+ 2,6	116,9	- 0,5	117,1	
	MAI	114,5	+ 4,2	- 5,2	118,3	- 3,7	117,3	+ 0,3	117,7	
	JUN	119,4	+ 2,5	+ 4,3	124,4	+ 5,2	118,4	+ 0,9	118,4	
	JUL	120,4	+ 1,4	+ 0,8	114,0	- 8,4	118,1	- 0,3	119,0	
	AUG	109,5	+ 6,7	- 9,1	109,3	- 4,1	121,6	+ 3,0	119,5	
	CHEMISCHE INDUSTRIE INLAND									
	1986	AUG	95,0	- 0,9	-14,1	95,0	- 8,7	104,1	- 0,1	104,0
SEP		108,0	+ 5,0	+13,7	106,8	+12,4	105,3	+ 1,2	104,2	
OKT		113,0	+ 0,7	+ 4,6	107,2	+ 0,4	104,6	- 0,7	104,4	
NOV		98,9	- 1,8	-12,5	104,6	- 2,4	104,1	- 0,5	104,6	
DEZ		93,8	+ 3,6	- 5,2	94,2	- 9,9	104,2	+ 0,1	104,8	
1987	JAN	103,0	- 3,4	+ 9,8	102,6	+ 8,9	103,8	- 0,4	105,0	
	FEB	103,3	+ 4,4	+ 0,3	110,8	+ 8,0	106,6	+ 2,7	105,1	
	MAR	110,5	+10,1	+ 7,0	107,3	- 3,2	106,1	- 0,5	105,3	
	APR	108,7	+ 1,4	- 1,6	109,0	+ 1,6	106,4	+ 0,3	105,5	
	MAI	102,8	+ 3,9	- 5,4	106,1	- 2,7	105,5	- 0,8	105,7	
	JUN	106,1	- 0,7	+ 3,2	110,6	+ 4,2	104,3	- 1,1	105,9	
	JUL	108,6	- 1,8	+ 2,4	102,7	- 7,1	104,0	- 0,3	106,1	
	AUG	100,4	+ 5,7	- 7,6	100,7	- 1,9	108,5	+ 4,3	106,2	
	CHEMISCHE INDUSTRIE AUSLAND									
	1986	AUG	115,3	- 2,5	-12,7	113,4	- 9,2	133,9	+ 0,5	132,8
SEP		133,0	+ 2,5	+15,4	130,7	+15,3	134,9	+ 0,7	132,7	
OKT		139,3	- 1,5	+ 4,7	132,4	+ 1,3	133,6	- 1,0	132,7	
NOV		123,6	- 5,6	-11,3	129,7	- 2,0	131,9	- 1,3	132,9	
DEZ		127,7	- 0,2	+ 3,3	129,6	- 0,1	133,2	+ 1,0	133,1	
1987	JAN	135,6	- 9,3	+ 6,2	134,5	+ 3,8	128,7	- 3,4	133,6	
	FEB	139,0	+ 3,0	+ 2,5	148,7	+10,6	136,5	+ 6,1	134,2	
	MAR	146,9	+12,0	+ 5,7	141,3	- 5,0	137,0	+ 0,4	135,2	
	APR	140,9	- 6,7	- 4,1	145,5	+ 3,0	134,1	- 2,1	136,3	
	MAI	133,7	+ 4,4	- 5,1	137,7	- 5,4	136,8	+ 2,0	137,6	
	JUN	141,1	+ 6,8	+ 5,5	146,7	+ 6,5	141,8	+ 3,7	138,9	
	JUL	139,9	+ 5,9	- 0,9	132,7	- 9,5	141,0	- 0,6	140,2	
	AUG	124,5	+ 8,0	-11,0	123,8	- 6,7	143,2	+ 1,6	141,4	

4 AUFTRAGSEINGANG IM VERARBEITENDEN GEWERBE UND IM BAUHAUPTGEWERBE

4.2 VOLUMENINDEX (1980 = 100)

JAHR	MONAT	ORIGINALWERT			KALENDERBEREINIGTER WERT		KALENDER- UND SAISON- BEREINIGTER WERT		GLATTE KOMPONENTE	
		1980=100	VERÄNDERUNG VORJAHR	IN O/O GEGEN VORMONAT	1980=100	VERÄNDERUNG IN O/O GEGEN VORMONAT	1980=100	VERÄNDERUNG IN O/O GEGEN VORMONAT	1980=100	
MASCHINENBAU INSGESAMT										
1986	AUG	85,0	- 8,6	-20,3	85,9	-16,5	100,0	- 4,1	101,3	
	SEP	93,7	- 5,6	+10,2	93,5	+ 8,8	99,4	- 0,6	100,1	
	OKT	98,0	-11,1	+ 4,6	93,2	- 0,3	96,0	- 3,4	99,0	
	NOV	97,6	- 6,6	- 0,4	103,9	+11,5	100,8	+ 5,0	98,0	
	DEZ	103,9	- 5,0	+ 6,5	100,4	- 3,4	97,8	- 3,0	97,0	
1987	JAN	95,7	-12,4	- 7,9	94,1	- 6,3	95,0	- 2,9	96,1	
	FEB	98,1	- 8,3	+ 2,5	105,9	+12,5	95,7	+ 0,7	95,4	
	MAR	104,4	- 5,1	+ 6,4	103,0	- 2,7	96,8	+ 1,1	95,1	
	APR	97,6	-12,5	- 6,5	97,9	- 5,0	93,7	- 3,2	95,1	
	MAI	89,3	-12,9	- 8,5	90,2	- 7,9	94,7	+ 1,1	95,4	
	JUN	93,6	-13,6	+ 4,8	97,0	+ 7,5	94,9	+ 0,2	95,8	
	JUL	97,7	- 8,4	+ 4,4	93,1	- 4,0	94,8	- 0,1	96,1	
	AUG	91,5	+ 7,6	- 6,3	90,8	- 2,5	102,5	+ 8,1	96,4	
	MASCHINENBAU INLAND									
	1986	AUG	87,6	+ 0,9	-18,6	89,8	-13,8	100,9	- 1,8	101,5
SEP		94,9	- 0,9	+ 8,3	95,2	+ 6,0	98,7	- 2,2	100,2	
OKT		98,8	- 6,2	+ 4,1	94,8	- 0,4	96,8	- 1,9	99,0	
NOV		92,8	- 6,9	- 6,1	99,1	+ 4,5	98,7	+ 2,0	97,8	
DEZ		102,0	- 0,8	+ 9,9	96,0	- 3,1	97,3	- 1,4	96,4	
1987	JAN	90,2	-11,1	-11,6	88,7	- 7,6	94,7	- 2,7	95,1	
	FEB	96,6	- 4,7	+ 7,1	105,2	+18,6	96,7	+ 2,1	93,7	
	MAR	102,8	- 7,9	+ 6,4	102,4	- 2,7	94,5	- 2,3	92,6	
	APR	95,7	-12,9	- 6,9	94,5	- 7,7	90,7	- 4,0	92,2	
	MAI	87,7	-20,3	- 8,4	87,9	- 7,0	88,9	- 2,0	92,1	
	JUN	88,6	-19,2	+ 1,0	90,0	+ 2,4	88,3	- 0,7	92,1	
	JUL	94,7	-12,0	+ 6,9	90,7	+ 0,8	90,5	+ 2,5	92,1	
	AUG	92,2	+ 5,3	- 2,6	92,2	+ 1,7	99,5	+ 9,9	91,8	
	MASCHINENBAU AUSLAND									
	1986	AUG	81,7	-18,9	-22,7	81,3	-19,5	98,6	- 6,5	101,1
SEP		92,2	-11,1	+12,9	91,6	+12,7	99,8	+ 1,2	100,0	
OKT		97,1	-16,5	+ 5,3	93,2	+ 1,7	96,2	- 3,6	99,0	
NOV		103,3	- 6,3	+ 6,4	108,1	+16,0	102,4	+ 6,4	98,3	
DEZ		106,3	- 9,7	+ 2,9	105,0	- 2,9	97,8	- 4,5	97,6	
1987	JAN	102,4	-13,7	- 3,7	101,1	- 3,7	95,3	- 2,6	97,3	
	FEB	99,9	-12,3	- 2,4	107,1	+ 5,9	94,5	- 0,8	97,3	
	MAR	106,3	- 1,6	+ 6,4	103,2	- 3,6	100,3	+ 6,1	97,8	
	APR	99,9	-12,0	- 6,0	101,2	- 1,9	97,1	- 3,2	98,4	
	MAI	91,1	- 2,5	- 8,8	92,5	- 8,6	101,5	+ 4,5	99,1	
	JUN	99,8	- 6,6	+ 9,5	104,2	+12,6	101,0	- 0,5	100,0	
	JUL	101,5	- 4,0	+ 1,7	97,5	- 6,4	101,0	+ 0,0	100,8	
	AUG	90,8	+11,1	-10,5	89,0	- 8,7	106,0	+ 5,0	101,8	
	STRASSENFAHRZEUGBAU INSGESAMT									
	1986	AUG	105,9	+ 3,1	-19,2	104,9	-15,5	135,7	+ 0,7	134,8
SEP		125,3	+ 0,1	+18,3	126,2	+20,3	134,0	- 1,3	134,3	
OKT		144,0	+ 8,3	+14,9	136,1	+ 7,8	139,3	+ 4,0	133,9	
NOV		125,9	-11,4	-12,6	133,2	- 2,1	126,4	- 9,3	133,6	
DEZ		131,3	+ 5,3	+ 4,3	133,1	- 0,1	135,8	+ 7,4	133,0	
1987	JAN	136,7	- 7,9	+ 4,1	135,2	+ 1,6	127,9	- 5,8	132,5	
	FEB	145,6	- 5,3	+ 6,5	156,2	+15,5	129,2	+ 1,0	132,4	
	MAR	144,9	+ 5,9	- 0,5	142,6	- 8,7	135,6	+ 5,0	132,3	
	APR	139,9	- 4,6	- 3,5	139,6	- 2,1	130,7	- 3,6	132,3	
	MAI	130,3	+ 6,5	- 6,9	132,3	- 5,2	137,0	+ 4,8	132,4	
	JUN	125,3	-13,3	- 3,8	135,6	+ 2,5	132,0	- 3,6	132,5	
	JUL	127,6	- 2,6	+ 1,8	119,3	-12,0	131,6	- 0,3	132,6	
	AUG	108,4	+ 2,4	-15,0	106,4	-10,8	135,3	+ 2,8	132,9	
	STRASSENFAHRZEUGBAU INLAND									
	1986	AUG	91,3	+ 9,9	-17,1	89,5	-13,9	124,0	+ 5,2	121,3
SEP		107,2	- 2,6	+17,4	107,2	+19,8	118,5	- 4,4	120,9	
OKT		127,8	- 1,5	+19,2	122,2	+14,0	120,9	+ 2,0	120,7	
NOV		107,2	-13,6	-16,1	111,2	- 9,0	111,9	- 7,4	120,4	
DEZ		119,8	+ 9,6	+11,8	122,0	+ 9,7	124,7	+11,4	120,0	
1987	JAN	114,6	-12,2	- 4,3	113,3	- 7,1	110,8	-11,1	119,6	
	FEB	144,8	+ 8,8	+26,4	155,1	+36,9	126,7	+14,4	119,9	
	MAR	143,2	+ 8,4	- 1,1	139,6	-10,0	124,4	- 1,8	119,6	
	APR	126,7	- 7,5	-11,5	127,9	- 8,4	115,7	- 7,0	119,0	
	MAI	119,0	+ 8,3	- 6,1	120,3	- 5,9	123,1	+ 6,4	118,3	
	JUN	109,0	-21,6	- 8,4	118,4	- 1,6	111,2	- 9,7	117,7	
	JUL	112,4	+ 2,1	+ 3,1	106,5	-10,1	120,5	+ 8,4	117,3	
	AUG	88,6	- 3,0	-21,2	84,9	-20,3	117,5	- 2,5	117,3	
	STRASSENFAHRZEUGBAU AUSLAND									
	1986	AUG	120,9	- 1,1	-20,5	120,3	-16,5	148,0	- 2,1	148,9
SEP		144,0	+ 2,5	+19,1	145,8	+21,2	149,7	+ 1,1	148,2	
OKT		160,9	+18,3	+11,7	151,3	+ 3,8	158,7	+ 6,0	147,8	
NOV		145,3	- 9,4	- 9,7	154,3	+ 2,0	141,5	-10,8	147,3	
DEZ		143,5	+ 2,2	- 1,2	145,9	- 5,4	147,7	+ 4,4	146,5	
1987	JAN	159,4	- 4,3	+11,1	157,3	+ 7,8	145,3	- 1,6	145,9	
	FEB	146,6	-16,2	- 8,0	157,6	+ 0,2	131,8	- 9,3	145,4	
	MAR	146,8	+ 3,5	+ 0,1	145,9	- 7,4	147,7	+12,1	145,4	
	APR	153,8	- 1,8	+ 4,8	151,9	+ 4,1	146,2	- 1,0	146,1	
	MAI	142,1	+ 5,3	- 7,6	145,4	- 4,3	151,8	+ 3,8	147,0	
	JUN	142,2	- 5,3	+ 0,1	152,3	+ 4,7	151,6	- 0,1	148,0	
	JUL	143,3	- 5,8	+ 0,8	133,0	-12,7	143,6	- 5,3	148,6	
	AUG	128,6	+ 6,4	-10,3	129,0	- 3,0	154,2	+ 7,4	149,3	

4 AUFTRAGSEINGANG IM VERARBEITENDEN GEWERBE UND IM BAUHAUPTGEWERBE

4.2 VOLUMENINDEX (1980 = 100)

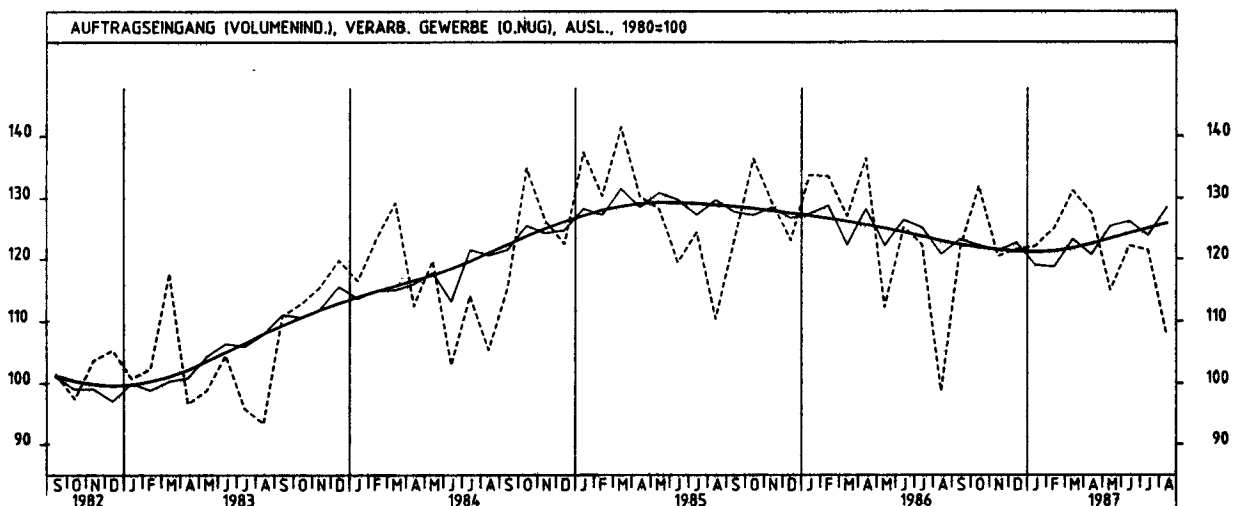
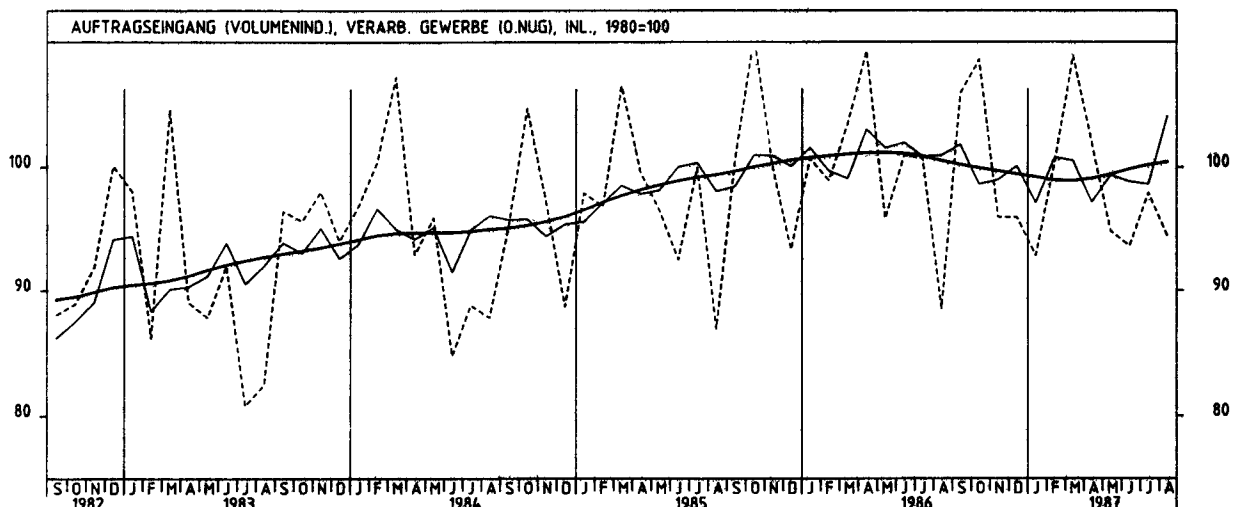
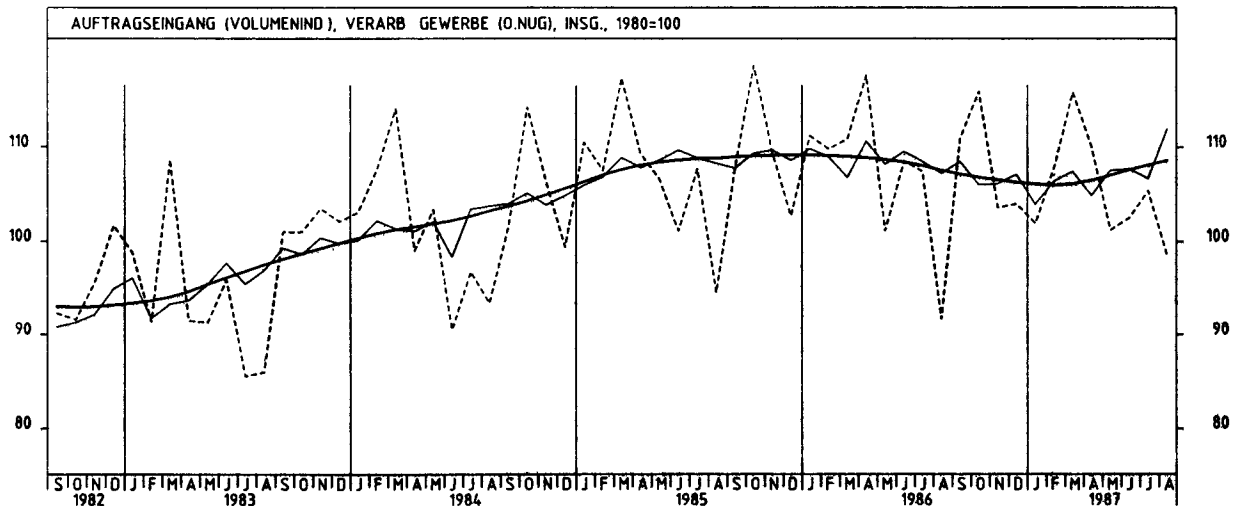
JAHR	MONAT	ORIGINALWERT			KALENDERBEREINIGTER WERT		KALENDER- UND SAISON- BEREINIGTER WERT		GLATTE KOMPONENTE	
		1980*100	VERÄNDERUNG VORJAHR	IN O/O GEGEN VORMONAT	1980*100	VERÄNDERUNG IN O/O GEGEN VORMONAT	1980*100	VERÄNDERUNG IN O/O GEGEN VORMONAT		
ELEKTROTECHNIK INSGESAMT										
1986	AUG	95,0	- 0,9	-15,5	95,4	- 9,7	113,4	- 1,0	113,9	
	SEP	115,8	+ 4,4	+21,9	115,3	+20,9	113,7	+ 0,3	113,2	
	OKT	120,6	- 7,9	+ 4,1	114,5	- 0,7	108,4	- 4,7	112,6	
	NOV	109,9	- 5,3	- 8,9	115,9	+ 1,2	111,6	+ 3,0	112,1	
	DEZ	129,8	+ 6,3	+18,1	129,3	+11,6	116,2	+ 4,1	111,6	
1987	JAN	105,9	- 6,9	-18,4	104,7	-19,0	110,2	- 5,2	111,2	
	FEB	113,1	- 3,9	+ 6,8	121,1	+15,7	110,7	+ 0,5	110,9	
	MAR	119,5	+ 2,3	+ 5,7	117,2	- 3,2	113,5	+ 2,5	111,0	
	APR	107,9	-11,5	- 9,7	106,6	- 9,0	107,4	- 5,4	111,6	
	MAI	103,4	- 2,6	- 4,2	106,8	+ 0,2	113,5	+ 5,7	112,3	
	JUN	105,7	- 7,6	+ 2,2	112,3	+ 5,1	112,1	- 1,2	113,2	
	JUL	110,6	- 1,6	+ 4,6	104,2	- 7,2	113,6	+ 1,3	114,1	
	AUG	105,3	+10,8	- 4,8	104,4	+ 0,2	120,1	+ 5,7	114,8	
	ELEKTROTECHNIK INLAND									
	1986	AUG	98,3	+ 6,5	- 7,3	99,5	- 0,7	110,8	+ 1,9	109,8
SEP		114,0	+ 7,9	+16,0	114,1	+14,7	110,8	+ 0,0	109,4	
OKT		113,1	- 5,3	- 0,8	108,0	- 5,3	105,5	- 4,8	109,1	
NOV		106,4	- 1,6	- 5,9	112,9	+ 4,5	108,7	+ 3,0	108,9	
DEZ		126,2	+ 6,8	+18,6	123,4	+ 9,3	111,2	+ 2,3	108,6	
1987	JAN	102,8	- 4,6	-18,5	102,5	-16,9	107,8	- 3,1	108,5	
	FEB	108,8	- 0,4	+ 5,8	117,5	+14,6	108,8	+ 0,9	108,2	
	MAR	118,1	+ 6,9	+ 8,5	115,7	- 1,5	111,9	+ 2,8	108,5	
	APR	107,6	- 6,7	- 8,9	106,3	- 8,1	106,5	- 4,8	109,2	
	MAI	101,0	- 3,8	- 6,1	103,0	- 3,1	109,0	+ 2,3	110,1	
	JUN	98,7	- 6,8	- 2,3	102,6	- 0,4	107,7	- 1,2	111,2	
	JUL	108,9	+ 2,7	+10,3	103,5	+ 0,9	112,6	+ 4,5	112,2	
	AUG	110,5	+12,4	+ 1,5	110,6	+ 6,9	118,8	+ 5,5	112,9	
	ELEKTROTECHNIK AUSLAND									
	1986	AUG	87,7	-15,7	-30,9	86,5	-27,4	119,0	- 7,0	123,5
SEP		120,3	- 1,7	+37,2	119,3	+37,9	121,6	+ 2,2	122,0	
OKT		137,4	-12,4	+14,2	130,6	+ 9,5	115,7	- 4,9	120,7	
NOV		118,1	-11,5	-14,0	122,4	- 6,3	117,9	+ 1,9	119,5	
DEZ		138,0	+ 5,2	+16,9	140,9	+15,1	127,3	+ 8,0	118,4	
1987	JAN	112,8	-11,3	-18,3	110,4	-21,6	116,0	- 8,9	117,4	
	FEB	122,9	-10,3	+ 9,0	130,5	+18,2	115,4	- 0,5	116,9	
	MAR	122,7	- 8,4	- 0,2	120,3	- 7,8	117,4	+ 1,7	116,7	
	APR	108,7	-20,6	-11,4	107,5	-10,6	109,2	- 7,0	116,8	
	MAI	109,0	- 0,2	+ 0,3	113,5	+ 5,6	122,4	+12,1	117,2	
	JUN	121,4	- 9,4	+11,4	131,6	+15,9	121,0	- 1,1	117,7	
	JUL	114,8	- 9,6	- 5,4	107,6	-18,2	116,5	- 3,7	118,2	
	AUG	93,5	+ 6,6	-18,6	90,8	-15,6	123,3	+ 5,8	118,8	
	HERSTELLUNG VON EISEN-,BLECH-UND METALLWAREN INSGESAMT									
	1986	AUG	89,3	+ 1,7	-14,6	87,7	- 9,9	101,2	- 2,2	102,0
SEP		107,0	+ 7,8	+19,8	105,1	+19,8	104,2	+ 3,0	101,9	
OKT		113,6	- 0,1	+ 6,2	106,5	+ 1,3	101,6	- 2,5	101,7	
NOV		100,3	- 3,2	-11,7	106,3	- 0,2	100,7	- 0,9	101,7	
DEZ		87,2	+ 0,1	-13,1	90,8	-14,6	100,3	- 0,4	101,6	
1987	JAN	96,3	- 8,4	+10,4	96,1	+ 5,8	99,0	- 1,3	101,7	
	FEB	100,2	- 0,5	+ 4,0	106,4	+10,7	102,3	+ 3,3	101,9	
	MAR	111,8	+12,1	+11,6	107,4	+ 0,9	104,2	+ 1,9	102,4	
	APR	107,2	- 4,2	- 4,1	109,7	+ 2,1	103,7	- 0,5	102,9	
	MAI	101,0	+ 5,4	- 5,8	105,3	- 4,0	103,6	- 0,1	103,5	
	JUN	103,6	- 1,4	+ 2,6	110,8	+ 5,2	105,0	+ 1,4	104,2	
	JUL	104,7	+ 0,1	+ 1,1	98,1	-11,5	104,3	- 0,7	104,9	
	AUG	95,2	+ 6,6	- 9,1	94,0	- 4,2	107,3	+ 2,9	105,6	
	HERSTELLUNG VON EISEN-,BLECH-UND METALLWAREN INLAND									
	1986	AUG	86,9	- 0,7	-14,2	85,6	- 9,4	95,9	- 1,9	96,5
SEP		102,0	+ 8,3	+17,4	100,2	+17,1	98,1	+ 2,3	98,5	
OKT		109,0	+ 1,5	+ 6,9	102,4	+ 2,2	96,4	- 1,7	96,4	
NOV		94,7	- 1,6	-13,1	100,0	- 2,3	95,8	- 0,6	96,4	
DEZ		82,7	+ 3,0	-12,7	85,8	-14,2	95,6	- 0,2	96,4	
1987	JAN	89,6	- 6,5	+ 8,3	89,0	+ 3,7	94,2	- 1,5	96,4	
	FEB	93,3	+ 1,2	+ 4,1	99,0	+11,2	96,9	+ 2,9	96,4	
	MAR	103,9	+12,6	+11,4	100,1	+ 1,1	98,5	+ 1,7	96,6	
	APR	100,4	- 4,7	- 3,4	102,5	+ 2,4	96,7	- 1,8	96,8	
	MAI	95,0	+ 4,7	- 5,4	99,1	- 3,3	97,0	+ 0,3	97,1	
	JUN	95,3	- 2,9	+ 0,3	102,3	+ 3,2	97,9	+ 0,9	97,5	
	JUL	99,3	- 2,0	+ 4,2	93,0	- 9,1	96,6	- 1,3	97,8	
	AUG	91,5	+ 5,3	- 7,9	90,0	- 3,2	99,8	+ 3,3	98,1	
	HERSTELLUNG VON EISEN-,BLECH-UND METALLWAREN AUSLAND									
	1986	AUG	97,5	- 4,9	-15,9	95,4	-11,8	119,9	- 2,5	121,4
SEP		124,2	+ 5,5	+27,4	122,9	+28,8	124,8	+ 4,1	120,8	
OKT		129,6	- 4,4	+ 4,3	121,6	- 1,1	119,3	- 4,4	120,4	
NOV		120,1	- 7,2	- 7,3	127,7	+ 5,0	118,4	- 0,8	120,1	
DEZ		103,5	- 7,1	-13,8	107,2	-16,1	117,3	- 0,9	120,1	
1987	JAN	119,7	-13,3	+15,7	119,9	+11,8	115,3	- 1,7	120,4	
	FEB	125,0	- 4,2	+ 4,4	133,6	+11,4	121,1	+ 5,0	121,2	
	MAR	139,9	+11,5	+11,9	134,4	+ 0,6	126,1	+ 4,1	122,7	
	APR	131,1	- 3,4	- 6,3	134,1	- 0,2	126,5	+ 0,3	124,1	
	MAI	122,3	+ 7,8	- 6,7	126,3	- 5,8	128,0	+ 1,2	125,7	
	JUN	132,6	+ 2,2	+ 8,4	138,9	+10,0	129,1	+ 0,9	127,4	
	JUL	123,6	+ 6,6	- 6,8	116,3	-16,3	130,4	+ 1,0	129,1	
	AUG	107,6	+10,4	-12,9	107,9	- 7,2	132,9	+ 1,9	131,1	

4 AUFTRAGSEINGANG IM VERARBEITENDEN GEWERBE UND IM BAUHAUPTGEWERBE

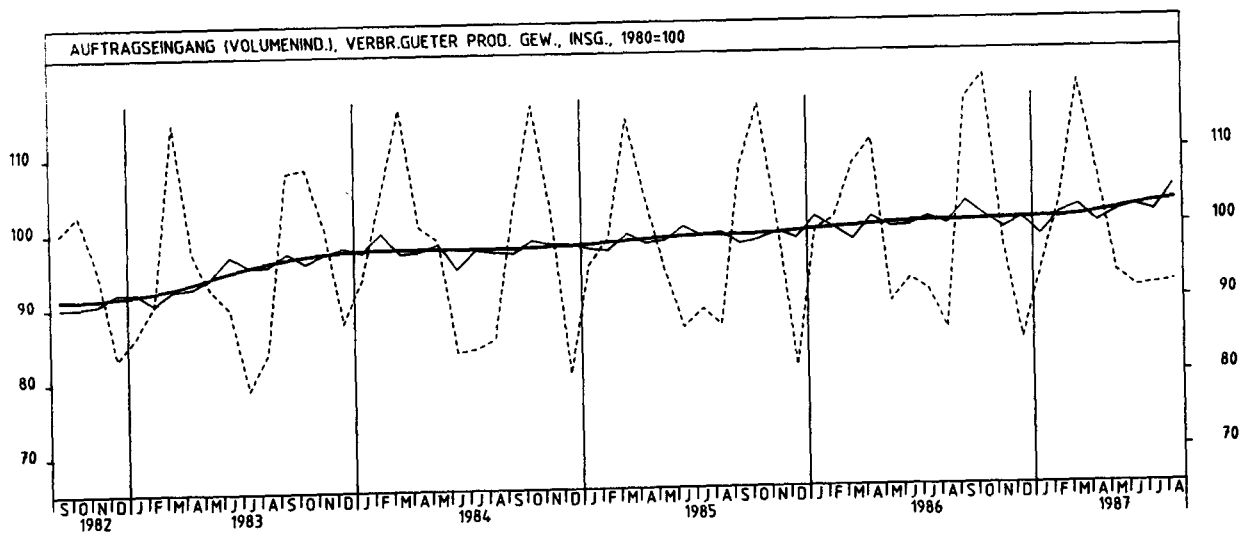
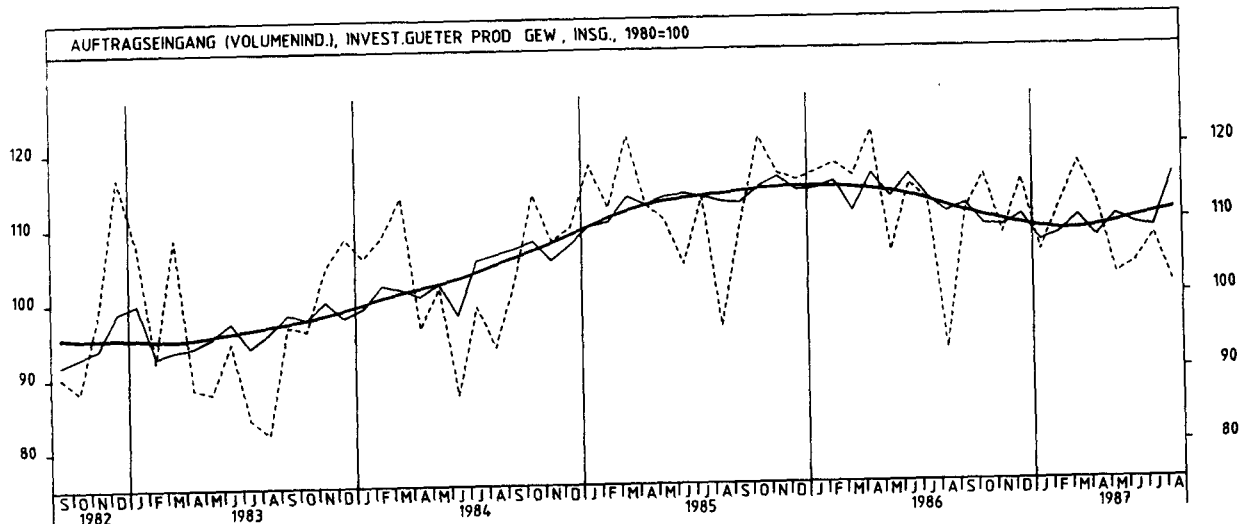
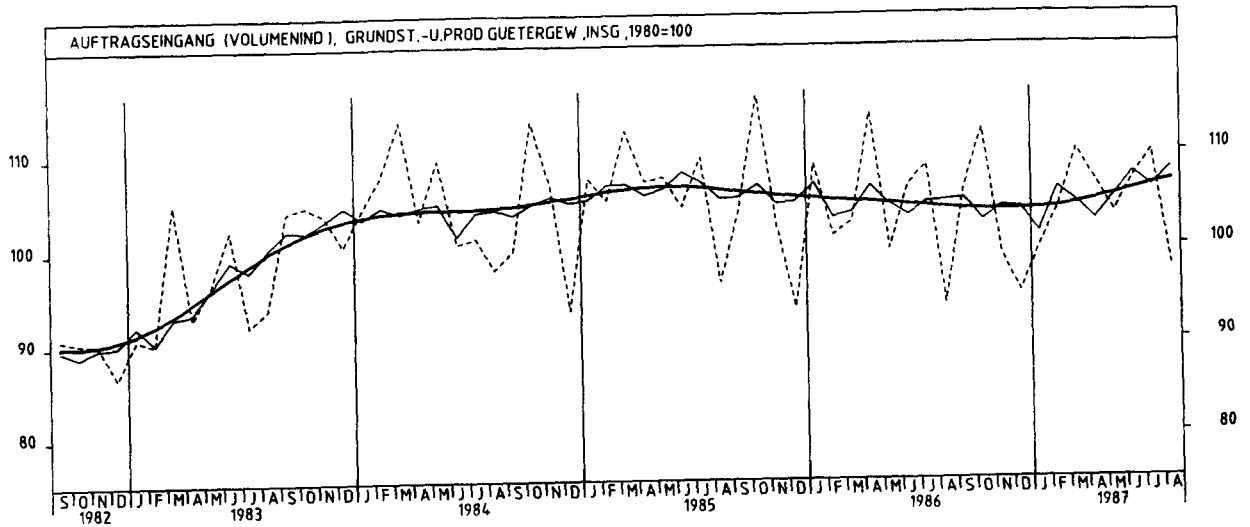
4.2 VOLUMENINDEX (1980 = 100)

JAHR	MONAT	ORIGINALWERT			KALENDERBEREINIGTER WERT		KALENDER- UND SAISON- BEREINIGTER WERT		GLATTE KOMPONENTE	
		1980=100	VERÄNDERUNG VORJAHR	IN O/O GEGEN VORMONAT	1980=100	VERÄNDERUNG IN O/O GEGEN VORMONAT	1980=100	VERÄNDERUNG IN O/O GEGEN VORMONAT		
TEXTILGEWERBE INSGESAMT										
1986	AUG	69,1	- 6,7	-11,9	68,4	- 6,9	92,6	- 1,7	93,1	
	SEP	115,1	+ 8,5	+66,6	115,0	+68,1	98,1	+ 5,9	93,0	
	OKT	116,6	+ 0,3	+ 1,3	110,7	- 3,7	94,2	- 4,0	93,0	
	NOV	93,5	-10,3	-19,8	98,3	-11,2	89,4	- 5,1	93,0	
	DEZ	75,6	- 2,2	-19,1	77,6	-21,1	92,3	+ 3,2	93,2	
1987	JAN	84,4	-10,0	+11,6	83,0	+ 7,0	89,7	- 2,8	93,4	
	FEB	97,2	- 0,3	+15,2	104,0	+25,3	93,7	+ 4,5	93,8	
	MAR	118,9	+12,9	+22,3	116,6	+12,1	99,4	+ 6,1	94,4	
	APR	103,6	- 3,9	-12,9	104,6	-10,3	93,7	- 5,7	95,2	
	MAI	87,9	+ 9,5	-15,2	90,6	-13,4	97,6	+ 4,2	95,9	
	JUN	81,6	- 2,4	- 7,2	87,5	- 3,4	95,9	- 1,7	96,7	
	JUL	81,3	+ 3,7	- 0,4	75,7	-13,5	96,7	+ 0,8	97,5	
	AUG	77,7	+12,4	- 4,4	76,9	+ 1,6	100,5	+ 3,9	98,3	
	TEXTILGEWERBE INLAND									
	1986	AUG	66,0	- 4,9	- 8,1	65,8	- 1,8	85,3	- 1,6	85,4
SEP		107,1	+ 9,1	+62,3	106,9	+62,5	89,9	+ 5,4	85,3	
OKT		107,1	+ 1,6	+ 0,0	102,0	- 4,6	87,0	- 3,2	85,3	
NOV		86,5	- 7,9	-19,2	91,0	-10,8	82,8	- 4,8	85,4	
DEZ		68,1	- 2,2	-21,3	69,2	-24,0	84,0	+ 1,4	85,5	
1987	JAN	77,2	-10,3	+13,4	76,4	+10,4	82,0	- 2,4	85,7	
	FEB	89,7	- 0,4	+16,2	96,1	+25,8	85,7	+ 4,5	85,9	
	MAR	108,1	+12,6	+20,5	105,8	+10,1	90,7	+ 5,8	86,5	
	APR	94,7	- 3,5	-12,4	95,0	-10,2	85,8	- 5,4	87,2	
	MAI	80,8	+11,6	-14,7	83,2	-12,4	90,0	+ 4,9	88,0	
	JUN	72,9	- 2,1	- 9,8	77,7	- 6,6	87,6	- 2,7	88,8	
	JUL	73,5	+ 2,4	+ 0,8	68,8	-11,5	88,7	+ 1,3	89,5	
	AUG	74,6	+13,0	+ 1,5	74,0	+ 7,6	92,6	+ 4,4	90,2	
	TEXTILGEWERBE AUSLAND									
	1986	AUG	81,1	-12,8	-22,3	78,1	-21,6	121,8	- 1,4	123,7
SEP		147,0	+ 6,3	+81,3	146,6	+87,7	130,2	+ 6,9	123,5	
OKT		154,6	- 3,0	+ 5,2	146,9	+ 0,2	123,1	- 5,5	123,4	
NOV		121,8	-16,1	-21,2	126,0	-14,2	115,3	- 6,3	123,4	
DEZ		105,9	- 1,6	-13,1	110,5	-12,3	125,6	+ 8,9	123,8	
1987	JAN	113,6	- 9,1	+ 7,3	110,0	- 0,5	120,4	- 4,1	124,3	
	FEB	127,5	+ 0,6	+12,2	135,9	+23,5	125,9	+ 4,6	125,0	
	MAR	162,1	+13,8	+27,1	158,7	+16,8	133,9	+ 6,4	126,0	
	APR	139,1	- 4,9	-14,2	144,2	- 9,1	125,6	- 6,2	126,8	
	MAI	116,5	+ 4,4	-16,2	120,0	-16,8	127,5	+ 1,5	127,7	
	JUN	116,5	- 2,6	+ 0,0	124,9	+ 4,1	128,2	+ 0,5	128,6	
	JUL	113,1	+ 8,3	- 2,9	105,5	-15,5	130,0	+ 1,4	129,6	
	AUG	90,4	+11,5	-20,1	87,8	-16,8	131,9	+ 1,5	130,6	
	BEKLEIDUNGSGEWERBE INSGESAMT									
	1986	AUG	97,1	- 0,6	+58,4	98,3	+66,3	96,3	- 1,4	95,5
SEP		173,3	+ 9,6	+78,5	173,5	+76,5	102,3	+ 6,2	95,1	
OKT		132,3	- 0,6	-23,7	128,9	-25,7	94,8	- 7,3	94,7	
NOV		66,0	-13,4	-50,1	69,4	-46,2	90,8	- 4,2	94,5	
DEZ		48,0	- 4,2	-27,3	44,1	-36,5	93,2	+ 2,6	94,2	
1987	JAN	66,4	- 5,8	+38,3	65,7	+49,0	94,4	+ 1,3	93,9	
	FEB	116,7	- 3,6	+75,8	126,8	+93,0	93,6	- 0,8	93,4	
	MAR	163,3	- 1,7	+39,9	160,1	+26,3	92,6	- 1,1	93,8	
	APR	100,3	- 5,7	-38,6	101,5	-36,6	91,7	- 1,0	94,4	
	MAI	59,0	+ 5,7	-41,2	60,6	-40,3	97,3	+ 6,1	95,2	
	JUN	51,1	+ 2,2	-13,4	50,6	-16,5	96,1	- 1,2	96,2	
	JUL	59,5	- 2,9	+16,4	57,7	+14,0	96,3	+ 0,2	97,0	
	AUG	105,7	+ 8,9	+77,6	104,6	+81,3	101,0	+ 4,9	97,5	
	BEKLEIDUNGSGEWERBE INLAND									
	1986	AUG	87,1	- 5,3	+52,6	88,3	+62,3	86,4	- 2,4	86,6
SEP		149,8	+ 8,3	+72,0	149,5	+69,3	92,1	+ 6,6	86,2	
OKT		117,8	- 1,3	-21,4	114,2	-23,6	86,3	- 6,3	85,9	
NOV		64,0	-13,7	-45,7	67,7	-40,7	82,9	- 3,9	85,6	
DEZ		47,0	- 4,7	-26,6	43,8	-35,3	84,7	+ 2,2	85,4	
1987	JAN	62,7	- 7,8	+33,4	62,0	+41,6	85,3	+ 0,7	85,1	
	FEB	104,8	- 5,1	+67,1	113,6	+83,2	84,3	- 1,2	84,9	
	MAR	141,2	- 0,1	+34,7	138,3	+21,7	85,0	+ 0,8	85,2	
	APR	91,6	- 6,5	-35,1	92,8	-32,9	83,3	- 2,0	85,8	
	MAI	58,7	+ 6,0	-35,9	60,7	-34,6	88,8	+ 6,6	86,5	
	JUN	48,3	+ 2,3	-17,7	48,4	-20,3	87,5	- 1,5	87,3	
	JUL	55,5	- 2,6	+14,9	53,2	+ 9,9	87,4	- 0,1	88,0	
	AUG	94,7	+ 8,7	+70,6	93,9	+76,5	91,2	+ 4,3	88,5	
	BEKLEIDUNGSGEWERBE AUSLAND									
	1986	AUG	158,9	+18,7	+80,2	159,2	+81,1	155,7	+ 0,8	149,6
SEP*		318,4	+13,3	+100,4	314,5	+97,6	170,8	+ 9,7	149,0	
OKT		220,9	+ 1,1	-30,6	218,1	-30,7	145,7	-14,7	148,5	
NOV		77,9	-11,7	-64,7	79,6	-63,5	138,9	- 4,7	148,1	
DEZ		54,3	- 0,5	-30,3	47,5	-40,3	145,3	+ 4,6	147,6	
1987	JAN	89,3	+ 4,2	+64,5	88,5	+86,3	149,3	+ 2,8	146,8	
	FEB	189,4	+ 1,6	+112,1	206,6	+133,4	149,8	+ 0,3	145,3	
	MAR	299,0	- 6,5	+57,9	292,3	+41,5	137,1	- 8,5	145,6	
	APR	153,9	- 2,3	-48,5	157,2	-46,2	145,1	+ 5,8	146,8	
	MAI	60,2	+ 3,1	-60,9	60,4	-61,6	148,5	+ 2,3	148,4	
	JUN	68,8	+ 3,1	+14,3	65,4	+ 8,3	149,6	+ 0,7	150,3	
	JUL	84,4	- 4,3	+22,7	84,4	+29,1	150,7	+ 0,7	151,9	
	AUG	173,7	+ 9,3	+105,8	170,9	+102,5	161,1	+ 6,9	152,7	

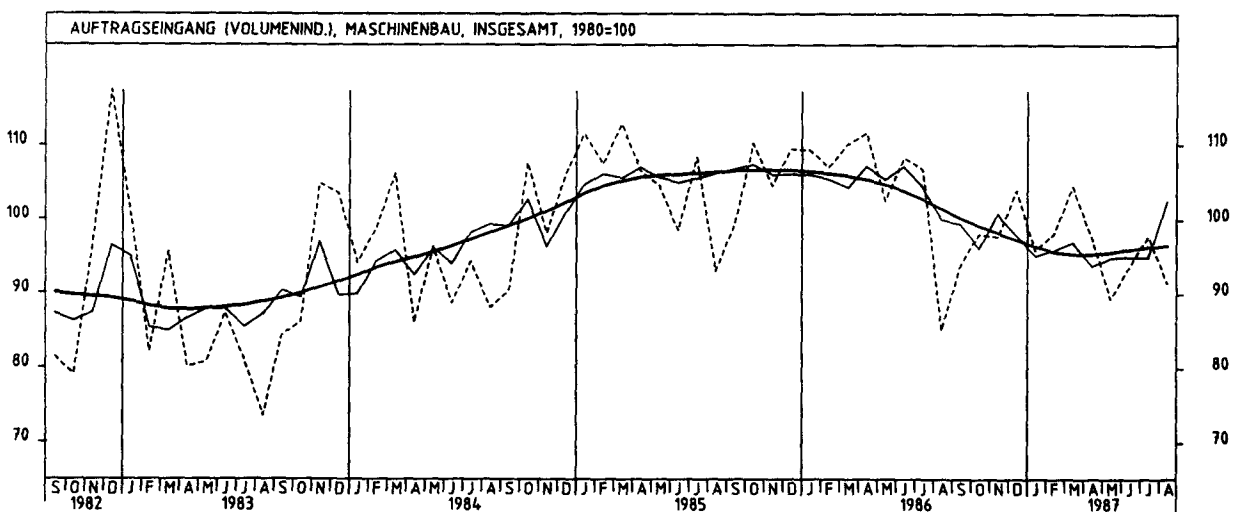
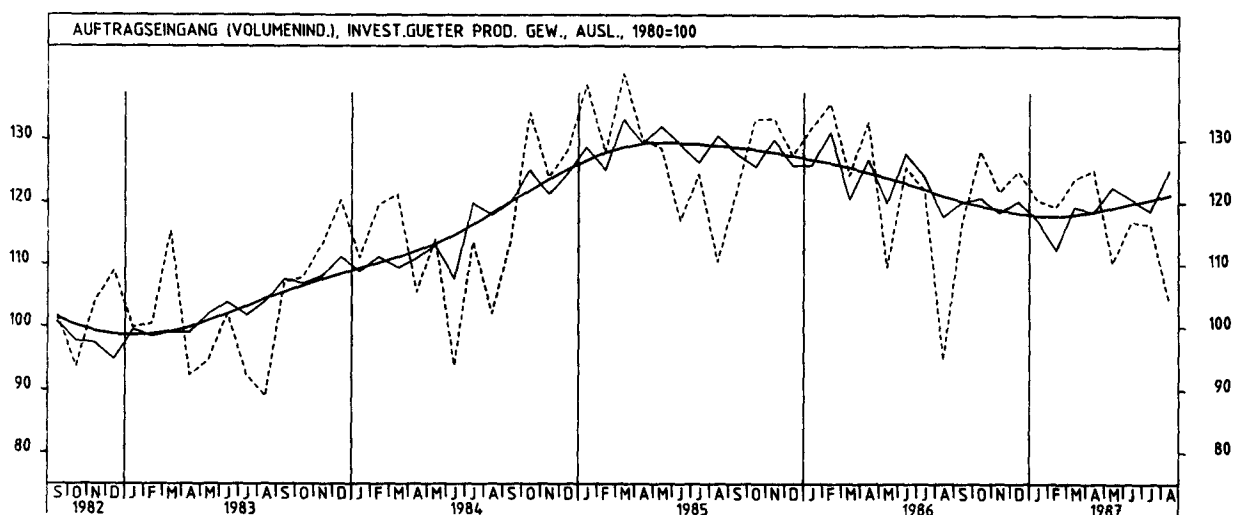
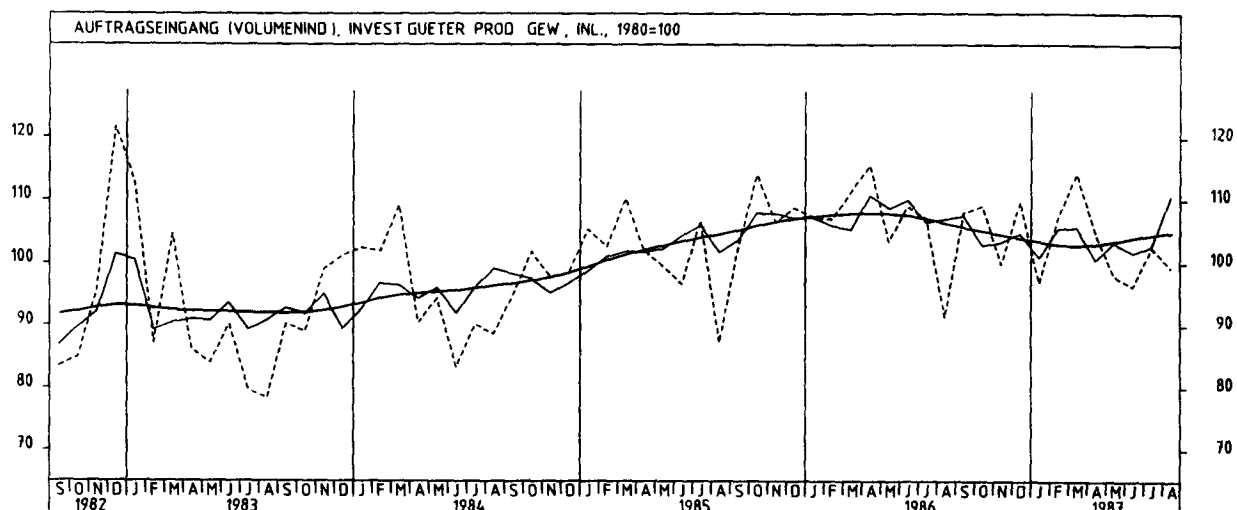
4 AUFTRAGSEINGANG IM VERARBEITENDEN GEWERBE UND IM BAUHAUPTGEWERBE



4 AUFTRAGSEINGANG IM VERARBEITENDEN GEWERBE UND IM BAUHAUPTGEWERBE



4 AUFTRAGSEINGANG IM VERARBEITENDEN GEWERBE UND IM BAUHAUPTGEWERBE



4 AUFTRAGSEINGANG IM VERARBEITENDEN GEWERBE UND IM BAUHAUPTGEWERBE

4.2 VOLUMENINDEX (1980 = 100)

JAHR	MONAT	ORIGINALWERT			KALENDERBEREINIGTER WERT		KALENDER- UND SAISON- BEREINIGTER WERT		GLATTE KOMPONENTE
		1980=100	VERÄNDERUNG VORJAHR	IN O/O GEGEN VORMONAT	1980=100	VERÄNDERUNG IN O/O GEGEN VORMONAT	1980=100	VERÄNDERUNG IN O/O GEGEN VORMONAT	1980=100
BAUHAUPTGEWERBE									
1986	JUL	105,1	+ 8,4	- 3,1	101,9	- 7,9	89,6	+ 3,0	88,4
	AUG	101,2	+16,1	- 3,7	99,4	- 2,5	92,2	+ 2,9	88,3
	SEP	104,7	+ 7,1	+ 3,5	105,2	+ 5,8	88,8	- 3,7	88,2
	OKT	90,7	+ 7,6	-13,4	87,2	-17,1	88,2	- 0,7	87,8
	NOV	68,6	+ 1,3	-24,4	72,0	-17,4	86,5	- 1,9	87,2
	DEZ	70,7	+ 1,0	+ 3,1	70,2	- 2,5	84,8	- 2,0	86,5
1987	JAN	48,3	- 9,9	-31,7	47,6	-32,2	82,9	- 2,2	85,3
	FEB	59,1	- 0,7	+22,4	63,9	+34,2	85,2	+ 2,8	84,1
	MAR	91,9	- 3,1	+55,5	90,0	+40,8	81,7	- 4,1	83,1
	APR	90,4	- 5,9	- 1,6	92,3	+ 2,6	83,2	+ 1,8	82,1
	MAI	87,9	-10,1	- 2,8	87,6	- 5,1	79,2	- 4,8	81,2
	JUN	102,0	- 6,0	+16,0	103,1	+17,7	80,0	+ 1,0	80,1
JUL	93,5	-11,0	- 8,3	90,5	-12,2	77,9	- 2,6	78,8	
HOCHBAU									
1986	JUL	94,3	+10,0	- 0,6	92,0	- 4,8	82,6	+ 6,2	80,2
	AUG	93,5	+17,2	- 0,8	91,8	- 0,2	85,0	+ 2,9	80,2
	SEP	94,7	+ 2,0	+ 1,3	94,6	+ 3,1	78,9	- 7,2	80,1
	OKT	82,2	+ 6,8	-13,2	79,9	-15,5	80,5	+ 2,0	79,9
	NOV	62,8	- 0,2	-23,6	65,1	-18,5	78,5	- 2,5	79,5
	DEZ	65,5	+ 0,0	+ 4,3	63,9	- 1,8	76,3	- 2,8	79,0
1987	JAN	49,0	- 7,5	-25,2	48,1	-24,7	75,8	- 0,7	78,1
	FEB	58,1	+ 7,2	+18,6	63,1	+31,2	80,6	+ 6,3	77,2
	MAR	83,7	- 2,4	+44,1	81,8	+29,6	74,9	- 7,1	76,3
	APR	82,7	- 4,7	- 1,2	85,1	+ 4,0	76,8	+ 2,5	75,5
	MAI	79,0	- 8,1	- 4,5	77,9	- 8,5	72,9	- 5,1	74,6
	JUN	89,6	- 5,6	+13,4	89,4	+14,8	72,2	- 1,0	73,6
JUL	84,2	-10,7	- 6,0	82,6	- 7,6	72,3	+ 0,1	72,6	
WOHNUNGSBAU									
1986	JUL	60,1	- 8,2	-19,7	57,7	-23,5	57,7	+ 0,7	57,7
	AUG	54,5	-15,1	- 9,3	53,5	- 7,3	55,6	- 3,6	57,0
	SEP	65,6	-10,4	+20,4	64,5	+20,6	55,2	- 0,7	56,3
	OKT	58,5	- 9,0	-10,8	55,7	-13,6	55,6	+ 0,7	55,6
	NOV	47,7	- 5,4	-18,5	50,0	-10,2	57,7	+ 3,8	54,9
	DEZ	44,5	-14,3	- 6,7	44,6	-10,8	52,9	- 8,3	54,2
1987	JAN	29,9	-23,5	-32,8	29,8	-33,2	53,6	+ 1,3	53,5
	FEB	39,6	-13,5	+32,4	42,4	+42,3	54,2	+ 1,1	52,7
	MAR	64,5	- 8,5	+62,9	62,1	+46,5	50,7	- 6,5	52,0
	APR	58,0	-13,8	-10,1	60,7	- 2,3	52,5	+ 3,6	51,4
	MAI	54,4	-15,9	- 6,2	55,2	- 9,1	48,4	- 7,8	50,8
	JUN	65,6	-12,3	+20,6	67,1	+21,6	49,7	+ 2,7	50,2
JUL	54,2	- 9,8	-17,4	52,2	-22,2	51,4	+ 3,4	49,5	
TIEFBAU									
1986	JUL	122,1	+ 6,3	- 6,1	118,7	-10,5	100,7	- 1,2	101,1
	AUG	113,4	+14,8	- 7,1	111,1	- 6,4	103,3	+ 2,6	101,0
	SEP	120,4	+13,8	+ 6,2	122,0	+ 9,8	103,9	+ 0,6	100,7
	OKT	104,2	+ 8,8	-13,5	100,1	-18,0	100,4	- 3,4	100,2
	NOV	77,7	+ 3,3	-25,4	81,4	-18,7	98,7	- 1,7	99,3
	DEZ	78,8	+ 2,2	+ 1,4	79,2	- 2,7	98,3	- 0,4	98,1
1987	JAN	47,1	-13,7	-40,2	46,4	-41,4	93,3	- 5,1	96,5
	FEB	60,7	-10,6	+28,9	65,6	+41,4	92,1	- 1,3	95,0
	MAR	104,9	- 3,8	+72,8	103,0	+57,0	93,1	+ 1,1	93,7
	APR	102,7	- 7,2	- 2,1	104,4	+ 1,4	93,4	+ 0,3	92,6
	MAI	101,9	-12,6	- 0,8	101,7	- 2,6	89,1	- 4,6	91,5
	JUN	121,7	- 6,4	+19,4	124,2	+22,1	92,1	+ 3,4	90,1
JUL	108,1	-11,5	-11,2	103,9	-16,3	86,7	- 5,9	88,6	
STRASSENBAU									
1986	JUL	117,8	- 6,7	-11,0	114,2	-14,6	88,2	- 5,9	93,2
	AUG	123,1	+20,1	+ 4,5	122,1	+ 6,9	101,5	+15,1	93,3
	SEP	121,0	+ 4,0	- 1,7	124,1	+ 1,6	94,9	- 6,5	93,1
	OKT	94,8	- 8,1	-21,7	91,1	-26,6	87,2	- 8,1	92,9
	NOV	69,7	+13,7	-26,5	73,8	-19,0	96,6	+10,8	92,5
	DEZ	62,8	+ 4,3	- 9,9	62,3	-15,6	93,9	- 2,8	91,9
1987	JAN	27,9	-18,4	-55,6	29,5	-52,6	89,3	- 4,9	90,9
	FEB	42,6	- 6,8	+52,7	46,2	+56,6	88,6	- 0,8	89,9
	MAR	95,9	+ 2,5	+125,1	93,7	+102,8	90,9	+ 2,6	89,2
	APR	97,9	-13,4	+ 2,1	95,9	+ 2,3	81,2	-10,7	88,5
	MAI	109,0	- 0,6	+11,3	108,0	+12,6	90,0	+10,8	87,9
	JUN	121,3	- 8,3	+11,3	125,7	+16,4	86,0	- 4,4	86,9
JUL	112,7	- 4,3	- 7,1	108,2	-13,9	84,5	- 1,7	85,7	

5 UMSÄTZE IM VERARBEITENDEN GEWERBE UND IM BAUHAUPTGEWERBE

5.1 WERTINDEX (1980 = 100)

JAHR	MONAT	ORIGINALWERT			KALENDERBEREINIGTER WERT		KALENDER- UND SAISON- BEREINIGTER WERT		GLATTE KOMPONENTE	
		1980=100	VERÄNDERUNG IN O/O GEGEN VORJAHR VORMONAT		1980=100	VERÄNDERUNG IN O/O GEGEN VORMONAT	1980=100	VERÄNDERUNG IN O/O GEGEN VORMONAT	1980=100	
VERARBEITENDES GEWERBE (OHNE NÄHRUNGS- UND GENUSSMITTELGEWERBE) INSGESAMT										
1986	AUG	107,2	- 1,6	-15,9	106,6	-10,3	127,3	- 0,2	127,9	
	SEP	138,9	+ 2,6	+29,6	137,6	+29,1	128,1	+ 0,6	127,7	
	OKT	139,6	- 1,4	+ 0,5	132,3	- 3,9	127,2	- 0,7	127,6	
	NOV	129,3	- 1,2	- 7,4	135,9	+ 2,7	127,6	+ 0,3	127,6	
	DEZ	130,3	+ 2,8	+ 0,8	132,0	- 2,9	127,9	+ 0,2	127,5	
1987	JAN	117,2	- 2,9	-10,1	117,7	-10,8	128,2	+ 0,2	127,4	
	FEB	122,2	+ 1,0	+ 4,3	130,5	+10,9	128,2	+ 0,0	127,4	
	MAR	134,2	+ 7,3	+ 9,8	129,2	- 1,0	128,2	+ 0,0	127,4	
	APR	128,9	- 6,9	- 3,9	129,3	+ 0,1	124,8	- 2,7	127,6	
	MAI	123,0	+ 4,8	- 4,6	127,3	- 1,5	128,4	+ 2,9	128,0	
	JUN	126,3	- 3,8	+ 2,7	133,6	+ 4,9	127,9	- 0,4	128,4	
	JUL	125,0	- 1,9	- 1,0	117,9	-11,8	127,5	- 0,3	128,7	
	AUG	112,7	+ 5,1	- 9,8	111,9	- 5,1	131,4	+ 3,1	128,9	
	VERARBEITENDES GEWERBE (OHNE NÄHRUNGS- UND GENUSSMITTELGEWERBE) INLAND									
	1986	AUG	101,5	+ 0,7	-13,8	100,9	- 7,9	118,0	+ 0,3	118,4
SEP		130,3	+ 4,9	+28,4	129,3	+28,1	119,3	+ 1,1	118,5	
OKT		132,1	+ 0,5	+ 1,4	125,3	- 3,1	118,5	- 0,7	118,6	
NOV		119,6	+ 0,4	- 9,5	125,5	+ 0,2	118,4	- 0,1	118,7	
DEZ		119,7	+ 5,7	+ 0,1	121,5	- 3,2	119,2	+ 0,7	118,7	
1987	JAN	111,9	+ 2,1	- 6,5	112,2	- 7,7	120,9	+ 1,4	118,7	
	FEB	111,7	+ 2,0	- 0,2	119,2	+ 6,2	118,6	- 1,9	118,5	
	MAR	122,7	+ 8,3	+ 9,8	118,4	- 0,7	119,0	+ 0,3	118,4	
	APR	118,8	- 5,8	- 3,2	118,7	+ 0,3	115,7	- 2,8	118,6	
	MAI	114,0	+ 5,3	- 4,0	117,9	- 0,7	118,3	+ 2,2	118,8	
	JUN	115,0	- 4,2	+ 0,9	122,1	+ 3,6	118,1	- 0,2	119,1	
	JUL	115,2	- 2,1	+ 0,2	108,6	-11,1	117,7	- 0,3	119,2	
	AUG	107,0	+ 5,4	- 7,1	106,1	- 2,3	121,8	+ 3,5	119,3	
	VERARBEITENDES GEWERBE (OHNE NÄHRUNGS- UND GENUSSMITTELGEWERBE) AUSLAND									
	1986	AUG	120,0	- 5,6	-19,6	118,7	-15,3	147,8	- 1,5	149,1
SEP		158,0	- 1,6	+31,7	156,7	+32,0	148,1	+ 0,2	148,5	
OKT		156,4	- 4,8	- 1,0	148,1	- 5,5	146,7	- 0,9	148,0	
NOV		151,0	- 4,1	- 3,5	158,8	+ 7,2	148,3	+ 1,1	147,6	
DEZ		154,3	- 1,7	+ 2,2	156,5	- 1,4	147,9	- 0,3	147,2	
1987	JAN	129,0	-11,4	-16,4	129,4	-17,3	143,9	- 2,7	147,1	
	FEB	145,8	- 0,7	+13,0	155,7	+20,3	145,7	+ 4,0	147,2	
	MAR	159,8	+ 5,3	+ 9,6	153,8	- 1,2	149,4	- 0,2	147,6	
	APR	151,7	- 8,8	- 5,1	153,4	- 0,3	145,2	- 2,8	148,0	
	MAI	143,3	+ 3,8	- 5,5	147,7	- 3,7	150,7	+ 3,8	148,6	
	JUN	151,8	- 3,2	+ 5,9	160,6	+ 8,7	151,0	+ 0,2	149,3	
	JUL	146,7	- 1,7	- 3,4	138,4	-13,8	149,1	- 1,3	149,9	
	AUG	125,4	+ 4,5	-14,5	124,3	-10,2	152,9	+ 2,5	150,6	
	GRUNDSTOFF- UND PRODUKTIONSQUETERGEWERBE INSGESAMT									
	1986	AUG	105,5	-10,7	-12,1	105,0	- 6,7	116,3	- 1,1	116,8
SEP		124,4	- 3,4	+17,9	122,1	+16,3	116,8	+ 0,4	116,0	
OKT		129,1	- 7,1	+ 3,8	122,3	+ 0,2	115,5	- 1,1	115,3	
NOV		112,1	- 8,3	-13,2	118,3	- 3,3	115,6	+ 0,1	114,8	
DEZ		98,9	- 4,2	-11,8	100,1	-15,4	115,2	- 0,3	114,3	
1987	JAN	105,7	-14,1	+ 6,9	105,2	+ 5,1	111,6	- 3,1	113,9	
	FEB	109,0	- 5,5	+ 3,1	116,2	+10,5	114,6	+ 2,7	113,8	
	MAR	119,0	+ 1,0	+ 9,2	114,6	- 1,4	113,7	- 0,8	113,9	
	APR	119,0	- 9,7	+ 0,0	121,2	+ 5,8	113,6	- 0,1	114,2	
	MAI	115,0	- 0,4	- 3,4	119,5	- 1,4	115,5	+ 1,7	114,7	
	JUN	117,5	- 4,8	+ 2,2	123,4	+ 3,3	115,3	- 0,2	115,1	
	JUL	118,2	- 1,5	+ 0,6	111,7	- 9,5	116,5	+ 1,0	115,6	
	AUG	108,1	+ 2,5	- 8,5	107,1	- 4,1	117,9	+ 1,2	116,0	
	GRUNDSTOFF- UND PRODUKTIONSQUETERGEWERBE INLAND									
	1986	AUG	99,3	- 7,8	-12,1	98,9	- 6,5	107,9	- 0,9	108,2
SEP		117,0	- 1,1	+17,8	115,0	+16,3	108,3	+ 0,4	107,6	
OKT		122,1	- 5,8	+ 4,4	115,7	+ 0,6	106,9	- 1,3	107,1	
NOV		105,3	- 6,1	-13,8	111,0	- 4,1	107,2	+ 0,3	106,6	
DEZ		88,7	- 2,4	-15,8	89,9	-19,0	106,5	- 0,7	106,1	
1987	JAN	96,4	-12,1	+ 8,7	96,2	+ 7,0	104,2	- 2,2	105,7	
	FEB	99,1	- 3,6	+ 2,8	105,6	+ 9,8	106,8	+ 2,5	105,4	
	MAR	107,7	+ 1,0	+ 8,7	103,6	- 1,9	104,7	- 2,0	105,3	
	APR	109,7	- 8,6	+ 1,9	111,3	+ 7,4	104,8	+ 0,1	105,4	
	MAI	106,0	- 0,6	- 3,4	110,2	- 1,0	105,9	+ 1,0	105,6	
	JUN	108,6	- 5,2	+ 2,5	114,2	+ 3,6	106,0	+ 0,1	105,8	
	JUL	109,0	- 3,5	+ 0,4	103,1	- 9,7	106,2	+ 0,2	105,9	
	AUG	100,1	+ 0,8	- 8,2	99,1	- 3,9	107,6	+ 1,3	106,1	
	GRUNDSTOFF- UND PRODUKTIONSQUETERGEWERBE AUSLAND									
	1986	AUG	119,1	-15,5	-12,0	118,0	- 7,7	134,5	- 1,6	135,6
SEP		140,6	- 7,2	+18,1	137,8	+16,8	135,4	+ 0,7	134,4	
OKT		144,0	- 9,6	+ 2,4	136,5	- 0,9	134,2	- 0,9	133,4	
NOV		126,9	-12,1	-11,9	133,6	- 2,1	133,8	- 0,3	132,6	
DEZ		121,1	- 6,8	- 4,6	122,4	- 8,4	134,4	+ 0,4	132,1	
1987	JAN	125,8	-17,1	+ 3,9	124,4	+ 1,6	127,6	- 5,1	131,8	
	FEB	130,6	- 8,3	+ 3,8	139,3	+12,0	131,7	+ 3,2	131,8	
	MAR	143,7	+ 1,0	+10,0	138,5	- 0,6	133,5	+ 1,4	132,4	
	APR	139,2	-11,6	- 3,1	143,4	+ 3,5	131,7	- 1,3	133,3	
	MAI	134,8	+ 0,0	- 3,2	139,7	- 2,6	136,5	+ 3,6	134,4	
	JUN	137,1	- 3,7	+ 1,7	143,5	+ 2,7	135,8	- 0,8	135,5	
	JUL	138,2	+ 2,1	+ 0,8	130,6	- 9,0	138,9	+ 2,3	136,6	
	AUG	125,6	+ 5,5	- 9,1	124,1	- 5,0	140,3	+ 1,0	137,5	

5 UMSÄTZE IM VERARBEITENDEN GEWERBE UND IM BAUHAUPTGEWERBE

5.1 WERTINDEX (1980 = 100)

JAHR	MONAT	ORIGINALWERT			KALENDERBEREINIGTER WERT		KALENDER- UND SAISON- BEREINIGTER WERT		GLATTE KOMPONENTE	
		1980=100	VERÄNDERUNG VORJAHR	IN O/O GEGEN VORMONAT	1980=100	VERÄNDERUNG IN O/O GEGEN VORMONAT	1980=100	VERÄNDERUNG IN O/O GEGEN VORMONAT		
INVESTITIONSGUETER PRODUZIERENDES GEWERBE INSGESAMT										
1986	AUG	109,9	+ 4,4	-18,6	109,4	-13,5	137,7	+ 0,7	138,3	
	SEP	150,0	+ 4,7	+36,5	149,2	+36,4	138,2	+ 0,4	138,4	
	OKT	147,3	+ 0,8	- 1,8	140,7	- 5,7	137,7	- 0,4	138,6	
	NOV	144,2	+ 2,0	- 2,1	150,6	+ 7,0	138,5	+ 0,6	138,8	
	DEZ	159,4	+ 5,3	+10,5	159,9	+ 6,2	139,5	+ 0,7	138,9	
1987	JAN	125,3	+ 3,9	-21,4	126,3	-21,0	141,8	+ 1,6	139,0	
	FEB	131,3	+ 3,8	+ 4,8	140,6	+11,3	139,6	- 1,6	138,9	
	MAR	145,1	+ 9,7	+10,5	139,4	- 0,9	140,3	+ 0,5	138,8	
	APR	138,3	- 6,6	- 4,7	138,4	- 0,7	134,7	- 4,0	138,9	
	MAI	132,9	+ 6,9	- 3,9	136,2	- 1,6	139,5	+ 3,6	139,2	
	JUN	138,1	- 3,6	+ 3,9	145,2	+ 6,6	138,2	- 0,9	139,5	
	JUL	132,1	- 2,1	- 4,3	125,6	-13,5	137,6	- 0,4	139,6	
	AUG	116,8	+ 6,3	-11,6	115,8	- 7,8	142,5	+ 3,6	139,8	
	INVESTITIONSGUETER PRODUZIERENDES GEWERBE INLAND									
	1986	AUG	105,9	+ 7,1	-15,2	105,3	- 9,8	128,9	+ 1,6	129,2
SEP		142,3	+ 7,8	+34,4	141,9	+34,8	130,5	+ 1,2	129,7	
OKT		140,5	+ 3,3	- 1,3	134,3	- 5,4	129,9	- 0,5	130,2	
NOV		132,9	+ 3,8	- 5,4	138,3	+ 3,0	129,6	- 0,2	130,6	
DEZ		150,7	+ 9,1	+13,4	151,5	+ 9,5	132,0	+ 1,9	130,9	
1987	JAN	124,7	+13,5	-17,3	125,3	-17,3	137,1	+ 3,9	131,1	
	FEB	120,4	+ 4,4	- 3,4	128,9	+ 2,9	129,7	- 5,4	130,8	
	MAR	133,6	+11,4	+11,0	128,8	- 0,1	131,8	+ 1,6	130,6	
	APR	127,7	- 5,5	- 4,4	127,2	- 1,2	125,8	- 4,6	130,7	
	MAI	124,7	+ 7,7	- 2,3	127,7	+ 0,4	129,6	+ 3,0	130,9	
	JUN	125,9	- 4,3	+ 1,0	132,9	+ 4,1	128,4	- 0,9	131,1	
	JUL	123,0	- 1,5	- 2,3	116,9	-12,0	128,8	+ 0,3	131,1	
	AUG	114,1	+ 7,7	- 7,2	112,9	- 3,4	134,4	+ 4,3	131,1	
	INVESTITIONSGUETER PRODUZIERENDES GEWERBE AUSLAND									
	1986	AUG	116,8	+ 0,3	-23,5	115,3	-19,9	152,7	- 1,2	153,9
SEP		163,3	+ 0,4	+39,8	162,9	+41,3	152,5	- 0,1	153,6	
OKT		159,1	- 3,0	- 2,6	151,4	- 7,1	150,9	- 1,0	153,3	
NOV		163,8	- 0,5	+ 3,0	171,3	+13,1	153,6	+ 1,8	153,1	
DEZ		174,6	+ 0,1	+ 6,6	176,4	+ 3,0	153,1	- 0,3	152,9	
1987	JAN	126,4	- 9,1	-27,6	127,5	-27,7	149,6	- 2,3	152,9	
	FEB	150,2	+ 3,0	+18,8	160,8	+26,1	156,9	+ 4,9	153,1	
	MAR	165,0	+ 7,3	+ 9,9	158,7	- 1,3	155,8	- 0,7	153,3	
	APR	156,6	- 8,0	- 5,1	157,7	- 0,6	149,8	- 3,9	153,6	
	MAI	147,3	+ 5,8	- 5,9	150,3	- 4,7	156,2	+ 4,3	153,9	
	JUN	159,2	- 2,6	+ 8,1	168,2	+11,9	156,7	+ 0,3	154,3	
	JUL	148,1	- 3,0	- 7,0	140,5	-15,5	152,6	- 2,6	154,7	
	AUG	121,5	+ 4,0	-18,0	120,2	-14,4	157,0	+ 2,9	155,3	
	VERBRAUCHSGUETER PRODUZIERENDES GEWERBE INSGESAMT									
	1986	AUG	102,7	- 1,3	-13,8	101,9	- 8,4	116,6	- 1,9	117,6
SEP		132,2	+ 5,3	+28,7	130,7	+28,3	118,6	+ 1,7	117,7	
OKT		135,8	+ 1,6	+ 2,7	128,3	- 1,8	117,9	- 0,6	117,8	
NOV		116,7	- 0,3	-14,1	122,9	- 4,2	117,4	- 0,4	117,9	
DEZ		103,2	+ 4,6	-11,6	105,9	-13,8	117,7	+ 0,3	118,0	
1987	JAN	113,7	- 3,3	+10,2	113,4	+ 7,1	117,1	- 0,5	118,1	
	FEB	119,0	+ 2,9	+ 4,7	126,9	+11,9	119,3	+ 1,9	118,1	
	MAR	129,1	+ 9,8	+ 8,5	124,8	- 1,7	119,2	- 0,1	118,3	
	APR	120,0	- 3,5	- 7,0	121,1	- 3,0	117,5	- 1,4	118,6	
	MAI	109,5	+ 6,8	- 8,8	114,3	- 5,6	119,4	+ 1,6	118,9	
	JUN	109,3	- 3,0	- 0,2	116,7	+ 2,1	118,7	- 0,6	119,2	
	JUL	116,7	- 2,0	+ 6,8	109,6	- 6,1	117,7	- 0,8	119,5	
	AUG	109,0	+ 6,1	- 6,6	107,8	- 1,6	121,9	+ 3,6	119,8	
	VERBRAUCHSGUETER PRODUZIERENDES GEWERBE INLAND									
	1986	AUG	95,6	- 0,4	-12,9	95,0	- 7,1	109,1	- 1,4	109,9
SEP		123,7	+ 6,1	+29,4	122,4	+28,8	111,0	+ 1,7	110,1	
OKT		128,0	+ 2,3	+ 3,5	120,9	- 1,2	110,5	- 0,5	110,3	
NOV		111,3	+ 0,6	-13,0	117,3	- 3,0	110,0	- 0,5	110,5	
DEZ		98,0	+ 5,8	-11,9	100,5	-14,3	110,3	+ 0,3	110,6	
1987	JAN	106,3	- 2,3	+ 8,5	106,1	+ 5,6	109,9	- 0,4	110,8	
	FEB	110,6	+ 3,9	+ 4,0	118,0	+11,2	112,0	+ 1,9	110,9	
	MAR	120,3	+10,9	+ 8,8	116,3	- 1,4	111,9	- 0,1	111,0	
	APR	112,9	- 2,8	- 6,2	113,7	- 2,2	110,1	- 1,6	111,3	
	MAI	103,2	+ 7,7	- 8,6	107,7	- 5,3	112,0	+ 1,7	111,6	
	JUN	101,7	- 2,3	- 1,5	108,6	+ 0,8	111,4	- 0,5	111,9	
	JUL	108,0	- 1,6	+ 6,2	101,3	- 6,7	110,3	- 1,0	112,2	
	AUG	101,8	+ 6,5	- 5,7	100,9	- 0,4	114,3	+ 3,6	112,4	
	VERBRAUCHSGUETER PRODUZIERENDES GEWERBE AUSLAND									
	1986	AUG	143,2	- 4,3	-16,6	141,6	-12,5	159,0	- 3,6	161,5
SEP		180,5	+ 2,2	+26,0	178,2	+25,8	161,2	+ 1,4	160,9	
OKT		179,5	- 1,7	- 0,6	170,4	- 4,4	159,8	- 0,9	160,5	
NOV		147,5	- 3,8	-17,8	154,7	- 9,2	159,2	- 0,4	160,1	
DEZ		132,7	- 0,5	-10,0	135,6	-12,3	159,4	+ 0,1	159,7	
1987	JAN	155,7	- 6,9	+17,3	154,6	+14,0	157,5	- 1,2	159,5	
	FEB	166,8	- 0,8	+ 7,1	178,1	+15,2	161,1	+ 2,3	159,4	
	MAR	179,1	+ 6,0	+ 7,4	172,9	- 2,9	161,6	+ 0,3	159,6	
	APR	160,5	- 6,2	-10,4	163,6	- 5,4	159,7	- 1,2	159,8	
	MAI	145,1	+ 2,9	- 9,6	151,2	- 7,6	160,7	+ 0,6	160,1	
	JUN	152,4	- 5,4	+ 5,0	161,2	+ 6,6	159,5	- 0,7	160,5	
	JUL	166,1	- 3,2	+ 9,0	157,3	- 2,4	159,9	+ 0,3	160,9	
	AUG	149,3	+ 4,3	-10,1	147,0	- 6,5	164,2	+ 2,7	161,4	

5 UMSATZE IM VERARBEITENDEN GEWERBE UND IM BAUHAUPTGEWERBE

5.1 WERTINDEX (1980 = 100)

JAHR	MONAT	ORIGINALWERT			KALENDERBEREINIGTER WERT		KALENDER- UND SAISONBEREINIGTER WERT		GLATTE KOMPONENTE
		1980=100	VERÄNDERUNG IN O/O GEGEN VORJAHR	VERÄNDERUNG IN O/O GEGEN VORMONAT	1980=100	VERÄNDERUNG IN O/O GEGEN VORMONAT	1980=100	VERÄNDERUNG IN O/O GEGEN VORMONAT	
HOCHOFEN-, STAHL-UND WARMWALZWERKE (OHNE HERSTELLUNG VON PRAEZISIONSSTAHLROHREN) INSGESAMT									
1986	AUG	82,9	-19,6	- 8,3	82,0	- 5,2	92,4	- 2,7	93,5
	SEP	100,9	-14,3	+21,7	99,5	+21,3	90,2	- 2,4	91,9
	OKT	97,2	-18,5	- 3,7	94,6	- 4,9	89,3	- 1,0	90,3
	NOV	87,2	-17,6	-10,3	89,4	- 5,5	88,9	- 0,4	88,9
	DEZ	76,7	-13,6	-12,0	75,7	-15,3	89,7	+ 0,9	87,6
1987	JAN	80,2	-22,4	+ 4,6	78,9	+ 4,2	85,0	- 5,2	86,6
	FEB	85,0	-15,6	+ 6,0	91,0	+15,3	86,2	+ 1,4	85,9
	MAR	94,8	- 9,5	+11,5	91,3	+ 0,3	87,3	+ 1,3	85,5
	APR	86,0	-22,3	- 9,3	88,9	- 2,6	82,4	- 5,6	85,2
	MAI	85,5	-11,7	- 0,6	86,7	- 2,5	86,1	+ 4,5	85,0
	JUN	93,4	- 9,4	+ 9,2	96,5	+11,3	87,5	+ 1,6	84,9
	JUL	81,6	- 9,7	-12,6	79,1	-18,0	87,0	- 0,6	84,8
	AUG	77,5	- 6,5	- 5,0	74,9	- 5,3	85,8	- 1,4	84,8
HOCHOFEN-, STAHL-UND WARMWALZWERKE (OHNE HERSTELLUNG VON PRAEZISIONSSTAHLROHREN) INLAND									
1986	AUG	81,7	-12,6	- 9,6	80,8	- 6,2	93,1	- 1,8	92,8
	SEP	98,0	-10,8	+20,0	97,1	+20,2	89,7	- 3,7	91,1
	OKT	95,5	-16,7	- 2,6	92,3	- 4,9	87,8	- 2,1	89,5
	NOV	83,8	-17,9	-12,3	86,4	- 6,4	86,8	- 1,1	88,0
	DEZ	70,4	-12,3	-16,0	70,3	-18,6	88,5	+ 2,0	86,6
1987	JAN	79,9	-23,5	+13,5	78,6	+11,8	82,2	- 7,1	85,3
	FEB	86,3	-14,6	+ 8,0	92,5	+17,7	85,2	+ 3,6	84,6
	MAR	94,9	- 8,5	+10,0	92,1	- 0,4	86,6	+ 1,6	84,0
	APR	86,6	-21,8	- 8,7	88,3	- 4,1	80,4	- 7,2	83,4
	MAI	84,8	-12,5	- 2,1	86,4	- 2,2	84,3	+ 4,9	83,0
	JUN	92,8	-10,0	+ 9,4	96,2	+11,3	86,3	+ 2,4	82,7
	JUL	78,4	-13,3	-15,5	75,3	-21,7	83,7	- 3,0	82,5
	AUG	73,2	-10,4	- 6,6	71,5	- 5,0	83,6	- 0,1	82,5
HOCHOFEN-, STAHL-UND WARMWALZWERKE (OHNE HERSTELLUNG VON PRAEZISIONSSTAHLROHREN) AUSLAND									
1986	AUG	85,3	-30,5	- 5,5	84,2	- 3,2	90,8	- 4,5	95,1
	SEP	106,8	-20,0	+25,2	105,5	+25,3	91,7	+ 1,0	93,5
	OKT	100,7	-21,8	- 5,7	99,0	- 6,2	92,3	+ 0,7	92,0
	NOV	94,1	-16,9	- 6,6	96,0	- 3,0	93,1	+ 0,9	90,8
	DEZ	89,5	-15,5	- 4,9	87,8	- 8,5	92,7	- 0,4	89,8
1987	JAN	80,7	-20,2	- 9,8	80,0	- 8,9	90,9	- 1,9	89,2
	FEB	82,2	-18,0	+ 1,9	88,1	+10,1	88,2	- 3,0	88,9
	MAR	94,7	-11,4	+15,2	90,5	+ 2,7	89,5	+ 1,5	88,9
	APR	84,9	-23,0	-10,3	88,5	- 2,2	86,1	- 3,8	89,1
	MAI	86,9	-10,0	+ 2,4	87,0	- 1,7	90,4	+ 5,0	89,4
	JUN	94,6	- 8,2	+ 8,9	97,5	+12,1	90,1	- 0,3	89,7
	JUL	88,0	- 2,5	- 7,0	86,4	-11,4	93,7	+ 4,0	90,0
	AUG	86,3	+ 1,2	- 1,9	82,9	- 4,1	91,5	- 2,3	90,1
CHEMISCHE INDUSTRIE INSGESAMT									
1986	AUG	115,6	-10,2	-11,1	114,9	- 6,0	128,9	- 0,1	128,7
	SEP	132,5	- 3,4	+14,6	130,2	+13,3	129,4	+ 0,4	128,0
	OKT	137,9	- 6,8	+ 4,1	130,3	+ 0,1	128,0	- 1,1	127,5
	NOV	121,1	- 9,4	-12,2	128,0	- 1,8	127,4	- 0,5	127,1
	DEZ	112,2	- 4,6	- 7,3	113,6	-11,3	127,4	+ 0,0	126,9
1987	JAN	124,9	-12,8	+11,3	124,0	+ 9,2	123,8	- 2,8	126,9
	FEB	127,5	- 3,9	+ 2,1	136,2	+ 9,8	128,1	+ 3,5	127,1
	MAR	136,0	+ 3,1	+ 6,7	131,4	- 3,5	127,9	- 0,2	127,8
	APR	135,2	- 5,7	- 0,6	137,8	+ 4,9	129,1	+ 0,9	128,6
	MAI	128,5	+ 1,9	- 5,0	133,3	- 3,3	130,2	+ 0,9	129,4
	JUN	130,9	- 1,3	+ 1,9	136,9	+ 2,7	130,6	+ 0,3	130,4
	JUL	133,5	+ 2,6	+ 2,0	126,0	- 8,0	132,7	+ 1,6	131,3
	AUG	121,2	+ 4,8	- 9,2	120,7	- 4,2	134,0	+ 1,0	132,1
CHEMISCHE INDUSTRIE INLAND									
1986	AUG	107,3	- 8,9	-10,9	107,0	- 5,2	118,0	+ 0,2	117,8
	SEP	123,1	- 2,5	+14,7	121,1	+13,2	118,4	+ 0,3	117,5
	OKT	129,2	- 6,6	+ 5,0	122,5	+ 1,2	117,1	- 1,1	117,2
	NOV	113,2	- 8,0	-12,4	119,7	- 2,3	116,9	- 0,2	116,9
	DEZ	101,1	- 4,0	-10,7	101,8	-15,0	116,4	- 0,4	116,8
1987	JAN	115,6	- 9,5	+14,3	115,3	+13,3	115,7	- 0,6	116,9
	FEB	116,7	- 1,8	+ 1,0	124,9	+ 8,3	118,8	+ 2,7	117,1
	MAR	123,1	+ 3,5	+ 5,5	118,8	- 4,9	117,4	- 1,2	117,6
	APR	122,5	- 3,2	- 0,5	124,1	+ 4,5	119,6	+ 1,9	118,1
	MAI	116,0	+ 1,4	- 5,3	120,1	- 3,2	118,5	- 0,9	118,7
	JUN	119,5	- 1,6	+ 3,0	124,7	+ 3,8	118,8	+ 0,3	119,3
	JUL	122,1	+ 1,4	+ 2,2	115,7	- 7,2	120,7	+ 1,6	119,9
	AUG	112,0	+ 4,4	- 8,3	111,7	- 3,5	122,1	+ 1,2	120,5
CHEMISCHE INDUSTRIE AUSLAND									
1986	AUG	128,9	-12,0	-11,5	127,3	- 7,6	146,1	- 0,5	145,8
	SEP	147,6	- 4,6	+14,5	144,7	+13,7	146,9	+ 0,5	144,8
	OKT	151,7	- 7,2	+ 2,8	143,3	- 1,0	145,4	- 1,0	144,0
	NOV	133,8	-11,2	-11,8	140,9	- 1,7	144,2	- 0,8	143,5
	DEZ	130,1	- 5,2	- 2,8	132,4	- 6,0	145,5	+ 0,9	143,1
1987	JAN	139,8	-16,6	+ 7,5	137,9	+ 4,2	136,7	- 6,0	143,0
	FEB	145,0	- 6,5	+ 3,7	154,7	+12,2	143,0	+ 4,6	143,2
	MAR	156,7	+ 2,7	+ 8,1	151,3	- 2,2	144,7	+ 1,2	144,1
	APR	155,5	- 8,7	- 0,8	160,3	+ 5,9	144,3	- 0,3	145,3
	MAI	148,6	+ 2,6	- 4,4	154,0	- 3,9	148,9	+ 3,2	146,6
	JUN	149,2	- 0,8	+ 0,4	156,1	+ 1,4	149,2	+ 0,2	148,0
	JUL	151,8	+ 4,2	+ 1,7	143,2	- 8,3	151,8	+ 1,7	149,4
	AUG	136,0	+ 5,5	-10,4	134,9	- 5,8	153,0	+ 0,8	150,6

5 UMSATZE IM VERARBEITENDEN GEWERBE UND IM BAUHAUPTGEWERBE

5.1 WERTINDEX (1980 = 100)

JAHR	MONAT	ORIGINALWERT			KALENDERBEREINIGTER WERT		KALENDER- UND SAISONBEREINIGTER WERT		GLATTE KOMPONENTE	
		1980*100	VERÄNDERUNG VORJAHR	IN O/O GEGEN VORMONAT	1980*100	VERÄNDERUNG IN O/O GEGEN VORMONAT	1980*100	VERÄNDERUNG IN O/O GEGEN VORMONAT		
MASCHINENBAU INSGESAMT										
1986	AUG	109,4	+ 5,5	-19,0	110,9	-13,6	131,9	- 0,6	132,3	
	SEP	139,3	+ 7,4	+27,3	140,0	+26,2	132,9	+ 0,8	133,0	
	OKT	137,5	+ 1,9	- 1,3	132,6	- 5,3	131,3	- 1,2	133,4	
	NOV	132,7	+ 1,3	- 3,5	138,9	+ 4,8	131,8	+ 0,4	133,8	
	DEZ*	174,6	+ 8,5	+31,6	170,1	+22,5	136,2	+ 3,3	134,1	
1987	JAN	127,3	+20,7	-27,1	127,8	-24,9	144,2	+ 5,9	134,3	
	FEB	116,8	+ 4,9	- 8,2	126,6	- 0,9	132,1	- 8,4	134,0	
	MAR	131,6	+ 5,5	+12,7	128,1	+ 1,2	132,0	- 0,1	133,5	
	APR	129,5	- 4,7	- 1,6	127,7	- 0,3	127,5	- 3,4	133,1	
	MAI	122,6	+ 6,7	- 5,3	124,4	- 2,6	132,9	+ 4,2	132,7	
	JUN	137,5	- 0,2	+12,2	139,9	+12,5	131,7	- 0,9	132,3	
	JUL	128,2	- 5,0	- 6,8	123,5	-11,7	128,5	- 2,4	131,8	
	AUG	112,2	+ 2,6	-12,5	113,2	- 8,3	132,9	+ 3,4	131,3	
	MASCHINENBAU INLAND									
	1986	AUG	106,9	+ 8,9	-16,9	106,9	-12,9	127,4	+ 0,2	127,3
SEP		132,1	+ 7,7	+23,6	134,0	+25,4	129,2	+ 1,4	128,3	
OKT		137,0	+ 8,1	+ 3,7	132,4	- 1,2	130,4	+ 0,9	129,2	
NOV		125,7	+ 2,4	- 8,2	129,1	- 2,5	126,3	- 3,1	129,9	
DEZ		158,2	+ 4,8	+25,9	157,3	+21,8	128,5	+ 1,7	130,6	
1987	JAN	146,7	+43,3	- 7,3	146,6	- 6,8	150,4	+17,0	131,0	
	FEB	112,9	+ 6,1	-23,0	122,5	-16,4	126,2	-16,1	130,5	
	MAR	123,6	+ 7,0	+ 9,5	120,8	- 1,4	128,2	+ 1,6	129,9	
	APR	121,7	- 4,4	- 1,5	119,0	- 1,5	121,6	- 5,1	129,7	
	MAI	120,8	+10,6	- 0,7	122,1	+ 2,6	127,5	+ 4,9	129,5	
	JUN	126,4	- 3,5	+ 4,6	130,0	+ 6,5	125,3	- 1,7	129,4	
	JUL	126,4	- 1,7	+ 0,0	121,8	- 6,3	126,2	+ 0,7	129,0	
	AUG	113,7	+ 6,4	-10,0	114,0	- 6,4	131,7	+ 4,4	128,5	
	MASCHINENBAU AUSLAND									
	1986	AUG	112,6	+ 1,5	-21,5	113,0	-16,7	137,3	- 2,0	138,6
SEP		148,5	+ 7,1	+31,9	148,1	+31,1	138,8	+ 1,1	138,7	
OKT		138,2	- 5,2	- 6,9	131,9	-10,9	132,6	- 4,5	138,7	
NOV		141,8	+ 0,2	+ 2,6	149,2	+13,1	138,0	+ 4,1	138,6	
DEZ*		195,8	+12,7	+38,1	190,4	+27,6	148,1	+ 7,3	138,5	
1987	JAN	102,1	- 6,8	-47,9	101,9	-46,5	134,5	- 9,2	138,3	
	FEB	121,8	+ 3,6	+19,3	130,6	+28,2	139,5	+ 3,7	138,5	
	MAR	141,9	+ 3,8	+16,5	138,2	+ 5,8	137,7	- 1,3	138,1	
	APR	139,6	- 5,0	- 1,6	138,9	+ 0,5	134,9	- 2,0	137,5	
	MAI	125,0	+ 2,2	-10,5	128,0	- 7,8	138,7	+ 2,8	137,0	
	JUN	151,7	+ 3,5	+21,4	158,0	+23,4	143,2	+ 3,2	136,3	
	JUL	130,4	- 9,1	-14,0	124,1	-21,5	130,7	- 8,7	135,7	
	AUG	110,2	- 2,1	-15,5	109,6	-11,7	134,7	+ 3,1	135,5	
	STRASSENFAHRZEUGBAU INSGESAMT									
	1986	AUG	105,8	+ 8,7	-25,7	104,0	-21,3	153,5	+ 1,8	154,7
SEP		156,0	+ 5,3	+47,4	155,5	+49,5	155,3	+ 1,2	155,0	
OKT		170,4	+ 2,7	+ 9,2	161,1	+ 3,6	155,4	+ 0,1	155,3	
NOV		157,1	- 4,6	- 7,8	164,4	+ 2,0	149,7	- 3,7	155,6	
DEZ		157,1	+13,3	+ 0,0	162,2	- 1,3	162,1	+ 8,3	156,1	
1987	JAN	132,6	- 8,0	-15,6	132,7	-18,2	149,9	- 7,5	156,6	
	FEB	165,7	+ 6,2	+25,0	177,0	+33,4	160,8	+ 7,3	157,3	
	MAR	180,6	+13,9	+ 9,0	175,1	- 1,1	163,4	+ 1,6	157,7	
	APR	175,4	- 7,3	- 2,9	175,6	+ 0,3	151,3	- 7,4	158,2	
	MAI	164,8	+13,7	- 6,0	169,5	- 3,5	164,1	+ 8,5	158,7	
	JUN	160,7	- 0,1	- 2,5	171,9	+ 1,4	161,4	- 1,6	159,3	
	JUL	144,7	+ 1,7	-10,0	134,9	-21,5	157,1	- 2,7	159,6	
	AUG	111,2	+ 5,1	-23,2	111,0	-17,7	160,4	+ 2,1	160,2	
	STRASSENFAHRZEUGBAU INLAND									
	1986	AUG	97,2	+16,8	-20,0	95,5	-15,2	133,1	+ 3,6	134,5
SEP		145,3	+11,9	+49,5	145,2	+52,0	136,3	+ 2,4	135,6	
OKT		148,5	+ 7,7	+ 2,2	140,9	- 3,0	136,2	- 0,1	136,6	
NOV		133,8	- 0,4	- 9,9	139,5	- 1,0	130,7	- 4,0	137,6	
DEZ		143,3	+31,0	+ 7,1	147,4	+ 5,7	148,1	+13,3	138,6	
1987	JAN	106,5	- 1,9	-25,7	106,8	-27,5	132,8	-10,3	139,6	
	FEB	140,9	+12,4	+32,3	150,5	+40,9	142,7	+ 7,5	140,5	
	MAR	163,0	+20,2	+15,7	158,1	+ 5,0	145,8	+ 2,2	140,7	
	APR	162,4	- 0,9	- 0,4	162,5	+ 2,8	136,9	- 6,1	141,0	
	MAI	148,3	+18,7	- 8,7	152,0	- 6,5	145,6	+ 6,4	141,2	
	JUN	141,1	+ 1,5	- 4,9	150,8	- 0,8	141,2	- 3,0	141,3	
	JUL	122,8	+ 1,1	-13,0	114,7	-23,9	135,9	- 3,8	141,3	
	AUG	105,1	+ 8,1	-14,4	104,4	- 9,0	141,7	+ 4,3	141,4	
	STRASSENFAHRZEUGBAU AUSLAND									
	1986	AUG	115,5	+ 2,0	-30,3	113,4	-26,8	177,7	+ 1,0	177,4
SEP		168,1	- 0,5	+45,5	167,6	+47,8	176,6	- 0,6	176,8	
OKT		195,0	- 1,3	+16,0	184,3	+10,0	176,6	+ 0,0	176,3	
NOV		183,3	- 7,9	- 6,0	191,7	+ 4,0	170,7	- 3,3	175,9	
DEZ		172,6	+ 0,6	- 5,8	178,4	- 6,9	178,1	+ 4,3	175,7	
1987	JAN	162,0	-12,1	- 6,1	161,7	- 9,4	168,9	- 5,2	175,7	
	FEB	193,6	+ 1,6	+19,5	207,1	+28,1	181,0	+ 7,2	176,1	
	MAR	200,3	+ 8,7	+ 3,5	194,4	- 6,1	183,4	+ 1,3	176,7	
	APR	190,0	-12,8	- 5,1	190,3	- 2,1	166,9	- 9,0	177,5	
	MAI	183,3	+ 9,3	- 3,5	188,5	- 0,9	185,1	+10,9	178,4	
	JUN	182,8	- 1,5	- 0,3	194,9	+ 3,4	184,1	- 0,5	179,4	
	JUL	169,5	+ 2,2	- 7,3	158,3	-18,8	180,9	- 1,7	180,3	
	AUG	118,0	+ 2,2	-30,4	118,4	-25,2	181,8	+ 0,5	181,4	

5 UMSÄTZE IM VERARBEITENDEN GEWERBE UND IM BAUHAUPTGEWERBE

5.1 WERTINDEX (1980 = 100)

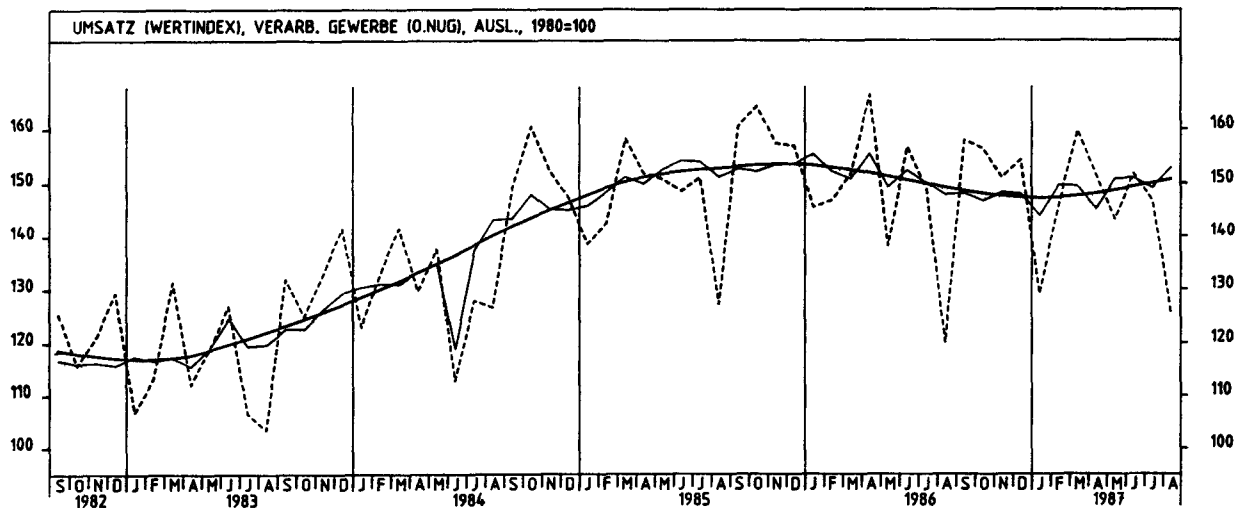
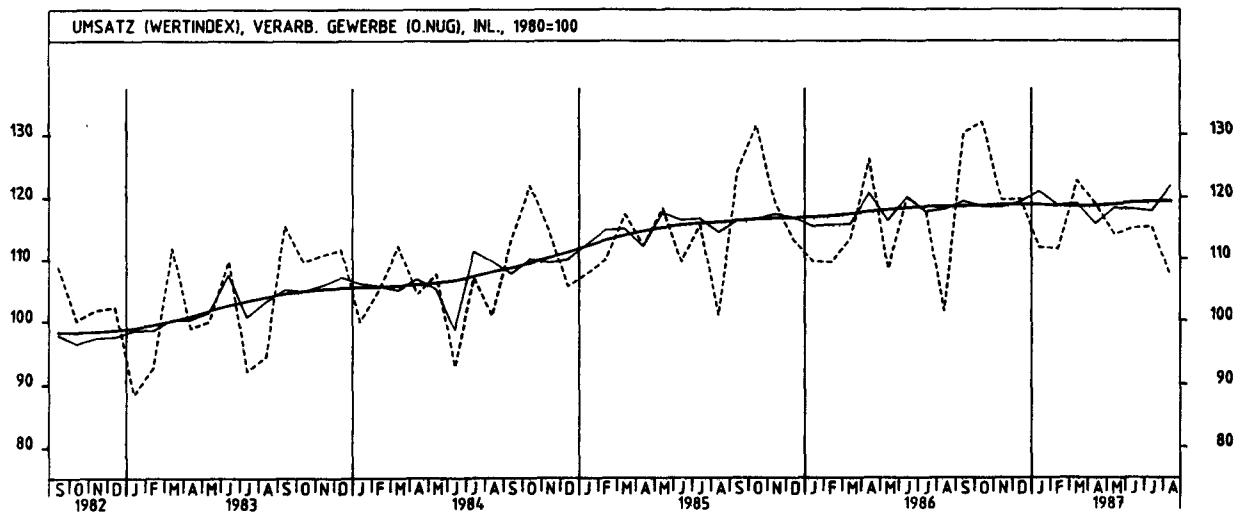
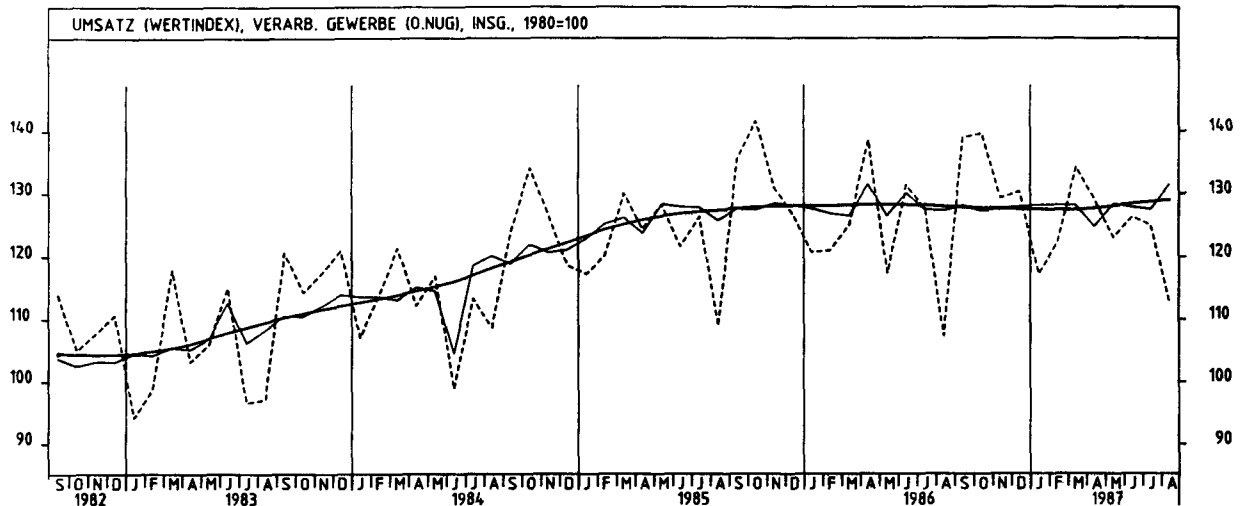
JAHR	MONAT	ORIGINALWERT			KALENDERBEREINIGTER WERT		KALENDER- UND SAISON- BEREINIGTER WERT		GLATTE KOMPONENTE	
		1980=100	VERÄNDERUNG VOR JAHR	IN O/O GEGEN VORMONAT	1980=100	VERÄNDERUNG IN O/O GEGEN VORMONAT	1980=100	VERÄNDERUNG IN O/O GEGEN VORMONAT	1980=100	
ELEKTROTECHNIK INSGESAMT										
1986	AUG	116,6	+ 4,2	-13,9	115,4	- 9,1	138,9	- 0,3	140,1	
	SEP	162,7	+ 3,2	+39,5	162,2	+40,6	142,5	+ 2,6	140,5	
	OKT	149,1	+ 3,8	- 8,4	142,2	-12,3	141,1	- 1,0	140,8	
	NOV	147,8	+ 5,3	- 0,9	153,9	+ 8,2	142,3	+ 0,9	141,1	
	DEZ	159,8	+ 2,1	+ 8,1	161,3	+ 4,8	138,5	- 2,7	141,3	
1987	JAN	130,0	+ 7,4	-18,6	130,4	-19,2	144,8	+ 4,5	141,3	
	FEB	131,8	+ 5,9	+ 1,4	141,0	+ 8,1	141,9	- 2,0	141,0	
	MAR	150,0	+12,4	+13,8	144,5	+ 2,5	143,4	+ 1,1	140,8	
	APR	130,7	- 7,2	-12,9	131,1	- 9,3	135,9	- 5,2	140,9	
	MAI	130,5	+ 6,6	- 0,2	133,9	+ 2,1	140,5	+ 3,4	141,2	
	JUN	134,5	- 5,9	+ 3,1	141,8	+ 5,9	137,6	- 2,1	141,5	
	JUL	132,5	- 2,1	- 1,5	126,0	-11,1	139,5	+ 1,4	141,6	
	AUG	125,1	+ 7,3	- 5,6	123,7	- 1,8	145,3	+ 4,2	141,6	
	ELEKTROTECHNIK INLAND									
	1986	AUG	112,3	+ 3,3	-12,3	111,7	- 6,8	133,2	- 0,8	135,2
SEP		156,7	+ 7,8	+39,5	156,8	+40,4	138,7	+ 4,1	135,7	
OKT		146,2	+ 4,6	- 6,7	140,0	-10,7	136,9	- 1,3	136,2	
NOV		146,5	+ 7,9	+ 0,2	152,2	+ 8,7	138,6	+ 1,2	136,6	
DEZ		157,2	+ 1,4	+ 7,3	157,6	+ 3,5	132,3	- 4,5	136,9	
1987	JAN	134,3	+14,1	-14,6	134,5	-14,7	143,5	+ 8,5	137,1	
	FEB	124,6	+ 6,2	- 7,2	133,7	- 0,6	136,3	- 5,0	136,7	
	MAR	141,7	+14,5	+13,7	137,0	+ 2,5	139,7	+ 2,5	136,4	
	APR	125,5	- 5,6	-11,4	125,1	- 8,7	132,0	- 5,5	136,6	
	MAI	124,4	+ 4,8	- 0,9	127,2	+ 1,7	134,1	+ 1,6	136,8	
	JUN	126,4	- 6,2	+ 1,6	132,4	+ 4,1	131,9	- 1,6	137,2	
	JUL	125,6	- 1,9	- 0,6	119,9	- 9,4	135,2	+ 2,5	137,3	
	AUG	123,4	+ 9,9	- 1,8	122,4	+ 2,1	141,8	+ 4,9	137,3	
	ELEKTROTECHNIK AUSLAND									
	1986	AUG	126,2	+ 6,1	-16,9	123,9	-13,3	151,7	+ 0,5	151,1
SEP		176,2	- 4,8	+39,6	175,5	+41,6	149,9	- 1,2	151,1	
OKT		155,7	+ 2,4	-11,6	146,8	-16,4	150,6	+ 0,5	151,1	
NOV		150,6	- 0,1	- 3,3	157,6	+ 7,4	150,6	+ 0,0	151,0	
DEZ		165,7	+ 4,0	+10,0	169,7	+ 7,7	152,9	+ 1,5	151,0	
1987	JAN	120,3	- 6,3	-27,4	120,7	-28,9	147,6	- 3,5	150,9	
	FEB	147,8	+ 5,2	+22,9	157,5	+30,5	154,8	+ 4,9	150,8	
	MAR	168,3	+ 8,7	+13,9	162,3	+ 3,0	152,8	- 1,3	150,7	
	APR	142,3	-10,2	-15,4	143,5	-11,6	144,2	- 5,6	150,8	
	MAI	144,0	+10,2	+ 1,2	148,7	+ 3,6	154,7	+ 7,3	150,9	
	JUN	152,4	- 5,4	+ 5,8	163,2	+ 9,8	150,9	- 2,5	151,1	
	JUL	148,0	- 2,5	- 2,9	138,8	-15,0	148,5	- 1,6	151,2	
	AUG	129,0	+ 2,2	-12,8	127,3	- 8,3	153,4	+ 3,3	151,3	
	HERSTELLUNG VON EISEN-,BLECH-UND METALLWAREN INSGESAMT									
	1986	AUG	106,1	- 0,5	-17,8	105,0	-12,9	122,1	- 3,0	123,8
SEP		133,4	+ 7,8	+25,7	132,1	+25,8	125,3	+ 2,6	123,8	
OKT		143,5	+ 3,2	+ 7,6	135,6	+ 2,6	124,4	- 0,7	123,9	
NOV		125,4	+ 1,3	-12,6	131,7	- 2,9	123,6	- 0,6	124,0	
DEZ		110,0	+ 6,2	-12,3	113,5	-13,8	124,2	+ 0,5	124,1	
1987	JAN	113,4	- 2,9	+ 3,1	113,1	- 0,4	122,7	- 1,2	124,1	
	FEB	119,1	+ 2,2	+ 5,0	126,8	+12,1	124,4	+ 1,4	124,2	
	MAR	129,6	+ 9,3	+ 8,8	125,4	- 1,1	124,9	+ 0,4	124,4	
	APR	128,5	- 5,4	- 0,8	129,2	+ 3,0	123,5	- 1,1	124,9	
	MAI	123,2	+ 7,4	- 4,1	128,1	- 0,9	126,4	+ 2,3	125,5	
	JUN	122,5	- 3,1	- 0,6	131,0	+ 2,3	125,4	- 0,8	126,1	
	JUL	128,0	- 0,9	+ 4,5	120,2	- 8,2	125,5	+ 0,1	126,6	
	AUG	114,5	+ 7,9	-10,5	113,2	- 5,8	129,7	+ 3,3	127,1	
	HERSTELLUNG VON EISEN-,BLECH-UND METALLWAREN INLAND									
	1986	AUG	101,3	+ 1,4	-16,5	100,6	-11,4	114,6	- 2,4	115,7
SEP		126,2	+ 8,7	+24,6	124,9	+24,2	117,1	+ 2,2	115,8	
OKT		135,8	+ 4,0	+ 7,6	128,7	+ 3,0	116,4	- 0,6	116,0	
NOV		118,4	+ 2,2	-12,8	124,3	- 3,4	115,8	- 0,5	116,2	
DEZ		102,8	+ 8,1	-13,2	105,3	-15,3	116,6	+ 0,7	116,2	
1987	JAN	105,6	- 2,8	+ 2,7	105,3	+ 0,0	114,5	- 1,8	116,3	
	FEB	109,9	+ 4,3	+ 4,1	117,1	+11,2	117,1	+ 2,3	116,3	
	MAR	119,9	+10,2	+ 9,1	116,0	- 0,9	116,8	- 0,3	116,4	
	APR	119,6	- 4,6	- 0,3	120,4	+ 3,8	115,0	- 1,5	116,8	
	MAI	114,1	+ 7,5	- 4,6	118,6	- 1,5	118,2	+ 2,8	117,2	
	JUN	112,9	- 3,5	- 1,1	120,2	+ 1,3	116,6	- 1,4	117,6	
	JUL	120,1	- 1,0	+ 6,4	113,1	- 5,9	116,9	+ 0,3	118,0	
	AUG	108,9	+ 7,5	- 9,3	107,7	- 4,8	120,8	+ 3,3	118,4	
	HERSTELLUNG VON EISEN-,BLECH-UND METALLWAREN AUSLAND									
	1986	AUG	123,9	- 5,9	-21,6	121,2	-17,5	150,0	- 4,9	153,8
SEP		160,0	+ 5,2	+29,1	158,9	+31,1	155,7	+ 3,8	153,5	
OKT		171,8	+ 0,9	+ 7,4	161,2	+ 1,4	153,9	- 1,2	153,3	
NOV		151,2	- 1,3	-12,0	158,9	- 1,4	152,9	- 0,6	153,1	
DEZ		136,4	+ 1,0	- 9,8	143,3	- 9,8	152,4	- 0,3	153,0	
1987	JAN	142,1	- 3,2	+ 4,2	141,6	- 1,2	153,2	+ 0,5	153,0	
	FEB	152,9	- 2,8	+ 7,6	162,3	+14,6	151,6	- 1,0	153,2	
	MAR	165,4	+ 6,8	+ 8,2	160,1	- 1,4	164,9	+ 2,2	153,8	
	APR	161,2	- 7,7	- 2,5	162,0	+ 1,2	152,8	- 1,4	154,7	
	MAI	157,1	+ 7,2	- 2,5	162,9	+ 0,6	157,3	+ 2,9	155,8	
	JUN	158,0	- 2,1	+ 0,6	170,9	+ 4,9	158,4	+ 0,7	157,0	
	JUL	157,1	- 0,6	- 0,6	146,9	-14,0	157,2	- 0,8	158,1	
	AUG	135,1	+ 9,0	-14,0	133,1	- 9,4	162,1	+ 3,1	159,1	

5 UMSÄTZE IM VERARBEITENDEN GEWERBE UND IM BAUHAUPTGEWERBE

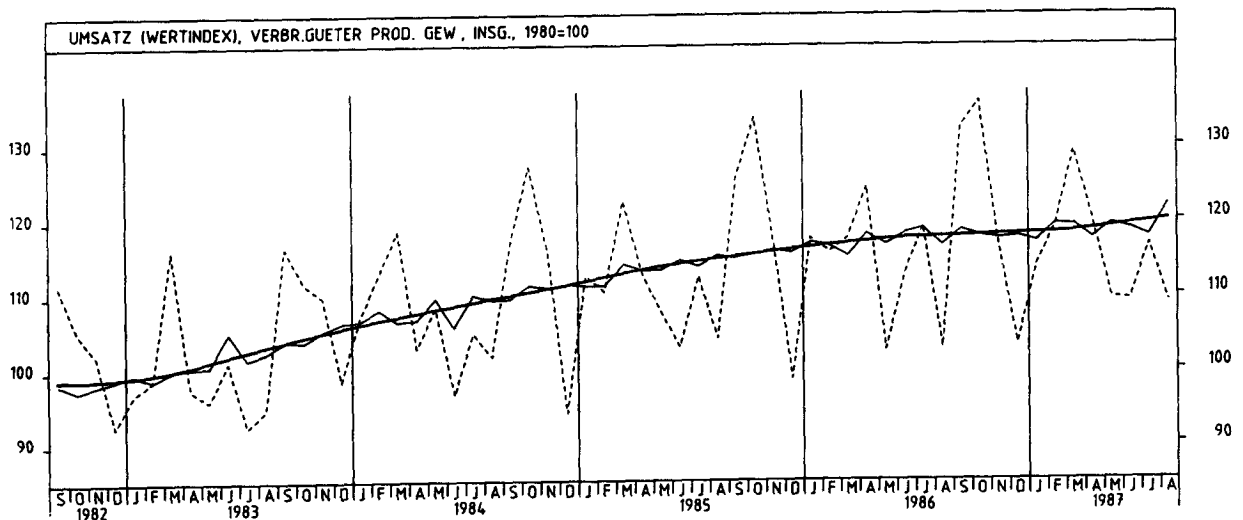
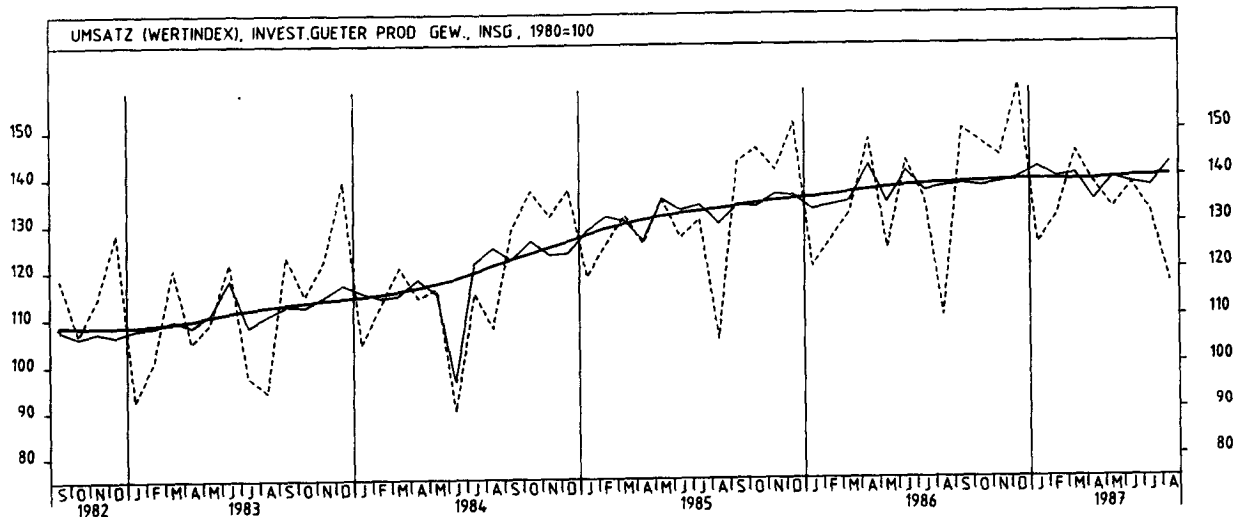
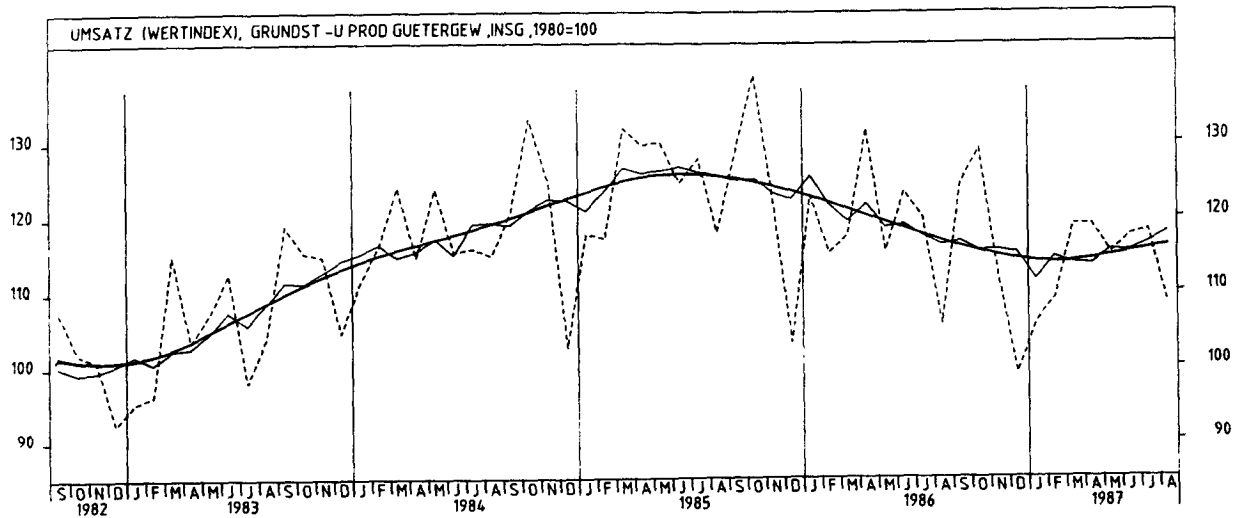
5.1 WERTINDEX (1980 = 100)

JAHR	MONAT	ORIGINALWERT			KALENDERBEREINIGTER WERT		KALENDER- UND SAISON- BEREINIGTER WERT		GLATTE KOMPONENTE	
		1980=100	VERÄNDERUNG VORJAHR	IN O/O GEGEN VORMONAT	1980=100	VERÄNDERUNG IN O/O GEGEN VORMONAT	1980=100	VERÄNDERUNG IN O/O GEGEN VORMONAT	1980=100	
TEXTILGEWERBE INSGESAMT										
1986	AUG	81,5	- 7,2	-26,4	80,7	-21,8	108,3	- 3,6	109,7	
	SEP	121,8	+ 0,7	+49,4	119,9	+48,6	109,9	+ 1,5	109,1	
	OKT	128,4	- 4,0	+ 5,4	121,3	+ 1,2	108,2	- 1,5	108,6	
	NOV	109,8	- 6,6	-14,5	115,3	- 4,9	107,0	- 1,1	108,1	
	DEZ	91,0	- 2,7	-17,1	94,1	-18,4	107,7	+ 0,7	107,7	
1987	JAN	106,0	- 9,6	+16,5	105,6	+12,2	106,0	- 1,6	107,3	
	FEB	110,7	- 2,0	+ 4,4	117,8	+11,6	108,7	+ 2,5	107,0	
	MAR	119,0	+ 5,1	+ 7,5	114,5	- 2,8	108,4	- 0,3	106,9	
	APR	110,2	- 9,3	- 7,4	112,0	- 2,2	106,0	- 2,2	107,0	
	MAI	100,8	+ 2,2	- 8,5	105,8	- 5,5	108,2	+ 2,1	107,2	
	JUN	100,8	- 7,4	+ 0,0	107,8	+ 1,9	107,2	- 0,9	107,4	
	JUL	100,5	- 9,2	- 0,3	94,0	-12,8	104,3	- 2,7	107,6	
	AUG	87,0	+ 6,7	-13,4	85,8	- 8,7	112,0	+ 7,4	107,8	
	TEXTILGEWERBE INLAND									
	1986	AUG	74,1	- 6,2	-25,3	73,6	-20,3	98,9	- 3,1	100,0
SEP		112,6	+ 1,9	+52,0	110,8	+50,5	100,7	+ 1,8	99,6	
OKT		119,7	- 2,8	+ 6,3	113,3	+ 2,3	99,4	- 1,3	99,2	
NOV		102,1	- 6,3	-14,7	107,3	- 5,3	97,5	- 1,9	98,9	
DEZ		82,9	- 2,5	-18,8	85,4	-20,4	98,0	+ 0,5	98,6	
1987	JAN	97,2	- 9,2	+17,2	96,9	+13,5	96,9	- 1,1	98,4	
	FEB	100,9	- 1,0	+ 3,8	107,4	+10,8	99,8	+ 3,0	98,2	
	MAR	110,0	+ 8,3	+ 9,0	105,8	- 1,5	100,4	+ 0,6	98,2	
	APR	100,6	- 8,5	- 8,5	102,4	- 3,2	97,4	- 3,0	98,4	
	MAI	92,1	+ 3,5	- 8,4	96,5	- 5,8	99,4	+ 2,1	98,6	
	JUN	90,9	- 7,1	- 1,3	97,0	+ 0,5	98,2	- 1,2	98,9	
	JUL	91,1	- 8,2	+ 0,2	85,3	-12,1	96,2	- 2,0	99,2	
	AUG	80,5	+ 8,6	-11,6	79,4	- 6,9	103,4	+ 7,5	99,5	
	TEXTILGEWERBE AUSLAND									
	1986	AUG	110,8	-10,1	-29,2	109,4	-25,4	145,4	- 4,9	148,3
SEP		158,5	- 2,7	+43,1	156,6	+43,1	146,5	+ 0,8	147,1	
OKT		163,1	- 7,5	+ 2,9	153,6	- 1,9	143,4	- 2,1	145,9	
NOV		140,1	- 7,8	-14,1	146,8	- 4,4	144,5	+ 0,8	144,8	
DEZ		123,4	- 2,9	-11,9	128,0	-12,8	146,1	+ 1,1	143,8	
1987	JAN	140,7	-11,1	+14,0	139,6	+ 9,1	142,1	- 2,7	142,9	
	FEB	150,0	- 4,5	+ 6,6	159,8	+14,5	144,6	+ 1,8	142,1	
	MAR	155,2	- 2,8	+ 3,5	150,2	- 6,0	140,8	- 2,6	141,6	
	APR	148,4	-11,2	- 4,4	149,9	- 0,2	140,7	- 0,1	141,3	
	MAI	135,5	- 0,9	- 8,7	141,9	- 5,3	142,1	+ 1,0	141,2	
	JUN	140,0	- 8,7	+ 3,3	149,7	+ 5,5	142,3	+ 0,1	141,2	
	JUL	138,4	-11,5	- 1,1	129,4	-13,6	136,9	- 3,8	141,2	
	AUG	112,9	+ 1,9	-18,4	111,5	-13,8	146,4	+ 6,9	141,2	
	BEKLEIDUNGSGEWERBE INSGESAMT									
	1986	AUG	135,6	+ 5,3	+ 7,3	135,0	+11,8	114,2	- 0,8	112,1
SEP		159,5	+ 4,0	+17,6	158,7	+17,6	113,0	- 1,1	112,0	
OKT		120,1	- 2,8	-24,7	115,3	-27,3	110,0	- 2,7	111,8	
NOV		84,7	- 7,3	-29,5	89,6	-22,3	108,4	- 1,5	111,7	
DEZ		75,3	- 0,9	-11,1	74,2	-17,2	109,3	+ 0,8	111,5	
1987	JAN	121,1	- 2,9	+60,8	121,0	+63,1	111,6	+ 2,1	111,3	
	FEB	135,5	+ 1,5	+11,9	146,1	+20,7	112,9	+ 1,2	111,1	
	MAR	142,3	+ 6,9	+ 5,0	137,2	- 6,1	112,3	- 0,5	111,1	
	APR	101,1	+ 0,6	-29,0	103,1	-24,9	113,7	+ 1,2	110,8	
	MAI	64,7	+ 1,1	-36,0	67,6	-34,4	109,9	- 3,3	110,4	
	JUN	65,1	-11,7	+ 0,6	67,8	+ 0,3	107,0	- 2,6	110,2	
	JUL	120,0	- 5,1	+84,3	115,5	+70,4	109,2	+ 2,1	110,2	
	AUG	136,5	+ 0,7	+13,8	134,7	+16,6	112,0	+ 2,6	110,1	
	BEKLEIDUNGSGEWERBE INLAND									
	1986	AUG	116,8	+ 3,4	+ 6,1	116,4	+11,4	103,7	- 0,6	102,1
SEP		143,5	+ 3,6	+22,9	142,4	+22,3	103,1	- 0,6	101,9	
OKT		112,3	- 3,9	-21,7	107,4	-24,6	100,1	- 2,9	101,7	
NOV		84,2	- 8,0	-25,0	89,2	-16,9	98,8	- 1,3	101,5	
DEZ		71,7	- 0,6	-14,8	71,1	-20,3	100,0	+ 1,2	101,3	
1987	JAN	108,0	- 3,1	+50,6	108,0	+51,9	101,9	+ 1,9	101,1	
	FEB	118,7	+ 0,4	+ 9,9	127,6	+18,1	102,2	+ 0,3	101,0	
	MAR	125,3	+ 5,6	+ 5,6	120,6	- 5,5	101,1	- 1,1	101,0	
	APR	94,2	- 2,3	-24,8	96,0	-20,4	102,5	+ 1,4	100,8	
	MAI	65,6	+ 3,3	-30,4	68,6	-28,5	101,1	- 1,4	100,7	
	JUN	61,6	- 9,9	- 6,1	64,9	- 5,4	98,6	- 2,5	100,6	
	JUL	104,3	- 5,3	+69,3	99,7	+53,6	99,4	+ 0,8	100,7	
	AUG	118,6	+ 1,5	+13,7	117,0	+17,4	102,6	+ 3,2	100,7	
	BEKLEIDUNGSGEWERBE AUSLAND									
	1986	AUG	253,0	+11,3	+11,0	250,7	+13,5	179,8	- 0,9	175,0
SEP		259,7	+ 5,5	+ 2,6	259,8	+ 3,6	177,3	- 1,4	175,2	
OKT		168,6	+ 1,6	-35,1	164,2	-36,8	171,4	- 3,3	175,3	
NOV		87,6	- 3,9	-48,0	91,4	-44,3	167,6	- 2,2	175,2	
DEZ		98,1	- 1,7	+12,0	95,0	+ 3,9	167,5	- 0,1	175,1	
1987	JAN	203,1	- 2,1	+107,0	202,2	+112,8	171,5	+ 2,4	174,8	
	FEB	240,2	+ 4,8	+18,3	260,3	+28,7	179,2	+ 4,5	174,3	
	MAR	249,0	+11,3	+ 3,7	241,0	- 7,4	182,4	+ 1,8	173,9	
	APR	144,4	+14,5	-42,0	147,5	-38,8	184,1	+ 0,9	172,7	
	MAI	59,2	-11,6	-59,0	62,1	-57,9	184,6	-10,6	171,4	
	JUN	86,9	-18,9	+46,8	87,8	+41,4	159,9	- 2,9	170,1	
	JUL	218,2	- 4,3	+151,1	213,3	+142,9	170,4	+ 6,6	169,6	
	AUG	248,5	- 1,8	+13,9	244,9	+14,8	170,7	+ 0,2	169,0	

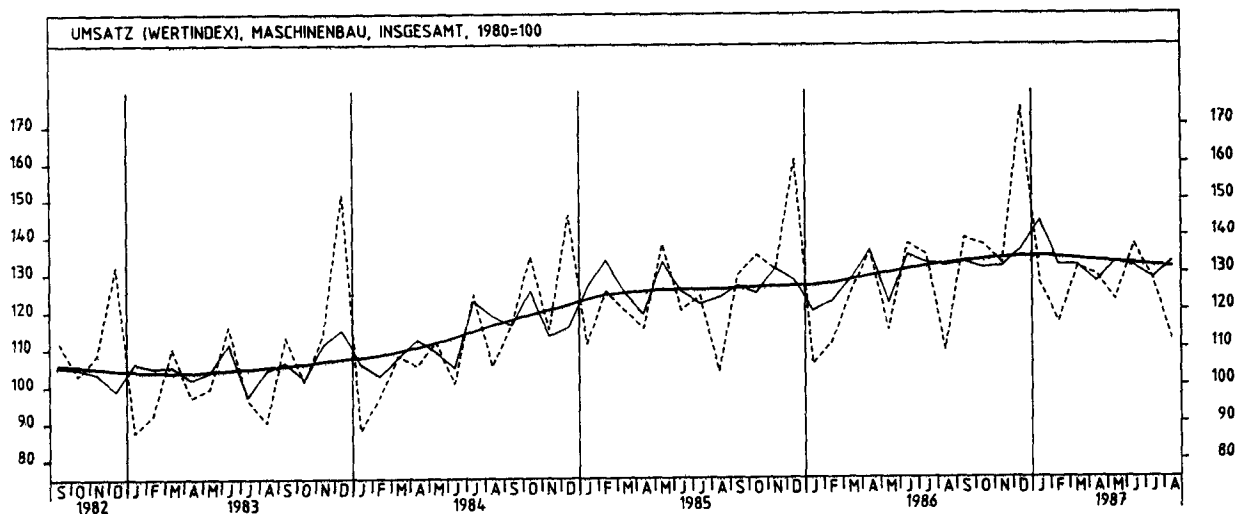
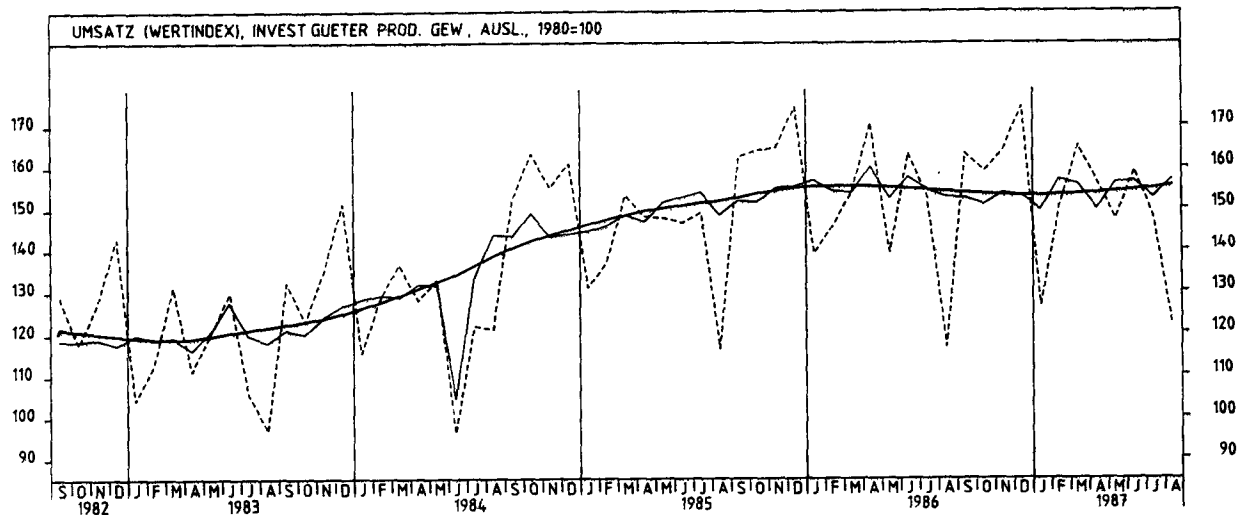
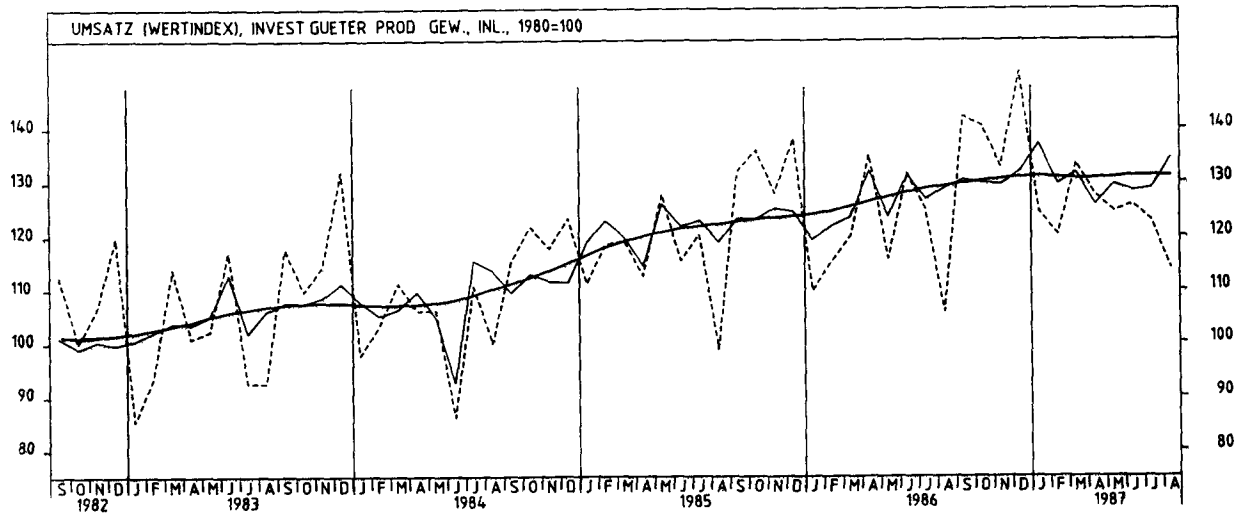
5 UMSÄTZE IM VERARBEITENDEN GEWERBE UND IM BAUHAUPTGEWERBE



5 UMSATZE IM VERARBEITENDEN GEWERBE UND IM BAUHAUPTGEWERBE



5 UMSATZE IM VERARBEITENDEN GEWERBE UND IM BAUHAUPTGEWERBE



5 UMSÄTZE IM VERARBEITENDEN GEWERBE UND IM BAUHAUPTGEWERBE

5.1 WERTINDEX (1980 = 100)

JAHR	MONAT	ORIGINALWERT			KALENDERBEREINIGTER WERT		KALENDER- UND SAISON- BEREINIGTER WERT		GLATTE KOMPONENTE
		1980=100	VERÄNDERUNG VORJAHR	IN O/O GEGEN VORMONAT	1980=100	VERÄNDERUNG IN O/O GEGEN VORMONAT	1980=100	VERÄNDERUNG IN O/O GEGEN VORMONAT	
BAUHAUPTGEWERBE									
1986	JUL	111,4	+ 4,6	+10,7	106,9	+ 6,7	93,1	+ 3,0	92,6
	AUG	100,1	+ 2,9	-10,1	98,0	- 8,3	92,9	- 0,2	93,0
	SEP	116,4	+13,6	+16,3	115,6	+18,0	97,8	+ 5,3	93,4
	OKT	121,5	+ 3,6	+ 4,4	116,9	+ 1,1	92,9	- 5,0	93,7
	NOV	116,1	+ 7,2	- 4,4	117,9	+ 0,9	94,3	+ 1,5	93,8
	DEZ	133,4	+16,2	+14,9	134,8	+14,3	100,2	+ 6,3	93,5
1987	JAN	49,3	-13,1	-63,0	49,4	-63,4	87,7	-12,5	92,9
	FEB	45,8	+ 7,0	- 7,1	47,7	- 3,4	91,8	+ 4,7	92,3
	MAR	55,6	+ 3,0	+21,4	52,6	+10,3	88,7	- 3,4	91,9
	APR	73,6	- 6,2	+32,4	74,9	+42,4	88,6	- 0,1	91,5
	MAI	87,0	+ 4,1	+18,2	89,4	+19,4	89,2	+ 0,7	91,2
	JUN	97,1	- 3,5	+11,6	104,3	+16,7	93,4	+ 4,7	90,7
	JUL	107,2	- 3,8	+10,4	102,7	- 1,5	88,9	- 4,8	89,9
WOHNUNGSBAU									
1986	JUL	93,7	- 5,2	+ 7,6	89,8	+ 4,2	76,8	+ 1,3	77,5
	AUG	80,9	- 4,9	-13,7	79,4	-11,6	77,1	+ 0,4	77,7
	SEP	92,7	+ 4,6	+14,6	91,7	+15,5	79,6	+ 3,2	77,8
	OKT	100,9	+ 0,8	+ 8,8	96,7	+ 5,5	77,5	- 2,6	77,7
	NOV	93,8	+ 2,2	- 7,0	95,8	- 0,9	77,6	+ 0,1	77,6
	DEZ	112,5	+16,7	+19,9	113,3	+18,3	83,6	+ 7,7	77,0
1987	JAN	39,0	-18,9	-65,3	39,0	-65,6	72,1	-13,8	75,9
	FEB	37,4	+ 5,9	- 4,1	38,9	- 0,3	77,0	+ 6,8	74,5
	MAR	42,0	- 4,3	+12,3	39,9	+ 2,6	71,2	- 7,5	73,1
	APR	57,8	-17,9	+37,6	58,7	+47,1	67,3	- 5,5	71,8
	MAI	68,0	- 7,9	+17,6	70,2	+19,6	66,5	- 1,2	70,4
	JUN	75,4	-13,4	+10,9	81,7	+16,4	70,3	+ 5,7	68,8
	JUL	81,9	-12,6	+ 8,6	78,0	- 4,5	65,6	- 6,7	67,0
ÖFFENTLICHER- UND VERKEHRSSBAU									
1986	JUL	118,0	+ 9,3	+11,6	114,1	+ 8,0	97,1	+ 1,6	96,1
	AUG	107,9	+ 7,1	- 8,6	105,5	- 7,5	96,7	- 0,4	96,4
	SEP	121,6	+12,4	+12,7	122,0	+15,6	100,1	+ 3,5	96,8
	OKT	131,8	+ 5,3	+ 8,4	127,3	+ 4,3	96,5	- 3,6	97,0
	NOV	126,8	+ 5,9	- 3,8	128,6	+ 1,0	96,8	+ 0,3	97,1
	DEZ	140,1	+14,6	+10,5	141,4	+10,0	104,1	+ 7,5	96,9
1987	JAN	46,8	-14,4	-66,6	46,5	-67,1	90,2	-13,4	96,4
	FEB	42,6	+10,1	- 9,0	44,5	- 4,3	95,7	+ 6,1	96,1
	MAR	51,2	+ 2,0	+20,2	49,1	+10,3	93,2	- 2,6	96,0
	APR	72,7	- 4,5	+42,0	73,6	+49,9	93,0	- 0,2	96,0
	MAI	91,4	+ 6,5	+25,7	93,2	+26,6	95,7	+ 2,9	96,1
	JUN	103,9	- 1,7	+13,7	111,2	+19,3	99,2	+ 3,7	96,0
	JUL	116,4	- 1,4	+12,0	111,6	+ 0,4	94,6	- 4,6	95,7

5 UMSÄTZE IM VERARBEITENDEN GEWERBE UND IM BAUHAUPTGEWERBE

5.2 VOLUMENINDEX (1980 = 100)

JAHR	MONAT	ORIGINALWERT			KALENDERBEREINIGTER WERT		KALENDER- UND SAISONBEREINIGTER WERT		GLATTE KOMPONENTE
		1980=100	VERÄNDERUNG VORJAHR	IN O/O GEGEN VORMONAT	1980=100	VERÄNDERUNG IN O/O GEGEN VORMONAT	1980=100	VERÄNDERUNG IN O/O GEGEN VORMONAT	
VERARBEITENDES GEWERBE (OHNE NAHRUNGS- UND GENUSSMITTELGEWERBE) INSGESAMT									
1986	AUG	90,3	- 1,3	-15,8	90,0	- 9,9	107,4	- 0,1	107,8
	SEP	117,1	+ 2,9	+29,7	115,9	+28,8	108,0	+ 0,6	107,8
	OKT	117,9	- 1,0	+ 0,7	111,7	- 3,6	107,5	- 0,5	107,7
	NOV	109,3	- 0,9	- 7,3	115,0	+ 3,0	107,6	+ 0,1	107,7
	DEZ	110,2	+ 3,3	+ 0,8	111,6	- 3,0	107,8	+ 0,2	107,6
1987	JAN	99,1	- 2,3	-10,1	99,6	-10,8	108,4	+ 0,6	107,6
	FEB	103,2	+ 1,5	+ 4,1	110,2	+10,6	108,3	- 0,1	107,5
	MAR	113,2	+ 7,7	+ 9,7	108,9	- 1,2	108,0	- 0,3	107,5
	APR	108,7	- 6,6	- 4,0	109,0	+ 0,1	105,4	- 2,4	107,6
	MAI	103,5	+ 4,9	- 4,8	107,3	- 1,6	108,1	+ 2,6	107,9
	JUN	106,1	- 4,0	+ 2,5	112,2	+ 4,6	107,4	- 0,6	108,1
	JUL	105,0	- 2,1	- 1,0	99,0	-11,8	107,4	+ 0,0	108,3
	AUG	94,5	+ 4,7	-10,0	94,0	- 5,1	110,4	+ 2,8	108,5
VERARBEITENDES GEWERBE (OHNE NAHRUNGS- UND GENUSSMITTELGEWERBE) INLAND									
1986	AUG	85,5	+ 0,7	-13,8	85,2	- 7,7	99,6	+ 0,4	99,8
	SEP	109,8	+ 5,0	+28,4	108,8	+27,7	100,5	+ 0,9	99,9
	OKT	111,4	+ 0,5	+ 1,5	105,8	- 2,8	100,1	- 0,4	100,0
	NOV	101,0	+ 0,5	- 9,3	106,0	+ 0,2	99,8	- 0,3	100,1
	DEZ	101,1	+ 6,0	+ 0,1	102,3	- 3,5	100,4	+ 0,6	100,1
1987	JAN	94,5	+ 2,5	- 6,5	94,8	- 7,3	102,2	+ 1,8	100,1
	FEB	94,2	+ 2,3	- 0,3	100,6	+ 6,1	100,1	- 2,1	99,9
	MAR	103,5	+ 8,6	+ 9,9	99,7	- 0,9	100,2	+ 0,1	99,8
	APR	100,0	- 5,7	- 3,4	100,1	+ 0,4	97,6	- 2,6	99,8
	MAI	95,7	+ 4,9	- 4,3	99,1	- 1,0	99,4	+ 1,8	99,9
	JUN	96,6	- 4,4	+ 0,9	102,2	+ 3,1	98,8	- 0,6	100,1
	JUL	96,6	- 2,6	+ 0,0	91,2	-10,8	98,9	+ 0,1	100,1
	AUG	89,7	+ 4,9	- 7,1	89,1	- 2,3	102,2	+ 3,3	100,1
VERARBEITENDES GEWERBE (OHNE NAHRUNGS- UND GENUSSMITTELGEWERBE) AUSLAND									
1986	AUG	101,2	- 4,7	-19,4	100,3	-14,9	124,7	- 1,4	125,8
	SEP	133,3	- 0,6	+31,7	132,2	+31,8	125,1	+ 0,3	125,4
	OKT	132,4	- 3,8	- 0,7	125,4	- 5,1	124,1	- 0,8	125,1
	NOV	128,0	- 3,0	- 3,3	134,7	+ 7,4	125,4	+ 1,0	124,9
	DEZ	130,9	- 0,8	+ 2,3	132,6	- 1,6	125,1	- 0,2	124,7
1987	JAN	109,4	-10,3	-16,4	109,9	-17,1	122,1	- 2,4	124,6
	FEB	123,7	+ 0,4	+13,1	132,2	+20,3	126,9	+ 3,9	124,8
	MAR	135,3	+ 6,5	+ 9,4	130,2	- 1,5	126,5	- 0,3	125,0
	APR	128,3	- 8,0	- 5,2	129,6	- 0,5	123,0	- 2,8	125,3
	MAI	121,0	+ 4,5	- 5,7	124,8	- 3,7	127,5	+ 3,7	125,7
	JUN	128,0	- 3,0	+ 5,8	135,4	+ 8,5	127,3	- 0,2	126,2
	JUL	123,5	- 1,6	- 3,5	116,5	-14,0	125,9	- 1,1	126,6
	AUG	105,5	+ 4,2	-14,6	104,7	-10,1	128,8	+ 2,3	127,1
GRUNDSTOFF- UND PRODUKTIONSZUWERTGEWERBE INSGESAMT									
1986	AUG	93,3	- 5,5	-11,6	92,8	- 6,4	102,7	- 0,8	103,2
	SEP	110,3	+ 2,3	+18,2	108,5	+16,9	103,9	+ 1,2	103,0
	OKT	115,1	- 1,6	+ 4,4	109,0	+ 0,5	103,2	- 0,7	102,9
	NOV	100,4	- 2,9	-12,8	105,9	- 2,8	103,3	+ 0,1	102,8
	DEZ	88,9	+ 1,6	-11,5	90,1	-14,9	102,9	- 0,4	102,8
1987	JAN	95,4	- 8,7	+ 7,3	94,8	+ 5,2	100,6	- 2,2	102,8
	FEB	98,6	+ 0,2	+ 3,4	105,2	+11,0	103,8	+ 3,2	102,9
	MAR	107,8	+ 6,8	+ 9,3	104,0	- 1,1	103,2	- 0,6	103,1
	APR	107,8	- 5,2	+ 0,0	109,8	+ 5,6	102,9	- 0,3	103,5
	MAI	104,1	+ 3,8	- 3,4	107,9	- 1,7	104,6	+ 1,7	104,0
	JUN	106,3	- 1,4	+ 2,1	111,6	+ 3,4	104,5	- 0,1	104,5
	JUL	106,9	+ 1,3	+ 0,6	101,0	- 9,5	105,4	+ 0,9	104,9
	AUG	97,7	+ 4,7	- 8,6	96,8	- 4,2	106,5	+ 1,0	105,3
GRUNDSTOFF- UND PRODUKTIONSZUWERTGEWERBE INLAND									
1986	AUG	87,0	- 3,4	-11,7	86,7	- 6,2	94,4	- 0,6	94,6
	SEP	102,7	+ 3,7	+18,0	101,1	+16,6	95,3	+ 1,0	94,5
	OKT	107,7	- 1,0	+ 4,9	102,1	+ 1,0	94,5	- 0,8	94,4
	NOV	93,3	- 1,3	-13,4	98,3	- 3,7	94,8	+ 0,3	94,4
	DEZ	78,8	+ 2,7	-15,5	79,8	-18,8	94,1	- 0,7	94,3
1987	JAN	86,0	- 7,2	+ 9,1	85,8	+ 7,5	92,8	- 1,4	94,2
	FEB	88,5	+ 1,5	+ 2,9	94,5	+10,1	95,4	+ 2,8	94,2
	MAR	96,3	+ 6,2	+ 8,8	92,8	- 1,8	93,7	- 1,8	94,2
	APR	98,0	- 4,7	+ 1,8	99,4	+ 7,1	93,9	+ 0,2	94,3
	MAI	94,6	+ 2,9	- 3,5	98,1	- 1,3	94,6	+ 0,7	94,5
	JUN	97,1	- 2,2	+ 2,6	101,9	+ 3,9	94,8	+ 0,2	94,7
	JUL	97,3	- 1,2	+ 0,2	92,1	- 9,6	94,8	+ 0,0	94,9
	AUG	89,4	+ 2,8	- 8,1	88,6	- 3,8	95,9	+ 1,2	95,0
GRUNDSTOFF- UND PRODUKTIONSZUWERTGEWERBE AUSLAND									
1986	AUG	107,6	- 8,7	-11,3	106,6	- 7,1	121,2	- 1,1	122,3
	SEP	127,5	+ 0,4	+18,5	125,3	+17,5	123,2	+ 1,7	122,0
	OKT	131,5	- 2,5	+ 3,1	124,7	- 0,5	122,6	- 0,5	121,9
	NOV	116,3	- 5,4	-11,6	122,2	- 2,0	122,3	- 0,2	121,9
	DEZ	111,4	+ 0,2	- 4,2	112,6	- 7,9	123,1	+ 0,7	121,9
1987	JAN	116,7	-10,4	+ 4,8	115,3	+ 2,4	118,4	- 3,8	122,2
	FEB	121,7	- 1,1	+ 4,3	130,0	+12,7	123,1	+ 4,0	122,7
	MAR	134,0	+ 8,1	+10,1	129,5	- 0,4	124,8	+ 1,4	123,5
	APR	130,0	- 5,7	- 3,0	133,6	+ 3,2	123,2	- 1,3	124,4
	MAI	125,7	+ 5,3	- 3,3	129,8	- 2,8	127,0	+ 3,1	125,5
	JUN	127,7	+ 0,8	+ 1,6	133,5	+ 2,9	126,7	- 0,2	126,6
	JUL	128,4	+ 5,9	+ 0,5	121,5	- 9,0	129,1	+ 1,9	127,6
	AUG	116,7	+ 8,5	- 9,1	115,4	- 5,0	130,1	+ 0,8	128,6

5 UMSÄTZE IM VERARBEITENDEN GEWERBE UND IM BAUHAUPTGEWERBE

5.2 VOLUMENINDEX (1980 = 100)

JAHR	MONAT	ORIGINALWERT			KALENDERBEREINIGTER WERT		KALENDER- UND SAISON- BEREINIGTER WERT		GLATTE KOMPONENTE
		1980=100	VERÄNDERUNG IN O/O GEGEN VORJAHR	VORMONAT	1980=100	VERÄNDERUNG IN O/O GEGEN VORMONAT	1980=100	VERÄNDERUNG IN O/O GEGEN VORMONAT	
INVESTITIONSGÜTER PRODUZIERENDES GEWERBE INSGESAMT									
1986	AUG	90,2	+ 2,0	-18,7	90,0	-13,2	113,5	+ 0,7	113,7
	SEP	123,1	+ 2,5	+36,5	122,3	+35,9	113,3	- 0,2	113,7
	OKT	120,8	- 1,5	- 1,9	115,4	- 5,6	112,8	- 0,4	113,6
	NOV	118,3	- 0,2	- 2,1	123,7	+ 7,2	113,2	+ 0,4	113,6
	DEZ	130,7	+ 3,1	+10,5	130,9	+ 5,8	113,7	+ 0,4	113,5
1987	JAN	102,4	+ 1,9	-21,7	103,4	-21,0	116,1	+ 2,1	113,4
	FEB	107,1	+ 1,8	+ 4,6	114,7	+10,9	113,8	- 2,0	113,2
	MAR	118,1	+ 7,7	+10,3	113,3	- 1,2	114,0	+ 0,2	113,0
	APR	112,3	- 8,3	- 4,9	112,4	- 0,8	109,6	- 3,9	112,9
	MAI	107,7	+ 5,1	- 4,1	110,6	- 1,6	113,4	+ 3,5	113,0
	JUN	111,7	- 5,4	+ 3,7	117,3	+ 6,1	111,8	- 1,4	113,1
	JUL	106,7	- 3,8	- 4,5	101,4	-13,6	111,7	- 0,1	113,1
	AUG	94,3	+ 4,5	-11,6	93,6	- 7,7	115,6	+ 3,5	113,2
INVESTITIONSGÜTER PRODUZIERENDES GEWERBE INLAND									
1986	AUG	87,2	+ 4,6	-15,4	86,8	- 9,8	106,5	+ 1,5	106,6
	SEP	117,0	+ 5,2	+34,2	116,5	+34,2	107,2	+ 0,7	106,8
	OKT	115,4	+ 0,8	- 1,4	110,4	- 5,2	106,8	- 0,4	106,9
	NOV	109,1	+ 1,3	- 5,5	113,5	+ 2,8	106,0	- 0,7	107,1
	DEZ	123,7	+ 6,5	+13,4	124,3	+ 9,5	107,7	+ 1,6	107,1
1987	JAN	102,1	+11,1	-17,5	102,8	-17,3	112,5	+ 4,5	107,1
	FEB	98,4	+ 2,3	- 3,6	105,4	+ 2,5	106,0	- 5,8	106,8
	MAR	109,0	+ 9,1	+10,8	104,8	- 0,6	107,3	+ 1,2	106,4
	APR	103,9	- 7,5	- 4,7	103,5	- 1,2	102,5	- 4,5	106,4
	MAI	101,3	+ 5,6	- 2,5	103,9	+ 0,4	105,4	+ 2,8	106,4
	JUN	102,1	- 6,2	+ 0,8	107,5	+ 3,5	104,0	- 1,3	106,5
	JUL	99,6	- 3,4	- 2,4	94,8	-11,8	104,8	+ 0,8	106,4
	AUG	92,3	+ 5,8	- 7,3	91,5	- 3,5	109,2	+ 4,2	106,3
INVESTITIONSGÜTER PRODUZIERENDES GEWERBE AUSLAND									
1986	AUG	95,4	- 1,8	-23,6	94,4	-19,7	125,2	- 1,2	125,0
	SEP	133,4	- 1,5	+39,8	133,0	+40,9	124,4	- 0,6	125,6
	OKT	130,2	- 4,8	- 2,4	123,8	- 6,9	123,2	- 1,0	125,2
	NOV	133,9	- 2,3	+ 2,8	140,2	+13,2	125,1	+ 1,5	124,8
	DEZ	142,8	- 1,7	+ 6,6	144,2	+ 2,9	124,4	- 0,6	124,5
1987	JAN	102,9	-10,6	-27,9	104,0	-27,9	122,0	- 1,9	124,3
	FEB	122,1	+ 1,2	+18,7	130,7	+25,7	127,4	+ 4,4	124,4
	MAR	133,7	+ 5,7	+ 9,5	128,5	- 1,7	126,4	- 0,8	124,4
	APR	126,7	- 9,3	- 5,2	127,5	- 0,8	121,5	- 3,9	124,5
	MAI	119,0	+ 4,5	- 6,1	121,6	- 4,6	126,8	+ 4,4	124,6
	JUN	128,4	- 4,3	+ 7,9	135,8	+11,7	126,5	- 0,2	124,8
	JUL	119,1	- 4,6	- 7,2	112,9	-16,9	123,3	- 2,5	125,0
	AUG	97,7	+ 2,4	-18,0	96,8	-14,3	127,0	+ 3,0	125,3
VERBRAUCHSGÜTER PRODUZIERENDES GEWERBE INSGESAMT									
1986	AUG	86,4	- 2,0	-13,8	85,9	- 8,0	98,2	- 2,0	99,0
	SEP	111,2	+ 4,5	+28,7	109,9	+27,9	99,7	+ 1,5	99,0
	OKT	114,1	+ 0,9	+ 2,6	107,7	- 2,0	99,1	- 0,6	99,0
	NOV	98,1	- 1,0	-14,0	103,5	- 3,9	98,6	- 0,5	99,0
	DEZ	86,6	+ 3,6	-11,7	88,8	-14,2	98,6	+ 0,0	99,0
1987	JAN	95,4	- 3,9	+10,2	95,2	+ 7,2	98,3	- 0,3	99,0
	FEB	99,7	+ 2,2	+ 4,5	106,3	+11,7	100,0	+ 1,7	99,0
	MAR	108,1	+ 9,1	+ 8,4	104,4	- 1,8	99,7	- 0,3	99,0
	APR	100,3	- 4,3	- 7,2	101,2	- 3,1	98,3	- 1,4	99,2
	MAI	91,3	+ 5,8	- 9,0	95,5	- 5,6	99,7	+ 1,4	99,3
	JUN	91,1	- 3,9	- 0,2	97,3	+ 1,9	99,1	- 0,6	99,5
	JUL	97,2	- 3,0	+ 6,7	91,2	- 6,3	98,3	- 0,8	99,7
	AUG	90,6	+ 4,9	- 6,8	89,7	- 1,6	101,6	+ 3,4	99,8
VERBRAUCHSGÜTER PRODUZIERENDES GEWERBE INLAND									
1986	AUG	80,5	- 1,2	-13,0	80,2	- 6,7	92,1	- 1,4	92,6
	SEP	104,2	+ 5,4	+29,4	103,1	+28,6	93,5	+ 1,5	92,7
	OKT	107,7	+ 1,6	+ 3,4	101,6	- 1,5	93,0	- 0,5	92,8
	NOV	93,6	- 0,2	-13,1	98,9	- 2,7	92,5	- 0,5	92,9
	DEZ	82,4	+ 4,8	-12,0	84,4	-14,7	92,5	+ 0,0	92,9
1987	JAN	89,3	- 2,9	+ 8,4	89,2	+ 5,7	92,4	- 0,1	93,0
	FEB	92,8	+ 3,2	+ 3,9	99,0	+11,0	94,0	+ 1,7	93,0
	MAR	100,8	+10,0	+ 8,6	97,5	- 1,5	93,6	- 0,4	93,0
	APR	94,5	- 3,7	- 6,3	95,0	- 2,6	92,2	- 1,5	93,2
	MAI	86,1	+ 6,6	- 8,9	90,0	- 5,3	93,7	+ 1,6	93,3
	JUN	84,8	- 3,3	- 1,5	90,6	+ 0,7	93,0	- 0,7	93,5
	JUL	89,9	- 2,8	+ 6,0	84,2	- 7,1	92,1	- 1,0	93,6
	AUG	84,7	+ 5,2	- 5,8	84,1	- 0,1	95,4	+ 3,6	93,7
VERBRAUCHSGÜTER PRODUZIERENDES GEWERBE AUSLAND									
1986	AUG	119,4	- 4,9	-16,6	118,2	-12,2	132,8	- 3,6	134,6
	SEP	150,5	+ 1,6	+26,0	148,3	+25,5	134,3	+ 1,1	134,2
	OKT	149,5	- 2,4	- 0,7	141,7	- 4,5	133,2	- 0,8	133,8
	NOV	122,9	- 4,4	-17,8	129,1	- 8,9	132,7	- 0,4	133,4
	DEZ	110,8	- 0,8	- 9,8	113,3	-12,2	132,7	+ 0,0	133,1
1987	JAN	129,9	- 6,9	+17,2	129,1	+13,9	131,6	- 0,8	132,9
	FEB	139,0	- 0,9	+ 7,0	148,3	+14,9	134,2	+ 2,0	132,8
	MAR	149,1	+ 5,8	+ 7,3	143,8	- 3,0	134,3	+ 0,1	132,9
	APR	133,5	- 6,3	-10,5	136,0	- 5,4	132,8	- 1,1	133,0
	MAI	120,6	+ 2,6	- 9,7	125,9	- 7,4	133,9	+ 0,8	133,2
	JUN	126,6	- 5,7	+ 5,0	134,1	+ 6,5	132,5	- 1,0	133,4
	JUL	137,8	- 3,7	+ 8,8	130,3	- 2,8	132,8	+ 0,2	133,7
	AUG	123,7	+ 3,6	-10,2	121,9	- 6,4	136,3	+ 2,6	134,0

5 UMSATZE IM VERARBEITENDEN GEWERBE UND IM BAUHAUPTGEWERBE

5.2 VOLUMENINDEX (1980 = 100)

JAHR	MONAT	ORIGINALWERT			KALENDERBEREINIGTER WERT		KALENDER- UND SAISONBEREINIGTER WERT		GLATTE KOMPONENTE
		1980=100	VERÄNDERUNG VORJAHR	IN O/O GEGEN VORMONAT	1980=100	VERÄNDERUNG IN O/O GEGEN VORMONAT	1980=100	VERÄNDERUNG IN O/O GEGEN VORMONAT	1980=100
HOCHOFEN-, STAHL-UND WARMWALZWERKE (OHNE HERSTELLUNG VON PRAEZISIONSSTAHLROHREN) INSGESAMT									
1986	AUG	75,6	-12,2	- 7,1	74,8	- 3,9	83,9	- 1,4	85,0
	SEP	92,5	- 5,9	+22,4	91,6	+22,5	83,3	- 0,7	84,4
	OKT	90,0	-10,7	- 2,7	87,5	- 4,5	82,9	- 0,5	83,9
	NOV	81,7	- 9,0	- 9,2	83,7	- 4,3	83,0	+ 0,1	83,4
	DEZ	72,7	- 3,3	-11,0	72,0	-14,0	84,1	+ 1,3	83,0
1987	JAN	77,0	-12,5	+ 5,9	75,7	+ 5,1	81,4	- 3,2	82,8
	FEB	82,1	- 5,0	+ 6,6	88,1	+16,4	83,7	+ 2,8	82,9
	MAR	91,9	+ 1,4	+11,9	89,0	+ 1,0	85,2	+ 1,8	83,0
	APR	83,7	-13,0	- 8,9	85,8	- 3,6	80,6	- 5,4	83,1
	MAI	83,6	- 1,3	- 0,1	84,6	- 1,4	84,3	+ 4,6	83,1
	JUN	91,2	- 0,4	+ 9,1	94,0	+11,1	85,6	+ 1,5	83,2
	JUL	79,5	- 2,3	-12,8	77,1	-18,0	84,4	- 1,4	83,3
	AUG	75,3	- 0,4	- 5,3	73,1	- 5,2	83,3	- 1,3	83,6
HOCHOFEN-, STAHL-UND WARMWALZWERKE (OHNE HERSTELLUNG VON PRAEZISIONSSTAHLROHREN) INLAND									
1986	AUG	73,1	- 6,8	- 8,7	72,4	- 5,1	82,8	- 0,8	82,5
	SEP	87,8	- 4,7	+20,1	87,3	+20,6	80,6	- 2,7	81,8
	OKT	86,3	-10,6	- 1,7	83,4	- 4,5	79,5	- 1,4	81,2
	NOV	76,9	-10,8	-10,9	79,3	- 4,9	79,3	- 0,3	80,6
	DEZ	65,5	- 2,7	-14,8	65,2	-17,8	81,2	+ 2,4	80,1
1987	JAN	74,8	-14,8	+14,2	73,5	+12,7	77,0	- 5,2	79,6
	FEB	81,1	- 4,9	+ 8,4	87,2	+18,6	80,7	+ 4,8	79,6
	MAR	89,4	+ 1,5	+10,2	87,1	- 0,1	82,1	+ 1,7	79,5
	APR	81,8	-13,3	- 8,5	83,1	- 4,6	76,8	- 6,5	79,2
	MAI	80,4	- 3,1	- 1,7	81,6	- 1,8	80,5	+ 4,8	79,0
	JUN	88,0	- 2,2	+ 9,5	90,8	+11,3	81,8	+ 1,6	78,8
	JUL	74,5	- 7,0	-15,3	71,7	-21,0	78,9	- 3,5	78,7
	AUG	69,4	- 5,1	- 6,8	68,1	- 5,0	78,7	- 0,3	78,8
HOCHOFEN-, STAHL-UND WARMWALZWERKE (OHNE HERSTELLUNG VON PRAEZISIONSSTAHLROHREN) AUSLAND									
1986	AUG	81,1	-20,3	- 3,6	80,3	- 0,7	86,4	- 2,5	90,6
	SEP	102,6	- 7,3	+26,5	102,0	+27,0	89,6	+ 3,7	90,2
	OKT	98,3	-10,1	- 4,2	96,5	- 5,4	90,2	+ 0,7	89,8
	NOV	92,3	- 5,0	- 6,1	94,0	- 2,6	91,1	+ 1,0	89,6
	DEZ	88,4	- 3,7	- 4,2	86,7	- 7,8	91,0	- 0,1	89,6
1987	JAN	81,8	- 7,4	- 7,5	80,9	- 6,7	91,0	+ 0,0	89,9
	FEB	84,2	- 5,3	+ 2,9	90,7	+12,1	90,2	- 0,9	90,4
	MAR	97,2	+ 1,4	+15,4	93,7	+ 3,3	92,4	+ 2,4	90,9
	APR	88,2	-11,8	- 9,3	90,7	- 3,2	88,5	- 4,2	91,6
	MAI	90,7	+ 2,5	+ 2,8	90,6	- 0,1	93,4	+ 5,5	92,4
	JUN	98,3	+ 3,5	+ 8,4	100,8	+11,3	94,0	+ 0,6	93,1
	JUL	90,5	+ 7,6	- 7,9	88,8	-11,9	96,4	+ 2,6	93,8
	AUG	88,2	+ 8,8	- 2,5	85,4	- 3,8	94,1	- 2,4	94,4
CHEMISCHE INDUSTRIE INSGESAMT									
1986	AUG	102,0	- 3,9	-10,8	101,4	- 5,8	113,4	- 0,1	113,3
	SEP	117,4	+ 3,8	+15,1	115,4	+13,8	114,8	+ 1,2	113,3
	OKT	122,8	+ 0,1	+ 4,6	116,2	+ 0,7	114,2	- 0,5	113,4
	NOV	108,0	- 3,1	-12,1	114,1	- 1,8	113,6	- 0,5	113,5
	DEZ	100,2	+ 1,7	- 7,2	101,3	-11,2	113,3	- 0,3	113,7
1987	JAN	111,7	- 7,1	+11,5	110,8	+ 9,4	111,1	- 1,9	114,0
	FEB	114,2	+ 2,0	+ 2,2	122,2	+10,3	115,5	+ 4,0	114,3
	MAR	122,2	+ 8,9	+ 7,0	118,2	- 3,3	115,0	- 0,4	114,9
	APR	121,4	- 1,5	- 0,7	123,8	+ 4,7	116,1	+ 1,0	115,6
	MAI	114,9	+ 4,7	- 5,4	118,9	- 4,0	116,3	+ 0,2	116,3
	JUN	117,3	+ 1,1	+ 2,1	122,4	+ 2,9	116,6	+ 0,3	117,1
	JUL	119,5	+ 4,5	+ 1,9	112,9	- 7,8	118,6	+ 1,7	117,8
	AUG	108,7	+ 6,6	- 9,0	108,4	- 4,0	119,8	+ 1,0	118,5
CHEMISCHE INDUSTRIE INLAND									
1986	AUG	93,9	- 2,4	-10,7	93,7	- 5,1	103,0	+ 0,2	102,9
	SEP	108,2	+ 4,8	+15,2	106,6	+13,8	104,3	+ 1,3	103,1
	OKT	114,0	+ 0,4	+ 5,4	108,1	+ 1,4	103,7	- 0,6	103,2
	NOV	100,0	- 1,7	-12,3	105,7	- 2,2	103,2	- 0,5	103,4
	DEZ	89,3	+ 2,3	-10,7	90,0	-14,9	102,5	- 0,7	103,7
1987	JAN	102,2	- 3,8	+14,4	101,8	+13,1	102,8	+ 0,3	103,9
	FEB	103,2	+ 4,0	+ 1,0	110,6	+ 8,6	105,8	+ 2,9	104,2
	MAR	109,3	+ 9,4	+ 5,9	105,7	- 4,4	104,5	- 1,2	104,6
	APR	108,8	+ 0,8	- 0,5	110,3	+ 4,4	106,3	+ 1,7	105,0
	MAI	102,6	+ 3,8	- 5,7	106,1	- 3,8	104,6	- 1,6	105,5
	JUN	106,0	+ 0,5	+ 3,3	110,5	+ 4,1	105,0	+ 0,4	106,0
	JUL	108,2	+ 2,9	+ 2,1	102,5	- 7,2	106,6	+ 1,5	106,4
	AUG	99,4	+ 5,9	- 8,1	99,2	- 3,2	108,0	+ 1,3	106,8
CHEMISCHE INDUSTRIE AUSLAND									
1986	AUG	115,5	- 5,6	-10,9	114,3	- 6,7	130,6	- 0,2	130,3
	SEP	132,5	+ 2,3	+14,7	130,1	+13,8	132,1	+ 1,1	130,1
	OKT	137,0	- 0,7	+ 3,4	129,5	- 0,5	131,4	- 0,5	130,0
	NOV	121,2	- 5,0	-11,5	127,6	- 1,5	130,4	- 0,8	130,1
	DEZ	118,2	+ 1,3	- 2,5	119,9	- 6,0	131,4	+ 0,8	130,3
1987	JAN	127,4	-11,0	+ 7,8	125,8	+ 4,9	125,0	- 4,9	130,6
	FEB	132,7	- 0,3	+ 4,2	141,8	+12,7	131,4	+ 5,1	131,0
	MAR	143,5	+ 8,6	+ 8,1	138,8	- 2,1	132,6	+ 0,9	131,9
	APR	141,9	- 4,3	- 1,1	145,8	+ 5,0	132,1	- 0,4	132,9
	MAI	135,3	+ 5,9	- 4,7	140,0	- 4,0	135,4	+ 2,5	134,1
	JUN	138,6	+ 2,0	+ 0,2	141,7	+ 1,2	135,7	+ 0,2	135,3
	JUL	138,1	+ 6,5	+ 1,8	130,4	- 8,0	138,1	+ 1,8	136,4
	AUG	124,1	+ 7,4	-10,1	123,3	- 5,4	139,0	+ 0,7	137,5

5 UMSATZE IM VERARBEITENDEN GEWERBE UND IM BAUHAUPTGEWERBE

5.2 VOLUMENINDEX (1980 = 100)

JAHR	MONAT	ORIGINALWERT			KALENDERBEREINIGTER WERT		KALENDER- UND SAISON- BEREINIGTER WERT		GLATTE KOMPONENTE
		1980=100	VERÄNDERUNG VORJAHR	IN O/O GEGEN VORMONAT	1980=100	VERÄNDERUNG IN O/O GEGEN VORMONAT	1980=100	VERÄNDERUNG IN O/O GEGEN VORMONAT	1980=100
MASCHINENBAU INSGESAMT									
1986	AUG	86,6	+ 2,0	-19,1	88,1	-13,3	104,8	- 0,6	104,9
	SEP	110,2	+ 4,0	+27,3	110,7	+25,7	104,9	+ 0,1	105,2
	OKT	108,7	- 1,3	- 1,4	104,8	- 5,3	103,6	- 1,2	105,3
	NOV	104,8	- 1,9	- 3,6	110,0	+ 5,0	103,6	+ 0,0	105,4
	DEZ	137,9	+ 5,3	+31,6	134,4	+22,2	106,3	+ 2,6	105,4
1987	JAN	99,9	+17,3	-27,6	100,6	-25,1	113,7	+ 7,0	105,3
	FEB	91,5	+ 2,1	- 8,4	99,3	- 1,3	103,5	- 9,0	104,9
	MAR	102,8	+ 2,6	+12,3	100,0	+ 0,7	103,1	- 0,4	104,3
	APR	100,8	- 7,4	- 1,9	99,1	- 0,9	99,2	- 3,8	103,8
	MAI	95,1	+ 3,9	- 5,7	96,7	- 2,4	104,1	+ 4,9	103,3
	JUN	106,4	- 2,8	+11,9	108,1	+11,8	102,0	- 2,0	102,8
	JUL	99,1	- 7,4	- 6,9	95,4	-11,7	99,7	- 2,3	102,3
	AUG	86,6	+ 0,0	-12,6	87,7	- 8,1	103,2	+ 3,5	101,8
MASCHINENBAU INLAND									
1986	AUG	84,4	+ 5,2	-17,0	84,6	-12,7	101,1	+ 0,3	100,8
	SEP	104,3	+ 4,2	+23,6	105,8	+25,1	101,9	+ 0,8	101,3
	OKT	108,0	+ 4,8	+ 3,5	104,5	- 1,2	102,9	+ 1,0	101,7
	NOV	99,0	- 0,9	- 8,3	101,7	- 2,7	99,1	- 3,7	102,1
	DEZ	124,6	+ 1,5	+25,9	123,7	+21,6	100,2	+ 1,1	102,3
1987	JAN	114,8	+39,0	- 7,9	115,1	- 7,0	118,2	+18,0	102,4
	FEB	88,1	+ 2,8	-23,3	95,6	-16,9	98,4	-16,8	101,7
	MAR	96,3	+ 3,8	+ 9,3	94,0	- 1,7	99,9	+ 1,5	101,1
	APR	94,4	- 7,6	- 2,0	92,0	- 2,1	94,1	- 5,8	100,8
	MAI	93,4	+ 7,6	- 1,1	94,6	+ 2,8	98,9	+ 5,1	100,5
	JUN	97,5	- 6,3	+ 4,4	100,0	+ 5,7	96,7	- 2,2	100,2
	JUL	97,4	- 4,2	- 0,1	93,9	- 6,1	97,6	+ 0,9	99,8
	AUG	87,5	+ 3,7	-10,2	88,0	- 6,3	102,1	+ 4,6	99,2
MASCHINENBAU AUSLAND									
1986	AUG	89,4	- 1,7	-21,6	90,0	-16,4	109,5	- 2,0	110,4
	SEP	118,0	+ 3,9	+32,0	117,7	+30,8	110,0	+ 0,5	110,2
	OKT	109,7	- 8,0	- 7,0	104,7	-11,0	104,9	- 4,6	110,0
	NOV	112,5	- 2,6	+ 2,6	118,8	+13,5	109,1	+ 4,0	109,8
	DEZ	155,3	+ 9,5	+38,0	153,1	+28,9	115,2	+ 5,6	109,5
1987	JAN	80,5	- 9,1	-48,2	80,5	-47,4	106,6	- 7,5	109,2
	FEB	95,7	+ 0,9	+18,9	102,7	+27,6	109,9	+ 3,1	109,1
	MAR	111,2	+ 1,2	+16,2	108,3	+ 5,5	108,0	- 1,7	108,6
	APR	109,1	- 7,2	- 1,9	108,4	+ 0,1	105,8	- 2,0	108,0
	MAI	97,4	- 0,1	-10,7	99,8	- 7,9	109,0	+ 3,0	107,4
	JUN	118,0	+ 1,3	+21,1	123,0	+23,2	111,9	+ 2,7	106,7
	JUL	101,3	-11,1	-14,2	96,3	-21,7	102,1	- 8,8	106,0
	AUG	85,5	- 4,4	-15,6	85,2	-11,5	105,2	+ 3,0	105,7
STRASSENFAHRZEUGBAU INSGESAMT									
1986	AUG	84,3	+ 5,6	-25,9	83,0	-21,1	124,1	+ 2,6	123,6
	SEP	123,9	+ 2,1	+47,0	123,4	+48,7	123,4	- 0,6	123,5
	OKT	135,7	- 0,1	+ 9,5	128,0	+ 3,7	123,5	+ 0,1	123,4
	NOV	125,0	- 7,3	- 7,9	131,3	+ 2,6	118,3	- 4,2	123,4
	DEZ	124,9	+10,5	- 0,1	129,2	- 1,6	128,2	+ 8,4	123,4
1987	JAN	105,1	-10,2	-15,9	105,5	-18,3	118,7	- 7,4	123,5
	FEB	130,5	+ 3,1	+24,2	139,3	+32,0	126,1	+ 6,2	123,7
	MAR	141,5	+11,0	+ 8,4	137,1	- 1,6	127,9	+ 1,4	123,7
	APR	137,0	- 9,9	- 3,2	136,7	- 0,3	118,2	- 7,6	123,9
	MAI	128,6	+10,5	- 6,1	132,6	- 3,0	128,4	+ 8,6	124,2
	JUN	125,2	- 2,9	- 2,6	134,3	+ 1,3	125,9	- 1,9	124,5
	JUL	112,2	- 1,4	-10,4	104,2	-22,4	122,8	- 2,5	124,7
	AUG	86,1	+ 2,1	-23,3	86,4	-17,1	126,2	+ 2,8	125,0
STRASSENFAHRZEUGBAU INLAND									
1986	AUG	77,0	+13,1	-20,6	75,7	-15,4	107,2	+ 4,7	106,7
	SEP	114,4	+ 7,8	+48,6	114,4	+51,1	107,3	+ 0,1	107,2
	OKT	116,7	+ 3,5	+ 2,0	110,5	- 3,4	107,0	- 0,3	107,6
	NOV	105,2	- 4,3	- 9,9	109,9	- 0,5	102,0	- 4,7	108,0
	DEZ	112,7	+26,9	+ 7,1	116,2	+ 5,7	116,1	+13,8	108,4
1987	JAN	83,6	- 4,7	-25,8	84,1	-27,6	104,4	-10,1	108,9
	FEB	109,6	+ 8,3	+31,1	116,9	+39,0	110,8	+ 6,1	109,2
	MAR	126,6	+16,0	+15,5	122,7	+ 5,0	113,0	+ 2,0	109,1
	APR	125,5	- 4,5	- 0,9	125,1	+ 2,0	105,5	- 6,6	109,1
	MAI	114,6	+14,5	- 8,7	117,7	- 5,9	112,5	+ 6,6	109,2
	JUN	108,5	- 2,4	- 5,3	116,4	- 1,1	108,7	- 3,4	109,2
	JUL	94,3	- 2,8	-13,1	87,8	-24,6	104,9	- 3,5	109,0
	AUG	80,7	+ 4,8	-14,4	80,4	- 8,4	110,3	+ 5,1	108,9
STRASSENFAHRZEUGBAU AUSLAND									
1986	AUG	92,7	- 0,1	-30,3	91,2	-26,3	144,3	+ 1,7	142,8
	SEP	134,8	- 2,6	+45,4	134,3	+47,3	141,9	- 1,7	142,1
	OKT	157,4	- 2,7	+16,8	148,5	+10,6	142,0	+ 0,1	141,4
	NOV	147,9	- 9,3	- 6,0	155,1	+ 4,4	136,8	- 3,7	140,9
	DEZ	139,0	- 1,1	- 6,0	143,9	- 7,2	142,4	+ 4,1	140,5
1987	JAN	129,6	-13,8	- 6,8	129,6	- 9,9	134,8	- 5,3	140,2
	FEB	154,5	- 0,8	+19,2	165,2	+27,5	143,3	+ 6,3	140,2
	MAR	158,5	+ 6,8	+ 2,6	153,8	- 6,9	145,5	+ 1,5	140,4
	APR	150,3	-14,3	- 5,2	150,1	- 2,4	132,4	- 9,0	140,9
	MAI	144,9	+ 7,5	- 3,6	149,4	- 0,5	147,0	+11,0	141,5
	JUN	144,2	- 3,3	- 0,5	153,9	+ 3,0	145,6	- 1,0	142,1
	JUL	132,7	- 0,2	- 8,0	123,8	-19,8	143,0	- 1,8	142,7
	AUG	92,3	- 0,4	-30,4	93,2	-24,5	144,5	+ 1,0	143,4

5 UMSÄTZE IM VERARBEITENDEN GEWERBE UND IM BAUHAUPTGEWERBE

5.2 VOLUMENINDEX (1980 = 100)

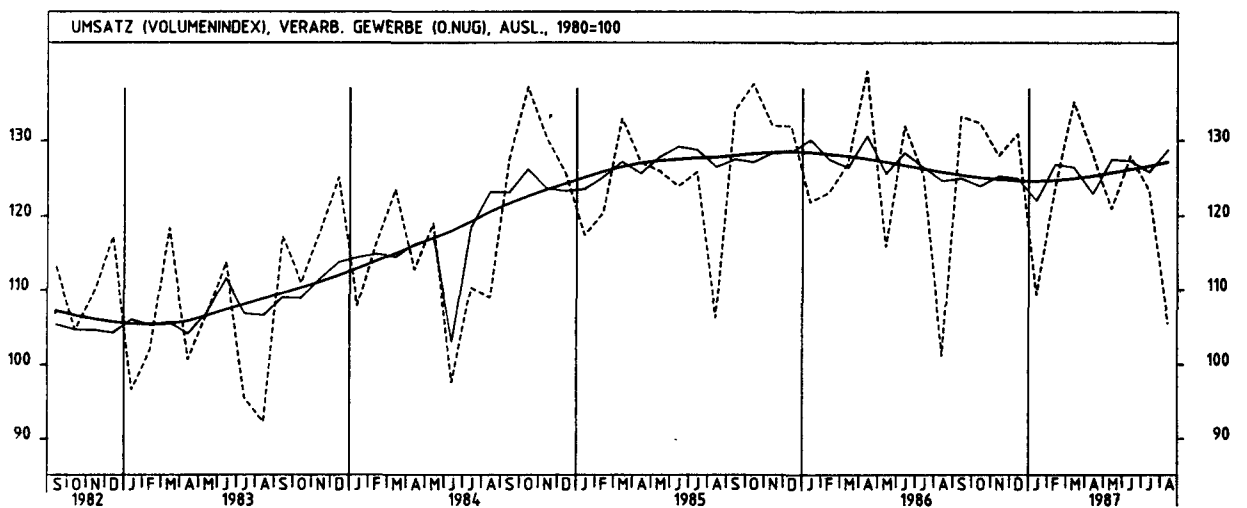
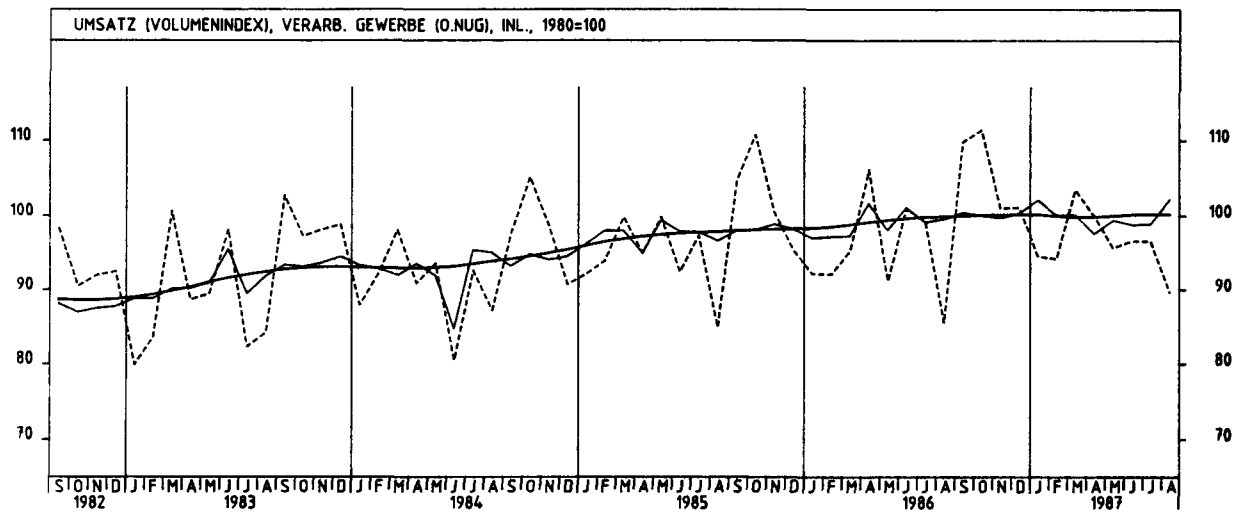
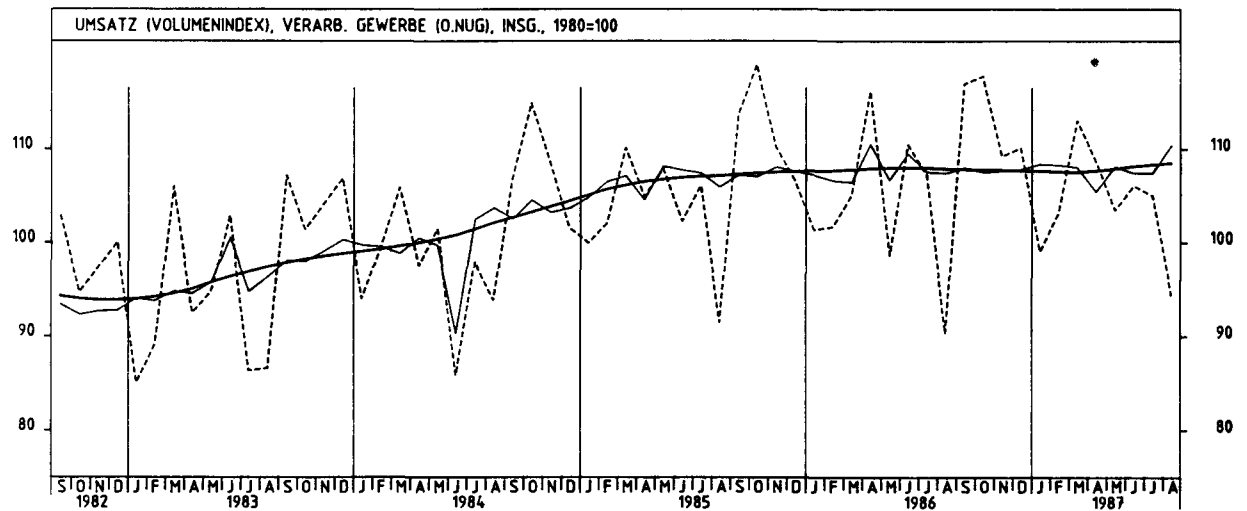
JAHR	MONAT	ORIGINALWERT			KALENDERBEREINIGTER WERT		KALENDER- UND SAISONBEREINIGTER WERT		GLATTE KOMPONENTE	
		1980=100	VERÄNDERUNG VORJAHR	IN O/O GEGEN VORMONAT	1980=100	VERÄNDERUNG IN O/O GEGEN VORMONAT	1980=100	VERÄNDERUNG IN O/O GEGEN VORMONAT	1980=100	
ELEKTROTECHNIK INSGESAMT										
1986	AUG	100,9	+ 2,9	-13,8	100,1	- 8,8	120,5	- 0,5	121,4	
	SEP	140,7	+ 1,8	+39,4	140,2	+40,1	121,6	+ 0,9	121,6	
	OKT	129,1	+ 2,5	- 8,2	123,1	-12,2	122,2	+ 0,5	121,8	
	NOV	127,9	+ 3,8	- 0,9	133,4	+ 8,4	123,0	+ 0,7	121,9	
	DEZ	138,2	+ 0,7	+ 8,1	139,2	+ 4,3	119,5	- 2,8	121,9	
1987	JAN	112,3	+ 6,2	-18,7	112,9	-18,9	125,5	+ 5,0	121,9	
	FEB	113,8	+ 4,9	+ 1,3	121,8	+ 7,9	122,7	- 2,2	121,7	
	MAR	129,2	+11,3	+13,5	124,2	+ 2,0	123,5	+ 0,7	121,4	
	APR	112,4	- 8,1	-13,0	112,9	- 9,1	117,3	- 5,0	121,4	
	MAI	112,2	+ 5,6	- 0,2	115,2	+ 2,0	121,1	+ 3,2	121,5	
	JUN	115,5	- 7,3	+ 2,9	121,7	+ 5,6	118,2	- 2,4	121,6	
	JUL	113,7	- 2,9	- 1,6	108,1	-11,2	120,1	+ 1,6	121,7	
	AUG	107,3	+ 6,3	- 5,6	106,1	- 1,9	124,9	+ 4,0	121,6	
	ELEKTROTECHNIK INLAND									
	1986	AUG	98,0	+ 2,1	-12,3	97,7	- 6,7	116,7	- 0,8	118,1
SEP		136,7	+ 6,5	+39,5	136,7	+39,9	119,5	+ 2,4	118,4	
OKT		127,6	+ 3,3	- 6,7	122,3	-10,5	119,6	+ 0,1	118,7	
NOV		127,8	+ 6,4	+ 0,2	133,0	+ 8,7	120,8	+ 1,0	118,9	
DEZ		137,1	- 0,1	+ 7,3	137,1	+ 3,1	114,9	- 4,9	119,1	
1987	JAN	116,8	+12,6	-14,8	117,3	-14,4	125,2	+ 9,0	119,1	
	FEB	108,3	+ 4,8	- 7,3	116,3	- 0,9	118,5	- 5,4	118,8	
	MAR	123,0	+13,1	+13,6	118,7	+ 2,1	121,2	+ 2,3	118,5	
	APR	108,8	- 6,6	-11,5	108,5	- 8,6	114,6	- 5,4	118,5	
	MAI	107,8	+ 3,9	- 0,9	110,2	+ 1,6	116,4	+ 1,6	118,7	
	JUN	109,2	- 7,2	+ 1,3	114,2	+ 3,6	114,3	- 1,8	118,9	
	JUL	108,6	- 2,8	- 0,5	103,7	- 9,2	117,3	+ 2,6	118,9	
	AUG	106,5	+ 8,7	- 1,9	105,7	+ 1,9	122,8	+ 4,7	118,8	
	ELEKTROTECHNIK AUSLAND									
	1986	AUG	107,3	+ 4,9	-16,8	105,4	-13,2	129,4	+ 0,4	128,8
SEP		149,8	+ 6,0	+39,6	149,1	+41,5	125,7	- 2,9	128,6	
OKT		132,3	+ 1,2	-11,7	124,6	-16,4	128,1	+ 1,9	128,5	
NOV		128,0	- 1,4	- 3,3	134,1	+ 7,6	128,0	- 0,1	128,4	
DEZ		141,0	+ 2,7	+10,2	144,5	+ 7,8	129,9	+ 1,5	128,3	
1987	JAN	102,3	- 7,0	-27,4	102,8	-28,9	125,8	- 3,2	128,1	
	FEB	125,6	+ 4,6	+22,8	133,8	+30,2	131,8	+ 4,8	128,1	
	MAR	142,7	+ 8,0	+13,6	137,5	+ 2,8	129,7	- 1,6	127,9	
	APR	120,4	-10,7	-15,6	121,5	-11,6	122,6	- 5,5	127,8	
	MAI	121,7	+ 9,5	+ 1,1	125,7	+ 3,5	131,2	+ 7,0	127,8	
	JUN	128,8	- 7,8	+ 5,8	138,3	+10,0	127,1	- 3,1	127,8	
	JUL	125,1	- 3,0	- 2,9	117,1	-15,3	125,8	- 1,0	127,8	
	AUG	109,0	+ 1,6	-12,9	107,5	- 8,2	129,8	+ 3,2	127,8	
	HERSTELLUNG VON EISEN-,BLECH-UND METALLWAREN INSGESAMT									
	1986	AUG	87,0	- 1,9	-17,8	86,2	-12,5	100,5	- 3,0	101,8
SEP		109,3	+ 6,2	+25,6	108,1	+25,4	102,8	+ 2,3	101,7	
OKT		117,6	+ 1,8	+ 7,6	110,9	+ 2,6	102,1	- 0,7	101,7	
NOV		102,7	- 0,2	-12,7	108,1	- 2,5	101,3	- 0,8	101,6	
DEZ		90,1	+ 4,8	-12,3	93,1	-13,9	101,6	+ 0,3	101,5	
1987	JAN	93,0	- 4,0	+ 3,2	92,9	- 0,2	100,6	- 1,0	101,5	
	FEB	97,4	+ 0,9	+ 4,7	103,6	+11,5	101,7	+ 1,1	101,4	
	MAR	106,0	+ 8,1	+ 8,8	102,5	- 1,1	101,9	+ 0,2	101,5	
	APR	104,8	- 6,3	- 1,1	105,3	+ 2,7	99,8	- 2,1	101,9	
	MAI	100,4	+ 6,4	- 4,2	104,6	- 0,7	103,2	+ 3,4	102,3	
	JUN	99,8	- 3,9	- 0,6	107,1	+ 2,4	102,5	- 0,7	102,8	
	JUL	104,2	- 1,6	+ 4,4	97,7	- 8,8	102,6	+ 0,1	103,2	
	AUG	93,2	+ 7,1	-10,6	92,2	- 5,6	105,9	+ 3,2	103,6	
	HERSTELLUNG VON EISEN-,BLECH-UND METALLWAREN INLAND									
	1986	AUG	83,4	+ 0,0	-16,4	82,9	-11,1	94,6	- 2,4	95,4
SEP		103,8	+ 7,0	+24,5	102,6	+23,8	96,3	+ 1,8	95,4	
OKT		111,6	+ 2,5	+ 7,5	105,6	+ 2,9	95,8	- 0,5	95,4	
NOV		97,3	+ 0,7	-12,8	102,4	- 3,0	95,1	- 0,7	95,4	
DEZ		84,5	+ 6,6	-13,2	86,5	-15,5	95,6	+ 0,5	95,4	
1987	JAN	86,8	- 3,9	+ 2,7	86,7	+ 0,2	94,1	- 1,6	95,3	
	FEB	90,1	+ 2,9	+ 3,8	96,0	+10,7	95,9	+ 1,9	95,2	
	MAR	98,3	+ 8,9	+ 9,1	95,0	- 1,0	95,5	- 0,4	95,3	
	APR	97,8	- 5,7	- 0,5	98,4	+ 3,6	93,6	- 2,0	95,5	
	MAI	93,2	+ 6,4	- 4,7	97,0	- 1,4	96,7	+ 3,3	95,8	
	JUN	92,2	- 4,5	- 1,1	98,3	+ 1,3	95,3	- 1,4	96,2	
	JUL	98,0	- 1,8	+ 6,3	92,1	- 6,3	95,8	+ 0,5	96,4	
	AUG	88,8	+ 6,5	- 9,4	87,9	- 4,6	98,8	+ 3,1	96,7	
	HERSTELLUNG VON EISEN-,BLECH-UND METALLWAREN AUSLAND									
	1986	AUG	100,4	- 7,0	-21,7	98,3	-17,2	122,0	- 4,9	125,0
SEP		128,6	+ 3,8	+29,1	128,6	+30,8	126,3	+ 3,5	124,6	
OKT		139,1	- 0,5	+ 7,3	130,3	+ 1,3	124,7	- 1,3	124,3	
NOV		122,4	- 2,7	-12,0	129,0	- 1,0	123,7	- 0,8	124,0	
DEZ		110,6	- 0,3	- 9,6	116,4	- 9,8	123,2	- 0,4	123,8	
1987	JAN	115,4	- 4,2	+ 4,3	115,2	- 1,0	124,3	+ 0,9	123,8	
	FEB	123,9	- 3,7	+ 7,4	131,5	+14,1	122,7	- 1,3	123,8	
	MAR	134,0	+ 5,8	+ 8,2	129,6	- 1,4	125,1	+ 2,0	124,4	
	APR	130,4	- 8,2	- 2,7	131,0	+ 1,1	123,0	- 1,7	125,1	
	MAI	127,1	+ 6,7	- 2,5	132,0	+ 0,8	127,3	+ 3,5	126,0	
	JUN	127,6	- 2,4	+ 0,4	138,3	+ 4,8	128,3	+ 0,8	127,0	
	JUL	127,0	- 0,9	- 0,5	118,6	-14,2	127,6	- 0,5	127,9	
	AUG	109,0	+ 8,6	-14,2	107,4	- 9,4	131,3	+ 2,9	128,8	

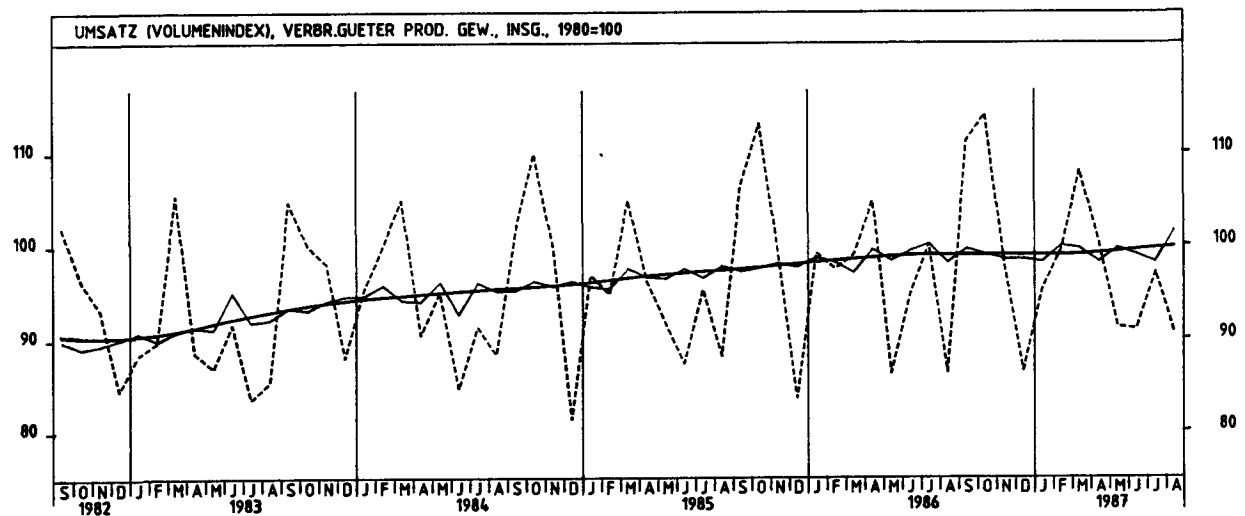
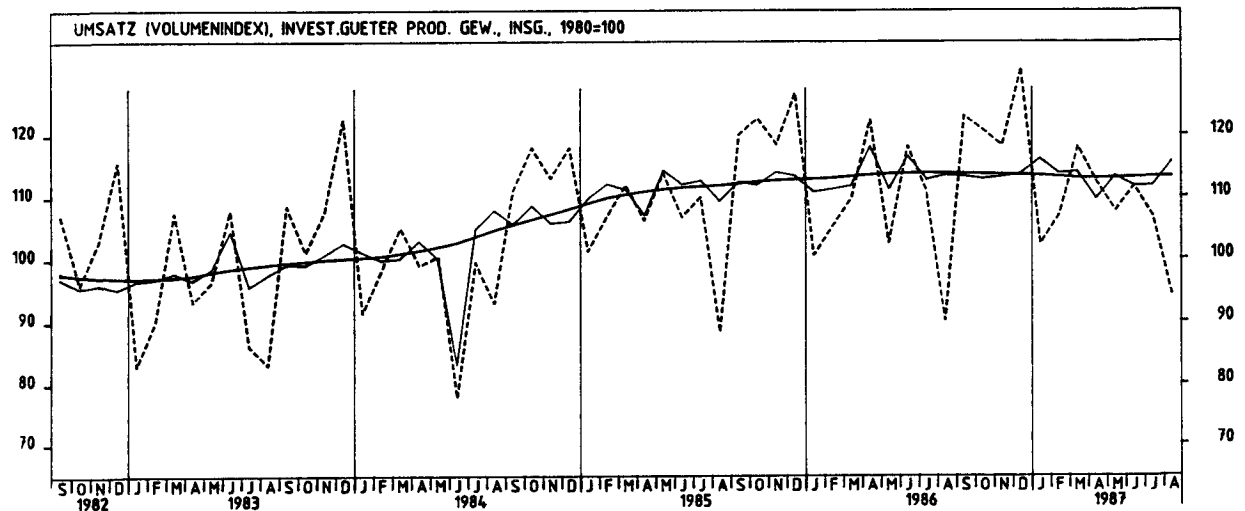
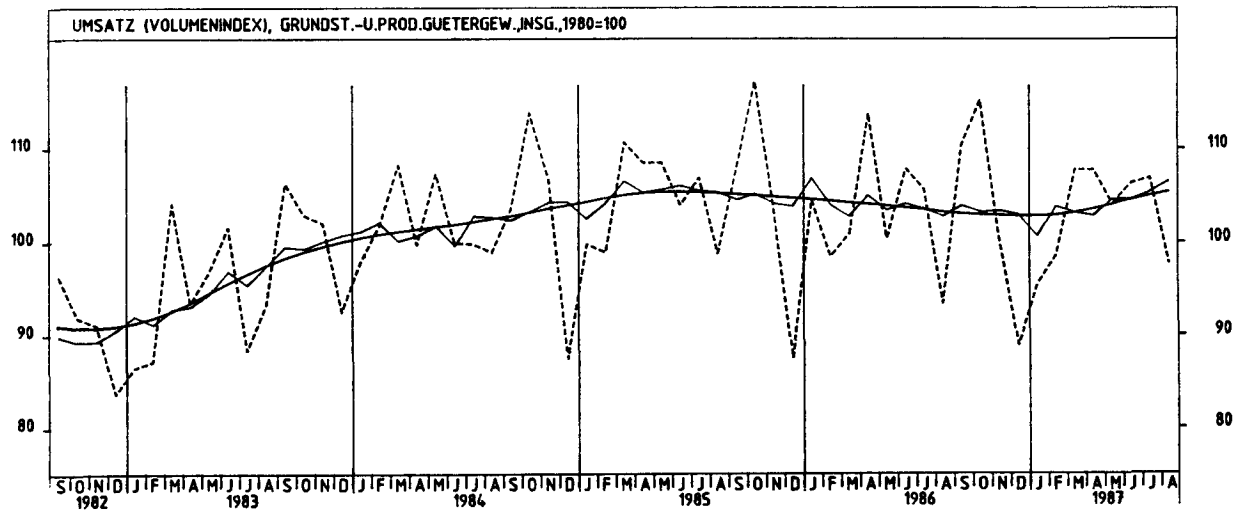
5 UMSÄTZE IM VERARBEITENDEN GEWERBE UND IM BAUHAUPTGEWERBE

5.2 VOLUMENINDEX (1980 = 100)

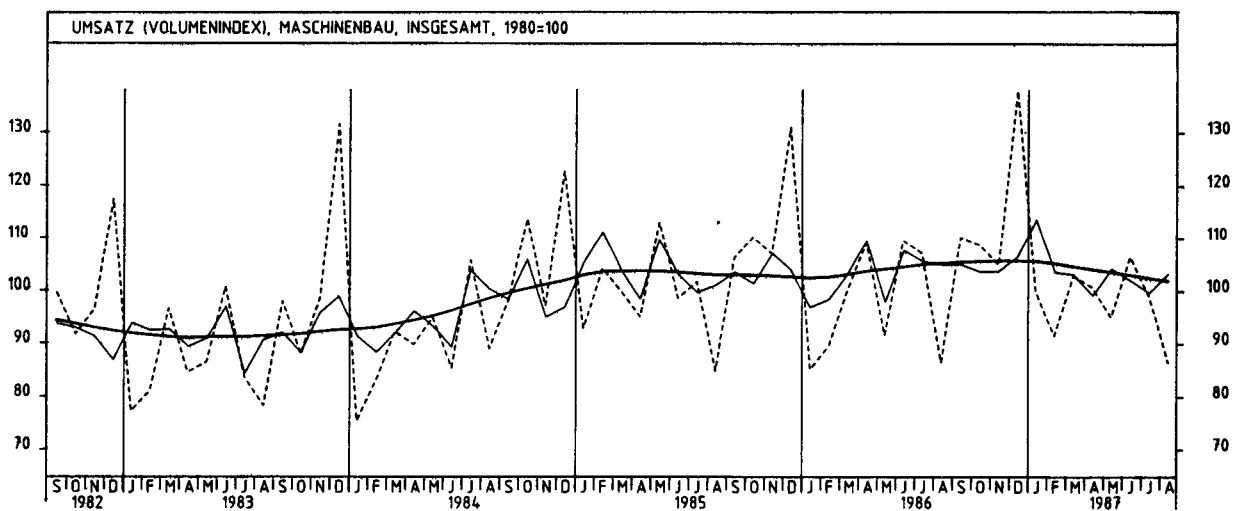
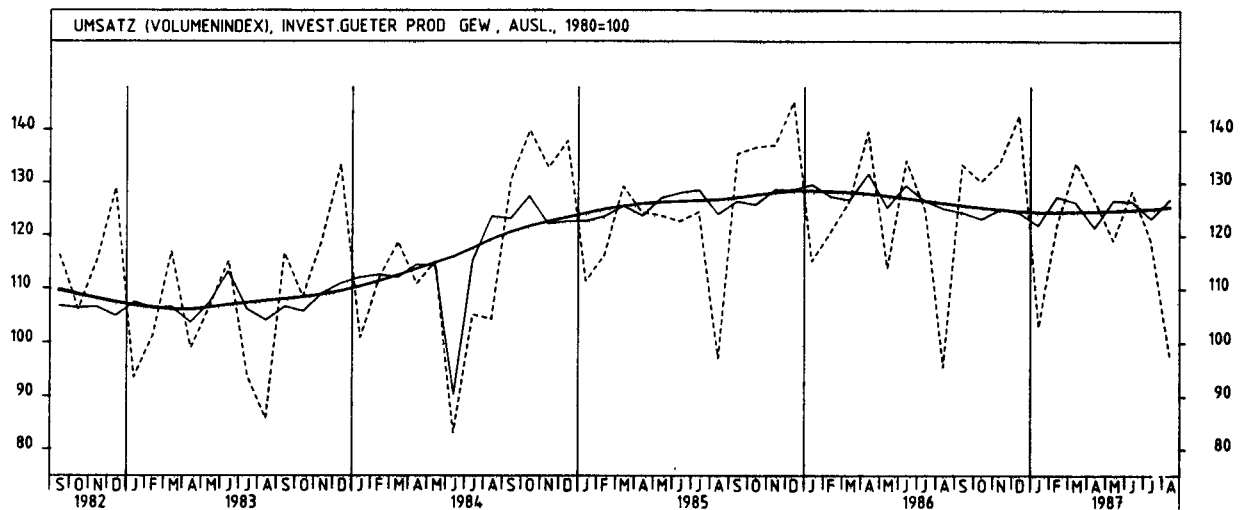
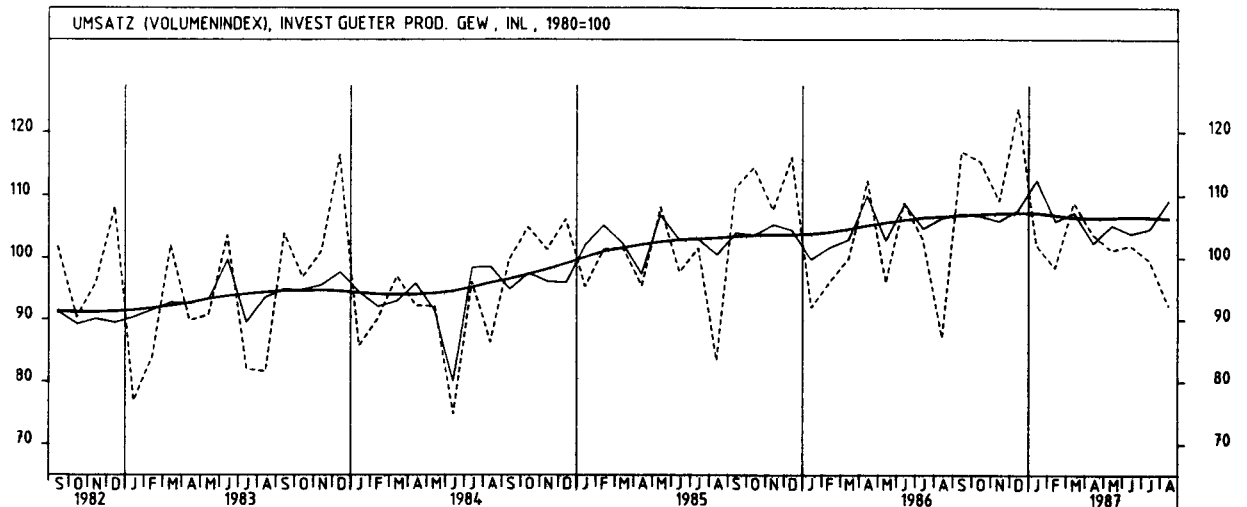
JAHR	MONAT	ORIGINALWERT			KALENDERBEREINIGTER WERT		KALENDER- UND SAISON- BEREINIGTER WERT		GLATTE KOMPONENTE	
		1980=100	VERÄNDERUNG VORJAHR	IN O/O GEGEN VORMONAT	1980=100	VERÄNDERUNG IN O/O GEGEN VORMONAT	1980=100	VERÄNDERUNG IN O/O GEGEN VORMONAT	1980=100	
TEXTILGEWERBE INSGESAMT										
1986	AUG	69,2	+ 6,2	-26,3	68,7	-21,5	92,0	- 3,6	93,2	
	SEP	103,6	+ 1,7	+49,7	102,0	+48,5	93,5	+ 1,6	92,8	
	OKT	109,5	- 2,8	+ 5,7	103,4	+ 1,4	92,3	- 1,3	92,4	
	NOV	93,5	- 5,7	-14,6	98,3	- 4,9	90,9	- 1,5	92,0	
	DEZ	77,5	- 1,9	-17,1	80,1	-18,5	91,4	+ 0,6	91,7	
1987	JAN	90,1	- 8,9	+16,3	89,9	+12,2	90,3	- 1,2	91,4	
	FEB	94,1	- 1,3	+ 4,4	100,2	+11,5	92,6	+ 2,5	91,1	
	MAR	101,2	+ 6,0	+ 7,5	97,4	- 2,8	92,2	- 0,4	91,0	
	APR	93,7	- 8,7	- 7,4	95,2	- 2,3	90,4	- 2,0	91,0	
	MAI	85,6	+ 2,6	- 8,6	89,9	- 5,6	91,9	+ 1,7	91,1	
	JUN	85,6	- 7,2	+ 0,0	91,5	+ 1,8	91,0	- 1,0	91,3	
	JUL	85,2	- 9,3	- 0,5	79,7	-12,9	88,6	- 2,6	91,4	
	AUG	73,6	+ 6,4	-13,6	72,7	- 8,8	94,9	+ 7,1	91,6	
	TEXTILGEWERBE INLAND									
	1986	AUG	62,9	- 5,0	-25,1	62,6	-19,9	83,9	- 3,2	84,9
SEP		95,7	+ 3,2	+52,1	94,2	+50,5	85,6	+ 2,0	84,6	
OKT		101,9	- 1,5	+ 6,5	96,5	+ 2,4	84,7	- 1,1	84,3	
NOV		86,8	- 5,3	-14,8	91,3	- 5,4	82,8	- 2,2	84,1	
DEZ		70,5	- 1,7	-18,8	72,5	-20,6	83,1	+ 0,4	83,8	
1987	JAN	82,5	- 8,5	+17,0	82,3	+13,5	82,3	- 1,0	83,6	
	FEB	85,7	- 0,1	+ 3,9	91,3	+10,9	84,9	+ 3,2	83,5	
	MAR	93,3	+ 9,0	+ 8,9	89,8	- 1,6	85,2	+ 0,4	83,4	
	APR	85,3	- 8,0	- 8,6	86,8	- 3,3	82,8	- 2,8	83,5	
	MAI	77,9	+ 3,7	- 8,7	81,7	- 5,9	84,2	+ 1,7	83,6	
	JUN	76,9	- 7,0	- 1,3	82,0	+ 0,4	83,0	- 1,4	83,8	
	JUL	77,0	- 8,3	+ 0,1	72,1	-12,1	81,5	- 1,8	84,0	
	AUG	67,9	+ 7,9	-11,8	67,1	- 6,9	87,3	+ 7,1	84,2	
	TEXTILGEWERBE AUSLAND									
	1986	AUG	94,5	-10,0	-29,1	93,3	-25,2	124,3	- 4,6	126,5
SEP		135,5	- 2,4	+43,4	133,6	+43,2	125,0	+ 0,6	125,7	
OKT		139,8	- 6,8	+ 3,2	131,6	- 1,5	122,9	- 1,7	124,8	
NOV		120,2	- 7,2	-14,0	126,0	- 4,3	123,7	+ 0,7	124,1	
DEZ		106,3	- 1,8	-11,6	110,5	-12,3	125,2	+ 1,2	123,4	
1987	JAN	120,8	-10,1	+13,6	120,0	+ 8,6	122,2	- 2,4	122,8	
	FEB	128,9	- 3,2	+ 6,7	137,2	+14,3	124,6	+ 2,0	122,3	
	MAR	133,6	- 1,5	+ 3,6	129,1	- 5,9	121,0	- 2,9	122,0	
	APR	127,9	-10,0	- 4,3	129,3	+ 0,2	121,1	+ 0,1	121,9	
	MAI	116,9	+ 0,5	- 8,6	122,7	- 5,1	123,5	+ 2,0	121,8	
	JUN	120,8	- 7,5	+ 3,3	129,3	+ 5,4	122,7	- 0,6	121,8	
	JUL	119,2	-10,6	- 1,3	111,4	-13,8	118,2	- 3,7	121,9	
	AUG	97,2	+ 2,9	-18,5	96,0	-13,8	126,0	+ 6,6	121,9	
	BEKLEIDUNGSGEWERBE INSGESAMT									
	1986	AUG	111,1	+ 2,8	+ 7,0	110,9	+11,9	93,7	- 1,1	92,1
SEP		130,5	+ 1,4	+17,5	129,6	+16,9	92,0	- 1,8	91,8	
OKT		98,2	- 5,0	-24,8	94,3	-27,2	90,0	- 2,2	91,6	
NOV		69,3	- 9,3	-29,4	73,5	-22,1	88,9	- 1,2	91,3	
DEZ		61,6	- 2,8	-11,1	60,3	-18,0	89,5	+ 0,7	91,0	
1987	JAN	98,9	- 4,6	+60,6	99,0	+64,2	91,2	+ 1,9	90,8	
	FEB	110,6	- 0,3	+11,8	119,3	+20,5	91,8	+ 0,7	90,6	
	MAR	116,0	+ 5,2	+ 4,9	111,7	- 6,4	91,1	- 0,8	90,5	
	APR	82,4	- 0,8	-29,0	84,0	-24,8	92,7	+ 1,8	90,1	
	MAI	52,7	- 0,2	-36,0	55,1	-34,4	89,8	- 3,1	89,8	
	JUN	52,9	-12,9	+ 0,4	55,1	+ 0,0	87,3	- 2,8	89,4	
	JUL	97,2	- 6,4	+83,7	93,5	+69,7	88,5	+ 1,4	89,3	
	AUG	110,4	- 0,6	+13,6	109,0	+16,6	90,4	+ 2,1	89,1	
	BEKLEIDUNGSGEWERBE INLAND									
	1986	AUG	96,3	+ 0,9	+ 5,9	96,2	+11,6	85,6	- 0,8	84,3
SEP		118,2	+ 1,2	+22,7	117,1	+21,7	84,5	- 1,3	84,0	
OKT		92,4	- 5,9	-21,8	88,3	-24,6	82,4	- 2,5	83,8	
NOV		69,3	- 9,8	-25,0	73,7	-16,5	81,5	- 1,1	83,5	
DEZ		59,0	- 2,5	-14,9	58,2	-21,0	82,4	+ 1,1	83,3	
1987	JAN	88,8	- 4,8	+50,5	88,9	+52,7	83,8	+ 1,7	83,1	
	FEB	97,5	- 1,2	+ 9,8	104,8	+17,9	83,7	- 0,1	82,9	
	MAR	102,9	+ 4,1	+ 5,5	98,9	- 5,6	82,6	- 1,3	82,8	
	APR	77,3	- 3,6	-24,9	78,8	-20,3	84,1	+ 1,8	82,6	
	MAI	53,8	+ 2,1	-30,4	56,4	-28,4	83,1	- 1,2	82,4	
	JUN	50,4	-11,1	- 6,3	53,1	- 5,9	80,9	- 2,6	82,2	
	JUL	85,1	- 6,4	+68,8	81,3	+53,1	81,3	+ 0,5	82,2	
	AUG	96,7	+ 0,4	+13,6	95,5	+17,6	83,6	+ 2,8	82,2	
	BEKLEIDUNGSGEWERBE AUSLAND									
	1986	AUG	199,7	+ 8,1	+11,0	198,3	+13,6	142,0	- 1,0	138,1
SEP		204,6	+ 2,4	+ 2,5	204,5	+ 3,1	136,5	- 3,9	138,1	
OKT		132,2	- 1,9	-35,4	128,7	-37,1	134,8	- 1,2	137,9	
NOV		68,7	- 6,5	-48,0	72,0	-44,1	133,0	- 1,3	137,6	
DEZ		76,9	- 4,5	+11,9	73,8	+ 2,5	132,2	- 0,6	137,3	
1987	JAN	159,5	- 4,1	+107,4	159,1	+115,6	134,7	+ 1,9	136,9	
	FEB	188,1	+ 2,4	+17,9	204,0	+28,2	139,5	+ 3,6	136,5	
	MAR	194,4	+ 8,7	+ 3,3	187,9	- 7,9	141,6	+ 1,5	136,1	
	APR	112,9	+12,3	-41,9	115,4	-38,6	144,4	+ 2,0	134,9	
	MAI	46,3	-13,3	-59,0	48,5	-58,0	129,4	-10,4	133,6	
	JUN	67,8	-20,2	+46,4	68,2	+40,6	125,4	- 3,1	132,2	
	JUL	169,8	- 5,6	+150,4	166,0	+143,4	132,2	+ 5,4	131,5	
	AUG	192,5	- 3,6	+13,4	189,8	+14,3	131,3	- 0,7	130,8	

5 UMSÄTZE IM VERARBEITENDEN GEWERBE UND IM BAUHAUPTGEWERBE





5 UMSATZE IM VERARBEITENDEN GEWERBE UND IM BAUHAUPTGEWERBE



6 BAUGENEHMIGUNGEN, BAUFERTIGSTELLUNGEN, BAUVORRAT

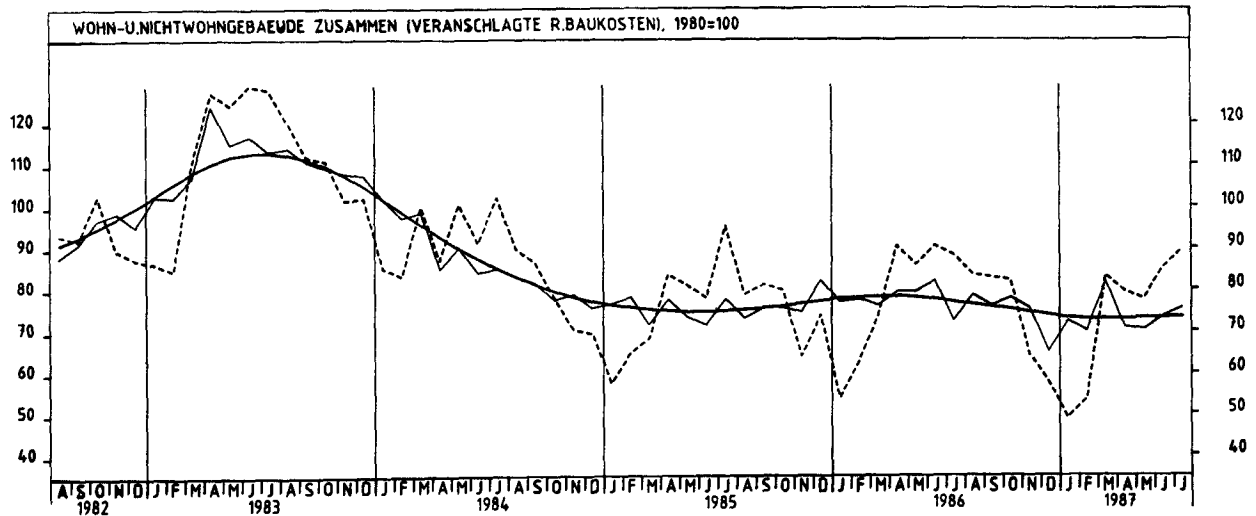
6.1 VERANSCHLAGTE REINE BAUKOSTEN DER GENEHMIGTEN HOCHBAUVORHABEN IM NEUBAU (1980 = 100)

JAHR	MONAT	ORIGINALWERT			KALENDERBEREINIGTER WERT		KALENDER- UND SAISON- BEREINIGTER WERT		GLATTE KOMPONENTE
		1980=100	VERÄNDERUNG VORJAHR	IN O/O GEGEN VORMONAT	1980=100	VERÄNDERUNG IN O/O GEGEN VORMONAT	1980=100	VERÄNDERUNG IN O/O GEGEN VORMONAT	
WOHN- UND NICHTWOHNGEBÄUDE									
1986	JUL	88,3	- 7,3	- 2,3	84,9	- 9,3	72,5	-11,6	76,7
	AUG	83,4	+ 5,8	- 5,5	81,7	- 3,8	78,5	+ 8,3	76,1
	SEP	82,8	+ 2,1	- 0,7	83,4	+ 2,1	76,1	- 3,1	75,6
	OKT	82,0	+ 2,8	- 1,0	79,8	- 4,3	77,9	+ 2,4	75,0
	NOV	64,0	+ 0,2	-22,0	65,5	-17,9	75,4	- 3,2	74,3
	DEZ	57,7	-21,9	- 9,8	57,6	-12,1	64,9	-13,9	73,6
1987	JAN	48,8	- 9,5	-15,4	47,7	-17,2	72,4	+11,6	72,9
	FEB	53,6	-14,5	+ 9,8	57,7	+21,0	70,0	- 3,3	72,7
	MAR	83,2	+13,4	+55,2	81,7	+41,6	81,7	+16,7	72,7
	APR	79,4	-12,2	- 4,6	80,4	- 1,6	70,9	-13,2	72,8
	MAI	77,5	- 9,8	- 2,4	76,9	- 4,4	70,3	- 0,8	73,0
	JUN	85,1	- 5,9	+ 9,8	87,2	+13,4	73,5	+ 4,6	73,1
	JUL	89,3	+ 1,1	+ 4,9	87,1	- 0,1	75,4	+ 2,6	73,1
WOHNGEBÄUDE									
1986	JUL	81,6	- 5,0	- 1,2	77,3	-10,4	64,6	- 9,5	66,3
	AUG	74,4	+ 3,3	- 8,8	73,8	- 4,5	69,7	- 7,9	65,3
	SEP	66,0	-11,8	-11,3	65,4	-11,4	61,7	-11,5	64,4
	OKT	65,5	- 7,2	- 0,8	64,5	- 1,4	66,1	+ 7,1	63,6
	NOV	53,1	- 5,0	-18,9	53,8	-16,6	64,2	- 2,9	62,6
	DEZ	39,9	-22,5	-24,9	38,9	-27,7	56,7	-11,7	61,5
1987	JAN	38,5	-21,9	- 3,5	38,7	- 0,2	59,6	+ 5,1	60,4
	FEB	46,0	-20,1	+19,5	49,3	+27,4	58,0	- 2,7	59,8
	MAR	65,5	- 1,5	+42,4	63,3	+28,4	64,1	+10,5	59,6
	APR	68,1	-19,2	+ 4,0	67,5	+ 6,6	56,0	-12,6	59,6
	MAI	71,5	- 6,0	+ 5,0	71,2	+ 5,5	59,5	+ 7,0	59,7
	JUN	70,7	-14,4	- 1,1	72,6	+ 2,0	57,5	- 4,0	59,7
	JUL	79,9	- 2,1	+13,0	78,8	+ 8,5	64,3	+11,8	59,5
WOHNGEBÄUDE VON PRIVATEN HAUSHALTEN									
1986	JUL	92,9	+ 4,1	+ 2,4	89,2	- 5,3	71,1	- 5,6	70,9
	AUG	79,1	+ 7,6	-14,9	78,4	-12,1	74,0	+ 4,1	70,0
	SEP	70,2	- 4,0	-11,3	70,2	-10,5	68,2	+ 7,8	69,1
	OKT	64,9	- 7,7	- 7,5	65,2	- 7,1	69,6	+ 2,1	68,2
	NOV	50,9	- 6,3	-21,6	50,5	-22,5	66,6	- 4,3	67,1
	DEZ	35,4	-21,0	-30,5	33,5	-33,7	61,4	- 7,8	65,8
1987	JAN	39,1	-18,2	+10,5	39,4	+17,6	63,8	+ 3,9	64,4
	FEB	49,1	-15,2	+25,6	53,1	+34,8	63,2	- 0,9	63,4
	MAR	71,4	- 5,3	+45,4	69,2	+30,3	66,7	+ 5,5	62,9
	APR	77,4	-19,2	+ 8,4	76,6	+10,7	57,9	-13,2	62,4
	MAI	79,8	- 7,6	+ 3,1	78,2	+ 2,1	62,0	+ 7,1	62,2
	JUN	77,0	-15,1	- 3,5	78,3	+ 0,1	59,5	- 4,0	61,8
	JUL	86,3	- 7,1	+12,1	86,2	+10,1	65,6	+10,3	61,2
NICHTWOHNGEBÄUDE									
1986	JUL	101,2	-10,8	- 3,7	99,3	- 8,3	87,1	-15,0	96,5
	AUG	100,5	+ 9,5	- 0,7	96,7	- 2,6	95,4	+ 9,5	96,6
	SEP	114,9	+23,7	+14,3	116,9	+20,9	102,6	+ 7,5	96,6
	OKT	113,4	+16,5	- 1,3	109,6	- 6,2	100,7	- 1,9	96,5
	NOV	84,8	+ 7,1	-25,2	86,8	-20,8	96,7	- 4,0	96,3
	DEZ	91,7	-21,4	+ 8,1	93,2	+ 7,4	80,5	-16,8	96,4
1987	JAN	68,4	+ 9,3	-25,4	64,8	-30,5	96,6	+20,0	96,6
	FEB	67,9	- 6,3	- 0,7	73,3	+13,1	92,3	- 4,5	97,0
	MAR*	117,0	+35,3	+72,3	115,3	+57,3	115,3	+24,9	97,3
	APR	100,9	- 1,1	-13,8	105,0	- 8,9	99,2	-14,0	97,6
	MAI	88,9	-14,9	-11,9	88,1	-16,1	89,9	- 9,4	97,9
	JUN	112,5	+ 7,0	+26,5	114,9	+30,4	103,5	+15,1	98,4
	JUL	107,3	+ 6,0	- 4,6	103,5	- 9,9	96,8	- 6,5	98,8
ÖFFENTLICHE BAUHERREN									
1986	JUL	69,7	-33,5	+ 0,9	68,3	- 4,1	61,2	-13,7	74,0
	AUG	78,1	+31,3	+12,1	75,3	+10,2	81,9	+33,8	74,9
	SEP	103,7	+45,9	+32,8	107,2	+42,4	89,5	+ 5,3	75,6
	OKT	94,5	+ 8,6	- 8,9	91,0	-15,1	77,7	-13,2	76,1
	NOV	61,9	- 8,2	-34,5	64,1	-29,6	72,2	- 7,1	76,9
	DEZ	89,2	-25,8	+44,1	89,5	+39,6	57,4	-20,5	78,3
1987	JAN	52,8	- 6,4	-40,8	49,7	-44,5	73,0	+27,2	79,8
	FEB	56,7	- 6,9	+ 7,4	61,8	+24,3	74,8	+ 2,5	80,8
	MAR*	129,8	+113,8	+128,9	129,1	+108,9	119,1	+59,2	81,4
	APR	73,0	+10,6	-43,8	72,7	-43,7	78,9	-33,6	81,5
	MAI	63,9	+ 4,9	-12,5	61,9	-14,9	80,1	+ 1,5	81,4
	JUN	83,8	+21,3	+31,1	85,4	+38,0	84,2	+ 5,1	81,3
	JUL	68,3	- 2,0	-18,5	65,3	-23,5	70,5	-16,3	81,9
NICHTÖFFENTLICHE BAUHERREN									
1986	JUL	119,0	+ 0,6	- 5,1	117,7	- 7,5	102,0	-14,2	109,2
	AUG	113,2	+ 2,8	- 4,9	108,5	- 7,8	103,0	+ 1,0	108,7
	SEP	121,2	+15,1	+ 7,1	122,2	+12,6	110,5	+ 7,3	108,4
	OKT	124,1	+20,4	+ 2,4	121,0	- 1,0	113,7	+ 2,9	108,0
	NOV	97,7	+13,9	-21,3	98,1	-18,9	110,1	- 3,2	107,2
	DEZ	93,1	-18,8	- 4,7	94,7	- 3,5	93,8	-14,8	106,7
1987	JAN	77,2	+16,8	-17,1	73,8	-22,1	110,0	+17,3	106,0
	FEB	74,3	- 6,1	- 3,8	80,0	+ 8,4	102,3	- 7,0	106,1
	MAR	109,7	+ 8,6	+47,6	107,5	+34,4	112,5	+10,0	106,3
	APR	116,5	- 4,7	+ 6,2	123,9	+15,3	110,3	- 2,0	106,7
	MAI	103,0	-20,2	-11,6	101,7	-17,9	93,7	-15,0	107,2
	JUN	128,7	+ 2,6	+25,0	130,9	+28,7	114,6	+22,3	108,1
	JUL	129,3	+ 8,7	+ 0,5	126,8	- 3,1	112,2	- 2,1	108,4

6 BAUGENEHMIGUNGEN, BAUFERTIGSTELLUNGEN, BAUVORRAT

6.2 RAUMINHALT DER GENEHMIGTEN HOCHBAUVORHABEN IM NEUBAU (1980 = 100)

JAHR	MONAT	ORIGINALWERT			KALENDERBEREINIGTER WERT		KALENDER- UND SAISON- BEREINIGTER WERT		GLATTE KOMPONENTE
		1980=100	VERÄNDERUNG IN O/O GEGEN VORJAHR	VORMONAT	1980=100	VERÄNDERUNG IN O/O GEGEN VORMONAT	1980=100	VERÄNDERUNG IN O/O GEGEN VORMONAT	
WOHN- UND NICHTWOHNGBAUEUDE									
1986	JUL	78,5	- 5,4	+ 1,9	75,7	- 4,5	62,9	-11,8	66,4
	AUG	72,2	+ 8,4	- 8,0	70,4	- 7,0	68,3	+ 8,6	66,0
	SEP	70,7	- 2,5	- 2,1	71,9	+ 2,1	64,6	- 5,4	65,6
	OKT	69,9	+ 1,6	- 1,1	68,4	- 4,9	67,0	+ 3,7	65,2
	NOV	58,3	+ 4,9	-16,6	58,7	-14,2	66,2	- 1,2	64,6
	DEZ	49,2	-18,7	-15,6	49,9	-15,0	58,6	-11,5	64,2
1987	JAN	45,4	- 2,6	- 7,7	45,0	- 9,8	64,8	+10,6	63,5
	FEB	45,9	-16,4	+ 1,1	49,5	+10,0	59,9	- 7,6	63,3
	MAR	69,7	+2,6	+51,9	68,0	+37,4	70,3	+17,4	63,2
	APR	67,8	-12,6	- 2,7	68,2	+ 0,3	60,3	-14,2	63,2
	MAI	69,1	- 7,0	+ 1,9	68,3	+ 0,1	61,1	+ 1,3	63,3
	JUN	71,7	- 6,9	+ 3,8	73,9	+ 8,2	63,7	+ 4,3	63,4
JUL	79,2	+ 0,9	+10,5	77,6	+ 5,0	65,2	+ 2,4	63,3	
WOHNGBAUEUDE									
1986	JUL	66,9	- 4,7	- 1,6	63,4	-10,6	52,8	- 9,9	54,1
	AUG	60,5	+ 3,1	- 9,6	59,8	- 5,7	56,7	+ 7,4	53,3
	SEP	53,9	-10,8	-10,9	53,5	-10,5	50,8	-10,4	52,5
	OKT	52,6	- 9,2	- 2,4	51,9	- 3,0	53,3	+ 4,9	51,8
	NOV	42,7	- 5,1	-18,8	42,9	-17,3	52,1	- 2,3	50,9
	DEZ	31,9	-23,5	-25,3	31,3	-27,0	46,1	-11,5	49,9
1987	JAN	31,1	-22,4	- 2,5	31,3	+ 0,0	48,4	+ 5,0	48,9
	FEB	36,9	-21,8	+18,6	39,5	+26,2	46,7	- 3,5	48,4
	MAR	53,2	- 2,7	+44,2	51,3	+29,9	51,9	+11,1	48,1
	APR	55,3	-20,3	+ 3,9	54,8	+ 6,8	45,0	-13,3	48,1
	MAI	58,3	- 6,6	+ 5,4	58,0	+ 5,8	48,2	+ 7,1	48,1
	JUN	57,3	-15,7	- 1,7	59,1	+ 1,9	46,5	- 3,5	48,1
JUL	64,6	- 3,4	+12,7	63,8	+ 8,0	51,7	+11,2	47,8	
WOHNGBAUEUDE VON PRIVATEN HAUSHALTEN									
1986	JUL	76,0	+ 4,3	+ 2,7	72,5	- 6,1	57,9	- 6,0	57,8
	AUG	64,1	+ 7,4	-15,7	63,5	-12,4	60,2	+ 4,0	56,9
	SEP	57,0	- 3,7	-11,1	57,1	-10,1	55,6	- 7,6	56,2
	OKT	52,2	- 8,7	- 8,4	52,4	- 8,2	56,7	+ 2,0	55,4
	NOV	40,9	- 6,8	-21,6	40,5	-22,7	53,8	- 5,1	54,4
	DEZ	28,3	-22,9	-30,8	27,1	-33,1	49,2	- 8,6	53,2
1987	JAN	31,5	-18,8	+11,3	32,0	+18,1	51,8	+ 5,3	51,9
	FEB	39,0	-17,7	+23,8	42,1	+31,6	50,6	- 2,3	51,1
	MAR	57,9	- 6,2	+48,5	56,1	+33,3	53,8	+ 6,3	50,6
	APR	62,4	-20,0	+ 7,8	61,3	+ 9,3	46,5	-13,6	50,2
	MAI	64,5	- 8,5	+ 3,4	63,3	+ 3,3	49,5	+ 6,5	49,9
	JUN	62,2	-15,9	- 3,6	63,5	+ 0,3	47,7	- 3,6	49,5
JUL	69,5	- 8,6	+11,7	69,4	+ 9,3	52,7	+10,5	49,0	
NICHTWOHNGBAUEUDE									
1986	JUL	92,8	- 6,1	+ 5,3	91,2	+ 1,9	75,5	-12,8	81,3
	AUG	86,6	+13,4	- 6,7	83,5	- 8,4	82,5	+ 9,3	81,4
	SEP	91,4	+ 4,8	+ 5,5	93,5	+12,0	81,2	- 1,6	81,5
	OKT	91,3	+11,1	- 0,1	89,3	- 4,5	84,0	+ 3,4	81,5
	NOV	77,7	+13,1	-14,9	78,1	-12,5	83,6	- 0,5	81,4
	DEZ	70,5	-16,0	- 9,3	71,6	- 8,3	73,5	-12,1	81,5
1987	JAN	63,1	+15,6	-10,5	61,6	-13,7	84,7	+15,2	81,4
	FEB	56,9	-11,6	- 9,8	61,6	- 0,3	76,0	-10,3	81,6
	MAR	90,1	+27,3	+58,3	88,2	+43,2	92,7	+22,0	81,7
	APR	83,3	- 5,1	- 7,5	85,7	- 2,8	79,9	-13,8	81,8
	MAI	82,4	- 7,6	- 1,1	80,6	- 6,0	76,5	- 4,3	82,0
	JUN	89,6	+ 1,7	+ 8,7	91,9	+14,0	84,9	+11,0	82,3
JUL	97,3	+ 4,8	+ 8,6	95,2	+ 3,6	82,2	- 3,2	82,4	
ÖFFENTLICHE BAUHERREN									
1986	JUL	63,3	-21,4	+ 8,8	61,5	+ 2,3	54,1	- 8,8	60,5
	AUG	66,1	+17,2	+ 4,4	64,3	+ 4,6	64,5	+19,2	60,8
	SEP	77,5	+17,2	+17,2	80,7	+25,5	65,8	+ 2,0	61,0
	OKT	78,2	+ 3,3	+ 0,9	76,0	- 5,8	62,3	- 5,3	61,3
	NOV	52,3	-11,7	-33,1	53,0	-30,3	56,9	- 8,7	61,6
	DEZ	63,6	-20,3	+21,6	64,2	+21,1	51,5	- 9,5	62,5
1987	JAN	43,7	-11,7	-31,3	41,6	-35,2	58,7	+14,0	63,9
	FEB	40,0	-16,0	- 8,5	43,5	+ 4,6	58,4	- 0,5	63,3
	MAR	96,0	+112,9	+140,0	96,7	+122,3	94,7	+62,2	66,0
	APR	55,9	- 2,8	-41,8	54,4	-43,7	60,6	-36,0	66,4
	MAI	62,4	+ 4,0	+11,6	60,9	+11,9	67,0	+10,6	66,7
	JUN	81,3	+39,7	+30,3	83,7	+37,4	77,6	+15,8	67,4
JUL	58,4	- 7,7	-28,2	56,3	-32,7	58,0	-25,3	68,6	
NICHTÖFFENTLICHE BAUHERREN									
1986	JUL	99,7	- 3,2	+ 4,9	98,0	+ 1,9	80,6	-13,1	86,1
	AUG	91,3	+12,7	- 8,4	87,6	-10,6	86,7	+ 7,6	86,2
	SEP	94,7	+ 2,4	+ 3,7	96,2	+ 9,8	84,6	- 2,4	86,2
	OKT	94,3	+12,5	- 0,4	92,0	- 4,4	88,8	+ 5,0	86,1
	NOV	83,6	+17,7	-11,3	84,1	- 8,6	90,0	+ 1,4	86,0
	DEZ	72,1	-15,1	-13,8	73,8	-12,2	78,6	-12,7	85,9
1987	JAN	67,6	+21,4	- 6,2	66,3	-10,2	90,7	+15,4	85,4
	FEB	60,9	-10,8	- 9,9	65,5	- 1,2	80,1	-11,7	85,4
	MAR	88,8	+15,6	+45,8	86,0	+31,3	91,8	+14,6	85,4
	APR	89,7	- 5,4	+ 1,0	93,5	+ 8,7	84,8	- 7,6	85,5
	MAI	87,1	- 9,2	- 2,9	85,6	- 8,4	78,8	- 7,1	85,7
	JUN	91,6	- 3,6	+ 5,2	94,6	+10,5	87,1	+10,5	85,9
JUL	106,3	+ 6,6	+16,0	103,9	+ 9,8	87,7	+ 0,7	85,8	



6.3 RAUMINHALT DER FERTIGGESTELLTEN GEBÄUDE IM NEUBAU (1980 = 100)

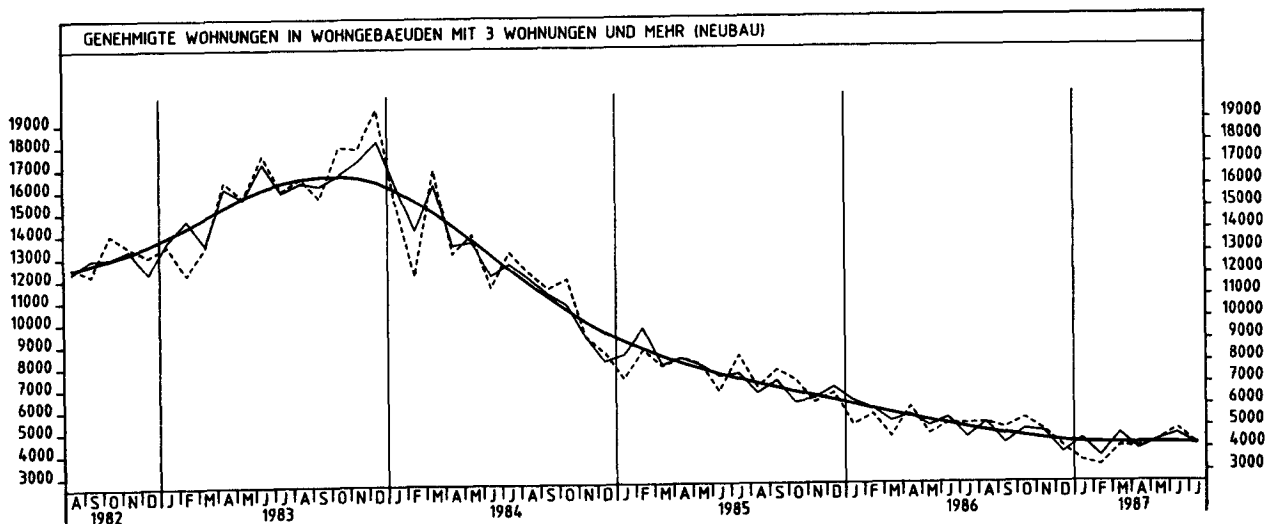
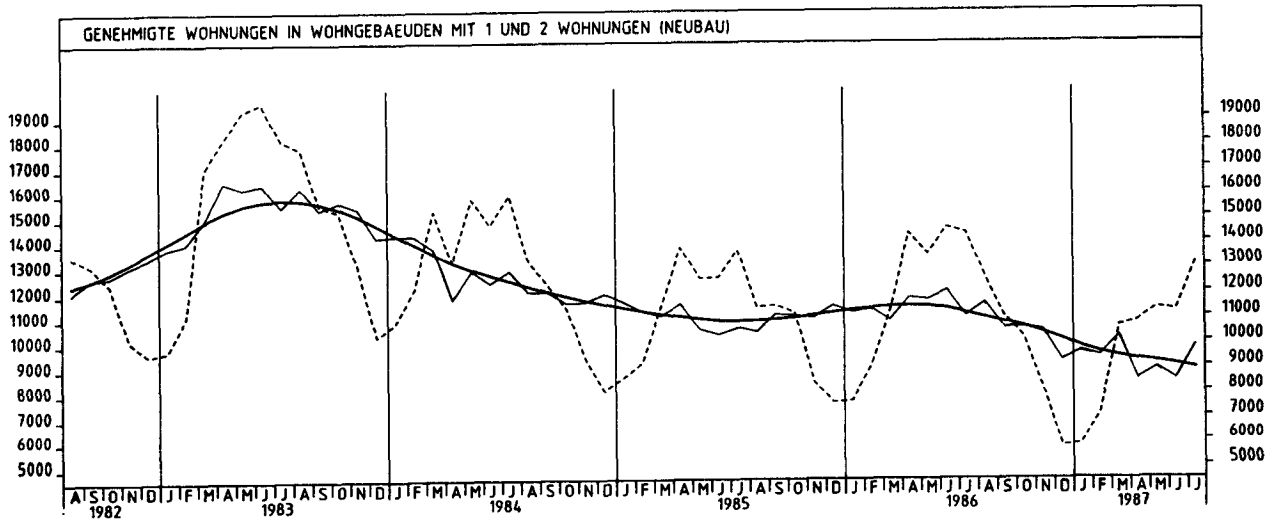
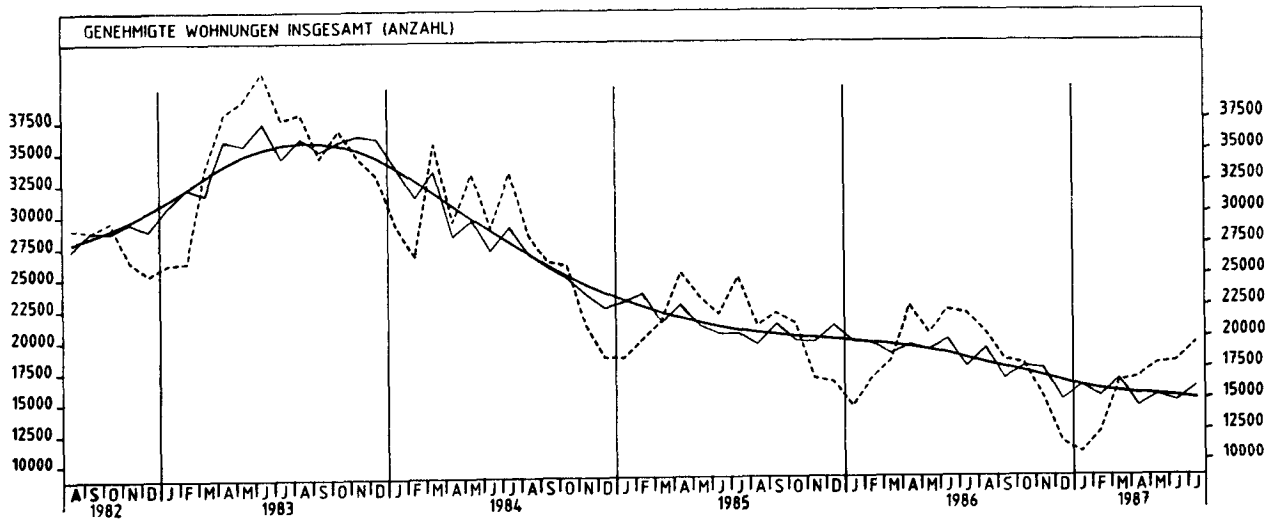
JAHR	MONAT	ORIGINALWERT			KALENDERBEREINIGTER WERT		KALENDER- UND SAISONBEREINIGTER WERT		GLATTE KOMPONENTE
		1980=100	VERÄNDERUNG VOR JAHR	IN O/O GEGEN VORMONAT	1980=100	VERÄNDERUNG IN O/O GEGEN VORMONAT	1980=100	VERÄNDERUNG IN O/O GEGEN VORMONAT	1980=100
WOHN- UND NICHTWOHNGBAUDE									
1986	JUL	26,5	-27,2	- 0,4	26,9	+ 5,9	68,7	- 1,6	65,9
	AUG	29,9	- 5,1	+12,8	28,6	+ 6,3	69,6	+ 1,3	64,6
	SEP	38,5	-11,1	+28,8	36,8	+28,7	66,6	- 4,3	63,5
	OKT	52,0	- 8,9	+35,1	52,6	+42,9	66,4	- 0,3	62,5
	NOV	63,3	+ 6,6	+21,7	62,0	+17,9	69,4	+ 4,5	61,6
	DEZ	430,9	- 5,2	+580,7	422,5	+581,5	16,4	-76,4	60,9
1987	JAN	22,2	-15,3	-94,8	21,1	-95,0	64,8	+255,1	60,8
	FEB	25,1	+14,1	+13,1	26,6	+26,1	70,8	+ 9,3	61,7
	MAR	22,1	+10,0	-12,0	20,4	-23,3	69,6	- 1,7	62,6
	APR	19,7	-19,9	-10,9	23,3	+14,2	68,2	- 2,0	63,7
	MAI	21,0	+ 4,5	+ 6,6	20,0	-14,2	66,0	- 3,2	64,9
	JUN	26,7	+ 0,4	+27,1	27,8	+39,0	69,9	+ 5,9	66,1
	JUL	26,3	- 0,8	- 1,5	27,4	- 1,4	68,4	- 2,1	67,2
WOHNGBAUDE									
1986	JUL	24,8	-31,3	- 2,4	25,4	+ 2,4	62,2	- 2,4	58,8
	AUG	27,7	-6,3	+11,7	26,8	+ 5,5	62,0	- 0,3	57,3
	SEP	34,7	-15,8	+25,3	32,9	+22,8	59,4	- 4,2	56,0
	OKT	46,7	-16,0	+34,6	48,0	+45,9	58,6	- 1,3	54,8
	NOV	51,0	-16,4	+ 9,2	49,7	+ 3,5	56,3	- 3,9	53,8
	DEZ	364,0	- 9,5	+652,9	375,0	+654,5	5,4	-83,3	53,2
1987	JAN	22,4	+ 2,3	-94,2	21,1	-94,4	60,8	+546,8	53,3
	FEB	20,2	- 5,6	- 9,8	21,5	+ 1,9	62,1	+ 2,1	54,2
	MAR	19,6	- 0,5	- 3,0	18,4	-14,4	62,6	+ 0,8	55,0
	APR	18,7	- 1,1	- 4,6	21,7	+17,9	63,5	+ 1,4	55,9
	MAI	17,4	+ 2,4	- 7,0	15,8	-27,2	59,0	- 7,1	56,2
	JUN	20,9	-18,1	-19,5	21,1	+33,5	59,0	+ 0,0	58,0
	JUL	23,1	- 6,9	+11,1	24,7	+17,1	60,5	+ 2,5	59,1
NICHTWOHNGBAUDE									
1986	JUL	28,8	-21,7	+ 1,8	27,2	- 4,2	75,6	- 3,0	75,4
	AUG	33,1	+12,6	+14,9	30,9	+13,6	79,4	+ 5,0	74,5
	SEP	43,7	- 5,4	+32,0	42,9	+38,8	76,6	- 4,8	74,3
	OKT	59,4	+ 0,3	+35,9	57,4	+33,8	76,1	+ 0,7	73,9
	NOV	80,4	+40,6	+35,4	80,3	+39,9	87,2	+14,6	73,4
	DEZ	496,0	- 0,1	+516,9	490,9	+511,3	39,8	-54,4	72,9
1987	JAN	21,9	-32,2	-95,6	21,1	-95,7	69,8	+75,4	72,6
	FEB	31,9	+40,5	+45,7	33,3	+57,8	81,9	+17,3	73,1
	MAR	25,6	+23,7	-15,7	24,2	-27,3	78,3	- 4,4	73,5
	APR	21,0	-35,4	-18,0	23,6	- 2,5	73,1	- 6,6	74,9
	MAI	25,8	+ 4,9	+22,9	26,9	+14,0	75,2	+ 2,9	76,0
	JUN	34,9	+23,3	+35,3	39,2	+45,7	84,3	+12,1	76,9
	JUL	30,7	+ 6,6	-12,0	29,3	-25,3	78,0	- 7,5	77,6

6 BAUGENEHMIGUNGEN, BAUFERTIGSTELLUNGEN, BAUVORRAT

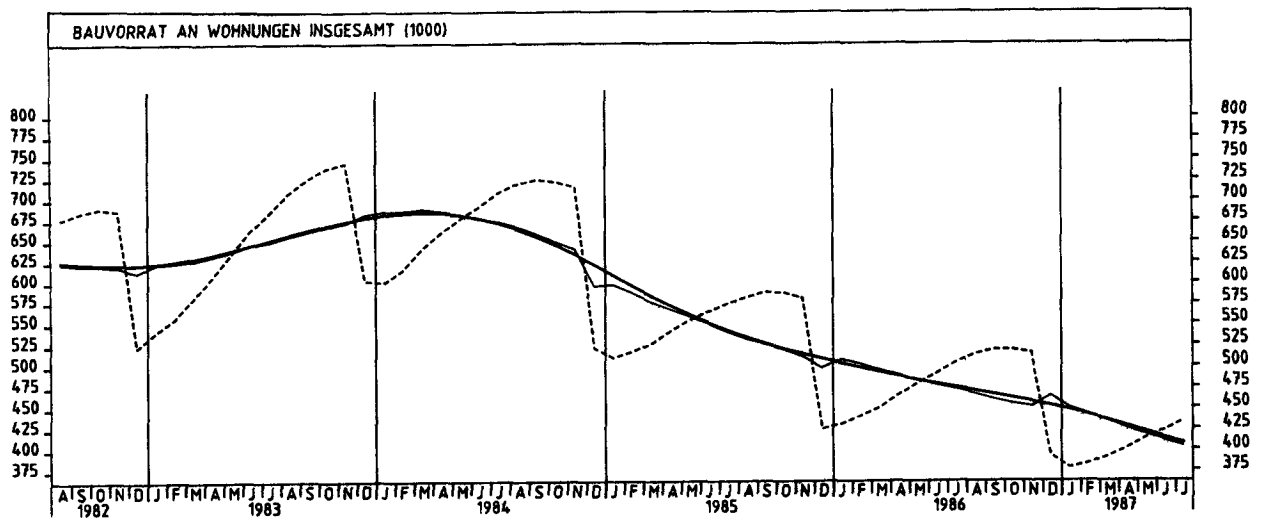
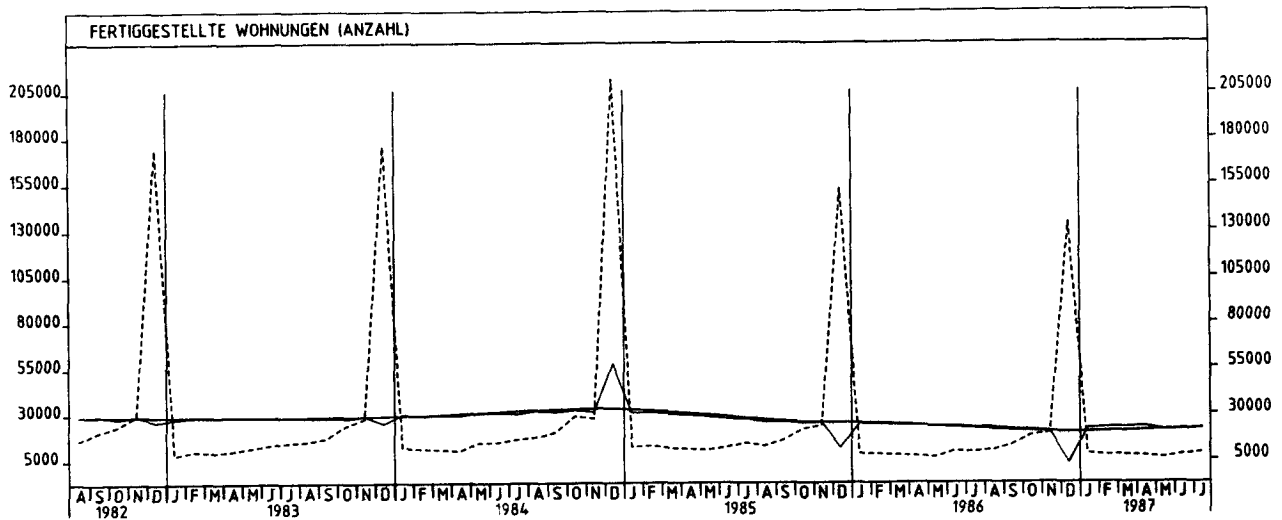
6.4 GENEHMIGTE UND FERTIGGESTELLTE WOHNUNGEN (ANZAHL), BAUVORRAT (1 000)

JAHR	MONAT	ORIGINALWERT			KALENDERBEREINIGTER WERT		KALENDER- UND SAISON- BEREINIGTER WERT		GLATTE KOMPONENTE
		ANZAHL	VERAENDERUNG VORJAHR	IN O/O GEGEN VORMONAT	ANZAHL	VERAENDERUNG IN O/O GEGEN VORMONAT	ANZAHL	VERAENDERUNG IN O/O GEGEN VORMONAT	ANZAHL
GENEHMIGTE WOHNUNGEN INSGESAMT									
1986	JUL	21904	-11,9	- 1,3	20642	-11,2	17611	-11,2	18216
	AUG	20324	- 3,2	- 7,2	20210	- 2,1	19105	+ 8,5	17840
	SEP	18163	-17,4	-10,6	17811	-11,9	16669	-12,8	17491
	OKT	17835	-15,7	- 1,8	17609	- 1,1	17595	+ 5,6	17148
	NOV	15095	- 9,9	-15,4	15250	-13,4	17444	- 0,9	16761
	DEZ	11569	-29,6	-23,4	11215	-26,5	14919	-14,5	16366
1987	JAN	10580	-26,8	- 8,5	10729	- 4,3	16020	+ 7,4	15940
	FEB	12280	-26,4	+16,1	13106	+22,2	15165	- 5,3	15678
	MAR	16407	- 9,3	+33,6	15636	+19,3	16587	+ 9,4	15492
	APR	16726	-25,7	+ 1,9	16624	+ 6,3	14370	-13,4	15345
	MAI	17804	-12,5	+ 6,4	17900	+ 7,7	15234	+ 6,0	15235
	JUN	17997	-18,9	+ 1,1	18434	+ 3,0	14770	- 3,0	15100
	JUL	19454	-11,2	+ 8,1	19267	+ 4,5	15931	+ 7,9	14915
GENEHMIGTE WOHNUNGEN IN WOHNGBAUEIDEN MIT 1 UND 2 WOHNUNGEN (NEUBAU)									
1986	JUL	14354	+ 5,0	- 1,4	13792	- 7,9	11025	- 8,5	11109
	AUG	12542	+ 9,9	-12,6	12459	- 9,7	11575	+ 5,0	10923
	SEP	11018	- 4,1	-12,2	11046	-11,3	10546	- 8,9	10746
	OKT	10152	- 9,3	- 7,9	10105	- 8,5	10580	+ 0,3	10555
	NOV	8139	- 3,0	-19,8	8178	-19,1	10445	- 1,3	10315
	DEZ	5750	-24,1	-29,4	5448	-33,4	9257	-11,4	10051
1987	JAN	5798	-24,2	+ 0,2	5863	+ 7,6	9608	+ 3,8	9742
	FEB	7101	-21,3	+23,0	7728	+31,8	9416	- 2,0	9523
	MAR	10621	- 5,7	+48,7	10290	+33,2	10212	+ 8,5	9767
	APR	10601	-24,7	+ 1,9	10692	+ 3,9	8474	-17,0	9241
	MAI	11338	-15,8	+ 5,0	11121	+ 4,0	8926	+ 5,3	9146
	JUN	14237	-22,8	- 0,9	11403	+ 2,5	8460	- 5,2	9029
	JUL	13097	- 8,8	+16,6	13053	+14,5	9804	+15,8	8877
GENEHMIGTE WOHNUNGEN IN WOHNGBAUEIDEN MIT 3 WOHNUNGEN UND MEHR (NEUBAU)									
1986	JUL	5144	38,4	+ 0,2	4707	-15,0	4512	-16,6	4921
	AUG	5194	-24,4	+ 1,0	5124	+ 8,9	5193	+15,1	4766
	SEP	4937	-35,6	- 4,9	4806	- 6,2	4236	-18,4	4632
	OKT	5376	-25,4	+ 8,9	5251	+ 9,3	4854	+14,6	4513
	NOV	4827	-21,8	-10,2	4863	- 7,4	4756	- 2,0	4396
	DEZ	4096	-37,9	-15,1	4124	-15,2	3817	-19,7	4298
1987	JAN	3439	-32,8	-16,0	3449	-16,4	4406	+15,4	4217
	FEB	3240	-42,2	- 5,8	3403	- 1,3	3634	-17,5	4199
	MAR	4073	-10,9	+25,7	3653	+13,2	4649	+27,9	4190
	APR	4042	-31,9	- 0,8	3997	+ 3,7	3932	-15,4	4185
	MAI	4330	- 8,0	+ 7,1	4454	+11,4	4339	+10,4	4185
	JUN	4869	- 5,2	+12,4	5072	+13,9	4626	+ 6,6	4165
	JUL	4187	-18,6	-14,0	4104	-19,1	4137	-10,6	4170
FERTIGGESTELLTE WOHNUNGEN INSGESAMT									
1986	JUL	9293	-35,6	- 5,7	9428	- 2,7	22448	- 4,0	21350
	AUG	10226	-20,1	+10,0	9812	+ 4,1	22523	+ 0,3	20768
	SEP	12920	-16,7	+26,3	12317	+25,5	21527	- 4,4	20274
	OKT	18037	-17,3	+39,6	18383	+49,2	21132	- 1,8	19843
	NOV	19369	-18,2	+ 7,4	18968	+ 3,2	20199	- 4,4	19465
	DEZ	133929	-12,2	+591,5	130898	+590,1	3383	-63,3	19224
1987	JAN	8352	- 2,2	-93,8	7851	-94,0	21920	+547,9	19230
	FEB	7428	- 9,8	-11,1	7892	+ 0,5	22343	+ 1,9	19533
	MAR	7477	- 2,8	+ 0,7	7066	-10,5	22635	+ 1,3	19812
	APR	7145	- 0,9	- 4,4	8210	+16,2	23073	+ 1,9	20116
	MAI	6130	- 7,7	-14,2	5564	-32,2	21064	- 8,7	20432
	JUN	7670	-22,1	+25,1	7854	+41,2	21119	+ 0,3	20815
	JUL	8756	- 5,8	+14,2	9258	+17,9	21885	+ 3,6	21216

JAHR	MONAT	ORIGINALWERT			KALENDERBEREINIGTER WERT		KALENDER- UND SAISON- BEREINIGTER WERT		GLATTE KOMPONENTE
		1 000	VERÄNDERUNG VORJAHR	IN O/O GEGEN VORMONAT	1 000	VERÄNDERUNG IN O/O GEGEN VORMONAT	1 000	VERÄNDERUNG IN O/O GEGEN VORMONAT	1 000
BAUVORRAT AN WOHNUNGEN INSGESAMT									
1986	JUL	504	-12,2	+ 2,6	X	X	473	- 1,0	474
	AUG	514	-11,7	+ 2,0	X	X	467	- 1,3	470
	SEP	519	-11,9	+ 1,0	X	X	460	- 1,5	465
	OKT	519	-11,7	+ 0,0	X	X	455	- 1,1	461
	NOV	515	-11,4	- 0,2	X	X	451	- 0,9	456
	DEZ	393	- 7,5	-23,7	X	X	464	+ 2,5	451
1987	JAN	378	-12,3	- 3,8	X	X	450	- 3,0	446
	FEB	383	-13,0	+ 1,3	X	X	442	- 1,8	440
	MAR	391	-13,1	+ 2,1	X	X	434	- 1,8	434
	APR	401	-13,8	+ 2,6	X	X	425	- 2,1	427
	MAI	413	-13,8	+ 3,0	X	X	418	- 1,6	420
	JUN	423	-13,6	+ 2,4	X	X	411	- 1,7	413
	JUL	434	-13,9	- 2,6	X	X	404	- 1,7	407



6 BAUGENEHMIGUNGEN, BAUFERTIGSTELLUNGEN, BAUVORRAT



6.5 VERANSCHLAGTE REINE BAUKOSTEN DER GENEHMIGTEN BAUMASSNAHMEN AN BESTEHENDEN GEBÄUDEN (1980 = 100)

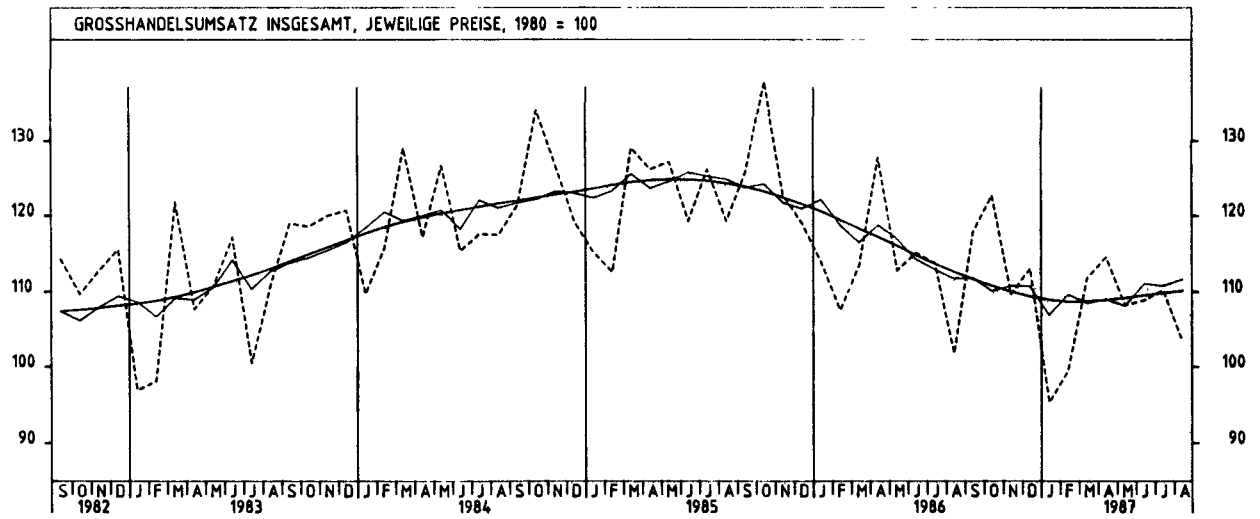
JAHR	MONAT	ORIGINALWERT			KALENDERBEREINIGTER WERT		KALENDER- UND SAISON- BEREINIGTER WERT		GLATTE KOMPONENTE
		1980=100	VERÄNDERUNG VORJAHR	IN O/O GEGEN VORMONAT	1980=100	VERÄNDERUNG IN O/O GEGEN VORMONAT	1980=100	VERÄNDERUNG IN O/O GEGEN VORMONAT	1980=100
WOHNGBÄUDE									
1986	JUL	135,0	-14,5	- 8,3	128,5	-15,9	98,3	-16,9	108,6
	AUG	117,4	+ 4,5	-13,0	115,8	- 9,9	112,0	+13,9	108,9
	SEP	110,6	+ 5,5	- 5,8	109,3	- 5,6	109,7	- 2,1	109,0
	OKT	103,9	- 2,0	- 6,1	101,7	- 7,0	109,4	- 0,3	108,9
	NOV	87,0	+ 8,3	-16,3	88,3	-13,2	110,6	+ 1,1	108,8
	DEZ	101,7	+32,1	+16,9	100,5	+13,8	118,2	+ 6,9	108,4
1987	JAN	71,4	-28,2	-29,8	71,9	-28,5	93,0	-21,3	107,4
	FEB	85,7	+11,4	+20,0	92,0	+28,0	112,5	+21,0	106,4
	MAR	107,9	+ 1,5	+25,9	103,5	+12,5	105,9	- 5,9	105,5
	APR	109,6	- 4,9	+ 1,6	109,9	+ 6,2	102,2	- 3,5	104,5
	MAY	119,2	+ 4,9	+ 8,8	120,0	+ 9,2	104,5	+ 2,3	103,6
	JUN	122,5	-16,8	+ 2,8	124,9	+ 4,1	92,0	-12,0	102,3
	JUL	135,4	+ 0,3	-10,5	133,2	+ 6,6	105,0	+14,1	101,0
NICHTWOHNGBÄUDE									
1986	JUL	145,7	- 1,9	-45,4	144,3	-25,5	131,5	-45,8	130,6
	AUG	141,6	- 3,1	- 2,3	136,2	- 5,6	127,3	- 3,2	138,4
	SEP	148,3	+18,0	+ 4,7	148,6	+ 9,1	140,3	+10,2	138,2
	OKT	155,9	+16,7	+ 5,1	151,8	+ 2,2	141,3	+ 0,7	137,9
	NOV	118,3	+23,2	-24,1	119,3	-21,4	144,0	+ 1,9	137,1
	DEZ	107,0	-15,8	- 9,6	108,4	- 5,1	121,5	-15,6	136,2
1987	JAN	104,0	- 6,3	- 2,9	99,2	- 8,5	129,2	+ 6,3	135,8
	FEB	108,7	+ 1,6	+ 4,5	116,4	+17,3	136,6	+ 5,7	136,0
	MAR	126,1	- 6,7	+16,0	123,6	+ 6,2	129,2	- 5,4	135,2
	APR	165,5	+13,7	+31,2	173,9	+40,7	154,0	+19,2	134,5
	MAY	142,4	+ 0,9	-14,0	140,9	-19,0	135,7	-11,2	133,6
	JUN	158,9	-40,5	+11,6	165,6	+17,5	129,6	- 4,5	133,6
	JUL	147,2	+ 1,0	- 7,4	143,3	-13,5	133,9	+ 3,3	133,4

7 UMSATZE DES GROSSHANDELS

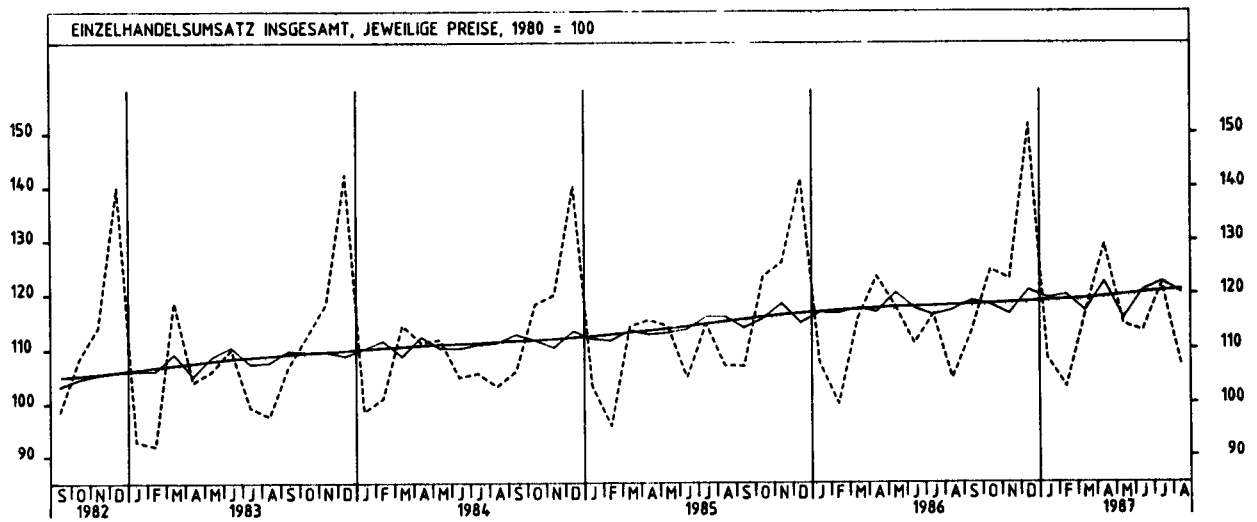
7.1 IN JEWEILIGEN PREISEN (1980 = 100)

JAHR	MONAT	ORIGINALWERT			KALENDERBEREINIGTER WERT		KALENDER- UND SAISONBEREINIGTER WERT		GLATTE KOMPONENTE
		1980*100	VERÄNDERUNG IN O/O GEGEN VORJAHR	VORMONAT	1980*100	VERÄNDERUNG IN O/O GEGEN VORMONAT	1980*100	VERÄNDERUNG IN O/O GEGEN VORMONAT	
GROSSHANDEL INSGESAMT									
1986	AUG	101,8	-14,7	-10,5	101,5	- 4,4	111,7	- 1,1	112,5
	SEP	117,9	- 6,3	+15,8	115,0	+13,3	111,8	+ 0,1	111,5
	OKT	122,7	-11,0	+ 4,1	116,1	+ 1,0	110,1	- 1,5	110,7
	NOV	109,7	-10,6	-10,6	115,4	- 0,6	110,8	+ 0,6	109,9
	DEZ	113,1	- 5,0	+ 3,1	114,1	- 1,1	110,7	- 0,1	109,3
1987	JAN	95,3	-16,3	-15,7	94,8	-16,9	106,9	- 3,4	108,9
	FEB	99,5	- 7,5	+ 4,4	105,5	+11,3	109,7	+ 2,6	108,6
	MAR	111,8	- 1,5	+12,4	107,5	+ 1,9	108,6	- 1,0	106,7
	APR	114,6	-10,3	+ 2,5	116,7	+ 8,6	109,0	+ 0,4	108,9
	MAI	108,3	- 4,0	- 5,5	113,1	- 3,1	108,2	- 0,7	109,1
	JUN	108,9	- 5,4	+ 0,6	115,7	+ 2,3	111,1	+ 2,7	109,5
	JUL	110,3	- 3,1	+ 1,3	104,0	-10,1	110,8	- 0,3	109,8
	AUG	103,5	+ 1,7	- 6,2	101,5	- 2,4	111,7	+ 0,8	110,1
FESTE BRENNSTOFFE, MINERALÖLERZEUGNISSE									
1986	AUG	61,6	-49,4	-10,9	61,5	- 4,7	65,3	- 5,1	69,3
	SEP	63,9	-42,4	+ 3,7	61,7	+ 0,3	63,3	- 3,1	66,5
	OKT	66,2	-44,7	+ 3,6	62,0	+ 0,5	61,1	- 3,5	64,0
	NOV	59,7	-43,7	- 9,8	62,9	+ 1,5	62,4	+ 2,1	62,1
	DEZ	65,7	-37,5	+10,1	66,1	+ 5,1	61,1	- 2,1	61,0
1987	JAN	65,1	-33,5	- 0,9	62,8	- 5,0	64,0	+ 4,7	60,7
	FEB	59,9	-32,0	- 8,0	63,2	+ 0,6	62,6	- 2,2	61,4
	MAR	67,5	-22,4	+12,7	66,5	+ 5,2	66,4	+ 6,1	62,5
	APR	66,4	-26,5	- 1,6	67,6	+ 1,7	64,4	- 3,0	63,4
	MAI	65,0	-18,8	- 2,1	67,7	+ 0,1	64,5	+ 0,2	64,5
	JUN	64,5	-11,5	- 0,8	70,1	+ 3,5	69,2	+ 7,3	65,6
	JUL	71,5	+ 3,5	+10,9	67,4	- 3,9	71,7	+ 3,6	66,9
	AUG	67,1	+ 6,9	- 6,2	64,4	- 4,5	70,4	- 1,8	68,5
ERZE, STAHL, NE-METALLEN USW.									
1986	AUG	97,6	-21,3	-16,9	94,3	-14,8	109,6	- 2,8	111,5
	SEP	122,7	-11,6	+25,7	121,9	+29,3	112,6	+ 2,7	109,3
	OKT	117,2	-22,7	- 4,5	111,2	- 8,8	103,5	- 8,1	107,3
	NOV	103,4	-18,1	-11,8	105,7	- 4,9	106,2	+ 2,6	105,5
	DEZ	88,9	-14,2	-14,0	94,8	-10,3	109,4	+ 3,0	104,0
1987	JAN	97,3	-23,6	+ 9,4	96,6	+ 1,9	101,2	- 7,5	102,8
	FEB	94,2	-18,7	- 3,2	99,1	+ 2,6	101,4	+ 0,2	101,8
	MAR	101,3	-13,2	+ 7,5	97,0	- 2,1	102,0	+ 0,6	101,4
	APR	105,9	-21,4	+ 4,5	107,4	+10,7	98,7	- 3,2	101,6
	MAI	103,9	- 8,5	- 1,9	107,5	+ 0,1	102,4	+ 3,7	102,1
	JUN	106,8	-15,6	+ 2,8	117,8	+ 9,6	105,0	+ 2,5	102,7
	JUL	105,8	-10,0	- 0,9	99,8	-15,3	103,1	- 1,8	103,1
	AUG	99,7	+ 2,2	- 5,8	95,0	- 4,8	108,9	+ 5,6	103,4
HOLZ, BAUSTOFFE, INSTALLATIONSBEDARF									
1986	AUG	109,6	- 1,3	-11,3	108,3	- 7,5	103,8	- 1,1	104,3
	SEP	129,2	+ 8,3	+17,9	126,3	+16,6	106,7	+ 2,8	104,2
	OKT	133,6	+ 2,5	+ 3,4	127,3	+ 0,8	104,7	- 1,9	104,2
	NOV	111,7	+ 8,6	-16,4	115,9	- 9,0	108,2	+ 3,3	104,2
	DEZ	94,4	+15,4	-15,5	95,7	-17,4	107,7	- 0,5	103,5
1987	JAN*	53,9	-24,5	-42,9	58,2	-39,2	93,6	-13,1	103,7
	FEB	69,0	+ 3,6	+28,0	72,4	+24,4	104,5	+11,6	103,2
	MAR	81,3	- 1,6	+17,8	77,0	+ 6,4	97,2	- 7,0	103,1
	APR	109,5	- 6,0	+34,7	112,7	+46,4	102,5	+ 5,5	103,5
	MAI	112,1	+ 7,3	+ 2,4	116,1	+ 3,0	104,3	+ 1,8	104,1
	JUN	113,7	- 1,4	+ 1,4	120,5	+ 3,8	106,7	+ 2,3	104,8
	JUL	122,1	- 1,2	+ 7,4	116,6	- 3,2	104,7	- 1,9	105,1
	AUG	115,8	+ 5,7	- 5,2	112,2	- 3,8	107,0	+ 2,2	105,3
NAHRUNGSMITTEL, GETRÄENKE, TABAKWAREN									
1986	AUG	110,5	- 3,1	-12,8	111,2	- 7,0	122,3	- 1,8	123,0
	SEP	122,8	+ 7,2	+11,1	120,6	+ 8,5	124,8	+ 2,0	122,5
	OKT	135,4	+ 0,5	+10,3	129,1	+ 7,0	123,2	- 1,3	122,0
	NOV	121,8	- 2,4	-10,0	128,7	- 0,3	121,9	- 1,1	121,5
	DEZ	132,4	+ 1,8	+ 8,7	130,6	+ 1,5	121,0	- 0,7	120,8
1987	JAN*	103,6	-12,1	-21,8	105,9	-18,9	115,1	- 4,9	120,2
	FEB	107,2	- 3,5	+ 3,5	115,1	+ 8,7	119,5	+ 3,8	119,3
	MAR	117,8	+ 0,0	+ 9,9	114,0	- 1,0	117,1	- 2,0	118,8
	APR	124,8	- 3,3	+ 5,9	126,7	+11,1	121,5	+ 3,8	118,5
	MAI	115,4	- 9,0	- 7,5	119,2	- 5,9	113,8	- 6,3	118,4
	JUN	121,0	- 3,0	+ 4,9	124,5	+ 4,4	119,2	+ 4,7	118,3
	JUL	119,5	- 5,7	- 1,2	113,7	- 8,7	118,1	- 0,9	118,1
	AUG	108,5	- 1,8	- 9,2	108,8	- 4,3	119,3	+ 1,0	117,8
FAHRZEUGE, MASCHINEN, TECHN.BEDARF									
1986	AUG	125,3	+ 6,5	-15,4	124,8	-11,0	146,6	+ 1,0	146,6
	SEP	145,6	+10,0	+16,2	143,8	+15,2	147,4	+ 0,5	147,3
	OKT	161,4	+ 6,6	+10,9	155,5	+ 8,1	148,8	+ 0,9	148,0
	NOV	146,1	+ 3,3	- 9,5	152,2	- 2,1	146,3	- 1,7	148,7
	DEZ	167,8	+17,1	+14,9	166,4	+ 9,3	154,8	+ 5,8	149,3
1987	JAN*	117,0	-11,8	-30,3	124,9	-24,9	134,4	-13,2	150,1
	FEB	138,2	+ 8,8	+18,1	147,8	+18,3	152,0	+13,1	150,9
	MAR	161,3	+14,5	+16,7	155,8	+ 5,4	153,8	+ 1,2	151,6
	APR	161,8	- 2,3	+ 0,3	163,8	+ 5,1	148,5	- 3,4	152,3
	MAI	159,2	+15,1	- 1,6	161,5	- 1,4	157,3	+ 5,9	153,0
	JUN	153,9	+ 2,3	- 3,3	162,2	+ 0,4	154,5	- 1,8	153,7
	JUL	154,5	+ 4,3	+ 0,4	148,1	- 8,7	153,8	- 0,5	154,4
	AUG	136,5	+ 8,9	-11,7	132,8	-10,3	154,8	+ 0,7	155,2

7 UMSÄTZE DES GROSSHANDELS



8 UMSÄTZE DES EINZELHANDELS



8 UMSATZE DES EINZELHANDELS
8.1 IN JEWEILIGEN PREISEN (1980 = 100)

JAHR	MONAT	ORIGINALWERT			KALENDERBEREINIGTER WERT		KALENDER- UND SAISON- BEREINIGTER WERT		GLATTE KOMPONENTE
		1980=100	VERÄNDERUNG VORJAHR	IN O/O GEGEN VORMONAT	1980=100	VERÄNDERUNG IN O/O GEGEN VORMONAT	1980=100	VERÄNDERUNG IN O/O GEGEN VORMONAT	1980=100
EINZELHANDEL INSGESAMT									
1986	AUG	104,6	- 2,2	-10,1	104,2	- 5,6	117,1	+ 0,8	117,9
	SEP	113,2	+ 5,9	+ 8,2	113,4	+ 8,8	118,8	+ 1,5	118,0
	OKT	124,6	+ 1,1	+10,1	119,1	+ 5,0	118,1	- 0,6	118,2
	NOV	122,8	- 2,5	- 1,4	128,0	+ 7,5	116,4	- 1,4	118,3
	DEZ*	151,6	+ 7,1	+23,5	150,5	+17,6	120,7	+ 3,7	118,4
1987	JAN	108,3	+ 0,7	-28,6	106,9	-29,0	119,2	- 1,2	118,7
	FEB	103,0	+ 3,1	- 4,9	111,0	+ 3,8	119,9	+ 0,6	118,8
	MAR	116,5	+ 0,8	+13,1	114,9	+ 3,5	116,9	- 2,5	119,0
	APR	129,3	+ 4,9	+11,0	129,1	+12,4	122,2	+ 4,5	119,4
	MAI	114,5	- 2,7	-11,4	116,0	-10,1	115,5	- 5,5	119,7
	JUN	113,3	+ 2,1	- 1,0	118,1	+ 1,8	120,7	+ 4,5	120,1
	JUL	121,9	+ 4,7	+ 7,6	116,7	- 1,2	122,3	+ 1,3	120,4
	AUG	107,3	+ 2,6	-12,0	106,7	- 8,6	120,3	- 1,6	120,7
NAHRUNGSMITTEL, GETRÄNKE, TABAKWAREN									
1986	AUG	117,6	- 1,1	- 5,4	117,0	- 3,3	121,2	- 0,5	121,9
	SEP	114,8	+ 4,7	- 2,4	116,3	- 0,6	122,4	+ 1,0	121,9
	OKT	124,9	+ 2,8	+ 8,8	120,7	+ 3,8	122,3	- 0,1	122,0
	NOV	119,2	- 3,6	- 4,6	123,6	+ 2,4	120,3	- 1,6	122,1
	DEZ	143,1	+ 3,5	+20,1	140,2	+13,4	122,9	+ 2,2	122,2
1987	JAN	117,9	+ 3,0	-17,6	115,0	-18,0	124,1	+ 1,0	122,3
	FEB	109,8	+ 1,0	- 6,9	119,8	+ 4,2	122,4	- 1,4	122,3
	MAR	119,5	- 1,0	+ 8,6	119,1	- 0,6	120,1	- 1,9	122,4
	APR	127,8	+ 5,0	+ 6,9	129,2	+ 8,5	125,4	+ 4,4	122,6
	MAI	120,3	- 5,0	- 5,9	120,0	- 7,1	120,4	- 4,0	122,9
	JUN	122,3	+ 2,0	+ 1,7	122,7	+ 2,3	121,9	+ 1,2	123,1
	JUL	129,3	+ 4,0	+ 5,7	125,3	+ 2,1	125,2	+ 2,7	123,4
	AUG	118,8	+ 1,0	- 8,1	119,4	- 4,7	123,8	- 1,1	123,6
TEXTILIEN, BEKLEIDUNG, SCHUHE, LEDERWAREN									
1986	AUG	91,0	+ 3,3	- 9,9	90,3	- 8,4	112,7	+ 1,9	113,1
	SEP	122,3	+14,3	+34,4	125,5	+39,0	118,5	+ 5,1	113,4
	OKT	135,6	+ 1,7	+10,9	132,2	+ 5,3	112,6	- 5,0	113,6
	NOV	135,2	- 4,8	- 0,3	138,7	+ 4,9	108,4	- 3,7	113,9
	DEZ	160,6	+11,3	+18,8	157,7	+13,7	119,4	+10,1	114,1
1987	JAN	105,6	+ 5,0	-34,2	103,2	-34,6	114,6	- 4,0	114,2
	FEB	79,4	+ 5,0	-24,8	86,8	-15,9	114,3	- 0,3	114,2
	MAR	103,2	- 3,0	+30,0	103,6	+19,4	111,5	- 2,4	114,4
	APR	126,6	+ 8,0	+22,7	126,3	+21,9	117,5	+ 5,4	114,7
	MAI	105,2	- 7,0	-16,9	103,3	-18,2	110,2	- 6,2	115,1
	JUN	95,8	+ 2,0	- 8,9	97,6	- 5,5	114,9	+ 4,3	115,6
	JUL	110,1	+ 9,0	+14,9	107,1	+ 9,7	118,6	+ 3,2	115,9
	AUG	93,7	+ 3,0	-14,9	93,4	-12,8	116,0	- 2,2	116,1
EINRICHTUNGSGEGENSTÄNDE (OH. ELEKTROTECHN. USW.)									
1986	AUG	91,8	- 1,1	-14,4	91,3	- 9,8	107,5	- 1,2	108,6
	SEP	108,1	+ 8,1	+17,8	106,6	+16,8	109,7	+ 2,0	109,1
	OKT	123,9	+ 5,7	+14,6	118,7	+11,4	110,8	+ 1,0	109,5
	NOV	124,3	+ 5,3	+ 0,3	128,6	+ 8,3	110,6	- 0,2	109,9
	DEZ	150,2	+ 6,3	+20,8	150,0	+16,6	110,5	- 0,1	110,2
1987	JAN	86,4	+ 0,0	-42,5	86,5	-42,3	109,2	- 1,2	110,4
	FEB	96,6	+10,0	+11,8	103,2	+19,3	113,0	+ 3,5	110,5
	MAR	108,7	+ 6,0	+12,5	104,7	+ 1,5	107,9	- 4,5	110,6
	APR	111,4	+ 1,0	+ 2,5	112,8	+ 7,7	110,4	+ 2,3	110,7
	MAI	104,8	+ 6,0	- 5,9	107,6	- 4,6	109,0	- 1,3	110,8
	JUN	100,9	+ 1,0	- 3,7	106,2	- 1,3	111,1	+ 1,9	111,0
	JUL	110,5	+ 3,0	+ 9,5	105,9	- 0,3	112,3	+ 1,1	111,0
	AUG	94,6	+ 3,1	-14,4	92,7	-12,5	109,9	- 2,1	111,0
ELEKTROTECHN. ERZEUGNISSE, MUSIKINSTRUMENTE USW.									
1986	AUG	97,0	- 0,8	- 5,0	96,1	- 1,0	114,8	- 0,1	115,7
	SEP	106,4	+ 5,8	+ 9,7	104,9	+ 9,2	115,7	+ 0,8	115,6
	OKT	124,5	+ 4,4	+17,0	120,2	+14,6	117,8	+ 1,8	115,6
	NOV	138,7	+ 0,6	+11,4	143,7	+19,6	116,0	- 0,5	115,6
	DEZ	205,2	+ 3,2	+47,9	202,2	+40,7	115,7	- 1,3	115,5
1987	JAN	108,0	- 2,0	-47,4	106,1	-47,5	114,2	- 1,3	115,4
	FEB	101,5	+ 4,0	- 6,0	109,1	+ 2,8	117,5	+ 2,9	115,3
	MAR	103,3	+ 0,0	+ 1,8	100,4	- 8,0	112,2	- 4,5	115,5
	APR	107,0	- 2,0	+ 3,6	110,3	+ 9,9	117,9	+ 5,1	116,0
	MAI	92,7	- 5,0	-13,4	93,9	-14,9	112,5	- 4,6	116,6
	JUN	98,0	+ 1,0	+ 5,7	101,0	+ 7,6	116,9	+ 3,9	117,3
	JUL	108,2	+ 6,0	+10,4	104,5	+ 3,5	121,0	+ 3,5	117,9
	AUG	101,9	+ 5,1	- 5,8	100,3	- 4,0	119,2	- 1,5	118,3
FAHRZEUGE, FAHRZEUGTEILE UND -REIFEN									
1986	AUG	113,4	+ 8,9	-24,5	112,9	-19,6	138,7	+ 2,3	139,7
	SEP	129,5	+15,4	+14,2	128,9	+14,2	140,3	+ 1,2	140,4
	OKT	145,7	+ 9,5	+12,5	137,9	+ 7,0	140,8	+ 0,4	141,1
	NOV	129,8	+ 7,8	-10,9	136,4	- 1,1	140,2	- 0,4	141,6
	DEZ	152,3	+35,6	+17,3	154,2	+13,0	153,8	+ 9,7	142,0
1987	JAN*	102,7	- 8,0	-32,6	109,4	-29,1	130,2	-15,3	142,2
	FEB	117,7	+ 1,0	+14,6	125,6	+14,8	137,7	+ 5,8	142,3
	MAR	162,3	+ 9,0	+37,9	158,7	+26,4	142,4	+ 3,4	142,1
	APR	177,5	+ 4,0	+ 9,4	176,1	+11,0	143,3	+ 0,6	142,3
	MAI	149,0	+ 3,0	-16,1	152,7	-13,3	138,2	- 3,6	142,5
	JUN	151,6	+ 2,0	+ 1,7	161,2	+ 5,6	144,9	+ 4,8	142,7
	JUL	156,2	+ 4,0	+ 3,0	148,0	- 8,2	144,2	- 0,5	142,7
	AUG	114,5	+ 1,0	-26,7	113,5	-23,3	140,4	- 2,6	142,6

9 AUSSENHANDEL (SPEZIALHANDEL)

9.1 EINFUHR - TATSÄCHLICHE WERTE (MILL. DM)

JAHR	MONAT	ORIGINALWERT			KALENDERBEREINIGTER WERT		KALENDER- UND SAISON- BEREINIGTER WERT		GLATTE KOMPONENTE
		MILL. DM	VERÄNDERUNG VORJAHR	IN O/O GEGEN VORMONAT	MILL. DM	VERÄNDERUNG IN O/O GEGEN VORMONAT	MILL. DM	VERÄNDERUNG IN O/O GEGEN VORMONAT	
EINFUHR INSGESAMT									
1986	JUL	34478	-16,1	+ 0,0	32449	- 8,4	33377	- 4,4	34201
	AUG	27985	-21,4	-18,8	27519	-15,2	32838	- 1,6	33852
	SEP	34044	- 6,7	+21,7	33830	+22,9	34594	+ 5,3	33562
	OKT	37532	- 7,5	+10,2	35228	+ 4,1	34173	- 1,2	33322
	NOV	32000	-14,0	-14,7	33903	- 3,8	33182	- 2,9	33140
	DEZ	33090	-10,7	+ 3,4	34146	+ 0,7	33218	+ 0,1	33036
1987	JAN	30440	-17,1	- 8,0	30199	-11,6	32159	- 3,2	33034
	FEB	32113	-10,2	+ 5,5	34221	+13,3	32711	+ 1,7	33167
	MAR	36926	+ 4,7	+15,0	35907	+ 4,9	34447	+ 5,3	33343
	APR	35030	-12,2	- 5,1	35606	- 0,8	32832	- 4,7	33540
	MAI	32762	+ 0,8	- 6,5	33988	- 4,5	34225	+ 4,2	33758
	JUN	33784	- 2,0	+ 3,1	36122	+ 6,3	35053	+ 2,4	33979
JUL	35645	+ 3,4	+ 5,5	33278	- 7,9	34564	- 1,4	34189	
ERNAHRUNGSWIRTSCHAFT									
1986	JUL	4258	-14,4	- 6,6	4022	-14,9	4255	- 7,1	4547
	AUG	3977	- 7,6	- 6,6	3926	- 2,4	4546	+ 4,4	4516
	SEP	4367	- 1,1	+ 9,8	4368	+11,3	4591	+ 1,0	4486
	OKT	4627	+ 3,1	+10,5	4528	+ 3,7	4677	+ 1,9	4456
	NOV	4351	- 5,8	- 9,9	4651	+ 2,7	4543	- 2,9	4421
	DEZ	4590	- 8,6	+ 5,5	4646	- 0,1	4299	- 5,4	4386
1987	JAN	3959	-18,6	-13,7	3910	-15,8	4108	- 4,4	4344
	FEB	3976	-11,3	+ 0,4	4277	+ 9,4	4197	+ 2,2	4315
	MAR	4646	+ 2,3	+16,9	4556	+ 6,5	4386	+ 4,5	4300
	APR	4612	- 6,8	+ 3,6	4893	+ 7,4	4394	+ 0,2	4258
	MAI	4271	-10,5	-11,2	4371	-10,7	4165	- 5,2	4277
	JUN	4183	- 8,3	- 2,1	4328	- 1,0	4241	+ 1,8	4258
JUL	4178	- 1,9	- 0,1	3896	-10,0	4284	+ 1,0	4229	
GEWERBLICHE WIRTSCHAFT (OHNE GÜTER DER BUNDESREG.)									
1986	JUL	29390	-16,5	+ 1,8	27687	- 6,6	28195	- 4,0	28816
	AUG	23398	-23,3	-20,4	22996	-16,9	27531	- 2,4	28513
	SEP	28873	- 7,4	+23,4	28740	+25,0	29196	+ 6,0	28262
	OKT	31779	- 9,3	+10,1	29866	+ 3,9	28619	- 2,0	28062
	NOV	26878	-15,7	-15,4	28405	- 4,9	27774	- 3,0	27926
	DEZ	27640	-10,9	+ 2,8	28572	+ 0,6	28173	+ 1,4	27864
1987	JAN	25828	-16,3	- 6,6	25597	-10,4	27362	- 2,9	27906
	FEB	27466	- 9,8	+ 6,3	29264	+14,3	27759	+ 1,5	28064
	MAR	31455	- 4,4	+14,5	30632	+ 4,7	29194	+ 5,2	28245
	APR	29466	-12,1	- 6,3	29862	- 2,5	27725	- 5,0	28442
	MAI	27451	+ 1,5	- 6,8	28469	- 4,7	29068	+ 4,8	28655
	JUN	28723	- 0,6	+ 4,6	30816	+ 8,2	29992	+ 3,2	28885
JUL	30594	+ 4,1	+ 6,5	28584	- 7,2	29398	- 2,0	29111	
ROHSTOFFE UND HALBWAREN									
1986	JUL	6671	-46,0	-10,3	6329	-16,9	6964	- 8,1	7246
	AUG	5769	-50,9	-13,5	5505	-13,0	6470	- 7,1	6900
	SEP	6592	-42,3	+14,3	6645	+20,7	6740	+ 4,2	6595
	OKT	6814	-41,1	+ 3,4	6333	- 4,7	6472	- 4,0	6343
	NOV	5886	-47,7	-13,6	6231	- 1,6	5896	- 8,9	6161
	DEZ	6499	-38,2	+10,4	6936	+11,3	6483	+10,0	6056
1987	JAN	6525	-38,4	+ 0,4	6435	- 7,2	6076	- 6,3	6051
	FEB	6084	-34,8	- 6,8	6450	+ 0,2	6058	- 0,3	6131
	MAR	6881	-22,1	+13,1	6701	+ 3,9	6473	+ 6,9	6215
	APR	6571	-27,0	- 4,5	6721	+ 0,3	6445	- 0,4	6313
	MAI	6281	-17,6	- 4,4	6435	- 4,3	6635	+ 2,9	6419
	JUN	6684	-10,1	+ 6,4	7307	+13,6	7114	+ 7,2	6851
JUL	6901	+ 3,4	+ 3,2	6377	-12,7	7087	- 0,4	6623	
ROHSTOFFE									
1986	JUL	2201	-52,8	- 3,5	2116	- 7,2	2406	+ 0,3	2417
	AUG	2030	-51,7	- 7,8	1905	-10,0	2358	- 2,0	2298
	SEP	2154	-52,8	+ 6,1	2143	+12,5	2171	- 7,9	2195
	OKT	2369	-47,3	+10,0	2257	+ 5,3	2184	+ 0,6	2124
	NOV	2033	-49,3	-14,2	2087	- 7,5	2023	- 7,4	2082
	DEZ	2327	-42,6	+14,5	2478	+18,7	2180	+ 7,8	2067
1987	JAN	2279	-42,8	- 2,1	2332	- 5,9	2053	- 5,8	2097
	FEB	2301	-26,9	+ 1,0	2454	+ 5,2	2291	+11,6	2158
	MAR	2322	-23,4	+ 0,9	2127	-13,3	2106	- 8,1	2220
	APR	2349	-15,1	+ 1,2	2516	+18,3	2499	+18,7	2286
	MAI	2328	- 8,6	- 0,9	2357	- 6,3	2397	- 4,1	2351
	JUN	2335	+ 2,3	+ 0,3	2448	+ 3,9	2592	+ 8,1	2422
JUL	2503	+13,7	+ 7,2	2404	- 1,8	2669	+ 3,0	2500	
HALBWAREN									
1986	JUL	4470	-41,6	-13,3	4300	-18,9	4539	-12,6	4824
	AUG	3739	-50,4	-16,4	3708	-13,8	4133	- 8,9	4598
	SEP	4438	-35,4	+18,7	4511	+21,7	4528	+ 9,6	4392
	OKT	4445	-37,1	+ 0,2	4205	- 6,8	4305	- 4,9	4213
	NOV	3854	-46,8	-13,3	4075	- 3,1	3854	-10,5	4072
	DEZ	4172	-35,5	+ 6,3	4195	+ 2,9	4260	+10,5	3980
1987	JAN	4246	-35,7	+ 1,8	4108	- 2,1	4032	- 5,4	3945
	FEB	3783	-38,9	-10,9	4073	- 0,9	3756	- 6,8	3958
	MAR	4559	-21,4	+20,5	4584	+12,5	4416	+17,6	3976
	APR	4222	-32,3	- 7,4	4181	- 8,8	3873	-12,3	4004
	MAI	3953	-22,1	- 6,4	4014	- 4,0	4275	+10,4	4040
	JUN	4350	-15,6	+10,0	4582	+14,2	4357	+ 1,9	4095
JUL	4398	- 1,6	+ 1,1	4119	-10,1	4434	+ 1,8	4154	

9 AUSSENHANDEL (SPEZIALHANDEL)
9.1 EINFUHR - TATSÄCHLICHE WERTE (MILL. DM)

JAHR	MONAT	ORIGINALWERT			KALENDERBEREINIGTER WERT		KALENDER- UND SAISON- BEREINIGTER WERT		GLATTE KOMPONENTE
		MILL. DM	VERÄNDERUNG VORJAHR	IN O/O GEGEN VORMONAT	MILL. DM	VERÄNDERUNG IN O/O GEGEN VORMONAT	MILL. DM	VERÄNDERUNG IN O/O GEGEN VORMONAT	MILL. DM
FERTIGWAREN (OHNE GÜTER DER BUNDESREG.)									
1986	JUL	22718	- 0,7	+ 5,9	21361	- 3,3	21232	- 2,7	21574
	AUG	17629	- 6,1	-22,4	17458	-18,3	21063	- 0,8	21616
	SEP	22281	+12,8	+26,4	22072	+26,4	22454	+ 6,6	21670
	OKT	24966	+ 6,3	+12,1	23555	+ 6,7	22165	- 1,3	21721
	NOV	20992	+ 1,8	-15,9	22139	- 6,0	21885	- 1,3	21766
	DEZ	21141	+ 3,1	+ 0,7	21643	- 2,2	21669	- 1,0	21807
1987	JAN	19302	- 4,7	- 8,7	19154	-11,5	21288	- 1,8	21848
	FEB	21382	+ 1,2	+10,8	22825	+19,2	21716	+ 2,0	21922
	MAR	24574	+15,3	+14,9	23907	+ 4,7	22669	+ 4,4	22016
	APR	22894	- 6,6	- 6,8	23185	- 3,0	21302	- 6,0	22112
	MAI	21170	+ 9,1	- 7,5	22000	- 5,1	22392	+ 5,1	22217
	JUN	22032	+ 2,8	+ 4,1	23412	+ 6,4	22784	+ 1,8	22311
JUL	23693	+ 4,3	+ 7,5	22249	- 5,0	22326	- 2,0	22369	
VORERZEUGNISSE									
1986	JUL	5615	- 2,7	+ 6,2	5318	- 1,8	5050	- 3,6	5098
	AUG	4062	-12,2	-27,7	4016	-24,5	4920	- 2,6	5079
	SEP	5093	+ 4,6	+25,4	5110	+27,2	5213	+ 6,0	5059
	OKT	5718	- 3,0	+12,3	5352	+ 4,7	4990	- 4,3	5039
	NOV	4750	- 1,8	-16,9	5025	- 6,1	5138	+ 3,0	5020
	DEZ	4478	- 4,9	- 5,7	4646	- 7,5	4998	- 2,7	4999
1987	JAN	4504	-10,6	+ 0,6	4451	- 4,2	4885	- 2,2	4977
	FEB	4752	- 6,2	+ 5,5	5082	+14,2	4904	+ 0,3	4965
	MAR	5466	+ 9,6	+15,0	5368	+ 5,6	5185	+ 5,7	4948
	APR	5113	-13,4	- 6,5	5121	- 4,6	4640	-10,5	4929
	MAI	4950	- 0,6	- 3,2	5145	+ 0,5	4966	+ 7,0	4913
	JUN	5068	- 4,1	+ 2,4	5397	+ 4,9	5072	+ 2,1	4903
JUL	5375	- 4,3	+ 6,1	5009	- 7,2	4813	- 5,1	4887	
ENDERZEUGNISSE (OHNE GÜTER DER BUNDESREG.)									
1986	JUL	17104	+ 0,0	+ 5,8	16082	- 3,6	16194	- 2,5	16477
	AUG	13567	- 4,2	-20,7	13431	-16,5	16152	- 0,3	16534
	SEP	17188	+15,4	+26,7	16960	+26,3	17237	+ 6,7	16603
	OKT	19248	+ 9,4	+12,0	18242	+ 7,6	17186	- 0,3	16671
	NOV	16242	+ 2,9	-15,6	17066	- 6,4	16754	- 2,5	16731
	DEZ	16663	+ 3,4	+ 2,6	16960	- 0,6	16519	- 1,4	16790
1987	JAN	14798	- 2,8	-11,2	14682	-13,4	16393	- 0,8	16854
	FEB	16630	+ 3,6	+12,4	17753	+20,9	16820	+ 2,6	16943
	MAR	19108	+17,1	+14,9	18533	+ 4,4	17502	+ 4,1	17057
	APR	17781	- 4,5	- 6,9	18111	- 2,3	16682	- 4,7	17175
	MAI	16220	+12,4	- 8,8	16819	- 7,1	17440	+ 4,5	17301
	JUN	16970	+ 5,0	+ 4,6	17953	+ 6,7	17688	+ 1,4	17409
JUL	18318	+ 7,1	+ 7,9	17292	- 3,7	17533	- 0,9	17507	
HALBWAREN UND VORERZEUGNISSE									
1986	JUL	10085	-25,0	- 3,4	9616	-10,3	9600	- 8,0	9920
	AUG	7801	-35,9	-22,6	7746	-19,4	9059	- 5,6	9674
	SEP	9531	-18,8	+22,2	9626	+24,3	9735	+ 7,5	9449
	OKT	10163	-21,6	+ 6,6	9537	- 0,9	9284	- 4,6	9251
	NOV	8604	-28,8	-15,3	9147	- 4,1	9010	- 3,0	9092
	DEZ	8650	-22,6	+ 0,5	8817	- 3,6	9248	+ 2,6	8980
1987	JAN	8750	-24,8	+ 1,2	8538	- 3,2	8894	- 3,8	8924
	FEB	8535	-24,2	- 2,5	9154	+ 7,2	8656	- 2,7	8928
	MAR	10025	- 7,1	+17,5	9990	+ 9,1	9624	+11,2	8929
	APR	9335	-23,1	- 6,9	9285	- 7,1	8512	-11,6	8938
	MAI	8903	-11,4	- 4,6	9165	- 1,3	9275	+ 9,0	8957
	JUN	9418	- 9,8	+ 5,8	10007	+ 9,2	9448	+ 1,9	9002
JUL	9773	- 3,1	+ 3,8	9095	- 9,1	9231	- 2,3	9048	
ERZEUGNISSE DES ERNÄHRUNGSGEWERBES, TABAKWAREN									
1986	JUL	2275	-10,2	- 1,0	2180	- 6,9	2199	- 5,1	2250
	AUG	2046	- 6,4	-10,1	2037	- 6,6	2249	+ 2,3	2238
	SEP	2164	- 5,4	+ 5,8	2181	+ 7,1	2221	- 1,2	2225
	OKT	2388	- 0,3	+10,4	2250	+ 3,2	2254	+ 1,5	2211
	NOV	2146	- 5,0	-10,1	2308	+ 2,6	2246	- 0,4	2154
	DEZ	2278	- 8,1	+ 6,2	2261	- 2,0	2123	- 5,5	2176
1987	JAN	1997	-14,7	-12,3	1975	-12,6	2080	- 2,0	2158
	FEB	1927	- 7,4	- 3,5	2085	+ 5,6	2117	+ 1,8	2139
	MAR	2249	+ 5,3	+16,7	2217	+ 6,3	2208	+ 4,3	2119
	APR	2267	- 7,3	+ 0,8	2292	+ 3,4	2141	- 3,0	2097
	MAI	1947	-17,2	-14,1	1970	-14,0	1973	- 7,8	2075
	JUN	2048	-10,9	+ 5,2	2112	+ 7,2	2058	+ 4,3	2055
JUL	2130	- 6,4	+ 4,0	2000	- 5,3	2037	- 1,0	2032	
ERZEUGNISSE DES GRUNDSTOFF- UND PRODUKTIONSGÜTERGEWERBES									
1986	JUL	9803	-22,4	- 1,4	9402	- 7,4	8932	- 7,1	9238
	AUG	7616	-34,3	-22,3	7581	-19,4	8321	- 6,8	9064
	SEP	8983	-17,1	+17,9	9114	+20,2	9050	+ 8,8	8903
	OKT	9795	-16,8	+ 9,0	9192	+ 0,9	8631	- 2,4	8763
	NOV	7913	-24,3	-19,2	8455	- 8,0	8696	- 1,5	8663
	DEZ	7890	-20,0	- 0,3	8025	- 5,1	8779	+ 1,0	8599
1987	JAN	8002	-20,9	+ 1,4	7796	- 2,9	8594	- 2,1	8586
	FEB	8098	-18,0	+ 1,2	8708	+11,7	8532	- 0,7	8599
	MAR	9531	- 0,5	+17,7	9537	+ 9,5	9347	+ 9,6	8592
	APR	8958	-20,5	- 6,0	8911	- 6,6	8100	-13,3	8583
	MAI	8460	-11,3	- 5,6	8680	- 2,6	8710	+ 7,5	8580
	JUN	9262	- 6,8	+ 9,5	9820	+13,1	9030	+ 3,7	8608
JUL	9681	- 1,2	+ 4,5	9013	- 8,2	8721	- 3,4	8641	

9 AUSSENHANDEL (SPEZIALHANDEL)

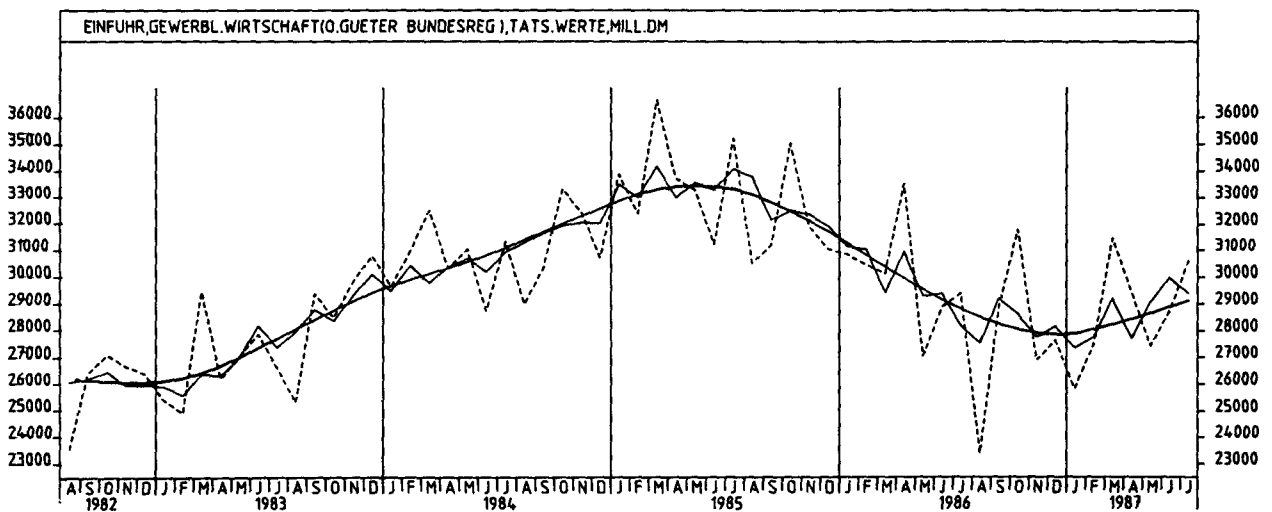
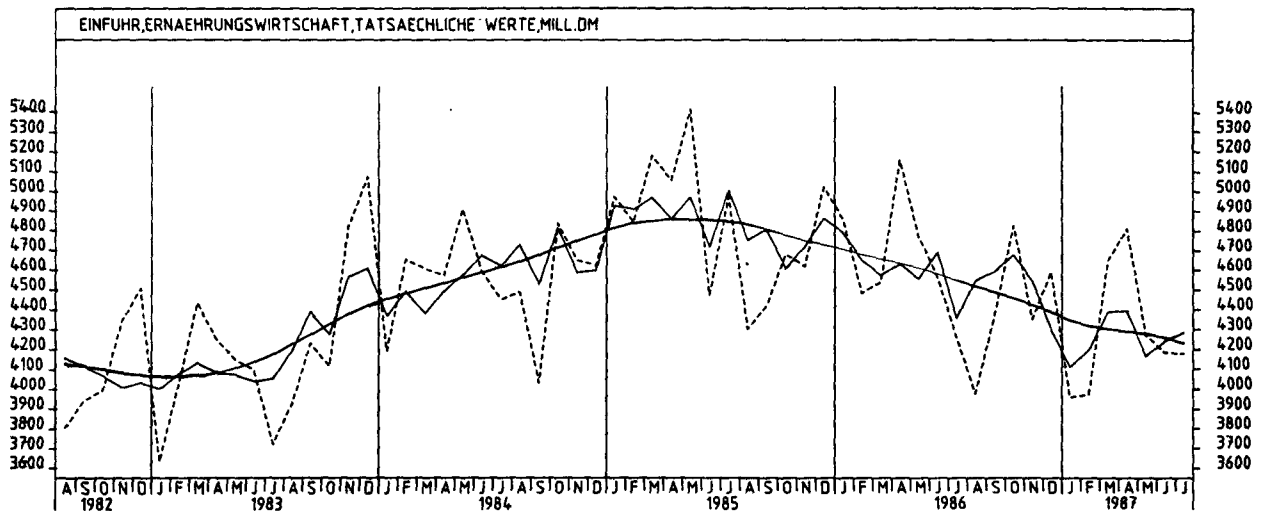
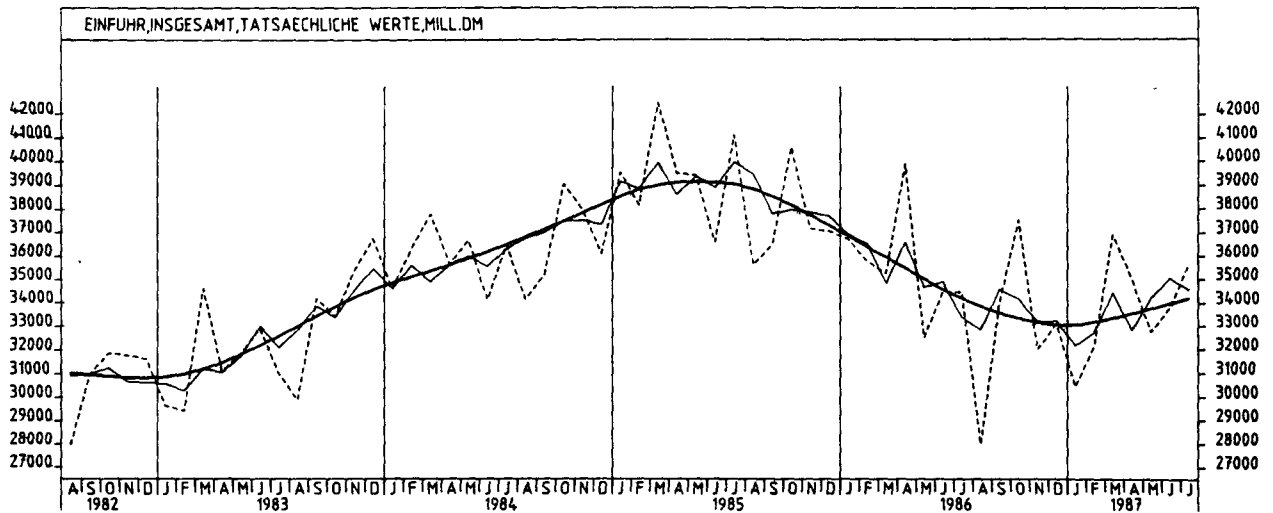
9.1 EINFUHR - TATSÄCHLICHE WERTE (MILL. DM)

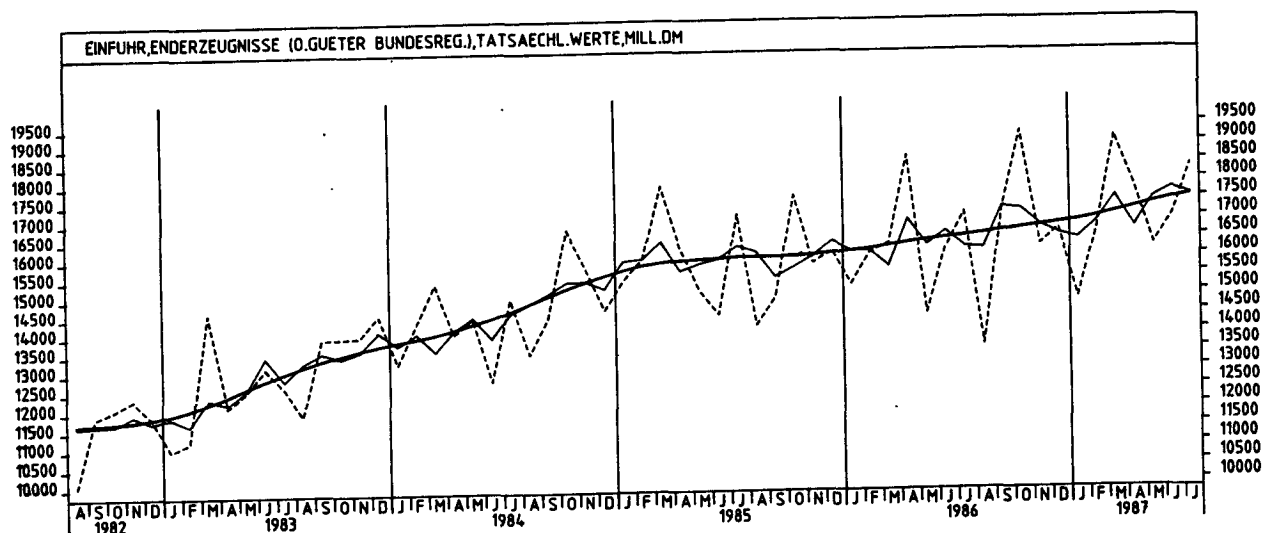
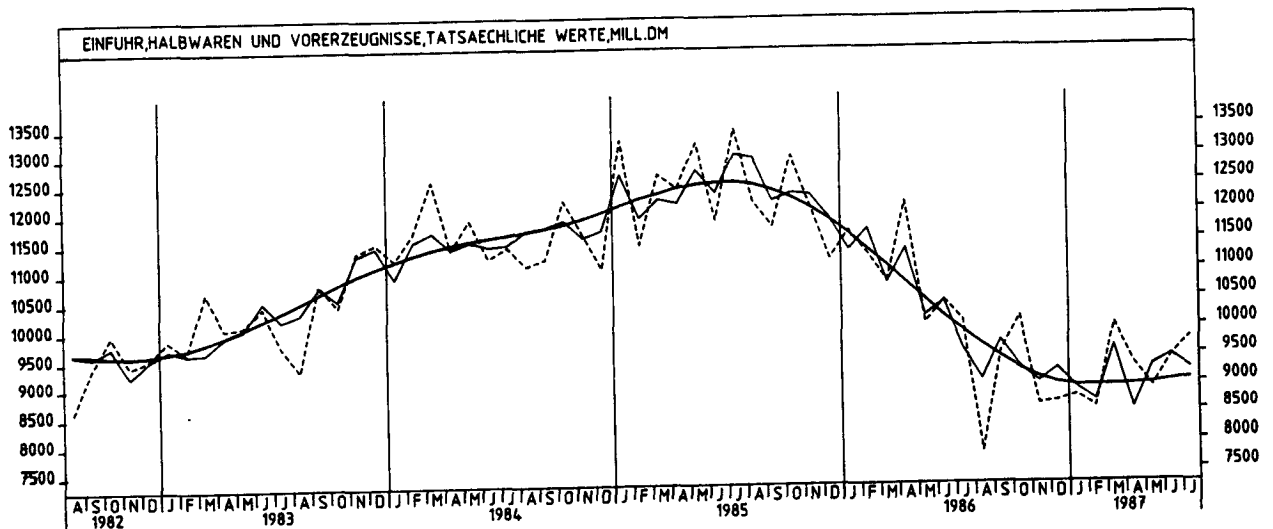
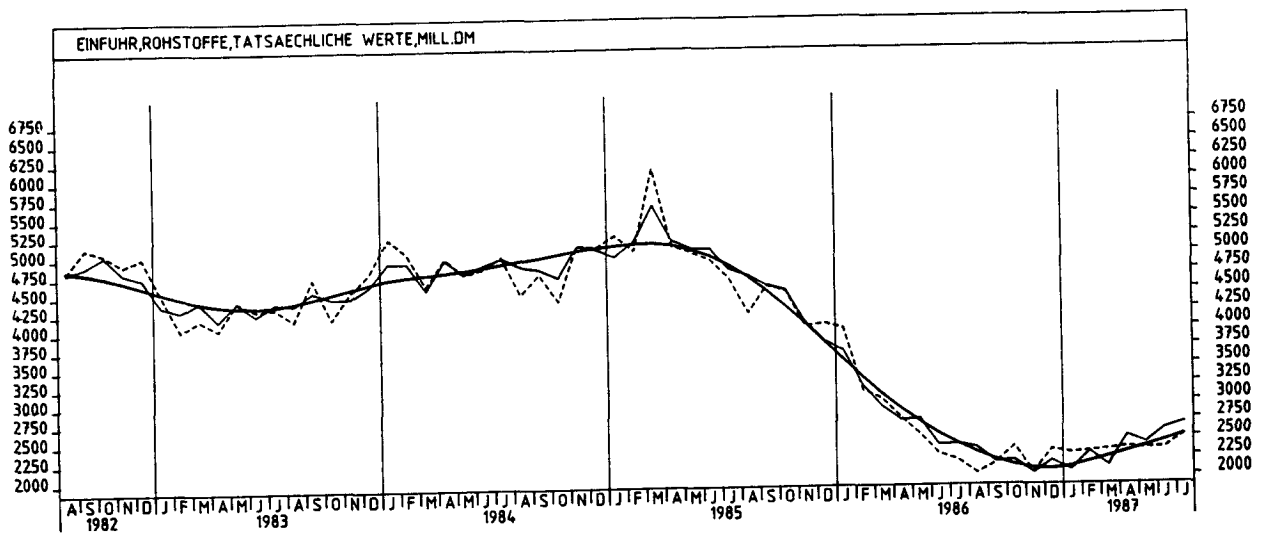
JAHR	MONAT	ORIGINALWERT			KALENDERBEREINIGTER WERT		KALENDER- UND SAISONBEREINIGTER WERT		GLATTE KOMPONENTE
		MILL. DM	VERÄNDERUNG VORJAHR	IN O/O GEGEN VORMONAT	MILL. DM	VERÄNDERUNG IN O/O GEGEN VORMONAT	MILL. DM	VERÄNDERUNG IN O/O GEGEN VORMONAT	MILL. DM
ERZEUGNISSE DES INVESTITIONSGÜTER PRODUZIERENDEN GEWERBES									
1986	JUL	10900	- 1,2	+ 0,3	10190	- 9,5	10616	- 3,2	10850
	AUG	8493	- 5,0	-22,1	8362	-17,9	10611	+ 0,0	10876
	SEP	11144	+16,9	+31,2	10915	+30,5	11379	+ 7,2	10912
	OKT	12567	+ 7,6	+12,8	11958	+ 9,6	11261	- 1,0	10946
	NOV	10847	+ 0,2	-13,7	11301	- 5,5	10836	- 3,8	10973
	DEZ	11496	+ 7,0	+ 6,0	11721	+ 3,7	11044	+ 1,9	11002
1987	JAN	9342	- 3,5	-18,7	9265	-21,0	10706	- 3,1	11033
	FEB	10626	+ 2,3	+13,7	11287	+21,8	10966	+ 2,4	11080
	MAR	12363	+14,1	+16,3	11933	+ 5,7	11355	- 3,5	11149
	APR	12014	- 5,7	- 2,8	12263	+ 2,8	10931	- 3,7	11223
	MAI	11149	+13,1	- 7,2	11544	- 5,9	11434	+ 4,6	11302
	JUN	11220	+ 3,3	+ 0,6	11962	+ 3,6	11542	+ 0,9	11367
	JUL	11574	+ 6,2	+ 3,2	10942	- 8,5	11461	- 0,7	11425
ERZEUGNISSE DES VERBRAUCHSGÜTER PRODUZIERENDEN GEWERBES									
1986	JUL	6045	- 0,5	+15,6	5769	+ 8,2	5422	- 3,0	5531
	AUG	4772	- 2,3	-21,1	4757	-17,5	5441	+ 0,4	5565
	SEP	5979	+12,9	+25,3	5997	+26,1	5773	+ 6,1	5604
	OKT	6599	+11,4	+10,4	6245	+ 4,1	5783	+ 0,2	5642
	NOV	5406	+ 7,8	-18,1	5727	- 8,3	5781	+ 0,0	5678
	DEZ	5171	+ 5,8	- 4,3	5226	- 6,7	5668	- 2,0	5714
1987	JAN	5446	- 3,5	+ 5,3	5392	+ 3,1	5519	- 2,6	5751
	FEB	5908	+ 5,2	+ 8,5	6359	+17,9	5714	+ 3,5	5794
	MAR	6607	+22,4	+11,8	6469	+ 1,7	6084	- 6,5	5837
	APR	5740	- 0,9	-13,1	5803	-10,3	5674	- 6,7	5879
	MAI	5125	+13,1	-10,7	5293	- 8,8	5981	+ 5,4	5920
	JUN	5637	+ 7,8	+10,0	5902	+11,5	6061	+ 1,3	5960
	JUL	6584	+ 8,9	+16,8	6216	+ 5,3	5949	- 1,8	5997
INVESTITIONSGÜTER									
1986	JUL	3204	- 5,3	+ 2,3	2978	-10,0	3266	- 4,1	3381
	AUG	2744	-12,2	-14,4	2684	- 9,9	3242	- 0,7	3389
	SEP*	3692	+34,8	+34,5	3582	+33,5	3765	+16,1	3405
	OKT	4005	+0,4	+ 8,5	3864	+ 7,9	3615	- 4,0	3420
	NOV	3334	- 2,8	-16,8	3393	-12,2	3314	- 8,3	3430
	DEZ	4061	+13,0	+21,8	4119	+21,4	3559	+ 7,4	3441
1987	JAN	2816	+ 3,3	-30,7	2774	-32,7	3393	- 4,7	3445
	FEB	3247	- 2,0	+15,3	3440	+24,0	3326	- 2,0	3466
	MAR	3602	+ 0,9	+10,9	3457	+ 0,5	3314	- 0,4	3511
	APR	3943	- 3,9	+ 9,5	4053	+17,2	3509	+ 5,9	3564
	MAI	3505	+22,2	-11,1	3628	-10,5	3686	+ 5,0	3622
	JUN	3526	+12,5	+ 0,6	3722	+ 2,6	3754	+ 1,8	3663
	JUL	3614	+12,8	+ 2,5	3473	- 6,7	3771	+ 0,5	3694
VERBRAUCHSGÜTER									
1986	JUL	6590	- 6,9	+ 4,1	6372	+ 0,5	6166	- 4,8	6377
	AUG	5360	-17,2	-18,7	5333	-16,3	5911	- 4,1	6367
	SEP	6543	- 0,8	+22,1	6602	+23,8	6356	+ 7,5	6362
	OKT	7224	+ 1,3	+10,4	6859	+ 3,9	6392	+ 0,6	6364
	NOV	5983	- 4,4	-17,2	6295	- 8,2	6396	+ 0,1	6381
	DEZ	5902	+ 1,1	- 1,4	5921	- 5,9	6538	+ 2,2	6418
1987	JAN	5941	- 9,1	+ 0,7	5808	- 1,9	6215	- 4,9	6487
	FEB	6874	+ 3,5	+15,7	7408	+27,5	6682	+ 7,5	6550
	MAR	7864	+19,7	+14,4	7792	+ 5,2	7220	+ 8,1	6598
	APR	6801	- 6,1	-13,5	6854	-12,0	6414	-11,2	6644
	MAI	5884	+ 2,5	-13,5	5989	-12,6	6659	+ 3,8	6691
	JUN	6404	+ 1,2	+ 8,8	6782	+13,2	6859	+ 3,0	6755
	JUL	7449	+13,0	+16,3	7037	+ 3,8	6914	+ 0,8	6828
EG-LÄNDER (OHNE PORTUGAL U. SPANIEN)									
1986	JUL	17228	-13,1	- 0,9	16100	-10,3	16693	- 4,5	17068
	AUG	13301	-19,8	-22,8	13065	-18,9	16440	- 1,5	16874
	SEP	16816	- 5,9	+26,4	16666	+27,6	17126	+ 4,2	16713
	OKT	18610	- 8,1	+10,7	17564	+ 5,4	16942	- 1,1	16578
	NOV	15509	-15,5	-16,7	16284	- 7,3	16194	- 4,4	16463
	DEZ	16567	- 9,1	+ 6,8	17136	+ 5,2	16558	+ 2,2	16391
1987	JAN	14964	-14,9	- 9,7	14915	-13,0	16213	- 2,1	16391
	FEB	15656	-14,4	+ 4,6	16629	+11,5	15790	- 2,6	16464
	MAR	19026	+ 5,2	+21,5	18439	+10,9	17274	+ 9,4	16560
	APR	18007	-11,0	- 5,4	18153	- 1,6	16505	- 4,5	16670
	MAI	16553	+ 0,9	- 8,1	17133	- 5,6	16934	+ 2,6	16794
	JUN	17212	- 1,0	+ 4,0	18564	+ 8,4	17696	+ 4,5	16929
	JUL	17494	+ 1,5	+ 1,6	16417	-11,6	17202	- 2,8	17060
EG-LÄNDER (EINSCHL. PORTUGAL U. SPANIEN)									
1986	JUL	18156	-12,9	- 0,4	16998	- 9,6	17507	- 4,6	17907
	AUG	13892	-20,0	-23,5	13650	-19,7	17209	- 1,7	17715
	SEP	17490	- 5,9	+25,9	17357	+27,2	17959	+ 4,4	17558
	OKT	19518	- 7,7	+11,6	18428	+ 6,2	17794	- 0,9	17426
	NOV	16457	-14,5	-15,7	17262	- 6,3	17084	- 4,0	17317
	DEZ	17477	- 9,0	+ 6,2	18063	+ 4,6	17385	+ 1,8	17254
1987	JAN	15804	-14,2	- 9,6	15740	-12,9	17081	- 1,7	17267
	FEB	16560	-13,3	+ 4,8	17604	+11,8	16712	- 2,2	17351
	MAR	19998	+ 5,9	+20,8	19401	+10,2	18235	+ 9,1	17450
	APR	18886	-10,8	- 5,6	19039	- 1,9	17339	- 4,9	17562
	MAI	17501	+ 1,6	- 7,3	18096	- 5,0	17869	+ 3,1	17685
	JUN	18054	- 1,0	+ 3,2	19459	+ 7,5	18595	+ 4,1	17825
	JUL	18489	+ 1,8	+ 2,4	17362	-10,8	18088	- 2,7	17965

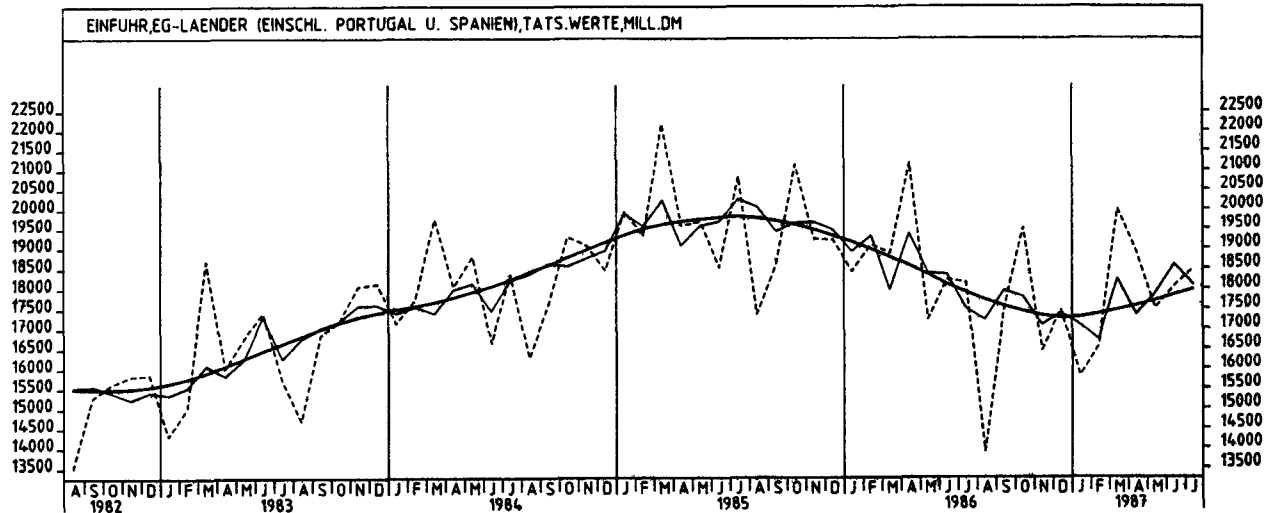
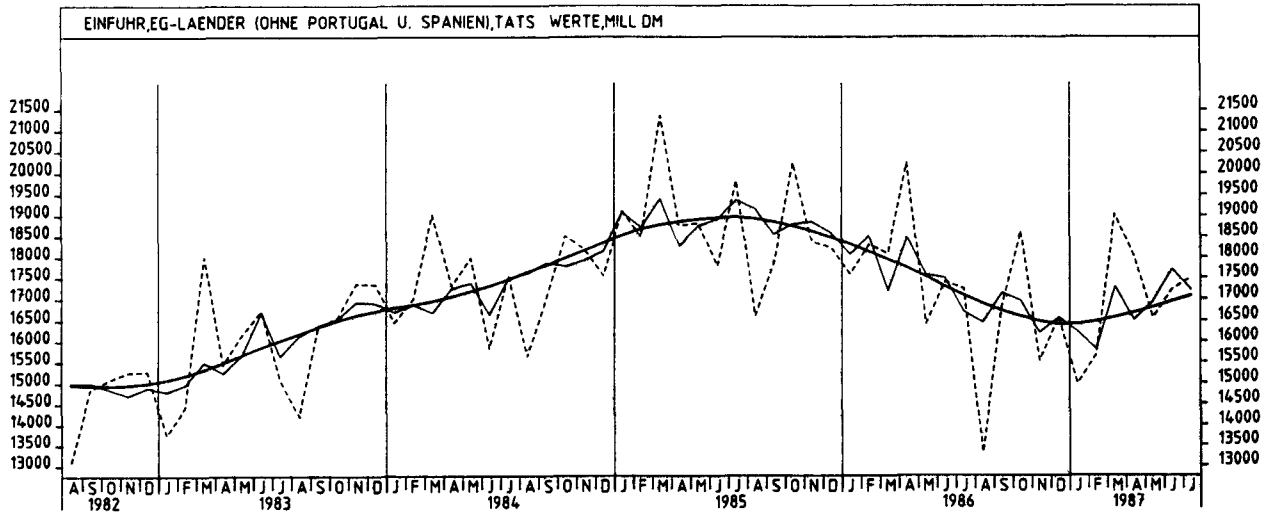
9 AUSSENHANDEL (SPEZIALHANDEL)

9.1 EINFUHR - TATSÄCHLICHE WERTE (MILL. DM)

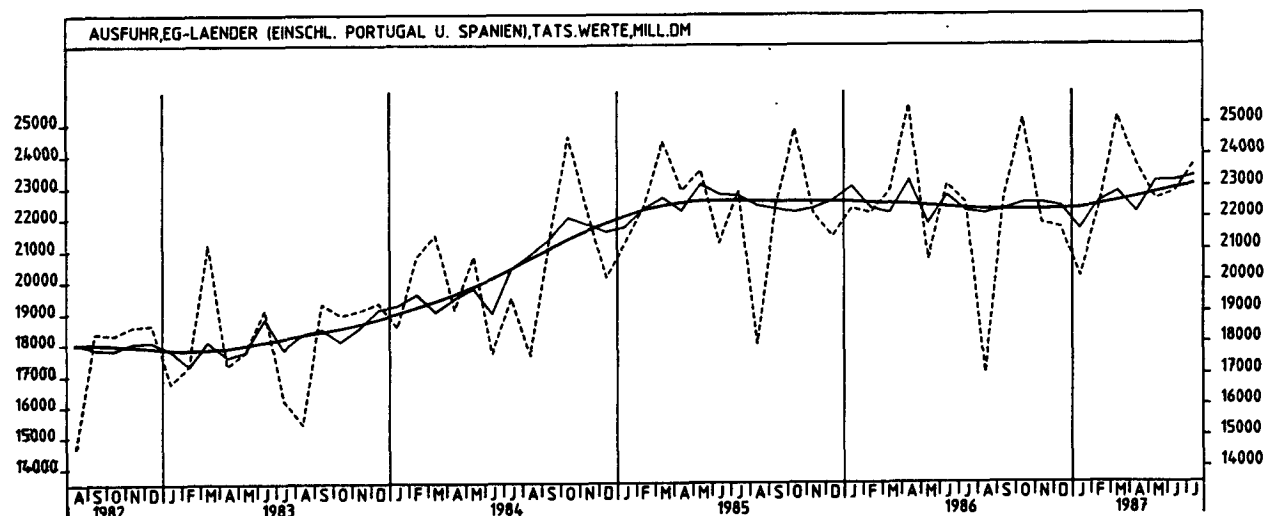
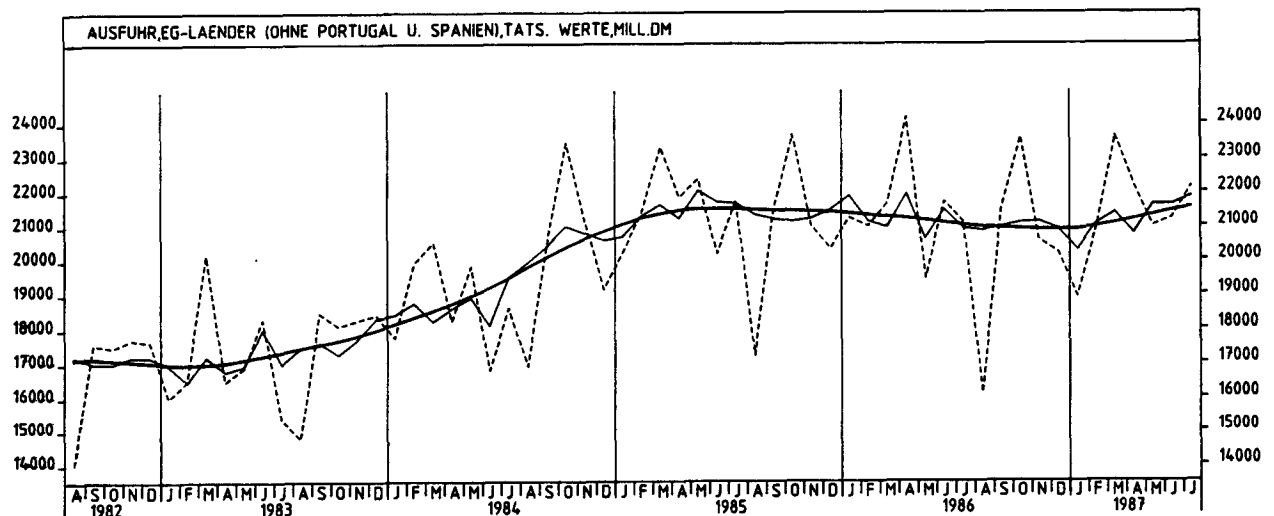
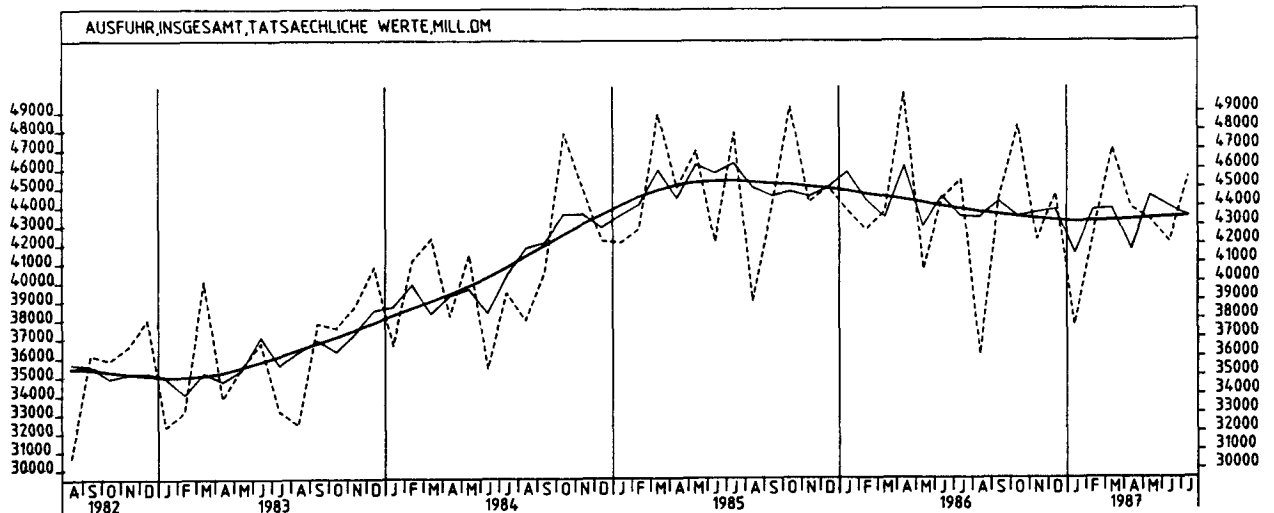
JAHR	MONAT	ORIGINALWERT			KALENDERBEREINIGTER WERT		KALENDER- UND SAISON- BEREINIGTER WERT		GLATTE KOMPONENTE
		MILL.DM	VERÄNDERUNG VORJAHR	IN O/O GEGEN VORMONAT	MILL.DM	VERÄNDERUNG IN O/O GEGEN VORMONAT	MILL.DM	VERÄNDERUNG IN O/O GEGEN VORMONAT	MILL.DM
ANDERE EUROP. IND. LÄNDER (EINSCHL. PORTUGAL U. SPANIEN)									
1986	JUL	6398	- 7,6	- 0,6	6064	- 8,2	6043	- 5,9	6172
	AUG	4865	-15,5	-24,0	4853	-20,0	5948	- 1,6	6153
	SEP	6274	+ 0,0	+29,0	6260	+29,0	6251	+ 5,1	6140
	OKT	6944	- 2,1	+10,7	6591	+ 5,3	6206	- 0,7	6133
	NOV	6305	- 0,3	- 9,2	6633	+ 0,6	6327	+ 1,9	6134
	DEZ	5998	- 6,5	- 4,9	6046	- 6,8	6019	- 4,9	6140
1987	JAN	5568	- 7,3	- 7,2	5524	- 8,6	6085	+ 1,1	6154
	FEB	6086	- 0,9	+ 9,3	6530	+18,2	6221	+ 2,2	6186
	MAR	6775	+ 8,5	+11,3	6615	+ 1,3	6387	+ 2,7	6224
	APR	6234	- 9,2	- 8,0	6281	- 5,0	5981	- 6,4	6263
	MAI	6117	+ 8,3	- 1,9	6292	+ 0,2	6476	+ 8,3	6306
	JUN	6240	- 3,0	+ 2,0	6568	+ 4,4	6323	- 2,4	6351
JUL	6956	+ 8,7	+11,5	6583	+ 0,2	6560	+ 3,7	6393	
ANDERE EUROP. IND. LÄNDER (OHNE PORTUGAL U. SPANIEN)									
1986	JUL	5471	- 7,6	- 2,3	5170	-10,3	5234	- 5,9	5341
	AUG	4275	-14,2	-21,9	4275	-17,3	5187	- 0,9	5319
	SEP	5601	+ 0,8	+31,0	5575	+30,4	5425	+ 4,6	5303
	OKT	6037	- 2,6	+ 7,8	5732	+ 2,8	5360	- 1,2	5292
	NOV	5359	- 1,4	-11,2	5655	- 1,3	5442	+ 1,5	5288
	DEZ	5101	- 6,2	- 4,6	5124	- 9,4	5201	- 4,4	5285
1987	JAN	4745	- 8,4	- 7,0	4716	- 8,0	5224	+ 0,4	5286
	FEB	5200	- 3,0	+ 9,6	5578	+18,3	5307	+ 1,6	5309
	MAR	5821	+ 6,5	+11,9	5675	+ 1,7	5439	+ 2,5	5342
	APR	5362	- 9,7	- 7,9	5395	- 4,9	5146	- 5,4	5379
	MAI	5174	+ 7,1	- 3,5	5334	- 1,1	5554	+ 7,9	5421
	JUN	5400	+ 3,5	+ 4,4	5669	+ 6,3	5430	- 2,2	5461
JUL	5962	+ 9,0	+10,4	5643	- 0,5	5681	+ 4,6	5496	
VEREINIGTE STAATEN									
1986	JUL	2172	-24,0	+ 7,4	2053	- 3,1	2146	- 1,9	2224
	AUG	1840	-18,8	-15,3	1806	-12,0	2229	+ 3,9	2217
	SEP	2019	- 3,9	+ 9,7	1978	+ 9,5	2300	+ 3,2	2209
	OKT	2349	- 5,5	+16,3	2212	+11,8	2282	- 0,8	2201
	NOV	2287	- 8,8	- 2,6	2426	+ 9,7	2263	- 0,8	2194
	DEZ	2308	- 7,2	+ 0,9	2333	- 3,8	2178	- 3,8	2186
1987	JAN	2016	-14,2	-12,7	1973	-15,4	2092	- 3,9	2169
	FEB	2317	+ 3,2	+14,9	2481	+25,7	2257	+ 7,9	2152
	MAR	2334	+ 3,2	+ 0,7	2268	- 8,6	2147	- 4,9	2141
	APR	2232	-23,5	- 4,4	2316	+ 2,1	1920	-10,6	2130
	MAI	2038	- 2,6	- 8,7	2091	- 9,7	2121	+10,5	2120
	JUN	1965	- 2,9	- 3,6	2043	- 2,3	2117	- 0,2	2100
JUL	2112	- 2,8	+ 7,5	1977	- 3,2	2095	- 1,0	2075	
UEBRIGE INDUSTRIALISIERTE WESTLICHE LÄNDER									
1986	JUL	2731	+ 8,5	- 1,2	2600	- 8,2	2705	- 2,2	2711
	AUG	2465	+ 2,2	- 9,7	2412	- 7,2	2688	- 0,6	2709
	SEP	2762	+18,3	+12,0	2769	+14,8	2838	+ 5,6	2711
	OKT	3085	+10,8	+11,7	2914	+ 5,2	2778	- 2,1	2711
	NOV	2521	- 1,0	-18,3	2623	-10,0	2677	- 3,6	2708
	DEZ	2529	- 3,2	+ 0,3	2623	+ 0,0	2630	- 1,8	2705
1987	JAN	2372	-16,6	- 6,2	2324	-11,4	2461	- 6,4	2703
	FEB	2550	+ 4,7	+ 7,5	2726	+17,3	2755	+11,9	2711
	MAR	2978	+17,2	+16,8	2918	+ 7,0	2878	+ 4,5	2725
	APR	3004	- 5,4	+ 0,9	3062	+ 4,9	2680	- 6,9	2739
	MAI	2747	+ 6,4	- 8,6	2837	- 7,3	2809	+ 4,8	2756
	JUN	2743	- 0,8	- 0,1	2899	+ 2,2	2799	- 0,4	2771
JUL	2848	+ 4,3	+ 3,8	2673	- 7,8	2785	- 0,5	2784	
ENTWICKLUNGSLÄNDER									
1986	JUL	4170	-34,7	+ 2,7	4033	- 1,7	4110	- 3,6	4261
	AUG	4014	-37,3	- 3,7	3900	- 3,3	3891	- 5,3	4182
	SEP	4484	-23,5	+11,7	4432	+13,6	4254	+ 9,3	4116
	OKT	4793	-14,1	+ 6,9	4546	+ 2,6	4451	+ 4,6	4065
	NOV	3909	-27,1	-20,5	4015	-11,7	4073	- 8,5	4034
	DEZ	3927	-21,1	+ 3,1	3996	- 0,5	4189	+ 2,8	4025
1987	JAN	3957	-30,6	+ 0,8	3885	- 2,8	3715	-11,3	4039
	FEB	4067	-13,7	+ 2,8	4361	+12,3	4105	+10,5	4067
	MAR	4246	- 0,5	+ 4,4	4083	- 6,4	4208	+ 2,5	4099
	APR	3584	-14,3	- 6,2	4261	+ 4,4	4182	- 0,6	4131
	MAI	3884	- 7,7	- 2,5	3986	- 6,5	4159	- 0,5	4162
	JUN	4025	- 0,9	+ 3,6	4110	+ 3,1	4278	+ 2,9	4192
JUL	4444	+ 6,6	+10,4	4215	+ 2,6	4332	+ 1,3	4227	
STAATSHANDELSLÄNDER									
1986	JUL	1756	-31,6	- 1,6	1739	- 2,4	1619	-11,7	1713
	AUG	1462	-32,6	-16,7	1431	-17,7	1588	- 1,9	1665
	SEP	1672	-16,0	+14,4	1708	+19,4	1750	+10,2	1620
	OKT	1731	-26,9	+ 3,5	1654	- 3,2	1525	-12,9	1579
	NOV	1544	-30,2	-10,8	1617	- 2,2	1543	+ 1,2	1550
	DEZ	1722	-26,6	+11,5	1712	+ 5,9	1567	+ 1,6	1529
1987	JAN	1534	-30,6	-10,9	1494	-12,7	1473	- 6,0	1514
	FEB	1405	-25,7	- 8,4	1526	+ 2,1	1525	- 3,5	1518
	MAR	1535	-16,1	+ 9,3	1521	- 0,3	1598	+ 4,8	1525
	APR	1542	-23,6	+ 0,5	1586	+ 4,3	1492	- 6,6	1535
	MAI	1397	- 9,1	- 9,4	1391	-12,3	1639	+ 9,9	1547
	JUN	1578	-11,5	+13,0	1611	+15,8	1618	- 1,3	1561
JUL	1759	+ 0,2	+11,5	1684	+ 4,5	1612	- 0,4	1570	

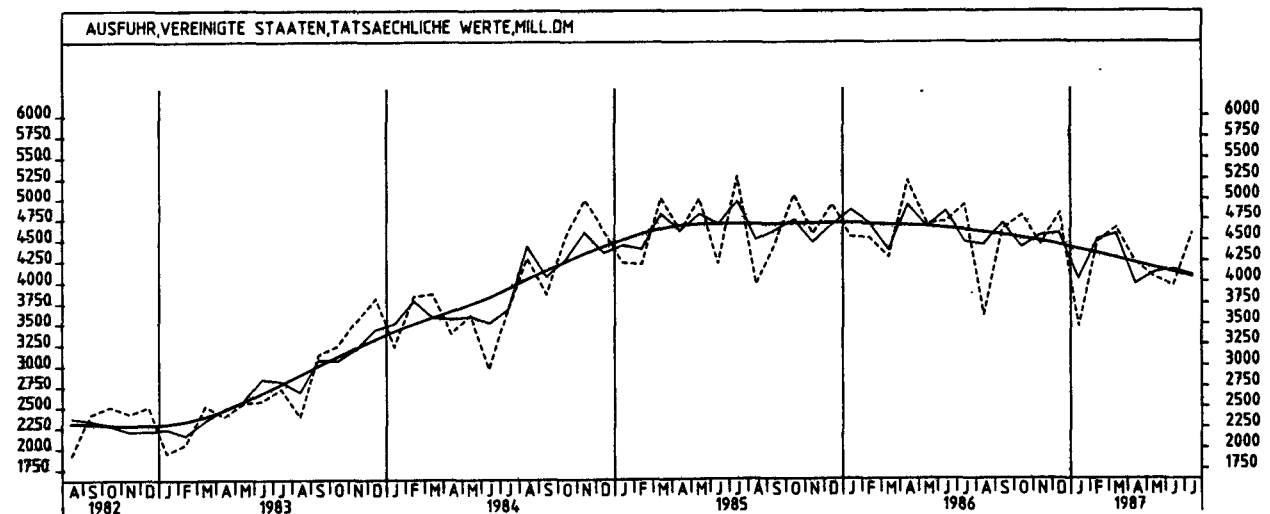
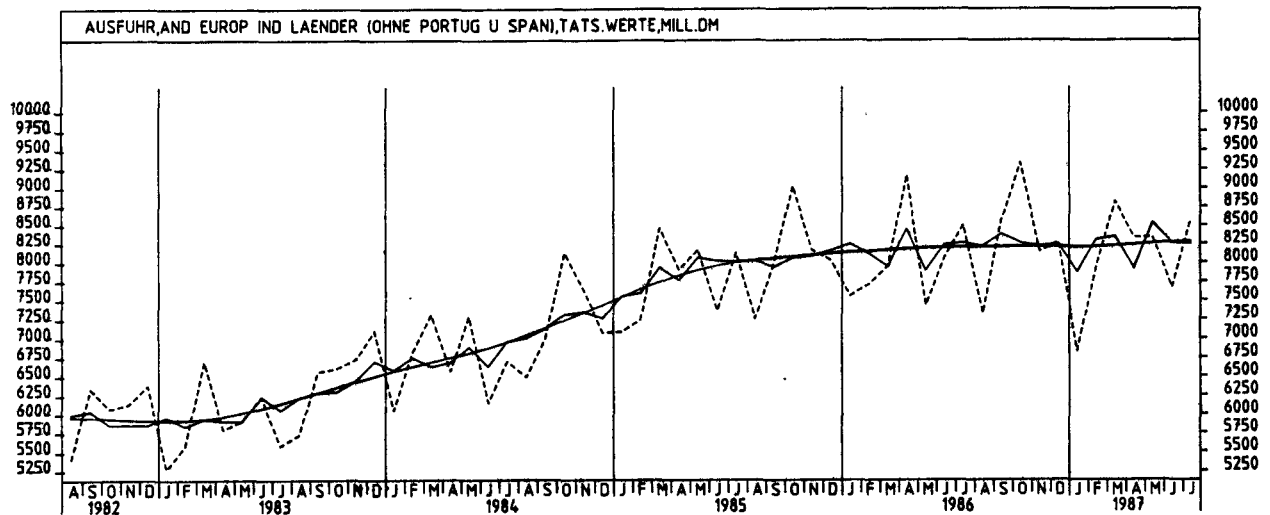
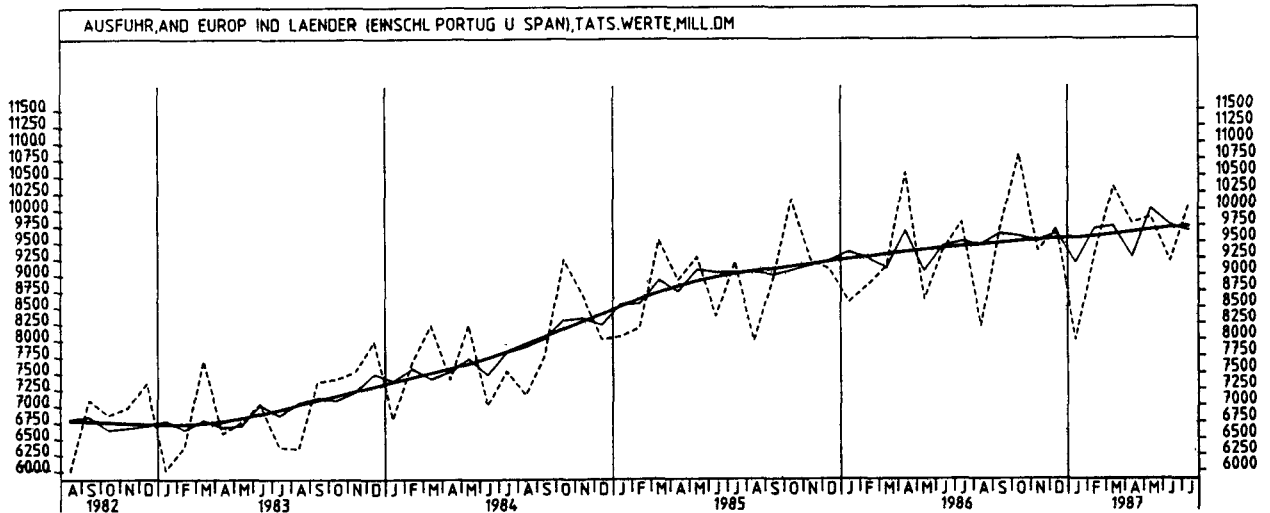


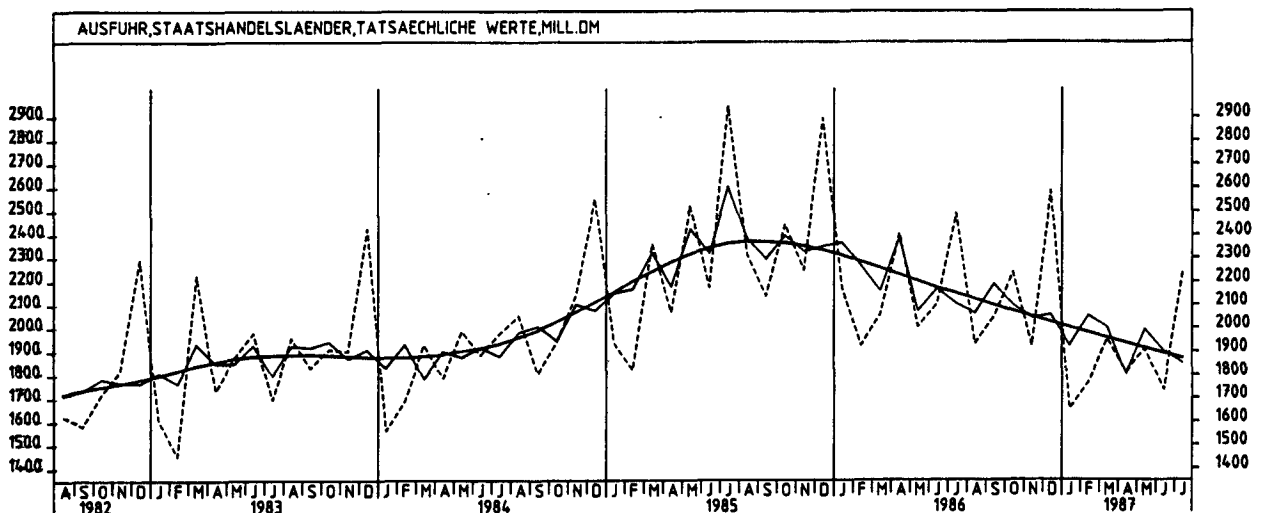
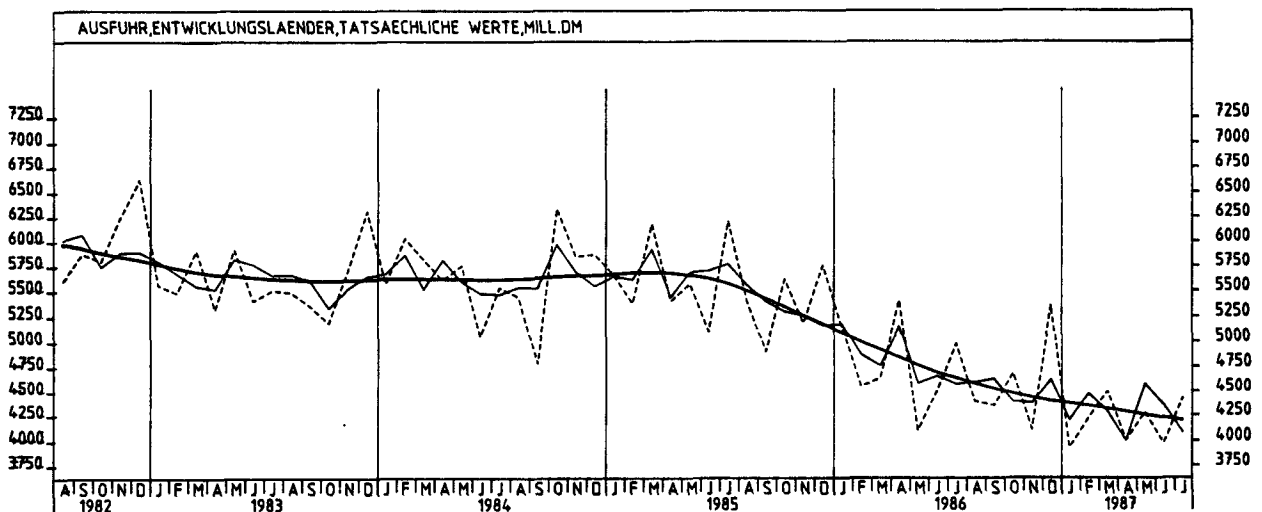
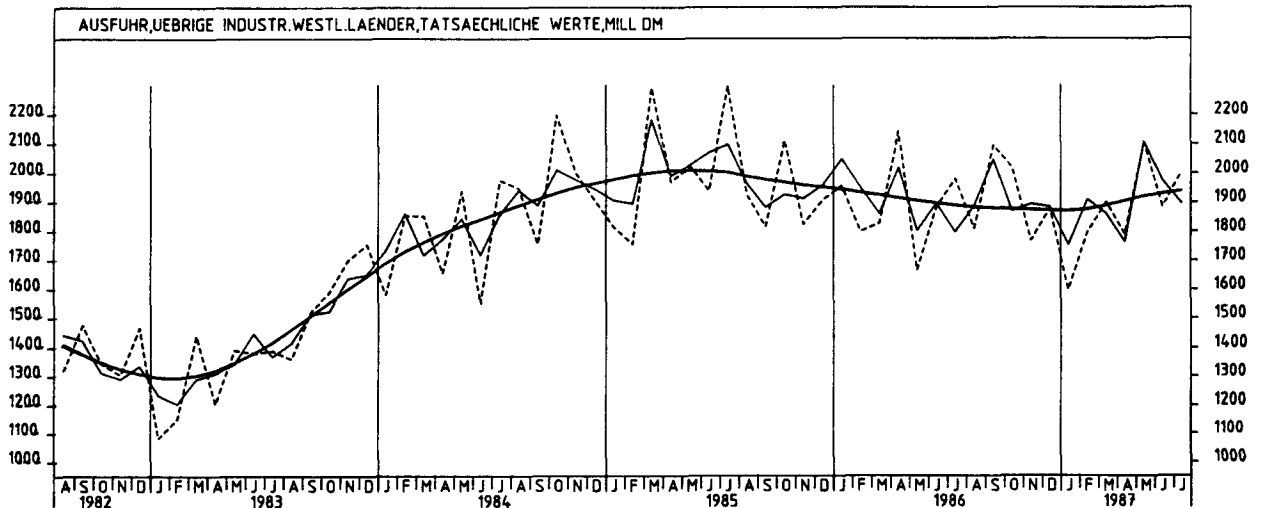




9 AUSSENHANDEL (SPEZIALHANDEL)







9 AUSSENHANDEL (SPEZIALHANDEL)

9.2 AUSFUHR - TATSÄCHLICHE WERTE (MILL. DM)

JAHR	MONAT	ORIGINALWERT			KALENDERBEREINIGTER WERT		KALENDER- UND SAISON- BEREINIGTER WERT		GLATTE KOMPONENTE
		MILL.DM	VERÄNDERUNG VORJAHR	IN O/O GEGEN VORMONAT	MILL.DM	VERÄNDERUNG IN O/O GEGEN VORMONAT	MILL.DM	VERÄNDERUNG IN O/O GEGEN VORMONAT	MILL.DM
AUSFUHR INSGESAMT									
1986	JUL	45407	- 5,2	+ 2,3	42748	- 5,6	43454	- 2,4	43840
	AUG	36113	- 7,3	-20,5	35786	-16,3	43424	- 0,1	43690
	SEP	44409	+ 1,2	+23,0	43920	+22,7	44251	+ 1,9	43560
	OKT	48227	- 2,1	+ 8,6	45191	- 2,9	43463	- 1,8	43442
	NOV	42235	- 4,5	-12,4	44956	- 0,5	43664	+ 0,5	43341
	DEZ	44664	- 0,8	+ 5,8	45653	+ 1,6	43817	+ 0,4	43249
1987	JAN	37636	-14,1	-15,7	37559	-17,7	41513	- 5,3	43180
	FEB	42561	- 0,5	+13,1	45343	+20,7	43805	+ 5,5	43196
	MAR	47064	+ 7,6	+10,6	45481	+ 0,3	43873	+ 0,2	43240
	APR	43919	-12,1	- 6,7	44725	- 1,7	41707	- 4,9	43295
	MAI	43314	+ 6,6	- 1,4	45017	+ 0,7	44562	+ 6,8	43368
	JUN	42097	- 5,2	- 2,8	45108	+ 0,2	43988	- 1,3	43429
JUL	45554	+ 0,3	+ 8,2	42477	- 5,8	43466	- 1,2	43458	
GEWERBLICHE WIRTSCHAFT									
1986	JUL	42831	- 5,2	+ 2,2	40281	- 5,8	40891	- 2,5	41261
	AUG	33782	- 7,7	-21,1	33476	-16,9	40820	- 0,2	41113
	SEP	41822	+ 1,3	+23,8	41353	+23,5	41686	+ 2,1	40988
	OKT	45181	- 2,3	+ 8,0	42292	+ 2,3	40847	- 2,0	40875
	NOV	39716	- 4,5	-12,1	42312	+ 0,0	41090	+ 0,6	40778
	DEZ	42102	- 0,4	+ 6,0	43066	+ 1,8	41302	+ 0,5	40691
1987	JAN	35233	-14,4	-16,3	35176	-18,3	39003	- 5,6	40627
	FEB	40145	- 0,3	+13,9	42754	+21,5	41265	+ 5,8	40653
	MAR	44296	+ 7,4	+10,3	42811	+ 0,1	41253	+ 0,0	40708
	APR	41393	-12,2	- 6,6	42107	- 1,6	39240	- 4,9	40779
	MAI	40939	+ 6,8	- 1,1	42564	+ 1,1	42006	+ 7,0	40870
	JUN	39717	- 5,2	- 3,0	42613	+ 0,1	41471	- 1,3	40947
JUL	43211	+ 0,9	+ 8,8	40281	- 5,5	41112	- 0,9	40994	
ROHSTOFFE UND HALBWAREN									
1986	JUL	2983	-33,1	- 9,8	2836	-16,4	2941	- 9,4	3086
	AUG	2492	-30,6	-16,5	2483	-12,4	3065	+ 4,2	3029
	SEP	2985	-24,6	+19,8	2915	+17,4	2947	- 3,8	2977
	OKT	3464	-21,5	+16,0	3259	+11,8	2931	- 0,5	2934
	NOV	2947	-19,4	-14,9	3136	- 3,8	3069	+ 4,7	2903
	DEZ	2746	-19,1	- 6,8	2767	-11,8	2961	- 3,5	2877
1987	JAN	2592	-29,3	- 5,6	2537	- 8,3	2713	- 8,4	2863
	FEB	2761	-14,7	+ 7,3	2964	+16,8	2919	+ 7,6	2860
	MAR	3030	- 6,9	- 9,0	2937	- 0,9	2869	- 1,7	2857
	APR	2912	-21,3	- 3,9	3035	+ 3,3	2755	- 4,0	2855
	MAI	2974	- 4,2	+ 2,1	3103	+ 2,2	2993	+ 8,6	2853
	JUN	2907	-12,1	- 2,3	3047	- 1,8	2865	- 4,3	2851
JUL	2951	- 1,1	+ 1,5	2751	- 9,7	2908	+ 1,5	2849	
ROHSTOFFE									
1986	JUL	604	-19,5	- 1,9	569	-10,1	595	+ 1,7	598
	AUG	506	-18,1	-16,2	498	-12,5	602	+ 1,2	591
	SEP	605	-12,4	+19,6	587	+17,9	591	- 1,8	584
	OKT	670	-12,5	+10,7	638	+ 8,7	589	- 0,3	578
	NOV	587	-11,6	-12,4	616	- 3,4	594	+ 0,8	573
	DEZ	544	-12,0	- 7,3	551	-10,6	574	- 3,4	567
1987	JAN	491	-25,7	- 9,7	491	-10,9	531	- 7,5	561
	FEB	522	-15,0	+ 6,3	553	+12,6	550	+ 3,6	557
	MAR	574	+ 0,2	+10,0	542	- 2,0	560	+ 1,8	554
	APR	579	-18,1	+ 0,9	602	+11,1	544	- 2,9	551
	MAI	565	- 4,2	- 2,4	583	- 3,2	555	+ 2,0	548
	JUN	572	- 7,1	+ 1,2	602	+ 3,3	558	+ 0,5	544
JUL	530	-12,3	- 7,3	502	-16,6	533	- 4,5	539	
HALBWAREN									
1986	JUL	2379	-35,9	-11,6	2259	-18,3	2343	-12,1	2488
	AUG	1986	-33,2	-16,5	1984	-12,2	2463	+ 5,1	2438
	SEP	2380	-27,1	+19,6	2332	+17,5	2359	- 4,2	2393
	OKT	2794	-23,4	+17,4	2620	+12,3	2345	- 0,6	2356
	NOV	2360	-21,1	-15,5	2522	- 3,7	2472	+ 5,4	2330
	DEZ	2202	-20,6	- 6,7	2222	-11,9	2384	- 3,6	2310
1987	JAN	2102	-30,1	- 4,5	2052	- 7,7	2184	- 8,4	2301
	FEB	2259	-14,7	+ 7,5	2410	+17,4	2370	+ 8,5	2303
	MAR	2456	- 8,4	+ 8,7	2395	- 0,6	2314	- 2,4	2304
	APR	2333	-22,0	- 5,0	2417	+ 0,9	2205	- 4,7	2304
	MAI	2409	- 4,2	+ 3,3	2517	+ 4,1	2434	+10,4	2306
	JUN	2334	-13,3	- 3,1	2452	- 2,6	2310	- 5,1	2309
JUL	2421	+ 1,8	+ 3,7	2248	- 8,3	2379	+ 3,0	2312	
FERTIGWAREN									
1986	JUL	39848	- 2,1	+ 3,2	37477	- 4,8	37919	- 2,2	38177
	AUG	31290	- 5,2	-21,5	30917	-17,5	37720	- 0,5	38087
	SEP	38837	+ 4,0	+24,1	38530	+24,6	38775	+ 2,8	38014
	OKT	41717	- 0,3	+ 7,4	39049	+ 1,3	37905	- 2,2	37946
	NOV	36769	- 3,1	-11,9	39087	+ 0,1	37987	+ 0,2	37881
	DEZ	39357	+ 1,2	+ 7,0	40413	+ 3,4	38410	+ 1,1	37820
1987	JAN	32641	-12,9	-17,1	32634	-19,2	36288	- 5,5	37772
	FEB	37363	+ 0,9	+14,5	39802	+22,0	38344	+ 5,7	37800
	MAR	41266	+ 8,6	+10,4	39892	+ 0,2	38425	+ 0,2	37855
	APR	38481	-11,4	- 6,7	39035	- 2,1	36442	- 5,2	37925
	MAI	37965	+ 7,7	- 1,3	39416	+ 1,0	39024	+ 7,1	38013
	JUN	36810	- 4,7	- 3,0	39566	+ 0,4	38609	- 1,1	38090
JUL	40260	+ 1,0	+ 9,4	37544	- 5,1	38179	- 1,1	38137	

9 AUSSENHANDEL (SPEZIALHANDEL)

9.2 AUSFUHR - TATSÄCHLICHE WERTE (MILL. DM)

JAHR	MONAT	ORIGINALWERT			KALENDERBEREINIGTER WERT		KALENDER- UND SAISON- BEREINIGTER WERT		GLATTE KOMPONENTE
		MILL. DM	VERÄNDERUNG VORJAHR	IN O/O GEGEN VORMONAT	MILL. DM	VERÄNDERUNG IN O/O GEGEN VORMONAT	MILL. DM	VERÄNDERUNG IN O/O GEGEN VORMONAT	MILL. DM
VORERZEUGNISSE									
1986	JUL	7523	- 7,4	- 3,3	7108	-10,5	7244	- 3,3	7264
	AUG	6007	-13,7	-20,2	5929	16,6	7093	- 2,1	7210
	SEP	7309	- 4,5	+21,7	7259	+22,4	7234	+ 2,0	7163
	OKT	7988	- 5,0	+ 9,3	7474	+ 3,0	7163	1,0	7122
	NOV	6743	- 8,8	-15,6	7162	- 4,1	7162	+ 0,0	7087
	DEZ	6489	- 6,4	- 3,8	6716	- 6,3	7167	+ 0,1	7056
1987	JAN	6439	-17,4	- 0,8	6377	- 5,0	6739	- 6,0	7036
	FEB	6840	- 6,4	+ 6,2	7283	+14,2	7044	+ 4,5	7041
	MAR	7605	+ 5,9	+11,2	7390	+ 1,5	7235	+ 2,7	7046
	APR	7249	-14,1	- 4,7	7383	- 0,1	6789	- 6,2	7052
	MAI	7338	+ 5,0	+ 1,2	7627	+ 3,3	7364	+ 8,5	7061
	JUN	7193	- 7,5	- 2,0	7707	+ 1,0	7160	- 2,8	7075
	JUL	7465	- 0,8	+ 3,8	6932	-10,1	7096	- 0,9	7085
ENDERZEUGNISSE									
1986	JUL	32325	- 0,8	+ 4,9	30389	- 3,3	30666	- 2,0	30910
	AUG	25283	- 3,0	-21,8	24969	-17,8	30607	- 0,2	30873
	SEP	31528	- 6,2	+24,7	31289	+25,3	31546	+ 3,1	30847
	OKT	33729	+ 0,9	+ 7,0	31616	+ 1,0	30752	- 2,5	30820
	NOV	30025	- 1,7	-11,0	31874	+ 0,8	30797	+ 0,1	30789
	DEZ	32868	- 2,6	- 5,5	33681	+ 5,7	31242	+ 1,4	30759
1987	JAN	26202	-11,8	-20,3	26267	-22,0	29540	- 5,4	30729
	FEB	30523	+ 2,8	+16,5	32530	+23,8	31298	+ 6,0	30753
	MAR	33661	+ 9,2	+10,3	32485	- 0,1	31199	- 0,3	30804
	APR	31232	-10,8	- 7,2	31648	- 2,6	29645	- 5,0	30867
	MAI	30628	+ 8,4	- 1,9	31741	+ 0,3	31649	+ 6,8	30946
	JUN	29617	- 3,9	- 3,3	31622	+ 0,3	31428	- 0,7	31010
	JUL	32795	+ 1,5	+10,7	30658	- 3,7	31094	- 1,1	31048
ERZEUGNISSE DES GRUNDSTOFF- UND PRODUKTIONSGÜTERGEWERBES									
1986	JUL	11076	-12,2	- 0,2	10497	- 7,5	10545	- 4,2	10616
	AUG	9014	-16,4	-12,6	8993	-14,3	10441	- 1,0	10516
	SEP	10609	- 8,1	+17,7	10459	+16,3	10471	+ 0,3	10425
	OKT	11768	- 7,7	+10,9	11073	+ 5,9	10458	- 0,1	10353
	NOV	9717	-12,2	-17,4	10335	- 6,7	10417	- 0,4	10291
	DEZ	9464	- 8,0	- 2,6	9607	- 7,0	10439	+ 0,2	10236
1987	JAN	9295	-20,1	- 1,8	9175	- 4,5	9729	- 6,8	10206
	FEB	9865	- 9,0	+ 6,1	10519	+14,6	10167	+ 4,5	10217
	MAR	11176	+ 4,8	+13,3	10862	+ 3,3	10553	+ 3,8	10225
	APR	10430	-16,8	- 6,7	10661	- 1,9	9731	- 7,8	10236
	MAI	10743	+ 6,3	+ 3,0	11187	+ 4,9	10872	+11,7	10252
	JUN	10284	- 7,3	- 4,3	10900	- 2,6	10403	- 4,3	10274
	JUL	10899	- 1,6	+ 6,0	10168	- 6,7	10291	- 1,1	10290
ERZEUGNISSE DES INVESTITIONSGÜTER PRODUZIERENDEN GEWERBES									
1986	JUL	24919	- 2,1	+ 1,5	23413	- 6,4	23894	- 2,6	24241
	AUG	19060	- 3,0	-23,5	18770	-19,8	23958	+ 0,3	24233
	SEP	24380	+ 7,7	+27,9	24246	+29,2	24857	+ 3,8	24227
	OKT	26202	+ 1,2	+ 7,5	24501	+ 1,1	24094	- 3,1	24213
	NOV	24077	+ 0,2	- 8,1	25538	+ 4,2	24347	+ 1,1	24191
	DEZ	26678	+ 3,1	+10,8	27410	+ 7,3	24516	+ 0,7	24164
1987	JAN	20406	-11,2	-23,5	20425	-25,5	23171	- 5,5	24132
	FEB	23823	+ 3,5	+16,7	25374	+24,2	24541	+ 5,9	24112
	MAR	26316	+ 9,6	+10,5	25444	+ 0,3	24460	- 0,3	24109
	APR	24601	-10,7	- 6,5	24902	- 2,1	23173	- 5,3	24110
	MAI	24004	+ 6,7	- 2,4	24856	- 0,2	24566	+ 6,0	24121
	JUN	23151	- 5,7	- 3,6	24991	+ 0,5	24361	- 0,6	24115
	JUL	25136	+ 0,9	+ 8,6	23418	- 6,3	24098	- 1,1	24095
ERZEUGNISSE DES VERBRAUCHSGÜTER PRODUZIERENDEN GEWERBES									
1986	JUL	5734	+ 2,0	+11,7	5421	+ 3,2	5296	- 0,4	5295
	AUG	4738	- 2,7	-17,4	4732	-12,7	5264	- 0,6	5284
	SEP	5791	+ 4,2	+22,2	5743	+21,4	5355	+ 1,7	5275
	OKT	6092	- 1,1	+ 5,2	5771	+ 0,5	5240	- 2,1	5267
	NOV	4951	- 1,7	-18,7	5240	- 9,2	5299	+ 1,1	5262
	DEZ	4810	+ 0,5	- 2,8	4861	- 7,2	5287	- 0,2	5257
1987	JAN	4637	-10,5	- 3,6	4637	- 4,6	5106	- 3,4	5257
	FEB	5253	- 0,3	+13,3	5624	+21,3	5294	+ 3,7	5264
	MAR	5804	+ 8,6	+10,5	5613	- 0,2	5365	+ 1,3	5275
	APR	5286	- 8,1	- 8,9	5343	- 4,8	5147	- 4,1	5287
	MAI	5013	+ 9,5	- 5,2	5211	- 2,5	5465	+ 6,2	5301
	JUN	4967	- 3,3	- 0,9	5237	+ 0,5	5307	- 2,9	5315
	JUL	5764	+ 0,5	+16,0	5440	+ 3,9	5323	+ 0,3	5326

9 AUSSENHANDEL (SPEZIALHANDEL)
9.2 AUSFUHR - TATSÄCHLICHE WERTE (MILL. DM)

JAHR	MONAT	ORIGINALWERT			KALENDERBEREINIGTER WERT		KALENDER- UND SAISON- BEREINIGTER WERT		GLATTE KOMPONENTE
		MILL.DM	VERÄNDERUNG IN O/O GEGEN VORJAHR VORMONAT		MILL.DM	VERÄNDERUNG IN O/O GEGEN VORMONAT	MILL.DM	VERÄNDERUNG IN O/O GEGEN VORMONAT	MILL.DM
INVESTITIONSGÜTER									
1986	JUL	11027	+ 1,0	+ 4,7	10508	- 1,6	10340	- 2,3	10365
	AUG	8065	- 2,2	-26,9	7946	-24,4	10189	- 1,5	10341
	SEP	10204	+11,3	+26,5	10214	+28,5	10748	+ 5,5	10324
	OKT	10702	+ 0,7	+ 4,9	10087	- 1,2	10215	- 5,0	10305
	NOV	10003	- 4,7	- 6,5	10553	+ 4,6	10084	- 1,3	10280
	DEZ	12311	+ 2,0	+23,1	12506	+18,5	10516	+ 4,3	10256
1987	JAN	8467	-17,2	-31,2	8479	-32,2	9553	- 9,2	10232
	FEB	9901	+ 4,8	+16,9	10597	+25,0	10535	+10,3	10224
	MAR	11236	+11,4	+13,5	10862	+ 2,5	10575	+ 0,4	10250
	APR	10503	-11,7	- 6,5	10678	- 1,7	9860	- 6,8	10271
	MAI	10207	+ 4,6	- 2,8	10478	- 1,9	10526	+ 6,8	10299
	JUN	9869	- 6,3	- 3,3	10489	+ 0,1	10350	- 1,7	10322
JUL	11352	+ 2,9	+15,0	10686	+ 1,9	10490	+ 1,4	10334	
VERBRAUCHSGÜTER									
1986	JUL	5662	- 8,0	- 1,5	5321	- 9,9	5803	- 4,6	6025
	AUG	4871	- 0,6	-14,0	4861	- 8,6	6079	+ 4,8	6021
	SEP	6758	+ 3,6	+38,7	6755	+39,0	6111	+ 0,5	6015
	OKT	6972	- 0,1	+ 3,2	6629	- 1,9	6016	- 1,6	6007
	NOV	6191	+ 2,1	-11,2	6505	- 1,9	6134	+ 2,0	6000
	DEZ	5686	+ 1,6	- 8,2	5743	-11,7	6008	- 2,1	5990
1987	JAN	5174	-11,8	- 9,0	5186	- 9,7	5742	- 4,4	5972
	FEB	6362	+ 4,7	+23,0	6832	+31,7	6159	+ 7,3	5956
	MAR	6650	+ 3,9	+ 4,5	6457	+ 5,5	5981	- 2,9	5951
	APR	5944	- 9,8	-10,6	5931	- 8,1	5694	- 4,8	5946
	MAI	5450	+ 3,1	- 8,3	5615	- 5,3	5982	+ 5,1	5949
	JUN	5450	+ 5,2	+ 0,0	5772	+ 2,8	5952	- 0,5	5938
JUL	5739	+ 1,4	+ 5,3	5407	- 6,3	5964	+ 0,2	5922	
EG-LÄNDER (OHNE PORTUGAL U. SPANIEN)									
1986	JUL	21126	- 2,9	- 2,8	19829	-10,8	20926	- 2,6	21024
	AUG	16103	- 6,5	-23,8	16015	-19,2	20854	- 0,3	20966
	SEP	21521	+ 0,1	+33,6	21173	+32,2	20968	+ 0,5	20926
	OKT	23605	- 0,3	+ 9,7	22267	+ 5,2	21095	+ 0,6	20901
	NOV	20556	- 2,2	-12,9	21790	- 2,1	21128	+ 0,2	20861
	DEZ	20202	- 0,6	- 1,7	20547	- 5,7	20913	- 1,0	20879
1987	JAN	18918	-11,0	- 6,4	18902	- 8,0	20272	- 3,1	20884
	FEB	20884	- 0,5	+10,4	22264	+17,8	21048	+ 3,8	20965
	MAR	23641	+ 9,0	+13,2	22772	+ 2,3	21394	+ 1,6	21068
	APR	22181	- 8,2	- 6,2	22635	- 0,6	20765	- 2,9	21185
	MAI	20995	+ 7,9	- 5,3	21788	- 3,7	21637	+ 4,2	21316
	JUN	21235	- 2,3	+ 1,1	22551	+ 3,5	21636	+ 0,0	21442
JUL	22147	+ 4,8	+ 4,3	20823	- 7,7	21856	+ 1,0	21539	
EG-LÄNDER (EINSCHL. PORTUGAL U. SPANIEN)									
1986	JUL	22472	- 1,7	- 2,6	21096	-10,6	22212	- 2,3	22290
	AUG	17019	- 5,3	-24,3	16922	-19,8	22126	- 0,4	22255
	SEP	22678	+ 0,9	+33,3	22318	+31,9	22251	+ 0,6	22239
	OKT	25129	+ 1,2	+10,8	23672	+ 6,1	22459	+ 0,9	22236
	NOV	21819	- 1,3	-13,2	23151	- 2,2	22466	+ 0,0	22239
	DEZ	21669	+ 1,2	- 0,7	22061	- 4,7	22353	- 0,5	22258
1987	JAN	20119	- 9,8	- 7,2	20085	- 9,0	21625	- 3,3	22285
	FEB	22299	+ 0,7	+10,8	23773	+18,4	22486	+ 4,0	22385
	MAR	25204	+10,1	+13,0	24308	+ 2,3	22829	+ 1,5	22505
	APR	23673	- 7,4	- 6,1	24146	- 0,7	22156	- 2,9	22639
	MAI	22581	+ 9,2	- 4,6	23433	- 3,0	23158	+ 4,5	22785
	JUN	22816	- 1,1	+ 1,0	24244	+ 3,5	23175	+ 0,1	22928
JUL	23689	+ 5,4	+ 3,8	22239	- 8,3	23309	+ 0,6	23041	
ANDERE EUROP. IND. LÄNDER (EINSCHL. PORTUGAL U. SPANIEN)									
1986	JUL	9810	+ 6,6	+ 4,5	9217	- 3,8	9510	+ 0,7	9436
	AUG	8208	+ 2,9	-16,3	8096	-12,2	9462	- 0,5	9461
	SEP	9700	+ 8,7	+18,2	9627	+18,9	9632	+ 1,8	9487
	OKT	10822	+ 6,6	+11,6	10131	+ 5,2	9591	- 0,4	9511
	NOV	9372	+ 1,5	-13,4	9953	- 1,8	9520	- 0,7	9533
	DEZ	9707	+ 6,9	+ 3,6	9982	+ 0,3	9639	+ 1,3	9552
1987	JAN	7994	- 6,9	-17,6	7943	-20,4	9184	- 4,7	9564
	FEB	9317	+ 5,4	+16,5	9822	+24,9	9706	+ 5,7	9590
	MAR	10341	+13,2	+11,0	10059	+ 1,4	9747	+ 0,4	9620
	APR	9792	- 7,1	- 5,3	9902	- 1,6	9271	- 4,9	9652
	MAI	9887	+14,6	+ 1,0	10235	+ 3,4	10012	+ 8,0	9687
	JUN	9206	- 1,9	- 6,9	9917	- 3,1	9761	- 2,5	9716
JUL	10068	+ 2,6	+ 9,4	9371	- 5,5	9674	- 0,9	9740	
ANDERE EUROP. IND. LÄNDER (OHNE PORTUGAL U. SPANIEN)									
1986	JUL	6498	+ 4,6	+ 5,4	7992	- 3,0	8261	+ 0,3	8199
	AUG	7319	+ 0,9	-13,9	7219	- 9,7	8216	- 0,5	8203
	SEP	8570	+ 7,4	+17,1	8510	+17,9	8382	+ 2,0	8207
	OKT	9335	+ 3,4	+ 8,9	8767	+ 3,0	8258	- 1,5	8209
	NOV	8144	- 0,3	-12,8	8626	- 1,6	8215	- 0,5	8211
	DEZ	8273	+ 3,1	+ 1,6	8493	- 1,5	8240	+ 0,3	8208
1987	JAN	6832	- 9,6	-17,4	6799	-19,9	7869	- 4,5	8200
	FEB	7940	+ 2,9	+16,2	8456	+24,4	8304	+ 5,5	8207
	MAR	8820	+10,9	+11,1	8563	+ 1,3	8350	+ 0,6	8220
	APR	8337	- 9,1	- 5,5	8431	- 1,5	7915	- 5,2	8236
	MAI	8335	+12,2	+ 0,0	8623	+ 2,3	8534	+ 7,8	8254
	JUN	7665	- 4,9	- 8,0	8259	- 4,2	8260	- 3,2	8267
JUL	8563	+ 0,8	+11,7	7989	- 3,3	8251	- 0,1	8274	

9 AUSSENHANDEL (SPEZIALHANDEL)
9.2 AUSFUHR - TATSÄCHLICHE WERTE (MILL. DM)

JAHR	MONAT	ORIGINALWERT			KALENDERBEREINIGTER WERT		KALENDER- UND SAISON- BEREINIGTER WERT		GLATTE KOMPONENTE
		MILL. DM	VERÄNDERUNG VORJAHR	IN O/O GEGEN VORMONAT	MILL. DM	VERÄNDERUNG IN O/O GEGEN VORMONAT	MILL. DM	VERÄNDERUNG IN O/O GEGEN VORMONAT	MILL. DM
VEREINIGTE STAATEN									
1986	JUL	4925	- 6,7	+ 4,5	4726	- 1,8	4475	- 7,7	4612
	AUG	3601	- 9,3	-26,9	3522	-25,5	4438	- 0,8	4584
	SEP	4625	+ 4,1	+28,4	4692	+33,2	4696	+ 5,8	4553
	OKT	4792	- 5,2	+ 3,6	4519	- 3,7	4408	- 6,1	4517
	NOV	4443	- 2,8	- 7,3	4645	+ 2,8	4551	+ 3,2	4480
	DEZ	4821	- 2,3	+ 8,5	4953	+ 6,6	4572	+ 0,5	4434
1987	JAN	3463	-23,7	-28,2	3424	-30,9	4029	-11,9	4385
	FEB	4470	- 1,2	+29,1	4800	+40,2	4505	+11,6	4335
	MAR	4645	+ 8,2	+ 3,9	4551	- 5,2	4568	+ 1,4	4279
	APR	4233	-19,1	- 8,9	4262	- 6,4	3971	-13,1	4220
	MAI	4047	-13,9	- 4,4	4159	- 2,4	4104	+ 3,3	4163
	JUN	3951	-16,2	- 2,4	4211	+ 1,3	4147	+ 1,0	4111
	JUL	4575	- 7,4	+15,8	4268	+ 1,4	4075	- 1,7	4056
UEBRIGE INDUSTRIALISIERTE WESTLICHE LÄNDER									
1986	JUL	1979	-14,0	+ 5,2	1843	- 5,2	1796	- 5,2	1866
	AUG	1808	- 6,0	- 8,6	1775	- 3,7	1886	+ 5,0	1881
	SEP	2094	+15,4	+15,8	2078	+17,1	2046	+ 6,5	1877
	OKT	2017	- 4,5	- 3,7	1892	- 9,0	1868	- 8,7	1874
	NOV	1766	- 3,1	-12,4	1867	- 1,3	1892	+ 1,3	1872
	DEZ	1878	- 1,5	- 6,3	1946	+ 4,2	1883	- 0,5	1869
1987	JAN	1596	-12,4	-15,0	1605	-17,5	1751	- 7,0	1869
	FEB	1796	- 0,1	+12,5	1904	+18,6	1909	+ 9,0	1874
	MAR	1900	+ 4,0	+ 5,8	1821	- 4,4	1859	- 2,6	1888
	APR	1789	-16,4	- 5,8	1805	- 0,9	1763	- 5,2	1903
	MAI	2107	+26,7	+17,8	2175	+20,5	2107	+19,5	1920
	JUN	1884	+ 0,2	-10,6	2037	- 6,3	1974	- 6,3	1929
	JUL	2005	+ 1,3	+ 6,4	1877	- 7,9	1896	- 4,0	1938
ENTWICKLUNGSLÄNDER									
1986	JUL	4980	-19,8	+10,5	4723	+ 4,0	4575	- 1,8	4637
	AUG	4393	-18,7	-11,8	4372	- 7,4	4595	+ 0,4	4580
	SEP	4350	-11,3	- 1,0	4224	- 3,4	4631	+ 0,8	4526
	OKT	4686	-16,6	+ 7,7	4377	+ 3,6	4389	- 5,2	4476
	NOV	4112	-20,7	-12,2	4426	+ 1,1	4377	- 0,3	4432
	DEZ	5361	- 6,9	+30,4	5381	+21,6	4621	+ 5,6	4393
1987	JAN	3932	-23,6	-26,7	3927	-27,0	4201	- 9,1	4370
	FEB	4221	- 7,3	+ 7,3	4477	+14,0	4475	+ 6,5	4345
	MAR	4498	- 3,0	+ 6,6	4283	- 4,3	4288	- 4,2	4315
	APR	4007	-25,9	-10,9	4196	- 2,0	4001	- 6,7	4284
	MAI	4279	+ 4,4	+ 6,8	4477	+ 6,7	4576	+14,4	4253
	JUN	3975	-11,8	- 7,1	4270	- 4,6	4349	- 5,0	4221
	JUL	4425	-11,1	+11,3	4117	- 3,6	4081	- 6,2	4195
STAATSHANDELSLÄNDER									
1986	JUL	2492	-15,4	+18,4	2402	+13,5	2107	- 3,0	2151
	AUG	1932	-16,5	-22,5	1906	-20,6	2064	- 2,0	2126
	SEP	2048	- 4,3	+ 6,0	2074	+ 8,8	2192	+ 6,2	2099
	OKT	2238	- 8,5	+ 9,3	2112	+ 1,8	2099	- 4,2	2072
	NOV	1922	-14,5	-14,1	2025	- 4,1	2043	- 2,7	2048
	DEZ	2586	-10,7	+34,5	2624	+29,6	2056	+ 0,6	2024
1987	JAN	1652	-24,1	-36,1	1640	-37,5	1923	- 6,5	2002
	FEB	1768	- 8,2	+ 7,0	1899	+15,8	2053	+ 6,8	1979
	MAR	1853	- 5,1	+10,5	1914	+ 0,8	2001	- 2,5	1957
	APR	1815	-24,6	- 7,1	1833	- 4,2	1802	- 9,9	1935
	MAI	1911	- 4,7	+ 5,3	1961	+ 7,0	1993	+10,6	1914
	JUN	1736	-17,5	- 9,2	1853	- 5,5	1901	- 4,6	1892
	JUL	2242	-10,0	+29,1	2104	+13,5	1850	- 2,7	1870
SALDO INSGESAMT									
1986	JUL	10930	+61,4	+10,2	10517	+ 5,3	10019	+ 1,2	9625
	AUG	8128	+142,3	-25,6	8031	-23,6	10375	+ 3,6	9822
	SEP	10365	+39,5	+27,5	10363	+29,0	9761	- 5,9	9981
	OKT	10695	+23,4	+ 3,2	10287	- 0,7	9343	- 4,3	10102
	NOV	10235	+45,8	- 4,3	10623	+ 3,3	10270	+ 9,9	10181
	DEZ	11574	+45,6	+13,1	11540	+ 8,6	10688	+ 4,1	10193
1987	JAN	7196	+ 1,7	-37,8	7231	-37,3	9127	-14,6	10127
	FEB	10448	+49,1	+45,2	11212	+55,1	11084	+21,4	10022
	MAR	10138	+19,7	- 3,0	9749	-13,0	9754	-12,0	9884
	APR	8889	-11,9	-12,3	8998	- 7,7	8745	-10,3	9733
	MAI	10553	+29,8	+18,7	10627	+18,1	10293	+17,7	9580
	JUN	8313	-16,1	-21,2	8875	-16,5	8877	-13,8	9425
	JUL	9909	- 9,3	+19,2	9481	+ 6,6	8922	+ 0,5	9246

9 AUSSENHANDEL (SPEZIALHANDEL)

9.3 EINFUHR - VOLUMEN (MILL. DM)

JAHR	MONAT	ORIGINALWERT			KALENDERBEREINIGTER WERT		KALENDER- UND SAISON- BEREINIGTER WERT		GLATTE KOMPONENTE
		MILL. DM	VERÄNDERUNG VORJAHR	IN O/O GEGEN VORMONAT	MILL. DM	VERÄNDERUNG IN O/O GEGEN VORMONAT	MILL. DM	VERÄNDERUNG IN O/O GEGEN VORMONAT	MILL. DM
EINFUHR INSGESAMT									
1986	JUL	34143	+ 2,6	+ 1,6	32332	- 6,0	32782	- 2,2	33238
	AUG	28387	- 2,9	-16,9	27992	-13,4	32289	- 1,5	33341
	SEP	33511	+10,9	+18,1	33466	+19,6	34112	+ 5,6	33458
	OKT	37110	+ 9,5	+10,7	35018	+ 4,6	34212	+ 0,3	33571
	NOV	32263	+ 3,5	-13,1	33993	- 2,9	33681	- 1,6	33674
	DEZ	33595	+ 6,7	+ 4,1	34349	+ 1,0	33962	+ 0,8	33784
1987	JAN	31045	- 2,2	- 7,6	30761	-10,4	33097	- 2,5	33914
	FEB	32529	+ 2,2	+ 4,8	34824	+13,2	33684	+ 1,8	34066
	MAR	37206	+15,3	+14,4	36335	+ 4,3	35144	+ 4,3	34223
	APR	35907	- 3,5	- 3,5	36304	- 0,1	33768	- 3,9	34383
	MAI	33898	+ 6,6	- 5,6	34860	- 4,0	34535	+ 2,3	34549
	JUN	34649	+ 3,7	+ 2,8	36904	+ 5,9	35473	+ 2,7	34723
	JUL	36139	+ 5,8	+ 3,7	33966	- 8,0	34735	- 2,1	34891
ERNAHRUNGSWIRTSCHAFT									
1986	JUL	4034	- 5,5	- 3,6	3828	-12,0	4152	- 5,6	4313
	AUG	3855	- 0,9	- 4,4	3809	- 0,5	4281	+ 3,1	4321
	SEP	4295	+ 7,7	+11,4	4313	+13,2	4410	+ 3,0	4330
	OKT	4759	+10,4	+10,8	4513	+ 4,6	4509	+ 2,2	4338
	NOV	4372	+ 3,3	- 8,1	4618	+ 2,3	4436	- 1,6	4344
	DEZ	4574	+ 0,2	+ 4,6	4595	- 0,5	4277	- 3,6	4353
1987	JAN	4002	- 9,3	-12,4	3951	-14,0	4129	- 3,5	4360
	FEB	4010	- 0,5	+ 0,2	4330	+ 9,6	4294	+ 4,0	4373
	MAR	4687	+15,0	+16,9	4601	+ 6,3	4539	+ 5,7	4390
	APR	4687	+ 3,8	+ 4,3	4953	+ 7,7	4540	+ 0,0	4407
	MAI	4361	- 0,9	-10,8	4427	-10,6	4329	- 4,6	4424
	JUN	4256	+ 1,7	- 2,4	4362	- 1,5	4391	+ 1,4	4438
	JUL	4347	+ 7,8	+ 2,1	4104	- 5,9	4481	+ 2,0	4448
GEWERBLICHE WIRTSCHAFT (OHNE GÜTER DER BUNDESREG.)									
1986	JUL	29407	+ 4,1	+ 3,0	27904	- 4,3	27933	- 1,7	28215
	AUG	24011	- 2,9	-18,3	23669	-15,2	27344	- 2,1	28318
	SEP	28521	+11,8	+18,8	28530	+20,5	29013	+ 6,1	28430
	OKT	31543	+ 9,3	+10,6	29788	+ 4,4	28933	- 0,3	28538
	NOV	27208	+ 3,3	-13,7	28614	- 3,9	28490	- 1,5	28640
	DEZ	28271	+ 8,3	+ 3,9	28933	+ 1,1	29053	+ 2,0	28743
1987	JAN	26462	- 0,1	- 6,4	26183	- 9,5	28352	- 2,4	28862
	FEB	27920	+ 3,0	+ 5,5	29887	+14,1	28721	+ 1,3	28994
	MAR	31796	+14,8	+13,9	31105	+ 4,1	29857	+ 4,0	29121
	APR	30348	- 3,7	- 4,6	30617	- 1,6	28528	- 4,5	29248
	MAI	28603	+ 6,7	- 5,7	29403	- 4,0	29345	+ 2,9	29380
	JUN	29804	+ 4,4	+ 4,2	31656	+ 7,7	30348	+ 3,4	29528
	JUL	31016	+ 5,5	+ 4,1	29154	- 7,9	29452	- 3,0	29670
ROHSTOFFE UND HALBWAREN									
1986	JUL	9926	+ 2,8	- 1,3	9664	- 4,6	9542	- 0,8	9515
	AUG	8806	- 7,2	-11,3	8604	-11,0	9030	- 5,4	9467
	SEP	8975	- 1,3	+ 1,9	9193	+ 6,5	9393	+ 4,0	9458
	OKT	9493	+ 1,6	+ 5,8	9028	+ 1,8	9361	- 0,3	9428
	NOV	8457	- 6,6	-10,9	8831	- 2,2	9149	- 2,3	9397
	DEZ	9525	+ 7,6	+12,6	9692	+ 9,7	9909	+ 8,3	9372
1987	JAN	9181	- 2,1	- 3,6	8989	- 7,3	9341	- 5,7	9365
	FEB	8672	- 5,5	- 5,5	9357	+ 4,1	9175	- 1,8	9347
	MAR	9915	+ 2,6	+14,3	9861	+ 5,4	9574	+ 4,3	9308
	APR	9645	- 9,5	- 2,7	9673	- 1,9	9054	- 5,4	9267
	MAI	9279	- 6,8	- 3,8	9276	- 4,1	9171	+ 1,3	9228
	JUN	9802	- 2,6	+ 5,6	10373	+11,8	9615	+ 4,8	9213
	JUL	9658	- 2,7	- 1,5	9122	-12,1	9074	- 5,6	9204
ROHSTOFFE									
1986	JUL	3875	+ 6,4	+ 8,7	3799	+ 6,1	3793	+ 4,3	3743
	AUG	3843	+11,4	- 0,8	3718	- 2,1	3824	+ 0,8	3737
	SEP	3629	+ 0,1	- 5,6	3728	+ 0,3	3746	- 2,0	3733
	OKT	3871	+ 3,8	+ 6,7	3771	+ 1,2	3764	+ 0,5	3725
	NOV	3352	- 1,1	-13,4	3417	- 9,4	3600	- 4,4	3711
	DEZ	3840	+ 7,5	+14,6	3893	+13,9	3877	+ 7,7	3688
1987	JAN	3565	- 2,9	- 7,2	3559	- 8,6	3622	- 6,6	3659
	FEB	3547	+ 3,2	- 0,5	3849	+ 8,1	3727	+ 2,9	3632
	MAR	3459	-12,0	- 2,5	3356	-12,8	3336	-10,5	3619
	APR	3613	- 5,7	+ 4,5	3667	+ 9,3	3568	+ 7,0	3612
	MAI	3615	- 8,6	+ 0,1	3535	- 3,6	3493	- 2,1	3607
	JUN	3575	+ 0,3	- 1,1	3696	+ 4,6	3720	+ 6,5	3594
	JUL	3753	- 3,1	+ 5,0	3650	- 1,2	3601	- 3,2	3576
HALBWAREN									
1986	JUL	6052	+ 0,6	- 6,8	5901	-10,0	5742	- 4,7	5776
	AUG	4963	-17,7	-18,0	4913	-16,7	5196	- 9,5	5750
	SEP	5346	- 2,2	+ 7,7	5454	+11,0	5637	+ 8,5	5724
	OKT	5622	+ 0,1	+ 5,2	5356	- 1,8	5634	- 0,1	5698
	NOV	5105	-10,0	- 9,2	5360	+ 0,1	5516	- 2,1	5679
	DEZ	5685	+ 7,7	+11,4	5659	+ 5,6	5999	+ 8,8	5673
1987	JAN	5616	- 1,6	- 1,2	5466	- 3,4	5716	- 4,7	5691
	FEB	5125	-10,7	- 8,7	5543	+ 1,4	5448	- 4,7	5695
	MAR	6456	+12,6	+26,0	6454	+16,4	6235	+14,4	5668
	APR	6032	-11,6	- 6,6	6020	- 6,7	5444	-12,7	5634
	MAI	5664	- 5,5	- 6,1	5664	- 5,9	5659	+ 3,9	5600
	JUN	6227	- 4,1	+ 9,9	6511	+15,0	5792	+ 2,4	5596
	JUL	5905	- 2,4	- 5,2	5590	-14,1	5517	- 4,7	5603

9 AUSSENHANDEL (SPEZIALHANDEL)

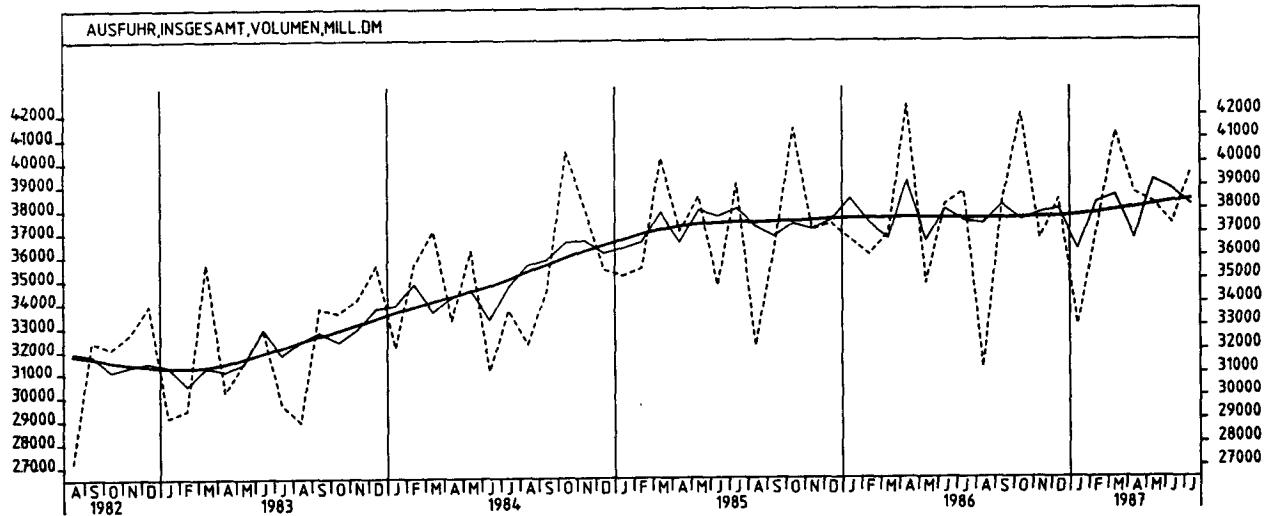
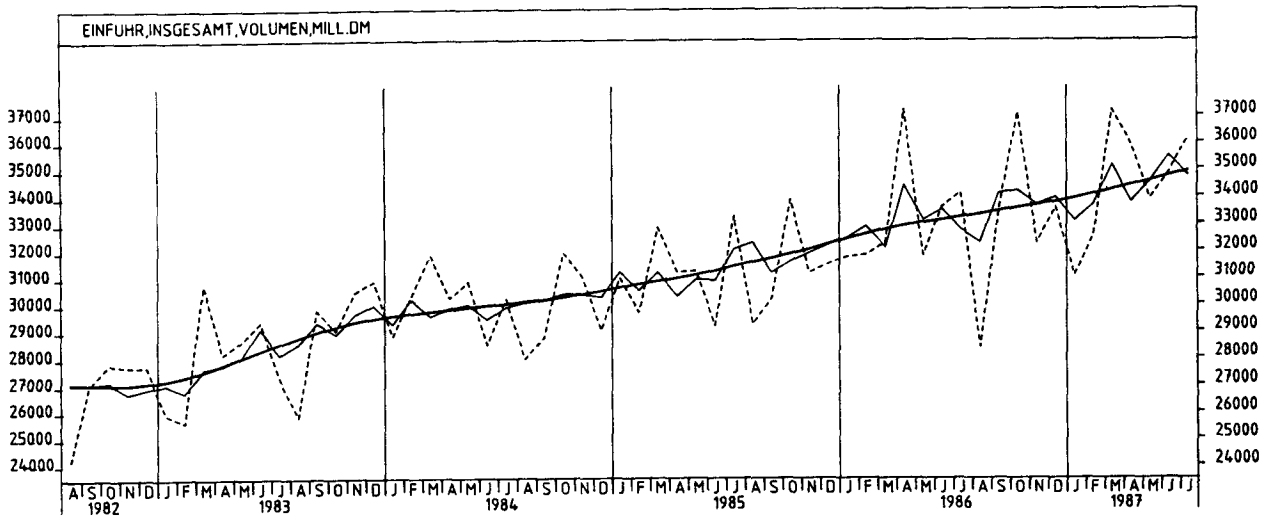
9.3 EINFUHR - VOLUMEN (MILL. DM)

JAHR	MONAT	ORIGINALWERT			KALENDERBEREINIGTER WERT		KALENDER- UND SAISON- BEREINIGTER WERT		GLATTE KOMPONENTE
		MILL.DM	VERÄNDERUNG IN O/O GEGEN VORJAHR VORMONAT		MILL.DM	VERÄNDERUNG IN O/O GEGEN VORMONAT	MILL.DM	VERÄNDERUNG IN O/O GEGEN VORMONAT	MILL.DM
FERTIGWAREN (OHNE GUETER DER BUNDESREG.)									
1986	JUL	19481	+ 4,7	+ 5,4	18344	- 3,4	18410	- 2,0	18711
	AUG	15205	- 0,2	-21,9	15042	-18,0	18324	- 0,5	18841
	SEP	19547	+19,1	+28,6	19330	+28,5	19612	+ 7,0	18579
	OKT	22050	+13,0	+12,8	20847	+ 7,8	19576	- 0,2	19115
	NOV	18751	+ 8,4	-15,0	19702	- 5,5	19364	- 1,1	19244
	DEZ	18746	+ 8,7	+ 0,0	19148	- 2,8	19148	- 1,1	19368
1987	JAN	17281	+ 1,1	- 7,8	17135	-10,5	18972	- 0,9	19488
	FEB	19248	+ 7,3	+11,4	20563	+20,0	19555	+ 3,1	19632
	MAR	21880	+21,3	+13,7	21257	+ 3,4	20303	+ 3,8	19794
	APR	20704	- 0,7	- 5,4	21065	- 0,9	19398	- 4,5	19958
	MAI	19323	+14,6	- 6,7	20016	- 5,0	20159	+ 3,9	20127
	JUN	20001	+ 8,2	+ 3,5	21149	+ 5,7	20660	+ 2,5	20285
JUL	21358	+ 9,6	+ 6,8	20139	- 4,8	20377	- 1,4	20429	
VORERZEUGNISSE									
1986	JUL	5167	+ 6,7	+ 8,0	4897	- 0,2	4678	- 1,6	4693
	AUG	3782	- 3,6	-26,8	3747	-23,5	4543	- 2,9	4723
	SEP	4850	+17,9	+28,2	4865	+29,8	4913	+ 8,1	4750
	OKT	5379	+ 7,5	+10,9	5057	+ 3,9	4748	- 3,4	4774
	NOV	4510	+ 9,7	-16,2	4750	- 6,1	4878	+ 2,7	4797
	DEZ	4329	+ 6,8	- 4,0	4462	- 6,1	4780	- 2,0	4816
1987	JAN	4329	- 0,3	+ 0,0	4275	- 4,2	4721	- 1,2	4830
	FEB	4667	+ 4,7	+ 7,8	5003	+17,0	4812	+ 1,9	4844
	MAR	5414	+23,2	+16,0	5320	+ 6,3	5122	+ 6,4	4847
	APR	5000	- 5,1	- 7,6	5009	- 5,8	4577	-10,6	4847
	MAI	4859	+ 7,4	- 2,8	5029	+ 0,4	4859	+ 6,2	4845
	JUN	5012	+ 4,8	+ 3,1	5287	+ 5,1	4999	+ 2,9	4851
JUL	5206	+ 0,8	+ 3,9	4879	- 7,7	4732	- 5,3	4854	
ENDERZEUGNISSE (OHNE GUETER DER BUNDESREG.)									
1986	JUL	14314	+ 4,1	+ 4,4	13469	- 4,4	13726	- 2,4	14012
	AUG	11423	+ 1,0	-20,2	11309	-16,0	13779	+ 0,4	14111
	SEP	14697	+19,5	+28,7	14456	+27,8	14674	+ 6,5	14222
	OKT	16671	+14,9	+13,4	15837	+ 9,6	14835	+ 1,1	14333
	NOV	14241	- 8,0	-14,6	14920	- 5,8	14476	- 2,4	14438
	DEZ	14417	+ 9,3	+ 1,2	14612	- 2,1	14342	- 0,9	14543
1987	JAN	12953	+ 1,6	-10,2	12850	-12,1	14232	- 0,8	14649
	FEB	14581	+ 8,2	+12,6	15571	+21,2	14734	+ 3,5	14780
	MAR	16467	+20,6	+12,9	15934	+ 2,3	15192	+ 3,1	14938
	APR	15703	+ 0,7	- 4,6	16062	+ 0,8	14816	- 2,5	15103
	MAI	14465	+17,3	- 7,9	14954	- 6,9	15313	+ 3,4	15274
	JUN	14990	+ 9,4	+ 3,6	15757	+ 5,6	15616	+ 2,0	15427
JUL	16152	+12,8	+ 7,8	15311	- 3,1	15658	+ 0,3	15569	
HALBWAREN UND VORERZEUGNISSE									
1986	JUL	11218	+ 3,3	- 0,5	10759	- 6,4	10418	- 3,4	10479
	AUG	8744	-12,2	-22,1	8669	-19,4	9750	- 6,4	10481
	SEP	10196	+ 6,4	+16,6	10306	+18,9	10547	+ 8,2	10480
	OKT	11001	+ 3,6	+ 7,9	10378	+ 0,7	10381	- 1,6	10478
	NOV	9615	- 1,7	-12,6	10134	- 2,4	10409	+ 0,3	10480
	DEZ	10014	+ 7,3	+ 4,1	10156	+ 0,2	10790	+ 3,7	10491
1987	JAN	9945	- 1,0	- 0,7	9736	- 4,1	10448	- 3,2	10522
	FEB	9792	- 4,0	- 1,5	10529	+ 8,1	10261	- 1,8	10539
	MAR	11870	+17,2	+21,2	11786	+11,9	11360	+10,7	10515
	APR	11032	- 8,8	- 7,1	10993	- 6,7	9974	-12,2	10481
	MAI	10523	+ 0,0	- 4,6	10750	- 2,2	10537	+ 5,6	10446
	JUN	11239	- 0,4	+ 6,8	11855	+10,3	10817	+ 2,7	10449
JUL	11111	- 1,0	- 1,1	10419	-12,1	10244	- 5,3	10458	
ERZEUGNISSE DES ERNÄHRUNGSGEWERBES, TABAKWAREN									
1986	JUL	2222	- 0,3	+ 0,9	2136	- 5,0	2160	- 3,5	2203
	AUG	2037	+ 3,0	- 8,3	2029	- 5,0	2200	+ 1,9	2211
	SEP	2168	+ 6,2	+ 6,4	2189	+ 7,9	2218	+ 0,8	2217
	OKT	2417	+10,4	+11,5	2299	+ 5,0	2264	+ 2,1	2220
	NOV	2184	+ 6,5	- 9,6	2322	+ 1,0	2270	+ 0,3	2220
	DEZ	2317	+ 2,0	+ 6,1	2290	- 1,4	2178	- 4,1	2219
1987	JAN	2043	- 6,4	-11,8	2018	-11,9	2117	- 2,8	2215
	FEB	2000	+ 2,9	- 2,1	2168	+ 7,4	2192	+ 3,5	2208
	MAR	2330	+16,7	+16,5	2298	+ 6,0	2308	+ 5,3	2197
	APR	2323	- 0,3	- 0,3	2343	+ 2,0	2207	- 4,4	2185
	MAI	2051	- 9,5	-11,7	2066	-11,8	2073	- 6,1	2172
	JUN	2148	- 2,5	+ 4,7	2203	+ 6,6	2165	+ 4,4	2160
JUL	2199	- 1,0	+ 2,4	2083	- 5,4	2130	- 1,6	2147	
ERZEUGNISSE DES GRUNDSTOFF- UND PRODUKTIONSQUETERGEWERBES									
1986	JUL	10921	+ 4,1	- 0,2	10495	- 5,7	9904	- 3,5	9947
	AUG	8557	-12,5	-21,6	8472	-19,3	9201	- 7,1	9937
	SEP	9662	+ 5,5	+12,9	9792	+15,6	9963	+ 8,3	9927
	OKT	10585	+ 4,9	+ 9,6	9970	+ 1,8	9893	- 0,7	9915
	NOV	8832	- 2,7	-16,6	9342	- 6,3	9824	- 0,7	9908
	DEZ	9270	+ 6,4	+ 5,0	9430	+ 0,9	10168	+ 3,5	9910
1987	JAN	9025	- 2,3	- 2,6	8808	- 6,6	9832	- 3,3	9930
	FEB	9104	- 4,0	+ 0,9	9794	+11,2	9753	- 0,8	9948
	MAR	11073	+16,6	+21,6	11041	+12,7	10753	+10,3	9933
	APR	10424	-10,1	- 5,9	10394	- 5,9	9390	-12,7	9912
	MAI	9933	- 2,5	- 4,7	10133	- 2,5	9878	+ 5,2	9893
	JUN	10927	- 0,1	+10,0	11534	+13,8	10324	+ 4,5	9910
JUL	10979	+ 0,5	+ 0,5	10290	-10,8	9811	- 5,0	9929	

9 AUSSENHANDEL (SPEZIALHANDEL)

9.3 EINFUHR - VOLUMEN (MILL. DM)

JAHR	MONAT	ORIGINALWERT			KALENDERBEREINIGTER WERT		KALENDER- UND SAISON- BEREINIGTER WERT		GLATTE KOMPONENTE
		MILL.DM	VERAENDERUNG VORJAHR	IN O/O GEGEN VORMONAT	MILL.DM	VERAENDERUNG IN O/O GEGEN VORMONAT	MILL.DM	VERAENDERUNG IN O/O GEGEN VORMONAT	MILL.DM
ERZEUGNISSE DES INVESTITIONSGUETER PRODUZIERENDEN GEWERBES									
1986	JUL	8880	+ 1,7	+ 0,0	8321	- 9,3	8749	- 3,1	8965
	AUG	7020	+ 0,0	-20,9	6939	-16,6	8817	+ 0,8	9010
	SEP	9275	+18,7	+32,1	9048	+30,4	9356	+ 6,1	9063
	OKT	10522	+12,5	+13,4	10051	+11,1	9455	+ 1,1	9116
	NOV	9197	+ 4,7	-12,6	9577	- 4,7	9104	- 3,7	9164
	DEZ	9563	+ 8,7	+ 4,0	9651	+ 0,8	9131	+ 0,3	9212
1987	JAN	7917	+ 0,4	-17,2	7865	-13,5	9016	- 1,3	9265
	FEB	9111	+ 5,9	+15,1	9700	+23,3	9293	+ 3,1	9333
	MAR	10331	+16,3	+13,4	9938	+ 2,5	9501	+ 2,2	9423
	APR	10180	- 1,1	- 1,5	10454	+ 5,2	9402	- 1,0	9519
	MAI	9479	+16,6	- 6,9	9777	- 6,5	9684	+ 3,0	9619
	JUN	9481	+ 6,7	+ 0,0	10012	+ 2,4	9796	+ 1,2	9706
	JUL	9855	+11,0	+ 3,9	9376	- 6,3	9866	+ 0,7	9787
ERZEUGNISSE DES VERBRAUCHSGUETER PRODUZIERENDEN GEWERBES									
1986	JUL	5405	+ 6,8	+13,2	5172	+ 6,6	4940	- 1,4	5030
	AUG	4252	+ 5,3	-21,3	4239	-18,0	4963	+ 0,5	5091
	SEP	5425	+21,7	+27,6	5454	+26,7	5311	+ 7,0	5153
	OKT	6134	+20,0	+13,1	5813	+ 6,6	5358	+ 0,9	5213
	NOV	5075	+15,7	-17,3	5356	- 7,9	5358	+ 0,0	5272
	DEZ	4853	-12,5	- 4,4	4900	- 8,5	5252	- 2,0	5320
1987	JAN	5101	+ 2,9	+ 5,1	5041	+ 2,9	5172	- 1,5	5383
	FEB	5466	+12,4	+ 7,2	5892	+16,9	5408	+ 4,6	5437
	MAR	6104	+29,1	+11,7	5990	+ 1,7	5711	+ 5,6	5491
	APR	5553	+ 5,1	- 9,0	5613	- 6,3	5363	- 6,1	5544
	MAI	4998	+18,9	-10,0	5137	- 8,5	5634	+ 5,1	5595
	JUN	5386	+12,8	+ 7,8	5619	+ 9,4	5715	+ 1,4	5644
	JUL	6111	+13,1	+13,5	5781	+ 2,9	5624	- 1,6	5690
INVESTITIONSGUETER									
1986	JUL	2496	- 3,7	- 1,6	2325	-12,6	2627	- 6,5	2755
	AUG	2313	- 4,4	- 7,3	2275	- 2,2	2688	+ 2,3	2776
	SEP	3098	+33,1	+33,9	3002	+32,0	3027	+12,6	2803
	OKT	3285	+16,5	+ 6,0	3175	+ 5,8	2988	- 1,3	2830
	NOV	2835	+ 7,2	-13,7	2897	- 8,8	2822	- 5,6	2854
	DEZ	3346	+16,6	+18,0	3357	+15,9	2927	+ 3,7	2877
1987	JAN	2383	+11,5	-28,8	2355	-29,8	2860	- 2,3	2898
	FEB	2789	+ 5,2	+17,0	2965	+25,9	2844	- 0,6	2931
	MAR	2985	+ 5,0	+ 7,0	2855	- 3,7	2769	- 2,6	2982
	APR	3368	+ 3,7	+12,8	3478	+21,8	3044	+ 9,9	3040
	MAI	3056	+30,2	- 9,3	3145	- 9,6	3160	+ 3,8	3100
	JUN	2956	+16,6	- 3,3	3088	- 1,8	3184	+ 0,8	3148
	JUL	3056	+22,4	+ 3,4	2949	- 4,5	3265	+ 2,5	3189
VERBRAUCHSGUETER									
1986	JUL	6523	+12,7	+ 3,2	6353	+ 0,8	6029	- 2,8	6096
	AUG	5159	- 2,3	-20,9	5106	-19,6	5708	- 5,3	6128
	SEP	5946	+11,1	+15,3	6008	+17,7	6069	+ 6,3	6157
	OKT	6744	+12,9	+13,4	6443	+ 7,2	6141	+ 1,2	6186
	NOV	5770	+ 9,0	-14,4	6006	- 6,8	6211	+ 1,1	6214
	DEZ	5685	+13,0	- 1,5	5686	- 5,3	6326	+ 1,9	6246
1987	JAN	5929	+ 3,3	+ 4,3	5789	+ 1,8	6143	- 2,9	6297
	FEB	6405	+ 8,0	+ 8,0	6910	+19,4	6387	+ 4,0	6332
	MAR	7490	+25,1	+16,9	7414	+ 7,3	6942	+ 8,7	6351
	APR	6634	- 4,6	-11,4	6709	- 9,5	6131	-11,7	6366
	MAI	5836	+ 0,7	-12,0	5884	-12,3	6232	+ 1,6	6383
	JUN	6341	+ 0,3	+ 8,7	6673	+13,4	6491	+ 4,2	6418
	JUL	7180	+10,1	+13,2	6835	+ 2,4	6520	+ 0,4	6458
EG-LAENDER (OHNE PORTUGAL U. SPANIEN)									
1986	JUL	17091	+ 2,3	+ 1,0	16109	- 7,5	16339	- 2,6	16524
	AUG	13530	- 3,8	-20,8	13371	-17,0	16110	- 1,4	16544
	SEP	16524	+ 8,1	+22,1	16431	+22,9	16773	+ 4,1	16573
	OKT	18361	+ 5,8	+11,1	17436	+ 6,1	16841	+ 0,4	16601
	NOV	15564	+ 0,1	-15,2	16251	- 6,8	16422	- 2,5	16619
	DEZ	16492	+ 5,9	+ 6,0	16852	+ 3,7	16779	+ 2,2	16645
1987	JAN	15199	- 0,5	- 7,8	15113	-10,3	16589	- 1,1	16702
	FEB	15590	- 4,5	+ 2,6	16647	+10,2	16061	- 3,2	16759
	MAR	18970	+14,7	+21,7	18459	+10,9	17455	+ 8,7	16808
	APR	18199	- 4,0	- 4,1	18288	- 0,9	16753	- 4,0	16854
	MAI	16950	+ 6,0	- 6,9	17440	- 4,6	16952	+ 1,2	16902
	JUN	17249	+ 1,9	+ 1,8	18367	+ 5,3	17402	+ 2,7	16965
	JUL	17420	+ 1,9	+ 1,0	16445	-10,5	16864	- 3,1	17033
DRITTLAENDER (EINSCHL. PORTUGAL U. SPANIEN)									
1986	JUL	17052	+ 2,9	+ 2,2	16346	- 3,7	16440	- 2,0	16705
	AUG	14857	- 2,1	-12,9	14551	-11,0	16145	- 1,8	16788
	SEP	16986	+13,8	+14,3	17051	+17,2	17315	+ 7,2	16876
	OKT	18749	+13,5	+10,4	17672	+ 3,6	17328	+ 0,1	16961
	NOV	16699	+ 7,0	-10,9	17604	- 0,4	17264	- 0,4	17046
	DEZ	17103	+ 7,4	+ 2,4	17469	- 0,8	17248	- 0,1	17131
1987	JAN	15846	- 3,8	- 7,3	15552	-11,0	16437	- 4,7	17204
	FEB	16939	+ 9,3	+ 6,9	18189	+17,0	17601	+ 7,1	17299
	MAR	18236	+15,9	+ 7,7	17896	- 1,6	17723	+ 0,7	17403
	APR	17708	- 3,1	- 2,9	18128	+ 1,3	16960	- 4,3	17512
	MAI	16948	+ 7,1	- 4,3	17321	- 4,5	17625	+ 3,9	17625
	JUN	17600	+ 5,5	+ 3,8	18456	+ 6,6	18026	+ 2,3	17733
	JUL	18720	+ 9,8	+ 6,4	17605	- 4,6	17834	- 1,1	17829



9 AUSSENHANDEL (SPEZIALHANDEL)

9.4 AUSFUHR - VOLUMEN (MILL. DM)

JAHR	MONAT	ORIGINALWERT			KALENDERBEREINIGTER WERT		KALENDER- UND SAISON- BEREINIGTER WERT		GLATTE KOMPONENTE
		MILL. DM	VERÄNDERUNG VORJAHR	IN O/O GEGEN VORMONAT	MILL. DM	VERÄNDERUNG IN O/O GEGEN VORMONAT	MILL. DM	VERÄNDERUNG IN O/O GEGEN VORMONAT	MILL. DM
AUSFUHR INSGESAMT									
1986	JUL	38731	- 0,9	+ 1,4	36563	- 5,7	37486	- 1,3	37595
	AUG	31211	- 3,0	-19,4	30981	-15,3	37376	- 0,3	37691
	SEP	38229	+ 5,3	+22,5	37831	+22,1	38166	+ 2,1	37604
	OKT	42053	+ 1,5	+10,0	39425	+ 4,2	37544	- 1,6	37620
	NOV	36735	- 1,1	-12,6	39109	- 0,8	37825	+ 0,7	37641
	DEZ	38404	+ 2,7	+ 4,5	39137	+ 0,1	38014	+ 0,5	37666
1987	JAN	32994	-10,1	-14,1	32814	-16,2	36259	- 4,6	37710
	FEB	37071	+ 2,9	+12,4	39523	+20,4	38272	+ 5,6	37812
	MAR	41256	+11,6	+11,3	39996	+ 1,2	38575	+ 0,8	37921
	APR	38697	- 8,7	- 6,2	39403	- 1,5	36748	- 4,7	38034
	MAI	38263	+ 9,9	- 1,1	39680	+ 0,7	39242	+ 6,8	38159
	JUN	37351	- 2,2	- 2,4	39973	+ 0,7	38825	- 1,1	38279
JUL	39678	+ 2,4	+ 6,2	36998	- 7,4	38164	- 1,7	38379	
GEWERBLICHE WIRTSCHAFT									
1986	JUL	36254	- 1,3	+ 1,2	34173	- 6,1	34970	- 1,5	35079
	AUG	28962	- 3,7	-20,1	28754	-15,9	34856	- 0,3	35051
	SEP	35686	+ 5,0	+23,2	35292	+22,7	35620	+ 2,2	35043
	OKT	36981	+ 0,7	+ 9,2	36495	+ 3,4	34908	- 2,0	35041
	NOV	34175	- 1,7	-12,3	36427	- 0,2	35222	+ 0,9	35043
	DEZ	35780	+ 2,7	+ 4,7	36501	+ 0,2	35465	+ 0,7	35050
1987	JAN	30483	-11,0	-14,8	30339	-16,9	33687	- 5,0	35075
	FEB	34515	+ 2,5	+13,2	36774	+21,2	35627	+ 5,8	35170
	MAR	38340	+10,6	+11,1	37158	+ 1,0	35799	+ 0,5	35281
	APR	36018	- 9,4	- 6,1	36639	- 1,4	34142	- 4,6	35402
	MAI	35773	+ 9,6	- 0,7	37132	+ 1,3	36564	+ 7,1	35538
	JUN	34873	- 2,7	- 2,5	37385	+ 0,7	36173	- 1,1	35666
JUL	37299	+ 2,9	+ 7,0	34763	- 7,0	35723	- 1,2	35771	
ROHSTOFFE UND HALBWAREN									
1986	JUL	2972	-18,8	- 8,9	2642	-14,9	2956	- 8,1	3107
	AUG	2643	-11,2	-11,1	2654	- 6,6	3117	+ 5,4	3107
	SEP	3105	- 5,1	+17,5	3072	+15,7	3090	- 0,9	3110
	OKT	3697	+ 0,2	+19,1	3508	+14,2	3188	+ 3,2	3114
	NOV	3181	- 0,2	-14,0	3379	- 3,7	3260	+ 2,3	3123
	DEZ	2993	+ 0,5	- 5,9	2965	-12,3	3170	- 2,8	3131
1987	JAN	2784	-13,6	- 7,0	2730	- 7,9	2957	- 6,7	3141
	FEB	3053	+ 3,9	+ 9,7	3282	+20,2	3223	+ 9,0	3152
	MAR	3319	+ 5,5	+ 8,7	3249	- 1,0	3186	- 1,1	3162
	APR	3242	- 7,5	- 2,3	3324	+ 2,3	3060	- 4,0	3172
	MAI	3257	+ 7,0	+ 0,5	3347	+ 0,7	3293	+ 7,6	3181
	JUN	3150	- 3,4	- 3,3	3265	- 2,4	3125	- 5,1	3187
JUL	3247	+ 9,3	+ 3,1	3054	- 6,5	3221	+ 3,1	3193	
ROHSTOFFE									
1986	JUL	524	-13,7	- 0,2	496	- 8,3	520	+ 5,9	518
	AUG	448	-12,5	-14,5	444	-10,5	524	+ 0,8	517
	SEP	527	- 7,2	+17,6	510	+14,9	515	- 1,7	516
	OKT	606	- 3,0	+15,0	581	+13,9	534	+ 3,7	516
	NOV	536	- 1,5	-11,6	562	- 3,3	542	+ 1,5	516
	DEZ	512	- 1,3	- 4,5	508	- 9,6	522	- 3,7	517
1987	JAN	430	-20,5	-16,0	428	-15,7	479	- 8,2	518
	FEB	483	- 4,9	+12,3	515	+20,3	516	+ 7,7	519
	MAR	543	+11,5	+12,4	517	+ 0,4	528	+ 2,3	521
	APR	559	- 4,3	+ 2,9	580	+12,2	531	+ 0,6	523
	MAI	532	+ 4,5	- 4,8	544	- 6,2	524	- 1,3	524
	JUN	558	+ 6,3	+ 4,9	577	+ 6,1	535	+ 2,1	525
JUL	511	- 2,5	- 8,4	489	-15,3	517	- 3,4	525	
HALBWAREN									
1986	JUL	2448	-19,9	-10,5	2341	-16,5	2433	-10,9	2589
	AUG	2195	-10,9	-10,3	2204	- 5,9	2592	+ 6,5	2590
	SEP	2578	- 4,7	+17,4	2562	+16,2	2578	- 0,5	2593
	OKT	3091	+ 0,8	+19,9	2929	+14,3	2657	+ 3,1	2598
	NOV	2645	+ 0,1	-14,4	2810	- 4,1	2714	+ 2,1	2606
	DEZ	2481	+ 0,9	- 6,2	2466	-12,2	2647	- 2,5	2613
1987	JAN	2354	-12,2	- 5,1	2306	- 6,5	2476	- 6,5	2621
	FEB	2571	+ 5,8	+ 9,2	2766	+19,9	2708	+ 9,4	2632
	MAR	2776	+ 9,1	+ 8,0	2727	- 1,4	2660	- 1,8	2640
	APR	2682	- 8,2	- 3,4	2737	+ 0,4	2527	- 5,0	2648
	MAI	2725	+ 7,5	+ 1,6	2801	+ 2,3	2759	+ 9,2	2656
	JUN	2592	- 5,3	- 4,9	2694	- 3,8	2592	- 6,1	2662
JUL	2735	+11,7	+ 5,5	2567	- 4,7	2708	+ 4,5	2669	
FERTIGWAREN									
1986	JUL	33283	+ 0,6	+ 2,2	31348	- 5,2	31990	- 1,0	31973
	AUG	26319	- 2,9	-20,9	26038	-16,9	31711	- 0,9	31945
	SEP	32580	+ 6,0	+23,8	32261	+23,9	32552	+ 2,7	31935
	OKT	35284	+ 0,7	+ 8,3	33008	+ 2,3	31719	- 2,6	31928
	NOV	30994	- 1,8	-12,2	32975	- 0,1	31931	+ 0,7	31920
	DEZ	32767	+ 2,9	+ 5,8	33606	+ 1,9	32331	+ 1,3	31919
1987	JAN	27699	-10,7	-15,5	27616	-17,8	30728	- 5,0	31934
	FEB	31462	+ 2,4	+13,6	33494	+21,3	32403	+ 5,5	32018
	MAR	35021	+10,7	+11,3	33891	+ 1,2	32622	+ 0,7	32117
	APR	32776	- 9,8	- 6,4	33315	- 1,7	31070	- 4,8	32227
	MAI	32515	+ 9,9	- 0,8	33753	+ 1,3	33258	+ 7,0	32352
	JUN	31722	- 2,6	- 2,4	34109	+ 1,1	33045	- 0,6	32474
JUL	34052	+ 2,3	+ 7,3	31738	- 7,0	32499	- 1,7	32573	

9 AUSSENHANDEL (SPEZIALHANDEL)

9.4 AUSFUHR - VOLUMEN (MILL. DM)

JAHR	MONAT	ORIGINALWERT			KALENDERBEREINIGTER WERT		KALENDER- UND SAISON- BEREINIGTER WERT		GLATTE KOMPONENTE
		MILL.DM	VERAENDERUNG VORJAHR	IN O/O GEGEN VORMONAT	MILL.DM	VERAENDERUNG IN O/O GEGEN VORMONAT	MILL.DM	VERAENDERUNG IN O/O GEGEN VORMONAT	MILL.DM
VORERZEUGNISSE									
1986	JUL	6899	+ 0,5	- 2,5	6523	- 9,9	6697	- 1,8	6677
	AUG	5549	- 6,9	-19,6	5480	-16,0	6539	- 2,4	6677
	SEP	6874	+ 4,4	+23,9	6842	+24,9	6782	+ 3,7	6683
	OKT	7530	+ 2,9	+ 9,5	7067	+ 3,3	6754	- 0,4	6692
	NOV	6331	- 2,0	-15,9	6701	- 5,2	6718	- 0,5	6706
	DEZ	6177	+ 1,2	- 2,4	6381	- 4,8	6769	+ 0,8	6723
1987	JAN	6135	-10,1	- 0,7	6067	- 4,9	6461	- 4,6	6749
	FEB	6563	+ 0,9	+ 7,0	7003	+15,4	6777	+ 4,9	6793
	MAR	7492	+16,6	+14,2	7301	+ 4,3	7089	+ 4,6	6832
	APR	7076	- 6,4	- 5,6	7189	- 1,5	6658	- 6,1	6870
	MAI	7139	+12,6	+ 0,9	7394	+ 2,9	7164	+ 7,6	6909
	JUN	7082	+ 0,0	- 0,8	7541	+ 2,0	7033	- 1,8	6953
JUL	7245	+ 5,0	+ 2,3	6759	-10,4	6963	- 1,0	6996	
ENDERZEUGNISSE									
1986	JUL	26383	+ 0,7	+ 3,5	24846	- 3,8	25286	- 0,9	25294
	AUG	20770	- 1,7	-21,3	20557	-17,3	25161	- 0,5	25265
	SEP	25707	+ 6,5	+23,8	25435	+23,7	25771	+ 2,4	25249
	OKT	27754	+ 0,1	- 8,0	25973	+ 2,1	24970	- 3,1	25233
	NOV	24663	- 1,8	-11,1	26247	+ 1,1	25197	+ 0,9	25212
	DEZ	26610	+ 3,3	+ 7,9	27193	+ 3,6	25562	+ 1,4	25194
1987	JAN	21565	-10,9	-19,0	21553	-20,7	24261	- 5,1	25182
	FEB	24899	+ 2,8	+15,5	26505	+23,0	25625	+ 5,6	25222
	MAR	27529	+ 9,2	+10,6	26588	+ 0,3	25543	- 0,3	25282
	APR	25700	-10,4	- 6,6	26122	- 1,8	24402	- 4,5	25354
	MAI	25377	+ 9,2	- 1,3	26324	+ 0,8	26096	+ 6,9	25429
	JUN	24640	- 3,3	- 2,9	26528	+ 0,8	25990	- 0,4	25516
JUL	26807	+ 1,6	+ 8,8	25014	- 5,7	25543	- 1,7	25573	
ERZEUGNISSE DES GRUNDSTOFF- UND PRODUKTIONSGUETERGEWERBES									
1986	JUL	10484	- 2,3	- 0,9	9968	- 7,7	10070	- 3,7	10126
	AUG	8746	- 4,7	-16,6	8711	-12,6	10041	- 0,3	10133
	SEP	10245	+ 3,3	+17,1	10188	+17,0	10205	+ 1,6	10148
	OKT	11568	+ 4,2	+12,9	10900	+ 7,0	10311	+ 1,0	10167
	NOV	9647	- 1,4	-16,6	10248	- 6,0	10247	- 0,6	10187
	DEZ	9561	+ 3,7	- 0,9	9707	- 5,3	10355	+ 1,1	10207
1987	JAN	9154	-10,7	- 4,3	9027	- 7,0	9725	- 6,1	10239
	FEB	9892	+ 1,8	+ 8,1	10584	+17,2	10273	+ 5,6	10291
	MAR	11300	+15,7	+14,2	11044	+ 4,3	10682	+ 4,0	10336
	APR	10595	- 8,3	- 6,2	10774	- 2,4	9920	- 7,1	10378
	MAI	10840	+13,7	+ 2,3	11194	+ 3,9	10955	+10,4	10421
	JUN	10368	- 2,0	- 4,4	10973	- 2,0	10483	- 4,3	10470
JUL	11003	+ 5,0	+ 6,1	10285	- 6,3	10461	- 0,2	10516	
ERZEUGNISSE DES INVESTITIONSGUETER PRODUZIERENDEN GEWERBES									
1986	JUL	19874	- 0,8	+ 0,6	18671	- 6,8	19283	- 1,3	19372
	AUG	15226	- 3,0	-23,4	15005	-19,6	19194	- 0,5	19349
	SEP	19420	+ 7,5	+27,5	19231	+28,2	19831	+ 3,3	19333
	OKT	20979	- 0,6	+ 8,0	19573	+ 1,8	19042	- 4,0	19312
	NOV	19251	- 0,7	- 8,2	20461	+ 4,5	19386	+ 1,8	19283
	DEZ	20934	+ 2,5	+ 8,7	21499	+ 5,1	19471	+ 0,4	19251
1987	JAN	16446	-10,5	-21,4	16424	-23,6	18565	- 4,7	19219
	FEB	18902	+ 2,4	+14,9	20092	+22,3	19502	+ 5,0	19208
	MAR	20918	+ 8,3	+10,7	20217	+ 0,6	19399	- 0,5	19212
	APR	19665	-11,0	- 6,0	19957	- 1,3	18507	- 4,6	19223
	MAI	19286	+ 6,7	- 1,9	20005	+ 0,2	19629	+ 6,1	19242
	JUN	18738	- 5,1	- 2,8	20292	+ 1,4	19627	+ 0,0	19252
JUL	19878	+ 0,0	+ 6,1	18476	- 8,9	19197	- 2,2	19248	
ERZEUGNISSE DES VERBRAUCHSGUETER PRODUZIERENDEN GEWERBES									
1986	JUL	5014	+ 3,5	+ 9,6	4731	+ 0,9	4657	+ 0,1	4662
	AUG	4172	- 0,6	-16,8	4166	-11,9	4648	- 0,2	4665
	SEP	5148	+ 7,0	+23,4	5104	+22,5	4753	+ 2,3	4671
	OKT	5482	+ 2,0	+ 6,5	5193	+ 1,7	4683	- 1,5	4677
	NOV	4453	+ 1,0	-18,8	4710	- 9,3	4716	+ 0,7	4687
	DEZ	4244	+ 3,2	- 4,7	4298	- 8,7	4703	- 0,3	4698
1987	JAN	4104	- 9,0	- 3,3	4101	- 4,6	4541	- 3,4	4713
	FEB	4662	+ 2,5	+13,6	4990	+21,7	4760	+ 4,8	4735
	MAR	5214	+13,6	+11,8	5047	+ 1,1	4876	+ 2,4	4761
	APR	4789	- 4,3	- 8,2	4839	- 4,1	4685	- 3,9	4788
	MAI	4593	+13,2	- 4,1	4769	- 1,4	4945	+ 5,5	4816
	JUN	4627	+ 1,1	+ 0,7	4874	+ 2,2	4846	- 2,0	4842
JUL	5210	+ 3,9	+12,6	4918	+ 0,9	4859	+ 0,3	4868	
INVESTITIONSGUETER									
1986	JUL	8402	+ 0,2	+ 4,2	8027	- 1,3	7904	- 1,5	7898
	AUG	6202	- 1,8	-26,2	6126	-23,7	7814	- 1,1	7874
	SEP	7706	+11,2	+24,3	7704	+25,8	8189	+ 4,8	7857
	OKT	8077	- 1,7	+ 4,8	7597	- 1,4	7678	- 6,2	7837
	NOV	7581	- 6,6	- 6,1	8025	+ 5,6	7624	- 0,7	7811
	DEZ	9270	+ 1,4	+22,3	9387	+17,0	7980	+ 4,7	7786
1987	JAN	6567	-15,0	-29,2	6553	-30,2	7378	- 7,5	7764
	FEB	7425	+ 2,1	+13,1	7942	+21,2	7908	+ 7,2	7759
	MAR	8474	+ 9,0	+14,1	8204	+ 3,3	7955	+ 0,6	7764
	APR	8045	-11,8	- 5,1	8203	+ 0,0	7498	- 5,7	7773
	MAI	7729	+ 3,3	- 3,9	7934	- 3,3	7972	+ 6,2	7786
	JUN	7565	- 6,2	- 2,1	8049	+ 1,4	7887	- 1,1	7797
JUL	8484	+ 1,0	+12,1	7974	- 0,9	7851	- 0,5	7800	

9 AUSSENHANDEL (SPEZIALHANDEL)

9.4 AUSFUHR - VOLUMEN (MILL. DM)

JAHR	MONAT	ORIGINALWERT			KALENDERBEREINIGTER WERT		KALENDER- UND SAISON- BEREINIGTER WERT		GLATTE KOMPONENTE
		MILL. DM	VERAENDERUNG VORJAHR	IN O/O GEGEN VORMONAT	MILL. DM	VERAENDERUNG IN O/O GEGEN VORMONAT	MILL. DM	VERAENDERUNG IN O/O GEGEN VORMONAT	MILL. DM
VERBRAUCHSGUETER									
1986	JUL	4721	- 6,2	- 5 0	4433	-12 7	4985	- 4,3	5174
	AUG	4204	+ 3,4	-11,0	4211	- 5 0	5251	+ 5,3	5188
	SEP	5817	+ 5,0	+38,4	5803	+37,8	5248	- 0,1	5199
	OKT	6147	+ 2,9	+ 5 7	5851	+ 0,6	5230	- 0,3	5208
	NOV	5380	+ 2,7	-12,5	5668	- 3,1	5268	+ 0,7	5219
	DEZ	4920	+ 3,6	- 8,6	4938	-12,9	5187	- 1,5	5234
1987	JAN	4417	-11,1	-10,2	4429	-10,3	4957	- 4,4	5244
	FEB	5343	+ 5,6	+21,0	5735	+29,5	5331	+ 7,5	5249
	MAR	6650	+22,4	+24,5	6467	+12,8	5747	+ 7,8	5254
	APR	5098	- 9,0	-23,3	5094	-21,2	4966	-13,6	5256
	MAI	4801	+ 5,7	- 5,8	4938	- 3,1	5244	+ 5,6	5259
	JUN	4747	- 4,5	- 1 1	5034	+ 1,8	5200	- 0,8	5257
	JUL	4946	+ 4,8	+ 4,2	4658	- 7,5	5279	+ 1,5	5257
EG-LAENDER (OHNE PORTUGAL U. SPANIEN)									
1986	JUL	18179	+ 1,4	- 3,7	17090	-11,4	18259	- 2,1	18331
	AUG	14212	- 0,5	-21,6	14153	-17,2	18295	+ 0,2	18343
	SEP	18932	+ 5,3	+33,2	18642	+31,7	18474	+ 1,0	18370
	OKT	20856	+ 3,2	+10,2	19703	+ 5,7	18500	+ 0,1	18405
	NOV	18266	+ 1,5	-12,4	19330	+ 1,9	18585	+ 0,5	18439
	DEZ	17959	+ 4,3	- 1 7	18209	- 5,8	18542	- 0,2	18483
1987	JAN	16738	- 7,8	- 6,8	16692	- 8,3	17899	- 3,5	18526
	FEB	18506	+ 3,9	+10,6	19748	+18,3	18777	+ 4,9	18629
	MAR	20943	+12,8	+13,2	20215	+ 2,4	19070	+ 1,6	18754
	APR	19694	- 5,5	- 6 0	20087	- 0,6	18481	- 3,1	18891
	MAI	18724	+10,4	- 4,9	19396	- 3,4	19251	+ 4,2	19038
	JUN	18973	+ 0,5	+ 1,3	20108	+ 3,7	19328	+ 0,4	19179
	JUL	19611	+ 7,9	+ 3,4	18458	- 8,2	19561	+ 1,2	19293
DRITTLAENDER (EINSCHL. PORTUGAL U. SPANIEN)									
1986	JUL	20552	- 2,8	+ 6,4	19465	- 0,3	19204	- 0,9	19267
	AUG	16999	- 4,9	-17,3	16817	-13,6	19071	- 0,7	19250
	SEP	19297	+ 5,3	+13,5	19217	+14,3	19692	+ 3,3	19234
	OKT	21197	- 0,1	+ 9,8	19748	+ 2,8	19060	- 3,2	19215
	NOV	18469	- 3,5	-12,9	19738	- 0,1	19216	+ 0,8	19201
	DEZ	20445	+ 1,4	+10,7	20943	+ 6,1	19473	+ 1,3	19181
1987	JAN	16256	-12,4	-20,5	16131	-23,0	18358	- 5,7	19182
	FEB	18565	+ 2,0	+14,2	19783	+22,6	19495	+ 6,2	19182
	MAR	20313	+10,3	+ 9 4	19786	+ 0,0	19531	+ 0,2	19166
	APR	19003	-11,8	- 6,4	19277	- 2,6	18249	- 6,6	19143
	MAI	19539	+ 9,5	+ 2,8	20258	+ 5,1	19989	+ 9,5	19119
	JUN	18379	- 4,8	- 5,9	19856	- 2,0	19482	- 2,5	19100
	JUL	20067	- 2,4	+ 9 2	18572	- 6,5	18622	- 4,4	19088

9.5 INDEX DER DURCHSCHNITTSWERTE (1980 = 100)

JAHR	MONAT	ORIGINALWERT			KALENDERBEREINIGTER WERT		KALENDER- UND SAISON- BEREINIGTER WERT		GLATTE KOMPONENTE
		1980=100	VERÄNDERUNG IN O/O GEGEN VORJAHR VORMONAT		1980=100	VERÄNDERUNG IN O/O GEGEN VORMONAT	1980=100	VERÄNDERUNG IN O/O GEGEN VORMONAT	1980=100
EINFUHR INSGESAMT									
1986	JUL	101,0	-18,3	- 1,6	X	X	102,1	- 1,4	102,6
	AUG	98,6	-19,0	- 2,4	X	X	100,6	- 1,5	101,3
	SEP	101,6	-15,6	+ 3,0	X	X	101,3	+ 0,7	100,0
	OKT	101,1	15,6	- 0,5	X	X	100,3	- 1,0	99,0
	NOV	99,2	-16,9	- 1,9	X	X	99,1	- 2,2	98,2
	DEZ	98,5	-16,3	- 0,7	X	X	97,3	- 0,8	97,6
1987	JAN	98,1	-15,2	- 0,4	X	X	96,7	- 0,6	97,3
	FEB	98,7	-12,1	+ 0,6	X	X	97,6	+ 0,9	97,3
	MAR	99,2	- 9,2	- 0,5	X	X	98,4	+ 0,8	97,4
	APR	97,6	- 9,0	- 1,6	X	X	97,9	- 0,5	97,5
	MAI	96,6	- 5,5	- 1,0	X	X	98,9	+ 1,0	97,6
	JUN	96,9	- 5,6	+ 0,3	X	X	98,3	- 0,6	97,8
	JUL	98,6	- 2,4	+ 1,8	X	X	99,6	+ 1,3	97,9
AUSFUHR INSGESAMT									
1986	JUL	117,2	- 4,4	+ 0,8	X	X	116,2	- 0,5	116,5
	AUG	115,7	- 4,5	- 1,3	X	X	115,9	- 0,3	116,2
	SEP	116,2	- 3,9	+ 0,4	X	X	115,9	+ 0,0	115,8
	OKT	114,7	- 3,5	- 1,3	X	X	115,8	- 0,1	115,4
	NOV	115,0	- 3,4	+ 0,3	X	X	115,5	- 0,3	115,1
	DEZ	116,3	- 3,4	+ 1,1	X	X	115,3	- 0,2	114,8
1987	JAN	114,1	- 4,4	- 1,9	X	X	114,2	- 1,0	114,5
	FEB	114,8	- 3,3	+ 0,6	X	X	114,5	+ 0,3	114,3
	MAR	114,1	- 3,6	- 0,6	X	X	114,0	- 0,4	114,1
	APR	113,5	- 3,7	- 0,5	X	X	113,6	- 0,4	113,9
	MAI	113,2	- 3,0	- 0,3	X	X	113,7	+ 0,1	113,7
	JUN	112,7	- 3,1	- 0,4	X	X	113,4	- 0,3	113,5
	JUL	114,8	- 2,0	+ 1,9	X	X	113,8	+ 0,4	113,2

10 VERKEHR

10.1 BEFÖRDERTE GÜTER (1 000 T)

JAHR	MONAT	ORIGINALWERT			KALENDERBEREINIGTER WERT		KALENDER- UND SAISONBEREINIGTER WERT		GLATTE KOMPONENTE	
		1 000 T	VERÄNDERUNG VORJAHR	IN O/O GEGEN VORMONAT	1 000 T	VERÄNDERUNG IN O/O GEGEN VORMONAT	1 000 T	VERÄNDERUNG IN O/O GEGEN VORMONAT	1 000 T	
EISENBAHNVERKEHR										
1986	APR	28954	+ 4,4	+10,2	28188	+ 3,8	27370	+ 1,3	27038	
	MAI	25171	-10,1	-13,1	27442	- 2,6	26843	- 1,9	26783	
	JUN	26334	- 1,4	+ 4,6	27451	+ 0,0	26764	- 0,3	26539	
	JUL	25706	-10,3	- 2,4	23896	-13,0	25695	- 4,0	26298	
	AUG	23481	- 9,6	- 8,7	23083	- 3,4	26163	+ 1,8	26049	
	SEP	26918	- 3,9	+14,6	26346	+14,1	26195	+ 0,1	25810	
	OKT	29510	- 9,2	+ 9,6	28086	+ 6,6	25674	- 2,0	25594	
	NOV	27094	-11,1	- 8,2	28298	+ 0,8	25062	- 2,4	25415	
	DEZ	23547	- 8,3	-13,1	24141	-14,7	25071	+ 0,0	25293	
1987	JAN	22391	-18,2	- 4,9	22488	- 6,8	24438	- 2,5	25197	
	FEB	24670	- 1,3	+10,2	26250	+16,7	26335	+ 7,8	25120	
	MAR	26177	- 0,4	+ 6,1	24904	- 5,1	24956	- 5,2	25021	
	APR	25383	-12,3	- 3,0	26063	+ 4,7	25070	+ 0,5	24923	
FERNVERKEHR MIT LASTKRAFTFAHRZEUGEN										
1986	FEB	25669	+ 4,1	- 5,4	27288	+ 3,0	28762	- 3,3	28914	
	MAR	26504	- 5,0	+ 3,3	27280	+ 0,0	28312	- 1,6	29006	
	APR*	31684	+13,0	+19,5	30614	+12,2	29926	+ 5,7	29090	
	MAI	29794	+ 0,0	- 6,0	31754	+ 3,7	29280	- 2,2	29166	
	JUN	30579	+ 9,1	+ 2,6	31328	- 1,3	29394	+ 0,4	29243	
	JUL	30535	+ 0,9	- 0,1	28833	- 8,0	28964	- 1,5	29314	
	AUG	28045	+ 1,4	- 8,2	27634	- 4,2	29307	+ 1,2	29376	
	SEP	32160	+ 6,4	+14,7	31620	+14,4	29619	+ 1,1	29423	
	OKT	33871	+ 2,0	+ 5,3	32282	+ 2,1	29409	- 0,7	29431	
	NOV	28955	+ 4,5	-14,5	30297	- 6,1	29703	+ 1,0	29430	
	DEZ	26270	+10,5	- 9,3	26672	-12,0	29892	+ 0,6	29419	
	1987	JAN	24840	- 8,5	- 5,4	24726	- 7,3	28211	- 5,6	29430
FEB		26723	+ 4,1	+ 7,6	28418	+14,9	29768	+ 5,5	29463	
BINNENSCHIFFFAHRT										
1986	APR	22768	+11,2	+33,7	22694	+26,9	19628	+ 6,1	19173	
	MAI	21263	+ 1,9	- 6,6	23173	+ 2,1	19674	+ 0,2	19179	
	JUN	21254	- 0,1	+ 0,0	21142	- 8,8	18003	- 8,5	19164	
	JUL	20592	- 3,0	- 3,1	19764	- 6,5	18949	+ 5,3	19139	
	AUG	20003	- 4,1	- 2,9	19520	- 1,2	18790	- 0,8	19096	
	SEP	19895	- 1,8	- 0,5	19288	- 1,2	18752	- 0,2	19036	
	OKT	19017	+13,6	- 4,4	18084	- 6,2	19930	+ 6,3	19016	
	NOV	19359	+17,6	+ 1,8	20060	+10,9	20631	+ 3,5	18860	
	DEZ	16605	-10,2	-14,2	16917	-15,7	17749	-14,0	18650	
	1987	JAN	12247	-28,9	-26,2	12302	-27,3	16662	- 6,1	18431
		FEB	14942	+ 3,2	+22,0	15825	+28,6	19100	+14,6	18213
		MAR	18288	+ 7,4	+22,4	17203	+ 8,7	18019	- 5,7	18003
APR		19322	-15,1	+ 5,7	20543	+19,4	17462	- 3,1	17836	
LUFTVERKEHR										
1986	MAR	75,49	+ 5,8	+16,9	73,60	+ 5,2	64,74	+ 0,0	64,74	
	APR	69,66	+10,5	- 7,7	70,04	- 4,8	65,30	+ 0,9	65,01	
	MAI	64,67	+11,4	- 7,2	64,87	- 7,4	65,96	+ 1,0	65,27	
	JUN	61,14	+ 9,0	- 5,5	62,84	- 3,1	66,19	+ 0,3	65,48	
	JUL	63,16	+ 9,7	+ 3,3	61,11	- 2,8	65,39	- 1,2	65,64	
	AUG	59,92	+ 6,4	- 5,1	58,41	- 4,4	65,26	- 0,2	65,73	
	SEP	60,31	- 3,9	+ 0,7	61,58	+ 5,4	64,99	- 0,4	65,69	
	OKT	67,44	+ 5,9	+11,8	65,90	+ 7,0	66,48	+ 2,3	65,76	
	NOV	67,93	+ 4,4	+ 0,7	68,72	+ 4,3	65,53	- 1,4	65,88	
	DEZ	68,45	- 0,1	+ 0,8	68,74	+ 0,0	64,50	- 1,6	66,03	
	1987	JAN	58,44	+ 2,6	-14,6	57,77	-16,0	65,53	+ 1,6	66,21
		FEB	68,56	+ 6,1	+17,3	74,24	+28,5	67,98	+ 3,7	66,35
MAR		76,02	+ 0,7	+10,9	74,59	+ 0,5	65,96	- 3,0	66,40	
ROHRFERNLEITUNGEN (ROHES ERDOEL)										
1986	JUN	4797	+ 3,1	- 7,1	4873	- 6,7	4928	- 2,8	4947	
	JUL	5270	+11,0	+ 9,9	5162	+ 5,9	5077	+ 3,0	4952	
	AUG	5212	+12,9	- 1,1	5027	- 2,6	5054	- 0,5	4955	
	SEP	4937	+ 5,6	- 5,3	5057	+ 0,6	5048	- 0,1	4952	
	OKT	4781	- 0,4	- 3,2	4774	- 5,6	4904	- 2,9	4940	
	NOV	4916	+ 4,4	+ 2,8	4852	+ 1,6	4800	- 2,1	4913	
	DEZ	4861	+ 6,0	- 1,1	4905	+ 1,1	4988	+ 3,9	4862	
1987	JAN	4904	- 1,3	+ 0,9	4905	+ 0,0	4777	- 4,2	4822	
	FEB	4276	- 1,2	-12,8	4638	- 5,4	4761	- 0,3	4796	
	MAR	4478	- 9,8	+ 4,7	4309	- 7,1	4533	- 4,8	4775	
	APR	4778	- 2,4	+ 6,7	4810	+11,6	4747	+ 4,7	4758	
	MAI	4828	- 6,5	+ 1,0	4686	- 2,6	4560	- 3,9	4729	
	JUN	4744	- 1,1	- 1,7	4868	+ 3,9	4834	+ 6,0	4691	
SEESCHIFFFAHRT										
1986	JUL	11927	+ 5,9	+ 9,6	11679	+ 5,6	11685	+ 3,9	11354	
	AUG	10984	- 1,1	- 7,9	10767	- 7,8	11289	- 3,4	11355	
	SEP	10727	- 1,6	- 2,3	11044	+ 2,6	11335	+ 0,4	11355	
	OKT	11333	+ 0,7	+ 5,6	11054	+ 0,1	11345	+ 0,1	11349	
	NOV	11938	+ 9,7	+ 5,3	12194	+10,3	11857	+ 4,5	11331	
	DEZ	11312	- 8,3	- 5,2	11277	- 7,5	10902	- 8,1	11292	
1987	JAN	10720	- 4,7	- 5,2	10663	- 5,4	11039	+ 1,3	11258	
	FEB	10782	+ 4,1	+ 0,6	11738	+10,1	11430	+ 3,5	11202	
	MAR	11520	- 1,4	+ 6,8	11256	- 4,1	10989	- 3,9	11132	
	APR	10773	- 8,3	- 6,5	10803	- 4,0	10572	- 3,8	11057	
	MAI	11650	+ 1,0	+ 8,1	11441	+ 5,9	11416	+ 8,0	10978	
	JUN	10758	- 1,1	- 7,7	10992	- 3,9	11112	- 2,7	10900	
JUL	10804	- 9,4	+ 0,4	10527	- 4,2	10531	- 5,2	10831		

10 VERKEHR

10.2 GELEISTETE TONNENKILOMETER (MILL.TKM)

JAHR	MONAT	ORIGINALWERT			KALENDERBEREINIGTER WERT		KALENDER- UND SAISON- BEREINIGTER WERT		GLATTE KOMPONENTE	
		MILL. TKM	VERAENDERUNG VORJAHR	IN O/O GEGEN VORMONAT	MILL. TKM	VERAENDERUNG IN O/O GEGEN VORMONAT	MILL. TKM	VERAENDERUNG IN O/O GEGEN VORMONAT	MILL. TKM	
EISENBAHNVERKEHR (TARIF-TKM)										
1986	MAI	5081	- 7,1	-11,8	5486	- 2,5	5313	- 1,0	5281	
	JUN	5339	- 1,7	+ 5,1	5560	+ 1,3	5252	- 1,1	5239	
	JUL	5047	-10,7	- 5,5	4710	-15,3	5046	- 3,9	5198	
	AUG	4498	- 7,2	-10,9	4415	- 6,3	5216	+ 3,4	5158	
	SEP	5426	+ 1,5	+20,6	5325	+20,6	5308	+ 1,8	5118	
	OKT	5727	- 7,9	+ 5,5	5462	+ 2,6	5108	- 3,8	5080	
	NOV	5155	-12,6	-10,0	5374	- 1,6	4899	- 4,1	5042	
	DEZ	4505	-10,7	-12,6	4605	-14,3	4870	- 0,6	5015	
1987	JAN	4624	-12,2	+ 2,6	4618	+ 0,3	4967	+ 2,0	4990	
	FEB	4919	- 2,6	+ 6,4	5243	+13,5	5141	+ 3,5	4968	
	MAR	5291	+ 1,6	+ 7,6	5056	- 3,6	4990	- 2,9	4945	
	APR	5057	-12,2	- 4,4	5200	+ 2,8	4928	- 1,2	4925	
	MAI	4917	- 3,2	- 2,8	5068	- 2,5	4890	- 0,8	4902	
FERNVERKEHR MIT LASTKRAFTFAHRZEUGEN (TARIF-TKM)										
1986	FEB	7233	+ 3,1	- 5,6	7710	+ 3,2	7821	- 2,8	7869	
	MAR	7472	- 5,2	+ 3,3	7690	- 0,3	7709	- 1,4	7899	
	APR*	8687	+12,6	+16,3	8234	+ 7,1	8236	+ 6,8	7926	
	MAI	7972	- 0,3	- 8,2	8452	+ 2,6	7957	- 3,4	7953	
	JUN	8328	+ 9,7	+ 4,5	8558	+ 1,3	8059	+ 1,3	7982	
	JUL	8210	+ 1,9	- 1,4	7743	- 9,5	7938	- 1,5	8010	
	AUG	7324	+ 3,4	-10,8	7246	- 6,4	8066	+ 1,6	8037	
	SEP	8740	+ 7,9	+19,3	8603	+18,7	8143	+ 1,0	8055	
	OKT	9203	+ 3,3	+ 5,3	8772	+ 2,0	8082	- 0,7	8060	
	NOV	7970	+ 3,6	-13,4	8370	- 4,6	8095	+ 0,2	8062	
	DEZ	7136	+ 9,9	-10,5	7204	-13,9	8115	+ 0,2	8062	
	1987	JAN	7126	- 7,0	- 0,1	7102	- 1,4	7753	- 4,5	8068
		FEB	7612	+ 5,2	+ 6,8	8124	+14,4	8192	+ 5,7	8080
	BINNENSCHIFFFAHRT (EFFEKTIV-TKM)									
	1986	APR	5412	+22,1	+42,2	5450	+38,4	4611	+11,7	4327
		MAI	4942	+ 7,2	- 8,7	5316	- 2,5	4478	- 2,9	4344
JUN		4985	+ 1,4	+ 0,9	4904	- 7,8	4041	- 9,8	4354	
JUL		4826	+ 0,9	- 3,2	4689	- 4,4	4328	+ 7,1	4359	
AUG		4472	- 5,7	- 7,3	4330	- 7,7	4134	- 4,5	4353	
SEP		4559	+ 0,2	+ 1,9	4465	+ 3,1	4258	+ 3,0	4339	
OKT		3989	+17,6	-12,5	3803	-14,8	4455	+ 4,6	4336	
NOV		4338	+31,9	+ 8,7	4443	+16,8	4793	+ 7,6	4290	
DEZ		3644	- 1,6	-16,0	3739	-15,8	4167	-13,1	4214	
1987		JAN	2685	-30,5	-26,3	2660	-28,9	3650	-12,4	4129
		FEB	3289	- 1,8	+22,5	3480	+30,8	4159	+13,9	4041
		MAR	4113	+ 8,1	+25,1	3907	+12,3	4078	- 1,9	3967
	APR	4265	-21,2	+ 3,7	4535	+16,1	3680	- 9,8	3906	
LUFTVERKEHR (EFFEKTIV-TKM)										
1986	MAR	29,00	+ 7,4	+14,2	28,42	+ 3,4	24,67	- 0,4	24,85	
	APR	27,23	+14,7	- 6,1	27,40	- 3,6	25,31	+ 2,6	25,05	
	MAI	24,74	+11,4	- 9,1	24,87	- 9,2	25,25	- 0,2	25,22	
	JUN	23,47	+12,6	- 5,1	24,03	- 3,4	25,54	+ 1,1	25,38	
	JUL	24,22	+14,5	+ 3,2	23,42	- 2,5	25,47	- 0,3	25,51	
	AUG	22,77	+10,6	- 6,0	22,15	- 5,4	25,38	- 0,4	25,61	
	SEP	23,46	+10,3	+ 3,0	23,95	+ 8,1	25,63	+ 1,0	25,65	
	OKT	26,05	+10,2	+11,0	25,29	+ 5,6	25,88	+ 1,0	25,68	
	NOV	26,73	+10,3	+ 2,6	27,13	+ 7,3	25,99	+ 0,4	25,70	
	DEZ	26,58	+ 1,2	- 0,6	26,89	- 0,9	25,11	- 3,4	25,73	
	1987	JAN	23,17	+ 2,5	-12,8	22,88	-14,9	25,25	+ 0,6	25,75
		FEB	26,73	+ 5,3	+15,4	28,88	+26,2	25,97	+ 2,9	25,77
		MAR	29,88	+ 3,0	+11,8	29,29	+ 1,4	25,64	- 1,3	25,75
	ROHRFERNLEITUNGEN (ROHES ERDOEL, EFFEKTIV-TKM)									
	1986	JUN	639	-12,5	-10,1	655	-13,7	659	- 3,5	680
		JUL	721	- 9,9	+12,8	695	+ 6,1	665	+ 0,9	674
AUG		695	- 0,1	- 3,6	654	- 5,9	689	+ 3,6	668	
SEP		668	- 5,0	- 3,9	669	+ 2,3	685	- 0,6	662	
OKT		670	- 2,3	+ 0,3	655	- 2,1	697	+ 1,8	658	
NOV		639	-12,6	- 4,6	628	- 4,1	625	-10,3	654	
DEZ		648	-11,4	+ 1,4	685	+ 9,1	650	+ 4,0	649	
1987		JAN	684	-13,9	+ 5,6	676	- 1,3	631	- 2,9	647
	FEB	579	- 9,4	-15,4	616	- 8,9	648	+ 2,7	651	
	MAR	625	- 0,5	+ 7,9	593	- 3,7	659	+ 1,7	656	
	APR	649	- 7,9	+ 3,8	678	+14,3	668	+ 1,4	662	
	MAI	692	- 2,7	+ 6,6	687	+ 1,3	637	- 4,6	665	
	JUN	676	+ 5,8	- 2,3	714	+ 3,9	707	+11,0	667	

11 AKTIEN

11.1 INDEX DER AKTIENKURSE (30.12.1980 = 100)

JAHR	MONAT	ORIGINALWERT			KALENDERBEREINIGTER WERT		KALENDER- UND SAISON- BEREINIGTER WERT		GLATTE KOMponente
		1980*100	VERÄNDERUNG VORJAHR	IN O/O GEGEN VORMONAT	1980*100	VERÄNDERUNG IN O/O GEGEN VORMONAT	1980*100	VERÄNDERUNG IN O/O GEGEN VORMONAT	1980*100
GESAMTINDEX									
1986	SEP	299,9	+33,9	+ 1,3	X	X	300,2	- 0,1	290,9
	OKT	292,0	+20,2	- 2,6	X	X	291,6	- 2,9	286,9
	NOV	294,6	+14,2	+ 0,9	X	X	289,0	- 0,9	283,4
	DEZ	300,0	+13,1	+ 1,8	X	X	292,0	+ 1,0	279,8
1987	JAN	280,3	- 6,5	- 6,6	X	X	271,5	- 7,0	275,5
	FEB	255,2	-11,4	- 9,0	X	X	260,6	- 4,0	271,3
	MAR	253,1	-15,4	- 0,8	X	X	255,1	- 2,1	266,8
	APR	264,5	-17,8	+ 4,5	X	X	253,1	- 0,8	266,3
	MAI	257,5	-13,1	- 2,6	X	X	263,5	+ 4,1	267,9
	JUN	261,8	- 9,3	+ 1,7	X	X	271,2	+ 2,9	270,6
	JUL	278,3	+ 2,2	+ 6,3	X	X	290,3	+ 7,0	274,1
	AUG	292,6	- 1,1	+ 5,1	X	X	289,4	- 0,3	277,3
	SEP	285,8	- 4,7	- 2,3	X	X	282,1	- 2,5	279,5
ENERGIE- UND WASSERVERSORGUNG, BERGBAU									
1986	SEP	142,3	+ 9,1	- 1,0	X	X	143,7	- 1,7	145,0
	OKT	141,6	+ 2,4	- 0,5	X	X	140,9	- 1,9	144,3
	NOV	146,5	+ 7,6	+ 3,5	X	X	145,4	+ 3,2	143,8
	DEZ	146,1	+ 9,5	- 0,3	X	X	148,1	+ 1,9	143,5
1987	JAN	143,6	+ 2,4	- 1,7	X	X	144,5	- 2,4	143,3
	FEB	143,3	- 2,3	- 0,2	X	X	142,4	- 1,5	143,5
	MAR	144,3	- 4,9	+ 0,7	X	X	141,6	- 0,6	143,8
	APR	149,2	- 7,0	+ 3,4	X	X	141,6	+ 0,0	145,4
	MAI	149,4	- 1,6	+ 0,1	X	X	147,2	+ 4,0	147,8
	JUN	148,3	+ 1,2	- 0,7	X	X	150,2	+ 2,0	150,6
	JUL	151,3	+10,5	+ 2,0	X	X	157,8	+ 5,1	153,6
	AUG*	162,1	+12,8	+ 7,1	X	X	162,4	+ 2,9	156,5
	SEP	160,9	+13,1	- 0,7	X	X	162,2	- 0,1	159,1
VERARBEITENDE INDUSTRIE									
1986	SEP	282,8	+29,3	+ 3,4	X	X	284,0	+ 1,3	274,2
	OKT	278,3	+17,7	- 1,6	X	X	276,5	- 2,6	271,5
	NOV	281,0	+10,9	+ 1,0	X	X	273,0	- 1,3	269,4
	DEZ	286,8	+12,6	+ 2,1	X	X	278,9	+ 2,2	267,5
1987	JAN	266,9	- 5,6	- 6,9	X	X	260,1	- 6,7	265,2
	FEB	246,5	-11,1	- 7,6	X	X	250,3	- 3,5	263,4
	MAR	249,4	-12,4	+ 1,2	X	X	249,9	- 0,2	262,1
	APR	262,9	-12,0	+ 5,4	X	X	253,9	+ 1,6	264,2
	MAI	261,3	- 5,1	- 0,6	X	X	267,5	+ 5,4	267,7
	JUN	271,2	+ 0,0	+ 3,8	X	X	276,8	+ 3,5	272,0
	JUL	283,2	+11,8	+ 4,4	X	X	294,7	+ 6,5	276,8
	AUG	294,4	+ 7,7	+ 4,0	X	X	294,4	- 0,1	281,6
	SEP	285,1	+ 0,8	- 3,2	X	X	284,6	- 3,3	285,9
GRUNDSTOFFINDUSTRIE									
1986	SEP	231,0	+20,1	+ 3,4	X	X	235,1	+ 1,4	227,1
	OKT	225,9	+ 6,5	- 2,2	X	X	226,4	- 3,7	224,1
	NOV	227,6	+ 3,2	+ 0,6	X	X	224,6	- 0,8	221,8
	DEZ	231,6	+ 3,7	+ 1,8	X	X	227,7	+ 1,4	220,0
1987	JAN	216,5	- 6,3	- 5,7	X	X	214,5	- 5,6	216,4
	FEB	208,7	-12,5	- 4,5	X	X	210,7	- 2,0	217,7
	MAR	214,5	-16,1	+ 2,6	X	X	206,6	- 1,9	217,6
	APR	225,9	-13,4	+ 5,3	X	X	213,4	+ 3,3	221,7
	MAI	225,0	- 5,1	- 0,4	X	X	227,6	+ 6,7	226,5
	JUN	231,9	+ 0,2	+ 3,1	X	X	236,2	+ 3,8	233,1
	JUL	245,0	+16,4	+ 5,6	X	X	256,2	+ 8,5	239,8
	AUG	259,8	+16,2	+ 6,0	X	X	261,6	+ 2,1	246,6
	SEP	254,7	+10,3	- 2,0	X	X	256,2	- 2,1	252,8
INVESTITIONSGÜTERINDUSTRIE									
1986	SEP	346,8	+36,1	+ 3,6	X	X	345,6	+ 1,3	332,9
	OKT	342,7	+26,0	- 1,2	X	X	339,2	- 1,9	330,1
	NOV	346,3	+15,4	+ 1,1	X	X	332,1	- 2,1	327,7
	DEZ	354,8	+18,1	+ 2,5	X	X	341,2	+ 2,7	325,2
1987	JAN	325,8	- 5,4	- 8,2	X	X	314,4	- 7,9	321,9
	FEB	292,3	-11,7	-10,3	X	X	297,8	- 5,3	318,7
	MAR	291,7	-11,4	- 0,2	X	X	300,8	+ 1,0	315,6
	APR	309,0	-12,2	+ 5,9	X	X	303,2	+ 0,8	316,2
	MAI	306,2	- 6,0	- 0,9	X	X	317,5	+ 4,7	318,0
	JUN	320,9	- 0,7	+ 4,8	X	X	328,3	+ 3,4	320,8
	JUL	333,2	+ 8,8	+ 3,8	X	X	345,9	+ 5,4	324,1
	AUG	341,1	+ 1,9	+ 2,4	X	X	339,5	- 1,9	327,4
	SEP	325,8	- 6,1	- 4,5	X	X	323,8	- 4,6	330,2
BAUINDUSTRIE									
1986	SEP	325,5	+38,1	+ 0,9	X	X	298,8	- 3,3	292,2
	OKT	306,9	+25,9	- 5,7	X	X	289,7	- 3,0	291,0
	NOV	307,5	+28,2	+ 0,2	X	X	294,6	+ 1,7	288,7
	DEZ	276,4	+16,7	-10,1	X	X	282,5	- 4,1	284,9
1987	JAN	287,4	+20,3	+ 4,0	X	X	288,8	+ 2,2	279,1
	FEB	272,6	+16,6	- 5,1	X	X	284,8	- 1,4	271,3
	MAR	235,4	-10,2	-13,6	X	X	249,9	-12,3	260,6
	APR	229,7	-17,7	- 2,4	X	X	236,0	- 5,6	249,3
	MAI	217,4	-20,6	- 5,4	X	X	230,2	- 2,5	239,0
	JUN	199,9	-28,1	- 8,0	X	X	214,4	- 6,9	229,0
	JUL	206,9	-25,6	+ 3,5	X	X	216,4	+ 0,9	219,3
	AUG	224,5	-30,4	+ 8,5	X	X	207,6	- 4,1	209,0
	SEP	216,7	-33,4	- 3,5	X	X	188,8	- 9,1	197,8

12 PREISE

12.1 PREISINDIZES (1980 = 100)

JAHR	MONAT	ORIGINALWERT			KALENDERBEREINIGTER WERT		KALENDER- UND SAISONBEREINIGTER WERT		GLATTE KOMPONENTE
		1980*100	VERÄNDERUNG IN O/O GEGEN VORJAHR VORMONAT		1980*100	VERÄNDERUNG IN O/O GEGEN VORMONAT	1980*100	VERÄNDERUNG IN O/O GEGEN VORMONAT	1980*100
ERZEUGERPREISE GEWERBLICHE PRODUKTE									
1986	AUG	117,5	- 3,6	- 0,2	X	X	117,6	- 0,2	117,5
	SEP	117,5	- 3,8	+ 0,0	X	X	117,2	- 0,3	117,0
	OKT	116,2	- 4,7	- 1,1	X	X	116,4	- 0,7	116,6
	NOV	115,9	- 4,9	- 0,3	X	X	115,9	- 0,4	116,2
	DEZ	115,7	- 4,8	- 0,2	X	X	115,7	- 0,2	115,8
1987	JAN	115,9	- 4,4	+ 0,2	X	X	115,6	- 0,1	115,5
	FEB	115,5	- 4,2	- 0,3	X	X	115,4	- 0,2	115,3
	MAR	115,4	- 3,9	- 0,1	X	X	115,3	- 0,1	115,3
	APR	115,1	- 3,6	- 0,3	X	X	115,2	- 0,1	115,2
	MAI	115,2	- 2,9	+ 0,1	X	X	115,4	+ 0,2	115,2
	JUN	115,3	- 2,7	+ 0,1	X	X	115,3	- 0,1	115,2
	JUL	115,6	- 1,8	+ 0,3	X	X	115,7	+ 0,3	115,2
	AUG	115,8	- 1,4	+ 0,2	X	X	115,7	+ 0,0	115,2
ERZEUGERPREISE LANDWIRTSCH. PRODUKTE									
1986	AUG	98,1	- 4,5	- 0,9	X	X	98,0	- 0,6	97,6
	SEP	98,8	- 3,8	+ 0,7	X	X	97,9	- 0,1	97,1
	OKT	96,1	- 5,4	- 2,7	X	X	96,7	- 1,2	96,5
	NOV	95,7	- 7,1	- 0,4	X	X	95,4	- 1,3	96,0
	DEZ	94,6	- 8,6	- 1,1	X	X	94,2	- 1,3	95,5
1987	JAN	93,3	- 8,1	- 1,4	X	X	94,1	- 0,1	95,1
	FEB	94,2	- 7,2	+ 1,0	X	X	94,2	+ 0,1	94,8
	MAR	95,7	- 4,7	+ 1,6	X	X	95,2	+ 1,1	94,4
	APR	95,3	- 3,2	- 0,4	X	X	95,5	+ 0,3	94,1
	MAI	93,9	- 3,5	- 1,5	X	X	94,8	- 0,7	93,6
	JUN	93,9	- 5,1	+ 0,0	X	X	93,4	- 1,5	93,2
	JUL	92,0	- 7,1	- 2,0	X	X	92,0	- 1,5	92,9
	AUG	92,9	- 5,3	+ 1,0	X	X	92,7	+ 0,8	92,6
ERZEUGERPREISE PFLANZLICHER PRODUKTE									
1986	AUG	102,1	+ 5,6	- 5,1	X	X	104,1	- 0,7	102,3
	SEP	101,6	+ 4,5	- 0,5	X	X	104,1	+ 0,0	101,8
	OKT	96,1	- 3,1	- 5,4	X	X	100,3	- 3,7	101,3
	NOV	95,9	- 4,7	- 0,2	X	X	98,3	- 1,0	100,8
	DEZ	97,4	- 5,1	+ 1,6	X	X	98,9	- 0,4	100,2
1987	JAN	98,4	- 4,8	+ 1,0	X	X	98,8	- 0,1	99,6
	FEB	99,4	- 4,6	+ 1,0	X	X	98,6	+ 0,0	99,0
	MAR	100,0	- 5,1	+ 0,6	X	X	98,3	- 0,5	98,7
	APR	101,1	- 4,4	+ 1,1	X	X	98,6	+ 0,3	98,4
	MAI	101,5	- 3,1	+ 0,4	X	X	99,2	+ 0,6	98,1
	JUN	101,6	- 4,3	+ 0,1	X	X	98,1	- 1,1	97,9
	JUL	100,3	- 6,8	- 1,3	X	X	97,0	- 1,1	97,7
	AUG	97,7	- 4,3	- 2,6	X	X	98,6	+ 1,6	97,5
ERZEUGERPREISE TIERISCHER PRODUKTE									
1986	AUG	96,5	- 8,1	+ 0,8	X	X	95,6	- 0,6	95,7
	SEP	97,7	- 6,8	+ 1,2	X	X	95,6	+ 0,0	95,2
	OKT	96,2	- 6,1	- 1,5	X	X	95,4	- 0,2	94,7
	NOV	95,6	- 8,0	- 0,6	X	X	93,9	- 1,6	94,2
	DEZ	93,5	- 9,9	- 2,2	X	X	92,4	- 1,6	93,7
1987	JAN	91,3	- 5,3	- 2,4	X	X	92,2	- 0,2	93,4
	FEB	92,2	- 6,2	+ 1,0	X	X	92,4	+ 0,2	93,1
	MAR	93,7	- 4,8	+ 1,6	X	X	93,8	+ 1,5	92,8
	APR	93,1	- 2,5	- 0,6	X	X	94,4	+ 0,6	92,3
	MAI	90,9	- 3,7	- 2,4	X	X	93,0	- 1,5	91,9
	JUN	90,5	- 5,4	+ 0,0	X	X	91,6	- 1,5	91,4
	JUL	88,7	- 7,3	- 2,4	X	X	89,9	- 1,9	90,9
	AUG	91,0	- 5,7	+ 2,6	X	X	90,4	+ 0,6	90,6
PREISE FUER EINFUHRWAREN									
1986	AUG	95,9	-21,7	- 0,7	X	X	97,4	- 0,8	97,6
	SEP	96,6	-21,5	+ 0,7	X	X	96,0	- 1,4	96,1
	OKT	94,8	-20,7	- 1,9	X	X	95,1	- 0,9	94,9
	NOV	94,6	-20,3	- 0,2	X	X	93,9	- 1,3	93,9
	DEZ	94,4	-19,6	- 0,2	X	X	93,0	- 1,0	93,2
1987	JAN	94,4	-17,8	+ 0,0	X	X	92,8	- 0,2	92,8
	FEB	93,7	-15,6	- 0,7	X	X	93,0	+ 0,2	92,9
	MAR	93,9	-12,1	+ 0,2	X	X	94,0	+ 1,1	93,3
	APR	94,2	- 9,8	+ 0,3	X	X	94,6	+ 0,6	93,7
	MAI	94,4	- 7,7	+ 0,2	X	X	94,8	+ 0,2	94,0
	JUN	94,9	- 4,9	+ 0,5	X	X	95,6	+ 0,8	94,4
	JUL	95,3	- 1,3	+ 0,4	X	X	96,8	+ 1,3	94,9
	AUG	95,5	- 0,4	+ 0,2	X	X	96,9	+ 0,1	95,5
PREISE FUER AUSFUHRWAREN									
1986	AUG	116,2	- 2,8	- 0,3	X	X	116,2	- 0,2	116,3
	SEP	116,1	- 2,8	- 0,1	X	X	116,1	- 0,1	116,0
	OKT	115,6	- 2,9	- 0,4	X	X	115,8	- 0,3	115,8
	NOV	115,4	- 2,8	- 0,2	X	X	115,7	- 0,1	115,5
	DEZ	115,3	- 2,6	- 0,1	X	X	115,6	- 0,1	115,4
1987	JAN	115,0	- 3,0	- 0,3	X	X	115,1	- 0,4	115,2
	FEB	115,0	- 2,5	+ 0,0	X	X	115,1	+ 0,0	115,1
	MAR	115,1	- 2,4	+ 0,1	X	X	115,0	- 0,1	115,1
	APR	115,2	- 2,0	+ 0,1	X	X	115,1	+ 0,1	115,1
	MAI	115,4	- 1,7	+ 0,2	X	X	115,2	+ 0,1	115,1
	JUN	115,5	- 1,4	+ 0,1	X	X	115,3	+ 0,1	115,2
	JUL	115,7	- 0,8	+ 0,2	X	X	115,5	+ 0,2	115,2
	AUG	115,8	- 0,3	+ 0,1	X	X	115,7	+ 0,2	115,3

12 PREISE

12.1 PREISINDIZES (1980 = 100)

JAHR	MONAT	ORIGINALWERT			KALENDERBEREINIGTER WERT		KALENDER- UND SAISON- BEREINIGTER WERT		GLATTE KOMPONENTE	
		1980=100	VERÄNDERUNG VORJAHR	IN O/O GEGEN VORMONAT	1980=100	VERÄNDERUNG IN O/O GEGEN VORMONAT	1980=100	VERÄNDERUNG IN O/O GEGEN VORMONAT	1980=100	
VERBRAUCHERPREISE (EINZELH. VERKAUFSPR.)										
1986	AUG	116,9	- 0,1	- 0,3	X	X	117,4	+ 0,1	117,2	
	SEP	116,9	- 0,3	+ 0,0	X	X	117,3	- 0,1	117,2	
	OKT	116,7	- 0,8	- 0,2	X	X	117,2	- 0,1	117,2	
	NOV	116,8	- 0,8	+ 0,1	X	X	117,0	- 0,2	117,2	
	DEZ	116,9	- 0,8	+ 0,1	X	X	117,0	+ 0,0	117,2	
1987	JAN	117,5	- 0,3	+ 0,5	X	X	117,3	+ 0,3	117,3	
	FEB	117,7	- 0,1	+ 0,2	X	X	117,4	+ 0,1	117,3	
	MAR	117,7	+ 0,1	+ 0,0	X	X	117,5	+ 0,1	117,4	
	APR	117,9	+ 0,2	+ 0,2	X	X	117,6	+ 0,1	117,6	
	MAI	118,2	+ 0,4	+ 0,3	X	X	117,8	+ 0,2	117,7	
	JUN	118,2	+ 0,4	+ 0,0	X	X	117,8	+ 0,0	117,8	
	JUL	118,0	+ 0,7	- 0,2	X	X	118,0	+ 0,2	117,9	
	AUG	117,8	+ 0,8	- 0,2	X	X	118,2	+ 0,2	118,1	
	LEBENSHALTUNG ALLER PRIVATEN HAUSHALTE									
	1986	AUG	120,2	- 0,4	- 0,2	X	X	120,6	+ 0,0	120,5
SEP		120,4	- 0,4	+ 0,2	X	X	120,6	+ 0,0	120,4	
OKT		120,0	- 0,9	- 0,3	X	X	120,3	- 0,2	120,4	
NOV		119,9	- 1,2	- 0,1	X	X	120,1	- 0,2	120,3	
DEZ		120,1	- 1,1	+ 0,2	X	X	120,2	+ 0,1	120,3	
1987	JAN	120,6	- 0,8	+ 0,4	X	X	120,3	+ 0,1	120,4	
	FEB	120,7	- 0,5	+ 0,1	X	X	120,5	+ 0,2	120,4	
	MAR	120,7	- 0,2	+ 0,0	X	X	120,6	+ 0,1	120,5	
	APR	121,0	+ 0,1	+ 0,2	X	X	120,9	+ 0,2	120,7	
	MAI	121,1	+ 0,2	+ 0,1	X	X	120,9	+ 0,0	120,8	
	JUN	121,3	+ 0,2	+ 0,2	X	X	121,0	+ 0,1	120,9	
	JUL	121,3	+ 0,7	+ 0,0	X	X	121,3	+ 0,2	121,1	
	AUG	121,2	+ 0,8	- 0,1	X	X	121,5	+ 0,2	121,3	
NAHRUNGSMITTEL										
1986	AUG	113,0	+ 0,1	- 1,7	X	X	113,9	- 0,1	113,7	
	SEP	112,6	+ 0,0	- 0,4	X	X	113,9	+ 0,0	113,6	
	OKT	112,1	+ 0,1	- 0,4	X	X	113,9	+ 0,0	113,5	
	NOV	111,7	- 0,6	- 0,4	X	X	113,4	- 0,4	113,5	
	DEZ	112,1	- 0,7	+ 0,4	X	X	113,3	- 0,1	113,4	
1987	JAN	112,6	- 1,2	+ 0,4	X	X	112,9	- 0,4	113,3	
	FEB	113,7	- 1,0	+ 1,0	X	X	113,0	+ 0,1	113,2	
	MAR	113,4	- 1,0	- 0,3	X	X	112,9	- 0,1	113,2	
	APR	114,5	- 0,5	+ 1,0	X	X	113,2	+ 0,3	113,2	
	MAI	115,3	- 0,1	+ 0,7	X	X	113,5	+ 0,3	113,2	
	JUN	114,9	- 0,8	- 0,3	X	X	113,1	- 0,4	113,2	
	JUL	114,3	- 0,5	- 0,5	X	X	113,3	+ 0,2	113,2	
	AUG	112,7	- 0,3	- 1,4	X	X	113,4	+ 0,1	113,2	