

# **Indikatoren zur Wirtschafts- entwicklung**

**Zeitreihen mit Saisonbereinigung**

**9  
September  
1987**

**Statistisches Bundesamt • Verlag W. Kohlhammer**

### Abkürzungen

BESCH.	=	Beschäftigte
GES.	=	Gesamt
GRUNDST.	=	Grundstoff
IND.	=	Industrie
INSG.	=	Insgesamt
O.G.BREG.	=	Ohne Güter der Bundes- regierung
O.NUG.	=	Ohne Nahrungs- und Genußmittelgewerbe
VERARB.	=	Verarbeitende

### Zeichenerklärung

- = nichts vorhanden
- ... = Angabe fällt später an
- . = Zahlenwert unbekannt oder geheim-  
zuhalten
- x = Tabellenfach gesperrt (Kalender-  
bereinigung sachlich nicht sinnvoll)
- () = Aussagewert eingeschränkt, da der  
Zahlenwert Fehler aufweisen kann

### Legende für Grafiken

- = Originalwert
- = Kalenderbereinigter bzw. kalender-  
und saisonbereinigter Wert
- = Glatte Komponente

Die Angaben beziehen sich auf das Bundesge-  
biet; sie schließen Berlin (West) ein.

H e r a u s g e b e r :  
Statistisches Bundesamt  
Gustav-Stresemann-Ring 11  
6200 Wiesbaden

A u s l i e f e r u n g :  
Verlag W. Kohlhammer GmbH  
Abt. Veröffentlichungen des Statistischen  
Bundesamtes  
Philipp-Reis-Str. 3  
6500 Mainz 42

Erscheinungsfolge: monatlich

Erschienen im September 1987

Preis: DM 14,30

Bestellnummer: 1010600-87109

Nachdruck - auch auszugsweise - nur mit  
Quellenangabe gestattet.

## Inhalt

	Seite
Einführung .....	5
Erläuterungen .....	6
Berechnungsmethoden .....	6
Begriffserklärungen .....	6
<b>1 <u>BESCHÄFTIGUNG UND ARBEITSMARKT</u></b>	
<b>1.1 Gesamtzahlen (1 000)</b>	
Erwerbstätige (insgesamt) .....	10
Arbeitslose (insgesamt, männlich, weiblich) .....	10
Offene Stellen (insgesamt) .....	10
Kurzarbeiter (insgesamt) .....	10
<b>1.2 Beschäftigte im Bergbau und Ver- arbeitenden Gewerbe und im Bau- hauptgewerbe (1980 = 100)</b>	
Bergbau und Verarbeitendes Gewerbe .....	12
Verarbeitendes Gewerbe .....	12
Grundstoff- und Produktions- gütergewerbe .....	12
Investitionsgüter produzierendes Gewerbe .....	12
Verbrauchsgüter produzierendes Gewerbe .....	12
Nahrungs- und Genußmittelgewerbe .....	12
Bauhauptgewerbe .....	13
<b>2 <u>PRODUKTION IM PRODUZIERENDEN GEWERBE</u></b>	
<b>2.1 Index der Nettoproduktion (1980=100) - Unternehmen -</b>	
Produzierendes Gewerbe insgesamt ..	14
Produzierendes Gewerbe ohne Bau- hauptgewerbe .....	14
Bergbau und Verarbeitendes Gewerbe Bergbau .....	14
Elektrizitäts- und Gasversorgung ..	14
Verarbeitendes Gewerbe .....	14
Grundstoff- und Produktionsgüter- gewerbe .....	15
Investitionsgüter produzierendes Gewerbe .....	15
Verbrauchsgüter produzierendes Gewerbe .....	15
Nahrungs- und Genußmittelgewerbe ..	15
Ausgewählte Wirtschaftszweige	
Eisenschaffende Industrie .....	15
Chemische Industrie .....	16
Maschinenbau .....	16
Straßenfahrzeugbau, Reparatur von Kraftfahrzeugen usw. ....	16
Elektrotechnik, Reparatur von Haushaltsgeräten .....	16
Herstellung von Eisen-, Blech- und Metallwaren .....	16
Textilgewerbe .....	16
Bekleidungsgewerbe .....	17
Ernährungsgewerbe .....	17
<b>2.2 Geleistete Arbeitsstunden im Bau- hauptgewerbe (1980 = 100)</b>	
Bauhauptgewerbe insgesamt .....	20
Ausgewählte Bauarten	
Hochbau .....	20
Tiefbau .....	20
Wohnungsbau .....	20
Gewerblicher und industrieller Bau .....	20
Öffentlicher und Verkehrsbau ....	20
<b>2.3 Produktionsindex für das Bauhaupt- gewerbe (1980 = 100)</b>	
Bauhauptgewerbe insgesamt .....	23
Hochbau .....	23
Tiefbau .....	23

Dr. ... ..  
Abt. ... ..

3	<u>PRODUKTIVITÄT UND LOHNCOSTEN IM BERGBAU UND VERARBEITENDEN GEWERBE</u>				
3.1	Produktionsergebnis (1980 = 100)				
	Je Beschäftigten .....	24			
	Je Beschäftigtenstunde .....	24			
	Je Arbeiter .....	24			
	Je Arbeiterstunde .....	24			
3.2	Lohn- und Gehaltssumme (1980 = 100)				
	Je Beschäftigten (Bergbau und Verarbeitendes Gewerbe) .....	25			
	Je Beschäftigtenstunde (Bergbau und Verarbeitendes Gewerbe) .....	25			
	Je Produkteinheit (Bergbau und Verarbeitendes Gewerbe) .....	25			
	Je Produkteinheit (Verarbeitendes Gewerbe) .....	25			
	Je Produkteinheit (Grundstoff- und Produktionsgütergewerbe) .....	25			
	Je Produkteinheit (Investitionsgüter produzierendes Gewerbe) .....	25			
	Je Produkteinheit (Verbrauchsgüter produzierendes Gewerbe) .....	26			
	Je Produkteinheit (Nahrungs- und Genußmittelgewerbe) .....	26			
	Je Umsatzeinheit (Bergbau und Verarbeitendes Gewerbe) .....	26			
4	<u>AUFTRAGSEINGANG IM VERARBEITENDEN GEWERBE UND IM BAUHAUPTGEWERBE</u>				
4.1	Wertindex (1980 = 100) - jeweils insgesamt, Inland, Ausland)				
	Verarbeitendes Gewerbe (ohne Nahrungs- und Genußmittelgewerbe) ....	29			
	Grundstoff- und Produktionsgütergewerbe .....	29			
	Investitionsgüter produzierendes Gewerbe .....	30			
	Verbrauchsgüter produzierendes Gewerbe .....	30			
	Ausgewählte Wirtschaftszweige				
	Hochofen-, Stahl- und Warmwalzwerke .....	31			
	Chemische Industrie .....	31			
	Maschinenbau .....	32			
	Straßenfahrzeugbau .....	32			
	Elektrotechnik .....	33			
	Herstellung von Eisen-, Blech- und Metallwaren .....	33			
	Textilgewerbe .....	34			
	Bekleidungsgewerbe .....	34			
	Bauhauptgewerbe .....	38			
	Hochbau .....	38			
	Wohnungsbau .....	38			
	Tiefbau .....	38			
	Straßenbau .....	38			
4.2	Volumenindex (1980 = 100) - jeweils insgesamt, Inland, Ausland				
	Verarbeitendes Gewerbe (ohne Nahrungs- und Genußmittelgewerbe) ....	40			
	Grundstoff- und Produktionsgütergewerbe .....	40			
	Investitionsgüter produzierendes Gewerbe .....	41			
	Verbrauchsgüter produzierendes Gewerbe .....	41			
	Ausgewählte Wirtschaftszweige				
	Hochofen-, Stahl- und Warmwalzwerke .....	42			
	Chemische Industrie .....	42			
	Maschinenbau .....	43			
	Straßenfahrzeugbau .....	43			
	Elektrotechnik .....	44			
	Herstellung von Eisen-, Blech- und Metallwaren .....	44			
	Textilgewerbe .....	45			
	Bekleidungsgewerbe .....	45			
	Bauhauptgewerbe .....				
	Hochbau .....				
	Wohnungsbau .....				
	Tiefbau .....				
	Straßenbau .....				
	Bauhauptgewerbe .....				49
	Hochbau .....				49
	Wohnungsbau .....				49
	Tiefbau .....				49
	Straßenbau .....				49
5	<u>UMSÄTZE IM VERARBEITENDEN GEWERBE UND IM BAUHAUPTGEWERBE</u>				
5.1	Wertindex (1980 = 100) - jeweils insgesamt, Inland, Ausland				
	Verarbeitendes Gewerbe (ohne Nahrungs- und Genußmittelgewerbe) ....				50
	Grundstoff- und Produktionsgütergewerbe .....				50
	Investitionsgüter produzierendes Gewerbe .....				51
	Verbrauchsgüter produzierendes Gewerbe .....				51
	Ausgewählte Wirtschaftszweige				
	Hochofen-, Stahl- und Warmwalzwerke .....				52
	Chemische Industrie .....				52
	Maschinenbau .....				53
	Straßenfahrzeugbau .....				53
	Elektrotechnik .....				54
	Herstellung von Eisen-, Blech- und Metallwaren .....				54
	Textilgewerbe .....				55
	Bekleidungsgewerbe .....				55
	Bauhauptgewerbe .....				59
	Wohnungsbau .....				59
	Öffentlicher- und Verkehrsbau ...				59
5.2	Volumenindex (1980 = 100) - jeweils insgesamt, Inland, Ausland				
	Verarbeitendes Gewerbe (ohne Nahrungs- und Genußmittelgewerbe) ....				60
	Grundstoff- und Produktionsgütergewerbe .....				60
	Investitionsgüter produzierendes Gewerbe .....				61
	Verbrauchsgüter produzierendes Gewerbe .....				61
	Ausgewählte Wirtschaftszweige				
	Hochofen-, Stahl- und Warmwalzwerke .....				62
	Chemische Industrie .....				62
	Maschinenbau .....				63
	Straßenfahrzeugbau .....				63
	Elektrotechnik .....				64
	Herstellung von Eisen-, Blech- und Metallwaren .....				64
	Textilgewerbe .....				65
	Bekleidungsgewerbe .....				65
6	<u>BAUGENEHMIGUNGEN, BAUFERTIGSTELLUNGEN, BAUVORRAT</u>				
6.1	Veranschlagte reine Baukosten der genehmigten Hochbauvorhaben im Neubau (1980 = 100)				
	Wohn- und Nichtwohngebäude .....				69
	Wohngebäude .....				69
	Wohngebäude von privaten Haushalten .....				69
	Nichtwohngebäude .....				69
	Öffentliche Bauherren .....				69
	Nichtöffentliche Bauherren .....				69
6.2	Rauminhalt der genehmigten Hochbauvorhaben im Neubau (1980 = 100)				
	Wohn- und Nichtwohngebäude .....				70
	Wohngebäude .....				70
	Wohngebäude von privaten Haushalten .....				70
	Nichtwohngebäude .....				70
	Öffentliche Bauherren .....				70
	Nichtöffentliche Bauherren .....				70

Seite	Seite
6.3 Rauminhalt der fertiggestellten Gebäude im Neubau (1980 = 100)	Einfuhr nach Ländergruppen (Herst.- u. Verbr.Länder)
Wohn- und Nichtwohngebäude ..... 71	EG-Länder (ohne Portugal u. Spanien) ..... 80
Wohngebäude ..... 71	EG-Länder (einschl. Portugal u. Spanien) ..... 80
Nichtwohngebäude ..... 71	Andere europ. ind. Länder (einschl. Portugal u. Spanien) ..... 81
6.4 Genehmigte und fertiggestellte Wohnungen (Anzahl), Bauvorrat (1 000)	Andere europ. ind. Länder (ohne Portugal u. Spanien) ..... 81
Genehmigte Wohnungen insgesamt .... 72	Vereinigte Staaten ..... 81
Genehmigte Wohnungen in Wohngebäuden mit 1 und 2 Wohnungen ..... 72	Übrige industrialisierte westliche Länder ..... 81
Genehmigte Wohnungen in Wohngebäuden mit 3 Wohnungen und mehr ... 72	Entwicklungsländer ..... 81
Fertiggestellte Wohnungen insgesamt ..... 72	Staatshandelsländer ..... 81
Bauvorrat an Wohnungen insgesamt .. 72	
6.5 Veranschlagte reine Baukosten der genehmigten Baumaßnahmen an bestehenden Gebäuden (1980 = 100)	9.2 Ausfuhr - Tatsächliche Werte (Mill. DM)
Wohngebäude ..... 74	Ausfuhr insgesamt ..... 88
Nichtwohngebäude ..... 74	Ausfuhr nach Warengruppen
7 <u>UMSÄTZE DES GROSSHANDELS</u>	Gewerbliche Wirtschaft ..... 88
7.1 In jeweiligen Preisen (1980 = 100)	Rohstoffe und Halbwaren ..... 88
Großhandel insgesamt ..... 75	Rohstoffe ..... 88
Kohle und Mineralölzeugnisse .. 75	Halbwaren ..... 88
Erze, Metalle und Halbzeug ..... 75	Fertigwaren ..... 88
Holz und Baustoffe u.ä. .... 75	Vorerzeugnisse ..... 89
Nahrungs- und Genußmittel ..... 75	Enderzeugnisse ..... 89
Fahrzeuge und Maschinen (a.n.g.) 75	
8 <u>UMSÄTZE DES EINZELHANDELS</u>	Ausfuhr nach dem Güterverzeichnis für Produktionsstatistiken
8.1 In jeweiligen Preisen (1980 = 100)	Erzeugnisse des Grundstoff- und Produktionsgütergewerbes ..... 89
Einzelhandel insgesamt ..... 77	Erzeugnisse des Investitionsgüter produzierenden Gewerbes ..... 89
Nahrungs- und Genußmittel ..... 77	Erzeugnisse des Verbrauchsgüter produzierenden Gewerbes ..... 89
Textilwaren, Schuhe ..... 77	
Metallwaren, Hausrat, Wohnbedarf (a.n.g.) ..... 77	Ausfuhr von Investitions- und Verbrauchsgütern
Elektro- und optische Erzeugnisse, Uhren ..... 77	Investitionsgüter ..... 90
Fahrzeuge, Maschinen und Bürorichtungen ..... 77	Verbrauchsgüter ..... 90
9 <u>AUSSENHANDEL (SPEZIALHANDEL)</u>	
9.1 Einfuhr - Tatsächliche Werte (Mill. DM)	Ausfuhr nach Ländergruppen (Herst.- u. Verbr.Länder)
Einfuhr insgesamt ..... 78	EG-Länder (ohne Portugal u. Spanien) ..... 90
Einfuhr nach Warengruppen	EG-Länder (einschl. Portugal u. Spanien) ..... 90
Ernährungswirtschaft ..... 78	Andere europ. ind. Länder (einschl. Portugal u. Spanien) ..... 90
Gewerbliche Wirtschaft (ohne Güter der Bundesregierung) ..... 78	Andere europ. ind. Länder (ohne Portugal u. Spanien) ..... 90
Rohstoffe und Halbwaren ..... 78	Vereinigte Staaten ..... 91
Rohstoffe ..... 78	Übrige industrialisierte westliche Länder ..... 91
Halbwaren ..... 78	Entwicklungsländer ..... 91
Fertigwaren (ohne Güter der Bundesregierung) ..... 79	Staatshandelsländer ..... 91
Vorerzeugnisse ..... 79	Saldo insgesamt ..... 91
Enderzeugnisse (ohne Güter der Bundesregierung) ..... 79	
Halbwaren und Vorerzeugnisse .... 79	9.3 Einfuhr - Volumen (Mill. DM)
Einfuhr nach dem Güterverzeichnis für Produktionsstatistiken	Einfuhr insgesamt ..... 92
Erzeugnisse des Ernährungs- gewerbes, Tabakwaren ..... 79	Einfuhr nach Warengruppen
Erzeugnisse des Grundstoff- und Produktionsgütergewerbes ..... 79	Ernährungswirtschaft ..... 92
Erzeugnisse des Investitionsgüter produzierenden Gewerbes ..... 80	Gewerbliche Wirtschaft (ohne Güter der Bundesregierung) ..... 92
Erzeugnisse des Verbrauchsgüter produzierenden Gewerbes ..... 80	Rohstoffe und Halbwaren ..... 92
Einfuhr von Investitions- und Verbrauchsgütern	Rohstoffe ..... 92
Investitionsgüter ..... 80	Halbwaren ..... 92
Verbrauchsgüter ..... 80	Fertigwaren (ohne Güter der Bundesregierung) ..... 93
	Vorerzeugnisse ..... 93
	Enderzeugnisse (ohne Güter der Bundesregierung) ..... 93
	Halbwaren und Vorerzeugnisse .... 93

	Seite		Seite
Einfuhr nach dem Güterverzeichnis für Produktionsstatistiken		11 <u>AKTIEN</u>	
Erzeugnisse des Ernährungs- gewerbes, Tabakwaren .....	93	11.1 Index der Aktienkurse (30.12.1980 = 100)	
Erzeugnisse des Grundstoff- und Produktionsgütergewerbes .....	93	Gesamtindex .....	101
Erzeugnisse des Investitionsgüter produzierenden Gewerbes .....	94	Energie- und Wasserversorgung, Bergbau .....	101
Erzeugnisse des Verbrauchsgüter produzierenden Gewerbes .....	94	Verarbeitende Industrie .....	101
Einfuhr von Investitions- und Ver- brauchsgütern		darunter:	
Investitionsgüter .....	94	Grundstoffindustrie .....	101
Verbrauchsgüter .....	94	Investitionsgüterindustrie .....	101
Einfuhr nach Ländergruppen (Herst.- u. Verbr.Länder)		Bauindustrie .....	101
EG-Länder (ohne Portugal u. Spanien) .....	94	12 <u>PREISE</u>	
Drittländer (einschl. Portugal u. Spanien) .....	94	12.1 Preisindizes (1980 = 100)	
9.4 Ausfuhr - Volumen (Mill. DM)		Erzeugerpreise gewerblicher Produkte .....	102
Ausfuhr insgesamt .....	96	Erzeugerpreise landwirtschaft- licher Produkte .....	102
Ausfuhr nach Warengruppen		Erzeugerpreise pflanzlicher Produkte .....	102
Gewerbliche Wirtschaft .....	96	Erzeugerpreise tierischer Produkte .....	102
Rohstoffe und Halbwaren .....	96	Preise für Einfuhrwaren .....	102
Rohstoffe .....	96	Preise für Ausfuhrwaren .....	102
Halbwaren .....	96	Verbraucherpreise (Einzelhandels- verkaufspreise - 1980 = 100) .....	103
Fertigwaren .....	96	Lebenshaltung aller privaten Haus- halte .....	103
Vorerzeugnisse .....	97	Nahrungsmittel .....	103
Enderzeugnisse .....	97		
Ausfuhr nach dem Güterverzeichnis für Produktionsstatistiken			
Erzeugnisse des Grundstoff- und Produktionsgütergewerbes .....	97		
Erzeugnisse des Investitions- güter produzierenden Gewerbes ..	97		
Erzeugnisse des Verbrauchsgüter produzierenden Gewerbes .....	97		
Ausfuhr von Investitions- und Verbrauchsgütern			
Investitionsgüter .....	97		
Verbrauchsgüter .....	98		
Ausfuhr nach Ländergruppen (Herst.- u. Verbr.Länder)			
EG-Länder (ohne Portugal u. Spanien) .....	98		
Drittländer (einschl. Portugal u. Spanien) .....	98		
9.5 Index der Durchschnittswerte (1980 = 100)			
Einfuhr insgesamt .....	98		
Ausfuhr insgesamt .....	98		
10 <u>VERKEHR</u>			
10.1 Beförderte Güter (1 000 t)			
Eisenbahnverkehr .....	99		
Fernverkehr mit Lastkraftfahr- zeugen .....	99		
Binnenschiffahrt .....	99		
Luftverkehr .....	99		
Rohrfernleitungen (rohes Erdöl) ..	99		
Seeschiffahrt .....	99		
10.2 Geleistete Tonnenkilometer (Mill. tkm)			
Eisenbahnverkehr (Tarif-tkm) .....	100		
Fernverkehr mit Lastkraftfahr- zeugen (Tarif-tkm) .....	100		
Binnenschiffahrt (Effektiv-tkm) ..	100		
Luftverkehr (Effektiv-tkm) .....	100		
Rohrfernleitungen - rohes Erdöl (Effektiv-tkm) .....	100		

Das Ziel konjunkturanalytischer Untersuchungen ist die Erkennung längerfristiger "Grundtendenzen" aus den Werten wirtschaftlicher Zeitreihen. Die Verwendung unbereinigter Originalwerte der Reihen als Konjunkturindikatoren ist hierfür im allgemeinen wenig geeignet, weil die Originaldaten neben zufälligen Störfaktoren vor allem auch saisonbedingte Einflüsse enthalten.

Für die Ausschaltung von Saisoneinflüssen gibt es eine Reihe von Verfahren, die sich in der Praxis bewährt haben. Auch das Statistische Bundesamt berechnet und veröffentlicht seit Jahren in monatlichen Abständen saisonbereinigte Werte. Mit seiner Entscheidung für ein bestimmtes Verfahren zur Zeitreihenanalyse beabsichtigt das Statistische Bundesamt nicht, dieses Verfahren amtlich zum allein aussagefähigen zu erklären. Für die Wahl des verwendeten Verfahrens war ausschlaggebend, daß sein Grundkonzept theoretisch klar, die mathematischen Ansätze genügend allgemein und ihre Arbeitshypothesen widerspruchsfrei spezifizierbar sein sollten. Außerdem sollte das Verfahren der Zeitreihenanalyse brauchbare saisonbereinigte Werte ergeben.

Das Statistische Bundesamt verwendet das "Berliner Verfahren", das aus der Zusammenarbeit der Technischen Universität, Berlin, mit dem Deutschen Institut für Wirtschaftsforschung, Berlin, hervorgegangen ist<sup>1)</sup>. Da das Verfahren in seinen beiden ersten Fassungen<sup>2)</sup> noch nicht allen Erwartungen genügen konnte, ist es zu einer verbesserten Fassung (BV4) weiterentwickelt worden<sup>3)</sup>. Hierbei sind vor allem die Möglichkeiten des Berliner Verfahrens weitgehend ausgeschöpft worden, die spezifischen Eigenarten einzelner Zeitreihen in einem geschlossenen Ansatz zu berücksichtigen, indem alle wesentlichen Optimierungsgesichtspunkte in die Aufstellung universell verwendbarer Filtersätze einbezogen worden sind.

- 1) Nullau B., Heiler S., Wäsch P., Meissner B., Filip D.: Das "Berliner Verfahren". Ein Beitrag zur Zeitreihenanalyse. In DIW-Beiträge zur Strukturforchung, Heft 7, Berlin 1969.
- 2) Nourney M.: "Methode der Zeitreihenanalyse" in Wirtschaft und Statistik 1/1973, S. 11 ff.; sowie Nourney M.: "Weiterentwicklung des Verfahrens der Zeitreihenanalyse" in Wirtschaft und Statistik 2/1975, S. 96 ff.
- 3) Nourney M.: "Umstellung der Zeitreihenanalyse" in Wirtschaft und Statistik 11/1983, S. 841.

Das Ziel des Verfahrens ist die Ausschaltung von Saisoneinflüssen, weniger das Herausarbeiten der glatten (Trend-Konjunktur-)Komponente. Nicht alle Zeitreihen sind für das Verfahren zur Errechnung saisonbereinigter Werte in gleicher Weise geeignet. So wird man z.B. bei Reihen, die heterogen zusammengesetzt sind und deren Komponenten stark unterschiedlich "Saison- und Strukturentwicklungen" unterworfen sind, eine Saisonbewegung nur unbefriedigend feststellen und eliminieren können. Entsprechendes gilt, wenn saisonale Bewegungen durch starke und häufig auftretende Störfaktoren völlig zugedeckt werden. In solchen Fällen kann kein Verfahren der Zeitreihenanalyse eine sinnvolle Zerlegung der Reihe und damit eine befriedigende Saisonbereinigung liefern.

Eine verstärkte Bedeutung wird der Bereinigung der Monatsdaten von Kalendereinflüssen zugemessen. Während sich die arbeitstägliche Bereinigung bisher ausschließlich auf Informationen aus der Restkomponente stützte und demzufolge auch als letzter Bereinigungsschritt (nach der Saisonbereinigung) vollzogen wurde, setzt die Ermittlung der Kalenderkomponente nunmehr an den Originalwerten an. Diese Kalendereinigung, die auch den Ausgleich der Monatslängen einschließt, wird unmittelbar auf die Originalwerte<sup>4)</sup> angewendet und an erster Stelle als Analyseergebnis wiedergegeben; die Ermittlung von glatter und Saisonkomponente geht von kalendereinigten Originalwerten aus.

Die meisten derzeit gebräuchlichen Zeitreihenverfahren arbeiten mit gleitenden Durchschnitten. Das hat zur Konsequenz, daß am aktuellen Rande mehr oder weniger starke Instabilitäten auftreten können. Diese Eigenschaft könnte nur behoben werden, wenn die letzten Schätzwerte künstlich stabilisiert würden; dies würde jedoch zu einer Verzerrung der entsprechenden Werte führen. Das Amt wird deshalb wie bisher die durch Revision alter und Hinzufügen neuer Werte entstehenden rückwirkenden Korrekturen veröffentlichen, um dem Benutzer die notwendige Information zugänglich zu machen.

- 4) Falls erforderlich, wird zuvor eine Extremwertbereinigung durchgeführt.

### Berechnungsmethoden

Die Tabellen enthalten außer den Originalindizes für die letzten 13 Monate mit ihren Veränderungen gegenüber dem Vorjahr und dem Vormonat

- a) die kalenderbereinigten Werte mit ihren Veränderungen gegenüber dem Vormonat,
- b) die kalender- und saisonbereinigten Werte und ihre Veränderungen gegenüber dem Vormonat und
- c) die glatte Komponente (Trend-Konjunktur-Komponente).

Das "Berliner Verfahren" (BV 4) geht von einer additiven Verknüpfung der einzelnen Komponenten in der Originalreihe aus:

- (1)  $x_t = G_t + S_t + K_t + R_t$ , wobei  
 $x_t$  die Originalwerte,  
 $G_t$  die glatte (Trend-Konjunktur-) Komponente,  
 $S_t$  die Saisonkomponente,  
 $K_t$  die Kalenderkomponente und  
 $R_t$  die Restkomponente bedeuten.

Viele ökonomische Daten können von der unterschiedlichen Länge und Zusammensetzung der Monate (gemessen z.B. in Arbeits- oder Wochentagen) beeinflusst werden. Die Veröffentlichung enthält in solchen Fällen in der Spalte "kalenderbereinigter Originalwert" eine Zeitreihe ( $KB_t = X_t - K_t$ ), aus der der Einfluß der Kalenderunregelmäßigkeiten schätzungsweise eliminiert ist. Diese Spalte ist mit dem Zeichen X gelöscht, wenn keine Kalendereinflüsse auf die Zeitreihe vorhanden sind ( $K_t = 0$ ); in diesem Fall sind die folgenden Ergebnisse in der Spalte "Kalender- und saisonbereinigter Wert" als lediglich saisonbereinigte Werte zu verstehen.

Weil im Veröffentlichungsausdruck außerdem der Originalwert  $X_t$ , der kalender- und saisonbereinigte Wert ( $KSB_t = X_t - K_t - S_t = G_t + R_t$  ggf. einschließlich Extremwert) und die glatte Komponente  $G_t$  explizit enthalten sind, lassen sich die fehlenden Komponenten über Gleichung (1) wie folgt errechnen:

- (2)  $X_t - KB_t = K_t$ ,
- (3)  $KSB_t - G_t = R_t$ ,
- (4)  $KB_t - KSB_t = S_t$ .

In Worten: Zieht man vom Originalwert den kalenderbereinigten Wert ab, dann erhält man die Kalenderkomponente. Die Differenz zwischen dem kalender-/saisonbereinigten Wert und der glatten Komponente ist die Restkom-

ponente. Der um den kalender-/saisonbereinigten Wert verminderte kalenderbereinigte Wert ergibt die Saisonkomponente (ggf. einschließlich Extremwert).

Am Ende der Zeitreihen können nur vorläufige Werte berechnet werden, die sich durch die erst in Zukunft anfallenden Informationen noch merklich ändern können.

Die Monate, in denen eine Zeitreihe Extremwerte aufweist, werden mit \* gekennzeichnet.

### Begriffserklärungen

Erwerbstätige: Personen, die in einem Arbeits-/Dienstverhältnis stehen, selbständig ein Gewerbe betreiben, freiberuflich oder als Mithelfende Familienangehörige tätig sind, Inländerkonzept.

Arbeitslose bzw. offene Stellen: Personen ohne Arbeitsverhältnis, die als Arbeitsuchende beim Arbeitsamt registriert sind bzw. zu besetzende Arbeitsplätze, die Arbeitgeber dem Arbeitsamt gemeldet haben.

Kurzarbeiter: Personen, die im Abrechnungszeitraum, in den der Stichtag fällt, Anspruch auf Kurzarbeitergeld hatten.

Beschäftigte im Bergbau und Verarbeitenden Gewerbe und im Bauhauptgewerbe: Tätige Inhaber und alle in einem arbeitsrechtlichen Verhältnis stehenden Betriebsangehörigen (Angestellte, Arbeiter, Auszubildende).

Der Index der Nettoproduktion für das Produzierende Gewerbe - Unternehmen - auf Basis 1980 wird auf repräsentativer Grundlage unter Ausschaltung der Preisveränderungen berechnet, d.h., bei den Wirtschaftszweigen erfolgt die Fortschreibung im allgemeinen mit einer Auswahl von Erzeugnissen, deren Entwicklung der jeweiligen Gesamtentwicklung entspricht. Der Gewichtung der einzelnen Wirtschaftszweige liegt die Bruttowertschöpfung zu Marktpreisen des Jahres 1980 zugrunde.

Bruttowertschöpfung zu Marktpreisen: Bruttoproduktionswert abzüglich Materialverbrauch, Kosten für vergebene Lohnarbeiten, Einsatz an Handelsware, Kosten für sonstige industrielle/handwerkliche Dienstleistungen, Mieten und Pachten sowie sonstige Kosten; ohne Umsatzsteuer.

Geleistete Arbeitsstunden im Bauhauptgewerbe sind alle von Inhabern, Angestellten, Arbeitern



geleisteten Arbeitsstunden; abgerechnete, aber nicht geleistete Stunden sind nicht enthalten.

Der Produktionsindex für das Bauhauptgewerbe wird durch die geleisteten Arbeitsstunden unter Anwendung eines Produktivitätsfaktors repräsentiert. Der Gewichtung der Teilbereiche Hoch- und Tiefbau liegt die entsprechende Bruttowertschöpfung zu Marktpreisen des Jahres 1980 zugrunde.

Die Indizes des Produktionsergebnisses je Beschäftigten, je Beschäftigtenstunde, je Arbeiter und je Arbeiterstunde (Arbeitsproduktivität) zeigen die Entwicklung der Produktion (gemessen am Index der Nettoproduktion) im Verhältnis zum personellen Aufwand.

Lohnkosten je Beschäftigten, je Beschäftigtenstunde, je Umsatzeinheit, je Produkteinheit: Entwicklung der Lohn- und Gehaltssumme (in Form von Meßzahlen, 1980 = 100) im Verhältnis zur Entwicklung der Beschäftigten, der Beschäftigtenstunden, des Umsatzes (jeweils in Form von Meßzahlen, 1980 = 100) bzw. der Nettoproduktion (kalendermonatlicher Index, 1980 = 100).

Index des Auftragseingangs im Verarbeitenden Gewerbe und im Bauhauptgewerbe: Wertindex in jeweiligen Preisen, Volumenindex unter Ausschaltung der Preisveränderungen (Verarbeitendes Gewerbe Basis 1980 = 100, Bauhauptgewerbe Basis 1980 = 100); der Gewichtung werden die Auftragseingangsanteile im Basisjahr zugrunde gelegt. Als Auftragseingang gilt der Wert der in einem Berichtsmonat von anderen Firmen und sonstigen Kunden akzeptierten Bestellungen (ohne Umsatz(Mehrwert-)steuer).

Umsätze im Verarbeitenden Gewerbe und im Bauhauptgewerbe: Wertindizes in jeweiligen Preisen, Volumenindizes unter Ausschaltung der Preisveränderungen (jeweils Basis 1980 = 100); der Gewichtung werden die Umsatzanteile im Basisjahr zugrunde gelegt.

Umsatz im Verarbeitenden Gewerbe: Erlöse aus dem Verkauf eigener Erzeugnisse und Leistungen; sie resultieren aus den Rechnungsendwerten einschl. Verbrauchsteuern und Kosten für Fracht, Verpackung, Porto und Spesen (ohne Umsatz-(Mehrwert-)steuer).

Umsatz des Bauhauptgewerbes: Als steuerbarer baugewerblicher Umsatz gelten die dem Finanzamt für die Umsatzsteuer zu meldenden steuerbaren Beträge für Bauleistungen im Bundesgebiet einschl. Berlin (West).

Bautätigkeit: Erfassung der genehmigten Hochbauten anhand der erteilten Baugenehmigungen; Erfassung der fertiggestellten Hochbauten aufgrund der Feststellungen der Bauaufsichtsbehörden. Der Bauvorrat ist die behelfsmäßige Fortschreibung des Bauüberhangs am Jahresende mit Hilfe der genehmigten und fertiggestellten Bauvorhaben.

Umsätze des Großhandels (in jeweiligen Preisen): Wert aller Lieferungen und Leistungen des Unternehmens einschl. Provisionen, jedoch ohne den Gesamtwert der vermittelten Waren (ohne Umsatz-(Mehrwert-)steuer). Rabatte, Boni, Skonti u.ä. sind abgesetzt.

Umsätze des Einzelhandels (in jeweiligen Preisen): Wert aller Lieferungen und Leistungen des Unternehmens einschl. Eigenverbrauch (einschl. Umsatz-(Mehrwert-)steuer).

Der Außenhandel (Spezialhandel) umfaßt

die unmittelbare Einfuhr von Waren und die Einfuhr von ausländischen Waren aus Lager (Freihafenlager und Zollager - ab 1974 einschl. offene Zollager -) in den freien Verkehr, zur zollamtlich bewilligten aktiven Veredelung (Eigenveredelung und Lohnveredelung) und nach zollamtlich bewilligter passiver Veredelung;

die Ausfuhr von Waren aus dem freien Verkehr, nach zollamtlich bewilligter aktiver Veredelung (Eigenveredelung und Lohnveredelung) und zur zollamtlich bewilligten passiven Veredelung.

Die tatsächlichen Werte stellen den Grenzübergangswert, d.h. den Wert frei Grenze des Erhebungsgebietes dar (in der Einfuhr ohne die deutschen Eingangsabgaben).

Das Volumen ist ein nachträglich berechneter Wert, der sich ergeben hätte, wenn die Durchschnittswerte (Preise) des Jahres 1980 in den nachgewiesenen Berichtszeiten unverändert geblieben wären.

Den Ländergruppierungen liegen Angaben nach Herstellungs- und Verbrauchsländern zugrunde. Die Zuordnung der Länder zu den einzelnen Gruppen ist aus der Fachserie 7 Außenhandel, Reihe 1 ersichtlich.

Der Güterverkehr enthält alle im gewerblichen Verkehr und Werkverkehr (Eisenbahnen: Dienstgutverkehr) beförderten Güter. Die tonnenkilo-

metrische Leistung (tkm) errechnet sich als Produkt aus Gewicht der Ladung und der im Bundesgebiet zurückgelegten Entfernung.

Index der Aktienkurse  
auf Basis 30.12.1980 = 100

Der Gesamtindex wird aus den Kursnotierungen von rd. 280 (Ende 1983) ausgewählten Aktiengesellschaften mit dem Sitz im Bundesgebiet berechnet. In die Teilindizes waren Ende 1983 einbezogen: Energie- und Wasserversorgung, Bergbau mit 26, Verarbeitende Industrie mit 173, Grundstoffindustrie mit 42, Investitionsgüterindustrie mit 60 und Bauindustrie mit 8 Aktiengesellschaften. Die Gewichtung erfolgt mit dem Nominalwert des börsennotierten Stammaktienkapitals, das dem jeweils aktuellen Stand angepaßt wird.

Preisindizes

Erzeugerpreise (gewerbliche und landwirtschaftliche Produkte): Überwiegend Preise der ersten Vermarktungsstufe (Frachtlagen gemäß jeweiligem

Handelsbrauch) von Erzeugerfirmen, Marktverwaltungen, Preisnotierungskommissionen usw.

Gewichtung: Umsatzwerte des Produzierenden Gewerbes 1980 bzw. Verkaufserlöse der Landwirtschaft 1980.

Einfuhr-, Ausfuhrpreise: Preise frei Grenze im Zeitpunkt des Geschäftsabschlusses, nicht im Zeitpunkt des Grenzüberganges; erfragt bei Importeuren bzw. Exporteuren.

Gewichtung: Einfuhr- bzw. Ausfuhrwerte 1980.

Lebenshaltungspreise, Einzelhandelsverkaufspreise: Außer Einzelhandelspreisen auch Preise für Waren und Leistungen des Handwerks, Gastgewerbepreise, Wohnungsmieten, Tarife und Gebühren, Eintrittspreise für öffentliche Veranstaltungen, Preise für Pauschalreisen, Versicherungsprämien usw.

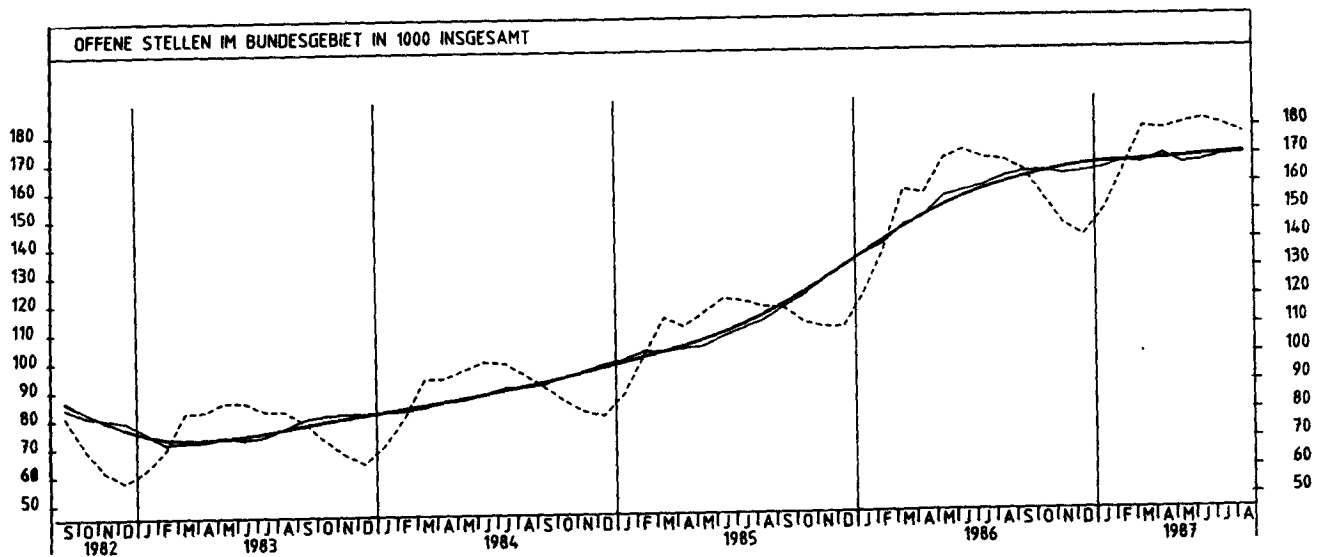
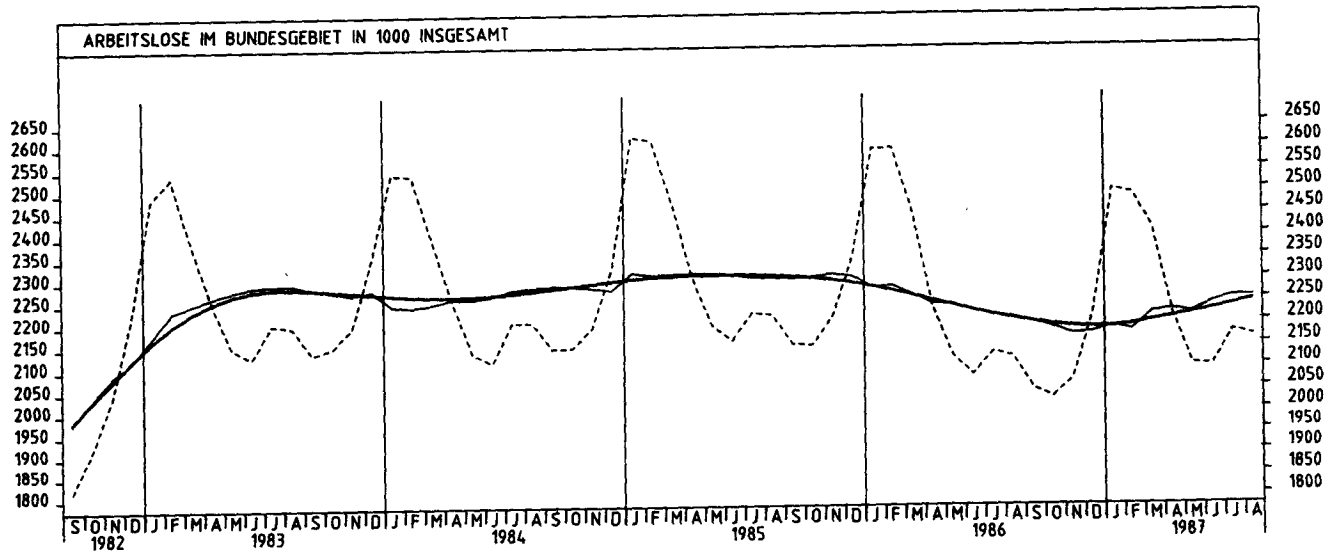
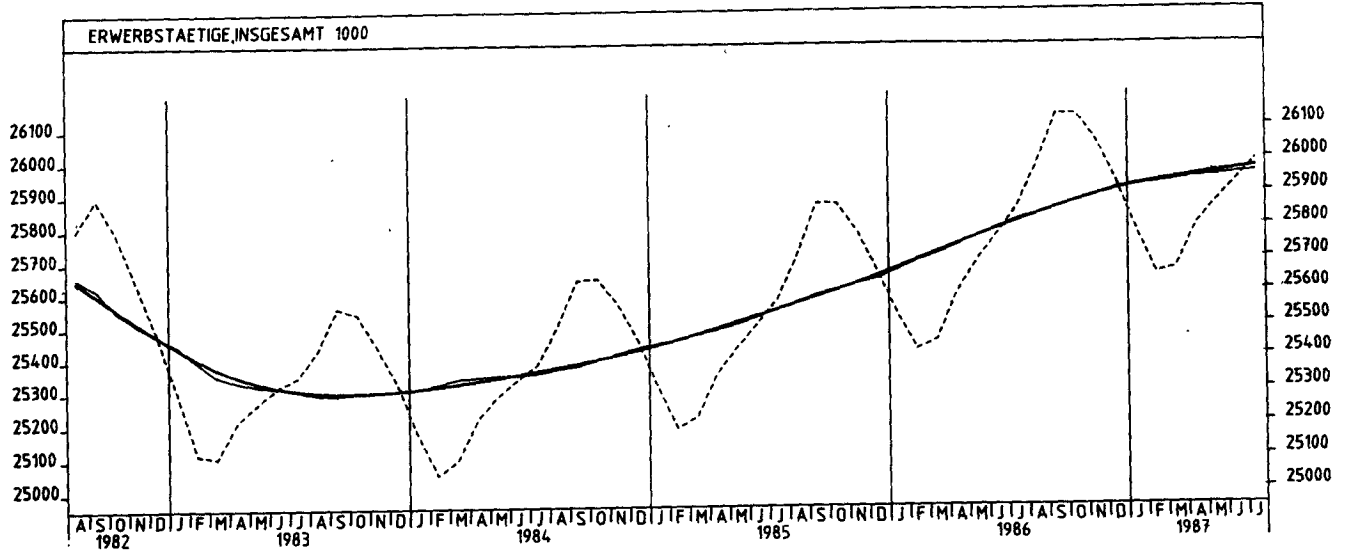
Gewichtung: Ausgaben für die Lebenshaltung 1978, auf 1980 fortgerechnet. Umsatzwerte des Einzelhandels 1980.

## **Tabellenteil**

## 1 BESCHAEFFTIGUNG UND ARBEITSMARKT

## 1.1 GESAMTZAHLN (1 000)

JAHRE	MONAT	ORIGINALWERT			KALENDERBEREINIGTER WERT		KALENDER- UND SAISON- BEREINIGTER WERT		GLATTE KOMPONENTE
		1 000	VERAENDERUNG VORJAHR	IN O/O GEGEN VORMONAT	1 000	VERAENDERUNG IN O/O GEGEN VORMONAT	1 000	VERAENDERUNG IN O/O GEGEN VORMONAT	1 000
ERWERBSTAETIGE INSGESAMT									
1986	JUL	25854	+ 1,1	+ 0,3	X	X	25818	+ 0,1	25812
	AUG	25983	+ 1,1	+ 0,5	X	X	25835	+ 0,1	25833
	SEP	26136	+ 1,0	+ 0,6	X	X	25852	+ 0,1	25853
	OKT	26134	+ 1,0	+ 0,0	X	X	25871	+ 0,1	25872
	NOV	26053	+ 1,0	+ 0,3	X	X	25890	+ 0,1	25889
	DEZ	25930	+ 1,0	+ 0,5	X	X	25909	+ 0,1	25904
1987	JAN	25783	+ 1,0	+ 0,6	X	X	25919	+ 0,0	25918
	FEB	25651	+ 0,9	+ 0,5	X	X	25924	+ 0,0	25928
	MAR	25666	+ 0,8	+ 0,1	X	X	25932	+ 0,0	25937
	APR	25797	+ 0,6	+ 0,5	X	X	25941	+ 0,0	25945
	MAI	25867	+ 0,7	+ 0,3	X	X	25944	+ 0,0	25953
	JUN	25928	+ 0,6	+ 0,2	X	X	25951	+ 0,0	25961
	JUL	25990	+ 0,5	+ 0,2	X	X	25955	+ 0,0	25970
ARBEITSLOSE INSGESAMT									
1986	AUG	2120,2	+ 4,3	+ 0,5	X	X	2208,4	+ 0,3	2205,2
	SEP	2046,1	+ 4,9	+ 3,5	X	X	2198,6	+ 0,4	2197,4
	OKT	2026,3	+ 5,7	+ 1,0	X	X	2185,6	+ 0,6	2181,0
	NOV	2067,7	+ 6,5	+ 2,0	X	X	2170,2	+ 0,7	2186,5
	DEZ	2216,2	+ 5,5	+ 7,3	X	X	2172,9	+ 0,2	2194,6
1987	JAN	2497,2	+ 3,6	+12,6	X	X	2187,5	+ 0,6	2185,2
	FEB	2487,8	+ 4,1	+ 0,4	X	X	2178,6	+ 0,4	2189,7
	MAR	2412,4	+ 1,4	+ 3,0	X	X	2217,2	+ 1,8	2198,2
	APR	2215,9	+ 0,6	+ 8,1	X	X	2223,5	+ 0,3	2205,8
	MAI	2098,7	+ 1,1	+ 5,3	X	X	2216,7	+ 0,3	2213,9
	JUN	2096,9	+ 0,9	+ 0,1	X	X	2238,6	+ 1,0	2222,2
	JUL	2175,8	+ 2,1	+ 3,8	X	X	2251,9	+ 0,6	2232,3
	AUG	2164,6	+ 2,1	+ 0,5	X	X	2252,1	+ 0,0	2242,9
ARBEITSLOSE, MAENNLICH									
1986	AUG	1080,3	+ 8,2	+ 1,0	X	X	1185,8	+ 0,1	1184,1
	SEP	1040,1	+ 8,2	+ 3,7	X	X	1182,1	+ 0,3	1180,3
	OKT	1032,7	+ 8,3	+ 0,7	X	X	1176,7	+ 0,5	1177,5
	NOV	1073,5	+ 9,0	+ 4,0	X	X	1165,5	+ 1,0	1176,1
	DEZ	1205,9	+ 7,1	+12,3	X	X	1169,2	+ 0,3	1176,9
1987	JAN	1451,0	+ 3,5	+20,3	X	X	1184,6	+ 1,3	1179,3
	FEB	1453,9	+ 4,3	+ 0,2	X	X	1174,8	+ 0,8	1184,4
	MAR	1396,0	+ 0,6	+ 4,0	X	X	1206,0	+ 2,7	1191,3
	APR	1216,3	+ 1,0	+12,9	X	X	1212,3	+ 0,5	1197,1
	MAI	1120,4	+ 0,1	+ 7,9	X	X	1203,1	+ 0,8	1202,8
	JUN	1107,2	+ 2,8	+ 1,2	X	X	1218,8	+ 1,3	1208,4
	JUL	1133,4	+ 3,8	+ 2,4	X	X	1225,8	+ 0,6	1215,1
	AUG	1119,2	+ 3,6	+ 1,3	X	X	1225,7	+ 0,0	1222,4
ARBEITSLOSE, WEIBLICH									
1986	AUG	1039,9	+ 0,0	+ 0,0	X	X	1022,6	+ 0,5	1021,2
	SEP	1006,0	+ 1,3	+ 3,3	X	X	1016,5	+ 0,6	1017,1
	OKT	993,6	+ 2,6	+ 1,2	X	X	1009,0	+ 0,7	1013,5
	NOV	994,2	+ 3,6	+ 0,1	X	X	1004,7	+ 0,4	1010,4
	DEZ	1012,3	+ 3,6	+ 1,8	X	X	1004,7	+ 0,0	1007,7
1987	JAN	1046,2	+ 3,8	+ 3,3	X	X	1002,9	+ 0,2	1005,8
	FEB	1033,9	+ 3,7	+ 1,2	X	X	1003,8	+ 0,1	1005,4
	MAR	1016,4	+ 2,6	+ 1,7	X	X	1011,3	+ 0,7	1006,9
	APR	999,6	+ 2,6	+ 1,7	X	X	1011,1	+ 0,0	1008,7
	MAI	978,3	+ 2,2	+ 2,1	X	X	1013,6	+ 0,2	1011,1
	JUN	989,7	+ 1,1	+ 1,2	X	X	1019,8	+ 0,6	1013,8
	JUL	1042,4	+ 0,2	+ 5,3	X	X	1026,2	+ 0,6	1017,1
	AUG	1045,4	+ 0,5	+ 0,3	X	X	1026,4	+ 0,0	1020,5
OFFENE STELLEN INSGESAMT									
1986	AUG	168,8	+43,8	+ 0,5	X	X	162,7	+ 1,9	160,5
	SEP	165,3	+41,3	+ 2,1	X	X	164,4	+ 1,0	162,4
	OKT	155,3	+38,7	+ 6,0	X	X	164,8	+ 0,2	164,2
	NOV	145,4	+31,9	+ 6,4	X	X	163,5	+ 0,8	165,7
	DEZ	141,3	+28,3	+ 2,8	X	X	164,3	+ 0,5	166,7
1987	JAN	150,0	+23,2	+ 6,2	X	X	165,4	+ 0,7	167,4
	FEB	164,8	+20,2	+ 9,9	X	X	167,8	+ 1,5	167,7
	MAR	180,0	+13,6	+ 5,2	X	X	167,2	+ 0,4	168,0
	APR	179,2	+14,1	+ 0,4	X	X	170,0	+ 1,7	168,4
	MAI	181,0	+ 6,8	+ 1,0	X	X	166,8	+ 1,9	168,9
	JUN	182,5	+ 5,8	+ 0,8	X	X	167,7	+ 0,5	169,5
	JUL	180,3	+ 6,3	+ 1,2	X	X	169,5	+ 1,1	170,0
	AUG	177,4	+ 5,1	+ 1,6	X	X	170,0	+ 0,3	170,4
KURZARBEITER INSGESAMT									
1986	AUG	76,7	+ 3,8	+11,7	X	X	208,1	+ 7,0	211,7
	SEP	179,8	+76,6	+134,4	X	X	244,6	+17,5	222,7
	OKT	234,6	+85,0	+30,5	X	X	259,1	+ 5,9	233,9
	NOV	204,9	+28,4	+12,7	X	X	231,2	+10,8	244,8
	DEZ	246,7	+34,0	+20,4	X	X	242,2	+ 4,5	255,7
1987	JAN	427,5	+62,4	+73,3	X	X	294,7	+21,7	264,7
	FEB	382,2	+29,8	+10,6	X	X	256,6	+12,9	271,5
	MAR	462,8	+57,1	+21,1	X	X	308,9	+20,4	277,9
	APR	301,9	+40,0	+34,8	X	X	261,1	+15,5	284,6
	MAI	221,7	+45,0	+26,6	X	X	263,7	+ 1,0	291,0
	JUN	184,0	+55,9	+17,0	X	X	271,0	+ 2,8	297,2
	JUL	215,7	+148,2	+17,2	X	X	316,6	+16,8	302,1
	AUG	175,1	+128,3	+18,8	X	X	306,2	+ 3,3	305,6



## 1 BESCHAEFTIGUNG UND ARBEITSMARKT

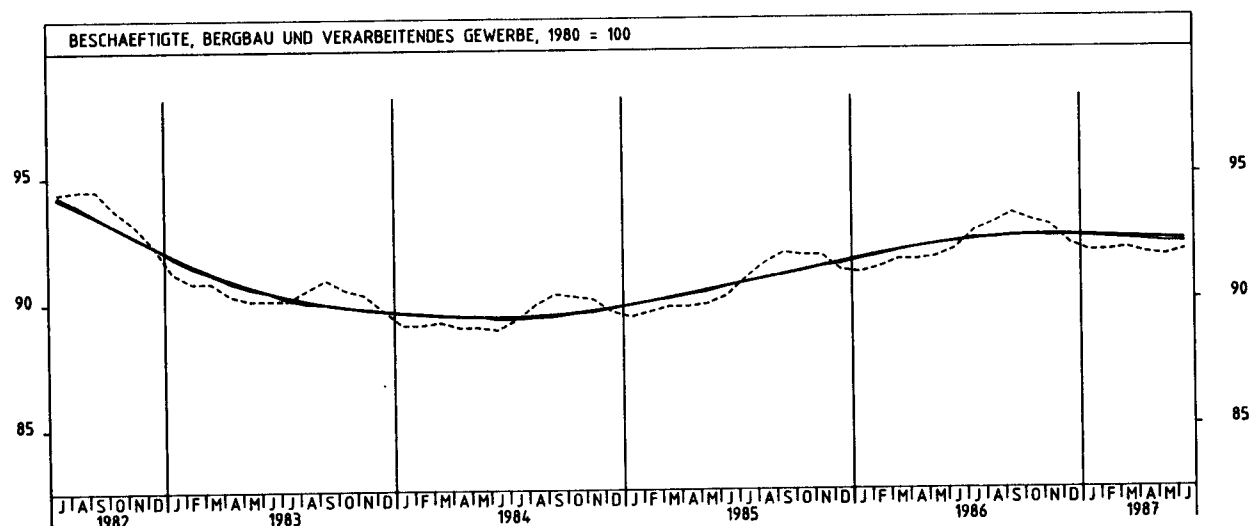
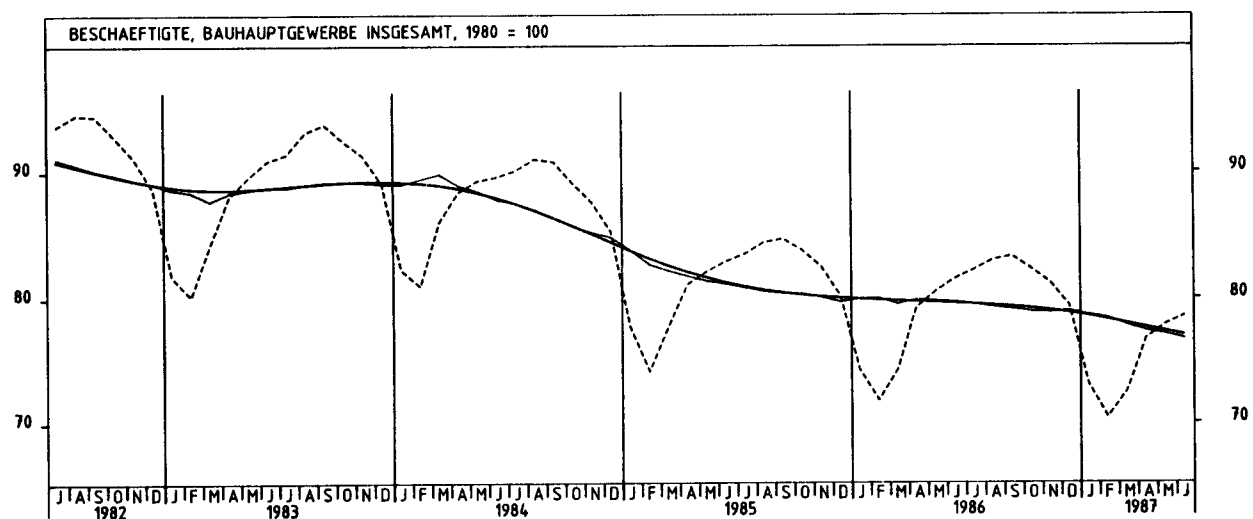
## 1.2 BESCHAEFTIGTE IM BERGBAU UND VERARBEITENDEN GEWERBE UND IM BAUHAUPTGEWERBE (1980 = 100)

JAHR	MONAT	ORIGINALWERT			KALENDERBEREINIGTER WERT		KALENDER- UND SAISON- BEREINIGTER WERT		GLATTE KOMPONENTE
		1980=100	VERÄNDERUNG VORJAHR	IN O/O GEGEN VORMONAT	1980=100	VERÄNDERUNG IN O/O GEGEN VORMONAT	1980=100	VERÄNDERUNG IN O/O GEGEN VORMONAT	1980=100
BERGBAU UND VERARBEITENDES GEWERBE									
1986	JUN	92,0	+ 2,0	+ 0,3	X	X	92,3	+ 0,1	92,3
	JUL	92,7	+ 2,0	+ 0,8	X	X	92,4	+ 0,1	92,3
	AUG	93,0	+ 1,6	+ 0,3	X	X	92,4	+ 0,0	92,4
	SEP	93,4	+ 1,6	+ 0,4	X	X	92,5	+ 0,1	92,5
	OKT	93,1	+ 1,4	- 0,3	X	X	92,5	+ 0,0	92,5
	NOV	92,9	+ 1,2	- 0,2	X	X	92,5	+ 0,0	92,5
	DEZ	92,2	+ 1,1	- 0,8	X	X	92,5	+ 0,0	92,5
1987	JAN	91,9	+ 0,9	- 0,3	X	X	92,4	- 0,1	92,5
	FEB	91,9	+ 0,7	+ 0,0	X	X	92,4	+ 0,0	92,4
	MAR	92,0	+ 0,4	+ 0,1	X	X	92,3	- 0,1	92,4
	APR	91,8	+ 0,2	- 0,2	X	X	92,3	+ 0,0	92,4
	MAI	91,7	+ 0,0	- 0,1	X	X	92,2	- 0,1	92,3
	JUN	91,9	- 0,1	+ 0,2	X	X	92,2	+ 0,0	92,3
VERARBEITENDES GEWERBE									
1986	JUN	92,0	+ 2,0	+ 0,3	X	X	92,3	- 0,1	92,3
	JUL	92,7	+ 2,0	+ 0,8	X	X	92,4	+ 0,1	92,4
	AUG	93,1	+ 1,9	+ 0,4	X	X	92,5	+ 0,1	92,4
	SEP	93,4	+ 1,6	+ 0,3	X	X	92,5	+ 0,0	92,5
	OKT	93,2	+ 1,5	- 0,2	X	X	92,6	+ 0,1	92,5
	NOV	92,9	+ 1,2	- 0,3	X	X	92,5	- 0,1	92,6
	DEZ	92,3	+ 1,2	- 0,6	X	X	92,6	+ 0,1	92,6
1987	JAN	92,0	+ 1,0	- 0,3	X	X	92,5	- 0,1	92,5
	FEB	92,0	+ 0,8	+ 0,0	X	X	92,5	+ 0,0	92,5
	MAR	92,1	+ 0,5	- 0,1	X	X	92,4	- 0,1	92,5
	APR	91,9	+ 0,2	- 0,2	X	X	92,3	- 0,1	92,5
	MAI	91,8	+ 0,1	- 0,1	X	X	92,3	+ 0,0	92,4
	JUN	92,0	+ 0,0	+ 0,2	X	X	92,3	+ 0,0	92,4
GRUNDSTOFF- UND PRODUKTIONSSEKTORGEWERBE									
1986	JUN	88,4	- 0,1	+ 0,1	X	X	88,5	+ 0,0	88,5
	JUL	89,1	+ 0,0	+ 0,8	X	X	88,5	+ 0,0	88,4
	AUG	89,3	- 0,2	+ 0,2	X	X	88,4	- 0,1	88,3
	SEP	89,4	- 0,4	+ 0,1	X	X	88,2	- 0,2	88,2
	OKT	88,9	- 0,7	- 0,6	X	X	88,1	- 0,1	88,2
	NOV	88,7	- 0,7	- 0,2	X	X	88,0	- 0,1	88,0
	DEZ	87,8	- 0,8	- 1,0	X	X	87,9	- 0,1	87,9
1987	JAN	86,5	- 0,8	- 1,5	X	X	87,9	+ 0,0	87,8
	FEB	86,3	- 1,3	- 0,2	X	X	87,6	- 0,3	87,7
	MAR	86,8	- 1,3	+ 0,6	X	X	87,5	- 0,1	87,6
	APR	87,0	- 1,2	+ 0,2	X	X	87,4	- 0,1	87,4
	MAI	87,0	- 1,5	+ 0,0	X	X	87,2	- 0,2	87,3
	JUN	87,1	- 1,5	+ 0,1	X	X	87,2	+ 0,0	87,2
INVESTITIONSGÜTER PRODUZIERENDES GEWERBE									
1986	JUN	97,7	+ 4,0	+ 0,4	X	X	98,0	+ 0,2	98,0
	JUL	98,5	+ 3,9	+ 0,8	X	X	98,3	+ 0,3	98,2
	AUG	98,8	+ 3,6	+ 0,3	X	X	98,4	+ 0,1	98,4
	SEP	99,3	+ 3,4	+ 0,5	X	X	98,5	+ 0,1	98,5
	OKT	99,1	+ 3,0	- 0,2	X	X	98,6	+ 0,1	98,7
	NOV	99,0	+ 2,8	- 0,1	X	X	98,7	+ 0,1	98,8
	DEZ	98,5	+ 3,5	- 0,5	X	X	99,0	+ 0,3	98,8
1987	JAN	98,5	+ 2,3	+ 0,0	X	X	98,8	- 0,2	98,8
	FEB	98,6	+ 2,0	+ 0,1	X	X	98,8	+ 0,0	98,9
	MAR	98,6	+ 1,5	+ 0,0	X	X	98,7	- 0,1	98,9
	APR	98,3	+ 1,1	- 0,3	X	X	98,7	+ 0,0	98,9
	MAI	98,2	+ 0,9	- 0,1	X	X	98,7	+ 0,0	98,9
	JUN	98,3	+ 0,6	+ 0,1	X	X	98,7	+ 0,0	98,9
VERBRAUCHSGÜTER PRODUZIERENDES GEWERBE									
1986	JUN	82,7	- 0,2	+ 0,0	X	X	83,0	- 0,1	83,0
	JUL	82,9	- 0,4	+ 0,2	X	X	82,9	- 0,1	83,0
	AUG	83,2	- 0,2	+ 0,4	X	X	82,9	+ 0,0	82,9
	SEP	83,6	- 0,1	+ 0,5	X	X	83,0	- 0,1	82,9
	OKT	83,3	- 0,2	- 0,4	X	X	82,9	- 0,1	82,9
	NOV	83,1	- 0,4	- 0,2	X	X	82,8	- 0,1	82,8
	DEZ	82,5	- 0,4	- 0,7	X	X	82,8	+ 0,0	82,8
1987	JAN	82,5	- 0,4	+ 0,0	X	X	82,8	+ 0,0	82,7
	FEB	82,5	- 0,6	+ 0,0	X	X	82,6	- 0,2	82,7
	MAR	82,5	- 0,6	+ 0,0	X	X	82,6	+ 0,0	82,6
	APR	82,3	- 0,7	- 0,2	X	X	82,5	- 0,1	82,6
	MAI	82,2	- 0,6	- 0,1	X	X	82,5	+ 0,0	82,5
	JUN	82,2	- 0,6	+ 0,0	X	X	82,5	+ 0,0	82,5
NAHRUNGS- UND GENUSSMITTELGEWERBE									
1986	JUN	89,6	- 0,6	+ 1,0	X	X	90,3	+ 0,1	90,2
	JUL	91,2	- 0,1	+ 1,8	X	X	90,4	+ 0,1	90,2
	AUG	92,3	- 0,1	+ 1,2	X	X	90,4	+ 0,0	90,2
	SEP	92,3	- 0,4	+ 0,0	X	X	90,1	- 0,3	90,2
	OKT	92,0	+ 0,0	- 0,3	X	X	90,3	+ 0,2	90,2
	NOV	91,3	- 0,3	- 0,8	X	X	90,1	- 0,2	90,2
	DEZ	90,0	- 0,1	- 1,4	X	X	90,2	+ 0,1	90,2
1987	JAN	89,1	+ 0,0	- 1,0	X	X	90,2	+ 0,0	90,2
	FEB	88,9	+ 0,1	- 0,2	X	X	90,2	+ 0,0	90,2
	MAR	88,7	+ 0,1	- 0,2	X	X	90,2	+ 0,0	90,2
	APR	88,6	+ 0,0	- 0,1	X	X	90,2	+ 0,0	90,2
	MAI	88,8	+ 0,1	+ 0,2	X	X	90,3	+ 0,1	90,2
	JUN	89,6	+ 0,0	+ 0,9	X	X	90,2	- 0,1	90,2

## 1 BESCHAEFTIGUNG UND ARBEITSMARKT

## 1.2 BESCHAEFTIGTE IM BERGBAU UND VERARBEITENDEN GEWERBE UND IM BAUHAUPTGEWERBE (1980 = 100)

JAHR	MONAT	ORIGINALWERT			KALENDERBEREINIGTER WERT		KALENDER- UND SAISON- BEREINIGTER WERT		GLATTE KOMPONENTE
		1980=100	VERAENDERUNG IN O/O GEGEN VORJAHR	VORMONAT	1980=100	VERAENDERUNG IN O/O GEGEN VORMONAT	1980=100	VERAENDERUNG IN O/O GEGEN VORMONAT	1980=100
BAUHAUPTGEWERBE (EINSCHL. FERTIGTEILBAU)									
1986	JUN	81,5	- 1,7	+ 1,2	x	x	79,7	- 0,1	79,5
	JUL	82,2	- 1,6	+ 0,9	x	x	79,5	- 0,3	79,5
	AUG	83,0	- 1,7	+ 1,0	x	x	79,3	- 0,3	79,4
	SEP	83,3	- 1,7	+ 0,4	x	x	79,1	- 0,3	79,2
	OKT	82,3	- 1,8	- 1,2	x	x	78,9	- 0,3	79,1
	NOV	81,2	- 1,6	- 1,3	x	x	78,8	- 0,1	79,0
	DEZ	79,4	- 1,0	- 2,2	x	x	78,9	+ 0,1	78,8
1987	JAN	73,1	- 1,6	- 7,9	x	x	78,6	- 0,4	78,5
	FEB	70,4	- 1,9	- 3,7	x	x	78,4	- 0,3	78,2
	MAR	72,5	- 2,4	+ 3,0	x	x	77,8	- 0,8	77,9
	APR	76,7	- 3,2	+ 5,8	x	x	77,3	- 0,6	77,6
	MAI	77,8	- 3,4	+ 1,4	x	x	77,0	- 0,4	77,2
	JUN	78,5	- 3,7	+ 0,9	x	x	76,7	- 0,4	76,9



## 2 PRODUKTION IM PRODUZIERENDEN GEWERBE

## 2.1 INDEX DER NETTOPRODUKTION (1980 = 100) -UNTERNEHMEN-

JAHR	MONAT	ORIGINALWERT			KALENDERBEREINIGTER WERT		KALENDER- UND SAISON- BEREINIGTER WERT		GLATTE KOMPONENTE
		1980*100	VERÄNDERUNG VORJAHR	IN O/O GEGEN VORMONAT	1980*100	VERÄNDERUNG IN O/O GEGEN VORMONAT	1980*100	VERÄNDERUNG IN O/O GEGEN VORMONAT	
PRODUZIERENDES GEWERBE INSGESAMT									
1986	JUL	105,3	+ 2,0	- 0,7	100,1	- 7,7	104,4	- 0,9	104,4
	AUG	91,0	- 0,9	-13,6	89,9	-10,2	103,7	- 0,7	104,4
	SEP	111,5	+ 4,3	+22,5	111,0	+23,5	105,2	+ 1,4	104,4
	OKT	119,0	+ 0,2	+ 6,7	113,9	+ 2,6	103,8	- 1,3	104,3
	NOV	108,6	- 0,5	- 8,7	112,9	- 0,9	103,9	+ 0,1	104,2
	DEZ	101,7	+ 4,1	- 6,4	102,6	- 9,1	105,3	+ 1,3	104,1
1987	JAN	91,2	- 6,1	-10,3	90,6	-11,7	101,7	- 3,4	104,0
	FEB	97,1	+ 1,6	+ 6,5	104,0	+14,8	104,8	+ 3,0	103,8
	MAR	106,3	+ 6,1	+ 9,5	103,1	- 0,9	104,4	- 0,4	103,6
	APR	105,7	- 6,4	- 0,6	107,1	+ 3,9	101,6	- 2,7	103,3
	MAI	102,6	+ 4,7	- 2,9	104,6	- 2,3	104,5	+ 2,9	103,0
	JUN	102,4	- 3,4	- 0,2	107,5	+ 2,8	103,6	- 0,9	102,8
	JUL	101,4	- 3,7	- 1,0	96,5	-10,2	101,4	- 2,1	102,6
PRODUZIERENDES GEWERBE OHNE BAUHAUPTGEWERBE									
1986	JUL	105,2	+ 2,2	- 1,3	99,8	- 8,8	106,5	- 1,0	106,6
	AUG	91,0	- 0,8	-13,5	89,9	- 5,9	105,9	- 0,6	106,6
	SEP	111,7	+ 4,3	+22,7	111,4	+23,9	107,4	+ 1,4	106,6
	OKT	119,6	+ 0,4	+ 7,1	114,4	+ 2,7	106,1	- 1,2	106,5
	NOV	110,0	- 2,0	- 8,0	114,4	+ 0,0	105,3	- 0,8	106,5
	DEZ	105,0	+ 3,8	- 4,5	106,0	- 7,3	107,4	+ 2,0	106,4
1987	JAN	97,8	- 4,5	- 6,9	97,1	- 8,4	104,6	- 2,6	106,3
	FEB	103,2	+ 0,8	+ 5,5	110,7	+14,0	106,7	+ 2,0	106,3
	MAR	112,0	+ 7,2	+ 8,5	108,9	- 1,6	107,7	+ 0,9	106,1
	APR	107,4	- 6,1	- 4,1	108,5	- 0,4	104,0	- 3,4	105,6
	MAI	104,0	+ 5,1	- 3,2	106,0	- 2,3	107,2	+ 3,1	105,6
	JUN	103,5	- 2,9	- 0,5	108,7	+ 2,5	106,2	- 0,9	105,4
	JUL	101,6	- 3,4	- 1,8	96,6	-11,1	104,0	- 2,1	105,3
BERGBAU UND VERARBEITENDES GEWERBE									
1986	JUL	105,9	+ 2,3	- 1,4	100,4	- 8,9	106,1	- 1,1	106,2
	AUG	91,1	- 0,9	-14,0	90,1	-10,3	105,5	- 0,6	106,2
	SEP	112,4	+ 4,5	+23,4	112,0	+24,3	107,0	+ 1,4	106,2
	OKT	119,9	+ 0,5	+ 6,7	114,7	+ 2,4	105,8	- 1,1	106,1
	NOV	109,4	- 1,4	- 8,8	113,8	- 0,8	105,1	- 0,7	106,1
	DEZ	103,5	+ 3,9	- 5,4	104,5	- 8,2	107,0	+ 1,6	105,9
1987	JAN	94,7	- 5,5	- 8,5	94,1	-10,0	103,7	- 3,1	105,9
	FEB	101,8	+ 1,2	+ 7,5	109,1	+15,9	106,5	+ 2,7	105,8
	MAR	110,7	+ 7,5	+ 8,7	107,5	- 1,5	107,1	+ 0,6	105,5
	APR	107,5	- 6,0	- 2,9	108,7	+ 1,1	103,7	- 3,2	105,3
	MAI	103,9	+ 4,6	- 3,3	106,0	- 2,5	106,4	+ 2,6	105,0
	JUN	103,8	- 3,4	- 0,1	109,0	+ 2,8	105,4	- 0,9	104,8
	JUL	102,1	- 3,6	- 1,6	97,0	-11,0	103,4	- 1,9	104,6
BERGBAU									
1986	JUL	88,4	- 6,3	+ 5,2	82,7	- 6,3	87,2	- 3,3	88,3
	AUG	85,1	- 5,5	- 3,7	83,4	+ 0,8	88,2	+ 1,1	87,7
	SEP	83,7	- 7,0	- 1,6	81,8	+ 1,9	85,2	- 3,4	87,1
	OKT	89,8	- 9,2	+ 7,3	85,6	+ 4,6	85,5	+ 0,4	86,5
	NOV	86,8	- 6,9	- 3,3	90,0	+ 5,1	86,5	+ 1,2	86,0
	DEZ	82,5	- 5,1	- 5,0	84,4	- 6,2	85,6	- 1,0	85,5
1987	JAN	89,1	-10,3	+ 8,0	88,5	+ 4,9	84,3	- 1,5	85,2
	FEB	86,3	- 3,8	- 3,1	91,9	+ 3,8	86,3	+ 2,4	85,0
	MAR	90,3	+ 0,0	+ 4,6	86,3	- 6,1	84,4	- 2,2	84,5
	APR	83,9	-11,5	- 7,1	86,1	- 0,2	84,6	+ 0,2	84,0
	MAI	82,6	- 0,1	- 1,5	84,9	- 1,4	85,1	+ 0,6	83,5
	JUN	78,5	- 6,5	- 5,0	82,7	- 2,6	83,8	- 1,5	83,2
	JUL	79,9	- 9,6	+ 1,8	76,1	- 8,0	81,7	- 2,5	82,9
ELEKTRIZITÄTS- UND GASVERSORGUNG									
1986	JUL	95,4	+ 1,7	+ 0,1	90,6	- 8,6	112,1	- 0,6	112,0
	AUG	90,0	- 0,1	- 5,7	88,1	- 2,8	112,0	- 0,1	111,9
	SEP	102,0	+ 2,5	+13,3	103,2	+17,1	112,9	+ 0,8	111,8
	OKT	114,6	- 1,8	+12,4	110,8	+ 7,4	111,9	- 0,9	111,8
	NOV	119,0	- 7,0	+ 3,8	121,7	+ 9,8	107,7	- 3,8	111,9
	DEZ	125,1	+ 0,8	+ 5,1	126,5	+ 3,9	113,2	+ 5,1	112,0
1987	JAN	140,3	+ 4,9	+12,2	138,5	+ 9,5	116,0	+ 2,5	112,3
	FEB	122,4	- 4,5	-12,8	131,9	- 4,8	109,3	- 5,8	112,8
	MAR	130,5	+ 4,8	+ 6,6	128,0	- 3,0	115,7	+ 5,9	113,1
	APR	106,9	- 6,5	-18,1	106,5	-16,8	109,2	- 5,6	113,5
	MAI	104,8	+11,3	- 2,0	105,3	- 1,1	117,5	+ 7,6	113,9
	JUN	99,1	+ 4,0	- 5,4	105,2	+ 0,1	117,2	- 0,3	114,4
	JUL	94,6	- 0,8	- 4,5	90,4	-14,1	113,0	- 3,6	114,9
VERARBEITENDES GEWERBE									
1986	JUL	106,4	+ 2,5	- 1,6	101,0	- 8,8	106,7	- 1,0	106,7
	AUG	91,3	- 0,7	-14,2	90,3	-10,6	105,9	- 0,7	106,7
	SEP	113,2	+ 4,7	+24,0	112,9	+25,0	107,7	+ 1,7	106,7
	OKT	120,8	+ 0,8	+ 6,7	115,5	+ 2,3	106,3	- 1,3	106,7
	NOV	110,0	- 1,3	- 8,9	114,5	- 0,9	105,7	- 0,6	106,6
	DEZ	104,1	+ 4,2	- 5,4	105,1	- 8,2	107,6	+ 1,8	106,5
1987	JAN	94,8	- 5,4	- 8,9	94,3	-10,3	104,3	- 3,1	106,5
	FEB	102,3	+ 1,4	+ 7,9	109,6	+16,2	107,1	+ 2,7	106,4
	MAR	111,3	+ 7,6	+ 8,8	108,1	- 1,4	107,8	+ 0,7	106,1
	APR	108,1	- 6,0	- 2,9	109,3	+ 1,1	104,2	- 3,3	105,9
	MAI	104,5	+ 4,7	- 3,3	106,6	- 2,5	107,1	+ 2,8	105,6
	JUN	104,5	- 3,3	+ 0,0	109,7	+ 2,9	106,0	- 1,0	105,4
	JUL	102,7	- 3,5	- 1,7	97,6	-11,0	103,9	- 2,0	105,2



2 PRODUKTION IM PRODUZIERENDEN GEWERBE  
2.1 INDEX DER NETTOPRODUKTION (1980 = 100) -UNTERNEHMEN-

JAHR	MONAT	ORIGINALWERT			KALENDERBEREINIGTER WERT		KALENDER- UND SAISON- BEREINIGTER WERT		GLATTE KOMPONENTE
		1980*100	VERÄNDERUNG VORJAHR	IN O/O GEGEN VORMONAT	1980*100	VERÄNDERUNG IN O/O GEGEN VORMONAT	1980*100	VERÄNDERUNG IN O/O GEGEN VORMONAT	
GRUNDSTOFF- UND PRODUKTIONSGÜTERGEWERBE									
1986	JUL	100,0	- 0,6	+ 0,2	95,9	- 6,0	97,0	- 1,1	96,9
	AUG	90,5	- 3,3	- 9,5	89,3	- 6,9	96,2	- 0,8	96,7
	SEP	100,9	+ 1,1	+11,5	100,7	+12,8	97,2	+ 1,0	96,6
	OKT	105,8	- 1,9	+ 4,9	101,8	+ 1,1	96,1	- 1,1	96,5
	NOV	96,7	- 2,1	- 8,6	100,1	- 1,7	96,2	+ 0,1	96,4
	DEZ	86,3	+ 1,6	-10,8	86,6	-13,5	97,3	+ 1,1	96,3
1987	JAN	89,2	- 6,1	+ 3,4	88,4	+ 2,1	94,7	- 2,7	96,3
	FEB	90,9	- 1,0	+ 1,9	97,7	+10,5	96,5	+ 1,9	96,3
	MAR	98,7	+ 3,0	+ 8,6	95,9	- 1,8	96,4	- 0,1	96,5
	APR	99,4	- 4,5	+ 0,7	100,8	+ 5,1	95,9	- 0,5	96,6
	MAI	99,4	+ 3,6	+ 0,0	100,4	- 0,4	98,2	+ 2,4	96,7
	JUN	97,7	- 2,1	- 1,7	101,5	+ 1,1	97,2	- 1,0	96,9
	JUL	100,3	+ 0,3	+ 2,7	96,5	- 4,9	97,5	+ 0,3	97,1
INVESTITIONSGÜTER PRODUZIERENDES GEWERBE									
1986	JUL	113,4	+ 3,3	- 4,9	107,1	-12,5	115,8	- 1,9	116,4
	AUG	93,3	+ 1,5	-17,7	92,2	-13,9	115,7	- 0,1	116,5
	SEP	123,8	+ 5,9	+32,7	123,4	+33,8	117,4	+ 1,5	116,5
	OKT	131,4	+ 1,4	+ 6,1	125,4	+ 1,6	115,9	- 1,3	116,5
	NOV	121,1	- 1,5	- 7,8	125,9	+ 0,4	114,6	- 1,1	116,4
	DEZ	120,4	+ 5,2	- 0,6	122,0	- 3,1	117,7	+ 2,7	116,2
1987	JAN	98,8	- 5,6	-17,9	98,5	-19,3	113,5	- 3,6	116,2
	FEB	112,5	+ 1,8	+13,9	120,4	+22,2	116,8	+ 2,9	115,9
	MAR	123,9	+ 9,5	+10,1	120,2	- 0,2	118,4	+ 1,4	115,5
	APR	118,1	- 7,4	- 4,7	119,3	- 0,7	112,5	- 5,0	115,0
	MAI	113,3	+ 5,3	- 4,1	115,9	- 2,8	116,3	+ 3,4	114,5
	JUN	114,5	- 4,0	+ 1,1	120,8	+ 4,2	115,3	- 0,9	114,1
	JUL	107,2	- 5,5	- 6,4	101,3	-16,1	111,4	- 3,4	113,8
VERBRAUCHSGÜTER PRODUZIERENDES GEWERBE									
1986	JUL	95,6	+ 5,4	+ 1,3	89,8	- 7,4	97,1	+ 0,7	96,2
	AUG	79,4	- 3,8	-16,9	78,8	-12,2	94,7	- 2,5	96,3
	SEP	106,9	+ 6,1	+34,6	105,9	+34,4	97,5	+ 3,0	96,5
	OKT	112,8	+ 2,6	+ 5,5	107,3	+ 1,3	97,0	- 0,5	96,6
	NOV	98,7	+ 0,7	-12,5	103,3	- 3,7	96,4	- 0,6	96,7
	DEZ	88,4	+ 4,6	-10,4	89,8	-13,1	96,6	+ 0,2	96,7
1987	JAN	90,5	- 3,1	+ 2,4	90,1	+ 0,3	95,4	- 1,2	96,7
	FEB	95,2	+ 3,3	+ 5,2	101,7	+12,9	97,7	+ 2,4	96,7
	MAR	103,6	+ 9,3	+ 8,8	100,4	- 1,3	97,5	- 0,2	96,5
	APR	97,5	- 5,6	- 5,9	98,5	- 1,9	94,3	- 3,3	96,2
	MAI	92,4	+ 8,3	- 5,2	95,5	- 3,0	97,4	+ 3,3	95,9
	JUN	90,9	- 3,7	- 1,6	96,4	+ 0,9	95,7	- 1,7	95,7
	JUL	92,3	- 3,5	+ 1,5	87,0	- 9,8	94,4	- 1,4	95,5
NAHRUNGS- UND GENUSSMITTELGEWERBE									
1986	JUL	108,5	+ 2,6	+ 6,1	103,9	- 0,8	106,2	+ 0,9	105,6
	AUG	101,5	+ 0,8	- 6,5	101,0	- 2,8	106,1	- 0,1	105,8
	SEP	109,3	+ 6,1	+ 7,7	109,4	+ 8,3	107,4	+ 1,2	105,9
	OKT	125,2	+ 1,5	+14,5	119,9	+ 9,6	105,7	- 1,6	105,9
	NOV	113,4	- 1,6	- 9,4	118,6	- 1,1	105,1	- 0,6	105,9
	DEZ	103,0	+ 4,0	- 9,2	102,6	-13,5	106,7	+ 1,5	105,9
1987	JAN	98,2	- 5,2	- 4,7	97,1	- 5,4	103,2	- 3,3	105,7
	FEB	98,2	+ 2,2	+ 0,0	105,8	+ 9,0	106,3	+ 3,0	105,5
	MAR	101,7	+ 7,5	+ 3,6	99,6	- 5,9	106,3	+ 0,0	105,3
	APR	103,7	- 2,8	+ 2,0	104,6	+ 5,0	104,3	- 1,9	105,0
	MAI	98,4	+ 0,5	- 5,1	99,9	- 4,5	104,7	+ 0,4	104,7
	JUN	99,9	- 2,3	+ 1,5	103,5	+ 3,6	104,1	- 0,6	104,3
	JUL	105,5	- 2,8	+ 5,6	100,5	- 2,9	103,0	- 1,1	104,0
EISENSCHAFFENDE INDUSTRIE									
1986	JUL	83,9	- 9,9	- 8,0	80,2	-14,7	84,7	- 5,2	86,0
	AUG	78,9	-13,2	- 6,0	77,7	- 3,1	84,0	- 0,8	85,0
	SEP	90,6	- 7,3	+14,8	90,9	+17,0	84,7	+ 0,8	84,3
	OKT	90,7	-10,6	+ 0,1	87,4	- 3,9	83,1	- 1,9	83,6
	NOV	84,9	-10,3	- 6,4	87,6	+ 0,2	83,6	+ 0,6	83,2
	DEZ	68,6	- 8,2	-19,2	69,4	-20,8	85,0	+ 1,7	82,9
1987	JAN	75,3	-17,4	+ 9,8	74,4	+ 7,2	79,6	- 6,4	82,8
	FEB	82,6	- 8,7	+ 9,7	88,6	+19,1	82,8	+ 4,0	83,2
	MAR	92,5	+ 1,5	+12,0	90,1	+ 1,7	86,7	+ 4,7	83,8
	APR	83,7	-12,7	+ 9,5	84,3	- 6,4	81,5	- 6,0	84,4
	MAI	89,2	+ 5,7	+ 6,6	90,1	+ 6,9	89,3	+ 9,6	85,1
	JUN	85,8	- 5,9	- 3,8	89,9	- 0,2	85,2	- 4,6	85,8
	JUL	88,9	+ 6,0	+ 3,6	85,3	- 5,1	89,4	+ 4,9	86,5

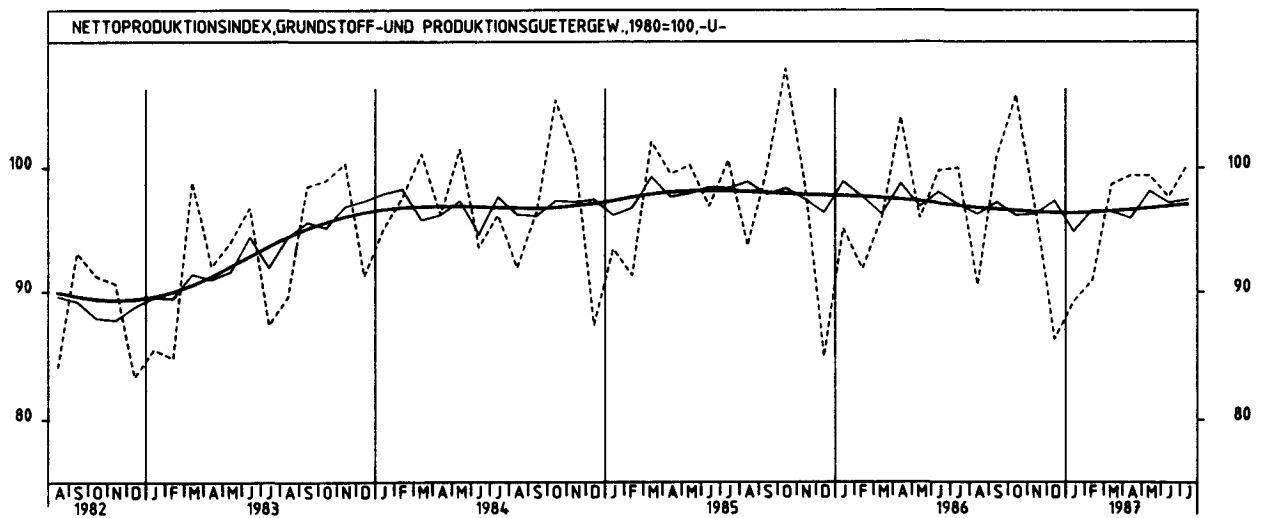
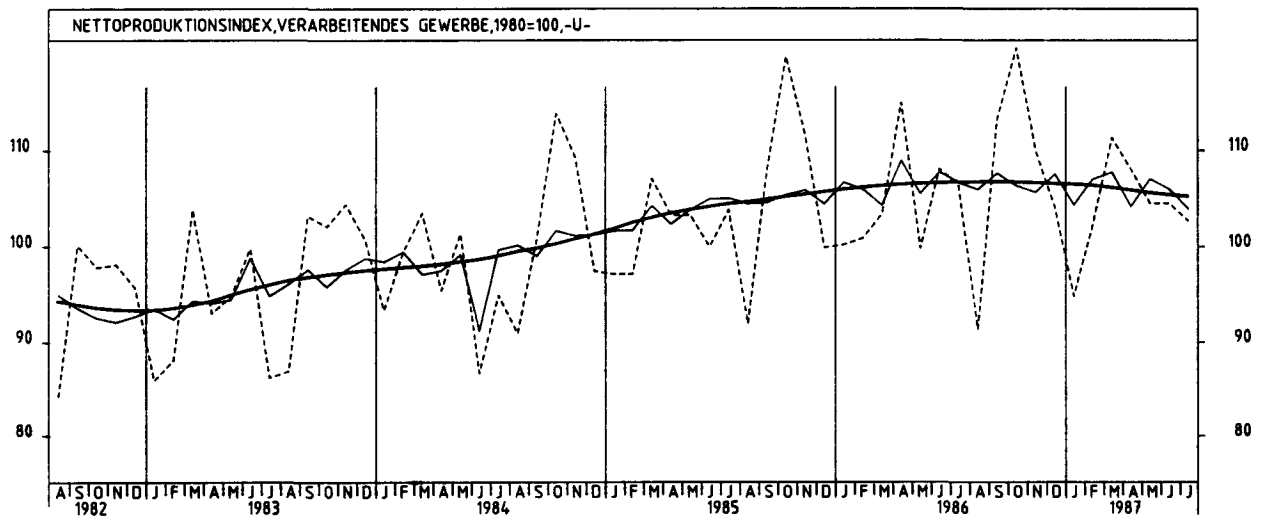
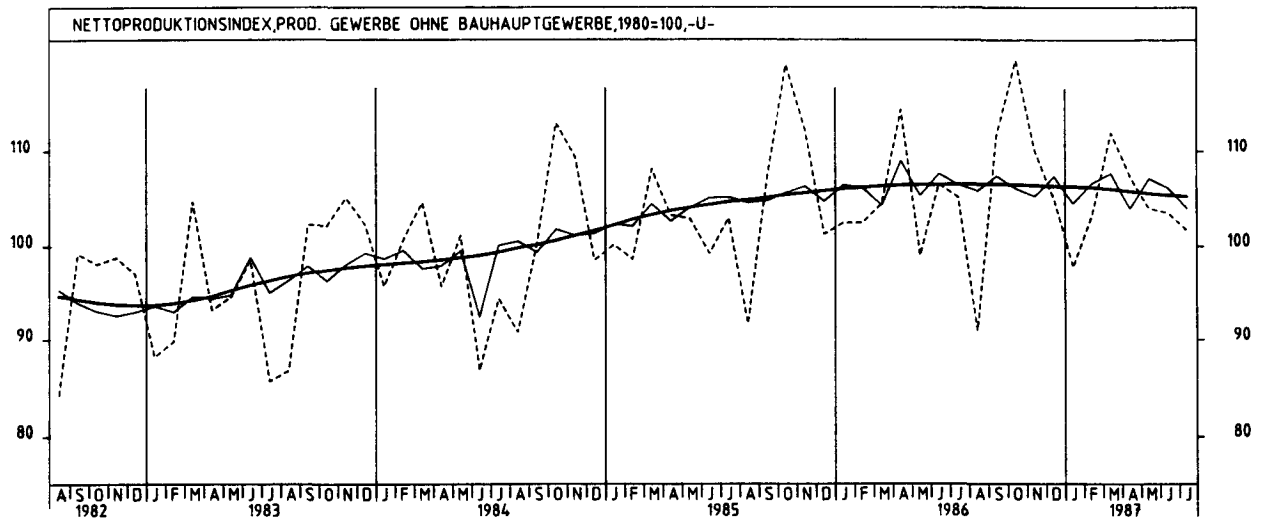
2 PRODUKTION IM PRODUZIERENDEN GEWERBE  
2.1 INDEX DER NETTOPRODUKTION [1980 = 100] -UNTERNEHMEN-

JAHR	MONAT	ORIGINALWERT			KALENDERBEREINIGTER WERT		KALENDER- UND SAISONBEREINIGTER WERT		GLATTE KOMPONENTE
		1980=100	VERÄNDERUNG IN O/O GEGEN VORJAHR	VORMONAT	1980=100	VERÄNDERUNG IN O/O GEGEN VORMONAT	1980=100	VERÄNDERUNG IN O/O GEGEN VORMONAT	
CHEMISCHE INDUSTRIE									
1986	JUL	112,3	- 1,9	+ 1,1	108,1	- 4,9	109,3	- 1,2	109,5
	AUG	100,7	- 4,5	-10,3	99,3	- 8,1	108,5	- 0,7	109,4
	SEP	108,7	+ 0,0	+ 7,9	108,1	+ 8,9	109,4	+ 0,8	109,3
	OKT	115,7	- 0,9	+ 6,4	111,3	+ 3,0	109,4	+ 0,0	109,3
	NOV	108,0	- 0,8	- 6,7	111,7	+ 0,4	110,2	+ 0,7	109,3
	DEZ	99,0	+ 2,0	- 8,3	99,2	-11,2	110,5	+ 0,3	109,4
1987	JAN	106,1	- 5,8	+ 7,2	104,7	+ 5,5	107,4	- 2,8	109,5
	FEB	109,1	+ 0,3	+ 2,8	117,3	+12,0	110,3	+ 2,7	109,8
	MAR	115,8	+ 3,2	+ 6,1	112,8	- 3,8	109,6	- 0,6	110,1
	APR	115,5	- 2,0	- 0,3	118,0	+ 4,6	110,7	+ 1,0	110,4
	MAI	111,9	+ 3,6	- 3,1	113,1	- 4,2	111,7	+ 0,9	110,7
	JUN	110,3	- 0,7	- 1,4	113,9	+ 0,7	110,7	- 0,9	111,0
JUL	115,8	+ 3,1	+ 5,0	111,5	- 2,1	112,4	+ 1,5	111,4	
MASCHINENBAU									
1986	JUL	107,3	+ 4,5	- 2,4	102,1	- 9,2	105,4	- 1,6	105,3
	AUG	86,8	+ 3,7	-19,1	86,4	-15,4	105,3	- 0,1	105,2
	SEP	110,4	+ 4,0	+27,2	110,8	+26,2	104,9	- 0,4	105,1
	OKT	113,4	- 1,7	+ 2,7	108,2	- 2,3	102,2	- 2,6	104,8
	NOV	106,6	- 0,5	- 6,0	111,5	+ 3,0	104,1	+ 1,9	104,5
	DEZ	127,9	+ 4,6	+20,0	128,1	+14,9	106,1	+ 1,9	104,0
1987	JAN	79,2	- 8,8	-38,1	79,0	-38,3	101,0	- 4,8	103,7
	FEB	93,2	- 0,6	+17,7	100,1	+26,7	103,5	+ 2,5	103,2
	MAR	107,0	+ 5,2	+14,8	104,4	+ 4,3	104,4	+ 0,5	102,5
	APR	104,3	- 7,9	- 2,5	104,4	+ 0,0	100,0	- 4,2	101,8
	MAI	95,1	- 2,4	- 8,8	97,1	- 7,0	101,1	+ 1,1	101,0
	JUN	108,1	- 1,6	+13,7	112,8	+16,2	104,5	+ 3,4	100,4
JUL	96,0	-10,5	-11,2	91,0	-19,3	96,1	- 8,0	99,9	
STRASSENFAHRZEUGBAU, REPARATUR VON KRAFTFAHRZEUGEN USW.									
1986	JUL	110,6	+ 0,3	-10,2	103,6	-18,3	117,0	- 4,5	119,7
	AUG	88,9	+ 6,2	-19,6	87,1	-15,9	119,5	+ 2,1	120,1
	SEP	122,7	+ 6,3	+38,0	122,9	+41,1	121,3	+ 1,5	120,4
	OKT	135,4	+ 3,9	+10,4	129,1	+ 5,0	120,7	- 0,5	120,7
	NOV	122,1	- 2,7	- 9,8	126,6	- 1,9	116,0	- 3,9	120,9
	DEZ	112,2	+12,1	- 8,1	115,7	- 8,6	124,4	+ 7,2	121,1
1987	JAN	115,1	- 4,4	+ 2,6	114,9	- 0,7	117,2	- 5,8	121,4
	FEB	125,2	+ 4,0	+ 8,8	134,1	+16,7	122,2	+ 4,3	121,4
	MAR	135,5	+17,3	+ 8,2	131,6	- 1,9	127,2	+ 4,1	121,1
	APR	129,9	- 5,1	- 4,1	130,6	- 0,8	118,2	- 7,1	120,7
	MAI	122,1	+ 7,5	- 6,0	124,7	- 4,5	121,6	+ 2,9	120,3
	JUN	119,5	- 2,9	- 2,1	126,9	+ 1,8	121,3	- 0,2	120,0
JUL	108,4	- 2,0	- 9,3	101,7	-19,9	117,4	- 3,2	119,8	
ELEKTROTECHNIK, REPARATUR VON HAUSHALTSGERÄTEN									
1986	JUL	123,3	+ 3,5	- 2,5	116,7	-10,0	126,2	- 0,6	126,5
	AUG	104,5	+ 0,8	-15,2	102,8	-11,9	125,6	- 0,5	126,9
	SEP	137,4	+ 6,5	+31,5	136,4	+32,7	128,3	+ 2,1	127,2
	OKT	145,8	+ 4,9	+ 6,1	139,2	+ 2,1	128,5	+ 0,2	127,3
	NOV	135,4	+ 1,4	- 7,1	140,6	+ 1,0	126,8	- 1,3	127,4
	DEZ	127,7	+ 6,4	- 5,7	129,7	- 7,8	128,5	+ 1,3	127,4
1987	JAN	107,2	- 3,6	-16,1	106,4	-18,0	124,1	- 3,4	127,4
	FEB	123,1	+ 2,8	+14,8	131,7	+23,8	127,5	+ 2,7	127,0
	MAR	135,8	+10,2	+10,3	131,8	+ 0,1	128,8	+ 1,0	126,4
	APR	127,4	- 5,9	- 6,2	129,7	- 1,6	123,4	- 4,2	125,7
	MAI	124,5	+ 7,7	- 2,3	127,6	- 1,6	127,2	+ 3,1	125,0
	JUN	119,9	- 5,2	- 3,7	127,1	- 0,4	124,1	- 2,4	124,3
JUL	116,1	- 5,8	- 3,2	109,6	-13,8	120,7	- 2,7	123,7	
HERSTELLUNG VON EISEN-, BLECH- UND METALLWAREN									
1986	JUL	108,7	+ 9,8	- 1,8	101,8	-11,1	108,8	- 0,8	107,2
	AUG	86,5	- 3,8	-20,4	85,5	-16,0	104,4	- 4,0	107,3
	SEP	116,2	+ 7,9	+34,3	115,1	+34,6	108,7	+ 4,1	107,4
	OKT	124,1	+ 1,2	+ 6,8	117,8	+ 2,3	106,5	- 2,0	107,4
	NOV	108,2	+ 1,5	-12,8	113,1	- 4,0	107,2	+ 0,7	107,4
	DEZ	95,4	+ 5,5	-11,8	98,2	-13,2	107,6	+ 0,4	107,3
1987	JAN	96,4	- 6,1	+ 1,0	96,1	- 2,1	104,3	- 3,1	107,2
	FEB	105,5	+ 2,8	+ 9,4	112,5	+17,1	108,2	+ 3,7	107,1
	MAR	115,5	+11,6	+ 9,5	111,7	- 0,7	109,5	+ 1,2	106,9
	APR	110,8	- 6,8	- 4,1	111,8	+ 0,1	104,4	- 4,7	106,6
	MAI	104,8	+ 7,4	- 5,4	108,7	- 2,8	108,0	+ 3,4	106,3
	JUN	105,7	- 4,5	+ 0,9	112,4	+ 3,4	106,5	- 1,4	106,2
JUL	104,9	- 3,5	- 0,8	98,7	-12,2	105,4	- 1,0	106,1	
TEXTILGEWERBE									
1986	JUL	91,3	+ 4,6	- 4,7	85,3	-13,6	96,6	+ 0,5	95,4
	AUG	62,6	- 8,6	-31,4	81,9	-27,4	93,0	- 3,7	95,3
	SEP	106,8	+ 4,9	+70,6	105,5	+70,4	96,7	+ 4,0	95,3
	OKT	112,8	- 0,2	+ 5,6	107,0	+ 1,4	95,2	- 1,6	95,2
	NOV	96,8	- 2,5	-14,2	101,5	- 5,1	94,3	- 0,9	95,1
	DEZ	83,0	+ 4,1	-14,3	85,2	-16,1	95,9	+ 1,7	95,0
1987	JAN	92,7	- 7,1	+11,7	92,2	+ 8,2	92,5	- 3,5	94,9
	FEB	99,4	+ 1,8	+ 7,2	106,0	+15,0	96,3	+ 4,1	94,7
	MAR	106,2	+ 8,5	+ 6,8	102,6	- 3,2	95,8	- 0,5	94,4
	APR	96,9	- 9,2	- 8,8	98,4	- 4,1	91,6	- 4,4	94,0
	MAI	92,1	+ 8,2	- 5,0	95,6	- 2,8	95,8	+ 4,6	93,6
	JUN	91,1	- 4,9	- 1,1	97,1	+ 1,6	93,9	- 2,0	93,4
JUL	85,3	- 6,6	- 6,4	79,9	-17,7	91,5	- 2,6	93,1	

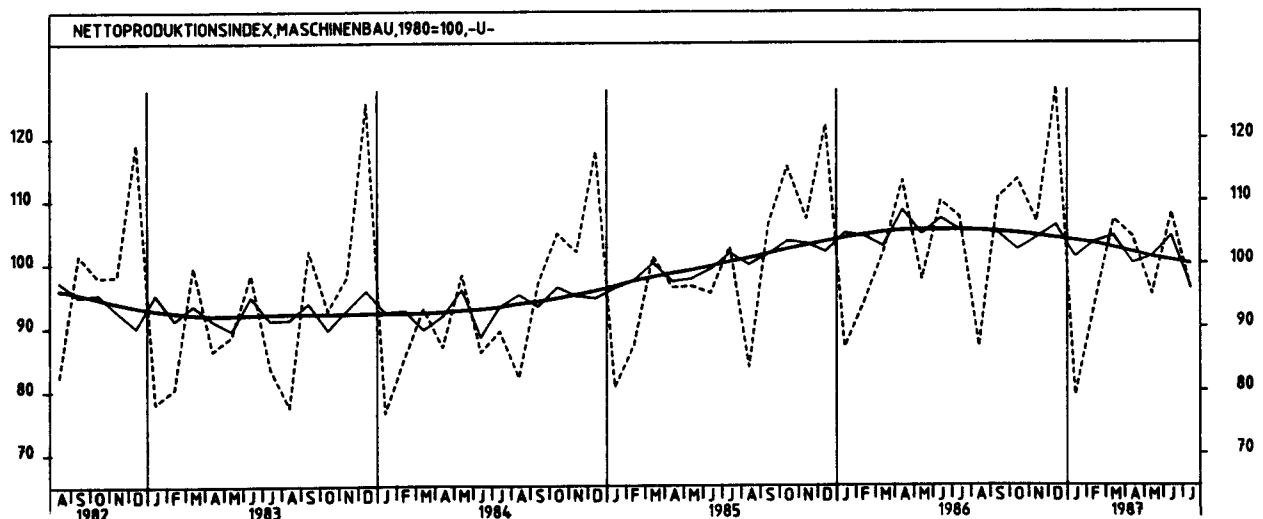
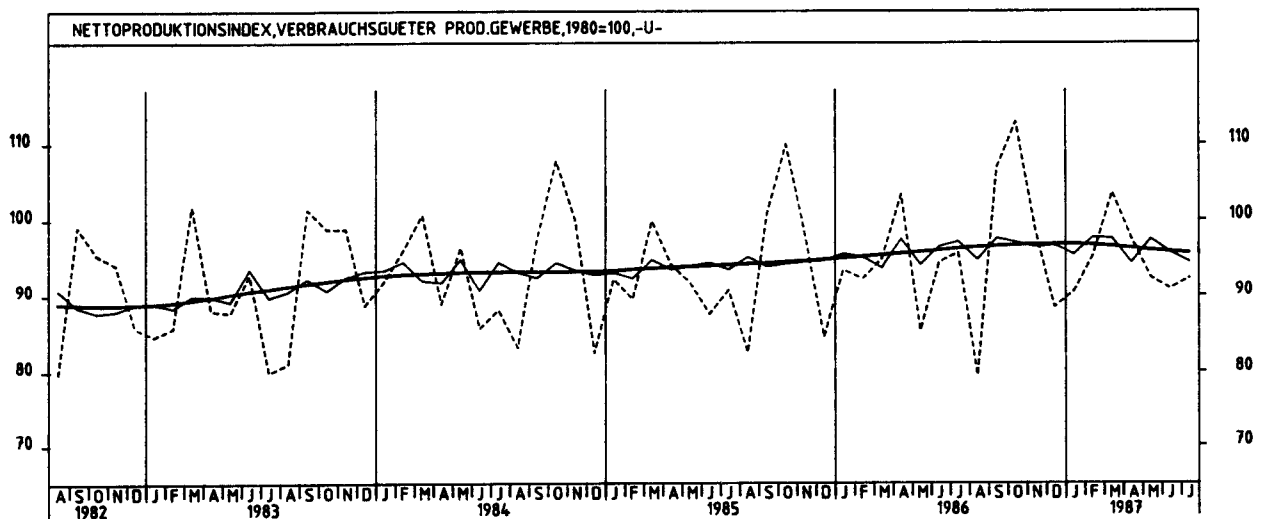
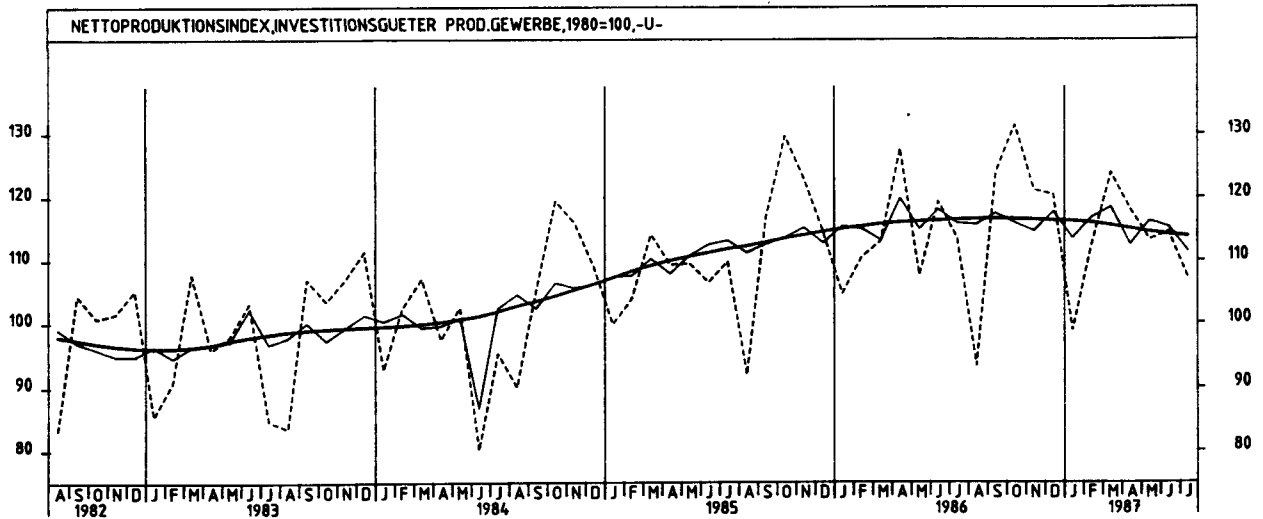
2 PRODUKTION IM PRODUZIERENDEN GEWERBE  
2.1 INDEX DER NETTOPRODUKTION (1980 = 100) -UNTERNEHMEN-

JAHR	MONAT	ORIGINALWERT			KALENDERBEREINIGTER WERT		KALENDER- UND SAISON- BEREINIGTER WERT		GLATTE KOMPONENTE
		1980*100	VERÄNDERUNG VORJAHR	IN O/O GEGEN VORMONAT	1980*100	VERÄNDERUNG IN O/O GEGEN VORMONAT	1980*100	VERÄNDERUNG IN O/O GEGEN VORMONAT	1980*100
BEKLEIDUNGSGEWERBE									
1986	JUL	89,4	+ 5,4	+24,5	84,6	+15,3	85,3	+ 1,5	83,5
	AUG	70,9	- 8,4	-20,7	70,5	-16,7	80,5	- 5,6	83,4
	SEP	101,7	+ 5,0	+43,4	100,7	+42,8	84,4	+ 4,8	83,2
	OKT	93,7	+ 0,9	- 7,9	89,7	-10,9	83,7	- 0,6	83,0
	NOV	77,8	- 3,5	-17,0	81,2	- 9,5	81,5	- 2,6	82,7
	DEZ	69,4	- 1,0	-10,8	69,9	-13,9	81,5	+ 0,0	82,3
1987	JAN	83,2	- 5,3	+19,9	82,9	+18,6	81,2	- 0,4	82,1
	FEB	89,6	+ 0,3	+ 7,7	95,8	+15,6	83,1	+ 2,3	81,6
	MAR	94,2	+ 2,6	+ 5,1	91,2	- 4,8	81,3	- 2,2	80,8
	APR	76,0	-12,6	-19,3	76,7	-15,9	77,2	- 5,0	80,0
	MAI	69,5	+13,9	- 8,6	72,0	- 6,1	83,7	+ 8,4	79,1
	JUN	64,2	-10,6	- 7,6	68,9	- 4,3	78,9	- 5,7	78,4
	JUL	76,2	-14,8	+18,7	72,5	+ 5,2	74,2	- 6,0	77,8
ERNAHRUNGSGEWERBE									
1986	JUL	106,3	+ 2,4	+ 3,1	101,8	- 3,9	106,5	+ 0,0	106,3
	AUG	99,5	- 0,2	- 6,4	98,6	- 3,1	106,0	- 0,5	106,6
	SEP	107,8	+ 4,7	+ 8,3	107,6	+ 9,1	107,2	+ 1,1	106,8
	OKT	127,5	+ 2,0	+18,3	122,7	+14,0	107,2	+ 0,0	106,9
	NOV	117,4	+ 0,4	- 7,9	122,2	- 0,4	107,0	- 0,2	107,1
	DEZ	109,4	+ 4,0	- 6,8	108,9	-10,9	107,7	+ 0,7	107,2
1987	JAN	99,3	- 3,6	- 9,2	98,3	- 9,7	105,2	- 2,3	107,3
	FEB	98,1	+ 4,8	- 1,2	105,6	+ 7,4	108,9	+ 3,5	107,4
	MAR	102,9	+ 8,3	+ 4,9	100,3	- 5,0	107,9	- 0,9	107,3
	APR	107,4	+ 0,6	+ 4,4	109,0	+ 8,7	108,2	+ 0,3	107,2
	MAI	101,8	+ 0,1	- 5,2	102,9	- 5,6	105,6	- 2,4	107,1
	JUN	102,2	- 0,9	+ 0,4	105,2	+ 2,2	106,1	+ 0,5	107,1
	JUL	107,1	+ 0,8	+ 4,8	102,7	- 2,4	107,2	+ 1,0	107,0

## 2 PRODUKTION IM PRODUZIERENDEN GEWERBE

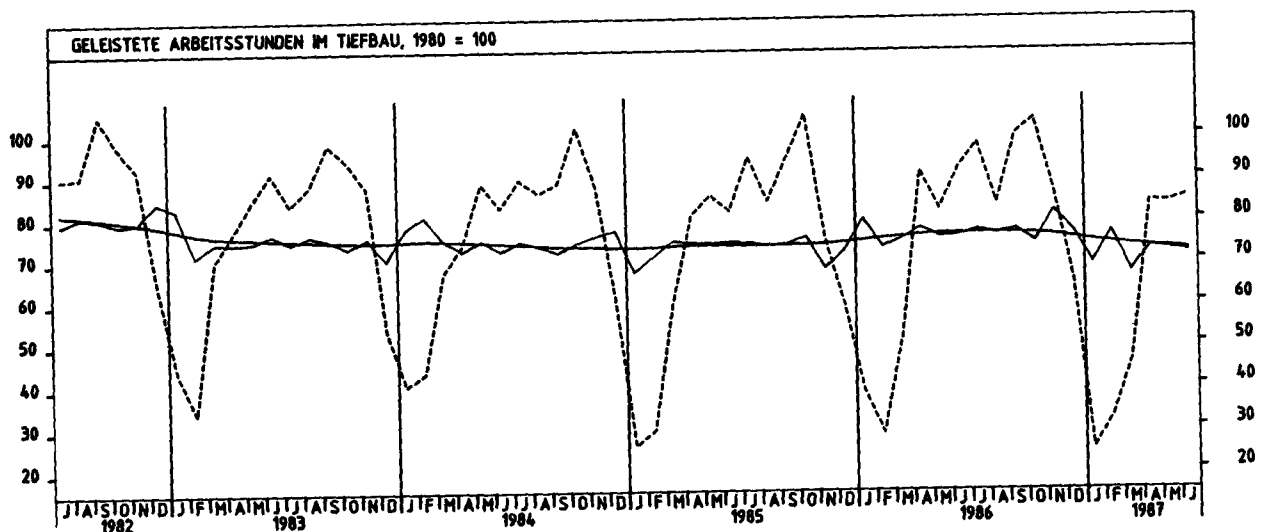
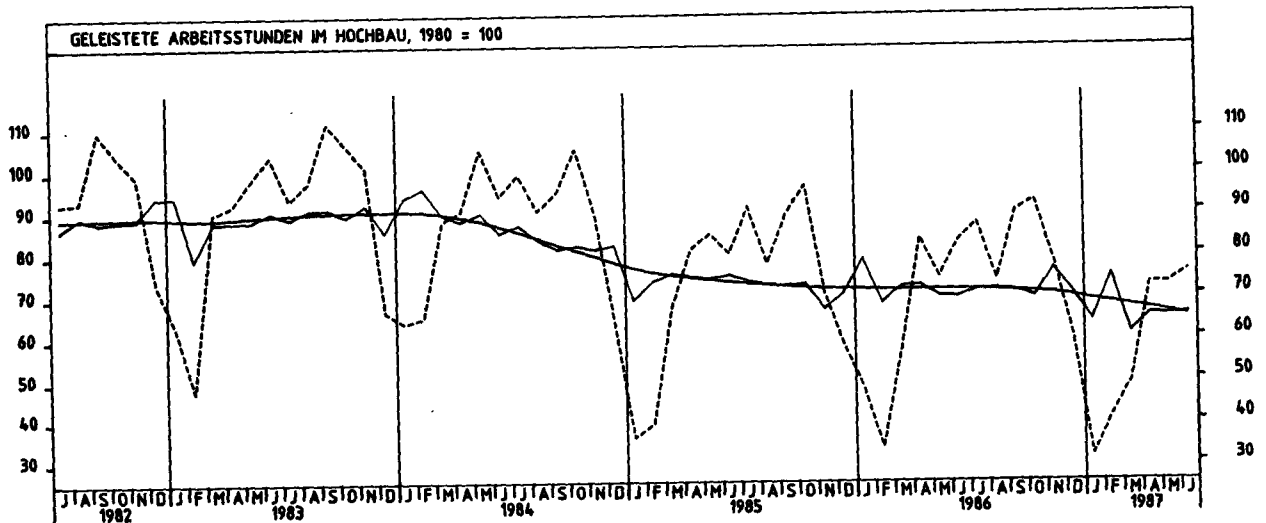
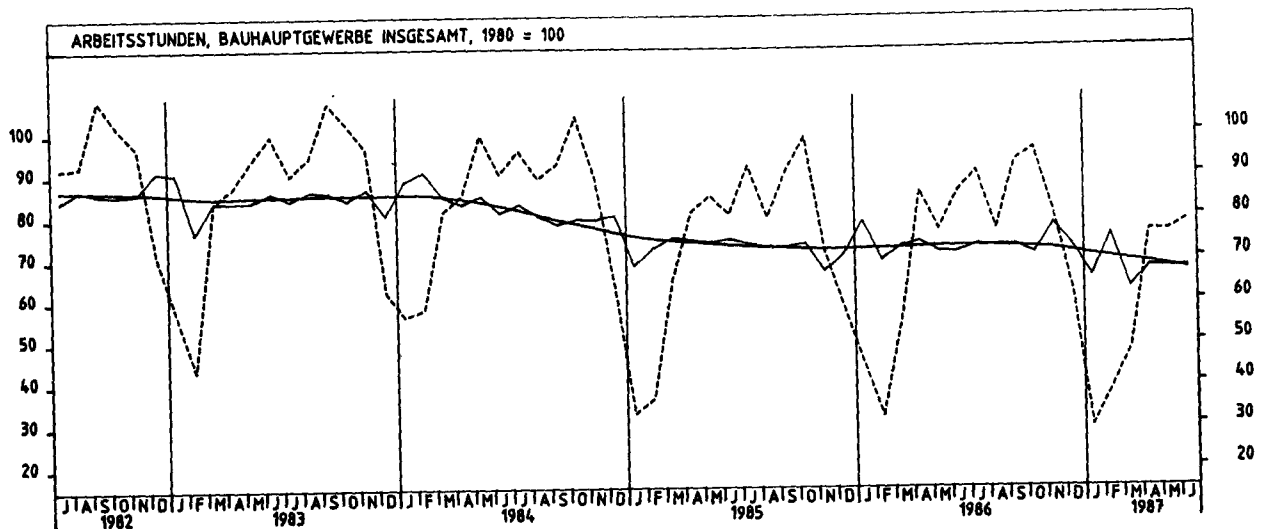


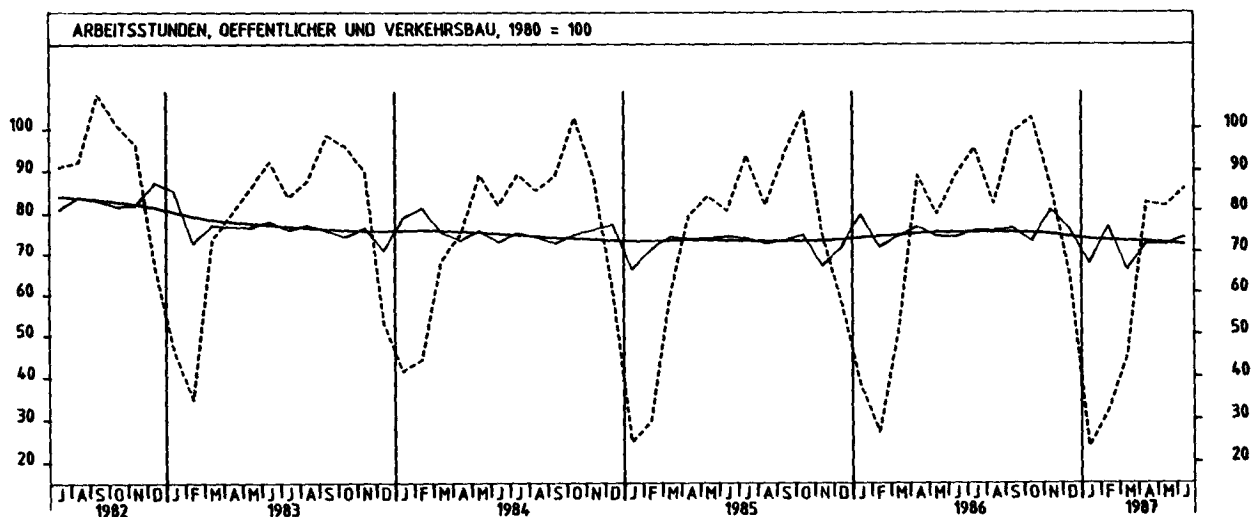
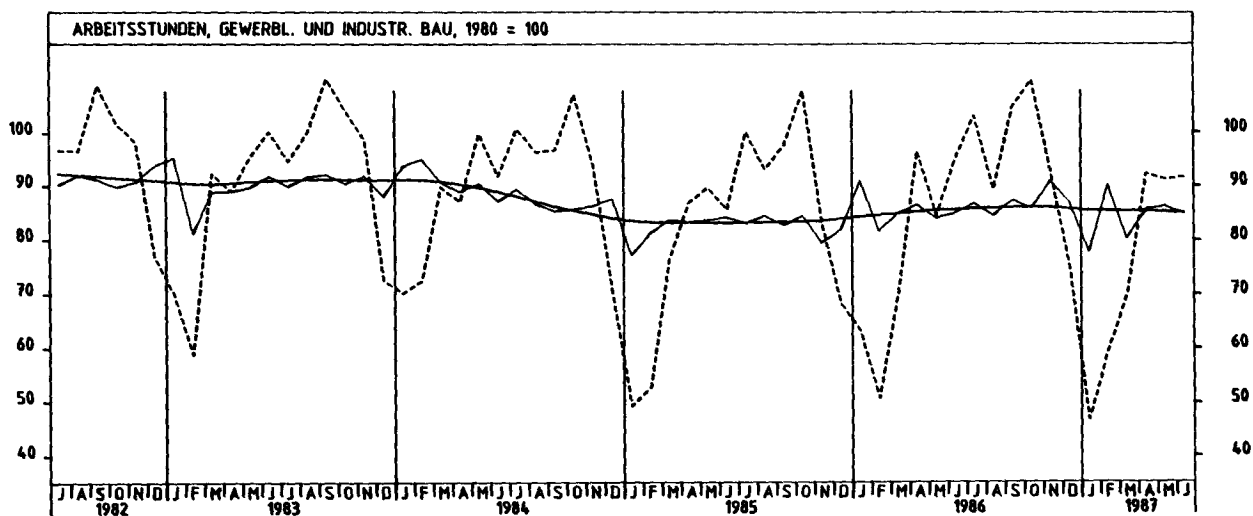
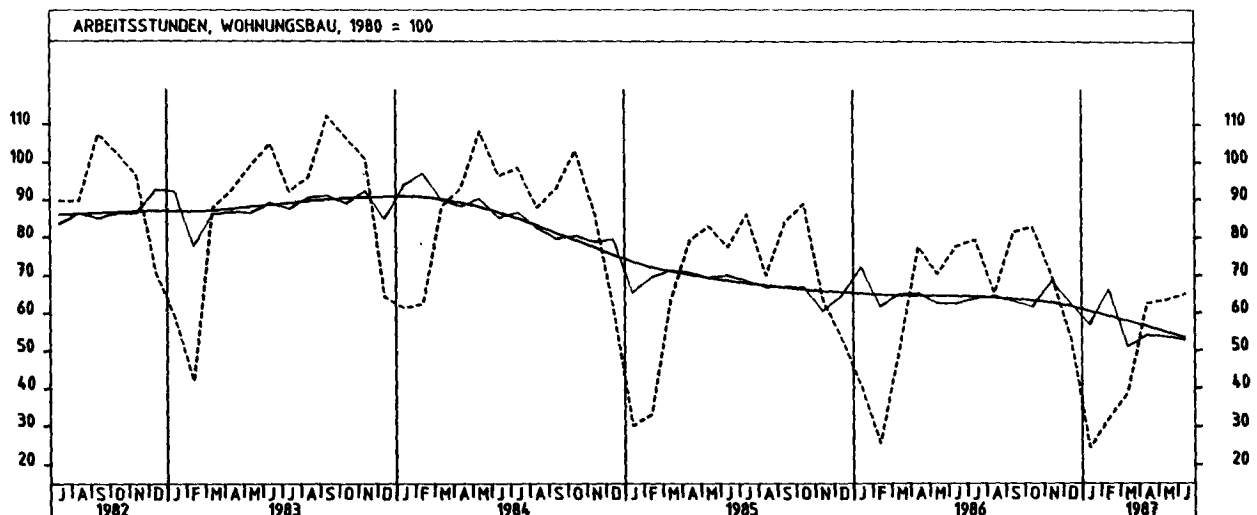
2 PRODUKTION IM PRODUZIERENDEN GEWERBE



2 PRODUKTION IM PRODUZIERENDEN GEWERBE  
2.2 GELEISTETE ARBEITSSTUNDEN IM BAUHAUPTGEWERBE (1980 = 100)

JAHR	MONAT	ORIGINALWERT			KALENDERBEREINIGTER WERT		KALENDER- UND SAISON- BEREINIGTER WERT		GLATTE KOMPONENTE
		1980=100	VERÄNDERUNG IN O/O GEGEN VORJAHR VORMONAT		1980=100	VERÄNDERUNG IN O/O GEGEN VORMONAT	1980=100	VERÄNDERUNG IN O/O GEGEN VORMONAT	
BAUHAUPTGEWERBE INSGESAMT									
1986	JUN	85,8	+ 6,5	+11,6	85,6	+ 3,1	71,5	- 0,1	72,9
	JUL	90,7	- 1,6	+ 5,7	87,0	+ 1,6	73,1	+ 2,2	72,9
	AUG	76,8	- 3,8	-15,3	76,6	-12,0	72,9	- 0,3	72,8
	SEP	93,0	+ 2,2	+21,1	90,6	+18,3	73,0	+ 0,1	72,6
	OKT	96,0	- 2,9	+ 3,2	92,1	+ 1,7	70,9	- 2,9	72,5
	NOV	80,9	+12,4	-15,7	84,4	- 8,4	77,9	+ 9,9	72,1
	DEZ	61,8	+ 5,8	-23,6	60,6	-28,2	72,6	- 6,8	71,4
1987	JAN	29,3	-34,7	-52,6	29,7	-51,0	65,5	- 9,8	70,6
	FEB	38,3	+20,1	+30,7	40,2	+35,4	75,4	+15,1	69,9
	MAR	48,0	-12,9	+25,3	44,8	+11,4	62,7	-16,8	69,3
	APR	76,2	-11,4	+58,8	79,4	+77,2	67,6	+ 7,8	68,6
	MAI	76,1	- 1,0	- 0,1	78,4	- 1,3	67,4	- 0,3	67,8
	JUN	78,5	- 8,5	+ 3,2	81,5	+ 4,0	67,5	+ 0,1	67,0
HOCHBAU									
1986	JUN	82,9	+ 3,6	+11,6	82,6	+ 3,0	69,5	- 0,3	71,3
	JUL	87,2	- 4,2	+ 5,2	83,7	+ 1,3	71,2	+ 2,4	71,3
	AUG	72,6	- 5,2	-15,6	73,6	-12,1	71,3	+ 0,1	71,1
	SEP	89,7	+ 0,3	+21,9	87,1	+18,3	71,0	- 0,4	70,9
	OKT	92,4	- 3,8	+ 3,0	88,7	+ 1,8	69,5	- 2,1	70,7
	NOV	78,1	+10,9	-15,5	81,7	- 7,9	76,1	+ 9,5	70,3
	DEZ	60,1	+ 3,6	-23,0	58,4	-28,5	70,4	- 7,5	69,6
1987	JAN	31,4	-34,4	-47,8	31,9	-45,4	63,8	- 9,4	68,8
	FEB	41,1	+23,1	+30,9	43,3	+35,7	74,7	+17,1	68,0
	MAR	49,1	-13,7	+19,5	45,7	+ 5,5	60,7	-18,7	67,3
	APR	72,5	-13,3	+47,7	75,8	+65,9	65,1	+ 7,2	66,6
	MAI	72,5	- 2,4	+ 0,0	74,6	- 1,6	64,9	- 0,3	65,7
	JUN	75,4	- 9,0	+ 4,0	77,9	+ 4,4	65,2	+ 0,5	64,8
TIEFBAU									
1986	JUN	91,9	+12,2	+11,7	92,0	+ 3,7	75,8	+ 0,5	76,3
	JUL	97,9	+ 3,4	+ 6,5	93,9	+ 2,1	77,1	+ 1,7	76,4
	AUG	83,6	- 0,8	-14,6	82,9	-11,7	76,1	- 1,3	76,4
	SEP	100,0	+ 5,8	+19,6	98,0	+18,2	77,2	+ 1,4	76,3
	OKT	103,6	- 1,2	+ 3,6	99,2	+ 1,2	74,1	- 4,0	76,1
	NOV	86,7	+15,4	-16,3	90,0	- 9,3	81,8	+10,4	75,8
	DEZ	65,1	+10,2	-24,9	64,8	-28,0	76,8	- 6,1	75,1
1987	JAN	24,8	-35,8	-61,9	25,1	-61,3	66,9	-10,3	74,3
	FEB	32,3	+12,5	+30,2	33,5	+33,5	76,6	+11,2	73,8
	MAR	45,7	-10,9	+41,5	42,7	+27,5	66,9	-12,7	73,3
	APR	83,7	- 8,2	+83,2	86,7	+103,0	72,6	+ 8,5	72,9
	MAI	83,6	+ 1,6	- 0,1	86,0	- 0,8	72,6	+ 0,0	72,3
	JUN	84,9	- 7,6	+ 1,6	88,7	+ 3,1	72,2	- 0,6	71,6
WOHNUNGSBAU									
1986	JUN	77,8	+ 0,3	+10,5	77,2	+ 2,7	62,6	+ 0,0	64,5
	JUL	79,6	- 7,5	+ 2,3	76,6	- 0,8	63,9	+ 2,1	64,4
	AUG	65,3	- 6,8	-18,0	65,7	-14,2	64,6	+ 1,1	64,1
	SEP	81,6	- 2,9	+25,0	79,2	+20,5	63,2	- 2,2	63,7
	OKT	82,8	- 6,7	+ 1,6	79,7	+ 0,6	61,7	- 2,4	63,3
	NOV	69,9	+10,1	-15,7	73,4	- 7,9	68,6	+11,2	62,8
	DEZ	53,2	+ 0,4	-23,9	50,8	-30,8	62,5	- 8,9	61,8
1987	JAN	24,5	-39,7	-53,9	25,1	-50,6	56,9	- 9,0	60,5
	FEB	32,2	+25,3	+31,4	33,9	+35,1	66,5	+16,9	59,2
	MAR	38,9	-22,7	+20,8	35,9	+ 5,9	51,0	-23,3	57,8
	APR	62,6	-19,3	+60,9	65,6	+82,7	54,1	+ 6,1	56,4
	MAI	63,5	- 9,8	+ 1,4	65,3	- 0,5	53,6	- 0,9	54,9
	JUN	65,1	-16,3	+ 2,5	66,8	+ 2,3	52,8	- 1,5	53,4
GEWERBLICHER UND INDUSTRIELLER BAU									
1986	JUN	94,9	+10,9	+12,2	95,6	+ 4,3	85,0	+ 1,2	85,6
	JUL	103,1	+ 3,0	+ 8,6	98,7	+ 3,2	86,8	+ 2,1	85,8
	AUG	89,3	- 4,0	-13,4	88,7	-10,1	84,5	- 2,6	85,9
	SEP	104,7	+ 7,3	+17,2	102,0	+15,0	87,3	+ 3,3	86,0
	OKT	109,9	+ 1,8	+ 5,0	105,4	+ 3,3	85,9	- 1,6	86,1
	NOV	92,6	+11,2	-15,7	96,1	- 8,8	90,8	+ 5,7	86,0
	DEZ	74,9	+ 9,7	-19,1	74,3	-22,7	86,6	- 4,4	85,7
1987	JAN	46,9	-26,0	-37,4	46,7	-37,1	77,8	-10,4	85,5
	FEB	59,6	+17,1	+27,1	63,0	+34,9	90,3	+16,1	85,4
	MAR	69,9	- 0,4	+17,3	66,2	+ 5,1	80,3	-11,1	85,4
	APR	92,2	- 4,4	+31,9	95,9	+44,9	85,7	+ 6,7	85,4
	MAI	91,2	+ 7,8	- 1,1	94,0	- 2,0	86,3	+ 0,7	85,2
	JUN	91,6	- 3,5	+ 0,4	95,3	+ 1,4	84,9	- 1,6	85,0
ÖFFENTLICHER UND VERKEHRSBAU									
1986	JUN	89,1	+10,7	+12,2	88,9	+ 3,5	73,6	- 0,1	74,6
	JUL	95,4	+ 1,9	+ 7,1	91,5	+ 2,9	75,2	+ 2,2	74,7
	AUG	82,1	+ 0,2	-13,9	81,4	-11,0	75,1	- 0,1	74,7
	SEP	99,0	+ 5,3	+20,6	97,1	+19,3	75,8	+ 0,9	74,6
	OKT	102,7	- 1,5	+ 3,7	98,3	+ 1,2	72,5	- 4,4	74,5
	NOV	86,2	+15,9	-16,1	89,6	- 8,9	80,4	+10,9	74,2
	DEZ	63,8	+ 9,8	-26,0	63,6	-29,0	75,3	- 6,3	73,6
1987	JAN	23,5	-38,8	-63,2	24,0	-62,3	67,2	-10,8	73,0
	FEB	32,0	+18,1	+36,2	33,2	+38,3	76,1	+13,2	72,7
	MAR	45,1	-11,6	+40,9	42,1	+26,8	65,6	-13,8	72,5
	APR	82,2	- 7,6	+82,3	85,1	+102,1	72,0	+ 9,8	72,4
	MAI	91,3	+ 2,4	- 1,1	83,6	- 1,8	71,8	- 0,3	72,1
	JUN	85,8	- 3,7	+ 5,5	89,6	+ 7,2	73,6	+ 2,5	71,7



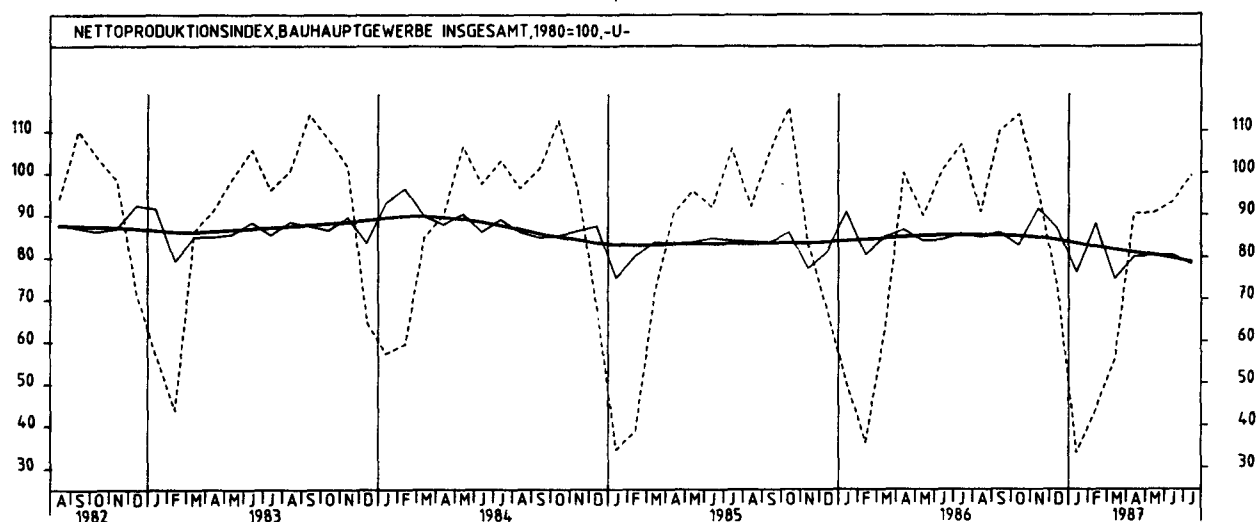




## 2 PRODUKTION IM PRODUZIERENDEN GEWERBE

## 2.3 PRODUKTIONSINDEX FÜR DAS BAUHAUPTGEWERBE (1980 = 100) -UNTERNEHMEN-

JAHR	MONAT	ORIGINALWERT			KALENDERBEREINIGTER WERT		KALENDER- UND SAISON- BEREINIGTER WERT		GLATTE KOMPONENTE
		1980=100	VERÄNDERUNG VORJAHR	IN O/O GEGEN VORMONAT	1980=100	VERÄNDERUNG IN O/O GEGEN VORMONAT	1980=100	VERÄNDERUNG IN O/O GEGEN VORMONAT	1980=100
BAUHAUPTGEWERBE									
1986	JUL	106,9	+ 0,9	+ 6,2	102,9	+ 2,4	85,7	+ 1,8	85,3
	AUG	90,8	- 1,5	-15,1	89,9	-12,6	84,9	- 0,9	85,3
	SEP	110,0	+ 4,3	+21,1	107,8	+19,9	86,0	+ 1,3	85,2
	OKT	114,0	- 1,3	+ 3,6	109,2	+ 1,3	82,9	- 3,6	85,1
	NOV	95,7	+14,6	-16,1	99,6	- 8,8	91,6	+10,5	84,8
	DEZ	72,9	+ 8,5	-23,8	72,7	-27,0	86,8	- 5,2	84,2
1987	JAN	33,6	-33,2	-53,9	33,6	-53,8	76,5	-11,9	83,4
	FEB	43,8	+21,7	+30,4	45,6	+35,7	88,0	+15,0	82,5
	MAR	55,8	-10,9	+27,4	52,4	+14,9	74,9	-14,9	81,9
	APR	90,5	- 9,6	+62,2	94,1	+79,6	80,3	+ 7,2	81,2
	MAI	90,5	+ 0,7	+ 0,0	92,8	- 1,4	80,6	+ 0,4	80,6
	JUN	93,2	- 7,4	+ 3,0	96,9	+ 4,4	80,6	+ 0,0	79,9
	JUL	99,5	- 6,9	+ 6,8	95,8	- 1,1	78,5	- 2,6	78,9
HOCHBAU									
1986	JUL	97,2	- 0,6	+ 5,9	93,5	+ 2,2	79,2	+ 2,5	79,1
	AUG	82,3	- 1,6	-15,3	81,7	-12,6	79,1	- 0,1	79,2
	SEP	100,9	+ 4,0	+22,6	98,5	+20,6	79,7	+ 0,6	79,2
	OKT	104,6	- 0,1	+ 3,7	100,2	+ 1,7	77,9	- 2,2	79,1
	NOV	88,2	+15,4	-15,7	92,0	- 8,2	85,5	+ 9,8	78,9
	DEZ	67,8	+ 8,3	-23,1	67,2	-27,0	80,3	- 6,1	76,4
1987	JAN	35,4	-31,4	-47,8	35,5	-47,2	70,9	-11,7	77,7
	FEB	46,3	+28,3	+30,8	48,5	+36,6	83,6	+17,5	76,9
	MAR	55,4	-10,2	+19,7	52,0	+ 7,2	69,3	-17,1	76,2
	APR	82,1	-10,1	+48,2	85,6	+64,6	74,3	+ 7,2	75,6
	MAI	82,2	+ 0,6	+ 0,1	84,3	- 1,5	74,3	+ 0,0	75,1
	JUN	85,7	- 6,6	+ 4,3	88,8	+ 5,3	74,8	+ 0,7	74,3
	JUL	90,2	- 7,2	+ 5,3	87,0	- 2,0	72,7	- 2,8	73,3
TIEFBAU									
1986	JUL	121,9	+ 2,9	- 6,6	117,4	+ 2,7	95,7	+ 0,8	94,9
	AUG	103,9	- 1,5	-14,8	102,5	-12,7	93,8	- 2,0	94,7
	SEP	124,1	+ 4,5	+19,4	122,1	+19,1	95,5	+ 1,8	94,5
	OKT	128,5	- 2,7	+ 3,5	123,0	+ 0,7	90,6	- 5,1	94,2
	NOV	107,4	+13,7	-16,4	111,3	- 9,5	101,0	+11,5	93,8
	DEZ	80,7	+ 8,8	-24,9	81,3	-27,0	96,9	- 4,1	93,0
1987	JAN	30,7	-36,6	-62,0	30,7	-62,2	85,1	-12,2	92,2
	FEB	40,0	+11,4	+30,3	41,2	+34,2	94,8	+11,4	91,3
	MAR	56,4	-11,9	+41,0	53,1	+28,9	83,6	-11,8	90,6
	APR	103,5	- 9,0	+83,5	107,3	+102,1	89,7	+ 7,3	89,9
	MAI	103,2	+ 0,7	- 0,3	105,9	- 1,3	90,2	+ 0,6	89,3
	JUN	104,8	- 8,4	+ 1,6	109,5	+ 3,4	89,6	- 0,7	88,6
	JUL	113,8	- 6,6	+ 8,6	109,4	- 0,1	87,4	- 2,5	87,7



## 3 INDEX DER ARBEITSPRODUKTIVITÄT UND LOHNCOSTEN IM BERGBAU UND VERARBEITENDEN GEWERBE

3.1 PRODUKTIONSERGEBNIS (1980 = 100)

JAHR	MONAT	ORIGINALWERT			KALENDERBEREINIGTER WERT		KALENDER- UND SAISON- BEREINIGTER WERT		GLATTE KOMPONENTE
		1980=100	VERÄNDERUNG VORJAHR	IN O/O GEGEN VORMONAT	1980=100	VERÄNDERUNG IN O/O GEGEN VORMONAT	1980=100	VERÄNDERUNG IN O/O GEGEN VORMONAT	1980=100
JE BESCHAEFTIGTEN									
1986	JUN	120,0	+ 3,4	+ 5,5	123,0	+ 4,7	116,3	- 0,4	115,8
	JUL	108,4	- 0,1	- 9,7	103,1	-16,2	114,9	- 1,2	115,7
	AUG	96,9	- 0,6	-10,6	95,9	- 7,0	115,5	+ 0,5	115,5
	SEP	120,6	+ 1,7	+24,5	120,3	+25,4	115,7	+ 0,2	115,4
	OKT	123,6	- 0,6	+ 2,5	119,0	- 1,1	115,4	- 0,3	115,3
	NOV	122,7	- 1,4	- 0,7	127,1	+ 6,8	114,7	- 0,6	115,1
	DEZ	112,4	+ 1,5	- 8,4	112,3	-11,6	115,3	+ 0,5	115,0
1987	JAN	103,0	- 4,4	- 8,4	102,6	- 8,6	114,1	- 1,0	115,0
	FEB	119,3	+ 0,7	+15,8	128,3	+25,0	116,0	+ 1,7	115,0
	MAR	117,3	+ 2,5	- 1,7	113,5	-11,5	114,4	- 1,4	115,1
	APR	118,6	- 4,4	- 1,1	120,0	+ 5,7	114,4	+ 0,0	115,1
	MAI	115,7	+ 1,8	- 2,4	117,1	- 2,4	115,8	+ 1,2	115,3
	JUN	118,5	- 0,9	+ 2,8	123,8	+ 5,7	116,6	+ 0,7	115,4
JE BESCHAEFTIGTENSTUNDE									
1986	JUN	121,5	+ 2,1	+ 4,2	122,9	+ 5,1	117,9	- 0,8	118,0
	JUL	117,0	+ 0,3	- 3,7	113,7	- 7,5	116,9	- 0,8	117,9
	AUG	112,1	+ 1,8	- 4,2	110,2	- 3,1	118,2	+ 1,1	117,8
	SEP	120,2	+ 1,2	+ 7,2	121,9	+10,6	118,3	+ 0,1	117,8
	OKT	120,6	+ 0,2	+ 0,3	117,6	- 3,5	117,7	- 0,5	117,7
	NOV	120,7	+ 0,5	+ 0,1	123,1	+ 4,7	117,8	+ 0,1	117,7
	DEZ	123,9	+ 0,6	+ 2,7	122,6	- 0,4	118,1	+ 0,3	117,7
1987	JAN	109,2	- 1,8	-11,9	108,3	-11,7	117,5	- 0,5	117,9
	FEB	114,4	+ 0,0	+ 4,8	123,9	+14,4	118,2	+ 0,6	118,2
	MAR	117,9	- 0,5	+ 3,1	115,2	- 7,0	117,8	- 0,3	118,6
	APR	118,5	+ 0,5	+ 0,5	118,9	+ 3,2	118,8	+ 0,8	119,1
	MAI	119,7	+ 2,7	+ 1,0	118,3	- 0,5	119,8	+ 0,8	119,5
	JUN	123,3	+ 1,5	+ 3,0	127,3	+ 7,6	121,6	+ 1,5	119,9
JE ARBEITER									
1986	JUN	122,6	+ 3,4	+ 5,4	125,6	+ 4,4	118,6	- 0,5	118,4
	JUL	110,5	- 0,2	- 9,9	105,1	-16,3	117,4	- 1,2	118,3
	AUG	98,9	- 0,4	-10,5	97,9	- 6,9	118,2	+ 0,7	118,2
	SEP	123,2	+ 1,9	+24,6	122,9	+25,5	118,4	+ 0,2	118,1
	OKT	126,5	- 0,2	+ 2,7	121,8	- 0,9	118,3	- 0,1	118,1
	NOV	125,7	- 0,9	- 0,6	130,2	+ 6,9	117,7	- 0,5	118,0
	DEZ	115,5	+ 2,0	- 8,1	115,5	-11,3	118,2	+ 0,4	117,9
1987	JAN	105,8	- 3,9	- 8,4	105,4	- 8,7	117,1	- 0,9	118,0
	FEB	122,6	+ 1,2	+15,9	131,9	+25,1	119,2	+ 1,8	118,1
	MAR	120,8	+ 3,2	- 1,5	116,8	-11,4	117,6	- 1,3	118,3
	APR	122,1	- 3,6	+ 1,1	123,6	+ 5,8	117,7	+ 0,1	118,4
	MAI	119,3	+ 2,6	- 2,3	120,7	- 2,3	119,2	+ 1,3	118,6
	JUN	122,5	- 0,1	+ 2,7	127,5	+ 5,6	120,1	+ 0,8	118,8
JE ARBEITERSTUNDE									
1986	JUN	124,1	+ 2,0	+ 4,0	125,6	+ 5,2	120,4	- 0,8	120,6
	JUL	119,2	+ 0,3	- 3,9	115,9	- 7,7	119,5	- 0,7	120,5
	AUG	114,5	+ 2,0	- 3,9	112,7	- 2,8	120,9	+ 1,2	120,5
	SEP	122,8	+ 1,3	+ 7,2	124,6	+10,6	121,0	+ 0,1	120,6
	OKT	123,4	+ 0,7	+ 0,5	120,5	- 3,3	120,7	- 0,2	120,6
	NOV	123,7	+ 1,0	+ 0,2	126,2	+ 4,7	120,8	+ 0,1	120,7
	DEZ	127,3	+ 1,2	+ 2,9	125,8	- 0,3	121,2	+ 0,3	120,7
1987	JAN	112,3	- 1,2	-11,8	111,3	-11,5	120,6	- 0,5	121,0
	FEB	117,6	+ 0,5	+ 4,7	127,4	+14,5	121,4	+ 0,7	121,5
	MAR	121,5	+ 0,2	+ 3,3	118,7	- 6,8	121,2	- 0,2	122,0
	APR	122,1	+ 1,2	+ 0,5	122,4	+ 3,1	122,1	+ 0,7	122,5
	MAI	123,5	+ 3,5	+ 1,1	122,0	- 0,3	123,5	+ 1,1	123,0
	JUN	127,1	+ 2,4	+ 2,9	131,0	+ 7,4	125,3	+ 1,5	123,5

## 3 INDEX DER ARBEITSPRODUKTIVITÄT UND LOHNKOSTEN IM BERGBAU UND VERARBEITENDEN GEWERBE

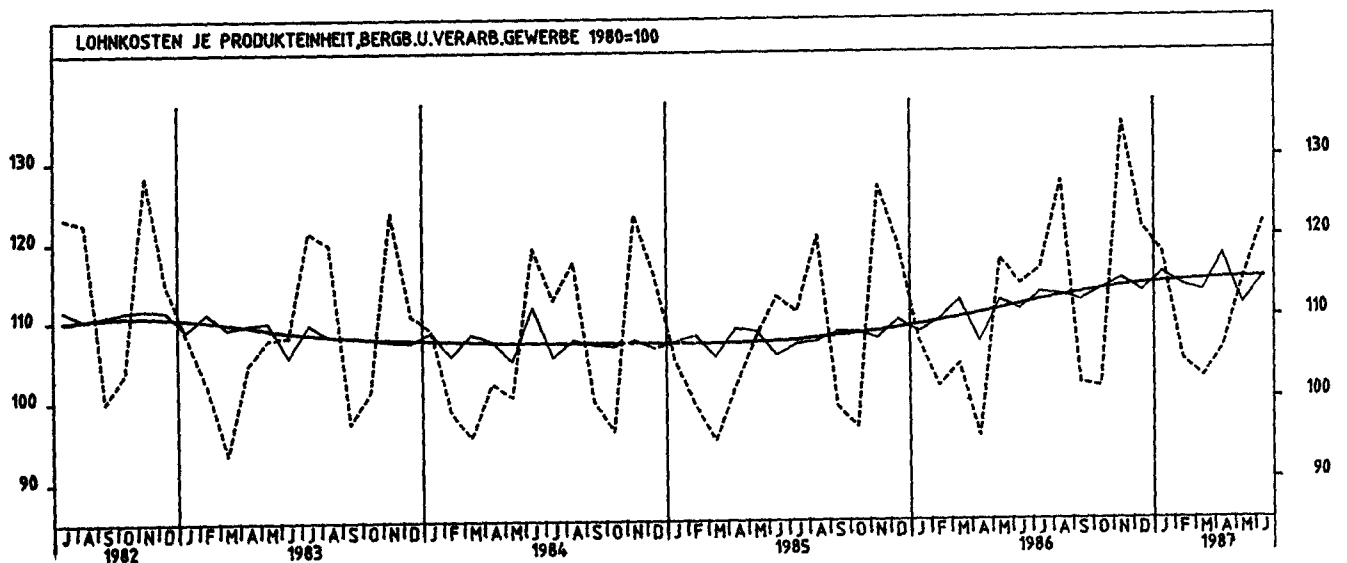
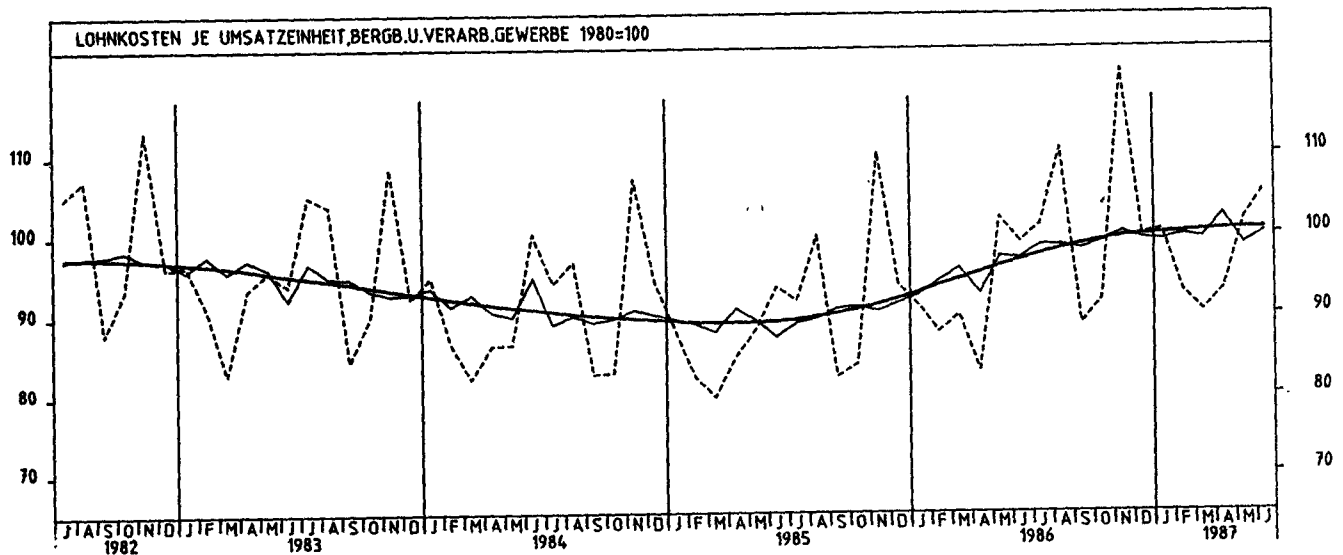
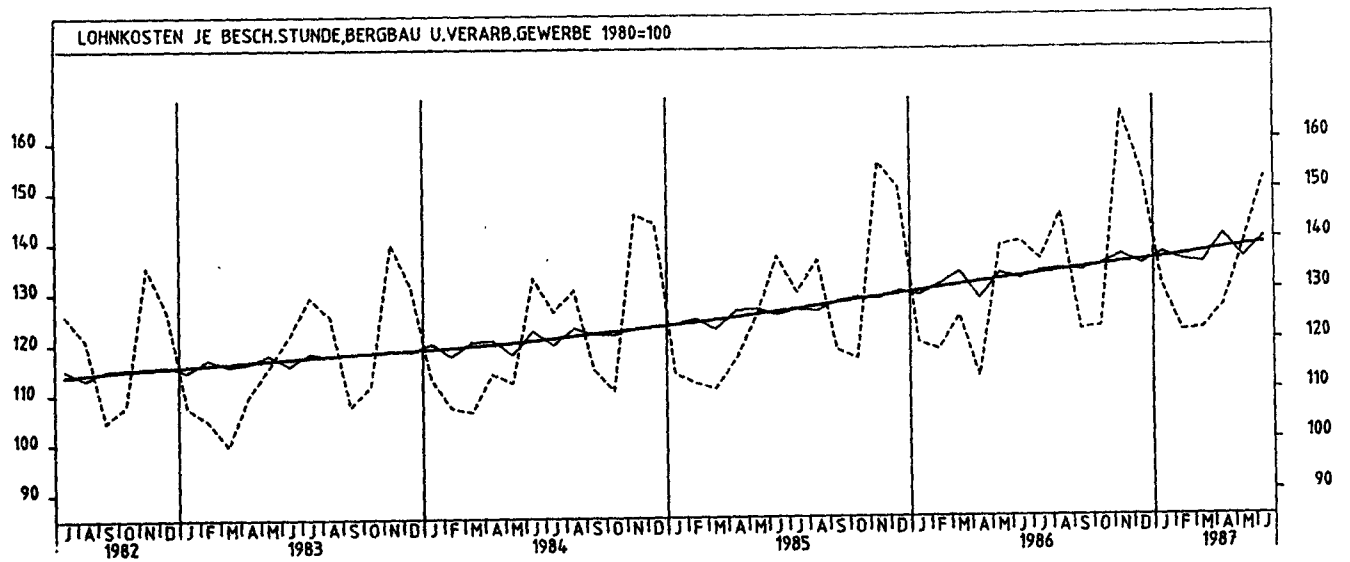
## 3.2 LOHN- UND GEHALTSSUMME (1980 = 100)

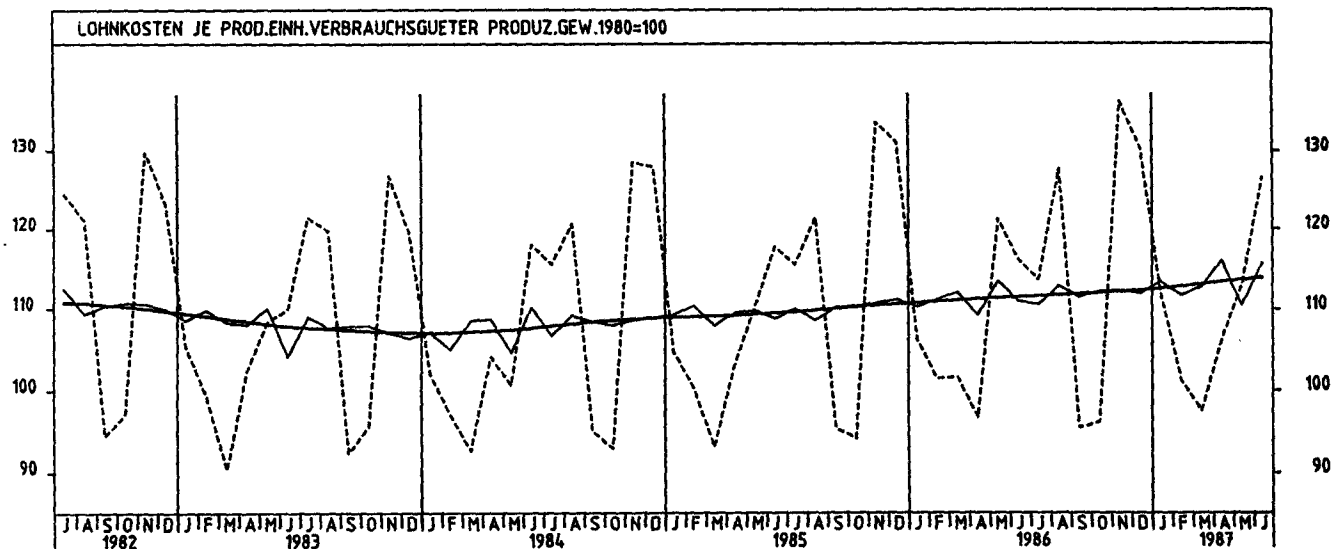
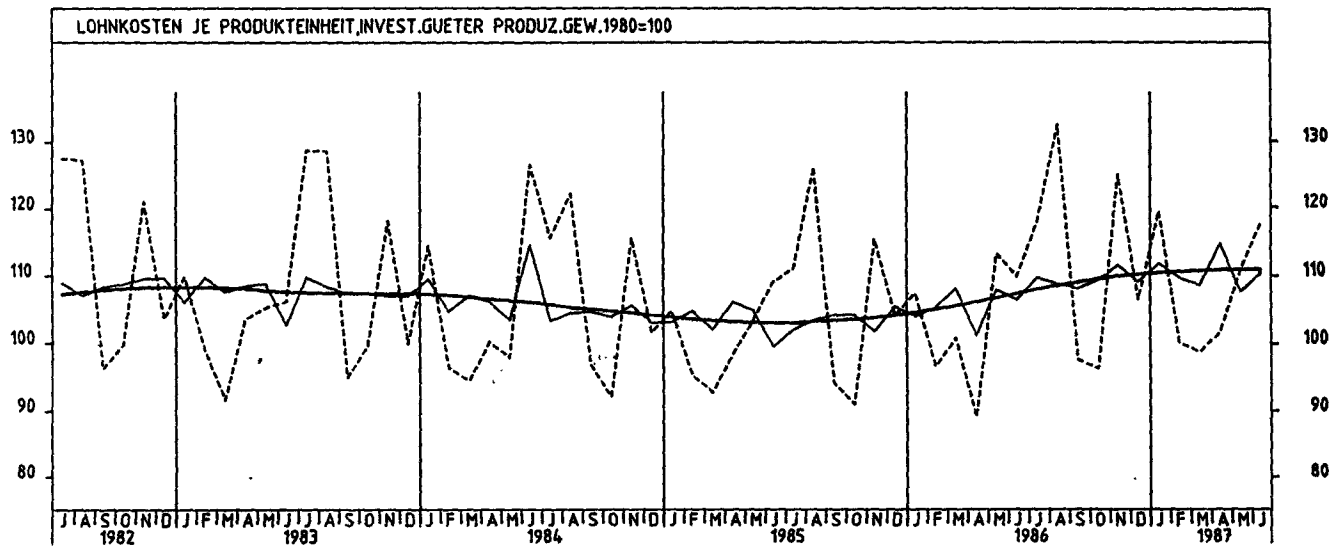
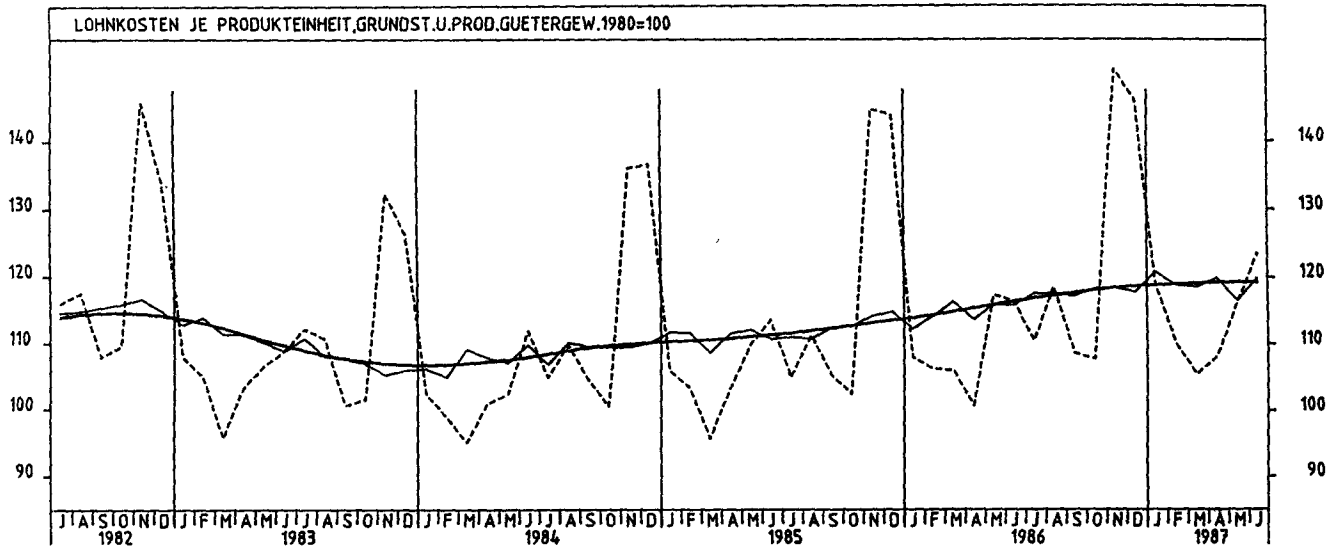
JAHR	MONAT	ORIGINALWERT			KALENDERBEREINIGTER WERT		KALENDER- UND SAISON- BEREINIGTER WERT		GLATTE KOMPONENTE
		1980=100	VERÄNDERUNG VORJAHR	IN O/O GEGEN VORMONAT	1980=100	VERÄNDERUNG IN O/O GEGEN VORMONAT	1980=100	VERÄNDERUNG IN O/O GEGEN VORMONAT	1980=100
JE BESCHÄFTIGTEN (BERGBAU UND VERARBEITENDES GEWERBE)									
1986	JUN	135,1	+ 7,6	+ 5,3	138,9	+ 5,8	130,3	+ 0,5	129,2
	JUL	133,4	+ 5,0	- 1,3	128,4	- 7,6	129,9	- 0,3	129,6
	AUG	124,8	+ 2,8	- 6,4	123,4	- 3,9	129,9	+ 0,0	130,0
	SEP	123,8	+ 5,6	- 0,8	123,5	+ 0,1	130,1	+ 0,2	130,4
	OKT	131,8	+ 3,9	+ 6,5	128,1	+ 3,7	131,2	+ 0,8	130,7
	NOV	160,2	+ 3,3	+21,5	163,8	+27,9	131,4	+ 0,2	131,0
	DEZ	136,7	+ 4,4	-14,7	134,9	-17,6	129,9	- 1,1	131,1
1987	JAN	122,6	+ 2,6	-10,3	121,2	-10,2	131,2	+ 1,0	131,3
	FEB	117,5	+ 3,6	- 4,2	127,0	+ 4,8	131,8	+ 0,5	131,5
	MAR	124,8	+ 5,1	+ 6,2	121,5	- 4,3	130,9	- 0,7	131,6
	APR	125,2	+ 3,9	+ 0,3	126,8	+ 4,4	132,9	+ 1,5	131,7
	MAI	131,1	+ 2,2	+ 4,7	131,5	+ 3,7	130,5	- 1,8	131,9
	JUN	139,4	+ 3,2	+ 6,3	141,6	+ 7,7	132,4	+ 1,5	132,0
JE BESCHÄFTIGTENSTUNDE (BERGBAU UND VERARBEITENDES GEWERBE)									
1986	JUN	139,6	+ 2,1	+ 0,6	140,6	+ 8,5	132,2	- 0,8	132,7
	JUL	135,9	+ 4,8	- 2,7	137,7	- 2,1	133,7	+ 1,1	133,2
	AUG	145,3	+ 6,9	+ 6,9	141,4	+ 2,7	134,1	+ 0,3	133,8
	SEP	122,1	+ 3,3	-16,0	125,6	-11,2	133,7	- 0,3	134,3
	OKT	122,7	+ 5,3	+ 0,5	124,8	- 0,6	134,8	+ 0,8	134,8
	NOV	165,6	+ 6,5	+35,0	163,7	+31,2	136,7	+ 1,4	135,3
	DEZ	153,4	+ 2,1	- 7,4	147,3	-10,0	134,9	- 1,3	135,7
1987	JAN	130,7	+ 9,2	-14,8	127,1	-13,7	137,1	+ 1,6	136,1
	FEB	121,7	+ 3,0	- 6,9	134,0	+ 5,4	135,6	- 1,1	136,7
	MAR	122,1	- 2,3	+ 0,3	120,6	-10,0	135,1	- 0,4	137,3
	APR	126,7	+12,5	+ 3,8	129,9	+ 7,7	140,7	+ 4,1	137,9
	MAI	138,8	+ 0,0	+ 9,6	131,2	+ 1,0	136,0	- 3,3	138,4
	JUN	152,1	+ 9,0	+ 9,6	149,0	+13,6	140,1	+ 3,0	138,9
JE PRODUKTEINHEIT (BERGBAU UND VERARBEITENDES GEWERBE)									
1986	JUN	114,1	+ 1,2	- 2,7	115,3	+ 3,9	110,9	- 1,1	111,5
	JUL	116,0	+ 4,7	+ 1,7	117,4	+ 1,8	113,0	+ 1,9	112,0
	AUG	126,9	+ 5,4	+ 9,4	123,0	+ 4,8	112,7	- 0,3	112,5
	SEP	101,8	+ 2,7	-19,6	103,8	-15,6	112,0	- 0,6	112,9
	OKT	101,4	+ 5,0	- 0,4	103,2	- 0,6	113,3	+ 1,2	113,3
	NOV	134,3	+ 6,2	+32,4	131,8	+27,7	114,7	+ 1,2	113,7
	DEZ	121,1	+ 1,7	- 9,8	116,8	-11,4	113,0	- 1,5	114,0
1987	JAN	117,8	+ 9,8	- 2,7	113,9	- 2,5	115,4	+ 2,1	114,2
	FEB	104,7	+ 3,2	-11,1	114,9	+ 0,9	113,8	- 1,4	114,3
	MAR	102,5	- 1,7	- 2,1	101,0	-12,1	113,0	- 0,7	114,5
	APR	106,1	+11,3	+ 3,5	110,3	+ 9,2	117,6	+ 4,1	114,6
	MAI	114,5	- 2,4	+ 7,9	108,8	- 1,4	111,3	- 5,4	114,7
	JUN	122,1	+ 7,0	+ 6,6	119,5	+ 9,8	114,9	+ 3,2	114,7
JE PRODUKTEINHEIT (VERARBEITENDES GEWERBE)									
1986	JUN	113,6	+ 1,3	- 2,5	114,9	+ 4,5	110,5	- 0,8	110,9
	JUL	115,4	+ 4,6	+ 1,6	116,8	+ 1,7	112,3	+ 1,6	111,4
	AUG	126,6	+ 5,6	+ 9,7	122,7	+ 5,1	112,2	- 0,1	111,9
	SEP	101,0	+ 2,7	-20,2	103,0	-16,1	111,3	- 0,8	112,3
	OKT	99,2	+ 5,0	- 1,8	101,1	- 1,8	112,7	+ 1,3	112,7
	NOV	134,0	+ 6,1	+35,1	131,5	+30,1	114,0	+ 1,2	113,1
	DEZ	120,5	+ 1,5	-10,1	116,1	-11,7	112,2	- 1,6	113,4
1987	JAN	118,2	+10,2	- 1,9	114,3	- 1,6	115,0	+ 2,5	113,6
	FEB	104,2	+ 3,0	-11,8	114,3	+ 0,0	113,0	- 1,7	113,8
	MAR	102,1	- 1,7	- 2,0	100,6	-12,0	112,5	- 0,4	113,9
	APR	105,5	+11,4	+ 3,3	109,6	+ 8,9	117,0	+ 4,0	114,1
	MAI	114,0	- 2,1	+ 8,1	108,3	- 1,2	111,1	- 5,0	114,2
	JUN	121,8	+ 7,2	+ 6,8	119,1	+10,0	114,4	+ 3,0	114,3
JE PRODUKTEINHEIT (GRUNDSTOFF- UND PRODUKTIONSGÜTER GEWERBE)									
1986	JUN	116,3	+ 2,5	- 0,9	117,1	+ 5,4	115,7	- 0,1	116,3
	JUL	110,4	+ 5,2	- 5,1	111,5	- 4,8	117,5	+ 1,6	116,8
	AUG	118,5	+ 6,7	+ 7,3	115,5	+ 3,6	117,5	+ 0,0	117,2
	SEP	108,5	+ 3,0	- 8,4	111,2	- 3,7	117,1	- 0,3	117,6
	OKT	107,6	+ 5,1	- 0,8	108,8	- 2,2	118,2	+ 0,9	118,0
	NOV	150,6	+ 4,1	+40,0	149,4	+37,3	118,4	+ 0,2	118,4
	DEZ	145,9	+ 1,5	- 3,1	140,9	- 5,7	117,7	- 0,6	118,6
1987	JAN	118,9	+10,3	-18,5	115,6	-18,0	120,8	+ 2,6	118,8
	FEB	109,9	+ 3,6	- 7,6	120,7	+ 4,4	118,8	- 1,7	118,9
	MAR	105,3	- 0,6	- 4,2	104,1	-13,8	118,5	- 0,3	119,1
	APR	108,0	+ 7,2	+ 2,6	110,8	+ 6,4	119,9	+ 1,2	119,2
	MAI	116,1	- 1,0	+ 7,5	110,3	- 0,5	116,5	- 2,8	119,3
	JUN	123,5	+ 6,2	+ 6,4	121,5	+10,2	119,9	+ 2,9	119,3
JE PRODUKTEINHEIT (INVESTITIONSGÜTER PRODUZIERENDES GEWERBE)									
1986	JUN	109,9	+ 0,8	- 3,0	111,2	+ 3,5	106,4	- 1,4	107,3
	JUL	117,9	+ 6,1	+ 7,3	119,3	+ 7,3	109,7	+ 3,1	107,9
	AUG	132,5	+ 5,1	+12,4	128,0	+ 7,3	108,7	- 0,9	108,5
	SEP	97,6	+ 3,7	-26,3	99,0	-22,7	108,0	- 0,6	109,0
	OKT	96,3	+ 5,9	- 1,3	98,1	- 0,9	109,3	+ 1,2	109,5
	NOV	124,9	+ 8,2	+29,7	121,9	+24,3	111,6	+ 2,1	110,0
	DEZ	106,4	+ 2,2	-14,8	103,0	-15,5	109,1	- 2,2	110,3
1987	JAN	119,4	+11,3	+12,2	114,9	+11,6	111,8	+ 2,5	110,5
	FEB	100,4	+ 3,6	-16,2	109,6	- 4,6	109,7	- 1,9	110,7
	MAR	98,8	- 2,0	- 1,3	97,3	-11,2	108,6	- 1,0	110,8
	APR	101,7	+14,3	+ 2,9	106,7	+ 9,7	114,7	+ 5,6	110,9
	MAI	110,9	- 2,1	+ 9,0	105,7	- 0,9	107,6	- 6,2	111,0
	JUN	117,7	+ 7,1	+ 6,1	115,2	+ 9,0	110,4	+ 2,6	111,0

## 3 INDEX DER ARBEITSPRODUKTIVITAET UND LOHNKOSTEN IM BERGBAU UND VERARBEITENDEN GEWERBE

## 3.2 LOHN- UND GEHALTSSUMME (1980 = 100)

JAHR	MONAT	ORIGINALWERT			KALENDERBEREINIGTER WERT		KALENDER- UND SAISON- BEREINIGTER WERT		GLATTE KOMPONENTE
		1980=100	VERÄNDERUNG VORJAHR	IN O/O GEGEN VORMONAT	1980=100	VERÄNDERUNG IN O/O GEGEN VORMONAT	1980=100	VERÄNDERUNG IN O/O GEGEN VORMONAT	1980=100
JE PRODUKTEINHEIT (VERBRAUCHSGÜTER PRODUZIERENDES GEWERBE)									
1986	JUN	116,2	- 1,4	- 4,2	116,8	+ 6,3	111,0	- 2,3	111,5
	JUL	113,7	- 1,6	- 2,2	116,1	- 0,6	110,6	- 0,4	111,7
	AUG	127,7	+ 5,1	+12,3	125,3	+ 7,9	112,9	+ 2,1	111,8
	SEP	95,5	+ 0,1	-25,2	99,1	-20,9	111,5	- 1,2	112,0
	OKT	96,2	+ 2,1	+ 0,7	98,5	- 0,6	112,3	+ 0,7	112,1
	NOV	136,2	+ 1,9	+41,6	135,3	+37,4	112,4	+ 0,1	112,3
	DEZ	130,5	- 0,5	- 4,2	123,3	- 8,9	112,0	- 0,4	112,4
1987	JAN	112,1	+ 5,6	-14,1	108,7	-11,8	113,5	+ 1,3	112,6
	FEB	101,2	- 0,2	- 9,7	112,2	+ 3,2	111,8	- 1,5	112,9
	MAR	97,5	- 4,0	- 3,7	97,2	-13,4	112,9	+ 1,0	113,2
	APR	106,3	+ 9,9	+ 9,0	108,8	+11,9	116,1	+ 2,8	113,5
	MAI	113,0	- 6,8	+ 6,3	105,6	- 2,9	110,5	- 4,8	113,8
	JUN	126,6	+ 9,0	+12,0	122,4	+15,9	115,8	+ 4,8	114,0
JE PRODUKTEINHEIT (NAHRUNGS- UND GENUSSMITTELGEWERBE)									
1986	JUN	107,4	- 1,8	- 7,7	109,5	- 1,4	107,9	- 0,7	107,6
	JUL	101,4	+ 0,2	- 5,6	102,0	- 6,8	107,3	- 0,6	107,7
	AUG	108,7	+ 0,0	+ 7,2	104,9	+ 2,8	106,6	- 0,7	107,9
	SEP	99,4	- 2,8	- 8,6	101,3	- 3,4	106,1	- 0,5	108,2
	OKT	89,9	+ 2,2	- 9,6	92,1	- 9,1	109,4	+ 3,1	108,4
	NOV	134,6	+ 4,7	+49,7	132,1	+43,4	110,2	+ 0,7	108,7
	DEZ	118,7	- 0,3	-11,8	115,0	-12,9	108,2	- 1,8	109,2
1987	JAN	111,4	+10,4	- 6,1	108,3	- 5,8	112,2	+ 3,7	109,6
	FEB	106,9	+ 1,2	- 4,0	117,0	+ 8,0	109,3	- 2,6	110,0
	MAR	105,3	- 3,9	- 1,5	103,3	-11,7	108,8	- 0,5	110,4
	APR	108,2	+ 7,4	+ 2,8	111,5	+ 7,9	113,0	+ 3,9	110,7
	MAI	117,5	+ 1,0	+ 8,6	111,7	+ 0,2	109,9	- 2,7	111,2
	JUN	116,9	+ 8,8	- 0,5	115,2	+ 3,1	112,8	+ 2,6	111,6
JE UMSATZEINHEIT (BERGBAU UND VERARBEITENDES GEWERBE)									
1986	JUN	99,1	+ 5,9	- 2,9	100,3	+ 4,8	97,1	- 0,2	96,8
	JUL	101,2	+10,1	+ 2,1	102,5	+ 2,2	98,7	+ 1,6	97,5
	AUG	110,6	+10,7	+ 9,3	107,3	+ 4,7	98,7	+ 0,0	98,2
	SEP	88,8	+ 7,9	-19,7	91,0	-15,2	98,1	- 0,6	98,8
	OKT	91,8	+ 9,4	+ 3,4	93,2	+ 2,4	99,0	+ 0,9	99,2
	NOV	120,4	+ 9,3	+31,2	118,5	+27,1	100,2	+ 1,2	99,6
	DEZ	100,0	- 6,5	-16,9	96,4	-18,6	99,4	- 0,8	99,9
1987	JAN	100,5	+10,2	+ 0,5	96,9	+ 0,5	95,2	- 0,2	100,0
	FEB	92,9	+ 5,7	- 7,6	102,0	+ 5,3	99,8	+ 0,6	100,2
	MAR	90,3	+ 0,3	- 2,8	89,5	-12,3	99,5	- 0,3	100,3
	APR	93,1	+12,2	+ 3,1	96,2	+ 7,5	102,4	+ 2,9	100,5
	MAI	101,7	- 0,4	+ 9,2	96,5	+ 0,3	98,6	- 3,7	100,6
	JUN	105,4	+ 6,4	+ 3,6	103,5	+ 7,3	100,1	+ 1,5	100,6





## 4 AUFTRAGSEINGANG IM VERARBEITENDEN GEWERBE UND IM BAUHAUPTGEWERBE

4.1 WERTINDEX (1980 = 100)

JAHR	MONAT	ORIGINALWERT			KALENDERBEREINIGTER WERT		KALENDER- UND SAISONBEREINIGTER WERT		GLATTE KOMPONENTE
		1980*100	VERÄNDERUNG VORJAHR	IN O/O GEGEN VORMONAT	1980*100	VERÄNDERUNG IN O/O GEGEN VORMONAT	1980*100	VERÄNDERUNG IN O/O GEGEN VORMONAT	1980*100
VERARBEITENDES GEWERBE (OHNE NAHRUNGS- UND GENUSSMITTELGEWERBE) INSGESAMT									
1986	JUL	127,6	- 0,5	- 1,0	120,7	- 8,1	128,2	- 1,4	128,2
	AUG	108,9	- 3,1	-14,7	108,7	- 9,9	128,0	- 0,2	127,7
	SEP	131,5	+ 2,5	+20,8	130,9	+20,4	128,8	+ 0,6	127,3
	OKT	137,3	- 2,8	+ 4,4	129,5	- 1,1	125,6	- 2,5	126,9
	NOV	122,6	- 5,5	-10,7	130,4	+ 0,7	126,0	+ 0,3	126,5
	DEZ	122,9	+ 0,8	+ 0,2	123,3	- 5,4	127,2	+ 1,0	126,1
1987	JAN	120,6	- 8,8	- 1,9	119,4	- 3,2	123,1	- 3,2	125,8
	FEB	127,8	- 2,2	+ 6,0	136,9	+14,7	126,0	+ 2,4	125,7
	MAR	137,3	+ 4,0	+ 7,4	134,2	- 2,0	127,2	+ 1,0	125,6
	APR	130,5	- 6,9	- 5,0	131,2	- 2,2	124,1	- 2,4	125,6
	MAI	120,2	+ 0,0	- 7,9	123,6	- 5,8	126,8	+ 2,2	125,5
	JUN	122,0	- 5,4	+ 1,5	129,4	+ 4,7	127,0	+ 0,2	125,5
JUL	125,3	- 1,8	+ 2,7	117,6	- 9,1	125,4	- 1,3	125,5	
VERARBEITENDES GEWERBE (OHNE NAHRUNGS- UND GENUSSMITTELGEWERBE) INLAND									
1986	JUL	119,5	+ 0,7	- 0,3	113,5	- 6,7	119,4	- 1,3	119,7
	AUG	105,0	+ 1,7	-12,1	104,7	- 7,8	120,6	+ 1,4	119,5
	SEP	125,7	+ 5,3	+19,7	125,2	+19,6	121,0	+ 0,2	119,2
	OKT	128,8	- 2,0	+ 2,5	122,0	- 2,6	117,0	- 3,3	118,9
	NOV	113,5	- 4,3	-11,9	120,2	- 1,5	117,5	+ 0,4	118,6
	DEZ	113,5	+ 2,5	+ 0,0	113,2	- 5,8	118,9	+ 1,2	118,3
1987	JAN	109,9	- 8,2	- 3,2	108,8	- 3,9	115,0	- 3,3	117,9
	FEB	118,9	+ 1,1	+ 8,2	127,6	+17,3	119,5	+ 3,9	117,6
	MAR	129,2	+ 5,1	+ 8,7	126,2	- 1,1	119,1	- 0,3	117,3
	APR	121,1	- 6,7	- 6,3	122,0	- 3,3	115,3	- 3,2	117,0
	MAI	112,9	- 0,8	- 6,8	115,5	- 5,3	117,3	+ 1,7	116,7
	JUN	111,5	- 7,0	- 1,2	117,5	+ 1,7	116,4	- 0,8	116,4
JUL	116,6	- 2,4	+ 4,6	110,1	- 6,3	116,0	- 0,3	116,2	
VERARBEITENDES GEWERBE (OHNE NAHRUNGS- UND GENUSSMITTELGEWERBE) AUSLAND									
1986	JUL	145,3	- 2,4	- 2,2	137,5	- 9,7	147,9	- 1,8	146,5
	AUG	117,1	-11,4	-19,4	117,1	-14,6	143,5	- 3,0	145,5
	SEP	144,1	- 2,2	+23,1	143,4	+22,5	145,9	+ 1,7	144,8
	OKT	155,8	- 4,2	+ 8,1	147,7	+ 3,0	144,6	- 0,9	144,2
	NOV	142,1	- 7,8	- 8,5	150,4	+ 1,8	143,6	- 0,7	143,6
	DEZ	143,3	- 2,0	+ 0,8	143,6	- 4,5	145,2	+ 1,1	143,2
1987	JAN	143,8	- 9,9	+ 0,3	142,3	- 0,9	140,3	- 3,4	142,9
	FEB	147,3	- 7,4	+ 2,4	157,9	+11,0	140,2	- 0,1	143,2
	MAR	155,0	+ 2,2	+ 5,2	151,5	- 4,1	145,4	+ 3,7	143,5
	APR	150,7	- 7,4	- 2,8	151,2	- 0,2	142,5	- 2,0	143,9
	MAI	136,0	+ 1,6	- 9,8	140,0	- 7,4	147,3	+ 3,4	144,4
	JUN	144,8	- 2,5	+ 6,5	153,0	+ 9,3	148,8	+ 1,0	145,0
JUL	144,2	- 0,8	- 0,4	135,7	-11,3	145,6	- 2,2	145,5	
GRUNDSTOFF- UND PRODUKTIONSGÜTERGEWERBE INSGESAMT									
1986	JUL	123,5	- 5,9	+ 1,3	116,2	- 6,9	118,9	+ 0,5	118,7
	AUG	106,1	- 7,9	-14,1	104,7	- 9,9	119,3	+ 0,3	117,9
	SEP	119,7	- 3,7	+12,8	117,9	+12,6	118,4	- 0,8	117,2
	OKT	126,1	- 8,6	+ 5,3	118,6	+ 0,6	115,0	- 2,9	116,5
	NOV	110,7	- 8,5	-12,2	117,0	- 1,3	116,7	- 1,5	116,0
	DEZ	105,7	- 4,2	- 4,5	108,2	- 7,5	116,4	- 0,3	115,5
1987	JAN	110,6	-13,7	+ 4,6	109,9	+ 1,6	112,3	- 3,5	115,1
	FEB	115,0	- 3,1	+ 4,0	122,5	+11,5	117,1	+ 4,3	115,0
	MAR	121,5	+ 1,3	+ 5,7	117,3	- 4,2	115,2	- 1,6	115,1
	APR	117,9	-10,9	- 3,0	119,9	+ 2,2	113,2	- 1,7	115,3
	MAI	114,4	- 0,3	- 3,0	116,5	- 1,2	115,9	+ 2,4	115,6
	JUN	118,4	- 2,9	+ 3,5	125,6	+ 6,0	118,6	+ 2,3	115,8
JUL	121,3	- 1,8	+ 2,4	114,1	- 9,2	116,7	- 1,6	115,9	
GRUNDSTOFF- UND PRODUKTIONSGÜTERGEWERBE INLAND									
1986	JUL	116,7	- 4,3	+ 1,9	109,6	- 6,7	110,1	- 0,2	110,1
	AUG	101,4	- 5,9	-13,1	100,7	- 8,1	110,6	+ 0,5	109,5
	SEP	113,6	- 2,3	+12,0	111,9	+11,1	109,5	- 1,0	108,9
	OKT	118,7	- 7,5	+ 4,5	111,8	- 0,1	106,7	- 2,6	108,3
	NOV	103,5	- 7,7	-12,8	109,8	- 1,8	108,0	+ 1,2	107,8
	DEZ	95,6	- 1,8	- 7,6	97,2	-11,5	108,3	+ 0,3	107,3
1987	JAN	100,0	-11,7	+ 4,6	99,7	+ 2,6	105,3	- 2,8	106,9
	FEB	102,4	- 3,1	+ 2,4	109,1	+ 9,4	108,1	+ 2,7	106,6
	MAR	110,0	+ 0,5	+ 7,4	106,1	- 2,7	105,6	- 2,3	106,3
	APR	109,2	- 9,5	- 0,7	110,5	+ 4,1	105,1	- 0,5	106,1
	MAI	106,1	- 0,8	- 2,8	110,0	- 0,5	106,6	+ 1,4	105,9
	JUN	107,8	- 5,9	+ 1,6	114,2	+ 3,8	106,8	+ 0,2	105,7
JUL	111,3	- 4,6	+ 3,2	104,8	- 8,2	105,6	- 1,1	105,4	
GRUNDSTOFF- UND PRODUKTIONSGÜTERGEWERBE AUSLAND									
1986	JUL	137,9	- 8,6	+ 0,3	130,9	- 6,5	137,2	+ 1,0	136,8
	AUG	115,9	-11,3	-16,0	112,9	-13,8	137,2	+ 0,0	135,6
	SEP	132,6	- 6,2	+14,4	132,0	+16,9	137,5	+ 0,2	134,6
	OKT	141,6	-10,7	+ 6,8	133,4	+ 1,1	132,3	- 3,8	133,8
	NOV	125,8	-10,1	-11,2	131,2	- 1,6	134,4	+ 1,6	133,2
	DEZ	127,0	- 7,7	+ 1,0	131,6	+ 0,3	134,4	+ 0,0	132,8
1987	JAN	133,0	-16,6	+ 4,7	131,3	- 0,2	126,8	- 5,7	132,6
	FEB	141,8	- 2,9	+ 6,6	151,4	+15,3	136,0	+ 7,3	133,1
	MAR	145,7	+ 2,8	+ 2,8	141,3	- 6,7	136,2	+ 0,1	133,9
	APR	136,2	-13,2	- 6,5	139,0	- 1,6	129,6	- 4,8	135,0
	MAI	131,9	+ 0,4	- 3,2	135,7	- 2,4	135,9	+ 4,9	136,1
	JUN	140,9	+ 2,5	+ 6,8	149,6	+10,2	143,5	+ 5,6	137,2
JUL	142,3	+ 3,2	+ 1,0	134,1	-10,4	139,9	- 2,5	138,0	

## 4 AUFTRAGSEINGANG IM VERARBEITENDEN GEWERBE UND IM BAUHAUPTGEWERBE

## 4.1 WERTINDEX (1980 = 100)

JAHR	MONAT	ORIGINALWERT			KALENDERBEREINIGTER WERT		KALENDER- UND SAISON- BEREINIGTER WERT		GLATTE KOMPONENTE
		1980*100	VERÄNDERUNG VORJAHR	IN O/O GEGEN VORMONAT	1980*100	VERÄNDERUNG IN O/O GEGEN VORMONAT	1980*100	VERÄNDERUNG IN O/O GEGEN VORMONAT	1980*100
INVESTITIONSGÜTER PRODUZIERENDES GEWERBE INSGESAMT									
1986	JUL	137,0	+ 1,4	- 1,9	130,3	- 8,1	136,7	- 2,9	136,8
	AUG	112,9	- 1,2	-17,6	113,3	-13,0	136,2	- 0,4	136,3
	SEP	135,6	+ 3,7	+20,1	135,5	+19,6	137,0	+ 0,6	135,9
	OKT	141,7	- 2,0	+ 4,5	134,2	- 1,0	133,7	- 2,4	135,4
	NOV	131,8	- 5,2	- 7,0	140,2	+ 4,5	133,8	+ 0,1	134,9
	DEZ	140,9	+ 2,0	+ 6,9	139,4	- 0,6	135,8	+ 1,5	134,3
1987	JAN	129,4	- 7,6	- 8,2	128,1	- 8,1	131,2	- 3,4	133,9
	FEB	137,0	- 3,3	+ 5,9	147,2	+14,9	133,0	+ 1,4	133,7
	MAR	144,7	+ 3,3	+ 5,6	141,9	- 3,6	135,6	+ 2,0	133,3
	APR	138,6	- 6,1	- 4,2	138,6	- 2,3	132,2	- 2,5	133,0
	MAI	126,5	- 1,4	- 8,7	129,0	- 6,9	134,6	+ 1,8	132,8
	JUN	128,6	- 7,9	+ 1,7	135,7	+ 5,2	133,3	- 1,0	132,7
JUL	133,3	- 2,7	+ 3,7	125,7	- 7,4	132,3	- 0,8	132,5	
INVESTITIONSGÜTER PRODUZIERENDES GEWERBE INLAND									
1986	JUL	129,8	+ 2,4	- 1,6	124,3	- 6,8	128,1	- 3,2	129,7
	AUG	111,1	+ 7,3	-14,4	111,3	-10,5	131,5	+ 2,7	129,5
	SEP	131,3	+ 7,9	+18,2	131,7	+18,3	130,9	- 0,5	129,2
	OKT	132,8	- 1,9	+ 1,1	126,4	- 4,0	125,4	- 4,2	128,8
	NOV	121,7	- 3,8	- 5,4	128,8	+ 1,9	126,5	+ 0,9	128,3
	DEZ	133,7	+ 3,2	+ 9,9	131,5	+ 2,1	128,5	+ 1,6	127,7
1987	JAN	118,3	- 7,8	-11,5	116,9	-11,1	123,3	- 4,0	127,2
	FEB	131,1	+ 2,3	+10,8	141,3	+20,9	129,4	+ 4,9	126,7
	MAR	140,0	+ 4,6	+ 6,8	137,5	- 2,7	129,5	+ 0,1	126,1
	APR	129,0	- 7,2	- 7,9	129,3	- 6,0	123,4	- 4,7	125,5
	MAI	120,6	- 3,4	- 6,5	122,0	- 5,6	125,6	+ 1,8	125,0
	JUN	118,8	- 9,9	- 1,5	124,3	+ 1,9	123,2	- 1,9	124,5
JUL	126,5	- 2,5	+ 6,5	120,1	- 3,4	124,4	+ 1,0	124,1	
INVESTITIONSGÜTER PRODUZIERENDES GEWERBE AUSLAND									
1986	JUL	149,4	+ 0,1	- 2,2	141,6	- 9,8	151,0	- 3,2	148,9
	AUG	115,9	-12,5	-22,4	117,1	-17,3	144,1	- 4,6	148,0
	SEP	142,8	- 2,2	+23,2	142,7	+21,9	147,2	+ 2,2	147,3
	OKT	156,7	- 2,1	+ 9,7	149,3	+ 4,6	148,2	+ 0,7	146,7
	NOV	148,8	- 7,1	- 5,0	157,5	+ 5,5	145,5	- 1,8	146,1
	DEZ	152,9	+ 0,0	+ 2,8	151,2	- 4,0	148,1	+ 1,8	145,5
1987	JAN	148,0	- 7,2	- 3,2	146,6	- 3,0	144,2	- 2,6	145,2
	FEB	146,8	-10,6	- 0,8	157,9	+ 7,7	139,1	- 3,5	145,4
	MAR	152,6	+ 1,0	+ 4,0	150,0	- 5,0	147,1	+ 5,8	145,4
	APR	154,7	+ 4,6	+ 1,4	153,5	+ 2,3	146,1	- 0,7	145,4
	MAI	136,5	+ 1,9	-11,8	139,8	- 8,9	149,8	+ 2,5	145,4
	JUN	145,1	- 5,0	+ 6,3	152,6	+ 9,2	148,4	- 0,9	145,8
JUL	144,6	- 3,2	- 0,3	136,6	-10,5	145,5	- 2,0	146,0	
VERBRAUCHSGÜTER PRODUZIERENDES GEWERBE INSGESAMT									
1986	JUL	108,4	+ 3,2	- 1,7	102,2	- 9,4	119,6	+ 0,9	119,3
	AUG	102,3	- 0,3	- 5,6	101,4	- 0,8	119,2	- 0,3	119,5
	SEP	138,7	+ 8,7	+35,6	137,2	+35,3	122,6	+ 2,9	119,7
	OKT	142,6	+ 3,9	+ 2,8	135,3	- 1,4	120,6	- 1,6	119,9
	NOV	115,8	- 2,1	-18,8	121,8	-10,0	118,5	- 1,7	120,0
	DEZ	100,8	+ 5,3	-13,0	102,6	-15,8	120,3	+ 1,5	120,1
1987	JAN	112,1	- 4,9	+11,2	110,7	+ 7,9	117,3	- 2,5	120,2
	FEB	122,9	+ 2,7	+ 9,6	131,4	+18,7	121,0	+ 3,2	120,3
	MAR	141,9	+10,4	+15,5	137,9	+ 4,9	122,4	+ 1,2	120,5
	APR	127,6	- 3,5	-10,1	130,5	- 5,4	119,4	- 2,5	120,7
	MAI	112,0	+ 5,3	-12,2	116,1	-11,0	120,9	+ 1,3	120,9
	JUN	109,5	- 0,7	- 2,2	116,1	+ 0,0	121,8	+ 0,7	121,1
JUL	110,1	+ 1,6	+ 0,5	103,2	-11,1	120,7	- 0,9	121,2	
VERBRAUCHSGÜTER PRODUZIERENDES GEWERBE INLAND									
1986	JUL	102,4	+ 3,7	+ 0,1	96,5	- 7,7	111,9	+ 0,9	111,6
	AUG	97,3	+ 0,5	- 5,0	96,6	+ 0,1	111,8	- 0,1	111,9
	SEP	129,5	+ 9,0	+33,1	128,5	+33,0	114,8	+ 2,7	112,2
	OKT	133,0	+ 4,5	+ 2,7	126,1	- 1,9	113,1	- 1,5	112,4
	NOV	109,5	- 1,3	-17,7	115,3	- 8,6	111,2	- 1,7	112,6
	DEZ	95,2	+ 6,3	-13,1	96,9	-16,0	112,8	+ 1,4	112,8
1987	JAN	105,1	- 4,6	+10,4	104,0	+ 7,3	110,0	- 2,5	112,8
	FEB	114,7	+ 3,3	+ 9,1	122,8	+18,1	113,6	+ 3,3	112,9
	MAR	131,1	+11,1	+14,3	127,6	+ 3,9	114,8	+ 1,1	113,1
	APR	119,8	- 2,3	- 8,6	121,9	- 4,5	112,1	- 2,4	113,2
	MAI	105,8	+ 5,7	-11,7	109,5	-10,2	113,4	+ 1,2	113,3
	JUN	101,3	- 1,0	- 4,3	107,4	- 1,9	113,7	+ 0,3	113,3
JUL	103,3	+ 0,9	+ 2,0	96,8	- 9,9	112,6	- 1,0	113,3	
VERBRAUCHSGÜTER PRODUZIERENDES GEWERBE AUSLAND									
1986	JUL	142,2	+ 1,4	- 8,4	134,7	-15,1	162,0	+ 0,1	162,2
	AUG	129,9	- 3,7	- 8,6	127,5	- 5,3	160,5	- 0,9	162,0
	SEP	189,9	+ 7,5	+46,2	187,3	+46,9	166,3	+ 3,6	161,8
	OKT	195,5	+ 1,5	+ 2,9	185,9	- 0,7	162,3	- 2,4	161,6
	NOV	150,8	- 5,6	-22,9	157,7	-15,2	158,9	- 2,1	161,4
	DEZ	132,0	+ 1,9	-12,5	135,2	-14,3	162,3	+ 2,1	161,4
1987	JAN	151,2	- 6,0	+14,5	148,2	+ 9,6	158,0	- 2,6	161,2
	FEB	168,2	+ 0,2	+11,2	179,3	+21,0	162,2	+ 2,7	161,5
	MAR	202,0	+ 8,2	+20,1	196,1	+ 9,4	165,4	+ 2,0	162,0
	APR	171,4	- 7,7	-15,1	177,8	- 9,3	159,9	- 3,3	162,6
	MAI	146,2	+ 3,2	-14,7	151,7	-14,7	161,5	+ 1,0	163,3
	JUN	155,3	+ 0,1	+ 6,2	164,5	+ 8,4	166,8	+ 3,3	163,9
JUL	147,6	+ 3,8	- 5,0	138,6	-15,7	165,5	- 0,8	164,4	



## 4 AUFTRAGSEINGANG IM VERARBEITENDEN GEWERBE UND IM BAUHAUPTGEWERBE

4.1 WERTINDEX (1980 = 100)

JAHR	MONAT	ORIGINALWERT			KALENDERBEREINIGTER WERT		KALENDER- UND SAISON- BEREINIGTER WERT		GLATTE KOMPONENTE
		1980=100	VERÄNDERUNG VORJAHR	IN O/O GEGEN VORMONAT	1980=100	VERÄNDERUNG IN O/O GEGEN VORMONAT	1980=100	VERÄNDERUNG IN O/O GEGEN VORMONAT	1980=100
HOCHOFEN-, STAHL-UND WARMWALZWERKE (OHNE HERSTELLUNG VON PRAEZISIONSSTAHLROHREN) INSGESAMT									
1986	JUL	96,8	-12,1	- 5,0	90,6	-12,9	96,5	- 3,3	96,9
	AUG	85,3	-11,8	-11,9	82,7	- 8,7	98,4	+ 2,0	95,0
	SEP	90,8	-13,3	+ 6,4	88,0	+ 6,4	93,8	- 4,7	93,4
	OKT	93,9	-18,6	+ 3,4	87,7	- 0,3	89,7	- 4,4	91,8
	NOV	85,8	-16,9	- 8,6	90,2	+ 2,9	91,6	+ 2,1	90,3
	DEZ	87,0	-12,8	+ 1,4	90,4	+ 0,2	90,8	- 0,9	88,9
1987	JAN	89,0	-23,9	+ 2,3	88,3	- 2,3	84,5	- 6,9	87,6
	FEB	93,4	-11,9	+ 4,9	98,7	+11,8	89,2	+ 5,6	87,2
	MAR	97,1	- 8,9	+ 4,0	92,2	- 6,6	86,2	- 3,4	87,4
	APR	82,1	-26,8	-15,4	86,1	- 6,6	83,2	- 3,5	87,8
	MAI	87,0	- 6,1	+ 6,0	90,7	+ 5,3	88,9	+ 6,9	88,5
	JUN	90,3	-11,4	+ 3,8	97,1	+ 7,1	91,7	+ 3,1	89,0
	JUL	96,2	- 0,6	+ 6,5	90,6	- 6,7	94,6	+ 3,2	89,2
HOCHOFEN-, STAHL-UND WARMWALZWERKE (OHNE HERSTELLUNG VON PRAEZISIONSSTAHLROHREN) INLAND									
1986	JUL	95,0	- 8,3	- 2,6	90,2	- 9,0	96,7	- 3,1	96,0
	AUG	90,7	- 3,7	- 4,5	89,4	- 0,9	99,7	+ 3,1	94,0
	SEP	86,8	-14,0	- 4,3	85,0	- 4,9	91,3	- 8,4	92,1
	OKT	87,9	-23,6	- 1,3	82,8	- 2,6	84,2	- 7,8	90,4
	NOV	83,7	-21,1	- 4,8	88,4	+ 6,8	87,1	+ 3,4	88,6
	DEZ	81,1	-14,5	- 3,1	81,9	- 7,4	88,2	+ 1,3	87,0
1987	JAN	88,0	-21,4	+ 6,5	86,9	+ 6,1	84,4	- 4,3	85,5
	FEB	95,9	- 2,3	+ 9,0	102,4	+17,8	90,1	+ 6,8	84,5
	MAR	92,9	-14,5	- 3,1	89,6	-12,5	82,9	- 8,0	84,4
	APR	81,7	-28,8	-12,1	84,4	- 5,8	78,4	- 5,4	84,2
	MAI	85,3	- 9,7	+ 4,4	87,5	+ 3,7	86,9	+10,8	84,3
	JUN	82,1	-15,8	- 3,8	87,2	- 0,3	86,7	- 0,2	84,4
	JUL	87,8	- 7,6	+ 6,9	83,4	- 4,4	88,3	+ 1,8	84,2
HOCHOFEN-, STAHL-UND WARMWALZWERKE (OHNE HERSTELLUNG VON PRAEZISIONSSTAHLROHREN) AUSLAND									
1986	JUL	100,2	-18,0	- 9,1	93,6	-16,7	96,3	- 4,1	98,4
	AUG	75,3	-25,7	-24,9	72,4	-22,6	95,5	- 0,8	96,8
	SEP	98,4	-12,0	+30,7	95,4	+31,8	98,4	+ 3,0	95,6
	OKT	105,2	- 8,9	+ 6,9	98,6	+ 3,4	99,6	+ 1,2	94,5
	NOV	89,6	- 8,8	-14,8	93,4	- 5,3	99,7	+ 0,1	93,4
	DEZ	98,1	-10,2	+ 9,5	102,7	+10,0	96,7	- 3,0	92,6
1987	JAN	90,7	-28,3	- 7,5	90,4	-12,0	84,0	-13,1	91,6
	FEB	88,8	-18,3	- 2,1	93,3	+ 3,2	86,8	+ 3,3	91,9
	MAR	104,5	+ 1,9	+18,1	99,1	+ 6,2	94,5	+ 8,9	93,0
	APR	82,6	-22,9	-21,3	87,2	-12,0	90,3	- 4,4	94,5
	MAI	90,1	+ 0,9	+ 9,1	94,6	+ 8,5	95,1	+ 5,3	96,3
	JUN	105,7	- 4,1	+17,3	113,4	+19,9	100,6	+ 5,8	97,6
	JUL	111,9	+11,7	+ 5,9	105,3	- 7,1	105,7	+ 5,1	98,4
CHEMISCHE INDUSTRIE INSGESAMT									
1986	JUL	135,0	- 7,4	+ 1,4	126,9	- 8,2	130,7	- 0,3	131,2
	AUG	116,3	- 8,2	-13,9	115,3	- 9,1	131,9	+ 0,9	130,6
	SEP	132,6	- 3,3	+14,0	130,6	+13,3	131,3	- 0,5	130,0
	OKT	138,1	- 7,0	+ 4,1	131,1	+ 0,4	129,9	- 1,1	129,5
	NOV	121,3	- 9,7	-12,2	127,9	- 2,4	128,7	- 0,9	129,2
	DEZ	119,4	- 4,4	- 1,6	120,8	- 5,6	129,1	+ 0,3	129,0
1987	JAN	128,8	-11,8	+ 7,9	128,2	+ 6,1	126,0	- 2,4	129,0
	FEB	130,2	- 2,3	+ 1,1	139,3	+ 8,7	130,9	+ 3,9	129,2
	MAR	138,2	+ 4,9	+ 6,1	133,2	- 4,4	130,7	- 0,2	129,5
	APR	134,6	- 6,5	- 2,6	136,8	+ 2,7	129,9	- 0,6	129,9
	MAI	128,0	+ 1,3	- 4,9	132,1	- 3,4	130,9	+ 0,8	130,2
	JUN	133,2	+ 0,0	+ 4,1	138,9	+ 5,1	131,8	+ 0,7	130,6
	JUL	134,3	- 0,5	+ 0,8	127,3	- 8,4	131,5	- 0,2	130,9
CHEMISCHE INDUSTRIE INLAND									
1986	JUL	126,7	- 6,1	+ 2,8	119,1	- 6,7	119,2	+ 0,2	119,7
	AUG	108,6	- 7,6	-14,3	108,6	- 8,6	120,1	+ 0,8	115,4
	SEP	122,9	- 2,4	+13,2	121,5	+11,9	119,7	- 0,3	119,0
	OKT	128,0	- 6,3	+ 4,1	121,6	+ 0,1	118,4	- 1,1	118,7
	NOV	112,0	- 8,0	-12,5	116,5	- 2,5	118,0	- 0,3	118,5
	DEZ	106,2	- 2,7	- 5,2	106,4	-10,2	118,2	+ 0,2	118,4
1987	JAN	116,5	- 9,1	+ 9,7	116,3	+ 9,3	117,0	- 1,0	118,5
	FEB	116,8	- 1,4	+ 0,3	125,3	+ 7,7	119,9	+ 2,5	118,4
	MAR	124,4	+ 4,1	+ 6,5	120,5	- 3,8	119,0	- 0,8	118,3
	APR	122,4	- 2,5	- 1,6	122,7	+ 1,8	119,6	+ 0,5	118,1
	MAI	116,3	+ 1,6	- 5,0	119,9	- 2,3	119,0	- 0,5	117,8
	JUN	119,6	- 2,9	+ 2,8	124,4	+ 3,8	116,8	- 1,8	117,6
	JUL	122,1	- 3,6	+ 2,1	115,8	- 6,9	116,8	+ 0,0	117,5
CHEMISCHE INDUSTRIE AUSLAND									
1986	JUL	148,3	- 9,3	- 0,7	140,2	- 9,4	149,2	- 0,9	149,8
	AUG	128,7	- 9,0	-13,2	126,2	-10,0	150,6	+ 0,9	148,6
	SEP	148,2	- 4,4	+15,2	145,9	+15,6	150,2	- 0,3	147,7
	OKT	154,2	- 8,1	+ 4,0	146,4	+ 0,3	148,0	- 1,5	147,0
	NOV	136,4	-11,8	-11,5	142,9	- 2,4	145,7	- 1,6	146,4
	DEZ	140,6	- 6,6	+ 3,1	143,4	+ 0,3	147,1	+ 1,0	146,1
1987	JAN	148,7	-15,1	+ 5,8	147,4	+ 2,8	140,4	- 4,6	146,0
	FEB	151,9	- 3,4	+ 2,2	162,4	+10,2	148,5	+ 5,8	146,7
	MAR	160,4	+ 5,9	+ 5,6	154,1	- 5,1	149,9	+ 0,9	147,7
	APR	154,4	-11,0	- 3,7	159,7	+ 3,6	146,2	- 2,5	148,9
	MAI	146,8	+ 1,0	- 4,9	151,1	- 5,4	150,3	+ 2,8	150,2
	JUN	155,2	+ 3,9	+ 5,7	161,7	+ 7,0	156,0	+ 3,8	151,4
	JUL	154,0	+ 3,8	- 0,8	146,1	- 9,6	154,8	- 0,8	152,4

## 4 AUFTRAGSEINGANG IM VERARBEITENDEN GEWERBE UND IM BAUHAUPTGEWERBE

4.1 WERTINDEX (1980 = 100)

JAHR	MONAT	ORIGINALWERT			KALENDERBEREINIGTER WERT		KALENDER- UND SAISONBEREINIGTER WERT		GLATTE KOMPONENTE
		1980=100	VERÄNDERUNG VORJAHR	IN O/O GEGEN VORMONAT	1980=100	VERÄNDERUNG IN O/O GEGEN VORMONAT	1980=100	VERÄNDERUNG IN O/O GEGEN VORMONAT	
MASCHINENBAU INSGESAMT									
1986	JUL	134,6	+ 1,8	- 1,3	129,8	- 5,7	130,5	- 2,9	129,2
	AUG	107,3	- 5,6	-20,3	108,0	-16,2	127,4	- 2,4	128,3
	SEP	118,4	- 2,6	+10,3	118,4	+ 9,6	126,1	- 1,0	127,4
	OKT	124,0	- 8,2	+ 4,7	118,0	- 0,3	121,7	- 3,5	126,4
	NOV	123,5	- 3,7	- 0,4	131,1	+11,1	128,2	+ 5,3	125,4
	DEZ	131,6	- 2,1	+ 6,6	127,9	- 2,4	125,1	- 2,4	124,4
1987	JAN	121,9	- 9,9	- 7,4	119,7	- 6,4	121,3	- 3,0	123,4
	FEB	125,3	- 5,7	+ 2,8	135,3	+13,0	122,7	+ 1,2	122,7
	MAR	133,6	- 2,4	+ 6,6	131,9	- 2,5	124,0	+ 1,1	121,7
	APR	125,4	- 9,8	- 6,1	125,8	- 4,6	119,9	- 3,3	120,8
	MAI	115,1	-10,6	- 8,2	116,3	- 7,6	120,0	+ 0,1	120,0
	JUN	120,9	-11,4	+ 5,0	125,4	+ 7,8	120,1	+ 0,1	119,4
JUL	126,0	- 6,4	+ 4,2	119,9	- 4,4	119,6	- 0,4	118,7	
MASCHINENBAU INLAND									
1986	JUL	136,0	+ 5,8	- 1,5	131,9	- 5,2	128,8	- 4,3	129,9
	AUG	110,9	+ 4,4	-18,5	113,3	-14,1	129,6	+ 0,6	129,1
	SEP	120,3	+ 2,5	+ 8,5	121,0	+ 6,8	125,8	- 2,9	128,3
	OKT	125,4	- 3,1	+ 4,2	120,4	- 0,5	123,1	- 2,1	127,2
	NOV	117,9	- 3,8	- 6,0	125,5	+ 4,2	126,0	+ 2,4	125,9
	DEZ	129,5	+ 2,5	+ 9,8	122,4	- 2,5	124,9	- 0,9	124,4
1987	JAN	115,3	- 8,3	-11,0	113,2	- 7,5	121,1	- 3,0	122,9
	FEB	123,7	- 1,8	+ 7,3	134,8	+19,1	124,3	+ 2,6	121,1
	MAR	131,9	- 5,1	+ 6,6	131,4	- 2,5	121,3	- 2,4	119,2
	APR	123,4	- 9,9	- 6,4	122,3	- 6,9	116,6	- 3,9	117,3
	MAI	113,5	-18,0	- 8,0	113,5	- 7,2	112,9	- 3,2	115,4
	JUN	114,8	-16,9	+ 1,1	116,5	+ 2,6	111,4	- 1,3	113,8
JUL	122,1	-10,2	+ 6,4	117,1	+ 0,5	113,4	+ 1,8	112,2	
MASCHINENBAU AUSLAND									
1986	JUL	133,0	- 2,8	- 1,0	127,0	- 8,2	131,9	- 3,3	128,6
	AUG	102,9	-16,3	-22,6	102,2	-19,5	124,4	- 5,7	127,4
	SEP	116,1	- 6,3	+12,8	115,3	+12,6	126,0	+ 1,3	126,4
	OKT	122,4	-13,9	+ 5,4	117,2	+ 1,6	121,6	- 3,5	125,5
	NOV	130,3	- 3,6	+ 6,5	136,2	+16,2	129,9	+ 6,8	124,8
	DEZ	134,0	- 7,1	+ 2,8	132,9	- 2,4	124,5	- 4,2	124,2
1987	JAN	129,9	-11,5	- 3,1	128,3	- 3,5	121,3	- 2,6	123,9
	FEB	127,2	-10,0	- 2,1	136,4	+ 6,3	120,8	- 0,4	124,4
	MAR	135,7	+ 1,0	+ 6,7	131,9	- 3,3	128,0	+ 6,0	124,6
	APR	127,9	- 9,7	- 5,7	129,4	- 1,9	124,0	- 3,1	124,9
	MAI	117,0	- 0,1	- 8,5	118,9	- 8,1	128,5	+ 3,6	125,2
	JUN	128,3	- 4,5	+ 9,7	134,0	+12,7	128,5	+ 0,0	126,0
JUL	130,8	- 1,7	+ 1,9	125,4	- 6,4	128,5	+ 0,0	126,5	
STRASSENFAHRZEUGBAU INSGESAMT									
1986	JUL	163,8	+ 1,5	- 9,1	155,7	-14,6	168,0	- 7,4	169,0
	AUG	132,9	+ 6,1	-18,9	131,4	-15,6	170,3	+ 1,4	169,0
	SEP	157,7	+ 3,1	+18,7	158,7	+20,8	168,3	- 1,2	169,0
	OKT	180,9	+11,3	+14,7	171,2	+ 7,9	175,7	+ 4,4	169,0
	NOV	158,2	- 8,9	-12,5	166,8	- 2,6	160,0	- 8,9	168,8
	DEZ	165,2	+ 8,0	+ 4,4	167,3	+ 0,3	171,9	+ 7,4	168,5
1987	JAN	172,5	- 5,6	+ 4,4	170,2	+ 1,7	162,0	- 5,8	168,3
	FEB	184,9	- 2,3	+ 7,2	198,5	+16,6	165,3	+ 2,0	168,6
	MAR	184,9	+ 8,7	+ 0,0	181,9	- 8,4	172,8	+ 4,5	168,5
	APR	179,1	- 1,9	- 3,1	175,5	- 1,3	167,0	- 3,4	168,3
	MAI	166,9	+ 9,4	- 6,8	169,2	- 5,7	174,5	+ 4,5	168,2
	JUN	160,9	-10,7	- 3,6	173,3	+ 2,4	168,1	- 3,7	168,3
JUL	164,2	+ 0,2	+ 2,1	154,0	-11,1	167,7	- 0,2	168,6	
STRASSENFAHRZEUGBAU INLAND									
1986	JUL	138,0	- 1,3	-20,6	130,8	-26,1	147,9	-13,5	152,6
	AUG	115,2	+13,4	-16,5	112,8	-13,8	156,2	+ 5,6	152,8
	SEP	136,1	+ 1,1	+18,1	135,7	+20,3	150,0	- 4,0	153,0
	OKT	162,5	+ 2,3	+19,4	155,7	+14,7	153,8	+ 2,5	153,2
	NOV	136,4	-10,1	-16,1	141,1	- 9,4	143,1	- 7,0	153,2
	DEZ	152,4	+13,1	+11,7	154,7	+ 9,6	159,1	+11,2	153,3
1987	JAN	146,0	- 9,6	- 4,2	144,3	- 6,7	141,8	-10,9	153,6
	FEB	186,2	+12,9	+27,5	199,5	+38,3	163,7	+15,4	154,2
	MAR	184,4	+12,3	- 1,0	179,5	-10,0	160,9	- 2,1	153,9
	APR	163,9	- 4,0	-11,1	166,1	- 7,5	150,2	- 6,3	153,4
	MAI	154,0	+12,3	- 6,0	155,6	- 6,3	158,6	+ 5,6	152,9
	JUN	141,7	-18,5	- 8,0	153,2	- 1,5	144,8	- 8,7	153,0
JUL	146,1	+ 5,9	+ 3,1	139,0	- 9,3	156,7	+ 8,2	153,4	
STRASSENFAHRZEUGBAU AUSLAND									
1986	JUL	189,7	+ 3,7	+ 1,5	180,2	- 5,4	187,6	- 3,0	185,8
	AUG	150,7	+ 1,0	-20,6	149,6	-17,0	184,9	- 1,4	185,5
	SEP	179,6	+ 4,7	+19,2	181,8	+21,5	186,6	+ 0,9	185,4
	OKT	199,4	+20,0	+11,0	187,5	+ 3,1	198,4	+ 6,3	185,2
	NOV	180,0	- 8,1	- 9,7	190,8	+ 1,8	176,8	-10,9	184,7
	DEZ	178,2	+ 4,0	- 1,0	181,4	- 4,9	185,0	+ 4,6	183,9
1987	JAN	199,2	- 2,4	+11,8	196,3	+ 8,2	182,2	- 1,5	183,1
	FEB	183,7	-14,2	- 7,8	197,5	+ 0,6	167,1	- 8,3	183,0
	MAR	185,5	+ 5,3	+ 1,0	184,3	- 6,7	185,7	+11,1	183,1
	APR	184,4	- 0,2	+ 4,8	192,9	+ 4,7	183,8	- 1,0	183,2
	MAI	179,7	+ 7,0	- 7,6	183,6	- 4,8	190,0	+ 3,4	183,4
	JUN	180,3	- 3,5	+ 0,3	192,8	+ 5,0	190,0	+ 0,0	183,5
JUL	182,5	- 3,8	+ 1,2	169,7	-12,0	179,5	- 5,5	183,6	

## 4 AUFTRAGSEINGANG IM VERARBEITENDEN GEWERBE UND IM BAUHAUPTGEWERBE

4.1 WERTINDEX (1980 = 100)

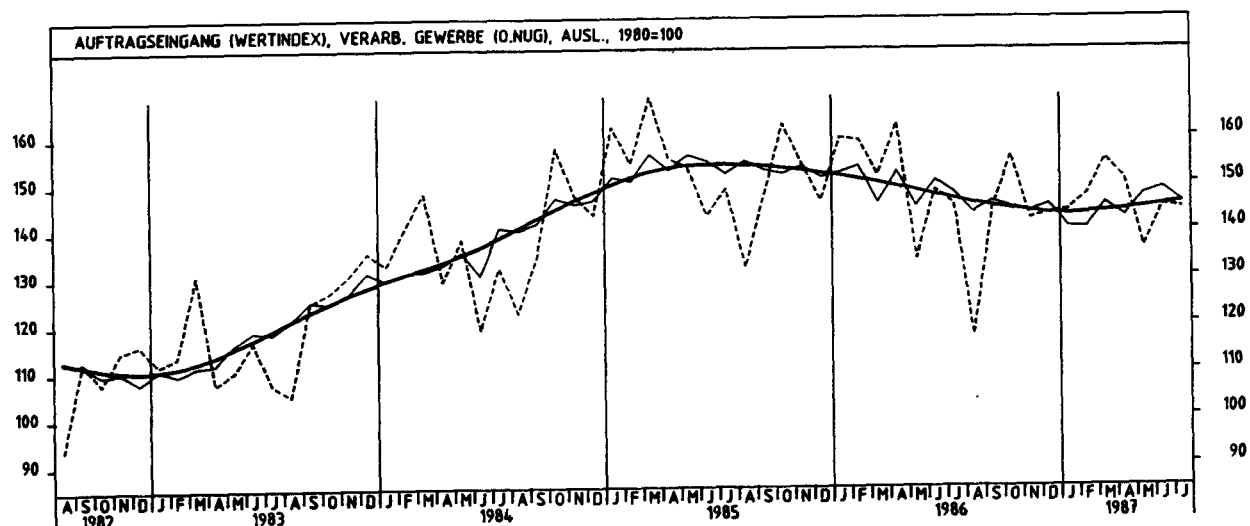
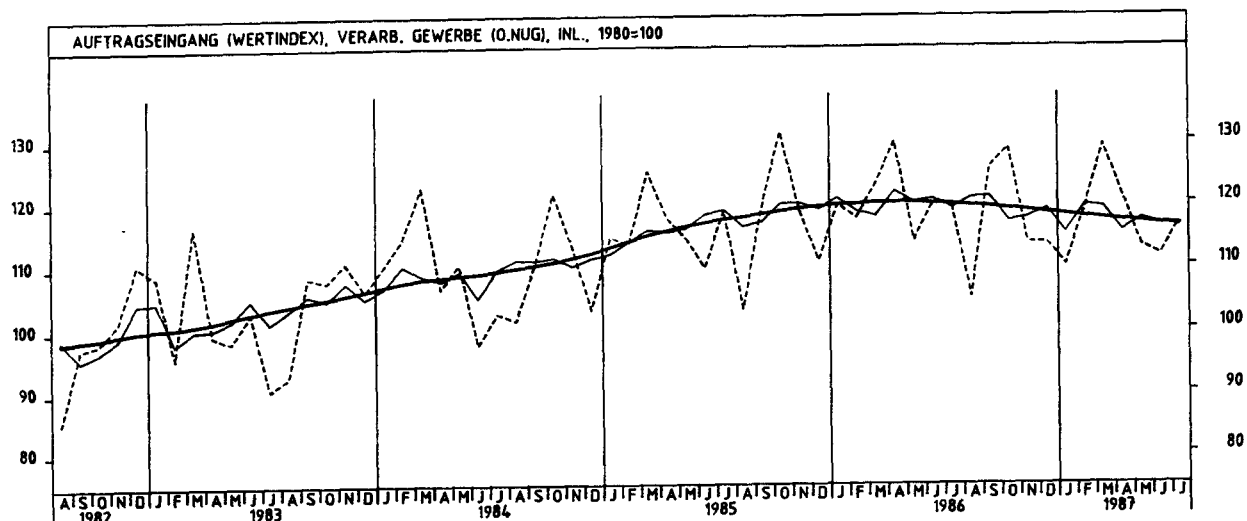
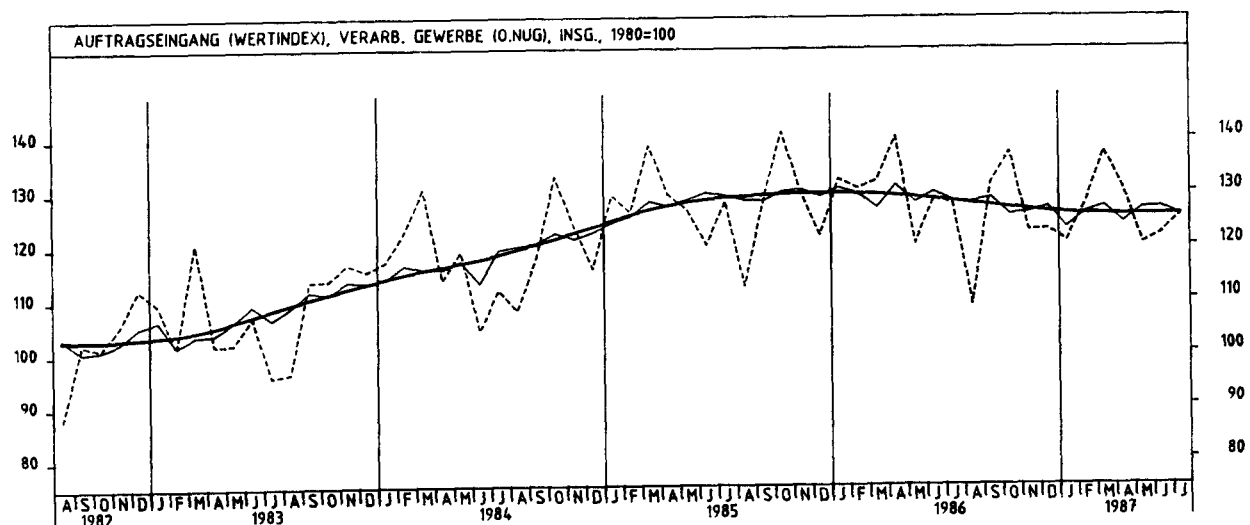
JAHR	MONAT	ORIGINALWERT			KALENDERBEREINIGTER WERT		KALENDER- UND SAISONBEREINIGTER WERT		GLATTE KOMPONENTE
		1980=100	VERÄNDERUNG VORJAHR	IN O/O GEGEN VORMONAT	1980=100	VERÄNDERUNG IN O/O GEGEN VORMONAT	1980=100	VERÄNDERUNG IN O/O GEGEN VORMONAT	
ELEKTROTECHNIK INSGESAMT									
1986	JUL	129,9	+ 4,8	- 1,0	122,3	-10,2	131,4	- 3,5	132,3
	AUG	109,8	+ 0,4	-15,5	110,0	-10,1	132,0	+ 0,5	131,8
	SEP	133,9	+ 5,8	+21,9	133,5	+21,4	131,8	- 0,2	131,3
	OKT	139,3	- 6,7	+ 4,0	132,5	- 0,7	125,4	- 4,9	130,9
	NOV	127,0	- 3,9	- 8,8	133,6	+ 0,8	129,4	+ 3,2	130,3
	DEZ	150,1	+ 7,8	+18,2	149,6	+12,0	135,4	+ 4,6	129,8
1987	JAN	122,6	- 5,8	-18,3	121,2	-19,0	127,7	- 5,7	129,3
	FEB	131,0	- 3,0	+ 6,9	140,4	+15,8	128,6	+ 0,7	129,1
	MAR	138,7	+ 3,4	+ 5,9	135,9	- 3,2	131,5	+ 2,3	128,9
	APR	125,5	-10,6	- 9,5	124,3	- 8,5	124,6	- 5,2	128,8
	MAI	120,3	- 1,8	- 4,1	123,8	- 0,4	130,4	+ 4,7	128,8
	JUN	123,1	- 6,2	+ 2,3	130,4	+ 5,3	129,2	- 0,9	128,9
JUL	129,2	- 0,5	+ 5,0	122,1	- 6,4	130,6	+ 1,1	128,9	
ELEKTROTECHNIK INLAND									
1986	JUL	121,5	+ 3,6	+ 0,2	115,1	- 7,8	123,5	- 3,6	126,2
	AUG	112,7	+ 7,8	- 7,2	113,7	- 1,2	128,4	+ 4,0	126,2
	SEP	130,6	+ 9,1	+15,9	130,9	+15,1	127,3	- 0,9	126,1
	OKT	129,6	- 4,1	- 0,8	124,0	- 5,3	121,0	- 4,9	126,0
	NOV	121,9	- 0,3	- 5,9	128,9	+ 4,0	124,9	+ 3,2	125,8
	DEZ	144,8	+ 8,4	+18,2	141,8	+10,0	128,6	+ 3,0	125,5
1987	JAN	118,2	- 3,4	-18,4	117,8	-16,9	124,0	- 3,6	125,3
	FEB	125,1	+ 0,8	+ 5,8	135,1	+14,7	125,4	+ 1,1	125,1
	MAR	136,1	+ 8,3	+ 8,5	133,2	- 1,4	128,8	+ 2,7	125,1
	APR	124,2	- 5,7	- 8,7	123,1	- 7,6	122,6	- 4,8	125,1
	MAI	116,6	- 2,8	- 6,1	118,5	- 3,7	124,3	+ 1,4	125,3
	JUN	114,2	- 5,8	- 2,1	118,4	- 0,1	122,6	- 1,4	125,3
JUL	126,5	+ 4,1	+10,8	120,6	+ 1,9	128,4	+ 4,7	125,4	
ELEKTROTECHNIK AUSLAND									
1986	JUL	149,5	+ 7,3	- 3,2	140,4	-13,0	149,9	- 3,0	146,6
	AUG	103,1	-14,7	-31,0	101,5	-27,7	139,9	- 6,7	145,1
	SEP	141,5	- 0,5	+37,2	140,6	+38,5	143,5	+ 2,6	143,7
	OKT	161,7	-11,3	+14,3	153,9	+ 9,5	136,1	- 5,2	142,4
	NOV	139,0	-10,4	-14,0	143,9	- 6,5	139,1	+ 2,2	141,1
	DEZ	162,2	+ 6,6	+16,7	165,7	+15,1	151,0	+ 8,6	139,8
1987	JAN	132,7	-10,5	-18,2	129,9	-21,6	136,7	- 9,5	138,7
	FEB	144,7	- 9,7	+ 9,0	153,8	+18,4	136,4	- 0,2	138,2
	MAR	144,7	- 5,9	+ 0,0	142,0	- 7,7	138,2	+ 1,3	137,6
	APR	128,5	-20,0	-11,2	127,3	-10,4	128,7	- 6,9	137,0
	MAI	128,9	+ 0,4	+ 0,3	133,8	+ 5,1	143,0	+11,1	136,6
	JUN	143,6	- 7,1	+11,4	155,1	+15,9	143,0	+ 0,0	136,6
JUL	135,4	- 9,4	- 5,7	127,2	-18,0	135,8	- 5,0	136,5	
HERSTELLUNG VON EISEN-,BLECH-UND METALLWAREN INSGESAMT									
1986	JUL	127,5	+ 6,3	- 0,3	119,0	-10,0	125,6	- 0,2	124,3
	AUG	108,8	- 0,4	-14,7	106,8	-10,3	123,2	- 1,9	124,3
	SEP	130,5	+ 9,3	+19,9	128,6	+20,4	127,1	+ 3,2	124,3
	OKT	138,6	+ 1,3	+ 6,2	130,1	+ 1,2	123,9	- 2,5	124,3
	NOV	122,5	- 1,7	-11,6	129,5	- 0,5	123,2	- 0,6	124,3
	DEZ	106,5	+ 1,5	-13,1	110,9	-14,4	122,6	- 0,5	124,4
1987	JAN	117,5	- 7,3	+10,3	117,1	+ 5,6	120,9	- 1,4	124,5
	FEB	122,6	+ 0,9	+ 4,3	130,3	+11,3	125,4	+ 3,7	125,0
	MAR	136,7	+13,4	+11,5	131,6	+ 1,0	128,0	+ 2,1	125,4
	APR	131,4	- 3,3	- 3,9	134,3	+ 2,1	127,0	- 0,8	125,8
	MAI	123,9	+ 6,4	- 5,7	128,8	- 4,1	126,6	- 0,3	126,2
	JUN	127,2	- 0,5	+ 2,7	135,8	+ 5,4	128,3	+ 1,3	126,7
JUL	128,1	+ 0,5	+ 0,7	120,2	-11,5	126,7	- 1,2	127,2	
HERSTELLUNG VON EISEN-,BLECH-UND METALLWAREN INLAND									
1986	JUL	123,2	+ 7,3	+ 3,6	115,3	- 6,0	118,4	+ 0,8	117,1
	AUG	105,6	+ 0,8	-14,3	103,9	- 9,9	116,5	- 1,6	117,3
	SEP	124,0	+10,0	+17,4	122,2	+17,6	119,5	+ 2,6	117,5
	OKT	132,7	+ 3,0	+ 7,0	124,8	+ 2,1	117,3	- 1,8	117,6
	NOV	115,3	- 0,1	-13,1	121,5	- 2,6	116,8	- 0,4	117,7
	DEZ	100,6	+ 4,5	-12,7	104,5	-14,0	116,6	- 0,2	117,8
1987	JAN	109,1	- 5,2	+ 8,4	108,3	+ 3,5	114,8	- 1,5	117,8
	FEB	113,8	+ 2,6	+ 4,3	120,9	+11,6	118,5	+ 3,2	118,0
	MAR	126,7	+13,9	+11,3	122,4	+ 1,2	120,5	+ 1,7	118,0
	APR	122,8	- 3,5	- 3,1	125,3	+ 2,4	118,3	- 1,8	118,1
	MAI	116,3	+ 5,9	- 5,3	121,0	- 3,4	118,2	- 0,1	118,1
	JUN	116,8	- 1,8	+ 0,4	125,2	+ 3,5	119,3	+ 0,9	118,2
JUL	121,4	- 1,5	+ 3,9	113,8	- 9,1	117,1	- 1,8	118,3	
HERSTELLUNG VON EISEN-,BLECH-UND METALLWAREN AUSLAND									
1986	JUL	143,0	+ 3,5	-10,7	133,7	-19,3	151,1	- 2,9	150,2
	AUG	120,3	- 3,7	-15,9	117,8	-11,9	147,4	- 2,4	149,5
	SEP	153,4	+ 6,9	+27,5	152,1	+29,1	154,0	+ 4,5	148,9
	OKT	160,0	- 3,1	+ 4,3	150,4	- 1,1	147,1	- 4,5	148,5
	NOV	148,3	- 5,9	- 7,3	157,3	+ 4,6	146,5	- 0,4	148,2
	DEZ	127,6	- 6,0	-14,0	132,0	-16,1	144,9	- 1,1	148,3
1987	JAN	147,4	-12,4	+15,5	147,4	+11,7	142,5	- 1,7	148,6
	FEB	154,2	- 3,3	+ 4,6	164,9	+11,9	150,0	+ 5,3	150,0
	MAR	172,6	+12,4	+11,9	166,0	+ 0,7	156,2	+ 4,1	151,5
	APR	162,1	- 2,8	- 6,1	165,8	- 0,1	155,9	- 0,2	153,1
	MAI	151,2	+ 8,2	- 6,7	155,9	- 6,0	157,9	+ 1,3	154,7
	JUN	164,2	+ 2,5	+ 8,6	171,9	+10,3	159,4	+ 0,9	156,7
JUL	151,8	+ 6,2	- 7,6	142,9	-16,9	159,8	+ 0,3	158,4	

## 4 AUFTRAGSEINGANG IM VERARBEITENDEN GEWERBE UND IM BAUHAUPTGEWERBE

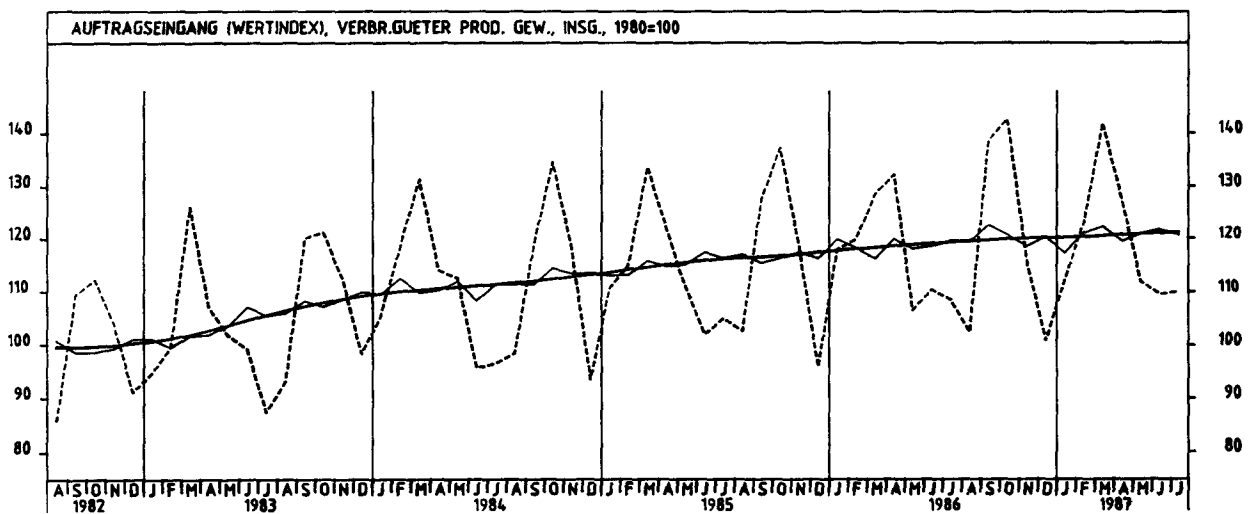
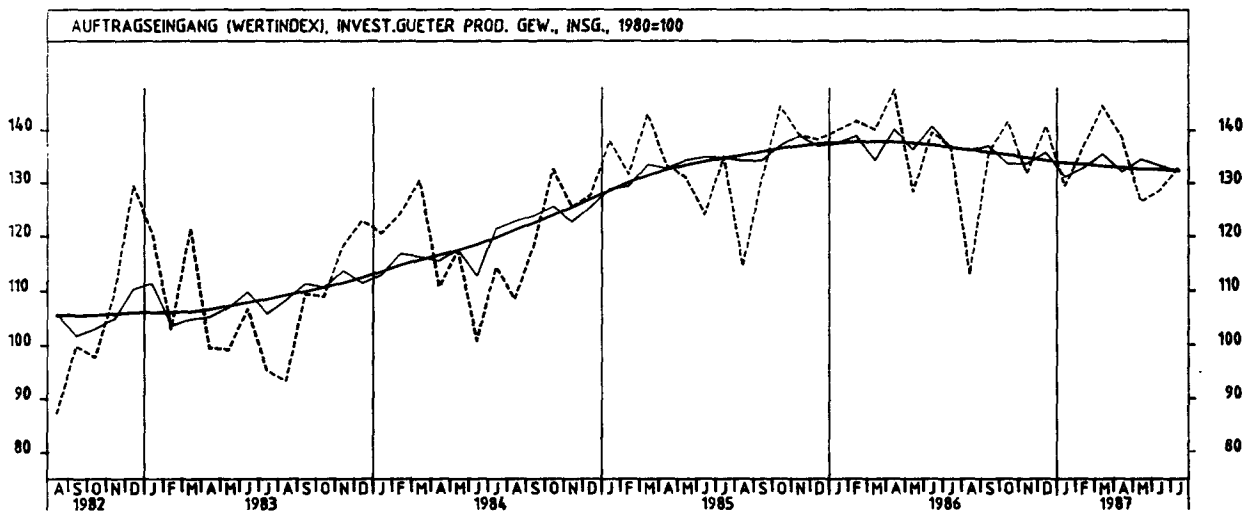
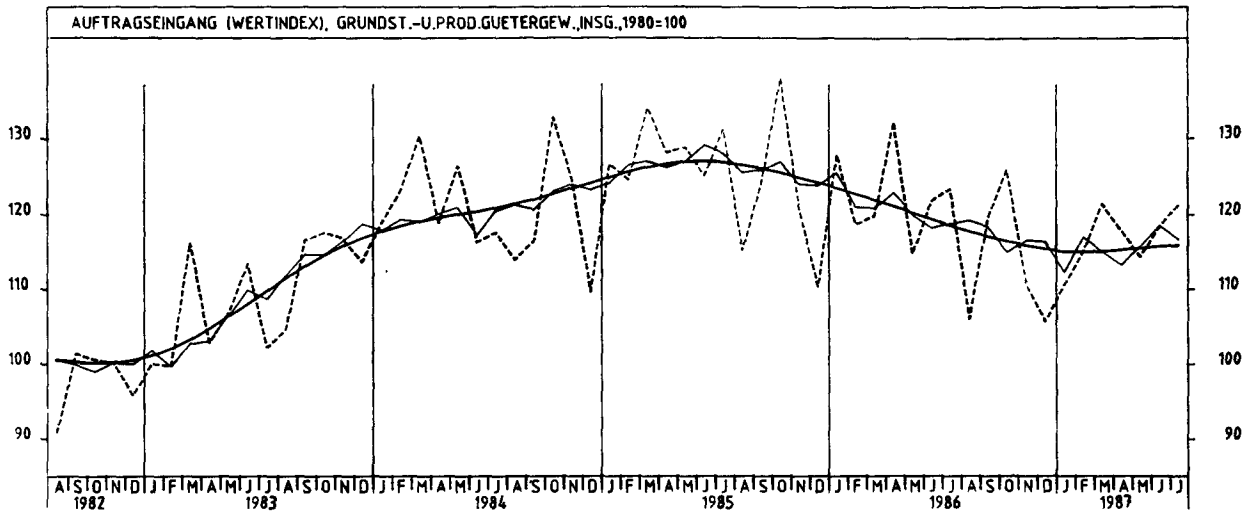
## 4.1 WERTINDEX (1980 = 100)

JAHR	MONAT	ORIGINALWERT			KALENDERSBEREINIGTER WERT		KALENDER- UND SAISON- BEREINIGTER WERT		GLATTE KOMPONENTE
		1980=100	VERÄNDERUNG VORJAHR	IN O/O GEGEN VORMONAT	1980=100	VERÄNDERUNG IN O/O GEGEN VORMONAT	1980=100	VERÄNDERUNG IN O/O GEGEN VORMONAT	
TEXTILGEWERBE INSGESAMT									
1986	JUL	92,4	- 2,4	- 6,4	86,8	-14,6	110,6	- 0,2	110,0
	AUG	81,3	- 7,7	-12,0	80,3	- 7,5	109,5	- 1,0	109,7
	SEP	135,4	+ 7,4	+66,5	135,2	+68,4	115,4	+ 5,4	109,6
	OKT	136,8	- 0,8	+ 1,0	130,0	- 3,8	110,7	- 4,1	105,5
	NOV	109,8	-11,1	-19,7	115,3	-11,3	105,1	- 5,1	109,5
	DEZ	88,6	- 3,0	-19,1	91,1	-21,0	108,6	+ 3,3	109,6
1987	JAN	99,3	-10,8	+11,8	97,6	+ 7,1	105,4	- 2,9	109,8
	FEB	114,3	- 1,1	+15,1	122,3	+25,3	110,0	+ 4,4	110,3
	MAR	139,8	+12,0	+22,3	137,0	+12,0	116,6	+ 6,0	110,9
	APR	121,8	- 4,5	-12,9	123,4	- 9,9	110,1	- 5,6	111,4
	MAI	103,5	+ 9,1	-15,0	106,5	-13,7	114,2	+ 3,7	112,0
	JUN	96,1	- 2,6	- 7,1	102,9	- 3,4	112,4	- 1,6	112,6
	JUL	95,9	+ 3,8	- 0,2	89,5	-13,0	113,3	+ 0,8	113,1
TEXTILGEWERBE INLAND									
1986	JUL	84,8	- 0,8	- 3,7	79,2	-13,1	102,0	+ 0,3	101,0
	AUG	77,8	- 6,0	- 8,3	77,4	- 2,3	101,1	- 0,9	100,9
	SEP	126,1	+ 7,6	+62,1	125,9	+62,7	106,0	+ 4,8	100,8
	OKT	125,6	+ 0,2	- 0,2	119,9	- 4,8	102,5	- 3,3	100,7
	NOV	104,7	- 8,9	-19,2	106,9	-10,8	97,5	- 4,9	100,7
	DEZ	80,1	- 3,0	-21,2	81,5	-23,8	99,0	+ 1,5	100,8
1987	JAN	91,0	-11,0	+13,6	90,0	+10,4	96,6	- 2,4	100,9
	FEB	105,7	- 1,2	+16,2	113,3	+25,9	100,9	+ 4,5	101,4
	MAR	127,5	+11,8	+20,6	124,8	+10,2	106,8	+ 5,8	101,9
	APR	111,8	- 4,0	-12,3	112,4	- 9,9	101,1	- 5,3	102,4
	MAI	95,5	+11,3	-14,6	98,2	-12,6	105,6	+ 4,5	103,0
	JUN	86,2	- 2,2	- 9,7	91,8	- 6,5	102,9	- 2,6	103,5
	JUL	87,1	+ 2,7	+ 1,0	81,7	-11,0	104,1	+ 1,2	103,9
TEXTILGEWERBE AUSLAND									
1986	JUL	122,5	- 6,4	-12,7	117,0	-18,4	144,6	- 1,9	145,2
	AUG	95,0	-13,0	-22,4	91,5	-21,8	142,4	- 1,5	144,6
	SEP*	172,0	+ 8,9	+31,1	170,1	+85,9	153,1	+ 7,5	144,2
	OKT	160,4	- 3,7	+ 4,9	171,6	+ 0,9	143,6	- 6,2	143,8
	NOV	142,0	-16,7	-21,3	146,9	-14,4	134,4	- 6,4	143,7
	DEZ	122,9	- 2,7	-13,5	128,0	-12,9	146,2	+ 8,8	143,9
1987	JAN	132,4	-10,1	+ 7,7	128,4	+ 0,3	140,1	- 4,2	144,4
	FEB	148,4	- 0,8	-12,1	158,2	+23,2	146,1	+ 4,3	145,2
	MAR	188,4	+12,4	+27,0	184,3	+16,5	155,3	+ 6,3	145,9
	APR	161,3	- 6,2	-14,4	167,2	- 9,3	145,8	- 6,1	146,6
	MAI	135,0	+ 3,0	-16,3	138,7	-17,0	147,4	+ 1,1	147,3
	JUN	135,0	- 3,8	+ 0,0	144,5	+ 4,2	148,2	+ 0,5	148,1
	JUL	130,8	+ 6,8	- 3,1	122,3	-15,4	150,3	+ 1,4	149,0
BEKLEIDUNGSGEWERBE INSGESAMT									
1986	JUL	74,7	+ 6,9	+23,1	72,4	+19,5	117,8	+ 4,0	116,2
	AUG	118,5	+ 1,8	+58,6	119,7	+65,3	117,9	+ 0,1	116,0
	SEP*	211,8	+12,4	+78,7	205,7	+71,8	129,4	+ 9,8	115,9
	OKT	161,8	+ 1,7	-23,6	158,0	-23,2	116,3	-10,1	115,6
	NOV	80,7	-11,5	-50,1	84,6	-46,5	110,5	- 5,0	115,5
	DEZ	58,7	- 2,2	-27,3	53,8	-36,4	113,3	+ 2,5	115,2
1987	JAN	81,3	- 4,0	+38,5	80,4	+49,4	114,9	+ 1,4	114,7
	FEB	143,0	- 1,9	+75,9	155,6	+93,5	115,5	+ 0,5	114,4
	MAR	200,4	+ 0,0	+40,1	196,4	+26,2	114,3	- 1,0	114,7
	APR	123,1	- 4,3	-38,6	124,9	-36,4	111,7	- 2,3	115,0
	MAI	72,4	+ 7,1	-41,2	73,6	-41,1	117,6	+ 5,3	115,4
	JUN	62,9	+ 3,6	-13,1	61,7	-16,2	115,7	- 1,6	115,5
	JUL	72,1	- 3,5	+14,6	70,3	+13,9	115,1	- 0,5	115,4
BEKLEIDUNGSGEWERBE INLAND									
1986	JUL	69,0	+ 3,0	+21,1	66,1	+14,8	106,1	+ 3,1	105,0
	AUG	105,6	- 3,0	+53,0	106,7	+61,4	105,1	- 0,9	104,8
	SEP*	181,9	+10,9	+72,3	178,6	+67,4	114,3	+ 8,8	104,6
	OKT	143,1	+ 0,8	-21,3	139,0	-22,2	105,2	- 8,0	104,3
	NOV	77,7	-12,1	-45,7	81,9	-41,1	100,4	- 4,6	104,2
	DEZ	57,1	- 2,9	-26,5	53,3	-34,9	102,5	+ 2,1	103,9
1987	JAN	76,2	- 6,2	+33,5	75,2	+41,1	103,3	+ 0,8	103,5
	FEB	127,6	- 3,5	+67,5	138,5	+84,2	103,4	+ 0,1	103,4
	MAR	172,0	+ 1,5	+34,8	168,6	+21,7	104,2	+ 0,8	103,7
	APR	111,6	- 5,3	-35,1	113,2	-32,9	100,9	- 3,2	104,0
	MAI	71,6	+ 7,3	-35,8	73,5	-35,1	107,1	+ 6,1	104,4
	JUN	59,0	+ 3,5	-17,6	58,7	-20,1	104,9	- 2,1	104,6
	JUL	67,0	- 2,9	+13,6	64,5	+ 9,9	104,4	- 0,5	104,7
BEKLEIDUNGSGEWERBE AUSLAND									
1986	JUL	111,8	+27,0	+32,9	110,9	+33,6	192,0	+ 5,6	189,2
	AUG	201,3	+22,2	+80,1	201,4	+81,6	199,8	+ 4,1	189,7
	SEP*	404,1	+16,7	+100,7	388,2	+92,8	227,6	+13,9	189,8
	OKT	281,6	+ 4,6	-30,3	278,2	-28,3	187,4	-17,7	189,7
	NOV	99,4	- 9,1	-64,7	101,4	-63,6	175,6	- 6,3	189,4
	DEZ	69,3	+ 2,4	-30,3	61,3	-39,5	182,4	+ 3,9	186,9
1987	JAN	113,7	+ 6,4	+64,1	112,8	+84,0	188,2	+ 3,2	186,8
	FEB	241,9	+ 4,0	+112,8	263,9	+134,0	192,8	+ 2,4	185,6
	MAR	383,0	- 4,4	+58,3	374,5	+41,9	177,7	- 7,8	185,6
	APR	196,9	- 0,5	-48,6	200,7	-46,4	183,7	+ 3,4	185,9
	MAI	77,0	+ 5,0	-60,9	76,9	-61,7	184,9	+ 0,7	186,4
	JUN	88,2	+ 4,9	+14,5	83,6	+ 8,7	185,5	+ 0,3	186,1
	JUL	104,8	- 6,3	+16,8	105,2	+25,8	184,7	- 0,4	184,9

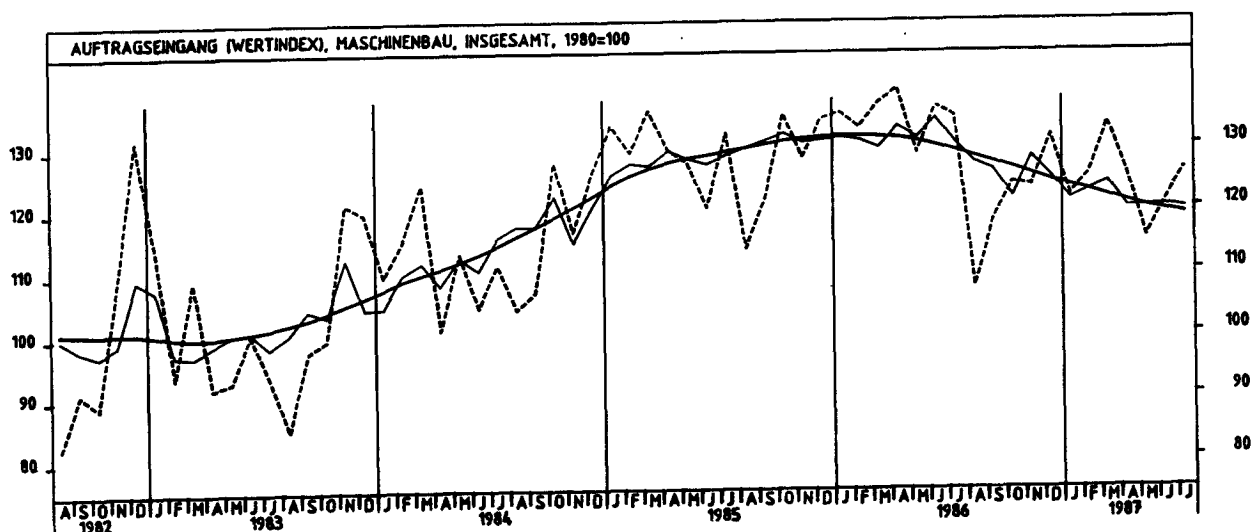
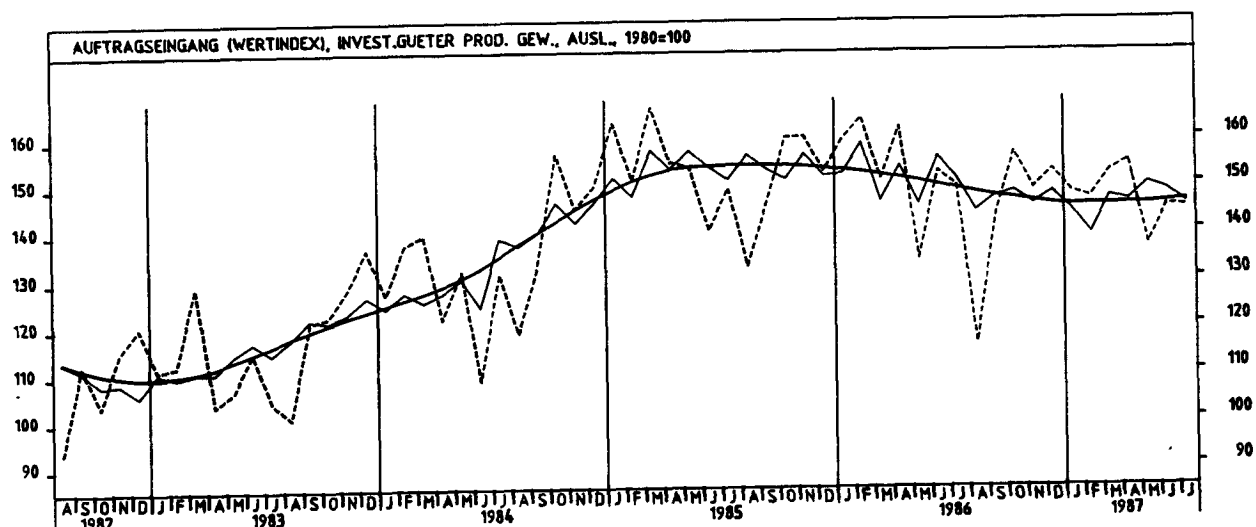
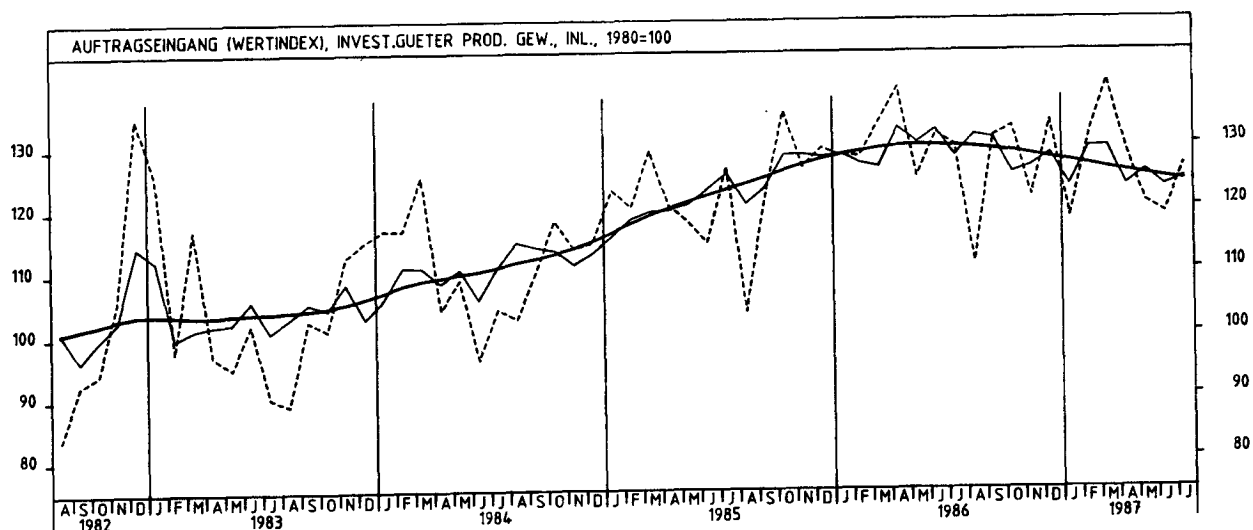
4 AUFTRAGSEINGANG IM VERARBEITENDEN GEWERBE UND IM BAUHAUPTGEWERBE



4 AUFTRAGSEINGANG IM VERARBEITENDEN GEWERBE UND IM BAUHAUPTGEWERBE



# 4 AUFTRAGSEINGANG IM VERARBEITENDEN GEWERBE UND IM BAUHAUPTGEWERBE



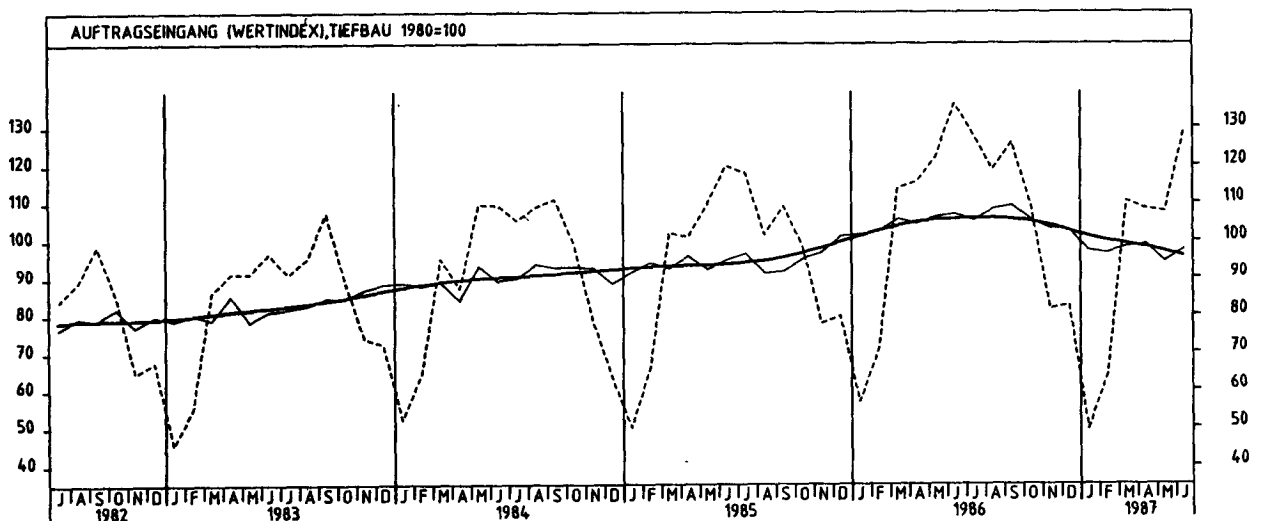
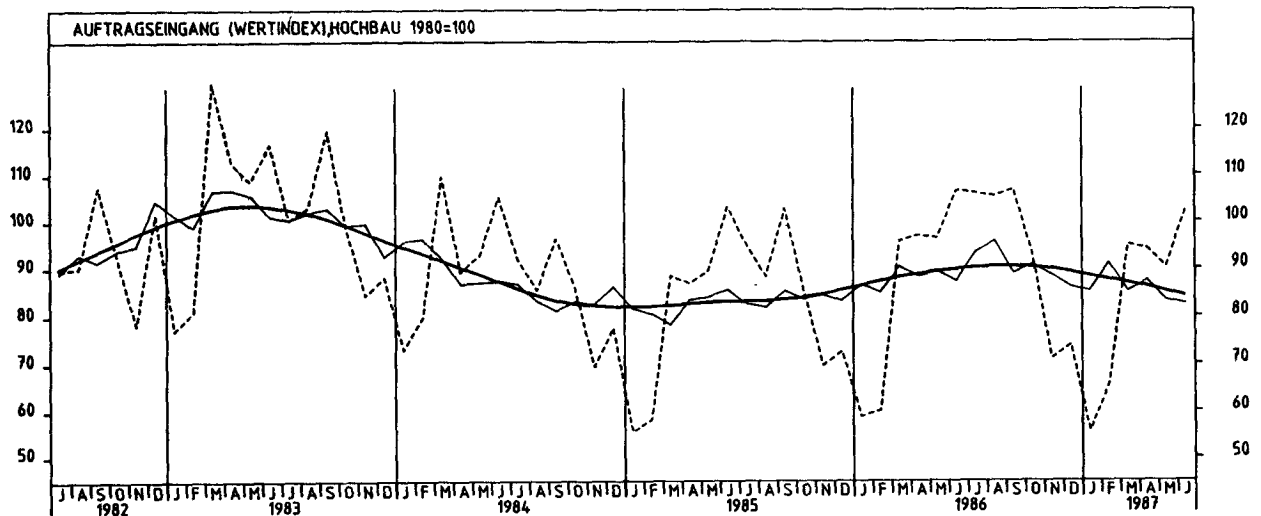
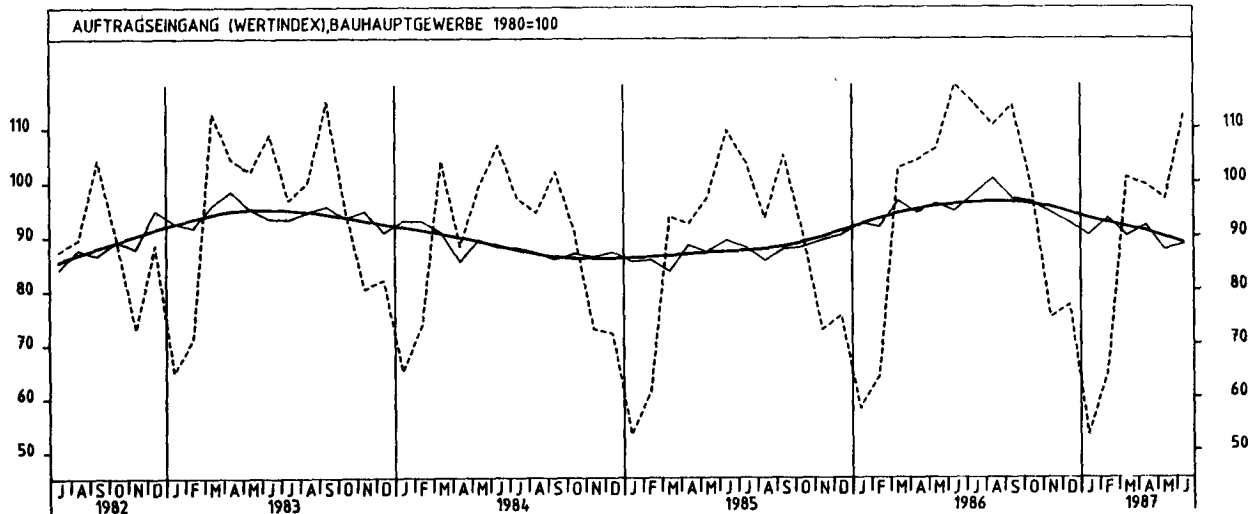
## 4 AUFTRAGSEINGANG IM VERARBEITENDEN GEWERBE UND IM BAUHAUPTGEWERBE

## 4.1 WERTINDEX (1980 = 100)

JAHR	MONAT	ORIGINALWERT			KALENDERBEREINIGTER WERT		KALENDER- UND SAISONBEREINIGTER WERT		GLATTE KOMPONENTE
		1980*100	VERÄNDERUNG VORJAHR	IN O/O GEGEN VORMONAT	1980*100	VERÄNDERUNG IN O/O GEGEN VORMONAT	1980*100	VERÄNDERUNG IN O/O GEGEN VORMONAT	
BAUHAUPTGEWERBE									
1986	JUN	117,9	+ 7,6	+11,0	120,1	+13,4	94,7	- 1,5	95,9
	JUL	114,4	+10,3	- 3,0	111,1	- 7,5	97,9	+ 3,4	96,2
	AUG	110,5	+18,3	- 3,4	108,7	- 2,2	100,7	+ 2,9	96,4
	SEP	114,2	+ 8,7	+ 3,3	114,6	+ 5,4	96,9	- 3,8	96,3
	OKT	99,1	+ 9,5	-13,2	95,4	-16,8	96,4	- 0,5	96,0
	NOV	75,0	+ 3,0	-24,3	78,7	-17,5	94,3	- 2,2	95,4
	DEZ	77,3	+ 2,5	+ 3,1	76,4	- 2,9	92,4	- 2,0	94,5
1987	JAN	53,1	- 8,4	-31,3	52,3	-31,5	90,2	- 2,4	93,3
	FEB	64,9	+ 1,1	+22,2	70,3	+34,4	93,3	+ 3,4	92,5
	MAR	100,9	- 1,7	+55,5	98,8	+40,5	90,0	- 3,5	91,7
	APR	99,5	- 4,4	- 1,4	101,7	+ 2,9	92,0	+ 2,2	91,0
	MAI	96,9	- 8,8	- 2,6	96,6	- 5,0	87,5	- 4,9	89,9
	JUN	112,6	- 4,5	+16,2	113,5	+17,5	88,5	+ 1,1	88,8
HOCHBAU									
1986	JUN	106,5	+ 3,3	+10,6	108,4	+13,2	87,3	- 2,2	89,8
	JUL	106,0	+11,9	- 0,5	103,4	- 4,6	93,3	+ 6,9	90,1
	AUG	105,3	+19,3	- 0,7	103,5	+ 0,1	95,7	+ 2,6	90,4
	SEP	106,8	+ 4,0	+ 1,4	106,8	+ 3,2	89,0	- 7,0	90,4
	OKT	92,7	+ 8,7	-13,2	90,1	-15,6	90,7	+ 1,9	90,2
	NOV	71,0	+ 1,9	-23,4	73,7	-18,2	88,5	- 2,4	89,9
	DEZ	74,0	+ 1,9	+ 4,2	72,1	- 2,2	86,1	- 2,7	89,3
1987	JAN	55,4	- 5,6	-25,1	54,3	-24,7	85,2	- 1,0	88,4
	FEB	65,6	+ 9,2	+18,4	71,3	+31,3	91,1	+ 6,9	87,7
	MAR	94,9	- 0,7	+44,7	92,9	+30,3	85,2	- 6,5	87,0
	APR	94,0	- 3,0	- 0,9	96,7	+ 4,1	87,5	+ 2,7	86,2
	MAI	90,2	- 6,3	- 4,0	89,0	- 8,0	83,3	- 4,8	85,2
	JUN	102,3	- 3,9	+13,4	102,0	+14,6	82,5	- 1,0	84,2
WOHNUNGSBAU									
1986	JUN	84,0	- 1,2	+15,9	84,9	+11,1	64,3	- 5,6	65,5
	JUL	67,5	- 7,0	-19,6	64,8	-23,7	65,1	+ 1,2	64,9
	AUG	61,4	-13,8	- 9,0	60,3	- 6,9	62,5	- 4,0	64,3
	SEP	73,9	- 9,0	+20,4	72,8	+20,7	62,2	- 0,5	63,6
	OKT	65,9	- 7,7	-10,8	62,8	-13,7	62,7	+ 0,8	62,9
	NOV	53,8	- 3,8	-18,4	56,4	-10,2	65,2	+ 4,0	62,2
	DEZ	50,2	-12,8	- 6,7	50,4	-10,6	59,8	- 8,3	61,5
1987	JAN	33,7	-22,4	-32,9	33,5	-33,5	60,5	+ 1,2	60,7
	FEB	44,7	-12,2	+32,6	47,8	+42,7	61,2	- 1,2	59,7
	MAR	73,1	- 7,0	+63,5	70,6	+47,7	57,5	- 6,0	58,8
	APR	65,9	-12,4	- 9,8	68,7	- 2,7	59,3	+ 3,1	57,8
	MAI	62,1	-14,3	- 5,8	63,0	- 8,3	55,0	- 7,3	56,9
	JUN	74,9	-10,8	+20,6	76,6	+21,6	56,3	+ 2,4	56,1
TIEFBAU									
1986	JUN	136,1	+13,5	+11,6	138,8	+15,8	107,0	+ 0,8	105,6
	JUL	127,8	+ 8,4	- 6,1	124,4	-10,4	105,2	- 1,7	105,8
	AUG	118,7	+16,9	- 7,1	116,4	- 6,4	108,2	+ 2,9	105,8
	SEP	126,0	+15,6	+ 6,1	127,6	+ 9,6	109,2	+ 0,9	105,7
	OKT	109,2	+10,6	-13,3	105,1	-17,6	105,4	- 3,5	105,0
	NOV	81,5	+ 4,8	-25,4	85,3	-18,8	103,1	- 2,2	104,1
	DEZ	82,6	+ 3,6	+ 1,3	82,6	- 3,2	102,7	- 0,4	102,6
1987	JAN	49,4	-12,9	-40,2	48,7	-41,0	97,3	- 5,3	101,1
	FEB	63,7	- 9,8	+28,9	68,9	+41,5	96,7	- 0,6	100,1
	MAR	110,4	- 2,9	+73,3	108,2	+57,0	98,4	+ 1,8	99,2
	APR	108,3	- 6,2	- 1,9	110,4	+ 2,0	99,1	+ 0,7	98,4
	MAI	107,6	-11,8	- 0,6	107,3	- 2,8	94,3	- 4,8	97,2
	JUN	128,8	- 5,4	+19,7	131,0	+22,1	97,5	+ 3,4	95,8
STRASSENBAU									
1986	JUN	137,5	+ 4,9	+20,6	139,0	+24,8	97,8	+ 6,3	96,8
	JUL	122,5	- 4,7	-10,9	118,8	-14,5	91,4	- 6,5	97,0
	AUG	128,0	+22,3	+ 4,5	127,0	+ 6,9	105,7	+15,6	97,1
	SEP	125,8	+ 5,6	- 1,7	128,8	+ 1,4	99,0	- 6,3	97,0
	OKT	98,6	- 6,6	-21,6	94,9	-26,3	90,9	- 8,2	96,7
	NOV	72,5	+15,3	-26,5	76,6	-19,3	100,4	+10,5	96,4
	DEZ	65,3	+ 5,7	- 9,9	64,6	-15,7	97,3	- 3,1	95,6
1987	JAN	29,0	-17,6	-55,6	30,7	-52,5	92,5	- 4,9	94,6
	FEB	44,3	- 6,1	+52,8	48,0	+56,4	92,2	- 0,3	93,9
	MAR	100,1	+ 3,3	+126,0	97,6	+103,3	94,6	+ 2,6	93,2
	APR	102,4	-12,7	+ 2,3	100,7	+ 3,2	85,5	- 9,6	92,5
	MAI	114,3	+ 0,3	+11,6	113,3	+12,5	94,2	+10,2	91,6
	JUN	127,4	- 7,3	+11,5	131,6	+16,2	90,3	- 4,1	90,6



#### 4 AUFTRAGSEINGANG IM VERARBEITENDEN GEWERBE UND IM BAUHAUPTGEWERBE



## 4 AUFTRAGSEINGANG IM VERARBEITENDEN GEWERBE UND IM BAUHAUPTGEWERBE

## 4.2 VOLUMENINDEX (1980 = 100)

JAHR	MONAT	ORIGINALWERT			KALENDERBEREINIGTER WERT		KALENDER- UND SAISONBEREINIGTER WERT		GLATTE KOMPONENTE
		1980=100	VERÄNDERUNG IN O/O GEGEN VORJAHR VORMONAT		1980=100	VERÄNDERUNG IN O/O GEGEN VORMONAT	1980=100	VERÄNDERUNG IN O/O GEGEN VORMONAT	
VERARBEITENDES GEWERBE (OHNE NAHRUNGS- UND GENUSSMITTELGEWERBE) INSGESAMT									
1986	JUL	107,4	- 0,3	- 1,0	101,5	- 8,2	108,2	- 1,2	108,0
	AUG	91,7	- 3,0	-14,6	91,7	- 9,7	107,9	- 0,3	107,7
	SEP	110,9	+ 2,9	+20,9	110,3	+20,3	108,7	+ 0,7	107,4
	OKT	116,0	- 2,4	+ 4,6	109,4	- 0,8	106,1	- 2,4	107,1
	NOV	103,6	- 5,3	-10,7	110,4	+ 0,9	106,2	+ 0,1	106,8
	DEZ	104,0	+ 1,3	+ 0,4	104,2	- 5,6	107,2	+ 0,9	106,5
1987	JAN	101,9	- 8,4	- 2,0	101,0	- 3,1	104,0	- 3,0	106,2
	FEB	107,9	- 1,7	+ 5,9	115,6	+14,5	106,5	+ 2,4	106,1
	MAR	115,9	+ 4,5	+ 7,4	113,3	- 2,0	107,3	+ 0,8	106,0
	APR	110,0	- 6,6	- 5,1	110,5	- 2,5	104,8	- 2,3	105,9
	MAI	101,2	+ 0,1	- 8,0	104,1	- 5,8	106,9	+ 2,0	105,8
	JUN	102,5	- 5,5	+ 1,3	108,7	+ 4,4	106,9	+ 0,0	105,8
JUL	105,2	- 2,0	+ 2,6	98,7	- 9,2	105,5	- 1,3	105,8	
VERARBEITENDES GEWERBE (OHNE NAHRUNGS- UND GENUSSMITTELGEWERBE) INLAND									
1986	JUL	100,7	+ 0,7	- 0,2	95,6	- 6,5	100,5	- 1,1	100,9
	AUG	88,5	+ 1,8	-12,1	88,5	- 7,4	101,9	+ 1,4	100,7
	SEP	105,9	+ 5,3	+19,7	105,5	+19,2	102,0	+ 0,1	100,6
	OKT	108,6	- 1,9	+ 2,5	102,8	- 2,6	98,6	- 3,3	100,3
	NOV	95,9	- 4,2	-11,7	101,8	- 1,0	99,1	+ 0,5	100,1
	DEZ	95,9	+ 2,8	+ 0,0	95,5	- 6,2	100,2	+ 1,1	99,8
1987	JAN	92,8	- 7,8	- 3,2	92,0	- 3,7	97,1	- 3,1	99,5
	FEB	100,3	+ 1,4	+ 8,1	107,7	+17,1	100,8	+ 3,8	99,1
	MAR	108,9	+ 5,3	+ 8,6	106,4	- 1,2	100,4	- 0,4	98,8
	APR	101,5	- 6,8	- 6,4	102,5	- 3,7	97,0	- 3,4	98,5
	MAI	94,8	- 1,0	- 7,0	97,0	- 5,4	98,7	+ 1,8	98,2
	JUN	93,6	- 7,2	- 1,3	98,7	+ 1,8	97,9	- 0,8	97,9
JUL	97,7	- 3,0	+ 4,4	92,1	- 6,7	97,4	- 0,5	97,6	
VERARBEITENDES GEWERBE (OHNE NAHRUNGS- UND GENUSSMITTELGEWERBE) AUSLAND									
1986	JUL	122,2	- 1,6	- 2,2	115,6	- 9,8	124,8	- 1,7	123,4
	AUG	98,7	-10,6	-19,2	98,9	-14,4	121,0	- 3,0	122,8
	SEP	121,6	- 1,2	+23,2	121,0	+22,3	123,2	+ 1,8	122,3
	OKT	131,9	- 3,2	+ 8,5	125,0	+ 3,3	122,2	- 0,8	121,9
	NOV	120,4	- 6,9	- 8,7	127,5	+ 2,0	121,3	- 0,7	121,5
	DEZ	121,5	- 1,1	+ 0,9	121,6	- 4,6	122,7	+ 1,2	121,2
1987	JAN	122,0	- 8,8	+ 0,4	120,8	- 0,7	119,0	- 3,0	121,1
	FEB	124,9	- 6,4	+ 2,4	133,9	+10,8	118,9	- 0,1	121,3
	MAR	131,2	+ 3,3	+ 5,0	128,3	- 4,2	123,2	+ 3,6	121,6
	APR	127,5	- 6,5	- 2,8	127,8	- 0,4	120,8	- 1,9	121,9
	MAI	114,9	+ 2,4	- 9,9	118,3	- 7,4	124,8	+3,3	122,2
	JUN	122,1	- 2,3	+ 6,3	129,0	+ 9,0	125,6	+ 0,6	122,7
JUL	121,4	- 0,7	- 0,6	114,2	-11,5	123,0	- 2,1	123,1	
GRUNDSTOFF- UND PRODUKTIONSGÜTERGEWERBE INSGESAMT									
1986	JUL	108,6	- 0,9	+ 2,0	102,2	- 6,2	104,7	+ 1,3	104,2
	AUG	93,8	- 2,6	-13,6	92,7	- 9,3	105,2	+ 0,5	104,0
	SEP	106,1	+ 2,0	+13,1	104,7	+12,9	105,1	- 0,1	104,0
	OKT	112,4	- 3,3	+ 5,9	105,8	+ 1,1	102,6	- 2,4	103,9
	NOV	99,1	- 3,1	-11,8	104,7	- 1,0	104,2	+ 1,6	103,9
	DEZ	95,0	+ 1,6	- 4,1	97,0	- 7,4	104,1	- 0,1	103,8
1987	JAN	99,8	- 8,3	+ 5,1	99,1	+ 2,2	101,4	- 2,6	103,9
	FEB	104,0	+ 2,7	+ 4,2	111,0	+12,0	106,1	+ 4,6	104,0
	MAR	110,1	+ 7,2	+ 5,9	106,5	- 4,1	104,6	- 1,4	104,3
	APR	106,8	- 6,5	- 3,0	108,4	+ 1,8	102,7	- 1,8	104,6
	MAI	103,5	+ 3,8	- 3,1	107,1	- 1,2	105,0	+ 2,2	105,0
	JUN	107,1	+ 0,6	+ 3,5	113,4	+ 5,9	107,3	+ 2,2	105,3
JUL	109,7	+ 1,0	+ 2,4	103,3	- 8,9	105,7	- 1,5	105,5	
GRUNDSTOFF- UND PRODUKTIONSGÜTERGEWERBE INLAND									
1986	JUL	101,7	- 0,2	+ 2,5	95,5	- 6,2	96,1	+ 0,6	95,8
	AUG	88,8	- 1,4	-12,7	88,3	- 7,5	96,7	+ 0,6	95,7
	SEP	99,7	+ 2,5	+12,3	98,3	+11,3	96,3	- 0,4	95,6
	OKT	104,7	- 2,8	+ 5,0	98,6	+ 0,3	94,3	- 2,1	95,6
	NOV	91,7	- 3,0	-12,4	97,3	- 1,3	95,5	+ 1,3	95,5
	DEZ	85,0	+ 3,4	- 7,3	86,3	-11,3	95,7	+ 0,2	95,3
1987	JAN	89,2	- 6,9	+ 4,9	88,9	+ 3,0	93,9	- 1,9	95,2
	FEB	91,4	+ 1,9	+ 2,5	97,5	+ 9,7	96,6	+ 2,9	95,1
	MAR	98,4	+ 5,6	+ 7,7	95,1	- 2,5	94,6	- 2,1	95,0
	APR	97,6	- 5,5	- 0,8	98,6	+ 3,7	94,1	- 0,5	95,0
	MAI	94,6	+ 2,6	- 3,1	97,9	- 0,7	95,2	+ 1,2	94,9
	JUN	96,3	- 2,9	+ 1,8	101,9	+ 4,1	95,5	+ 0,3	94,8
JUL	99,4	- 2,3	+ 3,2	93,7	- 8,0	94,4	- 1,2	94,7	
GRUNDSTOFF- UND PRODUKTIONSGÜTERGEWERBE AUSLAND									
1986	JUL	123,6	- 1,5	+ 1,1	117,4	- 5,6	123,2	+ 2,0	122,4
	AUG	104,7	- 4,2	-15,3	102,3	-12,9	123,2	+ 0,0	122,2
	SEP	120,2	+ 1,4	+14,8	119,7	+17,0	124,7	+ 1,2	122,2
	OKT	129,3	- 3,7	+ 7,6	121,9	+ 1,8	120,8	- 3,1	122,2
	NOV	115,3	- 3,2	-10,8	120,4	- 1,2	122,9	+ 1,7	122,3
	DEZ	116,8	- 0,8	+ 1,3	120,3	- 0,1	123,1	+ 0,2	122,6
1987	JAN	123,4	- 9,9	+ 5,7	121,8	+ 1,2	118,1	- 4,1	122,9
	FEB	132,2	+ 4,8	+ 7,1	141,0	+18,8	127,6	+ 8,0	123,8
	MAR	135,9	+10,0	+ 2,8	132,1	- 6,3	127,2	- 0,3	124,9
	APR	127,2	- 7,5	- 6,4	129,6	- 1,9	121,4	- 4,6	126,0
	MAI	123,0	+ 5,7	- 3,3	126,2	- 2,6	126,6	+ 4,3	127,2
	JUN	131,2	+ 7,3	+ 6,7	138,7	+ 9,9	133,6	+ 5,5	128,4
JUL	132,2	+ 7,0	+ 0,8	124,8	-10,0	130,3	- 2,5	129,4	

## 4 AUFTRAGSEINGANG IM VERARBEITENDEN GEWERBE UND IM BAUHAUPTGEWERBE

## 4.2 VOLUMENINDEX (1980 = 100)

JAHR	MONAT	ORIGINALWERT			KALENDERBEREINIGTER WERT		KALENDER- UND SAISON- BEREINIGTER WERT		GLATTE KOMPONENTE
		1980=100	VERÄNDERUNG VORJAHR	IN O/O GEGEN VORMONAT	1980=100	VERÄNDERUNG IN O/O GEGEN VORMONAT	1980=100	VERÄNDERUNG IN O/O GEGEN VORMONAT	
INVESTITIONSGÜTER HERSTELLendes GEWERBE INSGESAMT									
1986	JUL	112,6	- 0,8	- 2,2	107,0	- 8,5	112,7	- 3,1	112,7
	AUG	92,7	- 3,4	-17,7	93,3	-12,8	112,2	- 0,4	112,1
	SEP	111,2	+ 1,5	+20,0	111,1	+19,1	112,4	+ 0,2	111,5
	OKT	116,2	- 4,2	- 4,5	110,0	- 1,0	109,5	- 2,6	111,0
	NOV	108,1	- 7,3	- 7,0	115,3	+ 4,8	109,3	- 0,2	110,3
	DEZ	115,5	- 0,2	+ 6,8	114,0	- 1,1	110,8	+ 1,4	109,7
1987	JAN	105,7	- 9,4	- 8,5	104,8	- 8,1	107,2	- 3,2	109,2
	FEB	111,7	- 5,3	+ 5,7	120,1	+14,6	108,1	+ 0,8	108,5
	MAR	117,7	+ 1,3	+ 5,4	115,4	- 3,9	110,2	+ 1,9	108,5
	APR	112,5	- 7,9	- 4,4	112,3	- 2,7	107,4	- 2,5	108,1
	MAI	102,5	- 3,1	- 8,9	104,6	- 6,9	109,6	+ 2,0	107,7
	JUN	104,0	- 9,6	+ 1,5	109,8	+ 5,0	108,1	- 1,4	107,5
JUL	107,7	- 4,4	+ 3,6	101,5	- 7,6	107,2	- 0,8	107,3	
INVESTITIONSGÜTER HERSTELLendes GEWERBE INLAND									
1986	JUL	107,1	+ 0,3	- 1,7	102,5	- 6,9	106,0	- 3,2	107,2
	AUG	91,4	+ 4,7	-14,7	91,7	-10,5	108,6	+ 2,5	106,8
	SEP	108,0	+ 5,4	+18,2	108,3	+18,1	107,8	- 0,7	106,3
	OKT	109,1	- 4,3	+ 1,0	103,8	- 4,2	102,9	- 4,5	105,8
	NOV	99,9	- 6,2	- 8,4	105,9	+ 2,0	103,6	+ 0,7	105,2
	DEZ	109,8	+ 0,9	+ 9,9	107,9	+ 1,9	105,1	+ 1,4	104,6
1987	JAN	96,9	- 9,7	-11,7	95,8	-11,2	101,0	- 3,9	104,0
	FEB	107,1	+ 0,1	+10,5	115,5	+20,6	105,6	+ 4,6	103,4
	MAR	114,2	+ 2,6	+ 6,6	112,1	- 2,9	105,5	- 0,1	102,8
	APR	105,0	- 9,1	- 8,1	105,2	- 6,2	100,4	- 4,8	102,2
	MAI	98,0	- 5,3	- 6,7	99,2	- 5,7	102,3	+ 1,9	101,6
	JUN	96,4	-11,6	- 1,6	101,0	+ 1,8	100,3	- 2,0	101,1
JUL	102,4	- 4,4	+ 6,2	97,1	- 3,9	101,0	+ 0,7	100,7	
INVESTITIONSGÜTER HERSTELLendes GEWERBE AUSLAND									
1986	JUL	122,1	- 1,9	- 2,7	115,6	-10,4	123,8	- 3,6	122,1
	AUG	94,7	-14,2	-22,4	96,0	-17,0	118,1	- 4,6	121,2
	SEP	116,7	- 4,1	+23,2	116,6	+21,5	120,3	+ 1,9	120,4
	OKT	128,2	- 3,8	+ 9,9	122,1	+ 4,7	121,0	+ 0,6	119,8
	NOV	121,7	- 8,8	- 5,1	129,2	+ 5,8	118,6	- 2,0	119,1
	DEZ	125,0	- 1,9	+ 2,7	123,3	- 4,6	120,4	+ 1,5	118,5
1987	JAN	120,5	- 8,7	- 3,6	119,5	- 3,1	117,4	- 2,5	118,1
	FEB	119,3	-12,2	- 1,0	128,4	+ 7,4	112,6	- 4,1	118,1
	MAR	123,7	- 0,5	+ 3,7	121,6	- 5,3	119,4	+ 6,0	118,0
	APR	125,2	- 5,9	+ 1,2	124,0	+ 2,0	118,5	- 0,8	117,8
	MAI	110,3	+ 0,6	-11,9	113,1	- 8,8	121,8	+ 2,8	117,7
	JUN	117,0	- 6,8	+ 6,1	123,1	+ 8,8	119,9	- 1,6	117,9
JUL	116,3	- 4,8	- 0,6	109,7	-10,9	117,5	- 2,0	117,9	
VERBRAUCHSGÜTER HERSTELLendes GEWERBE INSGESAMT									
1986	JUL	91,2	+ 2,5	- 1,7	85,9	- 9,5	100,8	+ 1,1	100,4
	AUG	86,0	- 1,0	- 5,7	85,4	- 0,6	100,5	- 0,3	100,5
	SEP	116,7	+ 8,1	+35,7	115,3	+35,0	103,1	+ 2,6	100,6
	OKT	119,8	+ 3,1	+ 2,7	113,6	- 1,5	101,3	- 1,7	100,7
	NOV	97,3	- 2,9	-18,8	102,6	- 9,7	99,5	- 1,8	100,8
	DEZ	84,6	+ 4,3	-13,1	86,0	-16,2	100,7	+ 1,2	100,8
1987	JAN	94,0	- 5,6	+11,1	92,9	+ 8,0	98,4	- 2,3	100,7
	FEB	103,0	+ 2,0	+ 9,6	110,1	+18,5	101,4	+ 3,0	100,8
	MAR	118,8	+ 9,7	+15,3	115,4	+ 4,8	102,2	+ 0,8	100,9
	APR	106,7	- 4,2	-10,2	109,1	- 5,5	100,0	- 2,2	101,0
	MAI	93,4	+ 4,2	-12,5	97,0	-11,1	101,1	+ 1,1	101,1
	JUN	91,3	- 1,6	- 2,2	96,8	- 0,2	101,7	+ 0,6	101,1
JUL	91,7	+ 0,5	+ 0,4	85,9	-11,3	100,8	- 0,9	101,1	
VERBRAUCHSGÜTER HERSTELLendes GEWERBE INLAND									
1986	JUL	86,3	+ 3,0	+ 0,1	81,2	- 7,9	94,5	+ 1,1	94,1
	AUG	81,9	- 0,4	- 5,1	81,5	+ 0,4	94,3	- 0,2	94,3
	SEP	109,1	+ 8,2	+33,2	108,2	+32,8	96,7	+ 2,5	94,5
	OKT	111,9	+ 3,7	+ 2,6	106,0	- 2,0	95,2	- 1,6	94,6
	NOV	92,1	- 2,1	-17,7	97,2	- 8,3	93,4	- 1,9	94,7
	DEZ	80,1	+ 5,3	-13,0	81,4	-16,3	94,6	+ 1,3	94,7
1987	JAN	88,2	- 5,4	+10,1	87,4	+ 7,4	92,4	- 2,3	94,7
	FEB	96,2	+ 2,6	+ 9,1	103,0	+17,8	95,3	+ 3,1	94,7
	MAR	109,9	+10,3	+14,2	107,0	+ 3,9	96,1	+ 0,8	94,7
	APR	100,3	- 3,1	- 8,7	101,9	- 4,8	93,8	- 2,4	94,7
	MAI	86,3	+ 4,6	-12,0	91,6	-10,1	94,9	+ 1,2	94,7
	JUN	84,5	- 2,0	- 4,3	89,6	- 2,2	95,0	+ 0,1	94,7
JUL	86,0	- 0,3	+ 1,5	80,5	-10,2	94,0	- 1,1	94,6	
VERBRAUCHSGÜTER HERSTELLendes GEWERBE AUSLAND									
1986	JUL	118,6	+ 0,6	- 8,3	112,1	-15,2	135,2	+ 0,4	135,0
	AUG	108,3	- 4,4	- 8,7	106,4	- 5,1	134,0	- 0,9	134,8
	SEP	155,4	+ 6,9	+46,3	155,9	+46,5	138,4	+ 3,3	134,6
	OKT	162,8	+ 0,7	+ 2,8	154,6	- 0,8	134,9	- 2,5	134,5
	NOV	125,7	- 6,1	-22,8	131,6	-14,9	132,3	- 1,9	134,4
	DEZ	110,2	+ 1,5	-12,3	112,9	-14,2	135,1	+ 2,1	134,4
1987	JAN	126,1	- 6,1	+14,4	123,6	+ 9,5	131,8	- 2,4	134,3
	FEB	140,2	+ 0,0	+11,2	149,3	+20,8	135,0	+ 2,4	134,5
	MAR	168,2	+ 8,0	+20,0	163,0	+ 9,2	137,3	+ 1,7	135,0
	APR	142,6	- 7,7	-15,2	148,1	- 9,1	133,3	- 2,9	135,5
	MAI	121,5	+ 3,0	-14,8	126,5	-14,6	135,4	+ 1,6	136,0
	JUN	129,0	- 0,2	+ 6,2	136,8	+ 8,1	138,7	+ 2,4	136,5
JUL	122,5	+ 3,3	- 5,0	114,9	-16,0	137,7	- 0,7	136,9	

## 4 AUFTRAGSEINGANG IM VERARBEITENDEN GEWERBE UND IM BAUHAUPTGEWERBE

## 4.2 VOLUMENINDEX (1980 = 100)

JAHR	MONAT	ORIGINALWERT			KALENDERBEREINIGTER WERT		KALENDER- UND SAISON- BEREINIGTER WERT		GLATTE KOMPONENTE
		1980=100	VERÄNDERUNG IN O/O GEGEN VORJAHR VORMONAT		1980=100	VERÄNDERUNG IN O/O GEGEN VORMONAT	1980=100	VERÄNDERUNG IN O/O GEGEN VORMONAT	
HOCHOFEN-, STAHL-UND WARMWALZWERKE (OHNE HERSTELLUNG VON PRAEZISIONSTAHLROHREN) INSGESAMT									
1986	JUL	87,2	- 4,7	- 3,8	81,9	-11,3	86,8	- 2,1	87,0
	AUG	77,8	- 3,6	-10,8	75,6	- 7,7	88,8	+ 2,3	86,3
	SEP	83,2	- 4,9	+ 6,9	81,2	+ 7,4	86,0	- 3,2	85,6
	OKT	86,9	-10,8	+ 4,4	81,3	+ 0,1	82,8	- 3,7	85,1
	NOV	80,4	- 8,3	- 7,5	84,5	+ 3,9	85,4	+ 3,1	84,6
	DEZ	82,5	- 2,4	+ 2,6	85,3	+ 0,9	85,9	+ 0,6	84,3
1987	JAN	85,5	-14,2	+ 3,6	84,7	- 0,7	81,6	- 5,0	83,9
	FEB	90,2	- 0,9	+ 5,5	95,7	+13,0	86,9	+ 6,5	84,2
	MAR	94,1	+ 2,2	+ 4,3	90,1	- 5,9	84,6	- 2,6	84,9
	APR	79,9	-18,1	-15,1	83,0	- 7,9	81,0	- 4,3	85,7
	MAI	85,0	+ 4,8	+ 6,4	87,9	+ 5,9	87,3	+ 7,8	86,7
	JUN	88,2	- 2,6	+ 3,8	94,2	+ 7,2	89,7	+ 2,7	87,6
JUL	93,8	+ 7,6	+ 6,3	88,6	- 5,9	92,1	+ 2,7	88,3	
HOCHOFEN-, STAHL-UND WARMWALZWERKE (OHNE HERSTELLUNG VON PRAEZISIONSTAHLROHREN) INLAND									
1986	JUL	84,2	- 3,1	- 1,2	79,8	- 8,0	85,3	- 2,0	84,5
	AUG	81,1	+ 2,7	- 3,7	79,9	+ 0,1	88,5	+ 3,8	83,6
	SEP	77,8	- 8,0	- 4,1	76,5	- 4,3	81,7	- 7,7	82,7
	OKT	79,4	-18,1	+ 2,1	74,5	- 2,6	76,0	- 7,0	81,9
	NOV	76,8	-14,3	- 3,3	81,2	+ 9,0	79,7	+ 4,9	81,2
	DEZ	75,4	- 5,0	- 1,8	76,4	- 5,9	81,4	+ 2,1	80,5
1987	JAN	82,4	-12,5	+ 9,3	81,3	+ 6,4	79,4	- 2,5	79,9
	FEB	90,1	+ 2,0	+ 9,3	96,3	+18,5	85,5	+ 7,7	79,9
	MAR	87,6	- 5,1	- 2,8	84,9	-11,8	78,9	- 7,7	79,9
	APR	77,1	-21,2	-12,0	79,0	- 6,9	74,7	- 5,3	80,0
	MAI	80,9	+ 0,0	+ 4,9	82,8	+ 4,8	82,8	+10,8	80,3
	JUN	77,8	- 8,7	- 3,8	82,6	- 0,2	82,1	- 0,8	80,7
JUL	83,4	- 1,0	+ 7,2	79,1	- 4,2	83,4	+ 1,6	80,9	
HOCHOFEN-, STAHL-UND WARMWALZWERKE (OHNE HERSTELLUNG VON PRAEZISIONSTAHLROHREN) AUSLAND									
1986	JUL	93,3	- 6,5	- 8,2	87,3	-15,7	90,1	- 3,2	92,3
	AUG	71,6	-14,7	-23,3	68,9	-21,1	89,5	- 0,7	91,9
	SEP	94,5	+ 1,9	+32,0	92,1	+33,7	94,6	+ 5,7	91,8
	OKT	102,7	+ 4,7	+ 8,7	96,6	+ 4,9	96,8	+ 2,3	91,9
	NOV	87,9	+ 4,4	-14,4	91,1	- 5,7	96,6	- 0,2	92,0
	DEZ	96,8	+ 2,2	+10,1	101,0	+10,9	95,1	- 1,6	92,2
1987	JAN	92,0	-16,7	- 5,0	91,3	- 5,6	86,0	- 9,6	92,4
	FEB	91,0	- 5,7	- 1,1	96,1	+ 5,3	90,1	+ 4,8	93,6
	MAR	107,7	+16,7	+18,4	102,6	+ 6,8	98,1	+ 8,9	95,5
	APR	85,8	-11,7	-20,3	90,0	-12,3	93,0	- 5,2	97,7
	MAI	94,1	+14,9	+ 9,7	97,9	+ 8,8	98,6	+ 6,0	100,2
	JUN	109,9	+ 8,2	+16,8	117,1	+19,6	105,5	+ 7,0	102,3
JUL	115,1	+23,4	+ 4,7	109,0	- 6,9	110,1	+ 4,4	104,0	
CHEMISCHE INDUSTRIE INSGESAMT									
1986	JUL	118,7	- 1,2	+ 1,9	111,8	- 7,5	115,1	+ 0,8	114,9
	AUG	102,6	- 1,7	-13,6	101,9	- 8,9	116,0	+ 0,8	115,0
	SEP	117,4	+ 3,8	+14,4	115,6	+13,4	116,5	+ 0,4	115,1
	OKT	123,0	- 0,1	+ 4,8	116,7	+ 1,0	115,9	- 0,5	115,3
	NOV	108,2	- 3,5	-12,0	114,1	- 2,2	114,7	- 1,0	115,5
	DEZ	106,6	+ 1,9	- 1,5	107,6	- 5,7	115,0	+ 0,3	115,7
1987	JAN	115,2	- 6,2	+ 8,1	114,6	+ 6,5	113,2	- 1,6	115,9
	FEB	116,7	+ 3,7	+ 1,3	125,0	+ 9,1	117,9	+ 4,2	116,2
	MAR	124,2	+10,8	+ 6,4	119,9	- 4,1	117,5	- 0,3	116,5
	APR	120,8	- 2,3	- 2,7	122,9	+ 2,5	116,8	- 0,6	116,8
	MAI	114,5	+ 4,2	- 5,2	118,2	- 3,8	116,9	+ 0,1	117,1
	JUN	119,4	+ 2,5	+ 4,3	124,3	+ 5,2	117,9	+ 0,9	117,3
JUL	120,2	+ 1,3	+ 0,7	113,9	- 8,4	117,4	- 0,4	117,5	
CHEMISCHE INDUSTRIE INLAND									
1986	JUL	110,6	+ 0,3	+ 3,5	104,1	- 6,0	104,1	+ 1,3	103,9
	AUG	95,0	- 0,9	-14,1	95,0	- 8,7	104,8	+ 0,7	104,2
	SEP	108,0	+ 5,0	+13,7	106,9	+12,5	105,4	+ 0,6	104,5
	OKT	113,0	+ 0,7	+ 4,6	107,3	+ 0,4	104,7	- 0,7	104,7
	NOV	98,9	- 1,8	-12,5	104,6	- 2,5	104,2	- 0,5	104,9
	DEZ	93,8	+ 3,6	- 5,2	94,2	- 9,9	104,2	+ 0,0	105,1
1987	JAN	103,0	- 3,4	+ 9,8	102,7	+ 9,0	103,9	- 0,3	105,4
	FEB	103,3	+ 4,4	+ 0,3	110,9	+ 8,0	106,7	+ 2,7	105,3
	MAR	110,5	+10,1	+ 7,0	107,3	- 3,2	106,0	- 0,7	105,2
	APR	108,7	+ 1,4	- 1,6	109,0	+ 1,6	106,1	+ 0,1	105,0
	MAI	102,8	+ 3,9	- 5,4	106,0	- 2,8	105,0	- 1,0	104,7
	JUN	106,1	- 0,7	+ 3,2	110,5	+ 4,2	103,5	- 1,4	104,5
JUL	108,2	- 2,2	+ 2,0	102,4	- 7,3	103,0	- 0,5	104,3	
CHEMISCHE INDUSTRIE AUSLAND									
1986	JUL	132,1	- 3,1	+ 0,0	124,9	- 8,6	133,2	+ 0,2	133,0
	AUG	115,3	- 2,5	-12,7	113,4	- 9,2	134,4	+ 0,9	132,8
	SEP	133,0	+ 2,5	+15,4	130,8	+15,3	135,0	+ 0,4	132,7
	OKT	139,3	- 1,5	+ 4,7	132,4	+ 1,2	133,8	- 0,9	132,8
	NOV	123,6	- 5,6	-11,3	129,7	- 2,0	131,9	- 1,4	132,9
	DEZ	127,7	- 0,2	+ 3,3	129,7	+ 0,0	133,2	+ 1,0	133,1
1987	JAN	135,6	- 9,3	+ 6,2	134,5	+ 3,7	128,6	- 3,5	133,4
	FEB	139,0	+ 3,0	+ 2,5	148,7	+10,6	136,5	+ 6,1	134,2
	MAR	146,9	+12,0	+ 5,7	141,2	- 5,0	137,1	+ 0,4	135,2
	APR	140,9	- 6,7	- 4,1	145,6	+ 3,1	134,2	- 2,1	136,3
	MAI	133,7	+ 4,4	- 5,1	137,6	- 5,5	136,6	+ 1,8	137,4
	JUN	141,1	+ 6,8	+ 5,5	146,7	+ 6,6	141,7	+ 3,7	138,5
JUL	140,1	+ 6,1	- 0,7	133,0	- 9,3	140,9	- 0,6	139,4	

## 4 AUFTRAGSEINGANG IM VERARBEITENDEN GEWERBE UND IM BAUHAUPTGEWERBE

4.2 VOLUMENINDEX (1980 = 100)

JAHR	MONAT	ORIGINALWERT			KALENDERBEREINIGTER WERT		KALENDER- UND SAISON- BEREINIGTER WERT		GLATTE KOMPONENTE
		1980=100	VERÄNDERUNG VORJAHR	IN O/O GEGEN VORMONAT	1980=100	VERÄNDERUNG IN O/O GEGEN VORMONAT	1980=100	VERÄNDERUNG IN O/O GEGEN VORMONAT	
MASCHINENBAU INSGESAMT									
1986	JUL	106,7	- 1,5	- 1,5	102,9	- 5,7	103,8	- 3,0	102,7
	AUG	85,0	- 8,6	-20,3	85,8	-16,6	101,2	- 2,5	101,7
	SEP	93,7	- 5,6	+10,2	93,7	+ 9,2	99,7	- 1,5	100,8
	OKT	98,0	-11,1	+ 4,6	93,1	- 0,6	95,9	- 3,8	99,2
	NOV	97,6	- 6,6	- 0,4	104,0	+11,7	101,0	+ 5,3	98,7
	DEZ	103,9	- 5,0	+ 6,5	100,7	- 3,2	98,1	- 2,9	97,7
1987	JAN	95,7	-12,4	- 7,9	94,0	- 6,7	95,1	- 3,1	96,7
	FEB	98,1	- 8,3	+ 2,5	105,9	+12,7	95,8	+ 0,7	95,9
	MAR	104,4	- 5,1	+ 6,4	103,1	- 2,6	96,8	+ 1,0	95,0
	APR	97,6	-12,5	- 6,5	97,9	- 5,0	93,3	- 3,6	94,1
	MAI	89,3	-12,9	- 8,5	90,3	- 7,8	93,8	+ 0,5	93,3
	JUN	93,6	-13,6	+ 4,8	97,2	+ 7,6	93,5	- 0,3	92,7
	JUL	97,4	- 8,7	+ 4,1	92,5	- 4,8	92,7	- 0,9	92,0
MASCHINENBAU INLAND									
1986	JUL	107,6	+ 2,4	- 1,8	104,4	- 5,3	102,2	- 4,4	103,1
	AUG	87,6	+ 0,9	-18,6	89,8	-14,0	102,9	+ 0,7	102,2
	SEP	94,9	- 0,9	+ 8,3	95,3	+ 6,1	99,2	- 3,6	101,3
	OKT	98,8	- 6,2	+ 4,1	94,8	- 0,5	96,9	- 2,3	100,2
	NOV	92,8	- 6,9	- 5,1	99,1	+ 4,5	99,0	+ 2,2	98,9
	DEZ	102,0	- 0,8	+ 9,9	96,0	- 3,1	97,7	- 1,3	97,4
1987	JAN	90,2	-11,1	-11,6	88,6	- 7,7	94,8	- 3,0	96,0
	FEB	96,6	- 4,7	+ 7,1	105,3	+18,8	96,8	+ 2,1	94,4
	MAR	102,8	- 7,9	+ 6,4	102,5	- 2,7	94,3	- 2,6	92,7
	APR	95,7	-12,9	- 6,9	94,7	- 7,6	90,2	- 4,3	91,0
	MAI	87,7	-20,3	- 8,4	87,7	- 7,4	87,6	- 2,9	89,4
	JUN	88,6	-19,2	+ 1,0	89,9	+ 2,5	86,1	- 1,7	87,9
	JUL	94,1	-12,5	+ 6,2	90,1	+ 0,2	87,5	+ 1,6	86,4
MASCHINENBAU AUSLAND									
1986	JUL	105,7	- 5,7	- 1,1	101,0	- 8,2	105,3	- 3,5	102,5
	AUG	81,7	-18,9	-22,7	81,3	-19,5	98,9	- 6,1	101,2
	SEP	92,2	-11,1	+12,9	91,7	+12,8	99,9	+ 1,0	100,2
	OKT	97,1	-16,5	+ 5,3	93,1	+ 1,5	96,0	- 3,9	99,3
	NOV	103,3	- 6,3	+ 6,4	108,2	+16,2	102,5	+ 6,8	98,5
	DEZ	106,3	- 9,7	+ 2,9	105,2	- 2,8	98,0	- 4,4	97,8
1987	JAN	102,4	-13,7	- 3,7	101,1	- 3,9	95,4	- 2,7	97,4
	FEB	99,9	-12,3	- 2,4	107,2	+ 6,0	94,5	- 0,9	97,6
	MAR	106,3	- 1,6	+ 6,4	103,3	- 3,6	100,4	+ 6,2	97,7
	APR	99,9	-12,0	- 6,0	101,0	- 2,2	97,1	- 3,3	97,7
	MAI	91,1	- 2,5	- 8,8	92,5	- 8,4	100,9	+ 3,9	97,9
	JUN	99,8	- 6,6	+ 9,5	104,3	+12,8	100,5	- 0,4	98,3
	JUL	101,6	- 3,9	+ 1,8	97,4	- 6,6	100,1	- 0,4	98,6
STRASSENFAHRZEUGBAU INSGESAMT									
1986	JUL	131,0	- 1,1	- 9,3	124,1	-15,2	134,7	- 7,7	135,3
	AUG	105,9	+ 3,1	-19,2	104,9	-15,5	136,5	+ 1,3	135,0
	SEP	125,3	+ 0,1	+18,3	126,3	+20,4	134,2	- 1,7	134,7
	OKT	144,0	+ 8,3	+14,9	136,1	+ 7,8	139,9	+ 4,2	134,4
	NOV	125,9	-11,4	-12,6	133,2	- 2,1	126,5	- 9,6	133,9
	DEZ	131,3	+ 5,3	+ 4,3	133,1	- 0,1	136,0	+ 7,5	133,3
1987	JAN	136,7	- 7,9	+ 4,1	135,2	+ 1,6	128,0	- 5,9	132,7
	FEB	145,6	- 5,3	+ 6,5	156,2	+15,5	129,3	+ 1,0	132,6
	MAR	144,9	+ 5,9	- 0,5	142,6	- 8,7	135,7	+ 4,9	132,3
	APR	139,9	- 4,6	- 3,5	139,6	- 2,1	130,5	- 3,8	131,9
	MAI	130,3	+ 6,5	- 6,9	132,2	- 5,3	136,5	+ 4,6	131,5
	JUN	125,3	-13,3	- 3,8	135,6	+ 2,6	131,6	- 3,6	131,3
	JUL	127,3	- 2,8	+ 1,6	119,0	-12,2	130,7	- 0,7	131,2
STRASSENFAHRZEUGBAU INLAND									
1986	JUL	110,1	- 3,8	-20,8	104,1	-26,5	118,0	-14,0	121,5
	AUG	91,3	+ 9,9	-17,1	89,5	-14,0	124,6	+ 5,6	121,2
	SEP	107,2	- 2,6	+17,4	107,1	+19,7	118,5	- 4,9	121,0
	OKT	127,8	- 1,5	+19,2	122,4	+14,3	121,1	+ 2,2	120,7
	NOV	107,2	-13,6	-16,1	111,0	- 9,3	111,8	- 7,7	120,4
	DEZ	119,8	+ 9,6	+11,8	121,6	+ 9,5	124,8	+11,6	120,0
1987	JAN	114,6	-12,2	- 4,3	113,4	- 6,7	110,9	-11,1	119,8
	FEB	144,8	+ 8,8	+26,4	155,1	+36,6	126,6	+14,2	119,9
	MAR	143,2	+ 8,4	- 1,1	139,4	-10,1	124,3	- 1,8	119,3
	APR	126,7	- 7,5	-11,5	128,1	- 8,1	116,0	- 6,7	118,7
	MAI	119,0	+ 8,3	- 6,1	120,2	- 6,2	122,8	+ 5,9	118,0
	JUN	109,0	-21,6	- 8,4	118,2	- 1,7	111,4	- 9,3	117,8
	JUL	112,2	+ 1,9	+ 2,9	106,7	- 9,7	120,8	+ 8,4	117,8
STRASSENFAHRZEUGBAU AUSLAND									
1986	JUL	152,1	+ 0,9	+ 1,3	144,1	- 6,0	151,0	- 3,4	149,7
	AUG	120,9	- 1,1	-20,5	120,3	-16,5	149,3	- 1,1	149,3
	SEP	144,0	+ 2,5	+19,1	145,9	+21,3	150,1	+ 0,5	149,0
	OKT	160,9	+18,3	+11,7	151,2	+ 3,6	160,0	+ 6,6	148,6
	NOV	145,3	- 9,4	- 9,7	154,4	+ 2,1	141,8	-11,4	148,0
	DEZ	143,5	+ 2,2	- 1,2	146,0	- 5,4	148,0	+ 4,4	147,1
1987	JAN	159,4	- 4,3	+11,1	157,3	+ 7,7	145,3	- 1,8	146,2
	FEB	146,6	-16,2	- 8,0	157,7	+ 0,3	132,1	- 9,1	145,8
	MAR	146,8	+ 3,5	+ 0,1	146,0	- 7,4	147,8	+11,9	145,6
	APR	153,8	- 1,8	+ 4,8	151,8	+ 4,0	145,7	- 1,4	145,5
	MAI	142,1	+ 5,3	- 7,6	145,3	- 4,3	150,9	+ 3,6	145,3
	JUN	142,2	- 5,3	+ 0,1	152,3	+ 4,8	150,4	- 0,3	145,1
	JUL	142,9	- 6,0	+ 0,5	132,5	-13,0	141,5	- 5,9	144,9

## 4 AUFTRAGSEINGANG IM VERARBEITENDEN GEWERBE UND IM BAUHAUPTGEWERBE

## 4.2 VOLUMENINDEX (1980 = 100)

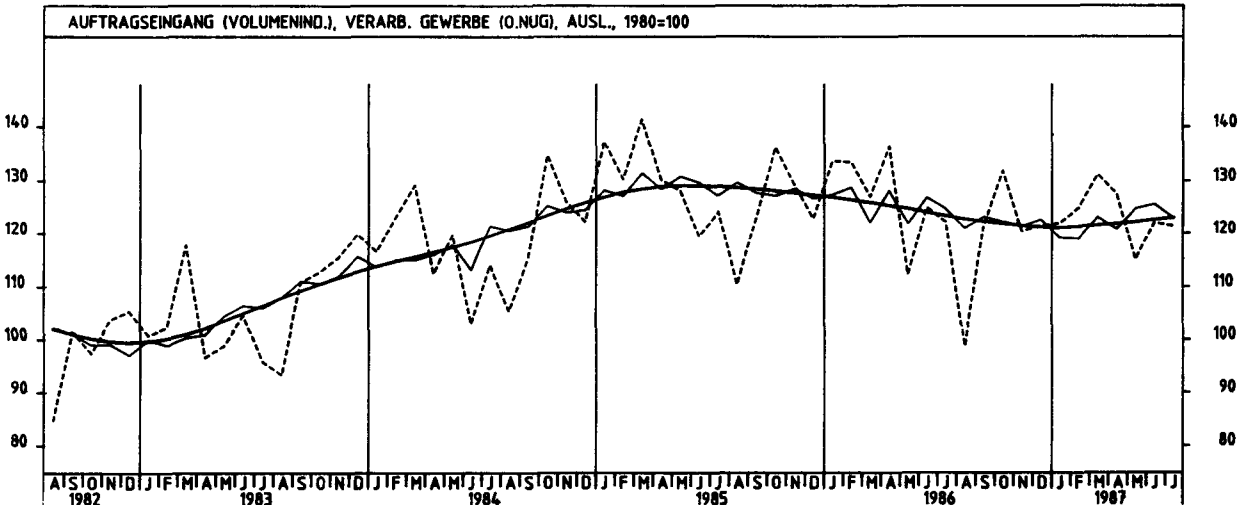
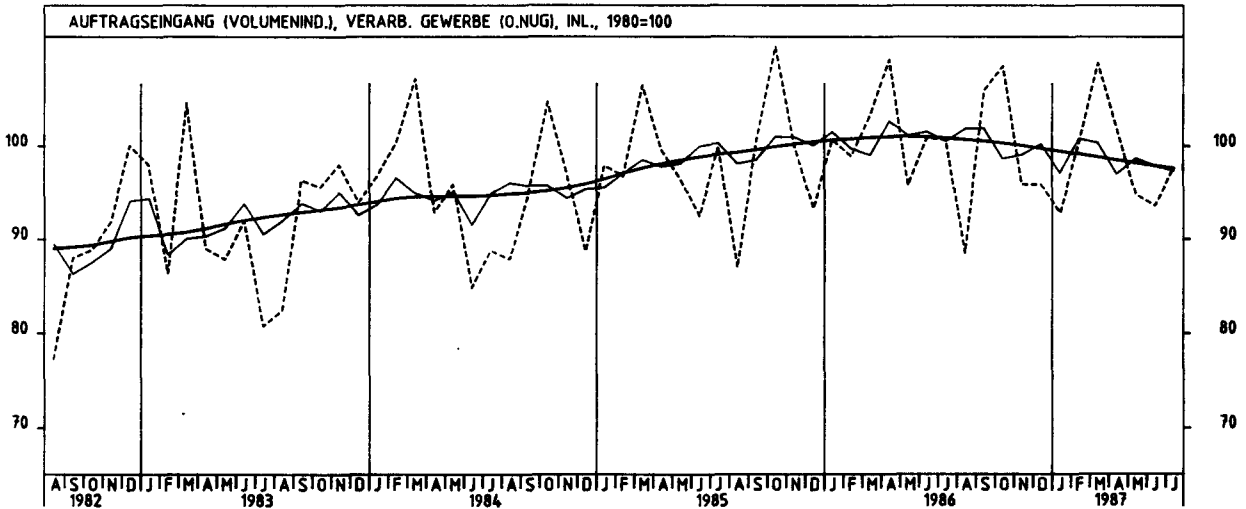
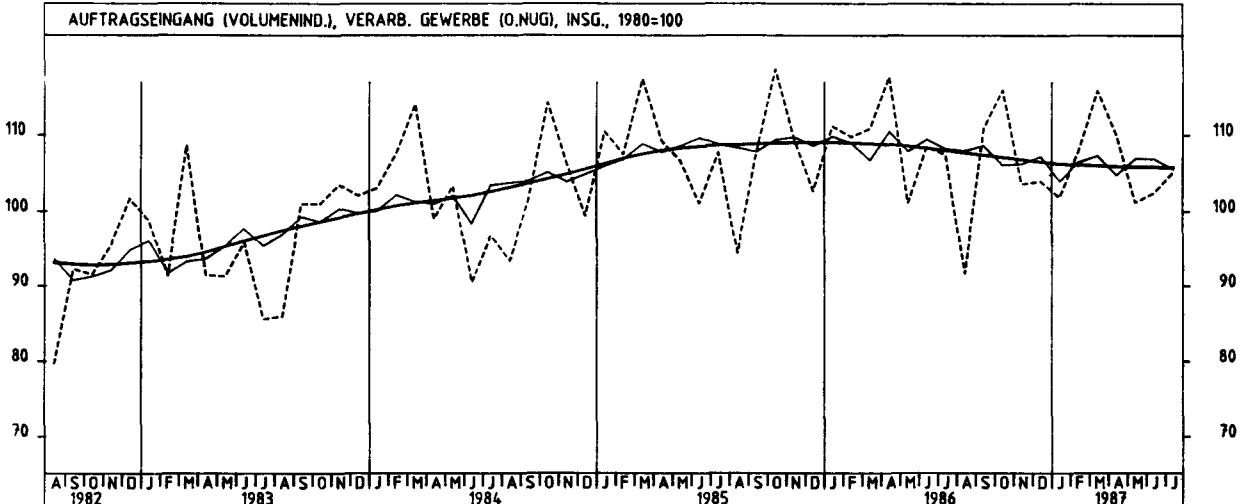
JAHR	MONAT	ORIGINALWERT			KALENDERBEREINIGTER WERT		KALENDER- UND SAISON- BEREINIGTER WERT		GLATTE KOMPONENTE
		1980=100	VERÄNDERUNG VORJAHR	IN O/O GEGEN VORMONAT	1980=100	VERÄNDERUNG IN O/O GEGEN VORMONAT	1980=100	VERÄNDERUNG IN O/O GEGEN VORMONAT	1980=100
ELEKTROTECHNIK INSGESAMT									
1986	JUL	112,4	+ 3,6	- 1,7	105,9	-10,8	114,0	- 3,9	114,8
	AUG	95,0	- 0,9	-15,5	95,3	-10,0	114,4	+ 0,4	114,2
	SEP	115,8	+ 4,4	+21,9	115,4	+21,1	113,9	- 0,4	113,7
	OKT	120,6	- 7,9	+ 4,1	114,7	- 0,6	108,2	- 5,0	113,2
	NOV	109,9	- 5,3	- 8,9	115,8	+ 1,0	111,7	+ 3,2	112,6
	DEZ	129,8	+ 6,3	+18,1	129,2	+11,6	116,7	+ 4,5	112,0
1987	JAN	105,9	- 6,9	-18,4	104,7	-19,0	110,3	- 5,5	111,6
	FEB	113,1	- 3,9	+ 6,8	121,2	+15,8	110,9	+ 0,5	111,3
	MAR	119,5	+ 2,3	+ 5,7	117,1	- 3,4	113,3	+ 2,2	111,1
	APR	107,9	-11,5	- 9,7	106,9	- 8,7	107,4	- 5,2	110,9
	MAI	103,4	- 2,6	- 4,2	106,5	- 0,4	112,6	+ 4,8	110,8
	JUN	105,7	- 7,6	+ 2,2	112,0	+ 5,2	110,9	- 1,5	110,9
	JUL	110,9	- 1,3	+ 4,9	104,8	- 6,4	112,4	+ 1,4	110,8
ELEKTROTECHNIK INLAND									
1986	JUL	106,0	+ 2,4	+ 0,1	100,4	- 8,0	108,0	- 3,7	110,4
	AUG	98,3	+ 6,5	- 7,3	99,4	- 1,0	112,2	+ 3,9	110,2
	SEP	114,0	+ 7,9	+16,0	114,2	+14,9	111,1	- 1,0	110,0
	OKT	113,1	- 5,3	- 0,8	108,2	- 5,3	105,5	- 5,0	109,8
	NOV	106,4	- 1,6	- 5,9	112,7	+ 4,2	108,7	+ 3,0	109,5
	DEZ	126,2	+ 6,8	+18,6	123,3	+ 9,4	111,6	+ 2,7	105,2
1987	JAN	102,6	- 4,6	-18,5	102,5	-16,9	107,8	- 3,4	108,9
	FEB	108,8	- 0,4	+ 5,8	117,6	+14,7	108,9	+ 1,0	108,7
	MAR	118,1	+ 6,9	+ 8,5	115,5	- 1,8	111,7	+ 2,6	108,6
	APR	107,6	- 6,7	- 5,9	106,6	- 7,7	106,4	- 4,7	108,5
	MAI	101,0	- 3,8	- 6,1	102,6	- 3,8	108,0	+ 1,5	108,6
	JUN	98,7	- 6,8	- 2,3	102,2	- 0,4	106,2	- 1,7	108,6
	JUL	109,3	+ 3,1	+10,7	104,2	+ 2,0	111,3	+ 4,5	108,5
ELEKTROTECHNIK AUSLAND									
1986	JUL	127,0	+ 6,2	- 5,2	119,2	-14,8	127,8	- 4,1	125,1
	AUG	87,7	-15,7	-30,9	86,4	-27,5	119,3	- 6,7	123,7
	SEP	120,3	- 1,7	+37,2	119,5	+38,3	121,9	+ 2,2	122,4
	OKT	137,4	-12,4	+14,2	130,7	+ 9,4	115,3	- 5,4	121,2
	NOV	118,1	-11,5	-14,0	122,4	- 6,4	118,0	+ 2,3	119,9
	DEZ	138,0	+ 6,2	+16,9	140,9	+15,1	128,1	+ 8,6	118,7
1987	JAN	112,8	-11,3	-18,3	110,4	-21,6	116,1	- 9,4	117,7
	FEB	122,9	-10,3	+ 9,0	130,6	+18,3	115,8	- 0,3	117,3
	MAR	122,7	- 6,4	- 0,2	120,4	- 7,8	117,4	+ 1,4	116,6
	APR	108,7	-20,6	-11,4	107,7	-10,5	109,3	- 6,9	116,0
	MAI	109,0	- 0,2	+ 0,3	113,3	+ 5,2	121,6	+11,3	115,5
	JUN	121,4	- 9,4	+11,4	131,4	+16,0	120,1	- 1,2	115,5
	JUL	114,5	- 9,8	- 5,7	107,5	-18,2	115,1	- 4,2	115,3
HERSTELLUNG VON EISEN-, BLECH-UND METALLWAREN INSGESAMT									
1986	JUL	104,6	+ 4,8	- 0,5	97,3	-10,6	103,4	- 0,2	102,3
	AUG	89,3	- 1,7	-14,6	87,7	- 9,9	101,4	- 1,9	102,1
	SEP	107,0	+ 7,8	+19,8	105,2	+20,0	104,3	+ 2,9	102,0
	OKT	113,6	- 0,1	+ 6,2	106,5	+ 1,2	101,6	- 2,6	101,9
	NOV	100,3	- 3,2	-11,7	106,3	- 0,2	100,8	- 0,8	101,8
	DEZ	87,2	+ 0,1	-13,1	90,9	-14,5	100,2	- 0,6	101,8
1987	JAN	96,3	- 8,4	+10,4	96,1	+ 5,7	99,0	- 1,2	101,8
	FEB	100,2	- 0,5	+ 4,0	106,4	+10,7	102,4	+ 3,4	102,0
	MAR	111,8	+12,1	+11,6	107,5	+ 1,0	104,3	+ 1,9	102,3
	APR	107,2	- 4,2	- 4,1	109,6	+ 2,0	103,6	- 0,7	102,6
	MAI	101,0	+ 5,4	- 5,8	105,2	- 4,0	103,3	- 0,3	102,9
	JUN	103,6	- 1,4	+ 2,6	110,7	+ 5,2	104,7	+ 1,4	103,3
	JUL	104,3	- 0,3	+ 0,7	97,7	-11,7	103,6	- 1,1	103,7
HERSTELLUNG VON EISEN-, BLECH-UND METALLWAREN INLAND									
1986	JUL	101,3	+ 5,6	+ 3,3	94,6	- 6,7	97,7	+ 0,6	96,6
	AUG	86,9	- 0,7	-14,2	85,6	- 9,5	96,2	- 1,5	96,7
	SEP	102,0	+ 8,3	+17,4	100,3	+17,2	98,2	+ 2,1	96,7
	OKT	109,0	+ 1,5	+ 6,9	102,4	+ 2,1	96,5	- 1,7	96,7
	NOV	94,7	- 1,6	-13,1	100,0	- 2,3	95,9	- 0,6	96,7
	DEZ	82,7	+ 3,0	-12,7	85,9	-14,1	95,6	- 0,3	96,6
1987	JAN	89,6	- 6,5	+ 8,3	89,0	+ 3,6	94,2	- 1,5	96,5
	FEB	93,3	+ 1,2	+ 4,1	99,0	+11,2	97,0	+ 3,0	96,6
	MAR	103,9	+12,6	+11,4	100,2	+ 1,2	98,5	+ 1,5	96,6
	APR	100,4	- 4,7	- 3,4	102,5	+ 2,3	96,7	- 1,8	96,5
	MAI	95,0	+ 4,7	- 5,4	99,0	- 3,4	96,7	+ 0,0	96,5
	JUN	98,3	- 2,9	+ 0,3	102,3	+ 3,3	97,5	+ 0,8	96,5
	JUL	99,0	- 2,3	+ 3,9	92,7	- 9,4	95,9	- 1,6	96,6
HERSTELLUNG VON EISEN-, BLECH-UND METALLWAREN AUSLAND									
1986	JUL	116,0	+ 2,4	-10,6	108,2	-19,6	123,0	- 2,8	122,1
	AUG	97,5	- 4,9	-15,9	95,4	-11,8	119,8	- 2,6	121,3
	SEP	124,2	+ 5,5	+27,4	123,0	+28,9	124,9	+ 4,3	120,6
	OKT	129,6	- 4,4	+ 4,3	121,6	- 1,1	119,2	- 4,6	120,3
	NOV	120,1	- 7,2	- 7,3	127,7	+ 5,0	118,4	- 0,7	120,0
	DEZ	103,5	- 7,1	-13,8	107,2	-16,1	117,1	- 1,1	120,0
1987	JAN	119,7	-13,3	+15,7	119,9	+11,8	115,3	- 1,5	120,2
	FEB	125,0	- 4,2	+ 4,4	133,6	+11,4	121,3	+ 5,2	121,3
	MAR	139,9	+11,5	+11,9	134,4	+ 0,6	126,1	+ 4,0	122,5
	APR	131,1	- 3,4	- 6,3	134,1	- 0,2	126,4	+ 0,2	123,8
	MAI	122,3	+ 7,8	- 6,7	126,2	- 5,9	127,9	+ 1,2	125,2
	JUN	132,6	+ 2,2	+ 8,4	138,9	+10,1	129,0	+ 0,9	126,8
	JUL	122,7	+ 5,8	- 7,5	115,4	-16,9	129,6	+ 0,5	128,3

## 4 AUFTRAGSEINGANG IM VERARBEITENDEN GEWERBE UND IM BAUHAUPTGEWERBE

## 4.2 VOLUMENINDEX [1980 = 100]

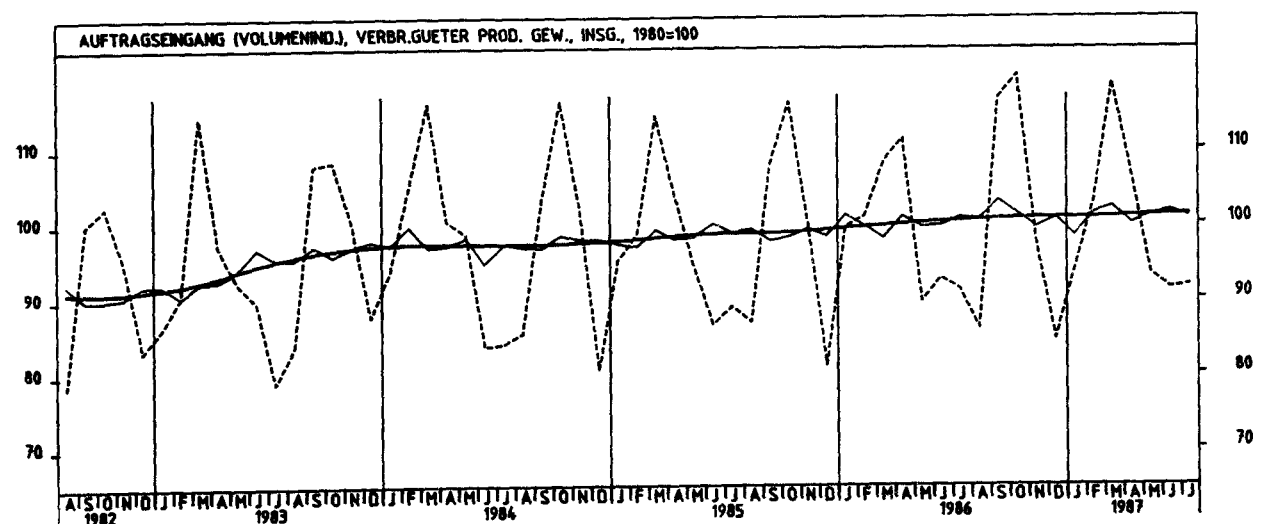
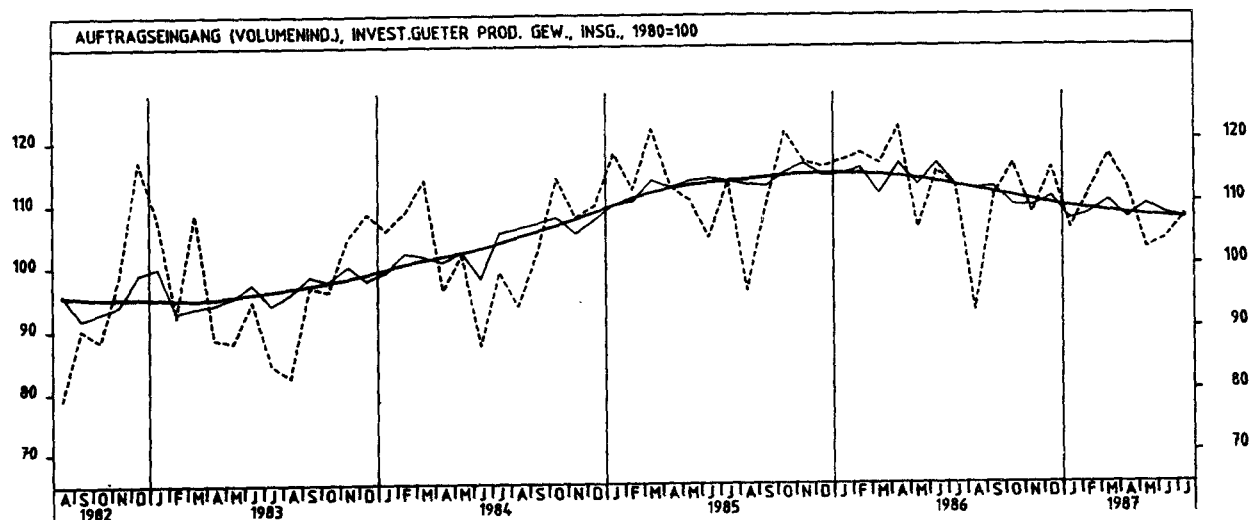
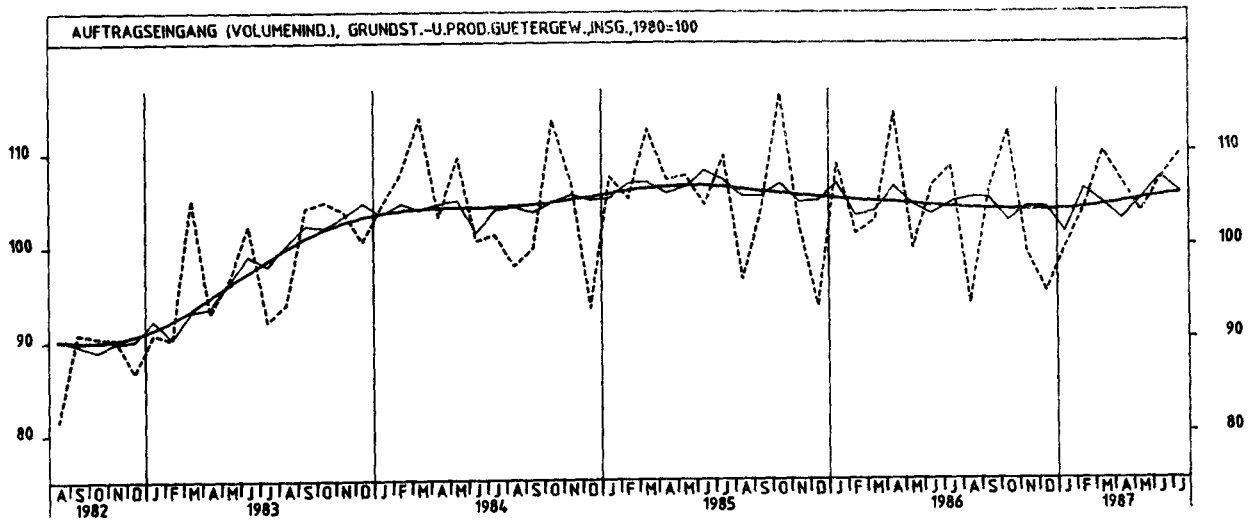
JAHR	MONAT	ORIGINALWERT			KALENDERBEREINIGTER WERT		KALENDER- UND SAISONBEREINIGTER WERT		GLATTE KOMPONENTE
		1980=100	VERÄNDERUNG VORJAHR	IN O/O GEGEN VORMONAT	1980=100	VERÄNDERUNG IN O/O GEGEN VORMONAT	1980=100	VERÄNDERUNG IN O/O GEGEN VORMONAT	
TEXTILGEWERBE INSGESAMT									
1986	JUL	78,4	- 1,4	- 6,2	73,6	-14,6	94,0	+ 0,1	93,3
	AUG	69,1	- 6,7	-11,9	68,4	- 7,1	93,0	- 1,1	93,2
	SEP	115,1	+ 8,5	+66,6	115,0	+68,1	98,2	+ 5,6	93,2
	OKT	116,6	+ 0,3	+ 1,3	110,8	- 3,7	94,4	- 3,9	93,1
	NOV	93,5	-10,3	-19,8	98,3	-11,3	89,4	- 5,3	93,2
	DEZ	75,6	- 2,2	-19,1	77,5	-21,2	92,2	+ 3,1	93,3
1987	JAN	84,4	-10,0	+11,6	83,1	+ 7,2	89,7	- 2,7	93,5
	FEB	97,2	- 0,3	+15,2	104,0	+25,2	93,7	+ 4,5	93,9
	MAR	118,9	+12,9	+22,3	116,6	+12,1	99,3	+ 6,0	94,4
	APR	103,6	- 3,9	-12,9	104,7	-10,2	93,7	- 5,6	94,8
	MAI	87,9	+ 9,5	-15,2	90,5	-13,6	97,1	+ 3,6	95,3
	JUN	81,6	- 2,4	- 7,2	87,3	- 3,5	95,4	- 1,8	95,7
JUL	81,3	+ 3,7	- 0,4	75,8	-13,2	96,2	+ 0,8	96,1	
TEXTILGEWERBE INLAND									
1986	JUL	71,8	+ 0,4	- 3,6	67,0	-13,1	86,5	+ 0,6	85,6
	AUG	66,0	- 4,9	- 8,1	65,8	- 1,8	85,7	- 0,9	85,5
	SEP	107,1	+ 9,1	+62,3	107,0	+62,6	90,0	+ 5,0	85,5
	OKT	107,1	+ 1,6	+ 0,0	102,1	- 4,6	87,3	- 3,0	85,5
	NOV	86,5	- 7,9	-19,2	91,0	-10,9	82,8	- 5,2	85,6
	DEZ	68,1	- 2,2	-21,3	69,1	-24,1	83,9	+ 1,3	85,7
1987	JAN	77,2	-10,3	+13,4	76,4	+10,6	82,0	- 2,3	85,8
	FEB	89,7	- 0,4	+16,2	96,2	+25,9	85,7	+ 4,5	86,1
	MAR	108,1	+12,6	+20,5	105,8	+10,0	90,7	+ 5,8	86,5
	APR	94,7	- 3,5	-12,4	95,0	-10,2	85,8	- 5,4	86,9
	MAI	80,8	+11,6	-14,7	83,1	-12,5	89,4	+ 4,2	87,4
	JUN	72,9	- 2,1	- 9,8	77,5	- 6,7	87,0	- 2,7	87,7
JUL	73,6	+ 2,5	+ 1,0	69,0	-11,0	88,1	+ 1,3	88,0	
TEXTILGEWERBE AUSLAND									
1986	JUL	104,4	- 6,5	-12,7	99,7	-18,3	123,6	- 1,5	124,0
	AUG	81,1	-12,8	-22,3	78,1	-21,7	121,8	- 1,5	123,7
	SEP	147,0	+ 6,3	+81,3	146,6	+87,7	130,2	+ 6,9	123,5
	OKT	154,6	- 3,0	+ 5,2	147,1	+ 0,3	123,1	- 5,5	123,3
	NOV	121,8	-16,1	-21,2	125,9	-14,4	115,3	- 6,3	123,4
	DEZ	105,9	- 1,6	-13,1	110,3	-12,4	125,5	+ 8,8	123,7
1987	JAN	113,6	- 9,1	+ 7,3	110,1	- 0,2	120,4	- 4,1	124,3
	FEB	127,5	+ 0,6	+12,2	135,9	+23,4	125,9	+ 4,6	125,1
	MAR	162,1	+13,8	+27,1	158,6	+16,7	133,8	+ 6,3	125,8
	APR	139,1	- 4,9	-14,2	144,4	- 9,0	126,0	- 5,8	126,4
	MAI	116,5	+ 4,4	-16,2	119,8	-17,0	127,0	+ 0,8	127,1
	JUN	116,5	- 2,6	+ 0,0	124,6	+ 4,0	127,9	+ 0,7	127,9
JUL	112,7	+ 8,0	- 3,3	105,4	-15,4	129,6	+ 1,3	128,7	
BEKLEIDUNGSGEWERBE INSGESAMT									
1986	JUL	61,3	+ 4,3	+22,6	59,2	+18,2	97,4	+ 3,7	96,0
	AUG	97,1	- 0,6	+58,4	98,3	+66,0	97,1	- 0,3	95,7
	SEP	173,3	+ 9,6	+78,5	173,6	+76,6	102,5	+ 5,6	95,5
	OKT	132,3	- 0,6	-23,7	129,1	-25,6	95,0	- 7,3	95,2
	NOV	66,0	-13,4	-50,1	69,3	-46,3	90,9	- 4,3	94,9
	DEZ	48,0	- 4,2	-27,3	43,9	-36,7	93,2	+ 2,5	94,5
1987	JAN	66,4	- 5,8	+38,3	65,7	+49,7	94,3	+ 1,2	93,9
	FEB	116,7	- 3,6	+75,8	126,9	+93,2	94,0	- 0,3	93,6
	MAR	163,3	- 1,7	+39,9	160,0	+26,1	92,5	- 1,6	93,8
	APR	100,3	- 5,7	-38,6	101,7	-36,4	91,2	- 1,4	94,0
	MAI	59,0	+ 5,7	-41,2	60,3	-40,7	96,6	+ 5,9	90,3
	JUN	51,1	+ 2,2	-13,4	50,0	-17,1	94,8	- 1,9	94,4
JUL	58,4	- 4,7	+14,3	56,9	+13,8	94,5	- 0,3	94,3	
BEKLEIDUNGSGEWERBE INLAND									
1986	JUL	57,0	+ 0,5	+20,8	54,4	+14,0	88,2	+ 3,2	87,1
	AUG	87,1	- 5,3	+52,8	88,3	+62,3	87,0	- 1,4	86,8
	SEP	149,8	+ 8,3	+72,0	149,6	+65,4	92,3	+ 6,1	86,5
	OKT	117,8	- 1,3	-21,4	114,4	-23,5	86,5	- 6,3	86,2
	NOV	64,0	-13,7	-45,7	67,7	-40,8	83,0	- 4,0	85,9
	DEZ	47,0	- 4,7	-26,6	43,6	-35,6	84,7	+ 2,0	85,6
1987	JAN	62,7	- 7,8	+33,4	62,0	+42,2	85,3	+ 0,7	85,2
	FEB	104,8	- 5,1	+67,1	113,7	+83,4	84,7	- 0,7	85,0
	MAR	141,2	- 0,1	+34,7	138,3	+21,6	85,0	+ 0,4	85,2
	APR	91,6	- 6,5	-35,1	92,8	-32,9	82,8	- 2,6	85,5
	MAI	58,7	+ 6,0	-35,9	60,5	-34,8	88,3	+ 6,6	85,8
	JUN	48,3	+ 2,3	-17,7	48,0	-20,7	86,5	- 2,0	85,9
JUL	54,7	- 4,0	+13,3	52,6	+ 9,6	86,0	- 0,6	86,0	
BEKLEIDUNGSGEWERBE AUSLAND									
1986	JUL	88,2	+23,0	+32,2	88,0	+35,6	154,1	+ 5,8	150,8
	AUG	158,9	+18,7	+80,2	159,3	+81,0	159,0	+ 3,2	150,9
	SEP	318,4	+13,3	+100,4	320,7	+101,3	166,7	+ 4,8	150,7
	OKT	220,9	+ 1,1	-30,6	218,4	-31,9	146,3	-12,2	150,3
	NOV	77,9	-11,7	-64,7	79,5	-63,6	139,6	- 4,6	149,9
	DEZ	54,3	- 0,5	-30,3	47,1	-40,8	145,5	+ 4,2	149,2
1987	JAN	89,3	+ 4,2	+64,5	88,7	+68,3	149,5	+ 2,7	147,3
	FEB	189,4	+ 1,6	+112,1	206,8	+133,1	150,7	+ 0,8	146,2
	MAR	299,0	- 6,5	+67,9	292,1	+41,2	137,0	- 9,1	146,2
	APR	153,9	- 2,3	-48,5	157,2	-46,2	144,4	+ 5,4	146,5
	MAI	60,2	+ 3,1	-60,9	60,0	-61,8	147,0	+ 1,8	147,0
	JUN	68,8	+ 3,1	+14,3	64,6	+ 8,0	147,4	+ 0,2	146,7
JUL	81,6	- 7,5	+18,6	82,2	+26,9	146,4	- 0,7	145,8	

## 4

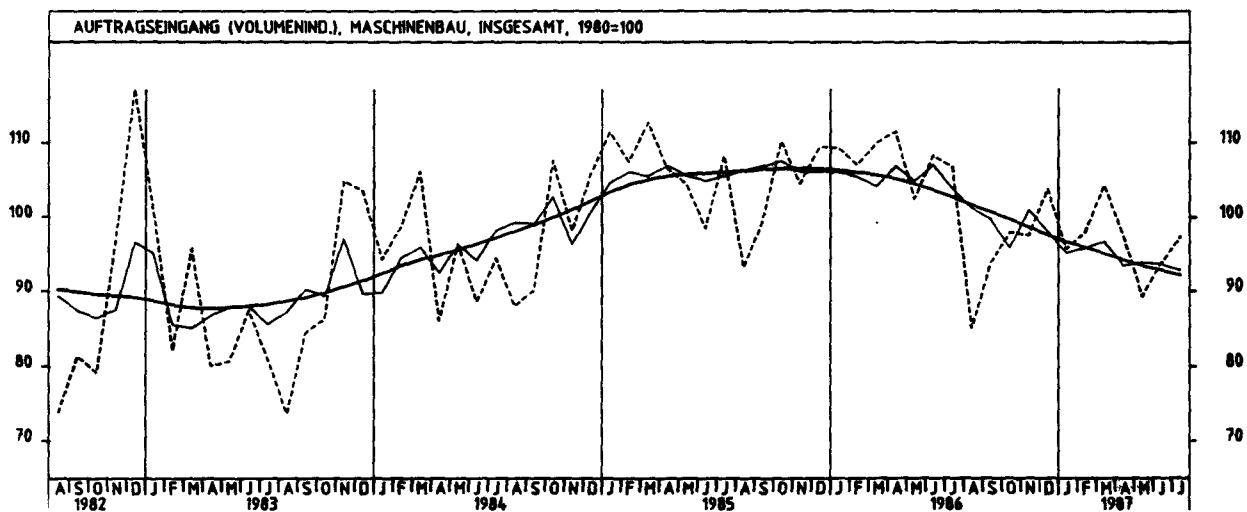
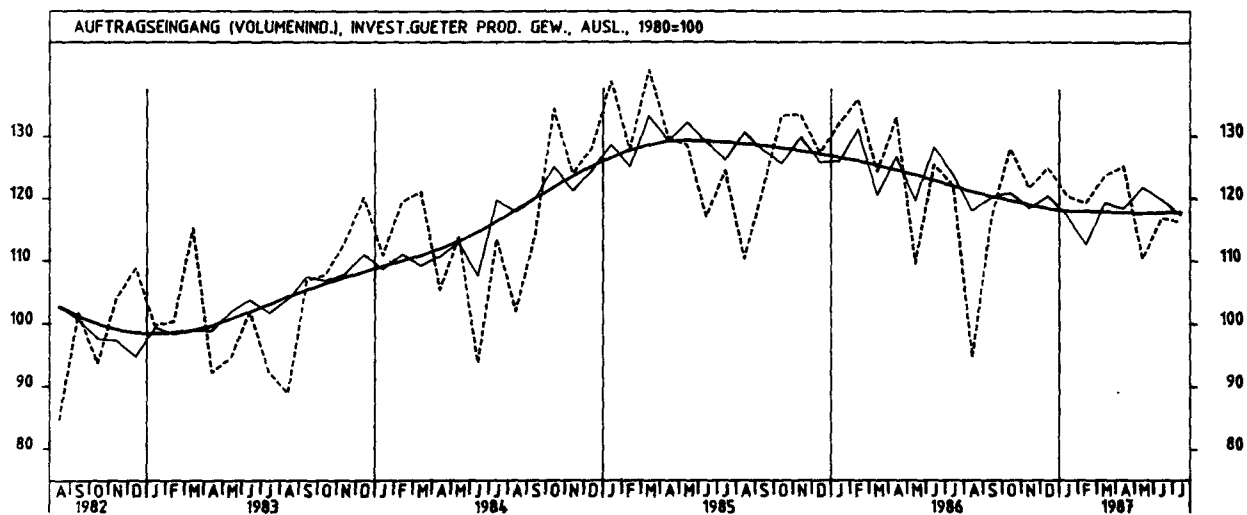
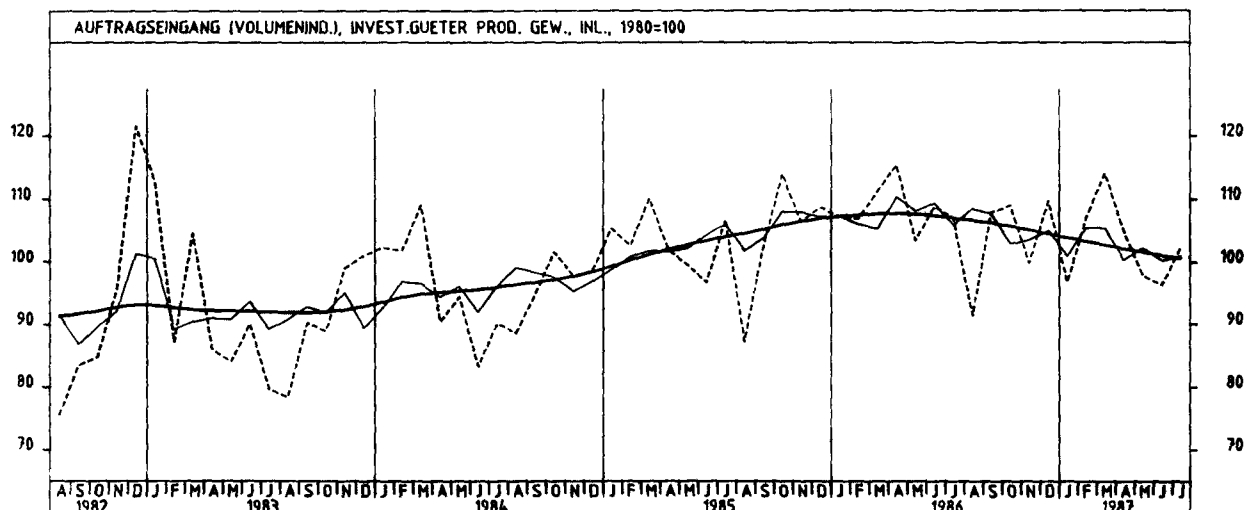




#### 4 AUFTRAGSEINGANG IM VERARBEITENDEN GEWERBE UND IM BAUHAUPTGEWERBE



4 AUFTRAGSEINGANG IM VERARBEITENDEN GEWERBE UND IM BAUHAUPTGEWERBE



## 4 AUFTRAGSEINGANG IM VERARBEITENDEN GEWERBE UND IM BAUHAUPTGEWERBE

## 4.2 VOLUMENINDEX (1980 = 100)

JAHR	MONAT	ORIGINALWERT			KALENDERBEREINIGTER WERT		KALENDER- UND SAISONBEREINIGTER WERT		GLATTE KOMPONENTE
		1980=100	VERÄNDERUNG VORJAHR	IN O/O GEGEN VORMONAT	1980=100	VERÄNDERUNG IN O/O GEGEN VORMONAT	1980=100	VERÄNDERUNG IN O/O GEGEN VORMONAT	1980=100
BAUHAUPTGEWERBE									
1986	JUN	108,5	+ 5,6	+10,9	110,6	+13,2	86,9	- 1,7	88,3
	JUL	105,1	+ 8,4	- 3,1	101,9	- 7,9	89,8	+ 3,3	88,4
	AUG	101,2	+16,1	- 3,7	99,5	- 2,4	92,3	+ 2,8	88,5
	SEP	104,7	+ 7,1	+ 3,5	105,1	+ 5,6	88,8	- 3,8	88,4
	OKT	90,7	+ 7,6	-13,4	87,2	-17,0	88,3	- 0,6	88,0
	NOV	68,6	+ 1,3	-24,4	72,0	-17,4	86,5	- 2,0	87,3
	DEZ	70,7	+ 1,0	+ 3,1	70,1	- 2,6	84,7	- 2,1	86,4
1987	JAN	48,3	- 9,9	-31,7	47,7	-32,0	82,7	- 2,4	85,2
	FEB	59,1	- 0,7	+22,4	63,9	+34,0	85,2	+ 3,0	84,3
	MAR	91,9	- 3,1	+55,5	89,9	+40,7	81,8	- 4,0	83,4
	APR	90,4	- 5,9	- 1,6	92,4	+ 2,8	83,3	+ 1,8	82,6
	MAI	87,9	-10,1	- 2,8	87,7	- 5,1	79,1	- 5,0	81,4
	JUN	102,0	- 6,0	+16,0	103,0	+17,4	79,8	+ 0,9	80,2
HOCHBAU									
1986	JUN	94,9	+ 1,4	+10,3	96,6	+12,7	77,7	- 2,6	80,1
	JUL	94,3	+10,0	- 0,6	91,9	- 4,9	83,0	+ 6,8	80,3
	AUG	93,5	+17,2	- 0,8	91,8	- 0,1	85,1	+ 2,5	80,4
	SEP	94,7	+ 2,0	+ 1,3	94,7	+ 3,2	78,9	- 7,3	80,3
	OKT	82,2	+ 6,8	-13,2	79,8	-15,7	80,6	+ 2,2	80,1
	NOV	62,8	- 0,2	-23,6	65,2	-18,3	78,5	- 2,6	79,7
	DEZ	65,5	+ 0,0	+ 4,3	64,0	- 1,8	76,3	- 2,8	79,0
1987	JAN	49,0	- 7,5	-25,2	48,1	-24,8	75,6	- 0,9	78,1
	FEB	58,1	+ 7,2	+18,6	63,1	+31,2	80,6	+ 6,6	77,3
	MAR	83,7	- 2,4	+44,1	81,8	+29,6	74,8	- 7,2	76,5
	APR	82,7	- 4,7	- 1,2	85,1	+ 4,0	76,8	+ 2,7	75,7
	MAI	79,0	- 8,1	- 4,5	77,9	- 8,5	72,8	- 5,2	74,7
	JUN	89,6	- 5,6	+13,4	89,4	+14,8	72,0	- 1,1	73,7
WOHNUNGSBAU									
1986	JUN	74,8	- 2,7	+15,6	75,5	+10,4	57,1	- 6,2	58,4
	JUL	60,1	- 8,2	-19,7	57,7	-23,6	58,1	+ 1,8	57,9
	AUG	54,5	-15,1	- 9,3	53,5	- 7,3	55,6	- 4,3	57,2
	SEP	65,6	-10,4	+20,4	64,5	+20,6	55,2	- 0,7	56,5
	OKT	58,5	- 9,0	-10,8	55,7	-13,6	55,7	+ 0,9	55,9
	NOV	47,7	- 5,4	-18,5	50,0	-10,2	57,9	+ 3,9	55,2
	DEZ	44,5	-14,3	- 6,7	44,8	-10,4	53,0	- 8,5	54,5
1987	JAN	29,9	-23,5	-32,8	29,8	-33,5	53,8	+ 1,5	53,6
	FEB	39,6	-13,5	+32,4	42,3	+41,9	54,1	+ 0,6	52,7
	MAR	64,5	- 8,5	+62,9	62,2	+47,0	50,4	- 6,8	51,7
	APR	58,0	-13,8	-10,1	60,6	- 2,6	52,1	+ 3,4	50,6
	MAI	54,4	-15,9	- 6,2	55,2	- 8,9	48,0	- 7,9	49,9
	JUN	65,6	-12,3	+20,6	67,2	+21,7	49,2	+ 2,5	49,0
TIEFBAU									
1986	JUN	130,0	+11,1	+11,5	132,6	+15,6	102,1	+ 0,7	101,1
	JUL	122,1	+ 6,3	- 6,1	118,7	-10,5	100,3	- 1,8	101,1
	AUG	113,4	+14,8	- 7,1	111,2	- 6,3	103,3	+ 3,0	101,1
	SEP	120,4	+13,8	+ 6,2	121,9	+ 9,6	104,2	+ 0,9	100,9
	OKT	104,2	+ 8,8	-13,5	100,2	-17,8	100,5	- 3,6	100,2
	NOV	77,7	+ 3,3	-25,4	81,3	-18,9	98,6	- 1,9	99,3
	DEZ	78,8	+ 2,2	+ 1,4	78,9	- 3,0	98,0	- 0,6	97,9
1987	JAN	47,1	-13,7	-40,2	46,5	-41,1	93,1	- 5,0	96,3
	FEB	60,7	-10,6	+28,9	65,6	+41,1	92,2	- 1,0	95,2
	MAR	104,9	- 3,8	+72,8	102,8	+56,7	93,3	+ 1,2	94,3
	APR	102,7	- 7,2	- 2,1	104,6	+ 1,8	93,9	+ 0,6	93,3
	MAI	101,9	-12,6	- 0,8	101,7	- 2,8	89,2	- 5,0	92,0
	JUN	121,7	- 6,4	+19,4	123,9	+21,8	91,9	+ 3,0	90,6
STRASSENBAU									
1986	JUN	132,3	+ 2,6	+20,6	133,7	+25,0	93,9	+ 6,5	93,2
	JUL	117,8	- 6,7	-11,0	114,3	-14,5	87,6	- 6,7	93,3
	AUG	123,1	+20,1	+ 4,5	122,2	+ 6,9	101,6	+16,0	93,4
	SEP	121,0	+ 4,0	- 1,7	124,0	+ 1,5	95,1	- 6,4	93,2
	OKT	94,8	- 8,1	-21,7	91,3	-26,4	87,3	- 8,2	93,0
	NOV	69,7	+13,7	-26,5	73,7	-19,3	96,8	+10,9	92,6
	DEZ	62,8	+ 4,3	- 9,9	62,0	-15,9	93,8	- 3,1	91,9
1987	JAN	27,9	-18,4	-55,6	29,6	-52,3	89,2	- 4,9	90,9
	FEB	42,6	- 6,8	+52,7	46,2	+56,1	88,7	- 0,6	90,1
	MAR	95,9	+ 2,5	+125,1	93,5	+102,4	90,6	+ 2,1	89,2
	APR	97,9	-13,4	+ 2,1	96,1	+ 2,8	81,4	-10,2	88,4
	MAI	109,0	- 0,6	+11,3	108,0	+12,4	89,8	+10,3	87,4
	JUN	121,3	- 8,3	+11,3	125,3	+16,0	85,6	- 4,7	86,3

## 5 UMSATZE IM VERARBEITENDEN GEWERBE UND IM BAUHAUPTGEWERBE

## 5.1 WERTINDEX (1980 = 100)

JAHR	MONAT	ORIGINALWERT			KALENDERBEREINIGTER WERT		KALENDER- UND SAISON- BEREINIGTER WERT		GLATTE KOMPONENTE
		1980*100	VERÄNDERUNG VORJAHR	IN O/O GEGEN VORMONAT	1980*100	VERÄNDERUNG IN O/O GEGEN VORMONAT	1980*100	VERÄNDERUNG IN O/O GEGEN VORMONAT	
VERARBEITENDES GEWERBE (OHNE NAHRUNGS- UND GENUSSMITTELGEWERBE) INSGESAMT									
1986	JUL	127,4	+ 0,8	- 3,0	119,0	-12,3	127,3	- 2,2	128,2
	AUG	107,2	- 1,6	-15,9	106,6	-10,4	127,9	+ 0,5	128,1
	SEP	138,9	+ 2,6	+29,6	137,7	+29,2	128,3	+ 0,3	128,1
	OKT	139,6	- 1,4	+ 0,5	132,3	- 3,9	127,3	- 0,8	128,0
	NOV	129,3	- 1,2	- 7,4	135,9	+ 2,7	127,8	+ 0,4	127,9
	DEZ	130,3	+ 2,8	+ 0,8	132,1	- 2,8	128,1	+ 0,2	127,8
1987	JAN	117,2	- 2,9	-10,1	117,6	-11,0	128,2	+ 0,1	127,7
	FEB	122,2	+ 1,0	+ 4,3	130,5	+11,0	128,2	+ 0,0	127,6
	MAR	134,2	+ 7,3	+ 9,8	129,3	- 0,9	128,2	+ 0,0	127,4
	APR	128,9	- 6,9	- 3,9	129,4	+ 0,1	124,7	- 2,7	127,2
	MAI	123,0	+ 4,8	- 4,6	127,3	- 1,6	127,9	+ 2,6	127,0
	JUN	126,3	- 3,8	- 2,7	133,6	+ 4,9	127,2	- 0,5	126,8
	JUL	124,6	- 2,2	- 1,3	117,5	-12,1	126,3	- 0,7	126,6
VERARBEITENDES GEWERBE (OHNE NAHRUNGS- UND GENUSSMITTELGEWERBE) INLAND									
1986	JUL	117,7	+ 1,9	- 1,9	109,7	-11,6	117,3	- 2,2	118,5
	AUG	101,5	+ 0,7	-13,8	100,9	- 8,0	118,8	+ 1,3	118,7
	SEP	130,3	+ 4,9	+28,4	129,4	+28,2	119,5	+ 0,6	118,9
	OKT	132,1	+ 0,5	+ 1,4	125,3	- 3,2	118,6	- 0,8	119,0
	NOV	119,6	+ 0,4	- 9,5	125,5	+ 0,2	118,5	- 0,1	119,1
	DEZ	119,7	+ 5,7	+ 0,1	121,5	- 3,2	119,4	+ 0,8	119,1
1987	JAN	111,9	+ 2,1	- 6,5	112,2	- 7,7	121,0	+ 1,3	119,0
	FEB	111,7	+ 2,0	- 0,2	119,3	+ 6,3	118,6	- 2,0	118,8
	MAR	122,7	+ 8,3	+ 9,8	118,4	- 0,8	118,9	+ 0,3	118,5
	APR	118,8	- 5,8	- 3,2	118,8	+ 0,3	115,5	- 2,9	118,1
	MAI	114,0	+ 5,3	- 4,0	117,8	- 0,8	117,7	+ 1,9	117,8
	JUN	115,0	- 4,2	+ 0,9	122,1	+ 3,7	117,3	- 0,3	117,4
	JUL	114,9	- 2,4	- 0,1	108,3	-11,3	116,5	- 0,7	117,0
VERARBEITENDES GEWERBE (OHNE NAHRUNGS- UND GENUSSMITTELGEWERBE) AUSLAND									
1986	JUL	149,2	- 1,2	- 4,8	140,2	-13,1	150,0	- 1,9	149,9
	AUG	120,0	- 5,6	-19,6	118,7	-15,3	148,2	- 1,2	149,2
	SEP	158,0	- 1,6	+31,7	156,8	+32,1	148,2	+ 0,0	148,7
	OKT	156,4	- 4,8	- 1,0	148,0	- 5,6	146,5	- 1,1	148,2
	NOV	151,0	- 4,1	- 3,5	158,9	+ 7,4	148,4	+ 1,3	147,7
	DEZ	154,3	- 1,7	+ 2,2	156,7	- 1,4	148,1	- 0,2	147,4
1987	JAN	129,0	-11,4	-16,4	129,3	-17,5	144,0	- 2,8	147,3
	FEB	145,8	- 0,7	+13,0	155,8	+20,5	149,9	+ 4,1	147,5
	MAR	159,8	+ 5,3	+ 9,6	153,9	- 1,2	149,5	- 0,3	147,5
	APR	151,7	- 8,8	- 5,1	153,3	- 0,4	145,2	- 2,9	147,6
	MAI	143,3	+ 3,8	- 5,5	147,7	- 3,7	150,4	+ 3,6	147,7
	JUN	151,8	- 3,2	+ 5,9	160,6	+ 8,7	150,5	+ 0,1	148,0
	JUL	146,3	- 1,9	- 3,6	137,9	-14,1	148,1	- 1,6	148,3
GRUNDSTOFF- UND PRODUKTIONS- UND VERARBEITENDES GEWERBE INSGESAMT									
1986	JUL	120,0	- 6,2	- 2,8	112,7	-11,5	117,5	- 1,4	117,7
	AUG	105,5	-10,7	-12,1	105,0	- 6,8	116,6	- 0,8	116,9
	SEP	124,4	- 3,4	+17,9	122,1	+16,3	116,8	+ 0,2	116,1
	OKT	129,1	- 7,1	+ 3,8	122,3	+ 0,2	115,6	- 1,0	115,5
	NOV	112,1	- 8,3	-13,2	118,3	- 3,3	115,6	+ 0,0	114,9
	DEZ	98,9	- 4,2	-11,8	100,0	-15,5	115,2	- 0,3	114,3
1987	JAN	105,7	-14,1	+ 6,9	105,2	+ 5,2	111,6	- 3,1	113,9
	FEB	109,0	- 8,5	+ 3,1	116,2	+10,5	114,7	+ 2,8	113,8
	MAR	119,0	+ 1,0	+ 9,2	114,5	- 1,5	113,7	- 0,9	113,9
	APR	119,0	- 9,7	+ 0,0	121,4	+ 6,0	113,4	- 0,3	114,0
	MAI	115,0	- 0,4	- 3,4	119,4	- 1,6	115,3	+ 1,7	114,2
	JUN	117,5	- 4,8	+ 2,2	123,2	+ 3,2	114,9	- 0,3	114,3
	JUL	118,1	- 1,6	+ 0,5	111,7	- 9,3	116,0	+ 1,0	114,4
GRUNDSTOFF- UND PRODUKTIONS- UND VERARBEITENDES GEWERBE INLAND									
1986	JUL	113,0	- 3,3	- 1,4	105,9	-10,5	108,8	- 1,3	108,9
	AUG	99,3	- 7,8	-12,1	98,9	- 6,6	108,2	- 0,6	108,3
	SEP	117,0	- 1,1	+17,8	115,0	+16,3	108,4	+ 0,2	107,8
	OKT	122,1	- 5,8	+ 4,4	115,8	+ 0,7	106,9	- 1,4	107,2
	NOV	105,3	- 6,1	-13,8	111,0	- 4,1	107,3	+ 0,4	106,7
	DEZ	88,7	- 2,4	-15,8	89,9	-19,0	106,4	- 0,8	106,2
1987	JAN	96,4	-12,1	+ 8,7	96,3	+ 7,1	104,2	- 2,1	105,8
	FEB	99,1	- 3,6	+ 2,8	105,7	+ 9,8	106,9	+ 2,6	105,5
	MAR	107,7	+ 1,0	+ 8,7	103,6	- 2,0	104,7	- 2,1	105,3
	APR	109,7	- 8,6	+ 1,9	111,3	+ 7,4	104,8	+ 0,1	105,2
	MAI	106,0	- 0,6	- 3,4	110,1	- 1,1	105,7	+ 0,9	105,1
	JUN	108,6	- 5,2	+ 2,5	114,0	+ 3,5	105,6	- 0,1	105,0
	JUL	108,7	- 3,8	+ 0,1	102,9	- 9,7	105,6	+ 0,0	104,9
GRUNDSTOFF- UND PRODUKTIONS- UND VERARBEITENDES GEWERBE AUSLAND									
1986	JUL	135,4	-10,7	- 4,9	128,0	-12,7	136,5	- 1,4	136,9
	AUG	119,1	-15,5	-12,0	117,9	- 7,9	134,8	- 1,2	135,6
	SEP	140,6	- 7,2	+18,1	137,8	+16,9	135,5	+ 0,5	134,4
	OKT	144,0	- 9,6	+ 2,4	136,6	- 0,9	134,4	- 0,8	133,4
	NOV	126,9	-12,1	-11,9	133,4	- 2,3	133,7	- 0,5	132,6
	DEZ	121,1	- 6,8	- 4,6	122,3	- 8,3	134,5	+ 0,6	132,0
1987	JAN	125,8	-17,1	+ 3,9	124,4	+ 1,7	127,6	- 5,1	131,7
	FEB	130,6	- 8,3	+ 3,8	139,3	+12,0	131,7	+ 3,2	131,9
	MAR	143,7	+ 1,0	+10,0	138,4	- 0,6	133,6	+ 1,4	132,4
	APR	139,2	-11,6	- 3,1	143,5	+ 3,7	131,9	- 1,3	133,1
	MAI	134,8	+ 0,0	- 3,2	139,5	- 2,8	136,2	+ 3,3	133,9
	JUN	137,1	- 3,7	+ 1,7	143,3	+ 2,7	135,3	- 0,7	134,5
	JUL	138,4	+ 2,2	+ 0,9	131,0	- 8,6	138,6	+ 2,4	135,1

## 5 UMSATZE IM VERARBEITENDEN GEWERBE UND IM BAUHAUFGEWERBE

## 5.1 WERTINDEX (1980 = 100)

JAHR	MONAT	ORIGINALWERT			KALENDERBEREINIGTER WERT		KALENDER- UND SAISONBEREINIGTER WERT		GLATTE KOMPONENTE
		1980=100	VERÄNDERUNG VORJAHR	VERÄNDERUNG VORMONAT	1980=100	VERÄNDERUNG IN O/O GEGEN VORMONAT	1980=100	VERÄNDERUNG IN O/O GEGEN VORMONAT	
INVESTITIONSGÜTER PRODUZIERENDES GEWERBE INSGESAMT									
1986	JUL	135,0	+ 3,1	- 5,7	126,6	-14,3	136,6	- 3,3	138,3
	AUG	109,9	+ 4,4	-18,6	109,3	-13,7	138,6	+ 1,5	138,6
	SEP	150,0	+ 4,7	+36,5	149,3	+36,6	138,5	- 0,1	138,9
	OKT	147,3	+ 0,8	- 1,8	140,4	- 5,8	137,7	- 0,6	139,1
	NOV	144,2	+ 2,0	- 2,1	150,6	+ 7,1	138,7	+ 0,7	139,3
	DEZ	159,4	+ 5,3	+10,5	160,0	+ 6,2	139,9	+ 0,9	139,4
1987	JAN	125,3	+ 3,9	-21,4	126,2	-21,1	141,9	+ 1,4	139,4
	FEB	131,3	+ 3,8	+ 4,8	140,6	+11,4	139,5	- 1,7	139,2
	MAR	145,1	+ 9,7	+10,5	139,5	- 0,8	140,2	+ 0,5	138,8
	APR	138,3	- 6,6	- 4,7	138,5	- 0,7	134,6	- 4,0	138,4
	MAI	132,9	+ 6,9	- 3,9	136,2	- 1,7	138,8	+ 3,1	137,9
	JUN	138,1	- 3,6	+ 3,9	145,2	+ 6,6	137,4	- 1,0	137,5
JUL	131,6	- 2,5	- 4,7	124,9	-14,0	136,1	- 0,9	137,1	
INVESTITIONSGÜTER PRODUZIERENDES GEWERBE INLAND									
1986	JUL	124,9	+ 3,7	- 5,1	116,9	-14,0	126,5	- 3,5	128,9
	AUG	105,9	+ 7,1	-15,2	105,2	-10,0	130,1	+ 2,8	129,7
	SEP	142,3	+ 7,8	+34,4	141,9	+34,9	130,8	+ 0,5	130,3
	OKT	140,5	+ 3,3	- 1,3	134,3	- 5,4	130,1	- 0,5	130,9
	NOV	132,9	+ 3,8	- 5,4	136,4	+ 3,1	129,8	- 0,2	131,2
	DEZ	150,7	+ 9,1	+12,4	151,5	+ 9,5	132,3	+ 1,9	131,5
1987	JAN	124,7	+13,5	-17,3	125,2	-17,4	137,1	+ 3,6	131,5
	FEB	120,4	+ 4,4	- 3,4	128,9	+ 3,0	129,4	- 5,6	131,2
	MAR	133,6	+11,4	+11,0	128,6	- 0,1	131,7	+ 1,8	130,7
	APR	127,7	- 5,5	- 4,4	127,4	- 1,1	125,7	- 4,6	130,0
	MAI	124,7	+ 7,7	- 2,3	127,6	+ 0,2	128,7	+ 2,4	129,4
	JUN	125,9	- 4,3	+ 1,0	132,8	+ 4,1	127,3	- 1,1	128,7
JUL	122,6	- 1,8	- 2,6	116,5	-12,3	127,1	- 0,2	128,0	
INVESTITIONSGÜTER PRODUZIERENDES GEWERBE AUSLAND									
1986	JUL	152,7	+ 2,3	- 6,5	144,0	-14,2	154,6	- 2,5	154,4
	AUG	116,8	+ 0,3	-23,5	115,3	-15,9	153,0	- 1,0	154,1
	SEP	163,3	+ 0,4	+39,8	163,0	+41,4	152,6	- 0,3	153,8
	OKT	159,1	- 3,0	- 2,6	151,2	- 7,2	150,6	- 1,3	153,6
	NOV	163,8	- 0,5	+ 3,0	171,4	+13,4	153,8	+ 2,1	153,3
	DEZ	174,6	+ 0,1	+ 6,6	176,6	+ 3,0	153,3	- 0,3	153,1
1987	JAN	126,4	- 9,1	-27,6	127,4	-27,9	149,7	- 2,3	153,1
	FEB	150,2	+ 3,0	+18,8	160,8	+26,2	157,2	+ 5,0	153,4
	MAR	165,0	+ 7,3	+ 9,9	158,9	- 1,2	155,9	- 0,8	153,2
	APR	156,6	- 8,0	- 5,1	157,5	- 0,9	149,8	- 3,9	153,1
	MAI	147,3	+ 5,8	- 5,9	150,5	- 4,4	155,8	+ 4,0	152,9
	JUN	159,2	- 2,6	+ 8,1	168,3	+11,8	156,4	+ 0,4	153,1
JUL	147,4	- 3,5	- 7,4	139,6	-17,1	151,4	- 3,2	153,2	
VERBRAUCHSGÜTER PRODUZIERENDES GEWERBE INSGESAMT									
1986	JUL	119,1	+ 5,9	+ 5,7	111,3	- 4,3	118,8	+ 0,7	117,7
	AUG	102,7	- 1,3	-13,8	101,8	- 8,5	117,0	- 1,5	117,9
	SEP	132,2	+ 5,3	+28,7	130,8	+28,5	118,7	+ 1,5	118,0
	OKT	135,8	+ 1,6	+ 2,7	128,3	- 1,9	118,0	- 0,6	118,1
	NOV	116,7	- 0,3	-14,1	122,9	- 4,2	117,5	- 0,4	118,2
	DEZ	103,2	+ 4,6	-11,6	106,0	-13,8	117,8	+ 0,3	118,3
1987	JAN	113,7	- 3,3	+10,2	113,4	+ 7,0	117,1	- 0,6	118,3
	FEB	119,0	+ 2,9	+ 4,7	127,0	+12,0	119,5	+ 2,0	118,4
	MAR	129,1	+ 9,8	+ 8,5	124,8	- 1,7	119,2	- 0,3	118,2
	APR	120,0	- 3,5	- 7,0	121,1	- 3,0	117,3	- 1,6	118,1
	MAI	109,5	+ 6,8	- 8,8	114,2	- 5,7	118,9	+ 1,4	117,9
	JUN	109,3	- 3,0	- 0,2	116,6	+ 2,1	118,0	- 0,8	117,8
JUL	116,1	- 2,5	+ 6,2	109,0	- 6,5	116,6	- 1,2	117,8	
VERBRAUCHSGÜTER PRODUZIERENDES GEWERBE INLAND									
1986	JUL	109,8	+ 5,6	+ 5,5	102,4	- 4,7	110,6	+ 0,5	109,9
	AUG	95,6	- 0,4	-12,9	94,9	- 7,3	109,6	- 0,9	110,1
	SEP	123,7	+ 6,1	+29,4	122,5	+29,1	111,2	+ 1,5	110,4
	OKT	128,0	+ 2,3	+ 3,5	120,9	- 1,3	110,6	- 0,5	110,6
	NOV	111,3	+ 0,6	-13,0	117,3	- 3,0	110,2	- 0,4	110,8
	DEZ	98,0	+ 5,8	-11,9	100,5	-14,3	110,4	+ 0,2	110,9
1987	JAN	106,3	- 2,3	+ 8,5	106,1	+ 5,6	109,9	- 0,5	111,0
	FEB	110,6	+ 3,9	+ 4,0	118,0	+11,2	112,1	+ 2,0	111,1
	MAR	120,3	+10,9	+ 8,8	116,4	- 1,4	111,8	- 0,3	111,0
	APR	112,9	- 2,8	- 6,2	113,7	- 2,3	109,9	- 1,7	110,9
	MAI	103,2	+ 7,7	- 8,6	107,6	- 5,4	111,6	+ 1,5	110,7
	JUN	101,7	- 2,3	- 1,5	108,6	+ 0,9	110,8	- 0,7	110,6
JUL	107,5	- 2,1	+ 5,7	100,8	- 7,2	109,3	- 1,4	110,5	
VERBRAUCHSGÜTER PRODUZIERENDES GEWERBE AUSLAND									
1986	JUL	171,6	+ 6,8	+ 6,5	161,9	- 2,5	165,0	+ 0,6	162,2
	AUG	143,2	- 4,3	-16,6	141,5	-12,6	159,3	- 3,5	161,8
	SEP	180,5	+ 2,2	+26,0	178,3	+26,0	161,4	+ 1,3	161,3
	OKT	179,5	- 1,7	- 0,6	170,3	- 4,5	159,9	- 0,9	160,8
	NOV	147,5	+ 3,8	-17,8	154,7	- 9,2	159,4	- 0,3	160,4
	DEZ	132,7	- 0,5	-10,0	135,9	-12,2	159,6	+ 0,1	160,0
1987	JAN	155,7	- 6,9	+17,3	154,6	+13,8	157,6	- 1,3	159,8
	FEB	166,8	- 0,8	+ 7,1	178,1	+15,2	161,4	+ 2,4	159,7
	MAR	179,1	+ 6,0	+ 7,4	173,0	- 2,9	161,6	+ 0,1	159,4
	APR	160,5	- 6,2	-10,4	163,6	- 5,4	159,2	- 1,5	159,1
	MAI	145,1	+ 2,9	- 9,6	151,1	- 7,6	160,1	+ 0,6	158,8
	JUN	152,4	- 5,4	+ 5,0	161,2	+ 6,7	158,8	- 0,8	158,7
JUL	165,0	- 3,8	+ 8,3	156,1	- 3,2	158,3	- 0,3	158,7	

## 5 UMSATZE IM VERARBEITENDEN GEWERBE UND IM BAUHAUPTGEWERBE

## 5.1 WERTINDEX (1980 = 100)

JAHR	MONAT	ORIGINALWERT			KALENDERBEREINIGTER WERT		KALENDER- UND SAISON- BEREINIGTER WERT		GLATTE KOMPONENTE
		1980*100	VERÄNDERUNG IN O/O GEGEN VORJAHR	VORMONAT	1980*100	VERÄNDERUNG IN O/O GEGEN VORMONAT	1980*100	VERÄNDERUNG IN O/O GEGEN VORMONAT	
HOCHOFEN-, STAHL-UND WARMWALZWERKE (OHNE HERSTELLUNG VON PRAEZISIONSSTAHLROHREN) INSGESAMT									
1986	JUL	90,4	-13,6	-12,3	86,6	-18,7	95,0	- 4,7	95,2
	AUG	82,9	-19,6	- 8,3	82,0	- 5,3	92,2	- 2,9	93,4
	SEP	100,9	-14,3	+21,7	99,5	+21,3	90,1	- 2,3	91,7
	OKT	97,2	-18,5	- 3,7	94,7	- 4,8	89,2	- 1,0	90,2
	NOV	87,2	-17,6	-10,3	89,3	- 5,7	88,8	- 0,4	88,7
	DEZ	76,7	-13,6	-12,0	75,6	-15,3	89,5	+ 0,8	87,4
1987	JAN	80,2	-22,4	+ 4,6	78,9	+ 4,4	85,0	- 5,0	86,4
	FEB	85,0	-15,6	+ 6,0	91,1	+15,5	86,3	+ 1,5	86,0
	MAR	94,8	- 9,5	+11,5	91,3	+ 0,2	87,4	+ 1,3	85,5
	APR	86,0	-22,3	- 9,3	88,9	- 2,6	82,7	- 5,4	85,2
	MAI	85,5	-11,7	- 0,6	86,6	- 2,6	86,2	+ 4,2	85,0
	JUN	93,4	- 9,4	+ 9,2	96,4	+11,3	87,6	+ 1,6	84,9
JUL	81,8	- 9,5	-12,4	79,4	-17,6	87,2	- 0,5	84,8	
HOCHOFEN-, STAHL-UND WARMWALZWERKE (OHNE HERSTELLUNG VON PRAEZISIONSSTAHLROHREN) INLAND									
1986	JUL	90,4	- 7,3	-12,3	86,1	-19,6	94,9	- 6,2	94,4
	AUG	81,7	-12,6	- 9,6	80,6	- 6,2	93,0	- 2,0	92,7
	SEP	98,0	-10,8	+20,0	97,2	+20,3	89,7	- 3,5	91,0
	OKT	95,5	-16,7	- 2,6	92,3	- 5,0	87,6	- 2,3	89,5
	NOV	83,8	-17,9	-12,3	86,4	- 6,4	86,8	- 0,9	87,9
	DEZ	70,4	-12,3	-16,0	70,3	-18,6	88,4	+ 1,8	86,5
1987	JAN	79,9	-23,5	+13,5	78,6	+11,8	82,2	- 7,0	85,2
	FEB	86,3	-14,6	+ 8,0	92,6	+17,8	85,3	+ 3,8	84,6
	MAR	94,9	- 8,5	+10,0	92,1	- 0,5	86,6	+ 1,5	83,9
	APR	86,6	-21,8	- 8,7	88,3	- 4,1	80,6	- 6,9	83,4
	MAI	84,8	-12,5	- 2,1	86,3	- 2,3	84,2	+ 4,5	83,0
	JUN	92,8	-10,0	+ 9,4	96,1	+11,4	86,5	+ 2,7	82,8
JUL	78,3	-13,4	-15,6	75,3	-21,6	83,7	- 3,2	82,5	
HOCHOFEN-, STAHL-UND WARMWALZWERKE (OHNE HERSTELLUNG VON PRAEZISIONSSTAHLROHREN) AUSLAND									
1986	JUL	90,3	-24,6	-12,4	87,0	-17,9	98,1	- 2,4	96,9
	AUG	85,3	-30,5	- 5,5	84,3	- 3,1	90,1	- 5,3	95,0
	SEP	106,8	-20,0	+25,2	105,5	+25,1	91,6	+ 1,7	93,2
	OKT	100,7	-21,8	- 5,7	99,0	- 6,2	92,3	+ 0,8	91,7
	NOV	94,1	-16,9	- 6,6	96,0	- 3,0	93,1	- 0,9	90,5
	DEZ	89,5	-15,5	- 4,9	87,7	- 8,6	92,5	- 0,6	89,6
1987	JAN	80,7	-20,2	- 9,8	80,0	- 8,8	91,0	- 1,6	89,2
	FEB	82,2	-18,0	+ 1,9	88,2	+10,3	88,2	- 3,1	89,0
	MAR	94,7	-11,4	+15,2	90,5	+ 2,6	89,7	+ 1,7	88,9
	APR	84,9	-23,0	-10,3	88,4	- 2,3	86,6	- 3,5	89,0
	MAI	86,9	-10,0	+ 2,4	87,0	- 1,6	90,6	+ 4,6	89,2
	JUN	94,6	- 8,2	+ 8,9	97,3	+11,8	89,9	- 0,8	89,3
JUL	88,9	- 1,6	- 6,0	87,3	-10,3	94,4	+ 5,0	89,6	
CHEMISCHE INDUSTRIE INSGESAMT									
1986	JUL	130,1	- 7,7	- 1,9	122,3	-10,7	128,8	- 1,0	129,4
	AUG	115,6	-10,2	-11,1	114,8	- 6,1	129,2	+ 0,3	128,7
	SEP	132,5	- 3,4	+14,6	130,2	+13,4	129,4	+ 0,2	128,0
	OKT	137,9	- 6,8	+ 4,1	130,4	+ 0,2	128,1	- 1,0	127,5
	NOV	121,1	- 9,4	-12,2	127,9	- 1,9	127,4	- 0,5	127,1
	DEZ	112,2	- 4,6	- 7,3	113,6	-11,2	127,4	+ 0,0	126,9
1987	JAN	124,9	-12,8	+11,3	124,0	+ 9,2	123,8	- 2,8	126,8
	FEB	127,5	- 3,9	+ 2,1	136,3	+ 9,9	128,2	+ 3,6	127,2
	MAR	136,0	+ 3,1	+ 6,7	131,3	- 3,7	127,9	- 0,2	127,8
	APR	135,2	- 5,7	- 0,6	137,9	+ 5,0	129,1	+ 0,9	128,4
	MAI	128,5	+ 1,9	- 5,0	133,1	- 3,5	130,0	+ 0,7	129,1
	JUN	130,9	- 1,3	+ 1,9	136,8	+ 2,8	130,2	+ 0,2	129,7
JUL	133,4	+ 2,5	+ 1,9	126,2	- 7,7	132,4	+ 1,7	130,3	
CHEMISCHE INDUSTRIE INLAND									
1986	JUL	120,4	- 6,7	- 0,9	112,9	-10,1	117,8	- 0,9	118,5
	AUG	107,3	- 8,9	-10,9	107,0	- 5,2	118,2	+ 0,3	118,0
	SEP	123,1	- 2,5	+14,7	121,0	+13,1	118,4	+ 0,2	117,5
	OKT	129,2	- 6,6	+ 5,0	122,6	+ 1,3	117,2	- 1,0	117,2
	NOV	113,2	- 8,0	-12,4	119,6	- 2,4	116,9	- 0,3	117,0
	DEZ	101,1	- 4,0	-10,7	101,7	-15,0	116,3	- 0,5	116,9
1987	JAN	115,6	- 9,5	+14,3	115,3	+13,4	115,8	- 0,4	116,9
	FEB	116,7	- 1,8	+ 1,0	124,9	+ 8,3	118,9	+ 2,7	117,2
	MAR	123,1	+ 3,5	+ 5,5	118,7	- 5,0	117,3	- 1,3	117,5
	APR	122,5	- 3,2	- 0,5	124,2	+ 4,6	119,5	+ 1,9	117,9
	MAI	116,0	+ 1,4	- 5,3	120,0	- 3,4	118,3	- 1,0	118,3
	JUN	119,5	- 1,6	+ 3,0	124,5	+ 3,8	118,4	+ 0,1	118,6
JUL	121,9	+ 1,2	+ 2,0	115,7	- 7,1	120,4	+ 1,7	119,0	
CHEMISCHE INDUSTRIE AUSLAND									
1986	JUL	145,7	- 9,1	- 3,1	137,8	-11,2	146,6	- 1,0	146,9
	AUG	128,9	-12,0	-11,5	127,1	- 7,8	146,4	- 0,1	145,7
	SEP	147,6	- 4,6	+14,5	144,7	+13,8	146,9	+ 0,3	144,8
	OKT	151,7	- 7,2	+ 2,8	143,5	- 0,8	145,7	- 0,8	144,0
	NOV	133,8	-11,2	-11,8	140,5	- 2,1	144,1	- 1,1	143,4
	DEZ	130,1	- 5,2	- 2,8	132,5	- 5,7	145,7	+ 1,1	143,0
1987	JAN	139,8	-16,6	+ 7,5	137,9	+ 4,1	136,7	- 6,2	142,7
	FEB	145,0	- 6,5	+ 3,7	154,7	+12,2	143,0	+ 4,6	143,2
	MAR	156,7	+ 2,7	+ 8,1	151,2	- 2,3	144,7	+ 1,2	144,1
	APR	155,5	- 8,7	- 0,8	160,6	+ 6,2	144,7	+ 0,0	145,2
	MAI	148,6	+ 2,6	- 4,4	153,8	- 4,2	148,6	+ 2,7	146,4
	JUN	149,2	- 0,8	+ 0,4	155,9	+ 1,4	148,9	+ 0,2	147,4
JUL	151,9	+ 4,3	+ 1,8	143,6	- 7,9	151,6	+ 1,8	148,3	

5 UMSÄTZE IM VERARBEITENDEN GEWERBE UND IM BAUHAUPTGEWERBE

5.1 WERTINDEX (1980 = 100)

JAHR	MONAT	ORIGINALWERT			KALENDERBEREINIGTER WERT		KALENDER UND SAISON BEREINIGTER WERT		GLATTE KOMPONENTE
		1980=100	VERÄNDERUNG VORJAHR	IN O/O GEGEN VORMONAT	1980=100	VERÄNDERUNG IN O/O GEGEN VORMONAT	1980=100	VERÄNDERUNG IN O/O GEGEN VORMONAT	
MASCHINENBAU INSGESAMT									
1986	JUL	135,0	+ 8,8	- 2,0	128,4	- 9,6	132,5	- 2,0	131,9
	AUG	109,4	+ 5,5	-19,0	110,9	-13,6	132,7	+ 0,2	132,7
	SEP	139,3	+ 7,4	+27,3	140,1	+26,3	133,1	+ 0,3	133,5
	OKT	137,5	+ 1,9	- 1,3	132,4	- 5,5	131,1	- 1,5	134,0
	NOV	132,7	+ 1,3	- 3,5	139,0	+ 5,0	131,9	+ 0,6	134,4
	DEZ	174,6	+ 8,5	+31,6	170,9	+22,9	136,5	+ 3,5	134,7
1987	JAN	127,3	+20,7	-27,1	127,8	-25,2	144,2	+ 5,6	134,7
	FEB	116,8	+ 4,9	- 8,2	126,6	- 0,9	131,5	- 8,8	134,3
	MAR	131,6	+ 5,5	+12,7	128,2	+ 1,3	131,9	+ 0,3	133,5
	APR	129,5	- 4,7	- 1,6	127,6	- 0,5	127,4	- 3,4	132,5
	MAI	122,6	+ 6,7	- 5,3	124,6	- 2,4	132,5	+ 4,0	131,5
	JUN	137,5	- 0,2	+12,2	140,2	+12,5	131,1	- 1,1	130,7
JUL	126,9	- 6,0	- 7,7	122,0	-13,0	126,6	- 3,4	129,7	
MASCHINENBAU INLAND									
1986	JUL	128,6	+ 9,5	- 1,8	122,8	- 8,5	126,5	- 1,9	126,6
	AUG	106,9	+ 8,9	-16,9	106,8	-13,0	128,9	+ 1,9	128,0
	SEP	132,1	+ 7,7	+23,6	134,1	+25,6	129,5	+ 0,5	129,2
	OKT	137,0	+ 8,1	+ 3,7	132,3	- 1,3	130,8	+ 1,0	130,2
	NOV	125,7	+ 2,4	- 8,2	129,1	- 2,4	126,6	- 3,2	130,9
	DEZ	158,2	+ 4,8	+25,9	157,5	+22,0	129,1	+ 2,0	131,5
1987	JAN	146,7	+43,3	- 7,3	146,6	- 6,9	150,4	+16,5	131,4
	FEB	112,9	+ 6,1	-23,0	122,5	-16,4	125,2	-16,8	130,9
	MAR	123,6	+ 7,0	+ 9,5	120,9	- 1,3	128,0	+ 2,2	129,9
	APR	121,7	- 4,4	- 1,5	119,0	- 1,6	121,4	- 5,2	128,9
	MAI	120,8	+10,6	- 0,7	122,1	+ 2,6	126,2	+ 4,0	127,7
	JUN	126,4	- 3,5	+ 4,6	130,1	+ 6,6	124,1	- 1,7	126,6
JUL	125,4	- 2,5	- 0,8	120,7	- 7,2	123,8	- 0,2	125,2	
MASCHINENBAU AUSLAND									
1986	JUL	143,4	+ 8,1	- 2,1	135,6	-10,6	140,5	- 1,3	138,5
	AUG	112,6	+ 1,5	-21,5	113,0	-16,7	136,9	- 2,6	138,6
	SEP	148,5	+ 7,1	+31,9	148,2	+31,2	138,8	+ 1,4	138,6
	OKT	138,2	- 5,2	- 6,9	131,9	-11,0	131,9	- 5,0	138,6
	NOV	141,8	+ 0,2	+ 2,6	149,3	+13,2	135,0	+ 4,6	138,5
	DEZ*	195,8	+12,7	+38,1	189,6	+27,0	149,0	+ 8,0	138,4
1987	JAN	102,1	- 6,8	-47,9	101,9	-46,3	134,5	- 9,7	138,4
	FEB	121,8	- 3,6	+19,3	130,6	+28,2	139,5	+ 3,7	138,4
	MAR	141,9	+ 3,8	+16,5	138,3	+ 5,9	137,6	- 1,4	137,8
	APR	139,6	- 5,0	- 1,6	138,9	+ 0,4	135,0	- 1,9	137,2
	MAI	125,0	+ 2,2	-10,5	128,0	- 7,8	138,3	+ 2,4	136,4
	JUN	151,7	+ 3,5	+21,4	158,2	+23,6	143,5	+ 3,8	136,2
JUL	128,9	-10,1	-15,0	122,5	-22,6	129,8	- 9,5	135,9	
STRASSENFAHRZEUGBAU INSGESAMT									
1986	JUL	142,3	- 1,7	-11,6	132,1	-21,0	151,1	- 4,7	154,5
	AUG	105,8	+ 8,7	-25,7	104,0	-21,3	153,7	+ 1,7	154,8
	SEP	156,0	+ 5,3	+47,4	155,6	+49,6	155,4	+ 1,1	155,1
	OKT	170,4	+ 2,7	+ 9,2	161,0	+ 3,5	155,4	+ 0,0	155,4
	NOV	157,1	- 4,6	- 7,8	164,4	+ 2,1	149,7	- 3,7	155,7
	DEZ	157,1	+13,3	+ 0,0	162,3	- 1,3	162,4	+ 8,5	156,1
1987	JAN	132,6	- 8,0	-15,6	132,7	-18,2	150,1	- 7,6	156,9
	FEB	165,7	+ 6,2	+25,0	177,0	+33,4	161,1	+ 7,3	157,5
	MAR	180,6	+13,9	+ 9,0	175,2	- 1,0	163,5	+ 1,5	157,8
	APR	175,4	- 7,3	- 2,9	175,5	+ 0,2	151,8	- 7,2	158,0
	MAI	164,8	+13,7	- 6,0	169,6	- 3,4	164,1	+ 8,1	158,2
	JUN	160,7	- 0,1	- 2,5	171,9	+ 1,4	161,3	- 1,7	158,6
JUL	144,4	+ 1,5	-10,1	134,6	-21,7	156,8	- 2,8	159,1	
STRASSENFAHRZEUGBAU INLAND									
1986	JUL	121,5	+ 0,2	-12,6	112,7	-22,1	128,7	- 5,2	133,5
	AUG	97,2	+16,8	-20,0	95,5	-15,3	133,7	+ 3,9	134,7
	SEP	145,3	+11,9	+49,5	145,2	+52,0	136,3	+ 1,9	135,8
	OKT	148,5	+ 7,7	+ 2,2	140,9	- 3,0	136,2	- 0,1	136,8
	NOV	133,8	- 0,4	- 9,9	139,5	- 1,0	130,7	- 4,0	137,8
	DEZ	143,3	+31,0	+ 7,1	147,3	+ 5,6	148,6	+13,7	138,8
1987	JAN	106,5	- 1,9	-25,7	106,8	-27,5	133,0	-10,5	140,1
	FEB	140,9	+12,4	+32,3	150,5	+40,9	142,8	+ 7,4	140,7
	MAR	163,0	+20,2	+15,7	158,1	+ 5,0	145,8	+ 2,1	140,7
	APR	162,4	- 0,9	- 0,4	162,6	+ 2,8	137,2	- 5,9	140,6
	MAI	148,3	+18,7	- 8,7	151,9	- 6,6	145,3	+ 5,9	140,3
	JUN	141,1	+ 1,5	- 4,9	150,7	- 0,8	140,8	- 3,1	140,2
JUL	122,8	+ 1,1	-13,0	114,8	-23,8	135,6	- 3,7	140,5	
STRASSENFAHRZEUGBAU AUSLAND									
1986	JUL	165,8	- 3,2	-10,6	154,8	-19,3	176,2	- 4,2	178,1
	AUG	115,5	+ 2,0	-30,3	113,5	-26,7	177,7	+ 0,9	177,4
	SEP	168,1	- 0,5	+45,5	167,6	+47,7	176,7	- 0,6	176,8
	OKT	195,0	- 1,3	+16,0	184,1	+ 9,8	176,5	- 0,1	176,3
	NOV	183,3	- 7,9	- 6,0	191,8	+ 4,2	170,8	- 3,2	175,9
	DEZ	172,6	+ 0,6	- 5,8	178,6	- 6,9	178,1	+ 4,3	175,7
1987	JAN	162,0	-12,1	- 6,1	161,7	- 9,5	169,0	- 5,1	175,7
	FEB	193,6	+ 1,6	+19,5	207,1	+28,1	181,3	+ 7,3	176,2
	MAR	200,3	+ 8,7	+ 3,5	194,5	- 6,1	183,6	+ 1,3	176,8
	APR	190,0	-12,8	- 5,1	190,0	- 2,3	167,6	- 8,7	177,4
	MAI	183,3	+ 9,3	- 3,5	188,7	- 0,7	185,2	+10,5	178,2
	JUN	182,8	- 1,5	- 0,3	195,0	+ 3,3	184,3	- 0,5	179,0
JUL	168,7	+ 1,7	- 7,7	157,4	-19,3	180,2	- 2,2	179,8	

## 5 UMSATZE IM VERARBEITENDEN GEWERBE UND IM BAUHAUPTGEWERBE

## 5.1 WERTINDEX (1980 = 100)

JAHR	MONAT	ORIGINALWERT			KALENDERBEREINIGTER WERT		KALENDER- UND SAISON- BEREINIGTER WERT		GLATTE KOMPONENTE
		1980=100	VERÄNDERUNG IN O/O GEGEN VORJAHR      VORMONAT		1980=100	VERÄNDERUNG IN O/O GEGEN VORMONAT	1980=100	VERÄNDERUNG IN O/O GEGEN VORMONAT	
ELEKTROTECHNIK INSGESAMT									
1986	JUL	135,4	+ 5,9	- 5,2	126,9	-14,1	138,9	- 2,6	140,0
	AUG	116,6	+ 4,2	-13,9	115,4	- 9,1	140,1	+ 0,9	140,6
	SEP	162,7	+ 3,2	+39,5	162,4	+40,7	142,6	+ 1,8	141,2
	OKT	149,1	+ 3,8	- 8,4	142,0	-12,6	141,3	- 0,9	141,5
	NOV	147,8	+ 5,3	- 0,9	154,1	+ 8,5	142,7	+ 1,0	141,8
	DEZ	159,8	+ 2,1	+ 8,1	161,4	+ 4,7	138,9	- 2,7	141,9
1987	JAN	130,0	+ 7,4	-18,6	130,3	-19,3	145,0	+ 4,4	141,8
	FEB	131,8	+ 5,9	+ 1,4	141,0	+ 8,2	141,8	- 2,2	141,5
	MAR	150,0	+12,4	+13,8	144,6	+ 2,6	143,3	+ 1,1	140,9
	APR	130,7	- 7,2	-12,9	131,1	- 9,3	135,3	- 5,6	140,3
	MAI	130,5	+ 6,6	- 0,2	133,9	+ 2,1	139,7	+ 3,3	139,6
	JUN	134,5	- 5,9	+ 3,1	142,0	+ 6,0	136,7	- 2,1	139,0
JUL	132,6	- 2,1	- 1,4	125,8	-11,4	136,0	+ 1,0	138,3	
ELEKTROTECHNIK INLAND									
1986	JUL	128,0	+ 6,8	- 5,0	119,9	-14,3	133,6	- 3,0	135,0
	AUG	112,3	+ 3,3	-12,3	111,6	- 6,9	134,7	+ 0,7	135,8
	SEP*	156,7	+ 7,8	+39,5	156,8	+40,5	138,6	+ 2,9	136,6
	OKT	146,2	+ 4,6	- 6,7	139,8	-10,8	137,2	+ 1,0	137,1
	NOV	146,5	+ 7,9	+ 0,2	152,4	+ 9,0	139,1	+ 1,4	137,5
	DEZ	157,2	+ 1,4	+ 7,3	157,8	+ 3,5	132,8	- 4,5	137,7
1987	JAN	134,3	+14,1	-14,6	134,5	-14,8	143,7	+ 8,2	137,7
	FEB	124,6	+ 6,2	- 7,2	133,7	- 0,6	135,9	- 5,4	137,2
	MAR	141,7	+14,5	+13,7	137,2	+ 2,6	139,6	+ 2,7	136,5
	APR	125,5	- 5,6	-11,4	125,0	- 8,9	131,3	- 5,9	135,7
	MAI	124,4	+ 4,8	- 0,9	127,2	+ 1,8	133,0	+ 1,3	134,9
	JUN	126,4	- 6,2	+ 1,6	132,6	+ 4,2	130,7	- 1,7	134,1
JUL	125,6	- 1,9	- 0,6	119,6	- 9,8	133,3	+ 2,0	133,2	
ELEKTROTECHNIK AUSLAND									
1986	JUL	151,8	+ 4,3	- 5,8	142,9	-13,3	150,7	- 1,2	151,2
	AUG	126,2	+ 6,1	-16,9	123,9	-13,3	152,4	+ 1,1	151,3
	SEP	176,2	- 4,8	+39,6	175,5	+41,6	150,8	- 1,0	151,4
	OKT	155,7	+ 2,4	-11,6	146,9	-16,3	150,6	- 0,1	151,4
	NOV	150,6	- 0,1	- 3,3	157,5	+ 7,2	150,6	+ 0,0	151,4
	DEZ	165,7	+ 4,0	+10,0	169,7	+ 7,7	152,9	+ 1,5	151,3
1987	JAN	120,3	- 6,3	-27,4	120,6	-28,9	147,5	- 3,5	151,2
	FEB	147,8	+ 5,2	+22,9	157,6	+30,7	155,0	+ 5,1	151,0
	MAR	168,3	+ 8,7	+13,9	162,4	+ 3,0	152,7	- 1,5	150,7
	APR	142,3	-10,2	-15,4	143,6	-11,6	144,2	- 5,6	150,4
	MAI	144,0	+10,2	+ 1,2	148,6	+ 3,5	154,1	+ 6,9	150,1
	JUN	152,4	- 5,4	+ 5,8	163,0	+ 9,7	150,2	- 2,5	149,8
JUL	148,1	- 2,4	- 2,8	139,0	-14,7	147,8	- 1,6	149,5	
HERSTELLUNG VON EISEN-,BLECH-UND METALLWAREN INSGESAMT									
1986	JUL	129,1	+10,0	+ 2,1	120,5	- 7,9	125,8	+ 0,6	123,9
	AUG	106,1	- 0,5	-17,8	105,0	-12,9	122,6	- 2,5	124,0
	SEP	133,4	+ 7,8	+25,7	132,3	+26,0	125,5	+ 2,4	124,2
	OKT	143,5	+ 3,2	+ 7,6	135,5	+ 2,4	124,6	- 0,7	124,4
	NOV	125,4	+ 1,3	-12,6	131,7	- 2,8	123,8	- 0,6	124,4
	DEZ	110,0	+ 6,2	-12,3	113,6	-13,7	124,3	+ 0,4	124,4
1987	JAN	113,4	- 2,9	+ 3,1	113,1	- 0,4	122,8	- 1,2	124,4
	FEB	119,1	+ 2,2	+ 5,0	126,8	+12,1	124,5	+ 1,4	124,4
	MAR	129,6	+ 9,3	+ 8,8	125,5	+ 1,0	124,9	+ 0,3	124,4
	APR	128,5	- 5,4	- 0,8	129,2	+ 2,9	123,3	- 1,3	124,4
	MAI	123,2	+ 7,4	- 4,1	128,0	- 0,9	125,9	+ 2,1	124,4
	JUN	122,5	- 3,1	- 0,6	131,0	+ 2,3	124,7	- 1,0	124,4
JUL	127,4	- 1,3	+ 4,0	119,6	- 8,7	124,2	- 0,4	124,5	
HERSTELLUNG VON EISEN-,BLECH-UND METALLWAREN INLAND									
1986	JUL	121,3	+ 9,8	+ 3,7	113,6	- 6,0	117,3	+ 0,3	115,7
	AUG	101,3	+ 1,4	-16,5	100,6	-11,4	115,1	+ 1,9	116,0
	SEP	126,2	+ 8,7	+24,6	125,0	+24,3	117,3	+ 1,9	116,2
	OKT	135,8	+ 4,0	+ 7,6	128,6	+ 2,9	116,5	- 0,7	116,5
	NOV	118,4	+ 2,2	-12,8	124,3	- 3,3	115,9	- 0,5	116,6
	DEZ	102,8	+ 8,1	-13,2	105,4	-15,2	116,7	+ 0,7	116,6
1987	JAN	105,6	- 2,8	+ 2,7	105,3	- 0,1	114,6	- 1,8	116,6
	FEB	109,9	+ 4,3	+ 4,1	117,2	+11,3	117,1	+ 2,2	116,5
	MAR	119,9	+10,2	+ 9,1	116,1	- 0,9	116,8	- 0,3	116,4
	APR	119,6	- 4,6	- 0,3	120,4	+ 3,7	114,8	- 1,7	116,3
	MAI	114,1	+ 7,5	- 4,6	118,5	- 1,6	117,6	+ 2,4	116,1
	JUN	112,9	- 3,5	- 1,1	120,1	+ 1,4	115,8	- 1,5	116,1
JUL	119,5	- 1,5	+ 5,8	112,4	- 6,4	115,6	- 0,2	116,0	
HERSTELLUNG VON EISEN-,BLECH-UND METALLWAREN AUSLAND									
1986	JUL	152,1	+10,6	- 2,0	146,9	-12,1	157,7	+ 1,9	154,4
	AUG*	123,9	- 5,9	-21,6	121,6	-17,2	149,9	- 4,9	154,1
	SEP	160,0	+ 5,2	+29,1	159,1	+30,8	155,9	+ 4,0	153,9
	OKT	171,3	+ 0,9	+ 7,4	161,1	+ 1,3	154,0	- 1,2	153,7
	NOV	151,2	- 1,3	-12,0	159,0	- 1,3	153,1	- 0,6	153,5
	DEZ	136,4	+ 1,0	- 9,8	143,5	- 9,7	152,6	- 0,3	153,3
1987	JAN	142,1	- 3,2	+ 4,2	141,6	- 1,3	153,4	+ 0,5	153,3
	FEB	152,9	- 2,8	+ 7,6	162,4	+14,7	151,8	- 1,0	153,5
	MAR	165,4	+ 6,8	+ 8,2	160,3	- 1,3	155,0	+ 2,1	153,8
	APR	161,2	- 7,7	- 2,5	161,9	+ 1,0	152,5	- 1,6	154,2
	MAI	157,1	+ 7,2	- 2,5	162,8	+ 0,6	156,8	+ 2,8	154,6
	JUN	158,0	- 2,1	+ 0,6	170,9	+ 5,0	157,7	+ 0,6	155,1
JUL	156,4	- 1,1	- 1,0	146,0	-14,6	155,7	- 1,3	155,6	

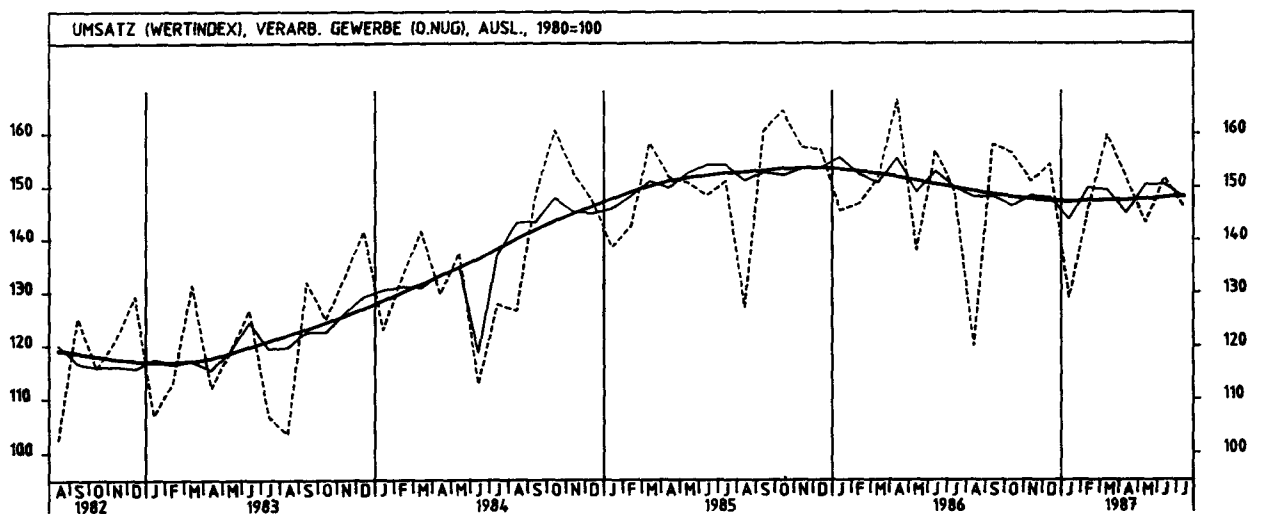
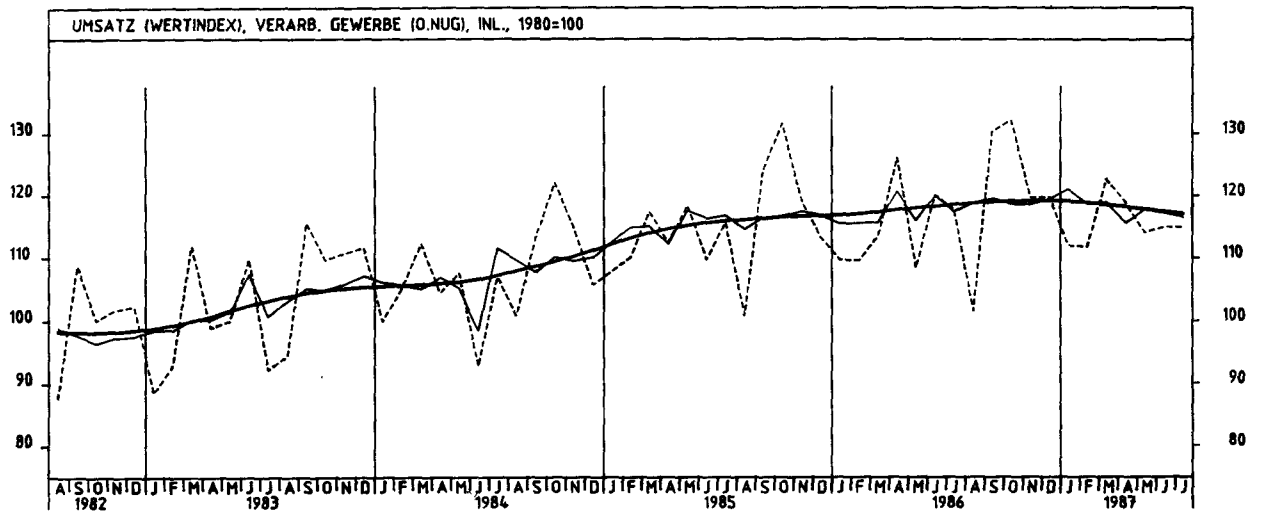
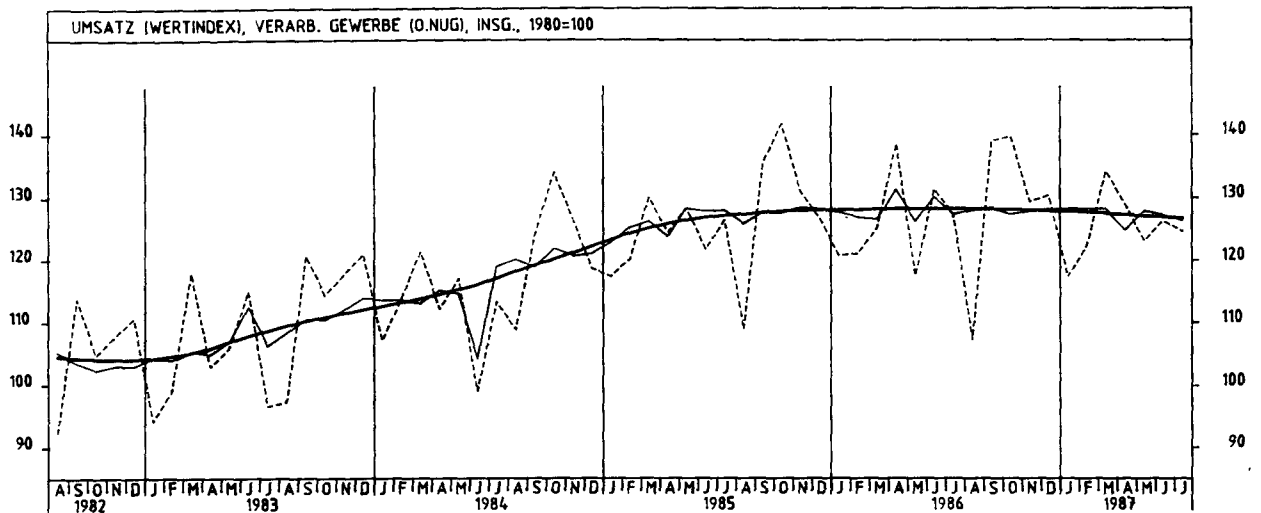


## 5 UMSATZE IM VERARBEITENDEN GEWERBE UND IM BAUHAUPTGEWERBE

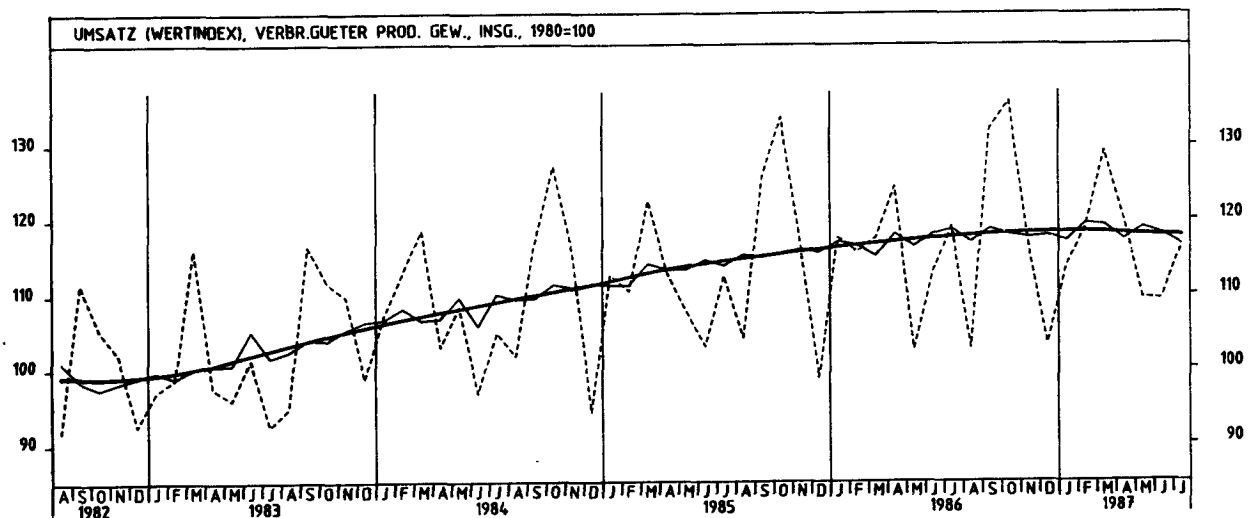
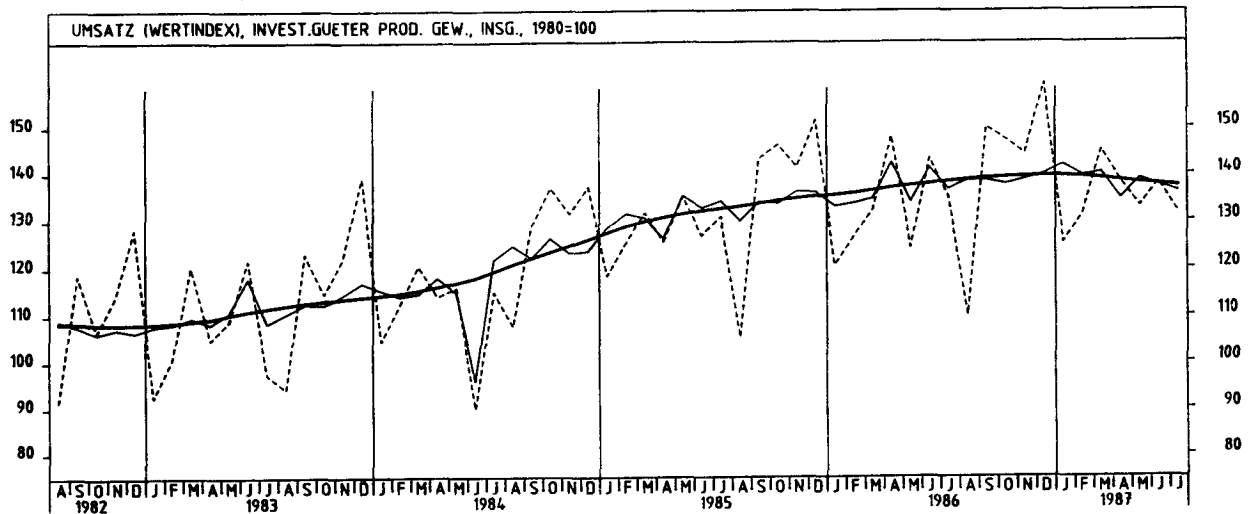
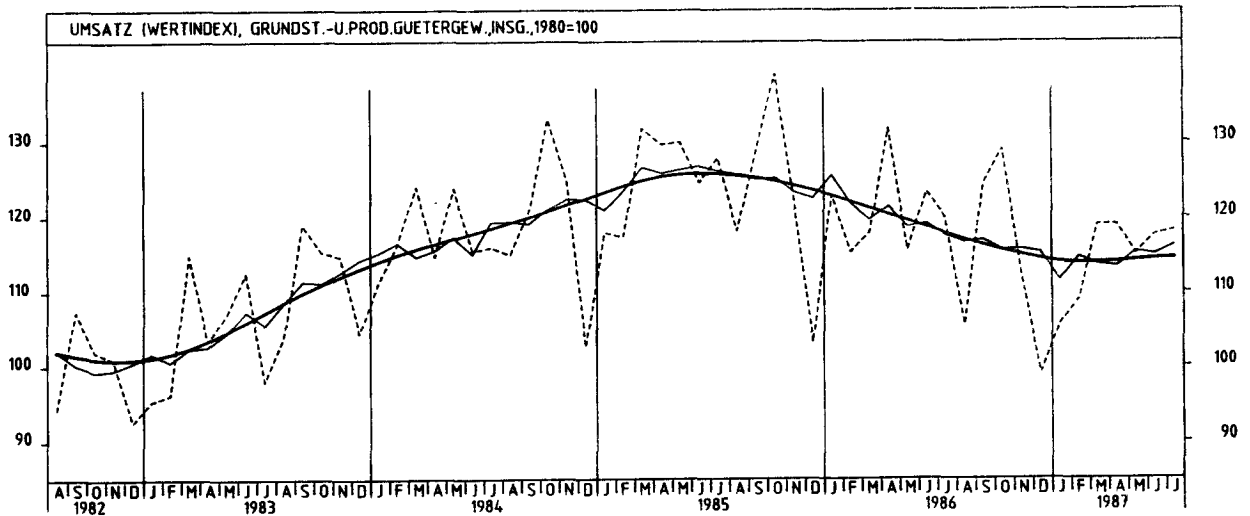
## 5.1 WERTINDEX (1980 = 100)

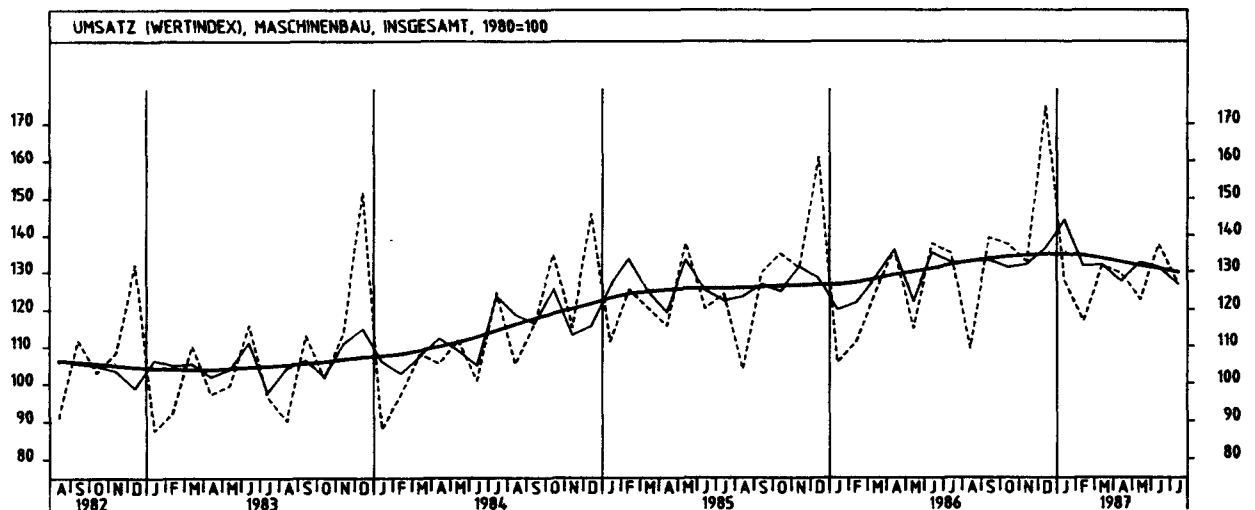
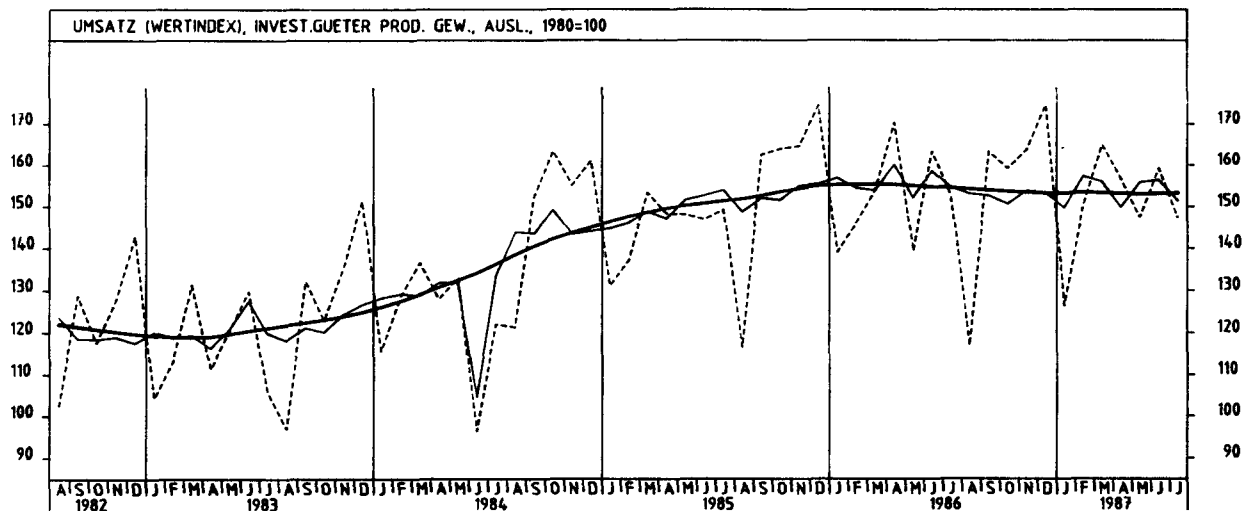
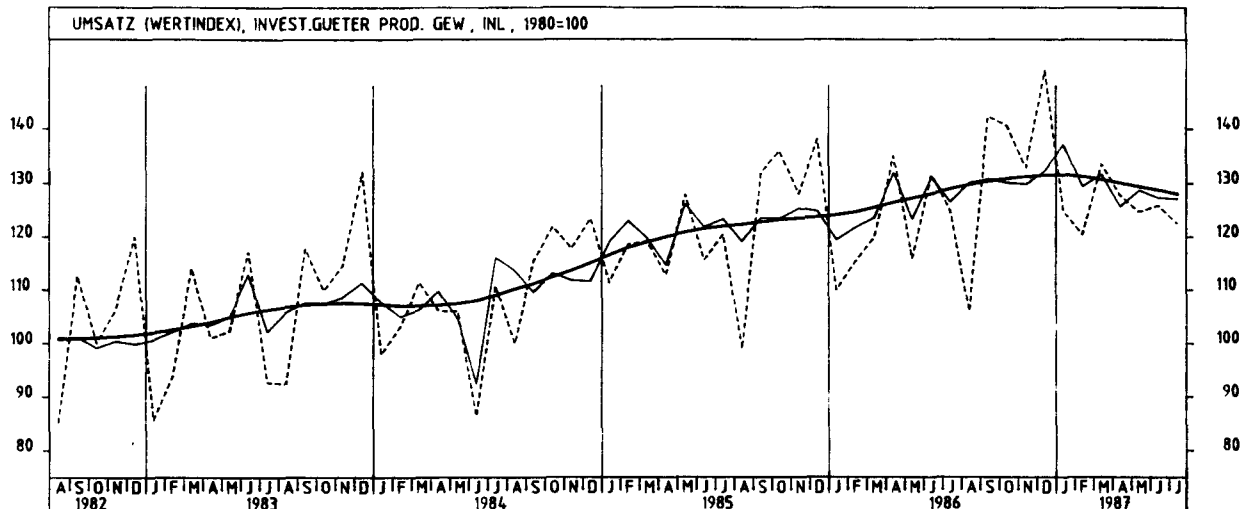
JAHR	MONAT	ORIGINALWERT			KALENDERBEREINIGTER WERT		KALENDER- UND SAISON- BEREINIGTER WERT		GLATTE KOMPONENTE
		1980*100	VERÄNDERUNG IN O/O GEGEN VORJAHR	VERÄNDERUNG IN O/O GEGEN VORMONAT	1980*100	VERÄNDERUNG IN O/O GEGEN VORMONAT	1980*100	VERÄNDERUNG IN O/O GEGEN VORMONAT	1980*100
TEXTILGEWERBE INSGESAMT									
1986	JUL	110,7	+ 2,6	+ 1,7	103,3	- 8,1	112,0	+ 0,4	110,5
	AUG	81,5	- 7,2	-26,4	80,7	-21,9	109,1	- 2,6	110,0
	SEP	121,8	+ 0,7	+49,4	120,0	+48,7	110,1	+ 0,9	109,6
	OKT	128,4	- 4,0	+ 5,4	121,3	+ 1,1	108,3	- 1,6	109,1
	NOV	109,8	- 6,6	-14,5	115,3	- 4,9	107,1	- 1,1	108,6
	DEZ	91,0	- 2,7	-17,1	94,1	-18,4	107,8	+ 0,7	108,1
1987	JAN	106,0	- 9,6	+16,5	105,6	+12,2	106,2	- 1,5	107,8
	FEB	110,7	- 2,0	+ 4,4	117,9	+11,6	108,9	+ 2,5	107,4
	MAR	119,0	+ 5,1	+ 7,5	114,6	- 2,8	108,3	- 0,6	106,8
	APR	110,2	- 9,3	- 7,4	112,1	- 2,2	105,8	- 2,3	106,2
	MAI	100,8	+ 2,2	- 8,5	105,6	- 5,8	107,3	+ 1,4	105,6
	JUN	100,8	- 7,4	+ 0,0	107,6	+ 1,9	106,0	- 1,2	105,2
JUL	100,3	- 9,4	- 0,5	93,9	-12,7	102,9	- 2,9	104,8	
TEXTILGEWERBE INLAND									
1986	JUL	99,2	+ 2,0	+ 1,4	92,5	- 8,4	101,9	+ 0,2	100,7
	AUG	74,1	- 6,2	-25,3	73,6	-20,4	99,7	- 2,2	100,4
	SEP	112,6	+ 1,9	+52,0	110,9	+50,7	100,9	+ 1,2	100,0
	OKT	119,7	- 2,8	+ 6,3	113,4	+ 2,3	99,5	- 1,4	99,7
	NOV	102,1	- 6,3	-14,7	107,3	- 5,4	97,7	- 1,8	99,4
	DEZ	82,9	- 2,5	-18,8	85,3	-20,5	98,1	+ 0,4	99,0
1987	JAN	97,2	- 9,2	+17,2	96,9	+13,6	97,0	- 1,1	98,8
	FEB	100,9	- 1,0	+ 3,8	107,5	+10,9	100,0	+ 3,1	98,6
	MAR	110,0	+ 8,3	+ 9,0	105,8	- 1,6	100,3	+ 0,3	98,1
	APR	100,6	- 8,5	- 8,5	102,5	- 3,1	97,2	- 3,1	97,6
	MAI	92,1	+ 3,5	- 8,4	96,4	- 6,0	98,6	+ 1,4	97,1
	JUN	90,9	- 7,1	- 1,3	96,8	+ 0,4	97,1	- 1,5	96,8
JUL	90,8	- 8,5	- 0,1	83,1	-12,1	94,8	- 2,4	96,5	
TEXTILGEWERBE AUSLAND									
1986	JUL	156,4	+ 4,1	+ 2,0	146,8	- 7,1	152,7	+ 1,2	149,9
	AUG	110,8	-10,1	-29,2	109,3	-25,5	146,2	- 4,3	148,8
	SEP	158,5	- 2,7	+43,1	156,8	+43,5	146,8	+ 0,4	147,7
	OKT	163,1	- 7,5	+ 2,9	153,7	- 2,0	143,4	- 2,3	146,5
	NOV	140,1	- 7,8	-14,1	146,8	- 4,5	144,8	+ 1,0	145,4
	DEZ	123,4	- 2,9	-11,9	128,0	-12,8	146,5	+ 1,2	144,3
1987	JAN	140,7	-11,1	+14,0	139,6	+ 9,1	142,3	- 2,9	143,5
	FEB	150,0	- 4,5	+ 6,6	159,9	+14,5	144,9	+ 1,8	142,6
	MAR	155,2	- 2,8	+ 3,5	150,3	- 6,0	140,8	- 2,2	141,4
	APR	148,4	-11,2	- 4,4	150,0	- 0,2	140,3	- 0,4	140,3
	MAI	135,5	- 0,9	- 8,7	141,7	- 5,5	140,9	+ 0,4	139,2
	JUN	140,0	- 8,7	+ 3,3	149,5	+ 5,5	140,9	+ 0,0	138,3
JUL	138,2	-11,6	- 1,3	129,3	-13,5	135,3	- 4,0	137,5	
BEKLEIDUNGSGEWERBE INSGESAMT									
1986	JUL	126,4	+ 7,9	+71,5	120,7	+60,5	115,4	+ 2,9	112,5
	AUG	135,6	+ 5,3	+ 7,3	135,0	+11,8	115,1	- 0,3	112,5
	SEP	159,5	+ 4,0	+17,6	158,7	+17,6	113,2	- 1,7	112,5
	OKT	120,1	- 2,8	-24,7	115,4	-27,3	110,0	- 2,8	112,3
	NOV	84,7	- 7,3	-29,5	89,5	-22,4	108,5	- 1,4	112,2
	DEZ	75,3	- 0,9	-11,1	74,2	-17,1	109,2	+ 0,6	111,9
1987	JAN	121,1	- 2,9	+60,8	121,0	+63,1	111,7	+ 2,3	111,7
	FEB	135,5	+ 1,5	+11,9	146,1	+20,7	112,9	+ 1,1	111,2
	MAR	142,3	+ 6,9	+ 5,0	137,2	- 6,1	112,0	- 0,8	110,5
	APR	101,1	+ 0,6	-29,0	103,0	-24,9	112,9	+ 0,8	109,7
	MAI	64,7	+ 1,1	-36,0	67,5	-34,5	108,9	- 3,5	108,8
	JUN	65,1	-11,7	+ 0,6	67,7	+ 0,3	105,9	- 2,8	108,0
JUL	115,0	- 9,0	+76,7	110,7	+63,5	105,2	- 0,7	107,4	
BEKLEIDUNGSGEWERBE INLAND									
1986	JUL	110,1	+ 5,1	+61,0	104,5	+49,1	104,5	+ 2,3	102,5
	AUG	116,8	+ 3,4	+ 6,1	116,4	+11,4	104,5	+ 0,0	102,4
	SEP	143,5	+ 3,6	+22,9	142,5	+22,4	103,3	- 1,1	102,3
	OKT	112,3	- 3,9	-21,7	107,4	-24,6	100,1	- 3,1	102,2
	NOV	84,2	- 8,0	-25,0	89,2	-16,9	98,9	- 1,2	102,0
	DEZ	71,7	- 0,6	-14,8	71,1	-20,3	100,1	+ 1,2	101,7
1987	JAN	108,0	- 3,1	+50,6	108,0	+51,9	102,0	+ 1,9	101,5
	FEB	118,7	+ 0,4	+ 9,9	127,7	+18,2	102,2	+ 0,2	101,1
	MAR	125,3	+ 5,6	+ 5,6	120,7	- 5,5	100,9	- 1,3	100,6
	APR	94,2	- 2,3	-24,8	95,9	-20,5	101,8	+ 0,9	99,9
	MAI	65,6	+ 3,3	-30,4	68,5	-28,6	100,3	- 1,5	99,2
	JUN	61,6	- 9,9	- 6,1	64,8	- 5,4	97,6	- 2,7	98,6
JUL	100,1	- 9,1	+62,5	95,7	+47,7	95,9	- 1,7	98,2	
BEKLEIDUNGSGEWERBE AUSLAND									
1986	JUL	227,9	+17,1	+112,8	220,7	+103,6	182,4	+ 4,5	175,0
	AUG	253,0	+11,3	+11,0	250,6	+13,5	181,3	- 0,6	175,7
	SEP	259,7	+ 5,5	+ 2,6	259,7	+ 3,6	177,2	- 2,3	176,0
	OKT	168,6	+ 1,6	-35,1	164,1	-36,8	171,3	- 3,3	176,1
	NOV	87,6	- 3,9	-48,0	91,2	-44,4	167,8	- 2,0	176,1
	DEZ	98,1	- 1,7	+12,0	95,5	+ 4,7	167,4	- 0,2	175,8
1987	JAN	203,1	- 2,1	+107,0	202,4	+111,9	171,8	+ 2,6	175,4
	FEB	240,2	+ 4,8	+18,3	260,1	+28,5	179,3	+ 4,4	174,4
	MAR	249,0	+11,3	+ 3,7	240,7	- 7,5	181,5	+ 1,2	172,8
	APR	144,4	+14,5	-42,0	147,4	-38,8	182,7	+ 0,7	170,8
	MAI	59,2	-11,6	-59,0	62,3	-57,7	162,7	-10,9	168,6
	JUN	86,9	-18,9	+46,8	88,3	+41,7	158,4	- 2,6	166,9
JUL	207,7	- 8,9	+139,0	202,8	+129,7	162,5	+ 2,6	165,3	

5 UMSÄTZE IM VERARBEITENDEN GEWERBE UND IM BAUHAUPTGEWERBE



5 UMSÄTZE IM VERARBEITENDEN GEWERBE UND IM BAUHAUPTGEWERBE





## 5 UMSATZE IM VERARBEITENDEN GEWERBE UND IM BAUHAUPTGEWERBE

## 5.1 WERTINDEX (1980 = 100)

JAHR	MONAT	ORIGINALWERT			KALENDERBEREINIGTER WERT		KALENDER- UND SAISONBEREINIGTER WERT		GLATTE KOMPONENTE
		1980=100	VERÄNDERUNG VORJAHR	IN O/O GEGEN VORMONAT	1980=100	VERÄNDERUNG IN O/O GEGEN VORMONAT	1980=100	VERÄNDERUNG IN O/O GEGEN VORMONAT	1980=100
BAUHAUPTGEWERBE									
1986	JUN	100,6	+ 8,2	+20,3	100,2	+ 8,0	90,3	- 1,5	92,0
	JUL	111,4	+ 4,6	+10,7	107,0	+ 6,8	93,2	+ 3,2	92,6
	AUG	100,1	+ 2,9	-10,1	98,0	- 8,4	93,0	- 0,2	93,1
	SEP	116,4	+13,6	+16,3	115,6	+18,0	98,2	+ 5,6	93,6
	OKT	121,5	+ 3,6	+ 4,4	117,1	+ 1,3	92,9	- 5,4	93,9
	NOV	116,1	+ 7,2	- 4,4	117,9	+ 0,7	94,3	+ 1,5	93,9
	DEZ	133,4	+16,2	+14,9	134,6	+14,2	100,1	+ 6,2	93,4
1987	JAN	49,3	-13,1	-63,0	49,5	-63,2	87,7	-12,4	92,8
	FEB	45,8	+ 7,0	- 7,1	47,8	- 3,4	91,9	+ 4,8	92,5
	MAR	55,6	+ 3,0	+21,4	52,6	+10,0	88,4	- 3,8	92,2
	APR	73,6	- 6,2	+32,4	75,0	+42,6	88,7	+ 0,3	92,0
	MAI	87,0	+ 4,1	+18,2	89,3	+19,1	89,1	+ 0,5	91,4
	JUN	97,1	- 3,5	+11,6	104,1	+16,6	93,2	+ 4,6	90,8
WOHNUNGSBAU									
1986	JUN	87,1	+ 2,1	+18,0	86,2	+ 5,0	75,7	- 1,2	77,2
	JUL	93,7	- 5,2	+ 7,6	89,9	+ 4,3	76,7	+ 1,3	77,6
	AUG	80,9	- 4,9	-13,7	79,5	-11,6	77,1	+ 0,5	77,8
	SEP	92,7	+ 4,6	+14,6	91,7	+15,3	79,8	+ 3,5	77,9
	OKT	100,9	+ 0,8	+ 8,8	96,8	+ 5,6	77,6	- 2,8	77,9
	NOV	93,8	+ 2,2	- 7,0	95,8	- 1,0	77,6	+ 0,0	77,7
	DEZ	112,5	+16,7	+19,9	113,1	+18,1	83,5	+ 7,6	77,0
1987	JAN	39,0	-18,9	-65,3	39,1	-65,4	72,2	-13,5	75,8
	FEB	37,4	+ 5,9	- 4,1	38,9	- 0,5	77,0	+ 6,6	74,6
	MAR	42,0	- 4,3	+12,3	39,8	+ 2,3	70,9	- 7,9	73,3
	APR	57,8	-17,9	+37,6	58,9	+48,0	67,3	- 5,1	71,9
	MAI	68,0	- 7,9	+17,6	70,0	+18,8	66,4	- 1,3	70,4
	JUN	75,4	-13,4	+10,9	81,4	+16,3	70,2	+ 5,7	68,8
ÖFFENTLICHER- UND VERKEHRSBAU									
1986	JUN	105,7	+14,8	+23,2	105,6	+14,4	95,5	+ 1,2	95,5
	JUL	118,0	+ 9,3	+11,6	114,1	+ 8,0	97,1	+ 1,7	96,0
	AUG	107,9	+ 7,1	- 8,6	105,5	- 7,5	96,8	- 0,3	96,5
	SEP	121,6	+12,4	+12,7	122,0	+15,6	100,4	+ 3,7	96,9
	OKT	131,8	+ 5,3	+ 8,4	127,4	+ 4,4	96,5	- 3,9	97,1
	NOV	126,8	+ 5,9	- 3,8	128,6	+ 0,9	96,7	+ 0,2	97,1
	DEZ	140,1	+14,6	+10,5	141,3	+ 9,9	103,9	+ 7,4	96,6
1987	JAN	46,8	-14,4	-66,6	46,6	-67,0	90,1	-13,3	96,3
	FEB	42,6	+10,1	- 9,0	44,6	- 4,3	95,7	+ 6,2	96,3
	MAR	51,2	+ 2,0	+20,2	49,0	+ 9,9	92,9	- 2,9	96,5
	APR	72,7	- 4,5	+42,0	73,7	+50,4	93,2	+ 0,3	96,7
	MAI	91,4	- 6,5	+25,7	93,1	+26,3	95,8	+ 2,8	96,6
	JUN	103,9	- 1,7	+13,7	111,0	+19,2	99,2	+ 3,5	96,4

## 5 UMSATZE IM VERARBEITENDEN GEWERBE UND IM BAUHAUPTGEWERBE

5.2 VOLUMENINDEX (1980 = 100)

JAHR	MONAT	ORIGINALWERT			KALENDERBEREINIGTER WERT		KALENDER- UND SAISON- BEREINIGTER WERT		GLATTE KOMPONENTE
		1980=100	VERÄNDERUNG VORJAHR	IN O/O GEGEN VORMONAT	1980=100	VERÄNDERUNG IN O/O GEGEN VORMONAT	1980=100	VERÄNDERUNG IN O/O GEGEN VORMONAT	
VERARBEITENDES GEWERBE (OHNE NAHRUNGS- UND GENUSSMITTELGEWERBE) INSGESAMT									
1986	JUL	107,2	+ 1,0	- 3,0	99,9	-12,7	107,4	- 2,0	108,0
	AUG	90,3	- 1,3	-15,8	90,0	- 9,9	107,9	+ 0,5	108,1
	SEP	117,1	+ 2,9	+29,7	116,0	+28,9	108,1	+ 0,2	108,1
	OKT	117,9	- 1,0	+ 0,7	111,7	- 3,7	107,6	- 0,5	108,0
	NOV	109,3	- 0,9	- 7,3	115,0	+ 3,0	107,8	+ 0,2	108,0
	DEZ	110,2	+ 3,3	+ 0,8	111,6	- 3,0	107,9	+ 0,1	107,9
1987	JAN	99,1	- 2,3	-10,1	99,6	-10,8	108,4	+ 0,5	107,8
	FEB	103,2	+ 1,5	+ 4,1	110,2	+10,6	108,3	- 0,1	107,7
	MAR	113,2	+ 7,7	+ 9,7	108,9	- 1,2	108,0	- 0,3	107,5
	APR	108,7	- 6,6	- 4,0	109,0	+ 0,1	105,3	- 2,5	107,3
	MAI	103,5	+ 4,9	- 4,8	107,2	- 1,7	107,7	+ 2,3	107,0
	JUN	106,1	- 4,0	+ 2,5	112,1	+ 4,6	106,8	- 0,8	106,8
	JUL	104,6	- 2,4	- 1,4	98,6	-12,0	106,4	- 0,4	106,6
VERARBEITENDES GEWERBE (OHNE NAHRUNGS- UND GENUSSMITTELGEWERBE) INLAND									
1986	JUL	99,2	+ 2,0	- 1,8	92,4	-11,7	98,9	- 2,1	99,9
	AUG	85,5	+ 0,7	-13,8	85,2	- 7,8	100,2	+ 1,3	100,1
	SEP	109,8	+ 5,0	+28,4	108,8	+27,7	100,6	+ 0,4	100,3
	OKT	111,4	+ 0,5	+ 1,5	105,8	- 2,8	100,2	- 0,4	100,4
	NOV	101,0	+ 0,5	- 9,3	106,0	+ 0,2	99,9	- 0,3	100,5
	DEZ	101,1	+ 6,0	+ 0,1	102,3	- 3,5	100,5	+ 0,6	100,5
1987	JAN	94,5	+ 2,5	- 6,5	94,8	- 7,3	102,2	+ 1,7	100,4
	FEB	94,2	+ 2,3	- 0,3	100,7	+ 6,2	100,0	- 2,2	100,1
	MAR	103,5	+ 8,6	+ 9,9	99,7	- 1,0	100,1	+ 0,1	99,8
	APR	100,0	- 5,7	- 3,4	100,1	+ 0,4	97,5	- 2,6	99,4
	MAI	95,7	+ 4,9	- 4,3	99,0	- 1,1	98,9	+ 1,4	99,0
	JUN	96,6	- 4,4	+ 0,9	102,0	+ 3,0	98,1	- 0,8	98,7
	JUL	96,3	- 2,9	- 0,3	91,0	-10,8	97,5	- 0,2	98,3
VERARBEITENDES GEWERBE (OHNE NAHRUNGS- UND GENUSSMITTELGEWERBE) AUSLAND									
1986	JUL	125,5	- 0,3	- 4,9	117,8	-13,4	126,5	- 1,9	126,3
	AUG	101,2	- 4,7	-19,4	100,3	-14,9	125,0	- 1,2	125,9
	SEP	133,3	- 0,6	+31,7	132,3	+31,9	125,2	+ 0,2	125,6
	OKT	132,4	- 3,8	- 0,7	125,3	- 5,3	123,9	- 1,0	125,3
	NOV	128,0	- 3,0	- 3,3	134,8	+ 7,6	125,5	+ 1,3	125,0
	DEZ	130,9	- 0,8	+ 2,3	132,8	- 1,5	125,2	- 0,2	124,8
1987	JAN	109,4	-10,3	-16,4	109,8	-17,3	122,1	- 2,5	124,8
	FEB	123,7	+ 0,4	+13,1	132,2	+20,4	127,1	+ 4,1	124,9
	MAR	135,3	- 6,5	+ 9,4	130,3	- 1,4	126,6	- 0,4	125,0
	APR	128,3	- 8,0	- 5,2	129,5	- 0,6	123,0	- 2,8	125,0
	MAI	121,0	+ 4,5	- 5,7	124,8	- 3,6	127,3	+ 3,5	125,0
	JUN	128,0	- 3,0	+ 5,8	135,4	+ 8,5	127,0	- 0,2	125,2
	JUL	123,1	- 1,9	- 3,8	116,0	-14,3	125,1	- 1,5	125,4
GRUNDSTOFF- UND PRODUKTIONSGUETERGEWERBE INSGESAMT									
1986	JUL	105,5	- 1,2	- 2,1	99,1	-10,9	103,4	- 0,7	103,4
	AUG	93,3	- 5,5	-11,6	92,8	- 6,4	102,9	- 0,5	103,2
	SEP	110,3	+ 2,3	+18,2	108,5	+16,9	103,9	+ 1,0	103,1
	OKT	115,1	- 1,6	+ 4,4	109,1	+ 0,6	103,3	- 0,6	103,0
	NOV	100,4	- 2,9	-12,8	105,9	- 2,9	103,4	+ 0,1	102,9
	DEZ	88,9	+ 1,6	-11,5	90,0	-15,0	102,9	- 0,5	102,8
1987	JAN	95,4	- 8,7	+ 7,3	94,9	+ 5,4	100,6	- 2,2	102,8
	FEB	98,6	+ 0,2	+ 3,4	105,3	+11,0	103,9	+ 3,3	102,9
	MAR	107,8	+ 6,8	+ 9,3	104,0	- 1,2	103,2	- 0,7	103,2
	APR	107,8	- 5,2	+ 0,0	109,8	+ 5,6	102,9	- 0,3	103,4
	MAI	104,1	+ 3,8	- 3,4	107,9	- 1,7	104,4	+ 1,5	103,7
	JUN	106,3	- 1,4	+ 2,1	111,4	+ 3,2	104,2	- 0,2	103,9
	JUL	106,8	+ 1,2	+ 0,5	101,0	- 9,3	105,0	+ 0,8	104,2
GRUNDSTOFF- UND PRODUKTIONSGUETERGEWERBE INLAND									
1986	JUL	98,5	+ 0,8	- 0,8	92,4	- 9,8	95,0	- 0,5	94,8
	AUG	87,0	- 3,4	-11,7	86,7	- 6,2	94,5	- 0,5	94,7
	SEP	102,7	+ 3,7	+18,0	101,1	+16,6	95,4	+ 1,0	94,6
	OKT	107,7	- 1,0	+ 4,9	102,2	+ 1,1	94,5	- 0,9	94,6
	NOV	93,3	- 1,3	-13,4	98,3	- 3,8	94,9	+ 0,4	94,5
	DEZ	78,8	+ 2,7	-15,5	79,8	-18,8	94,0	- 0,9	94,4
1987	JAN	86,0	- 7,2	+ 9,1	85,8	+ 7,5	92,8	- 1,3	94,3
	FEB	88,5	+ 1,5	+ 2,9	94,5	+10,1	95,5	+ 2,9	94,2
	MAR	96,3	+ 6,2	+ 8,8	92,8	- 1,8	93,7	- 1,9	94,2
	APR	98,0	- 4,7	+ 1,8	99,4	+ 7,1	93,9	+ 0,2	94,2
	MAI	94,6	+ 2,9	- 3,5	98,1	- 1,3	94,5	+ 0,6	94,2
	JUN	97,1	- 2,2	+ 2,6	101,8	+ 3,8	94,5	+ 0,0	94,2
	JUL	97,1	- 1,4	+ 0,0	91,9	- 9,7	94,4	- 0,1	94,2
GRUNDSTOFF- UND PRODUKTIONSGUETERGEWERBE AUSLAND									
1986	JUL	121,3	- 3,9	- 4,3	114,7	-12,0	122,5	- 0,6	122,7
	AUG	107,6	- 8,7	-11,3	106,6	- 7,1	121,3	- 1,0	122,3
	SEP	127,5	+ 0,4	+18,5	125,3	+17,5	123,2	+ 1,6	122,0
	OKT	131,5	- 2,5	+ 3,1	124,8	- 0,4	122,7	- 0,4	121,9
	NOV	116,3	- 5,4	-11,6	122,2	- 2,1	122,3	- 0,3	121,8
	DEZ	111,4	+ 0,2	- 4,2	112,5	- 7,9	123,1	+ 0,7	121,9
1987	JAN	116,7	-10,4	+ 4,8	115,3	+ 2,5	118,4	- 3,8	122,1
	FEB	121,7	- 1,1	+ 4,3	130,0	+12,7	123,2	+ 4,1	122,7
	MAR	134,0	+ 8,1	+10,1	129,4	- 0,5	124,8	+ 1,3	123,6
	APR	130,0	- 5,7	- 3,0	133,6	+ 3,2	123,4	- 1,1	124,3
	MAI	125,7	+ 5,3	- 3,3	129,7	- 2,9	126,9	+ 2,8	125,2
	JUN	127,7	+ 0,8	+ 1,6	133,3	+ 2,8	126,4	- 0,4	126,0
	JUL	128,6	+ 6,0	+ 0,7	121,9	- 8,6	129,0	+ 2,1	126,8

5 UMSATZE IM VERARBEITENDEN GEWERBE UND IM BAUHAUPTGEWERBE

5.2 VOLUMENINDEX (1980 = 100)

JAHR	MONAT	ORIGINALWERT			KALENDERBEREINIGTER WERT		KALENDER- UND SAISON- BEREINIGTER WERT		GLATTE KOMPONENTE
		1980*100	VERÄNDERUNG VORJAHR	IN O/O GEGEN VORMONAT	1980*100	VERÄNDERUNG IN O/O GEGEN VORMONAT	1980*100	VERÄNDERUNG IN O/O GEGEN VORMONAT	1980*100
INVESTITIONSGUETER PRODUZIERENDES GEWERBE INSGESAMT									
1986	JUL	110,9	+ 0,8	- 6,1	103,8	-15,0	112,5	- 3,6	113,9
	AUG	90,2	+ 2,0	-18,7	90,0	-13,3	114,2	+ 1,5	114,0
	SEP	123,1	+ 2,5	+36,5	122,3	+35,9	113,5	- 0,6	114,1
	OKT	120,8	- 1,5	- 1,9	115,4	- 5,6	112,9	- 0,5	114,1
	NOV	118,3	- 0,2	- 2,1	123,7	+ 7,2	113,3	+ 0,4	114,0
	DEZ	130,7	+ 3,1	+10,5	130,9	+ 5,8	113,9	+ 0,5	113,9
1987	JAN	102,4	+ 1,9	-21,7	103,4	-21,0	116,2	+ 2,0	113,7
	FEB	107,1	+ 1,8	+ 4,6	114,7	+10,9	113,7	- 2,2	113,4
	MAR	118,1	+ 7,7	+10,3	113,3	- 1,2	114,0	+ 0,3	113,0
	APR	112,3	- 8,3	- 4,9	112,4	- 0,8	109,5	- 3,9	112,4
	MAI	107,7	+ 5,1	- 4,1	110,5	- 1,7	112,8	+ 3,0	111,9
	JUN	111,7	- 5,4	+ 3,7	117,2	+ 6,1	111,0	- 1,6	111,5
JUL	106,3	- 4,1	- 4,8	101,0	-13,8	110,4	- 0,5	111,0	
INVESTITIONSGUETER PRODUZIERENDES GEWERBE INLAND									
1986	JUL	103,1	+ 1,6	- 5,2	96,3	-14,6	104,4	- 4,0	106,6
	AUG	87,2	+ 4,6	-15,4	86,8	- 9,9	107,5	+ 3,0	107,0
	SEP	117,0	+ 5,2	+34,2	116,5	+34,2	107,4	- 0,1	107,3
	OKT	115,4	+ 0,8	- 1,4	110,5	- 5,2	107,0	- 0,4	107,5
	NOV	109,1	+ 1,3	- 5,5	113,5	+ 2,7	106,2	- 0,7	107,6
	DEZ	123,7	+ 6,5	+13,4	124,2	+ 9,4	108,0	+ 1,7	107,6
1987	JAN	102,1	+11,1	-17,5	102,8	-17,2	112,6	+ 4,3	107,5
	FEB	98,4	+ 2,3	- 3,6	105,4	+ 2,5	105,8	- 6,0	107,1
	MAR	109,0	+ 9,1	+10,6	104,7	- 0,7	107,2	+ 1,3	106,5
	APR	103,9	- 7,5	- 4,7	103,6	- 1,1	102,4	- 4,5	105,8
	MAI	101,3	+ 5,6	- 2,5	103,8	+ 0,2	104,6	+ 2,1	105,1
	JUN	102,1	- 6,2	+ 0,8	107,4	+ 3,5	103,0	- 1,5	104,5
JUL	99,3	- 3,7	- 2,7	94,6	-11,9	103,4	+ 0,4	103,8	
INVESTITIONSGUETER PRODUZIERENDES GEWERBE AUSLAND									
1986	JUL	124,8	+ 0,2	- 7,0	117,5	-14,8	126,8	- 2,7	126,6
	AUG	95,4	- 1,8	-23,6	94,4	-19,7	125,5	- 1,0	126,2
	SEP	133,4	+ 1,5	+39,8	133,2	+41,1	124,5	- 0,8	125,8
	OKT	130,2	- 4,8	- 2,4	123,7	- 7,1	122,9	- 1,3	125,4
	NOV	133,9	- 2,3	+ 2,8	140,4	+13,5	125,2	+ 1,9	125,0
	DEZ	142,8	- 1,7	+ 6,6	144,4	+ 2,8	124,6	- 0,5	124,7
1987	JAN	102,9	-10,6	-27,9	103,9	-28,0	122,1	- 2,0	124,5
	FEB	122,1	+ 1,2	+18,7	130,7	+25,8	127,6	+ 4,5	124,6
	MAR	133,7	+ 5,7	+ 9,5	128,7	- 1,5	126,4	- 0,9	124,3
	APR	126,7	- 9,3	- 5,2	127,3	- 1,1	121,5	- 3,9	124,0
	MAI	119,0	+ 4,5	- 6,1	121,7	- 4,4	126,4	+ 4,0	123,8
	JUN	128,4	- 4,3	+ 7,9	135,9	+11,7	126,3	- 0,1	123,8
JUL	118,6	- 5,0	- 7,6	112,2	-17,4	122,4	- 3,1	123,7	
VERBRAUCHSGUETER PRODUZIERENDES GEWERBE INSGESAMT									
1986	JUL	100,2	+ 5,1	+ 5,7	93,4	- 4,6	100,1	+ 0,7	99,1
	AUG	86,4	- 2,0	-13,8	85,8	- 8,1	98,6	- 1,5	99,2
	SEP	111,2	+ 4,5	+28,7	110,0	+28,2	99,8	+ 1,2	99,2
	OKT	114,1	+ 0,9	+ 2,6	107,7	- 2,1	99,2	- 0,6	99,3
	NOV	98,1	- 1,0	-14,0	103,5	- 3,9	98,7	- 0,5	99,3
	DEZ	86,6	+ 3,6	-11,7	88,9	-14,1	98,6	- 0,1	99,2
1987	JAN	95,4	- 3,9	+10,2	95,2	+ 7,1	98,3	- 0,3	99,2
	FEB	99,7	+ 2,2	+ 4,5	106,4	+11,8	100,1	+ 1,8	99,2
	MAR	108,1	+ 9,1	+ 8,4	104,5	- 1,8	99,7	- 0,4	99,0
	APR	100,3	- 4,3	- 7,2	101,2	- 3,2	98,1	- 1,6	98,8
	MAI	91,3	+ 5,8	- 9,0	95,4	- 5,7	99,3	+ 1,2	98,5
	JUN	91,1	- 3,9	- 0,2	97,2	+ 1,9	98,5	- 0,8	98,4
JUL	96,7	- 3,5	+ 6,1	90,7	- 6,7	97,3	- 1,2	98,2	
VERBRAUCHSGUETER PRODUZIERENDES GEWERBE INLAND									
1986	JUL	92,5	+ 4,8	+ 5,5	86,0	- 5,2	93,3	+ 0,6	92,6
	AUG	80,5	- 1,2	-13,0	80,1	- 6,9	92,4	- 1,0	92,8
	SEP	104,2	+ 5,4	+28,4	103,1	+28,7	93,6	+ 1,3	92,9
	OKT	107,7	+ 1,6	+ 3,4	101,6	- 1,5	93,1	- 0,5	93,1
	NOV	93,6	- 0,2	-13,1	98,9	- 2,7	92,6	- 0,5	93,2
	DEZ	82,4	+ 4,8	-12,0	84,4	-14,7	92,5	- 0,1	93,2
1987	JAN	89,3	- 2,9	+ 8,4	89,2	+ 5,7	92,5	+ 0,0	93,2
	FEB	92,8	+ 3,2	+ 3,9	99,0	+11,0	94,1	+ 1,7	93,2
	MAR	100,8	+10,0	+ 8,6	97,5	- 1,5	93,6	- 0,5	93,0
	APR	94,5	- 3,7	- 6,3	95,0	- 2,6	92,0	- 1,7	92,8
	MAI	86,1	+ 6,6	- 8,9	89,9	- 5,4	93,3	+ 1,4	92,6
	JUN	84,8	- 3,3	- 1,5	90,6	+ 0,8	92,5	- 0,9	92,4
JUL	89,5	- 3,2	+ 5,5	83,8	- 7,5	91,2	- 1,4	92,3	
VERBRAUCHSGUETER PRODUZIERENDES GEWERBE AUSLAND									
1986	JUL	143,1	+ 5,9	+ 6,6	134,7	- 2,7	137,7	+ 0,7	135,2
	AUG	119,4	- 4,9	-16,6	118,2	-12,2	133,1	- 3,3	134,8
	SEP	150,5	+ 1,6	+26,0	148,4	+25,5	134,4	+ 1,0	134,4
	OKT	149,5	- 2,4	- 0,7	141,7	- 4,5	133,2	- 0,9	134,0
	NOV	122,9	- 4,4	-17,8	129,1	- 8,9	132,8	- 0,3	133,7
	DEZ	110,8	- 0,8	- 9,8	113,4	-12,2	132,8	+ 0,0	133,3
1987	JAN	129,9	- 6,9	+17,2	129,1	+13,8	131,6	- 0,9	133,1
	FEB	139,0	- 0,9	+ 7,0	148,4	+14,9	134,5	+ 2,2	133,0
	MAR	149,1	+ 5,8	+ 7,3	143,9	- 3,0	134,2	- 0,2	132,7
	APR	133,5	- 6,3	-10,5	136,0	- 5,5	132,6	- 1,2	132,4
	MAI	120,6	+ 2,6	- 9,7	125,9	- 7,4	133,3	+ 0,5	132,1
	JUN	126,6	- 5,7	+ 5,0	134,0	+ 6,4	131,9	- 1,1	132,0
JUL	136,9	- 4,3	+ 8,1	129,4	- 3,4	131,6	- 0,2	131,9	

## 5 UMSATZE IM VERARBEITENDEN GEWERBE UND IM BAUHAUPTGEWERBE

## 5.2 VOLUMENINDEX (1980 = 100)

JAHR	MONAT	ORIGINALWERT			KALENDERBEREINIGTER WERT		KALENDER- UND SAISONBEREINIGTER WERT		GLATTE KOMPONENTE
		1980*100	VERÄNDERUNG VORJAHR	IN O/O GEGEN VORMONAT	1980*100	VERÄNDERUNG IN O/O GEGEN VORMONAT	1980*100	VERÄNDERUNG IN O/O GEGEN VORMONAT	
HOCHOFEN-, STAHL-UND WARMWALZWERKE (OHNE HERSTELLUNG VON PRÄZISIONSSTAHLROHREN) INSGESAMT									
1986	JUL	81,4	- 6,7	-11,1	77,8	-18,1	85,3	- 3,9	85,6
	AUG	75,6	-12,2	- 7,1	74,8	- 3,9	83,5	- 2,1	84,9
	SEP	92,5	- 5,9	+22,4	91,6	+22,5	83,2	- 0,4	84,2
	OKT	90,0	-10,7	- 2,7	87,6	- 4,4	82,7	- 0,6	83,6
	NOV	81,7	- 9,0	- 9,2	83,7	- 4,5	82,9	+ 0,2	83,1
	DEZ	72,7	- 3,3	-11,0	71,9	-14,1	83,9	+ 1,2	82,8
1987	JAN	77,0	-12,5	+ 5,9	75,7	+ 5,3	81,4	- 3,0	82,7
	FEB	82,1	- 5,0	+ 6,6	88,2	+16,5	83,8	+ 2,9	82,9
	MAR	91,9	+ 1,4	+11,9	89,0	+ 0,9	85,3	+ 1,8	83,0
	APR	83,7	-13,0	- 8,9	85,8	- 3,6	80,9	- 5,2	83,1
	MAI	83,6	- 1,3	- 0,1	84,6	- 1,4	84,5	+ 4,4	83,3
	JUN	91,2	- 0,4	+ 9,1	94,0	+11,1	85,9	+ 1,7	83,7
	JUL	79,7	- 2,1	-12,6	77,3	-17,8	84,9	- 1,2	84,0
HOCHOFEN-, STAHL-UND WARMWALZWERKE (OHNE HERSTELLUNG VON PRÄZISIONSSTAHLROHREN) INLAND									
1986	JUL	80,1	- 2,1	-11,0	76,3	-18,6	83,6	- 5,3	83,1
	AUG	73,1	- 6,8	- 8,7	72,4	- 5,1	82,5	- 1,3	82,4
	SEP	87,8	- 4,7	+20,1	87,3	+20,6	80,6	- 2,3	81,7
	OKT	86,3	-10,6	- 1,7	83,4	- 4,5	79,2	- 1,7	81,1
	NOV	76,9	-10,8	-10,9	79,3	- 4,9	79,3	+ 0,1	80,5
	DEZ	65,5	- 2,7	-14,8	65,2	-17,8	81,0	+ 2,1	79,9
1987	JAN	74,8	-14,8	+14,2	73,5	+12,7	77,0	- 4,9	79,5
	FEB	81,1	- 4,9	+ 8,4	87,2	+18,6	80,7	+ 4,8	79,6
	MAR	89,4	+ 1,5	+10,2	87,1	- 0,1	82,2	+ 1,5	79,4
	APR	81,8	-13,3	- 8,5	83,1	- 4,6	76,9	- 6,4	79,2
	MAI	80,4	- 3,1	- 1,7	81,6	- 1,8	80,5	+ 4,7	79,1
	JUN	88,0	- 2,2	+ 9,5	90,8	+11,3	82,2	+ 2,1	79,3
	JUL	74,4	- 7,1	-15,5	71,6	-21,1	79,1	- 3,8	79,4
HOCHOFEN-, STAHL-UND WARMWALZWERKE (OHNE HERSTELLUNG VON PRÄZISIONSSTAHLROHREN) AUSLAND									
1986	JUL	84,1	-14,0	-11,5	81,0	-17,1	88,6	- 2,4	91,1
	AUG	81,1	-20,3	- 3,6	80,3	- 0,9	85,6	- 3,4	90,4
	SEP	102,6	- 7,3	+26,5	101,9	+26,9	89,5	+ 4,6	89,8
	OKT	98,3	-10,1	- 4,2	96,6	- 5,2	90,2	+ 0,8	89,4
	NOV	92,3	- 5,0	- 6,1	94,1	- 2,6	91,1	+ 1,0	89,2
	DEZ	88,4	- 3,7	- 4,2	86,5	- 8,1	90,8	- 0,3	89,3
1987	JAN	81,8	- 7,4	- 7,5	80,9	- 6,5	91,0	+ 0,2	89,8
	FEB	84,2	- 5,3	+ 2,9	90,7	+12,1	90,2	- 0,9	90,3
	MAR	97,2	+ 1,4	+15,4	93,7	- 3,3	92,6	+ 2,7	91,0
	APR	88,2	-11,8	- 9,3	90,7	- 3,2	89,1	- 3,8	91,6
	MAI	90,7	+ 2,5	+ 2,8	90,5	- 0,2	93,8	+ 5,3	92,6
	JUN	98,3	+ 3,5	+ 8,4	100,6	+11,2	94,2	- 0,4	93,4
	JUL	91,5	+ 8,8	- 6,9	89,9	-10,6	97,5	+ 3,5	94,4
CHEMISCHE INDUSTRIE INSGESAMT									
1986	JUL	114,4	- 1,5	- 1,4	107,6	-10,2	113,4	- 0,1	113,3
	AUG	102,0	- 3,9	-10,8	101,4	- 5,8	113,7	+ 0,3	113,3
	SEP	117,4	+ 3,8	+15,1	115,4	+13,8	114,9	+ 1,1	113,4
	OKT	122,8	+ 0,1	+ 4,6	116,2	+ 0,7	114,3	- 0,5	113,5
	NOV	108,0	- 3,1	-12,1	114,1	- 1,8	113,6	- 0,6	113,6
	DEZ	100,2	+ 1,7	- 7,2	101,2	-11,3	113,3	- 0,3	113,8
1987	JAN	111,7	- 7,1	+11,5	110,9	+ 9,6	111,1	- 1,9	114,0
	FEB	114,2	+ 2,0	+ 2,2	122,2	+10,2	115,5	+ 4,0	114,3
	MAR	122,2	+ 8,9	+ 7,0	118,2	- 3,3	115,0	- 0,4	114,9
	APR	121,4	- 1,5	- 0,7	123,8	+ 4,7	116,1	+ 1,0	115,4
	MAI	114,9	+ 4,7	- 5,4	118,9	- 4,0	116,1	+ 0,0	116,0
	JUN	117,3	+ 1,1	+ 2,1	122,3	+ 2,9	116,3	+ 0,2	116,5
	JUL	119,4	+ 4,4	+ 1,8	112,9	- 7,7	118,2	+ 1,6	116,9
CHEMISCHE INDUSTRIE INLAND									
1986	JUL	105,1	- 0,5	- 0,4	98,7	- 9,4	102,7	- 0,1	102,9
	AUG	93,9	- 2,4	-10,7	93,7	- 5,1	103,2	+ 0,5	103,0
	SEP	108,2	+ 4,8	+15,2	106,6	+13,8	104,3	+ 1,1	103,2
	OKT	114,0	+ 0,4	+ 5,4	108,1	+ 1,4	103,8	- 0,5	103,4
	NOV	100,0	- 1,7	-12,3	105,7	- 2,2	103,3	- 0,5	103,6
	DEZ	89,3	+ 2,3	-10,7	89,9	-14,9	102,4	- 0,9	103,8
1987	JAN	102,2	- 3,8	+14,4	101,8	+13,2	102,8	+ 0,4	104,0
	FEB	103,2	+ 4,0	+ 1,0	110,6	+ 8,6	105,9	+ 3,0	104,3
	MAR	109,3	+ 9,4	+ 5,9	105,7	- 4,4	104,5	- 1,3	104,6
	APR	108,8	+ 0,8	- 0,5	110,3	+ 4,4	106,2	+ 1,6	104,8
	MAI	102,6	+ 3,8	- 5,7	106,0	- 3,9	104,4	- 1,7	105,1
	JUN	106,0	+ 0,5	+ 3,3	110,4	+ 4,2	104,7	+ 0,3	105,3
	JUL	108,1	+ 2,9	+ 2,0	102,4	- 7,2	106,2	+ 1,4	105,6
CHEMISCHE INDUSTRIE AUSLAND									
1986	JUL	129,7	- 2,8	- 2,5	122,5	-10,6	130,8	- 0,2	130,5
	AUG	115,5	- 5,6	-10,9	114,2	- 6,8	130,9	+ 0,1	130,3
	SEP	132,5	+ 2,3	+14,7	130,1	+13,9	132,2	+ 1,0	130,1
	OKT	137,0	- 0,7	+ 3,4	129,5	- 0,5	131,5	- 0,5	130,1
	NOV	121,2	- 5,0	-11,5	127,6	- 1,5	130,4	- 0,8	130,1
	DEZ	118,2	+ 1,3	- 2,5	120,0	- 6,0	131,5	+ 0,8	130,2
1987	JAN	127,4	-11,0	+ 7,8	125,8	+ 4,8	124,9	- 5,0	130,4
	FEB	132,7	- 0,3	+ 4,2	141,8	+12,7	131,4	+ 5,2	131,0
	MAR	143,5	+ 8,6	+ 8,1	138,8	- 2,1	132,7	+ 1,0	131,9
	APR	141,9	- 4,3	- 1,1	145,8	+ 5,0	132,3	- 0,3	132,9
	MAI	135,3	+ 5,9	- 4,7	139,9	- 4,0	135,3	+ 2,3	134,0
	JUN	135,6	+ 2,0	+ 0,2	141,5	+ 1,1	135,4	+ 0,1	134,9
	JUL	138,2	+ 6,6	+ 1,9	130,6	- 7,7	137,9	+ 1,8	135,7



## 5 UMSATZE IM VERARBEITENDEN GEWERBE UND IM BAUHAUPTGEWERBE

## 5.2 VOLUMENINDEX (1980 = 100)

JAHR	MONAT	ORIGINALWERT			KALENDERBEREINIGTER WERT		KALENDER- UND SAISON BEREINIGTER WERT		GLATTE KOMPONENTE
		1980=100	VERÄNDERUNG VORJAHR	IN O/O GEGEN VORMONAT	1980=100	VERÄNDERUNG IN O/O GEGEN VORMONAT	1980=100	VERÄNDERUNG IN O/O GEGEN VORMONAT	
MASCHINENBAU INSGESAMT									
1986	JUL	107,0	+ 5,3	- 2,3	101,6	-10,1	105,1	- 2,6	104,5
	AUG	86,6	+ 2,0	-19,1	88,1	-13,3	105,5	+ 0,4	105,3
	SEP	110,2	+ 4,0	+27,3	110,8	+25,8	105,1	- 0,4	105,6
	OKT	108,7	- 1,3	- 1,4	104,7	- 5,5	103,5	- 1,5	105,8
	NOV	104,8	- 1,9	- 3,6	110,0	+ 5,1	103,8	+ 0,3	105,8
	DEZ	137,9	+ 5,3	+31,6	134,6	+22,4	106,7	+ 2,8	105,8
1987	JAN	99,9	+17,3	-27,6	100,6	-25,3	113,7	+ 6,6	105,6
	FEB	91,5	+ 2,1	- 8,4	99,3	- 1,3	103,1	- 9,3	105,1
	MAR	102,8	+ 2,6	+12,3	100,0	+ 0,7	102,9	- 0,2	104,3
	APR	100,8	- 7,4	- 1,9	99,0	- 1,0	99,2	- 3,6	103,3
	MAI	95,1	+ 3,9	- 5,7	96,8	- 2,2	103,4	+ 4,2	102,3
	JUN	106,4	- 2,8	+11,9	108,2	+11,8	101,5	- 1,8	101,5
JUL	98,1	- 8,3	- 7,8	94,3	-12,8	98,2	- 3,3	100,5	
MASCHINENBAU INLAND									
1986	JUL	101,7	+ 5,9	- 2,2	96,9	- 9,2	100,1	- 2,5	100,5
	AUG	84,4	+ 5,2	-17,0	84,6	-12,7	102,4	+ 2,3	101,3
	SEP	104,3	+ 4,2	+23,6	105,8	+25,1	102,2	- 0,2	102,0
	OKT	108,0	+ 4,8	+ 3,5	104,5	- 1,2	103,3	+ 1,1	102,5
	NOV	99,0	- 0,9	- 8,3	101,7	- 2,7	99,3	- 3,9	102,8
	DEZ	124,6	+ 1,5	+25,9	123,8	+21,7	100,6	+ 1,3	103,1
1987	JAN	114,8	+39,0	- 7,9	115,1	- 7,0	118,2	+17,5	102,8
	FEB	88,1	+ 2,8	-23,3	95,7	-16,9	97,6	-17,4	102,1
	MAR	96,3	+ 3,8	+ 9,3	94,0	- 1,8	99,6	+ 2,0	101,1
	APR	94,4	- 7,6	- 2,0	92,1	- 2,0	94,0	- 5,6	100,1
	MAI	93,4	+ 7,6	- 1,1	94,5	+ 2,6	97,8	+ 4,0	99,0
	JUN	97,5	- 6,3	+ 4,4	100,0	+ 5,8	95,6	- 2,2	97,9
JUL	96,6	- 5,0	- 0,9	93,1	- 6,9	95,6	+ 0,0	96,5	
MASCHINENBAU AUSLAND									
1986	JUL	114,0	+ 4,8	- 2,1	107,7	-10,7	112,0	- 1,5	110,6
	AUG	89,4	- 1,7	-21,6	90,0	-16,4	109,2	- 2,5	110,4
	SEP	118,0	+ 3,9	+32,0	117,7	+30,8	110,0	+ 0,7	110,3
	OKT	109,7	- 8,0	- 7,0	104,6	-11,1	104,3	- 5,2	110,0
	NOV	112,5	- 2,6	+ 2,6	118,8	+13,6	109,1	+ 4,6	109,8
	DEZ	155,3	+ 9,5	+38,0	153,2	+29,0	115,6	+ 6,0	109,5
1987	JAN	80,5	- 9,1	-48,2	80,5	-47,5	106,7	- 7,7	109,3
	FEB	95,7	+ 0,9	+18,9	102,6	+27,5	109,9	+ 3,0	109,2
	MAR	111,2	+ 1,2	+16,2	108,4	+ 5,7	108,0	- 1,7	108,5
	APR	109,1	- 7,2	- 1,9	108,4	+ 0,0	105,9	- 1,9	107,8
	MAI	97,4	- 0,1	-10,7	99,9	- 7,8	108,7	+ 2,6	107,0
	JUN	118,0	+ 1,3	+21,1	123,2	+23,3	112,2	+ 3,2	106,6
JUL	100,2	-12,1	-15,1	95,1	-22,8	101,4	- 9,6	106,2	
STRASSENFAHRZEUGBAU INSGESAMT									
1986	JUL	113,8	- 4,3	-11,8	105,2	-21,7	121,0	- 4,9	123,8
	AUG	84,3	+ 5,6	-25,9	83,0	-21,1	124,5	+ 2,9	123,7
	SEP	123,9	+ 2,1	+47,0	123,5	+48,8	123,5	- 0,8	123,7
	OKT	135,7	- 0,1	+ 9,5	128,0	+ 3,6	123,6	+ 0,1	123,6
	NOV	125,0	- 7,3	- 7,9	131,3	+ 2,6	118,4	- 4,2	123,5
	DEZ	124,9	+10,5	- 0,1	129,3	- 1,5	128,4	+ 8,4	123,5
1987	JAN	105,1	-10,2	-15,9	105,5	-18,4	118,8	- 7,5	123,7
	FEB	130,5	+ 3,1	+24,2	138,3	+32,0	126,3	+ 6,3	123,8
	MAR	141,5	+11,0	+ 8,4	137,2	- 1,5	128,0	+ 1,3	123,8
	APR	137,0	- 9,9	- 3,2	136,7	- 0,4	118,5	- 7,4	123,7
	MAI	128,6	+10,5	- 6,1	132,7	- 2,9	128,2	+ 8,2	123,6
	JUN	125,2	- 2,9	- 2,6	134,3	+ 1,2	125,6	- 2,0	123,6
JUL	111,9	- 1,7	-10,6	103,9	-22,6	122,1	- 2,8	123,7	
STRASSENFAHRZEUGBAU INLAND									
1986	JUL	97,0	- 2,3	-12,8	89,6	-22,8	102,4	- 5,8	106,3
	AUG	77,0	+13,1	-20,6	75,7	-15,5	107,9	+ 5,4	107,0
	SEP	114,4	+ 7,8	+48,6	114,4	+51,1	107,4	- 0,5	107,5
	OKT	116,7	+ 3,5	+ 2,0	110,6	- 3,3	107,0	- 0,4	107,9
	NOV	105,2	- 4,3	- 9,9	109,9	- 0,6	102,0	- 4,7	108,3
	DEZ	112,7	+26,9	+ 7,1	116,1	+ 5,6	116,5	+14,2	108,7
1987	JAN	83,6	- 4,7	-25,8	84,1	-27,6	104,6	-10,2	109,3
	FEB	109,6	+ 8,3	+31,1	117,0	+39,1	110,9	+ 6,0	109,4
	MAR	126,6	+16,0	+15,5	122,7	+ 4,9	112,9	+ 1,8	109,2
	APR	125,5	- 4,5	- 0,9	125,2	+ 2,0	105,7	- 6,4	108,7
	MAI	114,6	+14,5	- 8,7	117,6	- 6,1	112,1	+ 6,1	108,3
	JUN	108,5	- 2,4	- 5,3	116,3	- 1,1	108,2	- 3,5	107,9
JUL	94,3	- 2,8	-13,1	87,9	-24,4	104,4	- 3,5	107,7	
STRASSENFAHRZEUGBAU AUSLAND									
1986	JUL	133,0	- 5,7	-10,8	123,7	-20,0	142,0	- 4,2	143,6
	AUG	92,7	- 0,1	-30,3	91,3	-26,2	144,7	+ 1,9	142,9
	SEP	134,8	- 2,6	+45,4	134,3	+47,1	142,0	- 1,9	142,2
	OKT	157,4	- 2,7	+16,8	148,4	+10,5	142,1	+ 0,1	141,6
	NOV	147,9	- 9,3	- 8,0	155,2	+ 4,6	136,9	- 3,7	141,0
	DEZ	139,0	- 1,1	- 6,0	143,9	- 7,3	142,4	+ 4,0	140,5
1987	JAN	129,6	-13,8	- 6,8	129,6	- 9,9	134,8	- 5,3	140,2
	FEB	154,5	- 0,8	+19,2	165,2	+27,5	143,6	+ 6,5	140,3
	MAR	158,5	+ 6,8	+ 2,6	153,8	- 6,9	145,6	+ 1,4	140,5
	APR	150,3	-14,3	- 5,2	150,0	- 2,5	132,8	- 8,8	140,8
	MAI	144,9	+ 7,5	- 3,6	149,6	- 0,3	147,0	+10,7	141,2
	JUN	144,2	- 3,3	- 0,5	154,0	+ 2,9	145,6	- 1,0	141,6
JUL	132,1	- 0,7	- 8,4	122,8	-20,3	142,2	- 2,3	141,9	

## 5 UMSÄTZE IM VERARBEITENDEN GEWERBE UND IM BAUHAUPTGEWERBE

## 5.2 VOLUMENINDEX (1980 = 100)

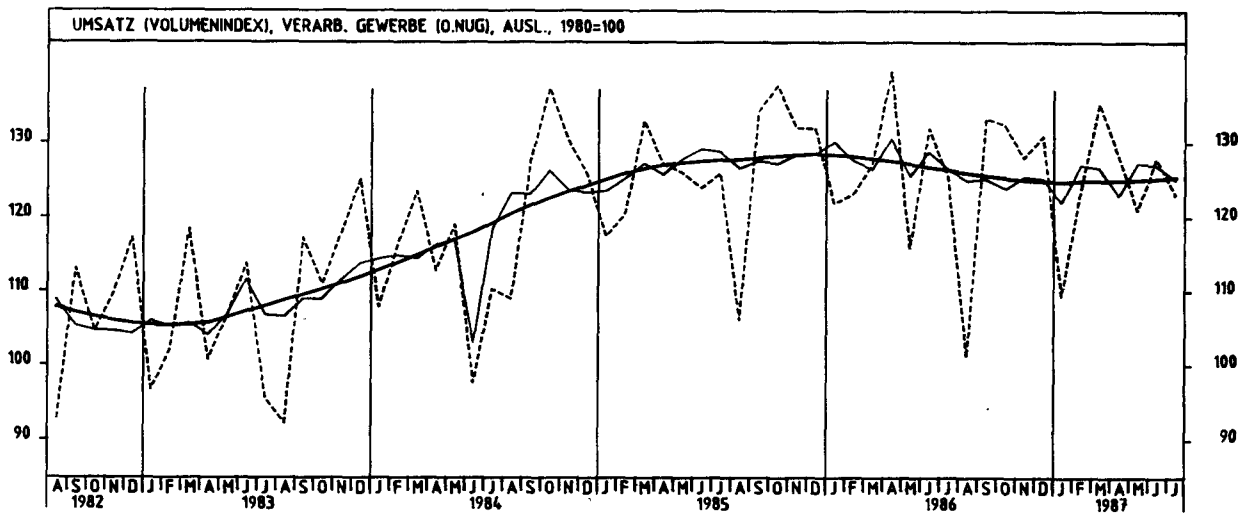
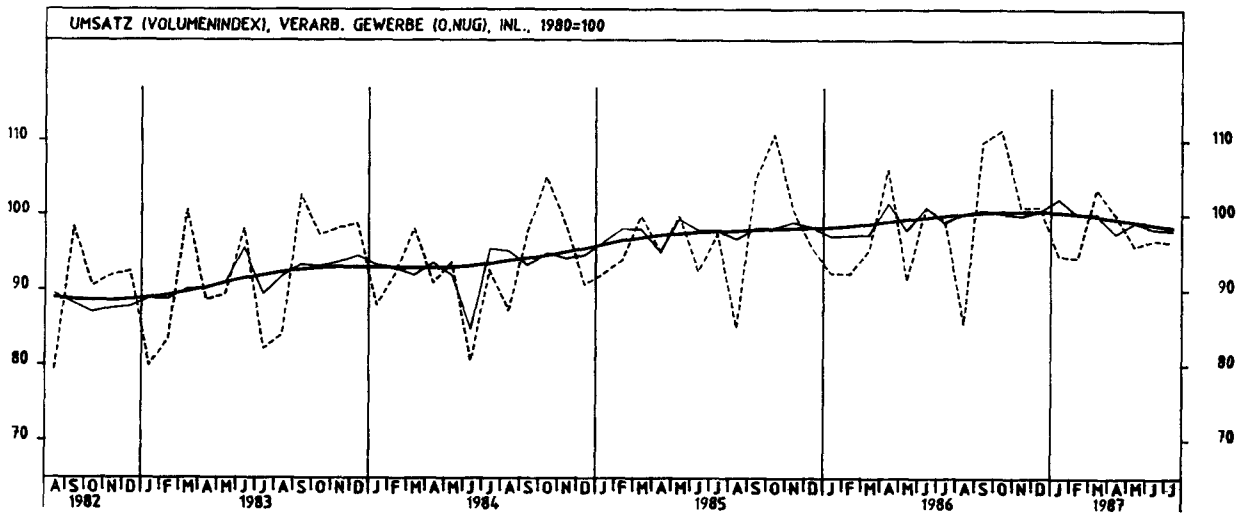
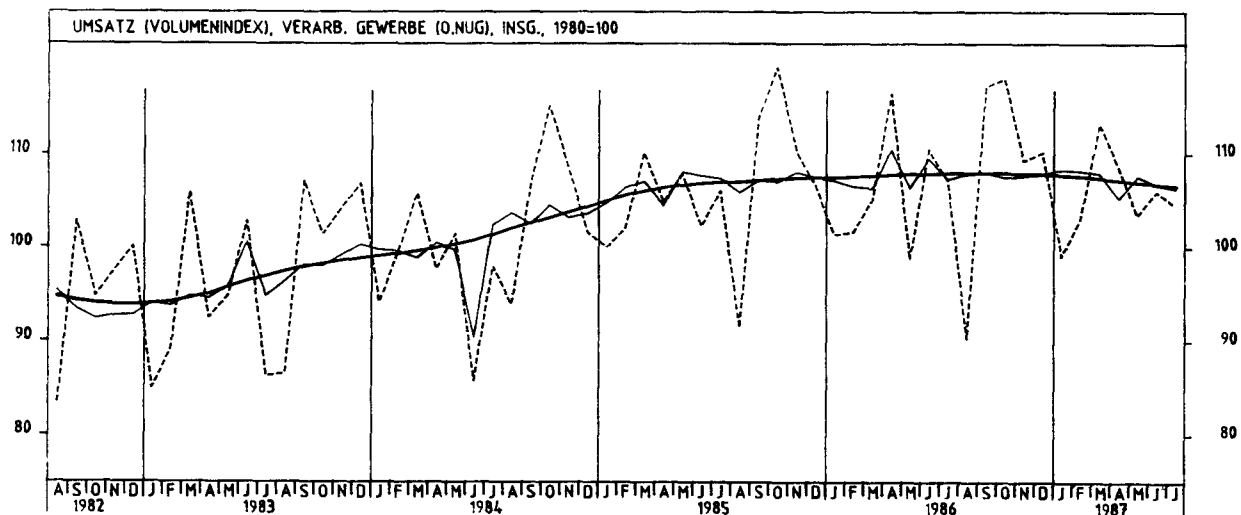
JAHR	MONAT	ORIGINALWERT			KALENDERBEREINIGTER WERT		KALENDER- UND SAISON- BEREINIGTER WERT		GLATTE KOMPONENTE
		1980=100	VERÄNDERUNG VORJAHR	IN O/O GEGEN VORMONAT	1980=100	VERÄNDERUNG IN O/O GEGEN VORMONAT	1980=100	VERÄNDERUNG IN O/O GEGEN VORMONAT	1980=100
ELEKTROTECHNIK INSGESAMT									
1986	JUL	117,1	+ 4,7	- 6,0	109,8	-14,6	120,7	- 2,8	121,5
	AUG	100,9	+ 2,9	-13,8	100,1	- 8,8	121,6	+ 0,7	121,8
	SEP	140,7	+ 1,8	+39,4	140,3	+40,2	121,7	+ 0,1	122,1
	OKT	129,1	+ 2,5	- 8,2	123,0	-12,3	122,4	+ 0,6	122,3
	NOV	127,9	+ 3,8	- 0,9	133,5	+ 8,5	123,2	+ 0,7	122,5
	DEZ	138,2	+ 0,7	+ 8,1	139,3	+ 4,3	119,8	- 2,8	122,5
1987	JAN	112,3	+ 6,2	-18,7	112,9	-19,0	125,6	+ 4,8	122,4
	FEB	113,8	+ 4,9	+ 1,3	121,8	+ 7,9	122,6	- 2,4	122,0
	MAR	129,2	+11,3	+13,5	124,3	+ 2,1	123,5	+ 0,7	121,5
	APR	112,4	- 8,1	-13,0	112,9	- 9,2	117,0	- 5,3	120,8
	MAI	112,2	+ 5,6	- 0,2	115,1	+ 1,9	120,3	+ 2,8	120,1
	JUN	115,5	- 7,3	+ 2,9	121,8	+ 5,8	117,3	- 2,5	119,6
JUL	113,8	- 2,8	- 1,5	108,1	-11,2	118,8	+ 1,3	119,0	
ELEKTROTECHNIK INLAND									
1986	JUL	111,7	+ 5,6	- 5,4	104,7	-14,2	117,1	- 3,1	118,0
	AUG	98,0	+ 2,1	-12,3	97,6	- 6,8	117,9	+ 0,7	118,6
	SEP	136,7	+ 6,5	+39,5	136,8	+40,2	119,8	+ 1,6	119,1
	OKT	127,6	+ 3,3	- 6,7	122,2	-10,7	119,8	+ 0,0	119,5
	NOV	127,8	+ 6,4	+ 0,2	133,1	+ 8,9	121,0	+ 1,0	119,7
	DEZ	137,1	- 0,1	+ 7,3	137,2	+ 3,1	115,2	- 4,8	119,8
1987	JAN	116,8	+12,6	-14,8	117,2	-14,6	125,3	+ 8,8	119,6
	FEB	108,3	+ 4,8	- 7,3	116,3	- 0,8	118,2	- 5,7	119,2
	MAR	123,0	+13,1	+13,6	118,8	+ 2,1	121,1	+ 2,5	118,6
	APR	108,6	- 6,6	-11,5	108,5	- 8,7	114,2	- 5,7	117,8
	MAI	107,8	+ 3,9	- 0,9	110,2	+ 1,6	115,5	+ 1,1	117,0
	JUN	109,2	- 7,2	+ 1,3	114,3	+ 3,7	113,1	- 2,1	116,2
JUL	108,6	- 2,8	- 0,5	103,5	- 9,4	115,6	+ 2,2	115,4	
ELEKTROTECHNIK AUSLAND									
1986	JUL	129,0	+ 3,3	- 7,7	121,5	-14,7	128,7	- 2,0	129,0
	AUG	107,3	+ 4,9	-16,8	105,4	-13,3	130,1	+ 1,1	129,0
	SEP	149,8	- 6,0	+39,6	149,2	+41,6	126,3	- 2,9	128,9
	OKT	132,3	+ 1,2	-11,7	124,6	-16,5	128,1	+ 1,4	128,8
	NOV	128,0	- 1,4	- 3,3	134,1	+ 7,6	128,0	- 0,1	128,7
	DEZ	141,0	+ 2,7	+10,2	144,5	+ 7,8	129,9	+ 1,5	128,5
1987	JAN	102,3	- 7,0	-27,4	102,8	-28,9	125,9	- 3,1	128,4
	FEB	125,6	+ 4,6	+22,8	133,9	+30,3	132,0	+ 4,8	128,3
	MAR	142,7	+ 8,0	+13,6	137,6	+ 2,8	129,6	- 1,8	127,9
	APR	120,4	-10,7	-15,6	121,6	-11,6	122,6	- 5,4	127,4
	MAI	121,7	+ 9,5	+ 1,1	125,6	+ 3,3	130,7	+ 6,6	127,0
	JUN	128,8	- 7,8	+ 5,8	138,2	+10,0	126,5	- 3,2	126,7
JUL	125,2	- 2,9	- 2,8	117,3	-15,1	125,2	- 1,0	126,4	
HERSTELLUNG VON EISEN-,BLECH-UND METALLWAREN INSGESAMT									
1986	JUL	105,8	+ 8,3	+ 1,9	98,6	- 8,4	103,5	+ 0,5	102,0
	AUG	87,0	- 1,9	-17,8	86,2	-12,6	100,9	- 2,5	102,0
	SEP	108,3	+ 6,2	+25,6	108,2	+25,5	103,0	+ 2,1	102,0
	OKT	117,6	+ 1,8	+ 7,6	110,9	+ 2,5	102,2	- 0,8	102,0
	NOV	102,7	- 0,2	-12,7	108,2	- 2,4	101,4	- 0,8	101,9
	DEZ	90,1	+ 4,8	-12,3	93,2	-13,9	101,7	+ 0,3	101,8
1987	JAN	93,0	- 4,0	+ 3,2	92,8	- 0,4	100,7	- 1,0	101,7
	FEB	97,4	+ 0,9	+ 4,7	103,6	+11,6	101,8	+ 1,1	101,6
	MAR	106,0	+ 8,1	+ 8,8	102,6	- 1,0	101,9	+ 0,1	101,5
	APR	104,8	- 6,3	- 1,1	105,3	+ 2,6	99,7	- 2,2	101,5
	MAI	100,4	+ 6,4	- 4,2	104,5	- 0,8	102,6	+ 3,1	101,4
	JUN	99,8	- 3,9	- 0,6	107,0	+ 2,4	101,8	- 1,0	101,4
JUL	103,7	- 2,1	+ 3,9	97,1	- 9,3	101,5	- 0,3	101,4	
HERSTELLUNG VON EISEN-,BLECH-UND METALLWAREN INLAND									
1986	JUL	99,8	+ 8,1	+ 3,4	93,2	- 6,7	96,8	+ 0,1	95,5
	AUG	83,4	+ 0,0	-16,4	82,9	-11,1	95,1	- 1,8	95,6
	SEP	103,8	+ 7,0	+24,5	102,7	+23,9	96,5	+ 1,5	95,7
	OKT	111,6	+ 2,5	+ 7,5	105,6	+ 2,8	95,9	- 0,6	95,8
	NOV	97,3	+ 0,7	-12,8	102,4	- 3,0	95,2	- 0,7	95,8
	DEZ	84,5	+ 6,6	-13,2	86,6	-15,4	95,7	+ 0,5	95,7
1987	JAN	86,8	- 3,9	+ 2,7	86,6	+ 0,0	94,2	- 1,6	95,5
	FEB	90,1	+ 2,9	+ 3,8	96,0	+10,9	96,0	+ 1,9	95,4
	MAR	98,3	+ 8,9	+ 9,1	95,1	- 0,9	95,5	- 0,5	95,3
	APR	97,8	- 5,7	- 0,5	98,4	+ 3,5	93,5	- 2,1	95,1
	MAI	93,2	+ 6,4	- 4,7	97,0	- 1,4	96,3	+ 3,0	95,0
	JUN	92,2	- 4,5	- 1,1	98,2	+ 1,2	94,7	- 1,7	94,8
JUL	97,5	- 2,3	+ 5,7	91,6	- 6,7	94,7	+ 0,0	94,7	
HERSTELLUNG VON EISEN-,BLECH-UND METALLWAREN AUSLAND									
1986	JUL	128,2	+ 9,3	- 2,0	118,8	-12,5	128,3	+ 2,1	125,5
	AUG	100,4	- 7,0	-21,7	98,3	-17,3	122,1	- 4,8	125,2
	SEP	129,6	+ 3,8	+29,1	128,7	+30,9	126,4	+ 3,5	124,8
	OKT	139,1	- 0,5	+ 7,3	130,2	+ 1,2	124,8	- 1,3	124,6
	NOV	122,4	- 2,7	-12,0	125,0	- 0,9	123,8	- 0,8	124,3
	DEZ	110,6	- 0,3	- 9,6	116,5	- 9,7	123,3	- 0,4	124,1
1987	JAN	115,4	- 4,2	+ 4,3	115,2	- 1,1	124,4	+ 0,9	123,9
	FEB	123,9	- 3,7	+ 7,4	131,5	+14,1	122,8	- 1,3	124,1
	MAR	134,0	+ 5,8	+ 8,2	129,7	- 1,4	125,2	+ 2,0	124,3
	APR	130,4	- 8,2	- 2,7	130,8	+ 0,8	122,9	- 1,8	124,7
	MAI	127,1	+ 6,7	- 2,5	132,0	+ 0,9	126,9	+ 3,3	125,0
	JUN	127,6	- 2,4	+ 0,4	138,2	+ 4,7	127,7	+ 0,6	125,5
JUL	126,4	- 1,4	- 0,9	117,9	-14,7	126,3	- 1,1	125,9	

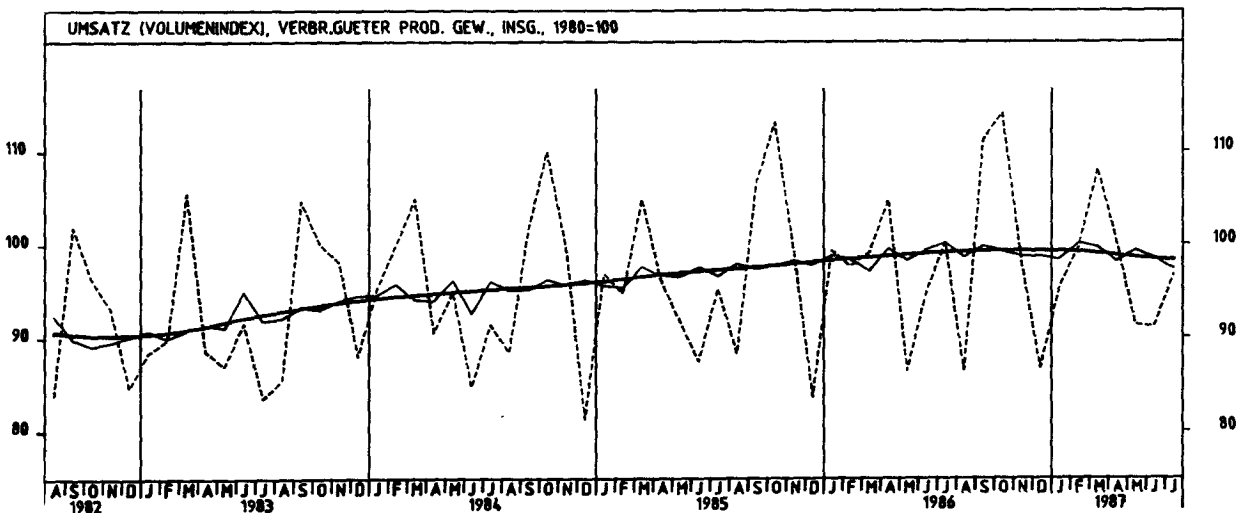
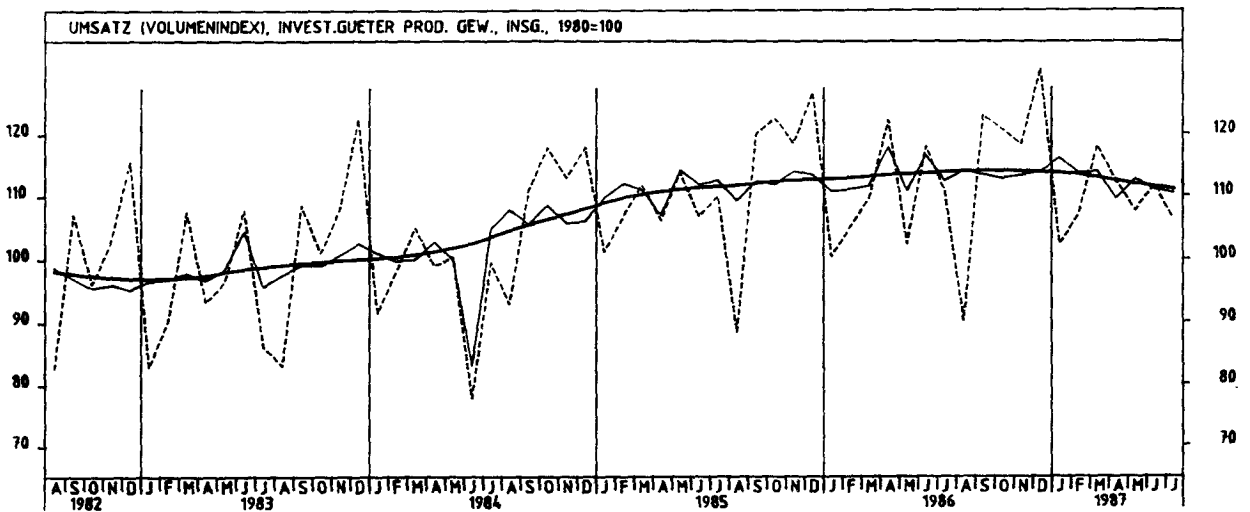
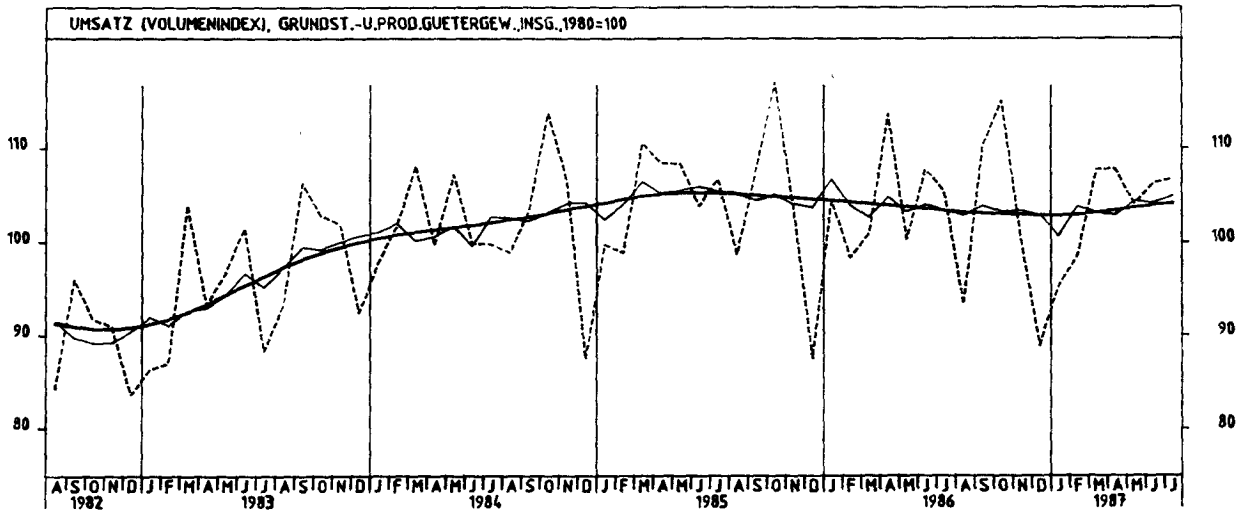
## 5 UMSÄTZE IM VERARBEITENDEN GEWERBE UND IM BAUHAUPTGEWERBE

## 5.2 VOLUMENINDEX (1980 = 100)

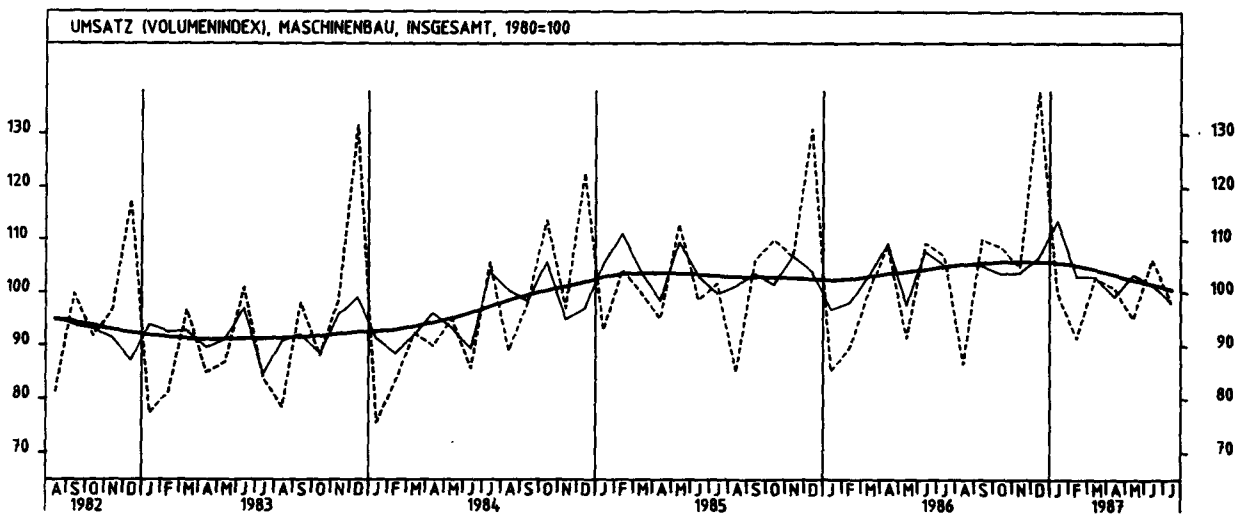
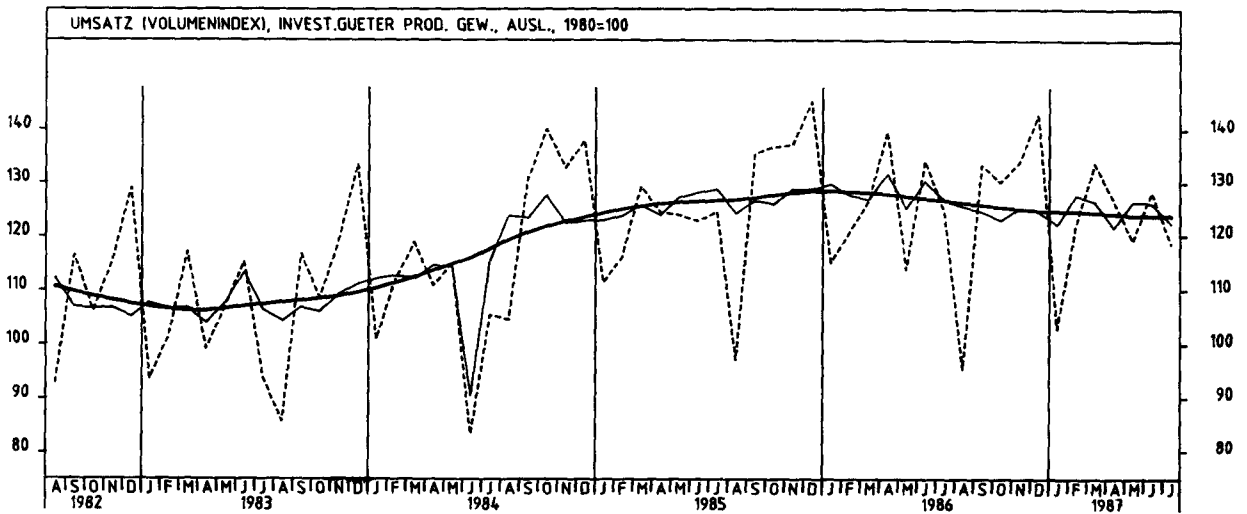
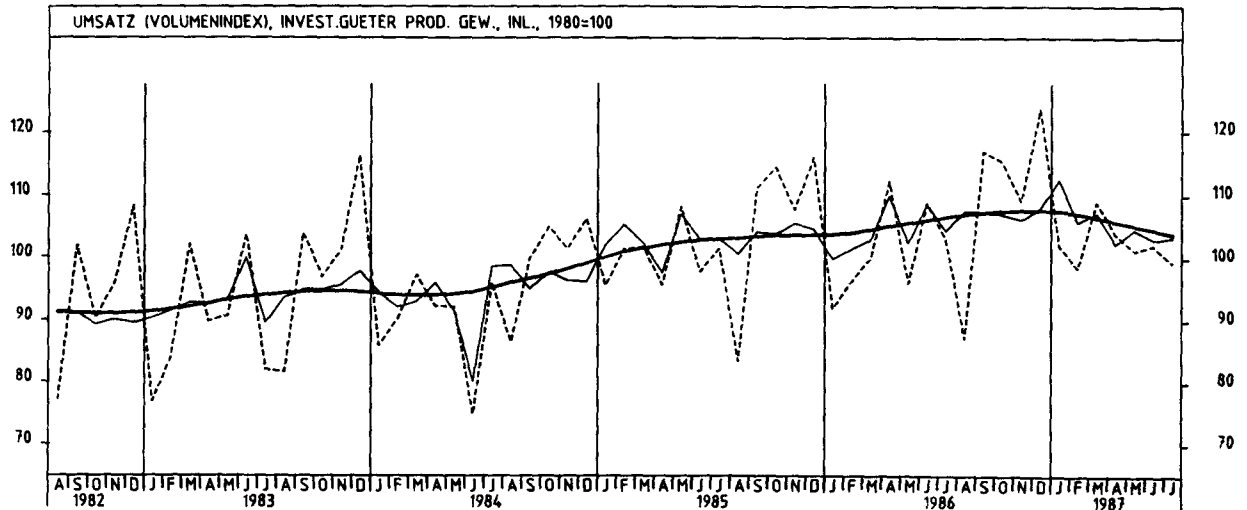
JAHR	MONAT	ORIGINALWERT			KALENDERBEREINIGTER WERT		KALENDER- UND SAISONBEREINIGTER WERT		GLATTE KOMPONENTE
		1980=100	VERÄNDERUNG IN O/O GEGEN VORJAHR VORMONAT		1980=100	VERÄNDERUNG IN O/O GEGEN VORMONAT	1980=100	VERÄNDERUNG IN O/O GEGEN VORMONAT	1980=100
TEXTILGEWERBE INSGESAMT									
1986	JUL	93,9	+ 3,6	+ 1,5	87,5	- 8,2	95,2	+ 0,8	93,8
	AUG	69,2	- 6,2	-26,3	68,6	-21,6	92,6	- 2,7	93,5
	SEP	103,6	+ 1,7	+49,7	102,1	+48,8	93,6	+ 1,1	93,1
	OKT	109,5	- 2,8	+ 5,7	103,5	+ 1,4	92,4	- 1,3	92,8
	NOV	93,5	- 5,7	-14,6	98,3	- 5,0	91,1	- 1,4	92,4
	DEZ	77,5	- 1,9	-17,1	80,1	-18,5	91,5	+ 0,4	92,0
1987	JAN	90,1	- 8,9	+16,3	89,9	+12,2	90,4	- 1,2	91,8
	FEB	94,1	- 1,3	+ 4,4	100,2	+11,5	92,7	+ 2,5	91,4
	MAR	101,2	+ 6,0	+ 7,5	97,4	- 2,8	92,1	- 0,6	90,9
	APR	93,7	- 8,7	- 7,4	95,3	- 2,2	90,1	- 2,2	90,4
	MAI	85,6	+ 2,6	- 8,6	89,8	- 5,8	91,2	+ 1,2	89,9
	JUN	85,6	- 7,2	+ 0,0	91,4	+ 1,8	90,1	- 1,2	89,5
JUL	85,1	- 9,4	- 0,6	79,6	-12,9	87,5	- 2,9	89,1	
TEXTILGEWERBE INLAND									
1986	JUL	84,0	+ 3,2	+ 1,6	78,3	- 8,4	86,4	+ 0,5	85,3
	AUG	62,9	- 5,0	-25,1	62,6	-20,1	84,6	- 2,1	85,1
	SEP	95,7	+ 3,2	+52,1	94,2	+50,5	85,8	+ 1,4	84,5
	OKT	101,9	- 1,5	+ 6,5	96,5	+ 2,4	84,9	- 1,0	84,7
	NOV	86,8	- 5,3	-14,8	91,3	- 5,4	82,9	- 2,4	84,5
	DEZ	70,5	- 1,7	-18,8	72,5	-20,6	83,1	+ 0,2	84,2
1987	JAN	82,5	- 8,5	+17,0	82,3	+13,5	82,4	- 0,8	84,0
	FEB	85,7	- 0,1	+ 3,9	91,4	+11,1	85,0	+ 3,2	83,7
	MAR	93,3	+ 9,0	+ 8,9	89,8	- 1,8	85,1	+ 0,1	83,3
	APR	85,3	- 8,0	- 8,6	86,9	- 3,2	82,6	- 2,9	82,9
	MAI	77,9	+ 3,7	- 8,7	81,6	- 6,1	83,6	+ 1,2	82,4
	JUN	76,9	- 7,0	- 1,3	81,8	+ 0,2	82,1	- 1,8	82,1
JUL	76,8	- 8,6	- 0,1	72,0	-12,0	80,4	- 2,1	81,8	
TEXTILGEWERBE AUSLAND									
1986	JUL	133,3	+ 4,1	+ 2,1	124,8	- 7,5	130,2	+ 1,4	127,6
	AUG	94,5	-10,0	-29,1	93,3	-25,2	124,9	- 4,1	126,9
	SEP	135,5	- 2,4	+43,4	133,8	+43,4	125,2	+ 0,2	126,1
	OKT	139,8	- 6,8	+ 3,2	131,6	- 1,6	122,9	- 1,8	125,3
	NOV	120,2	- 7,2	+14,0	126,0	- 4,3	123,9	+ 0,8	124,5
	DEZ	106,3	- 1,8	-11,6	110,5	-12,3	125,4	+ 1,2	123,8
1987	JAN	120,8	-10,1	+13,6	119,9	+ 8,5	122,3	- 2,5	123,3
	FEB	128,9	- 3,2	+ 6,7	137,3	+14,5	124,8	+ 2,0	122,7
	MAR	133,6	- 1,5	+ 3,6	129,2	- 5,9	120,9	- 3,1	121,9
	APR	127,9	-10,0	- 4,3	129,3	+ 0,1	120,9	+ 0,0	121,0
	MAI	116,9	+ 0,5	- 8,6	122,6	- 5,2	122,7	+ 1,5	120,2
	JUN	120,8	- 7,5	+ 3,3	129,1	+ 5,3	121,5	- 1,0	119,6
JUL	119,0	-10,7	- 1,5	111,3	-13,8	116,9	- 3,8	119,1	
BEKLEIDUNGSGEWERBE INSGESAMT									
1986	JUL	103,8	+ 5,3	+71,0	99,1	+60,6	95,0	+ 2,9	92,5
	AUG	111,1	+ 2,8	+ 7,0	110,9	+11,9	94,4	- 0,6	92,3
	SEP	130,5	+ 1,4	+17,5	129,7	+17,0	92,1	- 2,4	92,2
	OKT	98,2	- 5,0	-24,8	94,3	-27,3	90,0	- 2,3	91,9
	NOV	69,3	- 9,3	-29,4	73,5	-22,1	89,0	- 1,1	91,7
	DEZ	61,6	- 2,8	-11,1	60,3	-18,0	89,5	+ 0,6	91,3
1987	JAN	98,9	- 4,6	+60,6	99,0	+64,2	91,2	+ 1,9	91,1
	FEB	110,6	- 0,3	+11,8	119,3	+20,5	91,8	+ 0,7	90,7
	MAR	116,0	+ 5,2	+ 4,9	111,8	- 6,3	90,8	- 1,1	90,0
	APR	82,4	- 0,8	-29,0	83,9	-25,0	92,1	+ 1,4	89,3
	MAI	52,7	- 0,2	-36,0	55,1	-34,3	89,1	- 3,3	88,5
	JUN	52,9	-12,9	+ 0,4	55,0	- 0,2	86,4	- 3,0	87,8
JUL	93,2	-10,2	+76,2	89,7	+63,1	85,4	- 1,2	87,3	
BEKLEIDUNGSGEWERBE INLAND									
1986	JUL	90,9	+ 2,5	+60,3	86,2	+48,9	86,5	+ 2,2	84,8
	AUG	96,3	+ 0,9	+ 5,9	96,2	+11,6	86,2	- 0,3	84,6
	SEP	118,2	+ 1,2	+22,7	117,2	+21,8	84,7	- 1,7	84,4
	OKT	92,4	- 5,9	-21,8	88,3	-24,7	82,4	- 2,7	84,1
	NOV	69,3	- 9,8	-25,0	73,7	-16,5	81,6	- 1,0	83,8
	DEZ	59,0	- 2,5	-14,9	58,2	-21,0	82,4	+ 1,0	83,5
1987	JAN	88,8	- 4,8	+50,5	88,9	+52,7	83,9	+ 1,8	83,3
	FEB	97,5	- 1,2	+ 9,8	104,9	+18,0	83,7	- 0,2	83,0
	MAR	102,9	+ 4,1	+ 5,5	99,0	- 5,6	82,4	- 1,6	82,5
	APR	77,3	- 3,6	-24,9	78,7	-20,5	83,6	+ 1,5	81,9
	MAI	53,8	+ 2,1	-30,4	56,3	-28,5	82,5	- 1,3	81,3
	JUN	50,4	-11,1	- 6,3	53,0	- 5,9	80,2	- 2,8	80,8
JUL	81,7	-10,1	+62,1	78,0	+47,2	78,5	- 2,1	80,4	
BEKLEIDUNGSGEWERBE AUSLAND									
1986	JUL	179,9	+13,4	+111,6	174,4	+104,2	144,4	+ 4,3	138,4
	AUG	199,7	+ 8,1	+11,0	198,2	+13,6	142,8	- 1,1	138,6
	SEP	204,6	+ 2,4	+ 2,5	204,5	+ 3,2	136,8	- 4,2	138,6
	OKT	132,2	- 1,9	-35,4	128,6	-37,1	134,7	- 1,5	138,4
	NOV	63,7	- 6,5	-48,0	71,9	-44,1	133,1	- 1,2	138,1
	DEZ	76,9	- 4,5	+11,9	74,2	+ 3,2	132,1	- 0,8	137,7
1987	JAN	159,5	- 4,1	+107,4	159,2	+114,5	134,9	+ 2,1	137,4
	FEB	188,1	+ 2,4	+17,9	203,9	+28,1	139,4	+ 3,3	136,6
	MAR	194,4	+ 8,7	+ 3,3	187,8	- 7,9	141,0	+ 1,1	135,2
	APR	112,9	+12,3	-41,9	115,3	-38,6	143,3	+ 1,6	133,5
	MAI	46,3	-13,3	-59,0	48,7	-57,8	128,2	-10,5	131,6
	JUN	67,8	-20,2	+46,4	68,6	+40,9	124,5	- 2,9	130,2
JUL	161,6	-10,2	+138,3	157,8	+130,0	126,4	+ 1,5	128,9	

## 5 UMSÄTZE IM VERARBEITENDEN GEWERBE UND IM BAUHAUPTGEWERBE





5 UMSÄTZE IM VERARBEITENDEN GEWERBE UND IM BAUHAUPTGEWERBE



## 6 BAUGENEHMIGUNGEN, BAUFERTIGSTELLUNGEN, BAUVORRAT

## 6.1 VERANSCHLAGTE REINE BALKOSTEN DER GENEHMIGTEN HOCHBAUVORHABEN IM NEUBAU (1980 = 100)

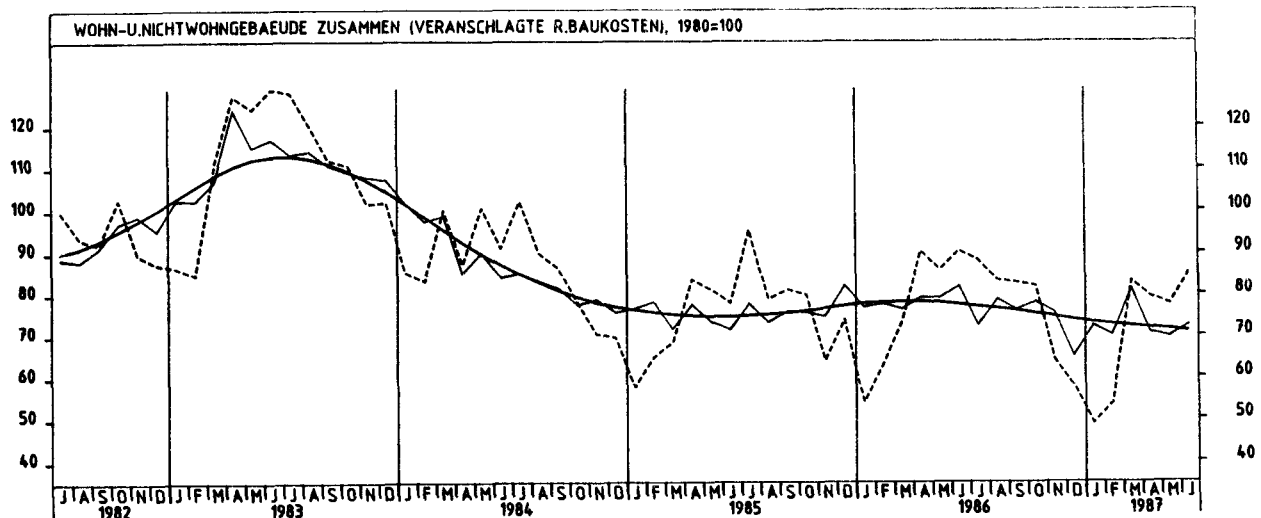
JAHR	MONAT	ORIGINALWERT			KALENDERBEREINIGTER WERT		KALENDER- UND SAISONBEREINIGTER WERT		GLATTE KOMPONENTE
		1980=100	VERÄNDERUNG IN O/O GEGEN VORJAHR	VERÄNDERUNG IN O/O GEGEN VORMONAT	1980=100	VERÄNDERUNG IN O/O GEGEN VORMONAT	1980=100	VERÄNDERUNG IN O/O GEGEN VORMONAT	
WOHN- UND NICHTWOHNGBAUEUDE									
1986	JUN	90,4	+16,0	+ 5,2	93,7	+ 7,8	81,9	+ 3,7	77,4
	JUL	88,3	- 7,3	- 2,3	84,8	- 9,5	72,4	-11,6	76,9
	AUG	83,4	+ 5,8	- 5,5	81,8	- 3,5	78,7	+ 8,7	76,5
	SEP	82,8	+ 2,1	- 0,7	83,1	+ 1,6	76,2	- 3,2	76,0
	OKT	82,0	+ 2,8	- 1,0	80,0	- 3,7	75,1	+ 2,5	75,3
	NOV	64,0	+ 0,2	-22,0	65,5	-18,1	75,4	- 3,5	74,5
	DEZ	57,7	-21,9	- 9,8	57,3	-12,5	64,8	-14,1	73,7
1987	JAN	48,8	- 9,5	-15,4	47,8	-16,6	72,3	+11,6	73,1
	FEB	53,6	-14,5	+ 9,8	57,7	+20,7	70,0	- 3,2	72,6
	MAR	83,2	+13,4	+55,2	81,5	+41,2	81,3	+16,1	72,2
	APR	79,4	-12,2	- 4,6	80,5	- 1,2	70,7	-13,0	71,8
	MAI	77,5	- 9,8	- 2,4	77,0	- 4,3	69,6	- 1,6	71,4
	JUN	85,1	- 5,9	+ 9,8	86,9	+12,9	72,5	+ 4,2	70,9
WOHNGBAUEUDE									
1986	JUN	82,6	+ 5,2	+ 8,5	86,5	+ 8,3	71,0	+ 4,3	67,4
	JUL	81,6	- 5,0	- 1,2	77,1	-10,9	65,5	- 7,7	66,7
	AUG	74,4	+ 3,3	- 8,8	73,9	- 4,2	70,0	+ 6,9	66,0
	SEP	66,0	-11,8	-11,3	65,2	-11,8	61,6	-12,0	65,2
	OKT	65,5	- 7,2	- 0,8	64,5	- 1,1	66,3	+ 7,6	64,3
	NOV	53,1	- 5,0	-18,9	53,8	-16,6	64,4	- 2,9	63,2
	DEZ	39,9	-22,5	-24,9	38,9	-27,7	56,7	-12,0	61,8
1987	JAN	38,5	-21,9	- 3,5	38,8	- 0,3	59,6	+ 5,1	60,7
	FEB	46,0	-20,1	+19,5	49,2	+26,8	57,9	- 2,9	59,6
	MAR	65,5	- 1,5	+42,4	63,1	+28,3	63,4	+ 9,5	58,9
	APR	68,1	-19,2	+ 4,0	67,4	+ 6,8	55,2	-12,9	58,0
	MAI	71,5	- 6,0	+ 5,0	71,4	+ 5,9	58,6	+ 6,2	57,1
	JUN	70,7	-14,4	- 1,1	72,6	+ 1,7	55,8	- 4,8	56,0
WOHNGBAUEUDE VON PRIVATEN HAUSHALTEN									
1986	JUN	90,7	+ 6,5	+ 5,0	94,3	+ 6,2	74,9	+ 4,0	71,9
	JUL	92,9	+ 4,1	+ 2,4	89,0	- 5,6	72,3	- 3,5	71,4
	AUG	79,1	+ 7,6	-14,9	78,4	-11,9	74,3	+ 2,8	70,8
	SEP	70,2	- 4,0	-11,3	70,2	-10,5	68,4	- 7,9	70,0
	OKT	64,9	- 7,7	- 7,5	65,1	- 7,3	69,8	+ 2,0	69,0
	NOV	50,9	- 6,3	-21,6	50,5	-22,4	66,8	- 4,3	67,7
	DEZ	35,4	-21,0	-30,5	33,6	-33,5	61,5	- 7,9	66,1
1987	JAN	39,1	-18,2	+10,5	39,5	+17,6	63,8	+ 3,7	64,7
	FEB	49,1	-15,2	+25,6	53,0	+34,2	63,0	- 1,3	63,5
	MAR	71,4	- 5,3	+45,4	69,1	+30,4	65,9	+ 4,6	62,3
	APR	77,4	-19,2	+ 8,4	76,4	+10,6	57,2	-13,2	61,1
	MAI	79,8	- 7,6	+ 3,1	78,3	+ 2,5	60,8	+ 6,3	59,8
	JUN	77,0	-15,1	- 3,5	78,4	+ 0,1	57,9	- 4,8	58,4
NICHTWOHNGBAUEUDE									
1986	JUN	105,1	+37,0	+ 0,6	108,2	+ 7,1	102,9	+ 3,0	96,4
	JUL	101,2	-10,8	- 3,7	99,3	- 8,2	85,1	-17,3	96,2
	AUG	100,5	+ 9,5	- 0,7	96,8	- 2,5	95,3	+12,0	96,3
	SEP	114,9	+23,7	+14,3	116,7	+20,6	103,1	+ 8,2	96,4
	OKT	113,4	+16,5	- 1,3	109,8	- 5,9	100,7	- 2,3	96,1
	NOV	84,8	+ 7,1	-25,2	86,7	-21,0	96,3	- 4,4	95,9
	DEZ	91,7	-21,4	+ 8,1	92,8	+ 7,0	80,3	-16,6	96,2
1987	JAN	88,4	+ 9,3	-25,4	84,9	-30,1	96,4	+20,0	96,5
	FEB	67,9	- 6,3	- 0,7	73,3	+12,9	92,4	- 4,1	96,9
	MAR*	117,0	+35,3	+72,3	115,6	+57,7	115,6	+25,0	97,4
	APR	100,9	- 1,1	-13,8	105,3	- 8,9	100,0	-13,4	97,8
	MAI	88,9	-14,9	-11,9	88,0	-16,4	90,3	- 9,7	98,4
	JUN	112,5	+ 7,0	+26,5	114,6	+30,2	104,0	+15,2	99,0
ÖFFENTLICHE BAUHERREN									
1986	JUN	69,1	- 2,1	+13,5	71,2	+26,9	72,1	- 5,9	72,8
	JUL	69,7	-33,5	+ 0,9	68,3	- 4,1	56,2	-22,1	72,9
	AUG	78,1	+31,3	+12,1	75,2	+10,1	81,2	+44,5	73,3
	SEP	103,7	+45,9	+32,8	106,9	+42,2	90,3	+11,2	73,7
	OKT	94,5	+ 8,6	- 8,9	91,0	-14,9	77,2	-14,5	74,2
	NOV	61,9	- 8,2	-34,5	64,1	-29,6	71,2	- 7,8	75,3
	DEZ	89,2	-25,8	+44,1	89,4	+39,5	57,2	-19,7	77,0
1987	JAN	52,8	- 6,4	-40,8	49,7	-44,4	72,8	+27,3	78,9
	FEB	56,7	- 6,9	+ 7,4	61,6	+23,9	75,3	+ 3,4	80,8
	MAR*	129,8	+113,8	+128,9	128,4	+108,4	120,6	+60,2	82,7
	APR	73,0	+10,6	-43,8	73,1	-43,1	81,1	-32,8	84,4
	MAI	63,9	+ 4,9	-12,5	61,9	-15,3	82,9	+ 2,2	86,2
	JUN	83,8	+21,3	+31,1	85,6	+38,3	87,8	+ 5,9	88,1
NICHTÖFFENTLICHE BAUHERREN									
1986	JUN	125,4	+56,6	- 2,9	127,3	- 0,8	118,8	+ 4,7	109,6
	JUL	119,0	+ 0,6	- 5,1	117,6	- 7,6	101,8	-14,3	109,4
	AUG	113,2	+ 2,8	- 4,9	108,6	- 7,7	103,3	+ 1,5	109,4
	SEP	121,2	+15,1	+ 7,1	121,9	+12,2	110,8	+ 7,3	109,2
	OKT	124,1	+20,4	+ 2,4	121,3	- 0,5	114,0	+ 2,9	108,5
	NOV	97,7	+13,9	-21,3	97,9	-19,3	109,9	- 3,6	107,6
	DEZ	93,1	-18,8	- 4,7	94,3	- 3,7	93,7	-14,7	107,1
1987	JAN	77,2	+16,8	-17,1	74,0	-21,5	109,8	+17,2	106,4
	FEB	74,3	- 6,1	- 3,8	80,0	+ 8,1	102,2	- 6,9	105,8
	MAR	109,7	+ 8,6	+47,6	107,1	+33,9	112,4	+10,0	105,4
	APR	116,5	- 4,7	+ 6,2	124,1	+15,9	110,2	- 2,0	105,0
	MAI	103,0	-20,2	-11,6	101,7	-18,0	92,5	-16,1	104,8
	JUN	128,7	+ 2,6	+25,0	130,5	+28,3	113,3	+22,5	104,7

## 6 BAUGENEHMIGUNGEN, BAUFERTIGSTELLUNGEN, BAUVORRAT

## 6.2 RAUMINHALT DER GENEHMIGTEN HOCHBAUVORHABEN IM NEUBAU (1980 = 100)

JAHR	MONAT	ORIGINALWERT			KALENDERBEREINIGTER WERT		KALENDER- UND SAISONBEREINIGTER WERT		GLATTE KOMPONENTE
		1980=100	VERÄNDERUNG VORJAHR	IN O/O GEGEN VORMONAT	1980=100	VERÄNDERUNG IN O/O GEGEN VORMONAT	1980=100	VERÄNDERUNG IN O/O GEGEN VORMONAT	1980=100
WOHN- UND NICHTWOHNGBAUEUDE									
1986	JUN	77,0	+18,1	+ 3,6	79,4	+ 5,0	71,2	+ 7,1	66,9
	JUL	78,5	- 5,4	+ 1,9	75,7	- 4,7	62,9	-11,7	66,5
	AUG	72,2	+ 8,4	- 8,0	70,4	- 7,0	68,4	+ 8,7	66,3
	SEP	70,7	- 2,5	- 2,1	71,7	+ 1,8	64,6	- 5,6	65,9
	OKT	69,9	+ 1,6	- 1,1	68,5	- 4,5	67,2	+ 4,0	65,4
	NOV	58,3	+ 4,9	-16,6	58,6	-14,5	66,1	- 1,6	64,9
	DEZ	49,2	-18,7	-15,6	49,8	-15,0	58,6	-11,3	64,2
1987	JAN	45,4	- 2,6	- 7,7	45,1	- 9,4	64,9	+10,8	63,7
	FEB	45,9	-16,4	+ 1,1	49,5	+ 9,8	59,8	- 7,9	63,2
	MAR	69,7	+12,6	+51,9	67,8	+37,0	69,9	+16,9	62,8
	APR	67,8	-12,6	- 2,7	68,2	+ 0,6	60,2	-13,9	62,4
	MAI	69,1	- 7,0	+ 1,9	68,4	+ 0,3	60,4	+ 0,3	62,0
	JUN	71,7	- 6,9	+ 3,8	73,8	+ 7,9	62,9	+ 4,1	61,5
WOHNGBAUEUDE									
1986	JUN	68,0	+ 7,1	+ 9,0	71,0	+ 7,7	58,3	+ 4,5	55,1
	JUL	66,9	- 4,7	- 1,6	63,3	-10,8	53,6	- 8,1	54,5
	AUG	60,5	+ 3,1	- 9,6	59,8	- 5,5	57,0	+ 6,3	53,9
	SEP	53,9	-10,8	-10,9	53,4	-10,7	50,8	-10,9	53,2
	OKT	52,6	- 9,2	- 2,4	51,9	- 2,8	53,6	+ 5,5	52,3
	NOV	42,7	- 5,1	-18,8	42,9	-17,3	52,3	- 2,4	51,3
	DEZ	31,9	-23,5	-25,3	31,4	-26,8	46,1	-11,9	50,1
1987	JAN	31,1	-22,4	- 2,5	31,4	+ 0,0	48,4	+ 5,0	49,2
	FEB	36,9	-21,8	+18,6	39,4	+25,5	46,6	- 3,7	48,3
	MAR	53,2	- 2,7	+44,2	51,2	+29,9	51,2	+ 9,9	47,6
	APR	55,3	-20,3	+ 3,9	54,7	+ 6,8	44,3	-13,5	46,8
	MAI	58,3	- 6,6	+ 5,4	58,2	+ 6,4	47,2	+ 6,5	46,0
	JUN	57,3	-15,7	- 1,7	59,1	+ 1,5	45,0	- 4,7	45,0
WOHNGBAUEUDE VON PRIVATEN HAUSHALTEN									
1986	JUN	74,0	+ 6,8	+ 5,0	77,3	+ 5,6	61,2	+ 3,9	58,6
	JUL	76,0	+ 4,3	+ 2,7	72,4	- 6,3	58,9	- 3,8	58,1
	AUG	64,1	+ 7,4	-15,7	63,5	-12,3	60,5	+ 2,7	57,6
	SEP	57,0	- 3,7	-11,1	57,1	-10,1	55,8	- 7,8	56,9
	OKT	52,2	- 8,7	- 8,4	52,4	- 8,2	56,9	+ 2,0	56,0
	NOV	40,9	- 6,8	-21,6	40,5	-22,7	53,9	- 5,3	54,9
	DEZ	28,3	-22,9	-30,8	27,2	-32,8	49,3	- 8,5	53,5
1987	JAN	31,5	-18,8	+11,3	32,0	+17,6	51,8	+ 5,1	52,2
	FEB	39,0	-17,7	+23,8	42,1	+31,6	50,5	- 2,5	51,1
	MAR	57,9	- 6,2	+48,5	56,0	+33,0	53,2	+ 5,3	50,1
	APR	62,4	-20,0	+ 7,8	61,1	+ 9,1	45,9	-13,7	49,1
	MAI	64,5	- 8,5	+ 3,4	63,4	+ 3,8	48,5	+ 5,7	48,0
	JUN	62,2	-15,9	- 3,6	63,6	+ 0,3	46,3	- 4,5	46,7
NICHTWOHNGBAUEUDE									
1986	JUN	88,1	+30,9	- 1,2	89,5	+ 2,1	86,7	+ 9,1	81,3
	JUL	92,8	- 6,1	+ 5,3	91,2	+ 1,9	74,7	-13,8	81,3
	AUG	86,6	+13,4	- 6,7	83,6	- 8,3	82,5	+10,4	81,4
	SEP	91,4	+ 4,5	+ 5,5	93,4	+11,7	81,1	- 1,7	81,5
	OKT	91,3	+11,1	- 0,1	89,5	- 4,2	84,1	+ 3,7	81,5
	NOV	77,7	+13,1	-14,9	78,1	-12,7	83,4	- 0,8	81,4
	DEZ	70,5	-16,0	- 9,3	71,3	- 8,7	73,4	-12,0	81,5
1987	JAN	63,1	+15,6	-10,5	61,9	-13,2	84,8	+15,5	81,4
	FEB	56,9	-11,6	- 9,8	61,6	- 0,5	76,0	+10,4	81,4
	MAR	90,1	+27,3	+58,3	88,0	+42,9	92,7	+22,0	81,5
	APR	83,3	- 5,1	- 7,5	85,9	- 2,4	80,2	-13,5	81,5
	MAI	82,4	- 7,6	- 1,1	80,6	- 6,2	76,3	- 4,9	81,5
	JUN	89,6	+ 1,7	+ 8,7	91,6	+13,6	84,8	+11,1	81,6
ÖFFENTLICHE BAUHERREN									
1986	JUN	58,2	+ 7,4	- 3,0	60,0	+ 3,6	60,4	-12,7	59,8
	JUL	63,3	-21,4	+ 8,8	61,5	+ 2,5	49,9	-17,4	59,3
	AUG	66,1	+17,2	+ 4,4	64,3	+ 4,6	63,9	+28,1	59,3
	SEP	77,5	+17,2	+17,2	80,6	+25,3	65,8	+ 3,0	59,4
	OKT	78,2	+ 3,3	+ 0,9	76,0	- 5,7	61,7	- 6,2	59,5
	NOV	52,3	-11,7	-33,1	53,0	-30,3	56,2	- 8,9	60,0
	DEZ	63,6	-20,3	+21,6	64,0	+20,8	51,2	- 8,9	61,0
1987	JAN	43,7	-11,7	-31,3	41,7	-34,8	58,6	+14,5	63,0
	FEB	40,0	-16,0	- 8,5	43,5	+ 4,3	58,9	+ 0,5	65,2
	MAR	96,0	+112,9	+140,0	96,6	+122,1	95,8	+62,6	67,5
	APR	55,9	- 2,8	-41,8	54,6	-43,5	62,8	-34,4	69,9
	MAI	62,4	+ 4,0	+11,6	60,8	+11,4	70,1	+11,6	72,5
	JUN	81,3	+39,7	+30,3	83,7	+37,7	81,4	+16,1	74,9
NICHTÖFFENTLICHE BAUHERREN									
1986	JUN	95,0	+35,1	- 0,9	96,3	+ 1,3	92,6	+12,9	86,2
	JUL	99,7	- 3,2	+ 4,9	97,9	+ 1,7	80,5	-13,1	86,4
	AUG	91,3	+12,7	- 8,4	87,6	-10,5	86,8	+ 7,8	86,5
	SEP	94,7	+ 2,4	+ 3,7	96,0	+ 9,6	84,5	- 2,6	86,5
	OKT	94,3	+12,5	- 0,4	92,1	- 4,1	89,0	+ 5,3	86,5
	NOV	83,6	+17,7	-11,3	84,1	- 8,7	89,9	+ 1,0	86,3
	DEZ	72,1	-15,1	-13,8	73,7	-12,4	78,7	-12,5	86,2
1987	JAN	67,6	+21,4	- 6,2	66,4	- 9,9	90,8	+15,4	85,6
	FEB	60,9	-10,8	- 9,9	65,5	- 1,4	80,0	-11,9	85,2
	MAR	88,8	+18,6	+45,8	85,8	+31,0	91,6	+14,5	84,8
	APR	89,7	- 5,4	+ 1,0	93,6	+ 9,1	84,6	- 7,6	84,4
	MAI	87,1	- 9,2	- 2,9	85,6	- 8,5	77,9	- 7,9	83,9
	JUN	91,6	- 3,6	+ 5,2	94,4	+10,3	86,3	+10,8	83,5





6.3 PAUMINHALT DER FERTIGGESTELLTEN GEBÄUDE IM NEUBAU (1980 = 100)

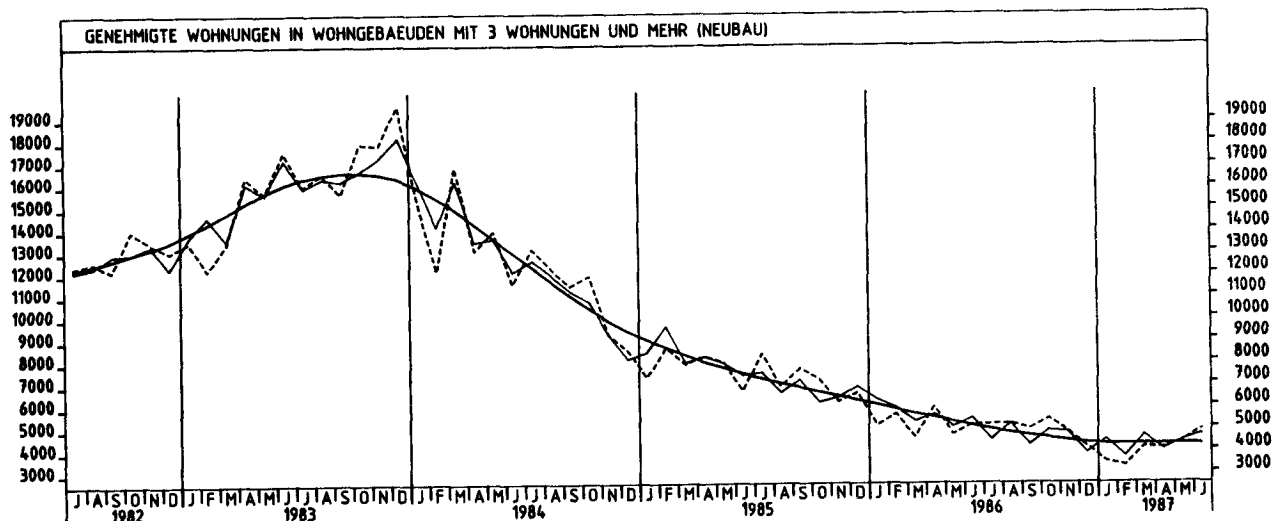
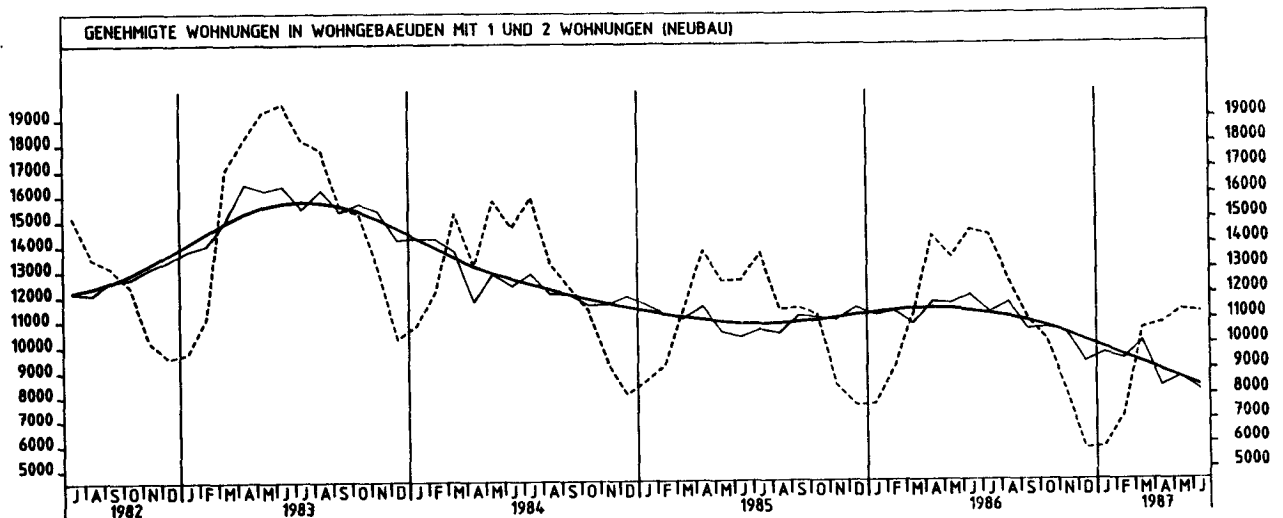
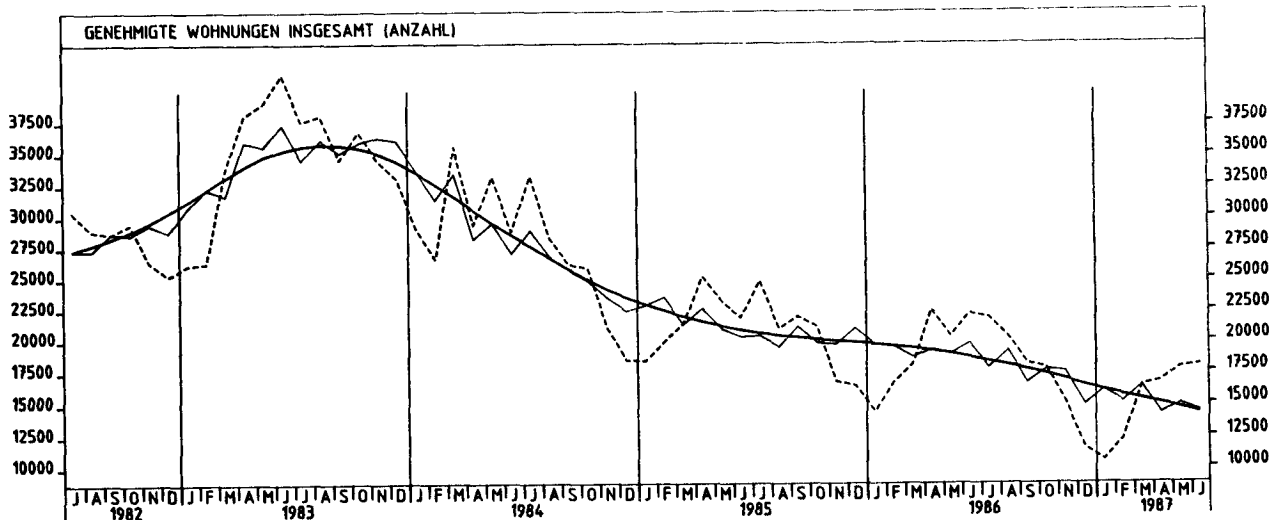
JAHR	MONAT	ORIGINALWERT			KALENDERBEREINIGTER WERT		KALENDER- UND SAISON- BEREINIGTER WERT		GLATTE KOMPONENTE
		1980=100	VERÄNDERUNG IN O/O GEGEN VORJAHR VORMONAT		1980=100	VERÄNDERUNG IN O/O GEGEN VORMONAT	1980=100	VERÄNDERUNG IN O/O GEGEN VORMONAT	1980=100
WOHN- UND NICHTWOHNGBAUEUDE									
1986	JUN	26,6	- 3,3	+32,3	25,4	+ 5,8	69,7	- 1,3	67,1
	JUL	26,5	-27,2	- 0,4	26,5	+ 5,5	68,6	+ 1,6	65,6
	AUG	29,9	- 5,1	+12,8	28,5	+ 6,3	69,6	+ 1,5	64,4
	SEP	38,5	-11,1	+28,8	36,8	+29,1	66,9	- 3,9	63,3
	OKT	52,0	- 8,9	+35,1	52,5	+42,7	66,2	- 1,0	62,2
	NOV	63,3	+ 6,6	+21,7	62,0	+18,1	65,6	+ 5,4	61,3
	DEZ	430,9	- 5,2	+580,7	422,6	+581,6	16,6	-76,2	60,4
1987	JAN	22,2	-15,3	-94,8	21,1	-95,0	65,2	+292,8	60,7
	FEB	25,1	+14,1	+13,1	26,5	+25,6	70,9	+ 8,7	61,8
	MAR	22,1	+10,0	-12,0	20,4	-23,0	69,9	- 1,4	63,1
	APR	19,7	-19,9	-10,9	23,2	+13,7	68,7	- 1,7	64,5
	MAI	21,0	+ 4,5	+ 6,6	20,1	-13,4	66,3	- 3,5	65,6
	JUN	26,7	+ 0,4	+27,1	28,1	+39,8	70,1	+ 5,7	66,5
WOHNGBAUEUDE									
1986	JUN	25,4	-14,8	+49,4	24,8	+29,8	63,8	+ 1,1	60,3
	JUL	24,8	-31,3	- 2,4	25,3	+ 2,0	62,3	- 2,4	58,5
	AUG	27,7	-16,3	+11,7	26,7	+ 5,5	62,0	- 0,5	57,1
	SEP	34,7	-15,8	+25,3	33,0	+23,6	59,6	- 3,9	55,7
	OKT	46,7	-16,0	+34,6	47,9	+45,2	58,5	- 1,8	54,5
	NOV	51,0	-16,4	+ 9,2	49,7	+ 3,8	56,5	- 3,4	53,5
	DEZ	384,0	- 9,5	+652,9	375,2	+654,9	9,1	-83,9	52,7
1987	JAN	22,4	+ 2,3	-94,2	21,0	-94,4	61,3	+573,6	53,1
	FEB	20,2	- 5,6	- 9,8	21,5	+ 2,4	62,2	+ 1,5	54,1
	MAR	19,6	- 0,5	- 3,0	18,5	-14,0	63,0	+ 1,3	55,3
	APR	18,7	- 1,1	- 4,6	21,6	+16,8	64,0	+ 1,6	56,6
	MAI	17,4	+ 2,4	- 7,0	15,8	-26,9	59,4	- 7,2	57,5
	JUN	20,8	-18,1	+19,5	21,3	+34,8	59,3	- 0,2	58,5
NICHTWOHNGBAUEUDE									
1986	JUN	28,3	+16,5	+15,0	28,4	- 9,3	77,7	- 3,0	75,9
	JUL	28,8	-21,7	+ 1,8	27,2	- 4,2	75,2	- 3,2	75,2
	AUG	33,1	+12,6	+14,9	30,9	+13,6	79,3	+ 5,5	74,7
	SEP	43,7	- 5,4	+32,0	42,9	+38,8	75,7	- 4,5	74,2
	OKT	59,4	+ 0,3	+35,9	57,4	+33,8	75,9	+ 0,3	73,7
	NOV	80,4	+40,6	+35,4	80,3	+39,9	87,6	+15,7	73,2
	DEZ	496,0	- 0,1	+516,9	491,0	+511,5	40,2	-54,2	72,4
1987	JAN	21,9	-32,2	-95,6	21,0	-95,7	70,0	+74,1	72,5
	FEB	31,5	+40,5	+45,7	33,2	+58,1	82,0	+17,1	73,4
	MAR	25,6	+23,7	-19,7	24,2	-27,1	78,7	- 4,0	74,5
	APR	21,0	-35,4	-18,0	23,6	- 2,5	73,7	- 6,4	75,7
	MAI	25,8	+ 4,9	+22,9	26,9	+14,0	75,4	+ 2,3	76,6
	JUN	34,9	+23,3	+35,3	39,3	+46,1	84,4	+11,9	77,2

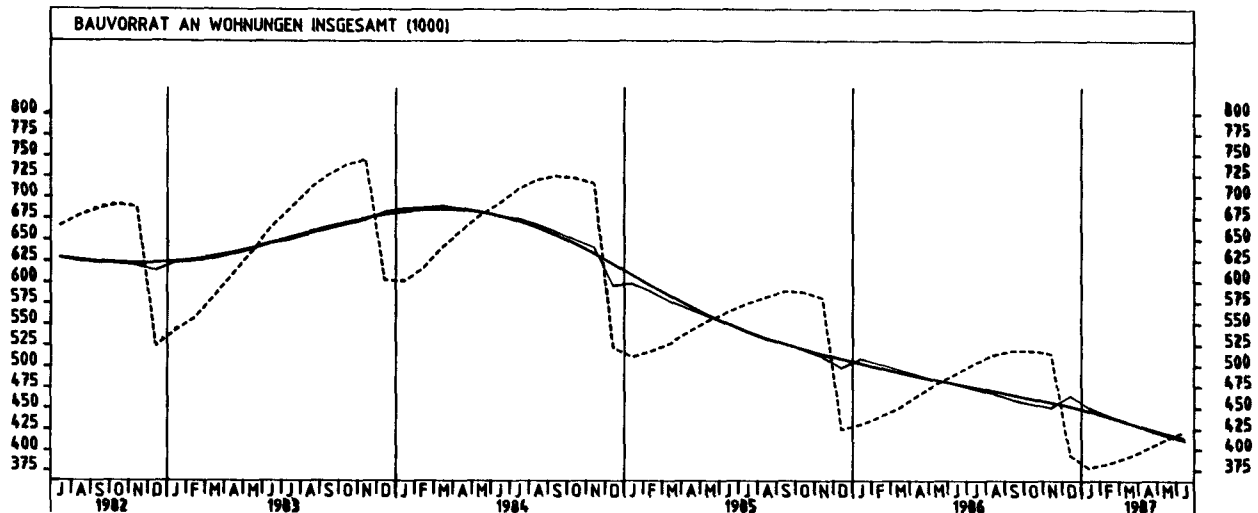
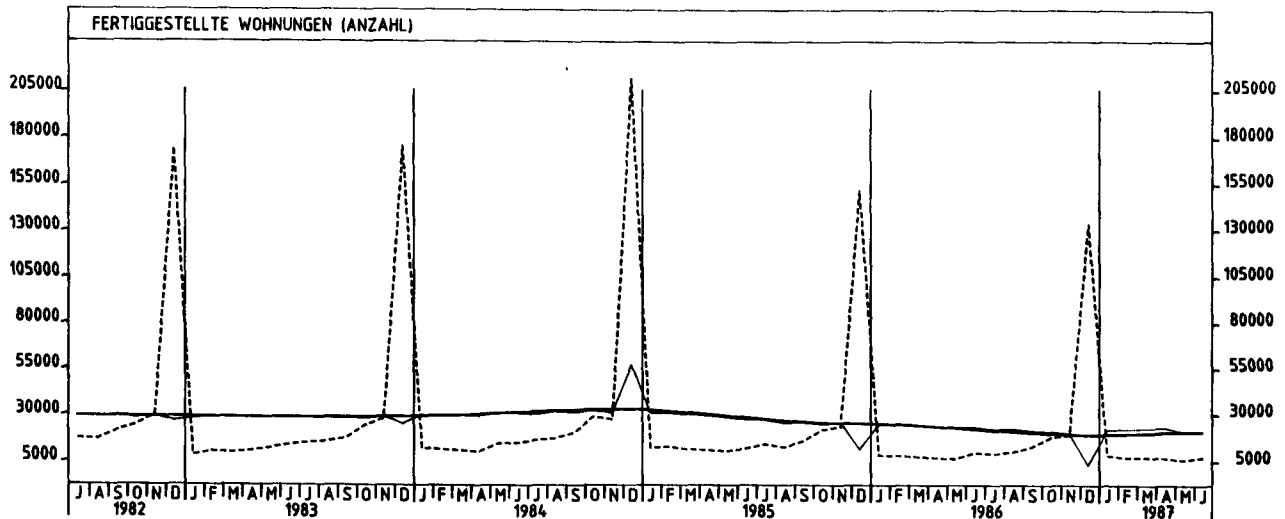
## 6 BAUGENEHMIGUNGEN, BAUFERTIGSTELLUNGEN, BAUVORRAT

## 6.4 GENEHMIGTE UND FERTIGGESTELLTE WOHNUNGEN (ANZAHL), BAUVORRAT (1 000)

JAHR	MONAT	ORIGINALWERT			KALENDERBEREINIGTER WERT		KALENDER- UND SAISON- BEREINIGTER WERT		GLATTE KOMPONENTE
		ANZAHL	VERÄNDERUNG VORJAHR	IN O/O GEGEN VORMONAT	ANZAHL	VERÄNDERUNG IN O/O GEGEN VORMONAT	ANZAHL	VERÄNDERUNG IN O/O GEGEN VORMONAT	ANZAHL
GENEHMIGTE WOHNUNGEN INSGESAMT									
1986	JUN	22195	+ 1,3	+ 9,1	23276	+ 7,3	19758	+ 4,5	18618
	JUL	21904	-11,9	- 1,3	20604	-11,5	17798	- 9,9	18303
	AUG	20324	- 3,2	- 7,2	20226	- 1,8	19176	+ 7,7	17997
	SEP	18163	-17,4	-10,6	17776	-12,1	16630	-13,3	17668
	OKT	17835	-15,7	- 1,8	17616	- 0,9	17658	+ 6,2	17299
	NOV	16095	- 9,9	-15,4	15242	-13,5	17505	- 0,9	16889
	DEZ	11569	-29,6	-23,4	11205	-26,5	14913	-14,8	16413
1987	JAN	10580	-26,8	+ 8,5	10745	- 4,1	16042	+ 7,6	16026
	FEB	12280	-26,4	+16,1	13094	+21,9	15139	- 5,6	15666
	MAR	16407	- 9,3	+33,6	15606	+19,2	16388	+ 8,3	15322
	APR	16726	-25,7	+ 1,9	16595	+ 6,3	14211	-13,3	14980
	MAI	17804	-12,5	+ 6,4	17942	+ 8,1	14964	+ 5,3	14648
	JUN	17997	-18,9	+ 1,1	18420	+ 2,7	14371	- 4,0	14248
GENEHMIGTE WOHNUNGEN IN WOHNGBAUEUDEN MIT 1 UND 2 WOHNUNGEN (NEUBAU)									
1986	JUN	14558	+15,6	+ 8,1	15003	+ 7,8	11953	+ 2,8	11309
	JUL	14354	+ 5,0	- 1,4	13763	- 8,3	11262	- 5,8	11200
	AUG	12842	+ 9,9	-12,6	12460	- 9,5	11639	+ 3,3	11079
	SEP	11018	- 4,1	-12,2	11033	-11,5	10578	- 9,1	10921
	OKT	10152	- 9,3	- 7,9	10097	- 8,5	10631	- 0,5	10706
	NOV	8139	- 3,0	-19,8	8172	-19,1	10474	- 1,5	10447
	DEZ	5750	-24,1	-25,4	5475	-33,0	9268	-11,5	10124
1987	JAN	5798	-24,2	+ 0,8	5873	+ 7,3	9602	+ 3,6	9822
	FEB	7131	-21,3	+23,0	7715	+31,4	9381	- 2,3	9525
	MAR	10601	- 5,7	+48,7	10277	+33,2	10070	+ 7,3	9230
	APR	10801	-24,7	+ 1,9	10659	+ 3,7	8313	-17,4	8933
	MAI	11338	-15,8	+ 5,0	11155	+ 4,7	8671	+ 4,3	8644
	JUN	11237	-22,8	- 0,9	11431	+ 2,5	8131	- 6,2	8322
GENEHMIGTE WOHNUNGEN IN WOHNGBAUEUDEN MIT 3 WOHNUNGEN UND MEHR (NEUBAU)									
1986	JUN	5134	-23,2	+ 9,1	5547	+ 6,1	5435	+ 7,4	5077
	JUL	5144	-38,4	+ 0,2	4697	-15,3	4425	-18,6	4901
	AUG	5194	-24,4	+ 1,0	5129	+ 9,2	5191	+17,3	4749
	SEP	4937	-35,6	- 4,9	4798	- 6,5	4187	-19,3	4611
	OKT	5376	-25,4	+ 8,9	5250	+ 9,4	4852	+15,9	4493
	NOV	4827	-21,8	-10,2	4864	- 7,4	4777	- 1,5	4373
	DEZ	4096	-37,9	-15,1	4123	-15,2	3210	-20,2	4260
1987	JAN	3439	-32,8	-16,0	3451	-16,3	4446	+16,7	4210
	FEB	3240	-42,2	- 5,8	3400	- 1,5	3647	-18,0	4195
	MAR	4073	-10,9	+25,7	3850	+13,2	4618	+26,6	4197
	APR	4042	-31,9	- 0,8	3989	+ 3,6	3969	-14,1	4204
	MAI	4330	- 8,0	+ 7,1	4466	+12,0	4365	+10,0	4205
	JUN	4869	- 5,2	+12,4	5075	+13,6	4645	+ 6,4	4180
FERTIGGESTELLTE WOHNUNGEN INSGESAMT									
1986	JUN	9851	-18,4	+48,3	9709	+30,6	23401	+ 0,5	21899
	JUL	9293	-35,6	- 5,7	9395	- 3,2	22468	- 4,0	21251
	AUG	10226	-20,1	+10,0	9798	+ 4,3	22511	+ 0,2	20703
	SEP	12920	-18,7	+26,3	12323	+25,8	21628	- 3,9	20205
	OKT	18037	-17,3	+39,6	18339	+48,8	21085	- 2,5	19731
	NOV	19369	-18,2	+ 7,4	18991	+ 3,6	20260	- 3,9	19344
	DEZ	133929	-12,2	+591,5	130965	+589,6	3365	-83,4	19058
1987	JAN	8352	- 2,2	-93,8	7837	-94,0	22113	+556,4	19198
	FEB	7428	- 9,8	-11,1	7869	+ 0,4	22373	+ 1,2	19512
	MAR	7477	- 2,8	+ 0,7	7091	- 9,9	22774	+ 1,8	19882
	APR	7145	- 0,9	- 4,4	8167	+15,2	23218	+ 1,9	20282
	MAI	6130	- 7,7	-14,2	5592	-31,5	21157	- 8,9	20589
	JUN	7670	-22,1	+25,1	7960	+42,3	21200	- 0,2	20888

JAHR	MONAT	ORIGINALWERT			KALENDERBEREINIGTER WERT		KALENDER- UND SAISON- BEREINIGTER WERT		GLATTE KOMPONENTE
		1 000	VERÄNDERUNG VORJAHR	IN O/O GEGEN VORMONAT	1 000	VERÄNDERUNG IN O/O GEGEN VORMONAT	1 000	VERÄNDERUNG IN O/O GEGEN VORMONAT	1 000
BAUVORRAT AN WOHNUNGEN INSGESAMT									
1986	JUN	451	-12,9	+ 2,5	X	X	478	- 1,2	479
	JUL	504	-12,2	+ 2,6	X	X	472	- 1,3	474
	AUG	514	-11,7	+ 2,0	X	X	467	- 1,1	470
	SEP	519	-11,9	+ 1,0	X	X	460	- 1,5	465
	OKT	519	-11,7	+ 0,0	X	X	455	- 1,1	461
	NOV	515	-11,4	- 0,8	X	X	450	- 1,1	456
	DEZ	393	- 7,5	-23,7	X	X	465	+ 3,3	452
1987	JAN	378	-12,3	- 3,8	X	X	451	- 3,0	446
	FEB	382	-13,0	+ 1,3	X	X	442	- 2,0	440
	MAR	391	-13,1	+ 2,1	X	X	435	- 1,6	434
	APR	401	-13,8	+ 2,6	X	X	425	- 2,3	427
	MAI	413	-13,8	+ 3,0	X	X	418	- 1,6	420
	JUN	423	-13,6	+ 2,4	X	X	411	- 1,7	414





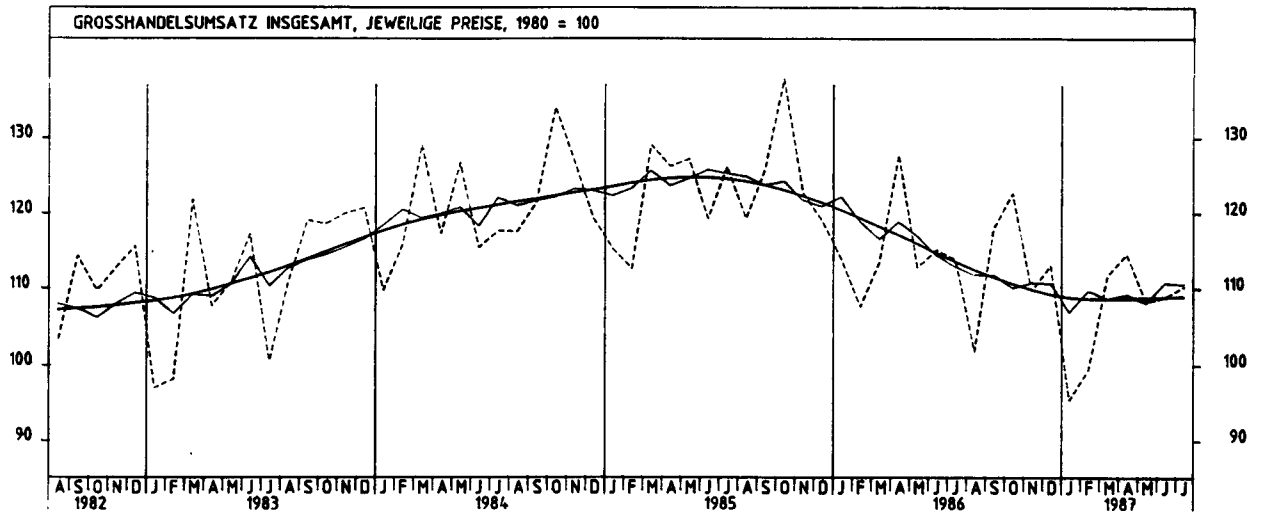
6.5 VERANSCHLAGTE REINE BAUKOSTEN DER GENEHMIGTEN BAUMASSNAHMEN AN BESTEHENDEN GEBÄUDEN (1980 = 100)

JAHR	MONAT	ORIGINALWERT			KALENDERBEREINIGTER WERT		KALENDER- UND SAISONBEREINIGTER WERT		GLATTE KOMPONENTE
		1980=100	VERÄNDERUNG VORJAHR	IN O/O GEGEN VORMONAT	1980=100	VERÄNDERUNG IN O/O GEGEN VORMONAT	1980=100	VERÄNDERUNG IN O/O GEGEN VORMONAT	
WOHNGBAUEUDE									
1986	JUN	147,2	+11,1	+29,6	153,0	+28,0	118,5	+15,7	108,9
	JUL	135,0	-14,5	- 8,3	128,5	-16,0	98,4	-17,0	109,3
	AUG	117,4	+ 4,5	-13,0	116,0	- 9,7	112,7	+14,5	109,6
	SEP	110,6	+ 5,5	- 5,8	109,1	- 5,9	109,9	- 2,5	109,6
	OKT	103,9	- 2,0	- 6,1	102,0	- 6,5	109,8	- 0,1	109,7
	NOV	87,0	+ 8,3	-16,3	88,2	-13,5	110,6	+ 0,7	109,6
	DEZ	101,7	+32,1	+16,9	99,9	+13,3	118,3	+ 7,0	109,2
1987	JAN	71,4	-29,2	-29,8	72,1	-27,8	93,5	-21,0	107,9
	FEB	85,7	+11,4	+20,0	92,1	+27,7	112,4	+20,2	106,1
	MAR	107,9	+ 1,5	+25,9	103,3	+12,2	105,3	- 6,3	103,9
	APR	109,6	- 4,9	+ 1,6	109,9	+ 6,4	100,7	- 4,4	101,6
	MAI	119,2	+ 4,9	+ 8,8	120,0	+ 9,2	102,8	+ 2,1	99,4
	JUN	122,5	-16,8	+ 2,8	124,1	+ 3,4	89,5	-12,9	97,3
NICHTWOHNGBAUEUDE									
1986	JUN	266,9	+164,3	+89,2	192,3	+38,3	244,4	+65,6	138,3
	JUL	145,7	- 1,9	-45,4	144,3	-25,0	129,9	-46,8	138,2
	AUG	141,6	- 3,1	- 2,8	136,2	- 5,6	127,3	- 2,0	138,2
	SEP	148,3	+18,0	+ 4,7	148,3	+ 8,9	140,3	+10,2	138,1
	OKT	155,9	+16,7	+ 5,1	152,0	+ 2,5	141,3	+ 0,7	137,6
	NOV	118,3	+23,2	-24,1	119,3	-21,5	143,8	+ 1,8	136,8
	DEZ	107,0	-15,8	- 5,6	108,2	- 9,3	121,4	-15,6	136,2
1987	JAN	104,0	- 6,3	- 2,8	99,2	- 8,3	129,4	+ 6,6	135,7
	FEB	108,7	+ 1,6	+ 4,5	116,3	+17,2	136,3	+ 5,3	135,2
	MAR	126,1	- 6,7	+16,0	123,2	+ 5,9	128,7	- 5,6	134,6
	APR	165,5	+13,7	+31,2	174,4	+41,6	154,7	+20,2	134,2
	MAI	142,4	+ 0,9	-14,0	140,9	-19,2	135,6	-12,3	134,0
	JUN	158,9	-40,5	+11,6	165,5	+17,5	130,6	- 3,5	134,2

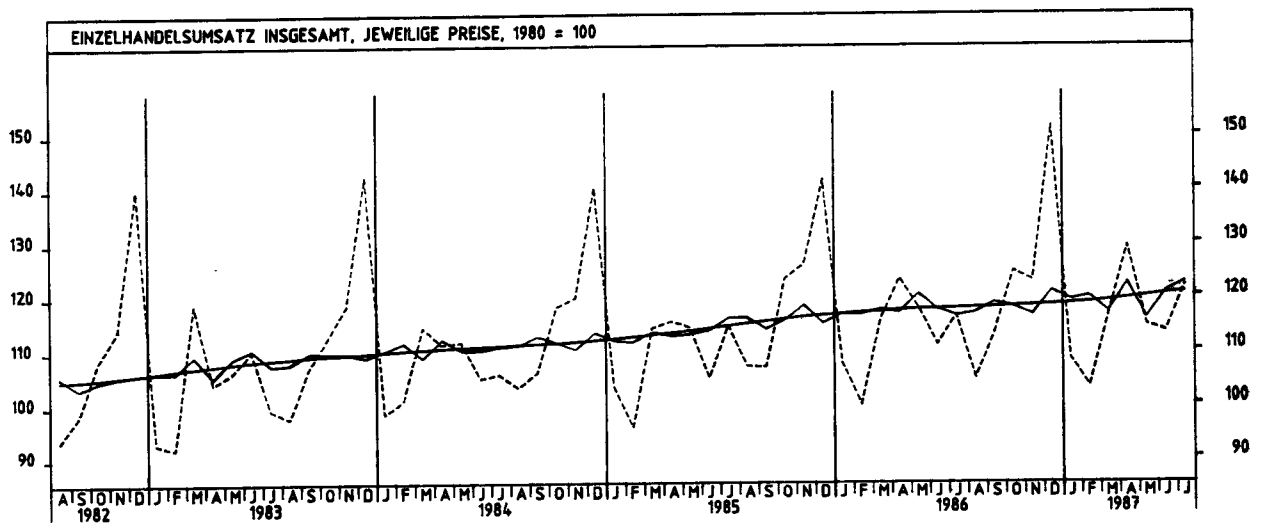
7 UMSÄTZE DES GROSSHANDELS  
7.1 IN JEWEILIGEN PREISEN (1980 = 100)

JAHR	MONAT	ORIGINALWERT			KALENDERBEREINIGTER WERT		KALENDER- UND SAISON- BEREINIGTER WERT		GLATTE KOMPONENTE
		1980=100	VERÄNDERUNG VORJAHR	IN O/O GEGEN VORMONAT	1980=100	VERÄNDERUNG IN O/O GEGEN VORMONAT	1980=100	VERÄNDERUNG IN O/O GEGEN VORMONAT	
GROSSHANDEL INSGESAMT									
1986	JUL	113,8	- 9,8	- 1,1	106,3	-10,4	112,9	- 1,3	113,6
	AUG	101,8	-14,7	-10,5	101,5	- 4,5	111,8	- 1,0	112,5
	SEP	117,9	- 6,3	+15,8	115,0	+13,3	111,8	+ 0,0	111,5
	OKT	122,7	-11,0	+ 4,1	116,2	+ 1,0	110,0	- 1,6	110,7
	NOV	109,7	-10,6	-10,6	115,3	- 0,8	110,8	+ 0,7	109,9
	DEZ	113,1	- 5,0	+ 3,1	113,9	- 1,2	110,7	- 0,1	109,2
1987	JAN	95,3	-16,3	-15,7	94,8	-16,8	106,9	- 3,4	108,9
	FEB	99,5	- 7,5	+ 4,4	105,6	+11,4	109,7	+ 2,6	108,7
	MAR	111,8	- 1,5	+12,4	107,4	+ 1,7	108,6	- 1,0	108,7
	APR	114,6	-10,3	+ 2,5	116,9	+ 8,8	109,2	+ 0,6	108,7
	MAI	108,3	- 4,0	- 5,5	112,9	- 3,4	108,1	- 1,0	108,8
	JUN	108,9	- 5,4	+ 0,6	115,5	+ 2,3	110,8	+ 2,5	108,9
JUL	110,3	- 3,1	+ 1,3	104,2	- 9,8	110,6	- 0,2	109,0	
FESTE BRENNSTOFFE, MINERALÖLERZEUGNISSE									
1986	JUL	65,1	-42,1	- 5,2	64,7	-14,2	69,0	- 8,2	72,4
	AUG	61,6	-49,4	-10,9	61,6	- 4,8	64,4	- 6,7	68,9
	SEP	63,5	-42,4	+ 3,7	61,7	+ 0,2	63,1	- 2,0	65,6
	OKT	66,2	-44,7	+ 3,6	62,2	+ 0,8	60,6	- 4,0	63,2
	NOV	59,7	-43,7	- 9,8	62,9	+ 1,1	62,2	+ 2,6	61,4
	DEZ	65,7	-37,5	+10,1	65,6	+ 4,3	61,0	- 1,9	60,4
1987	JAN	65,1	-33,5	- 0,9	62,7	- 4,4	64,1	+ 5,1	60,6
	FEB	59,9	-32,0	- 8,0	63,3	+ 1,0	62,8	- 2,0	61,4
	MAR	67,5	-22,4	+12,7	66,6	+ 5,2	66,7	+ 6,2	62,1
	APR	66,4	-26,5	- 1,6	67,7	+ 1,7	64,8	- 2,8	63,0
	MAI	65,0	-18,8	- 2,1	67,3	- 0,6	64,7	- 0,2	64,0
	JUN	64,5	-11,5	- 0,8	65,5	+ 3,3	69,0	+ 6,6	65,4
JUL	71,5	+ 3,5	+10,9	67,8	- 2,4	72,3	+ 4,8	66,9	
ERZE, STAHL, NE-METALLEN USW.									
1986	JUL	117,5	-46,5	- 7,2	110,9	-14,1	112,4	- 3,6	113,9
	AUG	97,6	-21,3	-16,9	94,3	-15,0	110,4	- 1,8	111,7
	SEP	122,7	-11,8	+25,7	121,9	+29,3	112,7	+ 2,1	109,6
	OKT	117,2	-22,7	- 4,5	111,4	- 8,6	103,3	- 6,3	107,7
	NOV	103,4	-18,1	-11,8	105,7	- 5,1	106,2	+ 2,8	105,9
	DEZ	88,9	-14,2	-14,0	94,6	-10,5	109,5	+ 3,1	104,3
1987	JAN	97,3	-23,6	+ 9,4	96,6	+ 2,1	101,2	- 7,6	103,0
	FEB	94,2	-18,7	- 3,2	99,2	+ 2,7	101,5	+ 0,3	102,1
	MAR	101,3	-13,2	+ 7,5	96,9	- 2,3	101,9	+ 0,4	101,5
	APR	105,9	-21,4	+ 4,5	107,7	+11,1	98,9	- 2,9	101,0
	MAI	103,9	- 8,5	- 1,9	107,2	- 0,5	101,7	+ 2,6	100,6
	JUN	106,8	-15,6	+ 2,8	117,4	+ 9,5	103,7	+ 2,0	100,2
JUL	105,8	-10,0	- 0,9	100,2	-14,7	101,8	- 1,8	99,8	
HOLZ, BAUSTOFFE, INSTALLATIONSBEDARF									
1986	JUL	123,6	+ 3,1	+ 7,2	117,1	+ 0,5	104,8	+ 1,9	104,4
	AUG	109,6	- 1,3	-11,3	108,3	- 7,5	104,2	- 0,6	104,5
	SEP	129,2	+ 8,3	+17,9	126,3	+16,6	106,9	+ 2,6	104,6
	OKT	133,6	+ 2,5	+ 3,4	127,3	+ 0,8	104,9	- 1,9	104,7
	NOV	111,7	+ 8,6	-16,4	115,9	- 9,0	108,3	+ 3,2	104,6
	DEZ	94,4	+15,4	-15,5	95,7	-17,4	107,9	- 0,4	104,2
1987	JAN*	53,9	-24,5	-42,9	59,2	-38,1	93,1	-13,7	103,7
	FEB	69,0	+ 3,6	+28,0	72,4	+22,3	104,6	+12,4	103,4
	MAR	81,3	- 1,6	+17,8	77,0	+ 6,4	97,3	- 7,0	103,5
	APR	109,5	- 6,0	+34,7	112,7	+46,4	102,7	+ 5,5	103,6
	MAI	112,1	+ 7,3	+ 2,4	116,0	+ 2,9	104,1	+ 1,4	103,9
	JUN	113,7	- 1,4	+ 1,4	120,3	+ 3,7	106,1	+ 1,9	103,9
JUL	122,1	- 1,2	+ 7,4	116,6	- 3,1	104,0	- 2,0	103,6	
NAHRUNGSMITTEL, GETRÄNKE, TABAKWAREN									
1986	JUL	126,7	+ 2,8	+ 1,6	119,7	- 6,8	124,3	+ 0,6	123,6
	AUG	110,5	- 3,1	-12,8	111,2	- 7,1	122,7	- 1,3	123,2
	SEP	122,8	+ 7,2	+11,1	120,7	+ 8,5	125,0	+ 1,9	122,9
	OKT	135,4	+ 0,5	+10,3	129,1	+ 7,0	123,5	- 1,2	122,5
	NOV	121,8	- 2,4	-10,0	128,7	- 0,3	122,0	- 1,2	121,9
	DEZ	132,4	+ 1,8	+ 8,7	130,8	+ 1,6	121,1	- 0,7	121,2
1987	JAN*	103,6	-12,1	-21,8	106,5	-18,6	114,8	- 5,2	120,3
	FEB	107,2	- 3,5	+ 3,5	115,2	+ 8,2	119,6	+ 4,2	119,5
	MAR	117,6	+ 0,0	+ 9,9	114,0	- 1,0	117,1	- 2,1	119,0
	APR	124,8	- 3,3	+ 5,9	126,7	+11,1	121,3	+ 3,6	118,5
	MAI	115,4	- 9,0	- 7,5	119,1	- 6,0	113,7	- 6,3	118,0
	JUN	121,0	- 3,0	+ 4,9	124,4	+ 4,5	118,8	+ 4,5	117,5
JUL	119,5	- 5,7	- 1,2	113,6	- 8,7	117,5	- 1,1	116,8	
FAHRZEUGE, MASCHINEN, TECHN.BEDARF									
1986	JUL	148,1	+ 5,3	- 1,5	140,4	- 8,9	145,1	- 1,8	145,7
	AUG	125,3	+ 6,5	-15,4	124,9	-11,0	146,4	+ 0,9	146,4
	SEP	145,6	+10,0	+16,2	143,9	+15,2	147,3	+ 0,6	147,2
	OKT	161,4	+ 6,6	+10,9	155,5	+ 8,1	148,8	+ 1,0	148,0
	NOV	146,1	+ 3,3	- 9,5	152,2	- 2,1	146,2	- 1,7	148,7
	DEZ	167,8	+17,1	+14,9	166,2	+ 9,2	154,9	+ 6,0	149,3
1987	JAN*	117,0	-11,8	-30,3	125,4	-24,5	134,0	-13,5	150,1
	FEB	138,2	+ 8,8	+18,1	147,8	+17,9	151,9	+13,4	151,0
	MAR	161,3	+14,5	+16,7	155,9	+ 5,5	153,9	+ 1,3	151,8
	APR	161,8	- 2,3	+ 0,3	163,8	+ 5,1	149,7	- 2,7	152,5
	MAI	159,2	+15,1	- 1,6	161,4	- 1,5	157,3	+ 5,1	153,3
	JUN	153,9	+ 2,3	- 3,3	162,0	+ 0,4	154,5	- 1,8	154,0
JUL	154,5	+ 4,3	+ 0,4	148,2	- 8,5	153,9	- 0,4	154,9	

7 UMSÄTZE DES GROSSHANDELS



8 UMSÄTZE DES EINZELHANDELS



8 UMSÄTZE DES EINZELHANDELS

8.1 IN JEWEILIGEN PREISEN (1980 = 100)

JAHR	MONAT	ORIGINALWERT			KALENDERBEREINIGTER WERT		KALENDER- UND SAISON- BEREINIGTER WERT		GLATTE KOMponente
		1980=100	VERÄNDERUNG VORJAHR	IN O/O GEGEN VORMONAT	1980=100	VERÄNDERUNG IN O/O GEGEN VORMONAT	1980=100	VERÄNDERUNG IN O/O GEGEN VORMONAT	1980=100
EINZELHANDEL INSGESAMT									
1986	JUL	116,4	+ 1,5	+ 4,9	110,4	- 3,6	116,3	- 1,0	117,7
	AUG	104,6	- 2,2	-10,1	104,2	- 5,6	116,8	+ 0,4	117,8
	SEP	113,2	+ 5,9	+ 8,2	113,4	+ 8,8	118,8	+ 1,7	117,9
	OKT	124,6	+ 1,1	+10,1	119,2	+ 5,1	118,0	- 0,7	118,0
	NOV	122,8	- 2,5	- 1,4	127,9	+ 7,3	116,3	- 1,4	118,2
	DEZ*	151,6	+ 7,1	+23,5	150,0	+17,3	120,9	+ 4,0	118,3
1987	JAN	108,3	+ 0,7	-28,6	106,9	-28,7	119,2	- 1,4	118,5
	FEB	103,0	+ 3,1	- 4,9	111,0	+ 3,8	119,9	+ 0,6	118,7
	MAR	116,5	+ 0,8	+13,1	114,8	+ 3,4	116,9	- 2,5	119,1
	APR	129,3	+ 4,9	+11,0	129,2	+12,5	122,4	+ 4,7	119,4
	MAI	114,5	- 2,7	-11,4	116,0	-10,2	115,7	- 5,5	119,9
	JUN	113,3	+ 2,1	- 1,0	118,0	+ 1,7	120,7	+ 4,3	120,3
JUL	121,9	+ 4,7	+ 7,6	116,8	- 1,0	122,4	+ 1,4	120,6	
NAHRUNGSMITTEL, GETRÄENKE, TABAKWAREN									
1986	JUL	124,3	+ 3,4	+ 3,7	120,9	- 2,1	121,8	- 0,3	121,8
	AUG	117,6	- 1,1	- 5,4	117,0	- 3,2	121,2	- 0,5	121,9
	SEP	114,8	+ 4,7	- 2,4	116,3	- 0,6	122,4	+ 1,0	122,0
	OKT	124,9	+ 2,8	+ 8,8	120,7	+ 3,8	122,4	+ 0,0	122,1
	NOV	119,2	- 3,6	- 4,6	123,6	+ 2,4	120,4	- 1,6	122,2
	DEZ	143,1	+ 3,5	+20,1	140,3	+13,5	122,9	+ 2,1	122,2
1987	JAN	117,9	+ 3,0	-17,6	115,0	-18,0	124,1	+ 1,0	122,3
	FEB	109,8	+ 1,0	- 6,9	119,8	+ 4,2	122,4	- 1,4	122,3
	MAR	119,5	- 1,0	+ 8,8	119,1	- 0,6	120,1	- 1,9	122,5
	APR	127,8	+ 5,0	+ 6,9	129,1	+ 8,4	125,3	+ 4,3	122,6
	MAI	120,3	- 5,0	- 5,9	120,0	- 7,0	120,4	- 3,9	122,8
	JUN	122,3	+ 2,0	+ 1,7	122,7	+ 2,3	121,8	+ 1,2	123,0
JUL	129,3	+ 4,0	+ 5,7	125,2	+ 2,0	125,1	+ 2,7	123,2	
TEXTILIEN, BEKLEIDUNG, SCHUHE, LEDERWAREN									
1986	JUL	101,0	+ 1,0	+ 7,6	98,7	+ 2,7	110,5	- 3,1	112,8
	AUG	91,0	+ 3,3	- 9,9	90,3	- 8,5	112,6	+ 1,9	113,1
	SEP	122,3	+14,3	+34,4	125,5	+39,0	118,5	+ 5,2	113,4
	OKT	135,6	+ 1,7	+10,9	132,4	+ 5,5	112,5	- 5,1	112,7
	NOV	135,2	- 4,8	- 0,3	138,6	+ 4,7	108,4	- 3,6	113,9
	DEZ	160,6	+11,3	+18,8	157,6	+13,7	119,5	+10,2	114,1
1987	JAN	105,6	+ 5,0	-34,2	103,2	-34,5	114,5	- 4,2	114,1
	FEB	79,4	+ 5,0	-24,8	86,9	-15,8	114,2	- 0,3	114,2
	MAR	103,2	- 3,0	+30,0	103,5	+19,1	111,4	- 2,5	114,5
	APR	126,6	+ 8,0	+22,7	126,5	+22,2	117,7	+ 5,7	114,9
	MAI	105,2	- 7,0	-16,9	103,2	-18,4	110,2	- 6,4	115,3
	JUN	95,8	+ 2,0	- 8,9	97,4	- 5,6	114,8	+ 4,2	115,6
JUL	110,1	+ 9,0	+14,9	107,4	+10,3	118,6	+ 3,3	115,8	
EINRICHTUNGSGEGENSTÄNDE (OH. ELEKTROTECHN. USW.)									
1986	JUL	107,3	+ 7,5	+ 7,4	101,2	- 1,1	108,9	+ 1,5	108,2
	AUG	91,8	- 1,1	-14,4	91,3	- 9,6	107,1	- 1,7	108,6
	SEP	108,1	+ 8,1	+17,8	106,7	+16,9	109,7	+ 2,4	109,1
	OKT	123,9	+ 5,7	+14,6	118,7	+11,2	110,9	+ 1,1	109,5
	NOV	124,3	+ 5,3	+ 0,3	128,6	+ 8,3	110,6	- 0,3	109,9
	DEZ	150,2	+ 6,3	+20,8	150,1	+16,7	110,4	- 0,2	110,1
1987	JAN	86,4	+ 0,0	-42,5	86,5	-42,4	109,2	- 1,1	110,3
	FEB	96,6	+10,0	+11,8	103,2	+19,3	113,0	+ 3,5	110,4
	MAR	108,7	+ 6,0	+12,5	104,7	+ 1,5	108,0	- 4,4	110,7
	APR	111,4	+ 1,0	+ 2,5	112,7	+ 7,6	110,5	+ 2,3	110,9
	MAI	104,8	+ 6,0	- 5,9	107,7	- 4,4	109,2	- 1,2	111,2
	JUN	100,9	+ 1,0	- 3,7	106,2	- 1,4	111,3	+ 1,9	111,4
JUL	110,5	+ 3,0	+ 9,5	105,8	- 0,4	112,5	+ 1,1	111,5	
ELEKTROTECHN. ERZEUGNISSE, MUSIKINSTRUMENTE USW.									
1986	JUL	102,1	+ 2,0	+ 5,3	97,1	- 3,8	114,7	- 2,0	115,8
	AUG	97,0	- 0,8	- 5,0	96,1	- 1,0	114,8	+ 0,1	115,8
	SEP	106,4	+ 5,8	+ 9,7	104,9	+ 9,2	115,7	+ 0,8	115,8
	OKT	124,5	+ 4,4	+17,0	120,2	+14,6	118,1	+ 2,1	115,8
	NOV	138,7	+ 0,6	+11,4	143,7	+19,6	116,0	- 1,8	115,7
	DEZ	205,2	+ 3,2	+47,9	202,2	+40,7	115,7	- 0,3	115,5
1987	JAN	108,0	- 2,0	-47,4	106,1	-47,5	114,1	- 1,4	115,3
	FEB	101,5	+ 4,0	- 6,0	109,1	+ 2,8	117,5	+ 3,0	115,3
	MAR	103,3	+ 0,0	+ 1,8	100,4	- 8,0	112,3	- 4,4	115,6
	APR	107,0	- 2,0	+ 3,6	110,3	+ 9,9	118,1	+ 5,2	116,1
	MAI	92,7	- 5,0	-13,4	93,9	-14,9	112,5	- 4,7	116,6
	JUN	98,0	+ 1,0	+ 5,7	100,9	+ 7,5	116,7	+ 3,7	117,0
JUL	108,2	+ 6,0	+10,4	104,5	+ 3,6	120,7	+ 3,4	117,2	
FAHRZEUGE, FAHRZEUGTEILE UND -REIFEN									
1986	JUL	150,2	+ 8,7	+ 1,1	140,4	- 8,7	135,9	- 2,5	138,8
	AUG	113,4	+ 8,9	-24,5	112,9	-19,6	138,2	+ 1,7	139,6
	SEP	129,5	+15,4	+14,2	128,9	+14,2	140,3	+ 1,5	140,4
	OKT	145,7	+ 9,5	+12,5	137,9	+ 7,0	140,8	+ 0,4	141,0
	NOV	129,8	+ 7,8	-10,9	136,3	- 1,2	140,1	- 0,5	141,5
	DEZ	152,3	+35,6	+17,3	154,3	+13,2	154,5	+10,3	141,9
1987	JAN*	102,7	- 8,0	-32,6	109,3	-29,2	130,3	-15,7	142,0
	FEB	117,7	+ 1,0	+14,6	125,5	+14,8	137,6	+ 5,6	142,1
	MAR	162,3	+ 9,0	+37,9	158,6	+26,4	142,6	+ 3,6	142,4
	APR	177,5	+ 4,0	+ 9,4	175,9	+10,9	143,7	+ 0,8	142,8
	MAI	149,0	+ 3,0	-16,1	152,8	-13,1	138,4	- 3,7	143,2
	JUN	151,6	+ 2,0	+ 1,7	161,3	+ 5,6	145,4	+ 5,1	143,5
JUL	156,2	+ 4,0	+ 3,0	148,0	- 8,2	144,6	- 0,6	143,6	

9 AUSSENHANDEL (SPEZIALHANDEL)  
9.1 EINFUHR - TATSÄCHLICHE WERTE (MILL. DM)

JAHR	MONAT	ORIGINALWERT			KALENDERBEREINIGTER WERT		KALENDER- UND SAISON- BEREINIGTER WERT		GLATTE KOMPONENTE
		MILL. DM	VERÄNDERUNG VOR JAHR	IN O/O GEGEN VORMONAT	MILL. DM	VERÄNDERUNG IN O/O GEGEN VORMONAT	MILL. DM	VERÄNDERUNG IN O/O GEGEN VORMONAT	MILL. DM
EINFUHR INSGESAMT									
1986	JUN	34481	- 5,8	+ 6,1	35391	+ 2,8	34930	+ 0,6	34567
	JUL	34478	-16,1	+ 0,0	32464	- 8,3	33257	- 4,8	34154
	AUG	27985	-21,4	-18,8	27530	-15,2	32822	- 1,3	33800
	SEP	34044	- 6,7	+21,7	33810	+22,8	34672	+ 5,6	33510
	OKT	37532	- 7,5	+10,2	35262	+ 4,3	34171	- 1,4	33260
	NOV	32000	-14,0	-14,7	33896	- 3,9	33164	- 2,9	33081
	DEZ	33090	-10,7	+ 3,4	34078	+ 0,5	33200	+ 0,1	32999
1987	JAN	30440	-17,1	- 8,0	30212	-11,3	32129	- 3,2	33041
	FEB	32113	-10,2	+ 5,5	34227	+13,3	32741	+ 1,9	33151
	MAR	36926	+ 4,7	+15,0	35875	+ 4,8	34415	+ 5,1	33306
	APR	35030	-12,2	- 5,1	35644	- 0,6	32912	- 4,4	33478
	MAI	32762	+ 0,8	- 6,5	33957	- 4,7	34198	+ 3,9	33659
	JUN	33784	- 2,0	+ 3,1	36082	+ 6,3	35035	+ 2,4	33846
ERNAHRUNGSWIRTSCHAFT									
1986	JUN	4562	+ 2,0	- 4,4	4726	- 2,4	4681	+ 3,4	4580
	JUL	4259	-14,4	- 6,6	4024	-14,9	4348	- 7,1	4551
	AUG	3977	- 7,6	- 6,6	3927	- 2,4	4549	+ 4,6	4524
	SEP	4367	- 1,1	+ 9,8	4363	+11,1	4603	+ 1,2	4496
	OKT	4827	+ 3,1	+10,5	4533	+ 3,9	4681	+ 1,7	4464
	NOV	4351	- 5,8	- 9,9	4651	+ 2,6	4554	- 2,7	4427
	DEZ	4590	- 8,6	+ 5,5	4636	- 0,3	4297	- 5,6	4391
1987	JAN	3959	-18,6	-13,7	3911	-15,6	4102	- 4,5	4349
	FEB	3976	-11,3	+ 0,4	4277	+ 9,4	4199	+ 2,4	4318
	MAR	4646	+ 2,3	+16,9	4550	+ 6,4	4381	+ 4,3	4290
	APR	4812	- 6,8	+ 3,6	4902	+ 7,7	4393	+ 0,3	4261
	MAI	4271	-10,5	-11,2	4369	-10,9	4140	- 5,8	4224
	JUN	4183	- 8,3	- 2,1	4320	- 1,1	4211	+ 1,7	4190
GEWERBLICHE WIRTSCHAFT (OHNE GÜTER DER BUNDESREG.)									
1986	JUN	28883	- 7,5	+ 6,8	29635	+ 3,4	29401	+ 0,4	29135
	JUL	29390	-16,5	+ 1,8	27702	- 6,5	28083	- 4,5	28765
	AUG	23398	-23,3	-20,4	23003	-17,0	27510	- 2,0	28450
	SEP	28873	- 7,4	+23,4	28725	+24,9	29263	+ 6,4	28199
	OKT	31779	- 9,3	+10,1	29894	+ 4,1	28611	- 2,2	27992
	NOV	26878	-15,7	-15,4	28398	- 5,0	27748	- 3,0	27862
	DEZ	27640	-10,9	+ 2,8	28519	+ 0,4	28159	+ 1,5	27822
1987	JAN	25828	-16,3	- 6,6	25608	-10,2	27333	- 2,9	27906
	FEB	27466	- 9,8	+ 6,3	29268	+14,3	27786	+ 1,7	28043
	MAR	31455	+ 4,4	+14,5	30607	+ 4,6	29170	+ 5,0	28218
	APR	29466	-12,1	- 6,3	29897	- 2,3	27807	- 4,7	28413
	MAI	27451	+ 1,5	- 6,8	28441	- 4,9	29069	+ 4,5	28621
	JUN	28723	- 0,6	+ 4,6	30791	+ 8,3	30017	+ 3,3	28834
ROHSTOFFE UND HALBWAREN									
1986	JUN	7437	-38,1	- 2,5	7604	- 2,9	7570	- 5,3	7619
	JUL	6671	-46,0	-10,3	6331	-16,7	6939	- 8,3	7216
	AUG	5769	-50,9	-13,5	5495	-13,2	6452	- 7,0	6853
	SEP	6592	-42,3	+14,3	6644	+20,9	6739	+ 4,4	6544
	OKT	6814	-41,1	+ 3,4	6332	- 4,7	6461	- 4,1	6295
	NOV	5886	-47,7	-13,6	6227	- 1,7	5879	- 9,0	6120
	DEZ	6499	-38,2	+10,4	6949	+11,6	6500	+10,6	6045
1987	JAN	6525	-38,4	+ 0,4	6433	- 7,4	6085	- 6,4	6066
	FEB	6084	-34,8	- 6,8	6444	+ 0,2	6070	- 0,2	6104
	MAR	6881	-22,1	+13,1	6697	+ 3,9	6465	+ 6,5	6165
	APR	6571	-27,0	- 4,5	6735	+ 0,6	6454	- 0,2	6241
	MAI	6281	-17,6	- 4,4	6429	- 4,5	6620	+ 2,6	6341
	JUN	6684	-10,1	+ 6,4	7337	+14,1	7131	+ 7,7	6455
ROHSTOFFE									
1986	JUN	2282	-53,6	-10,4	2281	-16,2	2391	-13,3	2551
	JUL	2201	-52,8	- 3,5	2113	- 7,4	2419	+ 1,2	2407
	AUG	2030	-51,7	- 7,8	1900	-10,1	2351	- 2,8	2279
	SEP	2154	-52,8	+ 6,1	2145	+12,9	2163	- 8,0	2175
	OKT	2369	-47,3	+10,0	2253	+ 5,0	2181	+ 0,8	2108
	NOV	2033	-49,3	-14,2	2086	- 7,4	2014	- 7,7	2069
	DEZ	2327	-42,6	+14,5	2492	+19,5	2188	+ 8,6	2062
1987	JAN	2279	-42,8	- 2,1	2331	- 6,5	2068	- 5,5	2102
	FEB	2301	-26,9	+ 1,0	2451	+ 5,1	2295	+11,0	2149
	MAR	2322	-23,4	+ 0,9	2129	-13,1	2100	- 8,5	2200
	APR	2349	-15,1	+ 1,2	2514	+18,1	2489	+18,5	2255
	MAI	2328	- 8,6	- 0,9	2360	- 6,1	2393	- 3,9	2314
	JUN	2335	+ 2,3	+ 0,3	2463	+ 4,4	2591	+ 8,3	2378
HALBWAREN									
1986	JUN	5154	-27,3	+ 1,5	5301	+ 7,5	5198	+ 0,4	5067
	JUL	4470	-41,8	-13,3	4301	-18,9	4515	-13,1	4811
	AUG	3739	-50,4	-16,4	3707	-13,8	4126	- 8,6	4579
	SEP	4438	-35,4	+18,7	4511	+21,7	4535	+ 9,9	4373
	OKT	4445	-37,1	+ 0,2	4209	- 6,7	4302	- 5,1	4191
	NOV	3854	-46,8	-13,3	4073	- 3,2	3847	-10,6	4054
	DEZ	4172	-35,5	+ 8,3	4193	+ 2,9	4271	+11,0	3987
1987	JAN	4246	-35,7	+ 1,8	4110	- 2,0	4030	- 5,6	3961
	FEB	3783	-38,9	-10,9	4073	- 0,9	3761	- 6,7	3938
	MAR	4559	-21,4	+20,5	4583	+12,5	4402	+17,0	3932
	APR	4222	-32,3	- 7,4	4181	- 8,8	3873	-12,0	3934
	MAI	3953	-22,1	- 6,4	4006	- 4,2	4250	+ 9,7	3959
	JUN	4350	-15,6	+10,0	4586	+14,5	4343	+ 2,2	3999



## 9 AUSSENHANDEL (SPEZIALHANDEL)

## 9.1 EINFUHR - TATSÄCHLICHE WERTE (MILL. DM)

JAHR	MONAT	ORIGINALWERT			KALENDERBEREINIGTER WERT		KALENDER- UND SAISON- BEREINIGTER WERT		GLATTE KOMPONENTE
		MILL. DM	VERÄNDERUNG VORJAHR	IN O/O GEGEN VORMONAT	MILL. DM	VERÄNDERUNG IN O/O GEGEN VORMONAT	MILL. DM	VERÄNDERUNG IN O/O GEGEN VORMONAT	MILL. DM
FERTIGWAREN (OHNE GUETER DER BUNDESREG.)									
1986	JUN	21447	+11,6	+10,5	22081	+ 5,9	21847	+ 2,8	21519
	JUL	22718	- 0,7	+ 5,9	21376	- 3,2	21158	- 3,2	21555
	AUG	17629	- 6,1	-22,4	17468	-18,3	21060	- 0,5	21605
	SEP	22281	+12,8	+26,4	22064	+26,3	22525	+ 7,0	21662
	OKT	24966	+ 6,3	+12,1	23577	+ 6,9	22166	- 1,6	21705
	NOV	20992	+ 1,8	-15,9	22137	- 6,1	21878	- 1,3	21749
	DEZ	21141	+ 3,1	+ 0,7	21593	- 2,5	21647	- 1,1	21783
1987	JAN	19302	- 4,7	- 8,7	19160	-11,3	21251	- 1,8	21839
	FEB	21382	+ 1,2	+10,8	22834	+19,2	21730	+ 2,3	21931
	MAR	24574	+15,3	+14,9	23895	+ 4,6	22657	+ 4,3	22035
	APR	22894	- 6,6	- 6,8	23208	- 2,9	21378	- 5,6	22143
	MAI	21170	+ 9,1	- 7,5	21978	- 5,3	22398	+ 4,8	22241
	JUN	22038	+ 2,8	+ 4,1	23372	+ 6,3	22788	+ 1,7	22329
VORERZEUGNISSE									
1986	JUN	5287	+11,1	+ 6,2	5412	+ 4,0	5247	+ 4,8	5112
	JUL	5615	- 2,7	+ 6,2	5320	- 1,7	5019	- 4,3	5089
	AUG	4062	-12,2	-27,7	4019	-24,5	4917	- 2,0	5068
	SEP	5093	+ 4,6	+25,4	5110	+27,1	5225	+ 6,3	5048
	OKT	5718	- 3,0	+12,3	5355	+ 4,8	4987	- 4,6	5026
	NOV	4750	- 1,8	-16,9	5026	- 6,1	5137	+ 3,0	5009
	DEZ	4478	- 4,9	- 5,7	4639	- 7,7	4992	- 2,8	4985
1987	JAN	4504	-10,6	+ 0,6	4452	- 4,0	4879	- 2,3	4970
	FEB	4752	- 6,2	+ 5,5	5083	+14,2	4907	+ 0,6	4963
	MAR	5466	+ 9,6	+15,0	5368	+ 5,6	5187	+ 5,7	4962
	APR	5113	-13,4	- 6,5	5122	- 4,6	4663	-10,1	4962
	MAI	4950	- 0,6	- 3,2	5142	+ 0,4	4987	+ 6,9	4962
	JUN	5068	- 4,1	+ 2,4	5391	+ 4,8	5098	+ 2,2	4955
ENDERZEUGNISSE (OHNE GUETER DER BUNDESREG.)									
1986	JUN	16159	+11,8	+11,9	16666	+ 7,0	16621	+ 2,4	16403
	JUL	17104	+ 0,0	+ 5,8	16093	- 3,4	16148	- 2,8	16458
	AUG	13567	- 4,2	-20,7	13442	-16,5	16149	+ 0,0	16526
	SEP	17188	+15,4	+26,7	16954	+26,1	17292	+ 7,1	16600
	OKT	19248	+ 9,4	+12,0	18261	+ 7,7	17185	- 0,6	16662
	NOV	16242	+ 2,9	-15,6	17065	- 6,5	16743	- 2,6	16722
	DEZ	16663	+ 3,4	+ 2,6	16918	- 0,9	16497	- 1,5	16778
1987	JAN	14798	- 2,8	-11,2	14687	-13,2	16360	- 0,8	16853
	FEB	16630	+ 3,6	+12,4	17762	+20,9	16826	+ 2,6	16956
	MAR	19108	+17,1	+14,9	18525	+ 4,3	17485	+ 3,9	17066
	APR	17781	- 4,5	- 6,9	18125	- 2,2	16778	- 4,0	17179
	MAI	16220	+12,4	- 8,8	16801	- 7,3	17423	+ 3,8	17280
	JUN	16970	+ 5,0	+ 4,6	17919	+ 6,7	17662	+ 1,4	17378
HALBWAREN UND VORERZEUGNISSE									
1986	JUN	10442	-11,9	+ 3,9	10710	+ 6,1	10448	+ 2,7	10174
	JUL	10085	-25,0	- 3,4	9620	-10,2	9541	- 8,7	9895
	AUG	7801	-35,9	-22,6	7750	-19,4	9048	- 5,2	9641
	SEP	9531	-18,8	+22,2	9617	+24,1	9750	+ 7,8	9416
	OKT	10163	-21,6	+ 6,6	9548	- 0,7	9278	- 4,8	9212
	NOV	8604	-28,8	-15,3	9144	- 4,2	9001	- 3,0	9058
	DEZ	8650	-22,6	+ 0,5	8797	- 3,8	9247	+ 2,7	8968
1987	JAN	8750	-24,8	+ 1,2	8543	- 2,9	8877	- 4,0	8929
	FEB	8535	-24,2	- 2,5	9154	+ 7,2	8664	- 2,4	8904
	MAR	10025	- 7,1	+17,5	9978	+ 9,0	9607	+10,9	8902
	APR	9335	-23,1	- 6,9	9296	- 6,8	8546	-11,0	8909
	MAI	8903	-11,4	- 4,6	9157	- 1,5	9274	+ 8,5	8937
	JUN	9418	- 9,8	+ 5,8	10001	+ 9,2	9466	+ 2,1	8975
ERZEUGNISSE DES ERNÄHRUNGSGEWERBES, TABAKWAREN									
1986	JUN	2299	+ 4,4	- 2,3	2340	+ 0,3	2319	+ 1,3	2262
	JUL	2275	-10,2	- 1,0	2181	- 6,8	2196	- 5,3	2251
	AUG	2046	- 6,4	-10,1	2038	- 6,6	2250	+ 2,5	2240
	SEP	2164	- 5,4	+ 5,8	2180	+ 7,0	2221	- 1,3	2228
	OKT	2388	- 0,3	+10,4	2253	+ 3,3	2255	+ 1,5	2213
	NOV	2146	- 5,0	-10,1	2308	+ 2,4	2248	- 0,3	2195
	DEZ	2278	- 8,1	+ 6,2	2256	- 2,3	2123	- 5,6	2180
1987	JAN	1997	-14,7	-12,3	1975	-12,5	2077	- 2,2	2159
	FEB	1927	- 7,4	- 3,5	2086	+ 5,6	2116	+ 1,9	2137
	MAR	2249	+ 5,3	+16,7	2216	+ 6,2	2205	+ 4,2	2114
	APR	2267	- 7,3	+ 0,8	2296	+ 3,6	2142	- 2,9	2089
	MAI	1947	-17,2	-14,1	1968	-14,3	1967	- 8,2	2065
	JUN	2048	-10,9	+ 5,2	2108	+ 7,1	2054	+ 4,4	2044
ERZEUGNISSE DES GRUNDSTOFF- UND PRODUKTIONSGUETERGEWERBES									
1986	JUN	9942	- 9,2	+ 4,2	10140	+ 7,0	9641	+ 2,2	9420
	JUL	9803	-22,4	- 1,4	9406	- 7,2	8860	- 8,1	9213
	AUG	7616	-34,3	-22,3	7583	-19,4	8305	- 6,3	9023
	SEP	8983	-17,1	+17,9	9106	+20,1	9048	+ 8,9	8859
	OKT	9795	-16,8	+ 9,0	9200	+ 1,0	8822	- 2,5	8721
	NOV	7913	-24,3	-19,2	8452	- 8,1	8690	- 1,5	8628
	DEZ	7890	-20,0	- 0,3	8008	- 5,3	8784	+ 1,1	8597
1987	JAN	8002	-20,9	+ 1,4	7800	- 2,6	8588	- 2,2	8587
	FEB	8098	-18,0	+ 1,2	8707	+11,6	8538	- 0,6	8571
	MAR	9531	- 0,5	+17,7	9527	+ 9,4	9335	+ 9,3	8566
	APR	8958	-20,5	- 6,0	8924	- 6,3	8142	-12,8	8565
	MAI	8460	-11,3	- 5,6	8672	- 2,8	8723	+ 7,1	8593
	JUN	9262	- 6,8	+ 9,5	9823	+13,3	9084	+ 4,1	8639

## 9 AUSSENHANDEL (SPEZIALHANDEL)

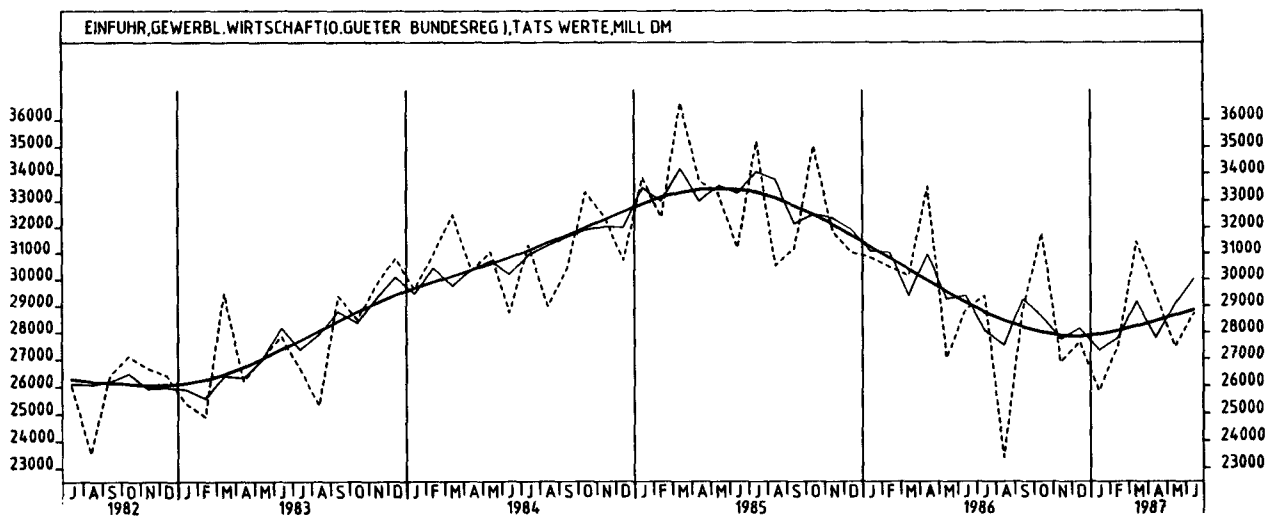
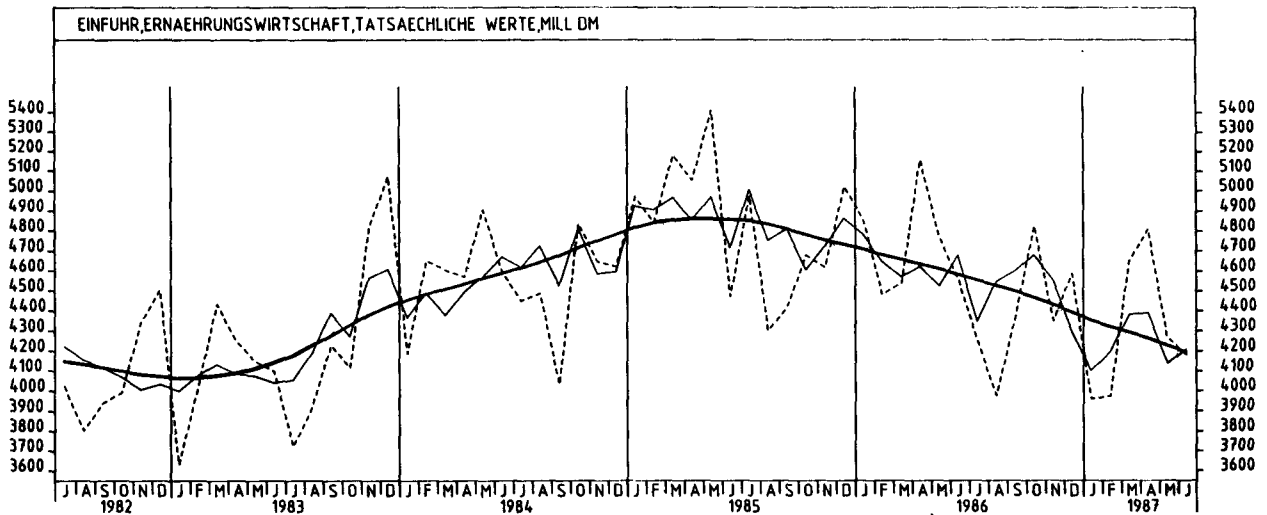
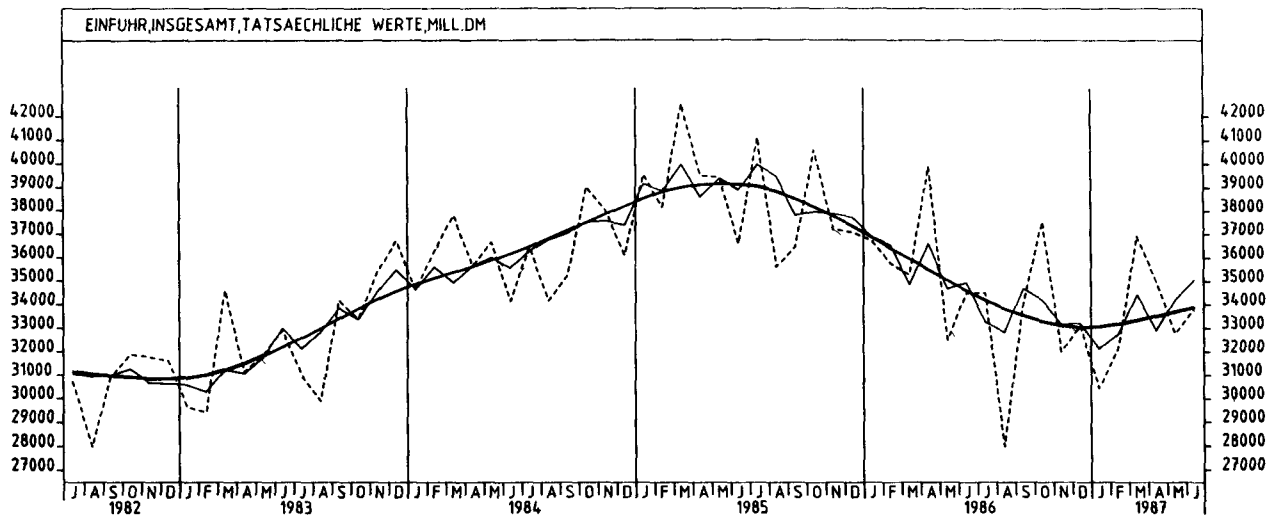
## 9.1 EINFUHR - TATSÄCHLICHE WERTE (MILL. DM)

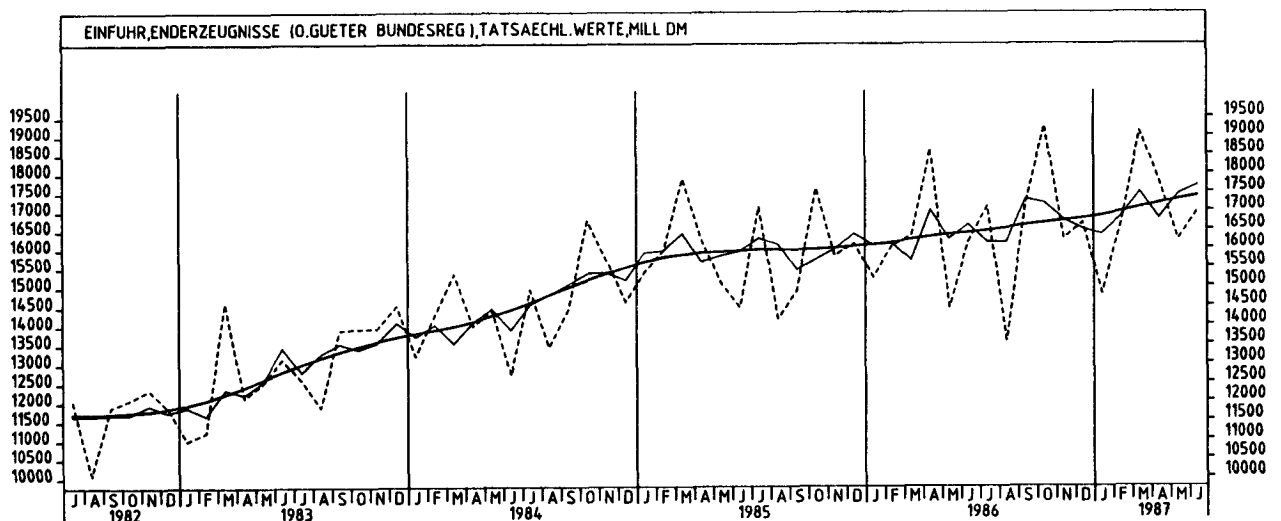
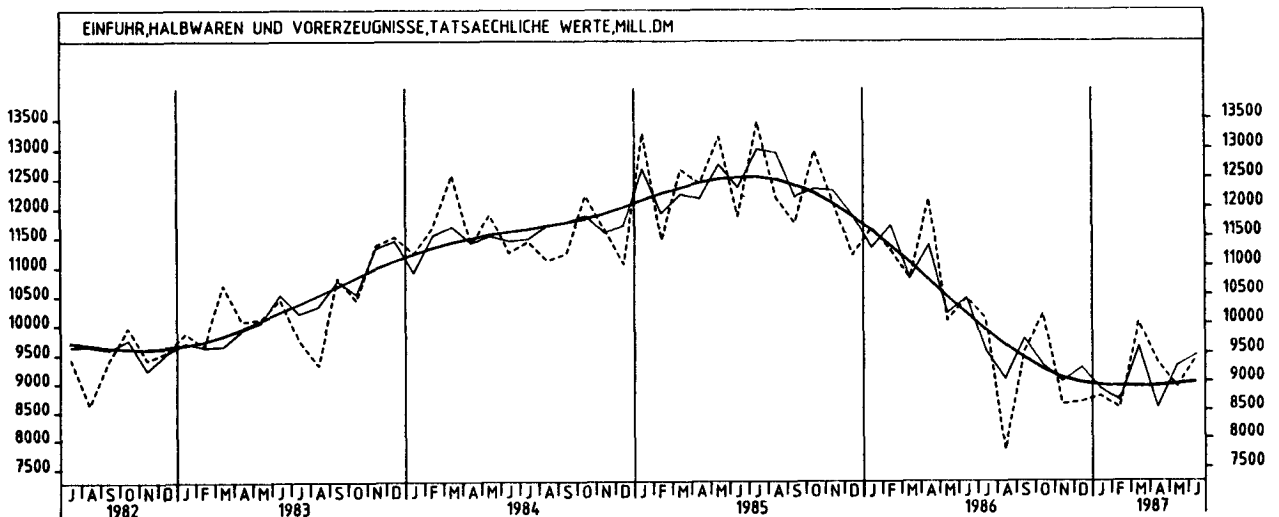
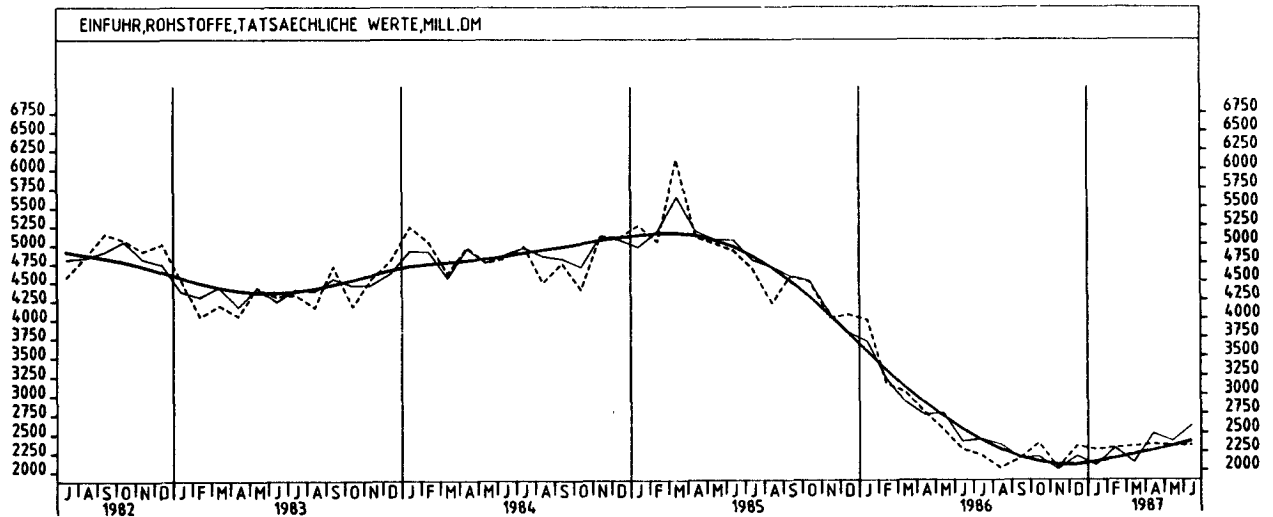
JAHR	MONAT	ORIGINALWERT			KALENDERBEREINIGTER WERT		KALENDER- UND SAISON- BEREINIGTER WERT		GLATTE KOMPONENTE
		MILL.DM	VERÄNDERUNG VORJAHR	IN O/O GEGEN VORMONAT	MILL.DM	VERÄNDERUNG IN O/O GEGEN VORMONAT	MILL.DM	VERÄNDERUNG IN O/O GEGEN VORMONAT	MILL.DM
ERZEUGNISSE DES INVESTITIONSGUETER PRODUZIERENDEN GEWERBES									
1986	JUN	10862	+10,7	+10,2	11253	+ 4,5	10974	+ 2,5	10807
	JUL	10900	- 1,2	+ 0,3	10200	- 9,4	10583	- 3,6	10834
	AUG	8493	- 5,0	-22,1	8372	-17,9	10608	+ 0,2	10870
	SEP	11144	+16,9	+31,2	10907	+30,3	11416	+ 7,6	10910
	OKT	12567	+ 7,6	+12,8	11978	+ 9,8	11262	- 1,3	10939
	NOV	10847	+ 0,2	-13,7	11295	- 5,7	10815	- 4,0	10967
	DEZ	11496	+ 7,0	+ 6,0	11681	+ 3,4	11025	+ 1,9	10997
1987	JAN	9342	- 3,5	-18,7	9272	-20,6	10683	- 3,1	11035
	FEB	10626	+ 2,3	+13,7	11294	+21,8	10969	+ 2,7	11090
	MAR	12363	+14,1	+16,3	11921	+ 5,6	11341	+ 3,4	11152
	APR	12014	- 5,7	- 2,8	12279	+ 3,0	11019	- 2,8	11215
	MAI	11149	+13,1	- 7,2	11528	- 6,1	11411	+ 3,6	11272
	JUN	11220	+ 3,3	+ 0,6	11925	+ 3,4	11509	+ 0,9	11331
ERZEUGNISSE DES VERBRAUCHSGUETER PRODUZIERENDEN GEWERBES									
1986	JUN	5227	+14,6	+15,3	5329	+13,7	5593	+ 3,8	5493
	JUL	6045	- 0,5	+15,6	5773	+ 8,3	5392	- 3,6	5524
	AUG	4772	- 2,3	-21,1	4759	-17,6	5439	+ 0,9	5559
	SEP	5979	+12,9	+25,3	5995	+26,0	5789	+ 6,4	5597
	OKT	6599	+11,4	+10,4	6250	+ 4,3	5782	- 0,1	5634
	NOV	5406	+ 7,8	-18,1	5727	- 8,4	5785	+ 0,1	5670
	DEZ	5171	+ 5,8	- 4,3	5216	- 8,9	5663	- 2,1	5706
1987	JAN	5446	- 3,5	+ 5,3	5392	+ 3,4	5510	- 2,7	5746
	FEB	5908	+ 5,2	+ 8,5	6361	+18,0	5718	+ 3,8	5794
	MAR	6607	+22,4	+11,8	6466	+ 1,7	6080	+ 6,3	5844
	APR	5740	- 0,9	-13,1	5809	-10,2	5695	- 6,3	5893
	MAI	5125	+13,1	-10,7	5288	- 9,0	5991	+ 5,2	5940
	JUN	5637	+ 7,8	+10,0	5893	+11,4	6073	+ 1,4	5984
INVESTITIONSGUETER									
1986	JUN	3133	+ 5,5	+ 9,2	3307	+ 2,3	3393	+ 3,8	3375
	JUL	3204	- 5,3	+ 2,3	2979	- 9,9	3269	- 3,7	3385
	AUG	2744	-12,2	-14,4	2686	- 9,8	3247	- 0,7	3401
	SEP	3692	+34,8	+34,5	3576	+33,1	3801	+17,1	3420
	OKT	4005	+10,4	+ 8,5	3871	+ 8,2	3621	- 4,7	3430
	NOV	3334	- 2,8	-16,8	3389	-12,5	3307	- 8,7	3438
	DEZ	4061	+13,0	+21,8	4107	+21,2	3553	+ 7,4	3442
1987	JAN	2816	+ 3,3	-30,7	2778	-32,4	3379	- 4,9	3450
	FEB	3247	- 2,0	+15,3	3440	+23,8	3329	- 1,5	3476
	MAR	3602	+ 0,9	+10,9	3446	+ 0,2	3308	- 0,6	3508
	APR	3943	- 3,9	+ 9,5	4063	+17,9	3518	+ 6,3	3544
	MAI	3505	+22,2	-11,1	3626	-10,8	3656	+ 3,9	3567
	JUN	3526	+12,5	+ 0,6	3710	+ 2,3	3716	+ 1,6	3589
VERBRAUCHSGUETER									
1986	JUN	6329	+11,2	+10,2	6338	+ 8,6	6494	- 0,1	6394
	JUL	6590	- 6,9	+ 4,1	6372	+ 0,5	6134	- 5,5	6371
	AUG	5360	-17,2	-18,7	5334	-16,3	5907	- 3,7	6357
	SEP	6543	- 0,8	+22,1	6592	+23,6	6348	+ 7,5	6353
	OKT	7224	+ 1,3	+10,4	6867	+ 4,2	6392	+ 0,7	6351
	NOV	5983	- 4,4	-17,2	6289	- 8,4	6390	+ 0,0	6371
	DEZ	5902	+ 1,1	- 4,4	5911	- 6,0	6546	+ 2,4	6437
1987	JAN	5941	- 9,1	+ 0,7	5813	- 1,7	6205	- 5,2	6494
	FEB	6874	+ 3,5	+15,7	7405	+27,4	6681	+ 7,7	6530
	MAR	7864	+19,7	+14,4	7779	+ 5,1	7198	+ 7,7	6565
	APR	6801	- 6,1	-13,5	6865	-11,7	6428	-10,7	6597
	MAI	5884	+ 2,5	-13,5	5988	-12,8	6645	+ 3,4	6655
	JUN	6404	+ 1,2	+ 8,8	6782	+13,3	6871	+ 3,4	6736
EG-LÄNDER (OHNE PORTUGAL U. SPANIEN)									
1986	JUN	17389	- 2,2	+ 6,0	17930	+ 1,1	17498	- 0,4	17257
	JUL	17228	-13,1	- 0,9	16110	-10,2	16611	- 5,1	17032
	AUG	13301	-19,8	-22,8	13067	-18,9	16430	- 1,1	16844
	SEP	16816	- 5,9	+26,4	16653	+27,4	17153	+ 4,4	16687
	OKT	18610	- 8,1	+10,7	17582	+ 5,6	16937	- 1,3	16536
	NOV	15509	-15,5	-16,7	16274	- 7,4	16161	- 4,6	16420
	DEZ	16567	- 9,1	+ 6,8	17106	+ 5,1	16547	+ 2,4	16361
1987	JAN	14964	-14,9	- 9,7	14923	-12,8	16188	- 2,2	16388
	FEB	15656	-14,4	+ 4,6	16629	+11,4	15807	- 2,4	16457
	MAR	19026	+ 5,2	+21,5	18417	+10,8	17249	+ 9,1	16559
	APR	18007	-11,0	- 5,4	18180	- 1,3	16572	- 3,9	16676
	MAI	16553	+ 0,9	- 8,1	17116	- 5,9	16939	+ 2,2	16799
	JUN	17212	- 1,0	+ 4,0	18555	+ 8,4	17725	+ 4,6	16930
EG-LÄNDER (EINSCHL. PORTUGAL U. SPANIEN)									
1986	JUN	18229	- 1,6	+ 5,8	18776	+ 1,2	18374	- 0,1	18092
	JUL	18156	-12,9	- 0,4	17008	- 9,4	17414	- 5,2	17867
	AUG	13892	-20,0	-23,5	13652	-19,7	17196	- 1,3	17680
	SEP	17490	- 5,9	+25,9	17345	+27,1	17985	+ 4,6	17525
	OKT	19518	- 7,7	+11,6	18446	+ 6,3	17788	- 1,1	17379
	NOV	16457	-14,5	-15,7	17254	- 6,5	17051	- 4,1	17270
	DEZ	17477	- 9,0	+ 6,2	18033	+ 4,5	17376	+ 1,9	17224
1987	JAN	15804	-14,2	- 9,6	15747	-12,7	17056	- 1,8	17263
	FEB	16560	-13,3	+ 4,8	17604	+11,8	16728	- 1,9	17339
	MAR	19998	+ 5,9	+20,8	19380	+10,1	18211	+ 8,9	17447
	APR	18886	-10,8	- 5,6	19066	- 1,6	17410	- 4,4	17570
	MAI	17501	+ 1,6	- 7,3	18078	- 5,2	17882	+ 2,7	17704
	JUN	18054	- 1,0	+ 3,2	19451	+ 7,6	18637	+ 4,2	17848

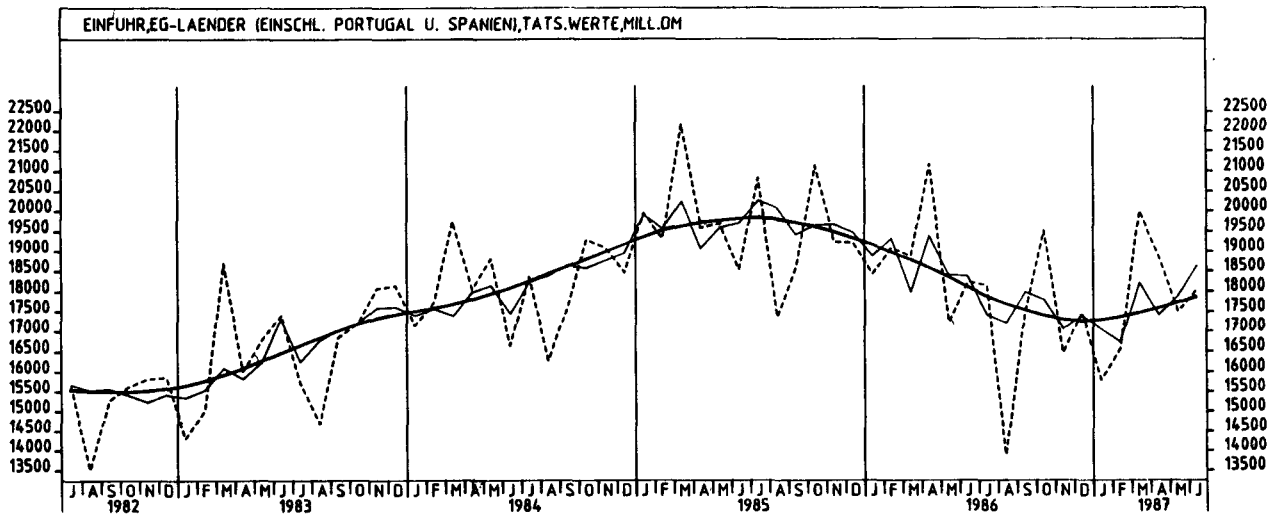
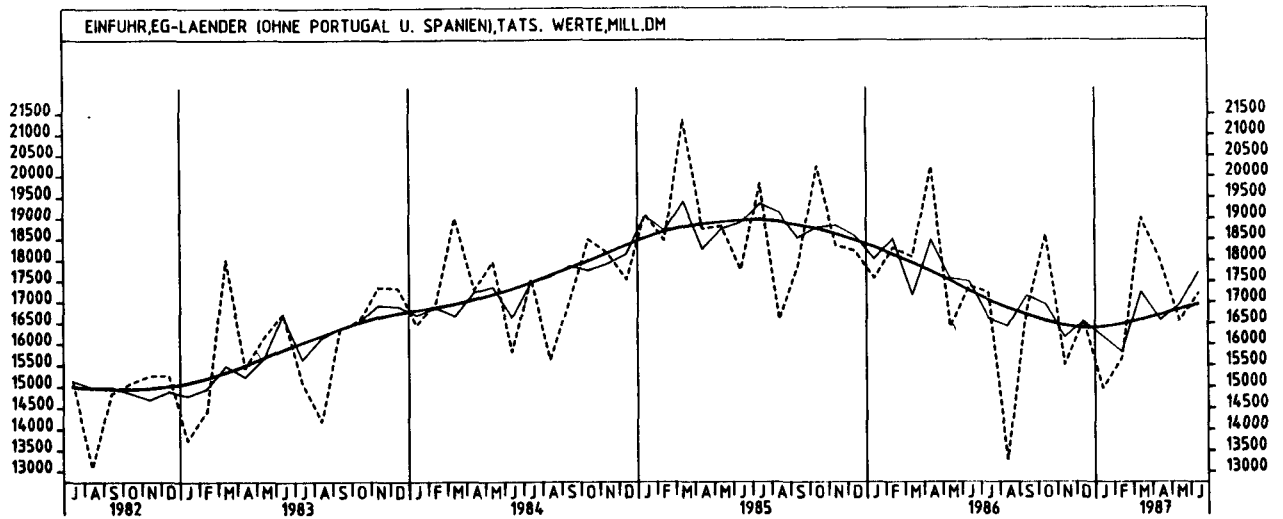
## 9 AUSSENHANDEL (SPEZIALHANDEL)

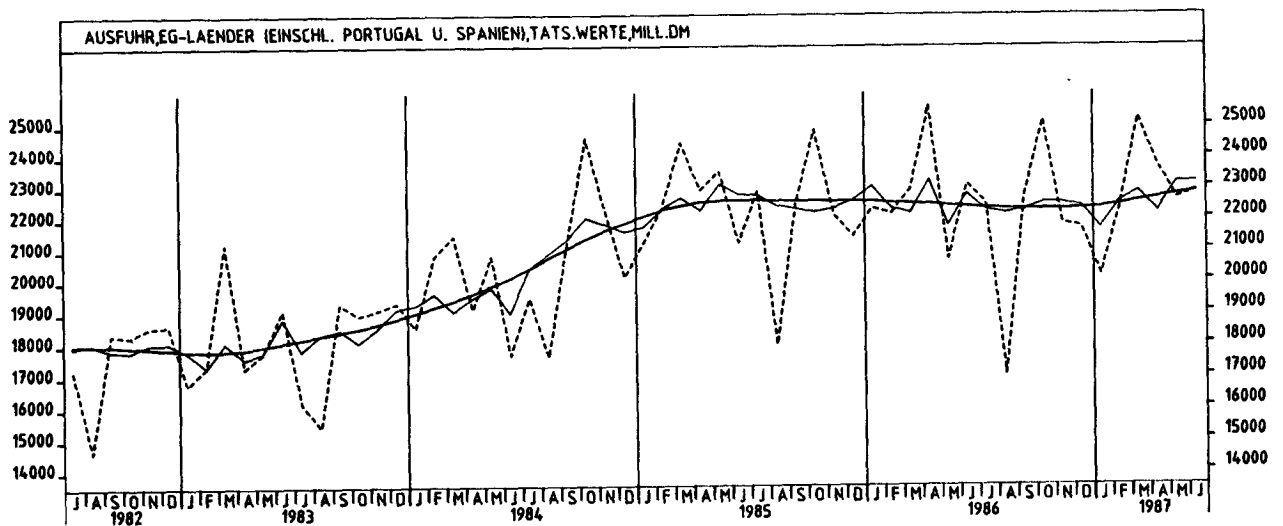
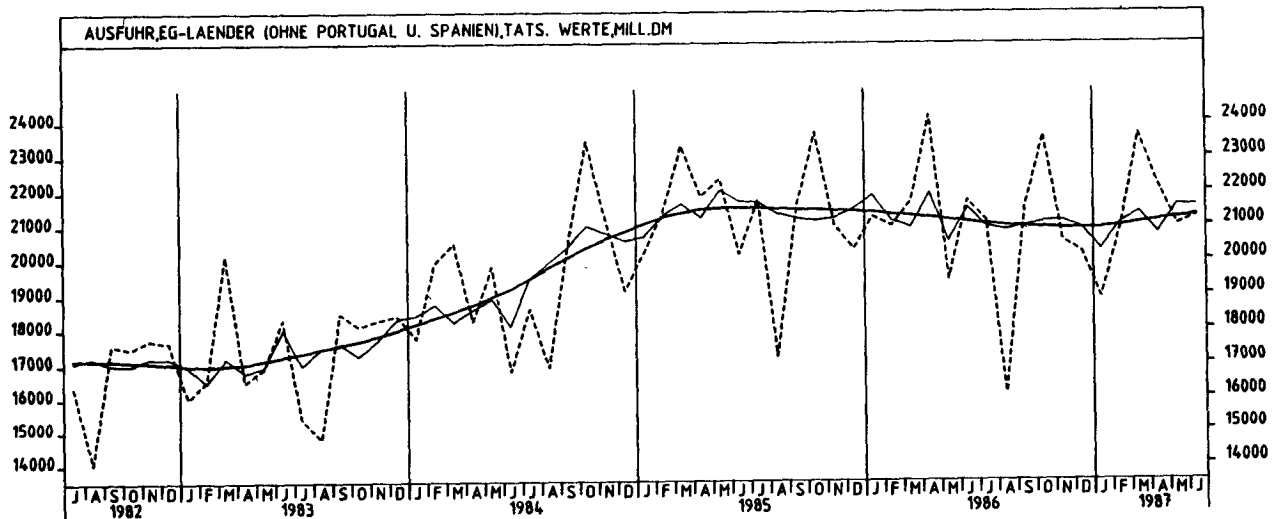
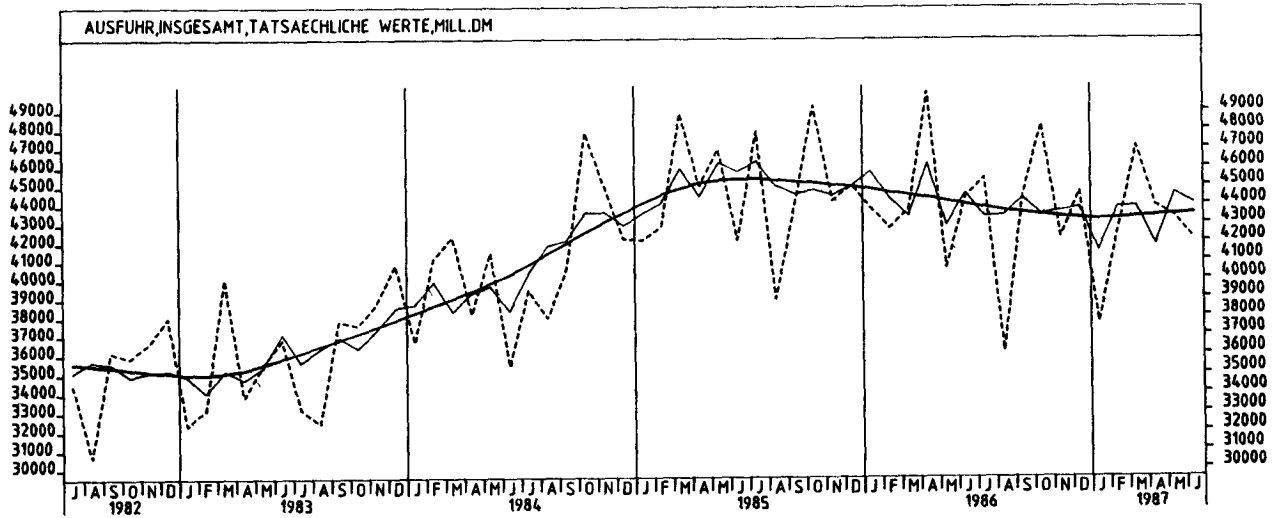
## 9.1 EINFUHR - TATSÄCHLICHE WERTE (MILL. DM)

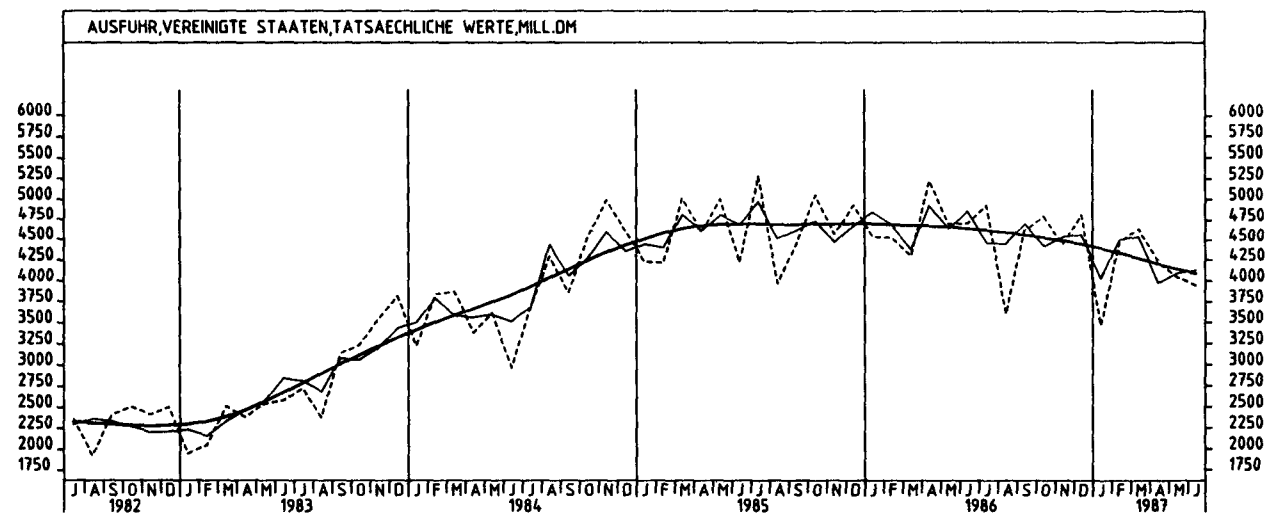
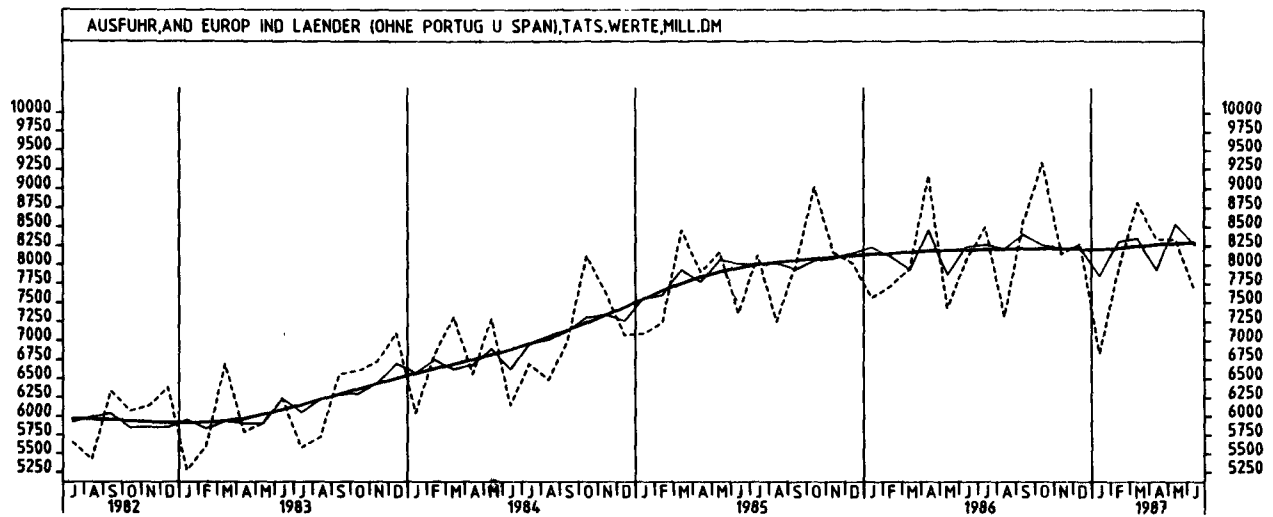
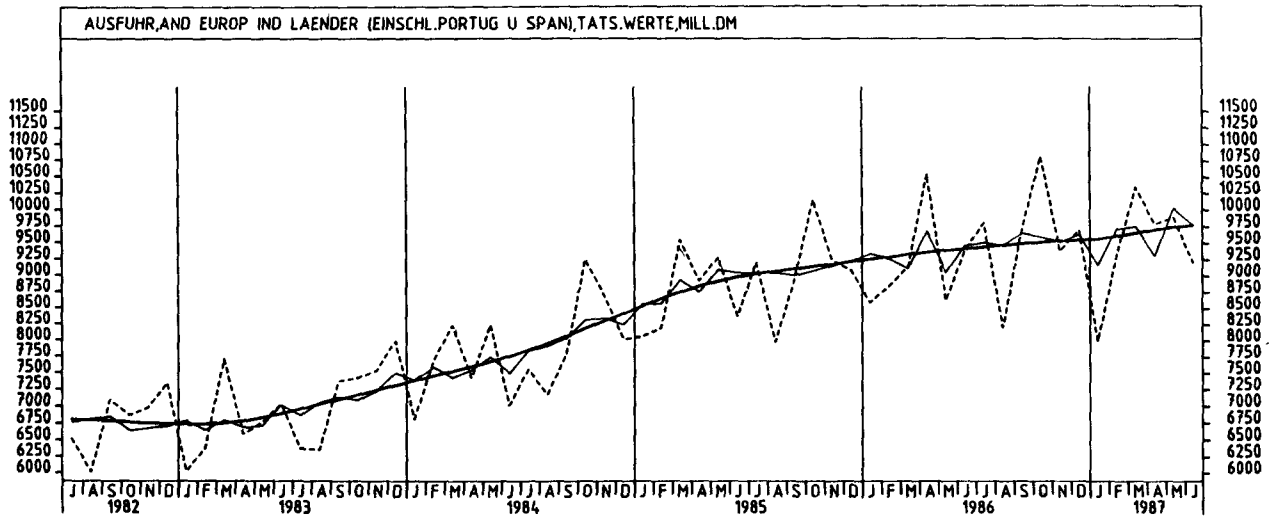
JAHR	MONAT	ORIGINALWERT			KALENDERBEREINIGTER WERT		KALENDER- UND SAISON- BEREINIGTER WERT		GLATTE KOMPONENTE
		MILL. DM	VERÄNDERUNG IN O/O GEGEN VORJAHR	VORMONAT	MILL. DM	VERÄNDERUNG IN O/O GEGEN VORMONAT	MILL. DM	VERÄNDERUNG IN O/O GEGEN VORMONAT	MILL. DM
ANDERE EUROP. IND. LÄNDER (EINSCHL. PORTUGAL U. SPANIEN)									
1986	JUN	6436	+ 6,2	+14,0	6611	+12,4	6422	+ 5,7	6200
	JUL	6398	- 7,6	- 0,6	6062	- 8,3	6055	- 5,7	6179
	AUG	4865	-15,5	-24,0	4857	-19,9	5953	- 1,7	6161
	SEP	6274	+ 0,0	+29,0	6257	+28,8	6264	+ 5,2	6150
	OKT	6944	- 2,1	+10,7	6994	+ 5,4	6211	- 0,8	6142
	NOV	6305	- 0,3	- 9,2	6633	+ 0,6	6336	+ 2,0	6144
	DEZ	5998	- 6,5	- 4,9	6039	- 9,0	6021	- 5,0	6150
1987	JAN	5568	- 7,3	- 7,2	5526	- 8,5	6078	+ 0,9	6167
	FEB	6086	- 0,9	+ 9,3	6531	+18,2	6219	+ 2,3	6179
	MAR	6775	+ 8,5	+11,3	6612	+ 1,2	6369	+ 2,4	6192
	APR	6234	- 9,2	- 8,0	6278	- 5,1	5963	- 6,4	6205
	MAI	6117	+ 8,3	- 1,9	6293	+ 0,2	6443	+ 8,0	6228
	JUN	6240	- 3,0	+ 2,0	6561	+ 4,3	6280	- 2,5	6248
ANDERE EUROP. IND. LÄNDER (OHNE PORTUGAL U. SPANIEN)									
1986	JUN	5598	+ 5,5	+15,9	5767	+14,3	5560	+ 5,7	5372
	JUL	5471	- 7,6	- 2,3	5167	-10,4	5256	- 5,5	5351
	AUG	4275	-14,2	-21,9	4279	-17,2	5194	- 1,2	5333
	SEP	5601	+ 0,8	+31,0	5571	+30,2	5440	+ 4,7	5319
	OKT	6037	- 2,6	+ 7,8	5736	+ 3,0	5368	- 1,3	5307
	NOV	5359	- 1,4	-11,2	5655	- 1,4	5450	+ 1,5	5302
	DEZ	5101	- 6,2	- 4,8	5117	- 9,5	5201	- 4,6	5295
1987	JAN	4745	- 8,4	- 7,0	4720	- 7,8	5218	+ 0,3	5259
	FEB	5200	- 3,0	+ 9,6	5579	+18,2	5305	+ 1,7	5304
	MAR	5821	+ 6,5	+11,9	5671	+ 1,6	5420	+ 2,2	5311
	APR	5362	- 9,7	- 7,9	5391	- 4,9	5124	- 5,5	5318
	MAI	5174	+ 7,1	- 3,5	5336	- 1,0	5513	+ 7,6	5330
	JUN	5400	- 3,5	+ 4,4	5661	+ 6,1	5374	- 2,5	5338
VEREINIGTE STAATEN									
1986	JUN	2023	-20,4	- 3,3	2116	- 1,5	2183	+ 3,1	2237
	JUL	2172	-24,0	+ 7,4	2054	- 2,9	2144	+ 1,8	2228
	AUG	1840	-18,8	-15,3	1806	-12,1	2230	+ 4,0	2219
	SEP	2019	- 3,9	+ 9,7	1977	+ 9,5	2309	+ 3,5	2210
	OKT	2349	- 5,5	+16,3	2213	+11,9	2284	- 1,1	2205
	NOV	2287	- 8,8	- 2,6	2426	+ 9,6	2271	- 0,6	2198
	DEZ	2308	- 7,2	+ 0,9	2331	- 3,9	2180	- 4,0	2191
1987	JAN	2016	-14,2	-12,7	1973	-15,4	2090	- 4,1	2171
	FEB	2317	+ 3,2	+14,9	2481	+25,7	2259	+ 8,1	2155
	MAR	2334	+ 3,2	+ 0,7	2268	- 8,6	2147	- 5,0	2137
	APR	2232	-23,5	- 4,4	2318	+ 2,2	1924	-10,4	2117
	MAI	2038	- 2,6	- 8,7	2090	- 9,8	2108	+ 9,6	2092
	JUN	1965	- 2,9	- 3,6	2042	- 2,3	2106	- 0,1	2069
UEBRIGE INDUSTRIALISIERTE WESTLICHE LÄNDER									
1986	JUN	2764	+16,5	+ 7,1	2834	+ 5,5	2767	+ 3,3	2703
	JUL	2731	+ 8,5	+ 1,2	2602	- 8,2	2700	- 2,4	2704
	AUG	2465	+ 2,2	- 9,7	2416	- 7,1	2686	- 0,4	2707
	SEP	2762	+18,3	+12,0	2769	+14,6	2849	+ 6,0	2710
	OKT	3085	+10,8	+11,7	2917	+ 5,3	2777	- 2,5	2708
	NOV	2521	- 1,0	-18,3	2624	-10,0	2671	- 3,8	2705
	DEZ	2529	- 3,2	+ 0,3	2614	- 0,4	2622	- 1,8	2698
1987	JAN	2372	-16,6	- 6,2	2324	-11,1	2453	- 6,4	2701
	FEB	2550	+ 4,7	+ 7,5	2729	+17,4	2755	+12,3	2716
	MAR	2978	+17,2	+16,8	2919	+ 7,0	2875	+ 4,4	2732
	APR	3004	- 5,4	+ 0,9	3062	+ 4,9	2711	- 5,7	2750
	MAI	2747	+ 6,4	- 8,6	2834	- 7,4	2810	+ 3,7	2763
	JUN	2743	- 0,8	- 0,1	2890	+ 2,0	2790	- 0,7	2774
ENTWICKLUNGSLÄNDER									
1986	JUN	4062	-29,6	- 3,4	4107	- 4,7	4260	- 4,1	4355
	JUL	4170	-34,7	+ 2,7	4030	- 1,9	4103	- 3,7	4256
	AUG	4014	-37,3	- 3,7	3896	- 3,3	3885	- 5,3	4168
	SEP	4484	-23,5	+11,7	4436	+13,9	4266	+ 9,8	4099
	OKT	4793	-14,1	+ 6,9	4542	+ 2,4	4449	+ 4,3	4055
	NOV	3809	-27,1	-20,5	4015	-11,6	4074	- 8,4	4026
	DEZ	3927	-21,1	+ 3,1	4009	- 0,1	4200	+ 3,1	4029
1987	JAN	3957	-30,6	+ 0,8	3884	- 3,1	3722	-11,4	4046
	FEB	4067	-13,7	+ 2,8	4359	+12,2	4110	+10,4	4062
	MAR	4246	- 0,5	+ 4,4	4085	- 6,3	4206	+ 2,3	4078
	APR	3984	-14,3	- 6,2	4257	+ 4,2	4174	- 0,8	4095
	MAI	3884	- 7,7	- 2,5	3986	- 6,4	4150	- 0,6	4117
	JUN	4025	- 0,9	+ 3,6	4120	+ 3,4	4276	+ 3,0	4144
STAATSHANDELSLÄNDER									
1986	JUN	1784	-13,1	+16,1	1781	+23,3	1835	+12,2	1765
	JUL	1756	-31,6	- 1,6	1739	- 2,4	1603	-12,6	1710
	AUG	1462	-32,6	-16,7	1432	-17,7	1586	- 1,1	1658
	SEP	1672	-16,0	+14,4	1707	+19,2	1760	+11,0	1612
	OKT	1731	-26,9	+ 3,5	1657	- 2,9	1524	-13,4	1572
	NOV	1544	-30,2	-10,8	1616	- 2,5	1543	+ 1,2	1544
	DEZ	1722	-25,6	+11,5	1707	+ 5,6	1566	+ 1,5	1525
1987	JAN	1534	-30,6	-10,9	1495	-12,4	1478	- 5,6	1514
	FEB	1405	-25,7	- 8,4	1527	+ 2,1	1529	+ 3,5	1515
	MAR	1535	-16,1	+ 9,3	1519	- 0,5	1602	+ 4,8	1521
	APR	1542	-23,6	+ 0,5	1585	+ 4,3	1495	- 6,7	1529
	MAI	1397	- 9,1	- 9,4	1389	-12,4	1635	+ 9,4	1535
	JUN	1578	-11,5	+13,0	1608	+15,8	1614	- 1,3	1542



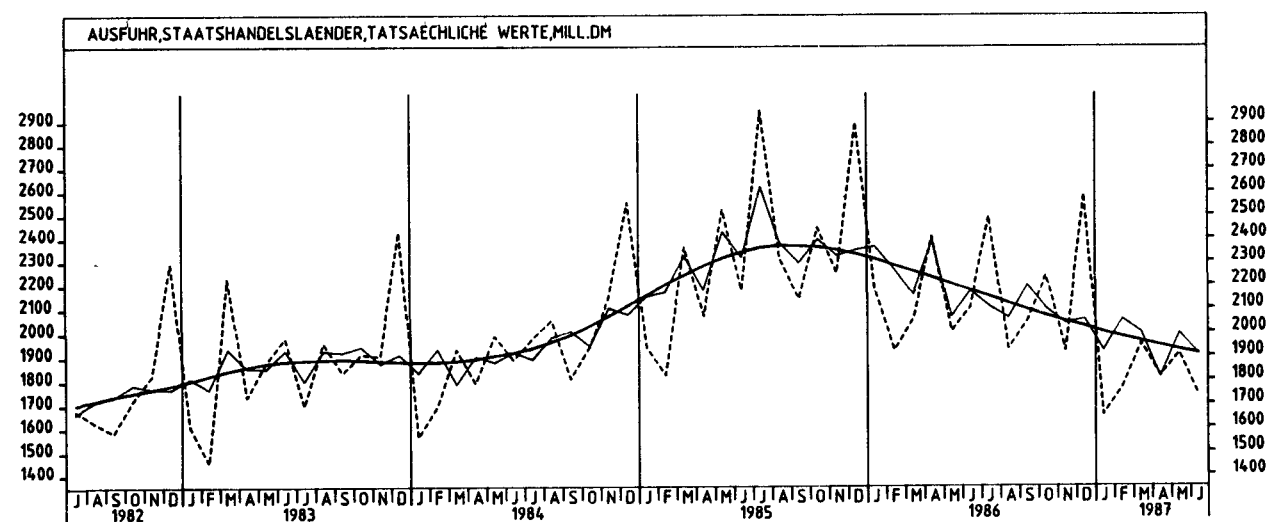
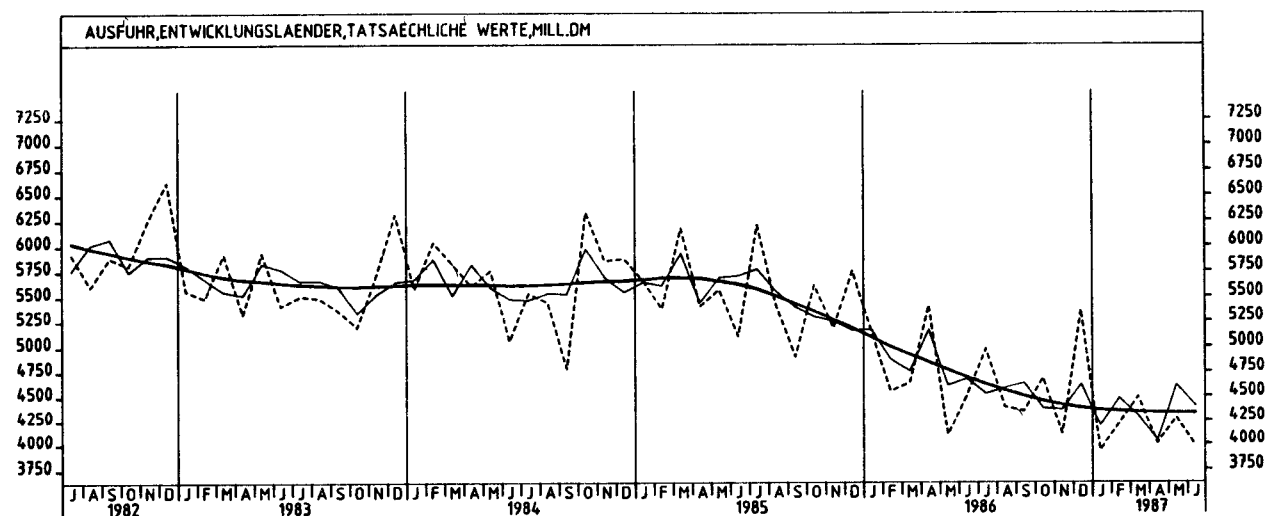
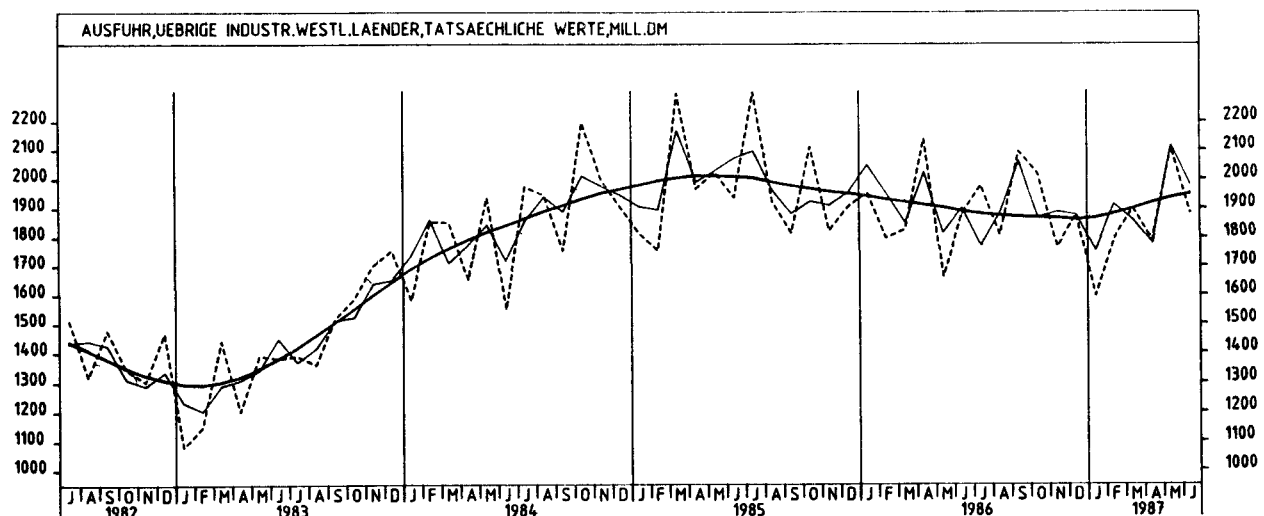












## 9 AUSSENHANDEL (SPEZIALHANDEL)

## 9.2 AUSFUHR - TATSÄCHLICHE WERTE (MILL. DM)

JAHR	MONAT	ORIGINALWERT			KALENDERBEREINIGTER WERT		KALENDER- UND SAISON- BEREINIGTER WERT		GLATTE KOMPONENTE
		MILL. DM	VERÄNDERUNG VORJAHR	IN O/O GEGEN VORMONAT	MILL. DM	VERÄNDERUNG IN O/O GEGEN VORMONAT	MILL. DM	VERÄNDERUNG IN O/O GEGEN VORMONAT	MILL. DM
AUSFUHR INSGESAMT									
1986	JUN	44395	+ 5,4	+ 9,3	45274	+ 4,5	44597	+ 3,9	43980
	JUL	45407	- 5,2	+ 2,3	42757	- 5,6	43344	- 2,8	43809
	AUG	36113	- 7,3	-20,5	35804	-16,3	43417	+ 0,2	43657
	SEP	44409	+ 1,2	+23,0	43918	+22,7	44303	+ 2,0	43525
	OKT	48227	- 2,1	+ 8,6	45215	+ 3,0	43463	- 1,9	43405
	NOV	42235	- 4,5	-12,4	44955	- 0,6	43639	+ 0,4	43306
	DEZ	44664	- 0,8	+ 5,8	45606	+ 1,4	43798	+ 0,4	43215
1987	JAN	37636	-14,1	-15,7	37568	-17,6	41504	- 5,2	43167
	FEB	42561	- 0,5	+13,1	45358	+20,7	43833	+ 5,6	43209
	MAR	47064	+ 7,6	+10,6	45480	+ 0,3	43859	+ 0,1	43274
	APR	43919	-12,1	- 6,7	44719	- 1,7	41817	- 4,7	43354
	MAI	43314	+ 6,6	- 1,4	45008	+ 0,6	44585	+ 6,6	43412
	JUN	42097	- 5,2	- 2,8	45054	+ 0,1	43997	- 1,3	43468
GEWERBLICHE WIRTSCHAFT									
1986	JUN	41914	+ 5,6	+ 9,3	42758	+ 4,4	42031	+ 3,9	41402
	JUL	42831	- 5,2	+ 2,2	40285	- 5,8	40808	- 2,9	41238
	AUG	33782	- 7,7	-21,1	33494	-16,9	40820	+ 0,0	41093
	SEP	41822	+ 1,3	+23,8	41353	+23,5	41745	+ 2,3	40968
	OKT	45181	- 2,3	+ 8,0	42311	+ 2,3	40850	- 2,1	40852
	NOV	39716	- 4,5	-12,1	42310	+ 0,0	41071	+ 0,5	40755
	DEZ	42102	- 0,4	+ 6,0	43032	+ 1,7	41288	+ 0,5	40665
1987	JAN	35233	-14,4	-16,3	35186	-18,2	38994	- 5,6	40623
	FEB	40145	- 0,3	+13,9	42767	+21,5	41289	+ 5,9	40663
	MAR	44296	+ 7,4	+10,3	42812	+ 0,1	41233	- 0,1	40725
	APR	41393	-12,2	- 6,6	42091	- 1,7	39320	- 4,6	40802
	MAI	40939	+ 6,8	- 1,1	42562	+ 1,1	42008	+ 6,8	40863
	JUN	39717	- 5,2	- 3,0	42567	+ 0,0	41451	- 1,3	40918
ROHSTOFFE UND HALBWAREN									
1986	JUN	3308	-17,1	+ 6,5	3392	+ 6,3	3248	+ 5,1	3149
	JUL	2983	-33,1	- 9,8	2837	-16,4	2929	- 9,8	3084
	AUG	2492	-30,6	-16,5	2485	-12,4	3063	+ 4,6	3022
	SEP	2985	-24,6	+19,8	2912	+17,2	2940	- 4,0	2969
	OKT	3464	-21,5	+16,0	3263	+12,1	2932	- 0,3	2929
	NOV	2947	-19,4	-14,9	3135	- 3,9	3072	+ 4,8	2900
	DEZ	2746	-19,1	- 6,8	2759	-12,0	2961	- 3,6	2878
1987	JAN	2592	-29,3	- 5,6	2538	- 6,0	2713	- 8,4	2866
	FEB	2781	-14,7	+ 7,3	2965	+16,8	2921	+ 7,7	2854
	MAR	3030	- 6,9	+ 9,0	2933	- 1,1	2860	- 2,1	2841
	APR	2912	-21,3	- 3,9	3039	+ 3,6	2758	- 3,6	2829
	MAI	2974	- 4,2	+ 2,1	3101	+ 2,0	2985	+ 8,2	2822
	JUN	2907	-12,1	- 2,3	3039	- 2,0	2853	- 4,4	2816
ROHSTOFFE									
1986	JUN	616	-17,9	+ 4,4	632	+ 0,2	586	- 2,3	605
	JUL	604	-19,5	- 1,9	569	-10,0	593	+ 1,2	597
	AUG	506	-18,1	-16,2	498	-12,5	601	+ 1,3	590
	SEP	605	-12,4	+19,6	586	+17,7	591	- 1,7	582
	OKT	670	-12,5	+10,7	639	+ 9,0	589	- 0,3	577
	NOV	587	-11,6	-12,4	615	- 3,8	595	+ 1,0	571
	DEZ	544	-12,0	- 7,3	550	-10,6	574	- 3,5	566
1987	JAN	491	-25,7	- 9,7	491	-10,7	531	- 7,5	561
	FEB	522	-15,0	+ 6,3	553	+12,6	550	+ 3,6	558
	MAR	574	+ 0,2	+10,0	541	- 2,2	559	+ 1,6	556
	APR	579	-18,1	+ 0,9	603	+11,5	547	- 2,1	554
	MAI	565	- 4,2	- 2,4	583	- 3,3	557	+ 1,8	551
	JUN	572	- 7,1	+ 1,2	601	+ 3,1	559	+ 0,4	547
HALBWAREN									
1986	JUN	2692	-16,9	+ 7,0	2764	+ 7,7	2667	+ 7,0	2545
	JUL	2379	-35,9	-11,6	2261	-18,2	2333	-12,5	2487
	AUG	1986	-33,2	-16,5	1985	-12,2	2462	+ 5,5	2433
	SEP	2380	-27,1	+19,8	2331	+17,4	2353	- 4,4	2387
	OKT	2794	-23,4	+17,4	2623	+12,5	2346	- 0,3	2352
	NOV	2360	-21,1	-15,5	2521	- 3,9	2474	+ 5,5	2329
	DEZ	2202	-20,6	- 6,7	2215	-12,1	2386	- 3,6	2313
1987	JAN	2102	-30,1	- 4,5	2053	- 7,3	2183	- 8,5	2306
	FEB	2259	-14,7	+ 7,5	2411	+17,4	2372	+ 8,7	2295
	MAR	2456	- 8,4	+ 8,7	2393	- 0,7	2306	- 2,8	2285
	APR	2333	-22,0	- 5,0	2421	+ 1,2	2205	- 4,4	2274
	MAI	2409	- 4,2	+ 3,3	2515	+ 3,9	2424	+ 9,9	2271
	JUN	2334	-13,3	- 3,1	2446	- 2,7	2297	- 5,2	2268
FERTIGWAREN									
1986	JUN	38606	+ 8,1	+ 9,6	39378	+ 4,5	38831	+ 4,0	38253
	JUL	39848	- 2,1	+ 3,2	37485	- 4,8	37842	- 2,5	38155
	AUG	31290	- 5,2	-21,5	30932	-17,5	37720	- 0,3	38072
	SEP	38837	+ 4,0	+24,1	38535	+24,6	38845	+ 3,0	38000
	OKT	41717	- 0,3	+ 7,4	39064	+ 1,4	37905	- 2,4	37926
	NOV	36769	- 3,1	-11,9	39089	+ 0,1	37963	+ 0,2	37859
	DEZ	39357	+ 1,2	+ 7,0	40383	+ 3,3	38355	+ 1,1	37793
1987	JAN	32641	-12,9	-17,1	32639	-19,2	36278	- 5,5	37764
	FEB	37363	+ 0,9	+14,5	39815	+22,0	38366	+ 5,8	37816
	MAR	41266	+ 8,6	+10,4	39900	+ 0,2	38417	+ 0,1	37889
	APR	38481	-11,4	- 6,7	39023	- 2,2	36526	- 4,9	37978
	MAI	37965	+ 7,7	- 1,3	39411	+ 1,0	39038	+ 6,9	38046
	JUN	36810	- 4,7	- 3,0	39528	+ 0,3	38610	- 1,1	38109

9 AUSSENHANDEL (SPEZIALHANDEL)  
9.2 AUSFUHR - TATSÄCHLICHE WERTE (MILL. DM)

JAHR	MONAT	ORIGINALWERT			KALENDERBEREINIGTER WERT		KALENDER- UND SAISON- BEREINIGTER WERT		GLATTE KOMponente
		MILL.DM	VERÄNDERUNG VORJAHR	IN O/O GEGEN VORMONAT	MILL.DM	VERÄNDERUNG IN O/O GEGEN VORMONAT	MILL.DM	VERÄNDERUNG IN O/O GEGEN VORMONAT	MILL.DM
VORERZEUGNISSE									
1986	JUN	7778	+ 3,1	+11,3	7949	+ 8,5	7502	+ 5,8	7315
	JUL	7523	- 7,4	- 3,3	7110	-10,6	7225	- 3,7	7256
	AUG	6007	-13,7	-20,2	5935	-16,5	7091	- 1,9	7201
	SEP	7309	- 4,5	+21,7	7260	+22,3	7234	+ 2,0	7153
	OKT	7988	- 5,0	+ 9,3	7479	+ 3,0	7161	- 1,0	7111
	NOV	6743	- 8,8	-15,6	7167	- 4,2	7157	- 0,1	7076
	DEZ	6489	- 6,4	- 3,8	6705	- 6,4	7162	+ 0,1	7045
1987	JAN	6439	-17,4	- 0,8	6376	- 4,9	6738	- 5,9	7033
	FEB	6840	- 6,4	+ 6,2	7287	+14,3	7048	+ 4,6	7039
	MAR	7605	+ 5,9	+11,2	7394	+ 1,5	7240	+ 2,7	7051
	APR	7249	-14,1	- 4,7	7377	- 0,2	6806	- 6,0	7066
	MAI	7336	+ 5,0	+ 1,2	7627	+ 3,4	7374	+ 8,3	7080
	JUN	7193	- 7,5	- 2,0	7695	+ 0,9	7161	- 2,9	7089
ENDERZEUGNISSE									
1986	JUN	30828	+ 9,5	+ 9,1	31435	+ 3,7	31347	+ 3,6	30937
	JUL	32325	- 0,8	+ 4,9	30397	- 3,3	30610	- 2,4	30898
	AUG	25283	- 3,0	-21,8	24981	-17,8	30609	+ 0,0	30869
	SEP	31528	+ 6,2	+24,7	31292	+25,3	31613	+ 3,3	30845
	OKT	33729	+ 0,9	+ 7,0	31630	+ 1,1	30755	- 2,7	30812
	NOV	30025	- 1,7	-11,0	31873	+ 0,8	30776	+ 0,1	30779
	DEZ	32868	+ 2,8	+ 5,5	33655	+ 5,6	31231	+ 1,5	30744
1987	JAN	26202	-11,8	-20,3	26272	-21,9	29531	- 5,4	30726
	FEB	30523	+ 2,8	+16,5	32541	+23,9	31316	+ 6,0	30770
	MAR	33661	+ 9,2	+10,3	32490	- 0,2	31193	- 0,4	30828
	APR	31232	-10,8	- 7,2	31641	- 2,6	29706	- 4,8	30898
	MAI	30628	+ 8,4	- 1,9	31736	+ 0,3	31648	+ 6,5	30950
	JUN	29617	- 3,9	- 3,3	31788	+ 0,2	31416	- 0,7	31000
ERZEUGNISSE DES GRUNDSTOFF- UND PRODUKTIONSGÜTERGEWERBES									
1986	JUN	11094	+ 0,2	+ 9,8	11348	+ 7,7	11027	+ 7,0	10712
	JUL	11076	-12,2	- 0,2	10504	- 7,4	10506	- 4,7	10598
	AUG	9014	-16,4	-18,6	9006	-14,3	10435	- 0,7	10495
	SEP	10609	- 8,1	+17,7	10453	+16,1	10459	+ 0,2	10406
	OKT	11768	- 7,7	+10,9	11089	+ 6,1	10455	+ 0,0	10330
	NOV	9717	-12,2	-17,4	10331	- 6,8	10404	- 0,5	10269
	DEZ	9464	- 8,0	- 2,6	9571	- 7,4	10423	- 0,2	10215
1987	JAN	9295	-20,1	- 1,8	9177	- 4,1	9727	- 6,7	10198
	FEB	9865	- 9,0	+ 6,1	10527	+14,7	10175	+ 4,6	10210
	MAR	11176	+ 4,8	+13,3	10860	+ 3,2	10560	+ 3,8	10232
	APR	10430	-16,8	- 6,7	10664	- 1,8	9772	- 7,5	10260
	MAI	10743	+ 6,3	+ 3,0	11178	+ 4,8	10890	+11,4	10287
	JUN	10284	- 7,3	- 4,3	10864	- 2,8	10401	- 4,5	10303
ERZEUGNISSE DES INVESTITIONSGÜTER HERSTELLENDEN GEWERBES									
1986	JUN	24545	+ 9,2	+ 9,1	25025	+ 4,0	24608	+ 3,3	24245
	JUL	24919	- 2,1	+ 1,5	23417	- 6,4	23826	- 3,2	24237
	AUG	19060	- 3,0	-23,5	18783	-19,8	23962	+ 0,6	24232
	SEP	24380	+ 7,7	+27,9	24240	+29,1	24914	+ 4,0	24227
	OKT	26202	+ 1,2	+ 7,5	24519	+ 1,2	24101	- 3,3	24210
	NOV	24077	+ 0,2	- 8,1	25532	+ 4,1	24333	+ 1,0	24187
	DEZ	26678	+ 3,1	+10,8	27379	+ 7,2	24509	+ 0,7	24167
1987	JAN	20406	-11,2	-23,5	20434	-25,4	23160	- 5,5	24131
	FEB	23823	+ 3,5	+16,7	25382	+24,2	24555	+ 6,0	24121
	MAR	26316	+ 9,6	+10,5	25438	+ 0,2	24447	- 0,4	24113
	APR	24601	-10,7	- 6,5	24898	- 2,1	23217	- 5,0	24109
	MAI	24004	+ 6,7	- 2,4	24856	- 0,2	24558	+ 5,8	24100
	JUN	23151	- 5,7	- 3,6	24953	+ 0,4	24346	- 0,9	24100
ERZEUGNISSE DES VERBRAUCHSGÜTER HERSTELLENDEN GEWERBES									
1986	JUN	5135	+ 7,9	+12,1	5256	+ 7,8	5322	+ 3,3	5302
	JUL	5734	+ 2,0	+11,7	5422	+ 3,2	5291	- 0,6	5291
	AUG	4738	- 2,7	-17,4	4733	-12,7	5263	- 0,5	5281
	SEP	5791	+ 4,2	+22,2	5745	+21,4	5363	+ 1,9	5273
	OKT	6092	- 1,1	+ 5,2	5772	+ 0,5	5239	- 2,3	5263
	NOV	4951	- 1,7	-18,7	5241	- 9,2	5299	+ 1,1	5258
	DEZ	4810	+ 0,5	- 2,8	4860	- 7,3	5286	- 0,2	5254
1987	JAN	4637	-10,5	- 3,6	4636	- 4,6	5102	- 3,5	5256
	FEB	5253	- 0,3	+13,3	5625	+21,3	5296	+ 3,8	5267
	MAR	5804	+ 8,6	+10,5	5615	- 0,2	5364	+ 1,3	5281
	APR	5286	- 8,1	- 8,9	5340	- 4,9	5157	- 3,9	5297
	MAI	5013	+ 9,5	- 5,2	5210	- 2,4	5469	+ 6,1	5311
	JUN	4967	- 3,3	- 0,9	5234	+ 0,5	5307	- 3,0	5325

## 9 AUSSENHANDEL (SPEZIALHANDEL)

## 9.2 AUSFUHR - TATSÄCHLICHE WERTE (MILL. DM)

JAHR	MONAT	ORIGINALWERT			KALENDERBEREINIGTER WERT		KALENDER- UND SAISON- BEREINIGTER WERT		GLATTE KOMPONENTE
		MILL.DM	VERÄNDERUNG VORJAHR	IN O/O GEGEN VORMONAT	MILL.DM	VERÄNDERUNG IN O/O GEGEN VORMONAT	MILL.DM	VERÄNDERUNG IN O/O GEGEN VORMONAT	MILL.DM
INVESTITIONSGÜTER									
1986	JUN	10532	+ 9,6	+ 7,9	10683	+ 5,2	10597	+ 4,1	10387
	JUL	11027	+ 1,0	+ 4,7	10511	- 1,6	10357	- 2,3	10371
	AUG	8065	- 2,2	- 26,9	7949	- 24,4	10197	- 1,5	10357
	SEP	10204	+11,3	+26,5	10213	+28,5	10794	+ 5,9	10343
	OKT	10702	+ 0,7	+ 4,9	10093	- 1,2	10223	- 5,3	10320
	NOV	10003	- 4,7	- 6,5	10551	+ 4,5	10068	- 1,5	10291
	DEZ	12311	+ 2,0	+23,1	12496	+18,4	10514	+ 4,4	10265
1987	JAN	8467	-17,2	-31,2	8481	-32,1	9553	- 9,1	10241
	FEB	9901	+ 4,8	+16,9	10601	+25,0	10537	+10,3	10239
	MAR	11236	+11,4	+13,5	10862	+ 2,5	10549	+ 0,1	10239
	APR	10503	-11,7	- 6,5	10677	- 1,7	9866	- 6,5	10242
	MAI	10207	+ 4,6	- 2,8	10476	- 1,9	10491	+ 6,3	10237
	JUN	9869	- 6,3	- 3,3	10474	+ 0,0	10303	- 1,8	10239
VERBRAUCHSGÜTER									
1986	JUN	5751	+ 4,6	+ 8,8	5904	+ 5,6	6095	+ 2,6	6034
	JUL	5662	- 8,0	- 1,5	5324	- 9,8	5788	- 5,0	6031
	AUG	4871	- 0,6	-14,0	4867	- 8,6	6082	+ 5,1	6027
	SEP	6758	+ 3,6	+38,7	6746	+38,6	6119	+ 0,6	6020
	OKT	6972	- 0,1	+ 3,2	6641	- 1,6	6023	- 1,6	6014
	NOV	6191	+ 2,1	-11,2	6501	- 2,1	6136	+ 1,9	6006
	DEZ	5686	+ 1,6	- 8,2	5722	-12,0	6004	- 2,2	5999
1987	JAN	5174	-11,8	- 9,0	5191	- 9,3	5742	- 4,4	5978
	FEB	6362	+ 4,7	+23,0	6834	+31,7	6162	+ 7,3	5958
	MAR	6650	+ 3,9	+ 4,5	6446	- 5,7	5969	- 3,1	5936
	APR	5944	- 9,8	-10,6	5941	- 7,8	5695	- 4,6	5913
	MAI	5450	+ 3,1	- 8,3	5612	- 5,5	5957	+ 4,6	5891
	JUN	5450	- 5,2	+ 0,0	5750	+ 2,5	5919	- 0,6	5873
EG-LÄNDER (OHNE PORTUGAL U. SPANIEN)									
1986	JUN	21727	+ 7,6	+11,7	22256	+ 6,6	21511	+ 4,7	21093
	JUL	21126	- 2,9	- 2,8	19821	-10,9	20956	- 2,6	21032
	AUG	16103	- 6,5	-23,8	16024	-19,2	20866	- 0,4	20984
	SEP	21521	+ 0,1	+33,6	21172	+32,1	20973	+ 0,5	20947
	OKT	23605	- 0,3	+ 9,7	22270	+ 5,2	21106	+ 0,6	20918
	NOV	20558	- 2,2	-12,9	21790	- 2,2	21135	+ 0,1	20895
	DEZ	20202	- 0,6	- 1,7	20542	- 5,7	20913	- 1,1	20867
1987	JAN	18918	-11,0	- 6,4	18908	- 8,0	20288	- 3,0	20901
	FEB	20884	- 0,5	+10,4	22267	+17,8	21051	+ 3,8	20963
	MAR	23641	+ 9,0	+13,2	22774	+ 2,3	21374	+ 1,5	21039
	APR	22181	- 8,2	- 6,2	22614	- 0,7	20764	- 2,9	21122
	MAI	20995	+ 7,9	- 5,3	21798	- 3,6	21577	+ 3,9	21188
	JUN	21235	- 2,3	+ 1,1	22537	+ 3,4	21553	- 0,1	21255
EG-LÄNDER (EINSCHL. PORTUGAL U. SPANIEN)									
1986	JUN	23077	+ 8,8	+11,6	23615	+ 6,5	22753	+ 4,6	22333
	JUL	22472	- 1,7	- 2,6	21094	-10,7	22231	- 2,3	22294
	AUG	17019	- 5,3	-24,3	16931	-19,7	22135	- 0,4	22268
	SEP	22678	+ 0,9	+33,3	22318	+31,8	22251	+ 0,5	22254
	OKT	25129	+ 1,2	+10,8	23677	+ 6,1	22467	+ 1,0	22247
	NOV	21819	- 1,3	-13,2	23152	- 2,2	22469	+ 0,0	22247
	DEZ	21669	+ 1,2	- 0,7	22051	- 4,8	22351	- 0,5	22261
1987	JAN	20119	- 9,8	- 7,2	20089	- 8,9	21635	- 3,2	22298
	FEB	22299	+ 0,7	+10,8	23778	+18,4	22492	+ 4,0	22385
	MAR	25204	+10,1	+13,0	24312	+ 2,2	22817	+ 1,4	22486
	APR	23673	- 7,4	- 6,1	24131	- 0,7	22169	- 2,8	22596
	MAI	22581	+ 9,2	- 4,6	23437	- 2,9	23111	+ 4,2	22688
	JUN	22816	- 1,1	+ 1,0	24227	+ 3,4	23110	+ 0,0	22778
ANDERE EUROP. IND. LÄNDER (EINSCHL. PORTUGAL U. SPANIEN)									
1986	JUN	9384	+12,1	+ 8,8	9572	+ 3,8	9455	+ 4,5	9403
	JUL	9810	+ 6,6	+ 4,5	9225	- 3,6	9504	+ 0,5	9429
	AUG	8208	+ 2,9	-16,3	8099	-12,2	9460	- 0,5	9455
	SEP	9700	+ 8,7	+18,2	9630	+18,9	9646	+ 2,0	9481
	OKT	10822	+ 6,6	+11,6	10135	+ 5,2	9588	- 0,6	9503
	NOV	9372	+ 1,5	-13,4	9956	- 1,8	9516	- 0,8	9525
	DEZ	9707	+ 6,9	+ 3,6	9971	+ 0,2	9630	+ 1,2	9537
1987	JAN	7994	- 6,9	-17,6	7941	-20,4	9164	- 4,8	9556
	FEB	9317	+ 5,4	+16,5	9927	+25,0	9712	+ 6,0	9599
	MAR	10341	+13,2	+11,0	10064	+ 1,4	9752	+ 0,4	9647
	APR	9792	- 7,1	- 5,3	9907	- 1,6	9303	- 4,6	9698
	MAI	9887	+14,6	+ 1,0	10226	+ 3,2	10029	+ 7,8	9736
	JUN	9206	- 1,9	- 6,9	9907	- 3,1	9776	- 2,5	9768
ANDERE EUROP. IND. LÄNDER (OHNE PORTUGAL U. SPANIEN)									
1986	JUN	8063	+ 9,6	+ 8,5	8233	+ 3,7	8241	+ 4,6	8191
	JUL	8498	+ 4,6	+ 5,4	7996	- 2,9	8263	+ 0,3	8196
	AUG	7319	+ 0,9	-13,9	7222	- 9,7	8216	- 0,6	8201
	SEP	8570	+ 7,4	+17,1	8512	+17,9	8400	+ 2,2	8206
	OKT	9335	+ 3,4	+ 8,9	8770	+ 3,0	8257	- 1,7	8206
	NOV	8144	- 0,3	-12,8	8628	- 1,6	8214	- 0,5	8207
	DEZ	8273	+ 3,1	+ 1,6	8485	- 1,7	8233	+ 0,2	8198
1987	JAN	6832	- 9,6	-17,4	6798	-19,9	7854	- 4,6	8196
	FEB	7940	+ 2,9	+16,2	8460	+24,4	8308	+ 5,8	8215
	MAR	8820	+10,9	+11,1	8567	+ 1,3	8347	+ 0,5	8238
	APR	8337	- 9,1	- 5,5	8433	- 1,6	7935	- 4,9	8263
	MAI	8335	+12,2	+ 0,0	8618	+ 2,2	8539	+ 7,6	8278
	JUN	7665	- 4,9	- 8,0	8251	- 4,3	8260	- 3,3	8287

## 9 AUSSENHANDEL (SPEZIALHANDEL)

## 9.2 AUSFUHR - TATSÄCHLICHE WERTE (MILL. DM)

JAHR	MONAT	ORIGINALWERT			KALENDERBEREINIGTER WERT		KALENDER- UND SAISON- BEREINIGTER WERT		GLATTE KOMPONENTE
		MILL.DM	VERÄNDERUNG IN O/O GEGEN VORJAHR      VORMONAT		MILL.DM	VERÄNDERUNG IN O/O GEGEN VORMONAT	MILL.DM	VERÄNDERUNG IN O/O GEGEN VORMONAT	MILL.DM
VEREINIGTE STAATEN									
1986	JUN	4715	+11,8	+ 0,3	4813	+ 1,3	4863	+ 4,8	4638
	JUL	4925	- 6,7	+ 4,5	4728	- 1,8	4458	- 8,3	4615
	AUG	3601	- 9,3	-26,9	3527	-25,4	4445	- 0,3	4588
	SEP	4625	+ 4,1	+28,4	4685	+32,8	4710	+ 6,0	4558
	OKT	4792	- 5,2	+ 3,6	4529	- 3,3	4414	- 6,3	4522
	NOV	4443	- 2,8	- 7,3	4639	+ 2,4	4539	+ 2,8	4485
	DEZ	4821	- 2,3	+ 8,5	4936	+ 6,4	4569	+ 0,7	4443
1987	JAN	3463	-23,7	-28,2	3429	-30,5	4024	-11,9	4388
	FEB	4470	- 1,2	+29,1	4802	+40,0	4504	+11,9	4327
	MAR	4645	+ 8,2	+ 3,9	4543	- 5,4	4545	+ 0,9	4263
	APR	4233	-19,1	- 8,9	4267	- 6,1	3976	-12,5	4197
	MAI	4047	-13,9	- 4,4	4158	- 2,6	4091	+ 2,9	4138
	JUN	3951	-16,2	- 2,4	4192	+ 0,8	4131	+ 1,0	4086
UEBRIGE INDUSTRIALISIERTE WESTLICHE LÄNDER									
1986	JUN	1881	- 2,9	+13,1	1943	+ 7,2	1902	+ 4,8	1889
	JUL	1979	-14,0	+ 5,2	1844	- 5,1	1772	- 6,8	1880
	AUG	1808	- 6,0	- 8,6	1776	- 3,7	1884	+ 6,3	1874
	SEP	2094	+15,4	+15,8	2076	+16,9	2061	+ 9,4	1869
	OKT	2017	- 4,5	- 3,7	1896	- 8,7	1868	- 9,4	1866
	NOV	1766	- 3,1	-12,4	1866	- 1,6	1888	+ 1,1	1865
	DEZ	1878	- 1,5	+ 6,3	1940	+ 4,0	1878	- 0,5	1859
1987	JAN	1596	-18,4	-15,0	1607	-17,2	1754	- 6,6	1865
	FEB	1796	- 0,1	+12,5	1905	+18,5	1914	+ 9,1	1880
	MAR	1900	+ 4,0	+ 5,8	1816	- 4,7	1859	- 2,9	1898
	APR	1789	-16,4	- 5,8	1809	- 0,4	1780	- 4,2	1918
	MAI	2107	+26,7	+17,8	2173	+20,1	2117	+18,9	1936
	JUN	1884	+ 0,2	-10,6	2031	- 6,5	1982	- 6,4	1948
ENTWICKLUNGSLÄNDER									
1986	JUN	4506	-11,7	+ 9,9	4538	+ 3,5	4677	+ 1,5	4688
	JUL	4980	-19,8	+10,5	4726	+ 4,1	4525	- 3,2	4619
	AUG	4393	-18,7	-11,8	4371	- 7,5	4586	+ 1,3	4556
	SEP	4350	-11,3	- 1,0	4228	- 3,3	4635	+ 1,1	4500
	OKT	4686	-16,6	+ 7,7	4377	+ 3,5	4380	- 5,5	4451
	NOV	4112	-20,7	-12,2	4427	+ 1,1	4366	- 0,3	4410
	DEZ	5361	- 6,9	+30,4	5381	+21,5	4620	+ 5,8	4378
1987	JAN	3932	-23,6	-26,7	3925	-27,1	4197	- 9,2	4359
	FEB	4221	- 7,3	+ 7,3	4479	+14,1	4483	+ 6,8	4347
	MAR	4498	- 3,0	+ 6,6	4286	- 4,3	4300	- 4,1	4338
	APR	4007	-25,9	-10,9	4196	- 2,1	4037	- 6,1	4332
	MAI	4279	+ 4,4	+ 6,8	4473	+ 6,6	4617	+14,4	4329
	JUN	3975	-11,8	- 7,1	4272	- 4,5	4402	- 4,7	4326
STAATSHANDELSLÄNDER									
1986	JUN	2104	- 3,4	+ 4,9	2117	+ 3,1	2173	+ 5,2	2176
	JUL	2492	-15,4	+18,4	2403	+13,5	2107	- 3,0	2149
	AUG	1932	-16,5	-22,5	1906	-20,7	2060	- 2,2	2120
	SEP	2048	- 4,3	+ 6,0	2073	+ 8,8	2197	+ 6,7	2093
	OKT	2238	- 8,5	+ 9,3	2115	+ 2,0	2097	- 4,6	2068
	NOV	1922	-14,5	-14,1	2023	- 4,3	2037	- 2,9	2044
	DEZ	2586	-10,7	+34,5	2620	+29,5	2055	+ 0,9	2023
1987	JAN	1652	-24,1	-36,1	1641	-37,4	1922	- 6,5	1999
	FEB	1768	- 8,2	+ 7,0	1900	+15,8	2054	+ 6,9	1979
	MAR	1953	- 5,1	+10,5	1913	+ 0,7	1998	- 2,7	1961
	APR	1815	-24,6	- 7,1	1834	- 4,1	1811	- 9,4	1943
	MAI	1911	- 4,7	+ 5,3	1959	+ 6,8	1995	+10,2	1924
	JUN	1736	-17,5	- 9,2	1848	- 5,7	1906	- 4,5	1908
SALDO INSGESAMT									
1986	JUN	9914	+79,4	+21,9	9983	+18,5	9959	+23,3	9397
	JUL	10930	+61,4	+10,2	10521	+ 5,4	10029	+ 0,7	9637
	AUG	8128	+142,3	-25,6	8033	-23,6	10379	+ 3,5	9838
	SEP	10365	+39,5	+27,5	10366	+29,0	9745	- 6,1	9997
	OKT	10695	+23,4	+ 3,2	10284	- 0,8	9344	- 4,1	10122
	NOV	10235	+45,8	- 4,3	10628	+ 3,3	10247	+ 9,7	10200
	DEZ	11574	+45,6	+13,1	11539	+ 8,6	10680	+ 4,2	10196
1987	JAN	7196	+ 1,7	-37,8	7229	-37,4	9137	-14,4	10105
	FEB	10448	+49,1	+45,2	11215	+55,1	11073	+21,2	10033
	MAR	10138	+19,7	- 3,0	9755	-13,0	9738	-12,1	9940
	APR	8889	-11,9	-12,3	8999	- 7,7	8802	- 9,6	9840
	MAI	10553	+29,8	+18,7	10629	+18,1	10317	+17,2	9715
	JUN	8313	-16,1	-21,2	8867	-16,6	8918	-13,6	9586

## 9 AUSSENHANDEL (SPEZIALHANDEL)

## 9.3 EINFUHR - VOLUMEN (MILL. DM)

JAHR	MONAT	ORIGINALWERT			KALENDERBEREINIGTER WERT		KALENDER- UND SAISON- BEREINIGTER WERT		GLATTE KOMPONENTE
		MILL. DM	VERÄNDERUNG VORJAHR	IN O/O GEGEN VORMONAT	MILL. DM	VERÄNDERUNG IN O/O GEGEN VORMONAT	MILL. DM	VERÄNDERUNG IN O/O GEGEN VORMONAT	MILL. DM
EINFUHR INSGESAMT									
1986	JUN	33616	+15,1	+ 5,7	34362	+ 2,9	33549	+ 1,3	33074
	JUL	34143	+ 2,6	+ 1,6	32369	- 5,8	32640	- 2,7	33170
	AUG	28387	- 2,9	-16,9	28020	-13,4	32266	- 1,1	33285
	SEP	33511	+10,9	+18,1	33448	+19,4	34143	+ 5,8	33412
	OKT	37110	+ 9,5	+10,7	35075	+ 4,9	34199	+ 0,2	33515
	NOV	32263	+ 3,5	-13,1	33983	- 3,1	33633	- 1,7	33625
	DEZ	33595	+ 6,7	+ 4,1	34229	+ 0,7	33902	+ 0,8	33750
1987	JAN	31045	- 2,2	- 7,6	30773	-10,1	33028	- 2,6	33899
	FEB	32529	+ 2,2	+ 4,8	34849	+13,2	33687	+ 2,0	34070
	MAR	37206	+15,3	+14,4	36311	+ 4,2	35120	+ 4,3	34257
	APR	35907	- 3,5	- 3,5	36354	+ 0,1	34029	- 3,1	34450
	MAI	33898	+ 6,6	- 5,6	34809	- 4,2	34560	+ 1,6	34650
	JUN	34849	+ 3,7	+ 2,8	36795	+ 5,7	35483	+ 2,7	34852
ERNAHRUNGSWIRTSCHAFT									
1986	JUN	4186	+10,1	- 4,9	4350	- 1,9	4404	+ 3,4	4308
	JUL	4034	- 5,5	- 3,6	3831	-11,9	4141	- 6,0	4315
	AUG	3855	- 0,9	- 4,4	3811	- 0,5	4283	+ 3,4	4325
	SEP	4295	+ 7,7	+11,4	4308	+13,0	4418	+ 3,2	4334
	OKT	4759	+10,4	+10,8	4519	+ 4,9	4512	+ 2,1	4341
	NOV	4372	+ 3,3	- 8,1	4617	+ 2,2	4442	- 1,6	4347
	DEZ	4571	+ 0,2	+ 4,6	4584	- 0,7	4277	- 3,7	4359
1987	JAN	4002	- 9,3	-12,4	3952	-13,8	4121	- 3,6	4364
	FEB	4010	- 0,5	+ 0,2	4330	+ 9,6	4294	+ 4,2	4371
	MAR	4687	+15,0	+16,9	4594	+ 6,1	4532	+ 5,5	4378
	APR	4887	+ 3,8	+ 4,3	4963	+ 8,0	4543	+ 0,2	4383
	MAI	4361	- 0,9	-10,8	4424	-10,9	4312	- 5,1	4386
	JUN	4256	+ 1,7	- 2,4	4353	- 1,6	4373	+ 1,4	4396
GEWERBLICHE WIRTSCHAFT (OHNE GÜTER DER BUNDESREG.)									
1986	JUN	28550	+15,8	+ 6,5	29122	+ 3,5	28432	+ 1,1	28061
	JUL	29407	+ 4,1	+ 3,0	27936	- 4,1	27806	- 2,2	28155
	AUG	24011	- 2,9	-18,3	23691	-15,2	27322	- 1,7	28265
	SEP	28521	+11,8	+18,8	28516	+20,4	29042	+ 6,3	28386
	OKT	31543	+ 9,3	+10,6	29833	+ 4,6	28920	- 0,4	28483
	NOV	27208	+ 3,3	-13,7	28606	- 4,1	28442	- 1,7	28591
	DEZ	28271	+ 8,3	+ 3,9	28838	+ 0,8	29003	+ 2,0	28704
1987	JAN	26462	- 0,1	- 6,4	26193	- 9,2	28291	- 2,5	28840
	FEB	27920	+ 3,0	+ 5,5	29906	+14,2	28725	+ 1,5	28995
	MAR	31796	+14,8	+13,9	31086	+ 3,9	29845	+ 3,9	29165
	APR	30348	- 3,7	- 4,6	30660	- 1,4	28743	- 3,7	29341
	MAI	28603	+ 6,7	- 5,7	29361	- 4,2	29393	+ 2,3	29526
	JUN	29804	+ 4,4	+ 4,2	31574	+ 7,5	30398	+ 3,4	29707
ROHSTOFFE UND HALBWAREN									
1986	JUN	10059	+10,4	+ 1,1	10119	+ 3,0	9646	- 1,3	9530
	JUL	9926	+ 2,8	- 1,3	9676	- 4,4	9496	- 1,6	9496
	AUG	8806	- 7,2	-11,3	8606	-11,1	9021	- 5,0	9467
	SEP	8975	- 1,3	+ 1,9	9189	+ 6,8	9378	+ 4,0	9440
	OKT	9493	+ 1,6	+ 5,8	9038	- 1,6	9354	- 0,3	9402
	NOV	8457	- 6,6	-10,9	8827	- 2,3	9118	- 2,5	9373
	DEZ	9525	+ 7,6	+12,6	9673	+ 9,6	9903	+ 8,6	9362
1987	JAN	9181	- 2,1	- 3,6	8989	- 7,1	9317	- 5,9	9352
	FEB	8672	- 5,5	- 5,5	9361	+ 4,1	9177	- 1,5	9336
	MAR	9915	+ 2,6	+14,3	9856	+ 5,3	9581	+ 4,4	9327
	APR	9645	- 9,5	- 2,7	9693	- 1,7	9099	- 5,0	9322
	MAI	9279	- 6,8	- 3,8	9264	- 4,4	9214	+ 1,3	9334
	JUN	9802	- 2,6	+ 5,6	10363	+11,9	9685	+ 5,1	9354
ROHSTOFFE									
1986	JUN	3564	- 3,0	- 9,9	3579	- 9,0	3622	- 6,8	3745
	JUL	3875	+ 6,4	+ 8,7	3799	+ 6,1	3812	+ 5,2	3747
	AUG	3843	+11,4	- 0,8	3719	- 2,1	3828	+ 0,4	3748
	SEP	3629	+ 0,1	- 5,6	3727	+ 0,2	3750	- 2,0	3745
	OKT	3871	+ 3,8	+ 6,7	3773	+ 1,2	3768	+ 0,5	3736
	NOV	3352	- 1,1	-13,4	3415	- 9,5	3587	- 4,8	3719
	DEZ	3840	+ 7,5	+14,6	3891	+13,9	3873	+ 8,0	3687
1987	JAN	3565	- 2,9	- 7,2	3562	- 8,5	3618	- 6,6	3660
	FEB	3547	+ 3,2	- 0,5	3849	+ 8,1	3727	+ 3,0	3641
	MAR	3489	-12,0	- 2,5	3353	-12,9	3331	-10,6	3625
	APR	3613	- 5,7	+ 4,5	3668	+ 9,4	3562	+ 6,9	3612
	MAI	3615	- 8,6	+ 0,1	3534	- 3,7	3482	- 2,2	3593
	JUN	3575	+ 0,3	- 1,1	3692	+ 4,5	3701	+ 6,3	3569
HALBWAREN									
1986	JUN	6495	+19,4	+ 8,3	6550	+12,5	6060	+ 3,5	5793
	JUL	6052	+ 0,6	- 6,8	5910	- 9,8	5693	- 6,1	5758
	AUG	4963	-17,7	-18,0	4915	-16,8	5186	- 8,9	5728
	SEP	5346	- 2,2	+ 7,7	5451	+10,9	5620	+ 8,4	5703
	OKT	5622	+ 0,1	+ 5,2	5365	- 1,6	5626	+ 0,1	5671
	NOV	5105	-10,0	- 9,2	5357	- 0,1	5499	- 2,3	5655
	DEZ	5685	+ 7,7	+11,4	5641	+ 5,3	5999	+ 9,1	5674
1987	JAN	5616	- 1,6	- 1,2	5465	- 3,1	5698	- 5,0	5684
	FEB	5125	-10,7	- 8,7	5547	+ 1,5	5448	- 4,4	5674
	MAR	6456	+12,6	+26,0	6451	+16,3	6235	+14,4	5667
	APR	6032	-11,6	- 6,6	6034	- 6,5	5486	-12,0	5660
	MAI	5664	- 5,5	- 6,1	5654	- 6,3	5694	+ 3,8	5678
	JUN	6227	- 4,1	+ 9,9	6499	+14,9	5853	+ 2,8	5713

## 9 AUSSENHANDEL (SPEZIALHANDEL)

## 9.3 EINFUHR - VOLUMEN (MILL. DM)

JAHR	MONAT	ORIGINALWERT			KALENDERBEREINIGTER WERT		KALENDER- UND SAISON- BEREINIGTER WERT		GLATTE KOMPONENTE
		MILL.DM	VERAENDERUNG VORJAHR	IN O/O GEGEN VORMONAT	MILL.DM	VERAENDERUNG IN O/O GEGEN VORMONAT	MILL.DM	VERAENDERUNG IN O/O GEGEN VORMONAT	MILL.DM
FERTIGWAREN (OHNE GUETER DER BUNDESREG.)									
1986	JUN	18491	+19,0	+ 9,7	18977	+ 4,3	18797	+ 2,5	18574
	JUL	19481	+ 4,7	+ 5,4	18358	- 3,3	18350	- 2,4	18700
	AUG	15205	- 0,2	-21,9	15051	-18,0	18323	- 0,1	18836
	SEP	19547	+19,1	+28,6	19321	+28,4	19671	+ 7,4	18978
	OKT	22050	+13,0	+12,8	20868	+ 8,0	19580	- 0,5	19106
	NOV	18751	+ 8,4	-15,0	19700	- 5,6	19361	- 1,1	19234
	DEZ	18746	+ 8,7	+ 0,0	19102	- 3,0	19128	- 1,2	19351
1987	JAN	17281	+ 1,1	- 7,8	17140	-10,3	18944	- 1,0	19481
	FEB	19248	+ 7,3	+11,4	20571	+20,0	19566	+ 3,3	19640
	MAR	21880	+21,3	+13,7	21244	+ 3,3	20291	+ 3,7	19806
	APR	20704	- 0,7	- 5,4	21091	- 0,7	19450	- 4,1	19975
	MAI	19323	+14,6	- 6,7	19994	- 5,2	20157	+ 3,6	20133
	JUN	20001	+ 8,2	+ 3,5	21111	+ 5,6	20654	+ 2,5	20284
VORERZEUGNISSE									
1986	JUN	4784	+20,2	+ 5,7	4905	+ 3,6	4765	+ 4,6	4657
	JUL	5167	+ 6,7	+ 8,0	4902	- 0,1	4645	- 2,5	4683
	AUG	3782	- 3,6	-26,8	3749	-23,5	4538	- 2,3	4709
	SEP	4850	+17,9	+28,2	4866	+29,8	4926	+ 8,6	4736
	OKT	5379	+ 7,5	+10,9	5060	+ 4,0	4744	- 3,7	4760
	NOV	4510	+ 9,7	-16,2	4751	- 6,1	4875	+ 2,8	4785
	DEZ	4329	+ 6,8	- 4,0	4452	- 6,3	4774	- 2,1	4802
1987	JAN	4328	- 0,3	+ 0,0	4274	- 4,0	4710	- 1,3	4820
	FEB	4667	+ 4,7	+ 7,8	5006	+17,1	4815	+ 2,2	4842
	MAR	5414	+23,2	+16,0	5321	+ 6,3	5126	+ 6,5	4866
	APR	5000	- 5,1	- 7,6	5014	- 5,8	4605	-10,2	4889
	MAI	4859	+ 7,4	- 2,8	5024	+ 0,2	4889	+ 6,2	4912
	JUN	5012	+ 4,8	+ 3,1	5280	+ 5,1	5036	+ 3,0	4930
ENDERZEUGNISSE (OHNE GUETER DER BUNDESREG.)									
1986	JUN	13707	+18,6	+11,1	14090	+ 5,2	14058	+ 2,2	13911
	JUL	14314	+ 4,1	+ 4,4	13475	- 4,4	13703	- 2,5	14011
	AUG	11423	+ 1,0	-20,2	11316	-16,0	13784	+ 0,6	14121
	SEP	14697	+19,5	+28,7	14448	+27,7	14719	+ 6,8	14236
	OKT	16671	+14,9	+13,4	15853	+ 9,7	14843	+ 0,8	14340
	NOV	14241	+ 8,0	-14,6	14917	- 5,9	14476	- 2,5	14442
	DEZ	14417	+ 9,3	+ 1,2	14580	- 2,3	14330	- 1,0	14543
1987	JAN	12953	+ 1,6	-10,2	12855	-11,8	14214	- 0,8	14655
	FEB	14581	+ 8,2	+12,6	15576	+21,2	14741	+ 3,7	14789
	MAR	16467	+20,6	+12,9	15922	+ 2,2	15173	+ 2,9	14928
	APR	15703	+ 0,7	- 4,6	16078	+ 1,0	14842	- 2,2	15071
	MAI	14465	+17,3	- 7,9	14940	- 7,1	15277	+ 2,9	15204
	JUN	14990	+ 9,4	+ 3,6	15769	+ 5,5	15568	+ 1,9	15336
HALBWAREN UND VORERZEUGNISSE									
1986	JUN	11279	+19,7	+ 7,2	11476	+ 8,2	10825	+ 3,7	10462
	JUL	11218	+ 3,3	- 0,5	10774	- 6,1	10332	- 4,6	10451
	AUG	8744	-12,2	-22,1	8674	-19,5	9736	- 5,8	10445
	SEP	10196	+ 6,4	+16,6	10302	+18,8	10541	+ 8,3	10446
	OKT	11001	+ 3,6	+ 7,9	10392	+ 0,9	10370	- 1,6	10436
	NOV	9615	- 1,7	-12,6	10132	- 2,5	10389	+ 0,2	10442
	DEZ	10014	+ 7,3	+ 4,1	10126	- 0,1	10782	+ 3,8	10477
1987	JAN	9945	- 1,0	- 0,7	9736	- 3,9	10419	- 3,4	10504
	FEB	9792	- 4,0	- 1,5	10535	+ 8,2	10264	- 1,5	10517
	MAR	11870	+17,2	+21,2	11782	+11,8	11365	+10,7	10536
	APR	11032	- 8,8	- 7,1	11015	- 6,5	10045	-11,6	10552
	MAI	10523	+ 0,0	- 4,6	10733	- 2,6	10602	+ 5,5	10595
	JUN	11239	- 0,4	+ 6,8	11835	+10,3	10917	+ 3,0	10648
ERZEUGNISSE DES ERNAHRUNGSGEWERBES, TABAKWAREN									
1986	JUN	2203	+13,9	- 2,8	2246	+ 0,3	2241	+ 1,8	2195
	JUL	2222	- 0,3	+ 0,9	2139	- 4,8	2154	- 3,9	2203
	AUG	2037	+ 3,0	- 8,3	2030	- 5,1	2200	+ 2,1	2211
	SEP	2168	+ 6,2	+ 6,4	2188	+ 7,8	2218	+ 0,8	2218
	OKT	2417	+10,4	+11,5	2302	+ 5,2	2265	+ 2,1	2221
	NOV	2184	+ 6,5	- 9,6	2321	+ 0,8	2271	+ 0,3	2221
	DEZ	2317	+ 2,0	+ 6,1	2284	- 1,6	2177	- 4,1	2222
1987	JAN	2043	- 6,4	-11,8	2018	-11,6	2113	- 2,9	2215
	FEB	2000	+ 2,9	- 2,1	2169	+ 7,5	2192	+ 3,7	2206
	MAR	2330	+16,7	+16,5	2296	+ 5,9	2305	+ 5,2	2195
	APR	2323	- 0,3	- 0,3	2348	+ 2,3	2212	- 4,0	2183
	MAI	2051	- 9,5	-11,7	2063	-12,1	2071	- 6,4	2170
	JUN	2148	- 2,5	+ 4,7	2197	+ 6,5	2165	+ 4,5	2163
ERZEUGNISSE DES GRUNDSTOFF- UND PRODUKTIONSGUETERGEWERBES									
1986	JUN	10938	+21,4	+ 7,4	11117	+ 8,5	10300	+ 3,3	9944
	JUL	10921	+ 4,1	- 0,2	10503	- 5,5	9840	- 4,5	9925
	AUG	8557	-12,5	-21,6	8475	-19,3	9191	- 6,6	9912
	SEP	9662	+ 5,5	+12,9	9785	+15,5	9956	+ 8,3	9904
	OKT	10885	+ 4,9	+ 9,6	9980	+ 2,0	9886	- 0,7	9885
	NOV	8832	- 2,7	-16,6	9339	- 6,4	9803	- 0,8	9880
	DEZ	9270	+ 6,4	+ 5,0	9412	+ 0,8	10163	+ 3,7	9901
1987	JAN	9025	- 2,3	- 2,6	8810	- 6,4	9808	- 3,5	9919
	FEB	9104	- 4,0	+ 0,9	9795	+11,2	9753	- 0,6	9927
	MAR	11073	+16,6	+21,6	11033	+12,6	10749	+10,2	9943
	APR	10424	-10,1	- 5,9	10410	- 5,6	9448	-12,1	9960
	MAI	9933	- 2,5	- 4,7	10124	- 2,7	9919	+ 5,0	9999
	JUN	10927	- 0,1	+10,0	11529	+13,9	10404	+ 4,9	10048

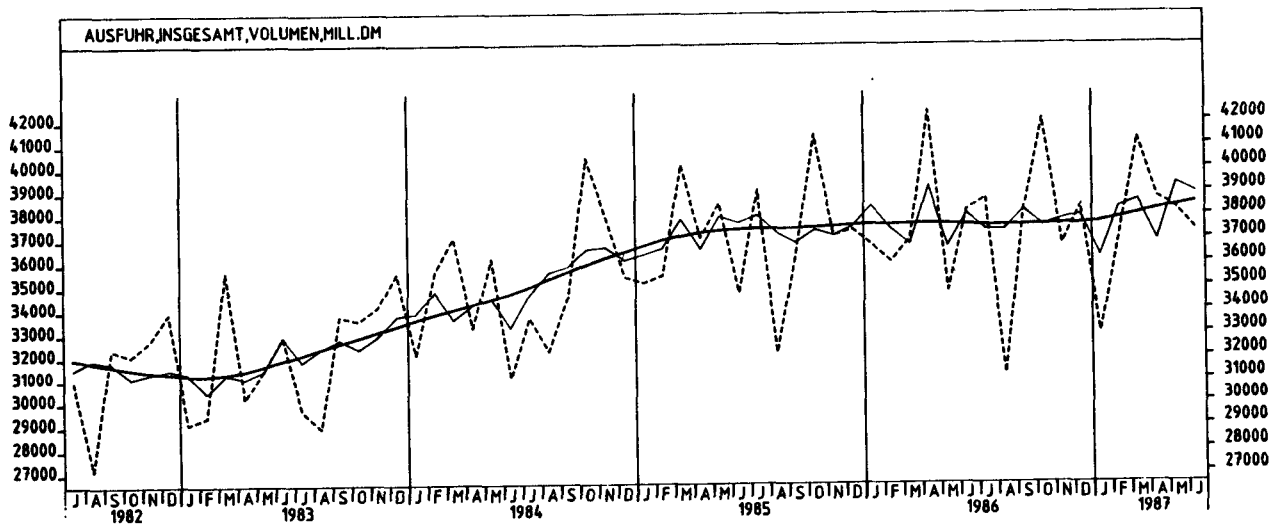
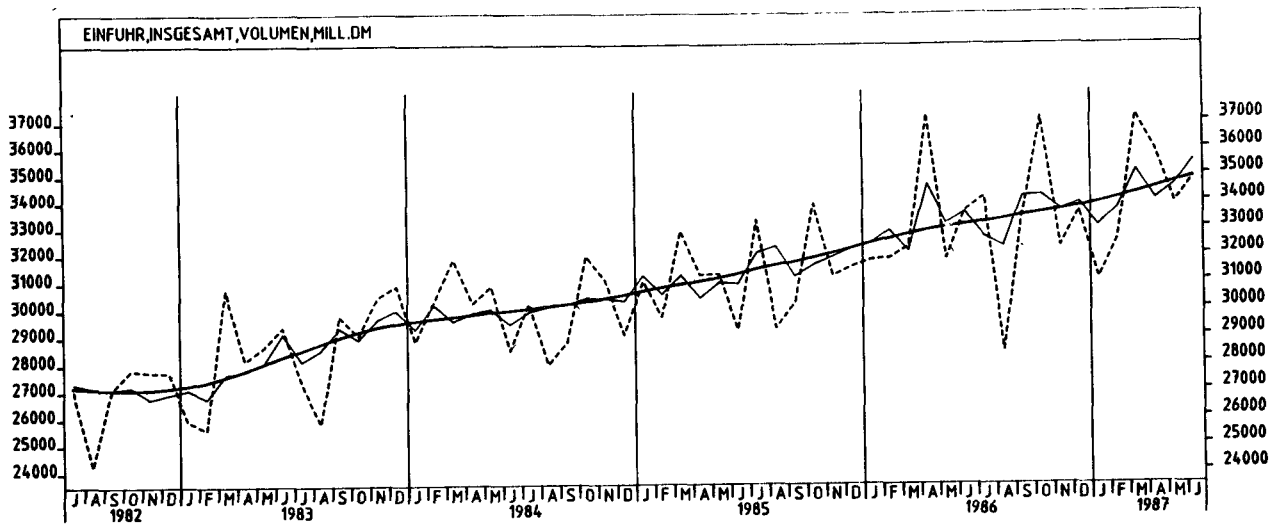
## 9 AUSSENHANDEL (SPEZIALHANDEL)

## 9.3 EINFUHR - VOLUMEN (MILL. DM)

JAHR	MONAT	ORIGINALWERT			KALENDERBEREINIGTER WERT		KALENDER- UND SAISON- BEREINIGTER WERT		GLATTE KOMPONENTE
		MILL.DM	VERÄNDERUNG VORJAHR	IN O/O GEGEN VORMONAT	MILL.DM	VERÄNDERUNG IN O/O GEGEN VORMONAT	MILL.DM	VERÄNDERUNG IN O/O GEGEN VORMONAT	MILL.DM
ERZEUGNISSE DES INVESTITIONSGÜTER PRODUZIERENDEN GEWERBES									
1986	JUN	8884	+16,7	+ 9,3	9170	+ 3,0	9033	+ 2,2	8917
	JUL	8880	+ 1,7	+ 0,0	8326	- 9,2	8734	- 3,3	8963
	AUG	7020	+ 0,0	-20,9	6945	-16,6	8820	+ 1,0	9017
	SEP	9275	+18,7	+32,1	9042	+30,2	9383	+ 6,4	9073
	OKT	10522	+12,5	+13,4	10063	+11,3	9460	+ 0,8	9121
	NOV	9197	+ 4,7	-12,6	9573	- 4,9	9098	- 3,8	9167
	DEZ	9563	+ 8,7	+ 4,0	9628	+ 0,6	9123	+ 0,3	9216
1987	JAN	7917	+ 0,4	-17,2	7869	-18,3	9005	- 1,3	9271
	FEB	9111	+ 5,9	+15,1	9704	+23,3	9297	+ 3,2	9340
	MAR	10331	+16,3	+13,4	9928	+ 2,3	9488	+ 2,1	9414
	APR	10180	- 1,1	- 1,5	10464	+ 5,4	9429	- 0,6	9490
	MAI	9479	+16,6	- 6,9	9768	- 6,7	9653	+ 2,4	9560
	JUN	9481	+ 6,7	+ 0,0	9990	+ 2,3	9755	+ 1,1	9633
ERZEUGNISSE DES VERBRAUCHSGÜTER PRODUZIERENDEN GEWERBES									
1986	JUN	4775	+22,1	+13,6	4848	+11,9	5017	+ 3,8	4966
	JUL	5405	+ 6,8	+13,2	5176	+ 6,8	4913	- 2,1	5024
	AUG	4252	+ 5,3	-21,3	4241	-18,1	4960	+ 1,0	5084
	SEP	5425	+21,7	+27,6	5452	+28,6	5325	+ 7,4	5146
	OKT	6134	+20,0	+13,1	5818	+ 6,7	5357	+ 0,6	5206
	NOV	5075	+15,7	-17,3	5356	- 7,9	5361	+ 0,1	5265
	DEZ	4853	+12,5	- 4,4	4888	- 8,7	5247	- 2,1	5322
1987	JAN	5101	+ 2,9	+ 5,1	5042	+ 3,2	5164	- 1,6	5377
	FEB	5466	+12,4	+ 7,2	5894	+16,9	5412	+ 4,8	5439
	MAR	6104	+29,1	+11,7	5987	+ 1,6	5709	+ 5,5	5500
	APR	5553	+ 5,1	- 9,0	5621	- 6,1	5384	- 5,7	5561
	MAI	4998	+18,9	-10,0	5131	- 8,7	5645	+ 4,8	5618
	JUN	5386	+12,8	+ 7,8	5610	+ 9,3	5728	+ 1,5	5675
INVESTITIONSGÜTER									
1986	JUN	2536	+19,0	+ 8,1	2660	+ 0,9	2802	+ 6,2	2737
	JUL	2496	- 3,7	- 1,6	2325	-12,6	2629	- 6,2	2760
	AUG	2313	- 4,4	- 7,3	2277	- 2,1	2693	+ 2,4	2787
	SEP	3098	+33,1	+33,9	2995	+31,5	3051	+13,3	2817
	OKT	3285	+16,5	+ 6,0	3181	+ 6,2	2995	- 1,8	2840
	NOV	2835	+ 7,2	-13,7	2894	- 9,0	2820	- 5,8	2862
	DEZ	3346	+16,6	+18,0	3347	+15,7	2924	+ 3,7	2881
1987	JAN	2383	+11,5	-28,8	2359	-29,5	2849	- 2,6	2903
	FEB	2789	+ 5,2	+17,0	2965	+25,7	2846	- 0,1	2936
	MAR	2985	+ 5,0	+ 7,0	2846	- 4,0	2760	- 3,0	2972
	APR	3368	+ 3,7	+12,8	3486	+22,5	3046	+10,4	3012
	MAI	3056	+30,2	- 9,3	3143	- 9,8	3132	+ 2,8	3043
	JUN	2956	+16,6	- 3,3	3076	- 2,1	3147	+ 0,5	3075
VERBRAUCHSGÜTER									
1986	JUN	6319	+34,8	+ 9,0	6299	+ 7,6	6220	+ 0,5	6068
	JUL	6523	+12,7	+ 3,2	6358	+ 0,9	6022	- 3,2	6097
	AUG	5159	- 2,3	-20,9	5109	-19,6	5709	- 5,2	6131
	SEP	5948	+11,1	+15,3	6003	+17,5	6059	+ 6,1	6165
	OKT	6744	+12,9	+13,4	6452	+ 7,5	6144	+ 1,4	6187
	NOV	5770	+ 9,0	-14,4	6002	- 7,0	6203	+ 1,0	6216
	DEZ	5685	+13,0	- 1,5	5669	- 5,5	6329	+ 2,0	6270
1987	JAN	5929	+ 3,3	+ 4,3	5790	+ 2,1	6131	- 3,1	6304
	FEB	6405	+ 8,0	+ 8,0	6912	+19,4	6381	+ 4,1	6316
	MAR	7490	+25,1	+16,9	7408	+ 7,2	6922	+ 8,5	6324
	APR	6634	- 4,6	-11,4	6718	- 9,3	6141	-11,3	6329
	MAI	5836	+ 0,7	-12,0	5878	-12,5	6217	+ 1,2	6356
	JUN	6341	+ 0,3	+ 8,7	6659	+13,3	6484	+ 4,3	6402
EG-LÄNDER (OHNE PORTUGAL U. SPANIEN)									
1986	JUN	16930	+14,5	+ 5,9	17389	+ 2,1	16810	+ 0,7	16474
	JUL	17091	+ 2,3	+ 1,0	16136	- 7,2	16249	- 3,3	16485
	AUG	13530	- 3,8	-20,8	13378	-17,1	16096	- 0,9	16513
	SEP	16524	+ 8,1	+22,1	16424	+22,8	16778	+ 4,2	16547
	OKT	18361	+ 5,8	+11,1	17464	+ 6,3	16833	+ 0,3	16563
	NOV	15564	+ 0,1	-15,2	16245	- 7,0	16381	- 2,7	16581
	DEZ	16492	+ 5,9	+ 6,0	16795	+ 3,4	16755	+ 2,3	16622
1987	JAN	15199	- 0,5	- 7,8	15115	-10,0	16549	- 1,2	16685
	FEB	15590	- 4,5	+ 2,6	16659	+10,2	16069	- 2,9	16754
	MAR	18970	+14,7	+21,7	18446	+10,7	17443	+ 8,6	16836
	APR	18199	- 4,0	- 4,1	18331	- 0,6	16873	- 3,3	16920
	MAI	16950	+ 6,0	- 6,9	17404	- 5,1	16996	+ 0,7	17016
	JUN	17249	+ 1,9	+ 1,8	18321	+ 5,3	17461	+ 2,7	17121
DRITTLÄNDER (EINSCHL. PORTUGAL U. SPANIEN)									
1986	JUN	16685	+15,8	+ 5,5	16964	+ 5,0	16783	+ 2,5	16621
	JUL	17052	+ 2,9	+ 2,2	16355	- 3,6	16399	- 2,3	16701
	AUG	14857	- 2,1	-12,9	14558	-11,0	16144	- 1,6	16786
	SEP	16986	+13,8	+14,3	17037	+17,0	17353	+ 7,5	16876
	OKT	18749	+13,5	+10,4	17692	+ 3,8	17334	- 0,1	16956
	NOV	16699	+ 7,0	-10,9	17599	- 0,5	17266	- 0,4	17042
	DEZ	17103	+ 7,4	+ 2,4	17430	- 1,0	17233	- 0,2	17125
1987	JAN	15846	- 3,8	- 7,3	15558	-10,7	16414	- 4,8	17203
	FEB	16939	+ 9,3	+ 6,9	18193	+16,9	17606	+ 7,3	17300
	MAR	18236	+15,9	+ 7,7	17878	- 1,7	17718	+ 0,6	17401
	APR	17708	- 3,1	- 2,9	18154	+ 1,5	16991	- 4,1	17505
	MAI	16948	+ 7,1	- 4,3	17308	- 4,7	17609	+ 3,6	17606
	JUN	17600	+ 5,5	+ 3,8	18423	+ 6,4	18008	+ 2,3	17702



9 AUSSENHANDEL (SPEZIALHANDEL)



## 9 AUSSENHANDEL (SPEZIALHANDEL)

## 9.4 AUSFUHR - VOLUMEN (MILL. DM)

JAHR	MONAT	ORIGINALWERT			KALENDERBEREINIGTER WERT		KALENDER- UND SAISON- BEREINIGTER WERT		GLATTE KOMPONENTE
		MILL.DM	VERÄNDERUNG VORJAHR	IN O/O GEGEN VORMONAT	MILL.DM	VERÄNDERUNG IN O/O GEGEN VORMONAT	MILL.DM	VERÄNDERUNG IN O/O GEGEN VORMONAT	MILL.DM
AUSFUHR INSGESAMT									
1986	JUN	38182	+10,0	+ 9,7	38768	+ 5,0	38047	+ 3,8	37574
	JUL	38731	- 0,9	+ 1,4	36582	- 5,6	37372	- 1,8	37551
	AUG	31211	- 3,0	-19,4	30995	-15,3	37363	+ 0,0	37549
	SEP	38229	+ 5,3	+22,5	37835	+22,1	38206	+ 2,3	37560
	OKT	42053	+ 1,5	+10,0	39446	+ 4,3	37533	- 1,8	37568
	NOV	36735	- 1,1	-12,6	39113	- 0,8	37797	+ 0,7	37590
	DEZ	38404	+ 2,7	+ 4,5	39089	- 0,1	37987	+ 0,5	37612
1987	JAN	32994	-10,1	-14,1	32815	-16,1	36235	- 4,6	37679
	FEB	37071	+ 2,9	+12,4	39540	+20,5	38299	+ 5,7	37826
	MAR	41256	+11,6	+11,3	40003	+ 1,2	38585	+ 0,7	37994
	APR	38697	- 8,7	- 6,2	39413	- 1,5	36884	- 4,4	38175
	MAI	38263	+ 9,9	- 1,1	39658	+ 0,6	39319	+ 6,6	38331
	JUN	37351	- 2,2	- 2,4	39927	+ 0,7	38901	- 1,1	38480
GEWERBLICHE WIRTSCHAFT									
1986	JUN	35824	+ 9,7	+ 9,8	36393	+ 4,9	35568	+ 3,7	35089
	JUL	36254	- 1,3	+ 1,2	34186	- 6,1	34895	- 1,9	35049
	AUG	28962	- 3,7	-20,1	28768	-15,8	34852	- 0,1	35029
	SEP	35686	+ 5,0	+23,2	35296	+22,7	35668	+ 2,3	35022
	OKT	38981	+ 0,7	+ 9,2	36512	+ 3,4	34904	- 2,1	35011
	NOV	34175	- 1,7	-12,3	36430	- 0,2	35202	+ 0,9	35011
	DEZ	35780	+ 2,7	+ 4,7	36463	+ 0,1	35443	+ 0,7	35009
1987	JAN	30483	-11,0	-14,8	30342	-16,8	33665	- 5,0	35058
	FEB	34515	+ 2,5	+13,2	36789	+21,2	35650	+ 5,9	35183
	MAR	38340	+10,6	+11,1	37165	+ 1,0	35797	+ 0,4	35330
	APR	36018	- 9,4	- 6,1	36638	- 1,4	34240	- 4,3	35490
	MAI	35773	+ 9,6	- 0,7	37118	+ 1,3	36605	+ 6,9	35629
	JUN	34873	- 2,7	- 2,5	37344	+ 0,6	36200	- 1,1	35756
ROHSTOFFE UND HALBWAREN									
1986	JUN	3261	+ 0,6	+ 7,1	3341	+ 9,6	3219	+ 6,7	3111
	JUL	2972	-18,8	- 8,9	2845	-14,8	2945	- 8,5	3108
	AUG	2643	-11,2	-11,1	2657	- 6,6	3117	+ 5,8	3107
	SEP	3105	- 5,1	+17,5	3069	+15,5	3087	- 1,0	3109
	OKT	3697	+ 0,2	+19,1	3513	+14,5	3191	+ 3,4	3115
	NOV	3181	- 0,2	-14,0	3378	- 3,8	3265	+ 2,3	3125
	DEZ	2993	+ 0,5	- 5,9	2954	-12,6	3170	- 2,9	3136
1987	JAN	2784	-13,6	- 7,0	2731	- 7,5	2954	- 6,8	3144
	FEB	3053	+ 3,9	+ 9,7	3284	+20,2	3224	+ 9,1	3147
	MAR	3319	+ 9,5	+ 8,7	3245	- 1,2	3177	- 1,5	3147
	APR	3242	- 7,5	- 2,3	3330	+ 2,6	3062	- 3,6	3145
	MAI	3257	+ 7,0	+ 0,5	3344	+ 0,4	3282	+ 7,2	3148
	JUN	3150	- 3,4	- 3,3	3253	- 2,7	3109	- 5,3	3152
ROHSTOFFE									
1986	JUN	525	-17,3	+ 3,1	541	+ 1,1	492	- 3,3	519
	JUL	524	-13,7	- 0,2	496	- 8,3	518	+ 5,3	517
	AUG	448	-12,5	-14,5	444	-10,5	523	+ 1,0	515
	SEP	527	- 7,2	+17,6	509	+14,6	514	- 1,7	514
	OKT	606	- 3,0	+15,0	582	+14,3	534	+ 3,9	514
	NOV	536	- 1,5	-11,6	561	- 3,6	542	+ 1,5	515
	DEZ	512	- 1,3	- 4,5	507	- 9,6	521	- 3,9	516
1987	JAN	430	-20,5	-16,0	428	-15,6	479	- 8,1	517
	FEB	483	- 4,9	+12,3	515	+20,3	517	+ 7,9	520
	MAR	543	+11,5	+12,4	516	+ 0,2	528	+ 2,1	523
	APR	559	- 4,3	+ 2,9	581	+12,6	534	+ 1,1	526
	MAI	532	+ 4,5	- 4,8	543	- 6,5	525	- 1,7	528
	JUN	558	+ 6,3	+ 4,9	576	+ 6,1	537	+ 2,3	530
HALBWAREN									
1986	JUN	2736	+ 5,0	+ 7,9	2805	+10,9	2731	+ 8,8	2593
	JUL	2448	-19,9	-10,5	2343	-16,5	2424	-11,2	2592
	AUG	2195	-10,9	-10,3	2206	- 5,8	2593	+ 7,0	2593
	SEP	2578	- 4,7	+17,4	2559	+16,0	2576	- 0,7	2595
	OKT	3091	+ 0,8	+19,9	2934	+14,7	2661	+ 3,3	2601
	NOV	2645	+ 0,1	-14,4	2809	- 4,3	2718	+ 2,1	2610
	DEZ	2481	+ 0,9	- 6,2	2456	-12,6	2647	- 2,6	2620
1987	JAN	2354	-12,2	- 5,1	2307	- 6,1	2473	- 6,6	2626
	FEB	2571	+ 5,8	+ 9,2	2767	+19,8	2709	+ 9,5	2626
	MAR	2776	+ 9,1	+ 8,0	2724	- 1,6	2649	- 2,2	2622
	APR	2682	- 8,2	- 3,4	2742	+ 0,7	2525	- 4,7	2616
	MAI	2725	+ 7,5	+ 1,6	2798	+ 2,0	2746	+ 8,8	2618
	JUN	2592	- 5,3	- 4,9	2684	- 4,1	2574	- 6,3	2619
FERTIGWAREN									
1986	JUN	32563	+10,7	+10,1	33059	+ 4,5	32387	+ 3,5	31979
	JUL	33283	+ 0,6	+ 2,2	31366	- 5,1	31926	- 1,4	31941
	AUG	26319	- 2,9	-20,9	26049	-17,0	31706	- 0,7	31922
	SEP	32580	+ 6,0	+23,8	32268	+23,9	32606	+ 2,8	31914
	OKT	35284	+ 0,7	+ 8,3	33023	+ 2,3	31712	- 2,7	31896
	NOV	30994	- 1,8	-12,2	32980	- 0,1	31903	+ 0,6	31886
	DEZ	32787	+ 2,9	+ 5,8	33572	+ 1,8	32308	+ 1,3	31873
1987	JAN	27699	-10,7	-15,5	27616	-17,7	30707	- 5,0	31914
	FEB	31462	+ 2,4	+13,6	33509	+21,3	32424	+ 5,6	32034
	MAR	35021	+10,7	+11,3	33901	+ 1,2	32629	+ 0,6	32178
	APR	32776	- 9,5	- 6,4	33320	- 1,7	31170	- 4,5	32338
	MAI	32515	+ 9,9	- 0,8	33736	+ 1,2	33307	+ 6,9	32473
	JUN	31722	- 2,6	- 2,4	34073	+ 1,0	33085	- 0,7	32596

## 9 AUSSENHANDEL (SPEZIALHANDEL)

## 9.4 AUSFUHR - VOLUMEN (MILL. DM)

JAHR	MONAT	ORIGINALWERT			KALENDERBEREINIGTER WERT		KALENDER- UND SAISON- BEREINIGTER WERT		GLATTE KOMPONENTE
		MILL. DM	VERÄNDERUNG VORJAHR	IN O/O GEGEN VORMONAT	MILL. DM	VERÄNDERUNG IN O/O GEGEN VORMONAT	MILL. DM	VERÄNDERUNG IN O/O GEGEN VORMONAT	MILL. DM
VORERZEUGNISSE									
1986	JUN	7079	+ 9,6	+11,6	7239	+ 8,8	6830	+ 5,7	6671
	JUL	6899	+ 0,5	- 2,5	6527	- 9,8	6680	- 2,2	6666
	AUG	5549	- 6,9	-19,6	5483	-16,0	6536	- 2,2	6666
	SEP	6874	+ 4,4	+23,9	6843	+24,8	6788	+ 3,9	6671
	OKT	7530	+ 2,9	+ 9,5	7072	+ 3,3	6751	- 0,5	6679
	NOV	6331	- 2,0	-15,9	6703	- 5,2	6712	- 0,6	6693
	DEZ	6177	+ 1,2	- 2,4	6370	- 5,0	6762	+ 0,7	6710
1987	JAN	6135	-10,1	- 0,7	6067	- 4,8	6458	- 4,5	6743
	FEB	6563	+ 0,9	+ 7,0	7007	+15,5	6781	+ 5,0	6791
	MAR	7492	+16,6	+14,2	7302	+ 4,2	7086	+ 4,5	6844
	APR	7076	- 6,4	- 5,6	7193	- 1,5	6686	- 5,6	6898
	MAI	7139	+12,6	+ 0,9	7388	+ 2,7	7182	+ 7,4	6950
	JUN	7082	+ 0,0	- 0,8	7531	+ 1,9	7051	- 1,8	6999
ENDERZEUGNISSE									
1986	JUN	25485	+11,0	+ 9,7	25820	+ 3,6	25574	+ 3,1	25306
	JUL	26383	+ 0,7	+ 3,5	24858	- 3,7	25243	- 1,3	25274
	AUG	20770	- 1,7	-21,3	20565	-17,3	25159	- 0,3	25256
	SEP	26707	+ 6,5	+23,8	25441	+23,7	25820	+ 2,6	25242
	OKT	27754	+ 0,1	+ 8,0	25983	+ 2,1	24966	- 3,3	25215
	NOV	24663	- 1,8	-11,1	26250	+ 1,0	25175	+ 0,8	25191
	DEZ	26610	+ 3,3	+ 7,9	27170	+ 3,5	25545	+ 1,5	25162
1987	JAN	21565	-10,9	-19,0	21553	-20,7	24245	- 5,1	25169
	FEB	24899	+ 2,6	+15,5	26515	+23,0	25641	+ 5,8	25240
	MAR	27529	- 9,2	+10,6	26596	+ 0,3	25550	- 0,4	25329
	APR	25700	-10,4	- 6,6	26122	- 1,8	24473	- 4,2	25431
	MAI	25377	+ 9,2	- 1,3	26313	+ 0,7	26124	+ 6,7	25513
	JUN	24640	- 3,3	- 2,9	26501	+ 0,7	26009	- 0,4	25586
ERZEUGNISSE DES GRUNDSTOFF- UND PRODUKTIONSGÜTERGEWERBES									
1986	JUN	10575	+12,1	+10,9	10801	+10,0	10468	+ 8,2	10112
	JUL	10484	- 2,3	- 0,9	9975	- 7,6	10034	- 4,1	10112
	AUG	8746	- 4,7	-16,6	8720	-12,6	10037	+ 0,0	10120
	SEP	10245	+ 3,3	+17,1	10186	+16,8	10202	+ 1,6	10135
	OKT	11568	+ 4,2	+12,9	10912	+ 7,1	10309	+ 1,0	10151
	NOV	9647	- 1,4	-16,6	10247	- 6,1	10239	- 0,7	10172
	DEZ	9561	+ 3,7	- 0,9	9680	- 5,5	10344	+ 1,0	10192
1987	JAN	9154	-10,7	- 4,3	9027	- 6,7	9717	- 6,1	10230
	FEB	9892	+ 1,8	+ 8,1	10591	+17,3	10279	+ 5,8	10286
	MAR	11300	+15,7	+14,2	11044	+ 4,3	10681	+ 3,9	10345
	APR	10595	- 8,3	- 6,2	10780	- 2,4	9960	- 6,8	10406
	MAI	10840	+13,7	+ 2,3	11185	+ 3,8	10976	+10,2	10466
	JUN	10368	- 2,0	- 4,4	10946	- 2,1	10494	- 4,4	10519
ERZEUGNISSE DES INVESTITIONSGÜTERPRODUZIERENDEN GEWERBES									
1986	JUN	19747	+ 9,9	+ 9,3	20025	+ 3,1	19591	+ 2,3	19381
	JUL	19874	- 0,8	+ 0,6	18682	- 6,7	19235	- 1,8	19359
	AUG	15226	- 3,0	-23,4	15014	-19,6	19194	- 0,2	19343
	SEP	19420	+ 7,5	+27,5	19229	+28,1	19875	+ 3,5	19329
	OKT	20979	- 0,6	+ 8,0	19587	+ 1,9	19042	- 4,2	19300
	NOV	19251	- 0,7	- 8,2	20459	+ 4,5	19370	+ 1,7	19268
	DEZ	20934	+ 2,5	+ 8,7	21470	+ 4,9	19456	+ 0,4	19233
1987	JAN	16446	-10,5	-21,4	16427	-23,5	18549	- 4,7	19209
	FEB	18902	+ 2,4	+14,9	20101	+22,4	19515	+ 5,2	19221
	MAR	20918	+ 8,3	+10,7	20216	+ 0,6	19403	- 0,6	19243
	APR	19665	-11,0	- 6,0	19963	- 1,3	18562	- 4,3	19272
	MAI	19286	+ 6,7	- 1,9	19996	+ 0,2	19647	+ 5,8	19290
	JUN	18738	- 5,1	- 2,8	20262	+ 1,3	19640	+ 0,0	19305
ERZEUGNISSE DES VERBRAUCHSGÜTERPRODUZIERENDEN GEWERBES									
1986	JUN	4575	+ 8,5	+12,7	4691	+ 8,3	4656	+ 2,9	4656
	JUL	5014	+ 3,5	+ 9,6	4732	+ 0,9	4651	- 0,4	4658
	AUG	4172	- 0,6	-16,8	4167	-11,9	4646	- 0,1	4662
	SEP	5148	+ 7,0	+23,4	5105	+22,5	4761	+ 2,5	4667
	OKT	5482	+ 2,0	+ 6,5	5195	+ 1,8	4682	- 1,7	4672
	NOV	4453	+ 1,0	-18,8	4711	- 9,3	4715	+ 0,7	4682
	DEZ	4244	+ 3,2	- 4,7	4294	- 8,9	4701	- 0,3	4694
1987	JAN	4104	- 9,0	- 3,3	4102	- 4,5	4536	- 3,5	4711
	FEB	4662	+ 2,5	+13,6	4991	+21,7	4762	+ 5,0	4738
	MAR	5214	+13,6	+11,8	5048	+ 1,1	4875	+ 2,4	4767
	APR	4789	- 4,3	- 8,2	4838	- 4,2	4696	- 3,7	4798
	MAI	4593	+13,2	- 4,1	4767	- 1,5	4949	+ 5,4	4826
	JUN	4627	+ 1,1	+ 0,7	4869	+ 2,1	4847	- 2,1	4854
INVESTITIONSGÜTER									
1986	JUN	8063	+ 8,9	+ 7,8	8131	+ 5,0	8038	+ 3,1	7916
	JUL	8402	+ 0,2	+ 4,2	8031	- 1,2	7903	- 1,7	7896
	AUG	6202	- 1,8	-26,2	6128	-23,7	7817	- 1,1	7880
	SEP	7706	+11,2	+24,3	7705	+25,7	8223	+ 5,2	7864
	OKT	8077	- 1,7	+ 4,8	7601	- 1,3	7680	- 6,6	7840
	NOV	7581	- 6,6	- 6,1	8025	+ 5,6	7610	- 0,9	7812
	DEZ	9270	+ 1,4	+22,3	9380	+16,9	7977	+ 4,8	7784
1987	JAN	6567	-15,0	-29,2	6553	-30,1	7379	- 7,5	7764
	FEB	7425	+ 2,1	+13,1	7946	+21,3	7912	+ 7,2	7765
	MAR	8474	+ 9,0	+14,1	8206	+ 3,3	7944	+ 0,4	7770
	APR	8045	-11,8	- 5,1	8204	+ 0,0	7517	- 5,4	7778
	MAI	7729	+ 3,3	- 3,9	7932	- 3,3	7964	+ 5,9	7778
	JUN	7565	- 6,2	- 2,1	8039	+ 1,3	7873	- 1,1	7782

## 9 AUSSENHANDEL (SPEZIALHANDEL)

## 9.4 AUSFUHR - VOLUMEN (MILL. DM)

JAHR	MONAT	ORIGINALWERT			KALENDERBEREINIGTER WERT		KALENDER- UND SAISON- BEREINIGTER WERT		GLATTE KOMPONENTE
		MILL. DM	VERÄNDERUNG VORJAHR	IN O/O GEGEN VORMONAT	MILL. DM	VERÄNDERUNG IN O/O GEGEN VORMONAT	MILL. DM	VERÄNDERUNG IN O/O GEGEN VORMONAT	MILL. DM
VERBRAUCHSGÜTER									
1986	JUN	4971	+ 7,8	+ 9,5	5078	+ 5,5	5225	+ 2,5	5166
	JUL	4721	- 6,2	- 5,0	4436	-12,6	4971	- 4,9	5178
	AUG	4204	+ 3,4	-11,0	4215	- 5,0	5253	+ 5,7	5190
	SEP	5817	+ 5,0	+38,4	5798	+37,6	5253	+ 0,0	5201
	OKT	6147	+ 2,9	+ 5,7	5859	+ 1,1	5234	- 0,4	5210
	NOV	5380	+ 2,7	-12,5	5664	- 3,3	5268	+ 0,6	5222
	DEZ	4920	+ 3,6	- 8,6	4923	-13,1	5186	- 1,6	5245
1987	JAN	4417	-11,1	-10,2	4432	-10,0	4954	- 4,5	5249
	FEB	5343	+ 5,6	+21,0	5737	+29,4	5333	+ 7,7	5245
	MAR	6650	+22,4	+24,5	6461	+12,6	5741	+ 7,7	5236
	APR	5098	- 9,0	-23,3	5100	-21,1	4965	-13,5	5222
	MAI	4801	+ 5,7	- 5,8	4933	- 3,3	5227	+ 5,3	5215
	JUN	4747	- 4,5	- 1,1	5019	+ 1,7	5183	- 0,8	5213
EG-LÄNDER (OHNE PORTUGAL U. SPANIEN)									
1986	JUN	18874	+12,3	+11,3	19298	+ 6,4	18659	+ 4,5	18327
	JUL	18179	+ 1,4	- 3,7	17087	-11,5	18291	- 2,0	18342
	AUG	14212	- 0,5	-21,8	14162	-17,1	18308	+ 0,1	18367
	SEP	18932	+ 5,3	+33,2	18640	+31,6	18487	+ 1,0	18397
	OKT	20856	+ 3,2	+10,2	19709	+ 5,7	18512	+ 0,1	18427
	NOV	18266	+ 1,5	-12,4	19330	- 1,9	18590	+ 0,4	18456
	DEZ	17959	+ 4,3	- 1,7	18198	- 5,9	18540	- 0,3	18492
1987	JAN	16738	- 7,8	- 6,8	16697	- 8,2	17907	- 3,4	18541
	FEB	18506	+ 3,9	+10,6	19752	+18,3	18779	+ 4,9	18630
	MAR	20943	+12,8	+13,2	20214	+ 2,3	19048	+ 1,4	18729
	APR	19694	- 5,5	- 6,0	20075	- 0,7	18480	- 3,0	18833
	MAI	18724	+10,4	- 4,9	19402	- 3,4	19192	+ 3,9	18921
	JUN	18973	+ 0,5	+ 1,3	20089	+ 3,5	19246	+ 0,3	19008
DRITTLÄNDER (EINSCHL. PORTUGAL U. SPANIEN)									
1986	JUN	19309	+ 7,8	+ 8,2	19512	+ 4,0	19437	+ 3,4	19251
	JUL	20552	- 2,8	+ 6,4	19488	- 0,1	19059	- 1,9	19214
	AUG	16999	- 4,9	-17,3	16823	-13,7	19047	- 0,1	19186
	SEP	19297	+ 5,3	+13,5	19222	+14,3	19720	+ 3,5	19166
	OKT	21197	- 0,1	+ 9,8	19762	+ 2,8	19039	- 3,5	19144
	NOV	18469	- 3,5	-12,9	19741	- 0,1	19182	+ 0,8	19136
	DEZ	20445	+ 1,4	+10,7	20908	+ 5,9	19450	+ 1,4	19120
1987	JAN	16256	-12,4	-20,5	16127	-22,9	18326	- 5,8	19138
	FEB	18565	+ 2,0	+14,2	19796	+22,8	19519	+ 6,5	19193
	MAR	20313	+10,3	+ 9,4	19792	+ 0,0	19559	+ 0,2	19259
	APR	19003	-11,8	- 6,4	19299	- 2,5	18384	- 6,0	19332
	MAI	19539	+ 9,5	+ 2,8	20232	+ 4,8	20120	+ 9,4	19399
	JUN	18379	- 4,8	- 5,9	19827	- 2,0	19635	- 2,4	19458

## 9.5 INDEX DER DURCHSCHNITTSWERTE (1980 = 100)

JAHR	MONAT	ORIGINALWERT			KALENDERBEREINIGTER WERT		KALENDER- UND SAISON- BEREINIGTER WERT		GLATTE KOMPONENTE
		1980=100	VERÄNDERUNG VORJAHR	IN O/O GEGEN VORMONAT	1980=100	VERÄNDERUNG IN O/O GEGEN VORMONAT	1980=100	VERÄNDERUNG IN O/O GEGEN VORMONAT	1980=100
EINFUHR INSGESAMT									
1986	JUN	102,6	-18,2	+ 0,4	X	X	103,5	- 0,6	104,1
	JUL	101,0	-18,3	- 1,6	X	X	102,3	- 1,2	102,6
	AUG	98,6	-19,0	- 2,4	X	X	100,6	- 1,7	101,2
	SEP	101,6	-15,8	+ 3,0	X	X	101,4	+ 0,8	99,9
	OKT	101,1	-15,6	- 0,5	X	X	100,2	- 1,2	98,9
	NOV	99,2	-16,9	- 1,9	X	X	98,2	- 2,0	98,1
	DEZ	98,5	-16,3	- 0,7	X	X	97,3	- 0,9	97,6
1987	JAN	98,1	-15,2	- 0,4	X	X	96,7	- 0,6	97,4
	FEB	98,7	-12,1	+ 0,6	X	X	97,7	+ 1,0	97,3
	MAR	99,2	- 9,2	+ 0,5	X	X	98,4	+ 0,7	97,2
	APR	97,6	- 9,0	- 1,6	X	X	97,8	- 0,6	97,2
	MAI	96,6	- 5,5	- 1,0	X	X	98,7	+ 0,9	97,1
	JUN	96,9	- 5,6	+ 0,3	X	X	98,1	- 0,6	97,1
AUSFUHR INSGESAMT									
1986	JUN	116,3	- 4,1	- 0,3	X	X	116,2	+ 0,0	116,9
	JUL	117,2	- 4,4	+ 0,8	X	X	116,3	- 0,4	116,6
	AUG	115,7	- 4,5	- 1,3	X	X	115,9	- 0,3	116,2
	SEP	116,2	- 3,9	+ 0,4	X	X	116,0	+ 0,1	115,8
	OKT	114,7	- 3,5	- 1,3	X	X	115,8	- 0,2	115,5
	NOV	115,0	- 3,4	+ 0,3	X	X	115,6	- 0,2	115,2
	DEZ	116,3	- 3,4	+ 1,1	X	X	115,3	- 0,3	114,9
1987	JAN	114,1	- 4,4	- 1,9	X	X	114,2	- 1,0	114,6
	FEB	114,8	- 3,3	+ 0,6	X	X	114,5	+ 0,3	114,3
	MAR	114,1	- 3,6	- 0,6	X	X	113,9	- 0,5	114,0
	APR	113,5	- 3,7	- 0,5	X	X	113,5	- 0,4	113,7
	MAI	113,2	- 3,0	- 0,3	X	X	113,5	+ 0,0	113,4
	JUN	112,7	- 3,1	- 0,4	X	X	113,3	- 0,2	113,1

## 10 VERKEHR

## 10.1 BEFÖRDERTE GÜTER (1 000 T)

JAHR	MONAT	ORIGINALWERT			KALENDERBEREINIGTER WERT		KALENDER- UND SAISON- BEREINIGTER WERT		GLATTE KOMPONENTE	
		1 000 T	VERÄNDERUNG VORJAHR	IN O/O GEGEN VORMONAT	1 000 T	VERÄNDERUNG IN O/O GEGEN VORMONAT	1 000 T	VERÄNDERUNG IN O/O GEGEN VORMONAT		
EISENBAHNVERKEHR										
1986	APR	28954	+ 4,4	+10,2	28188	+ 3,8	27370	+ 1,3	27038	
	MAI	25171	-10,1	-13,1	27442	- 2,6	26843	- 1,9	26783	
	JUN	26334	- 1,4	+ 4,6	27451	+ 0,0	26764	- 0,3	26539	
	JUL	25706	-10,3	- 2,4	23896	-13,0	25695	- 4,0	26298	
	AUG	23481	- 9,6	- 8,7	23083	- 3,4	26163	+ 1,8	26049	
	SEP	26918	- 3,9	+14,6	26346	+14,1	26195	+ 0,1	25810	
	OKT	29510	- 9,2	+ 9,6	28086	+ 6,6	25674	- 2,0	25594	
	NOV	27094	-11,1	- 8,2	28298	+ 0,8	25062	- 2,4	25415	
	DEZ	23547	- 8,3	-13,1	24141	-14,7	25071	+ 0,0	25293	
1987	JAN	22391	-18,2	+ 4,9	22488	- 6,8	24438	- 2,5	25197	
	FEB	24670	- 1,3	+10,2	26250	+16,7	26335	+ 7,8	25120	
	MAR	26177	- 0,4	+ 6,1	24904	- 5,1	24956	- 5,2	25021	
	APR	25383	-12,3	- 3,0	26063	+ 4,7	25070	+ 0,5	24923	
FERNVERKEHR MIT LASTKRAFTFAHRZEUGEN										
1986	FEB	25669	+ 4,1	- 5,4	27288	+ 3,0	28762	- 3,3	28914	
	MAR	26504	- 5,0	+ 3,3	27280	+ 0,0	28312	- 1,6	29006	
	APR*	31684	+13,0	+19,5	30614	+12,2	29926	+ 5,7	29090	
	MAI	29794	+ 0,0	- 6,0	31754	+ 3,7	29280	- 2,2	29166	
	JUN	30579	+ 9,1	+ 2,6	31328	- 1,3	29394	+ 0,4	29243	
	JUL	30535	+ 0,9	- 0,1	28833	- 8,0	28964	- 1,5	29314	
	AUG	28045	+ 1,4	- 8,2	27634	- 4,2	29307	+ 1,2	29376	
	SEP	32160	+ 6,4	+14,7	31620	+14,4	29619	+ 1,1	29423	
	OKT	33871	+ 2,0	+ 5,3	32282	+ 2,1	29409	- 0,7	29431	
	NOV	28955	+ 4,5	-14,5	30297	- 6,1	29703	+ 1,0	29430	
	DEZ	26270	+10,5	- 9,3	26672	-12,0	29892	+ 0,6	29419	
	1987	JAN	24840	- 8,5	- 5,4	24726	- 7,3	28211	- 5,6	29430
FEB		26723	+ 4,1	+ 7,6	28418	+14,9	29768	+ 5,5	29463	
BINNENSCHIFFFAHRT										
1986	MAR	17026	-13,1	+17,6	17905	+18,2	18547	- 2,8	19142	
	APR	22768	+11,2	+33,7	22674	+26,6	19583	+ 5,6	19151	
	MAI	21263	+ 1,9	- 6,6	23215	+ 2,4	19677	+ 0,5	19159	
	JUN	21254	- 0,1	- 0,0	21148	- 8,9	17876	- 9,2	19147	
	JUL	20592	- 3,0	- 3,1	19742	- 6,6	18923	+ 5,5	19106	
	AUG	20003	- 4,1	- 2,9	19500	- 1,2	18788	- 0,7	19066	
	SEP	19895	- 1,8	- 0,5	19283	- 1,1	18755	- 0,2	19055	
	OKT	19017	+13,6	- 4,4	18050	- 6,4	19828	+ 5,7	18989	
	NOV	19359	+17,6	+ 1,8	20076	+11,2	20627	+ 4,0	18855	
	DEZ	16605	-10,2	-14,2	16976	-15,4	17768	-13,9	18698	
	1987	JAN	12247	-28,9	-26,2	12290	-27,6	16722	- 5,9	18541
		FEB	14942	+ 3,2	+22,0	15804	+28,6	19184	+14,7	18435
MAR		18288	+ 7,4	+22,4	17214	+ 8,9	18158	- 5,3	18356	
LUFTVERKEHR										
1986	MAR	75,49	+ 5,8	+16,9	73,60	+ 5,2	64,74	+ 0,0	64,74	
	APR	69,66	+10,5	- 7,7	70,04	- 4,8	65,30	+ 0,9	65,01	
	MAI	64,67	+11,4	- 7,2	64,87	- 7,4	65,96	+ 1,0	65,27	
	JUN	61,14	+ 9,0	- 5,5	62,84	- 3,1	66,19	+ 0,3	65,49	
	JUL	63,16	+ 9,7	+ 3,3	61,11	- 2,8	65,39	- 1,2	65,64	
	AUG	59,92	+ 6,4	- 5,1	58,41	- 4,4	65,26	- 0,2	65,73	
	SEP	60,31	+ 3,9	+ 0,7	61,58	+ 5,4	64,99	- 0,4	65,69	
	OKT	67,44	+ 5,9	+11,8	65,90	+ 7,0	66,48	+ 2,3	65,76	
	NOV	67,93	+ 4,4	+ 0,7	68,72	+ 4,3	65,53	- 1,4	65,88	
	DEZ	68,45	- 0,1	+ 0,8	68,74	+ 0,0	64,50	- 1,6	66,03	
	1987	JAN	58,44	+ 2,6	-14,6	57,77	-16,0	65,53	+ 1,6	66,21
		FEB	68,56	+ 6,1	+17,3	74,24	+28,5	67,96	+ 3,7	66,35
MAR		76,02	+ 0,7	+10,9	74,59	+ 0,5	65,96	- 3,0	66,40	
ROHRFERNLEITUNGEN (ROHES ERDOEL)										
1986	JUN	4797	+ 3,1	- 7,1	4873	- 6,7	4928	- 2,8	4947	
	JUL	5270	+11,0	+ 9,9	5162	+ 5,9	5077	+ 3,0	4952	
	AUG	5212	+12,9	- 1,1	5027	- 2,6	5054	- 0,5	4955	
	SEP	4937	+ 5,6	- 5,3	5057	+ 0,6	5048	- 0,1	4952	
	OKT	4781	- 0,4	- 3,2	4774	- 5,6	4904	- 2,9	4940	
	NOV	4916	+ 4,4	+ 2,8	4852	+ 1,6	4800	- 2,1	4913	
	DEZ	4861	+ 6,0	- 1,1	4905	+ 1,1	4988	+ 3,9	4862	
	1987	JAN	4904	- 1,3	+ 0,9	4905	+ 0,0	4777	- 4,2	4822
FEB		4276	- 1,2	-12,8	4638	- 5,4	4761	- 0,3	4796	
MAR		4478	- 9,8	+ 4,7	4309	- 7,1	4533	- 4,8	4775	
APR		4778	- 2,4	+ 6,7	4810	+11,6	4747	+ 4,7	4758	
MAI		4828	- 6,5	+ 1,0	4686	- 2,6	4560	- 3,9	4729	
JUN		4744	- 1,1	- 1,7	4868	+ 3,9	4834	+ 6,0	4691	
SEESCHIFFFAHRT										
1986	JUN	10880	- 5,6	- 5,7	11051	- 0,5	11274	- 1,0	11328	
	JUL	11927	+ 5,9	+ 9,6	11686	+ 5,7	11659	+ 3,4	11329	
	AUG	10984	- 1,1	- 7,9	10769	- 7,8	11280	- 3,3	11330	
	SEP	10727	- 1,6	- 2,3	11054	+ 2,6	11327	+ 0,4	11330	
	OKT	11333	+ 0,7	+ 5,6	11049	+ 0,0	11330	+ 0,0	11321	
	NOV	11938	+ 9,7	+ 5,3	12204	+10,5	11878	+ 4,2	11304	
	DEZ	11312	- 8,3	- 5,2	11274	- 7,6	10887	- 8,3	11253	
	1987	JAN	10720	- 4,7	- 5,2	10658	- 5,5	11004	+ 1,1	11230
FEB		10782	+ 4,1	+ 0,6	11743	+10,2	11438	+ 3,9	11216	
MAR		11520	- 1,4	+ 6,8	11270	- 4,0	11003	- 3,8	11202	
APR		10773	- 8,3	- 6,5	10801	- 4,2	10625	- 3,4	11152	
MAI		11650	+ 1,0	+ 8,1	11434	+ 5,9	11507	+ 8,3	11178	
JUN		10758	- 1,1	- 7,7	10995	- 3,8	11211	- 2,6	11143	

## 10 VERKEHR

## 10.2 GELEISTETE TONNENKILOMETER (MILL.TKM)

JAHR	MONAT	ORIGINALWERT			KALENDERBEREINIGTER WERT		KALENDER- UND SAISON- BEREINIGTER WERT		GLATTE KOMPONENTE	
		MILL.TKM	VERÄNDERUNG VORJAHR	IN O/O GEGEN VORMONAT	MILL.TKM	VERÄNDERUNG IN O/O GEGEN VORMONAT	MILL.TKM	VERÄNDERUNG IN O/O GEGEN VORMONAT	MILL.TKM	
EISENBAHNVERKEHR (TARIF-TKM)										
1986	APR	5759	+ 4,5	+10,6	5623	+ 4,9	5369	+ 1,7	5319	
	MAI	5081	- 7,1	-11,8	5483	- 2,5	5310	- 1,1	5277	
	JUN	5339	- 1,7	+ 5,1	5562	+ 1,4	5252	- 1,1	5236	
	JUL	5047	-10,7	- 5,5	4710	-15,3	5029	- 4,2	5194	
	AUG	4498	- 7,2	-10,9	4415	- 6,3	5214	+ 3,7	5153	
	SEP	5426	+ 1,5	+20,6	5325	+20,6	5315	+ 1,9	5113	
	OKT	5727	- 7,9	+ 5,5	5463	+ 2,6	5106	- 3,9	5073	
	NOV	5155	-12,6	-10,0	5376	- 1,6	4898	- 4,1	5040	
	DEZ	4505	-10,7	-12,6	4602	-14,4	4870	- 0,6	5017	
	1987	JAN	4624	-12,2	+ 2,6	4618	+ 0,3	4975	+ 2,2	4999
		FEB	4919	- 2,6	+ 6,4	5244	+13,6	5149	+ 3,5	4984
		MAR	5291	+ 1,6	+ 7,6	5057	- 3,6	4996	- 3,0	4964
APR		5057	-12,2	- 4,4	5198	+ 2,8	4933	- 1,3	4942	
FERNVERKEHR MIT LASTKRAFTFAHRZEUGEN (TARIF-TKM)										
1986	FEB	7233	+ 3,1	+ 5,6	7710	+ 3,2	7821	- 2,8	7869	
	MAR	7472	- 5,2	+ 3,3	7690	- 0,3	7709	- 1,4	7899	
	APR*	8687	+12,6	+16,3	8234	+ 7,1	8236	+ 6,8	7926	
	MAI	7972	- 0,3	- 8,2	8452	+ 2,6	7957	- 3,4	7953	
	JUN	8328	+ 9,7	+ 4,5	8558	+ 1,3	8059	+ 1,3	7982	
	JUL	8210	+ 1,9	- 1,4	7743	- 9,5	7938	- 1,5	8010	
	AUG	7324	+ 3,4	-10,8	7246	- 6,4	8066	+ 1,6	8037	
	SEP	8740	+ 7,9	+19,3	8603	+18,7	8143	+ 1,0	8055	
	OKT	9203	+ 3,3	+ 5,3	8772	+ 2,0	8082	- 0,7	8060	
	NOV	7970	+ 3,6	-13,4	8370	- 4,6	8095	+ 0,2	8062	
	DEZ	7136	+ 9,9	-10,5	7204	-13,9	8115	+ 0,2	8062	
	1987	JAN	7126	- 7,0	- 0,1	7102	- 1,4	7753	- 4,5	8068
FEB		7612	+ 5,2	+ 6,8	8124	+14,4	8192	+ 5,7	8080	
BINNENSCHIFFFAHRT (EFFEKTIV-TKM)										
1986	MAR	3805	- 9,8	+13,6	3939	+11,9	4145	- 5,0	4294	
	APR	5412	+22,1	+42,2	5448	+38,3	4593	+10,8	4311	
	MAI	4942	+ 7,2	- 8,7	5325	- 2,3	4474	- 2,6	4329	
	JUN	4985	+ 1,4	+ 0,9	4903	- 7,9	4003	-10,5	4339	
	JUL	4826	+ 0,9	- 3,2	4686	- 4,4	4319	+ 7,9	4339	
	AUG	4472	- 5,7	- 7,3	4327	- 7,7	4127	- 4,4	4334	
	SEP	4559	+ 0,2	+ 1,9	4465	+ 3,2	4253	+ 3,1	4330	
	OKT	3989	+17,6	-12,5	3798	-14,9	4420	+ 3,9	4316	
	NOV	4338	+31,9	+ 8,7	4443	+17,0	4789	+ 8,3	4286	
	DEZ	3644	- 1,6	-16,0	3748	-15,6	4170	-12,9	4248	
	1987	JAN	2685	-30,5	-26,3	2659	-29,1	3686	-11,6	4210
		FEB	3289	- 1,8	+22,5	3476	+30,7	4217	+14,4	4183
MAR		4113	+ 8,1	+25,1	3908	+12,4	4156	- 1,4	4160	
LUFTVERKEHR (EFFEKTIV-TKM)										
1986	MAR	29,00	+ 7,4	+14,2	28,42	+ 3,4	24,67	- 0,4	24,85	
	APR	27,23	+14,7	- 6,1	27,40	- 3,6	25,31	+ 2,6	25,05	
	MAI	24,74	+11,4	- 9,1	24,87	- 9,2	25,25	- 0,2	25,22	
	JUN	23,47	+12,6	- 5,1	24,03	- 3,4	25,54	+ 1,1	25,38	
	JUL	24,22	+14,5	+ 3,2	23,42	- 2,5	25,47	- 0,3	25,51	
	AUG	22,77	+10,6	- 6,0	22,15	- 5,4	25,38	- 0,4	25,61	
	SEP	23,46	+10,3	+ 3,0	23,95	+ 8,1	25,63	+ 1,0	25,65	
	OKT	26,05	+10,2	+11,0	25,29	+ 5,6	25,88	+ 1,0	25,68	
	NOV	26,73	+10,3	+ 2,6	27,13	+ 7,3	25,99	+ 0,4	25,70	
	DEZ	26,58	+ 1,2	- 0,6	26,89	- 0,9	25,11	- 3,4	25,73	
	1987	JAN	23,17	+ 2,5	-12,8	22,88	-14,9	25,25	+ 0,6	25,75
		FEB	26,73	+ 5,3	+15,4	26,88	+26,2	25,97	+ 2,9	26,77
MAR		29,88	+ 3,0	+11,8	29,29	+ 1,4	25,64	- 1,3	25,75	
ROHRFERNLEITUNGEN (ROHES ERDOEL, EFFEKTIV-TKM)										
1986	JUN	639	-12,5	-10,1	655	-13,7	659	- 3,5	680	
	JUL	721	- 9,9	+12,8	695	+ 6,1	665	+ 0,9	674	
	AUG	695	- 0,1	- 3,6	654	- 5,9	689	+ 3,6	668	
	SEP	668	- 5,0	- 3,9	669	+ 2,3	685	- 0,6	662	
	OKT	670	- 2,3	+ 0,3	655	- 2,1	697	+ 1,8	658	
	NOV	639	-12,6	- 4,6	628	- 4,1	625	-10,3	654	
	DEZ	648	-11,4	+ 1,4	685	+ 9,1	650	+ 4,0	649	
	1987	JAN	684	-13,9	+ 5,6	676	- 1,3	631	- 2,9	647
FEB		579	- 9,4	-15,4	616	- 8,9	648	+ 2,7	651	
MAR		625	- 0,5	+ 7,9	593	- 3,7	659	+ 1,7	656	
APR		649	- 7,9	+ 3,8	678	+14,3	668	+ 1,4	662	
MAI		692	- 2,7	+ 6,6	687	+ 1,3	637	- 4,6	665	
JUN		676	+ 5,8	- 2,3	714	+ 3,9	707	+11,0	667	

## 11 AKTIEN

11.1 INDEX DER AKTIENKURSE (30.12.1980 = 100)

JAHR	MONAT	ORIGINALWERT			KALENDERBEREINIGTER WERT		KALENDER- UND SAISON- BEREINIGTER WERT		GLATTE KOMPONENTE	
		1980*100	VERÄNDERUNG VORJAHR	IN O/O GEGEN VORMONAT	1980*100	VERÄNDERUNG IN O/O GEGEN VORMONAT	1980*100	VERÄNDERUNG IN O/O GEGEN VORMONAT	1980*100	
GESAMTINDEX										
1986	AUG	296,0	+41,4	+ 8,7	X	X	299,6	+ 4,3	293,9	
	SEP	299,9	+33,9	+ 1,3	X	X	301,2	+ 0,5	290,6	
	OKT	292,0	+20,2	- 2,6	X	X	292,0	- 3,1	287,6	
	NOV	294,6	+14,2	+ 0,9	X	X	290,0	- 0,7	284,3	
	DEZ	300,0	+33,1	+ 1,8	X	X	292,2	+ 0,8	279,8	
1987	JAN	280,3	- 6,5	- 6,6	X	X	270,0	- 7,6	275,1	
	FEB	255,2	-11,4	- 9,0	X	X	259,7	- 3,8	268,8	
	MAR	253,1	-15,4	- 0,8	X	X	254,7	- 1,9	266,3	
	APR	264,5	-17,8	+ 4,5	X	X	253,6	- 0,4	267,5	
	MAI	257,5	-13,1	- 2,6	X	X	263,6	+ 3,9	270,3	
	JUN	261,8	- 9,3	+ 1,7	X	X	272,2	+ 3,3	274,2	
	JUL	278,3	+ 2,2	+ 6,3	X	X	290,7	+ 6,8	276,5	
	AUG	292,6	+ 1,1	+ 5,1	X	X	288,3	- 0,8	277,0	
	ENERGIE- UND WASSERVERSORGUNG BERGBAU									
	1986	AUG	143,7	+17,7	+ 5,0	X	X	146,0	+ 1,7	145,6
SEP		142,3	+ 9,1	- 1,0	X	X	143,7	- 1,6	144,9	
OKT		141,6	+ 2,4	- 0,5	X	X	141,0	- 1,9	144,4	
NOV		146,5	+ 7,6	+ 3,5	X	X	145,6	+ 3,3	144,0	
DEZ		146,1	+ 9,5	- 0,3	X	X	148,1	+ 1,7	143,5	
1987	JAN	143,6	+ 2,4	- 1,7	X	X	144,4	- 2,5	143,3	
	FEB	143,3	- 2,3	- 0,2	X	X	142,2	- 1,5	143,1	
	MAR	144,3	- 4,9	+ 0,7	X	X	141,8	- 0,3	143,9	
	APR	149,2	- 7,0	+ 3,4	X	X	141,7	- 0,1	145,6	
	MAI	149,4	- 1,6	- 0,1	X	X	147,4	+ 4,0	147,9	
	JUN	148,3	+ 1,2	- 0,7	X	X	150,1	+ 1,8	150,4	
	JUL	151,3	+10,5	+ 2,0	X	X	157,3	+ 4,8	152,7	
	AUG*	162,1	+12,8	+ 7,1	X	X	162,0	+ 3,0	154,6	
	VERARBEITENDE INDUSTRIE									
	1986	AUG	273,4	+33,3	+ 7,9	X	X	280,1	+ 3,9	275,9
SEP		282,8	+29,3	+ 3,4	X	X	283,8	+ 1,3	273,4	
OKT		276,3	+17,7	- 1,6	X	X	276,7	- 2,5	271,3	
NOV		281,0	+10,9	+ 1,0	X	X	273,6	- 1,1	269,3	
DEZ		286,8	+12,6	+ 2,1	X	X	278,9	+ 1,9	266,6	
1987	JAN	266,9	- 5,6	- 6,9	X	X	258,3	- 7,4	264,1	
	FEB	246,5	-11,1	- 7,6	X	X	249,5	- 3,4	260,7	
	MAR	245,4	-12,4	+ 1,2	X	X	249,6	+ 0,0	261,2	
	APR	262,5	-12,0	+ 5,4	X	X	254,6	+ 2,0	265,0	
	MAI	261,3	- 5,1	- 0,6	X	X	267,5	+ 5,1	270,3	
	JUN	271,2	+ 0,0	+ 3,8	X	X	278,6	+ 4,4	276,5	
	JUL	283,2	+11,8	+ 4,4	X	X	296,5	+ 6,4	281,4	
	AUG	294,4	+ 7,7	+ 4,0	X	X	295,2	- 0,4	284,8	
	GRUNDSTOFFINDUSTRIE									
	1986	AUG	223,5	+21,5	+ 6,2	X	X	231,4	+ 2,8	229,7
SEP		231,0	+20,1	+ 3,4	X	X	235,5	+ 1,8	226,4	
OKT		225,9	+ 6,5	- 2,2	X	X	225,9	- 4,1	223,9	
NOV		227,6	+ 3,2	+ 0,8	X	X	225,0	- 0,4	221,7	
DEZ		231,6	+ 3,7	+ 1,8	X	X	227,6	+ 1,2	219,3	
1987	JAN	218,5	- 8,3	- 5,7	X	X	214,6	- 5,7	217,5	
	FEB	208,7	-12,5	- 4,5	X	X	210,1	- 2,1	215,5	
	MAR	214,5	-16,1	+ 2,8	X	X	206,5	- 1,7	217,3	
	APR	225,9	-13,4	+ 5,3	X	X	213,9	+ 3,6	222,3	
	MAI	225,0	- 5,1	- 0,4	X	X	227,3	+ 6,3	228,7	
	JUN	231,9	+ 0,2	+ 3,1	X	X	237,4	+ 4,4	236,0	
	JUL	245,0	+16,4	+ 5,6	X	X	257,1	+ 8,3	242,3	
	AUG	259,8	+16,2	+ 6,0	X	X	251,5	+ 1,7	247,2	
	INVESTITIONSGÜTERINDUSTRIE									
	1986	AUG	334,8	+42,6	+ 9,3	X	X	341,1	+ 4,6	333,9
SEP		346,8	+36,1	+ 3,6	X	X	344,5	+ 1,0	331,6	
OKT		342,7	+26,0	- 1,2	X	X	335,1	- 1,6	329,6	
NOV		346,3	+15,4	+ 1,1	X	X	333,1	- 1,8	327,4	
DEZ		354,8	+18,1	+ 2,5	X	X	340,9	+ 2,3	324,0	
1987	JAN	325,8	- 5,4	- 8,2	X	X	312,3	- 8,4	320,4	
	FEB	292,3	-11,7	-10,3	X	X	296,6	- 5,0	315,3	
	MAR	291,7	-11,4	- 0,2	X	X	299,8	+ 1,1	314,4	
	APR	309,0	-12,2	+ 5,9	X	X	303,8	+ 1,3	317,4	
	MAI	306,2	- 6,0	- 0,9	X	X	318,9	+ 5,0	322,0	
	JUN	320,9	- 0,7	+ 4,8	X	X	330,8	+ 3,7	327,7	
	JUL	333,2	+ 8,8	+ 3,8	X	X	348,7	+ 5,4	331,7	
	AUG	341,1	+ 1,9	+ 2,4	X	X	341,2	- 2,2	333,9	
	BAUINDUSTRIE									
	1986	AUG*	322,6	+49,3	+16,0	X	X	308,2	+ 7,2	292,2
SEP		325,5	+38,1	+ 0,9	X	X	299,2	- 2,9	292,9	
OKT		306,9	+25,9	- 5,7	X	X	290,2	- 3,0	292,3	
NOV		307,5	+28,2	+ 0,2	X	X	295,8	+ 1,9	290,2	
DEZ		276,4	+16,7	-10,1	X	X	282,8	- 4,4	286,1	
1987	JAN	287,4	+20,3	+ 4,0	X	X	289,5	+ 2,4	280,0	
	FEB	272,6	+16,6	- 5,1	X	X	284,3	- 1,8	270,8	
	MAR	235,4	-10,2	-13,6	X	X	248,1	-12,7	260,1	
	APR	229,7	-17,7	- 2,4	X	X	235,9	- 4,9	250,6	
	MAI	217,4	-20,6	- 5,4	X	X	230,5	- 2,3	241,4	
	JUN	199,9	-28,1	- 8,0	X	X	214,8	- 6,8	232,5	
	JUL	206,9	-25,6	+ 3,5	X	X	216,8	+ 0,9	222,6	
	AUG	224,5	-30,4	+ 8,5	X	X	207,4	- 4,3	211,8	

12 PREISE  
12.1 PREISINDIZES (1980 = 100)

JAHR	MONAT	ORIGINALWERT			KALENDERBEREINIGTER WERT		KALENDER- UND SAISON- BEREINIGTER WERT		GLATTE KOMPONENTE
		1980=100	VERÄNDERUNG IN O/O GEGEN VORJAHR VORMONAT		1980=100	VERÄNDERUNG IN O/O GEGEN VORMONAT	1980=100	VERÄNDERUNG IN O/O GEGEN VORMONAT	1980=100
ERZEUGERPREISE GEWERBLICHE PRODUKTE									
1986	JUL	117,7	- 3,6	- 0,7	X	X	117,8	- 0,7	117,9
	AUG	117,5	- 3,6	- 0,2	X	X	117,6	- 0,2	117,4
	SEP	117,5	- 3,8	+ 0,0	X	X	117,2	- 0,3	117,0
	OKT	116,2	- 4,7	- 1,1	X	X	116,4	- 0,7	116,5
	NOV	115,9	- 4,9	- 0,3	X	X	115,9	- 0,4	116,1
	DEZ	115,7	- 4,8	- 0,2	X	X	115,7	- 0,2	115,8
1987	JAN	115,9	- 4,4	+ 0,2	X	X	115,6	- 0,1	115,5
	FEB	115,5	- 4,2	- 0,3	X	X	115,4	- 0,2	115,4
	MAR	115,4	- 3,9	- 0,1	X	X	115,3	- 0,1	115,2
	APR	115,1	- 3,6	- 0,3	X	X	115,2	- 0,1	115,2
	MAI	115,2	- 2,9	+ 0,1	X	X	115,4	+ 0,2	115,1
	JUN	115,3	- 2,7	+ 0,1	X	X	115,3	- 0,1	115,1
JUL	115,6	- 1,8	+ 0,3	X	X	115,6	+ 0,3	115,0	
ERZEUGERPREISE LANDWIRTSCH. PRODUKTE									
1986	JUL	99,0	- 4,5	+ 0,1	X	X	98,6	+ 0,1	98,1
	AUG	98,1	- 4,5	- 0,9	X	X	98,0	- 0,6	97,6
	SEP	98,8	- 3,8	+ 0,7	X	X	97,9	- 0,1	97,0
	OKT	96,1	- 5,4	- 2,7	X	X	96,7	- 1,2	96,5
	NOV	95,7	- 7,1	- 0,4	X	X	95,4	- 1,3	96,0
	DEZ	94,6	- 8,6	- 1,1	X	X	94,1	- 1,4	95,5
1987	JAN	93,3	- 8,1	- 1,4	X	X	94,1	+ 0,0	95,1
	FEB	94,2	- 7,2	+ 1,0	X	X	94,2	+ 0,1	94,7
	MAR	95,7	- 4,7	+ 1,6	X	X	95,2	+ 1,1	94,4
	APR	95,3	- 3,2	- 0,4	X	X	95,5	+ 0,3	94,0
	MAI	93,9	- 3,5	- 1,5	X	X	94,8	- 0,7	93,6
	JUN	93,8	- 5,2	- 0,1	X	X	93,4	- 1,5	93,3
JUL	92,0	- 7,1	- 1,9	X	X	92,0	- 1,5	92,9	
ERZEUGERPREISE PFLANZLICHER PRODUKTE									
1986	JUL	107,6	+ 5,9	+ 1,3	X	X	104,6	+ 2,0	102,7
	AUG	102,1	+ 5,6	- 5,1	X	X	104,6	+ 0,0	102,3
	SEP	101,6	+ 4,5	- 0,5	X	X	104,1	- 0,5	101,9
	OKT	96,1	- 3,1	- 5,4	X	X	100,3	- 3,7	101,5
	NOV	95,9	- 4,7	- 0,2	X	X	99,4	- 0,9	100,9
	DEZ	97,4	- 5,1	+ 1,6	X	X	98,9	- 0,5	100,3
1987	JAN	98,4	- 4,8	+ 1,0	X	X	98,7	- 0,2	99,5
	FEB	99,4	- 4,6	+ 1,0	X	X	98,7	+ 0,0	99,0
	MAR	100,0	- 5,1	+ 0,6	X	X	98,2	- 0,5	98,7
	APR	101,1	- 4,4	+ 1,1	X	X	98,4	+ 0,2	98,3
	MAI	101,5	- 3,1	+ 0,4	X	X	99,0	+ 0,6	98,1
	JUN	101,6	- 4,3	+ 0,1	X	X	97,9	- 1,1	97,7
JUL	100,3	- 6,8	- 1,3	X	X	96,7	- 1,2	97,3	
ERZEUGERPREISE TIERISCHER PRODUKTE									
1986	JUL	95,7	- 8,4	- 0,4	X	X	96,3	- 0,7	96,3
	AUG	96,5	- 8,1	+ 0,8	X	X	95,5	- 0,8	95,7
	SEP	97,7	- 6,8	+ 1,2	X	X	95,5	+ 0,0	95,1
	OKT	96,2	- 6,1	- 1,5	X	X	95,4	- 0,1	94,6
	NOV	95,6	- 8,0	- 0,6	X	X	93,9	- 1,6	94,1
	DEZ	93,5	- 9,9	- 2,2	X	X	92,3	- 1,7	93,7
1987	JAN	91,3	- 9,3	- 2,4	X	X	92,3	+ 0,0	93,3
	FEB	92,2	- 8,2	+ 1,0	X	X	92,5	+ 0,2	93,1
	MAR	93,7	- 4,8	+ 1,6	X	X	93,8	+ 1,4	92,7
	APR	93,1	- 2,5	- 0,6	X	X	94,4	+ 0,6	92,3
	MAI	90,9	- 3,7	- 2,4	X	X	93,1	- 1,4	91,9
	JUN	90,8	- 5,5	- 0,1	X	X	91,6	- 1,6	91,5
JUL	88,7	- 7,3	- 2,3	X	X	90,0	- 1,7	91,2	
PREISE FUER EINFUHRWAREN									
1986	JUL	96,6	-22,4	- 3,2	X	X	98,2	- 2,3	99,1
	AUG	95,9	-21,7	- 0,7	X	X	97,4	- 0,8	97,4
	SEP	96,6	-21,5	+ 0,7	X	X	95,9	- 1,5	95,9
	OKT	94,8	-20,7	- 1,9	X	X	95,0	- 0,9	94,6
	NOV	94,6	-20,3	- 0,2	X	X	93,9	- 1,2	93,7
	DEZ	94,4	-19,6	- 0,2	X	X	93,0	- 1,0	93,0
1987	JAN	94,4	-17,8	+ 0,0	X	X	92,8	- 0,2	92,8
	FEB	93,7	-15,6	- 0,7	X	X	93,0	+ 0,2	92,9
	MAR	93,9	-12,1	+ 0,2	X	X	94,1	+ 1,2	93,2
	APR	94,2	- 9,8	+ 0,3	X	X	94,6	+ 0,5	93,5
	MAI	94,4	- 7,7	+ 0,2	X	X	94,8	+ 0,2	93,8
	JUN	94,9	- 4,9	+ 0,5	X	X	95,6	+ 0,8	94,2
JUL	95,3	- 1,3	+ 0,4	X	X	96,8	+ 1,3	94,6	
PREISE FUER AUSFUHRWAREN									
1986	JUL	116,6	- 2,8	- 0,4	X	X	116,4	- 0,3	116,6
	AUG	116,2	- 2,8	- 0,3	X	X	116,3	- 0,1	116,3
	SEP	116,1	- 2,8	- 0,1	X	X	116,1	- 0,2	116,0
	OKT	115,6	- 2,9	- 0,4	X	X	115,8	- 0,3	115,8
	NOV	115,4	- 2,8	- 0,2	X	X	115,7	- 0,1	115,5
	DEZ	115,3	- 2,6	- 0,1	X	X	115,6	- 0,1	115,4
1987	JAN	115,0	- 3,0	- 0,3	X	X	115,1	- 0,4	115,2
	FEB	115,0	- 2,5	+ 0,0	X	X	115,1	+ 0,0	115,1
	MAR	115,1	- 2,4	+ 0,1	X	X	115,0	- 0,1	115,1
	APR	115,2	- 2,0	+ 0,1	X	X	115,1	+ 0,1	115,1
	MAI	115,4	- 1,7	+ 0,2	X	X	115,1	+ 0,0	115,1
	JUN	115,5	- 1,4	+ 0,1	X	X	115,2	+ 0,1	115,0
JUL	115,7	- 0,8	+ 0,2	X	X	115,4	+ 0,2	115,0	



## 12 PREISE

## 12.1 PREISINDIZES (1980 = 100)

JAHR	MONAT	ORIGINALWERT			KALENDERBEREINIGTER WERT		KALENDER- UND SAISON- BEREINIGTER WERT		GLATTE KOMPONENTE
		1980=100	VERÄNDERUNG IN O/O GEGEN VORJAHR      VORMONAT		1980=100	VERÄNDERUNG IN O/O GEGEN VORMONAT	1980=100	VERÄNDERUNG IN O/O GEGEN VORMONAT	1980=100
VERBRAUCHERPREISE (EINZELH. VERKAUFSPR.)									
1986	JUL	117,2	- 0,3	- 0,4	X	X	117,2	- 0,1	117,3
	AUG	116,9	- 0,1	- 0,3	X	X	117,4	+ 0,2	117,2
	SEP	116,9	- 0,3	+ 0,0	X	X	117,3	- 0,1	117,2
	OKT	116,7	- 0,5	- 0,2	X	X	117,2	- 0,1	117,2
	NOV	116,8	- 0,8	+ 0,1	X	X	117,0	- 0,2	117,2
	DEZ	116,9	- 0,8	+ 0,1	X	X	117,0	+ 0,0	117,2
1987	JAN	117,5	- 0,3	+ 0,5	X	X	117,3	+ 0,3	117,2
	FEB	117,7	- 0,1	+ 0,2	X	X	117,4	+ 0,1	117,3
	MAR	117,7	+ 0,1	+ 0,0	X	X	117,5	+ 0,1	117,4
	APR	117,9	+ 0,2	+ 0,2	X	X	117,6	+ 0,1	117,5
	MAI	118,2	+ 0,4	+ 0,3	X	X	117,8	+ 0,2	117,7
	JUN	118,2	+ 0,4	+ 0,0	X	X	117,8	+ 0,0	117,8
	JUL	118,0	+ 0,7	- 0,2	X	X	118,0	+ 0,2	117,9
	LEBENSHALTUNG ALLER PRIVATEN HAUSHALTE								
1986	JUL	120,5	- 0,5	- 0,5	X	X	120,6	- 0,2	120,6
	AUG	120,2	- 0,4	- 0,2	X	X	120,6	+ 0,0	120,5
	SEP	120,4	- 0,4	+ 0,2	X	X	120,6	+ 0,0	120,4
	OKT	120,0	- 0,9	- 0,3	X	X	120,3	- 0,2	120,4
	NOV	119,9	- 1,2	- 0,1	X	X	120,1	- 0,2	120,3
	DEZ	120,1	- 1,1	+ 0,2	X	X	120,2	+ 0,1	120,3
1987	JAN	120,6	- 0,8	+ 0,4	X	X	120,3	+ 0,1	120,3
	FEB	120,7	- 0,5	+ 0,1	X	X	120,5	+ 0,2	120,4
	MAR	120,7	- 0,2	+ 0,0	X	X	120,6	+ 0,1	120,5
	APR	121,0	+ 0,1	+ 0,2	X	X	120,8	+ 0,2	120,7
	MAI	121,1	+ 0,2	+ 0,1	X	X	120,9	+ 0,1	120,8
	JUN	121,3	+ 0,2	+ 0,2	X	X	121,0	+ 0,1	120,9
	JUL	121,3	+ 0,7	+ 0,0	X	X	121,3	+ 0,2	121,0
	NAHRUNGSMITTEL								
1986	JUL	114,9	- 0,1	- 0,8	X	X	113,9	+ 0,0	113,8
	AUG	113,0	+ 0,1	- 1,7	X	X	114,0	+ 0,1	113,7
	SEP	112,6	+ 0,0	- 0,4	X	X	113,9	- 0,1	113,6
	OKT	112,1	+ 0,1	- 0,4	X	X	113,9	+ 0,0	113,6
	NOV	111,7	- 0,6	- 0,4	X	X	113,5	- 0,4	113,5
	DEZ	112,1	- 0,7	+ 0,4	X	X	113,4	- 0,1	113,4
1987	JAN	112,6	- 1,2	+ 0,4	X	X	112,9	- 0,4	113,3
	FEB	113,7	- 1,0	+ 1,0	X	X	113,0	+ 0,1	113,2
	MAR	113,4	- 1,0	- 0,3	X	X	112,9	- 0,1	113,2
	APR	114,5	- 0,5	+ 1,0	X	X	113,1	+ 0,2	113,2
	MAI	115,3	- 0,1	+ 0,7	X	X	113,4	+ 0,3	113,2
	JUN	114,9	- 0,8	- 0,3	X	X	113,0	- 0,4	113,1
	JUL	114,3	- 0,5	- 0,5	X	X	113,2	+ 0,2	113,1