

Indikatoren zur Wirtschafts- entwicklung

Zeitreihen mit Saisonbereinigung

**8
August
1987**

Statistisches Bundesamt • Verlag W. Kohlhammer

Abkürzungen

BESCH.	=	Beschäftigte
GES.	=	Gesamt
GRUNDST.	=	Grundstoff
IND.	=	Industrie
INSG.	=	Insgesamt
O.G.BREG.	=	Ohne Güter der Bundes- regierung
O.NUG.	=	Ohne Nahrungs- und Genußmittelgewerbe
VERARB.	=	Verarbeitende

Zeichenerklärung

- = nichts vorhanden
- ... = Angabe fällt später an
- . = Zahlenwert unbekannt oder geheim-
zuhalten
- x = Tabellenfach gesperrt (Kalender-
bereinigung sachlich nicht sinnvoll)
- () = Aussagewert eingeschränkt, da der
Zahlenwert Fehler aufweisen kann

Legende für Grafiken

- = Originalwert
- = Kalenderbereinigter bzw. kalender-
und saisonbereinigter Wert
- = Glatte Komponente

Die Angaben beziehen sich auf das Bundesge-
biet; sie schließen Berlin (West) ein.

H e r a u s g e b e r :
Statistisches Bundesamt
Gustav-Stresemann-Ring 11
6200 Wiesbaden

A u s l i e f e r u n g :
Verlag W. Kohlhammer GmbH
Abt. Veröffentlichungen des Statistischen
Bundesamtes
Philipp-Reis-Str. 3
6500 Mainz 42

Erscheinungsfolge: monatlich

Erschienen im August 1987

Preis: DM 14,30

Bestellnummer: 1010600-87108

Nachdruck - auch auszugsweise - nur mit
Quellenangabe gestattet.

Inhalt

	Seite
Einführung	5
Erläuterungen	6
Berechnungsmethoden	6
Begriffserklärungen	6
1 <u>BESCHÄFTIGUNG UND ARBEITSMARKT</u>	
1.1 Gesamtzahlen (1 000)	
Erwerbstätige (insgesamt)	10
Arbeitslose (insgesamt, männlich, weiblich)	10
Offene Stellen (insgesamt)	10
Kurzarbeiter (insgesamt)	10
1.2 Beschäftigte im Bergbau und Ver- arbeitenden Gewerbe und im Bau- hauptgewerbe (1980 = 100)	
Bergbau und Verarbeitendes Gewerbe	12
Verarbeitendes Gewerbe	12
Grundstoff- und Produktions- gütergewerbe	12
Investitionsgüter produzierendes Gewerbe	12
Verbrauchsgüter produzierendes Gewerbe	12
Nahrungs- und Genussmittelgewerbe	12
Bauhauptgewerbe	13
2 <u>PRODUKTION IM PRODUZIERENDEN GEWERBE</u>	
2.1 Index der Nettoproduktion (1980=100) - Unternehmen -	
Produzierendes Gewerbe insgesamt ..	14
Produzierendes Gewerbe ohne Bau- hauptgewerbe	14
Bergbau und Verarbeitendes Gewerbe ..	14
Elektrizitäts- und Gasversorgung ..	14
Verarbeitendes Gewerbe	14
Grundstoff- und Produktionsgüter- gewerbe	15
Investitionsgüter produzierendes Gewerbe	15
Verbrauchsgüter produzierendes Gewerbe	15
Nahrungs- und Genussmittelgewerbe ..	15
Ausgewählte Wirtschaftszweige ..	15
Eisenschaffende Industrie	16
Chemische Industrie	16
Maschinenbau	16
Straßenfahrzeugbau, Reparatur von Kraftfahrzeugen usw.	16
Elektrotechnik, Reparatur von Haushaltsgeräten	16
Herstellung von Eisen-, Blech- und Metallwaren	16
Textilgewerbe	16
Bekleidungsgewerbe	17
Ernährungsgewerbe	17
2.2 Geleistete Arbeitsstunden im Bau- hauptgewerbe (1980 = 100)	
Bauhauptgewerbe insgesamt	20
Ausgewählte Bauarten	20
Hochbau	20
Tiefbau	20
Wohnungsbau	20
Gewerblicher und industrieller Bau	20
Öffentlicher und Verkehrsbau	20
2.3 Produktionsindex für das Bauhaupt- gewerbe (1980 = 100)	
Bauhauptgewerbe insgesamt	23
Hochbau	23
Tiefbau	23

3 PRODUKTIVITÄT UND LOHNCOSTEN IM BERGBAU UND VERARBEITENDEN GEWERBE

3.1 Produktionsergebnis (1980 = 100)

Je Beschäftigten	24
Je Beschäftigtenstunde	24
Je Arbeiter	24
Je Arbeiterstunde	24

3.2 Lohn- und Gehaltssumme (1980 = 100)

Je Beschäftigten (Bergbau und Verarbeitendes Gewerbe)	25
Je Beschäftigtenstunde (Bergbau und Verarbeitendes Gewerbe)	25
Je Produkteinheit (Bergbau und Verarbeitendes Gewerbe)	25
Je Produkteinheit (Verarbeitendes Gewerbe)	25
Je Produkteinheit (Grundstoff- und Produktionsgütergewerbe)	25
Je Produkteinheit (Investitionsgüter produzierendes Gewerbe)	25
Je Produkteinheit (Verbrauchsgüter produzierendes Gewerbe)	26
Je Produkteinheit (Nahrungs- und Genußmittelgewerbe)	26
Je Umsatzeinheit (Bergbau und Verarbeitendes Gewerbe)	26

4 AUFTRAGSEINGANG IM VERARBEITENDEN GEWERBE UND IM BAUHAUPTGEWERBE

4.1 Wertindex (1980 = 100) - jeweils insgesamt, Inland, Ausland

Verarbeitendes Gewerbe (ohne Nahrungs- und Genußmittelgewerbe)	29
Grundstoff- und Produktionsgütergewerbe	29
Investitionsgüter produzierendes Gewerbe	30
Verbrauchsgüter produzierendes Gewerbe	30
Ausgewählte Wirtschaftszweige	
Hochofen-, Stahl- und Warmwalzwerke	31
Chemische Industrie	31
Maschinenbau	32
Straßenfahrzeugbau	32
Elektrotechnik	33
Herstellung von Eisen-, Blech- und Metallwaren	33
Textilgewerbe	34
Bekleidungsgewerbe	34
Bauhauptgewerbe	38
Hochbau	38
Wohnungsbau	38
Tiefbau	38
Straßenbau	38

4.2 Volumenindex (1980 = 100) - jeweils insgesamt, Inland, Ausland

Verarbeitendes Gewerbe (ohne Nahrungs- und Genußmittelgewerbe)	40
Grundstoff- und Produktionsgütergewerbe	40
Investitionsgüter produzierendes Gewerbe	41
Verbrauchsgüter produzierendes Gewerbe	41
Ausgewählte Wirtschaftszweige	
Hochofen-, Stahl- und Warmwalzwerke	42
Chemische Industrie	42
Maschinenbau	43
Straßenfahrzeugbau	43
Elektrotechnik	44
Herstellung von Eisen-, Blech- und Metallwaren	44
Textilgewerbe	45
Bekleidungsgewerbe	45

Bauhauptgewerbe	49
Hochbau	49
Wohnungsbau	49
Tiefbau	49
Straßenbau	49

5 UMSÄTZE IM VERARBEITENDEN GEWERBE UND IM BAUHAUPTGEWERBE

5.1 Wertindex (1980 = 100) - jeweils insgesamt, Inland, Ausland

Verarbeitendes Gewerbe (ohne Nahrungs- und Genußmittelgewerbe)	50
Grundstoff- und Produktionsgütergewerbe	50
Investitionsgüter produzierendes Gewerbe	51
Verbrauchsgüter produzierendes Gewerbe	51
Ausgewählte Wirtschaftszweige	
Hochofen-, Stahl- und Warmwalzwerke	52
Chemische Industrie	52
Maschinenbau	53
Straßenfahrzeugbau	53
Elektrotechnik	54
Herstellung von Eisen-, Blech- und Metallwaren	54
Textilgewerbe	55
Bekleidungsgewerbe	55
Bauhauptgewerbe	59
Wohnungsbau	59
Öffentlicher- und Verkehrsbau ...	59

5.2 Volumenindex (1980 = 100) - jeweils insgesamt, Inland, Ausland

Verarbeitendes Gewerbe (ohne Nahrungs- und Genußmittelgewerbe)	60
Grundstoff- und Produktionsgütergewerbe	60
Investitionsgüter produzierendes Gewerbe	61
Verbrauchsgüter produzierendes Gewerbe	61
Ausgewählte Wirtschaftszweige	
Hochofen-, Stahl- und Warmwalzwerke	62
Chemische Industrie	62
Maschinenbau	63
Straßenfahrzeugbau	63
Elektrotechnik	64
Herstellung von Eisen-, Blech- und Metallwaren	64
Textilgewerbe	65
Bekleidungsgewerbe	65

6 BAUGENEHMIGUNGEN, BAUFERTIGSTEL- LUNGEN, BAUVORRAT

6.1 Veranschlagte reine Baukosten der genehmigten Hochbauvorhaben im Neubau (1980 = 100)

Wohn- und Nichtwohngebäude	69
Wohngebäude	69
Wohngebäude von privaten Haushalten	69
Nichtwohngebäude	69
Öffentliche Bauherren	69
Nichtöffentliche Bauherren	69

6.2 Rauminhalt der genehmigten Hochbauvorhaben im Neubau (1980 = 100)

Wohn- und Nichtwohngebäude	70
Wohngebäude	70
Wohngebäude von privaten Haushalten	70
Nichtwohngebäude	70
Öffentliche Bauherren	70
Nichtöffentliche Bauherren	70

	Seite		Seite
6.3 Rauminhalt der fertiggestellten Gebäude im Neubau (1980 = 100)		Einfuhr nach Ländergruppen (Herst.- u. Verbr.Länder)	
Wohn- und Nichtwohngebäude	71	EG-Länder (ohne Portugal u. Spanien)	80
Wohngebäude	71	EG-Länder (einschl. Portugal u. Spanien)	80
Nichtwohngebäude	71	Andere europ. ind. Länder (einschl. Portugal u. Spanien)	81
6.4 Genehmigte und fertiggestellte Wohnungen (Anzahl), Bauvorrat (1 000)		Andere europ. ind. Länder (ohne Portugal u. Spanien)	81
Genehmigte Wohnungen insgesamt	72	Vereinigte Staaten	81
Genehmigte Wohnungen in Wohngebäuden mit 1 und 2 Wohnungen	72	Übrige industrialisierte westliche Länder	81
Genehmigte Wohnungen in Wohngebäuden mit 3 Wohnungen und mehr ...	72	Entwicklungsländer	81
Fertiggestellte Wohnungen insgesamt	72	Staatshandelsländer	81
Bauvorrat an Wohnungen insgesamt ..	72		
6.5 Veranschlagte reine Baukosten der genehmigten Baumaßnahmen an bestehenden Gebäuden (1980 = 100)		9.2 Ausfuhr - Tatsächliche Werte (Mill. DM)	
Wohngebäude	74	Ausfuhr insgesamt	88
Nichtwohngebäude	74	Ausfuhr nach Warengruppen	
7 UMSÄTZE DES GROSSHANDELS		Gewerbliche Wirtschaft	88
7.1 In jeweiligen Preisen (1980 = 100)		Rohstoffe und Halbwaren	88
Großhandel insgesamt	75	Rohstoffe	88
Kohle und Mineralölserzeugnisse ..	75	Halbwaren	88
Erze, Metalle und Halbzeug	75	Fertigwaren	88
Holz und Baustoffe u.ä.	75	Vorserzeugnisse	89
Nahrungs- und Genußmittel	75	Enderzeugnisse	89
Fahrzeuge und Maschinen (a.n.g.)	75		
8 UMSÄTZE DES EINZELHANDELS		Ausfuhr nach dem Güterverzeichnis für Produktionsstatistiken	
8.1 In jeweiligen Preisen (1980 = 100)		Erzeugnisse des Grundstoff- und Produktionsgütergewerbes	89
Einzelhandel insgesamt	77	Erzeugnisse des Investitionsgüter produzierenden Gewerbes	89
Nahrungs- und Genußmittel	77	Erzeugnisse des Verbrauchsgüter produzierenden Gewerbes	89
Textilwaren, Schuhe	77		
Metallwaren, Hausrat, Wohnbedarf (a.n.g.)	77	Ausfuhr von Investitions- und Verbrauchsgütern	
Elektro- und optische Erzeugnisse, Uhren	77	Investitionsgüter	90
Fahrzeuge, Maschinen und Büroeinrichtungen	77	Verbrauchsgüter	90
9 AUSSENHANDEL (SPEZIALHANDEL)			
9.1 Einfuhr - Tatsächliche Werte (Mill. DM)		Ausfuhr nach Ländergruppen (Herst.- u. Verbr.Länder)	
Einfuhr insgesamt	78	EG-Länder (ohne Portugal u. Spanien)	90
Einfuhr nach Warengruppen		EG-Länder (einschl. Portugal u. Spanien)	90
Ernährungswirtschaft	78	Andere europ. ind. Länder (einschl. Portugal u. Spanien)	90
Gewerbliche Wirtschaft (ohne Güter der Bundesregierung)	78	Andere europ. ind. Länder (ohne Portugal u. Spanien)	90
Rohstoffe und Halbwaren	78	Vereinigte Staaten	91
Rohstoffe	78	Übrige industrialisierte westliche Länder	91
Halbwaren	78	Entwicklungsländer	91
Fertigwaren (ohne Güter der Bundesregierung)	79	Staatshandelsländer	91
Vorserzeugnisse	79	Saldo insgesamt	91
Enderzeugnisse (ohne Güter der Bundesregierung)	79		
Halbwaren und Vorserzeugnisse	79	9.3 Einfuhr - Volumen (Mill. DM)	
Einfuhr nach dem Güterverzeichnis für Produktionsstatistiken		Einfuhr insgesamt	92
Erzeugnisse des Ernährungsgewerbes, Tabakwaren	79	Einfuhr nach Warengruppen	
Erzeugnisse des Grundstoff- und Produktionsgütergewerbes	79	Ernährungswirtschaft	92
Erzeugnisse des Investitionsgüter produzierenden Gewerbes	80	Gewerbliche Wirtschaft (ohne Güter der Bundesregierung)	92
Erzeugnisse des Verbrauchsgüter produzierenden Gewerbes	80	Rohstoffe und Halbwaren	92
Einfuhr von Investitions- und Verbrauchsgütern		Rohstoffe	92
Investitionsgüter	80	Halbwaren	92
Verbrauchsgüter	80	Fertigwaren (ohne Güter der Bundesregierung)	93
		Vorserzeugnisse	93
		Enderzeugnisse (ohne Güter der Bundesregierung)	93
		Halbwaren und Vorserzeugnisse	93

Einfuhr nach dem Güterverzeichnis für Produktionsstatistiken	
Erzeugnisse des Ernährungs- gewerbes, Tabakwaren	93
Erzeugnisse des Grundstoff- und Produktionsgütergewerbes	93
Erzeugnisse des Investitionsgüter produzierenden Gewerbes	94
Erzeugnisse des Verbrauchsgüter produzierenden Gewerbes	94
Einfuhr von Investitions- und Ver- brauchsgütern	
Investitionsgüter	94
Verbrauchsgüter	94
Einfuhr nach Ländergruppen (Herst.- u. Verbr.Länder)	
EG-Länder (ohne Portugal u. Spanien)	94
Drittländer (einschl. Portugal u. Spanien)	94
9.4 Ausfuhr - Volumen (Mill. DM)	
Ausfuhr insgesamt	96
Ausfuhr nach Warengruppen	
Gewerbliche Wirtschaft	96
Rohstoffe und Halbwaren	96
Rohstoffe	96
Halbwaren	96
Fertigwaren	96
Vorerzeugnisse	97
Enderzeugnisse	97
Ausfuhr nach dem Güterverzeichnis für Produktionsstatistiken	
Erzeugnisse des Grundstoff- und Produktionsgütergewerbes	97
Erzeugnisse des Investitions- güter produzierenden Gewerbes ..	97
Erzeugnisse des Verbrauchsgüter produzierenden Gewerbes	97
Ausfuhr von Investitions- und Verbrauchsgütern	
Investitionsgüter	97
Verbrauchsgüter	98
Ausfuhr nach Ländergruppen (Herst.- u. Verbr.Länder)	
EG-Länder (ohne Portugal u. Spanien)	98
Drittländer (einschl. Portugal u. Spanien)	98
9.5 Index der Durchschnittswerte (1980 = 100)	
Einfuhr insgesamt	98
Ausfuhr insgesamt	98
10 VERKEHR	
10.1 Beförderte Güter (1 000 t)	
Eisenbahnverkehr	99
Fernverkehr mit Lastkraftfahr- zeugen	99
Binnenschifffahrt	99
Luftverkehr	99
Rohrfernleitungen (rohes Erdöl) ..	99
Seeschifffahrt	99
10.2 Geleistete Tonnenkilometer (Mill. tkm)	
Eisenbahnverkehr (Tarif-tkm)	100
Fernverkehr mit Lastkraftfahr- zeugen (Tarif-tkm)	100
Binnenschifffahrt (Effektiv-tkm) ..	100
Luftverkehr (Effektiv-tkm)	100
Rohrfernleitungen - rohes Erdöl (Effektiv-tkm)	100

11 AKTIEN11.1 Index der Aktienkurse
(30.12.1980 = 100)

Gesamtindex	101
Energie- und Wasserversorgung, Bergbau	101
Verarbeitende Industrie	101
darunter:	
Grundstoffindustrie	101
Investitionsgüterindustrie	101
Bauindustrie	101

12 PREISE

12.1 Preisindizes (1980 = 100)

Erzeugerpreise gewerblicher Produkte	102
Erzeugerpreise landwirtschaft- licher Produkte	102
Erzeugerpreise pflanzlicher Produkte	102
Erzeugerpreise tierischer Produkte	102
Preise für Einfuhrwaren	102
Preise für Ausfuhrwaren	102
Verbraucherpreise (Einzelhandels- verkaufspreise - 1976 = 100)	103
Lebenshaltung aller privaten Haus- halte	103
Nahrungsmittel	103

Das Ziel konjunkturanalytischer Untersuchungen ist die Erkennung längerfristiger "Grundtendenzen" aus den Werten wirtschaftlicher Zeitreihen. Die Verwendung unbereinigter Originalwerte der Reihen als Konjunkturindikatoren ist hierfür im allgemeinen wenig geeignet, weil die Originaldaten neben zufälligen Störfaktoren vor allem auch saisonbedingte Einflüsse enthalten.

Für die Ausschaltung von Saisoneinflüssen gibt es eine Reihe von Verfahren, die sich in der Praxis bewährt haben. Auch das Statistische Bundesamt berechnet und veröffentlicht seit Jahren in monatlichen Abständen saisonbereinigte Werte. Mit seiner Entscheidung für ein bestimmtes Verfahren zur Zeitreihenanalyse beabsichtigt das Statistische Bundesamt nicht, dieses Verfahren amtlich zum allein aussagefähigen zu erklären. Für die Wahl des verwendeten Verfahrens war ausschlaggebend, daß sein Grundkonzept theoretisch klar, die mathematischen Ansätze genügend allgemein und ihre Arbeitshypothesen widerspruchsfrei spezifizierbar sein sollten. Außerdem sollte das Verfahren der Zeitreihenanalyse brauchbare saisonbereinigte Werte ergeben.

Das Statistische Bundesamt verwendet das "Berliner Verfahren", das aus der Zusammenarbeit der Technischen Universität, Berlin, mit dem Deutschen Institut für Wirtschaftsforschung, Berlin, hervorgegangen ist¹⁾. Da das Verfahren in seinen beiden ersten Fassungen²⁾ noch nicht allen Erwartungen genügen konnte, ist es zu einer verbesserten Fassung (BV4) weiterentwickelt worden³⁾. Hierbei sind vor allem die Möglichkeiten des Berliner Verfahrens weitgehend ausgeschöpft worden, die spezifischen Eigenarten einzelner Zeitreihen in einem geschlossenen Ansatz zu berücksichtigen, indem alle wesentlichen Optimierungsgesichtspunkte in die Aufstellung universell verwendbarer Filtersätze einbezogen worden sind.

- 1) Nullau B., Heiler S., Wäsch P., Meissner B., Filip D.: Das "Berliner Verfahren". Ein Beitrag zur Zeitreihenanalyse. In DIW-Beiträge zur Strukturforchung, Heft 7, Berlin 1969.
- 2) Nourney M.: "Methode der Zeitreihenanalyse" in Wirtschaft und Statistik 1/1973, S. 11 ff; sowie Nourney M.: "Weiterentwicklung des Verfahrens der Zeitreihenanalyse" in Wirtschaft und Statistik 2/1975, S. 96 ff.
- 3) Nourney M.: "Umstellung der Zeitreihenanalyse" in Wirtschaft und Statistik 11/1983, S. 841.

Das Ziel des Verfahrens ist die Ausschaltung von Saisoneinflüssen, weniger das Herausarbeiten der glatten (Trend-Konjunktur-)Komponente. Nicht alle Zeitreihen sind für das Verfahren zur Errechnung saisonbereinigter Werte in gleicher Weise geeignet. So wird man z.B. bei Reihen, die heterogen zusammengesetzt sind und deren Komponenten stark unterschiedlich "Saison- und Strukturentwicklungen" unterworfen sind, eine Saisonbewegung nur unbefriedigend feststellen und eliminieren können. Entsprechendes gilt, wenn saisonale Bewegungen durch starke und häufig auftretende Störfaktoren völlig zugedeckt werden. In solchen Fällen kann kein Verfahren der Zeitreihenanalyse eine sinnvolle Zerlegung der Reihe und damit eine befriedigende Saisonbereinigung liefern.

Eine verstärkte Bedeutung wird der Bereinigung der Monatsdaten von Kalendereinflüssen zugemessen. Während sich die arbeitstägliche Bereinigung bisher ausschließlich auf Informationen aus der Restkomponente stützte und demzufolge auch als letzter Bereinigungsschritt (nach der Saisonbereinigung) vollzogen wurde, setzt die Ermittlung der Kalenderkomponente nunmehr an den Originalwerten an. Diese Kalenderbereinigung, die auch den Ausgleich der Monatslängen einschließt, wird unmittelbar auf die Originalwerte⁴⁾ angewendet und an erster Stelle als Analyseergebnis wiedergegeben; die Ermittlung von glatter und Saisonkomponente geht von kalenderbereinigten Originalwerten aus.

Die meisten derzeit gebräuchlichen Zeitreihenverfahren arbeiten mit gleitenden Durchschnitten. Das hat zur Konsequenz, daß am aktuellen Rande mehr oder weniger starke Instabilitäten auftreten können. Diese Eigenschaft könnte nur behoben werden, wenn die letzten Schätzwerte künstlich stabilisiert würden; dies würde jedoch zu einer Verzerrung der entsprechenden Werte führen. Das Amt wird deshalb wie bisher die durch Revision alter und Hinzufügen neuer Werte entstehenden rückwirkenden Korrekturen veröffentlichen, um dem Benutzer die notwendige Information zugänglich zu machen.

- 4) Falls erforderlich, wird zuvor eine Extremwertbereinigung durchgeführt.

Berechnungsmethoden

Die Tabellen enthalten außer den Originalindizes für die letzten 13 Monate mit ihren Veränderungen gegenüber dem Vorjahr und dem Vormonat

- a) die kalenderbereinigten Werte mit ihren Veränderungen gegenüber dem Vormonat,
- b) die kalender- und saisonbereinigten Werte und ihre Veränderungen gegenüber dem Vormonat und
- c) die glatte Komponente (Trend-Konjunktur-Komponente).

Das "Berliner Verfahren" (BV 4) geht von einer additiven Verknüpfung der einzelnen Komponenten in der Originalreihe aus:

- (1) $x_t = G_t + S_t + K_t + R_t$, wobei
 x_t die Originalwerte,
 G_t die glatte (Trend-Konjunktur-) Komponente,
 S_t die Saisonkomponente,
 K_t die Kalenderkomponente und
 R_t die Restkomponente bedeuten.

Viele ökonomische Daten können von der unterschiedlichen Länge und Zusammensetzung der Monate (gemessen z.B. in Arbeits- oder Wochentagen) beeinflusst werden. Die Veröffentlichung enthält in solchen Fällen in der Spalte "kalenderbereinigter Originalwert" eine Zeitreihe ($KB_t = x_t - K_t$), aus der der Einfluß der Kalenderunregelmäßigkeiten schätzungsweise eliminiert ist. Diese Spalte ist mit dem Zeichen X gelöscht, wenn keine Kalendereinflüsse auf die Zeitreihe vorhanden sind ($K_t = 0$); in diesem Fall sind die folgenden Ergebnisse in der Spalte "Kalender- und saisonbereinigter Wert" als lediglich saisonbereinigte Werte zu verstehen.

Weil im Veröffentlichungsausdruck außerdem der Originalwert x_t , der kalender- und saisonbereinigte Wert ($KSB_t = x_t - K_t - S_t = G_t + R_t$ ggf. einschließlich Extremwert) und die glatte Komponente G_t explizit enthalten sind, lassen sich die fehlenden Komponenten über Gleichung (1) wie folgt errechnen:

- (2) $x_t - KB_t = K_t$,
- (3) $KSB_t - G_t = R_t$,
- (4) $KB_t - KSB_t = S_t$.

In Worten: Zieht man vom Originalwert den kalenderbereinigten Wert ab, dann erhält man die Kalenderkomponente. Die Differenz zwischen dem kalender-/saisonbereinigten Wert und der glatten Komponente ist die Restkom-

ponente. Der um den kalender-/saisonbereinigten Wert verminderte kalenderbereinigte Wert ergibt die Saisonkomponente (ggf. einschließlich Extremwert).

Am Ende der Zeitreihen können nur vorläufige Werte berechnet werden, die sich durch die erst in Zukunft anfallenden Informationen noch merklich ändern können.

Die Monate, in denen eine Zeitreihe Extremwerte aufweist, werden mit * gekennzeichnet.

Begriffserklärungen

Erwerbstätige: Personen, die in einem Arbeits-/ Dienstverhältnis stehen, selbständig ein Gewerbe betreiben, freiberuflich oder als Mithelfende Familienangehörige tätig sind, Inländerkonzept.

Arbeitslose bzw. offene Stellen: Personen ohne Arbeitsverhältnis, die als Arbeitsuchende beim Arbeitsamt registriert sind bzw. zu besetzende Arbeitsplätze, die Arbeitgeber dem Arbeitsamt gemeldet haben.

Kurzarbeiter: Personen, die im Abrechnungszeitraum, in den der Stichtag fällt, Anspruch auf Kurzarbeitergeld hatten.

Beschäftigte im Bergbau und Verarbeitenden Gewerbe und im Bauhauptgewerbe: Tätige Inhaber und alle in einem arbeitsrechtlichen Verhältnis stehenden Betriebsangehörigen (Angestellte, Arbeiter, Auszubildende).

Der Index der Nettoproduktion für das Produzierende Gewerbe - Unternehmen - auf Basis 1980 wird auf repräsentativer Grundlage unter Ausschaltung der Preisveränderungen berechnet, d.h., bei den Wirtschaftszweigen erfolgt die Fortschreibung im allgemeinen mit einer Auswahl von Erzeugnissen, deren Entwicklung der jeweiligen Gesamtentwicklung entspricht. Der Gewichtung der einzelnen Wirtschaftszweige liegt die Bruttowertschöpfung zu Marktpreisen des Jahres 1980 zugrunde.

Bruttowertschöpfung zu Marktpreisen: Bruttoproduktionswert abzüglich Materialverbrauch, Kosten für vergebene Lohnarbeiten, Einsatz an Handelsware, Kosten für sonstige industrielle/handwerkliche Dienstleistungen, Mieten und Pachten sowie sonstige Kosten; ohne Umsatzsteuer.

Geleistete Arbeitsstunden im Bauhauptgewerbe sind alle von Inhabern, Angestellten, Arbeitern

geleisteten Arbeitsstunden; abgerechnete, aber nicht geleistete Stunden sind nicht enthalten.

Der Produktionsindex für das Bauhauptgewerbe wird durch die geleisteten Arbeitsstunden unter Anwendung eines Produktivitätsfaktors repräsentiert. Der Gewichtung der Teilbereiche Hoch- und Tiefbau liegt die entsprechende Bruttowertschöpfung zu Marktpreisen des Jahres 1980 zugrunde.

Die Indizes des Produktionsergebnisses je Beschäftigten, je Beschäftigtenstunde, je Arbeiter und je Arbeiterstunde (Arbeitsproduktivität) zeigen die Entwicklung der Produktion (gemessen am Index der Nettoproduktion) im Verhältnis zum personellen Aufwand.

Lohnkosten je Beschäftigten, je Beschäftigtenstunde, je Umsatzeinheit, je Produkteinheit: Entwicklung der Lohn- und Gehaltssumme (in Form von Meßzahlen, 1980 = 100) im Verhältnis zur Entwicklung der Beschäftigten, der Beschäftigtenstunden, des Umsatzes (jeweils in Form von Meßzahlen, 1980 = 100) bzw. der Nettoproduktion (kalendermonatlicher Index, 1980 = 100).

Index des Auftragseingangs im Verarbeitenden Gewerbe und im Bauhauptgewerbe: Wertindex in jeweiligen Preisen, Volumenindex unter Ausschaltung der Preisveränderungen (Verarbeiten des Gewerbe Basis 1980 = 100, Bauhauptgewerbe Basis 1980 = 100); der Gewichtung werden die Auftragseingangsanteile im Basisjahr zugrunde gelegt. Als Auftragseingang gilt der Wert der in einem Berichtsmonat von anderen Firmen und sonstigen Kunden akzeptierten Bestellungen (ohne Umsatz(Mehrwert-)steuer).

Umsätze im Verarbeitenden Gewerbe und im Bauhauptgewerbe: Wertindizes in jeweiligen Preisen, Volumenindizes unter Ausschaltung der Preisveränderungen (jeweils Basis 1980 = 100); der Gewichtung werden die Umsatzanteile im Basisjahr zugrunde gelegt.

Umsatz im Verarbeitenden Gewerbe: Erlöse aus dem Verkauf eigener Erzeugnisse und Leistungen; sie resultieren aus den Rechnungsendwerten einschl. Verbrauchsteuern und Kosten für Fracht, Verpackung, Porto und Spesen (ohne Umsatz-(Mehrwert-)steuer).

Umsatz des Bauhauptgewerbes: Als steuerbarer baugewerblicher Umsatz gelten die dem Finanzamt für die Umsatzsteuer zu meldenden steuerbaren Beträge für Bauleistungen im Bundesgebiet einschl. Berlin (West).

Bautätigkeit: Erfassung der genehmigten Hochbauten anhand der erteilten Baugenehmigungen; Erfassung der fertiggestellten Hochbauten aufgrund der Feststellungen der Bauaufsichtsbehörden. Der Bauvorrat ist die behelfsmäßige Fortschreibung des Bauüberhangs am Jahresende mit Hilfe der genehmigten und fertiggestellten Bauvorhaben.

Umsätze des Großhandels (in jeweiligen Preisen): Wert aller Lieferungen und Leistungen des Unternehmens einschl. Provisionen, jedoch ohne den Gesamtwert der vermittelten Waren (ohne Umsatz-(Mehrwert-)steuer).
Rabatte, Boni, Skonti u.ä. sind abgesetzt.

Umsätze des Einzelhandels (in jeweiligen Preisen): Wert aller Lieferungen und Leistungen des Unternehmens einschl. Eigenverbrauch (einschl. Umsatz-(Mehrwert-)steuer).

Der Außenhandel (Spezialhandel) umfaßt

die unmittelbare Einfuhr von Waren und die Einfuhr von ausländischen Waren aus Lager (Freihafenlager und Zollager - ab 1974 einschl. offene Zollager -) in den freien Verkehr, zur zollamtlich bewilligten aktiven Veredelung (Eigenveredelung und Lohnveredelung) und nach zollamtlich bewilligter passiver Veredelung;

die Ausfuhr von Waren aus dem freien Verkehr, nach zollamtlich bewilligter aktiver Veredelung (Eigenveredelung und Lohnveredelung) und zur zollamtlich bewilligten passiven Veredelung.

Die tatsächlichen Werte stellen den Grenzübergangswert, d.h. den Wert frei Grenze des Erhebungsgebietes dar (in der Einfuhr ohne die deutschen Eingangsabgaben).

Das Volumen ist ein nachträglich berechneter Wert, der sich ergeben hätte, wenn die Durchschnittswerte (Preise) des Jahres 1980 in den nachgewiesenen Berichtszeiten unverändert geblieben wären.

Den Ländergruppierungen liegen Angaben nach Herstellungs- und Verbrauchsländern zugrunde. Die Zuordnung der Länder zu den einzelnen Gruppen ist aus der Fachserie 7 Außenhandel, Reihe 1 ersichtlich.

Der Güterverkehr enthält alle im gewerblichen Verkehr und Werkverkehr (Eisenbahnen: Dienstgutverkehr) beförderten Güter. Die tonnenkilo-

metrische Leistung (tkm) errechnet sich als Produkt aus Gewicht der Ladung und der im Bundesgebiet zurückgelegten Entfernung.

Index der Aktienkurse
auf Basis 30.12.1980 = 100

Der Gesamtindex wird aus den Kursnotierungen von rd. 280 (Ende 1983) ausgewählten Aktiengesellschaften mit dem Sitz im Bundesgebiet berechnet. In die Teilindizes waren Ende 1983 einbezogen: Energie- und Wasserversorgung, Bergbau mit 26, Verarbeitende Industrie mit 173, Grundstoffindustrie mit 42, Investitionsgüterindustrie mit 60 und Bauindustrie mit 8 Aktiengesellschaften. Die Gewichtung erfolgt mit dem Nominalwert des börsennotierten Stammaktienkapitals, das dem jeweils aktuellen Stand angepaßt wird.

Preisindizes

Erzeugerpreise (gewerbliche und landwirtschaftliche Produkte): Überwiegend Preise der ersten Vermarktungsstufe (Frachtlagen gemäß jeweiligem

Handelsbrauch) von Erzeugerfirmen, Marktverwaltungen, Preisnotierungskommissionen usw.

Gewichtung: Umsatzwerte des Produzierenden Gewerbes 1980 bzw. Verkaufserlöse der Landwirtschaft 1980.

Einfuhr-, Ausfuhrpreise: Preise frei Grenze im Zeitpunkt des Geschäftsabschlusses, nicht im Zeitpunkt des Grenzüberganges; erfragt bei Importeuren bzw. Exporteuren.

Gewichtung: Einfuhr- bzw. Ausfuhrwerte 1980.

Lebenshaltungspreise, Einzelhandelsverkaufspreise: Außer Einzelhandelspreisen auch Preise für Waren und Leistungen des Handwerks, Gastgewerbepreise, Wohnungsmieten, Tarife und Gebühren, Eintrittspreise für öffentliche Veranstaltungen, Preise für Pauschalreisen, Versicherungsprämien usw.

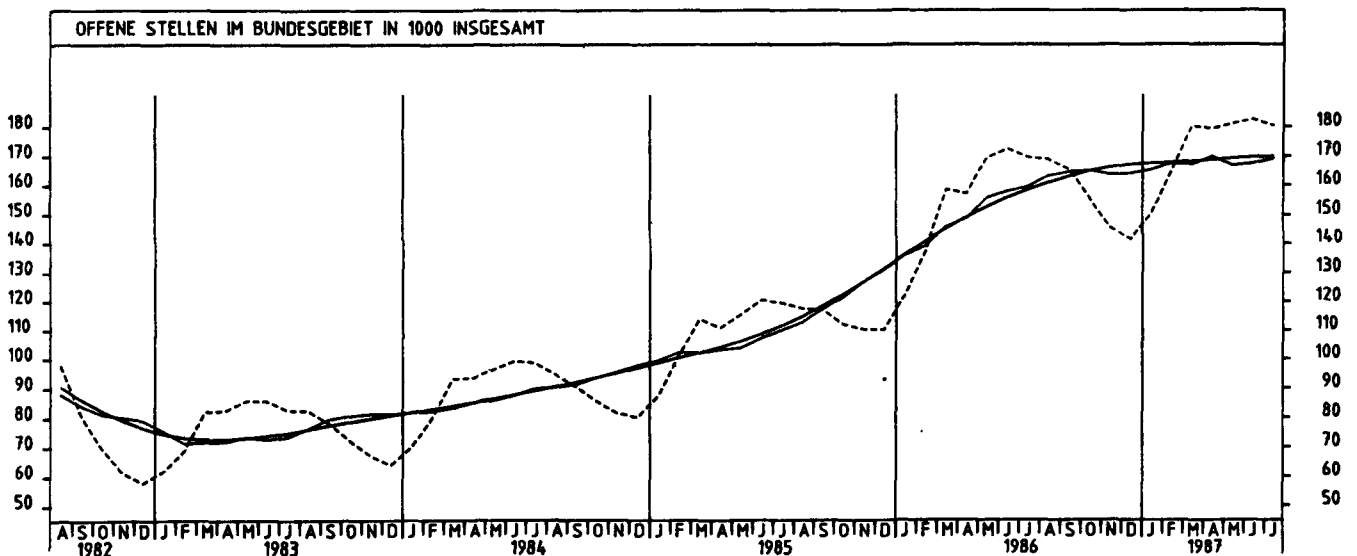
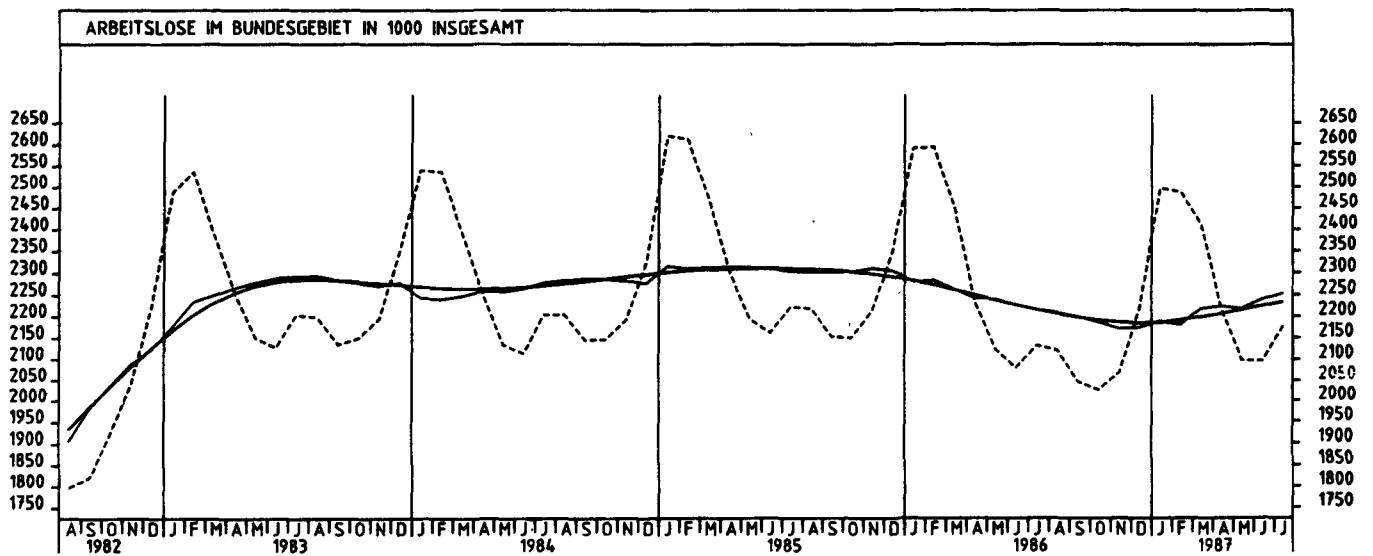
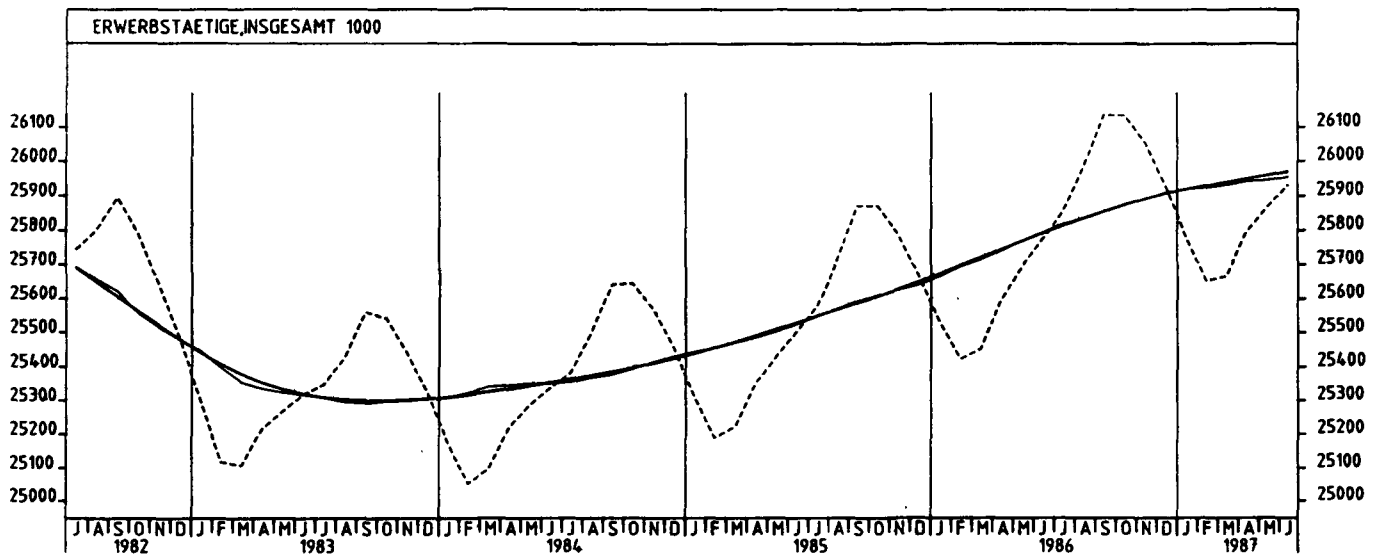
Gewichtung: Ausgaben für die Lebenshaltung 1980 bzw. Umsatzstruktur des Einzelhandels 1976.

Tabellenteil

1 BESCHAEFTIGUNG UND ARBEITSMARKT

1.1 GESAMTZAHLN (1 000)

JAHR	MONAT	ORIGINALWERT			KALENDERBEREINIGTER WERT		KALENDER- UND SAISONBEREINIGTER WERT		GLATTE KOMPONENTE
		1 000	VERÄNDERUNG VOR JAHR	IN O/O GEGEN VORMONAT	1 000	VERÄNDERUNG IN O/O GEGEN VORMONAT	1 000	VERÄNDERUNG IN O/O GEGEN VORMONAT	
ERWERBSTÄETIGE INSGESAMT									
1986	JUN	25771	+ 1,1	+ 0,3	X	X	25793	+ 0,1	25790
	JUL	25854	+ 1,1	+ 0,3	X	X	25818	+ 0,1	25812
	AUG	25923	+ 1,1	+ 0,5	X	X	25835	+ 0,1	25833
	SEP	26136	+ 1,0	+ 0,6	X	X	25853	+ 0,1	25853
	OKT	26134	+ 1,0	- 0,0	X	X	25871	+ 0,1	25872
	NOV	26053	+ 1,0	- 0,3	X	X	25890	+ 0,1	25889
	DEZ	25930	+ 1,0	- 0,5	X	X	25908	+ 0,1	25905
1987	JAN	25783	+ 1,0	- 0,6	X	X	25918	+ 0,0	25917
	FEB	25651	+ 0,9	- 0,5	X	X	25923	+ 0,0	25928
	MAR	25666	+ 0,8	+ 0,1	X	X	25931	+ 0,0	25939
	APR	25797	+ 0,8	+ 0,5	X	X	25942	+ 0,0	25949
	MAI	25867	+ 0,7	+ 0,3	X	X	25946	+ 0,0	25959
	JUN	25930	+ 0,6	+ 0,2	X	X	25954	+ 0,0	25969
ARBEITSLOSE INSGESAMT									
1986	JUL	2131,8	- 4,0	+ 2,6	X	X	2214,6	- 0,5	2213,4
	AUG	2120,2	- 4,3	- 0,5	X	X	2207,7	- 0,3	2203,7
	SEP	2046,1	- 4,9	- 3,5	X	X	2198,0	- 0,4	2195,5
	OKT	2026,3	- 5,7	- 1,0	X	X	2184,4	- 0,6	2189,0
	NOV	2067,7	- 6,5	+ 2,0	X	X	2169,7	- 0,7	2184,3
	DEZ	2218,2	- 5,5	+ 7,3	X	X	2173,2	+ 0,2	2182,5
1987	JAN	2497,2	- 3,6	+12,6	X	X	2187,4	+ 0,7	2183,5
	FEB	2487,8	- 4,1	- 0,4	X	X	2179,3	- 0,4	2189,7
	MAR	2412,4	- 1,4	- 3,0	X	X	2217,6	+ 1,8	2196,9
	APR	2215,9	- 0,6	- 8,1	X	X	2223,8	+ 0,3	2205,2
	MAI	2098,7	- 1,1	- 5,3	X	X	2217,7	- 0,3	2214,0
	JUN	2096,9	+ 0,9	- 0,1	X	X	2240,2	+ 1,0	2223,6
	JUL	2175,8	+ 2,1	+ 3,8	X	X	2253,0	+ 0,6	2233,1
ARBEITSLOSE, MÄNNLICH									
1986	JUL	1091,7	- 8,6	+ 1,3	X	X	1186,9	- 0,3	1188,4
	AUG	1080,3	- 8,2	- 1,0	X	X	1184,9	- 0,2	1182,9
	SEP	1040,1	- 8,2	- 3,7	X	X	1181,5	- 0,3	1178,4
	OKT	1032,7	- 8,3	- 0,7	X	X	1175,9	- 0,5	1175,4
	NOV	1073,5	- 9,0	+ 4,0	X	X	1165,1	- 0,9	1174,2
	DEZ	1205,9	- 7,1	+12,3	X	X	1168,8	+ 0,3	1175,2
1987	JAN	1451,0	- 3,5	+20,3	X	X	1184,7	+ 1,4	1178,3
	FEB	1453,9	- 4,3	+ 0,2	X	X	1175,1	- 0,8	1184,1
	MAR	1396,0	- 0,6	- 4,0	X	X	1206,2	+ 2,6	1150,2
	APR	1216,3	+ 1,0	-12,9	X	X	1212,4	+ 0,5	1196,6
	MAI	1120,4	- 0,1	- 7,9	X	X	1204,0	- 0,7	1203,1
	JUN	1107,2	+ 2,8	- 1,2	X	X	1220,3	+ 1,4	1210,1
	JUL	1133,4	+ 3,8	+ 2,4	X	X	1227,5	+ 0,6	1217,2
ARBEITSLOSE, WEIBLICH									
1986	JUL	1040,1	+ 1,2	+ 3,9	X	X	1027,7	- 0,7	1025,0
	AUG	1039,9	+ 0,0	+ 0,0	X	X	1022,8	- 0,5	1020,8
	SEP	1006,0	- 1,3	- 3,3	X	X	1016,5	- 0,6	1017,0
	OKT	993,6	- 2,8	- 1,2	X	X	1008,5	- 0,8	1013,6
	NOV	994,2	- 3,6	+ 0,1	X	X	1004,7	- 0,4	1010,1
	DEZ	1012,3	- 3,6	+ 1,8	X	X	1004,4	+ 0,0	1007,3
1987	JAN	1046,2	- 3,8	+ 3,3	X	X	1002,7	- 0,2	1005,2
	FEB	1033,9	- 3,7	- 1,2	X	X	1004,1	+ 0,1	1005,6
	MAR	1016,4	- 2,6	- 1,7	X	X	1011,4	+ 0,7	1006,7
	APR	999,6	- 2,6	- 1,7	X	X	1011,3	+ 0,0	1008,6
	MAI	978,3	- 2,2	- 2,1	X	X	1013,7	+ 0,2	1011,0
	JUN	989,7	- 1,1	+ 1,2	X	X	1019,8	+ 0,6	1013,6
	JUL	1042,4	+ 0,2	+ 5,3	X	X	1025,6	+ 0,6	1015,9
OFFENE STELLEN INSGESAMT									
1986	JUL	169,6	+42,0	- 1,7	X	X	159,4	+ 0,9	158,2
	AUG	168,8	+43,8	- 0,5	X	X	163,2	+ 2,4	160,6
	SEP	165,3	+41,3	- 2,1	X	X	164,6	+ 0,9	162,9
	OKT	155,3	+38,7	- 6,0	X	X	165,1	+ 0,3	164,8
	NOV	145,4	+31,9	- 6,4	X	X	163,6	- 0,9	166,1
	DEZ	141,3	+28,3	- 2,8	X	X	164,1	+ 0,3	167,0
1987	JAN	150,0	+23,2	+ 6,2	X	X	165,3	+ 0,7	167,5
	FEB	164,8	+20,2	+ 9,9	X	X	167,5	+ 1,3	167,7
	MAR	180,0	+13,6	+ 9,2	X	X	167,1	- 0,2	168,2
	APR	179,2	+14,1	- 0,4	X	X	169,9	+ 1,7	168,7
	MAI	181,0	+ 6,8	+ 1,0	X	X	166,8	- 1,8	169,2
	JUN	182,5	+ 5,8	+ 0,8	X	X	167,5	+ 0,4	169,6
	JUL	180,3	+ 6,3	- 1,2	X	X	169,2	+ 1,0	169,9
KURZARBEITER INSGESAMT									
1986	JUL	86,9	-19,2	-26,4	X	X	193,5	+ 0,6	201,3
	AUG	76,7	+ 3,8	-11,7	X	X	209,6	+ 8,3	212,6
	SEP	179,8	+76,6	+134,4	X	X	245,0	+16,9	223,7
	OKT	234,6	+85,0	+30,8	X	X	262,0	+ 6,9	234,9
	NOV	204,9	+28,4	-12,7	X	X	231,7	-11,6	246,2
	DEZ	246,7	+34,0	+20,4	X	X	243,0	+ 4,9	257,1
1987	JAN	427,5	+62,4	+73,3	X	X	294,6	+21,2	265,0
	FEB	382,2	+29,8	-10,6	X	X	255,5	-13,3	271,6
	MAR	462,8	+57,1	+21,1	X	X	308,7	+20,8	278,2
	APR	301,9	+40,0	-34,8	X	X	259,5	-15,9	284,0
	MAI	221,7	+45,0	-26,6	X	X	262,8	+ 1,3	289,4
	JUN	184,0	+55,9	-17,0	X	X	269,2	+ 2,4	293,4
	JUL	215,7	+148,2	+17,2	X	X	314,6	+16,9	297,1



1. BESCHÄFTIGUNG UND ARBEITSMARKT

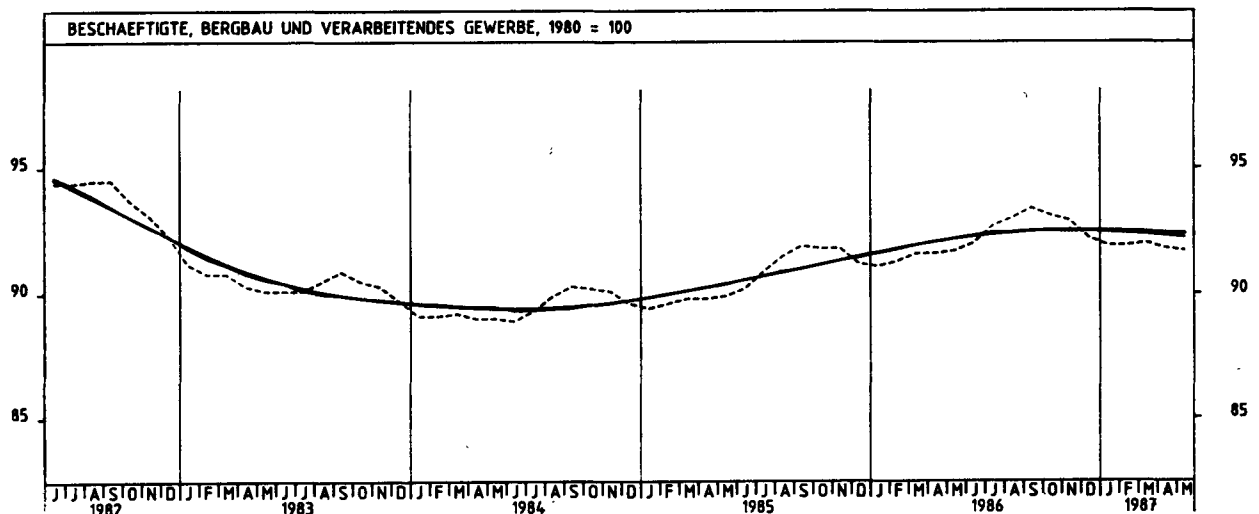
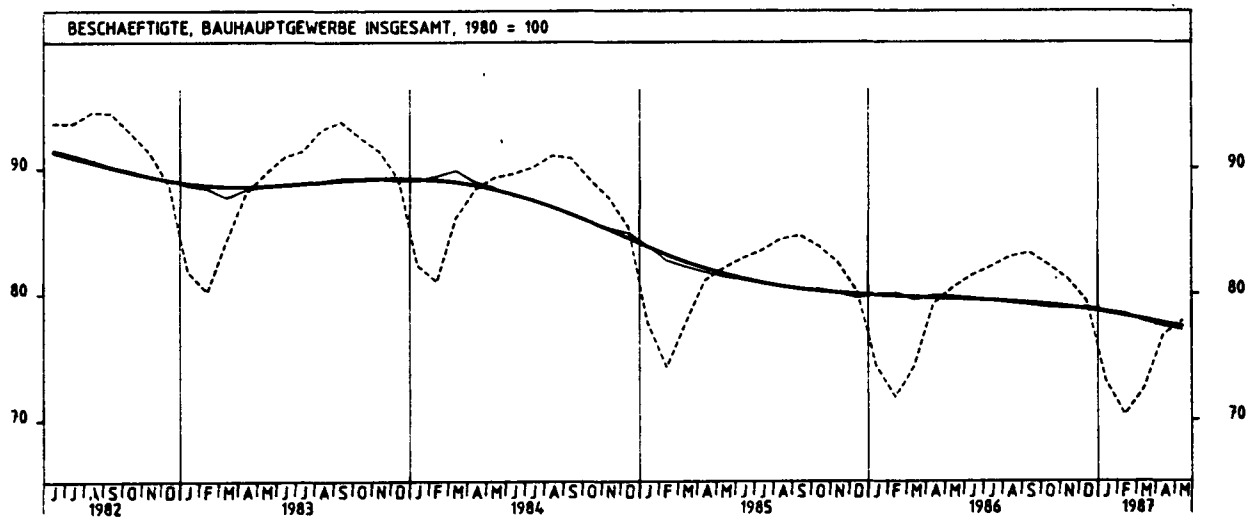
1.2 BESCHÄFTIGTE IM BERGBAU UND VERARBEITENDEN GEWERBE UND IM BAUHAUPTGEWERBE (1980 = 100)

JAHR	MONAT	ORIGINALWERT			KALENDERBEREINIGTER WERT		KALENDER- UND SAISONBEREINIGTER WERT		GLATTE KOMPONENTE
		1980=100	VERÄNDERUNG VOR JAHR	IN O/G GEGEN VORMONAT	1980=100	VERÄNDERUNG IN O/G GEGEN VORMONAT	1980=100	VERÄNDERUNG IN O/G GEGEN VORMONAT	1980=100
BERGBAU UND VERARBEITENDES GEWERBE									
1986	Mai	91,7	+ 2,0	+ 0,1	X	X	92,2	+ 0,1	92,2
	JUN	92,0	+ 2,0	+ 0,3	X	X	92,3	+ 0,1	92,3
	JUL	92,7	+ 2,0	+ 0,6	X	X*	92,4	+ 0,1	92,3
	AUG	93,0	+ 1,6	+ 0,3	X	Y	92,4	+ 0,0	92,4
	SEP	93,4	+ 1,6	+ 0,4	X	X	92,5	+ 0,1	92,5
	OKT	93,1	+ 1,4	+ 0,2	X	X	92,5	+ 0,0	92,5
	NOV	92,9	+ 1,2	+ 0,2	X	X	92,5	+ 0,0	92,5
DEZ	92,2	+ 1,1	+ 0,6	X	X	92,5	+ 0,0	92,5	
1987	JAN	91,9	+ 0,9	+ 0,3	X	X	92,4	+ 0,1	92,5
	FEB	91,9	+ 0,7	+ 0,0	X	X	92,4	+ 0,0	92,4
	MAR	92,0	+ 0,4	+ 0,1	Y	X	92,3	+ 0,1	92,4
	APR	91,8	+ 0,2	+ 0,2	X	X	92,3	+ 0,0	92,4
	Mai	91,7	+ 0,0	+ 0,1	X	X	92,2	+ 0,1	92,4
VERARBEITENDES GEWERBE									
1986	Mai	91,7	+ 2,0	+ 0,0	X	X	92,2	+ 0,1	92,2
	JUN	92,0	+ 2,0	+ 0,3	X	X	92,3	+ 0,1	92,3
	JUL	92,7	+ 2,0	+ 0,6	X	X	92,4	+ 0,1	92,4
	AUG	93,1	+ 1,9	+ 0,4	X	X	92,5	+ 0,1	92,5
	SEP	93,4	+ 1,6	+ 0,3	X	X	92,5	+ 0,0	92,5
	OKT	93,2	+ 1,5	+ 0,2	X	X	92,6	+ 0,1	92,6
	NOV	92,9	+ 1,2	+ 0,3	X	X	92,5	+ 0,1	92,6
DEZ	92,3	+ 1,2	+ 0,6	X	X	92,6	+ 0,1	92,6	
1987	JAN	92,0	+ 1,0	+ 0,3	X	X	92,5	+ 0,1	92,5
	FEB	92,0	+ 0,8	+ 0,0	X	X	92,5	+ 0,0	92,5
	MAR	92,1	+ 0,5	+ 0,1	Y	X	92,4	+ 0,1	92,5
	APR	91,9	+ 0,2	+ 0,2	X	X	92,3	+ 0,1	92,5
	Mai	91,8	+ 0,1	+ 0,1	X	X	92,3	+ 0,0	92,5
GRUNDSTOFF- UND PRODUKTIONSSEKTORGEWERBE									
1986	Mai	88,3	+ 0,0	+ 0,2	X	X	88,5	+ 0,0	88,5
	JUN	88,4	+ 0,1	+ 0,1	X	X	88,5	+ 0,0	88,5
	JUL	89,1	+ 0,0	+ 0,8	X	X	88,5	+ 0,0	88,4
	AUG	89,3	+ 0,2	+ 0,2	X	Y	88,4	+ 0,1	88,3
	SEP	89,4	+ 0,4	+ 0,1	X	X	88,2	+ 0,2	88,3
	OKT	89,9	+ 0,7	+ 0,6	X	X	88,1	+ 0,1	88,2
	NOV	89,7	+ 0,7	+ 0,2	X	X	88,0	+ 0,1	88,0
DEZ	87,8	+ 0,8	+ 1,0	X	X	87,9	+ 0,1	87,5	
1987	JAN	86,5	+ 0,8	+ 1,5	X	X	87,9	+ 0,0	87,8
	FEB	86,3	+ 1,3	+ 0,2	X	X	87,6	+ 0,3	87,7
	MAR	86,8	+ 1,3	+ 0,6	X	X	87,5	+ 0,1	87,6
	APR	87,0	+ 1,2	+ 0,2	X	X	87,4	+ 0,1	87,5
	Mai	87,0	+ 1,5	+ 0,0	X	X	87,2	+ 0,2	87,3
INVESTITIONSGUTER PRODUZIERENDES GEWERBE									
1986	Mai	97,3	+ 4,1	+ 0,1	X	X	97,8	+ 0,2	97,7
	JUN	97,7	+ 4,0	+ 0,4	X	X	98,0	+ 0,2	98,0
	JUL	98,5	+ 3,9	+ 0,6	X	X	98,3	+ 0,3	98,2
	AUG	98,6	+ 3,6	+ 0,0	X	X	98,4	+ 0,1	98,4
	SEP	99,3	+ 3,4	+ 0,6	X	X	98,5	+ 0,1	98,5
	OKT	99,1	+ 3,0	+ 0,2	X	X	98,6	+ 0,1	98,7
	NOV	99,0	+ 2,8	+ 0,1	X	X	98,7	+ 0,1	98,6
DEZ	98,5	+ 3,5	+ 0,5	X	X	99,0	+ 0,3	98,6	
1987	JAN	98,5	+ 2,3	+ 0,0	X	X	98,8	+ 0,2	98,9
	FEB	98,6	+ 2,0	+ 0,1	X	X	98,8	+ 0,0	98,4
	MAR	98,6	+ 1,5	+ 0,0	X	Y	98,7	+ 0,1	98,9
	APR	98,3	+ 1,1	+ 0,3	X	X	98,7	+ 0,0	98,9
	Mai	98,2	+ 0,9	+ 0,1	X	X	98,7	+ 0,0	98,9
VERBRAUCHSGUTER PRODUZIERENDES GEWERBE									
1986	Mai	82,7	+ 0,1	+ 0,2	X	X	83,1	+ 0,0	83,0
	JUN	82,7	+ 0,2	+ 0,0	X	X	83,0	+ 0,1	83,0
	JUL	81,9	+ 0,4	+ 0,2	X	X	82,9	+ 0,1	83,0
	AUG	83,2	+ 0,2	+ 0,4	Y	Y	82,9	+ 0,0	83,0
	SEP	83,6	+ 0,1	+ 0,5	X	X	83,0	+ 0,1	82,9
	OKT	83,3	+ 0,2	+ 0,4	X	X	82,9	+ 0,1	82,5
	NOV	83,1	+ 0,4	+ 0,2	X	X	82,8	+ 0,1	82,8
DEZ	82,5	+ 0,4	+ 0,7	X	Y	82,8	+ 0,0	82,8	
1987	JAN	82,5	+ 0,4	+ 0,0	X	X	82,6	+ 0,0	82,7
	FEB	82,5	+ 0,6	+ 0,0	X	Y	82,6	+ 0,2	82,7
	MAR	82,5	+ 0,6	+ 0,0	X	X	82,6	+ 0,0	82,6
	APR	82,3	+ 0,7	+ 0,2	Y	X	82,5	+ 0,1	82,6
	Mai	82,2	+ 0,6	+ 0,1	X	X	82,5	+ 0,0	82,5
NAHRUNGS- UND GENUSSMITTELGEWERBE									
1986	Mai	88,7	+ 0,8	+ 0,1	Y	X	90,2	+ 0,0	90,2
	JUN	89,6	+ 0,6	+ 1,0	X	X	90,3	+ 0,1	90,2
	JUL	91,2	+ 0,1	+ 1,8	X	X	90,4	+ 0,1	90,2
	AUG	92,3	+ 0,1	+ 1,2	X	X	90,4	+ 0,0	90,2
	SEP	92,3	+ 0,4	+ 0,0	X	X	90,1	+ 0,3	90,2
	OKT	92,0	+ 0,0	+ 0,3	X	Y	90,3	+ 0,2	90,2
	NOV	91,2	+ 0,3	+ 0,8	X	X	90,1	+ 0,2	90,2
DEZ	90,0	+ 0,1	+ 1,4	X	X	90,2	+ 0,1	90,2	
1987	JAN	89,1	+ 0,0	+ 1,0	X	X	90,2	+ 0,0	90,2
	FEB	88,9	+ 0,1	+ 0,2	X	X	90,2	+ 0,0	90,2
	MAR	88,7	+ 0,1	+ 0,2	X	Y	90,2	+ 0,0	90,3
	APR	88,6	+ 0,0	+ 0,1	X	Y	90,2	+ 0,0	90,3
	Mai	88,8	+ 0,1	+ 0,2	X	X	90,3	+ 0,1	90,2

1 BESCHAEFTIGUNG UND ARBEITSMARKT

1.2 BESCHAEFTIGTE IM BERGBAU UND VERARBEITENDEN GEWERBE UND IM BAUHAUPTGEWERBE (1980 = 100)

JAHR	MONAT	ORIGINALWERT			KALENDERBEREINIGTER WERT		KALENDER- UND SAISON- BEREINIGTER WERT		GLATTE KOMPONENTE
		1980=100	VERAENDERUNG VORJAHR	IN O/O GEGEN VORMONAT	1980=100	VERAENDERUNG IN O/O GEGEN VORMONAT	1980=100	VERAENDERUNG IN O/O GEGEN VORMONAT	1980=100
BAUHAUPTGEWERBE (EINSCHL. FERTIGTEILBAU)									
1986	MAI	80,5	- 1,9	+ 1,6	X	X	79,8	- 0,1	79,6
	JUN	81,5	- 1,7	+ 1,2	X	X	79,7	- 0,1	79,5
	JUL	82,2	- 1,6	+ 0,9	X	X	79,5	- 0,3	79,5
	AUG	83,0	- 1,7	+ 1,0	X	X	79,2	- 0,4	79,4
	SEP	83,3	- 1,7	+ 0,4	X	X	79,1	- 0,1	79,3
	OKT	82,3	- 1,8	- 1,2	X	X	78,9	- 0,3	79,1
	NOV	81,2	- 1,6	- 1,3	X	X	78,8	- 0,1	79,0
	DEZ	79,4	- 1,0	- 2,2	X	X	78,9	+ 0,1	78,7
1987	JAN	73,1	- 1,6	- 7,9	X	X	78,6	- 0,4	78,5
	FEB	70,4	- 1,9	- 3,7	X	X	78,4	- 0,3	78,2
	MAR	72,5	- 2,4	+ 3,0	X	X	77,8	- 0,8	77,9
	APR	76,7	- 3,2	+ 5,8	X	X	77,4	- 0,5	77,6
	MAI	77,8	- 3,4	+ 1,4	X	X	77,1	- 0,4	77,4



2 PRODUKTION IM PRODUZIERENDEN GEWERBE
2.1 INDEX DER NETTOPRODUKTION (1980 = 100) -UNTERNEHMEN-

JAHR	MONAT	ORIGINALWERT			KALENDERBEREINIGTER WERT		KALENDER- UND SAISON- BEREINIGTER WERT		GLATTE KOMPONENTE
		1980=100	VERÄNDERUNG IN O/O GEGEN VORJAHR VORMONAT		1980=100	VERÄNDERUNG IN O/O GEGEN VORMONAT	1980=100	VERÄNDERUNG IN O/O GEGEN VORMONAT	1980=100
PRODUZIERENDES GEWERBE INSGESAMT									
1986	JUN	106,0	+ 7,7	+ 8,2	108,5	+ 5,4	105,6	+ 2,2	104,3
	JUL	105,3	+ 2,0	- 0,7	100,1	- 7,7	104,1	- 1,4	104,3
	AUG	91,0	- 0,9	-13,6	89,9	-10,2	103,7	- 0,4	104,3
	SEP	111,5	+ 4,3	+22,5	111,0	+23,5	105,3	+ 1,5	104,3
	OKT	119,0	+ 0,3	+ 6,7	113,9	+ 2,6	103,8	- 1,4	104,2
	NOV	108,6	- 0,5	- 8,7	112,9	- 0,9	103,8	+ 0,0	104,1
	DEZ	101,7	+ 4,1	- 6,4	102,6	- 9,1	105,3	+ 1,4	104,0
1987	JAN	91,2	- 6,1	-10,3	90,6	-11,7	101,6	- 3,5	103,9
	FEB	97,1	+ 1,6	+ 6,5	104,0	+14,8	104,8	+ 3,1	103,8
	MAR	106,3	+ 6,1	+ 9,5	103,1	- 0,9	104,3	- 0,5	103,7
	APR	105,7	- 6,4	- 0,6	107,1	+ 3,9	101,9	- 2,3	103,7
	MAI	102,6	+ 4,7	- 2,9	104,6	- 2,3	104,7	+ 2,7	103,6
	JUN	102,1	- 3,7	- 0,5	107,1	+ 2,4	103,7	- 1,0	103,6
PRODUZIERENDES GEWERBE OHNE BAUHAUPTGEWERBE									
1986	JUN	106,6	+ 7,5	+ 7,7	109,4	+ 5,5	107,9	+ 2,3	106,5
	JUL	105,2	+ 2,2	- 1,3	99,8	- 8,8	106,2	- 1,6	106,5
	AUG	91,0	- 0,8	-13,5	89,9	- 9,9	105,8	- 0,4	106,4
	SEP	111,7	+ 4,3	+22,7	111,4	+23,9	107,5	+ 1,6	106,4
	OKT	119,6	+ 0,4	+ 7,1	114,4	+ 2,7	106,1	- 1,3	106,4
	NOV	110,0	- 2,0	- 8,0	114,4	+ 0,0	105,2	- 0,8	106,3
	DEZ	105,0	+ 3,8	- 4,5	106,0	- 7,3	107,4	+ 2,1	106,3
1987	JAN	97,8	- 4,5	- 6,9	97,1	- 8,4	104,5	- 2,7	106,2
	FEB	103,2	+ 0,8	+ 5,5	110,7	+14,0	106,7	+ 2,1	106,2
	MAR	112,0	+ 7,2	+ 8,5	108,9	- 1,6	107,7	+ 0,9	106,2
	APR	107,4	- 6,1	- 4,1	108,5	- 0,4	104,3	- 3,2	106,2
	MAI	104,0	+ 5,1	- 3,2	106,0	- 2,3	107,5	+ 3,1	106,3
	JUN	103,3	- 3,1	- 0,7	108,5	+ 2,4	106,5	- 0,9	106,3
BERGBAU UND VERARBEITENDES GEWERBE									
1986	JUN	107,4	+ 7,9	+ 8,2	110,2	+ 5,8	107,6	+ 2,3	106,1
	JUL	105,9	+ 2,3	- 1,4	100,4	- 8,9	105,8	- 1,7	106,1
	AUG	91,1	- 0,9	-14,0	90,1	-10,3	105,4	- 0,4	106,1
	SEP	112,4	+ 4,5	+23,4	112,0	+24,3	107,1	+ 1,6	106,1
	OKT	119,9	+ 0,5	+ 6,7	114,7	+ 2,4	105,7	- 1,3	106,0
	NOV	109,4	- 1,4	- 8,8	113,8	- 0,8	105,0	- 0,7	105,9
	DEZ	103,5	+ 3,9	- 5,4	104,5	- 8,2	106,9	+ 1,8	105,9
1987	JAN	94,7	- 5,5	- 8,5	94,1	-10,0	103,7	- 3,0	105,8
	FEB	101,8	+ 1,2	+ 7,5	109,1	+15,9	106,5	+ 2,7	105,7
	MAR	110,7	+ 7,5	+ 8,7	107,5	- 1,5	107,1	+ 0,6	105,7
	APR	107,5	- 6,0	- 2,9	108,7	+ 1,1	104,0	- 2,9	105,6
	MAI	103,9	+ 4,6	- 3,3	106,0	- 2,5	106,7	+ 2,6	105,6
	JUN	103,7	- 3,4	- 0,2	108,8	+ 2,6	105,7	- 0,9	105,7
BERGBAU									
1986	JUN	84,0	+ 0,8	+ 1,6	88,3	+ 0,0	90,4	+ 1,2	88,8
	JUL	88,4	- 6,3	+ 5,2	82,7	- 6,3	86,7	- 4,1	88,1
	AUG	85,1	- 5,5	- 3,7	83,4	+ 0,8	88,1	+ 1,6	87,5
	SEP	83,7	- 7,0	- 1,6	81,8	- 1,9	84,9	- 3,6	86,9
	OKT	89,8	- 9,2	+ 7,3	85,6	+ 4,6	85,4	+ 0,6	86,3
	NOV	86,8	- 6,9	- 3,3	90,0	+ 5,1	86,4	+ 1,2	85,7
	DEZ	82,5	- 5,1	- 5,0	84,4	- 6,2	85,6	- 0,3	85,4
1987	JAN	89,1	-10,3	+ 8,0	88,5	+ 4,9	84,4	- 1,4	85,2
	FEB	86,3	- 3,8	- 3,1	91,9	+ 3,8	86,4	+ 2,4	84,9
	MAR	90,3	+ 0,0	+ 4,6	86,3	- 6,1	84,5	- 2,2	84,6
	APR	83,9	-11,5	- 7,1	86,1	- 0,2	85,0	+ 0,6	84,3
	MAI	82,6	- 0,1	- 1,5	84,9	- 1,4	85,5	+ 0,6	84,2
	JUN	78,5	- 6,5	- 5,0	82,7	- 2,6	84,3	- 1,4	84,2
ELEKTRIZITÄTS- UND GASVERSORGUNG									
1986	JUN	95,3	+ 0,7	+ 1,2	99,1	+ 2,7	113,1	+ 3,0	112,0
	JUL	95,4	+ 1,7	+ 0,1	90,6	- 8,6	111,5	- 1,4	111,7
	AUG	50,0	- 0,1	- 5,7	88,1	- 2,8	111,9	+ 0,4	111,6
	SEP	102,0	+ 2,5	+13,3	103,2	+17,1	113,0	+ 1,0	111,5
	OKT	114,6	- 1,8	+12,4	110,8	+ 7,4	111,8	- 1,1	111,5
	NOV	119,0	- 7,0	+ 3,8	121,7	+ 9,8	107,5	- 3,8	111,5
	DEZ	125,1	+ 0,8	+ 5,1	126,5	+ 3,9	113,1	+ 5,2	111,6
1987	JAN	140,3	+ 4,9	+12,2	138,5	+ 9,5	115,9	+ 2,5	112,1
	FEB	122,4	- 4,5	-12,8	131,9	- 4,8	109,3	- 5,7	112,7
	MAR	130,5	+ 4,8	+ 6,6	128,0	- 3,0	115,9	+ 6,0	113,5
	APR	106,9	- 6,5	-18,1	106,5	-16,8	109,6	- 5,4	114,3
	MAI	104,8	+11,3	- 2,0	105,3	- 1,1	118,1	+ 7,8	115,1
	JUN	98,5	+ 3,4	- 6,0	104,7	- 0,6	117,6	- 0,4	115,8
VERARBEITENDES GEWERBE									
1986	JUN	108,1	+ 8,1	+ 8,3	110,6	+ 5,9	108,0	+ 2,3	106,6
	JUL	106,4	+ 2,5	- 1,6	101,0	- 6,6	106,3	- 1,6	106,6
	AUG	91,3	- 0,7	-14,2	90,3	-10,6	105,9	- 0,4	106,6
	SEP	113,2	+ 4,7	+24,0	112,9	+25,0	107,7	+ 1,7	106,6
	OKT	120,8	+ 0,6	+ 6,7	115,5	+ 2,3	106,3	- 1,3	106,6
	NOV	110,0	- 1,3	- 8,9	114,5	- 0,9	105,6	- 0,7	106,5
	DEZ	104,1	+ 4,2	- 5,4	105,1	- 8,2	107,6	+ 1,9	106,5
1987	JAN	94,8	- 5,4	- 6,9	94,3	-10,3	104,2	- 3,2	106,4
	FEB	102,3	+ 1,4	+ 7,9	109,6	+16,2	107,1	+ 2,8	106,4
	MAR	111,3	+ 7,6	+ 8,8	108,1	- 1,4	107,8	+ 0,7	106,3
	APR	108,1	- 6,0	- 2,9	109,3	+ 1,1	104,5	- 3,1	106,3
	MAI	104,5	+ 4,7	- 3,3	106,6	- 2,5	107,4	+ 2,8	106,3
	JUN	104,4	- 3,4	- 0,1	109,6	+ 2,8	106,4	- 0,9	106,3

2 PRODUKTION IM PRODUZIERENDEN GEWERBE

2.1 INDEX DER NETTOPRODUKTION (1980 = 100) -UNTERNEHMEN-

JAHR	MONAT	ORIGINALWERT			KALENDERBEREINIGTER WERT		KALENDER- UND SAISONBEREINIGTER WERT		GLATTE KOMPONENTE
		1980=100	VERÄNDERUNG IN O/O GEGEN VORJAHR	VERÄNDERUNG IN O/O GEGEN VORMONAT	1980=100	VERÄNDERUNG IN O/O GEGEN VORMONAT	1980=100	VERÄNDERUNG IN O/O GEGEN VORMONAT	1980=100
GRUNDSTOFF- UND PRODUKTIONSGÜTERGEWERBE									
1986	JUN	99,8	+ 3,0	+ 4,1	102,0	+ 3,4	98,1	+ 1,1	97,1
	JUL	100,0	- 0,6	+ 0,2	95,9	- 6,0	97,1	- 1,0	96,9
	AUG	90,5	- 3,3	- 9,5	89,3	- 6,9	96,2	- 0,9	96,7
	SEP	100,9	+ 1,1	+11,5	100,7	+12,0	97,3	+ 1,1	96,6
	OKT	105,6	- 1,9	+ 4,9	101,8	+ 1,1	96,1	- 1,2	96,5
	NOV	96,7	- 2,1	- 8,6	100,1	- 1,7	96,2	+ 0,1	96,4
	DEZ	86,3	+ 1,6	-10,8	86,6	-13,5	97,3	+ 1,1	96,3
1987	JAN	89,2	- 6,1	+ 3,4	88,4	+ 2,1	94,7	- 2,7	96,3
	FEB	90,9	- 1,0	+ 1,9	97,7	+10,5	96,5	+ 1,9	96,3
	MAR	98,7	+ 3,0	+ 8,6	95,9	- 1,8	96,3	- 0,2	96,4
	APR	99,4	- 4,5	+ 0,7	100,8	+ 5,1	95,9	- 0,4	96,5
	MAI	99,4	+ 3,6	+ 0,0	100,4	- 0,4	98,2	+ 2,4	96,7
	JUN	97,7	- 2,1	- 1,7	101,5	+ 1,1	97,2	- 1,0	96,8
INVESTITIONSGÜTER PRODUZIERENDES GEWERBE									
1986	JUN	119,3	+12,0	+10,9	122,4	+ 7,4	118,6	+ 3,0	116,2
	JUL	113,4	+ 3,3	- 4,9	107,1	-12,5	115,1	- 3,0	116,3
	AUG	93,3	+ 1,5	-17,7	92,2	-13,9	115,6	+ 0,4	116,3
	SEP	123,8	+ 5,9	+32,7	123,4	+33,8	117,5	+ 1,6	116,3
	OKT	131,4	+ 1,4	+ 6,1	125,4	+ 1,6	115,8	- 1,4	116,2
	NOV	121,1	- 1,5	- 7,8	125,9	+ 0,4	114,4	- 1,2	116,1
	DEZ	120,4	+ 5,2	- 0,6	122,0	- 3,1	117,7	+ 2,9	116,1
1987	JAN	98,8	- 5,6	-17,9	98,5	-19,3	113,3	- 3,7	116,0
	FEB	112,5	+ 1,8	+13,9	120,4	+22,2	116,8	+ 3,1	115,8
	MAR	123,9	+ 9,5	+10,1	120,2	- 0,2	118,5	+ 1,5	115,7
	APR	118,1	- 7,4	- 4,7	119,3	- 0,7	113,0	- 4,6	115,6
	MAI	113,3	+ 5,3	- 4,1	115,9	- 2,8	116,7	+ 3,3	115,5
	JUN	113,8	- 4,6	+ 0,4	120,1	+ 3,6	115,6	- 0,9	115,5
VERBRAUCHSGÜTER PRODUZIERENDES GEWERBE									
1986	JUN	94,4	+ 7,9	+10,7	97,0	+ 5,7	96,5	+ 2,6	95,9
	JUL	95,6	+ 5,4	+ 1,3	85,8	- 7,4	96,9	+ 0,4	96,0
	AUG	79,4	- 3,8	-16,9	78,8	-12,2	94,6	- 2,4	96,2
	SEP	106,9	+ 6,1	+34,6	105,9	+34,4	97,6	+ 3,2	96,3
	OKT	112,8	+ 2,6	+ 5,5	107,3	+ 1,3	96,9	- 0,7	96,4
	NOV	98,7	+ 0,7	-12,5	103,3	- 3,7	96,3	- 0,6	96,6
	DEZ	88,4	+ 4,6	-10,4	89,8	-13,1	96,6	+ 0,3	96,6
1987	JAN	90,5	- 3,1	+ 2,4	90,1	+ 0,3	95,3	- 1,3	96,6
	FEB	95,2	+ 3,3	+ 5,2	101,7	+12,9	97,7	+ 2,5	96,7
	MAR	103,6	+ 9,3	+ 8,8	100,4	- 1,3	97,6	- 0,1	96,8
	APR	97,5	- 5,6	- 5,9	98,5	- 1,9	94,7	- 3,0	96,9
	MAI	92,4	+ 8,3	- 5,2	95,5	- 3,0	97,9	+ 3,4	97,0
	JUN	92,5	- 2,0	+ 0,1	97,9	+ 2,5	97,1	- 0,8	97,1
NAHRUNGS- UND GENUSSMITTELGEWERBE									
1986	JUN	102,3	+ 3,8	+ 4,5	104,7	+ 5,1	105,4	+ 1,1	105,4
	JUL	108,5	+ 2,6	+ 6,1	103,9	- 0,8	106,1	+ 0,7	105,6
	AUG	101,5	+ 0,8	- 6,5	101,0	- 2,8	106,0	- 0,1	105,7
	SEP	109,3	+ 6,1	+ 7,7	109,4	+ 8,3	107,6	+ 1,5	105,8
	OKT	125,2	+ 1,5	+14,5	119,9	+ 9,6	105,7	- 1,8	105,9
	NOV	113,4	- 1,6	- 9,4	118,6	- 1,1	105,0	- 0,7	105,9
	DEZ	103,0	+ 4,0	- 9,2	102,6	-13,5	106,7	+ 1,6	105,8
1987	JAN	98,2	- 5,2	- 4,7	97,1	- 5,4	103,1	- 3,4	105,6
	FEB	98,2	+ 2,2	+ 0,0	105,8	+ 9,0	106,3	+ 3,1	105,5
	MAR	101,7	+ 7,5	+ 3,6	99,6	- 5,9	106,2	- 0,1	105,4
	APR	103,7	- 2,8	+ 2,0	104,6	+ 5,0	104,4	- 1,7	105,2
	MAI	98,4	+ 0,5	- 5,1	99,9	- 4,5	104,8	+ 0,4	104,9
	JUN	99,2	- 3,0	+ 0,8	102,8	+ 2,9	103,8	- 1,0	104,7
EISENSCHAFFENDE INDUSTRIE									
1986	JUN	91,2	- 3,5	+ 8,1	94,0	+ 9,6	89,3	+ 3,6	87,0
	JUL	83,9	- 9,9	- 8,0	80,2	-14,7	85,0	- 4,8	86,0
	AUG	78,9	-13,2	- 6,0	77,7	- 3,1	84,1	- 1,1	85,2
	SEP	90,6	- 7,3	+14,8	90,9	+17,0	84,8	+ 0,8	84,4
	OKT	90,7	-10,6	+ 0,1	87,4	- 3,9	83,2	- 1,9	83,7
	NOV	84,9	-10,3	- 6,4	87,6	+ 0,2	83,6	+ 0,5	83,2
	DEZ	68,6	- 8,2	-19,2	69,4	-20,8	85,1	+ 1,8	83,0
1987	JAN	75,3	-17,4	+ 9,8	74,4	+ 7,2	79,7	- 6,3	83,0
	FEB	82,6	- 8,7	+ 9,7	88,6	+19,1	82,8	+ 3,9	83,2
	MAR	92,5	+ 1,5	+12,0	90,1	+ 1,7	86,4	+ 4,3	83,4
	APR	83,7	-12,7	- 9,5	84,3	- 6,4	81,3	- 5,9	83,6
	MAI	89,2	+ 5,7	+ 6,6	90,1	+ 6,9	88,8	+ 9,2	84,0
	JUN	85,8	- 5,9	- 3,8	89,9	- 0,2	84,6	- 4,7	84,3

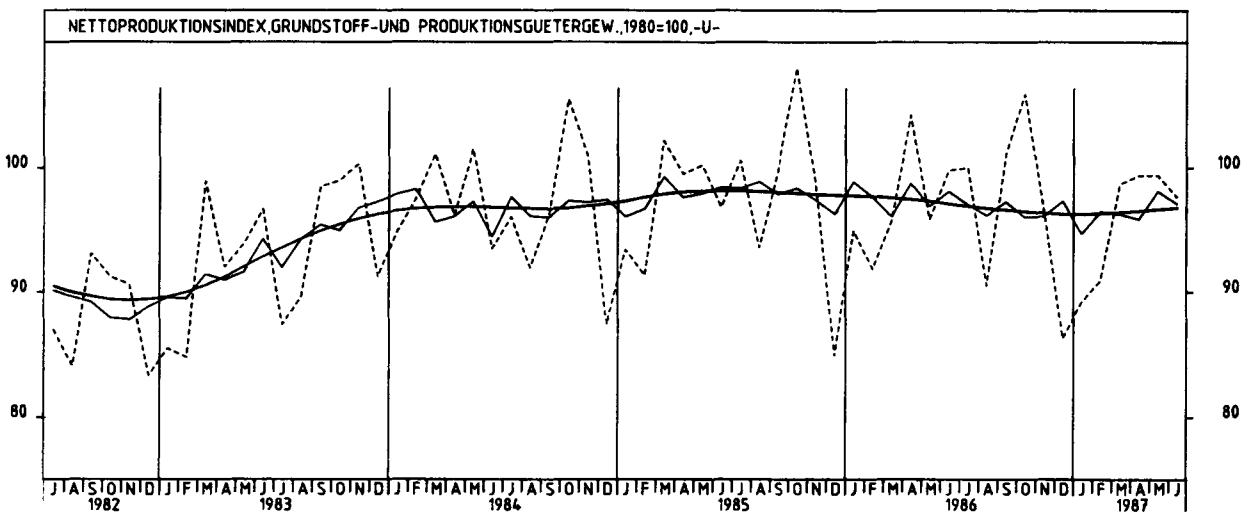
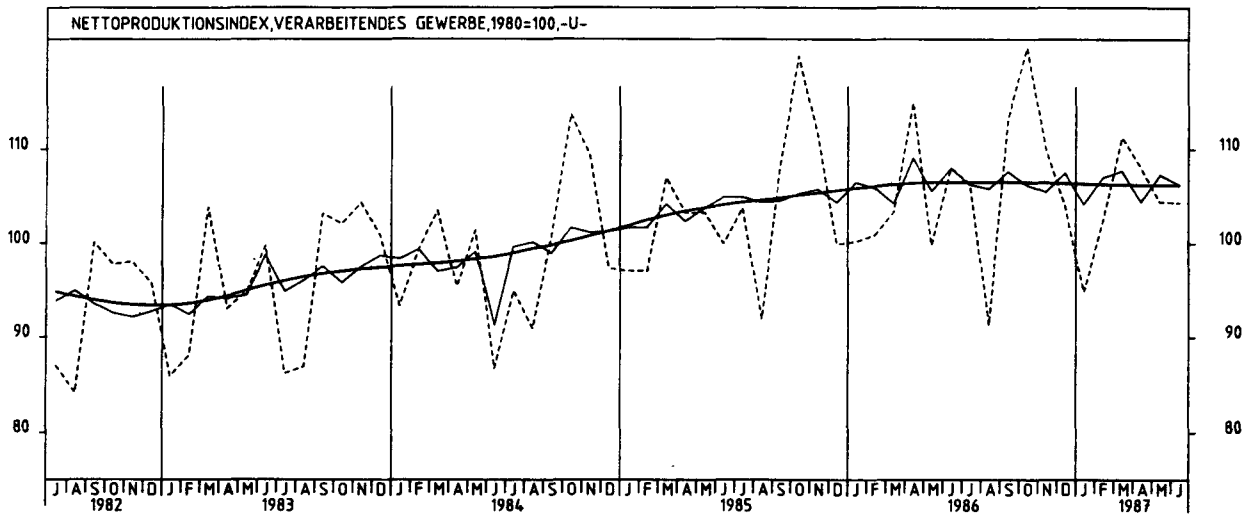
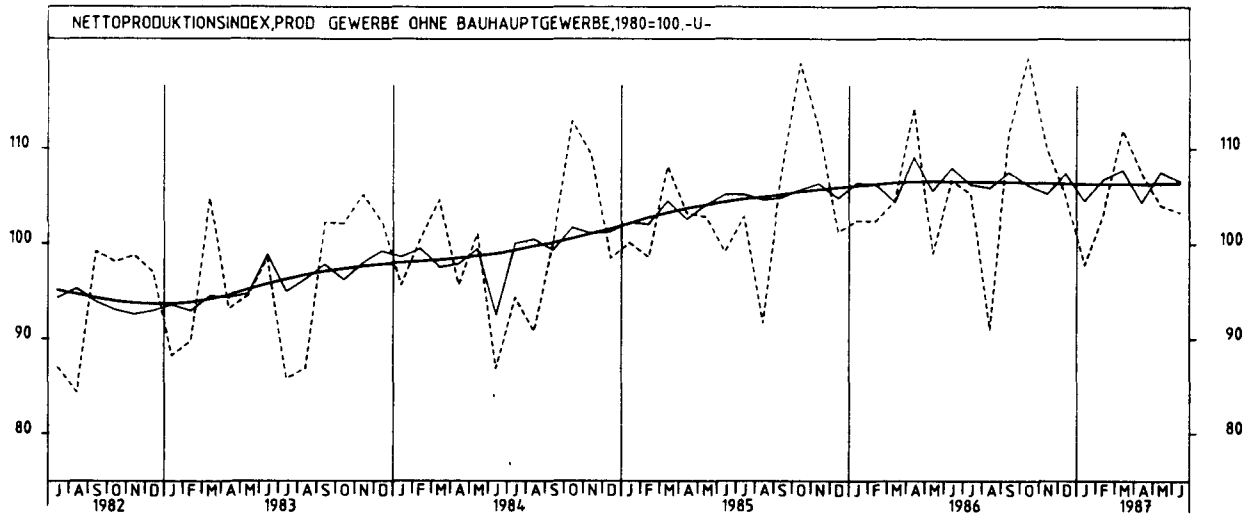
2 PRODUKTION IM PRODUZIERENDEN GEWERBE

2.1 INDEX DER NETTOPRODUKTION (1980 = 100) -UNTERNEHMEN-

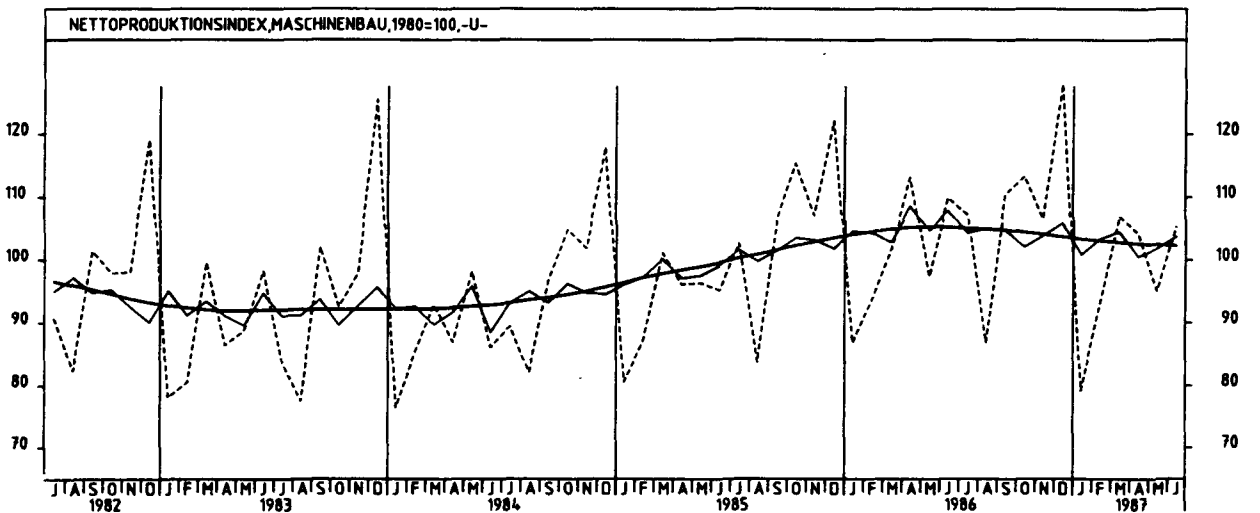
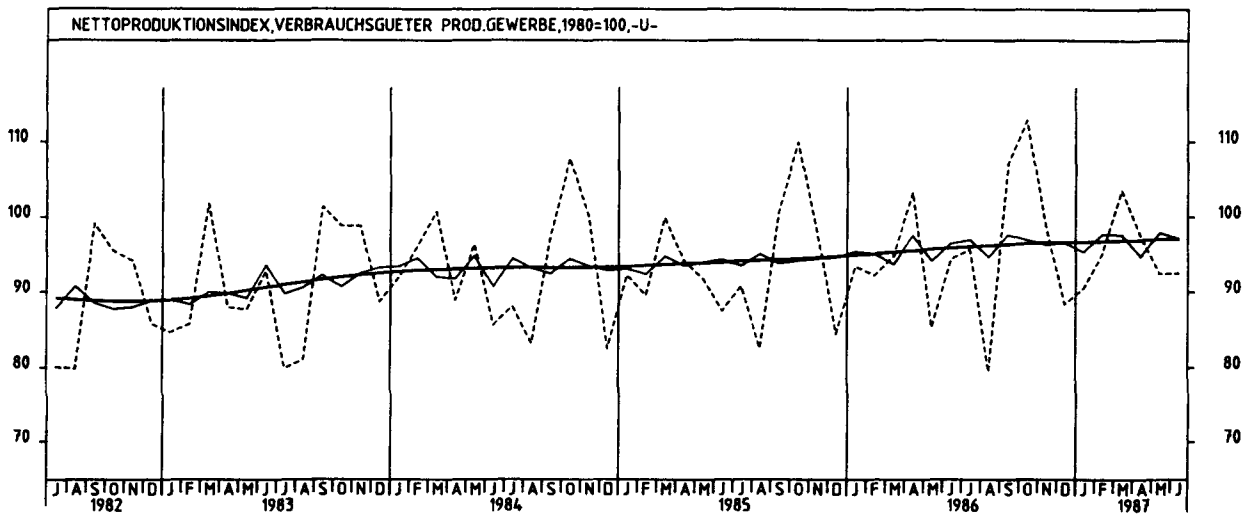
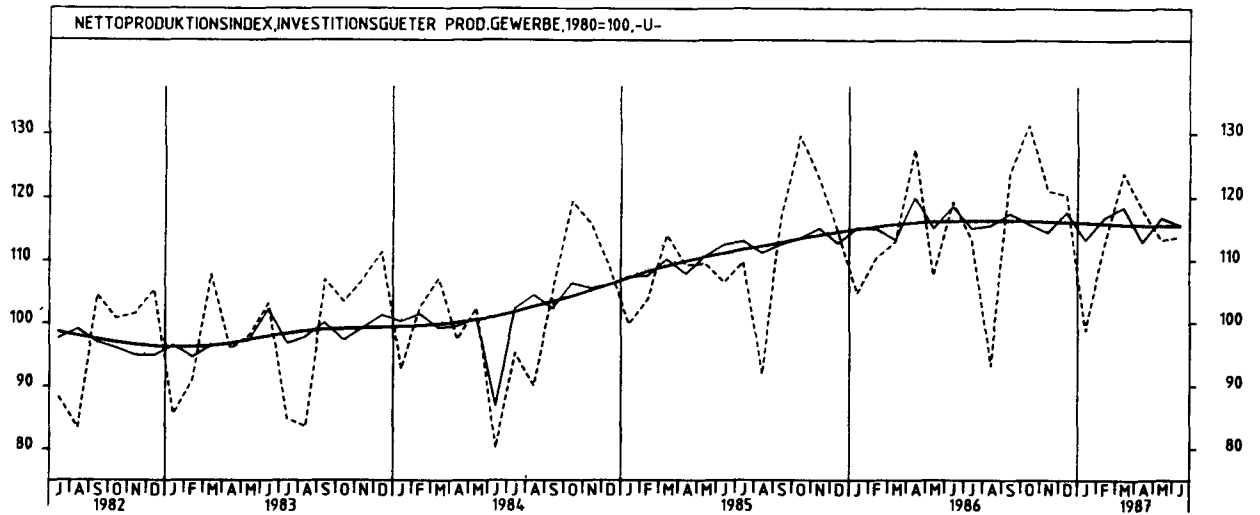
JAHR	MONAT	ORIGINALWERT			KALENDERBEREINIGTER WERT		KALENDER- UND SAISON- BEREINIGTER WERT		GLATTE KOMPONENTE
		1980=100	VERÄNDERUNG VORJAHR	IN O/O GEGEN VORMONAT	1980=100	VERÄNDERUNG IN O/O GEGEN VORMONAT	1980=100	VERÄNDERUNG IN O/O GEGEN VORMONAT	
CHEMISCHE INDUSTRIE									
1986	JUN	111,1	+ 2,1	+ 2,9	113,7	+ 2,9	110,5	+ 1,2	109,6
	JUL	112,3	- 1,9	+ 1,1	108,1	- 4,9	109,4	- 1,0	109,5
	AUG	100,7	- 4,5	-10,3	99,3	- 8,1	108,5	- 0,8	109,4
	SEP	108,7	+ 0,0	+ 7,9	108,1	+ 8,9	109,4	+ 0,8	109,3
	OKT	115,7	- 0,9	+ 6,4	111,3	+ 3,0	109,5	+ 0,1	109,3
	NOV	108,0	- 0,9	- 6,7	111,7	+ 0,4	110,2	+ 0,6	109,4
	DEZ	99,0	+ 2,0	- 8,3	98,2	-11,2	110,6	+ 0,4	109,4
1987	JAN	106,1	- 5,8	+ 7,2	104,7	+ 5,5	107,4	- 2,9	109,6
	FEB	105,1	+ 0,3	+ 2,8	117,3	+12,0	110,3	+ 2,7	109,7
	MAR	115,8	+ 3,2	+ 6,1	112,8	- 3,8	109,5	- 0,7	109,9
	APR	115,5	- 2,0	- 0,3	118,0	+ 4,6	110,6	+ 1,0	110,1
	MAI	111,9	+ 3,6	- 3,1	113,1	- 4,2	111,5	+ 0,8	110,3
	JUN	110,4	- 0,6	- 1,3	114,0	+ 0,8	110,6	- 0,8	110,6
MASCHINENBAU									
1986	JUN	109,9	+15,3	+12,8	112,5	+11,9	107,9	+ 2,9	105,2
	JUL	107,3	+ 4,5	- 2,4	102,1	- 9,2	104,4	- 3,2	105,1
	AUG	86,8	+ 3,7	-19,1	86,4	-15,4	105,2	+ 0,8	105,0
	SEP	110,4	+ 4,0	+27,2	110,8	+28,2	104,8	- 0,4	104,8
	OKT	113,4	- 1,7	+ 2,7	108,2	- 2,3	102,1	- 2,6	104,5
	NOV	106,6	- 0,5	- 6,0	111,5	+ 3,0	104,0	+ 1,9	104,1
	DEZ	127,9	+ 4,8	+20,0	128,1	+14,9	106,0	+ 1,9	103,7
1987	JAN	79,2	- 8,8	-38,1	79,0	-38,3	100,8	- 4,9	103,4
	FEB	93,2	- 0,6	+17,7	100,1	+26,7	103,5	+ 2,7	103,1
	MAR	107,0	+ 5,2	+14,8	104,4	+ 4,3	104,6	+ 1,1	102,8
	APR	104,3	- 7,9	- 2,5	104,4	+ 0,0	100,6	- 3,8	102,6
	MAI	95,1	- 2,4	- 8,8	97,1	- 7,0	101,8	+ 1,2	102,4
	JUN	105,4	- 4,1	+10,8	110,2	+13,5	103,8	+ 2,0	102,2
STRASSENFAHRZEUGBAU, REPARATUR VON KRAFTFAHRZEUGEN USW.									
1986	JUN	123,1	+13,8	+ 8,4	126,8	+ 4,2	123,3	+ 3,2	119,1
	JUL	110,6	+ 0,3	-10,2	103,6	-18,3	115,9	- 6,0	119,5
	AUG	88,9	+ 6,2	-19,6	87,1	-15,9	119,4	+ 3,0	119,8
	SEP	122,7	+ 8,3	+38,0	122,9	+41,1	121,3	+ 1,6	120,2
	OKT	135,4	+ 3,9	+10,4	129,1	+ 5,0	120,7	- 0,5	120,4
	NOV	122,1	- 2,7	- 9,8	126,6	- 1,9	115,6	- 4,2	120,7
	DEZ	112,2	+12,1	- 8,1	115,7	- 8,6	124,5	+ 7,7	121,1
1987	JAN	115,1	- 4,4	+ 2,6	114,9	- 0,7	117,1	- 5,9	121,3
	FEB	125,2	+ 4,0	+ 8,8	134,1	+16,7	122,3	+ 4,4	121,3
	MAR	135,5	+17,3	+ 8,2	131,6	- 1,9	127,2	+ 4,0	121,3
	APR	129,9	- 5,1	- 4,1	130,6	- 0,8	118,7	- 6,7	121,2
	MAI	122,1	+ 7,5	- 6,0	124,7	- 4,5	122,1	+ 2,9	121,3
	JUN	119,6	- 2,8	- 2,0	127,0	+ 1,8	122,2	+ 0,1	121,6
ELEKTROTECHNIK, REPARATUR VON HAUSHALTSGERÄTEN									
1986	JUN	126,5	+10,2	+ 9,4	129,6	+ 5,1	127,2	+ 2,8	126,0
	JUL	123,3	+ 3,5	- 2,5	116,7	-10,0	125,5	- 1,3	126,3
	AUG	104,5	+ 0,8	-15,2	102,8	-11,9	125,4	- 0,1	126,6
	SEP	137,4	+ 6,5	+31,5	136,4	+32,7	128,3	+ 2,3	126,8
	OKT	145,8	+ 4,9	+ 6,1	139,2	+ 2,1	128,4	+ 0,1	127,0
	NOV	135,4	+ 1,4	- 7,1	140,6	+ 1,0	126,7	- 1,3	127,1
	DEZ	127,7	+ 6,4	- 5,7	129,7	- 7,8	128,4	+ 1,3	127,2
1987	JAN	107,2	- 3,6	-16,1	106,4	-18,0	123,9	- 3,5	127,2
	FEB	123,1	+ 2,8	+14,8	131,7	+23,8	127,6	+ 3,0	127,1
	MAR	135,8	+10,2	+10,3	131,8	+ 0,1	129,0	+ 1,1	126,9
	APR	127,4	- 5,9	- 6,2	129,7	- 1,6	124,1	- 3,8	126,8
	MAI	124,5	+ 7,7	- 2,3	127,6	- 1,6	127,9	+ 3,1	126,6
	JUN	120,8	- 4,5	- 3,0	127,9	+ 0,2	125,5	- 1,9	126,5
HERSTELLUNG VON EISEN-, BLECH- UND METALLWAREN									
1986	JUN	110,7	+14,6	+13,4	114,5	+ 8,4	110,0	+ 4,6	107,0
	JUL	108,7	+ 9,8	- 1,8	101,8	-11,1	108,8	- 1,1	107,2
	AUG	86,5	- 3,8	-20,4	85,5	-16,0	104,4	- 4,0	107,3
	SEP	116,2	+ 7,9	+34,3	115,1	+34,6	108,8	+ 4,2	107,3
	OKT	124,1	+ 1,2	+ 6,8	117,8	+ 2,3	106,5	- 2,1	107,3
	NOV	108,2	+ 1,5	-12,6	113,1	- 4,0	107,1	+ 0,6	107,3
	DEZ	95,4	+ 5,5	-11,8	98,2	-13,2	107,6	+ 0,5	107,2
1987	JAN	96,4	- 6,1	+ 1,0	96,1	- 2,1	104,2	- 3,2	107,1
	FEB	105,5	+ 2,8	+ 9,4	112,5	+17,1	108,1	+ 3,7	107,1
	MAR	115,5	+11,6	+ 9,5	111,7	- 0,7	109,4	+ 1,2	107,0
	APR	110,8	- 6,8	- 4,1	111,8	+ 0,1	104,6	- 4,4	106,9
	MAI	104,8	+ 7,4	- 5,4	108,7	- 2,8	108,2	+ 3,4	106,9
	JUN	105,4	- 4,8	+ 0,6	112,1	+ 3,1	106,6	- 1,5	106,9
TEXTILGEWERBE									
1986	JUN	95,6	+ 8,1	+12,6	98,7	+ 6,7	96,3	+ 3,2	95,3
	JUL	91,3	+ 4,6	- 4,7	85,3	-13,6	96,3	+ 0,0	95,2
	AUG	62,6	- 8,6	-31,4	61,9	-27,4	92,9	- 3,5	95,1
	SEP	106,8	+ 4,9	+70,6	105,5	+70,4	96,8	+ 4,2	95,0
	OKT	112,8	- 0,2	+ 5,6	107,0	+ 1,4	95,1	- 1,8	94,9
	NOV	96,8	- 2,5	-14,2	101,5	- 5,1	94,2	- 0,9	94,9
	DEZ	83,0	+ 4,1	-14,3	85,2	-16,1	95,8	+ 1,7	94,8
1987	JAN	92,7	- 7,1	+11,7	92,2	+ 8,2	92,4	- 3,5	94,7
	FEB	99,4	+ 1,8	+ 7,2	106,0	+15,0	96,3	+ 4,2	94,8
	MAR	106,2	+ 8,5	+ 6,8	102,6	- 3,2	95,9	- 0,4	94,8
	APR	96,9	- 9,2	- 8,8	98,4	- 4,1	92,1	- 4,0	94,8
	MAI	92,1	+ 8,2	- 5,0	95,6	- 2,8	96,3	+ 4,6	94,9
	JUN	91,8	- 4,2	- 0,3	97,8	+ 2,3	95,0	- 1,3	94,9

2 PRODUKTION IM PRODUZIERENDEN GEWERBE
2.1 INDEY DER NETTOPRODUKTION (1980 = 100) -UNTERNEHMEN-

JAHR	MONAT	ORIGINALWERT			KALENDERBEREINIGTER WERT		KALENDER- UND SAISON- BEREINIGTER WERT		GLATTE KOMPONENTE
		1980=100	VERÄNDERUNG VORJAHR	IN O/O GEGEN VORMONAT	1980=100	VERÄNDERUNG IN O/O GEGEN VORMONAT	1980=100	VERÄNDERUNG IN O/O GEGEN VORMONAT	1980=100
BEKLEIDUNGSGEWERBE									
1986	JUN	71,8	+11,3	+17,7	73,4	+ 9,4	84,3	+ 4,6	83,3
	JUL	89,4	+ 5,4	+24,5	84,6	+15,3	84,6	+ 0,4	83,1
	AUG	70,9	- 8,4	-20,7	70,5	-16,7	80,3	- 5,1	82,9
	SEP	101,7	+ 5,0	+43,4	100,7	+42,8	84,4	+ 5,1	82,7
	OKT	93,7	- 0,9	- 7,0	89,7	-10,9	83,5	- 1,1	82,5
	NOV	77,6	- 3,5	-17,0	81,2	- 9,5	81,4	- 2,5	82,3
	DEZ	69,4	- 1,0	-10,8	69,9	-13,9	81,4	+ 0,0	82,0
1987	JAN	83,2	- 5,3	+19,9	82,9	+18,6	81,1	- 0,4	81,8
	FEB	89,6	+ 0,3	+ 7,7	95,8	+15,6	83,2	+ 2,6	81,7
	MAR	94,2	+ 2,6	+ 5,1	91,2	- 4,8	81,6	- 1,9	81,6
	APR	76,0	-12,6	-19,3	76,7	-15,9	78,0	- 4,4	81,6
	MAI	69,5	+13,9	- 8,6	72,0	- 6,1	84,7	+ 8,6	81,5
	JUN	65,3	- 9,1	- 6,0	69,9	- 2,9	80,8	- 4,6	81,4
ERNAHRUNGSGEWERBE									
1986	JUN	103,1	+ 3,9	+ 1,4	105,9	+ 2,1	106,6	+ 1,2	106,2
	JUL	106,3	+ 2,4	+ 3,1	101,8	- 3,9	106,6	+ 0,0	106,4
	AUG	99,5	- 0,2	- 6,4	98,6	- 3,1	106,0	- 0,6	106,6
	SEP	107,8	+ 4,7	+ 8,3	107,6	+ 9,1	107,3	+ 1,2	106,8
	OKT	127,5	+ 2,0	+18,3	122,7	+14,0	107,2	- 0,1	107,0
	NOV	117,4	+ 0,4	- 7,9	122,2	- 0,4	107,0	- 0,2	107,2
	DEZ	109,4	+ 4,0	- 6,8	108,9	-10,9	107,8	+ 0,7	107,4
1987	JAN	99,3	- 3,6	- 9,2	98,3	- 9,7	105,2	- 2,4	107,4
	FEB	98,1	+ 4,8	- 1,2	105,6	+ 7,4	108,9	+ 3,5	107,3
	MAR	102,9	+ 8,3	+ 4,9	100,3	- 5,0	107,6	- 1,2	107,1
	APR	107,4	+ 0,6	+ 4,4	109,0	+ 8,7	108,1	+ 0,5	106,9
	MAI	101,8	+ 0,1	- 5,2	102,9	- 5,6	105,4	- 2,5	106,7
	JUN	101,4	- 1,6	- 0,4	104,4	+ 1,5	105,4	+ 0,0	106,6



2 PRODUKTION IM PRODUZIERENDEN GEWERBE

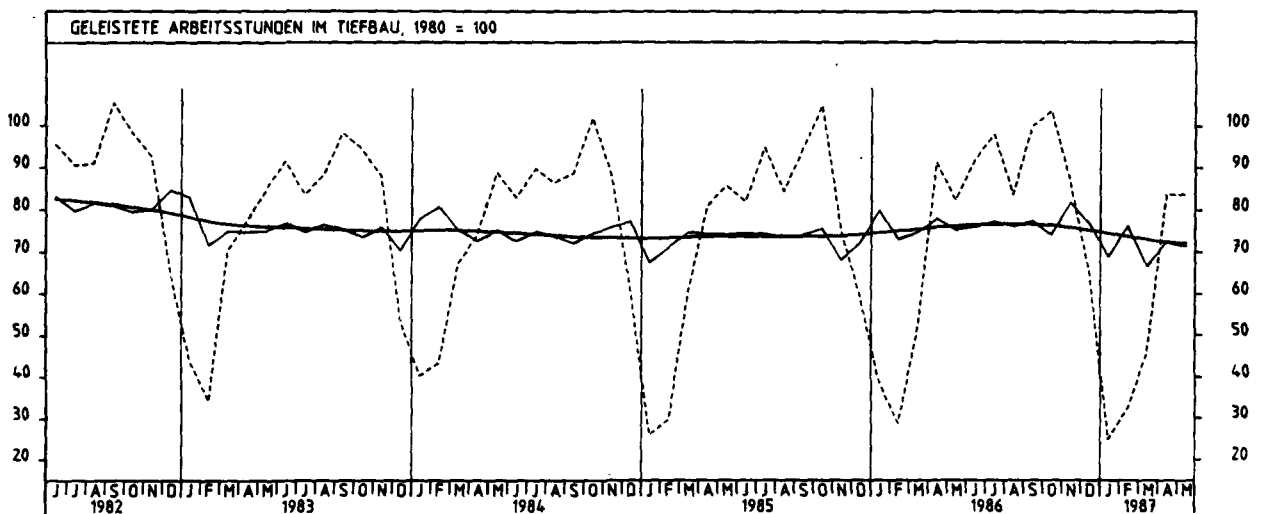
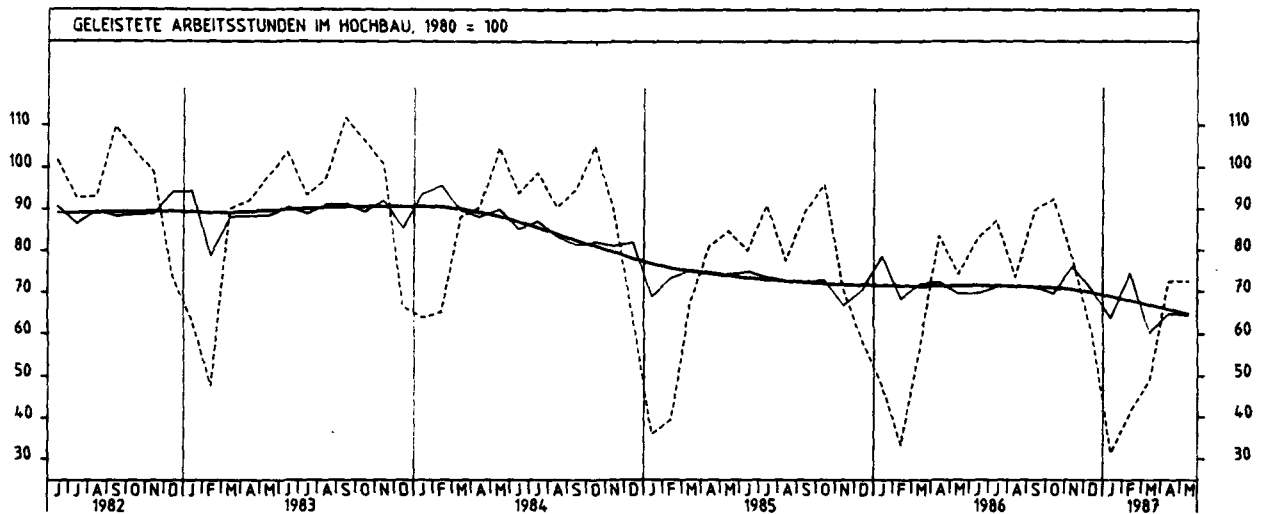
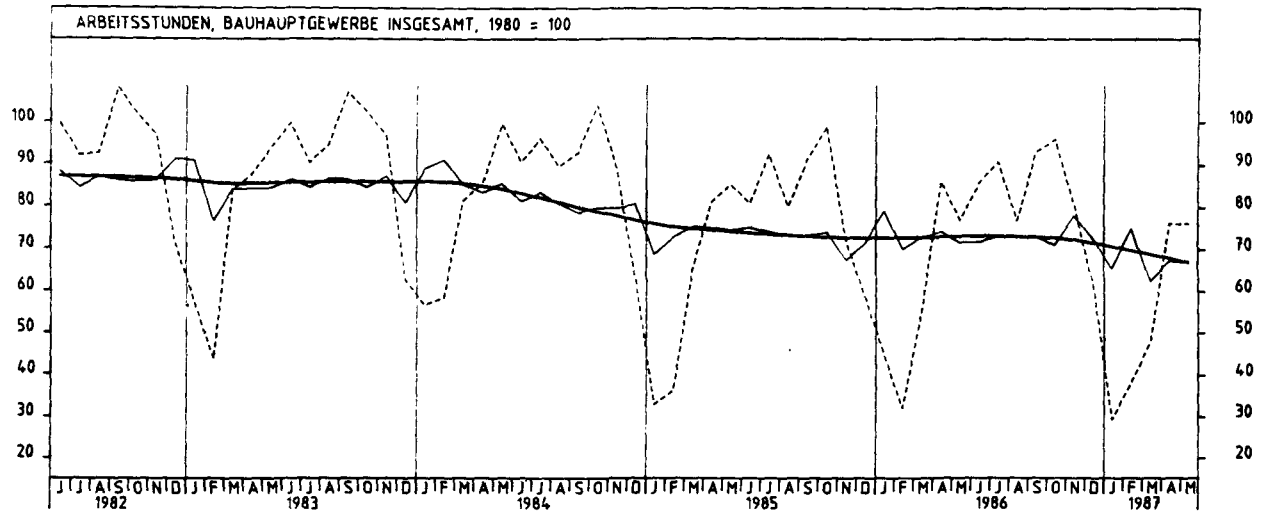


2 PRODUKTION IM PRODUZIERENDEN GEWERBE

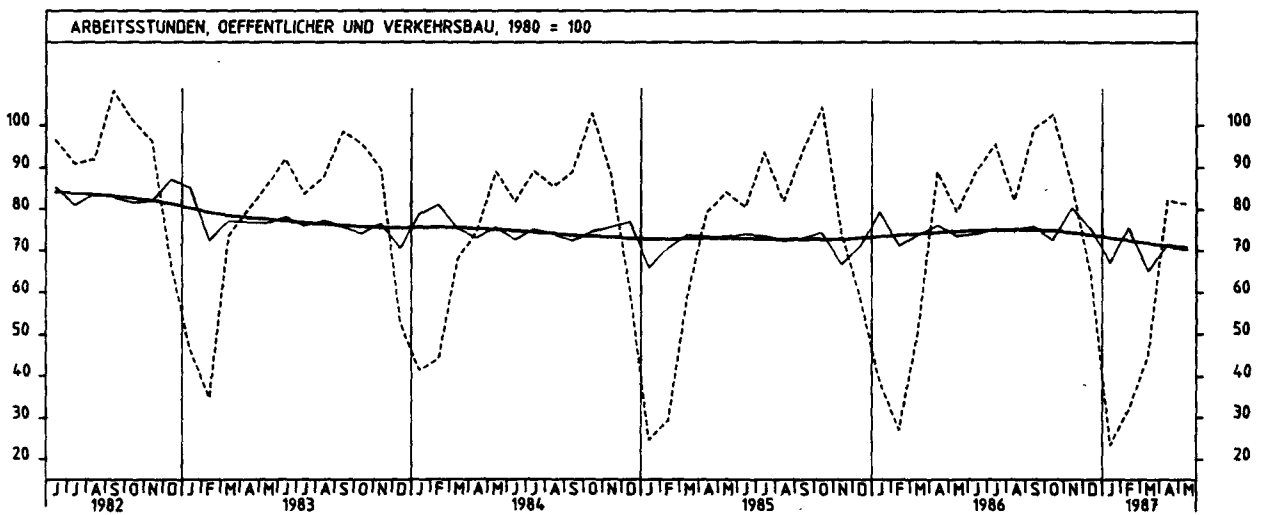
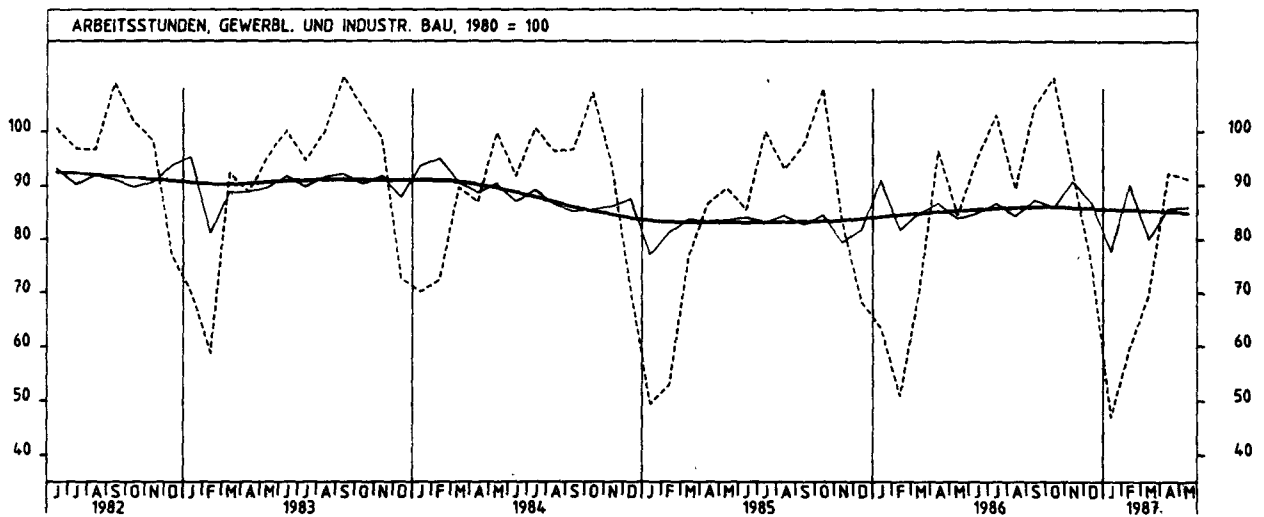
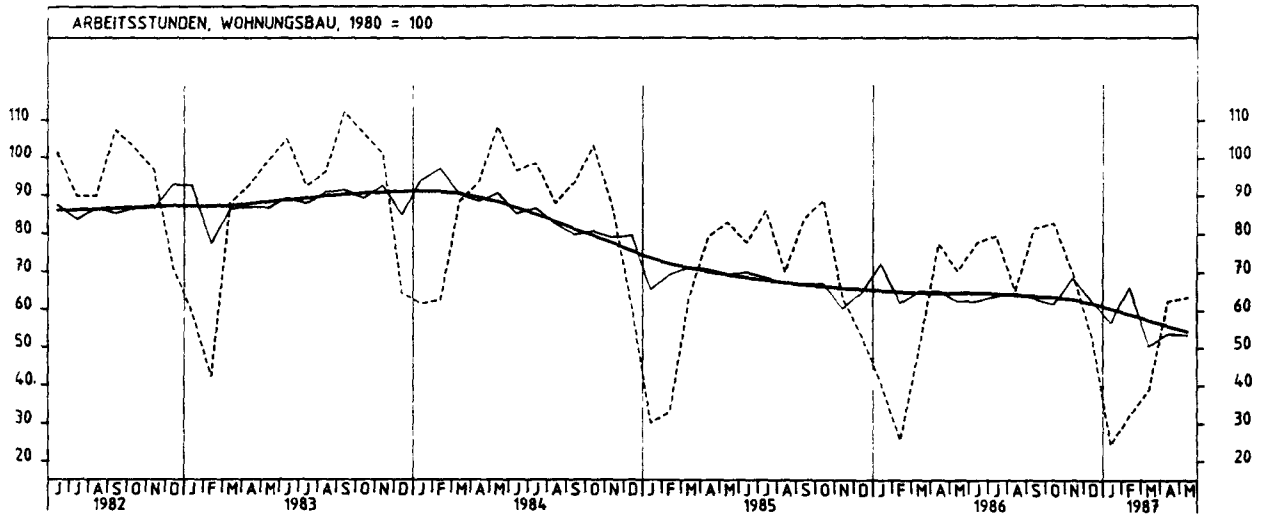
2.2 GELEISTETE ARBEITSSTUNDEN IM BAUHAUPTGEWERBE (1980 = 100)

JAHR	MONAT	ORIGINALWERT			KALENDERBEREINIGTER WERT		KALENDER- UND SAISON- BEREINIGTER WERT		GLATTE KOMPONENTE	
		1980=100	VERÄNDERUNG VORJAHR	IN O/O GEGEN VORMONAT	1980=100	VERÄNDERUNG IN O/O GEGEN VORMONAT	1980=100	VERÄNDERUNG IN O/O GEGEN VORMONAT	1980=100	
BAUHAUPTGEWERBE INSGESAMT										
1986	MAI	76,9	- 9,5	-10,6	83,1	- 3,3	71,4	- 3,5	73,0	
	JUN	85,6	+ 6,5	+11,6	85,6	+ 3,0	71,7	+ 0,4	73,1	
	JUL	90,7	+ 1,6	+ 5,7	87,0	+ 1,6	73,2	+ 2,1	73,1	
	AUG	76,8	- 3,8	-15,3	76,5	-12,1	72,9	- 0,4	73,0	
	SEP	93,0	+ 2,2	+21,1	90,6	+18,4	73,1	+ 0,3	72,9	
	OKT	96,0	- 2,9	+ 3,2	92,0	+ 1,5	71,0	- 2,9	72,7	
	NOV	80,9	+12,4	-15,7	84,4	- 8,3	78,0	+ 9,9	72,2	
	DEZ	61,8	+ 5,8	-23,6	60,9	-27,8	72,6	- 6,9	71,5	
	1987	JAN	29,3	-34,7	-52,6	29,7	-51,2	65,4	- 9,9	70,7
		FEB	38,3	+20,1	+30,7	40,1	+35,0	75,0	+14,7	69,8
		MAR	48,0	-12,9	+25,3	44,7	+11,5	62,3	-16,9	68,8
		APR	76,2	-11,4	+58,8	79,5	+77,9	67,3	+ 8,0	67,9
MAI		76,1	- 1,0	- 0,1	78,4	- 1,4	66,9	- 0,6	66,9	
HOCHBAU										
1986	MAI	74,3	12,3	-11,1	80,3	- 3,6	68,5	- 3,9	71,5	
	JUN	82,9	+ 3,6	+11,6	82,6	+ 2,9	68,5	+ 0,1	71,5	
	JUL	87,2	+ 4,2	+ 5,2	83,6	+ 1,2	71,2	+ 2,3	71,4	
	AUG	73,6	- 5,2	-15,6	73,5	-12,1	71,4	+ 0,3	71,3	
	SEP	89,7	+ 0,3	+21,9	87,1	+18,5	71,0	- 0,6	71,1	
	OKT	92,4	- 3,8	+ 3,0	88,6	+ 1,7	69,5	- 2,1	70,9	
	NOV	78,1	+10,9	-15,5	81,7	- 7,8	76,1	+ 9,5	70,5	
	DEZ	60,1	+ 3,6	-23,0	58,7	-26,2	70,5	- 7,4	69,8	
1987	JAN	31,4	-34,4	-47,8	31,8	-45,8	63,7	- 9,6	68,8	
	FEB	41,1	+23,1	+30,9	43,3	+36,2	74,4	+16,8	67,8	
	MAR	49,1	-13,7	+19,5	45,7	+ 5,5	60,3	-19,0	66,8	
	APR	72,5	-13,3	+47,7	75,8	+65,9	64,8	+ 7,5	65,8	
	MAI	72,5	- 2,4	+ 0,0	74,7	- 1,5	64,4	- 0,6	64,7	
TIEFBAU										
1986	MAI	82,3	- 4,0	- 9,8	88,8	- 2,7	75,3	- 3,2	76,2	
	JUN	91,9	+12,2	+11,7	91,9	+ 3,5	76,1	+ 1,1	76,4	
	JUL	97,9	+ 3,4	+ 6,5	93,9	+ 2,2	77,2	+ 1,4	76,6	
	AUG	83,6	- 0,8	-14,6	82,8	-11,8	76,2	- 1,3	76,6	
	SEP	100,0	+ 5,8	+19,6	96,0	+18,4	77,3	+ 1,4	76,6	
	OKT	103,6	- 1,2	+ 3,6	99,2	+ 1,2	74,1	- 4,1	76,4	
	NOV	86,7	+15,4	-16,3	90,0	- 9,3	81,7	+10,3	75,8	
	DEZ	65,1	+10,2	-24,9	65,1	-27,7	76,8	- 6,0	75,2	
1987	JAN	24,8	-35,8	-61,9	25,0	-61,6	68,9	-10,3	74,5	
	FEB	32,3	+12,5	+30,2	33,5	+34,0	76,2	+10,6	73,7	
	MAR	45,7	-10,9	+41,5	42,7	+27,5	66,5	-12,7	73,0	
	APR	83,7	- 8,2	+83,2	86,8	+103,3	72,4	+ 8,9	72,3	
	MAI	83,6	+ 1,6	- 0,1	86,0	- 0,9	72,1	- 0,4	71,4	
WOHNUNGSBAU										
1986	MAI	70,4	-15,2	- 9,3	75,3	- 2,7	62,5	- 4,0	64,7	
	JUN	77,8	+ 0,3	+10,5	77,3	+ 2,7	62,5	+ 0,0	64,7	
	JUL	79,6	- 7,5	+ 2,3	76,5	- 1,0	63,9	+ 2,2	64,4	
	AUG	65,3	- 6,8	-18,0	65,6	-14,2	64,6	+ 1,1	64,1	
	SEP	81,6	- 2,9	+25,0	79,2	+20,7	63,2	- 2,2	63,8	
	OKT	82,9	- 6,7	+ 1,6	79,7	+ 0,6	61,6	- 2,5	63,5	
	NOV	69,9	+10,1	-15,7	73,5	- 7,8	68,7	+11,5	63,0	
	DEZ	53,2	+ 0,4	-23,9	51,1	-30,5	62,6	- 8,9	61,9	
1987	JAN	24,5	-39,7	-53,9	25,1	-50,9	56,8	- 9,3	60,5	
	FEB	32,2	+25,3	+31,4	33,9	+35,1	66,3	+16,7	59,0	
	MAR	38,9	-22,7	+20,8	35,9	+ 5,9	50,7	-23,5	57,4	
	APR	62,6	-19,3	+60,9	65,6	+82,7	53,9	+ 6,3	55,9	
	MAI	63,5	- 9,8	+ 1,4	65,3	- 0,5	53,4	- 0,9	54,4	
GEWERBLICHER UND INDUSTRIELLER BAU										
1986	MAI	84,6	- 5,6	-12,2	91,7	- 4,6	83,9	- 3,3	85,4	
	JUN	94,9	+10,9	+12,2	95,6	+ 4,3	85,0	+ 1,3	85,7	
	JUL	103,1	+ 3,0	+ 8,6	98,6	+ 3,1	86,8	+ 2,1	85,8	
	AUG	89,3	- 4,0	-13,4	88,6	-10,1	84,4	- 2,8	86,0	
	SEP	104,7	+ 7,3	+17,2	102,0	+15,1	87,4	+ 3,6	86,1	
	OKT	109,9	+ 1,8	+ 5,0	105,4	+ 3,3	86,0	- 1,6	86,1	
	NOV	92,6	+11,2	-15,7	96,1	- 6,8	90,7	+ 5,5	85,9	
	DEZ	74,9	+ 9,7	-19,1	74,4	-22,6	86,8	- 4,3	85,8	
1987	JAN	46,9	-26,0	-37,4	46,7	-37,2	77,8	-10,4	85,6	
	FEB	59,6	+17,1	+27,1	63,0	+34,9	90,0	+15,7	85,5	
	MAR	69,9	- 0,4	+17,3	66,2	+ 5,1	80,1	-11,0	85,4	
	APR	92,2	- 4,4	+31,9	95,9	+44,9	85,7	+ 7,0	85,3	
	MAI	91,2	+ 7,8	- 1,1	94,0	- 2,0	86,1	+ 0,5	84,9	
ÖFFENTLICHER UND VERKEHRSBAU										
1986	MAI	79,4	- 5,6	-10,6	86,1	- 3,1	73,5	- 3,5	74,6	
	JUN	89,1	+10,7	+12,2	88,9	+ 3,3	74,1	+ 0,8	74,9	
	JUL	95,4	+ 1,9	+ 7,1	91,4	+ 2,8	75,3	+ 1,6	75,0	
	AUG	82,1	+ 0,2	-13,9	81,3	-11,1	75,3	+ 0,0	75,0	
	SEP	99,0	+ 5,3	+20,6	97,0	+19,3	75,9	+ 0,8	75,0	
	OKT	102,7	- 1,5	+ 3,7	98,3	+ 1,3	72,6	- 4,3	74,9	
	NOV	86,2	+15,9	-16,1	89,6	- 8,9	80,4	+10,7	74,4	
	DEZ	63,8	+ 9,8	-26,0	63,8	-28,8	75,3	- 6,3	73,6	
1987	JAN	23,5	-38,8	-63,2	23,9	-62,5	67,1	-10,9	73,1	
	FEB	32,0	+18,1	+36,2	33,1	+38,5	75,6	+12,7	72,4	
	MAR	45,1	-11,6	+40,9	42,0	+26,9	65,0	-14,0	71,7	
	APR	82,2	- 7,6	+82,3	85,2	+102,9	71,5	+10,0	71,1	
	MAI	81,3	+ 2,4	- 1,1	83,6	- 1,9	70,9	- 0,8	70,2	

2 PRODUKTION IM PRODUZIERENDEN GEWERBE



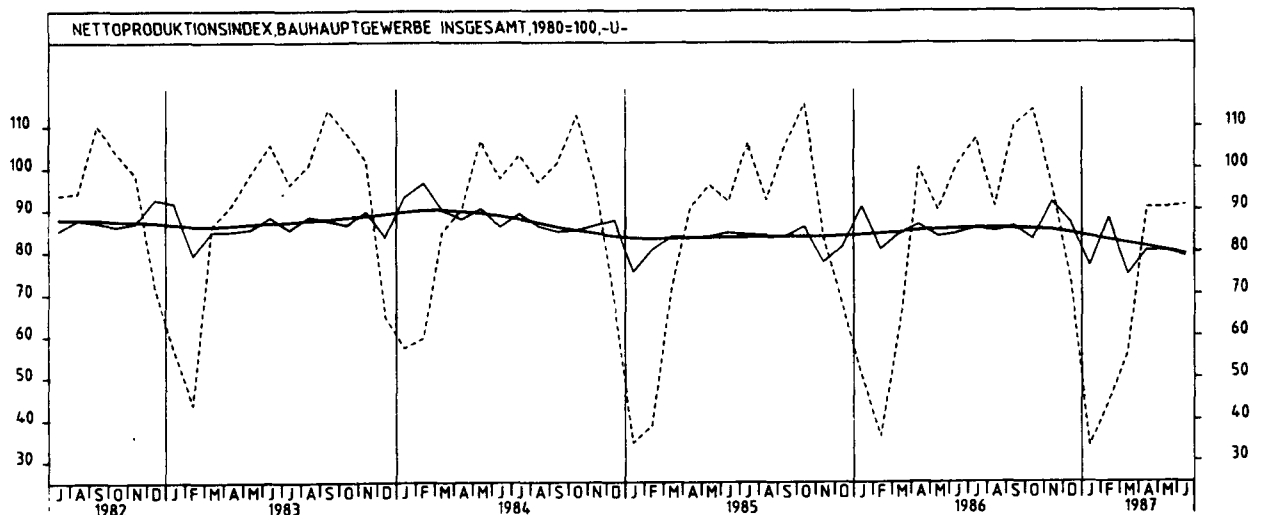
2 PRODUKTION IM PRODUZIERENDEN GEWERBE



2 PRODUKTION IM PRODUZIERENDEN GEWERBE

2.3 PRODUKTIONSINDEX FÜR DAS BAUHAUPTGEWERBE (1980 = 100) -UNTERNEHMEN-

JAHR	MONAT	ORIGINALWERT			KALFNOERBEREINIGTER WERT		KALENDER- UND SAISON- BEREINIGTER WERT		GLATTE KOMPONENTE
		1980=100	VERAENDERUNG VORJAHR	IN O/O GEGEN VORMONAT	1980=100	VERAENDERUNG IN O/O GEGEN VORMONAT	1980=100	VERAENDERUNG IN O/O GEGEN VORMONAT	1980=100
BAUHAUPTGEWERBE									
1986	JUN	100,7	+ 9,6	+12,0	100,5	+ 4,1	84,4	+ 0,8	85,3
	JUL	106,9	+ 0,9	+ 6,2	102,9	+ 2,4	85,8	+ 1,7	85,5
	AUG	90,8	- 1,5	-15,1	89,9	-12,6	85,0	- 0,9	85,5
	SEP	110,0	+ 4,3	+21,1	107,8	+19,9	86,1	+ 1,3	85,4
	OKT	114,0	- 1,3	+ 3,6	109,2	+ 1,3	83,0	- 3,6	85,3
	NOV	95,7	+14,6	-16,1	99,6	- 8,8	91,8	+10,6	84,9
	DEZ	72,9	+ 8,5	-23,8	72,7	-27,0	86,8	- 5,4	84,3
1987	JAN	33,6	-33,2	-53,9	33,6	-53,8	76,6	-11,8	83,4
	FEB	43,8	+21,7	+30,4	45,6	+35,7	88,0	+14,9	82,6
	MAR	55,8	-10,9	+27,4	52,4	+14,9	74,5	-15,3	81,8
	APR	90,5	- 9,6	+62,2	94,1	+79,6	80,3	+ 7,8	81,0
	MAI	90,5	+ 0,7	+ 0,0	92,8	- 1,4	80,2	- 0,1	80,1
	JUN	91,1	- 9,5	+ 0,7	94,8	+ 2,2	78,9	- 1,6	79,2
HOCHBAU									
1986	JUN	91,8	+ 7,5	+12,4	91,5	+ 4,1	77,5	+ 0,8	79,1
	JUL	97,2	- 0,6	+ 5,9	93,5	+ 2,2	79,3	+ 2,3	79,3
	AUG	82,3	- 1,6	-15,3	81,7	-12,6	79,2	- 0,1	79,4
	SEP	100,9	+ 4,0	+22,6	98,5	+20,6	79,8	+ 0,8	79,4
	OKT	104,6	- 0,1	+ 3,7	100,2	+ 1,7	78,0	- 2,3	79,3
	NOV	88,2	+15,4	-15,7	92,0	- 8,2	85,8	+10,0	79,1
	DEZ	67,8	+ 8,3	-23,1	67,2	-27,0	80,3	- 6,4	78,5
1987	JAN	35,4	-31,4	-47,8	35,5	-47,2	71,1	-11,5	77,7
	FEB	46,3	+28,3	+30,8	48,5	+36,6	83,5	+17,4	76,9
	MAR	55,4	-10,2	+19,7	52,0	+ 7,2	68,9	-17,5	76,1
	APR	82,1	-10,1	+48,2	85,6	+64,6	74,1	+ 7,5	75,2
	MAI	82,2	+ 0,6	+ 0,1	84,3	- 1,5	73,9	- 0,3	74,3
	JUN	82,8	- 9,8	+ 0,7	86,0	+ 2,0	72,7	- 1,6	73,3
TIEFBAU									
1986	JUN	114,4	+12,3	+11,6	114,3	+ 4,2	95,0	+ 0,8	94,9
	JUL	121,9	+ 2,9	+ 6,6	117,4	+ 2,7	95,8	+ 0,8	94,9
	AUG	103,9	- 1,5	-14,8	102,5	-12,7	93,9	- 2,0	94,8
	SEP	124,1	+ 4,5	+19,4	122,1	+19,1	95,7	+ 1,5	94,7
	OKT	128,5	- 2,7	+ 3,5	123,0	+ 0,7	90,7	- 5,2	94,4
	NOV	107,4	+13,7	-16,4	111,3	- 9,5	101,2	+11,6	93,9
	DEZ	80,7	+ 8,8	-24,9	81,3	-27,0	96,9	- 4,2	93,1
1987	JAN	30,7	-36,6	-62,0	30,7	-62,2	85,2	-12,1	92,2
	FEB	40,0	+11,4	+30,3	41,2	+34,2	94,8	+11,3	91,4
	MAR	56,4	-11,9	+41,0	53,1	+28,9	83,1	-12,3	90,7
	APR	103,5	- 9,0	+83,5	107,3	+102,1	89,8	+ 8,1	90,0
	MAI	103,2	+ 0,7	- 0,3	105,9	- 1,3	90,0	+ 0,2	89,2
	JUN	103,6	- 9,3	+ 0,6	108,5	+ 2,5	88,8	- 1,3	88,5



3 INDEX DER ARBEITSPRODUKTIVITÄT UND LOHNKOSTEN IM BERGBAU UND VERARBEITENDEN GEWERBE

3.1 PRODUKTIONSERGEBNIS (1980 = 100)

JAHR	MONAT	ORIGINALWERT			KALENDERBEREINIGTER WERT		KALENDER- UND SAISONBEREINIGTER WERT		GLATTE KOMPONENTE
		1980=100	VERÄNDERUNG VORJAHR	IN O/O GEGEN VORMONAT	1980=100	VERÄNDERUNG IN O/O GEGEN VORMONAT	1980=100	VERÄNDERUNG IN O/O GEGEN VORMONAT	1980=100
JE BESCHÄFTIGTEN									
1986	Mai	113,7	- 0,6	- 8,3	117,8	- 4,3	116,6	- 0,7	116,0
	JUN	120,0	+ 3,4	+ 5,5	122,9	+ 4,3	116,5	- 0,3	115,9
	JUL	108,4	- 0,1	- 9,7	103,1	- 16,1	115,0	- 1,3	115,8
	AUG	96,9	- 0,6	- 10,6	95,9	- 7,0	115,5	+ 0,4	115,7
	SEP	120,6	+ 1,7	+ 24,5	120,3	+ 25,4	115,8	+ 0,3	115,5
	OKT	123,6	+ 0,6	+ 2,5	119,0	- 1,1	115,4	- 0,3	115,4
	NOV	122,7	- 1,4	- 0,7	127,1	+ 6,8	114,7	- 0,6	115,2
	DEZ	112,4	+ 1,5	- 8,4	112,4	- 11,6	115,2	+ 0,4	115,1
1987	JAN	103,0	- 4,4	- 8,4	102,7	- 8,6	114,1	- 1,0	114,9
	FEB	119,3	+ 0,7	+ 15,8	128,3	+ 24,9	116,0	+ 1,7	114,9
	MAR	117,3	+ 2,5	- 1,7	113,4	- 11,6	114,2	- 1,6	114,6
	APR	118,6	- 4,4	+ 1,1	120,0	+ 5,8	114,2	+ 0,0	114,8
	Mai	115,7	+ 1,8	- 2,4	117,1	- 2,4	115,4	+ 1,1	114,6
JE BESCHÄFTIGTENSTUNDE									
1986	Mai	116,6	+ 2,0	- 1,1	117,4	- 1,3	115,8	- 0,2	118,2
	JUN	121,5	+ 2,1	+ 4,2	122,7	+ 4,5	116,3	- 0,4	118,1
	JUL	117,0	+ 0,3	- 3,7	113,7	- 7,3	117,0	- 1,1	118,1
	AUG	112,1	+ 1,8	- 4,2	110,2	- 3,1	118,2	+ 1,0	118,0
	SEP	120,2	+ 1,2	+ 7,2	121,8	+ 10,5	118,4	+ 0,2	118,0
	OKT	120,6	+ 0,2	+ 0,3	117,5	- 3,5	117,7	- 0,6	117,9
	NOV	120,7	+ 0,5	+ 0,1	123,1	+ 4,8	117,8	+ 0,1	117,8
	DEZ	123,9	+ 0,6	+ 2,7	122,9	- 0,2	118,2	+ 0,3	117,8
1987	JAN	109,2	- 1,8	- 11,9	108,3	- 11,9	117,5	- 0,6	117,9
	FEB	114,4	+ 0,0	+ 4,8	123,8	+ 14,3	118,1	+ 0,5	118,0
	MAR	117,9	- 0,5	+ 3,1	115,1	- 7,0	117,4	- 0,6	118,0
	APR	116,5	- 0,5	+ 0,5	118,9	+ 3,3	118,4	+ 0,9	116,3
	Mai	119,7	+ 2,7	+ 1,0	116,5	- 0,3	119,2	+ 0,7	116,4
JE ARBEITER									
1986	Mai	116,3	- 0,7	- 8,2	120,6	- 4,1	119,4	- 0,5	118,5
	JUN	122,6	+ 3,4	+ 5,4	125,5	+ 4,1	119,1	- 0,3	118,4
	JUL	110,5	- 0,2	- 9,9	105,1	- 16,3	117,5	- 1,0	118,4
	AUG	98,9	- 0,4	- 10,5	97,9	- 6,9	116,2	+ 0,6	118,4
	SEP	123,2	+ 1,9	+ 24,6	122,9	+ 25,5	118,5	+ 0,3	118,3
	OKT	126,5	- 0,2	+ 2,7	121,7	- 1,0	118,3	- 0,2	118,2
	NOV	125,7	- 0,9	- 0,6	130,2	+ 7,0	117,6	- 0,6	118,0
	DEZ	115,5	+ 2,0	- 8,1	115,5	- 11,3	118,1	+ 0,4	118,0
1987	JAN	105,8	- 3,6	- 8,4	105,5	- 8,7	117,1	- 0,8	118,0
	FEB	122,6	+ 1,2	+ 15,9	131,8	+ 24,9	119,1	+ 1,7	118,0
	MAR	120,8	+ 3,2	- 1,5	116,8	- 11,4	117,3	- 1,5	117,9
	APR	122,1	- 3,6	+ 1,1	123,6	+ 5,8	117,5	+ 0,2	118,0
	Mai	119,3	+ 2,6	- 2,3	120,8	- 2,3	118,8	+ 1,1	117,9
JE ARBEITERSTUNDE									
1986	Mai	119,3	+ 2,0	- 1,1	119,9	- 1,5	121,4	+ 0,1	120,7
	JUN	124,1	+ 2,0	+ 4,0	125,3	+ 4,5	120,7	- 0,6	120,7
	JUL	119,2	+ 0,3	- 3,9	115,9	- 7,5	119,6	- 0,9	120,7
	AUG	114,5	+ 2,0	- 3,9	112,6	- 2,8	121,0	+ 1,2	120,7
	SEP	122,6	+ 1,3	+ 7,2	124,5	+ 10,6	121,1	+ 0,1	120,7
	OKT	123,4	+ 0,7	+ 0,5	120,3	- 3,4	120,6	- 0,4	120,6
	NOV	123,7	+ 1,0	+ 0,2	126,1	+ 4,6	120,6	+ 0,2	120,7
	DEZ	127,3	+ 1,2	+ 2,9	126,0	- 0,1	121,2	+ 0,3	120,9
1987	JAN	112,3	- 1,2	- 11,8	111,4	- 11,6	120,6	- 0,5	121,0
	FEB	117,6	+ 0,5	+ 4,7	127,3	+ 14,3	121,3	+ 0,6	121,2
	MAR	121,5	- 0,2	+ 3,3	116,6	- 6,8	120,8	- 0,4	121,4
	APR	122,1	+ 1,2	+ 0,5	122,4	+ 3,2	121,7	+ 0,7	121,7
	Mai	123,5	+ 3,5	+ 1,1	122,2	- 0,2	122,6	+ 0,9	121,9

3 INDEX DER ARBEITSPRODUKTIVITAET UND LOHNKOSTEN IM BERGBAU UND VERARBEITENDEN GEWERBE

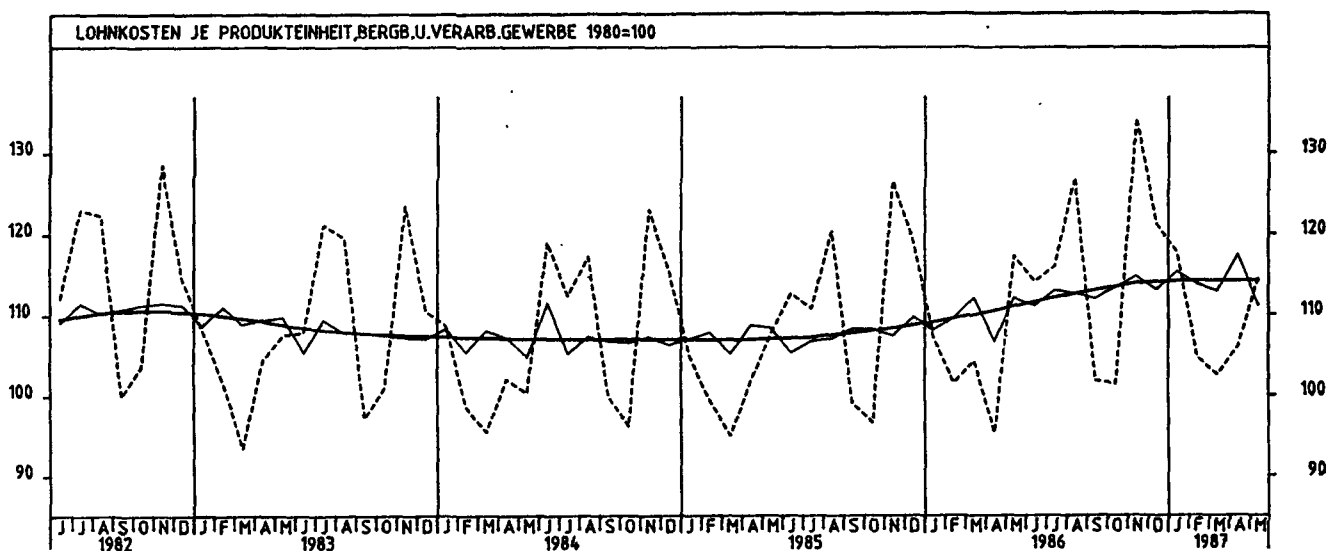
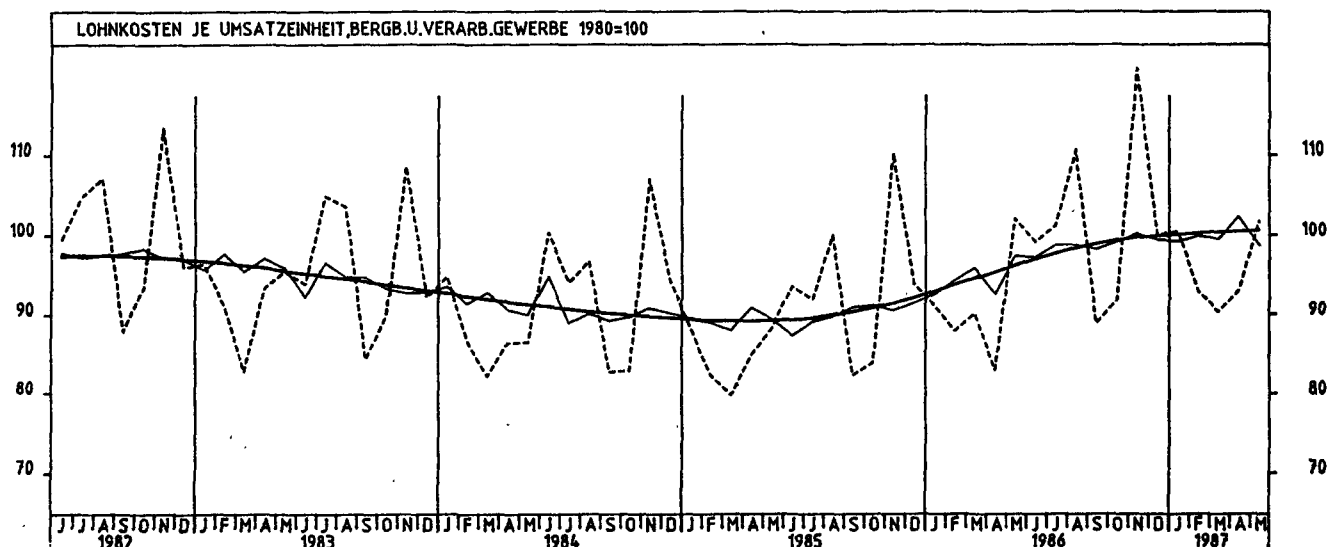
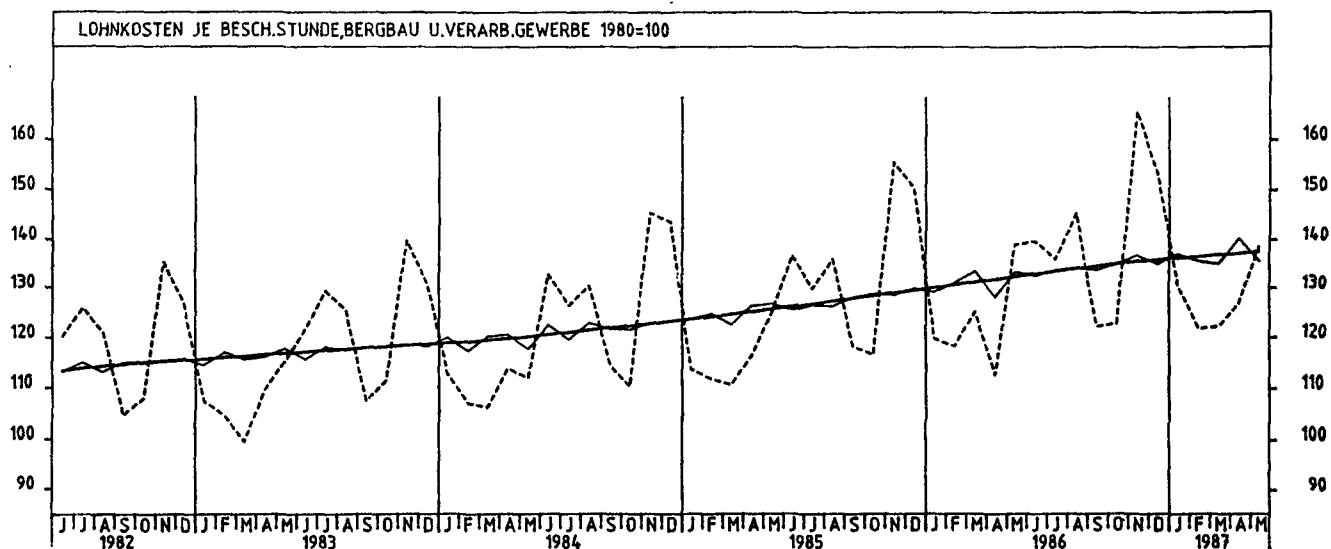
3.2 LOHN- UND GEHALTSSUMME (1980 = 100)

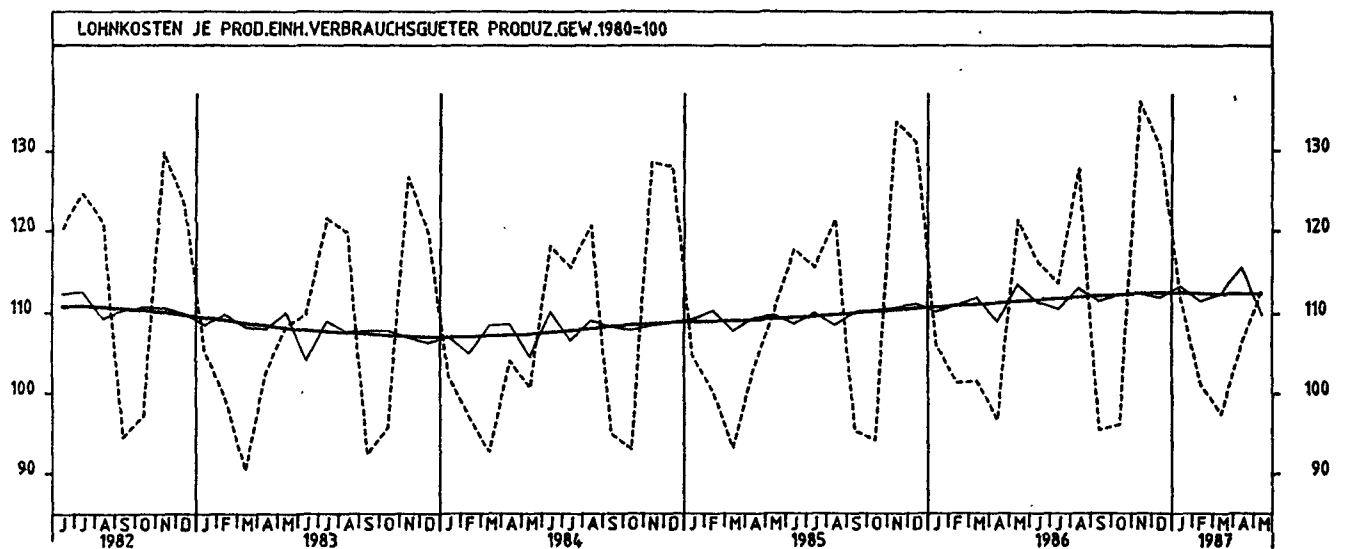
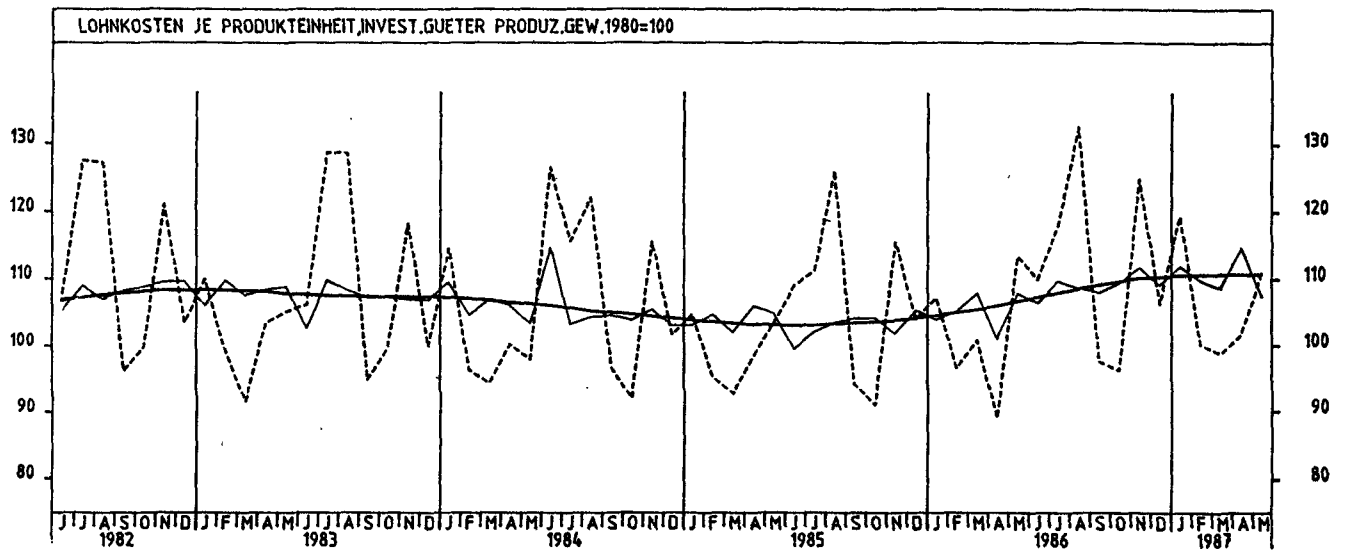
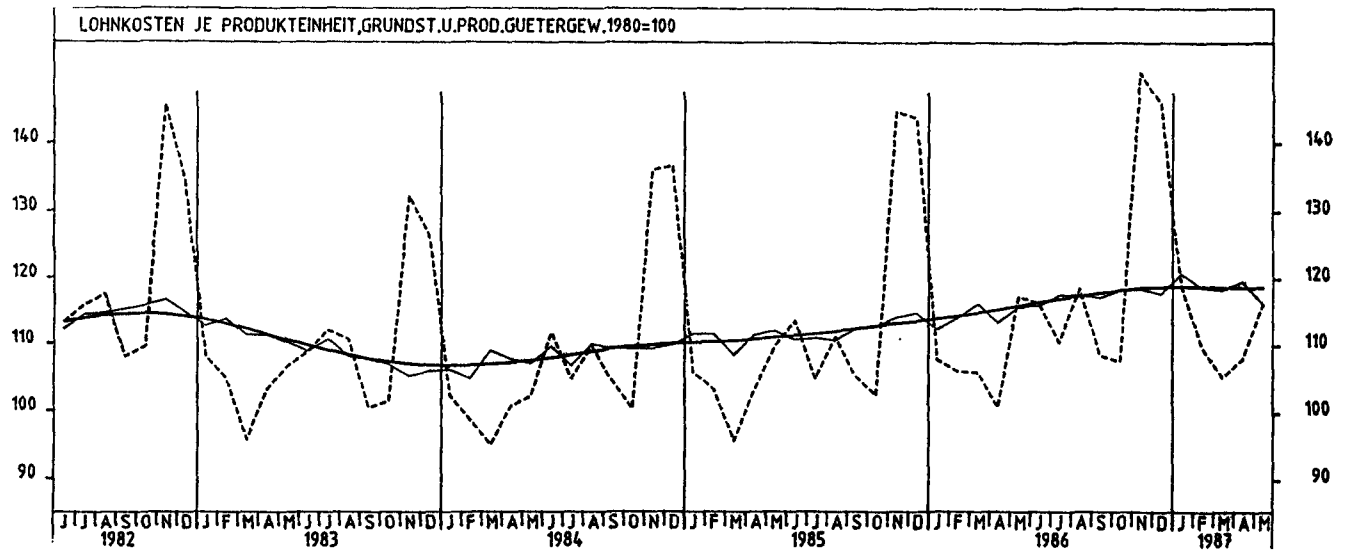
JAHR	MONAT	ORIGINALWERT			KALENDERBEREINIGTER WERT		KALENDER- UND SAISON- BEREINIGTER WERT		GLATTE KOMPONENTE
		1980=100	VERAENDERUNG VORJAHR	IN O/O GEGEN VORMONAT	1980=100	VERAENDERUNG IN O/O GEGEN VORMONAT	1980=100	VERAENDERUNG IN O/O GEGEN VORMONAT	
JE BESCHAEFTIGTEN (BERGBAU UND VERARBEITENDES GEWERBE)									
1986	MAI	128,3	+ 3,2	+ 6,5	131,2	+ 9,1	129,7	+ 2,8	128,8
	JUN	135,1	+ 7,6	+ 5,3	138,9	+ 5,9	130,6	+ 0,7	129,2
	JUL	133,4	+ 5,0	- 1,3	128,4	- 7,6	129,9	- 0,5	129,7
	AUG	124,8	+ 2,8	- 6,4	123,4	- 3,9	129,9	+ 0,0	130,1
	SEP	123,8	+ 5,6	- 0,8	123,4	+ 0,0	130,1	+ 0,2	130,5
	OKT	131,8	+ 3,9	+ 6,5	128,2	+ 3,9	131,3	+ 0,9	130,8
	NOV	160,2	+ 3,3	+21,5	163,8	+27,8	131,4	+ 0,1	131,0
	DEZ	136,7	+ 4,4	-14,7	134,8	-17,7	129,8	- 1,2	131,2
1987	JAN	122,6	+ 2,6	-10,3	121,2	-10,1	131,2	+ 1,1	131,3
	FEB	117,5	+ 3,6	- 4,2	127,0	+ 4,8	131,7	+ 0,4	131,4
	MAR	124,8	+ 5,1	+ 6,2	121,4	- 4,4	130,8	- 0,7	131,6
	APR	125,2	+ 3,9	+ 0,3	126,9	+ 4,5	132,8	+ 1,5	131,6
	MAI	131,1	+ 2,2	+ 4,7	131,5	+ 3,6	130,3	- 1,9	131,7
JE BESCHAEFTIGTENSTUNDE (BERGBAU UND VERARBEITENDES GEWERBE)									
1986	MAI	138,8	+11,0	+23,3	129,7	+10,6	133,3	+ 4,1	132,3
	JUN	139,6	+ 2,1	+ 0,6	140,6	+ 8,4	132,5	- 0,6	132,8
	JUL	135,9	+ 4,8	- 2,7	137,6	- 2,1	133,7	+ 0,9	133,4
	AUG	145,3	+ 6,9	+ 6,9	141,4	+ 2,8	134,2	+ 0,4	133,9
	SEP	122,1	+ 3,3	-16,0	125,5	-11,2	133,7	- 0,4	134,4
	OKT	122,7	+ 5,3	+ 0,5	124,7	- 0,6	134,9	+ 0,9	134,9
	NOV	165,6	+ 6,5	+35,0	163,7	+31,3	136,8	+ 1,4	135,4
	DEZ	153,4	+ 2,1	- 7,4	147,4	-10,0	134,9	- 1,4	135,8
1987	JAN	130,7	+ 9,2	-14,8	127,1	-13,8	137,0	+ 1,6	136,1
	FEB	121,7	+ 3,0	- 6,9	134,0	+ 5,4	135,5	- 1,1	136,5
	MAR	122,1	- 2,3	+ 0,3	120,5	-10,1	134,9	- 0,4	136,8
	APR	126,7	+12,5	+ 3,8	130,0	+ 7,9	140,3	+ 4,0	137,1
	MAI	138,8	+ 0,0	+ 9,6	131,3	+ 1,0	135,5	- 3,4	137,4
JE PRODUKTEINHEIT (BERGBAU UND VERARBEITENDES GEWERBE)									
1986	MAI	117,3	+ 8,9	+23,1	110,9	+11,7	112,1	+ 5,1	111,0
	JUN	114,1	+ 1,2	- 2,7	115,4	+ 4,1	111,1	- 0,9	111,6
	JUL	116,0	+ 4,7	+ 1,7	117,4	+ 1,7	113,0	+ 1,7	112,1
	AUG	126,9	+ 5,4	+ 9,4	122,9	+ 4,7	112,7	- 0,3	112,6
	SEP	101,8	+ 2,7	-19,8	103,8	-15,5	112,0	- 0,6	113,0
	OKT	101,4	+ 5,0	- 0,4	103,2	- 0,6	113,4	+ 1,3	113,4
	NOV	134,3	+ 6,2	+32,4	131,9	+27,8	114,7	+ 1,1	113,9
	DEZ	121,1	+ 1,7	- 9,8	116,9	-11,4	113,1	- 1,4	114,0
1987	JAN	117,8	+ 9,8	- 2,7	113,9	- 2,6	115,3	+ 1,9	114,1
	FEB	104,7	+ 3,2	-11,1	114,8	+ 0,8	113,7	- 1,4	114,2
	MAR	102,5	- 1,7	- 2,1	101,0	-12,0	112,9	- 0,7	114,2
	APR	106,1	+11,3	+ 3,5	110,4	+ 9,3	117,4	+ 4,0	114,1
	MAI	114,5	- 2,4	+ 7,9	108,8	- 1,4	111,2	- 5,3	114,2
JE PRODUKTEINHEIT (VERARBEITENDES GEWERBE)									
1986	MAI	116,5	+ 9,0	+23,0	109,9	+11,3	111,5	+ 5,0	110,4
	JUN	113,6	+ 1,3	- 2,5	115,0	+ 4,6	110,8	- 0,6	111,0
	JUL	115,4	+ 4,6	+ 1,6	116,8	+ 1,6	112,3	+ 1,4	111,5
	AUG	126,6	+ 5,6	+ 9,7	122,7	+ 5,1	112,2	- 0,1	111,9
	SEP	101,0	+ 2,7	-20,2	103,0	-16,1	111,3	- 0,8	112,4
	OKT	99,2	+ 5,0	- 1,8	101,4	- 1,8	112,8	+ 1,3	112,8
	NOV	134,0	+ 6,1	+35,1	131,6	+30,2	114,1	+ 1,2	113,2
	DEZ	120,5	+ 1,5	-10,1	116,2	-11,7	112,3	- 1,6	113,4
1987	JAN	118,2	+10,2	- 1,9	114,3	- 1,6	114,9	+ 2,3	113,6
	FEB	104,2	+ 3,0	-11,8	114,3	+ 0,0	113,0	- 1,7	113,6
	MAR	102,1	- 1,7	- 2,0	100,6	-12,0	112,4	- 0,5	113,7
	APR	105,6	+11,4	+ 3,3	109,7	+ 9,0	116,9	+ 4,0	113,7
	MAI	114,0	- 2,1	+ 8,1	108,2	- 1,4	110,9	- 5,1	113,7
JE PRODUKTEINHEIT (GRUNDSTOFF- UND PRODUKTIONSGUETER GEWERBE)									
1986	MAI	117,3	+ 6,9	+16,5	111,1	+ 6,3	115,7	+ 2,1	115,9
	JUN	116,3	+ 2,5	- 0,9	117,1	+ 5,4	115,9	+ 0,2	116,4
	JUL	110,4	+ 5,2	- 5,1	111,5	- 4,8	117,5	+ 1,4	116,9
	AUG	118,5	+ 6,7	+ 7,3	115,5	+ 3,6	117,6	+ 0,1	117,3
	SEP	108,5	+ 3,0	- 8,4	111,2	- 3,7	117,1	- 0,4	117,8
	OKT	107,6	+ 5,1	- 0,8	108,8	- 2,2	118,3	+ 1,0	118,2
	NOV	160,6	+ 4,1	+40,0	149,5	+37,4	118,4	+ 0,1	118,6
	DEZ	145,9	+ 1,5	- 3,1	140,9	- 5,8	117,8	- 0,5	118,7
1987	JAN	118,9	+10,3	-18,5	115,6	-18,0	120,7	+ 2,5	118,8
	FEB	109,5	+ 3,6	- 7,6	120,7	+ 4,4	118,7	- 1,7	118,8
	MAR	105,3	- 0,6	- 4,2	104,1	-13,8	118,3	- 0,3	118,7
	APR	108,0	+ 7,2	+ 2,6	110,8	+ 6,4	119,6	+ 1,1	118,6
	MAI	116,1	- 1,0	+ 7,5	110,4	- 0,4	116,2	- 2,8	118,6
JE PRODUKTEINHEIT (INVESTITIONSGUETER PRODUZIERENDES GEWERBE)									
1986	MAI	113,3	+ 9,6	+27,3	107,2	+15,3	108,0	+ 6,9	106,7
	JUN	109,9	+ 0,8	- 3,0	111,4	+ 3,9	106,5	- 1,4	107,4
	JUL	117,5	+ 6,1	+ 7,3	119,3	+ 7,1	109,7	+ 3,0	108,0
	AUG	132,5	+ 5,1	+12,4	128,0	+ 7,3	108,7	- 0,9	108,5
	SEP	97,0	+ 3,7	-26,3	99,0	-22,7	108,0	- 0,6	109,1
	OKT	96,3	+ 5,9	- 1,3	98,1	- 0,9	109,4	+ 1,3	109,6
	NOV	124,9	+ 8,2	+29,7	121,9	+24,3	111,6	+ 2,0	110,1
	DEZ	106,4	+ 2,2	-14,8	103,0	-15,5	109,2	- 2,2	110,3
1987	JAN	119,4	+11,3	+12,2	114,8	+11,5	111,8	+ 2,4	110,5
	FEB	100,1	+ 3,6	-16,2	109,6	- 4,5	109,8	- 1,8	110,6
	MAR	98,8	- 2,0	- 1,3	97,3	-11,2	108,7	- 1,0	110,6
	APR	101,7	+14,3	+ 2,9	106,8	+ 9,8	114,6	+ 5,4	110,6
	MAI	110,9	- 2,1	+ 9,0	105,6	- 1,1	107,6	- 6,1	110,7

3 INDEX DER ARBEITSPRODUKTIVITÄT UND LOHNCOSTEN IM BERGBAU UND VERARBEITENDEN GEWERBE

3.2 LOHN- UND GEHALTSSUMME (1980 = 100)

JAH	MONAT	ORIGINALWERT			KALENDEREINGESTELLTER WERT		KALENDER- UND SAISON- BEREINIGTER WERT		GLATTE KOMPONENTE
		1980=100	VERÄNDERUNG VORJAHR	IN O/O GEGEN VORMONAT	1980=100	VERÄNDERUNG IN O/O GEGEN VORMONAT	1980=100	VERÄNDERUNG IN O/O GEGEN VORMONAT	1980=100
JE PRODUKTEINHEIT (VERBRAUCHSGÜTER HERSTELLendes GEWERBE)									
1986	Mai	121,3	+10,1	+25,4	109,9	+ 8,6	113,5	+ 4,1	111,5
	JUN	116,2	- 1,4	- 4,2	116,8	+ 6,3	111,4	- 1,9	111,7
	JUL	113,7	- 1,6	- 2,2	116,1	- 0,6	110,6	- 0,7	111,9
	AUG	127,7	+ 5,1	+12,3	125,2	+ 7,8	113,1	+ 2,3	112,0
	SEP	95,5	+ 0,1	-25,2	99,1	-20,8	111,6	- 1,3	112,2
	OKT	96,2	+ 2,1	+ 0,7	98,4	- 0,7	112,3	+ 0,6	112,3
	NOV	136,2	+ 1,9	+41,6	135,3	+37,5	112,5	+ 0,2	112,5
	DEZ	130,5	- 0,5	- 4,2	123,3	- 8,9	112,0	- 0,4	112,6
1987	JAN	112,1	+ 5,6	+14,1	108,7	-11,8	113,4	+ 1,3	112,6
	FEB	101,2	- 0,2	- 9,7	112,2	+ 3,2	111,6	- 1,6	112,5
	MAR	97,5	- 4,0	- 3,7	97,2	-13,4	112,5	+ 0,8	112,4
	APR	106,3	+ 9,9	+ 9,0	108,9	+12,0	115,7	+ 2,8	112,4
	Mai	113,0	- 6,8	+ 6,3	105,7	- 2,9	109,9	- 5,0	112,5
JE PRODUKTEINHEIT (NAHRUNGS- UND GENUSSMITTELGEWERBE)									
1986	Mai	116,3	+ 6,2	+15,5	111,1	+ 7,0	108,8	+ 2,8	107,5
	JUN	107,4	- 1,8	- 7,7	109,5	- 1,4	106,2	- 0,6	107,7
	JUL	101,4	+ 0,2	- 5,6	102,0	- 6,8	107,3	- 0,8	107,8
	AUG	108,7	+ 0,0	+ 7,2	104,9	+ 2,8	106,5	- 0,7	108,0
	SEP	99,4	- 2,8	- 8,6	101,3	- 3,4	106,1	- 0,4	108,2
	OKT	89,9	+ 2,2	- 9,6	92,1	- 9,1	109,4	+ 3,1	108,5
	NOV	134,6	+ 4,7	+49,7	132,1	+43,4	110,3	+ 0,6	108,9
	DEZ	118,7	- 0,3	-11,8	115,0	-12,9	108,1	- 2,0	109,3
1987	JAN	111,4	+10,4	- 6,1	108,3	- 5,8	112,2	+ 3,8	109,5
	FEB	106,9	+ 1,2	- 4,0	116,9	+ 7,9	109,1	- 2,8	109,7
	MAR	105,3	- 3,9	- 1,5	103,2	-11,7	108,6	- 0,5	109,9
	APR	108,2	+ 7,4	+ 2,8	111,5	+ 8,0	112,8	+ 3,9	110,2
	Mai	117,5	+ 1,0	+ 8,6	111,7	+ 0,2	109,6	- 2,8	110,6
JE UMSATZEINHEIT (BERGBAU UND VERARBEITendes GEWERBE)									
1986	Mai	102,1	+15,6	+23,0	95,7	+10,8	97,3	+ 5,1	96,1
	JUN	99,1	+ 5,9	- 2,9	100,3	+ 4,8	97,2	- 0,1	96,9
	JUL	101,2	+10,1	+ 2,1	102,4	+ 2,1	98,7	+ 1,5	97,6
	AUG	110,6	+10,7	+ 9,3	107,2	+ 4,7	98,7	+ 0,0	98,3
	SEP	88,8	+ 7,9	-19,7	91,0	-15,1	98,1	- 0,6	98,8
	OKT	91,8	+ 9,4	+ 3,4	93,2	+ 2,4	99,1	+ 1,0	99,3
	NOV	120,4	+ 9,3	+31,2	118,5	+27,1	100,2	+ 1,1	99,7
	DEZ	100,0	+ 6,5	-16,9	96,5	-18,6	99,4	- 0,8	99,8
1987	JAN	100,5	+10,2	+ 0,5	96,9	+ 0,4	99,2	- 0,2	100,1
	FEB	92,9	+ 5,7	- 7,6	101,9	+ 5,2	99,9	+ 0,7	100,2
	MAR	90,3	+10,3	- 2,8	89,5	-12,2	99,5	- 0,4	100,4
	APR	93,1	+12,2	+ 3,1	96,3	+ 7,6	102,4	+ 2,9	100,5
	Mai	101,7	- 0,4	+ 9,2	96,5	+ 0,2	98,6	- 3,7	100,5





4 AUFTRAGSEINGANG IM VERARBEITENDEN GEWERBE UND IM BAUHAUPTGEWERBE

4.1 WERTINDEX (1980 = 100)

JAHR	MONAT	ORIGINALWERT			KALENDERBEREINIGTER WERT		KALENDER- UND SAISONBEREINIGTER WERT		GLATTE KOMPONENTE
		1980=100	VERÄNDERUNG IN O/O GEGEN VORJAHR	VERÄNDERUNG IN O/O GEGEN VORMONAT	1980=100	VERÄNDERUNG IN O/O GEGEN VORMONAT	1980=100	VERÄNDERUNG IN O/O GEGEN VORMONAT	1980=100
VERARBEITENDES GEWERBE (OHNE NAHRUNGS- UND GENUSSMITTELGEWERBE) INSGESAMT									
1986	JUN	128,9	+ 7,2	+ 7,2	131,4	+ 5,5	130,2	+ 1,7	128,5
	JUL	127,6	- 0,5	- 1,0	120,7	- 8,1	128,1	- 1,6	128,1
	AUG	108,9	- 3,1	- 14,7	108,7	- 9,9	128,1	+ 0,0	127,7
	SEP	121,5	+ 2,5	+ 20,8	130,6	+ 20,3	128,9	+ 0,6	127,3
	OKT	137,3	+ 2,8	+ 4,4	129,5	- 1,0	125,6	- 2,6	126,9
	NOV	122,6	- 5,5	- 10,7	130,4	+ 0,7	126,0	+ 0,3	126,5
	DEZ	122,9	+ 0,8	+ 0,2	123,2	- 5,5	127,1	+ 0,9	126,0
1987	JAN	120,6	- 8,8	- 1,9	119,4	- 3,1	123,0	- 3,2	125,8
	FEB	127,8	- 2,2	+ 6,0	136,9	+ 14,7	126,1	+ 2,5	125,7
	MAR	137,3	+ 4,0	+ 7,4	134,2	- 2,0	127,1	+ 0,8	125,7
	APR	130,5	- 6,9	- 5,0	131,2	- 2,2	124,3	- 2,2	125,8
	MAI	120,2	+ 0,0	- 7,9	123,6	- 5,8	126,9	+ 2,1	125,8
	JUN	121,9	- 5,4	+ 1,4	129,2	+ 4,5	127,0	+ 0,1	125,8
VERARBEITENDES GEWERBE (OHNE NAHRUNGS- UND GENUSSMITTELGEWERBE) INLAND									
1986	JUN	119,9	+ 9,3	+ 5,4	121,7	+ 3,2	120,8	- 0,6	119,8
	JUL	119,5	+ 0,7	- 0,3	113,5	- 6,7	118,5	- 1,6	119,7
	AUG	105,0	+ 1,7	- 12,1	104,8	- 7,7	120,8	+ 1,6	119,5
	SEP	125,7	+ 5,3	+ 19,7	125,2	+ 19,5	121,1	+ 0,2	119,3
	OKT	128,6	- 2,0	+ 2,5	122,0	- 2,6	117,0	- 3,4	119,0
	NOV	113,5	- 4,3	- 11,9	120,2	- 1,5	117,5	+ 0,4	118,6
	DEZ	113,5	+ 2,5	+ 0,0	118,2	- 5,8	118,9	+ 1,2	118,2
1987	JAN	109,9	- 8,2	- 3,2	108,9	- 3,8	114,9	- 3,4	117,9
	FEB	118,9	+ 1,1	+ 8,2	127,6	+ 17,2	119,5	+ 4,0	117,6
	MAR	129,2	+ 5,1	+ 8,7	126,1	- 1,2	119,0	- 0,4	117,3
	APR	121,1	- 6,7	- 6,3	122,0	- 3,3	115,4	- 3,0	117,0
	MAI	112,9	- 0,8	- 6,8	115,5	- 5,3	117,3	+ 1,6	116,7
	JUN	111,5	- 7,0	- 1,2	117,4	+ 1,6	116,3	- 0,9	116,5
VERARBEITENDES GEWERBE (OHNE NAHRUNGS- UND GENUSSMITTELGEWERBE) AUSLAND									
1986	JUN	148,5	+ 3,8	+ 11,0	152,2	+ 10,5	150,8	+ 4,2	147,2
	JUL	145,3	- 2,4	- 2,2	137,6	- 9,6	147,9	- 1,9	146,3
	AUG	117,1	- 11,4	- 19,4	117,2	- 14,8	143,8	- 3,0	145,4
	SEP	144,1	- 2,2	+ 23,1	143,4	+ 22,4	146,0	+ 1,7	144,7
	OKT	155,8	+ 4,2	+ 8,1	147,7	+ 3,0	144,6	- 1,0	144,0
	NOV	142,1	- 7,8	- 8,8	150,4	+ 1,8	143,6	- 0,7	143,4
	DEZ	143,3	- 2,0	+ 0,8	143,4	- 4,7	145,1	+ 1,0	142,9
1987	JAN	143,8	- 9,9	+ 0,3	142,3	- 0,8	140,2	- 3,4	142,8
	FEB	147,3	- 7,4	+ 2,4	157,9	+ 11,0	140,3	+ 0,1	143,2
	MAR	155,0	+ 2,2	+ 5,2	151,5	- 4,1	145,2	+ 3,5	143,7
	APR	150,7	- 7,4	- 2,8	151,2	- 0,2	143,0	- 1,5	144,4
	MAI	136,0	+ 1,6	- 9,8	139,9	- 7,5	147,5	+ 3,1	144,9
	JUN	144,3	- 2,8	+ 6,1	152,5	+ 9,0	148,7	+ 0,8	145,3
GRUNDSTOFF- UND PRODUKTIONSGÜTERGEWERBE INSGESAMT									
1986	JUN	121,9	- 2,6	+ 6,2	124,8	+ 1,6	118,3	- 1,4	119,5
	JUL	123,5	- 5,9	+ 1,3	116,2	- 6,5	118,9	+ 0,5	118,6
	AUG	106,1	- 7,9	- 14,1	104,8	- 9,8	119,3	+ 0,3	117,8
	SEP	119,7	- 3,7	+ 12,8	117,9	+ 12,5	118,5	- 0,7	117,1
	OKT	126,1	- 8,6	+ 5,3	118,6	+ 0,6	115,0	- 3,0	116,5
	NOV	110,7	- 8,5	- 12,2	117,0	- 1,3	116,6	+ 1,4	115,9
	DEZ	105,7	- 4,2	- 4,5	108,2	- 7,5	116,4	- 0,2	115,4
1987	JAN	110,6	- 13,7	+ 4,6	109,9	+ 1,6	112,3	- 3,5	115,1
	FEB	115,0	- 3,1	+ 4,0	122,5	+ 11,5	117,1	+ 4,3	115,1
	MAR	121,5	+ 1,3	+ 5,7	117,3	- 4,2	115,1	- 1,7	115,2
	APR	117,9	- 10,9	- 3,0	119,8	+ 2,1	113,3	- 1,6	115,4
	MAI	114,4	- 0,3	- 3,0	118,6	- 1,0	115,9	+ 2,3	115,5
	JUN	118,4	- 2,9	+ 3,5	125,6	+ 5,9	118,5	+ 2,2	115,6
GRUNDSTOFF- UND PRODUKTIONSGÜTERGEWERBE INLAND									
1986	JUN	114,5	+ 0,2	+ 7,0	117,6	+ 3,0	110,4	- 0,6	110,7
	JUL	116,7	- 4,3	+ 1,9	109,6	- 6,8	110,1	- 0,3	110,0
	AUG	101,4	- 5,9	- 13,1	100,7	- 8,1	110,6	+ 0,5	109,4
	SEP	113,6	- 2,3	+ 12,0	111,9	+ 11,1	109,6	- 0,9	108,8
	OKT	118,7	- 7,5	+ 4,5	111,8	- 0,1	106,7	- 2,6	108,3
	NOV	103,5	- 7,7	- 12,8	109,8	- 1,8	107,9	+ 1,1	107,7
	DEZ	95,6	- 1,8	- 7,6	97,2	- 11,5	108,3	+ 0,4	107,2
1987	JAN	100,0	- 11,7	+ 4,6	99,7	+ 2,6	105,4	- 2,7	106,8
	FEB	102,4	- 3,1	+ 2,4	109,1	+ 9,4	108,1	+ 2,6	106,6
	MAR	110,0	+ 0,5	+ 7,4	106,2	- 2,7	105,6	- 2,3	106,4
	APR	109,2	- 9,5	- 0,7	110,4	+ 4,0	105,2	- 0,4	106,2
	MAI	106,1	- 0,8	- 2,8	110,0	- 0,4	106,7	+ 1,4	106,0
	JUN	107,5	- 5,8	+ 1,7	114,3	+ 3,9	106,9	+ 0,2	105,8
GRUNDSTOFF- UND PRODUKTIONSGÜTERGEWERBE AUSLAND									
1986	JUN	137,5	+ 7,3	+ 4,6	140,1	+ 0,6	135,7	- 2,0	138,0
	JUL	137,9	- 8,6	+ 0,3	130,7	- 6,7	137,4	+ 1,3	136,7
	AUG	115,5	- 11,2	- 16,0	112,0	- 13,5	137,2	- 0,1	135,6
	SEP	132,6	- 6,2	+ 14,4	132,0	+ 16,8	137,8	+ 0,4	134,6
	OKT	141,6	- 10,7	+ 6,8	133,2	+ 0,9	132,2	- 4,1	133,8
	NOV	125,8	- 10,1	- 11,2	131,4	- 1,4	134,3	+ 1,6	133,1
	DEZ	127,0	- 7,7	+ 1,0	131,6	+ 0,2	134,3	+ 0,0	132,6
1987	JAN	132,0	- 16,6	+ 4,7	131,4	- 0,2	126,8	- 5,6	132,6
	FEB	141,8	- 2,9	+ 6,6	151,4	+ 15,2	136,1	+ 7,3	133,2
	MAR	145,7	+ 2,8	+ 2,8	141,4	- 6,6	136,1	+ 0,0	134,1
	APR	136,2	- 13,2	- 6,5	138,7	- 1,9	129,7	- 4,7	125,0
	MAI	131,9	+ 0,4	- 3,2	135,8	- 2,1	135,8	+ 4,7	135,8
	JUN	140,6	+ 2,3	+ 6,6	149,4	+ 10,0	143,1	+ 5,4	136,4

4 AUFTRAGSEINGANG IM VERARBEITENDEN GEWERBE UND IM BAUHAUPTGEWERBE

4.1 WERTINDEX (1980 = 100)

JAHR	MONAT	ORIGINALWERT			KALENDERFREIGEMACHTER WERT		KALENDER- UND SAISONBEREINIGTER WERT		GLATTE KOMPONENTE
		1980=100	VERÄNDERUNG VORJAHR	IN O/O GEGEN VORMONAT	1980=100	VERÄNDERUNG IN O/O GEGEN VORMONAT	1980=100	VERÄNDERUNG IN O/O GEGEN VORMONAT	1980=100
INVESTITIONSGÜTER PRODUZIERENDES GEWERBE INSGESAMT									
1986	JUN	139,6	+12,6	+ 8,8	141,8	+ 8,7	141,1	+ 3,4	137,2
	JUL	137,0	+ 1,4	- 1,9	130,3	- 8,1	136,5	- 3,3	136,7
	AUG	112,9	- 1,2	-17,6	113,4	-13,0	136,2	- 0,2	136,3
	SEP	135,6	+ 3,7	+20,1	135,5	+19,5	137,1	+ 0,7	135,9
	OKT	141,7	+ 2,0	+ 4,5	134,3	- 0,9	133,7	- 2,5	135,4
	NOV	131,8	- 5,2	- 7,0	140,2	+ 4,4	133,7	+ 0,0	134,8
	DEZ	140,9	+ 2,0	+ 6,9	139,2	- 0,7	135,7	+ 1,5	134,2
1987	JAN	129,4	- 7,6	- 8,2	128,1	- 8,0	131,1	- 3,4	133,9
	FEB	137,0	- 3,3	+ 5,9	147,3	+15,0	133,0	+ 1,4	133,6
	MAR	144,7	+ 3,3	+ 5,6	141,9	- 3,7	135,4	+ 1,8	133,4
	APR	138,6	- 6,1	- 4,2	138,6	- 2,3	132,4	- 2,2	133,2
	MAI	126,5	- 1,4	- 8,7	129,0	- 6,9	134,7	+ 1,7	133,0
	JUN	128,4	- 8,0	+ 1,5	135,4	+ 5,0	133,3	- 1,0	132,9
INVESTITIONSGÜTER PRODUZIERENDES GEWERBE INLAND									
1986	JUN	131,9	+15,2	+ 5,6	133,5	+ 5,8	132,6	+ 1,6	129,9
	JUL	129,8	+ 2,4	- 1,6	124,3	- 6,9	128,0	- 3,5	128,8
	AUG	111,1	+ 7,3	-14,4	111,4	-10,4	131,6	+ 2,8	129,6
	SEP	131,3	+ 7,9	+18,2	131,6	+18,1	131,1	- 0,4	129,4
	OKT	132,8	- 1,9	+ 1,1	126,6	- 3,8	125,5	- 4,3	128,9
	NOV	121,7	- 3,8	- 8,4	128,7	+ 1,7	126,4	+ 0,7	128,4
	DEZ	133,7	+ 3,2	+ 9,9	131,3	+ 2,0	128,4	+ 1,6	127,8
1987	JAN	118,3	- 7,8	-11,5	117,0	-10,9	123,1	- 4,1	127,3
	FEB	131,1	+ 2,3	+10,8	141,4	+20,9	129,4	+ 5,1	126,6
	MAR	140,0	+ 4,8	+ 6,8	137,4	- 2,8	129,2	- 0,2	125,9
	APR	129,0	- 7,2	- 7,9	129,3	- 5,9	123,4	- 4,5	125,2
	MAI	120,6	- 3,4	- 6,5	122,0	- 5,6	125,5	+ 1,7	124,6
	JUN	118,7	-10,0	- 1,6	124,0	+ 1,6	122,8	- 2,2	124,1
INVESTITIONSGÜTER PRODUZIERENDES GEWERBE AUSLAND									
1986	JUN	152,8	+ 9,1	+14,1	156,9	+15,7	156,5	+ 7,6	149,6
	JUL	149,4	+ 0,1	- 2,2	141,7	- 9,7	150,9	- 3,6	148,7
	AUG	115,9	-12,5	-22,4	117,1	-17,4	144,1	- 4,5	147,9
	SEP	142,8	- 2,2	+23,2	142,7	+21,9	147,2	+ 2,2	147,2
	OKT	156,7	- 2,1	+ 9,7	149,3	+ 4,6	148,2	+ 0,7	146,5
	NOV	148,8	- 7,1	- 5,0	157,6	+ 5,6	145,6	- 1,8	145,9
	DEZ	152,9	+ 0,0	+ 2,8	151,1	- 4,1	148,0	+ 1,6	145,2
1987	JAN	148,0	- 7,2	- 3,2	146,6	- 3,0	144,0	- 2,7	145,1
	FEB	146,8	-10,6	- 0,8	157,9	+ 7,7	139,1	- 3,4	145,2
	MAR	152,6	+ 1,0	+ 4,0	150,0	- 5,0	146,9	+ 5,6	145,6
	APR	154,7	- 4,6	+ 1,4	153,7	+ 2,5	146,7	- 0,1	146,0
	MAI	136,5	+ 1,9	-11,8	139,7	- 9,1	150,1	+ 2,3	146,4
	JUN	144,5	- 5,4	+ 5,9	152,0	+ 8,8	148,5	- 1,1	146,7
VERBRAUCHSGÜTER PRODUZIERENDES GEWERBE INSGESAMT									
1986	JUN	110,3	+ 8,1	+ 3,7	112,8	- 0,4	118,6	+ 0,6	118,0
	JUL	108,4	+ 3,2	- 1,7	102,2	- 9,4	119,5	+ 0,8	119,2
	AUG	102,3	- 0,3	- 5,6	101,4	- 0,8	119,2	- 0,3	119,4
	SEP	138,7	+ 8,7	+35,6	137,2	+35,3	122,9	+ 3,1	119,6
	OKT	142,6	+ 3,9	+ 2,8	135,4	- 1,3	120,6	- 1,9	119,8
	NOV	115,8	- 2,1	-18,8	121,8	-10,0	118,3	- 1,9	120,0
	DEZ	100,8	+ 5,3	-13,0	102,5	-15,8	120,2	+ 1,6	120,0
1987	JAN	112,1	- 4,9	+11,2	110,7	+ 8,0	117,2	- 2,5	120,1
	FEB	122,9	+ 2,7	+ 9,6	131,4	+18,7	121,1	+ 3,3	120,4
	MAR	141,9	+10,4	+15,5	137,9	+ 4,9	122,3	+ 1,0	120,7
	APR	127,6	- 3,5	-10,1	130,5	- 5,4	119,7	- 2,1	121,0
	MAI	112,0	+ 5,3	-12,2	116,0	-11,1	121,0	+ 1,1	121,2
	JUN	109,6	- 0,6	- 2,1	116,0	+ 0,0	121,8	+ 0,7	121,3
VERBRAUCHSGÜTER PRODUZIERENDES GEWERBE INLAND									
1986	JUN	102,3	+ 8,4	+ 2,2	104,6	- 1,6	111,0	+ 0,6	111,3
	JUL	102,4	+ 3,7	+ 0,1	96,5	- 7,7	111,9	+ 0,8	111,6
	AUG	97,3	+ 0,5	- 5,0	96,6	+ 0,1	111,8	- 0,1	111,8
	SEP	129,5	+ 9,0	+33,1	128,5	+33,0	115,1	+ 3,0	112,1
	OKT	133,0	+ 4,5	+ 2,7	126,2	- 1,8	113,1	- 1,7	112,4
	NOV	109,5	- 1,3	-17,7	115,4	- 8,6	111,1	- 1,8	112,6
	DEZ	95,2	+ 6,3	-13,1	96,6	-16,1	112,7	+ 1,4	112,7
1987	JAN	105,1	- 4,6	+10,4	104,0	+ 7,4	110,0	- 2,4	112,8
	FEB	114,7	+ 3,3	+ 9,1	122,8	+18,1	113,7	+ 3,4	113,0
	MAR	131,1	+11,1	+14,3	127,6	+ 3,9	114,6	+ 1,0	113,3
	APR	119,8	- 2,3	- 8,6	121,9	- 4,5	112,3	- 2,2	113,5
	MAI	105,8	+ 5,7	-11,7	109,5	-10,2	113,6	+ 1,2	113,7
	JUN	101,4	- 0,9	- 4,2	107,3	- 2,0	113,9	+ 0,3	113,8
VERBRAUCHSGÜTER PRODUZIERENDES GEWERBE AUSLAND									
1986	JUN	155,2	+ 7,6	+ 9,6	158,7	+ 2,5	161,9	+ 2,7	162,7
	JUL	142,2	+ 1,4	- 8,4	134,6	-15,1	162,2	+ 0,2	162,4
	AUG	129,9	- 3,7	- 8,6	127,6	- 5,3	160,6	- 1,0	162,2
	SEP	189,9	+ 7,5	+46,2	187,2	+46,7	166,8	+ 3,9	162,0
	OKT	195,5	- 1,5	+ 2,9	186,1	- 0,6	162,5	- 2,4	161,8
	NOV	150,8	- 5,6	-22,9	157,6	-15,3	158,6	- 2,4	161,5
	DEZ	132,0	+ 1,9	-12,5	134,9	-14,4	162,2	+ 2,3	161,4
1987	JAN	151,2	- 6,0	+14,5	148,2	+ 9,9	157,9	- 2,7	161,3
	FEB	168,2	+ 0,2	+11,2	179,4	+21,1	162,3	+ 2,6	161,5
	MAR	202,0	+ 8,2	+20,1	195,9	+ 9,2	165,4	+ 1,9	161,9
	APR	171,4	- 7,7	-15,1	177,8	- 9,2	160,1	- 3,2	162,3
	MAI	146,2	+ 3,2	-14,7	151,6	-14,7	160,4	+ 0,2	162,6
	JUN	155,3	+ 0,1	+ 6,2	164,2	+ 8,3	166,3	+ 3,7	162,8

4 AUFTRAGSEINGANG IM VERARBEITENDEN GEWERBE UND IM BAUHAUPTGEWERBE

4.1 WERTINDEX (1980 = 100)

JAHR	MONAT	ORIGINALWERT			KALENDERBEREINIGTER WERT		KALENDER- UND SAISONBEREINIGTER WERT		GLATTE KOMPONENTE
		1980=100	VERÄNDERUNG IN O/O GEGEN VORJAHR	VERÄNDERUNG IN O/O GEGEN VORMONAT	1980=100	VERÄNDERUNG IN O/O GEGEN VORMONAT	1980=100	VERÄNDERUNG IN O/O GEGEN VORMONAT	
HOCHOFEN-, STAHL- UND WARMWALZWERKE (OHNE HERSTELLUNG VON PRAEZISIONSSTAHLROHREN) INSGESAMT									
1986	JUN	101,9	- 2,5	+ 9,9	104,2	+ 1,4	99,4	- 0,7	98,9
	JUL	96,8	-12,1	- 5,0	90,3	-13,3	97,4	- 2,0	97,2
	AUG	85,3	-11,8	-11,9	82,7	- 8,4	98,6	+ 1,2	95,5
	SEP	90,8	-13,3	+ 6,4	88,0	+ 6,4	94,1	- 4,6	93,9
	OKT	93,9	-18,6	+ 3,4	87,5	- 0,6	89,8	- 4,6	92,3
	NOV	85,8	-16,9	- 8,6	90,3	+ 3,2	91,7	+ 2,1	90,7
	DEZ	87,0	-12,8	+ 1,4	90,9	+ 0,7	91,0	- 0,8	89,0
1987	JAN	89,0	-23,9	+ 2,3	88,4	- 2,8	84,7	- 6,9	87,9
	FEB	93,4	-11,9	+ 4,9	98,6	+11,5	89,1	+ 5,2	87,3
	MAR	97,1	- 8,9	+ 4,0	92,3	- 6,4	86,0	- 3,5	86,9
	APR	82,1	-26,8	-15,4	85,7	- 7,2	82,5	- 4,1	86,7
	MAI	87,0	- 6,1	+ 6,0	91,0	+ 6,2	87,9	+ 6,5	86,3
	JUN	90,3	-11,4	+ 3,8	97,4	+ 7,0	90,4	+ 2,8	85,8
HOCHOFEN-, STAHL- UND WARMWALZWERKE (OHNE HERSTELLUNG VON PRAEZISIONSSTAHLROHREN) INLAND									
1986	JUN	97,5	+ 1,6	+ 3,2	99,2	- 0,3	99,5	- 0,2	98,1
	JUL	95,0	- 8,3	- 2,6	90,0	- 9,3	97,4	- 2,1	96,2
	AUG	90,7	- 3,7	- 4,5	89,4	- 0,7	99,9	+ 2,6	94,4
	SEP	86,8	-14,0	- 4,3	85,0	- 4,9	91,3	- 8,6	92,6
	OKT	87,9	-23,6	+ 1,3	82,6	- 2,8	84,2	- 7,8	90,7
	NOV	83,7	-21,1	- 4,8	88,4	+ 7,0	87,0	+ 3,3	88,8
	DEZ	81,1	-14,5	- 3,1	82,3	- 6,9	88,3	+ 1,5	87,0
1987	JAN	88,0	-21,4	+ 8,5	86,9	+ 5,6	84,5	- 4,3	85,7
	FEB	95,9	- 8,3	+ 9,0	102,3	+17,7	90,1	+ 6,6	84,8
	MAR	92,9	-14,5	- 3,1	89,7	-12,3	82,7	- 5,2	84,1
	APR	81,7	-28,8	-12,1	84,1	- 6,2	77,9	- 5,8	83,6
	MAI	85,3	- 9,7	+ 4,4	87,7	+ 4,3	86,4	+10,9	83,1
	JUN	82,1	-15,8	- 3,8	87,7	+ 0,0	85,9	- 0,6	82,3
HOCHOFEN-, STAHL- UND WARMWALZWERKE (OHNE HERSTELLUNG VON PRAEZISIONSSTAHLROHREN) AUSLAND									
1986	JUN	110,2	- 8,5	+23,4	112,4	+10,5	99,8	+ 0,2	100,4
	JUL	100,2	-18,0	- 9,1	93,5	-16,8	97,7	- 2,1	98,8
	AUG	75,3	-25,7	-24,9	72,4	-22,6	95,8	- 1,5	97,5
	SEP	98,4	-12,0	+30,7	95,4	+31,8	98,9	+ 3,2	96,3
	OKT	105,2	- 8,9	+ 6,9	98,6	+ 3,4	99,9	+ 1,0	95,2
	NOV	99,6	- 8,8	-14,8	93,4	- 5,3	100,0	+ 0,1	94,0
	DEZ	98,1	-10,2	+ 9,5	102,7	+10,0	96,7	- 3,3	92,8
1987	JAN	90,7	-28,3	- 7,5	90,4	-12,0	84,3	-12,8	92,1
	FEB	88,8	-18,3	- 2,1	93,3	+ 3,2	86,8	+ 3,0	92,1
	MAR	104,9	+ 1,9	+18,1	99,1	+ 6,2	94,0	+ 8,3	92,3
	APR	82,6	-22,9	-21,3	87,1	-12,1	89,3	- 5,0	92,7
	MAI	90,1	+ 0,9	+ 9,1	94,7	+ 8,7	93,4	+ 4,6	92,7
	JUN	105,7	- 4,1	+17,3	113,3	+19,6	98,3	+ 5,2	92,6
CHEMISCHE INDUSTRIE INSGESAMT									
1986	JUN	133,2	- 5,4	+ 5,5	138,4	+ 4,1	131,2	- 0,4	131,9
	JUL	135,0	- 7,4	+ 1,4	126,9	- 8,3	130,7	- 0,4	131,1
	AUG	116,3	- 8,2	-13,9	115,4	- 9,1	131,8	+ 0,8	130,4
	SEP	132,6	- 3,3	+14,0	130,6	+13,2	131,3	- 0,4	129,8
	OKT	138,1	- 7,0	+ 4,1	131,0	+ 0,3	129,8	- 1,1	129,4
	NOV	121,3	- 9,7	-12,2	128,1	- 2,2	128,7	- 0,8	129,1
	DEZ	119,4	- 4,4	- 1,6	120,6	- 5,9	129,0	+ 0,2	128,9
1987	JAN	128,8	-11,8	+ 7,9	128,2	+ 6,3	126,1	- 2,2	129,0
	FEB	130,2	- 2,3	+ 1,1	139,3	+ 8,7	130,9	+ 3,8	129,2
	MAR	138,2	+ 4,9	+ 6,1	133,3	- 4,3	130,6	- 0,2	129,6
	APR	134,6	- 6,5	- 2,6	136,8	+ 2,6	130,1	- 0,4	129,9
	MAI	128,0	+ 1,3	- 4,9	132,1	- 3,4	131,0	+ 0,7	130,2
	JUN	133,3	+ 0,1	+ 4,1	138,9	+ 5,1	131,8	+ 0,6	130,5
CHEMISCHE INDUSTRIE INLAND									
1986	JUN	123,2	- 4,9	+ 7,6	127,7	+ 6,1	119,1	- 0,8	120,1
	JUL	126,7	- 6,1	+ 2,8	119,1	- 6,7	118,9	- 0,2	119,6
	AUG	108,6	- 7,6	-14,3	108,6	- 8,8	120,0	+ 0,9	119,1
	SEP	122,9	- 2,4	+13,2	121,5	+11,9	119,7	- 0,3	118,7
	OKT	128,0	- 6,3	+ 4,1	121,6	+ 0,1	118,3	- 1,2	118,5
	NOV	112,0	- 8,0	-12,5	118,5	- 2,5	118,0	- 0,3	118,3
	DEZ	106,2	- 2,7	- 5,2	106,4	-10,2	118,2	+ 0,2	118,4
1987	JAN	116,5	- 9,1	+ 9,7	116,3	+ 9,3	117,0	- 1,0	118,4
	FEB	116,8	- 1,4	+ 0,3	125,3	+ 7,7	119,9	+ 2,5	118,4
	MAR	124,4	+ 4,1	+ 6,5	120,5	- 3,8	119,0	- 0,8	118,4
	APR	122,4	- 2,5	- 1,6	122,8	+ 1,9	119,8	+ 0,7	118,3
	MAI	116,3	+ 1,6	- 5,0	119,9	- 2,4	119,3	- 0,4	118,3
	JUN	119,6	- 2,9	+ 2,8	124,4	+ 3,8	117,2	- 1,8	118,4
CHEMISCHE INDUSTRIE AUSLAND									
1986	JUN	149,4	- 6,0	+ 2,8	154,9	+ 1,6	150,4	+ 0,1	150,9
	JUL	148,3	- 9,3	+ 0,7	140,1	- 9,6	149,4	- 0,7	149,6
	AUG	128,7	- 9,0	-13,2	126,3	- 9,9	150,6	+ 0,8	148,5
	SEP	148,2	- 4,4	+15,2	145,8	+15,4	150,4	- 0,1	147,6
	OKT	154,2	- 8,1	+ 4,0	146,3	+ 0,3	147,9	- 1,7	146,9
	NOV	136,4	-11,8	-11,5	143,1	- 2,2	145,6	- 1,6	146,3
	DEZ	140,6	- 6,6	+ 3,1	143,3	+ 0,1	147,0	+ 1,0	145,9
1987	JAN	148,7	-15,1	+ 5,8	147,4	+ 2,9	140,5	- 4,4	146,1
	FEB	151,9	- 3,4	+ 2,2	162,4	+10,2	148,6	+ 5,8	146,8
	MAR	160,4	+ 5,9	+ 5,6	154,1	- 5,1	149,7	+ 0,7	147,7
	APR	154,4	-11,0	- 3,7	159,4	+ 3,4	146,7	- 2,0	148,8
	MAI	146,8	+ 1,0	- 4,9	151,2	- 5,1	150,1	+ 2,3	149,6
	JUN	155,2	+ 3,9	+ 5,7	161,7	+ 6,9	155,4	+ 3,5	150,3

4 AUFTRAGSEINGANG IM VERARBEITENDEN GEWERBE UND IM BAUHAUPTGEWERBE

4.1 WERTINDEX (1980 = 100)

JAHR	MONAT	ORIGINALWERT			KALENDERBEREINIGTER WERT		KALENDER- UND SAISON- BEREINIGTER WERT		GLATTE KOMPONENTE
		1980=100	VERÄNDERUNG IN O/O GEGEN VORJAHR	VERÄNDERUNG IN O/O GEGEN VORMONAT	1980=100	VERÄNDERUNG IN O/O GEGEN VORMONAT	1980=100	VERÄNDERUNG IN O/O GEGEN VORMONAT	1980=100
MASCHINENBAU INSGESAMT									
1986	JUN	136,4	+13,5	+ 5,9	137,7	+ 7,8	134,5	+ 2,4	130,0
	JUL	134,6	+ 1,8	- 1,3	129,7	- 5,8	130,7	- 2,8	129,2
	AUG	107,3	- 5,6	-20,3	108,0	-16,7	127,4	- 2,5	128,4
	SEP	118,4	- 2,6	+10,3	118,4	+ 9,6	126,0	- 1,1	127,6
	OKT	124,0	- 8,2	+ 4,7	117,9	- 0,4	121,7	- 3,4	126,5
	NOV	123,5	- 3,7	- 0,4	131,1	+11,2	128,4	+ 5,5	125,5
	DEZ	131,6	- 2,1	+ 6,6	128,1	- 2,3	125,1	- 2,6	124,4
1987	JAN	121,9	- 9,9	- 7,4	119,8	- 6,5	121,1	- 3,2	123,5
	FEB	125,3	- 5,7	+ 2,8	135,2	+12,9	122,6	+ 1,2	122,5
	MAR	133,6	- 2,4	+ 6,6	131,8	- 2,5	123,8	+ 1,0	121,6
	APR	125,4	- 9,8	- 6,1	125,6	- 4,7	119,9	- 3,2	120,7
	MAI	115,1	-10,6	- 8,2	116,5	- 7,2	119,9	+ 0,0	120,0
	JUN	120,7	-11,5	+ 4,9	125,4	+ 7,6	120,0	+ 0,1	119,2
MASCHINENBAU INLAND									
1986	JUN	138,1	+22,6	+ 0,2	135,3	+ 3,3	134,7	- 0,1	130,5
	JUL	136,0	+ 5,8	- 1,5	131,9	- 5,3	129,1	- 4,2	130,1
	AUG	110,9	+ 4,4	-18,5	113,3	-14,1	129,8	+ 0,5	129,5
	SEP	120,3	+ 2,5	+ 8,5	120,9	+ 6,7	125,7	- 3,2	128,7
	OKT	125,4	- 3,1	+ 4,2	120,5	- 0,3	123,2	- 2,0	127,6
	NOV	117,9	- 3,8	- 6,0	125,4	+ 4,1	126,0	+ 2,3	126,2
	DEZ	129,5	+ 2,5	+ 9,8	122,4	- 2,4	125,0	- 0,8	124,8
1987	JAN	115,3	- 8,3	-11,0	113,2	- 7,5	121,0	- 3,2	123,1
	FEB	123,7	- 1,8	+ 7,3	134,8	+19,1	124,1	+ 2,6	121,0
	MAR	131,9	- 5,1	+ 6,6	131,4	- 2,5	120,9	- 2,6	118,8
	APR	123,4	- 9,9	- 6,4	122,2	- 7,0	116,3	- 3,8	116,5
	MAI	113,5	-18,0	- 8,0	113,6	- 7,0	112,6	- 3,2	114,6
	JUN	115,2	-16,6	+ 1,5	116,7	+ 2,7	111,1	- 1,3	112,9
MASCHINENBAU AUSLAND									
1986	JUN	134,4	+ 3,8	+14,8	138,4	+17,4	136,6	+ 7,8	129,8
	JUL	133,0	- 2,8	- 1,0	126,9	- 8,3	132,4	- 3,1	128,5
	AUG	102,9	-16,3	-22,6	102,2	-19,5	124,4	- 6,0	127,4
	SEP	116,1	- 8,3	+12,8	115,4	+12,9	126,0	+ 1,3	126,4
	OKT	122,4	-13,9	+ 5,4	117,1	+ 1,5	121,5	- 3,6	125,5
	NOV	130,3	- 3,6	+ 6,5	136,3	+16,4	130,3	+ 7,2	124,7
	DEZ	134,0	- 7,1	+ 2,8	133,1	- 2,3	124,5	- 4,5	124,1
1987	JAN	129,9	-11,5	- 3,1	128,3	- 3,6	121,2	- 2,7	123,9
	FEB	127,2	-10,0	- 2,1	136,4	+ 6,3	120,7	- 0,4	124,1
	MAR	135,7	+ 1,0	+ 6,7	132,0	- 3,2	127,9	+ 6,0	124,4
	APR	127,9	- 9,7	- 5,7	129,2	- 2,1	124,1	- 3,0	124,9
	MAI	117,0	- 0,1	- 8,5	119,0	- 7,9	128,4	+ 3,5	125,3
	JUN	127,5	- 5,1	+ 9,0	133,4	+12,1	128,0	- 0,3	125,6
STRASSENFAHRZEUGBAU INSGESAMT									
1986	JUN	180,2	+28,3	+18,2	182,3	+15,1	182,2	+ 9,6	168,7
	JUL	163,8	+ 1,5	- 9,1	155,7	-14,6	167,3	- 8,2	168,8
	AUG	132,9	+ 6,1	-18,9	131,4	-15,6	170,3	+ 1,8	168,9
	SEP	157,7	+ 3,1	+18,7	158,8	+20,9	168,3	- 1,2	169,0
	OKT	180,9	+11,3	+14,7	171,2	+ 7,8	175,7	+ 4,4	168,9
	NOV	158,2	- 8,9	-12,5	166,9	- 2,5	159,8	- 9,0	168,7
	DEZ	165,2	+ 8,0	+ 4,4	167,3	+ 0,2	171,7	+ 7,4	168,1
1987	JAN	172,5	- 5,6	+ 4,4	170,3	+ 1,8	161,6	- 5,9	166,2
	FEB	184,9	- 2,3	+ 7,2	198,5	+16,6	165,4	+ 2,4	168,4
	MAR	184,9	+ 8,7	+ 0,0	182,1	- 8,3	172,4	+ 4,2	168,7
	APR	179,1	- 1,9	- 3,1	179,4	- 1,5	167,4	- 2,9	169,0
	MAI	166,9	+ 9,4	- 6,8	169,1	- 5,7	174,9	+ 4,5	169,4
	JUN	161,1	-10,6	- 3,5	173,6	+ 2,7	169,0	- 3,4	169,5
STRASSENFAHRZEUGBAU INLAND									
1986	JUN	173,9	+38,7	+26,8	176,9	+22,2	171,5	+14,3	152,4
	JUL	138,0	- 1,3	-20,6	130,8	-26,1	148,1	-13,6	152,8
	AUG	115,2	+13,4	-16,5	112,9	-13,7	156,4	+ 5,6	153,2
	SEP	136,1	+ 1,1	+18,1	135,7	+20,2	149,8	- 4,2	153,5
	OKT	162,5	+ 2,3	+19,4	156,0	+15,0	154,1	+ 2,9	153,5
	NOV	136,4	-10,1	-16,1	140,9	- 9,7	143,0	- 7,2	153,6
	DEZ	152,4	+13,1	+11,7	154,4	+ 9,6	159,2	+11,3	153,7
1987	JAN	146,0	- 9,6	- 4,2	144,4	- 6,5	141,2	-11,3	154,0
	FEB	186,2	+12,9	+27,5	199,5	+38,2	163,4	+15,7	153,4
	MAR	184,4	+12,3	- 1,0	179,3	-10,1	159,2	- 2,6	152,5
	APR	163,9	- 4,0	-11,1	166,2	- 7,3	149,8	- 5,9	151,5
	MAI	154,0	+12,3	- 6,0	155,4	- 6,5	157,9	+ 5,4	151,2
	JUN	142,3	-18,2	- 7,6	153,4	- 1,3	144,3	- 8,6	151,0
STRASSENFAHRZEUGBAU AUSLAND									
1986	JUN	186,9	+20,1	+11,3	190,1	+ 9,8	194,1	+ 6,3	185,4
	JUL	185,7	+ 3,7	+ 1,5	180,4	- 5,1	186,2	- 4,1	185,2
	AUG	150,7	+ 1,0	-20,6	149,5	-17,1	184,7	- 0,8	185,0
	SEP	179,6	+ 4,7	+19,2	182,2	+21,9	186,6	+ 1,1	184,9
	OKT	199,4	+20,0	+11,0	187,3	+ 2,6	198,0	+ 6,0	184,6
	NOV	180,0	- 8,1	- 9,7	191,0	+ 2,0	176,6	-10,8	184,1
	DEZ	178,2	+ 4,0	- 1,0	181,7	- 4,9	184,8	+ 4,6	182,8
1987	JAN	199,2	- 2,4	+11,8	196,1	+ 7,9	181,9	- 1,6	182,6
	FEB	183,7	-14,2	- 7,8	197,6	+ 0,8	167,4	- 8,0	183,4
	MAR	185,5	+ 5,3	- 1,0	184,8	- 6,5	186,0	+11,1	184,6
	APR	194,4	- 0,2	+ 4,8	192,8	+ 4,3	184,8	- 0,6	186,0
	MAI	179,7	+ 7,0	- 7,6	183,3	- 4,9	191,5	+ 3,6	186,9
	JUN	180,0	- 3,7	+ 0,2	193,0	+ 5,3	191,7	+ 0,1	187,2

4 AUFTRAGSEINGANG IM VERARBEITENDEN GEWERBE UND IM BAUHAUPTGEWERBE

4.1 WERTINDEX (1980 = 100)

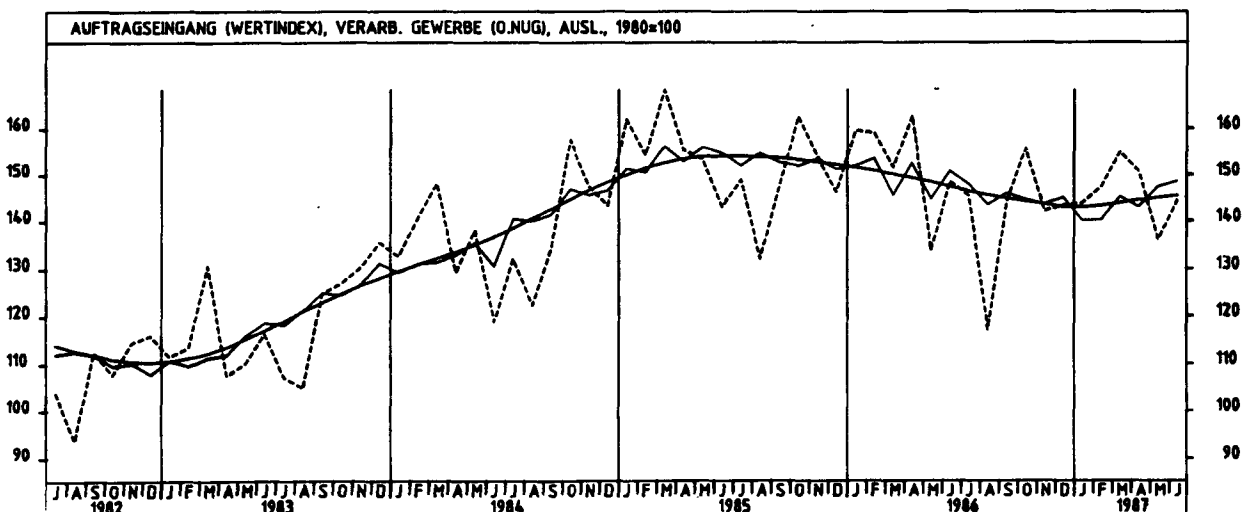
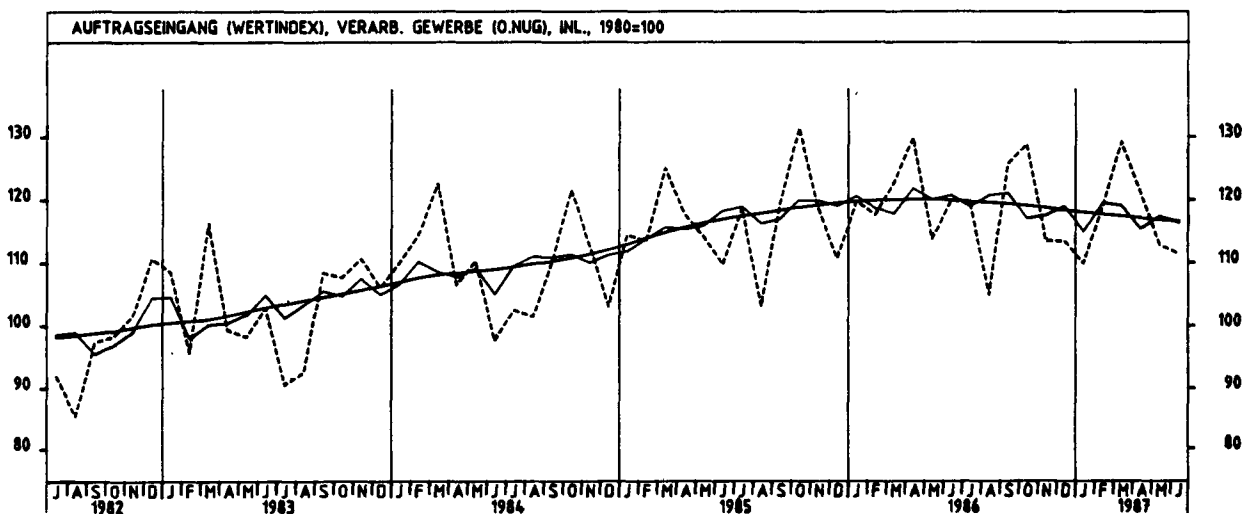
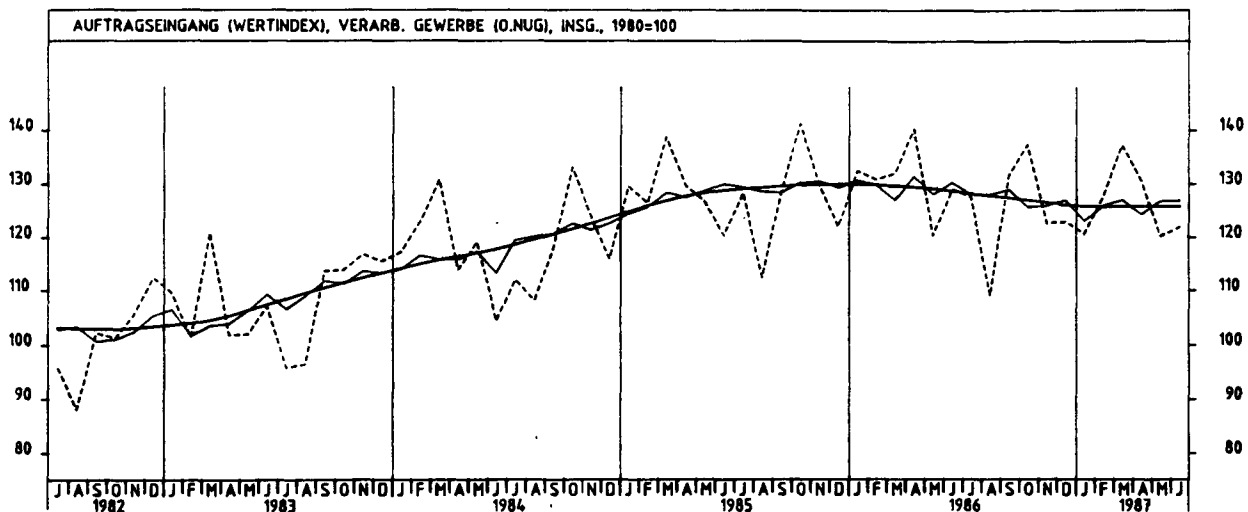
JAHR	MONAT	ORIGINALWERT			KALENDERBEREINIGTER WERT		KALENDER- UND SAISON- BEREINIGTER WERT		GLATTE KOMPONENTE
		1980=100	VERÄNDERUNG VORJAHR	IN O/O GEGEN VORMONAT	1980=100	VERÄNDERUNG IN O/O GEGEN VORMONAT	1980=100	VERÄNDERUNG IN O/O GEGEN VORMONAT	1980=100
ELEKTROTECHNIK INSGESAMT									
1986	JUN	131,2	+11,9	+ 7,1	136,3	+ 8,6	136,2	+ 2,9	132,8
	JUL	129,9	+ 4,8	- 1,0	122,3	-10,3	131,6	- 3,4	132,5
	AUG	109,8	+ 0,4	-15,5	110,1	-10,0	132,1	+ 0,4	132,1
	SEP	133,9	+ 5,8	+21,9	133,4	+21,2	131,9	- 0,2	131,7
	OKT	139,3	- 6,7	+ 4,0	132,7	- 0,5	125,6	- 4,8	131,1
	NOV	127,0	- 3,9	- 8,8	133,5	+ 0,6	129,2	+ 2,9	130,5
	DEZ	150,1	+ 7,8	+18,2	149,4	+11,9	135,4	+ 4,6	130,0
1987	JAN	122,6	- 5,8	-18,3	121,3	-18,8	127,6	- 5,8	129,5
	FEB	131,0	- 3,0	+ 6,9	140,4	+15,7	128,5	+ 0,7	129,0
	MAR	138,7	+ 3,4	+ 5,9	135,7	- 3,3	130,9	+ 1,9	128,5
	APR	125,5	-10,6	- 9,5	124,4	- 8,3	124,4	- 5,0	128,0
	MAI	120,3	- 1,8	- 4,1	123,8	- 0,5	129,9	+ 4,4	127,8
	JUN	122,6	- 6,6	+ 1,9	129,6	+ 4,7	128,2	- 1,3	127,6
ELEKTROTECHNIK INLAND									
1986	JUN	121,2	+11,8	+ 1,0	125,0	+ 2,5	128,0	+ 0,6	126,4
	JUL	121,5	+ 3,6	+ 0,2	115,0	- 8,0	123,9	- 3,2	126,6
	AUG	112,7	+ 7,8	- 7,2	113,8	- 1,0	128,6	+ 3,8	126,7
	SEP	130,6	+ 9,1	+15,9	130,5	+14,7	127,5	- 0,9	126,6
	OKT	129,6	- 4,1	- 0,8	124,2	- 4,8	121,3	- 4,9	126,4
	NOV	121,9	- 0,3	- 5,9	128,8	+ 3,7	124,7	+ 2,8	126,2
	DEZ	144,8	+ 8,4	+18,8	141,6	+ 9,9	128,6	+ 3,1	126,0
1987	JAN	118,2	- 3,4	-18,4	118,0	-16,7	124,0	- 3,6	125,6
	FEB	125,1	+ 0,8	+ 5,8	135,0	+14,4	125,2	+ 1,0	125,0
	MAR	136,1	+ 8,3	+ 8,8	132,7	- 1,7	127,9	+ 2,2	124,2
	APR	124,2	- 5,7	- 8,7	123,2	- 7,2	122,1	- 4,5	123,5
	MAI	116,6	- 2,8	- 6,1	118,6	- 3,7	123,2	+ 0,9	122,9
	JUN	113,5	- 6,4	- 2,7	117,5	- 0,9	120,8	- 1,9	122,6
ELEKTROTECHNIK AUSLAND									
1986	JUN	154,5	+12,4	+20,3	161,3	+20,4	155,0	+ 7,6	147,8
	JUL	149,5	+ 7,3	- 3,2	140,6	-12,8	149,9	- 3,3	146,3
	AUG	103,1	-14,7	-31,0	101,6	-27,7	139,9	- 6,7	145,0
	SEP	141,5	- 0,5	+37,2	140,5	+38,3	143,4	+ 2,5	143,7
	OKT	161,7	-11,3	+14,3	154,1	+ 9,7	136,1	- 5,1	142,2
	NOV	139,0	-10,4	-14,0	143,8	- 6,7	138,7	+ 1,9	140,8
	DEZ	162,2	+ 6,6	+16,7	165,3	+15,0	150,8	+ 8,7	139,4
1987	JAN	132,7	-10,5	-18,2	129,9	-21,4	136,2	- 9,7	138,5
	FEB	144,7	- 9,7	+ 9,0	153,9	+18,5	136,4	+ 0,1	138,0
	MAR	144,7	- 5,9	+ 0,0	141,8	- 7,9	137,9	+ 1,1	137,9
	APR	128,5	-20,0	-11,2	127,5	-10,1	129,4	- 6,2	137,9
	MAI	128,9	+ 0,4	+ 0,3	133,6	+ 4,8	143,4	+10,8	138,0
	JUN	143,5	- 7,1	+11,3	154,7	+15,8	143,4	+ 0,0	138,0
HERSTELLUNG VON EISEN-,BLECH-UND METALLWAREN INSGESAMT									
1986	JUN	127,9	+11,6	+ 9,9	132,2	+ 5,1	126,0	+ 2,1	124,2
	JUL	127,5	+ 6,3	- 0,3	119,0	-10,0	125,5	- 0,4	124,2
	AUG	108,8	- 0,4	-14,7	106,8	-10,3	123,2	- 1,8	124,2
	SEP	130,5	+ 9,3	+19,9	128,6	+20,4	127,4	+ 3,4	124,2
	OKT	138,6	+ 1,3	+ 6,2	130,2	+ 1,2	123,9	- 2,7	124,2
	NOV	122,5	- 1,7	-11,6	129,5	- 0,5	123,1	- 0,6	124,2
	DEZ	106,5	+ 1,5	-13,1	110,7	-14,5	122,5	- 0,5	124,2
1987	JAN	117,5	- 7,3	+10,3	117,1	+ 5,8	120,8	- 1,4	124,4
	FEB	122,6	+ 0,9	+ 4,3	130,4	+11,4	125,4	+ 3,8	125,0
	MAR	136,7	+13,4	+11,5	131,6	+ 0,9	128,0	+ 2,1	125,6
	APR	131,4	- 3,3	- 3,9	134,3	+ 2,1	127,5	- 0,4	126,2
	MAI	123,9	+ 6,4	- 5,7	128,7	- 4,2	126,8	- 0,5	126,8
	JUN	126,7	- 0,5	+ 2,3	135,1	+ 5,0	128,1	+ 1,0	127,3
HERSTELLUNG VON EISEN-,BLECH-UND METALLWAREN INLAND									
1986	JUN	118,9	+11,5	+ 8,3	122,6	+ 3,2	117,7	+ 1,6	116,7
	JUL	123,2	+ 7,3	+ 3,6	115,4	- 5,9	118,2	+ 0,4	116,9
	AUG	105,6	+ 0,8	-14,3	103,9	-10,0	116,4	- 1,5	117,1
	SEP	124,0	+10,0	+17,4	122,2	+17,6	119,6	+ 2,7	117,3
	OKT	132,7	+ 3,0	+ 7,0	124,9	+ 2,2	117,3	- 1,9	117,4
	NOV	115,3	- 0,1	-13,1	121,5	- 2,7	116,7	- 0,5	117,5
	DEZ	100,6	+ 4,5	-12,7	104,4	-14,1	116,5	- 0,2	117,6
1987	JAN	109,1	- 5,2	+ 8,4	108,3	+ 3,7	114,7	- 1,5	117,7
	FEB	113,8	+ 2,6	+ 4,3	120,9	+11,6	118,5	+ 3,3	118,0
	MAR	126,7	+13,9	+11,3	122,4	+ 1,2	120,5	+ 1,7	118,3
	APR	122,8	- 3,5	- 3,1	125,3	+ 2,4	118,9	- 1,3	118,7
	MAI	116,3	+ 5,9	- 5,3	120,9	- 3,5	118,5	- 0,3	118,9
	JUN	116,6	- 1,9	+ 0,3	124,8	+ 3,2	119,5	+ 0,8	119,2
HERSTELLUNG VON EISEN-,BLECH-UND METALLWAREN AUSLAND									
1986	JUN	160,2	+11,9	+14,7	165,7	+12,5	155,8	+ 4,6	150,9
	JUL	143,0	+ 3,5	-10,7	133,8	-15,3	151,1	- 3,0	150,1
	AUG	120,3	- 3,7	-15,9	117,8	-12,0	147,4	- 2,4	149,4
	SEP	153,4	+ 6,9	+27,5	152,0	+29,0	154,5	+ 4,8	148,9
	OKT	160,0	- 3,1	- 4,3	150,5	- 1,0	147,1	- 4,8	148,3
	NOV	148,3	- 5,9	- 7,3	157,3	+ 4,5	146,3	- 0,5	148,0
	DEZ	127,6	- 6,0	-14,0	131,8	-16,2	144,8	- 1,0	147,9
1987	JAN	147,4	-12,4	+15,5	147,5	+11,9	142,4	- 1,7	148,6
	FEB	154,2	- 3,3	+ 4,6	164,9	+11,8	150,0	+ 5,3	149,9
	MAR	172,6	+12,4	+11,9	165,9	+ 0,6	156,2	+ 4,1	151,4
	APR	162,1	- 2,8	- 6,1	165,8	- 0,1	156,1	- 0,1	153,1
	MAI	151,2	+ 8,2	- 6,7	155,8	- 6,0	157,8	+ 1,1	154,6
	JUN	163,0	+ 1,7	+ 7,8	170,6	+ 9,5	158,4	+ 0,4	156,1

4 AUFTRAGSEINGANG IM VERARBEITENDEN GEWERBE UND IM BAUHAUPTGEWERBE

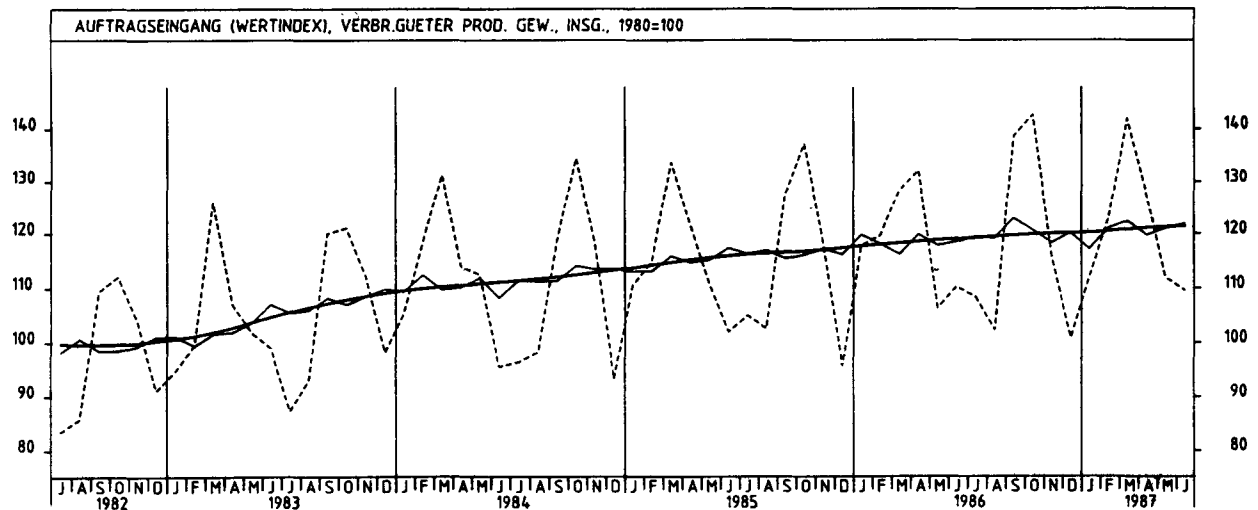
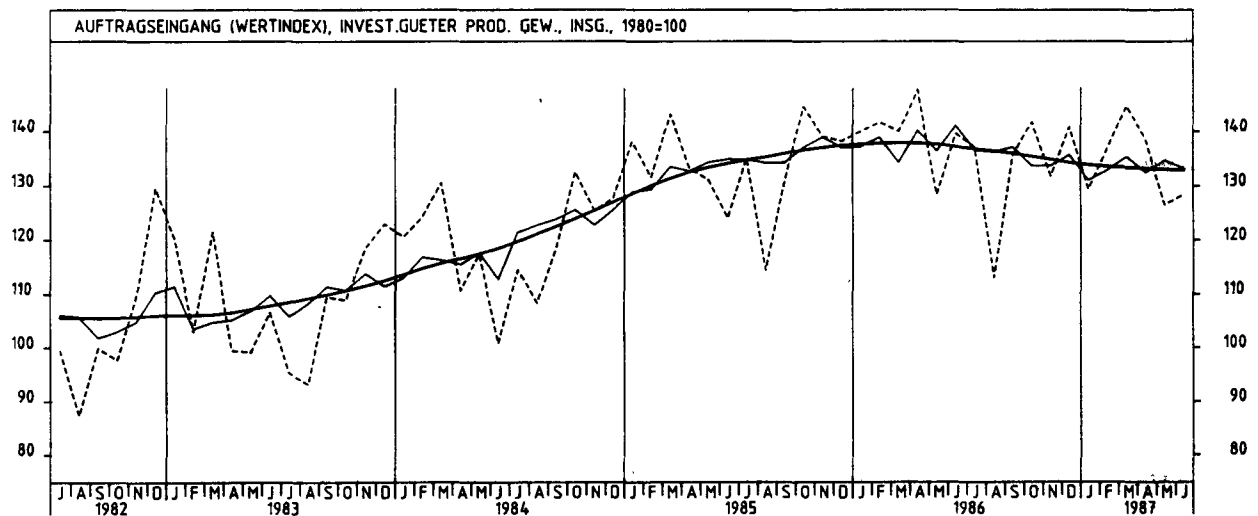
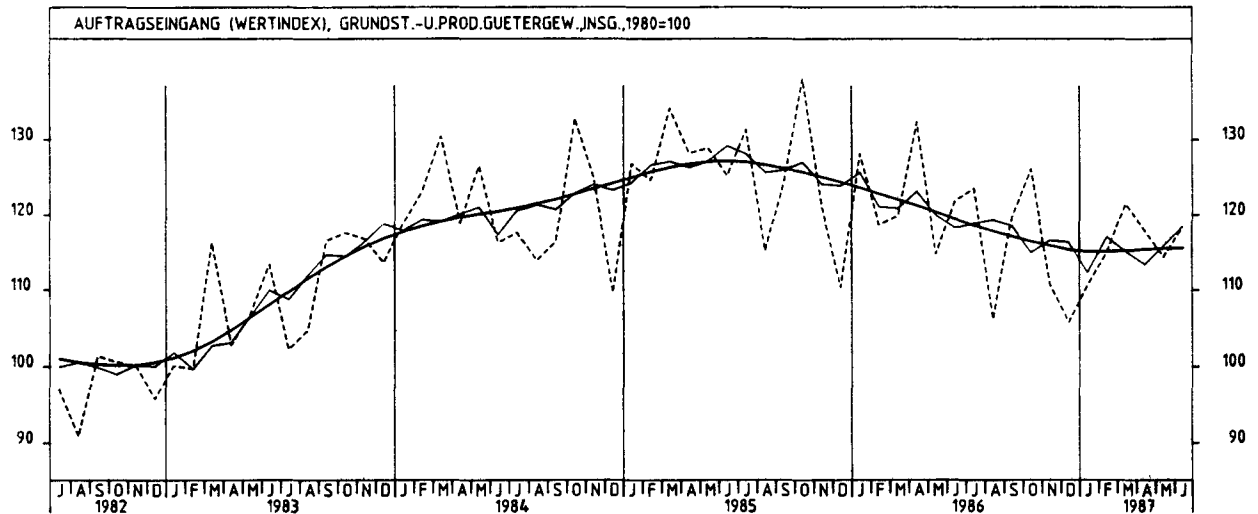
4.1 WERTINDEX (1980 = 100)

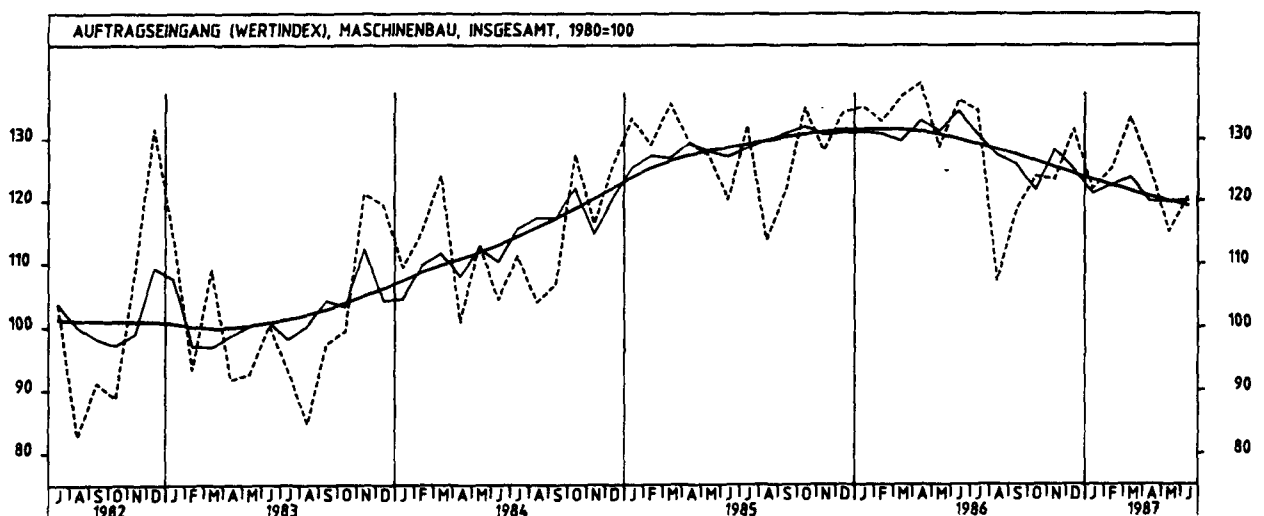
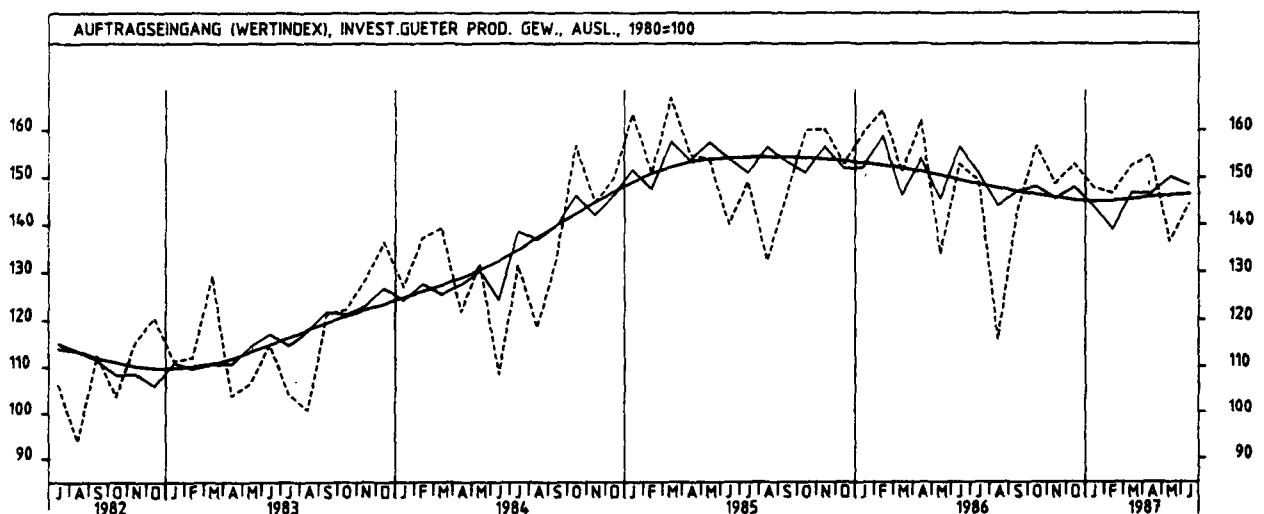
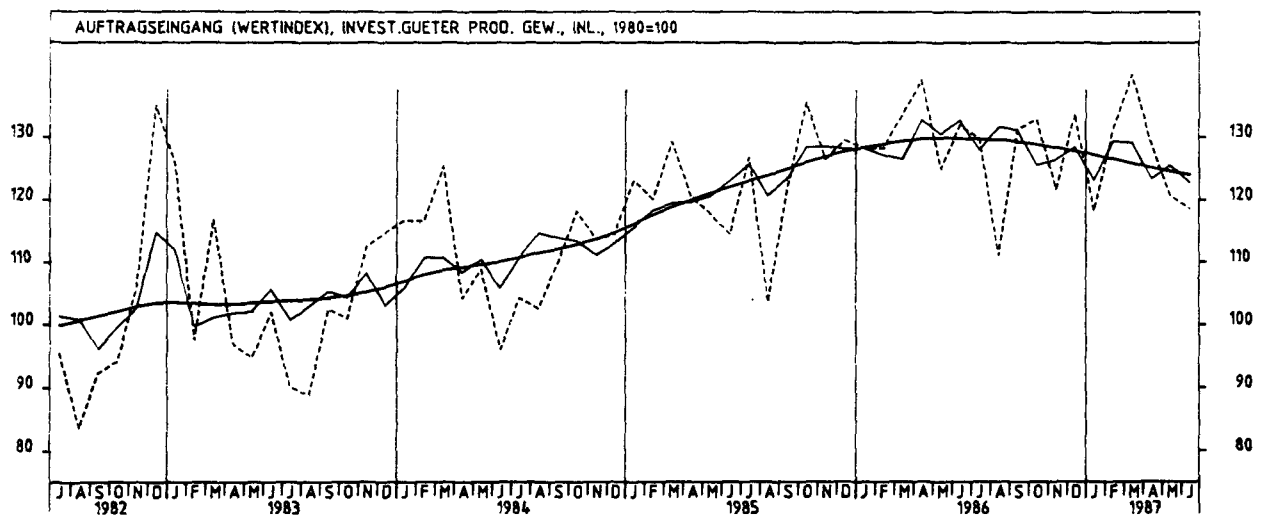
JAHR	MONAT	ORIGINALWERT			KALENDERBEREINIGTER WERT		KALENDER- UND SAISONBEREINIGTER WERT		GLATTE KOMPONENTE
		1980=100	VERÄNDERUNG VORJAHR	IN O/O GEGEN VORMONAT	1980=100	VERÄNDERUNG IN O/O GEGEN VORMONAT	1980=100	VERÄNDERUNG IN O/O GEGEN VORMONAT	
TEXTILGEWERBE INSGESAMT									
1986	JUN	98,7	+ 1,0	+ 4,0	101,6	+ 2,1	110,8	+ 3,6	110,2
	JUL	92,4	- 2,4	- 6,4	86,8	-14,6	110,6	- 0,2	109,8
	AUG	81,3	- 7,7	-12,0	80,3	- 7,5	109,5	- 1,0	109,6
	SEP	135,4	+ 7,4	+66,5	135,2	+68,5	116,0	+ 5,9	109,5
	OKT	136,8	- 0,8	+ 1,0	130,0	- 3,9	110,6	- 4,7	109,3
	NOV	109,8	-11,1	-19,7	115,4	-11,2	105,0	- 5,1	109,3
	DEZ	88,8	- 3,0	-19,1	91,1	-21,1	108,5	+ 3,3	109,4
1987	JAN	99,3	-10,8	+11,8	97,6	+ 7,1	105,3	- 2,9	109,7
	FEB	114,3	- 1,1	+15,1	122,3	+25,3	110,1	+ 4,6	110,4
	MAR	139,8	+12,0	+22,3	137,0	+12,0	116,6	+ 5,9	111,1
	APR	121,8	- 4,5	-12,9	123,3	-10,0	110,4	- 5,3	111,8
	MAI	103,5	+ 9,1	+15,0	106,5	-13,6	114,3	+ 3,5	112,3
	JUN	96,6	- 2,1	- 6,7	103,4	- 2,9	112,8	- 1,3	112,9
TEXTILGEWERBE INLAND									
1986	JUN	88,1	+ 0,6	+ 2,7	91,1	+ 0,9	101,7	+ 4,1	101,1
	JUL	84,8	- 0,8	- 3,7	79,2	-13,1	102,1	+ 0,4	100,9
	AUG	77,8	- 6,0	- 8,3	77,5	- 2,1	101,1	- 1,0	100,8
	SEP	126,1	+ 7,8	+62,1	125,9	+62,5	106,5	+ 5,3	100,7
	OKT	125,8	+ 0,2	- 0,2	119,9	- 4,8	102,4	- 3,8	100,6
	NOV	101,7	- 8,9	-19,2	107,0	-10,8	97,4	- 4,9	100,6
	DEZ	80,1	- 3,0	-21,2	81,4	-23,9	98,9	+ 1,5	100,6
1987	JAN	91,0	-11,0	+13,6	90,0	+10,6	96,5	- 2,4	100,9
	FEB	105,7	- 1,2	+16,2	113,3	+25,9	101,0	+ 4,7	101,5
	MAR	127,5	+11,8	+20,6	124,8	+10,2	106,7	+ 5,6	102,1
	APR	111,8	- 4,0	-12,3	112,3	-10,0	101,3	- 5,1	102,8
	MAI	95,5	+11,3	-14,6	98,2	-12,6	105,7	+ 4,3	103,2
	JUN	86,6	- 1,7	- 9,3	92,2	- 6,1	103,2	- 2,4	103,7
TEXTILGEWERBE AUSLAND									
1986	JUN	140,4	+ 1,4	+ 7,1	143,5	+ 5,2	147,6	+ 2,8	145,9
	JUL	122,5	- 6,4	-12,7	116,9	-18,5	144,6	- 2,0	145,2
	AUG	95,0	-13,0	-22,4	91,5	-21,7	142,4	- 1,5	144,6
	SEP	172,0	+ 5,9	+81,1	171,6	+87,5	153,1	+ 7,5	144,2
	OKT	180,4	- 3,7	+ 4,9	171,7	+ 0,1	143,6	- 6,2	143,8
	NOV	142,0	-16,7	-21,3	146,8	-14,5	134,0	- 6,7	143,7
	DEZ	122,9	- 2,7	-13,5	127,9	-12,9	146,3	+ 9,2	144,1
1987	JAN	132,4	-10,1	+ 7,7	128,4	+ 0,4	140,2	- 4,2	144,6
	FEB	148,4	- 0,8	+12,1	158,2	+23,2	146,2	+ 4,3	145,2
	MAR	188,4	+12,4	+27,0	184,3	+16,5	155,3	+ 6,2	145,9
	APR	161,3	- 6,2	-14,4	167,2	- 9,3	146,2	- 5,9	146,6
	MAI	135,0	+ 3,0	-16,3	138,7	-17,0	147,4	+ 0,8	147,3
	JUN	135,9	- 3,2	+ 0,7	145,3	+ 4,8	148,9	+ 1,0	148,2
BEKLEIDUNGSGEWERBE INSGESAMT									
1986	JUN	60,7	+ 4,1	-10,2	60,7	-11,6	113,2	+ 0,3	116,4
	JUL	74,7	+ 6,9	+23,1	72,3	+19,1	118,0	+ 4,2	116,3
	AUG	118,5	+ 1,8	+58,6	119,6	+65,4	118,0	+ 0,0	116,2
	SEP*	211,8	+12,4	+78,7	206,7	+72,8	129,9	+10,1	116,0
	OKT	161,8	+ 1,7	-23,6	157,7	-23,7	116,3	-10,5	115,8
	NOV	80,7	-11,5	-50,1	84,7	-46,3	110,2	- 5,2	115,6
	DEZ	58,7	- 2,2	-27,3	54,2	-36,0	113,3	+ 2,8	115,0
1987	JAN	81,3	- 4,0	+38,5	80,4	+48,3	114,8	+ 1,3	114,7
	FEB	143,0	- 1,9	+75,9	155,6	+93,5	115,6	+ 0,7	114,8
	MAR	200,4	+ 0,0	+40,1	196,6	+26,3	114,6	- 0,9	115,1
	APR	123,1	- 4,3	-38,6	124,5	-36,7	111,5	- 2,7	115,5
	MAI	72,4	+ 7,1	-41,2	73,7	-40,8	117,7	+ 5,6	115,5
	JUN	62,1	+ 2,3	-14,2	61,2	-17,0	115,1	- 2,2	115,2
BEKLEIDUNGSGEWERBE INLAND									
1986	JUN	57,0	+ 2,2	-14,5	57,7	-16,1	102,8	- 0,5	105,3
	JUL	69,0	+ 3,0	+21,1	66,0	+14,4	106,2	+ 3,3	105,1
	AUG	105,6	- 3,0	+53,0	106,7	+61,7	105,2	- 0,9	104,5
	SEP*	181,9	+10,9	+72,3	179,9	+68,6	114,7	+ 9,0	104,7
	OKT	143,1	+ 0,8	-21,3	138,8	-22,8	105,2	- 8,3	104,8
	NOV	77,7	-12,1	-45,7	82,0	-40,9	100,2	- 4,8	104,3
	DEZ	57,1	- 2,9	-26,5	53,6	-34,6	102,5	+ 2,3	103,7
1987	JAN	76,2	- 6,2	+33,5	75,2	+40,3	103,3	+ 0,8	103,6
	FEB	127,6	- 3,5	+67,5	138,5	+84,2	103,5	+ 0,2	103,8
	MAR	172,0	+ 1,5	+34,8	168,8	+21,9	104,3	+ 0,8	104,1
	APR	111,6	- 5,3	-35,1	112,9	-33,1	100,7	- 3,5	104,5
	MAI	71,6	+ 7,3	-35,8	73,6	-34,8	107,3	+ 6,6	104,6
	JUN	58,3	+ 2,3	-18,6	58,3	-20,8	104,5	- 2,6	104,5
BEKLEIDUNGSGEWERBE AUSLAND									
1986	JUN	84,1	+13,5	+14,7	83,2	+14,3	181,4	+ 3,4	188,8
	JUL	111,8	+27,0	+32,9	110,6	+32,9	192,7	+ 6,2	189,6
	AUG	201,3	+22,2	+80,1	201,4	+82,1	200,0	+ 3,8	190,2
	SEP*	404,1	+16,7	+100,7	387,7	+92,5	230,1	+15,1	190,4
	OKT	281,6	+ 4,6	-30,3	278,0	-28,3	187,4	-18,6	190,1
	NOV	99,4	- 9,1	-64,7	101,5	-63,5	174,0	- 7,2	189,8
	DEZ	69,3	+ 2,4	-30,3	61,6	-39,3	182,1	+ 4,7	188,5
1987	JAN	113,7	+ 6,4	+64,1	112,9	+83,3	187,8	+ 3,1	186,6
	FEB	241,9	+ 4,0	+112,8	263,9	+133,7	192,9	+ 2,7	186,4
	MAR	383,0	- 4,4	+58,3	374,5	+41,9	179,3	- 7,1	186,3
	APR	196,9	- 0,5	-48,6	200,0	-46,6	183,0	+ 2,1	186,4
	MAI	77,0	+ 5,0	-60,9	77,2	-61,4	183,9	+ 0,5	185,1
	JUN	66,0	+ 2,3	+11,7	81,6	+ 5,7	182,7	- 0,7	183,5

4 AUFTRAGSEINGANG IM VERARBEITENDEN GEWERBE UND IM BAUHAUPTGEWERBE



4 AUFTRAGSEINGANG IM VERARBEITENDEN GEWERBE UND IM BAUHAUPTGEWERBE



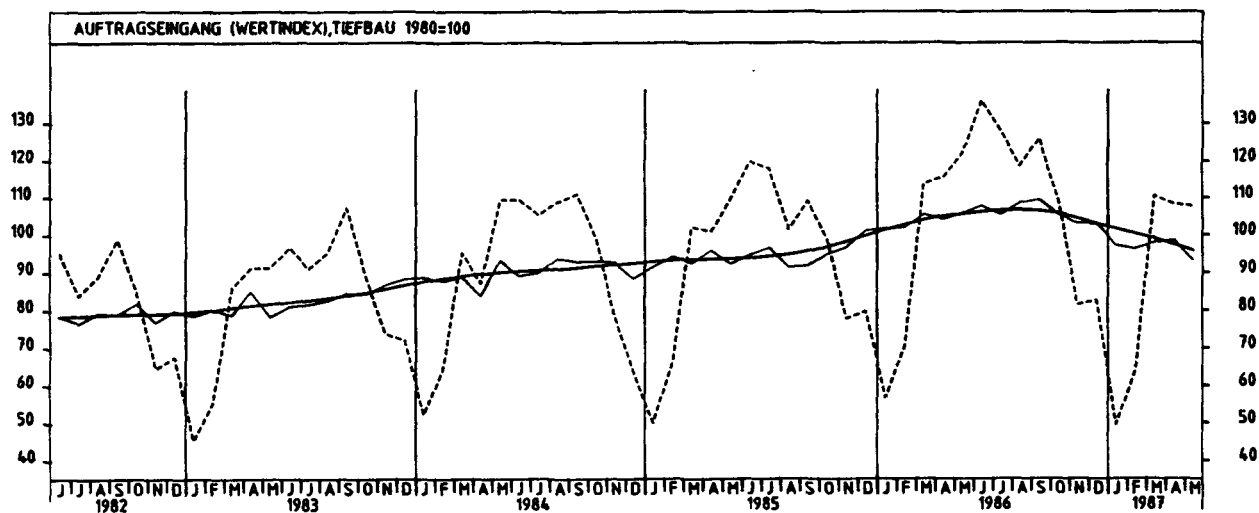
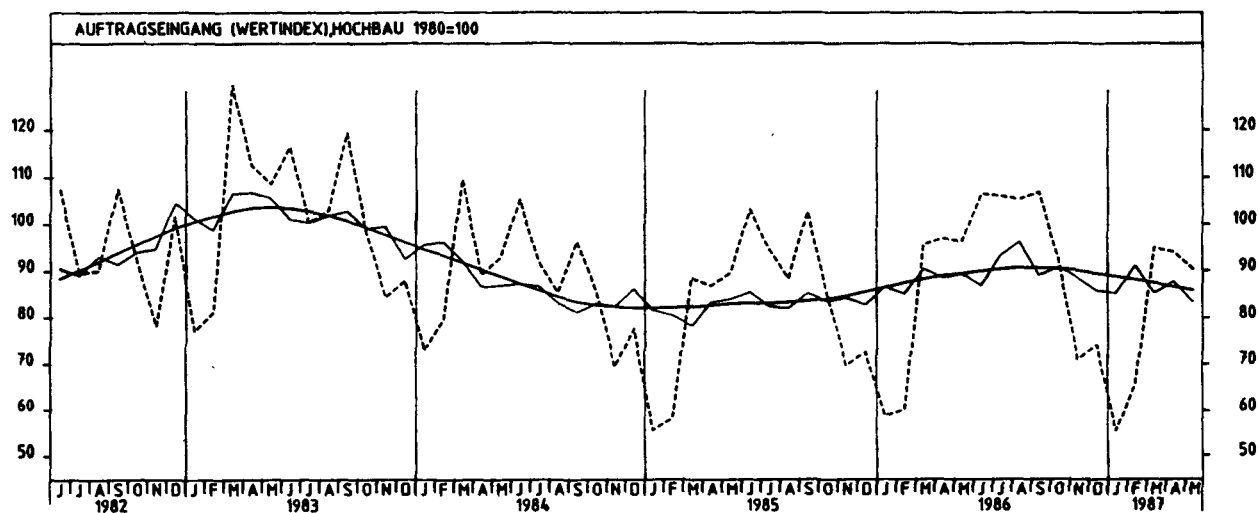
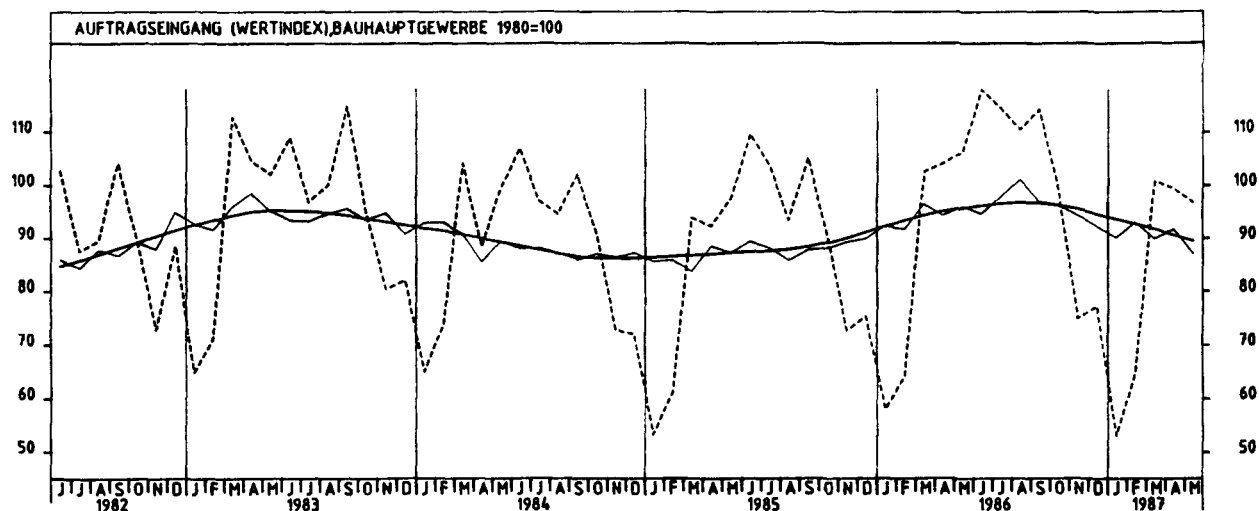


4 AUFTRAGSEINGANG IM VERARBEITENDEN GEWERBE UND IM BAUHAUPTGEWERBE

4.1 WERTINDEX (1980 = 100)

JAHR	MONAT	ORIGINALWERT			KALENDERBEREINIGTER WERT		KALENDER- UND SAISON- BEREINIGTER WERT		GLATTE KOMPONENTE
		1980=100	VERÄNDERUNG IN O/O GEGEN VORJAHR	VERÄNDERUNG VORMONAT	1980=100	VERÄNDERUNG IN O/O GEGEN VORMONAT	1980=100	VERÄNDERUNG IN O/O GEGEN VORMONAT	
BAUHAUPTGEWERBE									
1986	MAI	106,2	+ 9,0	+ 2,0	106,1	+ 2,3	96,0	+ 1,8	95,6
	JUN	117,9	+ 7,6	+11,0	120,1	+13,2	94,6	- 1,5	96,4
	JUL	114,4	+10,3	- 3,0	111,0	- 7,6	97,9	+ 3,5	96,5
	AUG	110,5	+18,3	- 3,4	108,5	- 2,3	101,2	+ 2,4	96,7
	SEP	114,2	+ 8,7	+ 3,3	114,6	+ 5,6	97,0	- 4,2	96,6
	OKT	99,1	+ 9,5	-13,2	95,2	-16,9	96,3	- 0,7	96,2
	NOV	75,0	+ 3,0	-24,3	78,7	-17,3	94,3	- 2,1	95,0
	DEZ	77,3	+ 2,5	+ 3,1	76,8	- 2,4	92,3	- 2,1	94,5
1987	JAN	53,1	- 5,4	-31,3	52,3	-31,9	90,2	- 2,3	93,6
	FEB	64,9	+ 1,1	+22,2	70,1	+34,0	93,1	+ 3,2	92,6
	MAR	100,5	- 1,7	+55,5	98,7	+40,8	89,9	- 3,4	91,7
	APR	99,5	- 4,4	- 1,4	101,9	+ 3,2	91,6	+ 2,1	90,6
	MAI	96,9	- 8,8	- 2,6	96,7	- 5,1	87,1	- 5,1	85,4
HOCHBAU									
1986	MAI	96,3	+ 7,5	- 0,6	95,9	- 0,5	89,4	+ 1,0	89,3
	JUN	106,5	+ 3,3	+10,6	108,5	+13,1	86,0	- 2,5	89,8
	JUL	106,0	+11,9	- 0,5	103,3	- 4,8	93,3	+ 7,5	90,2
	AUG	105,3	+19,3	- 0,7	103,4	+ 0,1	96,2	+ 3,1	90,5
	SEP	106,6	+ 4,0	+ 1,4	106,8	+ 3,3	88,9	- 7,6	90,4
	OKT	92,7	+ 6,7	-13,2	89,9	-15,8	90,7	+ 2,0	90,2
	NOV	71,0	+ 1,9	-23,4	73,7	-18,0	88,5	- 2,4	89,9
	DEZ	74,0	+ 1,9	+ 4,2	72,5	- 1,6	85,6	- 3,1	89,2
1987	JAN	55,4	- 5,8	-25,1	54,2	-25,2	85,3	- 0,6	88,6
	FEB	65,6	+ 9,2	+18,4	71,2	+31,4	90,9	+ 6,6	88,0
	MAR	94,9	- 0,7	+44,7	92,9	+30,5	85,3	- 6,0	87,3
	APR	94,0	- 3,0	- 0,9	96,8	+ 4,2	87,7	+ 2,8	86,5
	MAI	90,2	- 6,3	- 4,0	89,0	- 8,1	83,5	- 4,8	85,7
WOHNUNGSBAU									
1986	MAI	72,5	- 1,6	- 3,6	76,5	+ 2,1	68,2	+ 2,4	66,1
	JUN	84,0	- 1,2	+15,9	84,9	+11,0	64,2	- 5,9	65,5
	JUL	67,5	- 7,0	-19,6	64,8	-23,7	65,1	+ 1,4	65,0
	AUG	61,4	-13,8	- 9,0	60,2	- 7,1	62,4	- 4,1	64,4
	SEP	73,9	- 9,0	+20,4	72,8	+20,9	62,2	- 0,3	63,6
	OKT	65,9	- 7,7	-10,8	62,7	-13,9	62,6	+ 0,6	63,0
	NOV	53,8	- 3,8	-18,4	56,4	-10,0	65,3	+ 4,3	62,3
	DEZ	50,2	-12,8	- 6,7	50,6	-10,3	59,6	- 8,7	61,6
1987	JAN	33,7	-22,4	-32,9	33,5	-33,8	60,4	+ 1,3	60,6
	FEB	44,7	-12,2	+32,6	47,8	+42,7	60,9	+ 0,8	59,5
	MAR	73,1	- 7,0	+63,5	70,6	+47,7	57,3	- 5,9	58,4
	APR	65,9	-12,4	- 9,8	68,7	- 2,7	59,2	+ 3,3	57,5
	MAI	62,1	-14,3	- 5,8	63,0	- 8,3	54,8	- 7,4	56,7
TIEFBAU									
1986	MAI	122,0	+11,2	+ 5,6	120,2	+ 4,1	105,6	+ 1,5	105,4
	JUN	136,1	+13,5	+11,6	138,7	+15,4	107,7	+ 1,8	106,0
	JUL	127,8	+ 8,4	- 6,1	124,3	-10,4	105,4	- 2,1	106,3
	AUG	118,7	+16,9	- 7,1	116,2	- 6,5	108,5	+ 2,9	106,4
	SEP	126,0	+15,6	+ 6,1	127,5	+ 9,7	109,4	+ 0,8	106,2
	OKT	109,2	+10,6	-13,3	104,9	-17,7	105,3	- 3,7	105,5
	NOV	81,5	+ 4,8	-25,4	85,3	-18,7	103,1	- 2,1	104,3
	DEZ	82,6	+ 3,6	+ 1,3	83,1	- 2,6	102,0	- 0,1	102,5
1987	JAN	48,4	-12,9	-40,2	48,7	-41,4	97,2	- 5,6	101,4
	FEB	63,7	- 9,8	+28,9	68,7	+41,1	96,3	- 0,9	100,1
	MAR	110,4	- 2,9	+73,3	108,1	+57,4	97,9	+ 1,7	98,8
	APR	108,3	- 6,2	- 1,8	110,6	+ 2,3	98,5	+ 0,6	97,2
	MAI	107,6	-11,8	- 0,6	107,5	- 2,8	93,2	- 5,4	95,6
STRASSENBAU									
1986	MAI	114,0	- 6,2	- 2,8	111,6	- 5,4	91,9	- 9,2	96,6
	JUN	137,5	+ 4,9	+20,6	138,9	+24,5	97,9	+ 6,5	96,9
	JUL	122,5	- 4,7	-10,9	118,8	-14,5	91,4	- 6,6	97,0
	AUG	128,0	+22,3	+ 4,5	127,0	+ 6,9	106,6	+16,6	97,1
	SEP	125,8	+ 5,6	- 1,7	126,8	+ 1,4	99,1	- 7,0	97,1
	OKT	98,6	- 6,6	-21,6	94,8	-26,4	90,6	- 8,6	96,9
	NOV	72,5	+15,3	-26,5	76,6	-19,2	100,4	+10,8	96,4
	DEZ	65,3	+ 5,7	- 9,9	64,7	-15,5	97,5	- 2,9	95,6
1987	JAN	29,0	-17,6	-55,6	30,7	-52,6	92,5	- 5,1	94,9
	FEB	44,3	- 6,1	+52,8	48,0	+56,4	92,0	- 0,5	94,2
	MAR	100,1	+ 3,3	+126,0	97,6	+103,3	94,4	+ 2,6	93,4
	APR	102,4	-12,7	+ 2,3	100,7	+ 3,2	85,4	- 9,5	92,5
	MAI	114,3	+ 0,3	+11,6	113,4	+12,6	94,1	+10,2	91,6

4 AUFTRAGSEINGANG IM VERARBEITENDEN GEWERBE UND IM BAUHAUPTGEWERBE



4 AUFTRAGSEINGANG IM VERARBEITENDEN GEWERBE UND IM BAUHAUPTGEWERBE

4.2 VOLUMENINDEX (1980 = 100)

JAHR	MONAT	ORIGINALWERT			KALENDERBEREINIGTER WERT		KALENDER- UND SAISONBEREINIGTER WERT		GLATTE KOMPONENTE
		1980=100	VERÄNDERUNG IN O/O GEGEN VORJAHR	VERÄNDERUNG IN O/O GEGEN VORMONAT	1980=100	VERÄNDERUNG IN O/O GEGEN VORMONAT	1980=100	VERÄNDERUNG IN O/O GEGEN VORMONAT	
VERARBEITENDES GEWERBE (OHNE NAHRUNGS- UND GENUSSMITTELGEWERBE) INSGESAMT									
1986	JUN	108,5	+ 7,3	+ 7,3	110,6	+ 5,5	109,6	+ 1,6	108,2
	JUL	107,4	- 0,3	- 1,0	101,5	- 8,2	108,1	- 1,4	107,9
	AUG	91,7	- 3,0	-14,6	91,7	- 9,7	107,9	- 0,2	107,7
	SEP	110,9	+ 2,9	+20,9	110,3	+20,3	108,8	+ 0,8	107,4
	OKT	116,0	- 2,4	+ 4,6	109,4	- 0,8	106,1	- 2,5	107,1
	NOV	103,6	- 5,3	-10,7	110,4	+ 0,9	106,2	+ 0,1	106,8
	DEZ	104,0	+ 1,3	+ 0,4	104,1	- 5,7	107,1	+ 0,8	106,4
1987	JAN	101,9	- 8,4	- 2,0	101,0	- 3,0	103,9	- 3,0	106,2
	FEB	107,9	- 1,7	+ 5,9	115,6	+14,5	106,5	+ 2,5	106,1
	MAR	115,9	+ 4,5	+ 7,4	113,3	- 2,0	107,2	+ 0,7	106,1
	APR	110,0	- 6,6	- 5,1	110,5	- 2,5	104,9	- 2,1	106,1
	MAI	101,2	+ 0,1	- 8,0	104,1	- 5,8	107,0	+ 2,0	106,1
	JUN	102,4	- 5,6	+ 1,2	108,5	+ 4,2	106,9	- 0,1	106,1
VERARBEITENDES GEWERBE (OHNE NAHRUNGS- UND GENUSSMITTELGEWERBE) INLAND									
1986	JUN	100,5	+ 9,1	+ 5,3	102,3	+ 3,1	101,7	+ 0,5	101,0
	JUL	100,7	+ 0,7	0,2	95,6	- 6,5	100,4	- 1,3	100,9
	AUG	88,5	+ 1,8	-12,1	88,5	- 7,4	101,9	+ 1,5	100,8
	SEP	105,9	+ 5,3	+19,7	105,5	+19,2	102,1	+ 0,2	100,6
	OKT	108,6	- 1,9	+ 2,5	102,9	- 2,5	98,7	- 3,3	100,3
	NOV	95,9	- 4,2	-11,7	101,7	- 1,2	99,0	+ 0,3	100,1
	DEZ	95,9	+ 2,8	+ 0,0	95,4	- 6,2	100,2	+ 1,2	99,8
1987	JAN	92,8	- 7,8	- 3,2	92,0	- 3,6	97,1	- 3,1	99,4
	FEB	100,3	+ 1,4	+ 8,1	107,7	+17,1	100,8	+ 3,8	99,2
	MAR	108,9	+ 5,3	+ 8,6	106,4	- 1,2	100,3	- 0,5	98,9
	APR	101,9	- 6,8	- 6,4	102,5	- 3,7	97,1	- 3,2	98,6
	MAI	94,8	- 1,0	- 7,0	97,0	- 5,4	98,7	+ 1,6	98,3
	JUN	93,6	- 7,2	- 1,3	98,6	+ 1,6	97,8	- 0,9	98,0
VERARBEITENDES GEWERBE (OHNE NAHRUNGS- UND GENUSSMITTELGEWERBE) AUSLAND									
1986	JUN	125,0	+ 4,7	+11,4	128,0	+10,9	127,1	+ 4,4	123,9
	JUL	122,2	- 1,6	- 2,2	115,7	- 9,6	124,7	- 1,9	123,3
	AUG	98,7	-10,6	-19,2	98,9	-14,5	121,0	- 3,0	122,7
	SEP	121,6	- 1,2	+23,2	121,0	+22,3	123,3	+ 1,9	122,2
	OKT	131,9	- 3,2	+ 8,5	125,1	+ 3,4	122,2	- 0,9	121,7
	NOV	120,4	- 6,9	- 8,7	127,6	+ 2,0	121,3	- 0,7	121,4
	DEZ	121,5	- 1,1	+ 0,9	121,4	- 4,9	122,6	+ 1,1	121,0
1987	JAN	122,0	- 8,8	+ 0,4	120,8	- 0,5	118,9	- 3,0	121,0
	FEB	124,9	- 6,4	+ 2,4	134,0	+10,9	118,9	+ 0,0	121,3
	MAR	131,2	+ 3,3	+ 5,0	128,3	- 4,3	123,0	+ 3,4	121,8
	APR	127,5	- 6,5	- 2,8	127,8	- 0,4	121,2	- 1,5	122,3
	MAI	114,9	+ 2,4	- 9,9	118,2	- 7,5	125,0	+ 3,1	122,7
	JUN	121,7	- 2,6	+ 5,9	128,5	+ 8,7	125,6	+ 0,5	123,1
GRUNDSTOFF- UND PRODUKTIONSGUETERGEWERBE INSGESAMT									
1986	JUN	106,5	+ 2,0	+ 6,8	108,9	+ 2,3	103,4	- 1,0	104,3
	JUL	108,6	- 0,9	+ 2,0	102,3	- 6,1	104,7	+ 1,3	104,1
	AUG	93,8	- 2,6	-13,6	92,7	- 9,4	105,2	+ 0,5	104,0
	SEP	106,1	+ 2,0	+13,1	104,7	+12,9	105,3	+ 0,1	103,9
	OKT	112,4	- 3,3	+ 5,9	105,8	+ 1,1	102,6	- 2,6	103,8
	NOV	99,1	- 3,1	-11,8	104,7	- 1,0	104,2	+ 1,6	103,8
	DEZ	95,0	+ 1,6	- 4,1	97,0	- 7,4	104,1	- 0,1	103,7
1987	JAN	99,8	- 8,3	+ 5,1	99,1	+ 2,2	101,3	- 2,7	103,6
	FEB	104,0	+ 2,7	+ 4,2	111,0	+12,0	106,1	+ 4,7	104,1
	MAR	110,1	+ 7,2	+ 5,9	106,6	- 4,0	104,6	- 1,4	104,5
	APR	106,8	- 6,5	- 3,0	108,4	+ 1,7	102,8	- 1,7	104,8
	MAI	103,5	+ 3,8	- 3,1	107,1	- 1,2	105,1	+ 2,2	105,1
	JUN	107,1	+ 0,6	+ 3,5	113,4	+ 5,9	107,4	+ 2,2	105,4
GRUNDSTOFF- UND PRODUKTIONSGUETERGEWERBE INLAND									
1986	JUN	99,2	+ 3,8	+ 7,6	101,8	+ 3,6	95,6	- 0,4	95,8
	JUL	101,7	- 0,2	+ 2,5	95,5	- 6,2	96,0	+ 0,4	95,8
	AUG	88,8	- 1,4	-12,7	88,3	- 7,5	96,7	+ 0,7	95,7
	SEP	99,7	+ 2,5	+12,3	98,4	+11,4	96,3	- 0,4	95,6
	OKT	104,7	- 2,8	+ 5,0	98,7	+ 0,3	94,3	- 2,1	95,5
	NOV	91,7	- 3,0	-12,4	97,3	- 1,4	95,4	+ 1,2	95,4
	DEZ	85,0	+ 3,4	- 7,3	86,3	-11,3	95,7	+ 0,3	95,3
1987	JAN	89,2	- 6,9	+ 4,9	88,9	+ 3,0	93,9	- 1,9	95,2
	FEB	91,4	+ 1,9	+ 2,5	97,6	+ 9,8	96,6	+ 2,9	95,2
	MAR	98,4	+ 5,6	+ 7,7	95,2	- 2,5	94,6	- 2,1	95,2
	APR	97,6	- 5,5	- 0,8	98,6	+ 3,6	94,2	- 0,4	95,2
	MAI	94,6	+ 2,6	- 3,1	97,9	- 0,7	95,4	+ 1,3	95,2
	JUN	96,4	- 2,6	+ 1,9	101,9	+ 4,1	95,7	+ 0,3	95,1
GRUNDSTOFF- UND PRODUKTIONSGUETERGEWERBE AUSLAND									
1986	JUN	122,3	- 0,8	+ 5,1	124,4	+ 1,1	120,7	- 1,5	122,7
	JUL	123,6	- 1,5	+ 1,1	117,4	- 5,6	123,3	+ 2,2	122,4
	AUG	104,7	- 4,2	-15,3	102,3	-12,9	123,2	- 0,1	122,2
	SEP	120,2	- 1,4	+14,8	119,2	+17,1	125,0	+ 1,5	122,2
	OKT	129,3	- 3,7	+ 7,6	121,9	+ 1,6	120,8	- 3,4	122,2
	NOV	115,3	- 3,2	-10,8	120,4	- 1,2	122,8	+ 1,7	122,3
	DEZ	116,8	- 0,8	+ 1,3	120,4	+ 0,0	122,1	+ 0,2	122,4
1987	JAN	123,4	- 9,9	+ 5,7	121,8	+ 1,2	118,0	- 4,1	123,0
	FEB	132,2	+ 4,8	+ 7,1	141,4	+16,1	127,5	+ 8,1	124,0
	MAR	135,9	+10,0	+ 2,8	132,1	- 6,6	127,2	- 0,2	125,1
	APR	127,2	- 7,5	- 6,4	129,5	- 2,0	121,6	- 4,4	126,3
	MAI	123,0	+ 5,7	- 3,3	126,3	- 2,5	126,6	+ 4,1	127,3
	JUN	130,9	+ 7,0	+ 6,4	138,6	+ 9,7	133,4	+ 5,4	128,2

4 AUFTRAGSEINGANG IM VERARBEITENDEN GEWERBE UND IM BAUHAUPTGEWERBE

4.2 VOLUMENINDEX (1980 = 100)

JAHR	MONAT	ORIGINALWERT			KALENDERBEREINIGTER WERT		KALENDER- UND SAISON- BEREINIGTER WERT		GLATTE KOMPONENTE
		1980=100	VERÄNDERUNG VORJAHR	IN O/O GEGEN VORMONAT	1980=100	VERÄNDERUNG IN O/O GEGEN VORMONAT	1980=100	VERÄNDERUNG IN O/O GEGEN VORMONAT	
INVESTITIONSGÜTER PRODUZIERENDES GEWERBE INSGESAMT									
1986	JUN	115,1	+10,2	+ 8,8	116,9	+ 8,7	116,5	+ 3,2	113,2
	JUL	112,6	- 0,8	- 2,2	107,0	- 8,5	112,6	- 3,3	112,7
	AUG	92,7	- 3,4	-17,7	93,4	-12,7	112,2	- 0,4	112,1
	SEP	111,2	+ 1,5	+20,0	111,1	+19,0	112,5	+ 0,3	111,6
	OKT	116,2	- 4,2	+ 4,5	110,1	- 0,9	109,5	- 2,7	110,9
	NOV	108,1	- 7,3	- 7,0	115,3	+ 4,7	109,3	- 0,2	110,3
	DEZ	115,5	- 0,2	+ 6,8	113,8	+ 1,3	110,7	+ 1,3	109,6
1987	JAN	105,7	- 9,4	- 8,5	104,8	- 7,9	107,0	- 3,3	109,2
	FEB	111,7	- 5,3	+ 5,7	120,1	+14,6	108,1	+ 1,0	108,8
	MAR	117,7	+ 1,3	+ 5,4	115,4	- 3,9	110,0	+ 1,8	108,5
	APR	112,5	- 7,9	- 4,4	112,3	- 2,7	107,6	- 2,2	108,2
	MAI	102,5	- 3,1	- 8,9	104,6	- 6,9	109,7	+ 2,0	107,9
	JUN	103,9	- 9,7	+ 1,4	109,6	+ 4,8	108,1	- 1,5	107,7
INVESTITIONSGÜTER PRODUZIERENDES GEWERBE INLAND									
1986	JUN	109,0	+12,7	+ 5,3	110,1	+ 5,1	109,6	+ 1,1	107,5
	JUL	107,1	+ 0,3	- 1,7	102,5	- 6,9	105,9	- 3,4	107,2
	AUG	91,4	+ 4,7	-14,7	91,7	-10,5	108,6	+ 2,5	106,9
	SEP	108,0	+ 5,4	+18,2	108,2	+18,0	108,0	- 0,6	106,5
	OKT	109,1	- 4,3	+ 1,0	103,9	- 4,0	103,0	- 4,6	105,9
	NOV	99,9	- 6,2	- 8,4	105,9	+ 1,9	103,5	+ 0,5	105,3
	DEZ	109,8	+ 0,9	+ 9,9	107,7	+ 1,7	105,0	+ 1,4	104,6
1987	JAN	96,9	- 9,7	-11,7	95,9	-11,0	100,8	- 4,0	104,0
	FEB	107,1	+ 0,1	+10,5	115,5	+20,4	105,5	+ 4,7	103,3
	MAR	114,2	+ 2,6	+ 6,6	112,0	- 3,0	105,2	- 0,3	102,6
	APR	105,0	- 9,1	- 8,1	105,2	- 6,1	100,5	- 4,5	101,9
	MAI	98,0	- 5,3	- 6,7	99,2	- 5,7	102,1	+ 1,6	101,3
	JUN	96,3	-11,7	- 1,7	100,8	+ 1,6	100,0	- 2,1	100,8
INVESTITIONSGÜTER PRODUZIERENDES GEWERBE AUSLAND									
1986	JUN	125,5	+ 7,2	+14,5	128,9	+16,3	128,8	+ 7,6	122,8
	JUL	122,1	- 1,9	- 2,7	115,7	-10,2	123,8	- 3,9	121,9
	AUG	94,7	-14,2	-22,4	96,0	-17,0	118,1	- 4,6	121,1
	SEP	116,7	- 4,1	+23,2	116,6	+21,5	120,2	+ 1,8	120,3
	OKT	128,2	- 3,8	+ 9,9	122,1	+ 4,7	120,9	+ 0,6	119,6
	NOV	121,7	- 8,8	- 5,1	129,2	+ 5,8	118,6	- 1,9	118,9
	DEZ	125,0	- 1,9	+ 2,7	123,2	- 4,6	120,3	+ 1,4	118,2
1987	JAN	120,5	- 8,7	- 3,6	119,5	- 3,0	117,2	- 2,6	117,9
	FEB	119,3	-12,2	- 1,0	128,4	+ 7,4	112,6	- 3,9	118,0
	MAR	123,7	- 0,5	+ 3,7	121,6	- 5,3	119,1	+ 5,8	118,1
	APR	125,2	- 5,9	+ 1,2	124,1	+ 2,1	118,9	- 0,2	118,3
	MAI	110,3	+ 0,6	-11,9	113,0	- 8,9	122,1	+ 2,7	118,5
	JUN	116,5	+ 7,2	+ 5,6	122,6	+ 8,5	120,0	- 1,7	118,6
VERBRAUCHSGÜTER PRODUZIERENDES GEWERBE INSGESAMT									
1986	JUN	92,6	+ 7,2	+ 3,6	94,9	- 0,6	99,8	+ 0,4	100,2
	JUL	91,2	+ 2,5	- 1,7	85,9	- 9,5	100,8	+ 1,0	100,4
	AUG	86,0	- 1,0	- 5,7	85,4	- 0,6	100,5	- 0,3	100,5
	SEP	116,7	+ 8,1	+35,7	115,3	+35,0	103,3	+ 2,8	100,6
	OKT	119,8	+ 3,1	+ 2,7	113,6	- 1,5	101,3	- 1,9	100,7
	NOV	97,3	- 2,9	-18,8	102,6	- 9,7	99,4	- 1,9	100,7
	DEZ	84,6	+ 4,3	-13,1	85,9	-16,3	100,7	+ 1,3	100,7
1987	JAN	94,0	- 5,6	+11,1	92,9	+ 8,1	98,4	- 2,3	100,7
	FEB	103,0	+ 2,0	+ 9,6	110,1	+16,5	101,4	+ 3,0	100,9
	MAR	118,8	+ 9,7	+15,3	115,4	+ 4,8	102,2	+ 0,8	101,0
	APR	106,7	- 4,2	-10,2	109,2	- 5,4	100,1	- 2,1	101,2
	MAI	93,4	+ 4,2	-12,5	97,0	-11,2	101,1	+ 1,0	101,2
	JUN	91,3	- 1,6	- 2,2	96,7	- 0,3	101,6	+ 0,5	101,3
VERBRAUCHSGÜTER PRODUZIERENDES GEWERBE INLAND									
1986	JUN	86,2	+ 7,3	+ 2,1	88,2	- 1,8	93,5	+ 0,3	93,9
	JUL	86,3	+ 3,0	+ 0,1	81,2	- 7,9	94,5	+ 1,1	94,1
	AUG	81,9	- 0,4	- 5,1	81,5	+ 0,4	94,3	- 0,2	94,2
	SEP	109,1	+ 8,2	+33,2	108,2	+32,8	96,9	+ 2,8	94,4
	OKT	111,9	+ 3,7	+ 2,6	106,0	- 2,0	95,2	- 1,8	94,5
	NOV	92,1	- 2,1	-17,7	97,3	- 8,2	93,3	- 2,0	94,7
	DEZ	80,1	+ 5,3	-13,0	81,3	-16,4	94,6	+ 1,4	94,7
1987	JAN	88,2	- 5,4	+10,1	87,4	+ 7,5	92,4	- 2,3	94,7
	FEB	96,2	+ 2,6	+ 9,1	103,0	+17,8	95,3	+ 3,1	94,8
	MAR	109,9	+10,3	+14,2	107,0	+ 3,9	96,1	+ 0,8	94,9
	APR	100,3	- 3,1	- 8,7	101,9	- 4,8	94,0	- 2,2	95,0
	MAI	88,3	+ 4,6	-12,0	91,5	+10,2	95,0	+ 1,1	95,1
	JUN	84,6	- 1,9	- 4,2	89,6	- 2,1	95,1	+ 0,1	95,1
VERBRAUCHSGÜTER PRODUZIERENDES GEWERBE AUSLAND									
1986	JUN	129,3	+ 6,4	+ 9,6	132,3	+ 5,0	134,7	+ 0,7	135,2
	JUL	118,6	- 0,6	- 8,3	112,1	-15,3	135,3	+ 0,4	135,0
	AUG	108,3	- 4,4	- 8,7	106,5	- 5,0	134,0	- 1,0	134,8
	SEP	158,4	+ 6,9	+46,3	155,8	+46,3	138,8	+ 3,6	134,7
	OKT	162,8	+ 0,7	+ 2,8	154,7	- 0,7	134,9	- 2,8	134,5
	NOV	125,7	- 6,1	-22,8	131,6	-14,9	132,0	- 2,1	134,4
	DEZ	110,2	+ 1,5	-12,3	112,9	-14,2	135,0	+ 2,3	134,3
1987	JAN	126,1	- 6,1	+14,4	123,7	+ 9,6	131,7	- 2,4	134,3
	FEB	140,2	+ 0,0	+11,2	149,3	+20,7	135,0	+ 2,5	134,6
	MAR	168,2	+ 8,0	+20,0	163,0	+ 9,2	137,2	+ 1,6	135,0
	APR	142,6	- 7,7	-15,2	148,0	- 9,2	133,4	- 2,8	135,5
	MAI	121,5	+ 3,0	-14,8	126,5	-14,5	135,2	+ 1,3	135,8
	JUN	129,0	- 0,2	+ 6,2	136,8	+ 8,1	138,5	+ 2,4	136,1

4 AUFTRAGSEINGANG IM VERARBEITENDEN GEWERBE UND IM BAUHAUPTGEWERBE

4.2 VOLUMENINDEX (1980 = 100)

JAHR	MONAT	ORIGINALWERT			KALENDERBEREINIGTER WERT		KALENDER- UND SAISON- BEREINIGTER WERT		GLATTE KOMPONENTE
		1980=100	VERÄNDERUNG IN O/O GEGEN VORJAHR VORMONAT		1980=100	VERÄNDERUNG IN O/O GEGEN VORMONAT	1980=100	VERÄNDERUNG IN O/O GEGEN VORMONAT	
HOCHOFEN-, STAHL- UND WARMWALZWERKE (OHNE HERSTELLUNG VON PRAEZISIONSSTAHLROHREN) INSGESAMT									
1986	JUN	90,6	+ 5,0	+11,7	92,4	+ 3,8	88,4	+ 0,6	87,9
	JUL	87,2	- 4,7	- 3,8	81,7	-11,6	87,4	+ 1,1	87,2
	AUG	77,8	- 3,6	-10,8	75,6	- 7,5	89,0	+ 1,8	86,6
	SEP	83,2	- 4,9	+ 6,9	81,3	+ 7,5	86,1	- 3,3	86,0
	OKT	86,9	-10,8	+ 4,4	81,1	- 0,2	82,8	- 3,8	85,5
	NOV	80,4	- 8,3	- 7,5	84,5	+ 4,2	85,5	+ 3,3	84,9
	DEZ	82,5	- 2,4	+ 2,6	85,6	+ 1,3	86,0	+ 0,6	84,3
1987	JAN	85,5	-14,2	+ 3,6	84,7	- 1,1	81,7	- 5,0	84,2
	FEB	90,2	- 0,9	+ 5,5	95,7	+13,0	86,8	+ 6,2	84,3
	MAR	94,1	+ 2,2	+ 4,3	90,2	- 5,7	84,5	- 2,6	84,6
	APR	79,9	-18,1	-15,1	82,7	- 8,3	80,5	- 4,7	85,0
	MAI	85,0	+ 4,8	+ 6,4	88,1	+ 6,5	86,7	+ 7,7	85,3
	JUN	88,2	- 2,6	+ 3,8	94,5	+ 7,3	88,8	+ 2,4	85,4
HOCHOFEN-, STAHL- UND WARMWALZWERKE (OHNE HERSTELLUNG VON PRAEZISIONSSTAHLROHREN) INLAND									
1986	JUN	85,2	+ 5,8	+ 5,3	86,7	+ 1,5	86,9	+ 1,2	85,5
	JUL	84,2	- 3,1	- 1,2	79,7	- 8,1	85,7	- 1,4	84,6
	AUG	81,1	+ 2,7	- 3,7	79,9	+ 0,3	88,6	+ 3,4	83,8
	SEP	77,8	- 8,0	- 4,1	76,6	- 4,1	81,7	- 7,8	83,0
	OKT	79,4	+18,1	+ 2,1	74,4	- 2,9	76,0	- 7,0	82,1
	NOV	76,8	-14,3	- 3,3	81,3	+ 9,3	79,6	+ 4,7	81,3
	DEZ	75,4	- 5,0	- 1,8	76,6	- 5,8	81,5	+ 2,4	80,5
1987	JAN	82,4	-12,5	+ 9,3	81,3	+ 6,1	79,5	- 2,5	80,1
	FEB	90,1	+ 2,0	+ 9,3	96,3	+18,5	85,4	+ 7,4	79,9
	MAR	87,6	- 5,1	- 2,8	85,0	-11,7	78,8	- 7,7	79,7
	APR	77,1	-21,2	-12,0	78,8	- 7,3	74,4	- 5,6	79,7
	MAI	80,9	+ 0,0	+ 4,9	82,9	+ 5,2	82,5	+10,9	79,7
	JUN	77,8	- 8,7	- 3,8	82,9	+ 0,0	81,7	- 1,0	79,5
HOCHOFEN-, STAHL- UND WARMWALZWERKE (OHNE HERSTELLUNG VON PRAEZISIONSSTAHLROHREN) AUSLAND									
1986	JUN	101,6	+ 5,2	+24,1	103,6	+10,9	92,6	+ 1,0	93,0
	JUL	93,3	- 6,5	- 8,2	87,3	-15,7	91,1	- 1,6	92,7
	AUG	71,6	-14,7	-23,3	68,9	-21,1	89,7	- 1,5	92,5
	SEP	94,5	+ 1,9	+32,0	92,0	+33,5	95,1	+ 6,0	92,4
	OKT	102,7	+ 4,7	+ 8,7	96,7	+ 5,1	97,0	+ 2,0	92,5
	NOV	87,9	+ 4,4	+14,4	91,0	- 5,9	96,9	- 0,1	92,5
	DEZ	96,8	+ 2,2	+10,1	101,0	+11,0	95,2	- 1,8	92,4
1987	JAN	92,0	-16,7	- 5,0	91,3	- 9,6	86,3	- 9,3	92,8
	FEB	91,0	- 5,7	- 1,1	96,1	+ 5,3	90,1	+ 4,4	93,7
	MAR	107,7	+16,7	+18,4	102,5	+ 6,7	97,7	+ 8,4	94,9
	APR	85,8	-11,7	-20,3	89,9	-12,3	92,2	- 5,6	96,2
	MAI	94,1	+14,9	+ 9,7	98,0	+ 9,0	97,2	+ 5,4	97,2
	JUN	109,9	+ 8,2	+16,8	117,0	+19,4	103,5	+ 6,5	98,0
CHEMISCHE INDUSTRIE INSGESAMT									
1986	JUN	116,5	+ 0,2	+ 6,0	120,8	+ 4,2	114,2	- 0,2	114,8
	JUL	118,7	- 1,2	+ 1,9	111,8	- 7,5	115,1	+ 0,8	114,9
	AUG	102,6	- 1,7	-13,6	101,9	- 8,9	116,0	+ 0,8	115,0
	SEP	117,4	+ 3,8	+14,4	115,7	+13,5	116,6	+ 0,5	115,1
	OKT	123,0	- 0,1	+ 4,8	116,7	+ 0,9	115,8	- 0,7	115,2
	NOV	108,2	- 3,5	-12,0	114,2	- 2,1	114,7	- 0,9	115,4
	DEZ	106,6	+ 1,9	- 1,5	107,6	- 5,8	115,0	+ 0,3	115,6
1987	JAN	115,2	- 6,2	+ 8,1	114,6	+ 6,5	113,2	- 1,6	115,9
	FEB	116,7	+ 3,7	+ 1,3	125,0	+ 9,1	118,0	+ 4,2	116,2
	MAR	124,2	+10,8	+ 6,4	120,0	- 4,0	117,5	- 0,4	116,6
	APR	120,8	- 2,3	- 2,7	122,9	+ 2,4	116,9	- 0,5	117,0
	MAI	114,5	+ 4,2	- 5,2	118,1	- 3,9	117,0	+ 0,1	117,2
	JUN	119,4	+ 2,5	+ 4,3	124,3	+ 5,2	118,0	+ 0,9	117,5
CHEMISCHE INDUSTRIE INLAND									
1986	JUN	106,9	+ 0,7	+ 8,1	110,6	+ 6,3	102,9	- 0,5	103,6
	JUL	110,6	+ 0,3	+ 3,5	104,2	- 5,8	103,9	- 1,0	103,9
	AUG	95,0	- 0,9	-14,1	95,0	- 8,8	104,7	+ 0,8	104,1
	SEP	108,0	+ 5,0	+13,7	106,9	+12,5	105,5	+ 0,8	104,3
	OKT	113,0	+ 0,7	+ 4,6	107,3	+ 0,4	104,6	- 0,9	104,5
	NOV	98,9	- 1,8	-12,5	104,6	- 2,5	104,2	- 0,4	104,8
	DEZ	93,8	+ 3,6	- 5,2	94,1	-10,0	104,2	+ 0,0	105,1
1987	JAN	103,0	- 3,4	+ 9,8	102,6	+ 9,0	103,8	- 0,4	105,3
	FEB	103,3	+ 4,4	+ 0,3	110,9	+ 8,1	106,7	+ 2,8	105,3
	MAR	110,5	+10,1	+ 7,0	107,4	- 3,2	106,1	- 0,6	105,4
	APR	108,7	+ 1,4	- 1,6	109,1	+ 1,6	106,3	+ 0,2	105,3
	MAI	102,8	+ 3,9	- 5,4	105,9	- 2,9	105,3	- 0,9	105,3
	JUN	106,1	- 0,7	+ 3,2	110,4	+ 4,2	103,8	- 1,4	105,4
CHEMISCHE INDUSTRIE AUSLAND									
1986	JUN	132,1	- 0,6	+ 3,1	136,7	+ 1,6	132,8	+ 0,3	133,2
	JUL	132,1	- 3,1	+ 0,0	124,9	- 8,6	133,4	+ 0,5	132,9
	AUG	115,3	- 2,5	-12,7	113,4	- 9,2	134,7	+ 0,7	132,8
	SEP	133,0	+ 2,5	+15,4	130,8	+15,3	135,2	+ 0,6	132,8
	OKT	139,3	- 1,5	+ 4,7	132,3	+ 1,1	133,8	- 1,0	132,6
	NOV	123,6	- 5,6	-11,3	129,7	- 2,0	131,8	- 1,5	132,9
	DEZ	127,7	- 0,2	+ 3,3	129,7	+ 0,0	133,1	+ 1,0	133,0
1987	JAN	135,6	- 9,3	+ 6,2	134,5	+ 3,7	128,7	- 3,3	133,4
	FEB	139,0	+ 3,0	+ 2,5	148,7	+10,6	136,5	+ 6,1	134,3
	MAR	146,9	+12,0	+ 5,7	141,3	- 5,0	136,9	+ 0,3	135,3
	APR	140,9	- 6,7	- 4,1	145,4	+ 2,9	134,5	- 1,8	136,3
	MAI	133,7	+ 4,4	- 5,1	137,6	- 5,4	136,5	+ 1,5	137,1
	JUN	141,1	+ 6,8	+ 5,5	146,7	+ 6,6	141,4	+ 3,6	137,8

4 AUFTRAGSEINGANG IM VERARBEITENDEN GEWERBE UND IM BAUHAUPTGEWERBE

4.2 VOLUMENINDEX (1980 = 100)

JAHR	MONAT	ORIGINALWERT			KALENDERBEREINIGTER WERT		KALENDER- UND SAISON- BEREINIGTER WERT		GLATTE KOMPONENTE
		1980=100	VERÄNDERUNG VORJAHR	IN O/O GEGEN VORMONAT	1980=100	VERÄNDERUNG IN O/O GEGEN VORMONAT	1980=100	VERÄNDERUNG IN O/O GEGEN VORMONAT	1980=100
MASCHINENBAU INSGESAMT									
1986	JUN	108,3	+ 9,9	+ 5,7	109,1	+ 7,6	107,1	+ 2,0	103,6
	JUL	106,7	- 1,5	- 1,5	102,8	- 5,8	104,0	- 2,9	102,7
	AUG	85,0	- 8,6	-20,3	85,8	-16,5	101,3	- 2,6	101,8
	SEP	93,7	- 5,6	+10,2	93,6	+ 9,1	99,7	- 1,6	100,9
	OKT	98,0	-11,1	+ 4,6	93,0	- 0,6	95,9	- 3,8	99,8
	NOV	97,6	- 6,6	- 0,4	104,0	+11,8	101,2	+ 5,5	98,8
	DEZ	103,9	- 5,0	+ 6,5	100,9	- 3,0	98,1	- 3,1	97,7
1987	JAN	95,7	-12,4	- 7,9	94,0	- 6,8	95,0	- 3,2	96,7
	FEB	98,1	- 8,3	+ 2,5	105,8	+12,6	95,7	+ 0,7	95,8
	MAR	104,4	- 5,1	+ 6,4	103,1	- 2,6	96,6	+ 0,9	94,9
	APR	97,6	-12,5	- 6,5	97,8	- 5,1	93,4	- 3,3	94,1
	MAI	89,3	-12,9	- 8,5	90,5	- 7,5	93,7	+ 0,3	93,4
	JUN	93,4	-13,8	+ 4,6	97,2	+ 7,4	93,4	- 0,3	92,6
MASCHINENBAU INLAND									
1986	JUN	109,6	+18,7	- 0,4	110,4	+ 3,0	107,0	- 0,6	103,9
	JUL	107,6	+ 2,4	- 1,8	104,4	- 5,4	102,4	- 4,3	103,3
	AUG	87,6	+ 0,9	-18,6	89,8	-14,0	103,0	+ 0,6	102,5
	SEP	94,9	- 0,9	+ 8,3	95,3	+ 6,1	99,1	- 3,8	101,6
	OKT	98,8	- 6,2	+ 4,1	94,9	- 0,4	97,0	- 2,1	100,5
	NOV	92,8	- 6,9	- 6,1	99,0	+ 4,3	99,1	+ 2,2	99,1
	DEZ	102,0	- 0,8	+ 9,9	95,9	- 3,1	97,7	- 1,4	97,7
1987	JAN	90,2	-11,1	-11,6	88,6	- 7,6	94,6	- 3,0	96,2
	FEB	96,6	- 4,7	+ 7,1	105,3	+18,8	96,7	+ 2,0	94,3
	MAR	102,8	- 7,9	+ 6,4	102,4	- 2,8	93,9	- 2,9	92,3
	APR	95,7	-12,9	- 6,9	94,7	- 7,5	90,0	- 4,2	90,4
	MAI	87,7	-20,3	- 8,4	87,8	- 7,3	87,3	- 3,0	88,7
	JUN	88,9	-18,9	+ 1,4	90,0	+ 2,5	85,8	- 1,7	87,1
MASCHINENBAU AUSLAND									
1986	JUN	106,9	+ 0,7	+14,5	110,0	+17,8	109,3	+ 7,7	103,7
	JUL	105,7	- 5,7	- 1,1	100,9	- 8,3	105,6	- 3,4	102,4
	AUG	81,7	-18,9	-22,7	81,3	-19,4	99,0	- 6,3	101,2
	SEP	92,2	-11,1	+12,9	91,7	+12,8	99,9	+ 0,9	100,2
	OKT	97,1	-16,5	+ 5,3	93,0	+ 1,4	95,9	- 4,0	99,3
	NOV	103,3	- 6,3	+ 6,4	108,2	+16,3	102,8	+ 7,2	98,4
	DEZ	106,3	- 9,7	+ 2,9	105,3	- 2,7	98,0	- 4,7	97,7
1987	JAN	102,4	-13,7	- 3,7	101,1	- 4,0	95,2	- 2,9	97,4
	FEB	99,9	-12,3	- 2,4	107,1	+ 5,9	94,5	- 0,7	97,4
	MAR	106,3	- 1,6	+ 6,4	103,4	- 3,5	100,3	+ 6,1	97,6
	APR	99,9	-12,0	- 6,0	100,9	- 2,4	97,2	- 3,1	97,8
	MAI	91,1	- 2,5	- 8,8	92,6	- 8,2	100,9	+ 3,8	98,0
	JUN	99,1	- 7,3	+ 8,8	103,7	+12,0	100,0	- 0,9	98,0
STRASSENFAHRZEUGBAU INSGESAMT									
1986	JUN	144,5	+24,8	+18,1	146,3	+14,6	146,6	+ 9,3	135,4
	JUL	131,0	- 1,1	- 9,3	124,2	-15,1	134,2	- 8,5	135,1
	AUG	105,9	+ 3,1	-19,2	104,9	-15,5	136,6	+ 1,8	134,9
	SEP	125,3	+ 0,1	+18,3	126,4	+20,5	134,2	- 1,8	134,7
	OKT	144,0	+ 8,3	+14,9	136,1	+ 7,7	139,9	+ 4,2	134,3
	NOV	125,9	-11,4	-12,6	133,3	- 2,1	126,4	- 9,6	133,8
	DEZ	131,3	+ 5,3	+ 4,3	133,1	- 0,2	135,9	+ 7,5	132,9
1987	JAN	136,7	- 7,9	+ 4,1	135,2	+ 1,6	127,6	- 6,1	132,6
	FEB	145,6	- 5,3	+ 6,5	156,3	+15,6	129,3	+ 1,3	132,5
	MAR	144,9	+ 5,9	- 0,5	142,8	- 8,6	135,3	+ 4,6	132,5
	APR	139,9	- 4,6	- 3,5	139,5	- 2,3	130,8	- 3,3	132,4
	MAI	130,3	+ 6,5	- 6,9	132,0	- 5,4	137,0	+ 4,7	132,5
	JUN	125,5	-13,1	- 3,7	135,8	+ 2,9	132,3	- 3,4	132,2
STRASSENFAHRZEUGBAU INLAND									
1986	JUN	139,1	+35,0	+26,6	141,7	+22,2	137,6	+14,1	121,8
	JUL	110,1	- 3,8	-20,8	104,2	-26,5	118,2	-14,1	121,7
	AUG	91,3	+ 9,9	-17,1	89,6	-14,0	124,8	+ 5,6	121,6
	SEP	107,2	- 2,6	+17,4	107,0	+19,4	118,4	- 5,1	121,5
	OKT	127,8	- 1,5	+19,2	122,6	+14,6	121,3	+ 2,4	121,1
	NOV	107,2	-13,6	-16,1	111,0	- 9,5	111,8	- 7,8	120,7
	DEZ	119,8	+ 9,6	+11,8	121,4	+ 9,4	124,8	+11,6	120,3
1987	JAN	114,6	-12,2	- 4,3	113,4	- 6,6	110,4	-11,5	120,1
	FEB	144,8	+ 8,8	+26,4	155,1	+36,6	126,4	+14,5	119,3
	MAR	143,2	+ 8,4	- 1,1	139,3	-10,2	123,3	- 2,5	118,3
	APR	126,7	- 7,5	-11,5	128,2	- 8,0	115,6	- 6,2	117,1
	MAI	119,0	+ 8,3	- 6,1	120,1	- 6,3	122,2	+ 5,7	116,6
	JUN	109,5	-21,3	- 8,0	118,5	- 1,3	111,0	- 9,2	116,0
STRASSENFAHRZEUGBAU AUSLAND									
1986	JUN	150,2	+16,5	+11,3	153,1	+ 9,9	156,8	+ 6,4	149,6
	JUL	152,1	+ 0,9	+ 1,3	144,3	- 5,7	149,9	- 4,4	149,2
	AUG	120,9	- 1,1	-20,5	120,2	-16,7	149,1	- 0,5	148,9
	SEP	144,0	+ 2,5	+19,1	146,2	+21,6	150,2	+ 0,7	148,6
	OKT	160,9	+18,3	+11,7	151,0	+ 3,3	159,8	+ 6,4	148,2
	NOV	145,3	- 9,4	- 9,7	154,6	+ 2,4	141,6	-11,4	147,6
	DEZ	143,5	+ 2,2	- 1,2	146,2	- 5,4	147,7	+ 4,3	146,2
1987	JAN	159,4	- 4,3	+11,1	157,2	+ 7,5	145,1	- 1,8	145,8
	FEB	146,6	-16,2	- 8,0	157,8	+ 0,4	132,3	- 8,8	146,1
	MAR	146,8	+ 3,5	+ 0,1	146,4	- 7,2	148,0	+11,9	146,9
	APR	153,8	- 1,8	+ 4,8	151,8	+ 3,7	146,5	- 1,0	147,7
	MAI	142,1	+ 5,3	- 7,6	145,1	- 4,4	152,1	+ 3,8	148,2
	JUN	142,0	- 5,5	- 0,1	152,4	+ 5,0	151,8	- 0,2	148,1

4 AUFTRAGSEINGANG IM VERARBEITENDEN GEWERBE UND IM BAUHAUPTGEWERBE

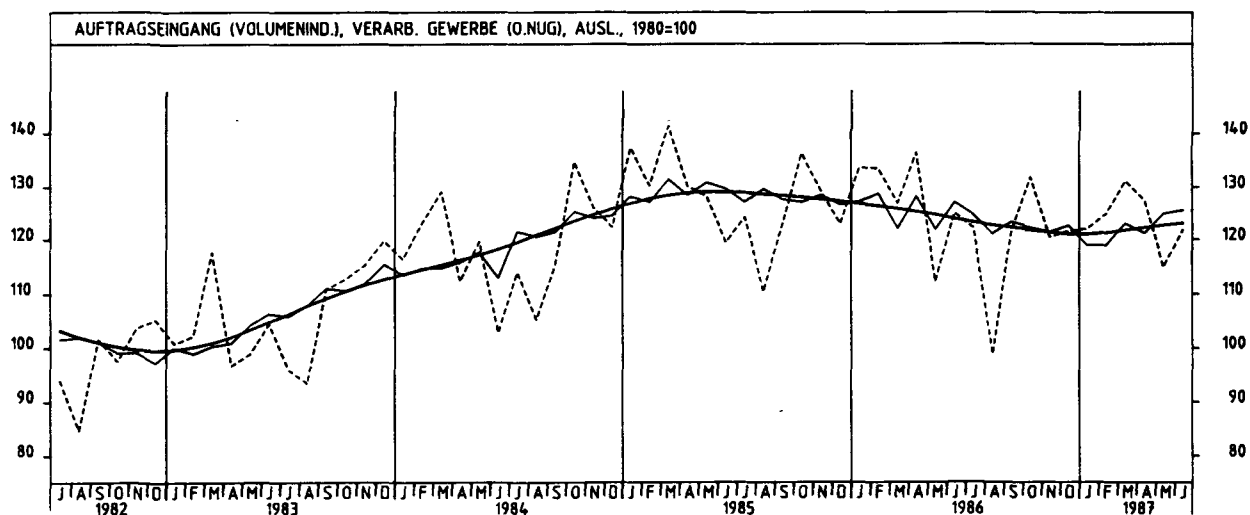
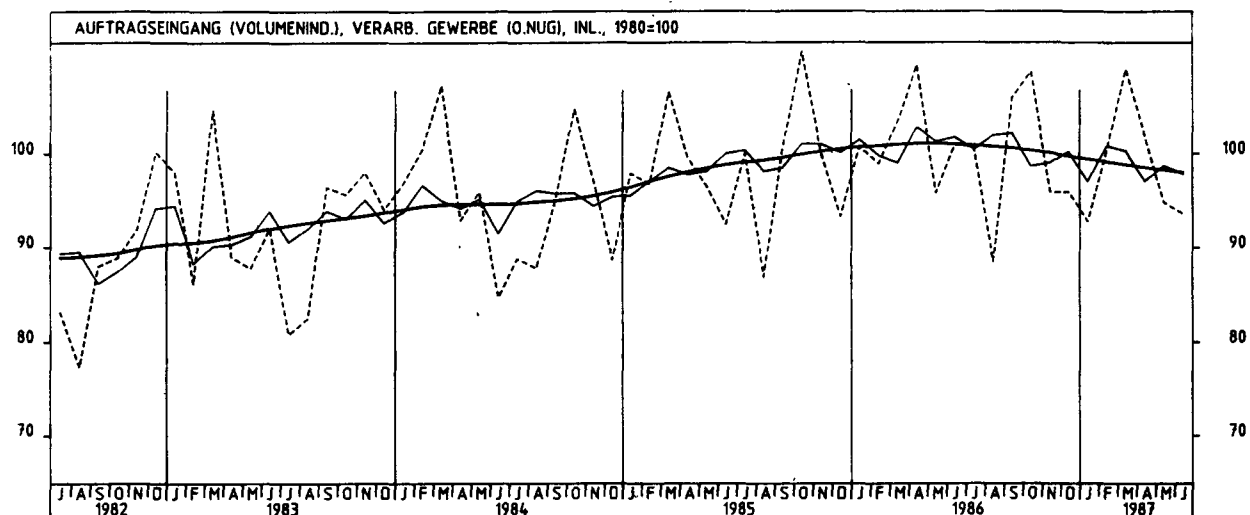
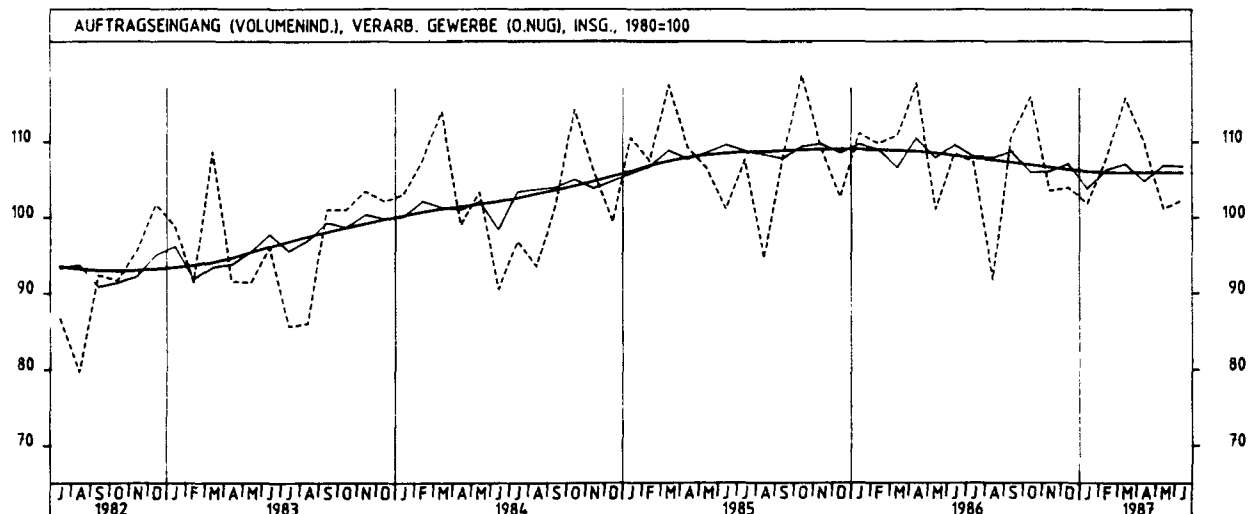
4.2 VOLUMENINDEX (1980 = 100)

JAHR	MONAT	ORIGINALWERT			KALENDERBEREINIGTER WERT		KALENDER- UND SAISONBEREINIGTER WERT		GLATTE KOMPONENTE
		1980*100	VERÄNDERUNG VORJAHR	IN O/O GEGEN VORMONAT	1980*100	VERÄNDERUNG IN O/O GEGEN VORMONAT	1980*100	VERÄNDERUNG IN O/O GEGEN VORMONAT	1980*100
ELEKTROTECHNIK INSGESAMT									
1986	JUN	114,4	+11,6	+ 7,7	118,8	+ 9,3	118,7	+ 3,1	115,4
	JUL	112,4	+ 3,6	- 1,7	105,6	-10,9	114,3	- 3,7	114,9
	AUG	95,0	- 0,9	-15,5	95,4	- 9,8	114,5	+ 0,2	114,5
	SEP	115,8	+ 4,4	+21,9	115,2	+20,5	113,9	- 0,5	114,0
	OKT	120,6	- 7,9	+ 4,1	114,9	- 0,3	108,4	- 4,8	113,4
	NOV	109,9	- 5,3	- 8,9	115,7	+ 0,7	111,5	+ 2,9	112,8
	DEZ	129,8	+ 6,3	+18,1	129,0	+11,5	116,6	+ 4,6	112,2
1987	JAN	105,9	- 6,9	-18,4	104,8	-18,8	110,1	- 5,6	111,7
	FEB	113,1	- 3,9	+ 6,8	121,2	+15,6	110,8	+ 0,6	111,2
	MAR	119,5	+ 2,3	+ 5,7	116,9	- 3,5	112,8	+ 1,8	110,7
	APR	107,9	-11,5	- 9,7	107,0	- 8,5	107,3	- 4,9	110,2
	MAI	103,4	- 2,6	- 4,2	106,5	- 0,5	112,1	+ 4,5	109,9
	JUN	105,2	- 8,0	+ 1,7	111,3	+ 4,5	110,0	- 1,9	109,6
ELEKTROTECHNIK INLAND									
1986	JUN	105,9	+10,7	+ 0,9	109,1	+ 2,3	112,1	+ 0,5	110,7
	JUL	106,0	+ 2,4	+ 0,1	100,3	- 8,1	108,5	- 3,2	110,7
	AUG	98,3	+ 8,5	- 7,3	99,4	- 0,9	112,4	+ 3,6	110,6
	SEP	114,0	+ 7,9	+16,0	113,9	+14,6	111,2	- 1,1	110,5
	OKT	113,1	- 5,3	- 0,8	108,4	- 4,8	105,7	- 4,9	110,2
	NOV	106,4	- 1,6	- 5,9	112,5	+ 3,8	108,6	+ 2,7	109,9
	DEZ	126,2	+ 6,8	+18,6	123,1	+ 9,4	111,6	+ 2,8	109,6
1987	JAN	102,8	- 4,6	-18,5	102,7	-16,6	107,8	- 3,4	109,2
	FEB	108,6	- 0,4	+ 5,8	117,5	+14,4	108,6	+ 0,9	108,5
	MAR	118,1	+ 6,9	+ 8,5	115,2	- 2,0	110,9	+ 1,9	107,8
	APR	107,6	- 6,7	- 8,9	106,7	- 7,4	106,0	- 4,4	107,1
	MAI	101,0	- 3,8	- 6,1	102,8	- 3,7	106,9	+ 0,8	106,5
	JUN	98,1	- 7,4	- 2,9	101,5	- 1,3	104,6	- 2,2	106,1
ELEKTROTECHNIK AUSLAND									
1986	JUN	134,0	+13,5	+22,7	139,8	+22,7	133,7	+ 8,7	126,2
	JUL	127,0	+ 6,2	- 5,2	119,4	-14,6	127,8	- 4,4	124,9
	AUG	87,7	-15,7	-30,9	86,5	-27,6	119,2	- 6,7	123,6
	SEP	120,3	- 1,7	+37,2	119,4	+38,0	121,7	+ 2,1	122,4
	OKT	137,4	-12,4	+14,2	130,9	+ 9,6	115,4	- 5,2	121,0
	NOV	118,1	-11,5	-14,0	122,3	- 6,6	117,6	+ 1,9	119,7
	DEZ	138,0	+ 5,2	+16,9	140,5	+14,9	127,8	+ 8,7	118,4
1987	JAN	112,8	-11,3	-18,3	110,4	-21,4	115,7	- 9,5	117,6
	FEB	122,9	-10,3	+ 9,0	130,7	+18,4	115,8	+ 0,1	117,1
	MAR	122,7	- 6,4	- 0,2	120,2	- 8,0	117,1	+ 1,1	116,8
	APR	108,7	-20,6	-11,4	107,9	-10,2	109,9	- 6,1	116,6
	MAI	109,0	- 0,2	+ 0,3	113,2	+ 4,9	121,8	+10,8	116,6
	JUN	121,3	- 9,6	+11,3	131,0	+15,7	120,4	- 1,1	116,5
HERSTELLUNG VON EISEN-,BLECH-UND METALLWAREN INSGESAMT									
1986	JUN	105,1	+10,1	+ 9,7	108,8	+ 4,6	103,7	+ 1,8	102,4
	JUL	104,6	+ 4,8	- 0,5	97,4	-10,5	103,4	- 0,3	102,2
	AUG	89,3	- 1,7	-14,6	87,7	-10,0	101,4	- 1,9	102,1
	SEP	107,0	+ 7,8	+19,8	105,2	+20,0	104,5	+ 3,1	102,0
	OKT	113,6	- 0,1	+ 6,2	106,5	+ 1,2	101,6	- 2,8	101,8
	NOV	100,3	- 3,2	-11,7	106,4	- 0,1	100,7	- 0,9	101,7
	DEZ	87,2	+ 0,1	-13,1	90,8	-14,7	100,1	- 0,6	101,6
1987	JAN	96,3	- 8,4	+10,4	96,1	+ 5,8	98,9	- 1,2	101,7
	FEB	100,2	- 0,5	+ 4,0	106,4	+10,7	102,4	+ 3,5	102,0
	MAR	111,8	+12,1	+11,6	107,5	+ 1,0	104,3	+ 1,9	102,4
	APR	107,2	- 4,2	- 4,1	109,6	+ 2,0	103,8	- 0,5	102,9
	MAI	101,0	+ 5,4	- 5,8	105,2	- 4,0	103,5	- 0,3	103,3
	JUN	103,2	- 1,8	+ 2,2	110,2	+ 4,8	104,5	+ 1,0	103,6
HERSTELLUNG VON EISEN-,BLECH-UND METALLWAREN INLAND									
1986	JUN	98,1	+10,1	+ 8,2	101,3	+ 2,8	97,3	+ 1,2	96,5
	JUL	101,3	+ 5,6	+ 3,3	94,6	- 6,6	97,6	+ 0,3	96,6
	AUG	86,9	- 0,7	-14,2	85,6	- 9,5	96,2	- 1,4	96,6
	SEP	102,0	+ 8,3	+17,4	100,3	+17,2	98,4	+ 2,3	96,6
	OKT	109,0	+ 1,5	+ 6,9	102,5	+ 2,2	96,5	- 1,9	96,6
	NOV	94,7	- 1,6	-13,1	100,0	- 2,4	95,9	- 0,6	96,6
	DEZ	82,7	+ 3,0	-12,7	85,8	-14,2	95,6	- 0,3	96,5
1987	JAN	89,6	- 6,5	+ 8,3	89,0	+ 3,7	94,2	- 1,5	96,5
	FEB	93,3	+ 1,2	+ 4,1	99,1	+11,3	97,0	+ 3,0	96,6
	MAR	103,9	+12,6	+11,4	100,2	+ 1,1	98,5	+ 1,5	96,8
	APR	100,4	- 4,7	- 3,4	102,5	+ 2,3	96,9	- 1,6	97,0
	MAI	95,0	+ 4,7	- 5,4	99,0	- 3,4	96,9	+ 0,0	97,1
	JUN	95,2	- 3,0	+ 0,2	102,1	+ 3,1	97,6	+ 0,7	97,2
HERSTELLUNG VON EISEN-,BLECH-UND METALLWAREN AUSLAND									
1986	JUN	129,8	+10,4	+14,4	134,4	+12,0	126,6	+ 4,2	122,8
	JUL	116,0	+ 2,4	-10,6	108,2	-19,5	123,0	- 2,8	122,0
	AUG	97,5	- 4,9	-15,9	95,5	-11,7	119,8	- 2,6	121,3
	SEP	124,2	+ 5,5	+27,4	123,0	+28,8	125,3	+ 4,6	120,8
	OKT	129,6	- 4,4	+ 4,3	121,6	- 1,1	119,2	- 4,9	120,2
	NOV	120,1	- 7,2	- 7,3	127,7	+ 5,0	118,2	- 0,8	119,9
	DEZ	103,5	- 7,1	-13,5	107,1	-16,1	117,0	- 1,0	119,7
1987	JAN	119,7	-13,3	+15,7	119,9	+12,0	115,2	- 1,5	120,2
	FEB	125,0	- 4,2	+ 4,4	133,6	+11,4	121,4	+ 5,4	121,2
	MAR	139,9	+11,5	+11,9	134,4	+ 0,6	126,2	+ 4,0	122,5
	APR	131,1	- 3,4	- 6,3	134,1	- 0,2	126,5	+ 0,2	123,9
	MAI	122,3	+ 7,8	- 6,7	126,2	- 5,9	127,8	+ 1,0	125,1
	JUN	131,7	+ 1,5	+ 7,7	137,9	+ 9,3	128,2	+ 0,3	126,2

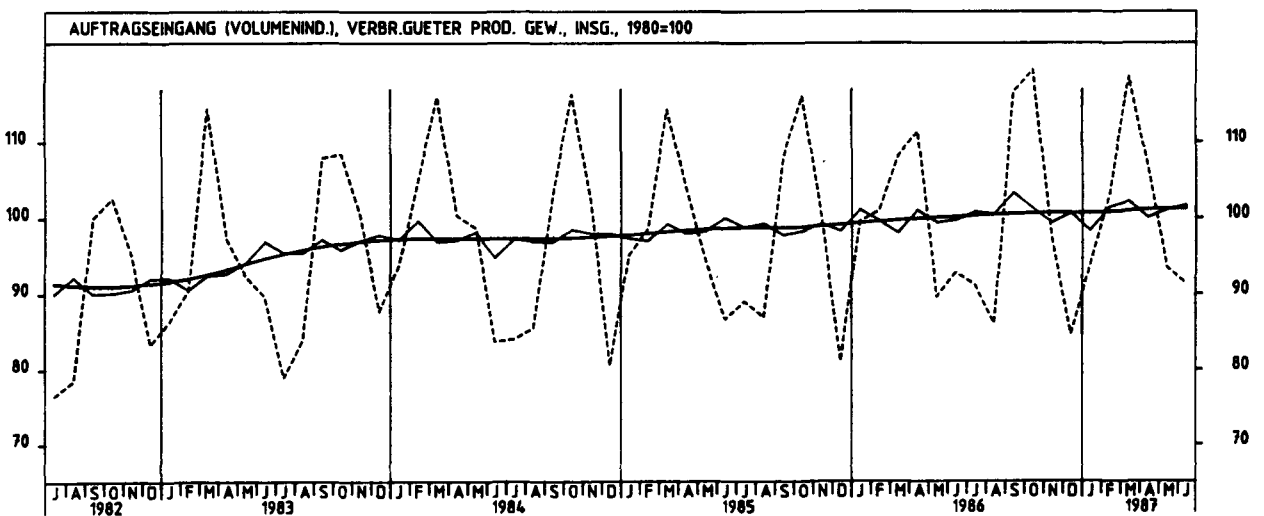
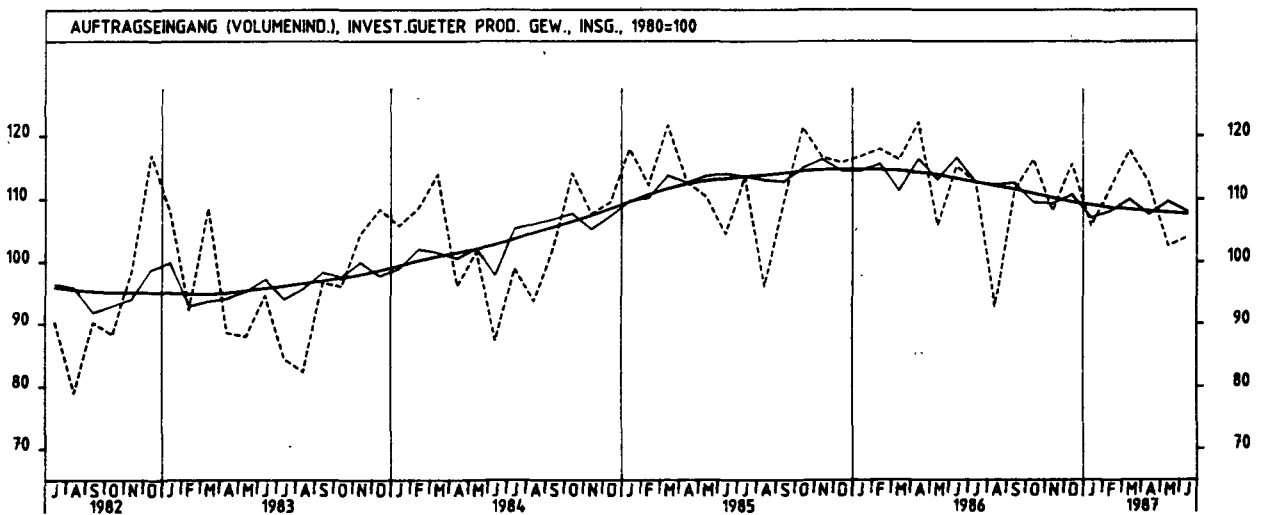
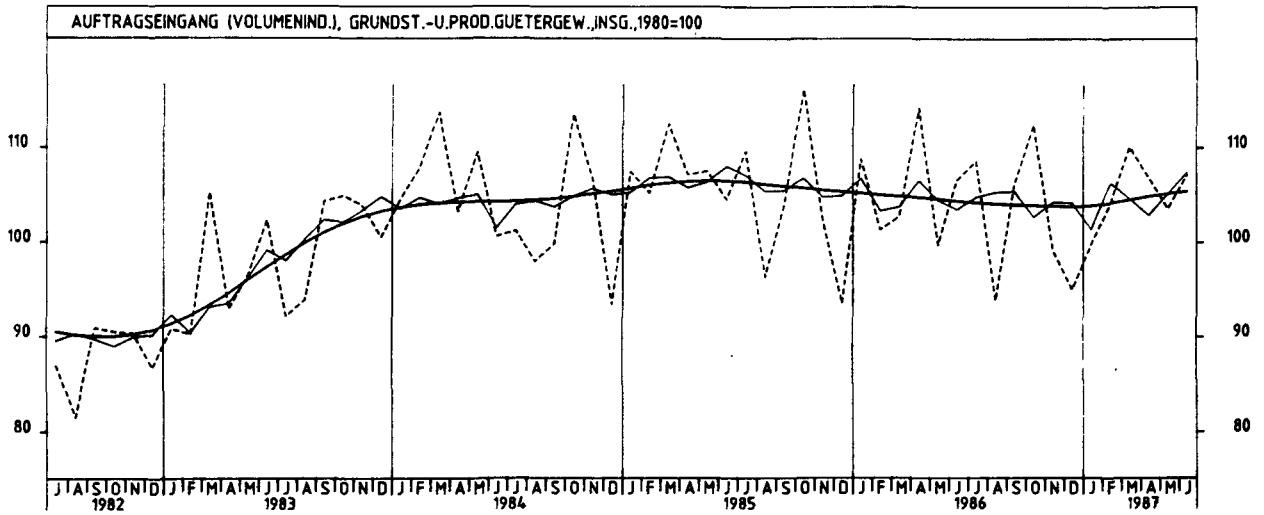
4 AUFTRAGSEINGANG IM VERARBEITENDEN GEWERBE UND IM BAUHAUPTGEWERBE

4.2 VOLUMENINDEX (1980 = 100)

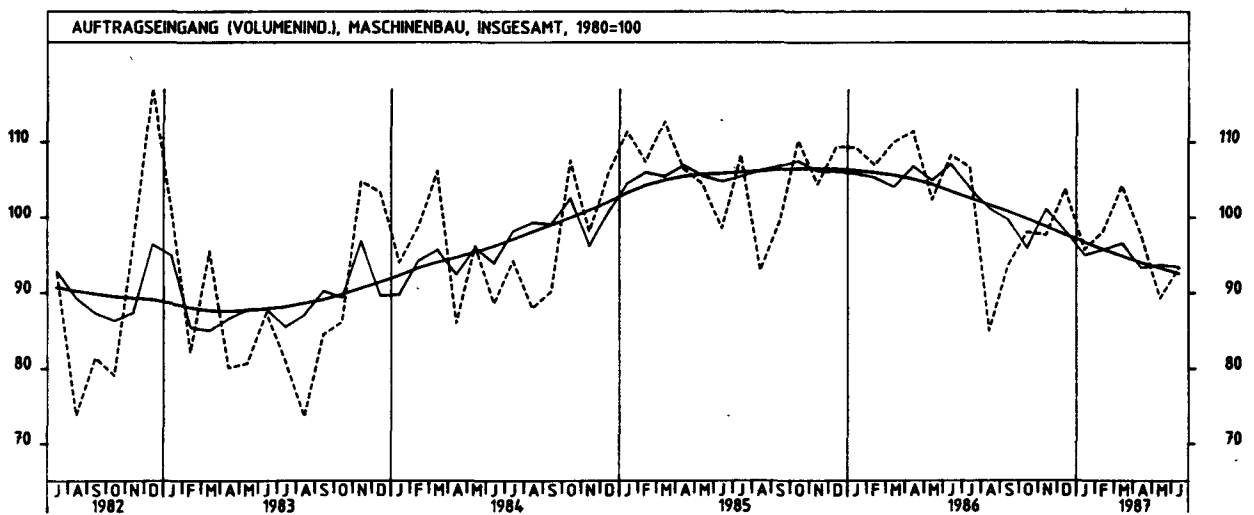
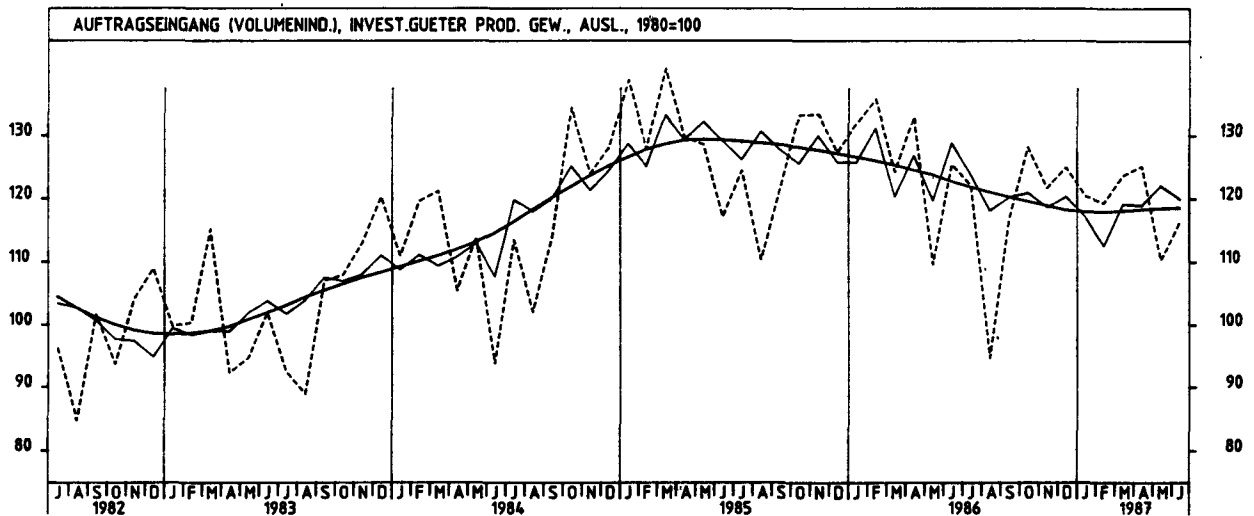
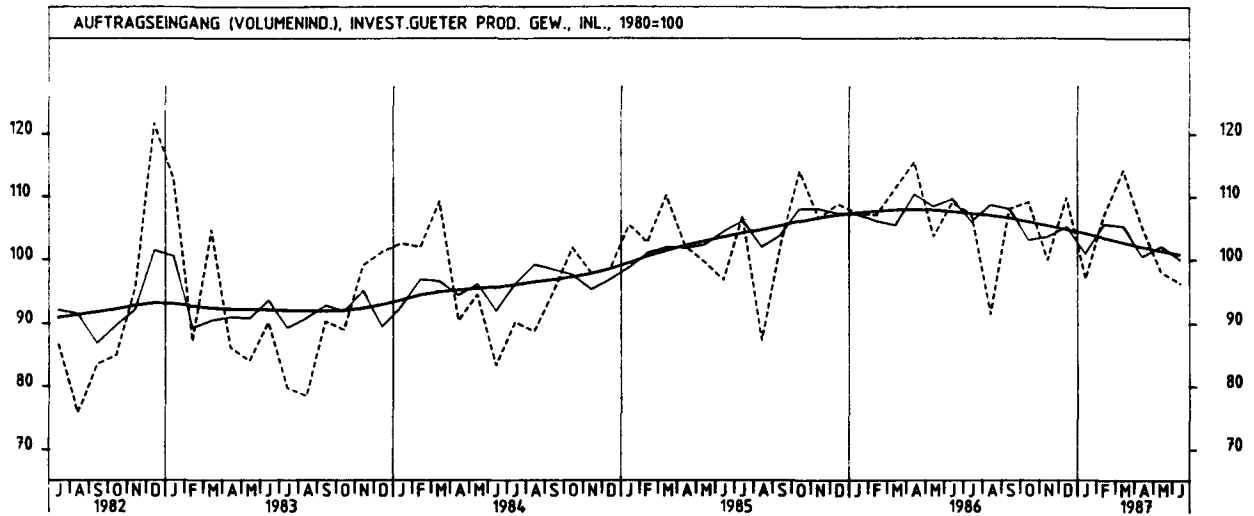
JAHR	MONAT	ORIGINALWERT			KALENDERBEREINIGTER WERT		KALENDER- UND SAISON- BEREINIGTER WERT		GLATTE KOMPONENTE
		1980=100	VERÄNDERUNG VORJAHR	IN O/O GEGEN VORMONAT	1980=100	VERÄNDERUNG IN O/O GEGEN VORMONAT	1980=100	VERÄNDERUNG IN O/O GEGEN VORMONAT	1980=100
TEXTILGEWERBE INSGESAMT									
1986	JUN	83,6	+ 1,7	+ 4,1	86,1	+ 2,4	93,9	+ 3,8	93,4
	JUL	78,4	- 1,4	- 6,2	73,6	-14,5	94,0	+ 0,1	93,2
	AUG	69,1	- 6,7	-11,9	68,4	- 7,1	93,0	- 1,1	93,1
	SEP	115,1	+ 8,5	+66,6	115,1	+68,2	98,7	+ 6,1	93,1
	OKT	116,6	+ 0,3	+ 1,3	110,8	- 3,7	94,3	- 4,5	93,0
	NOV	93,5	-10,3	-19,6	98,3	-11,3	89,3	- 5,3	93,0
	DEZ	75,6	- 2,2	-19,1	77,4	-21,3	92,1	+ 3,1	93,2
1987	JAN	84,4	-10,0	+11,6	83,1	+ 7,4	89,7	- 2,6	93,4
	FEB	97,2	- 0,3	+15,2	104,1	+25,3	93,8	+ 4,6	94,0
	MAR	118,9	+12,9	+22,3	116,6	+12,0	99,3	+ 5,9	94,6
	APR	103,6	- 3,9	-12,9	104,7	-10,2	94,0	- 5,3	95,2
	MAI	87,9	+ 9,5	-15,2	90,4	-13,7	97,2	+ 3,4	95,6
	JUN	82,1	- 1,8	- 6,6	87,8	- 2,9	95,8	- 1,4	96,0
TEXTILGEWERBE INLAND									
1986	JUN	74,5	+ 1,6	+ 2,9	77,1	+ 1,2	86,0	+ 4,2	85,6
	JUL	71,8	+ 0,4	- 3,6	67,1	-13,0	86,6	+ 0,7	85,5
	AUG	66,0	- 4,9	- 8,1	65,9	- 1,8	85,7	- 1,0	85,5
	SEP	107,1	+ 9,1	+62,3	107,0	+62,4	90,5	+ 5,6	85,5
	OKT	107,1	+ 1,6	+ 0,0	102,1	- 4,6	87,3	- 3,5	85,5
	NOV	86,5	- 7,9	-19,2	91,1	-10,8	82,7	- 5,3	85,5
	DEZ	68,1	- 2,2	-21,3	69,1	-24,1	83,8	+ 1,3	85,5
1987	JAN	77,2	-10,3	+13,4	76,4	+10,6	81,9	- 2,3	85,7
	FEB	89,7	- 0,4	+16,2	96,2	+25,9	85,8	+ 4,8	86,2
	MAR	108,1	+12,6	+20,5	105,8	+10,0	90,6	+ 5,6	86,7
	APR	94,7	- 3,5	-12,4	95,0	-10,2	86,0	- 5,1	87,2
	MAI	80,8	+11,6	-14,7	83,0	-12,6	89,5	+ 4,1	87,6
	JUN	73,3	- 1,6	- 9,3	77,9	- 6,1	87,2	- 2,6	87,9
TEXTILGEWERBE AUSLAND									
1986	JUN	119,6	+ 1,1	+ 7,2	122,2	+ 4,9	125,6	+ 2,6	124,4
	JUL	104,4	- 6,5	-12,7	99,7	-18,4	123,5	- 1,7	123,9
	AUG	81,1	-12,8	-22,3	78,1	-21,7	121,7	- 1,5	123,5
	SEP	147,0	+ 6,3	+81,3	146,6	+87,7	130,8	+ 7,5	123,3
	OKT	154,6	- 3,0	+ 5,2	147,1	+ 0,3	123,1	- 5,9	123,2
	NOV	121,8	-16,1	-21,2	125,9	-14,4	114,8	- 6,7	123,2
	DEZ	105,9	- 1,6	-13,1	110,3	-12,4	125,5	+ 9,3	123,7
1987	JAN	113,6	- 9,1	+ 7,3	110,1	- 0,2	120,4	- 4,1	124,3
	FEB	127,5	+ 0,6	+12,2	135,9	+23,4	125,9	+ 4,6	125,0
	MAR	162,1	+13,8	+27,1	158,6	+16,7	133,7	+ 6,2	125,7
	APR	139,1	- 4,9	-14,2	144,3	- 9,0	126,3	- 5,5	126,4
	MAI	116,5	+ 4,4	-16,2	119,8	-17,0	127,1	+ 0,6	127,1
	JUN	117,3	- 1,9	+ 0,7	125,4	+ 4,7	128,5	+ 1,1	127,9
BEKLEIDUNGSGEWERBE INSGESAMT									
1986	JUN	50,0	+ 1,6	-10,4	50,1	-12,4	93,7	+ 0,0	96,2
	JUL	61,3	+ 4,3	+22,6	59,2	+18,2	97,6	+ 4,2	96,1
	AUG	57,1	- 0,6	+58,4	98,2	+65,9	97,2	- 0,4	95,8
	SEP	173,3	+ 9,6	+78,5	173,7	+76,9	103,3	+ 6,3	95,6
	OKT	132,3	- 0,6	-23,7	128,9	-25,8	94,9	- 8,1	95,2
	NOV	66,0	-13,4	-50,1	69,4	-46,2	90,6	- 4,5	95,0
	DEZ	48,0	- 4,2	-27,3	44,1	-36,5	93,1	+ 2,8	94,3
1987	JAN	66,4	- 5,8	+38,3	65,7	+49,0	94,2	+ 1,2	93,8
	FEB	116,7	- 3,6	+75,8	126,9	+93,2	94,1	- 0,1	93,9
	MAR	163,3	- 1,7	+39,9	160,2	+26,2	92,6	- 1,6	94,1
	APR	100,3	- 5,7	-38,6	101,4	-36,7	90,9	- 1,8	94,4
	MAI	59,0	+ 5,7	-41,2	60,4	-40,4	96,5	+ 6,2	94,3
	JUN	50,5	+ 1,0	-14,4	49,7	-17,7	94,2	- 2,4	94,0
BEKLEIDUNGSGEWERBE INLAND									
1986	JUN	47,2	- 0,2	-14,8	47,7	-16,9	85,4	- 0,8	87,4
	JUL	57,0	+ 0,5	+20,8	54,4	+14,0	88,4	+ 3,5	87,1
	AUG	87,1	- 5,3	+52,8	88,2	+62,1	87,0	- 1,6	86,8
	SEP	149,8	+ 8,3	+72,0	149,7	+69,7	93,0	+ 6,9	86,5
	OKT	117,8	- 1,3	-21,4	114,2	-23,7	86,4	- 7,1	86,2
	NOV	64,0	-13,7	-45,7	67,8	-40,6	82,9	- 4,1	86,0
	DEZ	47,0	- 4,7	-26,6	43,9	-35,3	84,7	+ 2,2	85,4
1987	JAN	62,7	- 7,8	+33,4	61,9	+41,0	85,2	+ 0,6	85,1
	FEB	104,8	- 5,1	+67,1	113,7	+83,7	84,7	- 0,6	85,3
	MAR	141,2	- 0,1	+34,7	138,5	+21,8	84,9	+ 0,2	85,5
	APR	91,6	- 6,5	-35,1	92,6	-33,1	82,5	- 2,8	85,8
	MAI	58,7	+ 6,0	-35,9	60,5	-34,7	88,4	+ 7,2	85,9
	JUN	47,7	+ 1,1	-18,7	47,7	-21,2	86,1	- 2,6	85,7
BEKLEIDUNGSGEWERBE AUSLAND									
1986	JUN	66,7	+ 9,7	+14,2	65,1	+12,6	145,3	+ 2,8	150,8
	JUL	88,2	+23,0	+32,2	87,8	+34,9	154,9	+ 6,6	151,2
	AUG	158,9	+18,7	+80,2	159,3	+81,4	159,2	+ 2,8	151,4
	SEP	318,4	+13,3	+100,4	320,8	+101,4	168,6	+ 5,9	151,3
	OKT	220,9	- 1,1	-30,6	218,2	-32,0	146,4	-12,2	150,8
	NOV	77,9	-11,7	-64,7	79,6	-63,5	138,4	- 5,5	150,3
	DEZ	54,3	- 0,5	-30,3	47,5	-40,3	145,3	+ 5,0	148,8
1987	JAN	89,3	+ 4,2	+64,5	88,8	+86,9	149,2	+ 2,7	147,2
	FEB	189,4	+ 1,6	+112,1	206,7	+132,8	150,8	+ 1,1	146,9
	MAR	299,0	- 6,5	+57,9	292,2	+41,4	138,1	- 8,4	146,8
	APR	153,9	- 2,3	-48,5	156,6	-46,4	143,7	+ 4,1	147,0
	MAI	60,2	+ 3,1	-60,9	60,3	-61,5	146,2	+ 1,7	146,0
	JUN	67,1	+ 0,6	+11,5	63,3	+ 5,0	145,2	- 0,7	144,6



4 AUFTRAGSEINGANG IM VERARBEITENDEN GEWERBE UND IM BAUHAUPTGEWERBE



4 AUFTRAGSEINGANG IM VERARBEITENDEN GEWERBE UND IM BAUHAUPTGEWERBE



4 AUFTRAGSEINGANG IM VERARBEITENDEN GEWERBE UND IM BAUHAUPTGEWERBE

4.2 VOLUMENINDEX (1980 = 100)

JAHR	MONAT	ORIGINALWERT			KALENDERBEREINIGTER WERT		KALENDER- UND SAISONBEREINIGTER WERT		GLATTE KOMPONENTE
		1980=100	VERÄNDERUNG VORJAHR	IN O/O GEGEN VORMONAT	1980=100	VERÄNDERUNG IN O/O GEGEN VORMONAT	1980=100	VERÄNDERUNG IN O/O GEGEN VORMONAT	
BAUHAUPTGEWERBE									
1986	MAI	97,6	+ 6,9	+ 1,8	97,9	+ 2,4	88,3	+ 1,7	88,0
	JUN	108,5	+ 5,6	+10,9	110,6	+13,0	86,9	+ 1,6	88,4
	JUL	105,1	+ 8,4	+ 3,1	101,8	+ 8,0	89,8	+ 3,3	88,6
	AUG	101,2	+16,1	+ 3,7	99,3	+ 2,5	92,8	+ 3,3	80,7
	SEP	104,7	+ 7,1	+ 3,5	105,0	+ 5,7	88,9	+ 4,2	88,5
	OKT	90,7	+ 7,6	+13,4	87,0	+17,1	88,2	+ 0,8	88,1
	NOV	68,6	+ 1,3	+24,4	72,1	+17,1	86,5	+ 1,9	87,4
	DEZ	70,7	+ 1,0	+ 3,1	70,4	+ 2,4	84,6	+ 2,2	86,5
1987	JAN	48,3	+ 9,9	+31,7	47,6	+32,4	82,7	+ 2,2	85,6
	FEB	59,1	+ 0,7	+22,4	63,8	+34,0	85,0	+ 2,8	84,6
	MAR	92,2	+ 2,7	+56,0	90,2	+41,4	81,9	+ 3,6	83,7
	APR	90,9	+ 5,4	+ 1,4	93,0	+ 3,1	83,7	+ 2,2	82,6
	MAI	88,7	+ 9,3	+ 2,4	88,6	+ 4,7	79,5	+ 5,0	81,5
HOCHBAU									
1986	MAI	86,0	+ 5,7	+ 0,9	85,1	+ 0,9	79,8	+ 0,9	79,8
	JUN	94,9	+ 1,4	+10,3	96,7	+12,7	77,2	+ 3,3	80,1
	JUL	94,3	+10,0	+ 0,6	91,6	+ 5,1	83,0	+ 7,5	80,3
	AUG	93,5	+17,2	+ 0,6	91,7	+ 0,1	85,6	+ 3,1	80,4
	SEP	94,7	+ 2,0	+ 1,3	94,6	+ 3,2	76,8	+ 7,9	80,3
	OKT	82,2	+ 6,8	+13,2	79,7	+15,8	80,5	+ 2,2	80,1
	NOV	62,8	+ 0,2	+23,6	65,2	+18,2	78,5	+ 2,5	79,7
	DEZ	65,5	+ 0,0	+ 4,3	64,2	+ 1,5	76,0	+ 3,2	79,0
1987	JAN	49,0	+ 7,5	+25,2	48,0	+25,2	75,7	+ 0,4	78,4
	FEB	58,1	+ 7,2	+18,6	63,0	+31,3	80,5	+ 6,3	77,8
	MAR	83,9	+ 2,2	+44,4	82,0	+30,2	75,1	+ 6,7	77,1
	APR	83,2	+ 4,1	+ 0,8	85,6	+ 4,4	77,4	+ 3,1	76,3
	MAI	79,8	+ 7,2	+ 4,1	78,8	+ 7,9	73,6	+ 4,9	75,6
WOHNUNGSBAU									
1986	MAI	64,7	+ 3,0	+ 3,9	68,5	+ 2,2	60,9	+ 2,5	59,0
	JUN	74,8	+ 2,7	+15,6	75,5	+10,2	57,0	+ 6,4	58,5
	JUL	60,1	+ 8,2	+19,7	57,6	+23,7	58,1	+ 1,9	57,9
	AUG	54,5	+15,1	+ 9,3	53,4	+ 7,3	55,5	+ 4,5	57,3
	SEP	65,6	+10,4	+20,4	64,6	+21,0	55,2	+ 0,5	56,6
	OKT	58,5	+ 9,0	+10,8	55,6	+13,9	55,6	+ 0,7	55,9
	NOV	47,7	+ 5,4	+18,5	50,0	+10,1	58,0	+ 4,3	55,3
	DEZ	44,5	+14,3	+ 6,7	45,0	+10,0	52,6	+ 3,0	54,6
1987	JAN	29,9	+23,5	+32,8	29,8	+33,8	53,7	+ 1,7	53,6
	FEB	39,6	+13,5	+32,4	42,3	+41,9	54,0	+ 0,6	52,6
	MAR	64,7	+ 8,2	+63,4	62,4	+47,5	50,5	+ 6,5	51,6
	APR	58,4	+13,2	+ 9,7	60,5	+ 2,4	52,4	+ 3,8	50,8
	MAI	55,0	+15,0	+ 5,8	55,8	+ 8,4	48,4	+ 7,6	50,0
TIEFBAU									
1986	MAI	116,6	+ 8,6	+ 5,3	115,0	+ 4,0	101,1	+ 1,5	100,9
	JUN	130,0	+11,1	+11,5	132,6	+15,3	102,7	+ 1,6	101,3
	JUL	122,1	+ 6,3	+ 6,1	118,6	+10,6	100,5	+ 2,1	101,6
	AUG	113,4	+14,8	+ 7,1	111,0	+ 6,4	103,6	+ 3,1	101,6
	SEP	120,4	+13,8	+ 6,2	121,8	+ 9,7	104,3	+ 0,7	101,4
	OKT	104,2	+ 8,6	+13,5	100,0	+17,9	100,5	+ 3,6	100,7
	NOV	77,7	+ 3,3	+25,4	81,4	+16,6	98,6	+ 1,9	99,5
	DEZ	78,8	+ 2,2	+ 1,4	79,3	+ 2,6	98,3	+ 0,3	98,0
1987	JAN	47,1	+13,7	+40,2	46,4	+41,5	93,1	+ 5,3	96,7
	FEB	60,7	+10,6	+28,9	65,4	+40,9	91,9	+ 1,3	95,5
	MAR	105,3	+ 3,5	+73,5	103,1	+57,6	93,3	+ 1,5	94,2
	APR	103,2	+ 6,8	+ 2,0	105,4	+ 2,2	93,8	+ 0,5	92,7
	MAI	102,7	+11,9	+ 0,5	102,6	+ 2,7	88,9	+ 5,2	91,1
STRASSENBAU									
1986	MAI	109,7	+ 8,4	+ 3,0	107,1	+ 5,9	88,1	+ 9,6	93,0
	JUN	132,3	+ 2,6	+20,6	133,6	+24,7	93,9	+ 6,6	93,2
	JUL	117,8	+ 6,7	+11,0	114,3	+14,4	87,6	+ 6,7	92,3
	AUG	123,1	+20,1	+ 4,5	122,2	+ 6,9	102,4	+16,9	93,3
	SEP	121,0	+ 4,0	+ 1,7	124,0	+ 1,5	95,1	+ 7,1	93,3
	OKT	94,8	+ 8,1	+21,7	91,2	+26,5	87,1	+ 8,4	93,1
	NOV	69,7	+13,7	+26,5	73,7	+15,2	96,8	+11,1	92,7
	DEZ	62,8	+ 4,3	+ 9,9	62,0	+15,9	94,0	+ 2,9	92,0
1987	JAN	27,9	+18,4	+55,6	29,6	+52,0	89,3	+ 5,0	91,2
	FEB	42,6	+ 6,8	+52,7	46,2	+56,1	88,7	+ 0,7	90,5
	MAR	96,2	+ 2,8	+125,8	93,6	+102,0	90,8	+ 2,4	89,6
	APR	98,4	+12,0	+ 2,3	96,6	+ 3,0	81,9	+ 9,8	88,9
	MAI	109,8	+ 0,1	+11,6	108,9	+12,7	90,4	+10,4	88,1

5 UMSATZE IM VERARBEITENDEN GEWERBE UND IM BAUHAUPTGEWERBE

5.1 WERTINDEX (1980 = 100)

JAHR	MONAT	ORIGINALWERT			KALENDERBEREINIGTER WERT		KALENDER- UND SAISON- BEREINIGTER WERT		GLATTE KOMPONENTE
		1980=100	VERÄNDERUNG VORJAHR	IN O/O GEGEN VORMONAT	1980=100	VERÄNDERUNG IN O/O GEGEN VORMONAT	1980=100	VERÄNDERUNG IN O/O GEGEN VORMONAT	
VERARBEITENDES GEWERBE (OHNE NAHRUNGS- UND GENUSSMITTELGEWERBE) INSGESAMT									
1986	JUN	131,3	+ 8,0	+11,8	135,7	+ 7,9	130,3	+ 3,4	128,2
	JUL	127,4	+ 0,6	+ 3,0	119,0	-12,3	127,2	+ 2,4	128,1
	AUG	107,2	- 1,6	-15,9	106,5	-10,5	127,9	+ 0,6	128,1
	SEP	138,9	+ 2,6	+29,6	137,8	+29,4	128,3	+ 0,3	128,1
	OKT	139,6	- 1,4	+ 0,5	132,2	- 4,1	127,2	- 0,9	128,0
	NOV	129,3	- 1,2	- 7,4	136,0	+ 2,9	127,9	+ 0,6	127,9
	DEZ	130,3	+ 2,8	+ 0,8	132,2	+ 2,8	128,2	+ 0,2	127,9
1987	JAN	117,2	- 2,9	-10,1	117,5	-11,1	128,2	+ 0,0	127,7
	FEB	122,2	+ 1,0	+ 4,3	130,5	+11,1	128,2	+ 0,0	127,6
	MAR	134,2	+ 7,3	+ 9,8	129,4	- 0,8	128,2	+ 0,0	127,4
	APR	128,9	- 6,9	- 3,9	129,4	+ 0,0	124,8	- 2,7	127,2
	MAI	123,0	+ 4,8	- 4,6	127,2	- 1,7	127,9	+ 2,5	127,1
	JUN	126,2	- 3,9	+ 2,6	133,6	+ 5,0	127,4	- 0,4	127,0
VERARBEITENDES GEWERBE (OHNE NAHRUNGS- UND GENUSSMITTELGEWERBE) INLAND									
1986	JUN	120,0	+ 9,5	+10,8	124,1	+ 6,3	120,1	+ 3,9	118,2
	JUL	117,7	+ 1,9	- 1,9	109,8	-11,5	117,2	+ 2,4	118,5
	AUG	101,5	+ 0,7	-13,6	100,9	- 8,1	118,8	+ 1,4	118,7
	SEP	130,3	+ 4,9	+28,4	129,5	+28,3	119,6	+ 0,7	118,9
	OKT	132,1	+ 0,5	+ 1,4	125,3	- 3,2	118,6	- 0,8	119,1
	NOV	119,6	+ 0,4	- 9,5	125,5	+ 0,2	116,6	+ 0,0	119,1
	DEZ	119,7	+ 5,7	+ 0,1	121,5	- 3,2	119,4	+ 0,7	119,2
1987	JAN	111,9	+ 2,1	- 6,5	112,2	- 7,7	121,0	+ 1,3	119,0
	FEB	111,7	+ 2,0	- 0,2	119,3	+ 6,3	118,6	- 2,0	118,7
	MAR	122,7	+ 8,3	+ 9,8	118,5	- 0,7	118,8	+ 0,2	118,4
	APR	118,8	- 5,8	- 3,2	118,8	+ 0,3	115,6	- 2,7	118,1
	MAI	114,0	+ 5,3	- 4,0	117,7	- 0,9	117,7	+ 1,8	117,7
	JUN	115,0	- 4,2	+ 0,9	122,0	+ 3,7	117,4	- 0,3	117,5
VERARBEITENDES GEWERBE (OHNE NAHRUNGS- UND GENUSSMITTELGEWERBE) AUSLAND									
1986	JUN	156,8	+ 5,6	+13,6	161,4	+10,6	153,3	+ 2,8	150,4
	JUL	149,2	- 1,2	- 4,8	140,2	-13,1	149,7	+ 2,3	149,7
	AUG	120,0	- 5,6	-19,6	118,7	-15,3	148,1	- 1,1	149,1
	SEP	158,0	- 1,6	+31,7	156,9	+32,2	148,2	+ 0,1	148,5
	OKT	156,4	- 4,8	- 1,0	148,0	- 5,7	146,5	- 1,1	148,0
	NOV	151,0	- 4,1	- 3,5	158,9	+ 7,4	148,4	+ 1,3	147,5
	DEZ	154,3	- 1,7	+ 2,2	156,7	- 1,4	148,1	- 0,2	147,2
1987	JAN	129,0	-11,4	-16,4	129,4	-17,4	144,0	- 2,8	147,2
	FEB	145,8	- 0,7	+13,0	155,8	+20,4	149,9	+ 4,1	147,4
	MAR	159,8	+ 5,3	+ 9,6	154,0	- 1,2	149,5	- 0,3	147,6
	APR	151,7	- 8,8	- 5,1	153,2	- 0,5	145,5	- 2,7	148,0
	MAI	143,3	+ 3,8	- 5,5	147,7	- 3,6	150,6	+ 3,5	148,3
	JUN	151,5	- 3,4	+ 5,7	160,4	+ 8,6	150,8	+ 0,1	148,7
GRUNDSTOFF- UND PRODUKTIONSGÜTERGEWERBE INSGESAMT									
1986	JUN	123,4	- 1,0	+ 6,8	127,4	+ 3,8	119,2	+ 0,6	118,6
	JUL	120,0	- 6,2	- 2,8	112,6	-11,6	117,7	- 1,3	117,7
	AUG	105,5	-10,7	-12,1	105,0	- 6,7	116,6	- 0,9	116,5
	SEP	124,4	- 3,4	+17,9	122,1	+16,3	116,9	+ 0,3	116,2
	OKT	129,1	- 7,1	+ 3,8	122,4	+ 0,2	115,6	- 1,1	115,5
	NOV	112,1	- 8,3	-13,2	118,2	- 3,4	115,6	+ 0,0	114,9
	DEZ	98,9	- 4,2	-11,8	100,0	-15,4	115,2	- 0,3	114,4
1987	JAN	105,7	-14,1	+ 6,9	105,3	+ 5,3	111,7	- 3,0	114,0
	FEB	109,0	- 5,5	+ 3,1	116,3	+10,4	114,7	+ 2,7	113,9
	MAR	119,0	+ 1,0	+ 9,2	114,5	- 1,5	113,5	- 1,0	113,7
	APR	119,0	- 9,7	+ 0,0	121,2	+ 5,9	113,4	- 0,1	113,7
	MAI	115,0	- 0,4	- 3,4	119,4	- 1,5	115,0	+ 1,4	113,6
	JUN	117,6	- 4,7	+ 2,3	123,1	+ 3,1	114,4	- 0,5	113,5
GRUNDSTOFF- UND PRODUKTIONSGÜTERGEWERBE INLAND									
1986	JUN	114,6	+ 2,3	+ 7,5	118,3	+ 3,8	110,3	+ 0,7	109,5
	JUL	113,0	- 3,3	- 1,4	105,9	-10,5	108,9	- 1,3	108,9
	AUG	99,3	- 7,8	-12,1	99,0	- 6,5	108,2	- 0,6	108,3
	SEP	117,0	- 1,1	+17,8	115,0	+16,2	108,4	+ 0,2	107,8
	OKT	122,1	- 5,8	+ 4,4	115,8	+ 0,7	106,9	- 1,4	107,0
	NOV	105,3	- 6,1	-13,8	111,0	- 4,1	107,3	+ 0,4	106,8
	DEZ	88,7	- 2,4	-15,8	89,8	-19,1	106,4	- 0,8	106,2
1987	JAN	96,4	-12,1	+ 8,7	96,3	+ 7,2	104,3	- 2,0	105,8
	FEB	99,1	- 3,6	+ 2,8	105,7	+ 9,8	106,9	+ 2,5	105,5
	MAR	107,7	+ 1,0	+ 8,7	103,6	- 2,0	104,5	- 2,2	105,3
	APR	109,7	- 8,6	+ 1,9	111,3	+ 7,4	104,7	+ 0,2	105,1
	MAI	106,0	- 0,6	- 3,4	110,1	- 1,1	105,6	+ 0,9	104,8
	JUN	108,6	- 5,2	+ 2,5	113,8	+ 3,4	105,3	- 0,3	104,6
GRUNDSTOFF- UND PRODUKTIONSGÜTERGEWERBE AUSLAND									
1986	JUN	142,4	- 6,5	+ 5,6	147,0	+ 3,9	138,4	+ 0,1	138,4
	JUL	135,4	-10,7	- 4,9	127,8	-13,1	137,0	- 1,0	137,0
	AUG	118,1	-15,5	-12,0	118,1	- 7,6	134,9	- 1,5	135,7
	SEP	140,6	- 7,2	+18,1	137,8	+16,7	135,5	+ 0,4	134,6
	OKT	144,0	- 9,6	+ 2,4	136,7	- 0,8	134,5	- 0,7	133,6
	NOV	126,9	-12,1	-11,9	133,5	- 2,3	133,7	- 0,6	132,8
	DEZ	121,1	- 6,8	- 4,6	122,2	- 8,5	134,5	+ 0,6	132,1
1987	JAN	125,8	-17,1	+ 3,9	124,5	+ 1,9	127,8	- 5,0	131,9
	FEB	130,6	- 8,3	+ 3,8	139,4	+12,0	131,7	+ 3,1	131,9
	MAR	143,7	+ 1,0	+10,0	138,4	- 0,7	133,2	+ 1,1	132,0
	APR	139,2	-11,6	- 3,1	143,2	+ 3,5	131,6	- 1,2	132,2
	MAI	134,8	+ 0,0	- 3,2	139,6	- 2,5	135,7	+ 3,1	132,4
	JUN	137,0	- 3,8	+ 1,6	142,9	+ 2,4	134,2	- 1,1	132,6

5 UMSÄTZE IM VERARBEITENDEN GEWERBE UND IM BAUHAUPTGEWERBE

5.1 WERTINDEX (1980 = 100)

JAHR	MONAT	ORIGINALWERT			KALENDERBEREINIGTER WERT		KALENDER- UND SAISONBEREINIGTER WERT		GLATTE KOMPONENTE
		1980*100	VERÄNDERUNG IN O/O GEGEN VORJAHR VORMONAT		1980*100	VERÄNDERUNG IN O/O GEGEN VORMONAT	1980*100	VERÄNDERUNG IN O/O GEGEN VORMONAT	
INVESTITIONSGÜTER PRODUZIERENDES GEWERBE INSGESAMT									
1986	JUN	143,2	+12,8	+15,2	147,7	+11,8	141,6	+ 6,0	137,9
	JUL	135,0	+ 3,1	- 5,7	126,7	-14,2	136,3	- 3,7	138,2
	AUG	109,9	+ 4,4	-18,6	109,3	-13,7	138,5	+ 1,6	138,6
	SEP	150,0	+ 4,7	+36,5	149,4	+36,7	138,4	- 0,1	138,9
	OKT	147,3	+ 0,8	- 1,8	140,6	- 5,9	137,6	- 0,6	139,1
	NOV	144,2	+ 2,0	- 2,1	150,7	+ 7,2	138,8	+ 0,9	139,3
	DEZ	159,4	+ 5,3	+10,5	160,0	+ 6,2	139,9	+ 0,8	139,5
1987	JAN	125,3	+ 3,9	-21,4	126,2	-21,1	141,8	+ 1,4	139,4
	FEB	131,3	+ 3,8	+ 4,8	140,7	+11,5	139,5	- 1,6	139,4
	MAR	145,1	+ 9,7	+10,5	139,6	- 0,8	140,2	+ 0,5	138,8
	APR	138,3	- 6,6	- 4,7	138,5	- 0,8	134,8	- 3,9	138,4
	MAI	132,9	+ 6,9	- 3,9	136,1	- 1,7	138,9	+ 3,0	138,1
	JUN	137,9	- 3,7	+ 3,8	145,0	+ 6,5	137,7	- 0,9	138,0
INVESTITIONSGÜTER PRODUZIERENDES GEWERBE INLAND									
1986	JUN	131,6	+13,9	+13,6	135,9	+ 9,2	131,5	+ 7,2	128,2
	JUL	124,9	+ 3,7	- 5,1	117,0	-13,9	126,3	- 4,0	129,1
	AUG	105,9	+ 7,1	-15,2	105,3	-10,0	130,1	+ 3,0	129,8
	SEP	142,3	+ 7,8	+34,4	142,0	+34,9	130,8	+ 0,5	130,4
	OKT	140,5	+ 3,3	- 1,3	134,4	- 5,4	130,1	- 0,5	131,0
	NOV	132,9	+ 3,8	- 5,4	138,4	+ 3,0	129,9	- 0,2	131,3
	DEZ	150,7	+ 9,1	+13,4	151,3	+ 9,3	132,4	+ 1,9	131,8
1987	JAN	124,7	+13,5	-17,3	125,2	-17,3	137,1	+ 3,5	131,6
	FEB	120,4	+ 4,4	- 3,4	129,0	+ 3,0	129,4	- 5,6	131,1
	MAR	133,6	+11,4	+11,0	128,8	- 0,2	131,5	+ 1,6	130,4
	APR	127,7	- 5,5	- 4,4	127,4	- 1,1	125,7	- 4,4	129,7
	MAI	124,7	- 7,7	- 2,3	127,4	+ 0,0	128,5	+ 2,2	129,0
	JUN	125,9	- 4,3	+ 1,0	132,6	+ 4,1	127,4	- 0,9	128,6
INVESTITIONSGÜTER PRODUZIERENDES GEWERBE AUSLAND									
1986	JUN	163,4	+11,3	+17,4	167,7	+14,5	159,2	+ 4,5	154,5
	JUL	152,7	+ 2,3	- 6,5	144,0	-14,1	153,9	- 3,3	154,1
	AUG	116,8	+ 0,3	-23,5	115,3	-19,9	152,9	- 0,6	153,8
	SEP	163,3	+ 0,4	+39,8	163,1	+41,5	152,4	- 0,3	153,5
	OKT	159,1	- 3,0	- 2,6	151,2	- 7,3	150,5	- 1,2	153,2
	NOV	163,8	- 0,5	+ 3,0	171,5	+13,4	153,8	+ 2,2	153,0
	DEZ	174,6	+ 0,1	+ 6,6	176,7	+ 3,0	153,3	- 0,3	152,9
1987	JAN	126,4	- 9,1	-27,6	127,4	-27,9	149,6	- 2,4	153,0
	FEB	150,2	+ 3,0	+18,8	160,8	+26,2	157,3	+ 5,1	153,2
	MAR	165,0	+ 7,3	+ 9,9	159,0	- 1,1	156,2	- 0,7	153,5
	APR	156,6	- 8,0	- 5,1	157,5	- 0,9	150,4	- 3,7	153,9
	MAI	147,3	+ 5,8	- 5,9	150,4	- 4,8	156,4	+ 4,0	154,4
	JUN	158,8	- 2,8	+ 7,8	168,1	+11,8	157,2	+ 0,5	154,8
VERBRAUCHSGÜTER PRODUZIERENDES GEWERBE INSGESAMT									
1986	JUN	112,7	+ 9,4	+10,0	116,3	+ 4,5	118,2	+ 1,5	117,4
	JUL	119,1	+ 5,9	+ 5,7	111,3	- 4,3	118,6	+ 0,3	117,6
	AUG	102,7	- 1,3	-13,8	101,9	- 8,4	116,9	- 1,4	117,8
	SEP	132,2	+ 5,3	+28,7	130,9	+28,5	118,8	+ 1,6	117,9
	OKT	135,8	+ 1,6	+ 2,7	128,3	- 2,0	117,9	- 0,8	118,0
	NOV	116,7	- 0,3	-14,1	122,9	- 4,2	117,5	- 0,3	118,1
	DEZ	103,2	+ 4,6	-11,6	105,9	-13,8	117,8	+ 0,3	118,2
1987	JAN	113,7	- 3,3	+10,2	113,3	+ 7,0	117,1	- 0,6	118,2
	FEB	119,0	+ 2,9	+ 4,7	127,0	+12,1	119,5	+ 2,0	118,3
	MAR	129,1	+ 9,8	+ 8,5	124,9	- 1,7	119,2	- 0,3	118,4
	APR	120,0	- 3,5	- 7,0	121,2	- 3,0	117,5	- 1,4	118,5
	MAI	109,5	+ 6,8	- 8,8	114,1	- 5,9	119,2	+ 1,4	118,6
	JUN	109,2	- 3,1	- 0,3	116,4	+ 2,0	118,3	- 0,8	118,7
VERBRAUCHSGÜTER PRODUZIERENDES GEWERBE INLAND									
1986	JUN	104,1	+ 9,3	+ 8,7	107,5	+ 3,4	110,2	+ 1,5	109,5
	JUL	109,8	+ 5,6	+ 5,5	102,4	- 4,7	110,4	+ 0,2	109,8
	AUG	95,6	- 0,4	-12,9	95,0	- 7,2	109,5	- 0,8	110,0
	SEP	123,7	+ 6,1	+29,4	122,5	+28,9	111,3	+ 1,6	110,3
	OKT	128,0	+ 2,3	+ 3,5	120,9	- 1,3	110,5	- 0,7	110,5
	NOV	111,3	+ 0,6	-13,0	117,3	- 3,0	110,1	- 0,4	110,7
	DEZ	98,0	+ 5,8	-11,9	100,4	-14,4	110,3	+ 0,2	110,8
1987	JAN	106,3	- 2,3	+ 8,5	106,0	+ 5,6	109,9	- 0,4	110,9
	FEB	110,6	+ 3,9	+ 4,0	118,1	+11,4	112,1	+ 2,0	111,1
	MAR	120,3	+10,9	+ 8,8	116,5	- 1,4	111,8	- 0,3	111,2
	APR	112,9	- 2,8	- 6,2	113,8	- 2,3	110,2	- 1,4	111,3
	MAI	103,2	+ 7,7	- 8,6	107,5	- 5,5	111,9	+ 1,5	111,4
	JUN	101,7	- 2,3	- 1,5	108,4	+ 0,8	111,1	- 0,7	111,5
VERBRAUCHSGÜTER PRODUZIERENDES GEWERBE AUSLAND									
1986	JUN	161,1	+ 9,6	+14,3	166,0	+ 8,0	164,3	+ 3,1	162,7
	JUL	171,6	+ 6,8	+ 6,5	162,0	- 2,4	165,3	+ 0,6	162,3
	AUG	143,2	- 4,3	-16,6	141,6	-12,6	159,4	- 3,6	161,9
	SEP	180,5	+ 2,2	+26,0	178,4	+26,0	161,5	+ 1,3	161,4
	OKT	179,5	- 1,7	- 0,6	170,4	- 4,5	159,9	- 1,0	160,9
	NOV	147,5	- 3,8	-17,8	154,8	- 9,2	159,3	- 0,4	160,4
	DEZ	132,7	- 0,5	-10,0	135,7	-12,3	159,6	+ 0,2	160,0
1987	JAN	155,7	- 6,9	+17,3	154,5	+13,9	157,6	- 1,3	159,8
	FEB	166,8	- 0,8	+ 7,1	178,2	+15,3	161,4	+ 2,4	159,6
	MAR	179,1	+ 6,0	+ 7,4	173,1	- 2,9	161,7	+ 0,2	159,4
	APR	160,5	- 6,2	-10,4	163,5	- 5,5	159,4	- 1,4	159,3
	MAI	145,1	+ 2,9	- 9,6	150,9	- 7,7	159,5	+ 0,1	159,2
	JUN	152,0	- 5,6	+ 4,8	160,7	+ 6,5	158,7	- 0,5	159,1

5 UMSATZE IM VERARBEITENDEN GEWERBE UND IM BAUHAUPTGEWERBE

5.1 WERTINDEX (1980 = 100)

JAHR	MONAT	ORIGINALWERT			KALENDERBEREINIGTER WERT		KALENDER- UND SAISON- BEREINIGTER WERT		GLATTE KOMPONENTE
		1980=100	VERÄNDERUNG VORJAHR	IN O/O GEGEN VORMONAT	1980=100	VERÄNDERUNG IN O/O GEGEN VORMONAT	1980=100	VERÄNDERUNG IN O/O GEGEN VORMONAT	1980=100
HOCHOFEN-, STAHL- UND WARMWALZWERKE (OHNE HERSTELLUNG VON PRAEZISIONSSTAHLROHREN) INSGESAMT									
1986	JUN	103,1	- 3,9	+ 6,5	106,6	+ 7,4	99,7	+ 0,8	97,0
	JUL	90,4	-13,8	-12,3	86,5	-18,9	95,2	- 4,5	95,2
	AUG	82,9	-19,6	- 8,3	82,0	- 5,2	92,2	- 3,2	93,4
	SEP	100,9	-14,3	+21,7	99,4	+21,2	89,9	- 2,5	91,8
	OKT	97,2	-18,5	- 3,7	94,7	- 4,7	89,2	- 0,8	90,2
	NOV	87,2	-17,6	-10,3	89,3	- 5,7	88,7	- 0,6	88,7
	DEZ	76,7	-13,6	-12,0	75,8	-15,1	89,6	+ 1,0	87,4
1987	JAN	80,2	-22,4	+ 4,6	79,0	+ 4,2	85,3	- 4,8	86,6
	FEB	85,0	-15,6	+ 6,0	91,0	+15,2	86,2	+ 1,1	85,9
	MAR	94,8	- 9,5	+11,5	91,3	+ 0,3	87,2	+ 1,2	85,3
	APR	86,0	-22,3	- 9,3	88,8	- 2,7	82,7	- 5,2	84,8
	MAI	85,5	-11,7	- 0,6	86,8	- 2,3	85,9	+ 3,9	84,5
	JUN	93,6	- 9,2	+ 9,5	96,8	+11,5	87,5	+ 1,9	84,1
HOCHOFEN-, STAHL- UND WARMWALZWERKE (OHNE HERSTELLUNG VON PRAEZISIONSSTAHLROHREN) INLAND									
1986	JUN	103,1	+ 7,0	+ 6,4	107,2	+ 8,4	101,2	+ 5,1	96,0
	JUL	90,4	- 7,3	-12,3	86,1	-19,7	94,8	- 6,3	94,3
	AUG	81,7	-12,6	- 9,6	80,8	- 6,2	93,0	- 1,9	92,7
	SEP	98,0	-10,8	+20,0	97,2	+20,3	89,5	- 3,8	91,0
	OKT	95,5	-16,7	- 2,6	92,3	- 5,0	87,6	- 2,1	89,4
	NOV	83,8	-17,9	-12,3	86,3	- 6,5	86,6	- 1,1	87,9
	DEZ	70,4	-12,3	-16,0	70,3	-18,5	88,3	+ 2,0	86,2
1987	JAN	79,9	-23,5	+13,5	78,6	+11,8	82,3	- 6,8	85,2
	FEB	86,3	-14,6	+ 8,0	92,5	+17,7	85,3	+ 3,6	84,5
	MAR	94,9	- 8,5	+10,0	92,1	- 0,4	86,6	+ 1,5	84,0
	APR	86,6	-21,8	- 8,7	88,3	- 4,1	80,7	- 6,8	83,6
	MAI	84,8	-12,5	- 2,1	86,3	- 2,3	84,3	+ 4,5	83,3
	JUN	93,1	- 9,7	+ 9,8	96,5	+11,8	86,7	+ 2,8	82,7
HOCHOFEN-, STAHL- UND WARMWALZWERKE (OHNE HERSTELLUNG VON PRAEZISIONSSTAHLROHREN) AUSLAND									
1986	JUN	103,1	-20,4	+ 6,7	106,1	+ 7,0	97,3	- 6,5	99,2
	JUL	90,3	-24,6	-12,4	86,7	-18,3	95,5	- 1,8	97,1
	AUG	85,3	-30,5	- 5,5	84,2	- 2,9	90,2	- 5,5	95,1
	SEP	106,8	-20,0	+25,2	105,3	+25,1	91,3	+ 1,2	93,3
	OKT	100,7	-21,8	- 5,7	99,0	- 6,0	92,4	+ 1,2	91,9
	NOV	94,1	-16,9	- 6,6	95,9	- 3,1	93,0	+ 0,6	90,6
	DEZ	89,5	-15,5	- 4,9	87,9	- 8,3	92,8	- 0,2	90,0
1987	JAN	80,7	-20,2	- 9,8	80,1	- 8,9	91,6	- 1,3	89,6
	FEB	82,2	-18,0	+ 1,9	88,0	+ 9,9	88,1	- 3,8	88,8
	MAR	94,7	-11,4	+15,2	90,2	+ 2,5	89,2	+ 1,2	88,1
	APR	84,9	-23,0	-10,3	88,3	- 2,1	86,2	- 3,4	87,4
	MAI	86,9	-10,0	+ 2,4	87,3	- 1,1	89,7	+ 4,1	87,1
	JUN	94,6	- 8,2	+ 8,9	97,7	+11,9	89,2	- 0,6	87,0
CHEMISCHE INDUSTRIE INSGESAMT									
1986	JUN	132,6	- 3,8	+ 5,2	137,2	+ 2,8	130,1	+ 0,2	130,3
	JUL	130,1	- 7,7	- 1,9	122,2	-10,9	129,1	- 0,8	129,5
	AUG	115,6	-10,2	-11,1	115,0	- 5,9	129,2	+ 0,1	128,7
	SEP	132,5	- 3,4	+14,6	130,1	+13,1	129,5	+ 0,2	128,0
	OKT	137,9	- 6,8	+ 4,1	130,5	+ 0,3	128,1	- 1,1	127,5
	NOV	121,1	- 9,4	-12,2	128,0	- 1,9	127,4	- 0,5	127,1
	DEZ	112,2	- 4,6	- 7,3	113,3	-11,5	127,3	- 0,1	126,9
1987	JAN	124,9	-12,8	+11,3	124,1	+ 9,5	123,9	- 2,7	126,9
	FEB	127,5	- 3,9	+ 2,1	136,3	+ 9,8	128,2	+ 3,5	127,2
	MAR	136,0	+ 3,1	+ 6,7	131,2	- 3,7	127,6	- 0,5	127,5
	APR	135,2	- 5,7	- 0,6	137,9	+ 5,1	129,0	+ 1,1	127,9
	MAI	128,5	+ 1,9	- 5,0	133,1	- 3,5	129,7	+ 0,5	128,2
	JUN	130,9	- 1,3	+ 1,9	136,5	+ 2,6	129,5	- 0,2	128,5
CHEMISCHE INDUSTRIE INLAND									
1986	JUN	121,5	- 2,7	+ 6,2	125,7	+ 3,5	118,9	- 0,3	119,1
	JUL	120,4	- 6,7	- 0,9	112,9	-10,2	117,9	- 0,8	118,5
	AUG	107,3	- 8,9	-10,9	107,1	- 5,1	118,3	+ 0,3	118,0
	SEP	123,1	- 2,5	+14,7	121,0	+13,0	118,5	+ 0,2	117,5
	OKT	129,2	- 6,6	+ 5,0	122,7	+ 1,4	117,2	- 1,1	117,2
	NOV	113,2	- 8,0	-12,4	119,6	- 2,5	116,9	- 0,3	117,0
	DEZ	101,1	- 4,0	-10,7	101,5	-15,1	116,3	- 0,5	116,9
1987	JAN	115,6	- 9,5	+14,3	115,3	+13,6	115,9	- 0,3	117,0
	FEB	116,7	- 1,8	+ 1,0	124,9	+ 8,3	119,0	+ 2,7	117,2
	MAR	123,1	+ 3,5	+ 5,5	118,6	- 5,0	117,1	- 1,6	117,3
	APR	122,5	- 3,2	- 0,5	124,2	+ 4,7	119,4	+ 2,0	117,4
	MAI	116,0	+ 1,4	- 5,3	120,0	- 3,4	118,1	- 1,1	117,6
	JUN	119,5	- 1,6	+ 3,0	124,3	+ 3,6	117,9	- 0,2	117,8
CHEMISCHE INDUSTRIE AUSLAND									
1986	JUN	150,4	- 5,2	+ 3,8	155,3	+ 2,0	148,0	+ 1,0	148,2
	JUL	145,7	- 9,1	- 3,4	137,6	-11,4	147,2	- 0,5	147,0
	AUG	128,9	-12,0	-11,5	127,4	- 7,4	146,5	- 0,5	145,9
	SEP	147,6	- 4,6	+14,5	144,7	+13,6	147,1	+ 0,4	144,9
	OKT	151,7	- 7,2	+ 2,8	143,4	- 0,9	145,6	- 1,0	144,1
	NOV	133,8	-11,2	-11,8	140,9	- 1,7	144,2	- 1,0	143,5
	DEZ	130,1	- 5,2	- 2,8	132,1	- 6,2	145,5	+ 0,9	142,9
1987	JAN	139,8	-16,6	+ 7,5	138,0	+ 4,5	136,7	- 6,0	142,9
	FEB	145,0	- 6,5	+ 3,7	154,8	+12,2	143,1	+ 4,7	143,3
	MAR	156,7	+ 2,7	+ 8,1	151,3	- 2,3	144,5	+ 1,0	143,9
	APR	155,5	- 8,7	- 0,8	160,1	+ 5,8	144,4	- 0,1	144,6
	MAI	148,6	+ 2,6	- 4,4	154,0	- 3,8	148,3	+ 2,7	145,1
	JUN	149,1	- 0,9	+ 0,3	155,5	+ 1,0	147,7	- 0,4	145,5

5 UMSATZE IM VERARBEITENDEN GEWERBE UND IM BAUHAUPTGEWERBE

5.1 WERTINDEX (1980 = 100)

JAHR	MONAT	ORIGINALWERT			KALENDERBEREINIGTER WERT		KALENDER- UND SAISON- BEREINIGTER WERT		GLATTE KOMPONENTE
		1980=100	VERÄNDERUNG VORJAHR	IN O/O GEGEN VORMONAT	1980=100	VERÄNDERUNG IN O/O GEGEN VORMONAT	1980=100	VERÄNDERUNG IN O/O GEGEN VORMONAT	1980=100
MASCHINENBAU INSGESAMT									
1986	JUN	137,8	+14,5	+19,9	141,9	+21,8	135,8	+12,0	131,0
	JUL	135,0	+ 8,8	- 2,0	128,4	- 9,5	132,2	- 2,7	131,8
	AUG	109,4	+ 5,5	-19,0	110,8	-13,7	132,6	+ 0,3	132,6
	SEP	139,3	+ 7,4	+27,3	140,2	+26,5	133,1	+ 0,4	133,3
	OKT	137,5	+ 1,9	- 1,3	132,3	- 5,6	131,0	- 1,6	134,0
	NOV	132,7	+ 1,3	- 3,5	139,1	+ 5,1	132,1	+ 0,8	134,3
	DEZ	174,6	+ 8,5	+31,6	171,0	+22,9	136,6	+ 3,4	134,8
1987	JAN	127,3	+20,7	-27,1	127,7	-25,3	144,2	+ 5,6	134,5
	FEB	116,8	+ 4,9	- 8,2	126,6	- 0,9	131,4	- 8,9	134,1
	MAR	131,6	+ 5,5	+12,7	128,3	+ 1,3	132,0	+ 0,5	133,7
	APR	129,5	- 4,7	- 1,6	127,5	- 0,6	127,8	- 3,2	133,2
	MAI	122,6	+ 6,7	- 5,3	124,6	- 2,3	132,8	+ 3,9	132,6
	JUN	137,0	- 0,6	+11,7	139,8	+12,2	131,8	- 0,8	132,2
MASCHINENBAU INLAND									
1986	JUN	131,0	+13,0	+20,0	134,1	+18,1	125,4	+17,0	125,4
	JUL	128,6	+ 9,5	- 1,8	122,9	- 8,4	127,0	- 1,9	126,9
	AUG	106,9	+ 8,9	-16,9	106,8	-13,1	129,0	+ 1,6	128,2
	SEP	132,1	+ 7,7	+23,6	134,1	+25,6	129,6	+ 0,5	129,4
	OKT	137,0	+ 8,1	+ 3,7	132,5	- 1,2	130,9	+ 1,0	130,5
	NOV	125,7	+ 2,4	- 8,2	129,1	- 2,6	126,7	- 3,2	131,2
	DEZ	158,2	+ 4,8	+25,9	157,2	+21,8	129,1	+ 1,9	132,1
1987	JAN	146,7	+43,3	- 7,3	146,7	- 6,7	150,5	+16,6	131,5
	FEB	112,9	+ 6,1	-23,0	122,5	-16,5	125,0	-16,9	130,6
	MAR	123,6	+ 7,0	+ 9,5	120,7	- 1,5	127,7	+ 2,2	129,6
	APR	121,7	- 4,4	- 1,5	119,3	- 1,2	121,5	- 4,9	128,4
	MAI	120,8	+10,6	- 0,7	122,0	+ 2,3	125,5	+ 3,3	127,0
	JUN	125,9	- 3,9	+ 4,2	129,3	+ 6,0	123,7	- 1,4	126,0
MASCHINENBAU AUSLAND									
1986	JUN	146,5	+16,5	+19,8	151,5	+21,5	143,2	+ 5,6	138,0
	JUL	143,4	+ 8,1	- 2,1	135,7	-10,4	139,0	- 2,9	137,9
	AUG	112,6	+ 1,5	-21,5	113,0	-16,7	136,7	- 1,7	138,0
	SEP	148,5	+ 7,1	+31,9	148,3	+31,2	138,6	+ 1,4	138,0
	OKT	138,2	- 5,2	- 6,9	131,8	-11,1	131,7	- 5,0	138,0
	NOV	141,8	+ 0,2	+ 2,6	149,3	+13,3	138,0	+ 4,8	137,9
	DEZ*	195,8	+12,7	+38,1	190,7	+27,7	148,3	+ 7,5	137,8
1987	JAN	102,1	- 6,8	-47,9	101,9	-46,6	134,4	- 9,4	137,9
	FEB	121,8	+ 3,6	+19,3	130,7	+28,3	139,6	+ 3,9	138,4
	MAR	141,9	+ 3,8	+16,5	138,4	+ 5,9	138,3	- 0,9	139,0
	APR	139,6	- 5,0	- 1,6	138,9	+ 0,4	136,3	- 1,4	139,7
	MAI	125,0	+ 2,2	-10,5	127,9	- 7,9	140,0	+ 2,7	140,4
	JUN	151,4	+ 3,3	+21,1	158,0	+23,5	145,6	+ 4,0	141,0
STRASSENFAHRZEUGBAU INSGESAMT									
1986	JUN	160,9	+12,0	+11,0	166,9	+ 7,5	159,7	+ 5,1	154,1
	JUL	142,3	- 1,7	-11,6	132,4	-20,7	149,8	- 6,2	154,2
	AUG	105,8	+ 6,7	-25,7	104,1	-21,4	153,3	+ 2,3	154,4
	SEP	156,0	+ 5,3	+47,4	155,4	+49,3	155,2	+ 1,2	154,7
	OKT	170,4	+ 2,7	+ 9,2	161,4	+ 3,9	155,4	+ 0,1	154,9
	NOV	157,1	- 4,6	- 7,8	164,3	+ 1,8	149,1	- 4,1	155,2
	DEZ	157,1	+13,3	+ 0,0	161,5	- 1,7	162,2	+ 8,8	156,0
1987	JAN	132,6	- 8,0	-15,6	132,8	-17,8	149,9	- 7,6	156,7
	FEB	165,7	+ 6,2	+25,0	177,1	+33,4	161,3	+ 7,6	157,3
	MAR	180,6	+13,9	+ 9,0	175,0	- 1,2	163,5	+ 1,4	157,9
	APR	175,4	- 7,3	- 2,9	176,0	+ 0,6	152,7	- 6,6	158,4
	MAI	164,8	+13,7	- 6,0	169,2	- 3,9	164,6	+ 7,8	159,3
	JUN	160,3	- 0,4	- 2,7	170,8	+ 0,9	161,9	- 1,6	160,2
STRASSENFAHRZEUGBAU INLAND									
1986	JUN	139,0	+16,7	+11,3	144,4	+ 8,0	137,0	+ 5,4	132,1
	JUL	121,5	+ 0,2	-12,6	113,0	-21,7	126,8	- 7,4	133,1
	AUG	97,2	+16,8	-20,0	95,6	-15,4	133,2	+ 5,0	134,1
	SEP	145,3	+11,9	+49,5	145,1	+51,8	136,2	+ 2,3	135,1
	OKT	148,5	+ 7,7	+ 2,2	141,3	- 2,6	136,1	- 0,1	136,1
	NOV	133,8	- 0,4	- 9,9	139,4	- 1,3	130,1	- 4,4	137,2
	DEZ	143,3	+31,0	+ 7,1	146,6	+ 5,2	148,5	+14,1	138,7
1987	JAN	106,5	- 1,9	-25,7	106,8	-27,1	132,7	-10,6	139,8
	FEB	140,9	+12,4	+32,3	150,6	+41,0	143,0	+ 7,8	140,5
	MAR	163,0	+20,2	+15,7	157,9	+ 4,8	145,9	+ 2,0	141,0
	APR	162,4	- 0,9	- 0,4	163,1	+ 3,3	138,4	- 5,1	141,5
	MAI	148,3	+18,7	- 8,7	151,6	- 7,1	146,3	+ 5,7	142,0
	JUN	141,1	+ 1,5	- 4,9	150,1	- 1,0	142,3	- 2,7	143,5
STRASSENFAHRZEUGBAU AUSLAND									
1986	JUN	185,5	+ 8,2	+10,6	191,8	+ 7,6	185,1	+ 5,0	176,8
	JUL	165,8	- 3,2	-10,6	154,9	-19,2	175,5	- 5,2	178,0
	AUG	115,5	+ 2,0	-30,3	113,6	-26,7	177,4	+ 1,1	177,3
	SEP	168,1	- 0,5	+45,5	167,5	+47,4	176,6	- 0,5	176,7
	OKT	195,0	- 1,3	+16,0	184,4	+10,1	176,6	+ 0,0	176,1
	NOV	183,3	- 7,9	- 6,0	191,7	+ 4,0	170,1	- 3,7	175,6
	DEZ	172,6	+ 0,6	- 5,8	178,0	- 7,1	178,0	+ 4,6	175,4
1987	JAN	162,0	-12,1	- 6,1	161,8	- 9,1	168,8	- 5,2	175,6
	FEB	193,6	+ 1,6	+19,5	207,2	+28,1	181,5	+ 7,5	176,1
	MAR	200,3	+ 8,7	+ 3,5	194,4	- 6,2	183,6	+ 1,2	176,7
	APR	190,0	-12,8	- 5,1	190,2	- 2,2	168,2	- 8,4	177,5
	MAI	183,3	+ 9,3	- 3,5	188,5	- 0,9	185,3	+10,2	178,3
	JUN	181,9	- 1,9	- 0,8	193,7	+ 2,8	183,9	- 0,8	179,0

5 UMSATZE IM VERARBEITENDEN GEWERBE UND IM BAUHAUPTGEWERBE

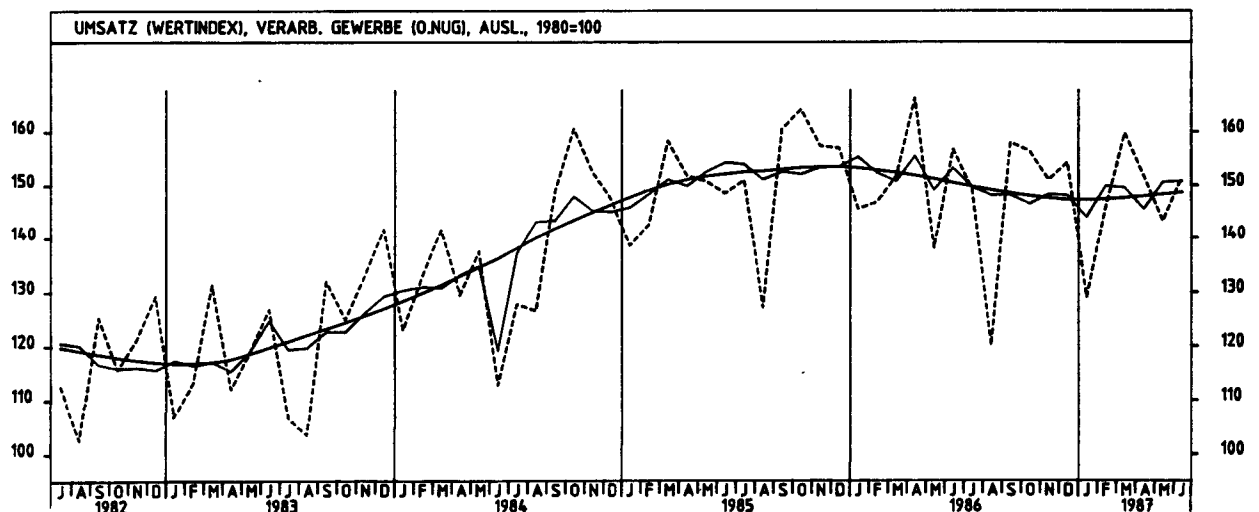
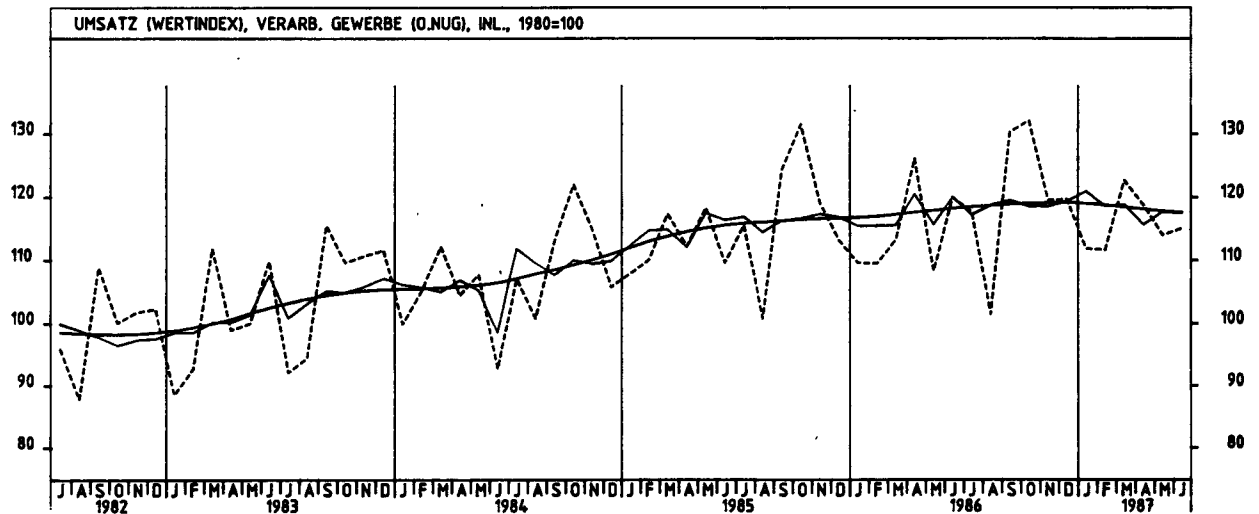
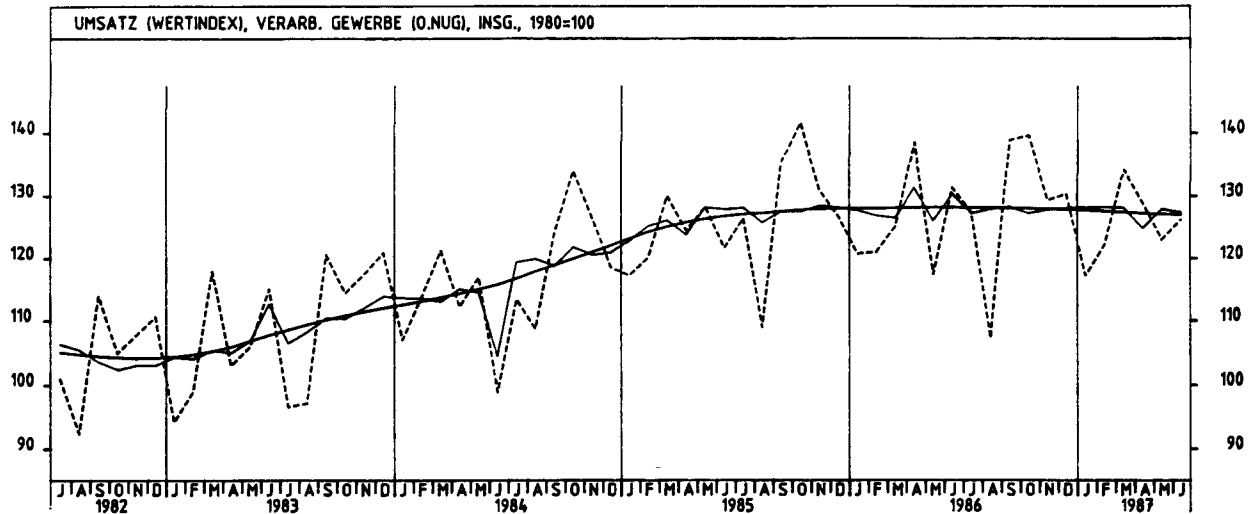
5.1 WERTINDEX (1980 = 100)

JAHR	MONAT	ORIGINALWERT			KALENDERBEREINIGTER WERT		KALENDER- UND SAISON- BEREINIGTER WERT		GLATTE KOMPONENTE
		1980*100	VERÄNDERUNG VORJAHR	IN O/O GEGEN VORMONAT	1980*100	VERÄNDERUNG IN O/O GEGEN VORMONAT	1980*100	VERÄNDERUNG IN O/O GEGEN VORMONAT	1980*100
ELEKTROTECHNIK INSGESAMT									
1986	JUN	142,9	+11,9	+16,7	147,5	+13,5	142,7	+ 6,6	139,2
	JUL	135,4	+ 5,9	- 5,2	127,1	-13,8	139,0	- 2,6	140,0
	AUG	116,6	+ 4,2	-13,9	115,5	- 9,1	140,1	+ 0,8	140,6
	SEP	162,7	+ 3,2	+39,5	162,5	+40,7	142,0	+ 1,4	141,1
	OKT	149,1	+ 3,8	- 8,4	142,1	-12,6	141,3	- 0,5	141,6
	NOV	147,8	+ 5,3	- 0,9	154,2	+ 8,5	142,9	+ 1,1	141,9
	DEZ	159,8	+ 2,1	+ 8,1	161,1	+ 4,5	138,9	- 2,8	142,2
1987	JAN	130,0	+ 7,4	-18,6	130,4	-19,1	144,9	+ 4,3	141,9
	FEB	131,8	+ 5,9	+ 1,4	141,2	+ 8,3	141,7	- 2,2	141,4
	MAR	150,0	+12,4	+13,8	144,7	+ 2,5	143,1	+ 1,0	140,8
	APR	130,7	- 7,2	-12,9	131,1	- 9,4	136,2	- 4,8	140,1
	MAI	130,5	+ 6,6	- 0,2	133,7	+ 2,0	139,5	+ 2,4	139,4
	JUN	134,6	- 5,8	+ 3,1	141,8	+ 6,1	136,7	- 2,0	138,9
ELEKTROTECHNIK INLAND									
1986	JUN	134,8	+13,0	+13,6	139,8	+11,8	138,1	+ 8,1	134,0
	JUL	128,0	+ 6,8	- 5,0	120,1	-14,1	134,0	- 3,0	135,0
	AUG	112,3	+ 3,3	-12,3	111,8	- 6,9	134,7	+ 0,5	135,9
	SEP	156,7	+ 7,8	+39,5	156,9	+40,3	138,4	+ 2,7	136,6
	OKT	146,2	+ 4,6	- 6,7	140,0	-10,8	137,3	- 0,8	137,3
	NOV	146,5	+ 7,9	+ 0,2	152,4	+ 8,9	139,2	+ 1,4	137,7
	DEZ	157,2	+ 1,4	+ 7,3	157,4	+ 3,3	132,8	- 4,6	138,2
1987	JAN	134,3	+14,1	-14,6	134,5	-14,5	143,6	+ 8,1	137,8
	FEB	124,6	+ 6,2	- 7,2	133,9	- 0,4	135,8	- 5,4	137,1
	MAR	141,7	+14,5	+13,7	137,2	+ 2,5	139,2	+ 2,5	136,2
	APR	125,5	- 5,6	-11,4	125,0	- 8,9	132,2	- 5,0	135,2
	MAI	124,4	+ 4,8	- 0,9	127,1	+ 1,7	132,5	+ 0,2	134,2
	JUN	126,6	- 6,1	+ 1,8	132,3	+ 4,1	130,3	- 1,7	133,5
ELEKTROTECHNIK AUSLAND									
1986	JUN	161,1	+ 9,9	+23,3	164,4	+17,2	152,8	+ 3,9	150,9
	JUL	151,8	+ 4,3	- 5,8	143,2	-12,9	150,4	- 1,6	151,0
	AUG	126,2	+ 6,1	-16,9	123,9	-12,5	152,5	+ 1,4	151,1
	SEP	176,2	- 4,8	+39,6	175,7	+41,8	149,3	- 2,1	151,1
	OKT	155,7	+ 2,4	-11,6	146,9	-16,4	150,6	+ 0,9	151,1
	NOV	150,6	- 0,1	- 3,3	157,6	+ 7,3	150,8	+ 0,1	151,2
	DEZ	165,7	+ 4,0	+10,0	169,6	+ 7,6	153,1	+ 1,5	151,2
1987	JAN	120,3	- 6,3	-27,4	120,6	-28,9	147,4	- 3,7	151,1
	FEB	147,8	+ 5,2	+22,9	157,7	+30,8	155,3	+ 5,4	151,1
	MAR	168,3	+ 8,7	+13,9	162,5	+ 3,0	152,9	- 1,5	151,1
	APR	142,3	-10,2	-15,4	143,7	-11,6	144,7	- 5,4	151,1
	MAI	144,0	+10,2	+ 1,2	148,2	+ 3,1	154,6	+ 6,8	151,1
	JUN	152,4	- 5,4	+ 5,8	163,1	+10,1	151,1	- 2,3	151,2
HERSTELLUNG VON EISEN-, BLECH- UND METALLWAREN INSGESAMT									
1986	JUN	126,4	+10,9	+10,2	130,8	+ 5,7	125,1	+ 2,4	123,5
	JUL	129,1	+10,0	+ 2,1	120,6	- 7,8	126,0	+ 0,7	123,8
	AUG	106,1	- 0,5	-17,8	105,1	-12,9	122,6	- 2,7	124,0
	SEP	133,4	+ 7,8	+25,7	132,3	+25,9	125,6	+ 2,4	124,2
	OKT	143,5	+ 3,2	+ 7,6	135,6	+ 2,5	124,6	- 0,8	124,4
	NOV	125,4	+ 1,3	-12,6	131,7	- 2,9	123,7	- 0,7	124,4
	DEZ	110,0	+ 6,2	-12,3	113,4	-13,9	124,1	+ 0,3	124,3
1987	JAN	113,4	- 2,9	+ 3,1	113,1	- 0,3	122,7	- 1,1	124,3
	FEB	119,1	+ 2,2	+ 5,0	126,9	+12,2	124,5	+ 1,5	124,5
	MAR	129,6	+ 9,3	+ 8,8	125,5	- 1,1	124,7	+ 0,2	124,6
	APR	128,5	- 5,4	- 0,8	129,2	+ 2,9	123,6	- 0,9	124,7
	MAI	123,2	+ 7,4	- 4,1	127,9	- 1,0	125,9	+ 1,9	124,8
	JUN	122,5	- 3,1	- 0,6	130,7	+ 2,2	124,6	- 1,0	124,9
HERSTELLUNG VON EISEN-, BLECH- UND METALLWAREN INLAND									
1986	JUN	117,0	+12,5	+10,3	120,9	+ 6,1	117,1	+ 3,1	115,2
	JUL	121,3	+ 9,8	+ 3,7	113,7	- 6,0	117,4	+ 0,3	115,6
	AUG	101,3	+ 1,4	-16,5	100,7	-11,4	115,1	- 2,0	116,0
	SEP	126,2	+ 8,7	+24,6	125,0	+24,1	117,4	+ 2,0	116,3
	OKT	135,8	+ 4,0	+ 7,6	128,7	+ 3,0	116,6	- 0,7	116,5
	NOV	118,4	+ 2,2	-12,8	124,3	- 3,4	115,9	- 0,6	116,6
	DEZ	102,8	+ 8,1	-13,2	105,1	-15,4	116,6	+ 0,6	116,6
1987	JAN	105,6	- 2,8	+ 2,7	105,3	+ 0,2	114,4	- 1,9	116,5
	FEB	109,9	+ 4,3	+ 4,1	117,3	+11,4	117,1	+ 2,4	116,5
	MAR	119,9	+10,2	+ 9,1	116,1	- 1,0	116,6	- 0,4	116,5
	APR	119,6	- 4,6	- 0,3	120,4	+ 3,7	115,1	- 1,3	116,5
	MAI	114,1	+ 7,5	- 4,6	118,4	- 1,7	117,7	+ 2,3	116,5
	JUN	112,8	- 3,6	- 1,1	119,8	+ 1,2	115,7	- 1,7	116,4
HERSTELLUNG VON EISEN-, BLECH- UND METALLWAREN AUSLAND									
1986	JUN	161,4	+ 7,0	+10,1	167,1	+ 4,6	154,7	+ 1,0	154,5
	JUL	158,1	+10,6	- 2,0	147,0	-12,0	157,9	+ 2,1	154,2
	AUG	123,9	- 5,9	-21,6	121,3	-17,5	150,1	- 4,9	154,0
	SEP	160,0	+ 5,2	+29,1	159,1	+31,2	156,1	+ 4,0	153,8
	OKT	171,8	+ 0,9	+ 7,4	161,2	+ 1,3	153,9	- 1,4	153,5
	NOV	151,2	- 1,3	-12,0	159,1	- 1,3	153,0	- 0,6	153,3
	DEZ	136,4	+ 1,0	- 9,8	143,2	-10,0	152,3	- 0,5	153,1
1987	JAN	142,1	- 3,2	+ 4,2	141,6	- 1,1	153,1	+ 0,5	153,2
	FEB	152,9	- 2,8	+ 7,6	162,5	+14,8	151,8	- 0,8	153,6
	MAR	165,4	+ 6,8	+ 8,2	160,4	- 1,3	155,0	+ 2,1	154,2
	APR	161,2	- 7,7	- 2,5	161,9	+ 0,9	153,4	- 1,0	154,8
	MAI	157,1	+ 7,2	- 2,5	162,7	+ 0,5	156,6	+ 2,1	155,4
	JUN	158,4	- 1,9	+ 0,8	171,0	+ 5,1	157,9	+ 0,8	155,9

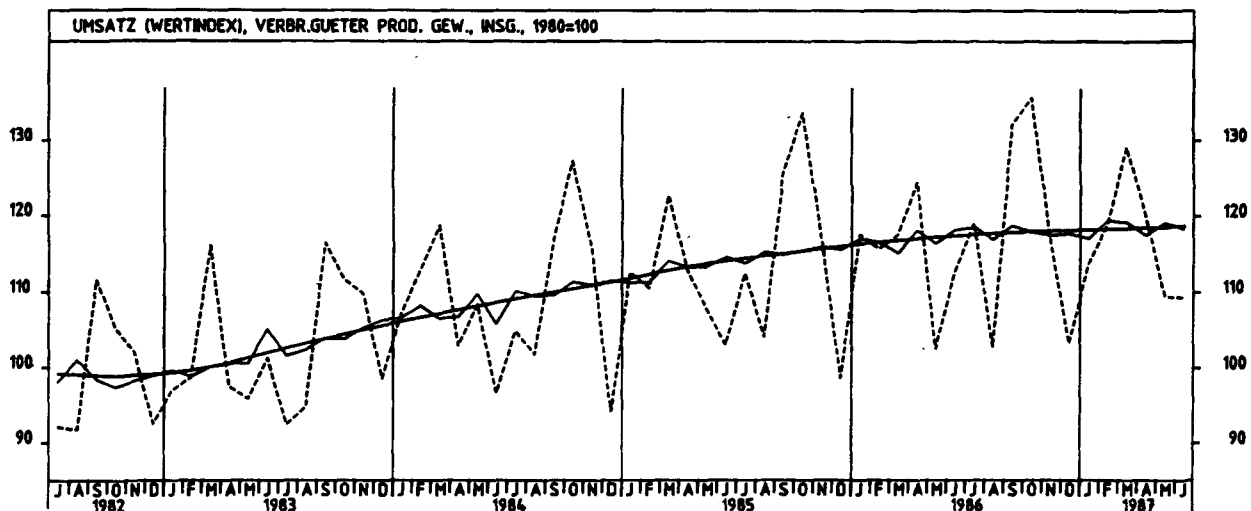
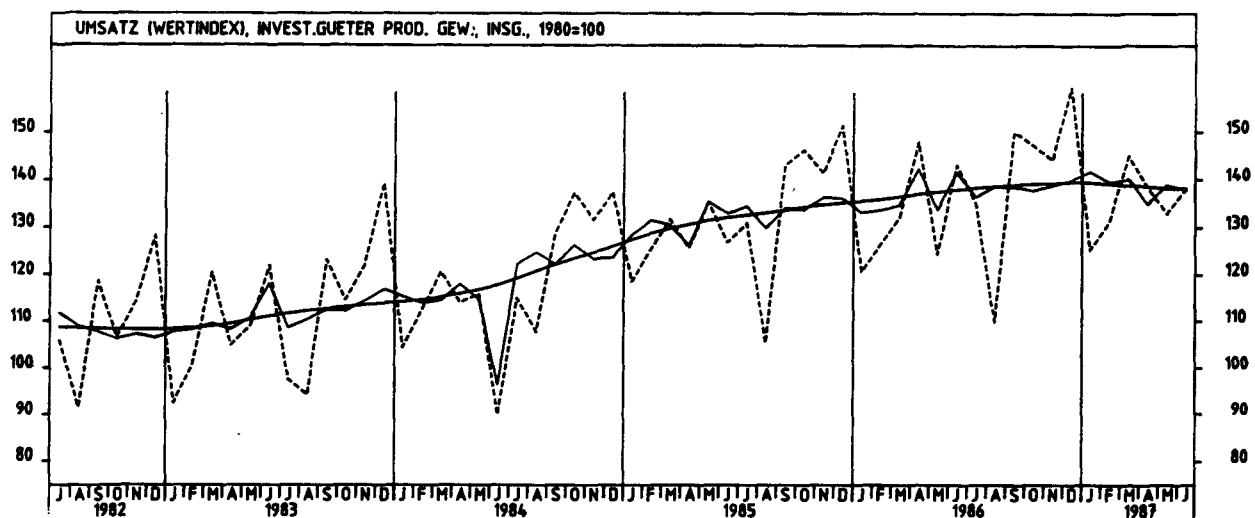
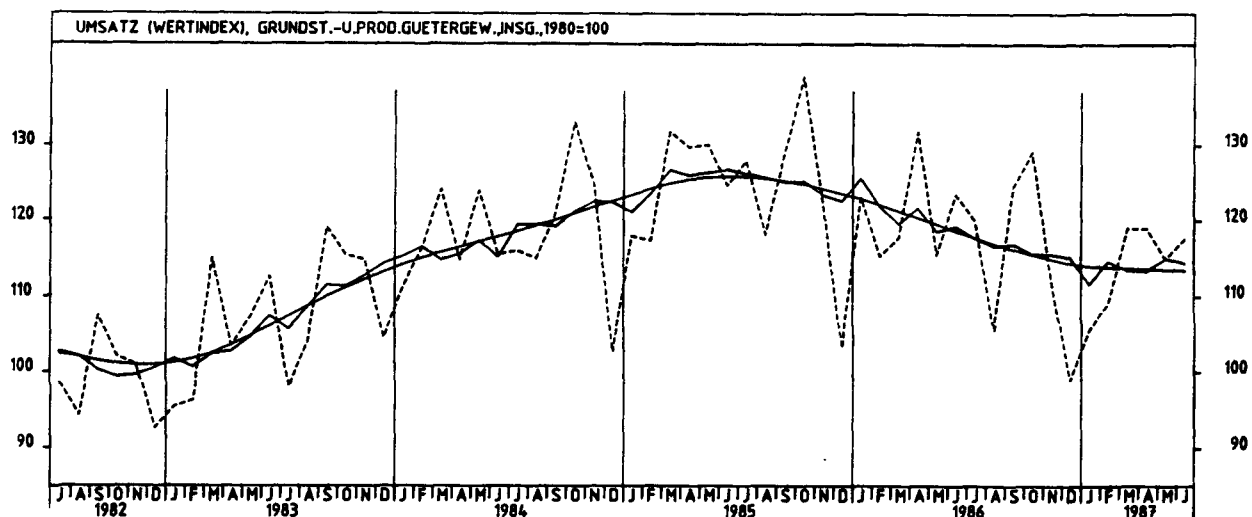
5 UMSÄTZE IM VERARBEITENDEN GEWERBE UND IM BAUHAUPTGEWERBE

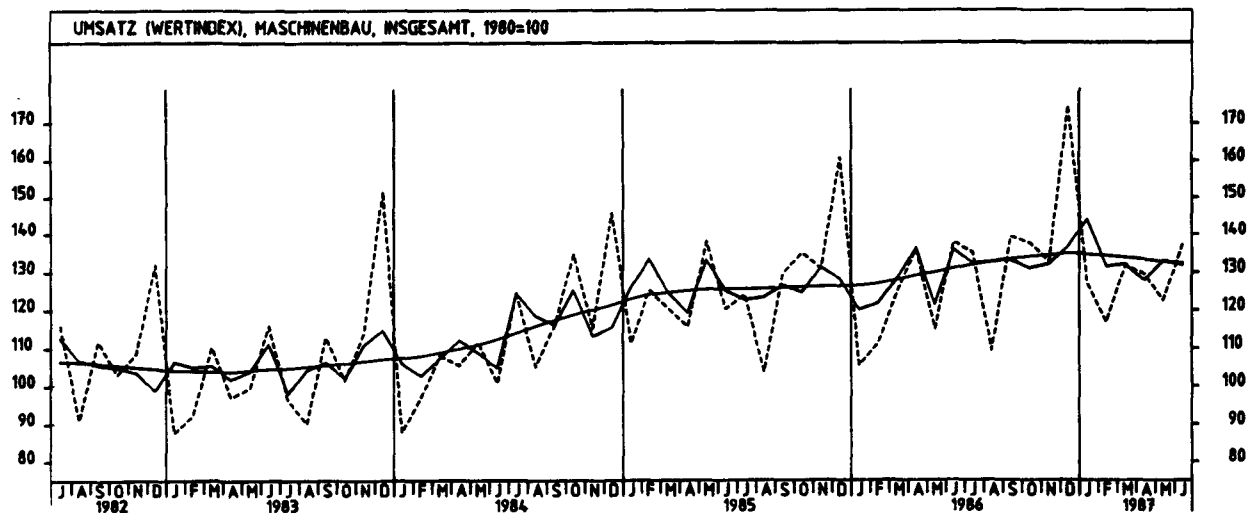
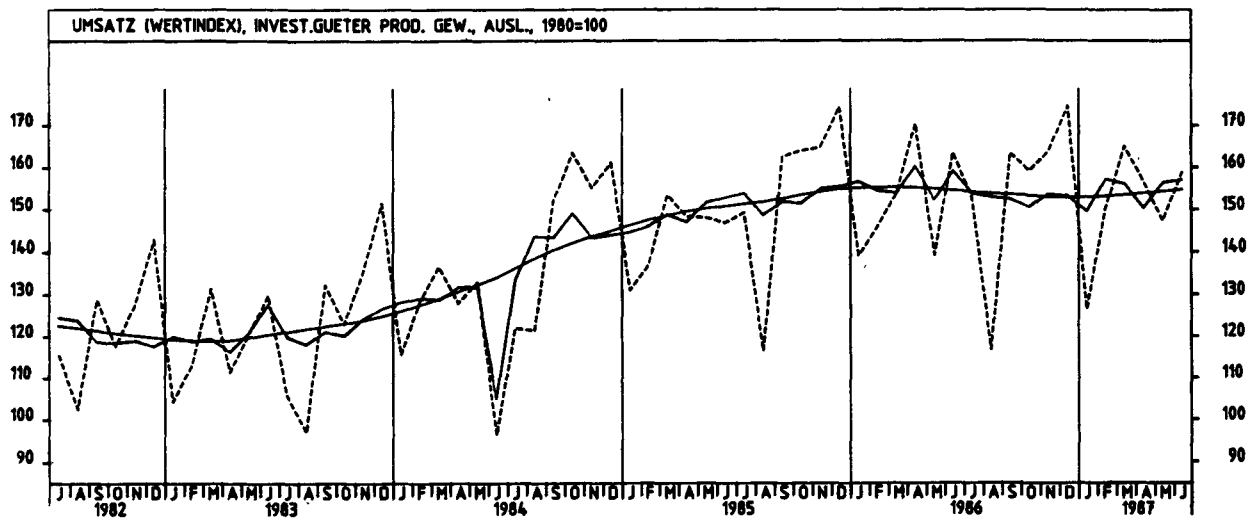
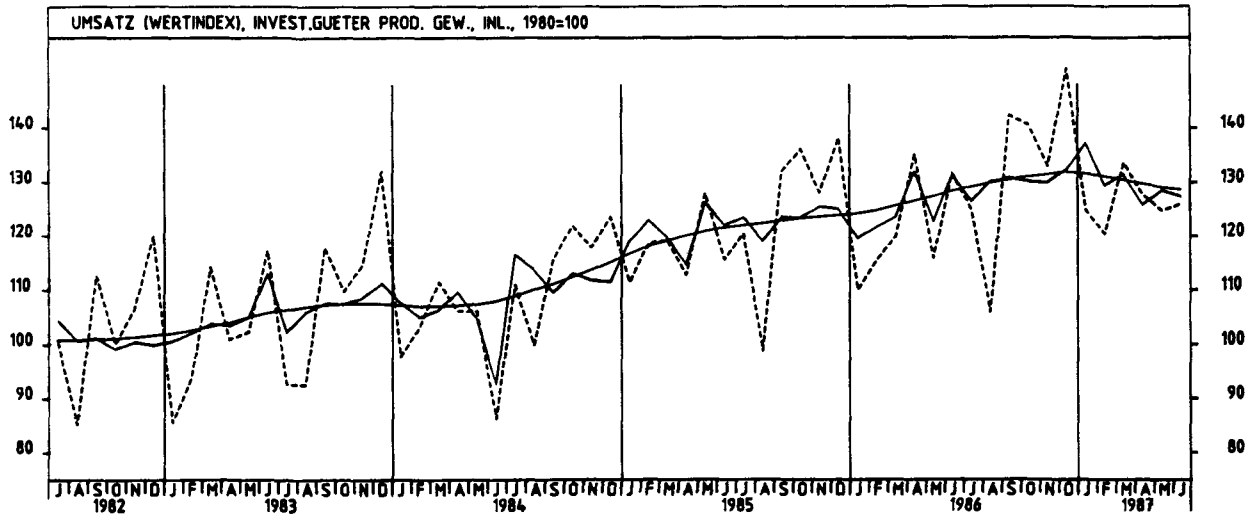
5.1 WERTINDEX (1980 = 100)

JAHR	MONAT	ORIGINALWERT			KALENDERBEREINIGTER WERT		KALENDER- UND SAISONBEREINIGTER WERT		GLATTE KOMPONENTE
		1980*100	VERÄNDERUNG VORJAHR	IN O/O GEGEN VORMONAT	1980*100	VERÄNDERUNG IN O/O GEGEN VORMONAT	1980*100	VERÄNDERUNG IN O/O GEGEN VORMONAT	
TEXTILGEWERBE INSGESAMT									
1986	JUN	108,9	+ 6,7	+10,4	112,4	+ 4,5	111,7	+ 1,5	110,8
	JUL	110,7	+ 2,6	+ 1,7	103,4	- 8,0	111,7	+ 0,0	110,3
	AUG	81,5	- 7,2	-26,4	80,7	-22,0	109,0	- 2,4	109,8
	SEP	121,8	+ 0,7	+49,4	120,1	+48,8	110,1	+ 1,0	109,3
	OKT	128,4	+ 4,0	+ 5,4	121,4	+ 1,1	108,2	- 1,7	108,8
	NOV	109,8	- 6,6	-14,5	115,3	- 5,0	107,0	- 1,1	108,3
	DEZ	91,0	- 2,7	-17,1	94,1	-18,4	107,7	+ 0,7	107,9
1987	JAN	106,0	- 9,6	+16,5	105,6	+12,2	106,1	- 1,5	107,6
	FEB	110,7	- 2,0	+ 4,4	117,9	+11,6	108,9	+ 2,6	107,4
	MAR	119,0	+ 5,1	+ 7,5	114,7	- 2,7	108,4	- 0,5	107,2
	APR	110,2	- 9,3	- 7,4	112,1	- 2,3	106,3	- 1,9	107,1
	MAI	100,8	+ 2,2	- 8,5	105,5	- 5,9	108,0	+ 1,6	107,0
	JUN	100,9	- 7,3	+ 0,1	107,7	+ 2,1	106,8	- 1,1	106,8
TEXTILGEWERBE INLAND									
1986	JUN	97,8	+ 7,1	+ 9,9	101,0	+ 4,0	101,9	+ 1,8	100,8
	JUL	99,2	+ 2,0	+ 1,4	92,5	- 8,4	101,6	- 0,3	100,5
	AUG	74,1	- 6,2	-25,3	73,6	-20,4	99,7	- 1,9	100,2
	SEP	112,6	+ 1,9	+52,0	111,0	+50,8	101,0	+ 1,3	99,8
	OKT	119,7	+ 2,8	+ 6,3	113,4	+ 2,2	99,4	- 1,6	99,5
	NOV	102,1	- 6,3	-14,7	107,3	- 5,4	97,6	- 1,8	99,2
	DEZ	82,9	- 2,5	-18,8	85,3	-20,5	98,1	+ 0,5	98,9
1987	JAN	97,2	- 9,2	+17,2	96,9	+13,6	96,9	- 1,2	98,7
	FEB	100,9	- 1,0	+ 3,8	107,5	+10,9	100,0	+ 3,2	98,5
	MAR	110,0	+ 8,3	+ 9,0	105,9	- 1,5	100,4	+ 0,4	98,4
	APR	100,6	- 8,5	- 8,5	102,5	- 3,2	97,6	- 2,8	98,3
	MAI	92,1	+ 3,5	- 8,4	96,3	- 6,0	99,2	+ 1,6	98,3
	JUN	91,0	- 7,0	- 1,2	96,9	+ 0,6	97,8	- 1,4	98,2
TEXTILGEWERBE AUSLAND									
1986	JUN	153,3	+ 5,3	+12,1	158,0	+ 4,4	151,2	+ 2,5	150,5
	JUL	156,4	+ 4,1	+ 2,0	146,9	- 7,0	152,3	+ 0,7	149,7
	AUG	110,8	-10,1	-29,2	109,3	-25,6	146,1	- 4,1	148,5
	SEP	158,5	- 2,7	+43,1	156,9	+43,5	146,7	+ 0,4	147,4
	OKT	163,1	- 7,5	+ 2,9	153,7	- 2,0	143,2	- 2,4	146,2
	NOV	140,1	- 7,8	-14,1	146,9	- 4,4	144,6	+ 1,0	145,1
	DEZ	123,4	- 2,9	-11,9	128,1	-12,8	146,5	+ 1,3	144,1
1987	JAN	140,7	-11,1	+14,0	139,5	+ 8,9	142,1	- 3,0	143,3
	FEB	150,0	- 4,5	+ 6,6	159,9	+14,6	145,0	+ 2,0	142,6
	MAR	155,2	- 2,8	+ 3,5	150,4	- 5,9	141,1	- 2,7	142,0
	APR	148,4	-11,2	- 4,4	150,0	- 0,3	140,7	- 0,3	141,5
	MAI	135,5	- 0,9	- 8,7	141,6	- 5,6	141,6	+ 0,6	141,0
	JUN	140,2	- 8,5	+ 3,5	149,8	+ 5,8	142,2	+ 0,4	140,7
BEKLEIDUNGSGEWERBE INSGESAMT									
1986	JUN	73,7	+13,2	+15,2	75,2	+ 7,7	112,4	+ 0,6	112,3
	JUL	126,4	+ 7,9	+71,5	120,7	+60,5	115,3	+ 2,6	112,4
	AUG	135,6	+ 5,3	+ 7,3	134,9	+11,8	115,0	+ 0,3	112,4
	SEP	159,5	+ 4,0	+17,6	158,9	+17,8	113,3	- 1,5	112,3
	OKT	120,1	- 2,8	-24,7	115,2	-27,5	109,9	- 3,0	112,2
	NOV	84,7	- 7,3	-29,5	89,6	-22,2	108,5	- 1,3	112,0
	DEZ	75,3	- 0,9	-11,1	74,5	-16,9	109,3	+ 0,7	111,8
1987	JAN	121,1	- 2,9	+60,8	120,9	+62,3	111,7	+ 2,2	111,5
	FEB	135,5	+ 1,5	+11,9	146,1	+20,8	112,9	+ 1,1	111,2
	MAR	142,3	+ 6,9	+ 5,0	137,4	- 6,0	112,0	- 0,8	110,9
	APR	101,1	+ 0,6	-29,0	102,9	-25,1	113,1	+ 1,0	110,5
	MAI	64,7	+ 1,1	-36,0	67,5	-34,4	109,5	- 3,2	110,1
	JUN	64,7	-12,2	+ 0,0	67,6	+ 0,1	106,5	- 2,7	109,8
BEKLEIDUNGSGEWERBE INLAND									
1986	JUN	68,4	+10,5	+ 7,7	70,0	+ 1,0	102,5	+ 0,6	102,4
	JUL	110,1	+ 5,1	+61,0	104,5	+49,3	104,3	+ 1,8	102,3
	AUG	116,8	+ 3,4	+ 6,1	116,3	+11,3	104,4	+ 0,1	102,2
	SEP	143,5	+ 3,6	+22,9	142,6	+22,6	103,4	- 1,0	102,1
	OKT	112,3	- 3,9	-21,7	107,3	-24,8	100,0	- 3,3	102,0
	NOV	84,2	- 8,0	-25,0	89,2	-16,9	98,9	- 1,1	101,8
	DEZ	71,7	- 0,6	-14,8	71,3	-20,1	100,1	+ 1,2	101,5
1987	JAN	108,0	- 3,1	+50,6	107,9	+51,3	102,0	+ 1,9	101,3
	FEB	118,7	+ 0,4	+ 9,9	127,7	+18,4	102,2	+ 0,2	101,1
	MAR	125,3	+ 5,6	+ 5,6	120,8	- 5,4	100,9	- 1,3	101,0
	APR	94,2	- 2,3	-24,8	95,9	-20,6	102,1	+ 1,2	100,8
	MAI	65,6	+ 3,3	-30,4	68,5	-28,6	100,9	- 1,2	100,5
	JUN	61,3	-10,4	- 6,6	64,7	- 5,5	98,2	- 2,7	100,3
BEKLEIDUNGSGEWERBE AUSLAND									
1986	JUN	107,1	+26,0	+59,9	108,0	+44,2	174,6	+ 0,7	174,1
	JUL	227,9	+17,1	+112,8	220,8	+104,4	183,1	+ 4,9	175,0
	AUG	253,0	+11,3	+11,0	250,5	+13,5	181,4	- 0,9	175,6
	SEP	259,7	+ 5,5	+ 2,6	260,1	+ 3,8	175,6	- 3,2	175,9
	OKT	168,6	+ 1,6	-35,1	163,7	-37,1	171,2	- 2,5	176,0
	NOV	87,6	- 3,9	-48,0	91,5	-44,1	167,6	- 2,1	175,9
	DEZ	98,1	- 1,7	+12,0	96,0	+ 4,9	168,0	+ 0,2	175,9
1987	JAN	203,1	- 2,1	+107,0	202,4	+110,8	172,0	+ 2,4	175,3
	FEB	240,2	+ 4,8	+18,3	260,2	+28,6	179,3	+ 4,2	174,3
	MAR	249,0	+11,3	+ 3,7	241,0	- 7,4	181,8	+ 1,4	173,2
	APR	144,4	+14,5	-42,0	147,1	-39,0	182,5	+ 0,4	171,8
	MAI	59,2	-11,6	-59,0	62,3	-57,6	163,3	-10,5	170,3
	JUN	86,0	-19,7	+45,3	87,9	+41,1	159,1	- 2,6	169,2



5 UMSATZE IM VERARBEITENDEN GEWERBE UND IM BAUHAUPTGEWERBE





5 UMSÄTZE IM VERARBEITENDEN GEWERBE UND IM BAUHAUPTGEWERBE

5.1 WERTINDEX (1980 = 100)

JAHR	MONAT	ORIGINALWERT			KALENDERBEREINIGTER WERT		KALENDER- UND SAISON- BEREINIGTER WERT		GLATTE KOMPONENTE
		1980=100	VERÄNDERUNG VORJAHR	IN O/O GEGEN VORMONAT	1980=100	VERÄNDERUNG IN O/O GEGEN VORMONAT	1980=100	VERÄNDERUNG IN O/O GEGEN VORMONAT	1980=100
BAUHAUPTGEWERBE									
1986	MAI	83,6	- 4,8	+ 6,5	93,1	+17,8	91,5	+ 0,2	91,6
	JUN	100,6	+ 8,2	+20,3	100,0	+ 7,4	91,0	- 0,5	92,5
	JUL	111,4	+ 4,6	+10,7	107,0	+ 7,0	93,4	+ 2,6	93,2
	AUG	102,1	+ 2,9	-10,1	97,9	- 8,5	93,1	- 0,3	92,7
	SEP	116,4	+13,6	+16,3	115,6	+18,1	98,5	+ 5,6	94,2
	OKT	121,5	+ 3,6	+ 4,4	117,0	+ 1,2	93,2	- 5,4	94,5
	NOV	116,1	+ 7,2	- 4,4	117,8	+ 0,7	94,3	+ 1,2	94,3
	DEZ	132,4	+16,2	+14,9	135,0	+14,6	100,1	+ 6,2	93,7
1987	JAN	49,3	-13,1	-63,0	49,5	-63,3	87,6	-12,5	92,6
	FEB	45,8	+ 7,0	- 7,1	47,7	- 3,6	91,3	+ 4,2	91,9
	MAR	55,6	+ 3,0	+21,4	52,5	+10,1	87,5	- 4,2	90,9
	APR	73,6	- 6,2	+32,4	75,2	+43,2	87,8	+ 0,3	89,9
	MAI	87,0	+ 4,1	+18,2	89,4	+18,9	87,8	+ 0,0	88,7
WOHNUNGSBAU									
1986	MAI	73,8	-14,5	+ 4,6	82,6	+16,8	76,6	- 1,2	77,1
	JUN	87,1	+ 2,1	+18,0	86,1	+ 4,2	76,2	- 0,5	77,7
	JUL	93,7	- 5,2	+ 7,6	89,9	+ 4,4	76,8	+ 0,8	78,0
	AUG	80,9	- 4,9	-13,7	79,3	-11,8	77,1	+ 0,4	78,3
	SEP	92,7	+ 4,6	+14,6	91,7	+15,6	80,0	+ 3,8	78,4
	OKT	100,9	+ 0,8	+ 8,8	96,7	+ 5,5	77,9	- 2,6	78,4
	NOV	93,8	+ 2,2	- 7,0	95,7	- 1,0	77,7	- 0,3	78,3
	DEZ	112,5	+16,7	+19,9	113,5	+18,6	83,3	+ 7,2	77,3
1987	JAN	39,0	-18,9	-65,3	39,1	-65,6	72,1	-13,4	75,7
	FEB	37,4	+ 5,9	- 4,1	38,8	- 0,8	76,7	+ 6,4	73,9
	MAR	42,0	- 4,3	+12,3	39,8	+ 2,6	70,1	- 8,6	71,9
	APR	57,8	-17,9	+37,6	58,9	+48,0	66,6	- 5,0	70,1
	MAI	68,0	- 7,9	+17,6	70,1	+19,0	65,4	- 1,8	68,3
ÖFFENTLICHER- UND VERKEHRSBAU									
1986	MAI	85,8	+ 1,1	+12,7	92,5	+20,1	94,0	- 0,7	95,1
	JUN	105,7	+14,8	+23,2	105,4	+13,9	96,5	+ 2,7	95,9
	JUL	118,0	+ 9,3	+11,6	114,1	+ 8,3	97,3	+ 0,8	96,5
	AUG	107,9	+ 7,1	- 8,6	105,4	- 7,6	97,0	- 0,3	97,0
	SEP	121,6	+12,4	+12,7	122,0	+15,7	100,6	+ 3,7	97,5
	OKT	131,8	+ 5,3	+ 8,4	127,3	+ 4,3	96,8	- 3,8	97,7
	NOV	126,8	+ 5,9	- 3,8	128,5	+ 0,9	96,7	- 0,1	97,4
	DEZ	140,1	+14,6	+10,5	141,4	+10,0	104,1	+ 7,7	96,9
1987	JAN	46,8	-14,4	-66,6	46,6	-67,0	90,0	-13,5	96,4
	FEB	42,6	+10,1	- 9,0	44,5	- 4,5	95,1	+ 5,7	96,0
	MAR	51,2	+ 2,0	+20,2	49,0	+10,1	92,0	- 3,3	95,5
	APR	72,7	- 4,5	+42,0	73,8	+50,6	92,3	+ 0,3	94,8
	MAI	91,4	+ 6,5	+25,7	93,2	+26,3	94,5	+ 2,4	94,0

5 UMSATZE IM VERARBEITENDEN GEWERBE UND IM BAUHAUPTGEWERBE

5.2 VOLUMENINDEX (1980 = 100)

JAHR	MONAT	ORIGINALWERT			KALENDERBEREINIGTER WERT		KALENDER- UND SAISON- BEREINIGTER WERT		GLATTE KOMPONENTE
		1980=100	VERÄNDERUNG VORJAHR	IN O/O GEGEN VORMONAT	1980=100	VERÄNDERUNG IN O/O GEGEN VORMONAT	1980=100	VERÄNDERUNG IN O/O GEGEN VORMONAT	1980=100
VERARBEITENDES GEWERBE (OHNE NAHRUNGS- UND GENUSSMITTELGEWERBE) INSGESAMT									
1986	JUN	110,5	+ 8,0	+12,0	114,4	+ 7,8	108,8	+ 3,3	108,0
	JUL	107,2	+ 1,0	- 3,0	100,0	-12,6	107,3	- 2,3	108,0
	AUG	90,3	- 1,3	-15,8	90,0	-10,0	107,9	+ 0,6	108,1
	SEP	117,1	+ 2,9	+29,7	116,0	+28,9	108,1	+ 0,2	108,1
	OKT	117,9	- 1,0	+ 0,7	111,8	- 3,6	107,6	- 0,5	108,1
	NOV	109,3	- 0,9	- 7,3	115,0	+ 2,9	107,8	+ 0,2	108,0
	DEZ	110,2	+ 3,3	+ 0,8	111,4	- 3,1	107,9	+ 0,1	108,0
1987	JAN	99,1	- 2,3	-10,1	99,6	-10,6	108,5	+ 0,6	107,8
	FEB	103,2	+ 1,5	+ 4,1	110,3	+10,7	108,3	- 0,2	107,6
	MAR	113,2	+ 7,7	+ 9,7	108,9	- 1,3	107,9	- 0,4	107,4
	APR	108,7	- 6,6	- 4,0	109,1	+ 0,2	105,4	- 2,3	107,2
	MAI	103,5	+ 4,9	- 4,8	107,1	- 1,8	107,7	+ 2,2	107,0
	JUN	106,1	- 4,0	+ 2,5	111,9	+ 4,5	106,8	- 0,8	106,9
VERARBEITENDES GEWERBE (OHNE NAHRUNGS- UND GENUSSMITTELGEWERBE) INLAND									
1986	JUN	101,0	+ 9,3	+10,7	104,6	+ 6,4	101,2	+ 3,7	99,7
	JUL	99,2	+ 2,0	- 1,8	92,5	-11,6	98,9	- 2,3	99,9
	AUG	85,5	+ 0,7	-13,8	85,3	- 7,8	100,2	+ 1,3	100,2
	SEP	109,8	+ 5,0	+28,4	108,8	+27,5	100,7	+ 0,5	100,3
	OKT	111,4	+ 0,5	+ 1,5	105,9	- 2,7	100,2	- 0,5	100,5
	NOV	101,0	+ 0,5	- 9,3	106,0	+ 0,1	99,9	- 0,3	100,5
	DEZ	101,1	+ 6,0	+ 0,1	102,0	- 3,8	100,5	+ 0,6	100,6
1987	JAN	94,5	+ 2,5	- 6,5	94,8	- 7,1	102,2	+ 1,7	100,4
	FEB	94,2	+ 2,3	- 0,3	100,7	+ 6,2	100,0	- 2,2	100,1
	MAR	103,5	+ 8,6	+ 9,9	99,7	- 1,0	99,9	- 0,1	99,7
	APR	100,0	- 5,7	- 3,4	100,2	+ 0,5	97,5	- 2,4	99,3
	MAI	95,7	+ 4,9	- 4,3	98,9	- 1,3	98,8	+ 1,3	98,9
	JUN	96,6	- 4,4	+ 0,9	101,8	+ 2,9	98,0	- 0,8	98,6
VERARBEITENDES GEWERBE (OHNE NAHRUNGS- UND GENUSSMITTELGEWERBE) AUSLAND									
1986	JUN	132,0	+ 6,5	+14,0	135,9	+10,8	129,2	+ 2,9	126,7
	JUL	125,5	- 0,3	- 4,9	117,8	-13,3	126,3	- 2,2	126,2
	AUG	101,2	- 4,7	-19,4	100,4	-14,8	124,9	- 1,1	125,8
	SEP	133,3	- 0,6	+31,7	132,3	+31,8	125,1	+ 0,2	125,5
	OKT	132,4	- 3,8	- 0,7	125,3	- 5,3	123,9	- 1,0	125,1
	NOV	128,0	- 3,0	- 3,3	134,8	+ 7,6	125,4	+ 1,2	124,9
	DEZ	130,9	- 0,8	+ 2,3	132,7	- 1,6	125,2	- 0,2	124,7
1987	JAN	109,4	-10,3	-16,4	109,8	-17,3	122,1	- 2,5	124,7
	FEB	123,7	+ 0,4	+13,1	132,2	+20,4	127,1	+ 4,1	124,9
	MAR	135,3	+ 6,5	+ 9,4	130,4	- 1,4	126,6	- 0,4	125,0
	APR	128,3	- 8,0	- 5,2	129,4	- 0,8	123,3	- 2,6	125,3
	MAI	121,0	+ 4,5	- 5,7	124,8	- 3,6	127,5	+ 3,4	125,5
	JUN	127,7	- 3,3	+ 5,5	135,1	+ 8,3	127,2	- 0,2	125,8
GRUNDSTOFF- UND PRODUKTIONSGÜTERGEWERBE INSGESAMT									
1986	JUN	107,8	+ 3,8	+ 7,5	111,3	+ 4,4	104,1	+ 0,9	103,6
	JUL	105,5	- 1,2	- 2,1	99,1	-11,0	103,6	- 0,5	103,4
	AUG	93,3	- 5,5	-11,6	92,9	- 6,3	102,9	- 0,7	103,3
	SEP	110,3	+ 2,3	+18,2	108,5	+16,8	104,0	+ 1,1	103,1
	OKT	115,1	- 1,6	+ 4,4	109,1	+ 0,6	103,3	- 0,7	103,0
	NOV	100,4	- 2,9	-12,8	105,9	- 2,9	103,4	+ 0,1	102,9
	DEZ	88,9	+ 1,6	-11,5	89,9	-15,1	102,9	- 0,5	102,8
1987	JAN	95,4	- 8,7	+ 7,3	94,9	+ 5,6	100,7	- 2,1	102,8
	FEB	98,6	+ 0,2	+ 3,4	105,3	+11,0	103,9	+ 3,2	103,0
	MAR	107,8	+ 6,8	+ 9,3	104,0	- 1,2	103,1	- 0,8	103,1
	APR	107,8	- 5,2	+ 0,0	109,8	+ 5,6	102,9	- 0,2	103,2
	MAI	104,1	+ 3,8	- 3,4	107,9	- 1,7	104,3	+ 1,4	103,4
	JUN	106,4	- 1,3	+ 2,2	111,4	+ 3,2	103,9	- 0,4	103,5
GRUNDSTOFF- UND PRODUKTIONSGÜTERGEWERBE INLAND									
1986	JUN	99,3	+ 6,1	+ 8,1	102,5	+ 4,5	95,5	+ 1,1	94,8
	JUL	98,5	+ 0,8	- 0,8	92,4	- 9,9	95,0	- 0,5	94,8
	AUG	87,0	- 3,4	-11,7	86,8	- 6,1	94,5	- 0,5	94,7
	SEP	102,7	+ 3,7	+18,0	101,1	+16,5	95,4	+ 1,0	94,7
	OKT	107,7	- 1,0	+ 4,9	102,2	+ 1,1	94,6	- 0,8	94,6
	NOV	93,3	- 1,3	-13,4	98,3	- 3,8	94,9	+ 0,3	94,5
	DEZ	78,8	+ 2,7	-15,5	75,7	-18,9	94,0	- 0,9	94,4
1987	JAN	86,0	- 7,2	+ 9,1	85,8	+ 7,7	92,9	- 1,2	94,3
	FEB	88,5	+ 1,5	+ 2,9	94,5	+10,1	95,5	+ 2,8	94,2
	MAR	96,3	+ 6,2	+ 8,6	92,8	- 1,8	93,6	- 2,0	94,2
	APR	98,0	- 4,7	+ 1,8	99,4	+ 7,1	93,9	+ 0,3	94,2
	MAI	94,6	+ 2,9	- 3,5	98,0	- 1,4	94,4	+ 0,5	94,2
	JUN	97,1	- 2,2	+ 2,6	101,7	+ 3,8	94,4	+ 0,0	94,1
GRUNDSTOFF- UND PRODUKTIONSGÜTERGEWERBE AUSLAND									
1986	JUN	126,7	+ 0,2	+ 6,1	130,6	+ 4,1	123,3	+ 0,6	123,1
	JUL	121,3	- 3,9	- 4,3	114,6	-12,3	122,8	- 0,4	122,7
	AUG	107,6	- 8,7	-11,3	106,6	- 7,0	121,3	- 1,2	122,4
	SEP	127,5	+ 0,4	+18,5	125,3	+17,5	123,4	+ 1,7	122,1
	OKT	131,5	- 2,5	+ 3,1	124,9	- 0,3	122,8	- 0,5	122,0
	NOV	116,3	- 5,4	-11,6	122,2	- 2,2	122,2	- 0,5	121,9
	DEZ	111,4	+ 0,2	- 4,2	112,5	- 7,9	123,1	+ 0,7	122,0
1987	JAN	116,7	-10,4	+ 4,8	115,4	+ 2,6	118,5	- 3,7	122,3
	FEB	121,7	- 1,1	+ 4,3	130,1	+12,7	123,2	+ 4,0	122,7
	MAR	134,0	+ 8,1	+10,1	129,4	- 0,5	124,6	+ 1,1	123,2
	APR	130,0	- 5,7	- 3,0	133,5	+ 3,2	123,3	- 1,0	123,8
	MAI	125,7	+ 5,3	- 3,3	129,8	- 2,8	126,5	+ 2,6	124,3
	JUN	127,6	+ 0,7	+ 1,5	133,1	+ 2,5	125,7	- 0,6	124,8

5 UMSATZE IM VERARBEITENDEN GEWERBE UND IM BAUHAUPTGEWERBE

5.2 VOLUMENINDEX (1980 = 100)

JAHR	MONAT	ORIGINALWERT			KALENDERBEREINIGTER WERT		KALENDER- UND SAISON- BEREINIGTER WERT		GLATTE KOMPONENTE
		1980=100	VERÄNDERUNG VORJAHR	IN O/O GEGEN VORMONAT	1980=100	VERÄNDERUNG IN O/O GEGEN VORMONAT	1980=100	VERÄNDERUNG IN O/O GEGEN VORMONAT	
INVESTITIONSGÜTER PRODUZIERENDES GEWERBE INSGESAMT									
1986	JUN	118,1	+10,6	+15,2	122,0	+11,7	117,0	+5,8	113,8
	JUL	110,9	+0,8	-6,1	103,9	-14,8	112,2	-4,1	113,9
	AUG	90,2	+2,0	-18,7	90,0	-13,4	114,2	+1,8	114,0
	SEP	123,1	+2,5	+36,5	122,3	+35,9	113,4	-0,7	114,1
	OKT	120,8	-1,5	-1,9	115,5	-5,6	112,9	-0,4	114,1
	NOV	118,3	-0,2	-2,1	123,7	+7,1	113,4	+0,4	114,0
	DEZ	130,7	+3,1	+10,5	130,7	+5,7	113,9	+0,4	114,0
1987	JAN	102,4	+1,9	-21,7	103,4	-20,9	116,2	+2,0	113,7
	FEB	107,1	+1,8	+4,6	114,8	+11,0	113,7	-2,2	113,3
	MAR	118,1	+7,7	+10,3	113,3	-1,3	113,9	+0,2	112,8
	APR	112,3	-8,3	-4,9	112,5	-0,7	109,6	-3,8	112,3
	MAI	107,7	+5,1	-4,1	110,4	-1,9	112,7	+2,8	111,9
	JUN	111,6	-5,5	+3,6	116,9	+5,9	111,0	-1,5	111,6
INVESTITIONSGÜTER PRODUZIERENDES GEWERBE INLAND									
1986	JUN	108,8	+11,5	+13,5	112,6	+9,2	108,9	+6,8	106,2
	JUL	103,1	+1,6	-5,2	96,4	-14,4	104,4	-4,1	106,7
	AUG	87,2	+4,6	-15,4	86,9	-9,9	107,6	+3,1	107,1
	SEP	117,0	+5,2	+34,2	116,5	+34,1	107,4	-0,2	107,4
	OKT	115,4	+0,8	-1,4	110,6	-5,1	107,1	-0,3	107,7
	NOV	109,1	+1,3	-5,5	113,4	+2,5	106,2	-0,8	107,8
	DEZ	123,7	+6,5	+13,4	123,9	+9,3	108,0	+1,7	108,0
1987	JAN	102,1	+11,1	-17,5	102,9	-16,9	112,6	+4,3	107,6
	FEB	98,4	+2,3	-3,6	105,5	+2,5	105,7	-6,1	106,9
	MAR	109,0	+9,1	+10,8	104,7	-0,8	107,0	+1,2	106,2
	APR	103,9	-7,5	-4,7	103,8	-0,9	102,4	-4,3	105,4
	MAI	101,3	+5,6	-2,5	103,7	-0,1	104,3	+1,9	104,6
	JUN	102,1	-6,2	+0,8	107,0	+3,2	102,8	-1,4	104,1
INVESTITIONSGÜTER PRODUZIERENDES GEWERBE AUSLAND									
1986	JUN	134,2	+9,4	+17,8	137,8	+14,8	130,8	+4,4	126,9
	JUL	124,8	+0,2	-7,0	117,6	-14,7	126,2	-3,5	126,4
	AUG	95,4	-1,8	-23,6	94,4	-19,7	125,4	-0,6	125,9
	SEP	133,4	-1,5	+39,8	133,2	+41,1	124,4	-0,8	125,5
	OKT	130,2	-4,8	-2,4	123,6	-7,2	122,8	-1,3	125,1
	NOV	133,9	-2,3	+2,8	140,4	+13,6	125,2	+2,0	124,7
	DEZ	142,8	-1,7	+6,6	144,4	+2,8	124,6	-0,5	124,5
1987	JAN	102,9	-10,6	-27,9	103,9	-28,0	122,0	-2,1	124,4
	FEB	122,1	+1,2	+18,7	130,7	+25,8	127,7	+4,7	124,5
	MAR	133,7	+5,7	+9,5	128,8	-1,5	126,6	-0,9	124,6
	APR	126,7	-9,3	-5,2	127,3	-1,2	122,0	-3,6	124,7
	MAI	119,0	-4,5	-6,1	121,7	-4,4	127,0	+4,1	124,9
	JUN	128,1	-4,5	+7,6	135,7	+11,5	126,9	-0,1	125,1
VERBRAUCHSGÜTER PRODUZIERENDES GEWERBE INSGESAMT									
1986	JUN	94,8	+8,5	+9,6	97,9	+4,3	99,5	+1,3	98,9
	JUL	100,2	+5,1	+5,7	93,5	-4,5	100,0	+0,5	99,0
	AUG	86,4	-2,0	-13,8	85,9	-8,1	98,6	-1,4	99,1
	SEP	111,2	+4,5	+28,7	110,0	+28,1	99,8	+1,2	99,2
	OKT	114,1	+0,9	+2,6	107,7	-2,1	99,2	-0,6	99,2
	NOV	98,1	-1,0	-14,0	103,6	-3,8	98,6	-0,6	99,2
	DEZ	86,6	+3,6	-11,7	88,8	-14,3	98,6	+0,0	99,2
1987	JAN	95,4	-3,9	+10,2	95,2	+7,2	98,3	-0,3	99,1
	FEB	99,7	+2,2	+4,5	106,4	+11,8	100,1	+1,8	99,1
	MAR	108,1	+9,1	+8,4	104,5	-1,8	99,7	-0,4	99,1
	APR	100,3	-4,3	-7,2	101,2	-3,2	98,3	-1,4	99,1
	MAI	91,3	+5,8	-9,0	95,3	-5,8	99,6	+1,3	99,1
	JUN	91,0	-4,0	-0,3	97,0	+1,8	98,7	-0,9	99,1
VERBRAUCHSGÜTER PRODUZIERENDES GEWERBE INLAND									
1986	JUN	87,7	+8,3	+8,5	90,6	+3,1	92,9	+1,3	92,4
	JUL	92,5	+4,8	+5,5	86,1	-5,0	93,2	+0,3	92,6
	AUG	80,5	-1,2	-13,0	80,2	-6,9	92,4	-0,9	92,7
	SEP	104,2	+5,4	+29,4	103,2	+28,7	93,6	+1,3	92,9
	OKT	107,7	+1,6	+3,4	101,6	-1,6	93,1	-0,5	93,0
	NOV	93,6	-0,2	-13,1	99,0	-2,6	92,6	-0,5	93,1
	DEZ	82,4	+4,8	-12,0	84,3	-14,8	92,5	-0,1	93,1
1987	JAN	89,3	-2,9	+8,4	89,2	+5,8	92,4	-0,1	93,1
	FEB	92,8	+3,2	+3,9	99,1	+11,1	94,1	+1,8	93,2
	MAR	100,8	+10,0	+8,6	97,6	-1,5	93,6	-0,5	93,2
	APR	94,5	-3,7	-6,3	95,1	-2,6	92,2	-1,5	93,2
	MAI	86,1	+6,6	-8,5	89,8	-5,6	93,5	+1,4	93,1
	JUN	84,8	-3,3	-1,5	90,5	+0,8	92,7	-0,9	93,1
VERBRAUCHSGÜTER PRODUZIERENDES GEWERBE AUSLAND									
1986	JUN	134,3	+8,5	+14,3	138,6	+9,5	136,9	+2,0	135,5
	JUL	143,1	+5,9	+6,6	134,7	-2,8	137,9	+0,7	135,1
	AUG	119,4	-4,9	-16,6	118,2	-12,2	133,1	-3,5	134,7
	SEP	150,5	+1,6	+26,0	146,5	+25,6	134,4	+1,0	134,4
	OKT	149,5	-2,4	-0,7	141,7	-4,6	133,2	-0,9	133,9
	NOV	122,9	-4,4	-17,8	129,2	-8,8	132,6	-0,5	133,6
	DEZ	110,8	-0,8	-9,8	113,4	-12,2	132,8	+0,2	133,3
1987	JAN	129,9	-6,9	+17,2	129,1	+13,8	131,6	-0,9	133,1
	FEB	139,0	-0,9	+7,0	148,4	+14,9	134,4	+2,1	132,9
	MAR	149,1	+5,8	+7,3	143,9	-3,0	134,2	-0,1	132,8
	APR	133,5	-6,3	-10,5	136,0	-5,5	132,8	-1,0	132,7
	MAI	120,6	+2,6	-9,7	125,8	-7,5	133,5	+0,5	132,6
	JUN	126,2	-6,0	+4,6	133,6	+6,2	131,8	-1,3	132,6

5 UMSATZE IM VERARBEITENDEN GEWERBE UND IM BAUHAUPTGEWERBE

5.2 VOLUMENINDEX (1980 = 100)

JAHR	MONAT	ORIGINALWERT			KALENDERBEREINIGTER WERT		KALENDER- UND SAISON- BEREINIGTER WERT		GLATTE KOMponente
		1980=100	VERÄNDERUNG VORJAHR	IN O/O GEGEN VORMONAT	1980=100	VERÄNDERUNG IN O/O GEGEN VORMONAT	1980=100	VERÄNDERUNG IN O/O GEGEN VORMONAT	
HOCHOFEN-, STAHL- UND WARMWALZWERKE (OHNE HERSTELLUNG VON PRAEZISIONSSTAHLROHREN) INSGESAMT									
1986	JUN	91,6	+ 3,4	+ 8,1	95,0	+ 9,3	88,9	+ 2,1	86,3
	JUL	81,4	- 6,7	-11,1	77,8	-18,1	85,1	- 4,3	85,5
	AUG	75,6	-12,2	- 7,1	74,8	- 3,9	83,5	- 1,9	84,8
	SEP	92,5	- 5,9	+22,4	91,5	+22,3	83,0	- 0,6	84,1
	OKT	90,0	-10,7	- 2,7	87,6	- 4,3	82,7	- 0,4	83,5
	NOV	81,7	- 9,0	- 9,2	83,6	- 4,6	82,8	+ 0,1	83,0
	DEZ	72,7	- 3,3	-11,0	71,9	-14,0	83,9	+ 1,3	82,7
1987	JAN	77,0	-12,5	+ 5,9	75,8	+ 5,4	81,6	- 2,7	82,7
	FEB	82,1	- 5,0	+ 6,6	88,1	+16,2	83,8	+ 2,7	82,8
	MAR	91,9	+ 1,4	+11,9	88,9	+ 0,9	85,3	+ 1,8	82,9
	APR	83,7	-13,0	- 8,9	85,8	- 3,5	81,1	- 4,9	83,1
	MAI	83,6	- 1,3	- 0,1	84,6	- 1,4	84,5	+ 4,2	83,4
	JUN	91,4	- 0,2	+ 9,3	94,2	+11,3	86,2	+ 2,0	83,7
HOCHOFEN-, STAHL- UND WARMWALZWERKE (OHNE HERSTELLUNG VON PRAEZISIONSSTAHLROHREN) INLAND									
1986	JUN	90,0	+11,4	+ 8,4	93,7	+11,4	86,5	+ 6,6	83,7
	JUL	80,1	- 2,1	-11,0	76,4	-18,5	83,4	- 5,8	82,9
	AUG	73,1	- 6,8	- 8,7	72,4	- 5,2	82,5	- 1,1	82,2
	SEP	87,8	- 4,7	+20,1	87,3	+20,6	80,4	- 2,5	81,5
	OKT	86,3	-10,6	- 1,7	83,4	- 4,5	79,2	- 1,5	80,9
	NOV	76,9	-10,8	-10,9	79,3	- 4,9	79,1	- 0,1	80,3
	DEZ	65,5	- 2,7	-14,8	65,2	-17,6	81,0	+ 2,4	79,7
1987	JAN	74,8	-14,8	+14,2	73,5	+12,7	77,0	- 4,9	79,5
	FEB	81,1	- 4,9	+ 8,4	87,2	+18,6	80,8	+ 4,9	79,4
	MAR	89,4	+ 1,5	+10,2	87,1	- 0,1	82,2	+ 1,7	79,6
	APR	81,8	-13,3	- 8,5	83,1	- 4,6	77,2	- 6,1	79,7
	MAI	80,4	- 3,1	- 1,7	81,6	- 1,8	80,9	+ 4,8	79,9
	JUN	88,2	- 2,0	+ 9,7	91,0	+11,5	82,7	+ 2,2	80,0
HOCHOFEN-, STAHL- UND WARMWALZWERKE (OHNE HERSTELLUNG VON PRAEZISIONSSTAHLROHREN) AUSLAND									
1986	JUN	95,0	- 8,5	+ 7,3	97,9	+ 7,8	90,7	- 4,8	92,0
	JUL	84,1	-14,0	-11,5	80,8	-17,5	88,7	- 2,2	91,2
	AUG	81,1	-20,3	- 3,6	80,3	- 0,6	85,6	- 3,5	90,5
	SEP	102,6	- 7,3	+26,5	101,8	+26,8	89,3	+ 4,3	89,9
	OKT	98,3	-10,1	- 4,2	96,6	- 5,1	90,3	+ 1,1	89,5
	NOV	92,3	- 5,0	- 6,1	93,9	- 2,8	91,0	+ 0,8	89,3
	DEZ	88,4	- 3,7	- 4,2	86,6	- 7,8	90,9	- 0,1	89,6
1987	JAN	81,8	- 7,4	- 7,5	81,1	- 6,4	91,4	+ 0,6	90,0
	FEB	84,2	- 5,3	+ 2,9	90,6	+11,7	90,1	- 1,4	90,2
	MAR	97,2	+ 1,4	+15,4	93,5	+ 3,2	92,2	+ 2,3	90,4
	APR	88,2	-11,8	- 9,3	90,7	- 3,0	88,8	- 3,7	90,6
	MAI	90,7	+ 2,5	+ 2,8	90,7	+ 0,0	93,2	+ 5,0	91,1
	JUN	98,3	+ 3,5	+ 8,4	100,7	+11,0	93,7	+ 0,5	91,8
CHEMISCHE INDUSTRIE INSGESAMT									
1986	JUN	116,0	+ 1,8	+ 5,7	119,9	+ 3,4	113,4	+ 0,6	113,4
	JUL	114,4	- 1,5	- 1,4	107,6	-10,3	113,7	+ 0,3	113,4
	AUG	102,0	- 3,9	-10,8	101,5	- 5,7	113,8	+ 0,1	113,4
	SEP	117,4	+ 3,8	+15,1	115,4	+13,7	115,0	+ 1,1	113,5
	OKT	122,8	+ 0,1	+ 4,6	116,3	+ 0,8	114,4	- 0,5	113,6
	NOV	108,0	- 3,1	-12,1	114,1	- 1,5	113,6	- 0,7	113,7
	DEZ	100,2	+ 1,7	- 7,2	101,2	-11,3	113,2	- 0,4	113,8
1987	JAN	111,7	- 7,1	+11,5	110,9	+ 9,6	111,2	- 1,8	114,0
	FEB	114,2	+ 2,0	+ 2,2	122,2	+10,2	115,5	+ 3,9	114,4
	MAR	122,2	+ 8,9	+ 7,0	118,2	- 3,3	114,8	- 0,6	114,7
	APR	121,4	- 1,5	- 0,7	123,8	+ 4,7	116,0	+ 1,0	115,1
	MAI	114,9	+ 4,7	- 5,4	116,9	- 4,0	115,8	- 0,2	115,4
	JUN	117,3	+ 1,1	+ 2,1	122,2	+ 2,8	115,8	+ 0,0	115,7
CHEMISCHE INDUSTRIE INLAND									
1986	JUN	105,5	+ 3,0	+ 6,8	109,0	+ 4,0	102,6	+ 0,0	102,8
	JUL	105,1	- 0,5	- 0,4	98,7	- 9,4	102,9	+ 0,1	102,9
	AUG	93,9	- 2,4	-10,7	93,7	- 5,1	103,3	+ 0,4	103,1
	SEP	108,2	+ 4,8	+15,2	106,6	+13,8	104,4	+ 1,1	103,2
	OKT	114,0	+ 0,4	+ 5,4	108,2	+ 1,5	103,8	- 0,6	103,4
	NOV	100,0	- 1,7	-12,3	105,7	- 2,3	103,3	- 0,5	103,6
	DEZ	89,3	- 2,3	-10,7	89,8	-15,0	102,4	- 0,9	103,9
1987	JAN	102,2	- 3,8	+14,4	101,8	+13,4	102,9	+ 0,5	104,1
	FEB	103,2	+ 4,0	+ 1,0	110,6	+ 8,6	105,9	+ 2,9	104,3
	MAR	105,3	+ 9,4	+ 5,9	105,7	- 4,4	104,4	- 1,4	104,4
	APR	108,8	+ 0,8	- 0,5	110,4	+ 4,4	106,1	+ 1,6	104,6
	MAI	102,6	+ 3,8	- 5,7	106,0	- 4,0	104,3	- 1,7	104,7
	JUN	106,0	+ 0,5	+ 3,3	110,2	+ 4,0	104,4	+ 0,1	104,9
CHEMISCHE INDUSTRIE AUSLAND									
1986	JUN	133,0	+ 0,2	+ 4,1	137,3	+ 2,1	130,9	+ 1,3	130,9
	JUL	129,7	- 2,8	- 2,5	122,5	-10,8	131,2	+ 0,2	130,6
	AUG	115,5	- 5,6	-10,9	114,3	- 6,7	131,0	- 0,2	130,4
	SEP	132,5	+ 2,3	+14,7	130,1	+13,8	132,4	+ 1,1	130,3
	OKT	137,0	- 0,7	+ 3,4	129,6	- 0,4	131,6	- 0,6	130,3
	NOV	121,2	- 5,0	-11,5	127,6	- 1,5	130,4	- 0,9	130,3
	DEZ	118,2	+ 1,3	- 2,5	119,9	- 6,0	131,5	+ 0,8	130,2
1987	JAN	127,4	-11,0	+ 7,8	125,9	+ 5,0	124,9	- 5,0	130,5
	FEB	132,7	- 0,3	+ 4,2	141,9	+12,7	131,5	+ 5,3	131,1
	MAR	143,5	+ 8,6	+ 8,1	138,8	- 2,2	132,4	+ 0,7	131,7
	APR	141,9	- 4,3	- 1,1	145,7	+ 5,0	132,1	- 0,2	132,5
	MAI	135,3	+ 5,9	- 4,7	140,0	- 3,9	134,8	+ 2,0	133,0
	JUN	135,5	+ 1,9	+ 0,1	141,3	+ 0,9	134,6	- 0,1	133,5

5 UMSÄTZE IM VERARBEITENDEN GEWERBE UND IM BAUHAUPTGEWERBE

5.2 VOLUMENINDEX (1980 = 100)

JAHR	MONAT	ORIGINALWERT			KALENDERBEREINIGTER WERT		KALENDER- UND SAISON- BEREINIGTER WERT		GLATTE KOMPONENTE
		1980=100	VERÄNDERUNG VORJAHR	IN O/O GEGEN VORMONAT	1980=100	VERÄNDERUNG IN O/O GEGEN VORMONAT	1980=100	VERÄNDERUNG IN O/O GEGEN VORMONAT	
MASCHINENBAU INSGESAMT									
1986	JUN	109,5	+11,1	+12,7	112,9	+21,7	108,3	+11,5	104,4
	JUL	107,0	+ 5,3	- 2,3	101,6	-10,0	105,0	- 3,0	104,9
	AUG	86,6	+ 2,0	-19,1	88,1	-13,3	105,4	+ 0,4	105,2
	SEP	110,2	+ 4,0	+27,3	110,8	+25,8	105,0	- 0,4	105,5
	OKT	106,7	- 1,3	- 1,4	104,7	- 5,5	103,5	- 1,4	105,8
	NOV	104,8	- 1,9	- 3,6	110,1	+ 5,2	103,9	+ 0,4	105,8
	DEZ	137,9	+ 5,3	+31,6	134,6	+22,3	106,7	+ 2,7	106,0
1987	JAN	99,9	+17,3	-27,6	100,5	-25,3	113,8	+ 6,7	105,5
	FEB	91,5	+ 2,1	- 8,4	99,3	- 1,2	103,0	- 9,5	105,0
	MAR	102,8	+ 2,6	+12,3	100,1	+ 0,8	103,0	+ 0,0	104,3
	APR	100,8	- 7,4	- 1,9	99,0	- 1,1	99,5	- 3,4	103,7
	MAI	95,1	+ 3,9	- 5,7	96,8	- 2,2	103,6	+ 4,1	103,0
	JUN	106,0	- 3,2	+11,5	107,7	+11,3	101,8	- 1,7	102,5
MASCHINENBAU INLAND									
1986	JUN	104,0	+ 9,5	+19,8	106,5	+17,7	103,0	+16,6	99,8
	JUL	101,7	+ 5,9	- 2,2	97,1	- 8,8	100,6	- 2,3	100,8
	AUG	84,4	+ 5,2	-17,0	84,6	-12,9	102,5	+ 1,9	101,6
	SEP	104,3	+ 4,2	+23,6	105,7	+24,9	102,2	- 0,3	102,2
	OKT	108,0	+ 4,8	+ 3,5	104,7	- 0,9	103,4	+ 1,2	102,9
	NOV	99,0	- 0,9	- 8,3	101,6	- 3,0	99,4	- 3,9	103,1
	DEZ	124,6	+ 1,5	+25,9	123,3	+21,4	100,6	+ 1,2	103,5
1987	JAN	114,8	+39,0	- 7,9	115,2	- 6,6	118,3	+17,6	102,8
	FEB	85,1	+ 2,8	-23,3	95,8	-16,8	97,5	-17,6	101,9
	MAR	96,3	+ 3,8	+ 9,3	93,8	- 2,1	99,3	+ 1,8	100,7
	APR	94,4	- 7,6	- 2,0	92,5	- 1,4	94,2	- 5,1	99,5
	MAI	93,4	+ 7,6	- 1,1	94,3	+ 1,9	97,1	+ 3,1	98,1
	JUN	97,1	- 6,6	+ 4,0	99,1	+ 5,1	95,0	- 2,2	97,1
MASCHINENBAU AUSLAND									
1986	JUN	116,5	+12,9	+19,5	120,4	+21,5	114,4	+ 5,1	110,4
	JUL	114,0	+ 4,8	- 2,1	107,7	-10,5	110,8	- 3,1	110,1
	AUG	89,4	- 1,7	-21,6	90,0	-16,4	109,0	- 1,6	109,9
	SEP	118,0	+ 3,9	+32,0	117,8	+30,9	109,8	+ 0,7	109,7
	OKT	109,7	- 8,0	- 7,0	104,6	-11,2	104,1	- 5,2	109,4
	NOV	112,5	- 2,6	+ 2,6	118,9	+13,7	109,1	+ 4,8	109,2
	DEZ	155,3	+ 9,5	+38,0	153,2	+28,8	115,5	+ 5,9	108,9
1987	JAN	80,5	- 9,1	-48,2	80,5	-47,5	106,6	- 7,7	108,9
	FEB	95,7	+ 0,9	+18,9	102,7	+27,6	110,0	+ 3,2	109,0
	MAR	111,2	+ 1,2	+16,2	108,4	+ 5,6	108,5	- 1,4	109,3
	APR	109,1	- 7,2	- 1,9	108,4	+ 0,0	106,9	- 1,5	109,6
	MAI	97,4	- 0,1	-10,7	99,8	- 7,9	110,1	+ 3,0	110,0
	JUN	117,7	+ 1,0	+20,8	122,9	+23,1	113,8	+ 3,4	110,3
STRASSENFAHRZEUGBAU INSGESAMT									
1986	JUN	129,0	+ 8,8	+10,8	134,2	+ 7,4	128,0	+ 4,7	123,7
	JUL	113,8	- 4,3	-11,8	105,4	-21,5	120,1	- 6,2	123,6
	AUG	84,3	+ 5,6	-25,9	83,1	-21,2	124,4	+ 3,6	123,5
	SEP	123,9	+ 2,1	+47,0	123,4	+48,5	123,4	- 0,8	123,4
	OKT	135,7	- 0,1	+ 9,5	128,3	+ 4,0	123,6	+ 0,2	123,3
	NOV	125,0	- 7,3	- 7,9	131,2	+ 2,3	117,9	- 4,6	123,3
	DEZ	124,9	+10,5	- 0,1	128,7	- 1,9	128,3	+ 8,8	123,4
1987	JAN	105,1	-10,2	-15,9	105,5	-18,0	118,7	- 7,5	123,6
	FEB	130,5	+ 3,1	+24,2	139,4	+32,1	126,4	+ 6,5	123,7
	MAR	141,5	+11,0	+ 8,4	137,0	- 1,7	128,0	+ 1,3	123,8
	APR	137,0	- 9,9	- 3,2	137,1	+ 0,1	119,2	- 6,9	124,0
	MAI	128,6	+10,5	- 6,1	132,4	- 3,4	128,5	+ 7,8	124,3
	JUN	124,8	- 3,3	- 3,0	133,4	+ 0,8	125,8	- 2,1	124,6
STRASSENFAHRZEUGBAU INLAND									
1986	JUN	111,2	+13,7	+11,1	115,9	+ 7,8	109,6	+ 5,2	105,6
	JUL	97,0	- 2,3	-12,8	89,8	-22,5	101,0	- 7,8	106,1
	AUG	77,0	+13,1	-20,6	75,8	-15,6	107,8	+ 6,7	106,6
	SEP	114,4	+ 7,8	+48,6	114,3	+50,8	107,2	- 0,6	107,0
	OKT	116,7	+ 3,5	+ 2,0	110,9	- 3,0	106,9	- 0,3	107,5
	NOV	105,2	- 4,3	- 9,9	109,8	- 1,0	101,5	- 5,1	107,9
	DEZ	112,7	+26,9	+ 7,1	115,6	+ 5,3	116,4	+14,7	108,7
1987	JAN	83,6	- 4,7	-25,8	84,1	-27,2	104,4	-10,3	109,1
	FEB	109,6	+ 8,3	+31,1	117,1	+39,2	111,0	+ 6,3	109,3
	MAR	126,6	+16,0	+15,5	122,5	+ 4,6	112,9	+ 1,7	109,3
	APR	125,5	- 4,5	- 0,9	125,7	+ 2,6	106,5	- 5,7	109,3
	MAI	114,6	+14,5	- 8,7	117,3	- 6,7	112,8	+ 5,9	109,6
	JUN	108,5	- 2,4	- 5,3	115,8	- 1,3	109,1	- 3,3	110,1
STRASSENFAHRZEUGBAU AUSLAND									
1986	JUN	149,1	+ 4,9	+10,6	154,5	+ 7,6	149,0	+ 4,8	144,3
	JUL	133,0	- 5,7	-10,8	123,9	-19,8	141,5	- 5,0	143,5
	AUG	92,7	- 0,1	-30,3	91,4	-26,2	144,6	+ 2,2	142,8
	SEP	134,8	- 2,6	+45,4	134,2	+46,8	141,9	- 1,9	142,1
	OKT	157,4	- 2,7	+16,8	148,6	+10,7	142,1	+ 0,1	141,4
	NOV	147,9	- 9,3	- 6,0	155,2	+ 4,4	136,4	- 4,0	140,8
	DEZ	139,0	- 1,1	- 6,0	143,5	- 7,5	142,3	+ 4,3	140,3
1987	JAN	129,6	-13,8	- 6,8	129,7	- 9,6	134,7	- 5,3	140,1
	FEB	154,5	- 0,8	+19,2	165,3	+27,4	143,7	+ 6,7	140,3
	MAR	158,5	+ 6,8	+ 2,6	153,7	- 7,0	145,6	+ 1,3	140,8
	APR	150,3	-14,3	- 5,2	150,2	- 2,3	133,3	- 8,4	140,8
	MAI	144,9	+ 7,5	- 3,6	149,4	- 0,5	147,0	+10,3	141,2
	JUN	143,5	- 3,8	- 1,0	152,9	+ 2,3	145,1	- 1,3	141,4

5 UMSATZE IM VERARBEITENDEN GEWERBE UND IM BAUHAUPTGEWERBE

5.2 VOLUMENINDEX (1980 = 100)

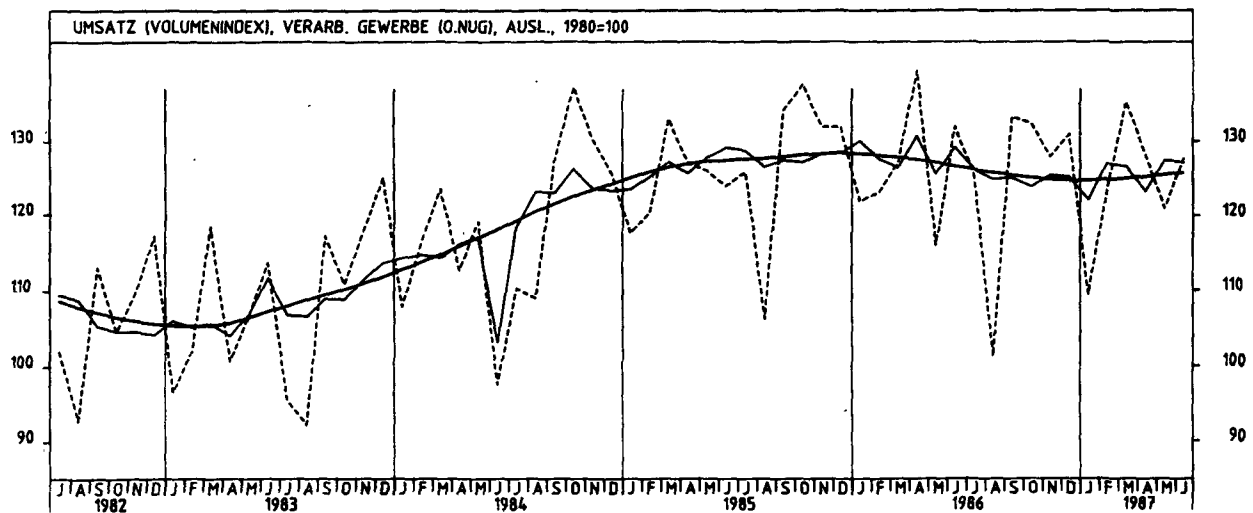
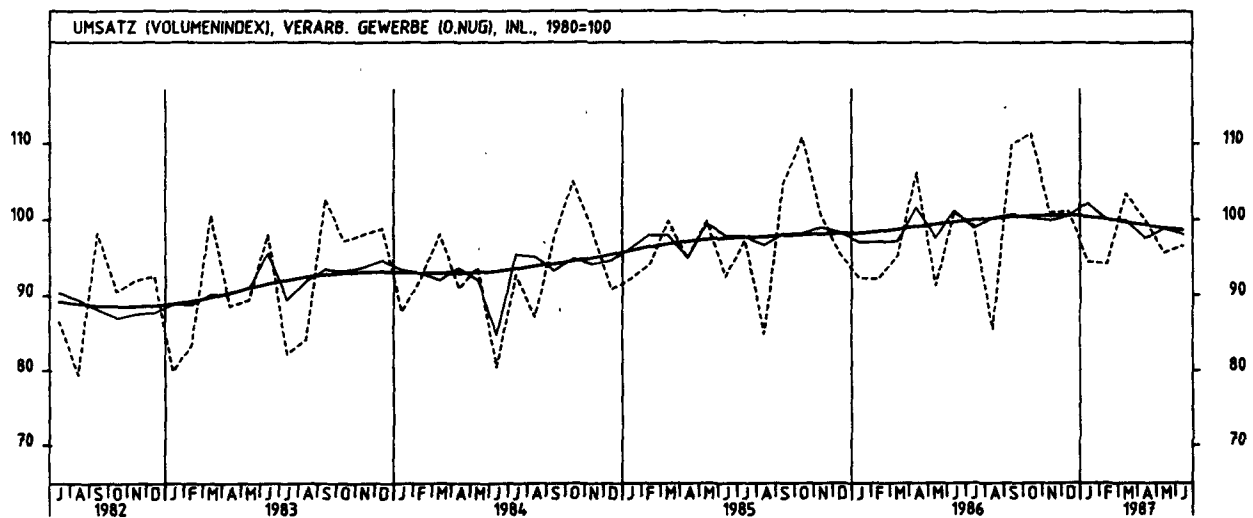
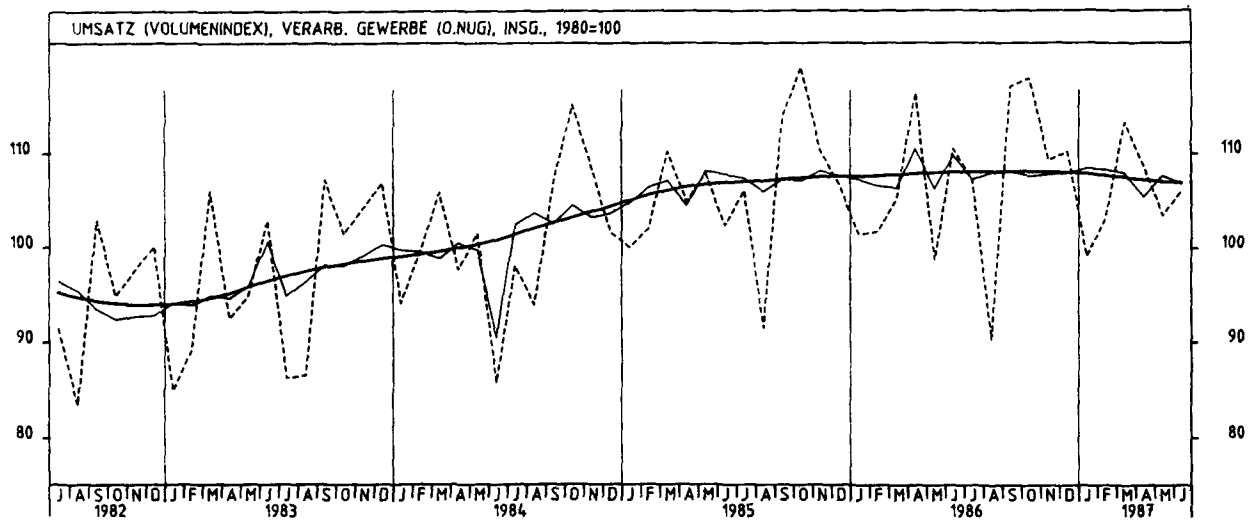
JAHR	MONAT	ORIGINALWERT			KALENDERBEREINIGTER WERT		KALENDER- UND SAISON- BEREINIGTER WERT		GLATTE KOMPONENTE
		1980=100	VERÄNDERUNG IN O/O GEGEN VORJAHR VORMONAT		1980=100	VERÄNDERUNG IN O/O GEGEN VORMONAT	1980=100	VERÄNDERUNG IN O/O GEGEN VORMONAT	1980=100
ELEKTROTECHNIK INSGESAMT									
1986	JUN	124,6	+11,5	+17,3	128,4	+13,7	124,4	+ 6,6	121,0
	JUL	117,1	+ 4,7	- 6,0	110,0	-14,3	120,6	- 2,9	121,5
	AUG	100,9	+ 2,9	-13,8	100,1	- 9,0	121,6	+ 0,7	121,9
	SEP	140,7	+ 1,8	+39,4	140,4	+40,3	121,2	- 0,3	122,2
	OKT	129,1	+ 2,5	- 8,2	123,0	-12,4	122,4	+ 1,0	122,4
	NOV	127,9	+ 3,8	- 0,9	133,5	+ 8,5	123,4	+ 0,8	122,6
	DEZ	138,2	+ 0,7	+ 8,1	139,1	+ 4,2	119,9	- 2,8	122,8
1987	JAN	112,3	+ 6,2	-18,7	112,9	-18,8	125,5	+ 4,7	122,5
	FEB	113,8	+ 4,9	+ 1,3	121,9	+ 8,0	122,5	- 2,4	121,9
	MAR	129,2	+11,3	+13,5	124,4	+ 2,1	123,3	+ 0,7	121,3
	APR	112,4	- 8,1	-13,0	112,9	- 9,2	117,3	+ 4,9	120,5
	MAI	112,2	+ 5,6	- 0,2	115,1	+ 1,9	120,2	+ 2,5	119,9
	JUN	115,5	- 7,3	+ 2,9	121,6	+ 5,6	117,3	- 2,4	119,4
ELEKTROTECHNIK INLAND									
1986	JUN	117,7	+11,8	+13,4	122,0	+11,2	120,9	+ 7,8	117,4
	JUL	111,7	+ 5,6	- 5,1	104,7	-14,2	117,4	- 2,9	118,2
	AUG	98,0	+ 2,1	-12,3	97,7	- 6,7	117,9	+ 0,4	118,8
	SEP	136,7	+ 6,5	+39,5	136,8	+40,0	119,9	+ 1,7	119,2
	OKT	127,6	+ 3,3	- 6,7	122,2	-10,6	119,9	+ 0,0	119,7
	NOV	127,8	+ 6,4	+ 0,2	133,1	+ 8,8	121,2	+ 1,1	119,9
	DEZ	137,1	- 0,1	+ 7,3	137,0	+ 2,9	115,3	- 4,9	120,2
1987	JAN	116,8	+12,6	-14,8	117,3	-14,4	125,2	+ 6,6	119,8
	FEB	108,3	+ 4,8	- 7,3	116,4	- 0,8	118,1	- 5,7	119,1
	MAR	123,0	+13,1	+13,6	118,8	+ 2,1	120,7	+ 2,2	118,2
	APR	108,8	- 6,6	-11,5	108,5	- 8,7	114,3	- 5,3	117,2
	MAI	107,8	+ 3,9	- 0,9	110,1	+ 1,5	115,0	+ 0,6	116,3
	JUN	109,4	- 7,1	+ 1,5	114,2	+ 3,7	112,9	- 1,8	115,5
ELEKTROTECHNIK AUSLAND									
1986	JUN	139,7	+11,0	+25,7	142,3	+19,0	131,6	+ 4,5	128,9
	JUL	129,0	+ 3,3	- 7,7	121,7	-14,5	128,5	- 2,4	128,9
	AUG	107,3	+ 4,9	-16,8	105,4	-13,4	130,1	+ 1,2	128,8
	SEP	149,8	- 6,0	+39,6	149,4	+41,7	125,2	- 3,8	128,7
	OKT	132,3	+ 1,2	-11,7	124,6	-16,6	128,1	+ 2,3	128,6
	NOV	128,0	- 1,4	- 3,3	134,2	+ 7,7	128,1	+ 0,0	128,5
	DEZ	141,0	+ 2,7	+10,2	144,4	+ 7,6	130,1	+ 1,6	128,5
1987	JAN	102,3	- 7,0	-27,4	102,7	-28,9	125,7	- 3,4	128,4
	FEB	125,6	+ 4,6	+22,8	134,0	+30,5	132,1	+ 5,1	128,2
	MAR	142,7	+ 8,0	+13,6	137,7	+ 2,8	129,8	- 1,7	128,1
	APR	120,4	-10,7	-15,6	121,7	-11,6	123,0	- 5,2	127,9
	MAI	121,7	+ 9,5	+ 1,1	125,4	+ 3,0	131,1	+ 6,6	127,8
	JUN	128,8	- 7,8	+ 5,8	138,2	+10,2	127,2	- 3,0	127,8
HERSTELLUNG VON EISEN-, BLECH-UND METALLWAREN INSGESAMT									
1986	JUN	103,9	+ 9,4	+10,1	107,7	+ 5,3	103,0	+ 1,9	101,9
	JUL	105,9	+ 8,3	+ 1,9	98,6	- 8,4	103,7	+ 0,7	102,0
	AUG	87,0	- 1,9	-17,8	86,2	-12,6	101,0	- 2,6	102,1
	SEP	109,3	+ 6,2	+25,6	108,3	+25,6	103,1	+ 2,1	102,1
	OKT	117,6	+ 1,8	+ 7,6	110,9	+ 2,4	102,2	- 0,9	102,1
	NOV	102,7	- 0,2	-12,7	108,2	- 2,4	101,4	- 0,8	102,0
	DEZ	90,1	+ 4,8	-12,3	93,1	-14,0	101,6	+ 0,2	101,8
1987	JAN	93,0	- 4,0	+ 3,2	92,9	- 0,2	100,6	- 1,0	101,6
	FEB	97,4	+ 0,9	+ 4,7	103,7	+11,6	101,7	+ 1,1	101,6
	MAR	106,0	+ 8,1	+ 8,8	102,6	- 1,1	101,8	+ 0,1	101,6
	APR	104,8	- 6,3	- 1,1	105,3	+ 2,6	99,8	- 2,0	101,6
	MAI	100,4	+ 6,4	- 4,2	104,5	- 0,8	102,8	+ 3,0	101,6
	JUN	99,8	- 3,9	- 0,6	106,9	+ 2,3	101,8	- 1,0	101,6
HERSTELLUNG VON EISEN-, BLECH-UND METALLWAREN INLAND									
1986	JUN	96,5	+10,9	+10,2	99,9	+ 5,8	96,8	+ 2,6	95,3
	JUL	99,8	+ 8,1	+ 3,4	93,3	- 6,6	97,0	+ 0,2	95,5
	AUG	83,4	+ 0,0	-16,4	83,0	-11,0	95,1	- 2,0	95,7
	SEP	103,8	+ 7,0	+24,5	102,7	+23,7	96,6	+ 1,6	95,8
	OKT	111,6	+ 2,5	+ 7,5	105,6	+ 2,8	95,9	- 0,7	95,9
	NOV	97,3	+ 0,7	-12,8	102,4	- 3,0	95,2	- 0,7	95,8
	DEZ	84,5	+ 6,6	-13,2	86,5	-15,5	95,7	+ 0,5	95,7
1987	JAN	86,8	- 3,9	+ 2,7	86,7	+ 0,2	94,1	- 1,7	95,5
	FEB	90,1	+ 2,9	+ 3,8	96,1	+10,8	95,9	+ 1,9	95,4
	MAR	96,3	+ 8,9	+ 9,1	95,1	- 1,0	95,3	- 0,6	95,3
	APR	97,8	- 5,7	- 0,5	98,4	+ 3,5	93,6	- 1,8	95,2
	MAI	92,2	+ 6,4	- 4,2	96,9	- 1,5	96,2	+ 2,8	95,1
	JUN	92,1	- 4,6	- 1,2	98,0	+ 1,1	94,5	- 1,8	94,9
HERSTELLUNG VON EISEN-, BLECH-UND METALLWAREN AUSLAND									
1986	JUN	130,8	+ 5,6	+ 9,8	135,6	+ 4,6	125,7	+ 0,3	125,7
	JUL	128,2	+ 9,3	- 2,0	118,8	-12,4	128,5	+ 2,2	125,3
	AUG	100,4	- 7,0	-21,7	98,3	-17,3	122,1	- 5,0	125,0
	SEP	129,6	+ 3,8	+29,1	128,7	+30,9	126,3	+ 3,6	124,8
	OKT	139,1	- 0,5	+ 7,3	130,3	+ 1,2	124,7	- 1,4	124,4
	NOV	122,4	- 2,7	-12,0	129,0	- 1,0	123,7	- 0,8	124,2
	DEZ	110,6	- 0,3	- 9,6	116,3	- 9,8	123,1	- 0,5	123,9
1987	JAN	115,4	- 4,2	+ 4,3	115,2	- 0,9	124,2	+ 0,9	123,9
	FEB	123,9	- 3,7	+ 7,4	131,6	+14,2	122,8	- 1,1	124,2
	MAR	134,0	+ 5,8	+ 8,2	129,8	- 1,4	125,2	+ 2,0	124,7
	APR	130,4	- 8,2	- 2,7	130,9	+ 0,8	123,7	- 1,2	125,2
	MAI	127,1	+ 6,7	- 2,5	131,9	+ 0,8	127,0	+ 2,7	125,6
	JUN	127,9	- 2,2	+ 0,6	138,4	+ 4,9	127,8	+ 0,6	126,0

5 UMSATZE IM VERARBEITENDEN GEWERBE UND IM BAUHAUPTGEWERBE

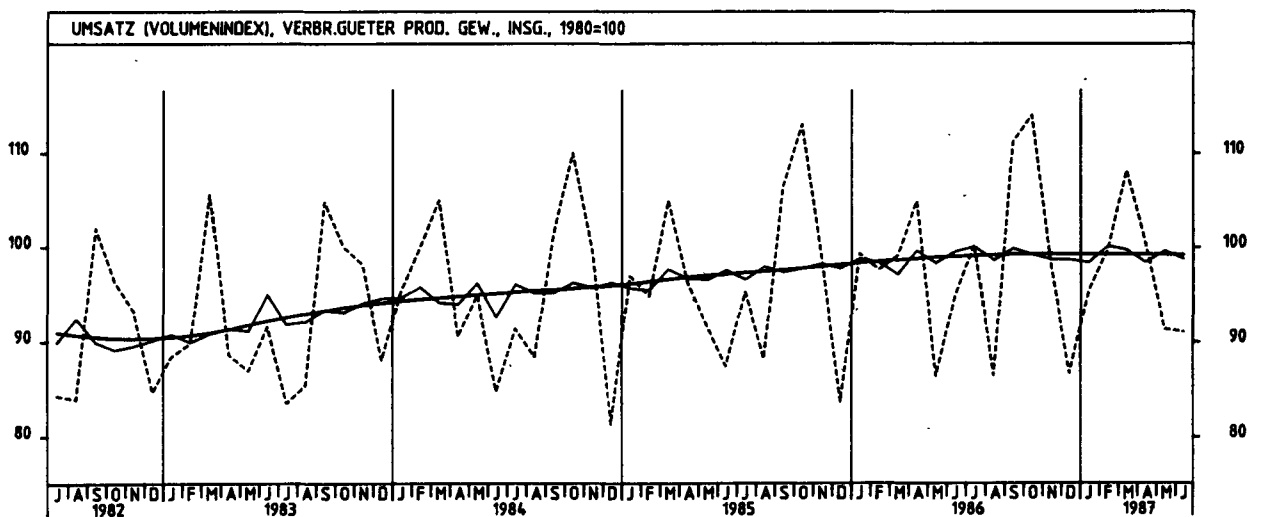
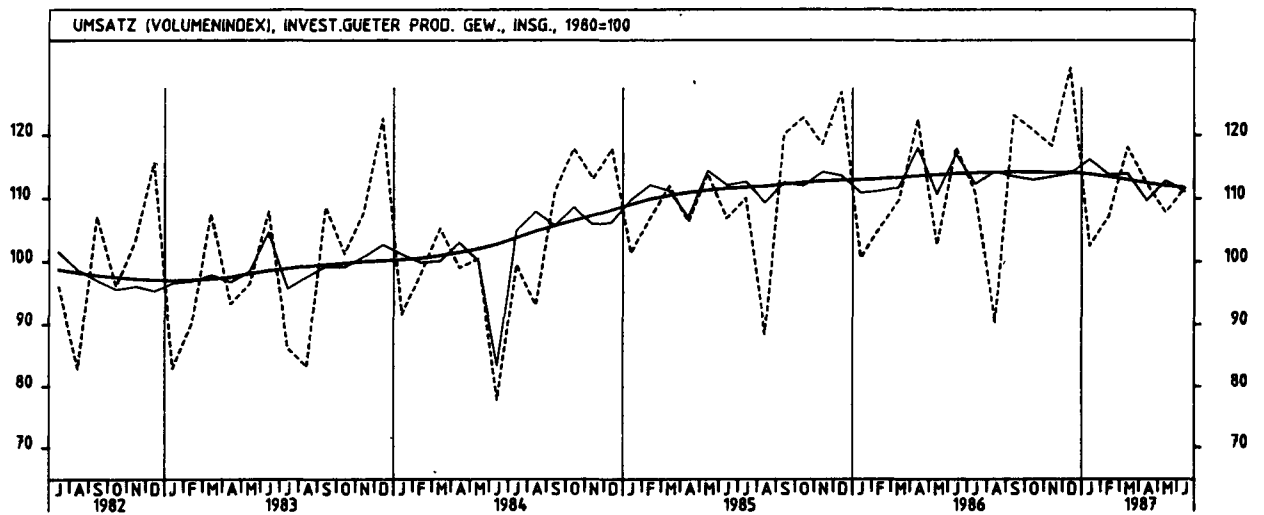
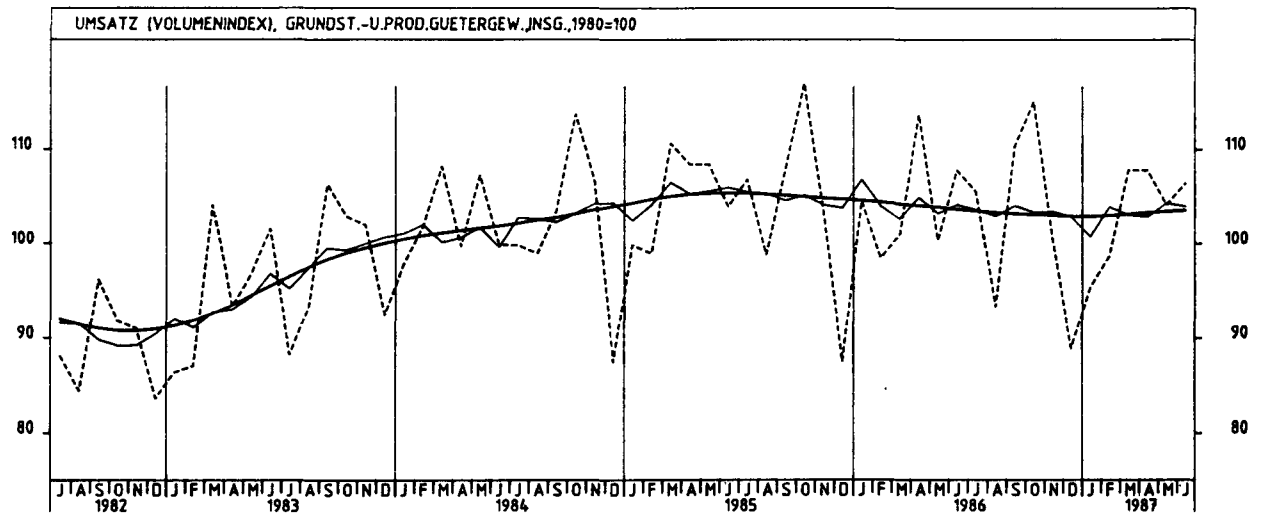
5.2 VOLUMENINDEX (1980 = 100)

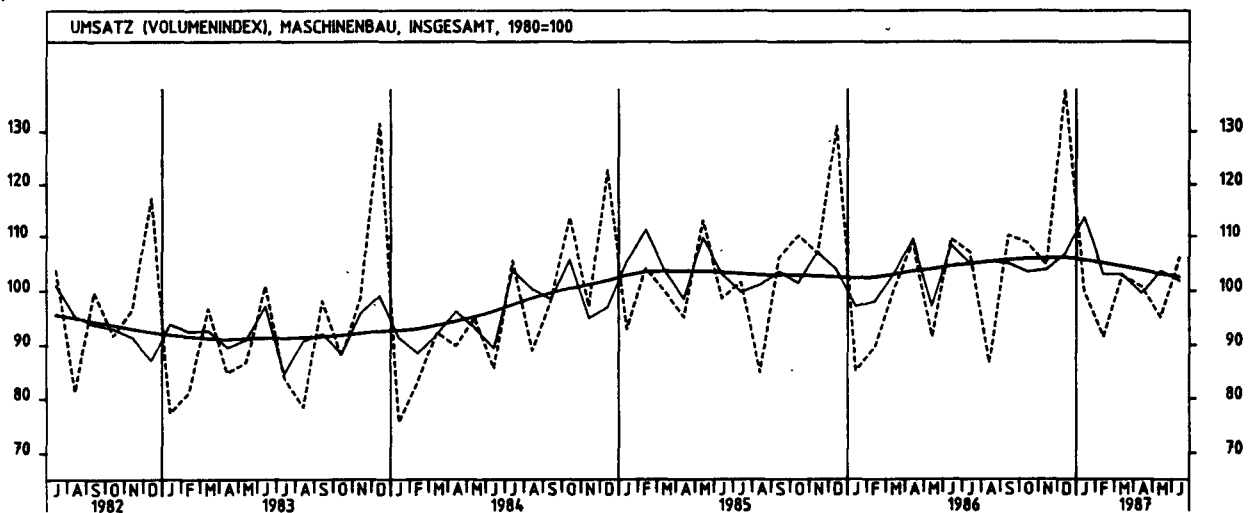
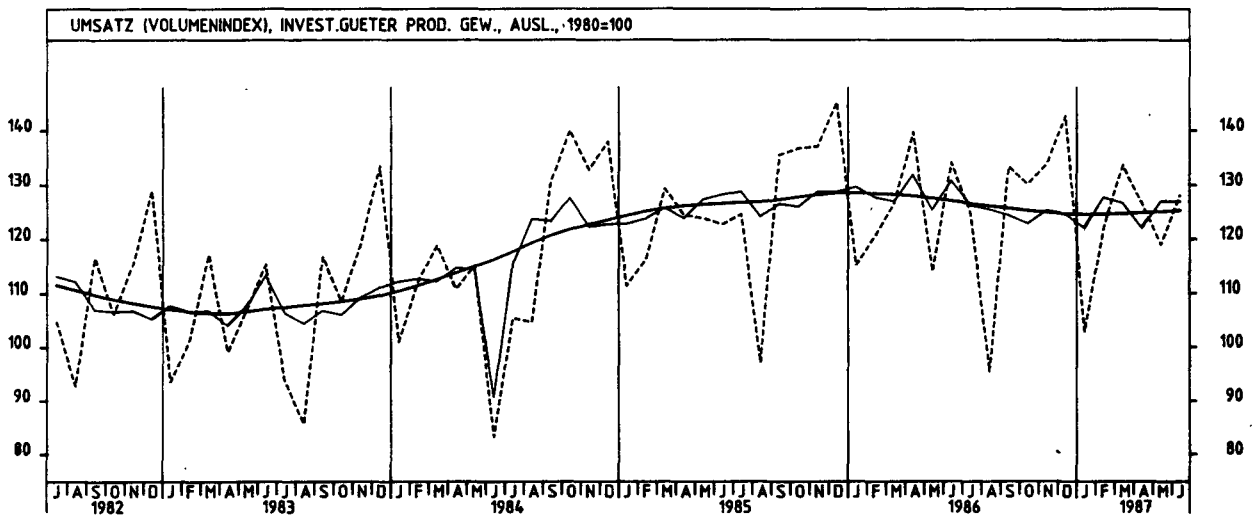
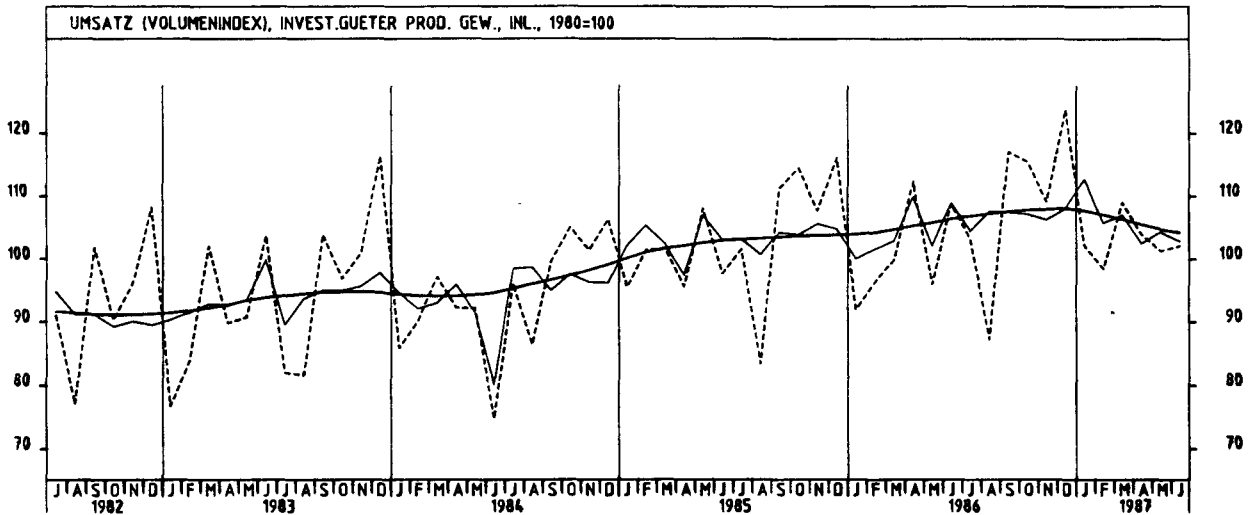
JAHR	MONAT	ORIGINALWERT			KALENDERBEREINIGTER WERT		KALENDER- UND SAISON- BEREINIGTER WERT		GLATTE KOMPONENTE
		1980*100	VERÄNDERUNG VORJAHR	IN O/O GEGEN VORMONAT	1980*100	VERÄNDERUNG IN O/O GEGEN VORMONAT	1980*100	VERÄNDERUNG IN O/O GEGEN VORMONAT	1980*100
TEXTILGEWERBE INSGESAMT									
1986	JUN	92,2	+ 7,3	+10,6	95,2	+ 4,4	94,6	+ 1,4	93,9
	JUL	93,9	+ 3,6	+ 1,8	87,6	- 8,0	94,9	+ 0,3	93,6
	AUG	69,2	- 6,2	-26,3	68,6	-21,7	92,5	- 2,5	93,3
	SEP	103,6	+ 1,7	+49,7	102,1	+48,8	93,6	+ 1,2	92,9
	OKT	109,5	- 2,8	+ 5,7	103,5	+ 1,4	92,3	- 1,4	92,6
	NOV	93,5	- 5,7	-14,6	98,3	- 5,0	91,0	- 1,4	92,2
	DEZ	77,5	- 1,9	-17,1	80,1	-18,5	91,4	+ 0,4	91,9
1987	JAN	90,1	- 8,9	+16,3	89,8	+12,1	90,3	- 1,2	91,6
	FEB	94,1	- 1,3	+ 4,4	100,3	+11,7	92,8	+ 2,8	91,4
	MAR	101,2	+ 6,0	+ 7,5	97,5	- 2,8	92,2	- 0,6	91,3
	APR	93,7	- 8,7	- 7,4	95,3	- 2,3	90,5	- 1,8	91,1
	MAI	85,6	+ 2,6	- 8,6	89,7	- 5,9	91,7	+ 1,3	91,0
	JUN	85,7	- 7,0	+ 0,1	91,4	+ 1,9	90,7	- 1,1	90,9
TEXTILGEWERBE INLAND									
1986	JUN	82,7	+ 8,1	+10,1	85,5	+ 4,1	86,2	+ 1,9	85,4
	JUL	84,0	+ 3,2	+ 1,6	78,3	- 8,4	86,2	+ 0,0	85,2
	AUG	62,9	- 5,0	-25,1	62,6	-20,1	84,5	- 2,0	85,0
	SEP	95,7	+ 3,2	+52,1	94,3	+50,6	85,9	+ 1,7	84,8
	OKT	101,9	- 1,5	- 6,5	96,5	+ 2,3	84,8	- 1,3	84,5
	NOV	86,8	- 5,3	-14,8	91,3	- 5,4	82,8	- 2,4	84,3
	DEZ	70,5	- 1,7	-18,8	72,5	-20,6	83,1	+ 0,4	84,0
1987	JAN	82,5	- 8,5	+17,0	82,3	+13,5	82,3	- 1,0	83,9
	FEB	85,7	- 0,1	+ 3,9	91,4	+11,1	85,0	+ 3,3	83,7
	MAR	93,3	+ 9,0	+ 8,9	89,8	- 1,8	85,1	+ 0,1	83,6
	APR	85,3	- 8,0	- 8,6	86,9	- 3,2	82,9	- 2,6	83,5
	MAI	77,9	+ 3,7	- 8,7	81,5	- 6,2	84,0	+ 1,3	83,4
	JUN	77,0	- 6,9	- 1,2	81,9	+ 0,5	82,7	- 1,5	83,2
TEXTILGEWERBE AUSLAND									
1986	JUN	130,6	+ 5,1	+12,3	134,9	+ 6,7	128,7	+ 0,9	128,2
	JUL	133,3	+ 4,1	+ 2,1	124,9	- 7,4	129,8	+ 0,9	127,4
	AUG	94,5	-10,0	-29,1	93,3	-25,3	124,7	- 3,9	126,5
	SEP	135,5	- 2,4	+43,4	133,8	+43,4	125,0	+ 0,2	125,7
	OKT	139,8	- 6,8	+ 3,2	131,6	- 1,6	122,7	- 1,8	124,9
	NOV	120,2	- 7,2	-14,0	126,0	- 4,3	123,6	+ 0,7	124,2
	DEZ	106,3	- 1,8	-11,6	110,5	-12,3	125,4	+ 1,5	123,5
1987	JAN	120,8	-10,1	+13,6	119,9	+ 8,5	122,2	- 2,6	123,0
	FEB	128,9	- 3,2	+ 6,7	137,3	+14,5	124,9	+ 2,2	122,7
	MAR	133,6	- 1,5	+ 3,6	129,3	- 5,8	121,2	- 3,0	122,4
	APR	127,9	-10,0	- 4,3	129,4	+ 0,1	121,5	+ 0,2	122,2
	MAI	116,9	+ 0,5	- 8,6	122,5	- 5,3	123,5	+ 1,6	122,0
	JUN	121,0	- 7,4	+ 3,5	129,3	+ 5,6	122,7	- 0,6	121,9
BEKLEIDUNGSGEWERBE INSGESAMT									
1986	JUN	60,7	+10,6	+15,0	61,7	+ 6,7	92,5	+ 0,0	92,4
	JUL	103,8	+ 5,3	+71,0	99,1	+60,6	94,8	+ 2,5	92,3
	AUG	111,1	+ 2,8	+ 7,0	110,8	+11,8	94,3	- 0,5	92,2
	SEP	130,5	+ 1,4	+17,5	129,8	+17,1	92,2	- 2,2	92,0
	OKT	98,2	- 5,0	-24,8	94,1	-27,5	89,8	- 2,6	91,7
	NOV	69,3	- 9,3	-29,4	73,6	-21,8	88,9	- 1,0	91,5
	DEZ	61,6	- 2,8	-11,1	60,6	-17,7	89,6	+ 0,8	91,2
1987	JAN	98,9	- 4,6	+60,6	98,9	+63,2	91,2	+ 1,8	91,0
	FEB	110,6	- 0,3	+11,8	119,3	+20,6	91,8	+ 0,7	90,7
	MAR	116,0	+ 5,2	+ 4,9	111,9	- 6,2	90,9	- 1,0	90,4
	APR	82,4	- 0,8	-29,0	83,9	-25,0	92,4	+ 1,7	90,1
	MAI	52,7	- 0,2	-36,0	55,1	-34,3	89,6	- 3,0	89,7
	JUN	52,6	-13,3	- 0,2	55,0	- 0,2	87,0	- 2,9	89,5
BEKLEIDUNGSGEWERBE INLAND									
1986	JUN	56,7	+ 8,0	+ 7,6	57,9	+ 0,3	84,8	+ 0,0	84,8
	JUL	90,9	+ 2,5	+60,3	86,2	+48,9	86,3	+ 1,8	84,6
	AUG	96,3	+ 0,9	+ 5,9	96,2	+11,6	86,1	- 0,2	84,4
	SEP	118,2	+ 1,2	+22,7	117,2	+21,8	84,7	- 1,6	84,1
	OKT	92,4	- 5,9	-21,8	88,3	-24,7	82,3	- 2,8	83,9
	NOV	69,3	- 9,8	-25,0	73,7	-16,5	81,6	- 0,9	83,6
	DEZ	59,0	- 2,5	-14,9	58,3	-20,9	82,4	+ 1,0	83,3
1987	JAN	88,8	- 4,8	+50,5	88,8	+52,3	83,9	+ 1,8	83,2
	FEB	97,5	- 1,2	+ 9,8	104,9	+18,1	83,7	- 0,2	83,0
	MAR	102,9	+ 4,1	+ 5,5	99,1	- 5,5	82,4	- 1,6	82,8
	APR	77,3	- 3,6	-24,9	78,7	-20,6	83,9	+ 1,8	82,7
	MAI	53,8	+ 2,1	-30,4	56,3	-28,5	83,1	- 1,0	82,5
	JUN	50,2	-11,5	- 6,7	52,9	- 6,0	80,7	- 2,9	82,3
BEKLEIDUNGSGEWERBE AUSLAND									
1986	JUN	85,0	+21,8	+59,2	85,4	+42,3	138,8	- 0,1	138,0
	JUL	179,9	+13,4	+111,6	174,3	+104,1	144,6	+ 4,2	138,3
	AUG	199,7	+ 8,1	+11,0	198,1	+13,7	142,8	- 1,2	138,5
	SEP	204,6	+ 2,4	+ 2,5	204,7	+ 3,3	136,7	- 4,3	138,5
	OKT	132,2	- 1,9	-35,4	128,4	-37,3	134,5	- 1,6	138,3
	NOV	68,7	- 6,5	-48,0	71,9	-44,0	132,8	- 1,3	138,0
	DEZ	76,9	- 4,5	+11,9	74,7	+ 3,9	132,4	- 0,3	137,8
1987	JAN	189,5	- 4,1	+107,4	189,1	+113,0	134,8	+ 1,8	137,2
	FEB	188,1	+ 2,4	+17,9	203,8	+28,1	139,3	+ 3,3	136,4
	MAR	194,4	+ 8,7	+ 3,3	188,1	- 7,7	141,2	+ 1,4	135,5
	APR	112,9	+12,3	-41,9	115,0	-38,9	143,3	+ 1,5	134,3
	MAI	46,3	-13,3	-59,0	48,7	-57,7	128,8	-10,1	133,2
	JUN	67,1	-21,1	+44,9	68,3	+40,2	125,0	- 3,0	132,4

5 UMSÄTZE IM VERARBEITENDEN GEWERBE UND IM BAUHAUPTGEWERBE



5 UMSATZE IM VERARBEITENDEN GEWERBE UND IM BAUHAUPTGEWERBE





6 BAUGENEHMIGUNGEN, BAUFERTIGSTELLUNGEN BAUVORRAT

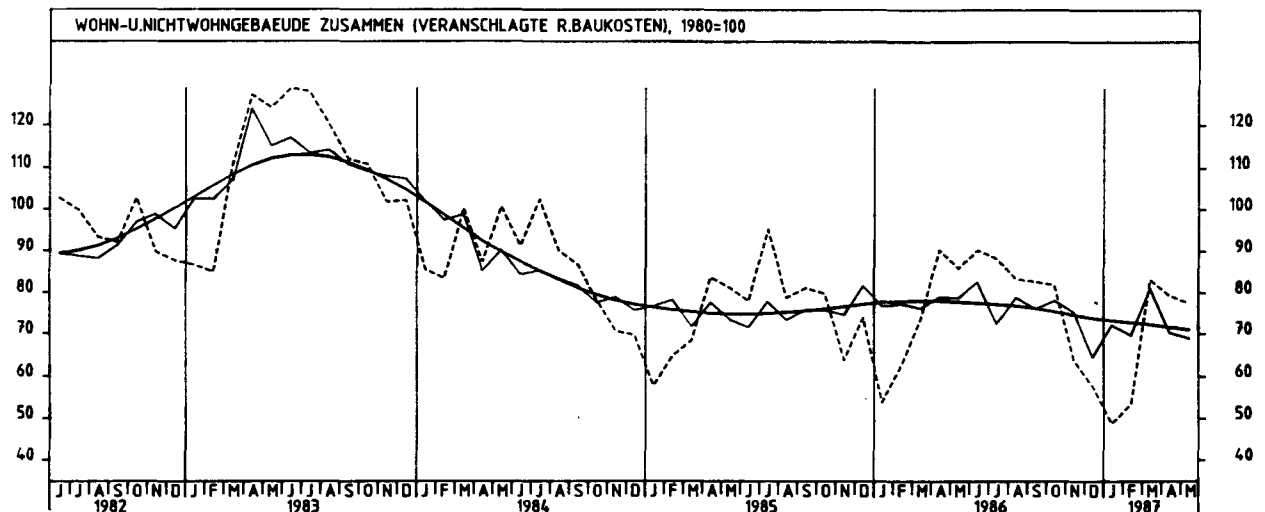
6.1 VERANSCHLAGTE REINE BALKOSTEN DER GENEHMIGTEN HOCHBAUVORHABEN IM NEUBAU (1980 = 100)

JAHR	MONAT	ORIGINALWERT			KALENDERBEREINIGTER WERT		KALENDER- UND SAISONBEREINIGTER WERT		GLATTE KOMPONENTE
		1980=100	VERÄNDERUNG VORJAHR	IN O/O GEGEN VORMONAT	1980=100	VERÄNDERUNG IN O/O GEGEN VORMONAT	1980=100	VERÄNDERUNG IN O/O GEGEN VORMONAT	
WOHN UND NICHTWOHNGBAUEUDE									
1986	MAI	85,9	+ 5,9	+ 5,0	87,2	- 2,8	78,8	- 0,4	77,8
	JUN	90,4	+16,0	+ 5,2	93,7	+ 7,5	82,8	+ 5,1	77,5
	JUL	88,3	- 7,3	- 2,3	84,7	- 9,6	72,5	-12,4	77,2
	AUG	83,4	+ 5,8	- 5,5	81,7	- 3,5	79,0	+ 9,0	76,8
	SEP	82,8	+ 2,1	- 0,7	83,1	+ 1,7	76,2	- 3,5	76,2
	OKT	82,0	+ 2,8	- 1,0	79,9	- 3,9	78,3	+ 2,8	75,4
	NOV	64,0	+ 0,2	-22,0	65,4	-18,1	75,3	- 3,8	74,6
	DEZ	57,7	-21,9	- 9,8	57,6	-11,9	64,7	-14,1	73,7
1987	JAN	48,8	- 9,5	-15,4	47,8	17,0	72,2	+11,6	73,2
	FEB	53,6	-14,5	+ 9,8	57,6	+20,5	69,7	- 3,5	72,7
	MAR	83,2	+13,4	+55,2	81,5	+41,5	81,1	+16,4	72,2
	APR	79,4	-12,2	- 4,6	80,4	- 1,3	70,3	-13,3	71,5
	MAI	77,5	- 9,8	- 2,4	77,0	- 4,2	69,0	- 1,8	70,9
WOHNGBAUEUDE									
1986	MAI	76,1	- 5,2	- 9,7	80,0	- 3,7	65,0	- 1,9	68,0
	JUN	82,6	+ 5,2	+ 8,5	86,5	+ 8,1	71,4	+ 5,0	67,4
	JUL	81,6	- 5,0	- 1,2	77,0	-11,0	65,6	- 8,1	66,8
	AUG	74,4	+ 3,3	- 8,8	73,8	- 4,2	70,5	+ 7,5	66,2
	SEP	66,0	-11,8	-11,3	65,2	-11,7	61,6	-12,6	65,3
	OKT	65,5	- 7,2	- 0,8	64,4	- 1,2	66,4	+ 7,8	64,3
	NOV	53,1	- 5,0	-18,9	53,8	-16,5	64,3	- 3,2	62,9
	DEZ	39,9	-22,5	-24,9	39,0	-27,8	56,6	-12,0	61,7
1987	JAN	38,5	-21,9	- 3,5	38,8	- 0,5	59,6	+ 5,3	60,9
	FEB	46,0	-20,1	+19,5	49,2	+26,8	58,0	- 2,7	60,2
	MAR	65,5	- 1,5	+42,4	63,1	+28,3	63,3	+ 9,1	59,5
	APR	68,1	-19,2	+ 4,0	67,4	+ 6,8	55,3	-12,6	58,5
	MAI	71,5	- 6,0	+ 5,0	71,5	+ 6,1	58,6	+ 6,0	57,4
WOHNGBAUEUDE VON PRIVATEN HAUSHALTEN									
1986	MAI	86,4	- 1,0	- 9,8	89,0	- 6,8	71,8	- 3,9	72,3
	JUN	90,7	+ 6,5	+ 5,0	94,2	+ 5,8	75,2	+ 4,7	72,0
	JUL	92,9	+ 4,1	+ 2,4	89,0	- 5,5	72,4	- 3,7	71,6
	AUG	79,1	+ 7,6	-14,9	78,3	-12,0	74,7	+ 3,2	71,0
	SEP	70,2	- 4,0	-11,3	70,1	-10,5	68,4	- 8,4	70,2
	OKT	64,9	- 7,7	- 7,5	65,1	- 7,1	69,9	+ 2,2	69,1
	NOV	50,9	- 6,3	-21,6	50,5	-22,4	66,6	- 4,7	67,5
	DEZ	35,4	-21,0	-30,5	33,8	-33,1	61,3	- 8,0	66,0
1987	JAN	39,1	-18,2	+10,5	39,4	+16,6	63,7	+ 3,9	64,9
	FEB	49,1	-15,2	+25,6	52,9	+34,3	63,0	- 1,1	63,9
	MAR	71,4	- 5,3	+45,4	69,1	+30,6	65,8	+ 4,4	62,9
	APR	77,4	-19,2	+ 8,4	76,5	+10,7	57,3	-12,9	61,5
	MAI	79,8	- 7,6	+ 3,1	78,4	+ 2,5	60,6	+ 5,8	60,0
NICHTWOHNGBAUEUDE									
1986	MAI	104,5	+26,4	+ 2,5	101,2	- 1,3	99,7	+ 1,5	96,4
	JUN	105,1	+37,0	+ 0,6	108,2	+ 6,9	104,7	+ 5,0	96,6
	JUL	101,2	-10,8	- 3,7	99,2	- 8,3	85,3	-18,5	96,9
	AUG	100,5	+ 9,5	- 0,7	96,7	- 2,5	95,4	+11,6	97,1
	SEP	114,9	+23,7	+14,3	116,7	+20,7	103,2	+ 8,2	96,9
	OKT	113,4	+16,5	- 1,3	109,7	- 6,0	101,2	- 1,9	96,6
	NOV	84,8	+ 7,1	-25,2	86,6	-21,1	90,4	- 4,7	96,6
	DEZ	91,7	-21,4	+ 8,1	93,1	+ 7,5	80,1	-16,9	96,6
1987	JAN	68,4	+ 9,3	-25,4	64,8	-30,4	96,1	+20,0	96,5
	FEB	67,9	- 6,3	- 0,7	73,1	+12,8	91,6	- 4,7	96,4
	MAR*	117,0	+35,3	+72,3	115,9	+58,6	114,9	+25,4	96,3
	APR	100,9	- 1,1	-13,8	105,2	- 9,2	98,9	-13,9	96,2
	MAI	88,9	-14,9	-11,9	88,0	-16,3	88,9	-10,1	96,6
ÖFFENTLICHE BAUHERREN									
1986	MAI	60,9	+44,3	- 7,7	55,8	-15,6	76,8	+ 9,6	72,6
	JUN	69,1	- 2,1	+13,5	71,2	+27,6	71,3	- 7,2	72,4
	JUL	69,7	-33,5	+ 0,9	60,4	- 3,9	56,1	-21,3	72,5
	AUG	78,1	+31,3	+12,1	75,3	+10,1	81,9	+46,0	72,9
	SEP	103,7	+45,9	+32,8	107,1	+42,2	90,2	+10,1	73,2
	OKT	94,5	+ 8,6	- 6,9	91,1	-14,9	77,6	-14,0	73,7
	NOV	61,9	- 5,2	-34,5	64,1	-29,6	71,4	- 6,0	75,4
	DEZ	89,2	-25,8	+44,1	89,2	+39,2	56,7	-20,6	76,9
1987	JAN	52,8	- 6,4	-40,8	49,6	-44,4	73,0	+28,7	78,9
	FEB	56,7	- 6,9	+ 7,4	61,8	+24,6	75,3	+ 3,2	81,1
	MAR*	129,8	+113,8	+120,9	128,7	+108,3	121,4	+61,2	83,3
	APR	73,0	+10,6	-43,8	72,8	-43,4	81,2	-33,1	85,1
	MAI	63,9	+ 4,9	-12,5	61,8	-15,1	83,6	+ 3,0	87,7
NICHTÖFFENTLICHE BAUHERREN									
1986	MAI	129,1	+22,4	+ 5,6	126,9	+ 4,0	113,0	- 0,9	109,9
	JUN	125,4	+56,6	- 2,9	127,3	- 1,2	122,2	+ 8,1	110,4
	JUL	115,0	+ 0,6	- 5,1	117,4	- 7,8	102,2	-16,4	110,7
	AUG	113,2	+ 2,8	- 4,9	108,3	- 7,8	103,0	+ 0,5	110,5
	SEP	121,2	+15,1	+ 7,1	121,9	+12,6	111,2	+ 8,0	110,5
	OKT	124,1	+20,4	+ 2,1	120,9	- 0,8	114,5	+ 3,0	109,6
	NOV	97,7	+13,9	-21,3	97,9	-19,0	110,0	- 3,9	108,8
	DEZ	93,1	-18,8	- 4,7	95,2	- 2,8	93,8	-14,7	107,8
1987	JAN	77,2	+16,8	17,1	73,9	-22,4	109,3	+16,5	106,3
	FEB	74,3	- 6,1	- 3,8	79,7	+ 7,8	100,8	- 7,8	104,6
	MAR	109,7	+ 8,6	+47,6	107,0	+34,3	110,9	+10,0	102,8
	APR	116,5	- 4,7	+ 6,2	124,1	+16,0	108,2	- 2,4	101,4
	MAI	103,0	-20,2	-11,6	101,9	-17,9	89,7	-17,1	100,4

6 BAUGENEHMIGUNGEN, BAUFERTIGSTELLUNGEN, BAUVORRAT

6.2 RAUMINHALT DER GENEHMIGTEN HOCHBAUVORHABEN IM NEUBAU (1980 = 100)

JAHR	MONAT	ORIGINALWERT			KALENDERBEREINIGTER WERT		KALENDER- UND SAISONBEREINIGTER WERT		GLATTE KOMPONENTE
		1980=100	VERÄNDERUNG VORJAHR	IN O/O GEGEN VORMONAT	1980=100	VERÄNDERUNG IN O/O GEGEN VORMONAT	1980=100	VERÄNDERUNG IN O/O GEGEN VORMONAT	
WOHN- UND NICHTWOHNGBAUEUDE									
1986	MAI	74,3	- 1,5	- 4,3	75,8	- 2,3	66,3	- 2,8	67,1
	JUN	77,0	+18,1	+ 3,6	79,4	+ 4,7	72,1	+ 8,7	67,0
	JUL	78,5	- 5,4	+ 1,9	75,6	- 4,8	62,9	-12,8	66,8
	AUG	72,2	+ 8,4	- 8,0	70,4	- 6,9	68,7	+ 9,2	66,6
	SEP	70,7	- 2,5	- 2,1	71,7	+ 1,8	64,6	- 6,0	66,1
	OKT	69,9	+ 1,6	- 1,1	68,4	- 4,6	67,3	+ 4,2	65,6
	NOV	58,3	+ 4,9	-16,6	58,6	-14,3	66,1	- 1,8	65,0
	DEZ	49,2	-18,7	-15,6	50,0	-14,7	58,6	-11,3	64,3
1987	JAN	45,4	- 2,6	- 7,7	45,1	- 9,8	64,8	+10,6	63,8
	FEB	45,9	-16,4	+ 1,1	49,3	+ 9,3	59,7	- 7,9	63,2
	MAR	69,7	+12,6	+11,9	67,8	+37,5	69,6	+16,6	62,7
	APR	67,8	-12,6	- 2,7	68,2	+ 0,6	59,8	-14,1	62,0
	MAI	69,1	- 7,0	+ 1,9	68,5	+ 0,4	59,9	+ 0,2	61,4
WOHNGBAUEUDE									
1986	MAI	62,4	- 5,0	-10,1	66,0	- 3,6	55,6	- 1,8	55,6
	JUN	68,0	+ 7,1	+ 9,0	71,0	+ 7,6	58,7	+ 5,6	55,1
	JUL	66,9	- 4,7	- 1,6	63,2	-11,0	53,6	- 8,7	54,6
	AUG	60,5	+ 3,1	- 9,6	59,8	- 5,4	57,3	+ 6,9	54,0
	SEP	53,9	-10,8	-10,9	53,3	-10,9	50,8	-11,3	53,3
	OKT	52,6	- 9,2	- 2,4	51,8	- 2,8	53,6	+ 5,5	52,4
	NOV	42,7	- 5,1	-18,8	42,9	-17,2	52,2	- 2,6	51,2
	DEZ	31,9	-23,5	-25,3	31,5	-26,6	46,0	-11,9	50,1
1987	JAN	31,1	-22,4	- 2,5	31,3	- 0,6	46,4	+ 5,2	49,3
	FEB	36,9	-21,8	+18,6	39,4	+25,9	46,6	- 3,7	48,6
	MAR	53,2	- 2,7	+44,2	51,2	+29,9	51,1	+ 9,7	48,0
	APR	55,3	-20,3	+ 3,9	54,7	+ 6,6	44,4	-13,1	47,1
	MAI	58,3	- 6,6	+ 5,4	58,2	+ 6,4	47,0	+ 5,9	46,1
WOHNGBAUEUDE VON PRIVATEN HAUSHALTEN									
1986	MAI	70,5	- 1,1	- 9,6	73,4	- 5,2	58,7	- 3,3	59,0
	JUN	74,0	+ 6,8	+ 5,0	77,3	+ 5,3	61,5	+ 4,8	58,7
	JUL	76,0	+ 4,3	+ 2,7	72,4	- 6,3	59,0	- 4,1	58,3
	AUG	64,1	+ 7,4	-15,7	63,5	-12,3	60,8	+ 3,1	57,8
	SEP	57,0	- 3,7	-11,1	57,0	-10,2	55,8	- 8,2	57,1
	OKT	52,2	- 8,7	- 8,4	52,3	- 8,2	56,9	+ 2,0	56,4
	NOV	40,9	- 6,8	-21,6	40,5	-22,6	53,8	- 5,4	54,7
	DEZ	28,3	-22,9	-30,8	27,3	-32,6	49,1	- 8,7	53,4
1987	JAN	31,5	-18,8	+11,3	32,0	+17,2	51,8	+ 5,5	52,4
	FEB	39,0	-17,7	+23,8	42,0	+31,3	50,4	- 2,7	51,4
	MAR	57,9	- 6,2	+48,5	56,0	+33,3	53,1	+ 5,4	50,5
	APR	62,4	-20,0	+ 7,8	61,2	+ 9,3	45,9	-13,6	49,3
	MAI	64,5	- 8,5	- 3,4	63,5	+ 3,8	48,3	+ 5,2	48,0
NICHTWOHNGBAUEUDE									
1986	MAI	89,2	+ 2,2	+ 1,6	88,3	- 0,6	79,5	- 3,5	81,3
	JUN	88,1	+30,9	+ 1,2	89,5	+ 1,4	88,2	+10,9	81,6
	JUL	92,8	- 6,1	+ 5,3	91,0	+ 1,7	74,7	-15,3	81,8
	AUG	86,6	+13,4	- 6,7	83,5	- 8,2	82,7	+10,7	81,9
	SEP	91,4	+ 4,5	+ 5,5	93,3	+11,7	81,2	- 1,8	81,9
	OKT	91,3	+11,1	- 0,1	89,3	- 4,3	84,4	+ 3,9	81,8
	NOV	77,7	+13,1	-14,9	78,0	-12,7	83,5	- 1,1	81,9
	DEZ	70,5	-16,0	- 9,3	71,8	- 7,9	73,5	-12,0	81,7
1987	JAN	63,1	+15,6	-10,5	61,9	-13,8	64,6	+15,1	81,4
	FEB	56,9	-11,6	- 9,8	61,3	- 1,0	75,6	-10,6	81,0
	MAR	90,1	+27,3	+58,3	87,8	+43,2	92,1	+21,8	80,6
	APR	83,3	- 5,1	- 7,5	85,8	- 2,3	79,3	-13,9	80,2
	MAI	82,4	- 7,6	- 1,1	80,5	- 5,7	75,3	- 5,0	80,1
ÖFFENTLICHE BAUHERREN									
1986	MAI	60,0	+82,4	+ 4,3	58,2	- 0,2	68,8	+12,4	60,4
	JUN	58,2	+ 7,4	- 3,0	59,9	+ 2,9	61,4	-10,8	60,0
	JUL	63,2	-21,4	+ 8,8	61,5	+ 2,7	50,1	-18,4	58,8
	AUG	66,1	+17,2	+ 4,4	64,3	+ 4,6	64,6	+28,9	59,2
	SEP	77,5	+17,2	+17,2	80,7	+25,5	66,0	+ 2,2	59,7
	OKT	78,2	+ 3,3	+ 0,9	76,0	- 5,8	62,1	- 5,9	58,8
	NOV	52,3	-11,7	-33,1	53,0	-30,3	56,3	- 9,3	60,4
	DEZ	63,6	-20,3	+21,6	64,2	+21,1	51,0	- 9,4	61,4
1987	JAN	43,7	-11,7	-31,3	41,6	-35,2	58,4	+14,5	62,8
	FEB	40,0	-16,0	- 8,5	43,5	+ 4,6	58,1	- 0,5	64,4
	MAR	96,0	+112,5	+140,0	96,7	+122,3	95,1	+63,7	66,0
	APR	55,9	- 2,8	-41,8	54,5	-43,6	61,5	-35,3	67,4
	MAI	62,4	+ 4,0	+11,6	60,8	+11,6	68,6	+11,5	65,3
NICHTÖFFENTLICHE BAUHERREN									
1986	MAI	95,9	- 4,0	+ 1,2	95,4	- 0,3	81,9	- 5,6	86,1
	JUN	95,0	+35,1	- 0,9	96,3	+ 0,9	94,2	+15,0	86,5
	JUL	99,7	- 3,2	+ 4,9	97,8	+ 1,6	80,5	-14,5	86,8
	AUG	91,3	+12,7	- 8,4	97,0	-10,5	86,9	+ 8,0	87,0
	SEP	94,7	+ 2,4	+ 3,7	96,0	+ 9,7	84,6	- 2,6	87,0
	OKT	94,3	+12,5	- 0,4	92,0	- 4,2	89,3	+ 5,6	86,9
	NOV	83,6	+17,7	-11,3	84,1	- 8,6	90,0	+ 0,8	86,9
	DEZ	72,1	-15,1	-13,8	74,0	-12,0	78,8	-12,4	86,4
1987	JAN	67,6	+21,4	- 6,2	66,5	-10,1	90,7	+15,1	85,7
	FEB	60,9	-10,8	- 9,9	65,3	- 1,8	79,7	-12,1	84,9
	MAR	88,8	+15,6	+45,8	85,7	+31,2	91,1	+14,3	84,1
	APR	89,7	- 5,4	+ 1,0	93,6	+ 9,2	83,9	- 7,9	83,2
	MAI	87,1	- 9,2	- 2,9	85,8	- 8,2	77,0	- 8,2	82,7



6.1 RAUMINHALT DER FERTIGGESTELLTEN GEBÄUDE IM NEUBAU (1980 = 100)

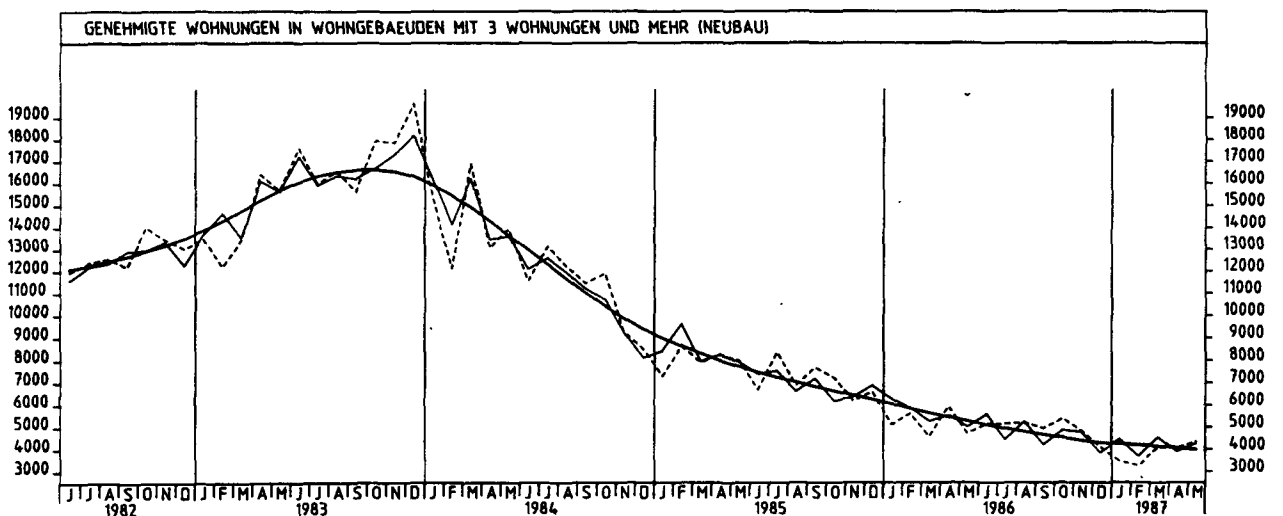
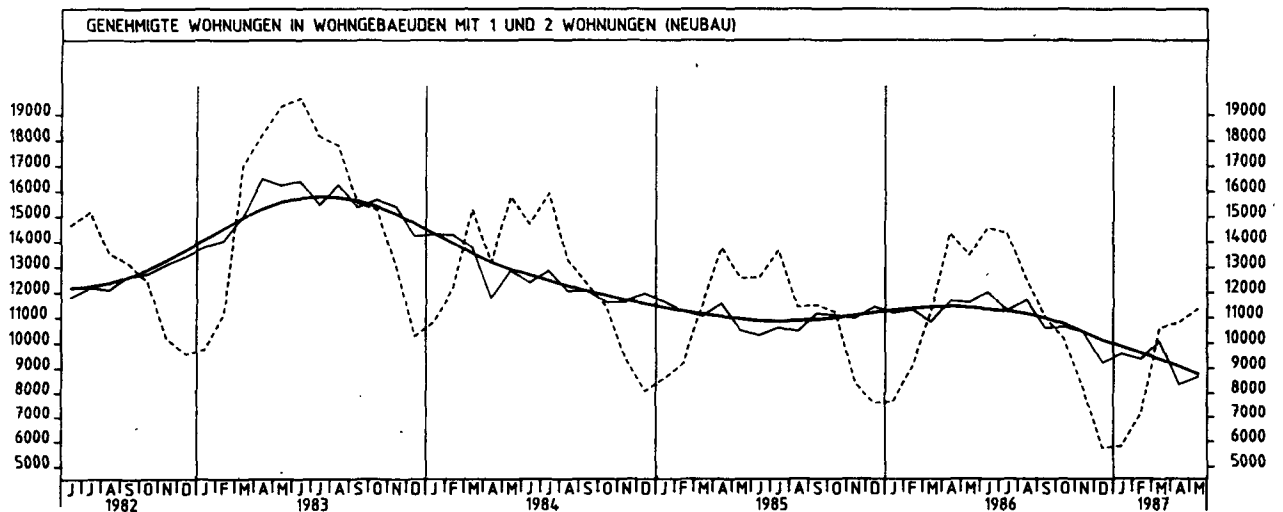
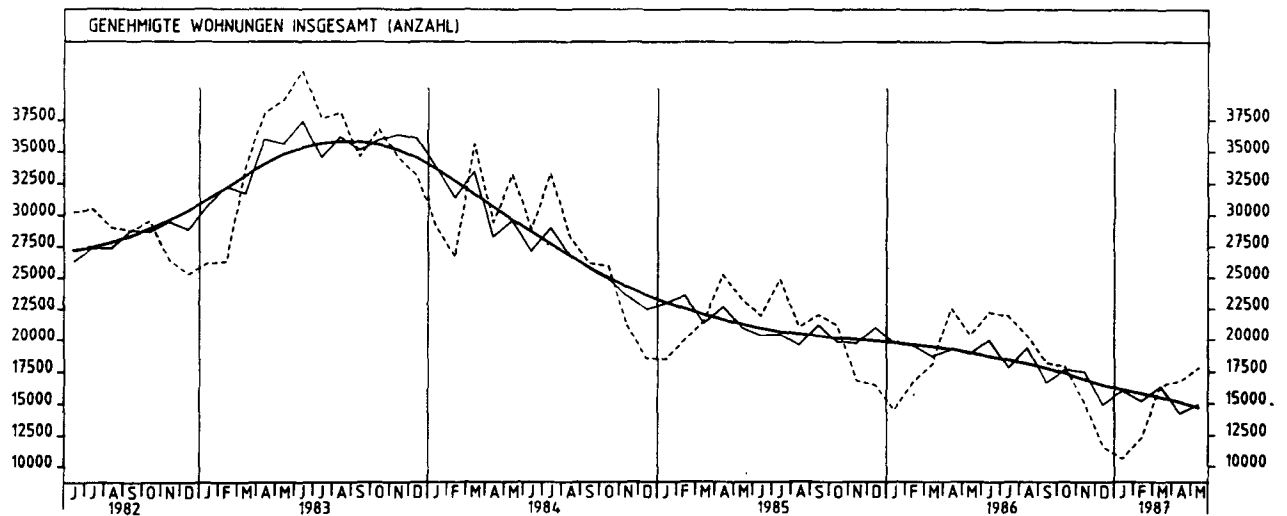
ORIGINALWERT				KALENDERBEREINIGTER WERT		KALENDER- UND SAISON- BEREINIGTER WERT		GLATTE KOMPONENTE	
JAHR	MONAT	1980=100	VERÄNDERUNG VORJAHR	IN O/O GEGEN VORMONAT	1980=100	VERÄNDERUNG IN O/O GEGEN VORMONAT	1980=100	VERÄNDERUNG IN O/O GEGEN VORMONAT	1980=100
WOHN- UND NICHTWOHNGBEAUDE									
1986	MAI	20,1	-26,1	-18,3	24,6	- 2,8	70,2	- 5,0	68,5
	JUN	26,6	- 3,3	+32,3	25,3	+ 2,8	70,3	+ 0,0	67,1
	JUL	26,5	-27,2	- 0,4	26,7	+ 5,5	68,8	- 2,1	66,2
	AUG	28,9	- 5,1	+12,8	28,2	+ 5,6	70,3	+ 2,2	65,3
	SEP	38,5	-11,1	+28,8	36,6	+30,5	66,9	- 4,8	63,4
	OKT	52,0	- 8,9	+35,1	52,3	+42,1	66,3	- 0,9	62,2
	NOV	23,3	+ 6,6	+21,7	61,9	+18,4	69,5	+ 4,8	60,8
	DEZ	430,9	- 5,2	+580,7	423,2	+583,7	13,8	-80,1	60,4
1987	JAN	22,2	-15,3	-94,8	21,1	-95,0	65,3	+373,2	61,1
	FEB	25,1	+14,1	+13,1	26,3	+24,6	71,0	+ 8,7	62,0
	MAR	22,1	+10,0	-12,0	20,4	-22,4	69,9	- 1,5	63,1
	APR	19,7	-19,9	-10,9	23,2	+13,7	68,3	- 2,3	63,6
	MAI	21,0	+ 4,5	+ 6,6	20,2	-12,5	65,0	- 4,8	63,9
	WOHNGBEAUDE								
1986	MAI	17,0	-36,6	-10,1	19,5	+ 0,5	63,1	- 4,8	61,8
	JUN	25,4	-14,0	+49,4	24,7	+26,7	63,7	+ 1,0	59,9
	JUL	24,8	-31,3	- 2,4	25,2	+ 2,0	62,3	- 2,2	58,7
	AUG	27,7	-16,3	+11,7	26,6	+ 5,6	62,6	+ 0,5	57,5
	SEP	34,7	-15,8	+25,3	32,9	+23,7	59,5	- 5,0	55,4
	OKT	46,7	-16,0	+34,6	47,8	+45,3	58,5	- 1,7	54,0
	NOV	51,0	-16,4	+ 9,2	49,7	+ 4,0	56,2	- 3,9	52,6
	DEZ	384,0	- 9,5	+652,9	375,5	+655,5	5,9	-89,5	52,4
1987	JAN	22,4	+ 2,3	-94,2	21,0	-94,4	61,5	+942,4	53,5
	FEB	20,2	- 5,6	- 9,8	21,3	+ 1,4	62,6	+ 1,8	54,9
	MAR	12,6	- 0,5	- 3,0	18,4	-13,6	63,6	+ 1,6	56,4
	APR	18,7	- 1,1	- 4,6	21,6	+17,4	64,5	+ 1,4	57,4
	MAI	17,4	+ 2,4	- 7,0	15,9	-26,4	59,1	- 8,4	58,1
	NICHTWOHNGBEAUDE								
1986	MAI	24,6	-11,2	-24,3	32,1	- 0,6	79,6	- 3,7	76,8
	JUN	28,3	+16,5	+15,0	28,2	-12,1	79,5	- 0,1	76,4
	JUL	28,8	-21,7	+ 1,8	27,1	- 3,5	75,6	- 4,9	76,3
	AUG	33,1	+12,6	+14,9	30,5	+12,5	80,1	+ 6,0	76,1
	SEP	43,7	- 5,4	+32,0	42,8	+40,3	76,0	- 5,1	75,0
	OKT	58,4	+ 0,3	+35,9	57,1	+33,4	76,1	+ 0,1	74,4
	NOV	80,4	+40,6	+35,4	80,2	+40,5	87,7	+15,2	73,5
	DEZ	496,0	- 0,1	-516,9	491,7	+513,1	37,9	-56,8	72,9
1987	JAN	21,9	-32,2	-95,6	21,0	-95,7	69,8	+84,2	72,7
	FEB	31,9	+40,5	+45,7	32,9	+56,7	81,6	+16,9	72,7
	MAR	25,6	+23,7	-19,7	24,1	-26,7	77,7	- 4,8	72,6
	APR	21,0	-35,4	-18,0	23,7	- 1,7	72,2	- 7,1	72,3
	MAI	25,8	+ 4,9	+22,9	27,1	+14,3	72,8	+ 0,8	71,9

6 BAUGENEHMIGUNGEN, BAUFERTIGSTELLUNGEN BAUVORRAT

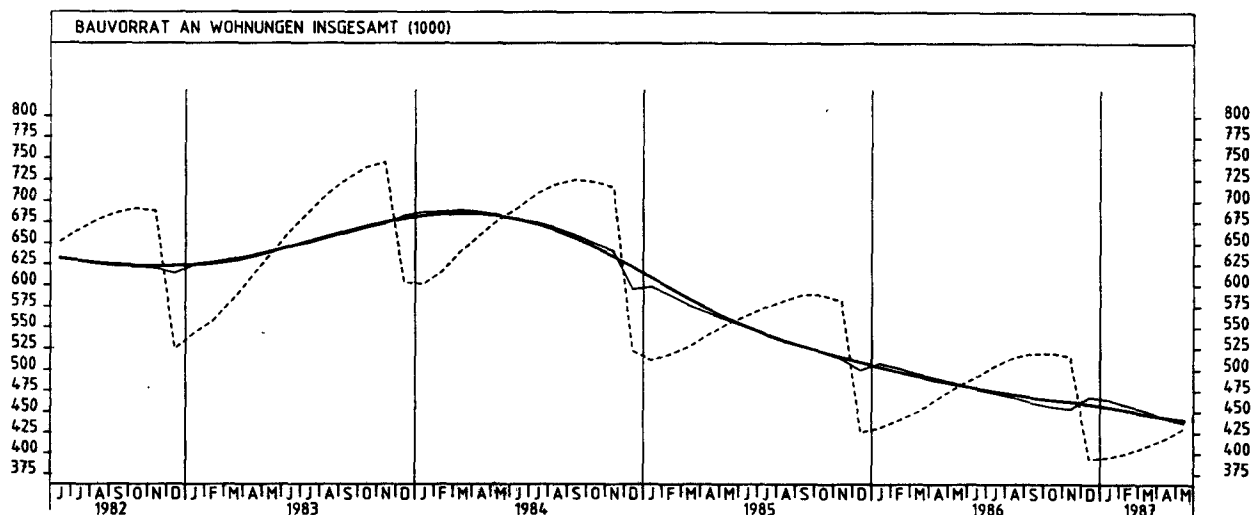
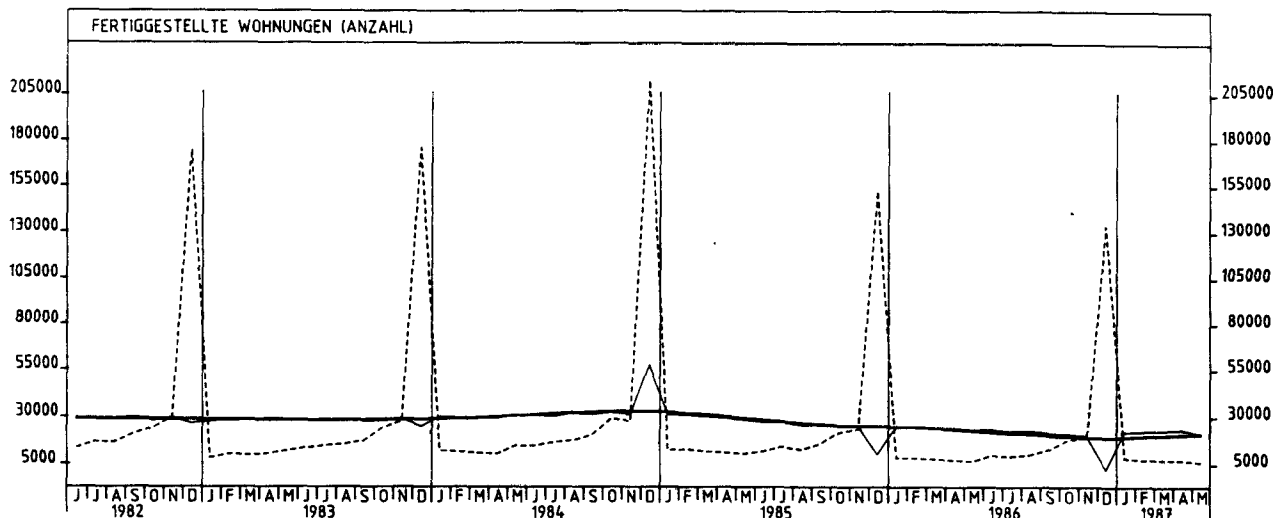
6.4 GENEHMIGTE UND FERTIGGESTELLTE WOHNUNGEN (ANZAHL), BAUVORRAT (1 000)

JAHR	MONAT	ORIGINALWERT			KALENDERBEREINIGTER WERT		KALENDER- UND SAISONBEREINIGTER WERT		GLATTE KOMPONENTE
		ANZAHL	VERÄNDERUNG VORJAHR	IN O/O GEGEN VORMONAT	ANZAHL	VERÄNDERUNG IN O/O GEGEN VORMONAT	ANZAHL	VERÄNDERUNG IN O/O GEGEN VORMONAT	ANZAHL
GENEHMIGTE WOHNUNGEN INSGESAMT									
1986	MAI	20343	-12,4	- 9,6	21709	- 2,0	18844	- 1,9	18094
	JUN	22195	+ 4,3	+ 9,1	23295	+ 7,3	19940	+ 6,8	18629
	JUL	21904	-11,9	- 1,3	20579	-11,7	17807	-10,7	18353
	AUG	20324	- 3,2	- 7,2	20214	- 1,8	19309	+ 5,4	18058
	SEP	18163	-17,4	-10,6	17766	-12,1	16634	-13,9	17711
	OKT	17835	-15,7	- 1,8	17589	- 1,0	17657	+ 6,2	17326
	NOV	15095	- 9,9	-15,4	15255	-13,3	17477	- 1,0	16845
	DEZ	11569	-29,6	-23,4	11249	-26,3	14896	-14,8	16395
1987	JAN	10580	-26,8	- 8,5	10733	- 4,6	16016	+ 7,5	16059
	FEB	12280	-26,4	+16,1	13071	+21,8	15167	- 5,3	15742
	MAR	16407	- 9,3	+33,6	15607	+19,4	16330	+ 7,7	15442
	APR	16726	-25,7	+ 1,9	16592	+ 6,3	14192	-13,1	15048
	MAI	17804	-12,5	+ 6,4	17969	+ 8,3	14900	+ 5,0	14636
GENEHMIGTE WOHNUNGEN IN WOHNGEBÄUDEN MIT 1 UND 2 WOHNUNGEN (NEUBAU)									
1986	MAI	13471	+ 7,4	- 6,1	13945	- 2,5	11611	- 0,5	11376
	JUN	14558	+15,6	+ 8,1	14995	+ 7,5	12017	+ 3,5	11315
	JUL	14354	+ 5,0	- 1,4	13755	- 8,3	11275	- 6,2	11299
	AUG	12542	+ 9,9	-12,6	12435	- 9,6	11704	+ 3,6	11127
	SEP	11018	- 4,1	-12,2	11033	-11,3	10586	- 9,6	10950
	OKT	10152	- 9,3	- 7,9	10075	- 8,7	10625	+ 0,4	10723
	NOV	8139	- 3,0	-19,8	8172	-18,9	10448	- 1,7	10415
	DEZ	5750	-24,1	-29,4	5530	-32,3	9231	-11,6	10102
1987	JAN	5798	-24,2	+ 0,8	5861	+ 6,0	9582	+ 3,8	9846
	FEB	7131	-21,3	+23,0	7694	+31,3	9365	- 2,2	9597
	MAR	10601	- 5,7	+48,7	10280	+33,6	10068	+ 7,5	9353
	APR	10801	-24,7	+ 1,9	10668	+ 3,8	8341	-17,2	9053
	MAI	11338	-15,8	+ 5,0	11161	+ 4,6	8656	+ 3,8	8741
GENEHMIGTE WOHNUNGEN IN WOHNGEBÄUDEN MIT 3 WOHNUNGEN UND MEHR (NEUBAU)									
1986	MAI	4704	-41,0	-20,7	5218	- 9,5	5004	- 9,7	5265
	JUN	5134	-23,2	+ 9,1	5557	+ 6,5	5673	+11,4	5097
	JUL	5144	-38,4	+ 0,2	4693	-15,5	4435	-20,4	4933
	AUG	5194	-24,4	+ 1,0	5135	+ 9,4	5247	+18,3	4784
	SEP	4937	-35,6	+ 4,9	4794	- 6,6	4196	-20,0	4647
	OKT	5376	-25,4	+ 8,9	5249	+ 9,5	4854	+15,7	4525
	NOV	4827	-21,8	-10,2	4870	- 7,2	4777	- 1,6	4382
	DEZ	4096	-37,9	-15,1	4116	-15,5	3830	-19,8	4282
1987	JAN	3439	-32,8	-16,0	3449	-16,2	4437	+15,8	4218
	FEB	3240	-42,2	- 5,8	3400	- 1,4	3660	-17,5	4164
	MAR	4073	-10,9	+25,7	3850	+13,2	4533	+23,9	4118
	APR	4042	-31,9	+ 0,8	3986	+ 3,5	3882	-14,4	4047
	MAI	4330	- 8,0	+ 7,1	4473	+12,2	4251	+ 9,5	3969
FERTIGGESTELLTE WOHNUNGEN INSGESAMT									
1986	MAI	6641	-37,8	- 7,9	7568	+ 3,5	23283	- 3,3	22475
	JUN	9851	-18,4	+48,3	9665	+27,7	23394	+ 0,5	21776
	JUL	9293	-35,6	- 5,7	9363	- 3,1	22499	- 3,8	21306
	AUG	10226	-20,1	+10,0	9742	+ 4,0	22733	+ 1,0	20857
	SEP	12920	-18,7	+26,3	12310	+26,4	21586	- 5,0	20066
	OKT	18037	-17,3	+39,6	18296	+48,6	21085	- 2,3	19570
	NOV	19369	-18,2	+ 7,4	18977	+ 3,7	20134	- 4,5	19046
	DEZ	133929	-12,2	+591,5	131086	+590,8	2179	-89,2	18964
1987	JAN	8352	- 2,2	-93,8	7843	-94,0	22185	+918,1	19324
	FEB	7428	- 9,8	-11,1	7809	- 0,4	22526	+ 1,5	15782
	MAR	7477	- 2,8	+ 0,7	7061	- 9,6	23000	+ 2,1	20299
	APR	7145	- 0,9	- 4,4	8163	+15,6	23391	+ 1,7	20635
	MAI	6130	- 7,7	-14,2	5605	-31,3	21080	- 5,9	20845

		ORIGINALWERT			KALENDERBEREINIGTER WERT		KALENDER- UND SAISON- BEREINIGTER WERT		GLATTE KOMPONENTE
JAHR	MONAT	1 000	VERÄNDERUNG VORJAHR	IN O/O GEGEN VORMONAT	1 000	VERÄNDERUNG IN O/O GEGEN VORMONAT	1 000	VERÄNDERUNG IN O/O GEGEN VORMONAT	1 000
	BAUVORRAT AN WOHNUNGEN INSGESAMT								
1986	MAI	479	-10,5	+ 3,0	X	X	484	- 1,2	482
	JUN	491	-12,9	+ 2,5	X	X	477	- 1,4	478
	JUL	504	-12,2	+ 2,6	X	X	472	- 1,0	474
	AUG	514	-11,7	+ 2,0	X	X	467	- 1,1	470
	SEP	519	-11,9	+ 1,0	X	X	460	- 1,5	466
	OKT	519	-11,7	+ 0,0	X	X	456	- 0,9	463
	NOV	515	-11,4	- 0,8	X	X	453	- 0,7	461
	DEZ	393	- 7,5	-23,7	X	X	467	+ 3,1	458
1987	JAN	395	- 8,4	+ 0,5	X	X	464	- 0,6	455
	FEB	400	- 9,1	+ 1,3	X	X	457	- 1,5	451
	MAR	409	- 9,1	+ 2,3	X	X	451	- 1,3	446
	APR	418	-10,1	+ 2,2	X	X	442	- 2,0	442
	MAI	430	-10,2	+ 2,9	X	X	436	- 1,4	439



6 BAUGENEHMIGUNGEN, BAUFERTIGSTELLUNGEN, BAUVORRAT



6.5 VERANSCHLAGTE REINE BBAUKOSTEN DER GENEHMIGTEN BAUMASSNAHMEN AN BESTEHENDEN GEBÄUDEN (1980 = 100)

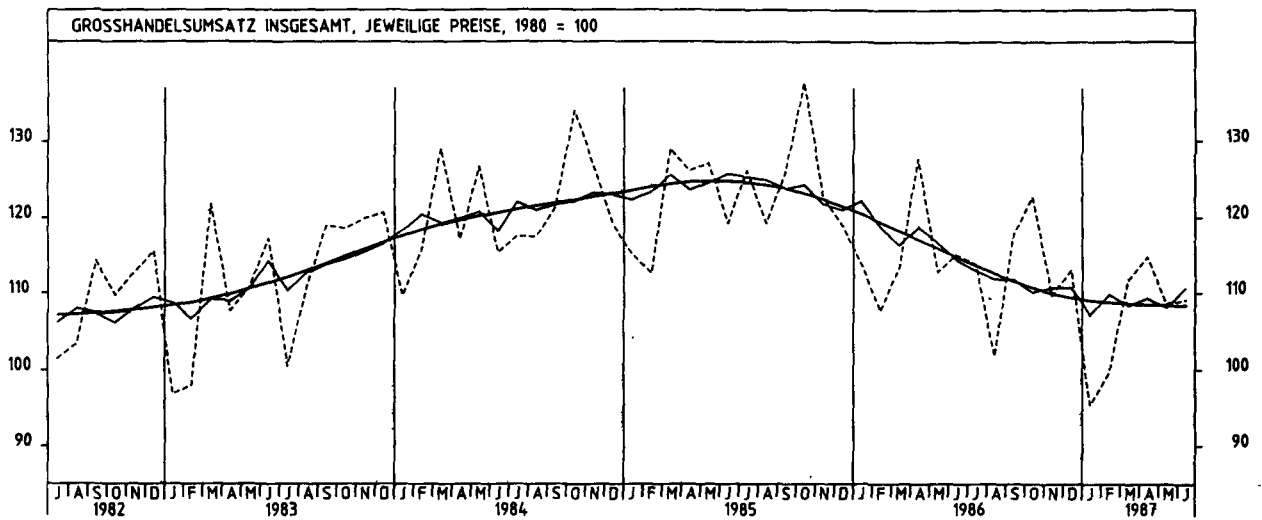
		ORIGINALWERT		KALENDERBEREINIGTER WERT		KALENDER- UND SAISONBEREINIGTER WERT		GLATTE KOMPONENTE	
JAHR	MONAT	1980=100	VERÄNDERUNG VORJAHR	IN O/O GEGEN VORMONAT	1980=100	VERÄNDERUNG IN O/O GEGEN VORMONAT	1980=100	VERÄNDERUNG IN O/O GEGEN VORMONAT	1980=100
WOHNGERÄUDE									
1986	Mai	113,6	-13,1	- 1,5	116,8	+ 4,5	102,7	+ 0,3	107,9
	JUN	147,2	+11,1	+29,6	153,2	+29,0	117,8	+14,7	108,3
	JUL	135,0	-14,5	- 2,3	128,6	-16,1	98,0	-16,8	108,4
	AUG	117,4	+ 4,5	-13,0	116,2	- 9,6	112,7	+15,0	108,5
	SEP	110,6	+ 5,5	- 5,8	109,1	- 6,1	109,5	- 2,8	108,7
	OKT	103,9	- 2,0	- 6,1	102,2	- 6,3	109,6	+ 0,1	108,8
	NOV	87,0	+ 8,3	-16,3	88,3	-13,6	110,5	+ 0,8	109,1
DEZ	101,7	+32,1	+16,9	99,4	+12,6	118,1	+ 6,9	108,5	
1987	JAN	71,4	-29,2	-29,8	72,0	-27,6	93,5	-20,8	108,1
	FEB	85,7	+11,4	+20,0	92,3	+28,2	113,0	+20,9	107,7
	MAR	107,9	+ 1,5	+25,9	103,4	+12,0	106,6	- 5,5	107,3
	APR	109,6	- 4,9	+ 1,6	110,0	+ 6,4	102,6	- 3,9	105,5
	Mai	119,2	+ 4,9	+ 8,8	119,8	+ 8,9	105,6	+ 2,9	105,8
NICHTWOHNGERÄUDE									
1986	Mai	141,1	+ 7,4	- 3,0	139,7	- 5,0	131,9	- 5,7	137,9
	JUN*	266,9	+164,3	+89,2	196,1	+40,4	245,0	+85,7	138,1
	JUL	145,7	- 1,9	-45,4	144,0	-26,6	125,5	-47,0	138,4
	AUG	141,6	- 3,1	- 2,8	135,9	- 5,6	126,1	- 2,9	138,5
	SEP	146,3	+18,0	+ 4,7	148,0	+ 8,9	140,1	+11,1	138,6
	OKT	155,9	+16,7	+ 5,1	151,8	+ 2,6	141,3	+ 0,9	137,3
	NOV	118,3	+23,2	-24,1	119,2	-21,5	143,1	+ 1,3	135,6
DEZ	107,0	-15,8	- 9,6	103,7	- 8,8	120,3	-15,9	135,6	
1987	JAN	104,0	- 6,3	- 2,8	99,3	- 8,6	129,4	+ 7,6	136,4
	FEB	108,7	+ 1,6	+ 4,5	115,9	+16,7	136,8	+ 5,7	137,7
	MAR	126,1	- 6,7	+16,0	122,9	+ 6,0	129,8	- 5,1	139,3
	APR	165,5	+13,7	+31,2	174,6	+42,1	157,2	+21,1	140,5
	Mai	142,4	+ 0,9	-14,0	141,2	-19,1	137,0	-12,8	140,5

7 UMSATZE DES GROSSHANDELS

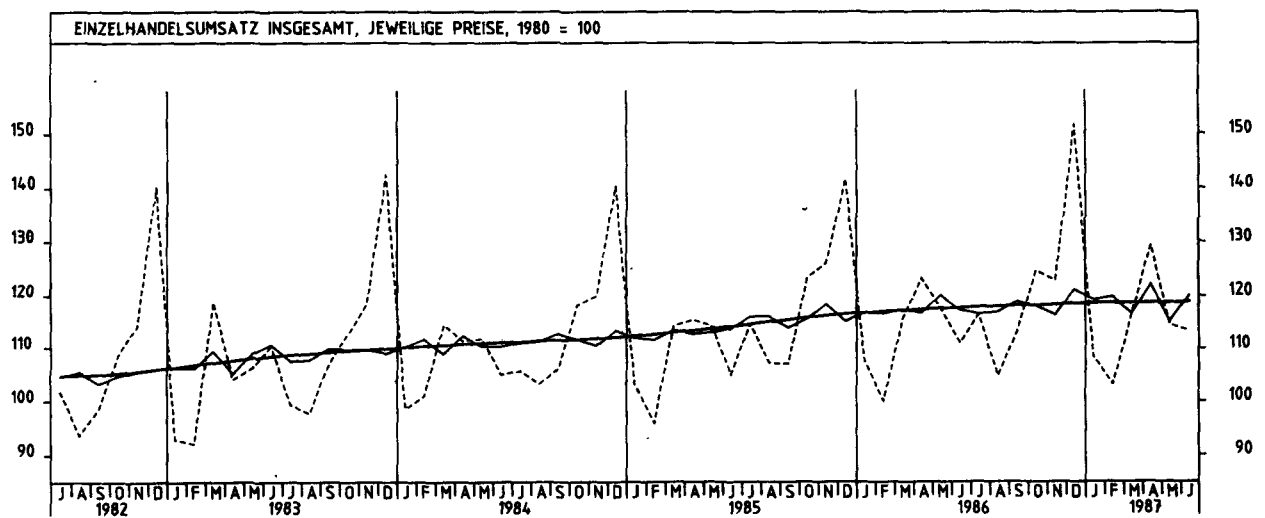
7.1 IN JEWEILIGEN PREISEN (1980 = 100)

JAHR	MONAT	ORIGINALWERT			KALENDERBEREINIGTER WERT		KALENDER- UND SAISON- BEREINIGTER WERT		GLATTE KOMPONENTE
		1980*100	VERÄNDERUNG VORJAHR	IN O/O GEGEN VORMONAT	1980*100	VERÄNDERUNG IN O/O GEGEN VORMONAT	1980*100	VERÄNDERUNG IN O/O GEGEN VORMONAT	1980*100
GROSSHANDEL INSGESAMT									
1986	JUN	115,1	- 3,5	+ 2,0	118,7	- 2,8	114,4	- 2,1	114,7
	JUL	113,8	- 9,8	- 1,1	106,3	-10,4	113,0	- 1,2	113,6
	AUG	101,8	-14,7	-10,5	101,5	- 4,5	111,8	- 1,1	112,5
	SEP	117,9	- 6,3	+15,8	114,9	+13,2	111,8	+ 0,0	111,6
	OKT	122,7	-11,0	+ 4,1	116,3	+ 1,2	110,1	- 1,5	110,7
	NOV	109,7	-10,6	-10,6	115,3	- 0,9	110,7	+ 0,5	109,9
	DEZ	113,1	- 5,0	+ 3,1	113,8	- 1,3	110,7	+ 0,0	109,4
1987	JAN	95,5	-16,2	-15,6	95,0	-16,5	107,2	- 3,2	109,0
	FEB	99,6	- 7,4	+ 4,3	105,7	+11,3	109,9	+ 2,5	108,8
	MAR	111,8	- 1,5	+12,2	107,4	+ 1,6	108,4	- 1,4	108,6
	APR	114,8	-10,2	+ 2,7	117,0	+ 8,9	109,4	+ 0,9	108,4
	MAI	108,6	- 3,7	- 5,4	113,2	- 3,2	108,1	- 1,2	108,4
	JUN	109,1	- 5,2	+ 0,5	115,6	+ 2,1	110,6	+ 2,3	108,4
FESTE BRENNSTOFFE, MINERALÖLERZEUGNISSE									
1986	JUN	72,5	-32,7	- 8,9	75,5	-11,4	75,1	- 9,0	76,2
	JUL	69,1	-42,1	- 5,2	64,4	-14,7	68,9	- 8,3	72,2
	AUG	61,6	-49,4	-10,9	61,5	- 4,5	64,3	- 6,7	68,6
	SEP	63,9	-42,4	+ 3,7	61,6	+ 0,2	62,7	- 2,5	65,5
	OKT	66,2	-44,7	+ 3,6	62,0	+ 0,6	60,5	- 3,5	63,0
	NOV	59,7	-43,7	- 9,8	62,9	+ 1,5	62,1	+ 2,6	61,2
	DEZ	65,7	-37,5	+10,1	66,2	+ 5,2	61,5	- 1,0	60,8
1987	JAN	65,5	-33,1	- 0,3	63,2	- 4,5	64,7	+ 5,2	61,1
	FEB	60,3	-31,6	- 7,9	63,5	+ 0,5	63,2	- 2,3	61,3
	MAR	67,9	-22,0	+12,6	66,9	+ 5,4	66,8	+ 5,7	61,6
	APR	66,9	-26,0	- 1,5	67,9	+ 1,5	65,0	- 2,7	62,0
	MAI	65,4	-18,3	- 2,2	68,0	+ 0,1	64,7	- 0,5	63,0
	JUN	65,3	-10,4	- 0,2	71,1	+ 4,6	69,8	+ 7,9	64,3
ERZE, STAHL, NE-METALLEN USW.									
1986	JUN	126,6	-10,0	+11,4	129,1	+ 4,4	116,8	- 0,8	116,2
	JUL	117,5	-16,5	- 7,2	110,9	-14,1	112,4	- 3,8	113,9
	AUG	97,6	-21,3	-16,9	94,4	-14,9	110,5	- 1,7	111,7
	SEP	122,7	-11,8	+25,7	121,7	+28,9	112,9	+ 2,2	109,6
	OKT	117,2	-22,7	- 4,5	111,6	- 8,3	103,4	- 8,4	107,6
	NOV	103,4	-18,1	-11,8	105,5	- 5,5	106,1	+ 2,6	105,8
	DEZ	88,9	-14,2	-14,0	94,2	-10,7	109,2	+ 2,9	104,3
1987	JAN	97,3	-23,6	+ 9,4	96,8	+ 2,8	101,5	- 7,1	103,0
	FEB	94,2	-18,7	- 3,2	99,2	+ 2,5	101,5	+ 0,0	102,0
	MAR	101,3	-13,2	+ 7,5	96,6	- 2,6	101,4	- 0,1	101,2
	APR	105,9	-21,4	+ 4,5	107,9	+11,7	99,0	- 2,4	100,4
	MAI	104,3	- 8,2	- 1,5	107,6	- 0,3	101,5	+ 2,5	99,7
	JUN	106,1	-16,2	+ 1,7	116,4	+ 8,2	102,7	+ 1,2	99,1
HOLZ BAUSTOFFE INSTALLATIONSBEDARF									
1986	JUN	115,3	+ 9,6	+10,3	116,5	+ 0,9	102,7	- 0,7	104,2
	JUL	123,6	+ 3,1	+ 7,2	117,1	+ 0,5	104,9	+ 2,1	104,4
	AUG	109,6	- 1,3	-11,3	108,3	- 7,5	104,3	- 0,6	104,6
	SEP	129,2	+ 8,3	+17,9	126,3	+16,6	107,1	+ 2,7	104,7
	OKT	133,6	+ 2,5	+ 3,4	127,4	+ 0,9	104,9	- 2,1	104,7
	NOV	111,7	+ 8,6	-16,4	115,9	- 9,0	108,4	+ 3,3	104,6
	DEZ	94,4	+15,4	-15,5	95,6	-17,5	107,7	- 0,6	104,1
1987	JAN*	54,0	-24,4	-42,8	58,0	-39,3	93,7	-13,0	103,6
	FEB	69,0	+ 3,6	+27,8	72,5	+25,0	104,6	+11,6	103,6
	MAR	81,4	- 1,5	+18,0	77,1	+ 6,3	97,0	- 7,3	103,6
	APR	109,5	- 6,0	+34,5	112,7	+46,2	102,8	+ 6,0	103,7
	MAI	112,4	+ 7,6	+ 2,6	116,3	+ 3,2	104,0	+ 1,2	103,6
	JUN	113,5	- 1,6	+ 1,0	119,9	+ 3,1	105,5	+ 1,4	103,4
NAHRUNGSMITTEL, GETRÄNKE, TABAKWAREN									
1986	JUN	124,7	+ 6,8	- 1,7	128,5	- 3,3	123,4	- 1,5	123,8
	JUL	126,7	+ 2,8	+ 1,6	119,7	- 6,8	124,6	+ 1,0	123,6
	AUG	110,5	- 3,1	-12,8	111,2	- 7,1	122,7	- 1,5	123,4
	SEP	122,8	+ 7,2	+11,1	120,6	+ 8,5	125,2	+ 2,0	123,1
	OKT	135,4	+ 0,5	+10,3	129,2	+ 7,1	123,6	- 1,3	122,6
	NOV	121,8	- 2,4	-10,0	128,7	- 0,4	122,0	- 1,3	122,0
	DEZ	132,4	+ 1,8	+ 8,7	130,7	+ 1,6	121,0	- 0,8	121,2
1987	JAN*	104,2	-11,5	-21,3	105,5	-19,3	115,9	- 4,2	120,4
	FEB	107,7	- 3,1	+ 3,4	115,7	+ 9,7	120,0	+ 3,5	119,8
	MAR	118,3	+ 0,4	+ 9,8	114,4	- 1,1	117,3	- 2,3	119,2
	APR	125,3	- 2,9	+ 5,9	127,2	+11,2	121,7	+ 3,8	118,7
	MAI	116,1	- 8,4	- 7,3	119,8	- 5,8	113,9	- 6,4	118,0
	JUN	121,4	- 2,6	+ 4,6	124,7	+ 4,1	118,7	+ 4,2	117,3
FAHRZEUGE, MASCHINEN, TECHN.BEDARF									
1986	JUN	150,4	+14,9	+ 8,7	154,1	+ 6,1	148,0	+ 3,5	144,9
	JUL	148,1	+ 5,3	- 1,5	140,4	- 8,9	144,7	- 2,2	145,5
	AUG	125,3	+ 6,5	-15,4	124,8	-11,1	146,3	+ 1,1	146,2
	SEP	145,6	+10,0	+16,2	144,0	+15,4	147,3	+ 0,7	146,9
	OKT	161,4	+ 6,6	+10,9	155,5	+ 8,0	148,7	+ 1,0	147,7
	NOV	146,1	+ 3,3	- 9,5	152,2	- 2,1	146,1	- 1,7	148,3
	DEZ	167,8	+17,1	+14,9	166,3	+ 9,3	154,8	+ 6,0	148,8
1987	JAN*	117,0	-11,8	-30,3	122,3	-26,5	135,5	-12,5	149,7
	FEB	138,2	+ 8,8	+18,1	147,9	+20,9	151,9	+12,1	150,6
	MAR	161,3	+14,5	+16,7	156,0	+ 5,5	153,5	+ 1,1	151,5
	APR	161,9	- 2,2	+ 0,4	163,9	+ 5,1	149,4	- 2,7	152,5
	MAI	159,2	+15,1	- 1,7	161,3	- 1,6	157,5	+ 5,4	153,5
	JUN	153,3	+ 1,9	- 3,7	161,5	+ 0,1	154,5	- 1,9	154,5

7 UMSÄTZE DES GROSSHANDELS



8 UMSÄTZE DES EINZELHANDELS



8 UMSATZE DES EINZELHANDELS
8.1 IN JEWEILIGEN PREISEN (1980 = 100)

JAHR	MONAT	ORIGINALWERT			KALENDERBEREINIGTER WERT		KALENDER- UND SAISON- BEREINIGTER WERT		GLATTE KOMPONENTE
		1980=100	VERÄNDERUNG VORJAHR	IN O/O GEGEN VORMONAT	1980=100	VERÄNDERUNG IN O/O GEGEN VORMONAT	1980=100	VERÄNDERUNG IN O/O GEGEN VORMONAT	1980=100
EINZELHANDEL INSGESAMT									
1986	JUN	111,0	+ 5,9	- 5,7	114,5	- 6,1	117,3	- 2,3	117,7
	JUL	116,4	+ 1,5	+ 4,9	110,4	- 3,6	116,5	- 0,7	117,8
	AUG	104,6	- 2,2	-10,1	104,2	- 5,6	116,9	+ 0,3	117,9
	SEP	113,2	+ 5,9	+ 8,2	113,3	+ 8,7	118,9	+ 1,7	118,1
	OKT	124,6	+ 1,1	+10,1	119,3	+ 5,3	118,1	- 0,7	118,2
	NOV	122,8	- 2,5	- 1,4	127,9	+ 7,2	116,3	- 1,5	118,3
	DEZ*	151,6	+ 7,1	+23,5	149,3	+16,7	121,2	+ 4,2	118,5
1987	JAN	108,3	+ 0,7	-28,6	107,0	-28,3	119,3	- 1,6	118,6
	FEB	103,0	+ 3,1	- 4,9	111,0	+ 3,7	119,8	+ 0,4	118,6
	MAR	116,5	+ 0,8	+13,1	114,7	+ 3,3	116,6	- 2,7	118,6
	APR	129,3	+ 4,9	+11,0	129,3	+12,7	122,1	+ 4,7	118,6
	MAI	114,5	- 2,7	-11,4	116,0	-10,3	115,1	- 5,7	118,7
	JUN	113,3	+ 2,1	- 1,0	117,8	+ 1,6	120,1	+ 4,3	118,9
NAHRUNGSMITTEL, GETRAENKE, TABAKWAREN									
1986	JUN	119,9	+ 3,7	- 5,3	123,6	+ 0,3	122,1	- 0,5	121,8
	JUL	124,3	+ 3,4	+ 3,7	120,9	- 2,2	122,3	+ 0,2	122,0
	AUG	117,6	- 1,1	- 5,4	117,1	- 3,1	121,3	- 0,8	122,1
	SEP	114,8	+ 4,7	- 2,4	116,3	- 0,7	122,5	+ 1,0	122,3
	OKT	124,9	+ 2,8	+ 8,8	120,7	+ 3,8	122,5	+ 0,0	122,4
	NOV	119,2	- 3,6	- 4,6	123,7	+ 2,5	120,4	- 1,7	122,4
	DEZ	143,1	+ 3,5	+20,1	140,3	+13,4	122,9	+ 2,1	122,5
1987	JAN	117,9	+ 3,0	-17,6	115,0	-18,0	124,2	+ 1,1	122,4
	FEB	109,8	+ 1,0	- 6,9	119,8	+ 4,2	122,3	- 1,5	122,3
	MAR	119,5	- 1,0	+ 8,8	119,2	- 0,5	119,9	- 2,0	122,1
	APR	127,8	+ 5,0	+ 6,9	129,0	+ 8,2	124,9	+ 4,2	121,9
	MAI	120,3	- 5,0	- 5,9	120,0	- 7,0	120,0	- 3,9	121,8
	JUN	122,3	+ 2,0	+ 1,7	122,6	+ 2,2	121,0	+ 0,8	121,7
TEXTILIEN, BEKLEIDUNG, SCHUHE, LEDERWAREN									
1986	JUN	93,9	+ 7,7	-17,0	96,1	-12,0	113,7	+ 0,1	112,7
	JUL	101,0	+ 1,0	+ 7,6	98,8	+ 2,8	111,0	- 2,4	113,1
	AUG	91,0	+ 3,3	- 9,9	90,3	- 8,6	112,8	+ 1,5	113,5
	SEP	122,3	+14,3	+34,4	125,4	+38,9	119,1	+ 5,6	113,9
	OKT	135,6	+ 1,7	+10,9	132,6	+ 5,7	112,8	- 5,3	114,2
	NOV	135,2	- 4,8	- 0,3	138,5	+ 4,4	108,4	- 3,9	114,3
	DEZ	160,6	+11,3	+18,8	157,3	+13,6	119,5	+10,2	114,5
1987	JAN	105,6	+ 5,0	-34,2	103,3	-34,3	114,6	- 4,1	114,3
	FEB	79,4	+ 5,0	-24,8	86,9	-15,9	114,1	- 0,4	114,1
	MAR	103,2	- 3,0	+30,0	103,3	+18,9	111,0	- 2,7	113,9
	APR	126,6	+ 8,0	+22,7	126,6	+22,6	117,1	+ 5,5	113,6
	MAI	105,2	- 7,0	-16,9	103,1	-18,6	109,2	- 6,7	113,2
	JUN	95,8	+ 2,0	- 8,9	97,0	- 5,9	113,5	+ 3,9	113,1
EINRICHTUNGSGEGENSTÄNDE (OH. ELEKTROTECHN. USW.)									
1986	JUN	99,9	+ 8,7	+ 1,0	102,3	- 4,2	107,1	- 0,1	107,7
	JUL	107,3	+ 7,5	+ 7,4	101,2	- 1,1	109,4	+ 2,1	108,3
	AUG	91,8	- 1,1	-14,4	91,3	- 9,8	107,2	- 2,0	108,8
	SEP	108,1	+ 8,1	+17,8	106,7	+16,9	109,8	+ 2,4	109,3
	OKT	123,9	+ 5,7	+14,6	118,7	+11,2	111,0	+ 1,1	109,7
	NOV	124,3	+ 5,3	+ 0,3	128,6	+ 8,3	110,7	- 0,3	110,1
	DEZ	150,2	+ 6,3	+20,8	150,1	+16,7	110,4	- 0,3	110,3
1987	JAN	86,4	+ 0,0	-42,5	86,5	-42,4	109,3	- 1,0	110,4
	FEB	96,6	+10,0	+11,8	103,3	+19,4	113,0	+ 3,4	110,5
	MAR	108,7	+ 6,0	+12,5	104,7	+ 1,4	107,8	- 4,6	110,5
	APR	111,4	+ 1,0	+ 2,5	112,7	+ 7,6	110,3	+ 2,3	110,5
	MAI	104,8	+ 6,0	- 5,9	107,7	- 4,4	108,9	- 1,3	110,5
	JUN	100,9	+ 1,0	- 3,7	106,1	- 1,5	110,8	+ 1,7	110,5
ELEKTROTECHN. ERZEUGNISSE, MUSIKINSTRUMENTE USW.									
1986	JUN	97,0	+ 9,7	- 0,6	101,0	+ 0,2	116,7	- 0,3	116,0
	JUL	102,1	+ 2,0	+ 5,3	97,0	- 4,0	115,5	- 1,0	116,2
	AUG	97,0	- 0,8	- 5,0	96,1	- 0,9	115,0	- 0,4	116,2
	SEP	106,4	+ 5,8	+ 9,7	104,7	+ 8,9	115,8	+ 0,7	116,3
	OKT	124,5	+ 4,4	+17,0	120,3	+14,9	118,3	+ 2,2	116,3
	NOV	138,7	+ 0,6	+11,4	143,7	+19,5	116,2	- 1,8	116,1
	DEZ	205,2	+ 3,2	+47,9	202,0	+40,6	115,6	- 0,5	115,9
1987	JAN	108,0	- 2,0	-47,4	106,2	-47,4	114,3	- 1,1	115,6
	FEB	101,5	+ 4,0	- 6,0	109,1	+ 2,7	117,4	+ 2,7	115,3
	MAR	103,3	+ 0,0	+ 1,8	100,2	- 8,2	111,7	- 4,9	115,0
	APR	107,0	- 2,0	+ 3,6	110,3	+10,1	117,5	+ 5,2	114,7
	MAI	92,7	- 5,0	-13,4	94,0	-14,8	111,4	- 5,2	114,4
	JUN	98,0	+ 1,0	+ 5,7	100,6	+ 7,0	115,3	+ 3,5	114,2
FAHRZEUGE, FAHRZEUGTEILE UND -REIFEN									
1986	JUN	148,6	+19,5	+ 2,7	153,7	- 0,7	139,4	+ 0,5	137,9
	JUL	150,2	+ 8,7	+ 1,1	140,3	- 8,7	136,1	- 2,4	138,9
	AUG	113,4	+ 8,9	-24,5	113,0	-19,5	138,2	+ 1,5	139,7
	SEP	129,5	+15,4	+14,2	128,7	+13,9	140,1	+ 1,4	140,5
	OKT	145,7	+ 9,5	+12,5	138,0	+ 7,2	140,5	+ 0,5	141,1
	NOV	129,8	+ 7,8	-10,9	136,2	- 1,3	140,0	- 0,6	141,5
	DEZ	152,3	+35,6	+17,3	154,3	+13,3	154,4	+10,3	141,9
1987	JAN*	102,7	- 8,0	-32,6	107,8	-30,1	130,7	-15,3	141,9
	FEB	117,7	+ 1,0	+14,6	125,5	+16,4	137,4	+ 5,1	142,0
	MAR	162,3	+ 9,0	+37,9	158,5	+26,3	142,1	+ 3,4	142,0
	APR	177,5	+ 4,0	+ 9,4	175,9	+11,0	143,5	+ 1,0	142,1
	MAI	149,0	+ 3,0	-16,1	152,9	-13,1	137,9	- 3,9	142,3
	JUN	151,6	+ 2,0	+ 1,7	161,2	+ 5,4	144,9	+ 5,1	142,4

9 AUSSENHANDEL (SPEZIALHANDEL)

9.1 EINFUHR - TATSÄCHLICHE WERTE (MILL. DM)

JAHR	MONAT	ORIGINALWERT			KALENDERBEREINIGTER WERT		KALENDER- UND SAISON- BEREINIGTER WERT		GLATTE KOMPONENTE
		MILL. DM	VERÄNDERUNG IN O/O GEGEN VORJAHR VORMONAT		MILL. DM	VERÄNDERUNG IN O/O GEGEN VORMONAT	MILL. DM	VERÄNDERUNG IN O/O GEGEN VORMONAT	MILL. DM
EINFUHR INSGESAMT									
1986	MAI	32495	-17,6	-18,5	34464	-12,4	34567	- 5,5	35028
	JUN	34481	- 5,8	+ 6,1	35356	+ 2,6	35166	+ 1,7	34602
	JUL	34478	-16,1	+ 0,0	32473	- 8,2	33281	- 5,4	34204
	AUG	27985	-21,4	-18,2	27546	-15,2	32743	- 1,6	33855
	SEP	34044	- 6,7	+21,7	33824	+22,8	34706	+ 6,0	33571
	OKT	37532	- 7,5	+10,2	35266	+ 4,3	34238	- 1,3	33313
	NOV	32000	-14,0	-14,7	33897	- 3,9	33173	- 3,1	33122
	DEZ	33090	-10,7	+ 3,4	34058	+ 0,5	33257	+ 0,3	33073
1987	JAN	30440	-17,1	- 8,0	30228	-11,2	32127	- 3,4	33029
	FEB	32113	-10,2	+ 5,5	34237	+13,3	32662	+ 1,7	33019
	MAR	36926	+ 4,7	+15,0	35886	+ 4,8	34266	+ 4,9	33032
	APR	35030	-12,2	- 5,1	35602	- 0,8	32704	- 4,6	33074
	MAI	32762	+ 0,8	- 6,5	33955	- 4,6	33932	+ 3,8	33092
ERNAHRUNGSWIRTSCHAFT									
1986	MAI	4771	-11,8	- 7,6	4833	- 4,8	4517	- 2,7	4607
	JUN	4562	+ 2,0	- 4,4	4729	- 2,2	4706	+ 4,2	4583
	JUL	4259	-14,4	- 6,6	4025	-14,9	4349	- 7,6	4555
	AUG	3977	- 7,6	- 6,6	3931	- 2,3	4553	+ 4,7	4528
	SEP	4367	- 1,1	+ 9,8	4364	+11,0	4604	+ 1,1	4501
	OKT	4827	+ 3,1	+10,5	4535	+ 3,9	4689	+ 1,8	4468
	NOV	4351	- 5,8	- 9,9	4653	+ 2,6	4553	- 2,9	4429
	DEZ	4590	- 8,6	+ 5,5	4630	- 0,5	4300	- 5,6	4392
1987	JAN	3959	-18,6	-13,7	3911	-15,5	4103	- 4,6	4357
	FEB	3976	-11,3	+ 0,4	4280	+ 9,4	4192	+ 2,2	4324
	MAR	4646	+ 2,3	+16,9	4552	+ 6,4	4380	+ 4,5	4292
	APR	4812	- 6,8	+ 3,6	4898	+ 7,6	4386	+ 0,1	4257
	MAI	4271	-10,5	-11,2	4368	-10,8	4132	- 5,8	4219
GEWERBLICHE WIRTSCHAFT (OHNE GÜTER DER BUNDESREG.)									
1986	MAI	27036	-18,8	-19,4	28703	-13,4	29194	- 5,6	29559
	JUN	28883	- 7,5	+ 6,8	29596	+ 3,1	29622	+ 1,5	29173
	JUL	29390	-16,5	+ 1,8	27711	- 6,4	28108	- 5,1	28815
	AUG	23398	-23,3	-20,4	23023	-16,9	27437	- 2,4	28504
	SEP	28873	- 7,4	+23,4	28730	+24,8	29294	+ 6,8	28258
	OKT	31779	- 9,3	+10,1	29900	+ 4,1	28670	- 2,1	28045
	NOV	26878	-15,7	-15,4	28395	- 5,0	27759	- 3,2	27906
	DEZ	27640	-10,9	+ 2,8	28490	+ 0,3	28208	+ 1,6	27898
1987	JAN	25828	-16,3	- 6,6	25627	-10,0	27331	- 3,1	27884
	FEB	27466	- 9,8	+ 6,3	29278	+14,2	27712	+ 1,4	27897
	MAR	31455	+ 4,4	+14,5	30609	+ 4,5	29012	+ 4,7	27928
	APR	29466	-12,1	- 6,3	29866	- 2,4	27599	- 4,9	27993
	MAI	27451	+ 1,5	- 6,8	28447	- 4,8	28804	+ 4,4	28039
ROHSTOFFE UND HALBWAREN									
1986	MAI	7624	-38,5	-15,3	7822	-12,2	7965	- 8,3	8058
	JUN	7437	-38,1	- 2,5	7590	- 3,0	7643	- 4,0	7618
	JUL	6671	-46,0	-10,3	6345	-16,4	6844	- 9,1	7210
	AUG	5769	-50,9	-13,6	5517	-13,0	6416	- 7,6	6846
	SEP	6592	-42,3	+14,3	6646	+20,5	6742	+ 5,1	6540
	OKT	6814	-41,1	+ 3,4	6347	- 4,5	6487	- 3,8	6292
	NOV	5886	-47,7	-13,6	6223	- 2,0	5889	- 9,2	6132
	DEZ	6499	-38,2	+10,4	6905	+11,0	6529	+10,9	6085
1987	JAN	6525	-38,4	+ 0,4	6442	- 6,7	6092	- 6,7	6039
	FEB	6084	-34,8	- 6,8	6460	+ 0,3	6042	- 0,6	6017
	MAR	6881	-22,1	+13,1	6700	+ 3,7	6405	+ 6,0	6010
	APR	6571	-27,0	- 4,8	6729	+ 0,4	6370	- 0,5	6039
	MAI	6281	-17,6	- 4,4	6428	- 4,5	6524	+ 2,4	6066
ROHSTOFFE									
1986	MAI	2547	-49,2	- 8,0	2705	- 1,2	2746	+ 0,7	2714
	JUN	2282	-53,6	-10,4	2285	-15,5	2399	-12,6	2546
	JUL	2201	-52,8	- 3,5	2118	- 7,3	2417	+ 0,8	2391
	AUG	2030	-51,7	- 7,8	1910	- 9,8	2357	- 2,5	2260
	SEP	2154	-52,8	+ 6,1	2145	+12,3	2161	- 8,3	2164
	OKT	2369	-47,3	+10,0	2262	+ 5,5	2205	+ 2,0	2100
	NOV	2033	-48,3	-14,2	2087	- 7,7	2018	- 8,5	2061
	DEZ	2327	-42,6	+14,5	2468	+18,3	2199	+ 9,0	2073
1987	JAN	2279	-42,8	- 2,1	2333	- 5,5	2075	- 5,6	2091
	FEB	2301	-26,9	+ 1,0	2460	+ 5,4	2287	+10,2	2116
	MAR	2322	-23,4	+ 0,9	2129	-13,5	2085	- 8,8	2146
	APR	2349	-16,1	+ 1,2	2516	+18,2	2471	+18,5	2184
	MAI	2328	- 8,6	- 0,9	2355	- 6,4	2370	- 4,1	2213
HALBWAREN									
1986	MAI	5076	-33,1	-18,6	4947	-21,2	5171	-14,6	5332
	JUN	5154	-27,3	+ 1,5	5283	+ 6,8	5235	+ 1,2	5060
	JUL	4470	-41,8	-13,3	4305	-18,5	4516	-13,7	4807
	AUG	3739	-50,4	-16,4	3716	-13,7	4082	- 9,6	4575
	SEP	4438	-35,4	+18,7	4509	+21,3	4535	+11,1	4366
	OKT	4445	-37,1	+ 0,2	4208	- 6,7	4299	- 5,2	4183
	NOV	3854	-46,8	-13,3	4072	- 3,2	3852	-10,4	4060
	DEZ	4172	-35,5	+ 8,3	4182	+ 2,7	4286	+11,3	4005
1987	JAN	4246	-35,7	+ 1,8	4116	- 1,6	4033	- 5,9	3945
	FEB	3783	-38,9	-10,9	4074	- 1,0	3751	- 7,0	3902
	MAR	4559	-21,4	+20,5	4581	+12,4	4370	+16,5	3871
	APR	4222	-32,3	- 7,4	4176	- 8,8	3844	-12,0	3866
	MAI	3953	-22,1	- 6,4	4015	- 3,9	4211	+ 9,5	3868

9 AUSSENHANDEL (SPEZIALHANDEL)

9.1 EINFUHR - TATSÄCHLICHE WERTE (MILL. DM)

JAHR	MONAT	ORIGINALWERT			KALENDERBEREINIGTER WERT		KALENDER- UND SAISON- BEREINIGTER WERT		GLATTE KOMPONENTE
		MILL. DM	VERÄNDERUNG VORJAHR	IN O/O GEGEN VORMONAT	MILL. DM	VERÄNDERUNG IN O/O GEGEN VORMONAT	MILL. DM	VERÄNDERUNG IN O/O GEGEN VORMONAT	MILL. DM
FERTIGWAREN (OHNE GÜTER DER BUNDESREG.)									
1986	MAI	19413	- 6,2	-20,8	20856	-13,5	21194	- 4,8	21490
	JUN	21447	+11,6	+10,5	22061	+ 5,8	21986	+ 3,7	21545
	JUL	22718	- 0,7	+ 5,9	21381	- 3,1	21174	- 3,7	21597
	AUG	17629	- 6,1	-22,4	17469	-18,3	21015	- 0,8	21651
	SEP	22281	+12,8	+26,4	22073	+26,4	22546	+ 7,3	21713
	OKT	24966	+ 6,3	+12,1	23578	+ 6,8	22197	- 1,5	21780
	NOV	20992	+ 1,8	-15,9	22135	- 6,1	21874	- 1,5	21776
	DEZ	21141	+ 3,1	+ 0,7	21594	- 2,4	21657	- 1,0	21813
1987	JAN	19302	- 4,7	- 8,7	19164	-11,3	21235	- 1,9	21848
	FEB	21382	+ 1,2	+10,8	22836	+19,2	21688	+ 2,1	21886
	MAR	24574	+15,3	+14,9	23903	+ 4,7	22575	+ 4,1	21926
	APR	22894	- 6,6	- 6,8	23192	- 3,0	21305	- 5,6	21963
	MAI	21170	+ 9,1	- 7,5	21972	- 5,3	22252	+ 4,4	21984
VORERZEUGNISSE									
1986	MAI	4978	-11,4	-15,7	5208	-11,5	4987	- 5,6	5140
	JUN	5287	+11,1	+ 6,2	5406	+ 3,8	5300	+ 6,3	5124
	JUL	5615	- 2,7	+ 6,2	5322	- 1,6	5025	- 5,2	5105
	AUG	4062	-12,2	-27,7	4019	-24,5	4906	- 2,4	5084
	SEP	5093	+ 4,6	+25,4	5112	+27,2	5232	+ 6,6	5065
	OKT	5718	- 3,0	+12,3	5355	+ 4,8	4992	- 4,6	5042
	NOV	4750	- 1,8	-16,9	5026	- 6,1	5139	+ 2,9	5022
	DEZ	4478	- 4,9	- 5,7	4638	- 7,7	4998	- 2,7	4995
1987	JAN	4504	-10,6	+ 0,6	4452	- 4,0	4873	- 2,5	4971
	FEB	4752	- 6,2	+ 5,5	5084	+14,2	4894	+ 0,4	4948
	MAR	5466	+ 9,6	+15,0	5369	+ 5,6	5160	+ 5,4	4927
	APR	5113	-13,4	- 6,5	5121	- 4,6	4627	-10,3	4900
	MAI	4950	- 0,6	- 3,2	5140	+ 0,4	4942	+ 6,8	4877
ENDERZEUGNISSE (OHNE GÜTER DER BUNDESREG.)									
1986	MAI	14435	- 4,3	-22,5	15589	-14,7	16196	- 4,7	16360
	JUN	16159	+11,8	+11,9	16654	+ 6,8	16707	+ 3,2	16426
	JUL	17104	+ 0,0	+ 5,8	16095	- 3,4	16162	- 3,3	16492
	AUG	13567	- 4,2	-20,7	13440	-16,5	16121	- 0,3	16562
	SEP	17188	+15,4	+26,7	16960	+26,2	17310	+ 7,4	16638
	OKT	19248	+ 9,4	+12,0	18259	+ 7,7	17217	- 0,5	16694
	NOV	16242	+ 2,9	-15,6	17065	- 6,5	16742	- 2,8	16733
	DEZ	16663	+ 3,4	+ 2,6	16922	- 0,8	16510	- 1,4	16797
1987	JAN	14798	- 2,8	-11,2	14690	-13,2	16357	- 0,9	16862
	FEB	16630	+ 3,6	+12,4	17761	+20,9	16805	+ 2,7	16930
	MAR	19108	+17,1	+14,9	18529	+ 4,3	17438	+ 3,8	17001
	APR	17781	- 4,5	- 6,9	18114	- 2,2	16699	- 4,2	17070
	MAI	16220	+12,4	- 8,8	16798	- 7,3	17330	+ 3,8	17118
HALBWAREN UND VORERZEUGNISSE									
1986	MAI	10054	-23,8	-17,2	10101	-16,9	10148	-10,6	10469
	JUN	10442	-11,9	+ 3,9	10694	+ 5,9	10542	+ 3,9	10180
	JUL	10085	-25,0	- 3,4	9625	-10,0	9548	- 9,4	9907
	AUG	7801	-35,9	-22,6	7762	-19,4	8994	- 5,8	9655
	SEP	9531	-18,8	+22,2	9621	+24,0	9756	+ 8,5	9427
	OKT	10163	-21,6	+ 6,6	9550	- 0,7	9281	- 4,9	9219
	NOV	8604	-28,8	-15,3	9144	- 4,3	9007	- 3,0	9077
	DEZ	8650	-22,6	+ 0,5	8781	- 4,0	9267	+ 2,9	8996
1987	JAN	8750	-24,8	+ 1,2	8851	- 2,6	8876	- 4,2	8917
	FEB	8835	-24,2	- 2,5	9159	+ 7,1	8643	- 2,6	8855
	MAR	10025	- 7,1	+17,5	9982	+ 9,0	9551	+10,5	8808
	APR	9335	-23,1	- 6,9	9280	- 7,0	8476	-11,3	8781
	MAI	8903	-11,4	- 4,6	9163	- 1,3	9195	+ 8,5	8763
ERZEUGNISSE DES ERNÄHRUNGSGEWERBES, TABAKWAREN									
1986	MAI	2352	- 6,6	- 3,8	2339	- 3,3	2289	- 1,3	2272
	JUN	2299	+ 4,4	- 2,3	2340	+ 0,0	2331	+ 1,8	2264
	JUL	2275	-10,2	- 1,0	2180	- 6,8	2196	- 5,8	2254
	AUG	2046	- 6,4	-10,1	2037	- 6,6	2252	+ 2,6	2242
	SEP	2164	- 5,4	+ 5,8	2179	+ 7,0	2222	- 1,3	2231
	OKT	2388	- 0,3	+10,4	2252	+ 3,4	2257	+ 1,6	2216
	NOV	2146	- 5,0	-10,1	2307	+ 2,4	2248	- 0,4	2198
	DEZ	2278	- 8,1	+ 6,2	2260	- 2,0	2125	- 5,5	2181
1987	JAN	1997	-14,7	-12,3	1976	-12,6	2075	- 2,4	2159
	FEB	1927	- 7,4	- 3,5	2084	+ 5,5	2106	+ 1,5	2135
	MAR	2249	+ 5,3	+16,7	2215	+ 6,3	2201	+ 4,5	2110
	APR	2267	- 7,3	+ 0,8	2295	+ 3,6	2140	- 2,8	2087
	MAI	1947	-17,2	-14,1	1969	-14,2	1962	- 8,3	2065
ERZEUGNISSE DES GRUNDSTOFF- UND PRODUKTIONSGÜTERGEWERBES									
1986	MAI	9540	-21,0	-15,4	9492	-16,1	9417	-10,1	9647
	JUN	9842	- 9,2	+ 4,2	10124	+ 6,7	9725	+ 3,3	9429
	JUL	9803	-22,4	- 1,4	9407	- 7,1	8864	- 8,9	9222
	AUG	7616	-34,3	-22,3	7591	-19,3	8237	- 7,1	9033
	SEP	8983	-17,1	+17,9	9108	+20,0	9054	+ 5,9	8869
	OKT	9795	-16,8	+ 9,0	9199	+ 1,0	8826	- 2,5	8729
	NOV	7913	-24,3	-19,2	8451	- 8,1	8702	- 1,4	8662
	DEZ	7890	-20,0	- 0,3	8004	- 5,3	8802	+ 1,1	8626
1987	JAN	8002	-20,9	+ 1,4	7807	- 2,5	8582	- 2,5	8562
	FEB	8098	-18,0	+ 1,2	8708	+11,5	8512	- 0,8	8504
	MAR	9531	- 0,5	+17,7	9527	+ 9,4	9273	+ 8,9	8452
	APR	8958	-20,5	- 6,0	8909	- 6,5	8076	-12,9	8434
	MAI	8460	-11,3	- 5,6	8680	- 2,6	8653	+ 7,1	8435

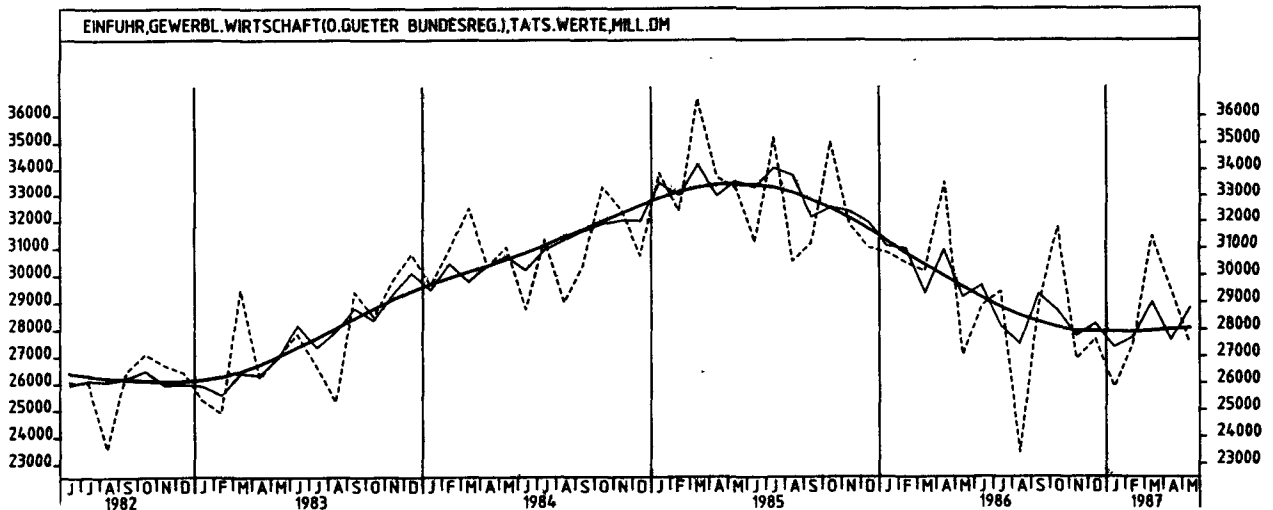
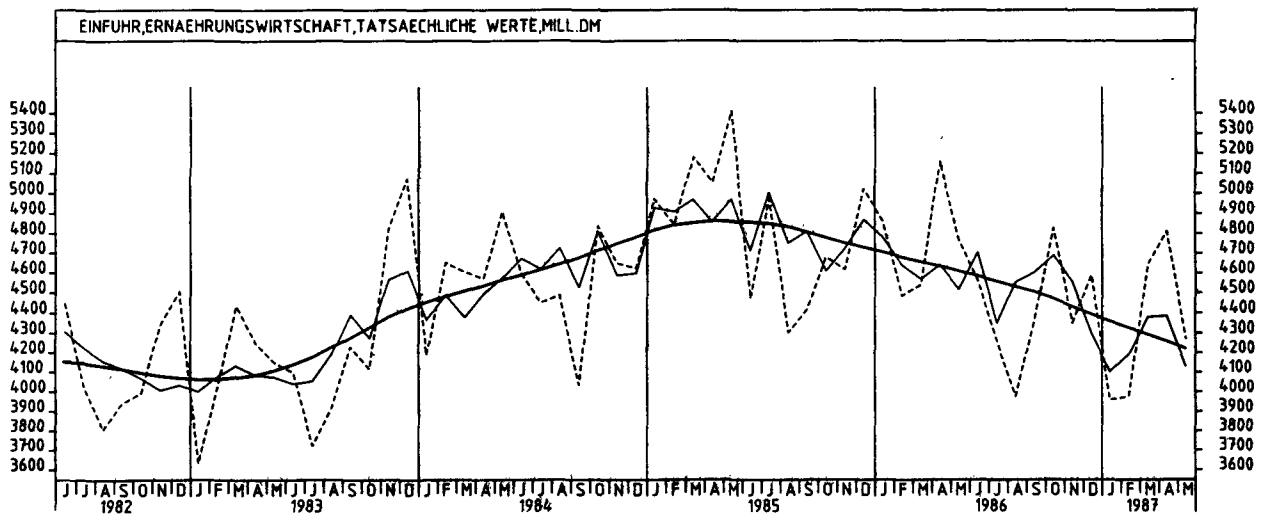
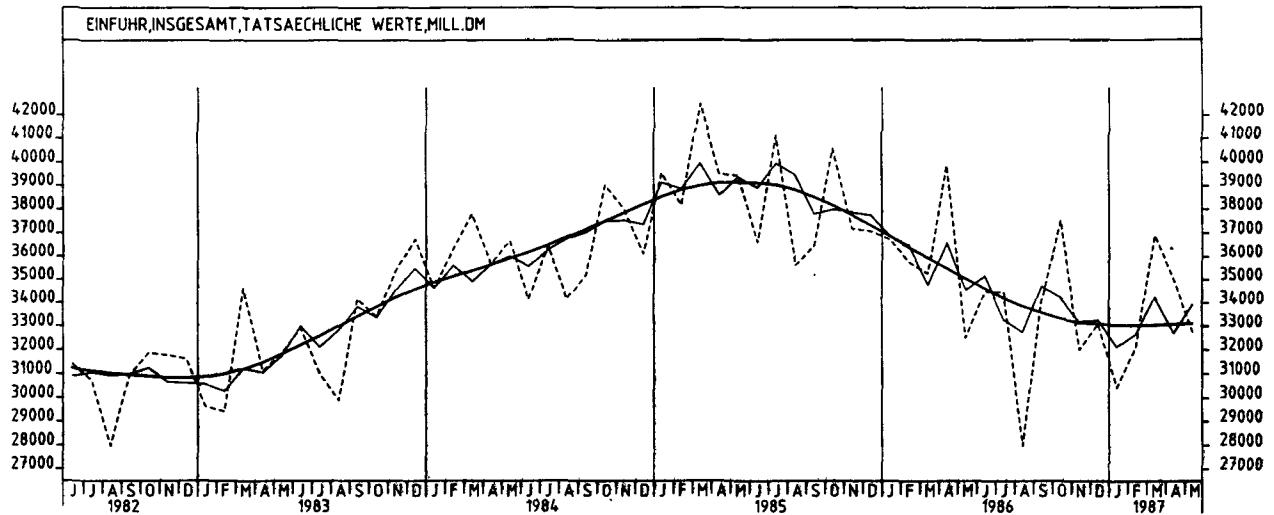
9 AUSSENHANDEL (SPEZIALHANDEL)
9.1 EINFUHR - TATSÄCHLICHE WERTE (MILL. DM)

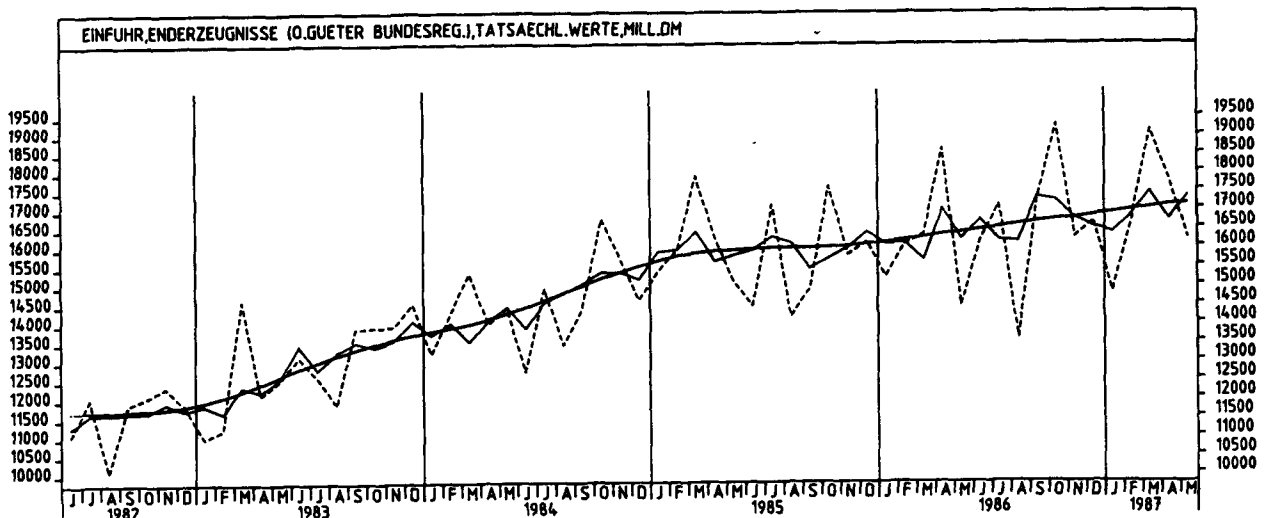
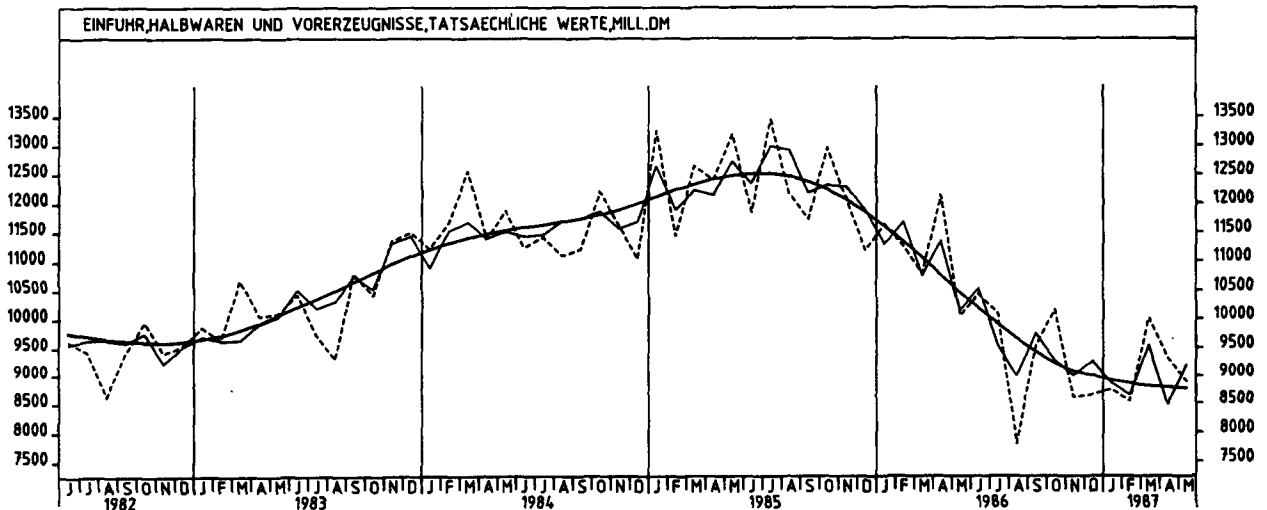
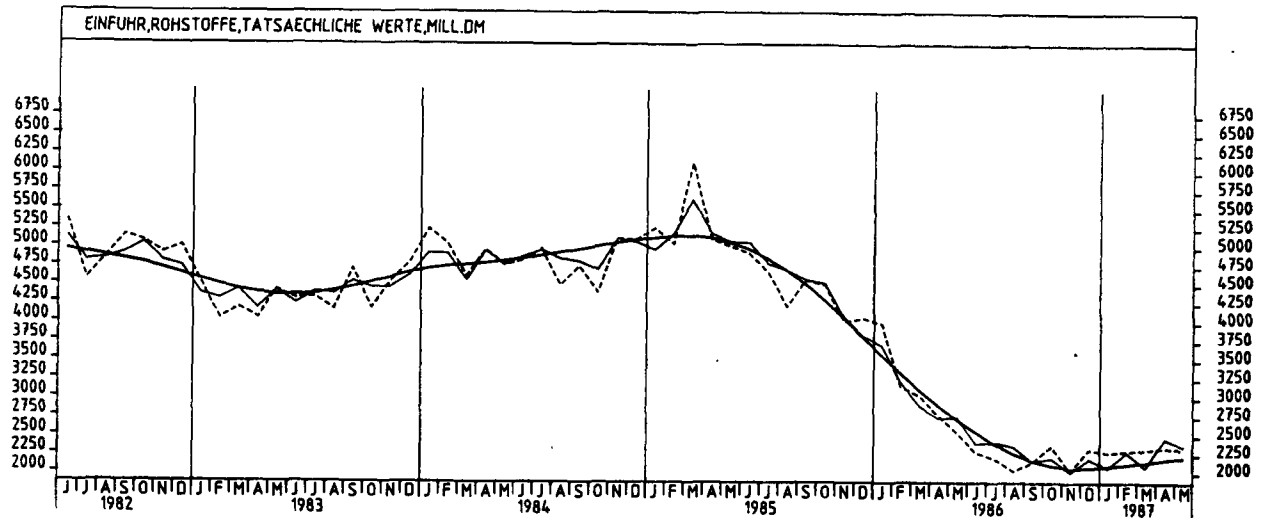
JAHR	MONAT	ORIGINALWERT			KALENDERBEREINIGTER WERT		KALENDER- UND SAISONBEREINIGTER WERT		GLATTE KOMPONENTE
		MILL. DM	VERÄNDERUNG VORJAHR	IN O/O GEGEN VORMONAT	MILL. DM	VERÄNDERUNG IN O/O GEGEN VORMONAT	MILL. DM	VERÄNDERUNG IN O/O GEGEN VORMONAT	MILL. DM
ERZEUGNISSE DES INVESTITIONSGÜTER PRODUZIERENDEN GEWERBES									
1986	MAI	9857	- 4,3	-22,6	10790	-13,8	10687	- 5,4	10796
	JUN	10862	+10,7	+10,2	11243	+ 4,2	11029	+ 3,2	10830
	JUL	10900	- 1,2	+ 0,3	10201	- 9,3	10596	- 3,9	10865
	AUG	8493	- 5,0	-22,1	8369	-18,0	10592	+ 0,0	10902
	SEP	11144	+16,9	+31,2	10908	+30,3	11431	+ 7,9	10940
	OKT	12567	+ 7,6	+12,8	11977	+ 9,8	11287	- 1,3	10964
	NOV	10847	+ 0,2	-13,7	11292	- 5,7	10816	- 4,2	10976
1987	DEZ	11496	+ 7,0	+ 6,0	11688	+ 3,5	11037	+ 2,0	11011
	JAN	9342	- 3,5	-18,7	9275	-20,6	10686	- 3,2	11040
	FEB	10626	+ 2,3	+13,7	11292	+21,7	10960	+ 2,6	11073
	MAR	12363	+14,1	+16,3	11919	+ 5,6	11313	+ 3,2	11108
	APR	12014	- 5,7	- 2,8	12277	+ 3,0	10936	- 3,3	11147
	MAI	11149	+13,1	- 7,2	11530	- 6,1	11353	+ 3,8	11171
	ERZEUGNISSE DES VERBRAUCHSGÜTER PRODUZIERENDEN GEWERBES								
1986	MAI	4532	- 6,1	-21,8	4688	-18,8	5372	- 4,2	5467
	JUN	5227	+14,6	+15,3	5326	+13,6	5627	+ 4,7	5499
	JUL	6045	- 0,5	+15,6	5774	+ 8,4	5396	- 4,1	5532
	AUG	4772	- 2,3	-21,1	4759	-17,6	5429	+ 0,6	5567
	SEP	5979	+12,9	+25,3	5998	+26,0	5794	+ 6,7	5607
	OKT	6599	+11,4	+10,4	6249	+ 4,2	5790	- 0,1	5643
	NOV	5406	+ 7,8	-18,1	5727	- 8,4	5785	- 0,1	5675
1987	DEZ	5171	+ 5,8	- 4,3	5218	- 8,9	5669	- 2,0	5711
	JAN	5446	- 3,5	+ 5,3	5392	+ 3,3	5507	- 2,9	5748
	FEB	5908	+ 5,2	+ 8,5	6362	+18,0	5709	+ 3,7	5786
	MAR	6607	+22,4	+11,8	6470	+ 1,7	6063	+ 6,2	5825
	APR	5740	- 0,9	-13,1	5804	-10,3	5674	- 6,4	5860
	MAI	5125	+13,1	-10,7	5286	- 8,9	5964	+ 5,1	5892
	INVESTITIONSGÜTER								
1986	MAI	2868	-13,4	-30,1	3285	-19,8	3257	- 8,4	3370
	JUN	3133	+ 5,5	+ 9,2	3303	+ 1,8	3429	+ 5,3	3386
	JUL	3204	- 5,3	+ 2,3	2978	- 9,8	3275	- 4,5	3403
	AUG	2744	-12,2	-14,4	2683	- 9,9	3236	- 1,2	3420
	SEP	3692	+34,8	+34,5	3574	+33,2	3807	+17,6	3440
	OKT	4005	+10,4	+ 8,5	3868	+ 8,2	3636	- 4,5	3447
	NOV	3334	- 2,8	-16,8	3388	-12,4	3306	- 9,1	3446
1987	DEZ	4061	+13,0	+21,8	4115	+21,5	3564	+ 7,8	3453
	JAN	2816	+ 3,3	-30,7	2780	-32,4	3380	- 5,2	3487
	FEB	3247	- 2,0	+15,3	3436	+23,6	3326	- 1,6	3462
	MAR	3602	+ 0,9	+10,9	3442	+ 0,2	3284	- 1,3	3468
	APR	3943	- 3,9	+ 9,5	4066	+18,1	3490	+ 6,3	3477
	MAI	3505	+22,2	-11,1	3830	-10,7	3609	+ 3,4	3474
	VERBRAUCHSGÜTER								
1986	MAI	5741	+ 2,5	-20,7	5864	-19,8	6516	- 7,1	6420
	JUN	6329	+11,2	+10,2	6331	+ 8,0	6504	- 0,2	6431
	JUL	6590	- 6,9	+ 4,1	6366	+ 0,6	6132	- 5,7	6371
	AUG	5360	-17,2	-18,7	5328	-16,3	5859	- 4,5	6358
	SEP	6543	- 0,8	+22,1	6593	+23,7	6350	+ 8,4	6350
	OKT	7224	+ 1,3	+10,4	6859	+ 4,0	6389	+ 0,6	6346
	NOV	5983	- 4,4	-17,2	6284	- 8,4	6394	+ 0,1	6385
1987	DEZ	5902	+ 1,1	- 1,4	5932	- 5,6	6562	+ 2,6	6446
	JAN	5941	- 9,1	+ 0,7	5815	- 2,0	6199	- 5,5	6472
	FEB	6874	+ 3,5	+15,7	7397	+27,2	6668	+ 7,6	6499
	MAR	7864	+19,7	+14,4	7777	+ 5,1	7175	+ 7,6	6524
	APR	6801	- 6,1	-13,5	6856	-11,8	6424	-10,5	6583
	MAI	5884	+ 2,5	-13,5	5996	-12,5	6636	+ 3,3	6654
	EG-LÄNDER (OHNE PORTUGAL U. SPANIEN)								
1986	MAI	16408	-12,8	-18,9	17783	-10,8	17523	- 5,4	17502
	JUN	17389	- 2,2	+ 6,0	17896	+ 0,6	17650	+ 0,7	17286
	JUL	17228	-13,1	- 0,9	16110	-10,0	16635	- 5,8	17087
	AUG	13301	-19,8	-22,8	13069	-18,9	16407	- 1,4	16906
	SEP	16816	- 5,9	+26,4	16648	+27,4	17177	+ 4,7	16743
	OKT	18610	- 8,1	+10,7	17580	+ 5,6	16979	- 1,2	16582
	NOV	15509	-15,5	-16,7	16264	- 7,5	16155	- 4,9	16442
1987	DEZ	16567	- 9,1	+ 6,8	17112	+ 5,2	16578	+ 2,6	16411
	JAN	14964	-14,9	- 9,7	14936	-12,7	16182	- 2,4	16378
	FEB	15656	-14,4	+ 4,6	16622	+11,3	15764	- 2,6	16366
	MAR	19026	+ 5,2	+21,5	18408	+10,7	17124	+ 8,6	16371
	APR	18007	-11,0	- 5,4	18169	- 1,3	16436	- 4,0	16401
	MAI	16553	+ 0,9	- 8,1	17129	- 5,7	16730	+ 1,8	16402
	EG-LÄNDER (EINSCHL. PORTUGAL U. SPANIEN)								
1986	MAI	17225	-12,5	-18,6	18613	-10,9	18352	- 5,5	18336
	JUN	18229	- 1,6	+ 5,8	18743	+ 0,7	18527	+ 1,0	18119
	JUL	18156	-12,9	- 0,4	17008	- 9,3	17437	- 5,9	17918
	AUG	13892	-20,0	-23,5	13653	-19,7	17165	- 1,6	17739
	SEP	17490	- 5,9	+28,9	17343	+27,0	18008	+ 4,9	17578
	OKT	19518	- 7,7	+11,6	18443	+ 6,3	17828	- 1,0	17421
	NOV	16457	-14,5	-15,7	17243	- 6,5	17046	- 4,4	17291
1987	DEZ	17477	- 9,0	+ 6,2	18041	+ 4,6	17408	+ 2,1	17273
	JAN	15804	-14,2	- 9,6	15760	-12,6	17049	- 2,1	17250
	FEB	16560	-13,3	+ 4,8	17598	+11,7	16684	- 2,1	17249
	MAR	19998	+ 5,9	+20,8	19372	+10,1	18089	+ 8,4	17264
	APR	18886	-10,8	- 5,6	19053	- 1,6	17280	- 4,5	17307
	MAI	17501	+ 1,6	- 7,3	18091	- 5,0	17681	+ 2,3	17323

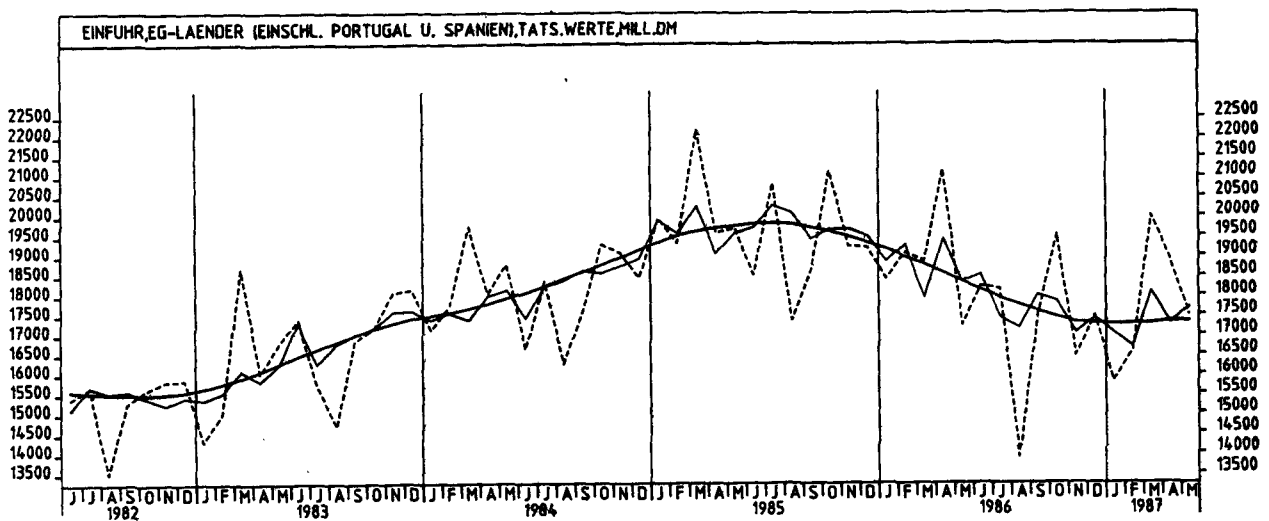
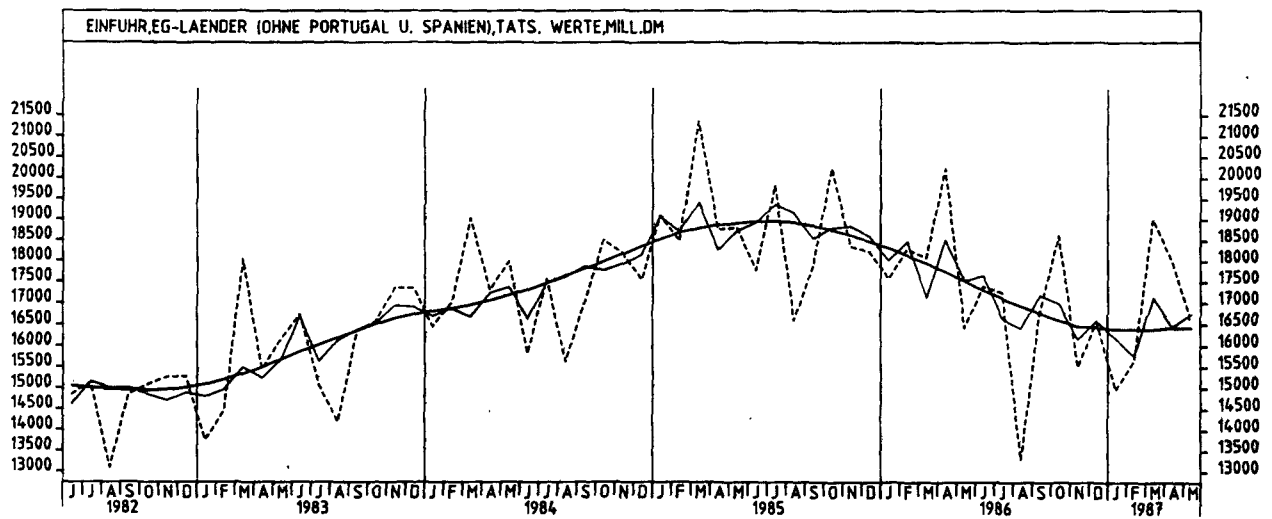
9 AUSSENHANDEL (SPEZIALHANDEL)

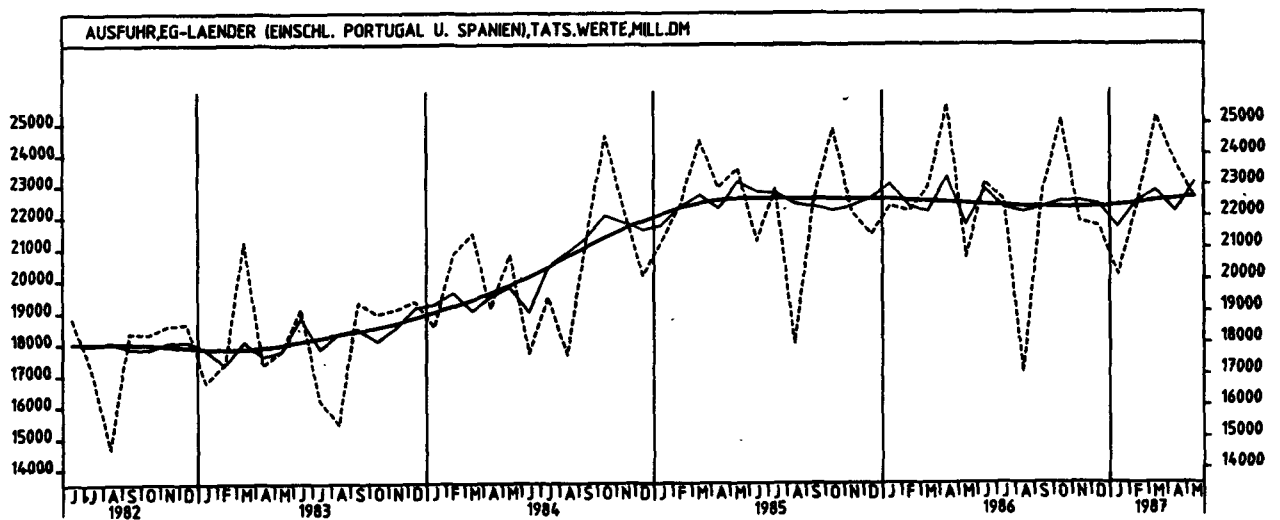
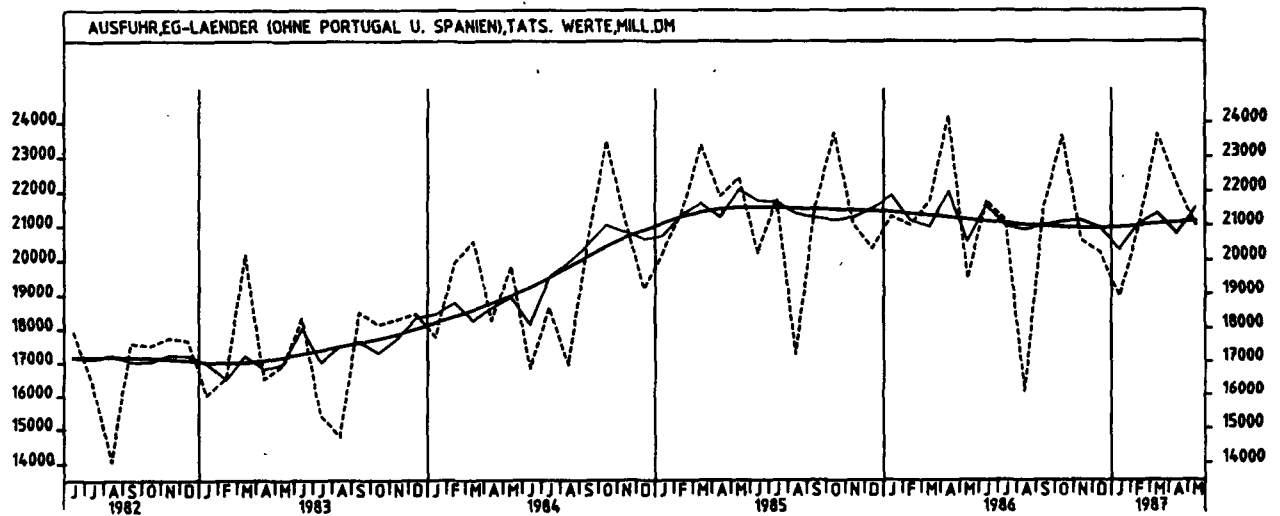
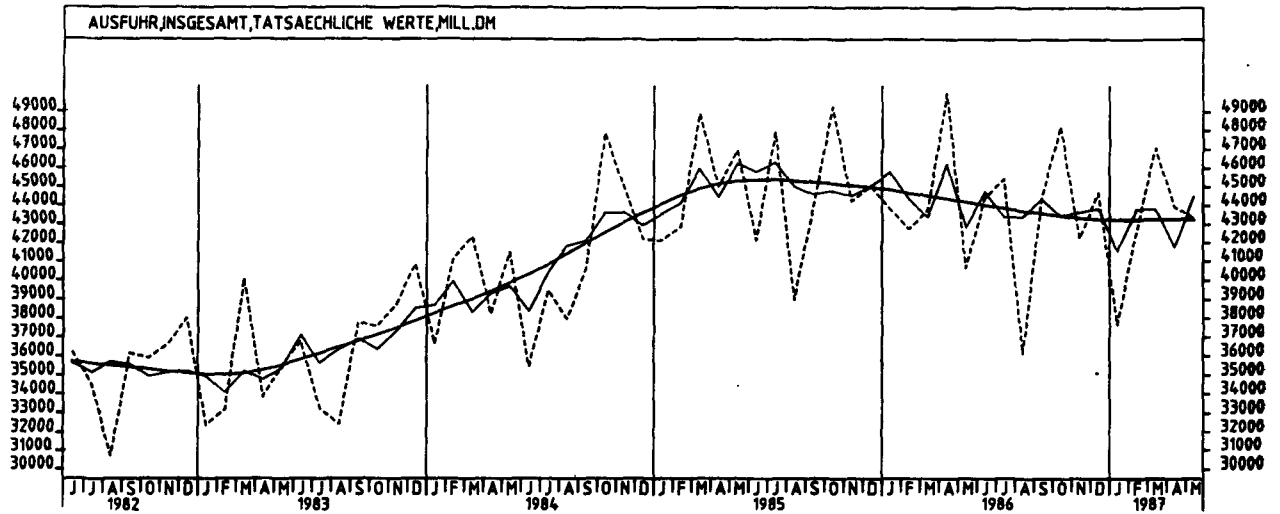
9.1 EINFUHR - TATSÄCHLICHE WERTE (MILL. DM)

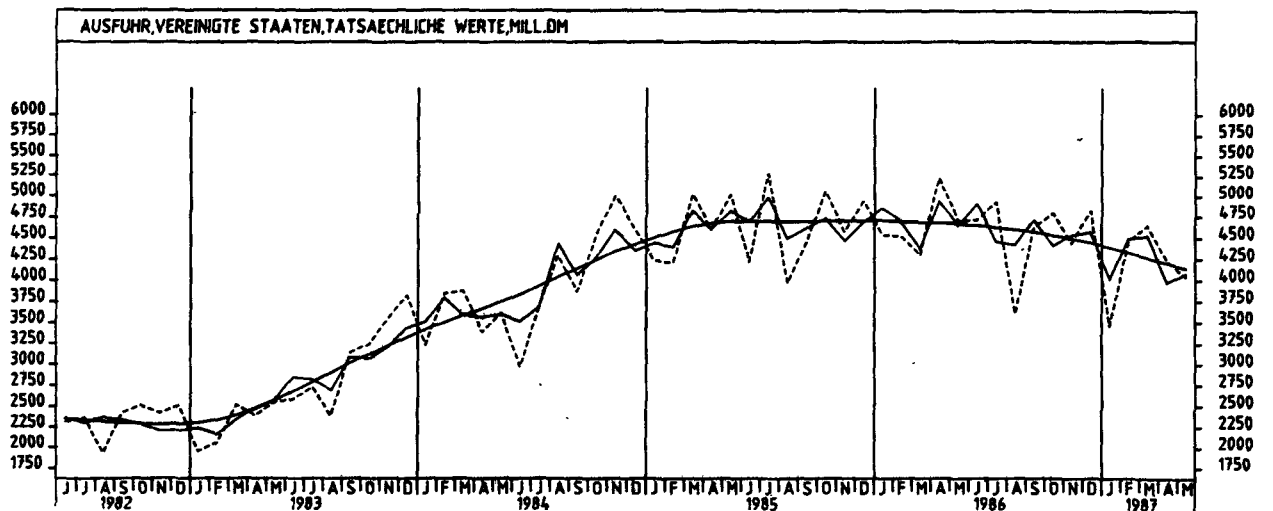
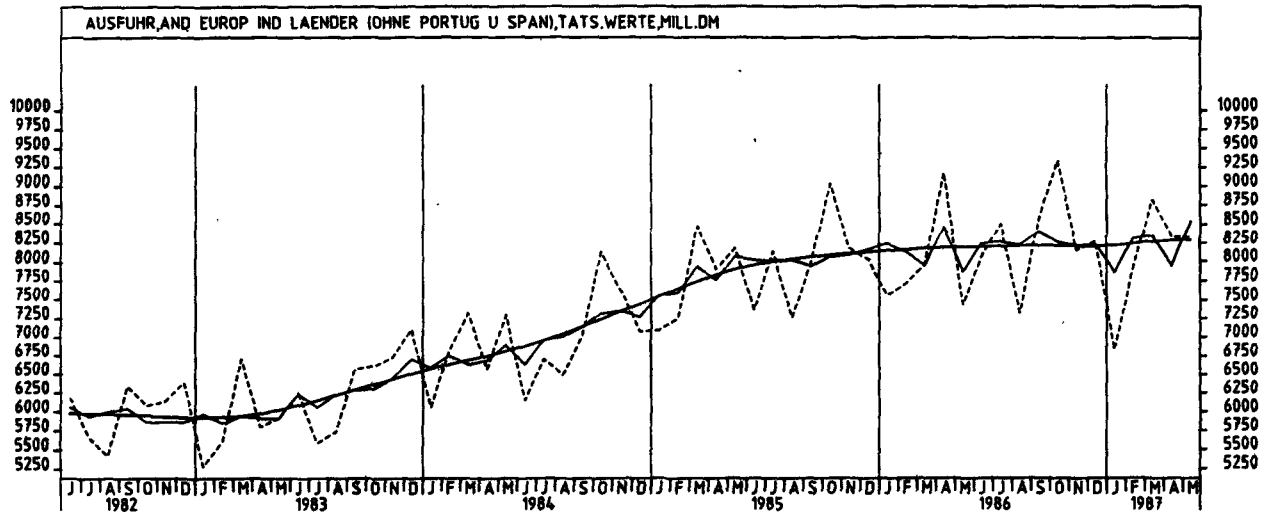
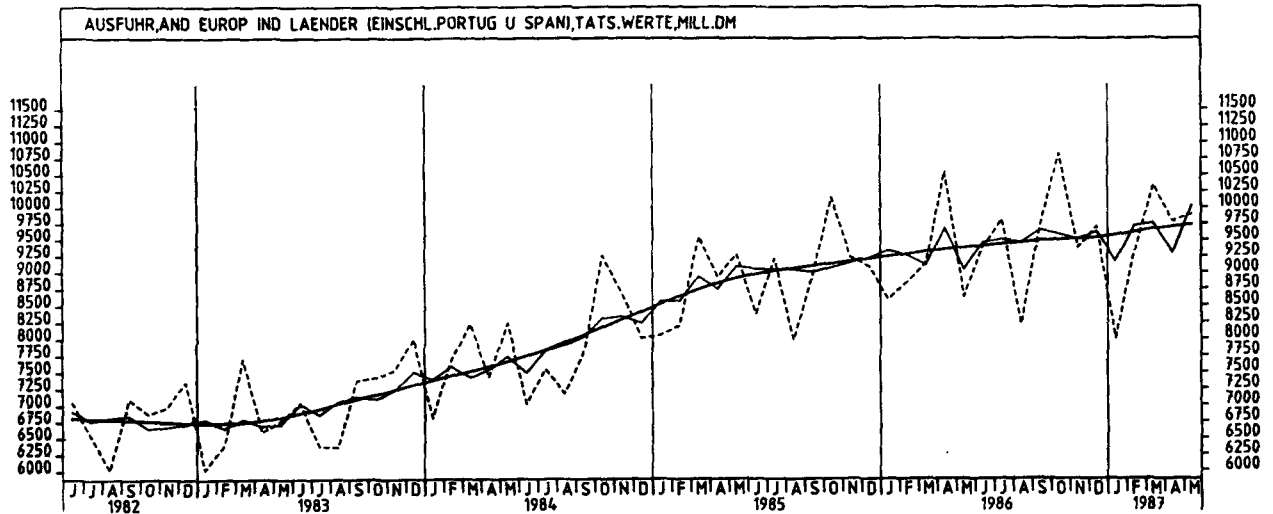
JAHR	MONAT	ORIGINALWERT			KALENDERBEREINIGTER WERT		KALENDER- UND SAISON- BEREINIGTER WERT		GLATTE KOMPONENTE
		MILL. DM	VERÄNDERUNG VORJAHR	IN O/O GEGEN VORMONAT	MILL. DM	VERÄNDERUNG IN O/O GEGEN VORMONAT	MILL. DM	VERÄNDERUNG IN O/O GEGEN VORMONAT	MILL. DM
ANDERE EUROP. IND. LAENDER (EINSCHL. PORTUGAL U. SPANIEN)									
1986	MAI	5647	-12,7	-17,8	5874	-13,8	6070	+ 5,3	6222
	JUN	6436	+ 6,2	+14,0	6610	+12,5	6449	+ 6,2	6196
	JUL	6398	- 7,6	- 0,6	6064	- 8,3	6053	- 6,1	6172
	AUG	4865	-15,5	-24,0	4862	-19,8	5930	- 2,0	6154
	SEP	6274	+ 0,0	+29,0	6260	+28,8	6263	+ 5,6	6145
	OKT	6944	+ 2,1	+10,7	6597	+ 5,4	6212	- 0,8	6136
	NOV	6305	- 0,3	- 9,2	6635	+ 0,6	6334	+ 2,0	6137
	DEZ	5998	- 6,5	- 4,9	6030	- 9,1	6023	- 4,9	6147
1987	JAN	5568	- 7,3	- 7,2	5527	- 8,3	6076	+ 0,9	6165
	FEB	6086	- 0,9	+ 9,3	6535	+18,2	6218	+ 2,3	6187
	MAR	6775	+ 8,5	+11,3	6616	+ 1,2	6372	+ 2,5	6212
	APR	6234	- 9,2	- 8,0	6272	- 5,2	5968	- 6,3	6233
	MAI	6117	+ 8,3	- 1,9	6291	+ 0,3	6453	+ 8,1	6253
ANDERE EUROP. IND. LAENDER (OHNE PORTUGAL U. SPANIEN)									
1986	MAI	4831	-13,6	-18,6	5038	-14,2	5247	- 4,9	5394
	JUN	5598	+ 5,5	+15,9	5766	+14,5	5585	+ 6,4	5370
	JUL	5471	- 7,6	- 2,3	5169	-10,4	5254	- 5,9	5348
	AUG	4275	-14,2	-21,9	4284	-17,1	5179	- 1,4	5329
	SEP	5601	+ 0,8	+31,0	5573	+30,1	5439	+ 5,0	5317
	OKT	6037	- 2,6	+ 7,8	5738	+ 3,0	5369	- 1,3	5304
	NOV	5359	- 1,4	-11,2	5657	- 1,4	5448	+ 1,5	5295
	DEZ	5101	- 6,2	- 4,8	5107	- 9,7	5203	- 4,5	5293
1987	JAN	4745	- 8,4	- 7,0	4721	- 7,6	5217	+ 0,3	5301
	FEB	5200	- 3,0	+ 9,6	5582	+18,2	5305	+ 1,7	5312
	MAR	5821	+ 6,5	+11,9	5674	+ 1,6	5421	+ 2,2	5327
	APR	5362	- 9,7	- 7,9	5387	- 5,1	5125	- 5,5	5336
	MAI	5174	+ 7,1	- 3,5	5335	- 1,0	5516	+ 7,6	5341
VEREINIGTE STAATEN									
1986	MAI	2093	-29,6	-28,2	2143	-25,3	2113	-13,2	2253
	JUN	2023	-20,4	- 3,3	2116	- 1,3	2192	+ 3,7	2243
	JUL	2172	-24,0	+ 7,4	2055	- 2,9	2145	- 2,1	2230
	AUG	1840	-18,8	-15,3	1809	-12,0	2232	+ 4,1	2219
	SEP	2019	- 3,9	+ 9,7	1978	+ 9,3	2311	+ 3,5	2216
	OKT	2349	- 5,5	+16,3	2214	+11,9	2289	- 1,0	2212
	NOV	2287	- 8,8	- 2,6	2428	+ 9,7	2277	- 0,5	2210
	DEZ	2308	- 7,2	+ 0,9	2325	- 4,2	2184	- 4,1	2197
1987	JAN	2016	-14,2	-12,7	1974	-15,1	2091	- 4,3	2172
	FEB	2317	+ 3,2	+14,9	2484	+25,8	2248	+ 7,5	2143
	MAR	2334	+ 3,2	+ 0,7	2269	- 8,7	2139	- 4,8	2110
	APR	2232	-23,5	- 4,4	2316	+ 2,1	1910	-10,7	2081
	MAI	2038	- 2,6	- 8,7	2090	- 9,8	2098	+ 9,8	2057
UEBRIGE INDUSTRIALISIERTE WESTLICHE LAENDER									
1986	MAI	2581	+ 0,2	-18,7	2687	-14,7	2672	- 5,2	2701
	JUN	2764	+16,5	+ 7,1	2833	+ 5,4	2778	+ 4,0	2705
	JUL	2731	+ 8,5	- 1,2	2602	- 8,2	2703	- 2,7	2711
	AUG	2465	+ 2,2	- 9,7	2414	- 7,2	2688	- 0,6	2715
	SEP	2762	+18,3	+12,0	2771	+14,8	2852	+ 6,1	2715
	OKT	3085	+10,8	+11,7	2916	+ 5,2	2779	- 2,6	2711
	NOV	2521	- 1,0	-18,3	2625	-10,0	2668	- 4,0	2699
	DEZ	2529	- 3,2	+ 0,3	2617	- 0,3	2620	- 1,8	2698
1987	JAN	2372	-16,6	- 6,2	2324	-11,2	2455	- 6,3	2708
	FEB	2550	+ 4,7	+ 7,5	2729	+17,4	2754	+12,2	2724
	MAR	2978	+17,2	+16,8	2921	+ 7,0	2876	+ 4,4	2741
	APR	3004	- 5,4	+ 0,9	3060	+ 4,8	2699	- 6,2	2751
	MAI	2747	+ 6,4	- 8,6	2832	- 7,5	2800	+ 3,7	2754
ENTWICKLUNGSLAENDER									
1986	MAI	4206	-31,4	- 9,5	4266	- 7,8	4429	- 2,2	4467
	JUN	4062	-29,6	- 3,4	4113	- 3,6	4272	- 2,5	4351
	JUL	4170	-34,7	+ 2,7	4043	- 1,7	4101	- 4,0	4241
	AUG	4014	-37,3	- 3,7	3912	- 3,2	3855	- 6,0	4150
	SEP	4484	-23,5	+11,7	4448	+13,7	4267	+10,7	4090
	OKT	4793	-14,1	+ 6,9	4559	+ 2,5	4480	+ 5,0	4050
	NOV	3809	-27,1	-20,5	4016	-11,9	4082	- 8,9	4034
	DEZ	3927	-21,1	+ 3,1	3969	- 1,2	4212	+ 3,2	4039
1987	JAN	3957	-30,6	+ 0,8	3886	- 2,1	3726	-11,5	4036
	FEB	4067	-13,7	+ 2,8	4380	+12,7	4100	+10,0	4037
	MAR	4246	- 0,5	+ 4,4	4099	- 6,4	4205	+ 2,6	4039
	APR	3984	-14,3	- 6,2	4242	+ 3,5	4152	- 1,3	4052
	MAI	3884	- 7,7	- 2,5	3967	- 6,5	4152	+ 0,0	4069
STAATSHANDELSLAENDER									
1986	MAI	1837	-36,7	-23,8	1443	-29,6	1631	-16,7	1824
	JUN	1784	-13,1	+16,1	1779	+23,3	1850	+13,4	1765
	JUL	1756	-31,6	- 1,6	1740	- 2,2	1602	-13,4	1709
	AUG	1462	-32,6	-16,7	1434	-17,6	1578	- 1,5	1657
	SEP	1672	-16,0	+14,4	1709	+15,2	1760	+11,5	1610
	OKT	1731	-26,9	+ 3,5	1657	- 3,0	1516	-13,9	1570
	NOV	1544	-30,2	-10,8	1617	- 2,4	1543	+ 1,8	1545
	DEZ	1722	-25,6	+11,5	1705	+ 5,4	1566	+ 1,5	1528
1987	JAN	1534	-30,6	-10,9	1496	-12,3	1480	- 5,5	1519
	FEB	1405	-25,7	- 8,4	1528	+ 2,1	1530	+ 3,4	1515
	MAR	1535	-16,1	+ 9,3	1522	- 0,4	1603	+ 4,8	1516
	APR	1542	-23,6	+ 0,5	1579	+ 3,7	1483	- 7,5	1514
	MAI	1397	- 9,1	- 9,4	1388	-12,1	1624	+ 9,5	1514

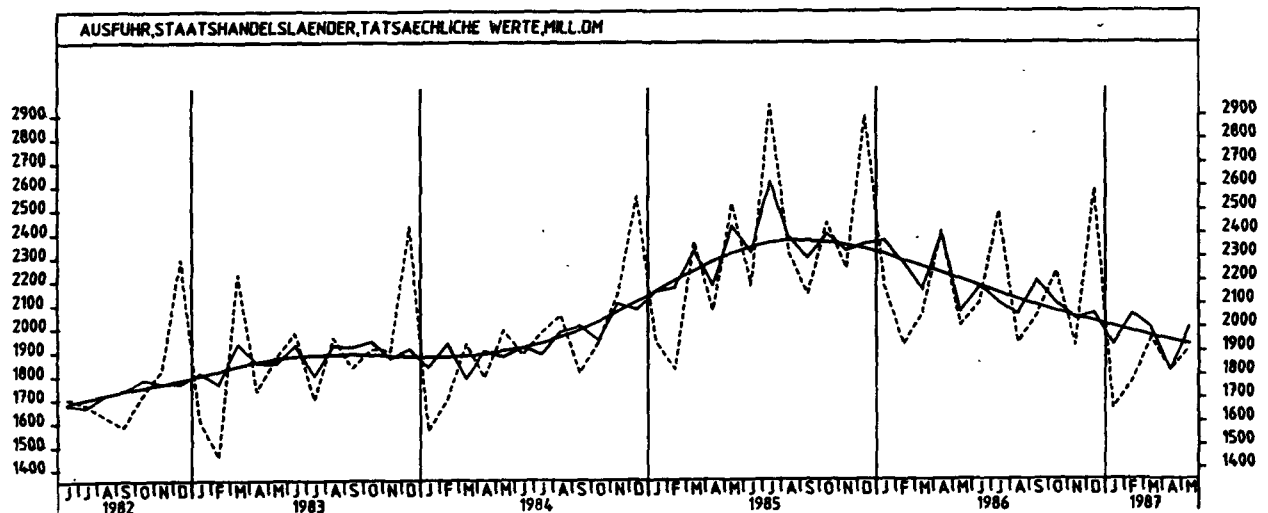
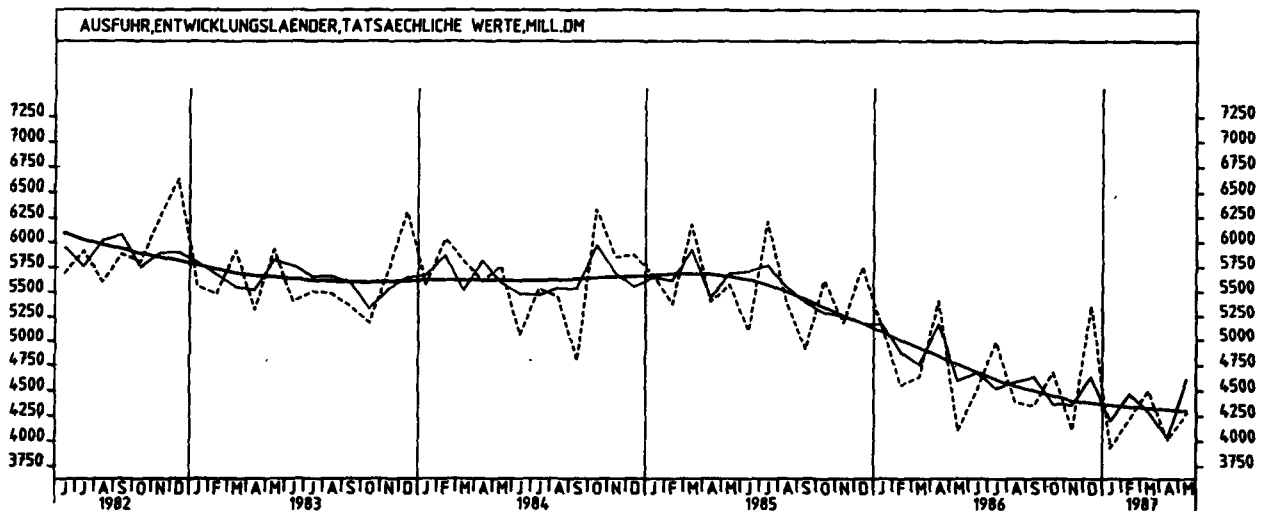
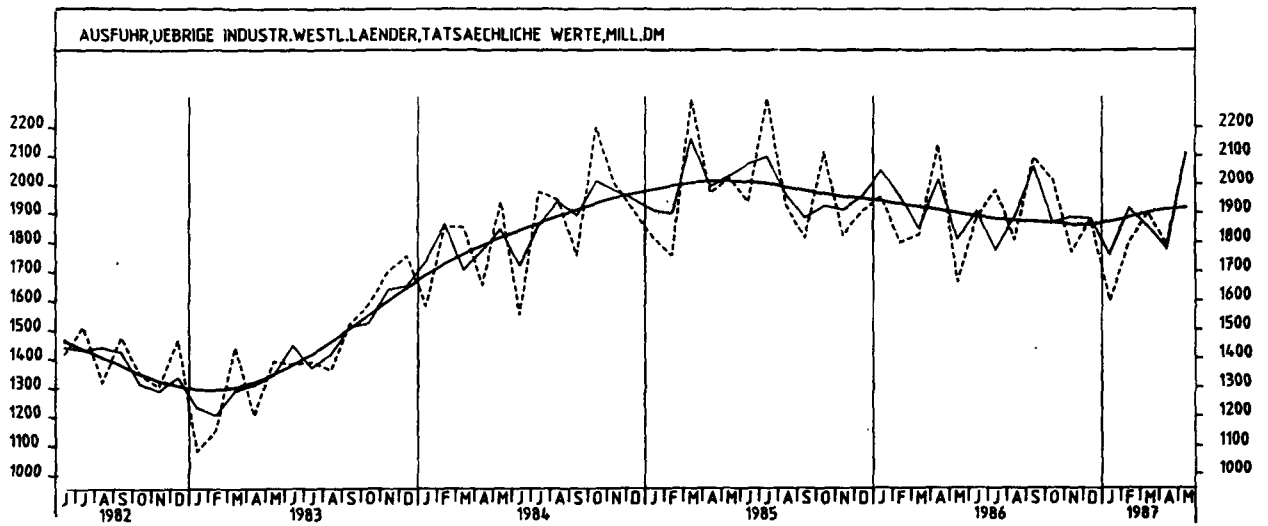












9 AUSSENHANDEL (SPEZIALHANDEL)

9.2 AUSFUHR - TATSÄCHLICHE WERTE (MILL. DM)

JAHR	MONAT	ORIGINALWERT			KALENDERBEREINIGTER WERT		KALENDER- UND SAISONBEREINIGTER WERT		GLATTE KOMPONENTE
		MILL. DM	VERÄNDERUNG VORJAHR	IN O/O GEGEN VORMONAT	MILL. DM	VERÄNDERUNG IN O/O GEGEN VORMONAT	MILL. DM	VERÄNDERUNG IN O/O GEGEN VORMONAT	
AUSFUHR INSGESAMT									
1986	MAI	40627	-13,5	-18,7	43292	-12,2	42824	- 7,3	44158
	JUN	44395	+ 5,4	+ 9,3	45237	+ 4,5	44727	+ 4,4	43994
	JUL	45407	- 5,2	+ 2,3	42789	- 5,4	43365	- 3,0	43827
	AUG	36112	- 7,3	-20,5	35818	-16,3	43397	+ 0,1	43675
	SEP	44409	+ 1,2	+23,0	43934	+22,7	44325	+ 2,1	43553
	OKT	48227	- 2,1	+ 8,6	46239	+ 3,0	43444	- 2,0	43428
	NOV	42235	- 4,5	-12,4	44954	- 0,6	43624	+ 0,4	43292
	DEZ	44664	- 0,8	+ 5,8	45555	+ 1,3	43819	+ 0,4	43237
1987	JAN	37636	-14,1	-15,7	37577	-17,5	41510	- 5,3	43210
	FEB	42561	- 0,5	+13,1	45383	+20,8	43783	+ 5,5	43217
	MAR	47064	+ 7,6	+10,6	45491	+ 0,2	43791	+ 0,0	43240
	APR	43919	-12,1	- 6,7	44727	- 1,7	41761	- 4,6	43250
	MAI	43314	+ 6,6	- 1,4	44976	+ 0,6	44460	+ 6,5	43225
GEWERBLICHE WIRTSCHAFT									
1986	MAI	38344	-13,2	-18,7	40931	-11,9	40376	- 7,2	41574
	JUN	41914	+ 5,6	+ 9,3	42721	+ 4,4	42164	+ 4,4	41417
	JUL	42831	- 5,2	+ 2,2	40318	- 5,6	40830	- 3,2	41256
	AUG	33782	- 7,7	-21,1	33508	-16,9	40797	- 0,1	41114
	SEP	41822	+ 1,3	+23,8	41367	+23,5	41766	+ 2,4	40998
	OKT	45181	- 2,3	+ 8,0	42334	+ 2,3	40826	- 2,3	40876
	NOV	39716	- 4,5	-12,1	42309	- 0,1	41056	+ 0,6	40742
	DEZ	42102	- 0,4	+ 6,0	42980	+ 1,6	41308	+ 0,6	40687
1987	JAN	35233	-14,4	-16,3	35194	-18,1	38998	- 5,6	40661
	FEB	40145	- 0,3	+13,9	42792	+21,6	41236	+ 5,7	40668
	MAR	44296	+ 7,4	+10,3	42822	+ 0,1	41166	- 0,2	40690
	APR	41393	-12,2	- 6,6	42102	- 1,7	39262	- 4,6	40699
	MAI	40939	+ 6,8	- 1,1	42531	+ 1,0	41883	+ 6,7	40673
ROHSTOFFE UND HALBWAREN									
1986	MAI	3106	-32,0	-16,0	3184	-13,5	3087	- 7,9	3220
	JUN	3308	-17,1	+ 6,5	3393	+ 6,6	3263	+ 5,7	3145
	JUL	2983	-33,1	- 9,8	2839	-16,3	2926	-10,3	3073
	AUG	2492	-30,6	-16,5	2488	-12,4	3064	+ 4,7	3011
	SEP	2985	-24,6	+19,8	2914	+17,1	2938	- 4,1	2961
	OKT	3464	-21,5	+16,0	3265	+12,0	2937	+ 0,0	2922
	NOV	2947	-19,4	-14,9	3136	- 4,0	3072	+ 4,6	2894
	DEZ	2746	-19,1	- 6,8	2753	-12,2	2962	- 3,6	2877
1987	JAN	2592	-29,3	- 5,6	2536	- 7,8	2714	- 8,4	2864
	FEB	2781	-14,7	+ 7,3	2968	+16,9	2924	+ 7,7	2855
	MAR	3030	- 6,9	+ 9,0	2936	- 1,1	2862	- 2,1	2847
	APR	2912	-21,3	- 3,9	3037	+ 3,4	2763	- 3,5	2840
	MAI	2974	- 4,2	+ 2,1	3099	+ 2,0	2995	+ 8,4	2830
ROHSTOFFE									
1986	MAI	590	-23,7	-16,5	632	- 9,1	599	- 6,7	614
	JUN	616	-17,9	+ 4,4	632	+ 0,0	586	- 2,2	606
	JUL	604	-19,5	- 1,9	569	-10,0	593	+ 1,2	597
	AUG	506	-18,1	-16,2	499	-12,3	602	+ 1,5	590
	SEP	605	-12,4	+19,6	586	+17,4	591	- 1,8	583
	OKT	670	-12,5	+10,7	639	+ 9,0	590	- 0,2	577
	NOV	587	-11,6	-12,4	615	- 3,8	595	+ 0,8	571
	DEZ	544	-12,0	- 7,3	549	-10,7	574	- 3,5	567
1987	JAN	491	-25,7	- 9,7	492	-10,4	532	- 7,3	561
	FEB	522	-15,0	+ 6,3	553	+12,4	550	+ 3,4	556
	MAR	574	+ 0,2	+10,0	541	- 2,2	556	+ 1,1	551
	APR	579	-18,1	+ 0,9	603	+11,5	545	- 2,0	547
	MAI	565	- 4,2	- 2,4	583	- 3,3	563	+ 1,5	541
HALBWAREN									
1986	MAI	2515	-33,8	-15,9	2557	-14,2	2469	- 8,1	2607
	JUN	2692	-16,9	+ 7,0	2765	+ 8,1	2682	+ 7,8	2540
	JUL	2379	-35,9	-11,6	2263	-18,2	2330	-13,1	2477
	AUG	1986	-33,2	-16,5	1988	-12,2	2461	+ 5,6	2422
	SEP	2380	-27,1	+19,8	2333	+17,4	2351	- 4,5	2379
	OKT	2794	-23,4	+17,4	2625	+12,5	2360	+ 0,0	2348
	NOV	2360	-21,1	-15,6	2322	- 3,9	2474	+ 5,3	2323
	DEZ	2202	-20,6	- 6,7	2210	-12,4	2387	- 3,5	2311
1987	JAN	2102	-30,1	- 4,5	2052	- 7,1	2184	- 8,5	2303
	FEB	2259	-14,7	+ 7,5	2415	+17,7	2374	+ 8,7	2297
	MAR	2456	- 8,4	+ 8,7	2396	- 0,8	2309	- 2,7	2294
	APR	2333	-22,0	- 5,0	2419	+ 1,0	2211	- 4,2	2290
	MAI	2409	- 4,2	+ 3,3	2513	+ 3,9	2436	+10,2	2286
FERTIGWAREN									
1986	MAI	35238	-11,0	-18,9	37671	-12,0	37380	- 7,2	38353
	JUN	38606	+ 8,1	+ 9,6	39344	+ 4,4	38960	+ 4,5	38273
	JUL	39848	- 2,1	+ 3,2	37812	- 4,7	37866	- 2,8	38186
	AUG	31290	- 5,2	-21,5	30943	-17,5	37893	- 0,5	38105
	SEP	38837	+ 4,0	+24,1	38551	+24,6	38670	+ 3,1	38040
	OKT	41717	- 0,3	+ 7,4	39079	+ 1,4	37672	- 2,6	37959
	NOV	36769	- 3,1	-11,9	39087	+ 0,0	37949	+ 0,2	37854
	DEZ	39357	+ 1,2	+ 7,0	40350	+ 3,2	38423	+ 1,2	37817
1987	JAN	32641	-12,9	-17,1	32646	-19,1	36280	- 5,6	37804
	FEB	37363	+ 0,9	+14,5	39836	+22,0	38309	+ 5,6	37621
	MAR	41266	+ 8,6	+10,4	39912	+ 0,2	38350	+ 0,1	37850
	APR	38481	-11,4	- 6,7	39024	- 2,2	36456	- 4,9	37867
	MAI	37965	+ 7,7	- 1,3	39389	+ 0,9	38909	+ 6,7	37851

9 AUSSENHANDEL (SPEZIALHANDEL)

9.2 AUSFUHR - TATSÄCHLICHE WERTE (MILL. DM)

JAHR	MONAT	ORIGINALWERT			KALENDERBEREINIGTER WERT		KALENDER- UND SAISON- BEREINIGTER WERT		GLATTE KOMPONENTE
		MILL. DM	VERÄNDERUNG VORJAHR	IN O/O GEGEN VORMONAT	MILL. DM	VERÄNDERUNG IN O/O GEGEN VORMONAT	MILL. DM	VERÄNDERUNG IN O/O GEGEN VORMONAT	MILL. DM
VORERZEUGNISSE									
1986	MAI	6987	-16,9	-17,2	7330	-12,2	7078	- 8,4	7374
	JUN	7778	+ 3,1	+11,3	7942	+ 8,3	7530	+ 6,4	7313
	JUL	7523	- 7,4	- 3,3	7114	-10,4	7229	- 4,0	7254
	AUG	6007	-13,7	-20,2	5934	-16,6	7079	- 2,1	7199
	SEP	7309	- 4,5	+21,7	7263	+22,4	7239	+ 2,3	7152
	OKT	7988	- 5,0	+ 9,3	7481	+ 3,0	7165	- 1,0	7109
	NOV	6743	- 8,8	-15,6	7167	- 4,2	7150	- 0,2	7064
	DEZ	6489	- 6,4	- 3,8	6704	- 6,5	7167	+ 0,2	7045
1987	JAN	6439	-17,4	- 0,8	6379	- 4,8	6740	- 6,0	7043
	FEB	6840	- 6,4	+ 6,2	7289	+14,3	7053	+ 4,6	7052
	MAR	7605	+ 5,9	+11,2	7395	+ 1,5	7226	+ 2,5	7067
	APR	7249	-14,1	- 4,7	7377	- 0,2	6808	- 5,8	7073
	MAI	7338	+ 5,0	+ 1,2	7622	+ 3,3	7359	+ 8,1	7069
ENDERZEUGNISSE									
1986	MAI	28251	- 9,4	-19,3	30301	-12,1	30185	- 6,9	30977
	JUN	30828	+ 9,5	+ 9,1	31406	+ 3,6	31448	+ 4,2	30958
	JUL	32325	- 0,8	+ 4,9	30419	- 3,1	30633	- 2,6	30929
	AUG	25283	- 3,0	-21,8	24990	-17,8	30593	- 0,1	30902
	SEP	31528	+ 6,2	+24,7	31302	+25,3	31634	+ 3,4	30884
	OKT	33729	+ 0,9	+ 7,0	31643	+ 1,1	30720	- 2,9	30845
	NOV	30025	- 1,7	-11,0	31872	+ 0,7	30768	+ 0,2	30786
	DEZ	32868	+ 2,8	+ 9,5	33628	+ 5,5	31253	+ 1,6	30767
1987	JAN	26202	-11,8	-20,3	26279	-21,8	29531	- 5,5	30756
	FEB	30523	+ 2,8	+16,5	32557	+23,9	31255	+ 5,8	30764
	MAR	33661	+ 9,2	+10,3	32497	- 0,2	31133	- 0,4	30778
	APR	31232	-10,8	- 7,2	31647	- 2,6	29642	- 4,8	30788
	MAI	30628	+ 8,4	- 1,9	31720	+ 0,2	31536	+ 6,4	30776
ERZEUGNISSE DES GRUNDSTOFF- UND PRODUKTIONSQUETERGEWERBES									
1986	MAI	10107	-21,5	-19,3	10530	-15,5	10287	-10,1	10825
	JUN	11094	+ 0,2	+ 9,8	11343	+ 7,7	11071	+ 7,6	10705
	JUL	11076	-12,2	- 0,2	10509	- 7,4	10508	- 5,1	10590
	AUG	9014	-16,4	-18,6	9006	-14,3	10425	- 0,8	10487
	SEP	10609	- 8,1	+17,7	10460	+16,1	10463	+ 0,4	10399
	OKT	11768	- 7,7	+10,9	11092	+ 6,0	10467	+ 0,0	10322
	NOV	9717	-12,2	-17,4	10333	- 6,8	10394	- 0,7	10243
	DEZ	9464	- 8,0	- 2,6	9570	- 7,4	10427	+ 0,3	10212
1987	JAN	9295	-20,1	- 1,8	9179	- 4,1	9733	- 6,7	10214
	FEB	9865	- 9,0	+ 6,1	10531	+14,7	10185	+ 4,6	10236
	MAR	11176	+ 4,8	+13,3	10865	+ 3,2	10552	+ 3,6	10271
	APR	10430	-16,8	- 6,7	10661	- 1,9	9781	- 7,3	10286
	MAI	10743	+ 6,3	+ 3,0	11171	+ 4,8	10879	+11,2	10284
ERZEUGNISSE DES INVESTITIONSQUETER PRODUZIERENDEN GEWERBES									
1986	MAI	22496	- 8,1	-18,3	24089	-11,1	23807	- 6,3	24251
	JUN	24545	+ 9,2	+ 9,1	25005	+ 3,8	24677	+ 3,7	24254
	JUL	24919	- 2,1	+ 1,5	23432	- 6,3	23852	- 3,3	24246
	AUG	19060	- 3,0	-23,5	18789	-19,8	23805	- 0,2	24239
	SEP	24380	+ 7,7	+27,9	24233	+29,0	24934	+ 4,7	24242
	OKT	26202	+ 1,2	+ 7,5	24531	+ 1,2	24084	- 3,4	24222
	NOV	24077	+ 0,2	- 8,1	25519	+ 4,0	24340	+ 1,1	24193
	DEZ	26678	+ 3,1	+10,8	27360	+ 7,2	24535	+ 0,8	24179
1987	JAN	20406	-11,2	-23,5	20428	-25,3	23161	- 5,6	24145
	FEB	23823	+ 3,5	+16,7	25388	+24,3	24504	+ 5,8	24118
	MAR	26316	+ 9,6	+10,5	26443	+ 0,2	24414	- 0,4	24091
	APR	24601	-10,7	- 6,5	24920	- 2,1	23205	- 5,0	24075
	MAI	24004	+ 6,7	- 2,4	24859	- 0,2	24509	+ 5,6	24051
ERZEUGNISSE DES VERBRAUCHSQUETER PRODUZIERENDEN GEWERBES									
1986	MAI	4580	- 9,1	-20,4	4870	-14,5	5143	- 6,7	5311
	JUN	5135	+ 7,9	+12,1	5254	+ 7,9	5316	+ 3,4	5299
	JUL	5734	+ 2,0	+11,7	5424	+ 3,2	5291	- 0,5	5288
	AUG	4738	- 2,7	-17,4	4733	-12,7	5260	- 0,6	5277
	SEP	5791	+ 4,2	+22,2	5749	+21,5	5363	+ 2,0	5268
	OKT	6092	- 1,1	+ 5,2	5773	+ 0,4	5236	- 2,4	5259
	NOV	4951	- 1,7	-18,7	5241	- 9,2	5295	+ 1,1	5249
	DEZ	4810	+ 0,5	- 2,8	4859	- 7,3	5288	- 0,1	5252
1987	JAN	4637	-10,5	- 3,6	4636	- 4,6	5105	- 3,5	5263
	FEB	5253	- 0,3	+13,3	5628	+21,4	5303	+ 3,9	5280
	MAR	5804	+ 8,6	+10,5	5619	- 0,2	5370	+ 1,3	5300
	APR	5286	- 8,1	- 8,9	5337	- 5,0	5165	- 3,8	5317
	MAI	5013	+ 9,5	- 5,2	5206	- 2,5	5474	+ 6,0	5330

9 AUSSENHANDEL (SPEZIALHANDEL)

9.2 AUSFUHR - TATSÄCHLICHE WERTE (MILL. DM)

JAHR	MONAT	ORIGINALWERT			KALENDERBEREINIGTER WERT		KALENDER- UND SAISON- BEREINIGTER WERT		GLATTE KOMPONENTE
		MILL. DM	VERÄNDERUNG VORJAHR	IN O/O GEGEN VORMONAT	MILL. DM	VERÄNDERUNG IN O/O GEGEN VORMONAT	MILL. DM	VERÄNDERUNG IN O/O GEGEN VORMONAT	MILL. DM
INVESTITIONSGÜTER									
1986	MAI	9757	- 7,7	-18,0	10149	-14,1	10172	- 8,0	10395
	JUN	10532	+ 9,6	+ 7,9	10673	+ 5,2	10618	+ 4,4	10387
	JUL	11027	+ 1,0	+ 4,7	10520	- 1,4	10364	- 2,4	10375
	AUG	8065	- 2,2	-26,9	7954	-24,4	10183	- 1,7	10361
	SEP	10204	+11,3	+26,5	10216	+28,4	10798	+ 6,0	10349
	OKT	10702	+ 0,7	+ 4,9	10101	- 1,1	10201	- 5,5	10323
	NOV	10003	- 4,7	- 6,5	10549	+ 4,4	10060	- 1,4	10278
	DEZ	12311	+ 2,0	+23,1	12481	+18,3	10522	+ 4,6	10264
1987	JAN	8467	-17,2	-31,2	8484	-32,0	9657	- 9,2	10255
	FEB	9901	+ 4,8	+16,9	10608	+25,0	10512	+10,0	10256
	MAR	11236	+11,4	+13,5	10863	+ 2,4	10538	+ 0,2	10259
	APR	10503	-11,7	- 6,5	10682	- 1,7	9872	- 6,3	10257
	MAI	10207	+ 4,6	- 2,8	10469	- 2,0	10475	+ 6,1	10240
VERBRAUCHSGÜTER									
1986	MAI	5286	- 9,0	-19,8	5598	-14,3	5935	- 5,1	6039
	JUN	5751	+ 4,6	+ 8,8	5901	+ 5,4	6104	+ 2,8	6037
	JUL	5662	- 8,0	- 1,5	5324	- 9,8	5789	- 5,2	6032
	AUG	4871	- 0,6	-14,0	4868	- 6,6	6087	+ 5,1	6027
	SEP	6758	+ 3,6	+38,7	6746	+38,6	6121	+ 0,6	6023
	OKT	6972	- 0,1	+ 3,2	6639	- 1,6	6016	- 1,7	6017
	NOV	6191	+ 2,1	-11,2	6502	- 2,1	6138	+ 2,0	6015
	DEZ	5686	+ 1,6	- 8,2	5722	-12,0	6001	- 2,2	6001
1987	JAN	5174	-11,8	- 9,0	5192	- 9,3	5740	- 4,3	5978
	FEB	6362	+ 4,7	+23,0	6834	+31,6	6149	+ 7,1	5954
	MAR	6650	+ 3,9	+ 4,5	6446	- 5,7	5960	- 3,1	5927
	APR	5944	- 9,8	-10,6	5940	- 7,8	5687	- 4,6	5905
	MAI	5450	+ 3,1	- 8,3	5615	- 5,5	5952	+ 4,7	5889
EG-LÄNDER (OHNE PORTUGAL U. SPANIEN)									
1986	MAI	19459	-13,1	-19,5	20860	-12,2	20511	- 6,7	21154
	JUN	21727	+ 7,6	+11,7	22241	+ 6,5	21591	+ 5,3	21098
	JUL	21126	- 2,9	- 2,8	19830	-10,8	20965	- 2,9	21045
	AUG	16103	- 6,5	-23,8	16025	-19,2	20855	- 0,5	20999
	SEP	21521	+ 0,1	+33,6	21177	+32,1	20982	+ 0,6	20961
	OKT	23605	- 0,3	+ 9,7	22275	+ 5,2	21098	+ 0,6	20929
	NOV	20558	- 2,2	-12,9	21790	- 2,2	21126	+ 0,1	20889
	DEZ	20202	- 0,6	- 1,7	20535	- 5,8	20914	- 1,0	20896
1987	JAN	18918	-11,0	- 6,4	18911	- 7,8	20290	- 3,0	20925
	FEB	20884	- 0,5	+10,4	22271	+17,6	21022	+ 3,6	20971
	MAR	23641	+ 9,0	+13,2	22777	+ 2,3	21345	+ 1,5	21025
	APR	22181	- 8,2	- 6,2	22615	- 0,7	20733	- 2,9	21068
	MAI	20995	+ 7,9	- 5,3	21789	- 3,7	21504	+ 3,7	21099
EG-LÄNDER (EINSCHL. PORTUGAL U. SPANIEN)									
1986	MAI	20678	-12,1	-19,1	22176	-11,9	21706	- 6,6	22375
	JUN	23077	+ 8,8	+11,6	23598	+ 6,4	22839	+ 5,2	22342
	JUL	22472	- 1,7	- 2,6	21103	-10,6	22242	- 2,6	22311
	AUG	17019	- 5,3	-24,3	16930	-19,8	22124	- 0,5	22287
	SEP	22678	+ 0,9	+33,3	22326	+31,9	22263	+ 0,6	22272
	OKT	25129	+ 1,2	+10,8	23680	+ 6,1	22460	+ 0,9	22262
	NOV	21819	- 1,3	-13,2	23181	- 2,2	22462	+ 0,0	22245
	DEZ	21669	+ 1,2	- 0,7	22048	- 4,8	22355	- 0,5	22273
1987	JAN	20119	- 9,8	- 7,2	20092	- 8,9	21636	- 3,2	22322
	FEB	22299	+ 0,7	+10,8	23783	+18,4	22461	+ 3,8	22388
	MAR	25204	+10,1	+13,0	24317	+ 2,2	22785	+ 1,4	22462
	APR	23673	- 7,4	- 6,1	24131	- 0,8	22128	- 2,9	22525
	MAI	22581	+ 9,2	- 4,6	23428	- 2,9	23028	+ 4,1	22577
ANDERE EUROP. IND. LÄNDER (EINSCHL. PORTUGAL U. SPANIEN)									
1986	MAI	8624	- 7,1	-18,2	9224	-11,1	9036	- 6,7	9377
	JUN	9384	+12,1	+ 8,8	9565	+ 3,7	9460	+ 4,7	9405
	JUL	9810	+ 6,6	+ 4,5	9231	- 3,5	9506	+ 0,5	9431
	AUG	8208	+ 2,9	-16,3	8102	-12,2	9462	- 0,5	9457
	SEP	9700	+ 8,7	+18,2	9636	+18,9	9650	+ 2,0	9484
	OKT	10822	+ 6,6	+11,6	10138	+ 5,2	9591	- 0,6	9504
	NOV	9372	+ 1,5	-13,4	9956	- 1,8	9510	- 0,8	9516
	DEZ	9707	+ 6,9	+ 3,6	9965	+ 0,1	9633	+ 1,3	9536
1987	JAN	7994	- 6,9	-17,6	7943	-20,3	9171	- 4,8	9573
	FEB	9317	+ 5,4	+16,5	9932	+25,0	9718	+ 6,0	9618
	MAR	10341	+13,2	+11,0	10070	+ 1,4	9754	+ 0,4	9667
	APR	9792	- 7,1	- 5,3	9902	- 1,7	9298	- 4,7	9702
	MAI	9887	+14,6	+ 1,0	10222	+ 3,2	10019	+ 7,8	9729
ANDERE EUROP. IND. LÄNDER (OHNE PORTUGAL U. SPANIEN)									
1986	MAI	7430	- 9,0	-19,0	7935	-12,1	7862	- 7,0	8182
	JUN	8063	+ 9,6	+ 8,5	8228	+ 3,7	8238	+ 4,8	8189
	JUL	8496	+ 4,6	+ 5,4	8001	- 2,8	8264	+ 0,3	8194
	AUG	7319	+ 0,9	-13,9	7226	- 9,7	8218	- 0,6	8199
	SEP	8570	+ 7,4	+17,1	8516	+17,8	8401	+ 2,2	8204
	OKT	9335	+ 3,4	+ 8,9	8773	+ 3,0	8260	- 1,7	8204
	NOV	8144	- 0,3	-12,8	8629	- 1,6	8208	- 0,6	8194
	DEZ	8273	+ 3,1	+ 1,6	8476	- 1,8	8233	+ 0,3	8194
1987	JAN	6832	- 9,6	-17,4	6800	-19,8	7861	- 4,5	8213
	FEB	7940	+ 2,9	+16,2	8465	+24,5	8316	+ 5,8	8239
	MAR	8820	+10,9	+11,1	8571	+ 1,3	8353	+ 0,4	8269
	APR	8337	- 9,1	- 5,5	8429	- 1,7	7940	- 4,9	8286
	MAI	8335	+12,2	+ 0,0	8615	+ 2,2	8540	+ 7,6	8294

9 AUSSENHANDEL (SPEZIALHANDEL)

9.2 AUSFUHR - TATSÄCHLICHE WERTE (MILL. DM)

JAHR	MONAT	ORIGINALWERT			KALENDERBEREINIGTER WERT		KALENDER- UND SAISON- BEREINIGTER WERT		GLATTE KOMPONENTE
		MILL.DM	VERAENDERUNG VORJAHR	IN O/O GEGEN VORMONAT	MILL.DM	VERAENDERUNG IN O/O GEGEN VORMONAT	MILL.DM	VERAENDERUNG IN O/O GEGEN VORMONAT	MILL.DM
VEREINIGTE STAATEN									
1986	MAI	4699	- 6,1	-10,2	4759	- 9,2	4645	- 5,8	4660
	JUN	4715	+11,8	+ 0,3	4808	+ 1,0	4898	+ 5,4	4644
	JUL	4925	- 6,7	+ 4,5	4731	- 1,6	4462	- 8,9	4621
	AUG	3601	- 9,3	-26,9	3525	-25,5	4419	- 1,0	4594
	SEP	4625	+ 4,1	+28,4	4684	+32,9	4713	+ 6,7	4565
	OKT	4792	- 5,2	+ 3,6	4531	- 3,3	4411	- 6,4	4528
	NOV	4443	- 2,8	- 7,3	4636	+ 2,3	4538	+ 2,9	4491
	DEZ	4821	- 2,3	+ 8,5	4937	+ 6,5	4574	+ 0,8	4445
1987	JAN	3463	-23,7	-28,2	3429	-30,5	4017	-12,2	4385
	FEB	4470	- 1,2	+29,1	4801	+40,0	4494	+11,9	4324
	MAR	4645	+ 8,2	+ 3,9	4541	- 5,4	4525	+ 0,7	4259
	APR	4233	-19,1	- 8,9	4274	- 5,9	3975	-12,2	4199
	MAI	4047	-13,9	- 4,4	4156	- 2,8	4078	+ 2,6	4139
UEBRIGE INDUSTRIALISIERTES WESTLICHE LAENDER									
1986	MAI	1663	-17,8	-22,3	1813	-13,3	1809	-10,4	1900
	JUN	1881	- 2,9	+13,1	1941	+ 7,1	1905	+ 5,3	1890
	JUL	1979	-14,0	+ 5,2	1844	- 5,0	1773	- 6,9	1880
	AUG	1808	- 6,0	- 8,6	1776	- 3,7	1885	+ 6,3	1874
	SEP	2094	+15,4	+15,8	2077	+16,9	2063	+ 9,4	1870
	OKT	2017	- 4,5	- 3,7	1895	- 8,8	1865	- 9,6	1867
	NOV	1766	- 3,1	-12,4	1867	- 1,5	1886	+ 1,1	1859
	DEZ	1878	- 1,5	+ 6,3	1940	+ 3,9	1880	- 0,3	1860
1987	JAN	1596	-18,4	-15,0	1608	-17,1	1756	- 6,6	1870
	FEB	1786	- 0,1	+12,5	1905	+18,5	1914	+ 9,0	1884
	MAR	1900	+ 4,0	+ 5,8	1817	- 4,6	1854	+ 3,1	1901
	APR	1789	-16,4	- 5,8	1809	- 0,4	1776	- 4,2	1913
	MAI	2107	+26,7	+17,8	2173	+20,1	2108	+18,7	1917
ENTWICKLUNGSLAENDER									
1986	MAI	4100	-26,4	-24,2	4377	-18,2	4597	-11,0	4761
	JUN	4506	-11,7	+ 9,9	4535	+ 3,6	4682	+ 1,8	4687
	JUL	4980	-19,8	+10,5	4730	+ 4,3	4526	- 3,3	4615
	AUG	4393	-18,7	-11,8	4375	- 7,8	4589	+ 1,4	4551
	SEP	4350	-11,3	- 1,0	4232	- 3,3	4638	+ 1,1	4499
	OKT	4686	-16,6	+ 7,7	4379	+ 3,5	4369	- 5,8	4450
	NOV	4112	-20,7	-12,2	4428	+ 1,1	4366	- 0,1	4404
	DEZ	5361	- 6,9	+30,4	5374	+21,4	4635	+ 6,2	4382
1987	JAN	3932	-23,6	-26,7	3927	-26,9	4200	- 9,4	4359
	FEB	4221	- 7,3	+ 7,3	4483	+14,2	4468	+ 6,4	4342
	MAR	4498	- 3,0	+ 6,6	4290	- 4,3	4292	- 3,9	4327
	APR	4007	-25,9	-10,9	4194	- 2,2	4032	- 6,1	4317
	MAI	4279	+ 4,4	+ 6,8	4470	+ 6,6	4609	+14,3	4299
STAATSHANDELSLAENDER									
1986	MAI	2005	-20,5	-16,7	2052	-15,1	2064	-13,8	2203
	JUN	2104	- 3,4	+ 4,9	2118	+ 3,1	2173	+ 5,3	2176
	JUL	2492	-15,4	+18,4	2405	+13,7	2105	- 3,1	2146
	AUG	1932	-16,5	-22,5	1907	-20,7	2053	- 2,5	2117
	SEP	2048	- 4,3	+ 6,0	2075	+ 8,8	2198	+ 7,1	2091
	OKT	2238	- 8,5	+ 9,3	2116	+ 2,0	2102	- 4,4	2066
	NOV	1922	-14,5	-14,1	2023	- 4,4	2037	- 3,1	2044
	DEZ	2586	-10,7	+34,5	2618	+29,4	2058	+ 1,0	2024
1987	JAN	1652	-24,1	-36,1	1642	-37,3	1924	- 6,5	2002
	FEB	1768	- 8,2	+ 7,0	1902	+15,8	2055	+ 6,8	1981
	MAR	1953	- 5,1	+10,5	1914	+ 0,6	1996	- 2,9	1962
	APR	1815	-24,6	- 7,1	1833	- 4,2	1813	- 9,2	1945
	MAI	1911	- 4,7	+ 5,3	1957	+ 6,8	1996	+10,1	1927
SALDO INSGESAMT									
1986	MAI	8133	+ 8,1	-19,4	8442	-16,1	8100	-16,9	9115
	JUN	9914	+79,4	+21,9	9974	+18,1	9883	+22,0	9376
	JUL	10930	+61,4	+10,2	10521	+ 5,5	10016	+ 1,3	9606
	AUG	8128	+142,3	-25,6	8028	-23,7	10418	+ 4,0	9803
	SEP	10365	+39,5	+27,5	10366	+29,1	9732	- 6,6	9964
	OKT	10695	+23,4	+ 3,2	10274	- 0,9	9248	- 5,0	10091
	NOV	10235	+45,8	- 4,3	10629	+ 3,5	10219	+10,5	10143
	DEZ	11574	+45,6	+13,1	11558	+ 8,7	10661	+ 4,3	10139
1987	JAN	7196	+ 1,7	-37,8	7226	-37,5	9148	-14,2	10160
	FEB	10448	+49,1	+45,2	11210	+55,1	11091	+21,2	10184
	MAR	10138	+19,7	- 3,0	9756	-13,0	9815	-11,5	10200
	APR	8889	-11,9	-12,3	9009	- 7,7	8941	- 8,9	10169
	MAI	10553	+29,8	+18,7	10640	+18,1	10460	+17,0	10127

9 AUSSENHANDEL (SPEZIALHANDEL)

9.3 EINFUHR - VOLUMEN (MILL. DM)

JAHR	MONAT	ORIGINALWERT			KALENDERBEREINIGTER WERT		KALENDER- UND SAISON- BEREINIGTER WERT		GLATTE KOMPONENTE
		MILL. DM	VERÄNDERUNG IN O/O GEGEN VORJAHR VORMONAT		MILL. DM	VERÄNDERUNG IN O/O GEGEN VORMONAT	MILL. DM	VERÄNDERUNG IN O/O GEGEN VORMONAT	MILL. DM
EINFUHR INSGESAMT									
1986	MAI	31806	+ 1,8	- 14,6	33440	- 6,8	33081	- 4,5	32987
	JUN	33616	+ 15,1	+ 5,7	34330	+ 2,7	33731	+ 2,0	33111
	JUL	34143	+ 2,6	+ 1,6	32369	- 5,7	32665	- 3,2	33238
	AUG	28387	- 2,9	- 16,9	28006	- 13,5	32179	- 1,5	33364
	SEP	33511	+ 10,9	+ 18,1	33464	+ 19,5	34177	+ 6,2	33484
	OKT	37110	+ 9,5	+ 10,7	35065	+ 4,8	34242	+ 0,2	33575
	NOV	32263	+ 3,5	- 13,1	33972	- 3,1	33629	- 1,8	33673
	DEZ	33595	+ 6,7	+ 4,1	34270	+ 0,9	33924	+ 0,9	33795
1987	JAN	31045	- 2,2	- 7,6	30779	- 10,2	33001	- 2,7	33890
	FEB	32529	+ 2,2	+ 4,8	34839	+ 13,2	33623	+ 1,9	33989
	MAR	37206	+ 15,3	+ 14,4	36320	+ 4,3	35011	+ 4,1	34091
	APR	35907	- 3,5	- 3,5	36324	+ 0,0	33914	- 3,1	34215
	MAI	33898	+ 6,6	- 5,6	34806	- 4,2	34363	+ 1,3	34323
ERNAHRUNGSWIRTSCHAFT									
1986	MAI	4401	- 2,9	- 6,5	4430	- 4,7	4259	- 2,0	4297
	JUN	4186	+ 10,1	- 4,9	4353	- 1,7	4413	+ 3,6	4304
	JUL	4034	- 5,5	- 3,6	3831	- 12,0	4139	- 6,2	4312
	AUG	3855	- 0,9	- 4,4	3812	- 0,5	4277	+ 3,3	4321
	SEP	4295	+ 7,7	+ 11,4	4308	+ 13,0	4416	+ 3,2	4332
	OKT	4789	+ 10,4	+ 10,8	4521	+ 4,9	4518	+ 2,3	4337
	NOV	4372	+ 3,3	- 8,1	4617	+ 2,1	4441	- 1,7	4344
	DEZ	4571	+ 0,2	+ 4,6	4580	- 0,8	4279	- 3,6	4357
1987	JAN	4002	- 9,3	- 12,4	3952	- 13,7	4122	- 3,7	4368
	FEB	4010	- 0,5	+ 0,2	4332	+ 9,6	4292	+ 4,1	4380
	MAR	4687	+ 15,0	+ 16,9	4595	+ 6,1	4537	+ 5,7	4393
	APR	4887	+ 3,8	+ 4,3	4961	+ 8,0	4553	+ 0,4	4407
	MAI	4361	- 0,9	- 10,8	4423	- 10,8	4322	- 5,1	4420
GEWERBLICHE WIRTSCHAFT (OHNE GÜTER DER BUNDESREG.)									
1986	MAI	26813	+ 2,6	- 14,9	28185	- 7,6	28090	- 4,3	27980
	JUN	28550	+ 15,8	+ 6,5	29085	+ 3,2	28616	+ 1,9	28104
	JUL	29407	+ 4,1	+ 3,0	27836	- 4,0	27833	- 2,7	28229
	AUG	24011	- 2,9	- 18,3	23678	- 15,2	27246	- 2,1	28350
	SEP	28521	+ 11,8	+ 18,8	28525	+ 20,5	29075	+ 6,7	28464
	OKT	31543	+ 9,3	+ 10,6	29825	+ 4,6	28957	- 0,4	28552
	NOV	27208	+ 3,3	- 13,7	28591	- 4,1	28438	- 1,8	28650
	DEZ	28271	+ 8,3	+ 3,9	28874	+ 1,0	29018	+ 2,0	28756
1987	JAN	26462	- 0,1	- 6,4	26201	- 9,3	28261	- 2,6	28825
	FEB	27920	+ 3,0	+ 5,5	28895	+ 14,1	28655	+ 1,4	28894
	MAR	31796	+ 14,8	+ 13,9	31086	+ 4,0	29715	+ 3,7	28962
	APR	30348	- 3,7	- 4,6	30642	- 1,4	28622	- 3,7	29053
	MAI	28603	+ 6,7	- 5,7	29363	- 4,2	29171	+ 1,9	29136
ROHSTOFFE UND HALBWAREN									
1986	MAI	9952	+ 7,7	- 6,6	9877	- 6,9	9774	- 4,0	9577
	JUN	10059	+ 10,4	+ 1,1	10094	+ 2,2	9720	- 0,6	9556
	JUL	9926	+ 2,8	- 1,3	9674	- 4,2	9514	- 2,1	9541
	AUG	8806	- 7,2	- 11,3	8591	- 11,2	8987	- 5,5	9517
	SEP	8975	- 1,3	+ 1,9	9188	+ 6,9	9397	+ 4,6	9483
	OKT	9493	+ 1,6	+ 5,8	9028	- 1,7	9362	- 0,4	9438
	NOV	8457	- 6,6	- 10,9	8814	- 2,4	9121	- 2,6	9412
	DEZ	9525	+ 7,6	+ 12,6	9709	+ 10,2	9921	+ 8,8	9392
1987	JAN	9181	- 2,1	- 3,6	8992	- 7,4	9302	- 6,2	9332
	FEB	8672	- 5,5	- 5,5	9346	+ 3,9	9136	- 1,8	9270
	MAR	9915	+ 2,6	+ 14,3	9848	+ 5,4	9512	+ 4,1	9207
	APR	9645	- 9,5	- 2,7	9697	- 1,5	9015	- 5,2	9174
	MAI	9279	- 6,8	- 3,8	9274	- 4,4	9110	+ 1,1	9148
ROHSTOFFE									
1986	MAI	3957	+ 8,5	+ 3,3	3946	+ 2,3	3877	+ 4,2	3750
	JUN	3564	- 3,0	- 9,9	3573	- 9,5	3650	- 5,9	3764
	JUL	3875	+ 6,4	+ 8,7	3789	+ 6,3	3822	+ 4,7	3771
	AUG	3843	+ 11,4	- 0,8	3712	- 2,3	3843	+ 0,5	3774
	SEP	3629	+ 0,1	- 5,6	3726	+ 0,4	3761	- 2,1	3772
	OKT	3871	+ 3,8	+ 6,7	3769	+ 1,2	3786	+ 0,7	3762
	NOV	3352	- 1,1	- 13,4	3413	- 9,4	3589	- 5,2	3736
	DEZ	3840	+ 7,5	+ 14,6	3905	+ 14,4	3882	+ 8,2	3702
1987	JAN	3565	- 2,9	- 7,2	3561	- 8,8	3613	- 6,9	3658
	FEB	3547	+ 3,2	- 0,5	3845	+ 8,0	3703	+ 2,5	3610
	MAR	3459	- 12,0	- 2,5	3351	- 12,8	3297	- 11,0	3559
	APR	3613	- 5,7	+ 4,5	3673	+ 9,6	3519	+ 6,7	3513
	MAI	3615	- 8,6	+ 0,1	3537	- 3,7	3420	- 2,8	3460
HALBWAREN									
1986	MAI	5995	+ 7,3	- 12,1	5851	- 15,3	5868	- 8,8	5837
	JUN	6495	+ 19,4	+ 8,3	6537	+ 11,7	6102	+ 4,0	5805
	JUL	6052	+ 0,6	- 6,8	5908	- 9,6	5702	- 6,6	5779
	AUG	4563	- 17,7	- 18,0	4907	- 16,9	5136	- 5,9	5752
	SEP	5346	- 2,2	+ 7,7	5452	+ 11,1	5628	+ 9,6	5716
	OKT	5622	+ 0,1	+ 5,2	5359	- 1,7	5619	- 0,2	5680
	NOV	5105	- 10,0	- 9,2	5390	- 0,2	5503	- 2,1	5675
	DEZ	5685	+ 7,7	+ 11,4	5663	+ 5,9	6008	+ 9,2	5685
1987	JAN	5616	- 1,6	- 1,2	5467	- 3,5	5691	- 5,3	5666
	FEB	5125	- 10,7	- 8,7	5538	+ 1,3	5437	- 4,5	5647
	MAR	6456	+ 12,6	+ 26,0	6446	+ 16,4	6210	+ 14,2	5630
	APR	6032	- 11,6	- 6,6	6034	- 6,4	5437	- 12,4	5640
	MAI	5664	- 5,5	- 6,1	5660	- 6,2	5673	+ 4,3	5662

9 AUSSENHANDEL (SPEZIALHANDEL)

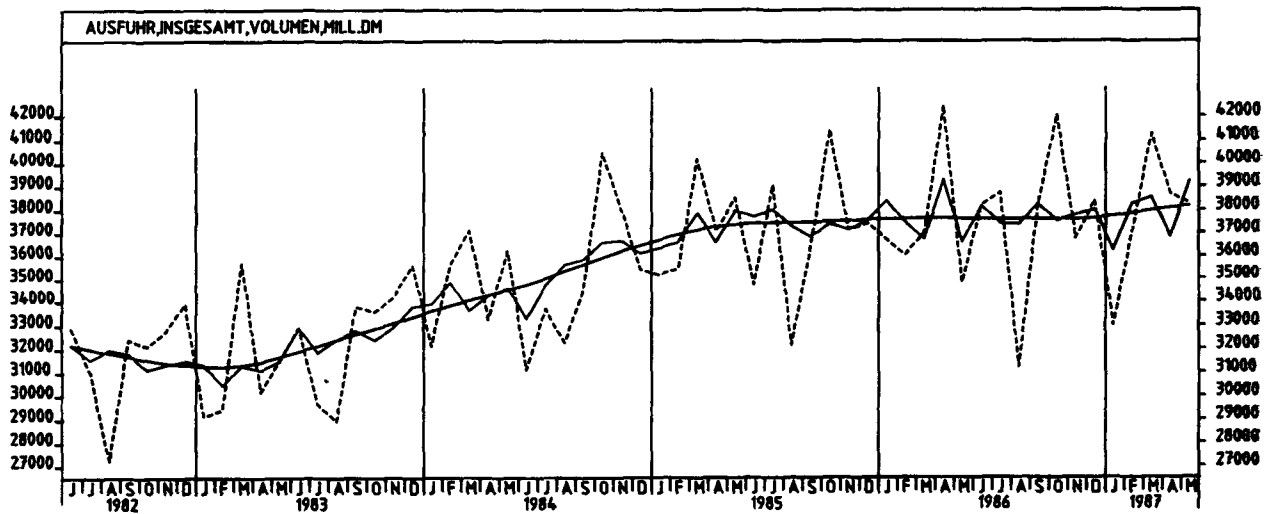
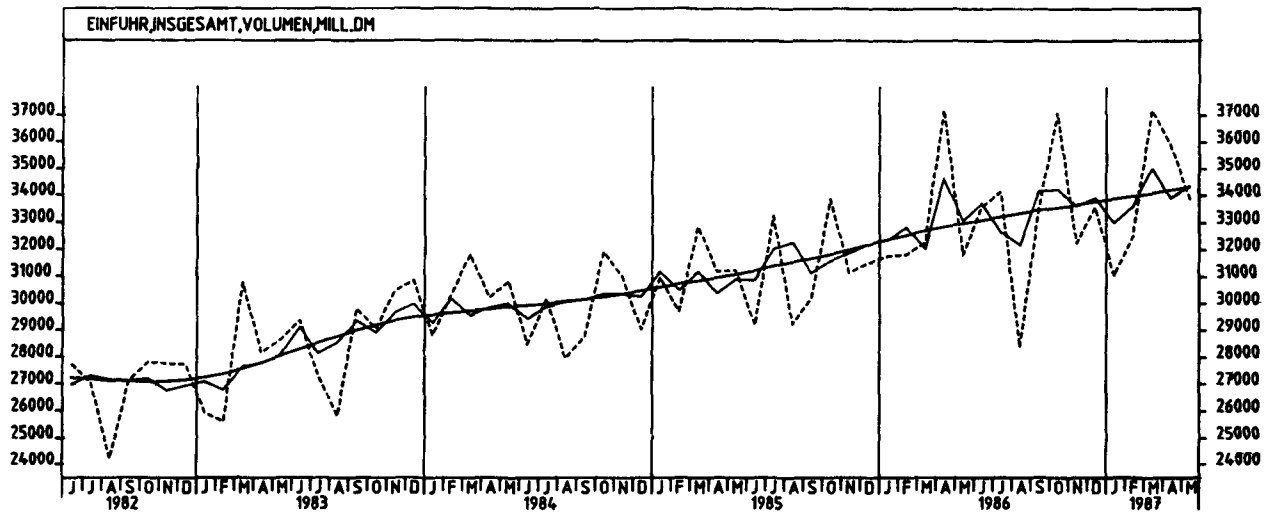
9.3 EINFUHR - VOLUMEN (MILL. DM)

JAHR	MONAT	ORIGINALWERT			KALENDERBEREINIGTER WERT		KALENDER- UND SAISON- BEREINIGTER WERT		GLATTE KOMPONENTE
		MILL. DM	VERÄNDERUNG VORJAHR	IN O/O GEGEN VORMONAT	MILL. DM	VERÄNDERUNG IN O/O GEGEN VORMONAT	MILL. DM	VERÄNDERUNG IN O/O GEGEN VORMONAT	MILL. DM
FERTIGWAREN (OHNE GUETER DER BUNDESREG.)									
1986	MAI	16861	- 0,2	-19,2	18207	-11,3	18282	- 3,5	18452
	JUN	18491	+19,0	+ 9,7	18964	+ 4,2	18907	+ 3,4	18594
	JUL	19481	+ 4,7	+ 5,4	18359	- 3,2	18362	- 2,9	18735
	AUG	15205	- 0,2	-21,9	15048	-18,0	18280	- 0,4	18877
	SEP	19547	+19,1	+28,6	19332	+28,5	19689	+ 7,7	19020
	OKT	22050	+13,0	+12,8	20865	+ 7,9	19608	- 0,4	19143
	NOV	18751	+ 8,4	-15,0	19699	- 5,6	19357	- 1,3	19259
	DEZ	18746	+ 8,7	+ 0,0	19114	- 3,0	19133	- 1,2	19376
1987	JAN	17281	+ 1,1	- 7,8	17142	-10,3	18928	- 1,1	19487
	FEB	19248	+ 7,3	+11,4	20569	+20,0	19533	+ 3,2	19599
	MAR	21880	+21,3	+13,7	21253	+ 3,3	20223	+ 3,5	19709
	APR	20704	- 0,7	- 5,4	21070	- 0,9	19399	- 4,1	19819
	MAI	19323	+14,6	- 6,7	19989	- 5,1	20033	+ 3,3	19916
VORERZEUGNISSE									
1986	MAI	4526	- 3,4	-14,1	4737	- 9,8	4543	- 3,5	4636
	JUN	4784	+20,2	+ 5,7	4901	+ 3,5	4809	+ 5,9	4668
	JUL	5167	+ 6,7	+ 8,0	4902	+ 0,0	4650	- 3,3	4698
	AUG	3782	- 3,6	-26,8	3747	-23,6	4525	- 2,7	4725
	SEP	4850	+17,9	+28,2	4869	+29,9	4932	+ 9,0	4752
	OKT	5379	+ 7,5	+10,9	5059	+ 3,9	4748	- 3,7	4774
	NOV	4510	+ 9,7	-16,2	4751	- 6,1	4877	+ 2,7	4799
	DEZ	4329	+ 6,8	- 4,0	4457	- 6,2	4778	- 2,0	4810
1987	JAN	4329	- 0,3	+ 0,0	4274	- 4,1	4704	- 1,5	4820
	FEB	4667	+ 4,7	+ 7,8	5005	+17,1	4804	+ 2,1	4828
	MAR	5414	+23,2	+16,0	5324	+ 6,4	5104	+ 6,2	4834
	APR	5000	- 5,1	- 7,6	5011	- 5,9	4573	-10,4	4837
	MAI	4859	+ 7,4	- 2,8	5022	+ 0,2	4852	+ 6,1	4843
ENDERZEUGNISSE (OHNE GUETER DER BUNDESREG.)									
1986	MAI	12335	+ 1,1	-20,9	13402	-12,6	13717	- 3,5	13816
	JUN	13707	+18,6	+11,1	14082	+ 5,1	14122	+ 3,0	13925
	JUL	14314	+ 4,1	+ 4,4	13474	- 4,3	13711	- 2,9	14036
	AUG	11423	+ 1,0	-20,2	11312	-16,0	13756	+ 0,3	14150
	SEP	14697	+19,5	+28,7	14454	+27,8	14732	+ 7,1	14264
	OKT	16671	+14,9	+13,4	15850	+ 9,7	14869	+ 0,9	14363
	NOV	14241	+ 8,0	-14,6	14916	- 5,9	14472	- 2,7	14452
	DEZ	14417	+ 9,3	+ 1,2	14591	- 2,2	14334	- 1,0	14558
1987	JAN	12953	+ 1,6	-10,2	12857	-11,9	14207	- 0,9	14661
	FEB	14581	+ 8,2	+12,6	15574	+21,1	14724	+ 3,6	14766
	MAR	16467	+20,6	+12,9	15927	+ 2,3	15133	+ 2,8	14872
	APR	15703	+ 0,7	- 4,6	16065	+ 0,9	14801	- 2,2	14981
	MAI	14465	+17,3	- 7,9	14938	- 7,0	15198	+ 2,7	15072
HALBWAREN UND VORERZEUGNISSE									
1986	MAI	10521	+ 2,4	-13,0	10641	-12,3	10435	- 6,4	10477
	JUN	11279	+19,7	+ 7,2	11458	+ 7,7	10909	+ 4,5	10476
	JUL	11218	+ 3,3	- 0,5	10772	- 6,0	10343	- 5,2	10479
	AUG	8744	-12,2	-22,1	8667	-19,5	9670	- 6,5	10479
	SEP	10196	+ 6,4	+16,6	10304	+18,9	10552	+ 9,1	10470
	OKT	11001	+ 3,6	+ 7,9	10387	+ 0,8	10364	- 1,8	10455
	NOV	9615	- 1,7	-12,6	10124	- 2,5	10391	+ 0,3	10475
	DEZ	10014	+ 7,3	+ 4,1	10148	+ 0,2	10788	+ 3,8	10496
1987	JAN	9945	- 1,0	- 0,7	9740	- 4,0	10404	- 3,6	10486
	FEB	9792	- 4,0	- 1,5	10526	+ 8,1	10237	- 1,6	10474
	MAR	11870	+17,2	+21,2	11778	+11,9	11310	+10,5	10464
	APR	11032	- 8,8	- 7,1	11010	- 6,5	10000	-11,6	10476
	MAI	10523	+ 0,0	- 4,6	10739	- 2,5	10538	+ 5,4	10505
ERZEUGNISSE DES ERNAHRUNGSGEWERBES, TABAKWAREN									
1986	MAI	2267	+ 2,7	- 2,7	2243	- 3,2	2203	- 1,3	2186
	JUN	2203	+13,9	- 2,8	2245	+ 0,1	2251	+ 2,2	2197
	JUL	2222	- 0,3	+ 0,9	2138	- 4,8	2154	- 4,3	2206
	AUG	2037	+ 3,0	- 8,3	2028	- 5,1	2199	+ 2,1	2214
	SEP	2168	+ 6,2	+ 6,4	2188	+ 7,9	2220	+ 1,0	2221
	OKT	2417	+10,4	+11,5	2301	+ 5,2	2268	+ 2,2	2224
	NOV	2184	+ 6,5	- 9,6	2320	+ 0,8	2271	+ 0,1	2224
	DEZ	2317	+ 2,0	+ 6,1	2288	- 1,4	2180	- 4,0	2223
1987	JAN	2043	- 6,4	-11,8	2018	-11,8	2111	- 3,2	2214
	FEB	2000	+ 2,9	- 2,1	2167	+ 7,4	2184	+ 3,5	2203
	MAR	2330	+16,7	+16,5	2296	+ 6,0	2300	+ 5,3	2191
	APR	2323	- 0,3	- 0,3	2348	+ 2,3	2211	- 3,9	2181
	MAI	2051	- 9,5	-11,7	2063	-12,1	2066	- 6,6	2173
ERZEUGNISSE DES GRUNDSTOFF- UND PRODUKTIONSGUETERGEWERBES									
1986	MAI	10183	+ 4,2	-12,2	10300	-11,5	9966	- 6,3	9971
	JUN	10938	+21,4	+ 7,4	11096	+ 7,7	10405	+ 4,4	9967
	JUL	10921	+ 4,1	- 0,2	10494	- 5,4	9853	- 5,3	9966
	AUG	8557	-12,5	-21,6	8463	-19,4	9127	- 7,4	9959
	SEP	9662	+ 5,5	+12,9	9784	+15,6	9971	+ 9,2	9941
	OKT	10585	+ 4,9	+ 9,6	9967	+ 1,9	9885	- 0,9	9915
	NOV	8632	- 2,7	-16,6	9328	- 6,4	9804	- 0,8	9922
	DEZ	9270	+ 6,4	+ 5,0	9451	+ 1,3	10173	+ 3,8	9927
1987	JAN	9025	- 2,3	- 2,6	8817	- 6,7	9791	- 3,8	9899
	FEB	9104	- 4,0	+ 0,9	9779	+10,9	9714	- 0,8	9869
	MAR	11073	+16,6	+21,6	11024	+12,7	10675	+ 9,9	9839
	APR	10424	-10,1	- 5,9	10401	- 5,7	9377	-12,2	9833
	MAI	9933	- 2,5	- 4,7	10139	- 2,5	9818	+ 4,7	9843

9 AUSSENHANDEL (SPEZIALHANDEL)

9.3 EINFUHR - VOLUMEN (MILL. DM)

JAHR	MONAT	ORIGINALWERT			KALENDERBEREINIGTER WERT		KALENDER- UND SAISON- BEREINIGTER WERT		GLATTE KOMPONENTE
		MILL. DM	VERÄNDERUNG VORJAHR	IN O/O GEGEN VORMONAT	MILL. DM	VERÄNDERUNG IN O/O GEGEN VORMONAT	MILL. DM	VERÄNDERUNG IN O/O GEGEN VORMONAT	MILL. DM
ERZEUGNISSE DES INVESTITIONSGÜTER PRODUZIERENDEN GEWERBES									
1986	MAI	8130	+ 0,8	-21,0	8918	-12,0	8821	- 3,9	8876
	JUN	8884	+16,7	+ 9,3	9165	+ 2,8	9068	+ 2,8	8928
	JUL	8880	+ 1,7	+ 0,0	8324	- 9,2	8741	- 3,6	8982
	AUG	7020	+ 0,0	-20,9	6941	-16,6	8806	+ 0,7	9038
	SEP	9275	+18,7	+32,1	9043	+30,3	9392	+ 6,7	9092
	OKT	10522	+12,5	+13,4	10061	+11,3	9479	+ 0,9	9135
	NOV	9197	+ 4,7	-12,6	9571	- 4,9	9095	- 4,1	9169
	DEZ	9563	+ 8,7	+ 4,0	9636	+ 0,7	9126	+ 0,3	9224
1987	JAN	7917	+ 0,4	-17,2	7871	-18,3	9005	- 1,3	9275
	FEB	9111	+ 5,9	+15,1	9701	+23,2	9292	+ 3,2	9331
	MAR	10331	+16,3	+13,4	9928	+ 2,3	9469	+ 1,9	9388
	APR	10180	- 1,1	- 1,5	10459	+ 5,3	9391	- 0,8	9450
	MAI	9479	+16,6	- 6,9	9768	- 6,6	9612	+ 2,4	9496
ERZEUGNISSE DES VERBRAUCHSGÜTER PRODUZIERENDEN GEWERBES									
1986	MAI	4203	+ 1,2	-20,5	4334	-18,0	4824	- 3,8	4912
	JUN	4775	+22,1	+13,6	4846	+11,8	5037	+ 4,4	4971
	JUL	5405	+ 6,8	+13,2	5176	+ 6,8	4915	- 2,4	5030
	AUG	4252	+ 5,3	-21,3	4239	-18,1	4949	+ 0,7	5091
	SEP	5425	+21,7	+27,6	5456	+28,7	5330	+ 7,7	5164
	OKT	6134	+20,0	+13,1	5816	+ 6,6	5364	+ 0,6	5213
	NOV	5075	+15,7	-17,3	5357	- 7,9	5361	- 0,1	5270
	DEZ	4853	+12,5	- 4,4	4895	- 8,6	5252	- 2,0	5326
1987	JAN	5101	+ 2,9	+ 5,1	5041	+ 3,0	5162	- 1,7	5376
	FEB	5466	+12,4	+ 7,2	5893	+16,9	5407	+ 4,7	5432
	MAR	6104	+29,1	+11,7	5991	+ 1,7	5696	+ 5,3	5485
	APR	5953	+ 5,1	- 9,0	5815	- 6,3	5369	- 5,7	5535
	MAI	4998	+18,9	-10,0	5130	- 8,6	5625	+ 4,8	5584
INVESTITIONSGÜTER									
1986	MAI	2347	- 8,4	-27,8	2643	-17,5	2630	- 7,4	2717
	JUN	2536	+19,0	+ 8,1	2658	+ 0,6	2830	+ 7,6	2743
	JUL	2496	- 3,7	- 1,6	2323	-12,6	2632	- 7,0	2770
	AUG	2313	- 4,4	- 7,3	2274	- 2,1	2685	+ 2,0	2799
	SEP	3098	+33,1	+33,9	2994	+31,7	3055	+13,8	2829
	OKT	3285	+16,5	+ 6,0	3178	+ 6,1	3003	- 1,7	2850
	NOV	2835	+ 7,2	-13,7	2894	- 8,9	2818	- 6,2	2863
	DEZ	3346	+16,6	+18,0	3355	+15,9	2931	+ 4,0	2886
1987	JAN	2383	+11,5	-28,8	2359	-29,7	2848	- 2,8	2908
	FEB	2789	+ 5,2	+17,0	2962	+25,6	2846	- 0,1	2931
	MAR	2985	+ 5,0	+ 7,0	2844	- 4,0	2747	- 3,5	2955
	APR	3368	+ 3,7	+12,8	3488	+22,6	3034	+10,4	2982
	MAI	3056	+30,2	- 9,3	3147	- 8,8	3106	+ 2,4	2996
VERBRAUCHSGÜTER									
1986	MAI	5786	+25,5	-16,6	5885	-16,1	6201	- 5,7	6036
	JUN	6319	+34,8	+ 9,0	6288	+ 6,8	6243	+ 0,7	6075
	JUL	6523	+12,7	+ 3,2	6354	+ 1,0	6030	- 3,4	6116
	AUG	5159	- 2,3	-20,9	5096	-19,8	5669	- 6,0	6153
	SEP	5948	+11,1	+15,3	6006	+17,9	6069	+ 7,1	6178
	OKT	6744	+12,9	+13,4	6443	+ 7,3	6140	+ 1,2	6196
	NOV	5770	+ 9,0	-14,4	5995	- 7,0	6207	+ 1,1	6236
	DEZ	5685	+13,0	- 1,5	5701	- 4,9	6340	+ 2,1	6279
1987	JAN	5929	+ 3,3	+ 4,3	5789	+ 1,5	6120	- 3,5	6285
	FEB	6405	+ 8,0	+ 8,0	6901	+19,2	6369	+ 4,1	6287
	MAR	7490	+25,1	+16,9	7408	+ 7,3	6899	+ 8,3	6285
	APR	6634	- 4,6	-11,4	6718	- 9,3	6109	-11,5	6311
	MAI	5836	+ 0,7	-12,0	5881	-12,5	6196	+ 1,4	6348
EG-LÄNDER (OHNE PORTUGAL U. SPANIEN)									
1986	MAI	15987	+ 2,1	-15,6	17073	- 6,3	16668	- 5,3	16454
	JUN	16930	+14,5	+ 5,9	17362	+ 1,7	16897	+ 1,4	16483
	JUL	17081	+ 2,3	+ 1,0	16135	- 7,1	16262	- 3,8	16518
	AUG	13530	- 3,8	-20,8	13369	-17,1	16060	- 1,2	16553
	SEP	16524	+ 8,1	+22,1	16426	+22,9	16793	+ 4,6	16578
	OKT	18361	+ 5,8	+11,1	17460	+ 6,3	16855	+ 0,4	16587
	NOV	15564	+ 0,1	-18,2	16232	- 7,0	16367	- 2,9	16588
	DEZ	16492	+ 5,9	+ 6,0	16821	+ 3,6	16760	+ 2,4	16671
1987	JAN	15199	- 0,5	- 7,8	15122	-10,1	16534	- 1,3	16677
	FEB	15590	- 4,5	+ 2,6	16649	+10,1	16047	- 2,9	16718
	MAR	18970	+14,7	+21,7	18442	+10,8	17377	+ 8,3	16786
	APR	18199	- 4,0	- 4,1	18325	- 0,6	16851	- 3,0	16832
	MAI	16950	+ 6,0	- 6,9	17409	- 5,0	16891	+ 0,2	16876
DRITTLÄNDER (EINSCHL. PORTUGAL U. SPANIEN)									
1986	MAI	15819	+ 1,5	-13,4	16155	-11,1	16349	- 3,2	16554
	JUN	16685	+15,8	+ 5,5	16959	+ 5,0	16882	+ 3,3	16648
	JUL	17052	+ 2,9	+ 2,2	16357	- 3,5	16413	- 2,8	16738
	AUG	14857	- 2,1	-12,9	14560	-11,0	16092	- 2,0	16827
	SEP	16986	+13,8	+14,3	17047	+17,1	17370	+ 7,9	16917
	OKT	18749	+13,5	+10,4	17692	+ 3,8	17354	- 0,1	16993
	NOV	16699	+ 7,0	-10,9	17601	- 0,5	17276	- 0,4	17084
	DEZ	17103	+ 7,4	+ 2,4	17432	- 1,0	17250	- 0,2	17152
1987	JAN	15846	- 3,8	- 7,3	15559	-10,7	16403	- 4,9	17203
	FEB	16939	+ 9,3	+ 6,9	18196	+16,9	17561	+ 7,1	17254
	MAR	18236	+15,9	+ 7,7	17888	- 1,7	17670	+ 0,6	17302
	APR	17708	- 3,1	- 2,9	18137	+ 1,4	16906	- 4,3	17358
	MAI	16948	+ 7,1	- 4,3	17302	- 4,6	17519	+ 3,6	17420



9 AUSSENHANDEL (SPEZIALHANDEL)

9.4 AUSFUHR - VOLUMEN (MILL. DM)

JAHR	MONAT	ORIGINALWERT			KALENDERBEREINIGTER WERT		KALENDER- UND SAISON- BEREINIGTER WERT		GLATTE KOMPONENTE
		MILL. DM	VERÄNDERUNG VORJAHR	IN O/O GEGEN VORMONAT	MILL. DM	VERÄNDERUNG IN O/O GEGEN VORMONAT	MILL. DM	VERÄNDERUNG IN O/O GEGEN VORMONAT	MILL. DM
AUSFUHR INSGESAMT									
1986	MAI	34809	- 9,6	-17,9	36914	-11,9	36581	- 6,8	37601
	JUN	35182	+10,0	+ 9,7	38736	+ 4,9	38150	+ 4,3	37588
	JUL	38731	- 0,9	+ 1,4	36603	- 5,5	37393	- 2,0	37581
	AUG	31211	- 3,0	-19,4	30999	-15,3	37353	- 0,1	37583
	SEP	38229	+ 5,3	+22,5	37856	+22,1	38231	+ 2,4	37593
	OKT	42053	+ 1,5	+10,0	39453	+ 4,2	37522	- 1,9	37593
	NOV	36735	- 1,1	-12,6	39112	- 0,9	37781	+ 0,7	37575
DEZ	38404	+ 2,7	+ 4,5	39078	- 0,1	37997	+ 0,6	37631	
1987	JAN	32994	-10,1	-14,1	32820	-16,0	36240	- 4,6	37720
	FEB	37071	+ 2,9	+12,4	39554	+20,5	38263	+ 5,6	37838
	MAR	41256	+11,6	+11,3	40020	+ 1,2	38535	+ 0,7	37970
	APR	38697	- 8,7	- 6,2	39406	- 1,5	36826	- 4,4	38082
	MAI	38263	+ 9,9	- 1,1	39638	+ 0,6	39201	+ 6,4	38159
GEWERBLICHE WIRTSCHAFT									
1986	MAI	32625	- 9,7	-17,9	34697	-11,5	34236	- 6,7	35133
	JUN	35824	+ 9,7	+ 9,8	36362	+ 4,8	35678	+ 4,2	35105
	JUL	36254	- 1,3	+ 1,2	34207	- 5,9	34917	- 2,1	35082
	AUG	28962	- 3,7	-20,1	28773	-15,9	34844	- 0,2	35066
	SEP	35686	+ 5,0	+23,2	35315	+22,7	35693	+ 2,4	35068
	OKT	38981	+ 0,7	+ 9,2	36520	+ 3,4	34886	- 2,3	35038
	NOV	34175	- 1,7	-12,3	36429	- 0,2	35185	+ 0,9	34997
DEZ	35780	+ 2,7	+ 4,7	36449	+ 0,1	35454	+ 0,8	35029	
1987	JAN	30483	-11,0	-14,8	30347	-16,7	33668	- 5,0	35095
	FEB	34515	+ 2,5	+13,2	36803	+21,3	35607	+ 5,8	35191
	MAR	38340	+10,6	+11,1	37180	+ 1,0	35745	+ 0,4	35300
	APR	36018	- 9,4	- 6,1	36632	- 1,5	34176	- 4,4	35388
	MAI	35773	+ 9,6	- 0,7	37100	+ 1,3	36483	+ 6,8	35441
ROHSTOFFE UND HALBWAREN									
1986	MAI	3045	-17,3	-13,1	3040	-13,1	3016	- 6,1	3114
	JUN	3261	+ 0,6	+ 7,1	3344	+10,0	3222	+ 6,8	3105
	JUL	2972	-18,8	- 8,9	2846	-14,9	2941	- 8,7	3098
	AUG	2643	-11,2	-11,1	2659	- 6,6	3115	+ 5,9	3096
	SEP	3105	- 5,1	+17,5	3071	+15,5	3084	- 1,0	3100
	OKT	3697	+ 0,2	+19,1	3515	+14,5	3197	+ 3,7	3107
	NOV	3181	- 0,2	-14,0	3380	- 3,8	3264	+ 2,1	3118
DEZ	2993	+ 0,5	- 5,9	2950	-12,7	3167	- 3,0	3131	
1987	JAN	2784	-13,6	- 7,0	2730	- 7,5	2954	- 6,7	3144
	FEB	3053	+ 3,9	+ 9,7	3287	+20,4	3232	+ 5,4	3158
	MAR	3319	+ 9,5	+ 8,7	3248	- 1,2	3186	- 1,4	3172
	APR	3242	- 7,5	- 2,3	3328	+ 2,5	3080	- 3,3	3185
	MAI	3257	+ 7,0	+ 0,5	3342	+ 0,4	3307	+ 7,4	3196
ROHSTOFFE									
1986	MAI	509	-19,8	-12,8	535	- 6,6	509	- 4,5	522
	JUN	525	-17,3	+ 3,1	541	+ 1,1	490	- 3,7	519
	JUL	524	-13,7	- 0,2	496	- 8,3	518	+ 5,7	517
	AUG	448	-12,5	-14,5	444	-10,5	524	+ 1,2	515
	SEP	527	- 7,2	+17,6	510	+14,9	514	- 1,9	514
	OKT	606	- 3,0	+15,0	582	+14,1	535	+ 4,1	514
	NOV	536	- 1,5	-11,6	561	- 3,6	543	+ 1,5	515
DEZ	512	- 1,3	- 4,5	507	- 9,6	521	- 4,1	517	
1987	JAN	430	-20,5	-16,0	428	-15,6	480	- 7,9	517
	FEB	483	- 4,9	+12,3	515	+20,3	518	+ 7,9	518
	MAR	543	+11,5	+12,4	516	+ 0,2	526	+ 1,5	519
	APR	559	- 4,3	+ 2,9	581	+12,6	533	+ 1,3	520
	MAI	532	+ 4,5	- 4,8	543	- 6,5	523	- 1,9	521
HALBWAREN									
1986	MAI	2536	-16,8	-13,2	2521	-13,7	2510	- 6,1	2592
	JUN	2736	+ 5,0	+ 7,9	2807	+11,3	2737	+ 9,0	2587
	JUL	2448	-19,9	-10,5	2344	-16,5	2421	-11,5	2583
	AUG	2195	-10,9	-10,3	2208	- 5,8	2590	+ 7,0	2583
	SEP	2578	- 4,7	+17,4	2561	+16,0	2573	- 0,7	2587
	OKT	3091	+ 0,8	+19,9	2935	+14,6	2667	+ 3,7	2593
	NOV	2645	+ 0,1	-14,4	2811	- 4,2	2717	+ 1,9	2603
DEZ	2481	+ 0,9	- 6,2	2452	-12,8	2644	- 2,7	2614	
1987	JAN	2354	-12,2	- 5,1	2306	- 6,0	2472	- 6,5	2625
	FEB	2571	+ 5,8	+ 9,2	2770	+20,1	2715	+ 9,8	2637
	MAR	2776	+ 9,1	+ 8,0	2727	- 1,6	2659	- 2,1	2649
	APR	2682	- 8,2	- 3,4	2741	+ 0,5	2543	- 4,4	2660
	MAI	2725	+ 7,5	+ 1,6	2797	+ 2,0	2771	+ 9,0	2669
FERTIGWAREN									
1986	MAI	29580	- 8,9	-18,4	31635	-11,5	31218	- 6,7	32020
	JUN	32563	+10,7	+10,1	33028	+ 4,4	32501	+ 4,1	32001
	JUL	33283	+ 0,6	+ 2,2	31384	- 5,0	31952	- 1,7	31984
	AUG	26319	- 2,9	-20,9	26051	-17,0	31698	- 0,8	31971
	SEP	32580	+ 6,0	+23,8	32287	+23,9	32634	+ 3,0	31959
	OKT	35284	+ 0,7	+ 8,3	33028	+ 2,3	31686	- 2,8	31932
	NOV	30994	- 1,8	-12,2	32977	- 0,2	31889	+ 0,6	31880
DEZ	32787	+ 2,9	+ 5,8	33566	+ 1,8	32325	+ 1,4	31899	
1987	JAN	27699	-10,7	-15,5	27620	-17,7	30709	- 5,0	31951
	FEB	31462	+ 2,4	+13,6	33520	+21,4	32373	+ 5,4	32032
	MAR	35021	+10,7	+11,3	33915	+ 1,2	32567	+ 0,6	32126
	APR	32776	- 9,5	- 6,4	33314	- 1,8	31088	- 4,5	32200
	MAI	32515	+ 9,9	- 0,8	33722	+ 1,2	33164	+ 6,7	32241

9 AUSSENHANDEL (SPEZIALHANDEL)

9.4 AUSFUHR - VOLUMEN (MILL. DM)

JAHR	MONAT	ORIGINALWERT			KALENDERBEREINIGTER WERT		KALENDER- UND SAISON- BEREINIGTER WERT		GLATTE KOMPONENTE
		MILL. DM	VERÄNDERUNG VORJAHR	IN O/O GEGEN VORMONAT	MILL. DM	VERÄNDERUNG IN O/O GEGEN VORMONAT	MILL. DM	VERÄNDERUNG IN O/O GEGEN VORMONAT	MILL. DM
VORERZEUGNISSE									
1986	MAI	6342	-11,4	-16,1	6652	-11,2	6448	-7,3	6677
	JUN	7079	+9,6	+11,6	7234	+8,7	6849	+6,2	6669
	JUL	6899	+0,5	-2,5	6531	-9,7	6681	-2,5	6665
	AUG	5549	-6,9	-19,6	5484	-16,0	6522	-2,4	6665
	SEP	6874	+4,4	+23,9	6847	+24,9	6790	+4,1	6670
	OKT	7530	+2,9	+9,5	7073	+3,3	6755	-0,5	6677
	NOV	6331	-2,0	-15,9	6702	-5,2	6705	-0,7	6681
	DEZ	6177	+1,2	-2,4	6369	-5,0	6764	+0,9	6708
	JAN	6135	-10,1	-0,7	6088	-4,7	6460	-4,5	6752
	FEB	6563	+0,9	+7,0	7009	+15,5	6786	+5,0	6803
1987	MAR	7492	+16,6	+14,2	7306	+4,2	7083	+4,4	6860
	APR	7076	-6,4	-5,6	7188	-1,6	6685	-5,6	6907
	MAI	7139	+12,6	+0,9	7384	+2,7	7171	+7,3	6945
ENDERZEUGNISSE									
1986	MAI	23238	-8,2	-18,9	24939	-11,7	24760	-6,6	25341
	JUN	25485	+11,0	+9,7	25793	+3,4	25667	+3,7	25329
	JUL	26383	+0,7	+3,5	24873	-3,6	25266	-1,6	25316
	AUG	20770	-1,7	-21,3	20566	-17,3	25164	-0,4	25303
	SEP	25707	+6,5	+23,8	25454	+23,8	25845	+2,7	25287
	OKT	27754	+0,1	+8,0	25986	+2,1	24936	-3,5	25253
	NOV	24663	-1,8	-11,1	26248	+1,0	25166	+0,9	25196
	DEZ	26610	+3,3	+7,9	27168	+3,5	25561	+1,6	25187
	JAN	21565	-10,9	-19,0	21556	-20,7	24244	-5,2	25198
	FEB	24899	+2,8	+15,5	26524	+23,0	25585	+5,5	25228
1987	MAR	27529	+9,2	+10,6	26606	+0,3	25493	-0,4	25266
	APR	25700	-10,4	-6,6	26121	-1,8	24395	-4,3	25293
	MAI	25377	+9,2	-1,3	26304	+0,7	25996	+6,6	25297
ERZEUGNISSE DES GRUNDSTOFF- UND PRODUKTIONSGÜTERGEWERBES									
1986	MAI	9532	-12,9	-17,5	9811	-14,7	9665	-8,9	10105
	JUN	10575	+12,1	+10,9	10795	+10,0	10498	+8,6	10102
	JUL	10484	-2,3	-0,9	9981	-7,5	10037	-4,4	10103
	AUG	8746	-4,7	-16,6	8720	-12,6	10026	-0,1	10111
	SEP	10245	+3,3	+17,1	10192	+16,9	10205	+1,8	10126
	OKT	11568	+4,2	+12,9	10915	+7,1	10321	+1,1	10140
	NOV	9647	-1,4	-16,6	10248	-6,1	10227	-0,9	10142
	DEZ	9561	+3,7	-0,9	9675	-5,6	10341	+1,1	10181
	JAN	9154	-10,7	-4,3	9030	-6,7	9721	-6,0	10246
	FEB	9892	+1,8	+8,1	10596	+17,3	10293	+5,9	10325
1987	MAR	11300	+15,7	+14,2	11048	+4,3	10684	+3,8	10412
	APR	10895	-8,3	-6,2	10778	-2,4	9989	-6,5	10479
	MAI	10840	+13,7	+2,3	11177	+3,7	10990	+10,0	10528
ERZEUGNISSE DES INVESTITIONSGÜTER PRODUZIERENDEN GEWERBES									
1986	MAI	18067	-7,4	-18,2	19437	-10,6	19113	-5,7	19407
	JUN	19747	+9,9	+9,3	20002	+2,9	19662	+2,9	19402
	JUL	19874	-0,8	+0,6	18694	-6,5	19255	-2,1	19393
	AUG	15226	-3,0	-23,4	15017	-19,7	19190	-0,3	19381
	SEP	19420	+7,5	+27,5	19236	+28,1	19895	+3,7	19367
	OKT	20979	-0,6	+8,0	19590	+1,8	19018	-4,4	19333
	NOV	19251	-0,7	-8,2	20457	+4,4	19367	+1,8	19284
	DEZ	20934	+2,5	+8,7	21465	+4,9	19465	+0,5	19254
	JAN	16446	-10,5	-21,4	16430	-23,5	18545	-4,7	19223
	FEB	18902	+2,4	+14,9	20107	+22,4	19458	+4,9	19201
1987	MAR	20918	+8,3	+10,7	20220	+0,6	19351	-0,5	19180
	APR	19665	-11,0	-6,0	19968	-1,2	18500	-4,4	19160
	MAI	19286	+6,7	-1,9	19993	+0,1	19551	+5,7	19128
ERZEUGNISSE DES VERBRAUCHSGÜTER PRODUZIERENDEN GEWERBES									
1986	MAI	4059	-7,4	-18,9	4328	-12,5	4518	-6,1	4653
	JUN	4575	+8,5	+12,7	4689	+8,3	4650	+2,9	4653
	JUL	5014	+3,5	+9,6	4734	+1,0	4650	+0,0	4655
	AUG	4172	-0,6	-16,8	4168	-12,0	4644	-0,1	4658
	SEP	5148	+7,0	+23,4	5108	+22,6	4762	+2,5	4663
	OKT	5482	+2,0	+6,5	5196	+1,7	4682	-1,7	4668
	NOV	4453	+1,0	-18,8	4711	-9,3	4712	+0,6	4675
	DEZ	4244	+3,2	-4,7	4293	-8,9	4701	-0,2	4692
	JAN	4104	-9,0	-3,3	4102	-4,4	4540	-3,4	4717
	FEB	4662	+2,5	+13,6	4993	+21,7	4768	+5,0	4747
1987	MAR	5214	+13,6	+11,8	5051	+1,2	4879	+2,3	4780
	APR	4789	-4,3	-8,2	4835	-4,3	4701	-3,6	4810
	MAI	4593	+13,2	-4,1	4763	-1,5	4951	+5,3	4837
INVESTITIONSGÜTER									
1986	MAI	7480	-7,9	-18,0	7746	-14,7	7786	-7,7	7932
	JUN	8063	+8,9	+7,8	8123	+4,9	8059	+3,5	7920
	JUL	8402	+0,2	+4,2	8037	-1,1	7911	-1,8	7906
	AUG	6202	-1,8	-26,2	6130	-23,7	7814	-1,2	7891
	SEP	7706	+11,2	+24,3	7707	+25,7	8228	+5,3	7875
	OKT	8077	-1,7	+4,8	7605	-1,3	7661	-6,9	7848
	NOV	7581	-6,6	-6,1	8023	+5,5	7604	-0,7	7805
	DEZ	9270	+1,4	+22,3	9372	+16,8	7983	+5,0	7788
	JAN	8567	-15,0	-29,2	8555	-30,1	7381	-7,5	7776
	FEB	7428	+2,1	+13,1	7950	+21,3	7891	+6,9	7771
1987	MAR	8474	+9,0	+14,1	8207	+3,2	7929	+0,5	7769
	APR	8045	-11,8	-5,1	8207	+0,0	7509	-5,3	7763
	MAI	7729	+3,3	-3,9	7928	-3,4	7935	+5,7	7742

9 AUSSENHANDEL (SPEZIALHANDEL)

9.4 AUSFUHR - VOLUMEN (MILL. DM)

JAHR	MONAT	ORIGINALWERT			KALENDERBEREINIGTER WERT		KALENDER- UND SAISON- BEREINIGTER WERT		GLATTE KOMPONENTE
		MILL. DM	VERAENDERUNG VORJAHR	IN O/O GEGEN VORMONAT	MILL. DM	VERAENDERUNG IN O/O GEGEN VORMONAT	MILL. DM	VERAENDERUNG IN O/O GEGEN VORMONAT	MILL. DM
VERBRAUCHSGÜTER									
1986	MAI	4541	- 5,5	-19,0	4813	-13,2	5102	- 5,0	5151
	JUN	4971	+ 7,8	+ 9,5	5076	+ 5,5	5211	+ 2,1	5160
	JUL	4721	- 6,2	- 5,0	4437	-12,6	4968	- 4,7	5170
	AUG	4204	+ 3,4	-11,0	4215	- 5,0	5256	+ 5,8	5181
	SEP	5817	+ 5,0	+38,4	5800	+37,6	5251	- 0,1	5191
	OKT	6147	+ 2,9	+ 5,7	5858	+ 1,0	5227	- 0,5	5202
	NOV	5380	+ 2,7	-12,5	5665	- 3,3	5271	+ 0,8	5227
	DEZ	4920	+ 3,6	- 8,6	4924	-13,1	5179	- 1,7	5241
1987	JAN	4417	-11,1	-10,2	4432	-10,0	4953	- 4,4	5247
	FEB	5343	+ 5,6	+21,0	5738	+29,5	5327	+ 7,6	5250
	MAR	6650	+22,4	+24,5	6464	+12,7	5750	+ 7,9	5252
	APR	5098	- 9,0	-23,3	5097	-21,1	4977	-13,4	5255
	MAI	4801	+ 5,7	- 5,8	4934	- 3,2	5250	+ 5,5	5274
EG-LÄNDER (OHNE PORTUGAL U. SPANIEN)									
1986	MAI	16965	- 9,1	-18,6	18152	-11,6	17818	- 6,3	18311
	JUN	18874	+12,3	+11,3	19285	+ 6,2	18727	+ 5,1	18335
	JUL	18179	+ 1,4	- 3,7	17093	-11,4	18302	- 2,3	18361
	AUG	14212	- 0,5	-21,8	14160	-17,2	18307	+ 0,0	18390
	SEP	18932	+ 5,3	+33,2	18646	+31,7	18498	+ 1,0	18417
	OKT	20856	+ 3,2	+10,2	19711	+ 5,7	18505	+ 0,0	18442
	NOV	18266	+ 1,5	-12,4	19328	- 1,9	18582	+ 0,4	18455
	DEZ	17959	+ 4,3	- 1,7	18199	- 5,8	18536	- 0,2	18502
1987	JAN	16738	- 7,8	- 6,8	16699	- 8,2	17907	- 3,4	18562
	FEB	18506	+ 3,9	+10,6	18754	+18,3	18749	+ 4,7	18634
	MAR	20943	+12,8	+13,2	20218	+ 2,3	19021	+ 1,5	18711
	APR	19694	- 5,8	- 6,0	20075	- 0,7	18448	- 3,0	18778
	MAI	18724	+10,4	- 4,9	19396	- 3,4	19123	+ 3,7	18834
DRITTLÄNDER (EINSCHL. PORTUGAL U. SPANIEN)									
1986	MAI	17843	-10,1	-17,2	18750	-12,2	18769	- 7,4	19293
	JUN	19309	+ 7,8	+ 8,2	19492	+ 4,0	19474	+ 3,8	19256
	JUL	20552	- 2,8	+ 6,4	19501	+ 0,0	19069	- 2,1	19223
	AUG	16999	- 4,9	-17,3	16826	-13,7	19035	- 0,2	19196
	SEP	19297	+ 5,3	+13,5	19236	+14,3	19733	+ 3,7	19178
	OKT	21197	- 0,1	+ 9,8	19767	+ 2,8	19032	- 3,6	19152
	NOV	18469	- 3,5	-12,9	19741	- 0,1	19172	+ 0,7	19120
	DEZ	20445	+ 1,4	+10,7	20899	+ 5,9	19465	+ 1,5	19128
1987	JAN	16256	-12,4	-20,5	16130	-22,8	18331	- 5,8	19157
	FEB	18565	+ 2,0	+14,2	19806	+22,8	19512	+ 6,4	19203
	MAR	20313	+10,3	+ 9,4	19803	+ 0,0	19536	+ 0,1	19258
	APR	19003	-11,8	- 6,4	19294	- 2,6	18362	- 6,0	19302
	MAI	19539	+ 9,5	+ 2,8	20220	+ 4,8	20073	+ 9,3	19322

9.5 INDEX DER DURCHSCHNITTSWERTE (1980 = 100)

		ORIGINALWERT			KALENDERBEREINIGTER WERT		KALENDER- UND SAISON- BEREINIGTER WERT		GLATTE KOMPONENTE	
JAHR	MONAT	1980=100	VERAENDERUNG VORJAHR	IN O/O GEGEN VORMONAT	1980=100	VERAENDERUNG IN O/O GEGEN VORMONAT	1980=100	VERAENDERUNG IN O/O GEGEN VORMONAT	1980=100	
1986	EINFUHR INSGESAMT									
	MAI	102,2	-19,0	- 4,7	X	X	104,0	- 3,2	105,7	
	JUN	102,6	-18,2	+ 0,4	X	X	103,4	- 0,6	104,0	
	JUL	101,0	-18,3	- 1,6	X	X	102,2	- 1,2	102,4	
	AUG	98,6	-19,0	- 2,4	X	X	100,5	- 1,7	100,9	
	SEP	101,6	-15,8	+ 3,0	X	X	101,3	+ 0,8	99,7	
	OKT	101,1	-15,6	- 0,5	X	X	100,3	- 1,0	98,8	
	NOV	99,2	-16,9	- 1,9	X	X	98,2	- 2,1	98,0	
DEZ	98,5	-16,3	- 0,7	X	X	97,4	- 0,8	97,7		
1987	JAN	98,1	-15,2	- 0,4	X	X	96,8	- 0,6	97,4	
	FEB	98,7	-12,1	+ 0,6	X	X	97,7	+ 0,9	97,2	
	MAR	99,2	- 9,2	+ 0,5	X	X	98,4	+ 0,7	97,1	
	APR	97,6	- 9,0	- 1,6	X	X	97,9	- 0,5	97,0	
	MAI	96,6	- 5,5	- 1,0	X	X	98,7	+ 0,8	96,9	
	1986	AUSFUHR INSGESAMT								
MAI		116,7	- 4,3	- 1,0	X	X	116,9	- 0,8	117,3	
JUN		116,3	- 4,1	- 0,3	X	X	116,7	- 0,2	116,9	
JUL		117,2	- 4,4	+ 0,8	X	X	116,2	- 0,4	116,5	
AUG		115,7	- 4,5	- 1,3	X	X	115,8	- 0,3	116,1	
SEP		116,2	- 3,9	+ 0,4	X	X	116,0	+ 0,2	115,8	
OKT		114,7	- 3,5	- 1,3	X	X	115,8	- 0,2	115,4	
NOV		115,0	- 3,4	+ 0,3	X	X	115,6	- 0,2	115,2	
DEZ		116,3	- 3,4	+ 1,1	X	X	115,3	- 0,3	114,9	
1987		JAN	114,1	- 4,4	- 1,9	X	X	114,2	- 1,0	114,6
		FEB	114,8	- 3,3	+ 0,6	X	X	114,5	+ 0,3	114,3
		MAR	114,1	- 3,6	- 0,6	X	X	113,9	- 0,5	113,9
	APR	113,5	- 3,7	- 0,5	X	X	113,5	- 0,4	113,7	
	MAI	113,2	- 3,0	- 0,3	X	X	113,6	+ 0,1	113,4	

10 VERKEHR
10.1 BEFÖRDERTE GÜTER (1 000 T)

JAHR	MONAT	ORIGINALWERT			KALENDERBEREINIGTER WERT		KALENDER- UND SAISON- BEREINIGTER WERT		GLATTE KOMPONENTE	
		1 000 T	VERÄNDERUNG VORJAHR	IN O/O GEGEN VORMONAT	1 000 T	VERÄNDERUNG IN O/O GEGEN VORMONAT	1 000 T	VERÄNDERUNG IN O/O GEGEN VORMONAT	1 000 T	
EISENBAHNVERKEHR										
1986	APR	28954	+ 4,4	+10,2	28188	+ 3,8	27370	+ 1,3	27038	
	MAI	25171	-10,1	-13,1	27442	- 2,6	26843	- 1,9	26783	
	JUN	26334	- 1,4	+ 4,6	27451	+ 0,0	26764	- 0,3	26539	
	JUL	25706	-10,3	- 2,4	23896	-13,0	25695	- 4,0	26298	
	AUG	23481	- 9,6	- 8,7	23083	- 3,4	26163	+ 1,8	26049	
	SEP	26918	- 3,9	+14,6	26346	+14,1	26195	+ 0,1	25810	
	OKT	29510	- 9,2	+ 9,6	28086	+ 6,6	25674	- 2,0	25594	
	NOV	27094	-11,1	- 8,2	28298	+ 0,8	25062	- 2,4	25415	
	DEZ	23547	- 8,3	-13,1	24141	-14,7	25071	+ 0,0	25293	
1987	JAN	22391	-18,2	- 4,9	22488	- 6,8	24438	- 2,5	25197	
	FEB	24670	- 1,3	+10,2	26250	+16,7	26335	+ 7,8	25120	
	MAR	26177	- 0,4	+ 6,1	24904	- 5,1	24956	- 5,2	25021	
	APR	25383	-12,3	- 3,0	26063	+ 4,7	25070	+ 0,5	24923	
FERNVERKEHR MIT LASTKRAFTFAHRZEUGEN										
1986	JAN	27141	+11,0	+14,2	26478	+ 6,1	29703	+ 5,2	28838	
	FEB	25669	+ 4,1	- 5,4	27291	+ 3,1	28842	- 2,9	28946	
	MAR	26504	- 5,0	+ 3,3	27282	+ 0,0	28323	- 1,8	29036	
	APR*	31684	+13,0	+19,5	30510	+11,8	30025	+ 6,0	29121	
	MAI	29794	+ 0,0	- 6,0	31741	+ 4,0	29291	- 2,4	29205	
	JUN	30579	+ 9,1	+ 2,6	31333	- 1,3	29445	+ 0,5	29284	
	JUL	30535	+ 0,9	- 0,1	28835	- 8,0	28979	- 1,6	29365	
	AUG	28045	+ 1,4	- 8,2	27634	- 4,2	29318	+ 1,2	29408	
	SEP	32160	+ 6,4	+14,7	31639	+14,5	29599	+ 1,0	29378	
	OKT	33871	+ 2,0	+ 5,3	32273	+ 2,0	29371	- 0,8	29322	
	NOV	28955	+ 4,5	-14,5	30301	- 6,1	29589	+ 0,7	29247	
	DEZ	26270	+10,5	- 9,3	26691	-11,9	29801	+ 0,7	29213	
1987	JAN	24840	- 8,5	- 5,4	24719	- 7,4	28100	- 5,7	29185	
BINNENSCHIFFFAHRT										
1986	MAR	17026	-13,1	+17,6	17905	+18,2	18547	- 2,8	19143	
	APR	22768	+11,2	+33,7	22674	+26,6	19583	+ 5,6	19151	
	MAI	21263	+ 1,9	- 6,6	23215	+ 2,4	19677	+ 0,5	19159	
	JUN	21254	- 0,1	+ 0,0	21148	- 8,9	17876	- 9,2	19147	
	JUL	20592	- 3,0	- 3,1	19742	- 6,6	18923	+ 5,9	19106	
	AUG	20003	- 4,1	- 2,9	19500	- 1,2	18788	- 0,7	19066	
	SEP	19895	- 1,8	- 0,5	19283	- 1,1	18755	- 0,2	19055	
	OKT	19017	+13,6	- 4,4	18050	- 6,4	19828	+ 5,7	19899	
	NOV	19359	+17,6	+ 1,8	20076	+11,2	20627	+ 4,0	18855	
	DEZ	16605	-10,2	-14,2	16976	-15,4	17768	-13,9	18698	
	1987	JAN	12247	-28,9	-26,2	12290	-27,6	16722	- 5,9	18541
	FEB	14942	+ 3,2	+22,0	15804	+28,6	19184	+14,7	18435	
	MAR	18288	+ 7,4	+22,4	17214	+ 8,9	18158	- 5,3	18356	
LUFTVERKEHR										
1986	FEB	64,60	+11,4	+13,4	70,05	+24,5	64,71	+ 2,0	64,42	
	MAR	75,49	+ 5,8	+16,9	73,43	+ 4,8	65,12	+ 0,6	64,74	
	APR	69,66	+10,5	- 7,7	70,12	- 4,5	65,35	+ 0,4	65,05	
	MAI	64,67	+11,4	- 7,2	64,69	- 7,7	65,93	+ 0,9	65,32	
	JUN	61,14	+ 9,0	- 5,5	62,92	- 2,7	66,19	+ 0,4	65,51	
	JUL	63,16	+ 9,7	+ 3,3	61,13	- 2,8	65,24	- 1,4	65,64	
	AUG	59,92	+ 6,4	- 5,1	58,59	- 4,2	65,22	+ 0,0	65,60	
	SEP	60,31	+ 3,9	+ 0,7	61,59	+ 5,1	64,80	- 0,6	65,60	
	OKT	67,44	+ 5,9	+11,8	66,05	+ 7,2	66,51	+ 2,6	65,79	
	NOV	67,93	+ 4,4	+ 0,7	68,67	+ 4,0	65,55	- 1,4	66,01	
	DEZ	68,45	- 0,1	+ 0,8	68,37	- 0,4	64,43	- 1,7	66,28	
	1987	JAN	58,44	+ 2,6	-14,6	57,78	-15,5	65,58	+ 1,8	66,42
	FEB	68,56	+ 6,1	+17,3	74,34	+28,7	68,02	+ 3,7	66,49	
ROHRFERNLEITUNGEN (ROHES ERDOEL)										
1986	MAI	5166	+ 8,8	+ 5,6	5247	+ 6,2	5055	+ 4,7	4946	
	JUN	4797	+ 3,1	- 7,1	4866	- 7,3	4974	- 1,6	4969	
	JUL	5270	+11,0	+ 9,9	5161	+ 6,1	5090	+ 2,3	4983	
	AUG	5212	+12,9	- 1,1	5021	- 2,7	5074	- 0,3	4989	
	SEP	4937	+ 5,6	- 5,3	5050	+ 0,6	5057	- 0,3	4985	
	OKT	4781	- 0,4	- 3,2	4769	- 5,6	4923	- 2,6	4971	
	NOV	4916	+ 4,4	+ 2,8	4849	+ 1,7	4798	- 2,5	4926	
	DEZ	4861	+ 6,0	- 1,1	4917	+ 1,4	4981	+ 3,8	4876	
	1987	JAN	4904	- 1,3	+ 0,9	4905	- 0,2	4771	- 4,2	4825
	FEB	4276	- 1,2	-12,8	4631	- 5,6	4728	- 0,9	4772	
	MAR	4478	- 9,8	+ 4,7	4299	- 7,2	4488	- 5,1	4717	
	APR	4778	- 2,4	+ 6,7	4826	+12,3	4704	+ 4,8	4657	
	MAI	4828	- 6,5	+ 1,0	4693	- 2,8	4485	- 4,7	4585	
SEESCHIFFFAHRT										
1986	MAI	11537	- 2,1	- 1,8	11115	- 6,7	11367	- 0,9	11306	
	JUN	10880	- 5,6	- 5,7	11013	- 0,9	11262	- 0,9	11311	
	JUL	11927	+ 5,9	+ 9,6	11701	+ 6,2	11657	+ 3,5	11312	
	AUG	10984	- 1,1	- 7,9	10763	- 8,0	11264	- 3,4	11310	
	SEP	10410	- 4,5	- 5,2	10746	- 0,2	11160	- 0,9	11312	
	OKT	11333	+ 0,7	+ 8,9	11040	+ 2,7	11319	+ 1,4	11301	
	NOV	11938	+ 9,7	+ 5,3	12210	+10,6	11861	+ 4,8	11265	
	DEZ	11312	- 8,3	- 5,2	11287	- 7,6	10885	- 8,2	11229	
	1987	JAN	10720	- 4,7	- 5,2	10663	- 5,5	10992	+ 1,0	11205
	FEB	10782	+ 4,1	+ 0,6	11744	+10,1	11392	+ 3,6	11182	
	MAR	11520	- 1,4	+ 6,8	11274	- 4,0	10963	- 3,8	11159	
	APR	10773	- 8,3	- 6,5	10802	- 4,2	10581	- 3,5	11127	
	MAI	11650	+ 1,0	+ 8,1	11421	+ 5,7	11450	+ 8,2	11079	

10 VERKEHR

10.2 GELEISTETE TONNENKILOMETER (MILL.TKM)

JAHR	MONAT	ORIGINALWERT			KALENDERBEREINIGTER WERT		KALENDER- UND SAISON- BEREINIGTER WERT		GLATTE KOMPONENTE
		MILL.TKM	VERÄNDERUNG VORJAHR	IN O/O GEGEN VORMONAT	MILL.TKM	VERÄNDERUNG IN O/O GEGEN VORMONAT	MILL.TKM	VERÄNDERUNG IN O/O GEGEN VORMONAT	MILL.TKM
EISENBAHNVERKEHR (TARIF-TKM)									
1986	APR	5759	+ 4,5	+10,6	5623	+ 4,9	5369	+ 1,7	5319
	MAI	5081	- 7,1	-11,8	5483	- 2,5	5310	- 1,1	5277
	JUN	5339	- 1,7	+ 5,1	5562	+ 1,4	5252	- 1,1	5236
	JUL	5047	-10,7	- 5,5	4710	-15,3	5029	- 4,2	5194
	AUG	4498	- 7,2	-10,9	4415	- 6,3	5214	+ 3,7	5153
	SEP	5426	+ 1,5	+20,6	5325	+20,6	5315	+ 1,9	5113
	OKT	5727	- 7,9	+ 5,5	5463	+ 2,6	5106	- 3,9	5073
	NOV	5155	-12,6	-10,0	5376	- 1,6	4898	- 4,1	5040
	DEZ	4505	-10,7	-12,6	4602	-14,4	4870	- 0,6	5017
1987	JAN	4624	-12,2	+ 2,6	4618	+ 0,3	4975	+ 2,2	4999
	FEB	4919	- 2,6	+ 6,4	5244	+13,6	5149	+ 3,5	4984
	MAR	5291	+ 1,6	+ 7,6	5057	- 3,6	4996	- 3,0	4964
	APR	5057	-12,2	- 4,4	5198	+ 2,8	4933	- 1,3	4942
FERNVERKEHR MIT LASTKRAFTFAHRZEUGEN (TARIF-TKM)									
1986	JAN	7664	+ 8,4	+18,0	7471	+ 9,9	8038	+ 4,5	7845
	FEB	7233	+ 3,1	- 5,6	7712	+ 3,2	7848	- 2,4	7879
	MAR	7472	- 5,2	+ 3,3	7689	- 0,3	7711	- 1,7	7907
	APR*	8687	+12,6	+16,3	8194	+ 6,6	8262	+ 7,1	7935
	MAI	7972	- 0,3	- 8,2	8446	+ 3,1	7960	- 3,7	7964
	JUN	8328	+ 9,7	+ 4,5	8561	+ 1,4	8077	+ 1,5	7994
	JUL	8210	+ 1,9	- 1,4	7744	- 9,5	7944	- 1,6	8030
	AUG	7324	+ 3,4	-10,8	7248	- 6,4	8068	+ 1,6	8048
	SEP	8740	+ 7,9	+19,3	8608	+18,8	8134	+ 0,8	8039
	OKT	9203	+ 3,3	+ 5,3	8772	+ 1,9	8067	- 0,8	8021
	NOV	7970	+ 3,6	-13,4	8370	- 4,6	8059	- 0,1	7997
	DEZ	7136	+ 9,9	-10,5	7205	-13,9	8080	+ 0,3	7988
1987	JAN	7126	- 7,0	- 0,1	7100	- 1,5	7717	- 4,5	7985
BINNENSCHIFFFAHRT (EFFEKTIV-TKM)									
1986	MAR	3805	- 9,8	+13,6	3939	+11,9	4145	- 5,0	4294
	APR	5412	+22,1	+42,2	5448	+38,3	4593	+10,8	4311
	MAI	4942	+ 7,2	- 8,7	5325	- 2,3	4474	- 2,6	4329
	JUN	4985	+ 1,4	+ 0,9	4903	- 7,9	4003	-10,5	4339
	JUL	4826	+ 0,9	- 3,2	4686	- 4,4	4319	+ 7,9	4339
	AUG	4472	- 5,7	- 7,3	4327	- 7,7	4127	- 4,4	4334
	SEP	4559	+ 0,2	+ 1,9	4465	+ 3,2	4253	+ 3,1	4330
	OKT	3989	+17,6	-12,5	3798	-14,9	4420	+ 3,9	4316
	NOV	4338	+31,9	+ 8,7	4443	+17,0	4789	+ 8,3	4286
	DEZ	3644	- 1,6	-16,0	3748	-15,6	4170	-12,9	4248
1987	JAN	2685	-30,5	-26,3	2659	-29,1	3686	-11,6	4210
	FEB	3289	- 1,8	+22,5	3476	+30,7	4217	+14,4	4183
	MAR	4113	+ 8,1	+25,1	3908	+12,4	4156	- 1,4	4160
LUFTVERKEHR (EFFEKTIV-TKM)									
1986	FEB	25,39	+11,7	+12,3	27,50	+23,8	24,76	+ 2,0	24,65
	MAR	29,00	+ 7,4	+14,2	28,39	+ 3,2	24,74	- 0,1	24,87
	APR	27,23	+14,7	- 6,1	27,43	- 3,4	25,33	+ 2,4	25,07
	MAI	24,74	+11,4	- 9,1	24,81	- 9,6	25,23	- 0,4	25,25
	JUN	23,47	+12,6	- 5,1	24,04	- 3,1	25,54	+ 1,2	25,41
	JUL	24,22	+14,5	+ 3,2	23,44	- 2,5	25,45	- 0,4	25,53
	AUG	22,77	+10,6	- 6,0	22,19	- 5,3	25,38	- 0,3	25,62
	SEP	23,46	+10,3	+ 3,0	23,96	+ 8,0	25,61	+ 0,9	25,64
	OKT	26,05	+10,2	+11,0	25,31	+ 5,6	25,87	+ 1,0	25,68
	NOV	26,73	+10,3	+ 2,6	27,12	+ 7,2	25,98	+ 0,4	25,71
	DEZ	26,58	+ 1,2	- 0,6	26,83	- 1,1	25,09	- 3,4	25,74
1987	JAN	23,17	+ 2,5	-12,8	22,88	-14,7	25,23	+ 0,6	25,74
	FEB	26,73	+ 5,3	+15,4	28,91	+26,4	25,97	+ 2,9	25,75
ROHRFERNLEITUNGEN (ROHES ERDOEL, EFFEKTIV-TKM)									
1986	MAI	711	-11,8	+ 0,9	759	+ 8,3	680	- 1,0	689
	JUN	639	-12,5	-10,1	654	-13,8	667	- 1,9	664
	JUL	721	- 9,9	+12,8	695	+ 6,3	667	+ 0,0	678
	AUG	695	- 0,1	- 3,6	655	- 5,8	692	+ 3,7	672
	SEP	668	- 5,0	- 3,9	669	+ 2,1	687	- 0,7	667
	OKT	670	- 2,3	+ 0,3	655	- 2,1	702	+ 2,2	663
	NOV	639	-12,6	- 4,6	628	- 4,1	626	-10,8	657
	DEZ	648	-11,4	+ 1,4	684	+ 8,9	651	+ 4,0	653
1987	JAN	684	-13,9	+ 5,6	677	- 1,0	631	- 3,1	649
	FEB	579	- 9,4	-15,4	616	- 9,0	645	+ 2,2	645
	MAR	625	- 0,5	+ 7,9	593	- 3,7	651	+ 0,9	642
	APR	649	- 7,9	+ 3,8	677	+14,2	657	+ 0,9	638
	MAI	692	- 2,7	+ 6,6	688	+ 1,6	622	- 5,3	633

11 AKTIEN

11.1 INDEX DER AKTIENKURSE (30.12.1980 = 100)

JAHR	MONAT	ORIGINALWERT			KALENDERBEREINIGTER WERT		KALENDER- UND SAISONBEREINIGTER WERT		GLATTE KOMPONENTE
		1980=100	VERÄNDERUNG VORJAHR	IN O/O GEGEN VORMONAT	1980=100	VERÄNDERUNG IN O/O GEGEN VORMONAT	1980=100	VERÄNDERUNG IN O/O GEGEN VORMONAT	
GESAMTINDEX									
1986	JUL	272,2	+30,7	- 5,7	X	X	284,7	- 3,2	296,1
	AUG	296,0	+41,4	+ 8,7	X	X	302,7	+ 6,3	294,4
	SEP	299,9	+33,9	+ 1,3	X	X	301,8	- 0,3	292,5
	OKT	292,0	+20,2	- 2,6	X	X	293,0	- 2,9	290,0
	NOV	294,6	+14,2	+ 0,9	X	X	290,2	- 1,0	286,0
	DEZ	300,0	+13,1	+ 1,8	X	X	292,7	+ 0,9	281,1
1987	JAN	280,3	- 6,5	- 6,6	X	X	270,1	- 7,7	274,3
	FEB	255,2	-11,4	- 9,0	X	X	258,8	- 4,2	269,5
	MAR	253,1	-15,4	- 0,8	X	X	254,7	- 1,6	268,6
	APR	264,5	-17,8	+ 4,5	X	X	253,8	- 0,4	269,1
	MAI	257,5	-13,1	- 2,6	X	X	263,7	+ 3,9	270,7
	JUN	261,8	- 9,3	+ 1,7	X	X	269,0	+ 2,0	270,2
	JUL	278,3	+ 2,2	+ 6,3	X	X	285,6	+ 6,2	268,2
ENERGIE- UND WASSERVERSORGUNG, BERGBAU									
1986	JUL	136,9	+14,8	- 6,6	X	X	142,9	- 3,2	146,4
	AUG	143,7	+17,7	+ 5,0	X	X	147,0	+ 2,9	145,9
	SEP	142,3	+ 9,1	- 1,0	X	X	143,9	- 2,1	145,5
	OKT	141,6	+ 2,4	- 0,5	X	X	140,8	- 2,2	145,1
	NOV	146,5	+ 7,6	+ 3,5	X	X	145,8	+ 3,6	144,4
	DEZ	146,1	+ 9,5	- 0,3	X	X	148,2	+ 1,6	143,9
1987	JAN	143,6	+ 2,4	- 1,7	X	X	144,4	- 2,6	143,3
	FEB	143,3	- 2,3	- 0,2	X	X	142,2	- 1,5	143,4
	MAR	144,3	- 4,9	+ 0,7	X	X	141,8	- 0,3	144,2
	APR	149,2	- 7,0	+ 3,4	X	X	141,7	- 0,1	145,5
	MAI	149,4	- 1,6	+ 0,1	X	X	146,9	+ 3,7	147,0
	JUN	148,3	- 1,2	- 0,7	X	X	149,0	+ 1,4	148,3
	JUL	151,3	+10,5	+ 2,0	X	X	155,7	+ 4,5	149,4
VERARBEITENDE INDUSTRIE									
1986	JUL	253,4	+24,8	- 6,6	X	X	267,4	- 3,0	277,6
	AUG	273,4	+33,3	+ 7,9	X	X	282,4	+ 5,6	276,0
	SEP	282,8	+29,3	+ 3,4	X	X	284,3	+ 0,7	274,7
	OKT	278,3	+17,7	- 1,6	X	X	277,6	- 2,4	273,1
	NOV	281,0	+10,9	+ 1,0	X	X	273,7	- 1,4	270,4
	DEZ	286,8	+12,6	+ 2,1	X	X	279,3	+ 2,0	267,3
1987	JAN	266,9	- 5,6	- 6,9	X	X	258,4	- 7,5	263,0
	FEB	246,5	-11,1	- 7,6	X	X	248,8	- 3,7	261,2
	MAR	249,4	-12,4	+ 1,2	X	X	249,7	+ 0,4	263,2
	APR	262,9	-12,0	+ 5,4	X	X	254,9	+ 2,1	266,5
	MAI	261,3	- 5,1	- 0,6	X	X	267,9	+ 5,1	270,9
	JUN	271,2	+ 0,0	+ 3,8	X	X	276,3	+ 3,1	273,5
	JUL	283,2	+11,8	+ 4,4	X	X	292,4	+ 5,8	274,7
GRUNDSTOFFINDUSTRIE									
1986	JUL	210,5	+14,5	- 9,0	X	X	223,0	- 4,8	232,9
	AUG	223,5	+21,5	+ 6,2	X	X	234,0	+ 4,9	230,2
	SEP	231,0	+20,1	+ 3,4	X	X	236,1	+ 0,9	227,9
	OKT	225,9	+ 6,5	- 2,2	X	X	227,2	- 3,8	225,7
	NOV	227,6	+ 3,2	+ 0,8	X	X	225,3	- 0,8	222,9
	DEZ	231,6	+ 3,7	+ 1,8	X	X	228,1	+ 1,2	220,1
1987	JAN	218,5	- 8,3	- 5,7	X	X	214,0	- 6,2	216,8
	FEB	208,7	-12,5	- 4,5	X	X	209,9	- 1,9	216,1
	MAR	214,5	-16,1	+ 2,8	X	X	206,7	- 1,5	218,7
	APR	225,9	-13,4	+ 5,3	X	X	214,1	+ 3,6	222,7
	MAI	225,0	- 5,1	- 0,4	X	X	226,1	+ 5,6	227,6
	JUN	231,9	+ 0,2	+ 3,1	X	X	234,6	+ 3,8	231,0
	JUL	245,0	+16,4	+ 5,6	X	X	252,6	+ 7,7	233,4
INVESTITIONSGÜTERINDUSTRIE									
1986	JUL	306,3	+32,9	- 5,2	X	X	323,3	- 2,1	335,3
	AUG	334,8	+42,6	+ 9,3	X	X	343,4	+ 6,2	334,3
	SEP	346,8	+36,1	+ 3,6	X	X	345,1	+ 0,5	333,3
	OKT	342,7	+26,0	- 1,2	X	X	340,6	- 1,3	331,8
	NOV	346,3	+15,4	+ 1,1	X	X	332,8	- 2,3	328,8
	DEZ	354,8	+18,1	+ 2,5	X	X	341,8	+ 2,7	324,9
1987	JAN	325,8	- 5,4	- 8,2	X	X	312,8	- 8,5	318,9
	FEB*	292,3	-11,7	-10,3	X	X	295,2	- 5,6	315,6
	MAR	291,7	-11,4	- 0,2	X	X	300,2	+ 1,7	317,0
	APR	309,0	-12,2	+ 5,9	X	X	304,6	+ 1,5	320,1
	MAI	306,2	- 6,0	- 0,9	X	X	318,7	+ 4,6	324,4
	JUN	320,9	- 0,7	+ 4,8	X	X	328,9	+ 3,2	326,2
	JUL	333,2	+ 8,8	+ 3,8	X	X	344,9	+ 4,9	326,2
BAUINDUSTRIE									
1986	JUL	278,1	+44,7	+ 0,0	X	X	286,2	+ 0,7	290,3
	AUG*	322,6	+49,3	+16,0	X	X	310,5	+ 8,5	293,0
	SEP	325,5	+38,1	+ 0,9	X	X	299,6	- 3,5	294,4
	OKT	306,9	+25,9	- 5,7	X	X	290,4	- 3,1	294,1
	NOV	307,5	+28,2	+ 0,2	X	X	296,0	+ 1,9	291,9
	DEZ	276,4	+16,7	-10,1	X	X	282,7	- 4,5	287,7
1987	JAN	287,4	+20,3	+ 4,0	X	X	289,0	+ 2,2	280,9
	FEB	272,6	+16,6	- 5,1	X	X	283,3	- 2,0	271,0
	MAR	235,4	-10,2	-13,6	X	X	249,8	-11,8	261,4
	APR	229,7	-17,7	- 2,4	X	X	235,3	- 5,8	251,6
	MAI	217,4	-20,6	- 5,4	X	X	229,3	- 2,5	241,9
	JUN	199,9	-28,1	- 8,0	X	X	212,9	- 7,2	231,4
	JUL	206,9	-25,6	+ 3,5	X	X	214,8	+ 0,9	220,8

12 PREISE

12.1 PREISINDIZES (1980 = 100)

JAHR	MONAT	ORIGINALWERT			KALENDERBEREINIGTER WERT		KALENDER- UND SAISON- BEREINIGTER WERT		GLATTE KOMPONENTE
		1980=100	VERÄNDERUNG VORJAHR	IN O/O GEGEN VORMONAT	1980=100	VERÄNDERUNG IN O/O GEGEN VORMONAT	1980=100	VERÄNDERUNG IN O/O GEGEN VORMONAT	
ERZEUGERPREISE GEWERBLICHE PRODUKTE									
1986	JUN	118,5	- 2,9	- 0,1	X	X	118,5	- 0,3	118,5
	JUL	117,7	- 3,6	- 0,7	X	X	117,9	- 0,5	117,9
	AUG	117,5	- 3,6	- 0,2	X	X	117,6	- 0,3	117,5
	SEP	117,5	- 3,8	+ 0,0	X	X	117,3	- 0,3	117,0
	OKT	116,2	- 4,7	- 1,1	X	X	116,4	- 0,8	116,5
	NOV	115,9	- 4,9	- 0,3	X	X	115,9	- 0,4	116,1
	DEZ	115,7	- 4,8	- 0,2	X	X	115,7	- 0,2	115,8
1987	JAN	115,9	- 4,4	+ 0,2	X	X	115,6	- 0,1	115,5
	FEB	115,5	- 4,2	- 0,3	X	X	115,4	- 0,2	115,4
	MAR	115,4	- 3,9	- 0,1	X	X	115,3	- 0,1	115,2
	APR	115,1	- 3,6	- 0,3	X	X	115,2	- 0,1	115,1
	MAI	115,2	- 2,9	+ 0,1	X	X	115,3	+ 0,1	114,9
	JUN	115,3	- 2,7	+ 0,1	X	X	115,2	- 0,1	114,8
ERZEUGERPREISE LANDWIRTSCH. PRODUKTE									
1986	JUN	98,9	- 5,0	+ 1,6	X	X	98,6	+ 0,2	98,6
	JUL	99,0	- 4,5	+ 0,1	X	X	98,3	- 0,3	98,0
	AUG	98,1	- 4,5	- 0,9	X	X	98,0	- 0,3	97,4
	SEP	98,8	- 3,8	+ 0,7	X	X	98,0	+ 0,0	96,9
	OKT	96,1	- 5,4	- 2,7	X	X	96,7	- 1,3	96,3
	NOV	95,7	- 7,1	- 0,4	X	X	95,4	- 1,3	95,8
	DEZ	94,6	- 8,6	- 1,1	X	X	94,1	- 1,4	95,3
1987	JAN	93,3	- 8,1	- 1,4	X	X	94,0	- 0,1	95,0
	FEB	94,2	- 7,2	+ 1,0	X	X	94,2	+ 0,2	94,8
	MAR	95,7	- 4,7	+ 1,6	X	X	95,2	+ 1,1	94,6
	APR	95,3	- 3,2	- 0,4	X	X	95,7	+ 0,5	94,5
	MAI	93,8	- 3,6	- 1,6	X	X	95,0	- 0,7	94,2
	JUN	93,7	- 5,3	- 0,1	X	X	93,6	- 1,5	94,0
ERZEUGERPREISE PFLANZLICHER PRODUKTE									
1986	JUN	106,2	+ 1,0	+ 1,4	X	X	102,3	- 0,1	103,0
	JUL	107,6	+ 5,9	+ 1,3	X	X	104,7	+ 2,3	102,7
	AUG	102,1	+ 5,6	- 5,1	X	X	104,6	- 0,1	102,4
	SEP	101,6	+ 4,5	- 0,5	X	X	104,4	- 0,2	102,0
	OKT	96,1	- 3,1	- 5,4	X	X	100,3	- 3,9	101,5
	NOV	95,9	- 4,7	- 0,2	X	X	99,3	- 1,0	100,9
	DEZ	97,4	- 5,1	+ 1,6	X	X	98,8	- 0,5	100,0
1987	JAN	98,4	- 4,8	+ 1,0	X	X	98,6	- 0,2	99,4
	FEB	99,4	- 4,6	+ 1,0	X	X	98,7	+ 0,1	99,2
	MAR	100,0	- 5,1	+ 0,6	X	X	98,2	- 0,5	99,0
	APR	101,1	- 4,4	+ 1,1	X	X	98,5	+ 0,3	98,9
	MAI	101,5	- 3,1	+ 0,4	X	X	99,1	+ 0,6	98,6
	JUN	101,6	- 4,3	+ 0,1	X	X	97,9	- 1,2	98,1
ERZEUGERPREISE TIERISCHER PRODUKTE									
1986	JUN	96,1	- 7,3	+ 1,8	X	X	97,1	+ 0,2	96,8
	JUL	95,7	- 8,4	- 0,4	X	X	95,9	- 1,2	96,1
	AUG	96,5	- 8,1	+ 0,8	X	X	95,4	- 0,5	95,5
	SEP	97,7	- 6,8	+ 1,2	X	X	95,5	+ 0,1	94,9
	OKT	96,2	- 6,1	- 1,5	X	X	95,3	- 0,2	94,3
	NOV	95,6	- 8,0	- 0,6	X	X	93,8	- 1,6	93,9
	DEZ	93,5	- 9,8	- 2,2	X	X	92,3	- 1,6	93,5
1987	JAN	91,3	- 9,3	- 2,4	X	X	92,2	- 0,1	93,2
	FEB	92,2	- 8,2	+ 1,0	X	X	92,5	+ 0,3	93,0
	MAR	93,7	- 4,8	+ 1,6	X	X	93,9	+ 1,5	92,9
	APR	93,1	- 2,5	- 0,6	X	X	94,6	+ 0,7	92,7
	MAI	90,8	- 3,8	- 2,5	X	X	93,3	- 1,4	92,5
	JUN	90,6	- 5,7	- 0,2	X	X	91,9	- 1,5	92,3
PREISE FUER EINFUHRWAREN									
1986	JUN	99,8	-21,0	- 2,4	X	X	100,4	- 2,0	101,0
	JUL	96,6	-22,4	- 3,2	X	X	98,3	- 2,1	99,1
	AUG	95,9	-21,7	- 0,7	X	X	97,4	- 0,9	97,3
	SEP	96,6	-21,5	+ 0,7	X	X	95,8	- 1,6	95,7
	OKT	94,8	-20,7	- 1,9	X	X	95,0	- 0,8	94,5
	NOV	94,6	-20,3	- 0,2	X	X	93,9	- 1,2	93,5
	DEZ	94,4	-19,6	- 0,2	X	X	93,0	- 1,0	93,0
1987	JAN	94,4	-17,8	+ 0,0	X	X	93,0	+ 0,0	92,9
	FEB	93,7	-15,6	- 0,7	X	X	93,1	+ 0,1	92,8
	MAR	93,9	-12,1	+ 0,2	X	X	94,0	+ 1,0	92,9
	APR	94,2	- 9,8	+ 0,3	X	X	94,5	+ 0,5	93,0
	MAI	94,4	- 7,7	+ 0,2	X	X	94,6	+ 0,1	93,1
	JUN	94,9	- 4,9	+ 0,5	X	X	95,4	+ 0,8	93,3
PREISE FUER AUSFUHRWAREN									
1986	JUN	117,1	- 2,5	- 0,3	X	X	116,8	- 0,2	116,9
	JUL	116,6	- 2,8	- 0,4	X	X	116,5	- 0,3	116,6
	AUG	116,2	- 2,8	- 0,3	X	X	116,3	- 0,2	116,3
	SEP	116,1	- 2,8	- 0,1	X	X	116,1	- 0,2	116,0
	OKT	115,6	- 2,9	- 0,4	X	X	115,8	- 0,3	115,8
	NOV	115,4	- 2,8	- 0,2	X	X	115,7	- 0,1	115,5
	DEZ	115,3	- 2,6	- 0,1	X	X	115,6	- 0,1	115,4
1987	JAN	115,0	- 3,0	- 0,3	X	X	115,1	- 0,4	115,2
	FEB	115,0	- 2,5	+ 0,0	X	X	115,1	+ 0,0	115,1
	MAR	115,1	- 2,4	+ 0,1	X	X	115,0	- 0,1	115,1
	APR	115,2	- 2,0	+ 0,1	X	X	115,0	+ 0,0	115,0
	MAI	115,4	- 1,7	+ 0,2	X	X	115,1	+ 0,1	114,9
	JUN	115,5	- 1,4	+ 0,1	X	X	115,1	+ 0,0	114,8

12 PREISE

12.1 PREISINDIZES (1980 = 100)

JAHR	MONAT	ORIGINALWERT			KALENDERBEREINIGTER WERT		KALENDER- UND SAISON- BEREINIGTER WERT		GLATTE KOMPONENTE
		1980=100	VERÄNDERUNG VORJAHR	IN O/O GEGEN VORMONAT	1980=100	VERÄNDERUNG IN O/O GEGEN VORMONAT	1980=100	VERÄNDERUNG IN O/O GEGEN VORMONAT	1980=100
VERBRAUCHERPREISE (EINZELH. VERKAUFSPR.)									
1986	JUN	117,7	- 0,2	+ 0,0	X	X	117,3	+ 0,1	117,3
	JUL	117,2	- 0,3	- 0,4	X	X	117,3	+ 0,0	117,3
	AUG	116,9	- 0,1	- 0,3	X	X	117,4	+ 0,1	117,2
	SEP	116,9	- 0,3	+ 0,0	X	X	117,3	- 0,1	117,2
	OKT	116,7	- 0,5	- 0,2	X	X	117,2	- 0,1	117,2
	NOV	116,8	- 0,8	+ 0,1	X	X	117,0	- 0,2	117,2
	DEZ	116,9	- 0,8	+ 0,1	X	X	117,0	+ 0,0	117,2
1987	JAN	117,5	- 0,3	+ 0,5	X	X	117,3	+ 0,3	117,2
	FEB	117,7	- 0,1	+ 0,2	X	X	117,4	+ 0,1	117,3
	MAR	117,7	+ 0,1	+ 0,0	X	X	117,5	+ 0,1	117,4
	APR	117,9	+ 0,2	+ 0,2	X	X	117,6	+ 0,1	117,5
	MAI	118,2	+ 0,4	+ 0,3	X	X	117,8	+ 0,2	117,6
	JUN	118,2	+ 0,4	+ 0,0	X	X	117,8	+ 0,0	117,7
LEBENSHALTUNG ALLER PRIVATEN HAUSHALTE									
1986	JUN	121,1	- 0,2	+ 0,2	X	X	120,8	+ 0,1	120,7
	JUL	120,5	- 0,5	- 0,5	X	X	120,6	- 0,2	120,6
	AUG	120,2	- 0,4	- 0,2	X	X	120,6	+ 0,0	120,5
	SEP	120,4	- 0,4	+ 0,2	X	X	120,6	+ 0,0	120,4
	OKT	120,0	- 0,9	- 0,3	X	X	120,3	- 0,2	120,4
	NOV	119,9	- 1,2	- 0,1	X	X	120,1	- 0,2	120,3
	DEZ	120,1	- 1,1	+ 0,2	X	X	120,2	+ 0,1	120,3
1987	JAN	120,6	- 0,8	+ 0,4	X	X	120,3	+ 0,1	120,4
	FEB	120,7	- 0,5	+ 0,1	X	X	120,5	+ 0,2	120,4
	MAR	120,7	- 0,2	+ 0,0	X	X	120,6	+ 0,1	120,5
	APR	121,0	+ 0,1	+ 0,2	X	X	120,8	+ 0,2	120,6
	MAI	121,1	+ 0,2	+ 0,1	X	X	120,9	+ 0,1	120,7
	JUN	121,3	+ 0,2	+ 0,2	X	X	120,9	+ 0,0	120,8
NAHRUNGSMITTEL									
1986	JUN	115,8	- 0,3	+ 0,3	X	X	113,9	+ 0,4	113,8
	JUL	114,9	- 0,1	- 0,8	X	X	114,0	+ 0,1	113,8
	AUG	113,0	+ 0,1	- 1,7	X	X	114,0	+ 0,0	113,7
	SEP	112,6	+ 0,0	- 0,4	X	X	114,0	+ 0,0	113,7
	OKT	112,1	+ 0,1	- 0,4	X	X	114,0	+ 0,0	113,6
	NOV	111,7	- 0,6	- 0,4	X	X	113,5	- 0,4	113,5
	DEZ	112,1	- 0,7	+ 0,4	X	X	113,3	- 0,2	113,4
1987	JAN	112,6	- 1,2	+ 0,4	X	X	112,9	- 0,4	113,3
	FEB	113,7	- 1,0	+ 1,0	X	X	113,0	+ 0,1	113,2
	MAR	113,4	- 1,0	- 0,3	X	X	112,9	- 0,1	113,2
	APR	114,5	- 0,5	+ 1,0	X	X	113,1	+ 0,2	113,2
	MAI	115,3	- 0,1	+ 0,7	X	X	113,4	+ 0,3	113,1
	JUN	114,9	- 0,8	- 0,3	X	X	113,0	- 0,4	113,0