

# **Indikatoren zur Wirtschafts- entwicklung**

**Zeitreihen mit Saisonbereinigung**

**6  
Juni  
1987**

**Statistisches Bundesamt • Verlag W. Kohlhammer**

### Abkürzungen

BESCH.	=	Beschäftigte
GES.	=	Gesamt
GRUNDST.	=	Grundstoff
IND.	=	Industrie
INSG.	=	Insgesamt
O.G.BREG.	=	Ohne Güter der Bundes- regierung
O.NUG.	=	Ohne Nahrungs- und Genußmittelgewerbe
VERARB.	=	Verarbeitende

### Zeichenerklärung

- = nichts vorhanden
- ... = Angabe fällt später an
- . = Zahlenwert unbekannt oder geheim-  
zuhalten
- x = Tabellenfach gesperrt (Kalender-  
bereinigung sachlich nicht sinnvoll)
- () = Aussagewert eingeschränkt, da der  
Zahlenwert Fehler aufweisen kann

### Legende für Grafiken

- = Originalwert
- = Kalenderbereinigter bzw. kalender-  
und saisonbereinigter Wert
- = Glatte Komponente

Die Angaben beziehen sich auf das Bundesge-  
biet; sie schließen Berlin (West) ein.

H e r a u s g e b e r :  
Statistisches Bundesamt  
Gustav-Stresemann-Ring 11  
6200 Wiesbaden

A u s l i e f e r u n g :  
Verlag W. Kohlhammer GmbH  
Abt. Veröffentlichungen des Statistischen  
Bundesamtes  
Philipp-Reis-Str. 3  
6500 Mainz 42

Erscheinungsfolge: monatlich

Erschienen im Juni 1987

Preis: DM 14,30

Bestellnummer: 1010600-87106

Nachdruck - auch auszugsweise - nur mit  
Quellenangabe gestattet.

	Seite
Einführung .....	5
Erläuterungen .....	6
Berechnungsmethoden .....	6
Begriffserklärungen .....	6
<b>1 <u>BESCHÄFTIGUNG UND ARBEITSMARKT</u></b>	
1.1 Gesamtzahlen (1 000)	
Erwerbstätige (insgesamt) .....	10
Arbeitslose (insgesamt, männlich, weiblich) .....	10
Offene Stellen (insgesamt) .....	10
Kurzarbeiter (insgesamt) .....	10
1.2 Beschäftigte im Bergbau und Ver- arbeitenden Gewerbe und im Bau- hauptgewerbe (1980 = 100)	
Bergbau und Verarbeitendes Gewerbe .....	12
Verarbeitendes Gewerbe .....	12
Grundstoff- und Produktions- gütergewerbe .....	12
Investitionsgüter produzierendes Gewerbe .....	12
Verbrauchsgüter produzierendes Gewerbe .....	12
Nahrungs- und Genußmittelgewerbe .....	12
Bauhauptgewerbe .....	13
<b>2 <u>PRODUKTION IM PRODUZIERENDEN GEWERBE</u></b>	
2.1 Index der Nettoproduktion (1980=100) - Unternehmen -	
Produzierendes Gewerbe insgesamt ..	14
Produzierendes Gewerbe ohne Bau- hauptgewerbe .....	14
Bergbau und Verarbeitendes Gewerbe .....	14
Elektrizitäts- und Gasversorgung ..	14
Verarbeitendes Gewerbe .....	14
Grundstoff- und Produktionsgüter- gewerbe .....	15
Investitionsgüter produzierendes Gewerbe .....	15
Verbrauchsgüter produzierendes Gewerbe .....	15
Nahrungs- und Genußmittelgewerbe .....	15
Ausgewählte Wirtschaftszweige	
Eisenschaffende Industrie .....	15
Chemische Industrie .....	16
Maschinenbau .....	16
Straßenfahrzeugbau, Reparatur von Kraftfahrzeugen usw. ....	16
Elektrotechnik, Reparatur von Haushaltsgeräten .....	16
Herstellung von Eisen-, Blech- und Metallwaren .....	16
Textilgewerbe .....	16
Bekleidungsgewerbe .....	17
Ernährungsgewerbe .....	17
2.2 Geleistete Arbeitsstunden im Bau- hauptgewerbe (1980 = 100)	
Bauhauptgewerbe insgesamt .....	20
Ausgewählte Bauarten	
Hochbau .....	20
Tiefbau .....	20
Wohnungsbau .....	20
Gewerblicher und industrieller Bau .....	20
Öffentlicher und Verkehrsbau ....	20
2.3 Produktionsindex für das Bauhaupt- gewerbe (1980 = 100)	
Bauhauptgewerbe insgesamt .....	23
Hochbau .....	23
Tiefbau .....	23

	Seite		Seite
3	<u>PRODUKTIVITÄT UND LOHNCOSTEN IM BERGBAU UND VERARBEITENDEN GEWERBE</u>		
3.1	Produktionsergebnis (1980 = 100)		
	Je Beschäftigten .....	24	
	Je Beschäftigtenstunde .....	24	
	Je Arbeiter .....	24	
	Je Arbeiterstunde .....	24	
3.2	Lohn- und Gehaltssumme (1980 = 100)		
	Je Beschäftigten (Bergbau und Verarbeitendes Gewerbe) .....	25	
	Je Beschäftigtenstunde (Bergbau und Verarbeitendes Gewerbe) .....	25	
	Je Produkteinheit (Bergbau und Verarbeitendes Gewerbe) .....	25	
	Je Produkteinheit (Verarbeitendes Gewerbe) .....	25	
	Je Produkteinheit (Grundstoff- und Produktionsgütergewerbe) .....	25	
	Je Produkteinheit (Investitionsgüter produzierendes Gewerbe) .....	25	
	Je Produkteinheit (Verbrauchsgüter produzierendes Gewerbe) .....	26	
	Je Produkteinheit (Nahrungs- und Genußmittelgewerbe) .....	26	
	Je Umsatzeinheit (Bergbau und Verarbeitendes Gewerbe) .....	26	
4	<u>AUFTRAGSEINGANG IM VERARBEITENDEN GEWERBE UND IM BAUHAUPTGEWERBE</u>		
4.1	Wertindex (1980 = 100) - jeweils insgesamt, Inland, Ausland		
	Verarbeitendes Gewerbe (ohne Nahrungs- und Genußmittelgewerbe) ....	29	
	Grundstoff- und Produktionsgütergewerbe .....	29	
	Investitionsgüter produzierendes Gewerbe .....	30	
	Verbrauchsgüter produzierendes Gewerbe .....	30	
	Ausgewählte Wirtschaftszweige		
	Hochofen-, Stahl- und Warmwalzwerke .....	31	
	Chemische Industrie .....	31	
	Maschinenbau .....	32	
	Straßenfahrzeugbau .....	32	
	Elektrotechnik .....	33	
	Herstellung von Eisen-, Blech- und Metallwaren .....	33	
	Textilgewerbe .....	34	
	Bekleidungsgewerbe .....	34	
	Bauhauptgewerbe .....	38	
	Hochbau .....	38	
	Wohnungsbau .....	38	
	Tiefbau .....	38	
	Straßenbau .....	38	
4.2	Volumenindex (1980 = 100) - jeweils insgesamt, Inland, Ausland		
	Verarbeitendes Gewerbe (ohne Nahrungs- und Genußmittelgewerbe) ....	40	
	Grundstoff- und Produktionsgütergewerbe .....	40	
	Investitionsgüter produzierendes Gewerbe .....	41	
	Verbrauchsgüter produzierendes Gewerbe .....	41	
	Ausgewählte Wirtschaftszweige		
	Hochofen-, Stahl- und Warmwalzwerke .....	42	
	Chemische Industrie .....	42	
	Maschinenbau .....	43	
	Straßenfahrzeugbau .....	43	
	Elektrotechnik .....	44	
	Herstellung von Eisen-, Blech- und Metallwaren .....	44	
	Textilgewerbe .....	45	
	Bekleidungsgewerbe .....	45	
5	<u>UMSÄTZE IM VERARBEITENDEN GEWERBE UND IM BAUHAUPTGEWERBE</u>		
5.1	Wertindex (1980 = 100) - jeweils insgesamt, Inland, Ausland		
	Verarbeitendes Gewerbe (ohne Nahrungs- und Genußmittelgewerbe) ....	50	
	Grundstoff- und Produktionsgütergewerbe .....	50	
	Investitionsgüter produzierendes Gewerbe .....	51	
	Verbrauchsgüter produzierendes Gewerbe .....	51	
	Ausgewählte Wirtschaftszweige		
	Hochofen-, Stahl- und Warmwalzwerke .....	52	
	Chemische Industrie .....	52	
	Maschinenbau .....	53	
	Straßenfahrzeugbau .....	53	
	Elektrotechnik .....	54	
	Herstellung von Eisen-, Blech- und Metallwaren .....	54	
	Textilgewerbe .....	55	
	Bekleidungsgewerbe .....	55	
	Bauhauptgewerbe .....	59	
	Wohnungsbau .....	59	
	Öffentlicher- und Verkehrsbau ...	59	
5.2	Volumenindex (1980 = 100) - jeweils insgesamt, Inland, Ausland		
	Verarbeitendes Gewerbe (ohne Nahrungs- und Genußmittelgewerbe) ....	60	
	Grundstoff- und Produktionsgütergewerbe .....	60	
	Investitionsgüter produzierendes Gewerbe .....	61	
	Verbrauchsgüter produzierendes Gewerbe .....	61	
	Ausgewählte Wirtschaftszweige		
	Hochofen-, Stahl- und Warmwalzwerke .....	62	
	Chemische Industrie .....	62	
	Maschinenbau .....	63	
	Straßenfahrzeugbau .....	63	
	Elektrotechnik .....	64	
	Herstellung von Eisen-, Blech- und Metallwaren .....	64	
	Textilgewerbe .....	65	
	Bekleidungsgewerbe .....	65	
6	<u>BAUGENEHMIGUNGEN, BAUFERTIGSTEL- LUNGEN, BAUVORRAT</u>		
6.1	Veranschlagte reine Baukosten der genehmigten Hochbauvorhaben im Neubau (1980 = 100)		
	Wohn- und Nichtwohngebäude .....	69	
	Wohngebäude .....	69	
	Wohngebäude von privaten Haushalten .....	69	
	Nichtwohngebäude .....	69	
	Öffentliche Bauherren .....	69	
	Nichtöffentliche Bauherren .....	69	
6.2	Rauminhalt der genehmigten Hochbauvorhaben im Neubau (1980 = 100)		
	Wohn- und Nichtwohngebäude .....	70	
	Wohngebäude .....	70	
	Wohngebäude von privaten Haushalten .....	70	
	Nichtwohngebäude .....	70	
	Öffentliche Bauherren .....	70	
	Nichtöffentliche Bauherren .....	70	

Seite		Seite
6.3	Rauminhalt der fertiggestellten Gebäude im Neubau (1980 = 100)	
	Wohn- und Nichtwohngebäude .....	71
	Wohngebäude .....	71
	Nichtwohngebäude .....	71
6.4	Genehmigte und fertiggestellte Wohnungen (Anzahl), Bauvorrat (1 000)	
	Genehmigte Wohnungen insgesamt ....	72
	Genehmigte Wohnungen in Wohngebäuden mit 1 und 2 Wohnungen .....	72
	Genehmigte Wohnungen in Wohngebäuden mit 3 Wohnungen und mehr ...	72
	Fertiggestellte Wohnungen insgesamt .....	72
	Bauvorrat an Wohnungen insgesamt ..	72
6.5	Veranschlagte reine Baukosten der genehmigten Baumaßnahmen an bestehenden Gebäuden (1980 = 100)	
	Wohngebäude .....	74
	Nichtwohngebäude .....	74
7	<u>UMSÄTZE DES GROSSHANDELS</u>	
7.1	In jeweiligen Preisen (1980 = 100)	
	Großhandel insgesamt .....	75
	Kohle und Mineralölzeugnisse ..	75
	Erze, Metalle und Halbzeug .....	75
	Holz und Baustoffe u.ä. ....	75
	Nahrungs- und Genußmittel .....	75
	Fahrzeuge und Maschinen (a.n.g.) ..	75
8	<u>UMSÄTZE DES EINZELHANDELS</u>	
8.1	In jeweiligen Preisen (1980 = 100)	
	Einzelhandel insgesamt .....	77
	Nahrungs- und Genußmittel .....	77
	Textilwaren, Schuhe .....	77
	Metallwaren, Hausrat, Wohnbedarf (a.n.g.) .....	77
	Elektro- und optische Erzeugnisse, Uhren .....	77
	Fahrzeuge, Maschinen und Büroeinrichtungen .....	77
9	<u>AUSSENHANDEL (SPEZIALHANDEL)</u>	
9.1	Einfuhr - Tatsächliche Werte (Mill. DM)	
	Einfuhr insgesamt .....	78
	Einfuhr nach Warengruppen	
	Ernährungswirtschaft .....	78
	Gewerbliche Wirtschaft (ohne Güter der Bundesregierung) .....	78
	Rohstoffe und Halbwaren .....	78
	Rohstoffe .....	78
	Halbwaren .....	78
	Fertigwaren (ohne Güter der Bundesregierung) .....	79
	Vorerzeugnisse .....	79
	Enderzeugnisse (ohne Güter der Bundesregierung) .....	79
	Halbwaren und Vorerzeugnisse ....	79
	Einfuhr nach dem Güterverzeichnis für Produktionsstatistiken	
	Erzeugnisse des Ernährungs- gewerbes, Tabakwaren .....	79
	Erzeugnisse des Grundstoff- und Produktionsgütergewerbes .....	79
	Erzeugnisse des Investitionsgüter produzierenden Gewerbes .....	80
	Erzeugnisse des Verbrauchsgüter produzierenden Gewerbes .....	80
	Einfuhr von Investitions- und Verbrauchsgütern	
	Investitionsgüter .....	80
	Verbrauchsgüter .....	80
	Einfuhr nach Ländergruppen (Herst.- u. Verbr.Länder)	
	EG-Länder (ohne Portugal u. Spanien) .....	80
	EG-Länder (einschl. Portugal u. Spanien) .....	80
	Andere europ. ind. Länder (einschl. Portugal u. Spanien) .....	81
	Andere europ. ind. Länder (ohne Portugal u. Spanien) .....	81
	Vereinigte Staaten .....	81
	Übrige industrialisierte westliche Länder .....	81
	Entwicklungsländer .....	81
	Staatshandelsländer .....	81
	Saldo insgesamt .....	91
9.2	Ausfuhr - Tatsächliche Werte (Mill. DM)	
	Ausfuhr insgesamt .....	88
	Ausfuhr nach Warengruppen	
	Gewerbliche Wirtschaft .....	88
	Rohstoffe und Halbwaren .....	88
	Rohstoffe .....	88
	Halbwaren .....	88
	Fertigwaren .....	88
	Vorerzeugnisse .....	89
	Enderzeugnisse .....	89
	Ausfuhr nach dem Güterverzeichnis für Produktionsstatistiken	
	Erzeugnisse des Grundstoff- und Produktionsgütergewerbes .....	89
	Erzeugnisse des Investitionsgüter produzierenden Gewerbes .....	89
	Erzeugnisse des Verbrauchsgüter produzierenden Gewerbes .....	89
	Ausfuhr von Investitions- und Verbrauchsgütern	
	Investitionsgüter .....	90
	Verbrauchsgüter .....	90
	Ausfuhr nach Ländergruppen (Herst.- u. Verbr.Länder)	
	EG-Länder (ohne Portugal u. Spanien) .....	90
	EG-Länder (einschl. Portugal u. Spanien) .....	90
	Andere europ. ind. Länder (einschl. Portugal u. Spanien) .....	90
	Andere europ. ind. Länder (ohne Portugal u. Spanien) .....	90
	Vereinigte Staaten .....	91
	Übrige industrialisierte westliche Länder .....	91
	Entwicklungsländer .....	91
	Staatshandelsländer .....	91
	Saldo insgesamt .....	91
9.3	Einfuhr - Volumen (Mill. DM)	
	Einfuhr insgesamt .....	92
	Einfuhr nach Warengruppen	
	Ernährungswirtschaft .....	92
	Gewerbliche Wirtschaft (ohne Güter der Bundesregierung) .....	92
	Rohstoffe und Halbwaren .....	92
	Rohstoffe .....	92
	Halbwaren .....	92
	Fertigwaren (ohne Güter der Bundesregierung) .....	93
	Vorerzeugnisse .....	93
	Enderzeugnisse (ohne Güter der Bundesregierung) .....	93
	Halbwaren und Vorerzeugnisse ....	93

Seite	Seite
Einfuhr nach dem Güterverzeichnis für Produktionsstatistiken	
Erzeugnisse des Ernährungs- gewerbes, Tabakwaren .....	93
Erzeugnisse des Grundstoff- und Produktionsgütergewerbes .....	93
Erzeugnisse des Investitionsgüter produzierenden Gewerbes .....	94
Erzeugnisse des Verbrauchsgüter produzierenden Gewerbes .....	94
Einfuhr von Investitions- und Ver- brauchsgütern	
Investitionsgüter .....	94
Verbrauchsgüter .....	94
Einfuhr nach Ländergruppen (Herst.- u. Verbr.Länder)	
EG-Länder (ohne Portugal u. Spanien) .....	94
Drittländer (einschl. Portugal u. Spanien) .....	94
9.4 Ausfuhr - Volumen (Mill. DM)	
Ausfuhr insgesamt .....	96
Ausfuhr nach Warengruppen	
Gewerbliche Wirtschaft .....	96
Rohstoffe und Halbwaren .....	96
Rohstoffe .....	96
Halbwaren .....	96
Fertigwaren .....	96
Vorserzeugnisse .....	97
Enderzeugnisse .....	97
Ausfuhr nach dem Güterverzeichnis für Produktionsstatistiken	
Erzeugnisse des Grundstoff- und Produktionsgütergewerbes .....	97
Erzeugnisse des Investitions- güter produzierenden Gewerbes ..	97
Erzeugnisse des Verbrauchsgüter produzierenden Gewerbes .....	97
Ausfuhr von Investitions- und Verbrauchsgütern	
Investitionsgüter .....	97
Verbrauchsgüter .....	98
Ausfuhr nach Ländergruppen (Herst.- u. Verbr.Länder)	
EG-Länder (ohne Portugal u. Spanien) .....	98
Drittländer (einschl. Portugal u. Spanien) .....	98
9.5 Index der Durchschnittswerte (1980 = 100)	
Einfuhr insgesamt .....	98
Ausfuhr insgesamt .....	98
10 <u>VERKEHR</u>	
10.1 Beförderte Güter (1 000 t)	
Eisenbahnverkehr .....	99
Fernverkehr mit Lastkraftfahr- zeugen .....	99
Binnenschiffahrt .....	99
Luftverkehr .....	99
Rohrfernleitungen (rohes Erdöl) ..	99
Seeschiffahrt .....	99
10.2 Geleistete Tonnenkilometer (Mill. tkm)	
Eisenbahnverkehr (Tarif-tkm) .....	100
Fernverkehr mit Lastkraftfahr- zeugen (Tarif-tkm) .....	100
Binnenschiffahrt (Effektiv-tkm) ..	100
Luftverkehr (Effektiv-tkm) .....	100
Rohrfernleitungen - rohes Erdöl (Effektiv-tkm) .....	100
11 <u>AKTIEN</u>	
11.1 Index der Aktienkurse (30.12.1980 = 100)	
Gesamtindex .....	101
Energie- und Wasserversorgung, Bergbau .....	101
Verarbeitende Industrie .....	101
darunter:	
Grundstoffindustrie .....	101
Investitionsgüterindustrie .....	101
Bauindustrie .....	101
12 <u>PREISE</u>	
12.1 Preisindizes (1980 = 100)	
Erzeugerpreise gewerblicher Produkte .....	102
Erzeugerpreise landwirtschaft- licher Produkte .....	102
Erzeugerpreise pflanzlicher Produkte .....	102
Erzeugerpreise tierischer Produkte .....	102
Preise für Einfuhrwaren .....	102
Preise für Ausfuhrwaren .....	102
Verbraucherpreise (Einzelhandels- verkaufspreise - 1976 = 100) .....	103
Lebenshaltung aller privaten Haus- halte .....	103
Nahrungsmittel .....	103

Das Ziel konjunkturanalytischer Untersuchungen ist die Erkennung längerfristiger "Grundtendenzen" aus den Werten wirtschaftlicher Zeitreihen. Die Verwendung unbereinigter Originalwerte der Reihen als Konjunkturindikatoren ist hierfür im allgemeinen wenig geeignet, weil die Originaldaten neben zufälligen Störfaktoren vor allem auch saisonbedingte Einflüsse enthalten.

Für die Ausschaltung von Saisoneinflüssen gibt es eine Reihe von Verfahren, die sich in der Praxis bewährt haben. Auch das Statistische Bundesamt berechnet und veröffentlicht seit Jahren in monatlichen Abständen saisonbereinigte Werte. Mit seiner Entscheidung für ein bestimmtes Verfahren zur Zeitreihenanalyse beabsichtigt das Statistische Bundesamt nicht, dieses Verfahren amtlich zum allein aussagefähigen zu erklären. Für die Wahl des verwendeten Verfahrens war ausschlaggebend, daß sein Grundkonzept theoretisch klar, die mathematischen Ansätze genügend allgemein und ihre Arbeitshypothesen widerspruchsfrei spezifizierbar sein sollten. Außerdem sollte das Verfahren der Zeitreihenanalyse brauchbare saisonbereinigte Werte ergeben.

Das Statistische Bundesamt verwendet das "Berliner Verfahren", das aus der Zusammenarbeit der Technischen Universität, Berlin, mit dem Deutschen Institut für Wirtschaftsforschung, Berlin, hervorgegangen ist<sup>1)</sup>. Da das Verfahren in seinen beiden ersten Fassungen<sup>2)</sup> noch nicht allen Erwartungen genügen konnte, ist es zu einer verbesserten Fassung (BV4) weiterentwickelt worden<sup>3)</sup>. Hierbei sind vor allem die Möglichkeiten des Berliner Verfahrens weitgehend ausgeschöpft worden, die spezifischen Eigenarten einzelner Zeitreihen in einem geschlossenen Ansatz zu berücksichtigen, indem alle wesentlichen Optimierungsgesichtspunkte in die Aufstellung universell verwendbarer Filtersätze einbezogen worden sind.

- 1) Nullau B., Heiler S., Wäsch P., Meissner B., Filip D.: Das "Berliner Verfahren". Ein Beitrag zur Zeitreihenanalyse. In DIW-Beiträge zur Strukturforchung, Heft 7, Berlin 1969.
- 2) Nourney M.: "Methode der Zeitreihenanalyse" in Wirtschaft und Statistik 1/1973, S. 11 ff; sowie Nourney M.: "Weiterentwicklung des Verfahrens der Zeitreihenanalyse" in Wirtschaft und Statistik 2/1975, S. 96 ff.
- 3) Nourney M.: "Umstellung der Zeitreihenanalyse" in Wirtschaft und Statistik 11/1983, S. 841.

Das Ziel des Verfahrens ist die Ausschaltung von Saisoneinflüssen, weniger das Herausarbeiten der glatten (Trend-Konjunktur-)Komponente. Nicht alle Zeitreihen sind für das Verfahren zur Errechnung saisonbereinigter Werte in gleicher Weise geeignet. So wird man z.B. bei Reihen, die heterogen zusammengesetzt sind und deren Komponenten stark unterschiedlich "Saison- und Strukturentwicklungen" unterworfen sind, eine Saisonbewegung nur unbefriedigend feststellen und eliminieren können. Entsprechendes gilt, wenn saisonale Bewegungen durch starke und häufig auftretende Störfaktoren völlig zugedeckt werden. In solchen Fällen kann kein Verfahren der Zeitreihenanalyse eine sinnvolle Zerlegung der Reihe und damit eine befriedigende Saisonbereinigung liefern.

Eine verstärkte Bedeutung wird der Bereinigung der Monatsdaten von Kalendereinflüssen zukommen. Während sich die arbeitstägliche Bereinigung bisher ausschließlich auf Informationen aus der Restkomponente stützte und demzufolge auch als letzter Bereinigungsschritt (nach der Saisonbereinigung) vollzogen wurde, setzt die Ermittlung der Kalenderkomponente nunmehr an den Originalwerten an. Diese Kalenderbereinigung, die auch den Ausgleich der Monatslängen einschließt, wird unmittelbar auf die Originalwerte<sup>4)</sup> angewendet und an erster Stelle als Analyseergebnis wiedergegeben; die Ermittlung von glatter und Saisonkomponente geht von kalenderbereinigten Originalwerten aus.

Die meisten derzeit gebräuchlichen Zeitreihenverfahren arbeiten mit gleitenden Durchschnitten. Das hat zur Konsequenz, daß am aktuellen Rande mehr oder weniger starke Instabilitäten auftreten können. Diese Eigenschaft könnte nur behoben werden, wenn die letzten Schätzwerte künstlich stabilisiert würden; dies würde jedoch zu einer Verzerrung der entsprechenden Werte führen. Das Amt wird deshalb wie bisher die durch Revision alter und Hinzufügen neuer Werte entstehenden rückwirkenden Korrekturen veröffentlichen, um dem Benutzer die notwendige Information zugänglich zu machen.

- 4) Falls erforderlich, wird zuvor eine Extremwertbereinigung durchgeführt.

### Berechnungsmethoden

Die Tabellen enthalten außer den Originalindizes für die letzten 13 Monate mit ihren Veränderungen gegenüber dem Vorjahr und dem Vormonat

- a) die kalenderbereinigten Werte mit ihren Veränderungen gegenüber dem Vormonat,
- b) die kalender- und saisonbereinigten Werte und ihre Veränderungen gegenüber dem Vormonat und
- c) die glatte Komponente (Trend-Konjunktur-Komponente).

Das "Berliner Verfahren" (BV 4) geht von einer additiven Verknüpfung der einzelnen Komponenten in der Originalreihe aus:

- (1)  $x_t = G_t + S_t + K_t + R_t$ , wobei  
 $x_t$  die Originalwerte,  
 $G_t$  die glatte (Trend-Konjunktur-) Komponente,  
 $S_t$  die Saisonkomponente,  
 $K_t$  die Kalenderkomponente und  
 $R_t$  die Restkomponente bedeuten.

Viele ökonomische Daten können von der unterschiedlichen Länge und Zusammensetzung der Monate (gemessen z.B. in Arbeits- oder Wochentagen) beeinflusst werden. Die Veröffentlichung enthält in solchen Fällen in der Spalte "kalenderbereinigter Originalwert" eine Zeitreihe ( $KB_t = X_t - K_t$ ), aus der der Einfluß der Kalenderunregelmäßigkeiten schätzungsweise eliminiert ist. Diese Spalte ist mit dem Zeichen X gelöscht, wenn keine Kalendereinflüsse auf die Zeitreihe vorhanden sind ( $K_t = 0$ ); in diesem Fall sind die folgenden Ergebnisse in der Spalte "Kalender- und saisonbereinigter Wert" als lediglich saisonbereinigte Werte zu verstehen.

Weil im Veröffentlichungsausdruck außerdem der Originalwert  $X_t$ , der kalender- und saisonbereinigte Wert ( $KSB_t = X_t - K_t - S_t = G_t + R_t$  ggf. einschließlich Extremwert) und die glatte Komponente  $G_t$  explizit enthalten sind, lassen sich die fehlenden Komponenten über Gleichung (1) wie folgt errechnen:

- (2)  $X_t - KB_t = K_t$ ,
- (3)  $KSB_t - G_t = R_t$ ,
- (4)  $KB_t - KSB_t = S_t$ .

In Worten: Zieht man vom Originalwert den kalenderbereinigten Wert ab, dann erhält man die Kalenderkomponente. Die Differenz zwischen dem kalender-/saisonbereinigten Wert und der glatten Komponente ist die Restkom-

ponente. Der um den kalender-/saisonbereinigten Wert verminderte kalenderbereinigte Wert ergibt die Saisonkomponente (ggf. einschließlich Extremwert).

Am Ende der Zeitreihen können nur vorläufige Werte berechnet werden, die sich durch die erst in Zukunft anfallenden Informationen noch merklich ändern können.

Die Monate, in denen eine Zeitreihe Extremwerte aufweist, werden mit \* gekennzeichnet.

### Begriffserklärungen

Erwerbstätige: Personen, die in einem Arbeits-/Dienstverhältnis stehen, selbständig ein Gewerbe betreiben, freiberuflich oder als Mithelfende Familienangehörige tätig sind, Inländerkonzept.

Arbeitslose bzw. offene Stellen: Personen ohne Arbeitsverhältnis, die als Arbeitsuchende beim Arbeitsamt registriert sind bzw. zu besetzende Arbeitsplätze, die Arbeitgeber dem Arbeitsamt gemeldet haben.

Kurzarbeiter: Personen, die im Abrechnungszeitraum, in den der Stichtag fällt, Anspruch auf Kurzarbeitergeld hatten.

Beschäftigte im Bergbau und Verarbeitenden Gewerbe und im Bauhauptgewerbe: Tätige Inhaber und alle in einem arbeitsrechtlichen Verhältnis stehenden Betriebsangehörigen (Angestellte, Arbeiter, Auszubildende).

Der Index der Nettoproduktion für das produzierende Gewerbe - Unternehmen - auf Basis 1980 wird auf repräsentativer Grundlage unter Ausschaltung der Preisveränderungen berechnet, d.h., bei den Wirtschaftszweigen erfolgt die Fortschreibung im allgemeinen mit einer Auswahl von Erzeugnissen, deren Entwicklung der jeweiligen Gesamtentwicklung entspricht. Der Gewichtung der einzelnen Wirtschaftszweige liegt die Bruttowertschöpfung zu Marktpreisen des Jahres 1980 zugrunde.

Bruttowertschöpfung zu Marktpreisen: Bruttoproduktionswert abzüglich Materialverbrauch, Kosten für vergebene Lohnarbeiten, Einsatz an Handelsware, Kosten für sonstige industrielle/handwerkliche Dienstleistungen, Mieten und Pachten sowie sonstige Kosten; ohne Umsatzsteuer.

Geleistete Arbeitsstunden im Bauhauptgewerbe sind alle von Inhabern, Angestellten, Arbeitern



geleisteten Arbeitsstunden; abgerechnete, aber nicht geleistete Stunden sind nicht enthalten.

Der Produktionsindex für das Bauhauptgewerbe wird durch die geleisteten Arbeitsstunden unter Anwendung eines Produktivitätsfaktors repräsentiert. Der Gewichtung der Teilbereiche Hoch- und Tiefbau liegt die entsprechende Bruttowertschöpfung zu Marktpreisen des Jahres 1980 zugrunde.

Die Indizes des Produktionsergebnisses je Beschäftigten, je Beschäftigtenstunde, je Arbeiter und je Arbeiterstunde (Arbeitsproduktivität) zeigen die Entwicklung der Produktion (gemessen am Index der Nettoproduktion) im Verhältnis zum personellen Aufwand.

Lohnkosten je Beschäftigten, je Beschäftigtenstunde, je Umsatzeinheit, je Produkteinheit: Entwicklung der Lohn- und Gehaltssumme (in Form von Meßzahlen, 1980 = 100) im Verhältnis zur Entwicklung der Beschäftigten, der Beschäftigtenstunden, des Umsatzes (jeweils in Form von Meßzahlen, 1980 = 100) bzw. der Nettoproduktion (kalendermonatlicher Index, 1980 = 100).

Index des Auftragseingangs im Verarbeitenden Gewerbe und im Bauhauptgewerbe: Wertindex in jeweiligen Preisen, Volumenindex unter Ausschaltung der Preisveränderungen (Verarbeitendes Gewerbe Basis 1980 = 100, Bauhauptgewerbe Basis 1980 = 100); der Gewichtung werden die Auftragseingangsanteile im Basisjahr zugrunde gelegt. Als Auftragseingang gilt der Wert der in einem Berichtsmonat von anderen Firmen und sonstigen Kunden akzeptierten Bestellungen (ohne Umsatz-(Mehrwert-)steuer).

Umsätze im Verarbeitenden Gewerbe und im Bauhauptgewerbe: Wertindizes in jeweiligen Preisen, Volumenindizes unter Ausschaltung der Preisveränderungen (jeweils Basis 1980 = 100); der Gewichtung werden die Umsatzanteile im Basisjahr zugrunde gelegt.

Umsatz im Verarbeitenden Gewerbe: Erlöse aus dem Verkauf eigener Erzeugnisse und Leistungen; sie resultieren aus den Rechnungsendwerten einschl. Verbrauchsteuern und Kosten für Fracht, Verpackung, Porto und Spesen (ohne Umsatz-(Mehrwert-)steuer).

Umsatz des Bauhauptgewerbes: Als steuerbarer baugewerblicher Umsatz gelten die dem Finanzamt für die Umsatzsteuer zu meldenden steuerbaren Beträge für Bauleistungen im Bundesgebiet einschl. Berlin (West).

Bautätigkeit: Erfassung der genehmigten Hochbauten anhand der erteilten Baugenehmigungen; Erfassung der fertiggestellten Hochbauten aufgrund der Feststellungen der Bauaufsichtsbehörden. Der Bauvorrat ist die behelfsmäßige Fortschreibung des Bauüberhangs am Jahresende mit Hilfe der genehmigten und fertiggestellten Bauvorhaben.

Umsätze des Großhandels (in jeweiligen Preisen): Wert aller Lieferungen und Leistungen des Unternehmens einschl. Provisionen, jedoch ohne den Gesamtwert der vermittelten Waren (ohne Umsatz-(Mehrwert-)steuer).

Rabatte, Boni, Skonti u.ä. sind abgesetzt.

Umsätze des Einzelhandels (in jeweiligen Preisen): Wert aller Lieferungen und Leistungen des Unternehmens einschl. Eigenverbrauch (einschl. Umsatz-(Mehrwert-)steuer).

Der Außenhandel (Spezialhandel) umfaßt

die unmittelbare Einfuhr von Waren und die Einfuhr von ausländischen Waren aus Lager (Freihafenlager und Zollager - ab 1974 einschl. offene Zollager -) in den freien Verkehr, zur zollamtlich bewilligten aktiven Veredelung (Eigenveredelung und Lohnveredelung) und nach zollamtlich bewilligter passiver Veredelung;

die Ausfuhr von Waren aus dem freien Verkehr, nach zollamtlich bewilligter aktiver Veredelung (Eigenveredelung und Lohnveredelung) und zur zollamtlich bewilligten passiven Veredelung.

Die tatsächlichen Werte stellen den Grenzübergangswert, d.h. den Wert frei Grenze des Erhebungsgebietes dar (in der Einfuhr ohne die deutschen Eingangsabgaben).

Das Volumen ist ein nachträglich berechneter Wert, der sich ergeben hätte, wenn die Durchschnittswerte (Preise) des Jahres 1980 in den nachgewiesenen Berichtszeiten unverändert geblieben wären.

Den Ländergruppierungen liegen Angaben nach Herstellungs- und Verbrauchsländern zugrunde. Die Zuordnung der Länder zu den einzelnen Gruppen ist aus der Fachserie 7 Außenhandel, Reihe 1 ersichtlich.

Der Güterverkehr enthält alle im gewerblichen Verkehr und Werkverkehr (Eisenbahnen: Dienstgutverkehr) beförderten Güter. Die tonnenkilo-

metrische Leistung (tkm) errechnet sich als Produkt aus Gewicht der Ladung und der im Bundesgebiet zurückgelegten Entfernung.

Index der Aktienkurse  
auf Basis 30.12.1980 = 100

Der Gesamtindex wird aus den Kursnotierungen von rd. 280 (Ende 1983) ausgewählten Aktiengesellschaften mit dem Sitz im Bundesgebiet berechnet. In die Teilindizes waren Ende 1983 einbezogen: Energie- und Wasserversorgung, Bergbau mit 26, Verarbeitende Industrie mit 173, Grundstoffindustrie mit 42, Investitionsgüterindustrie mit 60 und Bauindustrie mit 8 Aktiengesellschaften. Die Gewichtung erfolgt mit dem Nominalwert des börsennotierten Stammaktienkapitals, das dem jeweils aktuellen Stand angepaßt wird.

Preisindizes

Erzeugerpreise (gewerbliche und landwirtschaftliche Produkte): Überwiegend Preise der ersten Vermarktungsstufe (Frachtlagen gemäß jeweiligem

Handelsbrauch) von Erzeugerfirmen, Marktverwaltungen, Preisnotierungskommissionen usw.

Gewichtung: Umsatzwerte des Produzierenden Gewerbes 1980 bzw. Verkaufserlöse der Landwirtschaft 1980.

Einfuhr-, Ausfuhrpreise: Preise frei Grenze im Zeitpunkt des Geschäftsabschlusses, nicht im Zeitpunkt des Grenzüberganges; erfragt bei Importeuren bzw. Exporteuren.

Gewichtung: Einfuhr- bzw. Ausfuhrwerte 1980.

Lebenshaltungspreise, Einzelhandelsverkaufspreise: Außer Einzelhandelspreisen auch Preise für Waren und Leistungen des Handwerks, Gastgewerbepreise, Wohnungsmieten, Tarife und Gebühren, Eintrittspreise für öffentliche Veranstaltungen, Preise für Pauschalreisen, Versicherungsprämien usw.

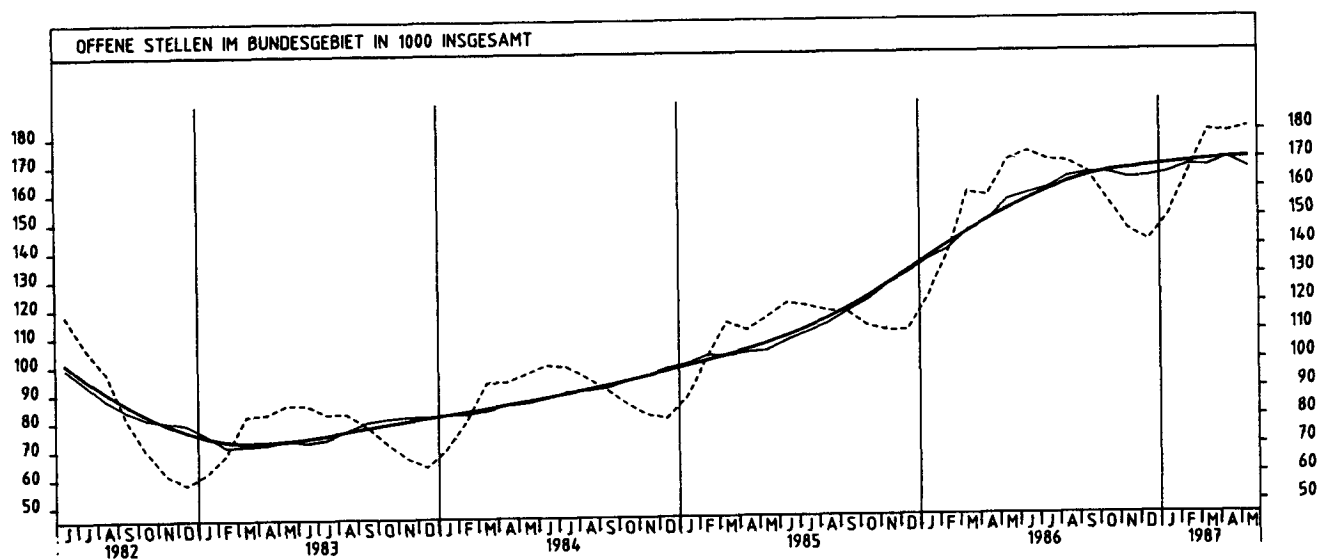
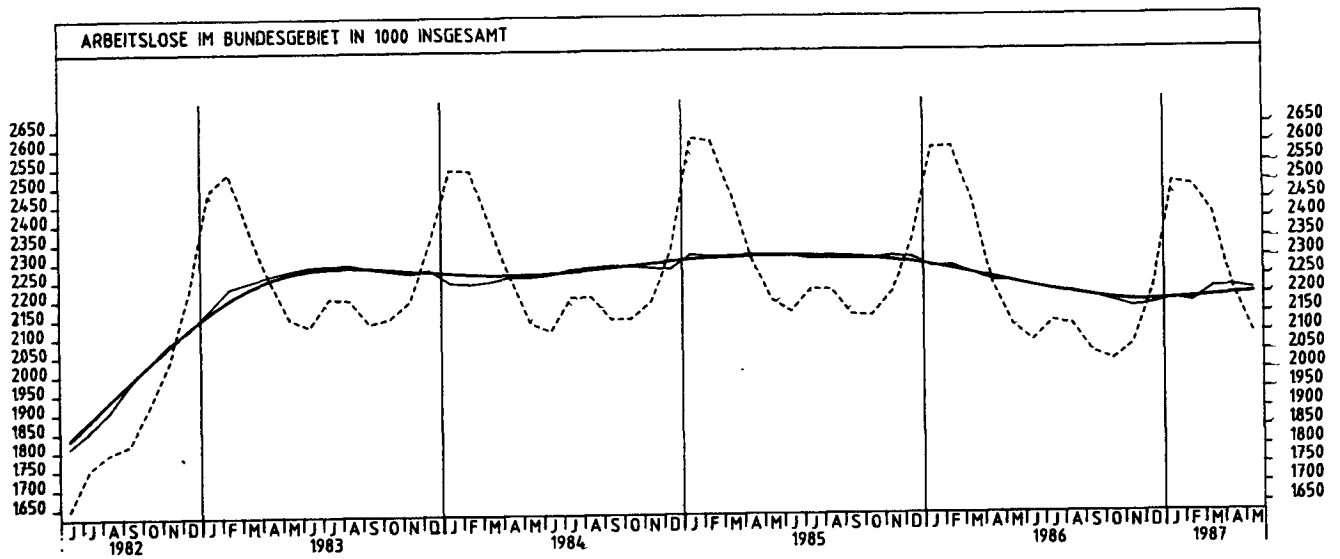
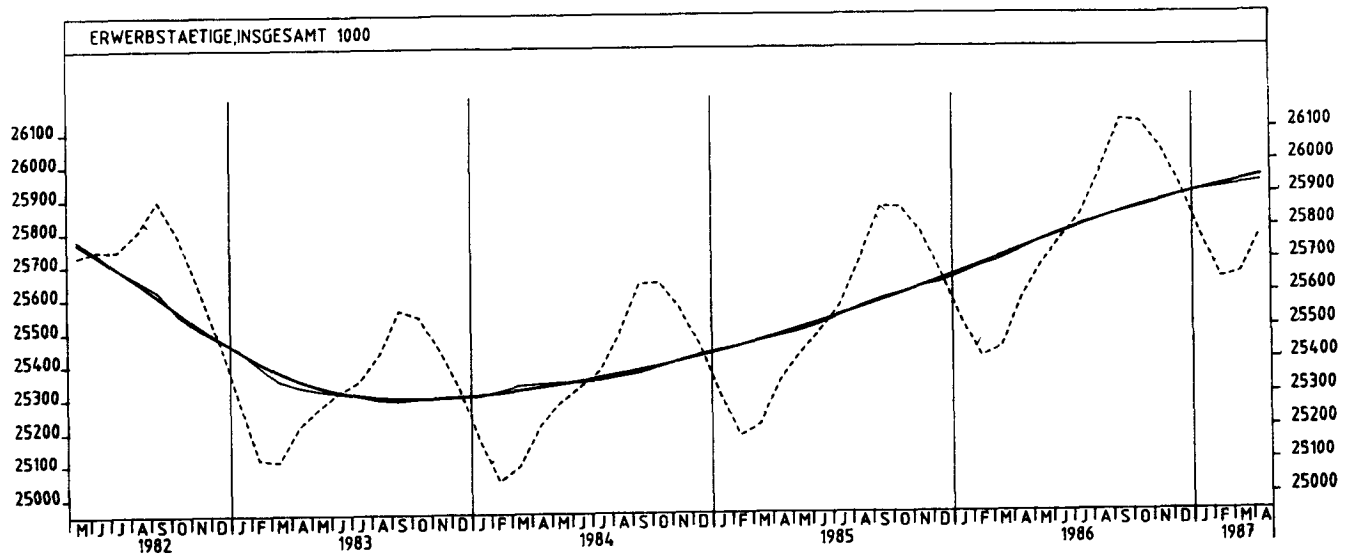
Gewichtung: Ausgaben für die Lebenshaltung 1980 bzw. Umsatzstruktur des Einzelhandels 1976.

## **Tabellenteil**

## 1 BESCHAEFTIGUNG UND ARBEITSMARKT

## 1.1 GESAMTZAHLN (1 000)

JAHR	MONAT	ORIGINALWERT			KALENDERBEREINIGTER WERT		KALENDER- UND SAISONBEREINIGTER WERT		GLATTE KOMPONENTE
		1 000	VERAENDERUNG VORJAHR	IN O/O GEGEN VORMONAT	1 000	VERAENDERUNG IN O/O GEGEN VORMONAT	1 000	VERAENDERUNG IN O/O GEGEN VORMONAT	1 000
ERWERBSTAETIGE INSGESAMT									
1986	APR	25583	+ 0,9	+ 0,6	X	X	25730	+ 0,1	25735
	MAI	25688	+ 1,0	+ 0,4	X	X	25760	+ 0,1	25758
	JUN	25766	+ 1,1	+ 0,3	X	X	25786	+ 0,1	25780
	JUL	25840	+ 1,1	+ 0,3	X	X	25807	+ 0,1	25802
	AUG	25974	+ 1,0	+ 0,5	X	X	25824	+ 0,1	25823
	SEP	26126	+ 1,0	+ 0,6	X	X	25843	+ 0,1	25843
	OKT	26119	+ 1,0	+ 0,0	X	X	25858	+ 0,1	25861
	NOV	26041	+ 1,0	- 0,3	X	X	25875	+ 0,1	25877
	DEZ	25918	+ 1,0	- 0,5	X	X	25895	+ 0,1	25893
	JAN	25775	+ 1,0	- 0,6	X	X	25908	+ 0,1	25908
	FEB	25643	+ 0,9	- 0,5	X	X	25917	+ 0,0	25922
	MAR	25658	+ 0,9	+ 0,1	X	X	25926	+ 0,0	25936
APR	25780	+ 0,8	+ 0,5	X	X	25934	+ 0,0	25950	
ARBEITSLOSE INSGESAMT									
1986	MAI	2122,0	- 3,2	- 4,8	X	X	2237,7	- 0,1	2235,3
	JUN	2078,2	- 3,8	- 2,1	X	X	2226,7	- 0,5	2223,7
	JUL	2131,8	- 4,0	+ 2,6	X	X	2216,8	- 0,4	2213,4
	AUG	2120,2	- 4,3	- 0,5	X	X	2208,3	- 0,4	2204,0
	SEP	2046,1	- 4,9	- 3,5	X	X	2198,3	- 0,5	2195,4
	OKT	2026,3	- 5,7	- 1,0	X	X	2183,6	- 0,7	2188,2
	NOV	2067,7	- 6,5	+ 2,0	X	X	2168,8	- 0,7	2183,0
	DEZ	2218,2	- 5,5	+ 7,3	X	X	2174,0	+ 0,2	2182,4
	JAN	2497,2	- 3,6	+12,6	X	X	2188,3	+ 0,7	2184,6
	FEB	2487,8	- 4,1	- 0,4	X	X	2180,1	- 0,4	2188,1
	MAR	2412,4	- 1,4	- 3,0	X	X	2218,2	+ 1,7	2192,6
	APR	2215,9	- 0,6	- 8,1	X	X	2220,1	+ 0,1	2196,5
MAI	2098,7	- 1,1	- 5,3	X	X	2211,9	- 0,4	2200,1	
ARBEITSLOSE, MAENNLICH									
1986	MAI	1121,4	- 8,2	- 6,9	X	X	1201,5	+ 0,0	1202,6
	JUN	1077,4	- 9,1	- 3,9	X	X	1191,1	- 0,9	1194,4
	JUL	1091,7	- 8,6	+ 1,3	X	X	1187,2	- 0,3	1187,2
	AUG	1080,3	- 8,2	- 1,0	X	X	1184,6	- 0,2	1181,3
	SEP	1040,1	- 8,2	- 3,7	X	X	1181,4	- 0,3	1176,8
	OKT	1032,7	- 8,3	- 0,7	X	X	1175,5	- 0,5	1173,7
	NOV	1073,5	- 9,0	+ 4,0	X	X	1164,9	- 0,9	1173,0
	DEZ	1205,9	- 7,1	+12,3	X	X	1170,0	+ 0,4	1175,0
	JAN	1451,0	- 3,5	+20,3	X	X	1185,4	+ 1,3	1178,4
	FEB	1453,9	- 4,3	+ 0,2	X	X	1176,2	- 0,8	1182,4
	MAR	1396,0	- 0,6	- 4,0	X	X	1207,7	+ 2,7	1186,8
	APR	1216,3	+ 1,0	-12,9	X	X	1210,8	+ 0,3	1191,1
MAI	1120,4	- 0,1	- 7,9	X	X	1201,9	- 0,7	1195,7	
ARBEITSLOSE, WEIBLICH									
1986	MAI	1000,5	+ 3,0	- 2,5	X	X	1036,2	- 0,2	1032,7
	JUN	1000,8	+ 2,6	+ 0,0	X	X	1035,7	+ 0,0	1029,3
	JUL	1040,1	+ 1,2	+ 3,9	X	X	1029,7	- 0,6	1026,1
	AUG	1038,9	+ 0,0	+ 0,0	X	X	1023,6	- 0,6	1022,7
	SEP	1006,0	- 1,3	- 3,3	X	X	1017,0	- 0,6	1018,7
	OKT	993,6	- 2,8	- 1,2	X	X	1008,1	- 0,9	1014,5
	NOV	994,2	- 3,6	+ 0,1	X	X	1003,9	- 0,4	1010,0
	DEZ	1012,3	- 3,6	+ 1,8	X	X	1004,0	+ 0,0	1007,4
	JAN	1046,2	- 3,8	+ 3,3	X	X	1002,9	- 0,1	1006,2
	FEB	1033,9	- 3,7	- 1,2	X	X	1003,9	+ 0,1	1005,7
	MAR	1016,4	- 2,6	- 1,7	X	X	1010,6	+ 0,7	1005,8
	APR	999,6	- 2,6	- 1,7	X	X	1009,3	- 0,1	1005,3
MAI	978,3	- 2,2	- 2,1	X	X	1010,1	+ 0,1	1004,4	
OFFENE STELLEN INSGESAMT									
1986	MAI	169,5	+46,9	+ 8,0	X	X	155,8	+ 4,7	152,3
	JUN	172,5	+43,3	+ 1,8	X	X	157,9	+ 1,3	155,6
	JUL	169,6	+42,0	- 1,7	X	X	160,0	+ 1,3	158,8
	AUG	168,8	+43,8	- 0,5	X	X	163,7	+ 2,3	161,6
	SEP	165,3	+41,3	- 2,1	X	X	165,0	+ 0,8	163,8
	OKT	155,3	+38,7	- 6,0	X	X	165,1	+ 0,1	165,5
	NOV	145,4	+31,9	- 6,4	X	X	163,3	- 1,1	166,3
	DEZ	141,3	+28,3	- 2,8	X	X	163,6	+ 0,2	166,8
	JAN	150,0	+23,2	+ 6,2	X	X	164,9	+ 0,8	167,7
	FEB	164,8	+20,2	+ 9,9	X	X	167,4	+ 1,5	168,5
	MAR	180,0	+13,6	+ 9,2	X	X	167,3	- 0,1	169,2
	APR	179,2	+14,1	- 0,4	X	X	169,9	+ 1,6	169,7
MAI	181,0	+ 6,8	+ 1,0	X	X	166,6	- 1,9	169,9	
KURZARBEITER INSGESAMT									
1986	MAI	152,9	-33,1	-29,1	X	X	179,6	+23,6	182,3
	JUN	118,0	-27,0	-22,8	X	X	188,4	+ 4,9	192,4
	JUL	86,9	-19,2	-26,4	X	X	198,7	+ 5,5	202,3
	AUG	76,7	+ 3,8	-11,7	X	X	209,5	+ 5,4	212,8
	SEP	179,8	+76,6	+134,4	X	X	247,9	+18,3	225,3
	OKT	234,6	+85,0	+30,5	X	X	264,3	+ 6,6	237,6
	NOV	204,9	+28,4	-12,7	X	X	233,9	-11,5	251,1
	DEZ	246,7	+34,0	+20,4	X	X	244,9	+ 4,7	259,4
	JAN	427,5	+62,4	+73,3	X	X	293,6	+20,0	265,9
	FEB	382,2	+29,8	-10,6	X	X	253,7	-13,6	270,3
	MAR	462,8	+57,1	+21,1	X	X	306,4	+20,8	273,6
	APR	301,9	+40,0	-34,8	X	X	255,3	-16,7	276,0
MAI	221,7	+45,0	-26,6	X	X	260,0	+ 1,8	280,7	



## 1 BESCHÄFTIGUNG UND ARBEITSMARKT

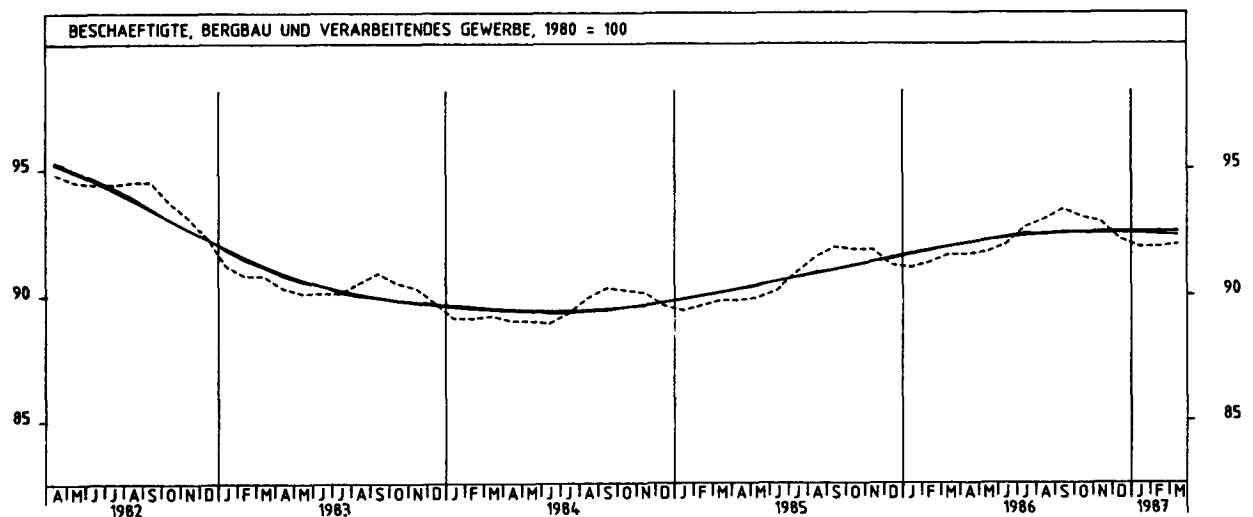
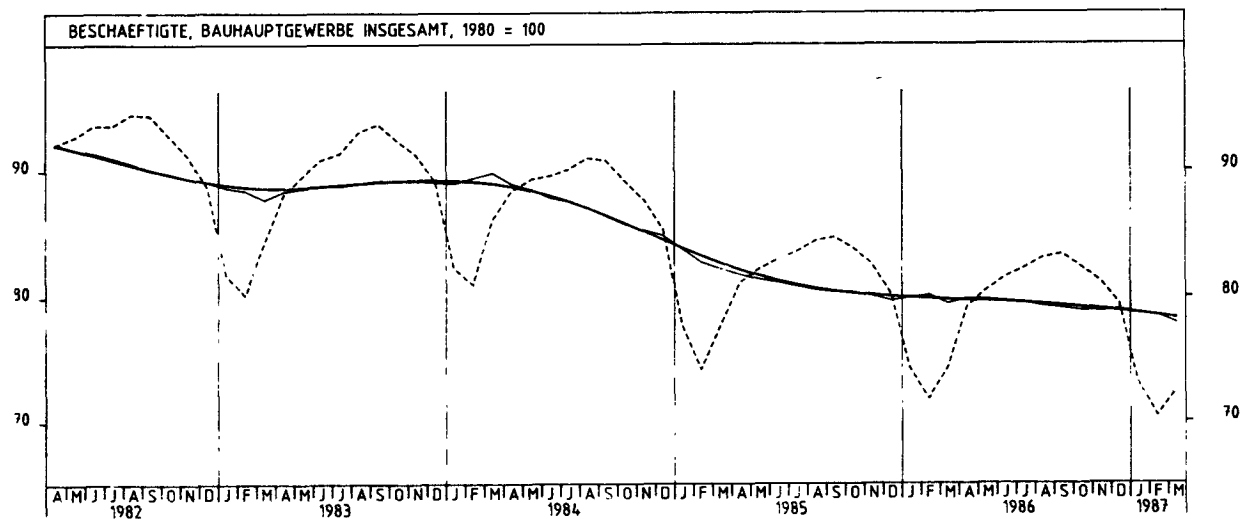
## 1.2 BESCHÄFTIGTE IM BERGBAU UND VERARBEITENDEN GEWERBE UND IM BAUHAUPTGEWERBE (1980 = 100)

JAHR	MONAT	ORIGINALWERT			KALENDERBEREINIGTER WERT		KALENDER- UND SAISON- BEREINIGTER WERT		GLATTE KOMPONENTE	
		1980=100	VERÄNDERUNG VORJAHR	IN O/O GEGEN VORMONAT	1980=100	VERÄNDERUNG IN O/O GEGEN VORMONAT	1980=100	VERÄNDERUNG IN O/O GEGEN VORMONAT		
BERGBAU UND VERARBEITENDES GEWERBE										
1986	MAR	91,6	+ 2,0	+ 0,3	X	X	91,9	+ 0,1	91,9	
	APR	91,6	+ 2,0	+ 0,0	X	X	92,1	+ 0,2	92,1	
	MAI	91,7	+ 2,0	+ 0,1	X	X	92,2	+ 0,1	92,2	
	JUN	92,0	+ 2,0	+ 0,3	X	X	92,3	+ 0,1	92,3	
	JUL	92,7	+ 2,0	+ 0,8	X	X	92,4	+ 0,1	92,4	
	AUG	93,0	+ 1,6	+ 0,3	X	X	92,4	+ 0,0	92,4	
	SEP	93,4	+ 1,6	+ 0,4	X	X	92,5	+ 0,1	92,5	
	OKT	93,1	+ 1,4	- 0,3	X	X	92,5	+ 0,0	92,5	
	NOV	92,9	+ 1,2	- 0,2	X	X	92,4	- 0,1	92,5	
	DEZ	92,2	+ 1,1	- 0,8	X	X	92,5	+ 0,1	92,5	
	1987	JAN	91,9	+ 0,9	- 0,3	X	X	92,4	- 0,1	92,5
		FEB	91,9	+ 0,7	+ 0,0	X	X	92,4	+ 0,0	92,5
MAR		92,0	+ 0,4	+ 0,1	X	X	92,4	+ 0,0	92,5	
VERARBEITENDES GEWERBE										
1986	MAR	91,6	+ 2,1	+ 0,3	X	X	92,0	+ 0,2	91,9	
	APR	91,7	+ 2,2	+ 0,1	X	X	92,1	+ 0,1	92,1	
	MAI	91,7	+ 2,0	+ 0,0	X	X	92,2	+ 0,1	92,2	
	JUN	92,0	+ 2,0	+ 0,3	X	X	92,3	+ 0,1	92,3	
	JUL	92,7	+ 2,0	+ 0,8	X	X	92,4	+ 0,1	92,4	
	AUG	93,1	+ 1,9	+ 0,4	X	X	92,5	+ 0,1	92,5	
	SEP	93,4	+ 1,6	+ 0,3	X	X	92,5	+ 0,0	92,5	
	OKT	93,2	+ 1,5	- 0,2	X	X	92,5	+ 0,0	92,5	
	NOV	92,9	+ 1,2	- 0,3	X	X	92,5	+ 0,0	92,6	
	DEZ	92,3	+ 1,2	- 0,6	X	X	92,5	+ 0,0	92,6	
	1987	JAN	92,0	+ 1,0	- 0,3	X	X	92,5	+ 0,0	92,6
		FEB	92,0	+ 0,8	+ 0,0	X	X	92,5	+ 0,0	92,6
MAR		92,1	+ 0,5	+ 0,1	X	X	92,5	+ 0,0	92,6	
GRUNDSTOFF- UND PRODUKTIONSQUETERGEWERBE										
1986	MAR	87,9	+ 0,0	+ 0,6	X	X	88,5	- 0,1	88,6	
	APR	88,1	+ 0,0	+ 0,2	X	X	88,5	+ 0,0	88,6	
	MAI	88,3	+ 0,0	+ 0,2	X	X	88,5	+ 0,0	88,5	
	JUN	88,4	- 0,1	+ 0,1	X	X	88,5	+ 0,0	88,5	
	JUL	89,1	+ 0,0	+ 0,8	X	X	88,5	+ 0,0	88,4	
	AUG	89,3	+ 0,2	+ 0,2	X	X	88,4	- 0,1	88,3	
	SEP	89,4	- 0,4	+ 0,1	X	X	88,2	- 0,2	88,3	
	OKT	88,9	- 0,7	- 0,6	X	X	88,1	- 0,1	88,2	
	NOV	88,7	- 0,7	- 0,2	X	X	88,0	- 0,1	88,0	
	DEZ	87,8	- 0,8	- 1,0	X	X	87,9	- 0,1	87,9	
	1987	JAN	86,5	- 0,8	- 1,5	X	X	87,8	- 0,1	87,8
		FEB	86,3	- 1,3	- 0,2	X	X	87,6	- 0,2	87,7
MAR		86,8	- 1,3	+ 0,6	X	X	87,5	- 0,1	87,6	
INVESTITIONSQUETER PRODUZIERENDES GEWERBE										
1986	MAR	97,1	+ 4,2	+ 0,4	X	X	97,2	+ 0,3	97,2	
	APR	97,2	+ 4,3	+ 0,1	X	X	97,6	+ 0,4	97,5	
	MAI	97,3	+ 4,1	+ 0,1	X	X	97,7	+ 0,1	97,7	
	JUN	97,7	+ 4,0	+ 0,4	X	X	98,0	+ 0,3	98,0	
	JUL	98,5	+ 3,9	+ 0,8	X	X	98,3	+ 0,3	98,2	
	AUG	98,8	+ 3,6	+ 0,3	X	X	98,4	+ 0,1	98,4	
	SEP	99,3	+ 3,4	+ 0,5	X	X	98,5	+ 0,1	98,6	
	OKT	99,1	+ 3,0	- 0,2	X	X	98,5	+ 0,0	98,7	
	NOV	99,0	+ 2,8	- 0,1	X	X	98,7	+ 0,2	98,8	
	DEZ	98,5	+ 3,5	- 0,5	X	X	99,0	+ 0,3	98,9	
	1987	JAN	98,5	+ 2,3	+ 0,0	X	X	98,8	- 0,2	99,0
		FEB	98,6	+ 2,0	+ 0,1	X	X	98,9	+ 0,1	99,0
MAR		98,6	+ 1,5	+ 0,0	X	X	98,8	- 0,1	99,1	
VERBRAUCHSQUETER PRODUZIERENDES GEWERBE										
1986	MAR	83,0	- 0,2	+ 0,0	X	X	83,1	+ 0,0	83,1	
	APR	82,9	+ 0,0	- 0,1	X	X	83,1	+ 0,0	83,1	
	MAI	82,7	- 0,1	- 0,2	X	X	83,1	+ 0,0	83,0	
	JUN	82,7	- 0,2	+ 0,0	X	X	83,0	- 0,1	83,0	
	JUL	82,9	- 0,4	+ 0,2	X	X	82,9	- 0,1	83,0	
	AUG	83,2	- 0,2	+ 0,4	X	X	82,9	+ 0,0	83,0	
	SEP	83,6	- 0,1	+ 0,5	X	X	83,0	+ 0,1	82,9	
	OKT	83,3	- 0,2	- 0,4	X	X	82,9	- 0,1	82,9	
	NOV	83,1	- 0,4	- 0,2	X	X	82,6	- 0,1	82,8	
	DEZ	82,5	- 0,4	- 0,7	X	X	82,8	+ 0,0	82,8	
	1987	JAN	82,5	- 0,4	+ 0,0	X	X	82,7	- 0,1	82,7
		FEB	82,5	- 0,6	+ 0,0	X	X	82,6	- 0,1	82,7
MAR		82,5	- 0,6	+ 0,0	X	X	82,6	+ 0,0	82,6	
NAHRUNGS- UND GENUSSMITTELGEWERBE										
1986	MAR	88,6	- 1,7	- 0,2	X	X	90,0	+ 0,0	90,2	
	APR	88,6	- 0,9	+ 0,0	X	X	90,3	+ 0,3	90,2	
	MAI	88,7	- 0,8	+ 0,1	X	X	90,2	- 0,1	90,2	
	JUN	89,6	- 0,6	+ 1,0	X	X	90,3	+ 0,1	90,2	
	JUL	91,2	- 0,1	+ 1,8	X	X	90,4	+ 0,1	90,2	
	AUG	92,3	- 0,1	+ 1,2	X	X	90,4	+ 0,0	90,2	
	SEP	92,3	- 0,4	+ 0,0	X	X	90,1	- 0,3	90,2	
	OKT	92,0	+ 0,0	- 0,3	X	X	90,3	+ 0,2	90,2	
	NOV	91,3	- 0,3	- 0,8	X	X	90,1	- 0,2	90,2	
	DEZ	90,0	- 0,1	- 1,4	X	X	90,2	+ 0,1	90,2	
	1987	JAN	89,1	+ 0,0	- 1,0	X	X	90,2	+ 0,0	90,2
		FEB	88,9	+ 0,1	- 0,2	X	X	90,2	+ 0,0	90,2
MAR		88,7	+ 0,1	- 0,2	X	X	90,2	+ 0,0	90,2	

## 1 BESCHÄFTIGUNG UND ARBEITSMARKT

## 1.2 BESCHÄFTIGTE IM BERGBAU UND VERARBEITENDEN GEWERBE UND IM BAUHAUPTGEWERBE (1980 = 100)

JAHR	MONAT	ORIGINALWERT			KALENDERBEREINIGTER WERT		KALENDER- UND SAISON- BEREINIGTER WERT		GLATTE KOMPONENTE	
		1980=100	VERAENDERUNG VORJAHR	IN O/O GEGEN VORMONAT	1980=100	VERAENDERUNG IN O/O GEGEN VORMONAT	1980=100	VERAENDERUNG IN O/O GEGEN VORMONAT	1980=100	
BAUHAUPTGEWERBE (EINSCHL. FERTIGTEILBAU)										
1986	MAR	74,3	- 4,4	+ 3,5	X	X	79,5	- 0,7	79,7	
	APR	79,2	- 2,3	+ 6,6	X	X	79,9	+ 0,5	79,7	
	MAI	80,5	- 1,9	+ 1,6	X	X	79,8	- 0,1	79,6	
	JUN	81,5	- 1,7	+ 1,2	X	X	79,7	- 0,1	79,5	
	JUL	82,2	- 1,6	+ 0,9	X	X	79,5	- 0,3	79,5	
	AUG	83,0	- 1,7	+ 1,0	X	X	79,2	- 0,4	79,4	
	SEP	83,3	- 1,7	+ 0,4	X	X	79,1	- 0,1	79,2	
	OKT	82,3	- 1,8	- 1,2	X	X	78,9	- 0,3	79,1	
	NOV	81,2	- 1,6	- 1,3	X	X	78,8	- 0,1	78,9	
	DEZ	79,4	- 1,0	- 2,2	X	X	78,9	+ 0,1	78,8	
	1987	JAN	73,1	- 1,6	- 7,9	X	X	78,7	- 0,3	78,6
		FEB	70,4	- 1,9	- 3,7	X	X	78,5	- 0,3	78,4
MAR		72,5	- 2,4	+ 3,0	X	X	77,9	- 0,8	78,2	



## 2 PRODUKTION IM PRODUZIERENDEN GEWERBE

## 2.1 INDEX DER NETTOPRODUKTION (1980 = 100) -UNTERNEHMEN

JAHR	MONAT	ORIGINALWERT			KALENDERBEREINIGTER WERT		KALENDER- UND SAISON- BEREINIGTER WERT		GLATTE KOMPONENTE	
		1980*100	VERÄNDERUNG VORJAHR	IN O/O GEGEN VORMONAT	1980*100	VERÄNDERUNG IN O/O GEGEN VORMONAT	1980*100	VERÄNDERUNG IN O/O GEGEN VORMONAT		
PRODUZIERENDES GEWERBE INSGESAMT										
1986	APR	112,9	+10,8	+12,7	112,0	+10,2	106,9	+ 4,8	104,3	
	MAI	98,0	- 4,0	-13,2	102,9	- 8,1	103,4	- 3,3	104,4	
	JUN	106,0	+ 7,7	+ 8,2	108,5	+ 5,4	105,7	+ 2,2	104,5	
	JUL	105,3	+ 2,0	- 0,7	100,1	- 7,7	104,1	- 1,5	104,5	
	AUG	91,0	- 0,9	-13,6	89,9	-10,2	103,7	- 0,4	104,5	
	SEP	111,5	+ 4,3	+22,5	111,0	+23,5	105,4	+ 1,6	104,5	
	OKT	119,0	+ 0,3	+ 6,7	113,9	+ 2,6	103,8	- 1,5	104,4	
	NOV	108,6	- 0,5	- 8,7	112,9	- 0,9	103,8	+ 0,0	104,2	
	DEZ	101,7	+ 4,1	- 6,4	102,6	- 9,1	105,1	+ 1,3	103,9	
	1987	JAN	91,2	- 6,1	-10,3	90,6	-11,7	101,5	- 3,4	103,7
		FEB	97,1	+ 1,6	+ 6,5	104,0	+14,8	104,5	+ 3,0	103,4
		MAR	106,3	+ 6,1	+ 9,5	103,1	- 0,9	103,9	- 0,6	103,2
APR		105,9	- 6,2	- 0,4	107,2	+ 4,0	101,7	- 2,1	103,0	
PRODUZIERENDES GEWERBE OHNE BAUHAUPTGEWERBE										
1986	APR	114,4	+10,9	+ 9,5	113,3	+ 7,2	105,1	+ 4,8	106,5	
	MAI	99,0	- 3,7	-13,5	103,7	- 8,5	105,6	- 3,2	106,5	
	JUN	106,6	+ 7,5	+ 7,7	109,4	+ 5,5	108,1	+ 2,4	106,6	
	JUL	105,2	+ 2,2	- 1,3	99,8	- 8,8	106,2	- 1,8	106,6	
	AUG	91,0	- 0,8	-13,5	89,9	- 9,9	105,8	- 0,4	106,6	
	SEP	111,7	+ 4,3	+22,7	111,4	+23,9	107,6	+ 1,7	106,6	
	OKT	119,6	+ 0,4	+ 7,1	114,4	+ 2,7	106,1	- 1,4	106,5	
	NOV	110,0	- 2,0	- 8,0	114,4	+ 0,0	105,2	- 0,8	106,3	
	DEZ	105,0	+ 3,8	- 4,5	106,0	- 7,3	107,3	+ 2,0	106,2	
	1987	JAN	97,8	- 4,5	- 6,9	97,1	- 8,4	104,3	- 2,8	106,1
		FEB	103,2	+ 0,8	+ 5,5	110,7	+14,0	106,5	+ 2,1	105,9
		MAR	112,0	+ 7,2	+ 8,5	108,9	- 1,6	107,3	+ 0,8	105,8
APR		107,6	- 5,9	- 3,9	108,7	- 0,2	104,2	- 2,9	105,6	
BERGBAU UND VERARBEITENDES GEWERBE										
1986	APR	114,4	+11,3	+11,1	113,3	+ 8,4	108,7	+ 4,8	106,0	
	MAI	99,3	- 3,5	-13,2	104,2	- 8,0	105,3	- 3,1	106,1	
	JUN	107,4	+ 7,9	+ 8,2	110,2	+ 5,8	107,7	+ 2,3	106,2	
	JUL	105,9	+ 2,3	- 1,4	100,4	- 8,9	105,8	- 1,8	106,2	
	AUG	91,1	- 0,9	-14,0	90,1	-10,3	105,4	- 0,4	106,2	
	SEP	112,4	+ 4,5	+23,4	112,0	+24,3	107,2	+ 1,7	106,2	
	OKT	119,9	+ 0,5	+ 6,7	114,7	+ 2,4	105,7	- 1,4	106,1	
	NOV	109,4	- 1,4	- 8,8	113,8	- 0,8	104,9	- 0,8	105,9	
	DEZ	103,5	+ 3,9	- 5,4	104,5	- 8,2	106,8	+ 1,6	105,8	
	1987	JAN	94,7	- 5,5	- 8,5	94,1	-10,0	103,5	- 3,1	105,7
		FEB	101,8	+ 1,2	+ 7,5	109,1	+15,9	106,3	+ 2,7	105,5
		MAR	110,7	+ 7,5	+ 8,7	107,5	- 1,5	106,8	+ 0,5	105,4
APR		107,7	- 5,9	- 2,7	108,9	+ 1,3	103,9	- 2,7	105,2	
BERGBAU										
1986	APR	94,8	+10,7	+ 5,0	92,6	+ 0,1	92,9	+ 3,5	90,1	
	MAI	82,7	- 7,8	-12,8	88,3	- 4,6	89,4	- 3,8	89,5	
	JUN	84,0	+ 0,8	+ 1,6	88,3	+ 0,0	90,5	+ 1,2	88,8	
	JUL	88,4	- 6,3	+ 5,2	82,7	- 6,3	86,6	- 4,3	88,2	
	AUG	85,1	- 5,5	- 3,7	83,4	+ 0,8	88,2	+ 1,8	87,5	
	SEP	83,7	- 7,0	- 1,6	81,8	- 1,9	84,9	- 3,7	86,8	
	OKT	89,8	- 9,2	+ 7,3	85,6	+ 4,6	85,3	+ 0,5	86,1	
	NOV	86,8	- 6,9	- 3,3	90,0	+ 5,1	86,4	+ 1,3	85,7	
	DEZ	82,5	- 5,1	- 5,0	84,4	- 6,2	85,6	- 0,9	85,3	
	1987	JAN	89,1	-10,3	+ 8,0	88,5	+ 4,9	84,3	- 1,5	85,0
		FEB	86,3	- 3,8	- 3,1	91,9	+ 3,8	86,3	+ 2,4	84,8
		MAR	90,3	+ 0,0	+ 4,6	86,3	- 6,1	84,4	- 2,2	84,5
APR		84,0	-11,4	- 7,0	86,1	- 0,2	85,0	+ 0,7	84,2	
ELEKTRIZITÄTS- UND GASVERSORGUNG										
1986	APR	114,3	+ 5,5	- 8,2	113,6	- 7,5	114,6	+ 3,6	112,6	
	MAI	94,2	- 7,1	-17,6	96,5	-15,1	110,2	- 3,8	112,6	
	JUN	95,3	+ 0,7	+ 1,2	99,1	+ 2,7	113,7	+ 3,2	112,4	
	JUL	95,4	+ 1,7	+ 0,1	90,6	- 8,6	111,7	- 1,8	112,3	
	AUG	90,0	- 0,1	- 5,7	88,1	- 2,8	112,2	+ 0,4	112,2	
	SEP	102,0	+ 2,5	+13,3	103,2	+17,1	113,2	+ 0,9	112,1	
	OKT	114,6	- 1,8	+12,4	110,8	+ 7,4	111,9	- 1,1	112,0	
	NOV	119,0	- 7,0	+ 3,8	121,7	+ 9,8	107,7	- 3,8	111,9	
	DEZ	125,1	+ 0,8	+ 5,1	126,5	+ 3,9	113,1	+ 5,0	111,7	
	1987	JAN	140,3	+ 4,9	+12,2	138,5	+ 9,5	115,5	+ 2,1	111,5
		FEB	122,4	- 4,5	-12,8	131,9	- 4,8	108,9	- 5,7	111,2
		MAR	130,5	+ 4,8	+ 6,6	128,0	- 3,0	114,6	+ 5,2	111,0
APR		106,9	- 6,5	-18,1	106,4	-16,9	108,0	- 5,8	110,9	
VERARBEITENDES GEWERBE										
1986	APR	115,0	+11,3	+11,2	113,9	+ 8,7	109,2	+ 4,9	106,5	
	MAI	99,8	- 3,4	-13,2	104,6	- 8,2	105,7	- 3,2	106,6	
	JUN	108,1	+ 8,1	+ 8,3	110,8	+ 5,9	108,2	+ 2,4	106,7	
	JUL	106,4	+ 2,5	- 1,6	101,0	- 8,8	106,4	- 1,7	106,8	
	AUG	91,3	- 0,7	-14,2	90,3	-10,6	105,9	- 0,5	106,8	
	SEP	113,2	+ 4,7	+24,0	112,9	+25,0	107,8	+ 1,8	106,7	
	OKT	120,8	+ 0,8	+ 6,7	115,5	+ 2,3	106,3	- 1,4	106,7	
	NOV	110,0	- 1,3	- 8,9	114,5	- 0,9	105,5	- 0,8	106,5	
	DEZ	104,1	+ 4,2	- 5,4	105,1	- 8,2	107,5	+ 1,9	106,4	
	1987	JAN	94,8	- 5,4	- 8,9	94,3	-10,3	104,1	- 3,2	106,3
		FEB	102,3	+ 1,4	+ 7,9	109,6	+16,2	106,9	+ 2,7	106,1
		MAR	111,3	+ 7,6	+ 8,8	108,1	- 1,4	107,4	+ 0,5	106,0
APR		108,3	- 5,8	- 2,7	109,5	+ 1,3	104,4	- 2,8	105,8	



2 PRODUKTION IM PRODUZIERENDEN GEWERBE  
2.1 INDEX DER NETTOPRODUKTION (1980 = 100) -UNTERNEHMEN-

JAHR	MONAT	ORIGINALWERT			KALENDERBEREINIGTER WERT		KALENDER- UND SAISON- BEREINIGTER WERT		GLATTE KOMPONENTE	
		1980=100	VERÄNDERUNG IN O/O GEGEN VORJAHR VORMONAT		*980=100	VERÄNDERUNG IN O/O GEGEN VORMONAT	1980=100	VERÄNDERUNG IN O/O GEGEN VORMONAT	1980=100	
GRUNDSTOFF- UND PRODUKTIONSGÜTERGEWERBE										
1986	APR	104,1	+ 4,6	+ 8,7	103,6	+ 7,4	98,8	+ 3,2	97,5	
	MAI	95,9	- 4,3	- 7,9	98,6	- 4,8	97,2	- 1,6	97,4	
	JUN	99,8	+ 3,0	+ 4,1	102,0	+ 3,4	98,3	+ 1,1	97,3	
	JUL	100,0	- 0,6	+ 0,2	95,9	- 6,0	97,2	- 1,1	97,1	
	AUG	90,5	- 3,3	- 9,5	89,3	- 6,9	96,2	- 1,0	97,0	
	SEP	100,9	+ 1,1	+11,5	100,7	+12,8	97,4	+ 1,2	96,8	
	OKT	105,8	- 1,9	+ 4,9	101,8	+ 1,1	96,1	- 1,3	96,6	
	NOV	96,7	- 2,1	- 8,6	100,1	- 1,7	96,1	+ 0,0	96,4	
	DEZ	86,3	+ 1,6	-10,8	86,6	-13,5	97,2	+ 1,1	96,2	
	1987	JAN	89,2	- 6,1	+ 3,4	88,4	+ 2,1	94,6	- 2,7	96,0
		FEB	90,9	- 1,0	+ 1,9	97,7	+10,5	96,2	+ 1,7	95,9
		MAR	98,7	+ 3,0	+ 8,6	95,9	- 1,8	95,6	- 0,4	95,7
APR		99,1	- 4,8	+ 0,4	100,5	+ 4,8	95,3	- 0,5	95,5	
INVESTITIONSGÜTER PRODUZIERENDES GEWERBE										
1986	APR	127,6	+16,7	+12,8	126,2	+10,0	120,2	+ 6,2	116,0	
	MAI	107,6	- 1,7	-15,7	114,0	- 9,7	115,3	- 4,1	116,2	
	JUN	119,3	+12,0	+10,9	122,4	+ 7,4	118,8	+ 3,0	116,4	
	JUL	113,4	+ 3,3	- 4,9	107,1	-12,5	115,1	- 3,1	116,5	
	AUG	93,3	+ 1,5	-17,7	92,2	-13,9	115,5	+ 0,3	116,5	
	SEP	123,8	+ 5,9	+32,7	123,4	+33,8	117,6	+ 1,8	116,5	
	OKT	131,4	+ 1,4	+ 6,1	125,4	+ 1,6	115,7	- 1,6	116,3	
	NOV	121,1	- 1,5	- 7,8	125,9	+ 0,4	114,4	- 1,1	116,2	
	DEZ	120,4	+ 5,2	- 0,6	122,0	- 3,1	117,5	+ 2,7	116,0	
	1987	JAN	98,8	- 5,6	-17,9	98,5	-18,3	113,1	- 3,7	115,8
		FEB	112,5	+ 1,8	+13,9	120,4	+22,2	116,6	+ 3,1	115,6
		MAR	123,9	+ 9,5	+10,1	120,2	- 0,2	118,2	+ 1,4	115,5
APR		118,3	- 7,3	- 4,5	119,5	- 0,6	113,0	- 4,4	115,3	
VERBRAUCHSGÜTER PRODUZIERENDES GEWERBE										
1986	APR	103,3	+ 9,8	+ 9,0	101,8	+ 5,2	97,5	+ 4,3	95,5	
	MAI	85,3	- 7,0	-17,4	91,8	- 9,8	94,1	- 3,5	95,8	
	JUN	94,4	+ 7,9	+10,7	97,0	+ 5,7	96,6	+ 2,7	96,0	
	JUL	95,6	+ 5,4	+ 1,3	89,8	- 7,4	97,1	+ 0,5	96,1	
	AUG	79,4	- 3,8	-16,9	78,8	-12,2	94,5	- 2,7	96,3	
	SEP	106,9	+ 6,1	+34,6	105,9	+34,4	97,7	+ 3,4	96,5	
	OKT	112,0	+ 2,6	+ 5,5	107,3	+ 1,3	97,0	- 0,7	96,6	
	NOV	98,7	+ 0,7	-12,5	103,3	- 3,7	96,3	- 0,7	96,6	
	DEZ	88,4	+ 4,6	-10,4	89,8	-13,1	96,6	+ 0,3	96,6	
	1987	JAN	90,5	- 3,1	+ 2,4	90,1	+ 0,3	95,3	- 1,3	96,6
		FEB	95,2	+ 3,3	+ 5,2	101,7	+12,9	97,6	+ 2,4	96,5
		MAR	103,6	+ 9,3	+ 8,8	100,4	- 1,3	97,3	- 0,3	96,5
APR		98,7	- 4,5	- 4,7	99,7	- 0,7	95,3	- 2,1	96,5	
NAHRUNGS- UND GENUSSMITTELGEWERBE										
1986	APR	106,7	+ 5,0	+12,8	106,1	+10,1	106,1	+ 3,7	105,1	
	MAI	97,9	- 4,0	- 8,2	99,6	- 6,1	104,1	- 1,9	105,3	
	JUN	102,3	+ 3,8	+ 4,5	104,7	+ 5,1	105,2	+ 1,1	105,4	
	JUL	108,5	+ 2,6	+ 6,1	103,9	- 0,8	106,1	+ 0,9	105,5	
	AUG	101,5	+ 0,8	- 6,5	101,0	- 2,8	106,1	+ 0,0	105,7	
	SEP	109,3	+ 6,1	+ 7,7	109,4	+ 8,3	107,7	+ 1,5	105,8	
	OKT	125,2	+ 1,5	+14,5	119,9	+ 9,6	105,8	- 1,8	105,9	
	NOV	113,4	- 1,6	- 9,4	118,6	- 1,1	105,0	- 0,8	105,8	
	DEZ	103,0	+ 4,0	- 9,2	102,6	-13,5	106,7	+ 1,6	105,8	
	1987	JAN	98,2	- 5,2	- 4,7	97,1	- 5,4	103,2	- 3,3	105,7
		FEB	98,2	+ 2,2	+ 0,0	105,8	+ 9,0	106,4	+ 3,1	105,7
		MAR	101,7	+ 7,5	+ 3,6	99,6	- 5,9	106,2	- 0,2	105,5
APR		103,8	- 2,7	+ 2,1	104,7	+ 5,1	104,7	- 1,4	105,5	
EISENSCHAFFENDE INDUSTRIE										
1986	APR	95,9	+ 2,7	+ 5,3	95,5	+ 4,9	92,0	+ 5,6	89,1	
	MAI	84,4	-12,2	-12,0	85,8	-10,2	86,9	- 5,5	88,1	
	JUN	91,2	- 3,5	+ 8,1	94,0	+ 9,6	89,5	+ 3,0	87,2	
	JUL	83,9	- 9,9	- 8,0	80,2	-14,7	85,0	- 5,0	86,3	
	AUG	78,9	-13,2	- 6,0	77,7	- 3,1	84,1	- 1,1	85,5	
	SEP	90,6	- 7,3	+14,8	90,9	+17,0	84,9	+ 1,0	84,6	
	OKT	90,7	-10,6	+ 0,1	87,4	- 3,9	83,2	- 2,0	83,9	
	NOV	84,9	-10,3	- 6,4	87,6	+ 0,2	83,7	+ 0,6	83,3	
	DEZ	68,6	- 8,2	-19,2	69,4	-20,8	84,9	+ 1,4	82,8	
	1987	JAN	75,3	-17,4	+ 9,8	74,4	+ 7,2	79,4	- 6,5	82,4
		FEB	82,6	- 8,7	+ 9,7	88,6	+19,1	82,2	+ 3,5	82,0
		MAR	92,5	+ 1,5	+12,0	90,1	+ 1,7	85,5	+ 4,0	81,7
APR		83,7	-12,7	- 9,5	84,3	- 6,4	80,3	- 6,1	81,3	

## 2 PRODUKTION IM PRODUZIERENDEN GEWERBE

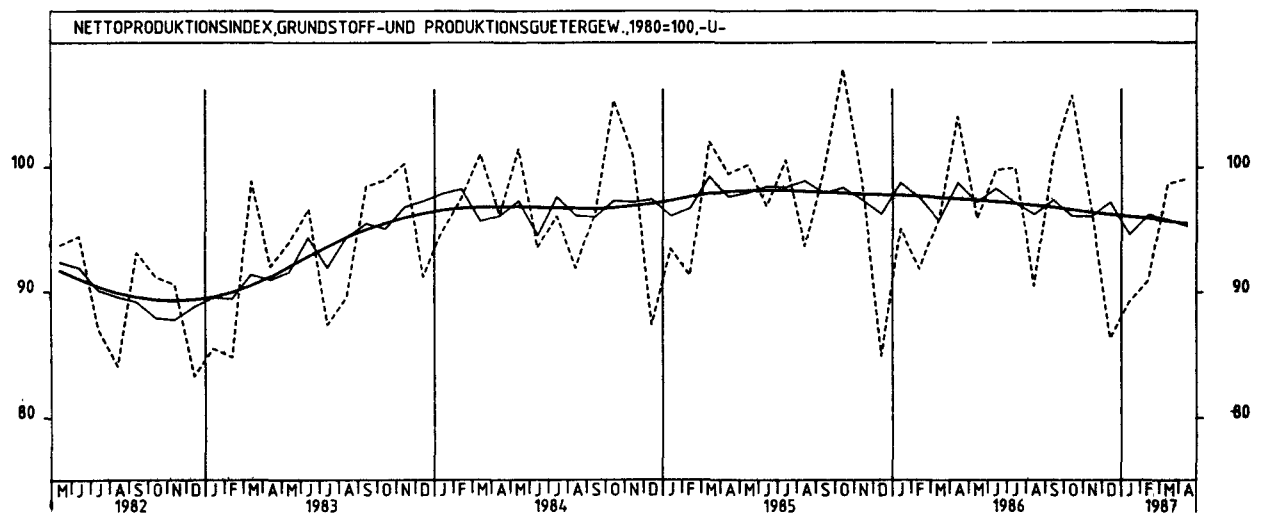
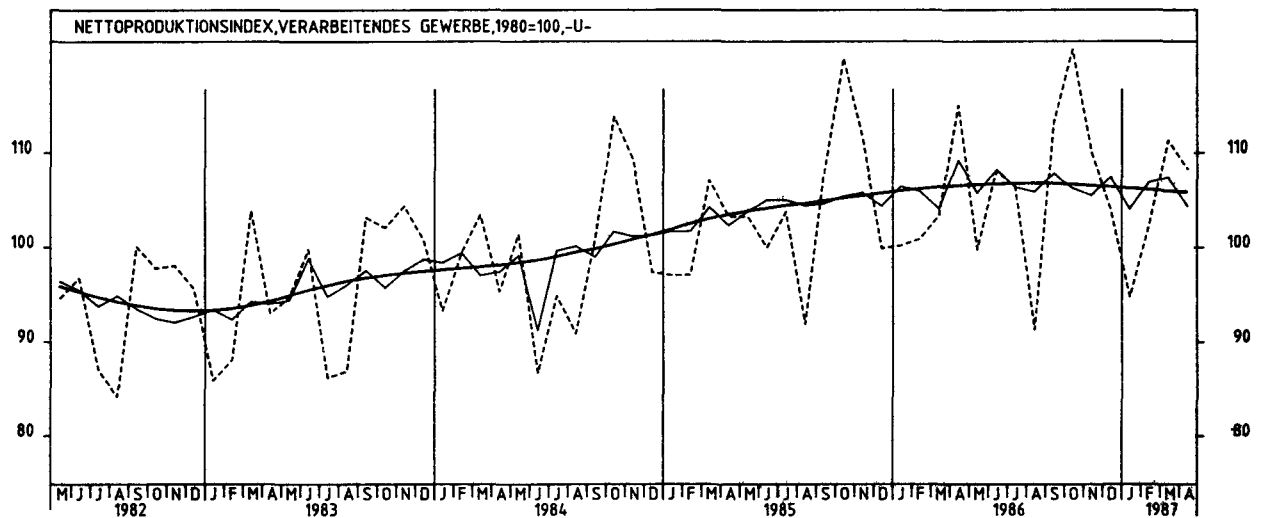
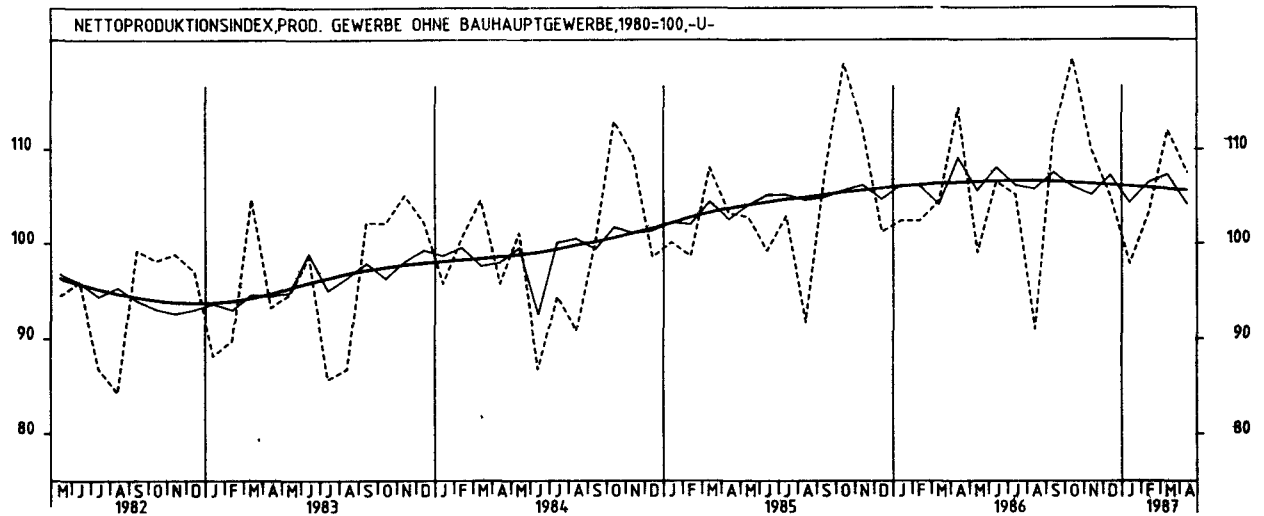
## 2.1 INDEX DER NETTOPRODUKTION (1980 = 100) -UNTERNEHMEN-

JAHR	MONAT	ORIGINALWERT			KALENDERBEREINIGTER WERT		KALENDER- UND SAISONBEREINIGTER WERT		GLATTE KOMPONENTE
		1980=100	VERÄNDERUNG VORJAHR	IN O/O GEGEN VORMONAT	1980=100	VERÄNDERUNG IN O/O GEGEN VORMONAT	1980=100	VERÄNDERUNG IN O/O GEGEN VORMONAT	
<b>CHEMISCHE INDUSTRIE</b>									
1986	APR	117,8	+ 2,5	+ 5,0	117,6	+ 3,8	110,6	+ 1,4	110,0
	MAI	108,0	- 4,7	- 8,3	110,5	- 6,0	109,3	- 1,2	109,8
	JUN	111,1	+ 2,1	+ 2,9	113,7	+ 2,9	110,6	+ 1,2	109,7
	JUL	112,3	- 1,9	+ 1,1	108,1	- 4,9	109,4	- 1,1	109,5
	AUG	100,7	- 4,5	-10,3	99,3	- 8,1	108,4	- 0,9	109,4
	SEP	108,7	+ 0,0	+ 7,9	108,1	+ 8,9	109,4	+ 0,9	109,3
	OKT	115,7	- 0,9	+ 6,4	111,3	+ 3,0	109,5	+ 0,1	109,3
	NOV	108,0	- 0,9	- 6,7	111,7	+ 0,4	110,2	+ 0,6	109,3
	DEZ	99,0	+ 2,0	- 8,3	99,2	-11,2	110,5	+ 0,3	109,4
1987	JAN	106,1	- 5,8	+ 7,2	104,7	+ 5,5	107,4	- 2,8	109,4
	FEB	109,1	+ 0,3	+ 2,8	117,3	+12,0	110,1	+ 2,5	109,5
	MAR	115,8	+ 3,2	+ 6,1	112,8	- 3,8	109,4	- 0,6	109,6
	APR	115,7	- 1,5	- 0,1	118,1	+ 4,7	110,6	+ 1,1	109,7
<b>MASCHINENBAU</b>									
1986	APR	113,2	+17,7	+11,3	112,4	+ 9,2	108,8	+ 5,9	105,2
	MAI	97,4	+ 1,0	-14,0	100,5	-10,6	104,5	- 4,0	105,4
	JUN	109,9	+15,3	+12,8	112,5	+11,9	108,6	+ 3,9	105,5
	JUL	107,3	+ 4,5	- 2,4	102,1	- 9,2	104,5	- 3,8	105,5
	AUG	86,8	+ 3,7	-19,1	86,4	-15,4	105,3	+ 0,8	105,4
	SEP	110,4	+ 4,0	+27,2	110,8	+28,2	104,9	- 0,4	105,1
	OKT	113,4	- 1,7	+ 2,7	108,2	- 2,3	102,0	- 2,8	104,7
	NOV	106,6	- 0,5	- 6,0	111,5	+ 3,0	104,0	+ 2,0	104,2
	DEZ	127,9	+ 4,8	+20,0	128,1	+14,9	105,9	+ 1,8	103,8
1987	JAN	79,2	- 8,8	-38,1	79,0	-38,3	100,7	- 4,9	103,4
	FEB	93,2	- 0,6	+17,7	100,1	+26,7	103,3	+ 2,6	103,0
	MAR	107,0	+ 5,2	+14,8	104,4	+ 4,3	104,2	+ 0,9	102,6
	APR	104,4	- 7,8	- 2,4	104,6	+ 0,2	100,3	- 3,7	102,1
<b>STRASSENFAHRZEUGBAU, REPARATUR VON KRAFTFAHRZEUGEN USW.</b>									
1986	APR	136,9	+18,2	+18,5	135,1	+15,7	124,6	+ 9,8	118,2
	MAI	113,6	- 1,0	-17,0	121,7	- 9,9	119,7	- 3,8	118,6
	JUN	123,1	+13,8	+ 8,4	126,8	+ 4,2	123,6	+ 3,3	119,1
	JUL	110,6	+ 0,3	-10,2	103,6	-18,3	115,6	- 6,5	119,5
	AUG	88,9	+ 6,2	-19,6	87,1	-15,9	119,4	+ 3,3	119,8
	SEP	122,7	+ 8,3	+38,0	122,9	+41,1	121,2	+ 1,5	120,1
	OKT	135,4	+ 3,9	+10,4	129,1	+ 5,0	120,5	- 0,6	120,3
	NOV	122,1	- 2,7	- 9,8	126,6	- 1,9	115,4	- 4,2	120,6
	DEZ	112,2	+12,1	- 8,1	115,7	- 8,6	124,2	+ 7,6	120,9
1987	JAN	115,1	- 4,4	+ 2,6	114,9	- 0,7	117,0	- 5,8	121,2
	FEB	125,2	+ 4,0	+ 8,8	134,1	+16,7	122,1	+ 4,4	121,6
	MAR	135,5	+17,3	+ 8,2	131,6	- 1,9	127,1	+ 4,1	122,0
	APR	130,5	- 4,7	- 3,7	131,1	- 0,4	119,3	- 6,1	122,2
<b>ELEKTROTECHNIK, REPARATUR VON HAUSHALTSGERÄTEN</b>									
1986	APR	135,4	+13,8	+ 9,9	133,9	+ 6,8	128,0	+ 4,2	125,3
	MAI	115,6	- 2,9	-14,6	123,3	- 7,9	123,8	- 3,3	125,7
	JUN	126,5	+10,2	+ 9,4	129,6	+ 5,1	127,1	+ 2,7	126,0
	JUL	123,3	+ 3,5	- 2,5	116,7	-10,0	125,4	- 1,3	126,3
	AUG	104,5	+ 0,8	-15,2	102,8	-11,9	125,3	- 0,1	126,6
	SEP	137,4	+ 6,5	+31,5	136,4	+32,7	128,5	+ 2,6	126,9
	OKT	145,8	+ 4,9	+ 6,1	139,2	+ 2,1	128,5	+ 0,0	127,1
	NOV	135,4	+ 1,4	- 7,1	140,6	+ 1,0	126,8	- 1,3	127,2
	DEZ	127,7	+ 6,4	- 5,7	129,7	- 7,8	128,3	+ 1,2	127,1
1987	JAN	107,2	- 3,6	-16,1	106,4	-18,0	123,7	- 3,6	127,0
	FEB	123,1	+ 2,8	+14,8	131,7	+23,8	127,4	+ 3,0	126,8
	MAR	135,8	+10,2	+10,3	131,8	+ 0,1	128,8	+ 1,1	126,8
	APR	128,0	- 5,5	- 5,7	130,3	- 1,1	124,5	- 3,3	126,8
<b>HERSTELLUNG VON EISEN-,BLECH-UND METALLWAREN</b>									
1986	APR	118,9	+15,1	+14,9	117,0	+10,5	109,8	+ 6,1	106,7
	MAI	97,6	- 4,5	-17,9	105,6	- 9,7	105,2	- 4,2	106,9
	JUN	110,7	+14,6	+13,4	114,5	+ 8,4	110,3	+ 4,8	107,2
	JUL	108,7	+ 9,8	- 1,8	101,8	-11,1	109,0	- 1,2	107,4
	AUG	86,5	- 3,8	-20,4	85,5	-16,0	104,2	- 4,4	107,5
	SEP	116,2	+ 7,9	+34,3	115,1	+34,6	109,0	+ 4,6	107,5
	OKT	124,1	+ 1,2	+ 6,8	117,8	+ 2,3	106,4	- 2,4	107,4
	NOV	108,2	+ 1,5	-12,8	113,1	- 4,0	107,0	+ 0,6	107,2
	DEZ	95,4	+ 5,5	-11,8	98,2	-13,2	107,4	+ 0,4	107,1
1987	JAN	96,4	- 6,1	+ 1,0	96,1	- 2,1	103,9	- 3,3	107,0
	FEB	105,5	+ 2,8	+ 9,4	112,5	+17,1	107,8	+ 3,8	106,8
	MAR	115,5	+11,6	+ 9,5	111,7	- 0,7	109,0	+ 1,1	106,6
	APR	110,6	- 7,0	- 4,2	111,6	- 0,1	104,2	- 4,4	106,5
<b>TEXTILGEWERBE</b>									
1986	APR	106,7	+11,5	+ 9,0	104,8	+ 4,3	97,8	+ 4,8	95,4
	MAI	85,1	- 8,7	-20,2	92,5	-11,7	93,3	- 4,6	95,4
	JUN	95,8	+ 8,1	+12,6	98,7	+ 6,7	96,4	+ 3,3	95,4
	JUL	91,3	+ 4,6	- 4,7	85,3	-13,6	96,4	+ 0,0	95,3
	AUG	62,6	- 8,6	-31,4	61,9	-27,4	92,7	- 3,8	95,3
	SEP	106,8	+ 4,9	+70,6	105,5	+70,4	97,0	+ 4,6	95,2
	OKT	112,8	- 0,2	+ 5,6	107,0	+ 1,4	95,2	- 1,9	95,1
	NOV	96,8	- 2,5	-14,2	101,5	- 5,1	94,2	- 1,1	95,0
	DEZ	83,0	+ 4,1	-14,3	85,2	-16,1	95,8	+ 1,7	94,8
1987	JAN	92,7	- 7,1	+11,7	92,2	+ 8,2	92,4	- 3,5	94,7
	FEB	99,4	+ 1,8	+ 7,2	106,0	+15,0	96,2	+ 4,1	94,5
	MAR	106,2	+ 8,5	+ 6,8	102,6	- 3,2	95,6	- 0,6	94,4
	APR	98,7	- 7,5	- 7,1	100,2	- 2,3	93,0	- 2,7	94,3

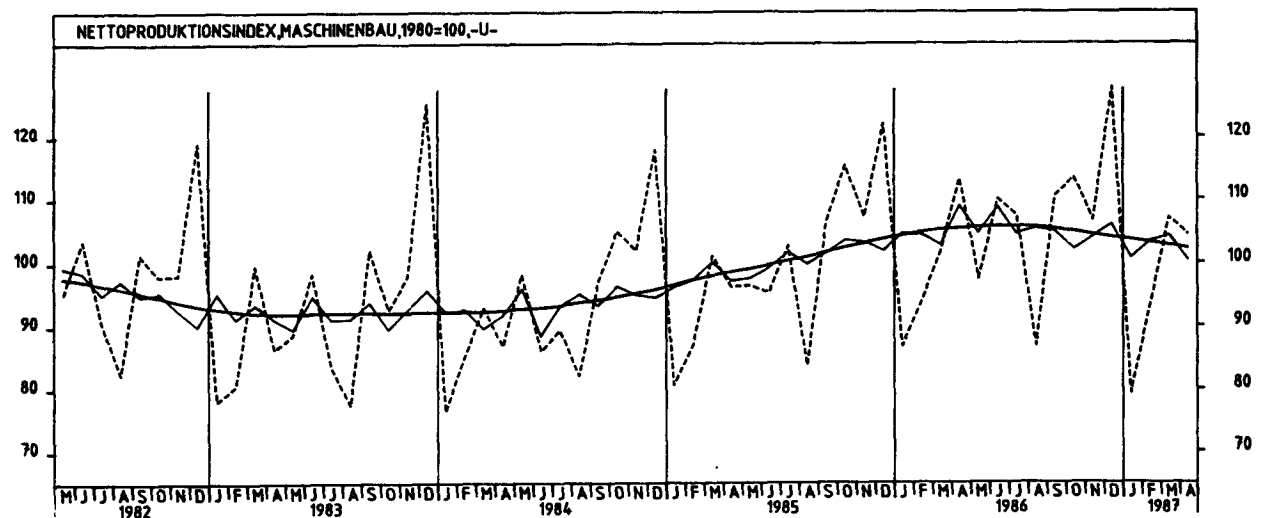
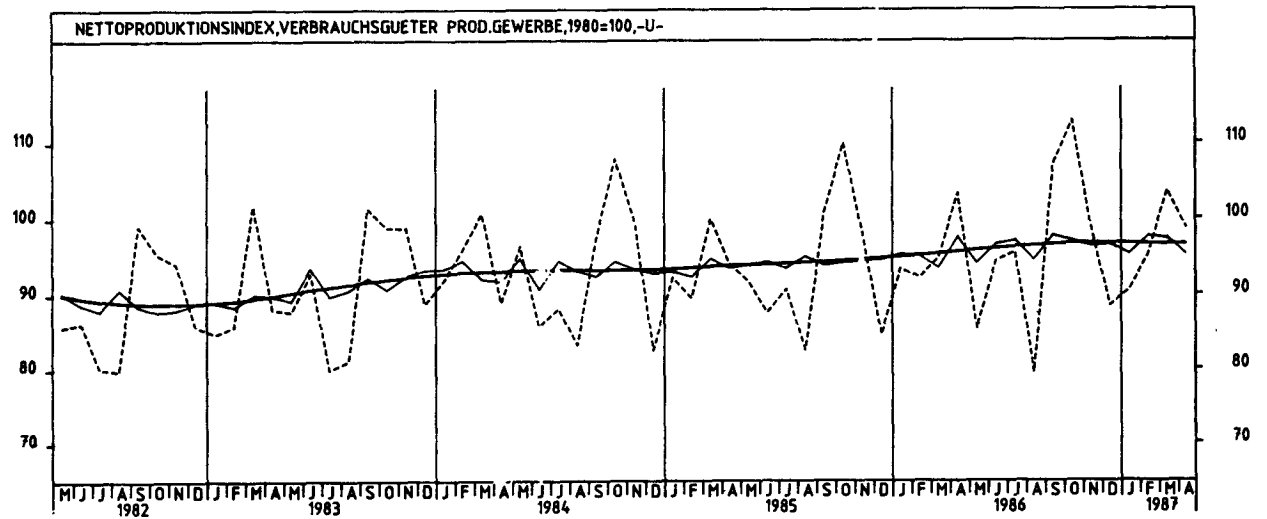
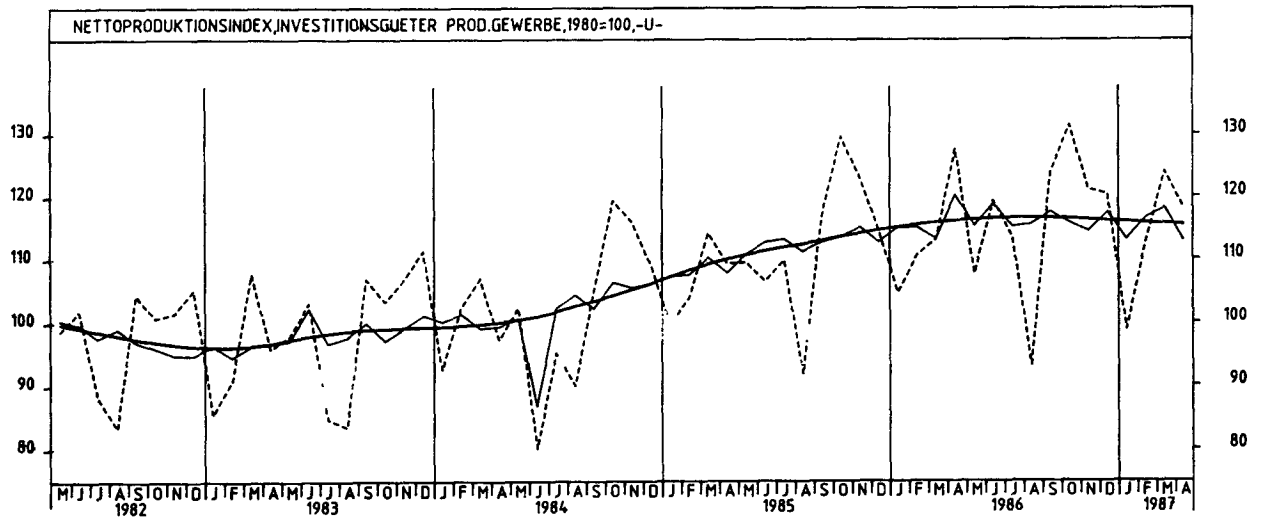
## 2 PRODUKTION IM PRODUZIERENDEN GEWERBE

## 2.1 INDEX DER NETTOPRODUKTION (1980 = 100) -UNTERNEHMEN-

JAHR	MONAT	ORIGINALWERT			KALENDERBEREINIGTER WERT		KALENDER- UND SAISON- BEREINIGTER WERT		GLATTE KOMPONENTE
		1980=100	VERÄNDERUNG VORJAHR	IN O/O GEGEN VORMONAT	1980=100	VERÄNDERUNG IN O/O GEGEN VORMONAT	1980=100	VERÄNDERUNG IN O/O GEGEN VORMONAT	1980=100
BEKLEIDUNGSGEWERBE									
1986	APR	87,0	+12,7	- 5,2	85,8	- 7,3	85,8	+ 4,4	83,7
	MAI*	61,0	- 9,6	-29,9	67,4	-21,4	80,8	- 5,8	83,6
	JUN	71,8	+11,3	+17,7	73,4	+ 8,9	84,3	+ 4,3	83,5
	JUL	89,4	+ 5,4	+24,5	84,6	+15,3	84,9	+ 0,7	83,4
	AUG	70,9	- 8,4	-20,7	70,5	-16,7	80,1	- 5,7	83,2
	SEP	101,7	+ 5,0	+43,4	100,7	+42,8	84,6	+ 5,6	83,0
	OKT	93,7	+ 0,9	- 7,9	89,7	-10,9	83,7	- 1,1	82,8
	NOV	77,8	- 3,5	-17,0	81,2	- 9,5	81,4	- 2,7	82,4
	DEZ	69,4	- 1,0	-10,8	69,9	-13,9	81,5	+ 0,1	82,1
1987	JAN	83,2	- 5,3	+19,9	82,9	+18,6	81,1	- 0,5	81,7
	FEB	89,6	+ 0,3	+ 7,7	95,8	+15,6	83,0	+ 2,3	81,3
	MAR	94,2	+ 2,6	+ 5,1	91,2	- 4,8	81,2	- 2,2	81,0
	APR	79,3	- 8,9	-15,8	80,0	-12,3	79,7	- 1,8	80,7
ERNAHRUNGSGEWERBE									
1986	APR	106,8	+ 4,7	+12,4	105,9	+ 9,6	106,2	+ 2,8	105,6
	MAI	101,7	- 3,4	- 4,8	103,7	- 2,1	104,9	- 1,2	105,8
	JUN	103,1	+ 3,9	+ 1,4	105,9	+ 2,1	106,3	+ 1,3	105,9
	JUL	106,3	+ 2,4	+ 3,1	101,8	- 3,9	106,6	+ 0,3	106,1
	AUG	99,5	- 0,2	- 6,4	98,6	- 3,1	105,9	- 0,7	106,3
	SEP	107,8	+ 4,7	+ 8,3	107,6	+ 9,1	107,3	+ 1,3	106,5
	OKT	127,5	+ 2,0	+18,3	122,7	+14,0	107,2	- 0,1	106,8
	NOV	117,4	+ 0,4	- 7,9	122,2	- 0,4	107,0	- 0,2	107,0
	DEZ	109,4	+ 4,0	- 6,8	108,9	-10,9	107,8	+ 0,7	107,3
1987	JAN	99,3	- 3,6	- 9,2	98,3	- 9,7	105,4	- 2,2	107,5
	FEB	98,1	+ 4,8	- 1,2	105,6	+ 7,4	109,2	+ 3,6	107,8
	MAR	102,9	+ 8,3	+ 4,9	100,3	- 5,0	108,0	- 1,1	108,1
	APR	106,7	- 0,1	+ 3,7	108,3	+ 8,0	108,4	+ 0,4	108,3

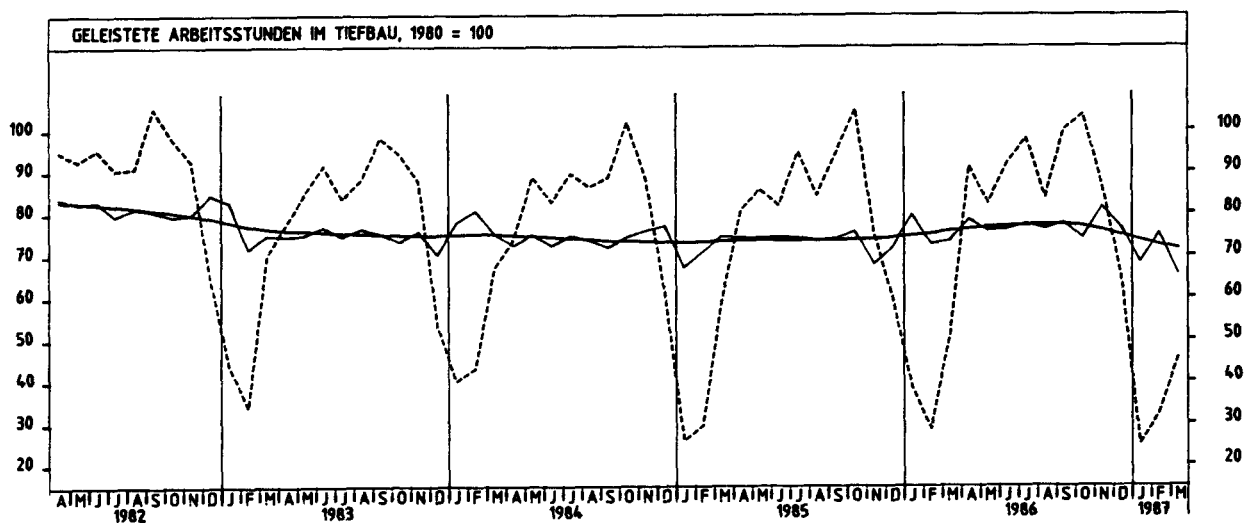
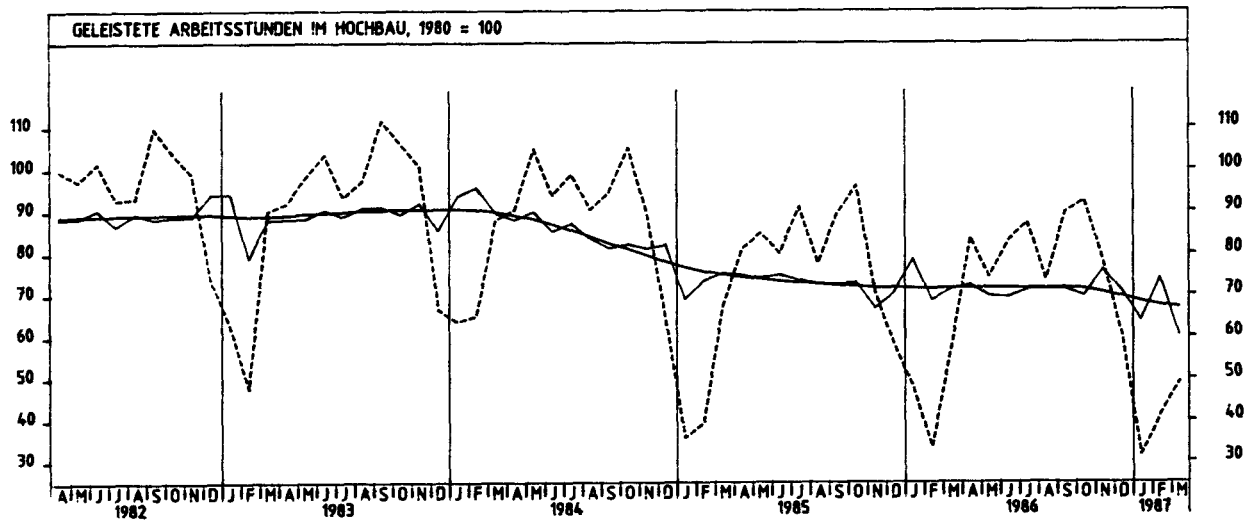
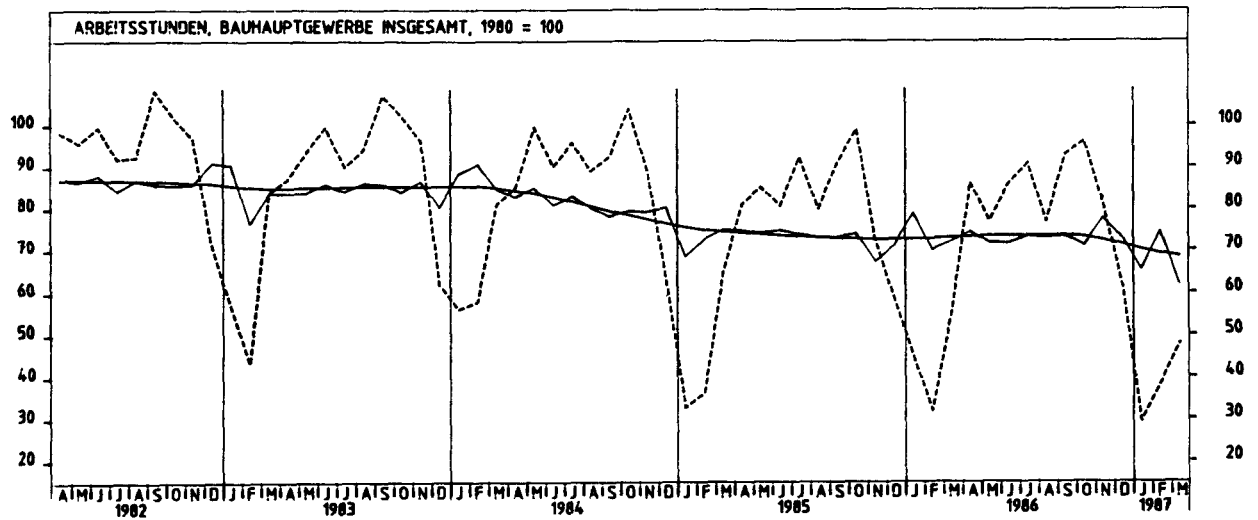


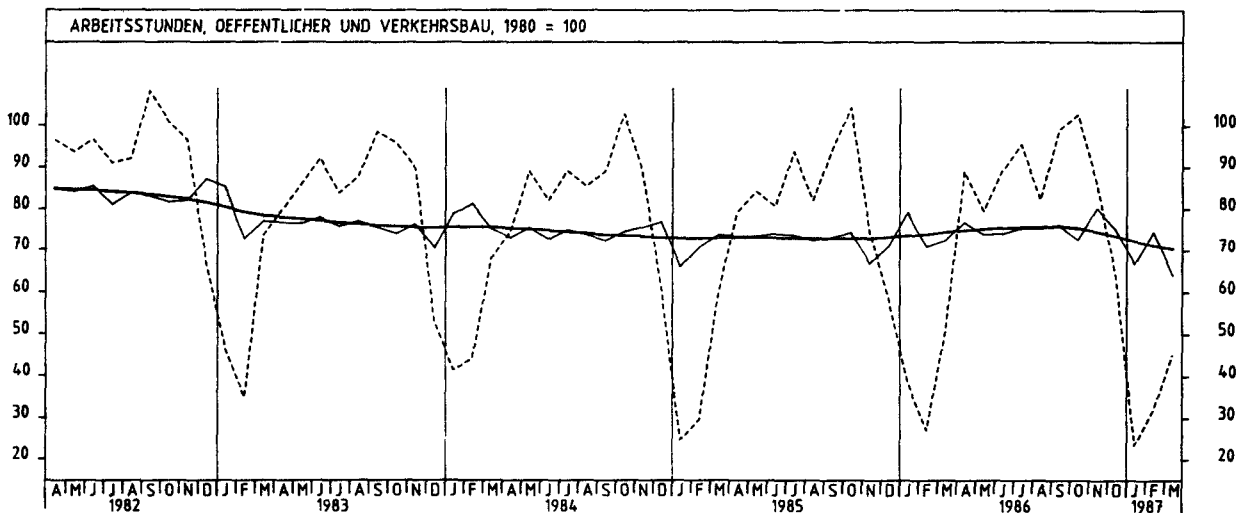
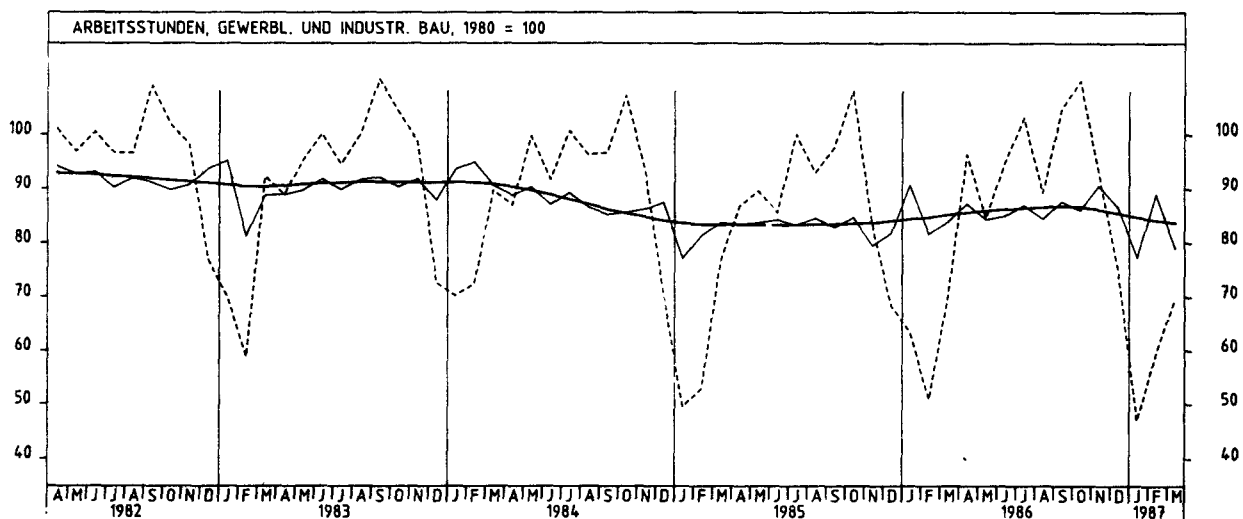
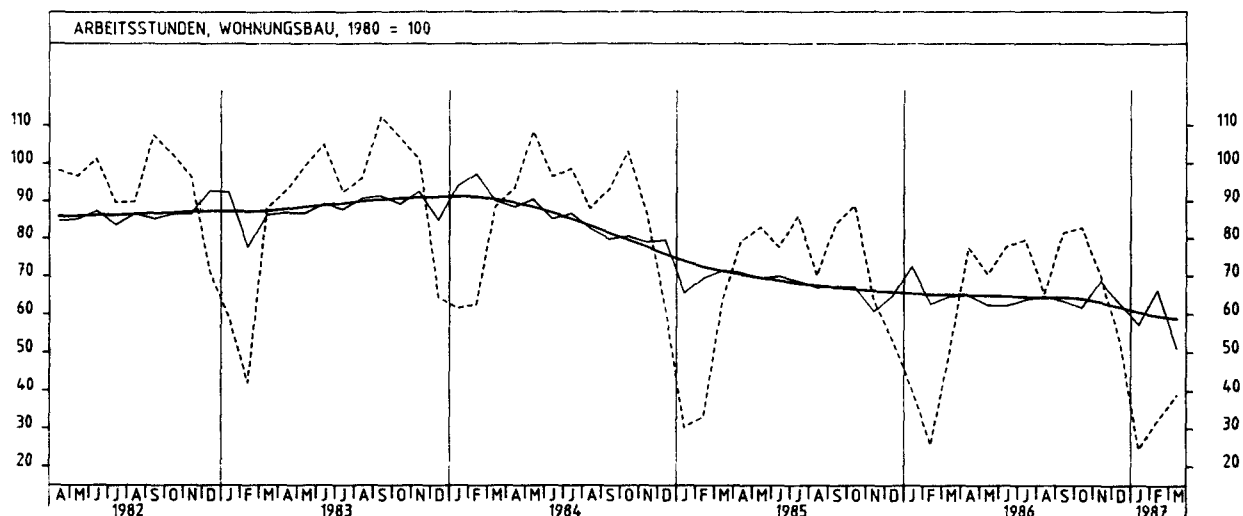
2 PRODUKTION IM PRODUZIERENDEN GEWERBE



2 PRODUKTION IM PRODUZIERENDEN GEWERBE  
2.2 GELEISTETE ARBEITSSTUNDEN IM BAUHAUPTGEWERBE (1980 = 100)

JAHR	MONAT	ORIGINALWERT			KALENDERBEREINIGTER WERT		KALENDER- UND SAISONBEREINIGTER WERT		GLATTE KOMPONENTE
		1980=100	VERÄNDERUNG VORJAHR	IN O/O GEGEN VORMONAT	1980=100	VERÄNDERUNG IN O/O GEGEN VORMONAT	1980=100	VERÄNDERUNG IN O/O GEGEN VORMONAT	1980=100
<b>BAUHAUPTGEWERBE INSGESAMT</b>									
1986	MAR	55,1	-15,2	+72,7	58,2	+77,4	72,0	+ 3,0	72,9
	APR	86,0	+ 6,0	+56,1	85,8	+47,4	74,3	+ 3,2	73,1
	MAI	76,9	- 9,5	-10,6	83,4	- 2,8	71,6	- 3,6	73,2
	JUN	85,8	+ 6,5	+11,6	85,5	+ 2,5	71,5	- 0,1	73,3
	JUL	90,7	- 1,6	+ 5,7	86,9	+ 1,6	73,2	+ 2,4	73,3
	AUG	76,8	- 3,8	-15,3	76,3	-12,2	72,9	- 0,4	73,2
	SEP	93,0	+ 2,2	+21,1	90,6	+18,7	73,4	+ 0,7	73,5
	OKT	96,0	- 2,9	+ 3,2	91,8	+ 1,3	71,0	- 3,3	73,1
	NOV	80,9	+12,4	-15,7	84,4	- 8,1	77,8	+ 9,6	72,3
	DEZ	61,8	+ 5,8	-23,6	61,3	-27,4	72,6	- 6,7	71,2
1987	JAN	29,3	-34,7	-52,6	29,6	-51,7	65,3	-10,1	70,0
	FEB	38,3	+20,1	+30,7	40,0	+35,1	74,4	+13,9	69,1
	MAR	47,9	-13,1	+25,1	44,7	+11,8	61,9	-16,8	68,4
<b>HOCHBAU</b>									
1986	MAR	56,9	-15,6	+70,4	60,0	+73,9	71,3	+ 3,9	71,5
	APR	83,6	+ 3,1	+46,9	83,2	+38,7	72,4	+ 1,5	71,6
	MAI	74,3	-12,3	-11,1	80,6	- 3,1	69,5	- 4,0	71,6
	JUN	82,9	+ 3,6	+11,6	82,6	+ 2,5	69,4	- 0,1	71,6
	JUL	87,2	- 4,2	+ 5,2	83,5	+ 1,1	71,2	+ 2,6	71,5
	AUG	73,6	- 5,2	-15,6	73,3	-12,2	71,4	+ 0,3	71,4
	SEP	89,7	+ 0,3	+21,9	87,2	+19,0	71,3	- 0,1	71,6
	OKT	92,4	- 3,8	+ 3,0	88,4	+ 1,4	69,5	- 2,5	71,3
	NOV	78,1	+10,9	-15,5	81,8	- 7,5	76,1	+ 9,5	70,5
	DEZ	60,1	+ 3,6	-23,0	59,1	-27,8	70,6	- 7,2	69,5
1987	JAN	31,4	-34,4	-47,8	31,8	-46,2	63,8	- 9,6	68,3
	FEB	41,1	+23,1	+30,9	43,1	+35,5	74,0	+16,0	67,4
	MAR	49,0	-13,9	+19,2	45,7	+ 6,0	60,2	-18,6	66,9
<b>TIEFBAU</b>									
1986	MAR	51,3	-14,5	+78,7	54,2	+85,0	73,5	+ 1,1	75,8
	APR	91,2	+12,7	+77,8	91,2	+68,3	78,5	+ 6,8	76,3
	MAI	82,3	- 4,0	- 9,8	89,1	- 2,3	75,8	- 3,4	76,7
	JUN	91,9	+12,2	+11,7	91,9	+ 3,1	76,1	+ 0,4	76,9
	JUL	97,9	+ 3,4	+ 6,5	93,8	+ 2,1	77,4	+ 1,7	77,1
	AUG	83,6	- 0,8	-14,6	82,7	-11,8	76,2	- 1,6	77,2
	SEP	100,0	+ 5,8	+19,6	98,0	+18,5	77,7	+ 2,0	77,3
	OKT	103,6	- 1,2	+ 3,6	99,0	+ 1,0	74,0	- 4,8	76,8
	NOV	86,7	+15,4	-16,3	90,0	- 9,1	81,5	+10,1	75,9
	DEZ	65,1	+10,2	-24,9	65,5	-27,2	76,6	- 6,0	74,8
1987	JAN	24,8	-35,8	-61,9	25,0	-61,8	68,3	-10,8	73,5
	FEB	32,3	+12,5	+30,2	33,3	+33,2	75,2	+10,1	72,4
	MAR	45,6	-11,1	+41,2	42,7	+28,2	65,5	-12,9	71,5
<b>WOHNUNGSBAU</b>									
1986	MAR	50,3	-20,8	+95,7	53,2	+101,5	64,6	+ 3,2	64,9
	APR	77,6	- 2,1	+54,3	77,3	+45,3	65,0	+ 0,6	64,8
	MAI	70,4	-15,2	- 9,3	75,6	- 2,2	62,3	- 4,2	64,7
	JUN	77,8	+ 0,3	+10,5	77,2	+ 2,1	62,2	- 0,2	64,5
	JUL	79,6	- 7,5	+ 2,3	76,4	- 1,0	63,8	+ 2,6	64,3
	AUG	65,3	- 6,8	-18,0	65,5	-14,3	64,6	+ 1,3	64,0
	SEP	81,6	- 2,9	+25,0	79,2	+20,9	63,5	- 1,7	64,2
	OKT	82,9	- 6,7	+ 1,6	79,4	+ 0,3	61,7	- 2,8	63,9
	NOV	69,9	+10,1	-15,7	73,5	- 7,4	68,6	+11,2	62,9
	DEZ	53,2	+ 0,4	-23,9	51,5	-29,9	62,9	- 8,3	61,7
1987	JAN	24,5	-39,7	-53,9	25,1	-51,3	57,2	- 9,1	60,3
	FEB	32,2	+25,3	+31,4	33,7	+34,3	66,3	+15,9	59,3
	MAR	38,9	-22,7	+20,8	35,9	+ 6,5	51,1	-22,9	58,6
<b>GEWERBLICHER UND INDUSTRIELLER BAU</b>									
1986	MAR	70,2	- 8,5	+37,9	73,5	+38,2	84,0	+ 2,9	85,1
	APR	96,4	+11,1	+37,3	96,0	+30,6	87,3	+ 3,9	85,5
	MAI	84,6	- 5,6	-12,2	92,0	- 4,2	84,3	- 3,4	85,8
	JUN	94,9	+10,9	+12,2	95,5	+ 3,8	85,0	+ 0,8	86,1
	JUL	103,1	+ 3,0	+ 8,6	98,6	+ 3,2	87,0	+ 2,4	86,3
	AUG	89,3	- 4,0	-13,4	88,5	-10,2	84,5	- 2,9	86,5
	SEP	104,7	+ 7,3	+17,2	102,0	+15,3	87,6	+ 3,7	86,7
	OKT	109,9	+ 1,8	+ 5,0	105,2	+ 3,1	86,0	- 1,8	86,5
	NOV	92,6	+11,2	-15,7	96,2	- 8,6	90,6	+ 5,3	86,0
	DEZ	74,9	+ 9,7	-19,1	74,8	-22,2	86,6	- 4,4	85,4
1987	JAN	46,9	-26,0	-37,4	46,6	-37,7	77,4	-10,6	84,6
	FEB	59,6	+17,1	+27,1	62,9	+35,0	89,0	+15,0	84,0
	MAR	69,7	- 0,7	+16,9	66,0	+ 4,9	79,0	-11,2	83,6
<b>ÖFFENTLICHER UND VERKEHRSBAU</b>									
1986	MAR	51,0	-14,4	+88,2	53,9	+96,0	72,4	+ 2,3	74,3
	APR	89,0	+12,2	+74,5	88,9	+64,9	76,9	+ 6,2	74,8
	MAI	79,4	- 5,6	-10,8	86,3	- 2,9	73,9	- 3,9	75,1
	JUN	89,1	+10,7	+12,2	88,9	+ 3,0	74,1	+ 0,3	75,3
	JUL	95,4	+ 1,9	+ 7,1	91,4	+ 2,8	75,4	+ 1,8	75,5
	AUG	82,1	+ 0,2	-13,9	81,1	-11,3	75,3	- 0,1	75,6
	SEP	99,0	+ 5,3	+20,6	97,0	+19,6	76,2	+ 1,2	75,8
	OKT	102,7	- 1,5	+ 3,7	98,1	+ 1,1	72,5	- 4,9	75,3
	NOV	86,2	+15,9	-16,1	89,6	- 8,7	80,2	+10,6	74,5
	DEZ	63,8	+ 9,8	-26,0	64,3	-28,2	75,2	- 6,2	73,3
1987	JAN	23,5	-38,8	-63,2	23,8	-63,0	66,6	-11,4	72,1
	FEB	32,0	+18,1	+36,2	33,0	+38,7	74,6	+12,0	71,0
	MAR	45,0	-11,8	+40,6	42,0	+27,3	64,0	-14,2	70,2



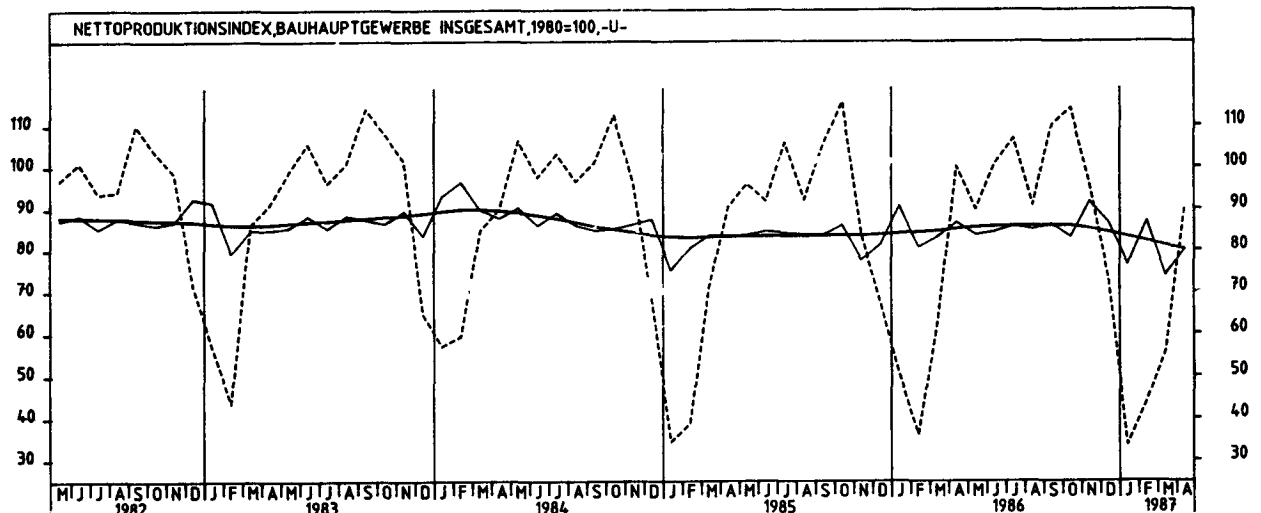




2 PRODUKTION IM PRODUZIERENDEN GEWERBE

2.3 PRODUKTIONSINDEX FUER DAS BAUHAUPTGEWERBE (1980 = 100) -UNTERNEHMEN-

JAHR	MONAT	ORIGINALWERT			KALENDERBEREINIGTER WERT		KALENDER- UND SAISON- BEREINIGTER WERT		GLATTE KOMPONENTE	
		1980=100	VERAENDERUNG VORJAHR	IN O/O GEGEN VORMONAT	1980=100	VERAENDERUNG IN O/O GEGEN VORMONAT	1980=100	VERAENDERUNG IN O/O GEGEN VORMONAT	1980=100	
BAUHAUPTGEWERBE										
1986	APR	100,1	+10,6	+59,9	100,1	+51,9	86,8	+ 4,3	85,1	
	MAI	89,9	- 6,3	-10,2	96,5	- 3,6	83,7	- 3,6	85,4	
	JUN	100,7	+ 9,6	+12,0	100,5	+ 4,1	84,5	+ 1,0	85,6	
	JUL	106,9	+ 0,9	+ 6,2	102,9	+ 2,4	85,9	+ 1,7	85,8	
	AUG	90,8	- 1,5	-15,1	89,9	-12,6	85,0	- 1,0	85,8	
	SEP	110,0	+ 4,3	+21,1	107,8	+19,9	86,3	+ 1,5	85,8	
	OKT	114,0	+ 1,3	+ 3,6	109,2	+ 1,3	83,2	- 3,6	85,8	
	NOV	95,7	+14,6	-16,1	99,6	- 8,8	91,8	+10,3	85,1	
	DEZ	72,9	+ 8,5	-23,8	72,7	-27,0	86,7	- 5,6	84,2	
	1987	JAN	33,6	-33,2	-53,9	33,6	-53,8	76,5	-11,8	83,1
		FEB	43,8	+21,7	+30,4	45,6	+35,7	87,1	+13,9	82,0
		MAR	55,8	-10,9	+27,4	52,4	+14,9	73,8	-15,3	80,9
APR		90,8	- 9,3	+62,7	94,4	+80,2	80,2	+ 8,7	80,0	
HOCHBAU										
1986	APR	91,3	+ 7,8	+48,0	91,1	+40,2	79,6	+ 2,2	78,7	
	MAI	81,7	- 8,6	-10,5	87,9	- 3,5	76,7	- 3,6	79,0	
	JUN	91,8	+ 7,5	+12,4	91,5	+ 4,1	77,4	+ 0,9	79,3	
	JUL	97,2	- 0,6	+ 5,9	93,5	+ 2,2	79,3	+ 2,5	79,4	
	AUG	82,3	- 1,6	-15,3	81,7	-12,6	79,2	- 0,1	79,5	
	SEP	100,9	+ 4,0	+22,6	98,5	+20,6	80,0	+ 1,0	79,6	
	OKT	104,6	- 0,1	+ 3,7	100,2	+ 1,7	78,2	- 2,3	79,8	
	NOV	88,2	+15,4	-15,7	92,0	- 8,2	85,8	+ 9,7	79,3	
	DEZ	67,6	+ 8,3	-23,1	67,2	-27,0	80,3	- 6,4	78,5	
	1987	JAN	35,4	-31,4	-47,8	35,5	-47,2	71,2	-11,3	77,6
		FEB	46,3	+28,3	+30,8	48,5	+36,6	83,0	+16,6	76,7
		MAR	55,4	-10,2	+19,7	52,0	+ 7,2	68,6	-17,3	75,7
APR		83,8	- 8,2	+51,3	87,3	+67,9	75,2	+ 9,6	75,0	
TIEFBAU										
1986	APR	113,7	+14,4	+77,7	114,0	+69,4	97,9	+ 7,0	94,9	
	MAI	102,5	- 3,2	- 9,9	109,7	- 3,8	94,5	- 3,5	95,3	
	JUN	114,4	+12,3	+11,6	114,3	+ 4,2	95,4	+ 1,0	95,5	
	JUL	121,5	+ 2,9	+ 6,6	117,4	+ 2,7	96,1	+ 0,7	95,5	
	AUG	103,9	- 1,5	-14,8	102,5	-12,7	94,0	- 2,2	95,6	
	SEP	124,1	+ 4,5	+19,4	122,1	+19,1	96,0	+ 2,1	95,3	
	OKT	128,5	- 2,7	+ 3,5	123,0	+ 0,7	90,8	- 5,4	95,0	
	NOV	107,4	+13,7	-16,4	111,3	- 9,5	100,9	+11,1	94,1	
	DEZ	80,7	+ 8,8	-24,9	81,3	-27,0	96,6	- 4,3	92,9	
	1987	JAN	30,7	-36,6	-62,0	30,7	-62,2	84,7	-12,3	91,6
		FEB	40,0	+11,4	+30,3	41,2	+34,2	93,5	+10,4	90,3
		MAR	56,4	-11,9	+41,0	53,1	+28,9	81,8	-12,5	88,9
APR		101,5	-10,7	+80,0	105,3	+98,3	87,8	+ 7,3	87,7	



## 3 INDEX DER ARBEITSPRODUKTIVITÄT UND LOHNCOSTEN IM BERGBAU UND VERARBEITENDEN GEWERBE

## 3.1 PRODUKTIONSERGEBNIS (1980 = 100)

JAHR	MONAT	ORIGINALWERT			KALENDERBEREINIGTER WERT		KALENDER- UND SAISON- BEREINIGTER WERT		GLATTE KOMPONENTE
		1980=100	VERÄNDERUNG VORJAHR	IN O/O GEGEN VORMONAT	1980=100	VERÄNDERUNG IN O/O GEGEN VORMONAT	1980=100	VERÄNDERUNG IN O/O GEGEN VORMONAT	
JE BESCHÄFTIGTEN									
1986	MAR	114,4	- 3,0	- 3,5	115,0	- 9,9	114,6	- 1,1	116,1
	APR	124,0	+ 6,4	+ 8,4	123,0	+ 7,0	117,6	+ 2,6	116,1
	MAI	113,7	- 0,6	- 8,3	117,9	- 4,1	117,2	- 0,3	116,1
	JUN	120,0	+ 3,4	+ 5,5	122,9	+ 4,2	116,7	- 0,4	116,0
	JUL	108,4	- 0,1	- 9,7	103,1	-16,1	114,9	- 1,5	115,9
	AUG	96,9	- 0,6	-10,6	95,8	- 7,1	115,5	+ 0,5	115,8
	SEP	120,6	+ 1,7	+24,5	120,2	+25,5	115,7	+ 0,2	115,6
	OKT	123,6	- 0,6	+ 2,5	119,0	- 1,0	115,4	- 0,3	115,4
	NOV	122,7	- 1,4	- 0,7	127,0	+ 6,7	114,7	- 0,6	115,3
	DEZ	112,4	+ 1,5	- 8,4	112,5	-11,4	115,1	+ 0,3	115,2
1987	JAN	103,0	- 4,4	- 8,4	102,7	- 8,7	114,0	- 1,0	115,1
	FEB	119,3	+ 0,7	+15,8	128,2	+24,8	115,9	+ 1,7	114,9
	MAR	117,3	+ 2,5	- 1,7	113,3	-11,6	113,9	- 1,7	114,7
JE BESCHÄFTIGTENSTUNDE									
1986	MAR	118,5	+ 2,8	+ 3,6	116,3	- 6,1	118,0	- 0,3	118,2
	APR	117,9	+ 4,4	- 0,5	118,9	+ 2,2	118,7	+ 0,6	118,3
	MAI	116,6	+ 2,0	- 1,1	117,5	- 1,2	119,2	+ 0,4	118,3
	JUN	121,5	+ 2,1	+ 4,2	122,8	+ 4,5	118,2	- 0,8	118,3
	JUL	117,0	+ 0,3	- 3,7	113,6	- 7,5	116,9	- 1,1	118,3
	AUG	112,1	+ 1,8	- 4,2	110,1	- 3,1	118,2	+ 1,1	118,2
	SEP	120,2	+ 1,2	+ 7,2	121,7	+10,5	118,3	+ 0,1	118,1
	OKT	120,6	+ 0,2	+ 0,3	117,5	- 3,5	117,7	- 0,5	118,0
	NOV	120,7	+ 0,5	+ 0,1	123,1	+ 4,8	117,8	+ 0,1	117,9
	DEZ	123,9	+ 0,6	+ 2,7	123,0	- 0,1	118,1	+ 0,3	117,7
1987	JAN	109,2	- 1,8	-11,9	108,3	-12,0	117,3	- 0,7	117,6
	FEB	114,4	+ 0,0	+ 4,8	123,7	+14,2	117,8	+ 0,4	117,6
	MAR	117,9	- 0,5	+ 3,1	114,9	- 7,1	116,9	- 0,8	117,5
JE ARBEITER									
1986	MAR	117,1	- 3,1	- 3,3	117,7	- 9,7	117,1	- 0,9	118,5
	APR	126,7	+ 6,1	+ 8,2	125,7	+ 6,8	120,0	+ 2,5	118,6
	MAI	116,3	- 0,7	- 8,2	120,7	- 4,0	119,8	- 0,2	118,6
	JUN	122,6	+ 3,4	+ 5,4	125,5	+ 4,0	119,2	- 0,5	118,6
	JUL	110,5	- 0,2	- 9,9	105,0	-16,3	117,4	- 1,5	118,5
	AUG	98,9	- 0,4	-10,5	97,8	- 6,9	118,2	+ 0,7	118,5
	SEP	123,2	+ 1,9	+24,6	122,8	+25,6	118,5	+ 0,3	118,3
	OKT	126,5	- 0,2	+ 2,7	121,7	- 0,9	118,3	- 0,2	118,2
	NOV	125,7	- 0,9	- 0,6	130,1	+ 6,9	117,6	- 0,6	118,1
	DEZ	115,5	+ 2,0	- 8,1	115,7	-11,1	118,0	+ 0,3	118,1
1987	JAN	105,8	- 3,9	- 8,4	105,5	- 8,8	116,9	- 0,9	118,0
	FEB	122,6	+ 1,2	+15,9	131,7	+24,8	119,0	+ 1,8	118,0
	MAR	120,8	+ 3,2	- 1,5	116,7	-11,4	117,0	- 1,7	117,9
JE ARBEITERSTUNDE									
1986	MAR	121,3	+ 2,7	+ 3,7	118,9	- 6,2	120,5	- 0,2	120,7
	APR	120,6	+ 4,2	- 0,6	121,7	+ 2,4	121,3	+ 0,7	120,8
	MAI	119,3	+ 2,0	- 1,1	120,0	- 1,4	121,6	+ 0,4	120,9
	JUN	124,1	+ 2,0	+ 4,0	125,4	+ 4,5	120,7	- 0,9	120,9
	JUL	119,2	+ 0,3	- 3,9	115,8	- 7,7	119,5	- 1,0	120,9
	AUG	114,5	+ 2,0	- 3,9	112,6	- 2,8	121,0	+ 1,3	120,9
	SEP	122,8	+ 1,3	+ 7,2	124,4	+10,5	121,1	+ 0,1	120,9
	OKT	123,4	+ 0,7	+ 0,5	120,3	- 3,3	120,6	- 0,4	120,8
	NOV	123,7	+ 1,0	+ 0,2	126,1	+ 4,8	120,8	+ 0,2	120,8
	DEZ	127,3	+ 1,2	+ 2,9	126,2	+ 0,1	121,2	+ 0,3	120,8
1987	JAN	112,3	- 1,2	-11,8	111,4	-11,7	120,4	- 0,7	120,8
	FEB	117,6	+ 0,5	+ 4,7	127,2	+14,2	121,0	+ 0,5	120,8
	MAR	121,5	+ 0,2	+ 3,3	118,5	- 6,8	120,3	- 0,6	120,7

## 3 INDEX DER ARBEITSPRODUKTIVITÄT UND LOHNCOSTEN IM BERGBAU UND VERARBEITENDEN GEWERBE

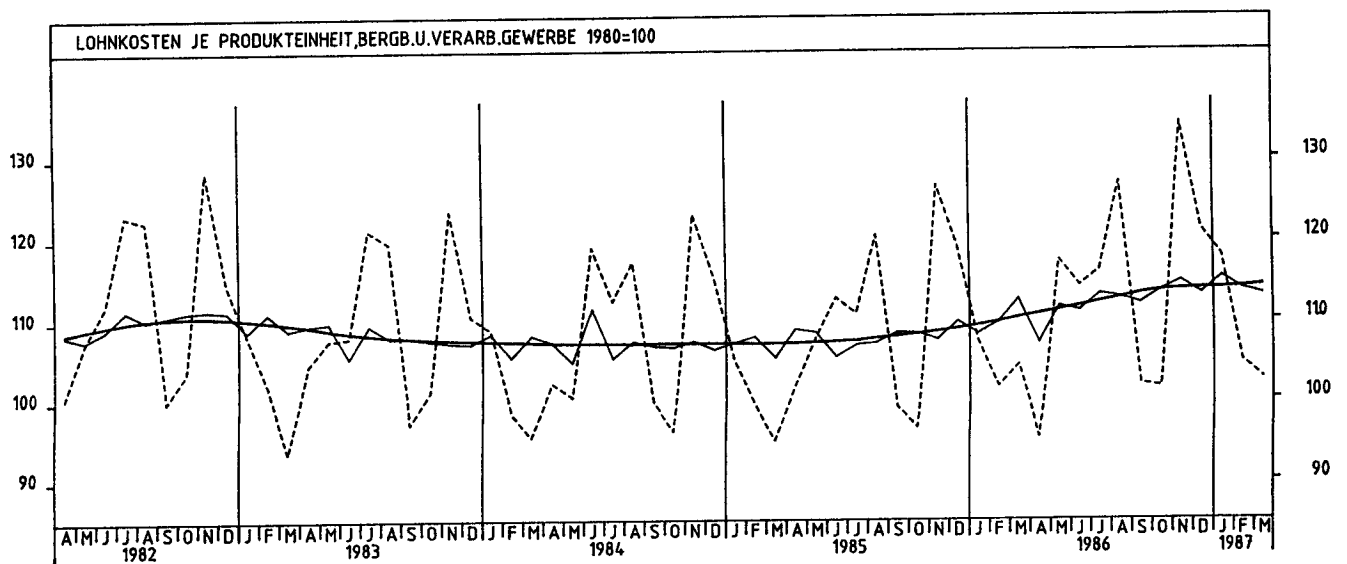
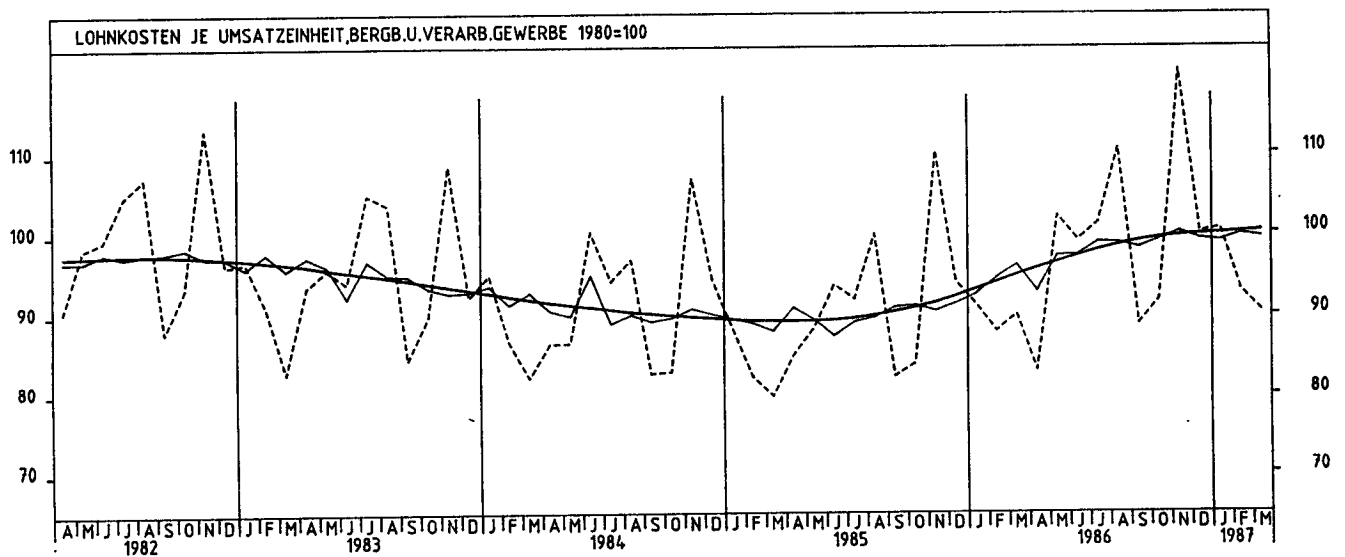
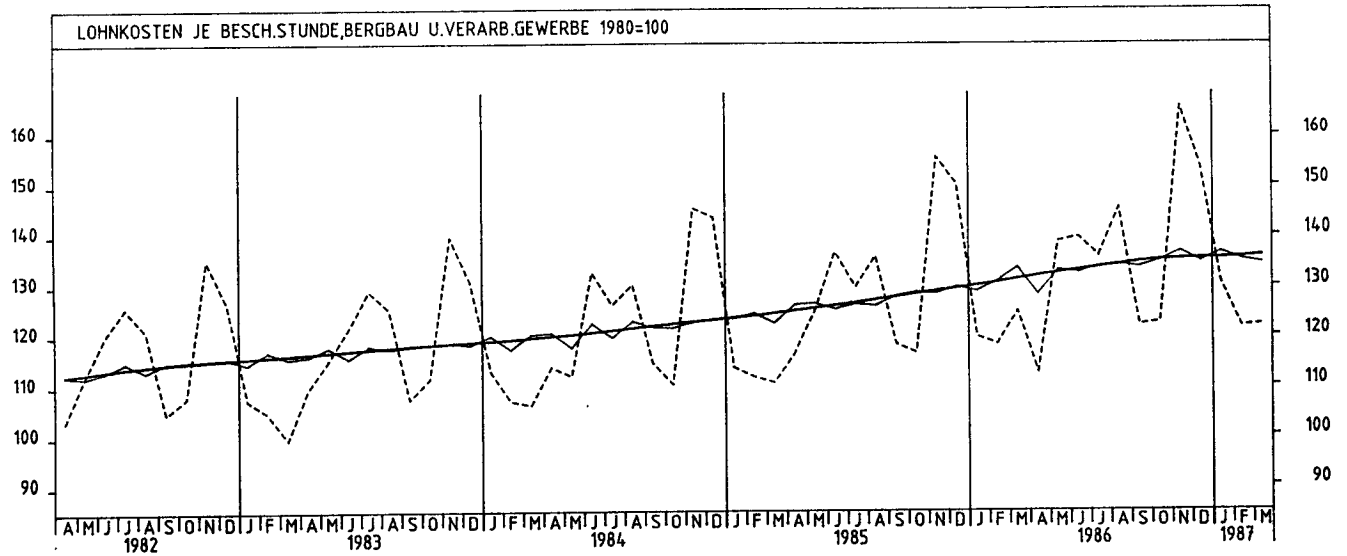
## 3.2 LOHN- UND GEHALTSSUMME (1980 = 100)

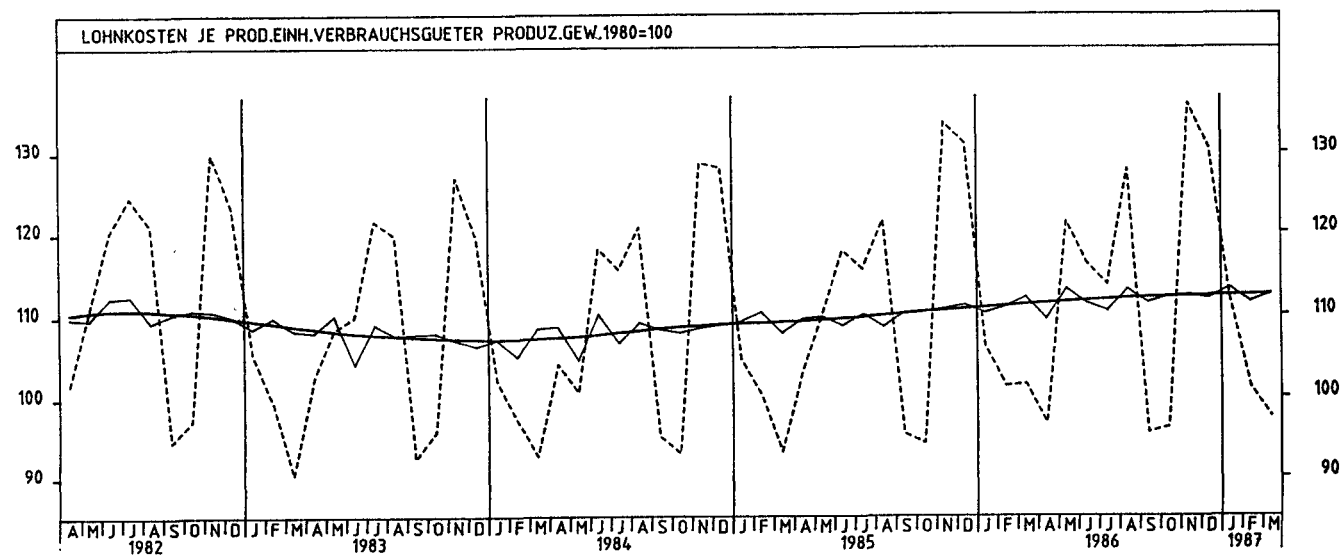
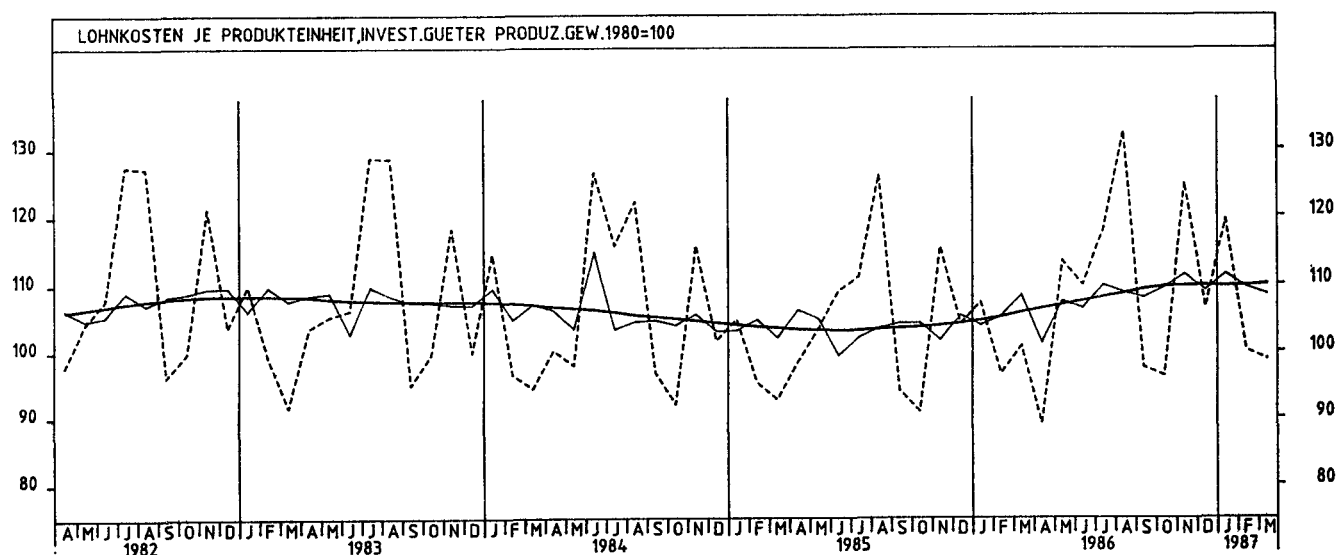
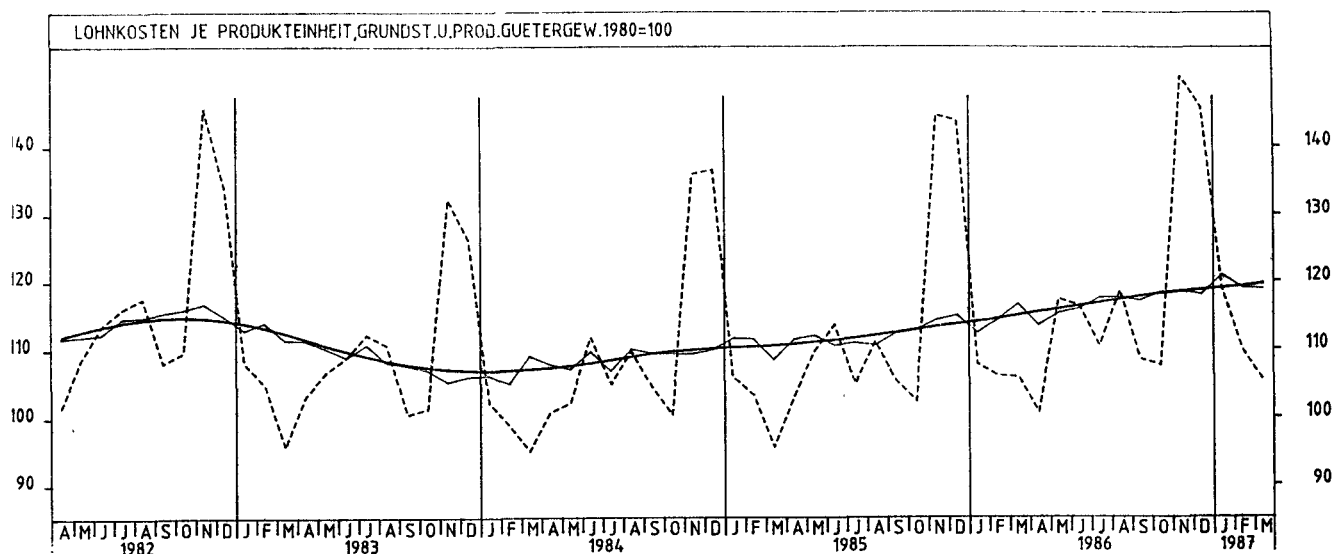
JAHR	MONAT	ORIGINALWERT			KALENDERBEREINIGTER WERT		KALENDER- UND SAISON- BEREINIGTER WERT		GLATTE KOMPONENTE	
		1980*100	VERÄNDERUNG VORJAHR	IN O/O GEGEN VORMONAT	1980*100	VERÄNDERUNG IN O/O GEGEN VORMONAT	1980*100	VERÄNDERUNG IN O/O GEGEN VORMONAT	1980*100	
JE BESCHÄFTIGTEN (BERGBAU UND VERARBEITENDES GEWERBE)										
1986	MAR	118,8	+ 3,8	+ 4,8	119,1	- 2,5	128,5	+ 1,2	127,8	
	APR	120,5	+ 2,4	+ 1,4	120,3	+ 1,0	126,2	- 1,8	128,3	
	MAI	128,3	+ 3,2	+ 6,5	131,2	+ 9,1	129,5	+ 2,6	128,8	
	JUN	135,1	+ 7,6	+ 5,3	138,9	+ 5,9	130,7	+ 0,9	129,2	
	JUL	133,4	+ 5,0	- 1,3	128,5	- 7,5	130,0	- 0,5	129,7	
	AUG	124,8	+ 2,8	- 6,4	123,3	- 4,0	129,8	- 0,2	130,1	
	SEP	123,8	+ 5,6	- 0,8	123,4	+ 0,1	130,0	+ 0,2	130,5	
	OKT	131,8	+ 3,9	+ 6,5	128,2	+ 3,9	131,2	+ 0,9	130,7	
	NOV	160,2	+ 3,3	+21,5	163,7	+27,7	131,3	+ 0,1	130,9	
	DEZ	136,7	+ 4,4	-14,7	135,0	-17,5	129,7	- 1,2	131,0	
	1987	JAN	122,6	+ 2,6	-10,3	121,2	-10,2	130,9	+ 0,9	131,2
		FEB	117,5	+ 3,6	- 4,2	127,0	+ 4,8	131,6	+ 0,5	131,3
MAR		124,8	+ 5,1	+ 6,2	121,4	- 4,4	130,8	- 0,6	131,5	
JE BESCHÄFTIGTENSTUNDE (BERGBAU UND VERARBEITENDES GEWERBE)										
1986	MAR	125,0	+13,0	+ 5,8	119,1	- 8,2	133,6	+ 2,1	131,2	
	APR	112,6	- 3,3	- 9,9	117,2	- 1,6	128,3	- 4,0	131,8	
	MAI	138,8	+11,0	+23,3	129,8	+10,8	133,1	+ 3,7	132,4	
	JUN	139,6	+ 2,1	+ 0,6	140,7	+ 8,4	132,5	- 0,5	132,9	
	JUL	135,9	+ 4,8	- 2,7	137,5	- 2,3	133,8	+ 1,0	133,5	
	AUG	145,3	+ 6,9	+ 6,9	141,3	+ 2,8	134,1	+ 0,2	134,0	
	SEP	122,1	+ 3,3	-16,0	125,4	-11,3	133,7	- 0,3	134,6	
	OKT	122,7	+ 5,3	+ 0,5	124,6	- 0,6	135,0	+ 1,0	135,0	
	NOV	165,6	+ 6,5	+35,0	163,7	+31,4	136,8	+ 1,3	135,1	
	DEZ	153,4	+ 2,1	- 7,4	147,6	- 9,8	134,8	- 1,5	135,2	
	1987	JAN	130,7	+ 9,2	-14,8	127,1	-13,9	136,6	+ 1,3	135,3
		FEB	121,7	+ 3,0	- 6,9	133,9	+ 5,4	135,2	- 1,0	135,5
MAR		122,1	- 2,3	+ 0,3	120,4	-10,1	134,5	- 0,5	135,7	
JE PRODUKTEINHEIT (BERGBAU UND VERARBEITENDES GEWERBE)										
1986	MAR	104,3	+ 9,8	+ 2,8	99,8	- 9,9	112,5	+ 2,6	110,1	
	APR	95,3	- 6,3	- 8,6	99,2	- 0,6	107,0	- 4,9	110,6	
	MAI	117,3	+ 8,9	+23,1	111,2	+12,1	111,6	+ 4,3	111,0	
	JUN	114,1	+ 1,2	- 2,7	115,4	+ 3,8	111,1	- 0,4	111,5	
	JUL	116,0	+ 4,7	+ 1,7	117,2	+ 1,6	113,0	+ 1,7	112,0	
	AUG	126,9	+ 5,4	+ 9,4	122,9	+ 4,9	112,7	- 0,3	112,5	
	SEP	101,8	+ 2,7	-19,8	103,7	-15,6	111,9	- 0,7	113,0	
	OKT	101,4	+ 5,0	- 0,4	103,1	- 0,6	113,4	+ 1,3	113,3	
	NOV	134,3	+ 6,2	+32,4	131,9	+27,9	114,6	+ 1,1	113,5	
	DEZ	121,1	+ 1,7	- 9,8	117,0	-11,3	113,0	- 1,4	113,6	
	1987	JAN	117,8	+ 9,8	- 2,7	113,9	- 2,6	115,1	+ 1,9	113,6
		FEB	104,7	+ 3,2	-11,1	114,7	+ 0,7	113,6	- 1,3	113,8
MAR		102,5	- 1,7	- 2,1	100,9	-12,0	113,0	- 0,5	114,0	
JE PRODUKTEINHEIT (VERARBEITENDES GEWERBE)										
1986	MAR	103,9	+ 9,7	+ 2,7	99,4	-10,1	111,8	+ 2,6	109,5	
	APR	94,7	- 6,4	- 8,9	98,6	- 0,8	106,5	- 4,7	110,0	
	MAI	116,5	+ 9,0	+23,0	110,2	+11,8	111,0	+ 4,2	110,5	
	JUN	113,6	+ 1,3	- 2,5	115,1	+ 4,4	110,7	- 0,3	110,9	
	JUL	115,4	+ 4,6	+ 1,6	116,6	+ 1,3	112,4	+ 1,5	111,4	
	AUG	126,6	+ 5,6	+ 9,7	122,6	+ 5,1	112,2	- 0,2	111,9	
	SEP	101,0	+ 2,7	-20,2	102,9	-16,1	111,2	- 0,9	112,4	
	OKT	99,2	+ 5,0	- 1,8	101,0	- 1,8	112,8	+ 1,4	112,7	
	NOV	134,0	+ 6,1	+35,1	131,6	+30,3	114,0	+ 1,1	112,9	
	DEZ	120,5	+ 1,5	-10,1	116,3	-11,6	112,2	- 1,6	113,0	
	1987	JAN	118,2	+10,2	- 1,9	114,3	- 1,7	114,7	+ 2,2	113,0
		FEB	104,2	+ 3,0	-11,8	114,2	- 0,1	112,9	- 1,6	113,1
MAR		102,0	- 1,8	- 2,1	100,4	-12,1	112,3	- 0,5	113,3	
JE PRODUKTEINHEIT (GRUNDSTOFF- UND PRODUKTIONSGÜTER GEWERBE)										
1986	MAR	105,9	+10,8	- 0,2	101,3	-12,7	116,6	+ 2,1	114,8	
	APR	100,7	- 2,4	- 4,9	104,5	+ 3,2	113,3	- 2,8	115,2	
	MAI	117,3	+ 6,9	+16,5	111,2	+ 6,4	115,1	+ 1,6	115,7	
	JUN	116,3	+ 2,5	- 0,9	117,2	+ 5,4	115,8	+ 0,6	116,2	
	JUL	110,4	+ 5,2	- 5,1	111,4	- 4,9	117,5	+ 1,5	116,6	
	AUG	118,5	+ 6,7	+ 7,3	115,5	+ 3,7	117,5	+ 0,0	117,1	
	SEP	108,5	+ 3,0	- 8,4	111,2	- 3,7	117,1	- 0,3	117,6	
	OKT	107,6	+ 5,1	- 0,8	108,7	- 2,2	118,3	+ 1,0	118,0	
	NOV	150,6	+ 4,1	+40,0	149,5	+37,5	118,5	+ 0,2	118,4	
	DEZ	145,9	+ 1,5	- 3,1	141,0	- 5,7	117,9	- 0,5	118,6	
	1987	JAN	118,9	+10,3	-18,5	115,6	-18,0	120,9	+ 2,5	118,9
		FEB	109,9	+ 3,6	- 7,6	120,7	+ 4,4	119,0	- 1,6	119,2
MAR		105,3	- 0,6	- 4,2	104,1	-13,8	118,8	- 0,2	119,5	
JE PRODUKTEINHEIT (INVESTITIONSGÜTER PRODUZIERENDES GEWERBE)										
1986	MAR	100,8	+ 8,7	+ 4,3	96,7	- 8,1	108,4	+ 3,0	105,7	
	APR	89,0	- 9,6	-11,7	92,9	- 3,9	101,3	- 6,5	106,2	
	MAI	113,3	+ 9,6	+27,3	107,5	+15,7	107,5	+ 6,1	106,8	
	JUN	109,9	+ 0,8	- 3,0	111,4	+ 3,6	106,4	- 1,0	107,4	
	JUL	117,9	+ 6,1	+ 7,3	119,2	+ 7,0	109,9	+ 3,3	108,0	
	AUG	132,5	+ 5,1	+12,4	128,0	+ 7,4	108,8	- 1,0	108,5	
	SEP	97,6	+ 3,7	-26,3	98,9	-22,7	108,0	- 0,7	109,2	
	OKT	96,3	+ 5,9	- 1,3	98,0	- 0,9	109,5	+ 1,4	109,6	
	NOV	124,9	+ 8,2	+29,7	121,9	+24,4	111,4	+ 1,7	109,7	
	DEZ	106,4	+ 2,2	-14,8	103,1	-15,4	109,0	- 2,2	109,7	
	1987	JAN	119,4	+11,3	+12,2	114,9	+11,4	111,5	+ 2,3	109,6
		FEB	100,1	+ 3,6	-16,2	109,4	- 4,8	109,5	- 1,8	109,7
MAR		98,8	- 2,0	- 1,3	97,2	-11,2	108,5	- 0,9	109,9	

## 3 INDEX DER ARBEITSPRODUKTIVITÄT UND LOHNCOSTEN IM BERGBAU UND VERARBEITENDEN GEWERBE

3.2 LOHN- UND GEHALTSSUMME (1980 = 100)

JAHR	MONAT	ORIGINALWERT			KALENDERBEREINIGTER WERT		KALENDER- UND SAISON- BEREINIGTER WERT		GLATTE KOMPONENTE	
		1980=100	VERÄNDERUNG VORJAHR	IN O/O GEGEN VORMONAT	1980=100	VERÄNDERUNG IN O/O GEGEN VORMONAT	1980=100	VERÄNDERUNG IN O/O GEGEN VORMONAT		
JE PRODUKTEINHEIT (VERBRAUCHSGÜTER PRODUZIERENDES GEWERBE)										
1986	MAR	101,6	+ 9,0	+ 0,2	96,3	-14,2	112,2	+ 1,1	111,2	
	APR	96,7	- 6,2	- 4,8	101,2	+ 5,1	109,4	- 2,5	111,4	
	MAI	121,3	+10,1	+25,4	110,0	+ 8,7	113,2	+ 3,5	111,5	
	JUN	116,2	- 1,4	- 4,2	116,8	+ 6,2	111,4	- 1,6	111,7	
	JUL	113,7	- 1,6	- 2,2	116,0	- 0,7	110,4	- 0,9	111,8	
	AUG	127,7	+ 5,1	+12,3	125,2	+ 7,9	113,1	+ 2,4	111,9	
	SEP	95,5	+ 0,1	-25,2	99,0	-20,9	111,5	- 1,4	112,1	
	OKT	96,2	+ 2,1	+ 0,7	98,3	- 0,7	112,3	+ 0,7	112,1	
	NOV	136,2	+ 1,9	+41,6	135,4	+37,7	112,5	+ 0,2	112,2	
	DEZ	130,5	- 0,5	- 4,2	123,6	- 8,7	112,0	- 0,4	112,2	
	1987	JAN	112,1	+ 5,6	-14,1	108,7	-12,1	113,3	+ 1,2	112,3
		FEB	101,2	- 0,2	- 9,7	112,1	+ 3,1	111,5	- 1,6	112,3
MAR		97,5	- 4,0	- 3,7	97,2	-13,3	112,5	+ 0,9	112,4	
JE PRODUKTEINHEIT (NAHRUNGS- UND GENUSSMITTELGEWERBE)										
1986	MAR	109,6	+ 9,3	+ 3,8	104,3	- 9,5	110,3	+ 3,5	107,3	
	APR	100,7	- 3,4	- 8,1	103,7	- 0,6	106,1	- 3,6	107,4	
	MAI	116,3	+ 6,2	+15,5	111,4	+ 7,4	108,7	+ 2,5	107,6	
	JUN	107,4	- 1,8	- 7,7	109,6	- 1,6	108,3	- 0,4	107,7	
	JUL	101,4	+ 0,2	- 5,6	101,8	- 7,1	107,2	- 1,0	107,8	
	AUG	108,7	+ 0,0	+ 7,2	104,9	+ 3,0	106,4	- 0,7	108,0	
	SEP	95,4	- 2,8	- 8,6	101,2	- 3,5	105,9	- 0,5	108,2	
	OKT	89,9	+ 2,2	- 9,6	91,9	- 9,2	109,4	+ 3,3	108,5	
	NOV	134,6	+ 4,7	+49,7	132,1	+43,7	110,3	+ 0,8	108,6	
	DEZ	118,7	- 0,3	-11,8	115,3	-12,7	108,0	- 2,1	108,8	
	1987	JAN	111,4	+10,4	- 6,1	108,3	- 6,1	111,7	+ 3,4	108,9
		FEB	106,9	+ 1,2	- 4,0	116,8	+ 7,8	108,7	- 2,7	109,1
MAR		105,2	- 4,0	- 1,6	103,0	-11,8	108,3	- 0,4	109,3	
JE UMSATZEINHEIT (BERGBAU UND VERARBEITENDES GEWERBE)										
1986	MAR	90,0	+12,8	+ 2,4	85,7	-10,9	96,0	+ 1,7	94,6	
	APR	83,0	- 2,2	- 7,8	86,4	+ 0,8	92,7	- 3,4	95,4	
	MAI	102,1	+15,6	+23,0	95,8	+10,9	97,2	+ 4,9	96,2	
	JUN	99,1	+ 5,9	- 2,9	100,3	+ 4,7	97,2	+ 0,0	97,0	
	JUL	101,2	+10,1	+ 2,1	102,4	+ 2,1	98,8	+ 1,6	97,7	
	AUG	110,6	+10,7	+ 9,3	107,2	+ 4,7	98,8	+ 0,0	98,4	
	SEP	88,8	+ 7,9	-19,7	90,9	-15,2	98,1	- 0,7	98,9	
	OKT	91,8	+ 9,4	+ 3,4	93,2	+ 2,5	99,1	+ 1,0	99,3	
	NOV	120,4	+ 9,3	+31,2	118,5	+27,1	100,1	+ 1,0	99,5	
	DEZ	100,0	+ 6,5	-16,9	96,5	-18,6	99,2	- 0,9	99,6	
	1987	JAN	100,5	+10,2	+ 0,5	96,9	+ 0,4	98,9	- 0,3	99,7
		FEB	92,9	+ 5,7	- 7,6	101,9	+ 5,2	99,8	+ 0,9	99,9
MAR		90,4	+ 0,4	- 2,7	89,5	-12,2	99,4	- 0,4	100,1	





## 4 AUFTRAGSEINGANG IM VERARBEITENDEN GEWERBE UND IM BAUHAUPTGEWERBE

## 4.1 WERTINDEX (1980 = 100)

JAHR	MONAT	ORIGINALWERT			KALENDERBEREINIGTER WERT		KALENDER- UND SAISON- BEREINIGTER WERT		GLATTE KOMPONENTE	
		1980=100	VERÄNDERUNG VORJAHR	IN O/O GEGEN VORMONAT	1980=100	VERÄNDERUNG IN O/O GEGEN VORMONAT	1980=100	VERÄNDERUNG IN O/O GEGEN VORMONAT		
VERARBEITENDES GEWERBE (OHNE NÄHRUNGS- UND GENUSSMITTELGEWERBE) INSGESAMT										
1986	APR	140,2	+ 8,2	+ 6,2	138,6	+ 3,0	131,3	+ 3,8	129,3	
	MAI	120,2	- 5,1	-14,3	124,4	-10,2	128,0	- 2,5	129,0	
	JUN	128,9	+ 7,2	+ 7,2	131,3	+ 5,5	130,6	+ 2,0	128,7	
	JUL	127,6	- 0,5	- 1,0	120,9	- 7,9	128,3	- 1,8	126,4	
	AUG	108,9	- 3,1	-14,7	108,8	-10,0	128,2	- 0,1	128,0	
	SEP	131,5	+ 2,5	+20,8	130,9	+20,3	129,1	+ 0,7	127,6	
	OKT	137,3	+ 2,8	+ 4,4	129,7	- 0,9	125,6	- 2,7	127,0	
	NOV	122,6	- 5,5	-10,7	130,4	+ 0,5	126,0	+ 0,3	126,5	
	DEZ	122,9	+ 0,8	+ 0,2	122,9	- 5,6	127,0	+ 0,8	126,1	
1987	JAN	120,6	- 8,8	- 1,9	119,4	- 2,8	122,8	- 3,3	125,6	
	FEB	127,8	- 2,2	+ 6,0	137,1	+14,8	125,9	+ 2,5	125,4	
	MAR	137,3	+ 4,0	+ 7,4	134,3	- 2,0	126,6	+ 0,6	125,0	
	APR	130,7	- 6,8	- 4,8	131,5	- 2,1	123,8	- 2,2	124,6	
VERARBEITENDES GEWERBE (OHNE NÄHRUNGS- UND GENUSSMITTELGEWERBE) INLAND										
1986	APR	129,5	+10,3	+ 5,6	128,8	+ 3,1	122,0	+ 3,7	120,0	
	MAI	113,8	- 0,4	-12,3	117,7	- 8,6	120,1	- 1,6	120,0	
	JUN	119,9	+ 9,3	+ 5,4	121,6	+ 3,3	120,8	+ 0,6	119,9	
	JUL	119,5	+ 0,7	- 0,3	113,7	- 6,5	119,0	- 1,5	119,8	
	AUG	105,0	+ 1,7	-12,1	104,8	- 7,8	121,0	+ 1,7	119,6	
	SEP	125,7	+ 5,3	+19,7	125,3	+19,6	121,3	+ 0,2	116,4	
	OKT	128,8	- 2,0	+ 2,5	122,2	- 2,5	116,9	- 3,6	119,0	
	NOV	113,5	- 4,3	-11,9	120,1	- 1,7	117,4	+ 0,4	116,6	
	DEZ	113,5	+ 2,5	+ 0,0	112,9	- 6,0	118,7	+ 1,1	118,3	
	1987	JAN	109,9	- 8,2	- 3,2	108,9	- 3,5	114,8	- 3,3	118,0
		FEB	118,9	+ 1,1	+ 8,2	127,7	+17,3	119,4	- 4,0	117,7
		MAR	129,2	+ 5,1	+ 8,7	126,2	- 1,2	118,8	- 0,5	117,4
		APR	121,2	- 6,6	- 6,2	122,3	- 3,1	115,4	- 2,9	117,0
VERARBEITENDES GEWERBE (OHNE NÄHRUNGS- UND GENUSSMITTELGEWERBE) AUSLAND										
1986	APR	162,7	+ 4,7	+ 7,3	161,1	+ 5,0	152,6	+ 5,6	145,3	
	MAI	133,8	-12,8	-17,8	137,5	-14,6	144,5	- 5,3	148,5	
	JUN	148,5	+ 3,8	+11,0	152,0	+10,5	151,9	+ 5,1	147,7	
	JUL	145,3	- 2,4	- 2,2	137,8	- 9,3	148,3	- 2,4	146,8	
	AUG	117,1	-11,4	-19,4	117,3	-14,9	143,5	- 3,2	146,0	
	SEP	144,1	- 2,2	+23,1	143,5	+22,3	146,3	+ 2,0	145,3	
	OKT	155,8	- 4,2	+ 8,1	147,9	+ 3,1	144,7	- 1,1	144,5	
	NOV	142,1	- 7,8	- 8,8	150,4	+ 1,7	143,6	- 0,8	143,6	
	DEZ	143,3	- 2,0	+ 0,8	143,2	- 4,8	145,1	+ 1,0	143,1	
	1987	JAN	143,8	- 9,9	+ 0,3	142,3	- 0,6	140,0	- 3,5	142,6
		FEB	147,3	- 7,4	+ 2,4	158,1	+11,1	140,0	+ 0,0	142,1
		MAR	155,0	+ 2,2	+ 5,2	151,7	- 4,0	143,9	+ 2,8	141,6
		APR	151,2	- 7,1	- 2,5	151,7	+ 0,0	141,7	- 1,5	141,1
GRUNDSTOFF- UND PRODUKTIONSGÜTERGEWERBE INSGESAMT										
1986	APR*	132,3	+ 3,2	+10,3	129,6	+ 4,8	123,1	+ 2,3	121,2	
	MAI	114,8	-10,9	-13,2	122,7	- 5,3	119,8	- 2,7	120,4	
	JUN	121,9	- 2,6	+ 6,2	124,6	+ 1,5	118,7	- 0,9	119,6	
	JUL	123,5	- 5,9	+ 1,3	116,4	- 6,6	119,1	+ 0,3	118,9	
	AUG	106,1	- 7,9	-14,1	104,8	-10,0	119,6	+ 0,4	118,1	
	SEP	119,7	- 3,7	+12,8	118,0	+12,6	118,8	- 0,7	117,4	
	OKT	126,1	- 8,6	+ 5,3	118,8	+ 0,7	115,0	- 3,2	116,8	
	NOV	110,7	- 8,5	-12,2	116,9	- 1,6	116,5	+ 1,3	116,1	
	DEZ	105,7	- 4,2	- 4,5	108,0	- 7,6	116,4	- 0,1	115,5	
	1987	JAN	110,6	-13,7	+ 4,6	109,9	+ 1,8	112,2	- 3,6	114,9
		FEB	115,0	- 3,1	+ 4,0	122,6	+11,6	116,6	+ 3,9	114,4
		MAR	121,5	+ 1,3	+ 5,7	117,4	- 4,2	114,4	- 1,9	113,8
		APR	117,8	-11,0	- 3,0	119,9	+ 2,1	112,6	- 1,6	113,2
GRUNDSTOFF- UND PRODUKTIONSGÜTERGEWERBE INLAND										
1986	APR	120,6	+ 3,8	+10,1	118,4	+ 4,8	112,6	+ 1,2	112,0	
	MAI	107,0	- 8,6	-11,3	114,0	- 3,7	111,2	- 1,2	111,4	
	JUN	114,5	+ 0,2	+ 7,0	117,4	+ 3,0	110,6	- 0,5	110,8	
	JUL	116,7	- 4,3	+ 1,9	109,6	- 6,5	110,2	- 0,4	110,2	
	AUG	101,4	- 5,9	-13,1	100,7	- 8,3	110,8	+ 0,5	109,6	
	SEP	113,6	- 2,3	+12,0	111,9	+11,1	109,7	- 1,0	109,0	
	OKT	118,7	- 7,5	+ 4,5	112,0	+ 0,1	106,7	- 2,7	106,4	
	NOV	103,5	- 7,7	-12,8	109,7	- 2,1	107,9	+ 1,1	107,8	
	DEZ	95,6	- 1,8	- 7,6	96,9	-11,7	108,2	+ 0,3	107,3	
	1987	JAN	100,0	-11,7	+ 4,6	99,7	+ 2,9	105,3	- 2,7	106,7
		FEB	102,4	- 3,1	+ 2,4	109,2	+ 9,5	107,7	+ 2,3	106,2
		MAR	110,0	+ 0,5	+ 7,4	106,2	- 2,7	105,2	- 2,3	105,6
		APR	109,0	- 9,6	- 0,9	110,4	+ 4,0	104,6	- 0,6	105,1
GRUNDSTOFF- UND PRODUKTIONSGÜTERGEWERBE AUSLAND										
1986	APR	156,9	+ 2,1	+10,6	156,0	+ 7,7	144,7	+ 4,5	141,0	
	MAI	131,4	-14,7	-16,3	139,8	-10,4	138,1	- 4,6	139,8	
	JUN	137,5	- 7,3	+ 4,6	139,6	- 0,1	136,7	- 1,0	138,5	
	JUL	137,9	- 8,6	+ 0,3	131,0	- 6,2	137,8	+ 0,8	137,4	
	AUG	115,9	-11,3	-16,0	112,8	-13,9	137,6	- 0,1	136,3	
	SEP	132,6	- 6,2	+14,4	132,0	+17,0	138,4	+ 0,6	135,4	
	OKT	141,6	-10,7	+ 6,8	133,4	+ 1,1	132,5	- 4,3	134,5	
	NOV	125,8	-10,1	-11,2	131,1	- 1,7	134,3	+ 1,4	133,8	
	DEZ	127,0	- 7,7	+ 1,0	131,8	+ 0,5	134,7	+ 0,3	133,0	
	1987	JAN	133,0	-16,6	+ 4,7	131,4	- 0,3	126,7	- 5,9	132,2
		FEB*	141,8	- 2,9	+ 6,6	150,9	+14,8	135,4	+ 6,9	131,4
		MAR	145,7	+ 2,8	+ 2,8	141,2	- 6,4	134,3	- 0,8	130,7
		APR	136,4	-13,1	- 6,4	139,4	- 1,3	127,9	- 4,8	130,0

## 4 AUFTRAGSFINGANG IM VERARBEITENDEN GEWERBE UND IM BAUHAUPTGEWERBE

## 4.1 WERTINDEX (1980 = 100)

JAHR	MONAT	ORIGINALWERT			KALENDERBEREINIGTER WERT		KALENDER- UND SAISONBEREINIGTER WERT		GLATTE KOMPONENTE	
		1980=100	VERÄNDERUNG VORJAHR	IN O/O GEGEN VORMONAT	1980=100	VERÄNDERUNG IN O/O GEGEN VORMONAT	1980=100	VERÄNDERUNG IN O/O GEGEN VORMONAT		
INVESTITIONSGÜTER HERSTELLendes GEWERBE INSGESAMT										
1986	APR	147,6	+10,7	+ 5,4	146,3	+ 3,5	140,4	+ 4,9	137,7	
	Mai	128,3	- 2,1	-13,1	130,3	-10,9	136,5	- 2,8	137,6	
	JUN	139,6	+12,6	+ 8,8	141,7	+ 8,7	141,5	+ 3,7	137,3	
	JUL	137,0	+ 1,4	- 1,9	130,5	- 7,9	136,7	- 3,4	137,0	
	AUG	112,9	- 1,2	-17,6	113,5	-13,0	136,3	- 0,3	136,6	
	SEP	135,6	+ 3,7	+20,1	135,5	+19,4	137,2	+ 0,7	136,1	
	OKT	141,7	- 2,0	+ 4,5	134,4	- 0,8	133,6	- 2,6	135,4	
	NOV	131,8	- 5,2	- 7,0	140,2	+ 4,3	133,7	+ 0,1	134,7	
	DEZ	140,9	+ 2,0	+ 6,9	138,9	- 0,9	135,6	+ 1,4	134,3	
	1987	JAN	129,4	- 7,6	- 8,2	128,1	- 7,8	130,8	- 3,5	134,0
		FEB	137,0	- 3,3	+ 5,9	147,4	+15,1	133,0	+ 1,7	133,7
		MAR	144,7	+ 3,3	+ 5,6	141,9	- 3,7	135,0	+ 1,5	133,2
APR		139,0	- 5,8	- 3,9	139,1	- 2,0	132,3	- 2,0	132,7	
INVESTITIONSGÜTER HERSTELLendes GEWERBE INLAND										
1986	APR	139,0	+15,4	+ 4,0	138,7	+ 3,4	133,1	+ 5,2	129,6	
	Mai	124,9	+ 6,0	-10,1	126,2	- 9,0	130,7	- 1,8	129,8	
	JUN	131,9	+15,2	+ 5,6	133,4	+ 5,7	132,6	+ 1,5	129,9	
	JUL	129,8	+ 2,4	- 1,6	124,4	- 6,7	127,9	- 3,5	129,9	
	AUG	111,1	+ 7,3	-14,4	111,4	-10,5	131,8	+ 3,0	129,7	
	SEP	131,3	+ 7,9	+18,2	131,6	+18,1	131,2	- 0,5	129,4	
	OKT	132,8	- 1,9	+ 1,1	126,7	- 3,7	125,3	- 4,5	128,7	
	NOV	121,7	- 3,8	- 8,4	128,6	+ 1,5	126,2	+ 0,7	128,1	
	DEZ	133,7	+ 3,2	+ 9,9	131,2	+ 2,0	128,3	+ 1,7	127,8	
	1987	JAN	118,3	- 7,8	-11,5	116,9	-10,9	122,8	- 4,3	127,5
		FEB	131,1	+ 2,3	+10,8	141,4	+21,0	129,4	+ 5,4	127,2
		MAR	140,0	+ 4,8	+ 6,8	137,4	- 2,8	129,3	- 0,1	126,8
APR		129,2	- 7,1	- 7,7	129,7	- 5,6	123,9	- 4,2	126,3	
INVESTITIONSGÜTER HERSTELLendes GEWERBE AUSLAND										
1986	APR	162,1	+ 4,7	+ 7,3	160,5	+ 5,8	154,3	+ 6,4	151,4	
	Mai	133,9	-12,9	-17,4	135,4	-15,6	145,3	- 5,8	150,6	
	JUN	152,8	+ 9,1	+14,1	156,8	+15,8	157,6	+ 8,5	149,9	
	JUL	149,4	+ 0,1	- 2,2	141,9	- 9,5	151,3	- 4,0	149,1	
	AUG	115,9	-12,5	-22,4	117,3	-17,3	143,9	- 4,9	148,4	
	SEP	142,8	- 2,2	+23,2	142,8	+21,7	147,2	+ 2,3	147,6	
	OKT	156,7	- 2,1	+ 9,7	149,5	+ 4,7	148,2	+ 0,7	146,8	
	NOV	148,8	- 7,1	- 5,0	157,5	+ 5,4	145,7	- 1,7	145,8	
	DEZ	152,9	+ 0,0	+ 2,6	150,7	- 4,3	147,9	+ 1,5	145,3	
	1987	JAN	148,0	- 7,2	- 3,2	146,6	- 2,7	143,8	- 2,8	144,9
		FEB	146,8	-10,6	- 0,8	158,1	+ 7,8	139,1	- 3,3	144,6
		MAR	152,6	+ 1,0	+ 4,0	150,0	- 5,1	145,6	+ 4,7	144,0
APR		155,3	- 4,2	+ 1,8	154,3	+ 2,9	145,9	+ 0,2	143,5	
VERBRAUCHSGÜTER HERSTELLendes GEWERBE INSGESAMT										
1986	APR	132,2	+ 8,5	+ 2,9	131,1	- 0,5	119,9	+ 3,3	118,6	
	Mai	106,4	- 4,1	-15,5	113,1	-13,7	117,6	- 1,9	118,8	
	JUN	110,3	+ 8,1	+ 3,7	112,7	- 0,4	118,6	+ 0,9	119,1	
	JUL	108,4	+ 3,2	- 1,7	102,4	- 9,1	119,6	+ 0,8	119,4	
	AUG	102,3	- 0,3	- 5,6	101,5	- 0,9	119,3	- 0,3	119,6	
	SEP	138,7	+ 8,7	+35,6	137,3	+35,3	123,2	+ 3,3	119,8	
	OKT	142,6	+ 3,9	+ 2,8	135,5	- 1,3	120,7	- 2,0	120,0	
	NOV	115,8	- 2,1	-18,8	121,8	-10,1	116,3	- 2,0	120,0	
	DEZ	100,8	+ 5,3	-13,0	102,3	-16,0	120,0	+ 1,4	120,2	
	1987	JAN	112,1	- 4,9	+11,2	110,8	+ 8,3	117,4	- 2,2	120,3
		FEB	122,9	+ 2,7	+ 9,6	131,5	+18,7	121,1	+ 3,2	120,4
		MAR	141,9	+10,4	+15,5	138,0	+ 4,9	122,3	+ 1,0	120,5
APR		128,2	- 3,0	- 9,7	131,0	- 5,1	119,8	- 2,0	120,6	
VERBRAUCHSGÜTER HERSTELLendes GEWERBE INLAND										
1986	APR	122,6	+ 7,4	+ 3,9	121,5	+ 0,4	111,5	+ 3,3	110,7	
	Mai	100,1	- 3,7	-18,4	106,1	-12,7	110,1	- 1,3	111,0	
	JUN	102,3	+ 8,4	+ 2,2	104,5	- 1,5	111,0	+ 0,8	111,3	
	JUL	102,4	+ 3,7	+ 0,1	96,6	- 7,6	111,9	+ 0,8	111,6	
	AUG	97,3	+ 0,5	- 5,0	96,7	+ 0,1	111,8	- 0,1	111,9	
	SEP	129,5	+ 9,0	+33,1	128,6	+33,0	115,4	+ 3,2	112,2	
	OKT	133,0	+ 4,5	+ 2,7	126,3	- 1,8	113,1	- 2,0	112,5	
	NOV	109,5	- 1,3	-17,7	115,4	- 8,6	111,0	- 1,9	112,6	
	DEZ	95,2	+ 6,3	-13,1	96,5	-16,4	112,5	+ 1,4	112,7	
	1987	JAN	105,1	- 4,6	+10,4	104,0	+ 7,8	110,1	- 2,1	112,9
		FEB	114,7	+ 3,3	+ 9,1	122,9	+18,2	113,7	+ 3,3	113,1
		MAR	131,1	+11,1	+14,3	127,8	+ 4,0	114,7	+ 0,9	113,2
APR		120,2	- 2,0	- 8,3	122,2	- 4,4	112,4	- 2,0	113,3	
VERBRAUCHSGÜTER HERSTELLendes GEWERBE AUSLAND										
1986	APR	185,6	+12,8	+ 0,6	184,5	- 3,4	166,7	+ 3,2	162,8	
	Mai	141,6	- 5,5	-23,7	152,9	-17,1	158,2	- 5,1	162,7	
	JUN	155,2	+ 7,6	+ 9,6	158,5	+ 3,7	162,4	+ 2,7	162,6	
	JUL	142,2	+ 1,4	- 8,4	134,7	-15,0	162,2	- 0,1	162,6	
	AUG	129,9	- 3,7	- 8,6	127,6	- 5,3	160,5	- 1,0	162,3	
	SEP	189,9	+ 7,5	+46,2	187,2	+46,7	167,2	+ 4,2	162,1	
	OKT	195,5	+ 1,5	+ 2,9	186,1	- 0,6	162,6	- 2,8	161,9	
	NOV	150,8	- 5,6	-22,9	157,5	-15,4	158,3	- 2,6	161,7	
	DEZ	132,0	+ 1,9	-12,5	135,0	-14,3	162,2	+ 2,5	161,6	
	1987	JAN	151,2	- 6,0	+14,5	148,3	+ 9,9	157,9	- 2,7	161,4
		FEB	168,2	+ 0,2	+11,2	179,4	+21,0	162,0	+ 2,6	161,3
		MAR	202,0	+ 8,2	+20,1	195,9	+ 9,2	165,0	+ 1,9	161,4
APR		172,4	- 7,1	-14,7	178,7	- 8,8	160,1	- 3,0	161,3	



## 4 AUFTRAGSEINGANG IM VERARBEITENDEN GEWERBE UND IM BAUHAUPTGEWERBE

## 4.1 WERTINDEX (1980 = 100)

JAHR	MONAT	ORIGINALWERT			KALENDERBEREINIGTER WERT		KALENDER- UND SAISON- BEREINIGTER WERT		GLATTE KOMPONENTE	
		1980=100	VERÄNDERUNG VORJAHR	IN O/O GEGEN VORMONAT	1980=100	VERÄNDERUNG IN O/O GEGEN VORMONAT	1980=100	VERÄNDERUNG IN O/O GEGEN VORMONAT		
HOCHOFEN-, STAHL- UND WARMWALZWERKE (OHNE HERSTELLUNG VON PRAEZISIONSSTAHLROHREN) INSGESAMT										
1986	APR	112,2	+ 2,7	+ 5,3	109,8	- 0,8	104,1	+ 1,3	102,4	
	MAI	92,7	-15,2	-17,4	102,7	- 6,5	100,3	- 3,7	101,1	
	JUN	101,9	- 2,5	+ 9,9	104,0	+ 1,3	100,6	+ 0,3	99,6	
	JUL	96,8	-12,1	- 5,0	90,5	-13,0	97,8	- 2,8	98,1	
	AUG	85,3	-11,8	-11,9	82,7	- 8,6	99,2	+ 1,4	96,5	
	SEP	90,8	-13,3	+ 6,4	88,0	+ 6,4	94,4	- 4,8	94,8	
	OKT	93,9	-18,6	+ 3,4	87,6	- 0,5	89,7	- 5,0	93,0	
	NOV	85,8	-16,9	- 8,6	90,2	+ 3,0	91,7	+ 2,2	91,2	
	DEZ	87,0	-12,8	+ 1,4	90,7	+ 0,6	91,1	- 0,7	89,4	
	1987	JAN	89,0	-23,9	+ 2,3	88,4	- 2,5	84,5	- 7,2	87,7
		FEB	93,4	-11,9	+ 4,9	98,6	+11,5	87,9	+ 4,0	85,9
		MAR	97,1	- 8,9	+ 4,0	92,3	- 6,4	84,6	- 3,8	84,2
APR		82,8	-26,2	-14,7	86,5	- 6,3	80,8	- 4,5	82,3	
HOCHOFEN-, STAHL- UND WARMWALZWERKE (OHNE HERSTELLUNG VON PRAEZISIONSSTAHLROHREN) INLAND										
1986	APR	114,8	+ 6,6	+ 5,7	113,5	+ 1,7	104,5	+ 0,8	101,6	
	MAI	94,5	- 9,0	-17,7	99,7	-12,2	100,4	- 3,9	100,3	
	JUN	97,5	+ 1,6	+ 3,2	99,0	- 0,7	100,5	+ 0,1	98,8	
	JUL	95,0	- 8,3	- 2,6	90,0	- 9,1	98,0	- 2,5	97,3	
	AUG	90,7	- 3,7	- 4,5	89,3	- 0,8	100,8	+ 2,9	95,5	
	SEP	86,8	-14,0	- 4,3	85,0	- 4,8	91,4	- 9,3	93,5	
	OKT	87,9	-23,6	+ 1,3	82,5	- 2,9	83,8	- 8,3	91,3	
	NOV	83,7	-21,1	- 4,8	88,4	+ 7,2	86,9	+ 3,7	89,3	
	DEZ	81,1	-14,5	- 3,1	82,3	- 6,9	88,0	+ 1,3	87,3	
	1987	JAN	88,0	-21,4	+ 8,5	86,9	+ 5,6	84,1	- 4,4	85,4
		FEB	95,9	- 8,3	+ 9,0	102,2	+17,6	88,7	+ 5,5	83,5
		MAR	92,9	-14,5	- 3,1	89,7	-12,2	81,2	- 8,5	81,5
APR		82,7	-28,0	-11,0	85,3	- 4,9	76,5	- 5,8	79,4	
HOCHOFEN-, STAHL- UND WARMWALZWERKE (OHNE HERSTELLUNG VON PRAEZISIONSSTAHLROHREN) AUSLAND										
1986	APR	107,2	- 4,3	+ 4,2	105,0	- 1,7	105,5	+ 7,1	103,7	
	MAI	89,3	-25,3	-16,7	101,4	- 3,4	99,1	- 6,1	102,4	
	JUN	110,2	- 8,5	+23,4	112,3	+10,7	101,1	+ 2,0	100,9	
	JUL	100,2	-18,0	- 9,1	93,7	-16,6	97,8	- 3,3	99,4	
	AUG	75,3	-25,7	-24,9	72,5	-22,6	95,9	- 1,9	98,2	
	SEP	98,4	-12,0	+30,7	95,5	+31,7	99,6	+ 3,9	97,3	
	OKT	105,2	- 8,9	+ 6,9	98,8	+ 3,5	100,2	+ 0,6	96,1	
	NOV	89,6	- 8,8	-14,8	93,4	- 5,5	100,3	+ 0,1	94,6	
	DEZ	98,1	-10,2	+ 9,5	102,5	+ 9,7	97,4	- 2,9	93,2	
	1987	JAN	90,7	-28,3	- 7,5	90,4	-11,8	84,5	-13,2	91,7
		FEB	88,8	-18,3	- 2,1	93,4	+ 3,3	85,8	+ 1,5	90,3
		MAR	104,9	+ 1,9	+18,1	99,2	+ 6,2	92,4	+ 7,7	88,9
APR		83,0	-22,6	-20,9	87,6	-11,7	87,3	- 5,5	87,3	
CHEMISCHE INDUSTRIE INSGESAMT										
1986	APR	143,9	+ 0,4	+ 9,2	141,4	+ 4,2	134,7	+ 2,0	133,7	
	MAI	126,3	-12,0	-12,2	132,8	- 6,1	131,4	- 2,4	132,7	
	JUN	133,2	- 5,4	+ 5,5	138,2	+ 4,1	131,1	- 0,2	131,8	
	JUL	135,0	- 7,4	+ 1,4	127,1	- 8,0	130,7	- 0,3	131,0	
	AUG	116,3	- 8,2	-13,9	115,5	- 9,1	132,0	+ 1,0	130,3	
	SEP	132,6	- 3,3	+14,0	130,6	+13,1	131,5	- 0,4	129,8	
	OKT	138,1	- 7,0	+ 4,1	131,2	+ 0,5	129,9	- 1,2	129,3	
	NOV	121,3	- 9,7	-12,2	128,0	- 2,4	128,7	- 0,9	129,1	
	DEZ	119,4	- 4,4	- 1,6	120,2	- 6,1	129,0	+ 0,2	129,0	
	1987	JAN	128,8	-11,8	+ 7,9	128,2	+ 6,7	126,2	- 2,2	128,9
		FEB	130,2	- 2,3	+ 1,1	139,5	+ 8,8	130,8	+ 3,6	129,0
		MAR	138,2	+ 4,9	+ 6,1	133,3	- 4,4	130,4	- 0,3	129,0
APR		134,8	- 6,3	- 2,5	137,2	+ 2,9	129,9	- 0,4	129,0	
CHEMISCHE INDUSTRIE INLAND										
1986	APR	125,6	- 0,4	+ 5,1	123,5	+ 1,0	121,4	+ 0,9	121,2	
	MAI	114,5	-10,3	- 8,8	119,8	- 3,0	119,8	- 1,3	120,4	
	JUN	123,2	- 4,9	+ 7,6	127,8	+ 6,7	118,6	- 1,0	118,7	
	JUL	126,7	- 6,1	+ 2,8	119,4	- 6,6	118,8	+ 0,2	119,1	
	AUG	108,6	- 7,6	-14,3	108,7	- 9,0	118,9	+ 0,9	118,6	
	SEP	122,9	- 2,4	+13,2	121,5	+11,8	119,7	- 0,2	118,3	
	OKT	128,0	- 6,3	+ 4,1	121,9	+ 0,3	118,3	- 1,2	118,1	
	NOV	112,0	- 8,0	-12,5	118,5	- 2,8	118,0	- 0,3	118,1	
	DEZ	106,2	- 2,7	- 5,2	105,8	-10,7	118,1	+ 0,1	118,2	
	1987	JAN	116,5	- 9,1	+ 9,7	116,2	+ 9,8	117,1	- 0,8	118,4
		FEB	116,8	- 1,4	+ 0,3	125,6	+ 8,1	120,2	+ 2,6	118,7
		MAR	124,4	+ 4,1	+ 6,5	120,6	- 4,0	119,4	- 0,7	118,9
APR		122,4	- 2,5	- 1,6	123,0	+ 2,0	120,4	+ 0,8	119,2	
CHEMISCHE INDUSTRIE AUSLAND										
1986	APR	173,4	+ 1,3	+14,5	170,1	+ 8,7	157,2	+ 4,6	153,7	
	MAI	145,3	-14,2	-16,2	152,4	-10,4	149,8	- 4,7	152,4	
	JUN	149,4	- 6,0	+ 2,8	154,5	+ 1,4	151,3	+ 1,0	151,2	
	JUL	148,3	- 9,3	- 0,7	140,4	- 9,1	149,6	- 1,1	150,0	
	AUG	128,7	- 9,0	-13,2	126,4	-10,0	151,0	+ 0,9	149,0	
	SEP	148,2	- 4,4	+15,2	145,9	+15,4	150,8	- 0,1	148,1	
	OKT	154,2	- 8,1	+ 4,0	146,5	+ 0,4	148,2	- 1,7	147,3	
	NOV	136,4	-11,8	-11,5	143,0	- 2,4	145,7	- 1,7	146,7	
	DEZ	140,6	- 6,6	+ 3,1	142,9	- 0,1	147,1	+ 1,0	146,3	
	1987	JAN	148,7	-15,1	+ 5,8	147,5	+ 3,2	140,7	- 4,4	145,9
		FEB	151,9	- 3,4	+ 2,2	162,5	+10,2	148,0	+ 5,2	145,7
		MAR	160,4	+ 5,9	+ 5,6	154,1	- 5,2	148,5	+ 0,3	145,4
APR		154,7	-10,8	- 3,6	159,9	+ 3,8	145,3	- 2,2	145,0	

4 AUFTRAGSEINGANG IM VERARBEITENDEN GEWERBE UND IM BAUHAUPTGEWERBE

4.1 WERTINDEX (1980 = 100)

JAHR	MONAT	ORIGINALWERT			KALENDERBEREINIGTER WERT		KALENDER- UND SAISON- BEREINIGTER WERT		GLATTE KOMPONENTE	
		1980=100	VERÄNDERUNG VORJAHR	IN O/O GEGEN VORMONAT	1980=100	VERÄNDERUNG IN O/O GEGEN VORMONAT	1980=100	VERÄNDERUNG IN O/O GEGEN VORMONAT		
MASCHINENBAU INSGESAMT										
1986	APR	139,1	+ 7,5	+ 1,6	139,1	+ 1,2	133,2	+ 2,7	131,1	
	MAI	128,8	+ 1,1	- 7,4	127,9	- 8,1	131,4	- 1,4	130,7	
	JUN	136,4	+13,5	+ 5,9	137,6	+ 7,6	135,2	+ 2,9	130,1	
	JUL	134,6	+ 1,8	- 1,3	129,7	- 5,7	131,0	- 3,1	129,5	
	AUG	107,3	- 5,6	-20,3	107,9	-16,8	127,4	- 2,7	128,7	
	SEP	118,4	- 2,6	+10,3	118,3	+ 9,6	125,9	- 1,2	127,8	
	OKT	124,0	- 8,2	+ 4,7	117,9	- 0,3	121,2	- 3,7	126,5	
	NOV	123,5	- 3,7	- 0,4	130,9	+11,0	128,3	+ 5,9	125,4	
	DEZ	131,6	- 2,1	+ 6,6	128,4	- 1,9	125,2	- 2,4	124,5	
	1987	JAN	121,9	- 9,9	- 7,4	119,7	- 6,8	121,0	- 3,4	123,8
		FEB	125,3	- 5,7	+ 2,8	135,1	+12,9	122,6	+ 1,3	123,1
		MAR	133,6	- 2,4	+ 6,6	131,8	- 2,4	123,7	+ 0,9	122,2
APR		126,0	- 9,4	- 5,7	126,5	- 4,0	120,3	- 2,7	121,2	
MASCHINENBAU INLAND										
1986	APR	136,9	+16,5	- 1,5	138,1	- 0,1	133,5	+ 4,1	130,3	
	MAI	138,4	+19,3	+ 1,1	134,8	- 2,4	134,9	+ 1,0	130,4	
	JUN	138,1	+22,6	- 0,2	139,2	+ 3,3	134,8	- 0,1	130,4	
	JUL	136,0	+ 5,8	- 1,5	132,1	- 5,1	129,1	- 4,2	130,1	
	AUG	110,9	+ 4,4	-18,5	113,1	-14,4	129,6	+ 0,4	129,5	
	SEP	120,3	+ 2,5	+ 8,5	121,0	+ 7,0	125,5	- 3,2	128,6	
	OKT	125,4	- 3,1	+ 4,2	120,5	- 0,4	122,7	- 2,2	127,1	
	NOV	117,9	- 3,8	- 6,0	125,2	+ 3,9	125,7	+ 2,4	125,8	
	DEZ	129,5	+ 2,5	+ 9,8	122,7	- 2,0	125,0	- 0,6	124,7	
	1987	JAN	115,3	- 8,3	-11,0	113,0	- 7,9	120,8	- 3,4	123,7
		FEB	123,7	- 1,8	+ 7,3	134,7	+19,2	124,7	+ 3,2	122,8
		MAR	131,9	- 5,1	+ 6,6	131,5	- 2,4	121,6	- 2,5	121,6
APR		123,2	-10,0	- 6,6	122,4	- 6,9	117,6	- 3,3	120,2	
MASCHINENBAU AUSLAND										
1986	APR	141,7	- 1,5	+ 5,5	140,2	+ 4,2	134,2	+ 3,2	132,3	
	MAI	117,1	-17,1	-17,4	117,7	-16,0	126,4	- 5,8	131,1	
	JUN	134,4	+ 3,8	+14,8	138,3	+17,5	137,8	+ 9,0	130,0	
	JUL	133,0	- 2,8	- 1,0	127,0	- 8,2	132,9	- 3,6	128,8	
	AUG	102,9	-16,3	-22,6	102,3	-19,4	124,3	- 6,5	127,8	
	SEP	116,1	- 8,3	+12,8	115,4	+12,8	126,0	+ 1,4	126,8	
	OKT	122,4	-13,9	+ 5,4	117,2	+ 1,6	121,1	- 3,9	125,6	
	NOV	130,3	- 3,6	+ 6,5	136,3	+16,3	130,6	+ 7,8	124,8	
	DEZ	134,0	- 7,1	+ 2,8	132,9	- 2,5	124,5	- 4,7	124,3	
	1987	JAN	129,9	-11,5	- 3,1	128,2	- 3,5	121,0	- 2,8	123,9
		FEB	127,2	-10,0	- 2,1	136,4	+ 6,4	120,4	- 0,5	123,6
		MAR	135,7	+ 1,0	+ 6,7	132,0	- 3,2	127,1	+ 5,6	123,2
APR		129,6	- 8,5	- 4,5	130,9	- 0,8	124,1	- 2,4	122,7	
STRASSENFAHRZEUGBAU INSGESAMT										
1986	APR	182,6	+ 2,9	+ 7,3	181,5	+ 6,4	165,9	+ 5,5	168,3	
	MAI	152,5	- 1,4	+16,5	157,4	-13,3	166,7	+ 0,5	168,8	
	JUN	180,2	+28,3	+18,2	182,1	+15,7	183,5	+10,1	169,1	
	JUL	163,8	+ 1,5	- 9,1	156,4	-14,1	167,7	- 8,6	169,3	
	AUG	132,9	+ 6,1	-18,9	131,9	-15,7	170,8	+ 1,8	169,5	
	SEP	157,7	+ 3,1	+18,7	158,9	+20,5	168,2	- 1,5	169,5	
	OKT	180,9	+11,3	+14,7	171,9	+ 8,2	176,0	+ 4,6	169,0	
	NOV	158,2	- 8,9	-12,5	166,7	- 3,0	159,5	- 9,4	168,2	
	DEZ	165,2	+ 8,0	+ 4,4	165,8	- 0,5	171,1	+ 7,3	168,2	
	1987	JAN	172,5	- 5,6	+ 4,4	170,3	+ 2,7	160,6	- 6,1	168,3
		FEB	184,9	- 2,3	+ 7,2	199,1	+16,9	165,4	+ 3,0	168,4
		MAR	184,9	+ 8,7	+ 0,0	182,3	- 8,4	171,2	+ 3,5	167,9
APR		179,2	- 1,9	- 3,1	179,8	- 1,4	166,1	- 3,0	167,4	
STRASSENFAHRZEUGBAU INLAND										
1986	APR	170,7	+ 4,7	+ 4,0	169,6	+ 4,4	151,1	+ 6,6	151,0	
	MAI	137,1	+ 0,2	-19,7	144,9	-14,6	151,3	+ 0,1	151,6	
	JUN	173,9	+38,7	+26,8	176,8	+22,0	171,9	+13,6	152,0	
	JUL	138,0	- 1,3	-20,6	131,0	-25,9	147,5	-14,2	152,2	
	AUG	115,2	+13,4	-16,5	113,1	-13,7	156,5	+ 6,1	152,6	
	SEP	136,1	+ 1,1	+18,1	135,4	+19,7	149,0	- 4,8	152,8	
	OKT	162,5	+ 2,3	+19,4	156,4	+15,5	154,2	+ 3,5	152,3	
	NOV	136,4	-10,1	-16,1	140,6	-10,1	142,6	- 7,5	152,3	
	DEZ	152,4	+13,1	+11,7	153,7	+ 9,3	158,8	+11,4	153,1	
	1987	JAN	146,0	- 9,6	- 4,2	144,5	- 6,0	139,8	-12,0	154,1
		FEB	186,2	+12,9	+27,5	199,7	+38,2	163,6	+17,0	155,1
		MAR	184,4	+12,3	- 1,0	179,0	-10,4	159,4	- 2,6	155,5
APR		163,9	- 4,0	-11,1	166,7	- 6,9	151,2	- 5,1	155,6	
STRASSENFAHRZEUGBAU AUSLAND										
1986	APR	194,7	+ 1,4	+10,5	193,5	+ 8,6	181,3	+ 4,8	185,9	
	MAI	168,0	- 2,6	-13,7	171,7	-11,3	182,5	+ 0,7	186,4	
	JUN	186,9	+20,1	+11,3	189,9	+10,6	196,5	+ 7,7	186,7	
	JUL	189,7	+ 3,7	+ 1,5	181,1	- 4,6	187,2	- 4,7	186,7	
	AUG	150,7	+ 1,0	-20,6	150,0	-17,2	185,2	- 1,1	186,7	
	SEP	179,6	+ 4,7	+19,2	182,4	+21,6	187,3	+ 1,1	186,5	
	OKT	199,4	+20,0	+11,0	188,0	+ 3,1	198,5	+ 6,0	185,9	
	NOV	180,0	- 8,1	- 9,7	191,0	+ 1,6	176,3	-11,2	184,3	
	DEZ	178,2	+ 4,0	- 1,0	180,0	- 5,8	184,0	+ 4,4	183,4	
	1987	JAN	199,2	- 2,4	+11,8	196,1	+ 8,9	181,4	- 1,4	182,7
		FEB	183,7	-14,2	- 7,8	198,3	+ 1,1	167,2	- 7,8	181,9
		MAR	185,5	+ 5,3	+ 1,0	185,2	- 6,6	183,3	+ 9,6	180,6
APR		194,4	- 0,2	+ 4,8	192,8	+ 4,1	181,2	- 1,1	179,4	

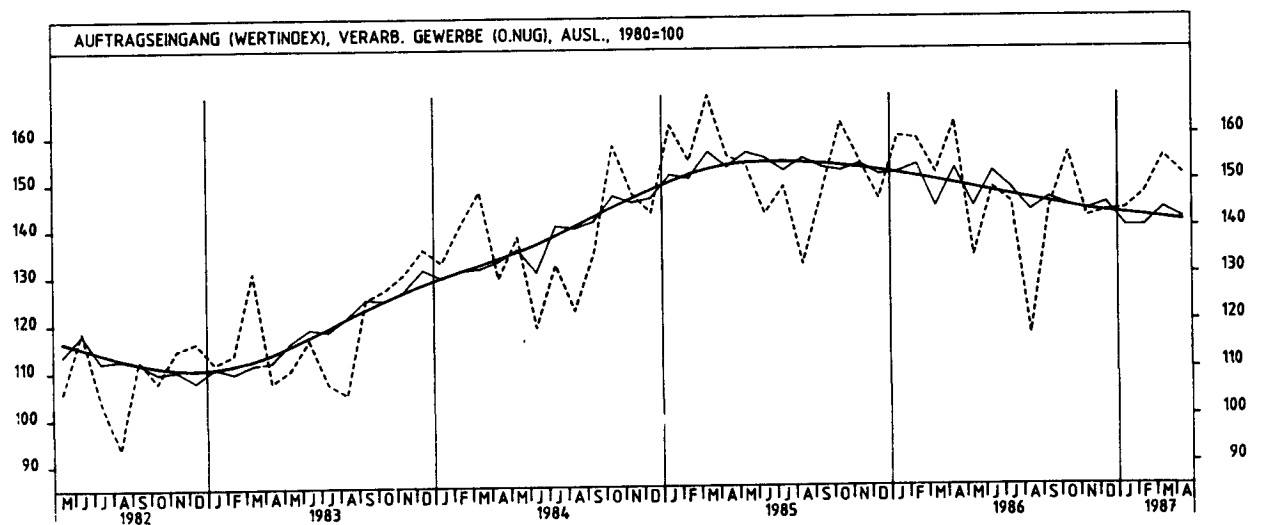
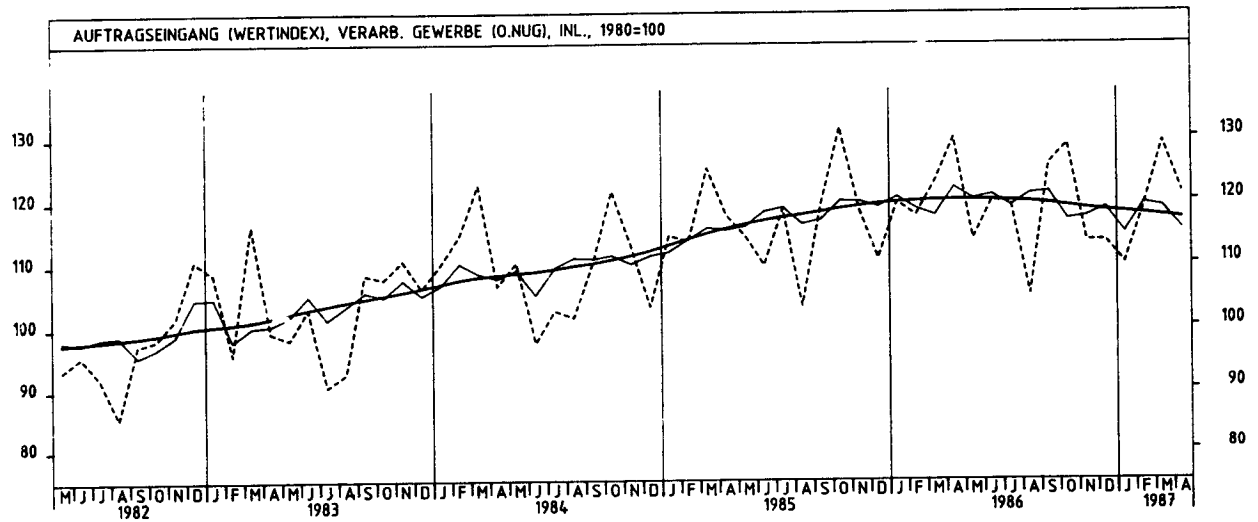
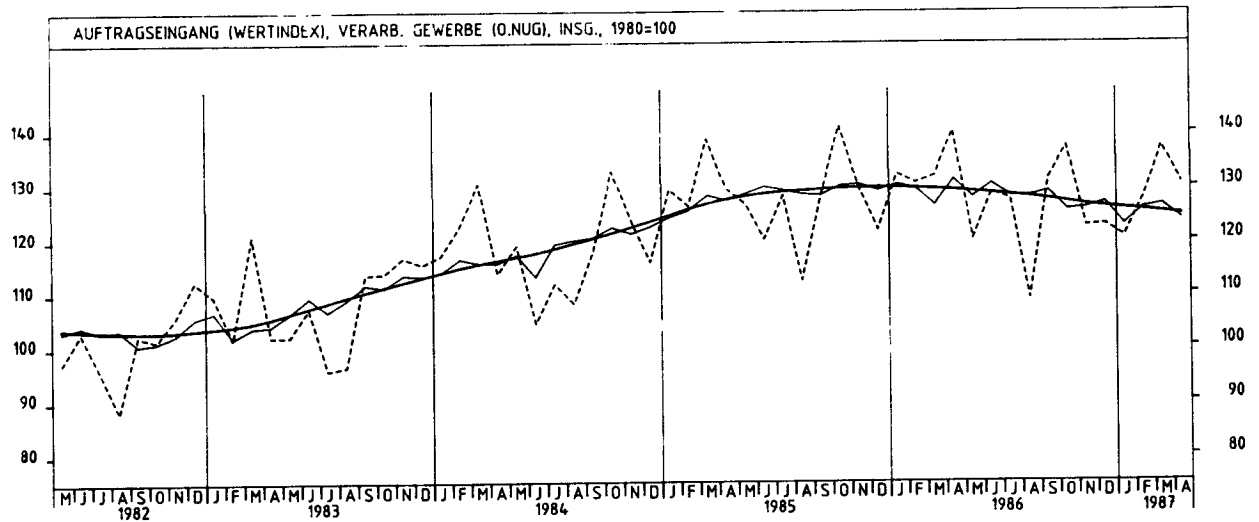
## 4.1 WERTINDEX (1980 = 100)

JAHR	MONAT	ORIGINALWERT			KALENDERBEREINIGTER WERT		KALENDER- UND SAISON- BEREINIGTER WERT		GLATTE KOMPONENTE
		1980=100	VERÄNDERUNG VORJAHR	IN O/O GEGEN VORMONAT	1980=100	VERÄNDERUNG IN O/O GEGEN VORMONAT	1980=100	VERÄNDERUNG IN O/O GEGEN VORMONAT	
ELEKTROTECHNIK INSGESAMT									
1986	APR	140,4	+20,2	+ 4,6	138,9	+ 3,2	139,5	+ 8,3	133,2
	MAI	122,5	+ 0,4	-12,7	125,8	- 9,4	132,8	- 4,8	133,2
	JUN	131,2	+11,9	+ 7,1	136,0	+ 8,1	136,7	+ 2,9	133,2
	JUL	129,9	+ 4,8	- 1,0	122,4	-10,0	131,8	- 3,6	133,0
	AUG	109,8	+ 0,4	-15,5	110,0	-10,1	132,2	+ 0,3	132,6
	SEP	133,9	+ 5,8	+21,9	133,4	+21,3	132,0	- 0,2	132,1
	OKT	139,3	- 6,7	+ 4,0	132,8	- 0,4	125,4	- 5,0	131,3
	NOV	127,0	- 3,9	- 8,8	133,2	+ 0,3	128,8	+ 2,7	130,6
	DEZ	150,1	+ 7,8	+18,2	149,5	+12,2	135,5	+ 5,2	129,9
	1987	JAN	122,6	- 5,8	-18,3	121,2	-18,9	127,1	- 6,2
FEB		131,0	- 3,0	+ 6,9	140,4	+15,8	128,1	+ 0,8	128,5
MAR		138,7	+ 3,4	+ 5,9	135,7	- 3,3	130,2	+ 1,6	127,7
APR		125,6	-10,5	- 9,4	124,6	- 8,2	124,0	- 4,8	127,0
ELEKTROTECHNIK INLAND									
1986	APR	131,7	+20,2	+ 4,8	130,4	+ 3,5	131,2	+ 8,0	125,8
	MAI	120,0	+ 6,2	- 8,9	122,2	- 6,3	127,5	- 2,8	126,1
	JUN	121,2	+11,8	+ 1,0	124,9	+ 2,2	127,7	+ 0,2	126,3
	JUL	121,5	+ 3,6	+ 0,2	114,9	- 8,0	123,6	- 3,2	126,5
	AUG	112,7	+ 7,8	- 7,2	113,7	- 1,0	128,7	+ 4,1	126,5
	SEP	130,6	+ 9,1	+15,9	130,5	+14,8	127,5	- 0,9	126,5
	OKT	129,6	- 4,1	- 0,8	124,1	- 4,9	120,9	- 5,2	126,2
	NOV	121,9	- 0,3	- 5,9	128,6	+ 3,6	124,4	+ 2,9	125,9
	DEZ	144,8	+ 8,4	+18,8	141,8	+10,3	128,7	+ 3,5	125,8
	1987	JAN	118,2	- 3,4	-18,4	118,0	-16,8	123,8	- 3,8
FEB		125,1	+ 0,8	+ 5,8	134,9	+14,3	125,3	+ 1,2	125,6
MAR		136,1	+ 8,3	+ 8,8	132,7	- 1,6	128,2	+ 2,3	125,5
APR		124,4	- 5,5	- 8,6	123,5	- 6,9	123,0	- 4,1	125,2
ELEKTROTECHNIK AUSLAND									
1986	APR	160,7	+20,3	+ 4,6	159,2	+ 4,0	159,2	+ 9,4	150,6
	MAI	128,4	-10,1	-20,1	134,6	-15,5	144,6	- 9,2	149,9
	JUN	154,5	+12,4	+20,3	160,8	+19,5	157,1	+ 8,6	149,1
	JUL	149,5	+ 7,3	- 3,2	140,8	-12,4	150,9	- 3,9	148,1
	AUG	103,1	-14,7	-31,0	101,4	-28,0	139,8	- 7,4	146,7
	SEP	141,5	- 0,5	+37,2	140,6	+38,7	143,7	+ 2,8	145,2
	OKT	161,7	-11,3	+14,3	154,2	+ 9,7	136,4	- 5,1	143,5
	NOV	139,0	-10,4	-14,0	143,4	- 7,0	138,2	+ 1,3	141,5
	DEZ	162,2	+ 6,6	+16,7	165,6	+15,5	151,1	+ 9,3	139,5
	1987	JAN	132,7	-10,5	-18,2	130,0	-21,5	135,1	-10,6
FEB		144,7	- 9,7	+ 9,0	153,8	+18,3	135,0	- 0,1	135,2
MAR		144,7	- 5,9	+ 0,0	141,7	- 7,9	134,9	- 0,1	133,1
APR		128,3	-20,2	-11,3	127,6	-10,0	126,2	- 6,4	131,2
HERSTELLUNG VON EISEN-,BLECH-UND METALLWAREN INSGESAMT									
1986	APR*	135,9	+15,1	+12,8	129,9	+ 3,4	126,7	+ 3,5	124,0
	MAI	116,4	- 3,2	-14,3	125,4	- 3,5	122,8	- 3,1	124,0
	JUN	127,9	+11,6	+ 9,9	132,1	+ 5,3	126,3	+ 2,9	124,2
	JUL	127,5	+ 6,3	- 0,3	119,2	- 9,8	125,7	- 0,5	124,2
	AUG	108,8	- 0,4	-14,7	107,0	-10,2	123,1	- 2,1	124,2
	SEP	130,5	+ 9,3	+19,9	128,7	+20,3	127,5	+ 3,6	124,1
	OKT	138,6	+ 1,3	+ 6,2	130,4	+ 1,3	123,7	- 3,0	123,9
	NOV	122,5	- 1,7	-11,6	129,6	- 0,6	122,9	- 0,6	124,0
	DEZ	106,5	+ 1,5	-13,1	110,3	-14,9	122,2	- 0,6	124,3
	1987	JAN	117,5	- 7,3	+10,3	117,1	+ 6,2	120,9	- 1,1
FEB		122,6	+ 0,9	+ 4,3	130,6	+11,5	125,6	+ 3,9	125,5
MAR		136,7	+13,4	+11,5	131,8	+ 0,9	128,1	+ 2,0	125,9
APR		131,4	- 3,3	- 3,9	134,2	+ 1,8	127,7	- 0,3	126,3
HERSTELLUNG VON EISEN-,BLECH-UND METALLWAREN INLAND									
1986	APR*	127,3	+14,9	+14,5	122,7	+ 6,3	119,2	+ 4,9	116,1
	MAI	109,8	- 2,6	-13,7	118,6	- 3,3	115,5	- 3,1	116,4
	JUN	118,9	+11,5	+ 8,3	122,5	+ 3,3	117,8	+ 2,0	116,7
	JUL	123,2	+ 7,3	+ 3,6	115,6	- 5,6	118,4	+ 0,5	117,0
	AUG	105,6	+ 0,8	-14,3	104,0	-10,0	116,4	- 1,7	117,2
	SEP	124,0	+10,0	+17,4	122,3	+17,6	119,7	+ 2,8	117,3
	OKT	132,7	+ 3,0	+ 7,0	125,1	+ 2,3	117,2	- 2,1	117,3
	NOV	115,3	- 0,1	-13,1	121,4	- 3,0	116,5	- 0,6	117,4
	DEZ	100,6	+ 4,5	-12,7	104,0	-14,3	116,3	- 0,2	117,7
	1987	JAN	109,1	- 5,2	+ 8,4	108,3	+ 4,1	114,8	- 1,3
FEB		113,8	+ 2,6	+ 4,3	121,1	+11,8	118,5	+ 3,2	118,4
MAR		126,7	+13,9	+11,3	122,5	+ 1,2	120,6	+ 1,8	118,7
APR		122,7	- 3,6	- 3,2	125,2	+ 2,2	119,1	- 1,2	118,9
HERSTELLUNG VON EISEN-,BLECH-UND METALLWAREN AUSLAND									
1986	APR	166,8	+15,8	+ 8,6	162,3	+ 1,3	153,8	+ 1,3	152,4
	MAI	139,7	- 5,0	-16,2	146,7	- 9,6	148,6	- 3,4	151,7
	JUN	160,2	+11,9	+14,7	165,6	+12,9	156,6	+ 5,4	151,2
	JUL	143,0	+ 3,5	-10,7	134,0	-19,1	151,5	- 3,3	150,7
	AUG	120,3	- 3,7	-15,9	118,0	-11,9	147,4	- 2,7	149,9
	SEP	153,4	+ 6,9	+27,5	152,3	+29,1	155,0	+ 5,2	149,1
	OKT	160,0	- 3,1	+ 4,3	150,5	- 1,2	146,7	- 5,4	148,1
	NOV	148,3	- 8,9	- 7,3	157,5	+ 4,7	146,1	- 0,4	147,8
	DEZ	127,6	- 6,0	-14,0	131,4	-16,6	144,6	- 1,0	148,3
	1987	JAN	147,4	-12,4	+15,5	147,4	+12,2	142,5	- 1,5
FEB		154,2	- 3,3	+ 4,6	165,2	+12,1	150,3	+ 5,5	150,1
MAR		172,6	+12,4	+11,9	166,4	+ 0,7	156,0	+ 3,8	150,8
APR		162,5	- 2,6	- 5,9	165,9	- 0,3	155,0	- 0,6	151,3

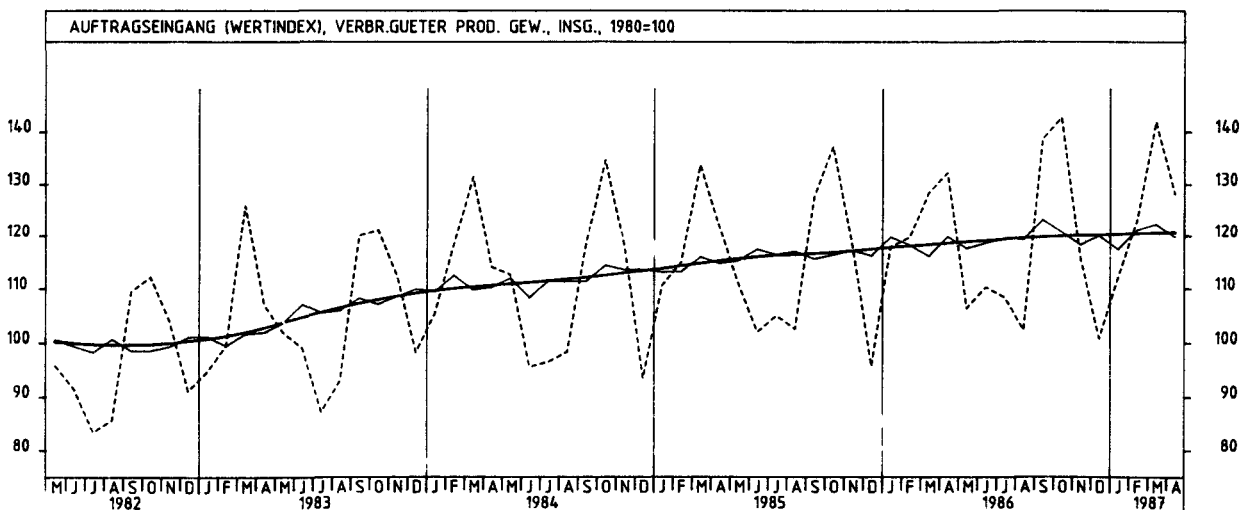
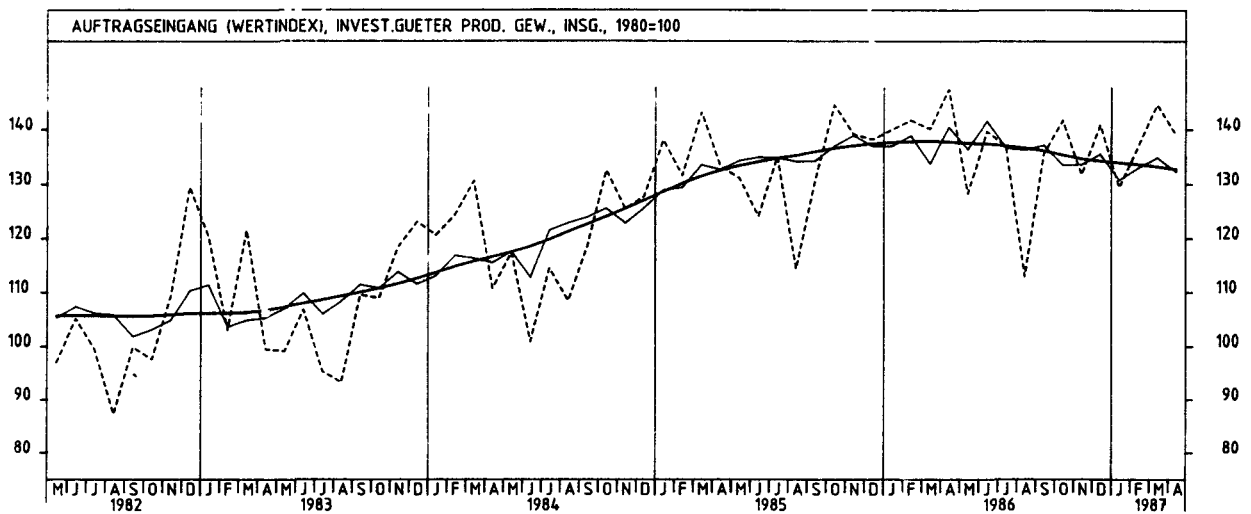
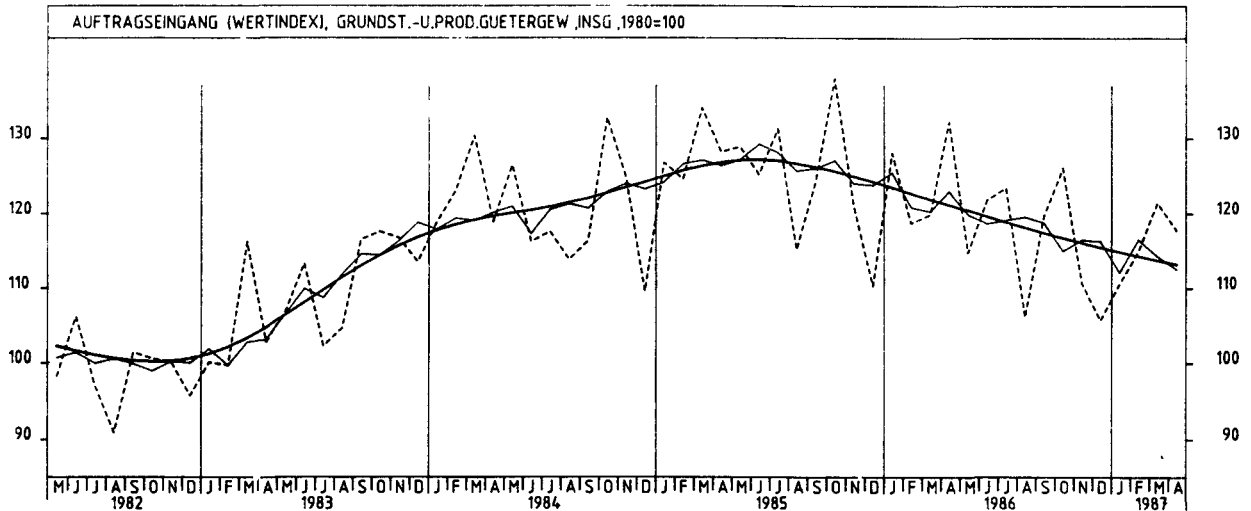
## 4 AUFTRAGSEINGANG IM VERARBEITENDEN GEWERBE UND IM BAUHAUPTGEWERBE

## 4.1 WERTINDEX (1980 = 100)

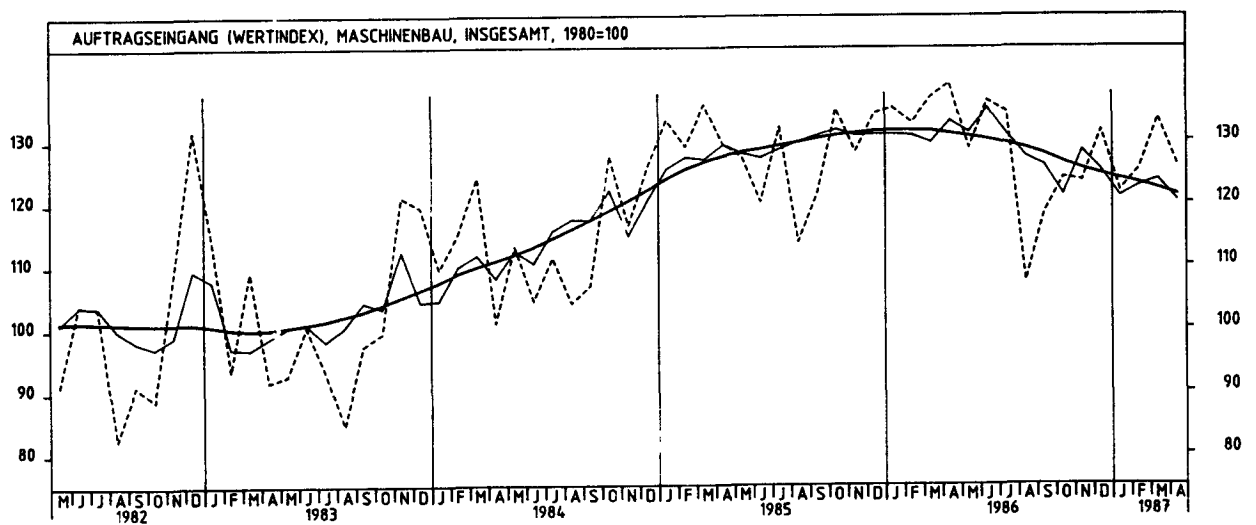
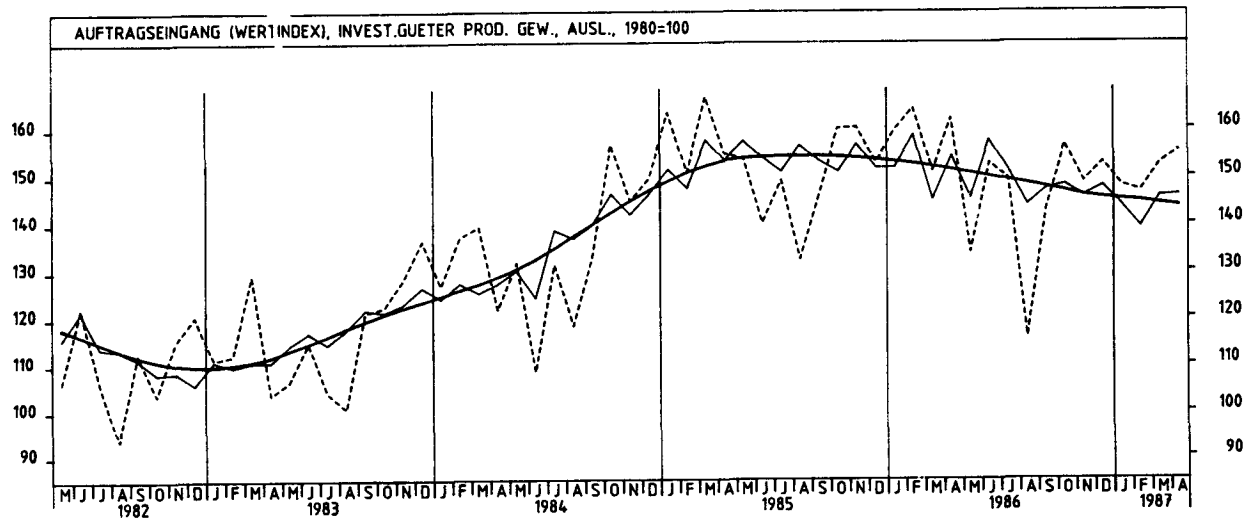
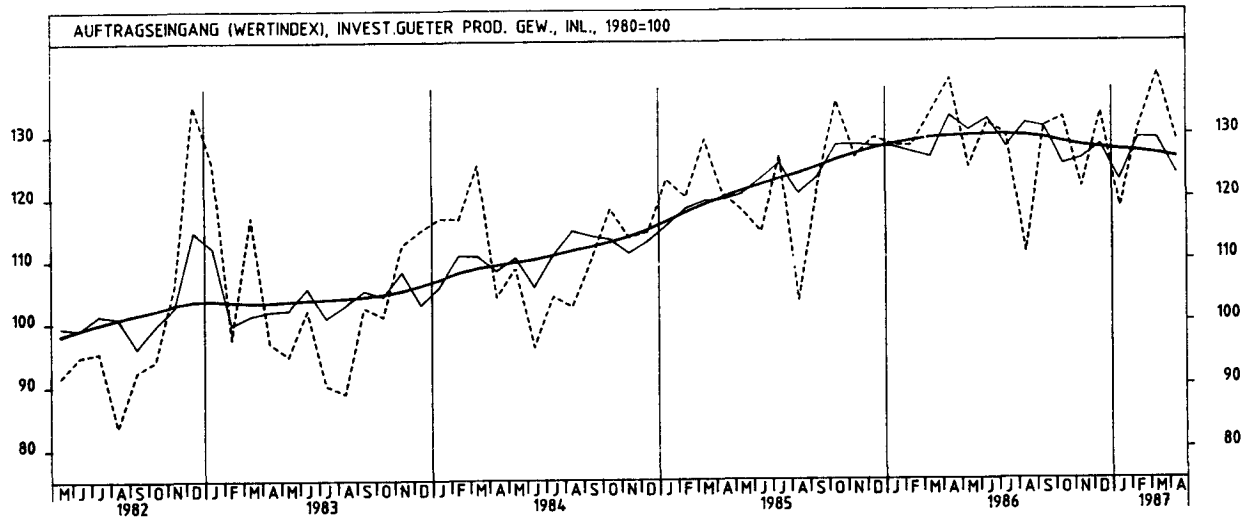
JAHR	MONAT	ORIGINALWERT			KALENDERBEREINIGTER WERT		KALENDER- UND SAISON- BEREINIGTER WERT		GLATTE KOMPONENTE	
		1980=100	VERÄNDERUNG VORJAHR	IN O/O GEGEN VORMONAT	1980=100	VERÄNDERUNG IN O/O GEGEN VORMONAT	1980=100	VERÄNDERUNG IN O/O GEGEN VORMONAT		
TEXTILGEWERBE INSGESAMT										
1986	APR	127,6	+ 5,9	+ 2,2	126,3	- 0,4	113,3	+ 5,4	110,9	
	MAI	94,9	-13,3	-25,6	99,2	-21,5	106,5	- 6,0	110,5	
	JUN	98,7	+ 1,0	+ 4,0	101,5	+ 2,3	110,7	+ 3,9	110,1	
	JUL	92,4	- 2,4	- 6,4	86,9	-14,4	110,8	+ 0,1	109,8	
	AUG	81,3	- 7,7	-12,0	80,6	- 7,2	109,6	- 1,1	109,6	
	SEP	135,4	+ 7,4	+66,5	135,3	+67,9	116,4	+ 6,2	109,4	
	OKT	136,8	- 0,8	+ 1,0	130,2	- 3,8	110,7	- 4,9	109,2	
	NOV	109,8	-11,1	-19,7	115,4	-11,4	105,0	- 5,1	109,2	
	DEZ	88,8	- 3,0	-19,1	90,6	-21,5	108,3	+ 3,1	109,5	
	1987	JAN	99,3	-10,8	+11,8	97,7	+ 7,8	105,6	- 2,5	109,9
		FEB	114,3	- 1,1	+15,1	122,5	+25,4	110,0	+ 4,2	110,3
		MAR	139,8	+12,0	+22,3	137,1	+11,9	116,5	+ 5,9	110,7
APR		123,0	- 3,6	-12,0	124,3	- 9,3	110,7	- 5,0	111,0	
TEXTILGEWERBE INLAND										
1986	APR	116,4	+ 5,1	+ 2,1	114,9	- 0,5	103,5	+ 5,7	101,7	
	MAI	85,8	-13,7	-26,3	90,1	-21,6	97,5	- 5,8	101,4	
	JUN	88,1	+ 0,8	+ 2,7	91,1	+ 1,1	101,6	+ 4,2	101,2	
	JUL	84,8	- 0,8	- 3,7	79,3	-13,0	102,2	+ 0,6	101,0	
	AUG	77,8	- 6,0	- 8,3	77,7	- 2,0	101,3	- 0,9	100,9	
	SEP	126,1	+ 7,8	+62,1	126,0	+62,2	106,9	+ 5,5	100,7	
	OKT	125,8	+ 0,2	- 0,2	120,0	- 4,8	102,6	- 4,0	100,6	
	NOV	101,7	- 8,9	-19,2	107,1	-10,8	97,5	- 5,0	100,5	
	DEZ	80,1	- 3,0	-21,2	81,0	-24,4	98,6	+ 1,1	100,7	
	1987	JAN	91,0	-11,0	+13,6	90,1	+11,2	96,8	- 1,8	101,0
		FEB	105,7	- 1,2	+16,2	113,5	+26,0	100,9	+ 4,2	101,3
		MAR	127,5	+11,8	+20,6	124,9	+10,0	106,5	+ 5,6	101,6
APR		112,9	- 3,0	-11,5	113,2	- 9,4	101,5	- 4,7	101,7	
TEXTILGEWERBE AUSLAND										
1986	APR	172,0	+ 8,2	+ 2,6	172,2	+ 1,0	152,4	+ 4,7	147,3	
	MAI	131,1	-12,2	-23,8	136,1	-21,0	142,5	- 6,5	146,2	
	JUN	140,4	+ 1,4	+ 7,1	143,3	+ 5,3	147,4	+ 3,4	145,4	
	JUL	122,5	- 6,4	-12,7	117,1	-18,3	144,5	- 2,0	144,7	
	AUG	95,0	-13,0	-22,4	91,7	-21,7	142,0	- 1,7	144,0	
	SEP*	172,0	+ 5,9	+81,1	170,2	+85,6	154,3	+ 8,7	143,5	
	OKT	180,4	- 3,7	+ 4,9	171,9	+ 1,0	143,6	- 6,9	143,0	
	NOV	142,0	-16,7	-21,3	146,8	-14,6	133,8	- 6,8	143,4	
	DEZ	122,9	- 2,7	-13,5	127,5	-13,1	146,2	+ 9,3	144,0	
	1987	JAN	132,4	-10,1	+ 7,7	128,6	+ 0,9	140,5	- 3,9	144,9
		FEB	148,4	- 0,8	+12,1	158,5	+23,3	146,2	+ 4,1	145,8
		MAR	188,4	+12,4	+27,0	184,4	+16,3	155,9	+ 6,6	146,9
APR		162,9	- 5,3	-13,5	168,6	- 8,6	147,6	- 5,3	147,7	
BEKLEIDUNGSGEWERBE INSGESAMT										
1986	APR	128,6	- 1,6	-35,9	130,6	-34,4	114,2	- 2,2	116,6	
	MAI	67,6	- 7,0	-47,4	67,9	-48,0	112,6	- 1,4	116,7	
	JUN	60,7	+ 4,1	-10,2	60,6	-10,8	113,0	+ 0,4	116,8	
	JUL	74,7	+ 6,9	+23,1	72,5	+19,6	118,4	+ 4,8	116,8	
	AUG	118,5	+ 1,8	+58,6	119,9	+65,4	118,4	+ 0,0	116,6	
	SEP*	211,8	+12,4	+78,7	206,7	+72,4	130,9	+10,6	116,4	
	OKT	161,8	+ 1,7	-23,6	157,8	-23,7	116,3	-11,2	116,4	
	NOV	80,7	-11,5	-50,1	85,0	-46,1	110,1	- 5,3	115,9	
	DEZ	58,7	- 2,2	-27,3	53,7	-36,8	113,0	+ 2,6	115,4	
	1987	JAN	81,3	- 4,0	+38,5	80,3	+49,5	114,7	+ 1,5	114,8
		FEB	143,0	- 1,9	+75,9	156,0	+94,3	116,2	+ 1,3	114,2
		MAR	200,4	+ 0,0	+40,1	197,1	+26,3	114,2	- 1,7	113,6
APR		125,7	- 2,3	-37,3	126,7	-35,7	111,8	- 2,1	113,4	
BEKLEIDUNGSGEWERBE INLAND										
1986	APR	117,8	- 2,8	-30,5	119,0	-29,5	103,5	+ 0,3	105,8	
	MAI	66,7	- 6,1	-43,4	67,9	-42,9	103,3	- 0,2	105,7	
	JUN	57,0	+ 2,2	-14,5	57,6	-15,2	102,7	- 0,6	105,6	
	JUL	69,0	+ 3,0	+21,1	66,3	+15,1	106,6	+ 3,8	105,5	
	AUG	105,6	- 3,0	+53,0	107,0	+61,4	105,4	- 1,1	105,3	
	SEP*	181,9	+10,9	+72,3	179,6	+67,9	115,7	+ 9,8	105,0	
	OKT	143,1	+ 0,8	-21,3	139,0	-22,6	105,3	- 9,0	105,0	
	NOV	77,7	-12,1	-45,7	82,2	-40,9	100,1	- 4,9	104,5	
	DEZ	57,1	- 2,9	-26,5	52,9	-35,6	102,2	+ 2,1	104,0	
	1987	JAN	76,2	- 6,2	+33,5	75,1	+42,0	103,1	+ 0,9	103,5
		FEB	127,6	- 3,5	+67,5	138,9	+85,0	103,9	+ 0,8	103,0
		MAR	172,0	+ 1,5	+34,8	169,2	+21,8	103,5	- 0,4	102,4
APR		113,3	- 3,8	-34,1	114,4	-32,4	100,4	- 3,0	102,2	
BEKLEIDUNGSGEWERBE AUSLAND										
1986	APR	197,8	+ 3,3	-50,6	202,5	-48,6	181,6	-11,7	186,9	
	MAI	73,3	-12,0	-62,9	71,8	-64,5	173,1	- 4,7	188,2	
	JUN	84,1	+13,5	+14,7	83,3	+16,0	181,2	+ 4,7	189,7	
	JUL	111,8	+27,0	+32,9	110,6	+32,8	193,4	+ 6,7	190,9	
	AUG	201,3	+22,2	+80,1	201,7	+82,4	201,5	+ 4,2	191,2	
	SEP*	404,1	+16,7	+100,7	390,1	+93,4	230,5	+14,4	191,2	
	OKT	281,6	+ 4,6	-30,3	277,6	-28,8	187,5	-18,7	191,5	
	NOV	99,4	- 9,1	-64,7	102,3	-63,1	173,2	- 7,6	191,0	
	DEZ	69,3	+ 2,4	-30,3	61,3	-40,1	182,0	+ 5,1	189,8	
	1987	JAN	113,7	+ 6,4	+64,1	113,0	+84,3	188,1	+ 3,4	188,4
		FEB	241,9	+ 4,0	+112,8	264,2	+133,8	194,8	+ 3,6	187,0
		MAR	383,0	- 4,4	+58,3	375,2	+42,0	181,1	- 7,0	186,0
APR		205,2	+ 3,7	-46,4	207,2	-44,8	186,8	+ 3,1	185,6	



4 AUFTRAGSEINGANG IM VERARBEITENDEN GEWERBE UND IM BAUHAUPTGEWERBE



4 AUFTRAGSEINGANG IM VERARBEITENDEN GEWERBE UND IM BAUHAUPTGEWERBE



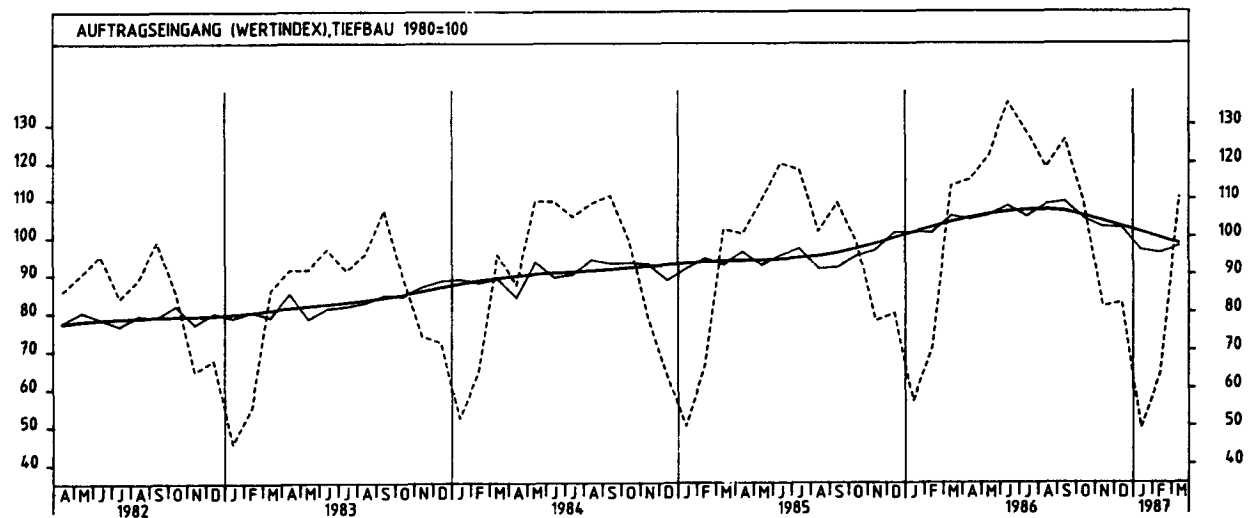
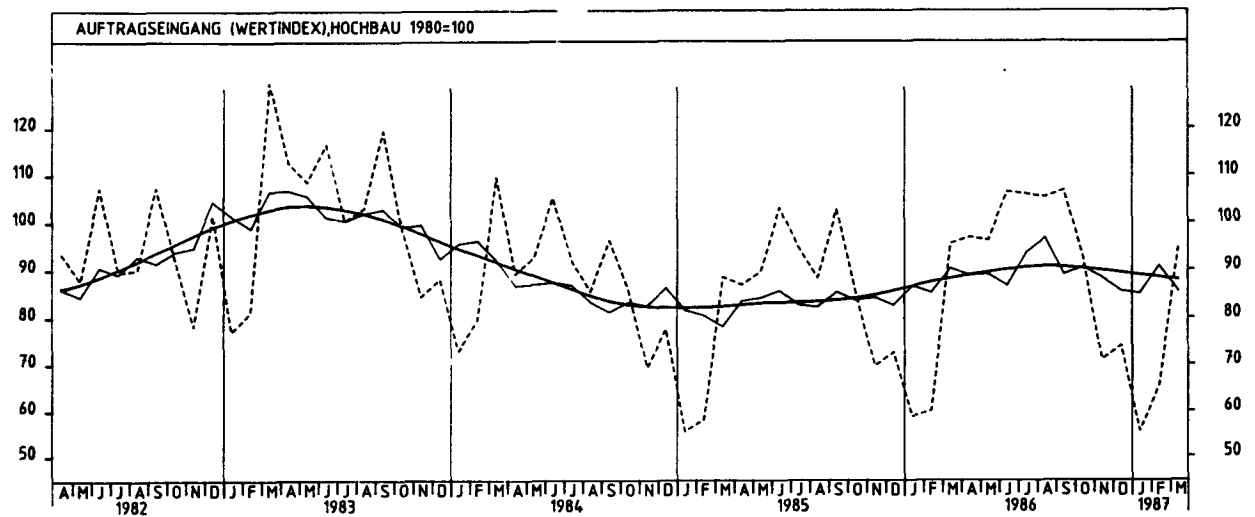
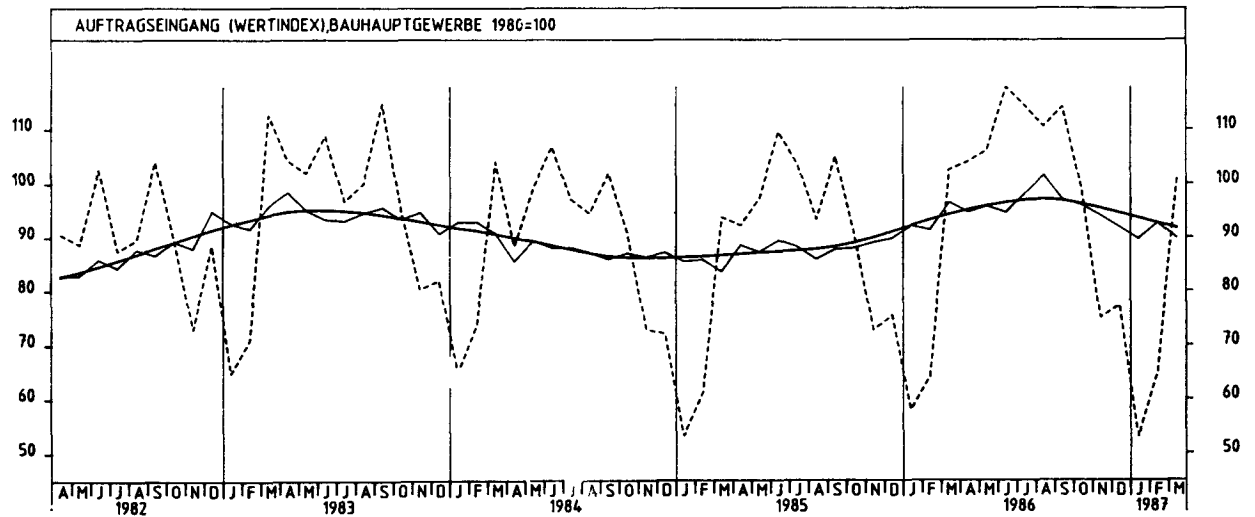
## 4 AUFTRAGSEINGANG IM VERARBEITENDEN GEWERBE UND IM BAUHAUPTGEWERBE

4.1 WERTINDEX (1980 = 100)

JAHR	MONAT	ORIGINALWERT			KALENDERBEREINIGTER WERT		KALENDER- UND SAISON- BEREINIGTER WERT		GLATTE KOMPONENTE	
		1980=100	VERAENDERUNG VORJAHR	IN O/O GEGEN VORMONAT	1980=100	VERAENDERUNG IN O/O GEGEN VORMONAT	1980=100	VERAENDERUNG IN O/O GEGEN VORMONAT		
BAUHAUPTGEWERBE										
1986	MAR	102,6	+ 9,4	+59,8	104,9	+52,7	96,6	+ 5,7	94,2	
	APR	104,1	+12,8	+ 1,5	103,6	- 1,2	94,7	- 2,0	95,1	
	MAI	106,2	+ 9,0	+ 2,0	106,0	+ 2,3	95,9	+ 1,3	95,9	
	JUN	117,9	+ 7,6	+11,0	120,2	+13,4	94,7	- 1,3	96,5	
	JUL	114,4	+10,3	- 3,0	110,9	- 7,7	98,2	+ 3,7	96,9	
	AUG	110,5	+18,3	- 3,4	108,6	- 2,1	101,6	+ 3,5	97,1	
	SEP	114,2	+ 8,7	+ 3,3	114,7	+ 5,6	97,0	- 4,5	96,8	
	OKT	99,1	+ 9,5	-13,2	95,0	-17,2	96,1	- 0,9	96,2	
	NOV	75,0	+ 3,0	-24,3	78,9	-16,9	94,1	- 2,1	95,4	
	DEZ	77,3	+ 2,5	+ 3,1	76,9	- 2,5	92,0	- 2,2	94,5	
	1987	JAN	53,1	- 8,4	-31,3	52,2	-32,1	89,7	- 2,5	93,6
		FEB	64,9	+ 1,1	+22,2	70,1	+34,3	92,8	+ 3,5	92,7
MAR		100,9	- 1,7	+55,5	98,9	+41,1	89,9	- 3,1	91,7	
HOCHBAU										
1986	MAR	95,6	+ 8,0	+59,1	97,5	+51,9	90,3	+ 6,0	88,1	
	APR	96,9	+11,5	+ 1,4	96,7	- 0,8	88,9	- 1,6	88,8	
	MAI	96,3	+ 7,5	- 0,6	95,9	- 0,8	89,1	+ 0,2	89,5	
	JUN	106,5	+ 3,3	+10,6	108,5	+13,1	86,6	- 2,8	90,0	
	JUL	106,0	+11,9	- 0,5	103,2	- 4,9	93,6	+ 8,1	90,5	
	AUG	105,3	+19,3	- 0,7	103,3	+ 0,1	96,7	+ 3,3	90,7	
	SEP	106,8	+ 4,0	+ 1,4	107,0	+ 3,6	89,0	- 8,0	90,5	
	OKT	92,7	+ 8,7	-13,2	89,7	-16,2	90,5	+ 1,7	90,2	
	NOV	71,0	+ 1,9	-23,4	73,9	-17,6	88,3	- 2,4	89,8	
	DEZ	74,0	+ 1,9	+ 4,2	72,8	- 1,5	85,5	- 3,2	89,3	
	1987	JAN	55,4	- 5,8	-25,1	54,1	-25,7	85,0	- 0,6	88,8
		FEB	65,6	+ 9,2	+18,4	71,1	+31,4	90,9	+ 6,9	88,4
MAR		94,9	- 0,7	+44,7	93,1	+30,9	85,5	- 5,9	87,7	
WOHNUNGSBAU										
1986	MAR	78,6	- 7,0	+54,4	80,9	+50,4	67,5	- 2,0	67,0	
	APR	75,2	+ 2,3	- 4,3	74,9	- 7,4	67,0	- 0,7	66,5	
	MAI	72,5	- 1,6	- 3,6	76,5	+ 2,1	68,1	+ 1,6	66,1	
	JUN	84,0	- 1,2	+15,9	84,9	+11,0	64,1	- 5,9	65,7	
	JUL	67,5	- 7,0	-19,6	64,8	-23,7	65,2	+ 1,7	65,0	
	AUG	61,4	-13,8	- 9,0	60,2	- 7,1	62,3	- 4,4	64,3	
	SEP	73,9	- 9,0	+20,4	72,8	+20,9	62,2	- 0,2	63,5	
	OKT	65,9	- 7,7	-10,8	62,7	-13,9	62,5	+ 0,5	62,9	
	NOV	53,8	- 3,8	-18,4	56,3	-10,2	65,2	+ 4,3	62,1	
	DEZ	50,2	-12,6	- 6,7	50,7	- 9,9	59,1	- 9,4	61,4	
	1987	JAN	33,7	-22,4	-32,9	33,4	-34,1	60,3	+ 2,0	60,6
		FEB	44,7	-12,2	+32,6	47,7	+42,8	61,0	+ 1,2	59,9
MAR		73,1	- 7,0	+63,5	70,6	+48,0	57,5	- 5,7	59,2	
TIEFBAU										
1986	MAR	113,7	+11,4	+61,0	115,0	+50,9	105,6	+ 4,3	103,9	
	APR	115,5	+14,5	+ 1,6	115,3	+ 0,3	104,8	- 0,8	105,0	
	MAI	122,0	+11,2	+ 5,6	120,2	+ 4,2	105,9	+ 1,0	105,9	
	JUN	136,1	+13,5	+11,6	138,9	+15,6	108,2	+ 2,2	106,6	
	JUL	127,8	+ 8,4	- 6,1	124,1	-10,7	105,4	- 2,6	107,0	
	AUG	118,7	+16,9	- 7,1	116,3	- 6,3	108,6	+ 3,0	107,1	
	SEP	126,0	+15,6	+ 6,1	127,3	+ 9,5	109,4	+ 0,7	106,7	
	OKT	109,2	+10,6	-13,3	104,9	-17,6	105,0	- 4,0	105,5	
	NOV	81,5	+ 4,8	-25,4	85,4	-18,6	102,7	- 2,2	104,2	
	DEZ	82,6	+ 3,6	+ 1,3	82,8	- 3,0	102,6	- 0,1	102,8	
	1987	JAN	49,4	-12,9	-40,2	48,7	-41,2	96,5	- 5,9	101,3
		FEB	63,7	- 9,8	+28,9	68,6	+40,9	95,7	- 0,8	99,7
MAR		110,4	- 2,9	+73,3	108,0	+57,4	97,4	+ 1,8	98,0	
STRASSENBAU										
1986	MAR	96,9	- 2,5	+105,3	95,7	+84,0	91,8	- 3,9	95,7	
	APR	117,3	+13,3	+21,1	118,2	+23,5	100,5	+ 9,5	96,1	
	MAI	114,0	- 6,2	- 2,8	111,2	- 5,9	91,9	- 8,6	96,4	
	JUN	137,5	+ 4,9	+20,6	138,8	+24,8	98,0	+ 6,6	96,7	
	JUL	122,5	- 4,7	-10,9	119,0	-14,3	90,8	- 7,3	96,9	
	AUG	128,0	+22,3	+ 4,5	127,0	+ 6,7	106,9	+17,7	97,2	
	SEP	125,8	+ 5,6	- 1,7	129,0	+ 1,6	99,4	- 7,0	97,3	
	OKT	98,6	- 6,6	-21,6	94,7	-26,6	90,5	- 9,0	97,1	
	NOV	72,5	+15,3	-26,5	76,6	-19,1	100,6	+11,2	96,8	
	DEZ	65,3	+ 5,7	- 9,9	64,9	-15,3	98,0	- 2,6	96,5	
	1987	JAN	29,0	-17,6	-55,6	30,5	-53,0	92,7	- 5,4	96,1
		FEB	44,3	- 6,1	+52,8	48,0	+57,4	92,5	- 0,2	95,7
MAR		100,1	+ 3,3	+126,0	97,9	+104,0	95,3	+ 3,0	95,3	



4 AUFTRAGSEINGANG IM VERARBEITENDEN GEWERBE UND IM BAUHAUPTGEWERBE



## 4 AUFTRAGSEINGANG IM VERARBEITENDEN GEWERBE UND IM BAUHAUPTGEWERBE

## 4.2 VOLUMENINDEX (1980 = 100)

JAHR	MONAT	ORIGINALWERT			KALENDERBEREINIGTER WERT		KALENDER- UND SAISONBEREINIGTER WERT		GLATTE KOMPONENTE
		1980=100	VERÄNDERUNG IN O/O GEGEN VORJAHR VORMONAT		1980=100	VERÄNDERUNG IN O/O GEGEN VORMONAT	1980=100	VERÄNDERUNG IN O/O GEGEN VORMONAT	
VERARBEITENDES GEWERBE (OHNE NAHRUNGS- UND GENUSSMITTELGEWERBE) INSGESAMT									
1986	APR	117,8	+ 7,8	+ 6,2	116,4	+ 2,9	110,6	+ 4,0	108,8
	MAI	101,1	- 5,2	-14,2	104,6	-10,1	107,9	- 2,4	108,6
	JUN	108,5	+ 7,3	+ 7,3	110,5	+ 5,6	109,9	+ 1,9	108,4
	JUL	107,4	- 0,3	- 1,0	101,7	- 6,0	108,3	- 1,5	108,2
	AUG	91,7	- 3,0	-14,6	91,8	- 9,7	108,1	- 0,2	107,9
	SEP	110,9	+ 2,9	+20,9	110,4	+20,3	108,9	+ 0,7	107,6
	OKT	116,0	- 2,4	+ 4,6	109,6	- 0,7	106,0	- 2,7	107,2
	NOV	103,6	- 5,3	-10,7	110,3	+ 0,6	106,1	+ 0,1	106,8
	DEZ	104,0	+ 1,3	+ 0,4	103,9	- 5,8	107,0	+ 0,8	106,5
	JAN	101,9	- 8,4	- 2,0	101,0	- 2,8	103,8	- 3,0	106,2
	FEB	107,9	- 1,7	+ 5,9	115,8	+14,7	106,4	+ 2,5	106,0
	MAR	115,9	+ 4,5	+ 7,4	113,3	- 2,2	106,8	+ 0,4	105,6
	APR	110,2	- 6,5	- 4,9	110,8	- 2,2	104,6	- 2,1	105,3
VERARBEITENDES GEWERBE (OHNE NAHRUNGS- UND GENUSSMITTELGEWERBE) INLAND									
1986	APR	109,3	+ 9,7	+ 5,7	108,5	+ 3,1	102,9	+ 4,1	101,0
	MAI	95,8	- 0,7	-12,4	99,0	- 8,8	101,3	- 1,6	101,1
	JUN	100,9	+ 9,1	+ 5,3	102,3	+ 3,3	101,7	+ 0,4	101,0
	JUL	100,7	+ 0,7	- 0,2	95,8	- 6,4	100,5	- 1,2	101,0
	AUG	88,5	+ 1,8	-12,1	88,5	- 7,6	102,1	+ 1,6	100,9
	SEP	105,9	+ 5,3	+19,7	105,6	+19,3	102,2	+ 0,1	100,7
	OKT	108,6	- 1,9	+ 2,5	103,0	- 2,5	98,6	- 3,5	100,4
	NOV	95,9	- 4,2	-11,7	101,7	- 1,3	98,9	+ 0,3	100,0
	DEZ	95,9	+ 2,8	+ 0,0	95,2	- 6,4	100,1	+ 1,2	99,8
	JAN	92,8	- 7,8	- 3,2	92,0	- 3,4	96,9	- 3,2	99,5
	FEB	100,3	+ 1,4	+ 8,1	107,8	+17,2	100,7	+ 3,9	99,3
	MAR	108,9	+ 5,3	+ 8,6	106,4	- 1,3	100,1	- 0,6	99,0
	APR	102,0	- 6,7	- 6,3	102,8	- 3,4	97,1	- 3,0	98,6
VERARBEITENDES GEWERBE (OHNE NAHRUNGS- UND GENUSSMITTELGEWERBE) AUSLAND									
1986	APR	136,4	+ 4,8	+ 7,4	135,0	+ 5,0	128,2	+ 5,8	125,4
	MAI	112,2	-12,5	-17,7	115,2	-14,7	121,6	- 5,1	124,8
	JUN	125,0	+ 4,7	+11,4	127,9	+11,0	127,9	+ 5,2	124,3
	JUL	122,2	- 1,6	- 2,2	115,9	- 9,4	125,1	- 2,2	123,7
	AUG	98,7	-10,6	-19,2	99,0	-14,6	121,0	- 3,3	123,2
	SEP	121,6	- 1,2	+23,2	121,2	+22,4	123,5	+ 2,1	122,7
	OKT	131,9	- 3,2	+ 8,5	125,2	+ 3,3	122,2	- 1,1	122,1
	NOV	120,4	- 6,9	- 8,7	127,5	+ 1,8	121,4	- 0,7	121,5
	DEZ	121,5	- 1,1	+ 0,9	121,2	- 4,9	122,6	+ 1,0	121,1
	JAN	122,0	- 8,8	+ 0,4	120,8	- 0,3	116,7	- 3,2	120,8
	FEB	124,9	- 6,4	+ 2,4	134,1	+11,0	118,7	+ 0,0	120,5
	MAR	131,2	+ 3,3	+ 5,0	128,4	- 4,3	122,0	+ 2,8	120,1
	APR	127,9	- 6,2	- 2,5	128,2	- 0,2	120,2	- 1,5	119,7
GRUNDSTOFF- UND PRODUKTIONSSEKTORGEWERBE INSGESAMT									
1986	APR	114,2	+ 6,6	+11,2	112,5	+ 6,0	106,2	+ 2,8	104,7
	MAI	99,7	- 7,3	-12,7	106,4	- 5,4	104,3	- 1,8	104,6
	JUN	106,5	+ 2,0	+ 6,8	108,8	+ 2,3	103,7	- 0,6	104,5
	JUL	108,6	- 0,9	+ 2,0	102,4	- 5,9	104,9	+ 1,2	104,4
	AUG	93,8	- 2,6	-13,6	92,7	- 9,5	105,4	+ 0,5	104,3
	SEP	106,1	+ 2,0	+13,1	104,8	+13,1	105,5	+ 0,1	104,2
	OKT	112,4	- 3,3	+ 5,9	105,9	+ 1,0	102,7	- 2,7	104,1
	NOV	99,1	- 3,1	-11,8	104,7	- 1,1	104,1	+ 1,4	104,0
	DEZ	95,0	+ 1,6	- 4,1	96,9	- 7,4	104,1	+ 0,0	103,9
	JAN	99,8	- 8,3	+ 5,1	99,1	+ 2,3	101,3	- 2,7	103,7
	FEB	104,0	+ 2,7	+ 4,2	111,0	+12,0	105,8	+ 4,4	103,5
	MAR	110,1	+ 7,2	+ 5,9	106,6	- 4,0	104,0	- 1,7	103,4
	APR	106,7	- 6,6	- 3,1	108,4	+ 1,7	102,1	- 1,8	103,2
GRUNDSTOFF- UND PRODUKTIONSSEKTORGEWERBE INLAND									
1986	APR	103,3	+ 6,3	+10,8	101,4	+ 5,2	96,8	+ 2,1	96,0
	MAI	92,2	- 5,7	-10,7	98,2	- 3,2	96,0	- 0,8	96,0
	JUN	99,2	+ 3,8	+ 7,6	101,7	+ 3,6	95,7	- 0,3	95,9
	JUL	101,7	- 0,2	+ 2,5	95,7	- 5,9	96,2	+ 0,5	95,9
	AUG	88,8	- 1,4	-12,7	88,3	- 7,7	96,9	+ 0,7	95,8
	SEP	99,7	+ 2,5	+12,3	98,4	+11,4	96,4	- 0,5	95,7
	OKT	104,7	- 2,8	+ 5,0	98,8	+ 0,4	94,3	- 2,2	95,6
	NOV	91,7	- 3,0	-12,4	97,2	- 1,6	95,4	+ 1,2	95,5
	DEZ	85,0	+ 3,4	- 7,3	86,1	-11,4	95,6	+ 0,2	95,3
	JAN	89,2	- 6,9	+ 4,9	88,9	+ 3,3	93,8	- 1,9	95,1
	FEB	91,4	+ 1,9	+ 2,5	97,6	+ 9,8	96,3	+ 2,7	94,9
	MAR	98,4	+ 5,6	+ 7,7	95,2	- 2,5	94,3	- 2,1	94,7
	APR	97,4	- 5,7	- 1,0	98,5	+ 3,5	93,9	- 0,4	94,5
GRUNDSTOFF- UND PRODUKTIONSSEKTORGEWERBE AUSLAND									
1986	APR	137,5	+ 7,6	+11,3	136,8	+ 8,3	127,1	+ 5,1	123,5
	MAI	116,4	- 8,9	-15,3	123,3	- 9,9	122,2	- 3,9	123,3
	JUN	122,3	- 0,8	+ 5,1	124,1	+ 0,6	121,6	- 0,5	123,1
	JUL	123,6	- 1,5	+ 1,1	117,6	- 5,2	123,7	+ 1,7	123,0
	AUG	104,7	- 4,2	-15,3	102,2	-13,1	123,5	- 0,2	122,8
	SEP	120,2	+ 1,4	+14,8	119,9	+17,3	125,5	+ 1,6	122,8
	OKT	129,3	- 3,7	+ 7,6	121,9	+ 1,7	121,0	- 3,6	122,7
	NOV	115,3	- 3,2	-10,8	120,3	- 1,3	122,8	+ 1,5	122,8
	DEZ	116,8	- 0,8	+ 1,3	120,5	+ 0,2	123,3	+ 0,4	122,7
	JAN	123,4	- 9,9	+ 5,7	121,8	+ 1,1	117,9	- 4,4	122,7
	FEB*	132,2	+ 4,8	+ 7,1	140,8	+15,6	127,1	+ 7,8	122,6
	MAR	135,9	+10,0	+ 2,8	132,2	- 6,1	126,0	- 0,9	122,6
	APR	127,4	- 7,3	- 6,3	129,9	- 1,7	120,1	- 4,7	122,6

## 4 AUFTRAGSEINGANG IM VERARBEITENDEN GEWERBE UND IM BAUHAUPTGEWERBE

## 4.2 VOLUMENINDEX (1980 = 100)

JAHR	MONAT	ORIGINALWERT			KALENDERBEREINIGTER WERT		KALENDER- UND SAISON- BEREINIGTER WERT		GLATTE KOMPONENTE
		1980=100	VERÄNDERUNG VORJAHR	IN O/O GEGEN VORMONAT	1980=100	VERÄNDERUNG IN O/O GEGEN VORMONAT	1980=100	VERÄNDERUNG IN O/O GEGEN VORMONAT	1980=100
INVESTITIONSGÜTER PRODUZIERENDES GEWERBE INSGESAMT									
1986	APR	122,1	+ 8,4	+ 5,1	120,9	+ 3,1	116,5	+ 5,1	114,1
	MAI	105,8	- 4,2	-13,3	107,3	-11,2	113,1	- 2,9	113,8
	JUN	115,1	+10,2	+ 8,8	116,8	+ 8,9	116,9	+ 3,4	113,4
	JUL	112,6	- 0,8	- 2,2	107,1	- 8,3	112,7	- 3,6	112,9
	AUG	92,7	- 3,4	-17,7	93,5	-12,7	112,3	- 0,4	112,4
	SEP	111,2	+ 1,5	+20,0	111,1	+18,8	112,5	+ 0,2	111,8
	OKT	116,2	- 4,2	+ 4,5	110,2	- 0,8	109,4	- 2,8	111,0
	NOV	108,1	- 7,3	- 7,0	115,3	+ 4,6	109,3	- 0,1	110,2
	DEZ	115,5	- 0,2	+ 6,8	113,6	- 1,5	110,6	+ 1,2	109,7
	JAN	105,7	- 9,4	- 8,5	104,8	- 7,7	106,8	- 3,4	109,2
	FEB	111,7	- 5,3	+ 5,7	120,2	+14,7	108,1	+ 1,2	108,8
	MAR	117,7	+ 1,3	+ 5,4	115,4	- 4,0	109,6	+ 1,4	108,2
	APR	112,8	- 7,6	- 4,2	112,7	- 2,3	107,4	- 2,0	107,6
INVESTITIONSGÜTER PRODUZIERENDES GEWERBE INLAND									
1986	APR	115,5	+13,2	+ 3,8	115,2	+ 3,0	110,7	+ 5,2	107,8
	MAI	103,5	+ 3,9	-10,4	104,7	- 9,1	108,6	- 1,9	107,7
	JUN	109,0	+12,7	+ 5,3	110,0	+ 5,1	109,6	+ 0,9	107,6
	JUL	107,1	+ 0,3	- 1,7	102,6	- 6,7	105,9	- 3,4	107,3
	AUG	91,4	+ 4,7	-14,7	91,7	-10,6	108,8	- 2,7	107,0
	SEP	108,0	+ 5,4	+18,2	108,2	+18,0	108,0	- 0,7	106,5
	OKT	109,1	- 4,3	+ 1,0	104,0	- 3,9	102,8	- 4,8	105,7
	NOV	99,9	- 6,2	- 8,4	105,8	+ 1,7	103,3	+ 0,5	105,1
	DEZ	109,8	+ 0,9	+ 9,9	107,6	+ 1,7	104,9	+ 1,5	104,6
	JAN	96,9	- 9,7	-11,7	95,9	-10,9	100,5	- 4,2	104,2
	FEB	107,1	+ 0,1	+10,5	115,5	+20,4	105,5	+ 5,0	103,8
	MAR	114,2	+ 2,6	+ 6,6	112,0	- 3,0	105,2	- 0,3	103,3
	APR	105,1	- 9,0	- 8,0	105,5	- 5,8	100,7	- 4,3	102,6
INVESTITIONSGÜTER PRODUZIERENDES GEWERBE AUSLAND									
1986	APR	133,0	+ 2,4	+ 7,0	131,6	+ 5,4	127,1	+ 6,5	124,6
	MAI	109,6	-14,8	-17,6	110,6	-16,0	119,6	- 5,9	123,9
	JUN	125,5	+ 7,2	+14,5	128,8	+16,5	129,7	+ 8,4	123,1
	JUL	122,1	- 1,9	- 2,7	115,9	-10,0	124,1	- 4,3	122,3
	AUG	94,7	-14,2	-22,4	96,1	-17,1	118,0	- 4,9	121,5
	SEP	116,7	- 4,1	+23,2	116,7	+21,4	120,2	+ 1,9	120,7
	OKT	128,2	- 3,8	+ 9,9	122,3	+ 4,8	120,9	+ 0,6	119,8
	NOV	121,7	- 8,8	- 5,1	129,2	+ 5,6	118,7	- 1,8	118,8
	DEZ	125,0	- 1,9	+ 2,7	122,9	- 4,9	120,2	+ 1,3	118,3
	JAN	120,5	- 8,7	- 3,6	119,6	- 2,7	117,0	- 2,7	117,8
	FEB	119,3	-12,2	- 1,0	128,5	+ 7,4	112,6	- 3,8	117,3
	MAR	123,7	- 0,5	+ 3,7	121,6	- 5,4	118,1	+ 4,9	116,7
	APR	125,6	- 5,6	+ 1,5	124,5	+ 2,4	118,2	+ 0,1	116,1
VERBRAUCHSGÜTER PRODUZIERENDES GEWERBE INSGESAMT									
1986	APR	111,4	+ 7,3	+ 2,9	110,3	- 0,9	101,0	+ 3,2	100,0
	MAI	89,6	- 5,1	-19,6	95,3	-13,6	99,2	- 1,8	100,1
	JUN	92,8	+ 7,2	+ 3,6	94,8	- 0,5	99,8	+ 0,6	100,3
	JUL	91,2	+ 2,5	- 1,7	86,0	- 9,3	100,9	+ 1,1	100,5
	AUG	86,0	- 1,0	- 5,7	85,5	- 0,6	100,5	- 0,4	100,6
	SEP	116,7	+ 8,1	+35,7	115,4	+35,0	103,6	+ 3,1	100,7
	OKT	119,8	+ 3,1	+ 2,7	113,7	- 1,5	101,4	- 2,1	100,8
	NOV	97,3	- 2,9	-18,8	102,6	- 9,8	99,3	- 2,1	100,8
	DEZ	84,6	+ 4,3	-13,1	85,7	-16,5	100,5	+ 1,2	100,8
	JAN	94,0	- 5,6	+11,1	92,9	+ 8,4	98,5	- 2,0	100,8
	FEB	103,0	+ 2,0	+ 9,6	110,2	+18,6	101,4	+ 2,9	100,9
	MAR	118,8	+ 9,7	+15,3	115,5	+ 4,8	102,1	+ 0,7	100,8
	APR	107,2	- 3,8	- 9,8	109,6	- 5,1	100,2	- 1,9	100,8
VERBRAUCHSGÜTER PRODUZIERENDES GEWERBE INLAND									
1986	APR	103,5	+ 6,3	+ 3,9	102,4	+ 0,1	94,1	+ 3,4	93,5
	MAI	84,4	- 4,6	-18,5	89,6	-12,5	93,0	- 1,2	93,7
	JUN	86,2	+ 7,3	+ 2,1	88,1	- 1,7	93,5	+ 0,5	93,9
	JUL	86,3	+ 3,0	+ 0,1	81,3	- 7,7	94,6	+ 1,2	94,1
	AUG	81,9	- 0,4	- 5,1	81,6	+ 0,4	94,4	- 0,2	94,3
	SEP	109,1	+ 8,2	+33,2	108,3	+32,7	97,1	+ 2,9	94,5
	OKT	111,9	+ 3,7	+ 2,6	106,1	- 2,0	95,2	- 2,0	94,6
	NOV	92,1	- 2,1	-17,7	97,3	- 8,3	93,3	- 2,0	94,7
	DEZ	80,1	+ 5,3	-13,0	81,1	-16,6	94,4	+ 1,2	94,7
	JAN	88,2	- 5,4	+10,1	87,4	+ 7,8	92,5	- 2,0	94,8
	FEB	96,2	+ 2,6	+ 9,1	103,1	+18,0	95,3	+ 3,0	94,8
	MAR	109,9	+10,3	+14,2	107,1	+ 3,9	96,0	+ 0,7	94,8
	APR	100,6	- 2,8	- 8,5	102,2	- 4,6	94,0	- 2,1	94,8
VERBRAUCHSGÜTER PRODUZIERENDES GEWERBE AUSLAND									
1986	APR	154,5	+10,7	- 0,8	153,4	- 3,9	138,7	+ 3,0	135,6
	MAI	118,0	- 6,8	-23,6	125,9	-17,9	133,1	- 4,0	135,5
	JUN	129,3	+ 6,4	+ 9,6	132,1	+ 4,9	135,2	+ 1,6	135,4
	JUL	118,6	+ 0,6	- 8,3	112,2	-15,1	135,5	+ 0,2	135,3
	AUG	108,3	- 4,4	- 8,7	106,5	- 5,1	134,0	- 1,1	135,1
	SEP	158,4	+ 6,9	+46,3	155,9	+46,4	139,2	+ 3,9	135,0
	OKT	162,8	+ 0,7	+ 2,8	154,8	- 0,7	135,1	- 2,9	134,8
	NOV	125,7	- 6,1	-22,8	131,6	-15,0	131,9	- 2,4	134,7
	DEZ	110,2	+ 1,5	-12,3	112,7	-14,4	135,0	+ 2,4	134,5
	JAN	126,1	- 6,1	+14,4	123,7	+ 9,8	131,7	- 2,4	134,4
	FEB	140,2	+ 0,0	+11,2	149,4	+20,8	134,8	+ 2,4	134,3
	MAR	168,2	+ 8,0	+20,0	163,0	+ 9,1	137,0	+ 1,6	134,2
	APR	143,4	- 7,2	-14,7	148,8	- 8,7	133,3	- 2,7	134,2

## 4.2 VOLUMENINDEX (1980 = 100)

JAHR	MONAT	ORIGINALWERT			KALENDERBEREINIGTER WERT		KALENDER- UND SAISONBEREINIGTER WERT		GLATTE KOMPONENTE
		1980=100	VERÄNDERUNG IN O/O GEGEN VORJAHR	VERÄNDERUNG IN O/O GEGEN VORMONAT	1980=100	VERÄNDERUNG IN O/O GEGEN VORMONAT	1980=100	VERÄNDERUNG IN O/O GEGEN VORMONAT	
HOCHOFEN-, STAHL-UND WARMWALZWERKE (OHNE HERSTELLUNG VON PRAEZISIONSSTAHLROHREN) INSGESAMT									
1986	APR	97,5	+ 8,7	+ 5,9	95,7	+ 0,1	91,1	+ 2,1	89,4
	MAI	81,1	- 9,9	-16,8	88,9	- 7,1	88,0	- 3,4	88,9
	JUN	90,6	+ 5,0	+11,7	92,3	+ 3,8	89,3	+ 1,5	88,4
	JUL	87,2	- 4,7	- 3,8	81,8	-11,4	87,7	- 1,8	87,9
	AUG	77,8	- 3,6	-10,8	75,6	- 2,6	89,5	+ 2,1	87,3
	SEP	83,2	+ 4,9	+ 6,9	81,3	+ 7,5	86,4	- 3,5	86,7
	OKT	86,9	-10,8	+ 4,4	81,2	- 0,1	82,7	- 4,3	86,0
	NOV	80,4	- 8,3	- 7,5	84,5	+ 4,1	85,5	+ 3,4	85,3
	DEZ	82,5	- 2,4	+ 2,6	85,5	+ 1,2	86,1	+ 0,7	84,6
1987	JAN	85,5	-14,2	+ 3,6	84,7	- 0,9	81,6	- 5,2	83,9
	FEB	90,2	- 0,9	+ 5,5	95,7	+13,0	85,9	+ 5,3	83,1
	MAR	94,1	+ 2,2	+ 4,3	90,2	- 5,7	83,4	- 2,9	82,4
	APR	80,6	-17,3	-14,3	83,5	- 7,4	79,3	- 4,9	81,6
HOCHOFEN-, STAHL-UND WARMWALZWERKE (OHNE HERSTELLUNG VON PRAEZISIONSSTAHLROHREN) INLAND									
1986	APR	97,8	+ 8,5	+ 6,0	96,6	+ 1,5	89,5	+ 1,1	87,2
	MAI	80,9	- 6,9	-17,3	85,1	-11,9	86,5	- 3,4	86,6
	JUN	85,2	+ 5,8	+ 5,3	86,6	+ 1,8	87,6	+ 1,3	86,0
	JUL	84,2	- 3,1	- 1,2	79,7	- 8,0	86,1	- 1,7	85,3
	AUG	81,1	+ 2,7	- 3,7	79,9	+ 0,3	89,4	+ 3,8	84,5
	SEP	77,8	- 8,0	- 4,1	76,5	- 4,3	81,8	- 8,5	83,6
	OKT	79,4	-18,1	+ 2,1	74,4	- 2,7	75,6	- 7,6	82,5
	NOV	76,8	-14,3	- 3,3	81,3	+ 9,3	79,5	+ 5,2	81,6
	DEZ	75,4	- 5,0	- 1,8	76,6	- 5,8	81,3	+ 2,3	80,7
1987	JAN	82,4	-12,5	+ 9,3	81,3	+ 6,1	79,1	- 2,7	79,7
	FEB	90,1	+ 2,0	+ 9,3	96,2	+18,3	84,3	+ 6,6	78,8
	MAR	87,6	- 5,1	- 2,8	85,0	-11,6	77,8	- 7,7	77,7
	APR	78,1	-20,1	-10,8	79,9	- 6,0	73,6	- 5,4	76,7
HOCHOFEN-, STAHL-UND WARMWALZWERKE (OHNE HERSTELLUNG VON PRAEZISIONSSTAHLROHREN) AUSLAND									
1986	APR	97,2	+ 9,6	+ 5,3	95,4	- 0,2	95,6	+ 7,1	93,9
	MAI	81,9	-13,8	-15,7	93,2	- 2,3	91,2	- 4,6	93,8
	JUN	101,6	+ 5,2	+24,1	103,5	+11,1	93,9	+ 3,0	93,5
	JUL	93,3	- 6,5	- 8,2	87,4	-15,6	91,2	- 2,9	93,3
	AUG	71,6	-14,7	-23,3	68,9	-21,2	89,7	- 1,6	93,2
	SEP	94,5	+ 1,9	+32,0	92,2	+33,8	95,7	+ 6,7	93,4
	OKT	102,7	+ 4,7	+ 8,7	96,8	+ 5,0	97,3	+ 1,7	93,3
	NOV	87,9	+ 4,4	-14,4	91,0	- 6,0	97,1	- 0,2	93,1
	DEZ	96,8	+ 2,2	+10,1	100,9	+10,9	95,8	- 1,3	92,8
1987	JAN	92,0	-16,7	- 5,0	91,3	- 9,5	86,4	- 9,8	92,5
	FEB	91,0	- 5,7	- 1,1	96,2	+ 5,4	89,2	+ 3,2	92,2
	MAR	107,7	+16,7	+18,4	102,7	+ 6,8	96,3	+ 8,0	92,0
	APR	86,2	-11,3	-20,0	90,3	-12,1	90,4	- 6,1	91,6
CHEMISCHE INDUSTRIE INSGESAMT									
1986	APR	123,7	+ 4,0	+10,3	121,6	+ 5,0	116,0	+ 3,1	114,8
	MAI	109,9	- 7,5	-11,2	115,6	- 4,9	114,1	- 1,6	114,8
	JUN	116,5	+ 0,2	+ 6,0	120,7	+ 4,4	114,2	+ 0,1	114,7
	JUL	118,7	- 1,2	+ 1,9	112,0	- 7,2	115,2	+ 0,9	114,8
	AUG	102,6	- 1,7	-13,6	102,0	- 8,9	116,1	+ 0,8	114,9
	SEP	117,4	+ 3,8	+14,4	115,7	+13,4	116,7	+ 0,5	115,0
	OKT	123,0	- 0,1	+ 4,8	116,9	+ 1,0	115,9	- 0,7	115,2
	NOV	108,2	- 3,5	-12,0	114,2	- 2,3	114,7	- 1,0	115,4
	DEZ	106,6	+ 1,9	- 1,5	107,3	- 6,0	114,9	+ 0,2	115,7
1987	JAN	115,2	- 6,2	+ 8,1	114,6	+ 6,8	113,3	- 1,4	116,0
	FEB	116,7	+ 3,7	+ 1,3	125,2	+ 9,2	118,0	+ 4,1	116,3
	MAR	124,2	+10,8	+ 6,4	120,0	- 4,2	117,5	- 0,4	116,6
	APR	121,0	- 2,2	- 2,6	123,2	+ 2,7	117,1	- 0,3	116,8
CHEMISCHE INDUSTRIE INLAND									
1986	APR	107,2	+ 3,5	+ 6,8	105,5	+ 2,4	103,7	+ 2,4	103,2
	MAI	98,9	- 5,4	- 7,7	103,6	- 1,8	103,3	- 0,4	103,2
	JUN	106,9	+ 0,7	+ 8,1	110,6	+ 6,8	102,4	- 0,9	103,3
	JUL	110,6	+ 0,3	+ 3,5	104,4	- 5,6	103,9	+ 1,5	103,5
	AUG	95,0	- 0,9	-14,1	95,1	- 8,9	104,7	+ 0,8	103,7
	SEP	108,0	+ 5,0	+13,7	107,0	+12,5	105,5	+ 0,8	103,9
	OKT	113,0	+ 0,7	+ 4,6	107,5	- 0,5	104,7	- 0,8	104,3
	NOV	98,9	- 1,8	-12,5	104,6	- 2,7	104,1	- 0,6	104,6
	DEZ	93,8	+ 3,6	- 5,2	93,7	-10,4	104,1	+ 0,0	105,0
1987	JAN	103,0	- 3,4	+ 9,8	102,6	+ 9,5	103,9	- 0,2	105,4
	FEB	103,3	+ 4,4	+ 0,3	111,1	+ 8,3	107,0	+ 3,0	105,9
	MAR	110,5	+10,1	+ 7,0	107,4	- 3,3	106,5	- 0,5	106,2
	APR	108,7	+ 1,4	- 1,6	109,3	+ 1,8	107,1	+ 0,6	106,6
CHEMISCHE INDUSTRIE AUSLAND									
1986	APR*	151,0	+ 4,9	+15,1	147,5	+ 8,5	137,4	+ 5,5	133,8
	MAI	128,1	- 9,9	-15,2	134,4	- 8,9	131,9	- 4,0	133,6
	JUN	132,1	- 0,6	+ 3,1	136,6	+ 1,6	133,5	+ 1,2	133,3
	JUL	132,1	- 3,1	+ 0,0	125,1	- 8,4	133,6	+ 0,1	133,2
	AUG	115,3	- 2,5	-12,7	113,5	- 9,3	134,7	+ 0,8	133,1
	SEP	133,0	+ 2,5	+15,4	130,8	+15,2	135,5	+ 0,6	133,1
	OKT	139,3	- 1,5	+ 4,7	132,5	+ 1,3	133,9	- 1,2	133,1
	NOV	123,6	- 5,6	-11,3	129,7	- 2,1	131,8	- 1,6	133,1
	DEZ	127,7	- 0,2	+ 3,3	129,3	- 0,3	133,1	+ 1,0	133,3
1987	JAN	135,6	- 9,3	+ 6,2	134,5	+ 4,0	128,8	- 3,2	133,5
	FEB	139,0	+ 3,0	+ 2,5	148,9	+10,7	136,2	+ 5,7	133,7
	MAR	146,9	+12,0	+ 5,7	141,3	- 5,1	136,2	+ 0,0	133,9
	APR	141,1	- 6,6	- 3,9	145,7	+ 3,1	133,7	- 1,8	133,9

## 4 AUFTRAGSEINGANG IM VERARBEITENDEN GEWERBE UND IM BAUHAUPTGEWERBE

## 4.2 VOLUMENINDEX (1980 = 100)

JAHR	MONAT	ORIGINALWERT			KALENDERBEREINIGTER WERT		KALENDER- UND SAISON- BEREINIGTER WERT		GLATTE KOMPONENTE
		1980=100	VERÄNDERUNG VORJAHR	IN O/O GEGEN VORMONAT	1980=100	VERÄNDERUNG IN O/O GEGEN VORMONAT	1980=100	VERÄNDERUNG IN O/O GEGEN VORMONAT	1980=100
<b>MASCHINENBAU INSGESAMT</b>									
1986	APR	111,5	+ 4,7	+ 1,4	111,5	+ 0,9	107,0	+ 2,9	105,1
	MAI	102,5	- 1,9	- 8,1	101,5	- 9,0	105,1	- 1,8	104,5
	JUN	108,3	+ 9,9	+ 5,7	109,1	+ 7,5	107,7	+ 2,5	103,8
	JUL	106,7	- 1,5	- 1,5	102,9	- 5,7	104,2	- 3,2	103,0
	AUG	85,0	- 8,6	-20,3	85,7	-16,7	101,3	- 2,8	102,1
	SEP	93,7	- 5,6	+10,2	93,6	+ 9,2	99,6	- 1,7	101,1
	OKT	98,0	-11,1	+ 4,6	93,0	- 0,6	95,5	- 4,1	99,8
	NOV	97,6	- 6,6	- 0,4	103,8	+11,6	101,1	+ 5,9	98,7
	DEZ	103,9	- 5,0	+ 6,5	101,0	- 2,7	98,2	- 2,9	97,8
	JAN	95,7	-12,4	- 7,9	94,0	- 6,9	94,8	- 3,5	96,9
	FEB	98,1	- 8,3	+ 2,5	105,8	+12,6	95,7	+ 0,9	96,1
	MAR	104,4	- 5,1	+ 6,4	103,1	- 2,6	96,4	+ 0,7	95,2
	APR	98,1	-12,0	- 6,0	98,4	- 4,6	93,6	- 2,9	94,2
<b>MASCHINENBAU INLAND</b>									
1986	APR	109,9	+13,7	- 1,5	110,8	- 0,2	107,1	+ 4,2	104,2
	MAI	110,0	+15,5	+ 0,1	107,2	- 3,2	107,7	+ 0,6	104,1
	JUN	109,6	+18,7	- 0,4	110,3	+ 2,9	107,1	- 0,6	103,8
	JUL	107,6	+ 2,4	- 1,8	104,5	- 5,3	102,4	- 4,4	103,3
	AUG	87,6	+ 0,9	-18,6	89,6	-14,3	103,0	+ 0,6	102,6
	SEP	94,9	- 0,9	+ 8,3	95,3	+ 6,4	99,0	- 3,9	101,6
	OKT	98,8	- 6,2	+ 4,1	94,9	- 0,4	96,6	- 2,4	100,1
	NOV	92,8	- 6,9	- 6,1	98,9	+ 4,2	98,8	+ 2,3	98,8
	DEZ	102,0	- 0,8	+ 9,9	96,1	- 2,8	97,7	- 1,1	97,7
	JAN	90,2	-11,1	-11,6	88,4	- 8,0	94,6	- 3,2	96,6
	FEB	96,6	- 4,7	+ 7,1	105,2	+19,0	97,1	+ 2,6	95,6
	MAR	102,8	- 7,9	+ 6,4	102,5	- 2,6	94,4	- 2,8	94,4
	APR	95,6	-13,0	- 7,0	95,0	- 7,3	90,9	- 3,7	93,0
<b>MASCHINENBAU AUSLAND</b>									
1986	APR	113,5	- 4,1	+ 5,1	112,3	+ 3,9	108,0	+ 3,3	106,2
	MAI	93,4	-19,4	-17,7	93,3	-16,9	101,4	- 6,1	105,0
	JUN	106,9	+ 0,7	+14,5	110,0	+17,9	110,3	+ 8,8	103,8
	JUL	105,7	- 5,7	- 1,1	101,0	- 8,2	106,1	- 3,8	102,7
	AUG	81,7	-18,9	-22,7	81,4	-19,4	98,9	- 6,8	101,6
	SEP	92,2	-11,1	+12,9	91,7	+12,7	99,9	+ 1,0	100,5
	OKT	97,1	-16,5	+ 5,3	93,0	+ 1,4	95,5	- 4,4	99,3
	NOV	103,3	- 6,3	+ 6,4	108,2	+16,3	103,0	+ 7,9	98,4
	DEZ	106,3	- 9,7	+ 2,9	105,2	- 2,8	97,9	- 5,0	97,8
	JAN	102,4	-13,7	- 3,7	101,1	- 3,9	95,1	- 2,9	97,4
	FEB	99,9	-12,3	- 2,4	107,2	+ 6,0	94,1	- 1,1	96,9
	MAR	106,3	- 1,6	+ 6,4	103,5	- 3,5	99,6	+ 5,8	96,4
	APR	101,3	-10,7	- 4,7	102,3	- 1,2	97,1	- 2,5	95,7
<b>STRASSENFAHRZEUGBAU INSGESAMT</b>									
1986	APR	146,7	+ 0,3	+ 7,2	145,5	+ 6,1	133,5	+ 5,8	135,7
	MAI	122,4	- 4,2	-16,6	126,6	-13,0	134,5	+ 0,7	135,8
	JUN	144,5	+24,8	+18,1	146,0	+15,3	147,8	+ 9,9	135,8
	JUL	131,0	- 1,1	- 9,3	124,7	-14,6	134,6	- 8,9	135,7
	AUG	105,9	+ 3,1	-19,2	105,4	-15,5	137,0	+ 1,8	135,6
	SEP	125,3	+ 0,1	+18,3	126,5	+20,0	134,2	- 2,0	135,2
	OKT	144,0	+ 8,3	+14,9	136,7	+ 8,1	140,3	+ 4,5	134,5
	NOV	125,9	-11,4	-12,6	133,1	- 2,6	126,2	-10,0	133,4
	DEZ	131,3	+ 5,3	+ 4,3	131,8	- 1,0	135,3	+ 7,2	133,0
	JAN	136,7	- 7,9	+ 4,1	135,3	+ 2,7	126,8	- 6,3	132,7
	FEB	145,6	- 5,3	+ 6,5	156,8	+15,9	129,2	+ 1,9	132,5
	MAR	144,9	+ 5,9	- 0,5	142,9	- 8,9	134,1	+ 3,8	131,7
	APR	140,0	- 4,6	- 3,4	139,8	- 2,2	129,5	- 3,4	130,8
<b>STRASSENFAHRZEUGBAU INLAND</b>									
1986	APR	136,9	+ 1,8	+ 3,6	135,8	+ 4,1	121,2	+ 6,9	121,4
	MAI	109,9	- 2,3	-19,7	116,2	-14,4	121,7	+ 0,4	121,5
	JUN	139,1	+35,0	+26,6	141,6	+21,9	138,1	+13,5	121,5
	JUL	110,1	- 3,8	-20,8	104,3	-26,3	117,9	-14,6	121,3
	AUG	91,3	+ 9,9	-17,1	89,7	-14,0	125,0	+ 6,0	121,3
	SEP	107,2	- 2,6	+17,4	106,7	+19,0	117,7	- 5,8	121,1
	OKT	127,8	- 1,5	+19,2	122,9	+15,2	121,4	+ 3,1	120,2
	NOV	107,2	-13,6	-16,1	110,7	- 9,9	111,5	- 8,2	119,6
	DEZ	119,8	+ 9,6	+11,8	120,8	+ 9,1	124,4	+11,6	119,9
	JAN	114,6	-12,2	- 4,3	113,5	- 6,0	109,2	-12,2	120,2
	FEB	144,8	+ 8,8	+26,4	155,2	+36,7	126,4	+15,8	120,7
	MAR	143,2	+ 8,4	- 1,1	138,9	-10,5	123,2	- 2,5	120,4
	APR	126,7	- 7,5	-11,5	128,7	- 7,3	116,5	- 5,4	120,0
<b>STRASSENFAHRZEUGBAU AUSLAND</b>									
1986	APR	156,6	+ 2,2	+10,4	155,3	+ 8,3	146,2	+ 4,9	150,4
	MAI	135,0	- 5,7	-13,8	138,1	-11,1	147,4	+ 0,8	150,7
	JUN	150,2	+16,5	+11,3	152,9	+10,7	158,7	+ 7,7	150,7
	JUL	152,1	+ 0,9	+ 1,3	144,8	- 5,3	150,7	- 5,0	150,5
	AUG	120,9	- 1,1	-20,5	120,7	-16,6	149,6	- 0,7	150,3
	SEP	144,0	+ 2,5	+19,1	146,5	+21,4	150,7	+ 0,7	149,9
	OKT	160,9	+18,3	+11,7	151,6	+ 3,5	160,2	+ 6,3	149,3
	NOV	145,3	- 9,4	- 9,7	154,5	+ 1,9	141,5	-11,7	147,7
	DEZ	143,5	+ 2,2	- 1,2	144,8	- 6,3	147,1	+ 4,0	146,7
	JAN	159,4	- 4,3	+11,1	157,2	+ 8,6	144,6	- 1,7	145,8
	FEB	146,6	-16,2	- 8,0	158,4	+ 0,8	132,1	- 8,6	144,9
	MAR	146,8	+ 3,5	+ 0,1	146,7	- 7,4	145,7	+10,3	143,5
	APR	153,8	- 1,8	+ 4,8	151,8	+ 3,5	143,5	- 1,5	142,1

## 4 AUFTRAGSEINGANG IM VERARBEITENDEN GEWERBE UND IM BAUHAUPTGEWERBE

## 4.2 VOLUMENINDEX (1980 = 100)

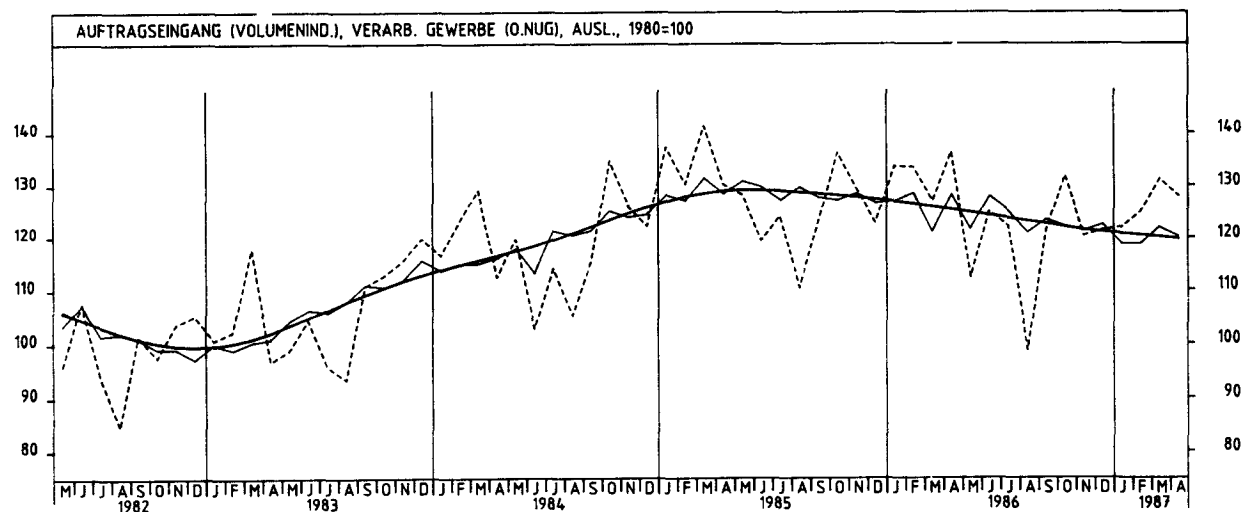
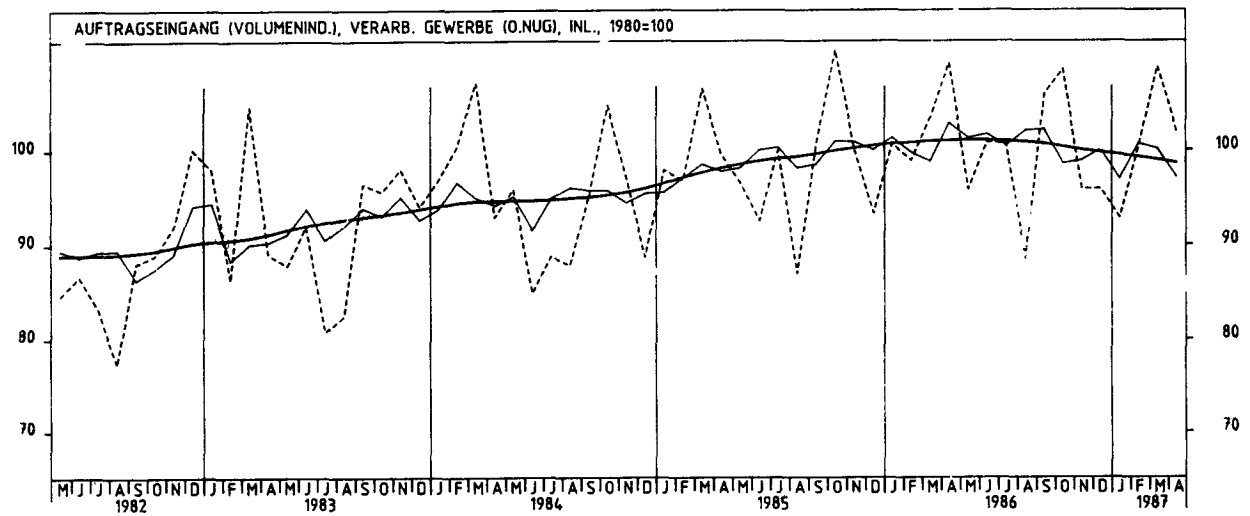
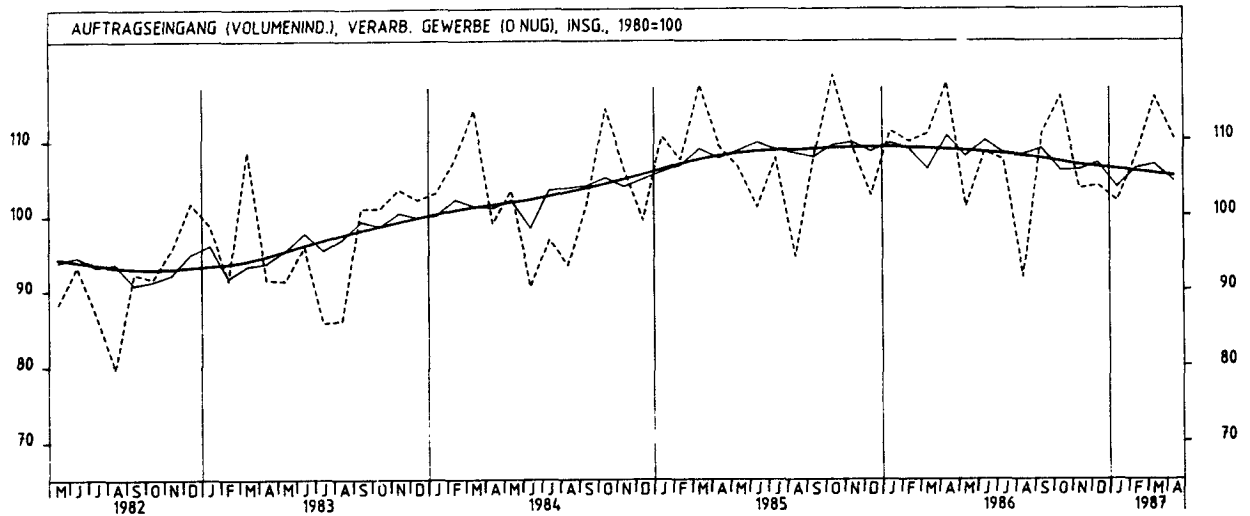
JAHR	MONAT	ORIGINALWERT			KALENDERBEREINIGTER WERT		KALENDER- UND SAISON- BEREINIGTER WERT		GLATTE KOMPONENTE
		1980=100	VERÄNDERUNG VORJAHR	IN O/O GEGEN VORMONAT	1980=100	VERÄNDERUNG IN O/O GEGEN VORMONAT	1980=100	VERÄNDERUNG IN O/O GEGEN VORMONAT	
ELEKTROTECHNIK INSGESAMT									
1986	APR	121,9	+19,0	+ 4,4	120,6	+ 2,9	121,4	+ 8,2	116,0
	MAI	106,2	- 0,6	-12,9	108,9	- 9,7	115,5	- 4,9	115,8
	JUN	114,4	+11,6	+ 7,7	118,6	+ 8,9	119,1	+ 3,1	115,7
	JUL	112,4	+ 3,6	- 1,7	105,9	-10,7	114,4	- 3,9	115,4
	AUG	95,0	- 0,9	-15,5	95,3	-10,0	114,6	+ 0,2	114,9
	SEP	115,8	+ 4,4	+21,9	115,3	+21,0	114,0	- 0,5	114,4
	OKT	120,6	- 7,9	+ 4,1	114,9	- 0,3	108,2	- 5,1	113,5
	NOV	109,9	- 5,3	- 8,9	115,5	+ 0,5	111,1	+ 2,7	112,8
	DEZ	129,8	+ 6,3	+18,1	129,1	+11,8	116,8	+ 5,1	112,1
1987	JAN	105,9	- 6,9	-18,4	104,7	-18,9	109,7	- 6,1	111,4
	FEB	113,1	- 3,9	+ 6,8	121,2	+15,8	110,5	+ 0,7	110,8
	MAR	119,5	+ 2,3	+ 5,7	116,9	- 3,5	112,2	+ 1,5	110,0
	APR	108,0	-11,4	- 9,6	107,2	- 8,3	106,9	- 4,7	109,3
ELEKTROTECHNIK INLAND									
1986	APR	115,3	+19,0	+ 4,3	114,2	+ 3,1	115,2	+ 8,0	110,4
	MAI	105,0	+ 5,2	- 8,9	106,9	- 6,4	111,8	- 3,0	110,5
	JUN	105,9	+10,7	+ 0,9	109,1	+ 2,1	111,8	+ 0,0	110,6
	JUL	106,0	+ 2,4	+ 0,1	100,3	- 8,1	108,2	- 3,2	110,7
	AUG	98,3	+ 6,5	- 7,3	99,3	- 1,0	112,5	+ 4,0	110,5
	SEP	114,0	+ 7,9	+16,0	113,9	+14,7	111,2	- 1,2	110,4
	OKT	113,1	- 5,3	- 0,8	108,4	- 4,8	105,4	- 5,2	109,9
	NOV	106,4	- 1,6	- 5,9	112,4	+ 3,7	108,3	+ 2,8	109,6
	DEZ	126,2	+ 6,8	+18,6	123,3	+ 9,7	111,7	+ 3,1	109,4
1987	JAN	102,8	- 4,6	-18,5	102,7	-16,7	107,7	- 3,6	109,2
	FEB	108,8	- 0,4	+ 5,8	117,4	+14,3	108,8	+ 1,0	109,1
	MAR	118,1	+ 6,9	+ 8,5	115,1	- 2,0	111,1	+ 2,1	108,8
	APR	107,8	- 6,5	- 8,7	106,9	- 7,1	106,7	- 4,0	108,5
ELEKTROTECHNIK AUSLAND									
1986	APR	136,9	+19,1	+ 4,4	135,6	+ 3,8	136,2	+ 9,6	128,8
	MAI	109,2	-11,1	-20,2	114,3	-15,7	123,6	- 9,3	128,1
	JUN	134,0	+13,5	+22,7	139,4	+22,0	135,4	+ 9,5	127,3
	JUL	127,0	+ 6,2	- 5,2	119,6	-14,2	128,6	- 5,0	126,3
	AUG	87,7	-15,7	-30,9	115,7	-27,8	119,2	- 7,3	125,0
	SEP	120,3	- 1,7	+37,2	119,4	+36,2	121,9	+ 2,3	123,6
	OKT	137,4	-12,4	+14,2	131,0	+ 9,7	115,5	- 5,3	122,0
	NOV	118,1	-11,5	-14,0	122,0	- 6,9	117,2	+ 1,5	120,2
	DEZ	138,0	+ 5,2	+16,9	140,8	+15,4	128,1	+ 9,3	118,4
1987	JAN	112,8	-11,3	-18,3	110,4	-21,6	114,7	-10,5	116,6
	FEB	122,9	-10,3	+ 9,0	130,6	+18,3	114,7	+ 0,0	114,8
	MAR	122,7	- 6,4	- 0,2	120,2	- 8,0	114,6	- 0,1	112,9
	APR	108,5	-20,7	-11,6	107,9	-10,2	107,2	- 6,5	111,3
HERSTELLUNG VON EISEN-,BLECH-UND METALLWAREN INSGESAMT									
1986	APR	111,9	+13,1	+12,2	108,7	+ 4,2	103,3	+ 1,9	102,6
	MAI	95,8	- 4,4	-14,4	103,7	- 4,6	101,6	- 1,6	102,5
	JUN	105,1	+10,1	+ 9,7	108,7	+ 4,8	104,0	+ 2,4	102,5
	JUL	104,6	+ 4,8	- 0,5	97,5	-10,3	103,6	- 0,4	102,4
	AUG	89,3	- 1,7	-14,6	87,8	- 9,9	101,4	- 2,1	102,3
	SEP	107,0	+ 7,8	+19,8	105,3	+19,9	104,7	+ 3,3	102,1
	OKT	113,6	- 0,1	+ 6,2	106,6	+ 1,2	101,5	- 3,1	101,8
	NOV	100,3	- 3,2	-11,7	106,4	- 0,2	100,6	- 0,9	101,6
	DEZ	87,2	+ 0,1	-13,1	90,5	-14,9	99,9	- 0,7	101,8
1987	JAN	96,3	- 8,4	+10,4	96,1	+ 6,2	99,0	- 0,9	102,0
	FEB	100,2	- 0,5	+ 4,0	106,6	+10,9	102,4	+ 3,4	102,3
	MAR	111,8	+12,1	+11,6	107,6	+ 0,9	104,3	+ 1,9	102,5
	APR	107,2	- 4,2	- 4,1	109,5	+ 1,8	103,4	- 0,9	102,5
HERSTELLUNG VON EISEN-,BLECH-UND METALLWAREN INLAND									
1986	APR	105,3	+13,0	+14,1	102,9	+ 7,1	97,7	+ 3,6	96,3
	MAI	90,7	- 3,8	-13,9	98,4	- 4,4	95,8	- 1,9	96,5
	JUN	98,1	+10,1	+ 8,2	101,2	+ 2,8	97,4	+ 1,7	96,6
	JUL	101,3	+ 5,6	+ 3,3	94,8	- 6,3	97,8	+ 0,4	96,7
	AUG	86,9	- 0,7	-14,2	85,7	- 9,6	96,2	- 1,6	96,7
	SEP	102,0	+ 8,3	+17,4	100,4	+17,2	98,5	+ 2,4	96,7
	OKT	109,0	+ 1,5	+ 6,9	102,6	+ 2,2	96,4	- 2,1	96,6
	NOV	94,7	- 1,6	-13,1	100,0	- 2,5	95,8	- 0,6	96,5
	DEZ	82,7	+ 3,0	-12,7	85,6	-14,4	95,4	- 0,4	96,6
1987	JAN	89,6	- 6,5	+ 8,3	89,0	+ 4,0	94,2	- 1,3	96,7
	FEB	93,3	+ 1,2	+ 4,1	99,2	+11,5	96,9	+ 2,9	96,8
	MAR	103,9	+12,6	+11,4	100,3	+ 1,1	98,5	+ 1,7	96,9
	APR	100,3	- 4,7	- 3,5	102,4	+ 2,1	96,7	- 1,8	96,9
HERSTELLUNG VON EISEN-,BLECH-UND METALLWAREN AUSLAND									
1986	APR	135,7	+14,3	+ 8,1	131,6	+ 0,2	125,0	+ 0,6	124,2
	MAI	113,5	- 6,2	-16,4	119,4	- 9,3	121,1	- 3,1	123,5
	JUN	129,8	+10,4	+14,4	134,4	+12,6	127,3	+ 5,1	123,0
	JUL	116,0	+ 2,4	-10,6	108,4	-19,3	123,4	- 3,1	122,5
	AUG	97,5	- 4,9	-15,9	95,6	-11,8	119,8	- 2,9	121,7
	SEP	124,2	+ 5,5	+27,4	123,2	+28,9	125,7	+ 4,9	120,9
	OKT	129,6	- 4,4	+ 4,3	121,7	- 1,2	118,8	- 5,5	120,0
	NOV	120,1	- 7,2	- 7,3	127,9	+ 5,1	118,1	- 0,6	119,7
	DEZ	103,5	- 7,1	-13,8	106,8	-16,5	116,8	- 1,1	120,0
1987	JAN	119,7	-13,3	+15,7	119,9	+12,3	115,4	- 1,2	120,6
	FEB	125,0	- 4,2	+ 4,4	133,8	+11,6	121,6	+ 5,4	121,4
	MAR	139,9	+11,5	+11,9	134,7	+ 0,7	126,0	+ 3,6	122,0
	APR	131,5	- 3,1	- 6,0	134,2	- 0,4	125,7	- 0,2	122,3

## 4 AUFTRAGSEINGANG IM VERARBEITENDEN GEWERBE UND IM BAUHAUPTGEWERBE

## 4.2 VOLUMENINDEX (1980 = 100)

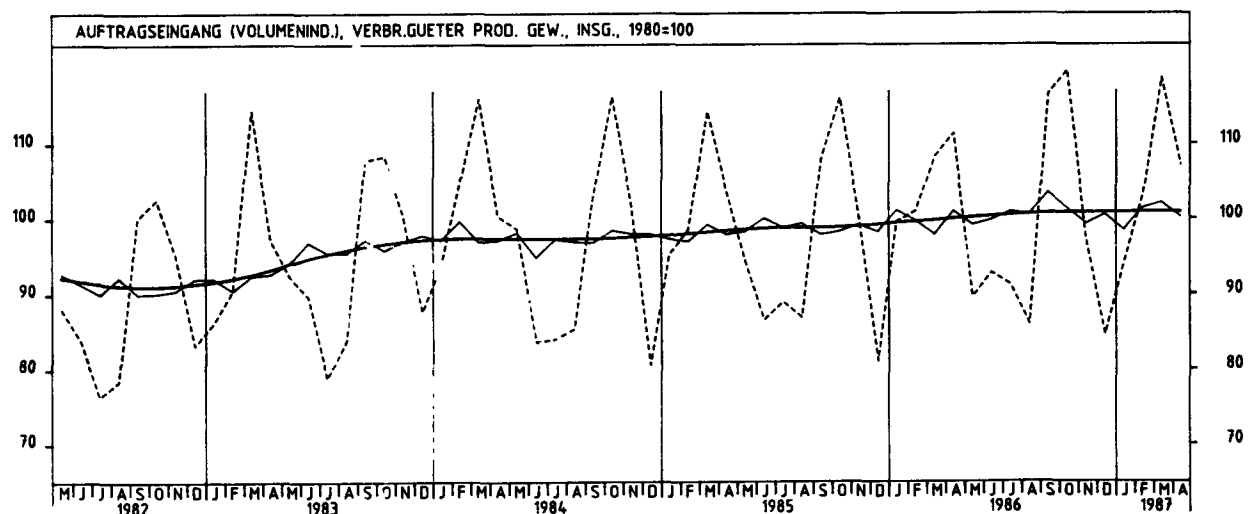
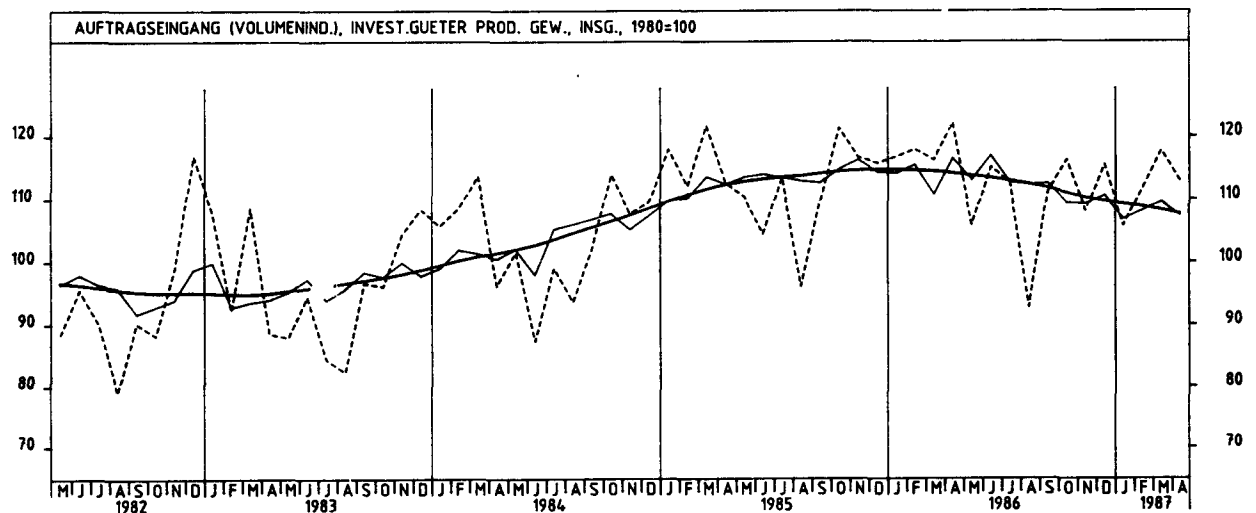
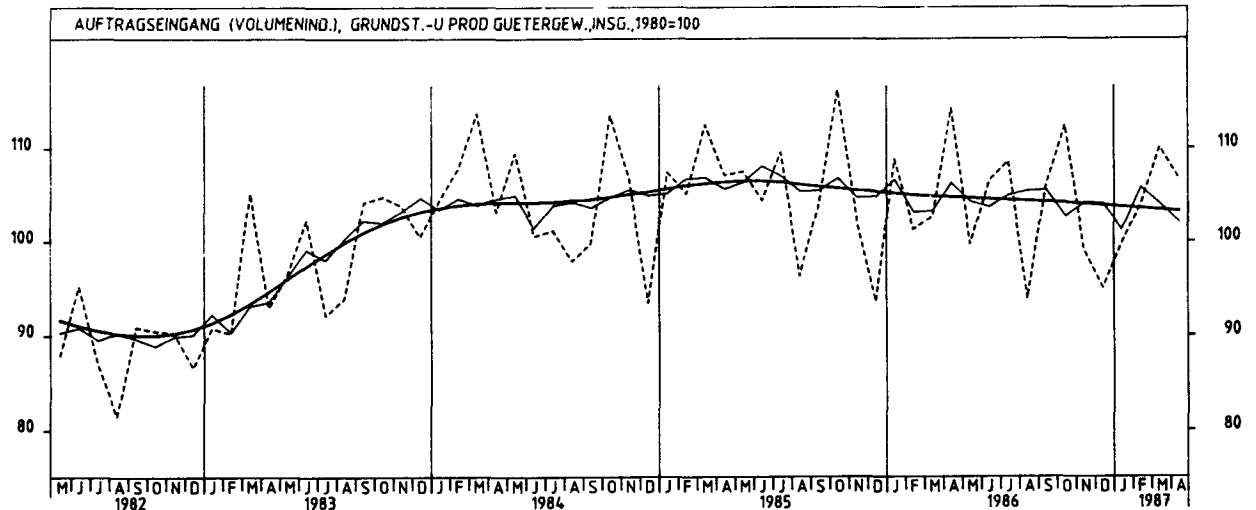
JAHR	MONAT	ORIGINALWERT			KALENDERBEREINIGTER WERT		KALENDER- UND SAISONBEREINIGTER WERT		GLATTE KOMPONENTE
		1980=100	VERÄNDERUNG VORJAHR	IN O/O GEGEN VORMONAT	1980=100	VERÄNDERUNG IN O/O GEGEN VORMONAT	1980=100	VERÄNDERUNG IN O/O GEGEN VORMONAT	1980=100
TEXTILGEWERBE INSGESAMT									
1986	APR	107,8	+ 6,2	+ 2,4	106,7	- 0,3	95,9	+ 5,6	93,8
	MAI	80,3	-12,9	-25,5	83,9	-21,4	90,2	- 5,9	93,5
	JUN	83,6	+ 1,7	+ 4,1	86,1	+ 2,6	93,8	+ 4,0	93,3
	JUL	78,4	- 1,4	- 6,2	73,7	-14,4	94,1	+ 0,3	93,2
	AUG	69,1	- 6,7	-11,9	68,6	- 6,9	93,1	- 1,1	93,1
	SEP	115,1	+ 8,5	+66,6	115,1	+67,8	99,0	+ 6,3	93,0
	OKT	116,6	+ 0,3	+ 1,3	111,0	- 3,6	94,4	- 4,6	92,9
	NOV	93,5	-10,3	-19,8	98,4	-11,4	89,3	- 5,4	92,9
	DEZ	75,6	- 2,2	-19,1	77,0	-21,7	91,9	+ 2,9	93,2
1987	JAN	84,4	-10,0	+11,6	83,1	+ 7,9	89,9	- 2,2	93,6
	FEB	97,2	- 0,3	+15,2	104,2	+25,4	93,7	+ 4,2	94,0
	MAR	118,9	+12,9	+22,3	116,7	+12,0	99,3	+ 6,0	94,4
	APR	104,6	- 3,0	-12,0	105,5	- 9,6	94,3	- 5,0	94,6
TEXTILGEWERBE INLAND									
1986	APR	98,1	+ 5,5	+ 2,2	96,7	- 0,5	87,4	+ 5,9	85,9
	MAI	72,4	-13,3	-26,2	76,0	-21,4	82,2	- 5,9	85,7
	JUN	74,5	+ 1,6	+ 2,9	77,1	+ 1,4	85,9	+ 4,5	85,6
	JUL	71,8	+ 0,4	- 3,6	67,1	-13,0	86,7	+ 0,9	85,6
	AUG	66,0	- 4,9	- 8,1	66,0	- 1,6	85,9	- 0,9	85,5
	SEP	107,1	+ 9,1	+62,3	107,0	+62,1	90,8	+ 5,7	85,5
	OKT	107,1	+ 1,6	+ 0,0	102,2	- 4,5	87,4	- 3,7	85,4
	NOV	86,5	- 7,9	-19,2	91,1	-10,0	82,8	- 5,3	85,4
	DEZ	68,1	- 2,2	-21,3	68,7	-24,6	83,5	+ 0,8	85,6
1987	JAN	77,2	-10,3	+13,4	76,5	+11,4	82,2	- 1,6	85,8
	FEB	89,7	- 0,4	+16,2	96,4	+26,0	85,8	+ 4,4	86,1
	MAR	108,1	+12,6	+20,5	105,9	+ 9,9	90,5	+ 5,5	86,3
	APR	95,7	- 2,4	-11,5	95,8	- 9,5	86,2	- 4,8	86,5
TEXTILGEWERBE AUSLAND									
1986	APR	146,3	+ 7,4	+ 2,7	146,5	+ 1,0	129,7	+ 4,9	125,3
	MAI	111,6	-12,6	-23,7	116,2	-20,7	121,6	- 6,2	124,6
	JUN	119,6	+ 1,1	+ 7,2	122,1	+ 5,1	125,5	+ 3,2	124,0
	JUL	104,4	- 6,5	-12,7	99,8	-18,3	123,4	- 1,7	123,5
	AUG	81,1	-12,8	-22,3	78,3	-21,5	121,5	- 1,5	123,1
	SEP	147,0	+ 6,3	+81,3	146,6	+87,2	131,3	+ 8,1	122,8
	OKT	154,6	- 3,0	+ 5,2	147,3	+ 0,5	123,1	- 6,2	122,6
	NOV	121,8	-16,1	-21,2	125,9	-14,5	114,7	- 6,8	123,0
	DEZ	105,9	- 1,6	-13,1	109,9	-12,7	125,5	+ 9,4	123,8
1987	JAN	113,6	- 9,1	+ 7,3	110,2	+ 0,3	120,8	- 3,7	124,7
	FEB	127,5	+ 0,6	+12,2	136,1	+23,5	126,0	+ 4,3	125,6
	MAR	162,1	+13,8	+27,1	158,6	+16,5	134,4	+ 6,7	126,7
	APR	140,4	- 4,0	-13,4	145,5	- 8,3	127,6	- 5,1	127,5
BEKLEIDUNGSGEWERBE INSGESAMT									
1986	APR	106,4	- 3,9	-35,9	107,9	-34,6	94,3	- 2,2	96,8
	MAI	55,8	- 9,3	-47,6	56,6	-47,5	93,6	- 0,7	96,7
	JUN	50,0	+ 1,6	-10,4	50,1	-11,5	93,7	+ 0,1	96,7
	JUL	61,3	+ 4,3	+22,6	59,3	+18,4	98,0	+ 4,6	96,6
	AUG	97,1	- 0,6	+58,4	98,4	+65,9	97,6	- 0,4	96,4
	SEP	173,3	+ 9,6	+78,5	173,9	+76,7	104,1	+ 6,7	96,0
	OKT	132,3	- 0,6	-23,7	128,9	-25,9	94,9	- 8,8	95,9
	NOV	66,0	-13,4	-50,1	69,7	-45,9	90,5	- 4,6	95,3
	DEZ	48,0	- 4,2	-27,3	43,8	-37,2	92,9	+ 2,7	94,6
1987	JAN	66,4	- 5,8	+38,3	65,6	+49,8	94,1	+ 1,3	93,9
	FEB	116,7	- 3,6	+75,8	127,1	+93,8	94,4	+ 0,3	93,2
	MAR	163,3	- 1,7	+39,9	160,5	+26,3	91,9	- 2,6	92,5
	APR	102,4	- 3,8	-37,3	103,4	-35,6	90,9	- 1,1	92,0
BEKLEIDUNGSGEWERBE INLAND									
1986	APR	98,0	- 4,8	-30,6	99,0	-29,8	86,0	+ 0,4	88,1
	MAI	55,4	- 8,1	-43,5	56,7	-42,7	86,2	+ 0,2	88,0
	JUN	47,2	- 0,2	-14,8	47,7	-15,9	85,3	- 1,0	87,8
	JUL	57,0	+ 0,5	+20,8	54,7	+14,7	88,7	+ 4,0	87,6
	AUG	87,1	- 5,3	+52,8	88,5	+61,8	87,2	- 1,7	87,3
	SEP	149,8	+ 8,3	+72,0	149,9	+69,4	93,6	+ 7,3	86,9
	OKT	117,8	- 1,3	-21,4	114,4	-23,7	86,5	- 7,6	86,8
	NOV	64,0	-13,7	-45,7	67,9	-40,6	82,8	- 4,3	86,2
	DEZ	47,0	- 4,7	-26,6	43,3	-36,2	84,4	+ 1,9	85,6
1987	JAN	62,7	- 7,8	+33,4	61,9	+43,0	85,1	+ 0,8	85,1
	FEB	104,8	- 5,1	+67,1	114,0	+84,2	84,9	- 0,2	84,5
	MAR	141,2	- 0,1	+34,7	138,8	+21,8	84,0	- 1,1	83,8
	APR	92,9	- 5,2	-34,2	93,8	-32,4	82,1	- 2,3	83,4
BEKLEIDUNGSGEWERBE AUSLAND									
1986	APR	157,6	- 1,0	-50,7	162,0	-48,5	145,3	-10,8	150,0
	MAI	58,4	-15,1	-62,9	57,0	-64,8	139,9	- 3,7	150,8
	JUN	66,7	+ 9,7	+14,2	64,8	+13,7	145,4	+ 3,9	151,7
	JUL	88,2	+23,0	+32,2	87,9	+35,6	155,8	+ 7,2	152,3
	AUG	138,9	+18,7	+80,2	159,5	+81,5	160,5	+ 3,0	152,3
	SEP	318,4	+13,3	+100,4	321,3	+101,4	169,3	+ 5,5	152,1
	OKT	220,9	+ 1,1	-30,6	217,9	-32,2	146,2	-13,6	152,0
	NOV	77,9	-11,7	-64,7	80,3	-63,1	137,7	- 5,8	151,1
	DEZ	54,3	- 0,5	-30,3	47,2	-41,2	145,3	+ 5,5	149,7
1987	JAN	89,3	+ 4,2	+64,5	88,9	+88,3	149,3	+ 2,8	148,3
	FEB	189,4	+ 1,6	+112,1	207,0	+132,8	151,8	+ 1,7	146,7
	MAR	299,0	- 6,5	+57,9	292,8	+41,4	138,6	- 8,7	145,3
	APR	160,4	+ 1,8	-46,4	162,3	-44,6	145,9	+ 5,3	144,4

# 4 AUFTRAGSEINGANG IM VERARBEITENDEN GEWERBE UND IM BAUHAUPTGEWERBE

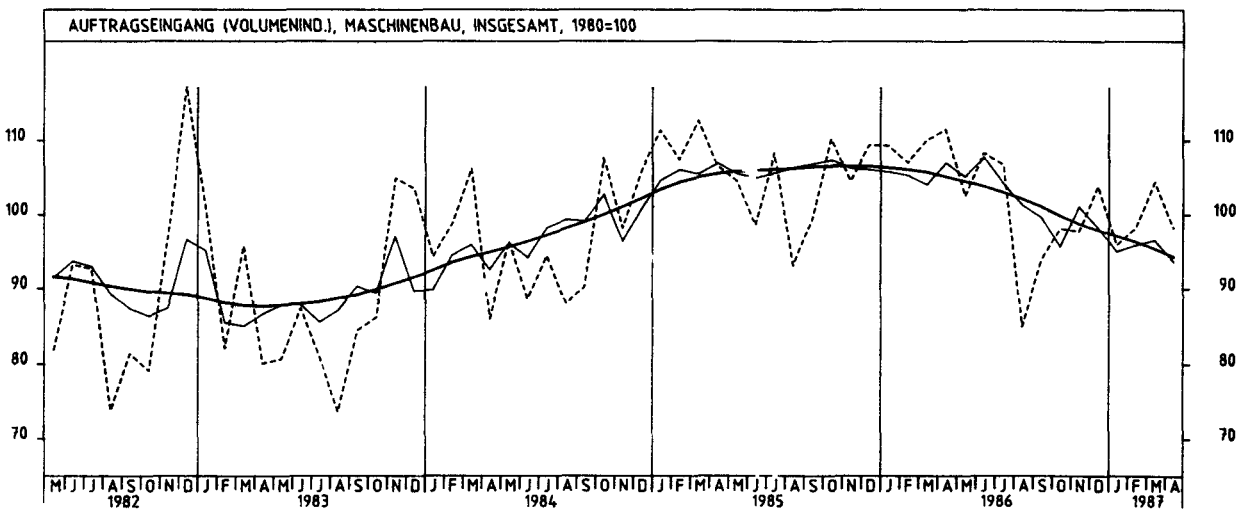
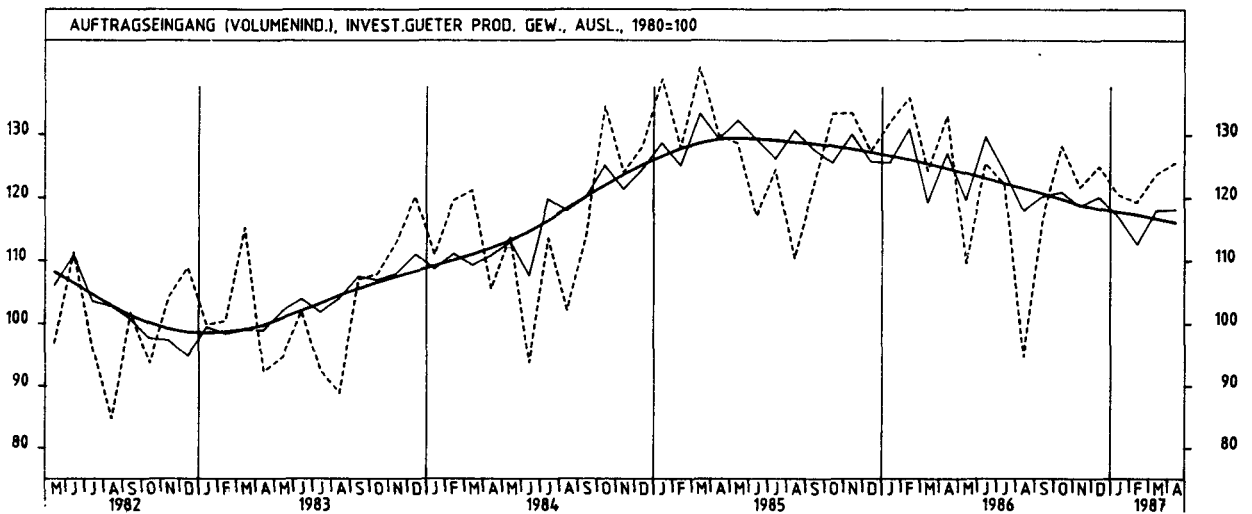
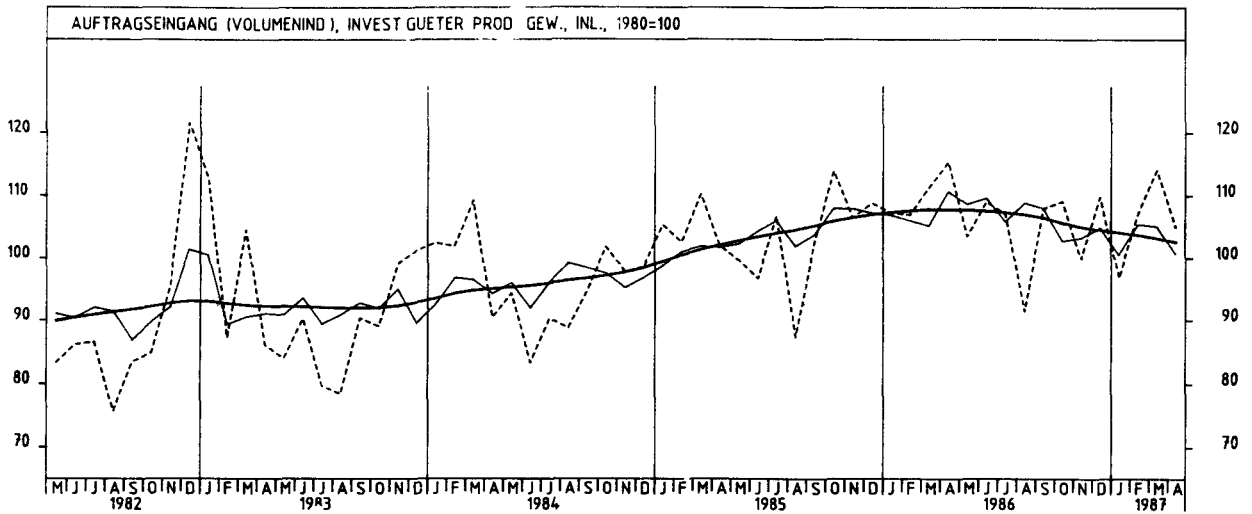




#### 4 AUFTRAGSEINGANG IM VERARBEITENDEN GEWERBE UND IM BAUHAUPTGEWERBE



4 AUFTRAGSEINGANG IM VERARBEITENDEN GEWERBE UND IM BAUHAUPTGEWERBE



## 4 AUFTRAGSEINGANG IM VERARBEITENDEN GEWERBE UND IM BAUHAUPTGEWERBE

## 4.2 VOLUMENINDEX (1980 = 100)

JAHR	MONAT	ORIGINALWERT			KALENDERBEREINIGTER WERT		KALENDER- UND SAISON- BEREINIGTER WERT		GLATTE KOMPONENTE
		1980=100	VERÄNDERUNG VORJAHR	IN O/O GEGEN VORMONAT	1980=100	VERÄNDERUNG IN O/O GEGEN VORMONAT	1980=100	VERÄNDERUNG IN O/O GEGEN VORMONAT	1980=100
<b>BAUHAUPTGEWERBE</b>									
1986	MAR	94,8	+ 7,6	+59,3	97,0	+52,5	89,2	+ 5,3	87,0
	APR	96,1	+10,8	+ 1,4	95,5	- 1,5	87,2	- 2,2	87,7
	MAI	97,8	+ 6,9	+ 1,8	97,9	+ 2,5	88,2	+ 1,1	88,3
	JUN	108,5	+ 5,6	+10,9	110,7	+13,1	86,9	- 1,5	88,7
	JUL	105,1	+ 8,4	- 3,1	101,7	- 8,1	90,0	+ 3,6	89,0
	AUG	101,2	+16,1	- 3,7	99,3	- 2,4	93,1	+ 3,4	89,0
	SEP	104,7	+ 7,1	+ 3,5	105,1	+ 5,8	88,9	- 4,5	88,8
	OKT	90,7	+ 7,6	-13,4	86,8	-17,4	88,0	- 1,0	88,1
	NOV	68,6	+ 1,3	-24,4	72,3	-16,7	86,3	- 1,9	87,3
	DEZ	70,7	+ 1,0	+ 3,1	70,6	- 2,4	84,3	- 2,3	86,5
	JAN	48,3	- 9,9	-31,7	47,6	-32,6	82,3	- 2,4	85,5
	FEB	59,1	- 0,7	+22,4	63,8	+34,0	84,8	+ 3,0	84,7
	MAR	92,2	- 2,7	+56,0	90,3	+41,5	82,0	- 3,3	83,7
<b>HOCHBAU</b>									
1986	MAR	85,8	+ 6,7	+58,3	87,6	+51,6	81,0	+ 5,9	78,9
	APR	86,8	+10,0	+ 1,2	86,5	- 1,3	79,4	- 2,0	79,5
	MAI	86,0	+ 5,7	- 0,9	85,9	- 0,7	79,5	+ 0,1	79,9
	JUN	94,9	+ 1,4	+10,3	96,7	+12,6	77,0	- 3,1	80,2
	JUL	94,3	+10,0	- 0,6	91,7	- 5,2	83,3	+ 8,2	80,5
	AUG	93,5	+17,2	- 0,8	91,7	+ 0,0	86,0	+ 3,2	80,6
	SEP	94,7	+ 2,0	+ 1,3	94,8	+ 3,4	78,9	- 8,3	80,4
	OKT	82,2	+ 6,8	-13,2	79,4	-16,2	80,3	+ 1,8	80,0
	NOV	62,8	- 0,2	-23,6	65,4	-17,6	78,4	- 2,4	79,6
	DEZ	65,5	+ 0,0	+ 4,3	64,6	- 1,2	75,8	- 3,3	79,1
	JAN	49,0	- 7,5	-25,2	48,0	-25,7	75,4	- 0,5	78,6
	FEB	58,1	+ 7,2	+18,6	63,0	+31,3	80,5	+ 6,8	78,1
	MAR	83,9	- 2,2	+44,4	82,2	+30,5	75,3	- 6,5	77,5
<b>WOHNUNGSBAU</b>									
1986	MAR	70,5	- 7,7	+53,9	72,7	+50,5	60,5	- 2,3	60,0
	APR	67,3	+ 1,2	- 4,5	67,0	- 7,8	59,8	- 1,2	59,5
	MAI	64,7	- 3,0	- 3,9	68,5	+ 2,2	60,8	+ 1,7	59,1
	JUN	74,8	- 2,7	+15,6	75,5	+10,2	56,8	- 6,6	58,6
	JUL	60,1	- 8,2	-19,7	57,6	-23,7	58,1	+ 2,3	57,9
	AUG	54,5	-15,1	- 9,3	53,3	- 7,5	55,4	- 4,6	57,2
	SEP	65,6	-10,4	+20,4	64,6	+21,2	55,2	- 0,4	56,5
	OKT	58,5	- 9,0	-10,8	55,6	-13,9	55,5	+ 0,5	55,9
	NOV	47,7	- 5,4	-18,5	50,0	-10,1	57,9	+ 4,3	55,1
	DEZ	44,5	-14,3	- 6,7	45,1	- 9,8	52,4	- 9,5	54,4
	JAN	29,9	-23,5	-32,8	29,8	-33,9	53,6	+ 2,3	53,6
	FEB	39,6	-13,5	+32,4	42,2	+41,6	54,0	+ 0,7	52,9
	MAR	64,7	- 8,2	+63,4	62,4	+47,9	50,6	- 6,3	52,3
<b>TIEFBAU</b>									
1986	MAR	109,1	+ 8,8	+60,7	110,5	+51,0	101,3	+ 4,0	99,7
	APR	110,7	+11,8	+ 1,5	110,4	- 0,1	100,1	- 1,2	100,6
	MAI	116,6	+ 8,6	+ 5,3	115,1	+ 4,3	101,1	+ 1,0	101,4
	JUN	130,0	+11,1	+11,5	132,8	+15,4	103,1	+ 2,0	101,9
	JUL	122,1	+ 6,3	- 6,1	118,4	-10,8	100,5	- 2,5	102,2
	AUG	113,4	+14,8	- 7,1	111,1	- 6,2	103,8	+ 3,3	102,2
	SEP	120,4	+13,8	+ 6,2	121,6	+ 9,5	104,3	+ 0,5	101,8
	OKT	104,2	+ 8,8	-13,5	100,0	-17,8	100,2	- 3,9	100,7
	NOV	77,7	+ 3,3	-25,4	81,5	-18,5	98,2	- 2,0	99,4
	DEZ	78,8	+ 2,2	+ 1,4	79,1	- 2,9	98,0	- 0,2	98,0
	JAN	47,1	-13,7	-40,2	46,5	-41,2	92,5	- 5,6	96,5
	FEB	60,7	-10,6	+28,9	65,3	+40,4	91,4	- 1,2	95,0
	MAR	105,3	- 3,5	+73,5	103,0	+57,7	92,8	+ 1,5	93,4
<b>STRASSENBAU</b>									
1986	MAR	93,6	- 4,9	+104,8	92,3	+83,1	88,5	- 4,6	92,4
	APR	113,1	+10,6	+20,8	114,0	+23,5	96,7	+ 9,3	92,7
	MAI	109,7	- 8,4	- 3,0	106,8	- 6,3	88,1	- 8,9	92,8
	JUN	132,3	+ 2,6	+20,6	133,6	+25,1	93,9	+ 6,6	93,0
	JUL	117,8	- 6,7	-11,0	114,4	-14,4	87,0	+ 7,3	93,1
	AUG	123,1	+20,1	+ 4,5	122,2	+ 6,8	102,6	+17,9	93,3
	SEP	121,0	+ 4,0	- 1,7	124,2	+ 1,6	95,5	- 6,9	93,5
	OKT	94,8	- 8,1	-21,7	91,2	-26,6	87,0	- 8,9	93,3
	NOV	69,7	+13,7	-26,5	73,7	-19,2	97,0	+11,5	93,1
	DEZ	62,8	+ 4,3	- 9,9	62,2	-15,6	94,5	- 2,6	92,7
	JAN	27,9	-18,4	-55,6	29,5	-52,6	89,6	- 5,2	92,4
	FEB	42,6	- 6,8	+52,7	46,3	+56,9	89,3	- 0,3	92,0
	MAR	96,2	+ 2,8	+125,8	94,1	+103,2	91,7	+ 2,7	91,8

## 5 UMSATZE IM VERARBEITENDEN GEWERBE UND IM BAUHAUPTGEWERBE

## 5.1 WERTINDEX (1980 = 100)

JAHR	MONAT	ORIGINALWERT			KALENDERBEREINIGTER WERT		KALENDER- UND SAISON- BEREINIGTER WERT		GLATTE KOMPONENTE
		1980=100	VERÄNDERUNG IN O/O GEGEN VORJAHR	IN O/O GEGEN VORMONAT	1980=100	VERÄNDERUNG IN O/O GEGEN VORMONAT	1980=100	VERÄNDERUNG IN O/O GEGEN VORMONAT	
VERARBEITENDES GEWERBE (OHNE NAHRUNGS- UND GENUSSMITTELGEWERBE) INSGESAMT									
1986	APR	138,5	+11,3	+10,7	135,9	+ 6,3	131,5	+ 4,3	128,2
	MAI	117,4	- 8,5	-15,2	125,7	- 7,5	125,8	- 4,3	128,2
	JUN	131,3	+ 8,0	+11,8	135,6	+ 7,9	130,6	+ 3,8	128,2
	JUL	127,4	+ 0,8	- 3,0	119,2	-12,1	127,2	- 2,6	128,2
	AUG	107,2	- 1,6	-15,9	106,6	-10,6	127,9	+ 0,6	128,2
	SEP	138,9	+ 2,6	+29,6	137,8	+29,3	128,4	+ 0,4	128,2
	OKT	139,6	- 1,4	+ 0,5	132,4	- 3,9	127,3	- 0,9	128,2
	NOV	129,3	- 1,2	- 7,4	135,9	+ 2,6	127,9	+ 0,5	128,0
	DEZ	130,3	+ 2,8	+ 0,8	131,9	- 2,9	128,1	+ 0,2	127,8
	JAN	117,2	- 2,9	-10,1	117,6	-10,8	126,1	+ 0,0	127,5
	FEB	122,2	+ 1,0	+ 4,3	130,7	+11,1	127,9	- 0,2	127,2
	MAR	134,2	+ 7,3	+ 9,8	129,3	- 1,1	127,8	- 0,1	126,9
	APR	128,9	- 6,9	- 3,9	129,5	+ 0,2	124,7	- 2,4	126,7
VERARBEITENDES GEWERBE (OHNE NAHRUNGS- UND GENUSSMITTELGEWERBE) INLAND									
1986	APR	126,1	+12,4	+11,3	123,7	+ 7,0	120,8	+ 4,8	117,7
	MAI	108,3	- 8,5	-14,1	116,7	- 5,7	115,4	- 4,5	118,0
	JUN	120,0	+ 9,5	+10,8	123,9	+ 6,2	120,3	+ 4,2	118,2
	JUL	117,7	+ 1,9	- 1,9	109,9	-11,3	117,1	- 2,7	118,4
	AUG	101,5	+ 0,7	-13,8	100,9	- 8,2	118,8	+ 1,5	118,7
	SEP	130,3	+ 4,9	+28,4	129,5	+28,3	119,7	+ 0,8	119,0
	OKT	132,1	+ 0,5	+ 1,4	125,4	- 3,2	118,7	- 0,8	119,2
	NOV	119,6	+ 0,4	- 9,5	125,4	+ 0,0	118,6	- 0,1	119,2
	DEZ	119,7	+ 5,7	+ 0,1	121,3	- 3,3	119,4	+ 0,7	119,1
	JAN	111,9	+ 2,1	- 6,5	112,2	- 7,5	120,9	+ 1,3	118,8
	FEB	111,7	+ 2,0	- 0,2	119,4	+ 6,4	118,3	- 2,2	118,5
	MAR	122,7	+ 8,3	+ 9,8	118,4	- 0,8	118,6	+ 0,3	118,3
	APR	118,8	- 5,8	- 3,2	118,9	+ 0,4	115,7	- 2,4	118,1
VERARBEITENDES GEWERBE (OHNE NAHRUNGS- UND GENUSSMITTELGEWERBE) AUSLAND									
1986	APR	166,4	+ 9,6	+ 9,7	163,7	+ 5,5	155,6	+ 3,5	151,9
	MAI	138,0	- 8,5	-17,1	145,8	-10,9	149,1	- 4,2	151,3
	JUN	156,8	+ 5,6	+13,6	161,2	+10,6	153,9	+ 3,2	150,7
	JUL	149,2	- 1,2	- 4,8	140,5	-12,5	149,9	- 2,6	150,1
	AUG	120,0	- 5,6	-19,6	118,8	-15,4	148,1	- 1,2	149,4
	SEP	158,0	- 1,6	+31,7	157,0	+32,2	148,3	+ 0,1	148,8
	OKT	156,4	- 4,8	- 1,0	148,1	- 5,7	146,3	- 1,3	148,2
	NOV	151,0	- 4,1	- 3,5	159,8	+ 7,2	148,4	+ 1,4	147,7
	DEZ	154,3	- 1,7	+ 2,2	156,4	- 1,5	148,1	- 0,2	147,3
	JAN	129,0	-11,4	-16,4	129,4	-17,3	143,7	- 3,0	146,9
	FEB	145,8	- 0,7	+13,0	155,9	+20,5	149,4	+ 4,0	146,5
	MAR	159,8	+ 5,3	+ 9,6	154,1	- 1,2	148,8	- 0,4	146,2
	APR	151,6	- 8,9	- 5,1	153,2	- 0,6	144,5	- 2,9	145,9
GRUNDSTOFF- UND PRODUKTIONSGUETERGEWERBE INSGESAMT									
1986	APR*	131,8	+ 1,6	+11,9	128,3	+ 5,7	122,1	+ 2,7	120,3
	MAI	115,5	-11,2	-12,4	122,3	- 4,7	118,5	- 2,9	119,4
	JUN	123,4	- 1,0	+ 6,8	127,4	+ 4,2	119,3	+ 0,7	118,6
	JUL	120,0	- 6,2	- 2,8	112,9	-11,4	117,8	- 1,3	117,7
	AUG	105,5	-10,7	-12,1	105,1	- 6,9	116,6	- 1,0	116,9
	SEP	124,4	- 3,4	+17,9	122,2	+16,3	116,9	+ 0,3	116,2
	OKT	129,1	- 7,1	+ 3,8	122,6	+ 0,3	115,7	- 1,0	115,6
	NOV	112,1	- 8,3	-13,2	118,2	- 3,6	115,5	- 0,2	114,9
	DEZ	98,9	- 4,2	-11,8	99,5	-15,8	115,0	- 0,4	114,4
	JAN	105,7	-14,1	+ 6,9	105,2	+ 5,7	111,7	- 2,9	113,9
	FEB	109,0	- 5,5	+ 3,1	116,5	+10,7	114,4	+ 2,4	113,5
	MAR	119,0	+ 1,0	+ 9,2	114,6	- 1,6	113,1	- 1,1	113,0
	APR	118,9	- 9,8	- 0,1	121,2	+ 5,8	113,3	+ 0,2	112,5
GRUNDSTOFF- UND PRODUKTIONSGUETERGEWERBE INLAND									
1986	APR	120,0	+ 3,2	+12,6	117,9	+ 7,3	111,2	+ 1,6	110,7
	MAI	106,6	- 9,2	-11,2	113,8	- 3,5	109,4	- 1,6	110,2
	JUN	114,6	+ 2,3	+ 7,5	118,3	+ 4,0	110,5	+ 1,0	109,6
	JUL	113,0	- 3,3	- 1,4	106,0	-10,4	109,0	- 1,4	109,1
	AUG	99,3	- 7,8	-12,1	99,0	- 6,6	108,2	- 0,7	108,5
	SEP	117,0	- 1,1	+17,8	115,1	+16,3	108,5	+ 0,3	107,9
	OKT	122,1	- 5,8	+ 4,4	116,0	+ 0,8	107,0	- 1,4	107,4
	NOV	105,3	- 6,1	-13,8	110,9	- 4,4	107,2	+ 0,2	106,8
	DEZ	88,7	- 2,4	-15,8	89,6	-19,2	106,2	- 0,9	106,2
	JAN	96,4	-12,1	+ 8,7	96,3	+ 7,5	104,3	- 1,8	105,7
	FEB	99,1	- 3,6	+ 2,8	105,8	+ 9,9	106,6	+ 2,2	105,3
	MAR	107,7	+ 1,0	+ 8,7	103,6	- 2,1	104,1	- 2,3	104,7
	APR	109,4	- 8,8	+ 1,6	111,1	+ 7,2	104,2	+ 0,1	104,2
GRUNDSTOFF- UND PRODUKTIONSGUETERGEWERBE AUSLAND									
1986	APR*	157,4	- 0,8	+10,6	155,3	+ 6,0	143,8	+ 2,9	141,5
	MAI	134,8	-14,3	-14,4	141,0	- 9,2	138,4	- 3,8	140,0
	JUN	142,4	- 6,5	+ 5,6	146,8	+ 4,1	138,5	+ 0,1	138,6
	JUL	135,4	-10,7	- 4,9	128,1	-12,7	137,2	- 0,9	137,1
	AUG	119,1	-15,5	-12,0	118,1	- 7,8	134,8	- 1,7	135,8
	SEP	140,6	- 7,2	+18,1	137,9	+16,8	135,7	+ 0,7	134,7
	OKT	144,0	- 9,6	+ 2,4	136,9	- 0,7	134,6	- 0,8	133,7
	NOV	126,9	-12,1	-11,9	133,5	- 2,5	133,7	- 0,7	132,9
	DEZ	121,1	- 6,8	- 4,6	121,7	- 8,8	134,4	+ 0,5	132,1
	JAN	125,8	-17,1	+ 3,9	124,4	+ 2,2	127,7	- 5,0	131,5
	FEB	130,6	- 8,3	+ 3,8	139,6	+12,2	131,3	+ 2,8	130,9
	MAR	143,7	+ 1,0	+10,0	138,5	- 0,8	132,4	+ 0,8	130,4
	APR	139,4	-11,4	- 3,0	143,6	+ 3,7	130,9	- 1,1	129,8

## 5 UMSÄTZE IM VERARBEITENDEN GEWERBE UND IM BAUHAUPTGEWERBE

## 5.1 WERTINDEX (1980 = 100)

JAHR	MONAT	ORIGINALWERT			KALENDERBEREINIGTER WERT		KALENDER- UND SAISONBEREINIGTER WERT		GLATTE KOMPONENTE
		1980=100	VERÄNDERUNG VORJAHR	IN O/O GEGEN VORMONAT	1980=100	VERÄNDERUNG IN O/O GEGEN VORMONAT	1980=100	VERÄNDERUNG IN O/O GEGEN VORMONAT	
INVESTITIONSGÜTER PRODUZIERENDES GEWERBE INSGESAMT									
1986	APR	148,0	+17,7	+11,9	145,7	+ 8,7	142,8	+ 6,2	137,0
	MAI	124,3	- 8,1	-16,0	132,1	- 9,3	133,3	- 6,7	137,5
	JUN*	143,2	+12,8	+15,2	147,6	+11,7	142,0	+ 6,5	137,9
	JUL	135,0	+ 3,1	- 5,7	126,7	-14,2	136,2	- 4,1	138,2
	AUG	109,9	+ 4,4	-18,6	109,2	-13,8	138,5	+ 1,7	138,6
	SEP	150,0	+ 4,7	+36,5	149,5	+36,9	138,6	+ 0,1	139,0
	OKT	147,3	+ 0,6	- 1,8	140,5	- 6,0	137,5	- 0,8	139,3
	NOV	144,2	+ 2,0	- 2,1	150,6	+ 7,2	138,9	+ 1,0	139,4
	DEZ	159,4	+ 5,3	+10,5	160,2	+ 6,4	139,9	+ 0,7	139,3
	JAN	125,3	+ 3,9	-21,4	126,1	-21,3	141,5	+ 1,1	139,0
	FEB	131,3	+ 3,8	+ 4,8	140,7	+11,6	139,1	- 1,7	138,7
	MAR	145,1	+ 9,7	+10,5	139,7	- 0,7	140,0	+ 0,6	138,5
	APR	138,1	- 6,7	- 4,8	138,3	- 1,0	134,7	- 3,8	138,4
INVESTITIONSGÜTER PRODUZIERENDES GEWERBE INLAND									
1986	APR	135,1	+19,9	+12,7	133,0	+10,1	132,6	+ 7,4	126,5
	MAI	115,8	- 9,5	-14,3	124,0	- 6,8	122,2	- 7,8	127,3
	JUN	131,6	+13,9	+13,6	135,8	+ 9,5	131,6	+ 7,7	128,1
	JUL	124,9	+ 3,7	- 5,1	117,0	-13,8	126,1	- 4,2	128,8
	AUG	105,9	+ 7,1	-15,2	105,2	-10,1	130,1	+ 3,2	129,6
	SEP	142,3	+ 7,8	+34,4	142,0	+35,0	131,0	+ 0,7	130,4
	OKT	140,5	+ 3,3	- 1,3	134,4	- 5,4	130,1	- 0,7	131,1
	NOV	132,9	+ 3,8	- 5,4	138,3	+ 2,9	130,0	- 0,1	131,5
	DEZ	150,7	+ 9,1	+13,4	151,4	+ 9,5	132,5	+ 1,9	131,4
	JAN	124,7	+13,5	-17,3	125,3	-17,2	136,9	+ 3,3	131,2
	FEB	120,4	+ 4,4	- 3,4	129,0	+ 3,0	129,1	- 5,7	130,8
	MAR	133,6	+11,4	+11,0	128,8	- 0,2	131,6	+ 1,9	130,7
	APR	127,6	- 5,6	- 4,5	127,4	- 1,1	126,3	- 4,0	130,6
INVESTITIONSGÜTER PRODUZIERENDES GEWERBE AUSLAND									
1986	APR	170,3	+14,8	+10,7	167,7	+ 7,4	160,4	+ 4,4	155,2
	MAI	139,2	- 5,9	-18,3	146,5	-12,6	152,2	- 5,1	155,0
	JUN	163,4	+11,3	+17,4	167,5	+14,3	160,0	+ 5,1	154,9
	JUL	152,7	+ 2,3	- 6,5	144,2	-13,9	154,1	- 3,7	154,6
	AUG	116,8	+ 0,3	-23,5	115,4	-20,0	152,9	- 0,8	154,3
	SEP	163,3	+ 0,4	+39,8	163,2	+41,4	152,4	- 0,3	153,9
	OKT	159,1	- 3,0	- 2,6	151,3	- 7,3	150,2	- 1,4	153,5
	NOV	163,8	- 0,5	+ 3,0	171,4	+13,3	153,8	+ 2,4	153,2
	DEZ	174,6	+ 0,1	+ 6,6	176,5	+ 3,0	153,3	- 0,3	152,9
	JAN	126,4	- 9,1	-27,6	127,4	-27,8	149,2	- 2,7	152,6
	FEB	150,2	+ 3,0	+18,8	160,9	+26,3	156,7	+ 5,0	152,4
	MAR	165,0	+ 7,3	+ 9,9	159,0	- 1,2	155,3	- 0,9	152,2
	APR	156,3	- 6,2	- 5,3	157,2	- 1,1	149,2	- 3,9	152,0
VERBRAUCHSGÜTER PRODUZIERENDES GEWERBE INSGESAMT									
1986	APR	124,4	+10,2	+ 5,8	122,1	+ 0,8	118,3	+ 3,0	117,1
	MAI	102,5	- 4,9	-17,6	111,1	- 9,0	116,3	- 1,7	117,3
	JUN	112,7	+ 9,4	+10,0	116,2	+ 4,6	118,2	+ 1,6	117,5
	JUL	119,1	+ 5,9	+ 5,7	111,5	- 4,0	118,8	+ 0,5	117,7
	AUG	102,7	- 1,3	-13,8	101,9	- 8,6	116,9	- 1,6	117,8
	SEP	132,2	+ 5,3	+28,7	131,0	+28,6	118,9	+ 1,7	117,9
	OKT	135,8	+ 1,6	+ 2,7	128,5	- 1,9	118,0	- 0,8	118,0
	NOV	116,7	- 0,3	-14,1	122,9	- 4,4	117,4	- 0,5	118,1
	DEZ	103,2	+ 4,6	-11,6	105,6	-14,1	117,6	+ 0,2	116,2
	JAN	113,7	- 3,3	+10,2	113,3	+ 7,3	117,1	- 0,4	118,3
	FEB	119,0	+ 2,9	+ 4,7	127,1	+12,2	119,6	+ 2,1	118,4
	MAR	129,1	+ 9,6	+ 8,5	125,0	- 1,7	119,2	- 0,3	118,5
	APR	120,6	- 3,1	- 6,6	121,8	- 2,6	117,9	- 1,1	118,6
VERBRAUCHSGÜTER PRODUZIERENDES GEWERBE INLAND									
1986	APR	116,2	+ 9,6	+ 7,1	113,9	+ 1,9	110,1	+ 3,5	108,9
	MAI	95,8	- 5,1	-17,6	103,8	- 8,9	108,5	- 1,5	109,2
	JUN	104,1	+ 9,3	+ 8,7	107,4	+ 3,5	110,2	+ 1,6	109,5
	JUL	109,8	+ 5,6	+ 5,5	102,6	- 4,5	110,6	+ 0,4	109,8
	AUG	95,6	- 0,4	-12,9	95,0	- 7,4	109,5	- 1,0	110,1
	SEP	123,7	+ 6,1	+29,4	122,6	+29,1	111,4	+ 1,7	110,3
	OKT	128,0	+ 2,3	+ 3,5	121,1	- 1,2	110,6	- 0,7	110,5
	NOV	111,3	+ 0,6	-13,0	117,3	- 3,1	110,1	- 0,5	110,6
	DEZ	98,0	+ 5,8	-11,9	100,2	-14,6	110,2	+ 0,1	110,8
	JAN	106,3	- 2,3	+ 8,5	106,0	+ 5,8	109,9	- 0,3	111,0
	FEB	110,6	+ 3,9	+ 4,0	118,2	+11,5	112,2	+ 2,1	111,1
	MAR	120,3	+10,9	+ 8,8	116,5	- 1,4	111,8	- 0,4	111,2
	APR	113,4	- 2,4	- 5,7	114,3	- 1,9	110,5	- 1,2	111,4
VERBRAUCHSGÜTER PRODUZIERENDES GEWERBE AUSLAND									
1986	APR	171,1	+12,4	+ 1,3	168,7	- 2,5	165,0	+ 1,8	163,2
	MAI*	141,0	- 4,3	-17,6	152,7	- 9,5	159,4	- 3,4	162,9
	JUN	161,1	+ 9,6	+14,3	165,9	+ 8,6	164,2	+ 3,0	162,6
	JUL	171,6	+ 6,8	+ 6,5	162,1	- 2,3	165,6	+ 0,9	162,3
	AUG	143,2	- 4,3	-16,6	141,6	-12,6	159,1	- 3,9	161,7
	SEP	180,5	+ 2,2	+26,0	178,5	+26,1	161,6	+ 1,6	161,2
	OKT	179,5	- 1,7	- 0,6	170,6	- 4,4	159,9	- 1,1	160,6
	NOV	147,5	- 3,8	-17,8	154,7	- 9,3	159,0	- 0,6	160,2
	DEZ	132,7	- 0,5	-10,0	135,6	-12,3	159,5	+ 0,3	160,1
	JAN	155,7	- 6,9	+17,3	154,5	+13,9	157,7	- 1,1	160,1
	FEB	166,8	- 0,8	+ 7,1	178,3	+15,4	161,8	+ 2,6	160,1
	MAR	179,1	+ 6,0	+ 7,4	173,2	- 2,9	162,0	+ 0,1	160,1
	APR	161,4	- 5,7	- 9,9	164,4	- 5,1	160,2	- 1,1	160,1

## 5 UMSATZE IM VERARBEITENDEN GEWERBE UND IM BAUHAUPTGEWERBE

## 5.1 WERTINDEX (1980 = 100)

JAHR	MONAT	ORIGINALWERT			KALENDERBEREINIGTER WERT		KALENDER- UND SAISONBEREINIGTER WERT		GLATTE KOMPONENTE
		1980=100	VERÄNDERUNG IN O/O GEGEN VORJAHR	VERÄNDERUNG IN O/O GEGEN VORMONAT	1980=100	VERÄNDERUNG IN O/O GEGEN VORMONAT	1980=100	VERÄNDERUNG IN O/O GEGEN VORMONAT	
HOCHOFEN-, STAHL-UND WARMWALZWERKE (OHNE HERSTELLUNG VON PRAEZISIONSSTAHLROHREN) INSGESAMT									
1986	APR	110,7	- 1,4	+ 5,6	110,4	+ 5,3	103,4	+ 2,9	100,7
	MAI	96,8	-12,1	-12,6	99,8	- 5,6	99,2	- 4,1	99,0
	JUN	103,1	- 3,9	+ 6,5	106,4	+ 6,6	100,6	+ 1,4	97,3
	JUL	90,4	-13,8	-12,3	86,5	-18,7	95,4	- 5,2	95,7
	AUG	82,9	-19,6	- 8,3	81,9	- 5,3	92,2	- 3,4	93,9
	SEP	100,5	-14,3	+21,7	99,3	+21,2	89,8	- 2,6	92,1
	OKT	97,2	-18,5	- 3,7	94,7	- 4,6	89,2	- 0,7	90,4
	NOV	87,2	-17,6	-10,3	89,1	- 5,9	88,6	- 0,7	88,9
	DEZ	76,7	-13,6	-12,0	75,9	-14,8	89,4	+ 0,9	87,6
	JAN	80,2	-22,4	+ 4,6	79,0	+ 4,1	85,2	- 4,7	86,4
	FEB	85,0	-15,6	+ 6,0	90,9	+15,1	85,7	+ 0,6	85,3
	MAR	94,6	- 9,5	+11,5	91,0	+ 0,1	86,4	+ 0,8	84,1
	APR	87,1	-21,3	- 8,1	90,1	- 1,0	82,5	- 4,5	82,9
HOCHOFEN-, STAHL-UND WARMWALZWERKE (OHNE HERSTELLUNG VON PRAEZISIONSSTAHLROHREN) INLAND									
1986	APR	110,8	+ 1,7	+ 6,8	110,3	+ 6,2	100,9	+ 2,7	99,2
	MAI	96,9	-10,4	-12,5	99,1	-10,2	96,1	- 4,8	97,8
	JUN	103,1	+ 7,0	+ 6,4	107,0	+ 8,0	102,7	+ 6,9	96,5
	JUL	90,4	- 7,3	-12,3	86,2	-18,4	95,2	- 7,3	95,1
	AUG	81,7	-12,6	- 9,6	80,7	- 6,4	93,3	- 2,0	93,4
	SEP	98,0	-10,8	+20,0	97,1	+20,3	89,6	- 4,0	91,6
	OKT	95,5	-16,7	- 2,6	92,4	- 4,8	87,6	- 2,2	89,8
	NOV	83,8	-17,9	-12,3	86,2	- 6,7	86,4	- 1,4	88,0
	DEZ	70,4	-12,3	-16,0	70,4	-18,3	88,1	+ 2,0	86,6
	JAN	79,9	-23,5	+13,5	78,6	+11,6	82,3	- 6,6	85,4
	FEB	86,3	-14,6	+ 8,0	92,5	+17,7	84,9	+ 3,2	84,1
	MAR	94,9	- 8,5	+10,0	92,1	- 0,4	85,6	+ 0,8	82,8
	APR	87,8	-20,8	- 7,5	89,6	- 2,7	80,1	- 6,4	81,4
HOCHOFEN-, STAHL-UND WARMWALZWERKE (OHNE HERSTELLUNG VON PRAEZISIONSSTAHLROHREN) AUSLAND									
1986	APR	110,3	- 7,5	+ 3,2	109,9	+ 3,4	108,6	+ 3,6	103,8
	MAI	96,6	-15,3	-12,4	99,7	- 9,3	105,2	- 3,1	101,4
	JUN	103,1	-20,4	+ 6,7	106,0	+ 6,3	97,1	- 7,7	99,1
	JUL	90,3	-24,6	-12,4	86,7	-18,2	95,3	- 1,9	97,0
	AUG	85,3	-30,5	- 5,5	84,0	- 3,1	89,6	- 6,0	95,0
	SEP	106,8	-20,0	+25,2	105,1	+25,1	91,0	+ 1,6	93,2
	OKT	100,7	-21,8	- 5,7	99,0	- 5,8	92,6	+ 1,8	91,8
	NOV	94,1	-16,9	- 6,6	95,6	- 3,4	93,0	+ 0,4	90,9
	DEZ	89,5	-15,5	- 4,9	88,2	- 7,7	92,7	- 0,3	89,8
	JAN	80,7	-20,2	- 9,8	80,1	- 9,2	91,4	- 1,4	88,7
	FEB	82,2	-18,0	+ 1,9	87,8	+ 9,6	87,3	- 4,5	87,6
	MAR	94,7	-11,4	+15,2	89,9	+ 2,4	88,6	+ 1,5	86,8
	APR	85,6	-22,4	- 9,6	89,3	- 0,7	86,5	- 2,4	86,0
CHEMISCHE INDUSTRIE INSGESAMT									
1986	APR	143,3	- 0,6	+ 8,6	141,1	+ 3,8	132,4	+ 0,9	132,2
	MAI	126,1	-12,6	-12,0	132,9	- 5,8	129,6	- 2,1	131,2
	JUN	132,6	- 3,6	+ 5,2	137,1	+ 3,2	130,2	+ 0,5	130,3
	JUL	130,1	- 7,7	- 1,9	122,4	-10,7	129,1	- 0,8	129,4
	AUG	115,6	-10,2	-11,1	115,0	- 6,0	129,3	+ 0,2	128,6
	SEP	132,5	- 3,4	+14,6	130,3	+13,3	129,7	+ 0,3	128,0
	OKT	137,9	- 6,8	+ 4,1	130,7	+ 0,3	128,3	- 1,1	127,5
	NOV	121,1	- 9,4	-12,2	127,9	- 2,1	127,4	- 0,7	127,1
	DEZ	112,2	- 4,6	- 7,3	113,0	-11,6	127,4	+ 0,0	127,0
	JAN	124,9	-12,8	+11,3	124,0	+ 9,7	123,9	- 2,7	126,9
	FEB	127,5	- 3,9	+ 2,1	136,5	+10,1	128,2	+ 3,5	126,9
	MAR	136,0	+ 3,1	+ 6,7	131,4	- 3,7	127,4	- 0,6	126,9
	APR	135,4	- 5,5	- 0,4	138,1	+ 5,1	128,7	+ 1,0	126,9
CHEMISCHE INDUSTRIE INLAND									
1986	APR	126,5	- 0,6	+ 6,4	124,1	+ 1,4	120,0	- 0,1	120,4
	MAI	114,4	-10,5	- 9,6	121,1	- 2,4	119,1	- 0,8	119,6
	JUN	121,5	- 2,7	+ 6,2	125,7	+ 3,8	118,7	- 0,3	118,9
	JUL	120,4	- 6,7	- 0,9	113,1	-10,0	117,8	- 0,8	118,2
	AUG	107,3	- 8,9	-10,9	107,2	- 5,2	118,2	+ 0,3	117,6
	SEP	123,1	- 2,5	+14,7	121,1	+13,0	118,5	+ 0,3	117,2
	OKT	129,2	- 6,6	+ 5,0	122,9	+ 1,5	117,3	- 1,0	116,9
	NOV	113,2	- 8,0	-12,4	119,6	- 2,7	116,9	- 0,3	116,8
	DEZ	101,1	- 4,0	-10,7	101,2	-15,4	116,2	- 0,6	116,9
	JAN	115,6	- 9,5	+14,3	115,3	+13,9	116,1	- 0,1	117,1
	FEB	116,7	- 1,8	+ 1,0	125,1	+ 8,5	119,1	+ 2,6	117,4
	MAR	123,1	+ 3,5	+ 5,5	118,7	- 5,1	117,4	- 1,4	117,6
	APR	122,6	- 3,1	- 0,4	124,4	+ 4,8	119,8	+ 2,0	117,8
CHEMISCHE INDUSTRIE AUSLAND									
1986	APR	170,3	- 0,8	+11,6	168,6	+ 7,0	152,2	+ 2,4	151,1
	MAI	144,9	-15,0	-14,9	151,8	-10,0	146,4	- 3,8	149,8
	JUN	150,4	- 5,2	+ 3,8	155,3	+ 2,3	148,4	+ 1,4	148,5
	JUL	145,7	- 9,1	- 3,1	137,9	-11,2	147,4	- 0,7	147,2
	AUG	128,9	-12,0	-11,5	127,5	- 7,5	146,7	- 0,5	146,1
	SEP	147,6	- 4,6	+14,5	144,8	+13,6	147,4	+ 0,5	145,2
	OKT	151,7	- 7,2	+ 2,8	143,7	- 0,8	145,9	- 1,0	144,4
	NOV	133,8	-11,2	-11,8	140,8	- 2,0	144,2	- 1,2	143,7
	DEZ	130,1	- 5,2	- 2,8	131,6	- 6,5	145,6	+ 1,0	143,1
	JAN	139,8	-16,6	+ 7,5	138,0	+ 4,9	136,9	- 6,0	142,6
	FEB	145,0	- 6,5	+ 3,7	155,1	+12,4	142,7	+ 4,2	142,2
	MAR	156,7	+ 2,7	+ 8,1	151,4	- 2,4	143,4	+ 0,5	141,8
	APR	155,8	- 8,5	- 0,6	160,7	+ 6,1	143,4	+ 0,0	141,4

## 5 UMSATZE IM VERARBEITENDEN GEWERBE UND IM BAUHAUPTGEWERBE

## 5.1 WERTINDEX (1980 = 100)

JAHR	MONAT	ORIGINALWERT			KALENDERBEREINIGTER WERT		KALENDER- UND SAISONBEREINIGTER WERT		GLATTE KOMPONENTE
		1980=100	VERÄNDERUNG VORJAHR	IN O/O GEGEN VORMONAT	1980=100	VERÄNDERUNG IN O/O GEGEN VORMONAT	1980=100	VERÄNDERUNG IN O/O GEGEN VORMONAT	
<b>MASCHINENBAU INSGESAMT</b>									
1986	APR	135,9	+17,6	+ 9,0	135,4	+ 8,2	136,8	+ 6,8	129,2
	MAI	114,9	-16,7	-15,5	116,3	-14,1	120,3	-12,1	130,2
	JUN	137,8	+14,5	+19,9	141,9	+22,0	136,5	+13,5	131,0
	JUL	135,0	+ 8,8	- 2,0	128,5	- 9,4	132,3	- 3,1	131,8
	AUG	109,4	+ 5,5	-19,0	110,9	-13,7	132,7	+ 0,3	132,7
	SEP	139,3	+ 7,4	+27,3	140,3	+26,5	133,4	+ 0,5	133,7
	OKT	137,5	+ 1,9	- 1,3	132,2	- 5,8	130,8	- 1,9	134,3
	NOV	132,7	+ 1,3	- 3,5	139,2	+ 5,3	132,7	+ 1,5	134,7
	DEZ*	174,6	+ 8,5	+31,6	170,7	+22,6	136,8	+ 3,1	134,4
	JAN	127,3	+20,7	-27,1	127,8	-25,1	143,9	+ 5,2	133,8
	FEB	116,8	+ 4,9	- 8,2	126,7	- 0,9	130,7	- 9,2	133,0
	MAR	131,6	+ 5,5	+12,7	128,4	+ 1,3	131,7	+ 0,8	132,7
	APR	129,4	- 4,8	- 1,7	127,3	- 0,9	127,6	- 3,1	132,2
<b>MASCHINENBAU INLAND</b>									
1986	APR	127,3	+21,0	+10,2	128,2	+11,9	132,7	+ 8,5	122,4
	MAI	109,2	-25,6	-14,2	113,4	-11,5	108,8	-18,0	123,9
	JUN	131,0	+13,0	+20,0	134,0	+18,2	129,7	+19,2	125,1
	JUL	128,6	+ 9,5	- 1,8	122,9	- 8,3	126,9	- 2,2	126,3
	AUG	106,9	+ 8,9	-16,9	106,9	-13,0	129,0	+ 1,7	127,9
	SEP	132,1	+ 7,7	+23,6	134,3	+25,6	130,1	+ 0,9	129,5
	OKT	137,0	+ 8,1	+ 3,7	132,3	- 1,5	131,2	+ 0,8	130,8
	NOV	125,7	+ 2,4	- 8,2	129,3	- 2,3	127,4	- 2,9	131,7
	DEZ	158,2	+ 4,8	+25,9	157,4	+21,7	129,5	+ 1,6	131,4
	JAN	146,7	+43,3	- 7,3	146,8	- 6,7	150,4	+16,1	130,7
	FEB	112,9	+ 6,1	-23,0	122,6	-16,5	124,3	-17,4	129,6
	MAR	123,6	+ 7,0	+ 9,5	120,9	- 1,4	128,1	+ 3,1	129,3
	APR	121,6	- 4,5	- 1,6	118,8	- 1,7	122,0	- 4,8	128,9
<b>MASCHINENBAU AUSLAND</b>									
1986	APR	146,9	+13,8	+ 7,5	144,8	+ 5,2	140,9	+ 3,8	137,9
	MAI	122,3	- 3,3	-16,7	125,1	-13,6	135,1	- 4,1	138,3
	JUN	146,5	+16,5	+19,8	151,2	+20,9	144,8	+ 7,2	138,5
	JUL	143,4	+ 8,1	- 2,1	135,7	-10,3	139,4	- 3,7	138,7
	AUG	112,6	+ 1,5	-21,5	113,0	-16,7	136,8	- 1,9	138,8
	SEP	148,5	+ 7,1	+31,9	148,2	+31,2	138,8	+ 1,5	138,8
	OKT	138,2	- 5,2	- 6,9	131,9	-11,0	131,3	- 5,4	138,5
	NOV	141,8	+ 0,2	+ 2,6	149,1	+13,0	138,2	+ 5,3	138,2
	DEZ*	195,8	+12,7	+38,1	190,2	+27,6	148,6	+ 7,5	138,0
	JAN	102,1	- 6,8	-47,9	102,0	-46,4	134,0	- 9,8	137,6
	FEB	121,8	+ 3,6	+19,3	130,6	+28,0	138,8	+ 3,6	137,3
	MAR	141,9	+ 3,8	+16,5	138,2	+ 5,8	137,0	- 1,3	136,9
	APR	139,4	- 5,1	- 1,8	138,9	+ 0,5	134,7	- 1,7	136,6
<b>STRASSENFAHRZEUGBAU INSGESAMT</b>									
1986	APR	189,3	+20,6	+19,4	186,6	+16,0	163,8	+ 8,7	154,0
	MAI	145,0	- 3,7	-23,4	154,6	-17,1	152,6	- 6,8	154,2
	JUN	160,9	+12,0	+11,0	166,7	+ 7,8	160,1	+ 4,9	154,4
	JUL	142,3	- 1,7	-11,6	132,8	-20,3	149,8	- 6,4	154,6
	AUG	105,8	+ 8,7	-25,7	104,2	-21,5	152,3	+ 1,7	154,7
	SEP	156,0	+ 5,3	+47,4	155,6	+49,3	155,4	+ 2,0	154,9
	OKT	170,4	+ 2,7	+ 9,2	161,7	+ 3,9	155,3	- 0,1	155,1
	NOV	157,1	- 4,6	- 7,8	164,2	+ 1,5	148,9	- 4,1	155,5
	DEZ	157,1	+13,3	+ 0,0	161,0	- 1,9	161,9	+ 8,7	155,6
	JAN	132,6	- 8,0	-15,6	132,7	-17,6	149,1	- 7,9	155,7
	FEB	165,7	+ 6,2	+25,0	177,4	+33,7	160,4	+ 7,6	155,8
	MAR	180,6	+13,9	+ 9,0	175,2	- 1,2	162,6	+ 1,4	156,1
	APR	175,0	- 7,6	- 3,1	175,9	+ 0,4	151,7	- 6,7	156,5
<b>STRASSENFAHRZEUGBAU INLAND</b>									
1986	APR	163,9	+27,4	+20,9	161,6	+18,1	139,1	+10,7	130,2
	MAI	124,9	+ 2,7	-23,8	133,3	-17,5	130,5	- 6,2	131,1
	JUN	139,0	+16,7	+11,3	144,3	+ 8,3	136,7	+ 4,8	132,0
	JUL	121,5	+ 0,2	-12,6	113,3	-21,5	126,2	- 7,7	132,9
	AUG	97,2	+16,8	-20,0	95,7	-15,5	132,9	+ 5,3	133,9
	SEP	145,3	+11,9	+49,5	145,2	+51,7	136,2	+ 2,5	134,9
	OKT	148,5	+ 7,7	+ 2,2	141,5	- 2,5	135,9	- 0,2	135,9
	NOV	133,8	- 0,4	- 9,9	139,3	- 1,6	129,9	- 4,4	137,1
	DEZ	143,3	+31,0	+ 7,1	146,3	+ 5,0	148,3	+14,2	138,1
	JAN	106,5	- 1,9	-25,7	106,8	-27,0	132,1	-10,9	139,0
	FEB	140,9	+12,4	+32,3	150,9	+41,3	142,5	+ 7,9	139,9
	MAR	163,0	+20,2	+15,7	158,0	+ 4,7	145,8	+ 2,3	141,1
	APR	162,3	- 1,0	- 0,4	163,2	+ 3,3	138,8	- 4,8	142,2
<b>STRASSENFAHRZEUGBAU AUSLAND</b>									
1986	APR	217,9	+15,4	+18,2	215,4	+14,9	191,8	+ 7,5	180,6
	MAI	167,7	- 8,5	-23,0	177,6	-17,5	177,1	- 7,7	180,1
	JUN	185,5	+ 8,2	+10,6	191,5	+ 7,8	186,5	+ 5,3	179,6
	JUL	165,8	- 3,2	-10,6	155,5	-18,8	176,1	- 5,6	179,1
	AUG	115,5	+ 2,0	-30,3	113,7	-26,9	176,3	+ 0,1	178,3
	SEP	168,1	- 0,5	+45,5	167,8	+47,6	176,9	+ 0,3	177,5
	OKT	195,0	- 1,3	+16,0	184,7	+10,1	176,6	- 0,2	176,8
	NOV	183,3	- 7,9	- 6,0	191,7	+ 3,8	169,9	- 3,8	176,2
	DEZ	172,6	+ 0,6	- 5,8	177,5	- 7,4	177,6	+ 4,5	175,3
	JAN	162,0	-12,1	- 6,1	161,6	- 9,0	167,8	- 5,5	174,4
	FEB	193,6	+ 1,6	+19,5	207,5	+28,4	180,2	+ 7,4	173,4
	MAR	200,3	+ 8,7	+ 3,5	194,8	- 6,1	181,7	+ 0,8	172,8
	APR	189,3	-13,1	- 5,5	189,8	- 2,6	165,4	- 9,0	172,2

## 5 UMSATZE IM VERARBEITENDEN GEWERBE UND IM BAUHAUPTGEWERBE

## 5.1 WERTINDEX (1980 = 100)

JAHR	MONAT	ORIGINALWERT			KALENDERBEREINIGTER WERT		KALENDER- UND SAISONBEREINIGTER WERT		GLATTE KOMPONENTE
		1980=100	VERÄNDERUNG IN O/O GEGEN VORJAHR	VERÄNDERUNG IN O/O GEGEN VORMONAT	1980=100	VERÄNDERUNG IN O/O GEGEN VORMONAT	1980=100	VERÄNDERUNG IN O/O GEGEN VORMONAT	
ELEKTROTECHNIK INSGESAMT									
1986	APR	140,9	+16,7	+ 5,6	138,4	+ 2,3	142,6	+ 6,4	137,9
	MAI	122,4	- 9,1	-13,1	130,1	- 6,0	133,5	- 6,4	138,7
	JUN	142,9	+11,9	+16,7	147,6	+13,5	142,8	+ 7,0	139,3
	JUL	135,4	+ 5,9	- 5,2	127,1	-13,9	138,9	- 2,7	139,9
	AUG	116,6	+ 4,2	-13,9	115,5	- 9,1	140,0	+ 0,8	140,6
	SEP	162,7	+ 3,2	+39,5	162,4	+40,6	142,8	+ 2,0	141,3
	OKT	149,1	+ 3,8	- 8,4	142,1	-12,5	141,5	- 0,9	141,8
	NOV	147,8	+ 5,3	- 0,9	154,1	+ 8,4	143,1	+ 1,1	142,0
	DEZ	159,8	+ 2,1	+ 8,1	161,2	+ 4,6	139,0	- 2,9	141,9
	JAN	130,0	+ 7,4	-18,6	130,4	-19,1	144,6	+ 4,0	141,6
	FEB	131,8	+ 5,9	+ 1,4	141,1	+ 8,2	141,4	- 2,2	141,2
	MAR	150,0	+12,4	+13,8	144,6	+ 2,5	143,1	+ 1,2	141,1
	APR	130,6	- 7,3	-12,9	131,1	- 9,3	135,8	- 5,1	140,9
ELEKTROTECHNIK INLAND									
1986	APR	133,0	+16,2	+ 7,4	130,6	+ 4,7	136,9	+ 7,4	132,1
	MAI	118,7	-10,3	-10,8	125,6	- 3,8	127,1	- 7,2	133,1
	JUN	134,8	+13,0	+13,6	139,8	+11,3	138,1	+ 8,7	133,9
	JUL	128,0	+ 6,8	- 5,0	119,9	-14,2	133,9	- 3,0	134,7
	AUG	112,3	+ 3,3	-12,3	111,7	- 6,8	134,5	+ 0,4	135,6
	SEP	156,7	+ 7,8	+39,5	156,8	+40,4	139,1	+ 3,4	136,6
	OKT	146,2	+ 4,6	- 6,7	140,0	-10,7	137,4	- 1,2	137,3
	NOV	146,5	+ 7,9	+ 0,2	152,3	+ 8,8	139,6	+ 1,6	137,8
	DEZ	157,2	+ 1,4	+ 7,3	157,7	+ 3,5	133,1	- 4,7	137,8
	JAN	134,3	+14,1	-14,6	134,5	-14,7	143,6	+ 7,9	137,7
	FEB	124,6	+ 6,2	- 7,2	133,7	- 0,6	135,6	- 5,6	137,5
	MAR	141,7	+14,5	+13,7	137,0	+ 2,5	139,7	+ 3,0	137,4
	APR	125,4	- 5,7	-11,5	125,1	- 8,7	131,9	- 5,6	137,3
ELEKTROTECHNIK AUSLAND									
1986	APR	158,4	+17,7	+ 2,3	156,5	- 0,9	156,1	+ 5,4	150,7
	MAI	130,7	- 6,6	-17,5	140,2	-10,4	147,3	- 5,6	151,1
	JUN	161,1	+ 9,9	+23,3	164,3	+17,2	153,0	+ 3,9	151,3
	JUL	151,8	+ 4,3	- 5,8	143,4	-12,7	150,6	- 1,6	151,5
	AUG	126,2	+ 6,1	-16,9	123,9	-13,6	152,7	+ 1,4	151,6
	SEP	176,2	- 4,8	+39,6	175,8	+41,9	150,3	- 1,6	151,6
	OKT	155,7	+ 2,4	-11,6	147,1	-16,3	150,7	+ 0,3	151,7
	NOV	150,6	- 0,1	- 3,3	157,4	+ 7,0	150,8	+ 0,1	151,5
	DEZ	165,7	+ 4,0	+10,0	169,4	+ 7,6	152,7	+ 1,3	151,0
	JAN	120,3	- 6,3	-27,4	120,6	-28,8	146,7	- 3,9	150,4
	FEB	147,8	+ 5,2	+22,9	157,8	+30,8	154,6	+ 5,4	149,7
	MAR	168,3	+ 8,7	+13,9	162,6	+ 3,0	152,0	- 1,7	149,3
	APR	142,2	-10,2	-15,5	143,8	-11,6	143,7	- 5,5	149,0
HERSTELLUNG VON EISEN-,BLECH-UND METALLWAREN INSGESAMT									
1986	APR*	135,8	+14,4	+14,5	129,2	+ 6,1	127,8	+ 6,8	122,8
	MAI	114,7	- 3,4	-15,5	123,5	- 4,4	122,1	- 4,5	123,2
	JUN	126,4	+10,9	+10,2	130,7	+ 5,8	125,2	+ 2,5	123,6
	JUL	129,1	+10,0	+ 2,1	120,8	- 7,6	126,3	+ 0,9	123,9
	AUG	106,1	- 0,5	-17,8	105,2	-12,9	122,5	- 3,0	124,2
	SEP	133,4	+ 7,8	+25,7	132,3	+25,8	125,8	+ 2,7	124,4
	OKT	143,5	+ 3,2	+ 7,6	135,9	+ 2,7	124,6	- 1,0	124,4
	NOV	125,4	+ 1,3	-12,6	131,7	- 3,1	123,5	- 0,9	124,3
	DEZ	110,0	+ 6,2	-12,3	113,0	-14,2	123,9	+ 0,3	124,3
	JAN	113,4	- 2,9	+ 3,1	113,1	+ 0,1	122,5	- 1,1	124,4
	FEB	119,1	+ 2,2	+ 5,0	127,1	+12,4	124,3	+ 1,5	124,4
	MAR	129,6	+ 9,3	+ 8,8	126,6	- 1,2	124,4	+ 0,1	124,3
	APR	128,7	- 5,2	- 0,7	129,5	+ 3,1	123,8	- 0,5	124,3
HERSTELLUNG VON EISEN-,BLECH-UND METALLWAREN INLAND									
1986	APR*	125,4	+13,2	+15,3	120,6	+ 8,0	118,3	+ 6,8	114,2
	MAI	106,1	- 3,5	-15,4	113,7	- 5,7	113,6	- 4,0	114,8
	JUN	117,0	+12,5	+10,3	120,8	+ 6,2	117,2	+ 3,2	115,3
	JUL	121,3	+ 9,8	+ 3,7	113,9	- 5,7	117,7	+ 0,4	115,7
	AUG	101,3	+ 1,4	-16,5	100,8	-11,5	115,0	- 2,3	116,1
	SEP	126,2	+ 8,7	+24,6	125,1	+24,1	117,5	+ 2,2	116,4
	OKT	135,8	+ 4,0	+ 7,6	129,0	+ 3,1	116,6	- 0,8	116,5
	NOV	118,4	+ 2,2	-12,8	124,2	- 3,7	115,7	- 0,8	116,5
	DEZ	102,8	+ 8,1	-13,2	104,8	-15,6	116,3	+ 0,5	116,5
	JAN	105,6	- 2,8	+ 2,7	105,3	+ 0,5	114,3	- 1,7	116,5
	FEB	109,9	+ 4,3	+ 4,1	117,4	+11,5	116,9	+ 2,3	116,5
	MAR	119,9	+10,2	+ 9,1	116,1	- 1,1	116,3	- 0,5	116,4
	APR	119,7	- 4,5	- 0,2	120,6	+ 3,9	115,3	- 0,9	116,3
HERSTELLUNG VON EISEN-,BLECH-UND METALLWAREN AUSLAND									
1986	APR*	174,6	+18,1	+12,7	164,0	+ 3,1	162,3	+ 6,3	154,6
	MAI	146,6	- 2,8	-16,0	158,5	- 3,4	153,4	- 5,5	154,6
	JUN	161,4	+ 7,0	+10,1	166,8	+ 5,2	155,1	+ 1,1	154,6
	JUL	158,1	+10,6	- 2,0	147,3	-11,7	158,5	+ 2,2	154,5
	AUG*	123,9	- 5,9	-21,6	122,4	-16,9	149,4	- 5,7	154,3
	SEP	160,0	+ 5,2	+29,1	158,3	+30,1	156,4	+ 4,7	154,1
	OKT	171,8	+ 0,9	+ 7,4	161,5	+ 1,4	153,9	- 1,6	153,8
	NOV	151,2	- 1,3	-12,0	159,0	- 1,5	152,8	- 0,7	153,4
	DEZ	136,4	+ 1,0	- 9,8	142,7	-10,3	152,2	- 0,4	153,3
	JAN	142,1	- 3,2	+ 4,2	141,7	- 0,7	152,8	+ 0,4	153,3
	FEB	152,9	- 2,8	+ 7,6	162,7	+14,8	151,6	- 0,8	153,3
	MAR	165,4	+ 6,8	+ 8,2	160,5	- 1,4	154,4	+ 1,8	153,2
	APR	161,7	- 7,4	- 2,2	162,3	+ 1,1	153,4	- 0,6	153,1

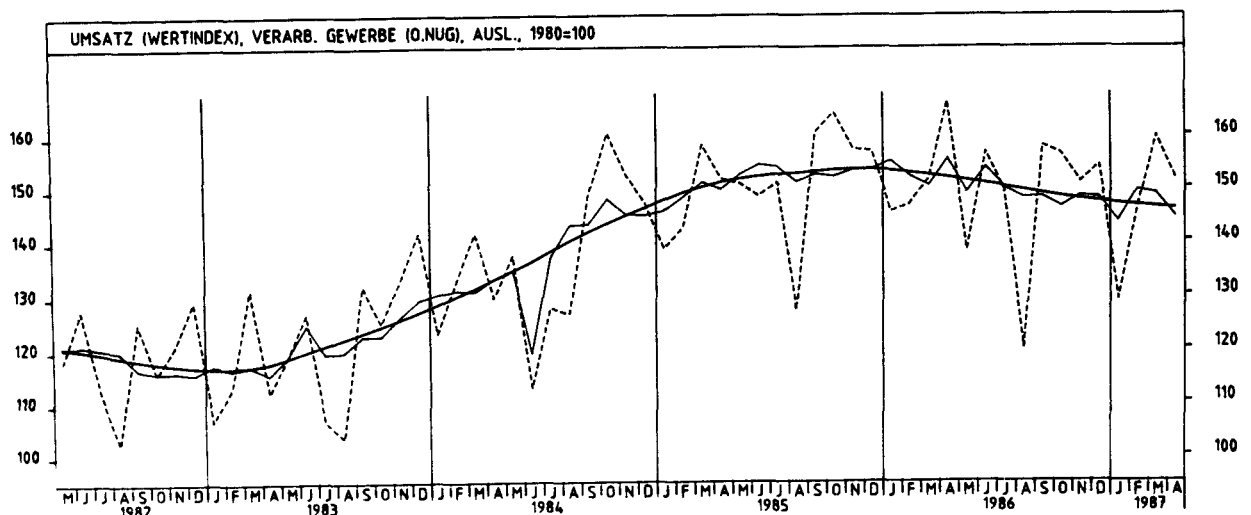
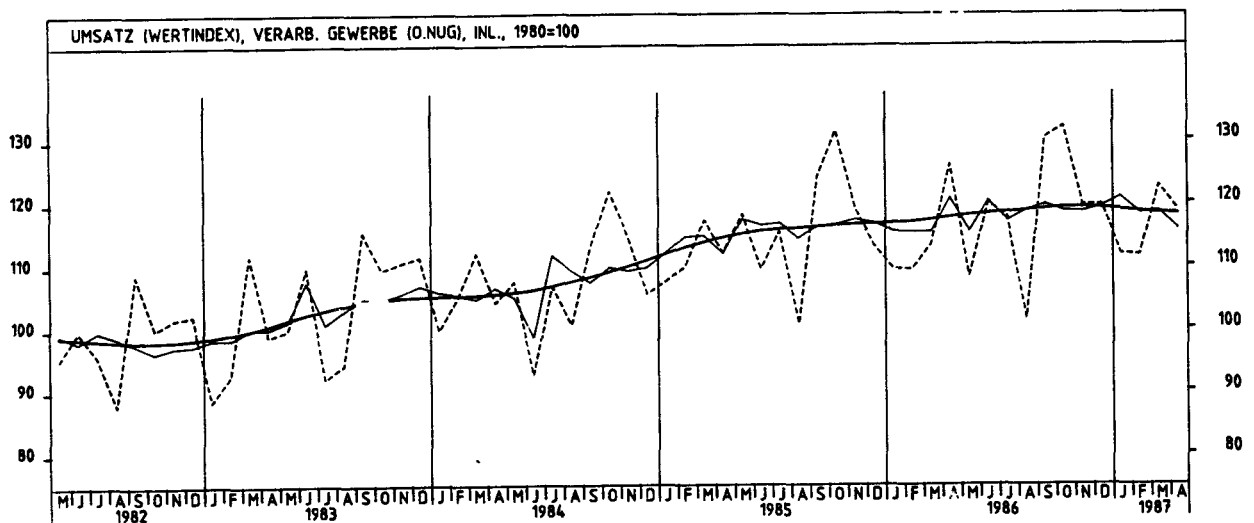
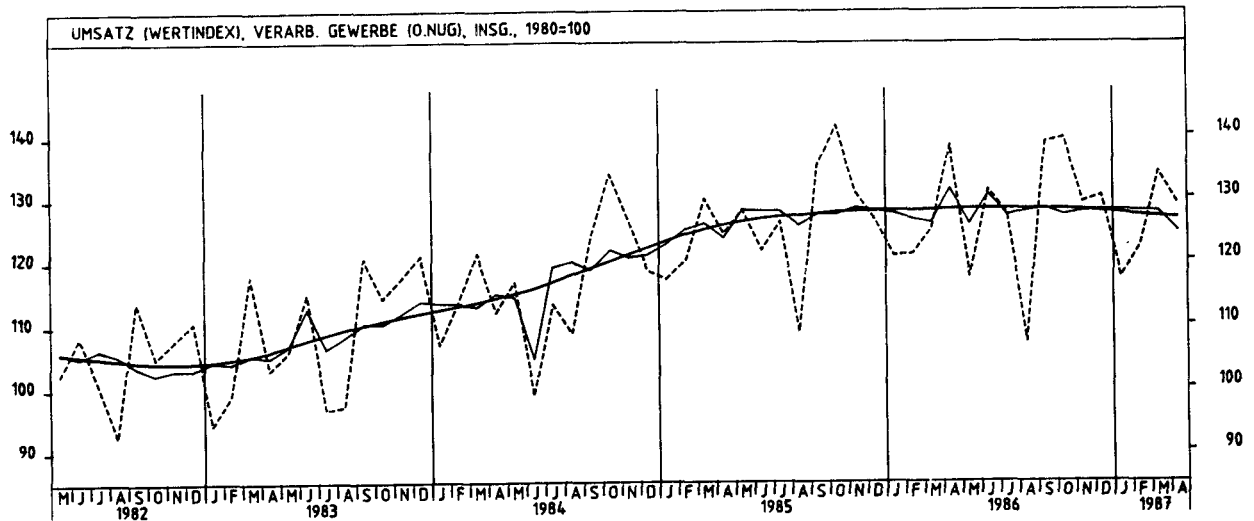


## 5 UMSATZE IM VERARBEITENDEN GEWERBE UND IM BAUHAUPTGEWERBE

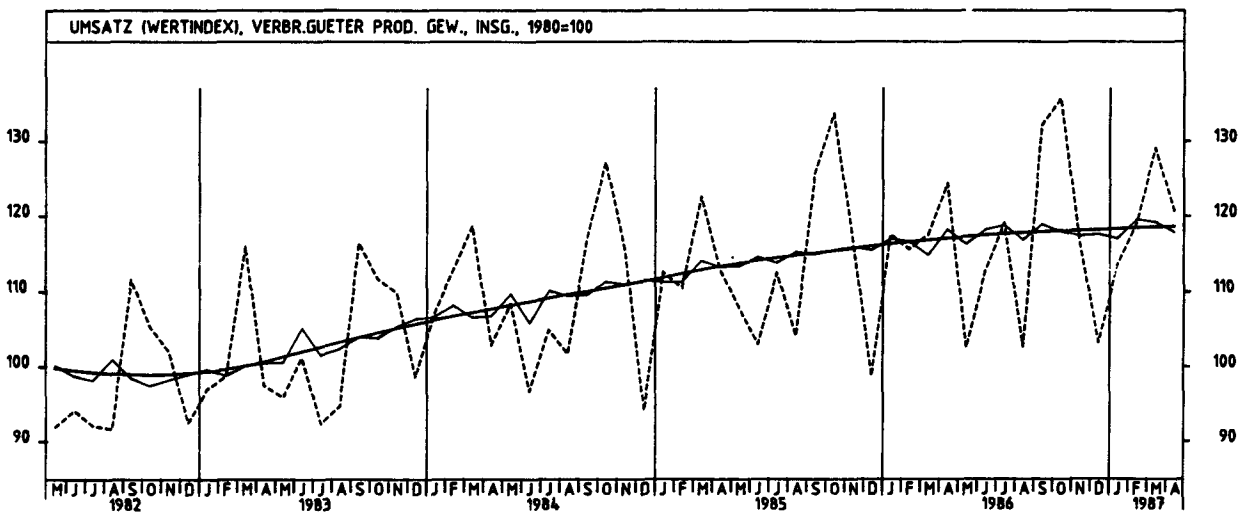
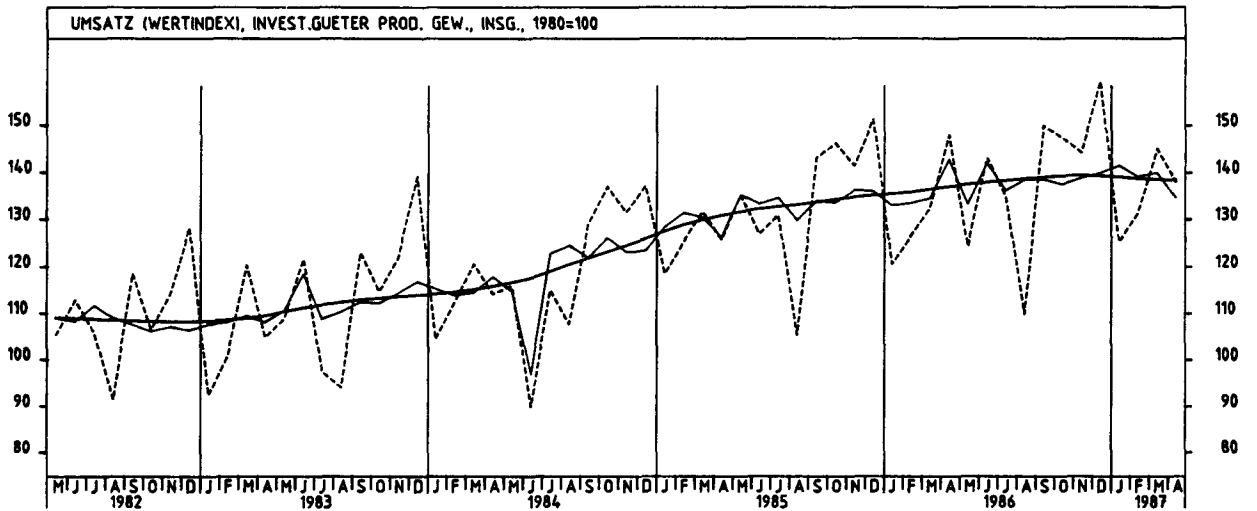
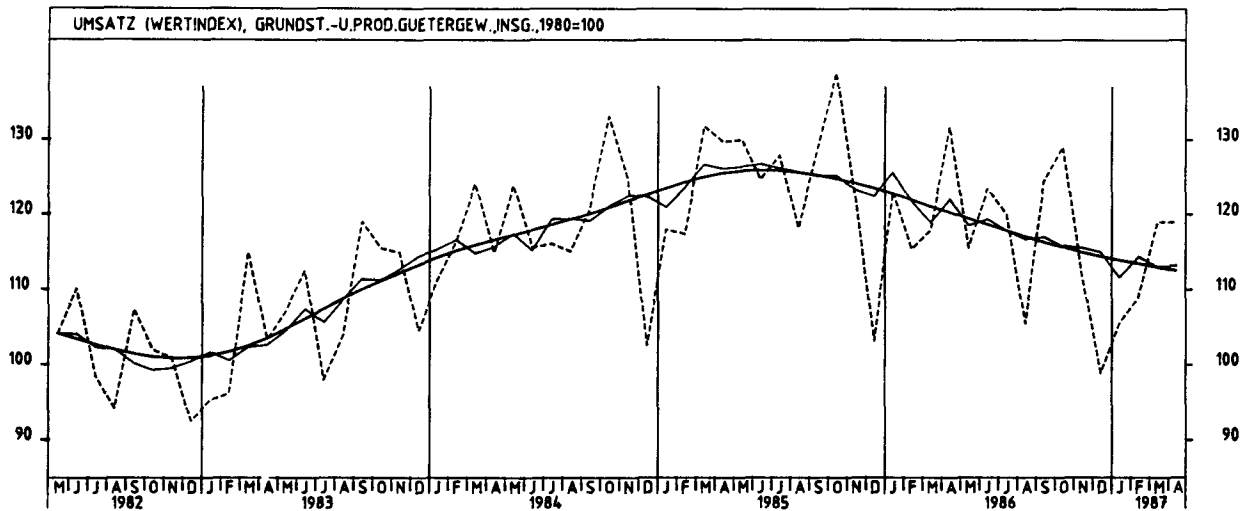
## 5.1 WERTINDEX (1980 = 100)

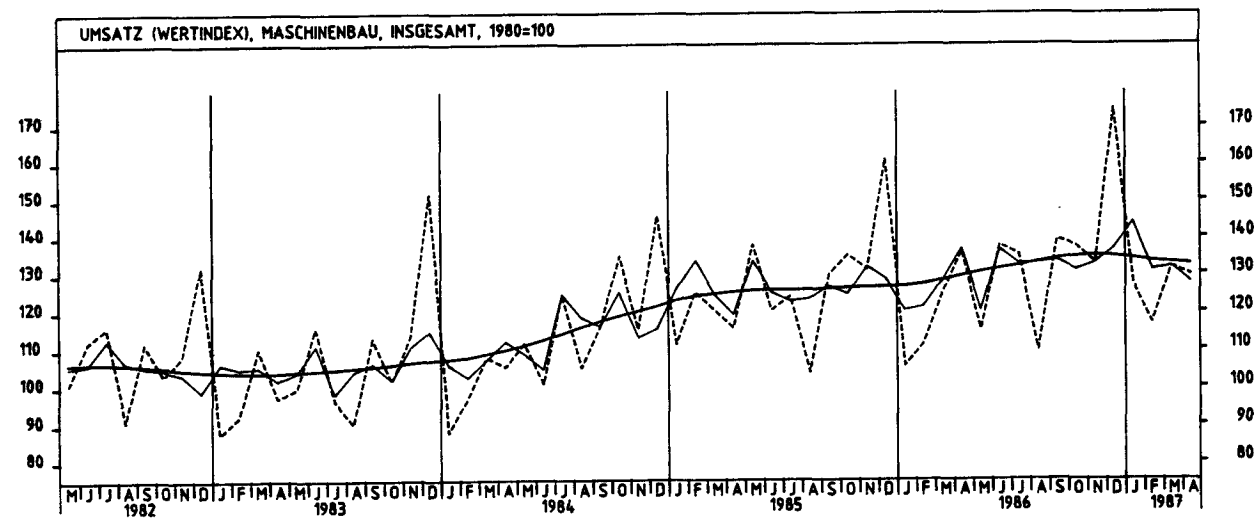
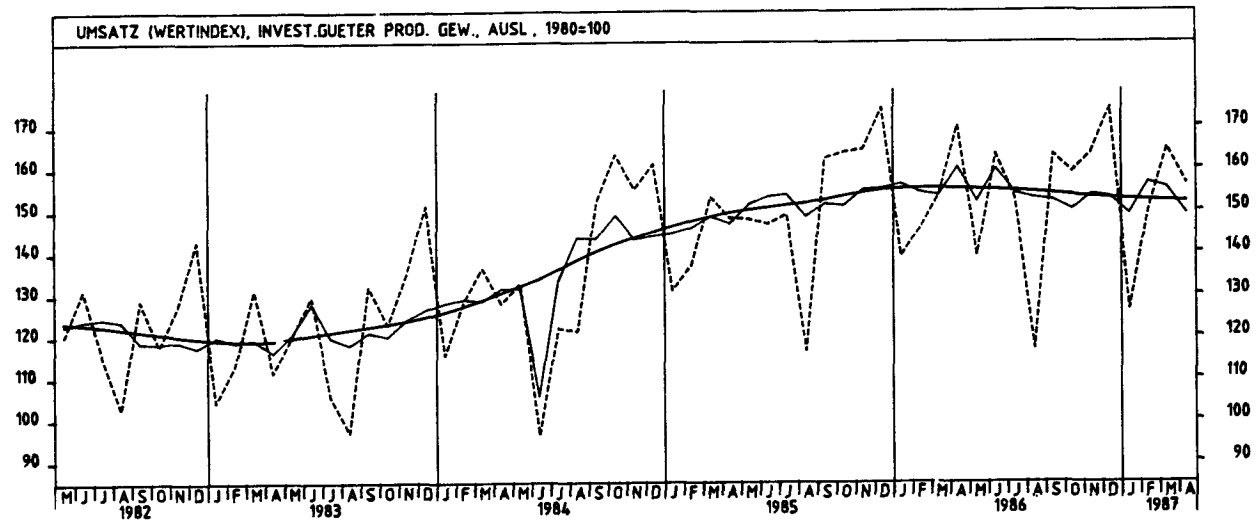
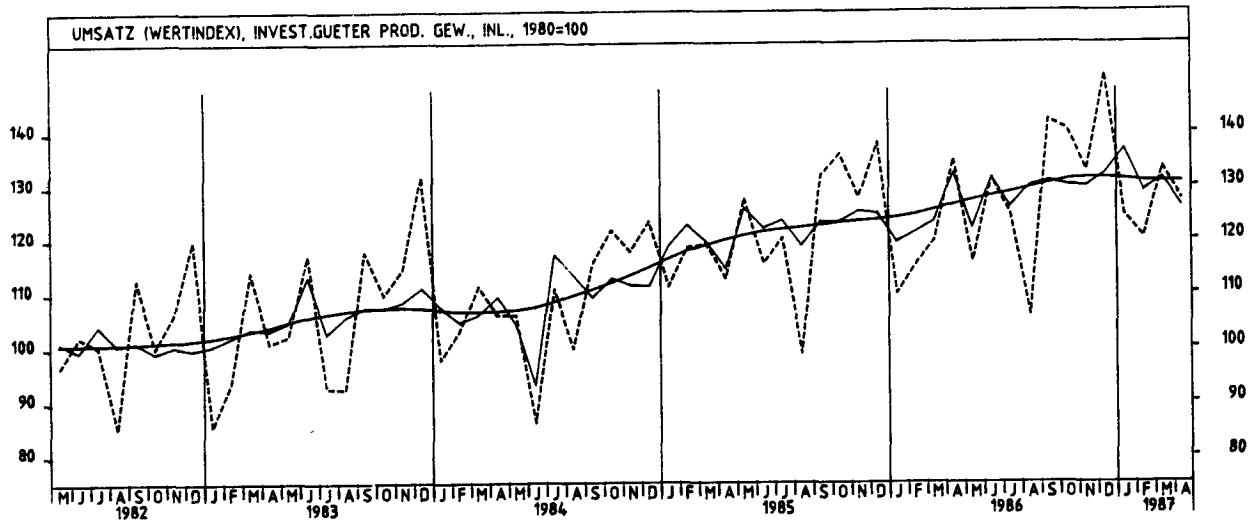
JAHR	MONAT	ORIGINALWERT			KALENDERBEREINIGTER WERT		KALENDER- UND SAISON- BEREINIGTER WERT		GLATTE KOMPONENTE	
		1980=100	VERÄNDERUNG VORJAHR	IN O/O GEGEN VORMONAT	1980=100	VERÄNDERUNG IN O/O GEGEN VORMONAT	1980=100	VERÄNDERUNG IN O/O GEGEN VORMONAT	1980=100	
TEXTILGEWERBE INSGESAMT										
1986	APR	121,5	+10,3	+ 7,3	119,3	+ 2,1	113,6	+ 2,9	111,7	
	MAI	98,6	- 8,0	-18,8	107,4	-10,0	110,0	- 3,2	111,3	
	JUN	108,9	+ 6,7	+10,4	112,3	+ 4,6	111,8	+ 1,6	110,9	
	JUL	110,7	+ 2,6	+ 1,7	103,5	- 7,8	111,9	+ 0,1	110,4	
	AUG	81,5	- 7,2	-26,4	80,8	-21,9	108,9	- 2,7	109,9	
	SEP	121,8	+ 0,7	+49,4	120,2	+48,8	110,2	+ 1,2	109,3	
	OKT	126,4	- 4,0	+ 5,4	121,5	+ 1,1	108,2	- 1,8	108,8	
	NOV	109,8	- 6,6	-14,5	115,3	- 5,1	106,9	- 1,2	108,3	
	DEZ	91,0	- 2,7	-17,1	93,9	-18,6	107,6	+ 0,7	107,9	
1987	JAN	106,0	- 9,6	+16,5	105,6	+12,5	106,1	- 1,4	107,7	
	FEB	110,7	- 2,0	+ 4,4	118,0	+11,7	109,0	+ 2,7	107,5	
	MAR	119,0	+ 5,1	+ 7,5	114,8	- 2,7	108,3	- 0,6	107,2	
	APR	110,8	- 8,8	- 6,9	112,7	- 1,8	106,5	- 1,7	106,9	
TEXTILGEWERBE INLAND										
1986	APR	110,0	+ 8,8	+ 8,3	107,9	+ 2,8	102,9	+ 3,6	101,4	
	MAI	89,0	- 8,3	-19,1	96,9	-10,2	99,9	- 2,9	101,1	
	JUN	97,8	+ 7,1	+ 9,9	101,0	+ 4,2	101,9	+ 2,0	100,8	
	JUL	99,2	+ 2,0	+ 1,4	92,7	- 8,2	101,7	- 0,2	100,5	
	AUG	74,1	- 6,2	-25,3	73,6	-20,6	99,6	- 2,1	100,2	
	SEP	112,6	+ 1,9	+52,0	111,0	+50,8	101,1	+ 1,5	99,8	
	OKT	119,7	- 2,8	+ 6,3	113,5	+ 2,3	99,5	- 1,6	99,4	
	NOV	102,1	- 6,3	-14,7	107,3	- 5,5	97,5	- 2,0	99,0	
	DEZ	82,9	- 2,5	-18,8	85,1	-20,7	97,9	+ 0,4	98,9	
	1987	JAN	97,2	- 9,2	+17,2	96,9	+13,9	97,0	- 0,9	98,8
		FEB	100,9	- 1,0	+ 3,8	107,7	+11,1	100,1	+ 3,2	98,8
		MAR	110,0	+ 8,3	+ 9,0	106,0	- 1,6	100,4	+ 0,3	98,7
		APR	101,4	- 7,8	- 7,8	103,3	- 2,5	98,1	- 2,3	98,5
TEXTILGEWERBE AUSLAND										
1986	APR*	167,1	+13,7	+ 4,6	164,2	+ 0,2	156,7	+ 1,7	152,5	
	MAI*	136,7	- 7,4	-18,2	149,0	- 9,3	148,6	- 5,2	151,6	
	JUN	153,3	+ 5,3	+12,1	157,9	+ 6,0	151,4	+ 1,9	150,8	
	JUL	156,4	+ 4,1	+ 2,0	147,1	- 6,8	152,6	+ 0,8	149,8	
	AUG	110,8	-10,1	-29,2	109,3	-25,7	145,8	- 4,5	148,6	
	SEP	158,5	- 2,7	+43,1	157,1	+43,7	146,7	+ 0,6	147,4	
	OKT	163,1	- 7,5	+ 2,9	153,8	- 2,1	143,0	- 2,5	146,1	
	NOV	140,1	- 7,8	-14,1	146,7	- 4,6	144,2	+ 0,8	145,1	
	DEZ	123,4	- 2,9	-11,9	128,1	-12,7	146,4	+ 1,5	144,0	
	1987	JAN	140,7	-11,1	+14,0	139,5	+ 8,9	141,8	- 3,1	143,1
		FEB	150,0	- 4,5	+ 6,6	160,0	+14,7	144,7	+ 2,0	142,2
		MAR	155,2	- 2,8	+ 3,5	150,6	- 5,9	140,7	- 2,8	141,3
		APR	148,4	-11,2	- 4,4	150,0	- 0,4	140,4	- 0,2	140,5
BEKLEIDUNGSGEWERBE INSGESAMT										
1986	APR	100,5	+ 6,2	-24,5	99,1	-26,6	110,6	+ 1,3	111,8	
	MAI	64,0	- 1,5	-36,3	69,8	-29,6	111,4	+ 0,7	111,8	
	JUN	73,7	+13,2	+15,2	75,3	+ 7,9	111,5	+ 0,1	111,8	
	JUL	126,4	+ 7,9	+11,5	120,7	+60,3	115,4	+ 3,5	111,8	
	AUG	135,6	+ 5,3	+ 7,3	134,9	+11,8	115,2	- 0,2	111,8	
	SEP	159,5	+ 4,0	+17,6	158,7	+17,6	113,2	- 1,7	111,7	
	OKT	120,1	- 2,8	-24,7	115,3	-27,3	109,6	- 3,2	111,4	
	NOV	84,7	- 7,3	-29,5	89,6	-22,3	108,3	- 1,2	111,3	
	DEZ	75,3	- 0,9	-11,1	74,3	-17,1	109,3	+ 0,9	111,8	
	1987	JAN	121,1	- 2,9	+60,8	121,0	+62,9	112,2	+ 2,7	112,4
		FEB	135,5	+ 1,5	+11,9	146,1	+20,7	113,9	+ 1,5	113,1
		MAR	142,3	+ 6,9	+ 5,0	137,3	- 6,0	113,0	- 0,8	113,5
		APR	102,7	+ 2,2	-27,8	104,7	-23,7	115,6	+ 2,3	113,7
BEKLEIDUNGSGEWERBE INLAND										
1986	APR	96,4	+ 5,5	-18,7	94,8	-21,5	101,7	+ 2,3	102,3	
	MAI	63,5	- 4,8	-34,1	69,1	-27,1	101,7	+ 0,0	102,2	
	JUN	68,4	+10,5	+ 7,7	70,0	+ 1,3	101,9	+ 0,2	102,1	
	JUL	110,1	+ 5,1	+61,0	104,6	+49,4	104,5	+ 2,6	102,1	
	AUG	116,8	+ 3,4	+ 6,1	116,4	+11,3	104,5	+ 0,0	102,0	
	SEP	143,5	+ 3,6	+22,9	142,6	+22,5	103,5	- 1,0	101,8	
	OKT	112,3	- 3,9	-21,7	107,5	-24,6	99,8	- 3,6	101,6	
	NOV	84,2	- 8,0	-25,0	89,2	-17,0	98,9	- 0,9	101,3	
	DEZ	71,7	- 0,6	-14,8	71,0	-20,4	100,0	+ 1,1	101,5	
	1987	JAN	108,0	- 3,1	+50,6	107,9	+52,0	102,3	+ 2,3	101,8
		FEB	118,7	+ 0,4	+ 9,9	127,8	+18,4	102,6	+ 0,3	102,2
		MAR	125,3	+ 5,6	+ 5,6	120,8	- 5,5	101,2	- 1,4	102,2
		APR	95,2	- 1,2	-24,0	97,0	-19,7	103,4	+ 2,2	102,2
BEKLEIDUNGSGEWERBE AUSLAND										
1986	APR	126,1	+10,5	-43,7	125,9	-43,6	166,5	- 1,9	171,1	
	MAI	67,0	+22,7	-46,9	75,1	-40,3	171,4	+ 2,9	171,5	
	JUN	107,1	+26,0	+59,9	108,3	+44,2	171,9	+ 0,3	172,2	
	JUL	227,9	+17,1	+112,8	220,7	+103,8	183,2	+ 6,6	172,9	
	AUG	253,0	+11,3	+11,0	250,7	+13,6	181,3	- 1,0	173,2	
	SEP	259,7	+ 5,5	+ 2,6	259,7	+ 3,6	174,8	- 3,6	173,4	
	OKT	168,6	+ 1,6	-35,1	164,0	-36,9	170,4	- 2,5	173,2	
	NOV	87,6	- 3,9	-48,0	91,3	-44,3	166,6	- 2,2	173,9	
	DEZ	98,1	- 1,7	+12,0	95,5	+ 4,6	168,0	+ 0,8	176,1	
	1987	JAN	203,1	- 2,1	+107,0	202,6	+112,1	174,1	+ 3,6	178,7
		FEB	240,2	+ 4,8	+18,3	260,2	+28,4	183,5	+ 5,4	181,7
		MAR	249,0	+11,3	+ 3,7	240,6	- 7,5	186,7	+ 1,7	183,8
		APR	149,7	+18,7	-39,9	152,6	-36,6	191,8	+ 2,7	185,5

5 UMSÄTZE IM VERARBEITENDEN GEWERBE UND IM BAUHAUPTGEWERBE



5 UMSATZE IM VERARBEITENDEN GEWERBE UND IM BAUHAUPTGEWERBE





## 5 UMSATZE IM VERARBEITENDEN GEWERBE UND IM BAUHAUPTGEWERBE

## 5.1 WERTINDEX (1980 = 100)

JAHR	MONAT	ORIGINALWERT			KALENDERBEREINIGTER WERT		KALENDER- UND SAISON- BEREINIGTER WERT		GLATTE KOMPONENTE	
		1980=100	VERÄNDERUNG VORJAHR	IN O/O GEGEN VORMONAT	1980=100	VERÄNDERUNG IN O/O GEGEN VORMONAT	1980=100	VERÄNDERUNG IN O/O GEGEN VORMONAT	1980=100	
BAUHAUPTGEWERBE										
1986	MAR	54,0	-17,3	+26,2	54,3	+22,0	86,6	- 1,4	90,0	
	APR	78,5	+ 4,4	+45,4	79,0	+45,5	91,3	+ 5,4	91,0	
	MAI	83,6	- 4,8	+ 6,5	93,3	+18,1	91,6	+ 0,3	91,7	
	JUN	100,6	+ 8,2	+20,3	99,9	+ 7,1	90,7	- 1,0	92,4	
	JUL	111,4	+ 4,6	+10,7	107,0	+ 7,1	93,4	+ 3,0	93,2	
	AUG	100,1	+ 2,9	-10,1	97,8	- 8,6	93,1	- 0,3	93,9	
	SEP	116,4	+13,6	+16,3	115,7	+18,3	98,9	+ 6,2	94,7	
	OKT	121,5	+ 3,6	+ 4,4	117,0	+ 1,1	93,4	- 5,6	94,7	
	NOV	116,1	+ 7,2	- 4,4	117,7	+ 0,6	94,1	+ 0,7	94,3	
	DEZ	133,4	+16,2	+14,9	135,1	+14,8	99,9	+ 6,2	93,6	
	1987	JAN	49,3	-13,1	-63,0	49,5	-63,4	87,7	-12,2	92,8
		FEB	45,8	+ 7,0	- 7,1	47,6	- 3,8	91,2	+ 4,0	92,1
MAR		55,6	+ 3,0	+21,4	52,5	+10,3	87,7	- 3,8	91,6	
WOHNUNGSBAU										
1986	MAR	43,9	-29,2	+24,4	44,6	+22,5	74,1	- 5,0	76,0	
	APR	70,4	- 5,6	+60,4	70,8	+58,7	77,1	+ 4,0	76,4	
	MAI	73,8	-14,5	+ 4,8	82,7	+16,8	76,0	- 1,4	76,7	
	JUN	87,1	+ 2,1	+18,0	85,9	+ 3,9	75,8	- 0,3	77,0	
	JUL	93,7	- 5,2	+ 7,6	89,9	+ 4,7	76,5	+ 0,9	77,4	
	AUG	80,9	- 4,9	-13,7	79,3	-11,8	76,8	+ 0,4	77,8	
	SEP	92,7	+ 4,6	+14,6	91,7	+15,6	80,2	+ 4,4	78,3	
	OKT	100,9	+ 0,8	+ 8,8	96,7	+ 5,5	78,1	- 2,6	78,5	
	NOV	93,8	+ 2,2	- 7,0	95,6	- 1,1	77,5	- 0,8	78,1	
	DEZ	112,5	+16,7	+19,9	113,6	+18,8	83,2	+ 7,4	77,4	
	1987	JAN	39,0	-18,9	-65,3	39,1	-65,6	73,1	-12,1	76,6
		FEB	37,4	+ 5,9	- 4,1	38,8	- 0,8	77,9	+ 6,6	76,1
MAR		42,0	- 4,3	+12,3	39,7	+ 2,3	71,9	- 7,7	75,9	
ÖFFENTLICHER- UND VERKEHRSBAU										
1986	MAR	50,2	- 6,9	+29,7	49,5	+21,3	89,4	- 0,9	93,6	
	APR	76,1	+11,3	+51,6	77,2	+56,0	94,5	+ 5,7	94,6	
	MAI	85,8	+ 1,1	+12,7	92,4	+19,7	94,3	- 0,2	95,4	
	JUN	105,7	+14,8	+23,2	105,3	+14,0	96,5	+ 2,3	96,1	
	JUL	118,0	+ 9,3	+11,6	114,3	+ 8,5	97,5	+ 1,0	96,8	
	AUG	107,9	+ 7,1	- 8,6	105,4	- 7,8	97,0	- 0,5	97,4	
	SEP	121,6	+12,4	+12,7	122,1	+15,8	101,1	+ 4,2	98,1	
	OKT	131,8	+ 5,3	+ 8,4	127,4	+ 4,3	96,9	- 4,2	98,0	
	NOV	126,8	+ 5,9	- 3,8	128,4	+ 0,8	96,4	- 0,5	97,6	
	DEZ	140,1	+14,6	+10,5	141,4	+10,1	104,1	+ 8,0	97,0	
	1987	JAN	46,8	-14,4	-66,6	46,5	-67,1	89,8	-13,7	96,4
		FEB	42,6	+10,1	- 9,0	44,6	- 4,1	94,7	+ 5,5	95,7
MAR		51,2	+ 2,0	+20,2	49,1	+10,1	91,8	- 3,1	95,2	

## 5 UMSÄTZE IM VERARBEITENDEN GEWERBE UND IM BAUHAUPTGEWERBE

## 5.2 VOLUMENINDEX (1980 = 100)

JAHR	MONAT	ORIGINALWERT			KALENDERBEREINIGTER WERT		KALENDER- UND SAISON- BEREINIGTER WERT		GLATTE KOMPONENTE	
		1980=100	VERÄNDERUNG VORJAHR	IN O/O GEGEN VORMONAT	1980=100	VERÄNDERUNG IN O/O GEGEN VORMONAT	1980=100	VERÄNDERUNG IN O/O GEGEN VORMONAT		
VERARBEITENDES GEWERBE (OHNE NAHRUNGS- UND GENUSSMITTELGEWERBE) INSGESAMT										
1986	APR	116,4	+11,0	+10,8	114,1	+ 6,0	110,7	+ 4,3	107,9	
	MAI	98,7	- 8,5	-15,2	105,9	- 7,2	106,2	- 4,1	108,0	
	JUN	110,5	+ 8,0	+12,0	114,3	+ 7,9	109,9	+ 3,5	108,0	
	JUL	107,2	+ 1,0	- 3,0	100,1	-12,4	107,3	- 2,4	108,1	
	AUG	90,3	- 1,3	-15,8	90,0	-10,1	107,9	+ 0,6	108,1	
	SEP	117,1	+ 2,9	+29,7	116,0	+28,9	108,2	+ 0,3	108,1	
	OKT	117,9	- 1,0	+ 0,7	111,9	- 3,5	107,6	- 0,6	108,1	
	NOV	109,3	- 0,9	- 7,3	114,9	+ 2,7	107,8	+ 0,2	108,0	
	DEZ	110,2	+ 3,3	+ 0,8	111,2	- 3,2	107,8	+ 0,0	107,9	
	1987	JAN	99,1	- 2,3	-10,1	99,6	-10,4	108,3	+ 0,5	107,7
		FEB	103,2	+ 1,5	+ 4,1	110,4	+10,8	108,1	- 0,2	107,4
		MAR	113,2	+ 7,7	+ 9,7	109,0	- 1,3	107,7	- 0,4	107,2
APR		108,7	- 6,6	- 4,0	109,2	+ 0,2	105,4	- 2,1	107,0	
VERARBEITENDES GEWERBE (OHNE NAHRUNGS- UND GENUSSMITTELGEWERBE) INLAND										
1986	APR	106,1	+11,8	+11,3	104,1	+ 7,0	101,9	+ 5,1	99,1	
	MAI	91,2	- 8,6	-14,0	98,3	- 5,6	97,3	- 4,5	99,4	
	JUN	101,0	+ 9,3	+10,7	104,6	+ 6,4	101,2	+ 4,0	99,6	
	JUL	99,2	+ 2,0	- 1,8	92,6	-11,5	98,8	- 2,4	99,8	
	AUG	85,5	+ 0,7	-13,8	85,3	- 7,9	100,2	+ 1,4	100,1	
	SEP	109,8	+ 5,0	+28,4	108,8	+27,5	100,8	+ 0,6	100,3	
	OKT	111,4	+ 0,5	+ 1,5	106,0	- 2,6	100,3	- 0,5	100,5	
	NOV	101,0	+ 0,5	- 9,3	105,9	- 0,1	99,9	- 0,4	100,6	
	DEZ	101,1	+ 6,0	+ 0,1	101,9	- 3,8	100,4	+ 0,5	100,4	
	1987	JAN	94,5	+ 2,5	- 6,5	94,9	- 6,9	102,2	+ 1,8	100,2
		FEB	94,2	+ 2,3	- 0,3	100,8	+ 6,2	99,9	- 2,3	100,0
		MAR	103,5	+ 8,6	+ 9,9	99,7	- 1,1	99,9	+ 0,0	99,8
APR		100,0	- 5,7	- 3,4	100,3	+ 0,6	97,8	- 2,1	99,6	
VERARBEITENDES GEWERBE (OHNE NAHRUNGS- UND GENUSSMITTELGEWERBE) AUSLAND										
1986	APR	139,5	+ 9,8	+ 9,8	137,1	+ 5,3	130,8	+ 3,7	127,6	
	MAI	115,8	- 8,1	-17,0	122,4	-10,7	125,6	- 4,0	127,2	
	JUN	132,0	+ 6,5	+14,0	135,8	+10,9	129,7	+ 3,3	126,9	
	JUL	125,5	- 0,3	- 4,9	118,0	-13,1	126,4	- 2,5	126,5	
	AUG	101,2	- 4,7	-19,4	100,4	-14,9	124,9	+ 1,2	126,1	
	SEP	133,3	- 0,6	+31,7	132,4	+31,9	125,1	+ 0,2	125,7	
	OKT	132,4	- 3,8	- 0,7	125,4	- 5,3	123,7	- 1,1	125,3	
	NOV	128,0	- 3,0	- 3,3	134,8	+ 7,5	125,5	+ 1,5	125,0	
	DEZ	130,9	- 0,8	+ 2,3	132,5	- 1,7	125,1	- 0,3	124,7	
	1987	JAN	109,4	-10,3	-16,4	109,8	-17,1	121,9	- 2,6	124,5
		FEB	123,7	+ 0,4	+13,1	132,4	+20,6	126,8	+ 4,0	124,2
		MAR	135,3	+ 6,5	+ 9,4	130,4	- 1,5	126,1	- 0,6	124,0
APR		128,3	- 8,0	- 5,2	129,5	- 0,7	122,6	- 2,8	123,9	
GRUNDSTOFF- UND PRODUKTIONSGÜTERGEWERBE INSGESAMT										
1986	APR	113,7	+ 4,9	+12,7	111,9	+ 7,3	105,0	+ 2,7	104,0	
	MAI	100,3	- 7,5	-11,8	106,4	- 4,9	103,2	- 1,7	103,9	
	JUN	107,8	+ 3,8	+ 7,5	111,2	+ 4,5	104,3	+ 1,1	103,7	
	JUL	105,5	- 1,2	- 2,1	99,2	-10,8	103,7	- 0,6	103,5	
	AUG	93,3	- 5,5	-11,6	92,9	- 6,4	102,9	- 0,8	103,4	
	SEP	110,3	+ 2,3	+18,2	108,5	+16,8	104,1	+ 1,2	103,2	
	OKT	115,1	- 1,6	+ 4,4	109,3	+ 0,7	103,4	- 0,7	103,1	
	NOV	100,4	- 2,9	-12,8	105,8	- 3,2	103,3	- 0,1	102,9	
	DEZ	88,9	+ 1,6	-11,5	89,7	-15,2	102,7	- 0,6	102,8	
	1987	JAN	95,4	- 8,7	+ 7,3	94,9	+ 5,8	100,7	- 1,9	102,7
		FEB	98,6	+ 0,2	+ 3,4	105,4	+11,1	103,7	+ 3,0	102,7
		MAR	107,8	+ 6,8	+ 9,3	104,1	- 1,2	102,7	- 1,0	102,5
APR		107,7	- 5,3	- 0,1	109,7	+ 5,4	102,5	- 0,2	102,4	
GRUNDSTOFF- UND PRODUKTIONSGÜTERGEWERBE INLAND										
1986	APR	102,8	+ 5,7	+13,3	101,0	+ 7,8	95,5	+ 2,5	94,9	
	MAI	91,9	- 6,3	-10,6	98,0	- 3,0	94,5	- 1,0	94,9	
	JUN	99,3	+ 6,1	+ 8,1	102,4	+ 4,5	95,7	+ 1,3	94,9	
	JUL	98,5	+ 0,8	- 0,8	92,5	- 9,7	95,1	- 0,6	94,9	
	AUG	87,0	- 3,4	-11,7	86,8	- 6,2	94,6	- 0,5	94,8	
	SEP	102,7	+ 3,7	+18,0	101,1	+16,5	95,5	+ 1,0	94,8	
	OKT	107,7	- 1,0	+ 4,9	102,3	+ 1,2	94,6	- 0,9	94,7	
	NOV	93,3	- 1,3	-13,4	98,3	- 3,9	94,8	+ 0,2	94,5	
	DEZ	78,8	+ 2,7	-15,5	79,5	-19,1	93,8	- 1,1	94,4	
	1987	JAN	86,0	- 7,2	+ 9,1	85,8	+ 7,9	92,9	- 1,0	94,2
		FEB	88,5	+ 1,5	+ 2,9	94,6	+10,3	95,3	+ 2,6	94,1
		MAR	96,3	+ 6,2	+ 8,8	92,8	- 1,9	93,4	- 2,0	93,9
APR		97,8	- 4,9	+ 1,6	99,3	+ 7,0	93,6	+ 0,2	93,8	
GRUNDSTOFF- UND PRODUKTIONSGÜTERGEWERBE AUSLAND										
1986	APR	137,9	+ 4,5	+11,2	135,8	+ 6,3	126,6	+ 3,8	124,1	
	MAI	119,4	- 8,5	-13,4	124,9	- 8,0	122,7	- 3,1	123,6	
	JUN	126,7	+ 0,2	+ 6,1	130,6	+ 4,6	123,3	+ 0,5	123,2	
	JUL	121,3	- 3,9	- 4,3	114,8	-12,1	122,9	- 0,3	122,8	
	AUG	107,6	- 8,7	-11,3	106,7	- 7,1	121,3	- 1,3	122,4	
	SEP	127,5	+ 0,4	+18,5	125,4	+17,5	123,5	+ 1,8	122,2	
	OKT	131,5	- 2,5	+ 3,1	125,1	- 0,2	122,9	- 0,5	122,0	
	NOV	116,3	- 5,4	-11,6	122,2	- 2,3	122,2	- 0,6	121,9	
	DEZ	111,4	+ 0,2	- 4,2	112,0	- 8,3	123,0	+ 0,7	122,0	
	1987	JAN	116,7	-10,4	+ 4,8	115,4	+ 3,0	118,5	- 3,7	122,0
		FEB	121,7	- 1,1	+ 4,3	130,3	+12,9	123,0	+ 3,8	122,2
		MAR	134,0	+ 8,1	+10,1	129,6	- 0,5	124,1	+ 0,9	122,3
APR		130,2	- 5,6	- 2,8	133,7	+ 3,2	123,1	- 0,8	122,4	

## 5 UMSÄTZE IM VERARBEITENDEN GEWERBE UND IM BAUHAUPTGEWERBE

## 5.2 VOLUMENINDEX (1980 = 100)

JAHR	MONAT	ORIGINALWERT			KALENDERBEREINIGTER WERT		KALENDER- UND SAISON- BEREINIGTER WERT		GLATTE KOMPONENTE	
		1980=100	VERÄNDERUNG VORJAHR	IN O/O GEGEN VORMONAT	1980=100	VERÄNDERUNG IN O/O GEGEN VORMONAT	1980=100	VERÄNDERUNG IN O/O GEGEN VORMONAT		
INVESTITIONSGÜTER PRODUZIERENDES GEWERBE INSGESAMT										
1986	APR	122,4	+15,3	+11,6	120,4	+8,4	118,5	+6,3	113,5	
	MAI	102,5	-10,0	-16,3	109,2	-9,3	110,4	-6,8	113,7	
	JUN	118,1	+10,6	+15,2	122,0	+11,7	117,2	+6,2	113,8	
	JUL	110,9	+0,8	-6,1	104,0	-14,8	112,1	-4,4	113,9	
	AUG	90,2	+2,0	-18,7	90,1	-13,4	114,2	+1,9	114,0	
	SEP	123,1	+2,5	+36,5	122,3	+35,7	113,4	-0,7	114,1	
	OKT	120,8	-1,5	-1,9	115,6	-5,5	112,8	-0,5	114,1	
	NOV	118,3	-0,2	-2,1	123,6	+6,9	113,5	+0,6	114,0	
	DEZ	130,7	+3,1	+10,5	130,6	+5,7	113,9	+0,4	113,8	
	1987	JAN	102,4	+1,9	-21,7	103,5	-20,8	116,0	+1,8	113,4
		FEB	107,1	+1,8	+4,6	114,9	+11,0	113,4	-2,2	113,0
		MAR	118,1	+7,7	+10,3	113,2	-1,5	113,7	+0,3	112,7
APR		112,1	-8,4	-5,1	112,4	-0,7	109,7	-3,5	112,4	
INVESTITIONSGÜTER PRODUZIERENDES GEWERBE INLAND										
1986	APR	112,3	+17,6	+12,4	110,5	+9,7	110,5	+7,4	105,2	
	MAI	95,9	-11,3	-14,6	103,2	-6,6	101,6	-8,1	105,7	
	JUN	108,8	+11,5	+13,5	112,6	+9,1	109,0	+7,3	106,1	
	JUL	103,1	+1,6	-5,2	96,4	-14,4	104,1	-4,5	106,4	
	AUG	87,2	+4,6	-15,4	86,9	-9,9	107,5	+3,3	106,9	
	SEP	117,0	+5,2	+34,2	116,4	+33,9	107,5	+0,0	107,4	
	OKT	115,4	+0,8	-1,4	110,7	-4,9	107,2	-0,3	107,7	
	NOV	109,1	+1,3	-5,5	113,3	+2,3	106,3	-0,8	107,8	
	DEZ	123,7	+6,5	+13,4	123,8	+9,3	108,1	+1,7	107,6	
	1987	JAN	102,1	+11,1	-17,5	103,0	-16,8	112,5	+4,1	107,3
		FEB	98,4	+2,3	-3,6	105,5	+2,4	105,5	-6,2	106,8
		MAR	109,0	+9,1	+10,8	104,5	-0,9	107,0	+1,4	106,6
APR		103,8	-7,6	-4,8	103,7	-0,8	103,0	-3,7	106,3	
INVESTITIONSGÜTER PRODUZIERENDES GEWERBE AUSLAND										
1986	APR	139,7	+12,3	+10,4	137,4	+6,8	132,0	+4,3	127,8	
	MAI	113,9	-8,0	-18,5	120,0	-12,7	125,3	-5,1	127,5	
	JUN	134,2	+9,4	+17,8	137,6	+14,7	131,5	+4,9	127,1	
	JUL	124,8	+0,2	-7,0	117,7	-14,5	126,4	-3,9	126,8	
	AUG	95,4	-1,8	-23,6	94,4	-19,8	125,5	-0,7	126,3	
	SEP	133,4	+1,5	+39,8	133,3	+41,2	124,3	-1,0	125,8	
	OKT	130,2	-4,8	-2,4	123,7	-7,2	122,5	-1,4	125,3	
	NOV	133,9	-2,3	+2,8	140,4	+13,5	125,3	+2,3	124,9	
	DEZ	142,8	-1,7	+6,6	144,3	+2,8	124,5	-0,6	124,5	
	1987	JAN	102,9	-10,6	-27,9	103,9	-28,0	121,7	-2,2	124,1
		FEB	122,1	+1,2	+18,7	130,8	+25,9	127,3	+4,6	123,8
		MAR	133,7	+5,7	+9,5	128,8	-1,5	125,9	-1,1	123,5
APR		126,5	-9,4	-5,4	127,1	-1,3	121,1	-3,8	123,1	
VERBRAUCHSGÜTER PRODUZIERENDES GEWERBE INSGESAMT										
1986	APR	104,8	+8,9	+5,8	102,7	+0,4	99,7	+2,9	98,7	
	MAI	86,3	-5,9	-17,7	93,7	-8,8	98,2	-1,5	98,8	
	JUN	94,8	+8,5	+9,8	97,8	+4,4	99,5	+1,3	98,9	
	JUL	100,2	+5,1	+5,7	93,6	-4,3	100,2	+0,7	99,1	
	AUG	86,4	-2,0	-13,8	85,9	-8,2	98,5	-1,7	99,1	
	SEP	111,2	+4,5	+28,7	110,1	+28,2	99,9	+1,4	99,2	
	OKT	114,1	+0,9	+2,6	107,8	-2,1	99,2	-0,7	99,2	
	NOV	98,1	-1,0	-14,0	103,5	-4,0	98,6	-0,6	99,1	
	DEZ	86,6	+3,6	-11,7	88,6	-14,4	98,5	-0,1	99,2	
	1987	JAN	95,4	-3,9	+10,2	95,2	+7,4	98,3	-0,2	99,2
		FEB	99,7	+2,2	+4,5	106,5	+11,9	100,1	+1,8	99,3
		MAR	108,1	+9,1	+8,4	104,6	-1,8	99,7	-0,4	99,2
APR		100,8	-3,8	-6,8	101,8	-2,7	98,7	-1,0	99,2	
VERBRAUCHSGÜTER PRODUZIERENDES GEWERBE INLAND										
1986	APR	98,1	+8,5	+7,1	96,0	+1,5	93,0	+3,4	92,0	
	MAI	80,8	-5,9	-17,6	87,7	-8,6	91,7	-1,4	92,2	
	JUN	87,7	+8,3	+6,5	90,6	+3,3	92,8	+1,2	92,4	
	JUL	92,5	+4,8	+5,5	86,2	-4,9	93,4	+0,6	92,6	
	AUG	80,5	-1,2	-13,0	80,2	-7,0	92,4	-1,1	92,8	
	SEP	104,2	+5,4	+29,4	103,3	+28,8	93,7	+1,4	92,9	
	OKT	107,7	+1,6	+3,4	101,7	-1,5	93,1	-0,6	93,0	
	NOV	93,6	-0,2	-13,1	98,9	-2,8	92,5	-0,6	93,0	
	DEZ	82,4	+4,8	-12,0	84,1	-15,0	92,4	-0,1	93,1	
	1987	JAN	89,3	-2,9	+8,4	89,2	+6,1	92,4	+0,0	93,2
		FEB	92,8	+3,2	+3,9	99,2	+11,2	94,1	+1,8	93,2
		MAR	100,8	+10,0	+8,6	97,7	-1,5	93,5	-0,6	93,2
APR		94,9	-3,3	-5,9	95,5	-2,3	92,5	-1,1	93,2	
VERBRAUCHSGÜTER PRODUZIERENDES GEWERBE AUSLAND										
1986	APR	142,5	+10,4	+1,1	140,2	-3,1	137,3	+1,5	136,0	
	MAI	117,5	-5,6	-17,5	126,3	-9,9	133,9	-2,5	135,7	
	JUN	134,3	+8,5	+14,3	138,5	+9,7	136,8	+2,2	135,5	
	JUL	143,1	+5,9	+6,6	134,9	-2,6	138,2	+1,0	135,2	
	AUG	119,4	-4,9	-16,6	118,2	-12,4	132,9	-3,8	134,7	
	SEP	150,5	+1,6	+26,0	148,6	+25,7	134,5	+1,2	134,2	
	OKT	149,0	-2,4	-0,7	141,9	-4,5	133,1	-1,0	133,8	
	NOV	122,9	-4,4	-17,8	129,1	-9,0	132,4	-0,5	133,4	
	DEZ	110,8	-0,8	-9,8	113,2	-12,3	132,7	+0,2	133,3	
	1987	JAN	129,9	-6,9	+17,2	129,0	+14,0	131,6	-0,8	133,3
		FEB	139,0	-0,9	+7,0	148,5	+15,1	134,8	+2,4	133,3
		MAR	149,1	+5,8	+7,3	144,1	-3,0	134,5	-0,2	133,3
APR		134,3	-5,8	-9,9	136,8	-5,1	133,4	-0,8	133,2	

## 5 UMSATZE IM VERARBEITENDEN GEWERBE UND IM BAUHAUPTGEWERBE

## 5.2 VOLUMENINDEX (1980 = 100)

JAHR	MONAT	ORIGINALWERT			KALENDERBEREINIGTER WERT		KALENDER- UND SAISONBEREINIGTER WERT		GLATTE KOMPONENTE	
		1980=100	VERÄNDERUNG IN O/O GEGEN VORJAHR      VORMONAT		1980=100	VERÄNDERUNG IN O/O GEGEN VORMONAT	1980=100	VERÄNDERUNG IN O/O GEGEN VORMONAT		1980=100
HOCHOFEN-, STAHL-UND WARMWALZWERKE (OHNE HERSTELLUNG VON PRAEZISIONSSTAHLROHREN) INSGESAMT										
1986	APR	96,2	+ 4,3	+ 6,2	95,9	+ 5,8	90,5	+ 3,8	87,9	
	MAI	84,7	- 6,5	-12,0	87,2	- 9,1	87,2	- 3,6	87,2	
	JUN	91,6	+ 3,4	+ 8,1	94,8	+ 8,7	89,5	+ 2,6	86,5	
	JUL	81,4	- 6,7	-11,1	77,8	-17,9	85,2	- 4,8	85,8	
	AUG	75,6	-12,2	- 7,1	74,7	- 4,0	83,4	- 2,1	85,1	
	SEP	92,5	- 5,9	+22,4	91,4	+22,4	82,9	- 0,6	84,3	
	OKT	90,0	-10,7	- 2,7	87,6	- 4,2	82,7	- 0,2	83,6	
	NOV	81,7	- 9,0	- 9,2	83,5	- 4,7	82,7	+ 0,0	83,2	
	DEZ	72,7	- 3,3	-11,0	72,0	-13,8	83,7	+ 1,2	82,9	
	1987	JAN	77,0	-12,5	+ 5,9	75,8	+ 5,3	81,6	- 2,5	82,6
		FEB	82,1	- 5,0	+ 6,6	88,0	+16,1	83,4	+ 2,2	82,4
		MAR	91,9	+ 1,4	+11,9	88,8	+ 0,9	84,7	+ 1,6	82,2
APR		84,8	-11,9	- 7,7	87,1	- 1,9	81,2	- 4,1	81,9	
HOCHOFEN-, STAHL-UND WARMWALZWERKE (OHNE HERSTELLUNG VON PRAEZISIONSSTAHLROHREN) INLAND										
1986	APR	94,4	+ 3,6	+ 7,2	94,0	+ 6,3	86,7	+ 3,7	85,1	
	MAI	83,0	- 8,4	-12,1	84,4	-10,2	82,8	- 4,5	84,5	
	JUN	90,0	+11,4	+ 8,4	93,5	+10,8	89,6	+ 8,2	84,0	
	JUL	80,1	- 2,1	-11,0	76,4	-18,3	83,6	- 6,7	83,4	
	AUG	73,1	- 6,8	- 8,7	72,4	- 5,2	82,7	- 1,1	82,7	
	SEP	87,8	- 4,7	+20,1	87,3	+20,6	80,4	- 2,8	81,9	
	OKT	86,3	-10,6	- 1,7	83,5	- 4,4	79,1	- 1,6	81,1	
	NOV	76,9	-10,8	-10,9	79,2	- 5,1	79,0	- 0,1	80,4	
	DEZ	65,5	- 2,7	-14,8	65,3	-17,6	80,8	+ 2,3	79,9	
	1987	JAN	74,8	-14,8	+14,2	73,5	+12,6	77,0	- 4,7	79,6
		FEB	81,1	- 4,9	+ 8,4	87,2	+18,6	80,5	+ 4,5	79,2
		MAR	89,4	+ 1,5	+10,2	87,1	- 0,1	81,6	+ 1,4	78,8
APR		82,9	-12,2	- 7,3	84,3	- 3,2	77,0	- 5,6	78,3	
HOCHOFEN-, STAHL-UND WARMWALZWERKE (OHNE HERSTELLUNG VON PRAEZISIONSSTAHLROHREN) AUSLAND										
1986	APR	100,0	+ 5,8	+ 4,3	99,9	+ 5,0	98,6	+ 4,7	93,9	
	MAI	88,5	- 2,3	-11,5	91,2	- 8,7	96,1	- 2,5	92,9	
	JUN	95,0	- 8,5	+ 7,3	97,7	+ 7,1	90,6	- 5,7	92,1	
	JUL	84,1	-14,0	-11,5	80,7	-17,4	86,5	- 2,3	91,2	
	AUG	81,1	-20,3	- 3,6	80,1	- 0,7	85,0	- 4,0	90,5	
	SEP	102,6	- 7,3	+26,5	101,7	+27,0	89,2	+ 4,9	89,8	
	OKT	98,3	-10,1	- 4,2	96,6	- 5,0	90,4	+ 1,3	89,5	
	NOV	92,3	- 5,0	- 6,1	93,8	- 2,9	91,0	+ 0,7	89,6	
	DEZ	88,4	- 3,7	- 4,2	86,9	- 7,4	90,9	- 0,1	89,4	
	1987	JAN	81,8	- 7,4	- 7,5	81,1	- 6,7	91,2	+ 0,3	89,3
		FEB	84,2	- 5,3	+ 2,9	90,4	+11,5	89,5	- 1,9	89,2
		MAR	97,2	+ 1,4	+15,4	93,3	+ 3,2	91,8	+ 2,6	89,4
APR		88,9	-11,1	- 8,5	91,5	- 1,9	89,1	- 2,9	89,5	
CHEMISCHE INDUSTRIE INSGESAMT										
1986	APR*	123,2	+ 2,9	+ 9,8	121,2	+ 4,4	113,9	+ 1,9	113,6	
	MAI	109,7	- 8,0	-11,0	115,5	- 4,7	112,5	- 1,2	113,4	
	JUN	116,0	+ 1,8	+ 5,7	119,9	+ 3,8	113,4	+ 0,8	113,4	
	JUL	114,4	- 1,5	- 1,4	107,8	-10,1	113,8	+ 0,4	113,3	
	AUG	102,0	- 3,9	-10,8	101,6	- 5,8	113,8	+ 0,0	113,4	
	SEP	117,4	+ 3,8	+15,1	115,5	+13,7	115,2	+ 1,2	113,4	
	OKT	122,8	+ 0,1	+ 4,6	116,4	+ 0,8	114,5	- 0,6	113,5	
	NOV	108,0	- 3,1	-12,1	114,2	- 1,9	113,6	- 0,8	113,6	
	DEZ	100,2	+ 1,7	- 7,2	100,8	-11,7	113,1	- 0,4	113,6	
	1987	JAN	111,7	- 7,1	+11,5	110,8	+ 9,9	111,3	- 1,6	114,1
		FEB	114,2	+ 2,0	+ 2,2	122,4	+10,5	115,6	+ 3,9	114,4
		MAR	122,2	+ 6,9	+ 7,0	118,3	- 3,3	114,8	- 0,7	114,7
APR		121,5	- 1,4	- 0,6	123,9	+ 4,7	116,0	+ 1,0	114,9	
CHEMISCHE INDUSTRIE INLAND										
1986	APR	107,9	+ 3,3	+ 8,0	105,9	+ 2,6	102,4	+ 1,2	102,5	
	MAI	98,8	- 5,7	- 8,4	104,5	- 1,3	102,5	+ 0,1	102,5	
	JUN	105,5	+ 3,0	+ 6,8	109,0	+ 4,3	102,6	+ 0,1	102,6	
	JUL	105,1	- 0,5	- 0,4	98,9	- 9,3	102,8	+ 0,2	102,7	
	AUG	93,9	- 2,4	-10,7	93,8	- 5,2	103,2	+ 0,4	102,8	
	SEP	108,2	+ 4,8	+15,2	106,6	+13,6	104,4	+ 1,2	103,0	
	OKT	114,0	+ 0,4	+ 5,4	108,3	+ 1,6	103,8	- 0,6	103,2	
	NOV	100,0	- 1,7	-12,3	105,7	- 2,4	103,2	- 0,6	103,4	
	DEZ	89,3	+ 2,3	-10,7	89,6	-15,2	102,3	- 0,9	103,8	
	1987	JAN	102,2	- 3,8	+14,4	101,8	+13,6	103,0	+ 0,7	104,3
		FEB	103,2	+ 4,0	+ 1,0	110,7	+ 8,7	106,1	+ 3,0	104,8
		MAR	109,3	+ 9,4	+ 5,9	105,7	- 4,5	104,7	- 1,3	105,1
APR		108,9	+ 0,9	- 0,4	110,6	+ 4,6	106,7	+ 1,9	105,5	
CHEMISCHE INDUSTRIE AUSLAND										
1986	APR	148,3	+ 2,6	+12,3	146,7	+ 7,4	133,0	+ 3,3	131,6	
	MAI	127,8	-10,6	-13,8	133,8	- 8,8	129,0	- 3,0	131,3	
	JUN	133,0	+ 0,2	+ 4,1	137,3	+ 2,6	131,2	+ 1,7	131,0	
	JUL	129,7	- 2,8	- 2,5	122,7	-10,6	131,4	+ 0,2	130,8	
	AUG	115,5	- 5,6	-10,9	114,5	- 6,7	131,1	- 0,2	130,7	
	SEP	132,5	+ 2,3	+14,7	130,3	+13,8	132,7	+ 1,2	130,6	
	OKT	137,0	- 0,7	+ 3,4	129,7	- 0,5	131,8	- 0,7	130,5	
	NOV	121,2	- 5,0	-11,5	127,7	- 1,5	130,4	- 1,1	130,4	
	DEZ	118,2	+ 1,3	- 2,5	119,4	- 6,5	131,5	+ 0,8	130,4	
	1987	JAN	127,4	-11,0	+ 7,8	125,8	+ 5,4	125,0	- 4,9	130,4
		FEB	132,7	- 0,3	+ 4,2	142,1	+13,0	131,3	+ 5,0	130,5
		MAR	143,5	+ 8,6	+ 8,1	139,0	- 2,2	131,9	+ 0,5	130,5
APR		142,2	- 4,1	- 0,9	146,0	+ 5,0	131,5	- 0,3	130,5	



## 5 UMSATZE IM VERARBEITENDEN GEWERBE UND IM BAUHAUPTGEWERBE

## 5.2 VOLUMENINDEX (1980 = 100)

JAHR	MONAT	ORIGINALWERT			KALENDERBEREINIGTER WERT		KALENDER- UND SAISON- BEREINIGTER WERT		GLATTE KOMPONENTE
		1980*100	VERÄNDERUNG VORJAHR		IN O/O GEGEN VORMONAT	1980*100	VERÄNDERUNG IN O/O GEGEN VORMONAT		
MASCHINENBAU INSGESAMT									
1986	APR	108,9	+14,5	+ 8,7	108,4	+ 7,8	110,0	+ 6,8	103,5
	MAI	91,5	-19,1	-16,0	92,6	-14,6	96,3	-12,5	104,1
	JUN	109,5	+11,1	+19,7	112,9	+21,9	108,8	+13,0	104,5
	JUL	107,0	+ 5,3	- 2,3	101,7	- 9,9	105,0	- 3,5	104,8
	AUG	86,6	+ 2,0	-19,1	88,2	-13,3	105,6	+ 0,6	105,3
	SEP	110,2	+ 4,0	+27,3	110,9	+25,7	105,2	- 0,4	105,8
	OKT	108,7	- 1,3	- 1,4	104,6	- 5,7	103,3	- 1,8	106,0
	NOV	104,8	- 1,9	- 3,6	110,2	+ 5,4	104,4	+ 1,1	106,1
	DEZ	137,9	+ 5,3	+31,6	134,5	+22,1	106,8	+ 2,3	105,6
1987	JAN	99,9	+17,3	-27,6	100,6	-25,2	113,6	+ 6,4	105,0
	FEB	91,5	+ 2,1	- 8,4	99,4	- 1,2	102,4	- 9,9	104,1
	MAR	102,8	+ 2,6	+12,3	100,1	+ 0,7	102,7	+ 0,3	103,6
	APR	100,7	- 7,5	- 2,0	98,8	- 1,3	99,3	- 3,3	103,0
MASCHINENBAU INLAND									
1986	APR	102,2	+18,0	+10,1	102,9	+11,7	106,8	+ 8,8	98,0
	MAI	86,8	-27,8	-15,1	90,4	-12,1	86,8	-18,7	98,9
	JUN	104,0	+ 9,5	+19,8	106,5	+17,8	103,1	+18,8	99,6
	JUL	101,7	+ 5,9	- 2,2	97,0	- 8,9	100,4	- 2,6	100,3
	AUG	84,4	+ 5,2	-17,0	84,7	-12,7	102,5	+ 2,1	101,3
	SEP	104,3	+ 4,2	+23,6	105,9	+25,0	102,7	+ 0,2	102,3
	OKT	108,0	+ 4,8	+ 3,5	104,5	- 1,3	103,7	+ 1,0	103,1
	NOV	99,0	- 0,9	- 8,3	101,8	- 2,6	100,1	- 3,5	103,5
	DEZ	124,6	+ 1,5	+25,9	123,6	+21,4	101,0	+ 0,9	103,0
1987	JAN	114,8	+39,0	- 7,9	115,2	- 6,8	118,3	+17,1	102,2
	FEB	88,1	+ 2,8	-23,3	95,8	-16,8	96,9	-18,1	101,1
	MAR	96,3	+ 3,8	+ 9,3	94,0	- 1,9	99,7	+ 2,9	100,6
	APR	94,3	- 7,7	- 2,1	91,9	- 2,2	94,5	- 5,2	99,9
MASCHINENBAU AUSLAND									
1986	APR	117,6	+10,6	+ 7,0	115,8	+ 4,5	113,3	+ 3,7	110,8
	MAI	97,5	- 6,2	-17,1	99,4	-14,2	108,5	- 4,2	110,8
	JUN	116,5	+12,9	+19,5	120,3	+21,0	115,7	+ 6,6	110,8
	JUL	114,0	+ 4,8	- 2,1	107,8	-10,4	111,1	- 4,0	110,7
	AUG	89,4	- 1,7	-21,6	90,0	-16,5	109,1	- 1,8	110,5
	SEP	118,0	+ 3,9	+32,0	117,7	+30,8	109,9	+ 0,7	110,3
	OKT	109,7	- 8,0	- 7,0	104,6	-11,1	103,7	- 5,6	109,9
	NOV	112,5	- 2,6	+ 2,6	118,8	+13,6	109,2	+ 5,3	109,5
	DEZ	155,3	+ 9,5	+38,0	153,2	+29,0	115,5	+ 5,8	109,1
1987	JAN	80,5	- 9,1	-48,2	80,5	-47,5	106,3	- 8,0	108,6
	FEB	95,7	+ 0,9	+18,9	102,6	+27,5	109,3	+ 2,8	108,1
	MAR	111,2	+ 1,2	+16,2	108,3	+ 5,6	107,5	- 1,6	107,6
	APR	108,9	- 7,4	- 2,1	108,3	+ 0,0	105,6	- 1,8	107,1
STRASSENFAHRZEUGBAU INSGESAMT									
1986	APR	152,0	+16,7	+19,2	149,3	+15,1	131,5	+ 8,5	124,1
	MAI	116,4	- 6,4	-23,4	124,4	-16,7	122,7	- 6,7	124,0
	JUN	129,0	+ 8,8	+10,8	134,1	+ 7,8	128,4	+ 4,6	124,0
	JUL	113,8	- 4,3	-11,8	105,8	-21,1	120,1	- 6,5	124,0
	AUG	84,3	+ 5,6	-25,9	83,2	-21,4	124,3	+ 3,5	123,8
	SEP	123,9	+ 2,1	+47,0	123,5	+48,4	123,5	- 0,6	123,7
	OKT	135,7	- 0,1	+ 9,5	128,5	+ 4,0	123,5	+ 0,0	123,5
	NOV	125,0	- 7,3	- 7,9	131,2	+ 2,1	117,7	- 4,7	123,4
	DEZ	124,9	+10,5	- 0,1	128,1	- 2,4	128,0	+ 8,8	123,2
1987	JAN	105,1	-10,2	-15,9	105,4	-17,7	118,0	- 7,8	122,9
	FEB	130,5	+ 3,1	+24,2	139,7	+32,5	125,7	+ 6,5	122,5
	MAR	141,5	+11,0	+ 8,4	137,2	- 1,8	127,1	+ 1,1	122,3
	APR	136,7	-10,1	- 3,4	137,1	- 0,1	118,3	- 6,9	122,2
STRASSENFAHRZEUGBAU INLAND									
1986	APR	131,4	+23,7	+20,4	129,2	+17,5	111,5	+10,8	104,6
	MAI	100,1	+ 0,1	-23,8	107,2	-17,0	104,7	- 6,1	105,1
	JUN	111,2	+13,7	+11,1	115,8	+ 8,0	109,5	+ 4,6	105,6
	JUL	97,0	- 2,3	-12,8	90,1	-22,2	100,7	- 8,0	106,0
	AUG	77,0	+13,1	-20,6	75,9	-15,8	107,8	+ 7,1	106,5
	SEP	114,4	+ 7,8	+48,6	114,4	+50,7	107,2	- 0,6	107,0
	OKT	116,7	+ 3,5	+ 2,0	111,1	- 2,9	106,8	- 0,4	107,4
	NOV	105,2	- 4,3	- 9,9	109,7	- 1,3	101,3	- 5,1	107,9
	DEZ	112,7	+26,9	+ 7,1	115,3	+ 5,1	116,2	+14,7	108,3
1987	JAN	83,6	- 4,7	-25,8	84,1	-27,1	103,8	-10,7	108,6
	FEB	109,6	+ 8,3	+31,1	117,3	+39,5	110,6	+ 6,6	108,8
	MAR	126,6	+16,0	+15,5	122,6	+ 4,5	112,6	+ 1,8	109,3
	APR	125,4	- 4,6	- 0,9	125,8	+ 2,6	106,7	- 5,2	109,7
STRASSENFAHRZEUGBAU AUSLAND									
1986	APR	175,3	+11,3	+18,1	172,9	+14,3	154,3	+ 7,0	146,1
	MAI	134,8	-11,4	-23,1	142,9	-17,4	142,8	- 7,5	145,6
	JUN	149,1	+ 4,9	+10,6	154,3	+ 8,0	150,1	+ 5,1	145,1
	JUL	133,0	- 5,7	-10,8	124,3	-19,4	142,0	- 5,4	144,5
	AUG	92,7	- 0,1	-30,3	91,6	-26,3	144,4	+ 1,7	143,7
	SEP	134,8	- 2,6	+45,4	134,5	+46,8	142,2	- 1,5	142,9
	OKT	157,4	- 2,7	+16,8	148,9	+10,7	142,1	- 0,1	142,1
	NOV	147,9	- 9,3	- 6,0	155,2	+ 4,2	136,2	- 4,2	141,3
	DEZ	139,0	- 1,1	- 6,0	142,9	- 7,9	141,9	+ 4,2	140,3
1987	JAN	129,6	-13,8	- 6,8	129,5	- 9,4	133,9	- 5,6	139,2
	FEB	154,5	- 0,8	+19,2	165,6	+27,9	142,6	+ 6,5	138,0
	MAR	158,5	+ 6,8	+ 2,6	154,1	- 6,9	143,9	+ 0,9	137,1
	APR	149,8	-14,5	- 5,5	149,9	- 2,7	130,9	- 9,0	136,3

## 5 UMSATZE IM VERARBEITENDEN GEWERBE UND IM BAUHAUPTGEWERBE

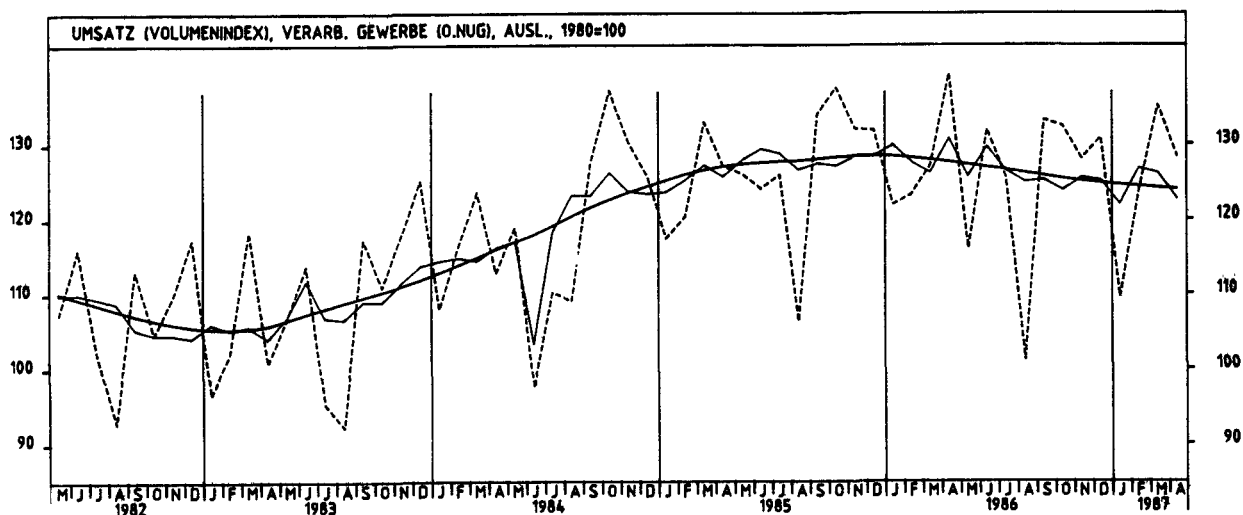
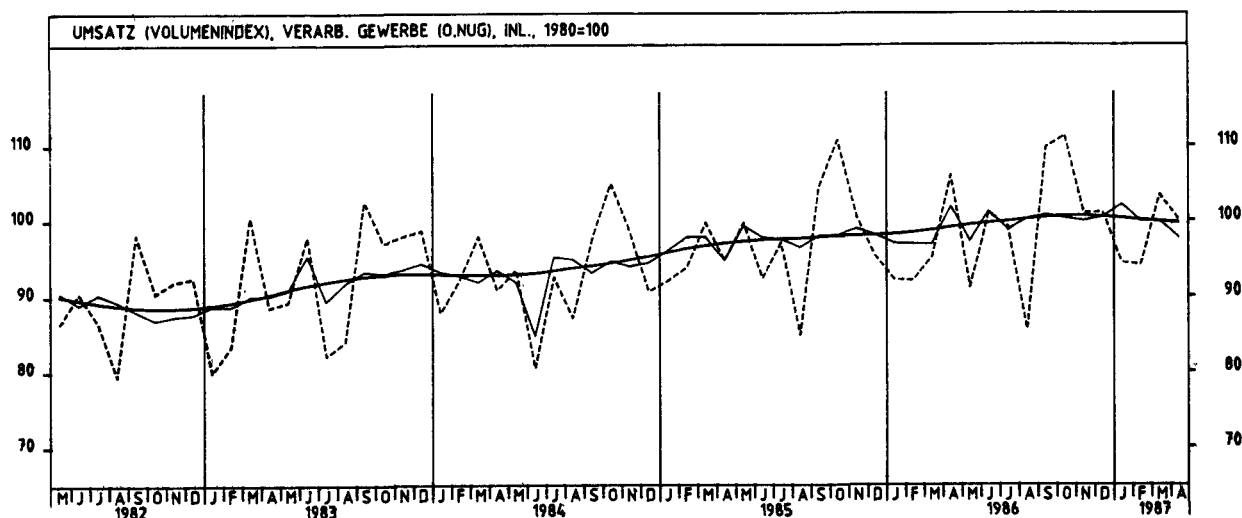
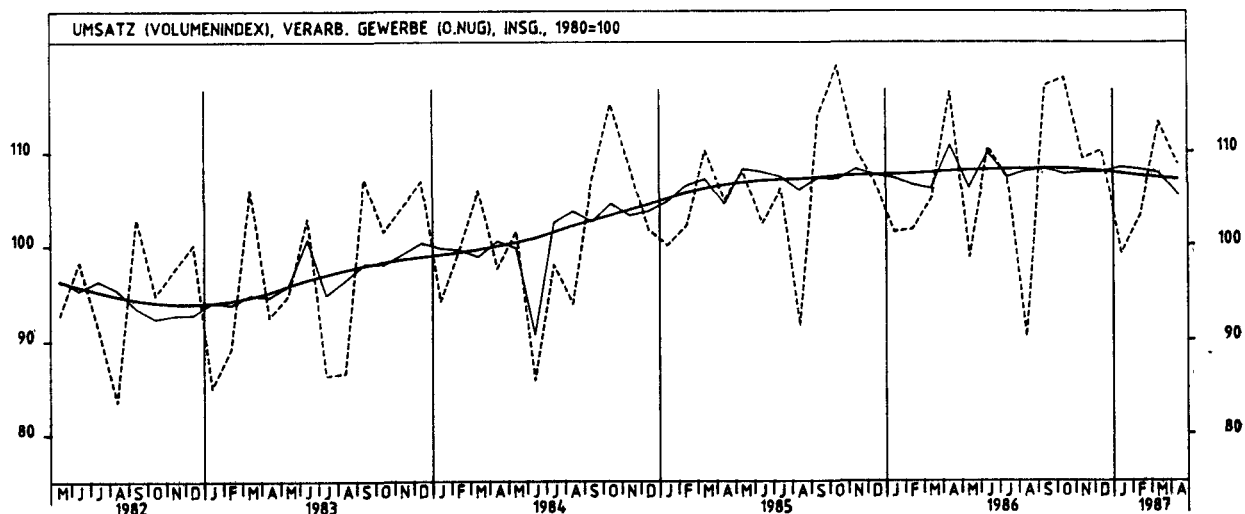
## 5.2 VOLUMENINDEX (1980 = 100)

JAHR	MONAT	ORIGINALWERT			KALENDERBEREINIGTER WERT		KALENDER- UND SAISONBEREINIGTER WERT		GLATTE KOMPONENTE	
		1980=100	VERÄNDERUNG VORJAHR	IN O/O GEGEN VORMONAT	1980=100	VERÄNDERUNG IN O/O GEGEN VORMONAT	1980=100	VERÄNDERUNG IN O/O GEGEN VORMONAT		
ELEKTROTECHNIK INSGESAMT										
1986	APR	122,3	+15,6	+ 5,3	120,2	+ 2,0	124,4	+ 6,3	120,1	
	MAI	106,2	-10,0	-13,2	113,1	- 5,9	116,4	- 6,4	120,6	
	JUN	124,6	+11,5	+17,3	128,4	+13,5	124,3	+ 6,8	121,0	
	JUL	117,1	+ 4,7	- 6,0	110,0	-14,3	120,7	- 2,9	121,3	
	AUG	100,9	+ 2,9	-13,8	100,1	- 9,0	121,5	+ 0,7	121,7	
	SEP	140,7	+ 1,8	+39,4	140,3	+40,2	121,7	+ 0,2	122,2	
	OKT	129,1	+ 2,5	- 8,2	123,1	-12,3	122,5	+ 0,7	122,4	
	NOV	127,9	+ 3,8	- 0,9	133,4	+ 8,4	123,6	+ 0,9	122,6	
	DEZ	138,2	+ 0,7	+ 8,1	139,2	+ 4,3	119,9	- 3,0	122,4	
	1987	JAN	112,3	+ 6,2	+18,7	112,9	-18,9	125,3	+ 4,5	122,2
		FEB	113,8	+ 4,9	+ 1,3	121,9	+ 8,0	122,3	- 2,4	121,9
		MAR	129,2	+11,3	+13,5	124,3	+ 2,0	123,4	+ 0,9	121,7
APR		112,3	- 8,2	-13,1	112,9	- 9,2	117,3	- 4,9	121,5	
ELEKTROTECHNIK INLAND										
1986	APR	116,5	+15,1	+ 7,1	114,4	+ 4,3	120,4	+ 7,2	116,0	
	MAI	103,8	-11,2	-10,9	110,0	- 3,8	111,6	- 7,3	116,7	
	JUN	117,7	+11,8	+13,4	121,9	+10,8	120,8	+ 8,2	117,2	
	JUL	111,7	+ 5,6	- 5,1	104,7	-14,1	117,2	- 3,0	117,7	
	AUG	98,0	+ 2,1	-12,3	97,6	- 6,8	117,7	+ 0,4	118,4	
	SEP	136,7	+ 6,5	+39,5	136,7	+40,1	120,1	+ 2,0	119,1	
	OKT	127,6	+ 3,3	- 6,7	122,2	-10,6	120,0	- 0,1	119,6	
	NOV	127,8	+ 6,4	+ 0,2	133,0	+ 8,8	121,5	+ 1,3	119,9	
	DEZ	137,1	- 0,1	+ 7,3	137,2	+ 3,2	115,6	- 4,9	119,8	
	1987	JAN	116,8	+12,6	-14,8	117,3	-14,5	125,3	+ 8,4	119,7
		FEB	108,3	+ 4,8	- 7,3	116,3	- 0,9	118,0	- 5,8	119,4
		MAR	123,0	+13,1	+13,6	118,6	+ 2,0	121,2	+ 2,7	119,3
APR		108,7	- 6,7	-11,6	108,5	- 8,5	114,7	- 5,4	119,2	
ELEKTROTECHNIK AUSLAND										
1986	APR	134,9	+16,6	+ 2,1	133,3	- 1,2	133,7	+ 5,4	129,0	
	MAI	111,1	- 7,6	-17,6	119,6	-10,3	126,2	- 5,6	129,1	
	JUN	139,7	+11,0	+25,7	142,1	+18,8	131,7	+ 4,4	129,2	
	JUL	129,0	+ 3,3	- 7,7	121,9	-14,2	128,7	- 2,3	129,2	
	AUG	107,3	+ 4,9	-16,8	105,4	-13,5	130,2	+ 1,2	129,1	
	SEP	149,8	- 6,0	+39,6	149,4	+41,7	125,7	- 3,5	129,0	
	OKT	132,3	+ 1,2	-11,7	124,8	-16,5	128,1	+ 1,9	128,9	
	NOV	128,0	- 1,4	- 3,3	134,1	+ 7,5	128,1	+ 0,0	128,7	
	DEZ	141,0	+ 2,7	+10,2	144,3	+ 7,6	129,8	+ 1,3	128,3	
	1987	JAN	102,3	- 7,0	-27,4	102,7	-28,8	125,1	- 3,6	127,8
		FEB	125,6	+ 4,6	+22,8	134,1	+30,6	131,7	+ 5,3	127,3
		MAR	142,7	+ 8,0	+13,6	137,8	+ 2,8	129,1	- 2,0	126,9
APR		120,3	-10,8	-15,7	121,7	-11,7	122,3	- 5,3	126,7	
HERSTELLUNG VON EISEN-, BLECH- UND METALLWAREN INSGESAMT										
1986	APR	111,9	+12,6	+14,1	109,5	+ 8,4	103,7	+ 4,6	101,7	
	MAI	94,4	- 4,6	-15,6	102,2	- 6,7	101,2	- 2,4	102,0	
	JUN	103,9	+ 9,4	+10,1	107,6	+ 5,3	103,2	+ 2,0	102,2	
	JUL	105,9	+ 8,3	+ 1,9	98,8	- 8,2	104,1	+ 0,9	102,3	
	AUG	87,0	- 1,9	-17,8	86,2	-12,8	100,9	- 3,1	102,4	
	SEP	109,3	+ 6,2	+25,6	108,3	+25,6	103,3	+ 2,4	102,4	
	OKT	117,6	+ 1,8	+ 7,6	111,1	+ 2,6	102,3	- 1,0	102,3	
	NOV	102,7	- 0,2	-12,7	108,1	- 2,7	101,2	- 1,1	102,0	
	DEZ	90,1	+ 4,8	-12,3	92,9	-14,1	101,5	+ 0,3	101,8	
	1987	JAN	93,0	- 4,0	+ 3,2	92,9	+ 0,0	100,4	- 1,1	101,5
		FEB	97,4	+ 0,9	+ 4,7	103,8	+11,7	101,4	+ 1,0	101,3
		MAR	106,0	+ 8,1	+ 8,8	102,6	- 1,2	101,3	- 0,1	100,9
APR		105,0	- 6,2	- 0,9	105,6	+ 2,9	99,5	- 1,8	100,6	
HERSTELLUNG VON EISEN-, BLECH- UND METALLWAREN INLAND										
1986	APR	103,7	+11,3	+14,8	101,7	+ 9,4	96,7	+ 5,2	94,9	
	MAI	87,6	- 4,9	-15,5	94,3	- 7,3	94,3	- 2,5	95,2	
	JUN	96,5	+10,9	+10,2	99,8	+ 5,8	97,0	+ 2,9	95,5	
	JUL	99,8	+ 8,1	+ 3,4	93,4	- 6,4	97,3	+ 0,3	95,8	
	AUG	83,4	+ 0,0	-16,4	83,0	-11,1	95,1	- 2,3	96,0	
	SEP	103,8	+ 7,0	+24,5	102,8	+23,9	96,7	+ 1,7	96,1	
	OKT	111,6	+ 2,5	+ 7,5	105,8	+ 2,9	96,0	- 0,7	96,0	
	NOV	97,3	+ 0,7	-12,8	102,3	- 3,3	95,1	- 0,9	95,8	
	DEZ	84,5	+ 6,6	-13,2	86,3	-15,6	95,5	+ 0,4	95,6	
	1987	JAN	86,8	- 3,9	+ 2,7	86,6	+ 0,3	93,9	- 1,7	95,4
		FEB	90,1	+ 2,9	+ 3,8	96,2	+11,1	95,6	+ 1,8	95,2
		MAR	98,3	+ 8,9	+ 9,1	95,1	- 1,1	95,0	- 0,6	94,9
APR		97,9	- 5,6	- 0,4	98,6	+ 3,7	93,4	- 1,7	94,6	
HERSTELLUNG VON EISEN-, BLECH- UND METALLWAREN AUSLAND										
1986	APR	142,1	+16,6	+12,2	136,0	+ 4,4	130,7	+ 4,6	126,3	
	MAI	119,1	- 4,0	-16,2	129,5	- 4,8	125,3	- 4,1	126,2	
	JUN	130,8	+ 5,6	+ 9,8	135,4	+ 4,6	126,1	+ 0,6	126,1	
	JUL	128,2	+ 9,3	- 2,0	119,0	-12,1	129,1	+ 2,4	125,9	
	AUG	100,4	- 7,0	-21,7	98,4	-17,3	122,0	- 5,5	125,6	
	SEP	129,6	+ 3,8	+29,1	128,8	+30,9	126,9	+ 4,0	125,2	
	OKT	139,1	- 0,5	+ 7,3	130,4	+ 1,2	124,8	- 1,7	124,8	
	NOV	122,4	- 2,7	-12,0	129,0	- 1,1	123,7	- 0,9	124,4	
	DEZ	110,6	- 0,3	- 9,6	116,1	-10,0	123,0	- 0,6	124,0	
	1987	JAN	115,4	- 4,2	+ 4,3	115,2	- 0,8	123,9	+ 0,7	123,8
		FEB	123,9	- 3,7	+ 7,4	131,7	+14,3	122,5	- 1,1	123,6
		MAR	134,0	+ 5,8	+ 8,2	129,9	- 1,4	124,5	+ 1,6	123,3
APR		130,8	- 8,0	- 2,4	131,2	+ 1,0	122,7	- 1,4	123,0	

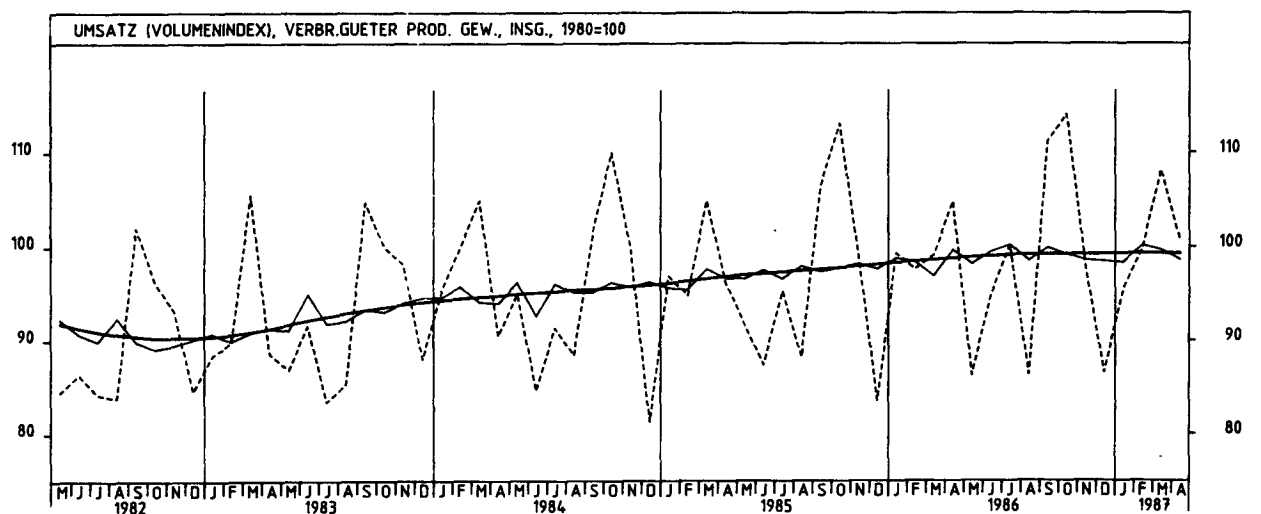
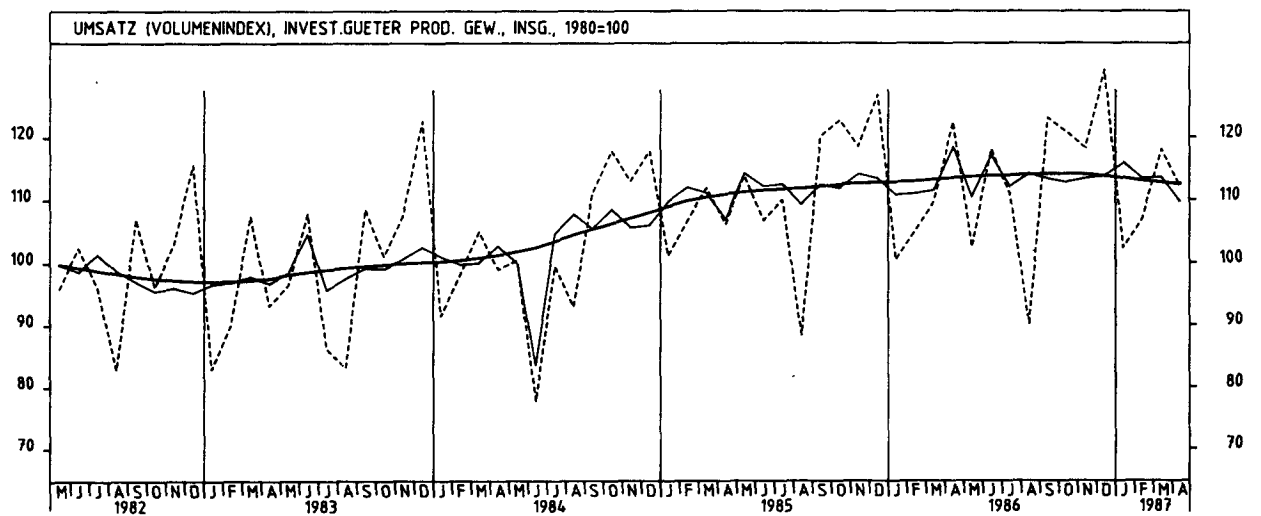
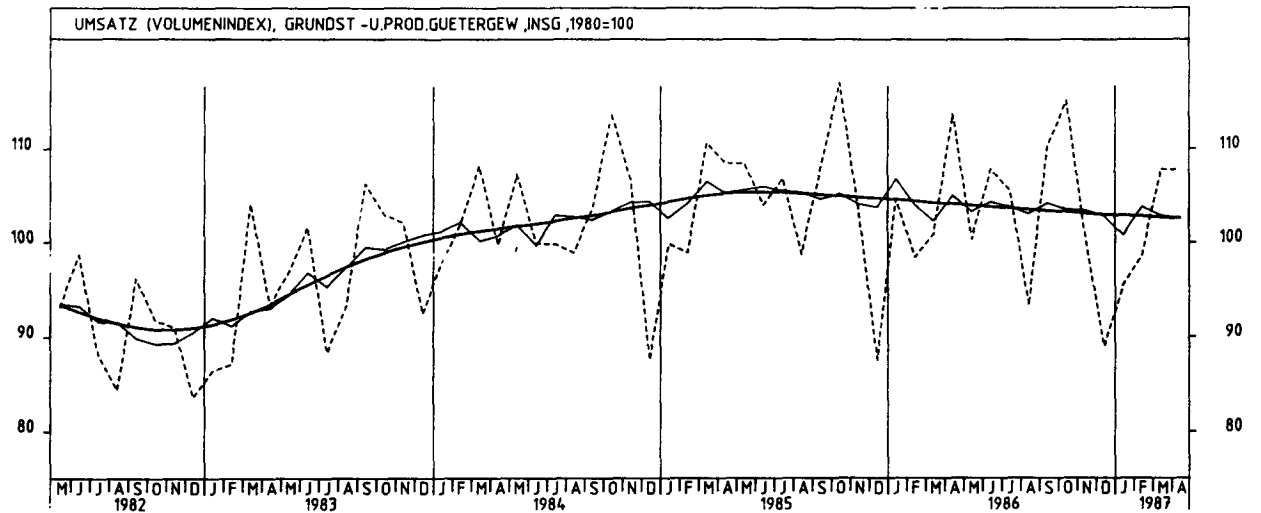
## 5 UMSÄTZE IM VERARBEITENDEN GEWERBE UND IM BAUHAUPTGEWERBE

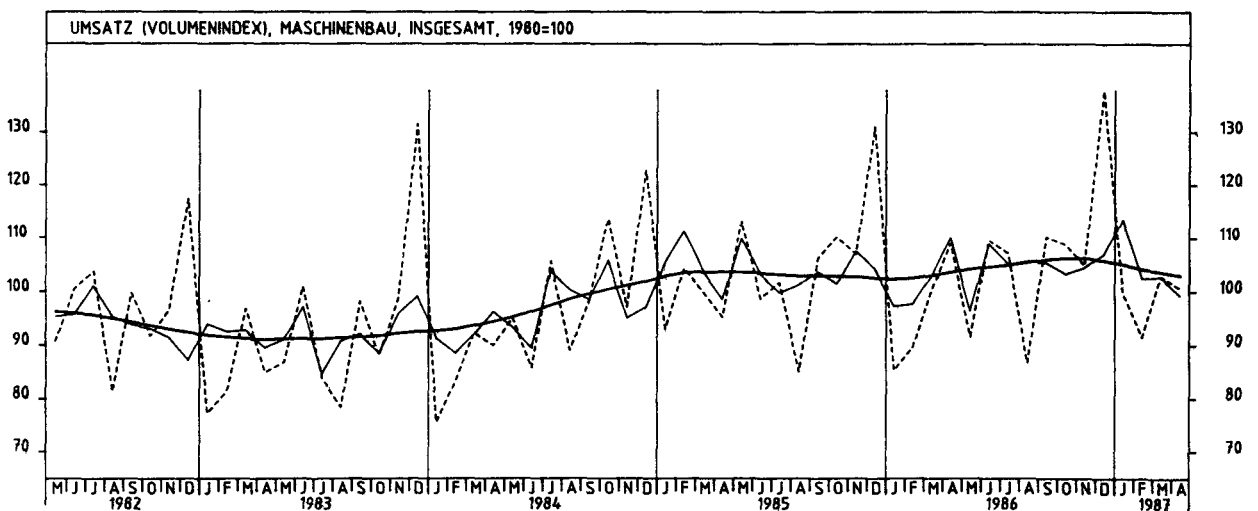
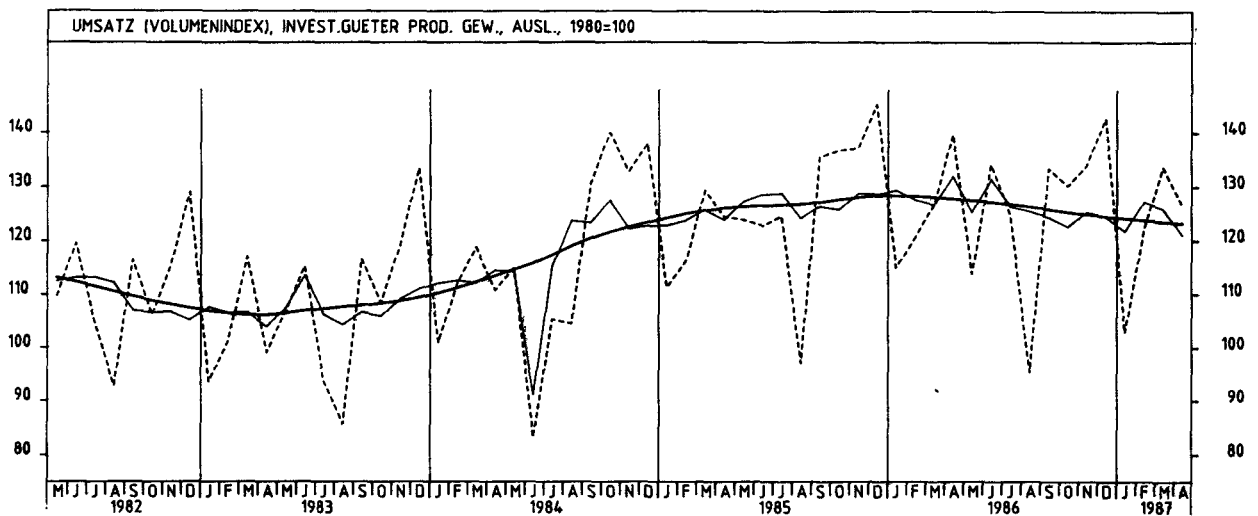
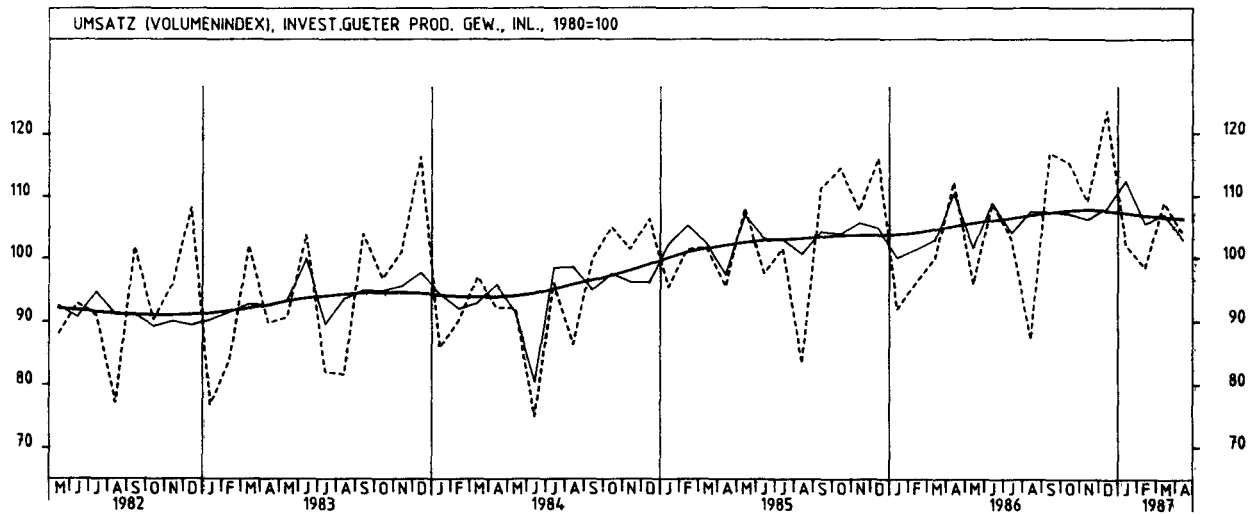
## 5.2 VOLUMENINDEX (1980 = 100)

JAHR	MONAT	ORIGINALWERT			KALENDERBEREINIGTER WERT		KALENDER- UND SAISON- BEREINIGTER WERT		GLATTE KOMPONENTE
		1980*100	VERÄNDERUNG VORJAHR	IN O/O GEGEN VORMONAT	1980*100	VERÄNDERUNG IN O/O GEGEN VORMONAT	1980*100	VERÄNDERUNG IN O/O GEGEN VORMONAT	
TEXTILGEWERBE INSGESAMT									
1986	APR	102,6	+10,6	+ 7,4	100,6	+ 1,8	96,1	+ 3,0	94,5
	MAI	83,4	- 7,6	-18,7	91,0	- 9,5	93,2	- 3,0	94,2
	JUN	92,2	+ 7,3	+10,6	95,2	+ 4,6	94,6	+ 1,5	94,0
	JUL	93,9	+ 3,6	+ 1,8	87,7	- 7,9	95,2	+ 0,6	93,7
	AUG	69,2	- 6,2	-26,3	68,7	-21,7	92,5	- 2,8	93,3
	SEP	103,6	+ 1,7	+49,7	102,2	+48,8	93,7	+ 1,3	92,9
	OKT	109,5	- 2,8	+ 5,7	103,6	+ 1,4	92,3	- 1,5	92,5
	NOV	93,5	- 5,7	-14,6	98,3	- 5,1	90,9	- 1,5	92,1
	DEZ	77,5	- 1,9	-17,1	79,9	-18,7	91,3	+ 0,4	91,9
	1987	JAN	90,1	- 8,9	+16,3	89,8	+12,4	90,4	- 1,0
FEB		94,1	- 1,3	+ 4,4	100,4	+11,8	92,8	+ 2,7	91,5
MAR		101,2	+ 6,0	+ 7,5	97,6	- 2,8	92,2	- 0,6	91,3
APR		94,2	- 8,2	- 6,9	95,8	- 1,8	90,8	- 1,5	91,1
TEXTILGEWERBE INLAND									
1986	APR	92,7	+ 9,3	+ 8,3	90,8	+ 2,5	86,9	+ 3,7	85,7
	MAI	75,1	- 7,9	-19,0	81,9	- 9,8	84,4	- 2,9	85,5
	JUN	82,7	+ 8,1	+10,1	85,4	+ 4,3	86,2	+ 2,1	85,4
	JUL	84,0	+ 3,2	+ 1,6	78,4	- 8,2	86,4	+ 0,2	85,2
	AUG	62,9	- 5,0	-25,1	62,6	-20,2	84,5	- 2,2	85,0
	SEP	95,7	+ 3,2	+52,1	94,4	+50,8	85,9	+ 1,7	84,7
	OKT	101,9	- 1,5	+ 6,5	96,6	+ 2,3	84,8	- 1,3	84,4
	NOV	86,8	- 5,3	-14,8	91,3	- 5,5	82,8	- 2,4	84,2
	DEZ	70,5	- 1,7	-18,8	72,3	-20,8	82,9	+ 0,1	84,1
	1987	JAN	82,5	- 8,5	+17,0	82,3	+13,8	82,4	- 0,6
FEB		85,7	- 0,1	+ 3,9	91,5	+11,2	85,1	+ 3,3	84,0
MAR		93,3	+ 9,0	+ 8,9	89,9	- 1,7	85,2	+ 0,1	83,9
APR		85,9	- 7,3	- 7,9	87,5	- 2,7	83,4	- 2,1	83,8
TEXTILGEWERBE AUSLAND									
1986	APR*	142,1	+12,8	+ 4,7	139,7	+ 0,1	133,1	+ 1,4	129,7
	MAI	116,3	- 7,9	-18,2	126,1	- 9,7	127,4	- 4,3	129,0
	JUN	130,6	+ 5,1	+12,3	134,8	+ 6,9	128,8	+ 1,1	128,4
	JUL	133,3	+ 4,1	+ 2,1	125,1	- 7,2	130,2	+ 1,1	127,7
	AUG	94,5	-10,0	-29,1	93,3	-25,4	124,6	- 4,3	126,8
	SEP	135,5	- 2,4	+43,4	134,0	+43,6	125,1	+ 0,4	125,9
	OKT	139,8	- 6,8	+ 3,2	131,7	- 1,7	122,6	- 2,0	125,0
	NOV	120,2	- 7,2	-14,0	126,0	- 4,3	123,5	+ 0,7	124,3
	DEZ	106,3	- 1,8	-11,6	110,4	-12,4	125,4	+ 1,5	123,5
	1987	JAN	120,8	-10,1	+13,6	119,9	+ 8,6	122,0	- 2,7
FEB		128,9	- 3,2	+ 6,7	137,4	+14,6	124,7	+ 2,2	122,2
MAR		133,6	- 1,5	+ 3,6	129,5	- 5,7	121,0	- 3,0	121,6
APR		127,9	-10,0	- 4,3	129,4	- 0,1	121,2	+ 0,2	121,1
BEKLEIDUNGSGEWERBE INSGESAMT									
1986	APR	83,1	+ 3,7	-24,7	81,9	-26,9	91,5	+ 1,4	92,4
	MAI	52,8	- 3,8	-36,5	57,7	-29,5	92,3	+ 0,9	92,2
	JUN	60,7	+10,6	+15,0	61,8	+ 7,1	91,8	- 0,5	92,1
	JUL	103,8	+ 5,3	+71,0	99,1	+60,4	95,0	+ 3,5	91,9
	AUG	111,1	+ 2,8	+ 7,0	110,8	+11,8	94,4	- 0,6	91,7
	SEP	130,5	+ 1,4	+17,5	129,7	+17,1	92,0	- 2,5	91,5
	OKT	98,2	- 5,0	-24,8	94,3	-27,3	89,6	- 2,6	91,1
	NOV	69,3	- 9,3	-29,4	73,6	-22,0	88,9	- 0,8	90,9
	DEZ	61,6	- 2,8	-11,1	60,4	-17,9	89,5	+ 0,7	91,2
	1987	JAN	98,9	- 4,6	+60,6	98,9	+63,7	91,6	+ 2,3
FEB		110,6	- 0,3	+11,8	119,3	+20,6	92,5	+ 1,0	92,1
MAR		116,0	+ 5,2	+ 4,9	111,8	- 6,3	91,5	- 1,1	92,3
APR		83,7	+ 0,7	-27,8	85,4	-23,6	94,3	+ 3,1	92,3
BEKLEIDUNGSGEWERBE INLAND									
1986	APR	80,2	+ 3,4	-18,8	78,8	-21,8	84,6	+ 2,3	85,1
	MAI	52,7	- 6,9	-34,3	57,5	-27,0	84,8	+ 0,2	84,8
	JUN	56,7	+ 8,0	+ 7,6	57,9	+ 0,7	84,4	- 0,5	84,6
	JUL	90,9	+ 2,5	+60,3	86,3	+49,1	86,5	+ 2,5	84,4
	AUG	96,3	+ 0,9	+ 5,9	96,2	+11,5	86,2	- 0,3	84,2
	SEP	118,2	+ 1,2	+22,7	117,2	+21,8	84,7	- 1,7	83,9
	OKT	92,4	- 5,9	-21,8	88,4	-24,6	82,2	- 3,0	83,6
	NOV	69,3	- 9,8	-25,0	73,7	-16,6	81,6	- 0,7	83,3
	DEZ	59,0	- 2,5	-14,9	58,1	-21,2	82,3	+ 0,9	83,4
	1987	JAN	88,8	- 4,8	+50,5	88,9	+53,0	84,0	+ 2,1
FEB		97,5	- 1,2	+ 9,8	105,0	+18,1	84,0	+ 0,0	83,8
MAR		102,9	+ 4,1	+ 5,5	99,1	- 5,6	82,6	- 1,7	83,7
APR		78,1	- 2,6	-24,1	79,6	-19,7	84,9	+ 2,8	83,6
BEKLEIDUNGSGEWERBE AUSLAND									
1986	APR	100,5	+ 5,9	-43,8	100,5	-43,7	133,0	- 1,6	136,3
	MAI	53,4	+18,4	-46,9	60,3	-40,0	137,9	+ 3,7	136,3
	JUN	85,0	+21,8	+59,2	85,6	+42,0	136,8	- 0,8	136,5
	JUL	179,9	+13,4	+111,6	174,2	+103,5	144,7	+ 5,6	136,8
	AUG	199,7	+ 8,1	+11,0	198,1	+13,7	142,6	- 1,5	136,8
	SEP	204,6	+ 2,4	+ 2,5	204,3	+ 3,1	136,0	- 4,6	136,6
	OKT	132,2	- 1,9	-35,4	128,6	-37,1	133,8	- 1,6	136,1
	NOV	68,7	- 6,5	-48,0	71,7	-44,2	132,0	- 1,3	136,4
	DEZ	76,9	- 4,5	+11,9	74,5	+ 3,9	132,4	+ 0,3	137,9
	1987	JAN	159,5	- 4,1	+107,4	159,2	+113,7	136,2	+ 2,9
FEB		188,1	+ 2,4	+17,9	203,8	+28,0	142,2	+ 4,4	141,9
MAR		194,4	+ 8,7	+ 3,3	187,7	- 7,9	144,6	+ 1,7	143,4
APR		117,0	+16,4	-39,8	119,4	-36,4	150,3	+ 3,9	144,4



5 UMSATZE IM VERARBEITENDEN GEWERBE UND IM BAUHAUPTGEWERBE





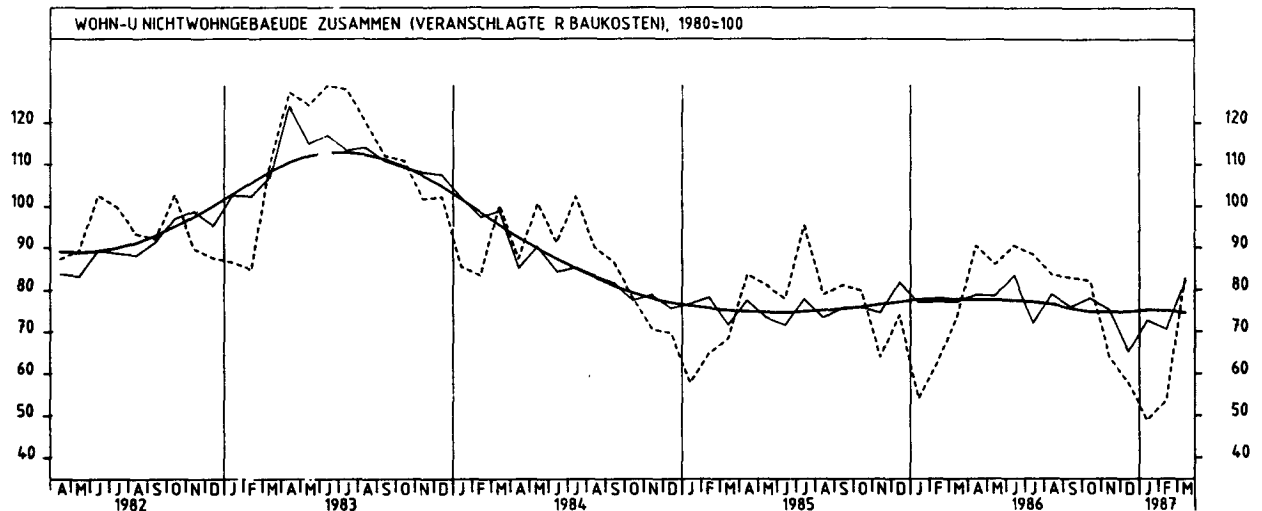
## 6.1 VERANSCHLAGTE REINE BAUKOSTEN DER GENEHMIGTEN HOCHBAUVORHABEN IM NEUBAU (1980 = 100)

JAHR	MONAT	ORIGINALWERT			KALENDERBEREINIGTER WERT		KALENDER- UND SAISONBEREINIGTER WERT		GLATTE KOMPONENTE	
		1980=100	VERÄNDERUNG IN O/O GEGEN VORJAHR VORMONAT		1980=100	VERÄNDERUNG IN O/O GEGEN VORMONAT	1980=100	VERÄNDERUNG IN O/O GEGEN VORMONAT		
WOHN- UND NICHTWOHNGBAUEUDE										
1986	MAR	73,4	+ 7,3	+17,1	72,4	+ 7,9	77,2	+ 0,0	77,7	
	APR	90,4	+ 8,1	+23,2	89,6	+23,8	78,8	+ 2,1	77,7	
	MAI	85,9	+ 5,9	- 5,0	87,3	- 2,6	78,6	- 0,3	77,6	
	JUN	90,4	+16,0	+ 5,2	93,8	+ 7,4	83,3	+ 6,0	77,4	
	JUL	88,3	- 7,3	- 2,3	84,6	- 9,8	71,9	-13,7	77,1	
	AUG	83,4	+ 5,8	- 5,5	81,6	- 3,5	78,9	+ 9,7	76,6	
	SEP	82,8	+ 2,1	- 0,7	83,1	+ 1,8	75,9	- 3,8	75,5	
	OKT	82,0	+ 2,8	- 1,0	79,7	- 4,1	78,0	+ 2,8	74,7	
	NOV	64,0	+ 0,2	-22,0	65,5	-17,8	75,3	- 3,5	74,7	
	DEZ	57,7	-21,9	- 9,8	57,9	-11,6	65,2	-13,4	74,8	
	1987	JAN	48,8	- 9,5	-15,4	47,7	-17,6	72,7	+11,5	75,2
		FEB	53,6	-14,5	+ 9,8	57,5	+20,5	70,5	+ 3,0	75,0
MAR		83,2	+13,4	+55,2	81,6	+41,9	82,1	+16,5	74,6	
WOHNGBAUEUDE										
1986	MAR	66,5	-10,3	+15,5	64,5	+ 4,9	65,8	- 4,6	68,7	
	APR	84,3	- 3,9	+26,8	83,0	+28,7	68,6	+ 4,3	68,4	
	MAI	76,1	- 5,2	- 9,7	80,2	- 3,4	68,5	- 0,1	68,1	
	JUN	82,6	+ 5,2	+ 8,5	86,7	+ 8,1	72,0	+ 5,1	67,7	
	JUL	81,6	- 5,0	- 1,2	76,9	-11,3	65,4	- 9,2	67,1	
	AUG	74,4	+ 3,3	- 8,8	73,8	- 4,0	70,7	+ 8,1	66,4	
	SEP	66,0	-11,8	-11,3	65,1	-11,8	61,4	-13,2	65,3	
	OKT	65,5	- 7,2	- 0,8	64,3	- 1,2	66,2	+ 7,8	64,1	
	NOV	53,1	- 5,0	-18,9	53,9	-16,2	64,5	- 2,6	63,3	
	DEZ	39,9	-22,5	-24,9	39,2	-27,3	56,9	-11,8	62,6	
	1987	JAN	38,5	-21,9	- 3,5	38,7	- 1,3	59,9	+ 5,3	62,0
		FEB	46,0	-20,1	+19,5	49,0	+26,6	58,2	- 2,8	61,0
MAR		65,5	- 1,5	+42,4	63,1	+28,8	63,2	+ 8,6	59,9	
WOHNGBAUEUDE VON PRIVATEN HAUSHALTEN										
1986	MAR	75,4	- 6,9	+30,2	71,6	+15,1	68,5	- 4,5	72,4	
	APR	95,8	+ 1,6	+27,1	95,4	+33,2	74,1	+ 8,2	72,5	
	MAI	86,4	- 1,0	- 9,8	89,1	- 6,6	72,3	- 2,4	72,4	
	JUN	90,7	+ 6,5	+ 5,0	94,3	+ 5,8	75,7	+ 4,7	72,2	
	JUL	92,9	+ 4,1	+ 2,4	88,9	- 5,7	72,5	- 4,2	71,8	
	AUG	79,1	+ 7,6	-14,9	78,3	-11,9	74,9	+ 3,3	71,2	
	SEP	70,2	- 4,0	-11,3	70,2	-10,3	68,3	- 8,8	70,1	
	OKT	64,9	- 7,7	- 7,5	64,9	- 7,5	69,7	+ 2,0	68,8	
	NOV	50,9	- 6,3	-21,6	50,5	-22,2	66,8	- 4,2	68,0	
	DEZ	35,4	-21,0	-30,5	34,1	-32,5	61,8	- 7,5	67,2	
	1987	JAN	39,1	-18,2	+10,5	39,3	+15,2	64,3	+ 4,0	66,5
		FEB	49,1	-15,2	+25,6	52,9	+34,6	63,3	- 1,6	65,4
MAR		71,4	- 5,3	+45,4	69,2	+30,8	66,0	+ 4,3	64,1	
NICHTWOHNGBAUEUDE										
1986	MAR	86,5	+50,2	+19,3	86,8	+11,3	98,1	+ 5,9	94,9	
	APR	102,0	+34,6	+17,9	102,4	+18,0	98,9	+ 0,8	95,2	
	MAI	104,5	+26,4	+ 2,5	101,3	- 1,1	98,0	- 0,9	95,6	
	JUN	105,1	+37,0	+ 0,6	108,3	+ 6,9	105,4	+ 7,6	96,0	
	JUL	101,2	-10,8	- 3,7	99,1	- 8,5	83,8	-20,5	96,2	
	AUG	100,5	+ 9,5	- 0,7	96,7	- 2,4	94,9	+13,2	96,0	
	SEP	114,9	+23,7	+14,3	116,8	+20,8	102,8	+ 8,3	95,0	
	OKT	113,4	+16,5	- 1,3	109,7	- 6,1	101,0	- 1,8	94,9	
	NOV	84,8	+ 7,1	-25,2	86,6	-21,1	95,7	- 5,2	96,2	
	DEZ	91,7	-21,4	+ 8,1	93,1	+ 7,5	81,0	-15,4	97,9	
	1987	JAN	68,4	+ 9,3	-25,4	64,9	-30,3	96,9	+19,6	100,1
		FEB	67,9	- 6,3	- 0,7	73,1	+12,6	93,4	- 3,6	101,6
MAR		117,0	+35,3	+72,3	116,2	+59,0	117,8	+26,1	102,4	
ÖFFENTLICHE BAUHERREN										
1986	MAR	60,7	+43,5	- 0,3	59,5	- 9,7	70,3	-11,1	72,2	
	APR	66,0	+ 2,8	+ 8,7	66,4	+11,6	67,7	- 3,7	71,2	
	MAI	60,9	+44,3	- 7,7	55,1	-17,0	75,0	+10,8	70,7	
	JUN	69,1	- 2,1	+13,5	71,2	+29,2	70,6	- 5,9	70,5	
	JUL	69,7	-33,5	+ 0,9	68,7	- 3,5	54,0	-23,5	70,6	
	AUG	78,1	+31,3	+12,1	75,5	+ 9,9	81,5	+50,9	70,6	
	SEP	103,7	+45,9	+32,8	107,3	+42,1	89,9	+10,3	70,1	
	OKT	94,5	+ 8,6	- 8,9	91,4	-14,8	77,9	-13,3	71,8	
	NOV	61,9	- 8,2	-34,5	64,0	-30,0	71,1	- 8,7	75,3	
	DEZ	89,2	-25,8	+44,1	88,6	+38,4	57,9	-18,6	79,6	
	1987	JAN	52,8	- 6,4	-40,8	49,5	-44,1	76,2	+31,6	84,8
		FEB	56,7	- 6,9	+ 7,4	62,1	+25,5	79,1	+ 3,8	89,4
MAR		129,8	+113,8	+128,9	129,3	+108,2	126,4	+59,8	93,1	
NICHTÖFFENTLICHE BAUHERREN										
1986	MAR	101,0	+52,6	+27,7	101,7	+20,1	113,9	+13,7	107,6	
	APR	122,3	+48,4	+21,1	123,7	+21,6	116,5	+ 2,3	108,7	
	MAI	129,1	+22,4	+ 5,6	129,0	+ 4,3	111,1	- 4,6	109,7	
	JUN	125,4	+56,6	- 2,9	127,3	- 1,3	123,4	+11,1	110,4	
	JUL	119,0	+ 0,6	- 5,1	117,1	- 8,0	101,2	-18,0	110,7	
	AUG	113,2	+ 2,8	- 4,9	108,3	- 7,5	102,5	+ 1,3	110,4	
	SEP	121,2	+15,1	+ 7,1	122,1	+12,7	110,7	+ 8,0	109,1	
	OKT	124,1	+20,4	+ 2,4	120,7	- 1,1	114,1	+ 3,1	108,0	
	NOV	97,7	+13,9	-21,3	98,2	-18,6	109,3	- 4,2	108,0	
	DEZ	93,1	-18,8	- 4,7	95,5	- 2,7	94,5	-13,5	108,3	
	1987	JAN	77,2	+16,8	-17,1	74,1	-22,4	108,8	+15,1	108,8
		FEB	74,3	- 6,1	- 3,8	79,6	+ 7,4	101,7	- 6,5	108,3
MAR		109,7	+ 8,6	+47,6	107,2	+34,7	113,0	+11,1	107,5	

## 6.2 RAUMINHALT DER GENEHMIGTEN HOCHBAUVORHABEN IM NEUBAU (1980 = 100)

JAHR	MONAT	ORIGINALWERT			KALENDERBEREINIGTER WERT		KALENDER- UND SAISONBEREINIGTER WERT		GLATTE KOMPONENTE	
		1980=100	VERÄNDERUNG VORJAHR	IN O/O GEGEN VORMONAT	1980=100	VERÄNDERUNG IN O/O GEGEN VORMONAT	1980=100	VERÄNDERUNG IN O/O GEGEN VORMONAT		
WOHN- UND NICHTWOHNGBAUEUDE										
1986	MAR	61,9	+ 5,8	+12,8	60,2	+ 1,9	65,8	- 3,1	67,0	
	APR	77,6	+ 6,2	+25,4	77,6	+28,9	67,7	+ 2,9	66,9	
	MAI	74,3	- 1,5	- 4,3	75,9	- 2,2	65,9	- 2,7	66,9	
	JUN	77,0	+18,1	+ 3,6	79,5	+ 4,7	72,6	+10,2	66,8	
	JUL	78,5	- 5,4	+ 1,9	75,4	- 5,2	62,4	-14,0	66,6	
	AUG	72,2	+ 8,4	- 8,0	70,4	- 6,6	68,6	+ 9,9	66,3	
	SEP	70,7	- 2,5	- 2,1	71,7	+ 1,8	64,4	- 6,1	65,6	
	OKT	69,9	+ 1,6	- 1,1	68,2	- 4,9	67,2	+ 4,3	65,1	
	NOV	58,3	+ 4,9	-16,6	58,7	-13,9	66,1	- 1,6	65,1	
	DEZ	49,2	-18,7	-15,6	50,2	-14,5	59,2	-10,4	65,2	
	1987	JAN	45,4	- 2,6	- 7,7	45,1	-10,2	65,4	+10,5	65,5
		FEB	45,9	-16,4	+ 1,1	49,3	+ 9,3	60,5	- 7,5	65,4
MAR		69,7	+12,6	+51,9	67,9	+37,7	70,7	+16,9	65,2	
WOHNGBAUEUDE										
1986	MAR	54,7	-10,2	+15,9	52,9	+ 5,2	53,7	- 4,6	56,2	
	APR	69,4	- 3,7	+26,9	68,4	+29,3	56,0	+ 4,3	56,0	
	MAI	62,4	- 5,0	+10,1	66,1	- 3,4	56,1	+ 0,2	55,7	
	JUN	68,0	+ 7,1	+ 9,0	71,2	+ 7,7	59,2	+ 5,5	55,3	
	JUL	66,9	- 4,7	- 1,6	63,1	-11,4	53,5	- 9,6	54,9	
	AUG	60,5	+ 3,1	- 9,6	59,8	- 5,2	57,5	+ 7,5	54,3	
	SEP	53,9	-10,8	-10,9	53,2	-11,0	50,6	-12,0	53,2	
	OKT	52,6	- 9,2	- 2,4	51,7	- 2,8	53,4	+ 5,5	52,2	
	NOV	42,7	- 5,1	-18,8	43,0	-16,8	52,3	- 2,1	51,5	
	DEZ	31,9	-23,5	-25,3	31,7	-26,3	46,2	-11,7	50,8	
	1987	JAN	31,1	-22,4	- 2,5	31,3	- 1,3	48,6	+ 5,2	50,3
		FEB	36,9	-21,8	+18,6	39,2	+25,2	46,8	- 3,7	49,4
MAR		53,2	- 2,7	+44,2	51,2	+30,6	51,0	+ 9,0	48,4	
WOHNGBAUEUDE VON PRIVATEN HAUSHALTEN										
1986	MAR	61,7	- 6,7	+30,2	58,6	+15,4	56,0	- 4,4	59,1	
	APR	78,0	+ 0,9	+26,4	77,3	+31,9	60,1	+ 7,3	59,1	
	MAI	70,5	- 1,1	- 9,6	73,5	- 4,9	59,0	+ 1,8	59,1	
	JUN	74,0	+ 6,8	+ 5,0	77,3	+ 5,2	61,8	+ 4,7	58,9	
	JUL	76,0	+ 4,3	+ 2,7	72,3	- 6,5	59,0	- 4,5	58,5	
	AUG	64,1	+ 7,4	-15,7	63,4	-12,3	61,0	+ 3,4	58,0	
	SEP	57,0	- 3,7	-11,1	57,0	-10,1	55,7	- 8,7	57,0	
	OKT	52,2	- 8,7	- 8,4	52,2	- 8,4	56,8	+ 2,0	55,9	
	NOV	40,9	- 6,8	-21,6	40,6	-22,2	53,9	- 5,1	55,1	
	DEZ	28,3	-22,9	-30,8	27,5	-32,3	49,5	- 8,2	54,4	
	1987	JAN	31,5	-18,8	+11,3	31,9	+16,0	52,2	+ 5,5	53,7
		FEB	39,0	-17,7	+23,8	41,9	+31,3	50,7	- 2,9	52,7
MAR		57,9	- 6,2	+48,5	56,1	+33,9	53,3	+ 5,1	51,6	
NICHTWOHNGBAUEUDE										
1986	MAR	70,8	+27,6	+ 9,9	69,0	- 1,0	80,7	- 1,6	80,2	
	APR	87,8	+18,3	+24,0	88,8	+28,7	82,3	+ 2,0	80,4	
	MAI	89,2	+ 2,2	+ 1,6	88,5	- 0,3	77,9	- 5,3	80,6	
	JUN	88,1	+30,9	- 1,2	89,6	+ 1,2	88,6	+13,7	80,8	
	JUL	92,8	- 6,1	+ 5,3	90,8	+ 1,3	73,7	-16,8	81,0	
	AUG	86,6	+13,4	- 6,7	83,5	- 8,0	82,3	+11,7	81,0	
	SEP	91,4	+ 4,5	+ 5,5	93,3	+11,7	80,9	- 1,7	80,7	
	OKT	91,3	+11,1	- 0,1	89,1	- 4,5	84,4	+ 4,3	80,9	
	NOV	77,7	+13,1	-14,9	78,2	-12,2	83,2	- 1,4	81,7	
	DEZ	70,5	-16,0	- 9,3	72,0	- 7,9	74,4	-10,6	82,7	
	1987	JAN	63,1	+15,6	-10,5	62,0	-13,9	85,5	+14,9	83,9
		FEB	56,9	-11,6	- 9,8	61,3	- 1,1	77,2	- 9,7	84,8
MAR		90,1	+27,3	+58,3	87,9	+43,4	94,5	+22,4	85,5	
ÖFFENTLICHE BAUHERREN										
1986	MAR	45,1	+13,3	- 5,3	41,7	-19,5	53,1	-17,3	60,2	
	APR	57,5	+ 8,1	+27,5	58,6	+40,5	58,9	+10,9	59,4	
	MAI	60,0	+82,4	+ 4,3	57,5	- 1,9	68,7	+16,6	59,0	
	JUN	58,2	+ 7,4	- 3,0	59,8	+ 4,0	61,2	-10,9	58,8	
	JUL	63,3	-21,4	+ 8,8	61,9	+ 3,5	48,9	-20,1	58,5	
	AUG	66,1	+17,2	+ 4,4	64,5	+ 4,2	64,2	+31,3	58,3	
	SEP	77,5	+17,2	+17,2	80,9	+25,4	65,5	+ 2,0	57,3	
	OKT	78,2	+ 3,3	+ 0,9	76,3	- 5,7	62,0	- 5,3	58,1	
	NOV	52,3	-11,7	-33,1	52,8	-30,8	56,3	- 9,2	60,8	
	DEZ	63,6	-20,3	+21,6	63,5	+20,3	52,1	- 7,5	64,3	
	1987	JAN	43,7	-11,7	-31,3	41,6	-34,5	61,1	+17,3	68,3
		FEB	40,0	-16,0	- 8,5	43,8	+ 5,3	61,0	- 0,2	71,5
MAR		96,0	+112,9	+140,0	96,9	+121,2	98,7	+61,8	73,9	
NICHTÖFFENTLICHE BAUHERREN										
1986	MAR	76,8	+29,7	+12,4	75,9	+ 3,0	87,4	+ 1,5	84,8	
	APR	94,8	+19,8	+23,4	95,6	+26,0	87,4	+ 0,0	85,2	
	MAI	95,9	- 4,0	+ 1,2	95,2	- 0,4	79,8	- 8,7	85,6	
	JUN	95,0	+35,1	- 0,9	96,4	+ 1,3	94,9	+18,9	85,9	
	JUL	99,7	- 3,2	+ 4,9	97,7	+ 1,3	79,6	-16,1	86,2	
	AUG	91,3	+12,7	- 8,4	87,8	-10,1	86,6	+ 8,8	86,2	
	SEP	94,7	+ 2,4	+ 3,7	96,2	+ 9,6	84,4	- 2,5	86,1	
	OKT	94,3	+12,5	- 0,4	91,9	- 4,5	89,4	+ 5,9	86,2	
	NOV	83,6	+17,7	-11,3	84,3	- 8,3	89,7	+ 0,3	86,5	
	DEZ	72,1	-15,1	-13,8	73,8	-12,5	79,5	-11,4	86,9	
	1987	JAN	67,6	+21,4	- 6,2	66,6	- 9,8	91,1	+14,6	87,4
		FEB	60,9	-10,8	- 9,9	65,4	- 1,8	81,0	-11,1	87,8
MAR		88,8	+15,6	+45,8	85,9	+31,3	93,3	+15,2	88,1	





6.3 RAUMINHALT DER FERTIGGESTELLTEN GEBÄUDE IM NEUBAU (1980 = 100)

JAHR	MONAT	ORIGINALWERT			KALENDERBEREINIGTER WERT		KALENDER- UND SAISON- BEREINIGTER WERT		GLATTE KOMPONENTE	
		1980=100	VERÄNDERUNG VORJAHR	IN O/O GEGEN VORMONAT	1980=100	VERÄNDERUNG IN O/O GEGEN VORMONAT	1980=100	VERÄNDERUNG IN O/O GEGEN VORMONAT	1980=100	
WOHN- UND NICHTWOHNGBAUEUDE										
1986	MAR	20,1	-31,9	- 8,6	18,9	-16,0	71,1	- 0,4	70,8	
	APR	24,6	- 9,2	+22,4	25,1	+32,8	75,2	+ 5,8	69,9	
	MAI	20,1	-26,1	-18,3	25,0	- 0,4	70,9	- 5,7	69,0	
	JUN	26,6	- 3,3	+32,3	25,3	+ 1,2	71,0	+ 0,1	68,2	
	JUL	26,5	-27,2	- 0,4	26,5	+ 4,7	69,4	- 2,3	67,3	
	AUG	29,9	- 5,1	+12,8	28,1	+ 6,0	70,6	+ 1,7	65,9	
	SEP	38,5	-11,1	+28,8	36,6	+30,2	66,8	- 5,4	63,0	
	OKT	52,0	- 8,9	+35,1	52,1	+42,3	66,0	- 1,2	61,6	
	NOV	63,3	+ 6,6	+21,7	62,1	+19,2	69,8	+ 5,6	61,3	
	DEZ	430,9	- 5,2	+580,7	423,5	+582,0	12,2	-82,5	61,3	
	1987	JAN	22,2	-15,3	-94,8	21,1	-95,0	65,7	+438,5	61,9
		FEB	25,1	+14,1	+13,1	26,1	+23,7	70,5	+ 7,3	61,8
MAR		22,1	+10,0	-12,0	20,3	-22,2	68,3	- 3,1	61,2	
WOHNGBAUEUDE										
1986	MAR	19,7	-27,6	- 7,9	17,9	-19,4	66,1	- 2,4	65,0	
	APR	18,9	-29,2	- 4,1	19,1	+ 6,7	67,8	+ 2,6	63,7	
	MAI	17,0	-36,6	-10,1	19,8	+ 3,7	63,5	- 6,3	62,4	
	JUN	25,4	-14,8	+49,4	24,7	+24,7	64,5	+ 1,6	61,2	
	JUL	24,8	-31,3	- 2,4	25,0	+ 1,2	63,1	- 2,2	60,0	
	AUG	27,7	-16,3	+11,7	26,5	+ 6,0	63,0	- 0,2	58,2	
	SEP	34,7	-15,8	+25,3	32,8	+23,8	59,3	- 5,9	54,9	
	OKT	46,7	-16,0	+34,6	47,5	+44,8	58,2	- 1,9	53,4	
	NOV	51,0	-16,4	+ 9,2	49,9	+ 5,1	56,5	- 2,9	53,0	
	DEZ	384,0	- 9,5	+652,9	375,7	+652,9	4,1	-92,7	53,2	
	1987	JAN	22,4	+ 2,3	-94,2	21,1	-94,4	61,8	+999,9	53,8
		FEB	20,2	- 5,6	- 9,8	21,1	+ 0,0	61,9	+ 0,2	53,8
MAR		19,6	- 0,5	- 3,0	18,3	-13,3	61,6	- 0,5	53,4	

\*\*\*\*\* VERÄNDERUNGEN IN DIESER REIHE ÜBER 1000,0 % \*\*\*\*\*

NICHTWOHNGBAUEDE									
1986	MAR	20,7	-36,7	- 8,8	21,4	- 5,7	77,3	+ 3,2	77,1
	APR	32,5	+17,8	+57,0	32,3	+50,9	83,4	+ 7,9	77,1
	MAI	24,6	-11,2	-24,3	32,3	+ 0,0	80,4	- 3,6	77,1
	JUN	28,3	+16,5	+15,0	28,1	-13,0	80,0	- 0,5	77,1
	JUL	28,8	-21,7	+ 1,8	27,0	- 3,9	75,7	- 5,4	77,1
	AUG	33,1	+12,6	+14,9	30,5	+13,0	80,4	+ 6,2	76,6
	SEP	43,7	- 5,4	+32,0	42,8	+40,3	76,0	- 5,5	74,7
	OKT	59,4	+ 0,3	+35,9	57,0	+33,2	75,9	- 0,1	73,9
	NOV	80,4	+40,6	+35,4	80,2	+40,7	87,9	+15,8	73,8
	DEZ	496,0	- 0,1	+516,9	491,9	+513,3	35,7	-59,4	73,8
1987	JAN	21,9	-32,2	-95,6	21,0	-95,7	70,8	+98,3	74,1
	FEB	31,9	+40,5	+45,7	32,9	+56,7	81,9	+15,7	73,9
	MAR	25,6	+23,7	-19,7	24,2	-26,4	77,5	- 5,4	73,4

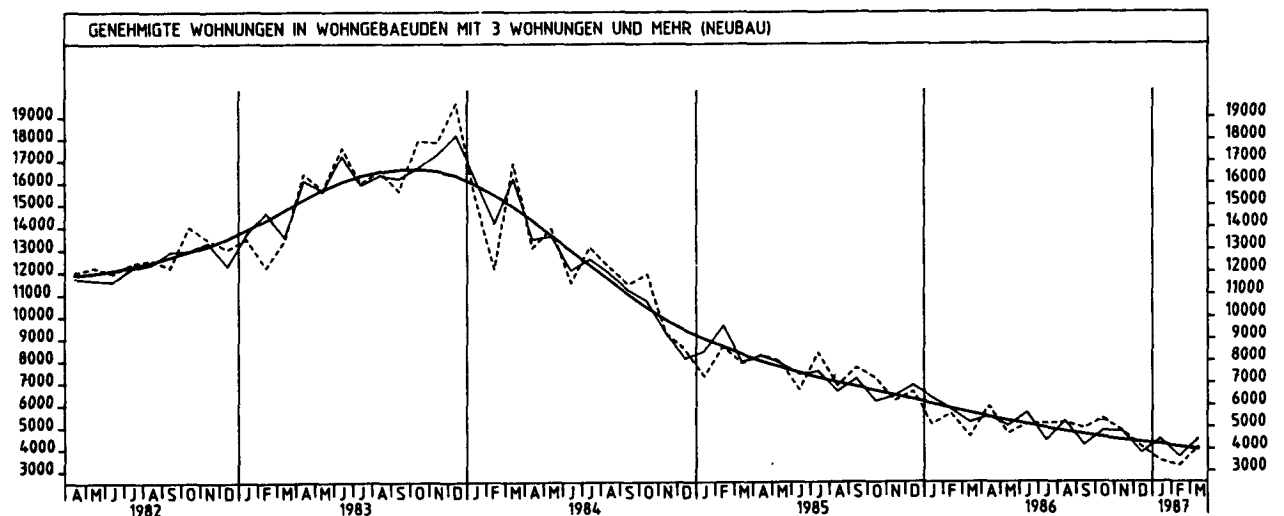
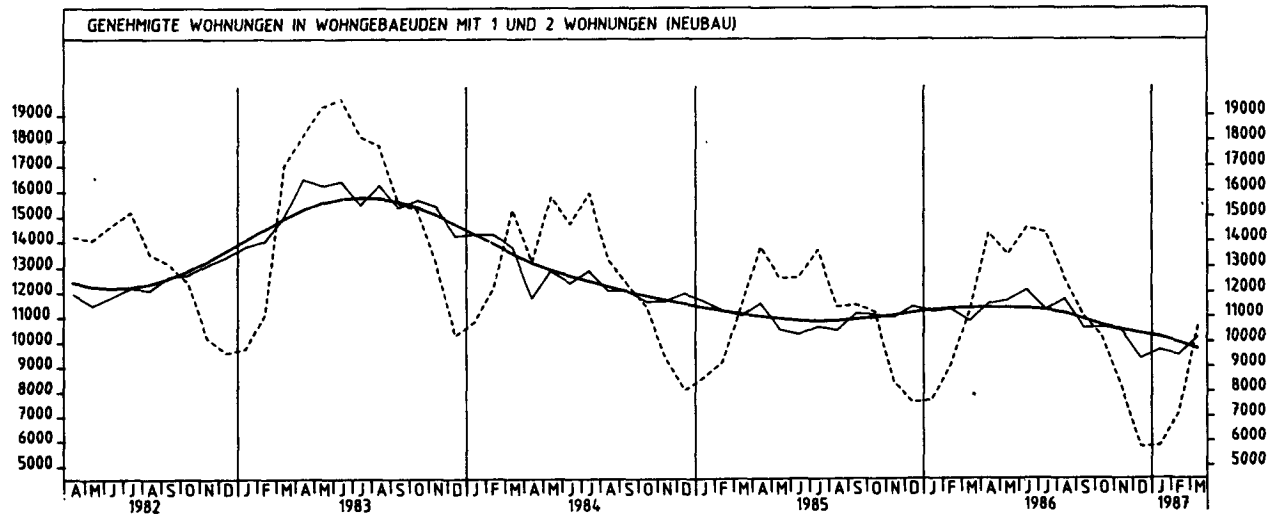
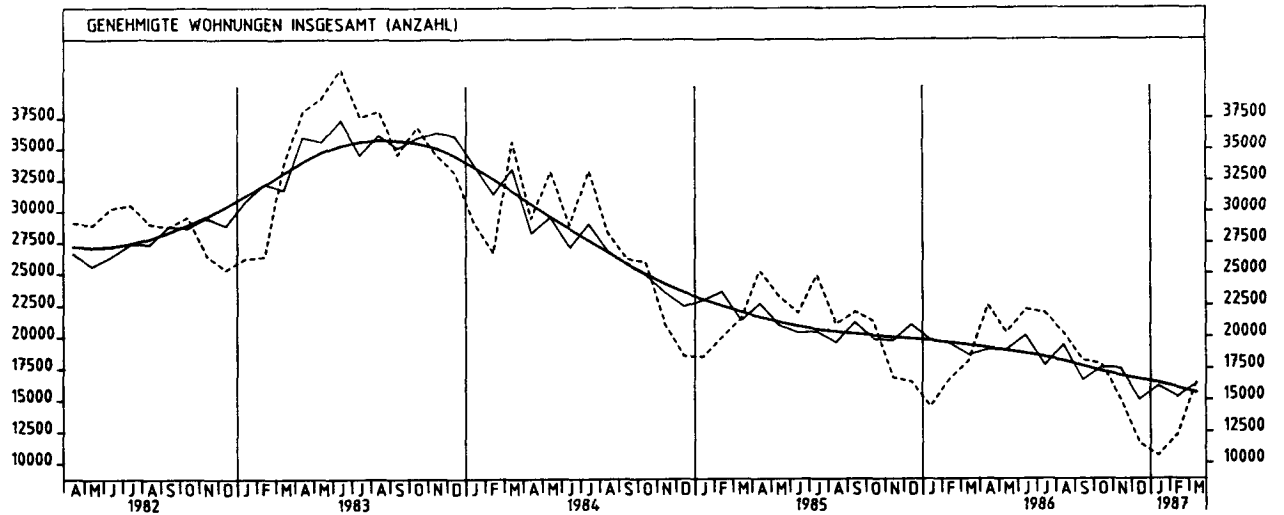
## 6 BAUGENEHMIGUNGEN, BAUFERTIGSTELLUNGEN, BAUVORRAT

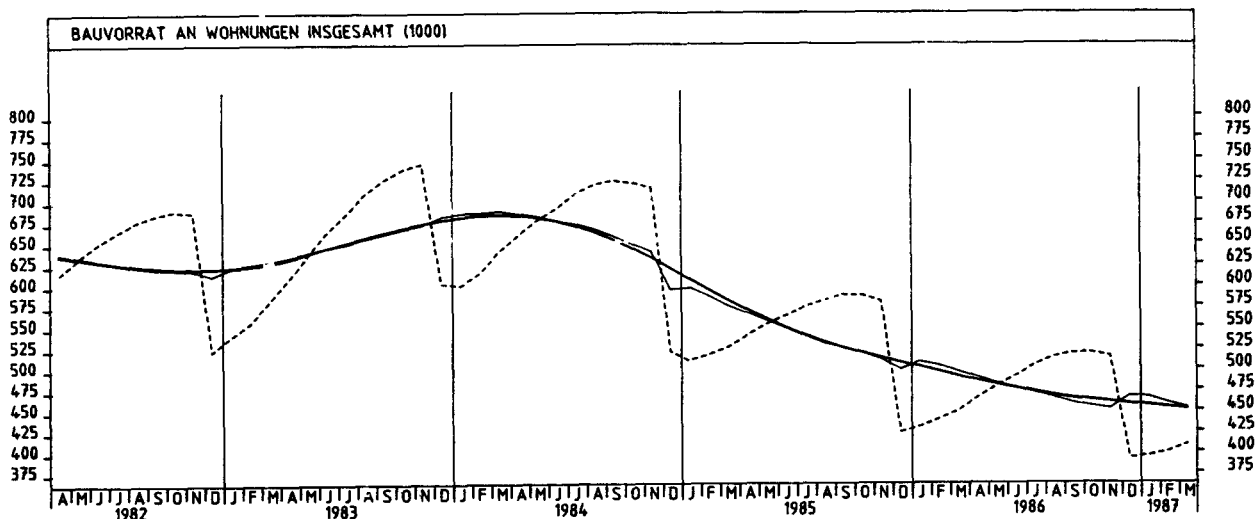
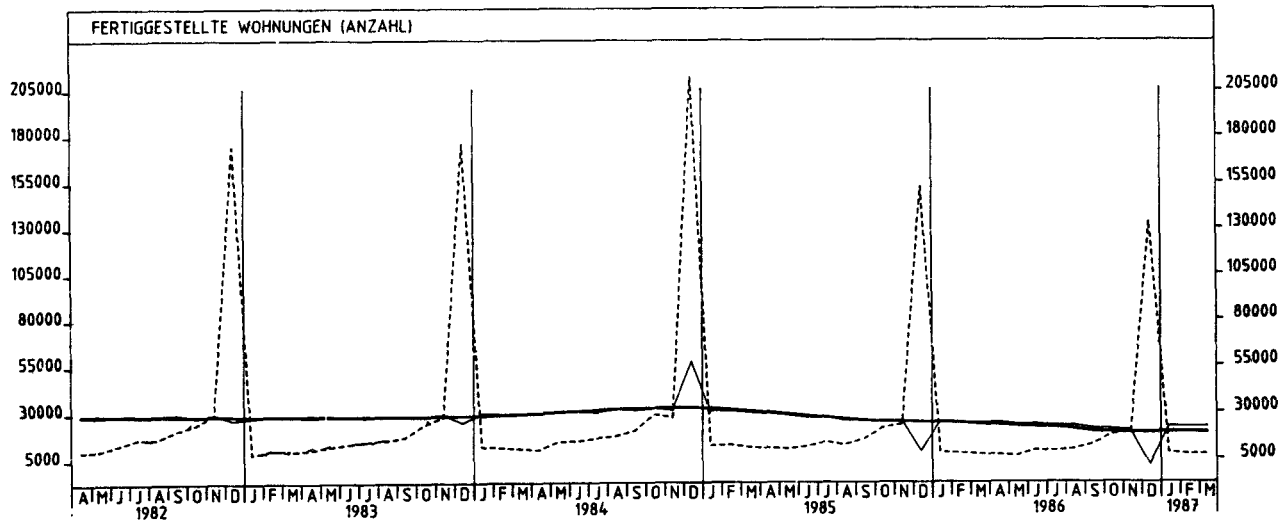
## 6.4 GENEHMIGTE UND FERTIGGESTELLTE WOHNUNGEN [ANZAHL], BAUVORRAT [1 000]

JAHR	MONAT	ORIGINALWERT			KALENDERBEREINIGTER WERT		KALENDER- UND SAISON- BEREINIGTER WERT		GLATTE KOMPONENTE	
		ANZAHL	VERÄNDERUNG VORJAHR	IN O/O GEGEN VORMONAT	ANZAHL	VERÄNDERUNG IN O/O GEGEN VORMONAT	ANZAHL	VERÄNDERUNG IN O/O GEGEN VORMONAT	ANZAHL	
GENEHMIGTE WOHNUNGEN INSGESAMT										
1986	MAR	18090	-15,6	+ 8,5	17590	- 1,0	18561	- 4,7	19333	
	APR	22515	-10,7	+24,5	22118	+25,7	18980	+ 2,3	19131	
	MAI	20343	-12,4	- 9,6	21776	- 1,5	18981	+ 0,0	18920	
	JUN	22195	+ 1,3	+ 9,1	23345	+ 7,2	20115	+ 6,0	18689	
	JUL	21904	-11,9	- 1,3	20524	-12,1	17744	-11,8	18414	
	AUG	20324	- 3,2	- 7,2	20194	- 1,6	19371	+ 9,2	18108	
	SEP	18163	-17,4	-10,6	17724	-12,2	16565	-14,5	17698	
	OKT	17835	-15,7	- 1,8	17537	- 1,1	17592	+ 6,2	17268	
	NOV	15095	- 9,9	-15,4	15280	-12,9	17525	- 0,4	16942	
	DEZ	11569	-29,6	-23,4	11331	-25,8	14992	-14,5	16633	
	1987	JAN	10580	-26,8	- 8,5	10707	- 5,5	16083	+ 7,3	16347
		FEB	12280	-26,4	+16,1	13022	+21,6	15227	- 5,3	15964
MAR		16407	- 9,3	+33,6	15601	+19,8	16302	+ 7,1	15553	
GENEHMIGTE WOHNUNGEN IN WOHNGBAUEUDEN MIT 1 UND 2 WOHNUNGEN (NEUBAU)										
1986	MAR	11238	- 2,2	+24,1	10800	+11,2	10823	- 4,3	11364	
	APR	14339	+ 4,1	+27,6	14295	+32,4	11538	+ 6,6	11381	
	MAI	13471	+ 7,2	- 6,1	13965	- 2,3	11681	+ 1,2	11379	
	JUN	14558	+15,6	+ 8,1	14999	+ 7,4	12097	+ 3,6	11348	
	JUL	14354	+ 5,0	- 1,4	13744	- 8,4	11282	- 6,7	11276	
	AUG	12542	+ 9,9	-12,6	12420	- 9,6	11729	+ 4,0	11150	
	SEP	11018	- 4,1	-12,2	11039	-11,1	10546	-10,1	10904	
	OKT	10152	- 9,3	- 7,9	10054	- 8,9	10573	+ 0,3	10650	
	NOV	8139	- 3,0	-19,8	8171	-18,7	10449	- 1,2	10485	
	DEZ	5750	-24,1	-29,4	5577	-31,7	9331	-10,7	10333	
	1987	JAN	5798	-24,2	+ 0,8	5841	+ 4,7	9675	+ 3,7	10196
		FEB	7131	-21,3	+23,0	7677	+31,4	9475	- 2,1	9981
MAR		10601	- 5,7	+48,7	10300	+34,2	10174	+ 7,4	9722	
GENEHMIGTE WOHNUNGEN IN WOHNGBAUEUDEN MIT 3 WOHNUNGEN UND MEHR (NEUBAU)										
1986	MAR	4569	-42,0	-18,5	4469	-24,8	5204	-10,3	5638	
	APR	5935	-28,1	+29,9	5742	+28,5	5488	+ 5,5	5451	
	MAI	4704	-41,0	-20,7	5252	- 8,5	5045	- 8,1	5276	
	JUN	5134	-23,2	+ 9,1	5585	+ 6,3	5640	+11,8	5110	
	JUL	5144	-38,4	+ 0,2	4664	-16,5	4375	-22,4	4939	
	AUG	5194	-24,4	+ 1,0	5128	+ 9,9	5261	+20,3	4793	
	SEP	4937	-35,6	- 4,9	4765	- 7,1	4172	-20,7	4664	
	OKT	5376	-25,4	+ 8,9	5230	+ 9,8	4825	+15,7	4519	
	NOV	4827	-21,8	-10,2	4884	- 6,6	4816	- 0,2	4410	
	DEZ	4096	-37,9	-15,1	4140	-15,2	3824	-20,6	4307	
	1987	JAN	3439	-32,8	-16,0	3445	-16,8	4450	+16,4	4214
		FEB	3240	-42,2	- 5,8	3378	- 1,9	3643	-18,1	4088
MAR		4073	-10,9	+25,7	3834	+13,5	4459	+22,4	3983	
FERTIGGESTELLTE WOHNUNGEN INSGESAMT										
1986	MAR	7693	-34,2	- 6,5	7101	-16,5	24259	- 1,8	23684	
	APR	7211	-35,5	- 6,3	7204	+ 1,5	24652	+ 1,6	23159	
	MAI	6641	-37,8	- 7,9	7706	+ 7,0	23434	- 4,9	22689	
	JUN	9851	-18,4	+48,3	9699	+25,9	23713	+ 1,2	22242	
	JUL	9293	-35,6	- 5,7	9250	- 4,6	22726	- 4,2	21770	
	AUG	10226	-20,1	+10,0	9721	+ 5,1	22864	+ 0,6	21103	
	SEP	12920	-18,7	+26,3	12250	+26,0	21508	- 5,9	19869	
	OKT	18037	-17,3	+39,6	18204	+48,6	20950	- 2,6	19315	
	NOV	19369	-18,2	+ 7,4	19062	+ 4,7	20226	- 3,5	19183	
	DEZ	133929	-12,2	+591,5	131171	+588,1	1579	-92,2	19219	
	1987	JAN	8352	- 2,2	-93,8	7841	-94,0	22266	+999,9	19439
		FEB	7428	- 9,8	-11,1	7730	- 1,4	22243	- 0,1	19419
MAR		7477	- 2,8	+ 0,7	7050	- 8,8	22301	+ 0,3	19229	

\*\*\*\*\* VERÄNDERUNGEN IN DIESER REIHE ÜBER 1000,0 % \*\*\*\*\*

JAHR	MONAT	ORIGINALWERT			KALENDERBEREINIGTER WERT		KALENDER- UND SAISON- BEREINIGTER WERT		GLATTE KOMPONENTE	
		1 000	VERÄNDERUNG VORJAHR	IN O/O GEGEN VORMONAT	1 000	VERÄNDERUNG IN O/O GEGEN VORMONAT	1 000	VERÄNDERUNG IN O/O GEGEN VORMONAT	1 000	
BAUVORRAT AN WOHNUNGEN INSGESAMT										
1986	MAR	450	-14,6	+ 2,3	X	X	497	- 1,4	491	
	APR	465	-14,0	+ 3,3	X	X	490	- 1,4	486	
	MAI	479	-13,5	+ 3,0	X	X	483	- 1,4	481	
	JUN	491	-12,9	+ 2,5	X	X	477	- 1,2	477	
	JUL	504	-12,2	+ 2,6	X	X	472	- 1,0	473	
	AUG	514	-11,7	+ 2,0	X	X	466	- 1,3	468	
	SEP	519	-11,9	+ 1,0	X	X	460	- 1,3	465	
	OKT	519	-11,7	+ 0,0	X	X	455	- 1,1	463	
	NOV	515	-11,4	- 0,8	X	X	452	- 0,7	460	
	DEZ	393	- 7,5	-23,7	X	X	468	+ 3,5	458	
	1987	JAN	395	- 8,4	+ 0,5	X	X	466	- 0,4	456
		FEB	400	- 9,1	+ 1,3	X	X	459	- 1,5	454
MAR		409	- 9,1	+ 2,3	X	X	453	- 1,3	452	





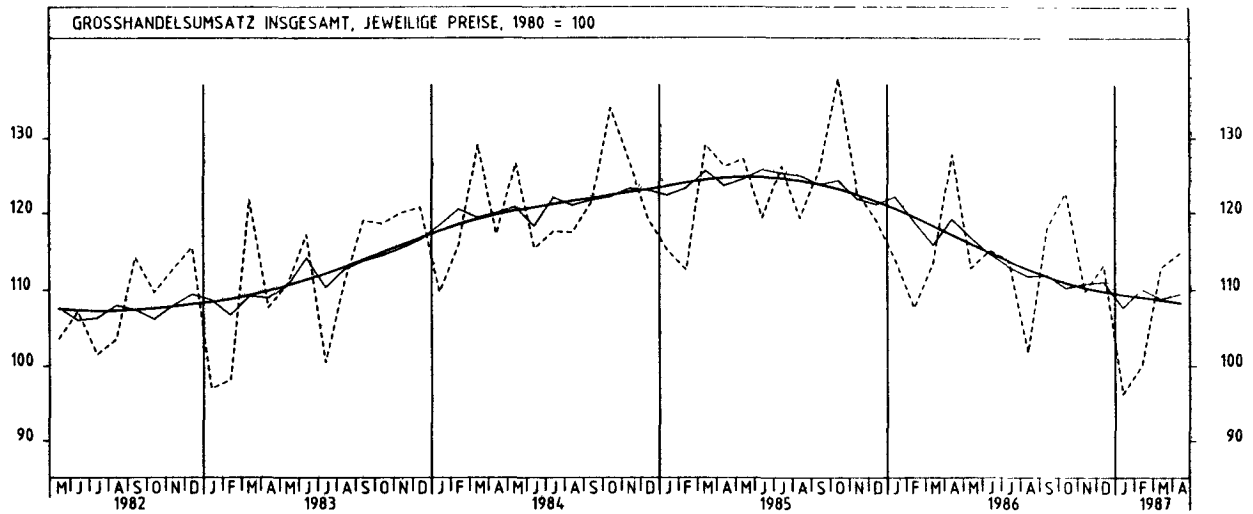
6.5 VERANSCHLAGTE REINE BAUKOSTEN DER GENEHMIGTEN BAUMASSNAHMEN AN BESTEHENDEN GEBÄUDEN (1980 = 100)

JAHR	MONAT	ORIGINALWERT			KALENDERBEREINIGTER WERT		KALENDER- UND SAISONBEREINIGTER WERT		GLATTE KOMPONENTE	
		1980*100	VERÄNDERUNG VORJAHR	IN O/O GEGEN VORMONAT	1980*100	VERÄNDERUNG IN O/O GEGEN VORMONAT	1980*100	VERÄNDERUNG IN O/O GEGEN VORMONAT		
WOHNGEBÄUDE										
1986	MAR	106,3	+ 2,0	+38,2	105,5	+28,7	111,5	+ 6,2	107,6	
	APR	115,3	-11,0	+ 8,5	113,8	+ 7,9	100,9	- 9,5	107,6	
	MAI	113,6	-13,1	- 1,5	118,4	+ 4,0	102,0	+ 1,1	107,7	
	JUN	147,2	+11,1	+29,6	153,3	+29,5	118,7	+16,4	107,8	
	JUL	135,0	-14,5	- 8,3	128,7	-16,0	96,9	-18,4	108,0	
	AUG	117,4	+ 4,5	-13,0	116,3	- 9,6	112,4	+16,0	108,2	
	SEP	110,6	+ 5,5	- 5,8	109,3	- 6,0	109,5	- 2,6	109,0	
	OKT	103,9	- 2,0	- 6,1	102,2	- 6,5	109,8	+ 0,3	109,2	
	NOV	87,0	+ 8,3	-16,3	88,4	-13,5	110,4	+ 0,5	109,0	
	DEZ	101,7	+32,1	+16,9	99,3	+12,3	118,3	+ 7,2	108,6	
	1987	JAN	71,4	-29,2	-29,8	71,9	-27,6	94,8	-19,9	108,0
		FEB	85,7	+11,4	+20,0	92,4	+28,5	113,6	+19,8	108,0
MAR		107,9	+ 1,5	+25,9	103,7	+12,2	108,1	- 4,8	108,3	
NICHTWOHNGEBÄUDE										
1986	MAR	135,1	+12,1	+26,3	136,3	+19,5	135,8	+ 2,4	136,9	
	APR	145,5	+40,3	+ 7,7	146,1	+ 7,2	144,2	+ 6,2	138,5	
	MAI	141,1	+ 7,4	- 3,0	141,4	- 3,2	131,9	- 8,5	139,8	
	JUN*	266,9	+164,3	+89,2	192,1	+35,9	251,4	+90,6	140,7	
	JUL	145,7	- 1,9	-45,4	143,1	-25,5	129,5	-48,5	140,9	
	AUG	141,6	- 3,1	- 2,8	135,3	- 5,5	125,8	- 2,9	140,4	
	SEP	148,3	+18,0	+ 4,7	147,0	+ 8,6	139,3	+10,7	139,0	
	OKT	155,9	+16,7	+ 5,1	151,1	+ 2,8	140,7	+ 1,0	137,0	
	NOV	118,3	+23,2	-24,1	119,5	-20,9	141,9	+ 0,9	135,4	
	DEZ	107,0	-15,8	- 9,6	110,1	- 7,9	118,7	-16,3	133,6	
	1987	JAN	104,0	- 6,3	- 2,8	99,3	- 9,8	126,6	+ 6,7	131,9
		FEB	108,7	+ 1,6	+ 4,5	115,0	+15,8	132,0	+ 4,3	129,7
MAR		126,1	- 6,7	+16,0	+21,9	+ 6,0	123,1	- 6,7	127,6	

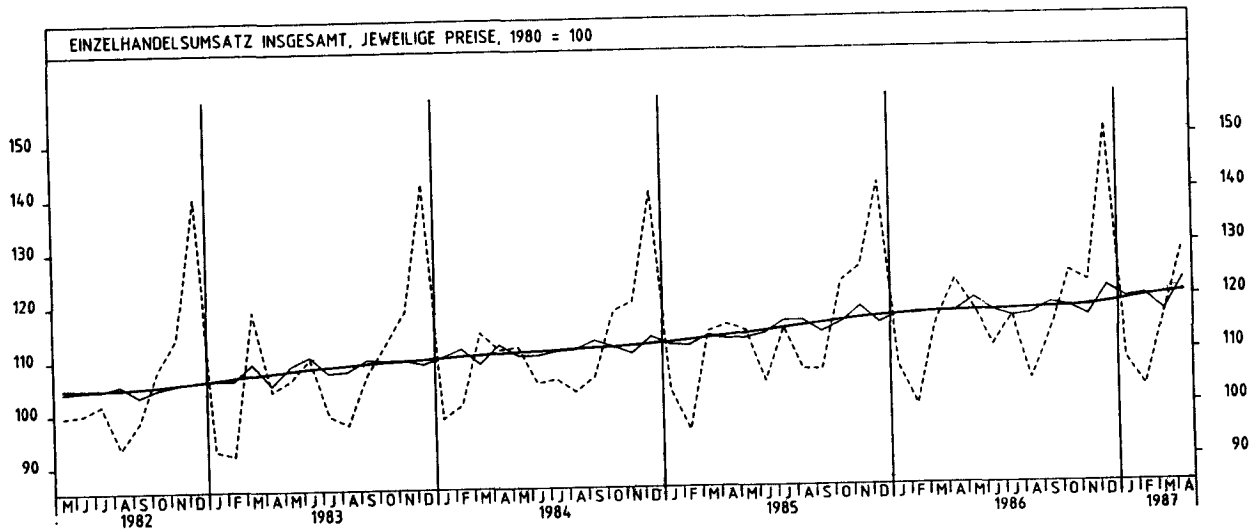
7 UMSATZE DES GROSSHANDELS  
7.1 IN JEWEILIGEN PREISEN (1980 = 100)

JAHR	MONAT	ORIGINALWERT			KALENDERBEREINIGTER WERT		KALENDER- UND SAISON- BEREINIGTER WERT		GLATTE KOMPONENTE
		1980=100	VERÄNDERUNG VORJAHR	IN O/O GEGEN VORMONAT	1980=100	VERÄNDERUNG IN O/O GEGEN VORMONAT	1980=100	VERÄNDERUNG IN O/O GEGEN VORMONAT	
GROSSHANDEL INSGESAMT									
1986	APR	127,8	+ 1,3	+12,6	125,7	+ 7,9	119,1	+ 2,8	117,0
	MAI	112,8	-11,3	-11,7	122,2	- 2,8	116,7	- 2,0	115,9
	JUN	115,1	- 3,5	+ 2,0	118,6	- 2,9	114,6	- 1,8	114,7
	JUL	113,8	- 9,8	- 1,1	106,4	-10,3	113,0	- 1,4	113,6
	AUG	101,8	-14,7	-10,5	101,4	- 4,7	111,7	- 1,2	112,6
	SEP	117,9	- 6,3	+15,8	114,9	+13,3	111,9	+ 0,2	111,7
	OKT	122,7	-11,0	+ 4,1	116,4	+ 1,3	110,2	- 1,5	110,8
	NOV	109,7	-10,6	-10,6	115,2	- 1,0	110,8	+ 0,5	110,2
	DEZ	113,2	- 4,9	+ 3,2	113,9	- 1,1	111,0	+ 0,2	109,7
1987	JAN	96,2	-15,5	-15,0	95,7	-16,0	107,7	- 3,0	109,3
	FEB	100,1	- 7,0	+ 4,1	106,2	+11,0	110,1	+ 2,2	109,0
	MAR	112,9	- 0,5	+12,8	108,4	+ 2,1	108,8	- 1,2	108,6
	APR	114,8	-10,2	+ 1,7	117,3	+ 8,2	109,4	+ 0,6	108,2
FESTE BRENNSTOFFE, MINERALÖLERZEUGNISSE									
1986	APR	90,4	-16,6	+ 3,9	89,6	+ 2,1	88,9	- 1,3	84,5
	MAI	80,0	-29,8	-11,5	85,7	- 4,4	82,6	- 7,1	79,8
	JUN	72,9	-32,7	- 8,9	75,5	-11,9	75,2	- 9,0	75,5
	JUL	69,1	-42,1	- 5,2	64,3	-14,8	68,4	- 9,0	71,6
	AUG	61,6	-49,4	-10,9	61,4	- 4,5	63,7	- 6,9	67,8
	SEP	63,9	-42,4	+ 3,7	61,5	+ 0,2	62,2	- 2,4	64,8
	OKT	66,2	-44,7	+ 3,6	62,0	+ 0,8	60,4	- 2,9	62,2
	NOV	59,7	-43,7	- 9,8	62,8	+ 1,3	62,3	+ 3,1	61,4
	DEZ	65,8	-37,4	+10,2	66,5	+ 5,9	62,4	+ 0,2	60,9
1987	JAN	65,2	-33,4	- 0,9	62,9	- 5,4	64,8	+ 3,8	60,9
	FEB	60,4	-31,4	- 7,4	63,5	+ 1,0	63,3	- 2,3	61,1
	MAR	69,5	-20,1	+15,1	68,3	+ 7,6	68,0	+ 7,4	61,6
	APR	68,6	-24,1	- 1,3	69,6	+ 1,9	66,3	- 2,5	61,9
ERZE, STAHL, NE-METALLEN USW.									
1986	APR	134,8	+ 0,7	+15,5	133,9	+14,5	125,7	+ 5,1	121,0
	MAI	113,6	-19,1	-15,7	124,5	- 7,0	118,1	- 6,0	118,8
	JUN	126,5	-10,0	+11,4	128,7	+ 3,4	117,3	- 0,7	116,6
	JUL	117,5	-16,5	- 7,1	110,9	-13,8	112,3	- 4,3	114,4
	AUG	97,6	-21,3	-16,9	94,1	-15,1	110,4	- 1,7	112,1
	SEP	122,7	-11,8	+25,7	121,6	+29,2	113,1	+ 2,4	110,0
	OKT	117,2	-22,7	- 4,5	111,7	- 8,1	103,5	- 8,5	108,1
	NOV	103,3	-18,1	-11,9	105,0	- 6,0	105,7	+ 2,1	106,2
	DEZ	88,9	-14,2	-13,9	94,7	- 9,8	109,8	+ 3,9	104,3
1987	JAN	97,6	-23,4	+ 9,8	97,0	+ 2,4	101,2	- 7,8	102,3
	FEB	94,4	-18,5	- 3,3	99,2	+ 2,3	100,6	- 0,6	100,5
	MAR	101,5	-13,0	+ 7,5	96,6	- 2,6	100,0	- 0,6	98,8
	APR	103,4	-23,3	+ 1,9	105,7	+ 9,4	96,3	- 3,7	97,1
HOLZ, BAUSTOFFE, INSTALLATIONSBEDARF									
1986	APR	116,5	+12,0	+41,0	115,5	+34,1	105,4	+ 4,4	103,9
	MAI	104,5	- 5,0	-10,3	115,9	+ 0,3	103,6	- 1,7	104,4
	JUN	115,3	+ 9,6	+10,3	116,3	+ 0,3	103,2	- 0,4	104,8
	JUL	123,6	+ 3,1	+ 7,2	117,1	+ 0,7	105,2	+ 1,9	105,1
	AUG	109,5	- 1,4	-11,4	108,0	- 7,8	104,4	- 0,8	105,4
	SEP	129,3	+ 8,4	+18,1	126,4	+17,0	107,7	+ 3,2	105,6
	OKT	133,5	+ 2,4	+ 3,2	127,3	+ 0,7	105,2	- 2,3	105,7
	NOV	111,8	+ 8,6	-16,3	115,9	- 9,0	108,4	+ 3,0	105,2
	DEZ	94,4	+15,4	-15,6	95,9	-17,3	107,8	- 0,6	104,6
1987	JAN*	54,1	-24,2	-42,7	59,7	-37,7	93,0	-13,7	103,8
	FEB	69,5	+ 4,4	+28,5	72,9	+22,1	104,1	+11,9	103,1
	MAR	81,3	- 1,6	+17,0	76,9	+ 5,5	95,8	- 8,0	102,2
	APR	111,5	- 4,3	+37,1	115,0	+49,5	103,2	+ 7,7	101,6
NAHRUNGSMITTEL, GETRÄNKE, TABAKWAREN									
1986	APR	129,1	+ 4,0	+ 9,6	127,1	+ 4,8	122,9	+ 0,3	123,7
	MAI	126,9	- 1,6	- 1,7	133,5	+ 5,0	124,7	+ 1,5	123,7
	JUN	124,8	+ 6,8	- 1,7	128,6	- 3,7	123,8	- 0,7	123,7
	JUL	126,8	+ 2,9	+ 1,6	119,6	- 7,0	124,7	+ 0,7	123,7
	AUG	110,5	- 3,1	-12,9	111,0	- 7,2	122,7	- 1,6	123,5
	SEP	122,9	+ 7,3	+11,2	120,6	+ 8,6	125,5	+ 2,3	123,3
	OKT	135,4	+ 0,5	+10,2	129,1	+ 7,0	123,8	- 1,4	122,9
	NOV	121,8	- 2,4	-10,0	128,5	- 0,5	122,1	- 1,4	122,4
	DEZ	133,2	+ 2,5	+ 9,4	131,7	+ 2,5	122,0	- 0,1	122,3
1987	JAN	106,8	- 9,3	-19,8	106,6	-19,1	118,9	- 2,5	122,3
	FEB	109,9	- 1,1	+ 2,9	117,9	+10,6	122,3	+ 2,9	122,4
	MAR	120,0	+ 1,9	+ 9,2	115,9	- 1,7	119,2	- 2,5	122,2
	APR	128,4	- 0,5	+ 7,0	130,5	+12,6	124,9	+ 4,8	121,9
FAHRZEUGE, MASCHINEN, TECHN.BEDARF									
1986	APR	165,6	+16,5	+17,5	163,8	+16,3	149,0	+10,1	143,8
	MAI	136,3	+ 2,5	-16,5	145,6	-11,1	143,8	- 3,5	144,6
	JUN	150,4	+14,9	+ 8,7	153,8	+ 5,6	148,3	+ 3,1	145,4
	JUL	148,1	+ 5,3	- 1,5	140,5	- 8,6	144,8	- 2,4	146,1
	AUG	125,3	+ 6,5	-15,4	124,7	-11,2	146,5	+ 1,2	146,8
	SEP	145,6	+10,0	+16,2	143,9	+15,4	147,5	+ 0,7	147,5
	OKT	161,4	+ 6,6	+10,9	155,6	+ 8,1	148,8	+ 0,9	148,1
	NOV	146,1	+ 3,3	- 9,5	151,9	- 2,4	146,0	- 1,9	148,5
	DEZ	167,7	+17,0	+14,8	166,3	+ 9,5	154,8	+ 6,0	149,0
1987	JAN*	117,7	-11,2	-29,8	123,2	-25,9	135,9	-12,2	149,4
	FEB	137,5	+ 8,3	+16,8	147,1	+19,4	150,5	+10,7	149,9
	MAR	164,8	+17,0	+19,9	159,2	+ 8,2	154,5	+ 2,7	150,3
	APR	160,8	- 2,9	- 2,4	163,1	+ 2,4	147,6	- 4,5	150,5

7 UMSÄTZE DES GROSSHANDELS



8 UMSÄTZE DES EINZELHANDELS



## 8 UMSATZE DES EINZELHANDELS

8.1 IN JEWEILIGEN PREISEN (1980 = 100)

JAHR	MONAT	ORIGINALWERT			KALENDERBEREINIGTER WERT		KALENDER- UND SAISON- BEREINIGTER WERT		GLATTE KOMPONENTE
		1980=100	VERÄNDERUNG IN O/O GEGEN VORJAHR      VORMONAT		1980=100	VERÄNDERUNG IN O/O GEGEN VORMONAT	*980=100	VERÄNDERUNG IN O/O GEGEN VORMONAT	1980=100
EINZELHANDEL INSGESAMT									
1986	APR	123,3	+ 6,8	+ 6,7	122,3	+ 5,0	117,2	- 0,2	117,2
	MAI	117,7	+ 3,0	- 4,5	122,6	+ 0,2	119,7	+ 2,1	117,3
	JUN	111,0	+ 5,9	- 5,7	114,5	- 6,6	117,3	- 2,0	117,4
	JUL	116,4	+ 1,5	+ 4,9	110,2	- 3,8	116,2	- 0,9	117,5
	AUG	104,6	- 2,2	-10,1	104,0	- 5,6	116,6	+ 0,3	117,6
	SEP	113,2	+ 5,9	+ 8,2	113,1	+ 8,8	118,7	+ 1,8	117,7
	OKT	124,6	+ 1,1	+10,1	119,2	+ 5,4	118,0	- 0,6	117,8
	NOV	122,8	- 2,5	- 1,4	127,7	+ 7,1	116,2	- 1,5	118,0
	DEZ*	151,6	+ 7,1	+23,5	148,8	+16,5	121,7	+ 4,7	118,5
	1987	JAN	108,3	+ 0,7	-28,6	107,1	-28,0	119,5	- 1,8
FEB		103,0	+ 3,1	- 4,9	110,7	+ 3,4	120,1	+ 0,5	119,5
MAR		116,5	+ 0,8	+13,1	114,4	+ 3,3	117,0	- 2,6	120,0
APR		129,3	+ 4,9	+11,0	129,4	+13,1	123,0	+ 5,1	120,4
NAHRUNGSMITTEL, GETRÄENKE, TABAKWAREN									
1986	APR	121,7	+ 1,3	+ 0,8	122,9	+ 1,1	120,0	- 1,2	121,2
	MAI	126,6	+ 2,8	+ 4,0	123,0	+ 0,1	122,4	+ 2,0	121,4
	JUN	119,9	+ 3,7	- 5,3	123,6	+ 0,5	122,0	- 0,3	121,6
	JUL	124,3	+ 3,4	+ 3,7	121,0	- 2,1	122,3	+ 0,2	121,7
	AUG	117,6	- 1,1	- 5,4	117,1	- 3,2	121,2	- 0,9	121,9
	SEP	114,8	+ 4,7	- 2,4	116,3	- 0,7	122,4	+ 1,0	122,0
	OKT	124,9	+ 2,8	+ 8,8	120,9	+ 4,0	122,5	+ 0,1	122,1
	NOV	119,2	- 3,6	- 4,6	123,6	+ 2,2	120,3	- 1,8	122,2
	DEZ	143,1	+ 3,5	+20,1	140,0	+13,3	122,9	+ 2,2	122,5
	1987	JAN	117,9	+ 3,0	-17,6	115,0	-17,9	124,4	+ 1,2
FEB		109,8	+ 1,0	- 6,9	119,9	+ 4,3	122,8	- 1,3	123,2
MAR		119,5	- 1,0	+ 8,8	119,1	- 0,7	120,4	- 2,0	123,4
APR		127,8	+ 5,0	+ 6,9	129,2	+ 8,5	125,7	+ 4,4	123,6
TEXTILIEN, BEKLEIDUNG, SCHUHE, LEDERWAREN									
1986	APR	117,2	+ 4,2	+10,2	118,6	+13,5	111,5	+ 1,0	111,5
	MAI	113,1	+ 4,5	- 3,5	109,6	- 7,6	113,0	+ 1,3	112,0
	JUN	93,9	+ 7,7	-17,0	96,0	-12,4	113,9	+ 0,8	112,4
	JUL	101,0	+ 1,0	+ 7,6	98,7	+ 2,8	110,7	- 2,8	112,8
	AUG	91,0	+ 3,3	- 9,9	90,3	- 8,5	112,6	+ 1,7	113,3
	SEP	122,3	+14,3	+34,4	125,2	+38,6	119,2	+ 5,9	113,7
	OKT	135,6	+ 1,7	+10,9	132,6	+ 5,9	112,7	- 5,5	113,9
	NOV	135,2	- 4,8	- 0,3	138,3	+ 4,3	108,4	- 3,8	114,1
	DEZ	160,6	+11,3	+18,8	157,4	+13,8	119,4	+10,1	114,5
	1987	JAN	105,6	+ 5,0	-34,2	103,5	-34,2	114,9	- 3,8
FEB		79,4	+ 5,0	-24,8	86,8	-16,1	114,3	- 0,5	115,3
MAR		103,2	- 3,0	+30,0	103,0	+18,7	111,5	- 2,4	115,6
APR		126,6	+ 8,0	+22,7	126,8	+23,1	118,2	+ 6,0	115,8
EINRICHTUNGSGEGENSTÄNDE (OH. ELEKTROTECHN. USW.)									
1986	APR	110,3	+ 5,6	+ 7,6	109,1	+ 5,0	106,8	+ 1,9	106,7
	MAI	98,9	- 3,6	-10,3	107,0	- 1,9	107,0	+ 0,2	107,2
	JUN	99,9	+ 8,7	+ 1,0	102,3	- 4,4	107,2	+ 0,2	107,8
	JUL	107,3	+ 7,5	+ 7,4	101,1	- 1,2	109,5	+ 2,1	108,3
	AUG	91,8	- 1,1	-14,4	91,2	- 9,8	107,1	- 2,2	108,8
	SEP	108,1	+ 8,1	+17,8	106,6	+16,9	109,8	+ 2,5	109,3
	OKT	123,9	+ 5,7	+14,6	118,8	+11,4	111,2	+ 1,3	109,9
	NOV	124,3	+ 5,3	+ 0,3	128,6	+ 8,2	110,8	- 0,4	110,1
	DEZ	150,2	+ 6,3	+20,8	150,1	+16,7	110,3	- 0,5	110,3
	1987	JAN	86,4	+ 0,0	-42,5	86,6	-42,3	109,4	- 0,8
FEB		96,6	+10,0	+11,8	103,2	+19,2	112,8	+ 3,1	110,5
MAR		108,7	+ 6,0	+12,5	104,6	+ 1,4	107,6	- 4,6	110,5
APR		111,4	+ 1,0	+ 2,5	112,8	+ 7,8	110,5	+ 2,7	110,7
ELEKTROTECHN. ERZEUGNISSE, MUSIKINSTRUMENTE USW.									
1986	APR	109,2	+11,3	+ 5,7	107,1	+ 1,7	116,5	+ 1,7	115,5
	MAI	97,6	+ 3,8	-10,6	101,5	- 5,2	116,8	+ 0,3	115,8
	JUN	97,0	+ 9,7	- 0,6	101,0	- 0,5	117,1	+ 0,3	116,0
	JUL	102,1	+ 2,0	+ 5,3	96,7	- 4,3	115,3	- 1,5	116,1
	AUG	97,0	- 0,8	- 5,0	96,0	- 0,7	+14,9	- 0,3	116,2
	SEP	106,4	+ 5,8	+ 9,7	104,4	+ 8,8	115,6	+ 0,6	116,3
	OKT	124,5	+ 4,4	+17,0	120,2	+15,1	118,4	+ 2,4	116,2
	NOV	138,7	+ 0,6	+11,4	143,6	+19,5	116,2	- 1,9	116,0
	DEZ	205,2	+ 3,2	+47,9	202,3	+40,9	115,6	- 0,5	116,0
	1987	JAN	108,0	- 2,0	-47,4	106,4	-47,4	114,6	- 0,9
FEB		101,5	+ 4,0	- 6,0	108,8	+ 2,3	117,4	+ 2,4	116,1
MAR		103,3	+ 0,0	+ 1,8	99,8	- 8,3	111,8	- 4,8	115,9
APR		107,0	- 2,0	+ 3,6	110,3	+10,5	118,1	+ 5,6	115,8
FAHRZEUGE, FAHRZEUGTEILE UND -REIFEN									
1986	APR	170,7	+18,5	+14,6	168,3	+12,4	137,6	+ 3,4	135,7
	MAI	144,7	+ 8,4	-15,2	155,5	- 7,6	138,2	+ 0,4	136,9
	JUN	148,6	+19,5	+ 2,7	153,5	- 1,3	140,3	+ 1,5	138,0
	JUL	150,2	+ 8,7	+ 1,1	140,3	- 8,6	135,4	- 3,5	139,0
	AUG	113,4	+ 8,9	-24,5	112,8	-19,6	138,1	+ 2,0	140,0
	SEP	129,5	+15,4	+14,2	128,7	+14,1	140,2	+ 1,5	140,8
	OKT	145,7	+ 9,5	+12,5	138,0	+ 7,2	140,8	+ 0,4	141,3
	NOV	129,8	+ 7,8	-10,9	135,9	- 1,5	139,8	- 0,7	141,7
	DEZ	152,3	+35,6	+17,3	154,6	+13,8	154,8	+10,7	142,1
	1987	JAN*	102,7	- 8,0	-32,6	108,5	-29,8	130,5	-15,7
FEB		117,7	+ 1,0	+14,6	125,3	+15,5	137,1	+ 5,1	142,6
MAR		162,3	+ 9,0	+37,9	158,2	+26,3	142,1	+ 3,6	142,9
APR		177,5	+ 4,0	+ 9,4	176,1	+11,3	144,0	+ 1,3	143,2

## 9 AUSSENHANDEL (SPEZIALHANDEL)

## 9.1 EINFUHR - TATSÄCHLICHE WERTE (MILL. DM)

JAHR	MONAT	ORIGINALWERT			KALENDERBEREINIGTER WERT		KALENDER- UND SAISON- BEREINIGTER WERT		GLATTE KOMPONENTE	
		MILL.DM	VERÄNDERUNG VORJAHR	IN O/O GEGEN VORMONAT	MILL.DM	VERÄNDERUNG IN O/O GEGEN VORMONAT	MILL.DM	VERÄNDERUNG IN O/O GEGEN VORMONAT	MILL.DM	
EINFUHR INSGESAMT										
1986	MAR	35266	-17,0	- 1,4	36340	- 5,1	34701	- 4,7	35900	
	APR	39887	+ 1,0	+13,1	39369	+ 8,3	36634	+ 5,6	35434	
	MAI	32495	-17,6	-18,5	34372	-12,7	34600	- 5,6	34974	
	JUN	34481	- 5,8	+ 6,1	35360	+ 2,9	35213	+ 1,8	34542	
	JUL	34478	-16,1	+ 0,0	32511	- 8,1	33189	- 5,7	34153	
	AUG	27985	-21,4	-18,8	27569	-15,2	32674	- 1,6	33816	
	SEP	34044	- 6,7	+21,7	33816	+22,7	34720	+ 6,3	33509	
	OKT	37532	- 7,5	+10,2	35315	+ 4,4	34293	- 1,2	33309	
	NOV	32000	-14,0	-14,7	33901	- 4,0	33225	- 3,1	33196	
DEZ	33090	-10,7	+ 3,4	33958	+ 0,2	33272	+ 0,1	33133		
1987	JAN	30440	-17,1	- 8,0	30226	-11,0	32121	- 3,5	33107	
	FEB	32113	-10,2	+ 5,5	34271	+13,4	32673	+ 1,7	33051	
	MAR	36926	+ 4,7	+15,0	35885	+ 4,7	34219	+ 4,7	32963	
ERNAHRUNGSWIRTSCHAFT										
1986	MAR	4541	-12,4	+ 1,3	4739	- 1,5	4573	- 0,8	4662	
	APR	5161	+ 2,1	+13,7	5073	+ 7,0	4685	+ 2,4	4640	
	MAI	4771	-11,8	- 7,6	4819	- 5,0	4484	- 4,3	4612	
	JUN	4562	+ 2,0	- 4,4	4736	- 1,7	4723	+ 5,3	4584	
	JUL	4259	-14,4	- 6,6	4025	-15,0	4328	- 8,4	4557	
	AUG	3977	- 7,6	- 6,6	3933	- 2,3	4551	+ 5,2	4534	
	SEP	4367	+ 1,1	+ 9,8	4362	+10,9	4613	+ 1,4	4507	
	OKT	4827	+ 3,1	+10,5	4535	+ 4,0	4686	+ 1,6	4465	
	NOV	4351	- 5,8	- 9,9	4659	+ 2,7	4560	- 2,7	4422	
	DEZ	4590	- 8,6	+ 5,5	4623	- 0,8	4293	- 5,9	4378	
	1987	JAN	3959	-18,6	-13,7	3908	-15,5	4098	- 4,5	4335
		FEB	3976	-11,3	+ 0,4	4281	+ 9,5	4171	+ 1,8	4292
MAR		4646	+ 2,3	+16,9	4555	+ 6,4	4367	+ 4,7	4249	
GEWERBLICHE WIRTSCHAFT (OHNE GÜTER DER BUNDESREG.)										
1986	MAR	30142	-17,7	- 1,1	30904	- 5,4	29272	- 5,5	30354	
	APR	33526	- 0,6	+11,2	33160	+ 7,3	30945	+ 5,7	29918	
	MAI	27036	-18,6	-19,4	28636	-13,6	29230	- 5,5	29492	
	JUN	28883	- 7,5	+ 6,8	29596	+ 3,4	29651	- 1,4	29097	
	JUL	29390	-16,5	+ 1,8	27748	- 6,2	28031	- 5,5	28745	
	AUG	23398	-23,3	-20,4	23043	-17,0	27368	- 2,4	28446	
	SEP	28873	- 7,4	+23,4	28721	+24,6	29298	+ 7,1	28181	
	OKT	31779	- 9,3	+10,1	29952	+ 4,3	28732	- 1,9	28038	
	NOV	26876	-15,7	-15,4	28382	- 5,2	27804	- 3,2	27975	
	DEZ	27640	-10,9	+ 2,8	28402	+ 0,1	28234	+ 1,5	27960	
	1987	JAN	25828	-16,3	- 6,6	25634	- 9,7	27331	- 3,2	27878
		FEB	27466	- 9,8	+ 6,3	29310	+14,3	27758	+ 1,6	27973
MAR		31455	+ 4,4	+14,5	30593	+ 4,4	28993	+ 4,4	27934	
ROHSTOFFE UND HALBWAREN										
1986	MAR	8835	-34,1	- 5,4	9045	-10,0	8700	- 9,3	8991	
	APR	9001	-25,2	+ 1,9	8922	- 1,4	8741	+ 0,5	8500	
	MAI	7624	-39,5	-15,3	7790	-12,7	7977	- 8,7	8029	
	JUN	7437	-38,1	- 2,5	7582	- 2,7	7640	- 4,2	7585	
	JUL	6671	-46,0	-10,3	6367	-16,0	6915	- 9,5	7172	
	AUG	5769	-50,9	-13,5	5520	-13,3	6389	- 7,6	6807	
	SEP	6592	-42,3	+14,3	6656	+20,6	6742	+ 5,5	6495	
	OKT	6814	-41,1	+ 3,4	6366	- 4,4	6531	- 3,1	6298	
	NOV	5886	-47,7	-13,6	6211	- 2,4	5915	- 9,4	6150	
	DEZ	6499	-38,2	+10,4	6885	+10,9	6525	+10,3	6040	
	1987	JAN	6525	-38,4	+ 0,4	6447	- 6,4	6056	- 7,2	5953
		FEB	6084	-34,8	- 6,8	6477	+ 0,5	5995	- 1,0	5870
MAR		6881	-22,1	+13,1	6695	+ 3,4	6310	+ 5,3	5775	
ROHSTOFFE										
1986	MAR	3032	-50,5	- 3,7	3126	- 7,3	2839	-11,1	3113	
	APR	2768	-45,7	- 8,7	2734	-12,5	2751	- 3,1	2905	
	MAI	2547	-49,2	- 8,0	2726	- 0,3	2765	+ 0,5	2706	
	JUN	2282	-53,6	-10,4	2281	-16,3	2375	-14,1	2523	
	JUL	2201	-52,8	- 3,5	2117	- 7,2	2415	+ 1,7	2372	
	AUG	2030	-51,7	- 7,8	1898	-10,3	2357	- 2,4	2245	
	SEP	2154	-52,8	+ 6,1	2137	+12,6	2169	- 8,0	2167	
	OKT	2369	-47,3	+10,0	2261	+ 5,8	2243	+ 3,4	2111	
	NOV	2033	-49,3	-14,2	2079	- 8,0	2021	- 9,9	2061	
	DEZ	2327	-42,6	+14,5	2485	+19,5	2201	+ 8,9	2020	
	1987	JAN	2279	-42,8	- 2,1	2333	- 6,1	2046	- 7,0	1983
		FEB	2301	-26,9	+ 1,0	2452	+ 5,1	2224	+ 8,7	1955
MAR		2322	-23,4	+ 0,9	2116	-13,7	1996	-10,3	1937	
HALBWAREN										
1986	MAR	5803	-20,2	- 6,3	5806	-13,9	5768	- 9,6	5865	
	APR	6233	-10,0	+ 7,4	6283	+ 8,2	6074	+ 5,3	5582	
	MAI	5076	-33,1	-18,6	4911	-21,8	5172	-14,9	5311	
	JUN	5154	-27,3	+ 1,5	5289	+ 7,7	5259	+ 1,7	5050	
	JUL	4470	-41,5	-13,3	4316	-16,4	4485	-14,7	4789	
	AUG	3739	-50,4	-16,4	3723	-13,7	4054	- 9,6	4550	
	SEP	4438	-35,4	+18,7	4520	+21,4	4523	+11,6	4315	
	OKT	4445	-37,1	+ 0,2	4218	- 6,7	4304	- 4,8	4175	
	NOV	3854	-46,8	-13,3	4071	- 3,5	3877	- 9,9	4083	
	DEZ	4172	-35,5	+ 8,3	4167	+ 2,4	4283	+10,5	4022	
	1987	JAN	4246	-35,7	+ 1,8	4115	- 1,2	4028	- 6,0	3981
		FEB	3783	-38,9	-10,9	4086	- 0,7	3769	- 6,4	3931
MAR		4559	-21,4	+20,5	4588	+12,3	4363	+15,8	3858	



## 9 AUSSENHANDEL (SPEZIALHANDEL)

## 9.1 EINFUHR - TATSÄCHLICHE WERTE (MILL. DM)

JAHR	MONAT	ORIGINALWERT			KALENDERBEREINIGTER WERT		KALENDER- UND SAISON- BEREINIGTER WERT		GLATTE KOMPONENTE	
		MILL.DM	VERÄNDERUNG VORJAHR	IN O/O GEGEN VORMONAT	MILL.DM	VERÄNDERUNG IN O/O GEGEN VORMONAT	MILL.DM	VERÄNDERUNG IN O/O GEGEN VORMONAT	MILL.DM	
FERTIGWAREN (OHNE GÜTER DER BUNDESREG.)										
1986	MAR	21307	- 8,3	+ 0,9	21921	- 3,0	20611	- 3,6	21346	
	APR*	24524	+13,0	+15,1	24054	+ 9,7	22257	+ 8,0	21400	
	MAI	19413	- 6,2	-20,8	20797	-13,5	21200	- 4,7	21446	
	JUN	21447	+11,6	+10,5	22060	+ 6,1	22017	+ 3,9	21497	
	JUL	22718	- 0,7	+ 5,9	21406	- 3,0	21129	- 4,0	21560	
	AUG	17629	- 6,1	-22,4	17490	-18,3	20971	- 0,7	21629	
	SEP	22281	+12,8	+26,4	22072	+26,2	22557	+ 7,6	21680	
	OKT	24966	+ 6,3	+12,1	23613	+ 7,0	22212	- 1,5	21736	
	NOV	20992	+ 1,8	-15,9	22136	- 6,3	21888	- 1,5	21818	
	DEZ	21141	+ 3,1	+ 0,7	21520	- 2,8	21682	- 0,9	21908	
	1987	JAN	19302	- 4,7	- 8,7	19164	-10,9	21260	- 1,9	22008
		FEB	21382	+ 1,2	+10,8	22861	+19,3	21774	+ 2,4	22085
MAR		24574	+15,3	+14,9	23906	+ 4,6	22654	+ 4,0	22143	
VORERZEUGNISSE										
1986	MAR	4985	- 7,2	- 1,6	5139	- 5,7	5004	- 5,7	5157	
	APR	5907	+ 7,8	+18,5	5892	+14,7	5240	+ 4,7	5138	
	MAI	4976	-11,4	-15,7	5178	-12,1	4968	- 5,2	5119	
	JUN	5287	+11,1	+ 6,2	5404	+ 4,4	5310	+ 6,9	5101	
	JUL	5645	- 2,7	+ 6,2	5336	- 1,3	5017	- 5,5	5083	
	AUG	4062	-12,2	-27,7	4028	-24,5	4892	- 2,5	5065	
	SEP	5093	+ 4,6	+25,4	5118	+27,1	5234	+ 7,0	5046	
	OKT	5718	- 3,0	+12,3	5367	+ 4,9	4998	- 4,5	5038	
	NOV	4750	- 1,8	-16,9	5025	- 6,4	5147	+ 3,0	5037	
	DEZ	4476	- 4,9	- 5,7	4613	- 8,2	5021	- 2,4	5041	
	1987	JAN	4504	-10,6	+ 0,6	4449	- 3,6	4897	- 2,5	5049
		FEB	4752	- 6,2	+ 5,5	5095	+14,5	4946	+ 1,0	5055
MAR		5466	+ 9,6	+15,0	5377	+ 5,5	5219	+ 5,5	5055	
ENDERZEUGNISSE (OHNE GÜTER DER BUNDESREG.)										
1986	MAR	16322	- 8,6	+ 1,6	16757	- 2,3	15602	- 2,9	16206	
	APR*	18617	+14,7	+14,1	18149	+ 8,3	17057	+ 9,3	16274	
	MAI	14435	- 4,3	-22,5	15562	-14,3	16218	- 4,9	16335	
	JUN	16159	+11,8	+11,9	16656	+ 7,0	16729	+ 3,2	16399	
	JUL	17104	+ 0,0	+ 5,8	16103	- 3,3	16125	- 3,6	16476	
	AUG	13567	- 4,2	-20,7	13451	-16,5	16089	- 0,2	16556	
	SEP	17186	+15,4	+26,7	16952	+26,0	17316	+ 7,6	16621	
	OKT	19246	+ 9,4	+12,0	18278	+ 7,8	17221	- 0,5	16679	
	NOV	16242	+ 2,9	-15,6	17069	- 6,6	16746	- 2,8	16760	
	DEZ	16663	+ 3,4	+ 2,6	16878	- 1,1	16518	- 1,4	16847	
	1987	JAN	14798	- 2,8	-11,2	14692	-13,0	16350	- 1,0	16941
		FEB	16630	+ 3,6	+12,4	17772	+21,0	16827	+ 2,9	17012
MAR		19108	+17,1	+14,9	18528	+ 4,3	17445	+ 3,7	17068	
HALBWAREN UND VORERZEUGNISSE										
1986	MAR	10788	-14,7	- 4,2	10947	-10,3	10763	- 8,0	11018	
	APR	12140	- 2,1	-12,5	12170	+11,2	11332	+ 5,3	10718	
	MAI	10054	-23,8	-17,2	10036	-17,5	10134	-10,6	10427	
	JUN	10442	-11,9	+ 3,9	10691	+ 6,5	10574	+ 4,3	10149	
	JUL	10085	-25,0	- 3,4	9654	- 9,7	9512	-10,0	9870	
	AUG	7801	-35,9	-22,6	7778	-19,4	8954	- 5,9	9615	
	SEP	9531	-18,8	+22,2	9636	+23,9	9746	+ 8,8	9357	
	OKT	10163	-21,6	+ 6,6	9574	- 0,6	9292	- 4,7	9209	
	NOV	8604	-28,8	-15,3	9141	- 4,5	9042	- 2,7	9117	
	DEZ	8650	-22,6	+ 0,5	8737	- 4,4	9288	+ 2,7	9061	
	1987	JAN	8750	-24,8	+ 1,2	8550	- 2,1	8894	- 4,2	9028
		FEB	8535	-24,2	- 2,5	9184	+ 7,4	8713	- 2,0	8986
MAR		10025	- 7,1	+17,5	9993	+ 8,8	9593	+10,1	8910	
ERZEUGNISSE DES ERNÄHRUNGSGEWERBES TABAKWAREN										
1986	MAR	2135	-14,3	+ 2,5	2210	- 1,4	2218	+ 0,3	2288	
	APR	2446	+ 4,6	+14,6	2417	+ 9,4	2339	+ 5,5	2278	
	MAI	2352	- 6,6	- 3,8	2350	- 2,8	2271	- 2,9	2267	
	JUN	2299	+ 4,4	- 2,3	2341	- 0,4	2335	+ 2,8	2256	
	JUL	2275	-10,2	- 1,0	2175	- 7,1	2185	- 6,4	2245	
	AUG	2046	- 6,4	-10,1	2035	- 6,4	2248	+ 2,9	2234	
	SEP	2164	- 5,4	+ 5,8	2175	+ 6,9	2219	- 1,3	2219	
	OKT	2388	- 0,3	+10,4	2249	+ 3,4	2252	+ 1,5	2201	
	NOV	2146	- 5,0	-10,1	2306	+ 2,5	2246	- 0,3	2192	
	DEZ	2278	- 8,1	+ 6,2	2268	- 1,6	2130	- 5,2	2185	
	1987	JAN	1997	-14,7	-12,3	1977	-12,8	2088	- 2,0	2178
		FEB	1927	- 7,4	- 3,5	2080	+ 5,2	2112	+ 1,1	2165
MAR		2249	+ 5,3	+16,7	2211	+ 6,3	2216	+ 4,9	2149	
ERZEUGNISSE DES GRUNDSTOFF- UND PRODUKTIONS-GÜTERGEWERBES										
1986	MAR	9580	-14,3	- 3,0	9738	- 9,2	9794	- 8,6	10055	
	APR	11275	+ 0,5	+17,7	11339	+16,4	10452	+ 6,7	9805	
	MAI	9540	-21,0	-15,4	9436	-16,8	9359	-10,5	9571	
	JUN	9942	- 5,2	+ 4,2	10121	+ 7,3	9733	+ 4,0	9352	
	JUL	9803	-22,4	- 1,4	9433	- 6,8	8811	- 9,5	9136	
	AUG	7616	-34,3	-22,3	7610	-19,3	8177	- 7,2	8945	
	SEP	8983	-17,1	+17,9	9120	+19,8	9026	+10,4	8763	
	OKT	9795	-16,8	+ 9,0	9224	+ 1,1	8834	- 2,1	8698	
	NOV	7913	-24,3	-19,2	8447	- 8,4	8732	- 1,2	8683	
	DEZ	7890	-20,0	- 0,3	7955	- 5,8	8836	+ 1,2	8702	
	1987	JAN	8002	-20,9	+ 1,4	7812	- 1,8	8653	- 2,1	8744
		FEB	8098	-18,0	+ 1,2	8734	+11,8	8659	+ 0,1	8780
MAR		9531	- 0,5	+17,7	9533	+ 9,1	9419	+ 8,8	8786	

## 9 AUSSENHANDEL (SPEZIALHANDEL)

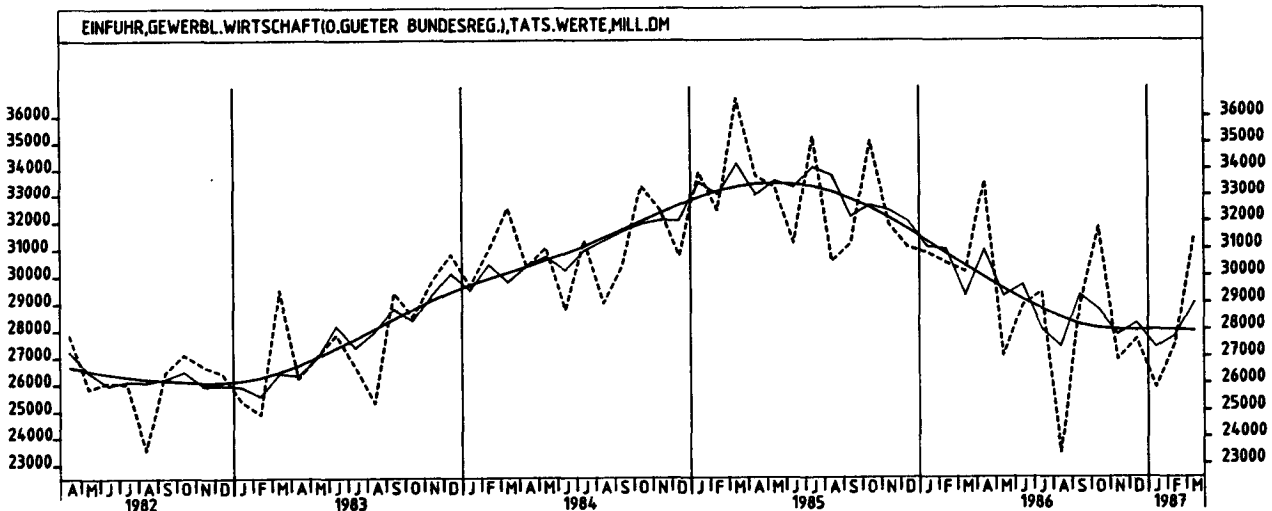
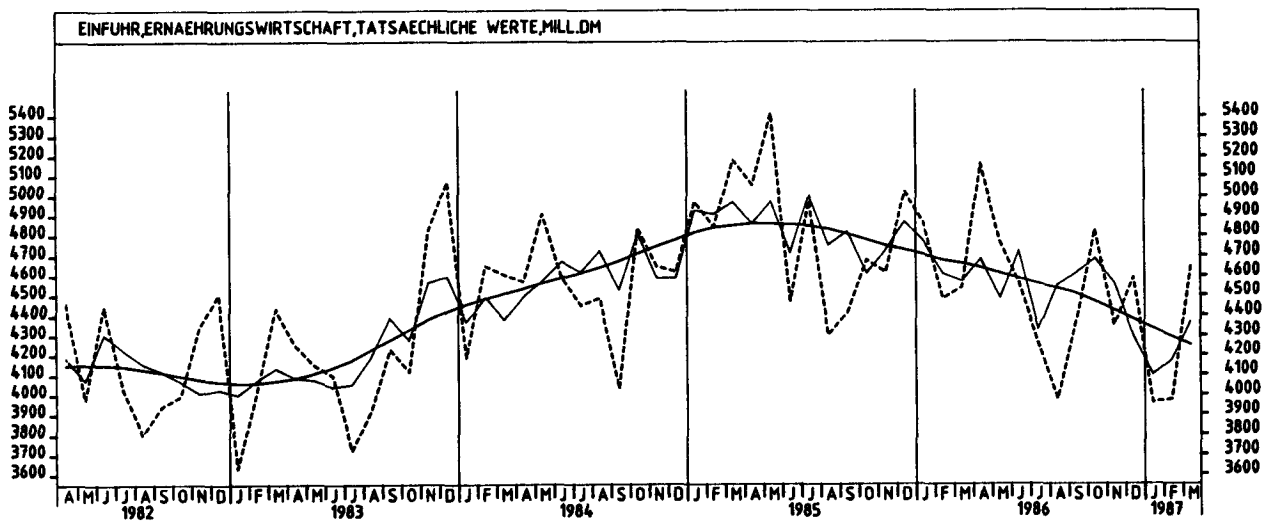
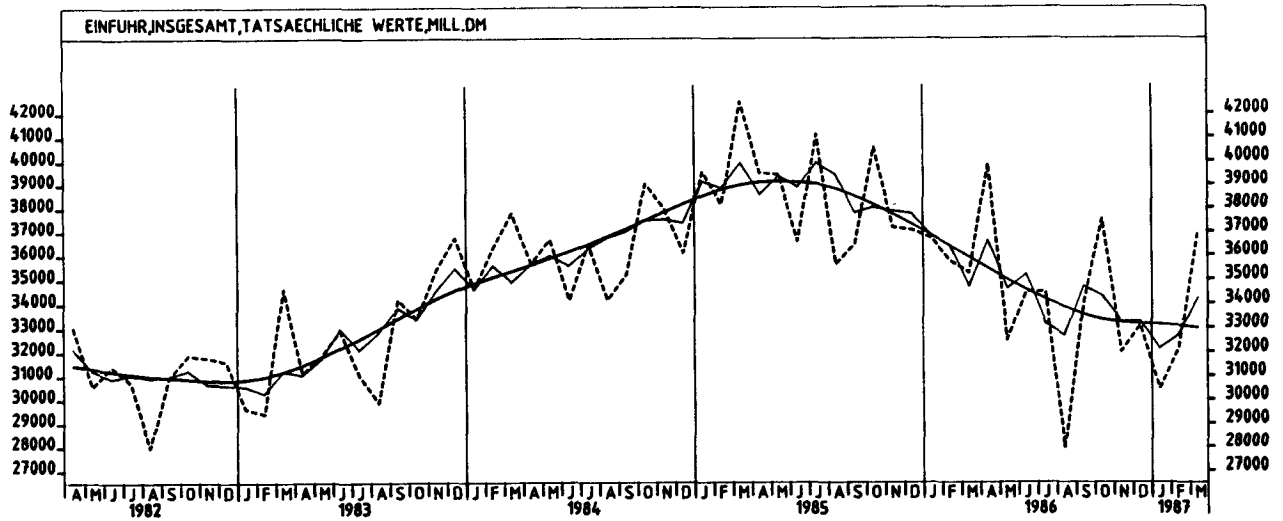
## 9.1 EINFUHR - TATSÄCHLICHE WERTE (MILL. DM)

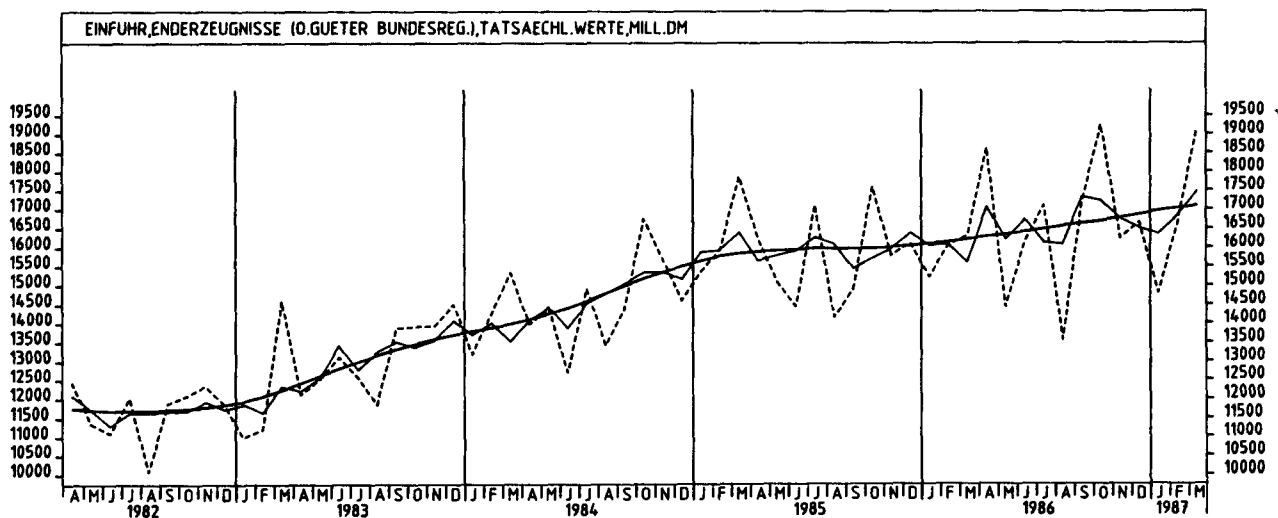
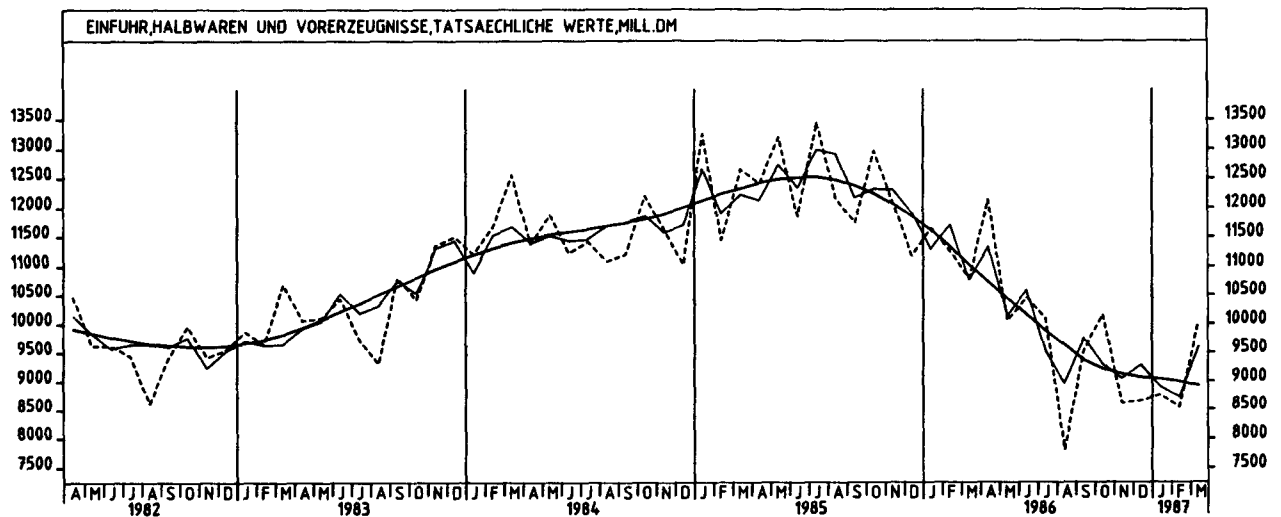
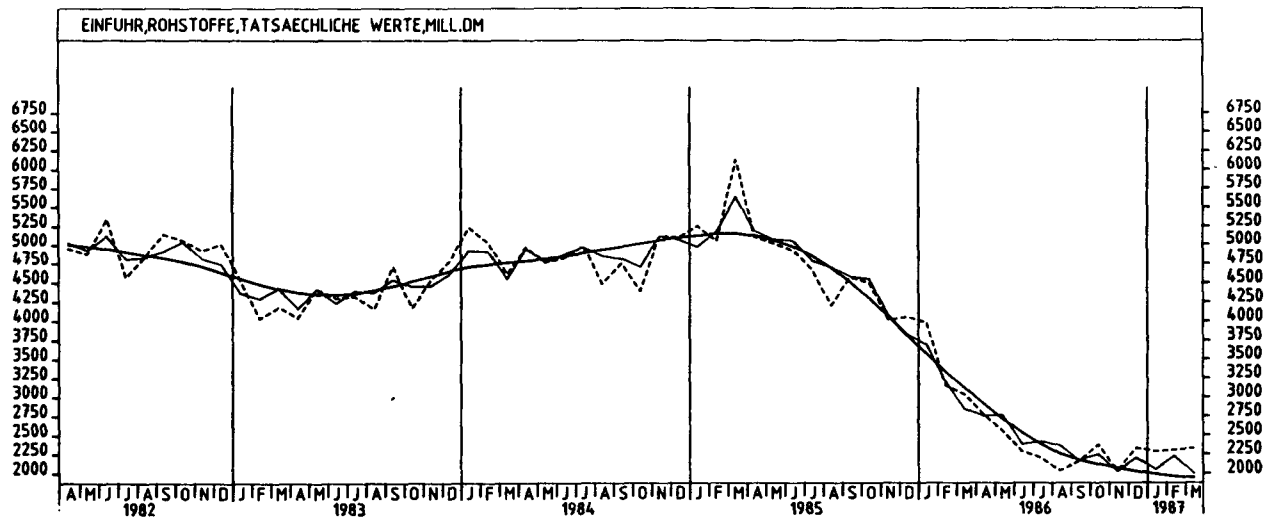
JAHR	MONAT	ORIGINALWERT			KALENDERBEREINIGTER WERT		KALENDER- UND SAISON- BEREINIGTER WERT		GLATTE KOMPONENTE	
		MILL.DM	VERÄNDERUNG VORJAHR	IN O/O GEGEN VORMONAT	MILL.DM	VERÄNDERUNG IN O/O GEGEN VORMONAT	MILL.DM	VERÄNDERUNG IN O/O GEGEN VORMONAT	MILL.DM	
ERZEUGNISSE DES INVESTITIONSGÜTER PRODUZIERENDEN GEWERBES										
1986	MAR	10832	- 7,5	+ 4,2	11049	+ 0,0	10375	- 2,1	10706	
	APR*	12741	+16,4	+17,6	12394	+12,2	11379	+ 9,7	10750	
	MAI	9857	- 4,3	-22,6	10792	-12,9	10721	- 5,8	10787	
	JUN	10862	+10,7	+10,2	11246	+ 4,2	11048	+ 3,1	10823	
	JUL	10900	- 1,2	+ 0,3	10201	- 9,3	10568	- 4,3	10866	
	AUG	8493	- 5,0	-22,1	8369	-18,0	10570	+ 0,0	10907	
	SEP	11144	+16,9	+31,2	10895	+30,2	11429	+ 8,1	10936	
	OKT	12567	+ 7,6	+12,8	11989	+10,0	11289	- 1,2	10957	
	NOV	10847	+ 0,2	-13,7	11288	- 5,8	10802	- 4,3	10991	
	DEZ	11496	+ 7,0	+ 6,0	11671	+ 3,4	11021	+ 2,0	11027	
	1987	JAN	9342	- 3,5	-18,7	9277	-20,5	10664	- 3,2	11066
	FEB	10626	+ 2,3	+13,7	11292	+21,7	10950	+ 2,7	11089	
MAR	12363	+14,1	+16,3	11909	+ 5,5	11286	+ 3,1	11104		
ERZEUGNISSE DES VERBRAUCHSGÜTER PRODUZIERENDEN GEWERBES										
1986	MAR	5396	- 9,1	- 3,5	5542	- 8,6	5160	- 3,7	5402	
	APR	5793	+11,2	+ 7,4	5776	+ 4,2	5588	+ 8,3	5428	
	MAI	4532	- 6,1	-21,8	4668	-19,2	5368	- 3,9	5453	
	JUN	5227	+14,6	+15,3	5326	+14,1	5636	+ 5,0	5483	
	JUL	6045	- 0,5	+15,6	5781	+ 8,5	5380	- 4,5	5518	
	AUG	4772	- 2,3	-21,1	4764	-17,6	5416	+ 0,7	5559	
	SEP	5979	+12,9	+25,3	6003	+26,0	5805	+ 7,2	5599	
	OKT	6599	+11,4	+10,4	6255	+ 4,2	5793	- 0,2	5638	
	NOV	5406	+ 7,8	-18,1	5731	- 8,4	5798	+ 0,1	5686	
	DEZ	5171	+ 5,8	- 4,3	5204	- 9,2	5684	- 2,0	5740	
	1987	JAN	5446	- 3,5	+ 5,3	5391	+ 3,6	5526	- 2,8	5796
	FEB	5908	+ 5,2	+ 8,5	6369	+16,1	5734	+ 3,8	5843	
MAR	6607	+22,4	+11,8	6477	+ 1,7	6093	+ 6,3	5886		
INVESTITIONSGÜTER										
1986	MAR	3569	- 9,1	+ 7,7	3610	+ 3,0	3319	+ 1,0	3347	
	APR	4101	+14,0	+14,9	4039	+11,9	3602	+ 8,5	3375	
	MAI	2868	-13,4	-30,1	3258	-19,3	3292	- 8,6	3393	
	JUN	3133	+ 5,5	+ 9,2	3306	+ 1,5	3442	+ 4,6	3411	
	JUL	3204	- 5,3	+ 2,3	2972	-10,1	3271	- 5,0	3435	
	AUG	2744	-12,2	-14,4	2679	- 9,9	3240	- 0,9	3456	
	SEP	3692	+34,8	+34,5	3566	+33,1	3824	+18,0	3476	
	OKT	4005	+10,4	+ 8,5	3867	+ 8,4	3649	- 4,6	3472	
	NOV	3334	- 2,8	-16,8	3388	-12,4	3297	- 9,6	3451	
	DEZ	4061	+13,0	+21,8	4120	+21,6	3545	+ 7,5	3422	
	1987	JAN	2816	+ 3,3	-30,7	2782	-32,5	3318	- 6,4	3388
	FEB	3247	- 2,0	+15,3	3431	+23,3	3277	- 1,2	3357	
MAR	3602	+ 0,9	+10,9	3433	+ 0,1	3211	- 2,0	3328		
VERBRAUCHSGÜTER										
1986	MAR	6572	+ 1,6	- 1,0	6603	- 8,1	6286	- 4,7	6440	
	APR	7239	+27,5	+10,1	7319	+10,8	7033	+11,9	6401	
	MAI	5741	+ 2,5	-20,7	5864	-19,9	6491	- 7,7	6373	
	JUN	6329	+11,2	+10,2	6329	+ 7,9	6504	+ 0,2	6351	
	JUL	6590	- 6,9	+ 4,1	6370	+ 0,6	6093	- 6,3	6322	
	AUG	5360	-17,2	-18,7	5331	-16,3	5812	- 4,6	6300	
	SEP	6543	- 0,8	+22,1	6597	+23,7	6314	+ 8,6	6256	
	OKT	7224	+ 1,3	+10,4	6866	+ 4,1	6376	+ 1,0	6296	
	NOV	5983	- 4,4	-17,2	6275	- 6,6	6397	+ 0,3	6391	
	DEZ	5902	+ 1,1	- 1,4	5930	- 5,5	6592	+ 3,0	6509	
	1987	JAN	5941	- 9,1	+ 0,7	5818	- 1,9	6263	- 5,0	6644
	FEB	6874	+ 3,5	+15,7	7402	+27,2	6780	+ 8,3	6756	
MAR	7864	+19,7	+14,4	7778	+ 5,1	7297	+ 7,6	6830		
EG-LÄNDER (OHNE PORTUGAL U. SPANIEN)										
1986	MAR	18084	-15,3	- 1,2	18397	- 5,8	17038	- 7,5	17914	
	APR	20233	+ 7,9	+11,9	19933	+ 6,3	18616	+ 9,3	17713	
	MAI	16408	-12,6	-18,9	17815	-10,6	17597	- 5,5	17507	
	JUN	17389	- 2,2	+ 6,0	17900	+ 0,5	17697	+ 0,6	17305	
	JUL	17228	-13,1	- 0,9	16110	-10,0	16596	- 6,2	17108	
	AUG	13301	-19,8	-22,8	13059	-18,9	16369	- 1,4	16917	
	SEP	16816	- 5,9	+26,4	16613	+27,2	17148	+ 4,8	16704	
	OKT	18610	- 8,1	+10,7	17611	+ 6,0	17001	- 0,9	16555	
	NOV	15509	-15,5	-16,7	16233	- 7,8	16142	- 5,1	16462	
	DEZ	16567	- 9,1	+ 6,8	17094	+ 5,3	16580	+ 2,7	16441	
	1987	JAN	14964	-14,9	- 9,7	14945	-12,6	16139	- 2,7	16422
	FEB	15656	-14,4	+ 4,6	16614	+11,2	15739	- 2,5	16357	
MAR	19026	+ 5,2	+21,5	18360	+10,5	17009	+ 8,1	16263		
EG-LÄNDER (EINSCHL. PORTUGAL U. SPANIEN)										
1986	MAR	18878	-14,9	- 1,1	19184	- 6,0	17854	- 7,1	18752	
	APR	21175	+ 8,1	+12,2	20892	+ 8,9	19513	+ 9,3	18545	
	MAI	17228	-12,5	-18,6	18642	-10,8	18426	- 5,6	18335	
	JUN	18229	- 1,6	+ 5,8	18745	+ 0,6	18575	+ 0,8	18130	
	JUL	18156	-12,9	- 0,4	17010	- 9,3	17393	- 6,4	17931	
	AUG	13852	-20,0	-23,5	13645	-19,8	17122	- 1,6	17741	
	SEP	17490	- 5,9	+25,9	17308	+26,8	17978	+ 5,0	17529	
	OKT	19518	- 7,7	+11,6	18474	+ 6,7	17850	- 0,7	17390	
	NOV	16457	-14,5	-15,7	17214	- 6,8	17036	- 4,6	17334	
	DEZ	17477	- 9,0	+ 6,2	18021	+ 4,7	17418	+ 2,2	17314	
	1987	JAN	15804	-14,2	- 9,6	15770	-12,5	17017	- 2,3	17318
	FEB	16560	-13,3	+ 4,8	17591	+11,5	16674	- 2,0	17273	
MAR	19998	+ 5,9	+20,8	19326	+ 9,9	17991	+ 7,9	17195		

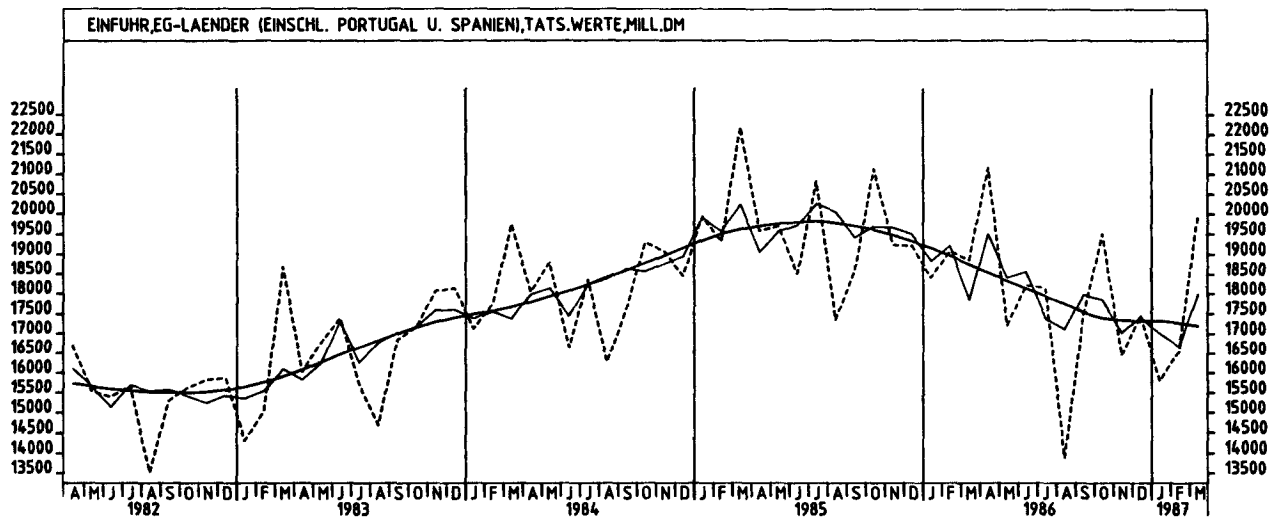
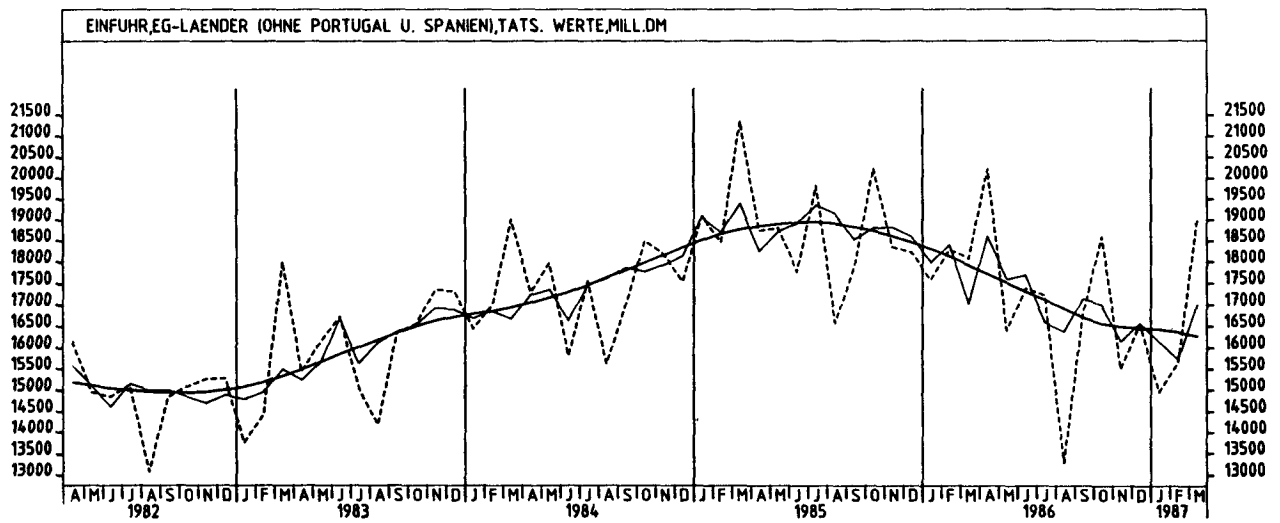
## 9 AUSSENHANDEL (SPEZIALHANDEL)

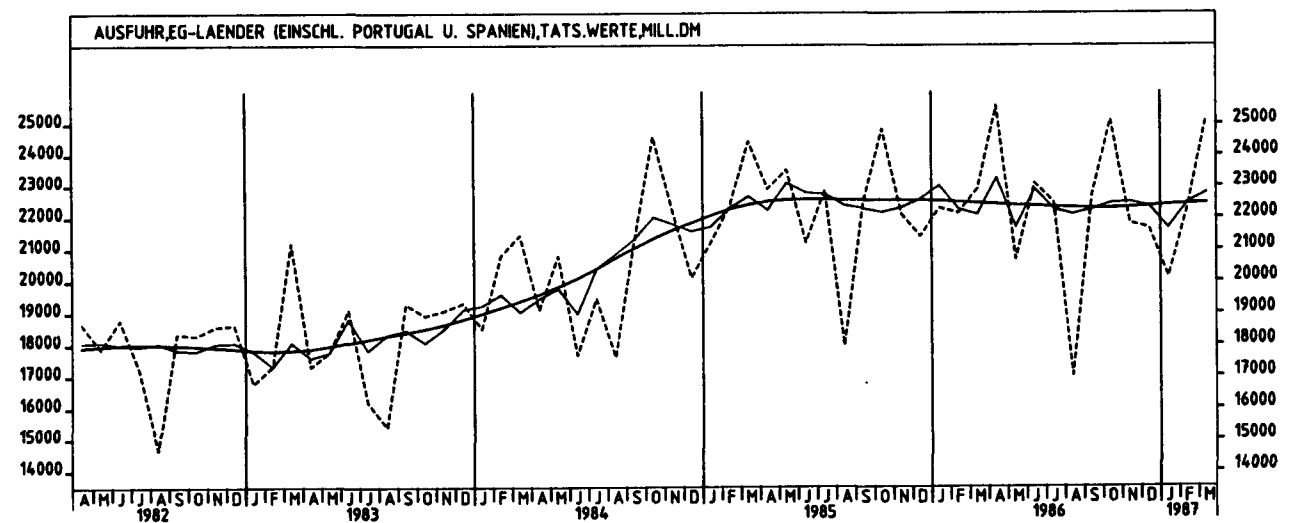
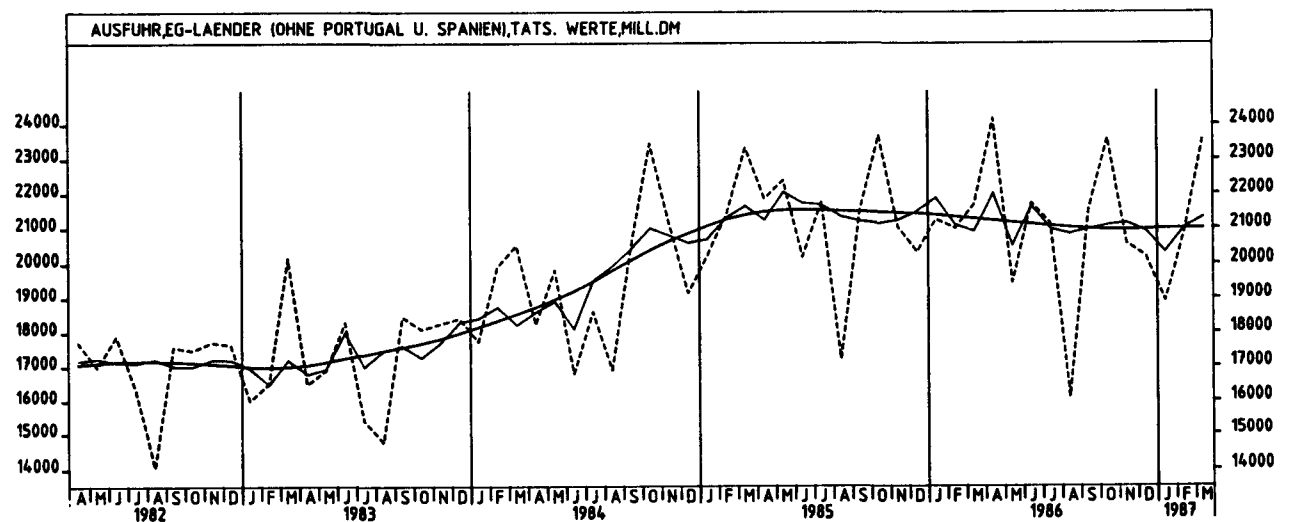
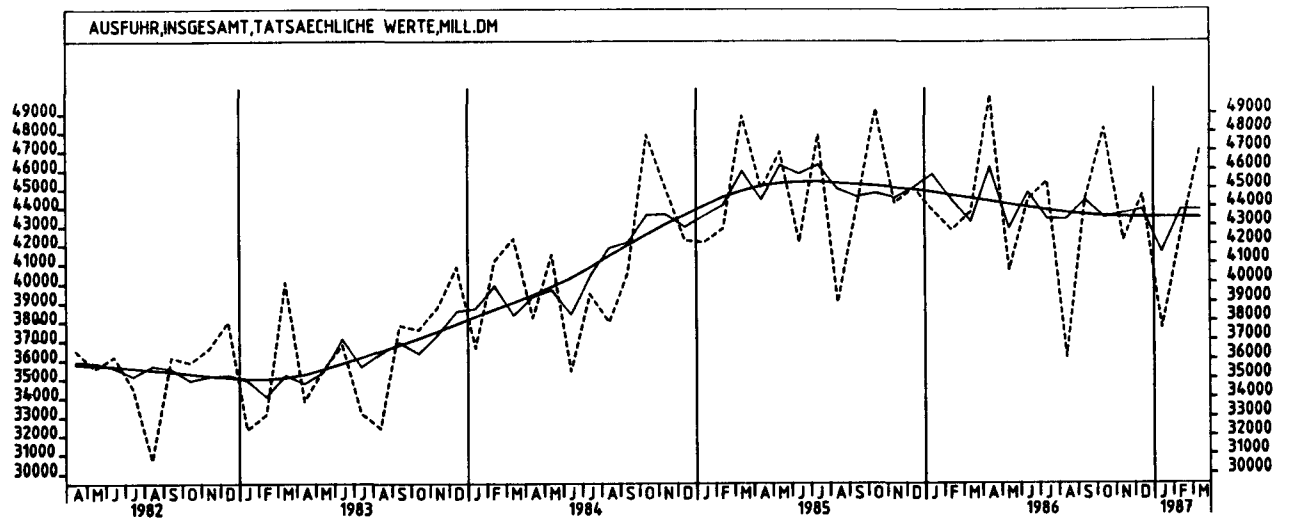
## 9.1 EINFUHR - TATSÄCHLICHE WERTE (MILL. DM)

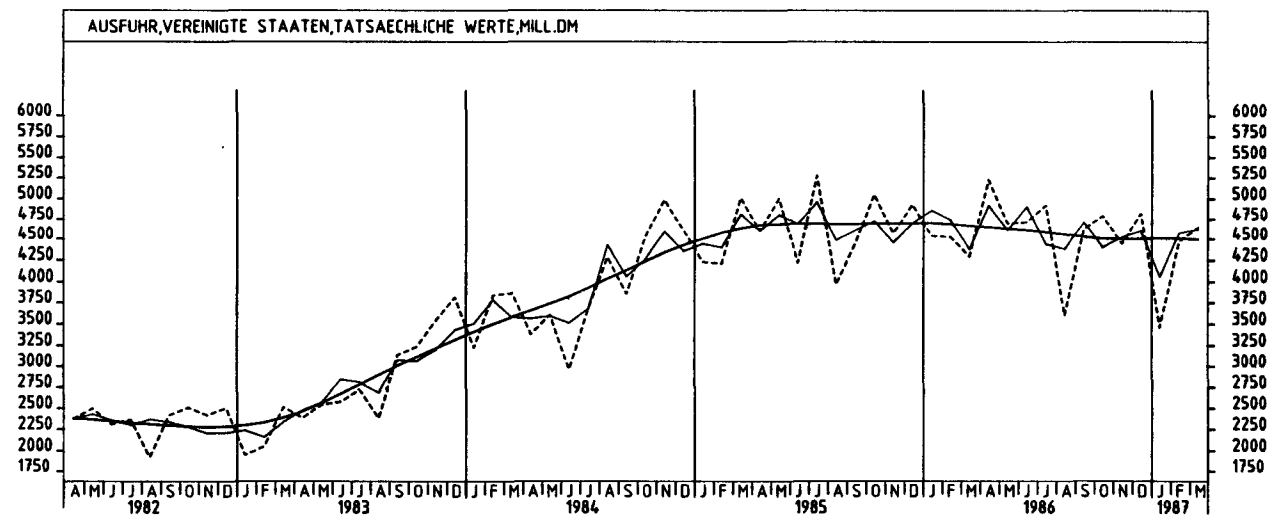
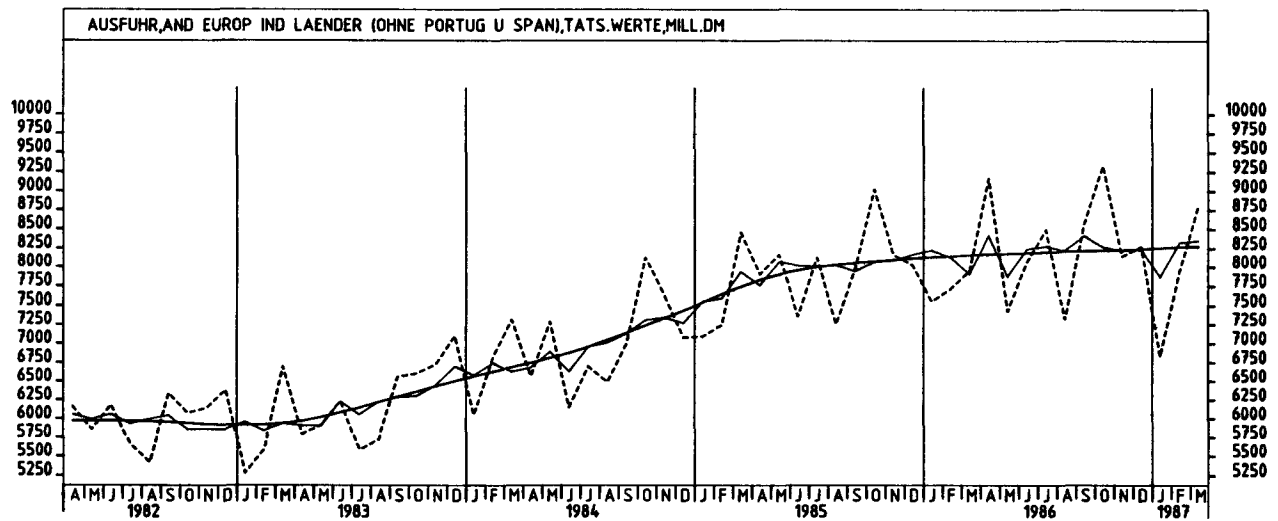
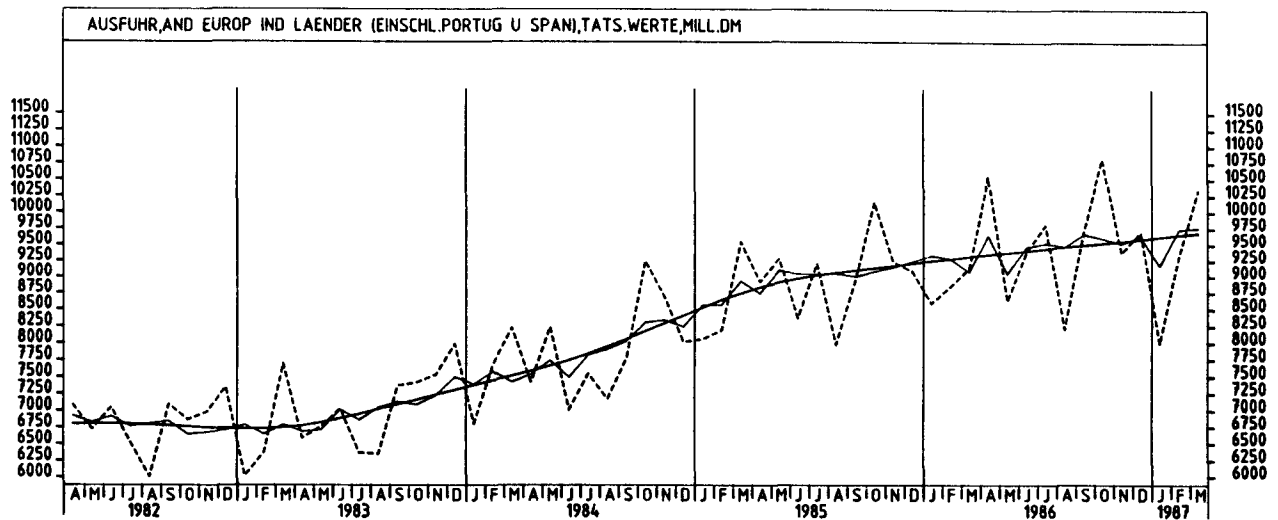
JAHR	MONAT	ORIGINALWERT			KALENDERBEREINIGTER WERT		KALENDER- UND SAISON- BEREINIGTER WERT		GLATTE KOMPONENTE
		MILL. DM	VERÄNDERUNG VORJAHR	IN O/O GEGEN VORMONAT	MILL. DM	VERÄNDERUNG IN O/O GEGEN VORMONAT	MILL. DM	VERÄNDERUNG IN O/O GEGEN VORMONAT	MILL. DM
ANDERE EUROP. IND. LÄNDER (EINSCHL. PORTUGAL U. SPANIEN)									
1986	MAR	6242	- 9,4	+ 1,6	6349	- 4,2	6102	- 3,9	6271
	APR	6868	+ 2,7	+10,0	6922	+ 7,4	6366	+ 4,3	6238
	MAI	5647	-12,7	-17,8	5852	-14,2	6083	- 4,4	6206
	JUN	6436	+ 6,2	+14,0	6610	+13,0	6471	+ 6,4	6180
	JUL	6395	- 7,6	- 0,6	6072	- 8,1	6040	- 6,7	6158
	AUG	4865	-15,5	-24,0	4868	-19,8	5919	- 2,0	6145
	SEP	6274	+ 0,0	+29,0	6266	+28,7	6266	+ 5,9	6134
	OKT	6944	- 2,1	+10,7	6602	+ 5,4	6219	- 0,8	6143
	NOV	6305	- 0,3	- 9,2	6638	+ 0,5	6347	+ 2,1	6160
	DEZ	5998	- 6,5	- 4,9	6016	- 9,4	6040	- 4,8	6182
	JAN	5568	- 7,3	- 7,2	5525	- 8,2	6075	+ 0,6	6210
	FEB	6086	+ 0,9	+ 9,3	6543	+18,4	6244	+ 2,8	6235
MAR	6775	+ 8,5	+11,3	6625	+ 1,3	6395	+ 2,4	6254	
ANDERE EUROP. IND. LÄNDER (OHNE PORTUGAL U. SPANIEN)									
1986	MAR	5466	-10,2	+ 1,9	5571	- 3,6	5286	- 4,6	5440
	APR	5937	+ 1,2	+ 8,6	5879	+ 5,5	5483	+ 3,7	5413
	MAI	4831	-13,6	-18,6	5019	-14,6	5261	- 4,0	5386
	JUN	5598	+ 5,5	+15,9	5767	+14,9	5606	+ 6,6	5362
	JUL	5471	- 7,6	- 2,3	5176	-10,2	5247	- 6,4	5342
	AUG	4275	-14,2	-21,9	4288	-17,2	5173	- 1,4	5328
	SEP	5601	+ 0,8	+31,0	5576	+30,0	5445	+ 5,3	5316
	OKT	6037	- 2,6	+ 7,8	5744	+ 3,0	5376	- 1,3	5315
	NOV	5359	- 1,4	-11,2	5658	- 1,5	5458	+ 1,5	5315
	DEZ	5101	- 6,2	- 4,8	5095	-10,0	5212	- 4,5	5317
	JAN	4745	- 8,4	- 7,0	4718	- 7,4	5206	- 0,1	5323
	FEB	5200	+ 3,0	+ 9,6	5586	+16,4	5317	+ 2,1	5330
MAR	5821	+ 6,5	+11,9	5680	+ 1,6	5425	+ 2,0	5332	
VEREINIGTE STAATEN									
1986	MAR	2261	-27,2	+ 0,7	2374	- 1,0	2251	+ 4,6	2283
	APR	2916	- 3,7	+29,0	2870	+20,9	2426	+ 7,8	2258
	MAI	2093	-29,6	-28,2	2130	-25,8	2093	-13,7	2231
	JUN	2023	-20,4	- 3,3	2115	- 0,7	2176	+ 4,0	2211
	JUL	2172	-24,0	+ 7,4	2059	- 2,6	2129	- 2,2	2200
	AUG	1840	-18,8	-15,3	1813	-11,9	2227	+ 4,6	2201
	SEP	2019	- 3,9	+ 9,7	1983	+ 9,4	2314	+ 3,9	2210
	OKT	2349	- 5,5	+16,3	2214	+11,6	2292	- 1,0	2213
	NOV	2287	- 8,6	- 2,6	2433	+ 9,9	2291	+ 0,0	2211
	DEZ	2308	- 7,2	+ 0,9	2318	- 4,7	2194	- 4,2	2208
	JAN	2016	-14,2	-12,7	1973	-14,9	2110	- 3,8	2204
	FEB	2317	+ 3,2	+14,9	2488	+26,1	2276	+ 7,9	2201
MAR	2334	+ 3,2	+ 0,7	2277	- 8,5	2191	- 3,7	2202	
ÜBRIGE INDUSTRIALISIERTE WESTLICHE LÄNDER									
1986	MAR	2542	- 4,3	- 4,4	2594	- 0,8	2562	- 3,0	2682
	APR	3174	+17,3	+24,9	3137	+20,9	2828	+10,4	2693
	MAI	2581	+ 0,2	-18,7	2674	-14,8	2677	- 5,3	2704
	JUN	2764	+16,5	+ 7,1	2834	+ 6,0	2788	+ 4,1	2713
	JUL	2731	+ 8,5	- 1,2	2605	- 6,1	2705	- 3,0	2720
	AUG	2465	+ 2,2	- 9,7	2419	- 7,1	2685	- 0,7	2721
	SEP	2762	+18,3	+12,0	2774	+14,7	2857	+ 6,4	2712
	OKT	3085	+10,8	+11,7	2919	+ 5,2	2775	- 2,9	2706
	NOV	2521	- 1,0	-18,3	2629	+ 9,9	2668	- 3,9	2711
	DEZ	2529	- 3,2	+ 0,3	2605	- 0,9	2620	- 1,8	2721
	JAN	2372	-16,6	- 6,2	2323	-10,8	2462	- 6,0	2734
	FEB	2550	+ 4,7	+ 7,5	2734	+17,7	2753	+11,8	2740
MAR	2978	+17,2	+16,6	2927	+ 7,1	2869	+ 4,2	2737	
ENTWICKLUNGSLÄNDER									
1986	MAR	4266	-34,0	- 9,5	4479	-11,5	4569	- 2,4	4743
	APR	4650	-24,2	+ 9,0	4629	+ 3,3	4528	- 0,9	4588
	MAI	4206	-31,4	- 5,5	4261	- 7,9	4412	- 2,6	4440
	JUN	4062	-29,6	- 3,4	4110	- 3,5	4248	- 3,7	4307
	JUL	4170	-34,7	+ 2,7	4048	- 1,5	4077	- 4,0	4200
	AUG	4014	-37,3	- 3,7	3908	- 3,5	3840	- 5,8	4118
	SEP	4484	-23,5	+11,7	4448	+13,8	4286	+11,6	4078
	OKT	4793	-14,1	+ 6,9	4560	+ 2,5	4509	+ 5,2	4050
	NOV	3805	-27,1	-20,5	4015	-12,0	4093	- 9,2	4026
	DEZ	3927	-21,1	+ 3,1	3970	- 1,1	4212	+ 2,9	4009
	JAN	3957	-30,6	+ 0,8	3883	- 2,2	3742	-11,2	3997
	FEB	4067	-13,7	+ 2,8	4381	+12,8	4086	+ 9,2	3992
MAR	4246	- 0,5	+ 4,4	4099	- 6,4	4210	+ 3,0	3997	
STAATSHANDELSLÄNDER									
1986	MAR	1829	- 8,3	- 3,3	1862	- 9,8	2006	- 5,8	1944
	APR	2018	- 7,2	+10,3	2052	+10,2	1954	- 2,6	1881
	MAI	1537	-36,7	-23,8	1429	-30,4	1615	-17,3	1823
	JUN	1784	+13,1	+16,1	1782	+24,7	1661	+15,2	1767
	JUL	1756	-31,6	- 1,6	1742	- 2,2	1593	-14,4	1708
	AUG	1462	-32,6	-16,7	1439	-17,4	1572	- 1,3	1654
	SEP	1672	-16,0	+14,4	1710	+18,8	1763	+12,2	1607
	OKT	1731	-26,9	+ 3,5	1658	- 3,0	1515	-14,1	1579
	NOV	1544	-30,2	-10,8	1623	- 2,1	1554	+ 2,6	1551
	DEZ	1722	-25,6	+11,5	1695	+ 4,4	1564	+ 0,6	1529
	JAN	1534	-30,6	-10,9	1496	-11,7	1483	- 5,2	1510
	FEB	1405	-25,7	- 8,4	1532	+ 2,4	1529	+ 3,1	1499
MAR	1535	-16,1	+ 9,3	1523	- 0,6	1593	+ 4,2	1487	



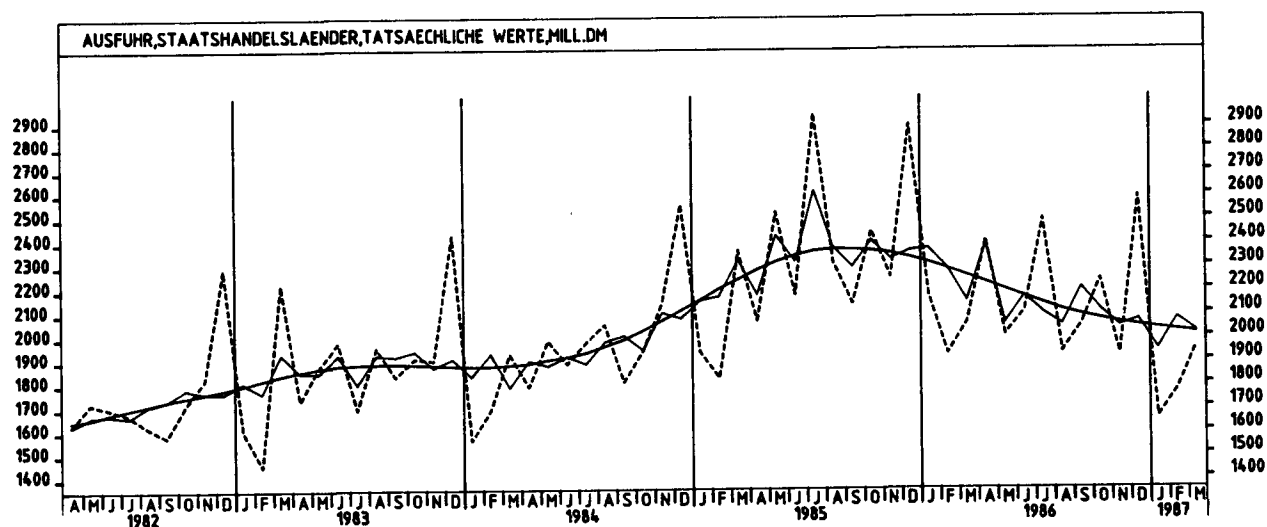
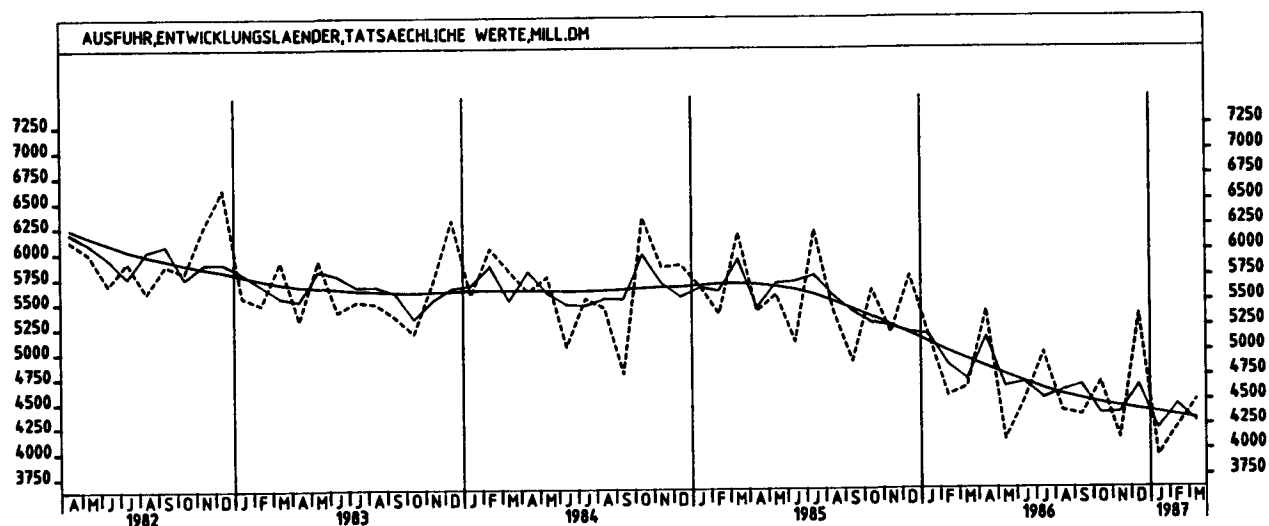
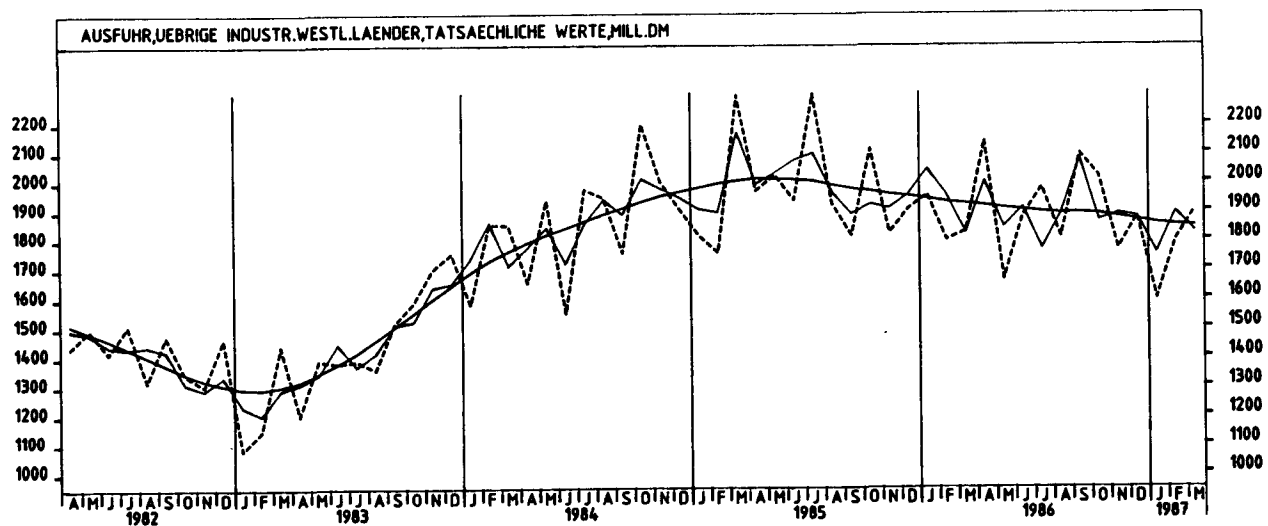












## 9 AUSSENHANDEL (SPEZIALHANDEL)

## 9.2 AUSFUHR - TATSÄCHLICHE WERTE (MILL. DM)

JAHR	MONAT	ORIGINALWERT			KALENDERBEREINIGTER WERT		KALENDER- UND SAISON- BEREINIGTER WERT		GLATTE KOMPONENTE
		MILL. DM	VERÄNDERUNG VORJAHR	IN O/O GEGEN VORMONAT	MILL. DM	VERÄNDERUNG IN O/O GEGEN VORMONAT	MILL. DM	VERÄNDERUNG IN O/O GEGEN VORMONAT	MILL. DM
AUSFUHR INSGESAMT									
1986	MAR	43732	-10,5	+ 2,3	45258	- 1,1	43204	- 2,6	44462
	APR	49982	+11,1	+14,3	49324	+ 9,0	46154	+ 6,8	44296
	MAI	40627	-13,5	-18,7	43116	-12,6	42851	- 7,2	44125
	JUN	44395	+ 5,4	+ 9,3	45210	+ 4,9	44792	+ 4,5	43967
	JUL	45407	- 5,2	+ 2,3	42873	- 5,2	43346	- 3,2	43808
	AUG	36113	- 7,3	-20,5	35850	-16,4	43337	+ 0,0	43674
	SEP	44409	+ 1,2	+23,0	43977	+22,7	44363	+ 2,4	43568
	OKT	48227	- 2,1	+ 8,6	45296	+ 3,0	43426	- 2,1	43485
	NOV	42235	- 4,5	-12,4	44975	- 0,7	43659	+ 0,5	43447
	DEZ	44664	- 0,8	+ 5,8	45419	+ 1,0	43855	+ 0,4	43431
1987	JAN	37636	-14,1	-15,7	37564	-17,3	41578	- 5,2	43435
	FEB	42561	- 0,5	+13,1	45450	+21,0	43848	+ 5,5	43424
	MAR	47064	+ 7,6	+10,6	45539	+ 0,2	43834	+ 0,0	43395
GEWERBLICHE WIRTSCHAFT									
1986	MAR	41250	-10,6	+ 2,4	42699	- 0,9	40689	- 2,4	41861
	APR	47154	+11,0	+14,3	46496	+ 8,9	43425	+ 6,7	41706
	MAI	38344	-13,2	-18,7	40757	-12,3	40420	- 6,9	41545
	JUN	41914	+ 5,6	+ 9,3	42691	+ 4,7	42232	+ 4,5	41396
	JUL	42831	- 5,2	+ 2,2	40403	- 5,4	40818	- 3,3	41245
	AUG	33782	- 7,7	-21,1	33538	-17,0	40739	- 0,2	41119
	SEP	41822	+ 1,3	+23,6	41411	+23,5	41805	+ 2,6	41016
	OKT	45181	- 2,3	+ 8,0	42394	+ 2,4	40805	- 2,4	40931
	NOV	39716	- 4,5	-12,1	42326	- 0,2	41090	+ 0,7	40892
	DEZ	42102	- 0,4	+ 6,0	42846	+ 1,2	41339	+ 0,6	40873
1987	JAN	35233	-14,4	-16,3	35181	-17,9	39058	- 5,5	40872
	FEB	40145	- 0,3	+13,9	42858	+21,8	41289	+ 5,7	40854
	MAR	44296	+ 7,4	+10,3	42867	+ 0,0	41197	- 0,2	40819
ROHSTOFFE UND HALBWAREN									
1986	MAR	3255	-31,1	- 0,2	3403	- 3,0	3252	- 7,5	3389
	APR	3698	-18,6	+13,6	3685	+ 8,3	3340	+ 2,7	3299
	MAI	3106	-32,0	-16,0	3170	-14,0	3093	- 7,4	3210
	JUN	3308	-17,1	+ 6,5	3392	+ 7,0	3270	+ 5,7	3130
	JUL	2983	-33,1	- 9,8	2845	-16,1	2910	-11,0	3062
	AUG	2492	-30,6	-16,5	2489	-12,5	3064	+ 5,3	3004
	SEP	2985	-24,6	+19,8	2920	+17,3	2945	- 3,9	2964
	OKT	3464	-21,5	+16,0	3265	+11,8	2955	+ 0,3	2937
	NOV	2947	-19,4	+14,9	3138	- 3,9	3080	+ 4,2	2906
	DEZ	2746	-19,1	- 6,8	2753	-12,3	2962	- 3,8	2876
1987	JAN	2592	-29,3	- 5,6	2534	- 8,0	2706	- 8,6	2847
	FEB	2781	-14,7	+ 7,3	2972	+17,3	2921	+ 7,9	2828
	MAR	3030	- 6,9	+ 9,0	2946	- 0,9	2854	- 2,3	2810
ROHSTOFFE									
1986	MAR	573	-29,7	- 6,7	596	- 8,7	591	- 9,1	634
	APR	707	- 5,6	+23,4	694	+16,4	645	+ 9,1	624
	MAI	590	-23,7	-16,5	633	- 8,8	600	- 7,0	614
	JUN	616	-17,9	+ 4,4	632	- 0,2	583	- 2,8	604
	JUL	604	-19,5	- 1,9	569	-10,0	592	+ 1,5	596
	AUG	506	-18,1	-16,2	498	-12,5	603	+ 1,9	589
	SEP	605	-12,4	+19,6	585	+17,5	591	- 2,0	585
	OKT	670	-12,5	+10,7	639	+ 9,2	591	+ 0,0	579
	NOV	587	-11,6	-12,4	615	- 3,8	596	+ 0,8	572
	DEZ	544	-12,0	- 7,3	550	-10,6	572	- 4,0	565
1987	JAN	491	-25,7	- 5,7	491	-10,7	532	- 7,0	558
	FEB	522	-15,0	+ 6,3	553	+12,6	549	+ 3,2	552
	MAR	574	+ 0,2	+10,0	541	- 2,2	553	+ 0,7	547
HALBWAREN									
1986	MAR	2682	-31,4	+ 1,3	2800	- 1,8	2659	- 7,1	2756
	APR	2991	-21,2	+11,5	2985	+ 6,6	2693	+ 1,3	2675
	MAI	2515	-33,8	-15,9	2542	-14,8	2494	- 7,4	2597
	JUN	2692	-16,9	+ 7,0	2764	+ 8,7	2693	+ 8,0	2526
	JUL	2379	-35,9	+11,6	2270	+17,9	2314	-14,1	2466
	AUG	1986	-33,2	-16,5	1990	-12,3	2461	+ 6,4	2415
	SEP	2380	-27,1	+19,8	2340	+17,6	2358	- 4,2	2379
	OKT	2794	-23,4	+17,4	2626	+12,2	2367	+ 0,4	2358
	NOV	2360	-21,1	-15,5	2523	- 3,9	2481	+ 4,8	2334
	DEZ	2202	-20,6	- 6,7	2207	-12,5	2389	- 3,7	2312
1987	JAN	2102	-30,1	- 4,5	2049	- 7,2	2179	- 8,8	2292
	FEB	2259	-14,7	+ 7,5	2420	+18,1	2375	+ 9,0	2279
	MAR	2456	- 8,4	+ 8,7	2406	- 0,6	2306	- 2,9	2266
FERTIGWAREN									
1986	MAR	37995	- 8,2	+ 2,6	39244	- 0,9	37429	- 2,0	38466
	APR	43455	+14,6	+14,4	42852	+ 9,2	40084	+ 7,1	38403
	MAI	35238	-11,0	-18,9	37507	-12,5	37318	- 6,9	38332
	JUN	38606	+ 8,1	+ 9,6	39316	+ 4,8	39026	+ 4,6	38263
	JUL	39848	- 2,1	+ 3,2	37591	- 4,4	37863	- 3,0	38180
	AUG	31290	- 5,2	-21,5	30973	-17,6	37633	- 0,6	38112
	SEP	38837	+ 4,0	+24,1	38594	+24,6	38906	+ 3,4	38052
	OKT	41717	- 0,3	+ 7,4	39141	+ 1,4	37833	- 2,8	37997
	NOV	36769	- 3,1	-11,9	39098	- 0,1	37973	+ 0,4	37995
	DEZ	39357	+ 1,2	+ 7,0	40215	+ 2,9	38459	+ 1,3	38013
1987	JAN	32641	-12,9	-17,1	32637	-18,8	36353	- 5,5	38046
	FEB	37363	+ 0,9	+14,5	39900	+22,3	38376	+ 5,6	38056
	MAR	41266	+ 8,6	+10,4	39954	+ 0,1	38407	+ 0,1	38043

## 9 AUSSENHANDEL (SPEZIALHANDEL)

## 9.2 AUSFUHR - TATSÄCHLICHE WERTE (MILL. DM)

JAHR	MONAT	ORIGINALWERT			KALENDERBEREINIGTER WERT		KALENDER- UND SAISON- BEREINIGTER WERT		GLATTE KOMPONENTE	
		MILL. DM	VERÄNDERUNG VORJAHR	IN O/O GEGEN VORMONAT	MILL. DM	VERÄNDERUNG IN O/O GEGEN VORMONAT	MILL. DM	VERÄNDERUNG IN O/O GEGEN VORMONAT	MILL. DM	
VORERZEUGNISSE										
1986	MAR	7182	-15,5	- 1,8	7433	- 5,2	7174	- 6,1	7495	
	APR	8435	+ 6,4	+17,4	8357	+12,4	7708	+ 7,4	7434	
	MAI	6987	-16,9	-17,2	7300	-12,6	7092	- 8,0	7373	
	JUN	7778	+ 3,1	+11,3	7939	+ 8,8	7554	+ 6,5	7315	
	JUL	7523	- 7,4	- 3,3	7129	-10,2	7237	- 4,2	7259	
	AUG	6007	-13,7	-20,2	5941	-16,7	7069	- 2,3	7206	
	SEP	7309	+ 4,5	+21,7	7262	+22,2	7241	+ 2,4	7160	
	OKT	7988	- 5,0	+ 9,3	7497	+ 3,2	7177	- 0,9	7124	
	NOV	6743	- 8,8	-15,6	7169	- 4,4	7159	- 0,3	7099	
	DEZ	6489	- 6,4	- 3,8	6669	- 7,0	7164	+ 0,1	7081	
	1987	JAN	6439	-17,4	- 0,8	6378	- 4,4	6751	- 5,8	7067
		FEB	6840	- 6,4	+ 6,2	7301	+14,5	7056	+ 4,5	7051
MAR		7605	+ 5,9	+11,2	7394	+ 1,3	7195	+ 2,0	7032	
ENDERZEUGNISSE										
1986	MAR	30813	- 6,4	+ 3,7	31777	+ 0,1	30252	- 0,9	30971	
	APR	35020	+16,8	+13,7	34500	+ 8,6	32379	+ 7,0	30967	
	MAI	28251	- 9,4	-19,3	30176	-12,5	30210	- 6,7	30956	
	JUN	30828	+ 9,5	+ 9,1	31384	+ 4,0	31494	+ 4,3	30945	
	JUL	32325	- 0,8	+ 4,9	30480	- 2,9	30623	- 2,6	30918	
	AUG	25283	- 3,0	-21,8	25010	-17,9	30541	- 0,3	30902	
	SEP	31528	+ 6,2	+24,7	31342	+25,3	31668	+ 3,7	30887	
	OKT	33729	+ 0,9	+ 7,0	31686	+ 1,1	30669	- 3,2	30867	
	NOV	30025	- 1,7	-11,0	31880	+ 0,6	30782	+ 0,4	30890	
	DEZ	32868	+ 2,8	+ 9,5	33534	+ 5,2	31295	+ 1,7	30928	
	1987	JAN	26202	-11,8	-20,3	26271	-21,7	29595	- 5,4	30977
		FEB	30523	+ 2,8	+16,5	32605	+24,1	31319	+ 5,8	31002
MAR		33661	+ 9,2	+10,3	32532	- 0,2	31213	- 0,3	31008	
ERZEUGNISSE DES GRUNDSTOFF- UND PRODUKTIONSGÜTERGEWERBES										
1986	MAR	10663	-20,3	- 1,6	11008	- 5,6	10543	- 7,0	11073	
	APR	12530	+ 1,1	+17,5	12470	+13,3	11394	+ 8,1	10948	
	MAI	10107	-21,5	-19,3	10487	-15,9	10331	- 9,3	10823	
	JUN	11094	+ 0,2	+ 9,8	11342	+ 8,2	11112	+ 7,6	10708	
	JUL	11076	-12,2	- 0,2	10528	- 7,2	10514	- 5,4	10602	
	AUG	9014	-16,4	-16,6	9015	-14,4	10421	- 0,9	10503	
	SEP	10609	- 8,1	+17,7	10464	+16,1	10471	+ 0,5	10419	
	OKT	11768	- 7,7	+10,9	11107	+ 6,1	10495	+ 0,2	10357	
	NOV	9717	-12,2	-17,4	10340	- 6,9	10414	- 0,8	10310	
	DEZ	9464	- 8,0	- 2,6	9532	- 7,8	10425	+ 0,1	10273	
	1987	JAN	9295	-20,1	- 1,8	9176	- 3,7	9744	- 6,5	10244
		FEB	9865	- 9,0	+ 6,1	10547	+14,9	10179	+ 4,5	10213
MAR		11176	+ 4,8	+13,3	10872	+ 3,1	10494	+ 3,1	10178	
ERZEUGNISSE DES INVESTITIONSGÜTERPRODUZIERENDEN GEWERBES										
1986	MAR	24017	- 6,3	+ 4,3	24780	+ 0,7	23699	+ 0,0	24202	
	APR	27543	+17,0	+14,7	27139	+ 9,5	25371	+ 7,1	24213	
	MAI	22496	- 8,1	-18,3	23966	-11,7	23801	- 6,2	24217	
	JUN	24545	+ 9,2	+ 9,1	24981	+ 4,2	24702	+ 3,8	24221	
	JUL	24919	- 2,1	+ 1,5	23488	- 6,0	23814	- 3,6	24218	
	AUG	19060	- 3,0	-23,5	18804	-19,9	23833	+ 0,1	24226	
	SEP	24380	+ 7,7	+27,9	24278	+29,1	24952	+ 4,7	24231	
	OKT	26202	+ 1,2	+ 7,5	24565	+ 1,2	24031	- 3,7	24229	
	NOV	24077	- 0,2	- 8,1	25530	+ 3,9	24335	+ 1,3	24261	
	DEZ	26678	+ 3,1	+10,8	27283	+ 6,9	24572	+ 1,0	24301	
	1987	JAN	20406	-11,2	-23,5	20426	-25,1	23206	- 5,6	24350
		FEB	23823	+ 3,5	+16,7	25432	+24,5	24570	+ 5,9	24376
MAR		26316	+ 9,6	+10,5	25474	+ 0,2	24530	- 0,2	24388	
ERZEUGNISSE DES VERBRAUCHSGÜTERPRODUZIERENDEN GEWERBES										
1986	MAR	5344	- 2,5	+ 1,4	5476	- 3,4	5193	- 3,4	5326	
	APR	5751	+14,9	+ 7,6	5699	+ 4,1	5501	+ 5,9	5321	
	MAI	4580	- 9,1	-20,4	4860	-14,7	5152	- 6,3	5312	
	JUN	5135	+ 7,9	+12,1	5252	+ 8,1	5316	+ 3,2	5304	
	JUL	5734	+ 2,0	+11,7	5431	+ 3,4	5296	- 0,4	5294	
	AUG	4738	- 2,7	-17,4	4735	-12,8	5259	- 0,7	5283	
	SEP	5791	+ 4,2	+22,2	5747	+21,4	5371	+ 2,1	5271	
	OKT	6092	- 1,1	+ 5,2	5780	+ 0,6	5240	- 2,4	5267	
	NOV	4951	- 1,7	-18,7	5241	- 9,3	5300	+ 1,1	5268	
	DEZ	4810	+ 0,5	- 2,8	4846	- 7,5	5288	- 0,2	5273	
	1987	JAN	4637	-10,5	- 3,6	4635	- 4,4	5106	- 3,4	5281
		FEB	5253	- 0,3	+13,3	5632	+21,5	5306	+ 3,9	5288
MAR		5804	+ 8,6	+10,5	5618	- 0,2	5357	+ 1,0	5291	

## 9 AUSSENHANDEL (SPEZIALHANDEL)

## 9.2 AUSFUHR - TATSÄCHLICHE WERTE (MILL. DM)

JAHR	MONAT	ORIGINALWERT			KALENDERBEREINIGTER WERT		KALENDER- UND SAISON- BEREINIGTER WERT		GLATTE KOMPONENTE	
		MILL.DM	VERÄNDERUNG VORJAHR	IN O/O GEGEN VORMONAT	MILL.DM	VERÄNDERUNG IN O/O GEGEN VORMONAT	MILL.DM	VERÄNDERUNG IN O/O GEGEN VORMONAT	MILL.DM	
INVESTITIONSGÜTER										
1986	MAR	10086	- 8,8	+ 6,7	10335	+ 1,7	9952	- 1,2	10388	
	APR	11894	+19,8	+17,9	11821	+14,4	11065	+11,2	10389	
	MAI	9757	- 7,7	-18,0	10112	-14,5	10178	- 8,0	10388	
	JUN	10532	+ 9,6	+ 7,9	10668	+ 5,5	10641	+ 4,5	10385	
	JUL	11027	+ 1,0	+ 4,7	10538	- 1,2	10368	- 2,6	10371	
	AUG	8065	- 2,2	-26,9	7956	-24,5	10151	- 2,1	10358	
	SEP	10204	+11,3	+26,5	10231	+28,6	10799	+ 6,4	10337	
	OKT	10702	+ 0,7	+ 4,9	10113	- 1,2	10162	- 5,9	10310	
	NOV	10003	- 4,7	- 6,5	10550	+ 4,3	10056	- 1,0	10323	
	DEZ	12311	+ 2,0	+23,1	12460	+18,1	10551	+ 4,9	10348	
	1987	JAN	8467	-17,2	-31,2	8480	-31,9	9606	- 9,0	10381
		FEB	9901	+ 4,8	+16,9	10622	+25,3	10533	+ 9,7	10386
MAR		11236	+11,4	+13,5	10875	+ 2,4	10571	+ 0,4	10379	
VERBRAUCHSGÜTER										
1986	MAR	6400	- 1,4	+ 5,3	6472	- 1,0	6006	+ 1,4	6035	
	APR	6593	+ 9,6	+ 3,0	6537	+ 1,0	6236	+ 3,8	6029	
	MAI	5288	- 9,0	-19,8	5576	-14,7	5928	- 4,9	6023	
	JUN	5751	+ 4,6	+ 8,8	5898	+ 5,8	6109	+ 3,1	6018	
	JUL	5662	- 8,0	- 1,5	5332	- 9,6	5759	- 5,7	6013	
	AUG	4871	- 0,6	-14,0	4869	- 8,7	6076	+ 5,5	6013	
	SEP	6758	+ 3,6	+38,7	6765	+38,9	6137	+ 1,0	6016	
	OKT	6972	- 0,1	+ 3,2	6636	- 1,9	6005	- 2,2	6021	
	NOV	6191	+ 2,1	-11,2	6506	- 2,0	6142	+ 2,3	6024	
	DEZ	5686	+ 1,6	- 8,2	5728	-12,0	6012	- 2,1	6028	
	1987	JAN	5174	-11,8	- 9,0	5187	- 9,4	5764	- 4,1	6033
		FEB	6362	+ 4,7	+23,0	6841	+31,9	6185	+ 7,3	6042
MAR		6650	+ 3,9	+ 4,5	6468	- 5,5	6026	- 2,6	6049	
EG-LÄNDER (OHNE PORTUGAL U. SPANIEN)										
1986	MAR	21683	- 7,1	+ 3,3	22360	- 0,4	20900	- 0,9	21266	
	APR	24167	+10,6	+11,5	23772	+ 6,3	22012	+ 5,3	21211	
	MAI	19459	-13,1	-19,5	20840	-12,3	20498	- 6,9	21154	
	JUN	21727	+ 7,6	+11,7	22241	+ 6,7	21647	+ 5,6	21104	
	JUL	21126	- 2,9	- 2,8	19845	-10,8	20964	- 3,2	21050	
	AUG	16103	- 6,5	-23,8	16031	-19,2	20829	- 0,6	21007	
	SEP	21521	+ 0,1	+33,6	21178	+32,1	20964	+ 0,6	20969	
	OKT	23605	- 0,3	+ 9,7	22289	+ 5,2	21081	+ 0,6	20938	
	NOV	20558	- 2,2	-12,9	21803	- 2,2	21145	+ 0,3	20938	
	DEZ	20202	- 0,6	- 1,7	20495	- 6,0	20909	- 1,1	20950	
	1987	JAN	18916	-11,0	- 6,4	18907	- 7,7	20310	- 2,9	20974
		FEB	20884	- 0,5	+10,4	22285	+17,9	21003	+ 3,4	20979
MAR		23641	+ 9,0	+13,2	22783	+ 2,2	21317	+ 1,5	20981	
EG-LÄNDER (EINSCHL. PORTUGAL U. SPANIEN)										
1986	MAR	22893	- 6,3	+ 3,4	23642	- 0,1	22091	- 0,8	22441	
	APR	25570	+11,7	+11,7	25164	+ 6,4	23263	+ 5,3	22408	
	MAI	20678	-12,1	-19,1	22122	-12,1	21694	- 6,7	22374	
	JUN	23077	+ 8,8	+11,6	23596	+ 6,7	22895	+ 5,5	22347	
	JUL	22472	- 1,7	- 2,6	21125	-10,5	22246	- 2,8	22317	
	AUG	17019	- 5,3	-24,3	16942	-19,8	22096	- 0,7	22297	
	SEP	22678	+ 0,9	+33,3	22333	+31,8	22246	+ 0,7	22281	
	OKT	25129	+ 1,2	+10,8	23699	+ 6,1	22444	+ 0,9	22275	
	NOV	21819	- 1,3	-13,2	23164	- 2,3	22480	+ 0,2	22298	
	DEZ	21669	+ 1,2	- 0,7	21996	- 5,0	22348	- 0,6	22333	
	1987	JAN	20119	- 9,8	- 7,2	20088	- 8,7	21656	- 3,1	22379
		FEB	22299	+ 0,7	+10,8	23804	+18,5	22451	+ 3,7	22406
MAR		25204	+10,1	+13,0	24330	+ 2,2	22767	+ 1,4	22429	
ANDERE EUROP. IND. LÄNDER (EINSCHL. PORTUGAL U. SPANIEN)										
1986	MAR	9134	- 4,3	+ 3,3	9454	+ 0,2	9071	- 2,2	9311	
	APR	10546	+18,2	+15,5	10390	+ 9,9	9642	+ 6,3	9345	
	MAI	8624	- 7,1	-18,2	9174	-11,7	9046	- 6,2	9374	
	JUN	9394	+12,1	+ 8,8	9557	+ 4,2	9465	+ 4,6	9405	
	JUL	9810	+ 6,6	+ 4,5	9255	- 3,2	9526	+ 0,6	9437	
	AUG	8208	+ 2,9	-16,3	8116	-12,3	9467	- 0,6	9469	
	SEP	9700	+ 8,7	+18,2	9651	+18,9	9666	+ 2,1	9496	
	OKT	10822	+ 6,6	+11,6	10158	+ 5,3	9601	- 0,7	9525	
	NOV	9372	+ 1,5	-13,4	9958	- 2,0	9521	- 0,8	9556	
	DEZ	9707	+ 6,9	+ 3,6	9920	- 0,4	9635	+ 1,2	9588	
	1987	JAN	7994	- 6,9	-17,6	7941	-19,9	9175	- 4,8	9624
		FEB	9317	+ 5,4	+16,5	9956	+25,4	9740	+ 6,2	9660
MAR		10341	+13,2	+11,0	10088	+ 1,3	9764	+ 0,2	9685	
ANDERE EUROP. IND. LÄNDER (OHNE PORTUGAL U. SPANIEN)										
1986	MAR	7950	- 6,0	+ 3,0	8196	- 0,5	7902	- 2,6	8160	
	APR	9172	+16,1	+15,4	9035	+10,2	8424	+ 6,6	8173	
	MAI	7430	- 9,0	-19,0	7899	-12,6	7870	- 6,6	8180	
	JUN	8063	+ 9,6	+ 8,5	8224	+ 4,1	8243	+ 4,7	8189	
	JUL	8498	+ 4,6	+ 5,4	8018	- 2,5	8280	+ 0,4	8199	
	AUG	7319	+ 0,9	-13,9	7236	- 9,8	8224	- 0,7	8209	
	SEP	8570	+ 7,4	+17,1	8525	+17,8	8416	+ 2,3	8216	
	OKT	9335	+ 3,4	+ 8,9	8788	+ 3,1	8269	- 1,7	8221	
	NOV	8144	- 0,3	-12,8	8630	- 1,8	8220	- 0,6	8230	
	DEZ	8273	+ 3,1	+ 1,6	8442	- 2,2	8236	+ 0,2	8242	
	1987	JAN	6832	- 9,6	-17,4	6799	-19,5	7866	- 4,5	8256
		FEB	7940	+ 2,9	+16,2	8482	+24,8	8331	+ 5,9	8271
MAR		8820	+10,9	+11,1	8583	+ 1,2	8354	+ 0,3	8277	

## 9 AUSSENHANDEL (SPEZIALHANDEL)

## 9.2 AUSFUHR - TATSÄCHLICHE WERTE (MILL. DM)

JAHR	MONAT	ORIGINALWERT			KALENDERBEREINIGTER WERT		KALENDER- UND SAISON- BEREINIGTER WERT		GLATTE KOMPONENTE	
		MILL. DM	VERÄNDERUNG VORJAHR	IN O/O GEGEN VORMONAT	MILL. DM	VERÄNDERUNG IN O/O GEGEN VORMONAT	MILL. DM	VERÄNDERUNG IN O/O GEGEN VORMONAT	MILL. DM	
VEREINIGTE STAATEN										
1986	MAR	4294	-14,4	- 5,1	4357	-10,9	4375	- 7,8	4667	
	APR	5230	+13,6	+21,8	5252	+20,5	4924	+12,5	4648	
	MAI	4699	- 6,1	-10,2	4740	- 9,7	4613	- 6,3	4630	
	JUN	4715	+11,8	+ 0,3	4803	+ 1,3	4912	+ 6,5	4611	
	JUL	4925	- 6,7	+ 4,5	4743	- 1,2	4439	- 9,6	4587	
	AUG	3601	- 9,3	-26,9	3525	-25,7	4381	- 1,3	4559	
	SEP	4625	+ 4,1	+28,4	4693	+33,1	4711	+ 7,5	4526	
	OKT	4792	- 5,2	+ 3,6	4539	- 3,3	4399	- 6,6	4506	
	NOV	4443	- 2,8	- 7,3	4631	+ 2,0	4523	+ 2,8	4501	
	DEZ	4821	- 2,3	+ 8,5	4930	+ 6,5	4601	+ 1,7	4503	
	1987	JAN	3463	-23,7	-28,2	3425	-30,5	4060	-11,8	4509
		FEB	4470	- 1,2	+29,1	4807	+40,4	4573	+12,6	4507
MAR		4645	+ 8,2	+ 3,9	4547	- 5,4	4616	+ 1,0	4494	
UEBRIGE INDUSTRIALISIERTE WESTLICHE LAENDER										
1986	MAR	1827	-20,4	+ 1,6	1871	- 2,4	1822	- 6,7	1924	
	APR	2139	+ 8,6	+17,1	2091	+11,8	2000	+ 9,8	1917	
	MAI	1663	-17,8	-22,3	1804	-13,7	1842	- 7,9	1909	
	JUN	1881	- 2,9	+13,1	1942	+ 7,6	1911	+ 3,7	1902	
	JUL	1979	-14,0	+ 5,2	1847	- 4,9	1766	- 7,6	1894	
	AUG	1808	- 6,0	- 8,6	1777	- 3,8	1888	+ 6,9	1889	
	SEP	2094	+15,4	+15,8	2078	+16,9	2078	+10,1	1891	
	OKT	2017	- 4,5	- 3,7	1896	- 8,8	1865	-10,3	1867	
	NOV	1766	- 3,1	-12,4	1869	- 1,4	1888	+ 1,2	1877	
	DEZ	1878	- 1,5	+ 6,3	1936	+ 3,6	1876	- 0,5	1866	
	1987	JAN	1596	-18,4	-15,0	1605	-17,1	1750	- 6,8	1854
		FEB	1796	- 0,1	+12,5	1907	+18,8	1895	+ 8,3	1847
MAR		1900	+ 4,0	+ 5,6	1820	- 4,6	1826	+ 3,6	1844	
ENTWICKLUNGSLAENDER										
1986	MAR	4637	-25,0	+ 1,8	4856	- 0,4	4713	- 3,1	4917	
	APR	5408	+ 0,1	+16,6	5358	+10,3	5139	+ 9,0	4837	
	MAI	4100	-26,4	-24,2	4363	-18,6	4639	- 9,7	4759	
	JUN	4506	-11,7	+ 9,9	4529	+ 3,8	4680	+ 0,9	4685	
	JUL	4980	-19,8	+10,5	4739	+ 4,6	4521	- 3,4	4615	
	AUG	4393	-18,7	-11,8	4375	- 7,7	4595	+ 1,6	4555	
	SEP	4350	-11,3	- 1,0	4237	- 3,2	4654	+ 1,3	4510	
	OKT	4686	-16,6	+ 7,7	4382	- 3,4	4364	- 6,2	4469	
	NOV	4112	-20,7	-12,2	4430	+ 1,1	4373	+ 0,2	4434	
	DEZ	5361	- 6,9	+30,4	5367	+21,2	4647	+ 6,3	4402	
	1987	JAN	3932	-23,6	-26,7	3925	-26,9	4201	- 9,6	4372
		FEB	4221	- 7,3	+ 7,3	4488	+14,3	4455	+ 6,0	4339
MAR		4498	- 3,0	+ 6,6	4293	- 4,3	4275	- 4,0	4306	
STAATSHANDELSLAENDER										
1986	MAR	2058	-12,9	+ 6,9	2096	+ 0,6	2148	- 6,0	2254	
	APR	2407	+16,3	+17,0	2421	+15,5	2390	+11,3	2225	
	MAI	2005	-20,5	-16,7	2041	-15,7	2053	-14,1	2195	
	JUN	2104	- 3,4	+ 4,9	2111	+ 3,4	2168	+ 5,6	2165	
	JUL	2492	-15,4	+18,4	2411	+14,2	2098	- 3,2	2137	
	AUG	1932	-16,5	-22,5	1910	-20,8	2046	- 2,5	2110	
	SEP	2048	- 4,3	+ 6,0	2081	+ 9,0	2204	+ 7,7	2088	
	OKT	2236	- 8,5	+ 9,3	2120	+ 1,9	2110	- 4,3	2070	
	NOV	1922	-14,5	-14,1	2024	- 4,5	2040	- 3,3	2054	
	DEZ	2586	-10,7	+34,5	2611	+29,0	2067	+ 1,3	2041	
	1987	JAN	1652	-24,1	-36,1	1642	-37,1	1941	- 6,1	2030
		FEB	1768	- 8,2	+ 7,0	1907	+16,1	2074	+ 6,9	2020
MAR		1953	- 5,1	+10,5	1919	+ 0,6	2017	- 2,7	2011	
SALDO INSGESAM*										
1986	MAR	8466	+32,8	+20,8	8489	+12,5	8330	+ 5,0	8538	
	APR	10095	+85,3	+19,2	10073	+18,7	9632	+15,6	8832	
	MAI	8133	- 8,1	-19,4	8397	-16,6	8080	-16,1	9121	
	JUN	9914	+79,4	+21,9	9965	+18,7	9939	+23,0	9395	
	JUL	10930	+61,4	+10,2	10538	+ 5,8	10065	+ 1,3	9622	
	AUG	8128	+142,3	-25,6	8038	-23,7	10412	+ 3,4	9820	
	SEP	10365	+39,5	+27,5	10399	+29,4	9749	- 6,4	10008	
	OKT	10695	+23,4	+ 3,2	10270	- 1,2	9167	- 6,0	10128	
	NOV	10235	+45,8	- 4,3	10643	+ 3,6	10201	+11,3	10230	
	DEZ	11574	+45,6	+13,1	11551	+ 8,5	10708	+ 5,0	10313	
	1987	JAN	7196	+ 1,7	-37,8	7218	-37,5	9273	-13,4	10385
		FEB	10448	+49,1	+45,2	11228	+55,6	11184	+20,6	10456
MAR		10138	+19,7	- 3,0	9798	-12,7	9945	-11,1	10531	

## 9 AUSSENHANDEL (SPEZIALHANDEL)

## 9.3 EINFUHR - VOLUMEN (MILL. DM)

JAHR	MONAT	ORIGINALWERT			KALENDERBEREINIGTER WERT		KALENDER- UND SAISON- BEREINIGTER WERT		GLATTE KOMPONENTE
		MILL. DM	VERÄNDERUNG VORJAHR	IN O/O GEGEN VORMONAT	MILL. DM	VERÄNDERUNG IN O/O GEGEN VORMONAT	MILL. DM	VERÄNDERUNG IN O/O GEGEN VORMONAT	MILL. DM
EINFUHR INSGESAMT									
1986	MAR	32270	- 1,8	+ 1,4	33127	- 2,9	32039	- 2,5	32685
	APR*	37224	+19,3	+15,4	35978	+ 8,6	34657	+ 8,2	32832
	MAI	31806	+ 1,8	-14,6	33379	- 7,2	33079	- 4,6	32973
	JUN	33616	+15,1	+ 5,7	34329	+ 2,8	33798	+ 2,2	33112
	JUL	34143	+ 2,6	+ 1,6	32401	- 5,6	32622	- 3,5	33242
	AUG	28387	- 2,9	-16,9	28025	-13,5	32122	- 1,5	33358
	SEP	33511	+10,9	+18,1	33462	+19,4	34164	+ 6,4	33423
	OKT	37110	+ 9,5	+10,7	35112	+ 4,9	34255	+ 0,3	33537
	NOV	32263	+ 3,5	-13,1	33962	- 3,3	33614	- 1,9	33701
	DEZ	33595	+ 6,7	+ 4,1	34188	+ 0,7	33920	+ 0,9	33882
1987	JAN	31045	- 2,2	- 7,6	30780	-10,0	33031	- 2,6	34078
	FEB	32529	+ 2,2	+ 4,8	34868	+13,3	33722	+ 2,1	34237
	MAR	37206	+15,3	+14,4	36319	+ 4,2	35097	+ 4,1	34351
ERNAHRUNGSWIRTSCHAFT									
1986	MAR	4076	- 4,4	+ 1,1	4218	- 2,8	4194	- 0,6	4284
	APR	4706	+11,9	+15,5	4643	+10,1	4391	+ 4,7	4292
	MAI	4401	- 2,9	- 6,5	4429	- 4,6	4229	- 3,7	4296
	JUN	4186	+10,1	- 4,9	4358	- 1,6	4426	+ 4,7	4304
	JUL	4034	- 5,5	- 3,6	3829	-12,1	4120	- 6,9	4311
	AUG	3855	- 0,9	- 4,4	3812	- 0,4	4271	+ 3,7	4321
	SEP	4295	+ 7,7	+11,4	4304	+12,9	4416	+ 3,4	4325
	OKT	4759	+10,4	+10,8	4519	+ 5,0	4514	+ 2,2	4327
	NOV	4372	+ 3,3	- 8,1	4621	+ 2,3	4444	- 1,6	4336
	DEZ	4571	+ 0,2	+ 4,6	4581	- 0,9	4276	- 3,8	4346
1987	JAN	4002	- 9,3	-12,4	3951	-13,8	4124	- 3,6	4360
	FEB	4010	- 0,5	+ 0,2	4329	+ 9,6	4280	+ 3,6	4369
	MAR	4687	+15,0	+16,9	4593	+ 6,1	4529	+ 5,8	4373
GEWERBLICHE WIRTSCHAFT (OHNE GÜTER DER BUNDESREG.)									
1986	MAR	27704	- 1,2	+ 2,2	28306	- 2,7	27120	- 3,0	27670
	APR*	31511	+19,3	+13,7	30569	+ 8,0	29350	+ 8,2	27811
	MAI	26813	+ 2,6	-14,9	28130	- 8,0	28092	- 4,3	27949
	JUN	28550	+15,8	+ 6,5	29076	+ 3,4	28663	+ 2,0	28084
	JUL	29407	+ 4,1	+ 3,0	27972	- 3,8	27803	- 3,0	28213
	AUG	24011	- 2,9	-18,3	23696	-15,3	27190	- 2,2	28326
	SEP	28521	+11,8	+18,6	28529	+20,4	29059	+ 6,9	28394
	OKT	31543	+ 9,3	+10,6	29278	+ 4,7	28973	- 0,3	28515
	NOV	27208	+ 3,3	-13,7	28569	- 4,4	28417	- 1,9	28675
	DEZ	28271	+ 8,3	+ 3,9	28795	+ 0,8	29020	+ 2,1	28849
1987	JAN	26462	- 0,1	- 6,4	26206	- 9,0	28292	- 2,5	29033
	FEB	27920	+ 3,0	+ 5,5	29926	+14,2	28787	+ 1,7	29189
	MAR	31796	+14,8	+13,9	31085	+ 3,9	29836	+ 3,6	29302
ROHSTOFFE UND HALBWAREN									
1986	MAR	9662	+ 3,9	+ 5,3	9675	- 2,8	9496	- 3,0	9556
	APR*	10653	+22,0	+10,3	10630	+ 9,9	10215	+ 7,6	9558
	MAI	9952	+ 7,7	- 6,6	9853	- 7,3	9772	- 4,3	9559
	JUN	10059	+10,4	+ 1,1	10082	+ 2,3	9734	- 0,4	9553
	JUL	9926	+ 2,8	- 1,3	9698	- 3,8	9518	- 2,2	9533
	AUG	8806	- 7,2	-11,3	8593	-11,4	8956	- 5,9	9496
	SEP	8975	- 1,3	+ 1,9	9206	+ 7,1	9371	+ 4,6	9428
	OKT	9493	+ 1,6	+ 5,8	9055	- 1,6	9359	- 0,1	9407
	NOV	8457	- 6,6	-10,9	8786	- 3,0	9088	- 2,9	9417
	DEZ	9525	+ 7,6	+12,6	9689	+10,3	9910	+ 9,0	9440
1987	JAN	9181	- 2,1	- 3,6	8992	- 7,2	9317	- 6,0	9466
	FEB	8672	- 5,5	- 5,5	9363	+ 4,1	9216	- 1,1	9473
	MAR	9915	+ 2,6	+14,3	9854	+ 5,2	9604	+ 4,2	9452
ROHSTOFFE									
1986	MAR	3929	- 6,7	+14,3	3888	+ 4,3	3662	+ 1,0	3721
	APR	3831	+ 3,4	- 2,5	3860	- 0,7	3734	+ 2,0	3744
	MAI	3957	+ 8,5	+ 3,3	3950	+ 2,3	3897	+ 4,4	3760
	JUN	3564	- 3,0	- 9,9	3565	- 9,7	3636	- 6,7	3771
	JUL	3875	+ 6,4	+ 8,7	3805	+ 6,7	3834	+ 5,4	3785
	AUG	3643	+11,4	- 0,8	3706	- 2,6	3852	- 0,5	3787
	SEP	3629	+ 0,1	- 5,6	3731	+ 0,7	3769	- 2,2	3790
	OKT	3871	+ 3,8	+ 6,7	3771	+ 1,1	3800	+ 0,8	3770
	NOV	3352	- 1,1	-13,4	3405	- 9,7	3566	- 6,2	3735
	DEZ	3840	+ 7,5	+14,6	3911	+14,9	3874	+ 8,6	3693
1987	JAN	3565	- 2,9	- 7,2	3560	- 9,0	3592	- 7,3	3643
	FEB	3547	+ 3,2	- 0,5	3846	+ 8,0	3690	+ 2,7	3597
	MAR	3459	-12,0	- 2,5	3353	-12,8	3287	-10,9	3556
HALBWAREN									
1986	MAR	5732	+12,6	- 0,2	5724	- 8,4	5800	- 6,0	5843
	APR	6822	+35,8	+19,0	6917	+20,8	6455	+11,3	5822
	MAI	5995	+ 7,3	-12,1	5834	-15,7	5847	- 9,4	5808
	JUN	6495	+19,4	+ 8,3	6533	+12,0	6130	+ 4,8	5791
	JUL	6052	+ 0,6	- 6,8	5920	- 9,4	5691	- 7,2	5757
	AUG	4963	-17,7	-18,0	4911	-17,0	5095	-10,5	5716
	SEP	5346	- 2,2	+ 7,7	5464	+11,3	5592	+ 9,8	5641
	OKT	5622	+ 0,1	+ 5,2	5371	- 1,7	5598	+ 0,1	5638
	NOV	5105	-10,0	- 9,2	5337	- 0,6	5496	- 1,8	5684
	DEZ	5685	+ 7,7	+11,4	5654	+ 5,9	6010	+ 9,4	5750
1987	JAN	5616	- 1,6	- 1,2	5467	- 3,3	5733	- 4,6	5828
	FEB	5125	-10,7	- 8,7	5548	+ 1,5	5535	- 3,5	5880
	MAR	6456	+12,6	+26,0	6453	+16,3	6316	+14,1	5899

## 9 AUSSENHANDEL (SPEZIALHANDEL)

## 9.3 EINFUHR - VOLUMEN (MILL. DM)

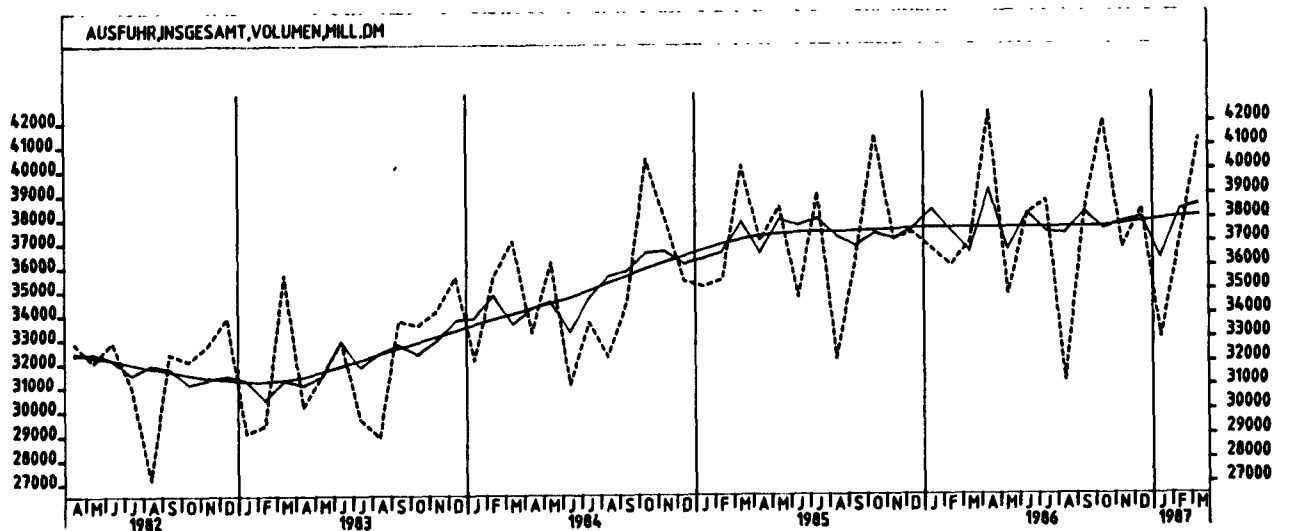
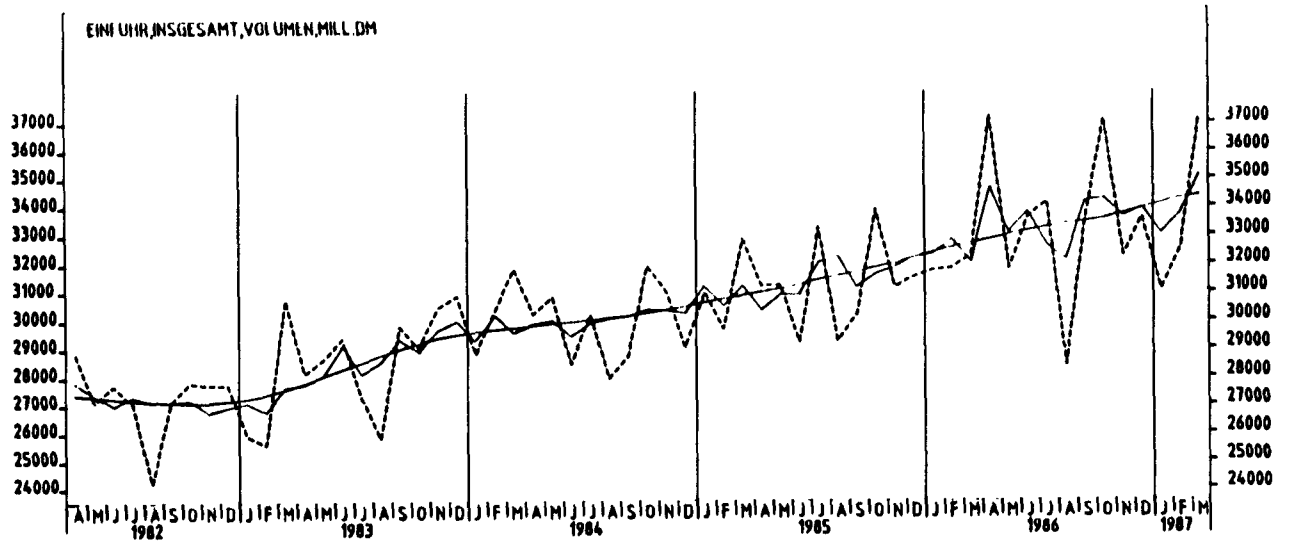
JAHR	MONAT	ORIGINALWERT			KALENDERBEREINIGTER WERT		KALENDER- UND SAISON- BEREINIGTER WERT		GLATTE KOMPONENTE	
		MILL. DM	VERÄNDERUNG VORJAHR	IN O/O GEGEN VORMONAT	MILL. DM	VERÄNDERUNG IN O/O GEGEN VORMONAT	MILL. DM	VERÄNDERUNG IN O/O GEGEN VORMONAT	MILL. DM	
FERTIGWAREN (OHNE GÜTER DER BUNDESREG.)										
1986	MAR	18042	- 3,8	+ 0,6	18611	- 2,8	17637	- 2,9	18152	
	APR*	20559	+17,9	+15,6	20549	+10,4	18911	+ 7,2	18293	
	MAI	16861	- 0,2	-19,2	18178	-11,5	18284	- 3,3	18432	
	JUN	18491	+19,0	+ 9,7	18967	+ 4,3	18934	+ 3,6	18574	
	JUL	19481	+ 4,7	+ 5,4	18370	- 3,1	18325	- 3,2	18721	
	AUG	15205	- 0,2	-21,9	15061	-18,0	18248	- 0,4	18868	
	SEP	19547	+19,1	+28,6	19323	+28,3	19697	+ 7,9	18995	
	OKT	22050	+13,0	+12,8	20887	+ 8,1	19622	- 0,4	19134	
	NOV	18751	+ 8,4	-15,0	19702	- 5,7	19369	- 1,3	19267	
DEZ	18746	+ 8,7	+ 0,0	19066	- 3,2	19156	- 1,1	19444		
1987	JAN	17281	+ 1,1	- 7,8	17144	-10,1	18955	- 1,0	19608	
	FEB	19248	+ 7,3	+11,4	20582	+20,1	19608	+ 3,4	19758	
	MAR	21880	+21,3	+13,7	21251	+ 3,3	20286	+ 3,5	19887	
VORERZEUGNISSE										
1986	MAR	4394	- 2,6	- 1,4	4526	- 5,5	4418	- 5,2	4558	
	APR	5270	+13,0	+19,9	5260	+16,2	4665	+ 5,6	4583	
	MAI	4526	- 3,4	-14,1	4710	-10,5	4520	- 3,1	4611	
	JUN	4784	+20,2	+ 5,7	4899	+ 4,0	4814	+ 6,5	4641	
	JUL	5167	+ 6,7	+ 8,0	4914	+ 0,3	4642	- 3,6	4671	
	AUG	3782	- 3,6	-26,6	3756	-23,6	4510	- 2,8	4700	
	SEP	4850	+17,9	+28,2	4875	+29,8	4934	+ 9,4	4726	
	OKT	5379	+ 7,5	+10,9	5070	+ 4,0	4752	- 3,7	4764	
	NOV	4510	+ 9,7	-16,2	4750	- 6,3	4881	+ 2,7	4809	
	DEZ	4329	+ 6,8	- 4,0	4435	- 6,6	4802	- 1,6	4857	
	1987	JAN	4329	- 0,3	+ 0,0	4272	- 3,7	4738	- 1,3	4909
		FEB	4667	+ 4,7	+ 7,8	5017	+17,4	4871	+ 2,5	4958
		MAR	5414	+23,2	+16,0	5333	+ 6,3	5182	+ 6,4	4999
ENDERZEUGNISSE (OHNE GÜTER DER BUNDESREG.)										
1986	MAR	13649	- 4,2	+ 1,2	14046	- 2,2	13189	- 2,3	13586	
	APR*	15589	+19,7	+14,2	15269	+ 8,7	14274	+ 8,2	13702	
	MAI	12335	+ 1,1	-20,9	13404	-12,2	13742	- 3,7	13812	
	JUN	13707	+18,6	+11,1	14089	- 5,1	14145	+ 2,9	13925	
	JUL	14314	+ 4,1	+ 4,4	13470	- 4,4	13678	- 3,3	14042	
	AUG	11423	+ 1,0	-20,2	11317	-16,0	13735	+ 0,4	14159	
	SEP	14697	+19,5	+28,7	14434	+27,5	14731	+ 7,3	14258	
	OKT	16671	+14,9	+13,4	15860	+ 9,9	14876	+ 1,0	14358	
	NOV	14241	+ 8,0	-14,6	14920	- 5,9	14474	- 2,7	14466	
	DEZ	14417	+ 9,3	+ 1,2	14565	- 2,4	14326	- 1,0	14576	
	1987	JAN	12953	+ 1,6	-10,2	12861	-11,7	14195	- 0,9	14689
		FEB	14581	+ 8,2	+12,6	15573	+21,1	14725	+ 3,7	14790
		MAR	16467	+20,6	+12,9	15912	+ 2,2	15107	+ 2,6	14878
HALBWAREN UND VORERZEUGNISSE										
1986	MAR	10126	+ 5,5	- 0,7	10268	- 7,0	10221	- 5,6	10405	
	APR	12092	+24,8	+19,4	12163	+18,5	11119	+ 8,8	10409	
	MAI	10521	+ 2,4	-13,0	10590	-12,9	10393	- 6,5	10422	
	JUN	11279	+19,7	+ 7,2	11449	+ 8,1	10942	+ 5,3	10435	
	JUL	11218	+ 3,3	- 0,5	10801	- 5,7	10324	- 5,6	10431	
	AUG	8744	-12,2	-22,1	8682	-19,6	9615	- 6,9	10419	
	SEP	10196	+ 6,4	+16,6	10326	+18,9	10518	+ 9,4	10369	
	OKT	11001	+ 3,6	+ 7,9	10414	+ 0,9	10347	- 1,6	10404	
	NOV	9615	- 1,7	-12,6	10109	- 2,9	10388	+ 0,4	10495	
	DEZ	10014	+ 7,3	+ 4,1	10107	+ 0,0	10812	+ 4,1	10609	
	1987	JAN	9945	- 1,0	- 0,7	9740	- 3,6	10480	- 3,1	10739
		FEB	9792	- 4,0	- 1,5	10551	+ 8,3	10403	- 0,7	10839
		MAR	11870	+17,2	+21,2	11794	+11,8	11496	+10,5	10899
ERZEUGNISSE DES ERNÄHRUNGSGEWERBES TABAKWAREN										
1986	MAR	1997	- 6,0	+ 2,7	2045	- 2,6	2084	+ 0,2	2159	
	APR	2331	+15,6	+16,7	2316	+13,3	2249	+ 7,9	2169	
	MAI	2267	+ 2,7	- 2,7	2255	- 2,6	2185	- 2,8	2176	
	JUN	2203	+13,9	- 2,8	2246	- 0,4	2253	+ 3,1	2187	
	JUL	2222	- 0,3	+ 0,5	2134	- 5,0	2144	- 4,8	2196	
	AUG	2037	+ 3,0	- 8,3	2026	- 5,1	2193	+ 2,3	2204	
	SEP	2168	+ 6,2	+ 6,4	2185	+ 7,8	2215	+ 1,0	2207	
	OKT	2417	+10,4	+11,5	2298	+ 5,2	2264	+ 2,2	2209	
	NOV	2184	+ 6,5	- 9,6	2319	+ 0,9	2268	+ 0,2	2219	
	DEZ	2317	+ 2,0	+ 6,1	2297	- 0,9	2187	- 3,6	2230	
	1987	JAN	2043	- 6,4	-11,8	2019	-12,1	2129	- 2,7	2243
		FEB	2000	+ 2,9	- 2,1	2163	+ 7,1	2197	+ 3,2	2248
		MAR	2330	+16,7	+16,5	2292	+ 6,0	2324	+ 5,8	2250
ERZEUGNISSE DES GRUNDSTOFF- UND PRODUKTIONSGÜTERGEWERBES										
1986	MAR	9494	+ 5,9	+ 0,1	9641	- 5,9	9703	- 6,0	9899	
	APR	11593	+27,2	+22,1	11659	+20,9	10622	+ 9,5	9903	
	MAI	10183	+ 4,2	-12,2	10254	-12,1	9918	- 6,6	9915	
	JUN	10938	+21,4	+ 7,4	11087	+ 6,1	10437	+ 5,2	9926	
	JUL	10921	+ 4,1	- 0,2	10521	- 5,1	9835	- 5,8	9916	
	AUG	8557	-12,5	-21,6	8479	-19,4	9069	- 7,8	9896	
	SEP	9662	+ 5,5	+12,9	9805	+15,6	9932	+ 9,5	9835	
	OKT	10585	+ 4,9	+ 9,6	9996	+ 1,9	9868	- 0,6	9859	
	NOV	8832	- 2,7	-16,6	9311	- 6,9	9796	- 0,7	9940	
	DEZ	9270	+ 6,4	+ 5,0	9409	+ 1,1	10198	+ 4,1	10046	
	1987	JAN	9025	- 2,3	- 2,6	8819	- 6,3	9875	- 3,2	10167
		FEB	9104	- 4,0	+ 0,9	9804	+11,2	9890	+ 0,2	10257
		MAR	11073	+16,6	+21,6	11039	+12,6	10871	+ 9,9	10307

## 9 AUSSENHANDEL (SPEZIALHANDEL)

## 9.3 EINFUHR - VOLUMEN (MILL. DM)

JAHR	MONAT	ORIGINALWERT			KALENDERBEREINIGTER WERT		KALENDER- UND SAISON- BEREINIGTER WERT		GLATTE KOMPONENTE
		MILL.DM	VERAENDERUNG VORJAHR	IN O/O GEGEN VORMONAT	MILL.DM	VERAENDERUNG IN O/O GEGEN VORMONAT	MILL.DM	VERAENDERUNG IN O/O GEGEN VORMONAT	MILL.DM
ERZEUGNISSE DES INVESTITIONSGUETER PRODUZIERENDEN GEWERBES									
1986	MAR	8880	- 3,7	+ 3,2	9087	- 0,5	8542	- 1,7	8757
	APR*	10294	+19,7	+15,9	10022	+10,3	9264	+ 8,5	8821
	MAI	8130	+ 0,8	-21,0	8936	-10,8	8854	- 4,4	8881
	JUN	8884	+16,7	+ 9,3	9173	+ 2,7	9088	+ 2,6	8939
	JUL	8880	+ 1,7	+ 0,0	8314	- 9,4	8716	- 4,1	8997
	AUG	7020	+ 0,0	-20,9	6940	-16,5	8795	+ 0,9	9053
	SEP	9275	+18,7	+32,1	9021	+30,0	9382	+ 6,7	9095
	OKT	10522	+12,5	+13,4	10065	+11,6	9479	+ 1,0	9133
	NOV	9197	+ 4,7	-12,6	9572	- 4,9	9086	- 4,1	9175
	DEZ	9563	+ 8,7	+ 4,0	9627	+ 0,6	9105	+ 0,2	9218
	JAN	7917	+ 0,4	-17,2	7875	-18,2	8975	- 1,4	9262
	FEB	9111	+ 5,9	+15,1	9694	+23,1	9262	+ 3,2	9297
MAR	10331	+16,3	+13,4	9909	+ 2,2	9410	+ 1,6	9325	
ERZEUGNISSE DES VERBRAUCHSGUETER PRODUZIERENDEN GEWERBES									
1986	MAR	4728	- 2,8	- 2,8	4861	- 7,4	4610	- 3,3	4792
	APR	5285	+19,4	+11,8	5290	+ 8,8	5003	+ 8,5	4845
	MAI	4203	+ 1,2	-20,5	4319	-18,4	4816	- 3,7	4899
	JUN	4775	+22,1	+13,6	4847	+12,2	5039	+ 4,6	4957
	JUL	5405	+ 6,8	+13,2	5180	+ 6,9	4901	- 2,7	5018
	AUG	4252	+ 5,3	-21,3	4245	-18,1	4937	+ 0,7	5082
	SEP	5425	+21,7	+27,6	5458	+28,6	5338	+ 8,1	5144
	OKT	6134	+20,0	+13,1	5821	+ 6,7	5367	+ 0,5	5209
	NOV	5075	+15,7	-17,3	5360	- 7,9	5370	+ 0,1	5279
	DEZ	4853	+12,5	- 4,4	4880	- 9,0	5263	- 2,0	5351
	JAN	5101	+ 2,9	+ 5,1	5041	+ 3,3	5183	- 1,5	5425
	FEB	5466	+12,4	+ 7,2	5899	+17,0	5436	+ 4,9	5495
MAR	6104	+29,1	+11,7	5996	+ 1,6	5732	+ 5,4	5560	
INVESTITIONSGUETER									
1986	MAR	2843	- 7,6	+ 7,2	2894	+ 3,2	2652	+ 1,3	2675
	APR	3249	+18,3	+14,3	3196	+10,4	2884	+ 8,7	2712
	MAI	2347	- 8,4	-27,8	2657	-16,9	2663	- 7,7	2742
	JUN	2536	+19,0	+ 8,1	2663	+ 0,2	2849	+ 7,0	2770
	JUL	2496	- 3,7	- 1,6	2316	-13,0	2626	- 7,8	2803
	AUG	2313	- 4,4	- 7,3	2269	- 2,0	2694	+ 2,6	2835
	SEP	3098	+33,1	+32,9	2987	+31,6	3068	+13,9	2863
	OKT	3285	+16,5	+ 6,0	3173	+ 6,2	3012	- 1,8	2873
	NOV	2835	+ 7,2	-13,7	2895	- 8,8	2812	- 6,6	2867
	DEZ	3346	+16,6	+18,0	3365	+16,2	2915	+ 3,7	2854
	JAN	2383	+11,5	-28,8	2360	-29,9	2785	- 4,3	2836
	FEB	2789	+ 5,2	+17,0	2956	+25,3	2793	+ 0,1	2820
MAR	2985	+ 5,0	+ 7,0	2836	- 4,1	2670	- 4,4	2806	
VERBRAUCHSGUETER									
1986	MAR	5986	+16,5	+ 0,9	5980	- 6,8	5780	- 4,0	5895
	APR*	6953	+48,9	+16,2	7008	+17,2	6603	+14,2	5941
	MAI	5796	+25,5	-16,6	5884	-16,0	6168	- 6,6	5994
	JUN	6319	+34,8	+ 9,0	6285	+ 6,8	6251	+ 1,3	6044
	JUL	6523	+12,7	+ 3,2	6361	+ 1,2	6009	- 3,9	6077
	AUG	5159	- 2,3	-20,9	5096	-19,9	5623	- 6,4	6100
	SEP	5948	+11,1	+15,3	6012	+17,9	6022	+ 7,1	6084
	OKT	6744	+12,9	+13,4	6454	+ 7,4	6115	+ 1,5	6135
	NOV	5770	- 9,0	-14,4	5981	- 7,3	6194	- 1,3	6237
	DEZ	5685	+13,0	- 1,5	5697	- 4,7	6364	+ 2,7	6358
	JAN	5929	+ 3,3	+ 4,3	5789	+ 1,6	6192	- 2,7	6492
	FEB	6405	+ 8,0	+ 8,0	6906	+19,3	6498	+ 4,9	6595
MAR	7490	+25,1	+16,9	7409	+ 7,3	7045	+ 8,4	6662	
EG-LAENDER (OHNE PORTUGAL U. SPANIEN)									
1986	MAR	16533	- 4,8	+ 1,3	16772	- 4,1	15743	- 5,4	16349
	APR*	18951	+21,0	+14,6	18134	+ 8,1	17726	+12,6	16406
	MAI	15987	+ 2,1	-15,6	17098	- 5,7	16713	- 5,7	16457
	JUN	16930	+14,5	+ 5,9	17357	+ 1,5	16944	+ 1,4	16501
	JUL	17091	+ 2,3	+ 1,0	16142	- 7,0	16244	- 4,1	16540
	AUG	13530	- 3,8	-20,8	13360	-17,2	16025	- 1,3	16561
	SEP	16524	+ 8,1	+22,1	16406	+22,8	16760	+ 4,6	16538
	OKT	18361	+ 5,2	+11,1	17489	+ 6,6	16855	+ 0,6	16542
	NOV	15564	+ 0,1	-15,2	16199	- 7,4	16319	- 3,2	16599
	DEZ	16492	+ 5,9	+ 6,0	16807	+ 3,8	16743	+ 2,6	16669
	JAN	15199	- 0,5	- 7,8	15125	-10,0	16502	- 1,4	16749
	FEB	15590	- 4,5	+ 2,6	16645	+10,0	16054	- 2,7	16784
MAR	18970	+14,7	+21,7	18413	+10,6	17335	+ 8,0	16793	
DRITTLAENDER (EINSCHL. PORTUGAL U. SPANIEN)									
1986	MAR	15737	+ 1,6	+ 1,5	16291	- 2,2	16269	+ 0,4	16336
	APR	18274	+17,6	+16,1	18200	+11,7	16842	+ 3,5	16426
	MAI	15819	+ 1,5	-13,4	16070	-11,7	16303	- 3,2	16516
	JUN	16685	+15,8	+ 5,5	16955	+ 5,5	16897	+ 3,6	16613
	JUL	17052	+ 2,9	+ 2,2	16385	- 3,4	16380	- 3,1	16703
	AUG	14857	- 2,1	-12,9	14584	-11,0	16055	- 2,0	16797
	SEP	16986	+13,8	+14,3	17080	+17,1	17387	+ 8,3	16880
	OKT	18749	+13,5	+10,4	17708	+ 3,7	17357	- 0,2	16988
	NOV	16699	+ 7,0	-10,9	17617	- 0,5	17295	- 0,4	17101
	DEZ	17103	+ 7,4	+ 2,4	17379	- 1,4	17266	- 0,2	17219
	JAN	15846	- 3,8	- 7,3	15555	-10,5	16461	- 4,7	17342
	FEB	16939	+ 9,3	+ 6,9	18230	+17,2	17657	+ 7,3	17470
MAR	18236	+15,9	+ 7,7	17930	- 1,6	17814	+ 0,9	17573	





## 9 AUSSENHANDEL (SPEZIALHANDEL)

## 9.4 AUSFUHR - VOLUMEN (MILL. DM)

JAHR	MONAT	ORIGINALWERT			KALENDERBEREINIGTER WERT		KALENDER- UND SAISON- BEREINIGTER WERT		GLATTE KOMPONENTE	
		MILL. DM	VERÄNDERUNG VORJAHR	IN O/O GEGEN VORMONAT	MILL. DM	VERÄNDERUNG IN O/O GEGEN VORMONAT	MILL. DM	VERÄNDERUNG IN O/O GEGEN VORMONAT	MILL. DM	
AUSFUHR INSGESAMT										
1986	MAR	36980	7,9	+ 2,6	38280	- 0,8	36586	- 2,3	37590	
	APR	42399	+14,4	+14,7	41934	+ 9,5	39213	+ 7,2	37591	
	MAI	34809	- 9,6	-17,9	36757	-12,3	36627	- 6,6	37589	
	JUN	38182	+10,0	+ 9,7	38708	+ 5,3	38208	+ 4,3	37597	
	JUL	38731	- 0,9	+ 1,4	36680	- 5,2	37411	- 2,1	37600	
	AUG	31211	- 3,0	-19,4	31035	-15,4	37321	- 0,2	37606	
	SEP	38229	+ 5,3	+22,5	37896	+22,1	38252	+ 2,5	37603	
	OKT	42053	+ 1,5	+10,0	39515	+ 4,3	37518	- 1,9	37632	
	NOV	36735	- 1,1	-12,6	39123	- 1,0	37803	+ 0,8	37712	
	DEZ	38404	+ 2,7	+ 4,5	38938	- 0,5	38009	- 0,5	37811	
	1987	JAN	32994	-10,1	-14,1	32812	-15,7	36295	- 4,5	37928
		FEB	37071	+ 2,9	+12,4	39620	+20,7	38316	+ 5,6	38015
MAR		41256	+11,6	+11,3	40065	+ 1,1	38555	+ 0,6	38070	
GEWERBLICHE WIRTSCHAFT										
1986	MAR	34673	- 8,4	+ 3,0	35903	- 0,3	34227	- 2,0	35155	
	APR	39734	+13,8	+14,6	39256	+ 9,3	36626	+ 7,0	35145	
	MAI	32625	- 9,7	-17,9	34548	-12,0	34305	- 6,3	35130	
	JUN	35824	+ 9,7	+ 9,8	36336	+ 5,2	35741	+ 4,2	35122	
	JUL	36254	- 1,3	+ 1,2	34281	- 5,7	34939	- 2,2	35108	
	AUG	28962	- 3,7	-20,1	28805	-16,0	34818	- 0,3	35099	
	SEP	35686	+ 5,0	+23,2	35356	+22,7	35718	+ 2,6	35079	
	OKT	38981	+ 0,7	+ 9,2	36576	+ 3,5	34876	- 2,4	35079	
	NOV	34175	- 1,7	-12,3	36437	- 0,4	35208	+ 1,0	35131	
	DEZ	35780	+ 2,7	+ 4,7	36322	- 0,3	35461	- 0,7	35199	
	1987	JAN	30483	-11,0	-14,8	30336	-16,5	33710	- 4,9	35282
		FEB	34515	+ 2,5	+13,2	36865	+21,5	35640	+ 5,7	35335
MAR		38340	+10,6	+11,1	37227	+ 1,0	35747	+ 0,3	35357	
ROHSTOFFE UND HALBWAREN										
1986	MAR	3032	-20,3	+ 3,2	3143	- 1,2	3028	- 4,8	3141	
	APR	3506	- 5,0	+15,6	3503	+11,5	3202	+ 5,7	3123	
	MAI	3045	-17,3	-13,1	3027	-13,6	3021	- 5,7	3107	
	JUN	3261	+ 0,6	+ 7,1	3344	+10,5	3232	+ 7,0	3095	
	JUL	2972	-18,6	- 8,9	2850	-14,8	2925	- 9,5	3092	
	AUG	2643	-11,2	-11,1	2661	- 6,6	3114	+ 6,5	3094	
	SEP	3105	- 5,1	+17,5	3077	+15,6	3090	- 0,8	3103	
	OKT	3697	+ 0,2	+19,1	3514	+14,2	3210	+ 3,9	3118	
	NOV	3181	- 0,2	-14,0	3383	- 3,7	3272	+ 1,9	3127	
	DEZ	2993	+ 0,5	- 5,9	2948	-12,9	3165	- 3,3	3135	
	1987	JAN	2784	-13,6	- 7,0	2727	- 7,5	2953	- 6,7	3143
		FEB	3053	- 3,9	+ 9,7	3294	+20,7	3236	+ 9,7	3156
MAR		3319	+ 9,5	+ 6,7	3256	- 1,0	3191	- 1,5	3169	
ROHSTOFFE										
1986	MAR	487	-24,0	- 4,1	507	- 6,3	508	- 7,3	532	
	APR	584	- 4,6	+19,9	572	+12,8	537	+ 5,7	527	
	MAI	509	-19,8	-12,8	537	- 6,1	507	- 5,6	522	
	JUN	525	-17,3	+ 3,1	542	+ 0,9	486	- 4,1	518	
	JUL	524	-13,7	- 0,2	495	- 8,7	517	+ 6,4	515	
	AUG	446	-12,5	-14,5	443	-10,5	524	+ 1,4	514	
	SEP	527	- 7,2	+17,6	508	+14,7	513	- 2,1	515	
	OKT	606	- 3,0	+15,0	582	+14,6	536	+ 4,5	516	
	NOV	536	- 1,5	-11,6	561	- 3,6	544	+ 1,5	515	
	DEZ	512	- 1,3	- 4,5	508	- 9,4	519	- 4,6	513	
	1987	JAN	430	-20,5	-16,0	427	-15,9	480	- 7,5	511
		FEB	483	- 4,9	+12,3	514	+20,4	516	+ 7,5	512
MAR		543	+11,5	+12,4	515	+ 0,2	524	+ 1,6	513	
HALBWAREN										
1986	MAR	2545	-19,5	+ 4,7	2630	- 0,3	2520	- 4,3	2609	
	APR	2922	- 5,1	+14,8	2925	+11,2	2660	+ 5,6	2597	
	MAI	2536	-16,8	-13,2	2507	-14,3	2516	- 5,4	2585	
	JUN	2736	+ 5,0	+ 7,9	2806	+11,9	2750	+ 9,3	2577	
	JUL	2448	-19,9	-10,5	2349	-16,3	2404	-12,6	2577	
	AUG	2195	-10,9	-10,3	2210	- 5,9	2589	+ 7,7	2581	
	SEP	2578	- 4,7	+17,4	2568	+16,2	2579	- 0,4	2588	
	OKT	3091	+ 0,8	+19,9	2936	+14,3	2679	+ 3,9	2602	
	NOV	2645	+ 0,1	-14,4	2813	- 4,2	2723	+ 1,6	2613	
	DEZ	2484	+ 0,9	- 6,2	2450	-12,9	2646	- 2,8	2622	
	1987	JAN	2354	-12,2	- 5,1	2303	- 6,0	2472	- 6,6	2632
		FEB	2571	+ 5,8	+ 9,2	2775	+20,5	2724	+10,2	2645
MAR		2776	+ 9,1	+ 8,0	2737	- 1,4	2666	- 2,1	2656	
FERTIGWAREN										
1986	MAR	31641	- 7,1	+ 3,0	32731	- 0,3	31209	- 1,7	32014	
	APR	36228	+16,0	+14,5	35772	+ 9,3	33413	+ 7,1	32020	
	MAI	29580	- 8,9	-18,4	31502	-11,9	31283	- 6,4	32023	
	JUN	32563	+10,7	+10,1	33006	+ 4,8	32561	+ 4,1	32027	
	JUL	33283	- 0,6	+ 2,2	31451	- 4,7	31985	- 1,8	32016	
	AUG	26319	- 2,9	-20,9	26079	-17,1	31669	- 1,0	32004	
	SEP	32580	+ 6,0	+23,8	32326	+24,0	32658	+ 3,1	31975	
	OKT	35284	+ 0,7	+ 8,3	33081	+ 2,3	31659	- 3,1	31961	
	NOV	30994	- 1,8	-12,2	32981	- 0,3	31902	+ 0,8	32006	
	DEZ	32787	+ 2,9	+ 5,8	33455	+ 1,4	32343	+ 1,4	32068	
	1987	JAN	27699	-10,7	-15,5	27611	-17,5	30754	- 4,9	32145
		FEB	31462	+ 2,4	+13,6	33575	+21,6	32402	+ 5,4	32186
MAR		35021	+10,7	+11,3	33955	+ 1,1	32572	+ 0,5	32197	

## 9 AUSSENHANDEL (SPEZIALHANDEL)

## 9.4 AUSFUHR - VOLUMEN (MILL. DM)

JAHR	MONAT	ORIGINALWERT			KALENDERBEREINIGTER WERT		KALENDER- UND SAISON- BEREINIGTER WERT		GLATTE KOMPONENTE	
		MILL. DM	VERÄNDERUNG VORJAHR	IN O/O GEGEN VORMONAT	MILL. DM	VERÄNDERUNG IN O/O GEGEN VORMONAT	MILL. DM	VERÄNDERUNG IN O/O GEGEN VORMONAT	MILL. DM	
VORERZEUGNISSE										
1986	MAR	6428	-11,2	- 1,2	6646	- 4,8	6394	- 5,6	6690	
	APR	7557	+12,1	+17,6	7497	+12,8	6940	+ 8,5	6681	
	MAI	6342	-11,4	-16,1	6625	-11,6	6455	- 7,0	6674	
	JUN	7079	+ 9,6	+11,6	7233	+ 9,2	6869	+ 6,4	6671	
	JUL	6899	+ 0,5	- 2,5	6543	- 9,5	6689	- 2,6	6670	
	AUG	5549	- 6,9	-19,6	5493	-16,0	6512	- 2,6	6669	
	SEP	6874	+ 4,4	+23,9	6847	+24,6	6789	+ 4,3	6669	
	OKT	7530	+ 2,9	+ 9,5	7089	+ 3,5	6764	- 0,4	6682	
	NOV	6331	- 2,0	-15,9	6703	- 5,4	6712	- 0,8	6711	
	DEZ	6177	+ 1,2	- 2,4	6335	- 5,5	6762	+ 0,7	6746	
	1987	JAN	6135	-10,1	- 0,7	6068	- 4,2	6476	- 4,2	6787
		FEB	6563	+ 0,9	+ 7,0	7021	+15,7	6796	+ 4,9	6820
MAR		7492	+16,6	+14,2	7308	+ 4,1	7069	+ 4,0	6846	
ENDERZEUGNISSE										
1986	MAR	25214	- 6,0	+ 4,1	26057	+ 0,7	24797	- 0,7	25322	
	APR	28671	+17,1	+13,7	28287	+ 8,6	26486	+ 6,8	25337	
	MAI	23238	- 8,2	-18,9	24838	-12,2	24818	- 6,3	25346	
	JUN	25485	+11,0	+ 9,7	25774	+ 3,8	25709	+ 3,6	25353	
	JUL	26383	+ 0,7	+ 3,5	24924	- 3,3	25290	- 1,6	25343	
	AUG	20770	- 1,7	-21,3	20583	-17,4	25143	- 0,6	25332	
	SEP	25707	+ 6,5	+23,8	25491	+23,8	25868	+ 2,9	25303	
	OKT	27754	+ 0,1	+ 8,0	26022	+ 2,1	24901	- 3,7	25275	
	NOV	24663	- 1,8	-11,1	26251	+ 0,9	25172	+ 1,1	25292	
	DEZ	26610	+ 3,3	+ 7,9	27095	+ 3,2	25582	+ 1,6	25321	
	1987	JAN	21565	-10,9	-19,0	21547	-20,5	24274	- 5,1	25359
		FEB	24899	+ 2,8	+15,5	26564	+23,3	25605	+ 5,5	25368
MAR		27529	+ 9,2	+10,6	26642	+ 0,3	25511	- 0,4	25353	
ERZEUGNISSE DES GRUNDSTOFF- UND PRODUKTIONSSEKTORS										
1986	MAR	9764	-13,6	+ 0,5	10071	- 3,9	9577	- 5,9	10110	
	APR	11555	+10,4	+18,3	11512	+14,3	10575	+10,4	10108	
	MAI	9532	-12,9	-17,5	9761	-15,2	9696	- 8,3	10104	
	JUN	10575	+12,1	+10,9	10793	+10,6	10540	+ 6,7	10107	
	JUL	10484	- 2,3	- 0,9	10002	- 7,3	10043	- 4,7	10116	
	AUG	8746	- 4,7	-16,6	8734	-12,7	10021	- 0,2	10128	
	SEP	10245	+ 3,3	+17,1	10199	+16,8	10208	+ 1,9	10139	
	OKT	11566	+ 4,2	+12,9	10935	+ 7,2	10342	+ 1,3	10161	
	NOV	9647	- 1,4	-16,6	10254	- 6,2	10245	- 0,9	10201	
	DEZ	9561	+ 3,7	- 0,9	9627	- 6,1	10339	+ 0,9	10248	
	1987	JAN	9154	-10,7	- 4,3	9028	- 6,2	9738	- 5,9	10301
		FEB	9892	- 1,8	+ 8,1	10617	+17,6	10301	+ 5,8	10340
MAR		11300	+15,7	+14,2	11060	+ 4,2	10655	+ 3,4	10372	
ERZEUGNISSE DES INVESTITIONSGÜTER-PRODUZIERENDEN SEKTORS										
1986	MAR	19308	- 6,4	+ 4,6	19982	+ 1,5	19059	+ 0,2	19380	
	APR	22098	+16,3	+14,4	21776	+ 9,0	20266	+ 6,3	19393	
	MAI	18067	- 7,4	-18,2	19350	-11,1	19150	- 5,5	19400	
	JUN	19747	+ 9,9	+ 9,3	19984	+ 3,3	19691	+ 2,8	19405	
	JUL	19874	- 0,8	+ 0,6	18739	- 6,2	19260	- 2,2	19400	
	AUG	15226	- 3,0	-23,4	15029	-19,8	19159	- 0,5	19393	
	SEP	19420	+ 7,5	+27,5	19274	+28,2	19914	+ 3,9	19369	
	OKT	20979	- 0,6	+ 8,0	19618	+ 1,8	18987	- 4,7	19341	
	NOV	19251	- 0,7	- 8,2	20455	+ 4,3	19363	+ 2,0	19344	
	DEZ	20934	+ 2,5	+ 8,7	21414	+ 4,7	19492	+ 0,7	19353	
	1987	JAN	16446	-10,5	-21,4	16419	-23,3	18567	- 4,7	19368
		FEB	18902	+ 2,4	+14,9	20141	+22,7	19489	+ 5,0	19359
MAR		20918	+ 8,3	+10,7	20258	+ 0,6	19413	- 0,4	19334	
ERZEUGNISSE DES VERBRAUCHSGÜTER-PRODUZIERENDEN SEKTORS										
1986	MAR	4588	- 1,9	+ 0,8	4708	- 3,7	4522	- 3,8	4649	
	APR	5004	+16,3	+ 9,1	4950	+ 5,1	4806	+ 6,3	4652	
	MAI	4059	- 7,4	-18,9	4320	-12,7	4523	- 5,9	4654	
	JUN	4575	+ 8,5	+12,7	4688	+ 8,5	4650	+ 2,8	4657	
	JUL	5014	+ 3,5	+ 9,6	4739	+ 1,1	4653	+ 0,1	4660	
	AUG	4172	- 0,6	-16,8	4169	-12,0	4644	- 0,2	4662	
	SEP	5148	+ 7,0	+23,4	5106	+22,5	4767	+ 2,6	4663	
	OKT	5482	+ 2,0	+ 6,5	5202	+ 1,9	4686	+ 1,7	4673	
	NOV	4453	+ 1,0	-18,8	4711	- 9,4	4716	+ 0,6	4689	
	DEZ	4244	+ 3,2	- 4,7	4282	- 9,1	4700	- 0,3	4709	
	1987	JAN	4104	- 9,0	- 3,3	4101	- 4,2	4541	- 3,4	4732
		FEB	4662	+ 2,5	+13,6	4996	+21,8	4772	+ 5,1	4754
MAR		5214	+13,6	+11,8	5050	+ 1,1	4868	+ 2,0	4771	
INVESTITIONSGÜTER										
1986	MAR	7771	- 9,6	+ 6,8	7975	+ 1,9	7630	- 1,5	7938	
	APR	9123	+18,1	+17,4	9083	+13,9	8453	+10,8	7937	
	MAI	7480	- 7,9	-18,0	7719	-15,0	7802	- 7,7	7934	
	JUN	8063	+ 8,9	+ 7,8	8120	+ 5,2	8077	+ 3,5	7929	
	JUL	8402	+ 0,2	+ 4,2	8049	- 0,9	7917	- 2,0	7914	
	AUG	6202	- 1,8	-26,2	6133	-23,8	7799	- 1,5	7898	
	SEP	7706	+11,2	+24,3	7717	+25,8	8227	+ 5,5	7874	
	OKT	8077	- 1,7	+ 4,8	7614	- 1,3	7632	- 7,2	7842	
	NOV	7581	- 6,6	- 6,1	8025	+ 5,4	7600	- 0,4	7839	
	DEZ	9270	+ 1,4	+22,3	9356	+16,6	7999	+ 5,3	7844	
	1987	JAN	6567	-15,0	-29,2	6553	-30,0	7405	- 7,4	7854
		FEB	7425	+ 2,1	+13,1	7959	+21,5	7893	+ 6,6	7841
MAR		8474	+ 9,0	+14,1	8214	+ 3,2	7933	+ 0,5	7820	

## 9 AUSSENHANDEL (SPEZIALHANDEL)

## 9.4 AUSFUHR - VOLUMEN (MILL. DM)

JAHR	MONAT	ORIGINALWERT			KALENDERBEREINIGTER WERT		KALENDER- UND SAISON- BEREINIGTER WERT		GLATTE KOMPONENTE	
		MILL.DM	VERÄNDERUNG VORJAHR	IN O/O GEGEN VORMONAT	MILL.DM	VERÄNDERUNG IN O/O GEGEN VORMONAT	MILL.DM	VERÄNDERUNG IN O/O GEGEN VORMONAT	MILL.DM	
VERBRAUCHSGÜTER										
1986	MAR	5434	+ 1,4	+ 7,4	5488	+ 0,8	5040	- 0,4	5113	
	APR	5604	+13,0	+ 3,1	5556	+ 1,2	5330	+ 5,8	5108	
	MAI	4541	- 5,5	-19,0	4794	-13,7	5070	- 4,9	5109	
	JUN	4971	+ 7,8	+ 9,5	5071	+ 5,8	5204	+ 2,6	5115	
	JUL	4721	- 6,2	- 5,0	4446	-12,3	4934	- 5,2	5123	
	AUG	4204	+ 3,4	-11,0	4216	- 5,2	5240	+ 6,2	5137	
	SEP	5817	+ 5,0	+38,4	5818	+38,0	5251	+ 0,2	5135	
	OKT	6147	+ 2,9	+ 5,7	5859	+ 0,7	5213	- 0,7	5173	
	NOV	5380	+ 2,7	-12,5	5664	- 3,3	5279	+ 1,3	5234	
	DEZ	4920	+ 3,6	- 8,6	4926	-13,0	5213	- 1,3	5306	
	1987	JAN	4417	-11,1	-10,2	4428	-10,1	5020	- 3,7	5387
		FEB	5343	+ 5,6	+21,0	5746	+29,8	5416	+ 7,9	5458
MAR		6650	+22,4	+24,5	6481	+12,8	5882	+ 8,6	5513	
EG-LÄNDER (OHNE PORTUGAL U. SPANIEN)										
1986	MAR	18560	- 4,4	+ 4,2	19134	+ 0,4	17953	- 0,2	18254	
	APR	20843	+14,6	+12,3	20545	+ 7,4	19041	+ 6,1	18283	
	MAI	16965	- 9,1	-18,6	18119	-11,8	17807	- 6,5	18311	
	JUN	18874	+12,3	+11,3	19283	+ 6,4	18772	+ 5,4	18343	
	JUL	18179	+ 1,4	- 3,7	17106	-11,3	18303	- 2,5	18370	
	AUG	14212	- 0,5	-21,8	14167	-17,2	18250	- 0,1	18398	
	SEP	18932	+ 5,3	+33,2	18650	+31,6	18480	+ 1,0	18415	
	OKT	20856	+ 3,2	+10,2	19724	+ 5,8	18488	+ 0,0	18440	
	NOV	18266	+ 1,5	-12,4	19338	- 2,0	18594	+ 0,6	18497	
	DEZ	17959	+ 4,3	- 1,7	18165	- 6,1	18531	- 0,3	18563	
	1987	JAN	16738	- 7,8	- 6,8	16698	- 8,1	17940	- 3,2	18638
		FEB	18506	+ 3,9	+10,6	19767	+18,4	18750	+ 4,5	18689
MAR		20943	+12,8	+13,2	20226	+ 2,3	19020	+ 1,4	18730	
DRITTLÄNDER (EINSCHL. PORTUGAL U. SPANIEN)										
1986	MAR	18420	-11,2	+ 1,2	19103	- 2,2	18616	- 4,3	19339	
	APR	21556	+14,2	+17,0	21386	+12,0	20184	+ 8,4	19310	
	MAI	17843	-10,1	-17,2	18632	-12,9	18828	- 6,7	19281	
	JUN	19309	+ 7,8	+ 6,2	19468	+ 4,5	19491	+ 3,5	19257	
	JUL	20552	- 2,6	+ 6,4	19563	+ 0,5	19082	- 2,1	19231	
	AUG	16999	- 4,9	-17,3	16853	-13,9	19017	- 0,3	19209	
	SEP	19297	+ 5,3	+13,5	19269	+14,3	19770	+ 4,0	19187	
	OKT	21197	- 0,1	+ 9,8	19815	+ 2,6	19044	- 3,7	19190	
	NOV	18469	- 3,5	-12,9	19741	- 0,4	19182	+ 0,7	19216	
	DEZ	20445	+ 1,4	+10,7	20797	+ 5,3	19485	+ 1,6	19252	
	1987	JAN	16256	-12,4	-20,5	16123	-22,5	18356	- 5,8	19297
		FEB	18565	+ 2,0	+14,2	19856	+23,2	19568	+ 6,6	19334
MAR		20313	+10,3	+ 9,4	19838	- 0,1	19558	- 0,1	19349	

## 9.5 INDEX DER DURCHSCHNITTSWERTE (1980 = 100)

JAHR	MONAT	ORIGINALWERT			KALENDERBEREINIGTER WERT		KALENDER- UND SAISON- BEREINIGTER WERT		GLATTE KOMPONENTE	
		1980*100	VERAENDERUNG IN O/O GEGEN VORJAHR VORMONAT		1980*100	VERAENDERUNG IN O/O GEGEN VORMONAT	1980*100	VERAENDERUNG IN O/O GEGEN VORMONAT	1980*100	
EINFUHR INSGESAMT										
1986	MAR	109,3	-15,5	- 2,7	X	X	108,1	- 2,6	109,5	
	APR	107,2	-15,3	- 1,9	X	X	107,4	- 0,6	107,5	
	MAI	102,2	-19,0	- 4,7	X	X	104,0	- 3,2	105,6	
	JUN	102,6	-18,2	+ 0,4	X	X	103,3	- 0,7	103,8	
	JUL	101,0	-18,3	- 1,6	X	X	102,1	- 1,2	102,2	
	AUG	98,6	-19,0	- 2,4	X	X	100,4	- 1,7	100,8	
	SEP	101,6	-15,8	+ 3,0	X	X	101,4	+ 1,0	99,7	
	OKT	101,1	-15,6	- 0,5	X	X	100,5	- 0,9	98,9	
	NOV	99,2	-16,9	- 1,9	X	X	98,4	- 2,1	98,1	
	DEZ	98,5	-16,3	- 0,7	X	X	97,5	- 0,9	97,5	
	1987	JAN	98,1	-15,2	- 0,4	X	X	96,7	- 0,8	96,9
		FEB	98,7	-12,1	+ 0,6	X	X	97,5	+ 0,8	96,4
MAR		99,2	- 9,2	+ 0,5	X	X	98,0	+ 0,5	96,0	
AUSFUHR INSGESAMT										
1986	MAR	118,3	- 2,8	- 0,3	X	X	116,0	- 0,4	118,2	
	APR	117,9	- 2,9	- 0,3	X	X	117,7	- 0,3	117,7	
	MAI	116,7	- 4,3	- 1,0	X	X	116,8	- 0,8	117,3	
	JUN	116,3	- 4,1	- 0,3	X	X	116,7	- 0,1	116,8	
	JUL	117,2	- 4,4	+ 0,8	X	X	116,2	- 0,4	116,4	
	AUG	115,7	- 4,5	- 1,3	X	X	115,8	- 0,3	116,0	
	SEP	116,2	- 3,9	+ 0,4	X	X	116,0	+ 0,2	115,7	
	OKT	114,7	- 3,5	- 1,3	X	X	115,8	- 0,2	115,5	
	NOV	115,0	- 3,4	+ 0,3	X	X	115,6	- 0,2	115,2	
	DEZ	116,3	- 3,4	+ 1,1	X	X	115,4	- 0,2	114,9	
	1987	JAN	114,1	- 4,4	- 1,9	X	X	114,3	- 1,0	114,5
		FEB	114,8	- 3,3	+ 0,6	X	X	114,6	+ 0,3	114,3
MAR		114,1	- 3,6	- 0,6	X	X	114,0	- 0,5	114,1	

10 VERKEHR  
10.1 BEFOERDERTE GÜTER (1 000 T)

JAHR	MONAT	ORIGINALWERT			KALENDERBEREINIGTER WERT		KALENDER- UND SAISON- BEREINIGTER WERT		GLATTE KOMPONENTE	
		1 000 T	VERÄNDERUNG VORJAHR	IN O/O GEGEN VORMONAT	1 000 T	VERÄNDERUNG IN O/O GEGEN VORMONAT	1 000 T	VERÄNDERUNG IN O/O GEGEN VORMONAT	1 000 T	
EISENBAHNVERKEHR										
1986	JAN	27376	+ 5,4	+ 6,6	26664	- 2,2	28491	+ 2,5	27770	
	FEB	25007	- 3,1	- 8,7	26504	- 0,6	27342	- 4,0	27602	
	MAR	26280	- 9,8	+ 5,1	27196	+ 2,6	27009	- 1,2	27416	
	APR	28954	+ 4,4	+10,2	28120	+ 3,4	27480	+ 1,7	27208	
	MAI	25171	-10,1	-13,1	27588	- 1,9	26974	- 1,8	26967	
	JUN	26334	- 1,4	+ 4,6	27519	- 0,3	26880	- 0,3	26703	
	JUL	25706	-10,3	- 2,4	23804	-13,5	25644	- 4,6	26412	
	AUG	23481	- 9,6	- 8,7	23044	- 3,2	26153	+ 2,0	26104	
	SEP	26918	- 3,9	+14,6	26310	+14,2	26135	- 0,1	25770	
	OKT	29510	- 9,2	+ 9,6	28012	+ 6,5	25556	- 2,2	25431	
	NOV	27094	-11,1	- 8,2	28318	+ 1,1	24890	- 2,6	25089	
	DEZ	23547	- 8,3	-13,1	24298	-14,2	24800	- 0,4	24771	
1987	JAN	22391	-18,2	- 4,9	22485	- 7,5	24118	- 2,8	24454	
FERNVERKEHR MIT LASTKRAFTFAHRZEUGEN										
1985	DEZ	23765	+ 4,9	-14,2	24960	-12,9	28325	+ 1,5	28668	
1986	JAN	27141	+11,0	+14,2	26472	+ 6,1	29537	+ 4,3	28744	
	FEB	25669	+ 4,1	- 5,4	27295	+ 3,1	28792	- 2,5	28819	
	MAR	26504	- 5,0	+ 3,3	27283	+ 0,0	28208	- 2,0	28898	
	APR*	31684	+13,0	+19,5	30498	+11,8	30004	+ 6,4	28985	
	MAI	29794	+ 0,0	- 6,0	31709	+ 4,0	29253	- 2,5	29076	
	JUN	30579	+ 9,1	+ 2,6	31327	- 1,2	29411	+ 0,5	29166	
	JUL	30535	+ 0,9	- 0,1	28867	- 7,9	28962	- 1,5	29260	
	AUG	28045	+ 1,4	- 8,2	27607	- 4,4	29326	+ 1,3	29418	
	SEP	32160	+ 6,4	+14,7	31676	+14,7	29716	+ 1,3	29589	
	OKT	33871	+ 2,0	+ 5,3	32273	+ 1,9	29581	- 0,5	29770	
	NOV	28955	+ 4,5	-14,5	30278	- 6,2	29865	+ 1,0	29908	
	DEZ	26270	+10,5	- 9,3	26740	-11,7	30175	+ 1,0	30039	
BINNENSCHIFFFAHRT										
1985	DEZ	18491	+ 3,3	+12,3	18823	+12,2	19215	+ 7,7	18968	
1986	JAN	17234	+39,8	- 6,8	16607	-11,8	20749	+ 8,0	19017	
	FEB	14477	+ 4,7	-16,0	15157	- 8,7	19267	- 7,1	19049	
	MAR	17026	-13,1	+17,6	17917	+18,2	18388	- 4,6	19076	
	APR	22768	+11,2	+33,7	22706	+26,7	19646	+ 6,8	19111	
	MAI	21263	+ 1,9	- 6,6	23168	+ 2,0	19780	+ 0,7	19142	
	JUN	21254	- 0,1	+ 0,0	21125	- 8,8	17816	- 9,9	19074	
	JUL	20592	- 3,0	- 3,1	19783	- 6,4	18958	+ 6,4	19098	
	AUG	20003	- 4,1	- 2,9	19487	- 1,5	18869	- 0,5	19175	
	SEP	19895	- 1,8	- 0,5	19303	- 0,9	18826	- 0,2	19255	
	OKT	19017	+13,6	- 4,4	18043	- 6,5	19785	+ 5,1	19335	
	NOV	19359	+17,6	+ 1,8	20072	+11,2	20825	+ 5,3	19361	
	DEZ	16605	-10,2	-14,2	16985	-15,4	17977	-13,7	19307	
LUFTVERKEHR										
1985	DEZ	68,50	+10,7	+ 5,3	69,26	+ 4,0	64,51	+ 2,3	63,71	
1986	JAN	56,96	+ 6,6	-16,8	56,34	-18,7	63,24	- 2,0	64,21	
	FEB	64,60	+11,4	+13,4	69,93	+24,1	65,29	+ 3,2	64,68	
	MAR	75,49	+ 5,8	+16,9	73,58	+ 5,2	64,79	- 0,8	65,08	
	APR	69,66	+10,5	- 7,7	69,92	- 5,0	65,41	+ 1,0	65,40	
	MAI	64,67	+11,4	- 7,2	65,09	- 6,9	66,24	+ 1,3	65,65	
	JUN	61,14	+ 9,0	- 5,5	62,94	- 3,3	66,36	+ 0,2	65,83	
	JUL	63,16	+ 9,7	+ 3,3	60,97	- 3,1	65,23	- 1,7	65,83	
	AUG	59,92	+ 6,4	- 5,1	58,47	- 4,1	65,15	- 0,1	65,75	
	SEP	60,31	+ 3,9	+ 0,7	61,37	+ 5,0	64,68	- 0,7	65,63	
	OKT	67,44	+ 5,9	+11,8	65,95	+ 7,5	66,30	+ 2,5	65,48	
	NOV	67,93	+ 4,4	+ 0,7	68,73	+ 4,2	65,21	- 1,6	65,34	
	DEZ	68,45	- 0,1	+ 0,8	68,59	- 0,2	63,94	- 1,9	65,25	
ROHRFERNLEITUNGEN (ROMES ERDOEL)										
1986	MAR	4963	- 3,3	+14,6	4752	+ 1,4	4766	+ 1,0	4897	
	APR	4894	+ 0,1	- 1,4	4937	+ 3,9	4843	+ 1,6	4935	
	MAI	5166	+ 8,8	+ 5,6	5275	+ 6,8	5076	+ 4,8	4962	
	JUN	4797	+ 3,1	- 7,1	4862	- 7,8	4975	- 2,0	4982	
	JUL	5270	+11,0	+ 9,9	5157	+ 6,1	5106	+ 2,6	5003	
	AUG	5212	+12,9	- 1,1	5005	- 2,9	5081	- 0,5	5010	
1986	SEP	4937	+ 5,6	- 5,3	5041	+ 0,7	5064	- 0,3	5010	
	OKT	4781	- 0,4	- 3,2	4767	- 5,4	4935	- 2,5	4971	
	NOV	4916	+ 4,4	+ 2,8	4837	+ 1,5	4777	- 3,2	4924	
	DEZ	4861	+ 6,0	- 1,1	4942	+ 2,2	4962	+ 3,9	4869	
	1987	JAN	4904	- 1,3	+ 0,9	4902	- 0,8	4756	- 4,2	4806
	FEB	4276	- 1,2	-12,8	4618	- 5,8	4692	- 1,3	4739	
MAR	4478	- 9,8	+ 4,7	4286	- 7,2	4453	- 5,1	4682		
SEESCHIFFFAHRT										
1986	MAR	11686	-10,1	+12,8	11485	+ 1,0	10903	- 1,0	11301	
	APR	11748	- 1,4	+ 0,5	11956	+ 4,1	11395	+ 4,5	11315	
	MAI	11537	- 2,1	- 1,8	10985	- 8,1	11433	+ 0,3	11318	
	JUN	10880	- 5,6	- 5,7	10984	+ 0,0	11261	- 1,5	11321	
	JUL	11927	+ 5,9	+ 9,6	11766	+ 7,1	11726	+ 4,1	11340	
	AUG	11220	+ 1,1	- 5,9	11020	- 6,3	11429	- 2,5	11359	
1986	SEP	10410	- 4,5	- 7,2	10808	- 1,9	11188	- 2,1	11367	
	OKT	11333	+ 0,7	+ 8,9	11084	+ 2,6	11348	+ 1,4	11355	
	NOV	11938	+ 9,7	+ 5,3	12201	+10,1	11888	+ 4,8	11340	
	DEZ	11312	- 8,3	- 5,2	11205	- 8,2	10900	- 8,3	11317	
	1987	JAN	10720	- 4,7	- 5,2	10655	- 4,9	10996	+ 0,9	11292
	FEB	10782	+ 4,1	+ 0,6	11803	+10,8	11419	+ 3,8	11259	
MAR	11520	- 1,4	+ 6,8	11334	- 4,0	11016	- 3,5	11221		

## 10 VERKEHR

## 10.2 GELEISTETE TONNENKILOMETER (MILL.TKM)

JAHR	MONAT	ORIGINALWERT			KALENDERBEREINIGTER WERT		KALENDER- UND SAISON- BEREINIGTER WERT		GLATTE KOMPONENTE	
		MILL.TKM	VERÄNDERUNG VORJAHR	IN O/O GEGEN VORMONAT	MILL.TKM	VERÄNDERUNG IN O/O GEGEN VORMONAT	MILL.TKM	VERÄNDERUNG IN O/O GEGEN VORMONAT	MILL.TKM	
EISENBAHNVERKEHR (TARIF-TKM)										
1986	FEB	5051	- 2,8	- 4,1	5362	+ 4,5	5315	- 3,4	5396	
	MAR	5209	- 9,4	+ 3,1	5367	+ 0,1	5272	- 0,8	5357	
	APR	5759	+ 4,5	+10,6	5614	+ 4,6	5365	+ 1,8	5318	
	MAI	5081	- 7,1	-11,8	5498	- 2,1	5319	- 0,9	5278	
	JUN	5339	- 1,7	+ 5,1	5569	+ 1,3	5256	- 1,2	5236	
	JUL	5047	-10,7	- 5,5	4700	-15,6	5017	- 4,5	5192	
	AUG	4498	- 7,2	-10,9	4410	- 6,2	5209	+ 3,8	5146	
	SEP	5426	+ 1,5	+20,6	5314	+20,5	5310	+ 1,9	5108	
	OKT	5727	- 7,9	+ 5,5	5456	+ 2,7	5108	- 3,8	5076	
	NOV	5155	-12,6	-10,0	5379	- 1,4	4905	- 4,0	5050	
	DEZ	4505	-10,7	-12,6	4615	-14,2	4872	- 0,7	5028	
	1987	JAN	4624	-12,2	+ 2,6	4618	+ 0,1	4979	+ 2,2	5006
FEB	4919	- 2,6	+ 6,4	5235	+13,4	5144	+ 3,3	4981		
FERNVERKEHR MIT LASTKRAFTFAHRZEUGEN (TARIF-TKM)										
1985	DEZ	6494	+ 4,7	-15,6	6802	-14,6	7718	+ 0,5	7797	
1986	JAN	7664	+ 8,4	+18,0	7471	+ 9,8	7994	+ 3,6	7821	
	FEB	7233	+ 3,1	- 5,6	7711	+ 3,2	7834	- 2,0	7844	
	MAR	7472	- 5,2	+ 3,3	7687	- 0,3	7679	- 2,0	7869	
	APR*	8687	+12,6	+16,3	8176	+ 6,4	8261	+ 7,6	7898	
	MAI	7972	- 0,3	- 8,2	8445	+ 3,3	7949	- 3,8	7930	
	JUN	8328	+ 9,7	+ 4,5	8563	+ 1,4	8073	+ 1,6	7969	
	JUL	8210	+ 1,9	- 1,4	7749	- 9,5	7939	- 1,7	8004	
	AUG	7324	+ 3,4	-10,8	7240	- 6,6	8068	+ 1,6	8043	
	SEP	8740	+ 7,9	+19,3	8614	+19,0	8160	+ 1,1	8082	
	OKT	9203	+ 3,3	+ 5,3	8773	+ 1,8	8116	- 0,5	8121	
	NOV	7970	+ 3,6	-13,4	8359	- 4,7	8126	+ 0,1	8157	
	DEZ	7136	+ 9,9	-10,5	7221	-13,6	8177	+ 0,6	8196	
BINNENSCHIFFFAHRT (EFFEKTIV-TKM)										
1985	DEZ	3702	- 7,5	+12,6	3733	+12,3	4048	+ 7,0	4166	
1986	JAN	3864	+49,1	+ 4,4	3737	+ 0,1	4654	+15,0	4215	
	FEB	3349	+13,0	-13,3	3624	- 5,7	4380	- 5,9	4238	
	MAR	3805	- 9,8	+13,6	3937	+11,7	4115	- 6,1	4261	
	APR	5412	+22,1	+42,2	5464	+38,8	4626	+12,4	4289	
	MAI	4942	+ 7,2	- 8,7	5303	- 2,9	4497	- 2,8	4315	
	JUN	4985	+ 1,4	+ 0,9	4891	- 7,8	3981	-11,5	4306	
	JUL	4826	+ 0,9	- 3,2	4705	- 3,8	4330	+ 8,8	4320	
	AUG	4472	- 5,7	- 7,3	4320	- 8,2	4151	- 4,1	4367	
	SEP	4559	+ 0,2	+ 1,9	4485	+ 3,8	4300	+ 3,6	4420	
	OKT	3989	+17,6	-12,5	3797	-15,3	4434	+ 3,1	4475	
	NOV	4338	+31,9	+ 8,7	4437	+16,9	4864	+ 9,7	4500	
	DEZ	3644	- 1,6	-16,0	3760	-15,3	4258	-12,5	4497	
LUFTVERKEHR (EFFEKTIV-TKM)										
1985	DEZ	26,26	+12,6	+ 8,4	26,51	+ 7,1	24,71	+ 4,2	24,17	
1986	JAN	22,60	+ 8,3	-13,9	22,24	-16,1	24,16	- 2,2	24,43	
	FEB	25,39	+11,7	+12,3	27,48	+23,6	24,87	+ 2,9	24,67	
	MAR	29,00	+ 7,4	+14,2	28,42	+ 3,4	24,63	- 1,0	24,90	
	APR	27,23	+14,7	- 6,1	27,38	- 3,7	25,35	+ 2,9	25,11	
	MAI	24,74	+11,4	- 9,1	24,89	- 9,1	25,27	- 0,3	25,29	
	JUN	23,47	+12,6	- 5,1	24,03	- 3,5	25,57	+ 1,2	25,46	
	JUL	24,22	+14,5	+ 3,2	23,42	- 2,5	25,45	- 0,5	25,57	
	AUG	22,77	+10,6	- 6,0	22,16	- 5,4	25,34	- 0,4	25,63	
	SEP	23,46	+10,3	+ 3,0	23,89	+ 7,8	25,57	+ 0,9	25,67	
	OKT	26,05	+10,2	+11,0	25,31	+ 5,9	25,87	+ 1,2	25,69	
	NOV	26,73	+10,3	+ 2,6	27,14	+ 7,2	25,98	+ 0,4	25,72	
	DEZ	26,58	+ 1,2	- 0,6	26,83	- 1,1	25,09	- 3,4	25,77	
ROHRFERNLEITUNGEN (ROHES ERDOEL, EFFEKTIV-TKM)										
1986	MAR	628	-17,3	- 1,7	619	- 8,7	664	- 6,1	702	
	APR	705	- 1,8	+12,3	700	+13,1	691	+ 4,1	695	
	MAI	711	-11,8	+ 0,9	761	+ 8,7	675	- 2,3	689	
	JUN	639	-12,5	-10,1	655	-13,9	664	- 1,6	682	
	JUL	721	- 9,9	+12,8	694	+ 6,0	665	+ 0,2	676	
	AUG	695	- 0,1	- 3,6	654	- 5,8	691	+ 3,5	670	
	SEP	668	- 5,0	- 3,9	668	+ 2,1	686	- 0,7	668	
	OKT	670	- 2,3	+ 0,3	655	- 1,9	704	+ 2,6	663	
	NOV	639	-12,6	- 4,6	628	- 4,1	624	-11,4	657	
	DEZ	648	-11,4	+ 1,4	685	+ 9,1	652	+ 4,5	652	
	1987	JAN	684	-13,9	+ 5,6	677	- 1,2	636	- 2,5	647
	FEB	579	- 9,4	-15,4	615	- 9,2	643	+ 1,1	642	
MAR	625	- 0,5	+ 7,9	592	- 3,7	649	+ 0,9	640		

## 11.1 INDEX DER AKTIENKURSE (30.12.1980 = 100)

JAHR	MONAT	ORIGINALWERT			KALENDERBEREINIGTER WERT		KALENDER- UND SAISON- BEREINIGTER WERT		GLATTE KOMPONENTE
		1980*100	VERÄNDERUNG VORJAHR	IN O/O GEGEN VORMONAT	1980*100	VERÄNDERUNG IN O/O GEGEN VORMONAT	1980*100	VERÄNDERUNG IN O/O GEGEN VORMONAT	
GESAMTINDEX									
1986	MAI*	296,2	+56,2	- 7,9	X	X	294,9	- 4,2	297,6
	JUN	288,6	+41,0	- 2,6	X	X	293,7	- 0,4	299,8
	JUL	272,2	+30,7	- 5,7	X	X	289,5	- 1,4	301,1
	AUG	296,0	+41,4	+ 8,7	X	X	305,8	+ 5,6	301,2
	SEP	299,9	+33,9	+ 1,3	X	X	304,9	- 0,3	299,5
	OKT	292,0	+20,2	- 2,6	X	X	294,6	- 3,4	296,1
	NOV	294,6	+14,2	+ 0,9	X	X	291,3	- 1,1	290,6
	DEZ	300,0	+13,1	+ 1,8	X	X	293,0	+ 0,6	283,9
1987	JAN	280,3	- 6,5	- 6,6	X	X	270,3	- 7,7	277,1
	FEB	255,2	-11,4	- 9,0	X	X	257,6	- 4,7	270,4
	MAR	253,1	-15,4	- 0,8	X	X	251,3	- 2,4	264,0
	APR	264,5	-17,8	+ 4,5	X	X	247,7	- 1,4	257,6
	MAI	257,5	-13,1	- 2,6	X	X	251,7	+ 1,6	250,9
ENERGIE- UND WASSERVERSORGUNG, BERGBAU									
1986	MAI	151,9	+33,4	- 5,4	X	X	149,8	- 2,8	146,9
	JUN	146,6	+23,8	- 3,5	X	X	147,6	- 1,5	147,1
	JUL	136,9	+14,8	- 6,6	X	X	144,1	- 2,4	147,4
	AUG	143,7	+17,7	+ 5,0	X	X	147,6	+ 2,4	147,4
	SEP	142,3	+ 9,1	- 1,0	X	X	144,2	- 2,3	147,0
	OKT	141,6	+ 2,4	- 0,5	X	X	140,9	- 2,3	146,2
	NOV	146,5	+ 7,6	+ 3,5	X	X	145,9	+ 3,5	145,3
	DEZ	146,1	+ 9,5	- 0,3	X	X	148,2	+ 1,6	144,7
1987	JAN	143,6	+ 2,4	- 1,7	X	X	144,2	- 2,7	143,9
	FEB	143,3	- 2,3	- 0,2	X	X	141,8	- 1,7	143,3
	MAR	144,3	- 4,9	+ 0,7	X	X	141,0	- 0,6	142,7
	APR	149,2	- 7,0	+ 3,4	X	X	140,7	- 0,2	142,4
	MAI	149,4	- 1,6	+ 0,1	X	X	144,4	+ 2,6	142,1
VERARBEITENDE INDUSTRIE									
1986	MAI*	275,4	+45,7	- 7,9	X	X	276,4	- 3,9	279,3
	JUN	271,2	+34,0	- 1,5	X	X	275,7	- 0,3	280,8
	JUL	253,4	+24,8	- 6,6	X	X	271,7	- 1,5	281,7
	AUG	273,4	+33,3	+ 7,9	X	X	284,9	+ 4,9	281,7
	SEP	282,8	+29,3	+ 3,4	X	X	287,0	+ 0,7	280,5
	OKT	278,3	+17,7	- 1,6	X	X	279,0	- 2,8	278,1
	NOV	281,0	+10,9	+ 1,0	X	X	274,5	- 1,6	273,9
	DEZ	286,8	+12,6	+ 2,1	X	X	279,5	+ 1,8	269,5
1987	JAN	266,9	- 5,6	- 6,9	X	X	258,6	- 7,5	265,5
	FEB	246,5	-11,1	- 7,6	X	X	247,8	- 4,2	261,9
	MAR	249,4	-12,4	+ 1,2	X	X	246,4	- 0,6	258,6
	APR	262,9	-12,0	+ 5,4	X	X	248,9	+ 1,0	255,2
	MAI	261,3	- 5,1	- 0,6	X	X	257,5	+ 3,5	251,3
GRUNDSTOFFINDUSTRIE									
1986	MAI*	237,0	+35,7	- 9,2	X	X	233,8	- 5,3	237,6
	JUN	231,4	+26,4	- 2,4	X	X	234,5	+ 0,3	237,3
	JUL*	210,5	+14,5	- 9,0	X	X	225,9	- 3,7	236,6
	AUG	223,5	+21,5	+ 6,2	X	X	236,2	+ 4,6	235,4
	SEP	231,0	+20,1	+ 3,4	X	X	238,6	+ 1,0	233,1
	OKT	225,9	+ 6,5	- 2,2	X	X	227,8	- 4,5	230,1
	NOV	227,6	+ 3,2	+ 0,8	X	X	226,1	- 0,7	226,0
	DEZ	231,6	+ 3,7	+ 1,8	X	X	228,4	+ 1,0	222,3
1987	JAN	218,5	- 8,3	- 5,7	X	X	214,3	- 6,2	219,1
	FEB	208,7	-12,5	- 4,5	X	X	209,1	- 2,4	216,4
	MAR	214,5	-16,1	+ 2,6	X	X	204,3	- 2,3	214,1
	APR	225,9	-13,4	+ 5,3	X	X	208,7	+ 2,2	211,8
	MAI	225,0	- 5,1	- 0,4	X	X	216,6	+ 3,8	209,0
INVESTITIONSGÜTERINDUSTRIE									
1986	MAI	325,9	+55,3	- 7,4	X	X	331,2	- 3,4	335,0
	JUN	323,2	+40,6	- 0,8	X	X	330,0	- 0,4	338,0
	JUL	306,3	+32,9	- 5,2	X	X	328,3	- 0,5	340,1
	AUG*	334,8	+42,6	+ 9,3	X	X	347,3	+ 5,8	341,1
	SEP	346,8	+36,1	+ 3,6	X	X	348,5	+ 0,3	340,3
	OKT	342,7	+26,0	- 1,2	X	X	342,5	- 1,7	337,8
	NOV	346,3	+15,4	+ 1,1	X	X	333,9	- 2,5	332,9
	DEZ	354,8	+18,1	+ 2,5	X	X	342,0	+ 2,4	327,0
1987	JAN	325,8	- 5,4	- 8,2	X	X	311,6	- 8,9	321,5
	FEB	292,3	-11,7	-10,3	X	X	294,4	- 5,5	316,5
	MAR	291,7	-11,4	- 0,2	X	X	295,9	+ 0,5	311,7
	APR	309,0	-12,2	+ 5,9	X	X	297,3	+ 0,5	306,8
	MAI	306,2	- 6,0	- 0,9	X	X	306,6	+ 3,1	301,1
BAUINDUSTRIE									
1986	MAI	273,7	+58,9	- 1,9	X	X	284,1	+ 0,4	281,1
	JUN	278,0	+44,2	+ 1,6	X	X	281,2	- 1,0	287,0
	JUL	278,1	+44,7	+ 0,0	X	X	287,1	+ 2,1	291,6
	AUG*	322,6	+49,3	+16,0	X	X	312,0	+ 8,7	294,8
	SEP	325,5	+38,1	+ 0,9	X	X	300,6	- 3,7	296,4
	OKT	306,9	+25,9	- 5,7	X	X	291,0	- 3,2	296,2
	NOV	307,5	+28,2	+ 0,2	X	X	296,9	+ 2,0	294,3
	DEZ	276,4	+16,7	-10,1	X	X	282,1	- 5,0	288,7
1987	JAN	287,4	+20,3	+ 4,0	X	X	288,2	+ 2,2	281,3
	FEB	272,6	+16,6	- 5,1	X	X	282,4	- 2,0	272,9
	MAR	235,4	-10,2	-13,6	X	X	249,7	-11,6	263,9
	APR	229,7	-17,7	- 2,4	X	X	236,1	- 5,4	255,5
	MAI	217,4	-20,6	- 5,4	X	X	230,7	- 2,3	247,6

## 12 PREISE

12.1 PREISINDIZES (1980 = 100)

JAHR	MONAT	ORIGINALWERT			KALENDERBEREINIGTER WERT		KALENDER- UND SAISON- BEREINIGTER WERT		GLATTE KOMPONENTE	
		1980=100	VERÄNDERUNG IN O/O GEGEN VORJAHR VORMONAT		1980=100	VERÄNDERUNG IN O/O GEGEN VORMONAT	1980=100	VERÄNDERUNG IN O/O GEGEN VORMONAT	1980=100	
ERZEUGERPREISE GEWERBLICHE PRODUKTE										
1986	APR	119,4	- 2,1	- 0,6	X	X	119,4	- 0,5	119,5	
	MAI	118,6	- 2,9	- 0,7	X	X	118,8	- 0,5	119,0	
	JUN	116,5	- 2,9	- 0,1	X	X	118,6	- 0,2	118,5	
	JUL	117,7	- 3,6	- 0,7	X	X	117,9	- 0,6	118,0	
	AUG	117,5	- 3,6	- 0,2	X	X	117,6	- 0,3	117,5	
	SEP	117,5	- 3,8	+ 0,0	X	X	117,3	- 0,3	117,0	
	OKT	116,2	- 4,7	- 1,1	X	X	116,3	- 0,9	116,5	
	NOV	115,9	- 4,9	- 0,3	X	X	115,9	- 0,3	116,1	
	DEZ	115,7	- 4,8	- 0,2	X	X	115,7	- 0,2	115,8	
	1987	JAN	115,8	- 4,4	+ 0,2	X	X	115,6	- 0,1	115,5
		FEB	115,5	- 4,2	- 0,3	X	X	115,4	- 0,2	115,3
		MAR	115,4	- 3,9	- 0,1	X	X	115,2	- 0,2	115,0
APR		115,1	- 3,6	- 0,3	X	X	115,0	- 0,2	114,7	
ERZEUGERPREISE LANDWIRTSCH. PRODUKTE										
1986	APR	98,4	- 4,9	- 2,0	X	X	99,0	- 1,3	99,7	
	MAI	97,3	- 6,0	- 1,1	X	X	98,4	- 0,6	99,1	
	JUN	98,9	- 5,0	+ 1,6	X	X	98,5	+ 0,1	98,5	
	JUL	99,0	- 4,5	+ 0,1	X	X	98,4	- 0,1	98,0	
	AUG	98,1	- 4,5	- 0,9	X	X	98,1	- 0,3	97,4	
	SEP	98,8	- 3,8	+ 0,7	X	X	98,0	- 0,1	96,8	
	OKT	96,1	- 5,4	- 2,7	X	X	96,6	- 1,4	96,2	
	NOV	95,7	- 7,1	- 0,4	X	X	95,3	- 1,3	95,7	
	DEZ	94,6	- 8,6	- 1,1	X	X	94,1	- 1,3	95,4	
	1987	JAN	93,3	- 8,1	- 1,4	X	X	94,1	+ 0,0	95,1
		FEB	94,2	- 7,2	+ 1,0	X	X	94,3	+ 0,2	95,0
		MAR	95,4	- 5,0	+ 1,3	X	X	95,1	+ 0,8	94,7
APR		95,8	- 2,6	+ 0,4	X	X	95,9	+ 0,8	94,4	
ERZEUGERPREISE PFLANZLICHER PRODUKTE										
1986	APR	105,7	+ 1,1	+ 0,3	X	X	102,5	- 0,5	103,4	
	MAI	104,7	+ 0,9	- 0,9	X	X	102,4	- 0,1	103,4	
	JUN	106,2	+ 1,0	+ 1,4	X	X	102,4	+ 0,0	103,3	
	JUL	107,6	+ 5,9	+ 1,3	X	X	105,1	+ 2,6	103,2	
	AUG	102,1	+ 5,6	- 5,1	X	X	105,0	- 0,1	102,9	
	SEP	101,6	+ 4,5	- 0,5	X	X	104,7	- 0,3	102,4	
	OKT	96,1	- 3,1	- 5,4	X	X	100,3	- 4,2	101,6	
	NOV	95,9	- 4,7	- 0,2	X	X	99,2	- 1,1	100,8	
	DEZ	97,4	- 5,1	+ 1,6	X	X	98,8	- 0,4	100,2	
	1987	JAN	98,4	- 4,8	+ 1,0	X	X	98,6	- 0,2	99,7
		FEB	99,4	- 4,6	+ 1,0	X	X	98,5	- 0,1	99,2
		MAR	100,0	- 5,1	+ 0,6	X	X	97,8	- 0,7	98,5
APR		101,1	- 4,4	+ 1,1	X	X	97,8	+ 0,0	97,7	
ERZEUGERPREISE TIERISCHER PRODUKTE										
1986	APR	95,5	- 7,4	- 2,9	X	X	97,7	- 1,4	98,3	
	MAI	94,4	- 8,7	- 1,2	X	X	96,8	- 0,9	97,4	
	JUN	96,1	- 7,3	+ 1,8	X	X	96,9	+ 0,1	96,7	
	JUL	95,7	- 8,4	- 0,4	X	X	95,6	- 1,1	96,0	
	AUG	96,5	- 8,1	+ 0,8	X	X	95,3	- 0,5	95,3	
	SEP	97,7	- 6,8	+ 1,2	X	X	95,4	+ 0,1	94,7	
	OKT	96,2	- 6,1	- 1,5	X	X	95,3	- 0,1	94,1	
	NOV	95,6	- 8,0	- 0,6	X	X	93,8	- 1,6	93,7	
	DEZ	93,5	- 9,9	- 2,2	X	X	92,3	- 1,6	93,5	
	1987	JAN	91,3	- 9,3	- 2,4	X	X	92,4	+ 0,1	93,4
		FEB	92,2	- 8,2	+ 1,0	X	X	92,8	+ 0,4	93,4
		MAR	93,7	- 4,8	+ 1,6	X	X	94,1	+ 1,4	93,3
APR		93,8	- 1,8	+ 0,1	X	X	95,3	+ 1,3	93,2	
PREISE FUER EINFUHRWAREN										
1986	APR	104,4	-18,6	- 2,2	X	X	104,6	- 1,6	105,4	
	MAI	102,3	-19,9	- 2,0	X	X	102,5	- 2,0	103,0	
	JUN	99,8	-21,0	- 2,4	X	X	100,4	- 2,0	100,8	
	JUL	96,6	-22,4	- 3,2	X	X	98,2	- 2,2	98,8	
	AUG	95,9	-21,7	- 0,7	X	X	97,3	- 0,9	97,0	
	SEP	96,6	-21,5	+ 0,7	X	X	95,8	- 1,5	95,5	
	OKT	94,8	-20,7	- 1,9	X	X	95,0	- 0,8	94,3	
	NOV	94,6	-20,3	- 0,2	X	X	94,1	- 0,9	93,6	
	DEZ	94,4	-19,6	- 0,2	X	X	93,2	- 1,0	93,0	
	1987	JAN	94,4	-17,8	+ 0,0	X	X	93,1	- 0,1	92,6
		FEB	93,7	-15,6	- 0,7	X	X	93,0	- 0,1	92,3
		MAR	93,9	-12,1	+ 0,2	X	X	93,7	+ 0,8	92,0
APR		94,2	- 9,8	+ 0,3	X	X	94,1	+ 0,4	91,7	
PREISE FUER AUSFUHRWAREN										
1986	APR	117,6	- 2,0	- 0,3	X	X	117,3	- 0,3	117,5	
	MAI	117,4	- 2,3	- 0,2	X	X	117,0	- 0,3	117,2	
	JUN	117,1	- 2,5	- 0,3	X	X	116,8	- 0,2	116,9	
	JUL	116,6	- 2,8	- 0,4	X	X	116,5	- 0,3	116,5	
	AUG	116,2	- 2,8	- 0,3	X	X	116,3	- 0,2	116,3	
	SEP	116,1	- 2,8	- 0,1	X	X	116,1	- 0,2	116,0	
	OKT	115,6	- 2,9	- 0,4	X	X	115,8	- 0,3	115,8	
	NOV	115,4	- 2,8	- 0,2	X	X	115,7	- 0,1	115,6	
	DEZ	115,3	- 2,6	- 0,1	X	X	115,6	- 0,1	115,4	
	1987	JAN	115,0	- 3,0	- 0,3	X	X	115,1	- 0,4	115,2
		FEB	115,0	- 2,5	+ 0,0	X	X	115,1	+ 0,0	115,1
		MAR	115,1	- 2,4	+ 0,1	X	X	115,0	- 0,1	114,9
APR		115,2	- 2,0	+ 0,1	X	X	115,0	+ 0,0	114,8	



## 12 PREISE

12.1 PREISINDIZES (1980 = 100)

JAHR	MONAT	ORIGINALWERT			KALENDERBEREINIGTER WERT		KALENDER- UND SAISON- BEREINIGTER WERT		GLATTE KOMPONENTE	
		1980=100	VERÄNDERUNG IN O/O GEGEN VORJAHR VORMONAT		1980=100	VERÄNDERUNG IN O/O GEGEN VORMONAT	1980=100	VERÄNDERUNG IN O/O GEGEN VORMONAT	1980=100	
VERBRAUCHERPREISE (EINZELH. VERKAUFSPR.)										
1986	APR	117,7	- 0,1	+ 0,1	X	X	117,3	+ 0,0	117,5	
	MAI	117,7	- 0,3	+ 0,0	X	X	117,2	- 0,1	117,4	
	JUN	117,7	- 0,2	+ 0,0	X	X	117,3	+ 0,1	117,3	
	JUL	117,2	- 0,3	- 0,4	X	X	117,3	+ 0,0	117,3	
	AUG	116,9	- 0,1	- 0,3	X	X	117,4	+ 0,1	117,2	
	SEP	116,9	- 0,3	+ 0,0	X	X	117,3	- 0,1	117,2	
	OKT	116,7	- 0,5	- 0,2	X	X	117,2	- 0,1	117,2	
	NOV	116,8	- 0,8	+ 0,1	X	X	117,0	- 0,2	117,2	
	DEZ	116,9	- 0,8	+ 0,1	X	X	117,1	+ 0,1	117,2	
	1987	JAN	117,5	- 0,3	+ 0,5	X	X	117,3	+ 0,2	117,3
		FEB	117,7	- 0,1	+ 0,2	X	X	117,4	+ 0,1	117,3
		MAR	117,7	+ 0,1	+ 0,0	X	X	117,5	+ 0,1	117,4
APR		117,9	+ 0,2	+ 0,2	X	X	117,6	+ 0,1	117,4	
LEBENSHALTUNG ALLER PRIVATEN HAUSHALTE										
1986	APR	120,9	- 0,2	- 0,1	X	X	120,7	- 0,1	120,9	
	MAI	120,9	- 0,2	+ 0,0	X	X	120,7	+ 0,0	120,8	
	JUN	121,1	- 0,2	+ 0,2	X	X	120,8	+ 0,1	120,7	
	JUL	120,5	- 0,5	- 0,5	X	X	120,6	- 0,2	120,6	
	AUG	120,2	- 0,4	- 0,2	X	X	120,6	+ 0,0	120,5	
	SEP	120,4	- 0,4	+ 0,2	X	X	120,7	+ 0,1	120,4	
	OKT	120,0	- 0,9	- 0,3	X	X	120,3	- 0,3	120,3	
	NOV	119,9	- 1,2	- 0,1	X	X	120,1	- 0,2	120,3	
	DEZ	120,1	- 1,1	+ 0,2	X	X	120,2	+ 0,1	120,3	
	1987	JAN	120,6	- 0,8	+ 0,4	X	X	120,3	+ 0,1	120,4
		FEB	120,7	- 0,5	+ 0,1	X	X	120,5	+ 0,2	120,4
		MAR	120,7	- 0,2	+ 0,0	X	X	120,6	+ 0,1	120,5
APR		121,0	+ 0,1	+ 0,2	X	X	120,8	+ 0,2	120,5	
NAHRUNGSMITTEL										
1986	APR	115,1	- 1,4	+ 0,5	X	X	113,4	- 0,2	113,9	
	MAI	115,4	- 1,2	+ 0,3	X	X	113,5	+ 0,1	113,9	
	JUN	115,8	- 0,3	+ 0,3	X	X	113,9	+ 0,4	113,9	
	JUL	114,9	- 0,1	- 0,8	X	X	114,0	+ 0,1	113,8	
	AUG	113,0	+ 0,1	- 1,7	X	X	114,1	+ 0,1	113,8	
	SEP	112,6	+ 0,0	- 0,4	X	X	114,0	- 0,1	113,7	
	OKT	112,1	+ 0,1	- 0,4	X	X	114,0	+ 0,0	113,7	
	NOV	111,7	- 0,6	- 0,4	X	X	113,5	- 0,4	113,5	
	DEZ	112,1	- 0,7	+ 0,4	X	X	113,4	- 0,1	113,4	
	1987	JAN	112,6	- 1,2	+ 0,4	X	X	112,9	- 0,4	113,3
		FEB	113,7	- 1,0	+ 1,0	X	X	113,0	+ 0,1	113,2
		MAR	113,4	- 1,0	- 0,3	X	X	112,8	- 0,2	113,0
APR		114,5	- 0,5	+ 1,0	X	X	113,0	+ 0,2	112,9	