

# **Indikatoren zur Wirtschafts- entwicklung**

**Zeitreihen mit Saisonbereinigung**

**5  
Mai  
1987**

**Statistisches Bundesamt • Verlag W. Kohlhammer**

#### Abkürzungen

BESCH.	=	Beschäftigte
GES.	=	Gesamt
GRUNDST.	=	Grundstoff
IND.	=	Industrie
INSG.	=	Insgesamt
O.G.BREG.	=	Ohne Güter der Bundes- regierung
O.NUG.	=	Ohne Nahrungs- und Genußmittelgewerbe
VERARB.	=	Verarbeitende

#### Zeichenerklärung

- = nichts vorhanden
- ... = Angabe fällt später an
- . = Zahlenwert unbekannt oder geheim-  
zuhalten
- x = Tabellenfach gesperrt (Kalender-  
bereinigung sachlich nicht sinnvoll)
- () = Aussagewert eingeschränkt, da der  
Zahlenwert Fehler aufweisen kann

#### Legende für Grafiken

- = Originalwert
- = Kalenderbereinigter bzw. kalender-  
und saisonbereinigter Wert
- = Glatte Komponente

Die Angaben beziehen sich auf das Bundesge-  
biet; sie schließen Berlin (West) ein.

H e r a u s g e b e r :  
Statistisches Bundesamt  
Gustav-Stresemann-Ring 11  
6200 Wiesbaden

A u s l i e f e r u n g :  
Verlag W. Kohlhammer GmbH  
Abt. Veröffentlichungen des Statistischen  
Bundesamtes  
Philipp-Reis-Str. 3  
6500 Mainz 42

Erscheinungsfolge: monatlich

Erschienen im Mai 1987

Preis: DM 14,30

Bestellnummer: 1010600-87105

Nachdruck - auch auszugsweise - nur mit  
Quellenangabe gestattet.

## Inhalt

	Seite
Einführung .....	5
Erläuterungen .....	6
Berechnungsmethoden .....	6
Begriffserklärungen .....	6
 1 <u>BESCHÄFTIGUNG UND ARBEITSMARKT</u>	
1.1 Gesamtzahlen (1 000)	
Erwerbstätige (insgesamt) .....	10
Arbeitslose (insgesamt, männlich, weiblich) .....	10
Offene Stellen (insgesamt) .....	10
Kurzarbeiter (insgesamt) .....	10
1.2 Beschäftigte im Bergbau und Ver- arbeitenden Gewerbe und im Bau- hauptgewerbe (1980 = 100)	
Bergbau und Verarbeitendes Gewerbe .....	12
Verarbeitendes Gewerbe .....	12
Grundstoff- und Produktions- gütergewerbe .....	12
Investitionsgüter produzierendes Gewerbe .....	12
Verbrauchsgüter produzierendes Gewerbe .....	12
Nahrungs- und Genußmittelgewerbe .....	12
Bauhauptgewerbe .....	13
 2 <u>PRODUKTION IM PRODUZIERENDEN GEWERBE</u>	
2.1 Index der Nettoproduktion (1980=100) - Unternehmen -	
Produzierendes Gewerbe insgesamt ..	14
Produzierendes Gewerbe ohne Bau- hauptgewerbe .....	14
Bergbau und Verarbeitendes Gewerbe Bergbau .....	14
Elektrizitäts- und Gasversorgung ..	14
Verarbeitendes Gewerbe .....	14
Grundstoff- und Produktionsgüter- gewerbe .....	15
Investitionsgüter produzierendes Gewerbe .....	15
Verbrauchsgüter produzierendes Gewerbe .....	15
Nahrungs- und Genußmittelgewerbe ..	15
Ausgewählte Wirtschaftszweige	
Eisenschaffende Industrie .....	15
Chemische Industrie .....	16
Maschinenbau .....	16
Straßenfahrzeugbau, Reparatur von Kraftfahrzeugen usw. ....	16
Elektrotechnik, Reparatur von Haushaltsgeräten .....	16
Herstellung von Eisen-, Blech- und Metallwaren .....	16
Textilgewerbe .....	16
Bekleidungsgewerbe .....	17
Ernährungsgewerbe .....	17
2.2 Geleistete Arbeitsstunden im Bau- hauptgewerbe (1980 = 100)	
Bauhauptgewerbe insgesamt .....	20
Ausgewählte Bauarten	
Hochbau .....	20
Tiefbau .....	20
Wohnungsbau .....	20
Gewerblicher und industrieller Bau .....	20
Öffentlicher und Verkehrsbau ....	20
2.3 Produktionsindex für das Bauhaupt- gewerbe (1980 = 100)	
Bauhauptgewerbe insgesamt .....	23
Hochbau .....	23
Tiefbau .....	23

	Seite		Seite
3		<u>PRODUKTIVITÄT UND LOHNCOSTEN IM BERGBAU UND VERARBEITENDEN GEWERBE</u>	
3.1		Produktionsergebnis (1980 = 100)	
	24	Je Beschäftigten .....	
	24	Je Beschäftigtenstunde .....	
	24	Je Arbeiter .....	
	24	Je Arbeiterstunde .....	
3.2		Lohn- und Gehaltssumme (1980 = 100)	
	25	Je Beschäftigten (Bergbau und Verarbeitendes Gewerbe) .....	
	25	Je Beschäftigtenstunde (Bergbau und Verarbeitendes Gewerbe) .....	
	25	Je Produkteinheit (Bergbau und Verarbeitendes Gewerbe) .....	
	25	Je Produkteinheit (Verarbeitendes Gewerbe) .....	
	25	Je Produkteinheit (Grundstoff- und Produktionsgütergewerbe) .....	
	25	Je Produkteinheit (Investitionsgüter produzierendes Gewerbe) .....	
	26	Je Produkteinheit (Verbrauchsgüter produzierendes Gewerbe) .....	
	26	Je Produkteinheit (Nahrungs- und Genußmittelgewerbe) .....	
	26	Je Umsatzeinheit (Bergbau und Verarbeitendes Gewerbe) .....	
4		<u>AUFTRAGSEINGANG IM VERARBEITENDEN GEWERBE UND IM BAUHAUPTGEWERBE</u>	
4.1		Wertindex (1980 = 100) - jeweils insgesamt, Inland, Ausland)	
	29	Verarbeitendes Gewerbe (ohne Nahrungs- und Genußmittelgewerbe) ....	
	29	Grundstoff- und Produktionsgütergewerbe .....	
	30	Investitionsgüter produzierendes Gewerbe .....	
	30	Verbrauchsgüter produzierendes Gewerbe .....	
	31	Ausgewählte Wirtschaftszweige	
	31	Hochofen-, Stahl- und Warmwalzwerke .....	
	32	Chemische Industrie .....	
	32	Maschinenbau .....	
	33	Straßenfahrzeugbau .....	
	33	Elektrotechnik .....	
	33	Herstellung von Eisen-, Blech- und Metallwaren .....	
	34	Textilgewerbe .....	
	34	Bekleidungsgewerbe .....	
	38	Bauhauptgewerbe .....	
	38	Hochbau .....	
	38	Wohnungsbau .....	
	38	Tiefbau .....	
	38	Straßenbau .....	
4.2		Volumenindex (1980 = 100) - jeweils insgesamt, Inland, Ausland	
	40	Verarbeitendes Gewerbe (ohne Nahrungs- und Genußmittelgewerbe) ....	
	40	Grundstoff- und Produktionsgütergewerbe .....	
	41	Investitionsgüter produzierendes Gewerbe .....	
	41	Verbrauchsgüter produzierendes Gewerbe .....	
	42	Ausgewählte Wirtschaftszweige	
	42	Hochofen-, Stahl- und Warmwalzwerke .....	
	43	Chemische Industrie .....	
	43	Maschinenbau .....	
	44	Straßenfahrzeugbau .....	
	44	Elektrotechnik .....	
	44	Herstellung von Eisen-, Blech- und Metallwaren .....	
	45	Textilgewerbe .....	
	45	Bekleidungsgewerbe .....	
		Bauhauptgewerbe .....	49
		Hochbau .....	49
		Wohnungsbau .....	49
		Tiefbau .....	49
		Straßenbau .....	49
5		<u>UMSÄTZE IM VERARBEITENDEN GEWERBE UND IM BAUHAUPTGEWERBE</u>	
5.1		Wertindex (1980 = 100) - jeweils insgesamt, Inland, Ausland	
	50	Verarbeitendes Gewerbe (ohne Nahrungs- und Genußmittelgewerbe) ....	
	50	Grundstoff- und Produktionsgütergewerbe .....	
	51	Investitionsgüter produzierendes Gewerbe .....	
	51	Verbrauchsgüter produzierendes Gewerbe .....	
	52	Ausgewählte Wirtschaftszweige	
	52	Hochofen-, Stahl- und Warmwalzwerke .....	
	53	Chemische Industrie .....	
	53	Maschinenbau .....	
	54	Straßenfahrzeugbau .....	
	54	Elektrotechnik .....	
	54	Herstellung von Eisen-, Blech- und Metallwaren .....	
	55	Textilgewerbe .....	
	55	Bekleidungsgewerbe .....	
	59	Bauhauptgewerbe .....	
	59	Wohnungsbau .....	
	59	Öffentlicher- und Verkehrsbau ...	
5.2		Volumenindex (1980 = 100) - jeweils insgesamt, Inland, Ausland	
	60	Verarbeitendes Gewerbe (ohne Nahrungs- und Genußmittelgewerbe) ....	
	60	Grundstoff- und Produktionsgütergewerbe .....	
	61	Investitionsgüter produzierendes Gewerbe .....	
	61	Verbrauchsgüter produzierendes Gewerbe .....	
	62	Ausgewählte Wirtschaftszweige	
	62	Hochofen-, Stahl- und Warmwalzwerke .....	
	62	Chemische Industrie .....	
	63	Maschinenbau .....	
	63	Straßenfahrzeugbau .....	
	64	Elektrotechnik .....	
	64	Herstellung von Eisen-, Blech- und Metallwaren .....	
	65	Textilgewerbe .....	
	65	Bekleidungsgewerbe .....	
6		<u>BAUGENEHMIGUNGEN, BAUFERTIGSTELLUNGEN, BAUVORRAT</u>	
6.1		Veranschlagte reine Baukosten der genehmigten Hochbauvorhaben im Neubau (1980 = 100)	
	69	Wohn- und Nichtwohngebäude .....	
	69	Wohngebäude .....	
	69	Wohngebäude von privaten Haushalten .....	
	69	Nichtwohngebäude .....	
	69	Öffentliche Bauherren .....	
	69	Nichtöffentliche Bauherren .....	
6.2		Rauminhalt der genehmigten Hochbauvorhaben im Neubau (1980 = 100)	
	70	Wohn- und Nichtwohngebäude .....	
	70	Wohngebäude .....	
	70	Wohngebäude von privaten Haushalten .....	
	70	Nichtwohngebäude .....	
	70	Öffentliche Bauherren .....	
	70	Nichtöffentliche Bauherren .....	

Seite	Seite
6.3 Rauminhalt der fertiggestellten Gebäude im Neubau (1980 = 100)	Einfuhr nach Ländergruppen (Herst.- u. Verbr.Länder)
Wohn- und Nichtwohngebäude ..... 71	EG-Länder (ohne Portugal u. Spanien) ..... 80
Wohngebäude ..... 71	EG-Länder (einschl. Portugal u. Spanien) ..... 80
Nichtwohngebäude ..... 71	Andere europ. ind. Länder (einschl. Portugal u. Spanien) ..... 81
6.4 Genehmigte und fertiggestellte Wohnungen (Anzahl), Bauvorrat (1 000)	Andere europ. ind. Länder (ohne Portugal u. Spanien) ..... 81
Genehmigte Wohnungen insgesamt .... 72	Vereinigte Staaten ..... 81
Genehmigte Wohnungen in Wohngebäuden mit 1 und 2 Wohnungen ..... 72	Übrige industrialisierte westliche Länder ..... 81
Genehmigte Wohnungen in Wohngebäuden mit 3 Wohnungen und mehr ... 72	Entwicklungsländer ..... 81
Fertiggestellte Wohnungen insgesamt ..... 72	Staatshandelsländer ..... 81
Bauvorrat an Wohnungen insgesamt .. 72	
6.5 Veranschlagte reine Baukosten der genehmigten Baumaßnahmen an bestehenden Gebäuden (1980 = 100)	9.2 Ausfuhr - Tatsächliche Werte (Mill. DM)
Wohngebäude ..... 74	Ausfuhr insgesamt ..... 88
Nichtwohngebäude ..... 74	Ausfuhr nach Warengruppen
7 <u>UMSÄTZE DES GROSSHANDELS</u>	Gewerbliche Wirtschaft ..... 88
7.1 In jeweiligen Preisen (1980 = 100)	Rohstoffe und Halbwaren ..... 88
Großhandel insgesamt ..... 75	Rohstoffe ..... 88
Kohle und Mineralölzeugnisse .. 75	Halbwaren ..... 88
Erze, Metalle und Halbzeug ..... 75	Fertigwaren ..... 88
Holz und Baustoffe u.ä. .... 75	Vorerzeugnisse ..... 89
Nahrungs- und Genußmittel ..... 75	Enderzeugnisse ..... 89
Fahrzeuge und Maschinen (a.n.g.) 75	Ausfuhr nach dem Güterverzeichnis für Produktionsstatistiken
8 <u>UMSÄTZE DES EINZELHANDELS</u>	Erzeugnisse des Grundstoff- und Produktionsgütergewerbes ..... 89
8.1 In jeweiligen Preisen (1980 = 100)	Erzeugnisse des Investitionsgüter produzierenden Gewerbes ..... 89
Einzelhandel insgesamt ..... 77	Erzeugnisse des Verbrauchsgüter produzierenden Gewerbes ..... 89
Nahrungs- und Genußmittel ..... 77	Ausfuhr von Investitions- und Verbrauchsgütern
Textilwaren, Schuhe ..... 77	Investitionsgüter ..... 90
Metallwaren, Hausrat, Wohnbedarf (a.n.g.) ..... 77	Verbrauchsgüter ..... 90
Elektro- und optische Erzeugnisse, Uhren ..... 77	Ausfuhr nach Ländergruppen (Herst.- u. Verbr.Länder)
Fahrzeuge, Maschinen und Büroeinrichtungen ..... 77	EG-Länder (ohne Portugal u. Spanien) ..... 90
9 <u>AUSSENHANDEL (SPEZIALHANDEL)</u>	EG-Länder (einschl. Portugal u. Spanien) ..... 90
9.1 Einfuhr - Tatsächliche Werte (Mill. DM)	Andere europ. ind. Länder (einschl. Portugal u. Spanien) ..... 90
Einfuhr insgesamt ..... 78	Andere europ. ind. Länder (ohne Portugal u. Spanien) ..... 90
Einfuhr nach Warengruppen	Vereinigte Staaten ..... 91
Ernährungswirtschaft ..... 78	Übrige industrialisierte westliche Länder ..... 91
Gewerbliche Wirtschaft (ohne Güter der Bundesregierung) ..... 78	Entwicklungsländer ..... 91
Rohstoffe und Halbwaren ..... 78	Staatshandelsländer ..... 91
Rohstoffe ..... 78	Saldo insgesamt ..... 91
Halbwaren ..... 78	
Fertigwaren (ohne Güter der Bundesregierung) ..... 79	9.3 Einfuhr - Volumen (Mill. DM)
Vorerzeugnisse ..... 79	Einfuhr insgesamt ..... 92
Enderzeugnisse (ohne Güter der Bundesregierung) ..... 79	Einfuhr nach Warengruppen
Halbwaren und Vorerzeugnisse .... 79	Ernährungswirtschaft ..... 92
Einfuhr nach dem Güterverzeichnis für Produktionsstatistiken	Gewerbliche Wirtschaft (ohne Güter der Bundesregierung) ..... 92
Erzeugnisse des Ernährungs- gewerbes, Tabakwaren ..... 79	Rohstoffe und Halbwaren ..... 92
Erzeugnisse des Grundstoff- und Produktionsgütergewerbes ..... 79	Rohstoffe ..... 92
Erzeugnisse des Investitionsgüter produzierenden Gewerbes ..... 80	Halbwaren ..... 92
Erzeugnisse des Verbrauchsgüter produzierenden Gewerbes ..... 80	Fertigwaren (ohne Güter der Bundesregierung) ..... 93
Einfuhr von Investitions- und Verbrauchsgütern	Vorerzeugnisse ..... 93
Investitionsgüter ..... 80	Enderzeugnisse (ohne Güter der Bundesregierung) ..... 93
Verbrauchsgüter ..... 80	Halbwaren und Vorerzeugnisse .... 93

	Seite		Seite
Einfuhr nach dem Güterverzeichnis für Produktionsstatistiken		11 <u>AKTIEN</u>	
Erzeugnisse des Ernährungs- gewerbes, Tabakwaren .....	93	11.1 Index der Aktienkurse (30.12.1980 = 100)	
Erzeugnisse des Grundstoff- und Produktionsgütergewerbes .....	93	Gesamtindex .....	101
Erzeugnisse des Investitionsgüter produzierenden Gewerbes .....	94	Energie- und Wasserversorgung, Bergbau .....	101
Erzeugnisse des Verbrauchsgüter produzierenden Gewerbes .....	94	Verarbeitende Industrie .....	101
Einfuhr von Investitions- und Ver- brauchsgütern		darunter:	
Investitionsgüter .....	94	Grundstoffindustrie .....	101
Verbrauchsgüter .....	94	Investitionsgüterindustrie .....	101
Einfuhr nach Ländergruppen (Herst.- u. Verbr.Länder)		Bauindustrie .....	101
EG-Länder (ohne Portugal u. Spanien) .....	94	12 <u>PREISE</u>	
Drittländer (einschl. Portugal u. Spanien) .....	94	12.1 Preisindizes (1980 = 100)	
9.4 Ausfuhr - Volumen (Mill. DM)		Erzeugerpreise gewerblicher Produkte .....	102
Ausfuhr insgesamt .....	96	Erzeugerpreise landwirtschaft- licher Produkte .....	102
Ausfuhr nach Warengruppen		Erzeugerpreise pflanzlicher Produkte .....	102
Gewerbliche Wirtschaft .....	96	Erzeugerpreise tierischer Produkte .....	102
Rohstoffe und Halbwaren .....	96	Preise für Einfuhrwaren .....	102
Rohstoffe .....	96	Preise für Ausfuhrwaren .....	102
Halbwaren .....	96	Verbraucherpreise (Einzelhandels- verkaufspreise - 1976 = 100) .....	103
Fertigwaren .....	96	Lebenshaltung aller privaten Haus- halte .....	103
Vorerzeugnisse .....	97	Nahrungsmittel .....	103
Enderzeugnisse .....	97		
Ausfuhr nach dem Güterverzeichnis für Produktionsstatistiken			
Erzeugnisse des Grundstoff- und Produktionsgütergewerbes .....	97		
Erzeugnisse des Investitions- güter produzierenden Gewerbes ..	97		
Erzeugnisse des Verbrauchsgüter produzierenden Gewerbes .....	97		
Ausfuhr von Investitions- und Verbrauchsgütern			
Investitionsgüter .....	97		
Verbrauchsgüter .....	98		
Ausfuhr nach Ländergruppen (Herst.- u. Verbr.Länder)			
EG-Länder (ohne Portugal u. Spanien) .....	98		
Drittländer (einschl. Portugal u. Spanien) .....	98		
9.5 Index der Durchschnittswerte (1980 = 100)			
Einfuhr insgesamt .....	98		
Ausfuhr insgesamt .....	98		
10 <u>VERKEHR</u>			
10.1 Beförderte Güter (1 000 t)			
Eisenbahnverkehr .....	99		
Fernverkehr mit Lastkraftfahr- zeugen .....	99		
Binnenschifffahrt .....	99		
Luftverkehr .....	99		
Rohrfernleitungen (rohes Erdöl) ..	99		
Seeschifffahrt .....	99		
10.2 Geleistete Tonnenkilometer (Mill. tkm)			
Eisenbahnverkehr (Tarif-tkm) .....	100		
Fernverkehr mit Lastkraftfahr- zeugen (Tarif-tkm) .....	100		
Binnenschifffahrt (Effektiv-tkm) ..	100		
Luftverkehr (Effektiv-tkm) .....	100		
Rohrfernleitungen - rohes Erdöl (Effektiv-tkm) .....	100		

Das Ziel konjunkturanalytischer Untersuchungen ist die Erkennung längerfristiger "Grundtendenzen" aus den Werten wirtschaftlicher Zeitreihen. Die Verwendung unbereinigter Originalwerte der Reihen als Konjunkturindikatoren ist hierfür im allgemeinen wenig geeignet, weil die Originaldaten neben zufälligen Störfaktoren vor allem auch saisonbedingte Einflüsse enthalten.

Für die Ausschaltung von Saisoneinflüssen gibt es eine Reihe von Verfahren, die sich in der Praxis bewährt haben. Auch das Statistische Bundesamt berechnet und veröffentlicht seit Jahren in monatlichen Abständen saisonbereinigte Werte. Mit seiner Entscheidung für ein bestimmtes Verfahren zur Zeitreihenanalyse beabsichtigt das Statistische Bundesamt nicht, dieses Verfahren amtlich zum allein aussagefähigen zu erklären. Für die Wahl des verwendeten Verfahrens war ausschlaggebend, daß sein Grundkonzept theoretisch klar, die mathematischen Ansätze genügend allgemein und ihre Arbeitshypothesen widerspruchsfrei spezifizierbar sein sollten. Außerdem sollte das Verfahren der Zeitreihenanalyse brauchbare saisonbereinigte Werte ergeben.

Das Statistische Bundesamt verwendet das "Berliner Verfahren", das aus der Zusammenarbeit der Technischen Universität, Berlin, mit dem Deutschen Institut für Wirtschaftsforschung, Berlin, hervorgegangen ist<sup>1)</sup>. Da das Verfahren in seinen beiden ersten Fassungen<sup>2)</sup> noch nicht allen Erwartungen genügen konnte, ist es zu einer verbesserten Fassung (BV4) weiterentwickelt worden<sup>3)</sup>. Hierbei sind vor allem die Möglichkeiten des Berliner Verfahrens weitgehend ausgeschöpft worden, die spezifischen Eigenarten einzelner Zeitreihen in einem geschlossenen Ansatz zu berücksichtigen, indem alle wesentlichen Optimierungsgesichtspunkte in die Aufstellung universell verwendbarer Filtersätze einbezogen worden sind.

- 1) Nullau B., Heiler S., Wäsch P., Meissner B., Filip D.: Das "Berliner Verfahren". Ein Beitrag zur Zeitreihenanalyse. In DIW-Beiträge zur Strukturforchung, Heft 7, Berlin 1969.
- 2) Nourney M.: "Methode der Zeitreihenanalyse" in Wirtschaft und Statistik 1/1973, S. 11 ff; sowie Nourney M.: "Weiterentwicklung des Verfahrens der Zeitreihenanalyse" in Wirtschaft und Statistik 2/1975, S. 96 ff.
- 3) Nourney M.: "Umstellung der Zeitreihenanalyse" in Wirtschaft und Statistik 11/1983, S. 841.

Das Ziel des Verfahrens ist die Ausschaltung von Saisoneinflüssen, weniger das Herausarbeiten der glatten (Trend-Konjunktur-)Komponente. Nicht alle Zeitreihen sind für das Verfahren zur Errechnung saisonbereinigter Werte in gleicher Weise geeignet. So wird man z.B. bei Reihen, die heterogen zusammengesetzt sind und deren Komponenten stark unterschiedlich "Saison- und Strukturentwicklungen" unterworfen sind, eine Saisonbewegung nur unbefriedigend feststellen und eliminieren können. Entsprechendes gilt, wenn saisonale Bewegungen durch starke und häufig auftretende Störfaktoren völlig zugedeckt werden. In solchen Fällen kann kein Verfahren der Zeitreihenanalyse eine sinnvolle Zerlegung der Reihe und damit eine befriedigende Saisonbereinigung liefern.

Eine verstärkte Bedeutung wird der Bereinigung der Monatsdaten von Kalendereinflüssen zugemessen. Während sich die arbeitstägliche Bereinigung bisher ausschließlich auf Informationen aus der Restkomponente stützte und demzufolge auch als letzter Bereinigungsschritt (nach der Saisonbereinigung) vollzogen wurde, setzt die Ermittlung der Kalenderkomponente nunmehr an den Originalwerten an. Diese Kalenderbereinigung, die auch den Ausgleich der Monatslängen einschließt, wird unmittelbar auf die Originalwerte<sup>4)</sup> angewendet und an erster Stelle als Analyseergebnis wiedergegeben; die Ermittlung von glatter und Saisonkomponente geht von kalenderbereinigten Originalwerten aus.

Die meisten derzeit gebräuchlichen Zeitreihenverfahren arbeiten mit gleitenden Durchschnitten. Das hat zur Konsequenz, daß am aktuellen Rande mehr oder weniger starke Instabilitäten auftreten können. Diese Eigenschaft könnte nur behoben werden, wenn die letzten Schätzwerte künstlich stabilisiert würden; dies würde jedoch zu einer Verzerrung der entsprechenden Werte führen. Das Amt wird deshalb wie bisher die durch Revision alter und Hinzufügen neuer Werte entstehenden rückwirkenden Korrekturen veröffentlichen, um dem Benutzer die notwendige Information zugänglich zu machen.

- 4) Falls erforderlich, wird zuvor eine Extremwertbereinigung durchgeführt.

## E r l ä u t e r u n g e n

### Berechnungsmethoden

Die Tabellen enthalten außer den Originalindizes für die letzten 13 Monate mit ihren Veränderungen gegenüber dem Vorjahr und dem Vormonat

- a) die kalenderbereinigten Werte mit ihren Veränderungen gegenüber dem Vormonat,
- b) die kalender- und saisonbereinigten Werte und ihre Veränderungen gegenüber dem Vormonat und
- c) die glatte Komponente (Trend-Konjunktur-Komponente).

Das "Berliner Verfahren" (BV 4) geht von einer additiven Verknüpfung der einzelnen Komponenten in der Originalreihe aus:

- (1)  $x_t = G_t + S_t + K_t + R_t$ , wobei  
 $x_t$  die Originalwerte,  
 $G_t$  die glatte (Trend-Konjunktur-) Komponente,  
 $S_t$  die Saisonkomponente,  
 $K_t$  die Kalenderkomponente und  
 $R_t$  die Restkomponente bedeuten.

Viele ökonomische Daten können von der unterschiedlichen Länge und Zusammensetzung der Monate (gemessen z.B. in Arbeits- oder Wochentagen) beeinflusst werden. Die Veröffentlichung enthält in solchen Fällen in der Spalte "kalenderbereinigter Originalwert" eine Zeitreihe ( $KB_t = X_t - K_t$ ), aus der der Einfluß der Kalenderunregelmäßigkeiten schätzungsweise eliminiert ist. Diese Spalte ist mit dem Zeichen X gelöscht, wenn keine Kalendereinflüsse auf die Zeitreihe vorhanden sind ( $K_t = 0$ ); in diesem Fall sind die folgenden Ergebnisse in der Spalte "Kalender- und saisonbereinigter Wert" als lediglich saisonbereinigte Werte zu verstehen.

Weil im Veröffentlichungsausdruck außerdem der Originalwert  $X_t$ , der kalender- und saisonbereinigte Wert ( $KSB_t = X_t - K_t - S_t = G_t + R_t$  ggf. einschließlich Extremwert) und die glatte Komponente  $G_t$  explizit enthalten sind, lassen sich die fehlenden Komponenten über Gleichung (1) wie folgt errechnen:

- (2)  $X_t - KB_t = K_t$ ,
- (3)  $KSB_t - G_t = R_t$ ,
- (4)  $KB_t - KSB_t = S_t$ .

In Worten: Zieht man vom Originalwert den kalenderbereinigten Wert ab, dann erhält man die Kalenderkomponente. Die Differenz zwischen dem kalender-/saisonbereinigten Wert und der glatten Komponente ist die Restkom-

ponente. Der um den kalender-/saisonbereinigten Wert verminderte kalenderbereinigte Wert ergibt die Saisonkomponente (ggf. einschließlich Extremwert).

Am Ende der Zeitreihen können nur vorläufige Werte berechnet werden, die sich durch die erst in Zukunft anfallenden Informationen noch merklich ändern können.

Die Monate, in denen eine Zeitreihe Extremwerte aufweist, werden mit \* gekennzeichnet.

### Begriffserklärungen

Erwerbstätige: Personen, die in einem Arbeits-/Dienstverhältnis stehen, selbständig ein Gewerbe betreiben, freiberuflich oder als Mithelfende Familienangehörige tätig sind, Inländerkonzept.

Arbeitslose bzw. offene Stellen: Personen ohne Arbeitsverhältnis, die als Arbeitsuchende beim Arbeitsamt registriert sind bzw. zu besetzende Arbeitsplätze, die Arbeitgeber dem Arbeitsamt gemeldet haben.

Kurzarbeiter: Personen, die im Abrechnungszeitraum, in den der Stichtag fällt, Anspruch auf Kurzarbeitergeld hatten.

Beschäftigte im Bergbau und Verarbeitenden Gewerbe und im Bauhauptgewerbe: Tätige Inhaber und alle in einem arbeitsrechtlichen Verhältnis stehenden Betriebsangehörigen (Angestellte, Arbeiter, Auszubildende).

Der Index der Nettoproduktion für das Produzierende Gewerbe - Unternehmen - auf Basis 1980 wird auf repräsentativer Grundlage unter Ausschaltung der Preisveränderungen berechnet, d.h., bei den Wirtschaftszweigen erfolgt die Fortschreibung im allgemeinen mit einer Auswahl von Erzeugnissen, deren Entwicklung der jeweiligen Gesamtentwicklung entspricht. Der Gewichtung der einzelnen Wirtschaftszweige liegt die Bruttowertschöpfung zu Marktpreisen des Jahres 1980 zugrunde.

Bruttowertschöpfung zu Marktpreisen: Bruttoproduktionswert abzüglich Materialverbrauch, Kosten für vergebene Lohnarbeiten, Einsatz an Handelsware, Kosten für sonstige industrielle/handwerkliche Dienstleistungen, Mieten und Pachten sowie sonstige Kosten; ohne Umsatzsteuer.

Geleistete Arbeitsstunden im Bauhauptgewerbe sind alle von Inhabern, Angestellten, Arbeitern



geleisteten Arbeitsstunden; abgerechnete, aber nicht geleistete Stunden sind nicht enthalten.

Der Produktionsindex für das Bauhauptgewerbe wird durch die geleisteten Arbeitsstunden unter Anwendung eines Produktivitätsfaktors repräsentiert. Der Gewichtung der Teilbereiche Hoch- und Tiefbau liegt die entsprechende Bruttowertschöpfung zu Marktpreisen des Jahres 1980 zugrunde.

Die Indizes des Produktionsergebnisses je Beschäftigten, je Beschäftigtenstunde, je Arbeiter und je Arbeiterstunde (Arbeitsproduktivität) zeigen die Entwicklung der Produktion (gemessen am Index der Nettoproduktion) im Verhältnis zum personellen Aufwand.

Lohnkosten je Beschäftigten, je Beschäftigtenstunde, je Umsatzeinheit, je Produkteinheit: Entwicklung der Lohn- und Gehaltssumme (in Form von Meßzahlen, 1980 = 100) im Verhältnis zur Entwicklung der Beschäftigten, der Beschäftigtenstunden, des Umsatzes (jeweils in Form von Meßzahlen, 1980 = 100) bzw. der Nettoproduktion (kalendermonatlicher Index, 1980 = 100).

Index des Auftragseingangs im Verarbeitenden Gewerbe und im Bauhauptgewerbe: Wertindex in jeweiligen Preisen, Volumenindex unter Ausschaltung der Preisveränderungen (Verarbeiten des Gewerbe Basis 1980 = 100, Bauhauptgewerbe Basis 1980 = 100); der Gewichtung werden die Auftragseingangsanteile im Basisjahr zugrunde gelegt. Als Auftragseingang gilt der Wert der in einem Berichtsmonat von anderen Firmen und sonstigen Kunden akzeptierten Bestellungen (ohne Umsatz(Mehrwert-)steuer).

Umsätze im Verarbeitenden Gewerbe und im Bauhauptgewerbe: Wertindizes in jeweiligen Preisen, Volumenindizes unter Ausschaltung der Preisveränderungen (jeweils Basis 1980 = 100); der Gewichtung werden die Umsatzanteile im Basisjahr zugrunde gelegt.

Umsatz im Verarbeitenden Gewerbe: Erlöse aus dem Verkauf eigener Erzeugnisse und Leistungen; sie resultieren aus den Rechnungsendwerten einschl. Verbrauchsteuern und Kosten für Fracht, Verpackung, Porto und Spesen (ohne Umsatz-(Mehrwert-)steuer).

Umsatz des Bauhauptgewerbes: Als steuerbarer baugewerblicher Umsatz gelten die dem Finanzamt für die Umsatzsteuer zu meldenden steuerbaren Beträge für Bauleistungen im Bundesgebiet einschl. Berlin (West).

Bautätigkeit: Erfassung der genehmigten Hochbauten anhand der erteilten Baugenehmigungen; Erfassung der fertiggestellten Hochbauten aufgrund der Feststellungen der Bauaufsichtsbehörden. Der B a u v o r r a t ist die behelfsmäßige Fortschreibung des Bauüberhangs am Jahresende mit Hilfe der genehmigten und fertiggestellten Bauvorhaben.

Umsätze des Großhandels (in jeweiligen Preisen): Wert aller Lieferungen und Leistungen des Unternehmens einschl. Provisionen, jedoch ohne den Gesamtwert der vermittelten Waren (ohne Umsatz-(Mehrwert-)steuer).

Rabatte, Boni, Skonti u.ä. sind abgesetzt.

Umsätze des Einzelhandels (in jeweiligen Preisen): Wert aller Lieferungen und Leistungen des Unternehmens einschl. Eigenverbrauch (einschl. Umsatz-(Mehrwert-)steuer).

Der Außenhandel (Spezialhandel) umfaßt

die unmittelbare E i n f u h r von Waren und die Einfuhr von ausländischen Waren aus Lager (Freihafenlager und Zollager - ab 1974 einschl. offene Zollager -) in den freien Verkehr, zur zollamtlich bewilligten aktiven Veredelung (Eigenveredelung und Lohnveredelung) und nach zollamtlich bewilligter passiver Veredelung;

die A u s f u h r von Waren aus dem freien Verkehr, nach zollamtlich bewilligter aktiver Veredelung (Eigenveredelung und Lohnveredelung) und zur zollamtlich bewilligten passiven Veredelung.

Die t a t s ä c h l i c h e n W e r t e stellen den Grenzübergangswert, d.h. den Wert frei Grenze des Erhebungsgebietes dar (in der Einfuhr ohne die deutschen Eingangsabgaben).

Das V o l u m e n ist ein nachträglich berechneter Wert, der sich ergeben hätte, wenn die Durchschnittswerte (Preise) des Jahres 1980 in den nachgewiesenen Berichtszeiten unverändert geblieben wären.

Den L ä n d e r g r u p p i e r u n g e n liegen Angaben nach Herstellungs- und Verbrauchsländern zugrunde. Die Zuordnung der Länder zu den einzelnen Gruppen ist aus der Fachserie 7 Außenhandel, Reihe 1 ersichtlich.

Der Güterverkehr enthält alle im gewerblichen Verkehr und Werkverkehr (Eisenbahnen: Dienstgutverkehr) beförderten Güter. Die tonnenkilo-

metrische Leistung (tkm) errechnet sich als Produkt aus Gewicht der Ladung und der im Bundesgebiet zurückgelegten Entfernung.

#### Index der Aktienkurse

auf Basis 30.12.1980 = 100

Der Gesamtindex wird aus den Kursnotierungen von rd. 280 (Ende 1983) ausgewählten Aktiengesellschaften mit dem Sitz im Bundesgebiet berechnet. In die Teilindizes waren Ende 1983 einbezogen: Energie- und Wasserversorgung, Bergbau mit 26, Verarbeitende Industrie mit 173, Grundstoffindustrie mit 42, Investitionsgüterindustrie mit 60 und Bauindustrie mit 8 Aktiengesellschaften. Die Gewichtung erfolgt mit dem Nominalwert des börsennotierten Stammaktienkapitals, das dem jeweils aktuellen Stand angepaßt wird.

#### Preisindizes

Erzeugerpreise (gewerbliche und landwirtschaftliche Produkte): Überwiegend Preise der ersten Vermarktungsstufe (Frachtlagen gemäß jeweiligem

Handelsbrauch) von Erzeugerfirmen, Marktverwaltungen, Preisnotierungskommissionen usw.

Gewichtung: Umsatzwerte des Produzierenden Gewerbes 1980 bzw. Verkaufserlöse der Landwirtschaft 1980.

Einfuhr-, Ausfuhrpreise: Preise frei Grenze im Zeitpunkt des Geschäftsabschlusses, nicht im Zeitpunkt des Grenzüberganges; erfragt bei Importeuren bzw. Exporteuren.

Gewichtung: Einfuhr- bzw. Ausfuhrwerte 1980.

Lebenshaltungspreise, Einzelhandelsverkaufspreise: Außer Einzelhandelspreisen auch Preise für Waren und Leistungen des Handwerks, Gastgewerbepreise, Wohnungsmieten, Tarife und Gebühren, Eintrittspreise für öffentliche Veranstaltungen, Preise für Pauschalreisen, Versicherungsprämien usw.

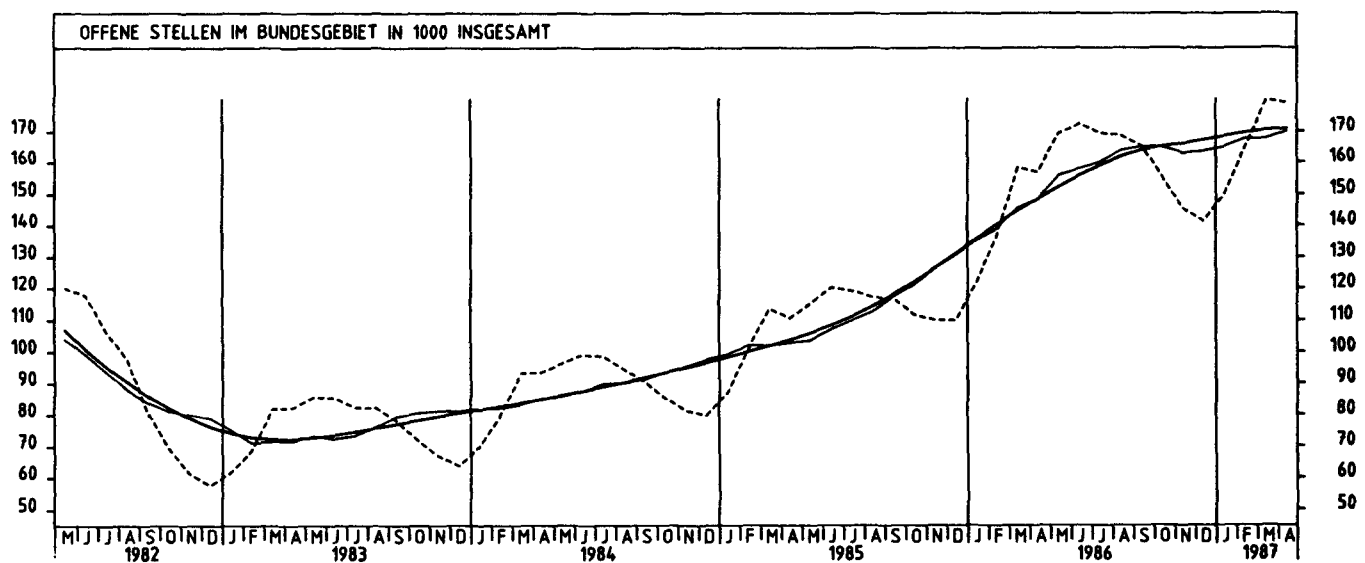
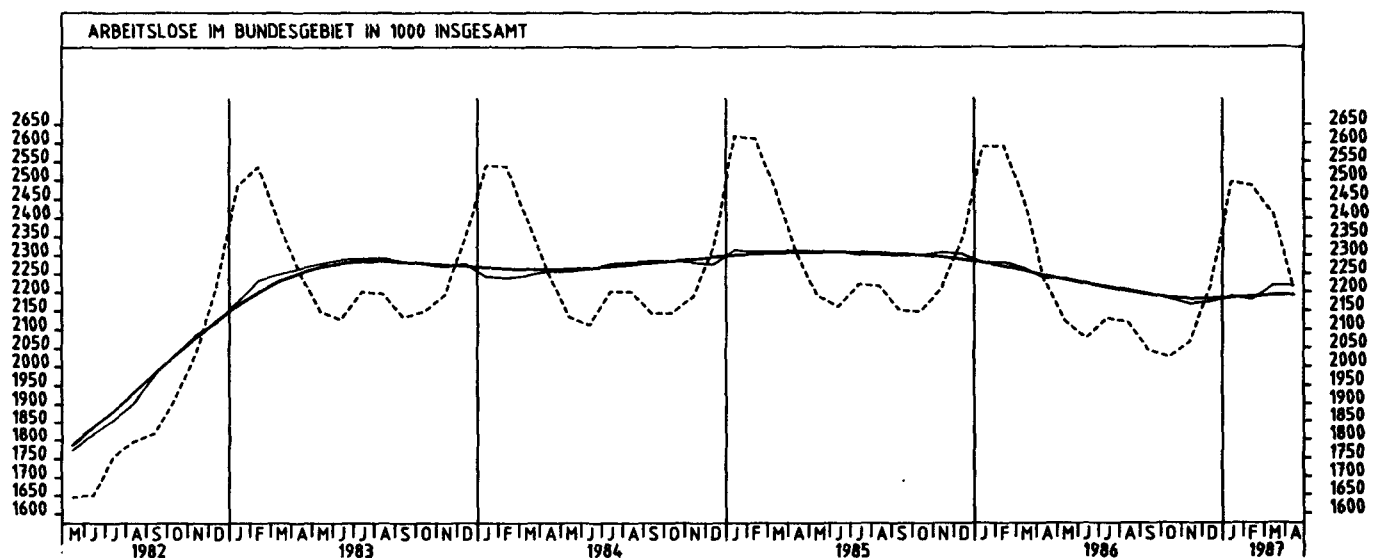
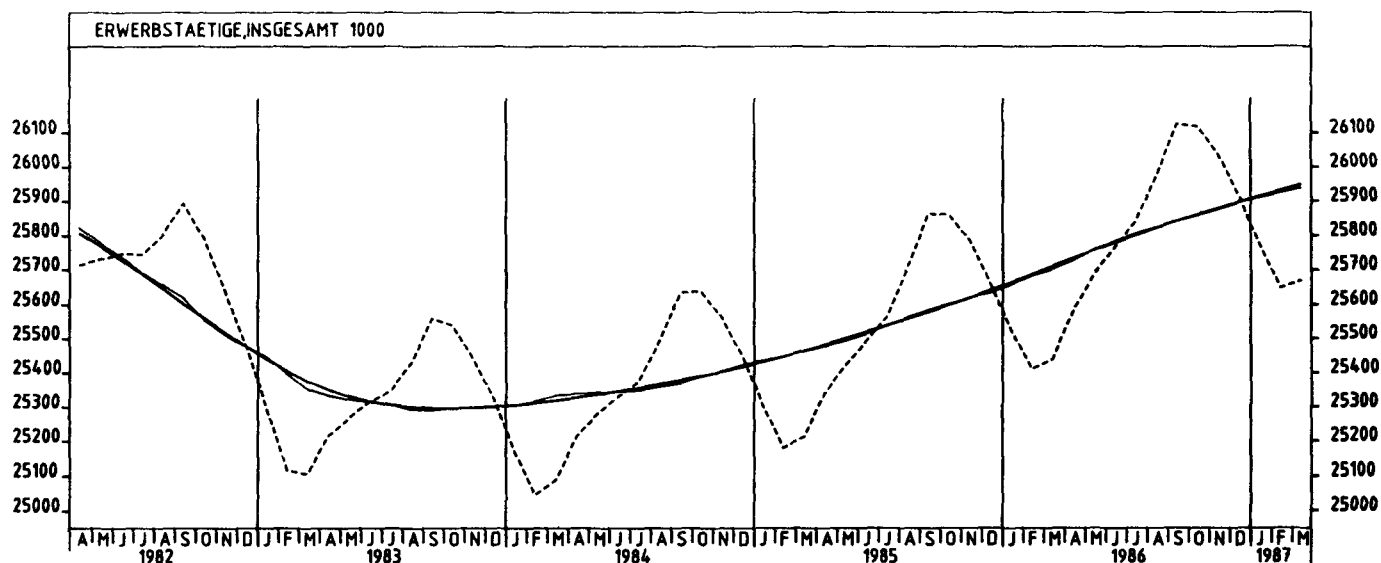
Gewichtung: Ausgaben für die Lebenshaltung 1980 bzw. Umsatzstruktur des Einzelhandels 1976.

## **Tabellenteil**

## 1 BESCHAEFTIGUNG UND ARBEITSMARKT

## 1.1 GESAMTZAHLN (1 000)

JAHR	MONAT	ORIGINALWERT			KALENDERBEREINIGTER WERT		KALENDER- UND SAISON- BEREINIGTER WERT		GLATTE KOMPONENTE
		1 000	VERÄNDERUNG IN O/O GEGEN VORJAHR	VORMONAT	1 000	VERÄNDERUNG IN O/O GEGEN VORMONAT	1 000	VERÄNDERUNG IN O/O GEGEN VORMONAT	1 000
ERWERBSTÄTIGE INSGESAMT									
1986	MAR	25440	+ 0,9	+ 0,1	X	X	25703	+ 0,1	25711
	APR	25583	+ 0,9	+ 0,6	X	X	25728	+ 0,1	25734
	MAI	25688	+ 1,0	+ 0,4	X	X	25760	+ 0,1	25756
	JUN	25766	+ 1,1	+ 0,3	X	X	25786	+ 0,1	25779
	JUL	25840	+ 1,1	+ 0,3	X	X	25807	+ 0,1	25801
	AUG	25974	+ 1,0	+ 0,5	X	X	25825	+ 0,1	25822
	SEP	26126	+ 1,0	+ 0,6	X	X	25843	+ 0,1	25842
	OKT	26119	+ 1,0	+ 0,0	X	X	25859	+ 0,1	25861
	NOV	26041	+ 1,0	- 0,3	X	X	25876	+ 0,1	25879
	DEZ	25918	+ 1,0	- 0,5	X	X	25896	+ 0,1	25897
	JAN	25775	+ 1,0	- 0,6	X	X	25911	+ 0,1	25914
	FEB	25649	+ 0,9	- 0,5	X	X	25925	+ 0,1	25931
MAR	25670	+ 0,9	+ 0,1	X	X	25939	+ 0,1	25948	
ARBEITSLOSE INSGESAMT									
1986	APR	2230,1	- 3,2	- 8,9	X	X	2238,6	- 1,2	2246,5
	MAI	2122,0	- 3,2	- 4,8	X	X	2238,0	+ 0,0	2234,5
	JUN	2078,2	- 3,8	- 2,1	X	X	2226,8	- 0,5	2223,6
	JUL	2131,8	- 4,0	+ 2,6	X	X	2217,1	- 0,4	2213,4
	AUG	2120,2	- 4,3	- 0,5	X	X	2206,1	- 0,4	2203,4
	SEP	2046,1	- 4,9	- 3,5	X	X	2197,6	- 0,5	2194,6
	OKT	2026,3	- 5,7	- 1,0	X	X	2182,9	- 0,7	2186,1
	NOV	2067,7	- 6,5	+ 2,0	X	X	2168,9	- 0,6	2183,2
	DEZ	2218,2	- 5,5	+ 7,3	X	X	2174,9	+ 0,3	2183,6
	JAN	2497,2	- 3,6	+12,6	X	X	2189,4	+ 0,7	2185,3
	FEB	2487,8	- 4,1	- 0,4	X	X	2181,2	- 0,4	2189,2
	MAR	2412,4	- 1,4	- 3,0	X	X	2218,2	+ 1,7	2192,0
APR	2215,9	- 0,6	- 8,1	X	X	2218,2	+ 0,0	2193,2	
ARBEITSLOSE, MÄNNLICH									
1986	APR	1203,9	- 8,2	-14,3	X	X	1201,1	- 2,0	1210,9
	MAI	1121,4	- 8,2	- 6,9	X	X	1200,3	- 0,1	1201,5
	JUN	1077,4	- 9,1	- 3,9	X	X	1190,7	- 0,8	1193,1
	JUL	1091,7	- 8,6	+ 1,3	X	X	1186,6	- 0,3	1185,9
	AUG	1080,3	- 8,2	- 1,0	X	X	1184,3	- 0,2	1179,9
	SEP	1040,1	- 8,2	- 3,7	X	X	1180,9	- 0,3	1175,4
	OKT	1032,7	- 8,3	- 0,7	X	X	1175,2	- 0,5	1172,1
	NOV	1073,5	- 9,0	+ 4,0	X	X	1165,5	- 0,8	1172,9
	DEZ	1205,9	- 7,1	+12,3	X	X	1170,8	+ 0,5	1175,4
	JAN	1451,0	- 3,5	+20,3	X	X	1186,5	+ 1,3	1179,0
	FEB	1453,9	- 4,3	+ 0,2	X	X	1177,5	- 0,8	1183,3
	MAR	1396,0	- 0,6	- 4,0	X	X	1208,8	+ 2,7	1187,7
APR	1216,3	+ 1,0	-12,9	X	X	1211,0	+ 0,2	1191,3	
ARBEITSLOSE, WEIBLICH									
1986	APR	1026,2	+ 3,4	- 1,6	X	X	1037,5	- 0,2	1035,6
	MAI	1000,5	+ 3,0	- 2,5	X	X	1037,6	+ 0,0	1033,0
	JUN	1000,8	+ 2,6	+ 0,0	X	X	1036,1	- 0,1	1030,4
	JUL	1040,1	+ 1,2	+ 3,9	X	X	1030,4	- 0,6	1027,5
	AUG	1039,9	+ 0,0	+ 0,0	X	X	1023,8	- 0,6	1023,5
	SEP	1006,0	- 1,3	- 3,3	X	X	1016,7	- 0,7	1019,2
	OKT	993,6	- 2,8	- 1,2	X	X	1007,7	- 0,9	1014,0
	NOV	994,2	- 3,6	+ 0,1	X	X	1003,4	- 0,4	1010,3
	DEZ	1012,3	- 3,6	+ 1,8	X	X	1004,1	+ 0,1	1008,2
	JAN	1046,2	- 3,8	+ 3,3	X	X	1002,9	- 0,1	1006,8
	FEB	1033,9	- 3,7	- 1,2	X	X	1003,6	+ 0,1	1005,8
	MAR	1016,4	- 2,6	- 1,7	X	X	1009,4	+ 0,6	1004,2
APR	999,6	- 2,6	- 1,7	X	X	1007,2	- 0,2	1001,9	
OFFENE STELLEN INSGESAMT									
1986	APR	157,0	+41,7	- 0,9	X	X	148,7	+ 2,1	148,6
	MAI	169,5	+46,9	+ 8,0	X	X	155,9	+ 4,8	152,3
	JUN	172,5	+43,3	+ 1,8	X	X	158,0	+ 1,3	155,9
	JUL	169,6	+42,0	- 1,7	X	X	160,2	+ 1,4	159,1
	AUG	168,8	+43,8	- 0,5	X	X	163,7	+ 2,2	161,8
	SEP	165,3	+41,3	- 2,1	X	X	165,1	+ 0,9	164,0
	OKT	155,3	+38,7	- 6,0	X	X	164,9	- 0,1	165,2
	NOV	145,4	+31,9	- 6,4	X	X	162,9	- 1,2	166,1
	DEZ	141,3	+28,3	- 2,8	X	X	163,6	+ 0,4	167,3
	JAN	150,0	+23,2	+ 6,2	X	X	165,0	+ 0,9	168,5
	FEB	164,8	+20,2	+ 9,9	X	X	167,7	+ 1,6	169,7
	MAR	180,0	+13,6	+ 9,2	X	X	167,6	- 0,1	170,5
APR	179,2	+14,1	- 0,4	X	X	170,2	+ 1,6	171,0	
KURZARBEITER INSGESAMT									
1986	APR	215,6	-42,5	-26,8	X	X	148,0	- 6,2	172,9
	MAI	152,9	-33,1	-29,1	X	X	174,5	+17,9	180,9
	JUN	118,0	-27,0	-22,8	X	X	186,9	+ 7,1	188,8
	JUL	86,9	-19,2	-26,4	X	X	197,2	+ 5,5	198,0
	AUG	76,7	+ 3,8	-11,7	X	X	208,6	+ 5,8	209,8
	SEP	179,8	+76,6	+134,4	X	X	248,8	+19,3	223,0
	OKT	234,6	+85,0	+30,5	X	X	264,8	+ 6,4	237,3
	NOV	204,9	+28,4	-12,7	X	X	234,8	-11,3	249,6
	DEZ	246,7	+34,0	+20,4	X	X	245,5	+ 4,6	259,0
	JAN	427,5	+62,4	+73,3	X	X	294,6	+20,0	266,9
	FEB	382,2	+29,8	-10,6	X	X	255,7	-13,2	273,6
	MAR	462,8	+57,1	+21,1	X	X	311,4	+21,8	281,3
APR	301,9	+40,0	-34,8	X	X	261,9	-15,9	289,6	



## 1. BESCHAEFTIGUNG UND ARBEITSMARKT

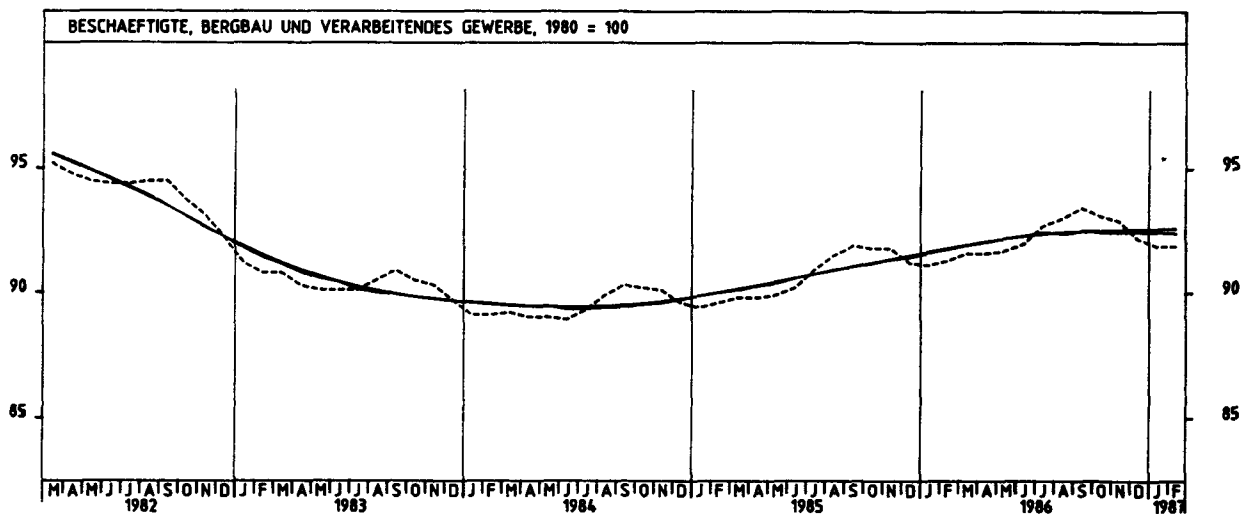
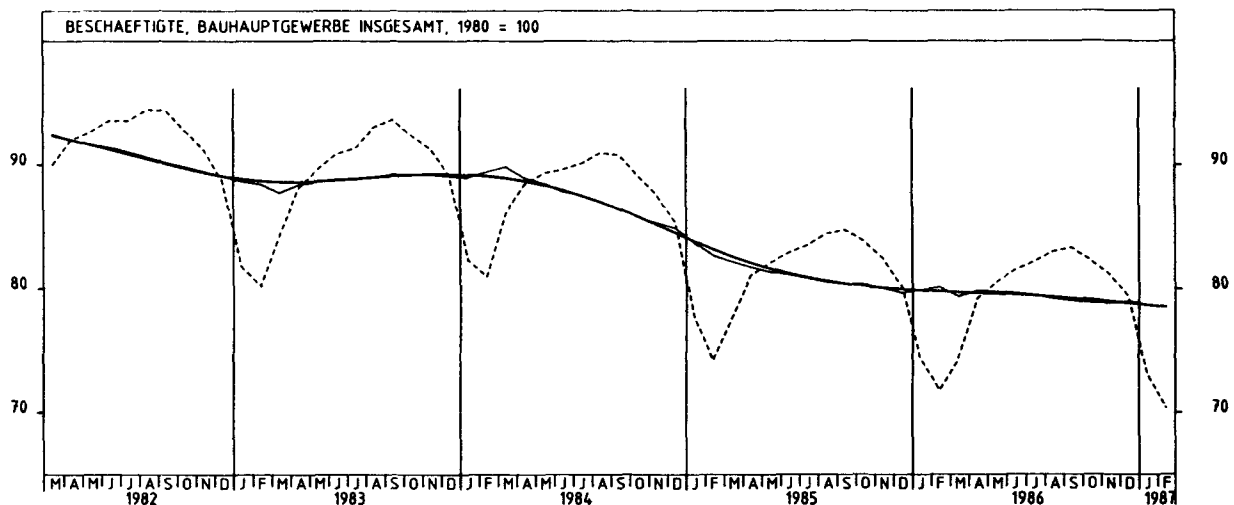
## 1.2 BESCHAEFTIGTE IM BERGBAU UND VERARBEITENDEN GEWERBE UND IM BAUHAUPTGEWERBE (1980 = 100)

JAHR	MONAT	ORIGINALWERT			KALENDERBEREINIGTER WERT		KALENDER- UND SAISONBEREINIGTER WERT		GLATTE KOMPONENTE
		1980=100	VERÄNDERUNG IN O/C GEGEN VORJAHR	VORMONAT	1980=100	VERÄNDERUNG IN O/C GEGEN VORMONAT	1980=100	VERÄNDERUNG IN O/C GEGEN VORMONAT	1980=100
BERGBAU UND VERARBEITENDES GEWERBE									
1986	FEB	91,3	+ 1,9	+ 0,2	X	X	91,8	+ 0,2	91,8
	MAR	91,6	+ 2,0	+ 0,3	X	X	91,9	+ 0,1	91,9
	APR	91,6	+ 2,0	+ 0,0	X	X	92,1	+ 0,2	92,1
	MAI	91,7	+ 2,0	+ 0,1	X	X	92,2	+ 0,1	92,2
	JUN	92,0	+ 2,0	+ 0,3	X	X	92,3	+ 0,1	92,3
	JUL	92,7	+ 2,0	+ 0,8	X	X	92,5	+ 0,2	92,4
	AUG	93,0	+ 1,6	+ 0,3	X	X	92,4	+ 0,1	92,4
	SEP	93,4	+ 1,6	+ 0,4	X	X	92,5	+ 0,1	92,5
	OKT	93,1	+ 1,4	+ 0,3	X	X	92,5	+ 0,0	92,5
	NOV	92,9	+ 1,2	+ 0,2	X	X	92,4	+ 0,1	92,5
	DEZ	92,2	+ 1,1	+ 0,8	X	X	92,5	+ 0,1	92,5
	1987	JAN	91,9	+ 0,9	+ 0,3	X	X	92,4	+ 0,1
FEB		91,9	+ 0,7	+ 0,0	X	X	92,4	+ 0,0	92,6
VERARBEITENDES GEWERBE									
1986	FEB	91,3	+ 2,0	+ 0,2	X	X	91,8	+ 0,2	91,8
	MAR	91,6	+ 2,1	+ 0,3	X	X	91,9	+ 0,1	91,9
	APR	91,7	+ 2,2	+ 0,1	X	X	92,1	+ 0,2	92,1
	MAI	91,7	+ 2,0	+ 0,0	X	X	92,2	+ 0,1	92,2
	JUN	92,0	+ 2,0	+ 0,3	X	X	92,3	+ 0,1	92,3
	JUL	92,7	+ 2,0	+ 0,8	X	X	92,5	+ 0,2	92,4
	AUG	93,1	+ 1,9	+ 0,4	X	X	92,5	+ 0,0	92,5
	SEP	93,4	+ 1,6	+ 0,3	X	X	92,5	+ 0,0	92,5
	OKT	93,2	+ 1,5	+ 0,2	X	X	92,5	+ 0,0	92,6
	NOV	92,9	+ 1,2	+ 0,3	X	X	92,5	+ 0,0	92,6
	DEZ	92,3	+ 1,2	+ 0,6	X	X	92,6	+ 0,1	92,6
	1987	JAN	92,0	+ 1,0	+ 0,3	X	X	92,6	+ 0,0
FEB		92,0	+ 0,8	+ 0,0	X	X	92,5	+ 0,1	92,7
GRUNDSTOFF- UND PRODUKTIONSGÜTERGEWERBE									
1986	FEB	87,4	+ 0,1	+ 0,2	X	X	88,6	+ 0,0	88,6
	MAR	87,9	+ 0,0	+ 0,6	X	X	88,5	+ 0,1	88,6
	APR	88,1	+ 0,0	+ 0,2	X	X	88,5	+ 0,0	88,6
	MAI	88,3	+ 0,0	+ 0,2	X	X	88,5	+ 0,0	88,5
	JUN	88,4	+ 0,1	+ 0,1	X	X	88,5	+ 0,0	88,5
	JUL	89,1	+ 0,0	+ 0,8	X	X	88,5	+ 0,0	88,4
	AUG	89,3	+ 0,2	+ 0,2	X	X	88,4	+ 0,1	88,4
	SEP	89,4	+ 0,4	+ 0,1	X	X	88,2	+ 0,2	88,3
	OKT	88,9	+ 0,7	+ 0,6	X	X	88,1	+ 0,1	88,2
	NOV	88,7	+ 0,7	+ 0,2	X	X	88,0	+ 0,1	88,1
	DEZ	87,8	+ 0,8	+ 1,0	X	X	87,9	+ 0,1	88,0
	1987	JAN	88,5	+ 0,8	+ 1,5	X	X	87,9	+ 0,0
FEB		88,3	+ 1,3	+ 0,2	X	X	87,6	+ 0,3	87,8
INVESTITIONSGÜTER PRODUZIERENDES GEWERBE									
1986	FEB	96,7	+ 4,2	+ 0,4	X	X	96,9	+ 0,3	96,9
	MAR	97,1	+ 4,2	+ 0,4	X	X	97,2	+ 0,3	97,2
	APR	97,2	+ 4,3	+ 0,1	X	X	97,6	+ 0,4	97,5
	MAI	97,3	+ 4,1	+ 0,1	X	X	97,7	+ 0,1	97,7
	JUN	97,7	+ 4,0	+ 0,4	X	X	98,0	+ 0,3	98,0
	JUL	98,5	+ 3,9	+ 0,8	X	X	98,3	+ 0,3	98,2
	AUG	98,8	+ 3,6	+ 0,3	X	X	98,3	+ 0,0	98,4
	SEP	99,3	+ 3,4	+ 0,5	X	X	98,5	+ 0,2	98,5
	OKT	99,1	+ 3,0	+ 0,2	X	X	98,5	+ 0,0	98,7
	NOV	99,0	+ 2,8	+ 0,1	X	X	98,7	+ 0,2	98,8
	DEZ	98,5	+ 3,5	+ 0,5	X	X	99,0	+ 0,3	98,9
	1987	JAN	98,5	+ 2,3	+ 0,0	X	X	98,9	+ 0,1
FEB		98,6	+ 2,0	+ 0,1	X	X	98,9	+ 0,0	99,2
VERBRAUCHSGÜTER PRODUZIERENDES GEWERBE									
1986	FEB	83,0	+ 0,2	+ 0,2	X	X	83,1	+ 0,0	83,1
	MAR	83,0	+ 0,2	+ 0,0	X	X	83,1	+ 0,0	83,1
	APR	82,9	+ 0,0	+ 0,1	X	X	83,2	+ 0,1	83,1
	MAI	82,7	+ 0,1	+ 0,2	X	X	83,1	+ 0,1	83,0
	JUN	82,7	+ 0,2	+ 0,0	X	X	83,0	+ 0,1	83,0
	JUL	82,9	+ 0,4	+ 0,2	X	X	82,9	+ 0,1	83,0
	AUG	83,2	+ 0,2	+ 0,4	X	X	82,9	+ 0,0	83,0
	SEP	83,6	+ 0,1	+ 0,5	X	X	83,0	+ 0,1	82,9
	OKT	83,3	+ 0,2	+ 0,4	X	X	82,9	+ 0,1	82,9
	NOV	83,1	+ 0,4	+ 0,2	X	X	82,8	+ 0,1	82,8
	DEZ	82,5	+ 0,4	+ 0,7	X	X	82,8	+ 0,0	82,8
	1987	JAN	82,5	+ 0,4	+ 0,0	X	X	82,8	+ 0,0
FEB		82,5	+ 0,6	+ 0,0	X	X	82,6	+ 0,2	82,7
NAHRUNGS- UND GENUSSMITTELGEWERBE									
1986	FEB	88,8	+ 1,7	+ 0,3	X	X	90,1	+ 0,0	90,2
	MAR	88,6	+ 1,7	+ 0,2	X	X	90,0	+ 0,1	90,2
	APR	88,6	+ 0,9	+ 0,0	X	X	90,2	+ 0,2	90,2
	MAI	88,7	+ 0,8	+ 0,1	X	X	90,2	+ 0,0	90,2
	JUN	89,6	+ 0,6	+ 1,0	X	X	90,3	+ 0,1	90,2
	JUL	91,2	+ 0,1	+ 1,8	X	X	90,5	+ 0,2	90,2
	AUG	92,3	+ 0,1	+ 1,2	X	X	90,4	+ 0,1	90,2
	SEP	92,3	+ 0,4	+ 0,0	X	X	90,2	+ 0,2	90,2
	OKT	92,0	+ 0,0	+ 0,3	X	X	90,3	+ 0,1	90,2
	NOV	91,3	+ 0,3	+ 0,8	X	X	90,1	+ 0,2	90,2
	DEZ	90,0	+ 0,1	+ 1,4	X	X	90,2	+ 0,1	90,2
	1987	JAN	89,1	+ 0,0	+ 1,0	X	X	90,2	+ 0,0
FEB		88,9	+ 0,1	+ 0,2	X	X	90,2	+ 0,0	90,2

## 1 BESCHAEFTIGUNG UND ARBEITSMARKT

## 1.2 BESCHAEFTIGTE IM BERGBAU UND VERARBEITENDEN GEWERBE UND IM BAUHAUPTGEWERBE (1980 = 100)

JAHR	MONAT	ORIGINALWERT			KALENDERBEREINIGTER WERT		KALENDER- UND SAISON- BEREINIGTER WERT		GLATTE KOMPONENTE
		1980=100	VERÄNDERUNG IN O/O GEGEN VORJAHR      VORMONAT		1980=100	VERÄNDERUNG IN O/O GEGEN VORMONAT	1980=100	VERÄNDERUNG IN O/O GEGEN VORMONAT	1980=100
BAUHAUPTGEWERBE (EINSCHL. FERTIGTEILBAU)									
1986	FEB	71,8	- 3,2	- 3,4	X	X	80,1	+ 0,3	79,8
	MAR	74,3	- 4,4	+ 3,5	X	X	79,4	- 0,9	79,7
	APR	79,2	- 2,3	+ 6,6	X	X	79,9	+ 0,6	79,6
	MAI	80,5	- 1,9	+ 1,6	X	X	79,8	- 0,1	79,6
	JUN	81,5	- 1,7	+ 1,2	Y	X	79,7	- 0,1	79,5
	JUL	82,2	- 1,6	+ 0,5	X	X	79,5	- 0,3	79,4
	AUG	83,0	- 1,7	+ 1,0	X	X	79,2	- 0,4	79,3
	SEP	83,3	- 1,7	+ 0,4	X	X	79,1	- 0,1	79,2
	OKT	82,3	- 1,8	- 1,2	X	Y	78,9	- 0,3	79,1
	NOV	81,2	- 1,6	- 1,5	X	X	78,9	+ 0,0	79,0
	DEZ	79,4	- 1,0	- 2,2	X	X	79,0	+ 0,1	78,8
	1987	JAN	73,1	- 1,8	- 7,9	X	X	78,7	- 0,4
FEB		70,4	- 1,9	- 3,7	X	X	78,5	- 0,3	78,5



## 2 PRODUKTION IM PRODUZIERENDEN GEWERBE

## 2.1 INDEX DER NETTOPRODUKTION (1980 = 100) -UNTERNEHMEN-

JAHR	MONAT	ORIGINALWERT			KALENDERBEREINIGTER WERT		KALENDER- UND SAISON- BEREINIGTER WERT		GLATTE KOMPONENTE
		1980=100	VERÄNDERUNG VORJAHR	IN O/O GEGEN VORMONAT	1980=100	VERÄNDERUNG IN O/O GEGEN VORMONAT	1980=100	VERÄNDERUNG IN O/O GEGEN VORMONAT	1980=100
PRODUZIERENDES GEWERBE INSGESAMT									
1986	MAR	100,2	- 3,9	+ 4,8	101,6	- 0,8	102,1	- 1,4	104,1
	APR	112,9	+10,8	+12,7	112,0	+10,2	106,9	+ 4,7	104,2
	MAI	98,0	- 4,0	-13,2	102,9	- 8,1	103,3	- 3,4	104,3
	JUN	106,0	+ 7,7	+ 8,2	108,5	+ 5,4	105,9	+ 2,5	104,4
	JUL	105,3	+ 2,0	- 0,7	100,1	- 7,7	104,1	- 1,7	104,4
	AUG	91,0	- 0,9	-13,6	85,9	-10,2	103,6	- 0,5	104,4
	SEP	111,5	+ 4,3	+22,5	111,0	+23,5	105,3	+ 1,6	104,3
	OKT	119,0	+ 0,3	+ 6,7	113,9	+ 2,6	103,7	- 1,5	104,2
	NOV	108,6	- 0,5	- 8,7	112,5	- 0,9	103,7	+ 0,0	104,2
	DEZ	101,7	+ 4,1	- 6,4	102,6	- 9,1	105,1	+ 1,4	104,2
1987	JAN	91,2	- 6,1	-10,3	90,6	-11,7	101,6	- 3,3	104,2
	FEB	97,1	+ 1,6	+ 6,5	104,0	+14,8	104,7	+ 3,1	104,1
	MAR	105,1	+ 4,9	+ 8,2	102,0	- 1,9	103,4	- 1,2	104,0
PRODUZIERENDES GEWERBE OHNE BAUHAUPTGEWERBE									
1986	MAR	104,5	- 3,3	+ 2,1	105,7	- 3,8	104,2	- 1,9	106,3
	APR	114,4	+10,9	+ 9,5	113,3	+ 7,2	109,1	+ 4,7	106,4
	MAI	99,0	- 3,7	-13,5	103,7	- 8,5	105,6	- 3,2	106,5
	JUN	106,6	+ 7,5	+ 7,7	109,4	+ 5,5	108,3	+ 2,6	106,5
	JUL	105,2	+ 2,2	- 1,3	99,8	- 8,8	106,2	- 1,9	106,5
	AUG	91,0	- 0,8	-13,5	89,9	- 9,9	105,7	- 0,5	106,5
	SEP	111,7	+ 4,3	+22,7	111,4	+23,9	107,5	+ 1,7	106,4
	OKT	119,6	+ 0,4	+ 7,1	114,4	+ 2,7	106,0	- 1,4	106,3
	NOV	110,0	- 2,0	- 8,0	114,4	+ 0,0	105,2	- 0,8	106,4
	DEZ	105,0	+ 3,8	- 4,5	106,0	- 7,3	107,2	+ 1,9	106,5
1987	JAN	97,8	- 4,5	- 6,9	97,1	- 8,4	104,4	- 2,6	106,6
	FEB	103,2	+ 0,8	+ 5,5	110,7	+14,0	106,8	+ 2,3	106,6
	MAR	110,8	+ 6,0	+ 7,4	107,7	- 2,7	106,9	+ 0,1	106,6
BERGBAU UND VERARBEITENDES GEWERBE									
1986	MAR	103,0	- 3,6	+ 2,4	104,5	- 3,1	103,8	- 1,7	105,8
	APR	114,4	+11,3	+11,1	113,3	+ 8,4	108,8	+ 4,8	106,0
	MAI	99,3	- 3,5	-13,2	104,2	- 8,0	105,3	- 3,2	106,1
	JUN	107,4	+ 7,9	+ 8,2	110,2	+ 5,8	107,9	+ 2,5	106,1
	JUL	105,9	+ 2,3	- 1,4	100,4	- 8,9	105,7	- 2,0	106,1
	AUG	91,1	- 0,9	-14,0	90,1	-10,3	105,2	- 0,5	106,1
	SEP	112,4	+ 4,5	+23,4	112,0	+24,3	107,1	+ 1,8	106,0
	OKT	119,9	+ 0,5	+ 6,7	114,7	+ 2,4	105,6	- 1,4	105,9
	NOV	109,4	- 1,4	- 8,8	113,8	- 0,8	104,9	- 0,7	106,0
	DEZ	103,5	+ 3,9	- 5,4	104,5	- 8,2	106,8	+ 1,8	106,0
1987	JAN	94,7	- 5,5	- 8,5	94,1	-10,0	103,6	- 3,0	106,1
	FEB	101,8	+ 1,2	+ 7,5	109,1	+15,9	106,5	+ 2,8	106,2
	MAR	109,4	+ 6,2	+ 7,5	106,2	- 2,7	106,2	- 0,3	106,1
BERGBAU									
1986	MAR	90,3	- 7,0	+ 0,7	92,5	- 3,2	89,7	- 0,3	90,7
	APR	94,8	+10,7	+ 5,0	92,6	+ 0,1	93,4	+ 4,1	90,2
	MAI	82,7	- 7,8	-12,8	88,3	- 4,6	89,5	- 4,2	89,6
	JUN	84,0	+ 0,8	+ 1,6	88,3	+ 0,0	90,7	+ 1,3	89,0
	JUL	88,4	- 6,3	+ 5,2	82,7	- 6,3	86,6	- 4,5	88,3
	AUG	85,1	- 5,5	- 3,7	83,4	+ 0,8	88,2	+ 1,8	87,6
	SEP	83,7	- 7,0	- 1,6	81,8	- 1,9	84,8	- 3,9	86,8
	OKT	89,8	- 9,2	+ 7,3	85,6	+ 4,6	85,2	+ 0,5	86,1
	NOV	86,8	- 6,9	- 3,3	90,0	+ 5,1	86,3	+ 1,3	85,7
	DEZ	82,5	- 5,1	- 5,0	84,4	- 6,2	85,4	- 1,0	85,4
1987	JAN	89,1	-10,3	+ 8,0	88,5	+ 4,9	84,2	- 1,4	85,1
	FEB	86,3	- 3,8	- 3,1	91,9	+ 3,8	86,1	+ 2,3	84,7
	MAR	89,7	- 0,7	+ 3,9	85,9	- 6,5	83,9	- 2,6	84,3
ELEKTRIZITÄTS- UND GASVERSORGUNG									
1986	MAR	124,5	- 0,9	- 2,9	122,8	-11,3	110,8	- 3,8	112,6
	APR	114,3	+ 5,5	- 8,2	113,6	- 7,5	114,0	+ 2,9	112,4
	MAI	94,2	- 7,1	-17,6	96,5	-15,1	110,0	- 3,5	112,2
	JUN	95,3	+ 0,7	+ 1,2	99,1	+ 2,7	113,7	+ 3,4	112,0
	JUL	95,4	+ 1,7	+ 0,1	90,6	- 8,6	111,6	- 1,8	111,9
	AUG	90,0	- 0,1	- 5,7	88,1	- 2,8	112,0	+ 0,4	111,8
	SEP	102,0	+ 2,5	+13,3	103,2	+17,1	113,1	+ 1,0	111,6
	OKT	114,6	- 1,8	+12,4	110,8	+ 7,4	112,0	- 1,0	111,7
	NOV	119,0	- 7,0	+ 3,8	121,7	+ 9,8	107,8	- 3,8	111,9
	DEZ	125,1	+ 0,8	+ 5,1	126,5	+ 3,9	113,4	+ 5,2	112,3
1987	JAN	140,3	+ 4,9	+12,2	138,5	+ 9,5	116,0	+ 2,3	112,7
	FEB	122,4	- 4,5	-12,8	131,9	- 4,8	109,7	- 5,4	112,9
	MAR	130,3	+ 4,7	+ 6,5	127,7	- 3,2	115,3	+ 5,1	113,1
VERARBEITENDES GEWERBE									
1986	MAR	103,4	- 3,5	+ 2,5	104,8	- 3,1	104,2	- 1,8	106,3
	APR	115,0	+11,3	+11,2	113,9	+ 8,7	109,2	+ 4,8	106,4
	MAI	99,8	- 3,4	-13,2	104,6	- 8,2	105,7	- 3,2	106,5
	JUN	108,1	+ 8,1	+ 8,3	110,8	+ 5,9	108,4	+ 2,6	106,6
	JUL	106,4	+ 2,5	- 1,6	101,0	- 8,8	106,3	- 1,9	106,7
	AUG	91,3	- 0,7	-14,2	90,3	-10,6	105,7	- 0,6	106,7
	SEP	113,2	+ 4,7	+24,0	112,9	+25,0	107,7	+ 1,9	106,6
	OKT	120,8	+ 0,8	+ 6,7	115,5	+ 2,3	106,2	- 1,4	106,5
	NOV	110,0	- 1,3	- 8,9	114,5	- 0,9	105,5	- 0,7	106,6
	DEZ	104,1	+ 4,2	- 5,4	105,1	- 8,2	107,4	+ 1,8	106,7
1987	JAN	94,6	- 5,4	- 8,9	94,3	-10,3	104,2	- 3,0	106,8
	FEB	102,3	+ 1,4	+ 7,9	109,6	+16,2	107,1	+ 2,8	106,8
	MAR	109,9	+ 6,3	+ 7,4	106,8	- 2,6	106,9	- 0,2	106,7



2 PRODUKTION IM PRODUZIERENDEN GEWERBE  
2.1 INDEX DEP NETTOPRODUKTION (1980 = 100) -UNTERNEHMEN-

JAHR	MONAT	ORIGINALWERT			KALENDERBEREINIGTER WERT		KALENDER- UND SAISON- BEREINIGTER WERT		GLATTE KOMPONENTE
		1980*100	VERÄNDERUNG VORJAHR	IN O/O GEGEN VORMONAT	1980*100	VERÄNDERUNG IN O/O GEGEN VORMONAT	1980*100	VERÄNDERUNG IN O/O GEGEN VORMONAT	1980*100
GRUNDSTOFF- UND PRODUKTIONSGÜTERGEWERBE									
1986	MAR	95,8	- 6,2	+ 4,4	96,5	- 2,3	95,7	- 1,9	97,6
	APR	104,4	+ 4,6	+ 8,7	103,6	+ 7,4	98,9	+ 3,3	97,5
	MAI	95,9	- 4,3	- 7,9	98,6	- 4,8	97,2	- 1,7	97,4
	JUN	99,8	+ 3,0	+ 4,1	102,0	+ 3,4	98,4	+ 1,2	97,3
	JUL	100,0	- 0,6	+ 0,2	95,9	- 6,0	97,2	- 1,2	97,1
	AUG	90,5	- 3,3	- 9,5	89,3	- 6,9	96,2	- 1,0	97,0
	SEP	100,9	+ 1,1	+11,5	100,7	+12,8	97,4	+ 1,2	96,8
	OKT	105,8	- 1,9	+ 4,9	101,8	+ 1,1	96,1	- 1,3	96,6
	NOV	96,7	- 2,1	- 8,6	100,1	- 1,7	96,0	- 0,1	96,4
	DEZ	86,3	+ 1,6	-10,8	86,6	-13,5	97,0	+ 1,0	96,2
	JAN	89,2	- 6,1	+ 3,4	88,4	+ 2,1	94,5	- 2,6	96,1
	FEB	90,9	- 1,0	- 1,5	97,7	+10,5	96,1	+ 1,7	95,9
MAR	97,9	+ 2,2	+ 7,7	95,1	- 2,7	95,3	- 0,8	95,7	
INVESTITIONSGÜTER PRODUZIERENDES GEWERBE									
1986	MAR	113,1	+ 0,8	+ 2,4	114,7	- 3,0	113,4	- 1,6	115,6
	APR	127,6	+16,7	+12,8	126,2	+10,0	120,2	+ 6,0	115,9
	MAI	107,6	- 1,7	-15,7	114,0	- 9,7	115,2	- 4,2	116,1
	JUN	119,3	+12,0	+10,9	122,4	+ 7,4	119,1	+ 3,4	116,2
	JUL	113,4	+ 3,3	- 4,9	107,1	-12,5	115,0	- 3,4	116,3
	AUG	93,3	+ 1,5	-17,7	92,2	-13,9	115,3	+ 0,3	116,3
	SEP	123,8	+ 5,9	+32,7	123,4	+33,8	117,4	+ 1,8	116,1
	OKT	131,4	+ 1,4	+ 6,1	125,4	+ 1,6	115,5	- 1,6	116,0
	NOV	121,1	- 1,5	- 7,8	125,9	+ 0,4	114,4	- 1,0	116,2
	DEZ	120,4	+ 5,2	- 0,6	122,0	- 3,1	117,5	+ 2,7	116,5
	JAN	98,8	- 5,6	-17,9	98,5	-19,3	113,3	- 3,6	116,8
	FEB	112,5	+ 1,8	+13,9	120,4	+22,2	117,0	+ 3,3	116,9
MAR	122,1	+ 8,0	+ 8,5	118,5	- 1,6	117,6	+ 0,5	116,9	
VERBRAUCHSGÜTER PRODUZIERENDES GEWERBE									
1986	MAR	94,8	- 5,1	+ 2,8	96,8	- 1,7	93,7	- 1,7	95,3
	APR	103,3	+ 9,8	+ 9,0	101,8	+ 5,2	97,4	+ 3,9	95,5
	MAI	85,3	- 7,0	-17,4	91,6	- 9,8	94,1	- 3,4	95,7
	JUN	94,4	+ 7,9	+10,7	97,0	+ 5,7	96,6	+ 2,7	95,9
	JUL	95,6	+ 5,4	+ 1,3	89,8	- 7,4	97,0	+ 0,4	96,1
	AUG	79,4	- 3,8	-16,9	78,8	-12,2	94,4	- 2,7	96,2
	SEP	106,9	+ 6,1	+34,6	105,9	+34,4	97,7	+ 3,5	96,4
	OKT	112,8	+ 2,6	+ 5,5	107,3	+ 1,3	97,0	- 0,7	96,5
	NOV	98,7	+ 0,7	-12,5	103,3	- 3,7	96,3	- 0,7	96,6
	DEZ	88,4	+ 4,6	-10,4	89,8	-13,1	96,5	+ 0,2	96,7
	JAN	90,5	- 3,1	+ 2,4	90,1	+ 0,3	95,3	- 1,2	96,8
	FEB	95,2	+ 3,3	+ 5,2	101,7	+12,9	97,8	+ 2,6	97,0
MAR	102,0	+ 7,6	+ 7,1	98,9	- 2,8	96,6	- 1,2	97,0	
NAHRUNGS- UND GENUSSMITTELGEWERBE									
1986	MAR	94,6	- 6,5	- 1,6	96,4	- 6,9	102,4	- 2,3	104,9
	APR	106,7	+ 5,0	+12,8	106,1	+10,1	106,0	+ 3,5	105,1
	MAI	97,9	- 4,0	- 8,2	99,6	- 6,1	104,1	- 1,8	105,2
	JUN	102,3	+ 3,8	+ 4,5	104,7	+ 5,1	105,2	+ 1,1	105,3
	JUL	108,5	+ 2,6	+ 6,1	103,9	- 0,8	106,1	+ 0,9	105,5
	AUG	101,5	+ 0,8	- 6,5	101,0	- 2,8	106,0	- 0,1	105,6
	SEP	109,3	+ 6,1	+ 7,7	109,4	+ 8,3	107,6	+ 1,5	105,8
	OKT	125,2	+ 1,5	+14,5	119,9	+ 9,6	105,8	- 1,7	105,8
	NOV	113,4	- 1,6	- 9,4	118,6	- 1,1	105,0	- 0,8	105,8
	DEZ	103,0	+ 4,0	- 9,2	102,6	-13,5	106,7	+ 1,6	105,9
	JAN	98,2	- 5,2	- 4,7	97,1	- 5,4	103,3	- 3,2	105,9
	FEB	98,2	+ 2,2	+ 0,0	105,8	+ 9,0	106,5	+ 3,1	105,9
MAR	100,9	+ 6,7	+ 2,7	98,8	- 6,6	105,8	- 0,7	105,9	
EISENSCHAFFENDE INDUSTRIE									
1986	MAR	91,1	- 9,4	+ 0,7	91,0	- 6,8	87,1	- 5,0	89,9
	APR	95,9	+ 2,7	+ 5,3	95,5	+ 4,9	91,9	+ 5,5	88,9
	MAI	84,4	-12,2	-12,0	85,8	-10,2	86,8	- 5,5	88,0
	JUN	91,2	- 3,5	+ 8,1	94,0	+ 9,6	89,6	+ 3,2	87,1
	JUL	83,9	- 9,9	- 8,0	80,2	-14,7	85,0	- 5,1	86,1
	AUG	78,9	-13,2	- 6,0	77,7	- 3,1	84,0	- 1,2	85,2
	SEP	90,6	- 7,3	+14,8	90,9	+17,0	84,8	+ 1,0	84,3
	OKT	90,7	-10,6	+ 0,1	87,4	- 3,9	83,1	- 2,0	83,7
	NOV	84,9	-10,3	- 6,4	87,6	+ 0,2	83,7	+ 0,7	83,4
	DEZ	68,6	- 8,2	-19,2	69,4	-20,8	84,9	+ 1,4	83,3
	JAN	75,3	-17,4	+ 9,8	74,4	+ 7,2	79,7	- 6,1	83,3
	FEB	82,6	- 8,7	+ 9,7	88,6	+19,1	82,7	+ 3,8	83,1
MAR	92,4	+ 1,4	+11,9	90,0	+ 1,6	85,8	+ 3,7	82,8	

## 2 PRODUKTION IM PRODUZIERENDEN GEWERBE

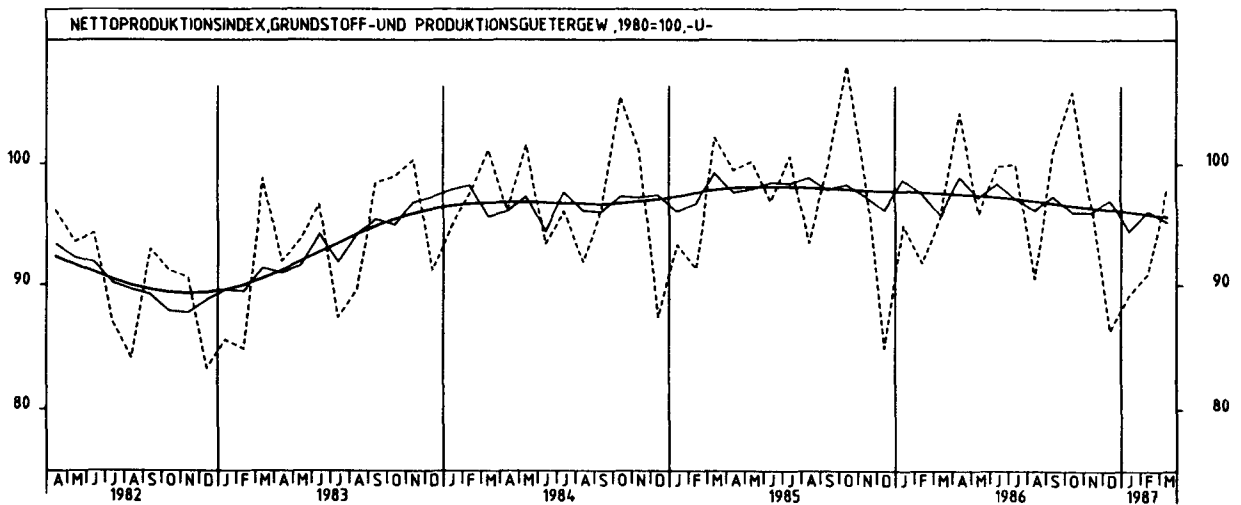
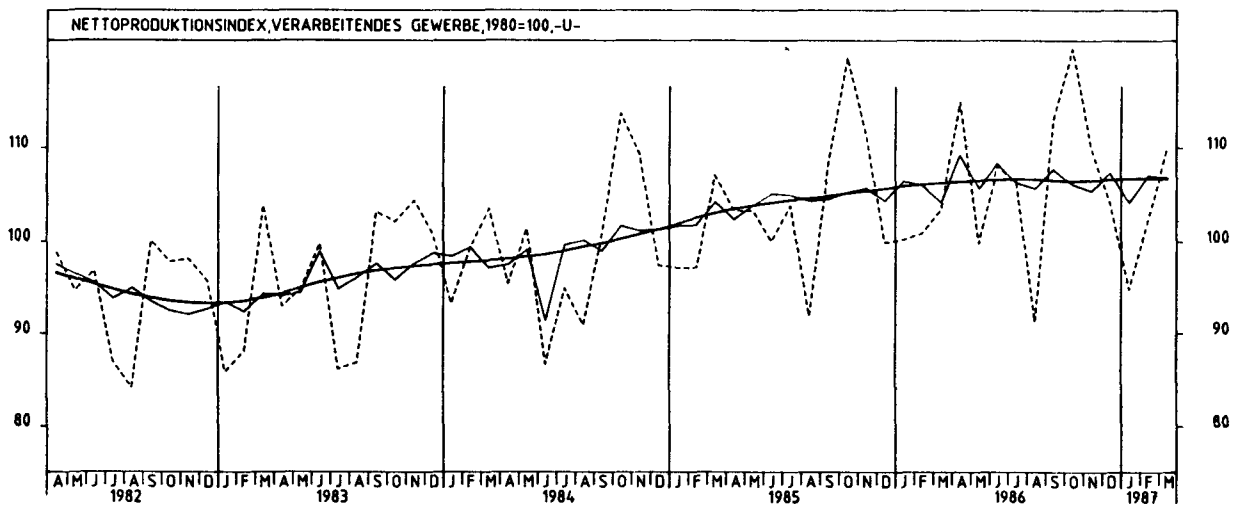
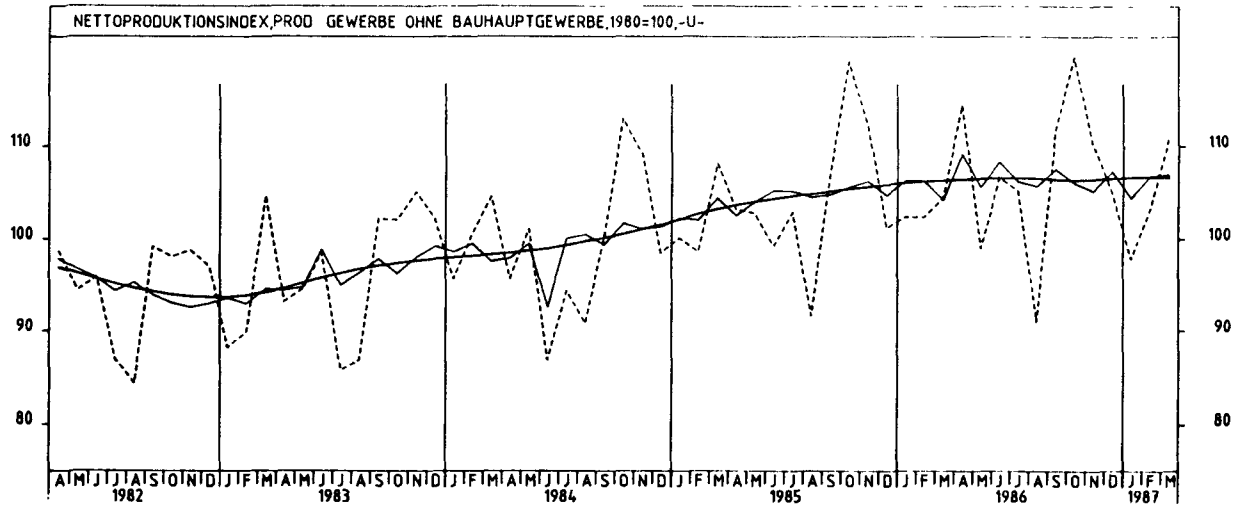
## 2.1 INDEX DER NETTOPRODUKTION (1980 = 100) -UNTERNEHMEN-

JAHR	MONAT	ORIGINALWERT			KALENDERBEREINIGTER WERT		KALENDER- UND SAISON- BEREINIGTER WERT		GLATTE KOMPONENTE	
		1980=100	VERÄNDERUNG VORJAHR	IN O/O GEGEN VORMONAT	1980=100	VERÄNDERUNG IN O/O GEGEN VORMONAT	1980=100	VERÄNDERUNG IN O/O GEGEN VORMONAT	1980=100	
CHEMISCHE INDUSTRIE										
1986	MAR	112,2	- 5,2	+ 3,1	113,3	- 3,2	109,0	- 1,2	110,2	
	APR	117,8	+ 2,5	+ 5,0	117,6	+ 3,8	110,9	+ 1,7	110,0	
	MAI	108,0	- 4,7	- 8,3	110,5	- 6,0	109,4	- 1,4	109,9	
	JUN	111,1	+ 2,1	+ 2,9	113,7	+ 2,9	110,7	+ 1,2	109,7	
	JUL	112,3	- 1,9	+ 1,1	108,1	- 4,9	109,4	- 1,2	109,6	
	AUG	100,7	- 4,5	-10,3	99,3	- 8,1	108,4	- 0,9	109,5	
	SEP	108,7	+ 0,0	+ 7,9	108,1	+ 8,9	109,4	+ 0,9	109,4	
	OKT	115,7	- 0,9	+ 6,4	111,3	+ 3,0	109,5	+ 0,1	109,4	
	NOV	108,0	- 0,9	- 6,7	111,7	+ 0,4	110,2	+ 0,6	109,3	
	DEZ	99,0	+ 2,0	- 8,3	99,2	-11,2	110,2	+ 0,0	109,2	
	1987	JAN	106,1	- 5,8	+ 7,2	104,7	+ 5,5	107,2	- 2,7	109,1
		FEB	109,1	+ 0,3	+ 2,8	117,3	+12,0	109,9	+ 2,5	109,1
MAR		115,3	+ 2,8	+ 5,7	112,2	- 4,3	108,7	- 1,4	109,0	
MASCHINENBAU										
1986	MAR	101,7	+ 0,6	+ 8,4	102,9	+ 1,9	102,9	- 1,4	104,9	
	APR	113,2	+17,7	+11,3	112,4	+ 9,2	106,9	+ 5,8	105,2	
	MAI	97,4	+ 1,0	-14,0	100,5	-10,6	104,5	- 4,0	105,4	
	JUN	109,9	+15,3	+12,8	112,5	+11,9	109,0	+ 4,3	105,5	
	JUL	107,3	+ 4,5	- 2,4	102,1	- 9,2	104,4	- 4,2	105,5	
	AUG	86,8	+ 3,7	-19,1	86,4	-15,4	105,2	+ 0,8	105,3	
	SEP	110,4	+ 4,0	+27,2	110,8	+28,2	104,7	- 0,5	104,9	
	OKT	113,4	- 1,7	+ 2,7	108,2	- 2,3	101,8	- 2,8	104,5	
	NOV	106,6	- 0,5	- 6,0	111,5	+ 3,0	104,0	+ 2,2	104,3	
	DEZ	127,9	+ 4,8	+20,0	128,1	+14,9	105,8	+ 1,7	104,1	
	1987	JAN	79,2	- 8,8	-38,1	79,0	-38,3	100,7	- 4,8	104,0
		FEB	93,2	- 0,6	+17,7	100,1	+26,7	103,5	+ 2,8	103,7
MAR		104,9	+ 3,1	+12,6	102,3	+ 2,2	103,1	- 0,4	103,2	
STRASSENFAHRZEUGBAU, REPARATUR VON KRAFTFAHRZEUGEN USW.										
1986	MAR	115,5	- 4,7	- 4,1	116,8	- 9,2	113,6	- 3,1	117,6	
	APR	136,9	+18,2	+18,5	135,1	+15,7	124,7	+ 9,8	118,0	
	MAI	113,6	- 1,0	-17,0	121,7	- 9,9	119,7	- 4,0	118,4	
	JUN	123,1	+13,8	+ 8,4	126,8	+ 4,2	124,1	+ 3,7	118,9	
	JUL	110,6	+ 0,3	-10,2	103,6	-18,3	115,5	- 6,9	119,2	
	AUG	88,9	+ 6,2	-19,6	87,1	-15,9	118,9	+ 2,9	119,5	
	SEP	122,7	+ 8,3	+38,0	122,9	+41,1	121,0	+ 1,8	119,5	
	OKT	135,4	+ 3,9	+10,4	129,1	+ 5,0	120,2	- 0,7	119,9	
	NOV	122,1	- 2,7	- 9,8	126,6	- 1,9	115,4	- 4,0	120,7	
	DEZ	112,2	+12,1	- 8,1	115,7	- 8,6	124,2	+ 7,6	121,7	
	1987	JAN	115,1	- 4,4	+ 2,6	114,9	- 0,7	117,5	- 5,4	122,8
		FEB	125,2	+ 4,0	+ 8,8	134,1	+16,7	122,9	+ 4,6	123,5
MAR		134,1	+16,1	+ 7,1	130,3	- 2,8	127,0	+ 3,3	124,0	
ELEKTROTECHNIK, REPARATUR VON HAUSHALTSGERÄTEN										
1986	MAR	123,2	- 0,6	+ 2,8	125,4	- 2,0	123,0	- 0,9	124,8	
	APR	135,4	+13,8	+ 9,9	133,9	+ 6,8	127,8	+ 3,9	125,2	
	MAI	115,6	- 2,9	-14,6	123,3	- 7,9	123,7	- 3,2	125,5	
	JUN	126,5	+10,2	+ 9,4	129,6	+ 5,1	127,2	+ 2,8	125,8	
	JUL	123,3	+ 3,5	- 2,5	116,7	-10,0	125,3	- 1,5	126,1	
	AUG	104,5	+ 0,8	-15,2	102,8	-11,9	125,2	- 0,1	126,4	
	SEP	137,4	+ 6,5	+31,5	136,4	+32,7	126,4	+ 2,6	126,6	
	OKT	145,8	+ 4,9	+ 6,1	139,2	+ 2,1	128,4	+ 0,0	126,9	
	NOV	135,4	+ 1,4	- 7,1	140,6	+ 1,0	126,6	- 1,2	127,2	
	DEZ	127,7	+ 6,4	- 5,7	129,7	- 7,8	128,3	+ 1,2	127,5	
	1987	JAN	107,2	- 3,6	-16,1	106,4	-18,0	123,9	- 3,4	127,8
		FEB	123,1	+ 2,8	+14,8	131,7	+23,8	127,9	+ 3,2	128,1
MAR		134,8	+ 9,4	+ 9,5	130,8	- 0,7	128,8	+ 0,7	128,3	
HERSTELLUNG VON EISEN-, BLECH-UND METALLWAREN										
1986	MAR	103,5	- 3,3	+ 0,9	105,9	- 3,3	103,6	- 1,9	106,2	
	APR	118,9	+15,1	+14,9	117,0	+10,5	109,6	+ 5,8	106,5	
	MAI	97,6	- 4,5	-17,9	105,6	- 9,7	105,1	- 4,1	106,8	
	JUN	110,7	+14,6	+13,4	114,5	+ 8,4	110,6	+ 5,2	107,1	
	JUL	108,7	+ 9,8	- 1,8	101,8	-11,1	109,0	- 1,4	107,2	
	AUG	86,5	- 3,8	-20,4	85,5	-16,0	103,9	- 4,7	107,3	
	SEP	116,2	+ 7,9	+34,3	115,1	+34,6	108,8	+ 4,7	107,2	
	OKT	124,1	+ 1,2	+ 6,8	117,8	+ 2,3	106,3	- 2,3	107,2	
	NOV	108,2	+ 1,5	-12,8	113,1	- 4,0	107,0	+ 0,7	107,4	
	DEZ	95,4	+ 5,5	-11,8	98,2	-13,2	107,5	+ 0,5	107,6	
	1987	JAN	96,4	- 6,1	+ 1,0	96,1	- 2,1	104,2	- 3,1	107,9
		FEB	105,5	+ 2,8	+ 9,4	112,5	+17,1	108,3	+ 3,9	108,0
MAR		114,3	+10,4	+ 8,3	110,6	- 1,7	108,8	+ 0,5	108,0	
TEXTILGEWERBE										
1986	MAR	97,9	- 5,5	+ 0,3	100,5	- 3,4	93,5	- 1,7	95,4	
	APR	106,7	+11,5	+ 9,0	104,8	+ 4,3	97,8	+ 4,6	95,4	
	MAI	85,1	- 8,7	-20,2	92,5	-11,7	93,3	- 4,6	95,3	
	JUN	95,8	+ 8,1	+12,6	98,7	+ 6,7	96,5	+ 3,4	95,3	
	JUL	91,3	+ 4,6	- 4,7	85,3	-13,6	96,4	- 0,1	95,2	
	AUG	62,6	- 8,6	-31,4	61,9	-27,4	92,5	- 4,0	95,1	
	SEP	106,8	+ 4,9	+70,6	105,5	+70,4	96,9	+ 4,8	95,0	
	OKT	112,8	- 0,2	+ 5,6	107,0	+ 1,4	95,1	- 1,9	95,0	
	NOV	96,8	- 2,5	-14,2	101,5	- 5,1	94,1	- 1,1	94,9	
	DEZ	83,0	+ 4,1	-14,3	85,2	-16,1	95,7	+ 1,7	95,0	
	1987	JAN	92,7	- 7,1	+11,7	92,2	+ 8,2	92,5	- 3,3	95,0
		FEB	99,4	+ 1,8	+ 7,2	106,0	+15,0	96,3	+ 4,1	95,0
MAR		104,1	+ 6,3	+ 4,7	100,6	- 5,1	94,5	- 1,9	94,9	

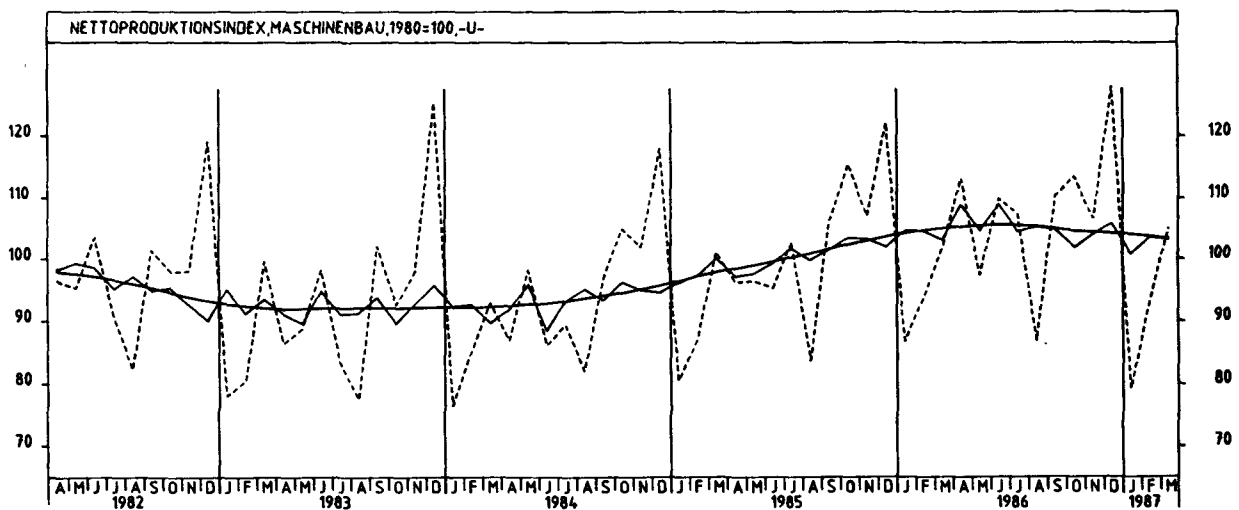
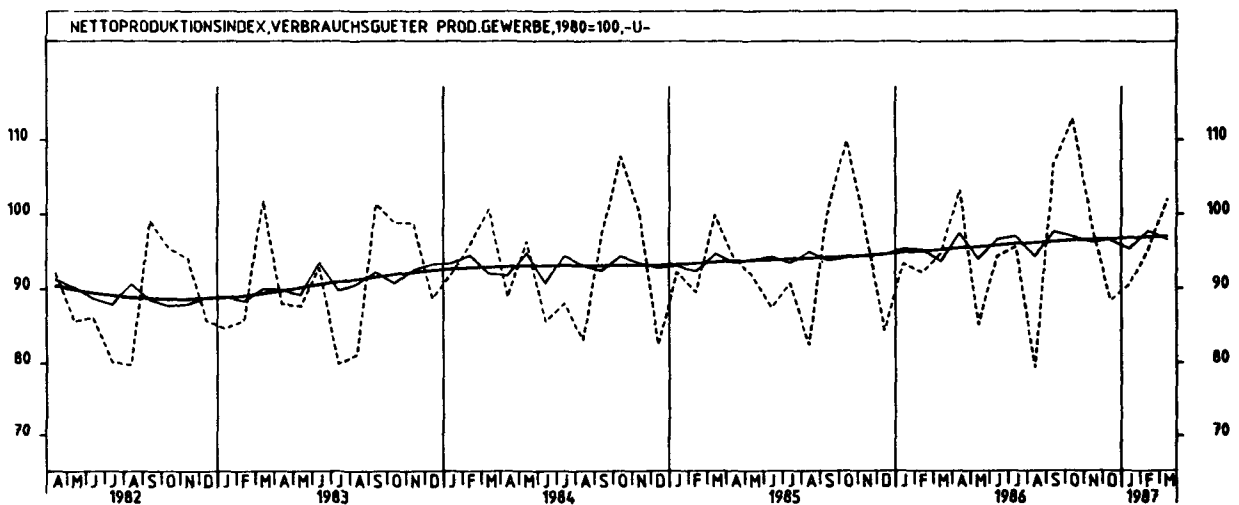
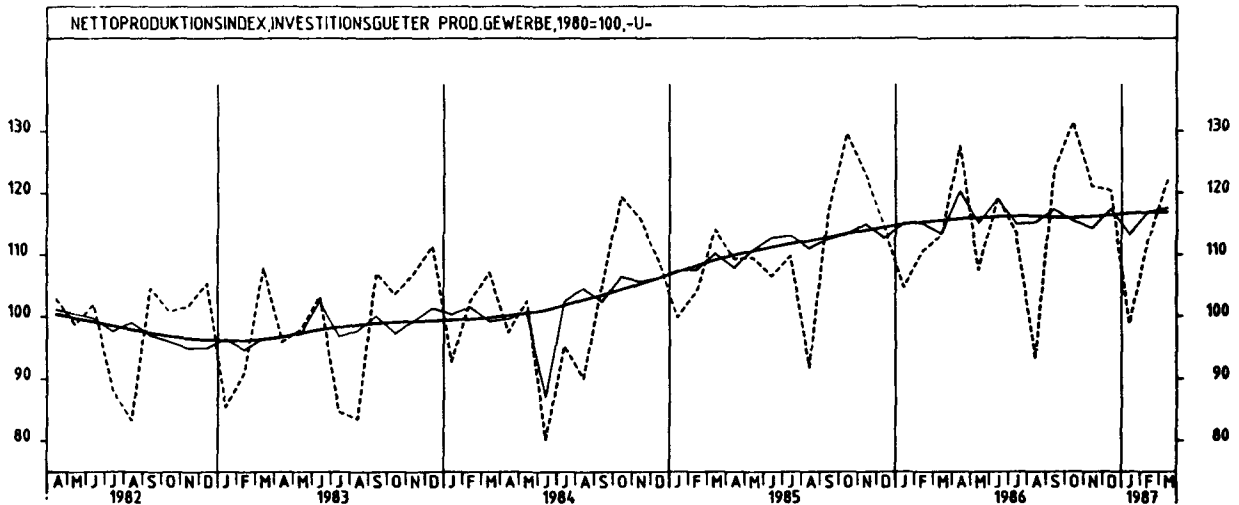
2 PRODUKTION IM PRODUZIERENDEN GEWERBE  
2.1 INDEX DER NETTOPRODUKTION (1980 = 100) -UNTERNEHMEN-

JAHR	MONAT	ORIGINALWERT			KALENDERBEREINIGTER WERT		KALENDER- UND SAISON- BEREINIGTER WERT		GLATTE KOMPONENTE	
		1980=100	VERÄNDERUNG VORJAHR	IN O/O GEGEN VORMONAT	1980=100	VERÄNDERUNG IN O/O GEGEN VORMONAT	1980=100	VERÄNDERUNG IN O/O GEGEN VORMONAT	1980=100	
BEKLEIDUNGSGEWERBE										
1986	MAR	91,6	+ 1,7	+ 2,8	92,6	+ 3,0	82,3	+ 2,0	83,6	
	APR	87,0	+12,7	- 5,2	85,8	- 7,3	85,8	+ 4,3	83,6	
	MAI	61,0	- 9,6	-29,9	67,1	-21,8	80,9	+ 5,7	83,5	
	JUN	71,8	+11,3	+17,7	73,4	+ 9,4	84,4	+ 4,3	83,4	
	JUL	89,4	+ 5,4	+24,5	84,6	+15,3	84,8	+ 0,5	83,3	
	AUG	70,9	- 8,4	-20,7	70,5	-16,7	79,9	- 5,6	83,1	
	SEP	101,7	+ 5,0	+43,4	100,7	+42,8	84,5	+ 5,6	82,8	
	OKT	93,7	+ 0,9	- 7,9	89,7	-10,9	83,6	- 1,1	82,6	
	NOV	77,6	- 3,5	-17,0	81,2	- 9,5	81,4	- 2,6	82,4	
	DEZ	69,4	- 1,0	-10,8	69,9	-13,9	81,5	+ 0,1	82,3	
	1987	JAN	83,2	+ 5,3	+15,9	82,9	+18,6	81,2	+ 0,4	82,1
		FEB	89,6	+ 0,3	- 7,7	95,8	+15,6	83,2	+ 2,5	81,9
MAR		93,6	+ 2,0	+ 4,5	90,6	- 5,4	81,1	- 2,5	81,7	
ERNAHRUNGSGEWERBE										
1986	MAR	95,0	- 5,8	+ 1,5	96,6	- 4,2	103,3	+ 1,5	105,5	
	APR	106,8	+ 4,7	+12,4	105,9	+ 9,6	106,3	+ 2,9	105,7	
	MAI	101,7	- 3,4	- 4,8	103,7	- 2,1	104,9	- 1,3	105,8	
	JUN	103,1	+ 3,9	+ 1,4	105,9	+ 2,1	106,4	+ 1,4	106,0	
	JUL	106,3	+ 2,4	+ 3,1	101,8	- 3,9	106,6	+ 0,2	106,1	
	AUG	99,5	- 0,2	- 6,4	98,6	- 3,1	105,8	- 0,8	106,3	
	SEP	107,8	+ 4,7	+ 8,3	107,6	+ 5,1	107,3	+ 1,4	106,6	
	OKT	127,5	+ 2,0	+18,3	122,7	+14,0	107,2	- 0,1	106,8	
	NOV	117,4	+ 0,4	- 7,9	122,2	- 0,4	107,0	- 0,2	107,0	
	DEZ	109,4	+ 4,0	- 6,6	106,9	-10,9	107,8	+ 0,7	107,1	
	1987	JAN	99,3	- 3,6	- 9,2	98,3	- 9,7	105,3	- 2,3	107,3
		FEB	96,1	+ 4,8	- 1,2	105,6	+ 7,4	109,0	+ 3,5	107,5
MAR		101,5	+ 6,8	+ 3,5	98,9	- 6,3	106,9	- 1,9	107,6	

## 2 PRODUKTION IM PRODUZIERENDEN GEWERBE



## 2 PRODUKTION IM PRODUZIERENDEN GEWERBE

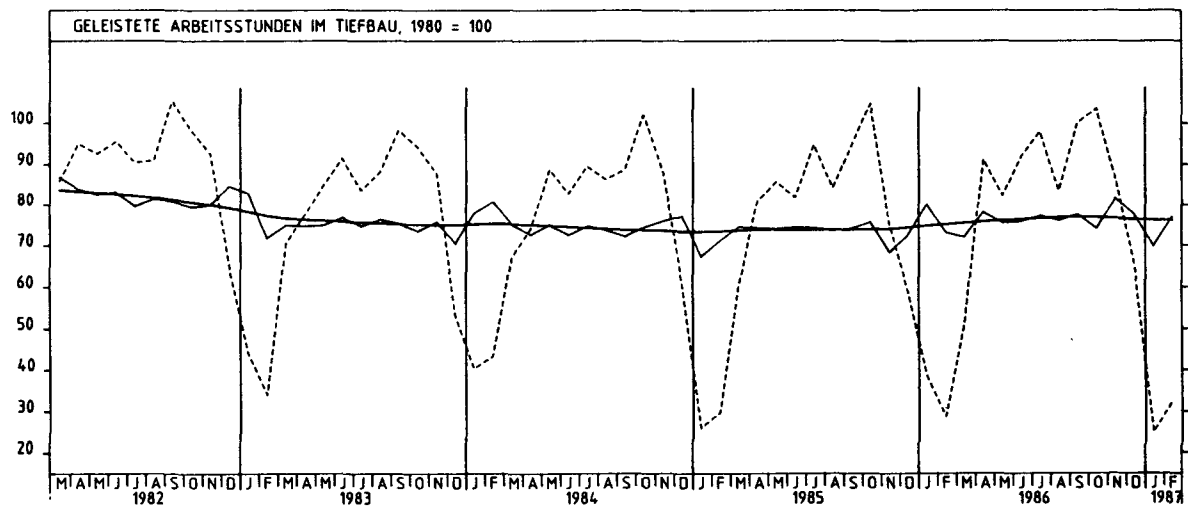
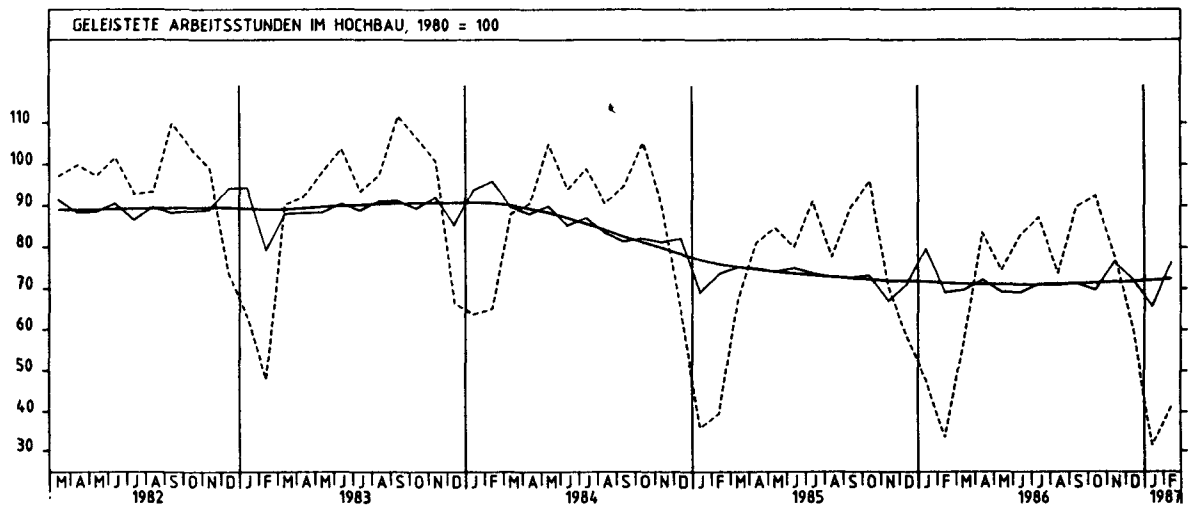
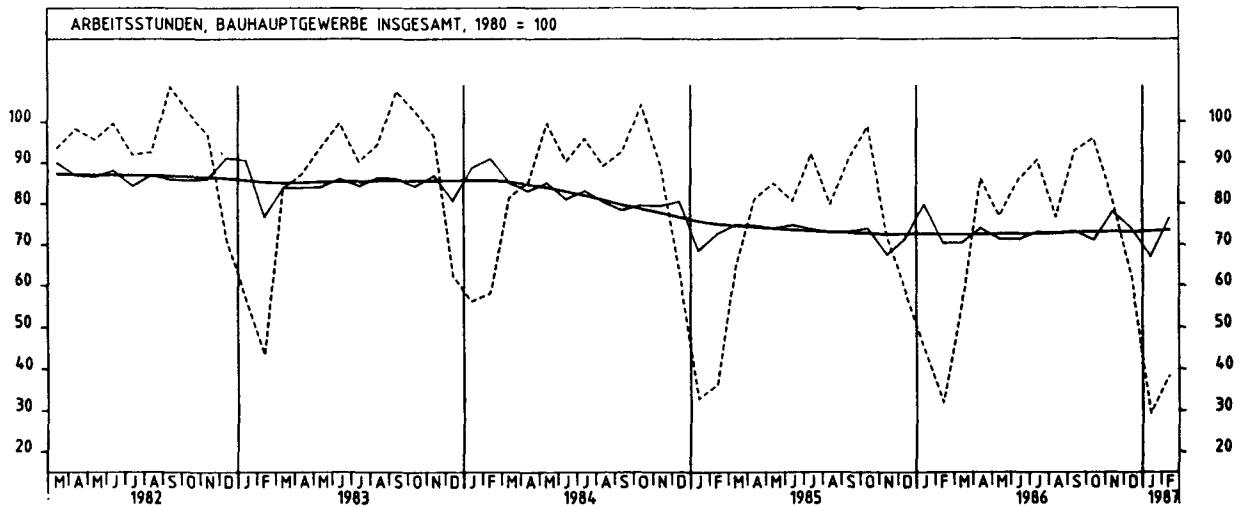


## 2 PRODUKTION IM PRODUZIERENDEN GEWERBE

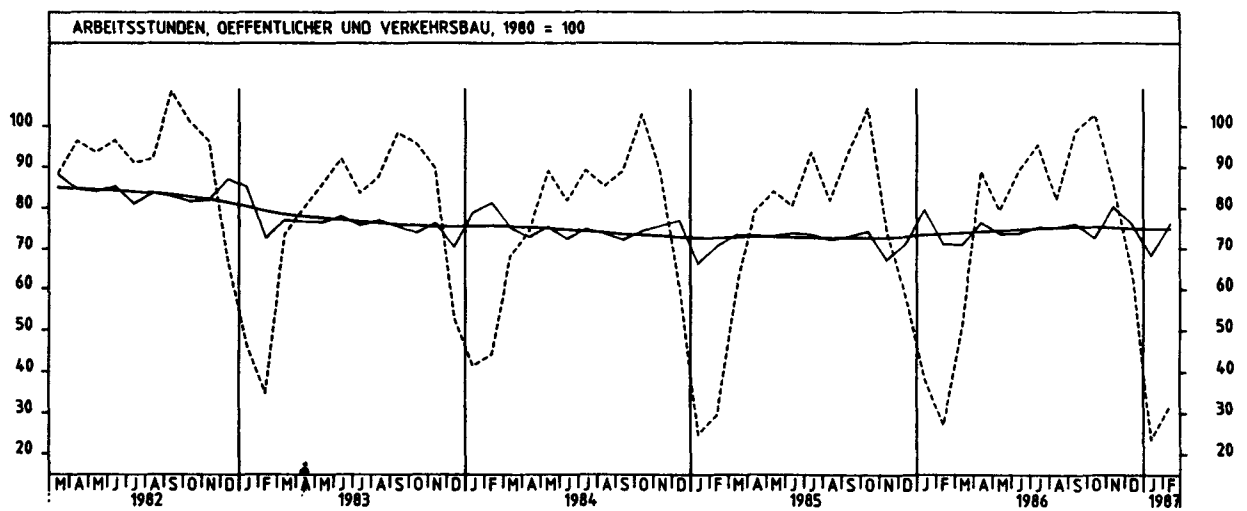
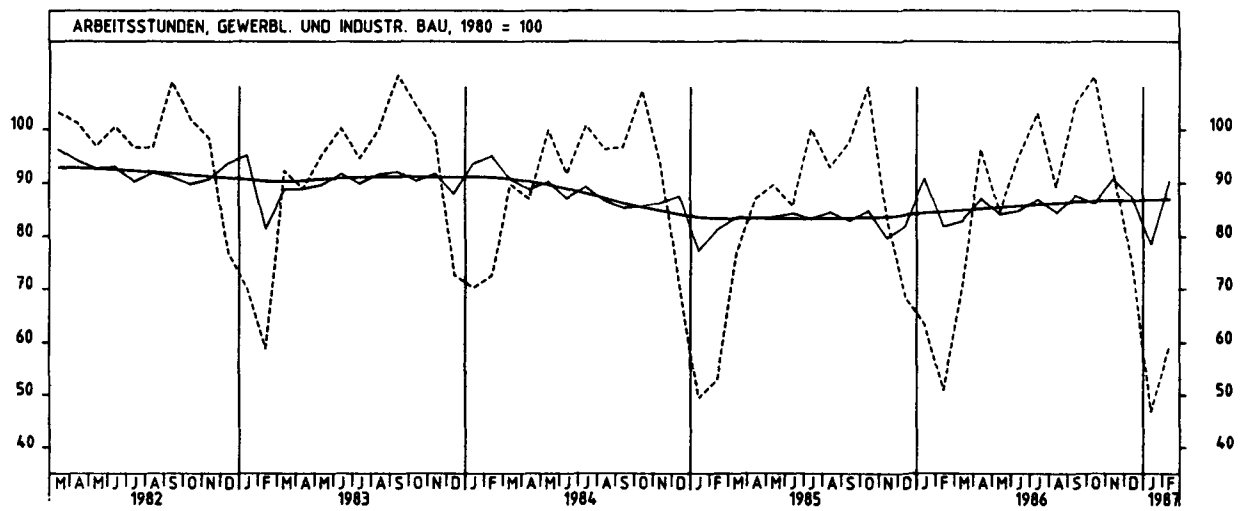
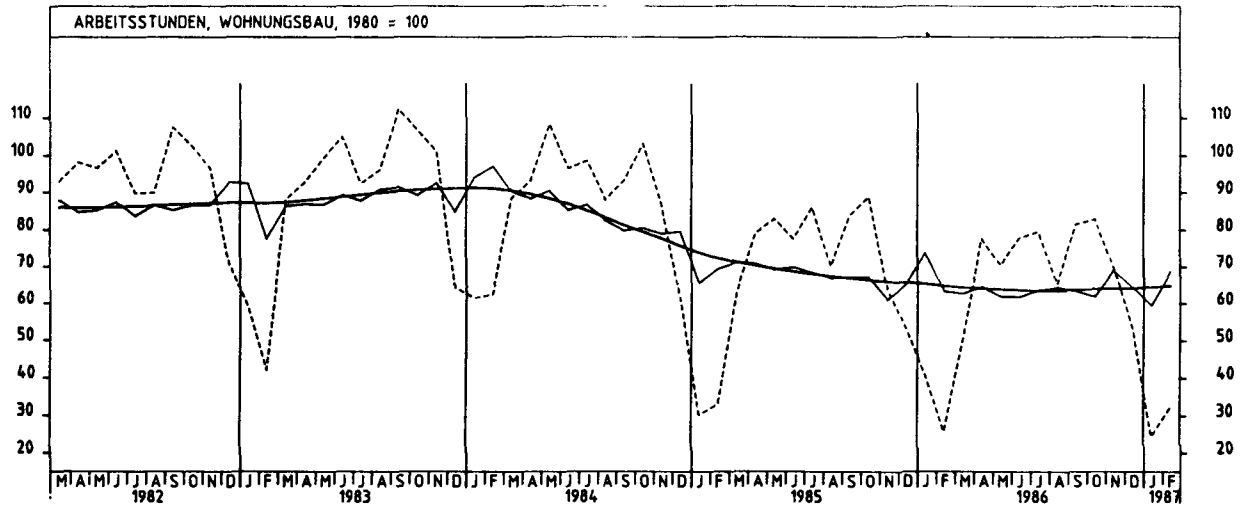
## 2.2 GELEISTETE ARBEITSSTUNDEN IM BAUHAUPTGEWERBE (1980 = 100)

JAHR	MONAT	ORIGINALWERT			KALENDERBEREINIGTER WERT		KALENDER- UND SAISON- BEREINIGTER WERT		GLATTE KOMPONENTE
		1980=100	VERÄNDERUNG VORJAHR	IN O/O GEGEN VORMONAT	1980=100	VERÄNDERUNG IN O/O GEGEN VORMONAT	1980=100	VERÄNDERUNG IN O/O GEGEN VORMONAT	1980=100
BAUHAUPTGEWERBE INSGESAMT									
1986	FEB	31,9	-12,1	-29,0	32,8	-22,5	70,4	-11,8	72,4
	MAR	55,1	-15,2	+72,7	58,4	+78,0	70,4	+0,0	72,4
	APR	86,0	+6,0	+56,1	85,7	+46,7	74,0	+5,1	72,4
	MAI	76,9	-9,5	-10,6	83,6	-2,5	71,3	-3,6	72,5
	JUN	85,8	+6,5	+11,6	85,5	+2,3	71,2	-0,1	72,5
	JUL	90,7	-1,6	+5,7	86,9	+1,6	73,1	+2,7	72,6
	AUG	76,8	-3,8	-15,3	76,2	-12,3	72,8	-0,4	72,7
	SEP	93,0	+2,2	+21,1	90,5	+18,8	73,3	+0,7	73,0
	OKT	96,0	-2,9	+3,2	91,7	+1,3	71,1	-3,0	73,0
	NOV	80,9	+12,4	-15,7	84,5	-7,9	78,1	+9,8	73,1
	DEZ	61,8	+5,8	-23,6	61,5	-27,2	73,8	-5,5	73,1
	1987	JAN	29,3	-34,7	-52,6	29,6	-51,9	67,0	-9,2
FEB		38,3	+20,1	+30,7	39,9	+34,8	76,5	+14,2	73,4
HOCHBAU									
1986	FEB	33,4	-15,4	-30,3	34,4	-24,2	69,1	-13,2	71,2
	MAR	56,9	-15,6	+70,4	60,2	+75,0	69,6	+0,7	71,0
	APR	83,6	+3,1	+46,9	83,2	+38,2	72,1	+3,6	70,9
	MAI	74,3	-12,3	-11,1	80,8	-2,9	69,1	-4,2	70,8
	JUN	82,9	+3,6	+11,6	82,5	+2,1	69,0	-0,1	70,7
	JUL	87,2	-4,2	-5,2	83,5	+1,2	71,0	+2,9	70,7
	AUG	73,6	-5,2	-15,6	73,2	-12,3	71,2	+0,3	70,7
	SEP	89,7	+0,3	+21,9	87,0	+18,9	71,2	+0,0	71,1
	OKT	92,4	-3,8	+3,0	88,3	+1,5	69,6	-2,2	71,2
	NOV	78,1	+10,9	-15,5	81,8	-7,4	76,4	+9,8	71,4
	DEZ	60,1	+3,6	-23,0	59,3	-27,5	71,9	-5,9	71,5
	1987	JAN	31,4	-34,4	-47,8	31,8	-46,4	65,7	-8,6
FEB		41,1	+23,1	+30,9	43,0	+35,2	76,2	+16,0	72,1
TIEFBAU									
1986	FEB	28,7	-3,4	-25,6	29,2	-18,9	73,1	-8,7	75,0
	MAR	51,3	-14,5	+78,7	54,4	+86,3	72,0	-1,5	75,4
	APR	91,2	+12,7	+77,8	91,2	+67,6	78,2	+8,6	75,7
	MAI	82,3	-4,0	-9,8	89,3	-2,1	75,6	-3,3	76,0
	JUN	91,9	+12,2	+11,7	91,9	+2,9	75,9	+0,4	76,3
	JUL	97,9	+3,4	+6,5	93,8	+2,1	77,4	+2,0	76,6
	AUG	83,6	-0,8	-14,6	82,6	-11,9	76,2	-1,6	76,8
	SEP	100,0	+5,8	+19,6	97,9	+18,5	77,7	+2,0	76,9
	OKT	103,6	-1,2	+3,6	98,9	+1,0	74,1	-4,6	76,6
	NOV	86,7	+15,4	-16,3	90,1	-8,9	81,7	+10,3	76,6
	DEZ	65,1	+10,2	-24,9	65,6	-27,2	77,6	-5,0	76,3
	1987	JAN	24,8	-35,8	-61,9	25,0	-61,9	69,7	-10,2
FEB		32,3	+12,5	+30,2	33,2	+32,8	76,9	+10,3	76,1
WOHNUNGSBAU									
1986	FEB	25,7	-22,4	-36,7	26,4	-31,3	63,3	-14,2	64,6
	MAR	50,3	-20,8	+95,7	53,4	+102,3	62,7	-0,9	64,2
	APR	77,6	-2,1	+54,3	77,3	+44,8	64,6	+3,0	63,9
	MAI	70,4	-15,2	-9,3	75,7	-2,1	61,8	-4,3	63,7
	JUN	77,8	+0,3	+10,5	77,1	+1,8	61,8	+0,0	63,5
	JUL	79,6	-7,5	+2,3	76,5	-0,8	63,6	+2,9	63,4
	AUG	65,3	-6,8	-18,0	65,4	-14,5	64,4	+1,3	63,3
	SEP	81,6	-2,9	+25,0	79,0	+20,8	63,4	-1,6	63,6
	OKT	82,9	-6,7	+1,6	79,3	+0,4	61,8	-2,5	63,8
	NOV	69,9	+10,1	-15,7	73,6	-7,2	69,1	+11,8	63,9
	DEZ	53,2	+0,4	-23,9	51,6	-29,9	64,4	-6,8	64,0
	1987	JAN	24,5	-39,7	-53,9	25,0	-51,6	59,4	-7,8
FEB		32,2	+25,3	+31,4	33,7	+34,8	68,8	+15,8	64,7
GEWERBLICHER UND INDUSTRIELLER BAU									
1986	FEB	50,9	-3,8	+19,7	53,1	-12,1	81,8	-10,0	84,5
	MAR	70,2	-8,5	+37,9	73,7	+38,8	82,9	+1,3	84,8
	APR	96,4	+11,1	+37,3	95,9	+30,1	87,0	+4,9	85,1
	MAI	84,6	-5,6	-12,2	92,2	-3,9	84,1	-3,3	85,3
	JUN	94,9	+10,9	+12,2	95,5	+3,6	84,8	+0,8	85,6
	JUL	103,1	+3,0	+8,6	98,5	+3,1	87,0	+2,6	85,9
	AUG	89,3	-4,0	-13,4	88,4	-10,3	84,4	-3,0	86,1
	SEP	104,7	+7,3	+17,2	101,8	+15,2	87,6	+3,8	86,4
	OKT	109,9	+1,8	+5,0	105,1	+3,2	86,1	-1,7	86,5
	NOV	92,6	+11,2	-15,7	96,3	-8,4	90,8	+5,5	86,6
	DEZ	74,9	+9,7	-19,1	74,9	-22,2	87,3	-3,9	86,6
	1987	JAN	46,9	-26,0	-37,4	46,7	-37,7	78,5	-10,1
FEB		59,6	+17,1	+27,1	62,8	+34,5	90,4	+15,2	86,9
ÖFFENTLICHER UND VERKEHRSBAU									
1986	FEB	27,1	-8,4	-29,4	27,5	-23,6	71,1	-10,8	73,6
	MAR	51,0	-14,4	+88,2	54,1	+96,7	70,9	-0,3	73,9
	APR	89,0	+12,2	+74,5	88,6	+64,1	76,6	+8,0	74,2
	MAI	79,4	-5,6	-10,8	86,5	-2,6	73,7	-3,8	74,4
	JUN	89,1	+10,7	+12,2	88,8	+2,7	73,9	+0,3	74,7
	JUL	95,4	+1,9	+7,1	91,3	+2,8	75,4	+2,0	75,0
	AUG	82,1	+0,2	+2,9	81,0	-11,3	75,3	-0,1	75,2
	SEP	99,0	+5,3	+20,6	96,9	+19,6	76,3	+1,3	75,4
	OKT	102,7	-1,5	+3,7	98,0	+1,1	72,6	-4,8	75,3
	NOV	86,2	+15,9	-16,1	89,7	-8,5	80,4	+10,7	75,2
	DEZ	63,8	+9,8	-26,0	64,5	-28,1	76,2	-5,2	74,9
	1987	JAN	23,5	-38,8	-63,2	23,8	-63,1	68,1	-10,6
FEB		32,0	+18,1	+36,2	32,9	+38,2	76,3	+12,0	74,9

## 2 PRODUKTION IM PRODUZIERENDEN GEWERBE



## 2 PRODUKTION IM PRODUZIERENDEN GEWERBE

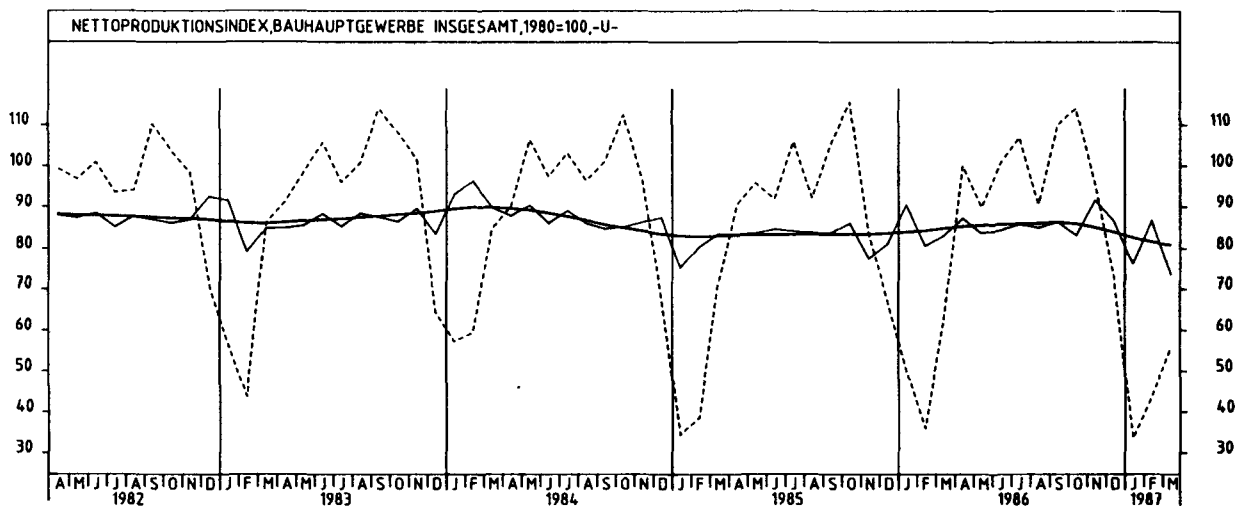




## 2 PRODUKTION IM PRODUZIERENDEN GEWERBE

## 2.3 PRODUKTIONSINDEX FUER DAS BAUHAUPTGEWERBE (1980 = 100; -UNTERNEHMEN-)

JAHR	MONAT	ORIGINALWERT			KALENDERBEREINIGTER WERT		KALENDER- UND SAISON- BEREINIGTER WERT		GLATTE KOMPONENTE	
		1980=100	VERÄNDERUNG VORJAHR	IN O/O GEGEN VORMONAT	1980=100	VERÄNDERUNG IN O/O GEGEN VORMONAT	1980=100	VERÄNDERUNG IN O/O GEGEN VORMONAT	1980=100	
BAUHAUPTGEWERBE										
1986	MAR	62,6	-12,0	+73,9	65,9	+77,6	83,2	+ 3,1	84,8	
	APR	100,1	+10,6	+59,9	100,1	+51,9	87,2	+ 4,8	85,2	
	Mai	89,9	- 6,3	-10,2	96,5	- 3,6	83,8	- 3,9	85,5	
	JUN	100,7	+ 9,6	+12,0	100,5	+ 4,1	84,4	+ 0,7	85,7	
	JUL	106,9	+ 0,9	+ 6,2	102,9	+ 2,4	85,9	+ 1,8	85,9	
	AUG	90,8	- 1,5	-15,1	89,9	-12,6	85,0	- 1,0	86,0	
	SEP	110,0	+ 4,3	+21,1	107,8	+19,9	86,4	+ 1,6	86,3	
	OKT	114,0	- 1,3	+ 3,6	109,2	+ 1,3	83,2	- 3,7	85,9	
	NOV	95,7	+14,6	-16,1	99,6	- 6,8	91,6	+10,1	85,0	
	DEZ	72,9	+ 8,5	-23,8	72,7	-27,0	86,5	- 5,6	83,5	
	1987	JAN	33,6	-33,2	-53,9	33,6	-53,8	76,2	-11,9	82,6
		FEB	43,8	+21,7	+30,4	45,6	+35,7	86,8	+13,9	81,6
MAR		55,6	+11,2	+26,9	52,2	+14,5	73,5	-15,3	80,9	
HOCHBAU										
1986	MAR	61,7	-11,4	+70,9	65,0	+74,3	77,8	+ 4,6	78,5	
	APR	91,3	+ 7,8	+48,0	91,1	+40,2	79,9	+ 2,7	78,8	
	Mai	81,7	- 8,6	-10,5	87,9	- 3,5	76,7	- 4,0	79,1	
	JUN	91,8	+ 7,5	+12,4	91,5	+ 4,1	77,2	+ 0,7	79,3	
	JUL	97,2	+ 0,6	+ 5,9	93,5	+ 2,2	79,3	+ 2,7	79,5	
	AUG	82,3	- 1,6	-15,3	81,7	-12,6	79,3	+ 0,0	79,7	
	SEP	100,9	+ 4,0	+22,6	98,5	+20,6	80,1	+ 1,0	80,1	
	OKT	104,6	- 0,1	+ 3,7	100,2	+ 1,7	78,3	- 2,2	79,9	
	NOV	88,2	+15,4	-15,7	92,0	- 8,2	85,7	+ 9,5	79,2	
	DEZ	67,8	+ 8,3	-23,1	67,2	-27,0	80,2	- 6,4	78,3	
	1987	JAN	35,4	-31,4	-47,8	35,5	-47,2	71,0	-11,5	77,2
		FEB	46,3	+28,3	+30,6	48,5	+36,6	82,8	+16,6	76,4
MAR		55,7	- 9,7	+20,3	52,3	- 7,8	68,8	-16,9	75,8	
TIEFBAU										
1986	MAR	64,0	-12,7	+78,3	67,3	+82,4	91,4	+ 1,1	94,6	
	APR	113,7	+14,4	+77,7	114,0	+86,4	98,5	+ 7,8	95,1	
	Mai	102,5	- 3,2	- 9,9	109,7	- 3,8	94,6	- 4,0	95,4	
	JUN	114,4	+12,3	+11,6	114,3	+ 4,2	95,4	+ 0,8	95,6	
	JUL	121,9	+ 2,9	+ 6,6	117,4	+ 2,7	96,1	+ 0,7	95,8	
	AUG	103,9	- 1,5	-14,8	102,5	-12,7	93,9	- 2,3	95,7	
	SEP	124,1	+ 4,5	+19,4	122,1	+19,1	96,1	+ 2,3	95,8	
	OKT	128,5	- 2,7	+ 3,5	123,0	+ 0,7	90,8	- 5,5	95,1	
	NOV	107,4	+13,7	-16,4	111,3	- 9,5	100,7	+10,9	94,0	
	DEZ	80,7	+ 8,8	-24,9	81,3	-27,0	96,3	- 4,4	92,6	
	1987	JAN	30,7	-36,6	-62,0	30,7	-62,2	84,3	-12,5	91,1
		FEB	40,0	+11,4	+30,3	41,2	+34,2	93,0	+10,3	89,7
MAR		55,4	-13,4	+38,5	52,1	+26,5	80,9	-13,0	88,6	



## 3 INDEX DER ARBEITSPRODUKTIVITÄT UND LOHNCOSTEN IM BERGBAU UND VERARBEITENDEN GEWERBE

## 3.1 PRODUKTIONSERGEBNIS (1980 = 100)

JAHR	MONAT	ORIGINALWERT			KALENDERBEREINIGTER WERT		KALENDER- UND SAISON- BEREINIGTER WERT		GLATTE KOMPONENTE
		1980=100	VERÄNDERUNG VORJAHR	IN O/O GEGEN VORMONAT	1980=100	VERÄNDERUNG IN O/O GEGEN VORMONAT	1980=100	VERÄNDERUNG IN O/O GEGEN VORMONAT	
JE BESCHÄFTIGTEN									
1986	FEB	118,5	+ 2,2	+10,0	127,6	+21,2	115,9	- 0,6	116,0
	MAR	114,4	- 3,0	- 3,5	115,0	- 9,9	114,3	- 1,4	116,0
	APR	124,0	+ 6,4	+ 8,4	123,0	+ 7,0	117,6	+ 2,9	116,0
	MAI	113,7	- 0,6	- 8,3	118,0	- 4,1	117,4	- 0,2	116,0
	JUN	120,0	+ 3,4	+ 5,5	122,9	+ 4,2	116,7	- 0,6	116,0
	JUL	108,4	- 0,1	- 9,7	103,0	-16,2	114,5	- 1,6	115,9
	AUG	96,9	- 0,6	-10,6	95,8	- 7,0	115,5	+ 0,6	115,7
	SEP	120,6	+ 1,7	+24,5	120,2	+25,5	115,7	+ 0,2	115,5
	OKT	123,6	+ 0,6	+ 2,5	116,9	+ 1,1	115,4	- 0,3	115,5
	NOV	122,7	- 1,4	- 0,7	127,0	+ 6,8	114,5	- 0,4	115,4
	DEZ	112,4	+ 1,5	- 8,4	112,7	-11,3	115,2	+ 0,3	115,4
	1987	JAN	103,0	+ 4,4	- 8,4	102,7	- 8,9	114,1	- 1,0
FEB	119,3	+ 0,7	+15,8	128,1	+24,7	116,0	+ 1,7	115,2	
JE BESCHÄFTIGTENSTUNDE									
1986	FEB	114,4	+ 4,2	+ 2,9	124,0	+13,4	118,4	+ 0,0	116,1
	MAR	118,5	+ 2,6	+ 3,6	116,3	- 6,2	117,9	- 0,4	116,2
	APR	117,9	+ 4,4	- 0,5	118,9	+ 2,2	118,7	+ 0,7	116,3
	MAI	116,6	+ 2,0	- 1,1	117,4	- 1,3	119,2	+ 0,4	118,3
	JUN	121,5	+ 2,1	+ 4,2	122,9	+ 4,7	118,1	- 0,5	118,3
	JUL	117,0	+ 0,3	- 3,7	113,7	- 7,5	116,8	- 1,1	118,2
	AUG	112,1	+ 1,8	- 4,2	110,1	- 3,2	118,2	+ 1,2	116,1
	SEP	120,2	+ 1,2	+ 7,2	121,7	+10,5	118,3	+ 0,1	118,0
	OKT	120,6	+ 0,2	+ 0,3	117,5	- 3,5	117,7	- 0,5	118,0
	NOV	120,7	+ 0,5	+ 0,1	123,1	+ 4,8	117,9	+ 0,2	118,0
	DEZ	123,9	+ 0,6	+ 2,7	122,9	- 0,2	118,2	+ 0,3	117,9
	1987	JAN	109,2	- 1,8	-11,9	108,2	-12,0	117,4	- 0,7
FEB	114,4	+ 0,0	+ 4,8	123,7	+14,3	118,0	+ 0,5	117,8	
JE ARBEITER									
1986	FEB	121,1	+ 1,8	+10,0	130,4	+21,2	118,2	- 0,7	118,4
	MAR	117,1	- 3,1	- 3,3	117,6	- 9,7	116,8	- 1,2	118,5
	APR	126,7	+ 6,1	+ 8,2	125,7	+ 6,7	120,0	+ 2,7	118,5
	MAI	116,3	- 0,7	- 8,2	120,6	- 3,9	120,0	+ 0,0	118,5
	JUN	122,6	+ 3,4	+ 5,4	125,6	+ 4,0	119,2	- 0,7	118,5
	JUL	110,5	- 0,2	- 9,9	105,0	-16,4	117,3	- 1,6	118,5
	AUG	98,9	- 0,4	-10,5	97,7	- 7,0	118,2	+ 0,8	118,3
	SEP	123,2	+ 1,9	+24,6	122,8	+25,7	118,4	+ 0,2	118,3
	OKT	126,5	- 0,2	+ 2,7	121,7	- 0,9	118,3	- 0,1	118,3
	NOV	125,7	- 0,9	- 0,6	130,2	+ 7,0	117,8	- 0,4	118,3
	DEZ	115,5	+ 2,0	- 8,1	115,8	-11,1	118,1	+ 0,3	118,3
	1987	JAN	105,8	- 3,9	- 8,4	105,4	- 9,0	117,1	- 0,8
FEB	122,6	+ 1,2	+15,9	131,7	+25,0	119,1	+ 1,7	118,2	
JE ARBEITERSTUNDE									
1986	FEB	117,0	+ 3,9	+ 2,9	126,9	+13,6	120,9	+ 0,0	120,6
	MAR	121,3	+ 2,7	+ 3,7	119,0	- 6,2	120,3	- 0,5	120,7
	APR	120,6	+ 4,2	- 0,6	121,7	+ 2,3	121,3	+ 0,8	120,8
	MAI	119,3	+ 2,0	- 1,1	119,9	- 1,5	121,8	+ 0,4	120,9
	JUN	124,1	+ 2,0	+ 4,0	125,5	+ 4,7	120,7	- 0,9	120,9
	JUL	119,2	+ 0,3	- 3,9	115,9	- 7,6	119,4	- 1,1	120,9
	AUG	114,5	+ 2,0	- 3,9	112,6	- 2,8	121,0	+ 1,3	120,9
	SEP	122,8	+ 1,3	+ 7,2	124,4	+10,5	121,0	+ 0,0	120,8
	OKT	123,4	+ 0,7	+ 0,5	120,3	- 3,3	120,7	- 0,2	120,9
	NOV	123,7	+ 1,0	+ 0,2	126,1	+ 4,8	120,9	+ 0,2	120,9
	DEZ	127,3	+ 1,2	+ 2,9	126,1	+ 0,0	121,3	+ 0,3	120,9
	1987	JAN	112,3	- 1,2	-11,8	111,3	-11,7	120,5	- 0,7
FEB	117,6	+ 0,5	+ 4,7	127,2	+14,3	121,1	+ 0,5	121,0	

## 3 INDEX DER ARBEITSPRODUKTIVITÄT UND LOHNCOSTEN IM BERGBAU UND VERARBEITENDEN GEWERBE

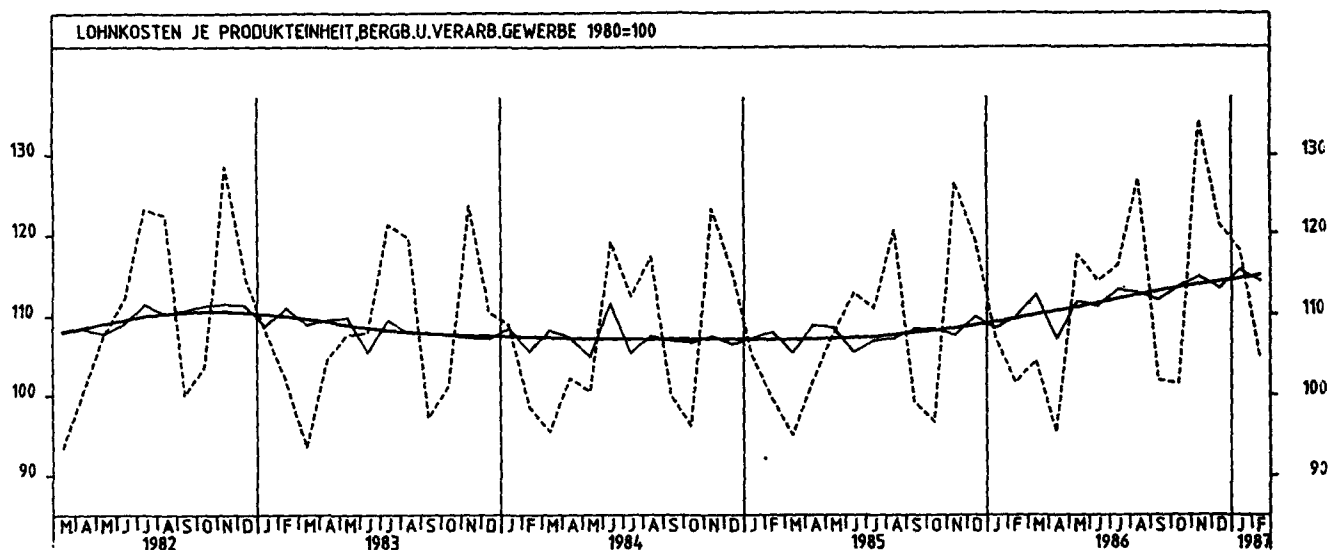
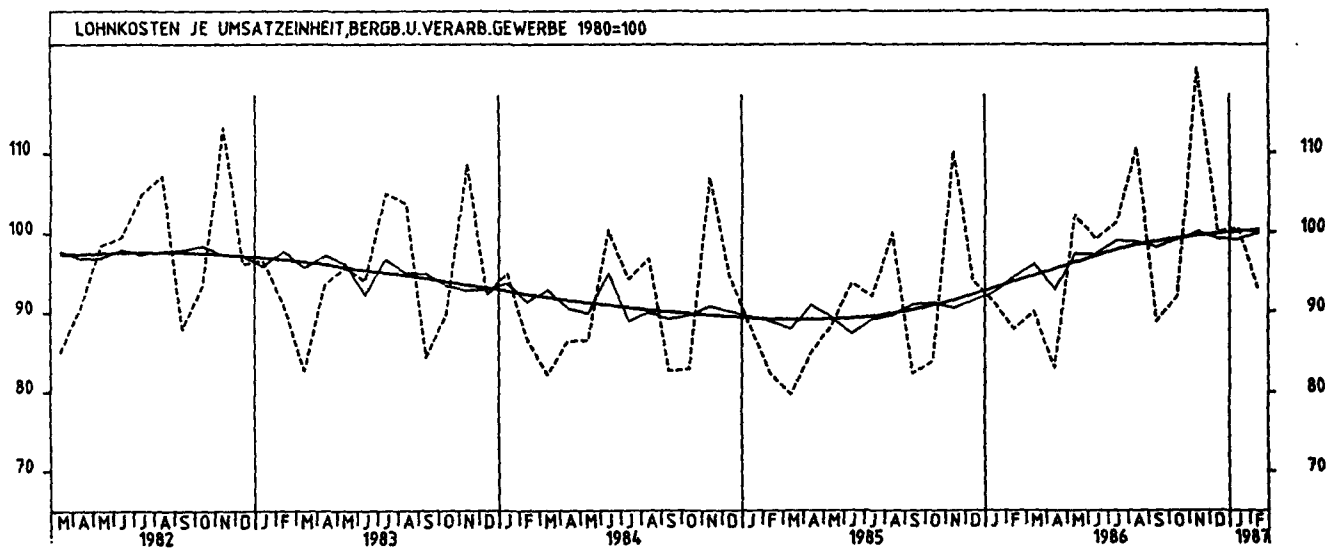
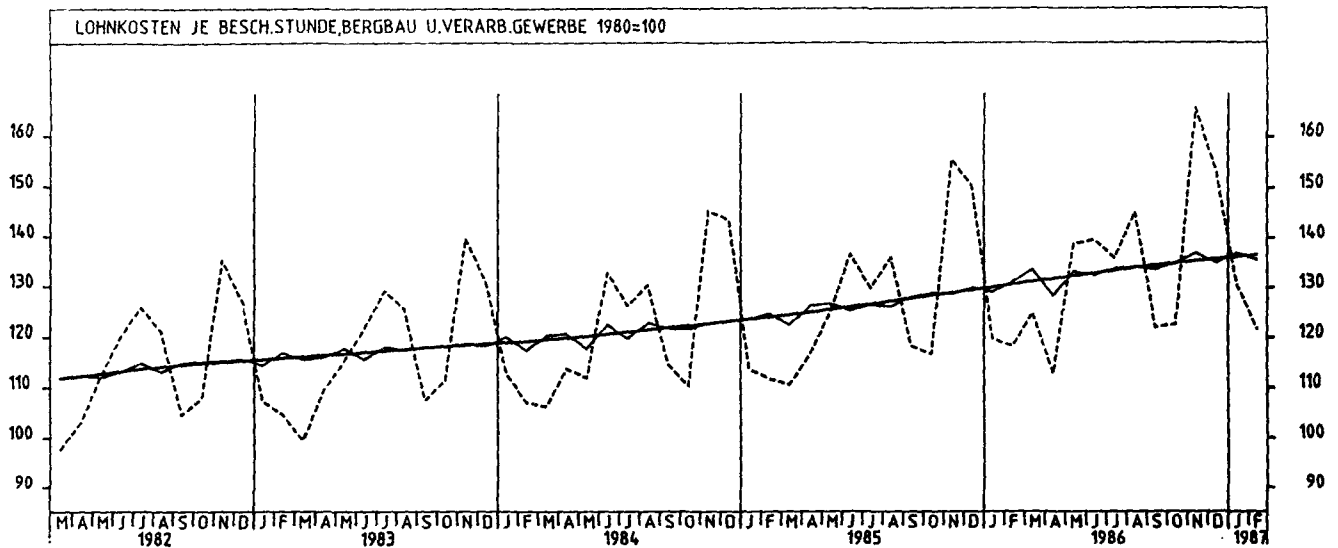
## 3.2 LOHN- UND GEHALTSSUMME (1980 = 100)

JAHR	MONAT	ORIGINALWERT*			KALENDERBEREINIGTER WERT		KALENDER- UND SAISON- BEREINIGTER WERT		GLATTE KOMPONENTE
		1980=100	VERÄNDERUNG VORJAHR	IN O/O GEGEN VORMONAT	1980=100	VERÄNDERUNG IN O/O GEGEN VORMONAT	1980=100	VERÄNDERUNG IN O/O GEGEN VORMONAT	1980=100
JE BESCHÄFTIGTEN (BERGBAU UND VERARBEITENDES GEWERBE)									
1986	FEB	113,4	+ 3,9	- 5,1	122,1	+ 4,6	127,0	+ 0,6	127,3
	MAR	118,8	+ 3,8	+ 4,8	119,1	- 2,5	128,5	+ 1,2	127,8
	APR	120,5	+ 2,4	+ 1,4	120,2	+ 0,9	126,1	- 1,9	128,2
	MAI	128,3	+ 3,2	+ 6,5	131,4	+ 9,3	129,7	+ 2,9	128,7
	JUN	135,1	+ 7,6	+ 5,2	138,5	+ 5,7	130,7	+ 0,8	129,2
	JUL	133,4	+ 5,0	- 1,3	128,4	- 7,6	130,0	- 0,5	129,6
	AUG	124,8	+ 2,8	- 6,4	123,2	- 4,0	129,7	- 0,2	130,0
	SEP	123,8	+ 5,6	- 0,8	123,3	+ 0,1	129,9	+ 0,2	130,4
	OKT	131,8	+ 3,9	+ 6,5	128,2	+ 4,0	131,2	+ 1,0	130,7
	NOV	160,2	+ 3,3	+21,5	163,7	+27,7	131,4	+ 0,2	131,0
	DEZ	136,7	+ 4,4	-14,7	135,1	-17,5	129,8	- 1,2	131,3
	1987	JAN	122,6	+ 2,6	-10,3	121,2	-10,3	131,0	+ 0,9
FEB		117,5	+ 3,6	- 4,2	126,9	+ 4,7	131,6	+ 0,6	131,8
JE BESCHÄFTIGTENSTUNDE (BERGBAU UND VERARBEITENDES GEWERBE)									
1986	FEB	118,2	+ 5,7	- 1,3	129,7	+ 9,0	131,1	+ 1,6	130,5
	MAR	125,0	+13,0	+ 5,8	119,1	- 8,2	133,6	+ 1,9	131,1
	APR	112,6	- 3,3	- 9,9	117,2	- 1,6	128,2	- 4,0	131,7
	MAI	136,8	+11,0	+23,3	129,8	+10,6	133,1	+ 3,8	132,2
	JUN	139,6	+ 2,1	+ 0,6	140,7	+ 8,4	132,5	- 0,5	132,8
	JUL	135,9	+ 4,6	- 2,7	137,5	- 2,3	133,8	+ 1,0	133,4
	AUG	145,3	+ 6,9	+ 6,9	141,3	+ 2,8	134,1	+ 0,2	133,9
	SEP	122,1	+ 3,3	-16,0	125,4	-11,3	133,6	- 0,4	134,5
	OKT	122,7	+ 5,3	- 0,5	124,7	- 0,6	134,9	+ 1,0	134,9
	NOV	165,6	+ 6,5	+35,0	163,7	+31,3	136,9	+ 1,5	135,3
	DEZ	153,4	+ 2,1	- 7,4	147,5	- 9,9	135,0	- 1,4	135,7
	1987	JAN	130,7	+ 9,2	-14,8	127,1	-13,8	136,9	+ 1,4
FEB		121,7	+ 3,0	- 6,9	133,8	+ 5,3	135,6	- 0,9	136,6
JE PRODUKTEINHEIT (BERGBAU UND VERARBEITENDES GEWERBE)									
1986	FEB	101,5	+ 2,1	- 5,4	110,8	+ 4,0	109,8	+ 1,4	109,5
	MAR	104,3	+ 9,8	+ 2,8	99,8	- 9,9	112,5	+ 2,5	110,0
	APR	95,3	- 6,3	- 8,6	99,2	- 0,6	106,9	- 5,0	110,4
	MAI	117,3	+ 8,9	+23,1	111,2	+12,1	111,6	+ 4,4	110,9
	JUN	114,1	+ 1,2	- 2,7	115,4	+ 3,8	111,0	- 0,5	111,4
	JUL	116,0	+ 4,7	+ 1,7	117,2	+ 1,6	113,1	+ 1,9	111,9
	AUG	126,9	+ 5,4	+ 9,4	122,9	+ 4,9	112,7	- 0,4	112,4
	SEP	101,8	+ 2,7	-15,8	103,6	-15,7	111,8	- 0,8	112,9
	OKT	101,4	+ 5,0	- 0,4	103,1	- 0,5	113,4	+ 1,4	113,3
	NOV	134,3	+ 6,2	+32,4	131,9	+27,9	114,6	+ 1,1	113,6
	DEZ	121,1	+ 1,7	- 9,8	116,9	-11,4	113,2	- 1,2	114,0
	1987	JAN	117,8	+ 9,8	- 2,7	113,9	- 2,6	115,4	+ 1,9
FEB		104,7	+ 3,2	-11,1	114,7	+ 0,7	114,0	- 1,2	114,8
JE PRODUKTEINHEIT (VERARBEITENDES GEWERBE)									
1986	FEB	101,2	+ 1,9	- 5,7	110,6	+ 3,8	109,1	+ 1,3	109,0
	MAR	103,9	+ 9,7	+ 2,7	99,3	-10,2	111,9	+ 2,6	109,4
	APR	94,7	- 6,4	- 8,9	98,5	- 0,8	106,4	- 4,9	109,8
	MAI	116,5	+ 9,0	+23,0	110,2	+11,9	111,0	+ 4,3	110,3
	JUN	113,6	+ 1,3	- 2,5	115,1	+ 4,4	110,7	- 0,3	110,8
	JUL	115,4	+ 4,6	+ 1,6	116,6	+ 1,3	112,4	+ 1,5	111,3
	AUG	126,6	+ 5,6	+ 9,7	122,7	+ 5,2	112,2	- 0,2	111,8
	SEP	101,0	+ 2,7	-20,2	102,8	-16,2	111,1	- 1,0	112,3
	OKT	99,2	+ 5,0	- 1,8	101,0	- 1,8	112,8	+ 1,6	112,7
	NOV	134,0	+ 6,1	+35,1	131,6	+30,3	113,9	+ 1,0	113,0
	DEZ	120,5	+ 1,5	-10,1	116,2	-11,7	112,4	- 1,3	113,4
	1987	JAN	118,2	+10,2	- 1,9	114,3	- 1,6	115,0	+ 2,3
FEB		104,2	+ 3,0	-11,8	114,2	- 0,1	113,2	- 1,6	114,1
JE PRODUKTEINHEIT (GRUNDSTOFF- UND PRODUKTIONSGÜTER GEWERBE)									
1986	FEB	106,1	+ 2,7	- 1,6	116,1	+ 8,7	114,3	+ 1,7	114,3
	MAR	105,9	+10,8	- 0,2	101,3	-12,7	116,6	+ 2,0	114,7
	APR	100,7	- 2,4	- 4,9	104,5	+ 3,2	113,3	- 2,8	115,2
	MAI	117,3	+ 6,9	+16,5	111,1	+ 6,3	115,0	+ 1,5	115,6
	JUN	116,3	+ 2,5	- 0,9	117,2	+ 5,5	115,8	+ 0,7	116,1
	JUL	110,4	+ 5,2	- 5,1	111,4	- 4,9	117,5	+ 1,5	116,5
	AUG	118,5	+ 6,7	+ 7,3	115,5	+ 3,7	117,5	+ 0,0	117,1
	SEP	108,5	+ 3,0	- 8,4	111,1	- 3,8	117,0	- 0,4	117,5
	OKT	107,6	+ 5,1	- 0,8	108,7	- 2,2	118,3	+ 1,1	118,0
	NOV	150,6	+ 4,1	+40,0	149,4	+37,4	118,7	+ 0,3	118,5
	DEZ	145,9	+ 1,5	- 3,1	140,9	- 5,7	118,1	- 0,5	118,9
	1987	JAN	118,9	+10,3	-18,5	115,6	-18,0	121,1	+ 2,5
FEB		109,9	+ 3,6	- 7,6	120,7	+ 4,4	119,3	- 1,5	119,8
JE PRODUKTEINHEIT (INVESTITIONSGÜTER PRODUZIERENDES GEWERBE)									
1986	FEB	96,6	+ 1,4	-10,0	105,2	- 1,2	105,4	+ 1,2	105,0
	MAR	100,8	+ 8,7	+ 4,3	96,6	- 8,2	108,3	+ 2,8	105,5
	APR	89,0	- 9,6	-11,7	92,8	- 3,9	101,2	- 6,6	106,0
	MAI	113,3	+ 9,6	+27,3	107,6	+15,9	107,5	+ 6,2	106,6
	JUN	109,9	+ 0,8	- 3,0	111,4	+ 3,5	106,3	- 1,1	107,2
	JUL	117,9	+ 6,1	+ 7,3	119,2	+ 7,0	109,9	+ 3,4	107,8
	AUG	132,5	+ 5,1	+12,4	128,0	+ 7,4	108,8	- 1,0	108,4
	SEP	97,6	+ 3,7	-26,3	98,8	-22,8	107,9	- 0,8	109,0
	OKT	96,3	+ 5,9	- 1,3	98,1	- 0,7	109,5	+ 1,5	109,5
	NOV	124,9	+ 8,2	+29,7	121,9	+24,3	111,4	+ 1,7	109,9
	DEZ	106,4	+ 2,2	-14,8	102,9	-15,6	109,2	- 2,0	110,2
	1987	JAN	119,4	+11,3	+12,2	114,9	+11,7	111,9	+ 2,5
FEB		100,1	+ 3,6	-16,2	109,4	- 4,8	110,1	- 1,6	111,1

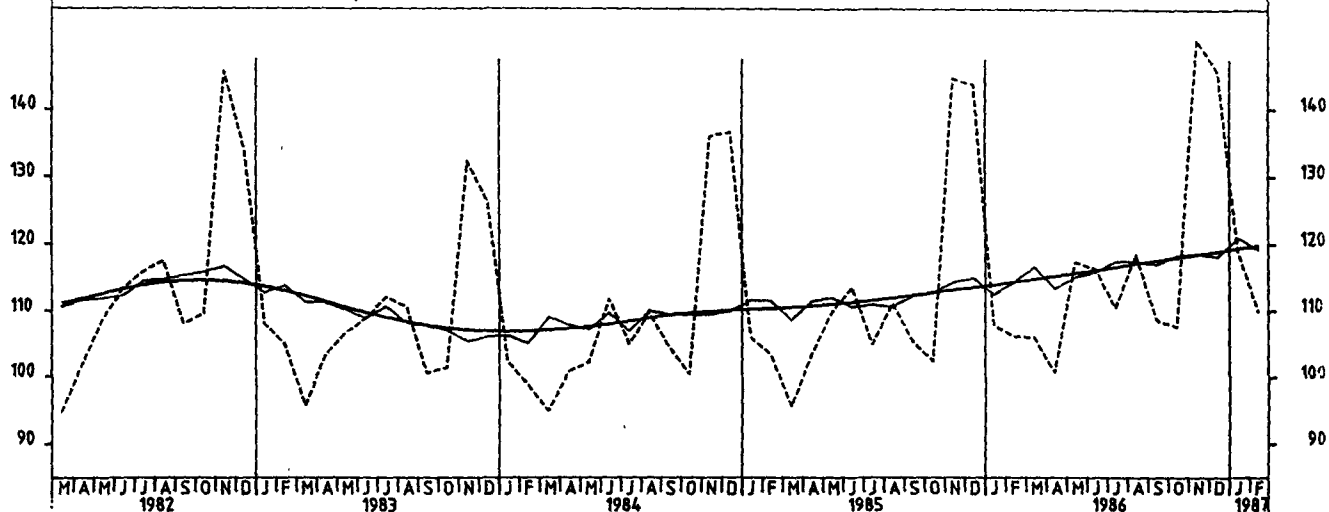
## 3 INDEX DER ARBEITSPRODUKTIVITÄT UND LOHNCOSTEN IM BERGBAU UND VERARBEITENDEN GEWERBE

## 3.2 LOHN- UND GEHALTSSUMME (1980 = 100)

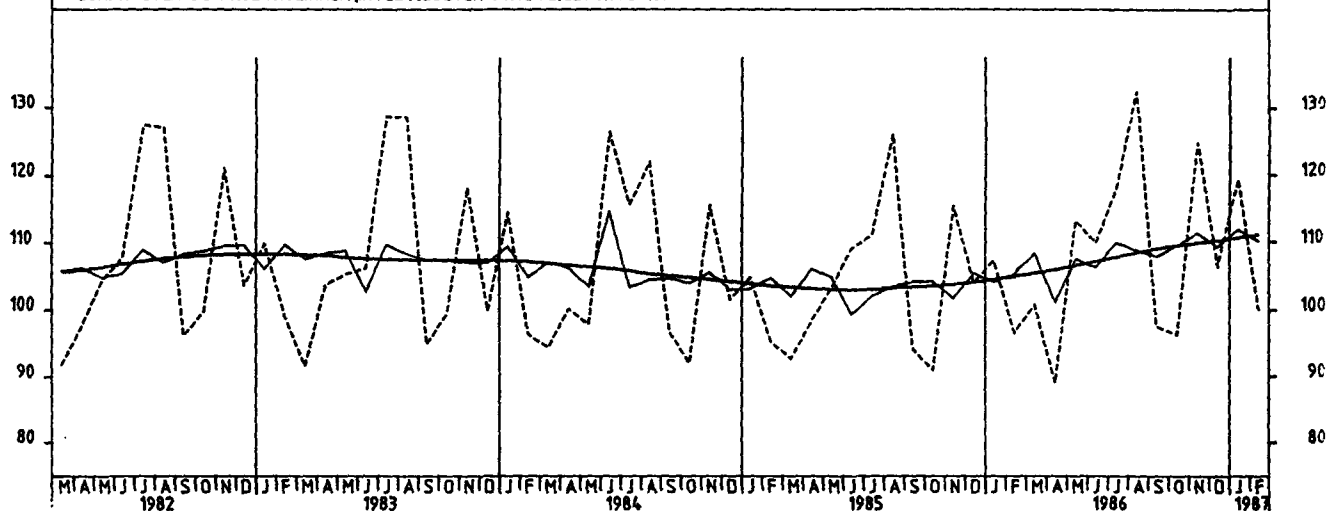
JAHR	MONAT	ORIGINALWERT			KALENDERBEREINIGTER WERT		KALENDER- UND SAISON- BEREINIGTER WERT		GLATTE KOMponente
		1980=100	VERÄNDERUNG IN O/O GEGEN VORJAHR VORMONAT		1980=100	VERÄNDERUNG IN O/O GEGEN VORMONAT	1980=100	VERÄNDERUNG IN O/O GEGEN VORMONAT	1980=100
JE PRODUKTEINHEIT (VERBRAUCHSGÜTER-PRODUZIERENDES GEWERBE)									
1986	FEB	101,4	+ 1,1	- 4,5	112,2	+ 6,6	111,0	+ 0,6	111,0
	MAR	101,6	+ 9,0	+ 0,2	96,3	-14,2	112,3	+ 1,2	111,2
	APR	96,7	- 6,2	- 4,8	101,2	+ 5,1	109,5	- 2,5	111,4
	MAI	121,3	+10,1	+25,4	109,9	+ 8,6	113,3	+ 3,5	111,5
	JUN	116,2	- 1,4	- 4,2	116,8	+ 6,3	111,4	- 1,7	111,7
	JUL	113,7	- 1,6	- 2,2	116,0	- 0,7	110,4	- 0,9	111,8
	AUG	127,7	+ 5,1	+12,3	125,2	+ 7,9	113,1	+ 2,4	112,0
	SEP	95,5	+ 0,1	-25,2	99,0	-20,9	111,4	- 1,5	112,1
	OKT	96,2	+ 2,1	+ 0,7	98,4	- 0,6	112,3	+ 0,6	112,1
	NOV	136,2	+ 1,9	+41,6	135,3	+37,5	112,5	+ 0,2	112,2
	DEZ	130,5	- 0,5	- 4,2	123,5	- 8,7	112,0	- 0,4	112,2
	1987	JAN	112,1	+ 5,6	-14,1	106,7	-12,0	113,3	+ 1,2
FEB		101,2	- 0,2	- 9,7	112,1	+ 3,1	111,5	- 1,6	112,3
JE PRODUKTEINHEIT (NAHRUNGS- UND GENUSSMITTELGEWERBE)									
1986	FEB	105,6	- 0,2	+ 4,7	115,2	+14,1	106,7	+ 1,2	107,1
	MAR	109,6	+ 9,3	+ 3,8	104,3	- 9,5	110,3	+ 3,4	107,0
	APR	100,7	- 3,4	- 8,1	103,6	- 0,7	106,1	- 3,8	107,3
	MAI	116,3	+ 6,2	+15,5	111,5	+ 7,6	108,8	+ 2,5	107,4
	JUN	107,4	- 1,8	- 7,7	109,6	- 1,7	108,2	- 0,6	107,5
	JUL	101,4	+ 0,2	- 5,6	101,8	- 7,1	107,1	- 1,0	107,6
	AUG	108,7	+ 0,0	+ 7,2	104,9	+ 3,0	106,3	- 0,7	107,6
	SEP	99,4	- 2,5	- 8,6	101,1	- 3,6	105,7	- 0,6	108,1
	OKT	89,9	+ 2,2	- 9,6	92,0	- 9,0	109,4	+ 3,5	108,5
	NOV	134,6	+ 4,7	+49,7	132,2	+43,7	110,3	+ 0,8	108,9
	DEZ	118,7	- 0,3	-11,8	115,1	-12,9	108,2	- 1,9	109,4
	1987	JAN	111,4	+10,4	- 6,1	108,4	- 5,8	112,1	+ 3,6
FEB		106,9	+ 1,2	- 4,0	116,8	+ 7,7	109,1	- 2,7	110,1
JE UMSATZEINHEIT (BERGBAU UND VERARBEITENDES GEWERBE)									
1986	FEB	87,9	+ 6,8	- 3,6	96,2	+ 5,6	94,4	+ 2,3	93,8
	MAR	90,0	+12,8	+ 2,4	85,6	-11,0	96,1	+ 1,8	94,6
	APR	83,0	- 2,2	- 7,8	86,4	+ 0,9	92,7	- 3,5	95,4
	MAI	102,1	+15,6	+23,0	95,8	+10,9	97,3	+ 5,0	96,2
	JUN	99,1	+ 5,9	- 2,9	100,3	+ 4,7	97,2	- 0,1	97,0
	JUL	101,2	+10,1	+ 2,1	102,4	+ 2,1	98,9	+ 1,7	97,7
	AUG	110,6	+10,7	+ 9,3	107,2	+ 4,7	98,8	- 0,1	98,4
	SEP	88,8	+ 7,9	-19,7	90,9	-15,2	98,1	- 0,7	98,8
	OKT	91,8	+ 9,4	+ 3,4	93,2	+ 2,5	99,0	+ 0,9	99,2
	NOV	120,4	+ 9,3	+31,2	118,5	+27,1	100,0	+ 1,0	99,5
	DEZ	100,0	+ 6,5	-16,9	96,4	-18,6	99,1	- 0,9	99,8
	1987	JAN	100,5	+10,2	+ 0,5	96,9	+ 0,5	99,0	- 0,1
FEB		92,9	+ 5,7	- 7,6	101,9	+ 5,2	99,9	+ 0,9	100,3



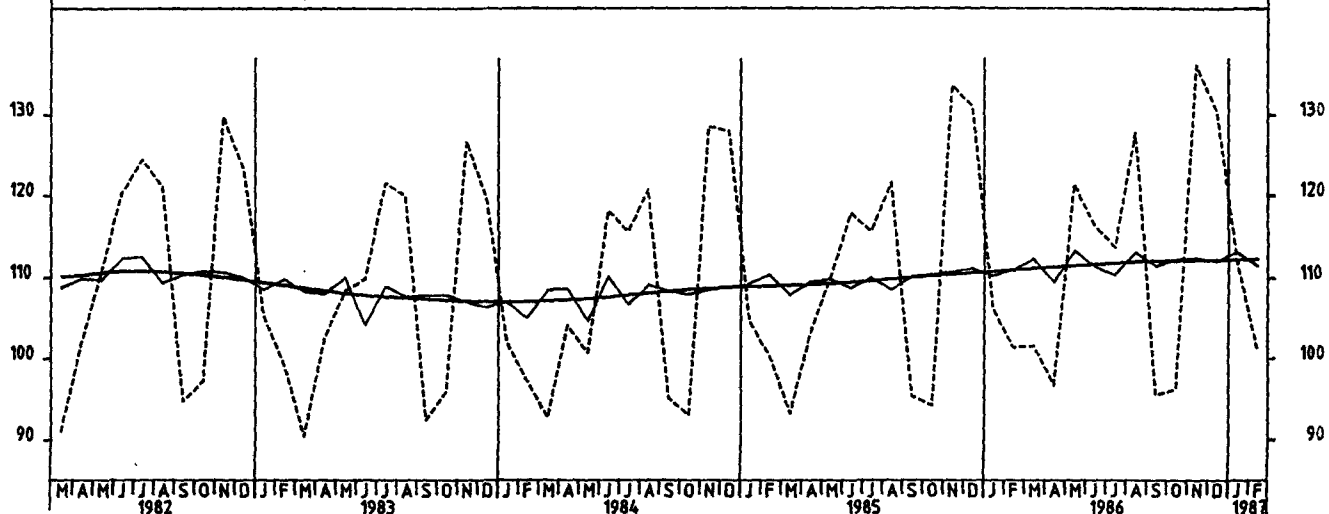
LOHNCOSTEN JE PRODUKTEINHEIT, GRUNDST. U. PROD. GUETER GEW. 1980=100



LOHNCOSTEN JE PRODUKTEINHEIT, INVEST. GUETER PRODUZ. GEW. 1980=100



LOHNCOSTEN JE PROD. EINH. VERBRAUCHSGUETER PRODUZ. GEW. 1980=100



## 4 AUFTRAGSEINGANG IM VERARBEITENDEN GEWERBE UND IM BAUHAUPTGEWERBE

## 4.1 WERTINDEX (1980 = 100)

JAHR	MONAT	ORIGINALWERT			KALENDERBEREINIGTER WERT		KALENDER- UND SAISONBEREINIGTER WERT		GLATTE KOMPONENTE	
		1980=100	VERÄNDERUNG IN O/O GEGEN VORJAHR VORMONAT		1980=100	VERÄNDERUNG IN O/O GEGEN VORMONAT	1980=100	VERÄNDERUNG IN O/O GEGEN VORMONAT		
VERARBEITENDES GEWERBE (OHNE NÄHRUNGS- UND GENUSSMITTELGEWERBE) INSGESAMT										
1986	MAR	132,0	- 4,8	+ 1,0	134,5	- 4,3	126,4	- 2,6	129,5	
	APR	140,2	+ 8,2	+ 6,2	138,7	+ 3,1	131,4	+ 4,0	129,3	
	MAI	120,2	- 5,1	-14,3	124,3	-10,4	128,0	- 2,6	129,0	
	JUN	128,9	+ 7,2	+ 7,2	131,3	+ 5,6	130,7	+ 2,1	128,7	
	JUL	127,6	- 0,5	- 1,0	120,9	- 7,9	126,2	- 1,9	128,3	
	AUG	108,9	- 3,1	-14,7	108,8	-10,0	126,1	- 0,1	127,9	
	SEP	131,8	+ 2,5	+20,8	130,9	+20,3	129,0	+ 0,7	127,4	
	OKT	137,3	- 2,6	+ 4,4	129,8	- 0,6	125,5	- 2,7	126,9	
	NOV	122,6	- 5,5	-10,7	130,1	- 0,4	125,9	+ 0,3	126,6	
	DEZ	122,9	+ 0,8	+ 0,2	122,8	- 5,8	126,9	- 0,8	126,4	
	1987	JAN	120,6	- 8,8	- 1,9	119,4	- 2,8	122,9	- 3,2	126,2
		FEB	127,8	- 2,2	+ 6,0	137,1	+14,8	126,0	+ 2,5	125,9
MAR		136,7	+ 3,6	+ 7,0	133,6	- 2,6	126,3	+ 0,2	125,5	
VERARBEITENDES GEWERBE (OHNE NÄHRUNGS- UND GENUSSMITTELGEWERBE) INLAND										
1986	MAR	122,9	+ 1,8	+ 4,5	124,9	- 1,2	117,6	- 1,0	119,9	
	APR	129,8	+10,3	+ 5,6	128,9	+ 3,2	121,9	+ 3,7	119,9	
	MAI	113,8	- 0,4	-12,3	117,6	- 8,6	120,1	- 1,5	119,9	
	JUN	119,9	+ 5,3	+ 5,4	121,6	+ 3,4	120,9	+ 0,7	119,8	
	JUL	119,5	+ 0,7	- 0,3	113,7	- 6,5	118,9	- 1,7	119,7	
	AUG	105,0	+ 1,7	-12,1	104,6	- 7,8	120,9	+ 1,7	119,5	
	SEP	125,7	+ 5,3	+19,7	125,3	+15,6	121,2	+ 0,2	118,1	
	OKT	128,8	- 2,0	+ 2,5	122,2	- 2,5	116,6	- 3,6	118,8	
	NOV	112,5	- 4,3	-11,9	120,1	- 1,7	117,4	+ 0,5	118,7	
	DEZ	113,5	+ 2,5	+ 0,0	112,9	- 6,0	118,8	+ 1,2	118,7	
	1987	JAN	109,9	- 8,2	- 3,2	108,8	- 3,6	114,9	- 3,3	118,7
		FEB	118,9	+ 1,1	+ 8,2	127,8	+17,5	119,7	+ 4,2	118,6
MAR		128,4	+ 4,5	+ 8,0	125,4	- 1,9	118,7	- 0,8	118,3	
VERARBEITENDES GEWERBE (OHNE NÄHRUNGS- UND GENUSSMITTELGEWERBE) AUSLAND										
1986	MAR	151,6	- 9,9	- 4,7	153,5	-10,5	144,3	- 5,9	150,1	
	APR	162,7	+ 4,7	+ 7,3	161,1	+ 5,0	153,1	+ 6,1	149,3	
	MAI	133,8	-12,8	-17,8	137,6	-14,6	144,5	- 5,6	148,5	
	JUN	148,5	+ 3,2	+11,0	152,0	+10,5	152,3	+ 5,4	147,7	
	JUL	145,3	- 2,4	- 2,2	137,8	- 9,3	148,3	- 2,6	146,8	
	AUG	117,1	-11,4	-19,4	117,2	-14,9	143,3	- 3,4	146,0	
	SEP	144,1	- 2,2	+23,1	143,4	+22,4	146,1	+ 2,0	145,2	
	OKT	155,8	- 4,2	+ 8,1	148,0	+ 3,2	144,6	- 1,0	144,4	
	NOV	142,1	- 7,8	- 8,8	150,3	+ 1,6	143,6	- 0,7	143,8	
	DEZ	143,3	- 2,0	+ 0,8	143,0	- 4,9	144,8	+ 0,8	143,2	
	1987	JAN	143,8	- 9,9	+ 0,3	142,3	- 0,5	139,9	- 3,4	142,7
		FEB	147,3	- 7,4	+ 2,4	158,0	+11,0	139,9	+ 0,0	142,1
MAR		154,7	+ 2,0	+ 5,0	151,2	- 4,3	143,4	+ 2,5	141,4	
GRUNDSTOFF- UND PRODUKTIONSZUGEREGERTGEWERBE INSGESAMT										
1986	MAR	119,9	-10,6	+ 1,0	123,7	- 2,2	120,3	- 0,5	121,9	
	APR	132,3	+ 3,2	+10,3	129,7	+ 4,9	123,0	+ 2,2	121,1	
	MAI	114,8	-10,9	-13,2	122,6	- 5,6	119,8	- 2,6	120,3	
	JUN	121,9	- 2,6	+ 6,2	124,6	+ 1,6	118,6	- 1,0	119,5	
	JUL	123,5	- 5,9	+ 1,3	116,4	- 6,6	119,1	+ 0,4	118,7	
	AUG	106,1	- 7,9	-14,1	104,8	-10,0	119,6	+ 0,4	118,0	
	SEP	119,7	- 3,7	+12,8	118,1	+12,7	118,8	- 0,7	117,3	
	OKT	126,1	- 8,6	+ 5,3	118,7	+ 0,5	115,0	- 3,2	116,7	
	NOV	110,7	- 8,5	-12,2	116,9	- 1,5	116,6	+ 1,4	116,2	
	DEZ	105,7	- 4,2	- 4,5	108,0	- 7,6	116,4	- 0,2	115,7	
	1987	JAN	110,6	-13,7	+ 4,6	109,8	+ 1,7	112,4	- 3,4	115,3
		FEB	115,0	- 3,1	+ 4,0	122,7	+11,7	116,8	+ 3,9	114,9
MAR		121,1	+ 1,0	+ 5,3	117,1	- 4,6	114,4	- 2,1	114,4	
GRUNDSTOFF- UND PRODUKTIONSZUGEREGERTGEWERBE INLAND										
1986	MAR	109,5	- 8,1	+ 3,6	113,0	+ 0,2	111,3	- 0,4	112,5	
	APR	120,6	+ 3,8	+10,1	118,5	+ 4,9	112,6	+ 1,2	111,9	
	MAI	107,0	- 8,6	-11,3	114,0	- 3,8	111,1	- 1,3	111,4	
	JUN	114,5	+ 0,2	+ 7,0	117,4	+ 3,0	110,5	- 0,5	110,8	
	JUL	116,7	- 4,3	+ 1,9	109,8	- 6,5	110,2	- 0,3	110,1	
	AUG	101,4	- 5,9	-13,1	100,7	- 8,3	110,8	+ 0,5	109,5	
	SEP	113,6	- 2,3	+12,0	112,0	+11,2	109,7	- 1,0	109,0	
	OKT	118,7	- 7,5	+ 4,5	112,0	+ 0,0	106,6	- 2,8	108,4	
	NOV	103,5	- 7,7	-12,8	109,7	- 2,1	107,9	+ 1,2	107,9	
	DEZ	95,6	- 1,8	- 7,6	97,0	-11,6	108,1	+ 0,2	107,4	
	1987	JAN	100,0	-11,7	+ 4,6	99,7	+ 2,8	105,4	- 2,5	106,9
		FEB	102,4	- 3,1	+ 2,4	109,3	+ 9,6	107,8	+ 2,3	106,4
MAR		109,5	+ 0,0	+ 6,9	105,7	- 3,3	105,0	- 2,6	105,9	
GRUNDSTOFF- UND PRODUKTIONSZUGEREGERTGEWERBE AUSLAND										
1986	MAR	141,8	-14,5	- 2,9	144,9	- 7,2	138,6	- 1,3	142,0	
	APR	156,9	+ 2,1	+10,6	156,2	+ 7,8	144,6	+ 4,3	140,7	
	MAI	131,4	-14,7	-16,3	139,3	-10,8	137,9	- 4,6	139,3	
	JUN	137,5	- 7,3	+ 4,6	139,6	+ 0,2	136,4	- 1,1	138,1	
	JUL	137,9	- 8,6	+ 0,3	131,1	- 6,1	137,7	+ 1,0	137,0	
	AUG	115,9	-11,3	-16,0	113,0	-13,8	137,5	- 0,1	135,9	
	SEP	132,6	- 6,2	+14,4	132,3	+17,1	138,4	+ 0,7	135,0	
	OKT	141,6	-10,7	+ 6,8	133,3	+ 0,8	132,4	- 4,3	134,3	
	NOV	125,8	-10,1	-11,2	131,3	- 1,5	134,4	+ 1,5	133,9	
	DEZ	127,0	- 7,7	+ 1,0	131,6	+ 0,2	135,0	+ 0,4	133,7	
	1987	JAN	133,0	-16,6	+ 4,7	131,3	- 0,2	127,3	- 5,7	133,6
		FEB	141,8	- 2,9	+ 6,6	151,5	+15,4	136,1	+ 6,9	133,4
MAR		145,6	+ 2,7	+ 2,7	141,5	- 6,6	135,5	- 0,4	133,0	

## 4 AUFTRAGSEINGANG IM VERARBEITENDEN GEWERBE UND IM BAUHAUPTGEWERBE

4.1 WERTINDEX (1980 = 100)

JAHR	MONAT	ORIGINALWERT			KALENDERBEREINIGTER WERT		KALENDER- UND SAISONBEREINIGTER WERT		GLATTE KOMPONENTE
		1980=100	VERÄNDERUNG VORJAHR	IN O/O GEGEN VORMONAT	1980=100	VERÄNDERUNG IN O/O GEGEN VORMONAT	1980=100	VERÄNDERUNG IN O/O GEGEN VORMONAT	1980=100
INVESTITIONSGÜTER PRODUZIERENDES GEWERBE INSGESAMT									
1986	MAR	140,1	- 2,2	- 1,1	141,4	- 7,6	133,6	- 3,9	137,8
	APR	147,6	+10,7	+ 5,4	146,3	+ 3,6	140,7	+ 5,3	137,8
	MAI	128,3	- 2,1	-13,1	130,3	-10,9	136,5	- 3,0	137,6
	JUN	139,6	+12,6	+ 8,8	141,7	+ 8,7	142,0	+ 4,0	137,4
	JUL	137,0	+ 1,4	- 1,9	130,5	- 7,9	136,7	- 3,7	137,0
	AUG	112,9	- 1,2	-17,6	113,5	-13,0	136,1	- 0,4	136,6
	SEP	135,6	+ 3,7	+20,1	135,4	+19,3	137,0	+ 0,7	135,9
	OKT	141,7	- 2,0	+ 4,5	134,5	- 0,7	133,4	- 2,6	135,3
	NOV	131,6	- 5,2	- 7,0	140,1	+ 4,2	131,6	+ 0,1	134,5
	DEZ	140,9	+ 2,0	+ 6,9	138,9	- 0,9	135,5	+ 1,4	134,8
1987	JAN	129,4	- 7,6	- 8,2	128,1	- 7,8	130,7	- 3,5	134,4
	FEB	137,0	+ 3,3	+ 5,9	147,3	+15,0	133,0	+ 1,8	134,0
	MAR	144,2	+ 2,5	+ 5,3	141,3	- 4,1	134,4	+ 1,1	133,4
INVESTITIONSGÜTER PRODUZIERENDES GEWERBE INLAND									
1986	MAR	133,6	+ 3,4	+ 4,2	134,1	- 3,2	126,4	- 0,8	129,2
	APR	139,0	+15,4	+ 4,0	138,7	+ 3,4	132,5	+ 5,4	129,5
	MAI	124,9	+ 6,0	-10,1	126,1	- 9,1	130,6	- 1,7	129,7
	JUN	131,9	+15,2	+ 5,6	133,4	+ 5,8	132,8	+ 1,7	129,8
	JUL	129,8	+ 2,4	- 1,6	124,5	- 6,7	127,9	- 3,7	129,7
	AUG	111,1	+ 7,3	-14,4	111,4	-10,5	131,6	+ 2,9	129,5
	SEP	131,3	+ 7,9	+18,2	131,7	+16,2	131,0	- 0,5	128,9
	OKT	132,8	- 1,9	+ 1,1	126,7	- 3,8	125,1	- 4,5	128,4
	NOV	121,7	- 3,8	- 8,4	128,6	+ 1,5	126,2	+ 0,9	128,4
	DEZ	133,7	+ 3,2	+ 9,9	131,2	+ 2,0	128,6	+ 1,9	128,5
1987	JAN	118,3	- 7,8	-11,5	116,9	-10,9	123,0	- 4,4	128,8
	FEB	131,1	+ 2,3	+10,8	141,4	+21,0	129,9	+ 5,6	128,7
	MAR	139,3	+ 4,3	+ 6,3	136,8	- 3,3	129,3	- 0,5	128,3
INVESTITIONSGÜTER PRODUZIERENDES GEWERBE AUSLAND									
1986	MAR	151,1	- 9,4	- 8,0	151,7	-14,8	144,6	- 8,7	152,1
	APR	162,1	+ 4,7	+ 7,3	160,4	+ 5,7	155,2	+ 7,3	151,6
	MAI	133,9	-12,9	-17,4	135,6	-15,5	145,5	- 6,3	150,9
	JUN	152,8	+ 9,1	+14,1	156,8	+15,6	158,5	+ 8,9	150,2
	JUL	149,4	+ 0,1	- 2,2	141,9	- 9,5	151,4	- 4,5	149,4
	AUG	115,9	-12,5	-22,4	117,2	-17,4	143,6	- 5,2	148,6
	SEP	142,8	- 2,2	+23,2	142,5	+21,6	147,1	+ 2,4	147,8
	OKT	156,7	- 2,1	+ 9,7	149,6	+ 5,0	148,0	+ 0,6	146,9
	NOV	148,8	- 7,1	- 5,0	157,4	+ 5,2	145,6	- 1,6	146,0
	DEZ	152,9	+ 0,0	+ 2,8	150,6	- 4,3	147,4	+ 1,2	145,2
1987	JAN	148,0	- 7,2	- 3,2	146,7	- 2,6	143,3	- 2,8	144,3
	FEB	146,8	-10,6	- 0,8	158,0	+ 7,7	138,5	- 3,3	143,4
	MAR	152,3	+ 0,8	+ 3,7	145,4	- 5,4	144,4	+ 4,3	142,6
VERBRAUCHSGÜTER PRODUZIERENDES GEWERBE INSGESAMT									
1986	MAR	128,5	- 3,9	+ 7,4	131,8	+ 2,9	116,3	- 1,7	118,3
	APR	132,2	+ 8,5	+ 2,9	131,1	- 0,5	119,8	+ 3,0	118,6
	MAI	106,4	- 4,1	-19,5	113,0	-13,8	117,6	- 1,8	118,8
	JUN	110,3	+ 8,1	- 3,7	112,7	- 0,3	116,6	+ 0,9	119,1
	JUL	108,4	+ 3,2	- 1,7	102,4	- 9,1	119,6	+ 0,8	119,3
	AUG	102,3	- 0,3	- 5,6	101,5	- 0,9	119,3	- 0,3	119,5
	SEP	138,7	+ 8,7	+35,6	137,3	+35,3	123,1	+ 3,2	119,7
	OKT	142,6	+ 3,9	+ 2,8	135,6	- 1,2	120,7	- 1,9	119,9
	NOV	115,8	- 2,1	-18,8	121,7	-10,3	118,2	- 2,1	120,0
	DEZ	100,8	+ 5,3	-13,0	102,2	-16,0	119,8	+ 1,4	120,2
1987	JAN	112,1	- 4,9	+11,2	110,8	+ 8,4	117,4	+ 2,0	120,4
	FEB	122,9	+ 2,7	+ 9,6	131,6	+18,8	121,1	+ 3,2	120,6
	MAR	140,5	+ 9,3	+14,3	136,6	+ 3,8	121,5	+ 0,3	120,8
VERBRAUCHSGÜTER PRODUZIERENDES GEWERBE INLAND									
1986	MAR	118,0	- 4,9	+ 6,3	121,1	+ 1,9	108,1	- 2,1	110,3
	APR	122,6	+ 7,4	+ 3,9	121,5	+ 0,3	111,3	+ 3,0	110,7
	MAI	100,1	- 3,7	-18,4	106,0	-12,8	110,1	- 1,1	111,0
	JUN	102,3	+ 8,4	+ 2,2	104,5	- 1,4	110,9	+ 0,7	111,3
	JUL	102,4	+ 3,7	+ 0,1	96,7	- 7,5	111,9	+ 0,9	111,6
	AUG	97,3	+ 0,5	- 5,0	96,7	+ 0,0	111,8	- 0,1	111,9
	SEP	129,5	+ 9,0	+33,1	128,6	+33,0	115,3	+ 3,1	112,2
	OKT	133,0	+ 4,5	+ 2,7	126,3	- 1,8	113,1	- 1,9	112,4
	NOV	109,5	- 1,3	-17,7	115,3	- 8,7	111,0	- 1,9	112,6
	DEZ	95,2	+ 6,3	-13,1	96,4	-16,4	112,3	+ 1,2	112,8
1987	JAN	105,1	- 4,6	+10,4	104,0	+ 7,9	110,2	- 1,9	113,0
	FEB	114,7	+ 3,3	+ 9,1	123,0	+18,3	113,8	+ 3,3	113,2
	MAR	129,7	+ 9,9	+13,1	126,3	+ 2,7	114,0	+ 0,2	113,4
VERBRAUCHSGÜTER PRODUZIERENDES GEWERBE AUSLAND									
1986	MAR	186,7	- 0,4	+11,2	190,9	+ 6,4	161,5	- 0,4	162,4
	APR*	185,6	+12,8	- 0,6	182,9	- 4,2	167,5	+ 3,7	162,3
	MAI	141,6	- 5,5	-23,7	150,9	-17,5	159,4	- 4,8	162,2
	JUN	155,2	+ 7,6	+ 9,6	158,6	+ 5,1	162,2	+ 1,8	162,2
	JUL	142,2	+ 1,4	- 8,4	134,7	-15,1	161,9	- 0,2	162,1
	AUG	129,9	- 3,7	- 8,6	127,5	- 5,3	160,2	- 1,1	161,8
	SEP	189,9	+ 7,5	+46,2	187,2	+46,8	166,9	+ 4,2	161,6
	OKT	195,5	+ 1,5	+ 2,9	186,2	- 0,8	162,7	- 2,5	161,4
	NOV	160,8	- 5,6	-22,9	157,3	-15,5	157,9	- 3,0	161,5
	DEZ	132,0	+ 1,9	-12,5	135,2	-14,0	161,9	+ 2,5	161,7
1987	JAN	151,2	- 6,0	+14,5	148,4	+ 9,8	157,9	- 2,5	161,9
	FEB	168,2	+ 0,2	+11,2	179,3	+20,8	162,0	+ 2,6	162,1
	MAR	200,7	+ 7,5	+19,3	194,5	+ 8,5	164,3	+ 1,4	162,2



## 4 AUFTRAGSEINGANG IM VERARBEITENDEN GEWERBE UND IM BAUHAUPTGEWERBE

## 4.1 WERTINDEX (1980 = 100)

JAHR	MONAT	ORIGINALWERT			KALENDERBEREINIGTER WERT		KALENDER- UND SAISON- BEREINIGTER WERT		GLATTE KOMPONENTE	
		1980=100	VERÄNDERUNG VORJAHR	IN O/O GEGEN VORMONAT	1980=100	VERÄNDERUNG IN O/O GEGEN VORMONAT	1980=100	VERÄNDERUNG IN O/O GEGEN VORMONAT		
HOCHOFEN-, STAHL- UND WARMWALZWERKE (OHNE HERSTELLUNG VON PRAEZISIONSSTAHLROHREN) INSGESAMT										
1986	MAR	106,6	-13,6	+ 0,6	110,8	- 0,9	103,0	+ 2,8	103,7	
	APR	112,2	+ 2,7	+ 5,3	109,8	- 0,9	103,9	+ 0,9	102,4	
	MAI	92,7	-15,2	-17,4	102,8	+ 6,4	100,3	+ 3,5	101,0	
	JUN	101,9	+ 2,5	+ 9,9	104,0	+ 1,2	100,7	+ 0,4	99,5	
	JUL	96,8	-12,1	- 5,0	90,4	-13,1	97,8	+ 2,9	97,9	
	AUG	85,3	-11,8	-11,9	82,7	- 8,2	99,3	+ 1,5	96,3	
	SEP	90,8	-13,3	+ 6,4	88,0	+ 6,4	94,3	+ 5,0	94,7	
	OKT	93,9	-18,6	+ 3,4	87,5	- 0,6	89,4	+ 2,2	92,8	
	NOV	85,8	-16,9	+ 8,6	90,3	+ 3,2	91,8	+ 2,7	91,2	
	DEZ	87,0	-12,8	+ 1,4	90,5	+ 0,6	91,2	+ 0,7	89,8	
	1987	JAN	89,0	-23,9	+ 2,3	88,4	- 2,6	84,9	+ 6,9	88,4
		FEB	93,4	-11,9	+ 4,9	98,6	+11,5	88,1	+ 3,8	86,6
MAR		97,0	- 9,0	+ 3,9	92,2	- 6,5	84,8	+ 3,7	85,2	
HOCHOFEN-, STAHL- UND WARMWALZWERKE (OHNE HERSTELLUNG VON PRAEZISIONSSTAHLROHREN) INLAND										
1986	MAR	108,6	+ 4,5	+ 3,8	111,7	+ 0,1	103,6	+ 4,0	102,7	
	APR	114,8	+ 6,6	+ 5,7	113,6	+ 1,7	104,1	+ 0,3	101,4	
	MAI	94,5	- 9,0	-17,7	99,6	-12,3	100,4	+ 3,6	100,1	
	JUN	97,5	+ 1,6	+ 3,2	99,0	- 0,6	100,7	+ 0,3	98,7	
	JUL	95,0	- 8,3	- 2,6	90,0	- 9,1	97,9	+ 2,8	97,0	
	AUG	90,7	- 3,7	- 4,5	89,3	- 0,8	101,2	+ 3,4	95,2	
	SEP	86,8	-14,0	- 4,3	85,1	- 4,7	91,3	+ 9,8	93,0	
	OKT	87,9	-23,6	+ 1,3	82,5	- 3,1	83,4	+ 8,7	91,0	
	NOV	83,7	-21,1	+ 4,8	88,5	+ 7,3	87,0	+ 4,3	89,5	
	DEZ	81,1	-14,5	- 3,1	82,4	- 6,9	88,2	+ 1,4	88,2	
	1987	JAN	88,0	-21,4	+ 8,5	86,8	+ 5,3	84,6	+ 4,1	86,9
		FEB	95,9	- 8,3	+ 9,0	102,2	+17,7	89,4	+ 5,7	85,4
MAR		92,5	-14,8	+ 3,5	89,4	-12,5	81,7	+ 8,6	83,6	
HOCHOFEN-, STAHL- UND WARMWALZWERKE (OHNE HERSTELLUNG VON PRAEZISIONSSTAHLROHREN) AUSLAND										
1986	MAR	102,9	-27,4	- 5,3	106,9	- 6,6	98,8	+ 2,1	105,3	
	APR	107,2	- 4,3	+ 4,2	104,9	- 1,9	105,7	+ 7,0	103,8	
	MAI	89,3	-25,3	-16,7	101,8	- 3,0	99,1	+ 6,2	102,2	
	JUN	110,2	+ 8,5	+23,4	112,3	+10,3	101,1	+ 2,0	100,7	
	JUL	100,2	-18,0	- 9,1	93,6	-16,7	97,7	+ 3,4	99,3	
	AUG	75,3	-25,7	-24,9	72,3	-22,8	95,5	+ 2,3	98,1	
	SEP	98,4	-12,0	+30,7	95,3	+31,8	99,6	+ 4,3	97,6	
	OKT	105,2	- 8,9	+ 6,9	98,6	+ 3,5	100,0	+ 0,4	96,0	
	NOV	89,6	- 8,8	-14,8	93,4	- 5,3	100,3	+ 0,3	94,6	
	DEZ	98,1	-10,2	+ 9,5	102,7	+10,0	97,8	+ 2,5	93,2	
	1987	JAN	90,7	-28,3	- 7,5	90,3	-12,1	84,8	+13,3	91,8
		FEB	88,8	-18,3	- 2,1	93,3	+ 3,3	85,6	+ 0,9	90,2
MAR		105,3	+ 2,3	+18,6	99,5	+ 6,6	92,7	+ 8,3	88,9	
CHEMISCHE INDUSTRIE INSGESAMT										
1986	MAR	131,8	-11,5	- 1,1	135,8	- 4,9	132,0	+ 1,8	134,7	
	APR	143,9	+ 0,4	+ 9,2	141,3	+ 4,1	134,9	+ 2,2	133,7	
	MAI	126,3	-12,0	-12,2	132,7	- 6,1	131,4	+ 2,6	132,7	
	JUN	133,2	- 5,4	+ 5,5	138,3	+ 4,2	131,0	+ 0,3	131,8	
	JUL	135,0	- 7,4	+ 1,4	127,1	- 8,1	130,7	+ 0,2	131,0	
	AUG	116,3	- 8,2	-13,9	115,5	- 9,1	131,9	+ 0,9	130,3	
	SEP	132,6	- 3,3	+14,0	130,6	+13,1	131,5	+ 0,3	129,7	
	OKT	138,1	- 7,0	+ 4,1	131,2	+ 0,5	129,9	+ 1,2	129,4	
	NOV	121,3	- 9,7	-12,2	128,1	- 2,4	128,6	+ 0,8	129,1	
	DEZ	119,4	- 4,4	- 1,6	120,2	- 6,2	128,9	+ 0,1	129,0	
	1987	JAN	128,8	-11,8	+ 7,9	128,2	+ 6,7	126,2	+ 2,1	128,9
		FEB	130,2	- 2,3	+ 1,1	139,5	+ 8,8	130,7	+ 3,6	128,8
MAR		138,1	+ 4,8	+ 6,1	133,2	- 4,5	130,1	+ 0,5	128,8	
CHEMISCHE INDUSTRIE INLAND										
1986	MAR	119,5	- 8,4	+ 0,9	122,3	- 3,9	120,3	+ 1,7	122,0	
	APR	125,6	- 0,4	+ 5,1	123,5	+ 1,0	121,5	+ 1,0	121,2	
	MAI	114,5	-10,3	- 8,8	119,8	- 3,0	119,8	+ 1,4	120,4	
	JUN	123,2	- 4,9	+ 7,6	127,8	+ 6,7	118,5	+ 1,1	119,7	
	JUL	126,7	- 6,1	+ 2,8	119,4	- 6,6	118,8	+ 0,3	119,1	
	AUG	108,6	- 7,6	-14,3	108,7	- 9,0	119,9	+ 0,9	118,6	
	SEP	122,9	- 2,4	+13,2	121,6	+11,9	119,7	+ 0,2	118,3	
	OKT	128,0	- 6,3	+ 4,1	121,9	+ 0,2	118,3	+ 1,2	118,2	
	NOV	112,0	- 8,0	-12,8	118,5	- 2,8	118,0	+ 0,3	118,1	
	DEZ	106,2	- 2,7	- 5,2	105,9	-10,6	117,9	+ 0,1	118,1	
	1987	JAN	116,5	- 9,1	+ 9,7	116,2	+ 9,7	117,0	+ 0,8	118,2
		FEB	116,8	- 1,4	+ 0,3	125,5	+ 8,0	120,0	+ 2,6	118,3
MAR		124,3	+ 4,0	+ 6,4	120,5	- 4,0	119,1	+ 0,8	118,4	
CHEMISCHE INDUSTRIE AUSLAND										
1986	MAR	151,5	-15,5	- 3,7	156,6	- 7,0	150,2	+ 2,1	154,8	
	APR	173,4	+ 1,3	+14,5	168,9	+ 7,9	157,8	+ 5,1	153,5	
	MAI	145,3	-14,2	-16,2	152,2	- 9,9	149,7	+ 5,1	152,1	
	JUN	149,4	- 6,0	+ 2,8	154,6	+ 1,6	151,2	+ 1,0	150,9	
	JUL	148,3	- 9,3	- 0,7	140,3	- 9,2	149,5	+ 1,1	149,7	
	AUG	128,7	- 9,0	-13,2	126,5	- 9,8	150,8	+ 0,9	148,7	
	SEP	148,2	- 4,4	+15,2	145,6	+15,1	150,6	+ 0,1	147,9	
	OKT	154,2	- 8,1	+ 4,0	146,5	+ 0,6	148,1	+ 1,7	147,2	
	NOV	138,4	-11,8	-11,5	143,3	- 2,2	148,8	+ 1,6	146,7	
	DEZ	140,6	- 6,6	+ 3,1	142,5	- 0,6	146,8	+ 0,7	146,4	
	1987	JAN	148,7	-15,1	+ 5,8	147,5	+ 3,5	140,8	+ 4,1	146,2
		FEB	151,9	- 3,4	+ 2,2	162,5	+10,2	147,9	+ 5,0	145,9
MAR		160,3	+ 5,8	+ 5,5	153,9	- 5,3	148,3	+ 0,3	145,6	

## 4 AUFTRAGSEINGANG IM VERARBEITENDEN GEWERBE UND IM BAUHAUPTGEWERBE

4.1 WERTINDEX (1980 = 100)

JAHR	MONAT	ORIGINALWERT			KALENDERBEREINIGTER WERT		KALENDER- UND SAISON- BEREINIGTER WERT		GLATTE KOMPONENTE	
		1980=100	VERÄNDERUNG IN VORJAHR	O/O GEGEN VORMONAT	1980=100	VERÄNDERUNG IN O/O GEGEN VORMONAT	1980=100	VERÄNDERUNG IN O/O GEGEN VORMONAT	1980=100	
MASCHINENBAU INSGESAMT										
1986	MAR	136,9	+ 0,8	+ 3,0	137,5	+ 4,4	129,6	+ 0,9	131,4	
	APR	139,1	+ 7,5	+ 1,6	139,1	+ 1,2	133,3	+ 2,9	131,1	
	MAI	128,8	+ 1,1	- 7,4	127,9	- 8,1	131,4	- 1,4	130,7	
	JUN	136,4	+13,5	+ 5,9	137,6	+ 7,6	135,8	+ 3,3	130,2	
	JUL	134,6	+ 1,8	- 1,3	129,7	- 5,7	131,0	- 3,5	129,5	
	AUG	107,3	- 5,6	-20,3	107,9	-16,8	127,2	- 2,8	128,7	
	SEP	118,4	- 2,6	+10,3	118,4	+ 5,7	125,8	- 1,2	127,5	
	OKT	124,0	- 8,2	+ 4,7	117,8	- 0,5	120,5	- 4,0	126,3	
	NOV	123,5	- 3,7	- 0,4	130,9	+11,1	125,4	+ 6,3	125,6	
	DEZ	131,6	- 2,1	+ 6,6	128,5	- 1,8	125,2	- 2,5	125,0	
	1987	JAN	121,9	- 9,9	- 7,4	119,6	- 6,9	121,1	- 3,3	124,4
		FEB	125,3	- 5,7	+ 2,8	135,1	+13,0	122,7	+ 1,3	122,6
MAR		132,8	- 3,0	+ 6,0	131,2	- 2,9	123,2	+ 0,4	122,5	
MASCHINENBAU INLAND										
1986	MAR	139,0	+10,8	+10,3	138,2	+ 0,7	128,1	+ 0,2	129,8	
	APR	136,9	+16,5	- 1,5	138,1	- 0,1	133,4	- 4,1	130,2	
	MAI	138,4	+19,3	+ 1,1	134,8	- 2,4	135,0	+ 1,2	130,5	
	JUN	138,1	+22,6	- 0,2	139,2	+ 3,3	135,3	+ 0,2	130,5	
	JUL	136,0	+ 5,8	- 1,5	132,1	- 5,1	129,0	- 4,7	130,1	
	AUG	110,9	+ 4,4	-12,5	113,1	-14,4	129,4	+ 0,3	129,5	
	SEP	120,3	+ 2,5	+ 8,5	121,1	+ 7,1	125,3	- 3,2	128,1	
	OKT	125,4	- 3,1	+ 4,2	120,4	- 0,6	122,3	- 2,4	126,9	
	NOV	117,9	- 3,6	- 6,0	125,3	+ 4,1	125,7	+ 2,8	126,2	
	DEZ	129,5	+ 2,5	+ 9,8	122,8	- 2,0	125,1	- 0,5	125,6	
	1987	JAN	115,3	- 8,3	-11,0	113,0	- 8,0	121,2	- 3,1	125,1
		FEB	123,7	- 1,8	+ 7,3	134,7	+19,2	125,1	+ 3,2	124,2
MAR		131,6	- 5,3	+ 6,4	131,3	- 2,5	121,8	- 2,6	122,9	
MASCHINENBAU AUSLAND										
1986	MAR	134,3	- 9,4	- 5,0	134,7	-11,8	130,1	- 3,3	133,5	
	APR	141,7	- 1,5	+ 5,5	140,1	- 4,0	134,6	+ 3,5	132,4	
	MAI	117,1	-17,1	-17,4	117,8	-15,9	126,4	- 6,1	131,2	
	JUN	134,4	+ 3,8	+14,8	138,3	+17,4	138,7	+ 9,7	130,1	
	JUL	133,0	- 2,8	- 1,0	126,9	- 8,2	132,9	- 4,2	128,9	
	AUG	102,9	+16,3	-22,6	102,2	-19,5	124,2	- 6,5	127,9	
	SEP	116,1	- 8,3	+12,8	115,3	+12,8	125,9	+ 1,4	126,6	
	OKT	122,4	-13,9	+ 5,4	117,2	+ 1,6	120,6	- 4,2	125,6	
	NOV	130,3	- 3,6	+ 6,5	136,3	+16,3	130,6	+ 8,3	124,9	
	DEZ	134,0	- 7,1	+ 2,8	133,0	- 2,4	124,3	- 4,8	124,3	
	1987	JAN	129,9	-11,5	- 3,1	128,2	- 3,6	120,7	- 2,9	123,7
		FEB	127,2	-10,0	- 2,1	136,3	+ 6,3	119,9	- 0,7	123,0
MAR		134,2	- 0,1	+ 5,5	130,5	- 4,3	125,6	- 4,8	122,1	
STRASSENFAHRZEUGBAU INSGESAMT										
1986	MAR	170,1	- 8,8	-10,1	170,5	-16,4	156,8	- 8,1	167,8	
	APR	182,6	+ 2,9	+ 7,3	181,4	+ 6,4	165,4	+ 5,5	168,3	
	MAI	152,5	- 1,4	+12,8	157,7	-13,1	166,7	+ 0,8	168,7	
	JUN	180,2	+28,3	+18,2	182,1	+15,5	185,0	+11,0	169,0	
	JUL	163,5	+ 1,5	- 9,1	156,4	-14,1	167,7	- 9,4	169,2	
	AUG	132,9	+ 6,1	-18,9	131,8	-15,7	170,3	+ 1,6	169,5	
	SEP	157,7	+ 3,1	+18,7	158,6	+20,3	168,0	- 1,4	169,2	
	OKT	180,9	+11,3	+14,7	172,1	+ 8,5	176,1	+ 4,8	168,9	
	NOV	158,2	- 8,9	-12,5	166,5	- 3,3	159,6	- 9,4	168,7	
	DEZ	165,2	+ 8,0	+ 4,4	165,8	- 0,4	171,0	+ 7,1	168,7	
	1987	JAN	172,5	- 5,6	+ 4,4	170,3	+ 2,7	160,4	- 6,2	168,8
		FEB	184,9	- 2,3	+ 7,2	199,0	+16,9	165,4	+ 3,1	168,5
MAR		185,5	+ 9,1	+ 0,3	182,5	- 8,3	171,2	+ 3,5	168,1	
STRASSENFAHRZEUGBAU INLAND										
1986	MAR	164,2	- 5,8	- 0,4	162,4	- 8,3	141,5	- 1,1	150,3	
	APR	170,7	+ 4,7	+ 4,0	169,6	+ 4,4	149,8	+ 5,9	150,7	
	MAI	137,1	+ 0,2	-19,7	144,9	-14,6	151,0	+ 0,8	151,0	
	JUN	173,9	+38,7	+26,8	176,9	+22,1	173,9	+15,2	151,2	
	JUL	138,0	- 1,3	-20,6	131,0	-25,9	147,3	-15,3	151,7	
	AUG	115,2	+13,4	-16,5	112,9	-13,8	156,0	+ 5,9	152,1	
	SEP	136,1	+ 1,1	+18,1	135,5	+20,0	148,6	- 4,7	151,7	
	OKT	162,5	+ 2,3	+19,4	156,4	+15,4	154,6	+ 4,0	151,8	
	NOV	136,4	-10,1	-16,1	140,6	-10,1	142,9	- 7,6	153,1	
	DEZ	152,4	+13,1	+11,7	153,9	+ 9,5	159,4	+11,5	154,7	
	1987	JAN	146,0	- 9,6	- 4,2	144,4	- 6,2	140,0	-12,2	156,5
		FEB	186,2	+12,9	+27,5	199,6	+38,2	164,7	+17,6	157,5
MAR		184,1	+12,1	- 1,1	178,8	-10,4	160,1	- 2,8	157,9	
STRASSENFAHRZEUGBAU AUSLAND										
1986	MAR	176,2	-11,3	-17,7	178,0	-22,9	172,3	-13,3	185,5	
	APR	194,7	+ 1,4	+10,5	193,5	+ 8,7	181,6	+ 5,4	186,3	
	MAI	168,0	- 2,6	-13,7	171,8	-11,2	182,6	+ 0,6	186,7	
	JUN	186,9	+20,1	+11,3	189,8	+10,5	197,6	+ 8,2	187,1	
	JUL	189,7	+ 3,7	+ 1,5	181,2	- 4,5	187,4	- 5,2	187,2	
	AUG	150,7	+ 1,0	-20,6	150,0	-17,2	184,8	- 1,4	187,2	
	SEP	179,6	+ 4,7	+19,2	182,1	+21,4	187,3	+ 1,4	187,1	
	OKT	198,4	+20,0	+11,0	188,4	+ 3,5	198,3	+ 5,9	186,2	
	NOV	180,0	- 8,1	- 9,7	190,7	+ 1,2	176,2	-11,1	184,7	
	DEZ	178,2	+ 4,0	- 1,0	179,6	- 5,8	183,4	+ 4,1	183,1	
	1987	JAN	199,2	- 2,4	+11,8	196,1	+ 9,2	180,8	- 1,4	181,4
		FEB	183,7	-14,2	- 7,8	188,3	+ 1,1	166,4	- 8,0	179,9
MAR		187,1	+ 6,2	+ 1,9	186,3	- 6,1	183,1	+10,0	178,7	

## 4 AUFTRAGSEINGANG IM VERARBEITENDEN GEWERBE UND IM BAUHAUPTGEWERBE

## 4.1 WERTINDEX (1980 = 100)

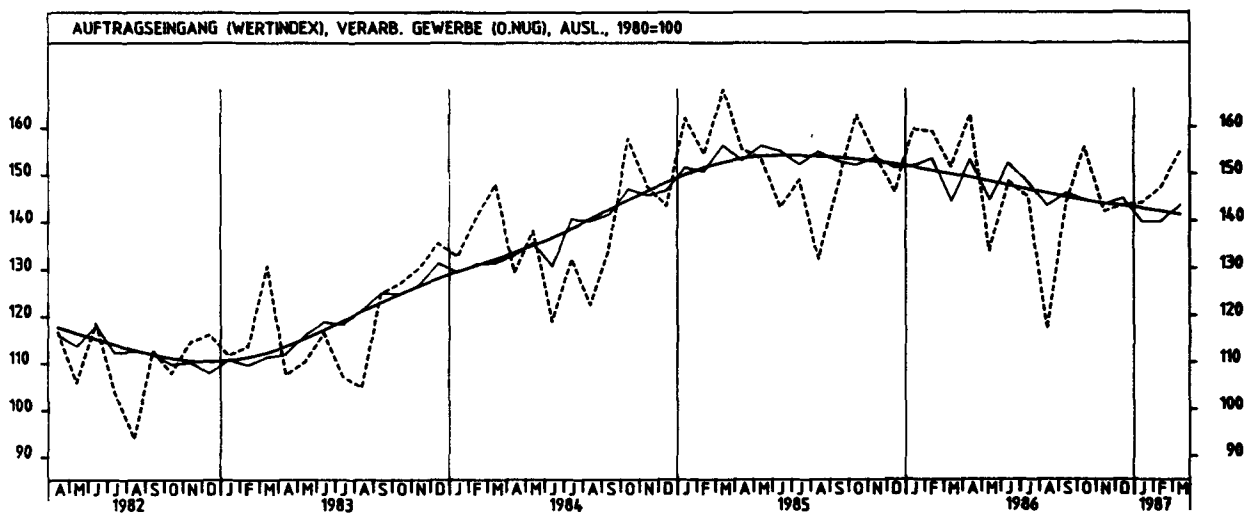
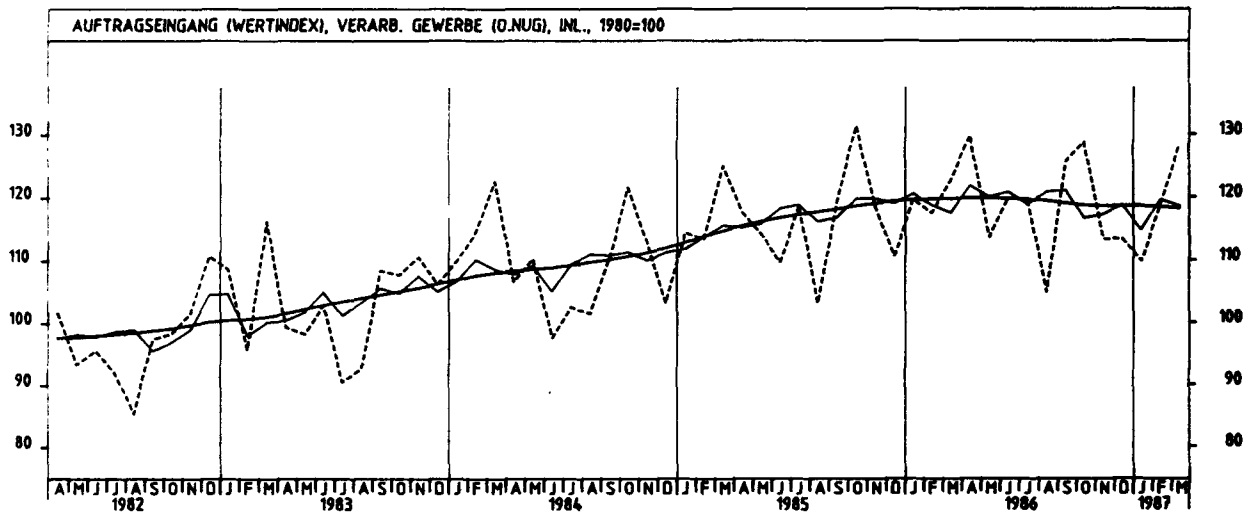
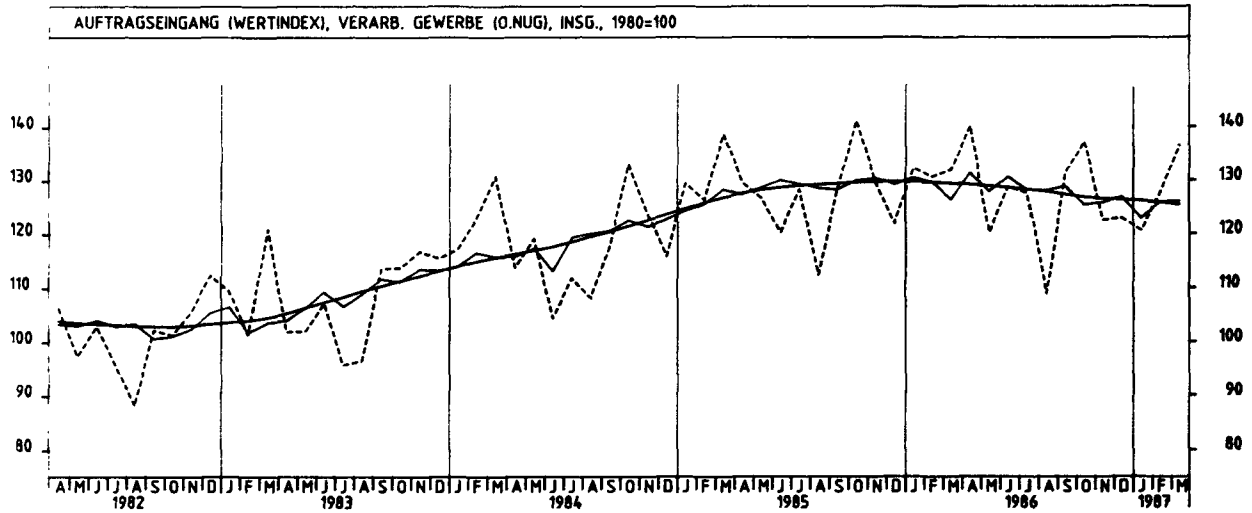
JAHR	MONAT	ORIGINALWERT			KALENDERBEREINIGTER WERT		KALENDER- UND SAISONBEREINIGTER WERT		GLATTE KOMPONENTE	
		1980=100	VERÄNDERUNG VORJAHR	IN O/O GEGEN VORMONAT	1980=100	VERÄNDERUNG IN O/O GEGEN VORMONAT	1980=100	VERÄNDERUNG IN O/O GEGEN VORMONAT		
ELEKTROTECHNIK INSGESAMT										
1986	MAR	134,2	+ 0,1	- 0,6	134,5	- 7,8	128,8	- 4,2	132,9	
	APR	140,4	+20,2	+ 4,6	139,0	+ 3,3	139,6	+ 8,4	133,1	
	MAI	122,5	+ 0,4	-12,7	125,8	- 9,5	132,7	- 4,9	133,1	
	JUN	131,2	+11,9	+ 7,1	136,0	+ 8,1	137,0	+ 3,2	133,0	
	JUL	129,9	+ 4,8	- 1,0	122,5	- 9,9	131,7	- 3,9	132,8	
	AUG	105,6	+ 0,4	-15,5	110,0	-10,2	132,1	+ 0,3	132,3	
	SEP	133,9	+ 5,8	+21,9	133,4	+21,3	131,7	- 0,3	131,5	
	OKT	139,3	- 6,7	+ 4,0	132,9	- 0,4	125,2	- 4,9	131,0	
	NOV	127,0	- 3,5	- 8,8	133,2	+ 0,2	126,7	+ 2,6	130,8	
	DEZ	150,1	+ 7,6	+18,2	149,4	+12,2	135,8	+ 5,5	130,8	
	1987	JAN	122,6	- 5,6	-18,3	121,3	-18,8	127,5	- 6,1	130,8
		FEB	131,0	- 3,0	+ 6,9	140,4	+15,7	126,9	+ 1,1	130,8
MAR		136,3	+ 3,1	+ 5,6	135,3	- 3,6	130,6	+ 1,3	129,9	
ELEKTROTECHNIK INLAND										
1986	MAR	125,7	+ 2,0	+ 1,3	126,0	- 6,3	121,4	- 2,9	125,2	
	APR	131,7	+20,2	+ 4,8	130,4	+ 3,5	131,4	+ 8,2	125,6	
	MAI	120,0	- 6,2	- 8,9	122,3	- 6,2	127,5	- 3,0	126,0	
	JUN	121,2	+11,8	+ 1,0	124,9	+ 2,1	127,9	+ 0,3	126,3	
	JUL	121,5	+ 3,6	+ 0,2	114,9	- 8,0	123,5	- 3,4	126,4	
	AUG	112,7	+ 7,8	- 7,2	113,7	- 1,0	126,8	+ 4,3	126,3	
	SEP	130,6	+ 9,1	+15,9	130,5	+14,8	127,2	- 1,2	126,0	
	OKT	129,6	- 4,1	- 0,8	124,1	- 4,9	120,6	- 5,2	125,9	
	NOV	121,9	- 0,3	- 5,9	128,6	+ 3,6	124,4	+ 3,2	126,2	
	DEZ	144,8	+ 8,4	+18,8	142,0	+10,4	129,1	+ 3,8	126,6	
	1987	JAN	118,2	- 3,4	-16,4	118,0	-16,9	124,2	- 3,8	127,1
		FEB	125,1	+ 0,8	+ 5,8	134,9	+14,3	125,8	+ 1,3	127,2
MAR		135,6	+ 8,0	+ 8,6	132,4	- 1,9	128,4	+ 2,1	127,2	
ELEKTROTECHNIK AUSLAND										
1986	MAR	153,7	- 3,4	- 4,1	153,0	-11,3	145,5	- 7,0	150,8	
	APR	160,7	+20,3	+ 4,6	159,4	+ 4,2	159,3	+ 9,5	150,3	
	MAI	128,4	-10,1	-20,1	134,4	-15,7	144,4	- 9,4	149,6	
	JUN	154,5	+12,4	+20,3	160,7	+19,6	157,9	+ 9,3	148,8	
	JUL	149,5	+ 7,3	- 3,2	141,0	-12,3	150,8	- 4,5	147,7	
	AUG	103,1	-14,7	-31,0	101,5	-28,0	139,3	- 7,6	146,3	
	SEP	141,5	- 0,5	+37,2	140,6	+38,5	143,3	+ 2,9	144,4	
	OKT	161,7	-11,3	+14,3	154,4	+ 9,8	136,5	- 4,7	142,9	
	NOV	139,0	-10,4	-14,0	143,3	- 7,2	138,2	+ 1,2	141,8	
	DEZ	162,2	+ 6,6	+16,7	165,3	+15,4	151,3	+ 9,5	140,7	
	1987	JAN	132,7	-10,5	-18,2	130,0	-21,4	135,8	-10,2	139,7
		FEB	144,7	- 9,7	+ 9,0	154,0	+18,5	136,4	+ 0,4	138,4
MAR		144,0	- 6,3	- 0,5	141,0	- 8,4	135,6	- 0,6	136,7	
HERSTELLUNG VON EISEN-, BLECH- UND METALLWAREN INSGESAMT										
1986	MAR	120,5	- 3,1	- 0,8	125,7	- 2,6	122,4	- 1,8	124,1	
	APR*	135,9	+15,1	+12,8	131,1	+ 4,3	126,4	+ 3,3	124,3	
	MAI	116,4	- 3,2	-14,3	125,9	- 4,0	123,1	- 2,6	124,5	
	JUN	127,9	+11,6	+ 9,9	132,1	+ 4,9	126,6	+ 2,8	124,6	
	JUL	127,5	+ 6,3	- 0,3	119,1	- 9,8	125,8	- 0,6	124,6	
	AUG	108,8	- 0,4	-14,7	106,9	-10,2	123,1	- 2,1	124,6	
	SEP	130,5	+ 9,3	+19,9	128,4	+20,1	127,4	+ 3,5	124,3	
	OKT	138,6	+ 1,3	+ 6,2	130,4	+ 1,6	123,8	- 2,8	124,1	
	NOV	122,5	- 1,7	-11,6	129,5	- 0,7	122,8	- 0,8	124,1	
	DEZ	106,5	+ 1,6	-13,1	110,4	-14,7	121,9	- 0,7	124,2	
	1987	JAN	117,5	- 7,3	+10,3	117,1	+ 6,1	120,6	- 1,1	124,4
		FEB	122,6	+ 0,9	+ 4,3	130,4	+11,4	125,0	+ 3,6	124,5
MAR		135,5	+12,4	+10,5	130,3	- 0,1	126,5	+ 1,2	124,5	
HERSTELLUNG VON EISEN-, BLECH- UND METALLWAREN INLAND										
1986	MAR	111,2	- 3,6	+ 0,3	115,4	- 2,1	113,7	- 1,7	115,9	
	APR*	127,3	+14,9	+14,5	123,2	+ 6,8	119,1	+ 4,7	116,3	
	MAI	109,8	- 2,6	-13,7	118,7	- 3,7	115,7	- 2,9	116,6	
	JUN	118,9	+11,5	+ 8,3	122,5	+ 3,2	116,0	+ 2,0	116,9	
	JUL	123,2	+ 7,3	+ 3,6	115,5	- 5,7	118,5	+ 0,4	117,1	
	AUG	105,6	+ 0,8	-14,3	104,0	-10,0	116,4	- 1,8	117,3	
	SEP	124,0	+10,0	+17,4	122,1	+17,4	119,6	+ 2,7	117,3	
	OKT	132,7	+ 3,0	+ 7,0	125,1	+ 2,5	117,2	- 2,0	117,3	
	NOV	115,3	- 0,1	-13,1	121,4	- 3,0	116,5	- 0,6	117,4	
	DEZ	100,6	+ 4,5	-12,7	104,0	-14,3	116,0	- 0,4	117,6	
	1987	JAN	109,1	- 5,2	+ 8,4	108,3	+ 4,1	114,6	- 1,2	117,9
		FEB	113,8	+ 2,6	+ 4,3	121,0	+11,7	118,2	+ 3,1	118,1
MAR		125,3	+12,7	+10,1	120,9	- 0,1	119,3	+ 0,9	118,1	
HERSTELLUNG VON EISEN-, BLECH- UND METALLWAREN AUSLAND										
1986	MAR	153,6	- 1,9	- 3,7	160,4	- 5,8	151,4	- 3,3	153,1	
	APR	166,8	+15,6	+ 8,6	162,1	+ 1,1	154,6	+ 2,1	152,7	
	MAI	139,7	- 5,0	-16,2	147,2	- 9,2	148,9	- 3,7	152,3	
	JUN	160,2	+11,9	+14,7	165,7	+12,6	157,4	+ 6,7	151,9	
	JUL	143,0	+ 3,5	-10,7	133,8	-19,3	151,6	- 3,7	151,2	
	AUG	120,3	- 3,7	-15,9	117,9	-11,9	147,2	- 2,9	150,3	
	SEP	153,4	+ 6,9	+27,5	151,8	+28,6	154,6	+ 5,0	149,0	
	OKT	160,0	- 3,1	+ 4,3	160,7	- 0,7	146,6	- 5,2	148,3	
	NOV	148,3	- 5,9	- 7,3	157,4	+ 4,4	146,0	- 0,4	148,0	
	DEZ	127,6	- 6,0	-14,0	131,4	-16,5	144,0	- 1,4	148,1	
	1987	JAN	147,4	-12,4	+15,5	147,4	+12,2	142,0	- 1,4	148,3
		FEB	154,2	- 3,3	+ 4,6	164,9	+11,9	149,3	+ 5,1	148,4
MAR		172,4	+12,2	+11,8	165,5	+ 0,4	154,1	+ 3,2	148,1	

## 4 AUFTRAGSEINGANG IM VERARBEITENDEN GEWERBE UND IM BAUHAUPTGEWERBE

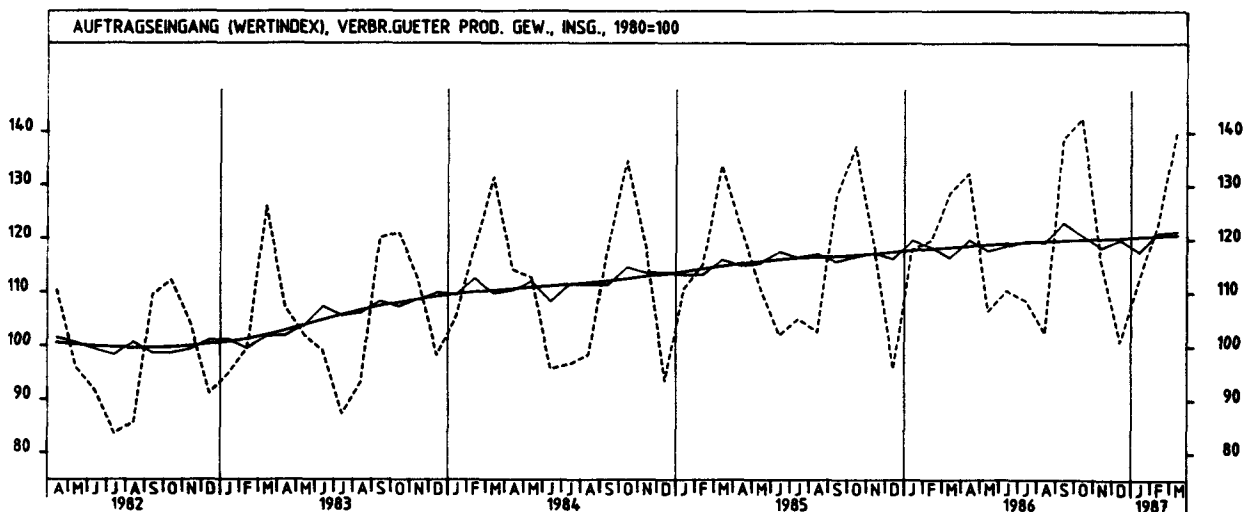
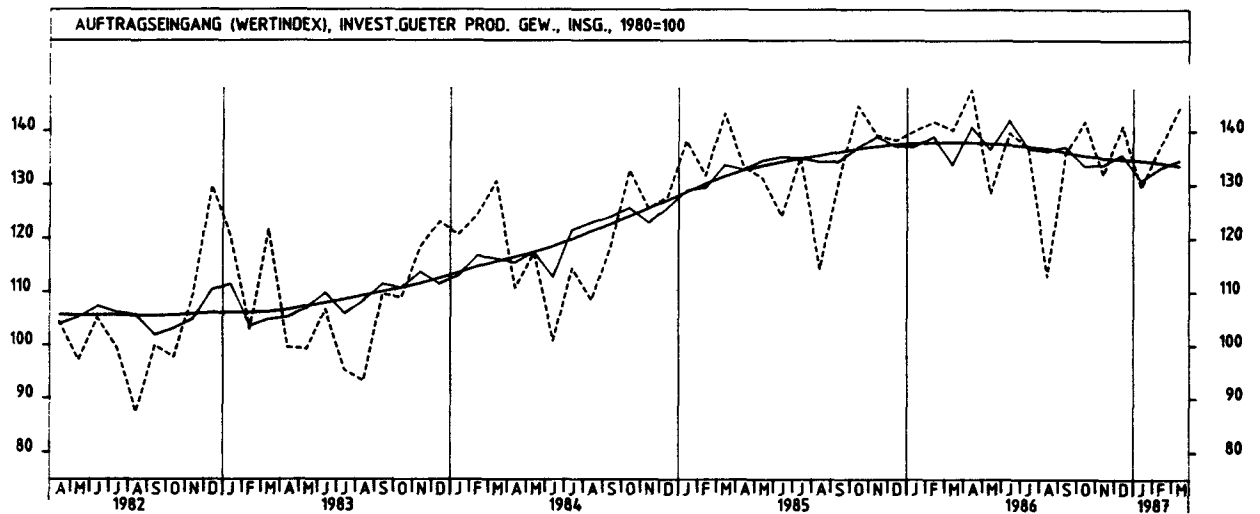
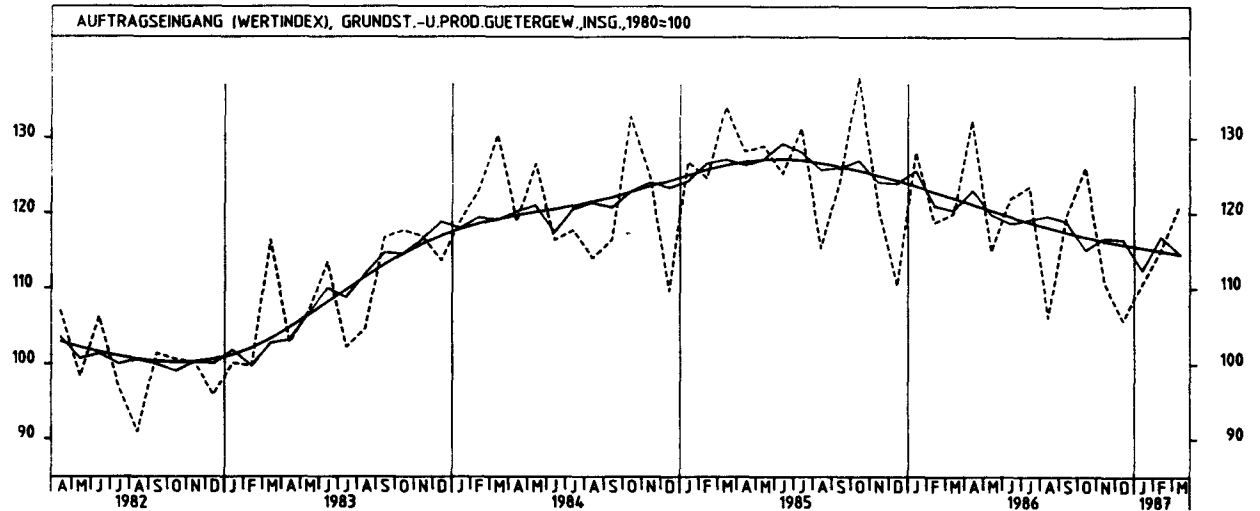
4.1 WERTINDEX (1980 = 100)

JAHR	MONAT	ORIGINALWERT			KALENDERBEREINIGTER WERT		KALENDER- UND SAISONBEREINIGTER WERT		GLATTE KOMPONENTE	
		1980=100	VERÄNDERUNG IN O/D GEGEN VORJAHR	VORMONAT	1980=100	VERÄNDERUNG IN O/D GEGEN VORMONAT	1980=100	VERÄNDERUNG IN O/D GEGEN VORMONAT	1980=100	
TEXTILGEWERBE INSGESAMT										
1986	MAR	124,8	+ 8,0	+ 8,0	126,8	+ 2,2	107,6	+ 3,0	111,3	
	APR	127,6	+ 5,9	+ 2,2	126,3	- 0,4	113,3	+ 5,3	110,8	
	MAI	94,9	-13,3	-25,6	99,1	-21,5	106,5	+ 6,0	110,4	
	JUN	98,7	+ 1,0	+ 4,0	101,6	+ 2,5	110,8	+ 4,0	110,0	
	JUL	92,4	- 2,4	- 6,4	86,9	-14,5	110,7	- 0,1	109,7	
	AUG	81,3	- 7,7	-12,0	80,6	- 7,2	109,6	- 1,0	109,5	
	SEP	135,4	+ 7,4	+65,5	135,3	+67,9	116,3	+ 6,1	109,2	
	OKT	136,8	+ 0,8	+ 1,0	130,2	- 3,8	110,7	- 4,8	109,1	
	NOV	109,8	-11,1	-19,7	115,4	-11,4	105,0	- 5,1	109,3	
	DEZ	88,8	- 3,0	-19,1	90,4	-21,7	108,2	+ 3,0	109,8	
	1987	JAN	99,3	-10,6	+11,8	97,7	+ 5,1	105,8	+ 2,2	110,3
		FEB	114,3	- 1,1	+15,1	122,5	+25,4	110,1	+ 4,1	110,7
MAR		138,7	+11,1	+21,3	136,0	+11,0	115,9	+ 5,3	111,0	
TEXTILGEWERBE INLAND										
1986	MAR	114,0	- 8,7	- 6,5	115,5	+ 0,5	97,9	- 3,9	102,0	
	APR	116,4	+ 5,1	+ 2,1	114,8	- 0,6	103,5	+ 5,7	101,7	
	MAI	85,8	-13,7	-26,3	90,0	-21,6	97,4	+ 5,9	101,3	
	JUN	88,1	+ 0,8	+ 2,7	91,1	+ 1,2	101,6	+ 4,3	101,1	
	JUL	84,8	- 0,8	- 3,7	79,3	-13,0	102,2	+ 0,6	100,9	
	AUG	77,8	- 6,0	- 8,3	77,7	- 2,0	101,4	- 0,8	100,8	
	SEP	126,1	+ 7,8	+62,1	125,9	+62,0	106,8	+ 5,3	100,6	
	OKT	125,8	+ 0,2	+ 0,2	120,1	- 4,6	102,6	- 3,9	100,5	
	NOV	101,7	- 8,9	-19,2	107,1	-10,8	97,5	- 5,0	100,6	
	DEZ	80,1	- 3,0	-21,2	80,8	-24,6	98,5	+ 1,0	100,9	
	1987	JAN	91,0	-11,0	+13,6	90,1	+11,5	96,9	+ 1,6	101,2
		FEB	105,7	- 1,2	+16,2	113,5	+26,0	100,9	+ 4,1	101,5
MAR		126,3	+10,8	+19,5	123,6	+ 8,9	105,7	+ 4,8	101,6	
TEXTILGEWERBE AUSLAND										
1986	MAR	167,6	- 6,1	+12,0	170,4	+ 6,3	145,3	- 1,1	148,1	
	APR	172,0	+ 8,2	+ 2,6	172,2	+ 1,1	152,7	+ 5,1	147,1	
	MAI	131,1	-12,2	-23,8	136,0	-21,0	142,5	+ 6,7	146,1	
	JUN	140,4	+ 1,4	+ 7,1	143,4	+ 5,4	147,7	+ 3,6	145,3	
	JUL	122,5	- 6,4	-12,7	117,1	-18,3	144,5	- 2,2	144,6	
	AUG	95,0	-13,0	-22,4	91,7	-21,7	141,7	- 1,9	143,9	
	SEP	172,0	+ 5,9	+81,1	171,8	+87,4	153,4	+ 8,3	143,0	
	OKT	180,4	+ 3,7	+ 4,9	172,0	+ 0,1	143,7	- 6,3	142,9	
	NOV	142,0	-16,7	-21,3	146,8	-14,7	133,9	- 6,8	143,7	
	DEZ	122,9	- 2,7	-13,5	127,4	-13,2	146,2	+ 9,2	144,9	
	1987	JAN	132,4	-10,1	+ 7,7	128,5	+ 0,9	140,9	- 3,6	146,3
		FEB	148,4	+ 0,8	+12,1	158,5	+23,3	146,7	+ 4,1	147,3
MAR		187,9	+12,1	+26,6	183,9	+16,0	156,0	+ 6,3	148,0	
BEKLEIDUNGSGEWERBE INSGESAMT										
1986	MAR	200,5	+ 4,2	+37,6	198,9	+25,4	117,1	- 5,2	116,5	
	APR	128,6	- 1,6	-35,9	130,7	-34,3	113,7	- 2,9	116,6	
	MAI	67,6	- 7,0	-47,4	67,6	-48,3	112,5	- 1,1	116,8	
	JUN	60,7	+ 4,1	-10,2	60,6	-10,4	112,7	+ 0,2	116,9	
	JUL	74,7	+ 6,9	+23,1	72,7	+20,0	118,4	+ 5,1	116,9	
	AUG	118,5	+ 1,8	+58,6	120,0	+65,1	118,7	+ 0,3	116,4	
	SEP	211,8	+12,4	+78,7	207,1	+72,6	130,8	+10,2	116,5	
	OKT	161,8	+ 1,7	-23,6	158,0	-23,7	116,2	-11,2	116,5	
	NOV	80,7	-11,5	-50,1	85,0	-46,2	110,0	- 5,3	115,8	
	DEZ	58,7	- 2,2	-27,3	53,2	-37,4	112,7	+ 2,5	115,2	
	1987	JAN	81,3	- 4,0	+38,5	80,4	+51,1	114,6	+ 1,7	114,6
		FEB	143,0	- 1,9	+75,9	156,1	+94,2	116,5	+ 1,7	114,4
MAR		198,6	- 0,9	+38,9	195,4	+25,2	113,4	- 2,7	114,1	
BEKLEIDUNGSGEWERBE INLAND										
1986	MAR	169,5	- 0,6	+28,2	168,9	+17,6	103,4	- 8,0	105,8	
	APR	117,8	- 2,8	-30,5	119,1	-29,5	102,9	- 0,5	105,8	
	MAI	66,7	- 6,1	-43,4	67,8	-43,1	103,2	+ 0,3	105,7	
	JUN	57,0	+ 2,2	-14,5	57,6	-15,0	102,4	- 0,8	105,7	
	JUL	69,0	+ 3,0	+21,1	66,4	+15,3	106,6	+ 4,1	105,5	
	AUG	105,6	- 3,0	+53,0	107,0	+61,1	105,6	- 0,9	105,3	
	SEP	181,9	+10,9	+72,3	180,1	+68,3	115,5	+ 9,4	105,1	
	OKT	143,1	+ 0,8	-21,3	139,2	-22,7	105,2	- 8,9	105,0	
	NOV	77,7	-12,1	-45,7	82,1	-41,0	100,1	- 4,8	104,5	
	DEZ	57,1	- 2,9	-26,5	52,7	-35,8	102,1	- 2,0	103,9	
	1987	JAN	76,2	- 6,2	+33,5	75,1	+42,5	103,2	+ 1,1	103,4
		FEB	127,6	- 3,5	+67,5	138,9	+85,0	104,2	+ 1,0	103,2
MAR		170,3	+ 0,5	+33,5	167,4	+20,5	102,7	- 1,4	102,9	
BEKLEIDUNGSGEWERBE AUSLAND										
1986	MAR	400,5	+20,5	+72,2	394,1	+55,3	206,0	+ 6,6	185,0	
	APR	197,8	+ 3,3	-50,6	202,4	-48,6	181,5	-11,9	186,6	
	MAI	73,3	-12,0	-62,9	72,2	-64,3	172,9	- 4,7	188,4	
	JUN	84,1	+13,5	+14,7	83,4	+15,5	180,1	+ 4,2	189,9	
	JUL	111,8	+27,0	+32,9	110,5	+32,5	192,9	+ 7,1	191,0	
	AUG	201,3	+22,2	+80,1	201,6	+82,4	201,8	+ 4,6	191,2	
	SEP	404,1	+16,7	+100,7	382,7	+89,8	236,7	+17,3	191,2	
	OKT	281,6	+ 4,6	-30,3	277,7	-27,4	186,8	-21,1	191,2	
	NOV	99,4	- 9,1	-64,7	102,0	-63,3	172,1	- 7,9	189,6	
	DEZ	69,3	+ 2,4	-30,3	61,4	-39,8	180,0	+ 4,6	187,7	
	1987	JAN	113,7	+ 6,4	+64,1	113,0	+84,0	186,1	+ 3,4	185,6
		FEB	241,9	+ 4,0	+112,8	264,1	+133,7	193,8	+ 4,1	185,0
MAR		381,5	- 4,7	+57,7	373,5	+41,4	179,1	- 7,6	183,9	

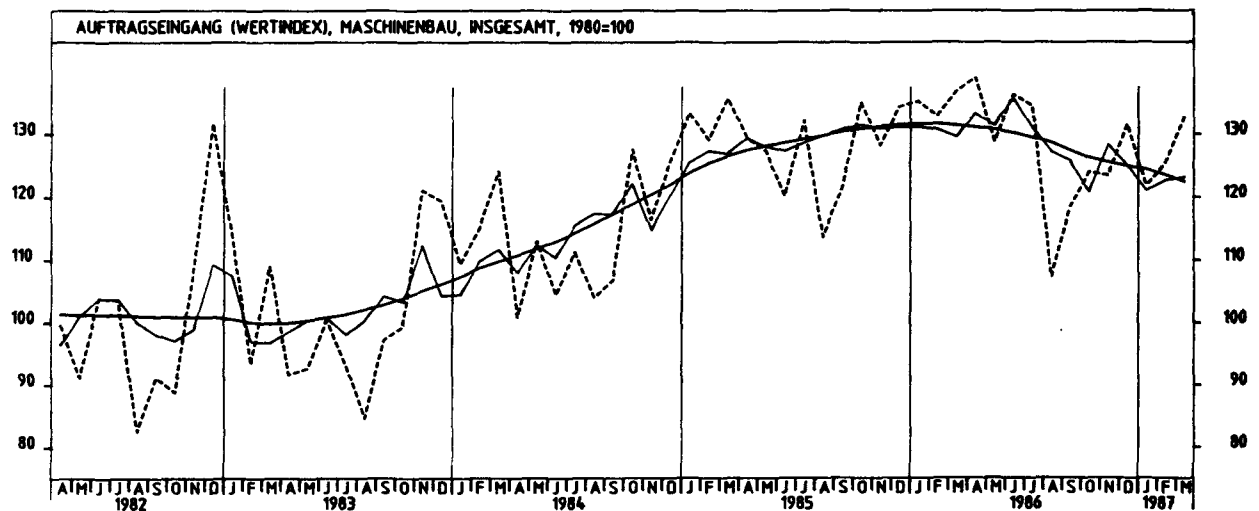
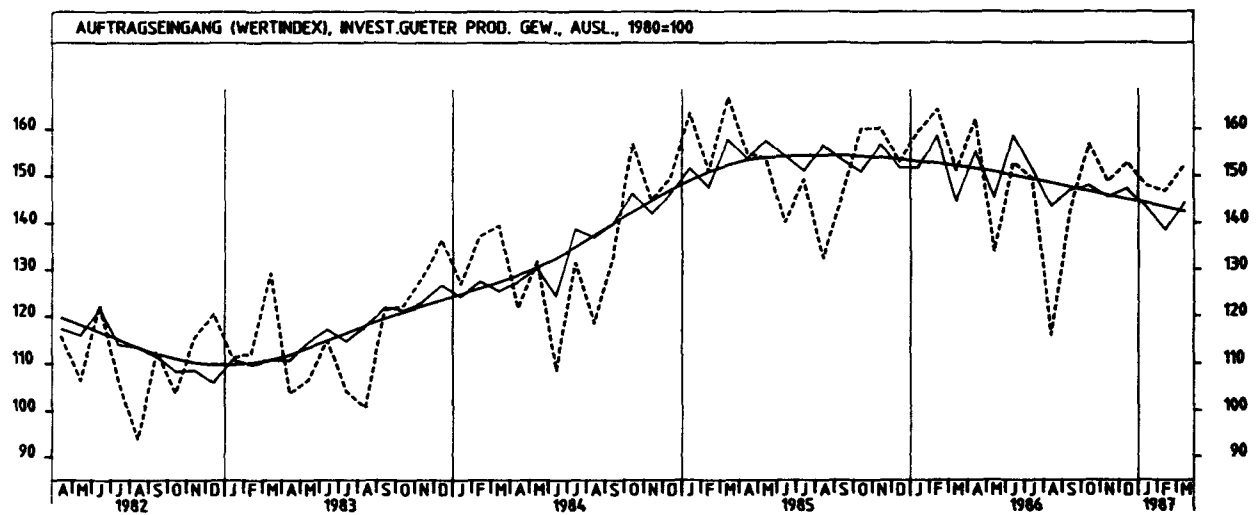
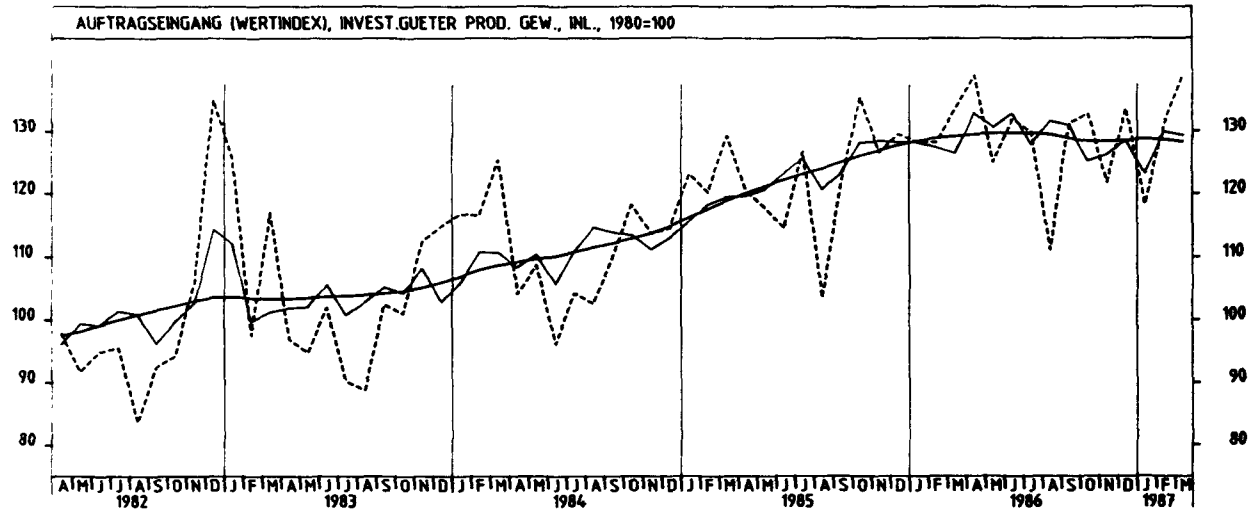
4 AUFTRAGSEINGANG IM VERARBEITENDEN GEWERBE UND IM BAUHAUPTGEWERBE



4 AUFTRAGSEINGANG IM VERARBEITENDEN GEWERBE UND IM BAUHAUPTGEWERBE



4 AUFTRAGSEINGANG IM VERARBEITENDEN GEWERBE UND IM BAUHAUPTGEWERBE



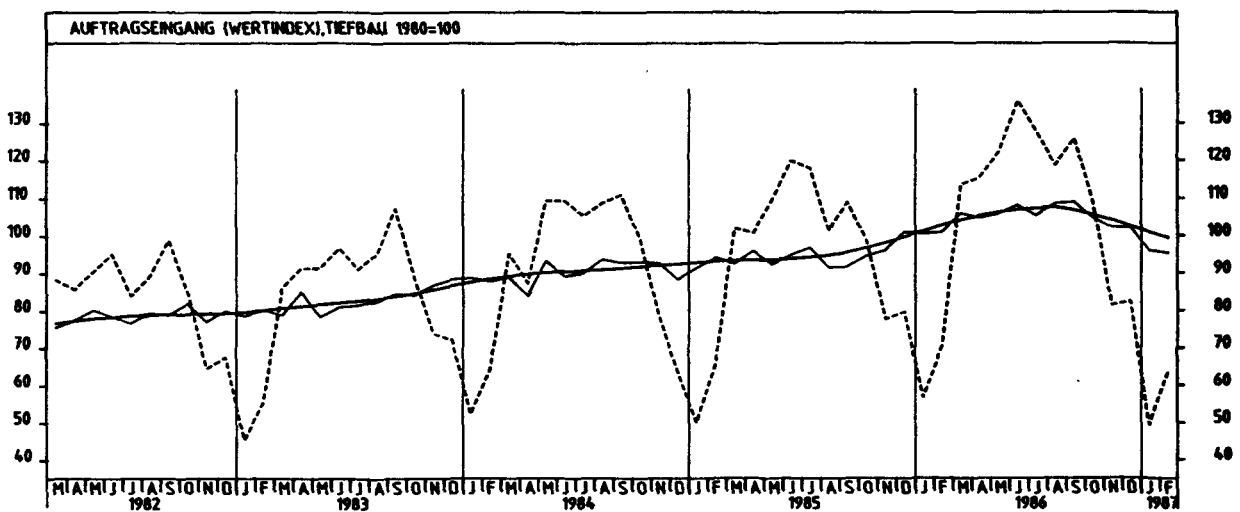
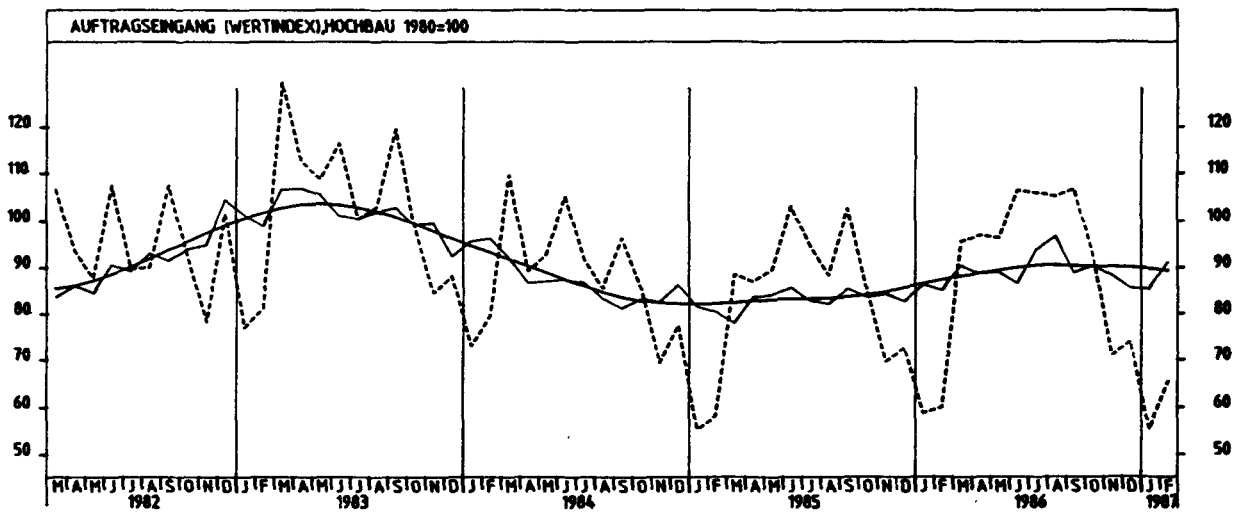
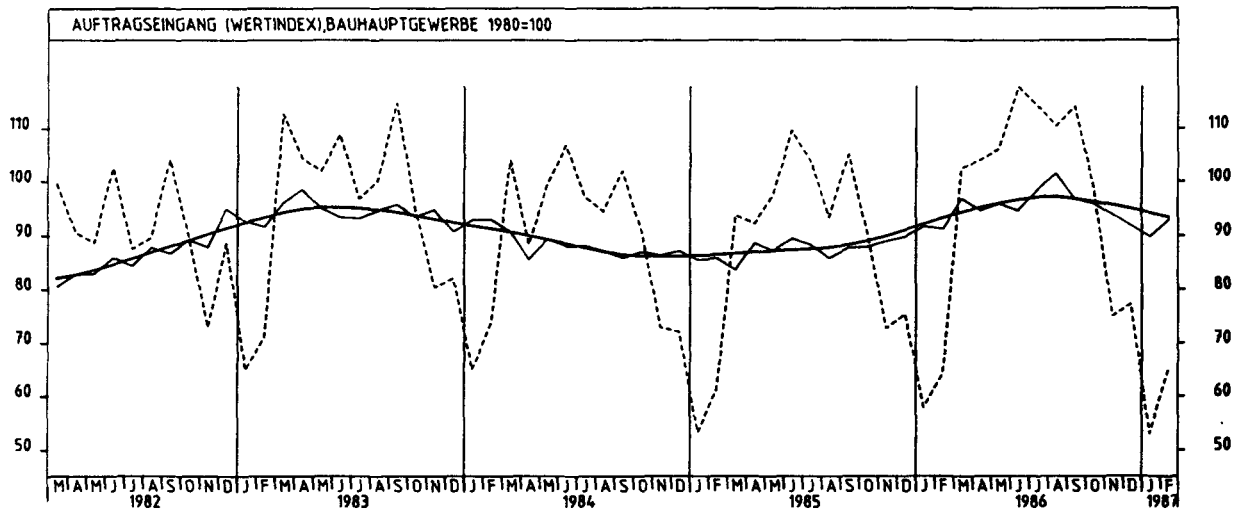
## 4 AUFTRAGSEINGANG IM VERARBEITENDEN GEWERBE UND IM BAUHAUPTGEWERBE

4.1 WERTINDEX (1980 = 100)

JAHR	MONAT	ORIGINALWERT			KALENDERBEREINIGTER WERT		KALENDER- UND SAISON- BEREINIGTER WERT		GLATTE KOMPONENTE
		1980=100	VERÄNDERUNG VORJAHR	IN O/O GEGEN VORMONAT	1980=100	VERÄNDERUNG IN O/O GEGEN VORMONAT	1980=100	VERÄNDERUNG IN O/O GEGEN VORMONAT	
BAUHAUPTGEWERBE									
1986	FEB	64,2	+ 4,9	+10,7	68,7	+22,7	91,3	- 0,4	93,3
	MAR	102,6	+ 9,4	+59,8	104,9	+52,7	96,9	+ 6,1	94,3
	APR	104,1	+12,8	+ 1,5	103,5	- 1,3	94,7	- 2,3	95,2
	MAI	106,2	+ 9,0	+ 2,0	106,2	+ 2,6	95,9	+ 1,3	95,9
	JUN	117,9	+ 7,6	+11,0	120,2	+13,2	94,7	- 1,3	96,6
	JUL	114,4	+10,3	- 3,0	110,8	- 7,8	98,4	+ 3,9	97,0
	AUG	110,5	+18,3	- 3,4	108,6	- 2,0	101,5	+ 3,2	97,1
	SEP	114,2	+ 8,7	+ 3,3	114,5	+ 5,4	96,8	- 4,6	96,7
	OKT	99,1	+ 9,5	-13,2	95,0	-17,0	96,0	- 0,8	96,2
	NOV	75,0	+ 3,0	-24,3	79,0	-16,8	94,0	- 2,1	95,6
	DEZ	77,3	+ 2,5	+ 3,1	76,9	- 2,7	91,9	- 2,2	94,9
	1987	JAN	53,1	- 6,4	-31,3	52,3	-32,0	89,8	- 2,3
FEB		64,9	+ 1,1	+22,2	70,0	+33,8	93,0	+ 3,6	93,4
HOCHBAU									
1986	FEB	60,1	+ 3,3	+ 2,2	64,2	+12,6	85,0	- 1,4	87,3
	MAR	95,6	+ 8,0	+59,1	97,5	+51,9	90,4	+ 6,4	88,1
	APR	96,9	+11,5	+ 1,4	96,7	- 0,8	88,8	- 1,8	88,8
	MAI	96,3	+ 7,5	- 0,6	96,1	- 0,6	89,1	+ 0,3	89,4
	JUN	106,5	+ 3,3	+10,6	108,5	+12,9	86,6	- 2,8	90,0
	JUL	106,0	+11,9	- 0,5	103,2	- 4,9	93,9	+ 8,4	90,5
	AUG	105,3	+19,3	- 0,7	103,3	+ 0,1	96,6	+ 2,9	90,5
	SEP	106,8	+ 4,0	+ 1,4	106,8	+ 3,4	88,9	- 8,0	90,3
	OKT	92,7	+ 8,7	-13,2	89,6	-16,1	90,4	+ 1,7	90,2
	NOV	71,0	+ 1,9	-23,4	74,0	-17,4	88,4	- 2,2	90,1
	DEZ	74,0	+ 1,9	+ 4,2	72,9	- 1,5	85,6	- 3,2	90,0
	1987	JAN	55,4	- 5,8	-25,1	54,2	-25,7	85,4	- 0,2
FEB		65,6	+ 9,2	+16,4	71,1	+31,2	91,2	+ 6,8	89,3
WOHNUNGSBAU									
1986	FEB	50,9	+ 3,5	+17,3	53,8	+30,0	68,8	- 0,6	67,3
	MAR	78,6	- 7,0	+54,4	81,0	+50,6	67,3	- 2,2	66,9
	APR	75,2	+ 2,3	- 4,3	74,9	- 7,5	66,9	- 0,6	66,5
	MAI	72,5	- 1,6	- 3,6	76,5	+ 2,1	68,3	+ 2,1	66,1
	JUN	84,0	- 1,2	+15,9	84,8	+10,8	64,0	- 6,3	65,6
	JUL	67,5	- 7,0	-19,6	64,8	-23,6	65,4	+ 2,2	65,0
	AUG	61,4	-13,8	- 9,0	60,1	- 7,3	62,2	- 4,9	64,0
	SEP	73,9	- 9,0	+20,4	72,9	+21,3	62,2	+ 0,0	63,4
	OKT	65,9	- 7,7	-10,8	62,6	-14,1	62,4	+ 0,3	62,9
	NOV	53,8	- 3,8	-18,4	56,4	- 9,9	65,4	+ 4,8	62,4
	DEZ	50,2	-12,8	- 6,7	50,9	- 9,8	59,2	- 9,5	62,0
	1987	JAN	33,7	-22,4	-32,9	33,4	-34,4	60,7	+ 2,5
FEB		44,7	-12,2	+32,6	47,7	+42,8	61,3	+ 1,0	60,7
TIEFBAU									
1986	FEB	70,6	+ 7,0	+24,5	76,2	+38,8	101,1	+ 0,5	102,7
	MAR	113,7	+11,4	+61,0	114,9	+50,8	106,1	+ 4,9	104,2
	APR	115,5	+14,5	+ 1,6	115,3	+ 0,3	104,9	- 1,1	105,3
	MAI	122,0	+11,2	+ 5,6	120,2	+ 4,2	105,9	+ 1,0	106,2
	JUN	136,1	+13,5	+11,6	138,9	+15,6	108,3	+ 2,3	107,0
	JUL	127,8	+ 8,4	- 6,1	124,1	-10,7	105,6	- 2,5	107,4
	AUG	118,7	+16,9	- 7,1	116,4	- 6,2	108,7	+ 2,9	107,6
	SEP	126,0	+15,6	+ 6,1	127,3	+ 9,4	109,1	+ 0,4	106,7
	OKT	109,2	+10,6	-13,3	105,0	-17,5	104,8	- 3,9	105,5
	NOV	81,5	+ 4,8	-25,4	85,5	-18,6	102,3	- 2,4	104,1
	DEZ	82,6	+ 3,6	+ 1,3	82,6	- 3,4	102,2	- 0,1	102,4
	1987	JAN	49,4	-12,9	-40,2	48,8	-40,9	96,1	- 6,0
FEB		63,7	- 9,8	+28,9	68,6	+40,6	95,4	- 0,7	99,4
STRASSENBAU									
1986	FEB	47,2	+10,8	+34,1	52,0	+53,8	95,4	+ 1,5	95,4
	MAR	96,9	- 2,5	+105,3	95,8	+84,2	91,6	- 4,0	95,9
	APR	117,3	+13,3	+21,1	118,2	+23,4	100,5	+ 9,7	96,2
	MAI	114,0	- 6,2	- 2,8	111,3	- 5,8	91,5	- 9,0	96,5
	JUN	137,5	+ 4,9	+20,6	138,8	+24,7	98,1	+ 7,2	96,8
	JUL	122,5	- 4,7	-10,9	119,0	-14,3	90,6	- 7,6	97,1
	AUG	128,0	+22,3	+ 4,5	126,9	+ 6,6	107,0	+18,1	97,6
	SEP	125,8	+ 5,6	- 1,7	129,1	+ 1,7	99,7	- 6,8	97,5
	OKT	98,6	- 6,6	-21,6	94,6	-26,7	90,4	- 9,3	97,0
	NOV	72,5	+15,3	-26,5	76,6	-19,0	100,3	+11,0	96,4
	DEZ	65,3	+ 5,7	- 9,9	65,2	-14,9	97,9	- 2,4	95,7
	1987	JAN	29,0	-17,6	-55,6	30,4	-53,4	92,3	- 5,7
FEB		44,3	- 6,1	+52,8	48,0	+57,9	92,3	+ 0,0	95,0



4 AUFTRAGSEINGANG IM VERARBEITENDEN GEWERBE UND IM BAUHAUPTGEWERBE



## 4 AUFTRAGSEINGANG IM VERARBEITENDEN GEWERBE UND IM BAUHAUPTGEWERBE

## 4.2 VOLUMENINDEX (1980 = 100)

JAHR	MONAT	ORIGINALWERT			KALENDERBEREINIGTER WERT		KALENDER- UND SAISON- BEREINIGTER WERT		GLATTE KOMPONENTE	
		1980=100	VERÄNDERUNG IN O/O GEGEN VORJAHR VORMONAT		1980=100	VERÄNDERUNG IN O/O GEGEN VORMONAT	1980=100	VERÄNDERUNG IN O/O GEGEN VORMONAT		1980=100
VERARBEITENDES GEWERBE (OHNE NÄHRUNGS- UND GENUSSMITTELGEWERBE) INSGESAMT										
1986	MAR	110,9	- 5,6	+ 1,0	113,1	- 4,2	106,2	- 2,6	108,9	
	APR	117,8	+ 7,2	+ 6,2	116,4	+ 2,9	110,7	+ 4,2	108,7	
	MAI	101,1	- 5,2	-14,2	104,6	-10,1	107,9	- 2,5	108,6	
	JUN	108,5	+ 7,3	+ 7,3	110,4	+ 5,5	110,1	+ 2,0	108,4	
	JUL	107,4	- 0,9	- 1,0	101,7	- 7,9	108,3	- 1,6	108,1	
	AUG	91,7	- 3,0	-14,6	91,8	- 5,7	108,0	- 0,3	107,9	
	SEP	110,9	+ 2,9	+20,9	110,4	+20,3	108,8	+ 0,7	107,5	
	OKT	116,0	+ 2,4	+ 4,6	109,6	- 0,7	105,9	- 2,7	107,1	
	NOV	103,6	- 5,3	-10,7	110,3	+ 0,6	106,1	+ 0,2	106,5	
	DEZ	104,0	+ 1,3	+ 0,4	103,8	- 5,9	107,0	+ 0,8	106,7	
	1987	JAN	101,9	- 8,4	- 2,0	101,0	- 2,7	103,8	- 3,0	106,6
		FEB	107,9	- 1,7	+ 5,9	115,8	+14,7	106,5	+ 2,6	106,4
MAR		115,5	+ 4,1	+ 7,0	112,9	- 2,5	106,7	+ 0,2	106,4	
VERARBEITENDES GEWERBE (OHNE NÄHRUNGS- UND GENUSSMITTELGEWERBE) INLAND										
1986	MAR	103,4	- 2,9	+ 4,6	105,1	- 1,2	98,8	- 1,1	100,9	
	APR	109,3	+ 5,7	+ 5,7	108,5	+ 3,2	102,8	+ 4,0	101,0	
	MAI	95,8	- 0,7	-12,4	99,0	- 8,8	101,2	- 1,6	101,0	
	JUN	100,9	+ 5,1	+ 5,3	102,2	+ 3,2	101,8	+ 0,6	101,0	
	JUL	100,7	+ 0,7	- 0,2	95,8	- 6,3	100,4	- 1,4	100,9	
	AUG	86,5	+ 1,8	-12,1	88,5	- 7,6	102,0	+ 1,6	100,8	
	SEP	105,9	+ 5,3	+15,7	105,6	+19,3	102,1	+ 0,1	100,5	
	OKT	108,6	- 1,5	+ 2,5	103,0	- 2,5	98,5	- 3,5	100,2	
	NOV	95,9	- 4,2	-11,7	101,7	- 1,3	98,9	+ 0,4	100,1	
	DEZ	95,9	+ 2,6	+ 0,0	95,2	- 6,4	100,1	- 1,2	100,1	
	1987	JAN	92,8	- 7,8	- 3,2	92,0	- 3,4	97,1	- 3,0	100,2
		FEB	100,3	+ 1,4	+ 8,1	107,8	+17,2	101,0	+ 4,0	100,1
MAR		108,3	+ 4,7	+ 8,0	105,8	- 1,9	100,1	- 0,9	99,9	
VERARBEITENDES GEWERBE (OHNE NÄHRUNGS- UND GENUSSMITTELGEWERBE) AUSLAND										
1986	MAR	127,0	-10,2	- 4,9	128,6	-10,8	121,0	- 5,8	125,9	
	APR	136,4	+ 4,8	+ 7,4	135,0	+ 5,0	128,7	+ 6,4	125,4	
	MAI	112,2	-12,5	-17,7	115,3	-14,6	121,7	- 5,4	124,6	
	JUN	125,0	+ 4,7	+11,4	127,9	+10,9	128,3	+ 5,4	124,3	
	JUL	122,2	- 1,6	- 2,2	115,9	- 9,4	125,1	- 2,5	123,7	
	AUG	98,7	-10,6	-19,2	99,0	-14,6	120,8	- 3,4	123,2	
	SEP	121,6	- 1,2	+23,2	121,0	+22,2	123,4	+ 2,2	122,6	
	OKT	131,9	- 3,2	+ 8,5	125,3	+ 3,6	122,1	- 1,1	122,0	
	NOV	120,4	- 6,9	- 8,7	127,5	+ 1,8	121,3	- 0,7	121,6	
	DEZ	121,5	- 1,1	+ 0,9	121,1	- 5,0	122,4	+ 0,9	121,3	
	1987	JAN	122,0	- 8,8	+ 0,4	120,8	- 0,2	118,7	- 3,0	120,9
		FEB	124,9	- 6,4	+ 2,4	134,1	+11,0	118,6	- 0,1	120,5
MAR		131,2	+ 3,3	+ 5,0	128,3	- 4,3	121,7	+ 2,6	120,0	
GRUNDSTOFF- UND PRODUKTIONS- UND VERARBEITUNGS- GEWERBE INSGESAMT										
1986	MAR	102,7	- 8,7	+ 1,4	106,1	- 1,8	103,3	+ 0,0	104,8	
	APR	114,2	+ 6,6	+11,2	112,6	+ 6,1	106,2	+ 2,8	104,6	
	MAI	99,7	- 7,3	-12,7	106,3	- 5,6	104,2	- 1,9	104,5	
	JUN	106,5	+ 2,0	+ 6,8	108,6	+ 2,4	103,6	- 0,6	104,4	
	JUL	108,6	- 0,9	+ 2,0	102,5	- 5,8	104,9	+ 1,3	104,3	
	AUG	93,8	- 2,6	-13,6	92,8	- 9,5	105,4	+ 0,5	104,2	
	SEP	106,1	+ 2,0	+13,1	104,9	+13,0	105,5	+ 0,1	104,1	
	OKT	112,4	- 3,3	+ 5,9	105,9	+ 1,0	102,6	- 2,7	104,0	
	NOV	99,1	- 3,1	-11,8	104,7	- 1,1	104,2	+ 1,6	104,1	
	DEZ	95,0	+ 1,6	- 4,1	96,9	- 7,4	104,1	- 0,1	104,1	
	1987	JAN	99,8	- 8,3	+ 5,1	99,0	+ 2,2	101,5	- 2,5	104,2
		FEB	104,0	+ 2,7	+ 4,2	111,1	+12,2	106,1	+ 4,5	104,3
MAR		109,7	+ 6,8	+ 5,5	106,4	- 4,2	104,2	- 1,8	104,2	
GRUNDSTOFF- UND PRODUKTIONS- UND VERARBEITUNGS- GEWERBE INLAND										
1986	MAR	93,2	- 7,3	+ 3,9	96,4	+ 0,7	94,9	+ 0,0	96,1	
	APR	103,3	+ 6,3	+10,8	101,4	+ 5,2	96,8	+ 2,0	96,0	
	MAI	92,2	- 5,7	-10,7	98,1	- 3,3	95,9	- 0,9	96,0	
	JUN	99,2	+ 3,8	+ 7,6	101,7	+ 3,7	95,6	- 0,3	95,9	
	JUL	101,7	- 0,2	+ 2,5	95,7	- 5,9	96,2	+ 0,6	95,8	
	AUG	88,8	- 1,4	-12,7	88,3	- 7,7	96,9	+ 0,7	95,8	
	SEP	99,7	+ 2,5	+12,3	98,4	+11,4	96,4	- 0,5	95,7	
	OKT	104,7	- 2,8	+ 5,0	98,8	+ 0,4	94,2	- 2,3	95,6	
	NOV	91,7	- 3,0	-12,4	97,3	- 1,5	95,4	+ 1,3	95,5	
	DEZ	85,0	+ 3,4	- 7,3	86,1	-11,5	95,5	+ 0,1	95,4	
	1987	JAN	89,2	- 6,9	+ 4,9	88,9	+ 3,3	93,9	- 1,7	95,3
		FEB	91,4	+ 1,9	+ 2,5	97,7	+ 9,9	96,4	+ 2,7	95,2
MAR		97,9	+ 5,0	+ 7,1	94,7	- 3,1	94,2	- 2,3	95,1	
GRUNDSTOFF- UND PRODUKTIONS- UND VERARBEITUNGS- GEWERBE AUSLAND										
1986	MAR	123,5	-10,4	- 2,1	126,3	- 6,4	121,0	- 0,3	123,6	
	APR	137,5	+ 7,6	+11,3	137,0	+ 8,6	126,9	+ 4,9	123,2	
	MAI	116,4	- 8,9	-15,3	123,0	-10,2	122,0	- 3,9	122,9	
	JUN	122,3	- 0,2	+ 5,1	124,0	+ 0,8	121,2	- 0,7	122,7	
	JUL	123,6	- 1,5	+ 1,1	117,7	- 5,1	123,6	+ 2,0	122,6	
	AUG	104,7	- 4,2	-15,3	102,3	-13,1	123,4	- 0,2	122,5	
	SEP	120,2	+ 1,4	+14,8	120,1	+17,4	125,4	+ 1,6	122,4	
	OKT	129,3	- 3,7	+ 7,6	121,9	+ 1,5	120,9	- 3,6	122,5	
	NOV	115,3	- 3,2	-10,8	120,3	- 1,3	122,9	+ 1,7	123,0	
	DEZ	116,8	- 0,8	+ 1,3	120,5	+ 0,2	123,7	+ 0,7	123,5	
	1987	JAN	123,4	- 9,9	+ 5,7	121,7	+ 1,0	118,6	- 4,1	124,2
		FEB	132,2	+ 4,8	+ 7,1	141,5	+16,3	127,8	+ 7,8	124,7
MAR		138,7	+ 9,9	+ 2,6	132,2	- 6,6	127,0	- 0,6	125,0	

## 4 AUFTRAGSEINGANG IM VERARBEITENDEN GEWERBE UND IM BAUHAUPTGEWERBE

## 4.2 VOLUMENINDEX (1980 = 100)

JHR	MONAT	ORIGINALWERT			KALENDERBEREINIGTER WERT		KALENDER- UND SAISONBEREINIGTER WERT		GLATTE KOMPONENTE	
		1980=100	VERÄNDERUNG IN O/C GEGEN VORJAHR	VERÄNDERUNG IN O/C GEGEN VORMONAT	1980=100	VERÄNDERUNG IN O/C GEGEN VORMONAT	1980=100	VERÄNDERUNG IN O/C GEGEN VORMONAT	1980=100	
INVESTITIONSGÜTER PRODUZIERENDES GEWERBE INSGESAMT										
1986	MAR	116,2	+ 4,5	+ 1,4	117,3	+ 7,9	110,6	+ 4,2	114,4	
	APR	122,1	+ 8,4	+ 5,1	120,9	+ 2,1	116,7	+ 5,5	114,1	
	MAI	105,6	+ 4,2	+ 13,3	107,4	+ 11,2	113,1	+ 3,1	113,8	
	JUN	115,1	+ 10,2	+ 8,8	116,8	+ 8,8	117,3	+ 3,7	113,4	
	JUL	112,6	+ 0,6	+ 2,2	107,1	+ 8,3	112,7	+ 3,9	112,9	
	AUG	92,7	+ 3,4	+ 17,7	93,4	+ 12,6	112,2	+ 0,4	112,4	
	SEP	111,2	+ 1,5	+ 20,0	111,0	+ 18,8	112,4	+ 0,2	111,6	
	OKT	116,2	+ 4,2	+ 4,5	110,2	+ 0,7	109,2	+ 2,8	110,9	
	NOV	108,1	+ 7,3	+ 7,0	115,2	+ 4,5	105,2	+ 0,0	110,4	
	DEZ	115,5	+ 0,2	+ 6,8	113,6	+ 1,4	110,5	+ 1,2	110,0	
	1987	JAN	105,7	+ 9,4	+ 8,5	104,8	+ 7,7	106,7	+ 3,4	109,6
		FEB	111,7	+ 5,3	+ 5,7	120,2	+ 14,7	108,1	+ 1,3	109,0
MAR		117,5	+ 1,1	+ 5,2	115,1	+ 4,2	109,2	+ 1,0	108,3	
INVESTITIONSGÜTER PRODUZIERENDES GEWERBE INLAND										
1986	MAR	111,3	+ 1,0	+ 4,0	111,6	+ 3,4	105,2	+ 0,9	107,6	
	APR	115,5	+ 13,2	+ 3,5	115,2	+ 3,0	110,6	+ 5,1	107,7	
	MAI	102,5	+ 3,9	+ 10,4	104,6	+ 5,2	108,6	+ 1,8	107,6	
	JUN	109,0	+ 12,7	+ 5,3	110,0	+ 5,2	109,8	+ 1,1	107,5	
	JUL	107,1	+ 0,3	+ 1,7	102,7	+ 6,6	105,8	+ 3,6	107,2	
	AUG	91,4	+ 4,7	+ 14,7	91,7	+ 10,7	108,7	+ 2,7	106,9	
	SEP	108,0	+ 5,4	+ 16,2	108,3	+ 16,1	107,8	+ 0,8	106,1	
	OKT	109,1	+ 4,3	+ 1,0	103,9	+ 4,1	102,6	+ 4,8	105,5	
	NOV	99,9	+ 6,2	+ 8,4	105,8	+ 1,8	103,4	+ 0,8	105,3	
	DEZ	109,8	+ 0,9	+ 9,9	107,7	+ 1,8	105,1	+ 1,6	105,2	
	1987	JAN	96,9	+ 9,7	+ 11,7	95,9	+ 11,0	100,7	+ 4,2	105,2
		FEB	107,1	+ 0,1	+ 10,5	115,5	+ 20,4	105,9	+ 5,2	104,9
MAR		113,6	+ 2,1	+ 6,1	111,5	+ 3,5	105,2	+ 0,7	104,4	
INVESTITIONSGÜTER PRODUZIERENDES GEWERBE AUSLAND										
1986	MAR	124,3	+ 11,6	+ 8,5	124,9	+ 15,2	118,9	+ 9,1	125,5	
	APR	133,0	+ 2,4	+ 7,0	131,5	+ 5,3	127,9	+ 7,6	124,8	
	MAI	109,6	+ 14,8	+ 17,6	110,8	+ 15,7	119,8	+ 6,3	124,1	
	JUN	125,5	+ 7,2	+ 14,5	128,9	+ 16,3	130,5	+ 8,9	123,3	
	JUL	122,1	+ 1,9	+ 2,7	115,8	+ 10,2	124,2	+ 4,8	122,5	
	AUG	94,7	+ 14,2	+ 22,4	96,1	+ 17,0	117,8	+ 5,2	121,7	
	SEP	116,7	+ 4,1	+ 23,2	116,4	+ 21,1	120,1	+ 2,0	120,8	
	OKT	128,2	+ 3,8	+ 9,9	122,4	+ 5,2	120,8	+ 0,6	119,9	
	NOV	121,7	+ 8,8	+ 5,1	129,1	+ 5,5	118,6	+ 1,8	119,0	
	DEZ	125,0	+ 1,9	+ 2,7	122,9	+ 4,8	119,8	+ 1,0	118,2	
	1987	JAN	120,5	+ 8,7	+ 3,6	119,6	+ 2,7	116,6	+ 2,7	117,4
		FEB	119,3	+ 12,2	+ 1,0	128,4	+ 7,4	112,1	+ 3,9	116,4
MAR		123,8	+ 0,4	+ 3,6	121,5	+ 5,4	117,3	+ 4,6	115,5	
VERBRAUCHSGÜTER PRODUZIERENDES GEWERBE INSGESAMT										
1986	MAR	108,3	+ 5,3	+ 7,2	111,3	+ 3,0	98,0	+ 1,8	99,8	
	APR	111,4	+ 7,3	+ 2,9	110,3	+ 0,9	101,0	+ 3,1	100,0	
	MAI	89,6	+ 5,1	+ 19,6	95,3	+ 13,6	99,2	+ 1,8	100,1	
	JUN	92,8	+ 7,2	+ 3,6	94,8	+ 0,5	99,8	+ 0,6	100,3	
	JUL	91,2	+ 2,5	+ 1,7	86,0	+ 9,3	100,9	+ 1,1	100,5	
	AUG	86,0	+ 1,0	+ 5,7	85,5	+ 0,6	100,6	+ 0,3	100,6	
	SEP	116,7	+ 8,1	+ 35,7	115,4	+ 35,0	103,5	+ 2,9	100,7	
	OKT	119,8	+ 3,1	+ 2,7	113,8	+ 1,4	101,3	+ 2,1	100,7	
	NOV	97,3	+ 2,9	+ 18,8	102,6	+ 9,8	99,3	+ 2,0	100,8	
	DEZ	84,6	+ 4,3	+ 13,1	85,6	+ 16,6	100,4	+ 1,1	100,8	
	1987	JAN	94,0	+ 5,6	+ 11,1	92,9	+ 8,5	98,5	+ 1,9	100,9
		FEB	103,0	+ 2,0	+ 9,6	110,2	+ 18,6	101,4	+ 2,9	101,0
MAR		117,7	+ 8,7	+ 14,3	114,4	+ 3,8	101,5	+ 0,1	101,0	
VERBRAUCHSGÜTER PRODUZIERENDES GEWERBE INLAND										
1986	MAR	99,6	+ 6,3	+ 6,2	102,3	+ 1,8	91,2	+ 2,3	93,3	
	APR	103,5	+ 6,3	+ 3,9	102,4	+ 0,1	94,0	+ 3,1	93,5	
	MAI	84,4	+ 4,6	+ 18,5	89,6	+ 12,6	93,0	+ 1,1	93,7	
	JUN	86,2	+ 7,3	+ 2,1	88,1	+ 1,7	93,5	+ 0,5	93,9	
	JUL	86,3	+ 3,0	+ 0,1	81,3	+ 7,7	94,6	+ 1,2	94,1	
	AUG	81,9	+ 0,4	+ 5,1	81,6	+ 0,4	94,4	+ 0,2	94,3	
	SEP	109,1	+ 8,2	+ 33,2	108,2	+ 32,6	97,1	+ 2,9	94,5	
	OKT	111,9	+ 3,7	+ 2,6	106,2	+ 1,8	95,2	+ 2,0	94,6	
	NOV	92,1	+ 2,1	+ 17,7	97,2	+ 6,5	93,3	+ 2,0	94,7	
	DEZ	80,1	+ 5,3	+ 13,0	81,0	+ 16,7	94,3	+ 1,1	94,7	
	1987	JAN	88,2	+ 5,4	+ 10,1	87,4	+ 7,9	92,6	+ 1,8	94,8
		FEB	96,2	+ 2,6	+ 9,1	103,1	+ 18,0	95,4	+ 3,0	94,9
MAR		108,7	+ 9,1	+ 13,0	105,9	+ 2,7	95,4	+ 0,0	95,0	
VERBRAUCHSGÜTER PRODUZIERENDES GEWERBE AUSLAND										
1986	MAR	155,7	+ 2,3	+ 11,1	159,6	+ 6,6	134,8	+ 0,4	135,6	
	APR	154,5	+ 10,7	+ 0,8	153,4	+ 3,5	138,8	+ 3,0	135,5	
	MAI	118,0	+ 6,8	+ 23,6	126,1	+ 17,8	133,1	+ 4,1	135,4	
	JUN	129,3	+ 6,4	+ 9,6	132,2	+ 4,8	135,1	+ 1,8	135,4	
	JUL	118,6	+ 0,6	+ 8,3	112,1	+ 15,2	135,5	+ 0,3	135,3	
	AUG	108,3	+ 4,4	+ 8,7	106,5	+ 5,0	134,0	+ 1,1	135,0	
	SEP	158,4	+ 6,9	+ 46,3	155,8	+ 46,3	139,1	+ 3,8	134,8	
	OKT	162,8	+ 0,7	+ 2,8	154,8	+ 0,6	135,2	+ 2,8	134,6	
	NOV	125,7	+ 6,1	+ 22,8	131,5	+ 15,1	131,8	+ 2,5	134,7	
	DEZ	110,2	+ 1,5	+ 12,3	112,8	+ 14,2	134,9	+ 2,4	134,8	
	1987	JAN	126,1	+ 6,1	+ 14,4	123,8	+ 9,8	131,8	+ 2,3	134,9
		FEB	140,2	+ 0,0	+ 11,2	149,4	+ 20,7	135,0	+ 2,4	135,0
MAR		167,3	+ 7,5	+ 19,3	162,1	+ 8,5	136,6	+ 1,2	135,0	

## 4 AUFTRAGSEINGANG IM VERARBEITENDEN GEWERBE UND IM BAUHAUPTGEWERBE

## 4.2 VOLUMENINDEX (1980 = 100)

JAHR	MONAT	ORIGINALWERT			KALENDERBEREINIGTER WERT		KALENDER- UND SAISONBEREINIGTER WERT		GLATTE KOMPONENTE
		1980=100	VERÄNDERUNG VORJAHR	IN O/C GEGEN VORMONAT	1980=100	VERÄNDERUNG IN O/C GEGEN VORMONAT	1980=100	VERÄNDERUNG IN O/C GEGEN VORMONAT	
HOCHOFEN-, STAHL- UND WARMWALZWERKE (OHNE HERSTELLUNG VON PRÄZISIONSSTAHLROHREN) INSGESAMT									
1986	MAR	92,1	- 8,9	+ 1,2	95,7	- 0,5	89,4	+ 3,6	89,7
	APR	97,5	+ 8,7	+ 5,9	95,7	+ 0,0	90,7	+ 1,5	89,2
	MAI	81,1	- 9,5	-16,8	88,9	- 7,1	87,9	- 3,1	88,7
	JUN	90,6	+ 5,0	+11,7	92,3	+ 3,6	89,3	+ 1,6	88,2
	JUL	87,2	- 4,7	- 3,8	81,9	-11,3	87,6	- 1,9	87,6
	AUG	77,6	- 3,6	-10,8	75,6	- 7,7	89,5	+ 2,2	87,0
	SEP	83,2	+ 4,9	+ 6,9	81,3	+ 7,5	86,3	- 3,6	86,4
	OKT	86,9	-10,8	- 4,4	81,1	- 0,2	82,4	- 4,5	85,8
	NOV	80,4	- 8,3	- 7,5	84,5	+ 4,2	85,6	+ 3,9	85,4
	DEZ	82,5	- 2,4	+ 2,6	85,5	+ 1,2	86,2	+ 0,7	85,4
	JAN	85,5	-14,2	+ 3,6	84,7	- 0,9	82,1	- 4,8	84,9
	FEB	90,2	- 0,9	+ 5,5	95,7	+12,0	86,4	+ 5,2	84,4
MAR	93,9	+ 2,0	+ 4,1	90,0	- 6,0	84,0	- 2,6	84,0	
HOCHOFEN-, STAHL- UND WARMWALZWERKE (OHNE HERSTELLUNG VON PRÄZISIONSSTAHLROHREN) INLAND									
1986	MAR	92,3	- 3,6	+ 4,5	95,2	+ 1,1	86,7	+ 5,5	87,5
	APR	97,6	+ 8,5	+ 6,0	96,6	+ 1,5	89,0	+ 0,3	86,9
	MAI	80,9	- 6,9	-17,3	85,0	-12,0	86,3	- 3,0	86,4
	JUN	85,2	+ 5,8	+ 5,3	86,6	+ 1,9	87,7	+ 1,6	85,6
	JUL	84,2	- 3,1	- 1,2	79,8	- 7,9	86,0	- 1,9	85,0
	AUG	81,1	+ 2,7	- 3,7	79,9	+ 0,1	89,7	+ 4,3	84,2
	SEP	77,6	- 8,0	- 4,1	76,7	- 4,0	81,6	- 5,0	83,1
	OKT	79,4	-18,1	- 2,1	74,3	- 3,1	75,2	- 7,8	82,2
	NOV	76,8	-14,3	- 3,3	81,3	+ 9,4	79,6	+ 5,9	81,8
	DEZ	75,4	- 5,0	- 1,8	76,6	- 5,6	81,4	+ 2,3	81,5
	JAN	82,4	-12,5	+ 9,3	81,3	+ 6,1	79,8	- 2,0	81,2
	FEB	90,1	+ 2,0	+ 9,3	96,3	+18,5	85,1	+ 6,6	80,8
MAR	87,2	+ 5,5	- 3,2	84,7	-12,0	78,5	- 7,6	80,1	
HOCHOFEN-, STAHL- UND WARMWALZWERKE (OHNE HERSTELLUNG VON PRÄZISIONSSTAHLROHREN) AUSLAND									
1986	MAR	92,3	-16,4	- 4,4	95,7	- 5,7	89,7	- 1,3	94,2
	APR	97,2	+ 5,6	+ 5,3	95,3	- 0,4	95,5	+ 6,5	93,9
	MAI	81,9	-13,8	-15,7	93,5	- 1,9	91,2	- 4,5	93,6
	JUN	101,6	+ 5,2	+24,1	103,6	+10,8	93,8	+ 2,9	93,3
	JUL	93,3	- 6,5	- 8,2	87,3	-15,7	91,1	- 2,9	93,1
	AUG	71,6	-14,7	-23,3	68,8	-21,2	89,2	- 2,1	93,0
	SEP	94,5	+ 1,9	+32,0	92,0	+33,7	95,7	+ 7,3	93,4
	OKT	102,7	+ 4,7	+ 8,7	96,7	+ 5,1	97,2	+ 1,6	93,2
	NOV	87,9	+ 4,4	-14,4	91,0	- 5,9	97,1	- 0,1	92,1
	DEZ	96,8	+ 2,2	+10,1	101,1	+11,1	96,2	- 0,9	93,0
	JAN	92,0	-16,7	- 5,0	91,3	- 9,7	86,9	- 9,7	93,0
	FEB	91,0	- 5,7	- 1,1	96,0	+ 5,1	89,4	+ 2,9	92,8
MAR	107,9	+16,9	+18,6	102,7	+ 7,0	96,9	+ 8,4	92,8	
CHEMISCHE INDUSTRIE INSGESAMT									
1986	MAR	112,1	-10,1	- 0,4	115,8	- 3,9	112,4	- 1,1	114,9
	APR	123,7	+ 4,0	+10,3	121,6	+ 5,0	116,1	+ 3,3	114,8
	MAI	109,9	- 7,5	-11,2	115,7	- 4,9	114,1	- 1,7	114,7
	JUN	116,5	+ 0,2	+ 6,0	120,7	+ 4,3	114,1	+ 0,0	114,7
	JUL	118,7	+ 1,2	+ 1,9	112,0	- 7,2	115,1	+ 0,9	114,7
	AUG	102,6	- 1,7	-13,6	102,0	- 8,9	116,0	+ 0,8	114,8
	SEP	117,4	+ 3,6	+14,4	115,7	+13,4	116,7	+ 0,6	115,0
	OKT	123,0	+ 0,1	+ 4,8	116,9	+ 1,0	115,9	- 0,7	115,2
	NOV	108,2	- 3,5	-12,0	114,2	- 2,3	114,7	- 1,0	115,4
	DEZ	106,6	+ 1,9	- 1,5	107,3	- 6,0	114,8	+ 0,1	115,7
	JAN	115,2	- 6,2	+ 8,1	114,6	+ 6,8	113,4	- 1,2	116,1
	FEB	116,7	+ 3,7	+ 1,3	125,2	+ 9,2	118,0	+ 4,1	116,4
MAR	124,1	+10,7	+ 6,3	119,9	- 4,2	117,4	- 0,5	116,6	
CHEMISCHE INDUSTRIE INLAND									
1986	MAR	100,4	- 7,3	+ 1,5	103,0	- 3,0	101,3	- 1,2	103,1
	APR	107,2	+ 3,5	+ 6,8	105,5	+ 2,4	103,8	+ 2,5	103,2
	MAI	98,9	- 5,4	- 7,7	103,6	- 1,8	103,2	- 0,6	103,2
	JUN	106,9	+ 0,7	+ 8,1	110,6	+ 6,8	102,3	- 0,9	103,3
	JUL	110,6	+ 0,3	+ 3,5	104,4	- 5,6	103,9	+ 1,6	103,5
	AUG	95,0	- 0,9	-14,1	95,1	- 8,9	104,7	+ 0,8	103,7
	SEP	108,0	+ 5,0	+13,7	107,0	+12,5	105,5	+ 0,8	104,0
	OKT	113,0	+ 0,7	+ 4,6	107,5	+ 0,5	104,7	- 0,8	104,3
	NOV	98,9	- 1,8	-12,5	104,6	- 2,7	104,1	- 0,6	104,6
	DEZ	93,8	+ 3,6	- 5,2	93,7	-10,4	103,9	- 0,2	105,0
	JAN	103,0	- 3,4	+ 9,8	102,6	+ 9,5	103,9	+ 0,0	105,3
	FEB	103,3	+ 4,4	+ 0,3	111,1	+ 8,3	106,9	+ 2,9	105,7
MAR	110,4	+10,0	+ 6,9	107,4	- 3,3	106,4	- 0,5	106,1	
CHEMISCHE INDUSTRIE AUSLAND									
1986	MAR	131,2	-13,5	- 2,8	135,9	- 6,0	130,2	- 1,1	134,0
	APR	151,0	+ 4,9	+15,1	146,7	+ 7,9	137,8	+ 5,8	133,6
	MAI	128,1	- 9,9	-15,2	134,5	- 8,3	131,8	- 4,4	133,3
	JUN	132,1	- 0,6	+ 3,1	136,7	+ 1,6	133,5	+ 1,3	133,1
	JUL	132,1	- 3,1	+ 0,0	125,0	- 8,4	133,5	+ 0,0	133,0
	AUG	115,3	- 2,5	-12,7	113,5	- 9,2	134,5	+ 0,7	132,9
	SEP	133,0	+ 2,5	+15,4	130,7	+15,2	135,4	+ 0,7	132,9
	OKT	139,3	- 1,5	+ 4,7	132,5	+ 1,4	133,9	- 1,1	132,9
	NOV	123,6	- 5,6	-11,3	129,7	- 2,1	131,8	- 1,6	133,2
	DEZ	127,7	- 0,2	+ 3,3	129,3	- 0,3	133,0	+ 0,9	133,5
	JAN	135,6	- 9,3	+ 6,2	134,5	+ 4,0	129,0	- 3,0	133,9
	FEB	135,0	+ 3,0	+ 2,5	148,9	+10,7	136,2	+ 5,6	134,1
MAR	146,7	+11,8	+ 5,5	141,0	- 5,3	136,1	- 0,1	134,3	

## 4 AUFTRAGSEINGANG IM VERARBEITENDEN GEWERBE UND IM BAUHAUPTGEWERBE

## 4.2 VOLUMENINDEX (1980 = 100)

JAHR	MONAT	ORIGINALWERT			KALENDERBEREINIGTER WERT		KALENDER- UND SAISON- BEREINIGTER WERT		GLATTE KOMPONENTE
		1980=100	VERÄNDERUNG VORJAHR	IN O/O GEGEN VORMONAT	1980=100	VERÄNDERUNG IN O/O GEGEN VORMONAT	1980=100	VERÄNDERUNG IN O/O GEGEN VORMONAT	1980=100
MASCHINENBAU INSGESAMT									
1986	MAR	110,0	- 2,4	+ 2,8	110,5	- 4,7	103,9	- 1,1	105,6
	APR	111,5	+ 4,7	+ 1,4	111,5	+ 0,9	107,1	+ 3,1	105,1
	MAI	102,5	- 1,9	- 8,1	101,5	- 9,0	105,1	- 1,9	104,5
	JUN	108,3	+ 9,9	+ 5,7	109,1	+ 7,5	108,1	+ 2,9	103,8
	JUL	106,7	- 1,5	- 1,5	102,9	- 5,7	104,2	- 3,6	103,0
	AUG	85,0	- 8,6	-20,3	85,7	-16,7	101,2	- 2,9	102,1
	SEP	93,7	- 5,6	+10,2	93,7	+ 9,3	99,5	- 1,7	100,9
	OKT	98,0	-11,1	+ 4,6	92,9	- 0,9	95,1	- 4,4	99,7
	NOV	97,6	- 6,6	- 0,4	103,9	+11,8	101,2	+ 6,4	98,9
	DEZ	103,9	- 5,0	+ 6,5	101,2	- 2,6	98,2	- 3,0	98,2
	JAN	95,7	-12,4	- 7,9	93,9	- 7,2	94,9	- 3,4	97,5
	FEB	98,1	- 8,3	+ 2,5	105,8	+12,7	95,7	+ 0,8	96,6
MAR	103,9	- 5,5	+ 5,9	102,7	- 2,9	96,1	+ 0,4	95,5	
MASCHINENBAU INLAND									
1986	MAR	111,6	+ 7,2	+10,1	111,0	+ 0,5	102,6	- 0,1	104,2
	APR	109,9	+13,7	- 1,5	110,8	- 0,2	107,1	+ 4,4	104,2
	MAI	110,0	+15,5	+ 0,1	107,2	- 3,2	107,7	+ 0,6	104,2
	JUN	109,6	+18,7	- 0,4	110,3	+ 2,9	107,4	- 0,3	103,5
	JUL	107,6	+ 2,4	- 1,8	104,4	- 5,3	102,4	- 4,7	103,3
	AUG	87,6	+ 0,9	-18,6	89,6	-14,2	102,8	+ 0,4	102,5
	SEP	94,9	- 0,9	+ 8,3	95,4	+ 6,5	98,8	- 3,9	101,2
	OKT	98,8	+ 6,2	+ 4,1	94,8	- 0,6	96,3	- 2,5	99,9
	NOV	92,8	- 6,9	- 6,1	98,9	+ 4,3	98,8	+ 2,6	99,1
	DEZ	102,0	- 0,8	+ 9,9	96,3	- 2,6	97,7	- 1,1	98,4
	JAN	90,2	-11,1	-11,6	88,4	- 8,2	94,9	- 2,9	97,8
	FEB	96,6	- 4,7	+ 7,1	105,2	+19,0	97,4	+ 2,6	96,8
MAR	102,6	- 8,1	+ 6,2	102,4	- 2,7	94,6	- 2,9	95,5	
MASCHINENBAU AUSLAND									
1986	MAR	108,0	-12,3	- 5,2	108,2	-12,3	104,4	- 3,6	107,4
	APR	113,5	+ 4,1	+ 5,1	112,2	+ 3,7	108,3	+ 3,7	106,3
	MAI	93,4	-19,4	-17,7	93,4	-16,8	101,4	- 6,4	105,1
	JUN	106,9	+ 0,7	+14,5	110,0	+17,8	111,0	+ 9,5	103,9
	JUL	105,7	- 5,7	- 1,1	101,0	- 8,2	106,1	- 4,4	102,7
	AUG	81,7	-18,9	-22,7	81,3	-19,5	98,9	- 6,8	101,7
	SEP	92,2	-11,1	+12,9	91,6	+12,7	99,8	+ 0,9	100,4
	OKT	97,1	-16,5	+ 5,3	93,0	+ 1,5	95,1	- 4,7	99,3
	NOV	103,3	- 6,3	+ 6,4	108,3	+16,5	103,0	+ 8,3	98,8
	DEZ	106,3	- 9,7	+ 2,9	105,3	- 2,8	97,8	+ 5,0	97,9
	JAN	102,4	-13,7	- 3,7	101,0	- 4,1	94,8	- 3,1	97,2
	FEB	99,9	-12,3	- 2,4	107,1	+ 6,0	93,7	- 1,2	96,4
MAR	105,4	- 2,4	+ 5,5	102,5	- 4,3	98,5	+ 5,1	95,5	
STRASSENFAHRZEUGBAU INSGESAMT									
1986	MAR	136,8	-12,3	-11,0	137,0	-17,3	125,7	- 8,8	135,5
	APR	146,7	- 0,3	+ 7,2	145,4	+ 6,1	133,0	+ 5,8	135,7
	MAI	122,4	- 4,2	-16,6	126,7	-12,9	134,4	+ 1,1	135,7
	JUN	144,5	+24,8	+18,1	146,0	+15,2	149,0	+10,9	135,6
	JUL	131,0	- 1,1	- 9,3	124,8	-14,5	134,6	- 9,7	135,6
	AUG	105,9	+ 3,1	-19,2	105,3	-15,6	136,6	+ 1,5	135,5
	SEP	125,3	+ 0,1	+18,3	126,3	+19,9	134,0	- 1,9	135,0
	OKT	144,0	+ 8,3	+14,9	136,9	+ 8,4	140,3	+ 4,7	134,4
	NOV	125,9	-11,4	-12,6	132,9	- 2,9	126,3	+10,0	133,9
	DEZ	131,3	+ 5,3	+ 4,3	131,7	- 0,9	135,3	+ 7,1	133,6
	JAN	136,7	- 7,9	+ 4,1	135,3	+ 2,7	126,6	- 6,4	133,2
	FEB	145,6	- 5,3	+ 6,5	156,8	+15,9	129,3	+ 2,1	132,7
MAR	145,9	+ 6,7	+ 0,2	143,6	- 8,4	134,6	+ 4,1	131,9	
STRASSENFAHRZEUGBAU INLAND									
1986	MAR	132,1	- 9,3	- 0,8	130,5	- 8,7	113,1	- 1,7	121,1
	APR	136,9	+ 1,8	+ 3,6	135,8	+ 4,1	120,3	+ 6,4	121,2
	MAI	109,9	- 2,3	-19,7	116,2	-14,4	121,6	+ 1,1	121,0
	JUN	139,1	+35,0	+26,6	141,6	+21,9	139,7	+14,9	120,9
	JUL	110,1	- 3,8	-20,8	104,3	-26,3	117,8	-15,7	120,9
	AUG	91,3	+ 9,9	-17,1	89,6	-14,1	124,6	+ 5,8	121,0
	SEP	107,2	- 2,6	+17,4	106,8	+19,2	117,4	- 5,8	120,2
	OKT	127,8	- 1,5	+19,2	122,9	+15,1	121,7	+ 3,7	119,8
	NOV	107,2	-13,6	-16,1	110,7	- 9,9	111,7	- 8,2	120,3
	DEZ	119,8	+ 9,6	+11,8	121,0	+ 9,3	125,0	+11,9	121,2
	JAN	114,6	-12,2	- 4,3	113,5	- 6,2	109,2	-12,6	122,1
	FEB	144,8	+ 8,8	+26,4	155,2	+36,7	127,1	+16,4	122,4
MAR	142,9	+ 8,2	- 1,3	138,8	-10,6	123,6	- 2,8	122,1	
STRASSENFAHRZEUGBAU AUSLAND									
1986	MAR	141,9	-14,6	-18,9	143,3	-24,2	138,7	-14,2	150,4
	APR	156,6	- 2,2	+10,4	155,4	+ 8,4	146,4	+ 5,6	150,7
	MAI	135,0	- 5,7	-13,8	138,0	-11,2	147,4	+ 0,7	150,9
	JUN	150,2	+16,5	+11,3	152,9	+10,6	159,7	+ 8,3	150,9
	JUL	152,1	+ 0,9	+ 1,3	145,0	- 5,2	150,9	- 5,5	150,8
	AUG	120,9	- 1,1	-20,5	120,7	-16,8	149,3	- 1,1	150,7
	SEP	144,0	+ 2,5	+19,1	146,2	+21,1	150,7	+ 0,9	150,5
	OKT	160,9	+18,3	+11,7	152,0	+ 4,0	160,1	+ 6,2	149,5
	NOV	145,3	- 9,4	- 9,7	154,3	+ 1,5	141,4	-11,7	148,1
	DEZ	143,5	+ 2,2	- 1,2	144,4	- 6,4	146,7	+ 3,7	146,6
	JAN	159,4	- 4,3	+11,1	157,2	+ 8,9	144,2	- 1,7	145,0
	FEB	146,6	-16,2	- 8,0	158,4	+ 0,8	131,6	- 8,7	143,5
MAR	149,3	+ 5,2	+ 1,8	148,9	- 6,0	146,4	+11,2	142,3	

## 4 AUFTRAGSEINGANG IM VERARBEITENDEN GEWERBE UND IM BAUHAUPTGEWERBE

4.2 VOLUMENINDEX (1980 = 100)

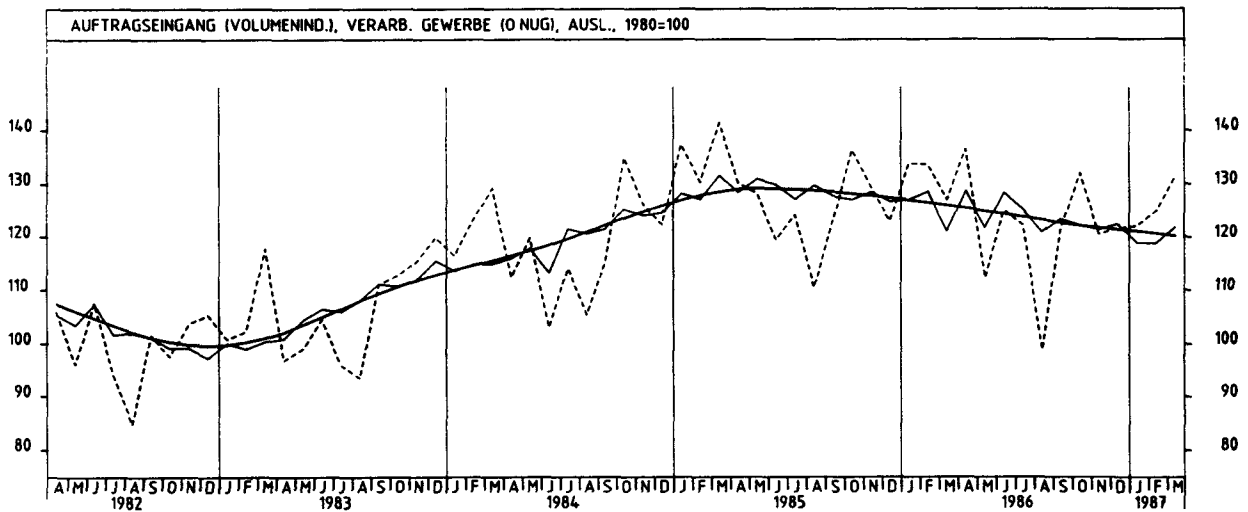
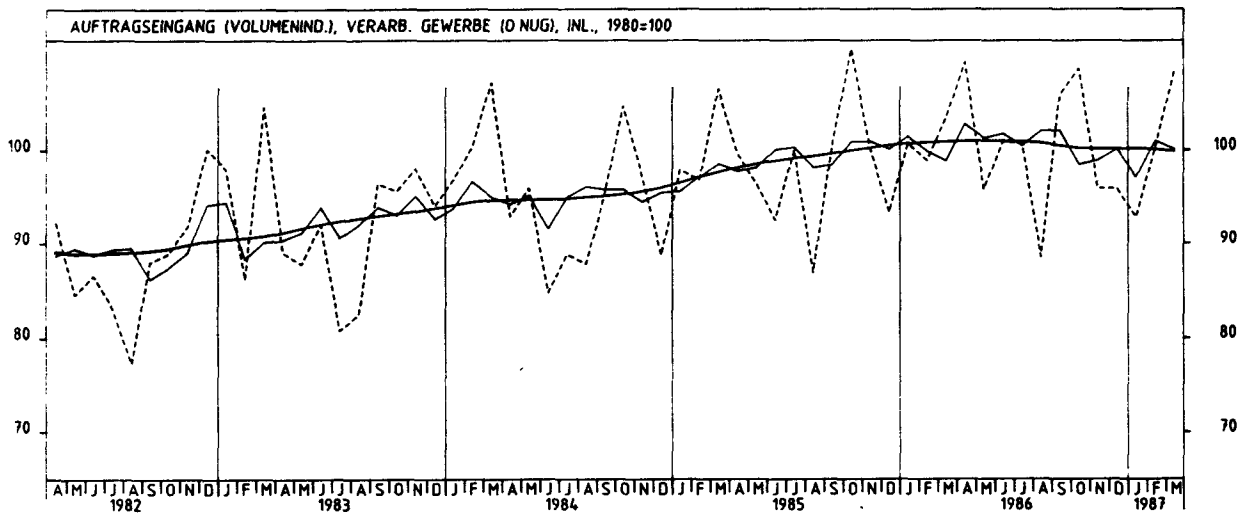
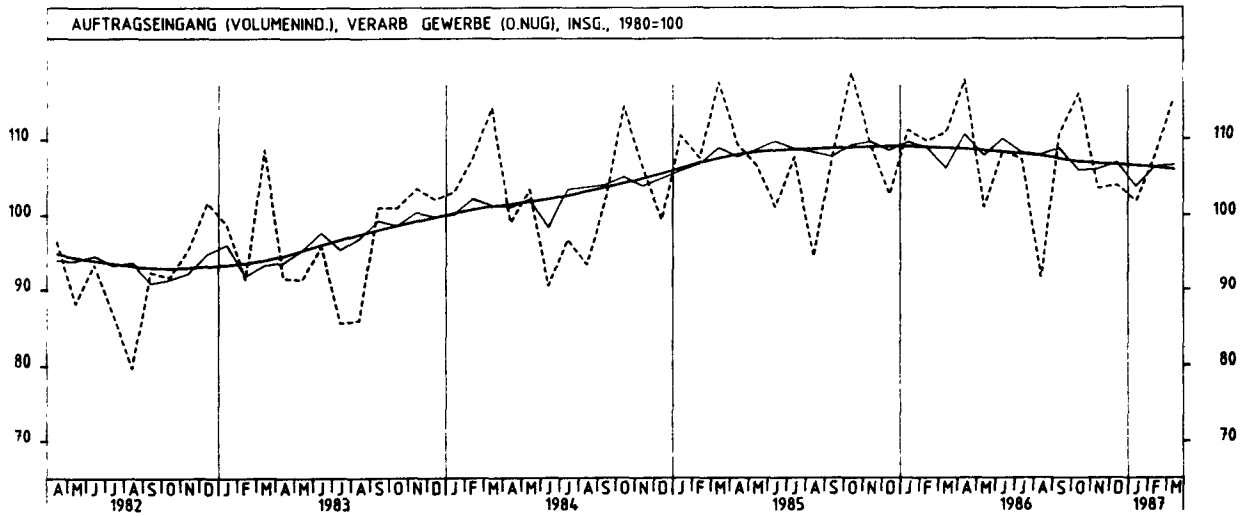
JAHR	MONAT	ORIGINALWERT			KALENDERBEREINIGTER WERT		KALENDER- UND SAISONBEREINIGTER WERT		GLATTE KOM-ONENTE	
		1980=100	VERÄNDERUNG VORJAHR	IN O/O GEGEN VORMONAT	1980=100	VERÄNDERUNG IN O/O GEGEN VORMONAT	1980=100	VERÄNDERUNG IN O/O GEGEN VORMONAT	1980=100	
ELEKTROTECHNIK INSGESAMT										
1986	MAR	116,8	- 0,8	- 0,8	117,2	- 7,8	112,1	- 4,4	115,8	
	APR	121,9	+19,0	+ 4,4	120,6	+ 2,9	121,6	+ 8,5	115,8	
	MAI	106,2	- 0,6	-12,9	108,9	- 9,7	115,4	- 5,1	115,7	
	JUN	114,4	+11,6	+ 7,7	118,5	+ 8,8	119,4	+ 3,5	115,6	
	JUL	112,4	+ 3,6	- 1,7	106,0	-10,5	114,3	- 4,3	115,2	
	AUG	95,0	- 0,9	-15,5	95,4	-10,0	114,5	+ 0,2	114,7	
	SEP	115,8	+ 4,4	+21,9	115,3	+20,9	113,7	- 0,7	113,9	
	OKT	120,6	- 7,9	+ 4,1	115,0	- 0,3	108,1	- 4,9	113,2	
	NOV	109,9	- 5,3	- 8,9	115,4	+ 0,3	111,1	+ 2,8	113,0	
	DEZ	129,8	+ 6,3	+18,1	129,0	+11,8	117,0	+ 5,3	112,9	
	1987	JAN	105,9	- 6,9	-18,4	104,7	-18,8	110,1	- 5,9	112,8
		FEB	113,1	- 3,9	+ 6,8	121,2	+15,6	111,1	+ 0,9	112,5
MAR		119,3	+ 2,1	+ 5,5	116,7	- 3,7	112,5	+ 1,3	111,9	
ELEKTROTECHNIK INLAND										
1986	MAR	110,5	+ 1,3	+ 1,2	110,8	- 6,3	106,7	- 3,0	110,0	
	APR	115,3	+19,0	+ 4,3	114,2	+ 3,1	115,3	+ 8,1	110,2	
	MAI	105,0	- 5,2	- 8,9	106,9	- 6,4	111,6	- 3,0	110,5	
	JUN	105,9	+10,7	+ 0,9	109,1	+ 2,1	111,9	+ 0,1	110,6	
	JUL	106,0	+ 2,4	+ 0,1	100,3	- 8,1	108,1	- 3,4	110,5	
	AUG	98,3	+ 6,5	- 7,3	99,3	- 1,0	112,6	+ 4,2	110,4	
	SEP	114,0	+ 7,9	+16,0	113,8	+14,6	111,0	- 1,4	110,0	
	OKT	113,1	- 5,3	- 0,8	108,3	- 4,8	105,1	- 5,3	109,7	
	NOV	106,4	- 1,6	- 5,9	112,4	+ 3,8	108,3	+ 3,0	109,8	
	DEZ	126,2	+ 6,8	+18,6	123,5	+ 9,9	112,0	+ 3,4	110,1	
	1987	JAN	102,8	- 4,6	-18,5	102,7	-16,8	108,0	- 3,6	110,4
		FEB	108,8	- 0,4	+ 5,8	117,3	+14,2	105,2	+ 1,1	110,4
MAR		117,9	+ 6,7	+ 8,4	114,9	- 2,0	111,4	+ 2,0	110,2	
ELEKTROTECHNIK AUSLAND										
1986	MAR	131,1	- 4,6	- 4,3	130,5	-11,5	124,2	- 7,2	129,1	
	APR	136,9	+19,1	+ 4,4	135,8	+ 4,1	136,4	+ 9,6	128,5	
	MAI	109,2	-11,1	-20,2	114,2	-15,9	123,5	- 9,5	127,8	
	JUN	134,0	+13,5	+22,7	139,3	+22,0	136,2	+10,3	127,0	
	JUL	127,0	+ 6,2	- 5,2	119,7	-14,1	128,6	- 5,6	126,0	
	AUG	87,7	-15,7	-30,9	86,5	-27,7	116,7	- 7,7	124,7	
	SEP	120,3	- 1,7	+37,2	119,4	+38,0	121,6	+ 2,4	122,9	
	OKT	137,4	-12,4	+14,2	131,2	+ 9,9	115,6	- 4,9	121,5	
	NOV	118,1	-11,5	-14,0	121,9	- 7,1	117,1	+ 1,2	120,5	
	DEZ	138,0	+ 5,2	+16,9	140,5	+15,3	128,2	+ 9,5	119,6	
	1987	JAN	112,8	-11,3	-18,3	110,5	-21,4	115,3	-10,1	118,7
		FEB	122,9	-10,3	+ 9,0	130,7	+18,3	115,8	+ 0,4	117,5
MAR		122,3	- 6,7	- 0,5	119,7	- 8,4	115,3	- 0,4	115,9	
HERSTELLUNG VON EISEN-,BLECH-UND METALLWAREN INSGESAMT										
1986	MAR	99,7	- 4,7	- 1,0	104,4	- 2,2	101,3	- 1,7	102,6	
	APR	111,9	+13,1	+12,2	108,6	+ 4,0	103,6	+ 2,3	102,7	
	MAI	95,8	- 4,4	-14,4	103,9	- 4,3	101,7	- 1,8	102,7	
	JUN	105,1	+10,1	+ 9,7	108,7	+ 4,6	104,2	+ 2,5	102,7	
	JUL	104,6	+ 4,8	- 0,5	97,4	-10,4	103,7	- 0,5	102,7	
	AUG	89,3	- 1,7	-14,6	87,8	- 9,9	101,4	- 2,2	102,5	
	SEP	107,0	+ 7,8	+19,8	105,1	+19,7	104,5	+ 3,1	102,1	
	OKT	113,6	- 0,1	+ 6,2	106,7	+ 1,5	101,5	- 2,9	101,8	
	NOV	100,3	- 3,2	-11,7	106,3	- 0,4	100,5	- 1,0	101,7	
	DEZ	87,2	+ 0,1	-13,1	90,5	-14,9	99,6	- 0,9	101,6	
	1987	JAN	96,3	- 8,4	+10,4	96,1	+ 6,2	98,7	- 0,9	101,6
		FEB	100,2	- 0,5	+ 4,0	106,5	+10,8	102,0	+ 3,3	101,6
MAR		110,8	+11,1	+10,6	106,4	- 0,1	103,0	+ 1,0	101,4	
HERSTELLUNG VON EISEN-,BLECH-UND METALLWAREN INLAND										
1986	MAR	92,3	- 5,3	+ 0,1	96,1	- 1,8	94,3	- 1,8	96,2	
	APR	105,3	+13,0	+14,1	102,9	+ 7,1	97,9	+ 3,8	96,4	
	MAI	90,7	- 3,8	-13,9	98,4	- 4,4	95,9	- 2,0	96,6	
	JUN	98,1	+10,1	+ 8,2	101,3	+ 2,9	97,5	+ 1,7	96,7	
	JUL	101,3	+ 5,6	+ 3,3	94,8	- 6,4	97,9	+ 0,4	96,8	
	AUG	86,9	- 0,7	-14,2	85,7	- 9,6	96,2	- 1,7	96,8	
	SEP	102,0	+ 8,3	+17,4	100,3	+17,0	98,4	+ 2,3	96,6	
	OKT	109,0	+ 1,5	+ 6,9	102,7	+ 2,4	96,4	- 2,0	96,5	
	NOV	94,7	- 1,6	-13,1	99,9	- 2,7	95,7	- 0,7	96,5	
	DEZ	82,7	+ 3,0	-12,7	85,5	-14,4	95,2	- 0,5	96,6	
	1987	JAN	89,6	- 6,5	+ 8,3	89,1	+ 4,2	94,1	- 1,2	96,7
		FEB	93,3	+ 1,2	+ 4,1	99,1	+11,2	96,8	+ 2,9	96,7
MAR		102,7	+11,3	+10,1	99,0	- 0,1	97,5	+ 0,7	96,6	
HERSTELLUNG VON EISEN-,BLECH-UND METALLWAREN AUSLAND										
1986	MAR	125,5	- 3,2	- 3,8	131,5	- 5,5	124,0	- 3,0	124,9	
	APR	135,7	+14,3	+ 8,1	131,4	- 0,1	125,7	+ 1,4	124,5	
	MAI	113,5	- 6,2	-16,4	119,9	- 8,8	121,5	- 3,3	124,1	
	JUN	129,8	+10,4	+14,4	134,5	+12,2	127,9	+ 5,3	123,6	
	JUL	116,0	+ 2,4	-10,6	108,2	-19,6	123,5	- 3,4	122,9	
	AUG	97,5	- 4,9	-15,9	95,5	-11,7	119,7	- 3,1	122,1	
	SEP	124,2	+ 5,5	+27,4	122,8	+28,6	125,4	+ 4,8	120,9	
	OKT	129,6	- 4,4	+ 4,3	121,8	- 0,8	118,7	- 5,3	120,2	
	NOV	120,1	- 7,2	- 7,3	127,8	+ 4,9	118,0	- 0,6	119,9	
	DEZ	103,5	- 7,1	-13,8	106,7	-16,5	116,3	- 1,4	119,8	
	1987	JAN	119,7	+13,3	+15,7	119,9	+12,4	114,9	- 1,2	119,9
		FEB	125,0	+ 4,2	+ 4,4	133,6	+11,4	120,7	+ 5,0	119,8
MAR		139,7	+11,3	+11,8	134,0	+ 0,3	124,3	+ 3,0	119,4	

## 4 AUFTRAGSEINGANG IM VERARBEITENDEN GEWERBE UND IM BAUHAUPTGEWERBE

## 4.2 VOLUMENINDEX (1980 = 100)

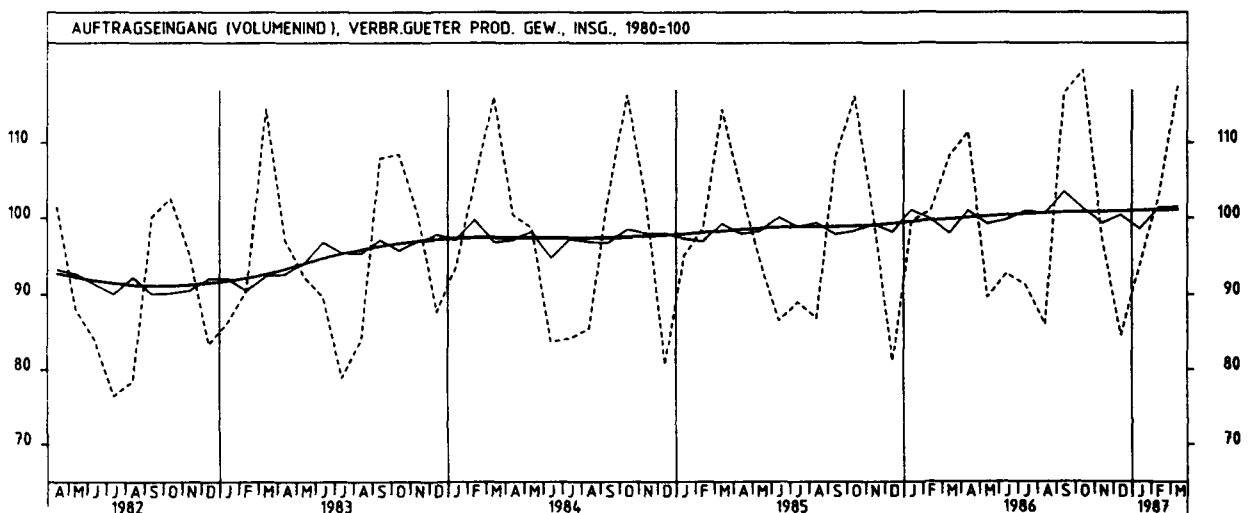
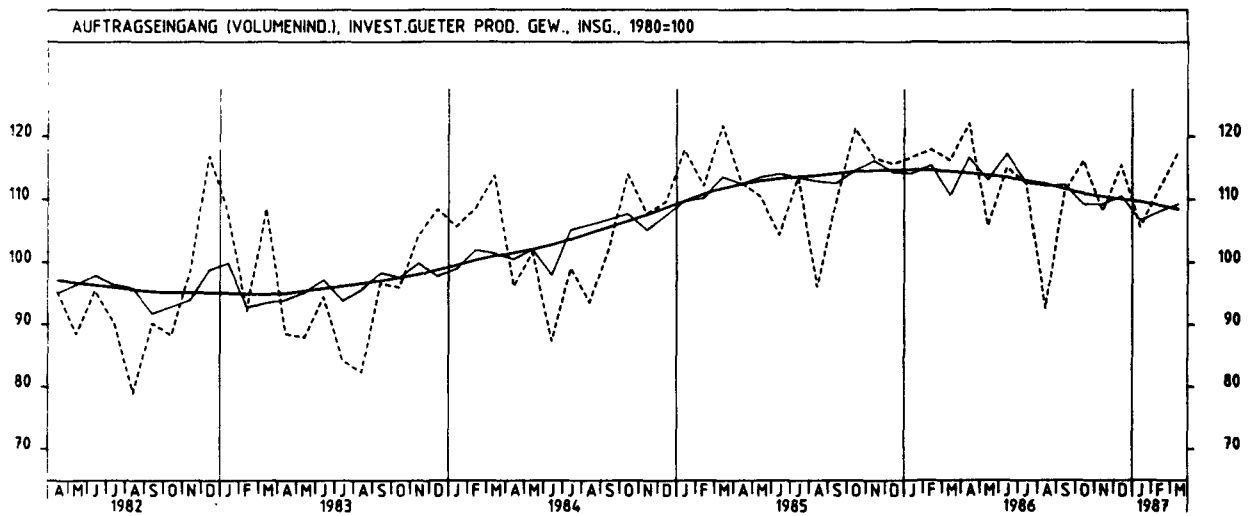
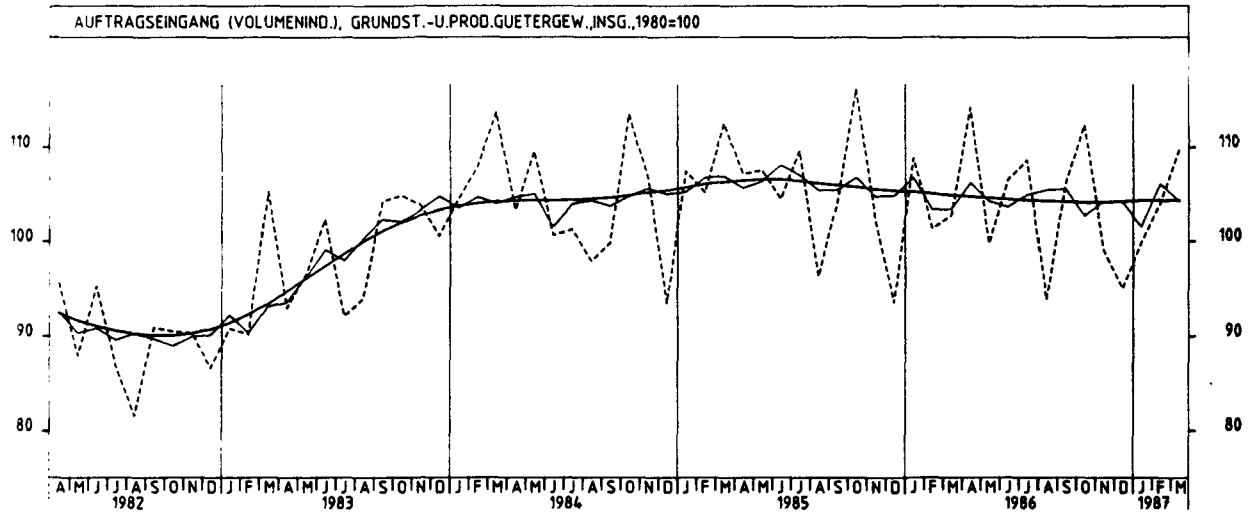
JAHR	MONAT	ORIGINALWERT			KALENDERBEREINIGTER WERT		KALENDER- UND SAISONBEREINIGTER WERT		GLATTE KOMPONENTE
		1980=100	VERÄNDERUNG VORJAHR	IN O/O GEGEN VORMONAT	1980=100	VERÄNDERUNG IN O/O GEGEN VORMONAT	1980=100	VERÄNDERUNG IN O/O GEGEN VORMONAT	1980=100
TEXTILGEWERBE INSGESAMT									
1986	MAR	105,3	- 8,0	+ 8,0	106,9	+ 2,1	90,8	- 3,0	94,0
	APR	107,8	+ 6,2	+ 2,4	106,7	- 0,2	96,0	+ 5,7	93,7
	MAI	80,3	-12,9	-25,5	83,8	-21,5	90,1	- 6,1	93,5
	JUN	83,6	+ 1,7	+ 4,1	86,1	+ 2,7	93,8	+ 4,1	93,3
	JUL	78,4	- 1,4	- 6,2	73,7	-14,4	94,1	+ 0,3	93,1
	AUG	69,1	- 6,7	-11,5	68,7	- 0,8	93,1	- 1,1	93,0
	SEP	115,1	+ 8,5	+66,6	115,1	+67,5	98,9	+ 6,2	92,8
	OKT	116,6	+ 0,3	+ 1,3	111,1	- 3,5	94,4	- 4,6	92,6
	NOV	93,5	-10,3	-19,2	98,4	-11,4	89,3	- 5,4	93,0
	DEZ	75,6	- 2,2	-19,1	76,9	-21,8	91,6	+ 2,8	93,5
1987	JAN	84,4	-10,0	+11,6	83,2	+ 8,2	90,0	- 2,0	94,0
	FEB	97,2	- 0,3	+15,2	104,3	+25,4	93,8	+ 4,2	94,4
	MAR	117,9	+12,0	+21,3	115,7	+10,9	96,7	+ 5,2	94,6
TEXTILGEWERBE INLAND									
1986	MAR	96,0	- 6,6	+ 6,5	97,2	+ 0,4	82,5	- 3,8	86,0
	APR	98,1	+ 5,5	+ 2,2	96,7	- 0,5	87,5	- 6,1	85,8
	MAI	72,4	-13,3	-26,2	75,9	-21,5	82,2	- 6,1	85,7
	JUN	74,5	+ 1,6	+ 2,6	77,1	+ 1,6	85,5	+ 4,5	85,6
	JUL	71,6	+ 0,4	- 3,6	67,1	-13,0	86,7	+ 0,9	85,5
	AUG	66,0	- 4,9	- 8,1	66,0	- 1,6	86,0	- 0,8	85,5
	SEP	107,1	+ 9,1	+62,3	107,0	+62,1	90,7	+ 5,5	85,4
	OKT	107,1	+ 1,6	+ 0,0	102,3	- 4,4	87,4	- 3,6	85,3
	NOV	86,5	- 7,9	-19,2	91,1	-10,9	82,8	- 5,3	85,5
	DEZ	68,1	- 2,2	-21,3	68,6	-24,7	83,4	+ 0,7	85,7
1987	JAN	77,2	-10,3	+13,4	76,5	+11,5	82,3	- 1,3	86,1
	FEB	89,7	- 0,4	+16,2	96,4	+26,0	85,8	+ 4,3	86,3
	MAR	107,1	+11,6	+19,4	104,9	+ 8,8	89,8	+ 4,7	86,4
TEXTILGEWERBE AUSLAND									
1986	MAR	142,4	- 7,2	+12,3	145,0	+ 6,8	123,6	- 0,8	125,5
	APR	146,3	+ 7,4	+ 2,7	146,5	+ 1,0	130,0	+ 5,2	125,1
	MAI	111,6	-12,6	-23,7	116,1	-20,8	121,5	- 6,5	124,4
	JUN	119,6	+ 1,1	+ 7,2	122,1	+ 5,2	125,6	+ 3,4	123,8
	JUL	104,4	- 6,5	-12,7	99,8	-18,3	123,4	- 1,8	123,3
	AUG	81,1	-12,8	-22,3	78,3	-21,5	121,2	- 1,8	122,9
	SEP	147,0	+ 6,3	+81,3	146,7	+87,4	131,1	+ 8,2	122,3
	OKT	154,6	- 3,0	+ 5,2	147,4	+ 0,5	123,1	- 6,1	122,4
	NOV	121,8	-16,1	-21,2	125,9	-14,6	114,7	- 6,8	123,2
	DEZ	105,9	- 1,6	-13,1	109,8	-12,8	125,5	+ 9,4	124,3
1987	JAN	113,6	- 9,1	+ 7,3	110,2	+ 0,4	121,1	- 3,5	125,7
	FEB	127,5	+ 0,6	+12,2	136,1	+23,5	126,3	+ 4,3	126,7
	MAR	161,4	+13,3	+26,6	158,0	+16,1	134,2	+ 6,3	127,4
BEKLEIDUNGSGEWERBE INSGESAMT									
1986	MAR	166,1	+ 1,8	+37,3	165,0	+25,4	96,5	- 5,7	96,8
	APR	106,4	- 3,9	-35,9	108,0	-34,5	94,0	- 2,6	96,8
	MAI	55,8	- 9,3	-47,6	56,5	-47,7	93,6	- 0,4	96,8
	JUN	50,0	+ 1,6	-10,4	50,1	-11,3	93,4	- 0,2	96,8
	JUL	61,3	+ 4,3	+22,6	59,4	+18,6	98,1	+ 5,0	96,7
	AUG	97,1	- 0,6	+58,4	98,5	+65,8	97,8	- 0,3	96,4
	SEP	173,3	+ 9,6	+78,5	173,9	+76,5	104,2	+ 6,5	96,2
	OKT	132,3	- 0,6	-23,7	129,1	-25,8	94,8	- 9,0	95,9
	NOV	66,0	-13,4	-50,1	69,6	-46,1	90,5	- 4,5	95,2
	DEZ	48,0	- 4,2	-27,3	43,5	-37,5	92,7	+ 2,4	94,4
1987	JAN	66,4	- 5,8	+38,3	65,6	+50,8	94,0	+ 1,4	93,5
	FEB	116,7	- 3,6	+75,8	127,2	+93,9	94,5	+ 0,5	93,1
	MAR	162,0	- 2,5	+38,8	159,2	+25,2	91,2	- 3,5	92,6
BEKLEIDUNGSGEWERBE INLAND									
1986	MAR	141,3	- 2,6	+28,0	140,9	+17,5	85,8	- 8,4	88,3
	APR	98,0	- 4,8	-30,6	99,0	-29,7	85,5	- 0,3	88,1
	MAI	55,4	- 8,1	-43,5	56,7	-42,7	86,2	+ 0,8	88,0
	JUN	47,2	- 0,2	-14,8	47,6	-16,0	85,1	- 1,3	87,8
	JUL	57,0	+ 0,5	+20,8	54,8	+15,1	88,7	+ 4,2	87,5
	AUG	87,1	- 5,3	+52,8	88,5	+61,5	87,4	- 1,5	87,2
	SEP	149,8	+ 8,3	+72,0	149,9	+69,4	93,7	+ 7,2	87,0
	OKT	117,8	- 1,3	-21,4	114,5	-23,6	86,4	- 7,8	86,8
	NOV	64,0	-13,7	-45,7	67,8	-40,8	82,8	- 4,2	86,1
	DEZ	47,0	- 4,7	-26,6	43,1	-36,4	84,4	+ 1,9	85,5
1987	JAN	62,7	- 7,8	+33,4	61,9	+43,6	85,1	+ 0,8	84,8
	FEB	104,8	- 5,1	+67,1	114,1	+84,3	85,1	+ 0,0	84,4
	MAR	139,8	- 1,1	+33,4	137,4	+20,4	83,3	- 2,1	84,1
BEKLEIDUNGSGEWERBE AUSLAND									
1986	MAR	319,9	+15,8	+71,5	314,8	+54,6	163,3	+ 5,4	149,1
	APR	157,6	- 1,0	-50,7	161,9	-48,6	145,3	-11,0	150,3
	MAI	58,4	-15,1	-62,9	57,2	-64,7	140,1	- 3,6	151,4
	JUN	66,7	+ 9,7	+14,2	65,1	+13,8	145,0	+ 3,5	152,4
	JUL	88,2	+23,0	+32,2	87,8	+34,9	155,8	+ 7,4	153,1
	AUG	158,9	+18,7	+80,2	159,5	+81,7	161,2	+ 3,5	153,0
	SEP	318,4	+13,3	+100,4	321,1	+101,3	170,7	+ 5,9	152,9
	OKT	220,9	+ 1,1	-30,6	218,0	-32,1	145,9	-14,5	152,5
	NOV	77,9	-11,7	-64,7	80,1	-63,3	137,2	- 6,0	150,7
	DEZ	54,3	- 0,5	-30,3	47,1	-41,2	144,1	+ 5,0	148,6
1987	JAN	89,3	+ 4,2	+64,5	88,9	+88,7	148,0	+ 2,7	146,3
	FEB	189,4	+ 1,6	+112,1	206,9	+132,7	151,1	+ 2,1	145,1
	MAR	298,7	- 6,6	+57,7	292,4	+41,3	137,7	- 8,9	143,8

4 AUFTRAGSEINGANG IM VERARBEITENDEN GEWERBE UND IM BAUHAUPTGEWERBE

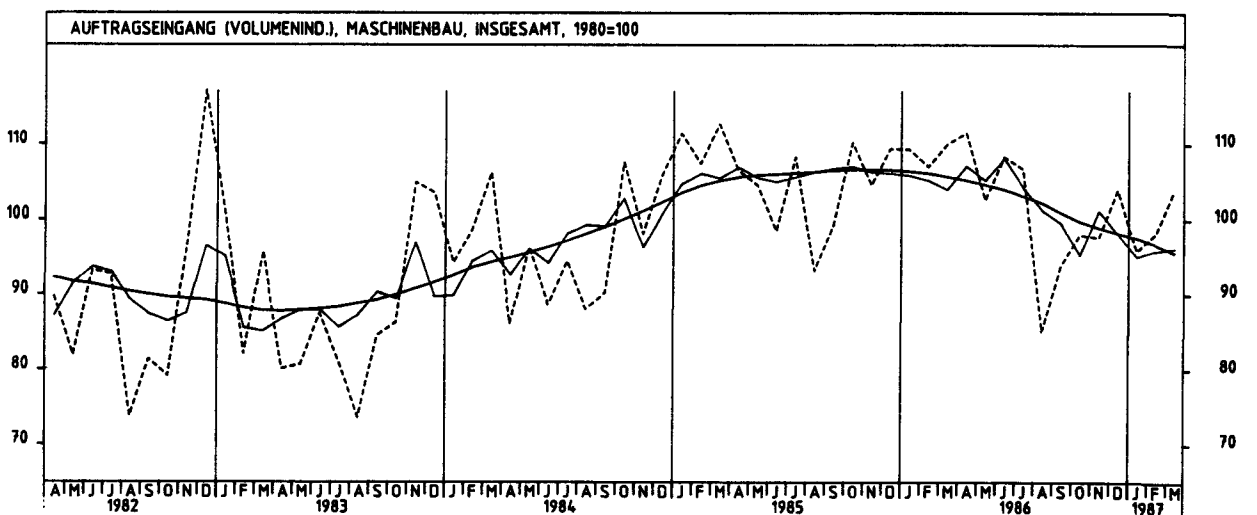
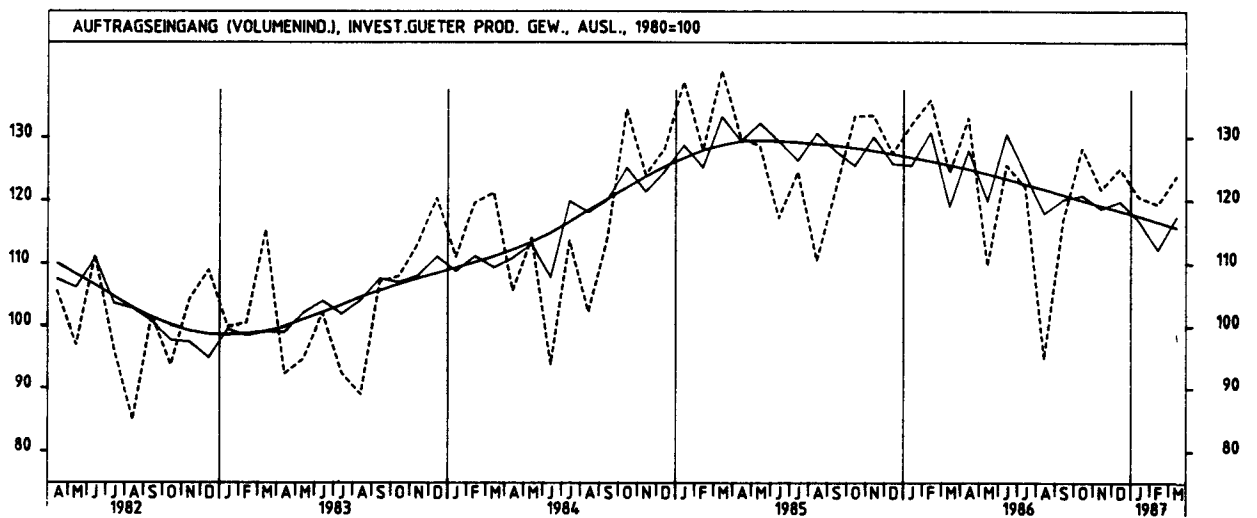
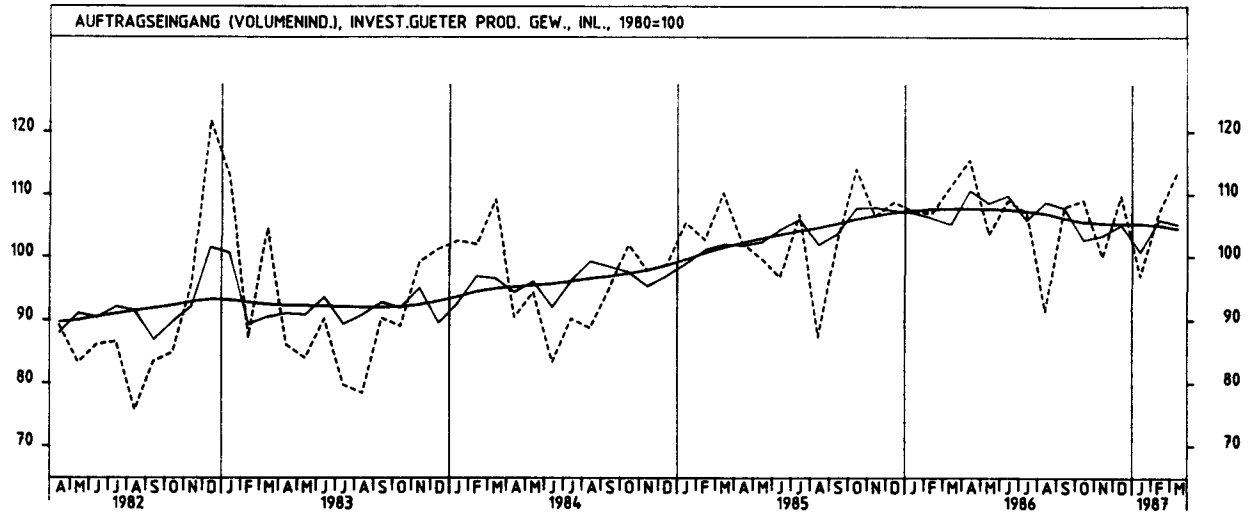




4 AUFTRAGSEINGANG IM VERARBEITENDEN GEWERBE UND IM BAUHAUPTGEWERBE



4 AUFTRAGSEINGANG IM VERARBEITENDEN GEWERBE UND IM BAUHAUPTGEWERBE



## 4 AUFTRAGSEINGANG IM VERARBEITENDEN GEWERBE UND IM BAUHAUPTGEWERBE

## 4.2 VOLUMENINDEX (1980 = 100)

JAHR	MONAT	ORIGINALWERT			KALENDERBEREINIGTER WERT		KALENDER- UND SAISON- BEREINIGTER WERT		GLATTE KOMPONENTE
		1980=100	VERÄNDERUNG VORJAHR	IN O/O GEGEN VORMONAT	1980=100	VERÄNDERUNG IN O/O GEGEN VORMONAT	1980=100	VERÄNDERUNG IN O/O GEGEN VORMONAT	1980=100
BAUHAUPTGEWERBE									
1986	FEB	59,5	+ 3,5	+11,0	63,6	+23,0	84,6	- 0,6	86,3
	MAR	94,8	+ 7,6	+59,3	97,0	+52,5	89,5	+ 5,8	87,1
	APR	96,1	+10,8	+ 1,4	95,4	- 1,6	87,1	- 2,7	87,7
	MAI	97,8	+ 6,9	+ 1,8	98,1	+ 2,8	88,2	+ 1,3	88,3
	JUN	108,5	+ 5,6	+10,9	110,7	+12,8	86,9	- 1,5	88,8
	JUL	105,1	+ 8,4	- 3,1	101,6	- 8,2	90,1	+ 3,7	89,1
	AUG	101,2	+16,1	- 3,7	99,3	- 2,3	93,1	+ 3,3	89,1
	SEP	104,7	+ 7,1	+ 3,5	105,0	+ 5,7	88,7	- 4,7	88,6
	OKT	90,7	+ 7,6	-13,4	86,8	-17,3	87,9	- 0,9	88,1
	NOV	68,6	+ 1,3	-24,4	72,3	-16,7	86,2	- 1,9	87,5
	DEZ	70,7	+ 1,0	+ 3,1	70,6	- 2,4	84,3	- 2,2	86,9
	1987	JAN	48,3	- 5,9	-31,7	47,6	-32,6	82,5	- 2,1
FEB		59,1	- 0,7	+22,4	63,7	+33,8	85,0	+ 3,0	86,4
HOCHBAU									
1986	FEB	54,2	+ 2,5	+ 2,3	57,8	+12,5	76,4	- 1,5	78,3
	MAR	85,8	+ 6,7	+58,3	87,6	+51,6	81,1	+ 6,2	78,9
	APR	86,8	+10,0	+ 1,2	86,5	- 1,3	79,3	- 2,2	79,4
	MAI	86,0	+ 5,7	- 0,9	86,0	- 0,6	79,6	+ 0,4	79,6
	JUN	94,9	+ 1,4	+10,3	96,7	+12,4	76,9	- 3,4	80,2
	JUL	94,3	+10,0	- 0,6	91,7	- 5,2	83,5	+ 8,6	80,5
	AUG	93,5	+17,2	- 0,8	91,7	+ 0,0	85,9	+ 2,9	80,4
	SEP	94,7	+ 2,0	+ 1,3	94,7	+ 3,3	78,8	- 8,3	80,2
	OKT	82,2	+ 6,8	-13,2	79,4	-16,2	80,3	+ 1,9	80,1
	NOV	62,8	- 0,2	-23,6	65,4	-17,6	78,4	- 2,4	79,9
	DEZ	65,5	+ 0,0	+ 4,3	64,6	- 1,2	75,9	- 3,2	79,8
	1987	JAN	49,0	- 7,5	-25,2	48,0	-25,7	75,8	- 0,1
FEB		58,1	+ 7,2	+18,6	62,9	+31,0	80,8	+ 6,6	79,1
WOHNUNGSBAU									
1986	FEB	45,8	+ 2,9	+17,1	48,3	+29,5	61,8	- 0,6	60,3
	MAR	70,5	- 7,7	+53,9	72,7	+50,5	60,3	- 2,4	59,9
	APR	67,3	+ 1,2	- 4,5	67,0	- 7,8	59,7	- 1,0	59,5
	MAI	64,7	- 3,0	- 3,9	68,5	+ 2,2	60,9	+ 2,0	59,0
	JUN	74,8	- 2,7	+15,6	75,5	+10,2	56,8	- 6,7	58,5
	JUL	60,1	- 8,2	-19,7	57,7	-23,6	58,3	+ 2,6	57,8
	AUG	54,5	-15,1	- 9,3	53,3	- 7,6	55,3	- 5,1	56,9
	SEP	65,6	-10,4	+20,4	64,6	+21,2	55,3	+ 0,0	56,3
	OKT	58,5	- 9,0	-10,8	55,5	-14,1	55,5	+ 0,4	55,9
	NOV	47,7	- 5,4	-18,5	50,0	- 9,9	58,1	+ 4,7	55,4
	DEZ	44,5	-14,3	- 6,7	45,2	- 9,6	52,6	- 9,5	58,0
	1987	JAN	29,9	-23,5	-32,8	29,7	-34,3	54,1	+ 2,9
FEB		39,6	-13,5	+32,4	42,2	+42,1	54,4	+ 0,6	53,9
TIEFBAU									
1986	FEB	67,9	+ 4,6	+24,4	73,2	+38,6	97,4	+ 0,3	98,6
	MAR	108,1	+ 8,8	+60,7	110,4	+50,8	101,8	+ 4,5	99,9
	APR	110,7	+11,8	+ 1,5	110,4	+ 0,0	100,2	- 1,6	100,9
	MAI	116,6	+ 8,6	+ 5,3	115,0	+ 4,2	101,1	+ 0,9	101,6
	JUN	130,0	+11,1	+11,5	132,8	+15,5	103,2	+ 2,1	102,2
	JUL	122,1	+ 6,3	- 6,1	118,4	-10,8	100,6	- 2,5	102,5
	AUG	113,4	+14,8	- 7,1	111,2	- 6,1	103,9	+ 3,3	102,6
	SEP	120,4	+13,8	+ 6,2	121,6	+ 9,4	104,1	+ 0,2	101,8
	OKT	104,2	+ 8,8	-13,5	100,1	-17,7	100,1	- 3,8	100,7
	NOV	77,7	+ 3,3	-25,4	81,6	-18,5	97,9	- 2,2	99,3
	DEZ	78,8	+ 2,2	+ 1,4	78,9	- 3,3	97,6	- 0,3	97,7
	1987	JAN	47,1	-13,7	-40,2	46,6	-40,9	92,2	- 5,5
FEB		60,7	-10,6	+28,9	65,4	+40,3	91,3	- 1,0	95,0
STRASSENBAU									
1986	FEB	45,7	+ 8,0	+33,6	50,4	+53,2	92,8	+ 1,2	92,3
	MAR	93,6	- 4,9	+104,8	92,4	+83,3	88,3	- 4,8	92,5
	APR	113,1	+10,6	+20,8	114,0	+23,4	96,7	+ 9,5	92,7
	MAI	109,7	- 8,4	- 3,0	106,8	- 6,3	87,6	- 9,4	92,8
	JUN	132,3	+ 2,6	+20,6	133,6	+25,1	93,9	+ 7,2	93,0
	JUL	117,8	- 6,7	-11,0	114,5	-14,3	86,8	- 7,6	93,2
	AUG	123,1	+20,1	+ 4,5	122,1	+ 6,6	102,8	+18,4	93,7
	SEP	121,0	+ 4,0	- 1,7	124,3	+ 1,8	95,7	- 6,9	93,6
	OKT	94,8	- 8,1	-21,7	91,0	-26,8	86,9	- 9,2	93,2
	NOV	69,7	+13,7	-26,5	73,7	-19,0	96,8	+11,4	92,7
	DEZ	62,8	+ 4,3	- 9,9	62,5	-15,2	94,5	- 2,4	92,1
	1987	JAN	27,9	-18,4	-55,6	29,3	-53,1	89,3	- 5,5
FEB		42,6	- 6,8	+52,7	46,2	+57,7	89,2	- 0,1	91,5

## 5 UMSÄTZE IM VERARBEITENDEN GEWERBE UND IM BAUHAUPTGEWERBE

5.1 WERTINDEX (1980 = 100)

JAHR	MONAT	ORIGINALWERT			KALENDERBEREINIGTER WERT		KALENDER- UND SAISONBEREINIGTER WERT		GLATTE KOMPONENTE	
		1980=100	VERÄNDERUNG IN O/O GEGEN VORJAHR VORMONAT		1980=100	VERÄNDERUNG IN O/O GEGEN VORMONAT	1980=100	VERÄNDERUNG IN O/O GEGEN VORMONAT		
VERARBEITENDES GEWERBE (OHNE NAHRUNGS- UND GENUSSMITTELGEWERBE) INSGESAMT										
1986	MAR	125,1	- 3,8	+ 3,4	127,9	- 1,2	126,2	- 0,5	128,0	
	APR	138,5	+11,3	+10,7	136,0	+ 6,3	131,5	+ 4,2	128,0	
	MAI	117,4	- 8,5	-15,2	125,7	- 7,6	125,7	- 4,4	128,0	
	JUN	131,3	+ 8,0	+11,6	135,6	+ 7,9	130,8	+ 4,1	128,0	
	JUL	127,4	+ 0,8	- 3,0	119,2	-12,1	127,0	- 2,9	127,9	
	AUG	107,2	- 1,6	-15,9	106,7	-10,5	127,7	+ 0,6	127,9	
	SEP	138,9	+ 2,6	+29,6	137,8	+29,1	128,3	+ 0,5	127,9	
	OKT	139,6	- 1,4	+ 0,5	122,6	- 3,8	127,2	- 0,9	127,9	
	NOV	129,3	- 1,2	- 7,4	135,8	+ 2,4	127,6	+ 0,5	126,1	
	DEZ	130,3	+ 2,8	+ 0,8	131,7	- 3,0	128,2	+ 0,3	126,3	
	1987	JAN	117,2	- 2,9	-10,1	117,7	-10,6	128,5	+ 0,2	126,6
		FEB	122,2	+ 1,0	+ 4,3	130,7	+11,0	126,6	+ 0,1	126,7
MAR		134,6	+ 7,6	+10,1	129,6	- 0,8	128,7	+ 0,1	126,8	
VERARBEITENDES GEWERBE (OHNE NAHRUNGS- UND GENUSSMITTELGEWERBE) INLAND										
1986	MAR	113,3	- 3,4	+ 3,5	115,5	- 1,4	115,4	- 0,1	117,2	
	APR	126,1	+12,4	+11,3	123,8	+ 7,2	120,7	+ 4,6	117,2	
	MAI	108,3	- 6,5	-14,1	116,6	- 5,8	115,2	- 4,6	117,7	
	JUN	120,0	+ 9,5	+10,6	124,0	+ 6,3	120,5	+ 4,6	117,9	
	JUL	117,7	+ 1,9	- 1,9	109,9	-11,4	117,0	- 2,9	118,2	
	AUG	101,5	+ 0,7	-13,8	101,0	- 8,1	118,6	+ 1,4	118,5	
	SEP	130,3	+ 4,9	+28,4	129,5	+28,2	119,7	+ 0,9	118,6	
	OKT	132,1	+ 0,5	+ 1,4	125,5	- 3,1	118,6	- 0,9	119,0	
	NOV	119,6	+ 0,4	- 9,5	125,4	- 0,1	118,6	+ 0,0	119,3	
	DEZ	119,7	+ 5,7	+ 0,1	121,2	- 3,3	119,6	+ 0,8	119,6	
	1987	JAN	111,9	+ 2,1	- 6,5	112,3	- 7,3	121,4	+ 1,5	119,9
		FEB	111,7	+ 2,0	- 0,2	119,5	+ 6,4	119,0	- 2,0	120,0
MAR		122,8	+ 8,4	+ 9,9	118,5	- 0,8	119,5	+ 0,4	120,3	
VERARBEITENDES GEWERBE (OHNE NAHRUNGS- UND GENUSSMITTELGEWERBE) AUSLAND										
1986	MAR	151,7	- 4,2	+ 3,3	155,2	- 1,5	150,3	- 1,5	152,2	
	APR	166,4	+ 9,6	+ 9,7	163,7	+ 5,5	155,5	+ 3,5	151,6	
	MAI	138,0	- 8,5	-17,1	145,8	-10,9	149,0	- 4,2	151,0	
	JUN	156,8	+ 5,6	+13,6	161,2	+10,6	154,2	+ 3,5	150,5	
	JUL	149,2	- 1,2	- 4,8	140,2	-12,8	149,8	- 2,9	149,8	
	AUG	120,0	- 5,6	-19,6	118,8	-15,4	147,7	- 1,4	149,1	
	SEP	158,0	- 1,6	+31,7	157,0	+32,2	146,1	+ 0,3	148,4	
	OKT	156,4	- 4,8	- 1,0	148,2	- 5,6	146,0	- 1,4	148,0	
	NOV	151,0	- 4,1	- 3,5	158,6	+ 7,2	148,4	+ 1,6	147,9	
	DEZ	154,3	- 1,7	+ 2,2	156,4	- 1,5	148,3	- 0,1	148,0	
	1987	JAN	129,0	-11,4	-16,4	129,4	-17,2	144,2	- 2,8	148,2
		FEB	145,8	- 0,7	+13,0	155,9	+20,5	150,1	+ 4,1	148,2
MAR		160,8	+ 6,0	+10,3	155,0	- 0,6	150,0	- 0,1	148,1	
GRUNDSTOFF- UND PRODUKTIONSGUETERGEWERBE INSGESAMT										
1986	MAR	117,8	-10,6	+ 2,2	121,5	- 1,5	118,8	- 2,3	121,1	
	APR	131,6	+ 1,6	+11,9	127,8	+ 5,2	122,4	+ 3,0	120,2	
	MAI	115,5	-11,2	-12,4	122,4	- 4,2	118,5	- 3,2	119,4	
	JUN	123,4	- 1,0	+ 6,8	127,4	+ 4,1	119,4	+ 0,8	118,6	
	JUL	120,0	- 6,2	- 2,8	112,8	-11,5	117,7	- 1,4	117,7	
	AUG	105,5	-10,7	-12,1	105,1	- 6,8	116,5	- 1,0	116,9	
	SEP	124,4	- 3,4	+17,9	122,1	+16,2	116,9	+ 0,3	116,3	
	OKT	129,1	- 7,1	+ 3,8	122,6	+ 0,4	115,7	- 1,0	115,6	
	NOV	112,1	- 8,3	-13,2	118,2	- 3,6	115,5	- 0,2	114,9	
	DEZ	98,9	- 4,2	-11,8	99,6	-15,7	114,8	- 0,6	114,3	
	1987	JAN	105,7	-14,1	+ 6,9	105,2	+ 5,6	111,5	- 2,9	113,7
		FEB	109,0	- 5,5	+ 3,1	116,4	+10,6	114,2	+ 2,4	113,1
MAR		118,6	+ 0,7	+ 8,8	114,2	- 1,9	112,5	- 1,5	112,6	
GRUNDSTOFF- UND PRODUKTIONSGUETERGEWERBE INLAND										
1986	MAR	106,6	- 8,5	+ 3,7	110,0	+ 0,3	109,4	- 1,9	111,2	
	APR	120,0	+ 3,2	+12,6	117,9	+ 7,2	111,2	+ 1,6	110,7	
	MAI	106,6	- 9,2	-11,2	113,9	- 3,4	109,5	- 1,5	110,2	
	JUN	114,6	+ 2,3	+ 7,5	118,3	+ 3,9	110,6	+ 1,0	109,6	
	JUL	113,0	- 3,3	- 1,4	106,0	-10,4	109,0	- 1,4	109,1	
	AUG	99,3	- 7,8	-12,1	98,9	- 6,7	108,1	- 0,8	108,5	
	SEP	117,0	- 1,1	+17,8	115,0	+16,3	108,5	+ 0,4	108,0	
	OKT	122,1	- 5,8	+ 4,4	115,9	+ 0,8	107,0	- 1,4	107,4	
	NOV	105,3	- 6,1	-13,8	111,0	- 4,2	107,2	+ 0,2	106,8	
	DEZ	88,7	- 2,4	-15,8	89,7	-19,2	106,1	- 1,0	106,2	
	1987	JAN	96,4	-12,1	+ 8,7	96,2	+ 7,2	104,2	- 1,8	105,7
		FEB	99,1	- 3,6	+ 2,8	105,8	+10,0	106,5	+ 2,2	105,2
MAR		107,2	+ 0,6	+ 8,2	103,1	- 2,6	103,7	- 2,6	104,7	
GRUNDSTOFF- UND PRODUKTIONSGUETERGEWERBE AUSLAND										
1986	MAR	142,3	-13,8	- 0,1	146,4	- 3,9	139,8	- 2,8	143,0	
	APR	157,4	- 0,8	+10,6	154,5	+ 5,4	144,5	+ 3,4	141,5	
	MAI	134,8	-14,3	-14,4	141,1	- 8,7	138,4	- 4,2	139,9	
	JUN	142,4	- 6,5	+ 5,6	146,9	+ 4,1	138,5	+ 0,1	138,4	
	JUL	135,4	-10,7	- 4,9	128,0	-12,9	137,1	- 1,0	137,0	
	AUG	119,1	-15,5	-12,0	118,1	- 7,7	134,6	- 1,8	135,7	
	SEP	140,6	- 7,2	+18,1	137,8	+16,7	135,6	+ 0,7	134,7	
	OKT	144,0	- 9,6	+ 2,4	136,8	- 0,7	134,6	- 0,7	133,7	
	NOV	126,9	-12,1	-11,9	133,6	- 2,3	133,7	- 0,7	132,8	
	DEZ	121,1	- 6,8	- 4,6	121,8	- 8,8	134,2	+ 0,4	132,1	
	1987	JAN	125,8	-17,1	+ 3,9	124,4	+ 2,1	127,6	- 4,9	131,4
		FEB	130,6	- 8,3	+ 3,8	139,5	+12,1	131,1	+ 2,7	130,7
MAR		143,3	+ 0,7	+ 9,7	138,1	- 1,0	131,9	+ 0,6	130,1	

## 5 UMSATZE IM VERARBEITENDEN GEWERBE UND IM BAUHAUPTGEWERBE

## 5.1 WERTINDEX (1980 = 100)

JAHR	MONAT	ORIGINALWERT			KALENDERBEREINIGTER WERT		KALENDER- UND SAISON- BEREINIGTER WERT		GLATTE KOMPONENTE	
		1980=100	VERÄNDERUNG VORJAHR	IN O/O GEGEN VORMONAT	1980=100	VERÄNDERUNG IN O/O GEGEN VORMONAT	1980=100	VERÄNDERUNG IN O/O GEGEN VORMONAT		
INVESTITIONSGÜTER PRODUZIERENDES GEWERBE INSGESAMT										
1986	MAR	132,3	+ 0,5	+ 4,6	133,9	- 1,4	134,6	+ 0,7	136,2	
	APR	148,0	+17,7	+11,9	145,7	+ 8,8	142,8	+ 6,1	136,6	
	MAI	124,3	- 8,1	-16,0	132,1	- 9,3	133,1	- 6,8	137,0	
	JUN	143,2	+12,8	+15,2	147,7	+11,6	142,3	+ 6,9	137,4	
	JUL	135,0	+ 3,1	- 5,7	126,6	-14,2	135,9	- 4,5	137,7	
	AUG	109,9	+ 4,4	-16,6	109,4	-13,7	138,0	+ 1,5	138,2	
	SEP	150,0	+ 4,7	+36,5	149,5	+36,7	138,4	+ 0,2	138,5	
	OKT	147,3	- 0,8	- 1,8	140,8	- 5,8	137,4	- 0,7	138,9	
	NOV	144,2	- 2,0	- 2,1	150,5	+ 6,5	138,9	+ 1,1	139,5	
	DEZ	159,4	+ 5,3	+10,5	159,7	+ 6,1	140,3	+ 1,0	140,3	
	1987	JAN	125,3	+ 3,9	-21,4	126,4	-20,9	142,4	+ 1,5	141,0
		FEB	131,3	+ 3,8	+ 4,8	140,8	+11,4	140,3	- 1,5	141,5
MAR		146,4	+10,7	+11,5	140,8	+ 0,0	142,1	+ 1,3	142,0	
INVESTITIONSGÜTER PRODUZIERENDES GEWERBE INLAND										
1986	MAR	119,9	+ 0,6	+ 4,0	120,7	- 2,4	120,7	+ 2,0	125,4	
	APR	135,1	+19,9	+12,7	133,1	+10,3	132,5	+ 7,1	126,1	
	MAI	115,8	- 9,5	-14,3	123,9	- 6,9	121,9	- 8,0	126,7	
	JUN	131,6	+13,5	+13,6	135,8	+ 9,6	131,9	+ 8,2	127,4	
	JUL	124,9	+ 3,7	- 5,1	117,1	-13,8	125,8	- 4,6	128,2	
	AUG	105,9	+ 7,1	-15,2	105,4	-10,0	129,4	+ 2,9	129,1	
	SEP	142,2	+ 7,8	+34,4	142,1	+34,8	131,0	+ 1,2	130,0	
	OKT	140,5	+ 3,3	- 1,3	134,5	- 5,3	130,1	- 0,7	130,6	
	NOV	132,9	+ 3,0	- 5,4	138,2	+ 2,8	130,0	- 0,1	131,5	
	DEZ	150,7	+ 9,1	+13,4	151,2	+ 9,4	133,0	+ 2,3	132,4	
	1987	JAN	124,7	+13,5	-17,3	125,4	-17,1	137,8	+ 3,6	133,3
		FEB	120,4	+ 4,4	- 3,4	129,1	+ 3,0	130,4	- 5,4	133,9
MAR		134,5	+12,2	+11,7	129,6	+ 0,4	133,8	+ 2,6	134,6	
INVESTITIONSGÜTER PRODUZIERENDES GEWERBE AUSLAND										
1986	MAR	153,8	+ 0,3	+ 5,5	156,2	- 0,2	153,5	- 1,0	155,0	
	APR	170,3	+14,8	+10,7	167,7	+ 7,4	160,2	+ 4,4	154,8	
	MAI	139,2	- 5,9	-18,3	146,5	-12,6	152,0	- 5,1	154,7	
	JUN	163,4	+11,3	+17,4	167,5	+14,3	160,5	+ 5,6	154,5	
	JUL	152,7	+ 2,3	- 6,5	144,2	-13,9	153,9	- 4,1	154,2	
	AUG	116,8	+ 0,3	-23,5	115,4	-20,0	152,4	- 1,0	153,8	
	SEP	163,3	+ 0,4	+39,8	163,2	+41,4	152,2	- 0,1	153,2	
	OKT	159,1	- 3,0	- 2,6	151,3	- 7,3	149,6	- 1,7	153,1	
	NOV	163,8	- 0,5	+ 3,0	171,4	+13,3	153,9	+ 2,9	153,5	
	DEZ	174,6	+ 0,1	+ 6,6	176,4	+ 2,9	153,7	- 0,1	154,1	
	1987	JAN	126,4	- 9,1	-27,6	127,4	-27,8	150,0	- 2,4	154,8
		FEB	150,2	+ 3,0	+18,8	150,9	+26,3	157,9	+ 5,3	155,2
MAR		167,0	+ 8,6	+11,2	161,0	+ 0,1	157,6	- 0,2	155,4	
VERBRAUCHSGÜTER PRODUZIERENDES GEWERBE INSGESAMT										
1986	MAR	117,6	- 4,1	+ 1,6	121,1	- 1,9	114,9	- 1,7	116,8	
	APR	124,4	+10,2	+ 5,8	121,9	+ 0,7	118,3	+ 3,0	117,0	
	MAI	102,5	- 4,9	-17,6	111,1	- 6,9	114,3	- 1,7	117,2	
	JUN	112,7	- 9,4	+10,0	116,2	+ 4,6	118,3	+ 1,7	117,4	
	JUL	119,1	+ 5,9	+ 5,7	111,5	- 4,0	118,8	+ 0,4	117,6	
	AUG	102,7	- 1,3	-13,8	101,9	- 8,6	116,8	- 1,7	117,7	
	SEP	132,2	+ 5,3	+28,7	130,9	+28,5	118,8	+ 1,7	117,8	
	OKT	135,8	+ 1,6	+ 2,7	128,5	- 1,8	118,0	- 0,7	117,9	
	NOV	116,7	- 0,3	-14,1	122,8	- 4,4	117,4	- 0,5	118,1	
	DEZ	103,2	+ 4,6	-11,6	105,6	-14,0	117,5	+ 0,1	118,3	
	1987	JAN	113,7	- 3,3	+10,2	113,4	+ 7,4	117,1	- 0,3	118,6
		FEB	119,0	+ 2,9	+ 4,7	127,1	+12,1	119,7	+ 2,2	118,8
MAR		128,5	+ 9,3	+ 8,0	124,3	- 2,2	118,9	- 0,7	118,9	
VERBRAUCHSGÜTER PRODUZIERENDES GEWERBE INLAND										
1986	MAR	108,5	- 5,4	+ 2,0	111,8	- 1,6	106,5	- 1,8	108,6	
	APR	116,2	+ 9,6	+ 7,1	113,9	+ 1,9	110,0	+ 3,3	108,9	
	MAI	95,8	- 5,1	-17,6	103,8	- 8,9	108,5	- 1,4	109,2	
	JUN	104,1	+ 9,3	+ 8,7	107,4	+ 3,5	110,2	+ 1,6	109,4	
	JUL	109,8	+ 5,6	+ 5,5	102,6	- 4,5	110,5	+ 0,3	109,7	
	AUG	95,6	- 0,4	-12,9	95,0	- 7,4	109,4	- 1,0	110,0	
	SEP	123,7	+ 6,1	+29,4	122,6	+29,1	111,3	+ 1,7	110,2	
	OKT	128,0	+ 2,3	+ 3,5	121,1	- 1,2	110,5	- 0,7	110,4	
	NOV	111,3	+ 0,6	-13,0	117,3	- 3,1	110,1	- 0,4	110,7	
	DEZ	98,0	+ 5,8	-11,9	100,1	-14,7	110,2	+ 0,1	111,0	
	1987	JAN	106,3	- 2,3	+ 8,5	106,1	+ 6,0	110,0	- 0,2	111,3
		FEB	110,6	+ 3,9	+ 4,0	118,2	+11,4	112,3	+ 2,1	111,5
MAR		119,7	+10,3	+ 8,2	115,9	- 1,9	111,6	- 0,6	111,7	
VERBRAUCHSGÜTER PRODUZIERENDES GEWERBE AUSLAND										
1986	MAR	168,9	+ 1,0	+ 0,5	173,0	- 3,8	161,9	- 1,7	163,0	
	APR	171,1	+12,4	+ 1,3	166,7	- 3,6	165,9	+ 2,5	162,8	
	MAI	141,0	- 4,3	-17,6	151,0	- 9,4	160,3	- 3,4	162,6	
	JUN	161,1	+ 9,6	+14,3	166,0	+ 9,9	164,3	+ 2,5	162,4	
	JUL	171,6	+ 6,8	+ 6,5	162,1	- 2,3	165,5	+ 0,7	162,0	
	AUG	143,2	- 4,3	-16,6	141,7	-12,6	158,8	- 4,0	161,4	
	SEP	180,5	+ 2,2	+26,0	178,3	+25,8	161,1	+ 1,4	160,7	
	OKT	179,5	- 1,7	- 0,6	170,7	- 4,3	159,8	- 0,8	160,3	
	NOV	147,5	- 3,8	-17,8	154,6	- 9,4	158,8	- 0,6	160,1	
	DEZ	132,7	- 0,5	-10,0	135,3	-12,5	158,9	+ 0,1	160,0	
	1987	JAN	155,7	- 6,9	+17,3	154,6	+14,3	157,5	- 0,9	160,0
		FEB	166,8	- 0,8	+ 7,1	178,3	+15,3	161,5	+ 2,5	160,0
MAR		178,3	+ 5,6	+ 6,9	172,1	- 3,5	160,9	- 0,4	159,8	

## 5 UMSATZE IM VERARBEITENDEN GEWERBE UND IM BAUHAUPTGEWERBE

## 5.1 WERTINDEX (1980 = 100)

JAHR	MONAT	ORIGINALWERT			KALENDERBEREINIGTER WERT		KALENDER- UND SAISONBEREINIGTER WERT		GLATTE KOMPONENTE	
		1980=100	VERÄNDERUNG IN O/O GEGEN VORJAHR	VERÄNDERUNG IN O/O GEGEN VORMONAT	1980=100	VERÄNDERUNG IN O/O GEGEN VORMONAT	1980=100	VERÄNDERUNG IN O/O GEGEN VORMONAT		
HOCHOFEN-, STAHL- UND WARMWALZWERKE (OHNE HERSTELLUNG VON PRAEZISIONSSTAHLROHREN) INSGESAMT										
1986	MAR	104,8	- 9,5	+ 4,1	104,9	- 3,2	100,5	- 2,5	102,1	
	APR	110,7	- 1,4	+ 5,6	110,3	+ 5,1	103,5	+ 3,0	100,5	
	MAI	96,8	-12,1	-12,6	99,9	- 9,4	99,2	- 4,2	98,9	
	JUN	103,1	- 3,9	+ 6,5	106,4	+ 6,5	100,9	+ 1,7	97,3	
	JUL	90,4	-13,6	-12,3	86,4	-18,8	95,2	- 5,6	95,6	
	AUG	82,9	-19,6	- 8,3	81,8	- 5,3	92,0	- 3,5	93,7	
	SEP	100,9	-14,3	+21,7	99,2	+21,3	89,7	+ 2,5	91,8	
	OKT	97,2	-18,5	- 3,7	94,6	- 4,6	89,2	- 0,6	90,2	
	NOV	87,2	-17,6	-10,3	89,1	- 5,8	88,6	- 0,7	89,1	
	DEZ	76,7	-13,6	-12,0	76,1	-14,6	89,2	+ 0,7	88,0	
	1987	JAN	80,2	-22,4	+ 4,6	79,0	+ 3,8	85,5	- 4,1	87,1
		FEB	85,0	-15,6	+ 6,0	90,8	+14,9	85,6	- 0,4	86,0
MAR		94,6	- 9,7	+11,3	90,8	+ 0,0	86,3	+ 0,6	84,6	
HOCHOFEN-, STAHL- UND WARMWALZWERKE (OHNE HERSTELLUNG VON PRAEZISIONSSTAHLROHREN) INLAND										
1986	MAR	103,7	- 5,7	+ 2,7	104,0	- 4,4	98,2	- 3,7	100,3	
	APR	110,8	+ 1,7	+ 6,8	110,3	+ 6,1	100,8	+ 2,6	99,1	
	MAI	96,9	-10,4	-12,5	99,2	-10,1	96,2	- 4,6	97,9	
	JUN	103,1	+ 7,0	+ 6,4	107,0	+ 7,5	103,4	+ 7,5	96,6	
	JUL	90,4	- 7,3	-12,3	86,1	-19,5	95,1	- 6,0	95,0	
	AUG	81,7	-12,6	- 9,6	80,7	- 6,3	93,2	- 2,0	93,2	
	SEP	98,0	-10,6	+20,0	97,0	+20,2	89,4	+ 4,1	91,3	
	OKT	95,5	-16,7	- 2,6	92,4	- 4,7	87,5	- 2,1	89,6	
	NOV	83,8	-17,9	-12,3	86,2	- 6,7	86,4	- 1,3	88,3	
	DEZ	70,4	-12,3	-16,0	70,4	-18,3	87,9	+ 1,7	87,2	
	1987	JAN	79,9	-23,5	+13,5	78,6	+11,6	82,6	- 6,0	86,1
		FEB	86,3	-14,6	+ 8,0	92,4	+17,6	85,1	+ 3,0	84,9
MAR		94,4	- 9,0	+ 9,4	91,4	- 1,1	85,4	+ 0,4	83,5	
HOCHOFEN-, STAHL- UND WARMWALZWERKE (OHNE HERSTELLUNG VON PRAEZISIONSSTAHLROHREN) AUSLAND										
1986	MAR	106,9	-16,2	+ 6,7	106,4	- 1,5	104,9	- 0,6	106,0	
	APR	110,3	+ 7,5	+ 3,2	109,8	+ 3,2	108,9	+ 3,8	103,5	
	MAI	96,6	-15,3	-12,4	99,9	- 9,0	105,1	- 3,5	101,2	
	JUN	103,1	-20,4	+ 6,7	106,0	+ 6,1	96,8	+ 7,9	98,9	
	JUL	90,3	-24,6	-12,4	86,6	-18,3	95,2	- 1,7	96,7	
	AUG	85,3	-30,5	- 5,5	83,9	- 3,1	89,4	- 6,1	94,7	
	SEP	106,8	-20,0	+25,2	105,2	+25,4	91,0	+ 1,8	93,0	
	OKT	100,7	-21,8	- 5,7	98,8	- 6,1	92,6	+ 1,8	91,7	
	NOV	94,1	-16,9	- 6,6	95,7	- 3,1	93,1	+ 0,5	90,8	
	DEZ	89,5	-15,5	- 4,9	88,6	- 7,4	92,5	- 0,6	90,1	
	1987	JAN	80,7	-20,2	- 9,8	80,1	- 9,6	91,8	- 0,8	89,5
		FEB	82,2	-18,0	+ 1,9	87,7	+ 9,5	87,6	- 4,6	88,6
MAR		95,1	-11,0	+15,7	90,4	+ 3,1	86,3	+ 1,9	88,0	
CHEMISCHE INDUSTRIE INSGESAMT										
1986	MAR	131,9	-11,0	- 0,6	136,2	- 4,1	131,1	- 2,2	133,3	
	APR	143,3	- 0,6	+ 9,6	140,6	+ 3,2	132,8	+ 1,3	132,3	
	MAI	126,1	-12,6	-12,0	132,9	- 9,5	129,6	- 2,4	131,3	
	JUN	132,6	- 3,8	+ 5,2	137,2	+ 3,2	130,2	+ 0,5	130,3	
	JUL	130,1	- 7,7	- 1,9	122,4	-10,8	129,2	- 0,8	129,4	
	AUG	115,6	-10,2	-11,1	115,0	- 6,0	129,2	+ 0,0	128,6	
	SEP	132,5	- 3,4	+14,6	130,1	+13,1	129,6	+ 0,3	128,1	
	OKT	137,9	- 6,8	- 4,1	130,7	+ 0,5	128,3	- 1,0	127,6	
	NOV	121,1	- 9,4	-12,2	128,1	- 2,0	127,4	- 0,7	127,1	
	DEZ	112,2	- 4,6	- 7,3	113,0	-11,8	127,1	- 0,2	126,7	
	1987	JAN	124,9	-12,8	+11,3	124,0	+ 9,7	123,7	- 2,7	126,3
		FEB	127,5	- 3,9	+ 2,1	136,5	+10,1	127,7	+ 3,2	126,0
MAR		135,7	+ 2,9	+ 6,4	131,1	- 4,0	126,7	- 0,8	125,8	
CHEMISCHE INDUSTRIE INLAND										
1986	MAR	115,9	- 8,6	+ 0,1	122,5	- 3,7	120,1	- 1,6	121,3	
	APR	126,5	- 0,6	+ 6,4	124,0	+ 1,2	120,2	+ 0,1	120,5	
	MAI	114,4	-10,5	- 9,6	121,1	- 2,3	119,2	- 0,8	119,7	
	JUN	121,6	- 2,7	+ 6,2	125,8	+ 3,9	118,8	- 0,3	119,0	
	JUL	120,4	- 6,7	- 0,9	113,1	-10,1	117,8	- 0,8	118,3	
	AUG	107,3	- 8,9	-10,9	107,1	- 5,3	118,2	+ 0,3	117,7	
	SEP	123,1	- 2,5	+14,7	121,0	+13,0	118,5	+ 0,3	117,3	
	OKT	129,2	- 6,6	+ 5,0	122,8	+ 1,5	117,3	- 1,0	117,1	
	NOV	113,2	- 8,0	-12,4	119,7	- 2,5	116,9	- 0,3	116,8	
	DEZ	101,1	- 4,0	-10,7	101,3	-15,4	116,0	- 0,8	116,7	
	1987	JAN	115,6	- 9,5	+14,3	115,3	+13,8	115,6	- 0,2	116,6
		FEB	116,7	- 1,8	+ 1,0	125,0	+ 8,4	118,7	+ 2,5	116,5
MAR		123,0	+ 3,4	+ 5,4	118,5	- 5,2	116,7	- 1,7	116,5	
CHEMISCHE INDUSTRIE AUSLAND										
1986	MAR	152,6	-13,9	- 1,6	157,8	- 4,9	148,7	- 3,1	152,5	
	APR	170,3	- 0,8	+11,6	167,9	+ 6,4	152,9	+ 2,8	151,1	
	MAI	144,9	-15,0	-14,9	151,8	- 9,6	146,4	- 4,3	149,8	
	JUN	150,4	- 5,2	+ 3,8	155,3	+ 2,3	148,4	+ 1,4	148,5	
	JUL	145,7	- 9,1	- 3,1	137,8	-11,3	147,4	- 0,7	147,2	
	AUG	128,9	-12,0	-11,5	127,5	- 7,5	146,6	- 0,5	146,2	
	SEP	147,6	- 4,6	+14,5	144,7	+13,5	147,4	+ 0,5	145,4	
	OKT	151,7	- 7,2	+ 2,8	143,6	- 0,8	145,8	- 1,1	144,5	
	NOV	133,8	-11,2	-11,8	141,0	- 1,8	144,2	- 1,1	143,6	
	DEZ	130,1	- 5,2	- 2,8	131,6	- 6,7	145,2	+ 0,7	142,8	
	1987	JAN	139,8	-16,6	+ 7,5	137,9	+ 4,6	136,5	- 6,0	142,1
		FEB	145,0	- 6,5	+ 3,7	155,0	+12,4	142,3	+ 4,2	141,4
MAR		156,3	+ 2,4	+ 7,8	151,0	- 2,6	142,6	+ 0,2	140,8	

## 5 UMSATZE IM VERARBEITENDEN GEWERBE UND IM BAUHAUPTGEWERBE

## 5.1 WERTINDEX (1980 = 100)

JAHR	MONAT	ORIGINALWERT			KALENDERBEREINIGTER WERT		KALENDER- UND SAISONBEREINIGTER WERT		GLATTE KOMPONENTE	
		1980=100	VERÄNDERUNG VORJAHR	IN O/O GEGEN VORMONAT	1980=100	VERÄNDERUNG IN O/O GEGEN VORMONAT	1980=100	VERÄNDERUNG IN O/O GEGEN VORMONAT		
MASCHINENBAU INSGESAMT										
1986	MAR	124,7	+ 3,6	+12,0	125,0	+ 3,1	128,6	+ 6,5	128,1	
	APR*	135,9	+17,6	+ 9,0	135,2	+ 8,2	137,0	+ 6,5	129,0	
	MAI*	114,5	-16,7	-15,5	117,3	-13,2	119,2	-13,0	129,7	
	JUN	137,8	+23,5	+18,9	141,9	+21,0	136,9	+14,6	130,5	
	JUL	135,0	+ 8,8	- 2,0	128,6	- 9,4	132,0	- 3,6	131,3	
	AUG	109,4	+ 5,5	-19,0	111,2	-13,5	132,5	+ 0,4	132,4	
	SEP	139,3	+ 7,4	+27,3	140,6	+26,4	133,4	+ 0,7	133,5	
	OKT	137,5	+ 1,9	- 1,3	132,4	- 5,8	130,4	- 2,2	134,0	
	NOV	132,7	- 1,3	- 3,5	139,3	- 5,2	132,6	- 1,8	134,7	
	DEZ	174,6	+ 6,5	-31,6	170,5	+22,4	137,1	+ 3,2	135,3	
	1987	JAN	127,3	+20,7	-27,1	127,9	-25,0	144,6	+ 5,6	135,9
		FEB	116,6	+ 4,9	- 8,2	126,9	- 0,8	131,9	- 8,9	136,0
MAR		131,1	+ 5,1	+12,2	128,1	+ 0,9	133,2	+ 1,0	136,4	
MASCHINENBAU INLAND										
1986	MAR	115,5	+ 2,8	- 8,6	114,4	- 1,0	122,9	+13,3	120,8	
	APR	127,3	+21,0	+10,2	128,4	+12,2	132,6	+ 7,9	121,9	
	MAI	109,2	-25,6	-14,2	112,8	-12,1	108,2	-16,4	122,8	
	JUN	131,0	+13,0	+20,0	133,9	+16,7	129,8	+20,0	123,9	
	JUL	128,6	+ 9,5	- 1,8	123,1	- 8,1	126,5	- 2,5	125,4	
	AUG	106,9	+ 8,9	-16,9	107,1	-13,0	128,7	+ 1,7	127,1	
	SEP	132,1	+ 7,7	+23,6	134,8	+25,9	130,3	+ 1,2	129,1	
	OKT	137,0	+ 8,1	+ 3,7	132,4	- 1,8	131,2	+ 0,7	130,2	
	NOV	125,7	+ 2,4	- 8,2	129,4	- 2,3	127,4	- 2,9	131,4	
	DEZ	158,2	+ 4,8	+25,9	157,1	+21,4	130,1	+ 2,1	132,5	
	1987	JAN	146,7	+43,3	- 7,3	146,9	- 6,5	151,7	+16,6	133,5
		FEB	112,9	+ 6,1	-23,0	123,0	-16,3	126,1	-16,9	133,9
MAR		123,1	+ 6,6	+ 9,0	120,8	- 1,8	130,6	+ 3,6	134,8	
MASCHINENBAU AUSLAND										
1986	MAR	136,7	+ 3,5	+16,2	137,9	- 8,6	136,1	+ 0,2	137,4	
	APR	146,9	+13,8	+ 7,5	144,8	+ 5,0	140,9	+ 3,5	137,9	
	MAI	122,3	- 3,3	-16,7	124,6	-13,8	135,1	- 4,1	138,3	
	JUN	146,5	+16,5	+19,8	151,2	+21,2	145,4	+ 7,6	138,6	
	JUL	143,4	+ 8,1	- 2,1	135,8	-10,2	139,4	- 4,1	138,6	
	AUG	112,6	+ 1,5	-21,5	113,1	-16,7	136,7	- 1,9	138,7	
	SEP	148,5	+ 7,1	+31,9	148,0	+30,9	138,6	+ 1,4	138,7	
	OKT	138,2	- 5,2	- 6,9	132,0	-10,8	130,5	- 5,8	138,5	
	NOV	141,8	+ 0,2	+ 2,6	149,3	+13,1	138,4	+ 6,1	138,6	
	DEZ*	195,5	+12,7	+38,1	191,6	+26,3	147,9	+ 6,9	138,6	
	1987	JAN	102,1	- 6,8	-47,9	101,9	-46,8	134,2	- 9,3	138,7
		FEB	121,8	+ 3,6	+19,3	130,6	+28,2	139,2	+ 3,7	138,5
MAR		141,4	+ 3,4	+16,1	137,6	+ 5,4	137,0	- 1,6	138,3	
STRASSENFAHRZEUGBAU INSGESAMT										
1986	MAR	158,5	+ 0,5	+ 1,6	160,7	- 3,8	150,8	- 1,4	153,3	
	APR	189,3	+20,6	+19,4	186,8	+16,2	163,8	+ 8,6	153,4	
	MAI	145,0	- 3,7	-23,4	154,3	-17,4	152,3	- 7,0	153,6	
	JUN	160,9	+12,0	+11,0	166,7	+ 8,0	160,7	+ 5,5	153,8	
	JUL	142,3	- 1,7	-11,6	132,9	-20,3	149,6	- 6,9	153,9	
	AUG	105,6	+ 8,7	-25,7	104,3	-21,5	151,3	+ 1,1	154,0	
	SEP	156,0	+ 5,3	+47,4	155,9	+49,5	155,2	+ 2,6	153,9	
	OKT	170,4	+ 2,7	+ 9,2	161,7	+ 3,7	154,8	- 0,3	154,5	
	NOV	157,1	- 4,6	- 7,8	164,2	+ 1,5	148,9	- 3,8	155,7	
	DEZ	157,1	+13,3	+ 0,0	161,0	- 1,9	162,2	+ 8,9	157,1	
	1987	JAN	132,6	- 8,0	-15,6	132,6	-17,6	150,1	- 7,5	158,6
		FEB	165,7	+ 6,2	+25,0	177,6	+33,9	162,2	+ 8,1	159,9
MAR		180,1	+13,6	+ 8,7	175,0	- 1,5	164,3	+ 1,3	160,8	
STRASSENFAHRZEUGBAU INLAND										
1986	MAR	135,6	+ 2,2	+ 8,1	136,7	+ 1,8	125,6	- 1,4	129,0	
	APR	163,9	+27,4	+20,9	161,8	+18,4	139,5	+11,1	129,8	
	MAI	124,9	+ 2,7	-23,8	133,2	-17,7	130,4	- 6,5	130,6	
	JUN	139,0	+16,7	+11,3	144,2	+ 8,3	137,3	+ 8,3	131,6	
	JUL	121,5	+ 0,2	-12,6	113,4	-21,4	126,1	- 8,2	132,4	
	AUG	97,2	+16,8	-20,0	95,7	-15,6	131,9	+ 4,6	133,3	
	SEP	145,3	+11,9	+49,5	145,4	+51,9	136,0	+ 3,1	134,1	
	OKT	148,5	+ 7,7	+ 2,2	141,5	- 2,7	135,5	- 0,4	135,4	
	NOV	133,8	- 0,4	- 9,9	139,3	- 1,6	129,8	- 4,2	137,2	
	DEZ	143,3	+31,0	+ 7,1	146,4	+ 5,1	148,6	+14,5	139,2	
	1987	JAN	106,5	- 1,9	-25,7	106,8	-27,0	132,7	-10,7	141,3
		FEB	140,9	+12,4	+32,3	150,9	+41,3	143,8	+ 8,4	143,1
MAR		162,9	+20,1	+15,6	158,1	+ 4,8	147,1	+ 2,3	144,6	
STRASSENFAHRZEUGBAU AUSLAND										
1986	MAR	184,3	- 2,5	- 3,3	187,2	- 8,4	178,8	- 1,5	180,5	
	APR	217,9	+15,4	+18,2	215,7	+15,2	191,4	+ 7,0	179,9	
	MAI	167,7	- 8,5	-23,0	177,0	-17,9	176,7	- 7,7	179,3	
	JUN	185,5	+ 8,2	+10,6	191,4	+ 8,1	187,1	+ 5,9	178,9	
	JUL	165,8	- 3,2	-10,6	155,7	-18,7	175,8	- 6,0	178,2	
	AUG	115,5	+ 2,0	-30,3	113,9	-26,8	175,0	- 0,5	177,4	
	SEP	168,1	- 0,5	+45,5	168,2	+47,7	176,6	+ 0,9	176,2	
	OKT	195,0	- 1,3	+16,0	184,8	+ 9,9	175,9	- 0,4	176,0	
	NOV	183,3	- 7,9	- 6,0	191,7	+ 3,7	170,0	- 3,4	176,5	
	DEZ	172,6	+ 0,6	- 5,8	177,3	- 7,5	178,0	+ 4,7	177,3	
	1987	JAN	162,0	-12,1	- 6,1	161,6	- 8,9	169,3	- 4,9	178,3
		FEB	193,6	+ 1,6	+19,5	207,8	+28,6	182,6	+ 7,9	179,0
MAR		199,4	+ 8,2	+ 3,0	194,3	- 6,5	183,9	+ 0,7	179,2	

## 5 UMSATZE IM VERARBEITENDEN GEWERBE UND IM BAUHAUPTGEWERBE

## 5.1 WERTINDEX (1980 = 100)

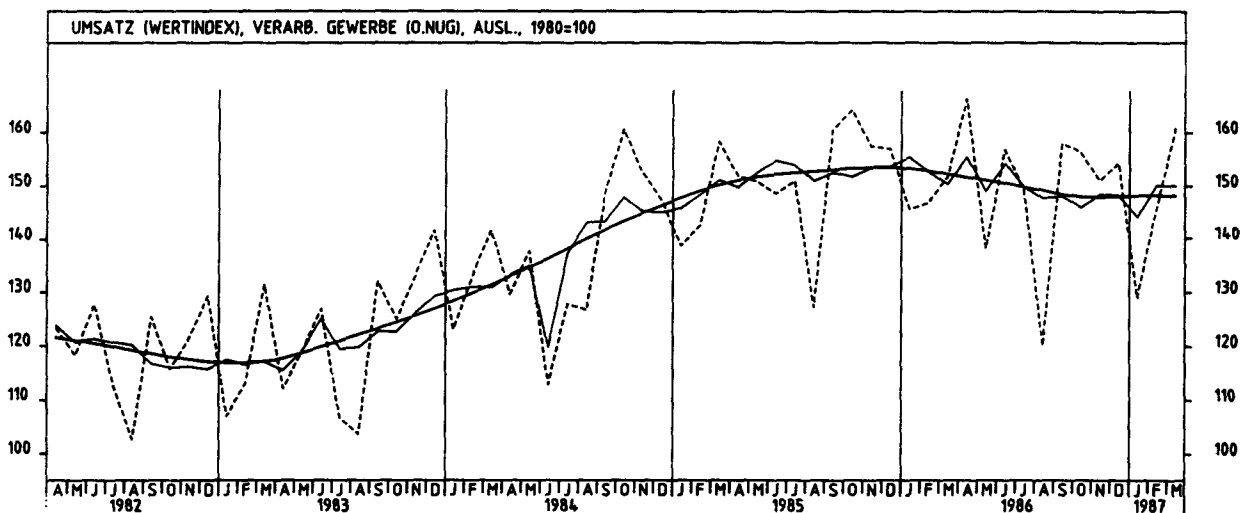
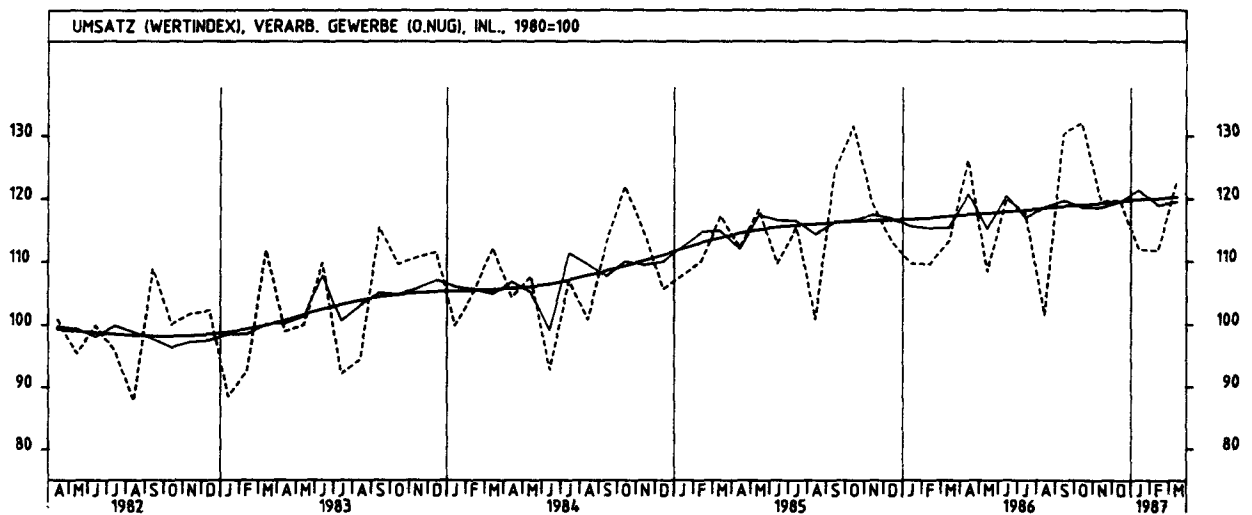
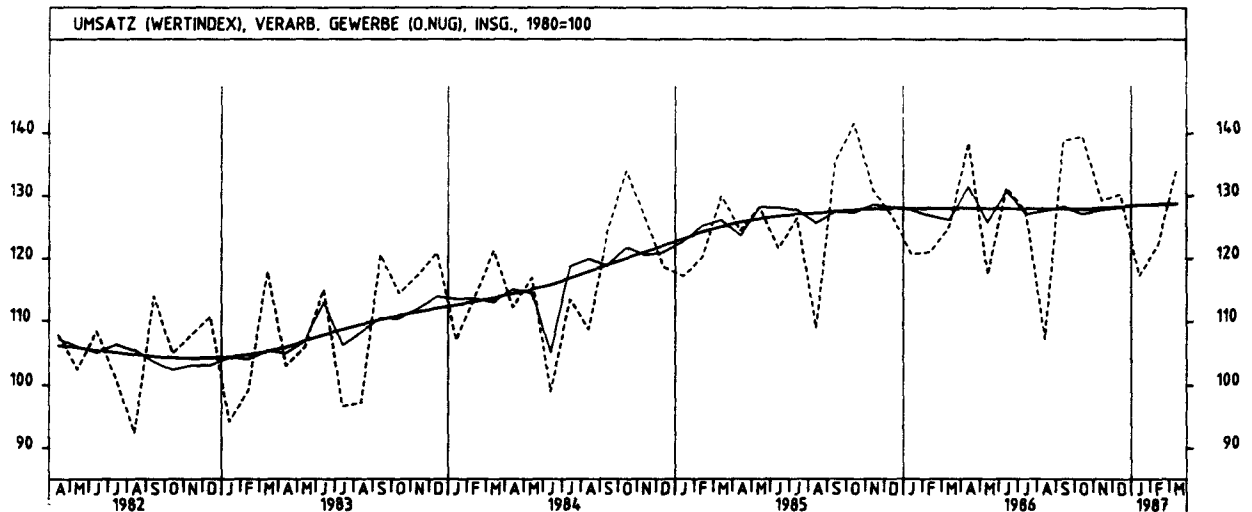
JAHR	MONAT	ORIGINALWERT			KALENDERBEREINIGTER WERT		KALENDER- UND SAISON- BEREINIGTER WERT		GLATTE KOMPONENTE
		1980=100	VERÄNDERUNG VORJAHR	IN O/O GEGEN VORMONAT	1980=100	VERÄNDERUNG IN O/O GEGEN VORMONAT	1980=100	VERÄNDERUNG IN O/O GEGEN VORMONAT	1980=100
ELEKTROTECHNIK INSGESAMT									
1986	MAR	132,4	- 1,2	+ 7,1	135,1	+ 1,1	134,2	+ 1,4	136,6
	APR*	140,9	+16,7	+ 5,6	132,7	+ 0,4	143,6	+ 7,0	137,2
	MAI	122,4	- 9,1	-13,1	129,8	- 4,3	133,1	- 7,3	137,8
	JUN	142,9	+11,9	+16,7	147,6	+13,7	142,9	+ 7,4	138,3
	JUL	135,4	+ 5,9	- 5,2	127,2	-13,8	136,5	- 3,1	139,0
	AUG	116,6	+ 4,2	-13,9	115,7	- 9,0	139,6	+ 0,8	139,6
	SEP	162,7	+ 3,2	+39,5	162,6	+40,5	142,5	+ 2,1	140,6
	OKT	149,1	+ 3,8	- 8,4	142,3	-12,5	141,3	- 0,8	141,1
	NOV	147,5	+ 5,3	- 0,9	154,0	+ 8,2	143,0	+ 1,2	141,9
	DEZ	159,8	+ 2,1	+ 8,1	160,9	+ 4,5	139,5	- 2,4	142,7
1987	JAN	130,0	+ 7,4	-18,6	130,5	-18,9	145,4	+ 4,2	143,5
	FEB	131,8	+ 5,9	+ 1,4	141,4	+ 8,4	142,6	- 1,9	144,0
	MAR	149,5	+12,1	+13,4	144,3	+ 2,1	144,4	+ 1,3	144,6
ELEKTROTECHNIK INLAND									
1986	MAR	123,6	- 2,0	+ 5,5	124,6	- 1,2	127,7	+ 3,0	130,7
	APR*	133,0	+16,2	+ 7,4	127,7	+ 2,5	137,9	+ 8,0	131,5
	MAI	118,7	-10,3	-10,8	125,2	- 2,0	126,6	- 8,2	132,1
	JUN	134,8	+13,0	+13,6	139,9	+11,7	138,2	+ 9,2	132,8
	JUL	128,0	+ 6,8	- 5,0	120,1	-14,2	133,4	- 3,5	133,7
	AUG	112,3	+ 3,3	-12,3	111,9	- 6,8	134,1	+ 0,5	134,8
	SEP	156,7	+ 7,8	+39,5	157,1	+40,4	139,2	+ 3,8	136,0
	OKT	146,2	+ 4,6	- 6,7	140,1	-10,6	137,3	- 1,4	136,7
	NOV	146,5	+ 7,9	+ 0,2	152,2	+ 8,6	139,4	+ 1,5	137,6
	DEZ	157,2	+ 1,4	+ 7,3	157,4	+ 3,4	133,8	- 4,0	138,6
1987	JAN	134,3	+14,1	-14,6	134,6	-14,5	144,3	+ 7,6	139,6
	FEB	124,6	+ 6,2	- 7,2	134,0	- 0,4	136,7	- 5,3	140,2
	MAR	141,1	+14,0	+13,2	136,6	+ 1,9	141,0	- 3,1	141,0
ELEKTROTECHNIK AUSLAND									
1986	MAR	154,8	+ 0,2	+10,2	157,8	+ 4,9	148,5	- 1,5	150,1
	APR	158,4	+17,7	+ 2,3	156,8	- 0,6	155,6	+ 4,8	150,3
	MAI	130,7	- 6,6	-17,5	139,5	-10,8	147,1	+ 5,5	150,5
	JUN	161,1	+ 9,9	+23,3	164,1	+17,3	152,9	+ 3,9	150,7
	JUL	151,8	+ 4,3	- 5,8	143,7	-12,4	150,6	- 1,5	150,8
	AUG	126,2	+ 5,1	-16,9	124,0	-13,7	152,4	+ 1,2	151,0
	SEP	176,2	- 4,8	+39,6	176,1	+42,0	149,1	- 2,2	150,6
	OKT	155,7	+ 2,4	-11,6	147,2	-16,4	150,6	+ 1,0	151,1
	NOV	150,6	- 0,1	- 3,3	157,4	+ 6,9	150,9	+ 0,2	151,6
	DEZ	165,7	+ 4,0	+10,0	169,3	+ 7,6	153,2	+ 1,5	152,2
1987	JAN	120,3	- 6,3	-27,4	120,7	-28,7	147,7	- 3,6	152,8
	FEB	147,8	+ 5,2	+22,9	158,0	+30,9	156,4	+ 5,9	153,4
	MAR	168,2	+ 8,7	+13,8	162,7	+ 3,0	153,9	- 1,6	153,8
HERSTELLUNG VON EISEN-,BLECH-UND METALLWAREN INSGESAMT									
1986	MAR	118,6	- 4,0	+ 1,8	121,8	- 2,1	119,7	- 1,6	122,4
	APR*	135,8	+14,4	+14,5	129,3	+ 6,2	127,8	+ 6,8	122,9
	MAI	114,7	- 3,4	-15,5	123,5	- 4,5	122,2	- 4,4	123,3
	JUN	126,4	+10,9	+10,2	130,7	+ 5,8	125,4	+ 2,6	123,7
	JUL	129,1	+10,0	+ 2,1	120,8	- 7,6	126,3	+ 0,7	124,0
	AUG	106,1	- 0,5	-17,8	105,2	-12,9	122,4	- 3,1	124,2
	SEP	133,4	+ 7,8	+25,7	132,3	+25,8	125,7	+ 2,7	124,4
	OKT	143,5	+ 3,2	+ 7,6	135,9	+ 2,7	124,6	- 0,9	124,4
	NOV	125,4	+ 1,3	-12,6	131,6	- 3,2	123,5	- 0,9	124,4
	DEZ	110,0	+ 6,2	-12,3	113,0	-14,1	123,8	+ 0,2	124,4
1987	JAN	113,4	- 2,9	+ 3,1	113,1	+ 0,1	122,4	- 1,1	124,5
	FEB	119,1	+ 2,2	+ 5,0	127,1	+12,4	124,2	+ 1,5	124,4
	MAR	128,9	+ 8,7	+ 8,2	124,8	- 1,8	123,9	- 0,2	124,3
HERSTELLUNG VON EISEN-,BLECH-UND METALLWAREN INLAND									
1986	MAR	106,8	- 4,9	+ 3,2	111,7	- 0,9	110,8	- 1,3	113,7
	APR*	125,4	+13,2	+15,3	120,4	+ 7,8	118,4	+ 6,9	114,3
	MAI	106,1	- 3,5	-15,4	113,7	- 5,6	113,6	- 4,1	114,8
	JUN	117,0	+12,5	+10,3	120,8	+ 6,2	117,4	+ 3,3	115,3
	JUL	121,3	+ 9,8	+ 3,7	113,9	- 5,7	117,7	+ 0,3	115,7
	AUG	101,3	+ 1,4	-16,5	100,8	-11,5	115,0	- 2,3	116,1
	SEP	126,2	+ 8,7	+24,6	125,1	+24,1	117,5	+ 2,2	116,4
	OKT	135,8	+ 4,0	+ 7,6	129,0	+ 3,1	116,5	- 0,9	116,4
	NOV	118,4	+ 2,2	-12,8	124,2	- 3,7	115,7	- 0,7	116,5
	DEZ	102,8	+ 8,1	-13,2	104,7	-15,7	116,2	+ 0,4	116,6
1987	JAN	105,6	- 2,8	+ 2,7	105,3	+ 0,6	114,3	- 1,6	116,7
	FEB	109,9	+ 4,3	+ 4,1	117,5	+11,6	116,9	+ 2,3	116,7
	MAR	119,1	+ 9,5	+ 8,4	115,4	- 1,8	115,9	- 0,9	116,6
HERSTELLUNG VON EISEN-,BLECH-UND METALLWAREN AUSLAND									
1986	MAR	154,9	- 1,1	- 1,5	159,0	- 5,0	152,7	- 2,4	154,8
	APR*	174,6	+18,1	+12,7	165,6	+ 4,2	161,7	+ 5,9	154,9
	MAI	146,5	- 2,8	-16,0	158,7	- 4,2	153,6	- 5,0	155,0
	JUN	161,4	+ 7,0	+10,1	166,8	+ 5,1	155,3	+ 1,1	155,0
	JUL	158,1	+10,6	- 2,0	147,3	-11,7	158,6	+ 2,1	154,8
	AUG*	123,9	- 5,9	-21,6	122,6	-16,8	149,0	- 6,1	154,6
	SEP	160,0	+ 5,2	+29,1	159,1	+29,8	156,3	+ 4,9	154,2
	OKT	171,8	+ 0,9	+ 7,4	161,6	+ 1,6	154,0	- 1,5	153,9
	NOV	151,2	- 1,3	-12,0	158,9	- 1,7	152,8	- 0,8	153,7
	DEZ	136,4	+ 1,0	- 9,8	142,7	-10,2	152,2	- 0,4	153,5
1987	JAN	142,1	- 3,2	+ 4,2	141,7	- 0,7	152,7	+ 0,3	153,4
	FEB	152,9	- 2,8	+ 7,6	162,7	+14,8	151,6	- 0,7	153,2
	MAR	165,1	+ 6,6	+ 8,0	159,9	- 1,7	153,8	+ 1,5	152,9



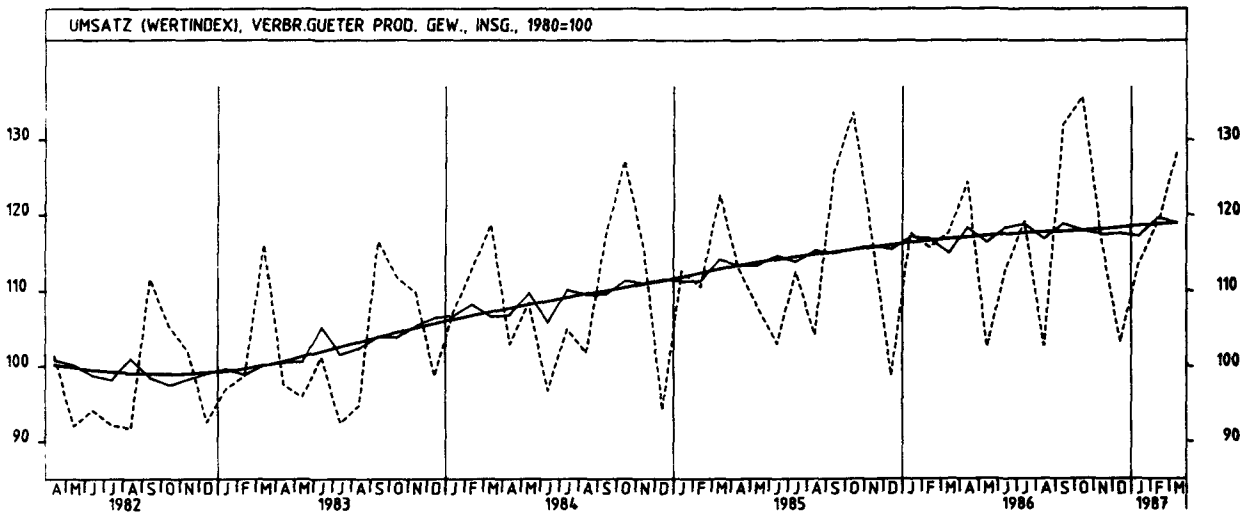
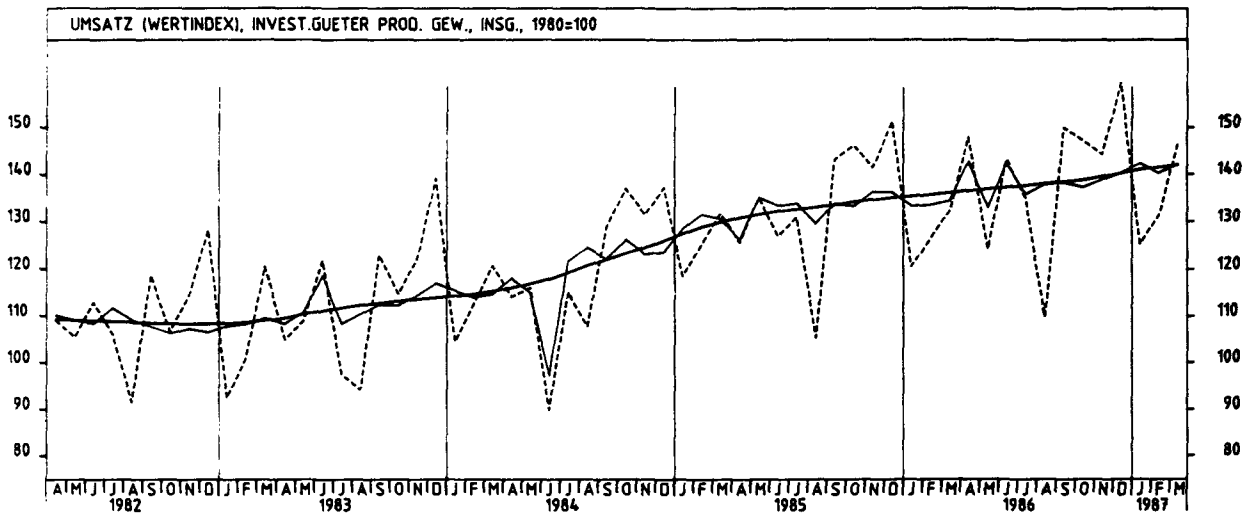
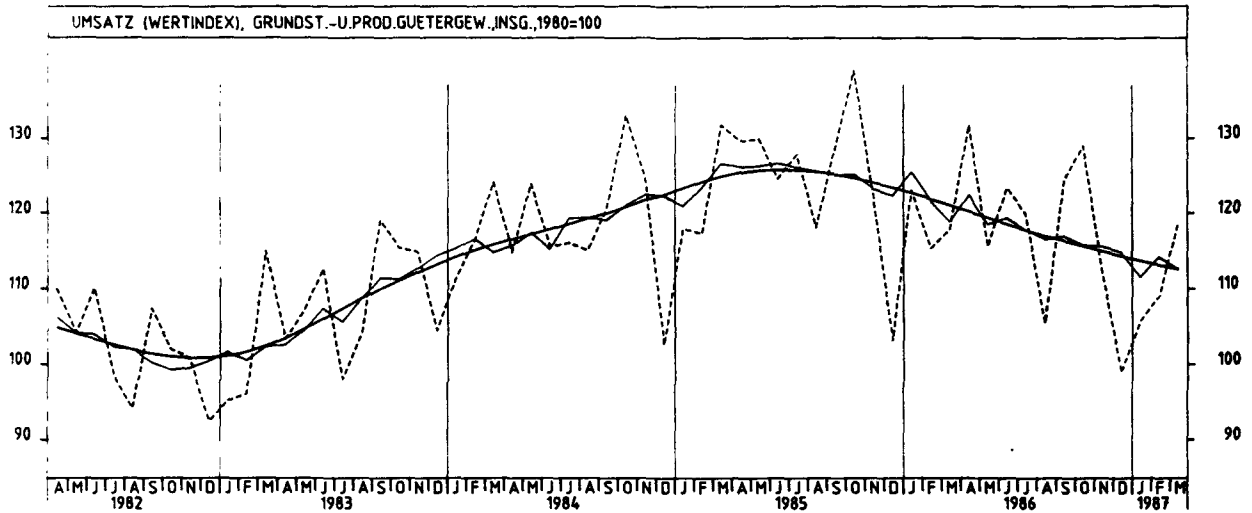
## 5 UMSATZE IM VERARBEITENDEN GEWERBE UND IM BAUHAUPTGEWERBE

## 5.1 WERTINDEX (1980 = 100)

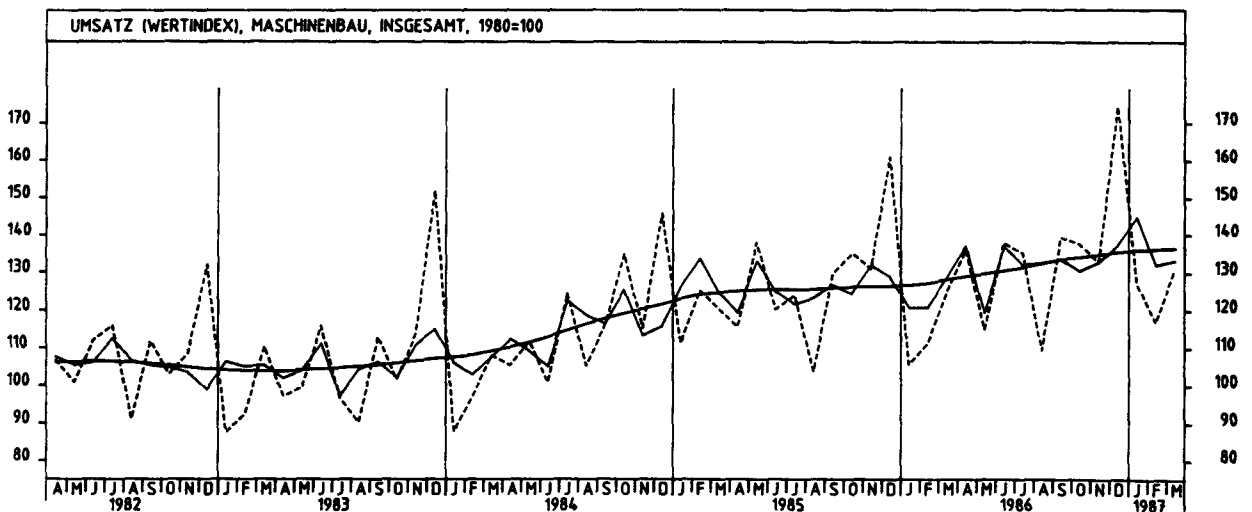
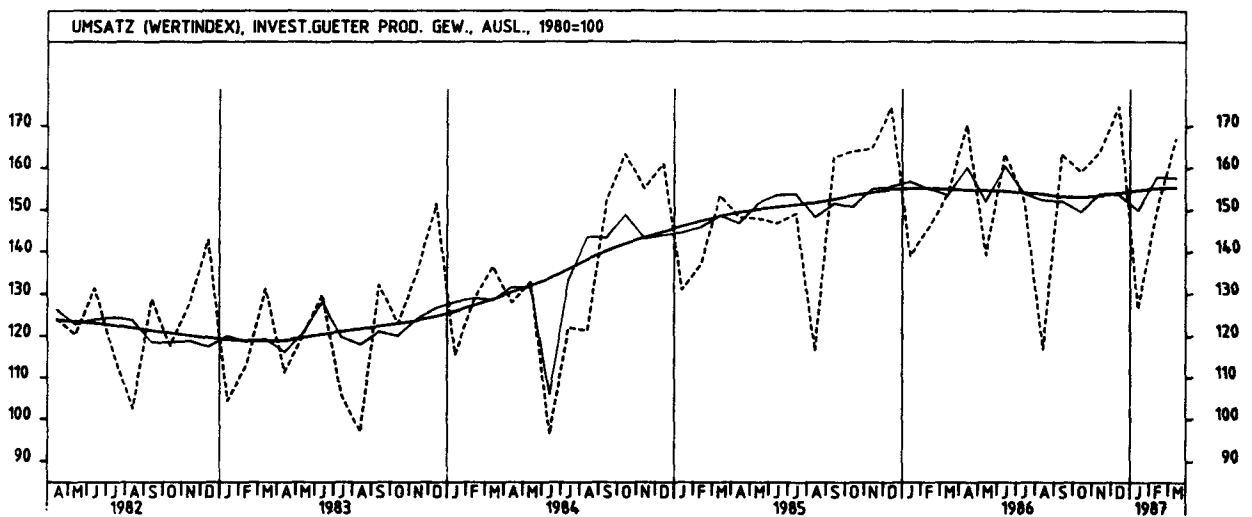
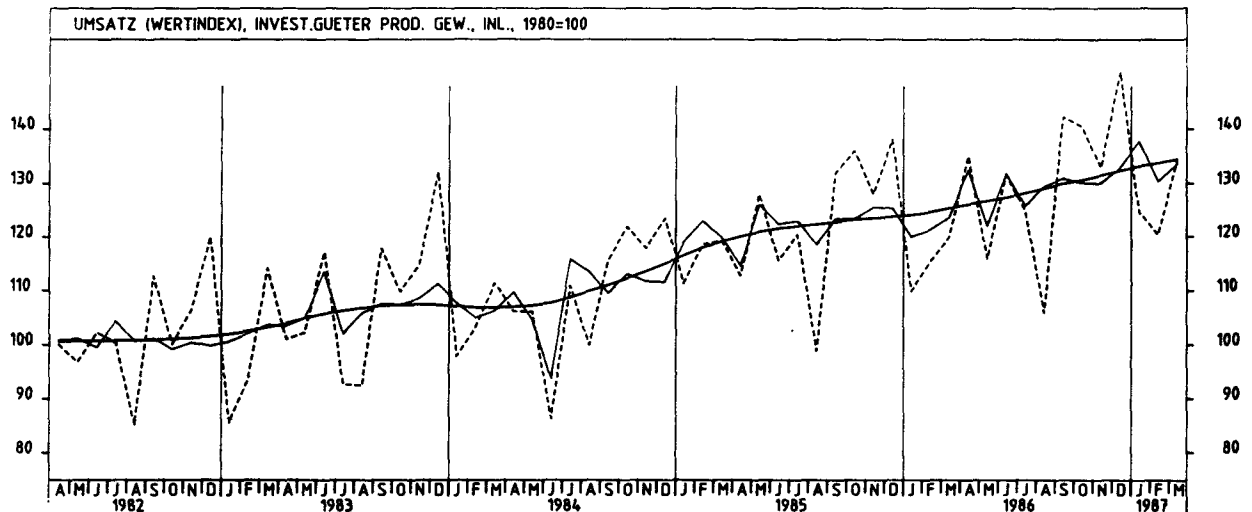
JAHR	MONAT	ORIGINALWERT			KALENDERBEREINIGTER WERT		KALENDER- UND SAISONBEREINIGTER WERT		GLATTE KOMPONENTE
		1980=100	VERÄNDERUNG VORJAHR	IN O/O GEGEN VORMONAT	1980=100	VERÄNDERUNG IN O/O GEGEN VORMONAT	1980=100	VERÄNDERUNG IN O/O GEGEN VORMONAT	
TEXTILGEWERBE INSGESAMT									
1986	MAR	113,2	- 4,6	+ 0,2	116,9	- 3,0	110,3	- 2,0	112,0
	APR	121,5	+10,3	+ 7,3	119,3	+ 2,1	113,7	+ 3,1	111,6
	MAI	98,6	- 8,0	-18,6	107,5	- 9,9	110,0	- 3,3	111,3
	JUN	108,9	+ 6,7	+10,4	112,3	+ 4,5	111,9	+ 1,7	110,9
	JUL	110,7	+ 2,6	+ 1,7	103,5	- 7,8	111,9	+ 0,0	110,4
	AUG	81,5	- 7,2	-26,4	80,7	-22,0	108,9	- 2,7	109,8
	SEP	121,8	+ 0,7	+49,4	120,1	+48,8	110,1	+ 1,1	109,1
	OKT	128,4	+ 4,0	+ 5,4	121,5	+ 1,2	106,2	- 1,7	108,7
	NOV	109,8	- 6,6	-14,5	115,3	- 5,1	106,9	- 1,2	108,4
	DEZ	91,0	- 2,7	-17,1	93,8	-18,6	107,6	+ 0,7	108,2
	JAN	106,0	- 9,6	+16,5	105,6	+12,6	106,2	- 1,3	108,1
	FEB	110,7	- 2,0	+ 4,4	118,0	+11,7	109,1	+ 2,7	107,9
MAR	119,0	+ 5,1	+ 7,5	114,6	- 2,9	108,3	- 0,7	107,6	
TEXTILGEWERBE INLAND									
1986	MAR	101,6	- 6,7	- 0,3	105,0	- 3,4	99,3	- 2,7	101,6
	APR	110,0	+ 8,8	- 8,3	107,8	+ 2,7	102,9	+ 3,6	101,4
	MAI	89,0	- 8,3	-19,1	97,0	-10,0	99,9	- 2,9	101,1
	JUN	97,6	+ 7,1	+ 9,9	101,0	+ 4,1	102,0	+ 2,1	100,8
	JUL	99,2	+ 2,0	+ 1,4	92,6	- 8,3	101,7	- 0,3	100,5
	AUG	74,1	- 6,2	-25,3	73,6	-20,5	99,6	- 2,1	100,1
	SEP	112,6	+ 1,9	+52,0	110,9	+50,7	100,9	+ 1,3	99,6
	OKT	119,7	+ 2,8	+ 6,3	113,5	+ 2,3	99,4	- 1,5	99,3
	NOV	102,1	- 6,3	-14,7	107,3	- 5,5	97,5	- 1,9	99,2
	DEZ	82,9	- 2,5	-18,8	85,1	-20,7	97,9	+ 0,4	99,2
	JAN	97,2	- 9,2	+17,2	96,9	+13,9	97,1	- 0,8	99,2
	FEB	100,9	- 1,0	+ 3,8	107,6	+11,0	100,2	+ 3,2	99,2
MAR	109,8	+ 8,1	+ 8,8	105,6	- 1,9	100,2	+ 0,0	99,1	
TEXTILGEWERBE AUSLAND									
1986	MAR	155,7	- 1,3	+ 1,7	163,9	- 2,4	153,7	- 0,2	152,7
	APR	167,1	+13,7	+ 4,6	161,7	- 1,3	158,2	+ 2,9	152,0
	MAI	136,7	- 7,4	-18,2	147,4	- 8,6	149,1	- 5,8	151,3
	JUN	153,3	+ 5,3	+12,1	157,9	+ 7,1	151,3	+ 1,5	150,4
	JUL	156,4	+ 4,1	+ 2,0	147,1	- 6,8	152,5	+ 0,8	149,4
	AUG	110,8	-10,1	-29,2	109,5	-25,6	145,6	- 4,5	148,2
	SEP	158,5	- 2,7	+43,1	157,0	+43,4	146,3	+ 0,5	146,8
	OKT	163,1	- 7,5	+ 2,9	153,9	- 2,0	142,8	- 2,4	145,8
	NOV	140,1	- 7,8	-14,1	146,7	- 4,7	144,0	+ 0,8	144,9
	DEZ	123,4	- 2,9	-11,9	127,7	-13,0	145,9	+ 1,3	144,2
	JAN	140,7	-11,1	+14,0	139,5	+ 9,2	141,8	- 2,8	143,4
	FEB	150,0	- 4,5	+ 6,6	160,1	+14,8	144,7	+ 2,0	142,7
MAR	165,9	- 2,4	+ 3,9	161,2	- 5,6	140,9	- 2,6	141,8	
BEKLEIDUNGSGEWERBE INSGESAMT									
1986	MAR	133,1	- 3,0	- 0,3	135,1	- 5,9	109,0	- 2,4	111,9
	APR	100,5	+ 6,2	-24,5	98,9	-26,8	110,8	+ 1,7	112,0
	MAI	64,0	- 1,5	-36,3	70,3	-28,9	111,6	+ 0,7	112,1
	JUN	73,7	+13,2	+15,2	75,3	+ 7,1	111,5	- 0,1	112,2
	JUL	126,4	+ 7,9	+71,5	120,5	+60,0	115,5	+ 3,6	112,1
	AUG	135,6	+ 5,3	+ 7,3	134,8	+11,9	115,3	- 0,2	112,1
	SEP	159,3	+ 4,0	+17,6	158,4	+17,5	113,0	- 2,0	111,8
	OKT	120,1	- 2,8	-24,7	115,3	-27,2	109,6	- 3,0	111,6
	NOV	84,7	- 7,3	-29,5	89,5	-22,4	108,3	- 1,2	111,5
	DEZ	75,3	- 0,9	-11,1	74,4	-16,9	109,1	+ 0,7	111,6
	JAN	121,1	- 2,9	+60,8	121,0	+62,6	111,8	+ 2,5	111,7
	FEB	135,5	+ 1,5	+11,9	145,9	+20,6	113,1	+ 1,2	111,7
MAR	142,2	+ 6,8	+ 4,9	136,8	- 6,2	111,7	- 1,2	111,6	
BEKLEIDUNGSGEWERBE INLAND									
1986	MAR	118,6	- 5,7	+ 0,3	120,8	- 4,9	99,3	- 2,8	102,4
	APR	96,4	+ 5,5	-18,7	94,7	-21,6	101,9	+ 2,6	102,4
	MAI	63,5	- 4,8	-34,1	69,4	-26,7	101,9	+ 0,0	102,4
	JUN	68,4	+10,5	+ 7,7	70,1	+ 1,0	101,9	+ 0,0	102,4
	JUL	110,1	+ 5,1	+61,0	104,5	+49,1	104,5	+ 2,6	102,3
	AUG	116,8	+ 3,4	+ 6,1	116,3	+11,3	104,6	+ 0,1	102,2
	SEP	143,5	+ 3,6	+22,9	142,3	+22,4	103,4	- 1,1	101,9
	OKT	112,3	- 3,9	-21,7	107,5	-24,5	99,8	- 3,5	101,6
	NOV	84,2	- 8,0	-25,0	89,2	-17,0	98,9	- 0,9	101,5
	DEZ	71,7	- 0,6	-14,8	71,1	-20,3	99,9	+ 1,0	101,4
	JAN	108,0	- 3,1	+50,6	107,9	+51,8	102,0	+ 2,1	101,3
	FEB	118,7	+ 0,4	+ 5,9	127,6	+18,3	102,1	+ 0,1	101,1
MAR	125,0	+ 5,4	+ 8,3	120,2	- 5,8	100,2	- 1,9	100,9	
BEKLEIDUNGSGEWERBE AUSLAND									
1986	MAR	223,8	+ 7,4	- 2,3	223,4	- 9,7	169,3	- 1,2	170,8
	APR	126,1	+10,5	-43,7	125,6	-43,8	167,4	- 1,1	171,6
	MAI	67,0	+22,7	-46,9	75,9	-39,6	172,1	+ 2,8	172,5
	JUN	107,1	+26,0	+59,9	108,4	+42,8	172,2	+ 0,1	173,3
	JUL	227,9	+17,1	+112,8	220,4	+103,3	183,5	+ 6,6	173,8
	AUG	253,0	+11,3	+11,0	250,4	+13,6	181,8	- 0,9	173,9
	SEP	259,7	+ 5,5	+ 2,6	259,0	+ 3,4	174,0	- 4,3	173,5
	OKT	168,6	+ 1,6	-35,1	164,1	-36,6	170,5	- 2,0	173,6
	NOV	87,6	- 3,9	-48,0	91,2	-44,4	166,6	- 2,3	174,4
	DEZ	98,1	- 1,7	+12,0	95,6	+ 4,8	167,3	+ 0,4	175,5
	JAN	203,1	- 2,1	+107,0	202,6	+111,9	173,2	+ 3,5	176,8
	FEB	240,2	+ 4,8	+18,3	259,8	+28,2	181,6	+ 4,8	177,8
MAR	249,4	+11,4	+ 3,8	240,3	- 7,5	183,9	+ 1,3	178,3	



5 UMSÄTZE IM VERARBEITENDEN GEWERBE UND IM BAUHAUPTGEWERBE



5 UMSATZE IM VERARBEITENDEN GEWERBE UND IM BAUHAUPTGEWERBE



5 UMSATZE IM VERARBEITENDEN GEWERBE UND IM BAUHAUPTGEWERBE

5.1 WERTINDEX (1980 = 100)

JAHR	MONAT	ORIGINALWERT			KALENDERBEREINIGTER WERT		KALENDER- UND SAISON- BEREINIGTER WERT		GLATTE KOMPONENTE
		1980=100	VERÄNDERUNG IN O/O GEGEN VORJAHR VORMONAT		1980=100	VERÄNDERUNG IN O/O GEGEN VORMONAT	1980=100	VERÄNDERUNG IN O/O GEGEN VORMONAT	1980=100
BAUHAUPTGEWERBE									
1986	FEB	42,8	- 9,3	-24,5	44,5	-18,8	88,1	- 5,6	89,2
	MAR	54,0	-17,3	+26,2	54,5	+22,5	85,6	- 2,8	89,9
	APR	78,5	+ 4,4	+45,4	79,0	+45,0	91,1	+ 6,4	90,5
	MAI	83,6	+ 4,6	+ 6,5	93,5	+16,4	91,6	+ 0,5	91,2
	JUN	100,6	+ 6,2	+20,3	99,8	+ 6,7	90,6	- 1,1	92,0
	JUL	111,4	+ 4,6	+10,7	107,0	+ 7,2	93,5	+ 3,2	92,9
	AUG	100,1	+ 2,9	-10,1	97,7	- 8,7	90,2	- 0,3	93,9
	SEP	116,4	+13,6	+16,3	115,6	+18,3	99,1	+ 6,3	94,5
	OKT	121,5	+ 3,6	+ 4,4	116,9	+ 1,1	93,4	- 5,8	94,5
	NOV	116,1	+ 7,2	- 4,4	117,7	+ 0,7	94,3	+ 1,0	94,4
	DEZ	133,4	+16,2	+14,9	135,4	+15,0	100,3	+ 6,4	94,0
	1987	JAN	49,3	-13,1	-63,0	49,4	-63,5	88,5	-11,8
FEB		45,6	+ 7,0	- 7,1	47,6	- 3,6	92,2	+ 4,2	94,1
WOHNUNGSBAU									
1986	FEB	35,3	-11,8	-26,6	36,4	-21,4	78,4	- 4,2	75,6
	MAR	43,5	-29,2	+24,4	44,6	+22,5	72,9	- 7,0	76,7
	APR	70,4	- 5,6	+60,4	70,8	+58,7	76,9	+ 5,5	75,9
	MAI	73,8	-14,5	+ 4,8	82,7	+16,8	75,8	- 1,4	76,1
	JUN	87,1	+ 2,1	+18,0	85,8	+ 3,7	75,6	- 0,3	76,5
	JUL	93,7	- 5,2	+ 7,6	90,0	+ 4,9	76,5	+ 1,2	77,0
	AUG	80,9	- 4,9	-13,7	79,2	-12,0	76,8	+ 0,4	77,4
	SEP	92,7	- 4,6	+14,6	91,8	+15,9	80,3	+ 4,6	78,0
	OKT	100,9	+ 0,8	+ 8,8	96,6	+ 5,2	78,1	- 2,7	78,2
	NOV	93,8	+ 2,2	- 7,0	95,6	- 1,0	77,8	- 0,4	78,3
	DEZ	112,5	+16,7	+19,9	113,9	+19,1	83,7	- 7,6	76,2
	1987	JAN	39,0	-18,9	-65,3	39,0	-65,6	74,2	-11,4
FEB		37,4	+ 5,9	- 4,1	38,8	- 0,5	79,2	+ 6,7	78,6
ÖFFENTLICHER- UND VERKEHRSBAU									
1986	FEB	36,7	+ 4,6	-29,3	40,7	-23,5	90,5	- 5,2	92,6
	MAR	50,2	- 6,9	+29,7	49,7	+22,1	88,4	- 2,3	93,5
	APR	76,1	+11,3	+51,6	77,1	+55,1	94,3	+ 6,7	94,3
	MAI	85,6	+ 1,1	+12,7	92,7	+20,2	94,2	- 0,1	95,0
	JUN	105,7	+14,8	+23,2	105,2	+13,5	96,3	+ 2,2	95,8
	JUL	118,0	+ 9,3	+11,6	114,3	+ 8,7	97,7	+ 1,5	96,6
	AUG	107,9	+ 7,1	- 8,6	105,3	- 7,9	97,1	- 0,6	97,6
	SEP	121,6	+12,4	+12,7	122,0	+15,9	101,3	+ 4,3	98,0
	OKT	131,8	+ 5,3	+ 8,4	127,3	+ 4,3	97,0	- 4,2	97,9
	NOV	126,8	+ 5,9	- 3,8	128,5	+ 0,9	96,6	- 0,4	97,6
	DEZ	140,1	+14,6	+10,5	141,7	+10,3	104,6	+ 8,3	97,2
	1987	JAN	46,8	-14,4	-66,6	46,5	-67,2	90,3	-13,7
FEB		42,6	+10,1	- 9,0	44,5	- 4,3	95,6	+ 5,9	97,2

## 5 UMSATZE IM VERARBEITENDEN GEWERBE UND IM BAUHAUPTGEWERBE

## 5.2 VOLUMENINDEX (1980 = 100)

JAHR	MONAT	ORIGINALWERT			KALENDERBEREINIGTER WERT		KALENDER- UND SAISONBEREINIGTER WERT		GLATTE KOMPONENTE	
		1980=100	VERÄNDERUNG IN O/O GEGEN VORJAHR VORMONAT		1980=100	VERÄNDERUNG IN O/O GEGEN VORMONAT	1980=100	VERÄNDERUNG IN O/O GEGEN VORMONAT		
VERARBEITENDES GEWERBE (OHNE NÄHRUNGS- UND GENUSSMITTELGEWERBE) INSGESAMT										
1986	MAR	105,1	- 4,6	+ 3,3	107,7	- 1,0	106,1	- 0,5	107,7	
	APR	116,4	+11,0	+10,8	114,1	+ 5,9	110,7	+ 4,3	107,7	
	MAI	98,7	- 8,5	-15,2	105,9	- 7,2	106,1	- 4,2	107,6	
	JUN	110,5	+ 8,0	+12,0	114,3	+ 7,9	110,1	+ 3,8	107,8	
	JUL	107,2	+ 1,0	- 3,0	100,1	-12,4	107,2	- 2,6	107,8	
	AUG	90,3	- 1,3	-15,8	90,0	-10,1	107,7	+ 0,5	107,9	
	SEP	117,1	+ 2,9	+29,7	116,0	+28,9	108,1	+ 0,4	107,9	
	OKT	117,9	- 1,0	+ 0,7	111,9	- 3,5	107,5	- 0,6	106,0	
	NOV	109,3	- 0,9	- 7,3	114,9	+ 2,7	107,5	+ 0,2	106,1	
	DEZ	110,2	+ 3,3	+ 0,8	111,3	- 3,1	108,0	+ 0,2	106,3	
	1987	JAN	99,1	- 2,3	-10,1	99,6	-10,5	108,7	+ 0,6	108,6
		FEB	103,2	+ 1,5	+ 4,1	110,4	+10,8	108,6	- 0,1	108,7
MAR		113,7	+ 8,2	+10,2	109,4	- 0,9	108,6	- 0,0	108,8	
VERARBEITENDES GEWERBE (OHNE NÄHRUNGS- UND GENUSSMITTELGEWERBE) INLAND										
1986	MAR	95,3	- 4,5	+ 3,5	97,3	- 1,2	97,1	+ 0,1	98,7	
	APR	106,1	+11,8	+11,5	104,1	+ 7,0	101,8	+ 4,6	98,9	
	MAI	91,2	- 8,6	-14,0	98,3	- 5,6	97,2	- 4,5	99,2	
	JUN	101,0	+ 9,3	+10,7	104,6	+ 6,4	101,3	+ 4,2	95,4	
	JUL	99,2	+ 2,0	- 1,5	92,6	-11,5	98,7	+ 2,6	99,6	
	AUG	85,5	+ 0,7	-13,8	85,3	- 7,9	100,4	+ 1,4	99,9	
	SEP	109,8	+ 5,0	+28,4	108,9	+27,7	100,8	+ 0,7	100,2	
	OKT	111,4	+ 0,5	+ 1,5	106,0	- 2,7	100,2	- 0,6	100,4	
	NOV	101,0	+ 0,5	- 9,3	105,9	- 0,1	100,0	- 0,2	100,6	
	DEZ	101,1	+ 6,0	+ 0,4	102,0	- 3,7	100,6	+ 0,6	100,6	
	1987	JAN	94,5	+ 2,5	- 6,5	94,9	- 7,0	102,5	+ 1,5	101,1
		FEB	94,2	+ 2,3	- 0,3	100,8	+ 6,2	100,4	- 2,0	101,2
MAR		103,5	+ 8,6	+ 9,9	99,7	- 1,1	100,6	+ 0,2	101,3	
VERARBEITENDES GEWERBE (OHNE NÄHRUNGS- UND GENUSSMITTELGEWERBE) AUSLAND										
1986	MAR	127,1	- 4,4	+ 3,2	130,2	- 1,4	126,1	- 1,5	127,7	
	APR	139,5	+ 9,8	+ 9,8	137,1	+ 5,3	130,7	+ 3,6	127,4	
	MAI	115,8	- 8,1	-17,0	122,4	-10,7	125,5	- 4,0	127,0	
	JUN	132,0	+ 6,5	+14,0	135,8	+10,9	129,9	+ 3,5	126,7	
	JUL	125,5	- 0,3	- 4,9	118,0	-13,1	126,4	- 2,7	126,3	
	AUG	101,2	- 4,7	-19,4	100,4	-14,9	124,6	- 1,4	125,9	
	SEP	133,3	- 0,6	+31,7	132,4	+31,9	125,0	+ 0,3	125,3	
	OKT	132,4	- 3,8	- 0,7	125,5	- 5,2	123,5	- 1,2	125,1	
	NOV	128,0	- 3,0	- 3,3	134,8	+ 7,4	125,5	+ 1,6	125,2	
	DEZ	130,9	- 0,8	+ 2,3	132,5	- 1,7	125,3	- 0,2	125,3	
	1987	JAN	109,4	-10,3	-16,4	109,8	-17,1	122,3	- 2,4	125,6
		FEB	123,7	+ 0,4	+13,1	132,4	+20,6	127,3	+ 4,1	125,7
MAR		136,4	+ 7,3	+10,3	131,5	- 0,7	127,3	+ 0,0	125,7	
GRUNDSTOFF- UND PRODUKTIONSGUETERGEWERBE INSGESAMT										
1986	MAR	100,9	- 8,8	+ 2,5	104,3	- 0,8	102,2	- 1,6	104,2	
	APR	113,7	+ 4,9	+12,7	111,8	+ 7,2	105,0	+ 2,7	104,0	
	MAI	100,3	- 7,5	-11,8	106,4	- 4,8	103,2	- 1,7	103,9	
	JUN	107,8	+ 3,8	+ 7,5	111,2	+ 4,5	104,3	+ 1,1	103,7	
	JUL	105,5	- 1,2	- 2,1	99,2	-10,6	103,7	- 0,6	103,5	
	AUG	93,3	- 5,5	-11,6	92,9	- 6,4	102,9	- 0,8	103,4	
	SEP	110,3	+ 2,3	+18,2	108,5	+16,8	104,1	+ 1,2	103,3	
	OKT	115,1	- 1,6	+ 4,4	109,2	+ 0,6	103,4	- 0,7	103,1	
	NOV	100,4	- 2,9	-12,8	105,9	- 3,0	103,3	- 0,1	103,0	
	DEZ	98,9	+ 1,6	-11,5	99,8	-15,2	102,6	- 0,7	102,9	
	1987	JAN	95,4	- 8,7	+ 7,3	94,9	+ 5,7	100,7	+ 1,9	102,8
		FEB	98,6	+ 0,2	+ 3,4	105,4	+11,1	103,6	+ 2,9	102,6
MAR		107,4	+ 6,4	+ 8,9	103,7	- 1,6	102,4	- 1,2	102,5	
GRUNDSTOFF- UND PRODUKTIONSGUETERGEWERBE INLAND										
1986	MAR	90,7	- 7,6	+ 4,0	93,7	+ 0,6	93,2	- 1,5	94,9	
	APR	102,8	+ 5,7	+13,3	101,0	+ 7,8	95,6	+ 2,6	95,0	
	MAI	91,9	- 6,3	-10,6	98,0	- 3,0	94,5	- 1,2	95,0	
	JUN	99,3	+ 6,1	+ 8,1	102,4	+ 4,5	95,7	+ 1,3	94,9	
	JUL	98,5	+ 0,8	- 0,8	92,5	- 9,7	95,1	- 0,6	94,9	
	AUG	87,0	- 3,4	-11,7	86,7	- 6,3	94,5	- 0,6	94,9	
	SEP	102,7	+ 3,7	+18,0	101,1	+16,6	95,5	+ 1,1	94,8	
	OKT	107,7	- 1,0	+ 4,9	102,3	+ 1,2	94,6	- 0,9	94,7	
	NOV	93,3	- 1,3	-13,4	98,3	- 3,9	94,8	+ 0,2	94,5	
	DEZ	78,8	+ 2,7	-15,5	79,6	-19,0	93,7	- 1,2	94,4	
	1987	JAN	86,0	- 7,2	+ 9,1	85,8	+ 7,8	92,9	- 0,9	94,2
		FEB	88,5	+ 1,5	+ 2,9	94,6	+10,3	95,3	+ 2,6	94,1
MAR		95,9	+ 5,7	+ 8,4	92,4	- 2,3	93,1	- 2,3	94,0	
GRUNDSTOFF- UND PRODUKTIONSGUETERGEWERBE AUSLAND										
1986	MAR	124,0	- 9,7	+ 0,8	127,7	- 3,1	121,9	- 2,0	124,5	
	APR*	137,9	+ 4,5	+11,2	135,2	+ 5,9	127,0	+ 4,2	124,0	
	MAI	119,4	- 8,5	-13,4	125,0	- 7,5	122,7	- 3,4	123,5	
	JUN	126,7	+ 0,2	+ 6,1	130,6	+ 4,5	123,3	+ 0,5	123,1	
	JUL	121,3	- 3,9	- 4,3	114,8	-12,1	122,9	- 0,3	122,7	
	AUG	107,6	- 8,7	-11,3	106,7	- 7,1	121,1	- 1,5	122,4	
	SEP	127,5	+ 0,4	+18,5	125,3	+17,4	123,4	+ 1,9	122,1	
	OKT	131,5	- 2,5	+ 3,1	125,0	- 0,2	122,9	- 0,4	122,0	
	NOV	116,3	- 5,4	-11,6	122,2	- 2,2	122,1	- 0,7	121,9	
	DEZ	111,4	+ 0,2	- 4,2	112,1	- 8,3	122,8	+ 0,6	122,0	
	1987	JAN	116,7	-10,4	+ 4,8	115,4	+ 2,9	118,4	- 3,6	122,0
		FEB	121,7	- 1,1	+ 4,3	130,2	+12,8	122,8	+ 3,7	122,1
MAR		133,6	+ 7,7	+ 9,8	129,1	- 0,8	123,7	+ 0,7	122,1	

## 5 UMSATZE IM VERARBEITENDEN GEWERBE UND IM BAUHAUPTGEWERBE

5.2 VOLUMENINDEX (1980 = 100)

JAHR	MONAT	ORIGINALWERT			KALENDERBEREINIGTER WERT		KALENDER- UND SAISONBEREINIGTER WERT		GLATTE KOMPONENTE	
		1980=100	VERÄNDERUNG VORJAHR	IN O/O GEGEN VORMONAT	1980=100	VERÄNDERUNG IN O/O GEGEN VORMONAT	1980=100	VERÄNDERUNG IN O/O GEGEN VORMONAT		
INVESTITIONSGÜTER PRODUZIERENDES GEWERBE INSGESAMT										
1986	MAR	109,7	- 2,0	+ 4,3	111,2	- 1,6	111,6	+ 0,5	113,1	
	APR	122,4	+15,3	+11,6	120,4	+ 8,3	118,5	+ 6,2	113,2	
	MAI	102,5	-10,0	-16,3	109,1	- 9,4	110,2	- 7,0	113,3	
	JUN	118,1	+10,6	+15,2	122,0	+11,8	117,5	+ 6,6	113,4	
	JUL	110,9	+ 0,8	- 6,1	104,0	-14,8	112,0	- 4,7	113,5	
	AUG	90,2	+ 2,0	-18,7	90,1	-13,4	114,0	+ 1,8	113,7	
	SEP	123,1	+ 2,5	+36,5	122,4	+35,8	113,3	- 0,6	113,7	
	OKT	120,8	- 1,5	- 1,9	115,5	- 5,6	112,6	- 0,6	113,8	
	NOV	116,3	- 0,2	- 2,1	123,6	+ 7,0	113,6	+ 0,9	114,2	
	DEZ	130,7	+ 3,1	+10,5	130,7	+ 5,7	114,3	+ 0,6	114,6	
	1987	JAN	102,4	+ 1,9	-21,7	103,5	-20,8	116,6	+ 2,0	115,1
		FEB	107,1	+ 1,8	+ 4,6	114,9	+11,0	114,4	- 1,9	115,3
MAR		119,3	+ 8,6	+11,4	114,5	- 0,3	115,5	+ 1,0	115,5	
INVESTITIONSGÜTER PRODUZIERENDES GEWERBE INLAND										
1986	MAR	99,9	- 1,8	+ 3,6	100,6	- 2,5	103,0	+ 1,8	104,5	
	APR	112,3	+17,6	+12,4	110,5	+ 9,8	110,4	+ 7,2	104,9	
	MAI	95,9	-11,3	-14,6	103,1	- 6,7	101,4	- 8,2	105,2	
	JUN	106,8	+11,5	+13,5	112,5	+ 9,1	105,1	+ 7,6	105,6	
	JUL	103,1	+ 1,6	- 5,2	96,4	-14,3	103,9	- 4,8	106,0	
	AUG	87,2	+ 4,6	-15,4	86,9	- 9,9	107,3	+ 3,3	106,5	
	SEP	117,0	+ 5,2	+34,2	116,6	+34,2	107,5	+ 0,2	107,0	
	OKT	115,4	+ 0,6	- 1,4	110,6	- 5,1	107,0	- 0,5	107,4	
	NOV	109,1	+ 1,3	- 5,5	113,4	+ 2,5	106,3	- 0,7	107,9	
	DEZ	125,7	+ 6,5	+13,4	124,0	+ 9,3	108,5	+ 2,1	108,4	
	1987	JAN	102,1	+11,1	-17,5	103,0	-16,9	113,2	+ 4,3	109,0
		FEB	98,4	+ 2,3	- 3,6	105,5	+ 2,4	106,5	- 5,9	109,2
MAR		109,7	+ 9,8	+11,5	105,4	- 0,1	108,8	+ 2,2	109,6	
INVESTITIONSGÜTER PRODUZIERENDES GEWERBE AUSLAND										
1986	MAR	126,5	- 2,2	+ 4,9	128,7	- 0,6	126,5	- 1,2	127,8	
	APR	139,7	+12,3	+10,4	137,5	+ 6,8	131,9	+ 4,3	127,5	
	MAI	113,9	- 8,0	-16,5	119,9	-12,8	125,1	- 5,2	127,2	
	JUN	134,2	+ 9,4	+17,8	137,6	+14,8	131,8	+ 5,4	126,9	
	JUL	124,8	+ 0,2	- 7,0	117,7	-14,5	126,2	- 4,2	126,4	
	AUG	95,4	- 1,8	-23,6	94,4	-19,8	125,0	- 1,0	125,9	
	SEP	133,4	- 1,5	+39,8	133,3	+41,2	124,1	- 0,7	125,3	
	OKT	130,2	- 4,8	- 2,4	123,8	- 7,1	122,1	- 1,6	125,0	
	NOV	133,9	- 2,3	+ 2,8	140,4	+13,4	125,4	+ 2,7	125,2	
	DEZ	142,8	- 1,7	+ 6,6	144,2	+ 2,7	124,8	- 0,5	125,5	
	1987	JAN	102,9	+10,6	-27,9	103,9	-27,9	122,4	- 1,9	125,9
		FEB	122,1	+ 1,2	+18,7	130,8	+25,9	128,2	+ 4,7	126,1
MAR		135,8	+ 7,4	+11,2	130,8	- 0,0	128,1	- 0,1	126,1	
VERBRAUCHSGÜTER PRODUZIERENDES GEWERBE INSGESAMT										
1986	MAR	99,1	- 5,5	+ 1,5	102,3	- 1,8	96,5	- 1,7	98,5	
	APR	104,2	+ 8,9	+ 5,8	102,7	+ 0,4	99,6	+ 2,8	98,7	
	MAI	86,3	- 5,9	-17,7	93,7	- 8,8	96,2	- 1,4	98,8	
	JUN	94,6	+ 8,5	+ 9,8	97,8	+ 4,4	99,5	+ 1,3	98,9	
	JUL	100,2	+ 5,1	+ 5,7	93,6	- 4,3	100,2	+ 0,7	99,0	
	AUG	86,4	- 2,0	-13,8	85,9	- 8,2	98,5	- 1,7	99,1	
	SEP	111,2	+ 4,5	+28,7	110,0	+28,1	99,9	+ 1,4	99,1	
	OKT	114,1	+ 0,9	+ 2,6	107,9	- 1,9	99,2	- 0,7	99,1	
	NOV	98,1	- 1,0	-14,0	103,5	- 4,1	98,6	- 0,6	99,2	
	DEZ	86,6	+ 3,6	-11,7	88,5	-14,5	98,4	- 0,2	99,3	
	1987	JAN	95,4	- 3,9	+10,2	95,2	+ 7,6	98,4	+ 0,0	99,4
		FEB	99,7	+ 2,2	+ 4,5	106,5	+11,9	100,2	+ 1,8	99,5
MAR		107,6	+ 8,6	+ 7,9	104,1	- 2,3	99,4	- 0,8	99,5	
VERBRAUCHSGÜTER PRODUZIERENDES GEWERBE INLAND										
1986	MAR	91,6	- 6,8	+ 1,9	94,6	- 1,5	89,9	- 1,9	91,8	
	APR	98,1	+ 8,5	+ 7,1	96,0	+ 1,5	92,9	+ 3,3	92,0	
	MAI	80,8	- 5,9	-17,6	87,7	- 8,6	91,7	- 1,3	92,2	
	JUN	87,7	+ 8,3	+ 8,5	90,6	+ 3,3	92,8	+ 1,2	92,3	
	JUL	92,5	+ 4,8	+ 5,5	86,3	- 4,7	93,3	+ 0,5	92,5	
	AUG	80,5	- 1,2	-13,0	80,2	- 7,1	92,4	- 1,0	92,7	
	SEP	104,2	+ 5,4	+29,4	103,2	+28,7	93,7	+ 1,4	92,8	
	OKT	107,7	+ 1,6	+ 3,4	101,8	- 1,4	93,1	- 0,6	92,9	
	NOV	93,6	- 0,2	-13,1	98,9	- 2,8	92,5	- 0,6	93,1	
	DEZ	82,4	+ 4,8	-12,0	84,1	-15,0	92,3	- 0,2	93,2	
	1987	JAN	89,3	- 2,9	+ 8,4	89,2	+ 6,1	92,5	+ 0,2	93,4
		FEB	92,8	+ 3,2	+ 3,9	99,2	+11,2	94,2	+ 1,8	93,5
MAR		100,3	+ 9,5	+ 8,1	97,1	- 2,1	93,3	- 1,0	93,6	
VERBRAUCHSGÜTER PRODUZIERENDES GEWERBE AUSLAND										
1986	MAR	140,9	- 0,9	+ 0,4	144,7	- 3,5	135,3	- 1,6	136,2	
	APR	142,5	+10,4	+ 1,1	140,1	- 3,2	137,4	+ 1,6	136,0	
	MAI	117,5	- 5,6	-17,5	126,5	- 9,7	134,0	- 2,5	135,8	
	JUN	134,3	+ 8,5	+14,3	138,5	+ 9,5	137,0	+ 2,2	135,6	
	JUL	143,1	+ 5,9	+ 6,6	134,8	- 2,7	138,2	+ 0,9	135,2	
	AUG	119,4	- 4,9	-16,6	118,2	-12,3	132,8	- 3,9	134,7	
	SEP	150,5	+ 1,6	+26,0	148,4	+25,5	134,3	+ 1,1	134,1	
	OKT	149,5	- 2,4	- 0,7	141,9	- 4,4	133,2	- 0,8	133,7	
	NOV	122,9	- 4,4	-17,8	129,1	- 8,0	132,4	- 0,6	133,5	
	DEZ	110,8	- 0,8	- 9,8	113,2	-12,3	132,4	+ 0,0	133,4	
	1987	JAN	129,9	- 6,9	+17,2	129,1	+14,0	131,6	- 0,6	133,4
		FEB	139,0	- 0,9	+ 7,0	148,4	+14,9	134,7	+ 2,4	133,3
MAR		148,6	+ 5,5	+ 6,9	143,3	- 3,4	133,8	- 0,7	133,1	

## 5 UMSATZE IM VERARBEITENDEN GEWERBE UND IM BAUHAUPTGEWERBE

## 5.2 VOLUMENINDEX (1980 = 100)

JAHR	MONAT	ORIGINALWERT			KALENDERBEREINIGTER WERT		KALENDER- UND SAISONBEREINIGTER WERT		GLATTE KOMPONENTE
		1980=100	VERÄNDERUNG VOPJAHR	IN O/O GEGEN VORMONAT	1980=100	VERÄNDERUNG IN O/O GEGEN VORMONAT	1980=100	VERÄNDERUNG IN O/O GEGEN VORMONAT	
HOCHOFEN-, STAHL-UND WARMWALZWERKE (OHNE HERSTELLUNG VON PRAEZISIONSSTAHLROHREN) INSGESAMT									
1986	MAR	90,6	- 4,5	+ 4,9	90,6	- 2,6	87,2	- 1,7	88,5
	APR	96,2	+ 4,3	+ 6,2	95,8	+ 5,7	90,5	+ 3,8	87,8
	MAI	84,7	- 6,5	-12,0	87,3	- 8,9	87,3	- 3,5	87,1
	JUN	91,6	+ 3,4	+ 8,1	94,8	+ 8,6	89,8	+ 2,9	86,4
	JUL	81,4	- 6,7	-11,1	77,7	-16,0	85,1	- 5,2	85,7
	AUG	75,6	-12,2	- 7,1	74,7	- 3,9	83,2	- 2,2	84,9
	SEP	92,5	+ 5,9	+22,4	91,4	+22,4	82,6	+ 0,5	84,0
	OKT	90,0	-10,7	- 2,7	87,6	- 4,2	82,7	- 0,1	83,5
	NOV	81,7	- 9,0	- 9,2	83,5	- 4,7	82,7	+ 0,0	83,3
	DEZ	72,7	- 3,3	-11,0	72,2	-13,5	83,6	+ 4,4	82,3
	JAN	77,0	-12,5	+ 5,9	75,8	+ 5,0	81,9	- 2,0	83,3
	FEB	82,1	+ 5,0	+ 6,6	88,0	+16,1	83,6	+ 2,1	82,2
MAR	91,6	+ 1,1	+11,6	88,4	+ 0,5	84,7	+ 1,3	83,0	
HOCHOFEN-, STAHL-UND WARMWALZWERKE (OHNE HERSTELLUNG VON PRAEZISIONSSTAHLROHREN) INLAND									
1986	MAR	88,1	- 4,9	+ 3,3	88,4	- 3,9	83,6	- 3,0	85,5
	APR	94,4	+ 3,6	+ 7,2	94,0	+ 6,3	86,5	+ 3,5	85,0
	MAI	83,0	- 8,4	-12,1	84,4	-10,2	82,6	- 4,3	84,5
	JUN	90,0	+11,4	+ 8,4	93,6	+10,9	90,1	+ 8,8	84,0
	JUL	80,1	- 2,1	-11,0	76,4	-16,4	83,6	+ 7,2	83,3
	AUG	73,1	- 6,8	- 8,7	72,4	- 5,2	82,6	- 1,2	82,6
	SEP	87,8	+ 4,7	+20,1	87,2	+20,4	80,2	+ 2,9	81,6
	OKT	86,3	-10,6	- 1,7	83,5	- 4,2	79,1	- 1,4	80,9
	NOV	76,9	-10,8	-10,9	79,2	- 5,1	75,0	- 0,1	80,6
	DEZ	65,5	- 2,7	-14,8	65,2	-17,7	80,6	+ 2,0	80,4
	JAN	74,8	-14,8	+14,2	73,4	+12,6	77,4	- 4,0	80,3
	FEB	81,1	+ 4,9	+ 8,4	87,1	+18,7	80,8	+ 4,4	80,0
MAR	89,0	+ 1,0	+ 9,7	86,7	+ 0,5	81,6	+ 1,0	79,6	
HOCHOFEN-, STAHL-UND WARMWALZWERKE (OHNE HERSTELLUNG VON PRAEZISIONSSTAHLROHREN) AUSLAND									
1986	MAR	95,9	+ 3,5	+ 7,9	95,1	- 0,9	94,2	+ 0,0	94,7
	APR	100,0	+ 5,5	+ 4,3	99,6	+ 4,9	98,7	+ 4,8	93,7
	MAI	88,5	- 2,3	-11,5	91,2	- 8,6	96,1	- 2,6	92,7
	JUN	95,0	+ 8,5	+ 7,3	97,8	+ 7,2	90,4	+ 5,9	91,8
	JUL	84,1	-14,0	-11,5	80,7	-17,5	88,4	- 2,2	91,0
	AUG	81,1	-20,3	- 3,6	80,1	- 0,7	84,8	- 4,1	90,2
	SEP	102,6	+ 7,3	+26,5	101,8	+27,1	89,2	+ 5,2	89,5
	OKT	98,3	-10,1	+ 4,2	96,5	- 5,2	90,4	+ 1,3	89,3
	NOV	92,3	- 5,0	- 6,1	93,8	- 2,6	91,1	+ 0,8	89,5
	DEZ	88,4	- 3,7	- 4,2	87,2	- 7,0	90,8	- 0,3	89,9
	JAN	81,8	- 7,4	- 7,5	81,0	- 7,1	91,7	+ 1,0	90,3
	FEB	84,2	+ 5,3	+ 2,9	90,4	+11,6	89,9	- 2,0	90,6
MAR	97,4	+ 1,6	+15,7	93,7	+ 3,7	92,5	+ 2,9	90,9	
CHEMISCHE INDUSTRIE INSGESAMT									
1986	MAR	112,2	+ 9,5	+ 0,2	116,2	- 3,0	111,7	- 1,5	113,7
	APR	123,2	+ 2,9	+ 9,8	121,0	+ 4,1	114,2	+ 2,2	113,6
	MAI	109,7	- 8,0	-11,0	115,6	- 4,5	112,5	- 1,5	113,5
	JUN	116,0	+ 1,8	+ 5,7	119,9	+ 3,7	113,4	+ 0,6	113,4
	JUL	114,4	+ 1,5	- 1,4	107,8	-10,1	113,8	+ 0,4	113,4
	AUG	102,0	- 3,9	-10,8	101,6	- 5,8	113,8	+ 0,0	113,4
	SEP	117,4	+ 3,8	+15,1	115,5	+13,7	115,2	+ 1,2	113,5
	OKT	122,8	+ 0,1	+ 4,6	116,4	+ 0,8	114,5	- 0,6	113,6
	NOV	108,0	- 3,1	-12,1	114,2	- 1,9	113,6	- 0,8	113,6
	DEZ	100,2	+ 1,7	- 7,2	100,9	-11,6	112,9	- 0,6	113,7
	JAN	111,7	- 7,1	+11,5	110,8	+ 9,8	111,1	- 1,6	113,7
	FEB	114,2	+ 2,0	+ 2,2	122,4	+10,5	115,3	+ 3,8	113,8
MAR	121,9	+ 8,6	+ 6,7	118,0	- 3,6	114,3	- 0,9	113,9	
CHEMISCHE INDUSTRIE INLAND									
1986	MAR	99,9	- 7,6	+ 0,7	103,3	- 2,7	101,2	- 0,9	102,6
	APR	107,9	+ 3,3	+ 8,0	105,8	+ 2,4	102,7	+ 1,5	102,6
	MAI	98,8	- 5,7	- 8,4	104,5	- 1,2	102,6	- 0,1	102,6
	JUN	105,5	+ 3,0	+ 6,8	109,0	+ 4,3	102,6	+ 0,0	102,7
	JUL	105,1	- 0,5	- 0,4	98,8	- 9,4	102,9	+ 0,3	102,8
	AUG	93,9	- 2,4	-10,7	93,7	- 5,2	103,2	+ 0,3	102,9
	SEP	108,2	+ 4,8	+15,2	106,6	+13,8	104,5	+ 1,3	103,1
	OKT	114,0	+ 0,4	+ 5,4	108,3	+ 1,6	103,9	- 0,6	103,3
	NOV	100,0	- 1,7	-12,3	105,7	- 2,4	103,2	- 0,7	103,5
	DEZ	89,3	+ 2,3	-10,7	89,7	-15,1	102,1	- 1,1	103,7
	JAN	102,2	- 3,8	+14,4	101,8	+13,5	102,9	+ 0,8	103,9
	FEB	103,2	+ 4,0	+ 1,0	110,7	+ 8,7	105,8	+ 2,8	104,2
MAR	109,2	+ 9,3	+ 5,8	105,6	- 4,6	104,3	- 1,4	104,4	
CHEMISCHE INDUSTRIE AUSLAND									
1986	MAR	132,1	-11,9	- 0,8	136,7	- 4,1	128,7	- 2,3	131,9
	APR	148,3	+ 2,6	+12,3	145,9	+ 6,7	133,6	+ 3,8	131,6
	MAI	127,8	-10,6	-13,8	133,9	- 8,2	129,0	- 3,4	131,3
	JUN	133,0	+ 0,2	+ 4,1	137,3	+ 2,5	131,2	+ 1,7	131,0
	JUL	129,7	- 2,8	- 2,5	122,7	-10,6	131,4	+ 0,2	130,8
	AUG	115,5	- 5,6	-10,9	114,4	- 6,8	131,1	- 0,2	130,6
	SEP	132,5	+ 2,3	+14,7	130,2	+13,8	132,7	+ 1,2	130,6
	OKT	137,0	- 0,7	+ 3,4	129,7	- 0,4	131,7	- 0,8	130,5
	NOV	121,2	- 5,0	-11,5	127,7	- 1,5	130,3	- 1,1	130,3
	DEZ	118,2	+ 1,3	- 2,5	119,5	- 6,4	131,2	+ 0,7	130,2
	JAN	127,4	-11,0	+ 7,8	125,8	+ 5,3	124,8	- 4,9	130,1
	FEB	132,7	+ 0,3	+ 4,2	142,1	+13,0	131,0	+ 5,0	130,0
MAR	143,0	+ 8,3	+ 7,8	138,5	- 2,5	131,2	+ 0,2	129,9	



## 5 UMSATZE IM VERARBEITENDEN GEWERBE UND IM BAUHAUPTGEWERBE

## 5.2 VOLUMENINDEX (1980 = 100)

JAHR	MONAT	ORIGINALWERT			KALENDERBEREINIGTER WERT		KALENDER- UND SAISON- BEREINIGTER WERT		GLATTE KOMPONENTE
		1980=100	VERÄNDERUNG VORJAHR	IN O/O GEGEN VORMONAT	1980=100	VERÄNDERUNG IN O/O GEGEN VORMONAT	1980=100	VERÄNDERUNG IN O/O GEGEN VORMONAT	1980=100
MASCHINENBAU INSGESAMT									
1986	MAR	100,2	+ 0,3	+11,8	100,6	+ 3,0	103,3	+ 6,4	102,9
	APR	108,9	+14,5	+ 8,7	108,5	+ 7,9	110,1	+ 6,6	103,3
	MAI	91,5	-19,1	-16,0	92,3	-14,9	96,0	-12,8	103,6
	JUN	109,5	+11,1	+19,7	112,9	+22,3	109,1	+13,6	104,0
	JUL	107,0	+ 5,3	- 2,3	101,7	- 9,9	104,8	- 3,9	104,3
	AUG	86,6	+ 2,0	-19,1	88,3	-13,2	105,4	+ 0,6	104,9
	SEP	110,2	+ 4,0	+27,3	111,2	+25,9	105,3	- 0,1	105,5
	OKT	108,7	- 1,3	- 1,4	104,6	- 5,9	102,2	- 2,4	105,7
	NOV	104,8	- 1,9	- 3,6	110,3	+ 5,4	104,5	+ 1,7	106,0
	DEZ	137,9	+ 5,3	+31,6	134,4	+21,8	107,1	+ 2,5	106,3
	JAN	99,9	+17,3	-27,6	100,7	-25,1	114,3	+ 6,7	106,6
	FEB	91,5	+ 2,1	- 8,4	99,5	- 1,2	103,4	- 9,5	106,5
MAR	102,6	+ 2,4	+12,1	100,2	+ 0,7	104,1	+ 0,7	106,6	
MASCHINENBAU INLAND									
1986	MAR	92,8	+ 0,4	+ 8,3	91,9	- 1,4	98,7	+13,3	97,0
	APR	102,2	+18,0	+10,1	103,0	+12,1	106,8	+ 8,2	97,6
	MAI	86,8	-27,8	-15,1	90,0	-12,6	86,4	-19,1	96,1
	JUN	104,0	+ 9,5	+19,8	106,5	+18,3	103,2	+19,4	98,7
	JUL	101,7	+ 5,9	- 2,2	97,1	- 8,8	100,1	- 3,0	99,6
	AUG	84,4	+ 5,2	-17,0	84,8	-12,7	102,3	+ 2,2	100,7
	SEP	104,3	+ 4,2	+23,6	106,4	+25,5	102,8	+ 0,5	102,0
	OKT	108,0	+ 4,8	+ 3,5	104,5	- 1,8	103,6	+ 0,8	102,6
	NOV	99,0	- 0,9	- 8,3	101,9	- 2,5	100,1	- 3,4	103,3
	DEZ	124,6	+ 1,5	+25,9	123,5	+21,2	101,4	+ 1,3	103,9
	JAN	114,8	+39,0	- 7,9	115,3	- 6,6	119,3	+17,7	104,5
	FEB	86,1	+ 2,8	-23,3	96,0	-16,7	98,3	-17,6	104,6
MAR	95,9	+ 3,3	+ 8,9	94,0	- 2,1	101,7	+ 3,5	105,0	
MASCHINENBAU AUSLAND									
1986	MAR	109,9	+ 0,3	+15,9	110,9	+ 8,2	109,4	- 0,3	110,6
	APR	117,6	+10,6	+ 7,0	115,7	+ 4,3	113,3	+ 3,6	110,7
	MAI	97,5	- 6,2	-17,1	99,4	-14,1	108,5	- 4,2	110,7
	JUN	116,5	+12,9	+19,5	120,3	+21,0	116,2	+ 7,1	110,7
	JUL	114,0	+ 4,8	- 2,1	107,8	-10,4	111,1	- 4,4	110,5
	AUG	89,4	- 1,7	-21,6	90,1	-16,4	109,0	- 1,9	110,4
	SEP	116,0	+ 3,9	+32,0	117,6	+30,5	109,7	+ 0,6	110,1
	OKT	109,7	- 8,0	- 7,0	104,7	-11,0	103,1	- 6,0	109,7
	NOV	112,5	- 2,6	+ 2,6	118,8	+13,5	109,3	+ 6,0	109,6
	DEZ	155,3	+ 9,5	+38,0	153,0	+28,8	115,5	+ 5,7	109,5
	JAN	80,5	- 9,1	-48,2	80,5	-47,4	106,5	- 7,8	109,3
	FEB	95,7	+ 0,9	+18,9	102,6	+27,5	109,6	+ 2,9	109,0
MAR	111,1	+ 1,1	+16,1	108,1	+ 5,4	107,6	- 1,8	108,7	
STRASSENFAHRZEUGBAU INSGESAMT									
1986	MAR	127,5	- 4,3	+ 0,7	129,6	- 4,4	121,2	- 1,9	123,7
	APR	152,0	+16,7	+19,2	149,4	+15,3	131,4	+ 8,4	123,6
	MAI	116,4	- 6,4	-23,4	124,1	-16,9	122,4	- 6,8	123,6
	JUN	129,0	+ 8,8	+10,8	134,0	+ 8,0	128,7	+ 5,1	123,6
	JUL	113,8	- 4,3	-11,8	105,9	-21,0	119,9	- 6,8	123,4
	AUG	84,3	+ 5,6	-25,9	83,3	-21,3	123,8	+ 3,3	123,3
	SEP	123,9	+ 2,1	+47,0	123,7	+48,5	123,3	- 0,4	122,9
	OKT	135,7	- 0,1	+ 9,5	128,6	+ 4,0	123,1	- 0,2	123,1
	NOV	125,0	- 7,3	- 7,9	131,2	+ 2,0	117,7	- 4,4	123,6
	DEZ	124,9	+10,5	- 0,1	128,1	- 2,4	128,2	+ 8,9	124,4
	JAN	105,1	-10,2	-15,9	105,4	-17,7	118,9	- 7,3	125,2
	FEB	130,5	+ 3,1	+24,2	139,8	+32,6	127,1	+ 6,9	125,8
MAR	141,7	+11,1	+ 8,6	137,5	- 1,6	128,8	+ 1,3	126,2	
STRASSENFAHRZEUGBAU INLAND									
1986	MAR	109,1	- 1,6	+ 7,8	110,0	+ 1,6	100,5	- 2,0	103,8
	APR	131,4	+23,7	+20,4	129,3	+17,5	111,7	+11,1	104,3
	MAI	100,1	+ 0,1	-23,8	107,0	-17,2	104,5	- 6,4	104,7
	JUN	111,2	+13,7	+11,1	115,8	+ 8,2	109,9	+ 5,2	105,2
	JUL	97,0	- 2,3	-12,8	90,1	-22,2	100,5	- 8,6	105,6
	AUG	77,0	+13,1	-20,6	75,9	-15,8	107,4	+ 6,9	106,1
	SEP	114,4	+ 7,8	+48,6	114,5	+50,9	107,0	- 0,4	106,4
	OKT	116,7	+ 3,5	+ 2,0	111,1	- 3,0	106,4	- 0,6	107,0
	NOV	105,2	- 4,3	- 9,9	109,7	- 1,3	101,3	- 4,8	108,0
	DEZ	112,7	+26,9	+ 7,1	115,3	+ 5,1	116,4	+14,9	109,2
	JAN	83,6	- 4,7	-25,8	84,1	-27,1	104,4	-10,3	110,4
	FEB	109,6	+ 8,3	+31,1	117,3	+39,5	111,5	+ 6,8	111,4
MAR	126,5	+15,9	+15,4	122,6	+ 4,5	113,6	+ 1,9	112,1	
STRASSENFAHRZEUGBAU AUSLAND									
1986	MAR	148,4	- 6,1	- 4,7	151,2	- 9,6	144,3	- 2,1	146,2
	APR	175,3	+11,3	+18,1	173,1	+14,8	154,0	+ 6,7	145,5
	MAI	134,8	-11,4	-23,1	142,5	-17,7	142,4	- 7,5	144,9
	JUN	149,1	+ 4,9	+10,6	154,2	+ 8,2	150,4	+ 5,6	144,4
	JUL	133,0	- 5,7	-10,8	124,5	-19,3	141,7	- 5,8	143,7
	AUG	92,7	- 0,1	-30,3	91,7	-26,3	143,6	+ 1,3	143,0
	SEP	134,8	- 2,6	+45,4	134,8	+47,0	142,0	- 1,1	141,9
	OKT	157,4	- 2,7	+16,8	148,9	+10,5	141,6	- 0,3	141,5
	NOV	147,9	- 9,3	- 6,0	155,2	+ 4,2	136,3	- 3,7	141,6
	DEZ	139,0	- 1,1	- 6,0	142,8	- 8,0	142,2	+ 4,3	141,9
	JAN	129,6	-13,8	- 6,8	129,5	- 9,3	135,1	- 5,0	142,4
	FEB	154,5	+ 0,8	+19,2	155,8	+28,0	144,6	+ 7,0	142,6
MAR	159,1	+ 7,2	+ 3,0	155,0	- 6,5	146,5	+ 1,3	142,5	

## 5 UMSATZE IM VERARBEITENDEN GEWERBE UND IM BAUHALPTGEWERBE

## 5.2 VOLUMENINDEX (1980 = 100)

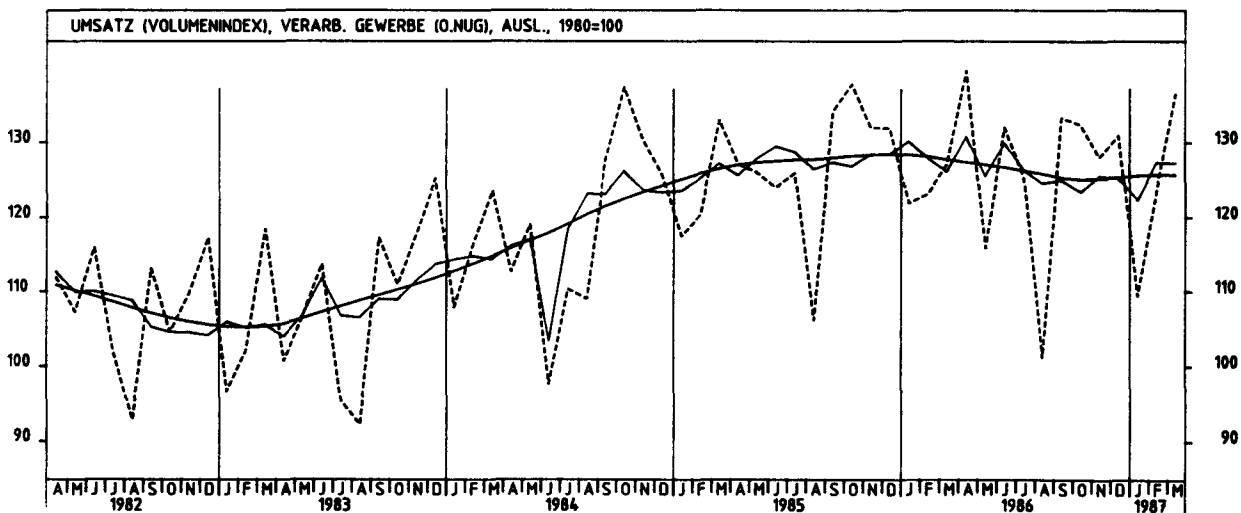
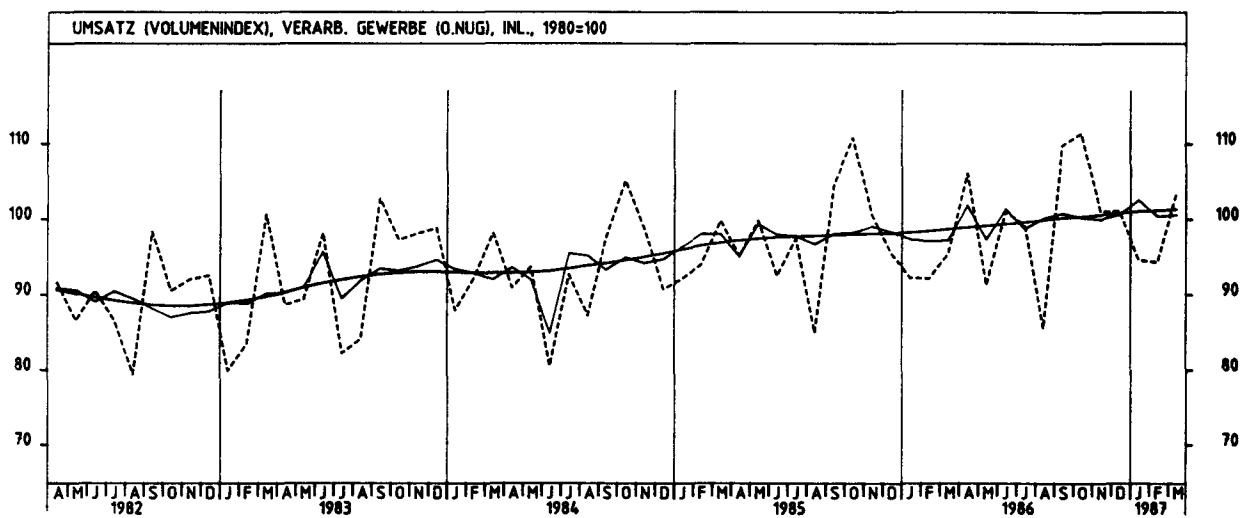
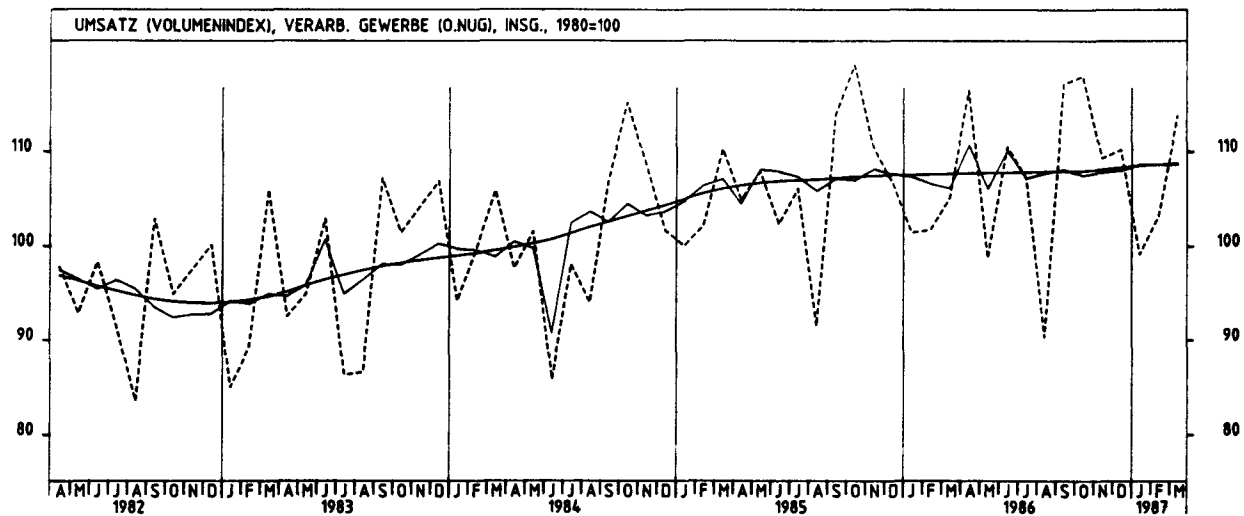
JAHR	MONAT	ORIGINALWERT			KALENDERBEREINIGTER WERT		KALENDER- UND SAISONBEREINIGTER WERT		GLATTE KOMPONENTE	
		1980=100	VERÄNDERUNG IN O/O GEGEN VORJAHR VORMONAT		1980=100	VERÄNDERUNG IN O/O GEGEN VORMONAT	1980=100	VERÄNDERUNG IN O/O GEGEN VORMONAT		1980=100
ELEKTROTECHNIK INSGESAMT										
1986	MAR	116,1	- 2,1	+ 7,0	117,8	+ 1,2	117,2	+ 1,3	115,3	
	APR*	122,3	+15,6	+ 5,3	119,2	+ 1,2	124,6	+ 6,3	119,7	
	MAI	106,2	-10,0	-13,2	112,9	- 5,3	116,1	- 6,8	120,0	
	JUN	124,6	+11,5	+17,3	128,4	+13,7	124,5	+ 7,2	120,3	
	JUL	117,1	+ 4,7	- 6,0	110,0	-14,3	120,5	- 3,2	120,7	
	AUG	100,9	+ 2,9	-13,6	100,2	- 8,9	121,2	+ 0,6	121,2	
	SEP	140,7	+ 1,8	+39,4	140,6	+40,3	121,6	+ 0,3	121,6	
	OKT	129,1	+ 2,5	- 8,2	123,1	-12,4	122,3	+ 0,6	122,0	
	NOV	127,9	+ 3,6	- 0,5	133,5	+ 8,4	123,6	+ 1,1	122,6	
	DEZ	136,2	+ 6,7	+ 8,1	139,1	+ 4,2	120,5	- 2,5	122,3	
	1987	JAN	112,3	+ 6,2	-18,7	113,0	-18,8	126,0	+ 4,6	124,0
		FEB	113,8	+ 4,9	+ 1,3	122,0	+ 8,0	123,4	- 2,1	124,4
MAR		129,0	+11,1	+13,4	124,3	+ 1,9	124,7	+ 1,1	124,6	
ELEKTROTECHNIK INLAND										
1986	MAR	108,8	- 2,8	+ 5,3	109,6	- 1,3	112,5	+ 2,8	115,1	
	APR*	116,5	+15,1	+ 7,1	113,2	+ 3,3	120,6	+ 7,2	115,6	
	MAI	103,8	-11,2	-10,9	109,7	- 3,1	111,2	- 7,8	116,0	
	JUN	117,7	+11,8	+13,4	121,9	+11,1	120,9	+ 8,7	116,4	
	JUL	111,7	+ 5,6	- 5,1	104,8	-14,0	116,9	- 3,3	117,0	
	AUG	98,0	+ 2,1	-12,3	97,8	- 6,7	117,4	+ 0,4	117,8	
	SEP	136,7	+ 6,5	+39,5	137,0	+40,1	120,0	+ 2,2	118,6	
	OKT	127,6	+ 3,3	- 6,7	122,2	-10,8	119,9	- 0,1	119,1	
	NOV	127,8	+ 6,4	+ 0,2	133,0	+ 8,8	121,5	+ 1,3	119,6	
	DEZ	137,1	- 0,1	+ 7,3	137,1	+ 3,1	116,3	- 4,3	120,6	
	1987	JAN	116,8	+12,6	-14,8	117,3	-14,4	126,0	+ 8,3	121,4
		FEB	108,3	+ 4,8	- 7,3	116,5	- 0,7	119,0	- 5,6	121,9
MAR		122,5	+12,6	+13,1	118,4	+ 1,6	122,4	+ 2,9	122,4	
ELEKTROTECHNIK AUSLAND										
1986	MAR	132,1	- 1,0	+10,0	134,9	+ 5,0	127,2	- 2,0	128,6	
	APR	134,9	+16,6	+ 2,1	133,5	- 1,0	133,3	+ 4,8	126,6	
	MAI	111,1	- 7,6	-17,6	119,4	-10,6	126,0	- 5,5	128,7	
	JUN	139,7	+11,0	+25,7	142,0	+18,9	131,8	+ 4,6	128,7	
	JUL	129,0	+ 3,3	- 7,7	122,1	-14,0	128,6	- 2,4	128,7	
	AUG	107,3	+ 4,9	-16,5	105,5	-13,6	130,0	+ 1,1	128,6	
	SEP	149,8	+ 6,0	+39,6	149,7	+41,9	124,8	- 4,0	128,2	
	OKT	132,3	+ 1,2	-11,7	124,8	-16,6	128,0	+ 2,6	128,4	
	NOV	128,0	- 1,4	- 3,3	134,0	+ 7,4	128,2	+ 0,2	128,8	
	DEZ	141,0	+ 2,7	+10,2	144,2	+ 7,6	130,1	+ 1,5	129,3	
	1987	JAN	102,3	- 7,0	-27,4	102,7	-28,8	126,0	- 3,2	129,9
		FEB	125,6	+ 4,6	+22,8	134,3	+30,8	133,2	+ 5,7	130,4
MAR		142,9	+ 8,2	+13,6	138,1	+ 2,8	130,8	- 1,8	130,6	
HERSTELLUNG VON EISEN-, BLECH- UND METALLWAREN INSGESAMT										
1986	MAR	98,1	- 5,6	+ 1,7	101,0	- 1,8	99,1	- 1,7	101,4	
	APR	111,9	+12,6	+14,1	109,5	+ 8,4	103,8	+ 4,7	101,7	
	MAI	94,4	- 4,6	-15,6	102,1	- 6,8	101,1	- 2,6	101,9	
	JUN	103,9	+ 9,4	+10,1	107,6	+ 5,4	103,3	+ 2,2	102,1	
	JUL	105,9	+ 8,3	+ 1,9	98,8	- 8,2	104,0	+ 0,7	102,3	
	AUG	87,0	- 1,9	-17,8	86,2	-12,8	100,8	- 3,1	102,4	
	SEP	109,3	+ 6,2	+25,6	108,3	+25,6	103,2	+ 2,4	102,3	
	OKT	117,6	+ 1,8	+ 7,6	111,1	+ 2,6	102,2	- 1,0	102,2	
	NOV	102,7	- 0,2	-12,7	108,1	- 2,7	101,2	- 1,0	102,1	
	DEZ	90,1	+ 4,8	-12,3	92,8	-14,2	101,4	+ 0,2	102,0	
	1987	JAN	93,0	- 4,0	+ 3,2	92,9	+ 0,1	100,5	- 0,9	102,0
		FEB	97,4	+ 0,9	+ 4,7	103,8	+11,7	101,6	+ 1,1	101,8
MAR		105,4	+ 7,4	+ 8,2	102,0	- 1,7	101,1	- 0,5	101,6	
HERSTELLUNG VON EISEN-, BLECH- UND METALLWAREN INLAND										
1986	MAR	90,3	- 6,6	+ 3,1	92,9	- 0,7	92,0	- 1,3	94,5	
	APR	103,7	+11,3	+14,8	101,7	+ 9,5	96,8	+ 5,2	94,8	
	MAI	87,6	- 4,9	-15,5	94,2	- 7,4	94,2	- 2,7	95,2	
	JUN	96,5	+10,9	+10,2	99,8	+ 5,9	97,1	+ 3,1	95,5	
	JUL	99,8	+ 8,1	+ 3,4	93,4	- 6,4	97,3	+ 0,2	95,7	
	AUG	83,4	+ 0,0	-16,4	83,0	-11,1	95,1	- 2,3	95,9	
	SEP	103,8	+ 7,0	+24,5	102,8	+23,9	96,7	+ 1,7	96,0	
	OKT	111,6	+ 2,5	+ 7,5	105,8	+ 2,9	95,9	- 0,8	95,9	
	NOV	97,3	+ 0,7	-12,8	102,3	- 3,3	95,0	- 0,9	95,9	
	DEZ	84,5	+ 6,6	-13,2	86,3	-15,6	95,4	+ 0,4	95,9	
	1987	JAN	86,8	- 3,9	+ 2,7	86,7	+ 0,5	94,0	- 1,5	95,8
		FEB	90,1	+ 2,9	+ 3,8	96,2	+11,0	95,8	+ 1,9	95,7
MAR		97,6	+ 8,1	+ 8,3	94,5	- 1,8	94,7	- 1,1	95,5	
HERSTELLUNG VON EISEN-, BLECH- UND METALLWAREN AUSLAND										
1986	MAR	126,6	- 2,4	- 1,6	130,3	- 4,8	125,0	- 2,3	126,4	
	APR*	142,1	+16,6	+12,2	136,4	+ 4,7	130,7	+ 4,6	126,4	
	MAI	119,1	- 4,0	-16,2	129,6	- 5,0	125,4	- 4,1	126,3	
	JUN	130,8	+ 5,6	+ 9,8	135,4	+ 4,5	126,1	+ 0,6	126,2	
	JUL	128,2	+ 9,3	- 2,0	119,0	-12,1	129,1	+ 2,4	125,9	
	AUG	100,4	- 7,0	-21,7	98,4	-17,3	121,7	- 5,7	125,6	
	SEP	129,6	+ 3,8	+29,1	128,7	+30,8	126,7	+ 4,1	125,1	
	OKT	139,1	- 0,5	+ 7,3	130,6	+ 1,5	124,8	- 1,5	124,7	
	NOV	122,4	- 2,7	-12,0	128,9	- 1,3	123,6	- 1,0	124,5	
	DEZ	110,6	- 0,3	- 9,6	115,9	-10,1	123,0	- 0,5	124,2	
	1987	JAN	115,4	- 4,2	+ 4,3	115,2	- 0,6	123,9	+ 0,7	124,1
		FEB	123,9	- 3,7	+ 7,4	131,7	+14,3	122,6	- 1,0	123,8
MAR		133,8	+ 5,7	+ 8,0	129,5	- 1,7	124,2	+ 1,3	123,5	

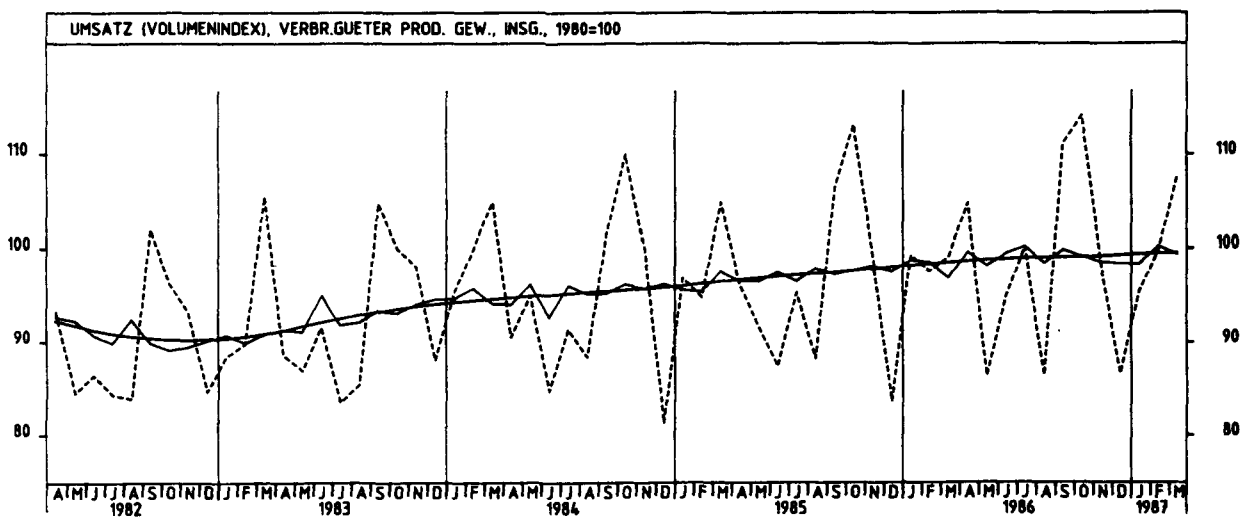
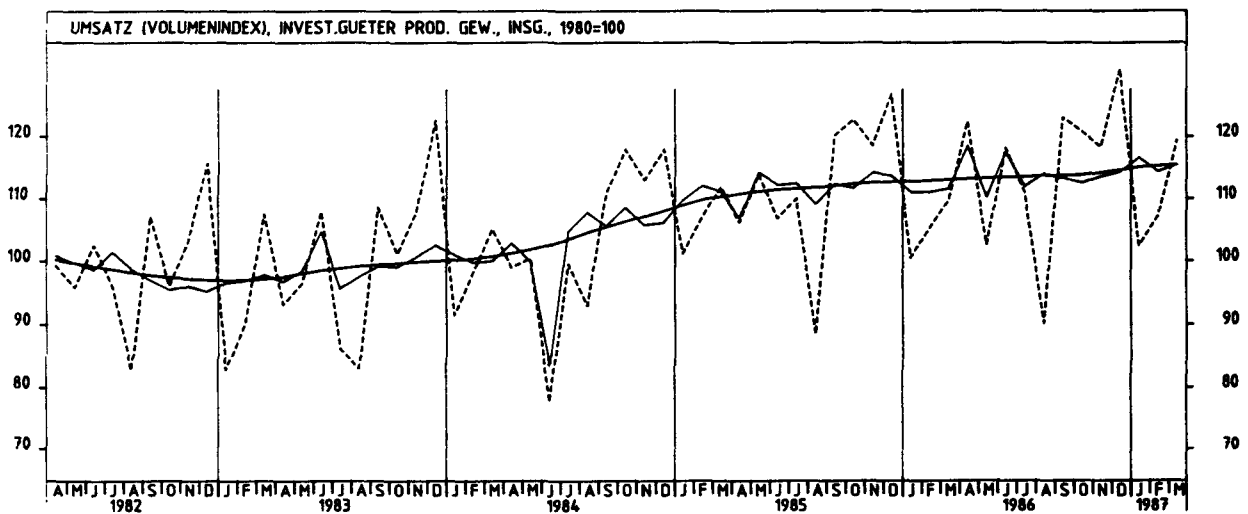
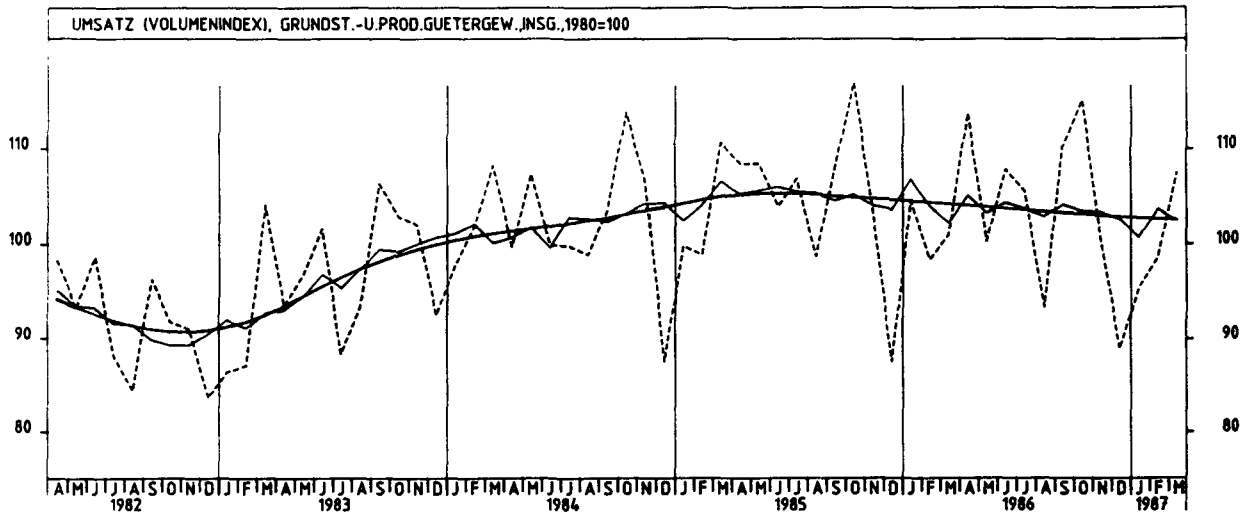
## 5 UMSÄTZE IM VERARBEITENDEN GEWERBE UND IM BAUHAUPTGEWERBE

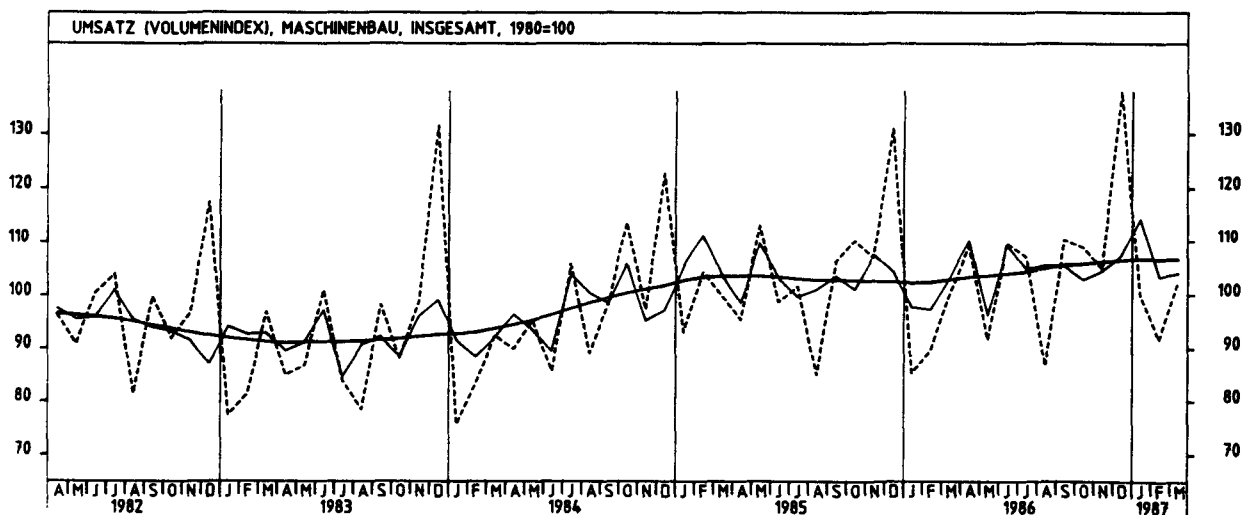
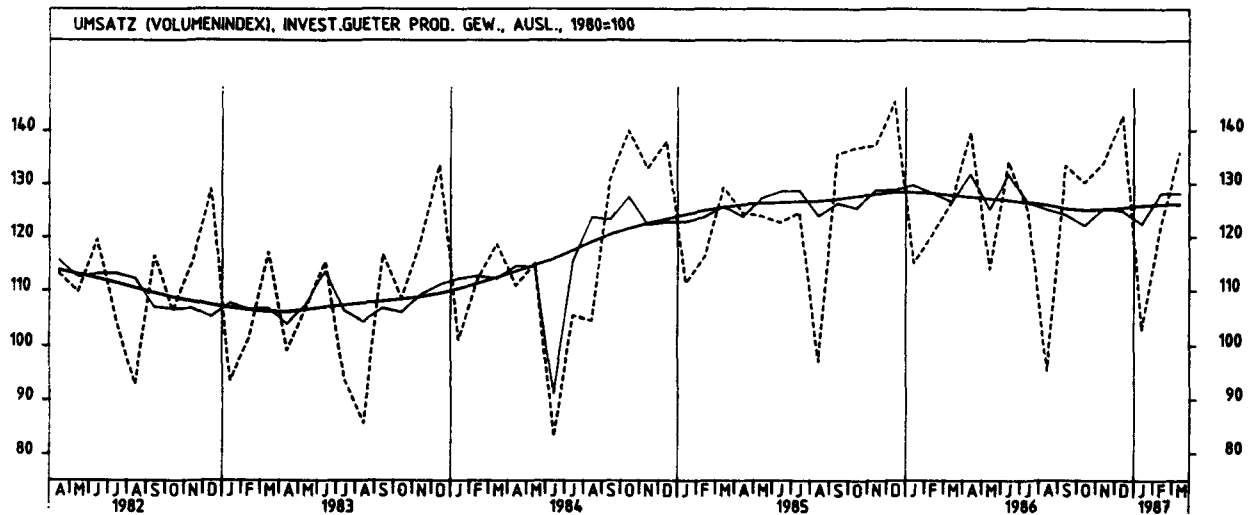
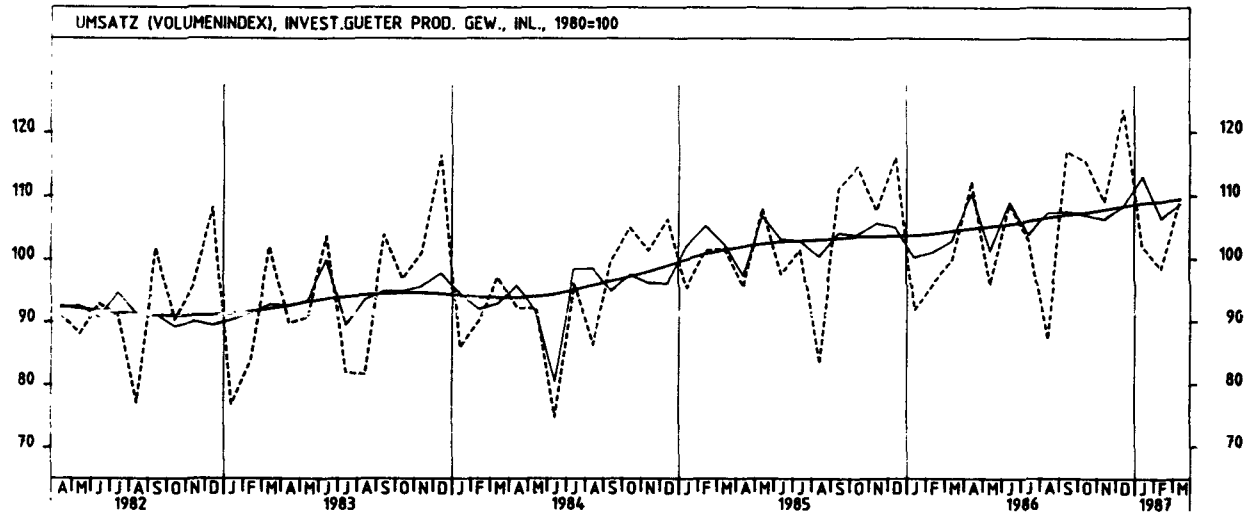
## 5.2 VOLUMENINDEX (1980 = 100)

JAHR	MONAT	ORIGINALWERT			KALENDERBEREINIGTER WERT		KALENDER- UND SAISONBEREINIGTER WERT		GLATTE KOMPONENTE
		1980=100	VERÄNDERUNG VOR JAHR	IN O/O GEGEN VORMONAT	1980=100	VERÄNDERUNG IN O/O GEGEN VORMONAT	1980=100	VERÄNDERUNG IN O/O GEGEN VORMONAT	
TEXTILGEWERBE INSGESAMT									
1986	MAR	95,5	- 4,8	+ 0,2	98,8	- 2,8	93,2	- 1,9	94,6
	APR	102,6	+10,6	+ 7,4	100,6	+ 1,8	96,2	+ 3,2	94,4
	MAI	83,4	- 7,6	-16,7	91,1	- 9,4	93,2	- 3,1	94,2
	JUN	92,2	+ 7,3	+10,6	95,2	+ 4,5	94,7	+ 1,6	94,0
	JUL	93,9	+ 3,6	+ 1,6	87,7	- 7,9	95,2	+ 0,5	93,7
	AUG	65,2	- 6,2	-26,3	68,7	-21,7	92,5	- 2,8	93,3
	SEP	103,6	+ 1,7	+49,7	102,1	+48,6	93,6	+ 1,2	92,8
	OKT	109,5	- 2,8	+ 5,7	103,6	+ 1,5	92,3	- 1,4	92,4
	NOV	93,5	- 5,7	-14,6	98,3	- 5,1	90,9	- 1,5	92,3
	DEZ	77,5	- 1,9	-17,1	79,9	-18,7	91,3	+ 0,4	92,1
	JAN	90,1	- 8,9	+16,3	89,9	+12,5	90,4	- 1,0	92,1
	FEB	94,1	- 1,3	+ 4,4	100,3	+11,6	92,9	+ 2,8	91,9
MAR	101,2	+ 6,0	+ 7,5	97,5	- 2,8	92,1	- 0,9	91,7	
TEXTILGEWERBE INLAND									
1986	MAR	85,6	- 5,6	- 0,2	88,7	- 3,1	83,8	- 2,6	85,7
	APR	92,7	+ 9,3	+ 8,3	90,7	+ 2,3	86,9	+ 3,7	85,6
	MAI	75,1	- 7,9	-19,0	82,0	- 9,6	84,5	- 2,8	85,5
	JUN	82,7	+ 8,1	+10,1	85,5	+ 4,3	86,2	+ 2,0	85,4
	JUL	84,0	+ 3,2	+ 1,6	73,4	- 8,3	86,4	+ 0,2	85,2
	AUG	62,9	- 5,0	-25,1	62,6	-20,2	84,5	- 2,2	84,9
	SEP	95,7	+ 3,2	+52,1	94,2	+50,5	85,8	+ 1,5	84,6
	OKT	101,9	- 1,5	+ 6,5	96,6	+ 2,5	84,8	- 1,2	84,3
	NOV	86,6	- 5,3	-14,8	91,3	- 5,5	82,8	- 2,4	84,3
	DEZ	70,5	- 1,7	-18,8	72,2	-20,9	82,9	+ 0,1	84,3
	JAN	82,5	- 8,5	+17,0	82,4	+14,1	82,5	- 0,5	84,3
	FEB	85,7	- 0,1	+ 3,9	91,4	+10,9	85,2	+ 3,3	84,3
MAR	93,1	+ 8,8	+ 8,6	89,6	- 2,0	85,0	- 0,2	84,2	
TEXTILGEWERBE AUSLAND									
1986	MAR	135,7	+ 0,2	+ 2,0	139,6	- 1,8	130,9	+ 0,2	130,0
	APR	142,1	+12,8	+ 4,7	138,3	- 0,9	134,0	+ 2,4	129,5
	MAI	116,3	- 7,9	-18,2	126,0	- 8,9	127,3	- 5,0	128,9
	JUN	130,6	+ 5,1	+12,3	134,7	+ 6,9	128,8	+ 1,2	128,3
	JUL	133,3	+ 4,1	+ 2,1	125,1	- 7,1	130,2	+ 1,1	127,5
	AUG	94,5	-10,0	-29,1	93,4	-25,3	124,5	- 4,4	126,6
	SEP	135,5	- 2,4	+43,4	134,0	+43,5	124,9	+ 0,3	125,6
	OKT	139,8	- 6,8	+ 3,2	131,8	- 1,6	122,5	- 1,9	124,9
	NOV	120,2	- 7,2	-14,0	126,0	- 4,4	123,4	+ 0,7	124,3
	DEZ	106,3	- 1,8	-11,6	110,1	-12,6	125,1	+ 1,4	123,7
	JAN	120,8	+10,1	+13,6	119,9	+ 8,9	122,0	- 2,5	123,2
	FEB	128,9	- 3,2	+ 6,7	137,5	+14,7	124,7	+ 2,2	122,7
MAR	133,9	- 1,3	+ 3,9	129,8	- 5,6	121,1	- 2,9	122,1	
BEKLEIDUNGSGEWERBE INSGESAMT									
1986	MAR	110,3	- 5,2	- 0,5	112,2	- 6,0	90,0	- 2,8	92,7
	APR	83,1	+ 3,7	-24,7	81,8	-27,1	91,8	+ 2,0	92,6
	MAI	52,8	- 3,8	-36,5	58,1	-25,0	92,6	+ 0,9	92,5
	JUN	60,7	+10,6	+15,0	61,9	+ 6,5	91,9	- 0,8	92,4
	JUL	103,8	+ 5,3	+71,0	99,0	+59,9	95,0	+ 3,4	92,2
	AUG	111,1	+ 2,8	+ 7,0	110,7	+11,8	94,5	- 0,5	92,0
	SEP	130,5	+ 1,4	+17,5	129,4	+16,9	91,9	- 2,8	91,6
	OKT	98,2	- 5,0	-24,8	94,2	-27,2	89,6	- 2,5	91,3
	NOV	69,3	- 9,3	-29,4	73,5	-22,0	88,9	- 0,8	91,1
	DEZ	61,6	- 2,8	-11,1	60,5	-17,7	89,4	+ 0,6	91,0
	JAN	98,9	- 4,6	+60,6	98,9	+63,5	91,2	+ 2,0	90,9
	FEB	110,6	- 0,3	+11,8	119,1	+20,4	91,7	+ 0,5	90,7
MAR	116,0	+ 5,2	+ 4,9	111,5	- 6,4	90,4	- 1,4	90,5	
BEKLEIDUNGSGEWERBE INLAND									
1986	MAR	98,8	- 7,7	+ 0,1	100,9	- 4,9	82,5	- 3,2	85,3
	APR	80,2	+ 3,4	-18,8	78,7	-22,0	84,8	+ 2,8	85,2
	MAI	52,7	- 6,9	-34,3	57,7	-26,7	84,9	+ 0,1	85,0
	JUN	56,7	+ 8,0	+ 7,6	58,0	+ 0,5	84,5	- 0,5	84,8
	JUL	90,9	+ 2,5	+60,3	86,3	+48,8	86,5	+ 2,4	84,6
	AUG	96,3	+ 0,9	+ 5,9	96,2	+11,5	86,3	- 0,2	84,4
	SEP	118,2	+ 1,2	+22,7	117,1	+21,7	84,6	- 2,0	84,1
	OKT	92,4	- 5,9	-21,8	88,4	-24,5	82,1	- 3,0	83,7
	NOV	69,3	- 9,8	-25,0	73,7	-16,6	81,6	- 0,6	83,4
	DEZ	59,0	- 2,5	-14,9	58,2	-21,0	82,3	+ 0,9	83,2
	JAN	88,8	- 4,8	+50,5	88,9	+52,7	83,7	+ 1,7	83,0
	FEB	97,5	- 1,2	+ 9,8	104,9	+18,0	83,4	- 0,4	82,7
MAR	102,6	+ 3,8	+ 5,2	98,6	- 6,0	81,7	- 2,0	82,4	
BEKLEIDUNGSGEWERBE AUSLAND									
1986	MAR	178,8	+ 3,2	- 2,7	178,7	- 9,9	134,4	- 1,3	136,5
	APR	100,5	+ 5,9	-43,8	100,1	-44,0	133,9	- 0,4	136,8
	MAI	53,4	+18,4	-46,9	61,1	-39,0	138,5	+ 3,4	137,2
	JUN	85,0	+21,8	+59,2	85,6	+40,4	137,1	- 1,0	137,5
	JUL	179,9	+13,4	+111,6	173,9	+102,7	144,9	+ 5,7	137,6
	AUG	199,7	+ 8,1	+11,0	197,9	+13,8	142,9	- 1,4	137,4
	SEP	204,6	+ 2,4	+ 2,5	203,8	+ 3,0	135,7	- 5,0	136,9
	OKT	132,2	- 1,9	-35,4	128,6	-36,9	133,9	- 1,3	136,5
	NOV	68,7	- 6,5	-48,0	71,6	-44,3	132,0	- 1,4	136,9
	DEZ	76,9	- 4,5	+11,9	74,7	+ 4,3	131,9	- 0,1	137,4
	JAN	159,5	- 4,1	+107,4	159,2	+113,1	135,3	+ 2,6	138,1
	FEB	188,1	+ 2,4	+17,9	203,4	+27,8	140,4	+ 3,8	138,4
MAR	195,3	+ 9,2	+ 3,8	188,0	- 7,6	142,4	+ 1,4	138,5	

5 UMSÄTZE IM VERARBEITENDEN GEWERBE UND IM BAUHAUPTGEWERBE







## 6 BAUGENEHMIGUNGEN, BAUFERTIGSTELLUNGEN, BAUVORRAT

## 6.1 VERANSCHLAGTE REINE BAUKOSTEN DER GENEHMIGTEN HOCHBAUVORHABEN IM NEUBAU (1980 = 100)

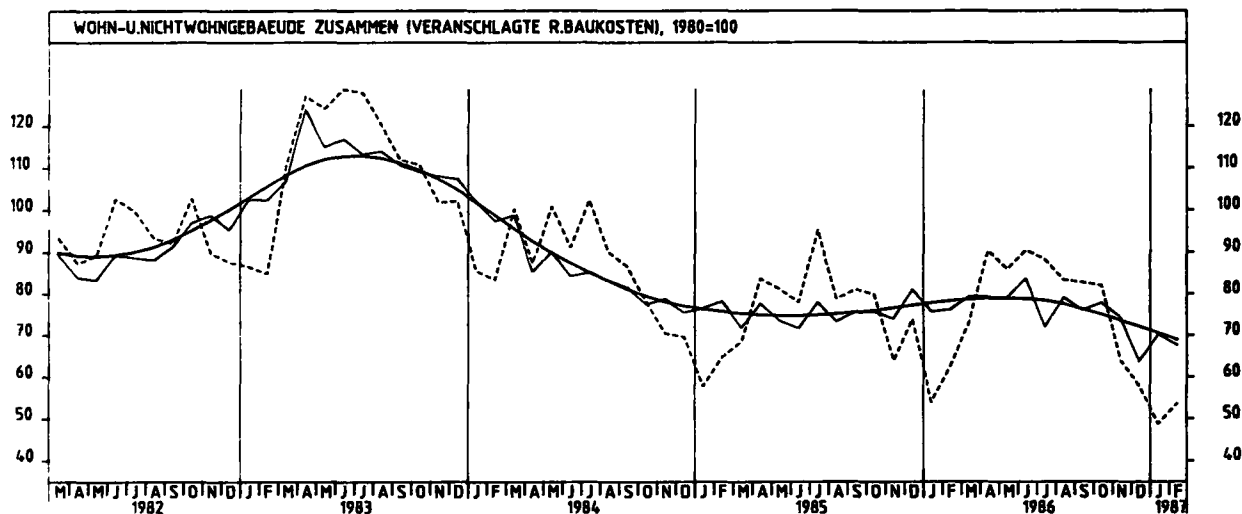
JAHR	MONAT	ORIGINALWERT			KALENDERBEREINIGTER WERT		KALENDER- UND SAISONBEREINIGTER WERT		GLATTE KOMPONENTE
		1980=100	VERÄNDERUNG VORJAHR	IN O/O GEGEN VORMONAT	1980=100	VERÄNDERUNG IN O/O GEGEN VORMONAT	1980=100	VERÄNDERUNG IN O/O GEGEN VORMONAT	
WOHN- UND NICHTWOHNGBAUEUDE									
1986	FEB	62,7	- 3,2	+16,3	67,2	+25,8	76,3	+ 0,8	78,2
	MAR	73,4	+ 7,3	+17,1	72,3	+ 7,6	79,4	+ 4,1	78,6
	APR	90,4	+ 8,1	+23,2	89,7	+24,4	79,3	- 0,1	78,8
	MAI	85,5	+ 5,5	- 5,0	87,1	- 2,5	79,0	- 0,4	78,8
	JUN	90,4	+16,0	+ 5,2	93,8	+ 7,7	83,8	+ 6,1	78,7
	JUL	88,3	- 7,3	- 2,3	84,6	- 9,8	72,0	-14,1	78,3
	AUG	83,4	- 5,5	- 5,5	81,7	- 3,4	79,1	+ 9,9	77,5
	SEP	82,6	- 2,7	- 0,7	83,2	- 1,8	76,1	+ 3,6	76,2
	OKT	82,0	+ 2,8	- 7,0	79,8	- 4,1	77,6	+ 2,2	74,9
	NOV	64,0	+ 0,2	-22,0	65,5	-17,5	74,2	- 4,6	73,5
	DEZ	57,7	-21,5	- 9,8	57,6	-12,1	63,7	-14,2	72,1
	1987	JAN	48,8	- 9,5	-15,4	47,8	-17,0	70,3	+10,4
FEB		52,6	-14,5	- 9,8	57,6	+20,5	67,6	- 3,8	68,8
WOHNGBAUEUDE									
1986	FEB	57,6	-10,7	+16,8	61,5	+25,3	68,6	- 0,6	69,3
	MAR	66,5	+10,3	+15,5	64,5	+ 4,9	66,7	- 2,8	69,2
	APR	84,3	+ 3,5	+26,8	83,0	+28,7	68,9	+ 3,3	69,1
	MAI	76,7	- 5,2	- 9,7	80,4	- 3,5	66,8	- 0,1	68,8
	JUN	82,6	+ 5,2	+ 8,5	86,7	+ 6,2	72,3	+ 5,1	68,4
	JUL	81,6	- 5,0	- 1,2	76,9	-11,3	65,4	- 9,5	67,8
	AUG	74,4	+ 3,3	- 8,8	73,7	- 4,2	70,8	- 8,3	67,0
	SEP	66,0	-11,8	-11,3	65,2	-11,5	61,5	-13,1	65,7
	OKT	65,5	- 7,2	- 0,8	64,3	- 1,4	66,1	+ 7,5	64,2
	NOV	53,1	- 5,0	-18,9	53,8	-16,3	64,0	- 3,2	62,6
	DEZ	39,9	-22,5	-24,9	39,4	-26,8	56,1	-12,3	60,9
	1987	JAN	38,5	-21,9	- 3,5	38,6	- 2,0	58,5	+ 4,3
FEB		46,0	-20,1	+19,5	49,0	+26,9	56,7	- 3,1	57,5
WOHNGBAUEUDE VON PRIVATEN HAUSHALTEN									
1986	FEB	57,9	- 7,7	+21,1	62,2	+28,8	71,3	- 0,8	72,6
	MAR	75,4	- 6,9	+30,2	71,6	+15,1	69,0	- 3,2	72,9
	APR	95,8	+ 1,6	+27,1	95,4	+33,2	74,3	+ 7,7	73,0
	MAI	86,4	- 1,0	- 9,8	89,1	- 6,6	72,4	- 2,6	73,0
	JUN	90,7	+ 6,5	+ 5,0	94,4	+ 5,9	75,9	+ 4,8	72,8
	JUL	92,9	+ 4,1	+ 2,4	88,9	- 5,8	72,5	- 4,5	72,4
	AUG	79,1	+ 7,6	-14,9	78,2	-12,0	75,0	+ 3,4	71,7
	SEP	70,2	- 4,0	-11,3	70,3	-10,1	68,4	- 8,8	70,4
	OKT	64,9	- 7,7	- 7,5	64,9	- 7,7	69,7	+ 1,9	69,0
	NOV	50,9	- 6,3	-21,6	50,5	-22,2	66,5	- 4,6	67,5
	DEZ	35,4	-21,0	-30,5	34,2	-32,3	61,3	- 7,8	65,9
	1987	JAN	39,1	-18,2	+10,5	39,2	+14,6	63,2	+ 3,1
FEB		49,1	-15,2	+25,6	52,9	+34,9	62,2	- 1,6	62,6
NICHTWOHNGBAUEUDE									
1986	FEB	72,5	+11,0	+15,8	78,3	+27,5	90,7	+ 2,7	95,1
	MAR	86,5	+50,2	+19,3	86,3	+10,2	102,7	+13,2	96,4
	APR	102,0	+34,6	+17,9	102,6	+18,9	99,9	- 2,7	97,3
	MAI	104,5	+26,4	+ 2,5	100,5	- 2,0	98,7	- 1,2	98,0
	JUN	105,1	+37,0	+ 0,6	108,2	+ 7,7	106,2	+ 7,6	98,3
	JUL	101,2	-10,8	- 3,7	99,3	- 8,2	84,0	-20,9	98,3
	AUG	100,5	+ 9,5	- 0,7	97,3	- 2,0	95,2	+13,3	97,5
	SEP	114,9	+23,7	+14,3	117,0	+20,2	102,9	+ 8,1	96,2
	OKT	113,4	+16,5	- 1,3	110,2	- 5,8	100,7	- 2,1	95,2
	NOV	84,8	+ 7,1	-25,2	86,6	-21,4	93,8	- 6,9	94,2
	DEZ	91,7	-21,4	+ 8,1	91,8	+ 6,0	77,9	-17,0	93,1
	1987	JAN	68,4	+ 9,3	-25,4	65,2	-29,0	92,5	+18,7
FEB		67,9	- 6,3	- 0,7	73,5	+12,7	88,0	- 4,9	90,0
ÖFFENTLICHE BAUHERREN									
1986	FEB	60,9	+41,0	+ 8,0	66,2	+18,9	75,6	+ 2,6	74,5
	MAR	60,7	+43,5	- 0,3	58,9	-11,0	77,8	+ 2,9	74,8
	APR	66,0	+ 2,8	+ 8,7	66,7	+13,2	69,3	-10,9	74,8
	MAI	60,9	+44,3	- 7,7	54,0	-19,0	76,2	+10,0	74,7
	JUN	69,1	- 2,1	+13,5	71,0	+31,5	71,9	- 5,6	74,5
	JUL	69,7	-33,5	+ 0,9	69,0	- 2,8	54,9	-23,6	74,2
	AUG	78,1	+31,3	+12,1	75,9	+10,0	82,2	+49,7	73,5
	SEP	103,7	+45,9	+32,8	108,0	+42,3	90,9	+10,6	72,8
	OKT	94,5	+ 8,6	- 8,9	91,8	-15,0	77,0	-15,3	71,5
	NOV	61,9	- 8,2	-34,5	64,0	-30,3	67,7	-12,1	70,3
	DEZ	89,2	-25,8	+44,1	87,7	+37,0	51,9	-23,3	69,0
	1987	JAN	52,8	- 6,4	-40,8	49,5	-43,6	68,0	+31,0
FEB		56,7	- 6,9	+ 7,4	62,6	+26,5	69,2	+ 1,8	67,2
NICHTÖFFENTLICHE BAUHERREN									
1986	FEB	79,1	+ 1,7	+19,7	84,7	+31,1	99,2	+ 3,1	106,6
	MAR	101,0	+52,6	+27,7	101,6	+20,0	116,9	+17,8	108,5
	APR	122,3	+48,4	+21,1	123,6	+21,7	117,0	+ 0,1	109,9
	MAI	129,1	+22,4	+ 5,6	129,2	+ 4,5	111,7	- 4,5	111,0
	JUN	125,4	+56,6	- 2,9	127,3	- 1,5	123,7	+10,7	111,7
	JUL	119,0	+ 0,6	- 5,1	117,0	- 8,1	100,9	-18,4	111,8
	AUG	113,2	+ 2,8	- 4,9	108,5	- 7,3	102,4	+ 1,5	110,9
	SEP	121,2	+15,1	+ 7,1	121,8	+12,3	110,3	+ 7,7	109,5
	OKT	124,1	+20,4	+ 2,4	120,9	- 0,7	114,0	+ 3,4	108,7
	NOV	97,7	+13,9	-21,3	98,2	-18,8	108,2	- 5,1	107,8
	DEZ	93,1	-18,8	- 4,7	94,9	- 3,4	93,4	-13,7	106,9
	1987	JAN	77,2	+16,8	-17,1	74,5	-21,5	106,8	+14,3
FEB		74,3	- 6,1	- 3,8	79,6	+ 6,8	98,9	- 7,4	103,3

## 6 BAUGENEHMIGUNGEN, BAUFERTIGSTELLUNGEN, BAUVORRAT

## 6.2 RAUMINHALT DER GENEHMIGTEN HOCHBAUVORHABEN IM NEUBAU (1980 = 100)

JAHR	MONAT	ORIGINALWERT			KALENDERBEREINIGTER WERT		KALENDER- UND SAISON- BEREINIGTER WERT		GLATTE KOMPONENTE
		1980=100	VERÄNDERUNG VORJAHR	IN O/O GEGEN VORMONAT	1980=100	VERÄNDERUNG IN O/O GEGEN VORMONAT	1980=100	VERÄNDERUNG IN O/O GEGEN VORMONAT	1980=100
WOHN- UND NICHTWOHNGBAUEUDE									
1986	FEB	54,9	+ 2,4	+17,8	59,1	+28,2	67,3	+ 2,9	67,3
	MAR	61,9	+ 5,8	+12,8	60,1	+ 1,7	67,4	+ 0,1	67,6
	APR	77,6	+ 6,2	+25,4	77,6	+29,1	68,1	+ 1,0	67,7
	MAI	74,3	- 1,5	- 4,3	75,8	- 2,3	66,1	- 2,9	67,6
	JUN	77,0	+18,1	+ 3,6	79,5	+ 4,9	72,9	+10,3	67,7
	JUL	78,5	- 5,4	+ 1,9	75,5	- 5,0	62,4	-14,4	67,4
	AUG	72,2	+ 8,4	- 8,0	70,4	- 6,8	68,8	+10,3	67,0
	SEP	70,7	- 2,5	- 2,1	71,7	+ 1,5	64,5	- 6,2	66,1
	OKT	69,9	+ 1,6	- 1,1	68,3	- 4,7	67,1	+ 4,0	65,2
	NOV	58,3	+ 4,9	-16,6	58,7	-14,1	65,3	- 2,7	64,2
	DEZ	49,2	-18,7	-15,6	50,1	-14,7	58,1	-11,0	63,1
	1987	JAN	45,4	- 2,6	- 7,7	45,1	-10,0	63,6	+ 9,5
FEB		45,9	-16,4	+ 1,1	49,3	+ 9,3	58,5	- 8,0	60,5
WOHNGBAUEUDE									
1986	FEB	47,2	-10,9	+17,7	50,3	+22,6	56,1	- 0,4	56,6
	MAR	54,7	-10,2	+15,9	52,9	+ 5,2	54,5	- 2,9	56,6
	APR	69,4	- 3,7	+26,9	66,5	+29,5	56,2	+ 3,1	56,5
	MAI	62,4	- 5,0	-10,1	66,1	- 3,5	56,3	+ 0,2	56,3
	JUN	68,0	+ 7,1	+ 9,0	71,2	+ 7,7	59,5	+ 5,7	55,9
	JUL	66,9	- 4,7	- 1,6	63,1	-11,4	53,6	- 9,5	55,4
	AUG	60,5	- 3,1	- 9,6	59,7	- 5,4	57,6	+ 7,5	54,7
	SEP	53,9	-10,8	-10,9	53,3	-10,7	50,6	-12,2	53,6
	OKT	52,6	- 9,2	- 2,4	51,7	- 3,0	53,3	+ 5,3	52,3
	NOV	42,7	- 5,1	-18,8	42,9	-17,0	51,8	- 2,8	50,9
	DEZ	31,9	-23,5	-25,3	31,8	-25,9	45,6	-12,0	49,4
	1987	JAN	31,1	-22,4	- 2,5	31,1	- 2,2	47,5	+ 4,2
FEB		36,9	-21,8	+18,6	39,2	+26,0	45,5	- 4,2	46,5
WOHNGBAUEUDE VON PRIVATEN HAUSHALTEN									
1986	FEB	47,4	- 7,6	+22,2	50,8	+29,3	58,3	- 0,7	59,3
	MAR	61,7	- 6,7	+30,2	58,5	+15,2	56,4	- 3,3	59,5
	APR	78,0	+ 0,9	+26,4	77,4	+32,3	60,3	+ 6,9	59,6
	MAI	70,5	- 1,1	- 9,6	73,5	- 5,0	59,2	- 1,8	59,5
	JUN	74,0	+ 6,8	+ 5,0	77,3	+ 5,2	62,0	+ 4,7	59,4
	JUL	76,0	+ 4,3	+ 2,7	72,3	- 6,5	59,1	- 4,7	59,0
	AUG	64,1	+ 7,4	-15,7	63,4	-12,3	61,1	+ 3,4	58,4
	SEP	57,0	- 3,7	-11,1	57,1	- 9,9	55,8	- 8,7	57,3
	OKT	52,2	- 8,7	- 8,4	52,2	- 8,6	56,7	+ 1,6	56,0
	NOV	40,9	- 6,8	-21,6	40,5	-22,4	53,7	- 5,3	54,7
	DEZ	28,3	-22,9	-30,8	27,7	-31,6	49,1	- 8,6	53,3
	1987	JAN	31,5	-18,8	+11,3	31,8	+14,8	51,3	+ 4,5
FEB		39,0	-17,7	+23,8	41,9	+31,8	49,7	- 3,1	50,4
NICHTWOHNGBAUEUDE									
1986	FEB	64,4	+18,6	+17,9	69,8	+29,0	81,0	+ 5,8	80,4
	MAR	70,8	+27,6	+ 9,9	68,8	- 1,4	83,1	+ 2,8	81,0
	APR	87,8	+18,3	+24,0	88,9	+29,2	82,9	- 0,2	81,5
	MAI	89,2	+ 2,2	+ 1,6	88,0	- 1,0	77,9	- 6,0	81,9
	JUN	88,1	+30,9	- 1,2	89,5	+ 1,7	89,1	+14,4	82,1
	JUL	92,8	- 6,1	+ 5,3	90,9	+ 1,6	73,7	-17,3	82,2
	AUG	86,6	+13,4	- 6,7	83,8	- 7,8	82,6	+12,1	81,9
	SEP	91,4	+ 4,5	+ 5,5	93,4	+11,5	81,0	- 1,9	81,5
	OKT	91,3	+11,1	- 0,1	89,4	- 4,3	84,2	+ 4,0	80,9
	NOV	77,7	+13,1	-14,9	78,2	-12,5	82,0	- 2,6	80,3
	DEZ	70,5	-16,0	- 9,3	71,2	- 9,0	72,7	-11,3	79,6
	1987	JAN	63,1	+15,6	-10,5	62,2	-12,6	83,1	+14,3
FEB		56,9	-11,6	- 9,8	61,5	- 1,1	74,2	-10,7	78,3
ÖFFENTLICHE BAUHERREN									
1986	FEB	47,6	+27,6	- 3,8	52,0	+ 6,3	61,4	- 1,3	62,0
	MAR	45,1	+13,3	- 5,3	41,3	-20,6	58,6	- 4,6	62,3
	APR	57,5	+ 8,1	+27,5	58,8	+42,4	60,2	+ 2,7	62,4
	MAI	60,0	+22,4	+ 4,3	56,9	- 3,2	70,5	+17,1	62,3
	JUN	58,2	+ 7,4	- 3,0	59,8	+ 5,1	62,3	-11,6	62,0
	JUL	63,3	-21,4	+ 8,8	62,0	+ 3,7	49,6	-20,4	61,5
	AUG	66,1	+17,2	+ 4,4	64,6	+ 4,2	64,7	+30,4	60,6
	SEP	77,5	+17,2	+17,2	81,4	+26,0	66,3	+ 2,5	59,5
	OKT	78,2	+ 3,3	+ 0,9	76,4	- 6,1	61,5	- 7,2	58,2
	NOV	52,3	-11,7	-33,1	52,7	-31,0	53,7	-12,7	56,9
	DEZ	63,6	-20,3	+21,6	63,4	+20,3	47,5	-11,5	55,7
	1987	JAN	43,7	-11,7	-31,3	41,5	-34,5	54,4	+14,5
FEB		40,0	-16,0	- 8,5	44,1	+ 6,3	52,8	- 2,9	53,1
NICHTÖFFENTLICHE BAUHERREN									
1986	FEB	68,3	+17,4	+22,6	73,8	+33,9	85,6	+ 7,0	84,6
	MAR	76,8	+29,7	+12,4	75,8	+ 2,7	89,3	+ 4,3	85,4
	APR	94,8	+19,8	+23,4	95,6	+26,1	87,7	- 1,8	85,9
	MAI	95,9	- 4,0	+ 1,2	95,1	- 0,5	79,4	- 9,5	86,4
	JUN	95,0	+35,1	- 0,9	96,4	+ 1,4	95,1	+19,8	86,7
	JUL	99,7	- 3,2	+ 4,9	97,7	+ 1,3	79,5	-16,4	86,9
	AUG	91,3	+12,7	- 8,4	87,9	-10,0	86,7	+ 9,1	86,8
	SEP	94,7	+ 2,4	+ 3,7	96,1	+ 9,3	84,4	- 2,7	86,6
	OKT	94,3	+12,5	- 0,4	92,1	- 4,2	89,2	+ 5,7	86,2
	NOV	83,6	+17,7	-11,3	84,3	- 8,5	88,8	- 0,4	85,7
	DEZ	72,1	-15,1	-13,8	73,4	-12,9	78,5	-11,6	85,1
	1987	JAN	67,6	+21,4	- 6,2	66,8	- 9,0	89,7	+14,3
FEB		60,9	-10,8	- 9,9	65,5	- 1,9	79,2	-11,7	84,1





## 6.3 RAUMINHALT DER FERTIGGESTELLTEN GEBÄUDE IM NEUBAU (1980 = 100)

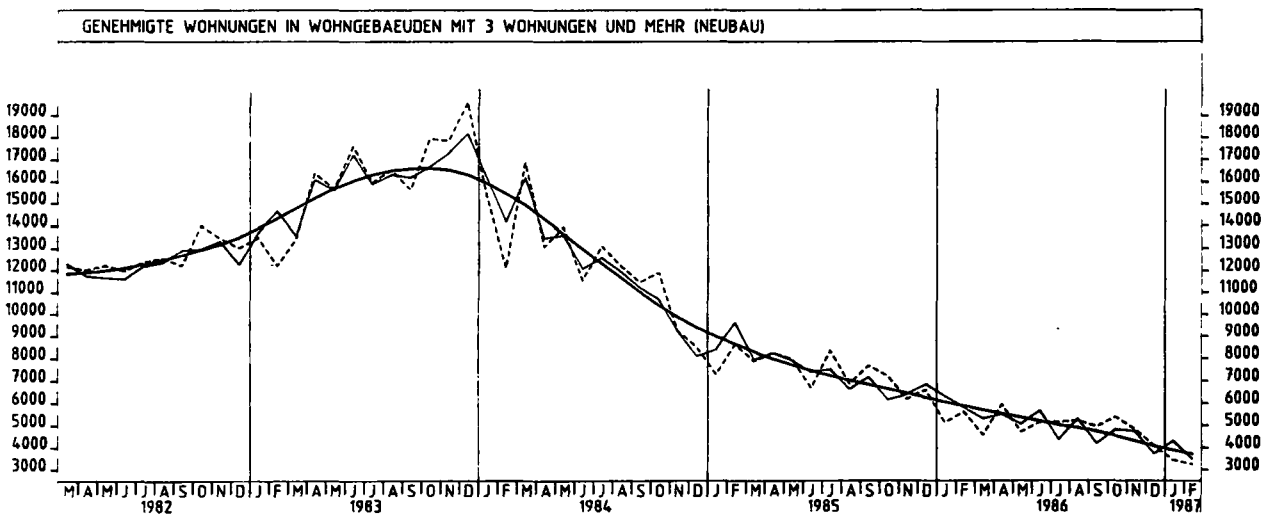
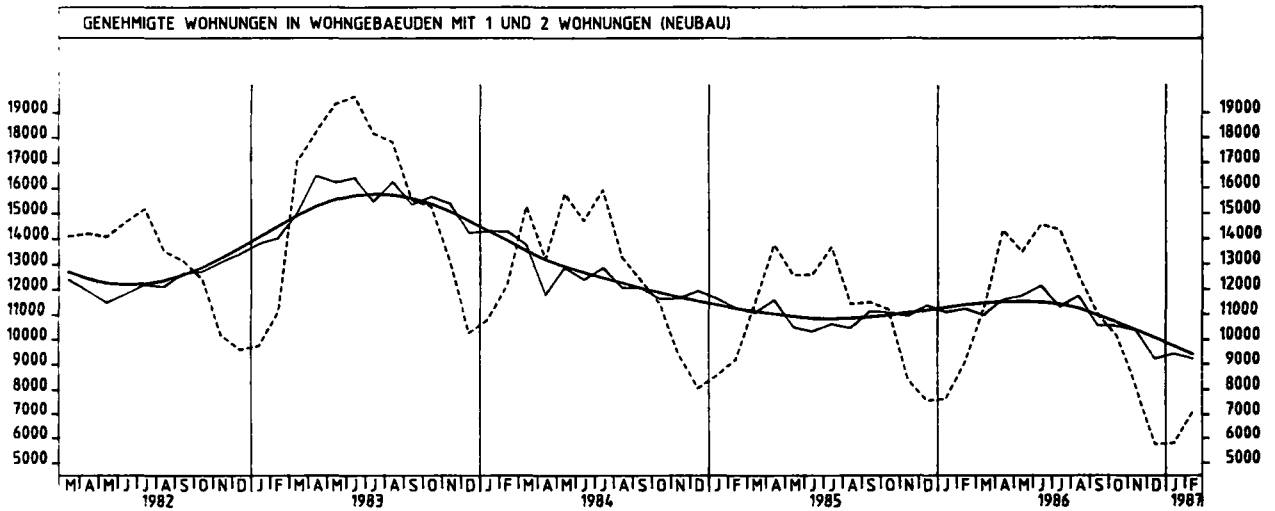
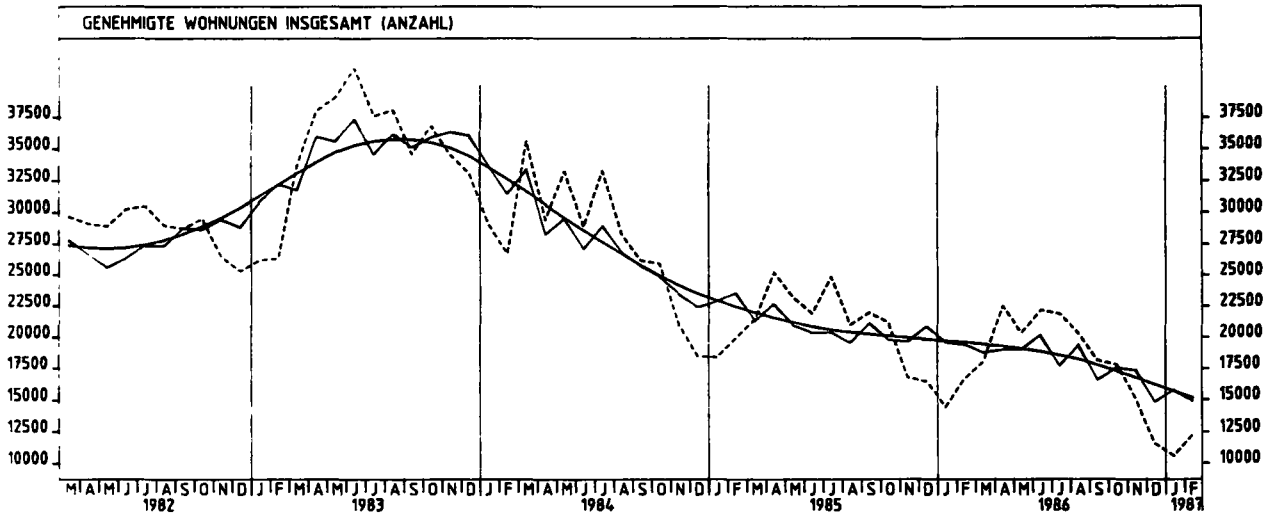
JAHR	MONAT	ORIGINALWERT			KALENDERBEREINIGTER WERT		KALENDER- UND SAISONBEREINIGTER WERT		GLATTE KOMPONENTE
		1980=100	VERÄNDERUNG VOR JAHR	IN O/O GEGEN VORMONAT	1980=100	VERÄNDERUNG IN O/O GEGEN VORMONAT	1980=100	VERÄNDERUNG IN O/O GEGEN VORMONAT	1980=100
WOHN- UND NICHTWOHNGBAUEDE									
1986	FEB	22,0	-34,3	-16,0	22,5	-17,8	70,1	- 7,2	72,1
	MAR	20,1	-31,9	- 8,6	12,6	-17,3	73,4	+ 4,7	71,7
	APR	24,6	- 9,2	+22,4	25,1	+34,9	75,7	+ 3,1	71,0
	MAI	20,1	-26,1	-18,3	24,8	- 1,2	71,4	- 5,7	70,2
	JUN	26,6	- 3,3	+32,3	25,2	+ 1,6	71,5	+ 0,1	69,6
	JUL	26,5	-27,2	- 0,4	26,4	+ 4,8	69,9	- 2,2	68,6
	AUG	29,9	- 5,1	+12,6	28,4	+ 7,6	70,3	+ 0,6	65,3
	SEP	38,5	-11,1	+26,8	36,7	+25,2	67,1	- 4,6	63,5
	OKT	52,0	- 6,9	+35,1	52,3	+42,5	66,0	- 1,6	62,0
	NOV	63,3	+ 6,6	-21,7	62,2	+18,9	68,3	+ 5,0	60,6
	DEZ	430,9	- 5,2	+580,7	422,6	+579,7	9,5	-86,3	59,3
	1987	JAN	22,2	-15,3	-94,8	21,2	-95,0	64,0	+573,7
FEB		25,1	+14,1	+13,1	25,2	+23,6	67,3	+ 5,2	54,7
WOHNGBAUEDE									
1986	FEB	21,4	-29,6	- 2,3	22,3	- 5,5	66,3	- 4,7	66,8
	MAR	19,7	-27,6	- 7,9	17,6	-21,1	68,7	+ 3,6	66,0
	APR	18,9	-29,2	- 4,1	18,1	+ 8,2	68,5	- 0,3	65,0
	MAI	17,0	-36,6	-10,1	18,7	+ 3,1	64,1	- 6,4	63,8
	JUN	25,4	-14,8	+48,4	24,7	+25,4	65,1	+ 1,6	62,8
	JUL	24,8	-31,3	- 2,4	24,9	+ 0,8	63,7	- 2,2	61,3
	AUG	27,7	-16,3	+11,7	26,7	+ 7,2	62,6	- 1,7	57,5
	SEP	34,7	-15,8	+28,3	32,8	+22,8	59,5	- 5,0	55,4
	OKT	46,7	-16,0	+34,6	47,7	+45,4	58,2	- 2,2	53,8
	NOV	51,0	-16,4	+ 9,2	48,8	+ 4,6	56,1	- 3,6	52,3
	DEZ	384,0	- 9,5	+652,9	375,2	+651,8	1,1	-98,0	51,0
	1987	JAN	22,4	+ 2,3	-94,2	21,2	-94,3	60,0	+998,9
FEB		20,2	- 5,6	- 9,8	21,2	+ 0,0	58,4	- 2,7	46,3
NICHTWOHNGBAUEDE									
1986	FEB	22,7	-39,8	-29,7	22,8	-28,8	74,1	-10,1	77,4
	MAR	20,7	-36,7	- 8,8	21,2	- 7,0	78,9	+ 6,5	77,7
	APR	32,5	+17,8	+57,0	32,3	+52,4	83,8	+ 6,2	77,8
	MAI	24,6	-11,2	-24,3	32,0	- 0,9	81,0	- 3,3	77,8
	JUN	28,3	+16,5	+15,0	28,1	-12,2	80,4	- 0,7	78,0
	JUL	28,8	-21,7	+ 1,8	27,1	- 3,6	76,1	- 5,3	78,0
	AUG	33,1	+12,6	+14,9	30,8	+13,7	80,2	+ 5,4	76,0
	SEP	43,7	- 5,4	+32,0	43,0	+39,6	76,4	- 4,7	78,0
	OKT	59,4	+ 0,3	+35,9	57,2	+33,0	75,9	- 0,7	74,2
	NOV	80,4	+40,6	+35,4	80,4	+40,6	87,6	+15,4	73,4
	DEZ	486,0	- 0,1	+516,9	481,4	+511,2	33,3	-62,0	72,6
	1987	JAN	21,9	-32,2	-95,6	21,2	-95,7	68,8	+109,6
FEB		31,9	+40,5	+45,7	33,1	+56,1	78,8	+14,3	68,1

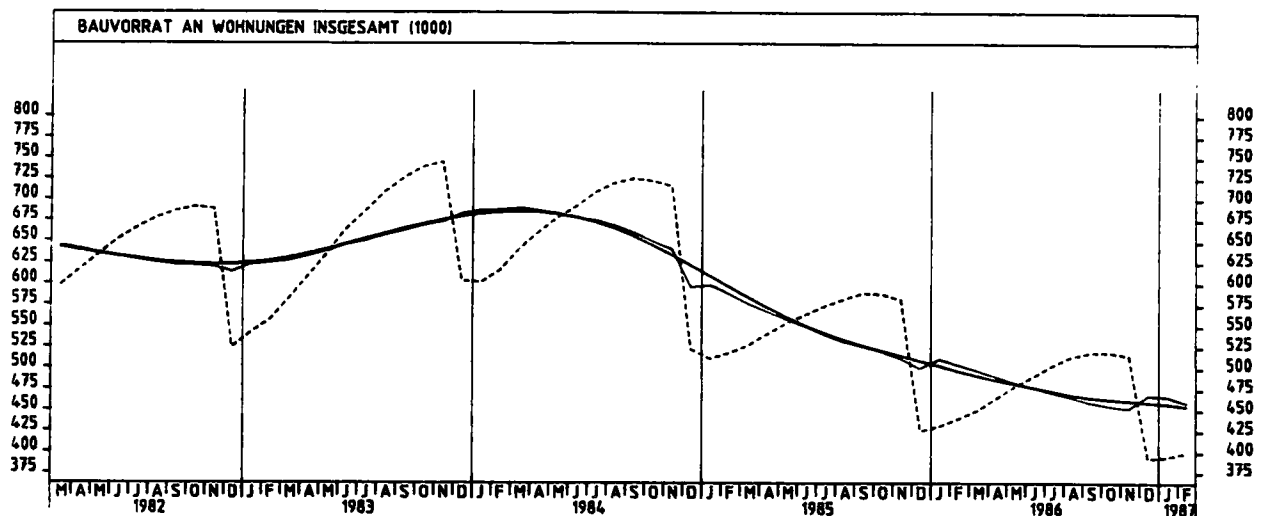
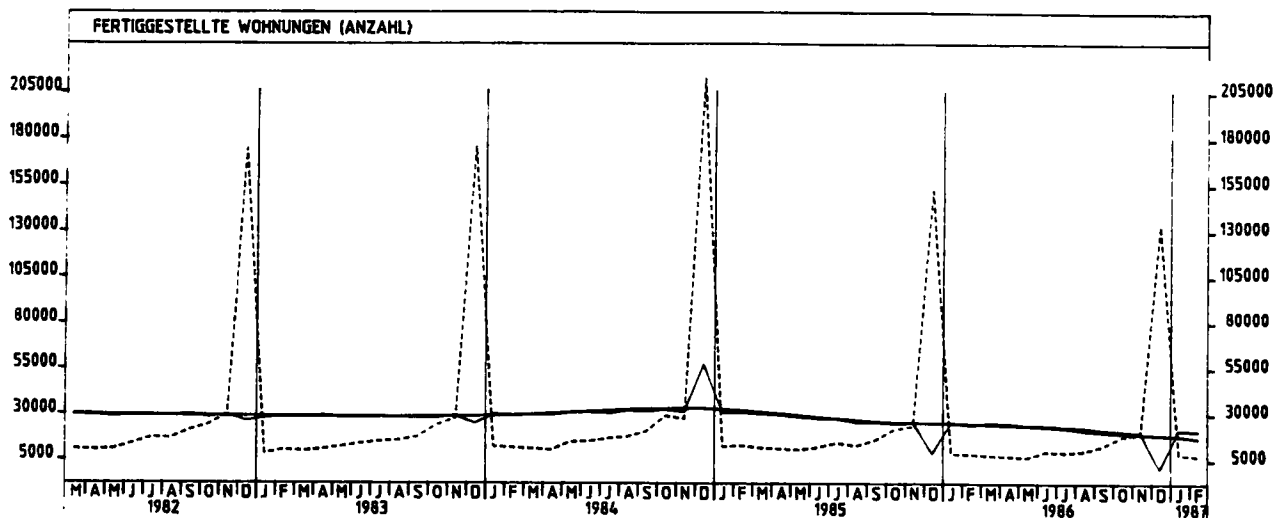
## 6 BAUGENEHMIGUNGEN, BAUFERTIGSTELLUNGEN, BAUVORRAT

## 6.4 GENEHMIGTE UND FERTIGGESTELLTE WOHNUNGEN (ANZAHL), BAUVORRAT (1 000)

JAHR	MONAT	ORIGINALWERT			KALENDERBEREINIGTER WERT		KALENDER- UND SAISON- BEREINIGTER WERT		GLATTE KOMPONENTE
		ANZAHL	VERÄNDERUNG VORJAHR	IN O/O GEGEN VORMONAT	ANZAHL	VERÄNDERUNG IN O/O GEGEN VORMONAT	ANZAHL	VERÄNDERUNG IN O/O GEGEN VORMONAT	ANZAHL
GENEHMIGTE WOHNUNGEN INSGESAMT									
1986	FEB	16678	-16,4	+15,3	17768	+23,4	19412	-0,9	19595
	MAR	18090	-15,6	+8,5	17894	-1,0	18786	-3,2	19456
	APR	22515	-10,7	+24,5	22125	+25,6	19035	+1,3	19288
	MAI	20343	-12,4	+9,6	21768	-1,6	19036	+0,0	19091
	JUN	22195	+1,3	+9,1	23358	+7,3	20176	+6,0	18861
	JUL	21904	-11,9	-1,3	20529	-12,1	17716	-12,2	18575
	AUG	20324	-3,2	-7,2	20175	-1,7	19404	+9,5	18258
	SEP	18163	-17,4	-10,6	17732	-12,1	16585	-14,5	17795
	OKT	17835	-15,7	-1,8	17524	-1,2	17565	+5,9	17300
	NOV	18095	-9,9	-15,4	15266	-12,9	17389	-1,0	16772
	DEZ	11569	-29,6	-23,4	11380	-25,5	14824	-14,6	16223
	1987	JAN	10580	-26,8	-6,5	10664	-6,3	15750	+6,2
FEB		12280	-26,4	+16,1	13013	+22,0	14869	-5,6	15134
GENEHMIGTE WOHNUNGEN IN WOHNGBAUEIDEN MIT 1 UND 2 WOHNUNGEN (NEUBAU)									
1986	FEB	9056	-1,6	+18,4	9718	+27,5	11229	+1,2	11381
	MAR	11238	-2,2	+24,1	10786	+11,0	10968	-2,3	11456
	APR	14339	-4,1	+27,6	14304	+32,6	11584	-5,6	11486
	MAI	13471	+7,2	-6,1	13953	-2,8	11746	+1,4	11505
	JUN	14956	+15,6	+8,1	15002	+7,5	12142	+3,4	11481
	JUL	14354	+5,0	-1,4	13748	-6,4	11304	-6,9	11403
	AUG	12542	+9,9	-12,6	12415	-6,7	11748	-3,9	11241
	SEP	11018	-4,1	-12,2	11063	-10,9	10558	-10,1	10967
	OKT	10152	-9,3	-7,9	10049	-9,2	10558	+0,0	10680
	NOV	8139	-3,0	-19,8	8161	-18,8	10375	-1,7	10393
	DEZ	5750	-24,1	-29,4	5601	-31,4	9222	-11,1	10083
	1987	JAN	5798	-24,2	+0,8	5820	+3,9	9443	+2,4
FEB		7131	-21,3	+23,0	7679	+31,9	9216	-2,4	9403
GENEHMIGTE WOHNUNGEN IN WOHNGBAUEIDEN MIT 3 WOHNUNGEN UND MEHR (NEUBAU)									
1986	FEB	5606	-35,0	+5,6	5843	+17,5	5808	-6,1	5863
	MAR	4569	-42,0	-18,5	4474	-24,7	5296	-6,8	5683
	APR	5935	-28,1	+29,9	5739	+28,3	5510	+4,0	5514
	MAI	4704	-41,0	-20,7	5256	-8,4	5046	-8,4	5346
	JUN	5134	-23,2	+9,1	5595	+6,4	5666	+12,3	5173
	JUL	5144	-38,4	+0,2	4659	-16,7	4357	-23,1	4996
	AUG	5194	-24,4	+1,0	5124	+10,0	5286	+21,3	4871
	SEP	4937	-35,6	-4,9	4762	-7,1	4185	-20,8	4717
	OKT	5376	-25,4	+8,9	5223	+8,7	4816	+15,1	4516
	NOV	4827	-21,8	-10,2	4883	-6,5	4744	-1,5	4299
	DEZ	4096	-37,9	-15,1	4156	-14,9	3720	-21,6	4070
	1987	JAN	3439	-32,8	-16,0	3436	-17,3	4311	+15,9
FEB		3240	-42,2	-5,8	3374	-1,8	3486	-19,1	3702
FERTIGGESTELLTE WOHNUNGEN INSGESAMT									
1986	FEB	8231	-36,6	-3,6	8518	-6,7	24160	-5,0	24374
	MAR	7693	-34,2	-6,8	7016	-17,6	25275	+4,6	24056
	APR	7211	-38,5	-6,3	7183	+2,4	24877	-1,6	23639
	MAI	6641	-37,8	-7,9	7719	+7,5	23709	-4,7	23199
	JUN	9851	-18,4	+48,3	9704	+25,7	23946	+1,0	22807
	JUL	9293	-35,6	-5,7	9200	-5,2	22953	-4,1	22281
	AUG	10226	-20,1	+10,0	9801	+6,5	22743	-0,9	20866
	SEP	12920	-18,7	+26,3	12259	+25,1	21609	-5,0	20086
	OKT	18037	-17,3	+39,6	18233	+48,7	20942	-3,1	19458
	NOV	19369	-18,2	+7,4	19090	+4,7	20048	-4,3	18910
	DEZ	13929	-12,2	+591,5	131034	+586,4	440	-97,8	18436
	1987	JAN	8352	-2,2	-93,8	7910	-94,0	21618	+999,9
FEB		7428	-9,8	-11,1	7750	-2,0	20956	-3,1	16621

JAHR	MONAT	ORIGINALWERT			KALENDERBEREINIGTER WERT		KALENDER- UND SAISON- BEREINIGTER WERT		GLATTE KOMPONENTE
		1 000	VERÄNDERUNG IN O/O GEGEN VORJAHR VORMONAT		1 000	VERÄNDERUNG IN O/O GEGEN VORMONAT	1 000	VERÄNDERUNG IN O/O GEGEN VORMONAT	1 000
BAUVORRAT AN WOHNUNGEN INSGESAMT									
1986	FEB	440	-15,1	+ 2,1	X	X	504	- 1,4	496
	MAR	450	-14,6	+ 2,3	X	X	498	- 1,2	491
	APR	465	-14,0	+ 3,3	X	X	490	- 1,6	486
	MAI	479	-13,5	+ 3,0	X	X	483	- 1,4	481
	JUN	491	-12,9	+ 2,5	X	X	477	- 1,2	477
	JUL	504	-12,2	+ 2,6	X	X	471	- 1,3	472
	AUG	514	-11,7	+ 2,0	X	X	466	- 1,1	467
	SEP	519	-11,5	+ 0,0	X	X	459	- 1,5	465
	OKT	515	-11,7	+ 0,0	X	X	455	- 0,9	463
	NOV	515	-11,4	- 0,8	X	X	452	- 0,7	461
	DEZ	393	- 7,6	-23,7	X	X	468	+ 3,5	459
	1987	JAN	395	- 5,4	+ 0,5	X	X	467	- 0,2
FEB		400	- 5,1	+ 1,3	X	X	459	- 1,7	454





6.5 VERANSCHLAGTE REINE BAUKOSTEN DER GENEHMIGTEN BAUMASSNAHMEN AN BESTEHENDEN GEBÄUDEN (1980 = 100)

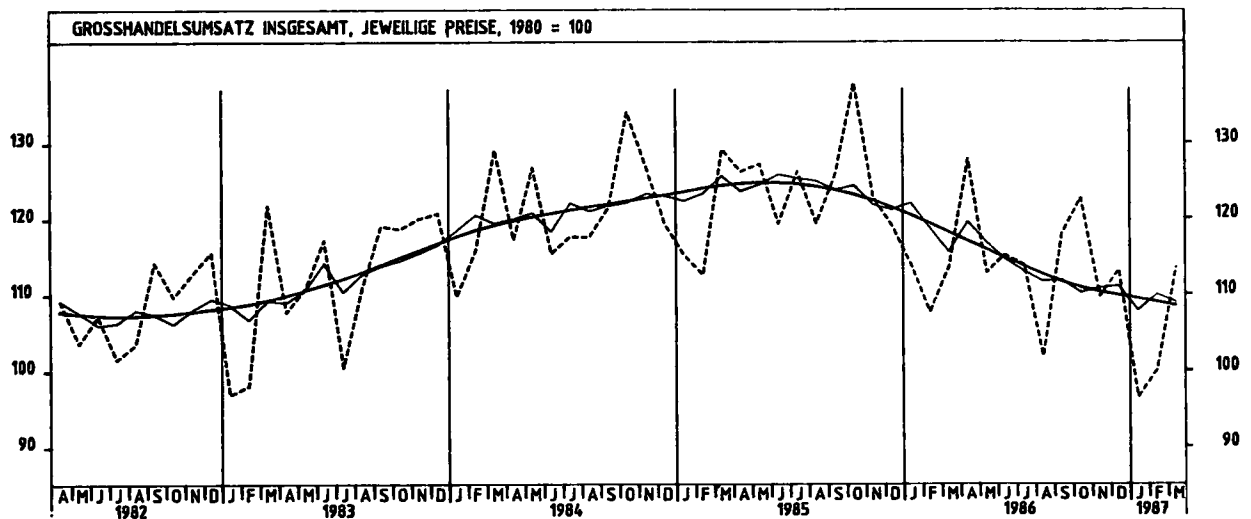
JAHR	MONAT	ORIGINALWERT			KALENDERBEREINIGTER WERT		KALENDER- UND SAISON- BEREINIGTER WERT		GLATTE KOMPONENTE
		1980=100	VERÄNDERUNG VORJAHR	IN O/O GEGEN VORMONAT	1980=100	VERÄNDERUNG IN O/O GEGEN VORMONAT	1980=100	VERÄNDERUNG IN O/O GEGEN VORMONAT	
WOHNGEBAUDE									
1986	FEB	76,9	-10,1	-23,8	82,0	-17,8	105,1	-13,1	107,5
	MAR	106,3	+ 2,0	+38,2	105,7	+28,9	111,9	+ 6,5	107,5
	APR	115,3	-11,0	+ 8,5	113,7	+ 7,6	100,8	- 9,9	107,5
	MAI	113,6	-13,1	- 1,5	116,6	- 4,3	107,5	- 0,7	107,6
	JUN	147,2	+11,4	+25,6	153,3	+25,3	118,7	+16,9	107,7
	JUL	135,0	-14,5	- 8,3	128,6	-16,1	96,5	-18,7	107,9
	AUG	117,4	+ 4,5	-13,0	116,2	+ 5,6	112,2	+16,6	108,4
	SEP	110,6	+ 5,5	- 5,8	106,2	- 6,0	105,0	- 3,1	106,5
	OKT	103,9	- 2,0	- 6,1	102,0	- 6,6	109,6	+ 0,6	102,9
	NOV	87,0	+ 8,3	-16,3	86,5	-13,2	110,1	+ 0,5	105,6
	DEZ	101,7	+32,1	+16,9	99,5	+12,4	116,3	+ 7,4	108,6
	1987	JAN	71,4	-29,2	-28,8	71,9	-27,7	95,2	-15,5
FEB		85,7	+11,4	+20,0	82,3	+28,4	114,4	+19,5	109,2
NICHTWOHNGEBAUDE									
1986	FEB	107,0	+22,7	- 3,6	114,1	+ 3,9	132,6	- 4,4	135,1
	MAR	135,1	+12,1	+26,3	135,4	+19,5	135,4	+ 2,1	137,2
	APR	145,5	+40,3	+ 7,7	146,0	+ 7,0	144,4	+ 6,6	139,0
	MAI	141,1	+ 7,4	- 3,0	141,5	- 3,1	131,3	- 9,1	140,4
	JUN	266,9	+164,3	+85,2	195,0	+37,8	250,3	+90,6	141,3
	JUL	145,7	- 1,8	-45,4	143,0	-26,7	125,5	-48,3	141,5
	AUG	141,6	- 3,1	- 2,8	135,4	- 5,3	125,7	- 2,9	140,3
	SEP	148,3	+18,0	+ 4,7	146,8	+ 8,4	138,5	+10,2	135,0
	OKT	155,9	+16,7	+ 5,1	151,1	+ 2,9	140,9	+ 1,7	137,7
	NOV	118,3	+23,2	-24,1	119,7	-20,8	141,6	+ 0,5	136,4
	DEZ	107,0	-15,8	- 9,6	109,9	- 8,2	116,9	-16,0	134,9
	1987	JAN	104,0	- 6,3	- 2,8	95,4	- 9,6	127,2	+ 7,1
FEB		106,7	+ 1,6	+ 4,5	115,0	+15,7	132,4	+ 4,0	130,9

## 7 UMSÄTZE DES GROSSHANDELS

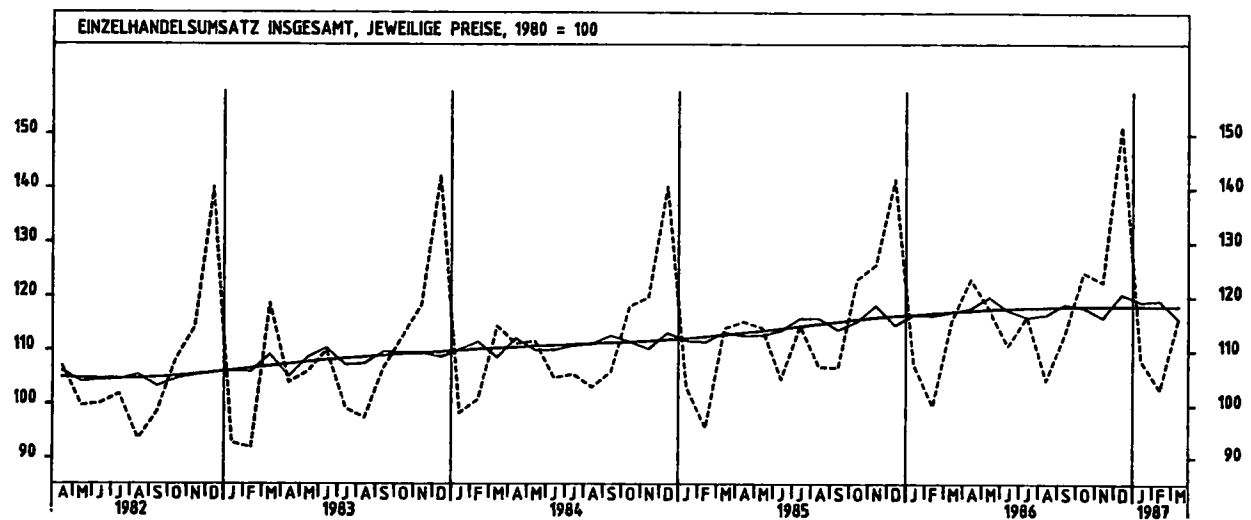
7.1 IN JEWEILIGEN PREISEN (1980 = 100)

JAHR	MONAT	ORIGINALWERT			KALENDERBEREINIGTER WERT		KALENDER- UND SAISON- BEREINIGTER WERT		GLATTE KOMPONENTE	
		1980=100	VERÄNDERUNG VORJAHR	IN O/D GEGEN VORMONAT	1980=100	VERÄNDERUNG IN O/D GEGEN VORMONAT	1980=100	VERÄNDERUNG IN O/D GEGEN VORMONAT	1980=100	
GROSSHANDEL INSGESAMT										
1986	MAR	113,5	-12,1	+ 5,5	116,5	+ 1,7	115,6	- 2,6	118,2	
	APR	127,8	+ 1,3	+12,6	125,7	+ 7,9	119,5	+ 3,4	117,0	
	MAI	112,8	-11,3	-11,7	122,4	- 2,6	116,8	- 2,3	115,5	
	JUN	115,1	- 3,5	+ 2,0	118,6	- 3,1	114,6	- 1,9	114,8	
	JUL	113,8	- 9,8	- 1,1	106,3	-10,4	112,9	- 1,5	113,7	
	AUG	101,8	-14,7	-10,5	101,3	- 4,7	111,6	- 1,2	112,6	
	SEP	117,9	- 6,3	+15,8	114,8	+13,3	111,8	+ 0,2	111,6	
	OKT	122,7	-11,0	+ 4,1	116,3	+ 1,3	110,2	- 1,4	110,9	
	NOV	109,7	-10,6	-10,6	115,2	- 0,9	110,8	+ 0,5	110,3	
	DEZ	113,2	4,9	+ 3,2	114,1	- 1,0	111,1	+ 0,3	109,8	
	1987	JAN	96,5	-15,3	-14,2	96,0	-15,9	107,8	- 3,0	108,4
		FEB	100,1	- 7,0	+ 3,7	106,1	+10,5	110,0	+ 2,0	109,0
MAR		113,5	+ 0,0	+13,4	108,9	+ 2,6	108,9	+ 1,0	108,4	
FESTE BRENNSTOFFE MINERALÖLERZEUGNISSE										
1986	MAR	87,0	-20,8	+ 1,2	87,9	- 6,4	88,5	- 4,0	88,0	
	APR	90,4	-16,6	+ 3,9	85,6	+ 1,9	89,6	+ 0,1	84,2	
	MAI	80,0	-29,8	-11,5	85,7	- 4,4	82,7	- 7,7	79,8	
	JUN	72,9	-32,7	- 8,8	75,5	-11,9	76,2	- 9,1	75,5	
	JUL	69,1	-42,1	- 5,2	64,3	-14,8	66,3	- 9,2	71,4	
	AUG	61,6	-49,4	-10,9	61,4	- 4,5	63,4	- 7,2	67,5	
	SEP	63,5	-42,4	+ 3,7	61,5	+ 0,2	62,0	- 2,2	64,0	
	OKT	66,2	-44,7	+ 3,6	61,9	+ 0,7	60,5	- 2,4	62,2	
	NOV	59,7	-43,7	- 9,8	62,8	+ 1,5	62,4	+ 3,1	61,4	
	DEZ	65,8	-37,4	+10,2	66,6	+ 6,1	62,8	+ 0,6	61,3	
	1987	JAN	64,4	-34,2	- 2,1	62,1	- 6,8	64,5	+ 2,7	61,4
		FEB	60,5	-31,3	- 6,1	63,6	+ 2,4	63,4	- 1,7	61,3
MAR		70,9	-18,5	+17,2	69,7	+ 9,6	68,3	+ 7,7	60,5	
ERZE, STAHL, NE-METALLE USW.										
1986	MAR	116,7	-16,2	+ 0,8	116,9	- 5,2	119,5	- 4,1	123,0	
	APR	134,8	+ 0,7	+15,5	133,9	+14,5	126,0	+ 5,4	120,9	
	MAI	113,6	-19,1	-15,7	124,5	- 7,0	116,1	- 6,3	118,6	
	JUN	126,5	-10,0	+11,4	128,7	+ 3,4	117,3	- 0,7	116,4	
	JUL	117,4	-16,6	- 7,2	110,8	-13,9	112,2	- 4,3	114,2	
	AUG	97,6	-21,3	-16,9	94,1	-15,1	110,2	- 1,8	112,0	
	SEP	123,0	-11,6	+26,0	121,9	+29,5	113,2	+ 2,7	109,9	
	OKT	117,2	-22,7	- 4,7	111,6	- 8,4	103,6	- 8,5	108,0	
	NOV	103,3	-16,1	-11,9	105,0	- 5,9	105,8	+ 2,1	106,3	
	DEZ	89,1	-14,0	-13,7	95,0	- 9,5	109,8	+ 3,8	104,8	
	1987	JAN	98,4	-22,8	+10,4	97,8	+ 2,8	102,0	- 7,1	103,3
		FEB	93,9	-16,9	- 4,6	98,6	+ 0,8	100,7	- 1,3	101,7
MAR		101,2	-13,3	+ 7,8	96,4	- 2,2	100,2	- 0,5	100,2	
HOLZ BAUSTOFFE, INSTALLATIONSBEDARF										
1986	MAR	82,6	-11,6	+24,0	86,2	+24,2	100,9	- 0,3	103,6	
	APR	116,5	+12,0	+11,0	115,4	+33,9	106,3	+ 5,4	104,3	
	MAI	104,5	- 5,0	-10,3	116,0	+ 0,5	103,8	- 2,4	104,8	
	JUN	115,3	+ 9,6	+10,3	116,3	+ 0,3	103,2	+ 0,6	105,2	
	JUL	123,6	+ 3,1	+ 7,2	117,1	+ 0,7	105,3	+ 2,0	105,5	
	AUG	109,5	- 1,4	-11,4	108,0	- 7,8	104,4	- 0,9	105,8	
	SEP	129,3	+ 8,4	+18,1	126,4	+17,0	107,8	+ 3,3	106,1	
	OKT	133,5	+ 2,4	+ 3,2	127,1	+ 0,6	105,0	- 2,6	105,6	
	NOV	111,8	+ 8,6	-16,3	115,9	- 8,8	108,0	+ 2,9	104,6	
	DEZ	93,9	+14,8	-16,0	95,7	-17,4	106,9	- 1,0	103,4	
	1987	JAN*	54,0	-24,4	-42,5	57,7	-39,7	92,8	-13,2	101,9
		FEB	68,3	+ 2,6	+26,5	71,5	+23,9	102,1	+10,0	100,7
MAR		79,5	+ 3,8	+16,4	75,2	+ 5,2	93,6	- 8,3	99,7	
NAHRUNGSMITTEL, GETRÄNKE, TABAKWAREN										
1986	MAR	117,8	- 4,4	+ 6,0	121,4	+ 2,1	122,2	- 0,7	123,8	
	APR	125,1	+ 4,0	+ 9,6	127,0	+ 4,6	123,7	+ 1,2	124,0	
	MAI	126,9	- 1,6	- 1,7	133,8	+ 5,4	128,0	+ 1,1	124,2	
	JUN	124,8	+ 6,8	- 1,7	128,6	- 3,9	123,9	- 0,9	124,2	
	JUL	126,8	+ 2,9	+ 1,6	119,5	- 7,1	124,9	+ 0,8	124,2	
	AUG	110,5	- 3,1	-12,9	110,9	- 7,2	122,7	- 1,8	124,1	
	SEP	122,9	+ 7,3	+11,2	120,4	+ 8,6	125,5	+ 2,3	123,8	
	OKT	135,7	+ 0,7	+10,4	129,4	+ 7,5	124,1	- 1,1	123,4	
	NOV	121,8	- 2,4	-10,2	126,5	- 0,7	122,2	- 1,5	122,8	
	DEZ	133,1	+ 2,4	+ 9,3	131,9	+ 2,6	121,8	- 0,3	122,1	
	1987	JAN	107,5	- 8,7	-19,2	107,3	-18,7	118,6	- 2,5	121,5
		FEB	111,2	+ 0,1	+ 3,4	119,2	+11,1	122,3	+ 2,9	120,8
MAR		120,3	+ 2,1	+ 8,2	116,0	- 2,7	118,2	- 3,4	120,2	
FAHRZEUGE, MASCHINEN, TECHN.BEDARF										
1986	MAR	140,9	- 4,0	+10,9	141,0	+ 3,5	134,9	- 3,5	142,5	
	APR*	165,6	+16,5	+17,5	163,3	+15,8	149,0	+10,5	143,3	
	MAI	138,3	+ 2,5	-16,5	145,7	-10,8	143,7	- 3,6	144,0	
	JUN	150,4	+14,9	+ 8,7	153,9	+ 5,6	148,4	+ 3,3	144,8	
	JUL	148,0	+ 5,2	- 1,6	140,3	- 8,8	144,6	- 2,6	145,5	
	AUG	125,2	+ 6,5	-15,4	124,6	-11,2	146,2	+ 1,1	146,3	
	SEP	145,6	+10,0	+16,3	143,6	+15,2	147,2	+ 0,7	146,9	
	OKT	161,4	+ 6,6	+10,9	155,6	+ 8,4	148,3	+ 0,7	147,6	
	NOV	146,0	+ 3,2	- 9,5	152,0	- 2,3	146,2	- 1,4	148,9	
	DEZ	168,2	+17,4	+18,2	166,7	+ 9,7	155,5	+ 6,4	150,3	
	1987	JAN*	118,1	-10,9	-29,8	123,2	-26,1	137,5	-11,6	151,8
		FEB	135,9	+ 7,0	+15,1	145,2	+17,9	150,6	+ 9,5	152,9
MAR		170,3	+20,9	+25,3	164,4	+13,2	156,9	+ 5,5	153,9	

7 UMSÄTZE DES GROSSHANDELS



8 UMSÄTZE DES EINZELHANDELS



## 8 UMSÄTZE DES EINZELHANDELS

8.1 IN JEWEILIGEN PREISEN (1980 = 100)

JAHR	MONAT	ORIGINALWERT			KALENDERBEREINIGTER WERT		KALENDER- UND SAISONBEREINIGTER WERT		GLATTE KOMPONENTE
		1980=100	VERÄNDERUNG VORJAHR	IN O/O GEGEN VORMONAT	1980=100	VERÄNDERUNG IN O/O GEGEN VORMONAT	1980=100	VERÄNDERUNG IN O/O GEGEN VORMONAT	1980=100
EINZELHANDEL INSGESAMT									
1986	MAR	115,6	+ 1,2	+15,7	116,6	+ 8,9	117,2	+ 0,5	117,2
	APR	123,3	+ 6,8	+ 6,7	122,7	+ 4,7	117,9	+ 0,6	117,5
	MAI	117,7	+ 3,0	- 4,6	123,0	+ 0,7	120,0	+ 1,8	117,7
	JUN	111,0	+ 5,9	- 5,7	114,6	- 6,8	117,5	- 2,1	117,8
	JUL	116,4	+ 1,5	+ 4,5	110,1	- 3,9	116,3	- 1,0	117,9
	AUG	104,6	- 2,2	-10,1	103,9	- 5,6	116,7	+ 0,3	118,1
	SEP	113,2	+ 5,9	+ 8,2	112,8	+ 8,6	118,7	+ 1,7	118,2
	OKT	124,6	+ 1,1	+10,1	119,1	+ 5,6	118,1	- 0,5	118,3
	NOV	122,8	- 2,5	- 1,4	127,7	+ 7,2	116,2	- 1,6	118,3
	DEZ	151,6	+ 7,1	+23,5	151,3	+18,5	120,5	+ 3,7	118,3
1987	JAN	108,3	+ 0,7	-28,6	107,1	-29,2	119,1	- 1,2	118,3
	FEB	103,0	+ 3,1	- 4,9	110,5	+ 3,2	119,4	+ 0,3	118,3
	MAR	116,5	+ 0,8	+13,1	114,1	+ 3,3	115,9	- 2,9	118,3
NAHRUNGSMITTEL GETRÄNKE, TABAKWAREN									
1986	MAR	120,7	+ 0,1	+11,0	121,7	+ 3,0	121,3	+ 0,3	121,2
	APR	121,7	+ 1,3	+ 0,8	122,6	+ 0,9	120,4	- 0,7	121,4
	MAI	126,6	+ 2,8	+ 4,0	123,4	+ 0,5	122,6	+ 1,8	121,7
	JUN	115,5	+ 3,7	- 5,3	123,5	+ 0,1	122,1	- 0,4	121,9
	JUL	124,3	+ 3,4	+ 3,7	120,9	- 2,1	122,4	+ 0,2	122,0
	AUG	117,6	- 1,1	- 5,4	117,0	- 3,2	121,2	- 1,0	122,2
	SEP	114,8	+ 4,7	- 2,4	116,1	- 0,8	122,4	+ 1,0	122,3
	OKT	124,9	+ 2,8	+ 8,8	120,8	+ 4,0	122,5	+ 0,1	122,3
	NOV	119,2	- 3,6	- 4,6	123,6	+ 2,3	120,3	- 1,8	122,2
	DEZ	143,1	+ 3,5	+20,1	140,3	+13,5	122,7	+ 2,0	122,0
1987	JAN	117,9	+ 3,0	-17,6	115,1	-18,0	124,0	+ 1,1	121,8
	FEB	109,8	+ 1,0	- 6,9	119,7	+ 4,0	122,1	- 1,5	121,7
	MAR	119,5	- 1,0	+ 8,8	116,6	- 0,8	119,4	- 2,2	121,6
TEXTILIEN, BEKLEIDUNG, SCHUHE, LEDERWAREN									
1986	MAR	106,4	+ 0,9	+40,7	104,7	+26,8	110,2	+ 1,0	111,2
	APR	117,2	+ 4,2	+10,2	118,5	+13,2	112,2	+ 1,8	111,8
	MAI	113,1	+ 4,5	- 3,5	110,0	- 7,2	113,3	+ 1,0	112,3
	JUN	93,9	+ 7,7	-17,0	96,0	-12,7	114,1	+ 0,7	112,7
	JUL	101,0	+ 1,0	+ 7,6	98,6	+ 2,7	110,8	- 2,8	113,2
	AUG	91,0	+ 3,3	- 9,9	90,0	- 8,7	112,7	+ 1,7	113,7
	SEP	122,3	+14,3	+34,4	125,1	+39,0	119,3	+ 5,9	114,1
	OKT	135,6	+ 1,7	+10,9	132,4	+ 5,8	112,6	- 5,6	114,1
	NOV	135,2	- 4,8	- 0,3	136,4	+ 4,5	108,3	- 3,8	114,1
	DEZ	160,6	+11,3	+18,8	137,9	+14,1	119,1	+10,0	114,0
1987	JAN	105,6	+ 5,0	-34,2	103,4	-34,5	114,3	- 4,0	113,8
	FEB	79,4	+ 5,0	-24,8	86,6	-16,2	113,4	- 0,8	113,6
	MAR	103,2	- 3,0	+30,0	102,8	+18,7	110,3	- 2,7	113,5
EINRICHTUNGSGEGENSTÄNDE (OH. ELEKTROTECHN. USW.)									
1986	MAR	102,5	- 3,8	+16,7	103,9	+11,0	104,8	+ 0,4	106,1
	APR	110,3	+ 5,6	+ 7,6	109,0	+ 4,9	106,7	+ 1,8	106,7
	MAI	98,9	- 3,6	-10,3	107,1	- 1,7	107,0	+ 0,3	107,2
	JUN	99,9	+ 8,7	+ 1,0	102,2	- 4,6	107,2	+ 0,2	107,7
	JUL	107,3	+ 7,5	+ 7,4	101,1	- 1,1	109,4	+ 2,1	108,3
	AUG	91,8	- 1,1	-14,4	91,2	- 9,8	107,1	- 2,1	108,8
	SEP	108,1	+ 8,1	+17,8	106,6	+16,9	109,9	+ 2,6	109,5
	OKT	123,9	+ 5,7	+14,6	118,7	+11,4	111,2	+ 1,2	109,9
	NOV	124,3	+ 5,3	+ 0,3	128,6	+ 8,3	110,8	- 0,4	110,1
	DEZ	150,2	+ 6,3	+20,8	130,2	+16,8	110,2	- 0,5	110,3
1987	JAN	86,4	+ 0,0	-42,5	86,6	-42,3	109,3	- 0,8	110,3
	FEB	96,6	+10,0	+11,8	103,2	+19,2	112,8	+ 3,2	110,4
	MAR	108,7	+ 6,0	+12,5	104,7	+ 1,5	107,7	- 4,5	110,7
ELEKTROTECHN. ERZEUGNISSE, MUSIKINSTRUMENTE USW.									
1986	MAR	103,3	- 2,5	+ 5,8	105,5	+ 1,2	114,4	+ 1,3	115,4
	APR	109,2	+11,3	+ 5,7	106,9	- 1,3	117,2	+ 2,4	115,8
	MAI	97,6	+ 3,8	-10,6	102,0	- 4,6	117,1	- 0,1	116,1
	JUN	97,0	+ 9,7	- 0,6	101,1	- 0,9	117,3	+ 0,2	116,3
	JUL	102,1	+ 2,0	+ 5,3	96,5	- 4,5	115,3	- 1,7	116,5
	AUG	97,0	- 0,8	- 5,0	95,9	- 0,6	115,0	- 0,3	116,6
	SEP	106,4	+ 5,8	+ 9,7	104,2	+ 8,7	115,5	+ 0,4	116,6
	OKT	124,5	+ 4,4	+17,0	120,1	+15,3	118,4	+ 2,5	116,4
	NOV	138,7	+ 0,6	+11,4	143,6	+19,6	116,1	- 1,9	116,0
	DEZ	209,2	+ 3,2	+47,9	202,6	+41,1	115,3	- 0,7	115,6
1987	JAN	108,0	- 2,0	-47,4	106,4	-47,5	114,0	- 1,1	115,1
	FEB	101,5	+ 4,0	- 6,0	108,6	+ 2,1	116,5	+ 2,2	114,6
	MAR	103,3	+ 0,0	+ 1,8	99,6	- 8,3	110,7	- 5,0	114,2
FAHRZEUGE, FAHRZEUGTEILE UND -REIFEN									
1986	MAR	148,9	+ 8,5	+27,8	149,8	+20,7	132,8	- 0,7	134,5
	APR	170,7	+18,5	+14,6	168,2	+12,3	138,2	+ 4,1	135,9
	MAI	144,7	+ 8,4	-15,2	155,8	- 7,4	138,4	+ 0,1	137,2
	JUN	148,6	+19,5	+ 2,7	153,6	- 1,4	140,5	+ 1,5	138,4
	JUL	150,2	+ 8,7	+ 1,1	140,2	- 8,7	135,8	- 3,3	139,3
	AUG	113,4	+ 8,9	-24,5	112,7	-19,6	137,8	+ 1,5	140,2
	SEP	129,5	+15,4	+14,2	128,5	+14,0	140,0	+ 1,6	140,5
	OKT	145,7	+ 9,5	+12,5	138,1	+ 7,5	140,6	+ 0,4	141,3
	NOV	129,8	+ 7,8	-10,9	135,8	- 1,7	139,5	- 0,8	141,5
	DEZ	152,3	+35,6	+17,3	153,8	+13,3	155,0	+11,1	141,7
1987	JAN	102,7	- 8,0	-32,6	107,9	-29,8	130,3	-15,9	141,7
	FEB	117,7	+ 1,0	-14,6	125,2	+16,0	136,5	+ 4,8	141,7
	MAR	162,3	+ 9,0	+37,9	157,9	+26,1	141,3	+ 3,5	141,8

## 9 AUSSENHANDEL (SPEZIALHANDEL)

## 9.1 EINFUHR - TATSÄCHLICHE WERTE (MILL. DM)

JAHR	MONAT	ORIGINALWERT			KALENDERBEREINIGTER WERT		KALENDER- UND SAISON- BEREINIGTER WERT		GLATTE KOMPONENTE
		MILL. DM	VERÄNDERUNG VORJAHR	IN O/O GEGEN VORMONAT	MILL. DM	VERÄNDERUNG IN O/O GEGEN VORMONAT	MILL. DM	VERÄNDERUNG IN O/O GEGEN VORMONAT	MILL. DM
EINFUHR INSGESAMT									
1986	FEB	35755	- 6,3	- 2,7	38279	+ 7,6	36311	- 0,8	36434
	MAR	35266	-17,0	- 4,4	36328	- 5,1	34833	- 4,1	35985
	APR	39887	+ 1,0	+13,1	39345	+ 8,3	36663	+ 5,3	38532
	MAI	32495	-17,6	-18,5	34392	-12,6	34603	- 5,6	35077
	JUN	34481	- 5,8	+ 6,1	35351	+ 2,8	35249	+ 1,9	34646
	JUL	34478	-16,1	+ 0,0	32496	- 8,1	33192	- 5,8	34257
	AUG	27985	-21,4	-18,8	27568	-15,2	32716	- 1,4	33948
	SEP	34044	- 6,7	+21,7	33803	+22,6	34766	+ 6,3	33619
	OKT	37532	- 7,5	+10,2	35316	+ 4,5	34285	- 1,4	33291
	NOV	32000	-14,0	-14,7	33917	- 4,0	33117	- 3,4	32973
	DEZ	33080	-10,7	+ 3,4	33940	+ 0,1	33059	- 0,2	32661
1987	JAN	30440	-17,1	- 8,0	30252	-10,9	31799	- 3,8	32366
	FEB	32113	-10,2	+ 5,5	34260	+13,2	32305	+ 1,6	32131
ERNAHRUNGSWIRTSCHAFT									
1986	FEB	4483	- 7,8	- 7,8	4812	+ 2,8	4602	- 2,8	4695
	MAR	4541	-12,4	+ 1,3	4740	+ 1,5	4597	- 0,1	4677
	APR	5161	+ 2,1	+13,7	5071	+ 7,0	4689	+ 2,0	4652
	MAI	4771	-11,8	- 7,6	4817	- 5,0	4475	- 4,6	4624
	JUN	4562	+ 2,0	- 4,4	4739	- 1,6	4730	+ 5,7	4600
	JUL	4285	-14,4	- 6,6	4023	-15,1	4324	- 6,6	4574
	AUG	3977	- 7,6	- 6,6	3936	- 2,2	4562	+ 5,5	4563
	SEP	4367	- 1,1	+ 9,8	4360	+10,8	4623	+ 1,3	4521
	OKT	4827	+ 3,1	+10,5	4535	+ 4,0	4680	+ 1,2	4489
	NOV	4351	- 5,8	- 9,9	4662	+ 2,8	4539	- 3,0	4390
	DEZ	4590	- 8,6	+ 5,5	4619	- 0,9	4264	- 6,1	4315
1987	JAN	3989	-18,6	-13,7	3910	-15,3	4060	- 4,8	4250
	FEB	3976	-11,3	+ 0,4	4281	+ 9,5	4135	+ 1,8	4200
GEWERBLICHE WIRTSCHAFT (OHNE GÜTER DER BUNDESREG.)									
1986	FEB	30464	- 6,0	- 1,2	32647	+ 9,3	30892	+ 0,1	30846
	MAR	30142	-17,7	- 1,1	30887	- 5,4	29355	- 5,0	30415
	APR	33526	- 0,6	+11,2	33136	+ 7,3	30965	+ 5,5	29988
	MAI	27036	-18,8	-19,4	28648	-13,5	29228	- 5,6	29567
	JUN	28883	- 7,5	+ 6,8	29585	+ 3,3	29677	+ 1,5	29170
	JUL	29390	-16,5	+ 1,8	27737	- 6,2	28037	- 5,5	28819
	AUG	23398	-23,3	-20,4	23036	-16,9	27395	- 2,3	28537
	SEP	28873	- 7,4	+23,4	28709	+24,6	29335	+ 7,1	28268
	OKT	31779	- 9,3	+10,1	29958	+ 4,4	28732	- 2,1	28022
	NOV	26878	-15,7	-15,4	28392	- 5,2	27729	- 3,5	27794
	DEZ	27640	-10,9	+ 2,8	28384	+ 0,0	28063	+ 1,2	27579
1987	JAN	25828	-16,3	- 6,6	25651	- 9,6	27064	- 3,6	27371
	FEB	27466	- 9,8	+ 6,3	29296	+14,2	27455	+ 1,4	27206
ROHSTOFFE UND HALBWAREN									
1986	FEB	9338	-21,1	-11,8	10053	- 2,9	9545	- 2,5	9490
	MAR	8835	-34,1	- 5,4	9034	-10,1	8730	- 8,5	8994
	APR	9001	-25,2	+ 1,9	8919	- 1,3	8752	+ 0,3	8515
	MAI	7624	-39,5	-15,3	7765	-12,5	7974	- 8,9	8048
	JUN	7437	-36,1	- 2,5	7575	- 2,4	7648	- 4,1	7593
	JUL	6671	-46,0	-10,3	6371	-15,9	6909	- 9,7	7179
	AUG	5769	-50,9	-13,5	5526	-13,3	6392	- 7,5	6810
	SEP	6992	-42,3	+14,3	6659	+20,5	6763	+ 5,8	6526
	OKT	6814	-41,1	+ 3,4	6374	- 4,3	6537	- 3,3	6296
	NOV	5886	-47,7	-13,6	6219	- 2,4	5905	- 9,7	6100
	DEZ	6499	-38,2	+10,4	6858	+10,3	6465	+ 9,5	5928
1987	JAN	6525	-38,4	+ 0,4	6454	- 5,9	5962	- 7,8	5753
	FEB	6084	-34,8	- 6,8	6482	+ 0,4	5875	- 1,5	5583
ROHSTOFFE									
1986	FEB	3147	-37,6	-21,0	3369	-14,0	3200	-13,7	3324
	MAR	3032	-50,5	- 3,7	3135	- 6,9	2772	-13,4	3083
	APR	2768	-45,7	- 8,7	2731	-12,9	2738	- 1,2	2873
	MAI	2547	-49,2	- 8,0	2728	- 0,1	2762	+ 0,9	2671
	JUN	2282	-53,6	-10,4	2281	-16,4	2366	-14,3	2490
	JUL	2201	-52,8	- 3,5	2118	- 7,1	2408	+ 1,8	2344
	AUG	2030	-51,7	- 7,8	1994	-10,6	2360	- 2,0	2234
	SEP	2184	-52,8	+ 6,1	2129	+12,4	2180	- 7,6	2168
	OKT	2369	-47,3	+10,0	2260	+ 6,2	2253	+ 3,3	2105
	NOV	2033	-49,3	-14,2	2080	- 8,0	2034	- 9,7	2056
	DEZ	2327	-42,6	+14,5	2487	+19,6	2218	+ 9,0	2016
1987	JAN	2279	-42,8	- 2,1	2330	- 6,3	2066	- 6,9	1993
	FEB	2301	-26,9	+ 1,0	2448	+ 5,1	2247	+ 8,8	1979
HALBWAREN									
1986	FEB	6181	- 8,9	- 6,3	6746	+ 5,3	6332	+ 3,5	6156
	MAR	5803	-20,2	- 6,3	5797	-14,1	5861	- 7,4	5893
	APR	6233	-10,0	+ 7,4	6284	+ 8,4	6098	+ 4,0	5634
	MAI	5076	-33,1	-18,6	4890	-22,2	5168	-15,3	5370
	JUN	5154	-27,3	+ 1,5	5295	+ 8,3	5281	+ 2,2	5096
	JUL	4470	-41,8	-13,3	4317	-18,5	4487	-15,0	4828
	AUG	3739	-50,4	-16,4	3728	-13,6	4056	- 9,6	4568
	SEP	4438	-35,4	+18,7	4532	+21,6	4535	+11,8	4352
	OKT	4445	-37,1	+ 0,2	4224	- 6,8	4301	- 5,2	4182
	NOV	3854	-46,8	-13,3	4072	- 3,6	3853	-10,4	4034
	DEZ	4172	-35,5	+ 8,3	4156	+ 2,1	4206	+ 9,2	3901
1987	JAN	4246	-35,7	+ 1,8	4117	- 0,9	3912	- 7,0	3751
	FEB	3783	-38,9	-10,9	4095	- 0,5	3617	- 7,5	3594



9 AUSSENHANDEL (SPEZIALHANDEL)  
9.1 EINFUHR - TATSÄCHLICHE WERTE (MILL. DM)

JAHR	MONAT	ORIGINALWERT			KALENDERBEREINIGTER WERT		KALENDER- UND SAISON- BEREINIGTER WERT		GLATTE KOMPONENTE
		MILL. DM	VERÄNDERUNG VORJAHR	IN O/O GEGEN VORMONAT	MILL. DM	VERÄNDERUNG IN O/O GEGEN VORMONAT	MILL. DM	VERÄNDERUNG IN O/O GEGEN VORMONAT	MILL. DM
FERTIGWAREN (OHNE GÜTER DER BUNDESREG.)									
1986	FEB	21126	+ 2,7	+ 4,3	22587	+15,8	21338	+ 1,4	21338
	MAR	21307	+ 8,3	+ 0,9	21916	+ 3,0	20669	+ 3,1	21403
	APR*	24524	+13,0	+18,1	24072	+ 9,8	22256	+ 7,7	21487
	MAI	19413	+ 6,2	-20,8	20816	-13,5	21200	+ 4,7	21503
	JUN	21447	+11,6	+10,5	22056	+ 6,0	22039	+ 4,0	21564
	JUL	22718	+ 0,7	+ 5,9	21395	+ 3,0	21144	+ 4,1	21630
	AUG	17629	+ 6,1	-22,4	17486	-18,3	21002	+ 0,7	21719
	SEP	22281	+12,8	+26,4	22067	+26,2	22578	+ 7,5	21737
	OKT	24966	+ 6,3	+12,1	23607	+ 7,0	22203	+ 1,7	21723
	NOV	20992	+ 1,8	-15,9	22145	+ 6,2	21829	+ 1,7	21693
	DEZ	21141	+ 3,1	+ 0,7	21523	+ 2,8	21577	+ 1,2	21653
	1987	JAN	19302	+ 4,7	+ 8,7	19174	+10,9	21093	+ 2,2
FEB		21382	+ 1,2	+10,8	22851	+19,2	21603	+ 2,4	21629
VORERZEUGNISSE									
1986	FEB	5067	+ 9,0	+ 0,6	5448	+13,4	5291	+ 3,4	5183
	MAR	4985	+ 7,2	+ 1,6	5136	+ 5,7	5029	+ 5,0	5172
	APR	5907	+ 7,8	+18,5	5892	+14,7	5248	+ 4,4	5157
	MAI	4978	-11,4	-15,7	5173	-12,2	4958	+ 5,5	5140
	JUN	5287	+11,1	+ 6,2	5402	+ 4,4	5318	+ 7,3	5122
	JUL	5615	+ 2,7	+ 6,2	5337	+ 1,2	5027	+ 5,5	5103
	AUG	4062	-12,2	-27,7	4028	-24,5	4898	+ 2,6	5087
	SEP	5093	+ 4,6	+25,4	5119	+27,1	5241	+ 7,0	5062
	OKT	5718	+ 3,0	+12,3	5368	+ 4,9	4993	+ 4,7	5032
	NOV	4780	+ 1,8	-16,9	5026	+ 6,4	5122	+ 2,5	5002
	DEZ	4478	+ 4,9	+ 5,7	4610	+ 8,3	4991	+ 2,6	4971
	1987	JAN	4504	-10,6	+ 0,6	4448	+ 3,5	4846	+ 2,9
FEB		4752	+ 6,2	+ 5,5	5096	+14,6	4894	+ 1,0	4921
ENDERZEUGNISSE (OHNE GÜTER DER BUNDESREG.)									
1986	FEB	16059	+ 0,9	+ 5,5	17143	+16,5	16051	+ 0,7	16182
	MAR	16322	+ 8,6	+ 1,6	16756	+ 2,3	15643	+ 2,5	16256
	APR*	18617	+14,7	+14,1	18219	+ 8,7	17022	+ 8,8	16321
	MAI	14435	+ 4,3	-22,5	15593	-14,4	16232	+ 4,6	16381
	JUN	16159	+11,8	+11,9	16655	+ 5,8	16747	+ 3,2	16455
	JUL	17104	+ 0,0	+ 5,8	16087	+ 3,4	16131	+ 3,7	16533
	AUG	13567	+ 4,2	-20,7	13448	-15,4	16116	+ 0,1	16632
	SEP	17188	+15,4	+26,7	16935	+25,9	17328	+ 7,5	16667
	OKT	19248	+ 9,4	+12,0	18274	+ 7,9	17221	+ 0,6	16576
	NOV	16242	+ 2,9	-15,6	17075	+ 6,5	16709	+ 3,0	16589
	DEZ	16663	+ 3,4	+ 2,6	16877	+ 1,2	16440	+ 1,6	16554
	1987	JAN	14798	+ 2,5	-11,2	14706	-12,9	16228	+ 1,3
FEB		16630	+ 3,6	+12,4	17758	+20,8	16702	+ 2,9	16668
HALBWAREN UND VORERZEUGNISSE									
1986	FEB	11258	+ 1,6	+ 3,3	12203	+ 8,8	11629	+ 4,2	11338
	MAR	10788	-14,7	+ 4,2	10933	-10,4	10886	+ 6,4	11063
	APR	12140	+ 2,1	+12,5	12173	+11,3	11364	+ 4,4	10780
	MAI	10054	-23,8	-17,2	10016	-17,7	10122	-10,9	10509
	JUN	10442	-11,9	+ 3,9	10692	+ 6,7	10602	+ 4,7	10216
	JUL	10088	-25,0	+ 3,4	9887	+ 9,7	9526	+10,1	9932
	AUG	7801	-35,9	-22,6	7782	-19,4	9563	+ 5,9	9556
	SEP	9931	-18,8	+22,2	9648	+24,0	9764	+ 8,9	9411
	OKT	10163	-21,6	+ 6,6	9580	+ 0,7	9283	+ 4,9	9210
	NOV	8604	-28,8	-15,3	9140	+ 4,6	8990	+ 3,2	9030
	DEZ	8650	-22,6	+ 0,6	8728	+ 4,5	9180	+ 2,1	8864
	1987	JAN	8750	-24,8	+ 1,2	8548	+ 2,1	8718	+ 5,0
FEB		8535	-24,2	+ 2,5	9191	+ 7,5	8500	+ 2,5	8498
ERZEUGNISSE DES ERNÄHRUNGSGEWERBES, TABAKWAREN									
1986	FEB	2082	-13,0	-11,0	2241	+ 0,8	2203	+ 4,7	2303
	MAR	2135	-14,3	+ 2,5	2211	+ 1,3	2230	+ 1,2	2296
	APR	2446	+ 4,6	+14,6	2415	+ 9,2	2341	+ 5,0	2286
	MAI	2352	+ 6,6	+ 3,8	2354	+ 2,5	2276	+ 2,8	2275
	JUN	2299	+ 4,4	+ 2,3	2342	+ 0,8	2338	+ 2,7	2285
	JUL	2275	-10,2	+ 1,0	2173	+ 7,2	2186	+ 6,5	2284
	AUG	2046	+ 6,4	-10,1	2035	+ 6,4	2252	+ 3,0	2246
	SEP	2164	+ 5,4	+ 5,8	2173	+ 6,8	2222	+ 1,3	2226
	OKT	2388	+ 0,3	+10,4	2248	+ 3,5	2251	+ 1,3	2204
	NOV	2146	+ 5,0	-10,1	2308	+ 2,7	2234	+ 0,6	2180
	DEZ	2278	+ 8,1	+ 6,2	2267	+ 1,8	2115	+ 5,3	2154
	1987	JAN	1997	-14,7	-12,3	1978	-12,7	2066	+ 2,3
FEB		1927	+ 7,4	+ 3,5	2076	+ 5,1	2087	+ 1,0	2106
ERZEUGNISSE DES GRUNDSTOFF- UND PRODUKTIONSGÜTERGEWERBES									
1986	FEB	9879	+ 1,7	+ 2,3	10729	+10,5	10651	+ 3,8	10320
	MAR	9580	-14,3	+ 3,0	9723	+ 9,4	9892	+ 7,1	10089
	APR	11275	+ 0,5	+17,7	11337	+16,6	10479	+ 5,9	9867
	MAI	9540	-21,0	-15,4	9422	-16,9	9353	-10,7	9641
	JUN	9942	+ 9,2	+ 4,2	10120	+ 7,4	9787	+ 4,3	9409
	JUL	9803	-22,4	+ 1,4	9434	+ 6,8	8823	+ 9,6	9185
	AUG	7616	-34,3	-22,3	7613	-19,3	8180	+ 7,3	8968
	SEP	8983	-17,1	+17,9	9126	+19,9	9036	+10,5	8809
	OKT	9795	-16,8	+ 9,0	9231	+ 1,2	8829	+ 2,3	8696
	NOV	7913	-24,3	-15,2	8447	+ 8,5	8679	+ 1,7	8605
	DEZ	7890	-20,0	+ 0,3	7940	+ 6,0	8738	+ 0,7	8528
	1987	JAN	8002	-20,9	+ 1,4	7813	+ 1,6	8503	+ 2,7
FEB		8098	-18,0	+ 1,2	8736	+11,8	8468	+ 0,4	8341

9 AUSSSENHANDEL (SPEZIALHANDEL)

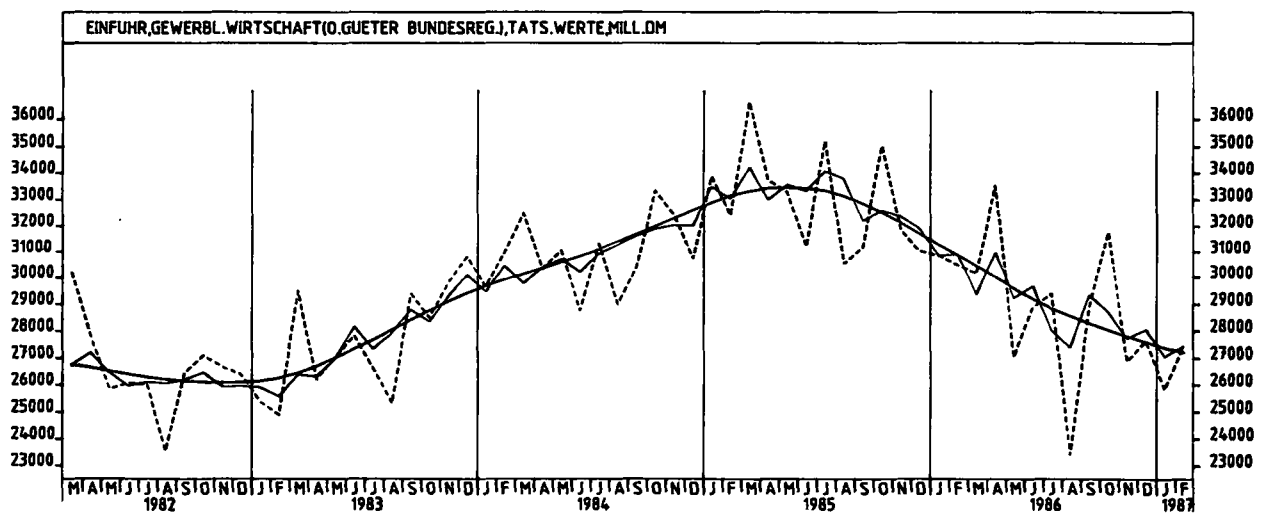
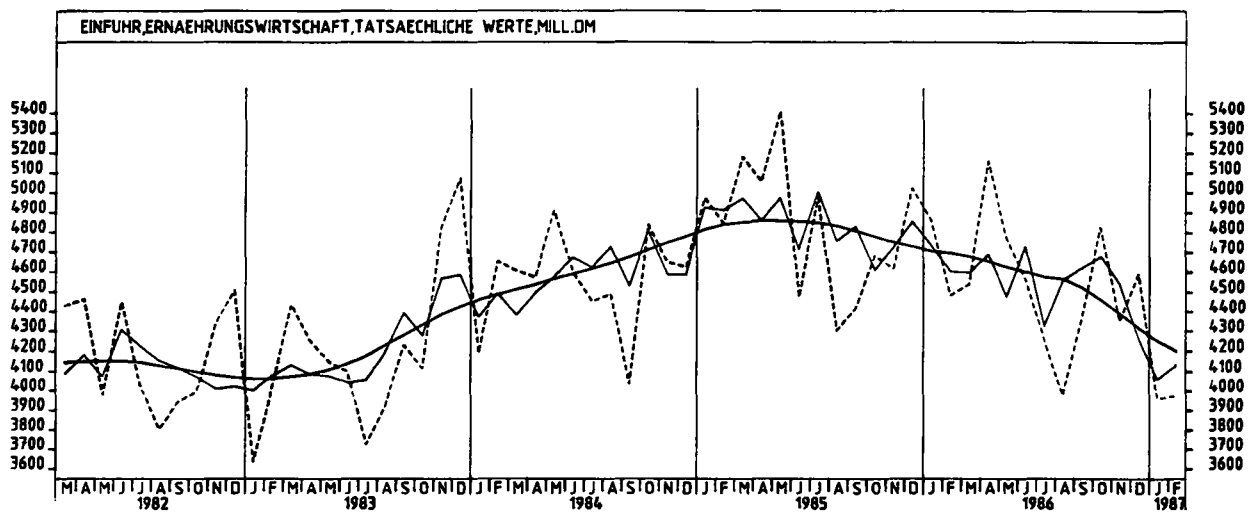
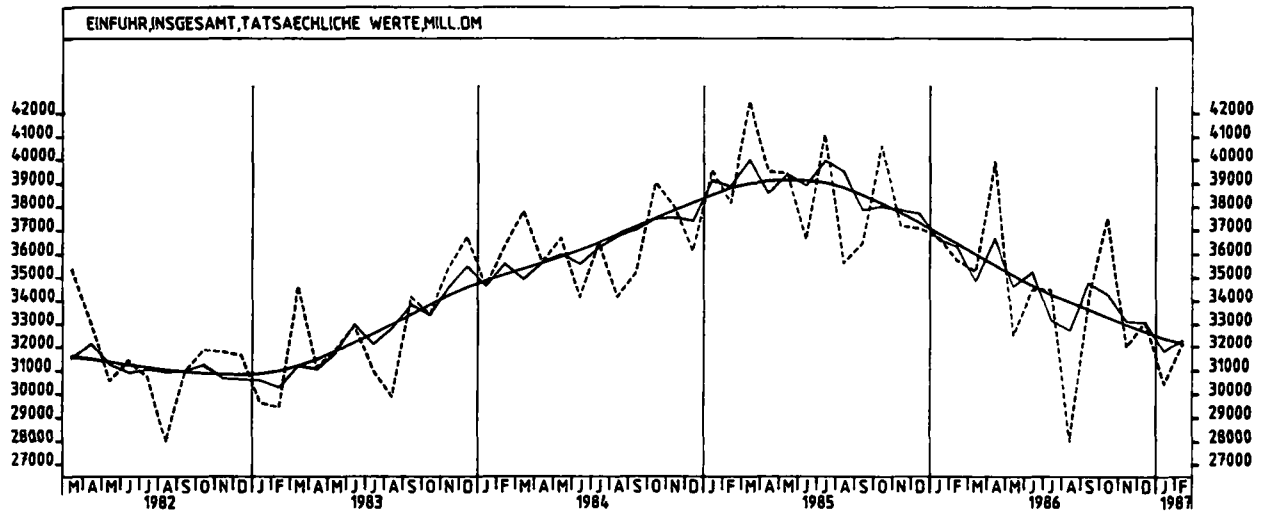
9.1 EINFUHR - TATSÄCHLICHE WERTE (MILL. DM)

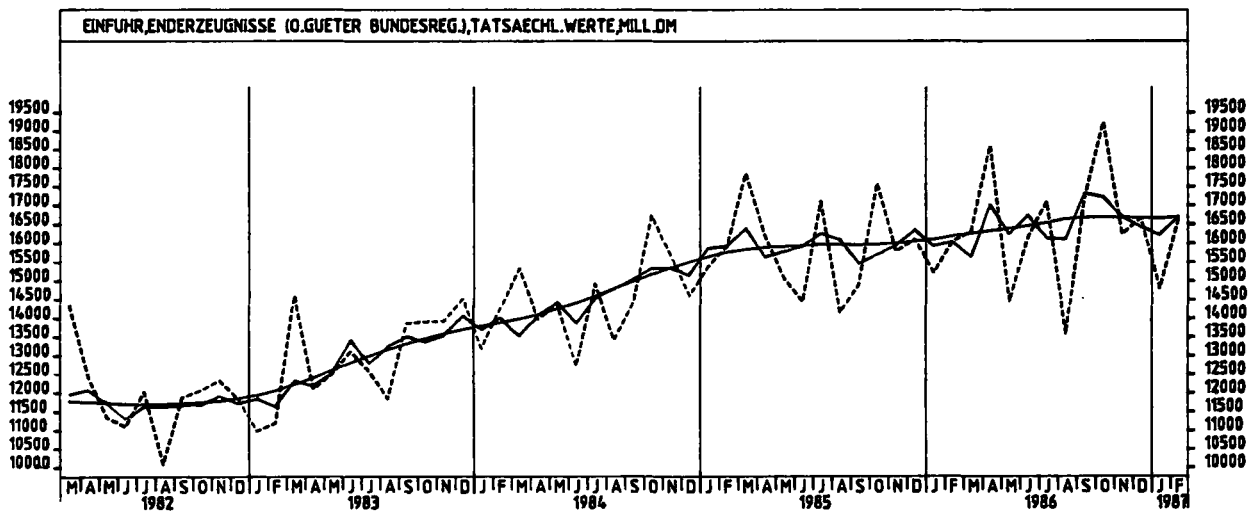
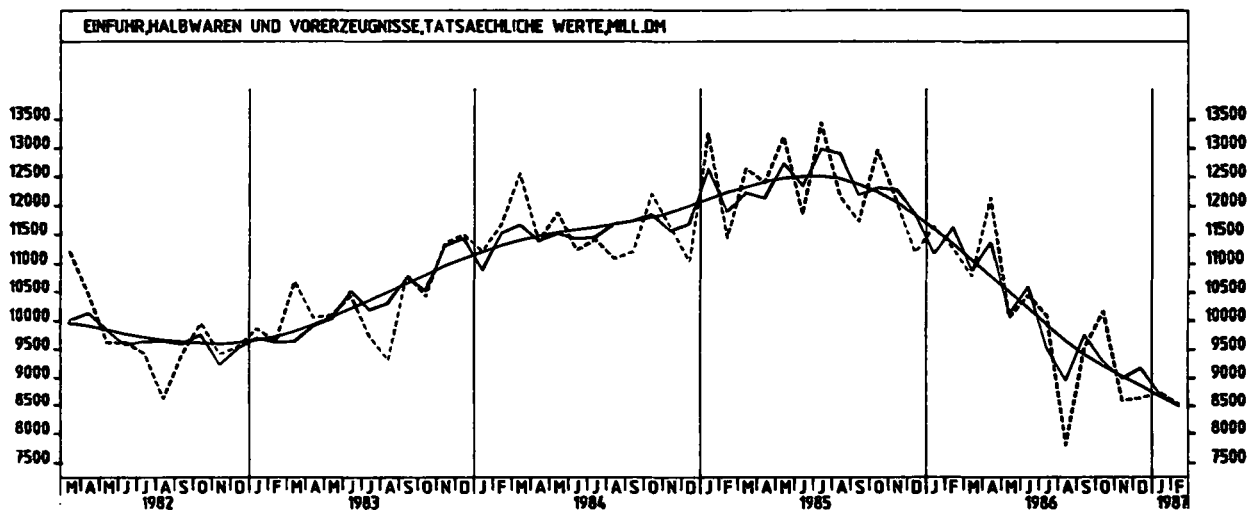
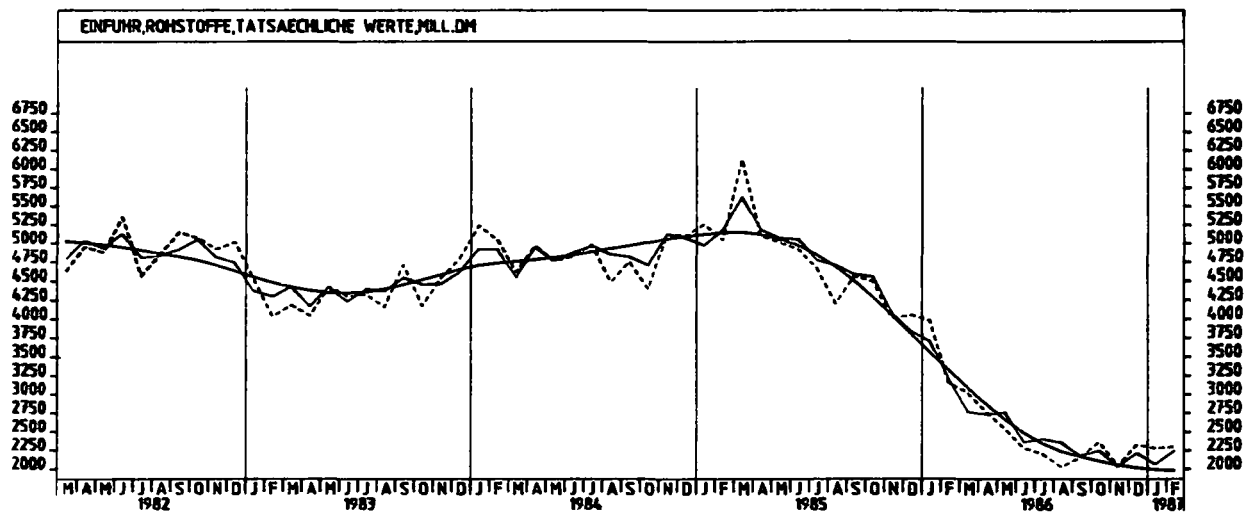
JAHR	MONAT	ORIGINALWERT			KALENDERBEREINIGTER WERT		KALENDER- UND SAISON- BEREINIGTER WERT		GLATTE KOMPONENTE
		MILL. DM	VERÄNDERUNG VORJAHR	IN O/O GEGEN VORMONAT	MILL. DM	VERÄNDERUNG IN O/O GEGEN VORMONAT	MILL. DM	VERÄNDERUNG IN O/O GEGEN VORMONAT	MILL. DM
ERZEUGNISSE DES INVESTITIONSGÜTER PRODUZIERENDEN GEWERBES									
1986	FEB	10392	+ 0,2	+ 7,4	11043	+17,1	10587	+ 0,4	10683
	MAR	10832	- 7,5	+ 4,2	11046	+ 0,0	10393	- 1,8	10731
	APR*	12741	+16,4	+17,6	12384	+12,1	11379	+ 9,5	10771
	MAI	9857	- 4,3	-22,6	10820	-12,6	10732	- 5,7	10807
	JUN	10862	+10,7	+10,2	11247	+ 3,9	11057	+ 3,0	10849
	JUL	10900	- 1,2	+ 0,3	10186	- 9,4	10562	- 4,5	10894
	AUG	8493	- 5,0	-22,1	8367	-17,9	10583	+ 0,2	10946
	SEP	11144	+16,9	+31,2	10888	+30,1	11427	+ 8,0	10957
	OKT	12567	+ 7,6	+12,8	11983	+10,1	11288	- 1,2	10955
	NOV	10847	+ 0,2	-13,7	11292	- 5,8	10782	- 4,5	10942
	DEZ	11496	+ 7,0	+ 6,0	11678	+ 3,4	10974	+ 1,8	10924
	1987	JAN	9342	- 3,5	-18,7	9287	-20,5	10598	- 3,4
FEB		10626	+ 2,3	+13,7	11282	+21,5	10881	+ 2,7	10908
ERZEUGNISSE DES VERBRAUCHSGÜTER PRODUZIERENDEN GEWERBES									
1986	FEB	5616	- 0,2	- 0,5	6066	+12,2	5343	- 0,7	5394
	MAR	5396	- 9,1	- 3,9	5543	- 8,6	5187	- 2,9	5422
	APR	5793	+11,2	+ 7,4	5774	+ 4,2	5595	+ 7,9	5448
	MAI	4532	- 6,1	-21,8	4669	-19,1	5366	- 4,1	5474
	JUN	5227	+14,6	+15,3	5326	+14,1	5644	+ 5,2	5507
	JUL	6045	- 0,5	+15,6	5779	- 8,5	5386	- 4,6	5543
	AUG	4772	- 2,3	-21,1	4765	-17,5	5428	+ 0,8	5593
	SEP	5979	+12,8	+25,3	6002	+26,0	5820	+ 7,2	5620
	OKT	6899	+11,4	+10,4	6253	+ 4,2	5789	- 0,5	5633
	NOV	5406	+ 7,8	-18,1	6734	- 8,3	5777	- 0,2	5639
	DEZ	5171	+ 5,8	- 4,3	5203	- 9,3	5644	- 2,3	5640
	1987	JAN	5446	- 3,5	+ 5,3	5392	+ 3,6	5463	- 3,2
FEB		5908	+ 5,2	+ 8,5	6368	+18,1	5669	+ 3,8	5669
INVESTITIONSGÜTER									
1986	FEB	3313	- 6,7	+21,5	3502	+31,3	3307	+ 7,2	3322
	MAR	3669	- 9,1	+ 7,7	3613	+ 3,2	3296	- 0,3	3343
	APR	4101	+14,0	+14,9	4033	+11,6	3592	+ 9,0	3359
	MAI	2868	-13,4	-30,1	3274	-18,8	3282	- 8,6	3374
	JUN	3133	+ 5,5	+ 9,2	3308	+ 1,0	3437	+ 4,7	3397
	JUL	3204	- 5,3	+ 2,3	2966	-10,3	3258	- 5,2	3425
	AUG	2744	-12,2	-14,4	2678	- 9,7	3244	- 0,4	3461
	SEP	3692	+34,8	+34,5	3555	+32,7	3815	+17,6	3468
	OKT	4005	+10,4	+ 8,5	3868	+ 8,8	3651	- 4,3	3456
	NOV	3334	- 2,8	-16,8	3388	-12,4	3305	- 9,5	3456
	DEZ	4061	+13,0	+21,8	4118	+21,5	3557	+ 7,6	3443
	1987	JAN	2816	+ 3,3	-30,7	2790	-32,2	3340	- 6,1
FEB		3247	- 2,0	+15,3	3427	+22,8	3314	- 0,6	3426
VERBRAUCHSGÜTER									
1986	FEB	6537	- 0,5	+12,0	7109	+23,9	6367	- 1,3	6485
	MAR	6640	+ 9,0	+ 1,6	6447	- 9,3	6579	+ 3,3	6488
	APR	6572	+ 1,6	- 1,0	6835	+ 6,0	6347	- 3,5	6489
	MAI	7239	+27,5	+10,1	7018	+ 2,7	7100	+11,9	6482
	JUN	5741	+ 2,5	-20,7	5594	-20,3	6319	-11,0	6453
	JUL	6329	+11,2	+10,2	6418	+14,7	6753	+ 6,9	6418
	AUG	6590	- 6,9	+ 4,1	6319	- 1,5	6044	-10,5	6364
	SEP	8360	-17,2	-18,7	8519	-12,7	8769	- 4,5	6311
	OKT	6543	- 0,8	+22,1	6487	+17,5	6240	+ 8,2	6279
	NOV	7224	+ 1,3	+10,4	7144	+10,1	6355	+ 1,8	6248
	DEZ	5983	- 4,4	-17,2	5972	-16,4	6334	- 0,3	6216
	1987	JAN	5902	+ 1,1	- 1,4	5700	- 4,6	6308	- 0,4
FEB		5941	- 9,1	+ 0,7	6459	+13,3	5891	- 6,6	6115
EG-LÄNDER (OHNE PORTUGAL U. SPANIEN)									
1986	FEB	16297	- 1,0	+ 4,1	19532	+14,2	18344	+ 2,9	18156
	MAR	16084	-15,3	- 1,2	18387	- 5,9	17125	- 6,6	17984
	APR	20233	+ 7,9	+11,9	18923	+ 8,4	18646	+ 8,9	17801
	MAI	16408	-12,8	-18,9	17844	-10,4	17649	- 5,3	17601
	JUN	17389	- 2,2	+ 6,0	17908	+ 0,4	17734	+ 0,5	17397
	JUL	17228	-13,1	- 0,9	16093	-10,1	16997	- 6,4	17198
	AUG	13301	-19,8	-22,8	13053	-18,9	16396	- 1,2	17005
	SEP	16816	- 5,9	+26,4	16616	+27,3	17172	+ 4,7	16778
	OKT	18610	- 8,1	+10,7	17603	+ 5,9	16997	- 1,0	16564
	NOV	15809	-15,5	-16,7	16225	- 7,8	16068	- 5,5	16350
	DEZ	16567	- 9,1	+ 6,8	17118	+ 5,5	16455	+ 2,4	16139
	1987	JAN	14964	-14,9	- 9,7	14948	-12,7	15910	- 3,3
FEB		15656	-14,4	+ 4,6	16605	+11,1	15475	- 2,7	15725
EG-LÄNDER (EINSCHL. PORTUGAL U. SPANIEN)									
1986	FEB	18093	- 1,2	+ 3,6	20399	+13,9	19155	+ 2,5	19002
	MAR	18878	-14,9	- 1,1	19174	- 6,0	17949	- 6,3	18824
	APR	21175	+ 8,1	+12,2	20881	+ 8,9	19545	+ 8,9	18637
	MAI	17228	-12,5	-18,6	18669	-10,6	18479	- 5,5	18434
	JUN	18229	- 1,6	+ 5,8	18750	+ 0,4	18611	+ 0,7	18226
	JUL	18156	-12,9	- 0,4	16994	- 9,4	17396	- 6,5	18024
	AUG	13892	-20,0	-23,5	13640	-19,7	17148	- 1,4	17830
	SEP	17490	- 5,9	+25,9	17310	+26,9	18003	+ 5,0	17606
	OKT	19518	- 7,7	+11,6	18468	+ 6,7	17847	- 0,9	17401
	NOV	16487	-14,5	-15,7	17211	- 6,8	16959	- 5,0	17199
	DEZ	17477	- 9,0	+ 6,2	18039	+ 4,8	17287	+ 1,8	17000
	1987	JAN	15804	-14,2	- 9,6	15776	-12,5	16777	- 3,0
FEB		16560	-13,3	+ 4,8	17583	+11,5	16393	- 2,3	16604

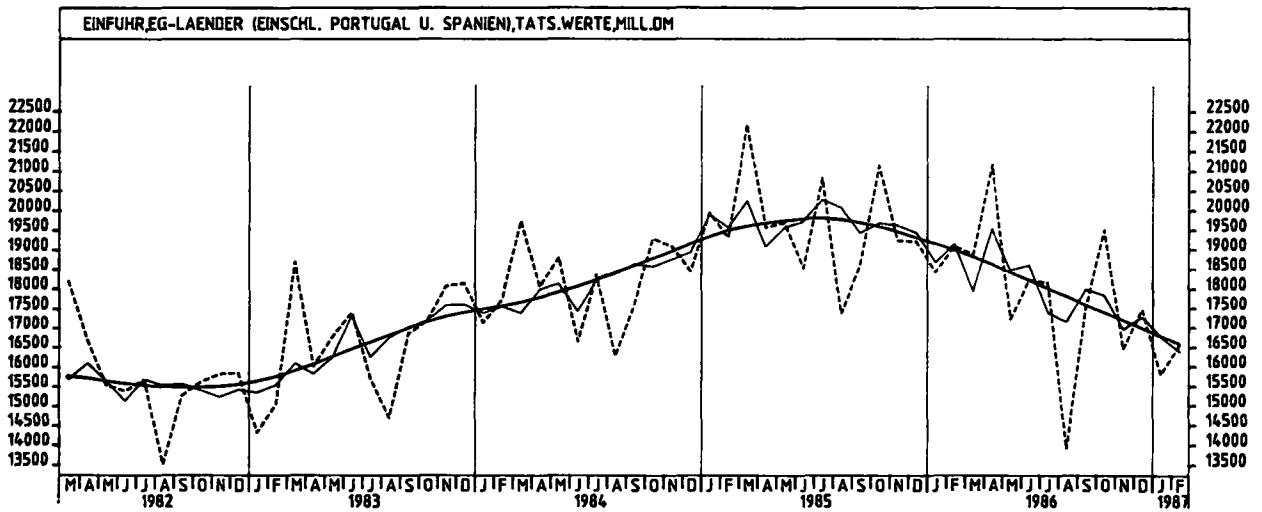
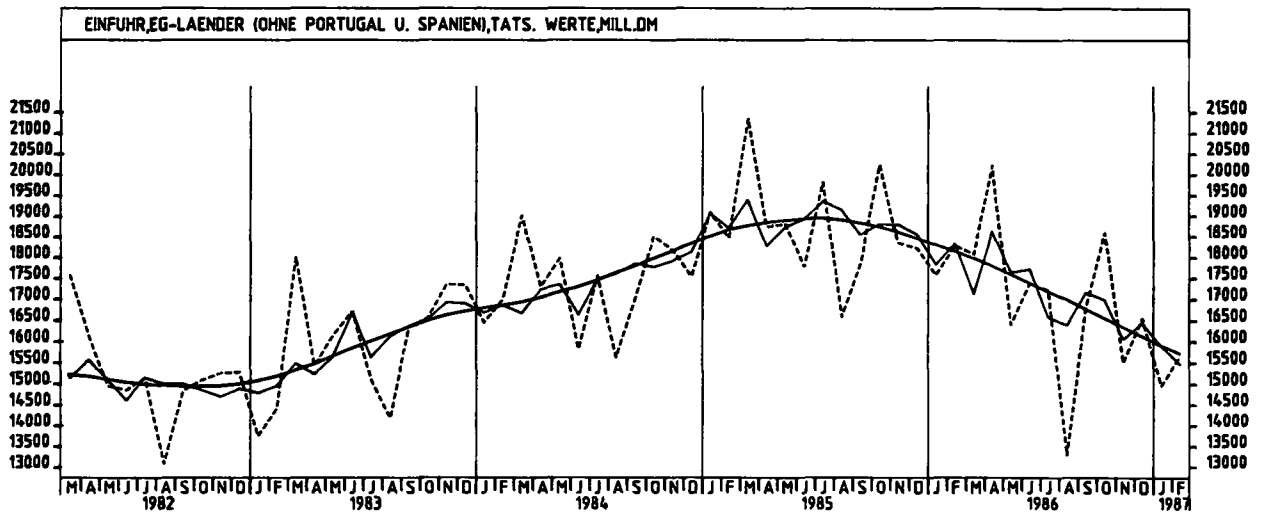
## 9 AUSSENHANDEL (SPEZIALHANDEL)

## 9.1 EINFUHR - TATSÄCHLICHE WERTE (MILL. DM)

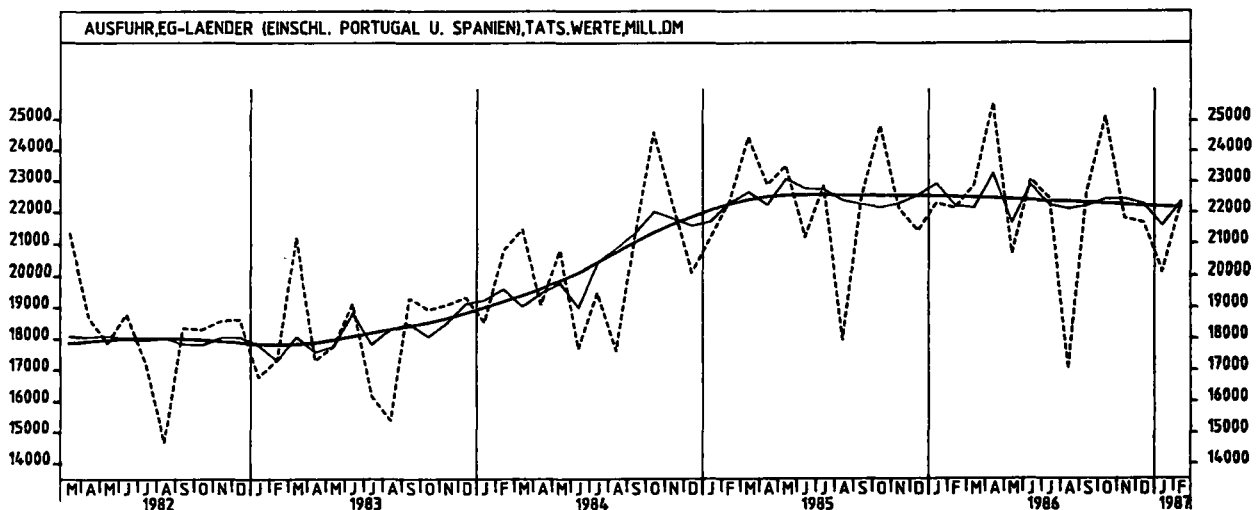
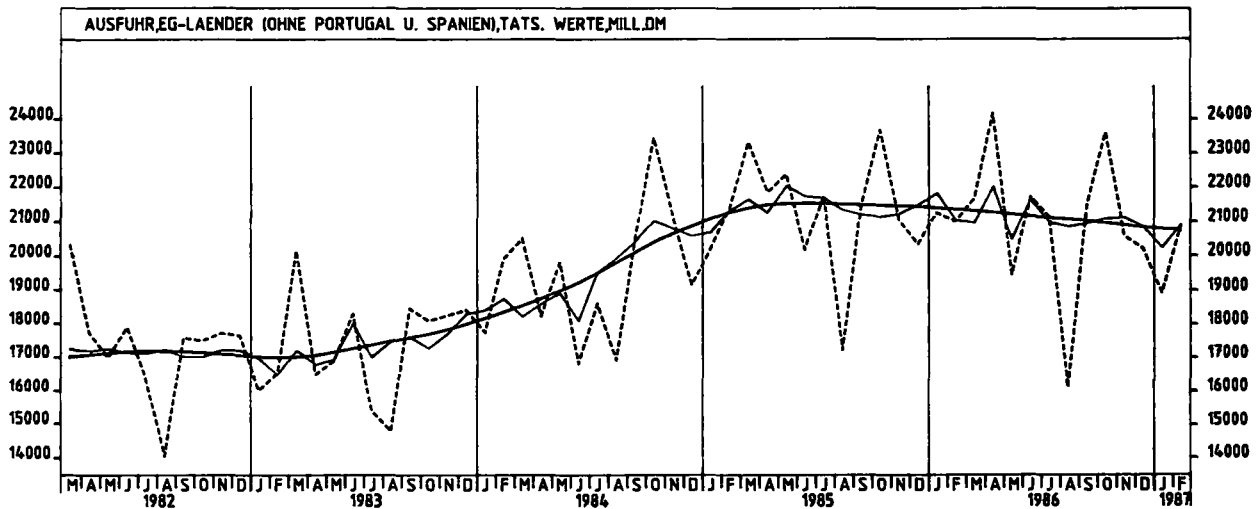
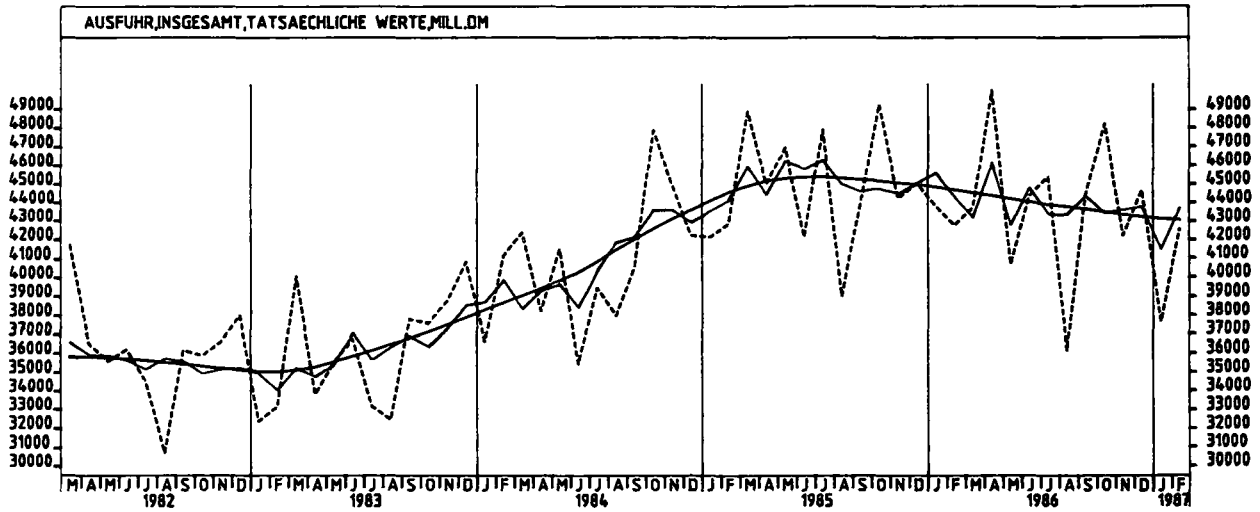
JAHR	MONAT	ORIGINALWERT			KALENDERBEREINIGTER WERT		KALENDER- UND SAISON- BEREINIGTER WERT		GLATTE KOMPONENTE
		MILL.DM	VERAENDERUNG VORJAHR	IN O/O GEGEN VORMONAT	MILL.DM	VERAENDERUNG IN O/O GEGEN VORMONAT	MILL.DM	VERAENDERUNG IN O/O GEGEN VORMONAT	MILL.DM
ANDERE EUROP. IND. LAENDER (EINSCHL. PORTUGAL U. SPANIEN)									
1986	FEB	6144	+ 1,2	+ 2,3	6623	+14,1	6337	+ 2,4	6311
	MAR	6242	- 9,4	+ 1,6	6351	- 4,1	6112	- 3,6	6278
	APR	6868	+ 2,7	+10,0	6814	+ 7,3	6366	+ 4,2	6246
	MAI	5647	-12,7	-17,8	5860	-14,0	6076	- 4,6	6215
	JUN	6436	+ 6,2	+14,0	6610	+12,8	6474	+ 6,6	6188
	JUL	6398	- 7,6	- 0,6	6067	- 8,2	6044	- 6,6	6167
	AUG	4865	-15,5	-24,0	4869	-19,7	5923	- 2,0	6157
	SEP	6274	+ 0,0	+29,0	6253	+28,4	6268	+ 5,8	6145
	OKT	6944	- 2,1	+10,7	6605	+ 5,6	6219	- 0,8	6138
	NOV	6305	- 0,3	- 9,2	6641	+ 0,5	6333	+ 1,8	6133
	DEZ	5998	- 6,5	- 4,9	6005	- 9,6	6013	- 5,1	6130
	1987	JAN	5568	- 7,3	- 7,2	5531	- 7,9	6038	+ 0,4
FEB		6086	- 0,9	+ 9,3	6538	+18,2	6203	+ 2,7	6128
ANDERE EUROP. IND. LAENDER (OHNE PORTUGAL U. SPANIEN)									
1986	FEB	5363	+ 2,2	+ 3,5	5777	+15,4	5530	+ 3,3	5473
	MAR	5466	-10,2	+ 1,9	5574	- 3,5	5289	- 4,4	5445
	APR	5937	+ 1,2	+ 8,6	5873	+ 5,4	5482	+ 3,6	5417
	MAI	4831	-13,6	-18,6	5026	-14,4	5253	- 4,2	5380
	JUN	5598	+ 5,5	+15,9	5767	+14,7	5608	+ 6,8	5367
	JUL	5471	- 7,6	- 2,3	5172	-10,3	5250	- 6,4	5348
	AUG	4275	-14,2	-21,9	4289	-17,1	5178	- 1,4	5340
	SEP	5601	+ 0,8	+31,0	5565	+29,8	5445	+ 5,2	5324
	OKT	6037	- 2,6	+ 7,8	5745	+ 3,2	5375	- 1,3	5308
	NOV	5359	- 1,4	-11,2	5662	- 1,4	5446	+ 1,3	5282
	DEZ	5101	- 6,2	- 4,8	5088	-10,1	5192	- 4,7	5276
	1987	JAN	4745	- 8,4	- 7,0	4722	- 7,2	5179	- 0,3
FEB		5200	- 3,0	+ 9,6	5584	+18,3	5292	+ 2,2	5257
VEREINIGTE STAATEN									
1986	FEB	2246	-27,4	- 4,5	2398	+ 5,4	2156	- 8,6	2314
	MAR	2261	-27,2	+ 0,7	2375	+ 1,0	2239	+ 3,8	2278
	APR	2916	- 3,7	+29,0	2867	+20,7	2419	+ 8,0	2246
	MAI	2093	-29,6	-28,2	2135	-25,5	2076	-14,2	2217
	JUN	2023	-20,4	- 3,3	2114	- 1,0	2171	+ 4,6	2198
	JUL	2172	-24,0	+ 7,4	2057	- 2,7	2128	- 2,0	2191
	AUG	1840	-18,8	-15,3	1812	-11,9	2229	+ 4,7	2202
	SEP	2019	- 3,9	+ 9,7	1976	+ 9,1	2307	+ 3,5	2208
	OKT	2349	- 5,5	+16,3	2215	+12,1	2295	- 0,5	2209
	NOV	2287	- 8,8	- 2,6	2434	+ 9,9	2299	+ 0,2	2209
	DEZ	2308	- 7,2	+ 0,9	2315	- 4,9	2196	- 4,5	2208
	1987	JAN	2016	-14,2	-12,7	1976	-14,6	2118	- 3,6
FEB		2317	+ 3,2	+14,9	2485	+25,8	2291	+ 8,2	2223
UEBRIGE INDUSTRIALISIERTE WESTLICHE LAENDER									
1986	FEB	2436	+ 6,1	+14,3	2614	- 4,0	2625	- 4,3	2683
	MAR	2542	- 4,3	+ 4,4	2593	- 0,8	2592	- 1,3	2703
	APR	3174	+17,3	+24,8	3182	+22,7	2812	+ 8,5	2718
	MAI	2581	+ 0,2	-18,7	2682	-15,7	2686	- 4,5	2730
	JUN	2764	+16,5	+ 7,1	2835	+ 5,7	2798	+ 4,2	2741
	JUL	2731	+ 8,5	- 1,2	2601	- 8,3	2712	- 3,1	2746
	AUG	2465	+ 2,2	- 9,7	2418	- 7,0	2692	- 0,7	2745
	SEP	2762	+18,3	+12,0	2778	+14,8	2868	+ 6,5	2730
	OKT	3085	+10,8	+11,7	2915	+ 5,0	2773	- 3,3	2711
	NOV	2621	- 1,0	-18,3	2630	- 9,8	2653	- 4,3	2689
	DEZ	2529	- 3,2	+ 0,3	2612	- 0,7	2596	- 2,1	2666
	1987	JAN	2372	-16,6	- 6,2	2324	-11,0	2422	- 6,7
FEB		2550	+ 4,7	+ 7,5	2731	+17,5	2706	+11,7	2623
ENTWICKLUNGSLAENDER									
1986	FEB	4712	-26,2	-17,4	5059	- 8,6	4671	-11,8	4910
	MAR	4266	-34,0	- 9,5	4483	-11,4	4573	- 2,1	4743
	APR	4650	-24,2	+ 9,0	4626	+ 3,2	4525	- 1,0	4582
	MAI	4206	-31,4	- 9,5	4262	- 7,9	4408	- 2,6	4432
	JUN	4062	-29,6	- 3,4	4111	- 3,5	4247	- 3,7	4301
	JUL	4170	-34,7	+ 2,7	4047	- 1,6	4067	- 4,2	4198
	AUG	4014	-37,3	- 3,7	3909	- 3,4	3851	- 5,3	4138
	SEP	4484	-23,5	+11,7	4440	+13,6	4304	+11,8	4094
	OKT	4793	-14,1	+ 6,9	4561	+ 2,7	4510	+ 4,8	4039
	NOV	3809	-27,1	-20,5	4017	-11,9	4080	- 9,5	3987
	DEZ	3927	-21,1	+ 3,1	3963	- 1,3	4183	+ 2,5	3938
	1987	JAN	3957	-30,6	+ 0,8	3885	- 2,0	3713	-11,2
FEB		4067	-13,7	+ 2,8	4379	+12,7	4055	+ 9,2	3897
STAATSHANDELSLAENDER									
1986	FEB	1892	+ 4,9	-14,4	2068	- 3,2	2119	+ 0,3	2006
	MAR	1829	- 8,3	- 3,3	1857	-10,2	2030	- 4,2	1948
	APR	2018	- 7,2	+10,3	2055	+10,7	1961	- 3,4	1892
	MAI	1537	-36,7	-23,8	1415	-31,1	1593	-18,8	1836
	JUN	1784	-13,1	+16,1	1781	+25,9	1865	+17,1	1776
	JUL	1786	-31,6	- 1,6	1745	- 2,0	1896	-14,4	1715
	AUG	1462	-32,6	-16,7	1444	-17,2	1872	- 1,8	1696
	SEP	1672	-16,0	+14,4	1717	+18,9	1766	+12,3	1614
	OKT	1731	-26,9	+ 3,5	1661	- 3,3	1811	-14,4	1574
	NOV	1844	-30,2	-10,8	1625	- 2,2	1845	+ 2,3	1540
	DEZ	1722	-25,6	+11,5	1685	+ 3,7	1547	+ 0,1	1508
	1987	JAN	1534	-30,6	-10,9	1497	-11,2	1467	- 5,2
FEB		1405	-25,7	- 8,4	1537	+ 2,7	1506	+ 2,7	1447

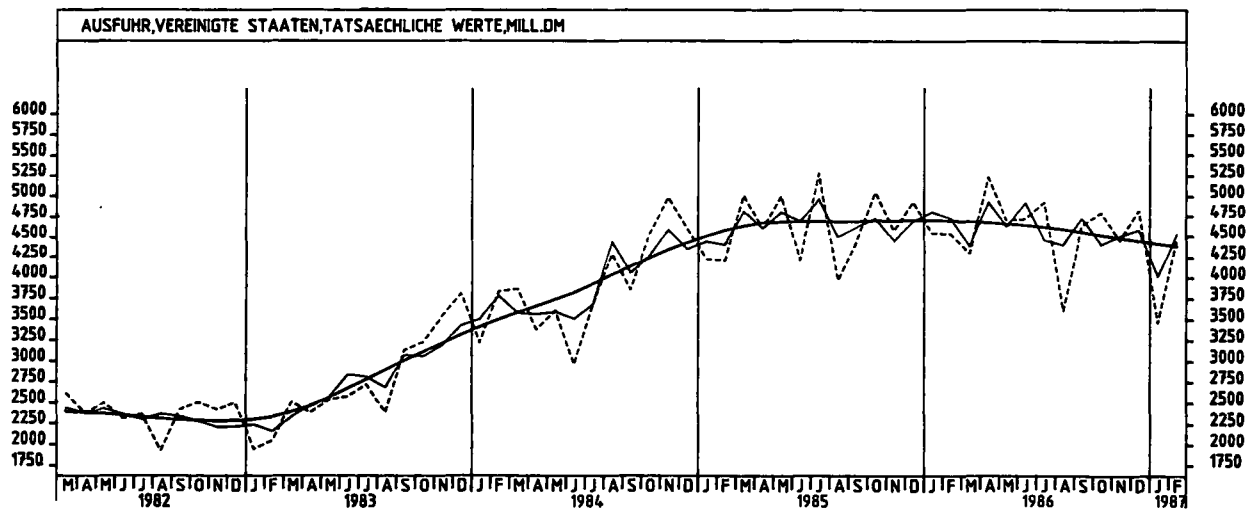
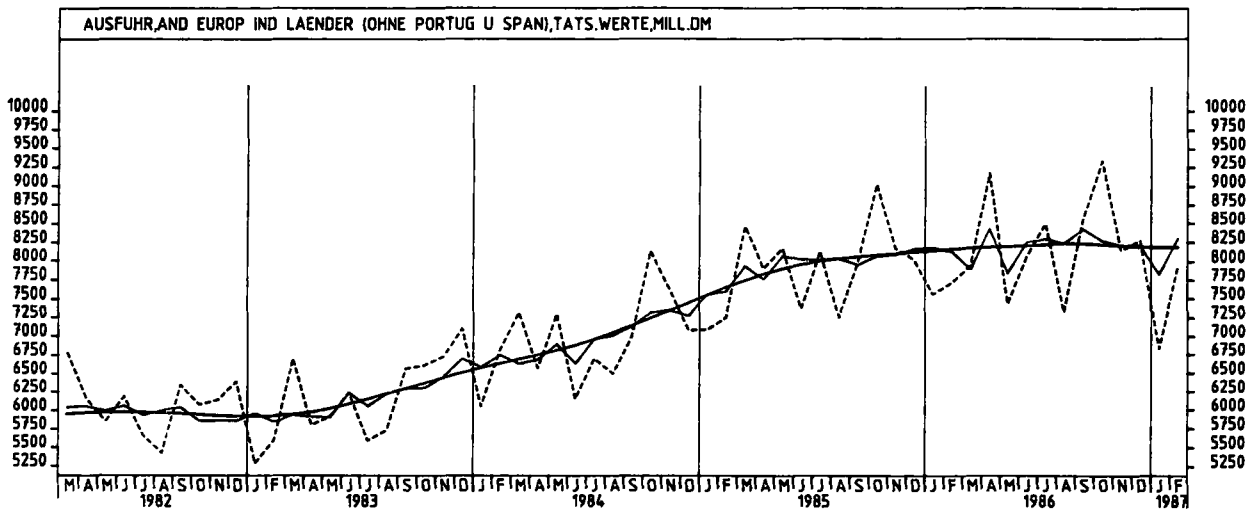
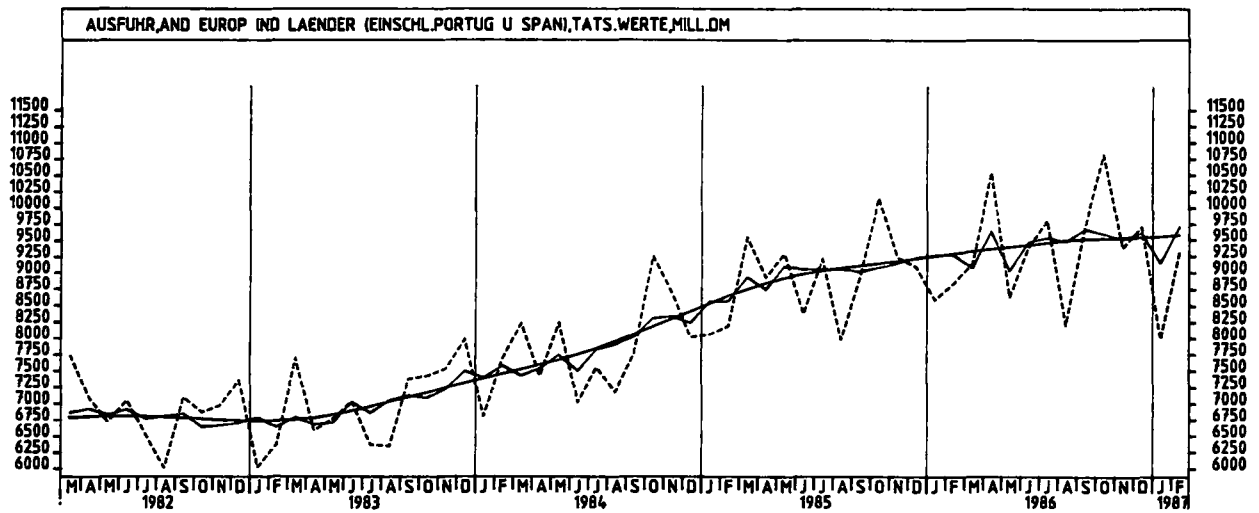




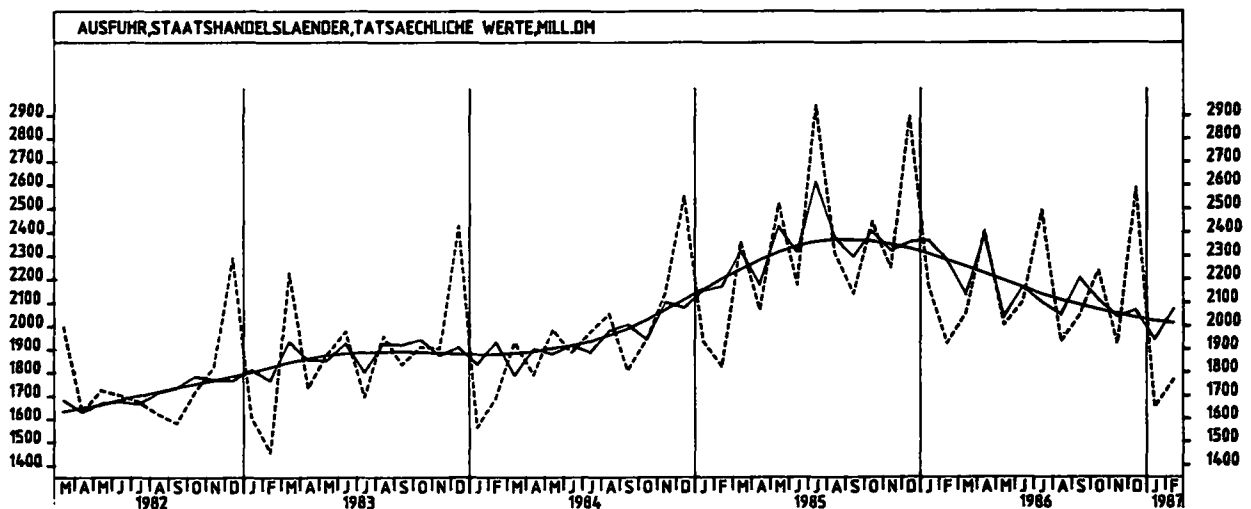
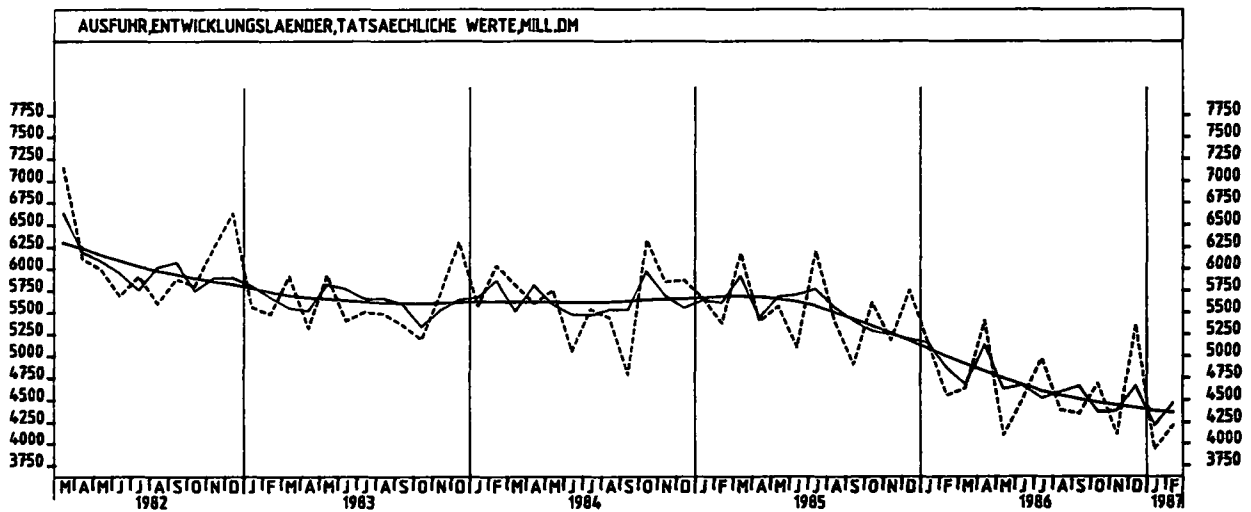
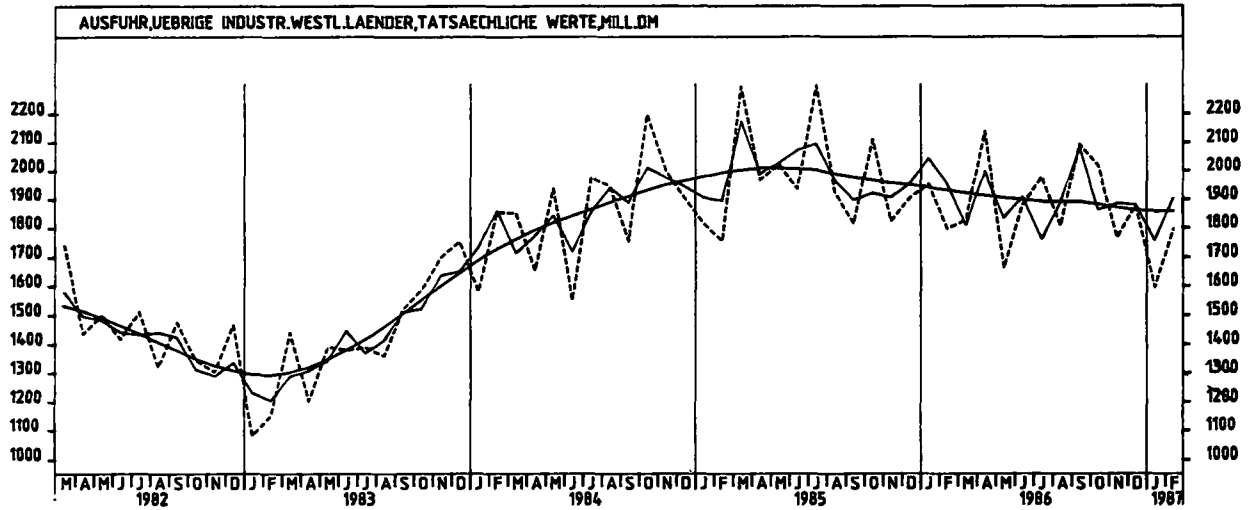


9 AUSSENHANDEL (SPEZIALHANDEL)









9 AUSSENHANDEL (SPEZIALHANDEL)

9.2 AUSFUHR - TATSÄCHLICHE WERTE (MILL. DM)

JAHR	MONAT	ORIGINALWERT			KALENDERBEREINIGTER WERT		KALENDER- UND SAISON- BEREINIGTER WERT		GLATTE KOMPONENTE
		MILL.DM	VERÄNDERUNG VORJAHR	IN O/O GEGEN VORMONAT	MILL.DM	VERÄNDERUNG IN O/O GEGEN VORMONAT	MILL.DM	VERÄNDERUNG IN O/O GEGEN VORMONAT	MILL.DM
AUSFUHR INSGESAMT									
1986	FEB	42763	- 0,2	- 2,4	45744	+ 8,2	44294	- 2,9	44657
	MAR	43732	-10,5	+ 2,3	45287	- 1,0	43177	- 2,5	44496
	APR	49982	+11,1	+14,3	49292	+ 8,8	46154	+ 6,9	44337
	MAI	40627	-13,5	-18,7	43198	-12,4	42773	- 7,3	44166
	JUN	44395	+ 5,4	+ 9,3	45224	+ 4,7	44808	+ 4,8	44009
	JUL	45407	- 5,2	+ 2,3	42835	- 5,3	43369	- 3,2	43850
	AUG	36113	- 7,3	-20,5	35837	-16,3	43368	+ 0,0	43750
	SEP	44409	+ 1,2	+23,0	43945	+22,6	44366	+ 2,3	43624
	OKT	48227	- 2,1	+ 8,6	45262	+ 3,0	43423	- 2,1	43478
	NOV	42235	- 4,5	-12,4	44987	- 0,6	43603	+ 0,4	43339
	DEZ	44664	- 0,8	+ 5,8	45470	+ 1,1	43779	+ 0,4	43202
	1987	JAN	37636	-14,1	-15,7	37575	-17,4	41456	- 5,3
FEB		42561	- 0,5	+13,1	45420	+20,9	43714	+ 5,4	43037
GEWERBLICHE WIRTSCHAFT									
1986	FEB	40276	- 0,6	- 2,1	43062	+ 8,4	41628	- 3,0	42042
	MAR	41250	-10,6	+ 2,4	42728	- 0,8	40659	- 2,3	41890
	APR	47154	+11,0	+14,3	46466	+ 8,7	43423	+ 6,8	41741
	MAI	38344	-13,2	-18,7	40836	-12,1	40353	- 7,1	41580
	JUN	41914	+ 5,6	+ 9,3	42704	+ 4,6	42245	+ 4,7	41432
	JUL	42831	- 5,2	+ 2,2	40367	- 5,5	40841	- 3,3	41280
	AUG	33782	- 7,7	-21,1	33526	-16,9	40767	- 0,2	41188
	SEP	41822	+ 1,3	+23,8	41380	+23,4	41806	+ 2,5	41065
	OKT	45181	- 2,3	+ 8,0	42361	+ 2,4	40801	- 2,4	40928
	NOV	39716	- 4,5	-12,1	42347	+ 0,0	41043	+ 0,6	40799
	DEZ	42102	- 0,4	+ 6,0	42895	+ 1,3	41272	+ 0,6	40672
	1987	JAN	35233	-14,4	-16,3	35192	-18,0	38950	- 5,6
FEB		40145	- 0,3	+13,9	42830	+21,7	41172	+ 5,7	40513
ROHSTOFFE UND HALBWAREN									
1986	FEB	3262	-17,1	-11,1	3506	- 0,3	3513	- 2,8	3484
	MAR	3255	-31,1	- 0,2	3407	- 2,8	3235	- 7,9	3385
	APR	3698	-18,6	+13,6	3682	+ 8,1	3336	+ 3,1	3289
	MAI	3106	-32,0	-16,0	3175	-13,6	3080	- 7,7	3199
	JUN	3308	-17,1	+ 6,5	3393	+ 6,9	3268	+ 6,1	3121
	JUL	2983	-33,1	- 9,8	2843	-16,2	2904	-11,1	3055
	AUG	2492	-30,6	-16,5	2489	-12,5	3067	+ 5,6	3009
	SEP	2985	-24,6	+19,8	2914	+17,1	2950	- 3,8	2967
	OKT	3464	-21,5	+16,0	3264	+12,0	2956	+ 0,2	2928
	NOV	2947	-19,4	-14,9	3141	- 3,8	3076	+ 4,1	2893
	DEZ	2746	-19,1	- 6,8	2751	-12,4	2957	- 3,9	2899
	1987	JAN	2892	-29,3	- 5,6	2536	- 7,8	2709	- 8,4
FEB		2781	-14,7	+ 7,3	2970	+17,1	2924	+ 7,9	2812
ROHSTOFFE									
1986	FEB	614	-10,9	- 7,1	653	+ 1,4	651	- 5,0	645
	MAR	573	-29,7	- 6,7	597	- 8,6	587	- 9,8	634
	APR	707	- 5,6	+23,4	694	+16,2	644	+ 9,7	623
	MAI	590	-23,7	-16,5	634	- 8,6	598	- 7,1	613
	JUN	616	-17,9	+ 4,4	632	- 0,3	583	- 2,5	604
	JUL	604	-19,5	- 1,9	569	-10,0	592	+ 1,5	596
	AUG	506	-18,1	-16,2	498	-12,5	604	+ 2,0	592
	SEP	605	-12,4	+19,6	585	+17,5	592	- 2,0	586
	OKT	670	-12,5	+10,7	638	+ 9,1	591	- 0,2	578
	NOV	587	-11,6	-12,4	616	- 3,4	596	+ 0,8	568
	DEZ	544	-12,0	- 7,3	551	-10,6	570	- 4,4	558
	1987	JAN	491	-25,7	- 9,7	491	-10,9	531	- 6,8
FEB		522	-15,0	+ 6,3	553	+12,6	549	+ 3,4	547
HALBWAREN									
1986	FEB	2647	-18,4	-12,0	2851	- 1,0	2862	- 2,4	2839
	MAR	2682	-31,4	+ 1,3	2803	- 1,7	2647	- 7,5	2751
	APR	2991	-21,2	+11,5	2982	+ 6,4	2690	+ 1,6	2666
	MAI	2515	-33,8	-15,9	2545	-14,7	2482	- 7,7	2586
	JUN	2692	-16,9	+ 7,0	2764	+ 8,6	2691	+ 8,4	2517
	JUL	2379	-35,9	-11,6	2268	-17,8	2309	-14,2	2459
	AUG	1986	-33,2	-16,5	1990	-12,3	2463	+ 6,7	2414
	SEP	2380	-27,1	+19,8	2335	+17,3	2363	- 4,1	2381
	OKT	2794	-23,4	+17,4	2626	+12,5	2368	+ 0,2	2351
	NOV	2360	-21,1	-15,5	2525	- 3,8	2477	+ 4,6	2325
	DEZ	2202	-20,6	- 6,7	2204	-12,7	2385	- 3,7	2302
	1987	JAN	2102	-30,1	- 4,5	2051	- 6,9	2181	- 8,6
FEB		2259	-14,7	+ 7,5	2418	+17,9	2377	+ 9,0	2266
FERTIGWAREN									
1986	FEB	37015	+ 1,2	- 1,3	39576	+ 9,3	38111	- 3,0	38557
	MAR	37995	- 8,2	+ 2,6	38266	- 0,8	37421	- 1,8	38504
	APR	43485	+14,6	+14,4	42826	+ 9,1	40089	+ 7,1	38451
	MAI	35238	-11,0	-18,9	37574	-12,3	37260	- 7,1	38381
	JUN	38606	+ 8,1	+ 9,6	39329	+ 4,7	39043	+ 4,8	38312
	JUL	39848	- 2,1	+ 3,2	37560	- 4,5	37893	- 2,9	38228
	AUG	31290	- 5,2	-21,5	30961	-17,6	37658	- 0,6	38184
	SEP	38837	+ 4,0	+24,1	38570	+24,6	38906	+ 3,3	38100
	OKT	41717	- 0,3	+ 7,4	39113	+ 1,4	37828	- 2,8	38003
	NOV	36769	- 3,1	-11,9	39116	+ 0,0	37926	+ 0,3	37910
	DEZ	39357	+ 1,2	+ 7,0	40259	+ 2,9	38393	+ 1,2	37819
	1987	JAN	32641	-12,9	-17,1	32646	-18,9	36234	- 5,6
FEB		37363	+ 0,9	+14,5	39877	+22,1	38248	+ 5,6	37709

## 9 AUSSENHANDEL (SPEZIALHANDEL)

## 9.2 AUSFUHR - TATSÄCHLICHE WERTE (MILL. DM)

JAHR	MONAT	ORIGINALWERT			KALENDERBEREINIGTER WERT		KALENDER- UND SAISON- BEREINIGTER WERT		GLATTE KOMPONENTE
		MILL. DM	VERÄNDERUNG VORJAHR	IN O/O GEGEN VORMONAT	MILL. DM	VERÄNDERUNG IN O/O GEGEN VORMONAT	MILL. DM	VERÄNDERUNG IN O/O GEGEN VORMONAT	MILL. DM
VORERZEUGNISSE									
1986	FEB	7310	+ 1,0	- 6,2	7842	+ 4,4	7621	- 1,8	7564
	MAR	7182	-15,5	- 1,8	7432	- 5,2	7206	- 5,4	7508
	APR	8435	+ 6,4	+17,4	8358	+12,5	7712	+ 7,0	7451
	MAI	6987	-16,9	-17,2	7300	-12,7	7068	- 8,4	7391
	JUN	7778	+ 3,1	+11,3	7941	+ 8,8	7558	+ 6,9	7333
	JUL	7523	- 7,4	- 3,3	7127	-10,3	7241	- 4,2	7276
	AUG	6007	-13,7	-20,2	5944	-16,6	7078	- 2,3	7228
	SEP	7309	- 4,5	+21,7	7264	+22,2	7243	+ 2,3	7177
	OKT	7988	- 5,0	+ 9,3	7494	+ 3,2	7172	- 1,0	7118
	NOV	6743	- 8,8	-15,6	7171	- 4,3	7137	- 0,5	7060
	DEZ	6489	- 6,4	- 3,8	6671	- 7,0	7129	- 0,1	7002
	1987	JAN	6439	-17,4	- 0,8	6375	- 4,4	6705	- 5,9
FEB	6840	- 6,4	+ 6,2	7301	+14,5	7006	+ 4,5	6915	
ENDERZEUGNISSE									
1986	FEB	29704	+ 1,2	+ 0,0	31740	+10,6	30482	- 3,3	30991
	MAR	30813	- 6,4	+ 3,7	31796	+ 0,2	30243	- 0,8	30995
	APR	35020	+16,8	+13,7	34479	+ 8,4	32380	+ 7,1	31000
	MAI	28251	- 9,4	-19,3	30232	-12,3	30169	- 6,8	30889
	JUN	30828	+ 5,5	+ 9,1	31393	+ 3,8	31504	+ 4,4	30978
	JUL	32325	- 0,8	+ 4,9	30455	- 3,0	30646	- 2,7	30947
	AUG	25283	- 3,0	-21,8	24998	-17,9	30557	- 0,3	30952
	SEP	31528	+ 6,2	+24,7	31323	+25,3	31665	+ 3,6	30917
	OKT	33729	+ 0,9	+ 7,0	31662	+ 1,1	30666	- 3,2	30879
	NOV	30025	- 1,7	-11,0	31894	+ 0,7	30756	+ 0,3	30844
	DEZ	32868	+ 2,8	+ 9,5	33575	+ 5,3	31263	+ 1,6	30811
	1987	JAN	26202	-11,8	-20,3	26277	-21,7	29518	- 5,6
FEB	30523	+ 2,8	+16,5	32586	+24,0	31239	+ 5,8	30786	
ERZEUGNISSE DES GRUNDSTOFF- UND PRODUKTIONSSEKTORGEWERBES									
1986	FEB	10839	- 2,7	- 6,8	11664	+ 4,3	11308	- 2,0	11216
	MAR	10663	-20,3	- 1,6	11009	- 5,6	10597	- 6,3	11096
	APR	12530	+ 1,1	+17,5	12470	+13,3	11401	+ 7,6	10974
	MAI	10107	-21,5	-19,3	10484	-15,9	10287	- 9,8	10851
	JUN	11094	+ 0,2	+ 9,8	11344	+ 8,2	11120	+ 8,1	10737
	JUL	11076	-12,2	- 0,2	10529	- 7,2	10519	- 5,4	10631
	AUG	9014	-16,4	-18,6	9022	-14,3	10437	- 0,8	10542
	SEP	10609	- 8,1	+17,7	10465	+16,0	10475	+ 0,4	10451
	OKT	11768	- 7,7	+10,9	11103	+ 6,1	10486	+ 0,1	10344
	NOV	9717	-12,2	-17,4	10347	- 6,8	10375	- 1,1	10237
	DEZ	9464	- 8,0	- 2,6	9527	- 7,9	10355	- 0,2	10129
	1987	JAN	9295	-20,1	- 1,8	9174	- 3,7	9663	- 6,7
FEB	9865	- 9,0	+ 6,1	10549	+15,0	10089	+ 4,4	9968	
ERZEUGNISSE DES INVESTITIONSGUTER PRODUZIERENDEN GEWERBES									
1986	FEB	23022	- 0,5	+ 0,2	24598	+10,8	23651	- 3,5	24194
	MAR	24017	- 6,3	+ 4,3	24796	+ 0,8	23696	+ 0,2	24211
	APR*	27543	+17,0	+14,7	27039	+ 9,0	25405	+ 7,2	24225
	MAI	22496	- 8,1	-18,3	24001	-11,2	23773	- 6,4	24229
	JUN	24545	+ 9,2	+ 9,1	24987	+ 4,1	24701	+ 3,9	24237
	JUL	24919	- 2,1	+ 1,5	23469	- 6,1	23825	- 3,5	24234
	AUG	19060	- 3,0	-23,5	18799	-19,9	23887	+ 0,3	24263
	SEP	24380	+ 7,7	+27,9	24264	+29,1	24836	+ 4,4	24251
	OKT	26202	+ 1,2	+ 7,5	24548	+ 1,2	24022	- 3,7	24237
	NOV	24077	+ 0,2	- 8,1	25546	+ 4,1	24310	+ 1,2	24223
	DEZ	26678	+ 3,1	+10,8	27307	+ 6,9	24543	+ 1,0	24208
	1987	JAN	20406	-11,2	-23,5	20435	-25,2	23138	- 5,7
FEB	23823	+ 3,5	+16,7	25419	+24,4	24500	+ 5,9	24205	
ERZEUGNISSE DES VERBRAUCHSGUTER PRODUZIERENDEN GEWERBES									
1986	FEB	5271	+ 9,3	+ 1,8	5667	+13,6	5369	- 0,1	5336
	MAR	5344	- 2,5	+ 1,4	5478	- 3,3	5195	- 3,2	5334
	APR	5751	+14,9	+ 7,6	5699	+ 4,0	5504	+ 5,9	5330
	MAI	4580	- 9,1	-20,4	4861	-14,7	5139	- 6,6	5322
	JUN	5135	+ 7,9	+12,1	5251	+ 8,0	5321	+ 3,5	5314
	JUL	5734	+ 2,0	+11,7	5431	+ 3,4	5299	- 0,4	5303
	AUG	4738	- 2,7	-17,4	4734	-12,8	5262	- 0,7	5293
	SEP	5791	+ 4,2	+22,2	5749	+21,4	5381	+ 2,3	5279
	OKT	6092	- 1,1	+ 5,2	5776	+ 0,5	5237	- 2,7	5266
	NOV	4951	- 1,7	-18,7	5242	- 9,2	5292	+ 1,1	5254
	DEZ	4810	+ 0,5	- 2,8	4852	- 7,4	5276	- 0,3	5242
	1987	JAN	4637	-10,5	- 3,6	4633	- 4,5	5084	- 3,6
FEB	5253	- 0,3	+13,3	5631	+21,5	5283	+ 3,9	5227	

## 9 AUSSENHANDEL (SPEZIALHANDEL)

## 9.2 AUSFUHR - TATSÄCHLICHE WERTE (MILL. DM)

JAHR	MONAT	ORIGINALWERT			KALENDERBEREINIGTER WERT		KALENDER- UND SAISON- BEREINIGTER WERT		GLATTE KOMPONENTE
		MILL. DM	VERÄNDERUNG IN O/O GEGEN VORJAHR      VORMONAT		MILL. DM	VERÄNDERUNG IN O/O GEGEN VORMONAT	MILL. DM	VERÄNDERUNG IN O/O GEGEN VORMONAT	MILL. DM
INVESTITIONSGÜTER									
1986	FEB	9451	- 1,8	- 7,6	10165	+ 2,6	10022	- 7,1	10388
	MAR	10086	- 8,8	+ 6,7	10338	+ 1,7	9956	- 0,6	10398
	APR*	11894	+19,8	+17,9	11678	+13,0	11139	+11,9	10407
	MAI	9757	- 7,7	-18,0	10125	-13,3	10170	- 8,7	10408
	JUN	10532	+ 9,6	+ 7,9	10673	+ 5,4	10646	+ 4,7	10403
	JUL	11027	+ 1,0	+ 4,7	10530	- 1,3	10388	- 2,4	10387
	AUG	8065	- 2,2	-26,9	7956	-24,4	10158	- 2,2	10384
	SEP	10204	+11,3	+26,5	10229	+28,6	10762	+ 6,1	10352
	OKT	10702	+ 0,7	+ 4,9	10106	- 1,2	10157	- 5,8	10315
	NOV	10003	- 4,7	- 6,5	10555	+ 4,4	10034	- 1,2	10276
	DEZ	12311	+ 2,0	+23,1	12470	+18,1	10508	+ 4,7	10241
	1987	JAN	8467	-17,2	-31,2	8483	-32,0	9530	- 9,3
FEB		9901	+ 4,8	+16,9	10618	+25,2	10448	+ 9,6	10187
VERBRAUCHSGÜTER									
1986	FEB	6075	- 0,8	+ 3,6	6539	+15,3	5920	- 3,7	6039
	MAR	6400	- 1,4	+ 5,3	6481	- 0,9	6005	+ 1,4	6032
	APR	6893	+ 9,6	+ 3,0	6534	+ 0,8	6232	+ 3,8	6024
	MAI	5288	- 9,0	-15,8	5579	-14,6	5917	- 5,1	6016
	JUN	5751	+ 4,6	+ 5,8	5902	+ 5,8	6105	+ 3,2	6013
	JUL	5662	- 8,0	- 1,5	5329	- 9,7	5752	+ 5,8	6009
	AUG	4871	- 0,6	-14,0	4867	- 8,7	6075	+ 5,6	6011
	SEP	6758	+ 3,6	+38,7	6761	+38,9	6144	+ 1,1	6014
	OKT	6972	- 0,1	+ 3,2	6631	- 1,9	6005	- 2,3	6020
	NOV	6191	+ 2,1	-11,2	6511	- 1,8	6144	+ 2,3	6028
	DEZ	5686	+ 1,6	- 8,2	5733	-11,5	6016	- 2,1	6036
	1987	JAN	5174	-11,8	- 9,0	5187	- 9,5	5772	- 4,4
FEB		6362	+ 4,7	+23,0	6839	+31,8	6194	+ 7,3	6055
EG-LÄNDER (OHNE PORTUGAL U. SPANIEN)									
1986	FEB	20997	- 1,8	- 1,2	22434	+ 8,9	21044	- 3,6	21341
	MAR	21683	- 7,1	+ 3,3	22369	- 0,3	20953	- 0,4	21295
	APR	24167	+10,6	+11,5	23754	+ 6,2	22018	+ 5,1	21250
	MAI	19459	-13,1	-19,5	20885	-12,1	20465	- 7,1	21196
	JUN	21727	+ 7,6	+11,7	22252	+ 6,5	21661	+ 5,8	21143
	JUL	21126	- 2,9	- 2,8	19821	-10,9	20966	- 3,2	21087
	AUG	16103	- 6,5	-23,8	16029	-19,1	20845	- 0,6	21052
	SEP	21521	+ 0,1	+33,6	21160	+32,0	20940	+ 0,5	21003
	OKT	23605	- 0,3	+ 9,7	22273	+ 5,3	21075	+ 0,6	20940
	NOV	20558	- 2,2	-12,9	21814	- 2,1	21112	+ 0,2	20876
	DEZ	20202	- 0,6	- 1,7	20516	- 6,0	20841	- 1,3	20811
	1987	JAN	18918	-11,0	- 6,4	18914	- 7,8	20225	- 3,0
FEB		20884	- 0,5	+10,4	22270	+17,7	20895	+ 3,3	20722
EG-LÄNDER (EINSCHL. PORTUGAL U. SPANIEN)									
1986	FEB	22146	- 0,9	- 0,7	23657	+ 9,6	22214	- 3,2	22495
	MAR	22893	- 6,3	+ 3,4	23652	+ 0,0	22147	- 0,3	22471
	APR	25570	+11,7	+11,7	25145	+ 6,3	23269	+ 5,1	22448
	MAI	20676	-12,1	-19,1	22171	-11,8	21660	- 6,9	22417
	JUN	23077	+ 8,8	+11,6	23607	+ 6,5	22910	+ 5,8	22386
	JUL	22472	- 1,7	- 2,6	21099	-10,6	22249	- 2,9	22354
	AUG	17019	- 5,3	-24,3	16939	-19,7	22113	- 0,6	22341
	SEP	22678	+ 0,9	+33,3	22315	+31,7	22221	+ 0,5	22314
	OKT	25129	+ 1,2	+10,8	23682	+ 6,1	22438	+ 1,0	22276
	NOV	21819	- 1,3	-13,2	23176	- 2,1	22446	+ 0,0	22237
	DEZ	21669	+ 1,2	- 0,7	22018	- 5,0	22260	- 0,7	22195
	1987	JAN	20118	- 8,8	- 7,2	20096	- 8,7	21571	- 3,2
FEB		22299	+ 0,7	+10,8	23788	+18,4	22342	+ 3,6	22150
ANDERE EUROP. IND. LÄNDER (EINSCHL. PORTUGAL U. SPANIEN)									
1986	FEB	8841	+ 7,9	+ 3,0	9428	+13,9	9270	+ 0,0	9286
	MAR	9134	- 4,3	+ 3,3	9456	+ 0,3	9070	- 2,2	9322
	APR	10546	+18,2	+15,5	10384	+ 9,8	9643	+ 6,3	9354
	MAI	8624	- 7,1	-18,2	9188	-11,5	9022	- 6,4	9383
	JUN	9384	+12,1	+ 8,8	9560	+ 4,0	9469	+ 5,0	9417
	JUL	9810	+ 6,6	+ 4,5	9249	- 3,3	9537	+ 0,7	9480
	AUG	8208	+ 2,9	-16,3	8114	-12,3	9475	- 0,7	9490
	SEP	9700	+ 8,7	+18,2	9646	+18,9	9671	+ 2,1	9508
	OKT	10822	+ 6,6	+11,6	10154	+ 5,3	9598	- 0,8	9519
	NOV	9372	+ 1,5	-13,4	9960	- 1,9	9511	- 0,9	9529
	DEZ	9707	+ 6,9	+ 3,6	9927	- 0,3	9613	+ 1,1	9537
	1987	JAN	7994	- 6,9	-17,6	7843	-20,0	9143	- 4,9
FEB		9317	+ 5,4	+16,5	9991	+25,3	9714	+ 6,2	9574
ANDERE EUROP. IND. LÄNDER (OHNE PORTUGAL U. SPANIEN)									
1986	FEB	7716	+ 6,5	+ 2,1	8236	+12,7	8123	- 0,7	8156
	MAR	7950	- 6,0	+ 3,0	8198	- 0,5	7998	- 2,8	8171
	APR	9172	+16,1	+15,4	9030	+10,1	8424	+ 6,7	8182
	MAI	7430	- 8,0	-19,0	7909	-12,4	7846	- 6,9	8189
	JUN	8063	+ 9,6	+ 8,5	8225	+ 4,0	8248	+ 5,1	8200
	JUL	8498	+ 4,6	+ 5,4	8014	- 2,6	8291	+ 0,5	8212
	AUG	7319	+ 0,9	-13,9	7234	- 9,7	8232	- 0,7	8231
	SEP	8570	+ 7,4	+17,1	8520	+17,8	8422	+ 2,3	8228
	OKT	9335	+ 3,4	+ 8,9	8786	+ 3,1	8267	- 1,8	8216
	NOV	8144	- 0,3	-12,8	8632	- 1,8	8210	- 0,7	8203
	DEZ	8273	+ 3,1	+ 1,6	8447	- 2,1	8214	+ 0,0	8188
	1987	JAN	6832	- 9,6	-17,4	6800	-19,5	7834	- 4,6
FEB		7940	+ 2,9	+16,2	8478	+24,7	8304	+ 6,0	8184

9 AUSSENHANDEL (SPEZIALHANDEL)  
9.2 AUSFUHR - TATSÄCHLICHE WERTE (MILL. DM)

JAHR	MONAT	ORIGINALWERT			KALENDERBEREINIGTER WERT		KALENDER- UND SAISON- BEREINIGTER WERT		GLATTE KOMPONENTE
		MILL. DM	VERAENDERUNG VORJAHR	IN O/O GEGEN VORMONAT	MILL. DM	VERAENDERUNG IN O/O GEGEN VORMONAT	MILL. DM	VERAENDERUNG IN O/O GEGEN VORMONAT	MILL. DM
VEREINIGTE STAATEN									
1986	FEB	4525	+ 7,4	- 0,3	4891	+11,8	4722	- 1,7	4690
	MAR	4284	-14,4	- 5,1	4360	-10,9	4379	- 7,3	4680
	APR	5230	+13,6	+21,8	5251	+20,4	4931	+12,6	4666
	MAI	4699	- 6,1	-10,2	4745	- 9,6	4620	- 6,3	4649
	JUN	4715	+11,8	+ 0,3	4803	+ 1,2	4919	+ 6,5	4632
	JUL	4925	- 6,7	+ 4,5	4741	- 1,3	4451	- 9,5	4606
	AUG	3601	- 9,3	-26,9	3523	-25,7	4392	- 1,3	4578
	SEP	4625	+ 4,1	+28,4	4693	+33,2	4720	+ 7,5	4542
	OKT	4792	- 5,2	+ 3,6	4535	- 3,4	4397	- 6,8	4508
	NOV	4443	- 2,8	- 7,3	4633	+ 2,2	4498	+ 2,3	4475
	DEZ	4821	- 2,3	+ 8,5	4937	+ 6,6	4579	+ 1,8	4442
	1987	JAN	3463	-23,7	-28,2	3425	-30,6	4016	-12,3
FEB		4470	- 1,2	+29,1	4806	+40,3	4529	+12,7	4380
UEBRIGE INDUSTRIALISIERTE WESTLICHE LAENDER									
1986	FEB	1798	+ 2,5	- 8,0	1916	+ 0,6	1954	- 4,4	1932
	MAR	1827	-20,4	+ 1,6	1873	- 2,2	1810	- 7,4	1922
	APR	2139	+ 8,6	+17,1	2091	+11,6	1998	+10,4	1913
	MAI	1663	-17,8	-22,3	1806	-13,6	1833	- 8,3	1904
	JUN	1881	- 2,9	+13,1	1942	+ 7,5	1909	+ 4,1	1898
	JUL	1979	-14,0	+ 5,2	1846	- 4,5	1760	- 7,8	1891
	AUG	1808	- 6,0	- 8,6	1777	- 3,7	1889	+ 7,3	1891
	SEP	2094	+15,4	+15,8	2077	+16,9	2084	+10,3	1891
	OKT	2017	- 4,5	- 3,7	1894	- 8,8	1863	-10,6	1882
	NOV	1766	- 3,1	-12,4	1870	- 1,3	1866	+ 1,2	1871
	DEZ	1878	- 1,5	+ 6,3	1939	+ 3,7	1880	- 0,3	1860
	1987	JAN	1596	-18,4	-15,0	1605	-17,2	1756	- 6,6
FEB		1796	- 0,1	+12,5	1906	+18,8	1904	+ 8,4	1858
ENTWICKLUNGSLAENDER									
1986	FEB	4553	-15,4	-11,5	4873	- 1,5	4861	- 5,7	4996
	MAR	4637	-25,0	+ 1,8	4864	- 0,2	4673	- 3,9	4908
	APR	5408	+ 0,1	+16,6	5385	+10,1	5133	+ 9,8	4826
	MAI	4100	-26,4	-24,2	4370	-18,4	4625	- 9,9	4746
	JUN	4506	-11,7	+ 9,9	4527	+ 3,6	4674	+ 1,1	4672
	JUL	4980	-19,8	+10,5	4737	+ 4,6	4824	- 3,2	4602
	AUG	4393	-18,7	-11,8	4373	- 7,7	4595	+ 1,6	4552
	SEP	4350	-11,3	- 1,0	4229	- 3,3	4660	+ 1,4	4508
	OKT	4686	-16,6	+ 7,7	4380	+ 3,6	4368	- 6,2	4470
	NOV	4112	-20,7	-12,2	4434	+ 1,2	4380	+ 0,3	4439
	DEZ	5361	- 6,9	+30,4	5368	+21,1	4662	+ 6,4	4410
	1987	JAN	3932	-23,6	-26,7	3929	-26,8	4213	- 9,6
FEB		4221	- 7,3	+ 7,3	4485	+14,2	4471	+ 6,1	4362
STAATSHANDELSLAENDER									
1986	FEB	1926	+ 5,6	-11,5	2084	- 0,6	2284	- 3,5	2282
	MAR	2058	-12,9	+ 6,9	2097	+ 0,6	2134	- 6,6	2293
	APR	2407	+16,3	+17,0	2421	+15,8	2390	+12,0	2225
	MAI	2005	-20,5	-16,7	2040	-15,7	2039	-14,7	2194
	JUN	2104	- 3,4	+ 4,9	2110	+ 3,4	2168	+ 6,3	2164
	JUL	2492	-15,4	+18,4	2412	+14,3	2101	- 3,1	2136
	AUG	1932	-16,5	-22,5	1810	-20,8	2047	- 2,6	2111
	SEP	2048	- 4,3	+ 6,0	2080	+ 8,9	2206	+ 7,8	2090
	OKT	2238	- 8,5	+ 9,3	2120	+ 1,9	2111	- 4,3	2069
	NOV	1922	-14,5	-14,1	2025	- 4,5	2038	- 3,5	2051
	DEZ	2586	-10,7	+34,5	2609	+28,8	2067	+ 1,4	2034
	1987	JAN	1652	-24,1	-36,1	1643	-37,0	1940	- 6,1
FEB		1768	- 8,2	+ 7,0	1807	+16,1	2074	+ 6,9	2012
SALDO INSGESAMT									
1986	FEB	7009	+49,4	- 0,9	7842	+ 8,7	7946	-11,8	8212
	MAR	8466	+32,8	+20,8	8807	+12,8	8207	+ 3,3	8506
	APR	10095	+85,3	+19,2	10072	+18,4	9617	+17,2	8802
	MAI	8133	+ 8,1	-19,4	8413	-16,5	7970	-17,1	9087
	JUN	9914	+79,4	+21,9	9864	+18,4	9924	+24,5	9363
	JUL	10930	+61,4	+10,2	10537	+ 5,8	10112	+ 1,9	9587
	AUG	8128	+142,3	-25,6	8028	-23,8	10399	+ 2,8	9787
	SEP	10365	+39,5	+27,5	10393	+29,5	9730	- 6,4	9972
	OKT	10695	+23,4	+ 3,2	10258	- 1,3	9171	- 5,7	10139
	NOV	10235	+45,8	- 4,3	10646	+ 3,8	10222	+11,5	10303
	DEZ	11574	+45,6	+13,1	11579	+ 8,8	10789	+ 5,5	10462
	1987	JAN	7196	+ 1,7	-37,8	7212	-37,7	9398	-12,9
FEB		10448	+49,1	+45,2	11220	+55,6	11333	+20,6	10789

## 9 AUSSENHANDEL (SPEZIALHANDEL)

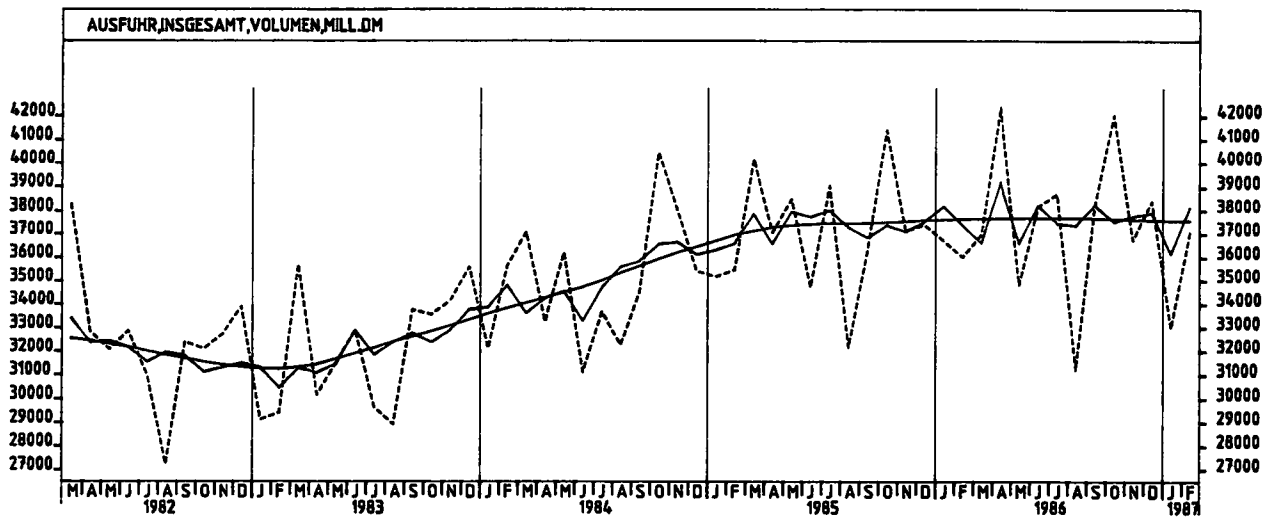
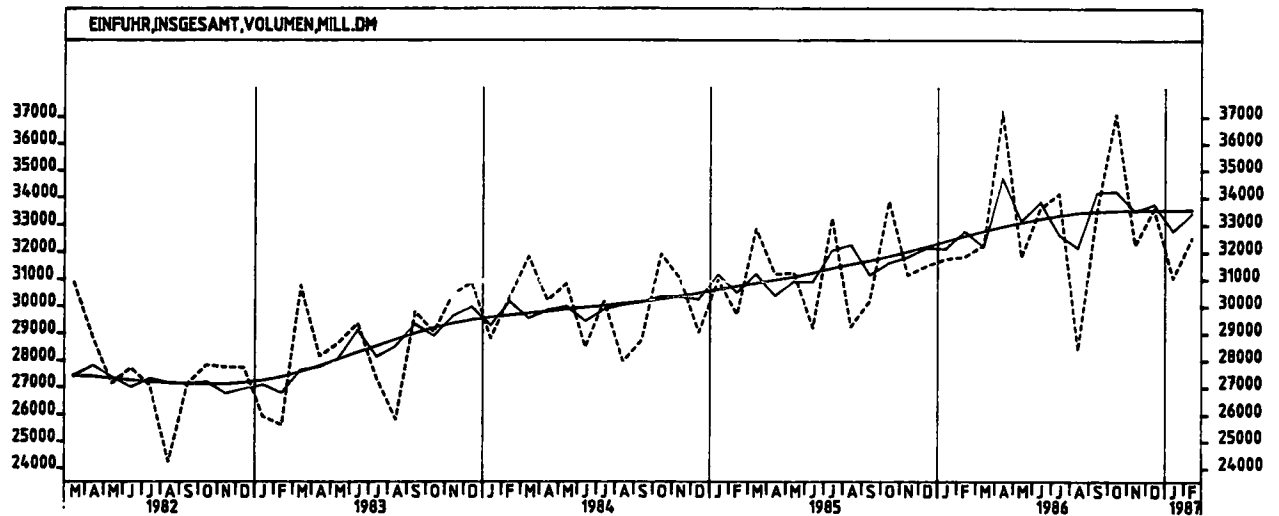
## 9.3 EINFUHR - VOLUMEN (MILL. DM)

JAHR	MONAT	ORIGINALWERT			KALENDERBEREINIGTER WERT		KALENDER- UND SAISON- BEREINIGTER WERT		GLATTE KOMPONENTE
		MILL. DM	VERÄNDERUNG VORJAHR	IN O/O GEGEN VORMONAT	MILL. DM	VERÄNDERUNG IN O/O GEGEN VORMONAT	MILL. DM	VERÄNDERUNG IN O/O GEGEN VORMONAT	MILL. DM
EINFUHR INSGESAMT									
1986	FEB	31830	+ 7,2	+ 0,2	34118	+11,3	32765	+ 2,0	32582
	MAR	32270	- 1,8	+ 1,4	33112	- 2,9	32181	- 1,8	32767
	APR*	37224	+19,3	+15,4	35912	+ 8,5	34721	+ 7,9	32935
	MAI	31806	+ 1,8	-14,6	33406	- 7,0	33140	- 4,6	33084
	JUN	33616	+15,1	+ 5,7	34337	+ 2,8	33842	+ 2,1	33225
	JUL	34143	+ 2,6	+ 1,6	32378	- 5,7	32634	- 3,6	33351
	AUG	28387	- 2,9	-16,9	28024	-13,4	32153	- 1,5	33455
	SEP	33511	+10,9	+18,1	33484	+19,5	34189	+ 6,3	33496
	OKT	37110	+ 9,5	+10,7	35092	+ 4,2	34229	+ 0,1	33533
	NOV	32263	+ 3,5	-13,1	33968	- 3,2	33510	- 2,1	33551
	DEZ	33595	+ 6,7	+ 4,1	34224	+ 0,8	33768	+ 0,8	33559
	1987	JAN	31045	- 2,2	- 7,6	30780	-10,1	32777	- 2,9
FEB		32529	+ 2,2	+ 4,8	34862	+13,3	33438	+ 2,0	33558
ERNAHRUNGSWIRTSCHAFT									
1986	FEB	4032	- 0,5	- 8,6	4340	+ 1,9	4204	- 1,7	4287
	MAR	4076	- 4,4	+ 1,1	4219	- 2,8	4227	+ 0,5	4301
	APR*	4706	+11,8	+15,5	4641	+10,0	4397	+ 4,0	4310
	MAI	4401	- 2,9	- 6,5	4429	- 4,6	4228	- 3,8	4316
	JUN	4186	+10,1	- 4,9	4360	- 1,6	4433	+ 4,8	4325
	JUL	4034	- 5,5	- 3,6	3827	-12,2	4118	- 7,1	4332
	AUG	3855	- 0,9	- 4,4	3814	- 0,3	4280	+ 3,9	4348
	SEP	4295	+ 7,7	+11,4	4302	+12,8	4427	+ 3,4	4340
	OKT	4759	+10,4	+10,8	4519	+ 5,0	4510	+ 1,5	4324
	NOV	4372	+ 3,3	- 8,1	4624	+ 2,3	4423	- 1,9	4303
	DEZ	4571	+ 0,2	+ 4,6	4577	- 1,0	4243	- 4,1	4279
	1987	JAN	4002	- 9,3	-12,4	3954	-13,6	4076	- 3,9
FEB		4010	- 0,5	+ 0,2	4329	+ 9,5	4229	+ 3,8	4245
GEWERBLICHE WIRTSCHAFT (OHNE GÜTER DER BUNDESREG.)									
1986	FEB	27117	+ 8,9	+ 2,4	29095	+13,8	27878	+ 3,3	27557
	MAR	27704	- 1,2	+ 2,2	28292	- 2,8	27211	- 2,4	27726
	APR*	31511	+19,3	+13,7	30491	+ 7,8	29410	+ 8,1	27884
	MAI	26813	+ 2,6	-14,9	28149	- 7,7	28141	- 4,3	28028
	JUN	28550	+15,8	+ 6,5	29072	+ 3,3	28690	+ 2,0	28164
	JUL	29407	+ 4,1	+ 3,0	27961	- 3,8	27821	- 3,0	28289
	AUG	24011	- 2,9	-18,3	23693	-15,3	27203	- 2,2	28385
	SEP	28521	+11,8	+18,8	28539	+20,5	29071	+ 6,9	28443
	OKT	31543	+ 9,3	+10,6	29872	+ 4,7	28957	- 0,4	28505
	NOV	27208	+ 3,3	-13,7	28570	- 4,4	28341	- 2,1	28564
	DEZ	28271	+ 8,3	+ 3,9	28809	+ 0,8	28903	+ 2,0	28613
	1987	JAN	26462	- 0,1	- 6,4	26213	- 9,0	28101	- 2,8
FEB		27920	+ 3,0	+ 5,5	29920	+14,1	28572	+ 1,7	28673
ROHSTOFFE UND HALBWAREN									
1986	FEB	9180	+11,8	- 2,2	9960	+ 9,0	9753	+ 5,9	9549
	MAR	9662	+ 3,9	+ 5,3	9664	- 3,0	9538	- 2,2	9572
	APR*	10653	+22,0	+10,3	10585	+ 5,5	10257	+ 7,5	9590
	MAI	9952	+ 7,7	- 6,6	9843	- 7,0	9804	- 4,4	9595
	JUN	10059	+10,4	+ 1,1	10078	+ 2,4	9744	- 0,6	9584
	JUL	9926	+ 2,8	- 1,3	9702	- 3,7	9535	- 2,1	9559
	AUG	8806	- 7,2	-11,3	8598	-11,4	8950	- 6,1	9484
	SEP	8975	- 1,3	+ 1,9	9220	+ 7,2	9366	+ 4,6	9437
	OKT	9493	+ 1,6	+ 5,8	9062	- 1,7	9357	- 0,1	9420
	NOV	8457	- 6,6	-10,9	8783	- 3,1	9058	- 3,2	9409
	DEZ	9525	+ 7,6	+12,6	9681	+10,2	9867	+ 8,9	9401
	1987	JAN	9181	- 2,1	- 3,6	8997	- 7,1	9254	- 6,2
FEB		8672	- 5,5	- 5,5	9371	+ 4,2	9130	- 1,3	9302
ROHSTOFFE									
1986	FEB	3437	- 1,5	- 6,4	3724	+ 2,5	3644	- 1,0	3687
	MAR	3929	- 6,7	+14,3	3898	+ 4,7	3596	- 1,3	3702
	APR*	3831	+ 3,4	- 2,5	3855	- 1,1	3718	+ 3,4	3715
	MAI	3957	+ 8,5	+ 3,3	3970	+ 3,0	3910	+ 5,2	3727
	JUN	3564	- 3,0	- 9,9	3566	-10,2	3625	- 7,3	3742
	JUL	3875	+ 6,4	+ 8,7	3800	+ 6,6	3828	+ 5,6	3759
	AUG	3843	+11,4	- 0,8	3699	- 2,7	3846	+ 0,5	3768
	SEP	3629	+ 0,1	- 5,6	3723	+ 0,6	3764	- 2,1	3770
	OKT	3871	+ 3,8	+ 6,7	3764	+ 1,1	3805	+ 1,1	3772
	NOV	3352	- 1,1	-13,4	3405	- 9,5	3582	- 5,9	3773
	DEZ	3840	+ 7,5	+14,6	3928	+15,4	3922	+ 9,5	3773
	1987	JAN	3565	- 2,9	- 7,2	3560	- 9,4	3654	- 6,8
FEB		3547	+ 3,2	- 0,5	3838	+ 7,8	3766	+ 3,1	3771
HALBWAREN									
1986	FEB	5742	+21,6	+ 0,6	6255	+13,0	6108	+10,4	5865
	MAR	5732	+12,6	+ 0,2	5711	- 8,7	5806	- 3,3	5873
	APR*	6822	+35,8	+19,0	6821	+19,4	6533	+10,6	5880
	MAI	5995	+ 7,3	-12,1	5817	-14,7	5866	-10,2	5873
	JUN	6485	+19,4	+ 8,3	6532	+12,3	6149	+ 4,8	5847
	JUL	6052	+ 0,6	- 6,8	5923	- 9,3	5710	- 7,1	5804
	AUG	4963	-17,7	-18,0	4920	-16,9	5091	-10,8	5728
	SEP	5346	- 2,2	+ 7,7	5479	+11,4	5588	+ 9,8	5666
	OKT	5622	+ 0,1	+ 5,2	5378	- 1,8	5587	+ 0,0	5647
	NOV	5105	-10,0	- 9,2	5336	- 0,8	5450	- 2,5	5635
	DEZ	5685	+ 7,7	+11,4	5640	+ 5,7	5918	+ 8,6	5626
	1987	JAN	5616	- 1,6	- 1,2	5470	- 3,0	5604	- 5,3
FEB		5125	-10,7	- 8,7	5557	+ 1,6	5366	- 4,2	5526

## 9 AUSSENHANDEL (SPEZIALHANDEL)

## 9.3 EINFUHR - VOLUMEN (MILL. DM)

JAHR	MONAT	ORIGINALWERT			KALENDERBEREINIGTER WERT		KALENDER- UND SAISONBEREINIGTER WERT		GLATTE KOMPONENTE
		MILL. DM	VERÄNDERUNG VORJAHR	IN O/O GEGEN VORMONAT	MILL. DM	VERÄNDERUNG IN O/O GEGEN VORMONAT	MILL. DM	VERÄNDERUNG IN O/O GEGEN VORMONAT	MILL. DM
FERTIGWAREN (OHNE GUETER DER BUNDESREG.)									
1986	FEB	17937	+ 7,5	+ 4,9	18144	+16,6	18132	+ 1,9	18045
	MAR	18042	- 3,8	+ 0,6	18608	- 2,8	17691	- 2,4	18196
	APR*	20859	+17,9	+15,6	20546	+10,4	18926	+ 7,0	18342
	MAI	16861	- 0,2	-19,2	18186	-11,5	18288	- 3,4	18482
	JUN	18491	+19,0	+ 9,7	18967	+ 4,3	18956	+ 3,6	18630
	JUL	19481	+ 4,7	+ 5,4	18363	- 3,2	18331	- 3,3	18778
	AUG	15205	- 0,2	-21,5	18061	-18,0	18270	- 0,3	18932
	SEP	19547	+19,1	+28,6	19325	+28,3	19715	+ 7,9	19038
	OKT	22050	+13,0	+12,8	20880	+ 8,0	19611	- 0,5	19121
	NOV	18751	+ 8,4	-15,0	19708	- 5,6	19321	- 1,5	19188
	DEZ	18746	+ 8,7	+ 0,0	19069	- 3,2	19076	- 1,3	19247
	1987	JAN	17281	+ 1,1	- 7,8	17148	-10,1	18823	- 1,3
FEB	19248	+ 7,3	+11,4	20579	+20,0	19472	+ 3,4	19392	
VORERZEUGNISSE									
1986	FEB	4457	+13,2	+ 2,7	4793	+16,1	4640	+ 4,1	4543
	MAR	4394	- 2,6	- 1,4	4825	- 5,6	4450	- 4,1	4575
	APR	5270	+13,0	+19,9	5260	+16,2	4675	+ 5,1	4605
	MAI	4526	- 3,4	-14,1	4706	-10,5	4516	- 3,4	4634
	JUN	4784	+20,2	+ 5,7	4898	+ 4,1	4823	+ 6,8	4665
	JUL	5167	- 6,7	+ 8,0	4915	+ 0,3	4654	- 3,5	4694
	AUG	3782	- 3,6	-26,8	3756	-23,6	4517	- 2,9	4723
	SEP	4850	+17,9	+28,2	4878	+29,5	4942	+ 9,4	4744
	OKT	5379	+ 7,5	+10,9	5071	+ 4,0	4747	- 3,9	4758
	NOV	4510	+ 9,7	-16,2	4750	- 6,3	4854	+ 2,3	4770
	DEZ	4329	+ 6,8	- 4,0	4433	- 6,7	4769	- 1,8	4780
	1987	JAN	4329	- 0,3	+ 0,0	4271	- 3,7	4682	- 1,8
FEB	4667	+ 4,7	+ 7,8	5017	+17,5	4811	+ 2,8	4808	
ENDERZEUGNISSE (OHNE GUETER DER BUNDESREG.)									
1986	FEB	13481	+ 5,8	+ 5,7	14364	+16,7	13483	+ 1,2	13494
	MAR	13649	- 4,2	+ 1,2	14046	- 2,2	13211	- 2,0	13614
	APR*	15589	+19,7	+14,2	15255	+ 8,6	14286	+ 8,1	13729
	MAI	12335	+ 1,1	-20,9	13415	-12,1	13748	- 3,8	13840
	JUN	13707	+18,6	+11,1	14090	+ 5,0	14157	+ 3,0	13957
	JUL	14314	+ 4,1	+ 4,4	13463	- 4,4	13672	- 3,4	14076
	AUG	11423	+ 1,0	-20,2	11317	-15,9	13751	+ 0,6	14200
	SEP	14697	+19,5	+28,7	14434	+27,5	14741	+ 7,2	14285
	OKT	16671	+14,9	+13,4	15853	+ 9,8	14869	+ 0,9	14350
	NOV	14241	+ 8,0	-14,6	14926	- 5,8	14451	- 2,8	14403
	DEZ	14417	+ 9,3	+ 1,2	14572	- 2,4	14278	- 1,2	14449
	1987	JAN	12953	+ 1,6	-10,2	12866	-11,7	14114	- 1,1
FEB	14581	+ 8,2	+12,6	15569	+21,0	14644	+ 3,8	14562	
HALBWAREN UND VORERZEUGNISSE									
1986	FEB	10199	+17,7	+ 1,5	11043	+14,4	10746	+ 7,6	10404
	MAR	10126	+ 5,5	- 0,7	10254	- 7,1	10356	- 3,6	10444
	APR*	12092	+24,8	+19,4	11990	+16,9	11243	+ 8,6	10480
	MAI	10521	+ 2,4	-13,0	10571	-11,8	10409	- 7,4	10502
	JUN	11279	+19,7	+ 7,2	11445	+ 8,3	10965	+ 5,3	10507
	JUL	11218	+ 3,3	- 0,5	10806	- 5,6	10382	- 5,6	10484
	AUG	8744	-12,2	-22,1	8691	-19,6	9616	- 7,1	10447
	SEP	10196	+ 5,4	+16,6	10343	+19,0	10518	+ 9,4	10407
	OKT	11001	+ 3,6	+ 7,9	10421	+ 0,8	10328	- 1,8	10403
	NOV	9615	- 1,7	-12,6	10109	- 3,0	10312	- 0,2	10402
	DEZ	10014	+ 7,3	+ 4,1	10091	- 0,2	10685	+ 3,6	10404
	1987	JAN	9945	- 1,0	- 0,7	9745	- 3,4	10293	- 3,7
FEB	9792	- 4,0	- 1,5	10563	+ 8,4	10170	- 1,2	10333	
ERZEUGNISSE DES ERNAHRUNGSGEWERBES, TABAKWAREN									
1986	FEB	1944	- 5,5	-10,9	2100	- 0,6	2070	- 3,9	2155
	MAR	1997	- 6,0	+ 2,7	2046	- 2,6	2098	+ 1,4	2168
	APR	2331	+15,6	+16,7	2314	+13,1	2252	+ 7,3	2179
	MAI	2267	+ 2,7	- 2,7	2258	- 2,4	2190	- 2,8	2188
	JUN	2203	+13,9	- 2,8	2247	- 0,5	2266	+ 3,0	2198
	JUL	2222	- 0,3	+ 0,9	2132	- 5,1	2145	- 4,9	2207
	AUG	2037	+ 3,0	- 8,3	2026	- 5,0	2198	+ 2,5	2217
	SEP	2168	+ 6,2	+ 6,4	2183	+ 7,7	2218	+ 0,9	2215
	OKT	2417	+10,4	+11,5	2297	+ 5,2	2263	+ 2,0	2211
	NOV	2184	+ 6,5	- 9,6	2320	+ 1,0	2255	- 0,4	2204
	DEZ	2317	+ 2,0	+ 6,1	2297	- 1,0	2171	- 3,7	2195
	1987	JAN	2043	- 6,4	-11,8	2020	-12,1	2104	- 3,1
FEB	2000	+ 2,9	- 2,1	2162	+ 7,0	2169	+ 3,1	2181	
ERZEUGNISSE DES GRUNDSTOFF- UND PRODUKTIONSGUETERGEWERBES									
1986	FEB	9480	+20,5	+ 2,6	10254	+15,7	10232	+ 7,3	9896
	MAR	9494	+ 5,9	+ 0,1	9626	- 6,1	9828	- 3,9	9936
	APR*	11593	+27,2	+22,1	11483	+19,3	10744	+ 9,3	9973
	MAI	10183	+ 4,2	-12,2	10239	-10,8	9939	- 7,5	9994
	JUN	10938	+21,4	+ 7,4	11085	+ 8,3	10460	+ 5,2	9995
	JUL	10921	+ 4,1	- 0,2	10523	- 5,1	9861	- 5,7	9977
	AUG	8557	-12,5	-21,6	8480	-19,3	9068	- 8,0	9918
	SEP	9662	+ 5,5	+12,9	9818	+15,6	9927	+ 9,8	9870
	OKT	10585	+ 4,9	+ 9,6	10005	+ 1,9	9852	- 0,8	9859
	NOV	8832	- 2,7	-16,6	9312	- 6,9	9720	- 1,3	9854
	DEZ	9270	+ 6,4	+ 5,0	9388	+ 0,8	10072	+ 3,6	9852
	1987	JAN	9025	- 2,3	- 2,6	8826	- 6,0	9696	- 3,7
FEB	9104	- 4,0	+ 0,9	9814	+11,2	9663	- 0,3	9768	





## 9 AUSSENHANDEL (SPEZIALHANDEL)

## 9.3 EINFUHR - VOLUMEN (MILL. DM)

JAHR	MONAT	ORIGINALWERT			KALENDERBEREINIGTER WERT		KALENDER- UND SAISON- BEREINIGTER WERT		GLATTE KOMPONENTE
		MILL. DM	VERÄNDERUNG IN O/D GEGEN VORJAHR VORMONAT		MILL. DM	VERÄNDERUNG IN O/D GEGEN VORMONAT	MILL. DM	VERÄNDERUNG IN O/D GEGEN VORMONAT	MILL. DM
ERZEUGNISSE DES INVESTITIONSGÜTER PRODUZIERENDEN GEWERBES									
1986	FEB	8601	+ 4,6	+ 9,1	9134	+15,0	8681	+ 1,0	8702
	MAR	8880	- 3,7	+ 3,2	9086	- 0,5	8546	- 1,6	8770
	APR*	10294	+19,7	+15,9	9999	+10,0	9275	+ 8,5	8834
	MAI	8130	+ 0,8	-21,0	8950	-10,5	8861	- 4,5	8893
	JUN	8884	+16,7	+ 9,3	9175	- 2,5	9094	+ 2,6	8953
	JUL	8880	+ 1,7	+ 0,0	8305	- 9,5	8704	- 4,3	9013
	AUG	7020	+ 0,0	-20,5	6939	-16,4	8803	- 1,1	9072
	SEP	9275	+18,7	+32,1	9021	+30,0	9381	+ 6,6	9106
	OKT	10522	+12,5	+13,4	10059	+11,5	9476	+ 1,0	9130
	NOV	9197	+ 4,7	-12,6	8574	- 4,8	9078	- 4,2	9147
	DEZ	9563	+ 8,7	+ 4,0	8636	+ 0,6	9083	+ 0,4	9160
	1987	JAN	7917	+ 0,4	-17,2	7878	-18,2	8937	- 1,6
FEB		9111	+ 5,9	+15,1	9690	+23,0	9225	+ 3,2	9193
ERZEUGNISSE DES VERBRAUCHSGÜTER PRODUZIERENDEN GEWERBES									
1986	FEB	4862	+ 7,1	- 1,9	5252	+11,1	4754	+ 0,4	4754
	MAR	4728	- 2,8	- 2,8	4861	- 7,4	4635	- 2,5	4809
	APR	5285	+19,4	+11,8	5291	+ 8,8	5010	+ 8,1	4864
	MAI	4203	+ 1,2	-20,5	4316	-18,4	4812	- 4,0	4918
	JUN	4775	+22,1	+13,6	4846	+12,3	5047	+ 4,9	4978
	JUL	5405	+ 6,8	+13,2	5181	+ 6,5	4906	- 2,8	5039
	AUG	4252	+ 5,3	-21,3	4246	-16,0	4947	+ 0,8	5106
	SEP	5425	+21,7	+27,6	5461	+28,6	5352	+ 8,2	5162
	OKT	6134	+20,0	+13,1	5819	+ 6,6	5363	+ 0,2	5203
	NOV	5075	+15,7	-17,3	5363	- 7,8	5351	- 0,2	5236
	DEZ	4853	+12,5	- 4,4	4880	- 9,0	5230	- 2,3	5268
	1987	JAN	5101	+ 2,9	+ 5,1	5042	+ 3,3	5132	- 1,9
FEB		5466	+12,4	+ 7,2	5900	+17,0	5383	+ 4,9	5350
INVESTITIONSGÜTER									
1986	FEB	2652	- 3,5	+24,0	2801	+34,3	2638	+ 9,0	2639
	MAR	2843	- 7,6	+ 7,2	2898	+ 3,5	2624	- 0,5	2668
	APR	3249	+18,3	+14,3	3191	+10,1	2874	+ 9,5	2695
	MAI	2347	- 8,4	-27,8	2672	-16,3	2655	- 7,6	2722
	JUN	2536	+19,0	+ 8,1	2665	- 0,3	2843	+ 7,1	2755
	JUL	2496	- 3,7	- 1,6	2310	-13,3	2611	- 8,2	2791
	AUG	2313	- 4,4	- 7,3	2268	- 1,8	2695	+ 3,2	2832
	SEP	3098	+33,1	+33,8	2976	+31,2	3063	+13,7	2852
	OKT	3285	+16,5	+ 6,0	3173	+ 6,6	3015	- 1,6	2868
	NOV	2835	+ 7,2	-13,7	2895	- 8,8	2822	- 6,4	2878
	DEZ	3346	+16,6	+18,0	3365	+16,2	2935	+ 4,0	2885
	1987	JAN	2383	+11,5	-28,8	2365	-29,7	2816	- 4,1
FEB		2789	+ 5,2	+17,0	2951	+24,8	2834	+ 0,6	2900
VERBRAUCHSGÜTER									
1986	FEB	5932	+23,6	+ 3,4	6419	+16,0	5959	+ 5,5	5952
	MAR	5986	+16,5	+ 0,9	5966	- 7,1	5868	- 1,5	5924
	APR*	6953	+48,9	+16,2	6918	+16,0	6676	+13,8	5996
	MAI	5796	+25,5	-16,6	5868	-15,2	6200	- 7,1	6056
	JUN	6319	+34,8	+ 9,0	6283	+ 7,1	6269	+ 1,1	6098
	JUL	6523	+12,7	+ 3,2	6363	+ 1,3	6022	- 3,9	6123
	AUG	5159	- 2,3	-20,9	5104	-19,8	5620	- 6,7	6111
	SEP	5948	+11,1	+15,3	6031	+18,2	6018	+ 7,1	6109
	OKT	6744	+12,9	+13,4	6455	+ 7,0	6105	+ 1,4	6147
	NOV	5770	+ 8,0	-14,4	5982	- 7,3	6152	+ 0,8	6192
	DEZ	5685	+13,0	- 1,5	5691	- 4,8	6287	+ 2,2	6239
	1987	JAN	5929	+ 3,3	+ 4,3	5787	+ 1,7	6066	- 3,5
FEB		6405	+ 8,0	+ 8,0	6914	+19,5	6338	+ 4,5	6253
EG-LÄNDER (OHNE PORTUGAL U. SPANIEN)									
1986	FEB	16325	+ 7,1	+ 6,9	17480	+18,2	16582	+ 5,1	16332
	MAR	16533	- 4,8	+ 1,3	16768	- 4,1	15844	- 4,5	16420
	APR*	18951	+21,0	+14,6	18168	+ 8,3	17736	+11,9	16492
	MAI	15987	+ 2,1	-15,6	17125	- 5,7	16782	- 5,4	16547
	JUN	16930	+14,5	+ 8,9	17357	+ 1,4	16976	+ 1,2	16596
	JUL	17081	+ 2,3	+ 1,0	16131	- 7,1	16263	- 4,2	16632
	AUG	13530	- 3,8	-20,8	13354	-17,2	16047	- 1,3	16641
	SEP	16524	+ 8,1	+22,1	16407	+22,9	16775	+ 4,5	16598
	OKT	18361	+ 5,8	+11,1	17483	+ 6,6	16848	+ 0,4	16553
	NOV	15564	+ 0,1	-15,2	16196	- 7,4	16243	- 3,6	16484
	DEZ	16492	+ 5,9	+ 6,0	16825	+ 3,9	16634	+ 2,4	16425
	1987	JAN	15195	- 0,5	- 7,8	15130	-10,1	16315	- 1,9
FEB		15590	- 4,5	+ 2,6	16639	+10,0	15836	- 2,9	16270
DRITTLÄNDER (EINSCHL. PORTUGAL U. SPANIEN)									
1986	FEB	15501	+ 7,3	- 5,9	16664	+ 5,0	16169	- 0,9	16258
	MAR	15737	+ 1,6	+ 1,5	16290	- 2,2	16326	+ 1,0	16358
	APR	18274	+17,6	+16,1	18194	+11,7	16854	+ 3,2	16458
	MAI	15819	+ 1,5	-13,4	16069	-11,7	16293	- 3,3	16553
	JUN	16685	+15,8	+ 8,5	16956	+ 8,5	16909	+ 3,8	16646
	JUL	17052	+ 2,9	+ 2,2	16379	- 3,4	16384	- 3,1	16734
	AUG	14857	- 2,1	-12,9	14591	-10,9	16064	- 2,0	16624
	SEP	16886	+13,8	+14,3	17078	+17,0	17390	+ 8,3	16800
	OKT	18749	+13,5	+10,4	17708	+ 3,7	17348	- 0,2	16981
	NOV	16699	+ 7,0	-10,9	17627	- 0,5	17264	- 0,5	17058
	DEZ	17103	+ 7,4	+ 2,4	17365	- 1,5	17214	- 0,3	17135
	1987	JAN	15846	- 3,8	- 7,3	15567	-10,4	16394	- 4,8
FEB		16939	+ 9,3	+ 6,9	18230	+17,1	17580	+ 7,2	17276

## 9 AUSSENHANDEL (SPEZIALHANDEL)

## 9.4 AUSFUHR - VOLUMEN (MILL. DM)

JAHR	MONAT	ORIGINALWERT			KALENDERBEREINIGTER WERT		KALENDER- UND SAISON- BEREINIGTER WERT		GLATTE KOMPONENTE
		MILL. DM	VERÄNDERUNG VORJAHR	IN O/O GEGEN VORMONAT	MILL. DM	VERÄNDERUNG IN O/O GEGEN VORMONAT	MILL. DM	VERÄNDERUNG IN O/O GEGEN VORMONAT	MILL. DM
AUSFUHR INSGESAMT									
1986	FEB	36026	+ 1,6	- 1,9	38558	+ 9,0	37364	- 2,2	37622
	MAR	36980	- 7,5	+ 2,6	38298	- 0,7	36615	- 2,0	37638
	APR	42399	+14,4	+14,7	41911	+ 9,4	39227	+ 7,1	37654
	MAI	34809	- 9,6	-17,9	36819	-12,1	36579	- 6,8	37656
	JUN	38182	+10,0	+ 9,7	38718	+ 5,2	3823*	+ 4,5	37664
	JUL	38731	- 0,9	+ 1,4	36651	- 5,3	37443	- 2,1	37664
	AUG	31211	- 3,0	-19,4	31028	-15,3	37347	- 0,3	37678
	SEP	38229	+ 5,3	+22,5	37878	+22,1	38249	+ 2,4	37660
	OKT	42053	+ 1,5	+10,0	39487	+ 4,2	37509	- 1,9	37632
	NOV	36735	- 1,1	-12,6	39142	- 0,9	37749	+ 0,6	37605
	DEZ	38404	+ 2,7	+ 4,5	38977	- 0,4	37911	+ 0,4	37576
	1987	JAN	32994	-10,1	-14,1	32818	-15,8	36146	- 4,7
FEB		37071	+ 2,9	+12,4	39599	+20,7	38145	+ 5,5	37559
GEWERBLICHE WIRTSCHAFT									
1986	FEB	33662	+ 0,5	- 1,7	36003	+ 9,1	34856	- 2,5	35196
	MAR	34673	- 8,4	+ 3,0	35923	- 0,2	34242	- 1,8	35197
	APR	39734	+13,8	+14,6	39235	+ 9,2	36635	+ 7,0	35197
	MAI	32625	- 9,7	-17,9	34605	-11,8	34266	- 6,5	35184
	JUN	35824	+ 9,7	+ 9,8	36342	+ 5,0	35758	+ 4,4	35177
	JUL	36254	- 1,3	+ 1,2	34256	- 5,7	34971	- 2,2	35164
	AUG	28962	- 3,7	-20,1	28798	-15,9	34840	- 0,4	35162
	SEP	35686	+ 5,0	+23,2	35337	+22,7	35713	+ 2,5	35126
	OKT	38981	+ 0,7	+ 9,2	36553	+ 3,4	34869	- 2,4	35085
	NOV	34175	- 1,7	-12,3	36455	- 0,3	35165	+ 0,8	35044
	DEZ	35780	+ 2,7	+ 4,7	36358	- 0,3	35379	+ 0,6	35001
	1987	JAN	30483	-11,0	-14,8	30344	-16,5	33584	- 5,1
FEB		34515	+ 2,5	+13,2	36846	+21,4	35496	+ 5,7	34950
ROHSTOFFE UND HALBWAREN									
1986	FEB	2939	- 8,2	- 8,8	3181	+ 2,9	3182	- 0,9	3163
	MAR	3032	-20,3	+ 3,2	3147	- 1,1	3016	- 5,2	3140
	APR	3506	- 5,0	+15,6	3500	+11,2	3198	+ 6,0	3117
	MAI	3045	-17,3	-13,1	3031	-13,4	3012	- 5,8	3099
	JUN	3261	+ 0,6	+ 7,1	3345	+10,4	3231	+ 7,3	3090
	JUL	2972	-18,8	- 8,9	2848	-14,9	2918	- 9,7	3089
	AUG	2643	-11,2	-11,1	2661	- 6,6	3118	+ 6,9	3097
	SEP	3105	- 5,1	+17,5	3073	+15,5	3093	- 0,8	3105
	OKT	3697	+ 0,2	+19,1	3513	+14,3	3211	+ 3,8	3111
	NOV	3181	- 0,2	-14,0	3386	- 3,6	3269	+ 1,8	3116
	DEZ	2993	+ 0,5	- 5,9	2949	-12,9	3159	- 3,4	3120
	1987	JAN	2784	-13,6	- 7,0	2728	- 7,5	2951	- 6,6
FEB		3053	+ 3,9	+ 9,7	3289	+20,6	3240	+ 9,8	3139
ROHSTOFFE									
1986	FEB	508	- 7,0	- 6,1	541	+ 2,5	549	- 4,9	538
	MAR	487	-24,0	- 4,1	507	- 6,3	507	- 7,7	532
	APR	584	- 4,6	+19,9	572	+12,8	537	+ 5,9	527
	MAI	509	-19,8	-12,8	538	- 5,9	506	- 5,8	522
	JUN	525	-17,3	+ 3,1	542	+ 0,7	486	- 4,0	518
	JUL	524	-13,7	- 0,2	495	- 8,7	517	+ 6,4	515
	AUG	448	-12,5	-14,5	443	-10,5	525	+ 1,5	516
	SEP	527	- 7,2	+17,6	508	+14,7	514	- 2,1	516
	OKT	606	- 3,0	+15,0	581	+14,4	536	+ 4,3	514
	NOV	536	- 1,5	-11,6	562	- 3,3	542	+ 1,1	510
	DEZ	512	- 1,3	- 4,5	509	- 9,4	516	- 4,8	506
	1987	JAN	430	-20,5	-16,0	427	-16,1	479	- 7,2
FEB		483	- 4,9	+12,3	514	+20,4	515	+ 7,5	506
HALBWAREN									
1986	FEB	2431	- 8,5	- 9,4	2636	+ 2,6	2632	- 0,2	2626
	MAR	2545	-19,5	+ 4,7	2632	- 0,2	2510	- 4,6	2608
	APR	2922	- 5,1	+14,8	2923	+11,1	2657	+ 5,9	2591
	MAI	2536	-16,8	-13,2	2511	-14,1	2509	- 5,6	2578
	JUN	2736	+ 5,0	+ 7,9	2807	+11,8	2750	+ 9,6	2573
	JUL	2448	-19,9	-10,5	2347	-16,4	2398	-12,8	2574
	AUG	2195	-10,9	-10,3	2210	- 5,8	2591	+ 8,0	2581
	SEP	2578	- 4,7	+17,4	2564	+16,0	2582	- 0,3	2589
	OKT	3091	+ 0,8	+19,9	2834	+14,4	2680	+ 3,8	2597
	NOV	2645	+ 0,1	-14,4	2815	- 4,1	2721	+ 1,5	2606
	DEZ	2481	+ 0,9	- 6,2	2450	-13,0	2643	- 2,9	2613
	1987	JAN	2384	-12,2	- 5,1	2305	- 5,9	2472	- 6,5
FEB		2571	+ 5,8	+ 9,2	2773	+20,3	2726	+10,3	2633
FERTIGWAREN									
1986	FEB	30724	+ 1,4	- 1,0	32825	+ 9,7	31670	- 2,5	32032
	MAR	31641	- 7,1	+ 3,0	32747	- 0,2	31239	- 1,4	32057
	APR	36228	+16,0	+14,5	35755	+ 9,2	33427	+ 7,0	32080
	MAI	29580	- 8,9	-18,4	31582	-11,8	31251	- 6,5	32086
	JUN	32563	+10,7	+10,1	33012	+ 4,6	32581	+ 4,3	32089
	JUL	33283	+ 0,6	+ 2,2	31428	- 4,8	32023	- 1,7	32073
	AUG	26319	- 2,9	-20,9	26071	-17,0	31688	- 1,0	32066
	SEP	32580	+ 6,0	+23,8	32317	+24,0	32654	+ 3,0	32022
	OKT	35284	+ 0,7	+ 8,3	33055	+ 2,3	31652	- 3,1	31975
	NOV	30994	- 1,8	-12,2	32997	- 0,2	31861	+ 0,7	31930
	DEZ	32787	+ 2,9	+ 5,8	33496	+ 1,5	32271	+ 1,3	31885
	1987	JAN	27699	-10,7	-15,5	27615	-17,6	30627	- 5,1
FEB		31462	+ 2,4	+13,6	33560	+21,5	32256	+ 5,3	31815

## 9 AUSSENHANDEL (SPEZIALHANDEL)

## 9.4 AUSFUHR - VOLUMEN (MILL. DM)

JAHR	MONAT	ORIGINALWERT			KALENDERBEREINIGTER WERT		KALENDER- UND SAISON- BEREINIGTER WERT		GLATTE KOMPONENTE
		MILL. DM	VERÄNDERUNG VORJAHR	IN O/O GEGEN VORMONAT	MILL. DM	VERÄNDERUNG IN O/O GEGEN VORMONAT	MILL. DM	VERÄNDERUNG IN O/O GEGEN VORMONAT	MILL. DM
VORERZEUGNISSE									
1986	FEB	6504	+ 4,2	- 4,7	6980	+ 6,3	6754	- 1,3	6711
	MAR	6428	-11,2	- 1,2	6646	- 4,8	6415	- 5,0	6709
	APR	7557	+12,1	+17,6	7495	+12,8	6990	+ 8,3	6706
	MAI	6342	-11,4	-16,1	6628	-11,6	6444	- 7,3	6702
	JUN	7079	+ 9,6	+11,6	7235	+ 9,2	6880	+ 6,8	6699
	JUL	6899	+ 0,5	- 2,5	6540	- 9,6	6701	- 2,6	6696
	AUG	5549	- 6,9	-19,6	5493	-16,0	6523	- 2,7	6697
	SEP	6874	+ 4,4	+23,9	6851	+24,7	6796	+ 4,2	6693
	OKT	7530	+ 2,9	+ 9,5	7084	+ 3,4	6759	- 0,5	6679
	NOV	6331	- 2,0	-15,9	6706	- 5,3	6687	- 1,1	6664
	DEZ	6177	+ 1,2	- 2,4	6340	- 5,5	6718	+ 0,5	6647
	1987	JAN	6135	-10,1	- 0,7	6057	- 4,3	6413	- 4,5
FEB		6563	+ 0,9	+ 7,0	7020	+15,7	6725	+ 4,9	6636
ENDERZEUGNISSE									
1986	FEB	24219	+ 0,7	+ 0,1	25855	+10,7	24912	- 3,0	25319
	MAR	25214	- 6,0	+ 4,1	26072	+ 0,8	24804	- 0,4	25346
	APR	28671	+17,1	+13,7	28272	+ 8,4	26491	+ 6,8	25372
	MAI	23236	- 8,2	-18,9	24880	-12,0	24794	- 6,4	25382
	JUN	25485	+11,0	+ 9,7	25778	+ 3,6	25718	+ 3,7	25388
	JUL	26383	+ 0,7	+ 3,5	24906	- 3,4	25318	- 1,6	25375
	AUG	20770	- 1,7	-21,3	20576	-17,4	25152	- 0,7	25367
	SEP	25707	+ 6,5	+23,8	25479	+23,8	25858	+ 2,6	25326
	OKT	27754	+ 0,1	+ 8,0	26003	+ 2,1	24899	- 3,7	25292
	NOV	24663	- 1,8	-11,1	26263	+ 1,0	25155	+ 1,0	25262
	DEZ	26610	+ 3,3	+ 7,9	27125	+ 3,3	25551	+ 1,6	25233
	1987	JAN	21565	-10,9	-19,0	21554	-20,5	24208	- 5,3
FEB		24899	+ 2,8	+15,5	26550	+23,2	25527	+ 5,4	25173
ERZEUGNISSE DES GRUNDSTOFF- UND PRODUKTIONSGÜTERGEWERBES									
1986	FEB	9719	+ 1,1	- 5,2	10480	+ 6,4	10147	- 1,6	10136
	MAR	9764	-13,6	+ 0,5	10072	- 3,9	9616	- 5,2	10138
	APR	11555	+10,4	+18,3	11511	+14,3	10583	+10,1	10137
	MAI	9532	-12,9	-17,5	9765	-15,2	9666	- 8,7	10134
	JUN	10575	+12,1	+10,8	10795	+10,5	10550	+ 9,1	10140
	JUL	10484	- 2,3	- 0,5	9997	- 7,4	10052	- 4,7	10151
	AUG	8746	- 4,7	-16,6	8738	-12,6	10038	- 0,1	10171
	SEP	10245	+ 3,3	+17,1	10200	+16,7	10213	+ 1,7	10170
	OKT	11568	+ 4,2	+12,9	10930	+ 7,2	10336	+ 1,2	10164
	NOV	9647	- 1,4	-16,6	10259	- 6,1	10212	- 1,2	10131
	DEZ	9561	+ 3,7	- 0,9	9628	- 6,2	10273	+ 0,6	10105
	1987	JAN	9154	-10,7	- 4,3	9029	- 6,2	9653	- 6,0
FEB		9892	+ 1,8	+ 8,1	10616	+17,6	10208	+ 5,7	10088
ERZEUGNISSE DES INVESTITIONSGÜTERPRODUZIERENDEN GEWERBES									
1986	FEB	18465	- 1,4	+ 0,5	19676	+11,0	18976	- 2,9	19370
	MAR	19308	- 6,4	+ 4,6	19992	+ 1,6	19068	+ 0,5	19391
	APR*	22098	+16,3	+14,4	21705	+ 8,6	20296	+ 6,4	19408
	MAI	18067	- 7,4	-18,2	19379	-10,7	19141	- 5,7	19415
	JUN	19747	+ 9,9	+ 9,3	19987	+ 3,1	19694	+ 2,9	19421
	JUL	19874	- 0,8	+ 0,6	18727	- 6,3	19281	- 2,1	19414
	AUG	15226	- 3,0	-23,4	15025	-19,8	19162	- 0,6	19411
	SEP	19420	+ 7,5	+27,5	19263	+28,2	19697	+ 3,8	19379
	OKT	20979	- 0,6	+ 8,0	19607	+ 1,8	18984	- 4,6	19351
	NOV	19251	- 0,7	- 5,2	20463	+ 4,4	19348	+ 1,5	19324
	DEZ	20934	+ 2,5	+ 8,7	21431	+ 4,7	19472	+ 0,6	19296
	1987	JAN	16446	-10,5	-21,4	16423	-23,4	18918	- 4,9
FEB		18902	+ 2,4	+14,9	20131	+22,6	19435	+ 5,0	19233
ERZEUGNISSE DES VERBRAUCHSGÜTERPRODUZIERENDEN GEWERBES									
1986	FEB	4550	+10,8	+ 0,9	4688	+12,5	4690	+ 0,0	4651
	MAR	4588	- 1,9	+ 0,8	4709	- 3,7	4533	- 3,3	4658
	APR	5004	+16,3	+ 9,1	4950	+ 5,1	4811	+ 5,1	4664
	MAI	4059	- 7,4	-18,9	4320	-12,7	4514	- 6,2	4667
	JUN	4575	+ 8,5	+12,7	4688	+ 8,5	4655	+ 3,1	4671
	JUL	5014	+ 3,5	+ 9,6	4738	+ 1,1	4657	+ 0,0	4672
	AUG	4172	- 0,6	-16,8	4168	-12,0	4648	- 0,2	4674
	SEP	5148	+ 7,0	+23,4	5109	+22,6	4778	+ 2,8	4674
	OKT	5482	+ 2,0	+ 6,5	5199	+ 1,8	4682	- 2,0	4671
	NOV	4453	+ 1,0	-18,8	4713	- 9,3	4705	+ 0,5	4669
	DEZ	4244	+ 3,2	- 4,7	4288	- 9,0	4681	- 0,5	4667
	1987	JAN	4104	- 9,0	- 3,3	4099	- 4,4	4512	- 3,6
FEB		4662	+ 2,5	+13,6	4896	+21,9	4740	+ 5,1	4672
INVESTITIONSGÜTER									
1986	FEB	7275	- 2,9	- 5,8	7627	+ 4,9	7714	- 5,8	7944
	MAR	7771	- 9,6	+ 6,8	7977	+ 1,9	7633	- 1,1	7949
	APR*	9123	+18,1	+17,4	9030	+13,2	8483	+11,1	7956
	MAI	7480	- 7,9	-18,0	7731	-14,4	7801	- 8,0	7955
	JUN	8063	+ 8,9	+ 7,8	8123	+ 5,1	8083	+ 3,6	7947
	JUL	8402	+ 0,2	+ 4,2	8042	- 1,0	7933	- 1,9	7930
	AUG	6202	- 1,8	-26,2	6133	-23,7	7805	- 1,6	7918
	SEP	7706	+11,2	+24,3	7717	+28,8	8213	+ 5,2	7886
	OKT	8077	- 1,7	+ 4,8	7609	- 1,4	7631	- 7,1	7850
	NOV	7581	- 6,6	- 6,1	8028	+ 5,5	7589	- 0,6	7814
	DEZ	9270	+ 1,4	+22,3	8365	+16,7	7975	+ 5,1	7778
	1987	JAN	6567	-15,0	-29,2	6557	-30,0	7360	- 7,7
FEB		7425	+ 2,1	+13,1	7957	+21,4	7839	+ 6,5	7715

## 9 AUSSENHANDEL (SPEZIALHANDEL)

## 9.4 AUSFUHR - VOLUMEN (MILL. DM)

JAHR	MONAT	ORIGINALWERT			KALENDERBEREINIGTER WERT		KALENDER- UND SAISON- BEREINIGTER WERT		GLATTE KOMPONENTE
		MILL. DM	VERÄNDERUNG VORJAHR	IN O/O GEGEN VORMONAT	MILL. DM	VERÄNDERUNG IN O/O GEGEN VORMONAT	MILL. DM	VERÄNDERUNG IN O/O GEGEN VORMONAT	MILL. DM
VERBRAUCHSGÜTER									
1986	FEB	5088	- 0,2	+ 1,8	5445	+13,1	5016	- 3,5	5135
	MAR	5434	+ 1,4	+ 7,4	5488	+ 0,8	5130	+ 2,3	5143
	APR	5604	+13,0	+ 3,1	5554	+ 1,2	5346	+ 4,2	5149
	MAI	4541	- 5,5	-19,0	4790	-13,8	5079	- 5,0	5153
	JUN	4971	+ 7,8	+ 9,5	5076	+ 6,0	5216	+ 2,7	5161
	JUL	4721	- 6,2	- 5,0	4442	-12,5	4938	- 5,3	5165
	AUG	4204	+ 3,4	-11,0	4220	- 5,0	5250	+ 6,3	5169
	SEP	5817	+ 5,0	+38,4	5822	+38,0	5265	+ 0,3	5170
	OKT	6147	+ 2,9	+ 5,7	5855	+ 0,6	5205	- 1,1	5175
	NOV	5380	+ 2,7	-12,5	5670	- 3,2	5250	+ 0,9	5179
	DEZ	4920	+ 3,6	- 8,6	4926	-13,1	5144	- 2,0	5184
	1987	JAN	4417	-11,1	-10,2	4429	-10,1	4925	- 4,3
FEB	5343	+ 5,6	+21,0	5747	+29,8	5300	+ 7,6	5189	
EG-LÄNDER (OHNE PORTUGAL U. SPANIEN)									
1986	FEB	17817	- 0,4	- 1,9	19048	+ 8,4	17946	- 3,5	18245
	MAR	18560	- 4,4	+ 4,2	19142	+ 0,5	18009	+ 0,4	18285
	APR	20843	+14,6	+12,3	20530	+ 7,3	19049	+ 5,8	18324
	MAI	16965	- 9,1	-18,6	18156	-11,6	17787	- 6,6	18356
	JUN	18874	+12,3	+11,3	19291	+ 6,3	18787	+ 5,6	18385
	JUL	18179	+ 1,4	- 3,7	17085	-11,4	18308	- 2,5	18409
	AUG	14212	- 0,5	-21,8	14167	-17,1	18303	+ 0,0	18436
	SEP	18932	+ 5,3	+33,2	18640	+31,6	18459	+ 0,9	18446
	OKT	20856	+ 3,2	+10,2	19708	+ 5,7	18482	+ 0,1	18447
	NOV	18266	+ 1,5	-12,4	19348	- 1,8	18568	+ 0,5	18445
	DEZ	17959	+ 4,3	- 1,7	18184	- 6,0	18468	- 0,5	18440
	1987	JAN	16738	- 7,8	- 6,8	16704	- 8,1	17858	- 3,3
FEB	18506	+ 3,9	+10,6	19756	+18,3	18645	+ 4,4	18442	
DRITTLÄNDER (EINSCHL. PORTUGAL U. SPANIEN)									
1986	FEB	18209	+ 3,6	- 1,9	19519	+ 9,6	19416	- 1,0	19382
	MAR	18420	-11,2	+ 1,2	19111	- 2,1	18588	- 4,3	19358
	APR	21556	+14,2	+17,0	21379	+11,9	20191	+ 8,6	19334
	MAI	17843	-10,1	-17,2	18654	-12,7	18801	- 6,9	19305
	JUN	19309	+ 7,8	+ 8,2	19468	+ 4,4	19501	+ 3,7	19284
	JUL	20582	- 2,8	+ 6,4	19556	+ 0,5	19108	- 2,0	19288
	AUG	16999	- 4,9	-17,3	16847	-13,9	19031	- 0,4	19244
	SEP	19297	+ 5,3	+13,5	19265	+14,4	19792	+ 4,0	19215
	OKT	21197	- 0,1	+ 9,8	19803	+ 2,8	19041	- 3,8	19185
	NOV	18468	- 3,5	-12,9	19748	- 0,3	19151	+ 0,6	19189
	DEZ	20448	+ 1,4	+10,7	20818	+ 5,4	19451	+ 1,6	19133
	1987	JAN	16256	-12,4	-20,5	16123	-22,6	18283	- 6,0
FEB	18565	+ 2,0	+14,2	19848	+23,1	19496	+ 6,6	19112	

## 9.5 INDEX DER DURCHSCHNITTSWERTE (1980 = 100)

JAHR	MONAT	ORIGINALWERT			KALENDERBEREINIGTER WERT		KALENDER- UND SAISONBEREINIGTER WERT		GLATTE KOMPONENTE
		1980=100	VERÄNDERUNG VORJAHR	IN O/O GEGEN VORMONAT	1980=100	VERÄNDERUNG IN O/O GEGEN VORMONAT	1980=100	VERÄNDERUNG IN O/O GEGEN VORMONAT	1980=100
EINFUHR INSGESAMT									
1986	FEB	112,3	-12,6	- 2,9	X	X	110,9	- 2,6	111,6
	MAR	109,3	-15,5	- 2,7	X	X	108,2	- 2,4	109,5
	APR	107,2	-15,3	- 1,9	X	X	107,4	- 0,7	107,5
	MAI	102,2	-19,0	- 4,7	X	X	103,8	- 3,4	105,6
	JUN	102,6	-18,2	+ 0,4	X	X	103,3	- 0,5	103,8
	JUL	101,0	-18,3	- 1,6	X	X	102,1	- 1,2	102,2
	AUG	98,6	-19,0	- 2,4	X	X	100,5	- 1,6	100,9
	SEP	101,6	-15,8	+ 3,0	X	X	101,6	+ 1,1	99,8
	OKT	101,1	-15,6	- 0,5	X	X	100,5	- 1,1	98,8
	NOV	99,2	-16,9	- 1,8	X	X	98,4	- 2,1	97,8
	DEZ	98,5	-16,3	- 0,7	X	X	97,3	- 1,1	96,9
	1987	JAN	98,1	-15,2	- 0,4	X	X	96,4	- 0,9
FEB		98,7	-12,1	+ 0,6	X	X	97,2	+ 0,6	95,5
AUSFUHR INSGESAMT									
1986	FEB	118,7	- 1,7	- 0,5	X	X	118,5	- 0,8	118,7
	MAR	118,3	- 2,8	- 0,3	X	X	117,9	- 0,5	118,2
	APR	117,9	- 2,9	- 0,3	X	X	117,7	- 0,2	117,7
	MAI	116,7	- 4,3	- 1,0	X	X	116,7	- 0,8	117,2
	JUN	116,3	- 4,1	- 0,3	X	X	116,6	- 0,1	116,7
	JUL	117,2	- 4,4	+ 0,8	X	X	116,2	- 0,3	116,3
	AUG	115,7	- 4,5	- 1,3	X	X	115,8	- 0,3	116,0
	SEP	116,2	- 3,9	+ 0,4	X	X	116,0	+ 0,2	115,7
	OKT	114,7	- 3,5	- 1,3	X	X	115,8	- 0,2	115,4
	NOV	115,0	- 3,4	+ 0,3	X	X	115,6	- 0,2	115,2
	DEZ	116,3	- 3,4	+ 1,1	X	X	115,4	- 0,2	114,9
	1987	JAN	114,1	- 4,4	- 1,9	X	X	114,3	- 1,0
FEB		114,8	- 3,3	+ 0,6	X	X	114,7	+ 0,3	114,5

## 10 VERKEHR

## 10.1 BEFÖRDERTE GÜTER (1 000 T)

JAHR	MONAT	ORIGINALWERT			KALENDERBEREINIGTER WERT		KALENDER- UND SAISONBEREINIGTER WERT		GLATTE KOMPONENTE
		1 000 T	VERÄNDERUNG IN O/O GEGEN VORJAHR	VERÄNDERUNG IN O/O GEGEN VORMONAT	1 000 T	VERÄNDERUNG IN O/O GEGEN VORMONAT	1 000 T	VERÄNDERUNG IN O/O GEGEN VORMONAT	1 000 T
EISENBAHNVERKEHR									
1986	JAN	27376	+ 5,4	+ 6,6	26664	+ 2,2	28491	+ 2,5	27770
	FEB	25007	- 3,1	- 8,7	26504	+ 0,6	27342	+ 4,0	27602
	MAR	26280	- 9,8	+ 5,1	27198	+ 2,6	27009	- 1,2	27416
	APR	28954	+ 4,4	+10,2	28120	+ 3,4	27480	+ 1,7	27208
	MAI	25171	-10,1	-13,1	27568	- 1,9	26974	- 1,8	26967
	JUN	26334	- 1,4	+ 4,6	27519	- 0,3	26880	- 0,3	26703
	JUL	25706	-10,3	- 2,4	23804	-13,5	25644	- 4,6	26412
	AUG	23481	- 9,6	- 8,7	23044	- 3,2	26153	+ 2,0	26104
	SEP	26918	- 3,9	+14,6	26310	+14,2	26135	- 0,1	25770
	OKT	29510	- 9,2	+ 9,6	28012	+ 6,5	25556	- 2,2	25431
	NOV	27084	-11,1	- 8,2	28318	+ 1,1	24890	- 2,6	25089
	DEZ	23547	- 8,3	-13,1	24298	-14,2	24800	- 0,4	24771
1987	JAN	22391	-18,2	- 4,5	22485	+ 7,5	24118	- 2,8	24454
FERNVERKEHR MIT LASTKRAFTFAHRZEUGEN									
1985	NOV	27696	- 2,3	-16,6	28646	+ 9,1	27880	- 3,3	28606
	DEZ	23765	+ 4,5	-14,2	24976	-12,8	28336	+ 1,6	28684
1986	JAN	27141	+11,0	+14,2	26463	+ 6,0	29540	+ 4,2	28761
	FEB	25669	+ 4,1	- 5,4	27297	+ 3,2	28796	- 2,5	28835
	MAR	26504	- 5,0	+ 3,3	27292	+ 0,0	28222	- 2,0	28917
	APR	31684	+13,0	+19,5	30475	+11,7	30044	+ 6,5	29002
	MAI	29794	+ 0,0	- 6,0	31710	+ 4,1	29260	- 2,6	29089
	JUN	30579	+ 9,1	+ 2,6	31325	- 1,2	29452	+ 0,7	29181
	JUL	30525	+ 0,9	- 0,1	28871	- 7,8	28970	- 1,6	29290
	AUG	28045	+ 1,4	- 8,2	27598	- 4,4	29326	+ 1,2	29407
	SEP	32160	+ 6,4	+14,7	31706	+14,9	29703	+ 1,3	29527
	OKT	33871	+ 2,0	+ 5,3	32254	+ 1,7	29521	- 0,6	29637
	NOV	28955	+ 4,5	-14,5	30283	- 6,1	29793	+ 0,9	29751
	BINNENSCHIFFFAHRT								
1985	NOV	16467	-13,6	- 1,6	16773	+ 5,4	17936	+ 3,7	18862
	DEZ	18491	+ 3,3	+12,3	18848	+12,4	18916	+ 3,5	18861
1986	JAN	17234	+39,8	- 6,8	16609	-11,9	20702	+ 9,4	18875
	FEB	14477	+ 4,7	-16,0	18147	- 8,8	19229	- 7,1	18892
	MAR	17026	+13,1	+17,6	17918	+18,3	18338	- 4,6	18917
	APR	22768	+11,2	+33,7	22693	+26,6	19645	+ 7,1	19999
	MAI	21263	+ 1,9	- 6,6	23207	+ 2,3	19725	+ 0,4	18924
	JUN	21254	- 0,1	+ 0,0	21135	- 8,9	17797	- 9,8	18938
	JUL	20592	- 3,0	- 3,1	19763	- 6,5	19014	+ 6,8	19197
	AUG	20003	- 4,1	- 2,9	19493	- 1,4	19099	+ 0,4	19509
	SEP	19895	- 1,8	- 0,5	19283	- 1,1	19099	+ 0,0	19858
	OKT	18017	+13,6	- 4,4	18036	- 6,5	20089	+ 5,2	20042
	NOV	19359	+17,6	+ 1,8	20078	+11,3	21175	+ 5,4	20163
	LUFTVERKEHR								
1985	DEZ	66,50	+10,7	+ 5,3	69,26	+ 4,0	64,51	+ 2,3	63,71
1986	JAN	56,96	+ 6,6	-16,8	56,34	-18,7	63,24	- 2,0	64,21
	FEB	64,60	+11,4	+13,4	69,93	+24,1	65,28	+ 3,2	64,68
	MAR	75,45	+ 5,8	+16,9	73,58	+ 5,2	64,79	- 0,8	65,08
	APR	69,66	+10,5	- 7,7	69,92	- 5,0	65,41	+ 1,0	65,40
	MAI	64,67	+11,4	- 7,2	65,09	- 6,9	66,24	+ 1,3	65,65
	JUN	61,14	+ 9,0	- 5,5	62,94	- 3,3	66,36	+ 0,2	65,83
	JUL	63,16	+ 9,7	+ 3,3	60,97	- 3,1	65,23	- 1,7	65,83
	AUG	59,92	+ 6,4	- 5,1	58,47	- 4,1	65,15	- 0,1	65,75
	SEP	60,31	+ 3,9	+ 0,7	61,37	+ 5,0	64,68	- 0,7	65,63
	OKT	67,44	+ 5,9	+11,8	65,95	+ 7,5	66,30	+ 2,5	65,48
	NOV	67,93	+ 4,4	+ 0,7	68,73	+ 4,2	65,21	- 1,6	65,34
	DEZ	68,45	- 0,1	+ 0,8	68,59	- 0,2	63,94	- 1,9	65,25
ROHRFERNLEITUNGEN (ROHES ERDOEL)									
1986	FEB	4330	- 3,4	-12,8	4684	- 6,3	4733	- 3,9	4855
	MAR	4963	- 3,3	+14,6	4761	+ 1,6	4710	- 0,5	4889
	APR	4894	+ 0,1	- 1,4	4935	+ 3,7	4832	+ 2,6	4915
	MAI	5166	+ 8,8	+ 5,6	5287	+ 7,1	5086	+ 5,3	4938
	JUN	4797	+ 3,1	- 7,1	4863	- 8,0	4968	- 2,3	4964
	JUL	5270	+11,0	+ 9,9	5184	+ 6,0	5108	+ 2,8	4990
	AUG	5212	+12,9	- 1,1	4998	- 3,0	5080	- 0,5	5003
	SEP	4937	+ 5,6	- 5,3	5038	+ 0,8	5061	- 0,4	4998
	OKT	4781	- 0,4	- 3,2	4759	- 5,5	4937	- 2,5	4976
	NOV	4916	+ 4,4	+ 2,8	4837	+ 1,6	4798	- 2,8	4947
	DEZ	4861	+ 6,0	- 1,1	4960	+ 2,5	4986	+ 3,9	4914
	1987	JAN	4904	- 1,3	+ 0,9	4898	- 1,3	4798	- 3,8
FEB	4276	- 1,2	-12,8	4613	- 5,8	4746	- 1,1	4860	
SEESCHIFFFAHRT									
1986	FEB	10356	- 5,9	- 8,0	11358	+ 3,3	11012	- 0,8	11273
	MAR	11686	-10,1	+12,6	11501	+ 1,3	10812	- 1,8	11266
	APR	11748	- 1,4	+ 0,5	11939	+ 3,8	11356	+ 5,0	11257
	MAI	11537	- 2,1	- 1,8	11015	- 7,7	11432	+ 0,7	11251
	JUN	10880	- 5,6	- 5,7	10982	- 0,3	11234	- 1,7	11257
	JUL	11595	+ 2,9	+ 6,6	11431	+ 4,1	11548	+ 2,8	11279
	AUG	11220	+ 1,1	- 3,2	11012	- 3,7	11418	- 1,1	11317
	SEP	10410	- 4,8	- 7,2	10776	- 2,1	11180	- 2,3	11319
	OKT	11333	+ 0,7	+ 5,9	11080	+ 2,8	11345	+ 1,7	11321
	NOV	11938	+ 9,7	+ 5,3	12209	+10,2	11890	+ 4,8	11319
	DEZ	11312	- 8,3	- 5,2	11205	- 8,2	10910	- 8,2	11313
	1987	JAN	10720	- 4,7	- 5,2	10657	- 4,9	11009	+ 0,9
FEB	10782	+ 4,1	+ 0,6	11787	+10,6	11455	+ 4,1	11314	

## 10 VERKEHR

## 10.2 GELEISTETE TONNENKILOMETER (MILL.TKM)

JAHR	MONAT	ORIGINALWERT			KALENDERBEREINIGTER WERT		KALENDER- UND SAISONBEREINIGTER WERT		GLATTE KOMPONENTE
		MILL. TKM	VERÄNDERUNG VORJAHR	IN O/O GEGEN VORMONAT	MILL. TKM	VERÄNDERUNG IN O/O GEGEN VORMONAT	MILL. TKM	VERÄNDERUNG IN O/O GEGEN VORMONAT	MILL. TKM
EISENBAHNVERKEHR (TARIF-TKM)									
1985	DEZ	5042	+ 7,6	-14,5	5344	-12 1	5527	- 0 3	5469
1986	JAN	5267	+ 3,7	+ 4,5	5129	- 4,0	5510	- 0,3	5447
	FEB	5051	- 2,8	- 4,1	5361	+ 4,5	5346	- 2,9	5420
	MAR	5209	- 9,4	+ 3,1	5367	+ 0 1	5274	- 1,4	5389
	APR	5759	+ 4,5	+10,6	5612	+ 4,6	5379	+ 2 0	5351
	MAI	5081	- 7,1	-11,8	5504	- 1,9	5331	- 0,9	5309
	JUN	5339	- 1,7	+ 5,1	5579	+ 1 4	5274	- 1,1	5268
	JUL	5047	-10 7	- 5,5	4694	-15,9	5013	- 4,9	5217
	AUG	4498	- 7,2	-10,9	4409	- 6,1	5205	+ 3,8	5158
	SEP	5426	+ 1,5	+20,6	5318	+20,6	5293	+ 1,7	5096
	OKT	5727	- 7,9	+ 5,5	5451	+ 2,5	5084	- 3,9	5021
	NOV	5185	-12,6	-10,0	5378	- 1,3	4863	- 4 3	4973
	DEZ	4505	-10,7	-12,6	4629	-13 9	4620	- 0,9	4920
FERNVERKEHR MIT LASTKRAFTFAHRZEUGEN (TARIF-TKM)									
1985	NOV	7692	- 0,7	-13 7	7966	- 5,6	7676	- 1 6	7775
	DEZ	6494	+ 4 7	-15,6	6810	-14 5	7709	+ 0 4	7796
1986	JAN	7664	+ 8,4	+18,0	7469	+ 9 7	7992	+ 3,7	7817
	FEB	7233	+ 3,1	- 5,6	7711	- 3,2	7831	- 2 0	7838
	MAR	7472	- 5,2	+ 3,3	7682	- 0,3	7679	- 1,9	7865
	APR*	8687	+12,6	+16,3	8169	+ 6,3	8266	+ 7 6	7892
	MAI	7972	- 0,3	- 8,2	8449	+ 3,4	7953	- 3,8	7931
	JUN	8328	+ 9 7	+ 4,5	8564	+ 1 4	8087	+ 1 7	7969
	JUL	8210	+ 1,9	- 1,4	7748	- 9,5	7940	- 1 8	8006
	AUG	7324	+ 3 4	-10,8	7237	- 6,6	8068	+ 1,6	8043
	SEP	8740	+ 7,9	+19,3	8623	+19 2	8167	+ 1,2	8080
	OKT	9203	+ 3,3	+ 5,3	8767	+ 1 7	8117	- 0,6	8119
	NOV	7970	+ 3 6	-13,4	8361	- 4 6	8130	+ 0,2	8162
BINNENSCHIFFFAHRT (EFFEKTIV-TKM)									
1985	NOV	3288	-20,5	- 3 1	3325	+ 1 4	3795	+ 2 0	4155
	DEZ	3702	- 7,5	+12 6	3736	+12 4	3977	+ 4 8	4172
1986	JAN	3864	+49 1	+ 4,4	3735	+ 0 0	4645	+16,8	4190
	FEB	3349	+13,0	-13,3	3523	- 5 7	4383	- 5 6	4210
	MAR	3805	- 9,8	+13,6	3937	+11 8	4106	- 6,3	4235
	APR	5412	+22,1	+42,2	5464	+38,8	4642	+13,0	4265
	MAI	4942	+ 7,2	- 8,7	5309	- 2,8	4488	- 3 3	4277
	JUN	4985	+ 1,4	+ 0,5	4890	- 7,9	3980	-11,3	4283
	JUL	4826	+ 0,9	- 3,2	4704	- 3,8	4347	+ 9,2	4352
	AUG	4472	- 5,7	- 7,3	4320	- 8,2	4205	- 3,3	4432
	SEP	4959	+ 0,2	+ 1,6	4487	+ 3,9	4355	+ 3 6	4522
	OKT	3989	+17,6	-12,5	3796	-15,4	4473	+ 2,7	4566
	NOV	4338	+31,9	+ 8,7	4436	+16 9	4912	+ 9,8	4599
LUFTVERKEHR (EFFEKTIV-TKM)									
1985	DEZ	26,26	+12,6	+ 8,4	26,51	+ 7,1	24,71	+ 4 2	24,17
1986	JAN	22,60	+ 8 3	-13,9	22,24	-16 1	24,16	- 2 2	24,43
	FEB	25,39	+11,7	+12,3	27,48	+23,6	24,87	+ 2 9	24,67
	MAR	29,00	+ 7,4	+14,2	28,42	+ 3 4	24,63	- 1 0	24,90
	APR	27,23	+14 7	- 6,1	27,38	- 3,7	25,35	+ 2 9	25,11
	MAI	24,74	+11,4	- 9 1	24,89	- 9,1	25,27	- 0 3	25,29
	JUN	23,47	+12,6	- 5,1	24,03	- 3,5	25,57	+ 1 2	25,46
	JUL	24,22	+14,5	+ 3,2	23,42	- 2 5	25,45	- 0,5	25 57
	AUG	22,77	+10,6	- 6,0	22,16	- 5,4	25,34	- 0 4	25 63
	SEP	23,46	+10,3	+ 3,0	23,89	+ 7,8	25 57	+ 0,9	25,67
	OKT	26,05	+10,2	+11,0	25,31	+ 5,9	25,87	+ 1,2	25,65
	NOV	26,73	+10,3	+ 2,6	27,14	+ 7,2	25,96	+ 0 4	25,72
	DEZ	26,88	+ 1,2	- 0 6	26 83	- 1,1	25,09	- 3,4	25,77
ROHRFERNLEITUNGEN (ROHES ERDOEL, EFFEKTIV-TKM)									
1986	FEB	639	- 1 1	-19,5	678	-14,6	707	- 8,7	709
	MAR	628	-17,3	- 1 7	619	- 8 7	661	- 6 5	702
	APR	705	- 1,8	+2,3	701	+13 2	691	+ 4 5	696
	MAI	711	-11,8	+ 0 9	761	+ 8,6	674	- 2 5	690
	JUN	639	-12 5	-10,1	694	-14,1	664	- 1 5	683
	JUL	721	- 9,9	+12,8	695	+ 6,3	665	+ 0,2	677
	AUG	695	- 0 1	- 3 6	694	- 5,9	693	+ 4,2	673
	SEP	668	- 5,0	- 3 9	669	+ 2,3	686	- 1,0	670
	OKT	670	- 2,3	+ 0 3	655	- 2,1	704	+ 2,6	661
	NOV	639	-12,6	- 4 6	628	- 4,1	623	-11,5	653
	DEZ	648	-11,4	+ 1,4	685	+ 9 1	649	+ 4,2	644
1987	JAN	684	-13,9	+ 5,6	676	- 1,3	634	- 2,3	639
	FEB	579	- 9 4	-15,4	615	- 9 0	641	+ 1,1	636

## 11 AKTIEN

11.1 INDEX DER AKTIENKURSE (30.12.1980 = 100)

JAHR	MONAT	ORIGINALWERT			KALENDERBEREINIGTER WERT		KALENDER- UND SAISON- BEREINIGTER WERT		GLATTE KOMPONENTE	
		1980*100	VERÄNDERUNG VORJAHR	IN O/O GEGEN VORMONAT	1980*100	VERÄNDERUNG IN O/O GEGEN VORMONAT	1980*100	VERÄNDERUNG IN O/O GEGEN VORMONAT	1980*100	
GESAMTINDEX										
1986	APR	321,7	+76,1	+ 7,5	X	X	307,4	+ 4,6	294,6	
	MAI*	296,2	+56,2	- 7,9	X	X	298,2	- 3,0	298,7	
	JUN	288,6	+41,0	- 2,6	X	X	294,3	- 1,3	301,7	
	JUL	272,2	+30,7	- 5,7	X	X	289,0	- 1,8	303,2	
	AUG*	296,0	+41,4	+ 8,7	X	X	307,6	+ 6,4	303,0	
	SEP	299,9	+33,9	+ 1,3	X	X	305,5	- 0,7	301,0	
	OKT	292,0	+20,2	- 2,6	X	X	294,7	- 3,5	297,0	
	NOV	294,6	+14,2	+ 0,9	X	X	291,0	- 1,3	290,7	
	DEZ	300,0	+13,1	+ 1,8	X	X	292,2	+ 0,4	283,5	
1987	JAN	280,3	- 6,5	- 6,6	X	X	267,6	- 8,4	275,9	
	FEB	255,2	-11,4	- 9,0	X	X	255,8	- 4,4	268,2	
	MAR	253,1	-15,4	- 0,8	X	X	249,0	- 2,7	260,9	
	APR	264,5	-17,8	+ 4,5	X	X	245,3	- 1,5	253,4	
ENERGIE- UND WASSERVERSORGUNG BERGBAU										
1986	APR*	160,5	+42,4	+ 5,6	X	X	153,5	+ 3,0	146,4	
	MAI	151,9	+33,4	- 5,4	X	X	151,0	- 1,6	147,2	
	JUN	146,6	+23,8	- 3,5	X	X	147,9	- 2,1	146,0	
	JUL	136,9	+14,8	- 6,6	X	X	144,0	- 2,6	148,4	
	AUG	143,7	+17,7	+ 5,0	X	X	147,9	+ 2,7	148,2	
	SEP	142,3	+ 9,1	- 1,0	X	X	144,2	- 2,5	147,6	
	OKT	141,6	+ 2,4	- 0,5	X	X	140,9	- 2,3	146,5	
	NOV	146,5	+ 7,6	+ 3,5	X	X	145,8	+ 3,5	145,6	
	DEZ	146,1	+ 9,5	- 0,3	X	X	148,0	+ 1,5	144,6	
	1987	JAN	143,6	+ 2,4	- 1,7	X	X	143,7	- 2,9	143,6
		FEB	143,3	- 2,3	- 0,2	X	X	141,2	- 1,7	142,6
		MAR	144,3	- 4,9	+ 0,7	X	X	140,3	- 0,6	141,8
		APR	149,2	- 7,0	+ 3,4	X	X	139,4	- 0,6	140,8
VERARBEITENDE INDUSTRIE										
1986	APR	296,9	+62,7	+ 5,0	X	X	286,7	+ 3,5	277,9	
	MAI*	275,4	+45,7	- 7,9	X	X	279,7	- 2,4	281,0	
	JUN	271,2	+34,0	- 1,5	X	X	276,7	- 1,1	283,2	
	JUL	253,4	+24,8	- 6,6	X	X	271,6	- 1,8	284,3	
	AUG	273,4	+33,3	+ 7,9	X	X	285,7	+ 5,2	284,1	
	SEP	282,8	+29,3	+ 3,4	X	X	287,9	+ 0,8	282,6	
	OKT	278,3	+17,7	- 1,6	X	X	279,3	- 3,0	279,4	
	NOV	281,0	+10,9	+ 1,0	X	X	274,8	- 1,6	274,7	
	DEZ	286,8	+12,6	+ 2,1	X	X	279,1	+ 1,6	269,4	
	1987	JAN	266,9	- 5,6	- 6,9	X	X	255,4	- 8,5	263,9
		FEB	246,5	-11,1	- 7,6	X	X	245,8	- 3,8	258,5
		MAR	245,4	-12,4	+ 1,2	X	X	243,5	- 0,9	253,4
		APR	262,9	-12,0	+ 5,4	X	X	245,5	+ 0,8	248,0
GRUNDSTOFFINDUSTRIE										
1986	APR	261,0	+51,7	+ 2,1	X	X	245,9	+ 1,5	237,6	
	MAI*	237,0	+35,7	- 9,2	X	X	237,0	- 3,6	238,6	
	JUN	231,4	+26,4	- 2,4	X	X	235,2	- 0,8	239,0	
	JUL*	210,5	+14,5	- 9,0	X	X	225,8	- 4,0	238,7	
	AUG	223,5	+21,5	+ 6,2	X	X	236,7	+ 4,8	237,2	
	SEP	231,0	+20,1	+ 3,4	X	X	239,0	+ 1,0	234,7	
	OKT	225,9	+ 6,5	- 2,2	X	X	227,8	- 4,7	231,1	
	NOV	227,6	+ 3,2	+ 0,8	X	X	226,1	- 0,7	226,8	
	DEZ	231,6	+ 3,7	+ 1,8	X	X	227,9	+ 0,8	222,3	
	1987	JAN	218,5	- 8,3	- 5,7	X	X	213,2	- 6,5	217,9
		FEB	208,7	-12,5	- 4,5	X	X	207,1	- 2,9	213,6
		MAR	214,5	-16,1	+ 2,8	X	X	201,5	- 2,7	209,5
		APR	225,9	-13,4	+ 5,3	X	X	205,4	+ 1,9	205,2
INVESTITIONSGÜTERINDUSTRIE										
1986	APR	351,8	+74,8	+ 6,8	X	X	341,8	+ 4,8	332,0	
	MAI	325,9	+55,3	- 7,4	X	X	334,4	- 2,2	337,1	
	JUN	323,2	+40,6	- 0,8	X	X	331,1	- 1,0	340,9	
	JUL	306,3	+32,9	- 5,2	X	X	328,2	- 0,9	343,2	
	AUG*	334,8	+42,6	+ 9,3	X	X	348,5	+ 6,2	344,0	
	SEP	346,8	+36,1	+ 3,6	X	X	349,7	+ 0,3	343,0	
	OKT	342,7	+26,0	- 1,2	X	X	343,0	- 1,9	339,8	
	NOV	346,3	+15,4	+ 1,1	X	X	334,3	- 2,5	333,8	
	DEZ	354,8	+18,1	+ 2,5	X	X	341,4	+ 2,1	327,0	
	1987	JAN	325,8	- 5,4	- 8,2	X	X	308,2	- 9,7	319,8
		FEB	292,3	-11,7	-10,3	X	X	292,1	- 5,2	312,6
		MAR	291,7	-11,4	- 0,2	X	X	292,4	+ 0,1	305,7
		APR	309,0	-12,2	+ 5,9	X	X	293,5	+ 0,4	298,6
BAUINDUSTRIE										
1986	APR	279,0	+67,5	+ 6,4	X	X	284,1	+ 3,8	274,5	
	MAI	273,7	+58,9	- 1,9	X	X	282,7	- 0,5	281,6	
	JUN	278,0	+44,2	+ 1,6	X	X	281,2	- 0,5	287,4	
	JUL	278,1	+44,7	+ 0,0	X	X	286,8	+ 2,0	292,0	
	AUG*	322,6	+49,3	+16,0	X	X	310,2	+ 8,2	295,4	
	SEP	325,5	+38,1	+ 0,9	X	X	301,5	- 2,8	297,1	
	OKT	306,9	+25,9	- 5,7	X	X	291,3	- 3,4	297,3	
	NOV	307,5	+28,2	+ 0,2	X	X	296,9	+ 1,9	294,0	
	DEZ	276,4	+16,7	-10,1	X	X	281,8	- 5,1	288,8	
	1987	JAN	287,4	+20,3	+ 4,0	X	X	288,2	+ 2,3	282,7
		FEB	272,6	+16,6	- 5,1	X	X	283,1	- 1,8	275,9
		MAR	235,4	-10,2	-13,6	X	X	251,8	-11,1	269,4
		APR	229,7	-17,7	- 2,4	X	X	239,3	- 5,0	263,6

## 12 PREISE

12.1 PREISINDIZES (1980 = 100)

JAHR	MONAT	ORIGINALWERT			KALENDERBEREINIGTER WERT		KALENDER- UND SAISON- BEREINIGTER WERT		GLATTE KOMPONENTE
		1980=100	VERÄNDERUNG IN O/O GEGEN VORJAHR      VORMONAT		1980=100	VERÄNDERUNG IN O/O GEGEN VORMONAT	1980=100	VERÄNDERUNG IN O/O GEGEN VORMONAT	1980=100
ERZEUGERPREISE GEWERBLICHE PRODUKTE									
1986	MAR	120,1	- 1,4	- 0,4	X	X	119,9	- 0,4	120,0
	APR	119,4	- 2,1	- 0,6	X	X	119,4	- 0,4	119,5
	Mai	118,6	- 2,9	- 0,7	X	X	118,8	- 0,5	119,0
	JUN	118,5	- 2,9	- 0,1	X	X	118,6	- 0,2	118,5
	JUL	117,7	- 3,6	- 0,7	X	X	117,9	- 0,6	118,0
	AUG	117,5	- 3,6	- 0,2	X	X	117,6	- 0,3	117,5
	SEP	117,5	- 2,8	+ 0,0	X	X	117,3	- 0,3	117,0
	OKT	116,2	- 4,7	- 1,1	X	X	116,3	- 0,9	116,6
	NOV	115,9	- 4,9	- 0,3	X	X	115,9	- 0,3	116,2
	DEZ	115,7	- 4,8	- 0,2	X	X	115,7	- 0,2	115,8
1987	JAN	115,9	- 4,4	+ 0,2	X	X	115,6	- 0,1	115,5
	FEB	115,5	- 4,2	- 0,3	X	X	115,3	- 0,3	115,2
	MAR	115,4	- 3,9	- 0,1	X	X	115,1	- 0,2	114,8
ERZEUGERPREISE LANDWIRTSCH. PRODUKTE									
1986	MAR	100,4	- 3,7	- 1,1	X	X	100,4	- 1,3	100,4
	APR	98,4	- 4,9	- 2,0	X	X	99,3	- 0,8	99,8
	Mai	97,3	- 6,0	- 1,1	X	X	98,5	- 0,8	99,3
	JUN	98,9	- 5,0	+ 1,6	X	X	98,5	+ 0,0	98,8
	JUL	99,0	- 4,5	+ 0,1	X	X	98,4	0,1	98,2
	AUG	98,1	- 4,5	- 0,9	X	X	98,2	- 0,2	97,6
	SEP	98,8	- 3,8	+ 0,7	X	X	98,0	- 0,2	96,9
	OKT	96,4	- 5,4	- 2,7	X	X	96,7	- 1,3	96,3
	NOV	95,7	- 7,1	- 0,4	X	X	95,3	- 1,4	95,8
	DEZ	94,6	- 8,6	- 1,1	X	X	94,1	- 1,3	95,3
1987	JAN	93,3	- 8,1	- 1,4	X	X	94,0	- 0,1	94,8
	FEB	94,5	- 6,9	+ 1,3	X	X	94,2	+ 0,2	94,3
	MAR	95,7	- 4,7	+ 1,3	X	X	94,8	+ 0,6	93,8
ERZEUGERPREISE PFLANZLICHER PRODUKTE									
1986	MAR	105,4	+ 1,4	+ 1,2	X	X	102,9	+ 0,0	102,4
	APR	105,7	+ 1,1	+ 0,3	X	X	102,6	- 0,3	103,6
	Mai	104,7	+ 0,9	- 0,9	X	X	102,5	- 0,1	103,6
	JUN	106,2	+ 1,0	+ 1,4	X	X	102,4	- 0,1	103,6
	JUL	107,6	+ 5,9	+ 1,3	X	X	105,2	+ 2,7	103,4
	AUG	102,1	+ 5,6	- 5,1	X	X	105,2	+ 0,0	103,1
	SEP	101,6	+ 4,5	- 0,5	X	X	104,7	- 0,5	102,5
	OKT	96,1	- 3,1	- 5,4	X	X	100,4	- 4,1	101,7
	NOV	95,9	- 4,7	- 0,2	X	X	99,2	- 1,2	100,9
	DEZ	97,4	- 5,1	+ 1,6	X	X	96,7	- 0,5	100,2
1987	JAN	98,4	- 4,8	+ 1,0	X	X	96,5	- 0,2	99,5
	FEB	99,4	- 4,6	+ 1,0	X	X	98,2	- 0,3	98,7
	MAR	100,0	- 5,1	+ 0,6	X	X	97,4	- 0,8	97,7
ERZEUGERPREISE TIERISCHER PRODUKTE									
1986	MAR	98,4	- 5,6	- 2,0	X	X	96,9	- 1,8	99,1
	APR	95,5	- 7,4	- 2,9	X	X	98,0	- 0,9	98,4
	Mai	94,4	- 8,7	- 1,2	X	X	96,9	- 1,1	97,6
	JUN	96,1	- 7,3	+ 1,8	X	X	97,0	+ 0,1	96,9
	JUL	95,7	- 8,4	- 0,4	X	X	95,8	- 1,2	96,1
	AUG	96,5	- 8,1	+ 0,6	X	X	95,4	- 0,4	95,4
	SEP	97,7	- 6,8	+ 1,2	X	X	95,5	+ 0,1	94,8
	OKT	96,2	- 6,1	- 1,5	X	X	95,3	- 0,2	94,3
	NOV	95,6	- 8,0	- 0,6	X	X	93,8	- 1,6	93,8
	DEZ	93,5	- 9,9	- 2,2	X	X	92,2	- 1,7	93,3
1987	JAN	91,3	- 9,3	- 2,4	X	X	92,2	+ 0,0	93,0
	FEB	92,5	- 7,9	+ 1,3	X	X	92,6	+ 0,4	92,6
	MAR	94,1	- 4,4	+ 1,7	X	X	93,9	+ 1,4	92,2
PREISE FUER EINFUHRWAREN									
1986	MAR	106,8	-18,1	- 3,8	X	X	106,2	- 3,4	107,8
	APR	104,4	-18,6	- 2,2	X	X	104,7	- 1,4	105,3
	Mai	102,3	-19,9	- 2,0	X	X	102,5	- 2,1	103,0
	JUN	99,8	-21,0	- 2,4	X	X	100,4	- 2,0	100,8
	JUL	96,6	-22,4	- 3,2	X	X	98,1	- 2,3	98,7
	AUG	95,9	-21,7	- 0,7	X	X	97,3	- 0,8	96,5
	SEP	96,6	-21,5	+ 0,7	X	X	95,9	- 1,4	95,5
	OKT	94,8	-20,7	- 1,9	X	X	95,1	- 0,8	94,4
	NOV	94,6	-20,3	- 0,2	X	X	94,1	- 1,1	93,5
	DEZ	94,4	-19,6	- 0,2	X	X	93,2	- 1,0	92,8
1987	JAN	94,4	-17,8	+ 0,0	X	X	92,9	- 0,3	92,1
	FEB	93,7	-15,6	- 0,7	X	X	92,7	- 0,2	91,5
	MAR	93,9	-12,1	+ 0,2	X	X	93,4	+ 0,8	91,0
PREISE FUER AUSFUHRWAREN									
1986	MAR	117,9	- 1,5	- 0,1	X	X	117,7	- 0,3	117,8
	APR	117,6	- 2,0	- 0,3	X	X	117,3	- 0,3	117,5
	Mai	117,4	- 2,3	- 0,2	X	X	117,0	- 0,3	117,2
	JUN	117,1	- 2,5	- 0,3	X	X	116,8	- 0,2	116,8
	JUL	116,6	- 2,8	- 0,4	X	X	116,4	- 0,3	116,5
	AUG	116,2	- 2,8	- 0,3	X	X	116,3	- 0,1	116,2
	SEP	116,1	- 2,8	- 0,1	X	X	116,1	- 0,2	116,0
	OKT	115,6	- 2,9	- 0,4	X	X	115,8	- 0,3	115,8
	NOV	115,4	- 2,8	- 0,2	X	X	115,7	- 0,1	115,6
	DEZ	115,3	- 2,6	- 0,1	X	X	115,6	- 0,1	115,4
1987	JAN	115,0	- 3,0	- 0,3	X	X	115,1	- 0,4	115,2
	FEB	115,0	- 2,5	+ 0,0	X	X	115,1	+ 0,0	115,0
	MAR	115,1	- 2,4	+ 0,1	X	X	115,0	- 0,1	114,8



## 12 PREISE

## 12.1 PREISINDIZES (1980 = 100)

JAHR	MONAT	ORIGINALWERT			KALENDERBEREINIGTER WERT		KALENDER- UND SAISON- BEREINIGTER WERT		GLATTE KOMPONENTE	
		1980=100	VERÄNDERUNG VORJAHR	IN O/O GEGEN VORMONAT	1980=100	VERÄNDERUNG IN O/O GEGEN VORMONAT	1980=100	VERÄNDERUNG IN O/O GEGEN VORMONAT	1980=100	
VERBRAUCHERPREISE (EINZELH. VERKAUFSPR.)										
1986	MAR	117,6	+ 0,0	- 0,2	X	X	117,3	- 0,3	117,5	
	APR	117,7	- 0,1	+ 0,1	X	X	117,3	+ 0,0	117,5	
	MAI	117,7	- 0,3	+ 0,0	X	X	117,2	- 0,1	117,4	
	JUN	117,7	- 0,2	+ 0,0	X	X	117,3	+ 0,1	117,3	
	JUL	117,2	- 0,3	- 0,4	X	X	117,3	+ 0,0	117,3	
	AUG	116,9	- 0,1	- 0,3	X	X	117,4	+ 0,1	117,2	
	SEP	116,9	- 0,3	+ 0,0	X	X	117,3	- 0,1	117,2	
	OKT	116,7	- 0,5	- 0,2	X	X	117,2	- 0,1	117,2	
	NOV	116,8	- 0,8	+ 0,1	X	X	117,0	- 0,2	117,2	
	DEZ	116,9	- 0,8	+ 0,1	X	X	117,1	+ 0,1	117,2	
	1987	JAN	117,5	- 0,3	+ 0,5	X	X	117,3	+ 0,2	117,2
		FEB	117,7	- 0,1	+ 0,2	X	X	117,4	+ 0,1	117,3
MAR		117,7	+ 0,1	+ 0,0	X	X	117,5	+ 0,1	117,3	
LEBENSHALTUNG ALLER PRIVATEN HAUSHALTE										
1986	MAR	121,0	+ 0,1	- 0,2	X	X	120,8	- 0,2	121,0	
	APR	120,9	- 0,2	- 0,1	X	X	120,7	- 0,1	120,9	
	MAI	120,9	- 0,2	+ 0,0	X	X	120,7	+ 0,0	120,8	
	JUN	121,1	- 0,2	+ 0,2	X	X	120,8	+ 0,1	120,7	
	JUL	120,5	- 0,5	- 0,5	X	X	120,6	- 0,2	120,6	
	AUG	120,2	- 0,4	- 0,2	X	X	120,6	+ 0,0	120,5	
	SEP	120,4	- 0,4	+ 0,2	X	X	120,7	+ 0,1	120,4	
	OKT	120,0	- 0,9	- 0,3	X	X	120,3	- 0,3	120,3	
	NOV	119,9	- 1,2	- 0,1	X	X	120,1	- 0,2	120,3	
	DEZ	120,1	- 1,1	+ 0,2	X	X	120,2	+ 0,1	120,3	
	1987	JAN	120,6	- 0,8	+ 0,4	X	X	120,3	+ 0,1	120,3
		FEB	120,7	- 0,5	+ 0,1	X	X	120,4	+ 0,1	120,3
MAR		120,7	- 0,2	+ 0,0	X	X	120,5	+ 0,1	120,3	
NAHRUNGSMITTEL										
1986	MAR	114,5	- 1,1	- 0,3	X	X	113,6	- 0,4	114,0	
	APR	115,1	- 1,4	+ 0,5	X	X	113,4	- 0,2	114,0	
	MAI	115,4	- 1,2	+ 0,3	X	X	113,5	+ 0,1	113,9	
	JUN	115,8	- 0,3	+ 0,3	X	X	113,9	+ 0,4	113,9	
	JUL	114,9	- 0,1	- 0,8	X	X	114,0	+ 0,1	113,8	
	AUG	113,0	+ 0,1	- 1,7	X	X	114,1	+ 0,1	113,8	
	SEP	112,6	+ 0,0	- 0,4	X	X	114,0	- 0,1	113,8	
	OKT	112,1	+ 0,1	- 0,4	X	X	114,0	+ 0,0	113,7	
	NOV	111,7	- 0,6	- 0,4	X	X	113,5	- 0,4	113,5	
	DEZ	112,1	- 0,7	+ 0,4	X	X	113,3	- 0,2	113,4	
	1987	JAN	112,6	- 1,2	+ 0,4	X	X	112,9	- 0,4	113,2
		FEB	113,7	- 1,0	+ 1,0	X	X	112,9	+ 0,0	113,0
MAR		113,4	- 1,0	- 0,3	X	X	112,7	- 0,2	112,9	