

Indikatoren zur Wirtschafts- entwicklung

Zeitreihen mit Saisonbereinigung

**4
April
1987**

Statistisches Bundesamt • Verlag W. Kohlhammer

Abkürzungen

BESCH.	=	Beschäftigte
GES.	=	Gesamt
GRUNDST.	=	Grundstoff
IND.	=	Industrie
INSG.	=	Insgesamt
O.G.BREG.	=	Ohne Güter der Bundes- regierung
O.NUG.	=	Ohne Nahrungs- und Genußmittelgewerbe
VERARB.	=	Verarbeitende

Zeichenerklärung

- = nichts vorhanden
- ... = Angabe fällt später an
- . = Zahlenwert unbekannt oder geheim-
zuhalten
- x = Tabellenfach gesperrt (Kalender-
bereinigung sachlich nicht sinnvoll)
- () = Aussagewert eingeschränkt, da der
Zahlenwert Fehler aufweisen kann

Legende für Grafiken

- = Originalwert
- = Kalenderbereinigter bzw. kalender-
und saisonbereinigter Wert
- = Glatte Komponente

Die Angaben beziehen sich auf das Bundesge-
biet; sie schließen Berlin (West) ein.

H e r a u s g e b e r :
Statistisches Bundesamt
Gustav-Stresemann-Ring 11
6200 Wiesbaden

A u s l i e f e r u n g :
Verlag W. Kohlhammer GmbH
Abt. Veröffentlichungen des Statistischen
Bundesamtes
Philipp-Reis-Str. 3
6500 Mainz 42

Erscheinungsfolge: monatlich

Erschienen im April 1987

Preis: DM 14,30

Bestellnummer: 1010600-87104

Nachdruck - auch auszugsweise - nur mit
Quellenangabe gestattet.

Inhalt

	Seite
Einführung	5
Erläuterungen	6
Berechnungsmethoden	6
Begriffserklärungen	6
1 <u>BESCHÄFTIGUNG UND ARBEITSMARKT</u>	
1.1 Gesamtzahlen (1 000)	
Erwerbstätige (insgesamt)	10
Arbeitslose (insgesamt, männlich, weiblich)	10
Offene Stellen (insgesamt)	10
Kurzarbeiter (insgesamt)	10
1.2 Beschäftigte im Bergbau und Ver- arbeitenden Gewerbe und im Bau- hauptgewerbe (1980 = 100)	
Bergbau und Verarbeitendes Gewerbe	12
Verarbeitendes Gewerbe	12
Grundstoff- und Produktions- gütergewerbe	12
Investitionsgüter produzierendes Gewerbe	12
Verbrauchsgüter produzierendes Gewerbe	12
Nahrungs- und Genußmittelgewerbe	12
Bauhauptgewerbe	13
2 <u>PRODUKTION IM PRODUZIERENDEN GEWERBE</u>	
2.1 Index der Nettoproduktion (1980=100) - Unternehmen -	
Produzierendes Gewerbe insgesamt ..	14
Produzierendes Gewerbe ohne Bau- hauptgewerbe	14
Bergbau und Verarbeitendes Gewerbe	14
Elektrizitäts- und Gasversorgung ..	14
Verarbeitendes Gewerbe	14
Grundstoff- und Produktionsgüter- gewerbe	15
Investitionsgüter produzierendes Gewerbe	15
Verbrauchsgüter produzierendes Gewerbe	15
Nahrungs- und Genußmittelgewerbe	15
Ausgewählte Wirtschaftszweige	
Eisenschaffende Industrie	15
Chemische Industrie	16
Maschinenbau	16
Straßenfahrzeugbau, Reparatur von Kraftfahrzeugen usw.	16
Elektrotechnik, Reparatur von Haushaltsgeräten	16
Herstellung von Eisen-, Blech- und Metallwaren	16
Textilgewerbe	16
Bekleidungsgewerbe	17
Ernährungsgewerbe	17
2.2 Geleistete Arbeitsstunden im Bau- hauptgewerbe (1980 = 100)	
Bauhauptgewerbe insgesamt	20
Ausgewählte Bauarten	
Hochbau	20
Tiefbau	20
Wohnungsbau	20
Gewerblicher und industrieller Bau	20
Öffentlicher und Verkehrsbau	20
2.3 Produktionsindex für das Bauhaupt- gewerbe (1980 = 100)	
Bauhauptgewerbe insgesamt	23
Hochbau	23
Tiefbau	23

3 PRODUKTIVITÄT UND LOHNCOSTEN IM BERGBAU UND VERARBEITENDEN GEWERBE

3.1 Produktionsergebnis (1980 = 100)

Je Beschäftigten	24
Je Beschäftigtenstunde	24
Je Arbeiter	24
Je Arbeiterstunde	24

3.2 Lohn- und Gehaltssumme (1980 = 100)

Je Beschäftigten (Bergbau und Verarbeitendes Gewerbe)	25
Je Beschäftigtenstunde (Bergbau und Verarbeitendes Gewerbe)	25
Je Produkteinheit (Bergbau und Verarbeitendes Gewerbe)	25
Je Produkteinheit (Verarbeitendes Gewerbe)	25
Je Produkteinheit (Grundstoff- und Produktionsgütergewerbe)	25
Je Produkteinheit (Investitionsgüter produzierendes Gewerbe)	25
Je Produkteinheit (Verbrauchsgüter produzierendes Gewerbe)	26
Je Produkteinheit (Nahrungs- und Genussmittelgewerbe)	26
Je Umsatzeinheit (Bergbau und Verarbeitendes Gewerbe)	26

4 AUFTRAGSEINGANG IM VERARBEITENDEN GEWERBE UND IM BAUHAUPTGEWERBE

4.1 Wertindex (1980 = 100) - jeweils insgesamt, Inland, Ausland

Verarbeitendes Gewerbe (ohne Nahrungs- und Genussmittelgewerbe)	29
Grundstoff- und Produktionsgütergewerbe	29
Investitionsgüter produzierendes Gewerbe	30
Verbrauchsgüter produzierendes Gewerbe	30
Ausgewählte Wirtschaftszweige	
Hochofen-, Stahl- und Warmwalzwerke	31
Chemische Industrie	31
Maschinenbau	32
Straßenfahrzeugbau	32
Elektrotechnik	33
Herstellung von Eisen-, Blech- und Metallwaren	33
Textilgewerbe	34
Bekleidungsgewerbe	34
Bauhauptgewerbe	38
Hochbau	38
Wohnungsbau	38
Tiefbau	38
Straßenbau	38

4.2 Volumenindex (1980 = 100) - jeweils insgesamt, Inland, Ausland

Verarbeitendes Gewerbe (ohne Nahrungs- und Genussmittelgewerbe)	40
Grundstoff- und Produktionsgütergewerbe	40
Investitionsgüter produzierendes Gewerbe	41
Verbrauchsgüter produzierendes Gewerbe	41
Ausgewählte Wirtschaftszweige	
Hochofen-, Stahl- und Warmwalzwerke	42
Chemische Industrie	42
Maschinenbau	43
Straßenfahrzeugbau	43
Elektrotechnik	44
Herstellung von Eisen-, Blech- und Metallwaren	44
Textilgewerbe	45
Bekleidungsgewerbe	45

Bauhauptgewerbe	49
Hochbau	49
Wohnungsbau	49
Tiefbau	49
Straßenbau	49

5 UMSÄTZE IM VERARBEITENDEN GEWERBE UND IM BAUHAUPTGEWERBE

5.1 Wertindex (1980 = 100) - jeweils insgesamt, Inland, Ausland

Verarbeitendes Gewerbe (ohne Nahrungs- und Genussmittelgewerbe)	50
Grundstoff- und Produktionsgütergewerbe	50
Investitionsgüter produzierendes Gewerbe	51
Verbrauchsgüter produzierendes Gewerbe	51
Ausgewählte Wirtschaftszweige	
Hochofen-, Stahl- und Warmwalzwerke	52
Chemische Industrie	52
Maschinenbau	53
Straßenfahrzeugbau	53
Elektrotechnik	54
Herstellung von Eisen-, Blech- und Metallwaren	54
Textilgewerbe	55
Bekleidungsgewerbe	55
Bauhauptgewerbe	59
Wohnungsbau	59
Öffentlicher- und Verkehrsbau ...	59

5.2 Volumenindex (1980 = 100) - jeweils insgesamt, Inland, Ausland

Verarbeitendes Gewerbe (ohne Nahrungs- und Genussmittelgewerbe)	60
Grundstoff- und Produktionsgütergewerbe	60
Investitionsgüter produzierendes Gewerbe	61
Verbrauchsgüter produzierendes Gewerbe	61
Ausgewählte Wirtschaftszweige	
Hochofen-, Stahl- und Warmwalzwerke	62
Chemische Industrie	62
Maschinenbau	63
Straßenfahrzeugbau	63
Elektrotechnik	64
Herstellung von Eisen-, Blech- und Metallwaren	64
Textilgewerbe	65
Bekleidungsgewerbe	65

6 BAUGENEHMIGUNGEN, BAUFERTIGSTELLUNGEN, BAUVORRAT

6.1 Veranschlagte reine Baukosten der genehmigten Hochbauvorhaben im Neubau (1980 = 100)

Wohn- und Nichtwohngebäude	69
Wohngebäude	69
Wohngebäude von privaten Haushalten	69
Nichtwohngebäude	69
Öffentliche Bauherren	69
Nichtöffentliche Bauherren	69

6.2 Rauminhalt der genehmigten Hochbauvorhaben im Neubau (1980 = 100)

Wohn- und Nichtwohngebäude	70
Wohngebäude	70
Wohngebäude von privaten Haushalten	70
Nichtwohngebäude	70
Öffentliche Bauherren	70
Nichtöffentliche Bauherren	70

6.3 Rauminhalt der fertiggestellten Gebäude im Neubau (1980 = 100)	
Wohn- und Nichtwohngebäude	71
Wohngebäude	71
Nichtwohngebäude	71
6.4 Genehmigte und fertiggestellte Wohnungen (Anzahl), Bauvorrat (1 000)	
Genehmigte Wohnungen insgesamt	72
Genehmigte Wohnungen in Wohngebäuden mit 1 und 2 Wohnungen	72
Genehmigte Wohnungen in Wohngebäuden mit 3 Wohnungen und mehr ...	72
Fertiggestellte Wohnungen insgesamt	72
Bauvorrat an Wohnungen insgesamt ..	72
6.5 Veranschlagte reine Baukosten der genehmigten Baumaßnahmen an bestehenden Gebäuden (1980 = 100)	
Wohngebäude	74
Nichtwohngebäude	74
7 <u>UMSÄTZE DES GROSSHANDELS</u>	
7.1 In jeweiligen Preisen (1980 = 100)	
Großhandel insgesamt	75
Kohle und Mineralölzeugnisse ..	75
Erze, Metalle und Halbzeug	75
Holz und Baustoffe u.ä.	75
Nahrungs- und Genußmittel	75
Fahrzeuge und Maschinen (a.n.g.)	75
8 <u>UMSÄTZE DES EINZELHANDELS</u>	
8.1 In jeweiligen Preisen (1980 = 100)	
Einzelhandel insgesamt	77
Nahrungs- und Genußmittel	77
Textilwaren, Schuhe	77
Metallwaren, Hausrat, Wohnbedarf (a.n.g.)	77
Elektro- und optische Erzeugnisse, Uhren	77
Fahrzeuge, Maschinen und Büroeinrichtungen	77
9 <u>AUSSENHANDEL (SPEZIALHANDEL)</u>	
9.1 Einfuhr - Tatsächliche Werte (Mill. DM)	
Einfuhr insgesamt	78
Einfuhr nach Warengruppen	
Ernährungswirtschaft	78
Gewerbliche Wirtschaft (ohne Güter der Bundesregierung)	78
Rohstoffe und Halbwaren	78
Rohstoffe	78
Halbwaren	78
Fertigwaren (ohne Güter der Bundesregierung)	79
Vorerzeugnisse	79
Enderzeugnisse (ohne Güter der Bundesregierung)	79
Halbwaren und Vorerzeugnisse	79
Einfuhr nach dem Güterverzeichnis für Produktionsstatistiken	
Erzeugnisse des Ernährungsgewerbes, Tabakwaren	79
Erzeugnisse des Grundstoff- und Produktionsgütergewerbes	79
Erzeugnisse des Investitionsgüter produzierenden Gewerbes	80
Erzeugnisse des Verbrauchsgüter produzierenden Gewerbes	80
Einfuhr von Investitions- und Verbrauchsgütern	
Investitionsgüter	80
Verbrauchsgüter	80

Einfuhr nach Ländergruppen (Herst.- u. Verbr.Länder)	
EG-Länder (ohne Portugal u. Spanien)	80
EG-Länder (einschl. Portugal u. Spanien)	80
Andere europ. ind. Länder (einschl. Portugal u. Spanien)	81
Andere europ. ind. Länder (ohne Portugal u. Spanien)	81
Vereinigte Staaten	81
Übrige industrialisierte westliche Länder	81
Entwicklungsländer	81
Staatshandelsländer	81

9.2 Ausfuhr - Tatsächliche Werte (Mill. DM)

Ausfuhr insgesamt	88
Ausfuhr nach Warengruppen	
Gewerbliche Wirtschaft	88
Rohstoffe und Halbwaren	88
Rohstoffe	88
Halbwaren	88
Fertigwaren	88
Vorerzeugnisse	89
Enderzeugnisse	89
Ausfuhr nach dem Güterverzeichnis für Produktionsstatistiken	
Erzeugnisse des Grundstoff- und Produktionsgütergewerbes	89
Erzeugnisse des Investitionsgüter produzierenden Gewerbes	89
Erzeugnisse des Verbrauchsgüter produzierenden Gewerbes	89
Ausfuhr von Investitions- und Verbrauchsgütern	
Investitionsgüter	90
Verbrauchsgüter	90
Ausfuhr nach Ländergruppen (Herst.- u. Verbr.Länder)	
EG-Länder (ohne Portugal u. Spanien)	90
EG-Länder (einschl. Portugal u. Spanien)	90
Andere europ. ind. Länder (einschl. Portugal u. Spanien)	90
Andere europ. ind. Länder (ohne Portugal u. Spanien)	90
Vereinigte Staaten	91
Übrige industrialisierte westliche Länder	91
Entwicklungsländer	91
Staatshandelsländer	91
Saldo insgesamt	91

9.3 Einfuhr - Volumen (Mill. DM)

Einfuhr insgesamt	92
Einfuhr nach Warengruppen	
Ernährungswirtschaft	92
Gewerbliche Wirtschaft (ohne Güter der Bundesregierung)	92
Rohstoffe und Halbwaren	92
Rohstoffe	92
Halbwaren	92
Fertigwaren (ohne Güter der Bundesregierung)	93
Vorerzeugnisse	93
Enderzeugnisse (ohne Güter der Bundesregierung)	93
Halbwaren und Vorerzeugnisse	93

	Seite		Seite
Einfuhr nach dem Güterverzeichnis für Produktionsstatistiken		11 <u>AKTIEN</u>	
Erzeugnisse des Ernährungs- gewerbes, Tabakwaren	93	11.1 Index der Aktienkurse (30.12.1980 = 100)	
Erzeugnisse des Grundstoff- und Produktionsgütergewerbes	93	Gesamtindex	101
Erzeugnisse des Investitionsgüter produzierenden Gewerbes	94	Energie- und Wasserversorgung, Bergbau	101
Erzeugnisse des Verbrauchsgüter produzierenden Gewerbes	94	Verarbeitende Industrie	101
Einfuhr von Investitions- und Ver- brauchsgütern		darunter:	
Investitionsgüter	94	Grundstoffindustrie	101
Verbrauchsgüter	94	Investitionsgüterindustrie	101
Einfuhr nach Ländergruppen (Herst.- u. Verbr.Länder)		Bauindustrie	101
EG-Länder (ohne Portugal u. Spanien)	94	12 <u>PREISE</u>	
Drittländer (einschl. Portugal u. Spanien)	94	12.1 Preisindizes (1980 = 100)	
9.4 Ausfuhr - Volumen (Mill. DM)		Erzeugerpreise gewerblicher Produkte	102
Ausfuhr insgesamt	96	Erzeugerpreise landwirtschaft- licher Produkte	102
Ausfuhr nach Warengruppen		Erzeugerpreise pflanzlicher Produkte	102
Gewerbliche Wirtschaft	96	Erzeugerpreise tierischer Produkte	102
Rohstoffe und Halbwaren	96	Preise für Einfuhrwaren	102
Rohstoffe	96	Preise für Ausfuhrwaren	102
Halbwaren	96	Verbraucherpreise (Einzelhandels- verkaufspreise - 1976 = 100)	103
Fertigwaren	96	Lebenshaltung aller privaten Haus- halte	103
Vorerzeugnisse	97	Nahrungsmittel	103
Enderzeugnisse	97		
Ausfuhr nach dem Güterverzeichnis für Produktionsstatistiken			
Erzeugnisse des Grundstoff- und Produktionsgütergewerbes	97		
Erzeugnisse des Investitions- güter produzierenden Gewerbes ..	97		
Erzeugnisse des Verbrauchsgüter produzierenden Gewerbes	97		
Ausfuhr von Investitions- und Verbrauchsgütern			
Investitionsgüter	97		
Verbrauchsgüter	98		
Ausfuhr nach Ländergruppen (Herst.- u. Verbr.Länder)			
EG-Länder (ohne Portugal u. Spanien)	98		
Drittländer (einschl. Portugal u. Spanien)	98		
9.5 Index der Durchschnittswerte (1980 = 100)			
Einfuhr insgesamt	98		
Ausfuhr insgesamt	98		
10 <u>VERKEHR</u>			
10.1 Beförderte Güter (1 000 t)			
Eisenbahnverkehr	99		
Fernverkehr mit Lastkraftfahr- zeugen	99		
Binnenschiffahrt	99		
Luftverkehr	99		
Rohrfernleitungen (rohes Erdöl) ..	99		
Seeschiffahrt	99		
10.2 Geleistete Tonnenkilometer (Mill. tkm)			
Eisenbahnverkehr (Tarif-tkm)	100		
Fernverkehr mit Lastkraftfahr- zeugen (Tarif-tkm)	100		
Binnenschiffahrt (Effektiv-tkm) ..	100		
Luftverkehr (Effektiv-tkm)	100		
Rohrfernleitungen - rohes Erdöl (Effektiv-tkm)	100		

Das Ziel konjunkturanalytischer Untersuchungen ist die Erkennung längerfristiger "Grundtendenzen" aus den Werten wirtschaftlicher Zeitreihen. Die Verwendung unbereinigter Originalwerte der Reihen als Konjunkturindikatoren ist hierfür im allgemeinen wenig geeignet, weil die Originaldaten neben zufälligen Störfaktoren vor allem auch saisonbedingte Einflüsse enthalten.

Für die Ausschaltung von Saisoneinflüssen gibt es eine Reihe von Verfahren, die sich in der Praxis bewährt haben. Auch das Statistische Bundesamt berechnet und veröffentlicht seit Jahren in monatlichen Abständen saisonbereinigte Werte. Mit seiner Entscheidung für ein bestimmtes Verfahren zur Zeitreihenanalyse beabsichtigt das Statistische Bundesamt nicht, dieses Verfahren amtlich zum allein aussagefähigen zu erklären. Für die Wahl des verwendeten Verfahrens war ausschlaggebend, daß sein Grundkonzept theoretisch klar, die mathematischen Ansätze genügend allgemein und ihre Arbeitshypothesen widerspruchsfrei spezifizierbar sein sollten. Außerdem sollte das Verfahren der Zeitreihenanalyse brauchbare saisonbereinigte Werte ergeben.

Das Statistische Bundesamt verwendet das "Berliner Verfahren", das aus der Zusammenarbeit der Technischen Universität, Berlin, mit dem Deutschen Institut für Wirtschaftsforschung, Berlin, hervorgegangen ist¹⁾. Da das Verfahren in seinen beiden ersten Fassungen²⁾ noch nicht allen Erwartungen genügen konnte, ist es zu einer verbesserten Fassung (BV4) weiterentwickelt worden³⁾. Hierbei sind vor allem die Möglichkeiten des Berliner Verfahrens weitgehend ausgeschöpft worden, die spezifischen Eigenarten einzelner Zeitreihen in einem geschlossenen Ansatz zu berücksichtigen, indem alle wesentlichen Optimierungsgesichtspunkte in die Aufstellung universell verwendbarer Filtersätze einbezogen worden sind.

Das Ziel des Verfahrens ist die Ausschaltung von Saisoneinflüssen, weniger das Herausarbeiten der glatten (Trend-Konjunktur-)Komponente. Nicht alle Zeitreihen sind für das Verfahren zur Errechnung saisonbereinigter Werte in gleicher Weise geeignet. So wird man z.B. bei Reihen, die heterogen zusammengesetzt sind und deren Komponenten stark unterschiedlich "Saison- und Strukturentwicklungen" unterworfen sind, eine Saisonbewegung nur unbefriedigend feststellen und eliminieren können. Entsprechendes gilt, wenn saisonale Bewegungen durch starke und häufig auftretende Störfaktoren völlig zugedeckt werden. In solchen Fällen kann kein Verfahren der Zeitreihenanalyse eine sinnvolle Zerlegung der Reihe und damit eine befriedigende Saisonbereinigung liefern.

Eine verstärkte Bedeutung wird der Bereinigung der Monatsdaten von Kalendereinflüssen zugemessen. Während sich die arbeitstägliche Bereinigung bisher ausschließlich auf Informationen aus der Restkomponente stützte und demzufolge auch als letzter Bereinigungsschritt (nach der Saisonbereinigung) vollzogen wurde, setzt die Ermittlung der Kalenderkomponente nunmehr an den Originalwerten an. Diese Kalendereinigung, die auch den Ausgleich der Monatslängen einschließt, wird unmittelbar auf die Originalwerte⁴⁾ angewendet und an erster Stelle als Analyseergebnis wiedergegeben; die Ermittlung von glatter und Saisonkomponente geht von kalendereinigten Originalwerten aus.

Die meisten derzeit gebräuchlichen Zeitreihenverfahren arbeiten mit gleitenden Durchschnitten. Das hat zur Konsequenz, daß am aktuellen Rande mehr oder weniger starke Instabilitäten auftreten können. Diese Eigenschaft könnte nur behoben werden, wenn die letzten Schätzwerte künstlich stabilisiert würden; dies würde jedoch zu einer Verzerrung der entsprechenden Werte führen. Das Amt wird deshalb wie bisher die durch Revision alter und Hinzufügen neuer Werte entstehenden rückwirkenden Korrekturen veröffentlichen, um dem Benutzer die notwendige Information zugänglich zu machen.

4) Falls erforderlich, wird zuvor eine Extremwertbereinigung durchgeführt.

- 1) Nullau B., Heiler S., Wäsch P., Meissner B., Filip D.: Das "Berliner Verfahren". Ein Beitrag zur Zeitreihenanalyse. In DIW-Beiträge zur Strukturforschung, Heft 7, Berlin 1969.
- 2) Nourney M.: "Methode der Zeitreihenanalyse" in Wirtschaft und Statistik 1/1973, S. 11 ff; sowie Nourney M.: "Weiterentwicklung des Verfahrens der Zeitreihenanalyse" in Wirtschaft und Statistik 2/1975, S. 96 ff.
- 3) Nourney M.: "Umstellung der Zeitreihenanalyse" in Wirtschaft und Statistik 11/1983, S. 841.

Berechnungsmethoden

Die Tabellen enthalten außer den Originalindizes für die letzten 13 Monate mit ihren Veränderungen gegenüber dem Vorjahr und dem Vormonat

- a) die kalenderbereinigten Werte mit ihren Veränderungen gegenüber dem Vormonat,
- b) die kalender- und saisonbereinigten Werte und ihre Veränderungen gegenüber dem Vormonat und
- c) die glatte Komponente (Trend-Konjunktur-Komponente).

Das "Berliner Verfahren" (BV 4) geht von einer additiven Verknüpfung der einzelnen Komponenten in der Originalreihe aus:

- (1) $x_t = G_t + S_t + K_t + R_t$, wobei
 x_t die Originalwerte,
 G_t die glatte (Trend-Konjunktur-) Komponente,
 S_t die Saisonkomponente,
 K_t die Kalenderkomponente und
 R_t die Restkomponente bedeuten.

Viele ökonomische Daten können von der unterschiedlichen Länge und Zusammensetzung der Monate (gemessen z.B. in Arbeits- oder Wochentagen) beeinflusst werden. Die Veröffentlichung enthält in solchen Fällen in der Spalte "kalenderbereinigter Originalwert" eine Zeitreihe ($KB_t = x_t - K_t$), aus der der Einfluß der Kalenderunregelmäßigkeiten schätzungsweise eliminiert ist. Diese Spalte ist mit dem Zeichen X gelöscht, wenn keine Kalendereinflüsse auf die Zeitreihe vorhanden sind ($K_t = 0$); in diesem Fall sind die folgenden Ergebnisse in der Spalte "Kalender- und saisonbereinigter Wert" als lediglich saisonbereinigte Werte zu verstehen.

Weil im Veröffentlichungsausdruck außerdem der Originalwert x_t , der kalender- und saisonbereinigte Wert ($KSB_t = x_t - K_t - S_t = G_t + R_t$ ggf. einschließlich Extremwert) und die glatte Komponente G_t explizit enthalten sind, lassen sich die fehlenden Komponenten über Gleichung (1) wie folgt errechnen:

- (2) $x_t - KB_t = K_t$,
- (3) $KSB_t - G_t = R_t$,
- (4) $KB_t - KSB_t = S_t$.

In Worten: Zieht man vom Originalwert den kalenderbereinigten Wert ab, dann erhält man die Kalenderkomponente. Die Differenz zwischen dem kalender-/saisonbereinigten Wert und der glatten Komponente ist die Restkom-

ponente. Der um den kalender-/saisonbereinigten Wert verminderte kalenderbereinigte Wert ergibt die Saisonkomponente (ggf. einschließlich Extremwert).

Am Ende der Zeitreihen können nur vorläufige Werte berechnet werden, die sich durch die erst in Zukunft anfallenden Informationen noch merklich ändern können.

Die Monate, in denen eine Zeitreihe Extremwerte aufweist, werden mit * gekennzeichnet.

Begriffserklärungen

Erwerbstätige: Personen, die in einem Arbeits-/Dienstverhältnis stehen, selbständig ein Gewerbe betreiben, freiberuflich oder als Mithelfende Familienangehörige tätig sind, Inländerkonzept.

Arbeitslose bzw. offene Stellen: Personen ohne Arbeitsverhältnis, die als Arbeitsuchende beim Arbeitsamt registriert sind bzw. zu besetzende Arbeitsplätze, die Arbeitgeber dem Arbeitsamt gemeldet haben.

Kurzarbeiter: Personen, die im Abrechnungszeitraum, in den der Stichtag fällt, Anspruch auf Kurzarbeitergeld hatten.

Beschäftigte im Bergbau und Verarbeitenden Gewerbe und im Bauhauptgewerbe: Tätige Inhaber und alle in einem arbeitsrechtlichen Verhältnis stehenden Betriebsangehörigen (Angestellte, Arbeiter, Auszubildende).

Der Index der Nettoproduktion für das Produzierende Gewerbe - Unternehmen - auf Basis 1980 wird auf repräsentativer Grundlage unter Ausschaltung der Preisveränderungen berechnet, d.h., bei den Wirtschaftszweigen erfolgt die Fortschreibung im allgemeinen mit einer Auswahl von Erzeugnissen, deren Entwicklung der jeweiligen Gesamtentwicklung entspricht. Der Gewichtung der einzelnen Wirtschaftszweige liegt die Bruttowertschöpfung zu Marktpreisen des Jahres 1980 zugrunde.

Bruttowertschöpfung zu Marktpreisen: Bruttoproduktionswert abzüglich Materialverbrauch, Kosten für vergebene Lohnarbeiten, Einsatz an Handelsware, Kosten für sonstige industrielle/handwerkliche Dienstleistungen, Mieten und Pachten sowie sonstige Kosten; ohne Umsatzsteuer.

Geleistete Arbeitsstunden im Bauhauptgewerbe sind alle von Inhabern, Angestellten, Arbeitern

geleisteten Arbeitsstunden; abgerechnete, aber nicht geleistete Stunden sind nicht enthalten.

Der Produktionsindex für das Bauhauptgewerbe wird durch die geleisteten Arbeitsstunden unter Anwendung eines Produktivitätsfaktors repräsentiert. Der Gewichtung der Teilbereiche Hoch- und Tiefbau liegt die entsprechende Bruttowertschöpfung zu Marktpreisen des Jahres 1980 zugrunde.

Die Indizes des Produktionsergebnisses je Beschäftigten, je Beschäftigtenstunde, je Arbeiter und je Arbeiterstunde (Arbeitsproduktivität) zeigen die Entwicklung der Produktion (gemessen am Index der Nettoproduktion) im Verhältnis zum personellen Aufwand.

Lohnkosten je Beschäftigten, je Beschäftigtenstunde, je Umsatzeinheit, je Produkteinheit: Entwicklung der Lohn- und Gehaltssumme (in Form von Meßzahlen, 1980 = 100) im Verhältnis zur Entwicklung der Beschäftigten, der Beschäftigtenstunden, des Umsatzes (jeweils in Form von Meßzahlen, 1980 = 100) bzw. der Nettoproduktion (kalendermonatlicher Index, 1980 = 100).

Index des Auftragseingangs im Verarbeitenden Gewerbe und im Bauhauptgewerbe: Wertindex in jeweiligen Preisen, Volumenindex unter Ausschaltung der Preisveränderungen (Verarbeitendes Gewerbe Basis 1980 = 100, Bauhauptgewerbe Basis 1980 = 100); der Gewichtung werden die Auftragseingangsanteile im Basisjahr zugrunde gelegt. Als Auftragseingang gilt der Wert der in einem Berichtsmonat von anderen Firmen und sonstigen Kunden akzeptierten Bestellungen (ohne Umsatz(Mehrwert-)steuer).

Umsätze im Verarbeitenden Gewerbe und im Bauhauptgewerbe: Wertindizes in jeweiligen Preisen, Volumenindizes unter Ausschaltung der Preisveränderungen (jeweils Basis 1980 = 100); der Gewichtung werden die Umsatzanteile im Basisjahr zugrunde gelegt.

Umsatz im Verarbeitenden Gewerbe: Erlöse aus dem Verkauf eigener Erzeugnisse und Leistungen; sie resultieren aus den Rechnungsendwerten einschl. Verbrauchsteuern und Kosten für Fracht, Verpackung, Porto und Spesen (ohne Umsatz-(Mehrwert-)steuer).

Umsatz des Bauhauptgewerbes: Als steuerbarer baugewerblicher Umsatz gelten die dem Finanzamt für die Umsatzsteuer zu meldenden steuerbaren Beträge für Bauleistungen im Bundesgebiet einschl. Berlin (West).

Bautätigkeit: Erfassung der genehmigten Hochbauten anhand der erteilten Baugenehmigungen; Erfassung der fertiggestellten Hochbauten aufgrund der Feststellungen der Bauaufsichtsbehörden. Der B a u v o r r a t ist die behelfsmäßige Fortschreibung des Bauüberhangs am Jahresende mit Hilfe der genehmigten und fertiggestellten Bauvorhaben.

Umsätze des Großhandels (in jeweiligen Preisen): Wert aller Lieferungen und Leistungen des Unternehmens einschl. Provisionen, jedoch ohne den Gesamtwert der vermittelten Waren (ohne Umsatz-(Mehrwert-)steuer). Rabatte, Boni, Skonti u.ä. sind abgesetzt.

Umsätze des Einzelhandels (in jeweiligen Preisen): Wert aller Lieferungen und Leistungen des Unternehmens einschl. Eigenverbrauch (einschl. Umsatz-(Mehrwert-)steuer).

Der Außenhandel (Spezialhandel) umfaßt

die unmittelbare E i n f u h r von Waren und die Einfuhr von ausländischen Waren aus Lager (Freihafenlager und Zolllager - ab 1974 einschl. offene Zolllager -) in den freien Verkehr, zur zollamtlich bewilligten aktiven Veredelung (Eigenveredelung und Lohnveredelung) und nach zollamtlich bewilligter passiver Veredelung;

die A u s f u h r von Waren aus dem freien Verkehr, nach zollamtlich bewilligter aktiver Veredelung (Eigenveredelung und Lohnveredelung) und zur zollamtlich bewilligten passiven Veredelung.

Die t a t s ä c h l i c h e n W e r t e stellen den Grenzübergangswert, d.h. den Wert frei Grenze des Erhebungsgebietes dar (in der Einfuhr ohne die deutschen Eingangsabgaben).

Das V o l u m e n ist ein nachträglich berechneter Wert, der sich ergeben hätte, wenn die Durchschnittswerte (Preise) des Jahres 1980 in den nachgewiesenen Berichtszeiten unverändert geblieben wären.

Den L ä n d e r g r u p p i e r u n g e n liegen Angaben nach Herstellungs- und Verbrauchsländern zugrunde. Die Zuordnung der Länder zu den einzelnen Gruppen ist aus der Fachserie 7 Außenhandel, Reihe 1 ersichtlich.

Der Güterverkehr enthält alle im gewerblichen Verkehr und Werkverkehr (Eisenbahnen: Dienstgutverkehr) beförderten Güter. Die tonnenkilo-

metrische Leistung (tkm) errechnet sich als Produkt aus Gewicht der Ladung und der im Bundesgebiet zurückgelegten Entfernung.

Index der Aktienkurse
auf Basis 30.12.1980 = 100

Der Gesamtindex wird aus den Kursnotierungen von rd. 280 (Ende 1983) ausgewählten Aktiengesellschaften mit dem Sitz im Bundesgebiet berechnet. In die Teilindizes waren Ende 1983 einbezogen: Energie- und Wasserversorgung, Bergbau mit 26, Verarbeitende Industrie mit 173, Grundstoffindustrie mit 42, Investitionsgüterindustrie mit 60 und Bauindustrie mit 8 Aktiengesellschaften. Die Gewichtung erfolgt mit dem Nominalwert des börsennotierten Stammaktienkapitals, das dem jeweils aktuellen Stand angepaßt wird.

Preisindizes

Erzeugerpreise (gewerbliche und landwirtschaftliche Produkte): Überwiegend Preise der ersten Vermarktungsstufe (Frachtlagen gemäß jeweiligem

Handelsbrauch) von Erzeugerfirmen, Marktverwaltungen, Preisnotierungskommissionen usw.

Gewichtung: Umsatzwerte des Produzierenden Gewerbes 1980 bzw. Verkaufserlöse der Landwirtschaft 1980.

Einfuhr-, Ausfuhrpreise: Preise frei Grenze im Zeitpunkt des Geschäftsabschlusses, nicht im Zeitpunkt des Grenzüberganges; erfragt bei Importeuren bzw. Exporteuren.

Gewichtung: Einfuhr- bzw. Ausfuhrwerte 1980.

Lebenshaltungspreise, Einzelhandelsverkaufspreise: Außer Einzelhandelspreisen auch Preise für Waren und Leistungen des Handwerks, Gastgewerbepreise, Wohnungsmieten, Tarife und Gebühren, Eintrittspreise für öffentliche Veranstaltungen, Preise für Pauschalreisen, Versicherungsprämien usw.

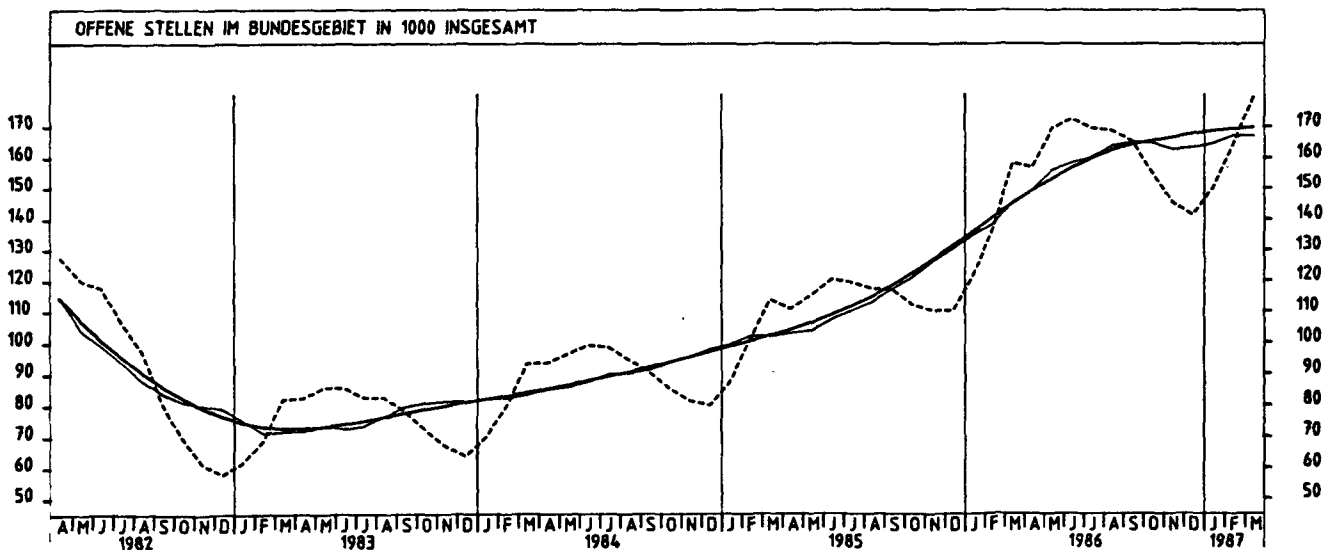
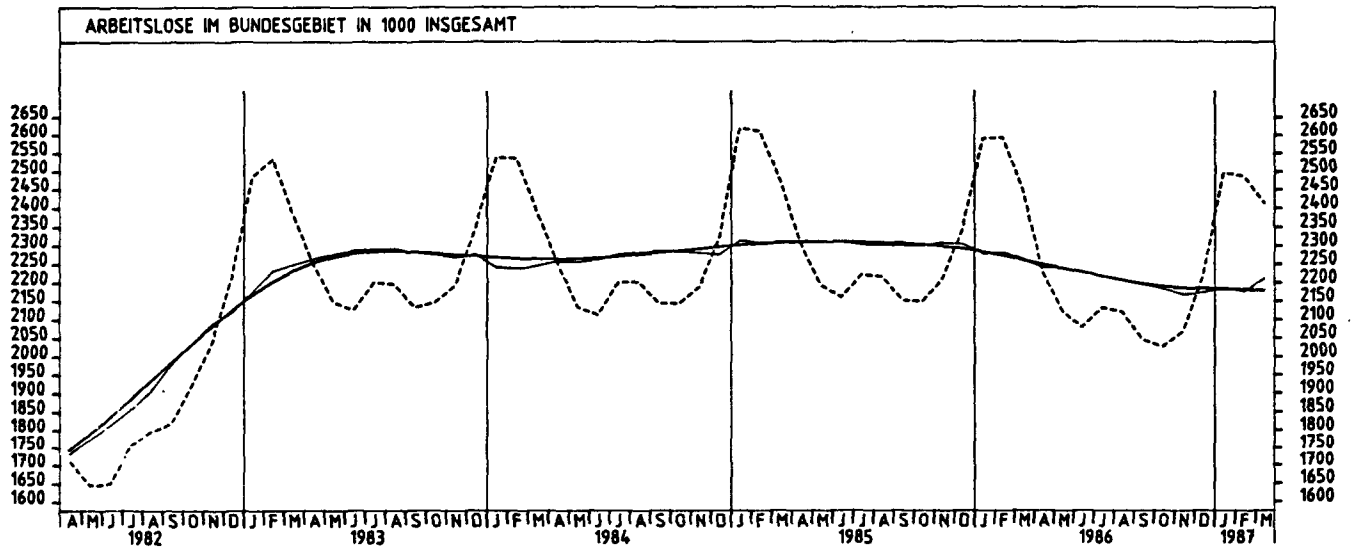
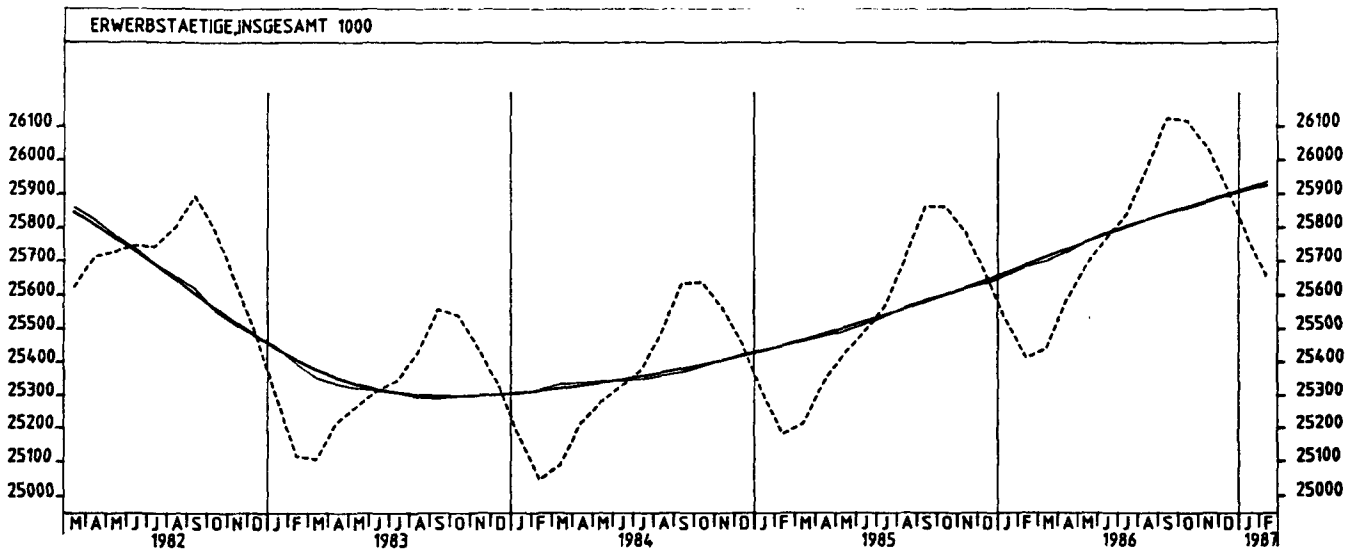
Gewichtung: Ausgaben für die Lebenshaltung 1980 bzw. Umsatzstruktur des Einzelhandels 1976.

Tabellenteil

1 BESCHAEFTIGUNG UND ARBEITSMARKT

1.1 GESAMTZAHLN (1 000)

JAHR	MONAT	ORIGINALWERT			KALENDERBEREINIGTER WERT		KALENDER- UND SAISON- BEREINIGTER WERT		GLATTE KOMPONENTE
		1 000	VERÄNDERUNG VOR JAHR	IN O/O GEGEN VORMONAT	1 000	VERÄNDERUNG IN O/O GEGEN VORMONAT	1 000	VERÄNDERUNG IN O/O GEGEN VORMONAT	1 000
ERWERBSTÄTIGE INSGESAMT									
1986	FEB	25412	+ 0,9	- 0,4	X	X	25685	+ 0,1	25688
	MAR	25440	+ 0,9	+ 0,1	X	X	25700	+ 0,1	25711
	APR	25583	+ 0,9	+ 0,6	X	X	25727	+ 0,1	25733
	MAI	25688	+ 1,0	+ 0,4	X	X	25760	+ 0,1	25756
	JUN	25766	+ 1,1	+ 0,3	X	X	25786	+ 0,1	25778
	JUL	25840	+ 1,1	+ 0,3	X	X	25808	+ 0,1	25801
	AUG	25974	+ 1,0	+ 0,5	X	X	25825	+ 0,1	25822
	SEP	26126	+ 1,0	+ 0,6	X	X	25843	+ 0,1	25842
	OKT	26119	+ 1,0	+ 0,0	X	X	25859	+ 0,1	25861
	NOV	26041	+ 1,0	- 0,3	X	X	25877	+ 0,1	25880
	DEZ	25918	+ 1,0	- 0,5	X	X	25897	+ 0,1	25898
1987	JAN	25775	+ 1,0	- 0,6	X	X	25913	+ 0,1	25916
	FEB	25650	+ 0,9	- 0,5	X	X	25927	+ 0,1	25934
ARBEITSLOSE INSGESAMT									
1986	MAR	2447,6	- 1,1	- 5,6	X	X	2263,7	- 0,7	2268,9
	APR	2230,1	- 3,2	- 8,9	X	X	2241,8	- 1,0	2247,3
	MAI	2122,0	- 3,2	- 4,8	X	X	2238,9	- 0,1	2236,5
	JUN	2076,2	- 3,8	- 2,1	X	X	2227,6	- 0,5	2226,0
	JUL	2131,8	- 4,0	+ 2,6	X	X	2217,7	- 0,5	2215,1
	AUG	2120,2	- 4,3	- 0,2	X	X	2208,2	- 0,4	2204,8
	SEP	2046,1	- 4,9	- 3,5	X	X	2197,3	- 0,5	2194,3
	OKT	2026,3	- 5,7	- 1,0	X	X	2182,8	- 0,7	2187,6
	NOV	2067,7	- 6,5	+ 2,0	X	X	2169,2	- 0,6	2184,0
	DEZ	2218,2	- 5,5	+ 7,3	X	X	2173,8	+ 0,2	2182,0
1987	JAN	2497,2	- 3,6	+12,6	X	X	2187,4	+ 0,6	2181,2
	FEB	2487,8	- 4,1	- 0,4	X	X	2176,8	- 0,5	2179,6
	MAR	2412,4	- 1,4	- 3,0	X	X	2211,6	+ 1,6	2176,8
ARBEITSLOSE, MÄNNLICH									
1986	MAR	1404,5	- 4,4	- 7,6	X	X	1225,2	- 1,0	1221,2
	APR	1203,9	- 8,2	-14,3	X	X	1202,7	- 1,8	1211,2
	MAI	1121,4	- 8,2	- 6,9	X	X	1200,7	- 0,2	1202,1
	JUN	1077,4	- 9,1	- 3,9	X	X	1190,6	- 0,8	1193,9
	JUL	1091,7	- 8,6	+ 1,3	X	X	1186,9	- 0,3	1186,5
	AUG	1080,3	- 8,2	- 1,0	X	X	1184,3	- 0,2	1180,4
	SEP	1040,1	- 8,2	- 3,7	X	X	1181,0	- 0,3	1175,3
	OKT	1032,7	- 8,3	- 0,7	X	X	1175,7	- 0,4	1173,3
	NOV	1073,5	- 9,0	+ 4,0	X	X	1165,8	- 0,8	1172,8
	DEZ	1205,9	- 7,1	+12,3	X	X	1170,1	+ 0,4	1173,4
1987	JAN	1451,0	- 3,5	+20,3	X	X	1185,0	+ 1,3	1174,7
	FEB	1453,9	- 4,3	+ 0,2	X	X	1174,6	- 0,9	1176,0
	MAR	1396,0	- 0,6	- 4,0	X	X	1204,7	+ 2,6	1176,6
ARBEITSLOSE, WEIBLICH									
1986	MAR	1043,1	+ 3,8	- 2,8	X	X	1038,5	- 0,4	1037,7
	APR	1026,2	+ 3,4	- 1,6	X	X	1039,1	+ 0,1	1036,1
	MAI	1000,5	+ 3,0	- 2,5	X	X	1038,2	- 0,1	1034,4
	JUN	1000,8	+ 2,6	+ 0,0	X	X	1037,2	- 0,1	1032,1
	JUL	1040,1	+ 1,2	+ 3,9	X	X	1030,8	- 0,6	1028,6
	AUG	1039,9	+ 0,0	+ 0,0	X	X	1023,8	- 0,7	1024,4
	SEP	1006,0	- 1,3	- 3,3	X	X	1016,3	- 0,7	1019,0
	OKT	993,6	- 2,8	- 1,2	X	X	1007,1	- 0,9	1014,3
	NOV	994,2	- 3,6	+ 0,1	X	X	1003,4	- 0,4	1011,2
	DEZ	1012,3	- 3,6	+ 1,8	X	X	1003,8	+ 0,0	1008,7
1987	JAN	1046,2	- 3,8	+ 3,3	X	X	1002,4	- 0,1	1006,6
	FEB	1033,9	- 3,7	- 1,2	X	X	1002,1	+ 0,0	1003,7
	MAR	1016,5	- 2,6	- 1,7	X	X	1007,0	+ 0,5	1000,2
OFFENE STELLEN INSGESAMT									
1986	MAR	158,4	+39,2	+15,5	X	X	145,4	+ 5,0	144,8
	APR	157,0	+41,7	- 0,9	X	X	149,2	+ 2,6	149,0
	MAI	169,5	+46,9	+ 8,0	X	X	156,1	+ 4,6	152,9
	JUN	172,5	+43,3	+ 1,8	X	X	158,4	+ 1,5	156,5
	JUL	169,6	+42,0	- 1,7	X	X	160,3	+ 1,2	159,7
	AUG	168,8	+43,8	- 0,5	X	X	164,0	+ 2,3	162,3
	SEP	165,3	+41,3	- 2,1	X	X	165,1	+ 0,7	164,1
	OKT	155,3	+38,7	- 6,0	X	X	164,7	- 0,2	165,2
	NOV	145,4	+31,9	- 6,4	X	X	162,9	- 1,1	166,4
	DEZ	141,3	+28,3	- 2,6	X	X	163,3	+ 0,2	167,5
1987	JAN	150,0	+23,2	+ 6,2	X	X	164,7	+ 0,9	168,4
	FEB	164,8	+20,2	+ 9,9	X	X	167,2	+ 1,5	169,1
	MAR	160,0	+13,6	+ 9,2	X	X	167,0	- 0,1	169,6
KURZARBEITER INSGESAMT									
1986	MAR	294,6	-25,8	+ 0,0	X	X	161,1	+ 0,7	166,0
	APR	215,6	-42,5	-26,6	X	X	136,2	-15,5	170,1
	MAI	152,9	-33,1	-29,1	X	X	172,4	+26,6	175,3
	JUN	118,0	-27,0	-22,8	X	X	184,8	+ 7,2	182,5
	JUL	86,9	-19,2	-26,4	X	X	195,7	+ 5,9	192,7
	AUG	76,7	+ 3,8	-11,7	X	X	208,3	+ 6,4	205,5
	SEP	179,8	+76,6	+134,4	X	X	249,0	+19,5	220,6
	OKT	234,6	+85,0	+30,5	X	X	265,6	+ 6,7	235,1
	NOV	204,9	+28,4	-12,7	X	X	235,9	-11,2	248,2
	DEZ	246,7	+34,0	+20,4	X	X	248,6	+ 5,4	260,9
1987	JAN	427,5	+62,4	+73,3	X	X	299,2	+20,4	273,3
	FEB	382,2	+29,5	-10,6	X	X	263,4	-12,0	286,1
	MAR	462,8	+57,1	+21,1	X	X	322,2	+22,3	299,4



1 BESCHAEFTIGUNG UND ARBEITSMARKT

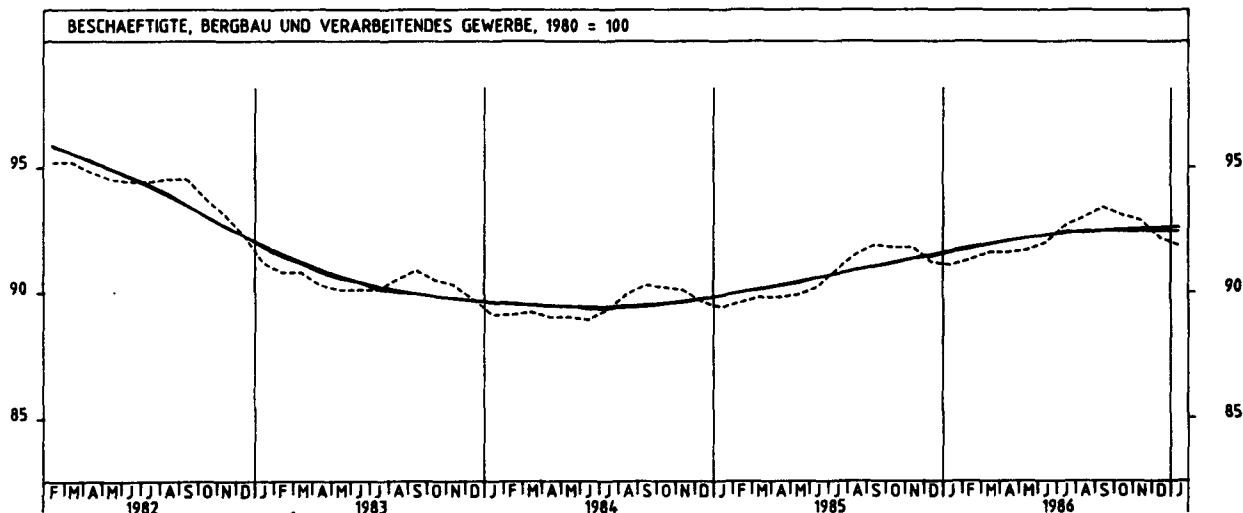
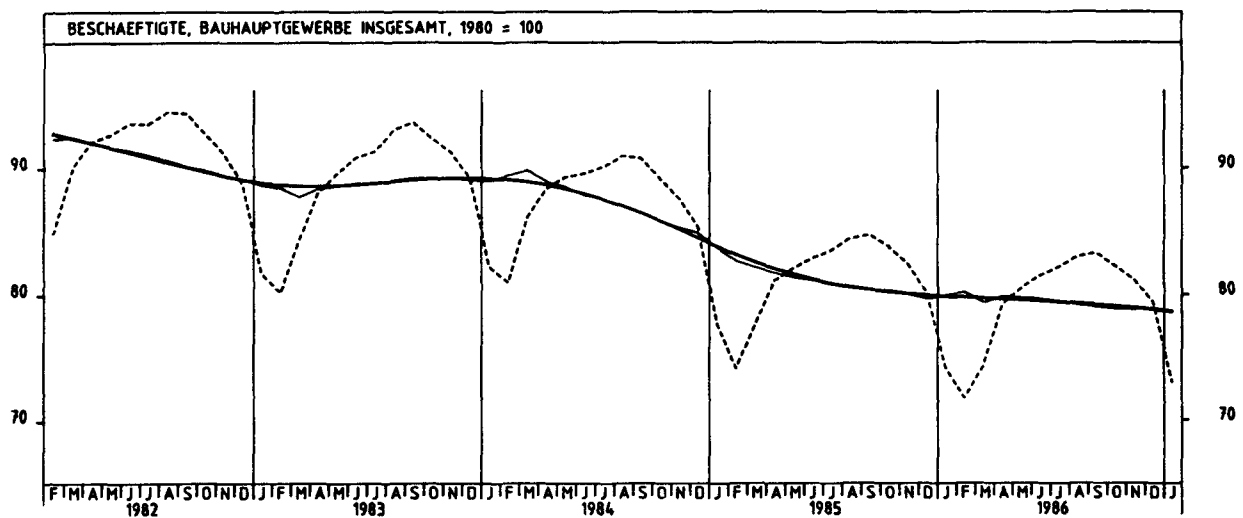
1.2 BESCHAEFTIGTE IM BERGBAU UND VERARBEITENDEN GEWERBE UND IM BAUHAUPTGEWERBE (1980 = 100)

JAHR	MONAT	ORIGINALWERT			KALENDERBEREINIGTER WERT		KALENDER- UND SAISON- BEREINIGTER WERT		GLATTE KOMPONENTE
		1980=100	VERÄNDERUNG IN O/O GEGEN VORJAHR	VERÄNDERUNG IN O/O GEGEN VORMONAT	1980=100	VERÄNDERUNG IN O/O GEGEN VORMONAT	1980=100	VERÄNDERUNG IN O/O GEGEN VORMONAT	1980=100
BERGBAU UND VERARBEITENDES GEWERBE									
1986	JAN	91,1	+ 1,9	+ 0,1	X	X	91,6	+ 0,2	91,6
	FEB	91,3	+ 1,9	+ 0,2	X	X	91,7	+ 0,1	91,8
	MAR	91,6	+ 2,0	+ 0,3	X	X	91,9	+ 0,2	91,9
	APR	91,6	+ 2,0	+ 0,0	X	X	92,1	+ 0,2	92,1
	MAI	91,7	+ 2,0	+ 0,1	X	X	92,2	+ 0,1	92,2
	JUN	92,0	+ 2,0	+ 0,3	X	X	92,3	+ 0,1	92,3
	JUL	92,7	+ 2,0	+ 0,8	X	X	92,5	+ 0,2	92,4
	AUG	93,0	+ 1,6	+ 0,3	X	X	92,4	- 0,1	92,4
	SEP	93,4	+ 1,6	+ 0,4	X	X	92,5	+ 0,1	92,5
	OKT	93,1	+ 1,4	- 0,3	X	X	92,5	+ 0,0	92,5
	NOV	92,9	+ 1,2	- 0,2	X	X	92,5	+ 0,0	92,5
	DEZ	92,2	+ 1,1	- 0,8	X	X	92,5	+ 0,0	92,6
1987	JAN	91,9	+ 0,9	- 0,3	X	X	92,5	+ 0,0	92,6
VERARBEITENDES GEWERBE									
1986	JAN	91,1	+ 2,0	+ 0,1	X	X	91,6	+ 0,2	91,7
	FEB	91,3	+ 2,0	+ 0,2	X	X	91,8	+ 0,2	91,8
	MAR	91,6	+ 2,1	+ 0,3	X	X	91,9	+ 0,1	91,9
	APR	91,7	+ 2,2	+ 0,1	X	X	92,1	+ 0,2	92,1
	MAI	91,7	+ 2,0	+ 0,0	X	X	92,2	+ 0,1	92,2
	JUN	92,0	+ 2,0	+ 0,3	X	X	92,3	+ 0,1	92,3
	JUL	92,7	+ 2,0	+ 0,6	X	X	92,5	+ 0,2	92,4
	AUG	93,1	+ 1,9	+ 0,4	X	X	92,5	+ 0,0	92,5
	SEP	93,4	+ 1,6	+ 0,3	X	X	92,5	+ 0,0	92,5
	OKT	93,2	+ 1,5	- 0,2	X	X	92,5	+ 0,0	92,6
	NOV	92,9	+ 1,2	- 0,3	X	X	92,5	+ 0,0	92,6
	DEZ	92,3	+ 1,2	- 0,6	X	X	92,6	+ 0,1	92,7
1987	JAN	92,0	+ 1,0	- 0,3	X	X	92,6	+ 0,0	92,7
GRUNDSTOFF- UND PRODUKTIONSSEKTORGEWERBE									
1986	JAN	87,2	+ 0,1	+ 1,5	X	X	88,6	+ 0,0	88,6
	FEB	87,4	+ 0,1	+ 0,2	X	X	88,6	+ 0,0	88,6
	MAR	87,9	+ 0,0	+ 0,6	X	X	88,5	- 0,1	88,6
	APR	88,1	+ 0,0	+ 0,2	X	X	88,5	+ 0,0	88,6
	MAI	88,3	+ 0,0	+ 0,2	X	X	88,5	+ 0,0	88,5
	JUN	88,4	- 0,1	+ 0,1	X	X	88,5	+ 0,0	88,5
	JUL	89,1	+ 0,0	+ 0,8	X	X	88,5	+ 0,0	88,4
	AUG	89,3	- 0,2	+ 0,2	X	X	88,4	- 0,1	88,3
	SEP	89,4	- 0,4	+ 0,1	X	X	88,2	- 0,2	88,3
	OKT	88,9	- 0,7	- 0,6	X	X	88,1	- 0,1	88,2
	NOV	88,7	- 0,7	- 0,2	X	X	88,1	+ 0,0	88,1
	DEZ	87,8	- 0,8	- 1,0	X	X	88,0	- 0,1	88,0
1987	JAN	88,5	- 0,8	- 1,5	X	X	87,9	- 0,1	88,0
INVESTITIONSGÜTER HERSTELLendes GEWERBE									
1986	JAN	96,3	+ 4,0	+ 1,2	X	X	96,6	+ 0,9	96,6
	FEB	96,7	+ 4,2	+ 0,4	X	X	96,9	+ 0,3	96,9
	MAR	97,1	+ 4,2	+ 0,4	X	X	97,2	+ 0,3	97,2
	APR	97,2	+ 4,3	+ 0,1	X	X	97,6	+ 0,4	97,5
	MAI	97,3	+ 4,1	+ 0,1	X	X	97,7	+ 0,1	97,7
	JUN	97,7	+ 4,0	+ 0,4	X	X	98,1	+ 0,4	98,0
	JUL	98,5	+ 3,9	+ 0,8	X	X	98,3	+ 0,2	98,2
	AUG	98,8	+ 3,6	+ 0,3	X	X	98,3	+ 0,0	98,4
	SEP	99,3	+ 3,4	+ 0,5	X	X	98,5	+ 0,2	98,5
	OKT	99,1	+ 3,0	- 0,2	X	X	98,5	+ 0,0	98,7
	NOV	99,0	+ 2,8	- 0,1	X	X	98,7	+ 0,2	98,9
	DEZ	98,5	+ 3,5	- 0,5	X	X	99,0	+ 0,3	99,0
1987	JAN	98,5	+ 2,3	+ 0,0	X	X	98,9	- 0,1	99,2
VERBRAUCHSGÜTER HERSTELLendes GEWERBE									
1986	JAN	82,8	- 0,5	+ 0,0	X	X	83,1	+ 0,1	83,1
	FEB	83,0	- 0,2	+ 0,2	X	X	83,1	+ 0,0	83,1
	MAR	83,0	- 0,2	+ 0,0	X	X	83,1	+ 0,0	83,1
	APR	82,9	+ 0,0	- 0,1	X	X	83,2	+ 0,1	83,1
	MAI	82,7	- 0,1	- 0,2	X	X	83,1	- 0,1	83,0
	JUN	82,7	- 0,2	+ 0,0	X	X	83,0	- 0,1	83,0
	JUL	82,9	- 0,4	+ 0,2	X	X	82,9	- 0,1	83,0
	AUG	83,2	- 0,2	+ 0,4	X	X	82,9	+ 0,0	83,0
	SEP	83,6	- 0,1	+ 0,5	X	X	83,0	+ 0,1	82,9
	OKT	83,3	- 0,2	- 0,4	X	X	82,9	- 0,1	82,9
	NOV	83,1	- 0,4	- 0,2	X	X	82,8	- 0,1	82,9
	DEZ	82,5	- 0,4	- 0,7	X	X	82,8	+ 0,0	82,8
1987	JAN	82,5	- 0,4	+ 0,0	X	X	82,8	+ 0,0	82,8
NAHRUNGS- UND GENUSSMITTELGEWERBE									
1986	JAN	89,1	- 1,5	- 1,1	X	X	90,1	- 0,1	90,2
	FEB	88,8	- 1,7	- 0,3	X	X	90,0	- 0,1	90,2
	MAR	88,6	- 1,7	- 0,2	X	X	90,0	+ 0,0	90,2
	APR	88,6	- 0,9	+ 0,0	X	X	90,2	+ 0,2	90,2
	MAI	88,7	- 0,8	+ 0,1	X	X	90,2	+ 0,0	90,2
	JUN	89,6	- 0,6	+ 1,0	X	X	90,3	+ 0,1	90,2
	JUL	91,2	- 0,1	+ 1,8	X	X	90,5	+ 0,2	90,2
	AUG	92,3	- 0,1	+ 1,2	X	X	90,4	- 0,1	90,2
	SEP	92,3	- 0,4	+ 0,0	X	X	90,2	- 0,2	90,2
	OKT	92,0	+ 0,0	- 0,3	X	X	90,3	+ 0,1	90,2
	NOV	91,3	- 0,3	- 0,8	X	X	90,1	- 0,2	90,2
	DEZ	90,0	- 0,1	- 1,4	X	X	90,1	+ 0,0	90,2
1987	JAN	89,1	+ 0,0	- 1,0	X	X	90,2	+ 0,1	90,2

1 BESCHAEFTIGUNG UND ARBEITSMARKT

1.2 BESCHAEFTIGTE IM BERGBAU UND VERARBEITENDEN GEWERBE UND IM BAUHAUPTGEWERBE (1980 = 100)

JAHR	MONAT	ORIGINALWERT			KALENDERBEREINIGTER WERT		KALENDER- UND SAISON- BEREINIGTER WERT		GLATTE KOMPONENTE
		1980=100	VERAENDERUNG IN O/O GEGEN VORJAHR	VORMONAT	1980=100	VERAENDERUNG IN O/O GEGEN VORMONAT	1980=100	VERAENDERUNG IN O/O GEGEN VORMONAT	1980=100
BAUHAUPTGEWERBE (EINSCHL. FERTIGTEILBAU)									
1986	JAN	74,3	- 4,4	- 7,4	X	X	80,0	+ 0,4	79,9
	FEB	71,8	- 3,2	- 3,4	X	X	80,2	+ 0,3	79,8
	MAR	74,3	- 4,4	+ 3,5	X	X	79,4	- 1,0	79,7
	APR	79,2	- 2,3	+ 6,6	X	X	79,9	+ 0,6	79,7
	MAI	80,5	- 1,9	+ 1,6	X	X	79,8	- 0,1	79,6
	JUN	81,5	- 1,7	+ 1,2	X	X	79,7	- 0,1	79,5
	JUL	82,2	- 1,6	+ 0,9	X	X	79,5	- 0,3	79,4
	AUG	83,0	- 1,7	+ 1,0	X	X	79,2	- 0,4	79,3
	SEP	83,3	- 1,7	+ 0,4	X	X	79,1	- 0,1	79,2
	OKT	82,3	- 1,8	- 1,2	X	X	78,9	- 0,3	79,1
	NOV	81,2	- 1,6	- 1,3	X	X	78,9	+ 0,0	79,0
	DEZ	79,4	- 1,0	- 2,2	X	X	79,0	+ 0,1	78,8
1987	JAN	73,1	- 1,6	- 7,9	X	X	78,7	- 0,4	78,7



2 PRODUKTION IM PRODUZIERENDEN GEWERBE

2.1 INDEX DER NETTOPRODUKTION (1980 = 100) -UNTERNEHMEN-

JAHR	MONAT	ORIGINALWERT			KALENDERBEREINIGTER WERT		KALENDER- UND SAISON- BEREINIGTER WERT		GLATTE KOMPONENTE
		1980=100	VERÄNDERUNG VORJAHR	IN O/O GEGEN VORMONAT	1980=100	VERÄNDERUNG IN O/O GEGEN VORMONAT	1980=100	VERÄNDERUNG IN O/O GEGEN VORMONAT	1980=100
PRODUZIERENDES GEWERBE INSGESAMT									
1986	FEB	95,6	+ 3,4	- 1,5	102,4	+ 8,5	103,5	- 0,9	103,9
	MAR	100,2	- 3,9	+ 4,6	101,6	- 0,8	101,8	- 1,6	104,1
	APR	112,9	+10,8	+12,7	112,0	+10,2	106,9	+ 5,0	104,2
	MAI	98,0	- 4,0	-13,2	102,9	- 8,1	103,2	- 3,5	104,3
	JUN	106,0	+ 7,7	+ 8,2	108,5	+ 5,4	105,9	+ 2,6	104,4
	JUL	105,3	+ 2,0	- 0,7	100,1	- 7,7	104,1	- 1,7	104,4
	AUG	91,0	- 0,9	-13,6	89,9	-10,2	102,6	- 0,5	104,4
	SEP	111,5	+ 4,3	+22,5	111,0	+23,5	105,4	+ 1,7	104,3
	OKT	119,0	+ 0,3	+ 6,7	113,9	+ 2,6	103,7	- 1,6	104,3
	NOV	108,6	- 0,5	- 8,7	112,9	- 0,9	103,6	+ 0,1	104,2
	DEZ	101,7	+ 4,1	- 6,4	102,6	- 9,1	105,1	+ 1,3	104,2
	1987	JAN	91,2	- 6,1	-10,3	90,6	-11,7	101,6	- 3,3
FEB		97,2	+ 1,7	+ 6,6	104,1	+14,9	104,8	+ 3,1	104,0
PRODUZIERENDES GEWERBE OHNE BAUHAUPTGEWERBE									
1986	FEB	102,4	+ 3,9	+ 0,0	109,9	+10,1	106,2	+ 0,2	106,2
	MAR	104,5	- 3,3	+ 2,1	105,7	- 3,6	104,2	- 1,5	106,4
	APR	114,4	+10,9	+ 5,5	113,3	+ 7,2	109,1	+ 4,7	106,5
	MAI	99,0	- 3,7	-13,5	103,7	- 6,5	105,5	- 3,3	106,6
	JUN	106,6	+ 7,5	+ 7,7	109,4	+ 5,5	108,3	+ 2,7	106,6
	JUL	105,2	+ 2,2	- 1,3	99,8	- 8,8	106,2	- 1,9	106,6
	AUG	91,0	- 0,8	-13,5	89,9	- 9,9	105,7	- 0,5	106,6
	SEP	111,7	+ 4,3	+22,7	111,4	+23,9	107,6	+ 1,8	106,4
	OKT	119,6	+ 0,4	+ 7,1	114,4	+ 2,7	106,0	- 1,5	106,3
	NOV	110,0	- 2,0	- 6,0	114,4	+ 0,0	105,2	- 0,6	106,3
	DEZ	105,0	+ 3,8	- 4,5	106,0	- 7,3	107,1	+ 1,8	106,2
	1987	JAN	97,6	- 4,5	- 6,9	97,1	- 8,4	104,2	- 2,7
FEB		103,0	+ 0,6	+ 5,3	110,5	+13,6	106,4	+ 2,1	106,0
BERGBAU UND VERARBEITENDES GEWERBE									
1986	FEB	100,6	+ 3,8	+ 0,4	107,8	+10,6	105,5	- 0,3	105,8
	MAR	103,0	- 3,6	+ 2,4	104,5	- 3,1	103,7	- 1,7	105,9
	APR	114,4	+11,3	+1,1	113,3	+ 8,4	108,6	+ 4,9	106,1
	MAI	99,3	- 3,5	-13,2	104,2	- 6,0	105,2	- 3,3	106,1
	JUN	107,4	+ 7,9	+ 8,2	110,2	+ 5,8	107,9	+ 2,6	106,2
	JUL	105,9	+ 2,3	- 1,4	100,4	- 8,9	105,8	- 1,9	106,2
	AUG	91,1	- 0,9	-14,0	90,1	-10,3	105,3	- 0,5	106,2
	SEP	112,4	+ 4,5	+23,4	112,0	+24,3	107,1	+ 1,7	106,0
	OKT	119,9	+ 0,5	+ 8,7	114,7	+ 2,4	105,6	- 1,4	106,0
	NOV	109,4	- 1,4	- 8,6	113,8	- 0,8	104,9	- 0,7	105,9
	DEZ	103,5	+ 3,9	- 5,4	104,5	- 6,2	106,6	+ 1,6	105,8
	1987	JAN	94,7	- 5,5	- 8,5	94,1	-10,0	103,4	- 3,0
FEB		101,6	+ 1,0	+ 7,3	108,9	+15,7	106,2	+ 2,7	105,6
BERGBAU									
1986	FEB	89,7	- 1,3	- 9,7	95,6	- 1,3	90,0	- 2,9	91,2
	MAR	90,3	- 7,0	+ 0,7	92,5	- 3,2	89,5	- 0,6	90,7
	APR	94,8	+10,7	+ 5,0	92,6	+ 0,1	93,4	+ 4,4	90,2
	MAI	82,7	- 7,8	-12,8	88,3	- 4,6	89,5	- 4,2	89,6
	JUN	84,0	+ 0,8	+ 1,6	88,3	+ 0,0	90,7	+ 1,3	89,0
	JUL	88,4	- 6,3	+ 5,2	82,7	- 6,3	86,5	- 4,6	85,2
	AUG	85,1	- 5,5	- 3,7	83,4	+ 0,8	88,2	+ 2,0	87,4
	SEP	83,7	- 7,0	- 1,6	81,6	- 1,9	84,6	- 3,9	86,7
	OKT	89,8	- 9,2	+ 7,3	85,6	+ 4,6	85,3	+ 0,6	86,3
	NOV	86,6	- 6,9	- 3,3	90,0	+ 5,1	86,4	+ 1,3	86,0
	DEZ	82,5	- 5,1	- 5,0	84,4	- 6,2	85,4	- 1,2	85,7
	1987	JAN	89,1	-10,3	+ 8,0	88,5	+ 4,9	84,2	- 1,4
FEB		86,4	- 3,7	- 3,0	91,9	+ 3,8	86,1	+ 2,3	84,8
ELEKTRIZITÄTS- UND GASVERSORGUNG									
1986	FEB	128,2	+ 5,1	- 4,1	138,5	+ 5,2	115,1	+ 6,1	112,9
	MAR	124,5	- 0,9	- 2,9	122,6	-11,3	111,1	- 3,5	112,7
	APR	114,2	+ 5,5	- 8,2	113,6	+ 7,5	114,1	+ 2,7	112,6
	MAI	94,2	- 7,1	-17,6	96,5	-15,1	109,9	- 3,7	112,4
	JUN	95,3	+ 0,7	+ 1,2	99,1	+ 2,7	113,8	+ 3,5	112,3
	JUL	95,4	+ 1,7	+ 0,1	90,6	- 6,6	111,6	- 1,9	112,1
	AUG	90,0	- 0,1	- 5,7	86,1	- 2,8	112,1	+ 0,4	112,1
	SEP	102,0	+ 2,5	+13,3	103,2	+17,1	113,1	+ 0,9	111,5
	OKT	114,6	- 1,8	+12,4	110,6	+ 7,4	112,0	- 1,0	111,7
	NOV	119,0	- 7,0	+ 3,8	121,7	+ 9,8	107,9	- 3,7	111,7
	DEZ	125,1	+ 0,8	+ 5,1	126,5	+ 3,9	113,2	- 4,9	111,6
	1987	JAN	140,3	+ 4,9	+12,2	136,5	+ 9,5	115,4	+ 1,9
FEB		123,1	- 4,0	-12,3	132,7	- 4,2	109,5	- 5,1	111,4
VERARBEITENDES GEWERBE									
1986	FEB	100,9	+ 3,9	+ 0,7	108,2	+11,0	106,0	- 0,2	106,2
	MAR	103,4	- 3,5	+ 2,5	104,8	- 3,1	104,1	- 1,8	106,4
	APR	115,0	+11,3	+11,2	113,9	+ 6,7	109,3	+ 5,0	106,5
	MAI	99,8	- 3,4	-13,2	104,6	- 8,2	105,7	- 3,3	106,6
	JUN	108,1	+ 8,1	+ 8,3	110,6	+ 5,9	108,4	+ 2,6	106,7
	JUL	106,4	+ 2,5	- 1,6	101,0	- 8,8	106,4	- 1,8	106,8
	AUG	91,3	- 0,7	-14,2	90,3	-10,6	105,7	- 0,7	106,7
	SEP	113,2	+ 4,7	+24,0	112,9	+25,0	107,8	+ 2,0	106,6
	OKT	120,8	+ 0,8	+ 6,7	115,5	+ 2,3	106,2	- 1,5	106,5
	NOV	110,0	- 1,3	- 8,9	114,5	- 0,9	105,5	- 0,7	106,4
	DEZ	104,1	+ 4,2	- 5,4	105,1	- 8,2	107,2	+ 1,6	106,4
	1987	JAN	94,8	- 5,4	- 8,9	94,3	-10,3	104,0	- 3,0
FEB		102,0	+ 1,1	+ 7,6	109,3	+15,9	106,7	+ 2,6	106,1

2 PRODUKTION IM PRODUZIERENDEN GEWERBE

2.1 INDEX DER NETTOPRODUKTION (1980 = 100) "UNTERNEHMEN"

JAHR	MONAT	ORIGINALWERT			KALENDERBEREINIGTER WERT		KALENDER- UND SAISON- BEREINIGTER WERT		GLATTE KOMPONENTE
		1980=100	VERÄNDERUNG VORJAHR	IN O/O GEGEN VORMONAT	1980=100	VERÄNDERUNG IN O/O GEGEN VORMONAT	1980=100	VERÄNDERUNG IN O/O GEGEN VORMONAT	1980=100
GRUNDSTOFF- UND PRODUKTIONSGÜTERGEWERBE									
1986	FEB	91,8	+ 0,5	- 3,4	98,8	+ 6,5	97,5	- 1,2	97,7
	MAR	95,8	- 6,2	+ 4,4	96,5	- 2,3	95,5	- 2,1	97,6
	APR	104,1	+ 4,6	+ 8,7	103,6	+ 7,4	98,9	+ 3,6	97,5
	MAI	95,9	- 4,3	- 7,9	96,6	- 4,8	97,2	- 1,7	97,4
	JUN	99,6	+ 3,0	+ 4,1	102,0	+ 3,4	98,5	+ 1,3	97,3
	JUL	100,0	- 0,6	+ 0,2	95,9	- 6,0	97,2	- 1,3	97,1
	AUG	90,5	- 3,3	- 9,5	85,3	- 6,9	96,2	- 1,0	96,9
	SEP	100,9	+ 1,1	+11,5	100,7	+12,8	97,4	+ 1,2	96,8
	OKT	105,6	- 1,9	+ 4,9	101,8	+ 1,1	96,1	- 1,3	96,6
	NOV	96,7	- 2,1	- 8,6	100,1	- 1,7	96,0	- 0,1	96,4
	DEZ	86,3	+ 1,6	-10,8	86,6	-13,5	97,0	+ 1,0	96,2
	1987	JAN	89,2	- 6,1	+ 3,4	88,4	+ 2,1	94,5	- 2,6
FEB	90,9	- 1,0	+ 1,9	97,6	+10,4	96,1	+ 1,7	95,8	
INVESTITIONSGÜTER PRODUZIERENDES GEWERBE									
1986	FEB	110,5	+ 6,4	+ 5,5	118,3	+16,2	115,0	+ 0,3	115,4
	MAR	113,1	- 0,9	+ 2,4	114,7	- 3,0	113,4	- 1,4	115,8
	APR	127,6	+16,7	+12,8	126,2	+10,0	120,3	+ 6,1	116,1
	MAI	107,6	- 1,7	-15,7	114,0	- 5,7	115,2	- 4,2	116,3
	JUN	119,3	+12,0	+10,9	122,4	+ 7,4	119,2	+ 3,5	116,4
	JUL	113,4	+ 3,3	- 4,9	107,1	-12,5	115,1	- 3,4	116,5
	AUG	93,3	+ 1,5	-17,7	92,2	-13,9	115,3	+ 0,2	116,4
	SEP	123,8	+ 5,9	+32,7	123,4	+33,8	117,5	+ 1,9	116,2
	OKT	131,4	+ 1,4	+ 6,1	125,4	+ 1,6	115,5	- 1,7	116,1
	NOV	121,1	- 1,5	- 7,8	125,9	+ 0,4	114,3	- 1,0	116,1
	DEZ	120,4	+ 5,2	- 0,6	122,0	- 3,1	117,1	+ 2,4	116,0
	1987	JAN	98,8	- 5,6	-17,9	96,5	-19,3	112,9	- 3,6
FEB	112,1	+ 1,4	+13,5	120,0	+21,8	116,3	+ 3,0	115,6	
VERBRAUCHSGÜTER PRODUZIERENDES GEWERBE									
1986	FEB	92,2	+ 3,0	- 1,3	98,5	+ 8,7	95,3	+ 0,1	95,1
	MAR	94,6	- 5,1	+ 2,8	96,8	- 1,7	93,4	- 2,0	95,3
	APR	103,3	+ 9,6	+ 9,0	101,6	+ 5,2	97,4	+ 4,3	95,5
	MAI	85,3	- 7,0	-17,4	91,8	- 5,8	93,9	- 3,6	95,6
	JUN	94,4	+ 7,9	+10,7	97,0	+ 5,7	96,6	+ 2,9	95,6
	JUL	95,6	+ 5,4	+ 1,3	85,8	- 7,4	97,1	+ 0,5	96,0
	AUG	79,4	- 3,8	-16,9	76,8	-12,2	94,4	- 2,8	96,2
	SEP	106,9	+ 6,1	+34,6	105,9	+34,4	97,7	+ 3,5	96,3
	OKT	112,8	+ 2,6	+ 5,5	107,3	+ 1,3	97,0	- 0,7	96,5
	NOV	96,7	+ 0,7	-12,5	103,3	- 3,7	96,3	- 0,7	96,6
	DEZ	88,4	+ 4,6	-10,4	89,8	-13,1	96,5	+ 0,2	96,7
	1987	JAN	90,5	- 3,1	+ 2,4	90,1	+ 0,3	95,4	- 1,1
FEB	95,1	+ 3,1	+ 5,1	101,6	+12,8	97,8	+ 2,5	96,9	
NAHRUNGS- UND GENUSSMITTELGEWERBE									
1986	FEB	96,1	+ 2,0	- 7,2	103,6	+ 3,1	104,9	- 0,7	104,8
	MAR	94,6	- 6,5	- 1,6	96,4	- 6,9	102,1	- 2,7	105,0
	APR	106,7	+ 5,0	+12,8	106,1	+10,1	106,0	+ 3,8	105,1
	MAI	97,9	- 4,0	- 8,2	99,6	- 6,1	104,0	- 1,9	105,2
	JUN	102,3	+ 3,8	+ 4,5	104,7	+ 5,1	105,2	+ 1,2	105,4
	JUL	106,5	+ 2,6	+ 6,1	103,9	- 0,8	106,2	+ 1,0	105,5
	AUG	101,5	+ 0,8	- 6,5	101,0	- 2,8	106,1	- 0,1	105,8
	SEP	109,3	+ 6,1	+ 7,7	109,4	+ 8,3	107,6	+ 1,6	105,8
	OKT	125,2	+ 1,5	+14,5	119,9	+ 9,6	105,8	- 1,9	105,7
	NOV	113,4	- 1,6	- 9,4	118,6	- 1,1	105,0	- 0,8	105,6
	DEZ	103,0	+ 4,0	- 9,2	102,6	-13,5	106,7	+ 1,6	105,5
	1987	JAN	98,2	- 5,2	- 4,7	97,1	- 5,4	103,2	- 3,3
FEB	97,8	+ 1,6	- 0,4	105,4	+ 8,5	106,2	+ 2,9	105,5	
EISENSCHAFFENDE INDUSTRIE									
1986	FEB	90,5	+ 0,2	- 0,8	97,6	+ 9,2	91,4	- 1,7	91,0
	MAR	91,1	- 9,4	+ 0,7	91,0	- 6,8	87,5	- 4,3	90,1
	APR	95,9	+ 2,7	+ 5,3	95,5	+ 4,9	92,1	+ 5,3	89,3
	MAI	84,4	-12,2	-12,0	85,8	-10,2	86,6	- 5,6	88,4
	JUN	91,2	- 3,5	+ 6,1	94,0	+ 9,6	89,8	+ 3,5	87,4
	JUL	83,9	- 9,9	- 6,0	80,2	-14,7	85,0	- 5,3	86,5
	AUG	78,9	-13,2	- 6,0	77,7	- 3,1	84,0	- 1,2	85,5
	SEP	90,6	- 7,3	+14,8	90,9	+17,0	84,9	+ 1,1	84,5
	OKT	90,7	-10,6	+ 0,1	87,4	- 3,9	83,0	- 2,2	83,7
	NOV	84,9	-10,3	- 6,4	87,6	+ 0,2	83,5	+ 0,6	83,0
	DEZ	68,6	- 6,2	-19,2	69,4	-20,8	84,3	+ 1,0	82,2
	1987	JAN	75,3	-17,4	+ 9,6	74,4	+ 7,2	78,9	- 6,4
FEB	82,6	- 8,7	+ 9,7	85,6	+19,1	81,7	+ 3,5	80,7	

2 PRODUKTION IM PRODUZIERENDEN GEWERBE

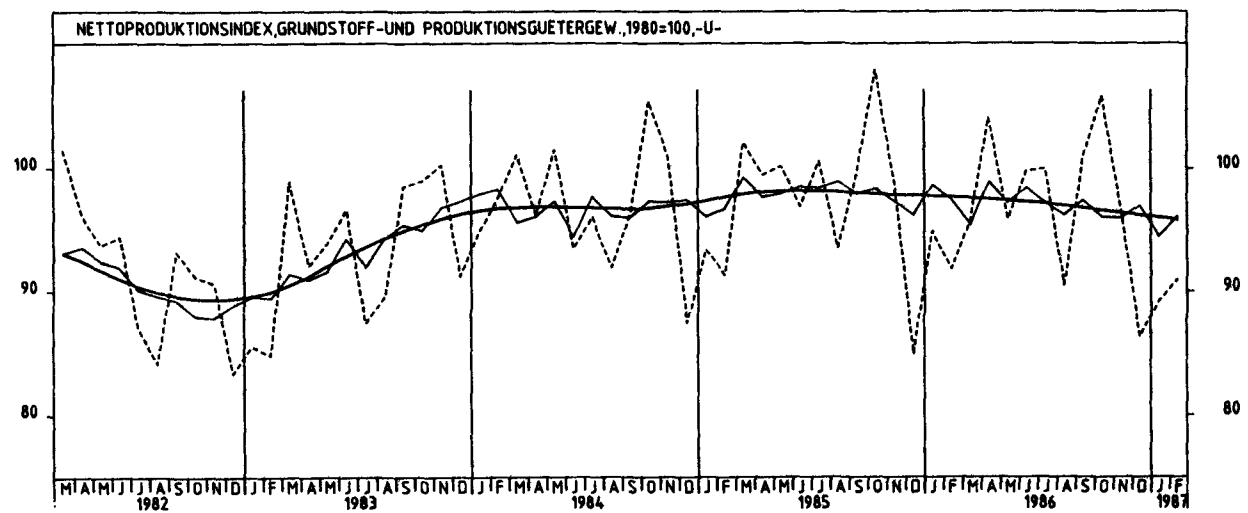
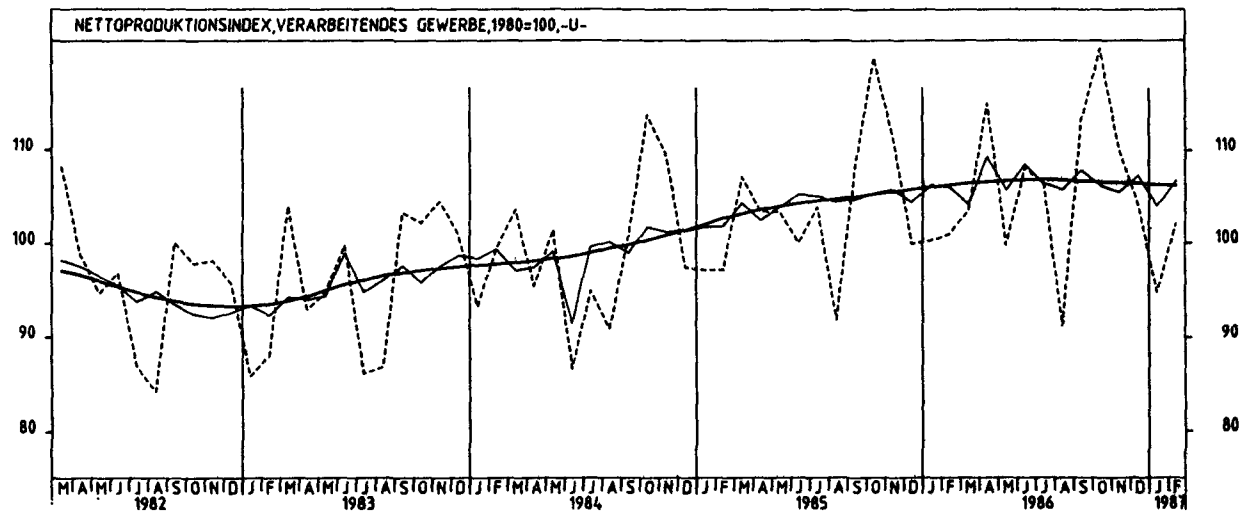
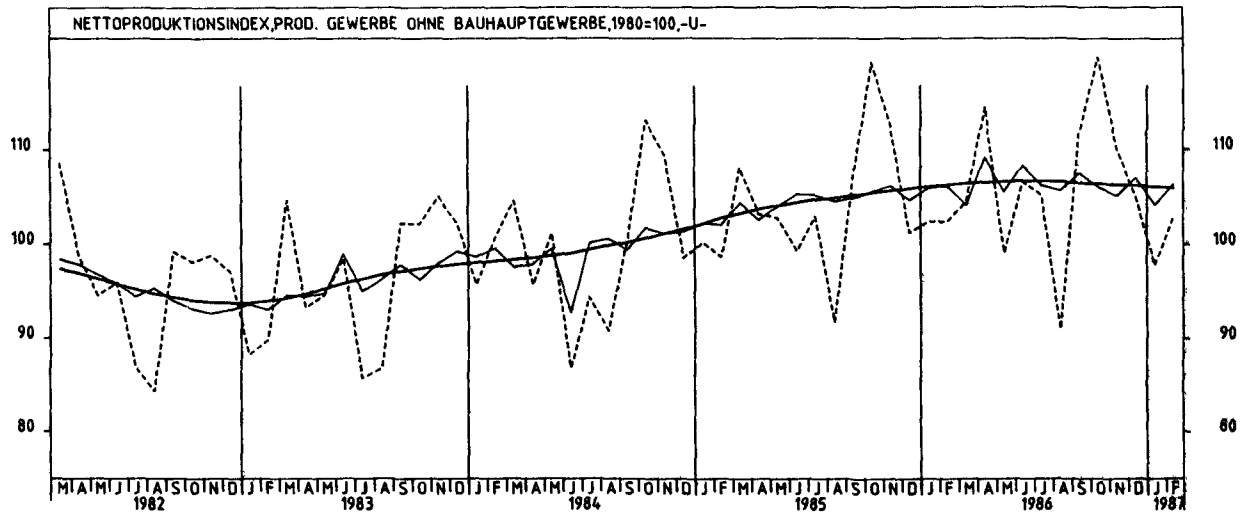
2.1 INDEX DER NETTOPRODUKTION (1980 = 100) -UNTERNEHMEN-

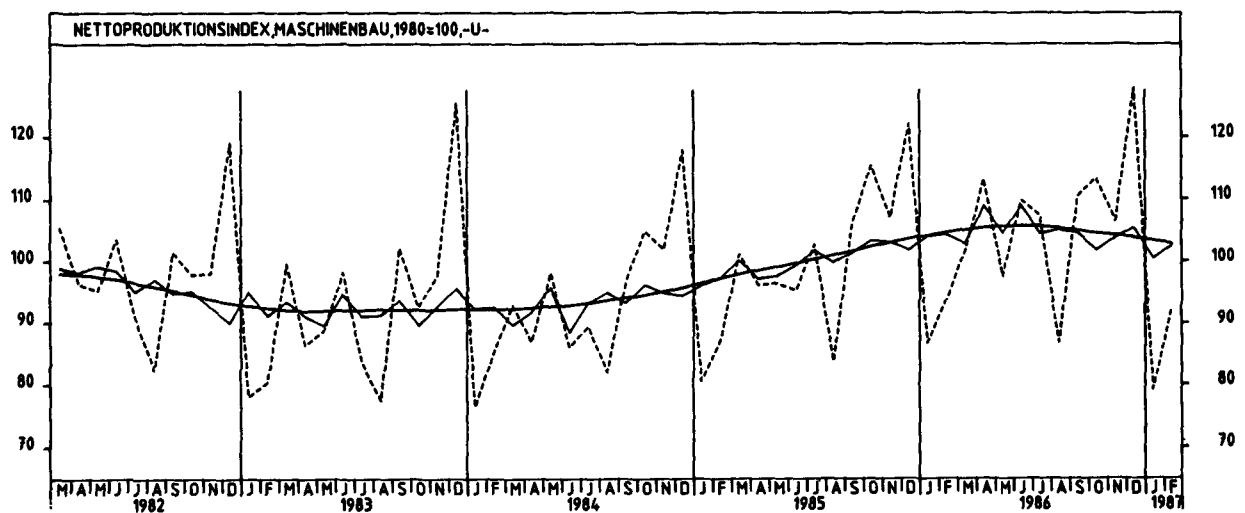
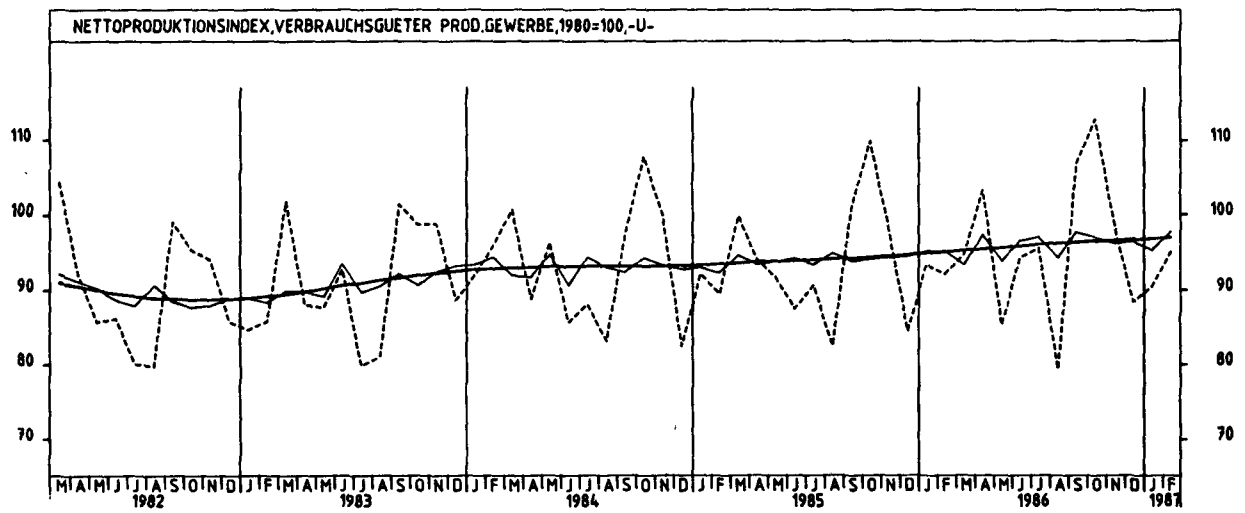
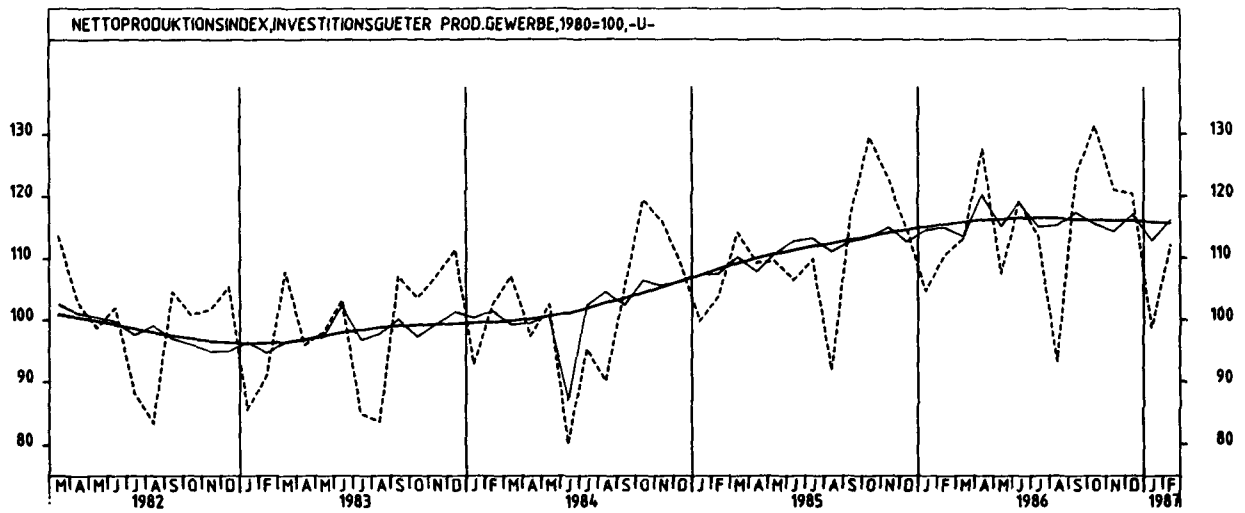
JAHR	MONAT	ORIGINALWERT			KALENDERBEREINIGTER WERT		KALENDER- UND SAISON- BEREINIGTER WERT		GLATTE KOMPONENTE
		1980=100	VERÄNDERUNG VORJAHR	IN O/O GEGEN VORMONAT	1980=100	VERÄNDERUNG IN O/O GEGEN VORMONAT	1980=100	VERÄNDERUNG IN O/O GEGEN VORMONAT	
CHEMISCHE INDUSTRIE									
1986	FEB	108,8	+ 0,6	- 3,4	117,1	+ 6,6	110,2	- 1,7	110,3
	MAR	112,2	- 5,2	+ 3,1	113,3	- 3,2	108,8	- 1,3	110,1
	APR	117,8	+ 2,5	+ 5,0	117,6	+ 3,8	110,9	+ 1,9	109,9
	MAI	108,0	- 4,7	- 8,3	110,5	- 6,0	109,3	- 1,4	109,8
	JUN	111,1	+ 2,1	+ 2,9	113,7	+ 2,9	110,7	+ 1,3	109,6
	JUL	112,3	- 1,9	+ 1,1	108,1	- 4,9	109,5	- 1,1	109,5
	AUG	100,7	- 4,5	-10,3	99,3	- 8,1	108,4	- 1,0	109,4
	SEP	108,7	+ 0,0	+ 7,9	108,1	+ 8,9	109,5	+ 1,0	109,4
	OKT	115,7	- 0,9	+ 6,4	111,3	+ 3,0	109,5	+ 0,0	109,4
	NOV	108,0	- 0,9	- 6,7	111,7	+ 0,4	110,2	+ 0,6	109,4
	DEZ	99,0	+ 2,0	- 8,3	99,2	-11,2	110,3	+ 0,1	109,5
	1987	JAN	106,1	- 5,8	+ 7,2	104,7	+ 5,5	107,4	- 2,6
FEB		109,8	+ 0,9	+ 3,5	116,2	+12,9	110,7	+ 3,1	109,6
MASCHINENBAU									
1986	FEB	93,6	+ 7,7	+ 8,1	101,0	+20,2	104,4	+ 0,3	104,6
	MAR	101,7	- 0,6	+ 8,4	102,5	+ 1,9	102,8	- 1,5	105,0
	APR	113,2	+17,7	+11,3	112,4	+ 9,2	109,0	+ 6,0	105,4
	MAI	97,4	+ 1,0	-14,0	100,5	-10,6	104,5	- 4,1	105,6
	JUN	109,9	+15,2	+12,8	112,5	+11,9	109,0	+ 4,3	105,7
	JUL	107,3	+ 4,5	- 2,4	102,1	- 9,2	104,5	- 4,1	105,6
	AUG	86,8	+ 3,7	-19,1	86,4	-15,4	105,2	+ 0,7	105,4
	SEP	110,4	+ 4,0	+27,2	110,6	+26,2	104,7	- 0,5	104,9
	OKT	113,4	- 1,7	+ 2,7	108,2	- 2,3	101,8	- 2,8	104,6
	NOV	106,6	- 0,5	- 6,0	111,5	+ 3,0	103,9	+ 2,1	104,2
	DEZ	127,9	+ 4,8	+20,0	128,1	+14,9	105,5	+ 1,5	103,9
	1987	JAN	79,2	- 8,6	-36,1	79,0	-36,3	100,4	- 4,8
FEB		92,6	- 1,3	+16,9	99,3	+25,7	102,6	- 2,2	102,8
STRASSENFAHRZEUGBAU REPARATUR VON KRAFTFAHRZEUGEN USW.									
1986	FEB	120,4	+ 3,9	+ 0,0	128,6	+ 9,5	116,7	- 0,2	117,4
	MAR	115,5	- 4,7	- 4,1	116,8	- 9,2	114,1	- 2,2	117,9
	APR	136,9	+16,2	+18,5	135,1	+15,7	124,9	+ 9,5	118,5
	MAI	113,6	- 1,0	-17,0	121,7	- 9,9	120,0	- 3,9	118,9
	JUN	123,1	+13,6	+ 8,4	126,8	+ 4,2	124,2	+ 3,5	119,4
	JUL	110,6	+ 0,3	-10,2	103,6	-18,3	115,5	- 7,0	119,7
	AUG	88,9	+ 6,2	-19,6	87,1	-15,9	118,9	+ 2,9	119,8
	SEP	122,7	+ 8,3	+38,0	122,9	+41,1	121,0	+ 1,8	119,8
	OKT	135,4	+ 3,9	+10,4	129,1	+ 5,0	120,2	- 0,7	120,0
	NOV	122,1	- 2,7	- 9,8	126,6	- 1,9	115,2	- 4,2	120,2
	DEZ	112,2	+12,1	- 6,1	115,7	- 8,6	123,4	+ 7,1	120,4
	1987	JAN	115,1	- 4,4	+ 2,6	114,5	- 0,7	116,4	- 5,7
FEB		124,8	+ 3,7	+ 8,4	133,7	+16,4	121,3	+ 4,2	120,3
ELEKTROTECHNIK, REPARATUR VON HAUSHALTSGERÄTEN									
1986	FEB	119,6	+ 6,5	+ 7,7	127,5	+18,2	124,1	+ 0,6	124,5
	MAR	123,2	- 0,6	+ 2,8	125,4	- 2,0	123,0	- 0,9	124,9
	APR	135,4	+13,6	+ 9,9	133,9	+ 6,6	127,8	+ 3,5	125,3
	MAI	115,6	- 2,9	-14,6	123,3	- 7,9	123,5	- 3,4	125,6
	JUN	126,5	+10,2	+ 9,4	129,6	+ 5,1	127,2	+ 3,0	125,9
	JUL	123,3	+ 3,5	- 2,5	116,7	-10,0	125,4	- 1,4	126,2
	AUG	104,5	+ 0,8	-15,2	102,8	-11,9	125,2	- 0,2	126,6
	SEP	137,4	+ 6,5	+31,5	136,4	+32,7	128,5	+ 2,6	126,7
	OKT	145,8	+ 4,9	+ 6,1	139,2	+ 2,1	128,4	- 0,1	126,5
	NOV	135,4	+ 1,4	- 7,1	140,6	+ 1,0	126,8	- 1,2	126,9
	DEZ	127,7	+ 6,4	- 5,7	129,7	- 7,8	128,0	+ 0,9	126,9
	1987	JAN	107,2	- 3,6	-16,1	106,4	-18,0	123,5	- 3,5
FEB		122,5	+ 2,3	+14,3	131,0	+23,1	127,2	+ 3,0	127,1
HERSTELLUNG VON EISEN-, BLECH- UND METALLWAREN									
1986	FEB	102,6	+ 5,3	- 0,1	109,5	+10,1	105,4	- 0,5	106,0
	MAR	103,5	- 3,3	+ 0,9	105,6	- 3,3	103,7	- 1,6	106,4
	APR	116,9	+15,1	+14,9	117,0	+10,5	109,7	+ 5,8	106,7
	MAI	97,6	- 4,5	-17,9	105,6	- 9,7	105,0	- 4,3	107,0
	JUN	110,7	+14,6	+13,4	114,5	+ 8,4	110,6	+ 5,3	107,3
	JUL	108,7	+ 9,8	- 1,8	101,8	-11,1	109,2	- 1,3	107,5
	AUG	66,5	- 3,8	-20,4	85,5	-16,0	103,9	- 4,9	107,5
	SEP	116,2	+ 7,9	+34,3	115,1	+34,6	106,9	+ 4,6	107,3
	OKT	124,1	+ 1,2	+ 6,8	117,6	+ 2,3	106,3	- 2,4	107,2
	NOV	106,2	- 1,5	-12,8	113,1	- 4,0	106,6	+ 0,5	107,1
	DEZ	95,4	+ 5,5	-11,8	98,2	-13,2	107,2	+ 0,4	107,1
	1987	JAN	96,4	- 6,1	+ 1,0	96,1	- 2,1	103,8	- 3,2
FEB		105,3	+ 2,6	+ 9,2	112,2	+16,8	107,6	+ 3,7	106,7
TEXTILGEWERBE									
1986	FEB	97,6	+ 3,3	- 2,2	104,0	+ 7,4	95,2	- 0,8	95,4
	MAR	97,9	- 5,5	+ 0,3	100,5	- 3,4	93,2	- 2,1	95,4
	APR	106,7	+11,5	+ 9,0	104,8	+ 4,3	97,8	+ 4,9	95,4
	MAI	85,1	- 8,7	-20,2	92,5	-11,7	93,1	- 4,8	95,4
	JUN	95,6	+ 6,1	+12,6	98,7	+ 6,7	96,5	+ 3,7	95,3
	JUL	91,3	+ 4,6	- 4,7	85,3	-13,6	96,5	+ 0,0	95,3
	AUG	62,6	- 8,6	-31,4	61,9	-27,4	92,6	- 4,0	95,2
	SEP	106,8	+ 4,9	+70,6	105,5	+70,4	97,0	+ 4,8	95,0
	OKT	112,8	- 0,2	+ 5,6	107,0	+ 1,4	95,1	- 2,0	94,9
	NOV	96,8	- 2,5	-14,2	101,5	- 5,1	94,1	- 1,1	94,8
	DEZ	83,0	+ 4,1	-14,3	85,2	-16,1	95,6	+ 1,6	94,7
	1987	JAN	92,7	- 7,1	+11,7	92,2	+ 8,2	92,3	- 3,5
FEB		98,1	+ 0,5	+ 5,8	104,6	+13,4	95,3	+ 3,3	94,5

2 PRODUKTION IM PRODUZIERENDEN GEWERBE
2.1 INDEX DER NETTOPRODUKTION (1980 = 100) -UNTERNEHMEN-

JAHR	MONAT	ORIGINALWERT			KALENDERBEREINIGTER WERT		KALENDER- UND SAISON- BEREINIGTER WERT		GLATTE KOMPONENTE
		1980=100	VERÄNDERUNG VOR JAHR	IN O/O GEGEN VORMONAT	1980=100	VERÄNDERUNG IN O/O GEGEN VORMONAT	1980=100	VERÄNDERUNG IN O/O GEGEN VORMONAT	1980=100
BEKLEIDUNGSGEWERBE									
1986	FEB	89,3	+ 6,1	+ 1,6	95,5	+11,2	84,0	+ 0,0	83,5
	MAR	91,8	- 1,7	+ 2,8	92,6	- 3,0	81,9	- 2,5	83,5
	APR	87,0	+12,7	- 5,2	85,8	- 7,3	85,7	+ 4,6	83,5
	MAI	61,0	- 9,6	-25,9	67,1	-21,8	80,7	- 5,8	83,5
	JUN	71,8	+11,3	+17,7	73,4	+ 9,4	84,4	+ 4,6	83,4
	JUL	89,4	+ 5,4	+24,5	84,6	+15,3	84,9	+ 0,6	83,2
	AUG	70,9	- 8,4	-20,7	70,5	-16,7	79,9	- 5,9	83,0
	SEP	101,7	+ 5,0	+43,4	100,7	+42,8	84,5	+ 5,6	82,8
	OKT	93,7	+ 0,9	- 7,9	89,7	-10,9	83,7	- 0,9	82,7
	NOV	77,8	- 3,5	-17,0	81,2	- 9,5	81,5	- 2,6	82,6
	DEZ	69,4	- 1,0	-10,8	69,9	-13,9	81,7	+ 0,2	82,5
	1987	JAN	83,2	- 5,3	+19,9	82,9	+16,6	81,3	- 0,5
FEB		90,2	+ 1,0	+ 8,4	96,4	+16,3	83,8	+ 3,1	82,3
ERNAHRUNGSGEWERBE									
1986	FEB	93,6	+ 1,8	- 9,1	100,8	+ 0,5	105,1	- 1,6	105,4
	MAR	95,0	- 5,8	+ 1,5	96,6	- 4,2	102,5	- 2,1	105,5
	APR	106,6	+ 4,7	+12,4	105,9	+ 9,6	106,2	+ 3,2	105,6
	MAI	101,7	- 3,4	- 4,8	103,7	- 2,1	104,8	- 1,3	105,7
	JUN	103,1	+ 3,9	+ 1,4	105,9	+ 2,1	106,4	+ 1,5	105,9
	JUL	106,3	+ 2,4	+ 3,1	101,8	- 3,9	106,6	+ 0,2	106,1
	AUG	99,5	- 0,2	- 6,4	96,6	- 3,1	105,9	- 0,7	106,3
	SEP	107,8	+ 4,7	+ 8,3	107,6	+ 9,1	107,4	+ 1,4	106,6
	OKT	127,5	+ 2,0	+18,3	122,7	+14,0	107,3	- 0,1	106,8
	NOV	117,4	+ 0,4	- 7,9	122,2	- 0,4	107,0	- 0,3	106,9
	DEZ	109,4	+ 4,0	- 6,8	108,9	-10,9	107,8	+ 0,7	107,1
	1987	JAN	98,3	- 3,6	- 9,2	98,3	- 9,7	105,5	- 2,1
FEB		97,8	+ 4,5	- 1,5	105,3	+ 7,1	109,0	+ 3,3	107,7

2 PRODUKTION IM PRODUZIERENDEN GEWERBE



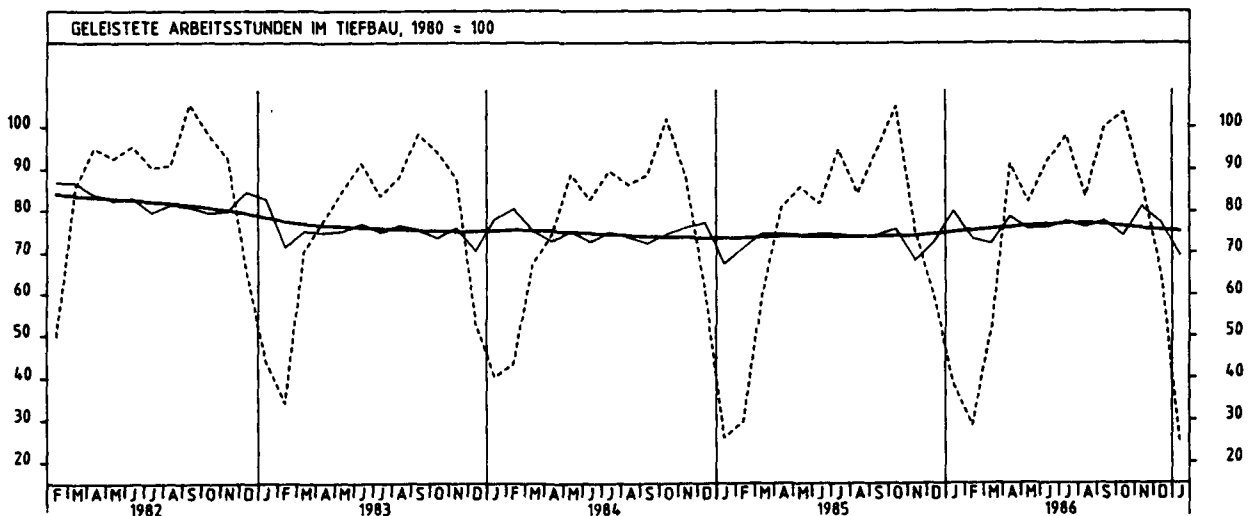
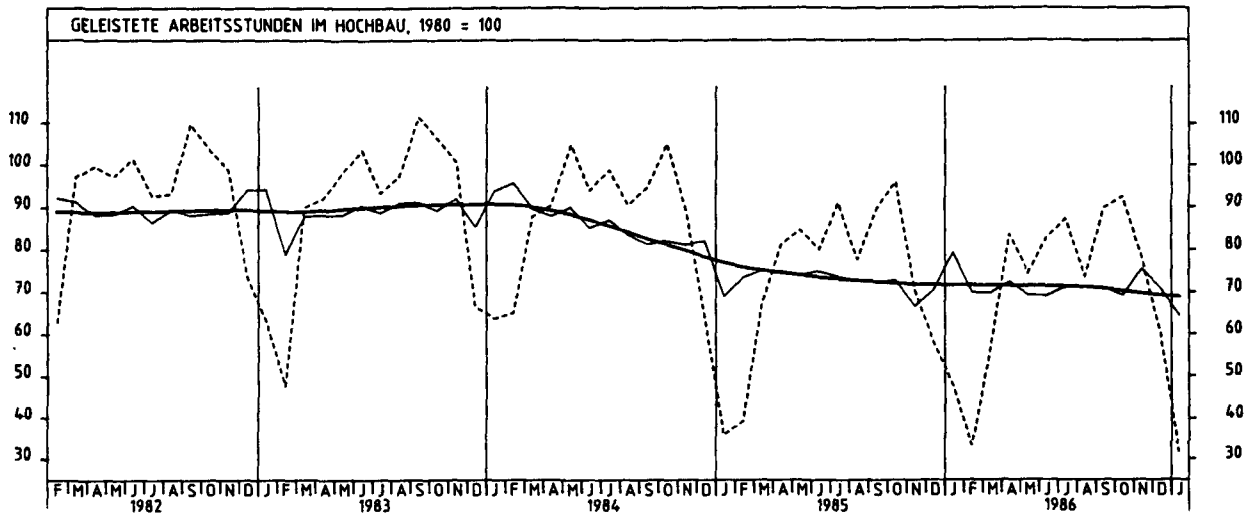
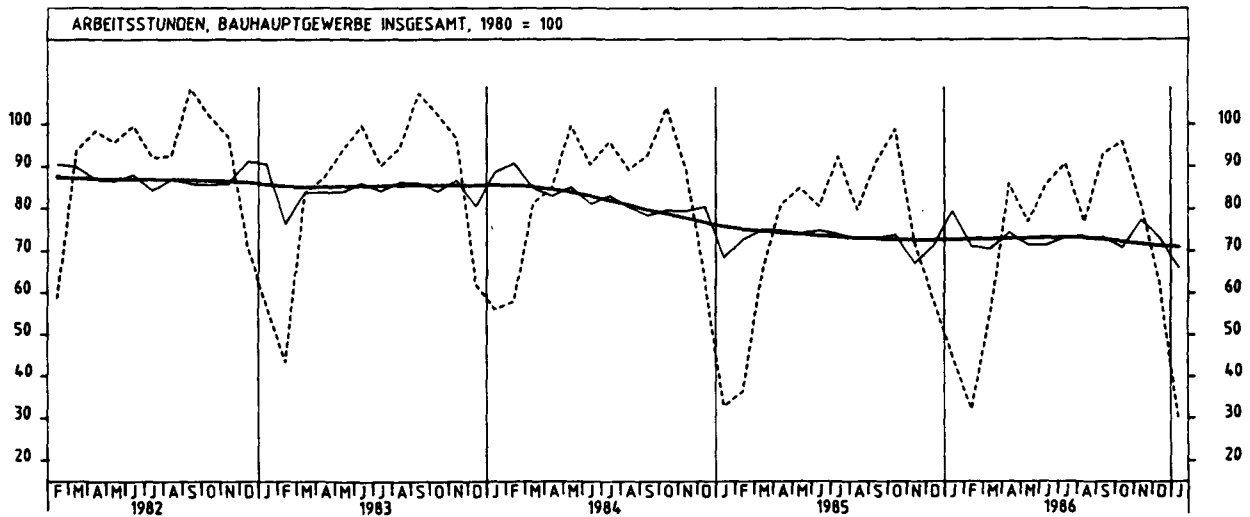


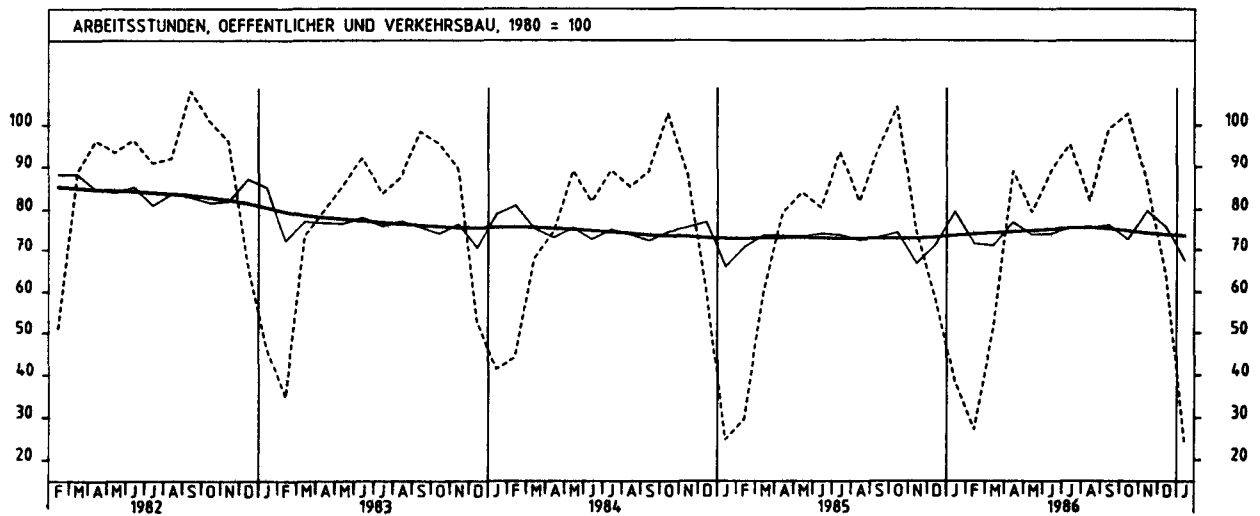
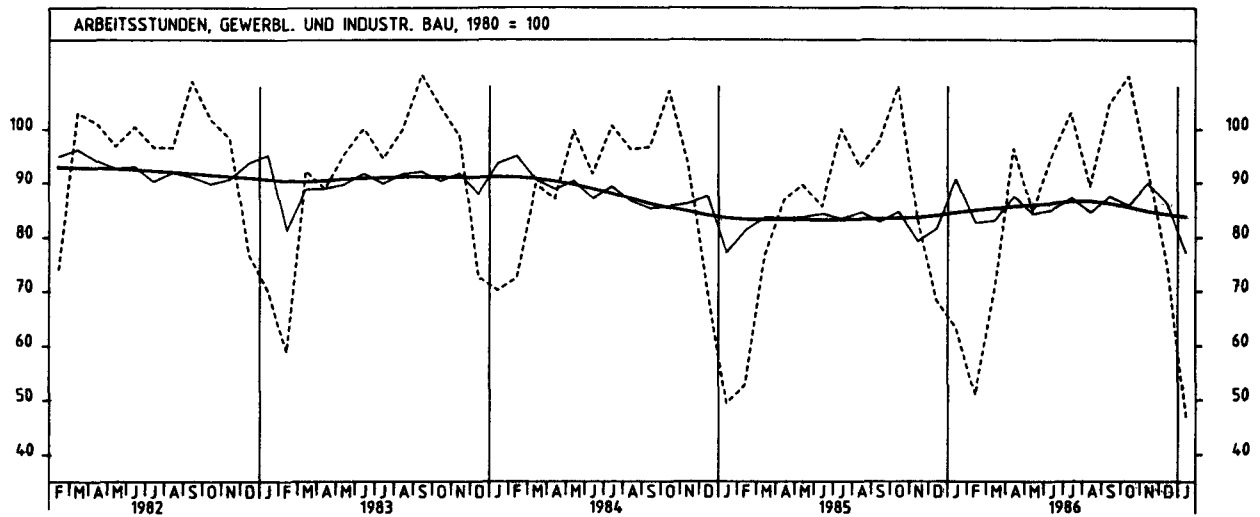
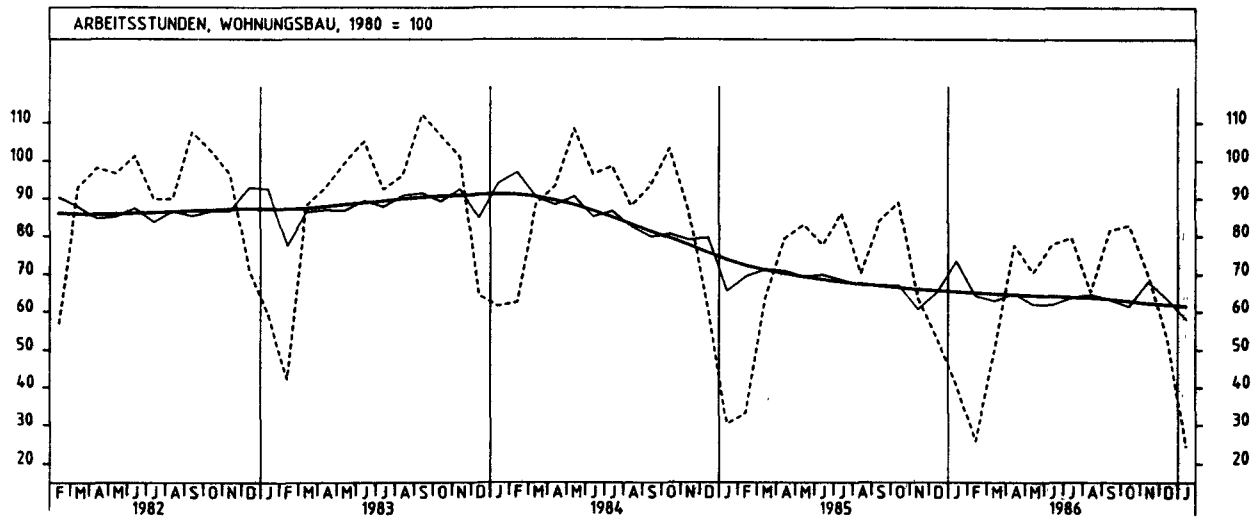
2 PRODUKTION IM PRODUZIERENDEN GEWERBE

2.2 GELEISTETE ARBEITSSTUNDEN IM BAUHAUPTGEWERBE (1980 = 100)

JAHR	MONAT	ORIGINALWERT			KALENDERBEREINIGTER WERT		KALENDER- UND SAISONBEREINIGTER WERT		GLATTE KOMPONENTE
		1980=100	VERÄNDERUNG VORJAHR	IN O/O GEGEN VORMONAT	1980=100	VERÄNDERUNG IN O/O GEGEN VORMONAT	1980=100	VERÄNDERUNG IN O/O GEGEN VORMONAT	1980=100
BAUHAUPTGEWERBE INSGESAMT									
1986	JAN	44,9	+37,3	-23,1	42,3	-29,0	79,5	+11,5	72,6
	FEB	31,9	-12,1	-29,0	32,8	-22,5	71,0	-10,7	72,7
	MAR	55,1	-15,2	+72,7	58,4	+78,0	70,6	- 0,6	72,6
	APR	86,0	+ 6,0	+56,1	85,8	+46,9	74,3	+ 5,2	72,8
	MAI	76,9	- 9,5	-10,6	83,5	- 2,7	71,4	- 3,9	72,9
	JUN	85,6	+ 6,5	+11,6	85,4	+ 2,3	71,3	- 0,1	73,0
	JUL	90,7	- 1,6	+ 5,7	87,0	+ 1,9	73,3	+ 2,8	73,0
	AUG	76,8	- 3,8	-15,3	76,2	-12,4	72,9	- 0,5	73,0
	SEP	93,0	+ 2,2	+21,1	90,5	+18,8	73,2	+ 0,4	72,7
	OKT	96,0	- 2,9	+ 3,2	91,7	+ 1,3	70,8	- 3,3	72,1
	NOV	80,9	+12,4	-15,7	84,5	- 7,9	77,3	+ 9,2	71,5
	DEZ	61,8	+ 5,8	-23,6	61,4	-27,3	73,0	- 5,6	71,1
1987	JAN	29,3	-34,7	-52,6	29,5	-52,0	66,0	- 9,6	70,8
HOCHBAU									
1986	JAN	47,9	+33,4	-17,4	45,4	-22,9	79,3	+12,3	71,6
	FEB	33,4	-15,4	-30,3	34,5	-24,0	69,9	-11,9	71,5
	MAR	56,5	-15,6	+70,4	60,2	+74,5	69,8	- 0,1	71,4
	APR	83,6	+ 3,1	+46,9	83,3	+38,4	72,4	+ 3,7	71,4
	MAI	74,3	-12,3	-11,1	80,6	- 3,2	69,2	- 4,4	71,3
	JUN	82,9	+ 3,6	+11,6	82,4	+ 2,2	69,1	- 0,1	71,2
	JUL	87,2	- 4,2	+ 5,2	83,6	+ 1,5	71,3	+ 3,2	71,2
	AUG	73,6	- 5,2	-15,6	73,3	-12,3	71,4	+ 0,1	71,1
	SEP	89,7	+ 0,3	+21,9	87,0	+18,7	71,0	- 0,6	70,7
	OKT	92,4	- 3,8	+ 3,0	88,3	+ 1,5	69,3	- 2,4	70,2
	NOV	78,1	+10,9	-15,5	81,9	- 7,2	75,5	+ 8,9	69,5
	DEZ	60,1	+ 3,6	-23,0	59,2	-27,7	70,9	- 6,1	69,1
1987	JAN	31,4	-34,4	-47,8	31,7	-46,5	64,4	- 9,2	68,7
TIEFBAU									
1986	JAN	38,6	+49,0	-34,7	36,0	-40,8	80,0	+10,5	74,8
	FEB	28,7	- 3,4	-25,6	29,3	-18,6	73,3	- 8,4	75,2
	MAR	51,3	-14,5	+78,7	54,4	+85,7	72,1	- 1,6	75,5
	APR	91,2	+12,7	+77,8	91,2	+67,6	78,6	+ 9,0	75,9
	MAI	82,3	- 4,0	- 9,8	89,2	- 2,2	75,6	- 3,8	76,2
	JUN	91,9	+12,2	+11,7	91,8	+ 2,9	76,0	+ 0,5	76,6
	JUL	97,9	+ 3,4	+ 6,5	93,9	+ 2,3	77,5	+ 2,0	76,9
	AUG	83,6	- 0,8	-14,6	82,6	-12,0	76,2	- 1,7	77,0
	SEP	100,0	+ 5,8	+19,6	97,9	+18,5	77,6	+ 1,8	76,7
	OKT	103,6	- 1,2	+ 3,6	98,9	+ 1,0	74,1	- 4,5	76,2
	NOV	88,7	+15,4	-16,3	90,1	- 8,9	81,2	+ 9,6	75,7
	DEZ	65,1	+10,2	-24,9	65,6	-27,2	77,2	- 4,9	75,3
1987	JAN	24,8	-35,8	-61,9	24,9	-62,0	69,3	-10,2	75,0
WOHNUNGSBAU									
1986	JAN	40,6	+34,4	-23,4	38,4	-27,8	73,5	+12,7	65,2
	FEB	25,7	-22,4	-36,7	26,4	-31,3	64,2	-12,7	64,9
	MAR	50,3	-20,8	+95,7	53,4	+102,3	62,9	- 2,0	64,7
	APR	77,6	- 2,1	+54,3	77,4	+44,9	64,9	+ 3,2	64,4
	MAI	70,4	-15,2	- 9,3	75,5	- 2,5	61,9	- 4,6	64,2
	JUN	77,8	+ 0,3	+10,5	77,1	+ 2,1	61,8	- 0,2	64,0
	JUL	79,6	- 7,5	+ 2,3	76,6	- 0,6	63,8	+ 3,2	63,8
	AUG	65,3	- 6,8	-18,0	65,4	-14,6	64,6	+ 1,3	63,7
	SEP	81,6	- 2,9	+25,0	79,1	+20,9	63,2	- 2,2	63,3
	OKT	82,9	- 6,7	+ 1,6	79,4	+ 0,4	61,4	- 2,8	62,8
	NOV	69,9	+10,1	-15,7	73,6	- 7,3	68,1	+10,9	62,2
	DEZ	53,2	+ 0,4	-23,9	51,5	-30,0	63,5	- 6,8	61,8
1987	JAN	24,5	-39,7	-53,9	25,0	-51,5	58,2	- 8,3	61,4
GEWERBLICHER UND INDUSTRIELLER BAU									
1986	JAN	63,4	+28,3	- 7,2	60,3	-14,2	90,6	+11,0	84,5
	FEB	50,9	- 3,8	-19,7	53,2	-11,8	82,6	- 8,8	84,9
	MAR	70,2	- 8,5	+37,9	73,7	+38,5	83,1	+ 0,6	85,3
	APR	96,4	+11,1	+37,3	96,0	+30,3	87,5	+ 5,3	85,6
	MAI	84,6	- 5,6	-12,2	92,1	- 4,1	84,3	- 3,7	85,9
	JUN	94,9	+10,9	+12,2	95,5	+ 3,7	85,0	+ 0,8	86,2
	JUL	103,1	+ 3,0	+ 8,6	98,6	+ 3,2	87,2	+ 2,6	86,5
	AUG	89,3	- 4,0	-13,4	88,4	-10,3	84,5	- 3,1	86,5
	SEP	104,7	+ 7,3	+17,2	101,9	+15,3	87,4	+ 3,4	86,1
	OKT	109,9	+ 1,8	+ 5,0	105,1	+ 3,1	85,8	- 1,8	85,5
	NOV	92,6	+11,2	-15,7	96,3	- 8,4	89,9	+ 4,8	84,7
	DEZ	74,9	+ 9,7	-19,1	74,9	-22,2	86,2	- 4,1	84,2
1987	JAN	46,9	-26,0	-37,4	46,6	-37,8	77,3	-10,3	83,8
ÖFFENTLICHER UND VERKEHRSBAU									
1986	JAN	38,4	+55,5	-33,9	35,9	-40,1	79,5	+11,7	73,4
	FEB	27,1	- 8,4	-29,4	27,5	-23,4	71,4	-10,2	73,8
	MAR	51,0	-14,4	+88,2	54,1	+96,7	71,0	- 0,6	74,1
	APR	89,0	+12,2	+74,5	88,9	+64,3	76,9	+ 8,3	74,4
	MAI	79,4	- 5,6	-10,8	86,4	- 2,8	73,7	- 4,2	74,7
	JUN	89,1	+10,7	+12,2	88,8	+ 2,8	74,0	+ 0,4	75,0
	JUL	95,4	+ 1,9	+ 7,1	91,4	+ 2,9	75,6	+ 2,2	75,3
	AUG	82,1	+ 0,2	-13,9	81,0	-11,4	75,4	- 0,3	75,4
	SEP	99,0	+ 5,3	+20,6	97,0	+19,8	76,2	+ 1,1	75,1
	OKT	102,7	- 1,5	+ 3,7	97,9	+ 0,9	72,5	- 4,9	74,6
	NOV	86,2	+15,9	-16,1	89,7	- 8,4	79,7	+ 9,9	74,0
	DEZ	63,8	+ 9,8	-26,0	64,4	-28,2	75,7	- 5,0	73,6
1987	JAN	23,5	-38,8	-63,2	23,8	-63,0	67,5	-10,8	73,3

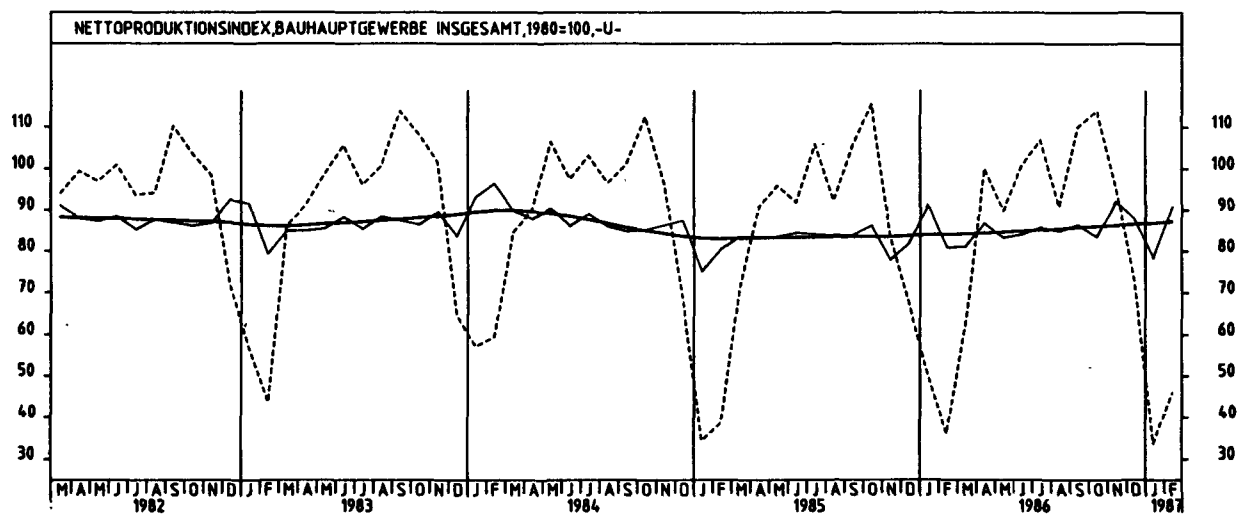
2 PRODUKTION IM PRODUZIERENDEN GEWERBE





2 PRODUKTION IM PRODUZIERENDEN GEWERBE
2.3 PRODUKTIONSINDEX FUER DAS BAUHAUPTGEWERBE (1980 = 100) -UNTERNEHMEN-

JAHR	MONAT	ORIGINALWERT			KALENDERBEREINIGTER WERT		KALENDER- UND SAISON- BEREINIGTER WERT		GLATTE KOMPONENTE
		1980*100	VERAENDERUNG VORJAHR	IN O/O GEGEN VORMONAT	1980*100	VERAENDERUNG IN O/O GEGEN VORMONAT	1980*100	VERAENDERUNG IN O/O GEGEN VORMONAT	1980*100
BAUHAUPTGEWERBE									
1986	FEB	36,0	- 7,0	-28,4	37,1	-22,1	80,9	-11,4	84,0
	MAR	62,6	-12,0	+73,9	65,9	+77,6	81,2	+ 0,4	84,2
	APR	100,1	+10,6	+59,9	100,1	+51,9	86,9	+ 7,0	84,4
	MAI	89,9	- 6,3	-10,2	96,5	- 3,6	83,3	- 4,1	84,6
	JUN	100,7	+ 9,6	+12,0	100,5	+ 4,1	84,1	+ 1,0	84,6
	JUL	106,9	+ 0,9	+ 6,2	102,9	+ 2,4	85,8	+ 2,0	85,1
	AUG	90,8	- 1,5	-15,1	89,9	-12,6	84,9	- 1,0	85,4
	SEP	110,0	+ 4,3	+21,1	107,6	+19,9	86,5	+ 1,9	85,8
	OKT	114,0	- 1,3	+ 3,6	109,2	+ 1,3	83,5	- 3,5	86,0
	NOV	95,7	+14,6	-16,1	99,6	- 6,8	92,1	+10,3	86,2
	DEZ	72,9	+ 8,5	-23,8	72,7	-27,0	87,9	- 4,6	86,4
	1987	JAN	33,6	-33,2	-53,9	33,6	-53,8	78,3	-10,9
FEB		46,0	+27,8	+36,9	48,0	+42,9	90,8	+16,0	87,1
HOCHBAU									
1986	FEB	36,1	-10,6	-30,0	37,3	-23,9	74,7	-13,1	77,7
	MAR	61,7	-11,4	+70,9	65,0	+74,3	75,9	+ 1,6	77,6
	APR	91,3	+ 7,6	+48,0	91,1	+40,2	79,6	+ 4,9	77,9
	MAI	81,7	- 8,6	-10,5	87,9	- 3,5	76,1	- 4,4	78,1
	JUN	91,8	+ 7,5	+12,4	91,5	+ 4,1	76,9	+ 1,1	78,4
	JUL	97,2	- 0,6	+ 5,9	93,5	+ 2,2	79,1	+ 2,9	78,7
	AUG	82,3	- 1,6	-15,3	81,7	-12,6	79,1	+ 0,0	79,0
	SEP	100,9	+ 4,0	+22,6	98,5	+20,6	80,1	+ 1,3	79,6
	OKT	104,6	- 0,1	+ 3,7	100,2	+ 1,7	78,5	- 2,0	80,0
	NOV	86,2	+15,4	-15,7	92,0	- 6,2	86,2	+ 9,8	80,5
	DEZ	67,8	+ 6,3	-23,1	67,2	-27,0	81,7	- 5,2	80,9
	1987	JAN	35,4	-31,4	-47,6	35,5	-47,2	73,2	-10,4
FEB		46,8	+35,2	+37,9	51,2	+44,2	87,0	+18,9	82,1
TIEFBAU									
1986	FEB	35,9	- 0,3	-25,8	36,9	-16,7	90,6	- 9,0	93,7
	MAR	64,0	-12,7	+76,3	67,3	+82,4	89,3	- 1,4	94,0
	APR	113,7	+14,4	+77,7	114,0	+69,4	98,2	+10,0	94,3
	MAI	102,5	- 3,2	- 5,9	109,7	- 3,6	94,2	- 4,1	94,5
	JUN	114,4	+12,3	+11,6	114,3	+ 4,2	95,1	+ 1,0	94,8
	JUL	121,9	+ 2,9	+ 6,6	117,4	+ 2,7	96,1	+ 1,1	95,0
	AUG	103,9	- 3,5	-14,6	102,5	-12,7	93,9	- 2,3	95,2
	SEP	124,1	+ 4,5	+19,4	122,1	+19,1	96,2	+ 2,4	95,3
	OKT	128,5	- 2,7	+ 3,5	123,0	+ 0,7	91,0	- 5,4	95,2
	NOV	107,4	+13,7	-16,4	111,3	- 9,5	101,1	+11,1	95,1
	DEZ	80,7	+ 8,8	-24,9	81,3	-27,0	97,6	- 3,5	95,0
	1987	JAN	30,7	-36,6	-62,0	30,7	-62,2	86,2	-11,7
FEB		41,7	+16,2	+25,8	43,1	+40,4	96,6	+12,1	94,9



3 INDEX DER ARBEITSPRODUKTIVITAET UND LOHNKOSTEN IM BERGBAU UND VERARBEITENDEN GEWERBE

3.1 PRODUKTIONSERGEBNIS (1980 = 100)

JAHR	MONAT	ORIGINALWERT			KALENDERBEREINIGTER WERT		KALENDER- UND SAISON- BEREINIGTER WERT		GLATTE KOMPONENTE
		1980=100	VERAENDERUNG VORJAHR	IN O/O GEGEN VORMONAT	1980=100	VERAENDERUNG IN O/O GEGEN VORMONAT	1980=100	VERAENDERUNG IN O/O GEGEN VORMONAT	1980=100
JE BESCHAEFTIGTEN									
1986	JAN	107,7	+ 2,8	- 2,7	105,3	- 6,6	116,5	+ 2,0	116,1
	FEB	118,5	+ 2,2	+10,0	127,6	+21,2	116,2	- 0,3	116,1
	MAR	114,4	- 3,0	- 3,5	115,0	- 9,9	114,3	- 1,6	116,2
	APR	124,0	+ 6,4	+ 8,4	123,0	+ 7,0	117,8	+ 3,1	116,2
	MAI	113,7	- 0,6	- 8,3	118,1	- 4,0	117,5	- 0,3	116,2
	JUN	120,0	+ 3,4	+ 5,5	123,0	+ 4,1	116,9	- 0,5	116,1
	JUL	108,4	- 0,1	- 9,7	103,0	-16,3	114,8	- 1,8	116,0
	AUG	96,9	- 0,6	-10,6	95,7	- 7,1	115,4	+ 0,5	115,8
	SEP	120,6	+ 1,7	+24,5	120,2	+25,6	115,6	+ 0,2	115,6
	OKT	123,6	- 0,6	+ 2,5	118,9	- 1,1	115,3	- 0,3	115,3
	NOV	122,7	- 1,4	- 0,7	127,0	+ 6,8	114,7	- 0,5	115,1
	DEZ	112,4	+ 1,5	- 8,4	112,8	-11,2	114,9	+ 0,2	114,8
1987	JAN	103,0	- 4,4	- 8,4	102,6	- 9,0	113,8	- 1,0	114,6
JE BESCHAEFTIGTENSTUNDE									
1986	JAN	111,2	+ 4,2	- 9,7	109,3	-10,7	118,4	+ 0,9	118,0
	FEB	114,4	+ 4,2	+ 2,9	123,9	+13,4	118,5	+ 0,1	118,2
	MAR	118,5	+ 2,8	+ 3,6	116,3	- 6,1	117,9	- 0,5	118,3
	APR	117,9	+ 4,4	- 0,5	118,9	+ 2,2	118,7	+ 0,7	118,4
	MAI	116,6	+ 2,0	- 1,1	117,4	- 1,3	119,2	+ 0,4	118,4
	JUN	121,5	+ 2,1	+ 4,2	122,8	+ 4,6	118,3	- 0,8	118,3
	JUL	117,0	+ 0,3	- 3,7	113,7	- 7,4	116,9	- 1,2	118,2
	AUG	112,1	+ 1,8	- 4,2	110,0	- 3,3	118,1	+ 1,0	118,1
	SEP	120,2	+ 1,2	+ 7,2	121,9	+10,8	118,4	+ 0,3	118,1
	OKT	120,6	+ 0,2	+ 0,3	117,4	- 3,7	117,6	- 0,7	118,0
	NOV	120,7	+ 0,5	+ 0,1	123,1	+ 4,9	117,8	+ 0,2	118,0
	DEZ	123,9	+ 0,6	+ 2,7	123,3	+ 0,2	118,3	+ 0,4	117,9
1987	JAN	109,2	- 1,8	-11,9	108,1	-12,3	117,2	- 0,9	117,8
JE ARBEITER									
1986	JAN	110,1	+ 2,3	- 2,7	107,6	- 6,7	118,9	+ 2,0	118,5
	FEB	121,1	+ 1,8	+10,0	130,4	+21,2	118,5	- 0,3	118,6
	MAR	117,1	- 3,1	- 3,3	117,8	- 9,7	116,9	- 1,4	118,6
	APR	126,7	+ 6,1	+ 8,2	125,6	+ 6,6	120,1	+ 2,7	118,7
	MAI	116,3	- 0,7	- 8,2	120,9	- 3,7	120,0	- 0,1	118,7
	JUN	122,6	+ 3,4	+ 5,4	125,6	+ 3,9	119,4	- 0,5	118,6
	JUL	110,5	- 0,2	- 9,9	104,9	-16,5	117,3	- 1,8	118,6
	AUG	98,9	- 0,4	-10,5	97,7	- 6,9	118,2	+ 0,8	118,4
	SEP	123,2	+ 1,9	+24,6	122,8	+25,7	118,4	+ 0,2	118,3
	OKT	126,5	- 0,2	+ 2,7	121,6	- 1,0	118,2	- 0,2	118,1
	NOV	125,7	- 0,9	- 0,6	130,1	+ 7,0	117,7	- 0,4	118,0
	DEZ	115,5	+ 2,0	- 8,1	116,0	-10,8	117,8	+ 0,1	117,7
1987	JAN	105,8	- 3,9	- 8,4	105,4	- 9,1	116,8	- 0,8	117,6
JE ARBEITERSTUNDE									
1986	JAN	113,7	+ 3,6	- 9,6	111,7	-10,6	120,8	+ 0,8	120,5
	FEB	117,0	+ 3,9	+ 2,9	126,8	+13,5	121,0	+ 0,2	120,6
	MAR	121,3	+ 2,7	+ 3,7	119,0	- 6,2	120,4	- 0,5	120,8
	APR	120,6	+ 4,2	- 0,6	121,7	+ 2,3	121,3	+ 0,7	120,9
	MAI	119,3	+ 2,0	- 1,1	119,9	- 1,5	121,8	+ 0,4	120,9
	JUN	124,1	+ 2,0	+ 4,0	125,5	+ 4,7	120,8	- 0,8	120,9
	JUL	119,2	+ 0,3	- 3,9	115,9	- 7,6	119,4	- 1,2	120,9
	AUG	114,5	+ 2,0	- 3,5	112,4	- 3,0	120,9	+ 1,3	120,9
	SEP	122,8	+ 1,3	+ 7,2	124,6	+10,9	121,1	+ 0,2	120,9
	OKT	123,4	+ 0,7	+ 0,5	120,1	- 3,6	120,5	- 0,5	120,9
	NOV	123,7	+ 1,0	+ 0,2	126,1	+ 5,0	120,9	+ 0,3	120,9
	DEZ	127,3	+ 1,2	+ 2,9	126,6	+ 0,4	121,4	+ 0,4	120,9
1987	JAN	112,3	- 1,2	-11,8	111,2	-12,2	120,4	- 0,8	120,9

3 INDEX DER ARBEITSPRODUKTIVITÄT UND LOHNKOSTEN IM BERGBAU UND VERARBEITENDEN GEWERBE

3.2 LOHN- UND GEHALTSSUMME (1980 = 100)

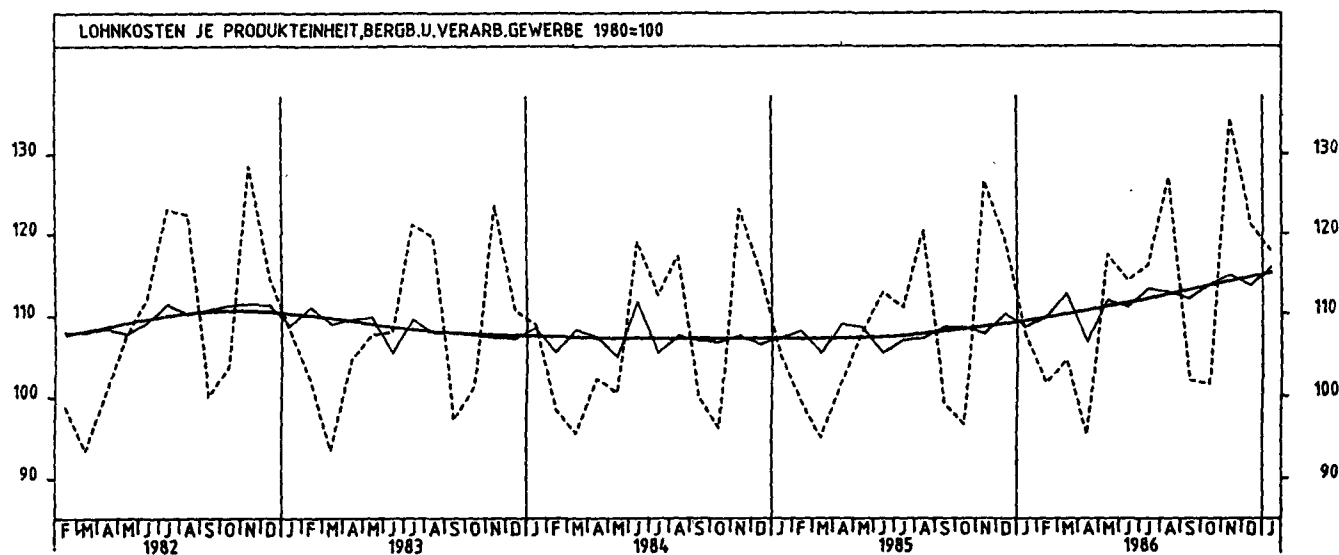
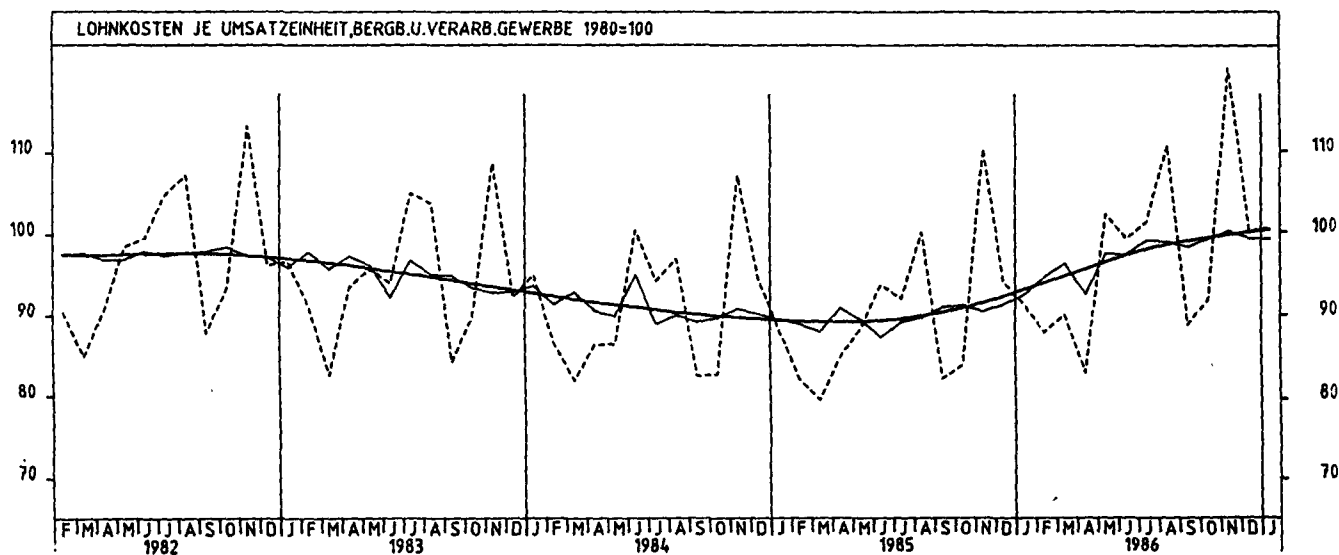
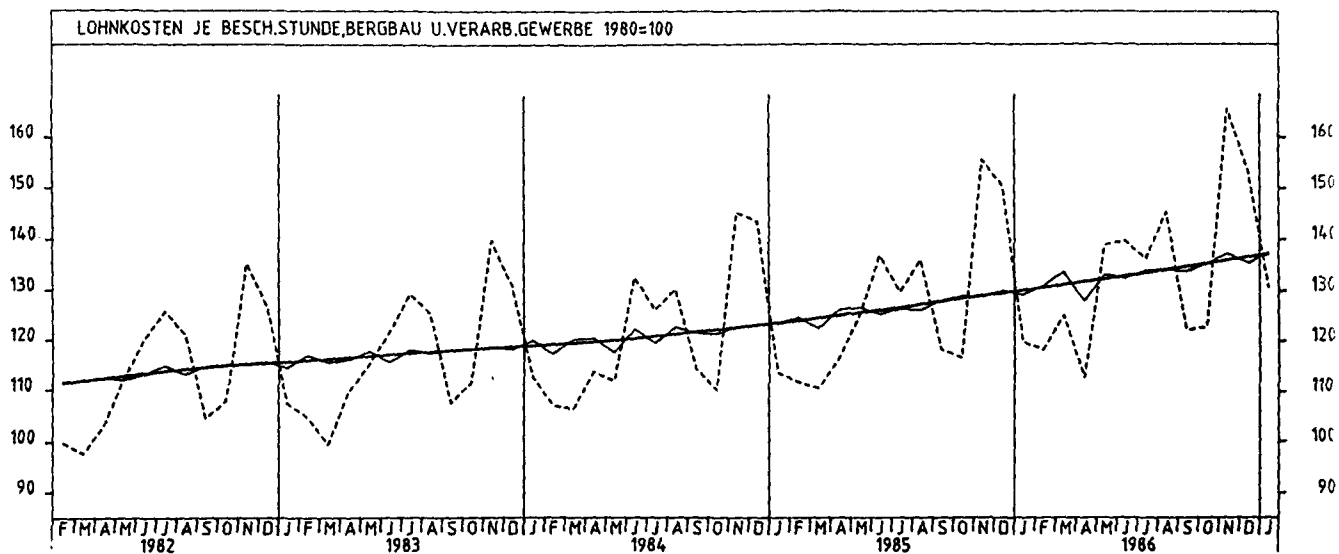
JAHR	MONAT	ORIGINALWERT			KALENDERBEREINIGTER WERT		KALENDER- UND SAISON- BEREINIGTER WERT		GLATTE KOMPONENTE
		1980=100	VERÄNDERUNG IN O/O GEGEN VORJAHR VORMONAT		1980=100	VERÄNDERUNG IN O/O GEGEN VORMONAT	1980=100	VERÄNDERUNG IN O/O GEGEN VORMONAT	
JE BESCHÄFTIGTEN (BERGBAU UND VERARBEITENDES GEWERBE)									
1986	JAN	119,5	+ 3,7	- 8,7	116,7	-11,7	126,2	+ 0,3	126,8
	FEB	113,4	+ 3,9	- 5,1	122,0	+ 4,5	127,1	+ 0,7	127,3
	MAR	118,8	+ 3,8	+ 4,8	119,1	- 2,4	128,5	+ 1,1	127,8
	APR	120,5	+ 2,4	+ 1,4	120,2	+ 0,9	125,9	- 2,0	128,3
	MAI	128,3	+ 3,2	+ 6,5	131,5	+ 9,4	129,7	+ 3,0	128,7
	JUN	135,1	+ 7,6	+ 5,3	139,0	+ 5,7	130,9	+ 0,9	129,2
	JUL	133,4	+ 5,0	- 1,3	128,3	- 7,7	130,0	- 0,7	129,7
	AUG	124,8	+ 2,8	- 6,4	123,2	- 4,0	129,7	- 0,2	130,1
	SEP	123,6	+ 5,6	- 0,8	123,3	+ 0,1	129,9	+ 0,2	130,4
	OKT	131,8	+ 3,9	+ 6,5	128,1	+ 3,9	131,2	+ 1,0	130,6
	NOV	160,2	+ 3,3	+21,5	163,8	+27,9	131,4	+ 0,2	130,9
	DEZ	136,7	+ 4,4	-14,7	135,1	-17,5	129,7	- 1,3	131,1
1987	JAN	122,6	+ 2,6	-10,3	121,2	-10,3	131,0	+ 1,0	131,4
JE BESCHÄFTIGTENSTUNDE (BERGBAU UND VERARBEITENDES GEWERBE)									
1986	JAN	119,7	+ 5,3	-20,4	119,0	-16,5	129,1	- 0,6	129,9
	FEB	118,2	+ 5,7	- 1,3	129,7	+ 9,0	130,9	+ 1,4	130,4
	MAR	125,0	+13,0	+ 5,8	119,1	- 8,2	133,6	+ 2,1	131,0
	APR	112,6	- 3,3	- 9,9	117,2	- 1,6	127,8	- 4,3	131,6
	MAI	138,8	+11,0	+23,3	129,8	+10,8	133,0	+ 4,1	132,1
	JUN	139,6	+ 2,1	+ 0,6	140,7	+ 8,4	132,4	- 0,5	132,7
	JUL	135,9	+ 4,8	- 2,7	137,5	- 2,3	133,8	+ 1,1	133,3
	AUG	145,3	+ 6,9	+ 6,9	141,3	+ 2,8	134,0	+ 0,1	133,8
	SEP	122,1	+ 3,3	-16,0	125,4	-11,3	133,6	- 0,3	134,5
	OKT	122,7	+ 5,3	+ 0,5	124,7	- 0,6	135,1	+ 1,1	135,1
	NOV	165,6	+ 6,5	+35,0	163,7	+31,3	137,1	+ 1,5	135,7
	DEZ	153,4	+ 2,1	- 7,4	147,5	- 9,9	135,2	- 1,4	136,3
1987	JAN	130,7	+ 9,2	-14,8	127,1	-13,8	137,2	+ 1,5	136,9
JE PRODUKTEINHEIT (BERGBAU UND VERARBEITENDES GEWERBE)									
1986	JAN	107,3	+ 2,3	- 9,9	106,5	- 6,2	108,4	- 1,4	109,1
	FEB	101,5	+ 2,1	- 5,4	110,8	+ 4,0	109,5	+ 1,0	109,5
	MAR	104,3	+ 9,8	+ 2,8	99,8	- 9,9	112,5	+ 2,7	109,9
	APR	95,3	- 6,3	- 8,6	99,2	- 0,6	106,5	- 5,3	110,3
	MAI	117,3	+ 8,9	+23,1	111,2	+12,1	111,6	+ 4,8	110,8
	JUN	114,1	+ 1,2	- 2,7	115,4	+ 3,8	110,8	- 0,7	111,3
	JUL	116,0	+ 4,7	+ 1,7	117,2	+ 1,6	113,0	+ 2,0	111,8
	AUG	126,9	+ 5,4	+ 9,4	122,9	+ 4,9	112,6	- 0,4	112,3
	SEP	101,8	+ 2,7	-19,8	103,5	-15,8	111,8	- 0,7	112,8
	OKT	101,4	+ 5,0	- 0,4	103,2	- 0,3	113,5	+ 1,5	113,4
	NOV	134,3	+ 6,2	+32,4	131,9	+27,8	114,7	+ 1,1	113,9
	DEZ	121,1	+ 1,7	- 9,8	116,8	-11,4	113,4	- 1,1	114,4
1987	JAN	117,8	+ 9,8	- 2,7	113,9	- 2,5	115,7	+ 2,0	115,0
JE PRODUKTEINHEIT (VERARBEITENDES GEWERBE)									
1986	JAN	107,3	+ 2,1	- 9,6	106,6	- 5,7	107,7	- 1,5	108,5
	FEB	101,2	+ 1,9	- 5,7	110,6	+ 3,8	108,9	+ 1,1	108,9
	MAR	103,9	+ 9,7	+ 2,7	99,3	-10,2	111,8	+ 2,7	109,3
	APR	94,7	- 6,4	- 8,9	98,5	- 0,8	106,0	- 5,2	109,7
	MAI	116,5	+ 9,0	+23,0	110,2	+11,9	111,0	+ 4,7	110,2
	JUN	113,6	+ 1,3	- 2,5	115,0	+ 4,4	110,5	- 0,5	110,7
	JUL	115,4	+ 4,6	+ 1,6	116,6	+ 1,4	112,4	+ 1,7	111,2
	AUG	126,6	+ 5,6	+ 9,7	122,7	+ 5,2	112,1	- 0,3	111,7
	SEP	101,0	+ 2,7	-20,2	102,7	-16,3	111,1	- 0,9	112,3
	OKT	99,2	+ 5,0	- 1,8	101,1	- 1,6	112,9	+ 1,6	112,8
	NOV	134,0	+ 6,1	+35,1	131,6	+30,2	114,1	+ 1,1	113,3
	DEZ	120,5	+ 1,5	-10,1	116,1	-11,8	112,6	- 1,3	113,9
1987	JAN	118,2	+10,2	- 1,9	114,3	- 1,6	115,3	+ 2,4	114,4
JE PRODUKTEINHEIT (GRUNDSTOFF- UND PRODUKTIONSQUETER GEWERBE)									
1986	JAN	107,8	+ 1,8	-25,0	106,8	-22,4	112,5	- 2,3	113,8
	FEB	106,1	+ 2,7	- 1,6	116,1	+ 8,7	114,1	+ 1,4	114,2
	MAR	105,9	+10,8	- 0,2	101,3	-12,7	116,5	+ 2,1	114,6
	APR	100,7	- 2,4	+ 4,9	104,5	+ 3,2	113,1	- 2,9	115,1
	MAI	117,3	+ 6,9	+16,5	111,1	+ 6,3	115,0	+ 1,7	115,5
	JUN	116,3	+ 2,5	- 0,9	117,1	+ 5,4	115,6	+ 0,5	115,9
	JUL	110,4	+ 5,2	- 5,1	111,4	- 4,9	117,5	+ 1,6	116,5
	AUG	118,5	+ 6,7	+ 7,3	115,5	+ 3,7	117,4	- 0,1	117,0
	SEP	108,5	+ 3,0	- 8,4	111,1	- 3,8	117,0	- 0,3	117,6
	OKT	107,6	+ 5,1	- 0,8	108,8	- 2,1	118,4	+ 1,2	118,1
	NOV	150,6	+ 4,1	+40,0	149,4	+37,3	118,8	+ 0,3	118,7
	DEZ	145,9	+ 1,5	- 3,1	140,8	- 5,8	118,3	- 0,4	119,3
1987	JAN	118,9	+10,3	-18,5	115,6	-17,9	121,3	+ 2,5	119,9
JE PRODUKTEINHEIT (INVESTITIONSQUETER PRODUZIERENDES GEWERBE)									
1986	JAN	107,3	+ 2,4	+ 3,1	106,5	+ 7,5	104,2	- 1,3	104,5
	FEB	96,6	+ 1,4	-10,0	105,2	- 1,2	105,1	+ 0,9	104,9
	MAR	100,8	+ 8,7	+ 4,3	96,6	- 8,2	108,2	+ 2,9	105,3
	APR	89,0	- 9,6	-11,7	92,8	- 3,9	100,6	- 7,0	105,8
	MAI	113,3	+ 9,6	+27,3	107,6	+15,9	107,4	+ 6,8	106,4
	JUN	109,9	+ 0,8	- 3,0	111,4	+ 3,5	105,9	- 1,4	107,0
	JUL	117,9	+ 6,1	+ 7,3	119,2	+ 7,0	109,9	+ 3,8	107,6
	AUG	132,5	+ 5,1	+12,4	128,0	+ 7,4	108,8	- 1,0	108,3
	SEP	97,6	+ 3,7	-26,3	98,7	-22,9	107,9	- 0,8	109,0
	OKT	96,3	+ 5,9	- 1,3	98,1	- 0,6	109,6	+ 1,6	109,6
	NOV	124,9	+ 8,2	+29,7	121,9	+24,3	111,5	+ 1,7	110,2
	DEZ	106,4	+ 2,2	-14,8	102,8	-15,7	109,5	- 1,8	110,9
1987	JAN	119,4	+11,3	+12,2	115,0	+11,9	112,3	+ 2,6	111,5

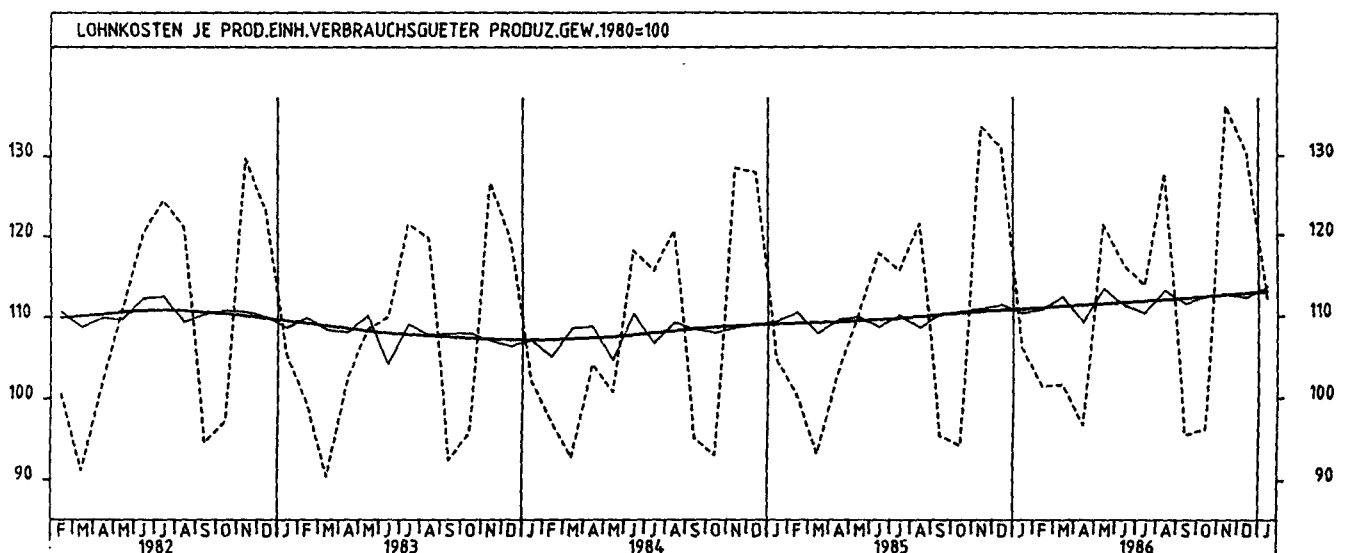
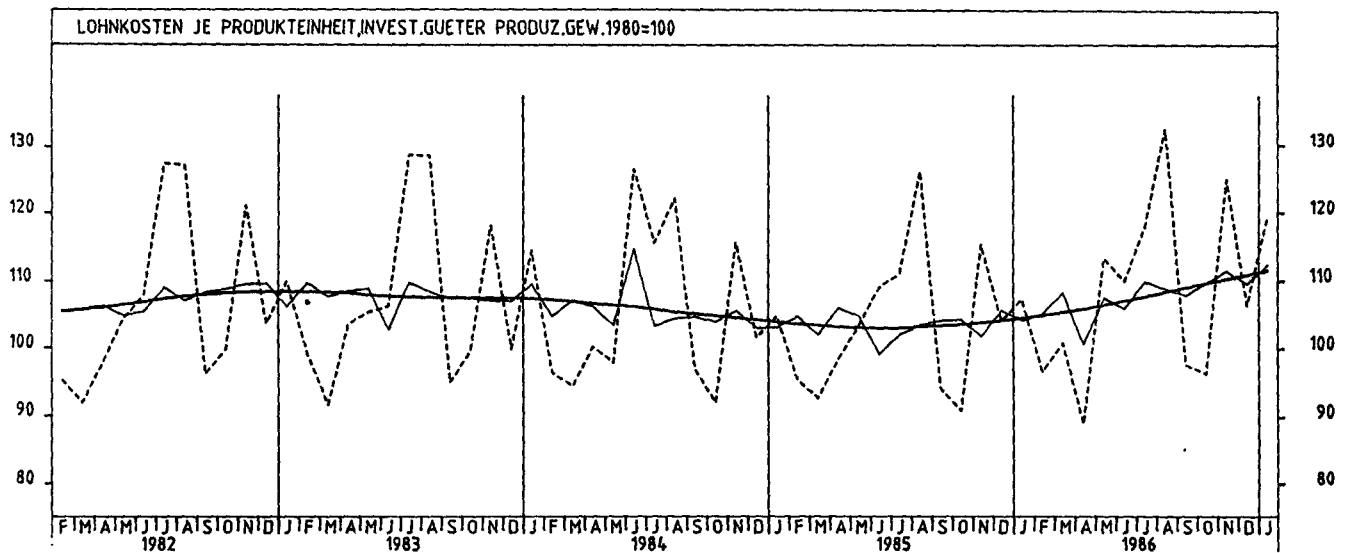
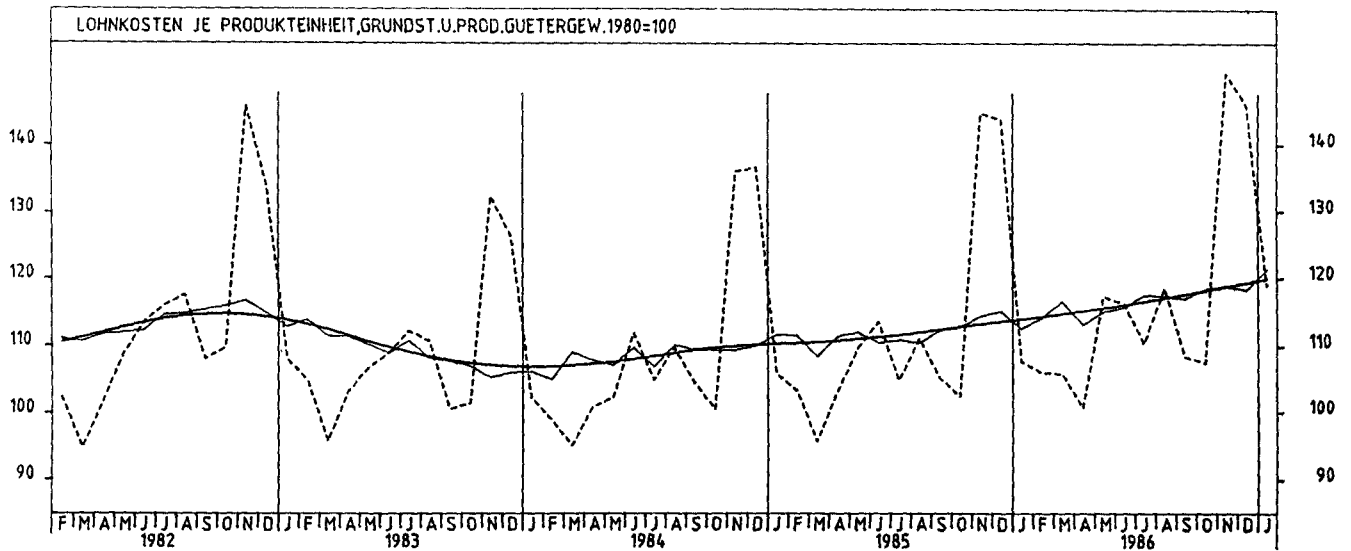
3 INDEX DER ARBEITSPRODUKTIVITÄT UND LOHNKOSTEN IM BERGBAU UND VERARBEITENDEN GEWERBE

3.2 LOHN- UND GEHALTSSUMME (1980 = 100)

JAHR	MONAT	ORIGINALWERT			KALENDERBEREINIGTER WERT		KALENDER- UND SAISON- BEREINIGTER WERT		GLATTE KOMPONENTE
		1980=100	VERÄNDERUNG VORJAHR	IN O/O GEGEN VORMONAT	1980=100	VERÄNDERUNG IN O/O GEGEN VORMONAT	1980=100	VERÄNDERUNG IN O/O GEGEN VORMONAT	1980=100
JE PRODUKTEINHEIT (VERBRAUCHSGÜTER HERSTELLendes GEWERBE)									
1986	JAN	106,2	+ 1,4	-19,0	105,3	-14,1	110,3	- 0,9	110,8
	FEB	101,4	+ 1,1	- 4,5	112,2	+ 6,6	110,8	+ 0,5	110,9
	MAR	101,6	+ 9,0	+ 0,2	96,3	-14,2	112,3	+ 1,4	111,1
	APR	96,7	- 6,2	- 4,8	101,2	+ 5,1	109,2	- 2,6	111,3
	MAI	121,3	+10,1	+25,4	109,9	+ 8,6	113,3	+ 3,8	111,4
	JUN	116,2	- 1,4	- 4,2	116,8	+ 6,3	111,3	- 1,6	111,6
	JUL	113,7	- 1,6	- 2,2	116,0	- 0,7	110,3	- 0,9	111,7
	AUG	127,7	+ 5,1	+12,3	125,2	+ 7,9	113,1	+ 2,5	111,9
	SEP	95,5	+ 0,1	-25,2	99,0	-20,9	111,5	- 1,4	112,1
	OKT	96,2	+ 2,1	+ 0,7	98,4	- 0,6	112,3	+ 0,7	112,3
	NOV	136,2	+ 1,9	+41,6	135,3	+37,5	112,6	+ 0,3	112,5
	DEZ	130,5	- 0,5	- 4,2	123,5	- 8,7	112,2	- 0,4	112,7
1987	JAN	112,1	+ 5,6	-14,1	108,6	-12,1	113,5	+ 1,2	112,9
JE PRODUKTEINHEIT (NAHRUNGS- UND GENUSSMITTELGEWERBE)									
1986	JAN	100,9	- 1,2	-15,2	101,0	-12,0	105,3	- 1,9	106,9
	FEB	105,6	- 0,2	+ 4,7	115,1	+14,0	106,3	+ 0,9	107,0
	MAR	109,6	+ 9,3	+ 3,8	104,3	- 9,4	110,3	+ 3,8	107,1
	APR	100,7	- 3,4	- 8,1	103,6	- 0,7	105,9	- 4,0	107,2
	MAI	116,3	+ 6,2	+15,5	111,4	+ 7,5	108,8	+ 2,7	107,3
	JUN	107,4	- 1,8	- 7,7	109,6	- 1,6	108,2	- 0,6	107,3
	JUL	101,4	+ 0,2	- 5,6	101,7	- 7,2	107,0	-1,1	107,4
	AUG	108,7	+ 0,0	+ 7,2	104,9	+ 3,1	106,3	- 0,7	107,7
	SEP	99,4	- 2,8	- 8,6	101,0	- 3,7	105,7	- 0,6	108,2
	OKT	99,9	+ 2,2	- 9,6	92,0	- 8,9	109,5	+ 3,6	108,8
	NOV	134,6	+ 4,7	+49,7	132,2	+43,7	110,6	+ 1,0	109,5
	DEZ	118,7	- 0,3	-11,8	115,0	-13,0	108,4	- 2,0	109,9
1987	JAN	111,4	+10,4	- 6,1	108,4	- 5,7	112,3	+ 3,6	110,4
JE UMSATZEINHEIT (BERGBAU UND VERARBEITendes GEWERBE)									
1986	JAN	91,2	+ 3,3	- 2,9	90,9	+ 2,0	92,3	+ 1,2	93,0
	FEB	87,9	+ 6,8	- 3,6	96,2	+ 5,8	94,5	+ 2,4	93,8
	MAR	90,0	+12,8	+ 2,4	85,6	-11,0	96,1	+ 1,7	94,6
	APR	83,0	- 2,2	- 7,8	86,4	+ 0,9	92,5	- 3,7	95,4
	MAI	102,1	+15,6	+23,0	95,8	+10,9	97,2	+ 5,1	96,2
	JUN	95,1	+ 5,9	- 2,5	100,3	+ 4,7	97,1	- 0,1	97,0
	JUL	101,2	+10,1	+ 2,1	102,4	+ 2,1	98,9	+ 1,9	97,8
	AUG	110,6	+10,7	+ 9,3	107,2	+ 4,7	98,8	- 0,1	98,3
	SEP	88,8	+ 7,9	-19,7	90,9	-15,2	98,1	- 0,7	98,8
	OKT	91,8	+ 9,4	+ 3,4	93,2	+ 2,5	99,1	+ 1,0	99,2
	NOV	120,4	+ 9,3	+31,2	118,5	+27,1	100,0	+ 0,9	99,6
	DEZ	100,0	+ 6,5	-16,9	96,4	-18,6	99,1	- 0,9	99,9
1987	JAN	100,5	+10,2	+ 0,5	96,9	+ 0,5	99,1	+ 0,0	100,2

3 INDEX DER ARBEITSPRODUKTIVITÄT UND LOHNCOSTEN IM BERGBAU UND VERARBEITENDEN GEWERBE





4 AUFTRAGSEINGANG IM VERARBEITENDEN GEWERBE UND IM BAUHAUPTGEWERBE

4.1 WERTINDEX (1980 = 100)

JAHR	MONAT	ORIGINALWERT			KALENDERBEREINIGTER WERT		KALENDER- UND SAISON- BEREINIGTER WERT		GLATTE KOMPONENTE
		1980=100	VERÄNDERUNG VORJAHR	IN O/O GEGEN VORMONAT	1980=100	VERÄNDERUNG IN O/O GEGEN VORMONAT	1980=100	VERÄNDERUNG IN O/O GEGEN VORMONAT	
VERARBEITENDES GEWERBE (OHNE NAHRUNGS- UND GENUSSMITTELGEWERBE) INSGESAMT									
1986	FEB	130,7	+ 3,4	- 1,2	140,5	+ 9,6	129,7	- 0,2	129,7
	MAR	132,0	- 4,8	+ 1,0	134,6	- 4,2	126,4	- 2,5	129,6
	APR	140,2	+ 8,2	+ 6,2	138,6	+ 3,0	131,5	+ 4,0	129,4
	MAI	120,2	- 5,1	-14,3	124,3	-10,3	127,9	- 2,7	129,2
	JUN	128,9	+ 7,2	+ 7,2	131,3	+ 5,6	130,8	+ 2,3	128,9
	JUL	127,6	- 0,5	- 1,0	120,9	- 7,9	128,3	- 1,9	128,5
	AUG	108,9	- 3,1	-14,7	108,8	-10,0	128,2	- 0,1	128,1
	SEP	131,5	+ 2,5	+20,6	130,9	+20,3	129,1	+ 0,7	127,5
	OKT	137,3	- 2,8	+ 4,4	129,7	- 0,9	125,5	- 2,8	127,0
	NOV	122,6	- 5,5	-10,7	130,3	+ 0,5	125,8	+ 0,2	126,4
	DEZ	122,9	+ 0,8	+ 0,2	123,0	- 5,6	126,7	+ 0,7	125,8
	1987	JAN	120,6	- 8,8	- 1,9	119,4	- 2,9	122,4	- 3,4
FEB		127,6	- 2,4	+ 5,8	136,9	+14,7	125,5	+ 2,5	124,8
VERARBEITENDES GEWERBE (OHNE NAHRUNGS- UND GENUSSMITTELGEWERBE) INLAND									
1986	FEB	117,6	+ 3,6	- 1,8	126,4	+ 9,2	118,7	- 1,2	119,9
	MAR	122,9	- 1,8	+ 4,5	124,9	- 1,2	117,6	- 0,9	120,0
	APR	129,8	+10,3	+ 5,6	128,9	+ 3,2	121,9	+ 2,7	120,1
	MAI	113,8	- 0,4	-12,3	117,6	- 8,8	120,2	- 1,4	120,1
	JUN	119,9	+ 9,3	+ 5,4	121,6	+ 3,4	120,9	+ 0,6	120,0
	JUL	119,5	+ 0,7	- 0,3	113,7	- 6,5	119,0	- 1,6	119,9
	AUG	105,0	+ 1,7	-12,1	104,8	- 7,8	120,9	+ 1,6	119,6
	SEP	125,7	+ 5,3	+19,7	125,3	+19,6	121,2	+ 0,2	119,2
	OKT	128,8	- 2,0	+ 2,5	122,1	- 2,6	116,8	- 3,6	118,9
	NOV	113,5	- 4,3	-11,9	120,2	- 1,6	117,3	+ 0,4	118,6
	DEZ	113,5	+ 2,5	+ 0,0	113,0	- 6,0	118,6	+ 1,1	118,3
	1987	JAN	109,9	- 8,2	- 3,2	106,8	- 3,7	114,6	- 3,4
FEB		118,6	+ 0,9	+ 7,9	127,4	+17,1	119,1	+ 3,9	117,7
VERARBEITENDES GEWERBE (OHNE NAHRUNGS- UND GENUSSMITTELGEWERBE) AUSLAND									
1986	FEB	159,1	+ 3,1	- 0,3	171,6	+10,3	153,3	+ 1,4	151,0
	MAR	151,6	- 9,9	- 4,7	153,5	-10,5	144,2	- 5,9	150,3
	APR	162,7	+ 4,7	+ 7,3	161,0	+ 4,9	153,1	+ 6,2	149,6
	MAI	133,8	-12,8	-17,8	137,6	-14,5	144,2	- 5,8	148,7
	JUN	146,5	+ 3,8	+11,0	152,0	+10,5	152,4	+ 5,7	148,0
	JUL	145,3	- 2,4	- 2,2	137,8	- 9,3	148,4	- 2,6	147,1
	AUG	117,1	-11,4	-19,4	117,2	-14,9	143,5	- 3,3	146,6
	SEP	144,1	- 2,2	+23,1	143,4	+22,4	146,2	+ 1,9	145,0
	OKT	155,8	- 4,2	+ 8,1	148,0	+ 3,2	144,5	- 1,2	144,4
	NOV	142,1	- 7,8	- 8,8	150,3	+ 1,6	143,4	- 0,8	143,2
	DEZ	143,3	- 2,0	+ 0,8	143,1	- 4,8	144,3	+ 0,6	142,0
	1987	JAN	143,8	- 9,9	+ 0,3	142,3	- 0,6	139,1	- 3,6
FEB		147,2	- 7,5	+ 2,4	157,9	+11,0	139,1	+ 0,0	140,0
GRUNDSTOFF- UND PRODUKTIONS- UND VERARBEITENDES GEWERBE INSGESAMT									
1986	FEB	118,7	- 4,7	- 7,3	126,5	+ 2,2	121,0	- 3,6	122,8
	MAR	119,9	-10,6	+ 1,0	123,8	- 2,1	120,2	- 0,7	122,0
	APR	132,3	+ 3,2	+10,3	130,3	+ 5,3	122,7	+ 2,1	121,2
	MAI	114,6	-10,9	-13,2	122,8	- 5,8	119,8	- 2,4	120,4
	JUN	121,9	- 2,6	+ 6,2	124,6	+ 2,5	118,6	- 1,0	119,6
	JUL	123,5	- 5,9	+ 1,3	116,4	- 6,6	119,2	+ 0,5	118,8
	AUG	106,1	- 7,9	-14,1	104,7	-10,1	119,6	+ 0,3	118,1
	SEP	119,7	- 3,7	+12,8	118,0	+12,7	118,9	- 0,6	117,4
	OKT	126,1	- 8,6	+ 5,3	118,6	+ 0,5	115,0	- 3,3	116,6
	NOV	110,7	- 8,5	-12,2	117,0	- 1,3	116,6	+ 1,4	116,2
	DEZ	105,7	- 4,2	- 4,5	108,2	- 7,5	116,4	- 0,2	115,7
	1987	JAN	110,6	-13,7	+ 4,6	109,8	+ 1,8	112,4	- 3,4
FEB		114,7	- 3,4	+ 3,7	122,3	+11,4	116,6	+ 3,7	114,7
GRUNDSTOFF- UND PRODUKTIONS- UND VERARBEITENDES GEWERBE INLAND									
1986	FEB	105,7	- 2,1	- 6,7	112,7	+ 2,9	111,8	- 3,0	113,0
	MAR	109,5	- 8,1	+ 3,6	113,1	+ 0,4	111,0	- 0,7	112,4
	APR	120,6	+ 3,8	+10,1	118,4	+ 4,7	112,6	+ 1,4	111,9
	MAI	107,0	- 8,6	-11,3	114,1	- 3,6	111,1	- 1,3	111,3
	JUN	114,5	+ 0,2	+ 7,0	117,4	+ 2,9	110,5	- 0,5	110,7
	JUL	116,7	- 4,3	+ 1,9	109,7	- 6,6	110,2	- 0,3	110,1
	AUG	101,4	- 5,9	-13,1	100,7	- 8,2	110,8	+ 0,5	109,5
	SEP	113,6	- 2,3	+12,0	111,9	+11,1	109,7	- 1,0	108,9
	OKT	118,7	- 7,5	+ 4,5	111,9	+ 0,0	106,6	- 2,8	108,4
	NOV	103,5	- 7,7	-12,8	109,6	- 1,9	108,0	+ 1,3	108,0
	DEZ	95,6	- 1,6	- 7,6	97,1	-11,6	108,2	+ 0,2	107,6
	1987	JAN	100,0	-11,7	+ 4,6	99,7	+ 2,7	105,6	- 2,4
FEB		102,1	- 3,4	+ 2,1	108,9	+ 9,2	107,8	+ 2,1	106,8
GRUNDSTOFF- UND PRODUKTIONS- UND VERARBEITENDES GEWERBE AUSLAND									
1986	FEB	146,1	- 8,5	- 8,3	156,1	+ 1,3	140,3	- 4,6	143,5
	MAR	141,8	-14,5	- 2,9	145,0	- 7,1	138,8	- 1,1	142,2
	APR	156,9	+ 2,1	+10,6	156,1	+ 7,7	144,6	+ 4,2	140,9
	MAI	131,4	-14,7	-16,3	139,3	-10,8	137,8	- 4,7	139,5
	JUN	137,5	- 7,3	+ 4,6	139,6	+ 0,2	136,5	- 0,9	138,3
	JUL	137,9	- 8,6	+ 0,3	131,0	- 6,2	137,9	+ 1,0	137,2
	AUG	115,9	-11,3	-16,0	113,0	-13,7	137,6	- 0,2	136,3
	SEP	132,6	- 6,2	+14,4	132,2	+17,0	138,6	+ 0,7	135,3
	OKT	141,6	-10,7	+ 6,8	133,2	+ 0,8	132,4	- 4,5	134,3
	NOV	125,8	-10,1	-11,2	131,5	- 1,3	134,2	+ 1,4	133,5
	DEZ	127,0	- 7,7	+ 1,0	131,6	+ 0,1	134,5	+ 0,2	132,7
	1987	JAN	133,0	-16,6	+ 4,7	131,3	- 0,2	126,6	- 5,9
FEB		141,4	- 3,2	+ 6,3	151,1	+15,1	135,1	+ 6,7	131,3

4 AUFTRAGSEINGANG IM VERARBEITENDEN GEWERBE UND IM BAUHAUPTGEWERBE

4.1 WERTINDEX (1980 = 100)

JAHR	MONAT	ORIGINALWERT			KALENDERBEREINIGTER WERT		KALENDER- UND SAISON- BEREINIGTER WERT		GLATTE KOMPONENTE
		1980=100	VERÄNDERUNG IN O/O GEGEN VORJAHR VORMONAT		1980=100	VERÄNDERUNG IN O/O GEGEN VORMONAT	1980=100	VERÄNDERUNG IN O/O GEGEN VORMONAT	1980=100
INVESTITIONSGÜTER PRODUZIERENDES GEWERBE INSGESAMT									
1986	FEB	141,7	+ 7,7	+ 1,2	153,0	+12,3	138,8	+ 1,8	137,9
	MAR	140,1	- 2,2	- 1,1	141,4	- 7,6	133,6	- 3,7	138,0
	APR	147,6	+10,7	+ 5,4	146,3	+ 3,5	140,8	+ 5,4	138,0
	MAI	128,3	- 2,1	-13,1	130,3	-10,9	136,5	- 3,1	137,9
	JUN	139,6	+12,6	+ 8,8	141,7	+ 8,7	142,1	+ 4,1	137,7
	JUL	137,0	+ 1,4	- 1,9	130,5	- 7,9	136,8	- 3,7	137,3
	AUG	112,9	- 1,2	-17,6	113,4	-13,1	136,2	- 0,4	136,9
	SEP	135,6	+ 3,7	+20,1	135,4	+19,4	137,0	+ 0,6	136,1
	OKT	141,7	- 2,0	+ 4,5	134,5	- 0,7	133,4	- 2,6	135,3
	NOV	131,6	- 5,2	- 7,0	140,1	+ 4,2	133,5	+ 0,1	134,6
	DEZ	140,9	+ 2,0	+ 6,9	139,0	- 0,8	135,2	+ 1,3	133,8
	1987	JAN	129,4	- 7,6	- 8,2	128,1	- 7,8	130,0	- 3,8
FEB		136,8	- 3,5	+ 5,7	147,1	+14,8	132,2	+ 1,7	132,3
INVESTITIONSGÜTER PRODUZIERENDES GEWERBE INLAND									
1986	FEB	128,2	+ 6,7	- 0,1	138,6	+11,3	127,1	+ 0,0	129,0
	MAR	133,6	+ 3,4	+ 4,2	134,1	- 3,2	126,6	- 0,4	129,5
	APR	139,0	+15,4	+ 4,0	138,6	+ 3,4	133,0	+ 5,1	129,9
	MAI	124,9	+ 6,0	-10,1	126,2	- 8,9	130,9	- 1,6	130,1
	JUN	131,9	+15,2	+ 5,6	133,4	+ 5,7	133,0	+ 1,6	130,1
	JUL	129,6	+ 2,4	- 1,6	124,4	- 6,7	127,9	- 3,8	130,0
	AUG	111,1	+ 7,3	-14,4	111,3	-10,5	131,6	+ 2,9	129,7
	SEP	131,3	+ 7,9	+18,2	131,7	+18,3	130,9	- 0,5	129,0
	OKT	132,8	- 1,9	+ 1,1	126,6	- 3,9	125,1	- 4,4	128,6
	NOV	121,7	- 3,8	- 8,4	128,6	+ 1,6	126,0	+ 0,7	128,3
	DEZ	133,7	+ 3,2	+ 9,9	131,4	+ 2,2	128,3	+ 1,8	128,0
	1987	JAN	118,3	- 7,8	-11,5	116,9	-11,0	122,3	- 4,7
FEB		130,8	+ 2,0	+10,6	141,0	+20,6	128,9	+ 5,4	126,9
INVESTITIONSGÜTER PRODUZIERENDES GEWERBE AUSLAND									
1986	FEB	164,2	+ 8,8	+ 2,9	177,9	+14,0	158,4	+ 4,8	152,9
	MAR	151,1	- 9,4	- 8,0	151,7	-14,7	144,3	- 8,9	152,4
	APR	162,1	+ 4,7	+ 7,3	160,4	+ 5,7	155,3	+ 7,6	151,8
	MAI	133,9	-12,9	-17,4	135,7	-15,4	145,0	- 6,6	151,2
	JUN	152,8	+ 9,1	+14,1	156,9	+15,6	158,6	+ 9,4	150,5
	JUL	149,4	+ 0,1	- 2,2	141,6	- 9,6	151,4	- 4,5	149,7
	AUG	115,9	-12,5	-22,4	117,1	-17,4	143,8	- 5,0	149,1
	SEP	142,8	- 2,2	+23,2	142,5	+21,7	147,1	+ 2,3	148,1
	OKT	156,7	- 2,1	+ 9,7	149,6	+ 5,0	148,0	+ 0,6	146,7
	NOV	148,8	- 7,1	- 5,0	157,4	+ 5,2	145,5	- 1,7	145,3
	DEZ	152,9	+ 0,0	+ 2,8	150,7	- 4,3	146,8	+ 0,9	143,7
	1987	JAN	148,0	- 7,2	- 3,2	146,7	- 2,7	142,6	- 2,9
FEB		146,9	-10,5	- 0,7	158,1	+ 7,8	137,9	- 3,3	141,3
VERBRAUCHSGÜTER PRODUZIERENDES GEWERBE INSGESAMT									
1986	FEB	119,7	+ 4,1	+ 1,5	128,1	+12,6	118,3	- 1,1	118,1
	MAR	126,5	+ 3,9	+ 7,4	131,8	+ 2,9	116,3	- 1,7	118,4
	APR	132,2	+ 8,5	+ 2,9	131,0	- 0,6	119,9	+ 3,1	116,7
	MAI	106,4	- 4,1	-15,5	113,1	-13,7	117,5	- 2,0	118,9
	JUN	110,3	+ 8,1	+ 3,7	112,7	- 0,4	116,6	+ 0,9	119,2
	JUL	108,4	+ 3,2	- 1,7	102,3	- 9,2	119,7	+ 0,9	119,5
	AUG	102,3	- 0,3	- 5,6	101,5	- 0,8	119,3	- 0,3	119,7
	SEP	136,7	+ 8,7	+35,6	137,3	+35,3	123,3	+ 3,4	119,8
	OKT	142,6	+ 3,9	+ 2,8	135,5	- 1,3	120,7	- 2,1	119,6
	NOV	115,5	- 2,1	-18,8	121,8	-10,1	118,1	- 2,2	119,7
	DEZ	100,8	+ 5,3	-13,0	102,2	-16,1	119,5	+ 1,2	119,6
	1987	JAN	112,4	- 4,9	+11,2	110,8	+ 5,4	117,2	- 1,9
FEB		122,5	+ 2,3	+ 9,3	131,1	+18,3	120,6	+ 2,9	119,7
VERBRAUCHSGÜTER PRODUZIERENDES GEWERBE INLAND									
1986	FEB	111,0	+ 3,7	+ 0,7	118,9	+11,9	110,4	- 1,3	110,1
	MAR	118,0	+ 4,9	+ 6,3	121,0	+ 1,8	108,0	- 2,2	110,5
	APR	122,6	+ 7,4	+ 3,9	121,4	+ 0,3	111,4	+ 3,1	110,8
	MAI	100,1	- 3,7	-18,4	106,1	-12,6	110,0	- 1,3	111,1
	JUN	102,3	+ 8,4	+ 2,2	104,5	- 1,5	111,0	+ 0,9	111,4
	JUL	102,4	+ 3,7	+ 0,1	96,6	- 7,6	112,0	+ 0,9	111,7
	AUG	97,3	- 0,5	- 5,0	96,7	+ 0,1	111,9	- 0,1	112,0
	SEP	129,5	+ 9,0	+33,1	128,6	+33,0	115,5	+ 3,2	112,3
	OKT	133,0	+ 4,5	+ 2,7	126,3	- 1,6	113,1	- 2,1	112,3
	NOV	109,5	- 1,3	-17,7	115,4	- 8,6	110,9	- 1,9	112,3
	DEZ	95,2	+ 6,3	-13,1	96,5	-16,4	112,0	+ 1,0	112,2
	1987	JAN	105,1	- 4,6	+10,4	104,0	+ 7,8	110,0	- 1,8
FEB		114,4	+ 3,1	+ 8,8	122,6	+17,9	113,4	+ 3,1	112,4
VERBRAUCHSGÜTER PRODUZIERENDES GEWERBE AUSLAND									
1986	FEB	167,9	+ 5,0	+ 4,4	179,4	+15,4	162,0	- 0,7	162,7
	MAR	186,7	- 0,4	+11,2	190,9	+ 6,4	162,2	+ 0,1	162,9
	APR	185,6	+12,8	- 0,6	184,4	- 3,4	166,9	+ 2,9	162,9
	MAI*	141,6	- 5,5	-23,7	152,1	-17,5	158,8	- 4,9	162,8
	JUN	155,2	+ 7,6	+ 9,6	158,6	+ 4,3	162,4	+ 2,3	162,8
	JUL	142,2	+ 1,4	- 8,4	134,6	-15,1	162,0	- 0,2	162,7
	AUG	129,9	- 3,7	- 8,6	127,5	- 5,3	160,3	- 1,0	162,3
	SEP	189,9	+ 7,5	+46,2	187,2	+46,8	167,3	+ 4,4	162,0
	OKT	195,5	+ 1,5	+ 2,9	186,1	- 0,6	162,6	- 2,8	161,6
	NOV	150,8	- 5,6	-22,9	157,5	-15,4	157,7	- 3,0	161,3
	DEZ	132,0	+ 1,9	-12,5	135,2	-14,2	161,5	+ 2,4	161,0
	1987	JAN	151,2	- 6,0	+14,5	148,5	+ 9,8	157,4	- 2,5
FEB		168,0	+ 0,1	+11,1	179,1	+20,6	161,2	+ 2,4	160,4

4 AUFTRAGSEINGANG IM VERARBEITENDEN GEWERBE UND IM BAUHAUPTGEWERBE

4.1 WERTINDEX (1980 = 100)

JAHR	MONAT	ORIGINALWERT			KALENDERBEREINIGTER WERT		KALENDER- UND SAISON- BEREINIGTER WERT		GLATTE KOMPONENTE
		1980=100	VERÄNDERUNG VORJAHR	IN O/O GEGEN VORMONAT	1980=100	VERÄNDERUNG IN O/O GEGEN VORMONAT	1980=100	VERÄNDERUNG IN O/O GEGEN VORMONAT	1980=100
HOCHOFEN-, STAHL- UND WARMWALZWERKE (OHNE HERSTELLUNG VON PRAEZISIONSSTAHLROHREN) INSGESAMT									
1986	FEB	106,0	-12,0	+ 9,4	111,8	- 1,4	100,0	- 8,8	104,9
	MAR	106,6	-13,6	+ 0,6	110,9	- 0,8	102,9	+ 2,9	103,7
	APR	112,2	+ 2,7	+ 5,3	109,7	- 1,1	103,9	+ 1,0	102,4
	MAI	92,7	-15,2	-17,4	103,0	- 6,1	100,3	- 3,5	101,0
	JUN	101,9	- 2,5	+ 9,9	104,1	+ 1,1	100,6	+ 0,3	99,5
	JUL	96,8	-12,1	- 5,0	90,3	-13,3	97,8	- 2,8	97,9
	AUG	85,3	-11,8	-11,9	82,7	- 8,4	99,3	+ 1,5	96,4
	SEP	90,8	-13,3	+ 6,4	87,9	+ 6,3	94,2	- 5,1	94,7
	OKT	93,9	-18,6	+ 3,4	87,4	- 0,6	89,4	- 5,1	93,1
	NOV	85,8	-16,9	- 8,6	90,4	+ 3,4	91,8	+ 2,7	91,5
	DEZ	87,0	-12,8	+ 1,4	90,9	+ 0,6	91,2	- 0,7	90,0
1987	JAN	89,0	-23,9	+ 2,3	88,3	- 2,9	84,9	- 6,9	88,5
	FEB	93,6	-11,7	+ 5,2	98,7	+11,8	88,2	+ 3,9	87,0
HOCHOFEN-, STAHL- UND WARMWALZWERKE (OHNE HERSTELLUNG VON PRAEZISIONSSTAHLROHREN) INLAND									
1986	FEB	104,6	- 5,9	- 6,6	111,6	+ 2,9	99,5	- 6,0	103,6
	MAR	108,6	- 4,5	+ 3,8	111,7	+ 0,1	103,7	+ 4,2	102,6
	APR	114,8	+ 6,6	+ 5,7	113,5	+ 1,6	104,1	+ 0,4	101,4
	MAI	94,5	- 9,0	-17,7	99,7	-12,2	100,4	- 3,6	100,2
	JUN	97,5	+ 1,6	+ 3,2	99,1	- 0,6	100,7	+ 0,3	98,7
	JUL	95,0	- 8,3	- 2,6	90,0	- 9,2	98,0	- 2,7	97,0
	AUG	90,7	- 3,7	- 4,5	89,4	- 0,7	100,9	+ 3,0	94,8
	SEP	86,8	-14,0	- 4,3	85,0	- 4,9	91,0	- 9,8	92,8
	OKT	87,9	-23,6	+ 1,3	82,4	- 3,1	83,4	- 8,4	91,4
	NOV	83,7	-21,1	- 4,8	88,6	+ 7,5	87,3	+ 4,7	90,3
	DEZ	81,1	-14,5	- 3,1	82,4	- 7,0	88,4	+ 1,3	89,3
1987	JAN	88,0	-21,4	+ 8,5	86,8	+ 5,3	85,0	- 3,6	88,0
	FEB	96,2	- 8,0	+ 9,3	102,6	+18,2	89,6	+ 5,6	86,3
HOCHOFEN-, STAHL- UND WARMWALZWERKE (OHNE HERSTELLUNG VON PRAEZISIONSSTAHLROHREN) AUSLAND									
1986	FEB	108,7	-21,2	-14,1	114,4	- 6,8	101,0	-13,4	107,2
	MAR	102,9	-27,4	- 5,3	107,0	- 6,5	98,9	- 2,1	105,6
	APR	107,2	- 4,3	+ 4,2	104,8	- 2,1	105,8	+ 7,0	104,0
	MAI	89,3	-25,3	-16,7	102,0	- 2,7	99,0	- 6,4	102,4
	JUN	110,2	- 8,5	+23,4	112,3	+10,1	101,1	+ 2,1	101,0
	JUL	100,2	-18,0	- 9,1	93,6	-16,7	97,7	- 3,4	99,6
	AUG	75,3	-25,7	-24,9	72,3	-22,8	95,9	- 1,8	99,3
	SEP	98,4	-12,0	+30,7	95,1	+31,5	100,0	+ 4,3	98,1
	OKT	105,2	- 8,9	+ 6,9	98,6	+ 3,7	100,0	+ 0,0	95,9
	NOV	89,6	- 8,8	-14,6	93,5	- 5,2	99,6	- 0,4	93,5
	DEZ	96,1	-10,2	+ 9,5	102,8	+ 9,9	97,1	- 2,5	90,9
1987	JAN	90,7	-28,3	- 7,5	90,4	-12,1	83,8	-13,7	88,9
	FEB	88,8	-18,3	- 2,1	93,2	+ 3,1	84,7	+ 1,1	87,8
CHEMISCHE INDUSTRIE INSGESAMT									
1986	FEB	133,3	- 4,2	- 8,8	142,8	+ 0,7	134,3	- 3,5	135,8
	MAR	131,8	-11,5	- 1,1	135,8	- 4,9	132,2	- 1,6	134,7
	APR	143,9	+ 0,4	+ 9,2	141,3	+ 4,1	134,9	+ 2,0	133,7
	MAI	126,3	-12,0	-12,2	132,7	- 6,1	131,3	- 2,7	132,7
	JUN	133,2	- 5,4	+ 5,5	138,3	+ 4,2	131,1	- 0,2	131,8
	JUL	135,0	- 7,4	+ 1,4	127,1	- 8,1	130,7	- 0,3	131,0
	AUG	116,3	- 8,2	-13,9	115,5	- 9,1	132,0	+ 1,0	130,4
	SEP	132,6	- 3,3	+14,0	130,5	+13,0	131,6	- 0,3	129,9
	OKT	138,1	- 7,0	+ 4,1	131,2	+ 0,5	129,9	- 1,3	129,3
	NOV	121,3	- 9,7	-12,2	128,2	- 2,3	128,7	- 0,9	128,8
	DEZ	119,4	- 4,4	- 1,6	120,2	- 6,2	128,6	- 0,1	128,4
1987	JAN	128,8	-11,8	+ 7,9	128,2	+ 6,7	125,9	- 2,1	128,1
	FEB	130,0	- 2,5	+ 0,9	139,3	+ 8,7	130,3	+ 3,5	127,9
CHEMISCHE INDUSTRIE INLAND									
1986	FEB	118,4	- 1,6	- 7,6	127,2	+ 2,3	122,3	- 2,0	122,8
	MAR	119,5	- 8,4	+ 0,9	122,4	- 3,8	120,1	- 1,8	121,9
	APR	125,6	- 0,4	+ 5,1	123,4	+ 0,8	121,5	+ 1,2	121,1
	MAI	114,5	-10,3	- 8,8	119,9	- 2,8	119,8	- 1,4	120,4
	JUN	123,2	- 4,9	+ 7,6	127,8	+ 6,6	118,5	- 1,1	119,7
	JUL	126,7	- 6,1	+ 2,8	119,4	- 6,6	118,9	+ 0,3	119,1
	AUG	108,6	- 7,6	-14,3	108,7	- 9,0	119,9	+ 0,8	118,6
	SEP	122,9	- 2,4	+13,2	121,5	+11,8	119,8	- 0,1	118,4
	OKT	128,0	- 6,3	+ 4,1	121,8	+ 0,2	118,4	- 1,2	118,1
	NOV	112,0	- 5,0	-12,5	118,5	- 2,7	118,1	- 0,3	116,0
	DEZ	106,2	- 2,7	- 5,2	106,0	-10,5	117,8	- 0,3	117,5
1987	JAN	116,5	- 9,1	+ 9,7	116,2	+ 9,6	116,9	- 0,8	117,9
	FEB	116,7	- 1,4	+ 0,2	125,4	+ 7,9	119,8	+ 2,5	117,9
CHEMISCHE INDUSTRIE AUSLAND									
1986	FEB	157,3	- 7,3	-10,2	168,3	- 1,1	153,4	- 5,4	156,6
	MAR	151,5	-15,5	- 3,7	156,8	- 6,8	150,5	- 1,9	155,2
	APR	173,4	+ 1,3	+14,5	170,7	+ 8,9	156,9	+ 4,3	153,9
	MAI	145,3	-14,2	-16,2	152,5	-10,7	149,7	- 4,6	152,5
	JUN	149,4	- 6,0	+ 2,8	154,6	+ 1,4	151,4	+ 1,1	151,3
	JUL	148,3	- 9,3	- 0,7	140,2	- 9,3	149,7	- 1,1	150,2
	AUG	128,7	- 9,0	-13,2	126,4	- 9,8	151,0	+ 0,9	149,3
	SEP	148,2	- 4,4	+15,2	148,5	+15,1	150,9	- 0,1	148,3
	OKT	154,2	- 8,1	+ 4,0	146,3	+ 0,5	148,1	- 1,9	147,3
	NOV	136,4	-11,8	-11,5	143,5	- 1,9	145,7	- 1,6	146,3
	DEZ	140,6	- 6,6	+ 3,1	142,8	- 0,5	146,6	+ 0,5	145,3
1987	JAN	148,7	-15,1	+ 5,8	147,5	+ 3,3	140,2	- 4,3	144,5
	FEB	151,5	- 3,7	+ 1,9	161,9	+ 9,8	147,0	+ 4,9	143,9

4 AUFTRAGSEINGANG IM VERARBEITENDEN GEWERBE UND IM BAUHAUPTGEWERBE

4.1 WERTINDEX (1980 = 100)

JAHR	MONAT	ORIGINALWERT			KALENDERBEREINIGTER WERT		KALENDER- UND SAISON- BEREINIGTER WERT		GLATTE KOMPONENTE
		1980=100	VERÄNDERUNG VORJAHR	IN O/O GEGEN VORMONAT	1980=100	VERÄNDERUNG IN O/O GEGEN VORMONAT	1980=100	VERÄNDERUNG IN O/O GEGEN VORMONAT	1980=100
MASCHINENBAU INSGESAMT									
1986	FEB	132,9	+ 2,9	- 1,8	143,9	+ 9,5	130,6	+ 0,1	131,7
	MAR	136,9	+ 0,8	+ 3,0	137,5	- 4,4	129,8	- 0,6	131,6
	APR	139,1	+ 7,5	+ 1,6	139,1	+ 1,2	133,4	+ 2,8	131,4
	MAI	128,8	+ 1,1	- 7,4	128,0	- 8,0	131,6	- 1,3	131,1
	JUN	135,4	+13,5	+ 5,9	137,7	+ 7,6	135,9	+ 3,3	130,5
	JUL	134,6	+ 1,8	- 1,0	129,7	- 5,8	131,1	- 3,5	129,8
	AUG	107,3	- 5,6	-20,3	107,9	-16,8	127,3	- 2,9	128,9
	SEP	116,4	- 2,6	+10,3	116,4	+ 9,7	125,7	- 1,3	127,6
	OKT	124,0	- 6,2	+ 4,7	117,8	- 0,5	120,8	- 3,9	126,6
	NOV	123,5	- 3,7	- 0,4	131,0	+11,2	128,0	+ 6,0	125,6
	DEZ	131,6	- 2,1	+ 6,6	128,6	- 1,8	124,9	- 2,4	124,7
	1987	JAN	121,9	- 9,9	- 7,4	119,6	- 7,0	120,5	- 3,5
FEB		125,4	- 5,6	+ 2,9	135,2	+13,0	122,1	+ 1,3	122,3
MASCHINENBAU INLAND									
1986	FEB	126,0	+ 9,9	+ 0,2	137,2	+12,9	127,7	+ 0,3	129,3
	MAR	139,0	+10,8	+10,3	138,2	+ 0,7	128,1	+ 0,2	130,0
	APR	136,9	+16,5	- 1,5	138,1	- 0,1	133,5	+ 4,2	130,5
	MAI	138,4	+19,3	+ 1,1	134,9	- 2,3	135,6	+ 1,6	130,8
	JUN	138,1	+22,6	- 0,2	139,3	+ 3,3	135,4	- 0,1	130,8
	JUL	136,0	+ 5,8	- 1,5	132,0	- 5,2	129,1	- 4,7	130,4
	AUG	110,9	+ 4,4	-18,5	113,0	-14,4	129,3	+ 0,2	129,4
	SEP	120,3	+ 2,5	+ 8,5	121,2	+ 7,3	125,2	- 3,2	128,1
	OKT	125,4	- 3,1	+ 4,2	120,3	- 0,7	122,4	- 2,2	127,3
	NOV	117,9	- 3,8	- 6,0	125,3	+ 4,2	125,5	+ 2,5	126,7
	DEZ	129,5	+ 2,5	+ 9,8	123,1	- 1,8	125,1	- 0,3	126,0
	1987	JAN	115,3	- 8,3	-11,0	112,8	- 8,4	120,9	- 3,4
FEB		123,9	- 1,7	+ 7,5	134,9	+19,6	124,9	+ 3,3	123,7
MASCHINENBAU AUSLAND									
1986	FEB	141,3	- 3,6	- 3,7	152,8	+ 5,8	134,2	- 0,1	134,9
	MAR	134,3	- 9,4	- 5,0	134,7	-11,8	130,7	- 2,6	133,8
	APR	141,7	- 1,5	+ 5,5	140,0	+ 3,9	134,6	+ 3,0	132,7
	MAI	117,1	-17,1	-17,4	117,9	-15,8	126,1	- 6,3	131,6
	JUN	134,4	+ 3,8	+14,8	138,4	+17,4	138,8	+10,1	130,5
	JUL	133,0	- 2,8	- 1,0	126,8	- 8,4	133,2	- 4,0	129,3
	AUG	102,9	-16,3	-22,6	102,3	-19,3	124,4	- 6,6	128,3
	SEP	116,1	- 6,3	+12,8	115,2	+12,6	125,8	+ 1,1	127,0
	OKT	122,4	-13,9	+ 5,4	117,1	+ 1,6	120,6	- 4,1	125,6
	NOV	130,3	- 3,6	+ 6,5	136,4	+16,5	130,2	+ 8,0	124,2
	DEZ	134,0	- 7,1	+ 2,8	132,9	- 2,6	123,5	- 5,1	122,8
	1987	JAN	129,9	-11,5	- 3,1	128,2	- 3,5	119,7	- 3,1
FEB		127,2	-10,0	- 2,1	136,3	+ 6,3	118,7	- 0,8	120,1
STRASSENFAHRZEUGBAU INSGESAMT									
1986	FEB	189,3	+10,1	+ 3,6	204,0	+14,2	170,5	+ 4,4	167,7
	MAR	170,1	- 8,8	-10,1	170,4	-16,5	156,7	- 8,1	168,3
	APR	162,6	+ 2,9	+ 7,3	181,4	+ 6,5	165,6	+ 5,7	168,8
	MAI	152,5	- 1,4	-16,5	157,6	-13,1	166,6	+ 0,6	169,2
	JUN	180,2	+26,3	+18,2	182,1	+15,5	185,3	+11,2	169,5
	JUL	163,8	+ 1,5	- 2,1	156,4	-14,1	168,3	- 5,2	169,9
	AUG	132,9	+ 6,1	-18,9	131,7	-15,8	170,6	+ 1,4	170,4
	SEP	157,7	+ 3,1	+18,7	158,7	+20,5	167,9	- 1,6	169,8
	OKT	180,9	+11,3	+14,7	172,2	+ 8,5	176,1	+ 4,9	168,8
	NOV	158,2	- 8,9	-12,5	166,4	- 3,4	159,6	- 9,4	167,6
	DEZ	165,2	+ 8,0	+ 4,4	165,8	- 0,4	170,0	+ 6,5	166,3
	1987	JAN	172,5	- 5,6	+ 4,4	170,2	+ 2,7	158,8	- 6,6
FEB		184,9	- 2,3	+ 7,2	199,0	+16,9	164,1	+ 3,3	164,4
STRASSENFAHRZEUGBAU INLAND									
1986	FEB	164,9	- 0,2	+ 2,1	177,0	+11,2	142,6	- 1,1	150,3
	MAR	164,2	- 5,8	- 0,4	162,4	- 8,2	141,3	- 0,9	150,7
	APR	170,7	+ 4,7	+ 4,0	169,4	+ 4,3	149,8	+ 6,0	151,0
	MAI	137,1	+ 0,2	-19,7	145,3	-14,2	151,3	+ 1,0	151,3
	JUN	173,9	+36,7	+26,8	177,0	+21,8	174,0	+15,0	151,6
	JUL	138,0	- 1,3	-20,6	130,8	-26,1	147,4	-15,3	152,1
	AUG	115,2	+13,4	-16,5	112,9	-13,7	156,1	+ 5,9	152,5
	SEP	136,1	+ 1,1	+18,1	135,1	+19,7	148,1	- 5,1	152,0
	OKT	162,5	+ 2,3	+19,4	156,4	+15,8	154,8	+ 4,5	152,3
	NOV	136,4	-10,1	-16,1	140,5	-10,2	143,3	- 7,4	152,9
	DEZ	152,4	+13,1	+11,7	152,6	- 9,5	155,9	+10,9	153,6
	1987	JAN	146,0	- 9,6	- 4,2	144,5	- 6,0	138,6	-12,8
FEB		166,0	+12,8	+27,4	199,2	+37,9	163,2	+17,7	153,7
STRASSENFAHRZEUGBAU AUSLAND									
1986	FEB	214,0	+19,8	+ 4,8	231,0	+16,4	198,6	+ 8,9	185,3
	MAR	176,2	-11,3	-17,7	178,0	-22,9	172,3	-13,2	186,3
	APR	194,7	+ 1,4	+10,5	193,6	+ 8,8	181,9	+ 5,6	186,9
	MAI	168,0	- 2,6	-13,7	171,7	-11,3	182,3	+ 0,2	187,4
	JUN	186,9	+20,1	+11,3	189,8	+10,5	198,0	+ 8,6	187,9
	JUL	189,7	+ 3,7	+ 1,5	181,3	- 4,5	188,4	- 4,8	188,1
	AUG	150,7	+ 1,0	-20,6	149,9	-17,3	185,3	- 1,6	188,7
	SEP	179,6	+ 4,7	+19,2	182,2	+21,5	187,7	+ 1,3	187,9
	OKT	199,4	+20,0	+11,0	188,4	+ 3,4	198,0	+ 5,5	185,5
	NOV	180,0	- 8,1	- 9,7	190,6	+ 1,2	175,9	-11,2	182,5
	DEZ	178,2	+ 4,0	- 1,0	179,8	- 5,7	181,9	+ 3,4	179,3
	1987	JAN	199,2	- 2,4	+11,8	196,0	+ 9,0	178,9	- 1,6
FEB		183,8	-14,1	- 7,7	198,4	+ 1,2	164,9	- 7,8	175,2

4 AUFTRAGSEINGANG IM VERARBEITENDEN GEWERBE UND IM BAUHAUPTGEWERBE

4.1 WERTINDEX (1980 = 100)

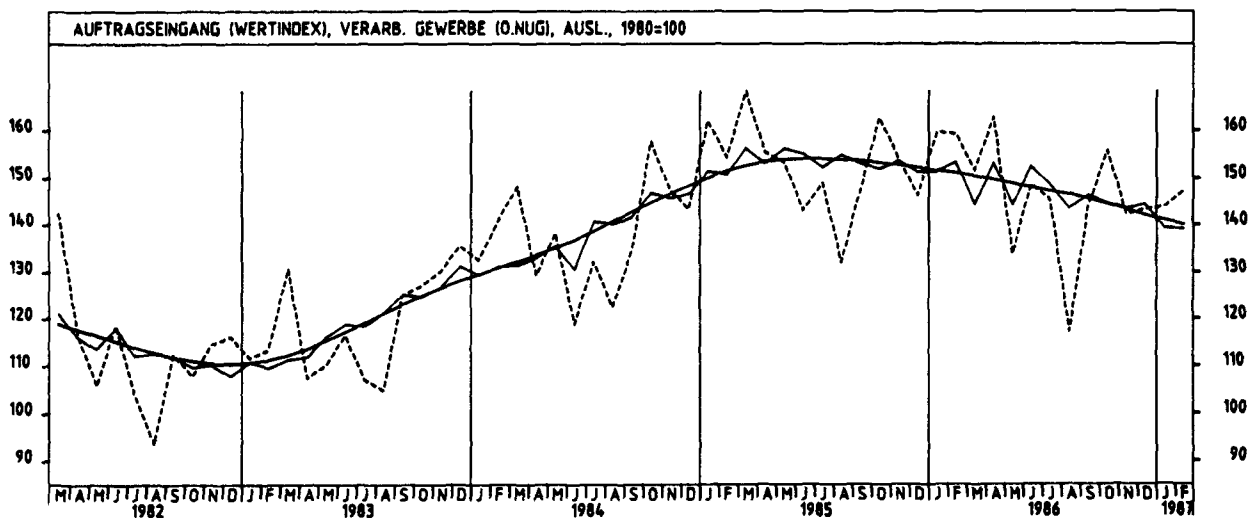
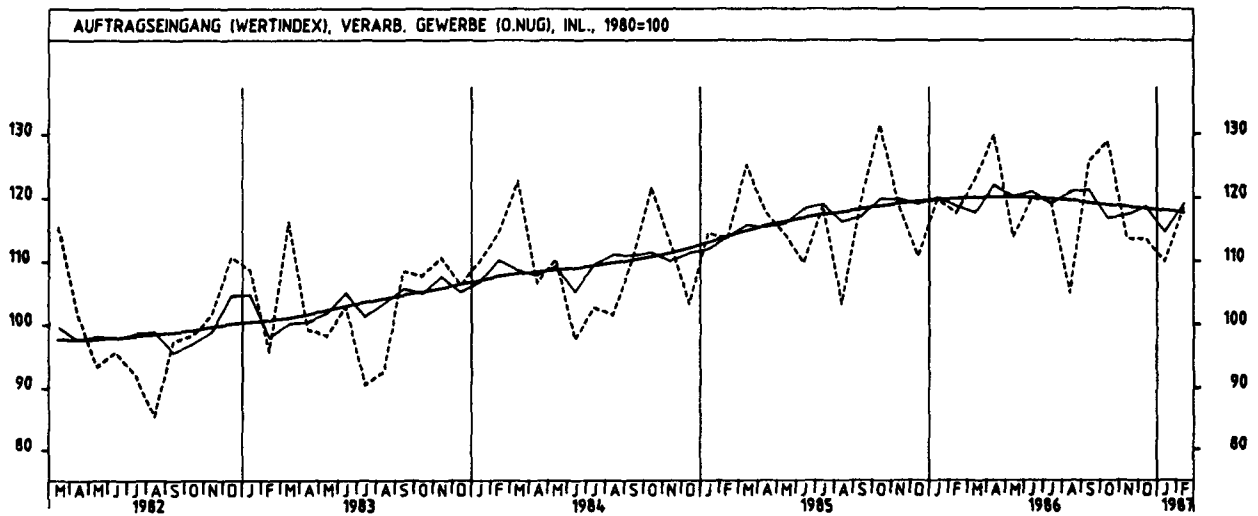
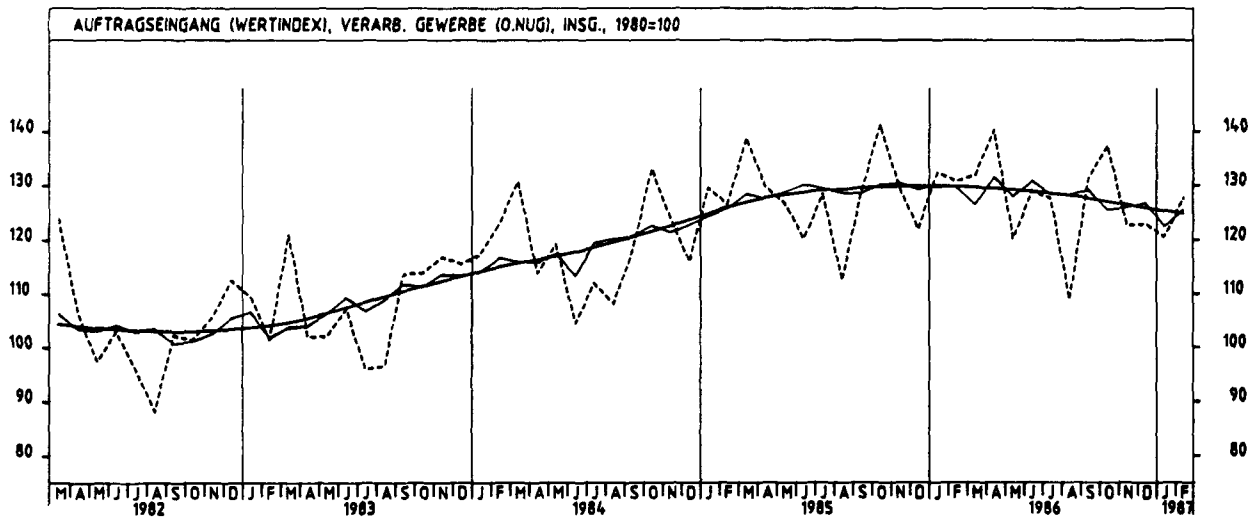
JAHR	MONAT	ORIGINALWERT			KALENDERBEREINIGTER WERT		KALENDER- UND SAISON- BEREINIGTER WERT		GLATTE KOMPONENTE
		1980=100	VERÄNDERUNG VORJAHR	IN O/O GEGEN VORMONAT	1980=100	VERÄNDERUNG IN O/O GEGEN VORMONAT	1980=100	VERÄNDERUNG IN O/O GEGEN VORMONAT	1980=100
ELEKTROTECHNIK INSGESAMT									
1986	FEB	135,0	+10,7	+ 3,7	145,7	+15,0	134,3	+ 3,3	132,8
	MAR	134,2	+ 0,1	- 0,6	134,5	- 7,7	128,7	- 4,2	133,2
	APR	140,4	+20,2	+ 4,6	139,0	+ 3,3	139,7	+ 8,5	133,4
	MAI	122,5	+ 0,4	-12,7	125,8	- 9,5	132,8	- 4,9	133,5
	JUN	131,2	+11,9	+ 7,1	136,0	+ 8,1	137,1	+ 3,2	133,4
	JUL	129,9	+ 4,8	- 1,0	122,5	- 9,9	131,6	- 4,0	133,1
	AUG	109,8	+ 0,4	-15,5	110,0	-10,2	132,1	+ 0,4	132,5
	SEP	133,9	+ 5,8	+21,9	133,4	+21,3	131,6	- 0,4	131,7
	OKT	139,3	- 6,7	+ 4,0	132,8	- 0,4	125,2	- 4,9	131,2
	NOV	127,0	- 3,9	- 8,8	133,1	+ 0,2	128,4	+ 2,6	130,7
	DEZ	150,1	+ 7,8	+18,2	149,6	+12,4	135,7	+ 5,7	130,2
	1987	JAN	122,6	- 5,8	-18,3	121,2	-19,0	126,8	- 6,6
FEB		130,5	- 3,3	+ 6,4	139,8	+15,3	127,8	+ 0,8	128,9
ELEKTROTECHNIK INLAND									
1986	FEB	124,1	+ 8,6	+ 1,4	134,4	+13,0	124,8	+ 1,4	124,9
	MAR	125,7	+ 2,0	+ 1,3	126,0	- 6,3	121,5	- 2,6	125,5
	APR	131,7	+20,2	+ 4,8	130,4	+ 3,5	131,5	+ 8,2	126,0
	MAI	120,0	+ 6,2	- 8,9	122,4	- 6,1	127,9	- 2,7	126,4
	JUN	121,2	+11,8	+ 1,0	124,9	+ 2,0	128,0	+ 0,1	126,7
	JUL	121,5	+ 3,6	+ 0,2	114,9	- 8,0	123,4	- 3,6	126,7
	AUG	112,7	+ 7,8	- 7,2	113,6	- 1,1	128,8	+ 4,4	126,6
	SEP	130,6	+ 9,1	+15,9	130,6	+15,0	127,3	- 1,2	126,2
	OKT	129,6	- 4,1	- 0,8	124,0	- 5,1	120,6	- 5,3	126,0
	NOV	121,9	- 0,3	- 5,9	128,6	+ 3,7	124,0	+ 2,8	125,9
	DEZ	144,8	+ 8,4	+18,8	142,3	+10,7	128,8	+ 3,9	125,7
	1987	JAN	118,2	- 3,4	-18,4	117,9	-17,1	123,3	- 4,3
FEB		124,2	+ 0,1	+ 5,1	133,8	+13,5	124,3	+ 0,8	125,1
ELEKTROTECHNIK AUSLAND									
1986	FEB	160,3	+14,7	+ 8,1	172,4	+18,9	156,4	+ 7,3	151,2
	MAR	153,7	- 3,4	- 4,1	153,0	-11,3	144,9	- 7,4	150,9
	APR	160,7	+20,3	+ 4,6	159,4	+ 4,2	159,4	+10,0	150,5
	MAI	128,4	-10,1	-20,1	134,4	-15,7	144,0	- 9,7	149,8
	JUN	154,5	+12,4	+20,3	160,7	+19,6	157,9	+ 9,7	148,9
	JUL	149,5	+ 7,3	- 3,2	141,0	-12,3	150,9	- 4,4	147,8
	AUG	103,1	-14,7	-31,0	101,4	-28,1	139,2	- 7,8	146,3
	SEP	141,5	- 0,5	+37,2	140,7	+38,8	143,0	+ 2,7	144,5
	OKT	161,7	-11,3	+14,3	154,5	+ 9,8	136,6	- 4,5	143,2
	NOV	139,0	-10,4	-14,0	143,2	- 7,3	138,1	+ 1,1	142,1
	DEZ	162,2	+ 6,6	+16,7	165,4	+15,5	151,4	+ 9,6	140,9
	1987	JAN	132,7	-10,5	-18,2	130,0	-21,4	135,5	-10,5
FEB		145,1	- 9,5	+ 9,3	154,4	+18,8	136,5	+ 0,7	137,9
HERSTELLUNG VON EISEN-,BLECH-UND METALLWAREN INSGESAMT									
1986	FEB	121,5	+ 8,0	- 4,1	129,0	+ 4,9	124,2	- 0,8	124,0
	MAR	120,5	- 3,1	- 0,8	125,6	- 2,6	122,8	- 1,1	124,4
	APR*	135,9	+15,1	+12,8	132,1	+ 5,2	126,0	+ 2,6	124,7
	MAI	116,4	- 3,2	-14,3	126,1	- 4,5	123,3	- 2,1	124,9
	JUN	127,9	+11,6	+ 9,9	132,2	+ 4,6	126,8	+ 2,8	125,1
	JUL	127,5	+ 6,3	- 0,3	119,0	-10,0	125,9	- 0,7	125,1
	AUG	108,8	- 0,4	-14,7	106,8	-10,3	123,2	- 2,1	124,9
	SEP	130,5	+ 9,3	+19,9	128,6	+20,4	127,6	+ 3,6	124,6
	OKT	138,6	+ 1,3	+ 6,2	130,3	+ 1,3	123,8	- 3,0	124,3
	NOV	122,5	- 1,7	-11,6	129,5	- 0,6	122,7	- 0,9	124,0
	DEZ	106,5	+ 1,5	-13,1	110,8	-14,4	121,7	- 0,8	123,7
	1987	JAN	117,5	- 7,3	+10,3	117,1	+ 5,7	120,2	- 1,2
FEB		123,4	+ 1,6	+ 5,0	131,2	+12,0	124,9	+ 3,9	123,0
HERSTELLUNG VON EISEN-,BLECH-UND METALLWAREN INLAND									
1986	FEB	110,9	+ 6,5	- 3,6	117,9	+ 5,9	115,3	- 1,2	115,6
	MAR	111,2	- 3,6	- 0,3	115,4	- 2,1	113,9	- 1,2	116,1
	APR*	127,3	+14,5	+14,5	123,7	+ 7,2	118,9	+ 4,4	116,5
	MAI	109,8	- 2,6	-13,7	118,8	- 4,0	115,7	- 2,7	116,9
	JUN	118,9	+11,5	+ 8,3	122,5	+ 3,1	118,1	+ 2,1	117,2
	JUL	123,2	+ 7,3	+ 3,6	115,5	- 5,7	118,7	+ 0,5	117,4
	AUG	105,6	+ 0,8	-14,3	104,0	-10,0	116,4	- 1,9	117,5
	SEP	124,0	+10,0	+17,4	122,2	+17,5	119,7	+ 2,8	117,5
	OKT	132,7	+ 3,0	+ 7,0	125,1	+ 2,4	117,2	- 2,1	117,4
	NOV	115,3	- 0,1	-13,1	121,5	- 2,9	116,5	- 0,6	117,4
	DEZ	100,6	+ 4,5	-12,7	104,1	-14,3	115,8	- 0,6	117,3
	1987	JAN	109,1	- 5,2	+ 8,4	108,4	+ 4,1	114,3	- 1,3
FEB		114,8	+ 3,5	+ 5,2	122,1	+12,6	118,5	+ 3,7	117,1
HERSTELLUNG VON EISEN-,BLECH-UND METALLWAREN AUSLAND									
1986	FEB	159,5	+11,9	- 5,2	170,3	+ 3,9	155,9	+ 0,6	153,6
	MAR	153,6	- 1,9	- 3,7	160,3	- 5,9	152,8	- 2,0	153,7
	APR	166,8	+15,8	+ 8,6	162,1	+ 1,1	155,0	+ 1,4	153,6
	MAI	139,7	- 5,0	-16,2	147,1	- 9,3	148,9	- 3,9	153,3
	JUN	160,2	+11,9	+14,7	165,7	+12,6	157,7	+ 5,9	152,9
	JUL	143,0	+ 3,5	-10,7	133,8	-19,3	151,7	- 3,8	152,1
	AUG	120,3	- 3,7	-15,9	117,9	-11,9	147,3	- 2,9	150,8
	SEP	153,4	+ 6,9	+27,5	152,0	+28,9	155,0	+ 5,2	149,5
	OKT	160,0	- 3,1	+ 4,3	150,6	- 0,9	146,4	- 5,5	148,3
	NOV	148,3	- 5,9	- 7,3	157,4	+ 4,5	145,4	- 0,7	147,2
	DEZ	127,6	- 6,0	-14,0	131,5	-16,5	142,9	- 1,7	146,2
	1987	JAN	147,4	-12,4	+15,5	147,4	+12,1	140,3	- 1,8
FEB		154,2	- 3,3	+ 4,6	164,9	+11,9	147,2	+ 4,9	143,8

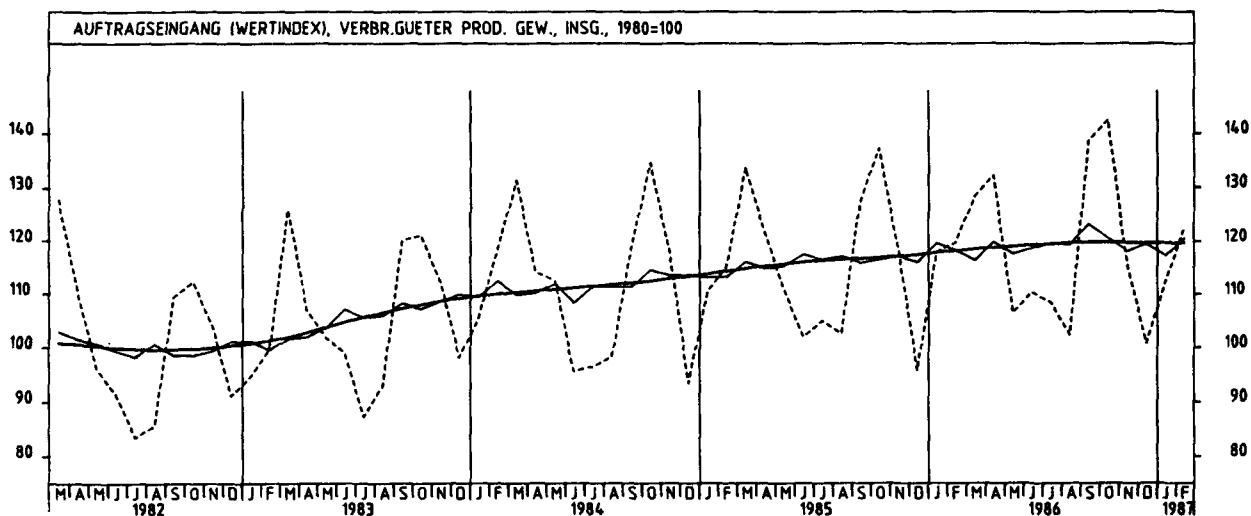
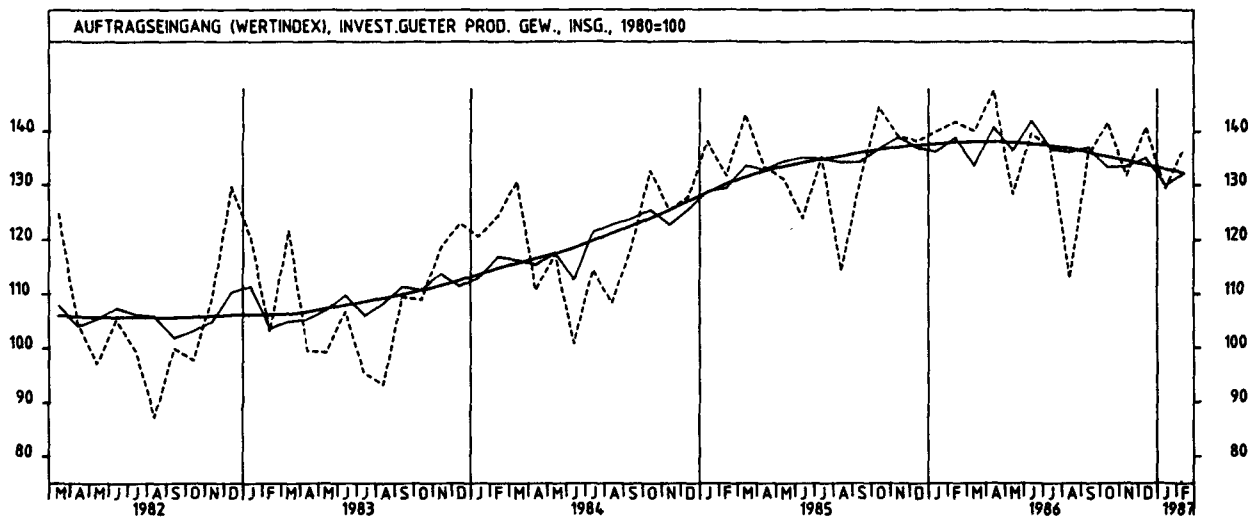
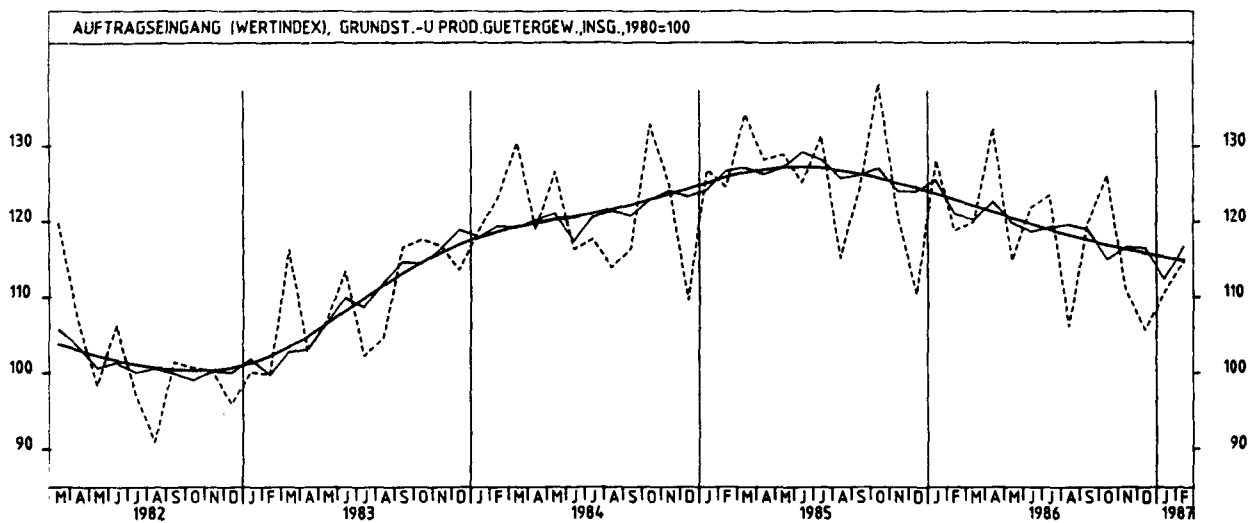
4 AUFTRAGSEINGANG IM VERARBEITENDEN GEWERBE UND IM BAUHAUPTGEWERBE

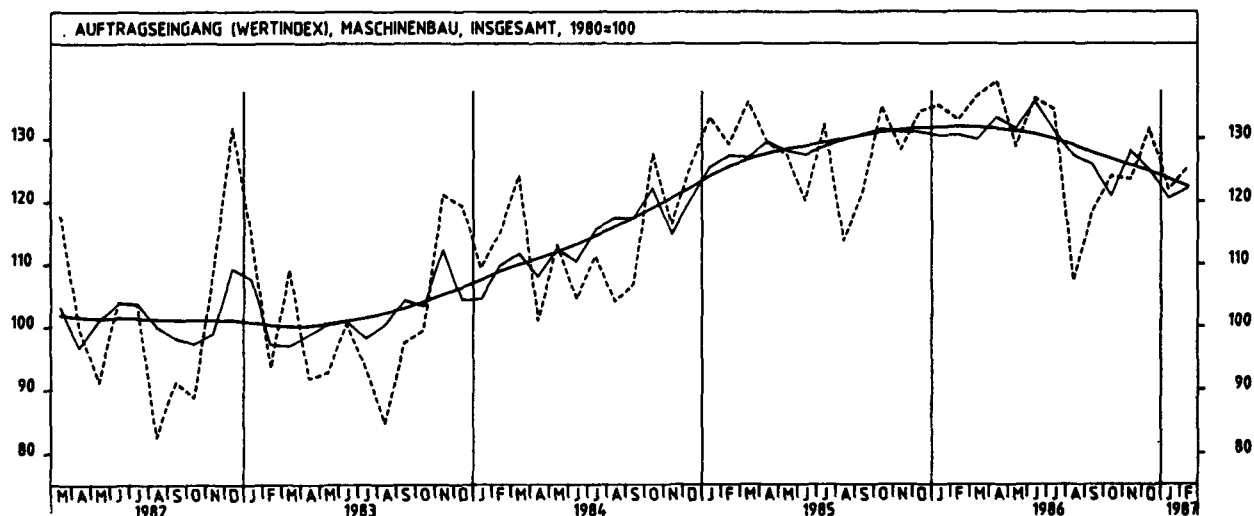
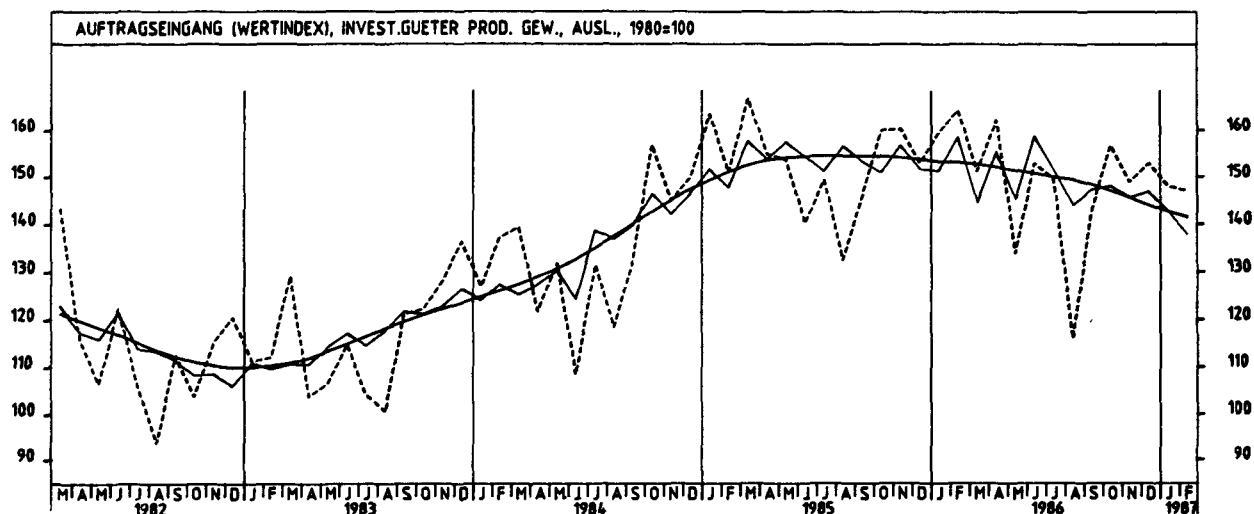
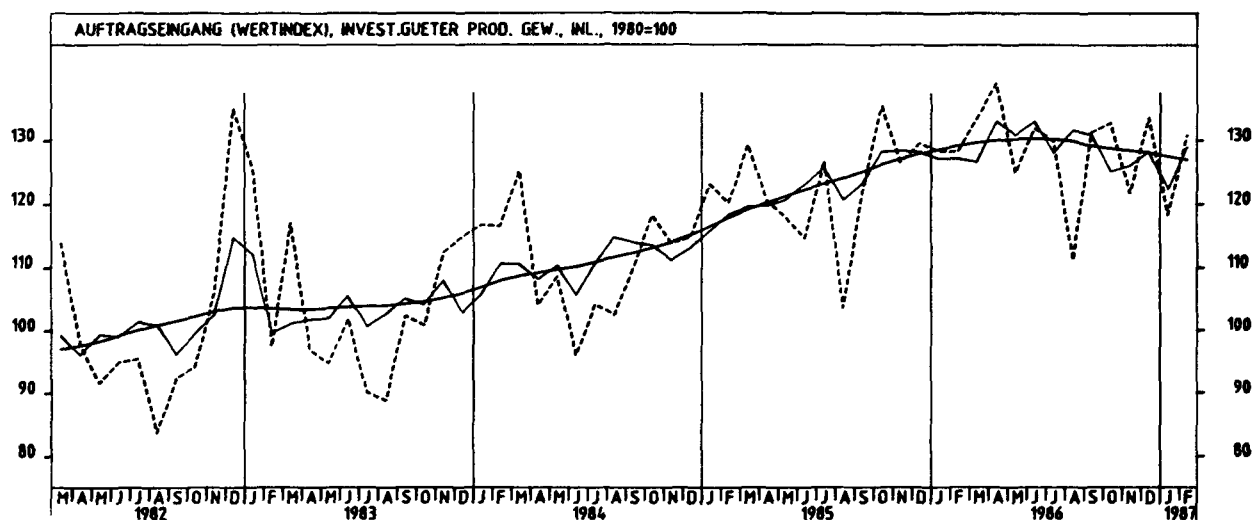
4.1 WERTINDEX (1980 = 100)

JAHR	MONAT	ORIGINALWERT			KALENDERBEREINIGTER WERT		KALENDER- UND SAISON- BEREINIGTER WERT		GLATTE KOMPONENTE
		1980=100	VERÄNDERUNG VORJAHR	IN O/O GEGEN VORMONAT	1980=100	VERÄNDERUNG IN O/O GEGEN VORMONAT	1980=100	VERÄNDERUNG IN O/O GEGEN VORMONAT	
TEXTILGEWERBE INSGESAMT									
1986	FEB	115,6	- 1,7	+ 3,9	124,1	+14,9	110,4	- 2,9	112,0
	MAR	124,8	- 8,0	+ 8,0	126,7	+ 2,1	108,3	- 1,9	111,7
	APR	127,6	+ 5,9	+ 2,2	126,3	- 0,3	113,6	+ 4,9	111,3
	MAI	94,9	-13,3	-25,6	99,0	-21,6	106,2	- 6,5	110,9
	JUN	98,7	+ 1,0	+ 4,0	101,6	+ 2,6	111,0	+ 4,5	110,6
	JUL	92,4	- 2,4	- 6,4	86,9	-14,5	110,9	- 0,1	110,3
	AUG	81,3	- 7,7	-12,0	80,7	- 7,1	109,8	- 1,0	110,1
	SEP	135,4	+ 7,4	+66,5	135,3	+67,7	116,7	+ 6,3	109,6
	OKT	136,8	- 0,8	+ 1,0	130,2	- 3,8	110,7	- 5,1	109,0
	NOV	109,8	-11,1	-19,7	115,5	-11,3	104,6	- 5,5	108,4
	DEZ	88,8	- 3,0	-19,1	90,3	-21,8	107,1	+ 2,4	107,8
	1987	JAN	99,3	-10,8	+11,8	97,8	+ 8,3	104,5	- 2,4
FEB		114,5	- 1,0	+15,3	122,8	+25,6	108,7	+ 4,0	106,9
TEXTILGEWERBE INLAND									
1986	FEB	107,0	- 1,2	+ 4,6	115,0	+15,5	101,5	- 2,6	102,5
	MAR	114,0	- 8,7	+ 6,5	115,4	+ 0,3	98,5	- 3,0	102,4
	APR	116,4	+ 5,1	+ 2,1	114,8	- 0,5	103,7	+ 5,3	102,1
	MAI	85,8	-13,7	-26,3	89,9	-21,7	97,1	- 6,4	101,8
	JUN	88,1	+ 0,8	+ 2,7	91,1	+ 1,3	101,8	+ 4,8	101,6
	JUL	84,8	- 0,8	- 3,7	79,3	-13,0	102,4	+ 0,6	101,5
	AUG	77,8	- 6,0	- 8,3	77,8	- 1,9	101,6	- 0,8	101,3
	SEP	126,1	+ 7,8	+62,1	125,9	+61,8	107,2	+ 5,5	101,0
	OKT	125,8	+ 0,2	- 0,2	120,1	- 4,6	102,5	- 4,4	100,4
	NOV	101,7	- 8,9	-19,2	107,2	-10,7	97,1	- 5,3	99,7
	DEZ	80,1	- 3,0	-21,2	80,7	-24,7	97,5	+ 0,4	99,1
	1987	JAN	91,0	-11,0	+13,6	90,1	+11,6	95,7	- 1,8
FEB		105,8	- 1,1	+16,3	113,6	+26,1	99,6	+ 4,1	98,2
TEXTILGEWERBE AUSLAND									
1986	FEB	149,6	- 3,0	+ 1,6	160,3	+12,7	145,8	- 3,7	149,5
	MAR	167,6	- 6,1	+12,0	170,3	+ 6,2	147,0	+ 0,8	146,7
	APR	172,0	+ 8,2	+ 2,6	172,1	+ 1,1	153,0	+ 4,1	147,9
	MAI	131,1	-12,2	-23,8	135,9	-21,0	142,3	- 7,0	147,0
	JUN	140,4	+ 1,4	+ 7,1	143,4	+ 5,5	148,0	+ 4,0	146,2
	JUL	122,5	- 6,4	-12,7	117,1	-18,3	144,8	- 2,2	145,4
	AUG	95,0	-13,0	-22,4	91,8	-21,6	141,9	- 2,0	144,5
	SEP	172,0	+ 5,9	+81,1	171,8	+87,1	154,1	+ 8,6	143,7
	OKT	180,4	- 3,7	+ 4,9	172,0	+ 0,1	143,7	- 6,7	143,2
	NOV	142,0	-16,7	-21,3	146,9	-14,6	133,4	- 7,2	142,8
	DEZ	122,9	- 2,7	-13,5	127,1	-13,5	144,8	+ 8,5	142,5
	1987	JAN	132,4	-10,1	+ 7,7	128,6	+ 1,2	139,0	- 4,0
FEB		149,2	- 0,3	+12,7	159,4	+24,0	144,7	+ 4,1	141,7
BEKLEIDUNGSGEWERBE INSGESAMT									
1986	FEB	145,7	+17,7	+72,0	158,6	+95,3	124,1	+ 7,8	116,5
	MAR	200,5	+ 4,2	+37,6	198,9	+25,4	117,2	- 5,6	116,8
	APR	128,6	- 1,6	-35,9	130,6	-34,3	113,9	- 2,8	117,0
	MAI	67,6	- 7,0	-47,4	67,8	-48,1	112,3	- 1,4	117,2
	JUN	60,7	+ 4,1	-10,2	60,9	-10,2	113,1	+ 0,7	117,5
	JUL	74,7	+ 6,9	+23,1	72,5	+19,0	118,6	+ 4,9	117,5
	AUG	118,5	+ 1,8	+58,6	120,0	+65,5	119,0	+ 0,3	117,3
	SEP*	211,8	+12,4	+78,7	211,9	+76,6	129,6	+ 8,9	117,1
	OKT	161,8	+ 1,7	-23,6	157,9	-25,5	116,2	-10,3	116,5
	NOV	80,7	-11,5	-50,1	84,9	-46,2	109,9	- 5,4	115,8
	DEZ	58,7	- 2,2	-27,3	53,4	-37,1	112,5	+ 2,4	115,1
	1987	JAN	81,3	- 4,0	+38,5	80,2	+50,2	114,5	+ 1,8
FEB		140,5	- 3,6	+72,8	153,3	+91,1	115,0	+ 0,4	114,4
BEKLEIDUNGSGEWERBE INLAND									
1986	FEB	132,2	+16,3	+62,8	143,6	+84,6	113,0	+ 7,0	106,0
	MAR	169,5	- 0,6	+28,2	168,9	+17,6	103,2	- 8,7	106,1
	APR	117,8	- 2,8	-30,5	119,1	-29,5	103,0	- 0,2	106,1
	MAI	66,7	- 6,1	-43,4	67,7	-43,2	103,1	+ 0,1	106,0
	JUN	57,0	+ 2,2	-14,5	57,7	-14,8	102,6	- 0,5	106,1
	JUL	69,0	+ 3,0	+21,1	66,4	+15,1	106,8	+ 4,1	105,9
	AUG	105,6	- 3,0	+53,0	106,9	+61,0	105,8	- 0,9	105,8
	SEP	181,9	+10,9	+72,3	182,4	+70,6	115,2	+ 8,9	105,5
	OKT	143,1	+ 0,8	-21,3	139,1	-23,7	105,1	- 6,8	104,8
	NOV	77,7	-12,1	-45,7	82,0	-41,0	100,0	- 4,9	104,0
	DEZ	57,1	- 2,9	-26,5	52,9	-35,5	101,9	+ 1,9	103,2
	1987	JAN	76,2	- 6,2	+33,5	75,0	+41,8	102,8	+ 0,9
FEB		125,1	- 5,4	+64,2	136,2	+81,6	102,4	- 0,4	102,3
BEKLEIDUNGSGEWERBE AUSLAND									
1986	FEB	232,6	+22,9	+117,6	253,5	+145,6	194,0	+10,8	181,7
	MAR*	400,5	+20,5	+72,2	374,5	+47,7	218,5	+12,6	183,6
	APR	197,8	+ 3,3	-50,6	202,4	-46,0	181,1	-17,1	185,1
	MAI	73,3	-12,0	-62,9	72,9	-64,0	171,5	- 5,3	186,6
	JUN	84,1	+13,5	+14,7	82,2	+12,8	179,4	+ 4,6	186,4
	JUL	111,8	+27,0	+32,9	110,7	+34,7	193,4	+ 7,8	189,5
	AUG	201,3	+22,2	+80,1	201,3	+81,8	201,4	+ 4,1	189,2
	SEP*	404,1	+16,7	+100,7	390,9	+94,2	226,2	+12,3	189,5
	OKT	281,6	+ 4,6	-30,3	277,2	-29,1	185,8	-17,9	189,5
	NOV	99,4	- 9,1	-64,7	102,6	-63,0	171,2	- 7,9	189,6
	DEZ	69,3	+ 2,4	-30,3	61,9	-39,7	180,3	+ 5,3	189,6
	1987	JAN	113,7	+ 6,4	+64,1	113,4	+83,2	187,4	+ 3,9
FEB		239,8	+ 3,1	+110,9	261,6	+130,7	193,9	+ 3,5	189,7

4 AUFTRAGSEINGANG IM VERARBEITENDEN GEWERBE UND IM BAUHAUPTGEWERBE



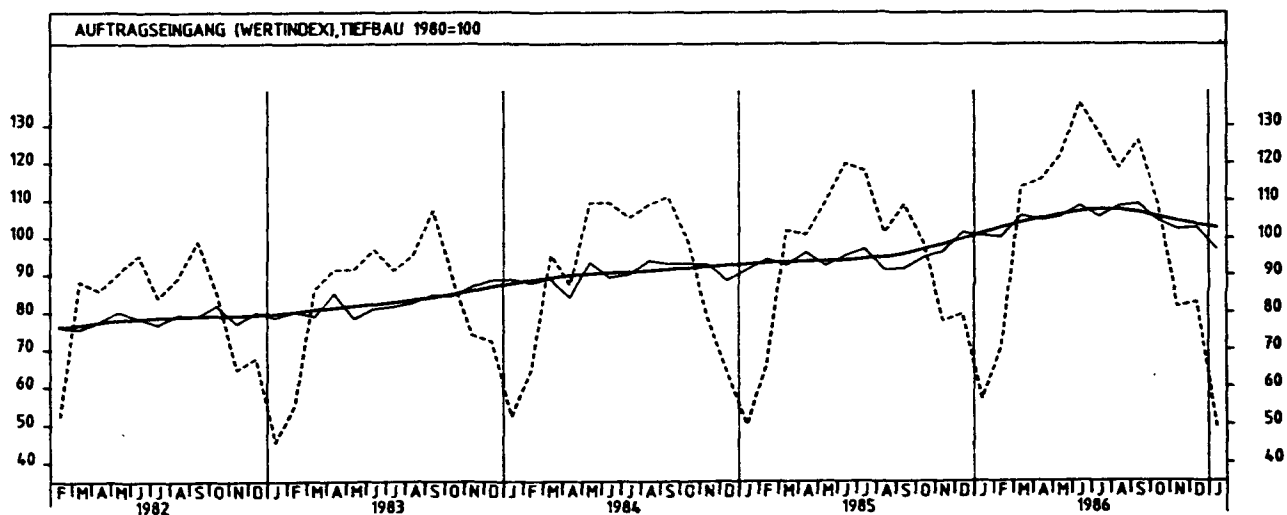
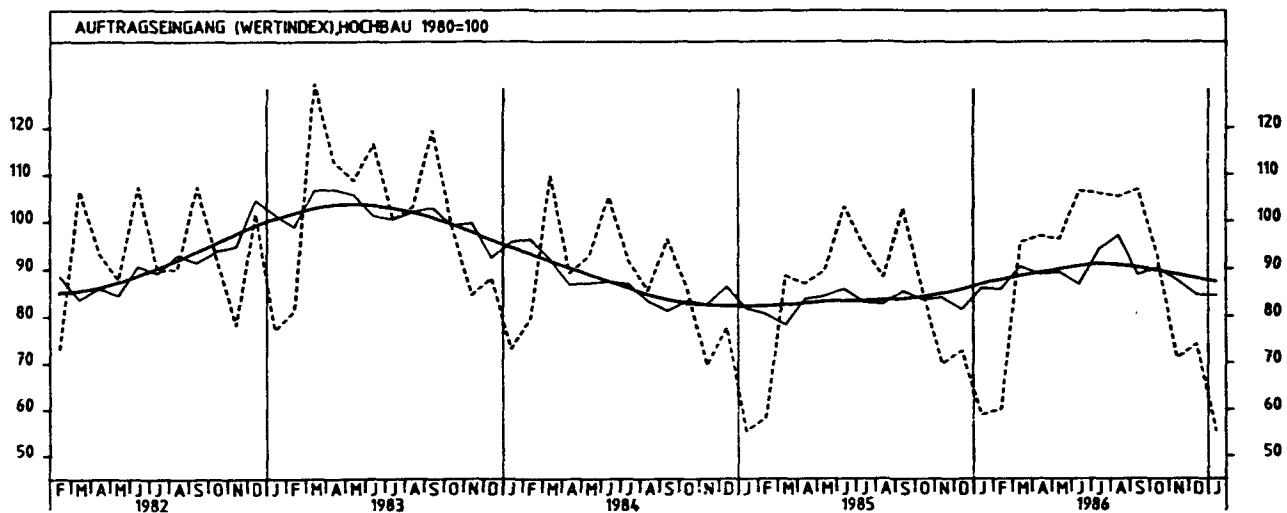
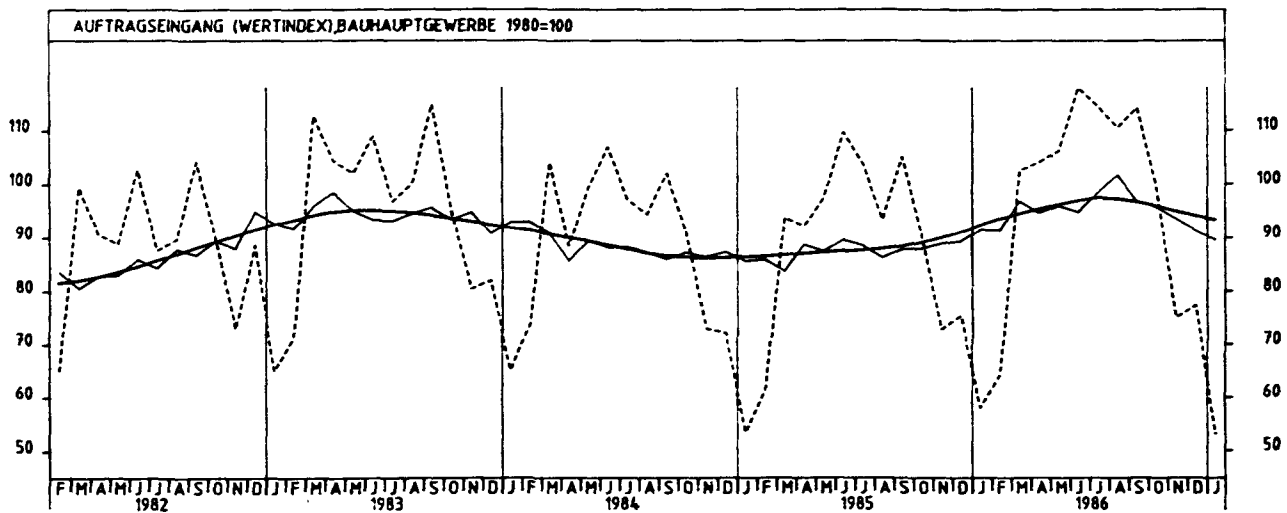




4 AUFTRAGSEINGANG IM VERARBEITENDEN GEWERBE UND IM BAUHAUPTGEWERBE

4.1 WERTINDEX (1980 = 100)

JAHR	MONAT	ORIGINALWERT			KALENDERBEREINIGTER WERT		KALENDER- UND SAISONBEREINIGTER WERT		GLATTE KOMPONENTE
		1980=100	VERÄNDERUNG VORJAHR	IN O/G GEGEN VORMONAT	1980=100	VERÄNDERUNG IN O/G GEGEN VORMONAT	1980=100	VERÄNDERUNG IN O/G GEGEN VORMONAT	1980=100
BAUHAUPTGEWERBE									
1986	JAN	58,0	+ 8,8	-23,1	56,0	-26,6	91,6	+ 2,6	92,4
	FEB	64,2	+ 4,9	+10,7	68,7	+22,7	91,5	- 0,1	93,5
	MAR	102,6	+ 9,4	+59,8	104,8	+52,5	96,9	+ 5,9	94,5
	APR	104,1	+12,8	+ 1,5	103,5	- 1,2	94,7	- 2,3	95,4
	MAI	106,2	+ 9,0	+ 2,0	106,2	+ 2,6	96,0	+ 1,4	96,2
	JUN	117,9	+ 7,6	+11,0	120,2	+13,2	94,9	- 1,1	96,9
	JUL	114,4	+10,3	- 3,0	110,7	- 7,9	98,5	+ 3,6	97,4
	AUG	110,5	+18,3	- 3,4	108,6	- 1,9	101,7	+ 3,2	97,2
	SEP	114,2	+ 8,7	+ 3,3	114,5	+ 5,4	96,7	- 4,9	96,7
	OKT	99,1	+ 9,5	-13,2	95,0	-17,0	95,8	- 0,9	95,9
	NOV	75,0	+ 3,0	-24,3	79,0	-16,8	93,6	- 2,3	94,9
	DEZ	77,3	+ 2,5	+ 3,1	76,8	- 2,8	91,4	- 2,4	94,1
1987	JAN	53,1	- 8,4	-31,3	52,3	-31,9	89,5	- 2,1	93,3
HOCHBAU									
1986	JAN	58,8	+ 6,1	-19,0	57,1	-21,8	85,9	+ 5,5	86,7
	FEB	60,1	+ 3,3	+ 2,2	64,2	+12,4	85,7	- 0,2	87,7
	MAR	95,6	+ 8,0	+59,1	97,5	+51,9	90,5	+ 5,6	88,5
	APR	96,9	+11,5	+ 1,4	96,6	- 0,9	88,9	- 1,8	89,1
	MAI	96,3	+ 7,5	- 0,6	96,1	- 0,5	89,3	+ 0,4	89,9
	JUN	106,5	+ 3,3	+10,6	108,5	+12,9	86,7	- 2,9	90,5
	JUL	106,0	+11,9	- 0,5	103,1	- 5,0	94,0	+ 8,4	91,0
	AUG	105,3	+19,3	- 0,7	103,3	+ 0,2	97,0	+ 3,2	90,8
	SEP	106,8	+ 4,0	+ 1,4	106,8	+ 3,4	88,8	- 8,5	90,3
	OKT	92,7	+ 8,7	-13,2	89,6	-16,1	90,2	+ 1,6	89,6
	NOV	71,0	+ 1,9	-23,4	74,0	-17,4	87,7	- 2,8	88,8
	DEZ	74,0	+ 1,5	+ 4,2	72,8	- 1,6	84,5	- 3,6	87,9
1987	JAN	55,4	- 5,8	-25,1	54,2	-25,5	84,4	- 0,1	87,2
WOHNUNGSBAU									
1986	JAN	43,4	+ 1,9	-24,7	41,3	-30,0	68,9	+ 7,7	67,6
	FEB	50,9	+ 3,5	+17,3	53,8	+30,3	69,4	+ 0,7	67,4
	MAR	78,6	- 7,0	+54,4	81,0	+50,6	67,4	- 2,9	67,1
	APR	75,2	+ 2,3	- 4,3	74,9	- 7,5	67,1	- 0,4	66,8
	MAI	72,5	- 1,6	- 3,6	76,4	+ 2,0	68,3	+ 1,8	66,4
	JUN	84,0	- 1,2	+15,9	84,9	+11,1	64,0	- 6,3	65,8
	JUL	67,5	- 7,0	-19,6	64,8	-23,7	65,3	+ 2,0	65,0
	AUG	61,4	-13,8	- 9,0	60,2	- 7,1	62,2	- 4,7	64,0
	SEP	73,9	- 9,0	+20,4	72,9	+21,1	62,2	+ 0,0	63,5
	OKT	65,9	- 7,7	-10,8	62,6	-14,1	62,5	+ 0,5	62,9
	NOV	53,8	- 3,6	-18,4	56,4	- 9,9	65,3	+ 4,8	62,4
	DEZ	50,2	-12,8	- 6,7	50,9	- 9,8	58,8	-10,0	61,5
1987	JAN	33,7	-22,4	-32,9	33,4	-34,4	60,2	+ 2,4	60,6
TIEFBAU									
1986	JAN	56,7	+13,4	-28,9	54,9	-31,2	100,8	- 0,8	101,2
	FEB	70,6	+ 7,0	+24,5	76,2	+38,8	100,4	- 0,4	102,7
	MAR	113,7	+11,4	+61,0	114,9	+50,8	106,0	+ 5,6	104,0
	APR	115,5	+14,5	+ 1,6	115,3	+ 0,3	104,8	- 1,1	105,1
	MAI	122,0	+11,2	+ 5,6	120,0	+ 4,1	105,8	+ 1,0	106,1
	JUN	136,1	+13,5	+11,6	138,8	+15,7	108,6	+ 2,6	106,9
	JUL	127,8	+ 8,4	- 6,1	124,2	-10,5	105,7	- 2,7	107,5
	AUG	118,7	+16,9	- 7,1	116,4	- 6,3	108,5	+ 2,6	107,4
	SEP	126,0	+15,6	+ 6,1	127,3	+ 9,4	109,1	+ 0,6	106,7
	OKT	109,2	+10,6	-13,3	105,0	-17,5	104,8	- 3,9	105,6
	NOV	81,5	+ 4,8	-25,4	85,5	-18,6	102,4	- 2,3	104,4
	DEZ	82,6	+ 3,6	+ 1,3	82,4	- 3,6	102,7	+ 0,3	103,5
1987	JAN	49,4	-12,9	-40,2	48,8	-40,8	96,9	- 5,6	102,6
STRASSENBAU									
1986	JAN	35,2	+ 4,1	-43,0	33,8	-44,1	94,3	- 1,6	94,8
	FEB	47,2	+10,8	+34,1	52,0	+53,8	94,9	+ 0,6	95,3
	MAR	96,9	- 2,5	+105,3	95,8	+84,2	91,5	- 3,6	95,6
	APR	117,3	+13,3	+21,1	118,3	+23,5	100,9	+10,3	95,9
	MAI	114,0	- 6,2	- 2,8	111,1	- 6,1	91,4	- 9,4	96,3
	JUN	137,5	+ 4,9	+20,6	138,8	+24,9	98,3	+ 7,5	96,6
	JUL	122,5	- 4,7	-10,9	119,1	-14,2	90,7	- 7,7	97,1
	AUG	128,0	+22,3	+ 4,5	126,9	+ 6,5	106,9	+17,9	97,5
	SEP	125,8	+ 5,6	- 1,7	129,1	+ 1,7	99,7	+ 6,7	97,4
	OKT	98,6	- 6,6	-21,6	94,7	-26,6	90,5	- 9,2	97,1
	NOV	72,5	+15,3	-26,5	76,7	-19,0	100,4	+10,9	96,9
	DEZ	65,3	+ 5,7	- 9,9	65,1	-15,1	98,5	- 1,9	96,8
1987	JAN	29,0	-17,6	-55,6	30,4	-53,3	93,0	- 5,6	97,0



4 AUFTRAGSLEISTUNG IM VERARBEITENDEN GEWERBE UND IM BAUHAUPTGEWERBE

4.2 VOLUMENINDEX (1980 = 100)

JAHR	MONAT	ORIGINALWERT			KALENDERBEREINIGTER WERT		KALENDER- UND SAISON- BEREINIGTER WERT		GLATTE KOMPONENTE
		1980=100	VERÄNDERUNG IN O/O GEGEN VORJAHR VORMONAT		1980=100	VERÄNDERUNG IN O/O GEGEN VORMONAT	1980=100	VERÄNDERUNG IN O/O GEGEN VORMONAT	1980=100
VERARBEITENDES GEWERBE (OHNE NAHRUNGS- UND GENUSSMITTELGEWERBE) INSGESAMT									
1986	FEB	109,8	+ 2,1	- 1,3	118,1	+ 9,6	108,9	- 0,3	109,1
	MAR	110,9	- 5,6	+ 1,0	113,1	- 4,2	106,2	- 2,5	109,0
	APR	117,8	+ 7,8	+ 6,2	116,4	+ 2,9	110,7	+ 4,2	108,9
	MAI	101,1	- 5,2	-14,2	104,6	-10,1	107,9	- 2,5	108,7
	JUN	108,5	+ 7,3	+ 7,3	110,5	+ 5,6	110,1	+ 2,0	108,5
	JUL	107,4	- 0,3	- 1,0	101,7	- 8,0	108,3	- 1,6	108,3
	AUG	91,7	- 3,0	-14,6	91,8	- 9,7	108,1	- 0,2	108,0
	SEP	110,9	+ 2,9	+20,9	110,4	+20,3	108,9	+ 0,7	107,6
	OKT	116,0	- 2,4	+ 4,6	109,6	- 0,7	105,9	- 2,8	107,1
	NOV	103,6	- 5,3	-10,7	110,3	+ 0,6	106,1	+ 0,2	106,7
	DEZ	104,0	+ 1,3	+ 0,4	103,9	- 5,8	106,8	+ 0,7	106,3
	1987	JAN	101,9	- 8,4	- 2,0	100,9	- 2,9	103,5	- 3,1
FEB		107,8	- 1,8	+ 5,8	115,7	+14,7	106,1	+ 2,5	105,4
VERARBEITENDES GEWERBE (OHNE NAHRUNGS- UND GENUSSMITTELGEWERBE) INLAND									
1986	FEB	98,9	+ 2,2	- 1,8	106,4	+ 9,4	99,8	- 1,2	100,9
	MAR	103,4	- 2,9	+ 4,6	105,2	- 1,1	98,8	- 1,0	101,0
	APR	109,3	+ 9,7	+ 5,7	108,5	+ 3,1	102,8	+ 4,0	101,1
	MAI	95,6	- 0,7	-12,4	99,0	- 8,8	101,3	- 1,5	101,1
	JUN	100,9	+ 9,1	+ 5,3	102,3	+ 3,3	101,8	+ 0,5	101,1
	JUL	100,7	+ 0,7	- 0,2	95,8	- 6,4	100,5	- 1,3	101,0
	AUG	88,5	+ 1,8	-12,1	88,5	- 7,6	102,1	+ 1,6	100,9
	SEP	105,9	+ 5,3	+19,7	105,6	+19,3	102,1	+ 0,0	100,5
	OKT	108,6	- 1,9	+ 2,5	102,9	- 2,6	98,5	- 3,5	100,3
	NOV	95,9	- 4,2	-11,7	101,7	- 1,2	98,9	+ 0,4	100,0
	DEZ	95,9	+ 2,8	+ 0,0	95,3	- 6,3	100,0	+ 1,1	99,8
	1987	JAN	92,8	- 7,8	- 3,2	92,0	- 3,5	96,8	- 3,2
FEB		100,0	+ 1,1	+ 7,8	107,5	+16,8	100,5	+ 3,8	99,3
VERARBEITENDES GEWERBE (OHNE NAHRUNGS- UND GENUSSMITTELGEWERBE) AUSLAND									
1986	FEB	133,5	+ 2,5	- 0,1	144,1	+10,6	128,5	+ 1,5	126,6
	MAR	127,0	-10,2	- 4,9	128,6	-10,8	120,9	- 5,9	126,1
	APR	136,4	+ 4,8	+ 7,4	135,0	+ 5,0	128,7	+ 6,5	125,6
	MAI	112,2	-12,5	-17,7	115,3	-14,6	121,4	- 5,7	125,1
	JUN	125,0	+ 4,7	+11,4	127,9	+10,9	128,4	+ 5,8	124,5
	JUL	122,2	- 1,6	- 2,2	115,9	- 9,4	125,2	- 2,5	124,0
	AUG	98,7	-10,6	-19,2	99,0	-14,6	120,9	- 3,4	123,5
	SEP	121,6	- 1,2	+23,2	121,1	+22,3	123,5	+ 2,2	122,8
	OKT	131,9	- 3,2	+ 8,5	125,3	+ 3,5	122,1	- 1,1	122,0
	NOV	120,4	- 6,9	- 8,7	127,5	+ 1,8	121,2	- 0,7	121,1
	DEZ	121,5	- 1,1	+ 0,9	121,2	- 4,9	121,9	+ 0,6	120,2
	1987	JAN	122,0	- 8,8	+ 0,4	120,8	- 0,3	118,0	- 3,2
FEB		124,9	- 6,4	+ 2,4	134,1	+11,0	118,0	+ 0,0	118,7
GRUNDSTOFF- UND PRODUKTIONSZUTTERGEWERBE INSGESAMT									
1986	FEB	101,3	- 3,6	- 6,9	108,0	+ 2,9	103,2	- 3,1	105,0
	MAR	102,7	- 8,7	+ 1,4	106,2	- 1,7	103,2	+ 0,0	104,8
	APR	114,2	+ 6,6	+11,2	112,6	+ 6,0	106,2	+ 2,9	104,6
	MAI	99,7	- 7,3	-12,7	106,4	- 5,5	104,2	- 1,9	104,5
	JUN	106,5	+ 2,0	+ 6,8	108,8	+ 2,3	103,6	- 0,6	104,4
	JUL	108,6	- 0,9	+ 2,0	102,4	- 5,9	105,0	+ 1,4	104,3
	AUG	93,8	- 2,6	+13,6	92,7	- 9,5	105,4	+ 0,4	104,2
	SEP	106,1	+ 2,0	+13,1	104,8	+13,1	105,5	+ 0,1	104,1
	OKT	112,4	- 3,3	+ 5,9	105,8	+ 1,0	102,6	- 2,7	104,0
	NOV	98,1	- 3,1	-11,8	104,7	- 1,0	104,1	+ 1,5	104,0
	DEZ	95,0	+ 1,6	- 4,1	97,0	- 7,4	104,1	+ 0,0	104,0
	1987	JAN	99,8	- 8,3	+ 5,1	99,0	+ 2,1	101,5	- 2,5
FEB		103,7	+ 2,4	+ 3,9	110,7	+11,8	105,8	+ 4,2	104,0
GRUNDSTOFF- UND PRODUKTIONSZUTTERGEWERBE INLAND									
1986	FEB	89,7	- 1,9	- 6,4	95,7	+ 3,5	94,9	- 2,7	96,1
	MAR	93,2	- 7,3	+ 3,9	96,5	+ 0,8	94,6	- 0,3	96,0
	APR	103,3	+ 6,3	+10,8	101,4	+ 5,1	96,7	+ 2,2	95,9
	MAI	92,2	- 5,7	-10,7	98,3	- 3,1	96,0	- 0,7	95,9
	JUN	99,2	+ 3,8	+ 7,6	101,7	+ 3,5	95,6	- 0,4	95,8
	JUL	101,7	- 0,2	+ 2,5	95,7	- 5,9	96,2	+ 0,6	95,8
	AUG	88,6	- 1,4	-12,7	88,3	- 7,7	96,9	+ 0,7	95,7
	SEP	99,7	+ 2,5	+12,3	98,4	+11,4	96,4	- 0,5	95,7
	OKT	104,7	- 2,8	+ 5,0	98,7	+ 0,3	94,2	- 2,3	95,6
	NOV	91,7	- 3,0	-12,4	97,3	- 1,4	95,5	+ 1,4	95,6
	DEZ	85,0	+ 3,4	- 7,3	86,2	-11,4	95,6	+ 0,1	95,6
	1987	JAN	85,2	- 6,9	+ 4,9	88,9	+ 3,1	94,1	- 1,6
FEB		91,2	+ 1,7	+ 2,2	97,4	+ 9,6	96,5	+ 2,6	95,6
GRUNDSTOFF- UND PRODUKTIONSZUTTERGEWERBE AUSLAND									
1986	FEB	126,2	- 5,5	- 7,8	134,9	+ 2,0	121,3	- 4,0	124,1
	MAR	123,5	-10,4	- 2,1	126,3	- 6,4	121,2	- 0,1	123,8
	APR	137,5	+ 7,6	+11,3	137,0	+ 8,5	127,0	+ 4,8	123,4
	MAI	116,4	- 8,9	-15,3	123,1	-10,1	122,0	- 3,9	123,1
	JUN	122,3	- 0,8	+ 5,1	124,0	+ 0,7	121,3	- 0,6	122,9
	JUL	123,6	- 1,5	+ 1,1	117,7	- 5,1	123,8	+ 2,1	122,8
	AUG	104,7	- 4,2	-15,3	102,2	-13,2	123,4	- 0,3	122,7
	SEP	120,2	+ 1,4	+14,8	120,1	+17,5	125,6	+ 1,8	122,5
	OKT	129,3	- 3,7	+ 7,6	121,9	+ 1,5	120,9	- 3,7	122,5
	NOV	115,3	- 3,2	-10,8	120,3	- 1,3	122,6	+ 1,4	122,6
	DEZ	116,8	- 0,8	+ 1,3	120,6	+ 0,2	123,3	+ 0,6	122,7
	1987	JAN	123,4	- 9,9	+ 5,7	121,7	+ 0,9	117,9	- 4,4
FEB		131,8	+ 4,4	+ 6,8	141,1	+15,9	126,9	+ 7,6	122,9

4 AUFTRAGSEINGANG IM VERARBEITENDEN GEWERBE UND IM BAUHAUPTGEWERBE

4.2 VOLUMENINDEX (1980 = 100)

JAHR	MONAT	ORIGINALWERT			KALENDERBEREINIGTER WERT		KALENDER- UND SAISONBEREINIGTER WERT		GLATTE KOMPONENTE
		1980=100	VERÄNDERUNG VORJAHR	IN O/O GEGEN VORMONAT	1980=100	VERÄNDERUNG IN O/O GEGEN VORMONAT	1980=100	VERÄNDERUNG IN O/O GEGEN VORMONAT	1980=100
INVESTITIONSGÜTER PRODUZIERENDES GEWERBE INSGESAMT									
1986	FEB	117,9	+ 5,2	+ 1,0	127,4	+12,1	115,3	+ 1,6	114,7
	MAR	116,2	- 4,5	- 1,4	117,3	- 7,9	110,5	- 4,2	114,6
	APR	122,1	+ 8,4	+ 5,1	120,9	+ 3,1	116,8	+ 5,7	114,4
	MAI	105,8	- 4,2	-13,3	107,4	-11,2	113,1	- 3,2	114,1
	JUN	115,1	+10,2	+ 8,8	116,8	+ 8,8	117,4	+ 3,8	113,7
	JUL	112,6	- 0,8	- 2,2	107,1	- 8,3	112,7	- 4,0	113,2
	AUG	92,7	- 3,4	-17,7	93,4	-12,8	112,3	- 0,4	112,7
	SEP	111,2	+ 1,5	+20,0	111,0	+18,8	112,3	+ 0,0	111,8
	OKT	116,2	+ 4,2	+ 4,5	110,2	- 0,7	109,2	- 2,8	110,9
	NOV	108,1	- 7,3	- 7,0	115,2	+ 4,5	109,1	- 0,1	110,1
	DEZ	115,5	- 0,2	+ 6,8	113,7	- 1,3	110,2	+ 1,0	109,3
	1987	JAN	105,7	- 9,4	- 8,5	104,8	- 7,8	106,1	- 3,7
FEB	111,6	- 5,3	+ 5,6	120,0	+14,5	107,5	+ 1,3	107,6	
INVESTITIONSGÜTER PRODUZIERENDES GEWERBE INLAND									
1986	FEB	107,0	+ 4,3	- 0,3	115,6	+11,0	106,0	- 0,2	107,7
	MAR	111,3	+ 1,0	+ 4,0	111,7	- 3,4	105,3	- 0,7	107,8
	APR	115,5	+13,2	+ 3,8	115,1	+ 3,0	110,7	+ 5,1	107,9
	MAI	103,5	+ 3,9	-10,4	104,8	- 8,9	108,8	- 1,7	107,9
	JUN	109,0	+12,7	+ 5,3	110,0	+ 5,0	109,9	+ 1,0	107,8
	JUL	107,1	+ 0,3	- 1,7	102,6	- 6,7	105,9	- 3,6	107,5
	AUG	91,4	+ 4,7	-14,7	91,7	-10,6	108,7	+ 2,6	107,0
	SEP	108,0	+ 5,4	+18,2	108,3	+18,1	107,8	- 0,8	106,2
	OKT	109,1	- 4,3	+ 1,0	103,9	- 4,1	102,6	- 4,8	105,7
	NOV	99,9	- 6,2	- 8,4	105,8	+ 1,8	103,2	+ 0,6	105,2
	DEZ	109,8	+ 0,9	+ 9,9	107,8	+ 1,9	104,9	+ 1,6	104,6
	1987	JAN	96,9	- 9,7	-11,7	95,8	-11,1	100,1	- 4,6
FEB	106,9	- 0,1	+10,3	115,2	+20,3	105,1	+ 5,0	103,4	
INVESTITIONSGÜTER PRODUZIERENDES GEWERBE AUSLAND									
1986	FEB	135,8	+ 6,2	+ 2,9	147,3	+14,0	130,8	+ 4,6	126,3
	MAR	124,3	-11,6	- 8,5	124,9	-15,2	118,7	- 9,3	125,7
	APR	132,0	+ 2,4	+ 7,0	131,4	+ 5,2	127,9	+ 7,8	125,1
	MAI	109,6	-14,8	-17,6	110,9	-15,6	119,4	- 6,6	124,3
	JUN	125,5	+ 7,2	+14,5	128,9	+16,2	130,6	+ 9,4	123,6
	JUL	122,1	- 1,9	- 2,7	115,8	-10,2	124,2	- 4,9	122,8
	AUG	94,7	-14,2	-22,4	96,0	-17,1	118,0	- 5,0	122,1
	SEP	116,7	+ 4,1	+23,2	116,4	+21,3	120,1	+ 1,8	121,1
	OKT	128,2	- 3,8	+ 9,9	122,4	+ 5,2	120,8	+ 0,6	119,8
	NOV	121,7	- 8,8	- 5,1	129,1	+ 5,5	118,5	- 1,9	118,4
	DEZ	125,0	- 1,9	+ 2,7	123,0	- 4,7	119,2	+ 0,6	116,9
	1987	JAN	120,5	- 8,7	- 3,6	119,6	- 2,8	115,9	- 2,8
FEB	119,4	-12,1	- 0,9	128,5	+ 7,4	111,5	- 3,8	114,5	
VERBRAUCHSGÜTER PRODUZIERENDES GEWERBE INSGESAMT									
1986	FEB	101,0	+ 2,4	+ 1,4	108,1	+12,5	99,8	- 1,2	99,7
	MAR	108,3	- 5,3	+ 7,2	111,3	+ 3,0	97,9	- 1,9	99,9
	APR	111,4	+ 7,3	+ 2,9	110,3	- 0,9	101,0	+ 3,2	100,1
	MAI	85,6	- 5,1	-19,6	95,4	-13,5	99,1	- 1,9	100,2
	JUN	92,8	+ 7,2	+ 3,6	94,8	- 0,6	95,6	+ 0,7	100,4
	JUL	91,2	+ 2,5	- 1,7	86,0	- 9,3	101,0	+ 1,2	100,6
	AUG	86,0	- 1,0	- 5,7	85,5	- 0,6	100,6	- 0,4	100,7
	SEP	116,7	+ 8,1	+35,7	115,4	+35,0	103,7	+ 3,1	100,8
	OKT	119,8	+ 3,1	+ 2,7	113,7	- 1,5	101,3	- 2,3	100,7
	NOV	97,3	- 2,9	-18,8	102,6	- 9,8	99,2	- 2,1	100,5
	DEZ	84,6	+ 4,3	-13,1	85,7	-16,5	100,1	+ 0,9	100,4
	1987	JAN	94,0	- 5,6	+11,1	93,0	+ 8,5	98,3	- 1,8
FEB	102,7	+ 1,7	+ 9,3	109,9	+18,2	101,0	+ 2,7	100,3	
VERBRAUCHSGÜTER PRODUZIERENDES GEWERBE INLAND									
1986	FEB	93,8	+ 2,2	+ 0,6	100,5	+11,9	93,3	- 1,4	93,1
	MAR	99,6	- 6,3	+ 6,2	102,3	+ 1,8	91,1	- 2,4	93,3
	APR	103,5	+ 6,3	+ 3,9	102,4	+ 0,1	94,1	+ 3,3	93,5
	MAI	84,4	- 4,6	-18,5	89,6	-12,5	93,0	- 1,2	93,7
	JUN	86,2	+ 7,3	+ 2,1	86,1	- 1,7	93,5	+ 0,5	94,0
	JUL	86,3	+ 3,0	+ 0,1	81,3	- 7,7	94,7	+ 1,3	94,2
	AUG	81,9	- 0,4	- 5,1	81,6	- 0,4	94,4	- 0,3	94,4
	SEP	109,1	+ 8,2	+33,2	106,3	+32,7	97,2	+ 3,0	94,6
	OKT	111,9	+ 3,7	+ 2,6	106,1	- 2,0	95,1	- 2,2	94,5
	NOV	92,1	- 2,1	-17,7	97,3	- 6,3	93,2	- 2,0	94,4
	DEZ	80,1	+ 5,3	-13,0	81,1	-16,6	94,1	- 1,0	94,3
	1987	JAN	88,2	- 5,4	+10,1	87,4	+ 7,8	92,4	- 1,8
FEB	96,0	+ 2,3	+ 8,8	102,9	+17,7	95,1	+ 2,9	94,3	
VERBRAUCHSGÜTER PRODUZIERENDES GEWERBE AUSLAND									
1986	FEB	140,2	+ 2,9	+ 4,4	149,7	+15,4	135,1	- 0,8	135,7
	MAR	155,7	- 2,3	+11,1	159,6	+ 6,6	135,2	+ 0,1	135,8
	APR	154,5	+10,7	- 0,6	153,3	- 3,9	138,8	+ 2,7	135,8
	MAI	118,0	- 6,8	-23,6	126,1	-17,7	133,0	- 4,2	135,7
	JUN	129,3	+ 6,4	+ 9,6	132,1	+ 4,8	135,2	+ 1,7	135,6
	JUL	118,6	+ 0,6	- 8,3	112,1	-15,1	135,5	+ 0,2	135,5
	AUG	108,3	- 4,4	- 8,7	106,5	- 5,0	134,0	- 1,1	135,2
	SEP	158,4	+ 6,9	+46,3	155,8	+46,3	139,3	+ 4,0	134,9
	OKT	162,8	+ 0,7	+ 2,8	154,8	- 0,6	135,1	- 3,0	134,6
	NOV	125,7	- 6,1	-22,8	131,6	-18,0	131,4	- 2,7	134,4
	DEZ	110,2	+ 1,5	-12,3	112,7	-14,4	134,4	+ 2,3	134,1
	1987	JAN	126,1	- 6,1	+14,4	123,8	+ 9,8	131,3	- 2,3
FEB	140,0	- 0,1	+11,0	149,2	+20,5	134,2	+ 2,2	133,6	

4 AUFTRAGSEINGANG IM VERARBEITENDEN GEWERBE UND IM BAUHAUPTGEWERBE

4.2 VOLUMENINDEX (1980 = 100)

JAHR	MONAT	ORIGINALWERT			KALENDERBEREINIGTER WERT		KALENDER- UND SAISONBEREINIGTER WERT		GLATTE KOMPONENTE
		1980=100	VERÄNDERUNG IN O/O GEGEN VORJAHR VORMONAT		1980=100	VERÄNDERUNG IN O/O GEGEN VORMONAT	1980=100	VERÄNDERUNG IN O/O GEGEN VORMONAT	
HOCHOFEN-, STAHL- UND WARMWALZWERKE (OHNE HERSTELLUNG VON PRAEZISIONSSTAHLROHREN) INSGESAMT									
1986	FEB	91,0	- 8,5	- 8,7	96,1	- 0,2	86,1	- 7,9	90,1
	MAR	92,1	- 8,9	+ 1,2	95,8	- 0,3	89,4	+ 3,8	89,7
	APR	97,5	+ 8,7	+ 5,9	95,6	- 0,2	90,7	+ 1,5	89,2
	MAI	81,1	- 9,9	- 16,8	89,1	- 6,8	87,9	- 3,1	88,7
	JUN	90,6	+ 5,0	+ 11,7	92,3	+ 3,6	89,3	+ 1,6	88,2
	JUL	87,2	- 4,7	- 3,8	81,8	- 11,4	87,6	- 1,9	87,6
	AUG	77,8	- 3,6	- 10,8	75,6	- 7,6	89,5	+ 2,2	87,0
	SEP	83,2	- 4,9	+ 6,9	81,2	+ 7,4	86,2	- 3,7	86,4
	OKT	86,9	- 10,8	+ 4,4	81,1	- 0,1	82,5	- 4,3	86,0
	NOV	80,4	- 8,3	- 7,5	84,6	+ 4,3	85,6	+ 3,8	85,6
	DEZ	82,5	- 2,4	+ 2,6	85,6	+ 1,2	86,3	+ 0,8	85,3
	1987	JAN	85,5	- 14,2	+ 3,6	84,7	- 1,1	82,1	- 4,9
FEB		90,4	- 0,7	+ 5,7	95,9	+ 13,2	86,4	+ 5,2	84,5
HOCHOFEN-, STAHL- UND WARMWALZWERKE (OHNE HERSTELLUNG VON PRAEZISIONSSTAHLROHREN) INLAND									
1986	FEB	88,3	- 6,5	- 6,3	94,2	+ 3,6	83,9	- 5,9	87,8
	MAR	92,3	- 3,6	+ 4,5	95,2	+ 1,1	88,6	+ 5,6	87,3
	APR	97,8	+ 8,5	+ 6,0	96,6	+ 1,5	88,9	+ 0,3	86,8
	MAI	80,9	- 6,9	- 17,3	85,0	- 12,0	86,3	- 2,9	86,3
	JUN	85,2	+ 5,8	+ 5,3	86,6	+ 1,9	87,6	+ 1,5	85,7
	JUL	84,2	- 3,1	- 1,2	79,7	- 8,0	86,1	- 1,7	84,9
	AUG	81,1	+ 2,7	- 3,7	79,9	+ 0,3	89,5	+ 3,9	83,7
	SEP	77,8	- 8,0	- 4,1	76,6	- 4,1	81,4	- 9,1	82,9
	OKT	79,4	- 18,1	+ 2,1	74,3	- 3,0	75,3	- 7,5	82,6
	NOV	76,8	- 14,3	- 3,3	81,4	+ 9,6	79,9	+ 6,1	82,5
	DEZ	75,4	- 5,0	- 1,8	76,6	- 5,9	81,7	+ 2,3	82,6
	1987	JAN	82,4	- 12,5	+ 9,3	81,2	+ 6,0	80,2	- 1,8
FEB		90,4	+ 2,4	+ 9,7	96,6	+ 19,0	85,6	+ 6,7	81,8
HOCHOFEN-, STAHL- UND WARMWALZWERKE (OHNE HERSTELLUNG VON PRAEZISIONSSTAHLROHREN) AUSLAND									
1986	FEB	96,5	- 10,4	- 12,7	101,5	- 5,1	90,8	- 10,9	94,7
	MAR	92,3	- 16,4	- 4,4	95,8	- 5,6	90,1	- 0,8	94,5
	APR	97,2	+ 9,6	+ 5,3	95,3	- 0,5	95,6	+ 6,1	94,2
	MAI	81,9	- 13,8	- 15,7	93,6	- 1,8	91,1	- 4,7	93,9
	JUN	101,6	+ 5,2	+ 24,1	103,5	+ 10,6	93,9	+ 3,1	93,7
	JUL	93,3	- 6,5	- 8,2	87,3	- 15,7	91,1	- 3,0	93,5
	AUG	71,6	- 14,7	- 23,3	68,8	- 21,2	89,6	- 1,6	94,0
	SEP	94,5	+ 1,9	+ 32,0	91,9	+ 33,6	95,9	+ 7,0	93,8
	OKT	102,7	+ 4,7	+ 8,7	96,6	+ 5,1	97,1	+ 1,3	93,1
	NOV	87,9	+ 4,4	- 14,4	91,1	- 5,7	96,5	- 0,6	92,1
	DEZ	96,8	+ 2,2	+ 10,1	101,1	+ 11,0	95,5	- 1,0	90,9
	1987	JAN	92,0	- 16,7	- 5,0	91,3	- 9,7	85,8	- 10,2
FEB		91,0	- 5,7	- 1,1	96,0	+ 5,1	88,3	+ 2,9	90,1
CHEMISCHE INDUSTRIE INSGESAMT									
1986	FEB	112,5	- 3,6	- 8,4	120,4	+ 1,2	113,5	- 2,9	115,1
	MAR	112,1	- 10,1	- 0,4	115,8	- 3,8	112,4	- 1,0	114,9
	APR	123,7	+ 4,0	+ 10,3	121,5	+ 4,9	116,1	+ 3,3	114,6
	MAI	109,9	- 7,5	- 11,2	115,8	- 4,7	114,1	- 1,7	114,7
	JUN	116,5	+ 0,2	+ 6,0	120,7	+ 4,2	114,1	+ 0,0	114,7
	JUL	116,7	- 1,2	+ 1,9	111,9	- 7,3	115,2	+ 1,0	114,6
	AUG	102,6	- 1,7	- 13,6	101,9	- 8,9	116,1	+ 0,8	115,0
	SEP	117,4	+ 3,8	+ 14,4	115,6	+ 13,4	116,8	+ 0,6	115,1
	OKT	123,0	- 0,1	+ 4,8	116,8	+ 1,0	115,9	- 0,8	115,1
	NOV	108,2	- 3,5	- 12,0	114,2	- 2,2	114,7	- 1,0	115,2
	DEZ	106,6	+ 1,9	- 1,5	107,4	- 6,0	114,6	- 0,1	115,3
	1987	JAN	115,2	- 6,2	+ 8,1	114,6	+ 6,7	113,2	- 1,2
FEB		116,5	+ 3,6	+ 1,1	124,9	+ 9,0	117,6	+ 3,9	115,6
CHEMISCHE INDUSTRIE INLAND									
1986	FEB	98,9	- 1,2	- 7,2	106,2	+ 3,0	102,4	- 1,4	103,2
	MAR	100,4	- 7,3	+ 1,5	103,1	- 2,9	101,1	- 1,3	103,2
	APR	107,2	+ 3,5	+ 6,8	105,4	+ 2,2	103,8	+ 2,7	103,1
	MAI	98,9	- 5,4	- 7,7	103,7	- 1,6	103,3	- 0,5	103,2
	JUN	106,9	+ 0,7	+ 8,1	110,6	+ 6,7	102,3	- 1,0	103,3
	JUL	110,6	+ 0,3	+ 3,5	104,3	- 5,7	104,0	+ 1,7	103,5
	AUG	95,0	- 0,9	- 14,1	95,1	- 8,8	104,8	+ 0,8	103,7
	SEP	108,0	+ 5,0	+ 13,7	107,0	+ 12,5	105,6	+ 0,8	104,0
	OKT	113,0	+ 0,7	+ 4,6	107,5	+ 0,5	104,7	- 0,9	104,2
	NOV	96,9	- 1,8	- 12,5	104,6	- 2,7	104,2	- 0,5	104,5
	DEZ	93,8	- 3,6	- 5,2	93,8	- 10,3	103,6	- 0,4	104,7
	1987	JAN	103,0	- 3,4	+ 9,8	102,6	+ 9,4	103,9	+ 0,1
FEB		103,2	+ 4,3	+ 0,2	111,0	+ 8,2	106,8	+ 2,8	105,3
CHEMISCHE INDUSTRIE AUSLAND									
1986	FEB	135,0	- 6,4	- 9,7	144,3	- 0,6	131,6	- 4,8	134,6
	MAR	131,2	- 13,5	- 2,8	136,0	- 5,8	130,3	- 1,0	134,3
	APR	151,0	+ 4,9	+ 15,1	148,2	+ 9,0	137,0	+ 5,1	133,9
	MAI	128,1	- 9,9	- 15,2	134,9	- 9,0	131,9	- 3,7	133,6
	JUN	132,1	- 0,6	+ 3,1	136,7	+ 1,3	133,6	+ 1,3	133,5
	JUL	132,1	- 3,1	+ 0,0	124,9	- 8,6	133,6	+ 0,0	133,3
	AUG	115,3	- 2,5	- 12,7	113,4	- 9,2	134,7	+ 0,8	133,4
	SEP	133,0	+ 2,5	+ 15,4	130,7	+ 15,3	135,7	+ 0,7	133,3
	OKT	139,3	- 1,5	+ 4,7	132,3	+ 1,2	133,9	- 1,3	133,1
	NOV	123,6	- 5,6	- 11,3	129,8	- 1,9	131,8	- 1,6	132,8
	DEZ	127,7	- 0,2	+ 3,3	129,7	- 0,1	132,8	+ 0,8	132,6
	1987	JAN	135,6	- 9,3	+ 6,2	134,6	+ 3,8	128,6	- 3,2
FEB		138,6	+ 2,7	+ 2,2	148,3	+ 10,2	135,4	+ 5,3	132,5

4 AUFTRAGSEINGANG IM VERARBEITENDEN GEWERBE UND IM BAUHAUPTGEWERBE

4.2 VOLUMENINDEX (1980 = 100)

JAHR	MONAT	ORIGINALWERT			KALENDERBEREINIGTER WERT		KALENDER- UND SAISON- BEREINIGTER WERT		GLATTE KOMPONENTE
		1980=100	VERÄNDERUNG VORJAHR	IN O/O GEGEN VORMONAT	1980=100	VERÄNDERUNG IN O/O GEGEN VORMONAT	1980=100	VERÄNDERUNG IN O/O GEGEN VORMONAT	1980=100
MASCHINENBAU INSGESAMT									
1986	FEB	107,0	- 0,4	- 2,1	115,9	+ 9,1	105,0	- 0,3	106,1
	MAR	110,0	- 2,4	+ 2,8	110,6	- 4,6	104,1	- 0,9	105,8
	APR	111,5	+ 4,7	+ 1,4	111,4	+ 0,7	107,1	+ 2,9	105,3
	MAI	102,5	- 1,9	- 8,1	101,6	- 8,8	105,3	- 1,7	104,8
	JUN	108,3	+ 9,9	+ 5,7	109,1	+ 7,4	108,2	+ 2,8	104,1
	JUL	106,7	- 1,5	- 1,5	102,8	- 5,8	104,3	- 3,6	103,2
	AUG	85,0	- 8,6	-20,3	85,7	-16,6	101,2	- 3,0	102,2
	SEP	93,7	- 5,6	+10,2	93,6	+ 9,2	99,4	- 1,8	101,0
	OKT	98,0	+11,1	+ 4,6	92,9	- 0,7	95,1	- 4,3	99,9
	NOV	97,6	- 6,6	- 0,4	103,9	+11,8	100,9	+ 6,1	98,9
	DEZ	103,9	- 5,0	+ 6,5	101,2	- 2,6	97,9	- 3,0	97,9
	1987	JAN	95,7	-12,4	- 7,9	93,9	- 7,2	94,5	- 3,5
FEB	98,2	- 8,2	+ 2,6	105,8	+12,7	95,3	+ 0,8	95,4	
MASCHINENBAU INLAND									
1986	FEB	101,4	+ 6,3	- 0,1	110,4	+12,7	102,6	- 0,1	104,0
	MAR	111,6	+ 7,2	+10,1	111,0	+ 0,5	102,6	+ 0,0	104,3
	APR	109,9	+13,7	- 1,5	110,8	- 0,2	107,2	+ 4,5	104,5
	MAI	110,0	+15,5	+ 0,1	107,2	- 3,2	108,2	+ 0,9	104,4
	JUN	109,6	+18,7	- 0,4	110,4	+ 3,0	107,5	- 0,6	104,1
	JUL	107,6	+ 2,4	- 1,8	104,4	- 5,4	102,4	- 4,7	103,5
	AUG	87,6	+ 0,9	-18,6	89,5	-14,3	102,7	+ 0,3	102,5
	SEP	94,9	- 0,5	+ 8,3	95,5	+ 6,7	98,7	- 3,9	101,2
	OKT	98,8	- 6,2	+ 4,1	94,7	- 0,8	96,3	- 2,4	100,3
	NOV	92,8	- 6,9	- 6,1	98,9	+ 4,4	98,6	+ 2,4	99,5
	DEZ	102,0	- 0,8	+ 9,9	96,6	- 2,3	97,8	- 0,8	98,8
	1987	JAN	90,2	-11,1	-11,6	88,3	- 8,6	94,7	- 3,2
FEB	96,7	- 4,6	+ 7,2	105,3	+19,3	97,2	+ 2,6	96,3	
MASCHINENBAU AUSLAND									
1986	FEB	113,9	- 6,6	- 4,0	123,3	+ 5,5	108,0	- 0,6	108,8
	MAR	108,0	-12,3	- 5,2	108,2	-12,2	104,9	- 2,9	107,7
	APR	113,5	- 4,1	+ 5,1	112,1	+ 3,6	108,4	+ 3,3	106,6
	MAI	93,4	-19,4	-17,7	93,5	-16,6	101,2	- 6,6	105,4
	JUN	106,9	+ 0,7	+14,5	110,0	+17,6	111,2	+ 9,9	104,3
	JUL	105,7	- 5,7	- 1,1	100,9	- 8,3	106,3	- 4,4	103,1
	AUG	81,7	-18,9	-22,7	81,3	-19,4	99,0	- 6,9	102,1
	SEP	92,2	-11,1	+12,9	91,5	+12,5	95,8	+ 0,8	100,7
	OKT	97,1	-16,5	+ 5,3	93,0	+ 1,6	95,1	- 4,7	99,4
	NOV	103,3	- 6,3	+ 6,4	108,3	+16,5	102,7	+ 8,0	98,0
	DEZ	106,3	- 9,7	+ 2,9	105,2	- 2,9	97,1	- 5,5	96,6
	1987	JAN	102,4	-13,7	- 3,7	101,1	- 3,9	93,9	- 3,3
FEB	99,9	-12,3	- 2,4	107,0	+ 5,8	92,7	- 1,3	93,9	
STRASSENFAHRZEUGBAU INSGESAMT									
1986	FEB	153,7	+ 6,5	+ 3,6	165,6	+14,0	137,7	+ 4,2	135,8
	MAR	136,8	-12,3	-11,0	137,0	-17,3	125,6	- 8,8	136,0
	APR	146,7	- 0,3	+ 7,2	145,4	+ 6,1	133,2	+ 6,1	136,1
	MAI	122,4	- 4,2	-16,6	126,7	-12,9	134,4	+ 0,9	136,1
	JUN	144,5	+24,8	+16,1	146,0	+15,2	149,2	+11,0	136,1
	JUL	131,0	- 1,1	- 9,3	124,8	-14,5	135,1	- 9,5	136,1
	AUG	105,9	+ 3,1	-19,2	105,2	-15,7	136,9	+ 1,3	136,3
	SEP	125,3	+ 0,1	+18,3	126,3	+20,1	133,9	- 2,2	135,5
	OKT	144,0	+ 8,3	+14,9	136,9	+ 8,4	140,3	+ 4,8	134,3
	NOV	125,9	-11,4	-12,6	132,8	- 3,0	126,3	-10,0	132,9
	DEZ	131,3	+ 5,3	+ 4,3	131,7	- 0,8	134,4	+ 6,4	131,4
	1987	JAN	136,7	- 7,9	+ 4,1	135,2	+ 2,7	125,2	- 6,8
FEB	145,6	- 5,3	+ 6,5	156,6	+16,0	128,2	+ 2,4	129,1	
STRASSENFAHRZEUGBAU INLAND									
1986	FEB	133,1	- 3,8	+ 2,0	142,9	+11,0	114,6	- 1,4	121,4
	MAR	132,1	- 9,3	- 0,8	130,5	- 8,7	112,8	- 1,6	121,5
	APR	136,9	+ 1,8	+ 3,6	135,6	+ 3,9	120,3	+ 6,6	121,4
	MAI	109,9	- 2,3	-19,7	116,5	-14,1	121,8	+ 1,2	121,3
	JUN	139,1	+35,0	+26,6	141,7	+21,6	139,8	+14,8	121,2
	JUL	110,1	- 3,8	-20,8	104,1	-26,5	117,9	-15,7	121,3
	AUG	91,3	+ 9,9	-17,1	89,6	-13,9	124,7	+ 5,8	121,3
	SEP	107,2	- 2,6	+17,4	106,5	+18,9	117,0	- 6,2	120,4
	OKT	127,8	- 1,5	+19,2	122,9	+15,4	121,9	+ 4,2	120,2
	NOV	107,2	-13,6	-16,1	110,6	-10,0	112,1	- 8,0	120,2
	DEZ	115,6	+ 9,6	+11,8	120,9	+ 5,3	124,5	+11,1	120,2
	1987	JAN	114,6	-12,2	- 4,3	113,6	- 6,0	108,1	-13,2
FEB	144,6	+ 8,6	+26,2	154,8	+36,3	125,9	+16,5	119,3	
STRASSENFAHRZEUGBAU AUSLAND									
1986	FEB	175,0	+16,4	+ 5,0	189,0	+16,7	161,5	+ 9,0	150,5
	MAR	141,9	-14,6	-18,9	143,2	-24,2	138,8	-14,1	151,0
	APR	186,6	- 2,2	+10,4	185,4	+ 8,5	146,7	+ 5,7	151,3
	MAI	135,0	- 5,7	-13,8	138,0	-11,2	147,2	+ 0,3	151,4
	JUN	180,2	+16,5	+11,3	182,9	+10,8	160,0	+ 8,7	151,7
	JUL	152,1	+ 0,9	+ 1,3	145,0	- 5,2	151,7	- 5,2	151,6
	AUG	120,9	- 1,1	-20,5	120,6	-16,8	149,7	- 1,3	152,0
	SEP	144,0	+ 2,5	+19,1	146,3	+21,3	151,1	+ 0,9	151,2
	OKT	160,9	+18,3	+11,7	152,0	+ 3,9	159,8	+ 5,8	148,9
	NOV	145,3	- 9,4	- 9,7	154,2	+ 1,4	141,1	-11,7	146,1
	DEZ	143,5	+ 2,2	- 1,2	144,6	- 6,2	145,3	+ 3,0	143,1
	1987	JAN	159,4	- 4,3	+11,1	157,1	+ 8,6	142,5	- 1,9
FEB	146,7	-16,2	- 8,0	158,5	+ 0,9	130,3	- 8,6	139,3	

4 AUFTRAGSEINGANG IM VERARBEITENDEN GEWERBE UND IM BAUHAUPTGEWERBE

4.2 VOLUMENINDEX (1980 = 100)

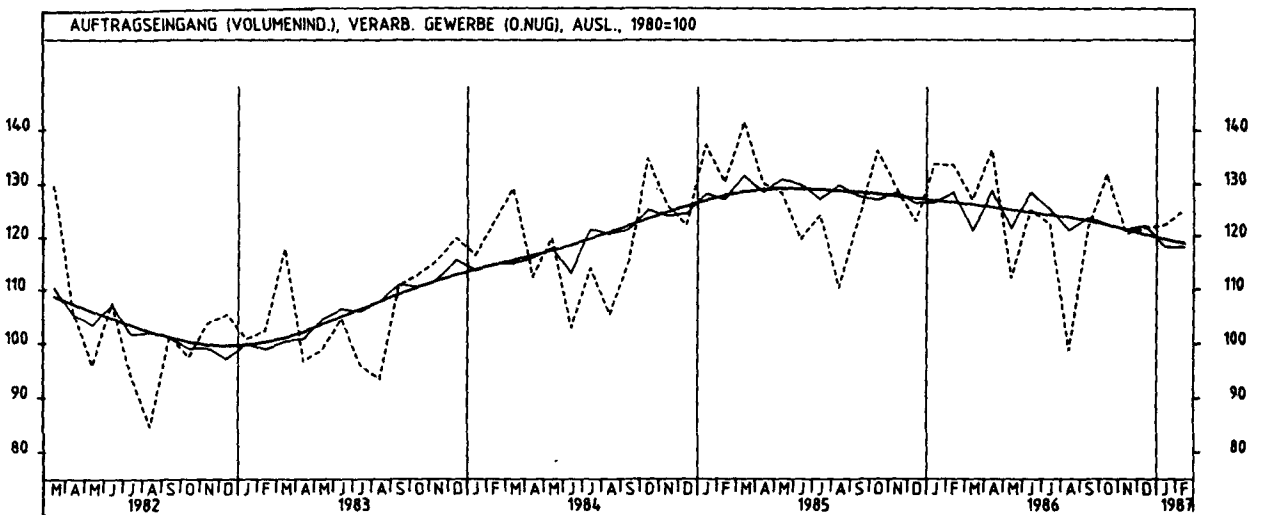
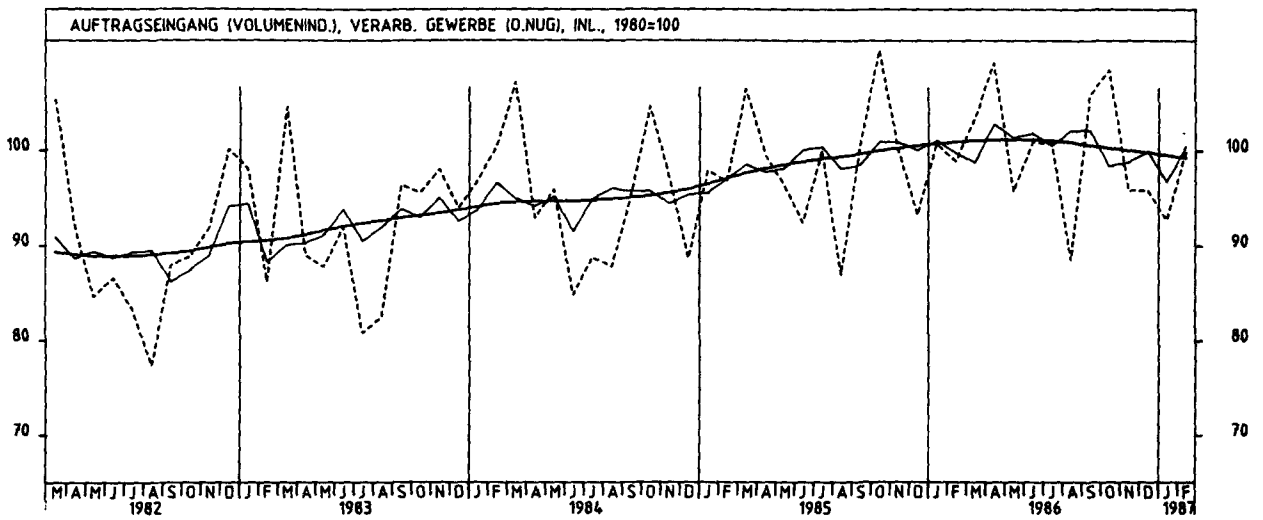
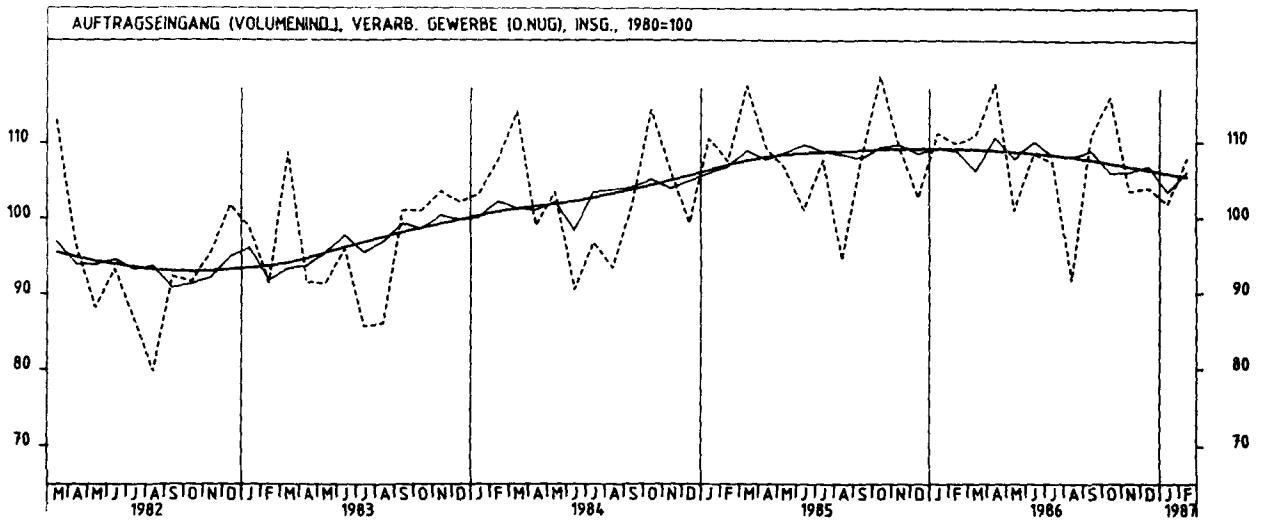
JAHR	MONAT	ORIGINALWERT			KALENDERBEREINIGTER WERT		KALENDER- UND SAISON- BEREINIGTER WERT		GLATTE KOMPONENTE
		1980=100	VERÄNDERUNG VORJAHR	IN O/O GEGEN VORMONAT	1980=100	VERÄNDERUNG IN O/O GEGEN VORMONAT	1980=100	VERÄNDERUNG IN O/O GEGEN VORMONAT	
ELEKTROTECHNIK INSGESAMT									
1986	FEB	117,7	+ 9,5	+ 3,5	127,1	+14,8	117,0	+ 3,1	115,8
	MAR	116,8	- 0,8	- 0,8	117,2	- 7,8	112,1	- 4,2	116,0
	APR	121,9	+19,0	+ 4,4	120,6	+ 2,9	121,7	+ 8,6	116,1
	MAI	106,2	- 0,6	-12,9	108,9	- 9,7	115,6	- 5,0	116,1
	JUN	114,4	+11,6	+ 7,7	118,5	+ 8,8	119,5	+ 3,4	115,9
	JUL	112,4	+ 3,6	- 1,7	106,0	-10,5	114,3	- 4,4	115,5
	AUG	95,0	- 0,9	-15,5	95,3	-10,1	114,6	+ 0,3	114,9
	SEP	115,8	+ 4,4	+21,9	115,3	+21,0	113,6	- 0,9	114,0
	OKT	120,6	- 7,9	+ 4,1	115,0	- 0,3	108,1	- 4,8	113,4
	NOV	109,9	- 5,3	- 8,9	115,4	+ 0,3	110,8	+ 2,5	112,9
	DEZ	129,8	+ 6,3	+18,1	129,2	+12,0	116,8	+ 5,4	112,4
	1987	JAN	105,9	- 6,9	-18,4	104,7	-19,0	109,5	- 6,3
FEB		112,7	- 4,2	+ 6,4	120,7	+15,3	110,1	+ 0,5	110,9
ELEKTROTECHNIK INLAND									
1986	FEB	109,2	+ 7,7	+ 1,3	118,3	+12,9	109,8	+ 1,3	109,8
	MAR	110,5	+ 1,3	+ 1,2	110,8	- 6,3	106,8	- 2,7	110,3
	APR	115,3	+19,0	+ 4,3	114,2	+ 3,1	115,5	+ 8,1	110,6
	MAI	105,0	+ 5,2	- 8,9	107,0	- 6,3	112,2	- 2,9	110,9
	JUN	105,9	+10,7	+ 0,9	109,1	+ 2,0	112,0	- 0,2	111,0
	JUL	106,0	+ 2,4	+ 0,1	100,2	- 8,2	108,0	- 3,6	110,9
	AUG	98,3	+ 6,5	- 7,3	99,2	- 1,0	112,6	+ 4,3	110,6
	SEP	114,0	+ 7,9	+16,0	113,9	+14,8	111,0	- 1,4	110,1
	OKT	113,1	- 5,3	- 0,8	108,2	- 5,0	105,1	- 5,3	109,8
	NOV	106,4	- 1,6	- 5,9	112,4	+ 3,9	107,9	+ 2,7	109,6
	DEZ	126,2	+ 6,8	+18,6	123,7	+10,1	111,7	+ 3,5	109,4
	1987	JAN	102,8	- 4,6	-18,5	102,6	-17,1	107,2	- 4,0
FEB		108,0	- 1,1	+ 5,1	116,4	+13,5	107,8	+ 0,6	108,5
ELEKTROTECHNIK AUSLAND									
1986	FEB	137,0	+13,1	+ 7,8	147,4	+18,5	133,8	+ 7,1	129,5
	MAR	131,1	- 4,6	- 4,3	130,5	-11,5	123,8	- 7,5	129,1
	APR	136,9	+19,1	+ 4,4	135,8	+ 4,1	136,5	+10,3	128,7
	MAI	109,2	-11,1	-20,2	114,2	-15,9	123,1	- 9,8	128,1
	JUN	134,0	+13,5	+22,7	139,3	+22,0	136,3	+10,7	127,2
	JUL	127,0	+ 6,2	- 5,2	119,7	-14,1	128,6	- 5,6	126,2
	AUG	87,7	-15,7	-30,9	86,4	-27,8	118,7	- 7,7	124,7
	SEP	120,3	- 1,7	+37,2	119,5	+38,3	121,3	+ 2,2	123,0
	OKT	137,4	-12,4	+14,2	131,2	+ 9,8	115,7	- 4,6	121,8
	NOV	118,1	-11,5	-14,0	121,6	- 7,2	117,0	+ 1,1	120,7
	DEZ	138,0	+ 5,2	+16,9	140,6	+15,4	128,3	+ 9,7	119,7
	1987	JAN	112,8	-11,3	-18,3	110,5	-21,4	115,0	-10,4
FEB		123,3	-10,0	+ 9,3	131,2	+18,7	115,8	+ 0,7	116,8
HERSTELLUNG VON EISEN-, BLECH-UND METALLWAREN INSGESAMT									
1986	FEB	100,7	+ 6,1	- 4,2	106,8	+ 4,7	102,8	- 0,9	102,6
	MAR	99,7	- 4,7	- 1,0	104,4	- 2,2	101,7	- 1,1	102,8
	APR	111,9	+13,1	+12,2	108,5	+ 3,9	103,7	+ 2,0	102,9
	MAI	95,8	- 4,4	-14,4	104,0	- 4,1	101,6	- 1,8	103,0
	JUN	105,1	+10,1	+ 9,7	108,6	+ 4,6	104,4	+ 2,6	103,0
	JUL	104,6	+ 4,8	- 0,5	97,4	-10,5	103,8	- 0,6	102,9
	AUG	89,3	- 1,7	-14,6	87,8	- 9,9	101,5	- 2,2	102,6
	SEP	107,0	+ 7,8	+19,8	105,2	+19,8	104,6	+ 3,4	102,2
	OKT	113,6	- 0,1	+ 6,2	106,6	+ 1,3	101,4	- 3,1	101,9
	NOV	100,3	- 3,2	-11,7	106,4	- 0,2	100,5	- 0,9	101,5
	DEZ	87,2	+ 0,1	-13,1	90,5	-14,9	99,3	- 1,2	101,2
	1987	JAN	96,3	- 8,4	+10,4	96,1	+ 6,2	98,3	- 1,0
FEB		100,9	+ 0,2	+ 4,6	107,2	+11,6	101,9	+ 3,7	100,4
HERSTELLUNG VON EISEN-, BLECH-UND METALLWAREN INLAND									
1986	FEB	92,2	+ 4,5	- 3,8	97,9	+ 5,7	95,7	- 1,3	96,0
	MAR	92,3	- 5,3	+ 0,1	96,1	- 1,8	94,4	- 1,4	96,3
	APR	105,3	+13,0	+14,1	102,8	+ 7,0	97,9	+ 3,7	96,5
	MAI	90,7	- 3,8	-13,9	98,5	- 4,2	95,9	- 2,0	96,7
	JUN	98,1	+10,1	+ 8,2	101,3	+ 2,8	97,6	+ 1,8	96,9
	JUL	101,3	+ 5,6	+ 3,3	94,7	- 6,5	98,0	+ 0,4	97,0
	AUG	86,9	- 0,7	-14,2	85,7	- 9,5	96,2	- 1,8	96,9
	SEP	102,0	+ 8,3	+17,4	100,3	+17,0	98,4	+ 2,3	96,8
	OKT	109,0	+ 1,5	+ 6,9	102,6	+ 2,3	96,4	- 2,0	96,6
	NOV	94,7	- 1,6	-13,1	100,0	- 2,5	95,7	- 0,7	96,4
	DEZ	82,7	+ 2,0	-12,7	85,5	-14,5	94,9	- 0,8	96,3
	1987	JAN	89,6	- 6,5	+ 8,3	89,1	+ 4,2	93,8	- 1,2
FEB		94,1	+ 2,1	+ 5,0	100,0	+12,2	97,0	+ 3,4	95,9
HERSTELLUNG VON EISEN-, BLECH-UND METALLWAREN AUSLAND									
1986	FEB	130,5	+ 9,9	- 5,5	139,2	+ 3,5	127,3	+ 0,4	125,5
	MAR	125,8	- 3,2	- 3,8	131,5	- 5,5	125,2	- 1,6	125,4
	APR	135,7	+14,3	+ 8,1	131,5	+ 0,0	126,0	+ 0,6	125,2
	MAI	113,5	- 6,2	-16,4	119,8	- 8,9	121,4	- 3,7	124,9
	JUN	129,8	+10,4	+14,4	134,5	+12,3	128,2	+ 5,6	124,4
	JUL	116,0	+ 2,4	-10,6	108,2	-19,6	123,5	- 3,7	123,6
	AUG	97,5	- 4,9	-15,9	95,5	-11,7	119,8	- 3,0	122,5
	SEP	124,2	+ 5,5	+27,4	122,9	+28,7	125,7	+ 4,9	121,3
	OKT	129,6	- 4,4	+ 4,3	121,7	- 1,0	118,6	- 5,6	120,2
	NOV	120,1	- 7,2	- 7,3	127,8	+ 5,0	117,5	- 0,9	119,2
	DEZ	103,5	- 7,1	-13,8	106,9	-16,4	115,4	- 1,8	118,3
	1987	JAN	119,7	-13,3	+15,7	119,9	+12,2	113,5	- 1,6
FEB		125,0	- 4,2	+ 4,4	133,6	+11,4	119,0	+ 4,8	116,1

4 AUFTRAGSEINGANG IM VERARBEITENDEN GEWERBE UND IM BAUHAUPTGEWERBE

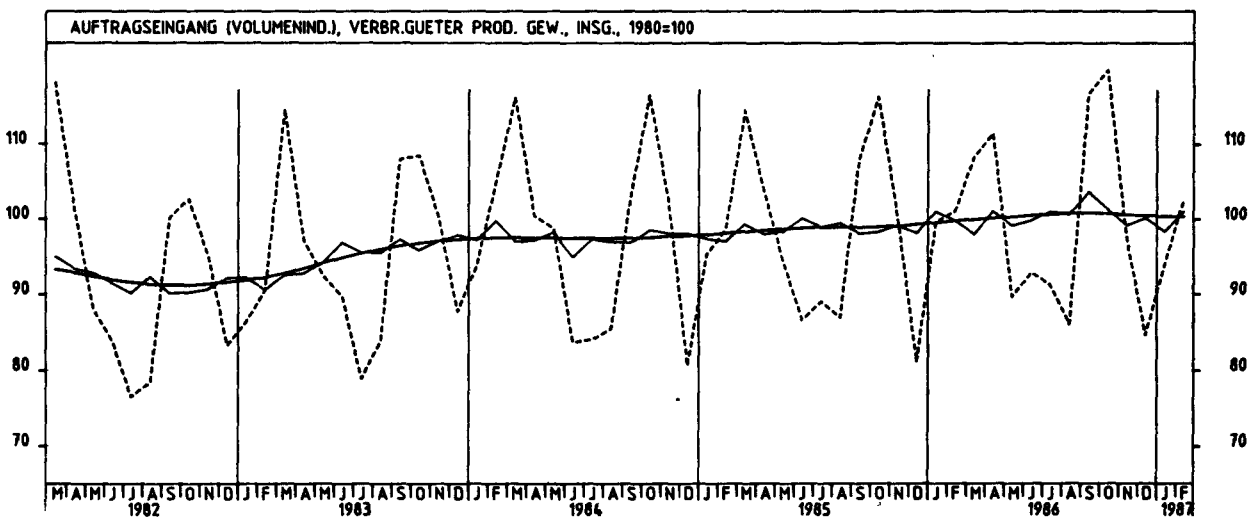
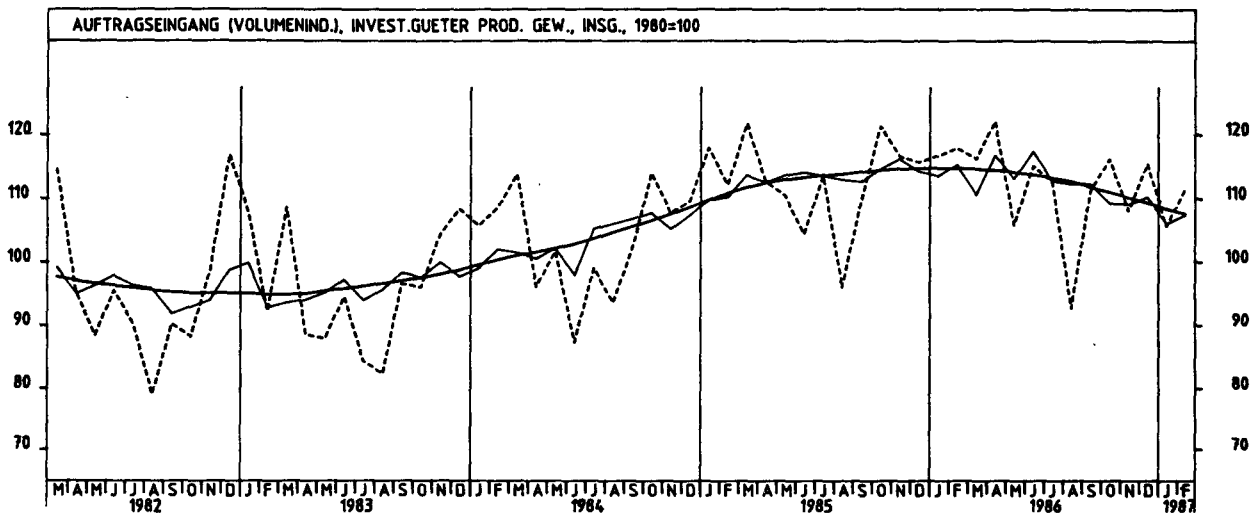
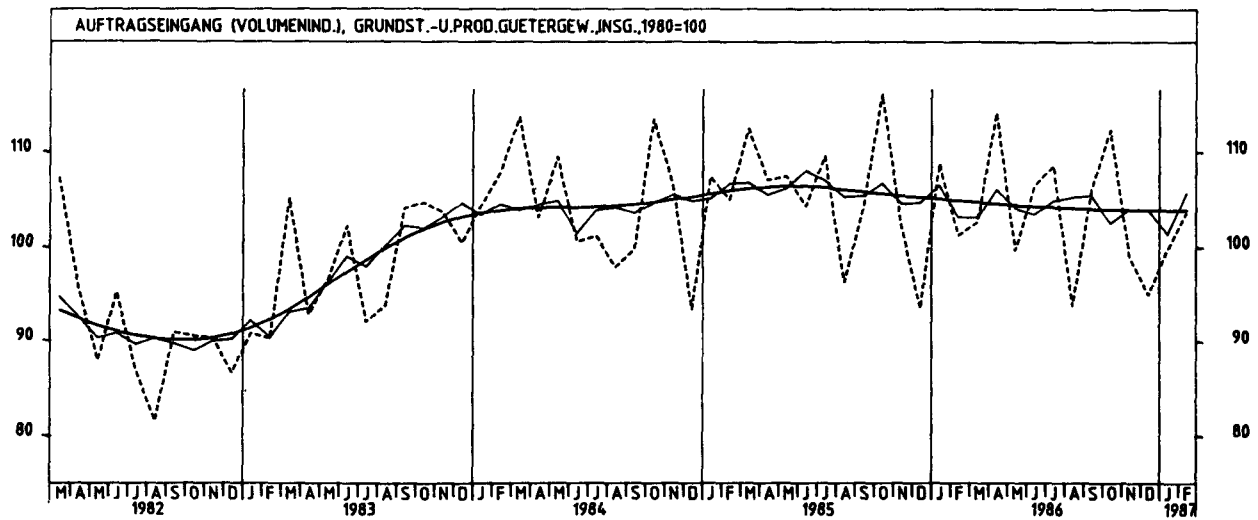
4.2 VOLUMENINDEX (1980 = 100)

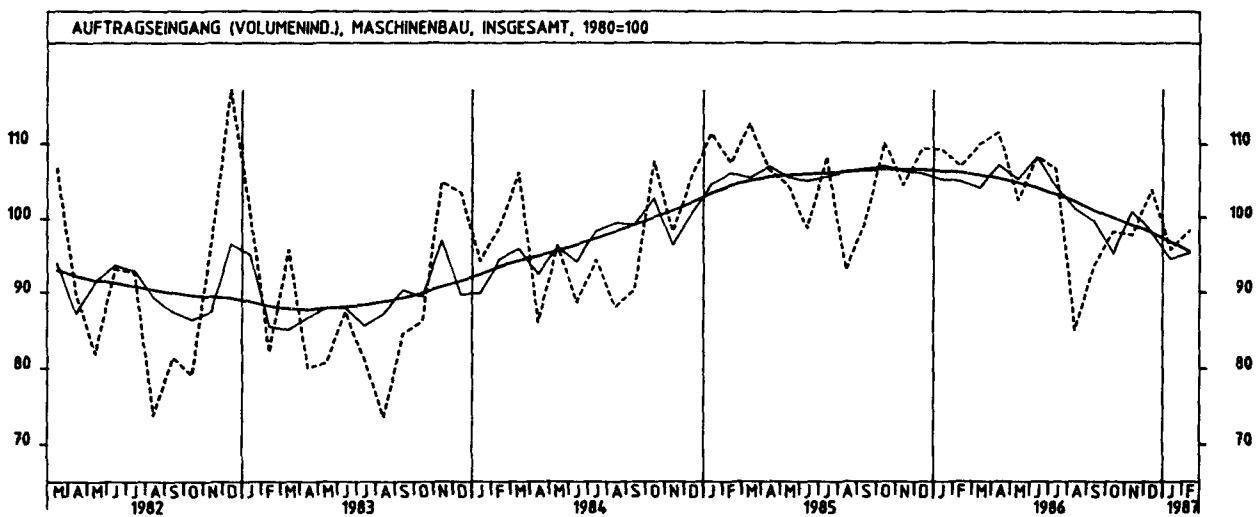
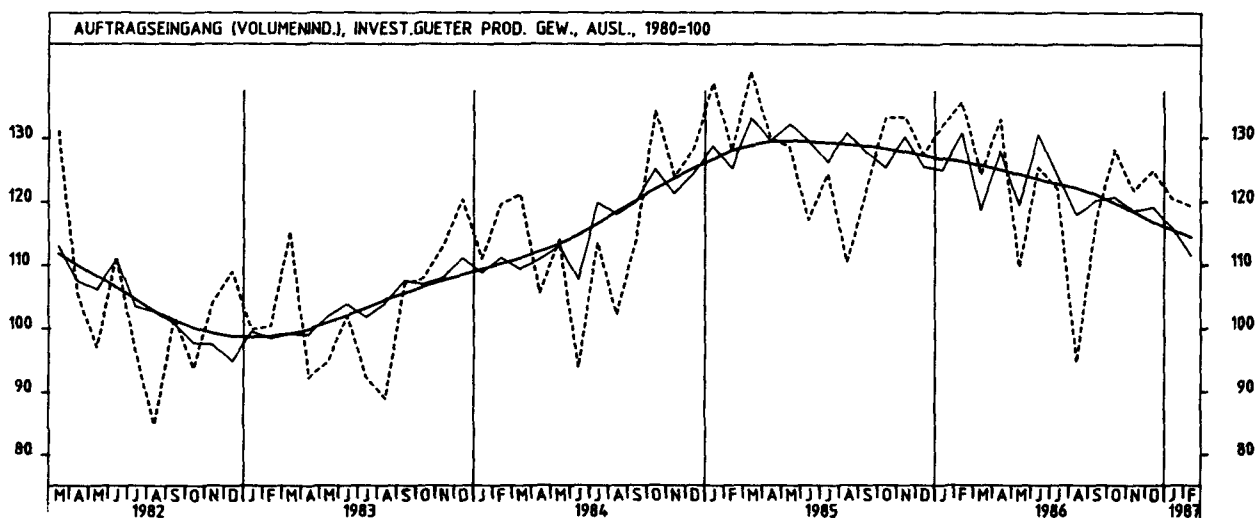
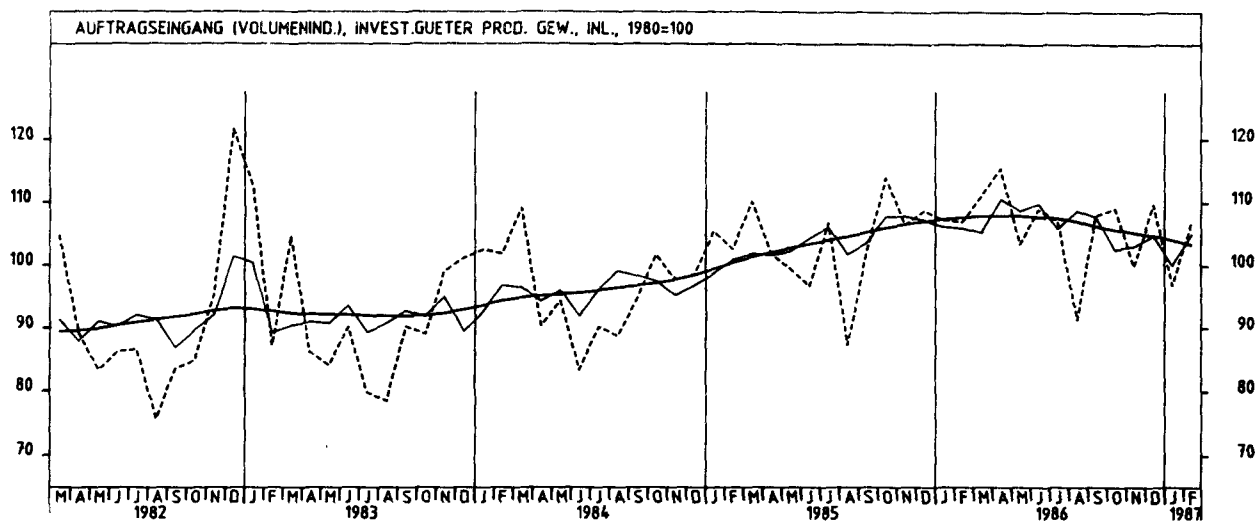
JAHR	MONAT	ORIGINALWERT			KALENDERBEREINIGTER WERT		KALENDER- UND SAISON- BEREINIGTER WERT		GLATTE KOMPONENTE
		1980=100	VERÄNDERUNG VORJAHR	IN O/O GEGEN VORMONAT	1980=100	VERÄNDERUNG IN O/O GEGEN VORMONAT	1980=100	VERÄNDERUNG IN O/O GEGEN VORMONAT	
TEXTILGEWERBE INSGESAMT									
1986	FEB	97,5	- 2,1	+ 3,9	104,7	+14,9	93,2	- 2,8	94,6
	MAR	105,3	+ 8,0	+ 8,0	106,9	+ 2,1	91,5	- 1,8	94,4
	APR	107,8	+ 2,4	+ 2,4	106,6	- 0,3	96,2	+ 5,1	94,2
	MAI	80,3	-12,9	-25,5	83,7	-21,5	89,9	- 6,5	93,9
	JUN	83,6	+ 1,7	+ 4,1	86,2	+ 3,0	94,1	+ 4,7	93,8
	JUL	78,4	- 1,4	- 6,2	73,6	-14,6	94,3	+ 0,2	93,6
	AUG	69,1	- 6,7	-11,9	68,7	- 6,7	93,2	- 1,2	93,5
	SEP	115,1	+ 8,5	+66,6	115,1	+67,5	99,3	+ 6,5	93,2
	OKT	116,6	+ 0,3	+ 1,3	111,0	- 3,6	94,4	- 4,9	92,7
	NOV	93,5	-10,3	-19,8	98,5	-11,3	89,0	- 5,7	92,3
	DEZ	75,6	- 2,2	-19,1	76,8	-22,0	90,8	+ 2,0	91,8
	1987	JAN	84,4	-10,0	+11,6	83,2	+ 8,3	88,9	- 2,1
FEB		97,4	- 0,1	+15,4	104,5	+25,6	92,6	+ 4,2	91,1
TEXTILGEWERBE INLAND									
1986	FEB	90,1	- 1,3	+ 4,6	96,8	+15,4	85,5	- 2,5	86,4
	MAR	96,0	+ 8,6	+ 6,5	97,2	+ 0,4	83,0	- 2,9	86,3
	APR	98,1	+ 5,5	+ 2,2	96,7	- 0,5	87,6	+ 5,5	86,2
	MAI	72,4	-13,3	-26,2	75,9	-21,5	81,9	- 6,5	86,0
	JUN	74,5	+ 1,6	+ 2,9	77,1	+ 1,6	86,1	+ 5,1	86,0
	JUL	71,8	+ 0,4	- 3,6	67,1	-13,0	86,9	+ 0,9	86,0
	AUG	66,0	- 4,9	- 8,1	66,1	- 1,5	86,1	- 0,9	86,0
	SEP	107,1	+ 9,1	+62,3	107,0	+61,9	91,0	+ 5,7	85,7
	OKT	107,1	+ 1,6	+ 0,0	102,3	- 4,4	87,3	- 4,1	85,3
	NOV	86,5	- 7,9	-19,2	91,2	-10,9	82,5	- 5,5	84,7
	DEZ	68,1	- 2,2	-21,3	68,5	-24,9	82,5	+ 0,0	84,2
	1987	JAN	77,2	-10,3	+13,4	76,5	+11,7	81,3	- 1,5
FEB		89,8	- 0,3	+16,3	96,5	+26,1	84,7	+ 4,2	83,5
TEXTILGEWERBE AUSLAND									
1986	FEB	126,8	- 4,7	+ 1,4	135,8	+12,7	123,7	- 3,9	127,1
	MAR	142,4	+ 7,2	+12,3	144,9	+ 6,7	125,0	+ 1,1	126,5
	APR	146,3	+ 7,4	+ 2,7	146,5	+ 1,1	130,2	+ 4,2	125,8
	MAI	111,6	-12,6	-23,7	116,0	-20,8	121,4	- 6,8	125,1
	JUN	119,6	+ 1,1	+ 7,2	122,1	+ 5,3	125,9	+ 3,7	124,6
	JUL	104,4	- 6,5	-12,7	99,8	-18,3	123,7	- 1,7	124,0
	AUG	81,1	-12,8	-22,3	78,4	-21,4	121,3	- 1,9	123,4
	SEP	147,0	+ 6,3	+81,3	146,7	+87,1	131,6	+ 8,5	122,9
	OKT	154,6	+ 3,0	+ 5,2	147,4	+ 0,5	123,1	- 6,5	122,6
	NOV	121,6	-16,1	-21,2	126,0	-14,5	114,3	- 7,1	122,4
	DEZ	105,9	- 1,6	-13,1	109,6	-13,0	124,2	+ 8,7	122,3
	1987	JAN	113,6	+ 9,1	+ 7,3	110,3	+ 0,6	119,4	- 3,9
FEB		128,2	+ 1,1	+12,9	136,9	+24,1	124,6	+ 4,4	121,8
BEKLEIDUNGSGEWERBE INSGESAMT									
1986	FEB	121,0	+15,0	+71,6	131,6	+95,3	102,8	+ 7,2	96,7
	MAR	166,1	+ 1,8	+37,3	165,1	+25,5	96,3	- 6,3	96,8
	APR	106,4	- 3,9	-35,9	108,0	-34,6	92,9	- 2,5	96,8
	MAI	55,6	- 9,3	-47,6	56,6	-47,6	93,3	- 0,6	96,8
	JUN	50,0	- 4,6	-10,4	50,1	-11,5	93,4	+ 0,1	96,9
	JUL	61,3	+ 4,3	+22,6	59,4	+18,6	98,2	+ 5,1	96,7
	AUG	97,1	- 0,6	+58,4	98,4	+65,7	97,8	- 0,4	96,4
	SEP	173,3	+ 9,6	+78,5	173,9	+76,7	104,7	+ 7,1	96,2
	OKT	132,3	- 0,6	-23,7	128,9	-25,9	94,6	- 9,6	95,5
	NOV	66,0	-13,4	-50,1	69,5	-46,1	90,3	- 4,5	94,8
	DEZ	48,0	- 4,2	-27,3	43,9	-36,8	92,8	+ 2,8	94,1
	1987	JAN	66,4	- 5,8	+38,3	65,5	+49,2	94,0	+ 1,3
FEB		114,7	- 5,2	+72,7	125,0	+90,8	93,4	- 0,6	93,3
BEKLEIDUNGSGEWERBE INLAND									
1986	FEB	110,4	+14,0	+62,4	119,9	+84,2	94,2	+ 6,4	88,5
	MAR	141,3	- 2,6	+28,0	141,0	+17,6	85,4	- 9,3	88,4
	APR	98,0	- 4,8	-30,6	99,1	-29,7	85,5	+ 0,1	88,2
	MAI	55,4	- 8,1	-43,5	56,6	-42,9	85,9	+ 0,5	88,0
	JUN	47,2	- 0,2	-14,8	47,6	-15,9	85,1	- 0,9	87,9
	JUL	57,0	+ 0,5	+20,8	54,8	+15,1	88,9	+ 4,5	87,6
	AUG	87,1	- 5,3	+52,8	88,4	+61,3	87,4	- 1,7	87,4
	SEP	149,8	+ 8,3	+72,0	150,0	+69,7	94,1	+ 7,7	87,1
	OKT	117,8	- 1,3	-21,4	114,4	-23,7	86,2	- 8,4	86,4
	NOV	64,0	-13,7	-45,7	67,7	-40,8	82,7	- 4,1	85,6
	DEZ	47,0	- 4,7	-26,6	43,4	-35,9	84,4	+ 2,1	84,6
	1987	JAN	62,7	- 7,8	+33,4	61,7	+42,2	84,9	+ 0,6
FEB		102,8	- 6,9	+64,0	111,9	+81,4	83,8	+ 1,3	84,0
BEKLEIDUNGSGEWERBE AUSLAND									
1986	FEB	186,5	+17,7	+117,6	203,6	+146,8	155,7	+ 9,6	147,2
	MAR	319,9	+15,8	+71,5	311,2	+52,8	165,7	+ 6,4	148,5
	APR	157,6	- 1,0	-50,7	161,9	-48,0	145,0	-12,5	149,5
	MAI	58,4	-15,1	-62,9	57,6	-64,4	138,9	- 4,2	150,4
	JUN	66,7	+ 9,7	+14,2	64,6	+12,2	144,6	+ 4,1	151,7
	JUL	88,2	+23,0	+32,2	87,9	+36,1	156,0	+ 7,9	152,2
	AUG	158,9	+18,7	+80,2	159,4	+81,3	160,8	+ 3,1	151,8
	SEP	318,4	+13,3	+100,4	321,0	+101,4	169,3	+ 5,3	151,8
	OKT	220,9	+ 1,1	-30,6	217,9	-32,1	149,4	-14,1	151,5
	NOV	77,9	-11,7	-64,7	80,3	-63,1	136,8	- 5,9	151,2
	DEZ	54,3	- 0,5	-30,3	47,3	-41,1	144,7	+ 8,8	150,9
	1987	JAN	89,3	+ 4,2	+64,5	89,1	+88,4	149,6	+ 3,4
FEB		187,6	+ 0,7	+110,3	205,1	+130,2	152,0	+ 1,6	150,2

4 AUFTRAGSEINGANG IM VERARBEITENDEN GEWERBE UND IM BAUHAUPTGEWERBE



4 AUFTRAGSEINGANG IM VERARBEITENDEN GEWERBE UND IM BAUHAUPTGEWERBE





4 AUFTRAGSEINGANG IM VERARBEITENDEN GEWERBE UND IM BAUHAUPTGEWERBE

4.2 VOLUMENINDEX (1980 = 100)

JAHR	MONAT	ORIGINALWERT			KALENDERBEREINIGTER WERT		KALENDER- UND SAISONBEREINIGTER WERT		GLATTE KOMPONENTE
		1980=100	VERÄNDERUNG VORJAHR	IN O/O GEGEN VORMONAT	1980=100	VERÄNDERUNG IN O/O GEGEN VORMONAT	1980=100	VERÄNDERUNG IN O/O GEGEN VORMONAT	1980=100
BAUHAUPTGEWERBE									
1986	JAN	53,6	+ 7,4	-23,4	51,7	-27,3	85,0	+ 2,2	85,6
	FEB	59,5	+ 3,5	+11,0	63,6	+23,0	84,8	- 0,2	86,5
	MAR	94,8	+ 7,6	+59,3	97,0	+52,5	89,5	+ 5,5	87,2
	APR	96,1	+10,8	+ 1,4	95,4	- 1,6	87,1	- 2,7	87,9
	MAI	97,8	+ 6,9	+ 1,8	98,0	+ 2,7	88,3	+ 1,4	88,5
	JUN	108,5	+ 5,6	+10,9	110,7	+13,0	87,0	- 1,5	89,0
	JUL	105,1	+ 8,4	- 3,1	101,6	- 8,2	90,2	+ 3,7	89,4
	AUG	101,2	+16,1	- 3,7	99,4	- 2,2	93,2	+ 3,3	89,1
	SEP	104,7	+ 7,1	+ 3,5	105,0	+ 5,6	88,7	- 4,8	88,6
	OKT	90,7	+ 7,6	-13,4	86,8	-17,3	87,7	- 1,1	87,9
	NOV	68,6	+ 1,3	-24,4	72,3	-16,7	85,9	- 2,1	87,0
	DEZ	70,7	+ 1,0	+ 3,1	70,5	- 2,5	83,9	- 2,3	86,2
1987	JAN	48,3	- 9,9	-31,7	47,7	-32,3	82,3	- 1,9	85,5
HOCHBAU									
1986	JAN	53,0	+ 5,4	+19,1	51,4	-22,2	77,3	+ 5,2	78,0
	FEB	54,2	+ 2,5	+ 2,3	57,8	+12,5	77,1	- 0,3	78,7
	MAR	85,6	+ 6,7	+58,3	87,6	+51,6	81,2	+ 5,3	79,3
	APR	86,8	+10,0	+ 1,2	86,4	- 1,4	79,4	- 2,2	79,7
	MAI	86,0	+ 5,7	- 0,9	86,1	- 0,3	79,7	+ 0,4	80,2
	JUN	94,9	+ 1,4	+10,3	96,7	+12,3	77,0	- 3,4	80,7
	JUL	94,3	+10,0	- 0,6	91,6	- 5,3	83,6	+ 8,6	81,0
	AUG	93,5	+17,2	- 0,8	91,7	+ 0,1	86,3	+ 3,2	80,6
	SEP	94,7	+ 2,0	+ 1,3	94,6	+ 3,2	78,7	- 8,8	80,1
	OKT	82,2	+ 6,8	-13,2	79,4	-16,1	80,1	+ 1,6	79,5
	NOV	62,8	- 0,2	-23,6	65,5	-17,5	77,8	- 2,9	78,8
	DEZ	65,5	+ 0,0	+ 4,3	64,6	- 1,4	74,9	- 3,7	77,9
1987	JAN	49,0	- 7,5	-25,2	48,0	-25,7	74,9	+ 0,0	77,3
WOHNUNGSBAU									
1986	JAN	39,1	+ 1,6	-24,7	37,3	-29,9	61,9	+ 7,5	60,7
	FEB	45,6	+ 2,9	+17,1	48,4	+29,8	62,3	+ 0,6	60,4
	MAR	70,5	- 7,7	+53,9	72,8	+50,4	60,4	- 3,0	60,1
	APR	67,3	+ 1,2	- 4,5	67,0	- 8,0	59,9	- 0,8	59,7
	MAI	64,7	- 3,0	- 3,9	68,5	+ 2,2	61,0	+ 1,8	59,2
	JUN	74,8	- 2,7	+15,6	75,5	+10,2	56,8	- 6,9	58,7
	JUL	60,1	- 5,2	-19,7	57,7	-23,6	58,3	+ 2,6	57,8
	AUG	54,5	-15,1	- 9,3	53,3	- 7,6	55,3	- 5,1	56,9
	SEP	65,6	-10,4	+20,4	64,7	+21,4	55,2	- 0,2	56,4
	OKT	58,5	- 9,0	-10,8	55,5	-14,2	55,5	+ 0,5	55,9
	NOV	47,7	- 5,4	-18,5	50,0	- 9,9	58,0	+ 4,5	55,4
	DEZ	44,5	-14,3	- 6,7	45,2	- 9,6	52,2	-10,0	54,6
1987	JAN	29,9	-23,5	-32,8	29,7	-34,3	53,6	+ 2,7	53,8
TIEFBAU									
1986	JAN	54,6	+10,8	-29,2	52,8	-31,8	97,3	- 1,0	97,5
	FEB	67,9	+ 4,6	+24,4	73,3	+38,8	96,7	- 0,6	98,7
	MAR	109,1	+ 8,8	+60,7	110,4	+50,6	101,7	+ 5,2	99,8
	APR	110,7	+11,8	+ 1,5	110,5	+ 0,1	100,1	- 1,6	100,7
	MAI	116,6	+ 8,6	+ 5,3	114,8	+ 3,9	101,0	+ 0,9	101,3
	JUN	130,0	+11,1	+11,5	132,7	+15,6	103,4	+ 2,4	102,1
	JUL	122,1	+ 6,3	- 6,1	118,5	-10,7	100,7	- 2,6	102,5
	AUG	113,4	+14,8	- 7,1	111,2	- 6,2	103,7	+ 3,0	102,5
	SEP	120,4	+13,8	+ 6,2	121,6	+ 9,4	104,1	+ 0,4	101,5
	OKT	104,2	+ 8,8	-13,5	100,1	-17,7	100,0	- 3,9	100,8
	NOV	77,7	+ 3,3	-25,4	81,6	-18,5	98,0	- 2,0	99,6
	DEZ	78,8	+ 2,2	+ 1,4	78,8	- 3,4	98,2	+ 0,2	98,8
1987	JAN	47,1	-13,7	-40,2	46,5	-41,0	93,0	- 5,3	96,0
STRASSENBAU									
1986	JAN	34,2	+ 1,8	-43,2	32,9	-44,0	91,9	- 1,6	92,0
	FEB	45,7	+ 8,0	+33,6	50,5	+53,5	92,3	+ 0,4	92,1
	MAR	93,6	- 4,9	+104,8	92,4	+83,0	88,1	- 4,6	92,3
	APR	113,1	+10,6	+20,8	114,1	+23,5	97,1	+10,2	92,4
	MAI	109,7	- 8,4	- 3,0	106,5	- 6,7	87,4	-10,0	92,5
	JUN	132,3	+ 2,6	+20,6	133,5	+25,4	94,2	+ 7,8	92,8
	JUL	117,8	- 6,7	-11,0	114,6	-14,2	86,9	- 7,7	93,2
	AUG	123,1	+20,1	+ 4,5	122,2	+ 6,6	102,7	+18,2	93,6
	SEP	121,0	+ 4,0	- 1,7	124,3	+ 1,7	95,8	- 6,7	93,5
	OKT	94,8	- 8,1	-21,7	91,1	-26,7	87,0	- 9,2	93,3
	NOV	68,7	+13,7	-26,5	73,8	-19,0	96,9	+11,4	93,1
	DEZ	62,8	+ 4,3	- 9,9	62,4	-15,4	95,1	- 1,9	93,2
1987	JAN	27,9	-18,4	-55,6	29,3	-53,0	90,1	- 5,3	93,4

5 UMSATZE IM VERARBEITENDEN GEWERBE UND IM BAUHAUPTGEWERBE

5.1 WERTINDEX (1980 = 100)

JAHR	MONAT	ORIGINALWERT			KALENDERBEREINIGTER WERT		KALENDER- UND SAISON- BEREINIGTER WERT		GLATTE KOMPONENTE
		1980=100	VERÄNDERUNG IN O/O GEGEN VORJAHR VORMONAT		1980=100	VERÄNDERUNG IN O/O GEGEN VORMONAT	1980=100	VERÄNDERUNG IN O/O GEGEN VORMONAT	
VERARBEITENDES GEWERBE (OHNE NAHRUNGS- UND GENUSSMITTELGEWERBE) INSGESAMT									
1986	FEB	121,0	+ 0,7	+ 0,2	129,4	+10,7	126,8	- 0,8	128,0
	MAR	125,1	- 3,8	+ 3,4	128,1	- 1,0	126,1	- 0,6	128,0
	APR	138,5	+11,3	+10,7	135,9	+ 6,1	131,4	+ 4,2	128,0
	MAI	117,4	- 8,5	-15,2	125,8	- 7,4	125,6	- 4,4	128,0
	JUN	131,3	+ 8,0	+11,8	135,6	+ 7,8	130,7	+ 4,1	128,0
	JUL	127,4	+ 0,8	- 3,0	119,1	-12,2	127,1	- 2,8	127,9
	AUG	107,2	- 1,6	-15,9	106,6	-10,5	127,7	+ 0,5	128,0
	SEP	133,9	+ 2,6	+29,6	137,7	+29,2	128,3	+ 0,5	128,0
	OKT	139,6	- 1,4	+ 0,5	132,4	- 3,8	127,1	- 0,5	128,0
	NOV	129,3	- 1,2	- 7,4	135,9	+ 2,6	128,0	+ 0,7	128,1
	DEZ	130,3	+ 2,8	+ 0,8	132,0	- 2,9	128,3	+ 0,2	128,2
	1987	JAN	117,2	- 2,9	-10,1	117,6	-10,9	128,4	+ 0,1
FEB		122,2	+ 1,0	+ 4,3	130,6	+11,1	128,5	+ 0,1	128,5
VERARBEITENDES GEWERBE (OHNE NAHRUNGS- UND GENUSSMITTELGEWERBE) INLAND									
1986	FEB	109,5	- 0,5	- 0,1	117,0	+10,3	115,4	- 0,3	117,0
	MAR	113,3	- 3,4	+ 3,5	115,7	- 1,1	115,2	- 0,2	117,2
	APR	126,1	+12,4	+11,3	123,7	+ 6,9	120,5	+ 4,6	117,4
	MAI	108,3	- 8,5	-14,1	116,8	- 5,6	115,0	- 4,6	117,5
	JUN	120,0	+ 9,5	+10,8	123,9	+ 6,1	120,3	+ 4,6	117,8
	JUL	117,7	+ 1,9	- 1,9	109,9	-11,3	117,0	- 2,7	118,1
	AUG	101,5	+ 0,7	-13,8	100,9	- 8,2	118,6	+ 1,4	118,5
	SEP	130,3	+ 4,9	+28,4	129,4	+28,2	119,7	+ 0,9	118,8
	OKT	132,1	+ 0,5	+ 1,4	125,4	- 3,1	118,6	- 0,9	119,0
	NOV	119,6	+ 0,4	- 9,5	125,5	+ 0,1	118,8	+ 0,2	119,3
	DEZ	119,7	+ 5,7	+ 0,1	121,4	- 3,3	119,7	+ 0,8	119,6
	1987	JAN	111,9	+ 2,1	- 6,5	112,3	- 7,5	121,4	+ 1,4
FEB		111,6	+ 1,9	- 0,3	119,2	+ 6,1	119,0	- 2,0	120,3
VERARBEITENDES GEWERBE (OHNE NAHRUNGS- UND GENUSSMITTELGEWERBE) AUSLAND									
1986	FEB	146,9	+ 3,0	+ 0,9	157,4	+11,2	152,4	- 1,6	152,6
	MAR	151,7	- 4,2	+ 3,3	155,3	- 1,3	150,6	- 1,2	152,3
	APR	166,4	+ 9,6	+ 9,7	163,6	+ 5,3	155,6	+ 3,3	151,9
	MAI*	138,0	- 8,5	-17,1	145,9	-10,8	148,9	- 4,3	151,4
	JUN	156,8	+ 5,6	+13,6	161,3	+10,6	154,3	+ 3,6	150,7
	JUL	149,2	- 1,2	- 4,8	140,4	-13,0	149,9	- 2,9	150,0
	AUG	120,0	- 5,6	-19,6	118,8	-15,4	147,7	- 1,5	149,2
	SEP	158,0	- 1,6	+31,7	156,9	+32,1	148,0	+ 0,2	148,6
	OKT	156,4	- 4,8	- 1,0	148,1	- 5,6	146,0	- 1,4	148,1
	NOV	151,0	- 4,1	- 3,5	158,9	+ 7,3	148,4	+ 1,6	147,8
	DEZ	154,3	- 1,7	+ 2,2	156,5	- 1,5	148,0	- 0,3	147,5
	1987	JAN	129,0	-11,4	-16,4	129,3	-17,4	143,7	- 2,9
FEB		145,8	- 0,7	+13,0	155,9	+20,6	149,4	+ 4,0	146,7
GRUNDSTOFF- UND PRODUKTIONSQUETERGEWERBE INSGESAMT									
1986	FEB	115,3	- 1,7	- 6,3	123,2	+ 3,5	121,7	- 3,2	122,1
	MAR	117,8	-10,6	+ 2,2	121,6	- 1,3	118,8	- 2,4	121,2
	APR	131,8	+ 1,6	+11,9	129,6	+ 6,6	121,4	+ 2,2	120,4
	MAI	115,5	-11,2	-12,4	122,7	- 5,3	118,6	- 2,3	119,6
	JUN	123,4	- 1,0	+ 6,8	127,4	+ 3,8	119,5	+ 0,9	118,7
	JUL	120,0	- 6,2	- 2,8	112,7	-11,5	117,8	- 1,4	117,9
	AUG	105,5	-10,7	-12,1	104,9	- 6,9	116,6	- 1,0	117,1
	SEP	124,4	- 3,4	+17,9	122,1	+16,4	117,0	+ 0,3	116,4
	OKT	129,1	- 7,1	+ 3,8	122,4	+ 0,2	115,7	- 1,1	115,7
	NOV	112,1	- 8,3	-13,2	118,3	- 3,3	115,6	- 0,1	115,0
	DEZ	98,9	- 4,2	-11,8	100,0	-15,5	114,9	- 0,6	114,3
	1987	JAN	105,7	-14,1	+ 6,9	105,2	+ 5,2	111,7	- 2,8
FEB		109,1	- 5,4	+ 3,2	116,4	+10,6	114,4	+ 2,4	113,2
GRUNDSTOFF- UND PRODUKTIONSQUETERGEWERBE INLAND									
1986	FEB	102,8	+ 0,7	- 6,3	109,7	+ 3,5	111,5	- 2,7	111,6
	MAR	106,6	- 8,5	+ 3,7	110,1	+ 0,4	109,0	- 2,2	111,1
	APR	120,0	+ 3,2	+12,6	117,8	+ 7,0	111,1	+ 1,9	110,6
	MAI	106,6	- 9,2	-11,2	114,0	- 3,2	109,4	- 1,5	110,1
	JUN	114,6	+ 2,3	+ 7,5	118,3	+ 3,8	110,6	+ 1,1	109,5
	JUL	113,0	- 3,3	- 1,4	106,0	-10,4	109,0	- 1,4	109,0
	AUG	99,3	- 7,8	-12,1	98,9	- 6,7	108,1	- 0,8	108,4
	SEP	117,0	- 1,1	+17,8	115,0	+16,3	108,5	+ 0,4	107,9
	OKT	122,1	- 5,8	+ 4,4	115,9	+ 0,8	107,0	- 1,4	107,4
	NOV	105,3	- 6,1	-13,2	111,0	- 4,2	107,3	+ 0,3	106,9
	DEZ	86,7	- 2,4	-15,6	89,8	-19,1	106,3	- 0,9	106,4
	1987	JAN	96,4	-12,1	+ 8,7	96,2	+ 7,1	104,5	- 1,7
FEB		99,1	- 3,6	+ 2,8	105,7	+ 9,9	106,8	+ 2,2	105,7
GRUNDSTOFF- UND PRODUKTIONSQUETERGEWERBE AUSLAND									
1986	FEB	142,4	- 5,3	- 6,1	152,5	+ 3,7	143,8	- 3,9	144,7
	MAR	142,3	-13,8	- 0,1	146,6	- 3,9	140,3	- 2,4	143,2
	APR	157,4	- 0,8	+10,6	155,4	+ 6,0	144,0	+ 2,6	141,7
	MAI	134,8	-14,3	-14,4	141,3	- 9,1	138,4	- 3,9	140,1
	JUN	142,4	- 6,5	+ 5,6	147,0	+ 4,0	138,6	+ 0,1	138,6
	JUL	135,4	-10,7	- 4,9	127,9	-13,0	137,1	- 1,1	137,2
	AUG	119,1	-15,5	-12,0	118,1	- 7,7	134,7	- 1,8	136,0
	SEP	140,6	- 7,2	+18,1	137,7	+16,6	135,7	+ 0,7	134,9
	OKT	144,0	- 9,6	+ 2,4	136,7	- 0,7	134,6	- 0,8	133,7
	NOV	126,9	-12,1	-11,9	133,7	- 2,2	133,5	- 0,8	132,6
	DEZ	121,1	- 6,8	- 4,6	122,0	- 8,8	133,9	+ 0,3	131,4
	1987	JAN	125,8	-17,1	+ 3,9	124,4	+ 2,0	127,4	- 4,9
FEB		130,9	- 8,1	+ 4,1	139,8	+12,4	131,0	+ 2,8	129,7

5 UMSATZE IM VERARBEITENDEN GEWERBE UND IM BAUHAUPTGEWERBE

5.1 WERTINDEX (1980 = 100)

JAHR	MONAT	ORIGINALWERT			KALENDERBEREINIGTER WERT		KALENDER- UND SAISON- BEREINIGTER WERT		GLATTE KOMPONENTE
		1980=100	VERÄNDERUNG VORJAHR	IN O/O GEGEN VORMONAT	1980=100	VERÄNDERUNG IN O/O GEGEN VORMONAT	1980=100	VERÄNDERUNG IN O/O GEGEN VORMONAT	
INVESTITIONSGÜTER PRODUZIERENDES GEWERBE INSGESAMT									
1986	FEB	126,5	+ 0,9	+ 4,9	135,8	+15,8	133,6	+ 0,4	135,9
	MAR	132,3	+ 0,5	+ 4,6	134,2	- 1,2	134,6	+ 0,7	136,3
	APR	146,0	+17,7	+11,9	145,7	+ 8,6	142,7	+ 6,0	136,7
	MAI*	124,3	- 8,1	-16,0	132,3	- 9,2	132,8	- 6,9	137,0
	JUN	143,2	+12,8	+15,2	147,7	+11,6	142,1	+ 7,0	137,4
	JUL	135,0	+ 3,1	- 5,7	126,8	-14,2	135,9	- 4,4	137,7
	AUG	109,9	+ 4,4	-18,6	109,4	-13,7	138,2	+ 1,7	138,2
	SEP	150,0	+ 4,7	+36,5	149,1	+36,3	138,3	+ 0,1	138,5
	OKT	147,3	+ 0,8	- 1,8	140,7	- 5,6	137,4	- 0,7	139,0
	NOV	144,2	+ 2,0	- 2,1	150,6	+ 7,0	139,2	+ 1,3	139,6
	DEZ	159,4	+ 5,3	+10,5	159,8	+ 6,1	140,3	+ 0,8	140,1
	1987	JAN	125,3	+ 3,9	-21,4	126,3	-21,0	142,2	+ 1,4
FEB	131,2	+ 3,7	+ 4,7	140,6	+11,3	140,0	- 1,5	141,0	
INVESTITIONSGÜTER PRODUZIERENDES GEWERBE INLAND									
1986	FEB	115,3	- 2,8	+ 4,9	123,6	+15,8	121,4	+ 1,2	124,8
	MAR	119,9	+ 0,6	+ 4,0	121,0	- 2,1	123,5	+ 1,7	125,4
	APR	135,1	+19,9	+12,7	133,1	+10,0	132,3	+ 7,1	126,0
	MAI	115,8	- 9,5	-14,3	124,2	- 6,7	121,5	- 8,2	126,5
	JUN	131,6	+13,9	+13,6	135,8	+ 9,3	131,5	+ 8,2	127,3
	JUL	124,9	+ 3,7	- 5,1	117,0	-13,8	125,6	- 4,5	128,1
	AUG	105,9	+ 7,1	-15,2	105,3	-10,0	129,8	+ 3,3	129,2
	SEP	142,3	+ 7,8	+34,4	141,7	+34,6	130,9	+ 0,8	129,9
	OKT	140,5	+ 3,3	- 1,3	134,4	- 5,2	130,1	- 0,6	130,8
	NOV	132,9	+ 3,8	- 5,4	138,3	+ 2,9	130,3	+ 0,2	131,6
	DEZ	150,7	+ 9,1	+13,4	151,2	+ 9,3	133,1	+ 2,1	132,4
	1987	JAN	124,7	+13,5	-17,3	125,4	-17,1	137,9	+ 3,6
FEB	120,2	+ 4,2	- 3,6	128,8	+ 2,7	130,3	- 5,5	134,0	
INVESTITIONSGÜTER PRODUZIERENDES GEWERBE AUSLAND									
1986	FEB	145,8	+ 6,3	+ 4,9	156,5	+15,3	154,7	- 0,8	155,2
	MAR	153,8	+ 0,3	+ 5,5	156,3	- 0,1	154,0	- 0,5	155,2
	APR	170,3	+14,8	+10,7	167,7	+ 7,3	160,4	+ 4,2	155,2
	MAI*	139,2	- 5,9	-18,3	146,5	-12,6	151,7	- 5,4	155,2
	JUN	163,4	+11,3	+17,4	167,5	+14,3	160,5	+ 5,8	154,9
	JUL	152,7	+ 2,3	- 6,5	144,2	-13,9	154,1	- 4,0	154,5
	AUG	116,8	+ 0,3	-23,5	115,4	-20,0	152,4	- 1,1	153,9
	SEP	163,3	+ 0,4	+39,8	163,2	+41,4	152,0	- 0,3	153,4
	OKT	159,1	- 3,0	- 2,6	151,3	- 7,3	149,6	- 1,6	153,4
	NOV	163,8	- 0,5	+ 3,0	171,4	+13,3	154,0	+ 2,9	153,4
	DEZ	174,6	+ 0,1	+ 6,6	176,5	+ 3,0	153,5	- 0,3	153,6
	1987	JAN	126,4	- 9,1	-27,6	127,3	-27,9	149,3	- 2,7
FEB	150,2	+ 3,0	+18,8	160,9	+26,4	157,0	+ 5,2	153,3	
VERBRAUCHSGÜTER PRODUZIERENDES GEWERBE INSGESAMT									
1986	FEB	115,7	+ 4,7	- 1,6	123,5	+ 8,7	116,8	- 0,2	116,6
	MAR	117,6	- 4,1	+ 1,6	121,1	- 1,9	114,8	- 1,7	116,8
	APR	124,4	+10,2	+ 5,8	122,0	+ 0,7	118,2	+ 3,0	117,1
	MAI	102,5	- 4,9	-17,6	111,2	- 8,9	116,3	- 1,6	117,3
	JUN	112,7	+ 9,4	+10,0	116,2	+ 4,5	116,3	+ 1,7	117,5
	JUL	119,1	+ 5,9	+ 5,7	111,5	- 4,0	118,8	+ 0,4	117,7
	AUG	102,7	- 1,3	-13,8	101,9	- 8,6	116,8	- 1,7	117,8
	SEP	132,2	+ 5,3	+28,7	130,9	+28,5	118,9	+ 1,8	117,9
	OKT	135,8	+ 1,6	+ 2,7	128,5	- 1,8	118,0	- 0,8	118,0
	NOV	116,7	- 0,3	-14,1	122,9	- 4,4	117,4	- 0,5	118,1
	DEZ	103,2	+ 4,6	-11,6	105,7	-14,0	117,5	+ 0,1	118,2
	1987	JAN	113,7	- 3,3	+10,2	113,3	+ 7,2	117,1	- 0,3
FEB	118,8	+ 2,7	+ 4,5	126,5	+12,0	119,4	+ 2,0	118,4	
VERBRAUCHSGÜTER PRODUZIERENDES GEWERBE INLAND									
1986	FEB	106,4	+ 3,3	- 2,2	113,6	+ 8,2	108,4	- 0,3	108,3
	MAR	108,5	- 5,4	+ 2,0	111,8	- 1,6	106,3	- 1,9	108,6
	APR	116,2	+ 9,6	+ 7,1	113,9	+ 1,9	110,0	+ 3,5	108,9
	MAI	95,8	- 5,1	-17,6	103,9	- 8,8	108,4	- 1,5	109,2
	JUN	104,1	+ 9,3	+ 8,7	107,4	+ 3,4	110,2	+ 1,7	109,5
	JUL	109,8	+ 5,6	+ 5,5	102,6	- 4,5	110,6	+ 0,4	109,7
	AUG	95,6	- 0,4	-12,9	95,0	- 7,4	109,4	- 1,1	110,0
	SEP	123,7	+ 6,1	+29,4	122,6	+29,1	111,4	+ 1,8	110,2
	OKT	128,0	+ 2,3	+ 3,5	121,0	- 1,3	110,5	- 0,8	110,4
	NOV	111,3	+ 0,6	-13,0	117,3	- 3,1	110,2	- 0,3	110,6
	DEZ	98,0	+ 5,8	-11,9	100,2	-14,6	110,2	+ 0,0	110,8
	1987	JAN	106,3	- 2,3	+ 8,5	106,0	+ 5,8	110,0	- 0,2
FEB	110,4	+ 3,8	+ 3,9	118,0	+11,3	112,1	+ 1,9	111,2	
VERBRAUCHSGÜTER PRODUZIERENDES GEWERBE AUSLAND									
1986	FEB	168,1	+ 9,9	+ 0,5	179,8	+10,9	164,7	+ 0,2	163,5
	MAR	168,9	+ 1,0	+ 0,5	173,0	- 3,8	162,3	- 1,5	163,5
	APR	171,1	+12,4	+ 1,3	168,5	- 2,6	165,2	+ 1,8	163,5
	MAI*	141,0	- 4,3	-17,6	153,3	- 9,0	159,3	- 3,6	163,3
	JUN	161,1	+ 9,6	+14,3	166,0	+ 8,3	164,6	+ 3,3	163,1
	JUL	171,6	+ 6,8	+ 6,5	162,0	- 2,4	165,8	+ 0,7	162,6
	AUG	143,2	- 4,3	-16,6	141,6	-12,6	158,9	- 4,2	161,8
	SEP	180,5	+ 2,2	+26,0	178,3	+25,9	161,4	+ 1,6	161,1
	OKT	179,5	- 1,7	- 0,6	170,5	- 4,4	159,9	- 0,9	160,7
	NOV	147,5	- 3,8	-17,8	154,7	- 9,3	158,8	- 0,7	160,3
	DEZ	132,7	- 0,5	-10,0	135,6	-12,3	158,9	+ 0,1	160,1
	1987	JAN	155,7	- 6,9	+17,3	154,5	+13,9	157,3	- 1,0
FEB	166,8	- 0,8	+ 7,1	178,2	+15,3	161,2	+ 2,5	159,2	

5 UMSATZE IM VERARBEITENDEN GEWERBE UND IM BAUHAUPTGEWERBE

5.1 WERTINDEX (1980 = 100)

JAHR	MONAT	ORIGINALWERT			KALENDERBEREINIGTER WERT		KALENDER- UND SAISONBEREINIGTER WERT		GLATTE KOMPONENTE
		1980=100	VERÄNDERUNG IN O/O GEGEN VORJAHR VORMONAT		1980=100	VERÄNDERUNG IN O/O GEGEN VORMONAT	1980=100	VERÄNDERUNG IN O/O GEGEN VORMONAT	1980=100
HOCHOFEN- STAHL-UND WARMWALZWERKE (OHNE HERSTELLUNG VON PRAEZISIONSSTAHLROHREN) INSGESAMT									
1986	FEB	100,7	- 5,1	- 2,5	108,4	+ 7,1	102,6	- 5,5	103,6
	MAR	104,8	- 9,5	+ 4,1	104,9	- 3,2	100,7	- 1,9	102,2
	APR	110,7	- 1,4	+ 5,6	110,3	+ 5,1	103,6	+ 2,9	100,7
	MAI	96,8	-12,1	-12,6	99,9	- 9,4	99,3	- 4,2	99,2
	JUN	103,1	- 3,9	+ 6,5	106,4	+ 6,5	101,0	+ 1,7	97,5
	JUL	90,4	-13,8	-12,3	86,4	-18,8	95,3	- 5,6	95,7
	AUG	82,9	-19,6	- 8,3	81,8	- 5,3	92,0	- 3,5	93,7
	SEP	100,9	-14,3	+21,7	99,3	+21,4	89,6	- 2,6	92,0
	OKT	97,2	-18,5	- 3,7	94,6	- 4,7	89,3	- 0,3	90,6
	NOV	87,2	-17,6	-10,3	89,2	- 5,7	88,7	- 0,7	89,3
	DEZ	76,7	-13,6	-12,0	76,0	-14,8	88,9	+ 0,2	88,0
	1987	JAN	80,2	-22,4	+ 4,6	79,0	+ 3,9	85,4	- 3,9
FEB	86,6	-14,0	+ 8,0	92,6	+17,2	86,4	+ 1,2	85,2	
HOCHOFEN- STAHL-UND WARMWALZWERKE (OHNE HERSTELLUNG VON PRAEZISIONSSTAHLROHREN) INLAND									
1986	FEB	101,0	+ 2,6	- 3,3	108,8	+ 6,7	101,5	- 4,0	101,4
	MAR	103,7	- 5,7	+ 2,7	103,9	- 4,5	98,5	- 3,0	100,4
	APR	110,8	+ 1,7	+ 6,8	110,3	+ 6,2	100,9	+ 2,4	99,4
	MAI	96,9	-10,4	-12,5	99,1	-10,2	96,1	- 4,8	96,3
	JUN	103,1	+ 7,0	+ 6,4	107,0	+ 8,0	103,5	+ 7,7	96,9
	JUL	90,4	- 7,3	-12,3	86,2	-19,4	95,3	- 7,9	95,4
	AUG	81,7	-12,6	- 9,6	80,8	- 6,3	93,2	- 2,2	93,4
	SEP	98,0	-10,8	+20,0	97,1	+20,2	89,3	- 4,2	91,5
	OKT	95,5	-16,7	- 2,6	92,4	- 4,8	87,5	- 2,0	89,9
	NOV	83,8	-17,9	-12,3	86,2	- 6,7	86,4	- 1,3	86,3
	DEZ	70,4	-12,3	-16,0	70,4	-16,3	87,5	+ 1,3	86,8
	1987	JAN	79,9	-23,5	+13,5	78,5	+11,5	82,1	- 6,2
FEB	87,5	-13,4	+ 9,5	93,8	+19,5	85,1	+ 3,7	83,5	
HOCHOFEN- STAHL-UND WARMWALZWERKE (OHNE HERSTELLUNG VON PRAEZISIONSSTAHLROHREN) AUSLAND									
1986	FEB	100,2	-17,6	- 0,9	108,0	+ 8,1	105,0	- 8,5	108,3
	MAR	106,9	-16,2	+ 6,7	106,4	- 1,5	104,8	- 0,2	105,8
	APR	110,3	- 7,5	+ 3,2	109,8	+ 3,2	108,8	+ 3,8	103,4
	MAI	96,6	-15,3	-12,4	99,9	- 9,0	105,5	- 3,0	101,0
	JUN	103,1	-20,4	+ 6,7	106,0	+ 6,1	96,8	- 8,2	98,7
	JUL	90,3	-24,6	-12,4	86,5	-18,4	95,0	- 1,9	96,5
	AUG	85,3	-30,5	- 5,5	84,0	- 2,9	89,3	- 6,0	94,3
	SEP	106,8	-20,0	+25,2	105,2	+25,2	90,9	+ 1,8	93,1
	OKT	100,7	-21,8	- 5,7	98,8	- 6,1	92,8	+ 2,1	92,1
	NOV	84,1	-16,9	- 6,6	95,8	- 3,0	93,4	+ 0,6	91,3
	DEZ	89,5	-15,5	- 4,9	88,5	- 7,6	92,5	- 1,0	90,7
	1987	JAN	80,7	-20,2	- 9,8	80,1	- 9,5	92,2	- 0,3
FEB	84,8	-15,4	+ 5,1	90,6	+13,1	89,3	- 3,1	89,1	
CHEMISCHE INDUSTRIE INSGESAMT									
1986	FEB	132,7	- 2,4	- 7,3	142,0	+ 2,5	134,0	- 2,8	134,4
	MAR	131,9	-11,0	- 0,6	136,2	- 4,1	131,4	- 1,9	133,4
	APR	143,3	- 0,6	+ 8,6	141,0	+ 3,5	132,6	+ 0,9	132,3
	MAI	126,1	-12,6	-12,0	133,0	- 5,7	129,5	- 2,3	131,5
	JUN	132,6	- 3,5	+ 5,2	137,2	+ 3,2	130,2	+ 0,5	130,4
	JUL	130,1	- 7,7	- 1,9	122,4	-10,8	129,1	- 0,8	129,5
	AUG	115,6	-10,2	-11,1	115,0	- 6,0	129,3	+ 0,2	128,8
	SEP	132,5	- 3,4	+14,6	130,2	+13,2	129,7	+ 0,3	128,2
	OKT	137,9	- 6,8	+ 4,1	130,6	+ 0,3	128,3	- 1,1	127,5
	NOV	121,1	- 9,4	-12,2	128,0	- 2,0	127,3	- 0,8	126,9
	DEZ	112,2	- 4,6	- 7,3	113,2	-11,6	127,0	- 0,2	126,3
	1987	JAN	124,9	-12,8	+11,3	123,9	+ 9,5	123,6	- 2,7
FEB	127,3	- 4,1	+ 1,9	136,2	+ 9,9	127,5	+ 3,2	125,5	
CHEMISCHE INDUSTRIE INLAND									
1986	FEB	118,8	- 0,9	- 7,0	127,1	+ 2,6	122,0	- 2,2	122,1
	MAR	118,9	- 8,6	+ 0,1	122,6	- 3,5	119,9	- 1,7	121,3
	APR	126,5	- 0,6	+ 6,4	124,0	+ 1,1	120,2	+ 0,3	120,4
	MAI	114,4	-10,5	- 9,6	121,2	- 2,3	119,1	- 0,9	119,6
	JUN	121,5	- 2,7	+ 6,2	125,8	+ 3,8	118,8	- 0,3	118,9
	JUL	120,4	- 6,7	- 0,9	113,0	-10,2	117,8	- 0,8	118,2
	AUG	107,3	- 8,9	-10,9	107,1	- 5,2	118,2	+ 0,3	117,6
	SEP	123,1	- 2,5	+14,7	120,9	+12,9	118,6	+ 0,3	117,3
	OKT	129,2	- 6,6	+ 5,0	122,7	+ 1,5	117,3	- 1,1	117,0
	NOV	113,2	- 8,0	-12,4	119,7	- 2,4	116,5	- 0,3	116,8
	DEZ	101,1	- 4,0	-10,7	101,5	-15,2	116,1	- 0,7	116,6
	1987	JAN	115,6	- 9,5	+14,3	115,3	+13,6	115,9	- 0,2
FEB	116,4	- 2,0	+ 0,7	124,7	+ 8,2	118,5	+ 2,2	116,5	
CHEMISCHE INDUSTRIE AUSLAND									
1986	FEB	155,1	- 4,0	- 7,5	166,0	+ 2,4	153,4	- 3,4	154,0
	MAR	152,6	-13,9	- 1,6	157,7	- 5,0	149,1	- 2,8	152,6
	APR	170,3	- 0,8	+11,6	168,5	+ 6,8	152,7	+ 2,4	151,3
	MAI	144,9	-15,0	-14,9	151,8	- 9,9	146,2	- 4,3	149,9
	JUN	150,4	- 5,2	+ 3,8	155,3	+ 2,3	148,5	+ 1,6	148,6
	JUL	145,7	- 9,1	- 3,1	137,8	-11,3	147,4	- 0,7	147,5
	AUG	128,9	-12,0	-11,5	127,5	- 7,5	146,8	- 0,4	146,6
	SEP	147,6	- 4,6	+14,5	144,8	+13,6	147,6	+ 0,5	145,6
	OKT	151,7	- 7,2	+ 2,8	143,5	- 0,9	145,7	- 1,3	144,4
	NOV	133,8	-11,2	-11,8	141,1	- 1,7	143,9	- 1,2	143,1
	DEZ	130,1	- 5,2	- 2,8	131,8	- 6,6	144,8	+ 0,6	141,8
	1987	JAN	139,8	-16,6	+ 7,5	137,9	+ 4,6	135,9	- 6,1
FEB	144,8	- 6,6	+ 3,6	154,8	+12,3	141,7	+ 4,3	140,1	

5 UMSATZE IM VERARBEITENDEN GEWERBE UND IM BAUHAUPTGEWERBE

5.1 WERTINDEX (1980 = 100)

JAHR	MONAT	ORIGINALWERT			KALENDERBEREINIGTER WERT		KALENDER- UND SAISON- BEREINIGTER WERT		GLATTE KOMPONENTE
		1980*100	VERÄNDERUNG VORJAHR	IN O/O GEGEN VORMONAT	1980*100	VERÄNDERUNG IN O/O GEGEN VORMONAT	1980*100	VERÄNDERUNG IN O/O GEGEN VORMONAT	1980*100
MASCHINENBAU INSGESAMT									
1986	FEB	111,3	-11,2	+ 5,5	121,1	+19,3	121,1	- 0,1	127,2
	MAR	124,7	+ 3,6	+12,0	125,3	+ 3,5	128,0	+ 5,7	127,8
	APR	135,9	+17,6	+ 9,0	135,3	+ 8,0	136,4	+ 6,6	128,4
	MAI	114,9	-16,7	-15,5	116,6	-13,8	118,9	-12,8	129,1
	JUN	137,8	+14,5	+19,9	142,0	+21,8	136,7	+15,0	129,9
	JUL	135,0	+ 8,8	- 2,0	128,3	- 9,6	131,7	- 3,7	130,8
	AUG	109,4	+ 5,5	-19,0	111,0	-13,5	132,5	+ 0,6	132,1
	SEP	139,3	+ 7,4	+27,3	140,1	+26,2	133,3	+ 0,6	133,1
	OKT	137,5	+ 1,9	- 1,3	132,2	- 5,6	130,5	- 2,1	134,2
	NOV	132,7	+ 1,3	- 3,5	139,4	+ 5,4	133,3	+ 2,1	135,2
	DEZ	174,6	+ 6,5	+31,6	170,8	+22,5	137,7	+ 3,3	136,3
	1987	JAN	127,3	+20,7	-27,1	128,1	-25,0	145,5	+ 5,7
FEB		116,7	+ 4,9	- 8,3	126,6	- 1,2	132,6	- 8,9	138,2
MASCHINENBAU INLAND									
1986	FEB	106,4	-22,5	+ 3,9	115,5	+17,6	109,2	+ 0,8	119,8
	MAR	115,5	+ 3,8	+ 8,6	114,7	- 0,7	122,3	+12,0	120,5
	APR	127,3	+21,0	+10,2	128,2	+11,8	132,1	+ 8,0	121,2
	MAI	109,2	-25,6	-14,2	113,5	-11,5	106,7	-19,2	121,9
	JUN	131,0	+13,0	+20,0	134,0	+18,1	129,4	+21,3	123,1
	JUL	128,6	+ 9,5	- 1,8	122,9	- 8,3	126,0	- 2,6	124,7
	AUG	106,9	+ 8,9	-16,9	106,9	-13,0	128,7	+ 2,1	127,0
	SEP	132,1	+ 7,7	+23,6	134,2	+25,8	130,3	+ 1,2	128,7
	OKT	137,0	+ 8,1	+ 3,7	132,3	- 1,4	131,5	+ 0,9	130,5
	NOV	125,7	+ 2,4	- 8,2	129,3	- 2,3	128,1	- 2,6	132,2
	DEZ	158,2	+ 4,6	+25,9	157,3	+21,7	131,0	+ 2,3	133,8
	1987	JAN	146,7	+43,3	- 7,3	147,1	- 6,5	152,8	+16,6
FEB		112,8	+ 6,0	-23,1	122,6	-16,7	127,2	-16,8	137,1
MASCHINENBAU AUSLAND									
1986	FEB	117,6	+ 7,1	+ 7,3	127,0	+18,8	135,8	- 1,5	136,9
	MAR	136,7	+ 3,5	+16,2	137,8	+ 8,5	135,6	- 0,1	137,4
	APR	146,9	+13,8	+ 7,5	144,7	+ 5,0	140,9	+ 3,9	137,9
	MAI	122,3	- 3,3	-16,7	125,0	-13,6	134,8	- 4,3	138,3
	JUN	146,5	+16,5	+19,8	151,3	+21,0	145,5	+ 7,9	138,5
	JUL	143,4	+ 8,1	- 2,1	135,7	-10,3	139,4	- 4,2	138,6
	AUG	112,6	+ 1,5	-21,5	113,0	-16,7	136,7	- 1,9	138,8
	SEP	148,5	+ 7,1	+31,9	148,0	+31,0	138,5	+ 1,3	138,7
	OKT	138,2	- 5,2	- 6,9	131,9	-10,9	130,8	- 5,6	138,8
	NOV	141,8	+ 0,2	+ 2,6	149,3	+13,2	138,6	+ 6,0	139,0
	DEZ	195,8	+12,7	+38,1	193,0	+29,3	147,8	+ 6,6	139,2
	1987	JAN	102,1	- 6,8	-47,9	101,9	-47,2	134,5	- 9,0
FEB		121,8	+ 3,6	+19,3	130,6	+28,2	139,5	+ 3,7	139,3
STRASSENFAHRZEUGBAU INSGESAMT									
1986	FEB	156,0	+ 6,0	+ 8,2	167,1	+18,9	152,3	- 0,5	153,3
	MAR	158,5	- 0,5	+ 1,6	160,8	- 3,8	151,7	- 0,4	153,6
	APR	189,3	+20,6	+19,4	186,7	+16,1	164,0	+ 8,1	153,9
	MAI	145,0	- 3,7	-23,4	154,5	-17,2	152,4	- 7,1	154,1
	JUN	160,9	+12,0	+11,0	166,7	+ 7,9	160,8	+ 5,5	154,3
	JUL	142,3	- 1,7	-11,6	132,9	-20,3	149,8	- 6,8	154,3
	AUG	105,8	+ 8,7	-25,7	104,2	-21,6	151,4	+ 1,1	154,1
	SEP	156,0	+ 5,3	+47,4	155,8	+49,5	155,1	+ 2,4	154,1
	OKT	170,4	+ 2,7	+ 9,2	161,7	+ 3,8	154,8	- 0,2	154,7
	NOV	157,1	- 4,6	- 7,8	164,3	+ 1,6	148,7	- 3,9	155,3
	DEZ	157,1	+13,3	+ 0,0	161,1	- 1,9	161,5	+ 8,6	156,1
	1987	JAN	132,6	- 8,0	-15,6	132,7	-17,6	149,0	- 7,7
FEB		165,5	+ 6,1	+24,8	177,3	+33,6	160,7	+ 7,9	156,8
STRASSENFAHRZEUGBAU INLAND									
1986	FEB	125,4	+ 9,5	+15,5	134,2	+26,7	126,8	- 0,2	128,3
	MAR	135,6	+ 2,2	+ 8,1	136,8	+ 1,9	126,0	- 0,6	129,2
	APR	163,9	+27,4	+20,9	161,7	+18,2	139,5	+10,7	130,1
	MAI	124,9	- 2,7	-23,8	133,3	-17,6	130,4	- 6,5	131,0
	JUN	139,0	+16,7	+11,3	144,3	+ 8,3	137,3	+ 5,3	131,9
	JUL	121,5	+ 0,2	-12,6	113,3	-21,5	126,2	- 8,1	132,8
	AUG	97,2	+16,8	-20,0	95,6	-15,6	132,5	+ 5,0	133,5
	SEP	145,3	+11,9	+49,5	145,4	+52,1	136,1	+ 2,7	134,4
	OKT	148,5	+ 7,7	+ 2,2	141,4	- 2,8	135,5	- 0,4	135,6
	NOV	133,8	- 0,4	- 5,9	139,4	- 1,4	129,8	- 4,2	136,9
	DEZ	143,3	+31,0	- 7,1	146,5	+ 5,1	146,0	+14,0	138,3
	1987	JAN	106,5	- 1,9	-25,7	106,8	-27,1	131,8	-10,9
FEB		140,7	+12,2	+32,1	150,6	+41,0	142,5	+ 8,1	140,5
STRASSENFAHRZEUGBAU AUSLAND									
1986	FEB	190,5	+ 3,5	+ 3,4	204,4	+14,0	180,7	- 0,6	181,2
	MAR	184,3	- 2,5	- 3,3	187,2	- 8,4	180,1	- 0,3	180,9
	APR	217,9	+15,4	+18,2	215,5	+15,1	191,6	+ 6,4	180,6
	MAI	167,7	- 8,5	-23,0	177,2	-17,8	176,8	- 7,7	180,1
	JUN	185,5	+ 8,2	+10,6	191,5	+ 8,1	187,3	+ 5,9	179,6
	JUL	168,8	- 3,2	-10,6	155,6	-18,7	176,1	- 6,0	178,7
	AUG	115,5	+ 2,0	-30,3	113,9	-26,8	174,6	- 0,9	177,5
	SEP	168,1	- 0,5	+45,5	168,1	+47,6	176,4	+ 1,0	176,5
	OKT	195,0	- 1,3	+16,0	184,7	+ 9,9	175,9	- 0,3	176,2
	NOV	183,3	- 7,9	- 6,0	191,8	+ 3,8	169,7	- 3,5	176,1
	DEZ	172,6	+ 0,6	- 5,8	177,4	- 7,5	177,0	+ 4,3	176,1
	1987	JAN	162,0	-12,1	- 6,1	161,6	- 8,9	168,0	- 5,1
FEB		193,6	+ 1,6	+19,5	207,7	+28,5	180,8	+ 7,6	178,1

5 UMSATZ IM VERARBEITENDEN GEWERBE UND IM BAUHAUPTGEWERBE

5.1 WERTINDEX (1980 = 100)

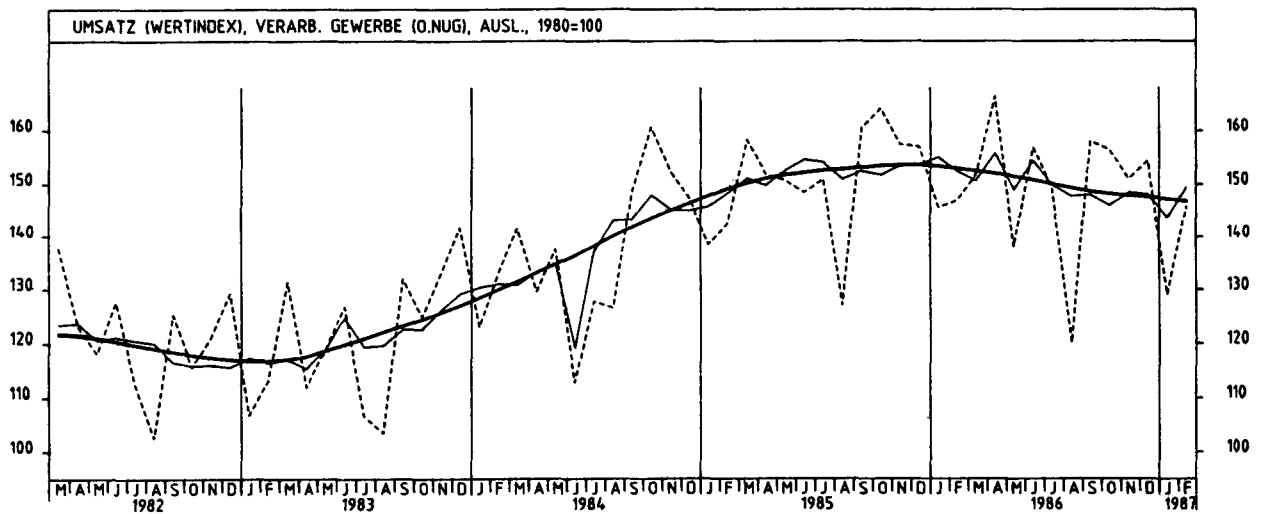
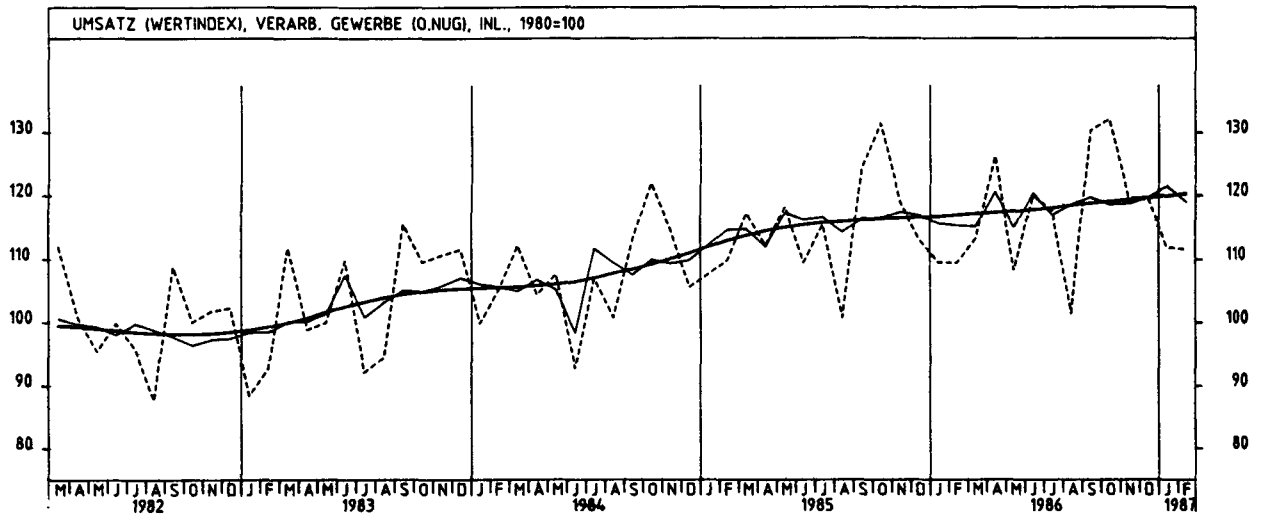
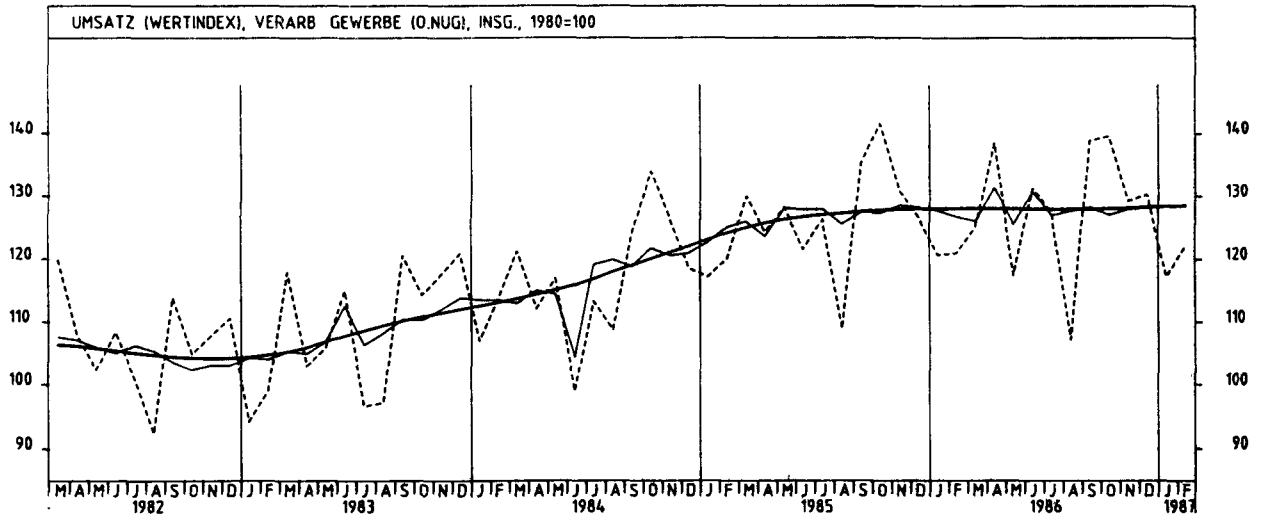
JAHR	MONAT	ORIGINALWERT			KALENDERBEREINIGTER WERT		KALENDER- UND SAISONBEREINIGTER WERT		GLATTE KOMPONENTE
		1980=100	VERÄNDERUNG VORJAHR	IN O/O GEGEN VORMONAT	1980=100	VERÄNDERUNG IN O/O GEGEN VORMONAT	1980=100	VERÄNDERUNG IN O/O GEGEN VORMONAT	1980=100
ELEKTROTECHNIK INSGESAMT									
1986	FEB	124,5	- 1,3	+ 2,9	133,4	+13,4	132,4	+ 0,5	136,2
	MAR	133,4	- 1,2	+ 7,1	135,4	+ 1,5	134,1	+ 1,3	136,8
	APR*	140,9	+16,7	+ 5,6	136,9	+ 1,1	142,7	+ 6,4	137,3
	MAI	122,4	- 9,1	-13,1	130,2	- 4,9	132,7	- 7,0	137,8
	JUN	142,9	+11,9	+16,7	147,8	+13,5	142,9	+ 7,7	138,4
	JUL	135,4	+ 5,9	- 5,2	127,0	-14,1	138,5	- 3,1	139,1
	AUG	116,6	+ 4,2	-13,9	115,5	- 9,1	139,7	+ 0,9	140,2
	SEP	162,7	+ 3,2	+39,5	162,2	+40,4	143,1	+ 2,4	140,7
	OKT	149,1	+ 3,8	- 8,4	142,2	-12,3	141,3	- 1,3	141,3
	NOV	147,8	+ 5,3	- 0,9	154,1	+ 8,4	143,2	+ 1,3	141,9
	DEZ	159,8	+ 2,1	+ 8,1	161,1	+ 4,5	139,6	- 2,5	142,4
	1987	JAN	130,0	+ 7,4	-18,6	130,5	-19,0	145,1	+ 3,9
FEB		131,4	+ 5,5	+ 1,1	140,7	+ 7,8	142,2	- 2,0	143,6
ELEKTROTECHNIK INLAND									
1986	FEB	117,3	- 7,3	- 0,3	125,9	+ 9,9	124,1	- 0,6	130,2
	MAR	123,8	- 2,0	+ 5,5	124,8	- 0,9	127,6	+ 2,8	130,8
	APR*	133,0	+16,2	+ 7,4	127,8	+ 2,4	137,5	+ 7,8	131,4
	MAI	118,7	-10,3	-10,8	125,6	- 1,7	126,1	- 8,3	131,9
	JUN	134,8	+13,0	+13,6	139,9	+11,4	138,1	+ 9,5	132,8
	JUL	128,0	+ 6,8	- 5,0	119,9	-14,3	133,3	- 3,5	133,7
	AUG	112,3	+ 3,3	-12,3	111,8	- 6,8	134,2	+ 0,7	135,2
	SEP	156,7	+ 7,8	+39,5	156,7	+40,2	139,3	+ 3,8	136,1
	OKT	146,2	+ 4,6	- 6,7	140,0	-10,7	137,3	- 1,4	136,8
	NOV	146,5	+ 7,9	+ 0,2	152,4	+ 8,9	139,5	+ 1,6	137,5
	DEZ	157,2	+ 1,4	+ 7,3	157,4	+ 3,3	133,9	- 4,0	138,1
	1987	JAN	134,3	+14,1	-14,6	134,7	-14,4	144,1	+ 7,6
FEB		124,3	+ 6,0	- 7,4	133,4	- 1,0	136,3	- 5,4	139,7
ELEKTROTECHNIK AUSLAND									
1986	FEB	140,5	+11,9	+ 9,4	150,3	+20,9	151,2	+ 2,6	149,8
	MAR	154,8	+ 0,2	+10,2	157,8	+ 5,0	148,4	- 1,9	150,1
	APR*	158,4	+17,7	+ 2,3	156,7	- 0,7	155,5	+ 4,8	150,4
	MAI	130,7	- 6,6	-17,5	140,1	-10,6	146,7	- 5,7	150,6
	JUN	161,1	+ 9,9	+23,3	164,2	+17,2	153,0	+ 4,3	150,8
	JUL	151,8	+ 4,3	- 5,8	143,6	-12,5	150,5	- 1,6	151,0
	AUG	126,2	+ 6,1	-16,9	123,9	-13,7	152,3	+ 1,2	150,9
	SEP	176,2	- 4,8	+39,6	176,0	+42,1	150,2	- 1,4	150,9
	OKT	155,7	+ 2,4	-11,6	147,2	-16,4	150,5	+ 0,2	151,2
	NOV	150,6	- 0,1	- 3,3	157,4	+ 6,9	151,0	+ 0,3	151,6
	DEZ	165,7	+ 4,0	+10,0	169,4	+ 7,6	152,9	+ 1,3	152,1
	1987	JAN	120,3	- 6,3	-27,4	120,6	-28,8	147,3	- 3,7
FEB		147,3	+ 4,8	+22,4	157,4	+30,5	155,7	+ 5,7	152,5
HERSTELLUNG VON EISEN-,BLECH-UND METALLWAREN INSGESAMT									
1986	FEB	116,5	+ 5,0	- 0,3	124,3	+10,0	121,7	+ 0,0	122,0
	MAR	118,6	- 4,0	+ 1,8	121,9	- 1,9	119,5	- 1,8	122,5
	APR*	135,8	+14,4	+14,5	130,3	+ 6,9	127,3	+ 6,5	123,0
	MAI	114,7	- 3,4	-15,5	123,8	- 5,0	122,2	- 4,0	123,4
	JUN	126,4	+10,9	+10,2	130,7	+ 5,6	125,5	+ 2,7	123,8
	JUL	129,1	+10,0	+ 2,1	120,7	- 7,7	126,5	+ 0,8	124,2
	AUG	106,1	- 0,5	-17,8	105,0	-13,0	122,4	- 3,2	124,4
	SEP	133,4	+ 7,8	+25,7	132,3	+26,0	125,9	+ 2,9	124,5
	OKT	143,5	+ 3,2	+ 7,6	135,8	+ 2,6	124,7	- 1,0	124,5
	NOV	125,4	+ 1,3	-12,6	131,6	- 3,1	123,6	- 0,9	124,4
	DEZ	110,0	+ 6,2	-12,3	113,3	-13,9	123,9	+ 0,2	124,3
	1987	JAN	113,4	- 2,9	+ 3,1	113,1	- 0,2	122,4	- 1,2
FEB		119,1	+ 2,2	+ 5,0	127,0	+12,3	124,2	+ 1,5	124,2
HERSTELLUNG VON EISEN-,BLECH-UND METALLWAREN INLAND									
1986	FEB	105,4	+ 3,0	- 2,9	112,6	+ 7,2	112,3	- 0,9	113,2
	MAR	108,8	- 4,9	+ 3,2	111,8	- 0,7	110,5	- 1,6	113,8
	APR*	125,4	+13,2	+15,3	121,3	+ 8,5	117,9	+ 6,7	114,3
	MAI	106,1	- 3,5	-15,4	113,9	- 6,1	113,6	- 3,6	114,8
	JUN*	117,0	+12,5	+10,3	120,3	+ 5,6	117,6	+ 3,5	115,3
	JUL	121,3	+ 9,8	+ 3,7	113,6	- 5,4	117,8	+ 0,2	115,8
	AUG	101,3	+ 1,4	-16,5	100,7	-11,5	115,0	- 2,4	116,2
	SEP	126,2	+ 6,7	+24,6	125,1	+24,2	117,6	+ 2,3	116,4
	OKT	135,8	+ 4,0	+ 7,6	128,9	+ 3,0	116,5	- 0,9	116,5
	NOV	118,4	+ 2,2	-12,8	124,3	- 3,6	115,8	- 0,6	116,6
	DEZ	102,6	+ 8,1	-13,2	105,0	-15,5	116,3	+ 0,4	116,6
	1987	JAN	105,6	- 2,8	+ 2,7	105,3	+ 0,3	114,3	- 1,7
FEB		110,0	+ 4,4	+ 4,2	117,5	+11,6	117,0	+ 2,4	116,7
HERSTELLUNG VON EISEN-,BLECH-UND METALLWAREN AUSLAND									
1986	FEB	157,3	+ 9,8	+ 7,2	167,3	+17,4	156,4	+ 2,5	154,7
	MAR	154,9	- 1,1	- 1,5	158,9	- 5,0	152,9	- 2,2	155,0
	APR*	174,6	+18,1	+12,7	167,2	+ 5,2	160,9	+ 5,2	155,2
	MAI	146,6	- 2,8	-16,0	159,2	- 4,8	153,7	- 4,5	155,3
	JUN	161,4	+ 7,0	+10,1	166,9	+ 4,8	155,4	+ 1,1	155,3
	JUL	158,1	+10,6	- 2,0	147,1	-11,9	158,9	+ 2,3	155,1
	AUG*	123,9	- 5,9	-21,6	121,3	-17,5	149,6	- 5,9	154,8
	SEP	160,0	+ 5,2	+29,1	159,1	+31,2	156,8	+ 4,6	154,3
	OKT	171,8	+ 0,9	+ 7,4	161,4	+ 1,4	154,1	- 1,5	153,9
	NOV	151,2	- 1,3	-12,0	158,8	- 1,6	152,7	- 0,9	153,4
	DEZ	136,4	+ 1,0	- 9,8	143,1	- 9,9	152,0	- 0,5	153,0
	1987	JAN	142,1	- 3,2	+ 4,2	141,7	- 1,0	152,3	+ 0,2
FEB		152,8	- 2,9	+ 7,5	162,4	+14,6	151,1	- 0,8	152,1

5 UMSÄTZE IM VERARBEITENDEN GEWERBE UND IM BAUHAUPTGEWERBE

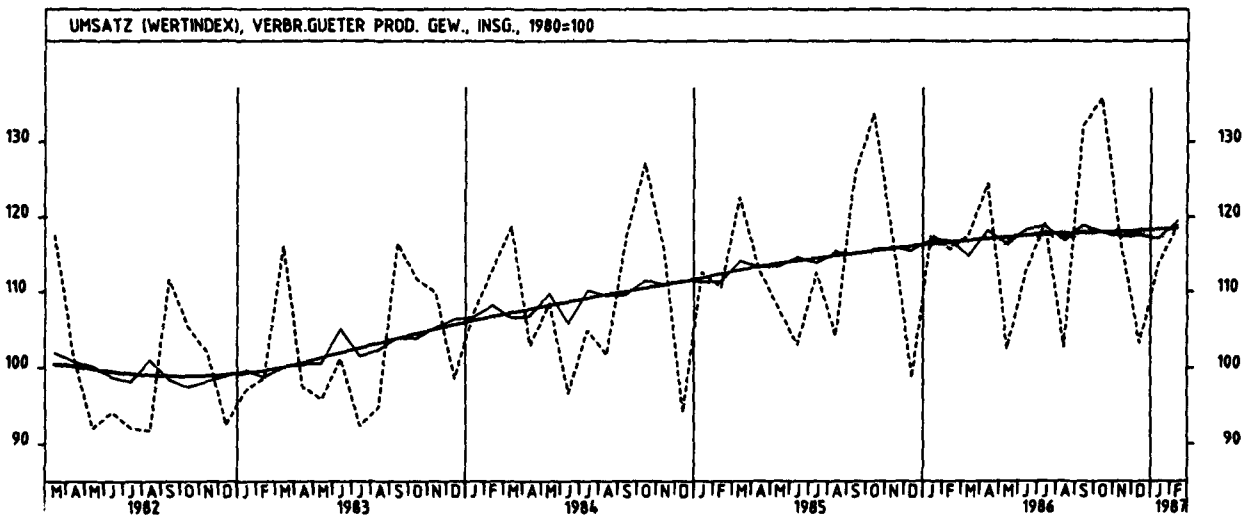
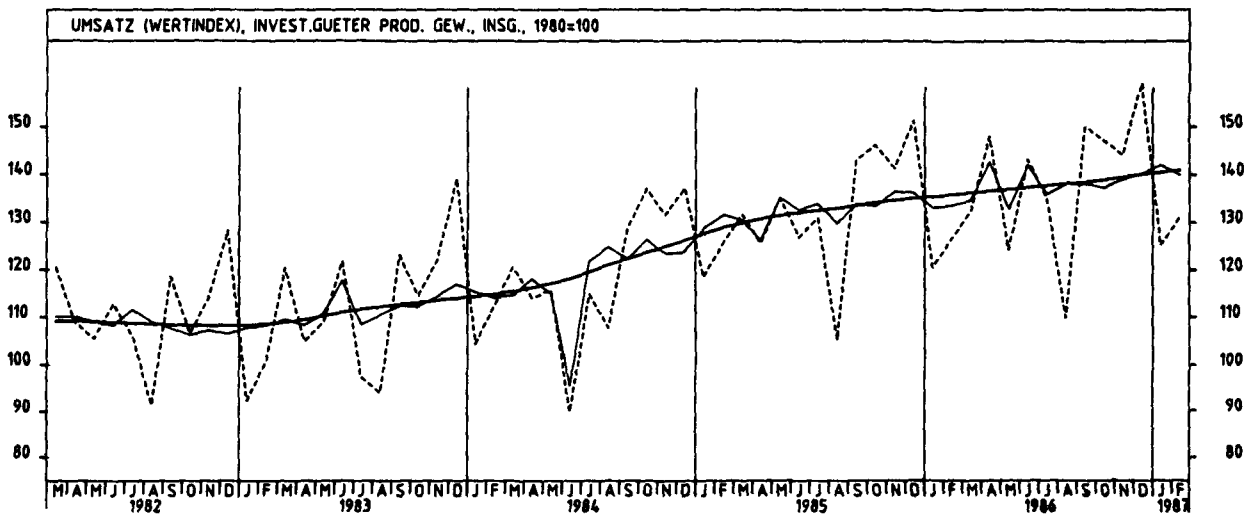
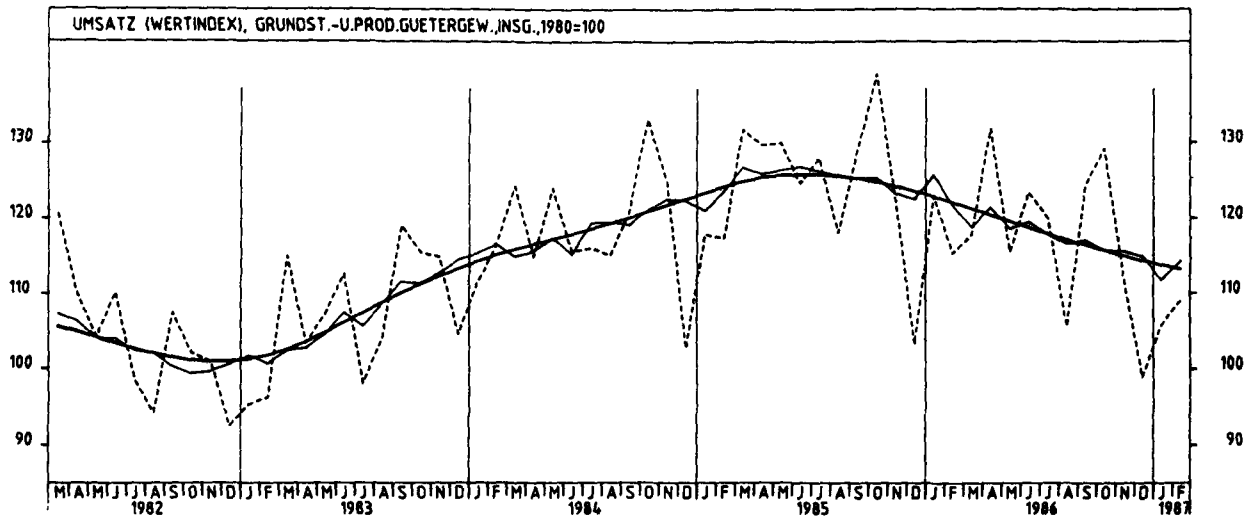
5.1 WERTINDEX (1980 = 100)

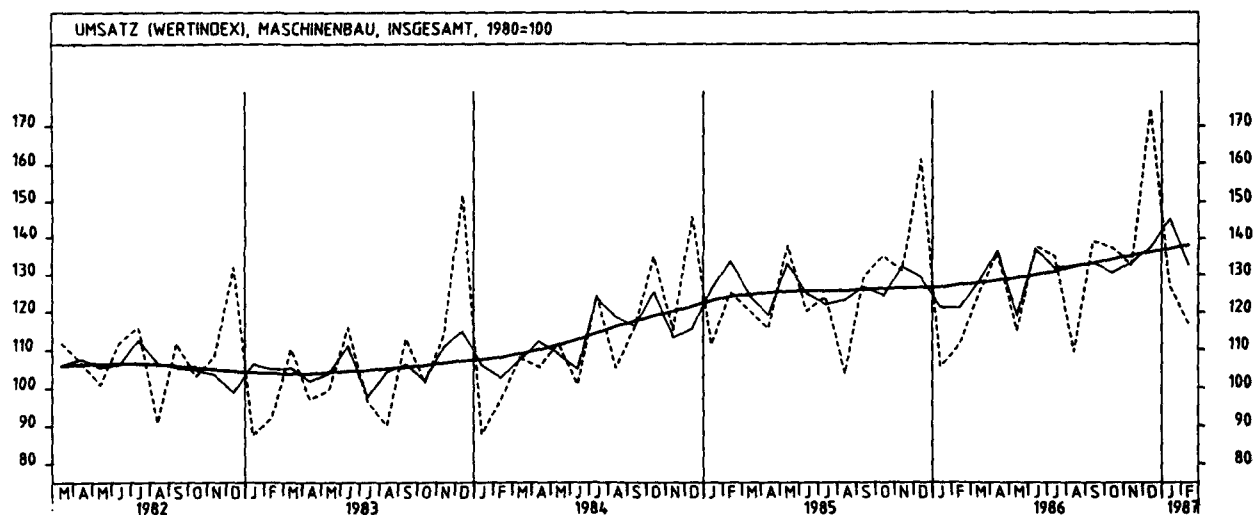
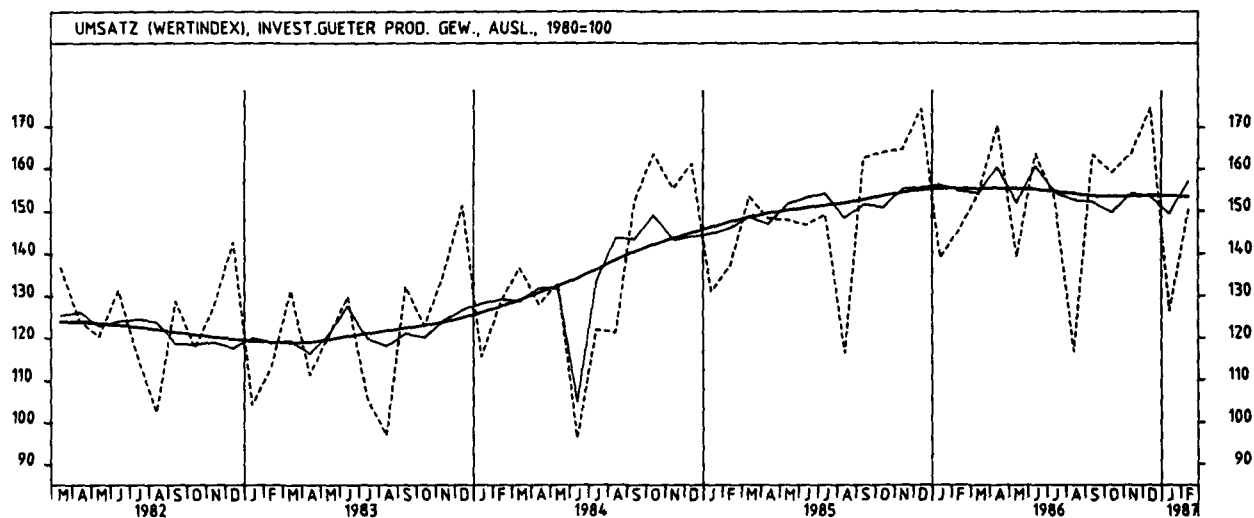
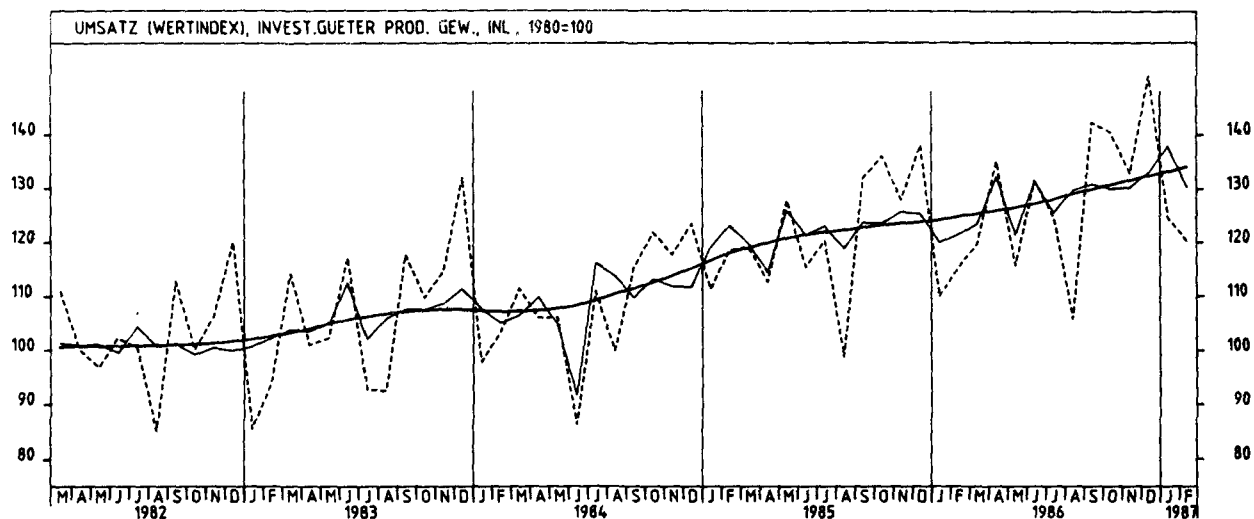
JAHR	MONAT	ORIGINALWERT			KALENDERBEREINIGTER WERT		KALENDER- UND SAISON- BEREINIGTER WERT		GLATTE KOMPONENTE
		1980=100	VERÄNDERUNG VORJAHR	IN O/O GEGEN VORMONAT	1980=100	VERÄNDERUNG IN O/O GEGEN VORMONAT	1980=100	VERÄNDERUNG IN O/O GEGEN VORMONAT	1980=100
TEXTILGEWERBE INSGESAMT									
1986	FEB	113,0	+ 4,5	- 3,7	120,5	+ 6,3	112,3	- 0,8	112,3
	MAR	113,2	- 4,6	+ 0,2	116,9	- 3,0	110,4	- 1,7	112,1
	APR	121,5	+10,3	+ 7,3	119,2	+ 2,0	113,7	+ 3,0	111,8
	MAI	98,6	- 8,0	-15,8	107,6	- 9,7	110,0	- 3,3	111,4
	JUN	108,9	+ 6,7	+10,4	112,4	+ 4,5	111,9	+ 1,7	111,0
	JUL	110,7	+ 2,6	+ 1,7	103,4	- 8,0	112,0	+ 0,1	110,5
	AUG	81,5	- 7,2	-26,4	80,7	-22,0	108,9	- 2,8	109,8
	SEP	121,8	+ 0,7	+49,4	120,1	+48,8	110,1	+ 1,1	109,2
	OKT	128,4	- 4,0	+ 5,4	121,4	+ 1,1	108,2	- 1,7	108,8
	NOV	109,8	- 6,6	-14,5	115,3	- 5,0	106,9	- 1,2	108,4
	DEZ	91,0	- 2,7	-17,1	93,9	-18,6	107,4	+ 0,5	108,0
	1987	JAN	106,0	- 9,6	+16,5	105,6	+12,5	106,0	- 1,3
FEB	110,7	- 2,0	+ 4,4	117,9	+11,6	108,7	+ 2,5	107,1	
TEXTILGEWERBE INLAND									
1986	FEB	101,9	+ 3,5	- 4,9	108,7	+ 4,9	101,8	- 1,2	102,0
	MAR	101,6	- 6,7	- 0,3	105,1	- 3,3	99,4	- 2,4	101,8
	APR	110,0	+ 8,8	+ 8,3	107,7	+ 2,5	103,0	+ 3,6	101,6
	MAI	89,0	- 8,3	-19,1	97,1	- 9,8	99,9	- 3,0	101,3
	JUN	97,8	+ 7,1	+ 9,9	101,0	+ 4,0	102,1	+ 2,2	101,0
	JUL	99,2	+ 2,0	+ 1,4	92,6	- 8,3	101,8	- 0,3	100,7
	AUG	74,1	- 6,2	-25,3	73,6	-20,5	99,6	- 2,2	100,2
	SEP	112,6	+ 1,9	+52,0	110,9	+50,7	101,0	+ 1,4	99,7
	OKT	119,7	- 2,8	+ 6,3	113,4	+ 2,3	99,4	- 1,6	99,3
	NOV	102,1	- 6,3	-14,7	107,4	- 5,3	97,5	- 1,9	99,0
	DEZ	82,9	- 2,5	-18,8	85,1	-20,8	97,6	+ 0,1	98,7
	1987	JAN	97,2	- 9,2	+17,2	96,9	+13,9	96,7	- 0,9
FEB	100,9	- 1,0	+ 3,8	107,6	+11,0	99,7	+ 3,1	98,0	
TEXTILGEWERBE AUSLAND									
1986	FEB	157,1	+ 7,3	- 0,7	167,8	+10,0	154,2	+ 0,1	153,8
	MAR	159,7	+ 1,3	+ 1,7	164,0	- 2,3	154,1	- 0,1	153,4
	APR	167,1	+13,7	+ 4,6	165,1	+ 0,7	156,7	+ 1,7	152,8
	MAI*	136,7	- 7,4	-18,2	151,2	- 8,4	147,5	- 5,9	152,1
	JUN	153,3	+ 5,3	+12,1	157,8	+ 4,4	151,5	+ 2,7	151,2
	JUL	156,4	+ 4,1	+ 2,0	147,1	- 6,8	152,9	+ 0,9	150,1
	AUG	110,8	-10,1	-29,2	109,2	-25,8	145,6	- 4,8	148,6
	SEP	158,5	- 2,7	+43,1	157,1	+43,9	146,6	+ 0,7	147,3
	OKT	163,1	- 7,5	+ 2,9	153,8	- 2,1	143,1	- 2,4	146,5
	NOV	140,1	- 7,8	-14,1	146,8	- 4,6	144,4	+ 0,9	145,9
	DEZ	123,4	- 2,9	-11,9	128,1	-12,7	146,5	+ 1,5	145,4
	1987	JAN	140,7	-11,1	+14,0	139,5	+ 8,9	142,3	- 2,9
FEB	149,9	- 4,6	+ 6,5	159,9	+14,6	145,1	+ 2,0	143,6	
BEKLEIDUNGSGEWERBE INSGESAMT									
1986	FEB	133,6	+ 4,5	+ 7,1	143,6	+18,6	111,8	- 0,9	111,8
	MAR	133,1	- 3,0	- 0,3	135,1	- 5,9	108,7	- 2,8	112,0
	APR	100,6	+ 6,2	-24,5	98,9	-26,8	110,9	+ 2,0	112,1
	MAI	64,0	- 1,5	-36,3	70,2	-29,0	111,6	+ 0,6	112,2
	JUN	73,7	+13,2	+15,2	75,4	+ 7,4	111,7	+ 0,1	112,3
	JUL	126,4	+ 7,9	+11,5	120,5	+59,8	115,7	+ 3,6	112,3
	AUG	135,6	+ 5,3	+ 7,3	134,7	+11,8	115,3	- 0,3	112,1
	SEP	159,5	+ 4,0	+17,6	158,5	+17,7	113,2	- 1,8	111,9
	OKT	120,1	- 2,8	-24,7	115,2	-27,3	109,5	- 3,3	111,6
	NOV	84,7	- 7,3	-29,5	86,5	-22,3	108,4	- 1,0	111,4
	DEZ	75,3	- 0,9	-11,1	74,7	-16,5	109,0	+ 0,6	111,2
	1987	JAN	121,1	- 2,9	+60,8	120,8	+61,7	111,5	+ 2,3
FEB	134,9	+ 1,0	+11,4	145,2	+20,2	112,4	+ 0,8	110,9	
BEKLEIDUNGSGEWERBE INLAND									
1986	FEB	118,2	+ 2,8	+ 6,1	127,0	+17,5	102,3	- 0,9	102,4
	MAR	118,6	- 5,7	+ 0,3	120,9	- 4,8	98,8	- 3,4	102,4
	APR	96,4	+ 5,5	-18,7	94,7	-21,7	101,9	+ 3,1	102,5
	MAI	63,5	- 4,8	-34,1	69,4	-26,7	101,9	+ 0,0	102,4
	JUN	68,4	+10,5	+ 7,7	70,1	+ 1,0	102,0	+ 0,1	102,4
	JUL	110,1	+ 5,1	+61,0	104,5	+49,1	104,6	+ 2,5	102,3
	AUG	116,8	+ 3,4	+ 6,1	116,2	+11,2	104,6	+ 0,0	102,2
	SEP	143,5	+ 3,6	+22,9	142,4	+22,5	103,5	- 1,1	102,0
	OKT	112,3	- 3,9	-21,7	107,4	-24,6	99,8	- 3,6	101,7
	NOV	84,2	- 8,0	-25,0	89,2	-16,9	99,1	- 0,7	101,4
	DEZ	71,7	- 0,6	-14,8	71,3	-20,1	100,0	+ 0,9	101,2
	1987	JAN	108,0	- 3,1	+50,6	107,8	+51,2	101,9	+ 1,9
FEB	117,9	- 0,3	+ 9,2	126,7	+17,5	101,5	- 0,4	100,8	
BEKLEIDUNGSGEWERBE AUSLAND									
1986	FEB	229,1	+10,4	+10,5	247,4	+22,2	170,7	- 0,8	170,0
	MAR	223,8	+ 7,4	- 2,3	223,1	- 9,8	170,2	- 0,3	171,3
	APR	126,1	+10,5	-43,7	125,5	-43,7	167,6	- 1,5	172,4
	MAI	67,0	+22,7	-46,9	75,5	-39,8	171,9	+ 2,6	173,4
	JUN	107,1	+26,0	+59,9	108,9	+44,2	172,9	+ 0,6	174,3
	JUL	227,9	+17,1	+112,8	220,3	+102,3	184,0	+ 6,4	174,8
	AUG	253,0	+11,3	+11,0	250,4	+13,7	181,6	- 1,3	174,5
	SEP	259,7	+ 5,5	+ 2,6	259,3	+ 3,6	176,4	- 2,9	174,2
	OKT	168,6	+ 1,6	-35,1	164,2	-36,7	170,3	- 3,5	174,0
	NOV	87,6	- 3,9	-48,0	91,0	-44,6	165,3	- 2,9	173,9
	DEZ	98,1	- 1,7	+12,0	95,7	+ 5,2	165,8	+ 0,3	173,9
	1987	JAN	203,1	- 2,1	+107,0	202,4	+111,5	171,3	+ 3,3
FEB	240,9	+ 5,2	+18,6	260,6	+28,8	180,0	+ 5,1	173,5	

5 UMSÄTZE IM VERARBEITENDEN GEWERBE UND IM BAUHAUPTGEWERBE



5 UMSÄTZE IM VERARBEITENDEN GEWERBE UND IM BAUHAUPTGEWERBE





5 UMSATZE IM VERARBEITENDEN GEWERBE UND IM BAUHAUPTGEWERBE

5.1 WERTINDEX (1980 = 100)

JAHR	MONAT	ORIGINALWERT			KALENDERBEREINIGTER WERT		KALENDER- UND SAISON- BEREINIGTER WERT		GLATTE KOMPONENTE
		1980*100	VERÄNDERUNG VORJAHR	IN O/O GEGEN VORMONAT	1980*100	VERÄNDERUNG IN O/O GEGEN VORMONAT	1980*100	VERÄNDERUNG IN O/O GEGEN VORMONAT	1980*100
BAUHAUPTGEWERBE									
1986	JAN	56,7	+10,5	-50,6	54,8	-52,8	93,6	+13,9	88,5
	FEB	42,8	- 9,3	-24,5	44,5	-18,8	87,6	- 6,4	89,1
	MAR	54,0	-17,3	+26,2	54,5	+22,5	85,5	- 2,4	89,6
	APR	78,5	+ 4,4	+45,4	79,1	+45,1	91,0	+ 6,4	90,2
	MAI	83,6	- 4,8	+ 6,5	93,4	+18,1	91,5	+ 0,5	90,9
	JUN	100,6	+ 8,2	+20,3	99,6	+ 6,9	90,4	- 1,2	91,9
	JUL	111,4	+ 4,6	+10,7	107,1	+ 7,3	93,7	+ 3,7	93,0
	AUG	100,1	+ 2,9	-10,1	97,7	- 8,8	93,2	- 0,5	93,8
	SEP	116,4	+13,6	-16,3	115,7	+18,4	99,2	+ 6,4	94,2
	OKT	121,5	+ 3,6	+ 4,4	116,8	+ 1,0	93,7	- 5,5	94,3
	NOV	116,1	+ 7,2	- 4,4	117,7	+ 0,8	94,5	+ 0,9	94,4
	DEZ	133,4	+16,2	+14,9	135,4	+15,0	100,7	+ 6,6	94,6
1987	JAN	49,3	-13,1	-63,0	49,4	-63,5	89,1	-11,5	95,0
WOHNUNGSBAU									
1986	JAN	48,1	- 5,1	-50,1	46,3	-52,8	81,9	+23,7	75,7
	FEB	35,3	-11,8	-26,6	36,4	-21,4	79,0	- 3,5	75,7
	MAR	43,9	-29,2	+24,4	44,6	+22,5	72,5	- 7,7	75,7
	APR	70,4	- 5,6	+60,4	70,9	+59,0	77,1	+ 5,8	75,8
	MAI	73,8	-14,5	+ 4,8	82,7	+16,6	75,8	- 1,7	76,1
	JUN	87,1	+ 2,1	+18,0	85,6	+ 3,7	75,5	- 0,4	76,6
	JUL	93,7	- 5,2	+ 7,6	90,0	+ 4,9	76,6	+ 1,5	77,1
	AUG	80,9	- 4,5	-13,7	79,1	-12,1	76,8	+ 0,3	77,4
	SEP	92,7	+ 4,6	+14,6	92,0	+16,3	80,2	+ 4,4	77,8
	OKT	100,9	+ 0,8	+ 8,8	96,6	+ 5,0	78,2	- 2,5	78,0
	NOV	93,8	+ 2,2	- 7,0	95,5	- 1,1	77,6	- 0,8	78,1
	DEZ	112,5	+16,7	+19,9	114,0	+19,4	83,6	+ 7,7	78,2
1987	JAN	39,0	-18,9	-65,3	39,0	-65,8	74,2	-11,2	78,2
ÖFFENTLICHER- UND VERKEHRSBAU									
1986	JAN	54,7	+28,7	-55,2	53,2	-56,6	95,8	+ 7,5	91,8
	FEB	38,7	+ 4,6	-29,3	40,7	-23,5	89,9	- 6,2	92,6
	MAR	50,2	- 6,9	+29,7	49,7	+22,1	88,3	- 1,8	93,3
	APR	76,1	+11,3	+51,6	77,2	+55,3	94,3	+ 6,8	94,0
	MAI	85,8	+ 1,1	+12,7	92,6	+19,9	94,1	- 0,2	94,8
	JUN	105,7	+14,8	+23,2	105,2	+13,6	96,4	+ 2,4	95,7
	JUL	118,0	+ 9,3	+11,6	114,3	+ 8,7	97,9	+ 1,6	96,8
	AUG	107,9	+ 7,1	- 8,6	105,2	- 8,0	97,1	- 0,8	97,6
	SEP	121,6	+12,4	+12,7	122,1	+16,1	101,4	+ 4,4	97,7
	OKT	131,8	+ 5,3	+ 8,4	127,3	+ 4,3	97,2	- 4,1	97,6
	NOV	126,8	+ 5,9	- 3,8	128,5	+ 0,9	96,6	- 0,6	97,4
	DEZ	140,1	+14,6	+10,5	141,7	+10,3	104,9	+ 8,6	97,6
1987	JAN	46,8	-14,4	-66,6	46,4	-67,3	90,8	-13,4	97,9

5 UMSATZE IM VERARBEITENDEN GEWERBE UND IM BAUHAUPTGEWERBE

5.2 VOLUMENINDEX (1980 = 100)

JAHR	MONAT	ORIGINALWERT			KALENDERBEREINIGTER WERT		KALENDER- UND SAISON- BEREINIGTER WERT		GLATTE KOMPONENTE
		1980=100	VERÄNDERUNG VORJAHR	IN O/O GEGEN VORMONAT	1980=100	VERÄNDERUNG IN O/O GEGEN VORMONAT	1980=100	VERÄNDERUNG IN O/O GEGEN VORMONAT	1980=100
VERARBEITENDES GEWERBE (OHNE NAHRUNGS- UND GENUSSMITTELGEWERBE) INSGESAMT									
1986	FEB	101,7	- 0,4	+ 0,3	108,8	+10,8	106,5	- 0,8	107,6
	MAR	105,1	- 4,6	+ 3,3	107,8	- 0,9	106,0	- 0,5	107,7
	APR	116,4	+11,0	+10,8	114,0	+ 5,6	110,6	+ 4,3	107,7
	MAI	98,7	- 8,5	-15,2	106,2	- 6,8	106,0	- 4,2	107,7
	JUN	110,5	+ 8,0	+12,0	114,3	+ 7,6	110,1	+ 3,9	107,8
	JUL	107,2	+ 1,0	- 3,0	100,0	-12,5	107,1	- 2,7	107,8
	AUG	90,3	- 1,3	-15,8	90,0	-10,0	107,7	+ 0,6	107,9
	SEP	117,1	+ 2,9	+29,7	115,9	+28,8	108,1	+ 0,4	107,9
	OKT	117,9	- 1,0	+ 0,7	111,9	- 3,5	107,5	- 0,6	108,0
	NOV	109,3	- 0,9	- 7,3	115,0	+ 2,8	108,0	+ 0,5	108,2
	DEZ	110,2	+ 3,3	+ 0,8	111,4	- 3,1	108,0	+ 0,0	108,3
	1987	JAN	99,1	- 2,3	-10,1	99,6	-10,6	108,7	+ 0,6
FEB		103,2	+ 1,5	+ 4,1	110,3	+10,7	108,5	- 0,2	108,5
VERARBEITENDES GEWERBE (OHNE NAHRUNGS- UND GENUSSMITTELGEWERBE) INLAND									
1986	FEB	92,1	- 1,9	- 0,1	98,4	+10,3	97,0	- 0,4	98,5
	MAR	95,3	- 4,5	+ 3,5	97,5	- 0,9	96,9	- 0,1	98,7
	APR	106,1	+11,8	+11,3	104,0	+ 6,7	101,7	+ 5,0	98,8
	MAI	91,2	- 8,6	-14,0	98,6	- 5,2	97,1	- 4,5	99,0
	JUN	101,0	+ 9,3	+10,7	104,6	+ 6,1	101,3	+ 4,3	99,3
	JUL	99,2	+ 2,0	- 1,8	92,5	-11,6	98,6	- 2,7	99,5
	AUG	85,5	+ 0,7	-13,8	85,2	- 7,9	100,1	+ 1,5	99,9
	SEP	109,6	+ 5,0	+28,4	108,7	+27,6	100,8	+ 0,7	100,2
	OKT	111,4	+ 0,5	+ 1,5	105,9	- 2,6	100,3	- 0,5	100,4
	NOV	101,0	+ 0,5	- 9,3	105,9	+ 0,0	100,1	- 0,2	100,7
	DEZ	101,1	+ 6,0	+ 0,1	102,1	- 3,6	100,7	+ 0,6	100,9
	1987	JAN	94,5	+ 2,5	- 6,5	94,5	- 7,1	102,7	+ 2,0
FEB		94,1	+ 2,2	- 0,4	100,6	+ 6,0	100,4	- 2,2	101,4
VERARBEITENDES GEWERBE (OHNE NAHRUNGS- UND GENUSSMITTELGEWERBE) AUSLAND									
1986	FEB	123,2	+ 2,3	+ 1,1	132,1	+11,5	127,7	- 1,5	128,1
	MAR	127,1	- 4,4	+ 3,2	130,2	- 1,4	126,3	- 1,1	127,8
	APR	139,5	+ 9,8	+ 9,8	137,1	+ 5,3	130,8	+ 3,6	127,6
	MAI	115,8	- 8,1	-17,0	122,5	-10,6	125,5	- 4,1	127,3
	JUN	132,0	+ 6,5	+14,0	135,9	+10,9	130,0	+ 3,6	126,9
	JUL	125,5	- 0,3	- 4,9	118,0	-13,2	126,4	- 2,8	126,4
	AUG	101,2	- 4,7	-19,4	100,4	-14,9	124,6	- 1,4	125,9
	SEP	133,3	- 0,6	+31,7	132,4	+31,9	124,9	+ 0,2	125,5
	OKT	132,4	- 3,8	- 0,7	125,3	- 5,4	123,4	- 1,2	125,2
	NOV	128,0	- 3,0	- 3,3	134,6	+ 7,6	125,5	+ 1,7	125,0
	DEZ	130,9	- 0,8	+ 2,3	132,6	- 1,6	125,1	- 0,3	124,9
	1987	JAN	109,4	-10,3	-16,4	109,8	-17,2	121,9	- 2,6
FEB		123,7	+ 0,4	+13,1	132,3	+20,5	126,8	+ 4,0	124,4
GRUNDSTOFF- UND PRODUKTIONSZUTATERGEWERBE INSGESAMT									
1986	FEB	98,4	- 0,5	- 5,8	105,1	+ 4,1	103,9	- 2,7	104,3
	MAR	100,9	- 8,8	+ 2,5	104,4	- 0,7	102,0	- 1,8	104,2
	APR	113,7	+ 4,9	+12,7	111,8	+ 7,1	105,0	+ 2,9	104,0
	MAI	100,3	- 7,5	-11,8	106,5	- 4,7	103,2	- 1,7	103,8
	JUN	107,8	+ 3,6	+ 7,5	111,2	+ 4,4	104,3	- 1,1	103,7
	JUL	105,5	- 1,2	- 2,1	95,2	-10,8	103,7	- 0,6	103,5
	AUG	93,3	- 5,5	-11,6	92,9	- 6,4	102,9	- 0,8	103,4
	SEP	110,3	+ 2,3	+18,2	108,4	+16,7	104,1	+ 1,2	103,3
	OKT	115,1	- 1,6	+ 4,4	109,1	+ 0,6	103,4	- 0,7	103,1
	NOV	100,4	- 2,9	-12,8	105,9	- 2,9	103,3	- 0,1	102,9
	DEZ	88,9	+ 1,6	-11,5	89,9	-15,1	102,6	- 0,7	102,7
	1987	JAN	95,4	- 8,7	+ 7,3	94,9	+ 5,6	100,7	- 1,9
FEB		98,6	+ 0,2	+ 3,4	105,3	+11,0	103,6	+ 2,9	102,5
GRUNDSTOFF- UND PRODUKTIONSZUTATERGEWERBE INLAND									
1986	FEB	87,2	+ 0,9	- 5,9	93,1	+ 4,0	94,6	- 2,4	94,9
	MAR	90,7	- 7,6	+ 4,0	93,8	+ 0,8	92,9	- 1,8	94,9
	APR	102,6	+ 5,7	+13,3	100,9	+ 7,6	95,5	+ 2,8	94,9
	MAI	91,9	- 6,3	-10,6	98,2	- 2,7	94,5	- 1,0	94,9
	JUN	95,3	+ 6,1	+ 8,1	102,4	+ 4,3	95,7	+ 1,3	94,9
	JUL	98,5	+ 0,8	- 0,8	92,5	- 9,7	95,1	- 0,6	94,8
	AUG	87,0	- 3,4	-11,7	86,7	- 6,3	94,5	- 0,6	94,8
	SEP	102,7	+ 3,7	+18,0	101,1	+16,6	95,5	+ 1,1	94,8
	OKT	107,7	- 1,0	+ 4,9	102,2	+ 1,1	94,6	- 0,9	94,7
	NOV	93,3	- 1,3	-13,4	96,4	- 3,7	94,9	+ 0,3	94,6
	DEZ	78,8	+ 2,7	-15,5	79,7	-19,0	93,8	- 1,2	94,5
	1987	JAN	86,0	- 7,2	+ 9,1	85,8	+ 7,7	93,1	- 0,7
FEB		88,5	+ 1,5	+ 2,9	94,5	+10,1	95,5	+ 2,6	94,5
GRUNDSTOFF- UND PRODUKTIONSZUTATERGEWERBE AUSLAND									
1986	FEB	123,0	- 2,1	- 5,6	131,7	+ 4,4	124,3	- 3,3	125,2
	MAR	124,0	- 9,7	+ 0,8	127,8	- 3,0	122,1	- 1,8	124,7
	APR	137,9	+ 4,5	+11,2	136,2	+ 6,6	126,5	+ 3,6	124,2
	MAI	119,4	- 8,5	-13,4	125,3	- 8,0	122,8	- 2,9	123,8
	JUN	126,7	+ 0,2	+ 6,1	130,6	+ 4,2	123,4	+ 0,5	123,3
	JUL	121,3	- 3,9	- 4,3	114,7	-12,2	122,9	- 0,4	123,0
	AUG	107,6	- 8,7	-11,3	106,6	- 7,1	121,2	- 1,4	122,6
	SEP	127,5	+ 0,4	+18,5	125,3	+17,5	123,6	+ 2,0	122,4
	OKT	131,5	- 2,5	+ 3,1	124,9	- 0,3	122,9	- 0,6	122,0
	NOV	116,3	- 5,4	-11,6	122,3	- 2,1	122,0	- 0,7	121,7
	DEZ	111,4	+ 0,2	- 4,2	112,4	- 8,1	122,6	+ 0,5	121,4
	1987	JAN	116,7	-10,4	+ 4,8	115,4	+ 2,7	118,2	- 3,6
FEB		122,0	- 0,8	+ 4,5	130,4	+13,0	122,7	+ 3,8	121,1

5 UMSATZE IM VERARBEITENDEN GEWERBE UND IM BAUHAUPTGEWERBE

5.2 VOLUMENINDEX (1980 = 100)

JAHR	MONAT	ORIGINALWERT			KALENDERBEREINIGTER WERT		KALENDER- UND SAISON- BEREINIGTER WERT		GLATTE KOMPONENTE
		1980=100	VERÄNDERUNG IN O/O GEGEN VORJAHR VORMONAT		1980=100	VERÄNDERUNG IN O/O GEGEN VORMONAT	1980=100	VERÄNDERUNG IN O/O GEGEN VORMONAT	1980=100
INVESTITIONSGÜTER PRODUZIERENDES GEWERBE INSGESAMT									
1986	FEB	105,2	- 1,5	+ 4,7	112,9	+15,6	111,0	+ 0,0	113,0
	MAR	109,7	- 2,0	+ 4,3	111,4	- 1,3	111,6	+ 0,5	113,1
	APR	122,4	+15,3	+11,6	120,3	+ 8,0	118,4	+ 6,1	113,2
	MAI	102,5	-10,0	-16,3	109,4	- 9,1	110,0	- 7,1	113,3
	JUN	118,1	+10,6	+15,2	122,0	+11,5	117,3	+ 6,6	113,4
	JUL	110,9	+ 0,8	- 6,1	103,9	-14,8	111,9	- 4,6	113,5
	AUG	90,2	+ 2,0	-18,7	90,0	-13,4	114,0	+ 1,9	113,7
	SEP	123,1	+ 2,5	+36,5	122,2	+35,8	113,2	- 0,7	113,7
	OKT	120,8	- 1,5	- 1,9	115,5	- 5,5	112,6	- 0,5	114,0
	NOV	118,3	- 0,2	- 2,1	123,7	+ 7,1	113,8	+ 1,1	114,3
	DEZ	130,7	+ 3,1	+10,5	130,8	+ 5,7	114,3	+ 0,4	114,6
	1987	JAN	102,4	+ 1,9	-21,7	103,5	-20,9	116,5	+ 1,9
FEB		107,0	+ 1,7	+ 4,5	114,6	+10,7	114,1	- 2,1	114,9
INVESTITIONSGÜTER PRODUZIERENDES GEWERBE INLAND									
1986	FEB	96,2	- 5,1	+ 4,7	103,1	+15,5	101,3	+ 0,9	104,2
	MAR	99,9	- 1,8	+ 3,8	100,9	- 2,1	102,8	+ 1,5	104,5
	APR	112,3	+17,6	+12,4	110,4	+ 9,4	110,3	+ 7,3	104,8
	MAI	95,9	-11,3	-14,6	103,5	- 6,3	101,1	- 8,3	105,1
	JUN	108,8	+11,5	+13,5	112,6	+ 8,8	109,0	+ 7,8	105,5
	JUL	103,1	+ 1,6	- 5,2	96,3	-14,5	103,7	- 4,9	105,9
	AUG	87,2	+ 4,6	-15,4	86,8	- 9,9	107,3	+ 3,5	106,6
	SEP	117,0	+ 5,2	+34,2	116,3	+34,0	107,5	+ 0,2	107,0
	OKT	115,4	+ 0,8	- 1,4	110,6	- 4,9	107,1	- 0,4	107,5
	NOV	109,1	+ 1,3	- 5,5	113,4	+ 2,5	106,6	- 0,5	108,0
	DEZ	123,7	+ 6,5	+13,4	124,1	+ 9,4	108,6	+ 1,9	108,5
	1987	JAN	102,1	+11,1	-17,5	103,1	-16,9	113,3	+ 4,3
FEB		98,2	+ 2,1	- 3,8	105,2	+ 2,0	106,4	- 6,1	109,4
INVESTITIONSGÜTER PRODUZIERENDES GEWERBE AUSLAND									
1986	FEB	120,6	+ 3,6	+ 4,8	129,5	+15,3	127,8	- 1,1	128,2
	MAR	126,5	- 2,2	+ 4,9	128,7	- 0,6	126,9	- 0,7	128,0
	APR	139,7	+12,3	+10,4	137,4	+ 6,8	132,0	+ 4,0	127,8
	MAI	113,9	- 8,0	-18,5	119,9	-12,7	125,0	- 5,3	127,6
	JUN	134,2	+ 9,4	+17,8	137,7	+14,8	131,9	+ 5,5	127,2
	JUL	124,8	+ 0,2	- 7,0	117,7	-14,5	126,4	- 4,2	126,6
	AUG	95,4	- 1,8	-23,6	94,4	-19,8	125,0	- 1,1	126,0
	SEP	133,4	- 1,5	+39,8	133,3	+41,2	124,0	- 0,8	125,4
	OKT	130,2	- 4,8	- 2,4	123,7	- 7,2	122,1	- 1,5	125,2
	NOV	133,9	- 2,3	+ 2,8	140,4	+13,5	126,4	+ 2,7	125,1
	DEZ	142,8	- 1,7	+ 6,6	144,3	+ 2,8	124,6	- 0,6	125,0
	1987	JAN	102,9	+10,6	-27,9	103,9	-28,0	121,8	- 2,2
FEB		122,1	+ 1,2	+18,7	130,8	+25,9	127,4	+ 4,6	124,4
VERBRAUCHSGÜTER PRODUZIERENDES GEWERBE INSGESAMT									
1986	FEB	97,6	+ 3,0	- 1,7	104,2	+ 8,7	98,5	- 0,2	98,4
	MAR	99,1	- 5,5	+ 1,5	102,3	- 1,8	96,7	- 1,8	98,6
	APR	104,8	+ 8,9	+ 5,8	102,6	+ 0,3	95,6	+ 3,0	98,7
	MAI	86,3	- 5,9	-17,7	93,8	- 8,6	96,1	- 1,5	98,0
	JUN	94,8	+ 8,5	+ 9,8	97,6	+ 4,3	95,5	+ 1,4	99,0
	JUL	100,2	+ 5,1	+ 5,7	93,6	- 4,3	100,3	+ 0,8	99,1
	AUG	86,4	- 2,0	-13,8	85,9	- 8,2	98,5	- 1,8	99,1
	SEP	111,2	+ 4,5	+28,7	110,0	+28,1	99,9	+ 1,4	99,1
	OKT	114,1	+ 0,9	+ 2,6	107,8	- 2,0	99,2	- 0,7	99,1
	NOV	92,1	- 1,0	-14,0	103,5	- 4,0	98,6	- 0,6	99,2
	DEZ	86,6	+ 3,6	-11,7	88,7	-14,3	98,4	- 0,2	99,2
	1987	JAN	95,4	- 3,9	+10,2	95,2	+ 7,3	98,3	- 0,1
FEB		99,6	+ 2,0	+ 4,4	106,4	+11,8	100,1	+ 1,8	99,2
VERBRAUCHSGÜTER PRODUZIERENDES GEWERBE INLAND									
1986	FEB	89,9	+ 1,7	- 2,3	95,0	+ 8,1	91,6	- 0,3	91,6
	MAR	91,6	- 6,8	+ 1,9	94,6	- 1,5	89,7	- 2,1	91,0
	APR	98,1	+ 8,5	+ 7,1	95,9	+ 1,4	92,9	+ 3,6	92,0
	MAI	80,8	- 5,9	-17,6	87,8	- 8,4	91,7	- 1,3	92,1
	JUN	87,7	+ 8,3	+ 8,5	90,6	+ 3,2	92,8	+ 1,2	92,3
	JUL	92,5	+ 4,8	+ 5,5	86,2	- 4,9	93,4	+ 0,6	92,5
	AUG	80,5	- 1,2	-13,0	80,2	- 7,0	92,4	- 1,1	92,7
	SEP	104,2	+ 5,4	+29,4	103,2	+28,7	93,7	+ 1,4	92,8
	OKT	107,7	+ 1,6	+ 3,4	101,7	- 1,5	93,1	- 0,6	92,9
	NOV	93,6	- 0,2	-13,1	96,9	- 2,8	92,6	- 0,5	93,0
	DEZ	82,4	+ 4,8	-12,0	84,2	-14,5	92,3	- 0,3	93,1
	1987	JAN	89,3	- 2,9	+ 8,4	89,2	+ 5,9	92,5	+ 0,2
FEB		92,6	+ 3,0	+ 3,7	98,9	+10,9	94,1	+ 1,7	93,3
VERBRAUCHSGÜTER PRODUZIERENDES GEWERBE AUSLAND									
1986	FEB	140,3	+ 7,7	+ 0,5	150,0	+10,9	137,4	+ 0,2	136,4
	MAR	140,9	- 0,9	+ 0,4	144,8	- 3,5	135,4	- 1,5	136,3
	APR	142,5	+10,4	+ 1,1	140,1	- 3,2	137,4	+ 1,5	136,2
	MAI	117,5	- 5,6	-17,5	126,6	- 9,6	133,9	- 2,5	136,0
	JUN	134,3	+ 8,5	+14,3	138,6	+ 9,5	137,1	+ 2,4	135,8
	JUL	143,1	+ 5,9	+ 6,6	134,8	- 2,7	138,4	+ 0,9	135,4
	AUG	119,4	- 4,9	-16,6	118,2	-12,3	132,8	- 4,0	134,7
	SEP	150,5	+ 1,6	+26,0	148,4	+25,5	134,4	+ 1,2	134,2
	OKT	149,5	- 2,4	- 0,7	141,8	- 4,4	133,2	- 0,9	133,8
	NOV	122,9	- 4,4	-17,8	129,2	- 8,9	132,3	- 0,7	133,5
	DEZ	110,8	- 0,8	- 9,8	113,2	-12,4	132,2	- 0,1	133,3
	1987	JAN	129,9	- 6,9	+17,2	129,0	+14,0	131,4	- 0,6
FEB		139,0	- 0,9	+ 7,0	148,4	+15,0	134,3	+ 2,2	132,6

5 UMSATZE IM VERARBEITENDEN GEWERBE UND IM BAUHAUPTGEWERBE

5.2 VOLUMENINDEX (1980 = 100)

JAHR	MONAT	ORIGINALWERT			KALENDERBEREINIGTER WERT		KALENDER- UND SAISON- BEREINIGTER WERT		GLATTE KOMPONENTE
		1980=100	VERÄNDERUNG VORJAHR	IN O/O GEGEN VORMONAT	1980=100	VERÄNDERUNG IN O/O GEGEN VORMONAT	1980=100	VERÄNDERUNG IN O/O GEGEN VORMONAT	1980=100
HOCHOFEN-, STAHL- UND WARMWALZWERKE (OHNE HERSTELLUNG VON PRAEZISIONSSTAHLROHREN) INSGESAMT									
1986	FEB	86,4	- 1,3	- 1,8	93,0	+ 8,1	88,2	- 4,8	89,1
	MAR	90,6	- 4,5	+ 4,9	90,6	- 2,6	87,4	- 0,9	88,5
	APR	96,2	+ 4,3	+ 6,2	95,8	+ 5,7	90,6	+ 3,7	88,0
	MAI	84,7	- 6,5	-12,0	87,3	- 8,9	87,3	- 3,6	87,3
	JUN	91,6	+ 3,4	+ 8,1	94,8	+ 8,6	89,9	+ 3,0	86,6
	JUL	81,4	- 6,7	-11,1	77,7	-18,0	85,2	- 5,2	85,9
	AUG	75,6	-12,2	- 7,1	74,7	- 3,9	83,2	- 2,3	84,8
	SEP	92,5	- 5,9	+22,4	91,5	+22,5	82,7	- 0,6	84,2
	OKT	90,0	-10,7	- 2,7	87,5	- 4,4	82,7	+ 0,0	83,8
	NOV	81,7	- 9,0	- 9,2	83,6	- 4,5	82,8	+ 0,1	83,5
	DEZ	72,7	- 3,3	-11,0	72,1	-13,8	83,3	+ 0,6	83,2
	1987	JAN	77,0	-12,5	+ 5,9	75,8	+ 5,1	81,7	- 1,9
FEB		83,7	- 3,1	+ 8,7	89,8	+18,5	84,2	+ 3,1	82,3
HOCHOFEN-, STAHL- UND WARMWALZWERKE (OHNE HERSTELLUNG VON PRAEZISIONSSTAHLROHREN) INLAND									
1986	FEB	85,3	+ 2,2	- 2,8	92,0	+ 7,6	85,7	- 3,8	86,0
	MAR	88,1	- 4,9	+ 3,3	88,4	- 3,9	83,9	- 2,1	85,6
	APR	94,4	+ 3,6	+ 7,2	94,0	+ 6,3	86,6	+ 3,2	85,3
	MAI	83,0	- 8,4	-12,1	84,3	-10,3	82,7	- 4,5	84,8
	JUN	90,0	+11,4	+ 8,4	93,6	+11,0	90,2	+ 9,1	84,3
	JUL	80,1	- 2,1	-11,0	76,4	-18,4	83,7	- 7,2	83,6
	AUG	73,1	- 6,8	- 8,7	72,4	- 5,2	82,6	- 1,3	82,6
	SEP	87,8	- 4,7	+20,1	87,4	+20,7	80,2	- 2,9	81,8
	OKT	86,3	-10,6	- 1,7	83,5	- 4,5	79,1	- 1,4	81,1
	NOV	78,9	-10,8	-10,9	79,2	- 5,1	79,0	- 0,1	80,6
	DEZ	65,5	- 2,7	-14,8	65,2	-17,7	80,2	+ 1,5	80,1
	1987	JAN	74,8	-14,8	+14,2	73,4	+12,6	77,0	- 4,0
FEB		82,2	- 3,6	+ 9,9	88,4	+20,4	80,8	+ 4,9	78,6
HOCHOFEN-, STAHL- UND WARMWALZWERKE (OHNE HERSTELLUNG VON PRAEZISIONSSTAHLROHREN) AUSLAND									
1986	FEB	88,9	- 6,3	+ 0,7	96,0	+10,5	93,6	- 6,1	95,6
	MAR	95,9	- 3,5	+ 7,9	95,1	- 0,9	94,4	+ 0,9	94,6
	APR	100,0	+ 5,8	+ 4,3	99,8	+ 4,9	98,8	+ 4,7	93,7
	MAI	88,5	- 2,3	-11,5	91,1	- 8,7	96,4	- 2,4	92,8
	JUN	95,0	- 8,5	+ 7,3	97,7	+ 7,2	90,4	- 6,2	91,8
	JUL	84,1	-14,0	-11,5	80,7	-17,4	88,2	- 2,4	90,9
	AUG	81,1	-20,3	- 3,6	80,2	- 0,6	84,7	- 4,0	89,9
	SEP	102,6	- 7,3	+26,5	101,9	+27,1	89,1	+ 5,2	89,6
	OKT	98,3	-10,1	- 4,2	96,4	- 5,4	90,6	+ 1,7	89,7
	NOV	92,3	- 5,0	- 6,1	94,0	- 2,5	91,3	+ 0,8	90,0
	DEZ	88,4	- 3,7	- 4,2	87,0	- 7,4	90,7	- 0,7	90,3
	1987	JAN	81,8	- 7,4	- 7,5	81,1	- 6,8	91,9	+ 1,3
FEB		86,9	- 2,2	+ 6,2	93,4	+15,2	91,5	- 0,4	90,6
CHEMISCHE INDUSTRIE INSGESAMT									
1986	FEB	112,0	- 1,8	- 6,9	119,8	+ 3,0	113,3	- 2,2	113,9
	MAR	112,2	- 9,5	+ 0,2	116,3	- 2,9	111,6	- 1,5	113,8
	APR	123,2	+ 2,9	+ 9,8	121,1	+ 4,1	114,1	+ 2,2	113,6
	MAI	109,7	- 8,0	-11,0	115,8	- 4,4	112,5	- 1,4	113,5
	JUN	116,0	+ 1,8	+ 5,7	119,9	+ 3,5	113,5	+ 0,9	113,4
	JUL	114,4	- 1,5	- 1,4	107,7	-10,2	113,8	+ 0,3	113,5
	AUG	102,0	- 3,9	-10,8	101,5	- 5,8	113,9	+ 0,1	113,5
	SEP	117,4	+ 3,8	+15,1	115,4	+13,7	115,2	+ 1,1	113,6
	OKT	122,8	+ 0,1	+ 4,6	116,3	+ 0,8	114,5	- 0,6	113,5
	NOV	108,0	- 3,1	-12,1	114,3	- 1,7	113,5	- 0,9	113,4
	DEZ	100,2	+ 1,7	- 7,2	101,0	-11,6	112,8	- 0,6	113,4
	1987	JAN	111,7	- 7,1	+11,5	110,9	+ 9,8	111,0	- 1,6
FEB		114,1	+ 1,9	+ 2,1	122,2	+10,2	115,2	+ 3,8	113,5
CHEMISCHE INDUSTRIE INLAND									
1986	FEB	99,2	- 0,6	- 6,6	106,1	+ 3,2	102,1	- 1,6	102,6
	MAR	99,9	- 7,6	+ 0,7	103,3	- 2,6	101,0	- 1,1	102,6
	APR	107,9	+ 3,3	+ 8,0	105,8	+ 2,4	102,6	+ 1,6	102,5
	MAI	98,8	- 5,7	- 8,4	104,7	- 1,0	102,6	+ 0,0	102,5
	JUN	105,5	+ 3,0	+ 6,8	109,1	+ 4,2	102,6	+ 0,0	102,6
	JUL	105,1	- 0,5	- 0,4	98,8	- 9,4	102,8	+ 0,2	102,7
	AUG	93,9	- 2,4	-10,7	93,7	- 5,2	103,2	+ 0,4	102,9
	SEP	108,2	+ 4,8	+15,2	106,5	+13,7	104,5	+ 1,3	103,1
	OKT	114,0	+ 0,4	+ 5,4	108,2	- 1,6	103,9	- 0,6	103,2
	NOV	100,0	- 1,7	-12,3	105,8	- 2,2	103,3	- 0,6	103,4
	DEZ	89,3	+ 2,3	-10,7	89,8	-15,1	102,1	- 1,2	103,6
	1987	JAN	102,2	- 3,8	+14,2	101,8	+13,4	102,9	+ 0,8
FEB		102,9	+ 3,7	+ 0,7	110,3	+ 8,3	105,7	+ 2,7	104,1
CHEMISCHE INDUSTRIE AUSLAND									
1986	FEB	133,1	- 3,1	- 7,1	142,4	+ 3,0	131,7	- 2,8	132,5
	MAR	132,1	-11,9	- 0,8	136,8	- 3,9	128,8	- 2,2	132,1
	APR	148,3	+ 2,6	+12,3	146,5	+ 7,1	133,2	+ 3,4	131,8
	MAI	127,8	-10,6	-13,8	134,1	- 8,5	128,9	- 3,2	131,4
	JUN	133,0	+ 0,2	+ 4,1	137,4	+ 2,5	131,3	+ 1,9	131,2
	JUL	129,7	- 2,8	- 2,5	122,6	-10,8	131,5	+ 0,2	131,0
	AUG	115,5	- 5,6	-10,9	114,4	- 6,7	131,2	- 0,2	131,0
	SEP	132,5	+ 2,3	+14,7	130,2	+13,8	132,8	+ 1,2	130,8
	OKT	137,0	- 0,7	+ 3,4	129,6	- 0,5	131,7	- 0,8	130,4
	NOV	121,2	- 5,0	-11,5	127,8	- 1,4	130,1	- 1,2	129,9
	DEZ	118,2	+ 1,3	- 2,5	119,7	- 6,3	130,9	+ 0,6	129,4
	1987	JAN	127,4	-11,0	+ 7,8	125,8	+ 5,1	124,4	- 5,0
FEB		132,5	- 0,5	+ 4,0	141,8	+12,7	130,6	+ 5,0	128,9

5 UMSATZE IM VERARBEITENDEN GEWERBE UND IM BAUHAUPTGEWERBE

5.2 VOLUMENINDEX (1980 = 100)

JAHR	MONAT	ORIGINALWERT			KALENDERBEREINIGTER WERT		KALENDER- UND SAISON- BEREINIGTER WERT		GLATTE KOMPONENTE
		1980=100	VERÄNDERUNG VORJAHR	IN O/O GEGEN VORMONAT	1980=100	VERÄNDERUNG IN O/O GEGEN VORMONAT	1980=100	VERÄNDERUNG IN O/O GEGEN VORMONAT	1980=100
MASCHINENBAU INSGESAMT									
1986	FEB	89,6	-14,0	+ 5,2	97,6	+19,2	97,4	- 0,7	102,5
	MAR	100,2	+ 0,3	+11,8	100,8	+ 3,3	102,8	+ 5,5	102,7
	APR	108,9	+14,5	+ 8,7	108,3	+ 7,4	109,8	+ 6,8	103,0
	MAI	91,5	-19,1	-16,0	92,8	-14,3	95,3	-13,2	103,2
	JUN	109,5	+11,1	+19,7	113,0	+21,8	109,0	+14,4	103,6
	JUL	107,0	+ 5,3	- 2,3	101,5	-10,2	104,4	- 4,2	104,0
	AUG	86,6	+ 2,0	-19,1	88,3	-13,0	105,4	+ 1,0	104,8
	SEP	110,2	+ 4,0	+27,3	110,8	+25,5	105,1	- 0,3	105,3
	OKT	108,7	- 1,3	- 1,4	104,6	- 5,6	103,0	- 2,0	105,9
	NOV	104,8	- 1,9	- 3,6	110,3	+ 5,4	104,9	+ 1,8	106,6
	DEZ	137,9	+ 5,3	+31,6	134,5	+21,9	107,6	+ 2,6	107,2
	1987	JAN	99,9	+17,3	-27,6	100,8	-25,1	114,9	+ 6,8
FEB		91,4	+ 2,0	- 8,5	99,2	- 1,6	104,0	- 9,5	108,2
MASCHINENBAU INLAND									
1986	FEB	85,7	-25,0	+ 3,8	93,1	+17,7	87,6	+ 0,1	96,5
	MAR	92,8	+ 0,4	+ 8,3	92,1	- 1,1	98,2	+12,1	96,8
	APR	102,2	+18,0	+10,1	102,9	+11,7	106,4	+ 8,4	97,0
	MAI	86,8	-27,8	-15,1	90,6	-12,0	85,2	-19,9	97,3
	JUN	104,0	+ 9,5	+19,8	106,5	+17,5	103,0	+20,9	98,1
	JUL	101,7	+ 5,9	- 2,2	97,0	- 8,9	99,6	- 3,3	99,1
	AUG	84,4	+ 5,2	-17,0	84,8	-12,6	102,3	+ 2,7	100,6
	SEP	104,3	+ 4,2	+23,6	106,0	+25,0	102,8	+ 0,5	101,7
	OKT	108,0	+ 4,8	+ 3,5	104,5	- 1,4	103,9	+ 1,1	102,9
	NOV	99,0	- 0,9	- 8,3	101,9	- 2,5	100,7	- 3,1	103,9
	DEZ	124,6	+ 1,5	+25,9	123,6	+21,3	102,1	+ 1,4	105,0
	1987	JAN	114,8	+39,0	- 7,9	115,5	- 6,6	120,2	+17,7
FEB		88,1	+ 2,8	-23,3	95,9	-17,0	99,3	-17,4	107,1
MASCHINENBAU AUSLAND									
1986	FEB	94,8	+ 3,8	+ 7,0	102,5	+18,6	109,7	- 1,9	110,5
	MAR	109,9	+ 0,3	+15,9	110,9	+ 8,2	109,0	- 0,6	110,6
	APR	117,6	+10,6	+ 7,0	115,7	+ 4,3	113,3	+ 3,9	110,7
	MAI	97,5	- 6,2	-17,1	99,4	-14,1	108,2	+ 4,5	110,8
	JUN	116,5	+12,9	+19,5	120,3	+21,0	116,2	+ 7,4	110,7
	JUL	114,0	+ 4,8	- 2,1	107,8	-10,4	111,1	- 4,4	110,4
	AUG	89,4	- 1,7	-21,6	90,0	-16,5	108,9	- 2,0	110,3
	SEP	118,0	+ 3,9	+32,0	117,6	+30,7	109,6	+ 0,6	110,0
	OKT	109,7	- 8,0	- 7,0	104,6	-11,1	103,2	- 5,8	109,9
	NOV	112,5	- 2,6	+ 2,6	118,8	+13,6	109,5	+ 6,1	109,9
	DEZ	185,3	+ 9,5	+38,0	153,1	+28,9	115,7	+ 5,7	109,9
	1987	JAN	80,5	- 9,1	-48,2	80,5	-47,4	106,7	- 7,8
FEB		95,7	+ 0,9	+18,9	102,6	+27,5	109,8	+ 2,9	109,5
STRASSENFAHRZEUGBAU INSGESAMT									
1986	FEB	126,6	+ 2,4	+ 8,2	135,5	+18,8	123,0	- 0,7	123,5
	MAR	127,5	- 4,3	+ 0,7	129,7	- 4,3	121,8	- 1,0	124,0
	APR	152,0	+16,7	+19,2	149,4	+15,2	131,5	+ 8,0	124,0
	MAI	116,4	- 6,4	-23,4	124,3	-16,8	122,5	- 6,8	124,0
	JUN	129,0	- 8,8	+10,8	134,0	+ 7,8	128,8	+ 5,1	124,0
	JUL	113,8	- 4,3	-11,8	105,6	-21,0	120,1	- 6,8	123,8
	AUG	84,3	+ 5,6	-25,9	83,2	-21,4	123,8	+ 3,1	123,5
	SEP	123,9	+ 2,1	+47,0	123,7	+48,7	123,3	- 0,4	123,2
	OKT	135,7	- 0,1	+ 9,5	128,5	+ 3,9	123,1	- 0,2	123,2
	NOV	125,0	- 7,3	- 7,9	131,2	+ 2,1	117,5	- 4,5	123,3
	DEZ	124,9	+10,5	- 0,1	128,2	- 2,3	127,6	+ 8,6	123,5
	1987	JAN	105,1	-10,2	-15,9	105,5	-17,7	118,0	+ 7,5
FEB		130,3	+ 2,9	+24,0	139,5	+32,2	125,8	+ 6,6	123,4
STRASSENFAHRZEUGBAU INLAND									
1986	FEB	101,2	+ 5,6	+15,4	108,3	+26,4	102,1	- 0,5	103,4
	MAR	109,1	- 1,6	+ 7,8	110,1	+ 1,7	100,8	- 1,3	104,0
	APR	131,4	+23,7	+20,4	129,2	+17,3	111,8	+10,9	104,5
	MAI	100,1	+ 0,1	-23,8	107,2	-17,0	104,7	- 6,4	105,0
	JUN	111,2	+13,7	+11,1	115,8	+ 8,0	109,9	+ 5,0	105,5
	JUL	97,0	- 2,3	-12,8	90,1	-22,2	100,7	- 8,4	105,9
	AUG	77,0	+13,1	-20,6	75,8	-15,9	107,4	+ 6,7	106,2
	SEP	114,4	+ 7,8	+48,6	114,5	+51,1	107,1	- 0,3	106,5
	OKT	116,7	+ 3,5	+ 2,0	111,0	- 3,1	106,5	- 0,6	107,1
	NOV	105,2	- 4,3	- 9,9	109,8	- 1,1	101,3	- 4,9	107,8
	DEZ	112,7	+26,5	+ 7,1	115,5	+ 5,2	116,1	+14,6	108,5
	1987	JAN	83,6	- 4,7	-25,8	84,1	-27,2	103,7	-10,7
FEB		109,4	+ 8,1	+30,9	117,0	+39,1	110,6	+ 6,7	109,5
STRASSENFAHRZEUGBAU AUSLAND									
1986	FEB	155,8	+ 0,5	+ 3,7	167,2	+14,4	146,8	- 0,6	147,0
	MAR	148,4	- 6,1	- 4,7	151,2	- 9,6	145,4	- 1,0	146,6
	APR	175,3	+11,3	+18,1	173,0	+14,4	154,2	+ 6,1	146,1
	MAI	134,8	-11,4	-23,1	142,7	-17,5	142,5	- 7,6	145,6
	JUN	149,1	+ 4,9	+10,6	154,2	+ 8,1	150,6	+ 5,7	145,0
	JUL	133,0	- 5,7	-10,8	124,4	-19,3	142,0	- 5,7	144,2
	AUG	92,7	- 0,1	-30,3	91,6	-26,4	143,3	+ 0,9	143,2
	SEP	134,8	- 2,6	+45,4	134,7	+47,1	141,8	- 1,0	142,2
	OKT	187,4	- 2,7	+16,8	148,9	+10,5	141,5	- 0,2	141,6
	NOV	147,9	- 9,3	- 6,0	155,3	+ 4,3	136,0	- 3,9	141,1
	DEZ	139,0	- 1,1	- 6,0	142,9	- 8,0	141,4	+ 4,0	140,7
	1987	JAN	129,6	-13,8	- 6,8	129,6	- 9,3	134,0	- 5,2
FEB		154,5	- 0,8	+19,2	165,8	+27,9	143,1	+ 6,8	139,2

5 UMSATZE IM VERARBEITENDEN GEWERBE UND IM BAUHAUPTGEWERBE

5.2 VOLUMENINDEX (1980 = 100)

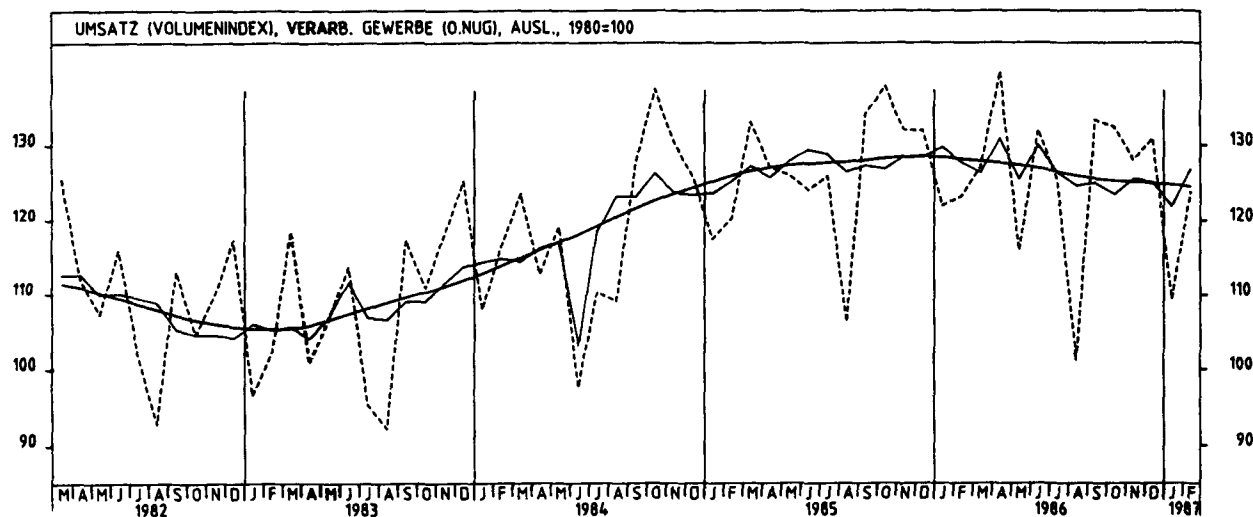
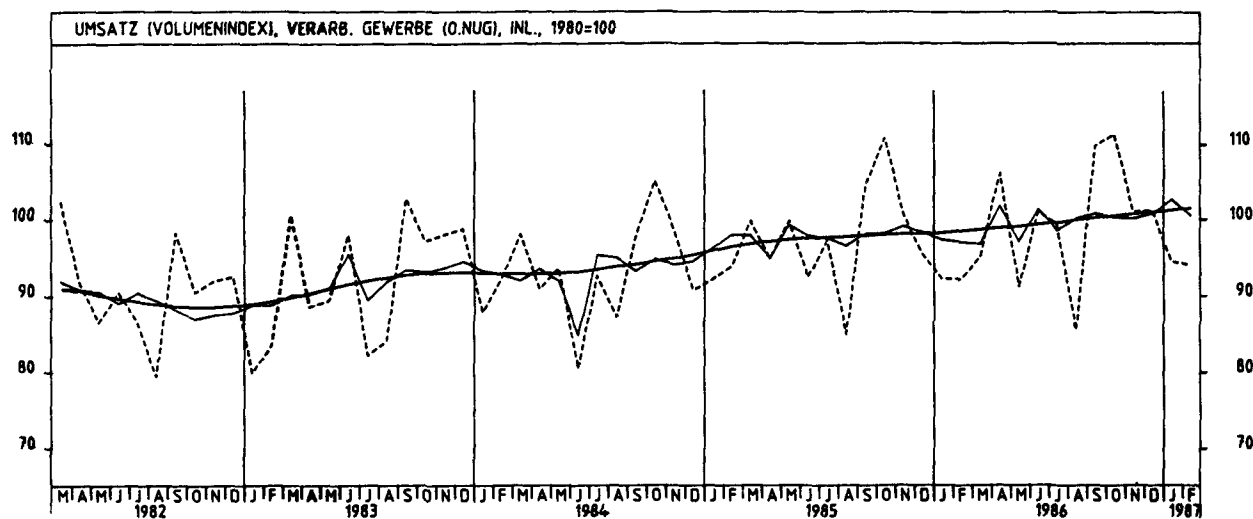
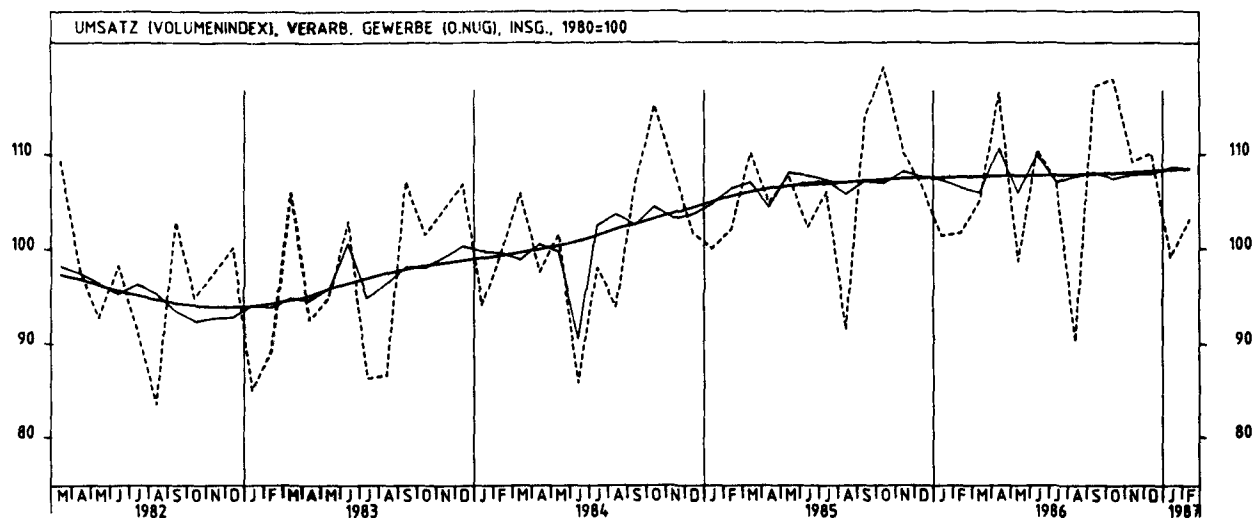
JAHR	MONAT	ORIGINALWERT			KALENDERBEREINIGTER WERT		KALENDER- UND SAISONBEREINIGTER WERT		GLATTE KOMPONENTE
		1980=100	VERÄNDERUNG VORJAHR	IN O/O GEGEN VORMONAT	1980=100	VERÄNDERUNG IN O/O GEGEN VORMONAT	1980=100	VERÄNDERUNG IN O/O GEGEN VORMONAT	1980=100
ELEKTROTECHNIK INSGESAMT									
1986	FEB	108,5	- 2,4	+ 2,6	116,3	+13,2	115,7	+ 0,3	119,1
	MAR	116,1	- 2,1	+ 7,0	118,0	+ 1,5	117,1	+ 1,2	119,4
	APR*	122,3	+15,6	+ 5,3	119,5	+ 1,3	124,2	+ 6,1	119,6
	MAI	106,2	-10,0	-13,2	113,3	- 5,2	115,8	- 6,8	119,9
	JUN	124,6	+11,5	+17,3	128,5	+13,4	124,5	+ 7,5	120,3
	JUL	117,1	+ 4,7	- 6,0	109,9	-14,5	120,3	- 3,4	120,7
	AUG	100,9	+ 2,9	-13,8	100,1	- 8,9	121,2	+ 0,7	121,3
	SEP	140,7	+ 1,8	+39,4	140,2	+40,1	121,9	+ 0,6	121,7
	OKT	129,1	+ 2,5	- 8,2	123,0	-12,3	122,4	+ 0,4	122,2
	NOV	127,9	+ 3,8	- 0,9	133,5	+ 8,5	123,7	+ 1,1	122,6
	DEZ	138,2	+ 0,7	+ 8,1	139,2	+ 4,3	120,5	- 2,6	123,1
	1987	JAN	112,3	+ 6,2	-18,7	113,0	-18,8	125,9	+ 4,5
FEB		113,5	+ 4,6	+ 1,1	121,5	+ 7,5	123,0	- 2,3	124,0
ELEKTROTECHNIK INLAND									
1986	FEB	103,3	- 7,9	- 0,4	110,9	+ 9,9	109,5	- 0,7	114,8
	MAR	108,8	- 2,8	+ 5,3	109,8	- 1,0	112,4	+ 2,6	115,1
	APR*	116,5	+15,1	+ 7,1	112,7	+ 2,6	120,5	+ 7,2	115,5
	MAI	103,8	-11,2	-10,9	110,1	- 2,3	110,8	- 8,0	115,8
	JUN	117,7	+11,8	+13,4	122,0	+10,8	120,9	+ 9,1	116,3
	JUL	111,7	+ 5,6	- 5,1	104,6	-14,3	116,8	- 3,4	117,0
	AUG	98,0	+ 2,1	-12,3	97,7	- 6,6	117,5	+ 0,6	118,0
	SEP	136,7	+ 6,5	+39,5	136,6	+39,8	120,1	+ 2,2	118,6
	OKT	127,6	+ 3,3	- 6,7	122,2	-10,5	120,0	- 0,1	119,2
	NOV	127,8	+ 6,4	+ 0,2	133,1	+ 8,9	121,6	+ 1,3	119,7
	DEZ	137,1	- 0,1	+ 7,3	137,1	+ 3,0	116,3	- 4,4	120,2
	1987	JAN	116,8	+12,6	-14,8	117,4	-14,4	125,8	+ 8,2
FEB		108,1	+ 4,6	- 7,4	116,1	- 1,1	118,7	- 5,6	121,5
ELEKTROTECHNIK AUSLAND									
1986	FEB	120,1	+10,4	+ 9,2	128,5	+20,8	129,6	+ 2,5	128,5
	MAR	132,1	- 1,0	+10,0	134,9	+ 5,0	127,1	- 1,9	128,6
	APR*	134,9	+16,6	+ 2,1	133,4	- 1,1	133,2	+ 4,8	128,7
	MAI	111,1	- 7,6	-17,6	119,5	-10,4	125,7	- 5,6	128,8
	JUN	139,7	+11,0	+25,7	142,1	+18,9	131,8	+ 4,9	128,8
	JUL	129,0	+ 3,3	- 7,7	122,0	-14,1	128,6	- 2,4	128,8
	AUG	107,3	+ 4,9	-16,8	105,5	-13,5	129,9	+ 1,0	128,5
	SEP	149,8	- 6,0	+39,6	149,6	+41,8	125,7	- 3,2	128,3
	OKT	132,3	+ 1,2	-11,7	124,8	-16,6	128,0	+ 1,8	128,5
	NOV	128,0	- 1,4	- 3,3	134,0	+ 7,4	128,3	+ 0,2	128,9
	DEZ	141,0	+ 2,7	+10,2	144,3	+ 7,7	129,9	+ 1,2	129,3
	1987	JAN	102,3	- 7,0	-27,4	102,7	-28,8	125,7	- 3,2
FEB		125,1	+ 4,2	+22,3	133,6	+30,1	132,5	+ 5,4	129,5
HERSTELLUNG VON EISEN-, BLECH- UND METALLWAREN INSGESAMT									
1986	FEB	96,5	+ 3,0	- 0,4	102,9	+ 9,8	100,7	- 0,2	101,1
	MAR	98,1	- 5,6	+ 1,7	101,1	- 1,7	98,9	- 1,8	101,4
	APR*	111,9	+12,6	+14,1	109,5	+ 8,3	103,8	+ 5,0	101,7
	MAI	94,4	- 4,6	-15,6	102,3	- 6,6	101,1	- 2,6	102,0
	JUN	103,9	+ 9,4	+10,1	107,6	+ 5,2	103,4	+ 2,3	102,2
	JUL	105,9	+ 8,3	+ 1,9	98,7	- 8,3	104,2	+ 0,8	102,4
	AUG	87,0	- 1,9	-17,8	86,2	-12,7	100,9	- 3,2	102,4
	SEP	109,3	+ 6,2	+25,6	108,3	+25,6	103,2	+ 2,3	102,3
	OKT	117,6	+ 1,8	+ 7,6	111,0	+ 2,5	102,2	- 1,0	102,2
	NOV	102,7	- 0,2	-12,7	108,1	- 2,6	101,3	- 0,9	102,1
	DEZ	90,1	+ 4,8	-12,3	92,9	-14,1	101,4	+ 0,1	101,9
	1987	JAN	93,0	- 4,0	+ 3,2	92,9	+ 0,0	100,5	- 0,9
FEB		97,4	+ 0,9	+ 4,7	103,8	+11,7	101,5	+ 1,0	101,6
HERSTELLUNG VON EISEN-, BLECH- UND METALLWAREN INLAND									
1986	FEB	87,6	+ 1,0	- 3,0	93,5	+ 7,1	93,2	- 1,1	94,1
	MAR	90,3	- 6,6	+ 3,1	93,0	- 0,5	91,7	- 1,6	94,5
	APR*	103,7	+11,3	+14,8	101,7	+ 9,4	96,7	+ 5,5	94,8
	MAI	87,6	- 4,9	-15,5	94,4	- 7,2	94,2	- 2,6	95,1
	JUN	96,5	+10,9	+10,2	99,8	+ 5,7	97,1	+ 3,1	95,5
	JUL	99,8	+ 8,1	+ 3,4	93,4	- 6,4	97,4	+ 0,3	95,7
	AUG	83,4	+ 0,0	-16,4	83,0	-11,1	95,1	- 2,4	95,9
	SEP	103,8	+ 7,0	+24,5	102,7	+23,7	96,7	+ 1,7	96,0
	OKT	111,6	+ 2,5	+ 7,5	105,7	+ 2,9	95,9	- 0,8	96,0
	NOV	97,3	+ 0,7	-12,8	102,4	- 3,1	95,1	- 0,8	95,9
	DEZ	84,5	- 6,6	-13,2	86,4	-15,6	95,5	+ 0,4	95,8
	1987	JAN	86,8	- 3,9	+ 2,7	86,7	+ 0,3	94,1	- 1,5
FEB		90,2	+ 3,0	+ 3,9	96,2	+11,0	95,9	+ 1,9	95,7
HERSTELLUNG VON EISEN-, BLECH- UND METALLWAREN AUSLAND									
1986	FEB	128,7	+ 8,0	+ 6,9	136,8	+17,1	127,8	+ 2,3	126,5
	MAR	126,6	- 2,4	- 1,6	130,3	- 4,8	125,1	- 2,1	126,6
	APR*	142,1	+16,6	+12,2	136,7	+ 4,9	130,6	+ 4,4	126,6
	MAI	119,1	- 4,0	-16,2	129,8	- 5,0	125,4	- 4,0	126,6
	JUN	130,8	+ 5,6	+ 9,8	135,4	+ 4,3	126,2	+ 0,6	126,4
	JUL	128,2	+ 9,3	- 2,0	118,9	-12,2	129,3	+ 2,5	126,2
	AUG	100,4	- 7,0	-21,7	98,4	-17,2	121,8	- 5,8	125,7
	SEP	129,6	+ 3,8	+29,1	128,7	+30,8	126,8	+ 4,1	125,2
	OKT	139,1	- 0,5	+ 7,3	130,5	+ 1,4	124,7	- 1,7	124,8
	NOV	122,4	- 2,7	-12,0	128,9	- 1,2	123,5	- 1,0	124,3
	DEZ	110,6	- 0,3	- 9,6	116,1	- 9,9	122,8	- 0,6	123,9
	1987	JAN	115,4	- 4,2	+ 4,3	115,2	- 0,8	123,5	+ 0,6
FEB		123,8	- 3,8	+ 7,3	131,5	+14,1	122,1	- 1,1	122,9

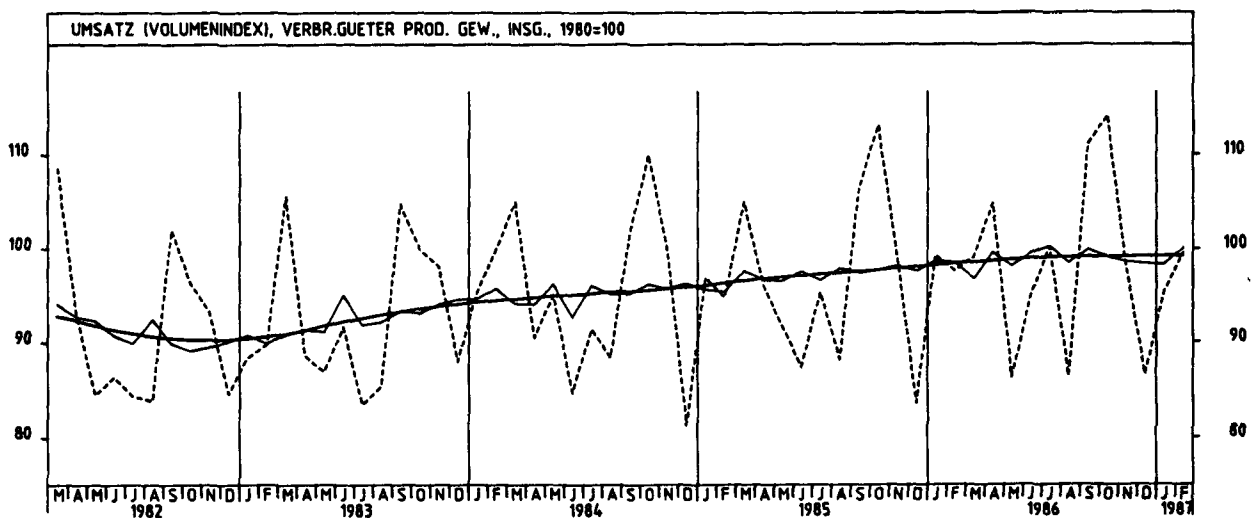
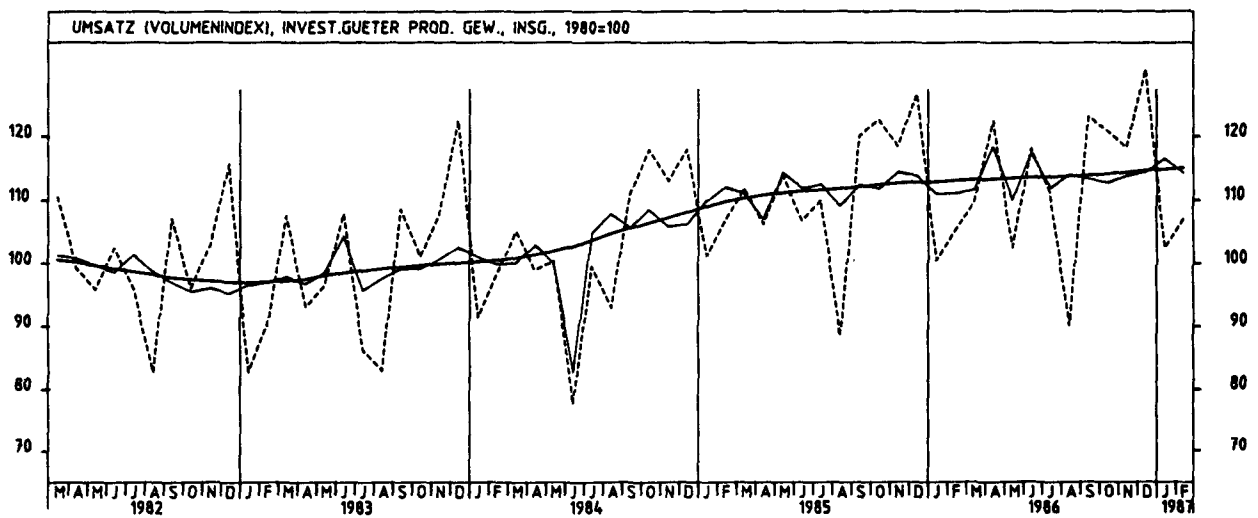
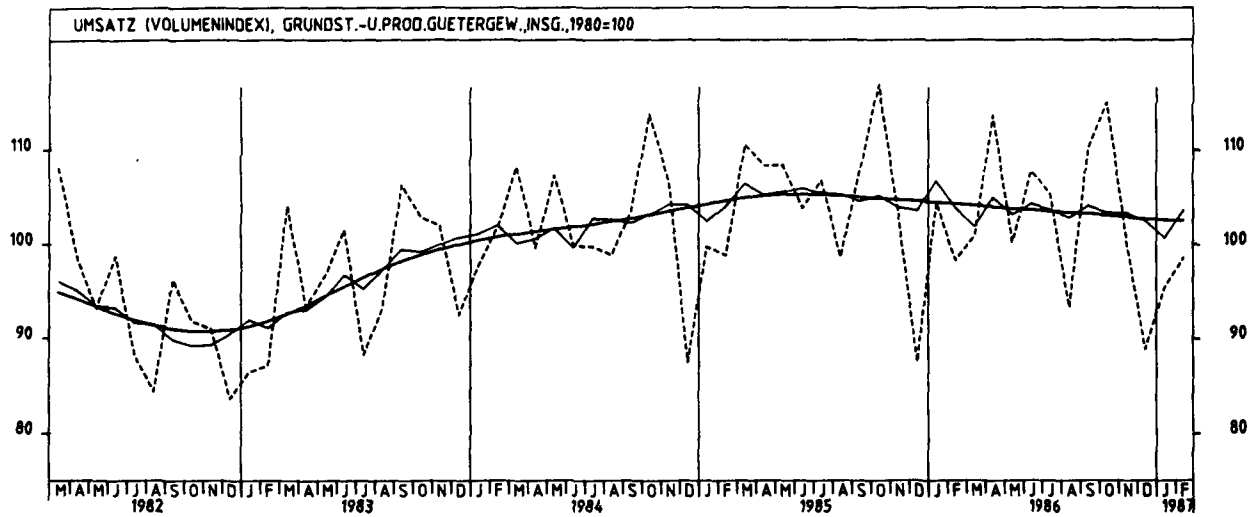
5 UMSATZE IM VERARBEITENDEN GEWERBE UND IM BAUHAUPTGEWERBE

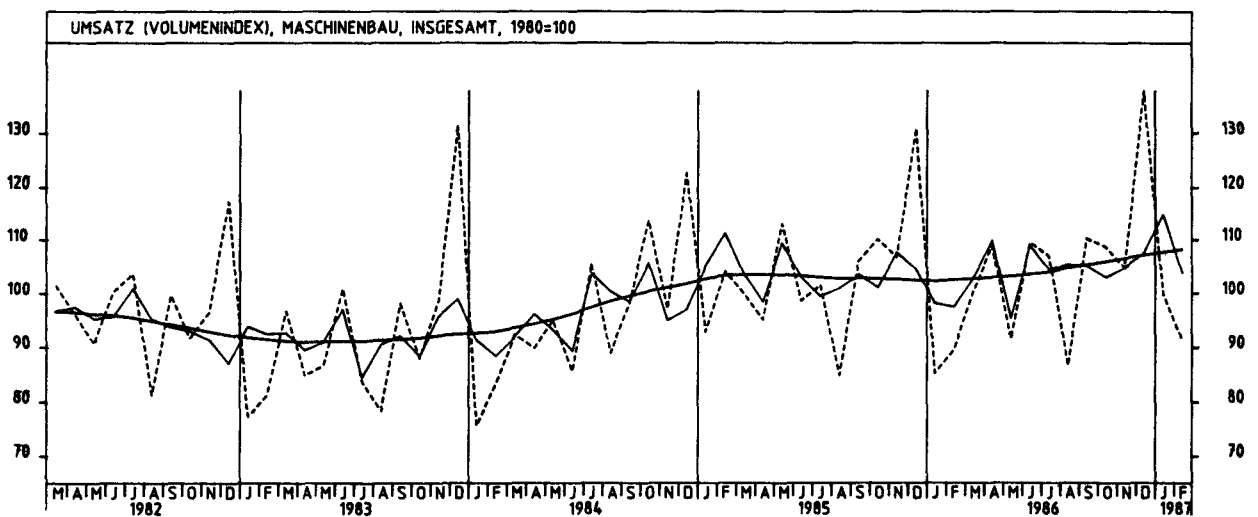
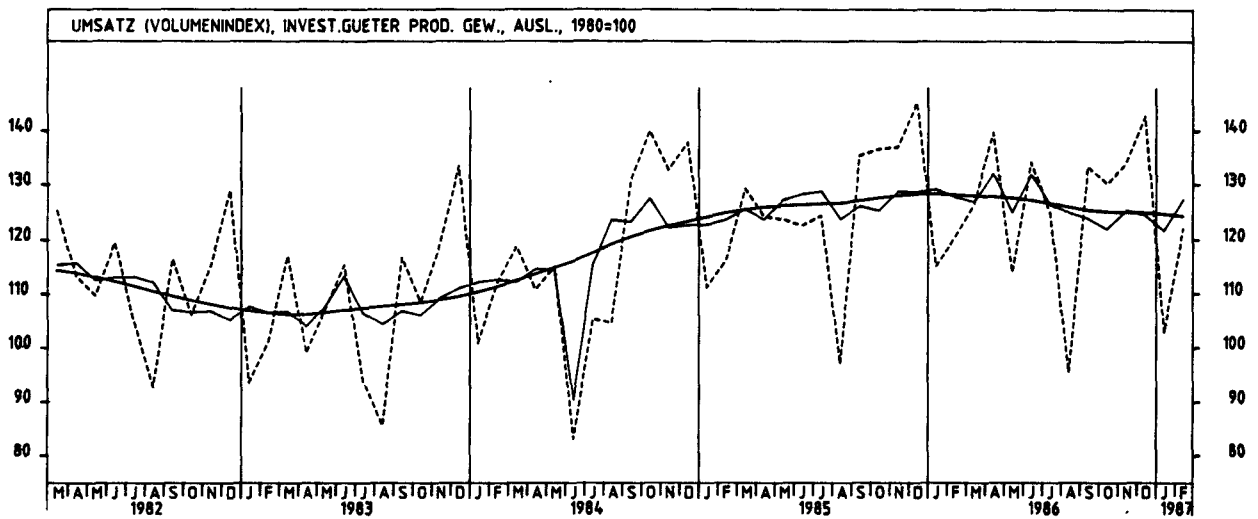
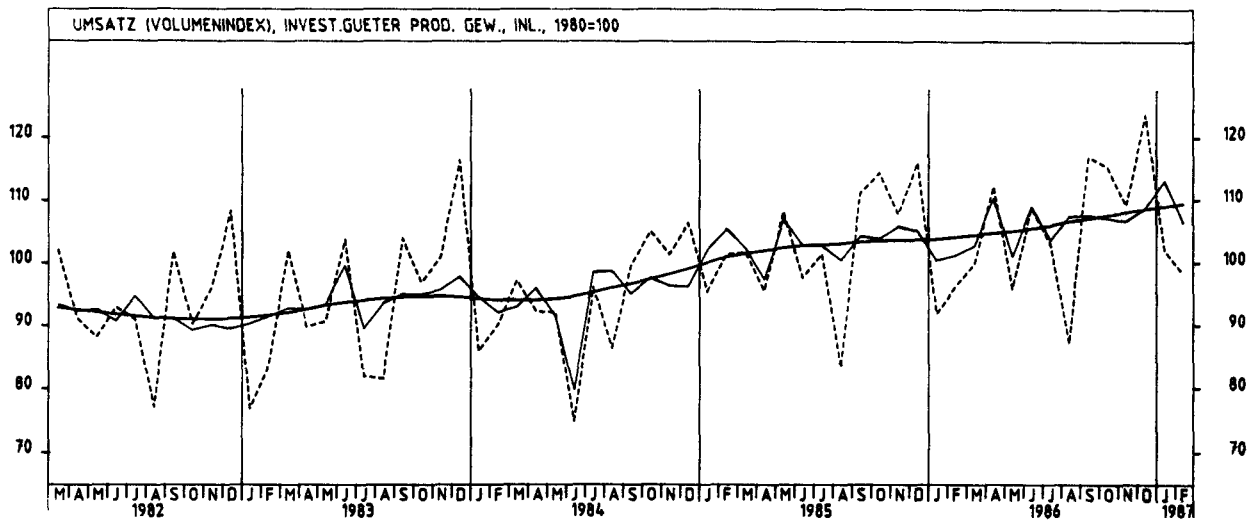
5.2 VOLUMENINDEX (1980 = 100)

JAHR	MONAT	ORIGINALWERT			KALENDERBEREINIGTER WERT		KALENDER- UND SAISON- BEREINIGTER WERT		GLATTE KOMPONENTE
		1980=100	VERÄNDERUNG VORJAHR	IN O/O GEGEN VORMONAT	1980=100	VERÄNDERUNG IN O/O GEGEN VORMONAT	1980=100	VERÄNDERUNG IN O/O GEGEN VORMONAT	
TEXTILGEWERBE INSGESAMT									
1986	FEB	95,3	+ 4,2	- 3,6	101,6	+ 6,4	94,9	- 0,6	94,8
	MAR	95,5	+ 4,8	+ 0,2	98,8	- 2,8	93,2	- 1,8	94,7
	APR	102,6	+10,6	+ 7,4	100,6	+ 1,8	96,2	+ 3,2	94,6
	MAI	83,4	- 7,6	-16,7	91,2	- 9,3	93,2	- 3,1	94,4
	JUN	92,2	+ 7,3	+10,6	95,2	+ 4,4	94,7	+ 1,6	94,1
	JUL	93,9	+ 3,6	+ 1,8	87,6	- 8,0	95,2	+ 0,5	93,8
	AUG	69,2	- 6,2	-26,3	68,7	-21,6	92,5	- 2,8	93,3
	SEP	103,6	+ 1,7	+49,7	102,1	+48,6	93,7	+ 1,3	92,9
	OKT	109,5	- 2,8	+ 5,7	103,5	+ 1,4	92,3	- 1,5	92,5
	NOV	93,5	- 5,7	-14,6	98,3	- 5,0	90,9	- 1,5	92,2
	DEZ	77,5	- 1,9	-17,1	80,0	-18,6	91,1	+ 0,2	92,0
	1987	JAN	90,1	- 8,9	+16,3	89,8	+12,3	90,3	- 0,9
FEB	94,1	- 1,3	+ 4,4	100,3	+11,7	92,6	+ 2,5	91,3	
TEXTILGEWERBE INLAND									
1986	FEB	85,6	+ 3,2	- 4,9	91,5	+ 4,8	85,8	- 1,2	85,9
	MAR	85,6	- 6,6	- 0,2	88,7	- 3,1	83,9	- 2,2	85,9
	APR	92,7	+ 9,3	+ 8,3	90,7	+ 2,3	87,0	+ 3,7	85,8
	MAI	75,1	- 7,9	-19,0	82,1	- 9,5	84,4	- 3,0	85,7
	JUN	82,7	+ 8,1	+10,1	85,5	+ 4,1	86,3	+ 2,3	85,5
	JUL	84,0	+ 3,2	+ 1,6	78,3	- 8,4	86,4	+ 0,1	85,3
	AUG	62,9	- 5,0	-25,1	62,6	-20,1	84,5	- 2,2	85,0
	SEP	95,7	+ 3,2	+52,1	94,2	+50,5	85,9	+ 1,7	84,7
	OKT	101,9	- 1,5	+ 6,5	96,6	+ 2,5	84,8	- 1,3	84,4
	NOV	86,8	- 5,3	-14,8	91,4	- 5,4	82,8	- 2,4	84,1
	DEZ	70,5	- 1,7	-18,8	72,3	-20,9	82,6	- 0,2	83,9
	1987	JAN	82,5	- 8,5	+17,0	82,3	+13,8	82,2	- 0,5
FEB	85,7	- 0,1	+ 3,9	91,4	+11,1	84,8	+ 3,2	83,3	
TEXTILGEWERBE AUSLAND									
1986	FEB	133,1	+ 5,5	- 0,9	142,1	- 9,9	130,7	+ 0,0	130,5
	MAR	135,7	+ 0,2	+ 2,0	139,7	- 1,7	131,0	+ 0,2	130,1
	APR	142,1	+12,6	+ 4,7	140,1	+ 0,3	133,1	+ 1,6	129,7
	MAI	116,3	- 7,9	-18,2	126,2	- 9,9	127,3	- 4,4	129,2
	JUN	130,6	+ 5,1	+12,3	134,7	+ 6,7	128,9	+ 1,3	128,5
	JUL	133,3	+ 4,1	+ 2,1	125,1	- 7,1	130,4	+ 1,2	127,7
	AUG	94,5	-10,0	-29,1	93,3	-25,4	124,4	- 4,6	126,5
	SEP	135,5	- 2,4	+43,4	134,0	+43,6	125,0	+ 0,5	125,7
	OKT	139,8	- 6,8	+ 3,2	131,7	- 1,7	122,6	- 1,5	125,2
	NOV	120,2	- 7,2	-14,0	126,0	- 4,3	123,5	+ 0,7	124,8
	DEZ	106,3	- 1,8	-11,6	110,4	-12,4	125,4	+ 1,5	124,5
	1987	JAN	120,8	-10,1	+13,6	119,9	+ 8,6	122,3	- 2,5
FEB	128,8	- 3,2	+ 6,6	137,3	+14,5	124,9	+ 2,1	123,4	
BEKLEIDUNGSGEWERBE INSGESAMT									
1986	FEB	110,9	+ 2,2	+ 6,9	119,3	+18,6	92,4	- 1,3	92,8
	MAR	110,3	- 5,2	- 0,5	112,2	- 6,0	89,7	- 3,1	92,7
	APR	83,1	+ 3,7	-24,7	81,8	-27,1	91,8	+ 2,3	92,7
	MAI	52,8	- 3,8	-36,5	58,1	-29,0	92,6	+ 0,9	92,6
	JUN	60,7	+10,6	+15,0	61,9	- 6,5	92,0	- 0,6	92,5
	JUL	103,8	+ 5,3	+71,0	99,0	+59,9	95,2	+ 3,5	92,3
	AUG	111,1	+ 2,8	+ 7,0	110,7	+11,8	94,5	- 0,7	92,0
	SEP	130,5	+ 1,4	+17,5	129,4	+16,9	92,0	- 2,6	91,7
	OKT	98,2	- 5,0	-24,8	94,1	-27,3	89,6	- 2,6	91,2
	NOV	69,3	- 9,3	-29,4	73,5	-21,9	89,0	- 0,7	91,0
	DEZ	61,6	- 2,8	-11,1	60,7	-17,4	89,3	+ 0,3	90,7
	1987	JAN	98,9	- 4,6	+60,5	98,8	+62,8	91,0	+ 1,9
FEB	110,1	- 0,7	+11,3	118,5	+19,9	91,2	+ 0,2	90,2	
BEKLEIDUNGSGEWERBE INLAND									
1986	FEB	98,7	+ 0,7	+ 5,8	106,1	+17,2	85,2	- 1,4	85,5
	MAR	98,8	- 7,7	+ 0,1	101,0	- 4,8	82,1	- 3,6	85,4
	APR	80,2	+ 3,4	-18,8	78,7	-22,1	84,8	+ 3,3	85,2
	MAI	52,7	- 6,9	-34,3	57,7	-26,7	84,9	+ 0,1	85,0
	JUN	56,7	+ 8,0	+ 7,6	58,0	+ 0,5	84,5	- 0,5	84,6
	JUL	90,9	+ 2,5	+60,3	86,3	+48,8	86,6	+ 2,5	84,6
	AUG	96,3	+ 0,9	+ 5,9	96,1	+11,4	86,3	- 0,2	84,4
	SEP	118,2	+ 1,2	+22,7	117,0	+21,7	84,7	- 1,9	84,1
	OKT	92,4	- 5,9	-21,6	86,3	-24,5	82,1	- 3,1	83,7
	NOV	69,3	- 9,8	-25,0	73,7	-16,5	81,8	- 0,4	83,4
	DEZ	59,0	- 2,5	-14,9	58,3	-20,9	82,4	+ 0,7	83,1
	1987	JAN	88,8	- 4,8	+50,5	88,8	+52,3	83,7	+ 1,6
FEB	96,9	- 1,8	+ 9,1	104,2	+17,3	83,1	- 0,7	82,6	
BEKLEIDUNGSGEWERBE AUSLAND									
1986	FEB	183,7	+ 5,7	+10,5	198,3	+22,3	135,8	- 1,2	136,2
	MAR	178,8	+ 3,2	- 2,7	178,6	- 9,9	135,3	- 0,4	136,9
	APR	100,5	+ 5,9	-43,8	100,2	-43,9	134,2	- 0,8	137,4
	MAI	53,4	+18,4	-46,9	60,8	-39,3	138,8	+ 3,4	137,9
	JUN	85,0	+21,8	+59,2	85,8	+41,1	137,5	- 0,9	138,2
	JUL	179,9	+13,4	+111,6	174,0	+102,8	145,5	+ 5,8	138,3
	AUG	199,7	+ 8,1	+11,0	197,9	+13,7	142,9	- 1,8	137,8
	SEP	204,6	+ 2,4	+ 2,5	204,0	+ 3,1	135,9	- 4,9	137,2
	OKT	132,2	- 1,9	-35,4	128,6	-37,0	133,8	- 1,5	136,8
	NOV	68,7	- 6,5	-48,0	71,6	-44,3	131,4	- 1,8	136,5
	DEZ	76,9	- 4,5	+11,9	74,9	+ 4,6	131,2	- 0,2	136,2
	1987	JAN	159,5	- 4,1	+107,4	159,0	+112,3	134,1	+ 2,2
FEB	188,6	+ 2,7	+18,2	204,0	+28,3	139,3	+ 3,9	135,3	

5 UMSATZ IM VERARBEITENDEN GEWERBE UND IM BAUHAUPTGEWERBE







6 BAUGENEHMIGUNGEN, BAUFERTIGSTELLUNGEN, BAUVORRAT

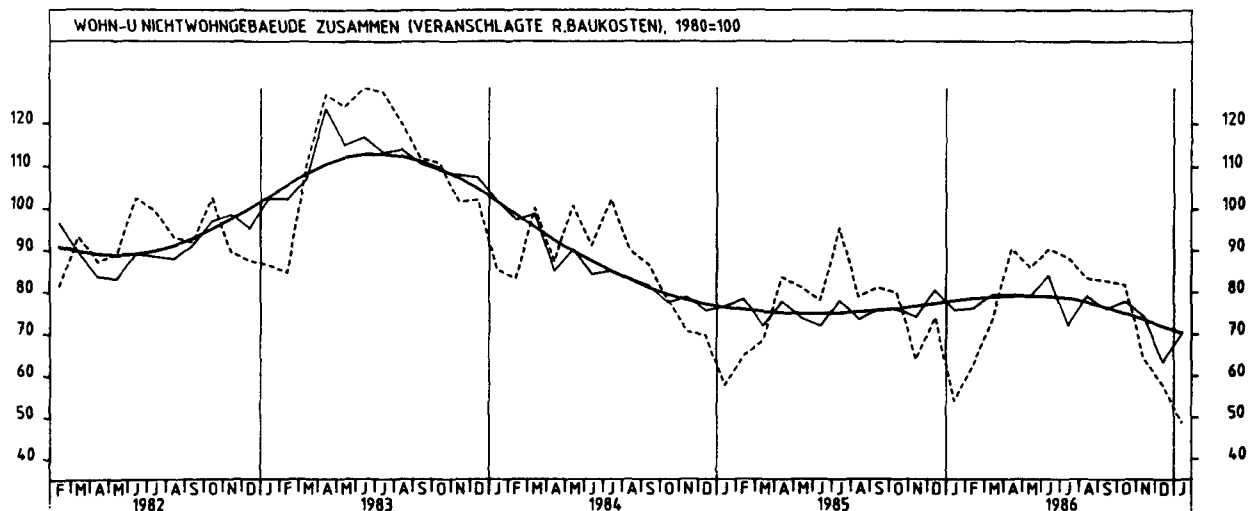
6.1 VERANSCHLAGTE REINE BAUKOSTEN DER GENEHMIGTEN HOCHBAUVORHABEN IM NEUBAU (1980 = 100)

JAHR	MONAT	ORIGINALWERT			KALENDERBEREINIGTER WERT		KALENDER- UND SAISONBEREINIGTER WERT		GLATTE KOMPONENTE
		1980=100	VERÄNDERUNG VORJAHR	IN O/O GEGEN VORMONAT	1980=100	VERÄNDERUNG IN O/O GEGEN VORMONAT	1980=100	VERÄNDERUNG IN O/O GEGEN VORMONAT	
WOHN- UND NICHTWOHNGBAUEUDE									
1986	JAN	53,9	- 6,6	-27,1	53,5	-30,6	75,6	- 6,1	77,8
	FEB	62,7	+ 3,2	+16,3	67,2	+25,6	76,1	+ 0,7	78,3
	MAR	73,4	+ 7,3	+17,1	72,2	+ 7,4	79,4	+ 4,3	78,7
	APR	90,4	+ 8,1	+23,2	89,7	+24,2	79,4	+ 0,0	78,9
	MAI	85,9	+ 5,9	- 5,0	87,0	- 3,0	79,0	- 0,5	79,0
	JUN	90,4	+16,0	+ 5,2	93,7	+ 7,7	84,1	+ 6,5	78,9
	JUL	88,3	- 7,3	- 2,3	84,6	- 9,7	72,0	-14,4	78,5
	AUG	83,4	+ 5,8	- 5,5	81,8	- 3,3	79,1	+ 9,9	77,5
	SEP	82,8	+ 2,1	- 0,7	83,2	+ 1,7	76,0	- 3,9	76,2
	OKT	82,0	+ 2,8	- 1,0	79,9	- 4,0	77,9	+ 2,5	74,8
	NOV	64,0	+ 0,2	-22,0	65,6	-17,9	74,0	- 5,0	73,3
	DEZ	57,7	-21,9	- 9,8	57,4	-12,5	63,4	-14,3	71,7
1987	JAN	48,8	- 9,5	-15,4	47,8	-16,7	70,2	+10,7	70,3
WOHNGBAUEUDE									
1986	JAN	49,3	-16,3	- 4,3	49,2	-11,8	69,1	- 2,9	69,3
	FEB	57,6	-10,7	+16,8	61,5	+25,0	68,5	- 0,9	69,4
	MAR	66,5	-10,3	+15,5	64,5	+ 4,9	66,7	- 2,6	69,3
	APR	84,3	- 3,9	+26,8	83,0	+28,7	68,9	+ 3,3	69,1
	MAI	76,1	- 5,2	- 9,7	80,0	- 3,6	68,7	- 0,3	68,9
	JUN	82,6	+ 5,2	+ 8,5	86,7	+ 8,4	72,6	+ 5,7	68,5
	JUL	81,6	- 5,0	- 1,2	76,9	-11,3	65,5	- 9,8	68,0
	AUG	74,4	+ 3,3	- 8,8	73,8	- 4,0	70,8	+ 8,1	67,0
	SEP	66,0	-11,8	-11,3	65,1	-11,8	61,4	-13,3	65,6
	OKT	65,5	- 7,2	- 0,8	64,3	- 1,2	65,9	+ 7,3	64,1
	NOV	53,1	- 5,0	-18,9	53,9	-16,2	63,8	- 3,2	62,4
	DEZ	39,9	-22,5	-24,9	39,2	-27,3	55,9	-12,4	60,8
1987	JAN	36,5	-21,9	- 3,5	38,6	- 1,5	58,6	+ 4,8	59,4
WOHNGBAUEUDE VON PRIVATEN HAUSHALTEN									
1986	JAN	47,8	-13,7	+ 6,7	48,4	+ 1,5	71,9	- 1,6	72,4
	FEB	57,9	- 7,7	+21,1	62,3	+28,7	71,4	- 0,7	72,8
	MAR	75,4	- 6,9	+30,2	71,5	+14,8	69,0	- 3,4	73,0
	APR	95,8	+ 1,6	+27,1	95,6	+33,7	74,5	+ 8,0	73,1
	MAI	86,4	- 1,0	- 9,8	88,6	- 7,3	72,2	- 3,1	73,1
	JUN	90,7	+ 6,5	+ 5,0	94,1	+ 6,2	76,0	+ 5,3	73,0
	JUL	92,9	+ 4,1	+ 2,4	89,2	- 5,2	72,8	- 4,2	72,8
	AUG	79,1	+ 7,6	-14,9	78,3	-12,2	75,0	+ 3,0	71,8
	SEP	70,2	- 4,0	-11,3	70,2	-10,3	68,2	- 9,1	70,3
	OKT	64,9	- 7,7	- 7,5	65,0	- 7,4	69,5	+ 1,9	68,7
	NOV	50,9	- 6,3	-21,6	50,5	-22,3	66,3	- 4,6	66,9
	DEZ	35,4	-21,0	-30,5	33,8	-33,1	60,9	- 8,1	65,3
1987	JAN	39,1	-18,2	+10,5	39,1	+15,7	62,9	+ 3,3	63,8
NICHTWOHNGBAUEUDE									
1986	JAN	62,6	+13,0	-46,3	61,4	-47,7	87,9	-10,8	93,9
	FEB	72,5	+11,0	+15,8	78,3	+27,5	90,3	+ 2,7	95,4
	MAR	86,5	+50,2	+19,3	86,3	+10,2	102,8	+13,8	96,7
	APR	102,0	+34,6	+17,9	102,6	+18,9	100,3	- 2,4	97,6
	MAI	104,5	+26,4	+ 2,5	100,4	- 2,1	98,7	- 1,6	98,3
	JUN	105,1	+37,0	+ 0,6	108,2	+ 7,8	106,6	+ 8,0	98,6
	JUL	101,2	-10,8	- 3,7	99,3	- 8,2	84,0	-21,2	98,4
	AUG	100,5	+ 9,5	- 0,7	97,3	- 2,0	95,0	+13,1	97,5
	SEP	114,9	+23,7	+14,3	116,9	+20,1	102,9	+ 8,3	96,5
	OKT	113,4	+16,5	- 1,3	110,2	- 5,7	101,0	- 1,8	95,3
	NOV	84,8	+ 7,1	-25,2	86,7	-21,3	93,5	- 7,4	94,0
	DEZ	91,7	-21,4	+ 8,1	91,6	+ 5,7	77,5	-17,1	92,4
1987	JAN	68,4	+ 9,3	-25,4	65,2	-28,8	92,2	+19,0	90,9
ÖFFENTLICHE BAUHERREN									
1986	JAN	56,4	+28,5	-53,1	55,7	-53,9	73,6	- 6,4	74,4
	FEB	60,9	+41,0	+ 8,0	66,2	+18,9	76,9	+ 4,5	75,0
	MAR	60,7	+43,5	- 0,3	58,8	-11,2	78,0	+ 1,4	75,4
	APR	66,0	+ 2,8	+ 8,7	66,7	+13,4	69,0	-11,5	75,4
	MAI	60,9	+44,3	- 7,7	53,8	-19,3	76,3	+10,6	75,3
	JUN	69,1	- 2,1	+13,5	71,0	+32,0	72,1	- 5,5	75,1
	JUL	69,7	+33,5	+ 0,9	69,1	- 2,7	85,1	-23,6	74,7
	AUG	78,1	+31,3	+12,1	76,0	+10,0	82,2	+49,2	73,8
	SEP	103,7	+45,9	+32,8	108,0	+42,1	90,5	+10,1	72,4
	OKT	94,5	+ 8,6	- 8,9	91,9	-14,9	77,2	-14,7	70,7
	NOV	61,9	- 8,2	-34,5	64,0	-30,4	66,7	-13,6	68,8
	DEZ	89,2	-25,8	+44,1	87,6	+36,9	50,8	-23,8	67,1
1987	JAN	52,8	- 6,4	-40,8	49,5	-43,5	67,0	+31,9	65,5
NICHTÖFFENTLICHE BAUHERREN									
1986	JAN	66,1	+ 6,8	-42,3	64,6	-43,8	95,7	-12,5	104,8
	FEB	79,1	+ 1,7	+19,7	84,7	+31,1	97,9	+ 2,3	106,8
	MAR	101,0	+52,6	+27,7	101,6	+20,0	116,9	+19,4	108,5
	APR	122,3	+48,4	+21,1	123,6	+21,7	117,7	+ 0,7	110,0
	MAI	129,1	+22,4	+ 5,6	129,1	+ 4,4	111,7	- 5,1	111,0
	JUN	125,4	+56,6	- 2,9	127,2	- 1,5	124,2	+11,2	111,8
	JUL	119,0	+ 0,6	- 5,1	117,0	- 8,0	100,8	-18,8	111,7
	AUG	113,2	+ 2,8	- 4,9	108,6	- 7,2	102,2	+ 1,4	110,8
	SEP	121,2	+15,1	+ 7,1	121,8	+12,2	110,5	+ 8,1	110,1
	OKT	124,1	+20,4	+ 2,4	120,9	- 0,7	114,4	+ 3,5	109,3
	NOV	97,7	+13,9	-21,3	98,3	-18,7	108,3	- 5,3	108,4
	DEZ	93,1	-18,8	- 4,7	94,6	- 3,8	93,4	-13,8	107,1
1987	JAN	77,2	+16,8	-17,1	74,6	-21,1	106,9	+14,5	105,6

6 BAUGENEHMIGUNGEN, BAUFERTIGSTELLUNGEN, BAUVORRAT

6.2 RAUMINHALT DER GENEHMIGTEN HOCHBAUVORHABEN IM NEUBAU (1980 = 100)

JAHR	MONAT	ORIGINALWERT			KALENDERBEREINIGTER WERT		KALENDER- UND SAISONBEREINIGTER WERT		GLATTE KOMPONENTE
		1980*100	VERÄNDERUNG VORJAHR	IN O/O GEGEN VORMONAT	1980*100	VERÄNDERUNG IN O/O GEGEN VORMONAT	1980*100	VERÄNDERUNG IN O/O GEGEN VORMONAT	
WOHN- UND NICHTWOHNGBAUEUDE									
1986	JAN	46,6	- 2,7	-23,0	46,1	-26,6	65,5	- 6,3	66,9
	FEB	54,9	+ 2,4	+17,8	59,1	+28,2	66,9	+ 2,1	67,2
	MAR	61,9	+ 5,8	+12,8	60,1	+ 1,7	67,3	+ 0,6	67,5
	APR	77,6	+ 6,2	+25,4	77,6	+29,1	68,1	+ 1,2	67,6
	MAI	74,3	- 1,5	- 4,3	75,7	- 2,4	66,0	- 3,1	67,6
	JUN	77,0	+18,1	+ 3,6	79,5	+ 5,0	73,1	+10,8	67,6
	JUL	78,5	- 5,4	+ 1,9	75,5	- 5,0	62,3	-14,8	67,3
	AUG	72,2	+ 8,4	- 8,0	70,5	- 6,6	68,6	+10,1	66,8
	SEP	70,7	- 2,5	- 2,1	71,7	+ 1,7	64,5	- 6,0	66,2
	OKT	69,9	+ 1,6	- 1,1	68,3	- 4,7	67,3	+ 4,3	65,5
	NOV	58,3	+ 4,9	-16,6	58,8	-13,9	65,5	- 2,7	64,8
	DEZ	49,2	-18,7	-15,6	49,9	-15,1	58,4	-10,8	64,0
1987	JAN	45,4	- 2,6	- 7,7	45,1	- 9,6	64,2	+ 9,9	63,2
WOHNGBAUEUDE									
1986	JAN	40,1	-16,3	- 3,8	40,0	-11,7	56,4	- 2,9	56,6
	FEB	47,2	-10,9	+17,7	50,3	+25,8	55,9	- 0,9	56,7
	MAR	54,7	-10,2	+15,9	52,9	+ 5,2	54,5	- 2,5	56,6
	APR	69,4	- 3,7	+26,9	68,5	+29,5	56,3	+ 3,3	56,5
	MAI	62,4	- 5,0	-10,1	66,0	- 3,6	56,3	+ 0,0	56,3
	JUN	68,0	+ 7,1	+ 9,0	71,2	+ 7,9	59,7	+ 6,0	56,0
	JUL	66,9	- 4,7	- 1,6	63,1	-11,4	53,6	-10,2	55,6
	AUG	60,5	+ 3,1	- 9,6	59,8	- 5,2	57,6	+ 7,5	54,7
	SEP	53,9	-10,8	-10,9	53,3	-10,9	50,6	-12,2	53,5
	OKT	52,6	- 9,2	- 2,4	51,8	- 2,8	53,2	+ 5,1	52,2
	NOV	42,7	- 5,1	-18,6	43,0	-17,0	51,8	- 2,6	50,8
	DEZ	31,9	-23,5	-25,3	31,6	-26,5	45,5	-12,2	49,5
1987	JAN	31,1	-22,4	- 2,5	31,2	- 1,3	47,6	+ 4,6	48,3
WOHNGBAUEUDE VON PRIVATEN HAUSHALTEN									
1986	JAN	38,8	-14,0	+ 5,7	39,4	- 1,7	58,7	- 2,0	59,1
	FEB	47,4	- 7,6	+22,2	50,9	+29,2	58,4	- 0,5	59,5
	MAR	61,7	- 6,7	+30,2	58,5	+14,9	56,4	- 3,4	59,6
	APR	78,0	+ 0,9	+26,4	77,4	+32,3	60,5	+ 7,3	59,7
	MAI	70,5	- 1,1	- 9,6	73,3	- 5,3	59,1	- 2,3	59,7
	JUN	74,0	+ 6,8	+ 5,0	77,3	+ 5,5	62,2	+ 5,2	59,6
	JUL	76,0	+ 4,3	+ 2,7	72,4	- 6,3	59,2	- 4,8	59,4
	AUG	64,1	+ 7,4	-15,7	63,5	-12,3	61,1	+ 3,2	58,5
	SEP	57,0	- 3,7	-11,1	57,1	-10,1	55,7	- 8,8	57,2
	OKT	52,2	- 8,7	- 8,4	52,2	- 8,6	56,6	+ 1,6	55,8
	NOV	40,9	- 6,8	-21,6	40,5	-22,4	53,6	- 5,3	54,4
	DEZ	28,3	-22,9	-30,8	27,4	-32,3	48,8	- 9,0	52,9
1987	JAN	31,5	-18,8	+11,3	31,9	+16,4	51,3	+ 5,1	51,7
NICHTWOHNGBAUEUDE									
1986	JAN	54,6	+14,0	-34,9	54,1	-35,5	76,8	- 9,1	79,5
	FEB	64,4	+18,6	+17,9	69,8	+29,0	80,3	+ 4,6	80,2
	MAR	70,6	+27,6	+ 9,9	68,7	- 1,6	83,0	+ 3,4	80,8
	APR	87,8	+18,3	+24,0	88,9	+29,4	83,0	+ 0,0	81,3
	MAI	89,2	+ 2,2	+ 1,6	87,9	- 1,1	77,7	- 6,4	81,6
	JUN	88,1	+30,9	- 1,2	89,5	+ 1,8	89,2	+14,8	81,8
	JUL	92,8	- 6,1	+ 5,3	90,9	+ 1,6	73,5	-17,6	81,7
	AUG	86,6	+13,4	- 6,7	83,9	- 7,7	82,2	+11,8	81,6
	SEP	91,4	+ 4,5	+ 5,5	93,4	+11,3	81,1	- 1,3	81,6
	OKT	91,3	+11,1	- 0,1	89,4	- 4,3	84,7	+ 4,4	81,6
	NOV	77,7	+13,1	-14,9	78,3	-12,4	82,5	- 2,6	81,7
	DEZ	70,5	-16,0	- 9,3	71,0	- 9,3	73,5	-10,9	81,5
1987	JAN	63,1	+15,6	-10,5	62,3	-12,3	84,1	+14,4	81,3
ÖFFENTLICHE BAUHERREN									
1986	JAN	49,5	+31,6	-38,0	48,9	-39,9	62,3	+ 1,0	61,8
	FEB	47,6	+27,6	- 3,8	52,0	+ 6,3	61,7	- 1,0	62,3
	MAR	45,1	+13,3	- 5,3	41,3	-20,6	58,6	- 5,0	62,6
	APR	57,5	+ 8,1	+27,5	58,8	+42,4	60,1	+ 2,6	62,7
	MAI	60,0	+82,4	+ 4,3	56,8	- 3,4	70,6	+17,5	62,6
	JUN	58,2	+ 7,4	- 3,0	59,7	+ 5,1	62,4	-11,6	62,3
	JUL	63,3	-21,4	+ 8,8	62,1	+ 4,0	49,7	-20,4	61,8
	AUG	66,1	+17,2	+ 4,4	64,7	+ 4,2	64,7	+30,2	60,7
	SEP	77,5	+17,2	+17,2	81,4	+25,8	66,2	+ 2,3	59,4
	OKT	78,2	+ 3,3	+ 0,9	76,5	- 6,0	61,7	- 6,8	58,0
	NOV	52,3	-11,7	-33,1	52,7	-31,1	53,4	-13,5	56,5
	DEZ	63,6	-20,3	+21,6	63,2	+19,9	47,1	-11,8	55,0
1987	JAN	43,7	-11,7	-31,3	41,5	-34,3	54,0	+14,6	53,4
NICHTÖFFENTLICHE BAUHERREN									
1986	JAN	55,7	+10,7	-34,4	55,1	-35,0	80,1	-10,7	83,6
	FEB	68,3	+17,4	+22,6	73,8	+33,9	84,6	+ 5,6	84,3
	MAR	76,8	+29,7	+12,4	75,8	+ 2,7	89,1	+ 5,3	85,0
	APR	94,8	+19,8	+23,4	95,6	+26,1	87,8	- 1,5	85,5
	MAI	95,9	- 4,0	+ 1,2	95,1	- 0,5	79,3	- 9,7	85,9
	JUN	95,0	+35,1	- 0,9	96,4	+ 1,4	95,2	+20,1	86,3
	JUL	99,7	- 3,2	+ 4,9	97,6	+ 1,2	79,2	-16,8	86,3
	AUG	91,3	+12,7	- 8,4	88,0	- 9,8	86,3	+ 9,0	86,4
	SEP	94,7	+ 2,4	+ 3,7	96,1	+ 9,2	84,5	- 2,1	86,7
	OKT	94,3	+12,5	- 0,4	92,1	- 4,2	69,6	+ 6,3	87,1
	NOV	83,6	+17,7	-11,3	84,4	- 8,4	89,5	- 0,3	87,5
	DEZ	72,1	-15,1	-13,8	73,3	-13,2	79,7	-10,9	87,7
1987	JAN	67,6	+21,4	- 6,2	66,8	- 8,9	91,0	+14,2	87,7



6.3 RAUMINHALT DER FERTIGGESTELLTEN GEBÄUDE IM NEUBAU (1980 = 100)

JAHR	MONAT	ORIGINALWERT			KALENDERBEREINIGTER WERT		KALENDER- UND SAISON- BEREINIGTER WERT		GLATTE KOMPONENTE
		1980=100	VERÄNDERUNG VORJAHR	IN O/O GEGEN VORMONAT	1980=100	VERÄNDERUNG IN O/O GEGEN VORMONAT	1980=100	VERÄNDERUNG IN O/O GEGEN VORMONAT	1980=100
WOHN- UND NICHTWOHN-GEBAUDE									
1986	JAN	26,2	-16,6	-94,2	27,4	-94,6	74,2	+999,9	73,4
	FEB	22,0	-34,3	-16,0	22,4	-18,2	74,0	- 0,3	73,7
	MAR	20,1	-31,9	- 8,6	18,5	-17,4	74,0	+ 0,0	73,4
	APR	24,6	- 9,2	+22,4	24,9	+34,6	76,7	+ 3,6	72,8
	MAI	20,1	-26,1	-18,3	25,4	+ 2,0	72,3	- 5,7	72,3
	JUN	26,6	- 3,3	+32,3	25,4	+ 0,0	72,3	+ 0,0	71,7
	JUL	26,5	-27,2	- 0,4	26,1	+ 2,8	70,2	- 2,9	70,6
	AUG	29,9	- 5,1	+12,8	28,3	+ 8,4	70,5	+ 0,4	66,5
	SEP	38,5	-11,1	+28,8	36,7	+29,7	66,4	- 5,8	63,2
	OKT	52,0	- 8,9	+35,1	52,1	+42,0	64,6	- 2,7	59,7
	NOV	63,3	+ 6,6	+21,7	62,1	+19,2	67,0	+ 3,7	56,0
	DEZ	430,9	- 5,2	+580,7	423,4	+581,8	4,8	-92,8	50,8
1987	JAN	22,2	-15,3	-94,8	21,2	-95,0	59,7	+999,9	46,8

***** VERÄNDERUNGEN IN DIESER REIHE ÜBER 1000,0 % *****

WOHN-GEBAUDE									
1986	JAN	21,9	-23,4	-94,8	23,6	-94,9	68,3	+999,9	68,8
	FEB	21,4	-29,8	-2,3	22,2	-5,9	70,4	+3,1	68,6
	MAR	19,7	-27,6	-7,9	17,5	-21,2	69,4	-1,4	67,9
	APR	18,9	-29,2	-4,1	19,0	+8,6	69,5	+0,1	67,0
	MAI	17,0	-36,6	-10,1	20,2	+6,3	65,2	-6,2	66,1
	JUN	25,4	-14,8	+49,4	24,9	+23,3	66,1	+1,4	64,9
	JUL	24,8	-31,3	-2,4	24,6	-1,2	63,9	-3,3	63,2
	AUG	27,7	-16,3	+11,7	26,8	+8,9	62,9	-1,6	58,7
	SEP	34,7	-15,8	+25,3	32,8	+22,4	59,0	-6,2	55,3
	OKT	46,7	-16,0	+34,6	47,5	+44,8	57,0	-3,4	51,7
	NOV	51,0	-16,4	+9,2	49,9	+5,1	54,0	-5,3	48,1
	DEZ	384,0	-9,5	+652,9	375,6	+652,7	4,5	-108,3	42,8
1987	JAN	22,4	+2,3	-94,2	21,4	-94,3	55,9	+999,9	38,6

***** VERÄNDERUNGEN IN DIESER REIHE ÜBER 1000,0 % *****

NICHTWOHN-GEBAUDE									
1986	JAN	32,3	-8,2	-93,5	31,9	-94,2	81,3	+999,9	77,9
	FEB	22,7	-39,8	-29,7	22,7	-28,8	77,2	-5,0	78,7
	MAR	20,7	-36,7	-8,8	21,3	-6,2	79,4	+2,8	79,0
	APR	32,5	+17,8	+57,0	32,3	+51,6	84,8	+6,8	79,1
	MAI	24,6	-11,2	-24,3	32,3	+0,0	81,6	-3,8	79,4
	JUN	28,3	+16,5	+15,0	28,1	-13,0	81,0	-0,7	79,7
	JUL	28,6	-21,7	+1,8	26,9	-4,3	76,6	-5,4	79,8
	AUG	33,1	+12,6	+14,9	30,6	+13,8	80,3	+4,8	77,0
	SEP	43,7	-5,4	+32,0	43,0	+40,5	75,9	-5,5	74,7
	OKT	59,4	+0,3	+35,9	57,0	+32,6	74,6	-1,7	72,1
	NOV	80,4	+40,6	+35,4	80,4	+41,1	85,5	+14,6	69,2
	DEZ	496,0	-0,1	+516,9	491,8	+511,7	29,5	-65,5	65,0
1987	JAN	21,9	-32,2	-95,6	21,1	-95,7	66,1	+124,1	62,0

***** VERÄNDERUNGEN IN DIESER REIHE ÜBER 1000,0 % *****

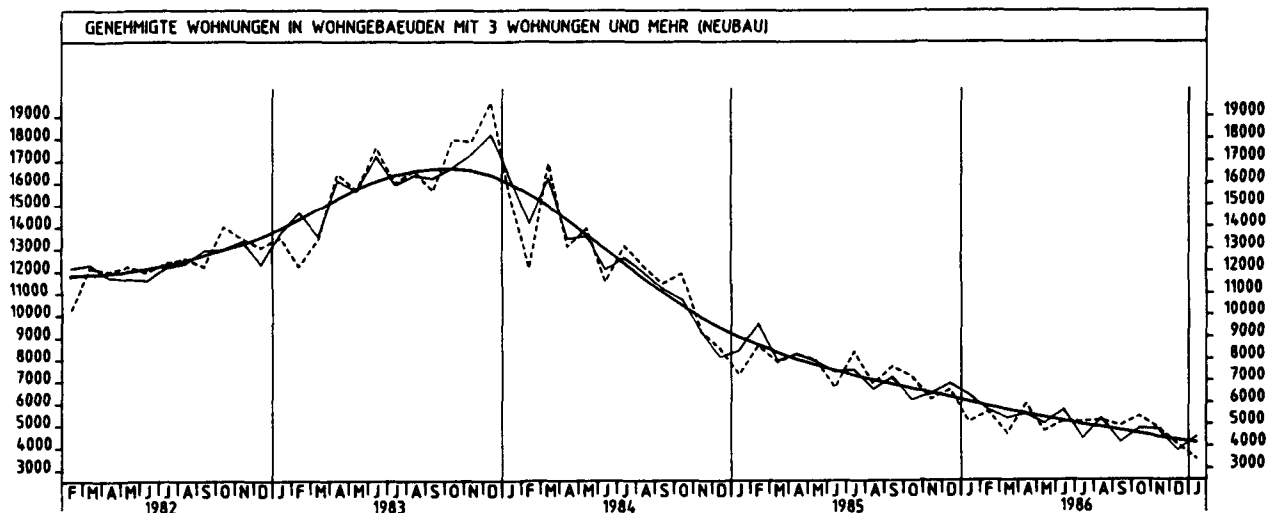
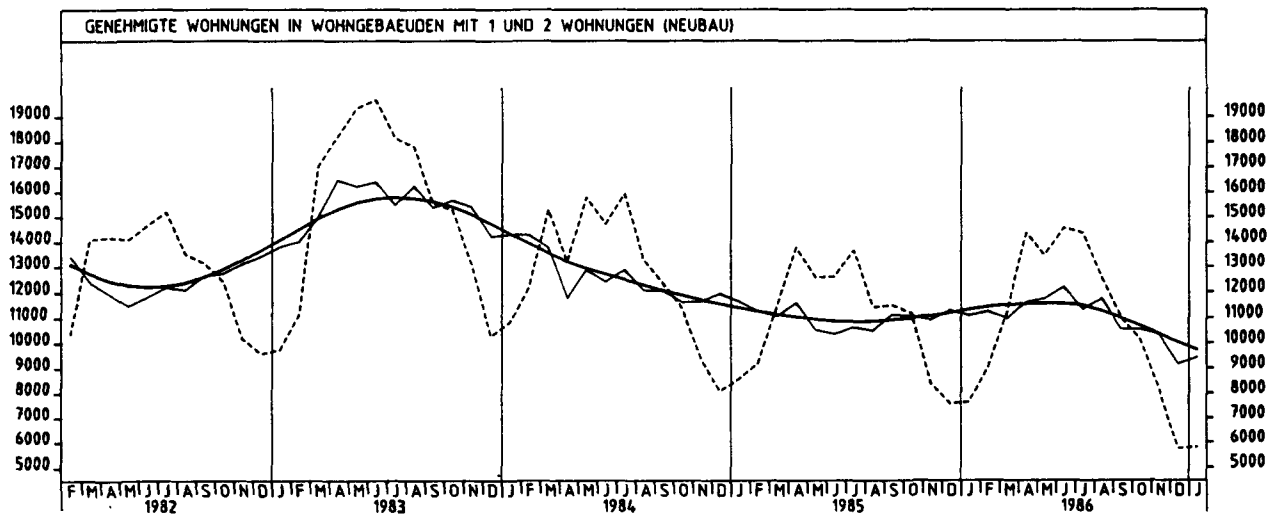
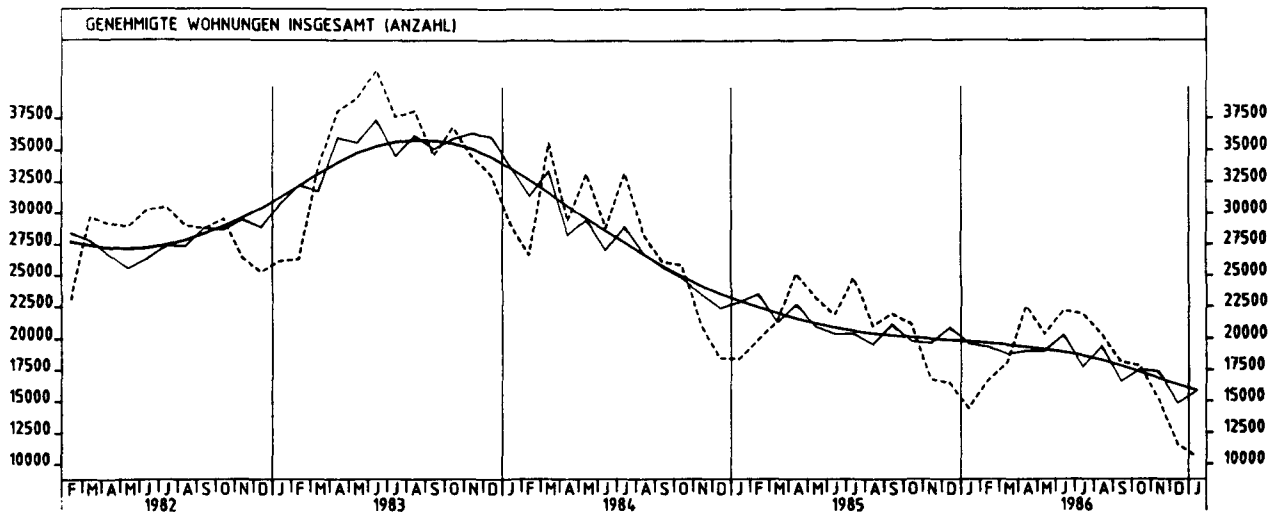
6 BAUGENEHMIGUNGEN, BAUFERTIGSTELLUNGEN BAUVORRAT

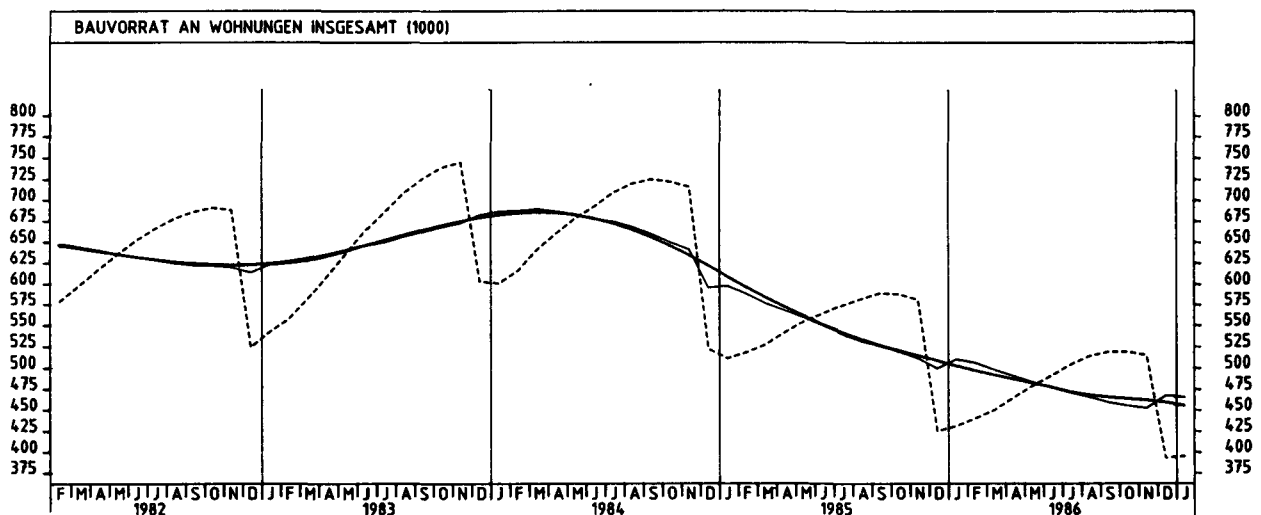
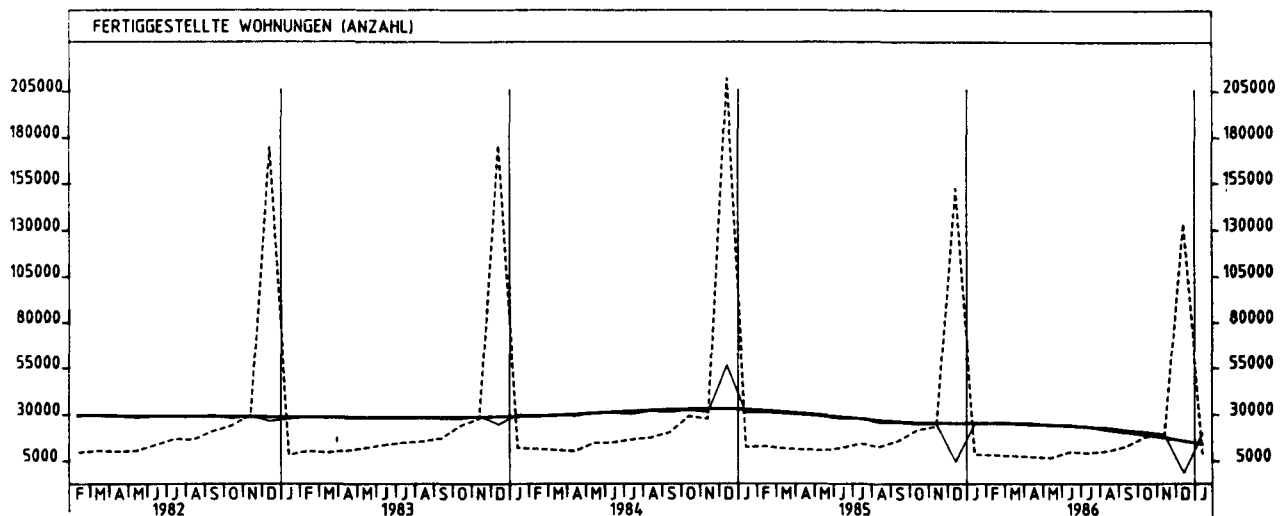
6.4 GENEHMIGTE UND FERTIGGESTELLTE WOHNUNGEN (ANZAHL), BAUVORRAT (1 000)

JAHR	MONAT	ORIGINALWERT			KALENDERBEREINIGTER WERT		KALENDER- UND SAISON- BEREINIGTER WERT		GLATTE KOMPONENTE
		ANZAHL	VERAENDERUNG VORJAHR	IN O/O GEGEN VORMONAT	ANZAHL	VERAENDERUNG IN O/O GEGEN VORMONAT	ANZAHL	VERAENDERUNG IN O/O GEGEN VORMONAT	ANZAHL
GENEHMIGTE WOHNUNGEN INSGESAMT									
1986	JAN	14460	-21,5	-12,0	14403	-18,0	19597	- 6,0	19731
	FEB	16678	-16,4	+15,3	17772	+23,4	19340	- 1,3	19607
	MAR	18090	-15,6	+ 8,5	17589	- 1,0	18782	- 2,9	19460
	APR	22515	-10,7	+24,5	22124	+25,8	19026	+ 1,3	19292
	MAI	20343	-12,4	- 9,6	21757	- 1,7	19033	+ 0,0	19103
	JUN	22195	+ 1,3	+ 9,1	23363	+ 7,4	20275	+ 6,5	18877
	JUL	21904	-11,9	- 1,3	20527	-12,1	17731	-12,5	18623
	AUG	20324	- 3,2	- 7,2	20195	- 1,6	19406	+ 9,4	18252
	SEP	18163	-17,4	-10,6	17720	-12,3	16565	-14,6	17785
	OKT	17835	-15,7	- 1,8	17536	- 1,0	17535	+ 5,9	17288
	NOV	15095	- 9,9	-15,4	15272	-12,9	17354	- 1,0	16766
	DEZ	11569	-29,6	-23,4	11339	-25,8	14818	-14,6	16268
1987	JAN	10580	-26,8	- 8,5	10666	- 5,9	15806	+ 6,7	15808
GENEHMIGTE WOHNUNGEN IN WOHNGBAUEUDEN MIT 1 UND 2 WOHNUNGEN (NEUBAU)									
1986	JAN	7647	-10,9	+ 0,9	7624	- 5,3	11095	- 1,7	11312
	FEB	9056	- 1,6	+18,4	9724	+27,5	11251	+ 1,4	11419
	MAR	11238	- 2,2	+24,1	10781	+10,9	10970	- 2,5	11485
	APR	14339	+ 4,1	+27,6	14307	+32,7	11611	+ 5,8	11524
	MAI	13471	+ 7,2	- 6,1	13928	- 2,6	11746	+ 1,2	11547
	JUN	14556	+15,6	+ 8,1	14992	+ 7,6	12181	+ 3,7	11526
	JUL	14354	+ 5,0	- 1,4	13758	- 6,2	11326	- 7,0	11464
	AUG	12542	+ 9,9	-12,6	12429	- 9,7	11748	+ 3,7	11247
	SEP	11018	- 4,1	-12,2	11059	-11,0	10545	-10,2	10974
	OKT	10152	- 9,3	- 7,9	10063	- 9,0	10544	+ 0,0	10669
	NOV	8139	- 3,0	-19,8	8170	-18,8	10340	- 1,9	10342
	DEZ	5750	-24,1	-29,4	5556	-32,0	9162	-11,4	10010
1987	JAN	5798	-24,2	+ 0,8	5829	+ 4,9	9429	+ 2,9	9706
GENEHMIGTE WOHNUNGEN IN WOHNGBAUEUDEN MIT 3 WOHNUNGEN UND MEHR (NEUBAU)									
1986	JAN	5116	-29,9	-22,4	5056	-28,9	6347	- 7,8	6023
	FEB	5608	-35,0	+ 9,6	5943	+17,5	5682	-10,5	5824
	MAR	4569	-42,0	-18,5	4476	-24,7	5284	- 7,0	5646
	APR	5935	-28,1	+29,9	5740	+28,2	5503	+ 4,1	5477
	MAI	4704	-41,0	-20,7	5252	- 8,5	5032	- 8,6	5301
	JUN	5134	-23,2	+ 9,1	5601	+ 6,6	5696	+13,2	5128
	JUL	5144	-38,4	+ 0,2	4659	-16,8	4353	-23,6	4968
	AUG	5194	-24,4	+ 1,0	5126	+10,0	5276	+21,2	4847
	SEP	4937	-35,6	- 4,9	4758	- 7,2	4178	-20,8	4693
	OKT	5376	-25,4	+ 8,9	5224	+ 9,8	4803	+15,0	4540
	NOV	4827	-21,8	-10,2	4882	- 6,5	4774	- 0,6	4384
	DEZ	4096	-37,9	-15,1	4153	-14,9	3806	-20,3	4255
1987	JAN	3439	-32,8	-16,0	3427	-17,5	4422	+16,2	4134
FERTIGGESTELLTE WOHNUNGEN INSGESAMT									
1986	JAN	8539	-31,7	-94,4	9115	-94,4	24958	+441,7	25110
	FEB	8231	-36,6	- 3,6	8510	- 6,6	25679	+ 2,9	25032
	MAR	7693	-34,2	- 6,5	6991	-17,8	25539	- 0,5	24730
	APR	7211	-35,5	- 6,3	7165	+ 2,5	25263	- 1,1	24336
	MAI	6641	-37,8	- 7,9	7852	+ 9,6	24066	- 4,7	24002
	JUN	9851	-18,4	+48,3	9724	+23,8	24280	+ 0,9	23588
	JUL	9293	-35,6	- 5,7	9133	- 6,1	23100	- 4,9	22956
	AUG	10226	-20,1	+10,0	9813	+ 7,4	22841	- 1,1	21255
	SEP	12920	-18,7	+26,3	12261	+24,9	21437	- 6,1	20019
	OKT	18037	-17,3	+39,6	18211	+48,5	20556	- 4,1	18723
	NOV	19369	-18,2	+ 7,4	19070	+ 4,7	19269	- 6,3	17398
	DEZ	133925	-12,2	+591,5	131092	+587,4	1653	-108,6	15450
1987	JAN	8352	- 2,2	-93,8	7967	-93,9	20121	+999,9	13856

***** VERÄNDERUNGEN IN DIESER REIHE ÜBER 1000,0 % *****

JAHR	MONAT	ORIGINALWERT			KALENDERBEREINIGTER WERT		KALENDER- UND SAISON- BEREINIGTER WERT		GLATTE KOMPONENTE
		1 000	VERÄNDERUNG VORJAHR	IN O/O GEGEN VORMONAT	1 000	VERÄNDERUNG IN O/O GEGEN VORMONAT	1 000	VERÄNDERUNG IN O/O GEGEN VORMONAT	1 000
BAUVORRAT AN WOHNUNGEN INSGESAMT									
1986	JAN	431	-15,7	+ 1,4	X	X	510	+ 2,2	502
	FEB	440	-15,1	+ 2,1	X	X	506	- 0,8	496
	MAR	450	-14,6	+ 2,3	X	X	498	- 1,6	491
	APR	465	-14,0	+ 3,3	X	X	491	- 1,4	486
	MAI	479	-13,5	+ 3,0	X	X	483	- 1,6	482
	JUN	491	-12,9	+ 2,5	X	X	477	- 1,2	477
	JUL	504	-12,2	+ 2,6	X	X	471	- 1,3	471
	AUG	514	-11,7	+ 2,0	X	X	465	- 1,3	467
	SEP	519	-11,9	+ 1,0	X	X	459	- 1,3	465
	OKT	519	-11,7	+ 0,0	X	X	455	- 0,9	463
	NOV	515	-11,4	- 0,8	X	X	452	- 0,7	461
	DEZ	393	- 7,5	-23,7	X	X	467	+ 3,3	459
1987	JAN	395	- 8,4	+ 0,5	X	X	465	- 0,4	455





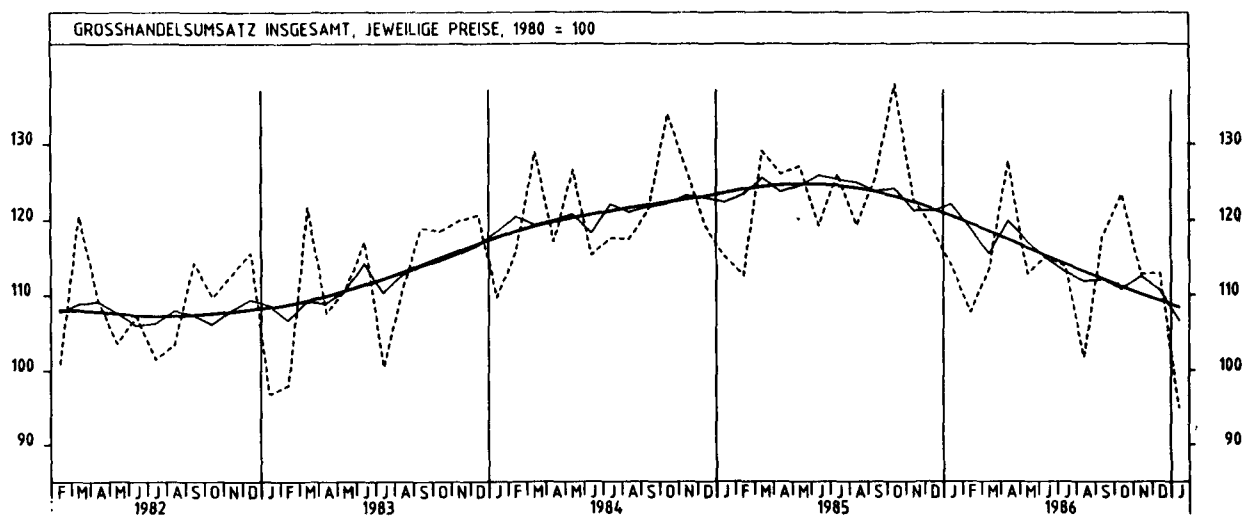
6.5 VERANSCHLAGTE REINE BAUKOSTEN DER GENEHMIGTEN BAUMASSNAHMEN AN BESTEHENDEN GEBÄUDEN (1980 = 100)

JAHR	MONAT	ORIGINALWERT			KALENDERBEREINIGTER WERT		KALENDER- UND SAISONBEREINIGTER WERT		GLATTE KOMPONENTE
		1980=100	VERÄNDERUNG VORJAHR	IN O/O GEGEN VORMONAT	1980=100	VERÄNDERUNG IN O/O GEGEN VORMONAT	1980=100	VERÄNDERUNG IN O/O GEGEN VORMONAT	
WOHNGEBÄUDE									
1986	JAN	100,9	+23,5	+31,0	99,6	+21,9	120,9	+15,6	107,9
	FEB	76,9	-10,1	-23,8	82,0	-17,7	106,1	-12,2	107,9
	MAR	106,3	+ 2,0	+38,2	105,7	+28,9	112,1	+ 5,7	108,0
	APR	115,3	-11,0	+ 8,5	113,7	+ 7,6	100,3	-10,5	108,0
	MAI	113,6	-13,1	- 1,5	118,4	+ 4,1	101,6	+ 1,3	108,2
	JUN	147,2	+11,1	+29,6	153,4	+29,6	119,8	+17,9	108,3
	JUL	135,0	-14,5	- 8,3	128,6	-16,2	96,7	-19,3	108,5
	AUG	117,4	+ 4,5	-13,0	116,2	- 9,6	112,7	+16,5	108,9
	SEP	110,6	+ 5,5	- 5,8	109,4	- 5,9	108,6	- 3,5	108,3
	OKT	103,9	- 2,0	- 6,1	101,9	- 6,9	109,0	+ 0,2	107,5
	NOV	87,0	+ 8,3	-16,3	88,5	-13,2	106,9	- 0,1	106,4
	DEZ	101,7	+32,1	+16,9	99,8	+12,8	117,3	+ 7,7	106,1
1987	JAN	71,4	-29,2	-29,8	71,7	-28,2	93,9	-19,9	106,6
NICHTWOHNGEBÄUDE									
1986	JAN	111,0	+51,6	-12,7	109,8	-14,3	136,0	+ 8,7	133,2
	FEB	107,0	+22,7	- 3,6	114,1	+ 3,9	133,7	- 3,1	135,9
	MAR	130,1	+12,1	+26,3	136,4	+19,5	135,7	+ 1,5	138,1
	APR	145,5	+40,3	+ 7,7	146,0	+ 7,0	145,3	+ 7,1	139,9
	MAI	141,1	+ 7,4	- 3,0	141,4	- 3,2	131,6	- 9,4	141,4
	JUN*	266,9	+164,3	+89,2	195,4	+38,2	252,2	+91,6	142,3
	JUL	145,7	- 1,9	-45,4	143,0	-26,8	129,7	-48,6	142,2
	AUG	141,6	- 3,1	- 2,8	135,4	- 5,3	125,4	- 3,3	140,6
	SEP	148,3	+18,0	+ 4,7	146,9	+ 8,5	138,3	+10,3	139,1
	OKT	155,9	+16,7	+ 5,1	151,0	+ 2,8	140,5	+ 1,6	127,1
	NOV	118,3	+23,2	-24,1	119,7	-20,7	140,3	- 0,1	135,0
	DEZ	107,0	-15,8	- 9,6	109,8	- 8,3	117,4	-16,3	132,4
1987	JAN	104,0	- 6,3	- 2,8	99,4	- 9,5	125,7	+ 7,1	129,9

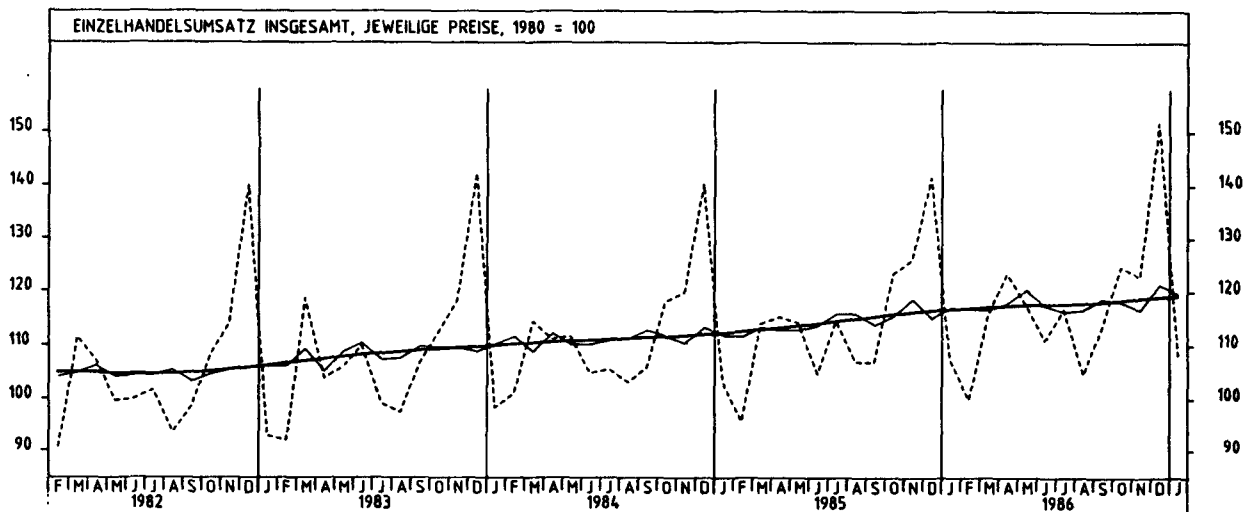
7 UMSÄTZE DES GROSSHANDELS
7.1 IN JEWEILIGEN PREISEN (1980 = 100)

JAHR	MONAT	ORIGINALWERT			KALENDERBEREINIGTER WERT		KALENDER- UND SAISON- BEREINIGTER WERT		GLATTE KOMPONENTE
		1980=100	VERÄNDERUNG VORJAHR	IN O/O GEGEN VORMONAT	1980=100	VERÄNDERUNG IN O/O GEGEN VORMONAT	1980=100	VERÄNDERUNG IN O/O GEGEN VORMONAT	
GROSSHANDEL INSGESAMT									
1986	JAN	113,9	- 1,1	- 4,3	110,3	-10,9	122,1	+ 0,7	120,5
	FEB	107,7	- 4,4	- 5,4	114,6	+ 3,9	118,9	- 2,6	119,5
	MAR	113,6	-12,0	+ 5,5	116,7	+ 1,8	115,5	- 2,9	118,5
	APR	127,8	+ 1,3	+12,5	125,6	+ 7,6	119,9	+ 3,8	117,4
	MAI	112,8	-11,3	-11,7	122,6	- 2,4	117,2	- 2,3	116,3
	JUN	115,1	- 3,5	+ 2,0	118,6	- 3,3	114,8	- 2,0	115,2
	JUL	113,8	- 9,8	- 1,1	106,2	-10,5	113,0	- 1,6	114,1
	AUG	101,8	-14,7	-10,5	101,3	- 4,6	111,8	- 1,1	113,1
	SEP	118,0	- 6,2	+15,9	114,9	+13,4	112,1	+ 0,3	112,1
	OKT	123,5	-10,4	+ 4,7	117,0	+ 1,8	110,5	- 1,2	111,1
	NOV	112,8	- 8,1	- 8,7	116,3	+ 1,1	112,5	+ 1,5	110,1
	DEZ	112,9	- 5,1	+ 0,1	114,1	- 3,6	110,7	- 1,6	109,2
1987	JAN	95,1	-16,5	-16,8	94,7	-17,0	106,6	- 3,7	108,4
FESTE BRENNSTOFFE, MINERALÖLERZEUGNISSE									
1986	JAN	97,9	-18,1	- 6,9	94,9	-13,0	95,9	-11,2	98,4
	FEB	86,1	-19,2	-10,0	93,5	- 1,1	92,9	- 3,1	94,2
	MAR	87,0	-20,8	- 1,2	87,7	- 6,6	91,1	- 1,9	90,0
	APR	90,5	-16,5	+ 4,0	89,6	+ 2,2	90,7	- 0,4	85,8
	MAI	80,0	-29,8	-11,6	85,7	- 4,4	83,3	- 8,2	81,2
	JUN	73,0	-32,7	- 8,8	75,7	-11,7	75,5	- 9,4	76,4
	JUL	69,1	-42,1	- 5,3	64,2	-15,2	67,9	-10,1	71,5
	AUG	61,6	-49,4	-10,9	61,5	- 4,2	63,2	- 6,9	67,6
	SEP	63,9	-42,4	+ 3,7	61,4	- 0,2	61,8	- 2,2	64,6
	OKT	66,6	-44,4	+ 4,2	62,5	+ 1,8	60,5	- 2,1	61,9
	NOV	59,8	-43,6	-10,2	62,6	+ 0,5	61,1	+ 1,0	59,6
	DEZ	62,7	-40,3	+ 4,8	63,2	+ 0,6	58,8	- 3,8	57,1
1987	JAN	60,6	-38,1	- 3,3	58,5	- 7,4	58,6	- 0,3	54,1
ERZE, STAHL, NE-METALLE USW.									
1986	JAN	126,6	- 1,2	+22,2	124,1	+13,3	130,1	+ 4,9	126,9
	FEB	115,1	- 7,6	- 9,1	122,5	- 1,3	123,8	- 4,8	125,0
	MAR	116,8	-16,1	+ 1,5	117,0	- 4,5	119,2	- 3,7	123,0
	APR	134,9	- 0,8	+15,5	134,1	+14,6	126,6	+ 6,2	121,0
	MAI	113,7	-19,1	-15,7	124,6	- 7,1	118,2	- 6,6	118,8
	JUN	126,6	-10,0	+11,3	128,8	+ 3,4	117,7	- 0,4	116,7
	JUL	117,5	-16,5	- 7,2	110,9	-13,9	112,4	- 4,5	114,7
	AUG	97,7	-21,2	-16,9	94,1	-15,1	110,5	- 1,7	112,8
	SEP	123,0	-11,6	+25,9	122,1	+29,8	113,7	+ 2,9	111,1
	OKT	119,6	-21,1	- 2,8	113,8	- 6,8	106,0	- 6,8	109,5
	NOV	107,4	-14,9	-10,2	109,2	- 4,0	108,7	+ 2,5	107,9
	DEZ	95,0	- 8,3	-11,5	101,1	- 7,4	113,8	+ 4,7	106,5
1987	JAN	94,5	-25,4	- 0,5	94,0	- 7,0	100,8	-11,4	104,9
HOLZ, BAUSTOFFE, INSTALLATIONSBEDARF									
1986	JAN	71,5	+16,6	-12,6	68,1	-21,3	107,3	+ 8,4	102,4
	FEB	66,7	+ 0,5	- 6,7	69,4	+ 1,9	101,7	- 5,2	102,9
	MAR	62,7	-11,5	+24,0	66,5	+24,6	99,5	- 2,2	103,4
	APR	116,6	+12,1	+41,0	115,5	+33,5	106,4	+ 6,9	103,8
	MAI	104,6	- 4,9	-10,3	116,3	+ 0,7	103,7	- 2,5	104,3
	JUN	115,4	+ 9,7	+10,3	116,3	+ 0,0	103,0	+ 0,7	104,8
	JUL	123,7	+ 3,2	+ 7,2	117,2	+ 0,8	105,5	+ 2,4	105,4
	AUG	109,6	- 1,3	-11,4	108,0	- 7,8	104,6	- 0,9	105,6
	SEP	129,3	+ 8,4	+18,0	126,3	+16,9	107,8	+ 3,1	105,5
	OKT	133,8	+ 2,6	+ 3,5	127,3	+ 0,8	105,3	- 2,3	105,1
	NOV	112,0	+ 8,8	-16,3	116,3	- 8,6	108,2	+ 2,8	104,6
	DEZ	92,8	+13,4	-17,1	94,8	-18,5	107,0	- 1,1	104,2
1987	JAN	57,5	-19,6	-38,0	57,5	-39,3	97,6	- 8,8	104,1
NAHRUNGSMITTEL, GETRÄNKE, TABAKWAREN									
1986	JAN	117,9	+ 3,1	- 9,3	114,0	-14,3	124,9	+ 1,3	123,6
	FEB	111,2	+ 1,9	- 5,7	119,0	+ 4,4	123,8	- 0,9	123,9
	MAR	118,0	- 4,2	+ 6,1	121,7	+ 2,3	121,9	- 1,5	124,1
	APR	129,2	+ 4,1	+ 9,5	127,1	+ 4,4	123,7	+ 1,5	124,2
	MAI	126,9	- 1,6	- 1,8	133,8	+ 5,3	125,1	+ 1,1	124,2
	JUN	124,7	+ 6,8	- 1,7	128,4	- 4,0	123,7	- 1,1	124,2
	JUL	126,7	+ 2,8	+ 1,6	119,6	- 6,9	124,9	+ 1,0	124,1
	AUG	110,5	- 3,1	-12,8	110,8	- 7,4	122,4	- 2,0	123,7
	SEP	122,7	+ 7,2	+11,0	120,3	+ 8,6	125,1	+ 2,2	122,9
	OKT	135,3	+ 0,4	+10,3	128,9	+ 7,1	123,4	- 1,4	122,1
	NOV	119,3	- 4,4	-11,8	126,0	- 2,2	120,1	- 2,7	121,1
	DEZ	129,3	- 0,5	+ 8,4	128,3	+ 1,8	119,0	- 0,9	120,3
1987	JAN	107,2	- 9,1	-17,1	106,9	-16,7	117,9	- 0,9	119,6
FAHRZEUGE, MASCHINEN, TECHN.BEDARF									
1986	JAN	132,8	+21,2	- 7,3	130,8	-10,9	148,8	+ 9,4	141,0
	FEB	127,1	+ 3,5	- 4,3	136,4	+ 4,3	139,0	- 6,6	142,0
	MAR	141,1	- 3,8	+11,0	141,2	+ 3,5	135,5	- 2,5	142,9
	APR	165,8	+16,7	+17,5	163,2	+15,6	150,2	+10,8	144,0
	MAI	138,5	+ 2,7	-16,5	145,4	-10,9	143,9	- 4,2	145,0
	JUN	150,4	+14,9	+ 8,6	153,8	+ 5,8	149,3	+ 3,8	146,0
	JUL	148,3	+ 5,4	- 1,4	140,8	- 8,5	145,6	- 2,5	147,2
	AUG	125,4	+ 6,6	-15,4	124,7	-11,4	147,2	+ 1,1	148,3
	SEP	145,7	+10,0	+16,2	144,2	+15,6	148,3	+ 0,7	149,1
	OKT	167,0	+10,3	+14,6	160,9	+11,6	152,3	+ 2,7	149,7
	NOV	147,5	+ 4,2	-11,7	153,6	- 4,5	148,0	- 2,8	150,3
	DEZ	175,0	+22,1	+18,6	172,7	+12,4	160,5	+ 8,4	151,2
1987	JAN	118,8	-10,5	-32,1	129,9	-24,8	135,4	-15,6	152,2

7 UMSÄTZE DES GROSSHANDELS



8 UMSÄTZE DES EINZELHANDELS



8 UMSATZE DES EINZELHANDELS
8.1 IN JEWEILIGEN PREISEN (1980 = 100)

JAHR	MONAT	ORIGINALWERT			KALENDERBEREINIGTER WERT		KALENDER- UND SAISON- BEREINIGTER WERT		GLATTE KOMPONENTE
		1980=100	VERÄNDERUNG VORJAHR	IN O/O GEGEN VORMONAT	1980=100	VERÄNDERUNG IN O/O GEGEN VORMONAT	1980=100	VERÄNDERUNG IN O/O GEGEN VORMONAT	
EINZELHANDEL INSGESAMT									
1986	JAN	107,5	+ 4,1	-24,1	104,2	-28,3	117,0	+ 1,7	116,7
	FEB	99,9	+ 4,3	- 7,1	107,1	+ 2,8	116,8	- 0,2	116,9
	MAR	115,7	+ 1,3	+15,6	116,7	+ 9,0	116,7	- 0,1	117,2
	APR	123,3	+ 6,8	+ 6,6	122,1	+ 4,6	117,8	+ 0,9	117,4
	MAI	117,7	+ 3,0	- 4,5	123,1	+ 0,8	120,3	+ 2,1	117,6
	JUN	111,0	+ 5,9	- 5,7	114,6	- 6,9	117,4	- 2,4	117,6
	JUL	116,7	+ 1,7	+ 5,1	110,3	- 3,8	116,3	- 0,9	117,7
	AUG	104,6	- 2,2	-10,4	103,8	- 5,9	116,6	+ 0,3	117,8
	SEP	113,3	+ 6,0	+ 8,3	113,0	+ 8,9	118,7	+ 1,8	118,1
	OKT	124,6	+ 1,1	+10,0	119,0	+ 5,3	118,1	- 0,5	118,4
	NOV	122,7	- 2,6	- 1,5	127,6	+ 7,2	116,6	- 1,3	118,7
	DEZ*	151,7	+ 7,1	+23,6	151,1	+18,4	121,2	+ 3,9	119,0
1987	JAN	108,3	+ 0,7	-28,6	107,1	-29,1	119,6	- 1,3	118,2
NAHRUNGSMITTEL, GETRÄENKE, TABAKWAREN									
1986	JAN	114,4	+ 3,5	-17,3	110,1	-19,9	120,4	+ 0,4	120,6
	FEB	108,7	+ 2,6	- 5,0	118,2	+ 7,4	121,0	+ 0,5	120,8
	MAR	120,7	+ 0,1	+11,0	121,9	+ 3,1	120,8	- 0,2	121,0
	APR	121,7	+ 1,3	+ 0,8	122,6	+ 0,6	120,1	- 0,6	121,2
	MAI	126,6	+ 2,8	+ 4,0	123,6	+ 0,8	122,7	+ 2,2	121,4
	JUN	119,9	+ 3,7	- 5,3	123,7	+ 0,1	122,0	- 0,6	121,5
	JUL	124,3	+ 3,4	+ 3,7	120,8	- 2,3	122,2	+ 0,2	121,7
	AUG	117,6	- 1,1	- 5,4	116,9	- 3,2	121,1	- 0,9	121,8
	SEP	114,8	+ 4,7	- 2,4	116,0	- 0,8	122,3	+ 1,0	122,1
	OKT	124,6	+ 2,6	+ 8,5	120,4	+ 3,8	122,4	+ 0,1	122,4
	NOV	118,7	- 4,0	- 4,7	123,1	+ 2,2	120,4	- 1,6	122,7
	DEZ	143,1	+ 3,5	+20,6	140,5	+14,1	123,2	+ 2,3	123,0
1987	JAN	117,9	+ 3,1	-17,6	115,0	-18,1	124,7	+ 1,2	123,2
TEXTILIEN, BEKLEIDUNG, SCHUHE, LEDERWAREN									
1986	JAN	100,6	+ 1,2	-30,3	98,3	-31,4	110,0	+ 4,8	110,1
	FEB	75,6	+ 0,7	-24,9	82,5	-16,1	108,9	- 1,0	110,5
	MAR	106,4	+ 0,9	+40,7	104,8	+27,0	109,4	+ 0,5	110,9
	APR	117,2	+ 4,2	+10,2	118,3	+12,9	112,0	+ 2,4	111,3
	MAI	113,1	+ 4,5	- 3,5	110,4	- 6,7	113,4	+ 1,3	111,8
	JUN	93,9	+ 7,7	-17,0	96,1	-13,0	113,9	+ 0,4	112,3
	JUL	101,0	+ 1,0	+ 7,6	98,4	+ 2,4	110,6	- 2,9	112,9
	AUG	91,0	+ 3,3	- 9,9	89,9	- 8,6	112,7	+ 1,9	113,4
	SEP*	122,7	+14,7	+34,6	125,3	+39,4	119,6	+ 6,1	113,9
	OKT	135,9	+ 2,0	+10,8	132,5	+ 5,7	113,0	- 5,5	114,4
	NOV	135,1	- 4,9	- 0,6	138,3	+ 4,4	109,3	- 3,3	114,9
	DEZ	160,5	+11,2	+18,8	158,3	+14,5	119,8	+ 9,6	115,4
1987	JAN	105,6	+ 5,0	-34,2	103,5	-34,6	115,5	- 3,6	116,0
EINRICHTUNGS- GEGENSTÄNDE (OH. ELEKTROTECHN. USW.)									
1986	JAN	86,3	+ 6,3	-38,9	83,6	-42,0	107,4	+ 3,9	105,3
	FEB	87,8	+ 1,0	+ 1,7	93,6	+12,0	104,9	- 2,3	105,6
	MAR	102,5	+ 3,8	+16,7	104,1	+11,2	104,0	- 0,9	106,0
	APR	110,3	+ 5,6	+ 7,6	108,9	+ 4,6	106,6	+ 2,5	106,4
	MAI	98,9	+ 3,6	-10,3	107,3	- 1,5	107,0	+ 0,4	106,9
	JUN	99,9	+ 8,7	+ 1,0	102,3	- 4,7	107,0	+ 0,0	107,4
	JUL	107,3	+ 7,5	+ 7,4	101,1	- 1,2	109,4	+ 2,2	108,1
	AUG	91,8	- 1,1	-14,4	91,1	- 9,9	107,1	- 2,1	108,5
	SEP	108,1	+ 8,1	+17,8	106,6	+16,9	108,6	+ 2,3	108,9
	OKT	123,8	+ 5,6	+14,5	118,5	+11,3	110,9	+ 1,2	109,2
	NOV	123,6	+ 4,7	- 0,2	128,0	+ 8,0	110,4	- 0,5	109,5
	DEZ	148,6	+ 5,2	+20,2	148,8	+16,3	109,2	- 1,1	109,8
1987	JAN	86,4	+ 0,1	-41,9	86,6	-41,8	109,6	+ 0,4	110,3
ELEKTROTECHN. ERZEUGNISSE, MUSIKINSTRUMENTE USW.									
1986	JAN	110,3	+ 6,8	-44,5	108,2	-46,1	116,6	+ 3,3	114,6
	FEB	97,6	+ 0,7	-11,5	104,2	- 3,7	113,2	- 2,9	115,0
	MAR	103,3	- 2,5	+ 5,8	105,6	+ 1,3	113,7	+ 0,4	115,4
	APR	109,3	+11,4	+ 5,8	106,9	+ 1,2	117,3	+ 3,2	115,7
	MAI	97,6	+ 3,8	-10,7	102,1	- 4,5	117,2	- 0,1	116,0
	JUN	97,0	+ 9,7	- 0,6	101,2	- 0,9	117,3	+ 0,1	116,2
	JUL	102,1	+ 2,0	+ 5,3	96,4	- 4,7	115,2	- 1,8	116,4
	AUG	97,1	- 0,7	- 4,9	95,9	- 0,5	115,0	- 0,2	116,4
	SEP	106,4	+ 5,8	+ 9,6	104,1	+ 8,6	115,2	+ 0,2	116,3
	OKT	124,4	+ 4,3	+16,9	119,9	+15,2	118,2	+ 2,6	116,1
	NOV	138,5	+ 0,4	+11,3	143,5	+19,7	116,2	- 1,7	115,9
	DEZ	204,7	+ 2,9	+47,8	202,3	+41,0	115,1	- 0,9	115,7
1987	JAN	108,0	- 2,1	-47,2	106,4	-47,4	114,4	- 0,6	115,6
FAHRZEUGE, FAHRZEUGTEILE UND -REIFEN									
1986	JAN	111,7	+14,7	- 0,5	108,1	-10,1	133,3	+ 4,5	131,3
	FEB	116,4	+15,0	+ 4,2	124,0	+14,7	132,6	- 0,5	132,8
	MAR	148,9	+ 8,5	+27,9	150,0	+21,0	132,9	+ 0,2	134,3
	APR	170,6	+18,4	+14,6	168,4	+12,3	138,4	+ 4,1	135,7
	MAI	144,6	+ 8,3	-15,2	155,1	- 7,9	138,1	- 0,2	137,0
	JUN	148,5	+19,4	+ 2,7	153,3	- 1,2	140,2	+ 1,5	138,0
	JUL	150,2	+ 8,7	+ 1,1	140,6	- 8,3	135,9	- 3,1	139,0
	AUG	113,3	+ 8,8	-24,6	112,6	-19,9	137,7	+ 1,3	140,1
	SEP	129,4	+15,3	+14,2	128,6	+14,2	139,9	+ 1,6	140,9
	OKT	145,4	+ 9,2	+12,4	137,6	+ 7,0	140,5	+ 0,4	141,7
	NOV	129,7	+ 7,7	-10,8	135,8	- 1,3	140,3	- 0,1	142,4
	DEZ	150,7	+34,2	+16,2	153,1	+12,7	154,8	+10,3	143,2
1987	JAN*	102,7	- 8,1	-31,9	107,7	-29,7	130,7	-15,6	144,0

9 AUSSENHANDEL (SPEZIALHANDEL)
9.1 EINFUHR - TATSÄCHLICHE WERTE (MILL. DM)

JAHR	MONAT	ORIGINALWERT			KALENDERBEREINIGTER WERT		KALENDER- UND SAISON- BEREINIGTER WERT		GLATTE KOMPONENTE
		MILL.DM	VERÄNDERUNG VOR JAHR	IN O/O GEGEN VORMONAT	MILL.DM	VERÄNDERUNG IN O/O GEGEN VORMONAT	MILL.DM	VERÄNDERUNG IN O/O GEGEN VORMONAT	MILL.DM
EINFUHR INSGESAMT									
1986	JAN	36731	- 7,1	- 0,9	35586	- 7,0	36621	- 3,1	36887
	FEB	35755	- 6,3	- 2,7	38259	+ 7,5	36305	- 0,9	36433
	MAR	35266	-17,0	- 1,4	36319	- 5,1	34827	- 4,1	35977
	APR	39887	+ 1,0	+13,1	39306	+ 8,2	36759	+ 5,5	35526
	MAI	32495	-17,6	-18,5	34472	-12,3	34628	- 5,8	35059
	JUN	34461	- 5,8	+ 6,1	35374	+ 2,6	35289	+ 1,9	34632
	JUL	34478	-16,1	+ 0,0	32447	- 8,3	33186	- 6,0	34284
	AUG	27985	-21,4	-16,8	27555	-15,1	32700	- 1,5	33967
	SEP	34044	- 6,7	+21,7	33779	+22,6	34758	+ 6,3	33612
	OKT	37532	- 7,5	+10,2	35295	+ 4,5	34306	- 1,3	33258
	NOV	32000	-14,0	-14,7	33923	- 3,9	33088	- 3,6	32905
	DEZ	33090	-10,7	+ 3,4	33986	+ 0,2	33050	- 0,1	32609
1987	JAN	30440	-17,1	- 8,0	30255	-11,0	31779	- 3,8	32349
ERNAHRUNGSWIRTSCHAFT									
1986	JAN	4862	- 2,2	- 3,2	4682	- 5,3	4754	- 2,4	4713
	FEB	4483	- 7,5	- 7,8	4813	+ 2,8	4578	- 3,7	4692
	MAR	4541	-12,4	+ 1,3	4741	- 1,5	4594	+ 0,3	4666
	APR	5161	+ 2,1	+13,7	5073	+ 7,0	4891	+ 2,1	4642
	MAI	4771	-11,8	- 7,6	4810	- 5,2	4469	- 4,7	4615
	JUN	4562	+ 2,0	- 4,4	4737	- 1,5	4731	+ 5,9	4594
	JUL	4259	-14,4	- 6,6	4027	-15,0	4333	- 5,4	4587
	AUG	3977	- 7,6	- 6,6	3935	- 2,3	4558	+ 5,2	4564
	SEP	4367	- 1,1	+ 9,8	4362	+10,9	4623	+ 1,4	4510
	OKT	4827	+ 3,1	+10,5	4534	+ 3,9	4674	+ 1,1	4448
	NOV	4351	- 5,8	- 9,9	4664	+ 2,9	4537	- 2,9	4379
	DEZ	4590	- 8,6	+ 5,5	4619	- 1,0	4277	- 5,7	4329
1987	JAN	3959	-18,6	-13,7	3907	-15,4	4083	- 4,5	4296
GEWERBLICHE WIRTSCHAFT (OHNE GÜTER DER BUNDESREG.)									
1986	JAN	30843	- 9,0	- 0,6	29890	- 6,6	30853	- 3,6	31284
	FEB	30464	- 6,0	- 1,2	32626	+ 9,2	30920	+ 0,2	30848
	MAR	30142	-17,7	- 1,1	30880	- 5,4	29353	- 5,1	30416
	APR	33526	- 0,6	+11,2	33096	+ 7,2	31047	+ 5,8	29993
	MAI	27036	-18,8	-19,4	28749	-13,1	29268	- 5,7	29558
	JUN	28883	- 7,5	+ 6,8	29627	+ 3,1	29725	+ 1,6	29162
	JUL	29390	-16,5	+ 1,8	27673	- 6,6	28014	- 5,8	28835
	AUG	23398	-23,3	-20,4	23026	-16,8	27388	- 2,2	26558
	SEP	28873	- 7,4	+23,4	28691	+24,6	29331	+ 7,1	28277
	OKT	31779	- 9,3	+10,1	29929	+ 4,3	28762	- 1,9	28008
	NOV	26878	-15,7	-15,4	28394	- 5,1	27710	- 3,7	27748
	DEZ	27640	-10,9	+ 2,8	28453	+ 0,2	28051	+ 1,2	27525
1987	JAN	25828	-16,3	- 6,6	25655	- 9,8	27029	- 3,6	27321
ROHSTOFFE UND HALBWAREN									
1986	JAN	10587	-21,7	+ 0,6	10354	- 2,8	9772	- 6,8	9979
	FEB	9338	-21,1	-11,8	10044	- 3,0	9572	- 2,0	9485
	MAR	8835	-34,1	- 5,4	9031	-10,1	8734	- 8,8	9004
	APR	9001	-25,2	+ 1,9	8902	- 1,4	8771	+ 0,4	8530
	MAI	7624	-39,5	-15,3	7810	-12,3	7992	- 8,9	8046
	JUN	7437	-38,1	- 2,5	7600	- 2,7	7656	- 4,2	7885
	JUL	6671	-46,0	-10,3	6341	-16,6	6886	-10,1	7159
	AUG	5769	-50,9	-13,5	5523	-12,9	6402	- 7,0	6825
	SEP	6592	-42,3	+14,3	6653	+20,5	6768	+ 5,7	6548
	OKT	6814	-41,1	+ 3,4	6361	- 4,4	6561	- 3,1	6309
	NOV	5886	-47,7	-13,6	6217	- 2,3	5904	-10,0	6096
	DEZ	6499	-38,2	+10,4	6892	+10,9	6445	+ 9,2	5883
1987	JAN	6525	-38,4	+ 0,4	6453	- 6,4	5906	- 8,4	5656
ROHSTOFFE									
1986	JAN	3982	-24,2	- 1,8	3920	- 3,2	3700	- 3,9	3567
	FEB	3147	-37,6	-21,0	3367	-14,1	3214	-13,1	3325
	MAR	3032	-50,5	- 3,7	3132	- 7,0	2782	-13,4	3094
	APR	2768	-45,7	- 8,7	2728	-12,9	2722	- 2,2	2875
	MAI	2547	-49,2	- 8,0	2732	+ 0,1	2763	+ 1,5	2670
	JUN	2282	-53,6	-10,4	2288	-16,3	2359	-14,6	2490
	JUL	2201	-52,8	- 3,5	2113	- 7,6	2411	+ 2,2	2351
	AUG	2030	-51,7	- 7,8	1893	-10,4	2378	- 1,4	2253
	SEP	2154	-52,8	+ 6,1	2126	+12,3	2176	- 8,5	2152
	OKT	2369	-47,3	+10,0	2258	+ 6,2	2259	+ 3,8	2064
	NOV	2033	-49,3	-14,2	2079	- 7,9	2008	-11,1	1985
	DEZ	2327	-42,6	+14,5	2491	+19,8	2186	+ 8,9	1930
1987	JAN	2279	-42,8	- 2,1	2325	- 6,7	2020	- 7,6	1873
HALBWAREN									
1986	JAN	6605	-20,1	+ 2,1	6408	+ 0,0	6082	- 8,0	6399
	FEB	6191	- 8,9	- 6,3	6744	+ 5,2	6347	+ 4,4	6148
	MAR	5803	-20,2	- 6,3	5795	-14,1	5867	- 7,6	5901
	APR	6233	-10,0	+ 7,4	6278	+ 8,3	6148	+ 4,8	5647
	MAI	5076	-33,1	-18,6	4903	-21,9	5175	-15,8	5368
	JUN	5154	-27,3	+ 1,5	5305	+ 8,2	5294	+ 2,3	5089
	JUL	4470	-41,8	-13,3	4305	-18,9	4467	-15,6	4801
	AUG	3739	-50,4	-16,4	3728	-13,4	4048	- 9,4	4564
	SEP	4438	-35,4	+18,7	4532	+21,6	4544	+12,3	4388
	OKT	4445	-37,1	+ 0,2	4219	- 6,9	4319	- 5,0	4236
	NOV	3854	-46,8	-13,3	4072	- 3,5	3876	-10,3	4101
	DEZ	4172	-35,5	+ 8,3	4168	+ 2,4	4214	+ 8,7	3942
1987	JAN	4246	-35,7	+ 1,8	4120	- 1,2	3891	- 7,7	3771

9 AUSSENHANDEL (SPEZIALHANDEL)
9.1 EINFUHR - TATSÄCHLICHE WERTE (MILL. DM)

JAHR	MONAT	ORIGINALWERT			KALENDERBEREINIGTER WERT		KALENDER- UND SAISON- BEREINIGTER WERT		GLATTE KOMPONENTE
		MILL.DM	VERÄNDERUNG IN O/O GEGEN VORJAHR VORMONAT		MILL.DM	VERÄNDERUNG IN O/O GEGEN VORMONAT	MILL.DM	VERÄNDERUNG IN O/O GEGEN VORMONAT	MILL.DM
FERTIGWAREN (OHNE GÜTER DER BUNDESREG.)									
1986	JAN	20257	- 0,5	- 1,2	19516	- 8,5	21069	- 2,0	21294
	FEB	21126	+ 2,7	+ 4,3	22577	+15,7	21350	+ 1,3	21354
	MAR	21307	- 8,3	+ 0,9	21914	- 2,9	20669	- 3,2	21404
	APR*	24524	+13,0	+15,1	24148	+10,2	22773	+ 7,8	21456
	MAI	19413	- 6,2	-20,8	20864	-13,6	21220	- 4,7	21507
	JUN	21447	+11,6	+10,5	22055	+ 5,7	22077	+ 4,0	21574
	JUL	22718	- 0,7	+ 5,9	21372	- 3,1	21155	- 4,2	21676
	AUG	17629	- 6,1	-22,4	17478	-18,2	20984	- 0,8	21733
	SEP	22281	+12,8	+26,4	22057	+26,2	22575	+ 7,6	21729
	OKT	24966	+ 6,3	+12,1	23594	+ 7,0	22212	- 1,6	21699
	NOV	20992	+ 1,8	-15,9	22152	- 6,1	21812	- 1,8	21653
	DEZ	21141	+ 3,1	+ 0,7	21549	- 2,7	21586	- 1,0	21641
1987	JAN	19302	- 4,7	- 8,7	19183	-11,0	21117	- 2,2	21665
VORERZEUGNISSE									
1986	JAN	5038	+ 0,9	+ 6,9	4805	- 0,8	5116	- 3,2	5191
	FEB	5067	+ 9,0	+ 0,6	5448	+13,4	5303	+ 3,7	5183
	MAR	4985	- 7,2	- 1,6	5135	- 5,7	5028	- 5,2	5171
	APR	5907	+ 7,8	+18,5	5890	+14,7	5257	+ 4,6	5158
	MAI	4978	-11,4	-15,7	5175	-12,1	4957	- 5,7	5139
	JUN	5287	+11,1	+ 6,2	5400	+ 4,3	5324	+ 7,4	5121
	JUL	5615	- 2,7	+ 6,2	5337	- 1,2	5027	- 5,6	5103
	AUG	4062	-12,2	-27,7	4029	-24,5	4890	- 2,7	5085
	SEP	5093	+ 4,6	+25,4	5116	+27,0	5238	+ 7,1	5062
	OKT	5718	- 3,0	+12,3	5370	+ 5,0	5005	- 4,4	5037
	NOV	4750	- 1,8	-16,9	5027	- 6,4	5118	+ 2,3	5012
	DEZ	4478	- 4,9	- 5,7	4605	- 8,4	4996	- 2,4	4990
1987	JAN	4504	-10,6	+ 0,6	4451	- 3,3	4852	- 2,9	4970
ENDERZEUGNISSE (OHNE GÜTER DER BUNDESREG.)									
1986	JAN	15218	- 1,0	- 5,6	14716	-12,2	15948	- 2,6	16124
	FEB	16059	+ 0,9	+ 5,5	17138	+16,5	16053	+ 0,7	16192
	MAR	16322	- 8,6	+ 1,6	16753	- 2,2	15639	- 2,6	16251
	APR*	18617	+14,7	+14,1	18204	+ 8,7	17076	+ 9,2	16314
	MAI	14435	- 4,3	-22,5	15617	-14,2	16242	- 4,9	16380
	JUN	16159	+11,8	+11,9	16651	+ 6,6	16774	+ 3,3	16459
	JUL	17104	+ 0,0	+ 5,8	16076	- 3,5	16146	- 3,7	16574
	AUG	13567	- 4,2	-20,7	13446	-16,4	16101	- 0,3	16643
	SEP	17188	+15,4	+26,7	16925	+25,9	17320	+ 7,6	16649
	OKT	19248	+ 9,4	+12,0	18271	+ 8,0	17212	- 0,6	16630
	NOV	16242	+ 2,9	-15,6	17083	- 6,5	16681	- 3,1	16594
	DEZ	16663	+ 3,4	+ 2,6	16879	- 1,2	16421	- 1,6	16594
1987	JAN	14798	- 2,8	-11,2	14715	-12,8	16230	- 1,2	16628
HALBWAREN UND VORERZEUGNISSE									
1986	JAN	11643	-12,2	+ 4,1	11214	- 0,3	11154	- 6,3	11590
	FEB	11258	- 1,6	- 3,3	12197	+ 8,6	11656	+ 4,5	11332
	MAR	10788	-14,7	- 4,2	10934	-10,4	10891	- 6,6	11073
	APR	12140	- 2,1	+12,5	12161	+11,2	11420	+ 4,9	10805
	MAI	10054	-23,8	-17,2	10049	-17,4	10132	-11,3	10508
	JUN	10442	-11,9	+ 3,9	10708	+ 6,6	10621	+ 4,8	10211
	JUL	10085	-25,0	- 3,4	9636	-10,0	9502	-10,5	9907
	AUG	7801	-35,9	-22,6	7778	-19,3	8946	- 5,9	9650
	SEP	9531	-18,8	+22,2	9643	+24,0	9770	+ 9,2	9449
	OKT	10163	-21,6	+ 6,6	9570	- 0,8	9311	- 4,7	9268
	NOV	8604	-28,8	-15,3	9139	- 4,5	9009	- 3,2	9104
	DEZ	8650	-22,6	+ 0,5	8755	- 4,2	9196	+ 2,1	8919
1987	JAN	8750	-24,8	+ 1,2	8550	- 2,3	8707	- 5,3	8726
ERZEUGNISSE DES ERNÄHRUNGSGEWERBES, TABAKWAREN									
1986	JAN	2340	- 4,8	- 5,6	2259	-10,1	2319	- 2,5	2312
	FEB	2082	-13,0	-11,0	2241	- 0,8	2188	- 5,6	2304
	MAR	2135	-14,3	+ 2,5	2211	- 1,3	2229	+ 1,9	2294
	APR	2446	+ 4,6	+14,6	2415	+ 9,2	2346	+ 5,2	2283
	MAI	2352	- 6,6	- 3,8	2351	- 2,7	2275	- 3,0	2273
	JUN	2299	+ 4,4	- 2,3	2342	- 0,4	2342	+ 2,9	2265
	JUL	2275	-10,2	- 1,0	2174	- 7,2	2190	- 6,5	2261
	AUG	2046	- 6,4	-10,1	2035	- 6,4	2253	+ 2,9	2248
	SEP	2164	- 5,4	+ 5,8	2174	+ 6,8	2223	- 1,3	2225
	OKT	2388	- 0,3	+10,4	2247	+ 3,4	2250	+ 1,2	2198
	NOV	2146	- 5,0	-10,1	2309	+ 2,8	2230	- 0,9	2169
	DEZ	2278	- 8,1	+ 6,2	2267	- 1,8	2116	- 5,1	2146
1987	JAN	1997	-14,7	-12,3	1977	-12,8	2070	- 2,2	2129
ERZEUGNISSE DES GRUNDSTOFF- UND PRODUKTIONS- GÜTERGEWERBES									
1986	JAN	10116	- 9,5	+ 2,6	9712	- 1,7	10234	- 4,9	10535
	FEB	9879	+ 1,7	- 2,3	10721	+10,4	10712	+ 4,7	10320
	MAR	9580	-14,3	- 3,0	9725	- 9,3	9903	- 7,6	10109
	APR	11275	+ 0,5	+17,7	11324	+16,4	10543	+ 6,5	9893
	MAI	9540	-21,0	-15,4	9460	-16,5	9370	-11,1	9651
	JUN	9942	- 9,2	+ 4,2	10136	+ 7,1	9779	+ 4,4	9411
	JUL	9803	-22,4	- 1,4	9411	- 7,2	8797	-10,0	9161
	AUG	7616	-34,3	-22,3	7608	-19,2	8161	- 7,2	8970
	SEP	8983	-17,1	+17,9	9122	+19,9	9039	+10,8	8842
	OKT	9795	-16,8	+ 9,0	9218	+ 1,1	8845	- 2,1	8737
	NOV	7913	-24,3	-19,2	8446	- 8,4	8679	- 1,9	8649
	DEZ	7890	-20,0	- 0,3	7973	- 5,6	8731	+ 0,6	8533
1987	JAN	8002	-20,9	+ 1,4	7814	- 2,0	8459	- 3,1	8405

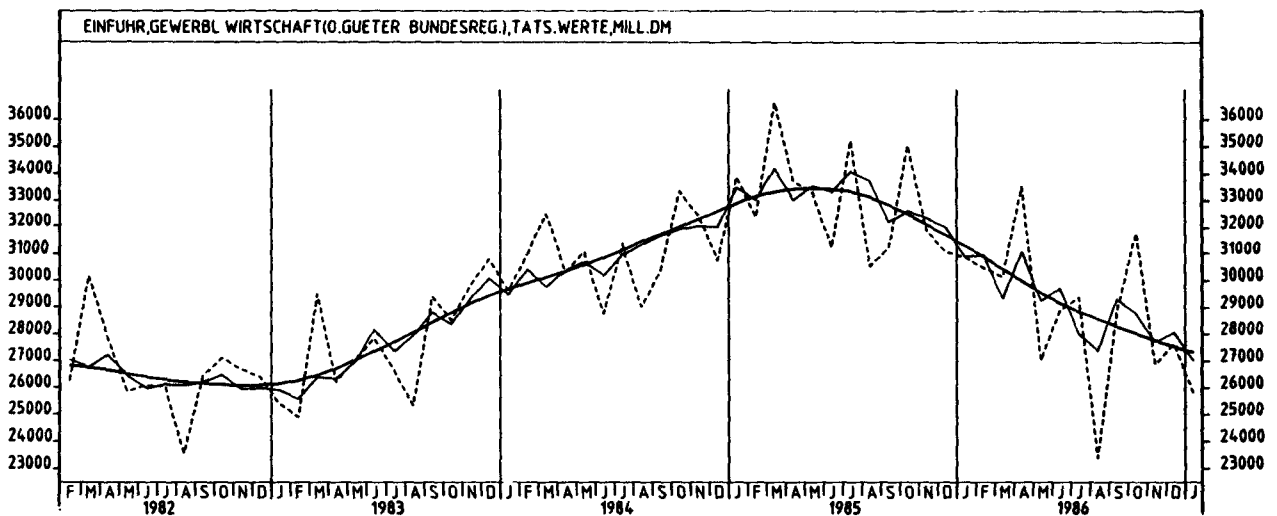
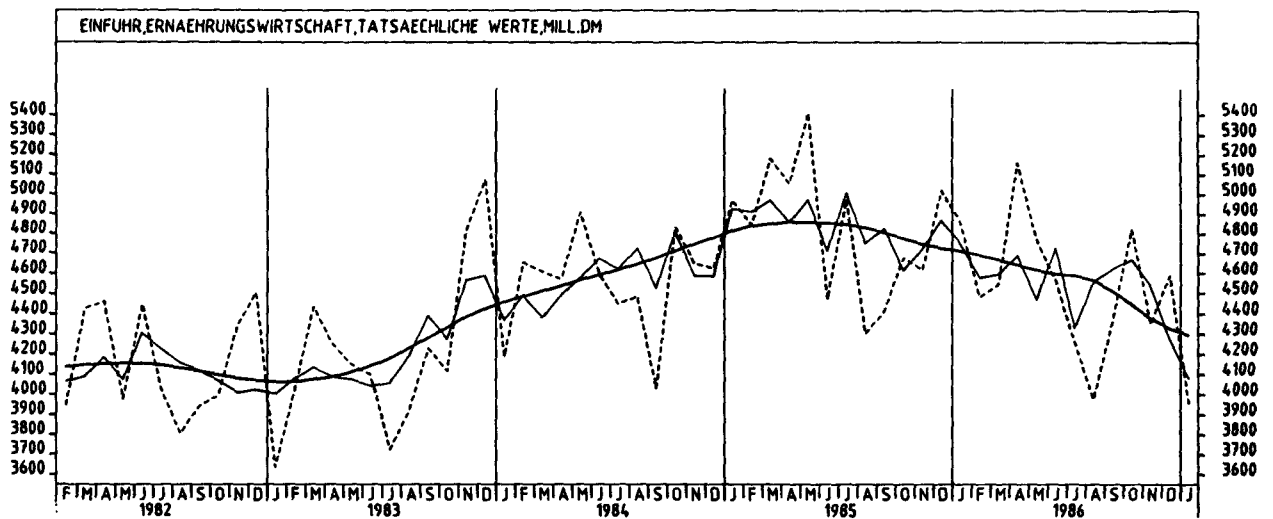
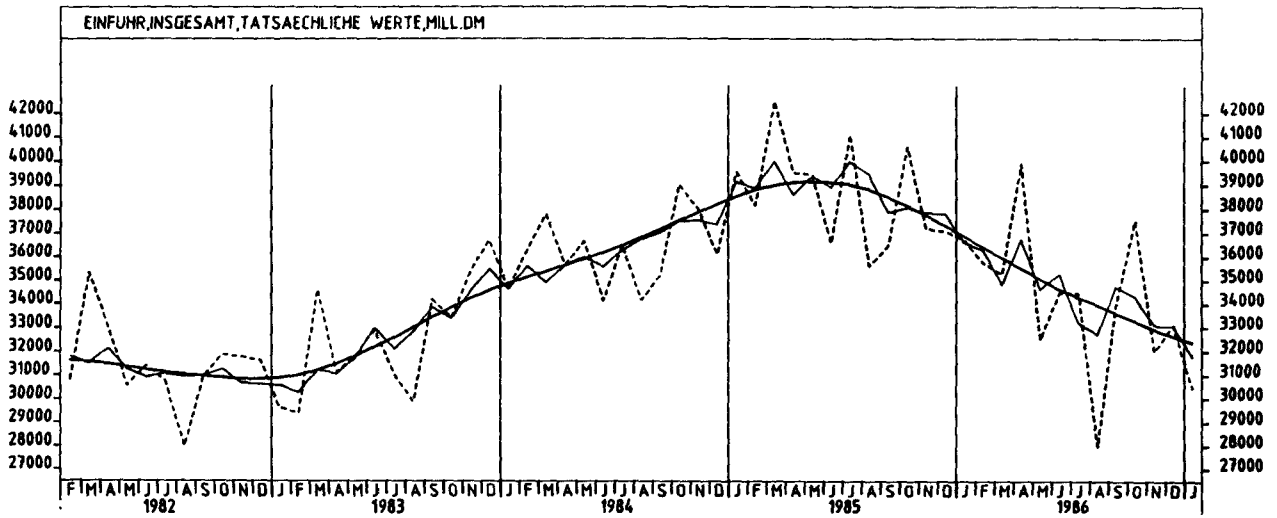
9 AUSSENHANDEL (SPEZIALHANDEL)
9.1 EINFUHR - TATSÄCHLICHE WERTE (MILL. DM)

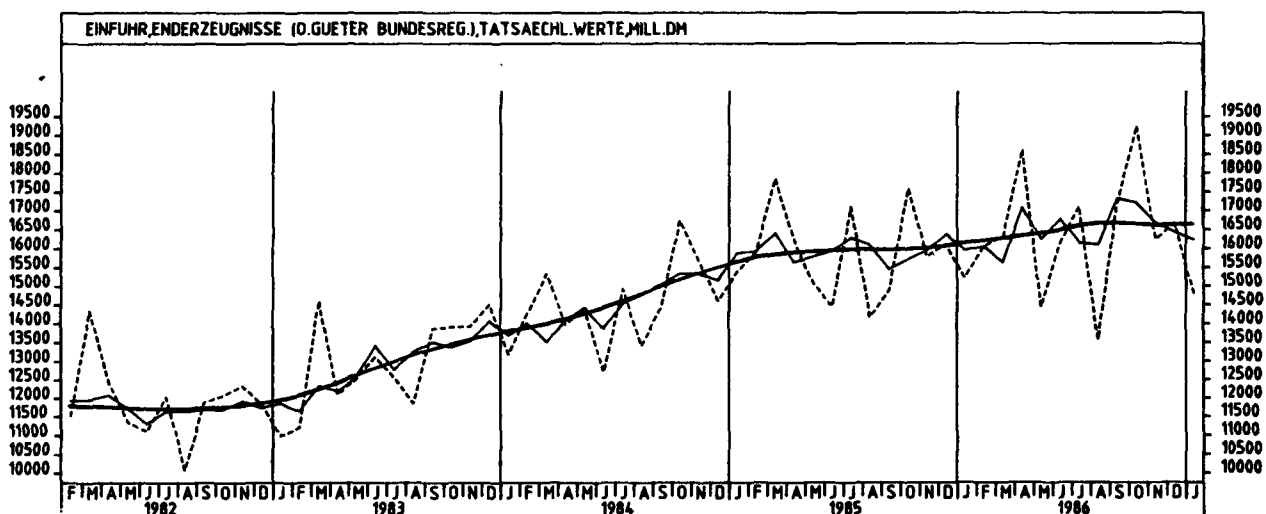
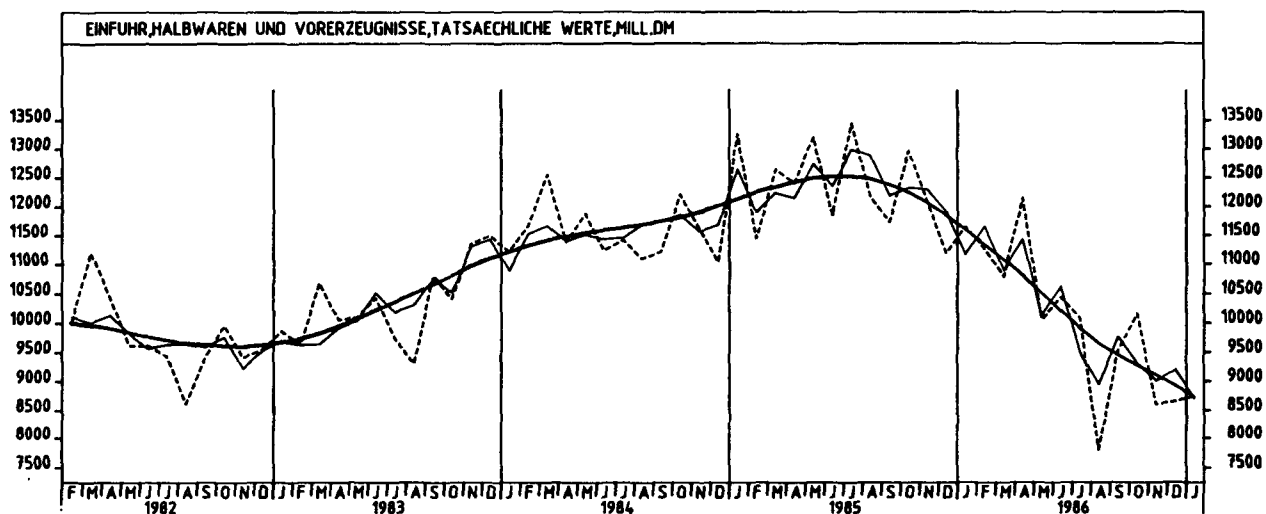
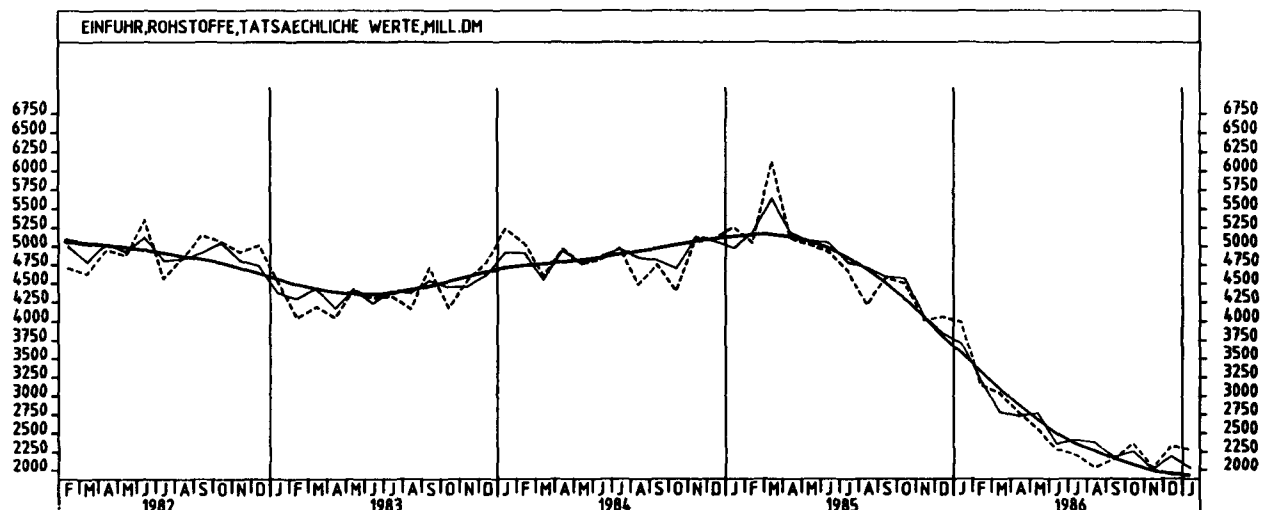
JAHR	MONAT	ORIGINALWERT			KALENDERBEREINIGTER WERT		KALENDER- UND SAISON- BEREINIGTER WERT		GLATTE KOMPONENTE
		MILL. DM	VERÄNDERUNG VORJAHR	IN O/O GEGEN VORMONAT	MILL. DM	VERÄNDERUNG IN O/O GEGEN VORMONAT	MILL. DM	VERÄNDERUNG IN O/O GEGEN VORMONAT	MILL. DM
ERZEUGNISSE DES INVESTITIONSGÜTER PRODUZIERENDEN GEWERBES									
1986	JAN	9676	- 1,2	- 9,9	9432	-16,3	10550	- 0,8	10644
	FEB	10392	+ 0,2	+ 7,4	11039	+17,0	10577	+ 0,3	10687
	MAR	10632	- 7,5	+ 4,2	11045	+ 0,1	10390	- 1,8	10724
	APR	12741	+16,4	+17,6	12378	+12,1	11421	+ 9,9	10762
	MAI	9857	- 4,3	-22,6	10841	-12,4	10740	- 6,0	10803
	JUN	10862	+10,7	+10,2	11248	+ 3,8	11082	+ 3,2	10849
	JUL	10900	- 1,2	+ 0,3	10175	- 9,5	10566	- 4,7	10913
	AUG	8493	- 5,0	-22,1	8364	-17,8	10574	+ 0,1	10949
	SEP	11144	+16,9	+31,2	10885	+30,1	11426	+ 8,1	10952
	OKT	12567	+ 7,6	+12,8	11977	+10,0	11267	- 1,2	10938
	NOV	10847	+ 0,2	-13,7	11294	- 5,7	10775	- 4,5	10915
	DEZ	11496	+ 7,0	+ 6,0	11691	+ 3,5	10977	+ 1,9	10911
1987	JAN	9342	- 3,5	-18,7	9293	-20,5	10611	- 3,3	10922
ERZEUGNISSE DES VERBRAUCHSGÜTER PRODUZIERENDEN GEWERBES									
1986	JAN	5643	+ 0,9	+15,5	5408	+ 9,2	5389	- 1,2	5372
	FEB	5616	- 0,2	- 0,5	6066	+12,2	5336	- 1,0	5394
	MAR	5396	- 9,1	- 3,9	5543	- 8,6	5185	- 2,8	5417
	APR	5793	+11,2	+ 7,4	5775	+ 4,2	5609	+ 8,2	5442
	MAI	4532	- 6,1	-21,8	4666	-19,2	5363	- 4,4	5469
	JUN	5227	+14,6	+15,3	5324	+14,1	5649	+ 5,3	5505
	JUL	6045	- 0,5	+15,6	5781	+ 8,6	5395	- 4,5	5556
	AUG	4772	- 2,3	-21,1	4765	-17,6	5421	+ 0,5	5596
	SEP	5979	+12,9	+25,3	6002	+26,0	5819	+ 7,3	5611
	OKT	6599	+11,4	+10,4	6253	+ 4,2	5787	- 0,5	5616
	NOV	5406	+ 7,8	-18,1	5736	- 8,3	5772	- 0,3	5615
	DEZ	5171	+ 5,8	- 4,3	5202	- 9,3	5645	- 2,2	5630
1987	JAN	5446	- 3,5	+ 5,3	5392	+ 3,7	5471	- 3,1	5659
INVESTITIONSGÜTER									
1986	JAN	2726	-20,2	-24,2	2667	-29,6	3095	- 7,1	3303
	FEB	3313	- 6,7	+21,5	3500	+31,2	3274	+ 5,8	3313
	MAR	3569	- 9,1	+ 7,7	3613	+ 3,2	3288	+ 0,4	3322
	APR	4101	+14,0	+14,9	4030	+11,5	3608	+ 9,7	3335
	MAI	2866	-13,4	-30,1	3284	-18,5	3281	- 9,1	3354
	JUN	3133	+ 5,5	+ 9,2	3309	+ 0,8	3432	+ 4,6	3380
	JUL	3204	- 5,3	+ 2,3	2961	-10,5	3257	- 5,1	3421
	AUG	2744	-12,2	-14,4	2678	- 9,6	3244	- 0,4	3452
	SEP	3692	+34,8	+34,5	3554	+32,7	3819	+17,7	3469
	OKT	4005	+10,4	+ 8,5	3866	+ 8,8	3662	- 4,1	3479
	NOV	3334	- 2,8	-16,8	3388	-12,4	3321	- 9,3	3484
	DEZ	4061	+13,0	+21,8	4124	+21,7	3590	+ 8,1	3497
1987	JAN	2816	+ 3,3	-30,7	2792	-32,3	3382	- 5,8	3518
VERBRAUCHSGÜTER									
1986	JAN	6537	- 0,5	+12,0	6300	+ 7,7	6372	- 1,8	6516
	FEB	6640	+ 9,0	+ 1,6	7182	+14,0	6605	+ 3,7	6516
	MAR	6572	+ 1,6	- 1,0	6586	- 8,3	6394	- 3,2	6516
	APR	7239	+27,5	+10,1	7316	+11,1	7134	+11,6	6508
	MAI	5741	+ 2,5	-20,7	5880	-19,6	6543	- 8,3	6479
	JUN	6329	+11,2	+10,2	6333	+ 7,7	6551	+ 0,1	6441
	JUL	6590	- 6,9	+ 4,1	6358	+ 0,4	6090	- 7,0	6384
	AUG	5360	-17,2	-18,7	5330	-16,2	5797	- 4,8	6337
	SEP	6543	- 0,8	+22,1	6611	+24,0	6321	+ 9,0	6318
	OKT	7224	+ 1,3	+10,4	6862	+ 3,8	6360	+ 0,6	6303
	NOV	5983	- 4,4	-17,2	6270	- 8,6	6326	- 0,5	6291
	DEZ	5902	+ 1,1	- 1,4	5949	- 5,1	6460	+ 2,1	6257
1987	JAN	5941	- 9,1	+ 0,7	5822	- 2,1	6042	- 6,5	6215
EG-LÄNDER (OHNE PORTUGAL U. SPANIEN)									
1986	JAN	17581	- 8,0	- 3,5	17101	-10,1	17858	- 4,2	18311
	FEB	18297	- 1,0	+ 4,1	19525	+14,2	18299	+ 2,5	18139
	MAR	18084	-15,3	- 1,2	18388	- 5,8	17115	- 6,5	17960
	APR	20233	+ 7,9	+11,9	19912	+ 8,3	18717	+ 9,4	17776
	MAI	16408	-12,8	-18,9	17886	-10,2	17656	- 5,7	17570
	JUN	17389	- 2,2	+ 6,0	17918	+ 0,2	17756	+ 0,6	17368
	JUL	17228	-13,1	- 0,9	16074	-10,3	16578	- 6,6	17175
	AUG	13301	-19,8	-22,8	13048	-18,8	16370	- 1,3	16985
	SEP	16816	- 5,9	+26,4	16609	+27,3	17181	+ 5,0	16806
	OKT	18610	- 8,1	+10,7	17595	+ 5,9	17044	- 0,8	16633
	NOV	15509	-15,5	-16,7	16226	- 7,8	16109	- 5,5	16465
	DEZ	16567	- 9,1	+ 6,8	17145	+ 5,7	16532	+ 2,6	16298
1987	JAN	14964	-14,9	- 9,7	14957	-12,8	15991	- 3,3	16132
EG-LÄNDER (EINSCHL. PORTUGAL U. SPANIEN)									
1986	JAN	18426	- 7,6	- 4,1	17916	-10,5	18700	- 4,2	19163
	FEB	19093	- 1,2	+ 3,6	20391	+13,8	19114	+ 2,2	18987
	MAR	18878	-14,9	- 1,1	19174	- 6,0	17940	- 6,1	18804
	APR	21175	+ 8,1	+12,2	20869	+ 8,8	19623	+ 9,4	18616
	MAI	17228	-12,5	-18,6	18716	-10,3	18489	- 5,8	18406
	JUN	18229	- 1,6	+ 5,8	18761	+ 0,2	18635	+ 0,8	18200
	JUL	18156	-12,9	- 0,4	16972	- 9,5	17377	- 6,8	18004
	AUG	13892	-20,0	-23,5	13635	-19,7	17123	- 1,5	17813
	SEP	17490	- 5,9	+25,9	17303	+26,9	18013	+ 5,2	17636
	OKT	19518	- 7,7	+11,6	18458	+ 6,7	17893	- 0,7	17466
	NOV	16457	-14,5	-15,7	17208	- 6,8	16995	- 5,0	17301
	DEZ	17477	- 9,0	+ 6,2	18069	+ 5,0	17354	+ 2,1	17137
1987	JAN	15804	-14,2	- 9,6	15784	-12,6	16844	- 2,9	16973

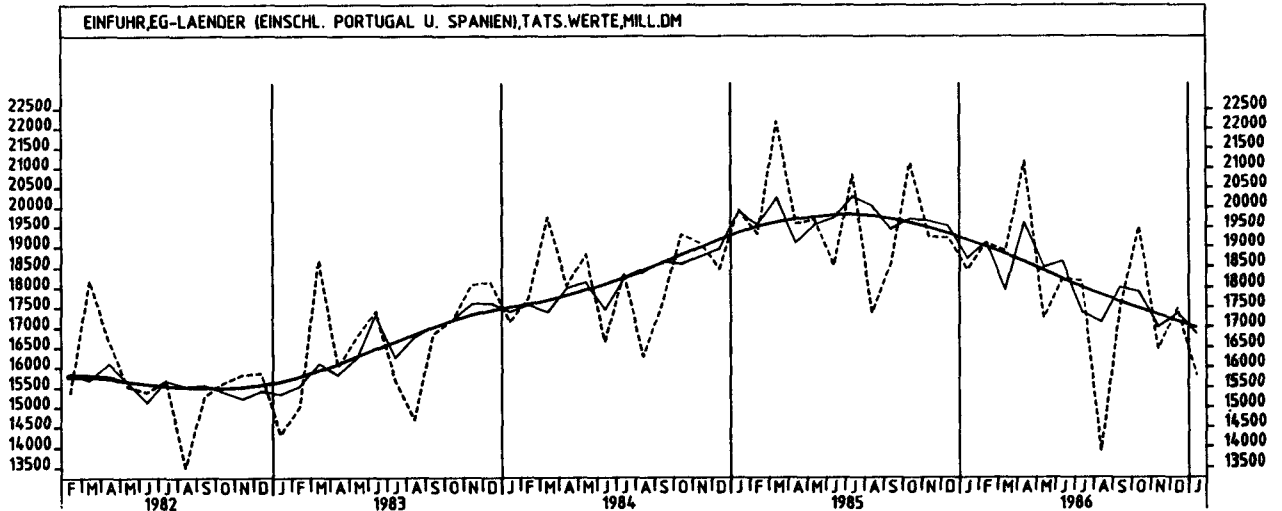
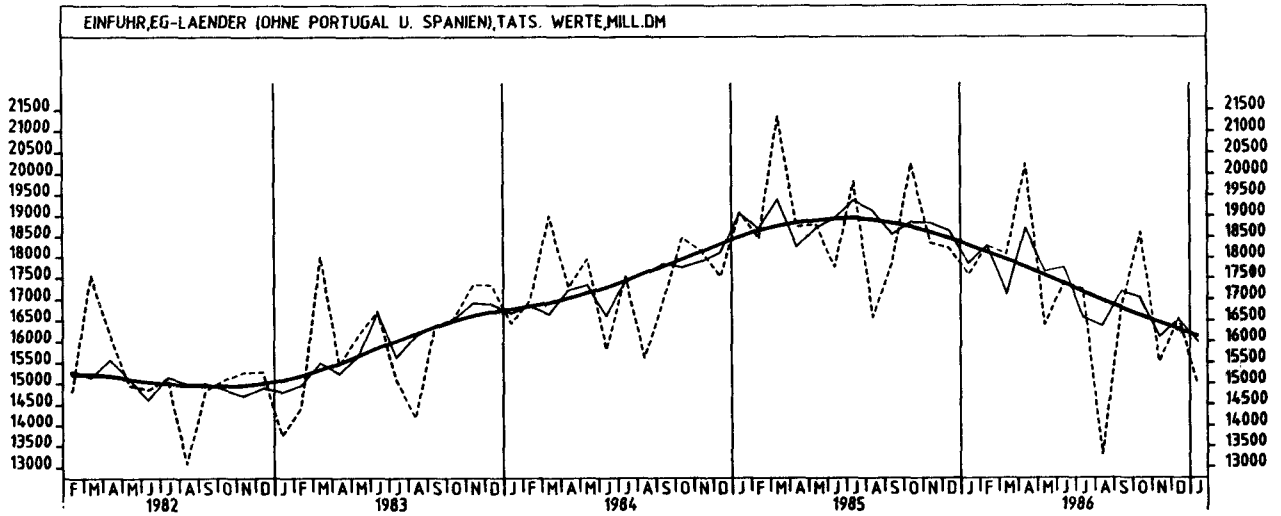
9 AUSSENHANDEL (SPEZIALHANDEL)

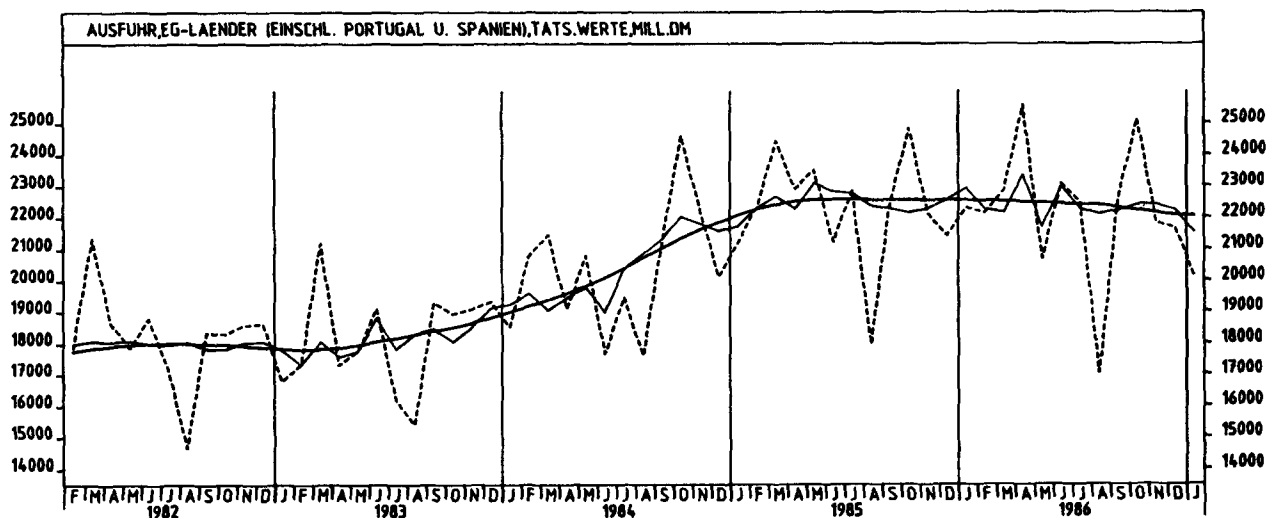
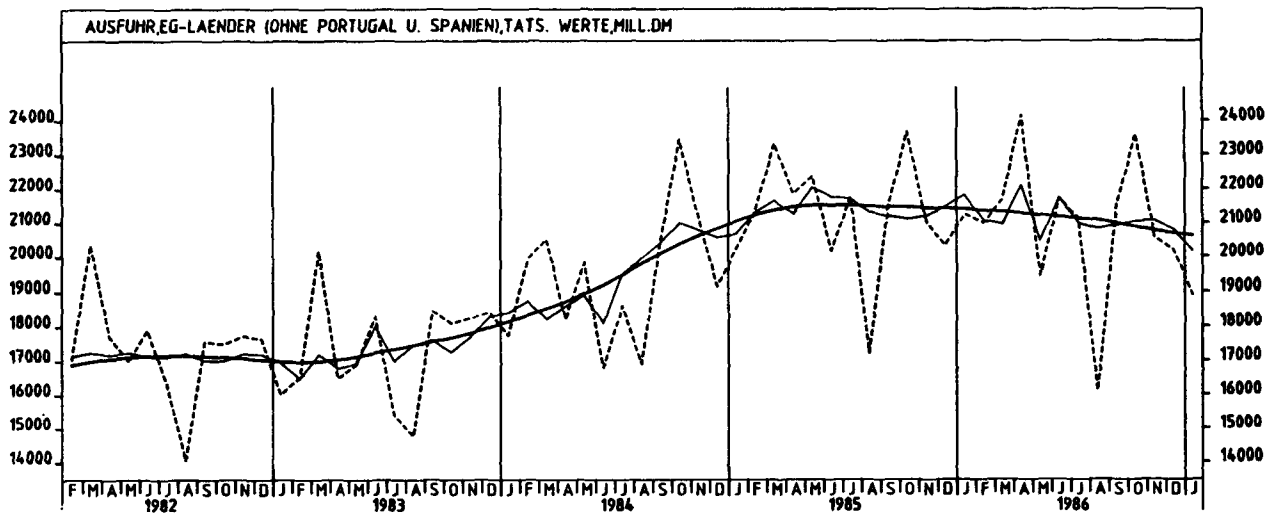
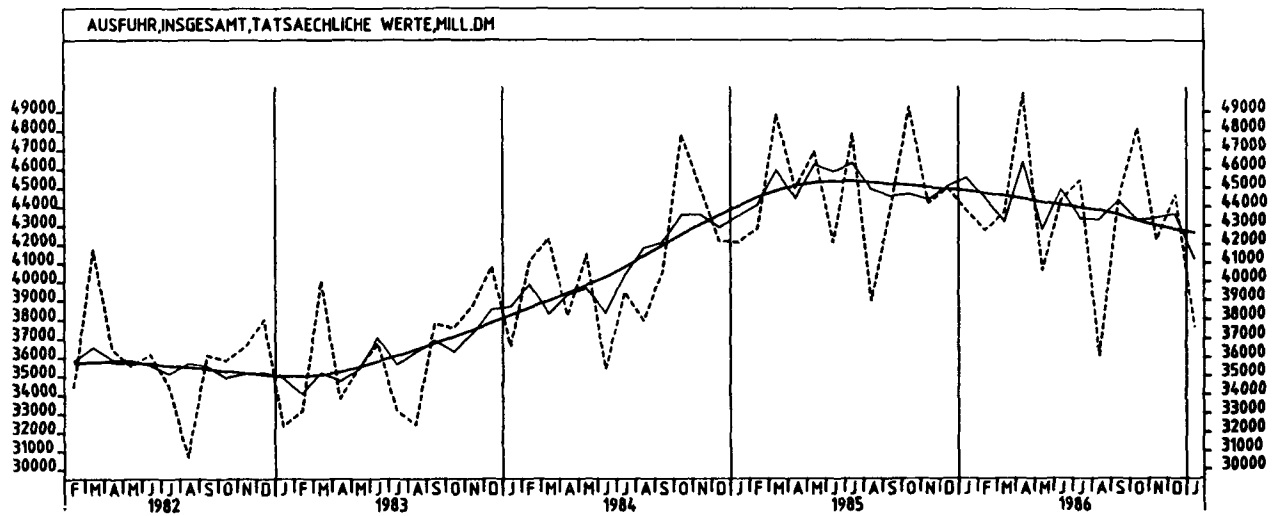
9.1 EINFUHR - TATSÄCHLICHE WERTE (MILL. DM)

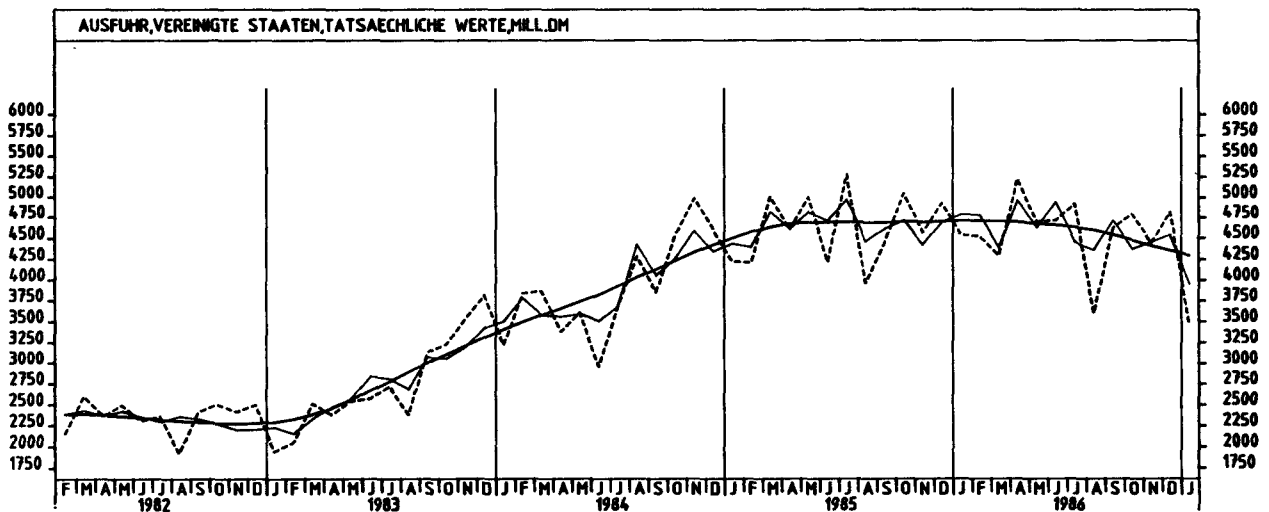
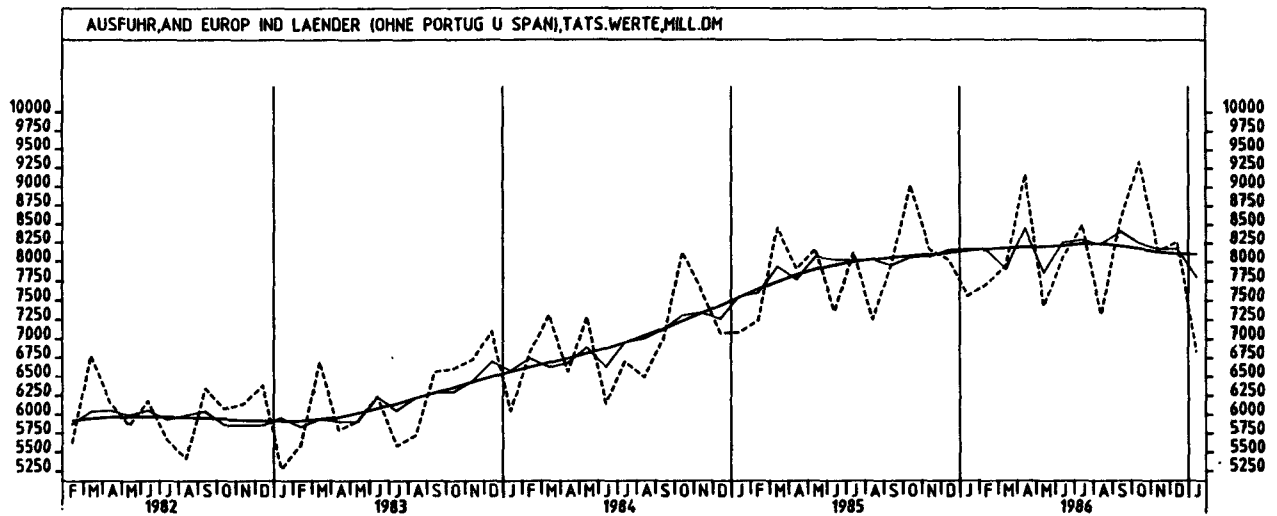
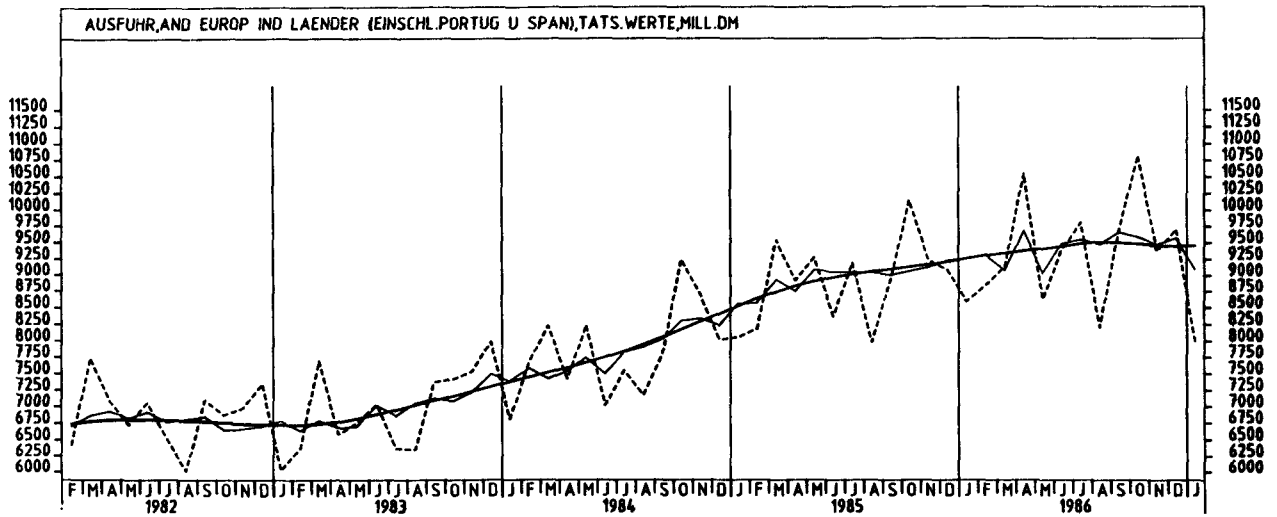
JAHR	MONAT	ORIGINALWERT			KALENDERBEREINIGTER WERT		KALENDER- UND SAISON- BEREINIGTER WERT		GLATTE KOMPONENTE
		MILL. DM	VERÄNDERUNG VORJAHR	IN O/O GEGEN VORMONAT	MILL. DM	VERÄNDERUNG IN O/O GEGEN VORMONAT	MILL. DM	VERÄNDERUNG IN O/O GEGEN VORMONAT	MILL. DM
ANDERE EUROP. IND. LAENDER (EINSCHL. PORTUGAL U. SPANIEN)									
1986	JAN	6008	- 6,0	- 6,4	5805	-11,0	6179	- 5,8	6348
	FEB	6144	+ 1,2	+ 2,3	6621	+14,1	6360	+ 2,9	6316
	MAR	6242	- 9,4	+ 1,6	6352	- 4,1	6114	- 3,9	6283
	APR	6868	+ 2,7	+10,0	6809	+ 7,2	6379	+ 4,3	6251
	MAI	5647	-12,7	-17,8	5867	-13,8	6081	- 4,7	6219
	JUN	6436	+ 6,2	+14,0	6613	+12,7	6492	+ 6,8	6194
	JUL	6398	- 7,6	- 0,6	6061	- 8,3	6044	- 6,9	6176
	AUG	4865	-15,5	-24,0	4873	-19,6	5922	- 2,0	6164
	SEP	6274	+ 0,0	+29,0	6248	+26,2	6264	+ 5,8	6146
	OKT	6944	- 2,1	+10,7	6603	+ 5,7	6219	- 0,7	6127
	NOV	6305	- 0,3	- 9,2	6646	+ 0,7	6318	+ 1,6	6108
	DEZ	5998	- 6,5	- 4,9	6001	- 9,7	5994	- 5,1	6095
1987	JAN	5568	- 7,3	- 7,2	5535	- 7,8	6019	+ 0,4	6088
ANDERE EUROP. IND. LAENDER (OHNE PORTUGAL U. SPANIEN)									
1986	JAN	5181	- 6,8	- 4,7	5008	- 9,6	5347	- 5,9	5503
	FEB	5363	+ 2,2	+ 3,5	5776	+15,3	5548	+ 3,8	5475
	MAR	5466	-10,2	+ 1,9	5574	- 3,5	5289	- 4,7	5446
	APR	5937	+ 1,2	+ 8,6	5869	+ 5,3	5489	+ 3,8	5418
	MAI	4831	-13,6	-18,6	5034	-14,2	5256	- 4,2	5391
	JUN	5598	+ 5,5	+15,9	5770	+14,6	5626	+ 7,0	5366
	JUL	5471	- 7,6	- 2,3	5166	-10,5	5250	- 6,7	5355
	AUG	4275	-14,2	-21,9	4291	-16,9	5176	- 1,4	5344
	SEP	5601	+ 0,8	+31,0	5562	+29,6	5442	+ 5,1	5324
	OKT	6037	- 2,6	+ 7,8	5743	+ 3,3	5376	- 1,2	5302
	NOV	5359	- 1,4	+11,2	5665	- 1,4	5437	+ 1,1	5279
	DEZ	5101	- 6,2	- 4,8	5088	-10,2	5185	- 4,6	5264
1987	JAN	4745	- 8,4	- 7,0	4725	- 7,1	5173	- 0,2	5256
VEREINIGTE STAATEN									
1986	JAN	2351	-18,8	- 5,5	2277	-11,2	2361	- 4,5	2357
	FEB	2246	-27,4	- 4,5	2396	+ 5,2	2146	- 9,1	2315
	MAR	2261	-27,2	+ 0,7	2375	- 0,9	2238	+ 4,3	2276
	APR	2916	- 3,7	+29,0	2864	+20,6	2435	+ 8,8	2242
	MAI	2093	-29,6	-28,2	2139	-25,3	2078	-14,7	2215
	JUN	2023	-20,4	- 3,3	2116	- 1,1	2170	+ 4,4	2197
	JUL	2172	-24,0	+ 7,4	2055	- 2,9	2135	- 1,6	2204
	AUG	1840	-18,8	-15,3	1811	-11,9	2231	+ 4,5	2210
	SEP	2019	- 3,9	+ 9,7	1975	+ 9,1	2307	+ 3,4	2199
	OKT	2349	- 5,5	+16,3	2213	+12,1	2269	- 0,8	2184
	NOV	2287	- 8,8	- 2,6	2435	+10,0	2290	+ 0,0	2167
	DEZ	2308	- 7,2	+ 0,9	2318	- 4,8	2185	- 4,6	2164
1987	JAN	2016	-14,2	-12,7	1974	-14,8	2109	- 3,5	2178
ÜBRIGE INDUSTRIALISIERTE WESTLICHE LAENDER									
1986	JAN	2843	+13,1	+ 8,8	2723	+ 1,1	2737	+ 3,4	2670
	FEB	2436	+ 6,1	-14,3	2614	- 4,0	2652	- 3,1	2697
	MAR	2542	- 4,3	+ 4,4	2593	- 0,8	2597	- 2,1	2717
	APR	3174	+17,3	+24,9	3178	+22,6	2829	+ 5,9	2734
	MAI	2581	+ 0,2	-18,7	2683	-15,6	2692	- 4,8	2747
	JUN	2764	+16,5	+ 7,1	2835	+ 5,7	2808	+ 4,3	2759
	JUL	2731	+ 8,5	- 1,2	2599	- 8,3	2718	- 3,2	2769
	AUG	2465	+ 2,2	- 9,7	2418	- 7,0	2689	- 1,1	2757
	SEP	2762	+18,3	+12,0	2775	+14,8	2862	+ 6,4	2724
	OKT	3085	+10,8	+11,7	2915	+ 5,0	2758	- 3,6	2682
	NOV	2821	- 1,0	-18,3	2631	- 9,7	2625	- 4,8	2635
	DEZ	2529	- 3,2	+ 0,3	2612	- 0,7	2563	- 2,4	2596
1987	JAN	2372	-16,6	- 6,2	2324	-11,0	2389	- 6,8	2565
ENTWICKLUNGSLAENDER									
1986	JAN	5705	-10,5	+14,6	5534	+11,3	5308	- 1,2	5085
	FEB	4712	-26,2	-17,4	5058	- 8,8	4850	-12,4	4907
	MAR	4266	-34,0	- 9,5	4483	-11,4	4572	- 1,7	4736
	APR	4650	-24,2	+ 9,0	4624	+ 3,1	4517	- 1,2	4574
	MAI	4206	-31,4	- 9,5	4262	- 7,8	4406	- 2,5	4422
	JUN	4062	-29,6	- 3,4	4115	- 3,4	4239	- 3,8	4295
	JUL	4170	-34,7	+ 2,7	4044	- 1,7	4076	- 3,8	4209
	AUG	4014	-37,3	- 3,7	3907	- 3,4	3868	- 5,1	4153
	SEP	4484	-23,5	+11,7	4440	+13,6	4303	+11,2	4074
	OKT	4793	-14,1	+ 6,9	4558	+ 2,7	4808	+ 4,8	3997
	NOV	3809	-27,1	-20,5	4018	-11,8	4061	- 9,9	3920
	DEZ	3927	-21,1	+ 3,1	3968	- 1,2	4170	+ 2,7	3878
1987	JAN	3957	-30,6	+ 0,8	3878	- 2,3	3693	-11,4	3844
STAATSHANDELSLAENDER									
1986	JAN	2210	- 1,2	- 4,5	2138	- 3,9	2106	+ 1,0	2059
	FEB	1892	+ 4,9	-14,4	2068	- 3,3	2148	+ 2,0	2009
	MAR	1829	- 8,3	- 3,3	1857	-10,2	2035	- 5,3	1959
	APR	2018	- 7,2	+10,3	2055	+10,7	1971	- 3,1	1906
	MAI	1537	-36,7	-23,8	1416	-31,1	1595	-19,1	1845
	JUN	1784	-13,1	+16,1	1783	+25,9	1869	+17,2	1782
	JUL	1756	-31,6	- 1,6	1744	- 2,2	1892	-14,8	1713
	AUG	1462	-32,6	-16,7	1443	-17,3	1865	- 1,7	1659
	SEP	1672	-16,0	+14,4	1719	+19,1	1763	+12,7	1615
	OKT	1731	-26,9	+ 3,5	1660	- 3,4	1807	-14,5	1575
	NOV	1544	-30,2	-10,8	1623	- 2,2	1839	+ 2,1	1538
	DEZ	1722	-25,6	+11,5	1690	+ 4,1	1838	- 0,1	1497
1987	JAN	1534	-30,6	-10,9	1496	-11,5	1447	- 5,9	1453

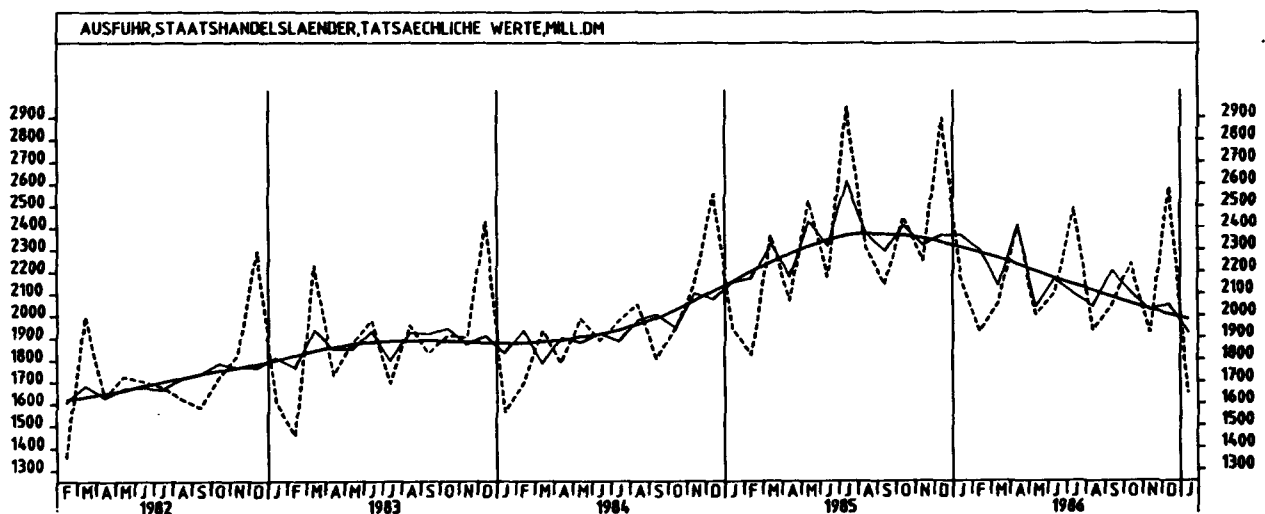
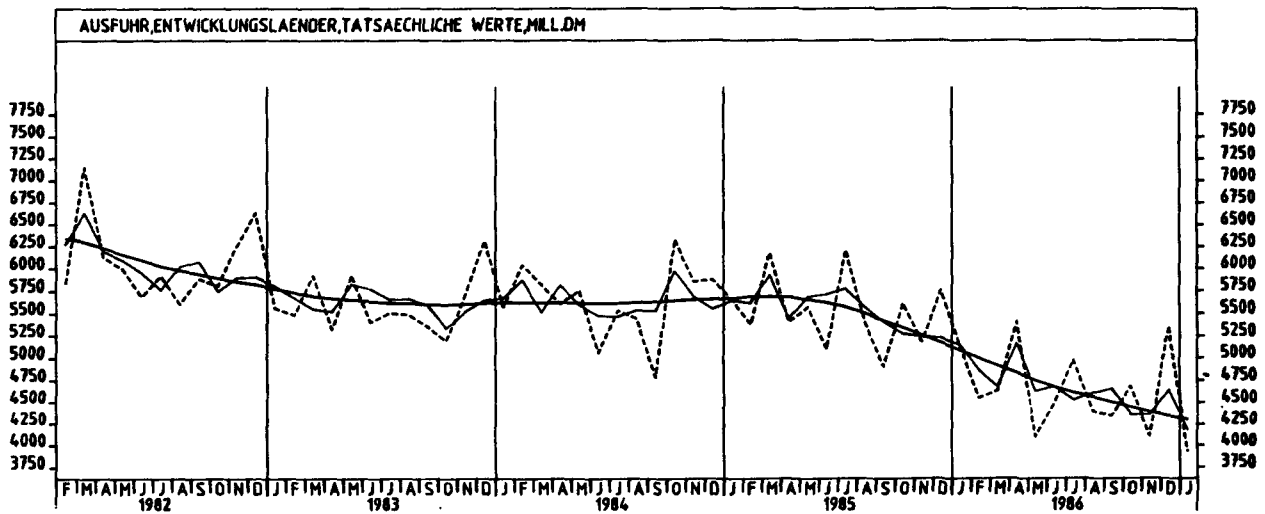
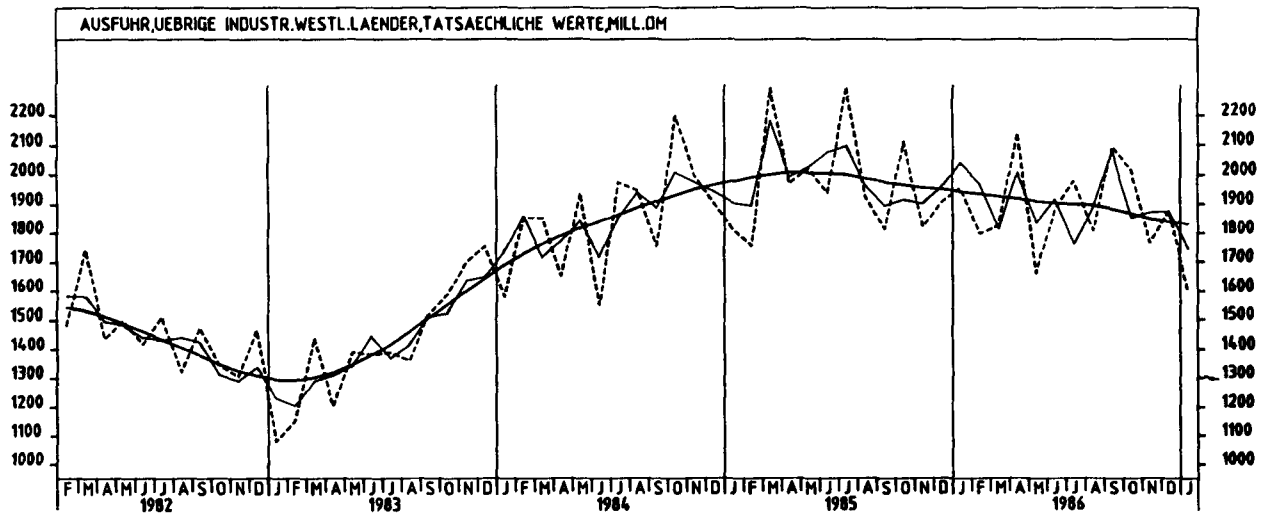












9 AUSSENHANDEL (SPEZIALHANDEL)

9.2 AUSFUHR - TATSÄCHLICHE WERTE (MILL. DM)

JAHR	MONAT	ORIGINALWERT			KALENDERBEREINIGTER WERT		KALENDER- UND SAISON- BEREINIGTER WERT		GLATTE KOMPONENTE
		MILL. DM	VERÄNDERUNG VORJAHR	IN O/O GEGEN VORMONAT	MILL. DM	VERÄNDERUNG IN O/O GEGEN VORMONAT	MILL. DM	VERÄNDERUNG IN O/O GEGEN VORMONAT	MILL. DM
AUSFUHR INSGESAMT									
1986	JAN	43807	+ 4,0	- 2,7	42265	- 8,9	45555	+ 1,0	44848
	FEB	42763	- 0,2	- 2,4	45735	+ 8,2	44459	- 2,4	44722
	MAR	43732	-10,5	+ 2,3	45284	- 1,0	43209	- 2,8	44580
	APR	49982	+11,1	+14,3	49279	+ 8,8	46369	+ 7,3	44430
	MAI	40627	-13,5	-18,7	43242	-12,3	42824	- 7,6	44256
	JUN	44395	+ 5,4	+ 9,3	45246	+ 4,6	44949	+ 5,0	44098
	JUL	45407	- 5,2	+ 2,3	42806	- 5,4	43390	- 3,5	43967
	AUG	36113	- 7,3	-20,5	35825	-16,3	43339	- 0,1	43836
	SEP	44409	+ 1,2	+23,0	43969	+22,7	44348	+ 2,3	43584
	OKT	48227	- 2,1	+ 8,6	45229	+ 2,9	43337	- 2,3	43305
	NOV	42235	- 4,5	-12,4	45004	- 0,5	43438	+ 0,2	43010
	DEZ	44664	- 0,8	+ 5,8	45551	+ 1,2	43632	+ 0,4	42808
1987	JAN	37636	-14,1	-15,7	37565	-17,5	41247	- 5,5	42643
GEWERBLICHE WIRTSCHAFT									
1986	JAN	41159	+ 3,8	- 2,7	39724	- 9,0	42876	+ 1,0	42223
	FEB	40276	- 0,6	- 2,1	43054	+ 8,4	41782	- 2,6	42106
	MAR	41250	-10,6	+ 2,4	42726	- 0,8	40690	- 2,6	41972
	APR	47154	+11,0	+14,3	46455	+ 8,7	43624	+ 7,2	41831
	MAI	38344	-13,2	-18,7	40873	-12,0	40400	- 7,4	41668
	JUN	41914	+ 5,6	+ 9,3	42723	+ 4,5	42385	+ 4,9	41519
	JUL	42831	- 5,2	+ 2,2	40342	- 5,6	40865	- 3,6	41397
	AUG	33782	- 7,7	-21,1	33514	-16,9	40740	- 0,3	41272
	SEP	41822	+ 1,3	+23,8	41404	+23,5	41791	+ 2,6	41029
	OKT	45181	- 2,3	+ 8,0	42330	+ 2,2	40713	- 2,6	40760
	NOV	39716	- 4,5	-12,1	42355	+ 0,1	40882	+ 0,4	40473
	DEZ	42102	- 0,4	+ 6,0	42969	+ 1,4	41125	+ 0,6	40278
1987	JAN	35233	-14,4	-16,3	35183	-18,1	38744	- 5,8	40120
ROHSTOFFE UND HALBWAREN									
1986	JAN	3668	-16,1	+ 8,1	3518	+ 3,0	3608	- 1,0	3589
	FEB	3262	-17,1	-11,1	3504	- 0,4	3535	- 2,0	3486
	MAR	3255	-31,1	- 0,2	3407	- 2,8	3236	- 8,5	3385
	APR	3698	-18,6	+13,6	3678	+ 8,0	3340	+ 3,2	3289
	MAI	3106	-32,0	-16,0	3182	-13,5	3083	- 7,7	3199
	JUN	3308	-17,1	+ 6,5	3397	+ 6,8	3277	+ 6,3	3122
	JUL	2983	-33,1	- 9,8	2836	-16,5	2905	-11,4	3061
	AUG	2492	-30,6	-16,5	2486	-12,3	3072	+ 5,7	3013
	SEP	2985	-24,6	+19,8	2914	+17,1	2948	- 4,0	2961
	OKT	3464	-21,5	+16,0	3261	+11,9	2959	+ 0,4	2912
	NOV	2947	-19,4	-14,9	3142	- 3,6	3060	+ 3,4	2864
	DEZ	2746	-19,1	- 6,8	2758	-12,2	2943	- 3,8	2825
1987	JAN	2592	-29,3	- 5,6	2535	- 8,1	2689	- 8,6	2788
ROHSTOFFE									
1986	JAN	661	- 3,1	+ 7,0	644	+ 1,3	686	+ 4,7	656
	FEB	614	-10,9	- 7,1	653	+ 1,4	651	- 5,1	644
	MAR	573	-29,7	- 6,7	597	- 8,6	587	- 9,8	633
	APR	707	- 5,6	+23,4	694	+16,2	646	+10,1	622
	MAI	590	-23,7	-16,5	634	- 8,6	598	- 7,4	612
	JUN	616	-17,9	+ 4,4	633	- 0,2	583	- 2,5	603
	JUL	604	-19,5	- 1,9	569	-10,1	593	+ 1,7	597
	AUG	506	-18,1	-16,2	498	-12,5	604	+ 1,9	592
	SEP	605	-12,4	+19,6	586	+17,7	591	- 2,2	584
	OKT	670	-12,5	+10,7	638	+ 8,9	590	- 0,2	576
	NOV	587	-11,6	-12,4	616	- 3,4	595	+ 0,8	567
	DEZ	544	-12,0	- 7,3	553	-10,2	572	- 3,9	561
1987	JAN	491	-25,7	- 9,7	491	-11,2	533	- 6,8	556
HALBWAREN									
1986	JAN	3008	-18,4	+ 8,4	2880	+ 3,2	2926	- 2,2	2934
	FEB	2647	-18,4	-12,0	2850	- 1,0	2884	- 1,4	2843
	MAR	2682	-31,4	+ 1,3	2803	- 1,6	2647	- 8,2	2753
	APR	2991	-21,2	+11,5	2978	+ 6,2	2692	+ 1,7	2668
	MAI	2515	-33,8	-15,9	2553	-14,3	2486	- 7,7	2588
	JUN	2692	-16,9	+ 7,0	2768	+ 8,4	2699	+ 8,6	2520
	JUL	2379	-35,9	-11,6	2263	-18,2	2309	-14,4	2464
	AUG	1986	-33,2	-16,5	1990	-12,1	2467	+ 6,8	2421
	SEP	2380	-27,1	+19,8	2334	+17,3	2361	- 4,3	2377
	OKT	2794	-23,4	+17,4	2624	+12,4	2372	+ 0,5	2336
	NOV	2360	-21,1	-15,5	2827	- 3,7	2461	+ 3,8	2297
	DEZ	2202	-20,6	- 6,7	2209	-12,6	2369	- 3,7	2263
1987	JAN	2102	-30,1	- 4,5	2051	- 7,2	2158	- 8,9	2231
FERTIGWAREN									
1986	JAN	37491	+ 6,3	- 3,6	36202	-10,0	39255	+ 1,2	38632
	FEB	37015	+ 1,2	- 1,3	39570	+ 8,3	38241	- 2,6	38617
	MAR	37995	- 8,2	+ 2,6	39263	- 0,8	37451	- 2,1	38584
	APR	43485	+14,6	+14,4	42819	+ 9,1	40286	+ 7,6	38540
	MAI	35238	-11,0	-18,9	37600	-12,2	37302	- 7,4	38467
	JUN	38606	+ 8,1	+ 9,6	39343	+ 4,6	39177	+ 5,0	38397
	JUL	39848	- 2,1	+ 3,2	37542	- 4,6	37917	- 3,2	38333
	AUG	31290	- 5,2	-21,5	30950	-17,6	37624	- 0,8	38259
	SEP	38837	+ 4,0	+24,1	38594	+24,7	38893	+ 3,4	38071
	OKT	41717	- 0,3	+ 7,4	39089	+ 1,3	37738	- 3,0	37852
	NOV	36769	- 3,1	-11,9	39122	+ 0,1	37781	+ 0,1	37616
	DEZ	39357	+ 1,2	+ 7,0	40322	+ 3,1	38262	+ 1,3	37464
1987	JAN	32641	-12,9	-17,1	32639	-19,1	36050	- 5,8	37344

9 AUSSENHANDEL (SPEZIALHANDEL)

9.2 AUSFUHR - TATSÄCHLICHE WERTE (MILL. DM)

JAHR	MONAT	ORIGINALWERT			KALENDERBEREINIGTER WERT		KALENDER- UND SAISON- BEREINIGTER WERT		GLATTE KOMPONENTE
		MILL. DM	VERÄNDERUNG VORJAHR	IN O/O GEGEN VORMONAT	MILL. DM	VERÄNDERUNG IN O/O GEGEN VORMONAT	MILL. DM	VERÄNDERUNG IN O/O GEGEN VORMONAT	MILL. DM
VORERZEUGNISSE									
1986	JAN	7794	+ 2,9	+12,5	7513	+ 5,3	7758	+ 1,1	7622
	FEB	7310	+ 1,0	- 6,2	7841	+ 4,4	7650	- 1,4	7573
	MAR	7182	-15,5	- 1,8	7430	- 5,2	7227	- 5,5	7520
	APR	8435	+ 6,4	+17,4	8358	+12,5	7743	+ 7,1	7465
	MAI	6987	-16,9	-17,2	7309	-12,6	7075	- 8,6	7403
	JUN	7778	+ 3,1	+11,3	7947	+ 8,7	7578	+ 7,1	7344
	JUL	7523	- 7,4	- 3,3	7122	-10,4	7239	- 4,5	7290
	AUG	6007	-13,7	-20,2	5943	-16,6	7070	- 2,3	7238
	SEP	7309	- 4,5	+21,7	7267	+22,3	7236	+ 2,3	7170
	OKT	7988	- 5,0	+ 9,3	7490	+ 3,1	7163	- 1,0	7099
	NOV	6743	- 8,8	-15,6	7168	- 4,3	7112	- 0,7	7027
	DEZ	6489	- 6,4	- 3,8	6683	- 6,8	7114	+ 0,0	6968
1987	JAN	6439	-17,4	- 0,8	6372	- 4,7	6680	- 6,1	6914
ENDERZEUGNISSE									
1986	JAN	29697	+ 7,2	- 7,1	28706	-13,2	31492	+ 1,2	31007
	FEB	29704	+ 1,2	+ 0,0	31738	+10,6	30581	- 2,9	31044
	MAR	30813	- 6,4	+ 3,7	31793	+ 0,2	30270	- 1,0	31066
	APR	35020	+16,8	+13,7	34476	+ 8,4	32548	+ 7,5	31077
	MAI	28251	- 9,4	-19,3	30246	-12,3	30202	- 7,2	31066
	JUN	30828	+ 9,5	+ 9,1	31401	+ 3,8	31617	+ 4,7	31054
	JUL	32325	- 0,8	+ 4,9	30445	- 3,0	30670	- 3,0	31041
	AUG	25283	- 3,0	-21,8	24989	-17,9	30530	- 0,5	31017
	SEP	31528	+ 6,2	+24,7	31347	+25,4	31659	+ 3,7	30896
	OKT	33729	+ 0,9	+ 7,0	31643	+ 0,9	30584	- 3,4	30747
	NOV	30025	- 1,7	-11,0	31899	+ 0,8	30633	+ 0,2	30582
	DEZ	32868	+ 2,8	+ 9,5	33625	+ 5,4	31146	+ 1,7	30487
1987	JAN	26202	-11,8	-20,3	26271	-21,9	29354	- 5,8	30418
ERZEUGNISSE DES GRUNDSTOFF- UND PRODUKTIONSQUETERGEWERBES									
1986	JAN	11627	- 0,9	+13,0	11182	+ 7,1	11539	+ 1,4	11340
	FEB	10839	- 2,7	- 6,8	11663	+ 4,3	11348	- 1,7	11224
	MAR	10663	-20,3	- 1,8	11008	- 5,6	10615	- 6,5	11104
	APR	12530	+ 1,1	+17,5	12468	+13,3	11449	+ 7,9	10984
	MAI	10107	-21,5	-19,3	10496	-15,8	10295	-10,1	10860
	JUN	11094	+ 0,2	+ 9,8	11353	+ 8,2	11145	+ 8,3	10747
	JUL	11076	-12,2	- 0,2	10517	- 7,4	10518	- 5,6	10649
	AUG	9014	-16,4	-18,6	9021	-14,2	10430	- 0,8	10555
	SEP	10609	- 8,1	+17,7	10467	+16,0	10465	+ 0,3	10437
	OKT	11768	- 7,7	+10,9	11097	+ 6,0	10483	+ 0,2	10316
	NOV	9717	-12,2	-17,4	10345	- 6,8	10343	- 1,3	10193
	DEZ	9464	- 8,0	- 2,6	9543	- 7,8	10340	+ 0,0	10092
1987	JAN	9295	-20,1	- 1,8	9171	- 3,9	9639	- 6,8	9999
ERZEUGNISSE DES INVESTITIONSQUETERPRODUZIERENDEN GEWERBES									
1986	JAN	22977	+ 5,6	-11,2	22198	-17,2	24483	+ 0,7	24204
	FEB	23022	- 0,5	+ 0,2	24585	+10,8	23705	- 3,2	24240
	MAR	24017	- 6,3	+ 4,3	24794	+ 0,9	23718	+ 0,1	24266
	APR	27543	+17,0	+14,7	27119	+ 9,4	25501	+ 7,5	24285
	MAI	22496	- 8,1	-18,3	24013	-11,5	23800	- 6,7	24289
	JUN	24545	+ 9,2	+ 9,1	24991	+ 4,1	24811	+ 4,2	24298
	JUL	24919	- 2,1	+ 1,5	23462	- 6,1	23850	- 3,9	24315
	AUG	19060	- 3,0	-23,5	18791	-19,9	23855	+ 0,0	24318
	SEP	24380	+ 7,7	+27,9	24280	+29,2	24940	+ 4,5	24242
	OKT	26202	+ 1,2	+ 7,5	24532	+ 1,0	23966	- 3,9	24141
	NOV	24077	+ 0,2	- 8,1	25553	+ 4,2	24227	+ 1,1	24025
	DEZ	26678	+ 3,1	+10,8	27345	+ 7,0	24465	+ 1,0	23965
1987	JAN	20406	-11,2	-23,5	20431	-25,3	23027	- 5,9	23929
ERZEUGNISSE DES VERBRAUCHSQUETERPRODUZIERENDEN GEWERBES									
1986	JAN	5180	+ 9,5	+ 8,3	4989	+ 2,0	5372	+ 0,6	5339
	FEB	5271	+ 9,3	+ 1,8	5666	+13,6	5391	+ 0,4	5344
	MAR	5344	- 2,5	+ 1,4	5478	- 3,3	5198	- 3,6	5344
	APR	5751	+14,9	+ 7,6	5698	+ 4,0	5525	+ 6,3	5341
	MAI	4580	- 9,1	-20,4	4868	-14,6	5145	- 6,9	5332
	JUN	5135	+ 7,9	+12,1	5254	+ 7,9	5326	+ 3,5	5324
	JUL	5734	+ 2,0	+11,7	5428	+ 3,3	5300	- 0,5	5313
	AUG	4738	- 2,7	-17,4	4732	-12,8	5263	- 0,7	5300
	SEP	5791	+ 4,2	+22,2	5750	+21,5	5378	+ 2,2	5278
	OKT	6092	- 1,1	+ 5,2	5774	+ 0,4	5235	- 2,7	5256
	NOV	4951	- 1,7	-18,7	5241	- 9,2	5277	+ 0,8	5232
	DEZ	4810	+ 0,5	- 2,8	4860	- 7,3	5262	- 0,3	5213
1987	JAN	4637	-10,5	- 3,6	4631	- 4,7	5064	- 3,8	5198

9 AUSSENHANDEL (SPEZIALHANDEL)

9.2 AUSFUHR - TATSÄCHLICHE WERTE (MILL. DM)

JAHR	MONAT	ORIGINALWERT			KALENDERBEREINIGTER WERT		KALENDER- UND SAISON- BEREINIGTER WERT		GLATTE KOMPONENTE
		MILL. DM	VERÄNDERUNG VORJAHR	IN O/O GEGEN VORMONAT	MILL. DM	VERÄNDERUNG IN O/O GEGEN VORMONAT	MILL. DM	VERÄNDERUNG IN O/O GEGEN VORMONAT	MILL. DM
INVESTITIONSGÜTER									
1986	JAN	10228	+12,7	-15,2	9908	-18,7	10774	+ 3,5	10406
	FEB	9451	- 1,9	- 7,6	10164	+ 2,6	10081	- 6,4	10434
	MAR	10086	- 8,8	+ 6,7	10337	+ 1,7	9981	- 1,0	10455
	APR	11894	+19,8	+17,9	11816	+14,3	11159	+11,8	10469
	MAI	9757	- 7,7	-18,0	10131	-14,3	10194	- 8,6	10471
	JUN	10532	+ 9,6	+ 7,9	10673	+ 5,3	10703	+ 5,0	10465
	JUL	11027	+ 1,0	+ 4,7	10528	- 1,4	10411	- 2,7	10460
	AUG	8065	- 2,2	-26,9	7950	-24,5	10147	- 2,5	10434
	SEP	10204	+11,3	+26,5	10240	+28,8	10783	+ 6,3	10347
	OKT	10702	+ 0,7	+ 4,9	10098	- 1,4	10112	- 6,2	10241
	NOV	10003	- 4,7	- 6,5	10556	+ 4,5	9970	- 1,4	10124
	DEZ	12311	+ 2,0	+23,1	12493	+18,3	10442	+ 4,7	10049
1987	JAN	8467	-17,2	-31,2	8482	-32,1	9443	- 9,6	9987
VERBRAUCHSGÜTER									
1986	JAN	5864	+ 5,4	+ 4,8	5670	- 1,5	6136	+ 2,3	6054
	FEB	6075	- 0,8	+ 3,6	6538	+15,3	5948	- 3,1	6053
	MAR	6400	- 1,4	+ 5,3	6480	- 0,9	6011	+ 1,1	6048
	APR	6593	+ 9,6	+ 3,0	6533	+ 0,8	6259	- 4,1	6041
	MAI	5288	- 9,0	-19,8	5586	-14,5	5926	- 5,3	6034
	JUN	5751	+ 4,6	+ 8,8	5903	+ 5,7	6143	+ 3,7	6032
	JUL	5662	- 8,0	- 1,5	5326	- 9,8	5757	- 6,3	6031
	AUG	4871	- 0,6	-14,0	4865	- 8,7	6069	+ 5,4	6027
	SEP	6758	+ 3,6	+38,7	6765	+39,1	6142	+ 1,2	6009
	OKT	6972	- 0,1	+ 3,2	6626	- 2,1	5985	- 2,6	5987
	NOV	6191	+ 2,1	-11,2	6512	- 1,7	6112	+ 2,1	5962
	DEZ	5686	+ 1,6	- 8,2	5746	-11,8	5978	- 2,2	5945
1987	JAN	5174	-11,8	- 9,0	5185	- 9,8	5725	- 4,2	5936
EG-LÄNDER (OHNE PORTUGAL U. SPANIEN)									
1986	JAN	21248	+ 5,1	+ 4,6	20591	- 2,4	21817	+ 1,6	21395
	FEB	20997	- 1,8	- 1,2	22430	+ 8,9	21066	- 3,4	21359
	MAR	21683	- 7,1	+ 3,3	22370	- 0,3	20964	- 0,5	21321
	APR	24167	+10,6	+11,5	23748	+ 6,2	22106	+ 5,4	21277
	MAI	19459	-13,1	-19,5	20902	-12,0	20483	- 7,3	21223
	JUN	21727	+ 7,6	+11,7	22263	+ 6,5	21737	+ 6,1	21169
	JUL	21126	- 2,9	- 2,8	19807	-11,0	20974	- 3,5	21129
	AUG	16103	- 6,5	-23,8	16026	-19,1	20830	- 0,7	21079
	SEP	21521	+ 0,1	+33,6	21170	+32,1	20935	+ 0,5	20985
	OKT	23605	- 0,3	+ 9,7	22258	+ 5,1	21048	+ 0,5	20880
	NOV	20558	- 2,2	-12,9	21820	- 2,0	21066	+ 0,1	20767
	DEZ	20202	- 0,6	- 1,7	20546	- 5,8	20799	- 1,3	20689
1987	JAN	18918	-11,0	- 6,4	18909	- 8,0	20172	- 3,0	20632
EG-LÄNDER (EINSCHL. PORTUGAL U. SPANIEN)									
1986	JAN	22302	+ 5,1	+ 4,2	21583	- 2,9	22926	+ 1,6	22529
	FEB	22146	- 0,9	- 0,7	23654	+ 9,6	22245	- 3,0	22515
	MAR	22893	- 6,3	+ 3,4	23654	+ 0,0	22159	- 0,4	22498
	APR	25570	+11,7	+11,7	25139	+ 6,3	23363	+ 5,4	22477
	MAI	20678	-12,1	-19,1	22188	-11,7	21679	- 7,2	22446
	JUN	23077	+ 8,8	+11,6	23617	+ 6,4	22987	+ 6,0	22415
	JUL	22472	- 1,7	- 2,6	21087	-10,7	22258	- 3,2	22397
	AUG	17019	- 5,3	-24,3	16936	-19,7	22095	- 0,7	22370
	SEP	22678	+ 0,9	+33,3	22324	+31,8	22216	+ 0,5	22297
	OKT	25129	+ 1,2	+10,8	23668	+ 6,0	22409	+ 0,9	22214
	NOV	21819	- 1,3	-13,2	23182	- 2,1	22397	- 0,1	22121
	DEZ	21669	+ 1,2	- 0,7	22047	- 4,9	22233	- 0,7	22062
1987	JAN	20119	- 9,8	- 7,2	20092	- 8,9	21511	- 3,2	22024
ANDERE EUROP. IND. LÄNDER (EINSCHL. PORTUGAL U. SPANIEN)									
1986	JAN	8587	+ 6,6	- 5,5	8281	-12,6	9258	+ 0,3	9260
	FEB	8841	+ 7,9	+ 3,0	9425	+13,8	9314	+ 0,6	9303
	MAR	9134	- 4,3	+ 3,3	9454	+ 0,3	9075	- 2,6	9339
	APR	10546	+18,2	+15,5	10379	+ 9,8	9677	+ 6,6	9372
	MAI	8624	- 7,1	-18,2	9202	-11,3	9034	- 6,6	9403
	JUN	9384	+12,1	+ 8,8	9562	+ 3,8	9487	+ 5,0	9438
	JUL	9810	+ 6,6	+ 4,5	9242	- 3,3	9545	+ 0,6	9483
	AUG	8208	+ 2,9	-16,3	8111	-12,2	9476	- 0,7	9508
	SEP	9700	+ 8,7	+18,2	9645	+18,9	9662	+ 2,0	9499
	OKT	10822	+ 6,6	+11,6	10152	+ 5,3	9582	- 0,8	9479
	NOV	9372	+ 1,5	-13,4	9960	- 1,9	9472	- 1,1	9452
	DEZ	9707	+ 6,9	+ 3,6	9937	- 0,2	9574	+ 1,1	9446
1987	JAN	7994	- 6,9	-17,6	7946	-20,0	9099	- 5,0	9455
ANDERE EUROP. IND. LÄNDER (OHNE PORTUGAL U. SPANIEN)									
1986	JAN	7558	+ 6,6	- 5,8	7314	-12,4	8172	+ 0,1	8149
	FEB	7716	+ 6,5	+ 2,1	8233	+12,6	8158	- 0,2	8171
	MAR	7950	- 6,0	+ 3,0	8196	- 0,4	7902	- 3,1	8186
	APR	9172	+16,1	+15,4	9025	+10,1	8453	+ 7,0	8197
	MAI	7430	- 9,0	-19,0	7923	-12,2	7857	- 7,1	8206
	JUN	8063	+ 9,6	+ 8,5	8229	+ 3,9	8264	+ 5,2	8219
	JUL	8498	+ 4,6	+ 5,4	8006	- 2,7	8298	+ 0,4	8244
	AUG	7319	+ 0,9	-13,9	7232	- 9,7	8236	- 0,7	8247
	SEP	8570	+ 7,4	+17,1	8519	+17,8	8414	+ 2,2	8218
	OKT	9335	+ 3,4	+ 8,9	8782	+ 3,1	8254	- 1,9	8178
	NOV	8144	- 0,3	-12,8	8633	- 1,7	8176	- 0,9	8133
	DEZ	8273	+ 3,1	+ 1,6	8458	- 2,0	8179	+ 0,0	8109
1987	JAN	6832	- 9,6	-17,4	6800	-19,6	7797	- 4,7	8101

9 AUSSENHANDEL (SPEZIALHANDEL)

9.2 AUSFUHR - TATSÄCHLICHE WERTE (MILL. DM)

JAHR	MONAT	ORIGINALWERT			KALENDERBEREINIGTER WERT		KALENDER- UND SAISONBEREINIGTER WERT		GLATTE KOMPONENTE
		MILL.DM	VERÄNDERUNG IN O/O GEGEN VORJAHR VORMONAT		MILL.DM	VERÄNDERUNG IN O/O GEGEN VORMONAT	MILL.DM	VERÄNDERUNG IN O/O GEGEN VORMONAT	MILL.DM
VEREINIGTE STAATEN									
1986	JAN	4537	+ 7,3	- 8,0	4373	-12,0	4788	+ 2,0	4708
	FEB	4525	+ 7,4	- 0,3	4892	+11,9	4780	- 0,2	4709
	MAR	4294	-14,4	- 5,1	4359	-10,9	4388	- 8,2	4703
	APR	5230	+13,6	+21,8	5253	+20,5	4969	+13,2	4693
	MAI	4699	- 6,1	-10,2	4744	- 9,7	4627	- 6,9	4674
	JUN	4715	+11,8	+ 0,3	4802	+ 1,2	4952	+ 7,0	4656
	JUL	4925	- 6,7	+ 4,5	4742	- 1,2	4455	-10,0	4629
	AUG	3601	- 9,3	-26,9	3520	-25,8	4362	- 2,1	4595
	SEP	4625	+ 4,1	+28,4	4699	+33,5	4716	+ 8,1	4540
	OKT	4792	- 5,2	+ 3,6	4532	- 3,6	4376	- 7,2	4477
	NOV	4443	- 2,8	- 7,3	4632	+ 2,2	4454	+ 1,8	4410
	DEZ	4821	- 2,3	+ 8,5	4947	+ 6,8	4542	+ 2,0	4355
1987	JAN	3463	-23,7	-28,2	3423	-30,8	3960	-12,8	4298
UEBRIGE INDUSTRIALISIERTES WESTLICHE LAENDER									
1986	JAN	1955	+ 7,7	+ 2,6	1904	- 5,0	2042	+ 4,3	1943
	FEB	1798	+ 2,5	- 8,0	1916	+ 0,6	1971	- 3,5	1936
	MAR	1827	-20,4	+ 1,6	1873	- 2,2	1816	- 7,9	1927
	APR	2139	+ 8,6	+17,1	2092	+11,7	2009	+10,6	1918
	MAI	1663	-17,8	-22,3	1807	-13,6	1836	- 8,6	1910
	JUN	1881	- 2,9	+13,1	1943	+ 7,5	1917	+ 4,4	1904
	JUL	1979	-14,0	+ 5,2	1846	- 5,0	1762	- 8,1	1899
	AUG	1808	- 6,0	- 8,6	1776	- 3,8	1888	+ 7,2	1897
	SEP	2094	+15,4	+18,8	2080	+17,1	2081	+10,2	1884
	OKT	2017	- 4,5	- 3,7	1893	- 9,0	1854	-10,9	1868
	NOV	1766	- 3,1	-12,4	1869	- 1,3	1873	+ 1,0	1850
	DEZ	1878	- 1,5	+ 6,3	1944	+ 4,0	1873	+ 0,0	1840
1987	JAN	1596	-18,4	-15,0	1604	-17,5	1745	- 6,8	1832
ENTWICKLUNGSLAENDER									
1986	JAN	5145	- 9,1	-10,6	4945	-14,5	5148	- 1,5	5089
	FEB	4553	-15,4	-11,5	4871	- 1,5	4870	- 5,4	5002
	MAR	4637	-25,0	+ 1,8	4863	- 0,2	4677	- 4,0	4916
	APR	5408	+ 0,1	+16,6	5352	+10,1	5166	+10,5	4834
	MAI	4100	-26,4	-24,2	4377	-18,2	4632	-10,3	4754
	JUN	4506	-11,7	+ 9,9	4531	+ 3,5	4684	+ 1,1	4680
	JUL	4980	-19,8	+10,5	4732	+ 4,4	4526	- 3,4	4612
	AUG	4393	-18,7	-11,8	4371	- 7,6	4609	+ 1,8	4565
	SEP	4350	-11,3	- 1,0	4232	- 3,2	4662	+ 1,1	4506
	OKT	4686	-16,6	+ 7,7	4374	+ 3,4	4361	- 6,5	4447
	NOV	4112	-20,7	-12,2	4434	+ 1,4	4361	+ 0,0	4390
	DEZ	5361	- 6,9	+30,4	5382	+21,4	4644	+ 6,5	4348
1987	JAN	3932	-23,6	-26,7	3925	-27,1	4180	-10,0	4307
STAATSHANDELSLAENDER									
1986	JAN	2176	+12,3	-24,9	2098	-27,1	2365	+ 0,1	2312
	FEB	1926	+ 5,6	-11,5	2084	- 0,7	2299	- 2,8	2287
	MAR	2058	-12,9	+ 6,9	2096	+ 0,6	2137	- 7,0	2261
	APR	2407	+16,3	+17,0	2421	+15,5	2410	+12,8	2234
	MAI	2005	-20,5	-16,7	2040	-15,7	2041	-15,3	2201
	JUN	2104	- 3,4	+ 4,9	2110	+ 3,4	2167	+ 6,2	2170
	JUL	2492	-15,4	+18,4	2412	+14,3	2100	- 3,1	2141
	AUG	1932	-16,5	-22,5	1909	-20,9	2044	- 2,7	2116
	SEP	2048	- 4,3	+ 6,0	2079	+ 8,9	2203	+ 7,8	2087
	OKT	2238	- 8,6	+ 9,3	2121	+ 2,0	2107	- 4,4	2058
	NOV	1922	-14,5	-14,1	2024	- 4,6	2025	- 3,9	2030
	DEZ	2586	-10,7	+34,5	2609	+28,9	2054	+ 1,4	2007
1987	JAN	1652	-24,1	-36,1	1643	-37,0	1922	- 6,4	1985
SALDO INSGESAMT									
1986	JAN	7076	+176,5	-11,0	6941	-13,2	8939	+23,3	7948
	FEB	7009	+49,4	- 0,9	7844	+ 8,7	8128	- 9,1	8286
	MAR	8466	+32,8	+20,8	8506	+12,8	8245	+ 1,4	8604
	APR	10095	+85,3	+19,2	10077	+18,5	9743	+18,2	8909
	MAI	8133	- 8,1	-19,4	8401	-16,6	8003	-17,9	9201
	JUN	9914	+79,4	+21,9	9967	+18,6	10039	+25,4	9473
	JUL	10930	+61,4	+10,2	10544	+ 5,8	10139	+ 1,0	9682
	AUG	8128	+142,3	-25,6	8026	-23,9	10372	+ 2,3	9854
	SEP	10365	+39,5	+27,5	10401	+28,6	9697	- 6,5	9933
	OKT	10695	+23,4	+ 3,2	10260	- 1,4	9068	- 6,5	9978
	NOV	10235	+45,8	- 4,3	10643	+ 3,7	10061	+11,0	10003
	DEZ	11574	+45,6	+13,1	11584	+ 8,8	10609	+ 5,4	10070
1987	JAN	7196	+ 1,7	-37,8	7206	-37,8	9177	-13,5	10136

9 AUSSENHANDEL (SPEZIALHANDEL)

9.3 EINFUHR - VOLUMEN (MILL. DM)

JAHR	MONAT	ORIGINALWERT			KALENDERBEREINIGTER WERT		KALENDER- UND SAISON- BEREINIGTER WERT		GLATTE KOMPONENTE
		MILL. DM	VERÄNDERUNG VOR JAHR	IN O/O GEGEN VORMONAT	MILL. DM	VERÄNDERUNG IN O/O GEGEN VORMONAT	MILL. DM	VERÄNDERUNG IN O/O GEGEN VORMONAT	MILL. DM
EINFUHR INSGESAMT									
1986	JAN	31752	+ 2,5	+ 0,8	30661	- 5,6	32127	- 0,2	32405
	FEB	31830	+ 7,2	+ 0,2	34113	+11,3	32800	+ 2,1	32599
	MAR	32270	- 1,8	+ 1,4	33112	- 2,9	32184	- 1,9	32777
	APR*	37224	+19,3	+15,4	35931	+ 8,5	34792	+ 8,1	32945
	MAI	31806	+ 1,8	-14,6	33441	- 6,9	33158	- 4,7	33096
	JUN	33616	+15,1	+ 5,7	34329	+ 2,7	33876	+ 2,2	33239
	JUL	34143	+ 2,6	+ 1,6	32368	- 5,7	32634	- 3,7	33372
	AUG	28387	- 2,9	-16,9	28016	-13,4	32124	- 1,6	33455
	SEP	33511	+10,9	+18,1	33483	+19,5	34192	+ 6,4	33513
	OKT	37110	+ 9,5	+10,7	35085	+ 4,8	34244	+ 0,2	33544
	NOV	32263	+ 3,5	-13,1	33968	- 3,2	33490	- 2,2	33557
	DEZ	33595	+ 6,7	+ 4,1	34248	+ 0,8	33777	+ 0,9	33568
1987	JAN	31045	- 2,2	- 7,6	30796	-10,1	32785	- 2,9	33590
ERNAHRUNGSWIRTSCHAFT									
1986	JAN	4413	+ 3,0	- 3,3	4260	- 8,5	4288	- 2,1	4275
	FEB	4032	- 0,5	- 8,6	4341	+ 1,9	4194	- 2,2	4289
	MAR	4076	- 4,4	+ 1,1	4219	- 2,8	4226	+ 0,8	4300
	APR*	4706	+11,9	+15,5	4642	+10,0	4406	+ 4,3	4308
	MAI	4401	- 2,9	- 6,5	4423	- 4,7	4225	- 4,1	4315
	JUN	4186	+10,1	- 4,9	4358	- 1,5	4434	+ 4,9	4325
	JUL	4034	- 5,5	- 3,6	3829	-12,1	4125	- 7,0	4345
	AUG	3855	- 0,9	- 4,4	3815	- 0,4	4276	+ 3,7	4351
	SEP	4295	+ 7,7	+11,4	4303	+12,8	4427	+ 3,5	4335
	OKT	4759	+10,4	+10,8	4519	+ 5,0	4504	+ 1,7	4312
	NOV	4372	+ 3,3	- 8,1	4626	+ 2,4	4416	- 2,0	4283
	DEZ	4571	+ 0,2	+ 4,6	4575	- 1,1	4242	- 3,9	4266
1987	JAN	4002	- 9,3	-12,4	3952	-13,6	4080	- 3,6	4263
GEWERBLICHE WIRTSCHAFT (OHNE GÜTER DER BUNDESREG.)									
1986	JAN	26476	+ 1,3	+ 1,5	25568	- 4,7	26997	- 0,1	27399
	FEB	27117	+ 8,9	+ 2,4	29090	+13,8	27932	+ 3,5	27576
	MAR	27704	- 1,2	+ 2,2	28294	- 2,7	27218	- 2,6	27740
	APR*	31511	+19,3	+13,7	30554	+ 8,0	29451	+ 8,2	27899
	MAI	26813	+ 2,6	-14,9	28191	- 7,7	28163	- 4,4	28043
	JUN	28550	+15,8	+ 6,5	29064	+ 3,1	28722	+ 2,0	28180
	JUL	29407	+ 4,1	+ 3,0	27948	- 3,8	27814	- 3,2	28300
	AUG	24011	- 2,9	-18,3	23685	-15,3	27178	- 2,3	28385
	SEP	28521	+11,8	+18,8	28537	+20,5	29078	+ 7,0	28473
	OKT	31543	+ 9,3	+10,6	29864	+ 4,7	28984	- 0,3	28543
	NOV	27208	+ 3,3	-13,7	28571	- 4,3	28337	- 2,2	28603
	DEZ	28271	+ 8,3	+ 3,9	28835	+ 0,9	28916	+ 2,1	28644
1987	JAN	26462	- 0,1	- 6,4	26234	- 9,0	28112	- 2,8	28684
ROHSTOFFE UND HALBWAREN									
1986	JAN	9382	- 2,5	+ 6,0	9136	+ 4,1	9202	+ 1,2	9516
	FEB	9180	+11,8	- 2,2	9960	+ 9,0	9760	+ 6,1	9549
	MAR	9662	+ 3,9	+ 5,3	9666	- 3,0	9540	- 2,3	9576
	APR*	10653	+22,0	+10,3	10597	+ 9,6	10301	+ 8,0	9594
	MAI	9952	+ 7,7	- 6,6	9855	- 7,0	9809	- 4,8	9596
	JUN	10059	+10,4	+ 1,1	10078	+ 2,3	9755	- 0,6	9582
	JUL	9926	+ 2,8	- 1,3	9699	- 3,8	9516	- 2,5	9528
	AUG	8806	- 7,2	-11,3	8596	-11,4	8935	- 6,1	9478
	SEP	8975	- 1,3	+ 1,9	9221	+ 7,3	9378	+ 5,0	9480
	OKT	9493	+ 1,6	+ 5,8	9061	- 1,7	9389	+ 0,1	9489
	NOV	8457	- 6,6	-10,9	8780	- 3,1	9082	- 3,3	9505
	DEZ	9525	+ 7,6	+12,6	9690	+10,4	9895	+ 9,0	9479
1987	JAN	9181	- 2,1	- 3,6	9006	- 7,1	9269	- 6,3	9428
ROHSTOFFE									
1986	JAN	3673	- 2,3	+ 2,8	3635	+ 3,0	3677	+ 3,3	3678
	FEB	3437	- 1,5	- 6,4	3723	+ 2,4	3646	- 0,8	3692
	MAR	3929	- 6,7	+14,3	3897	+ 4,7	3595	- 1,4	3702
	APR	3831	+ 3,4	- 2,5	3853	- 1,1	3717	+ 3,4	3713
	MAI	3957	+ 8,5	+ 3,3	3976	+ 3,2	3913	+ 5,3	3729
	JUN	3564	- 3,0	- 9,9	3565	-10,3	3619	- 7,5	3745
	JUL	3875	+ 6,4	+ 8,7	3798	+ 6,5	3829	+ 5,8	3762
	AUG	3843	+11,4	- 0,8	3697	- 2,7	3853	+ 0,6	3770
	SEP	3629	+ 0,1	- 5,6	3722	+ 0,7	3764	- 2,3	3770
	OKT	3871	+ 3,8	+ 6,7	3764	+ 1,1	3815	+ 1,4	3766
	NOV	3352	- 1,1	-13,4	3405	- 9,5	3573	- 6,3	3760
	DEZ	3840	+ 7,5	+14,6	3932	+15,5	3919	+ 9,7	3759
1987	JAN	3565	- 2,9	- 7,2	3562	- 9,4	3650	- 6,9	3752
HALBWAREN									
1986	JAN	5709	- 2,6	+ 8,1	5531	+ 6,8	5528	+ 0,0	5839
	FEB	5742	+21,6	+ 0,6	6255	+13,1	6115	+10,6	5860
	MAR	5732	+12,6	- 0,2	5712	- 8,7	5908	- 3,4	5878
	APR*	6822	+35,8	+19,0	6821	+19,4	6591	+11,6	5886
	MAI	5995	+ 7,3	-12,1	5823	-14,6	5867	-11,0	5872
	JUN	6495	+19,4	+ 8,3	6533	+12,2	6167	+ 5,1	5842
	JUL	6052	+ 0,6	- 6,8	5921	- 9,4	5689	- 7,8	5770
	AUG	4963	-17,7	-18,0	4920	-16,9	5069	-10,9	5709
	SEP	5346	- 2,2	+ 7,7	5480	+11,4	5599	+10,5	5709
	OKT	5622	+ 0,1	+ 5,2	5377	- 1,9	5609	+ 0,2	5720
	NOV	5105	-10,0	- 9,2	5334	- 0,8	5482	- 2,3	5739
	DEZ	5685	+ 7,7	+11,4	5645	+ 5,8	5943	+ 8,4	5711
1987	JAN	5616	- 1,6	- 1,2	5475	- 3,0	5617	- 5,5	5664

9 AUSSENHANDEL (SPEZIALHANDEL)

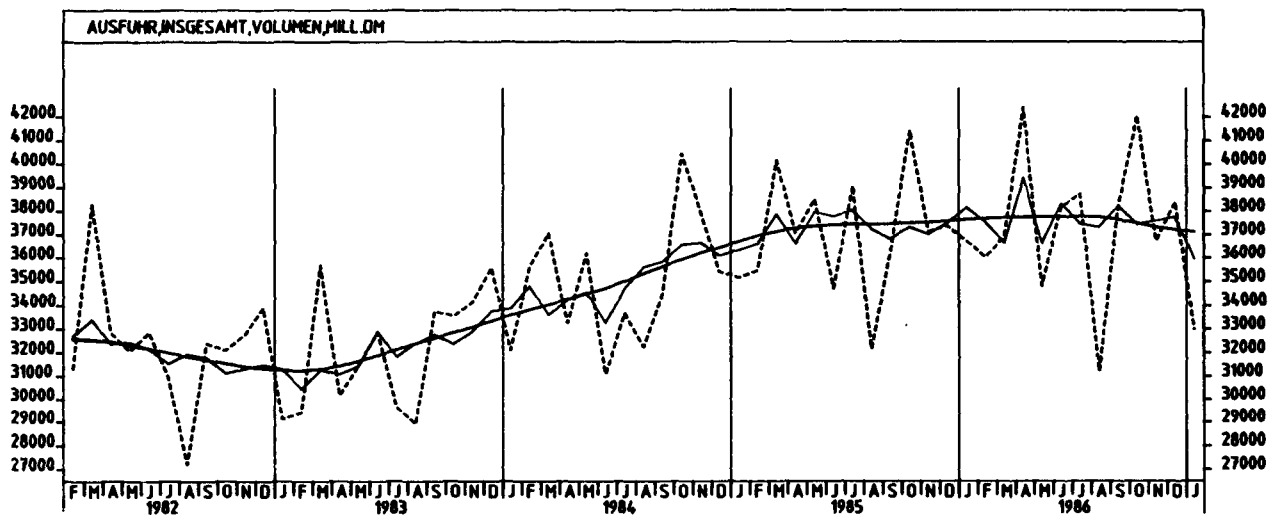
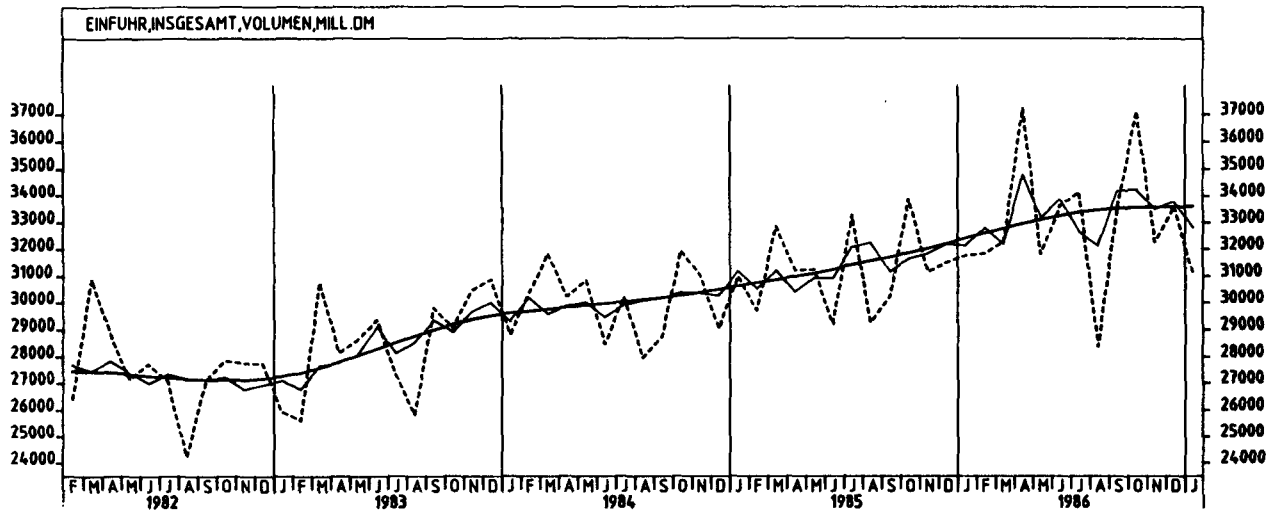
9.3 EINFUHR - VOLUMEN (MILL. DM)

JAHR	MONAT	ORIGINALWERT			KALENDERBEREINIGTER WERT		KALENDER- UND SAISON- BEREINIGTER WERT		GLATTE KOMPONENTE
		MILL. DM	VERÄNDERUNG VORJAHR	IN O/O GEGEN VORMONAT	MILL. DM	VERÄNDERUNG IN O/O GEGEN VORMONAT	MILL. DM	VERÄNDERUNG IN O/O GEGEN VORMONAT	MILL. DM
FERTIGWAREN (OHNE GÜTER DER BUNDESREG.)									
1986	JAN	17094	+ 3,5	- 0,9	16427	- 8,4	17788	- 0,9	17910
	FEB	17937	+ 7,5	+ 4,9	19140	+16,5	18181	+ 2,2	18062
	MAR	18042	- 3,8	- 0,6	18607	- 2,8	17694	- 2,7	18206
	APR*	20859	+17,9	+15,6	20550	+10,4	18976	+ 7,2	18351
	MAI	16861	- 0,2	-19,2	18206	-11,4	18301	- 3,6	18495
	JUN	18491	+19,0	+ 9,7	18959	+ 4,1	18575	+ 3,7	18647
	JUL	19481	+ 4,7	+ 5,4	18358	- 3,2	18343	- 3,3	18816
	AUG	15205	- 0,2	-21,9	15058	-18,0	18255	- 0,5	18944
	SEP	19547	+19,1	+28,6	19319	+28,3	19706	+ 7,9	19025
	OKT	22050	+13,0	+12,8	20680	+ 8,1	19604	- 0,5	19080
	NOV	18751	+ 8,4	-15,0	19707	- 5,6	19283	- 1,6	19119
	DEZ	18746	+ 8,7	+ 0,0	19074	- 3,2	19048	- 1,2	19175
1987	JAN	17281	+ 1,1	- 7,8	17155	-10,1	18801	- 1,3	19258
VORERZEUGNISSE									
1986	JAN	4340	+ 3,7	+ 7,1	4130	- 1,1	4456	- 1,8	4513
	FEB	4457	+13,2	+ 2,7	4793	+16,1	4660	+ 4,6	4546
	MAR	4394	- 2,6	- 1,4	4525	- 5,6	4451	- 4,5	4577
	APR	5270	+13,0	+19,9	5260	+16,2	4683	+ 5,2	4607
	MAI	4526	- 3,4	-14,1	4706	-10,5	4516	- 3,6	4637
	JUN	4784	+20,2	+ 5,7	4895	+ 4,0	4828	+ 6,9	4668
	JUL	5167	+ 6,7	+ 8,0	4916	+ 0,4	4655	- 3,6	4698
	AUG	3782	- 3,6	-26,8	3757	-23,6	4511	- 3,1	4724
	SEP	4850	+17,9	+28,2	4876	+29,8	4938	+ 9,5	4741
	OKT	5379	+ 7,5	+10,9	5072	+ 4,0	4753	- 3,7	4754
	NOV	4510	+ 9,7	-16,2	4751	- 6,3	4844	+ 1,9	4765
	DEZ	4329	+ 6,8	- 4,0	4428	- 6,8	4765	- 1,6	4778
1987	JAN	4329	- 0,3	+ 0,0	4273	- 3,5	4679	- 1,8	4793
ENDERZEUGNISSE (OHNE GÜTER DER BUNDESREG.)									
1986	JAN	12754	+ 3,4	- 3,3	12310	-10,4	13326	- 0,7	13384
	FEB	13481	+ 5,8	+ 5,7	14361	+16,7	13511	+ 1,4	13503
	MAR	13649	- 4,2	+ 1,2	14043	- 2,2	13209	- 2,2	13616
	APR*	15589	+19,7	+14,2	15193	+ 8,2	14356	+ 8,7	13730
	MAI	12335	+ 1,1	-20,9	13432	-11,6	13757	- 4,2	13845
	JUN	13707	+18,6	+11,1	14087	+ 4,9	14173	+ 3,0	13965
	JUL	14314	+ 4,1	+ 4,4	13458	- 4,5	13680	- 3,5	14106
	AUG	11423	+ 1,0	-20,2	11315	-15,9	13739	+ 0,4	14207
	SEP	14697	+19,5	+28,7	14429	+27,5	14730	+ 7,2	14267
	OKT	16671	+14,9	+13,4	15854	+ 9,9	14854	+ 0,8	14306
	NOV	14241	+ 8,0	-14,6	14923	- 5,9	14416	- 2,9	14330
	DEZ	14417	+ 9,3	+ 1,2	14576	- 2,3	14245	- 1,2	14371
1987	JAN	12953	+ 1,6	-10,2	12871	-11,7	14090	- 1,1	14437
HALBWAREN UND VORERZEUGNISSE									
1986	JAN	10049	+ 0,0	+ 7,7	9648	+ 2,9	9981	- 0,8	10351
	FEB	10199	+17,7	+ 1,5	11044	+14,5	10773	+ 7,9	10404
	MAR	10126	+ 5,5	- 0,7	10256	- 7,1	10360	- 3,8	10453
	APR*	12092	+24,8	+19,4	12025	+17,2	11291	+ 9,0	10491
	MAI	10521	+ 2,4	-13,0	10579	-12,0	10412	- 7,8	10507
	JUN	11279	+19,7	+ 7,2	11441	+ 8,1	10988	+ 5,5	10507
	JUL	11218	+ 3,3	- 0,5	10805	- 5,6	10334	- 6,0	10466
	AUG	8744	-12,2	-22,1	8692	-19,6	9588	- 7,2	10432
	SEP	10196	+ 6,4	+16,6	10345	+19,0	10530	+ 9,8	10451
	OKT	11001	+ 3,6	+ 7,9	10419	+ 0,7	10357	- 1,6	10477
	NOV	9615	- 1,7	-12,6	10110	- 3,0	10339	- 0,2	10508
	DEZ	10014	+ 7,3	+ 4,1	10097	- 0,1	10714	+ 3,6	10495
1987	JAN	9945	- 1,0	- 0,7	9755	- 3,4	10311	- 3,8	10465
ERZEUGNISSE DES ERNÄHRUNGSGEWERBES, TABAKWAREN									
1986	JAN	2182	+ 2,5	- 4,0	2112	- 7,6	2189	- 1,1	2145
	FEB	1944	- 5,5	-10,9	2100	- 0,6	2060	- 4,6	2157
	MAR	1997	- 6,0	+ 2,7	2046	- 2,6	2097	+ 1,8	2168
	APR	2331	+15,6	+16,7	2314	+13,1	2260	+ 7,8	2178
	MAI	2267	+ 2,7	- 2,7	2255	- 2,5	2189	- 3,1	2188
	JUN	2203	+13,9	- 2,8	2246	+ 0,4	2260	+ 3,2	2199
	JUL	2222	- 0,3	+ 0,9	2133	- 5,0	2149	- 4,9	2214
	AUG	2037	+ 3,0	- 8,3	2027	- 5,0	2198	+ 2,3	2219
	SEP	2168	+ 6,2	+ 6,4	2184	+ 7,7	2219	+ 1,0	2213
	OKT	2417	+10,4	+11,5	2297	+ 5,2	2262	+ 1,9	2204
	NOV	2184	+ 6,5	- 9,6	2321	+ 1,0	2250	- 0,5	2191
	DEZ	2317	+ 2,0	+ 6,1	2296	- 1,1	2170	- 3,6	2184
1987	JAN	2043	- 6,4	-11,8	2019	-12,1	2104	- 3,0	2182
ERZEUGNISSE DES GRUNDSTOFF- UND PRODUKTIONSQUETERGEWERBES									
1986	JAN	9241	+ 1,9	+ 6,0	8865	+ 0,7	9522	- 0,1	9845
	FEB	9480	+20,5	+ 2,6	10254	+15,7	10277	+ 7,9	9904
	MAR	9494	+ 5,9	+ 0,1	9628	- 6,1	9836	- 4,3	9955
	APR*	11593	+27,2	+22,1	11522	+19,7	10794	+ 9,7	9955
	MAI	10183	+ 4,2	-12,2	10250	-11,0	9947	- 7,8	10009
	JUN	10938	+21,4	+ 7,4	11080	+ 8,1	10486	+ 8,4	10006
	JUL	10921	+ 4,1	- 0,2	10521	- 5,0	9844	- 6,1	9957
	AUG	8587	-12,5	-21,6	8489	-19,3	9040	- 8,2	9909
	SEP	9662	+ 5,5	+12,9	9818	+15,7	9935	+ 9,9	9913
	OKT	10585	+ 4,9	+ 9,6	10003	+ 1,9	9875	- 0,6	9923
	NOV	8832	- 2,7	-16,6	9312	- 6,9	9733	- 1,4	9938
	DEZ	9270	+ 6,4	+ 5,0	9394	+ 0,9	10084	+ 3,6	9908
1987	JAN	9025	- 2,3	- 2,6	8837	- 5,9	9693	- 3,9	9859

9 AUSSENHANDEL (SPEZIALHANDEL)

9.3 EINFUHR - VOLUMEN (MILL. DM)

JAHR	MONAT	ORIGINALWERT			KALENDERBEREINIGTER WERT		KALENDER- UND SAISON- BEREINIGTER WERT		GLATTE KOMPONENTE
		MILL. DM	VERÄNDERUNG VOR JAHR	IN O/O GEGEN VORMONAT	MILL. DM	VERÄNDERUNG IN O/O GEGEN VORMONAT	MILL. DM	VERÄNDERUNG IN O/O GEGEN VORMONAT	MILL. DM
ERZEUGNISSE DES INVESTITIONSGÜTER PRODUZIERENDEN GEWERBES									
1986	JAN	7886	+ 2,3	-10,3	7680	-16,5	8599	- 0,3	8641
	FEB	8601	+ 4,6	+ 9,1	9130	+18,9	8695	+ 1,1	8709
	MAR	8880	- 3,7	+ 3,2	9083	- 0,5	8545	- 1,7	8772
	APR*	10294	+19,7	+15,9	9967	+ 9,7	9318	+ 9,0	8835
	MAI	8130	+ 0,8	-21,0	8971	-10,0	8872	- 4,8	8897
	JUN	8884	+16,7	+ 9,3	9176	+ 2,3	9110	+ 2,7	8959
	JUL	8880	+ 1,7	+ 0,0	8296	- 9,6	8706	- 4,4	9030
	AUG	7020	+ 0,0	-20,9	6936	-16,4	8797	+ 1,0	9076
	SEP	9275	+18,7	+32,1	9017	+30,0	9375	+ 6,6	9099
	OKT	10522	+12,5	+13,4	10056	+11,5	9466	+ 1,0	9109
	NOV	9197	+ 4,7	-12,6	9572	- 4,8	9060	- 4,3	9110
	DEZ	9563	+ 8,7	+ 4,0	9647	+ 0,8	9067	+ 0,1	9119
1987	JAN	7917	+ 0,4	-17,2	7883	-18,3	8926	- 1,6	9142
ERZEUGNISSE DES VERBRAUCHSGÜTER PRODUZIERENDEN GEWERBES									
1986	JAN	4955	+ 6,7	+14,8	4727	+ 8,4	4736	+ 0,1	4704
	FEB	4862	+ 7,1	- 1,9	5253	+11,1	4764	+ 0,6	4758
	MAR	4728	- 2,8	- 2,8	4861	- 7,5	4636	- 2,7	4810
	APR	5285	+19,4	+11,8	5292	+ 8,9	5027	+ 8,4	4865
	MAI	4203	+ 1,2	-20,5	4315	-18,5	4812	- 4,3	4920
	JUN	4775	+22,1	+13,6	4844	+12,3	5050	+ 4,9	4982
	JUL	5405	+ 6,8	+13,2	5183	+ 7,0	4913	- 2,7	5053
	AUG	4252	+ 5,3	-21,3	4246	-18,1	4942	+ 0,6	5113
	SEP	5425	+21,7	+27,6	5460	+28,6	5348	+ 8,2	5153
	OKT	6134	+20,0	+13,1	5820	+ 6,6	5358	+ 0,2	5184
	NOV	5075	+15,7	-17,3	5363	- 7,9	5338	- 0,4	5209
	DEZ	4853	+12,5	- 4,4	4878	- 9,0	5222	- 2,2	5243
1987	JAN	5101	+ 2,9	+ 5,1	5042	+ 3,4	5126	- 1,8	5288
INVESTITIONSGÜTER									
1986	JAN	2138	-20,5	-25,5	2086	-30,7	2425	- 8,2	2612
	FEB	2652	- 3,5	+24,0	2800	+34,2	2620	+ 8,0	2634
	MAR	2843	- 7,6	+ 7,2	2899	+ 3,5	2618	- 0,1	2655
	APR	3249	+18,3	+14,3	3190	+10,0	2887	+10,3	2678
	MAI	2347	- 8,4	-27,8	2678	-16,1	2654	- 8,1	2709
	JUN	2536	+19,0	+ 8,1	2665	- 0,5	2840	+ 7,0	2745
	JUL	2496	- 3,7	- 1,6	2308	-13,4	2611	- 8,1	2790
	AUG	2313	- 4,4	- 7,3	2267	- 1,8	2698	+ 3,3	2827
	SEP	3098	+33,1	+33,9	2975	+31,2	3066	+13,6	2854
	OKT	3285	+16,5	+ 6,0	3171	+ 6,6	3020	- 1,5	2876
	NOV	2835	+ 7,2	-13,7	2895	- 8,7	2831	- 6,3	2893
	DEZ	3346	+16,6	+18,0	3369	+16,4	2955	+ 4,4	2914
1987	JAN	2383	+11,5	-28,8	2367	-29,7	2841	- 3,9	2942
VERBRAUCHSGÜTER									
1986	JAN	5738	+ 8,3	+14,1	5533	+10,9	5625	+ 0,9	5776
	FEB	5932	+23,6	+ 3,4	6419	+16,0	6014	+ 6,9	5867
	MAR	5986	+16,8	+ 0,9	5965	- 7,1	5877	- 2,3	5952
	APR*	6953	+48,9	+16,2	6868	+15,1	6762	+15,1	6028
	MAI	5796	+25,5	-16,6	5875	-14,5	6210	- 8,2	6083
	JUN	6319	+34,8	+ 9,0	6281	+ 6,9	6288	+ 1,3	6119
	JUL	6523	+12,7	+ 3,2	6362	+ 1,3	6013	- 4,4	6121
	AUG	5159	- 2,3	-20,9	5104	-19,8	5598	- 6,9	6113
	SEP	5948	+11,1	+15,3	6031	+18,2	6017	+ 7,5	6134
	OKT	6744	+12,9	+13,4	6455	+ 7,0	6096	+ 1,3	6155
	NOV	5770	+ 9,0	-14,4	5980	- 7,4	6126	+ 0,5	6176
	DEZ	5685	+13,0	- 1,5	5694	- 4,8	6241	+ 1,9	6166
1987	JAN	5929	+ 3,3	+ 4,3	5790	+ 1,7	5999	- 3,9	6145
EG-LÄNDER (OHNE PORTUGAL U. SPANIEN)									
1986	JAN	15272	- 2,4	- 2,0	14784	- 8,2	15809	- 1,5	16234
	FEB	16325	+ 7,1	+ 6,9	17478	+18,2	16526	+ 4,5	16316
	MAR	16533	- 4,8	+ 1,3	16772	- 4,0	15833	- 4,2	16388
	APR*	18951	+21,0	+14,6	18222	+ 8,6	17761	+12,2	16456
	MAI	15987	+ 2,1	-15,6	17149	- 5,9	16782	- 5,5	16515
	JUN	16930	+14,5	+ 5,9	17353	+ 1,2	16996	+ 1,3	16567
	JUL	17091	+ 2,3	+ 1,0	16125	- 7,1	16249	- 4,4	16602
	AUG	13530	- 3,8	-20,8	13352	-17,2	16022	- 1,4	16611
	SEP	16524	+ 8,1	+22,1	16408	+22,9	16793	+ 4,8	16631
	OKT	18361	+ 5,8	+11,1	17477	+ 6,5	16902	+ 0,6	16645
	NOV	15564	+ 0,1	-15,2	16197	- 7,3	16302	- 3,5	16656
	DEZ	16492	+ 5,9	+ 6,0	16840	+ 4,0	16738	+ 2,7	16646
1987	JAN	15199	- 0,5	- 7,8	15145	-10,1	16439	- 1,8	16630
DRITTLÄNDER (EINSCHL. PORTUGAL U. SPANIEN)									
1986	JAN	16480	+ 7,4	+ 3,5	15876	- 1,9	16288	+ 1,0	16177
	FEB	15504	+ 7,3	- 5,9	16663	+ 5,0	16261	- 0,2	16294
	MAR	15737	+ 1,6	+ 1,5	16288	- 2,3	16344	+ 0,5	16405
	APR	18274	+17,6	+16,1	18191	+11,7	16911	+ 3,5	16509
	MAI	15819	+ 1,5	-13,4	16074	-11,6	16311	- 3,5	16601
	JUN	16685	+15,8	+ 5,5	16956	+ 5,5	16930	+ 3,8	16691
	JUL	17052	+ 2,9	+ 2,2	16376	- 3,4	16397	- 3,1	16785
	AUG	14857	- 2,1	-12,9	14589	-10,9	16058	- 2,1	16856
	SEP	16986	+13,8	+14,3	17079	+17,1	17379	+ 8,2	16891
	OKT*	18749	+13,5	+10,4	17691	+ 3,6	17321	- 0,3	16906
	NOV	16699	+ 7,0	-10,9	17628	- 0,4	17185	- 0,8	16906
	DEZ	17103	+ 7,4	+ 2,4	17373	- 1,4	17120	- 0,4	16921
1987	JAN	15846	- 3,8	- 7,3	15569	-10,4	16277	- 4,9	16952



9 AUSSENHANDEL (SPEZIALHANDEL)

9.4 AUSFUHR - VOLUMEN (MILL. DM)

JAHR	MONAT	ORIGINALWERT			KALENDERBEREINIGTER WERT		KALENDER- UND SAISON- BEREINIGTER WERT		GLATTE KOMPONENTE
		MILL. DM	VERÄNDERUNG VORJAHR	IN O/O GEGEN VORMONAT	MILL. DM	VERÄNDERUNG IN O/O GEGEN VORMONAT	MILL. DM	VERÄNDERUNG IN O/O GEGEN VORMONAT	MILL. DM
AUSFUHR INSGESAMT									
1986	JAN	36721	+ 4,4	- 1,8	35371	- 7,9	38160	+ 1,7	37644
	FEB	36026	+ 1,6	- 1,9	38554	+ 9,0	37528	- 1,7	37690
	MAR	36980	- 7,9	+ 2,6	38298	- 0,7	36648	- 2,3	37720
	APR	42399	+14,4	+14,7	41907	+ 9,4	39418	+ 7,6	37743
	MAI	34809	- 9,6	-17,9	36843	-12,1	36621	- 7,1	37747
	JUN	38182	+10,0	+ 9,7	38725	+ 5,1	38336	+ 4,7	37753
	JUL	38731	- 0,9	+ 1,4	36639	- 5,4	37468	- 2,3	37771
	AUG	31211	- 3,0	-19,4	31020	-15,3	37326	- 0,4	37749
	SEP	38229	+ 5,3	+22,5	37894	+22,2	38231	+ 2,4	37632
	OKT	42053	+ 1,5	+10,0	39468	+ 4,2	37443	- 2,1	37482
	NOV	36735	- 1,1	-12,6	39147	- 0,8	37601	+ 0,4	37311
	DEZ	38404	+ 2,7	+ 4,5	39025	- 0,3	37757	+ 0,4	37198
1987	JAN	32994	-10,1	-14,1	32814	-15,9	35947	- 4,8	37116
GEWERBLICHE WIRTSCHAFT									
1986	JAN	34247	+ 3,7	- 1,7	32997	- 8,0	35695	+ 1,7	35230
	FEB	33662	+ 0,5	- 1,7	35999	+ 9,1	34999	- 1,9	35260
	MAR	34673	- 8,4	+ 3,0	35924	- 0,2	34272	- 2,1	35273
	APR	39734	+13,8	+14,6	39231	+ 9,2	36810	+ 7,4	35279
	MAI	32625	- 9,7	-17,9	34625	-11,7	34304	- 6,8	35269
	JUN	35824	+ 9,7	+ 9,8	36347	+ 5,0	35863	+ 4,5	35261
	JUL	36254	- 1,3	+ 1,2	34246	- 5,8	34998	- 2,4	35267
	AUG	28962	- 3,7	-20,1	28790	-15,9	34823	- 0,5	35232
	SEP	35686	+ 5,0	+23,2	35354	+22,8	35698	+ 2,5	35102
	OKT	38981	+ 0,7	+ 9,2	36534	+ 3,3	34803	- 2,5	34940
	NOV	34175	- 1,7	-12,3	36462	- 0,2	35027	+ 0,6	34759
	DEZ	35780	+ 2,7	+ 4,7	36402	- 0,2	35232	+ 0,6	34635
1987	JAN	30483	-11,0	-14,8	30341	-16,7	33397	- 5,2	34544
ROHSTOFFE UND HALBWAREN									
1986	JAN	3222	-10,2	+ 8,2	3089	+ 4,1	3207	+ 1,1	3196
	FEB	2939	- 8,2	- 8,8	3180	+ 2,9	3206	+ 0,0	3169
	MAR	3032	-20,3	+ 3,2	3147	- 1,0	3017	- 5,9	3143
	APR	3506	- 5,0	+15,6	3499	+11,2	3208	+ 6,3	3121
	MAI	3045	-17,3	-13,1	3036	-13,2	3016	- 6,0	3104
	JUN	3261	+ 0,6	+ 7,1	3348	+10,3	3239	+ 7,4	3095
	JUL	2972	-18,8	- 8,9	2845	-15,0	2921	- 9,8	3101
	AUG	2643	-11,2	-11,1	2660	- 6,5	3119	+ 6,8	3105
	SEP	3105	- 5,1	+17,5	3074	+15,6	3090	- 0,9	3099
	OKT	3697	+ 0,2	+19,1	3510	+14,2	3209	+ 3,9	3091
	NOV	3181	- 0,2	-14,0	3386	- 3,5	3252	+ 1,3	3080
	DEZ	2993	+ 0,5	- 5,9	2955	-12,7	3140	- 3,4	3074
1987	JAN	2784	-13,6	- 7,0	2727	- 7,7	2929	- 6,7	3076
ROHSTOFFE									
1986	JAN	541	+ 0,6	+ 4,2	527	- 0,9	578	+ 6,8	545
	FEB	508	- 7,0	- 6,1	541	+ 2,7	551	- 4,7	538
	MAR	487	-24,0	- 4,1	507	- 6,3	507	- 8,0	532
	APR	584	- 4,6	+19,9	572	+12,8	538	+ 6,1	526
	MAI	509	-19,8	-12,8	538	- 5,9	506	- 5,9	521
	JUN	525	-17,3	+ 3,1	542	+ 0,7	486	- 4,0	517
	JUL	524	-13,7	- 0,2	495	- 8,7	518	+ 6,6	517
	AUG	448	-12,5	-14,5	443	-10,5	525	+ 1,4	517
	SEP	527	- 7,2	+17,6	509	+14,9	513	- 2,3	514
	OKT	606	- 3,0	+15,0	581	+14,1	534	+ 4,1	511
	NOV	536	- 1,5	-11,6	561	- 3,4	541	+ 1,3	507
	DEZ	512	- 1,3	- 4,5	510	- 9,1	516	- 4,6	505
1987	JAN	430	-20,5	-16,0	427	-16,3	479	- 7,2	505
HALBWAREN									
1986	JAN	2682	-12,0	+ 9,1	2570	+ 5,0	2633	- 0,2	2652
	FEB	2431	- 8,5	- 9,4	2635	+ 2,5	2654	+ 0,8	2632
	MAR	2545	-19,5	+ 4,7	2632	- 0,1	2511	- 5,4	2612
	APR	2922	- 5,1	+14,8	2921	+11,0	2665	+ 6,1	2595
	MAI	2536	-16,8	-13,2	2516	-13,9	2513	- 5,7	2583
	JUN	2736	+ 5,0	+ 7,9	2809	+11,6	2758	+ 9,7	2579
	JUL	2448	-19,9	-10,5	2343	-16,6	2400	-13,0	2585
	AUG	2195	-10,9	-10,3	2209	- 5,7	2592	+ 8,0	2589
	SEP	2578	- 4,7	+17,4	2563	+16,0	2580	- 0,5	2585
	OKT	3091	+ 0,8	+19,9	2932	+14,4	2680	+ 3,9	2579
	NOV	2645	+ 0,1	-14,4	2815	- 4,0	2704	+ 0,9	2571
	DEZ	2481	+ 0,9	- 6,2	2454	-12,8	2623	- 3,0	2567
1987	JAN	2354	-12,2	- 5,1	2304	- 6,1	2448	- 6,7	2568
FERTIGWAREN									
1986	JAN	31025	+ 5,4	- 2,6	29911	- 9,1	32477	+ 1,7	32033
	FEB	30724	+ 1,4	- 1,0	32823	+ 9,7	31789	- 2,1	32089
	MAR	31641	- 7,1	+ 3,0	32748	- 0,2	31267	- 1,6	32129
	APR	36228	+16,0	+14,5	35755	+ 9,2	33593	+ 7,4	32158
	MAI	29580	- 8,9	-18,4	31561	-11,7	31282	- 6,9	32166
	JUN	32563	+10,7	+10,1	33012	+ 4,6	32678	+ 4,5	32167
	JUL	33283	+ 0,6	+ 2,2	31424	- 4,8	32048	- 1,9	32165
	AUG	26319	- 2,9	-20,9	26064	-17,1	31667	- 1,2	32127
	SEP	32580	+ 6,0	+23,8	32335	+24,1	32644	+ 3,1	32004
	OKT	35284	+ 0,7	+ 8,3	33040	+ 2,2	31588	- 3,2	31852
	NOV	30994	- 1,8	-12,2	33004	- 0,1	31741	+ 0,5	31683
	DEZ	32787	+ 2,9	+ 5,8	33533	+ 1,6	32144	+ 1,3	31567
1987	JAN	27699	-10,7	-15,5	27612	-17,7	30461	- 5,2	31475

9 AUSSENHANDEL (SPEZIALHANDEL)

9.4 AUSFUHR - VOLUMEN (MILL. DM)

JAHR	MONAT	ORIGINALWERT			KALENDERBEREINIGTER WERT		KALENDER- UND SAISON- BEREINIGTER WERT		GLATTE KOMPONENTE
		MILL. DM	VERÄNDERUNG VORJAHR	IN O/O GEGEN VORMONAT	MILL. DM	VERÄNDERUNG IN O/O GEGEN VORMONAT	MILL. DM	VERÄNDERUNG IN O/O GEGEN VORMONAT	MILL. DM
VERBRAUCHSGÜTER									
1986	JAN	4970	+ 5,0	+ 4,6	4815	- 1,2	5190	+ 3,2	5136
	FEB	5058	- 0,2	+ 1,8	5445	+13,1	5040	- 2,9	5149
	MAR	5434	+ 1,4	+ 7,4	5487	+ 0,8	5136	+ 1,9	5159
	APR	5604	+13,0	+ 3,1	5555	+ 1,2	5372	+ 4,6	5165
	MAI	4541	- 5,5	-19,0	4792	-13,7	5086	- 5,3	5171
	JUN	4971	+ 7,8	+ 9,5	5077	+ 5,9	5245	+ 3,1	5179
	JUL	4721	- 6,2	- 5,0	4441	-12,5	4944	- 5,7	5187
	AUG	4204	+ 3,4	-11,0	4219	- 5,0	5248	+ 6,1	5183
	SEP	5817	+ 5,0	+38,4	5825	+38,1	5263	+ 0,3	5167
	OKT	6147	+ 2,9	+ 5,7	5853	+ 0,5	5190	- 1,4	5146
	NOV	5380	+ 2,7	-12,5	5670	- 3,1	5222	+ 0,6	5120
	DEZ	4920	+ 3,6	- 8,6	4933	-13,0	5108	- 2,2	5098
1987	JAN	4417	-11,1	-10,2	4429	-10,2	4882	- 4,4	5086
EG-LÄNDER (OHNE PORTUGAL U. SPANIEN)									
1986	JAN	18156	+ 6,5	+ 5,5	17570	- 1,3	18591	+ 2,8	18221
	FEB	17817	- 0,4	- 1,9	19046	+ 8,4	17984	- 3,3	18271
	MAR	18560	- 4,4	+ 4,2	19143	+ 0,5	18022	+ 0,2	18317
	APR	20843	+14,6	+12,3	20528	+ 7,2	19136	+ 6,2	18358
	MAI	16965	- 9,1	-18,6	18163	-11,5	17804	- 7,0	18392
	JUN	18874	+12,3	+11,3	19295	+ 6,2	18847	+ 5,9	18421
	JUL	18179	+ 1,4	- 3,7	17080	-11,5	18322	- 2,8	18458
	AUG	14212	- 0,5	-21,8	14165	-17,1	18296	- 0,1	18466
	SEP	18932	+ 5,3	+33,2	18647	+31,6	18453	+ 0,9	18430
	OKT	20856	+ 3,2	+10,2	19699	+ 5,6	18454	+ 0,0	18379
	NOV	18266	+ 1,5	-12,4	19353	- 1,8	18516	+ 0,3	18317
	DEZ	17959	+ 4,3	- 1,7	18202	- 5,9	18404	- 0,6	18276
1987	JAN	16738	- 7,8	- 6,8	16701	- 8,2	17786	- 3,4	18261
DRITTLÄNDER (EINSCHL. PORTUGAL U. SPANIEN)									
1986	JAN	18565	+ 2,5	- 7,9	17816	-13,6	19573	+ 0,7	19426
	FEB	18209	+ 3,6	- 1,9	19516	+ 9,5	19542	- 0,2	19423
	MAR	18420	-11,2	+ 1,2	19109	- 2,1	18607	- 4,8	19408
	APR	21556	+14,2	+17,0	21377	+11,9	20297	+ 9,1	19390
	MAI	17843	-10,1	-17,2	18673	-12,6	18827	- 7,2	19360
	JUN	19309	+ 7,8	+ 8,2	19471	+ 4,3	19548	+ 3,8	19338
	JUL	20552	- 2,8	+ 6,4	19548	+ 0,4	19120	- 2,2	19317
	AUG	16999	- 4,9	-17,3	16840	-13,9	19017	- 0,5	19286
	SEP	19297	+ 5,3	+13,5	19274	+14,5	19779	+ 4,0	19203
	OKT	21197	- 0,1	+ 9,8	19794	+ 2,7	19002	- 3,9	19102
	NOV	18469	- 3,5	-12,9	19747	- 0,2	19055	+ 0,3	18992
	DEZ	20445	+ 1,4	+10,7	20849	+ 5,6	19361	+ 1,6	18916
1987	JAN	16256	-12,4	-20,5	16121	-22,7	18155	- 6,2	18849

9.5 INDEX DER DURCHSCHNITTSWERTE (1980 = 100)

JAHR	MONAT	ORIGINALWERT			KALENDERBEREINIGTER WERT		KALENDER- UND SAISON- BEREINIGTER WERT		GLATTE KOMPONENTE
		1980=100	VERAENDERUNG VORJAHR	IN O/O GEGEN VORMONAT	1980=100	VERAENDERUNG IN O/O GEGEN VORMONAT	1980=100	VERAENDERUNG IN O/O GEGEN VORMONAT	
EINFUHR INSGESAMT									
1986	JAN	115,7	- 9,4	- 1,7	X	X	113,9	- 2,6	113,7
	FEB	112,3	-12,6	- 2,9	X	X	111,0	- 2,5	111,6
	MAR	109,3	-15,5	- 2,7	X	X	108,2	- 2,5	109,5
	APR	107,2	-15,3	- 1,9	X	X	107,4	- 0,7	107,5
	MAI	102,2	-19,0	- 4,7	X	X	103,8	- 3,4	105,5
	JUN	102,6	-18,2	+ 0,4	X	X	103,2	- 0,6	103,7
	JUL	101,0	-18,3	- 1,6	X	X	102,2	- 1,0	102,3
	AUG	98,6	-19,0	- 2,4	X	X	100,5	- 1,7	101,0
	SEP	101,6	-15,8	+ 3,0	X	X	101,6	+ 1,1	99,7
	OKT	101,1	-15,6	- 0,5	X	X	100,5	- 1,1	98,5
	NOV	99,2	-16,9	- 1,9	X	X	98,3	- 2,2	97,4
	DEZ	98,5	-16,3	- 0,7	X	X	97,1	- 1,2	96,5
1987	JAN	98,1	-15,2	- 0,4	X	X	96,2	- 0,9	95,6
AUSFUHR INSGESAMT									
1986	JAN	119,3	- 0,3	- 0,9	X	X	119,4	- 0,5	119,1
	FEB	118,7	- 1,7	- 0,5	X	X	118,5	- 0,8	118,6
	MAR	118,3	- 2,8	- 0,3	X	X	117,9	- 0,5	118,1
	APR	117,9	- 2,9	- 0,3	X	X	117,7	- 0,2	117,7
	MAI	116,7	- 4,3	- 1,0	X	X	116,7	- 0,8	117,2
	JUN	116,3	- 4,1	- 0,3	X	X	116,7	+ 0,0	116,7
	JUL	117,2	- 4,4	+ 0,8	X	X	116,2	- 0,4	116,3
	AUG	115,7	- 4,5	- 1,3	X	X	115,8	- 0,3	116,0
	SEP	116,2	- 3,9	+ 0,4	X	X	116,0	+ 0,2	115,7
	OKT	114,7	- 3,5	- 1,3	X	X	115,8	- 0,2	115,4
	NOV	115,0	- 3,4	+ 0,3	X	X	115,6	- 0,2	115,1
	DEZ	116,3	- 3,4	+ 1,1	X	X	115,4	- 0,2	114,9
1987	JAN	114,1	- 4,4	- 1,9	X	X	114,4	- 0,9	114,7

9 AUSSENHANDEL (SPEZIALHANDEL)

9.4 AUSFUHR - VOLUMEN (MILL. DM)

JAHR	MONAT	ORIGINALWERT			KALENDERBEREINIGTER WERT		KALENDER- UND SAISON- BEREINIGTER WERT		GLATTE KOMPONENTE
		MILL.DM	VERÄNDERUNG VORJAHR	IN O/O GEGEN VORMONAT	MILL.DM	VERÄNDERUNG IN O/O GEGEN VORMONAT	MILL.DM	VERÄNDERUNG IN O/O GEGEN VORMONAT	MILL.DM
VORERZEUGNISSE									
1986	JAN	6826	+ 5,8	+11,9	6569	+ 4,5	6842	+ 2,0	6719
	FEB	6504	+ 4,2	- 4,7	6979	+ 6,2	6785	- 0,8	6721
	MAR	6428	-11,2	- 1,2	6646	- 4,8	6420	- 5,4	6720
	APR	7557	+12,1	+17,6	7494	+12,8	6979	+ 8,7	6719
	MAI	6342	-11,4	-16,1	6637	-11,4	6452	- 7,6	6714
	JUN	7079	+ 9,6	+11,6	7237	+ 9,0	6897	+ 6,9	6710
	JUL	6899	+ 0,5	- 2,5	6536	- 5,7	6703	- 2,8	6712
	AUG	5549	- 6,9	-19,6	5491	-16,0	6517	- 2,8	6707
	SEP	6874	+ 4,4	+23,9	6852	+24,8	6790	+ 4,2	6685
	OKT	7530	+ 2,9	+ 9,5	7081	+ 3,3	6750	- 0,6	6657
	NOV	6331	- 2,0	-15,9	6705	- 5,3	6662	- 1,3	6625
	DEZ	6177	+ 1,2	- 2,4	6351	- 5,3	6700	+ 0,6	6605
1987	JAN	6135	-10,1	- 0,7	6066	- 4,5	6390	- 4,6	6591
ENDERZEUGNISSE									
1986	JAN	24199	+ 5,3	- 6,1	23354	-12,2	25635	+ 1,6	25312
	FEB	24219	+ 0,7	+ 0,1	25854	+10,7	24999	- 2,5	25367
	MAR	25214	- 6,0	+ 4,1	26072	+ 0,8	24828	- 0,7	25407
	APR	28671	+17,1	+13,7	28272	+ 8,4	26629	+ 7,3	25438
	MAI	23238	- 8,2	-18,9	24886	-12,0	24820	- 6,8	25451
	JUN	25485	+11,0	+ 9,7	25778	+ 3,6	25800	+ 3,9	25455
	JUL	26383	+ 0,7	+ 3,5	24904	- 3,4	25339	- 1,8	25451
	AUG	20770	- 1,7	-21,3	20570	-17,4	25137	- 0,8	25417
	SEP	25707	+ 6,5	+23,8	25494	+23,9	25853	+ 2,8	25316
	OKT	27754	+ 0,1	+ 8,0	25992	+ 2,0	24845	- 3,9	25191
	NOV	24663	- 1,8	-11,1	26268	+ 1,1	25058	+ 0,9	25053
	DEZ	26610	+ 3,3	+ 7,9	27153	+ 3,4	25442	+ 1,5	24956
1987	JAN	21565	-10,9	-19,0	21552	-20,6	24066	- 5,4	24878
ERZEUGNISSE DES GRUNDSTOFF- UND PRODUKTIONSZUGERGERWERBES									
1986	JAN	10251	+ 2,9	+11,2	9850	+ 5,4	10309	+ 2,4	10147
	FEB	9719	+ 1,1	- 5,2	10480	+ 6,4	10182	- 1,2	10150
	MAR	9764	-13,6	+ 0,5	10071	- 3,9	9637	- 5,4	10148
	APR	11555	+10,4	+18,3	11511	+14,3	10633	+10,3	10149
	MAI	9532	-12,9	-17,5	9769	-15,1	9671	- 9,0	10148
	JUN	10575	+12,1	+10,9	10798	+10,5	10574	+ 9,3	10155
	JUL	10484	- 2,3	- 0,9	9994	- 7,4	10058	- 4,9	10180
	AUG	8746	- 4,7	-16,6	8738	-12,6	10032	- 0,3	10185
	SEP	10245	+ 3,3	+17,1	10204	+16,8	10203	+ 1,7	10155
	OKT	11668	+ 4,2	+12,9	10926	+ 7,1	10325	+ 1,2	10114
	NOV	9647	- 1,4	-16,6	10259	- 6,1	10176	- 1,4	10065
	DEZ	9561	+ 3,7	- 0,9	9638	- 6,1	10246	+ 0,7	10037
1987	JAN	9154	-10,7	- 4,3	9027	- 6,3	9624	- 6,1	10024
ERZEUGNISSE DES INVESTITIONSGÜTER PRODUZIERENDEN GEWERBES									
1986	JAN	18381	+ 2,8	-10,0	17736	-16,2	19527	+ 1,1	19371
	FEB	18465	- 1,4	+ 0,5	19675	+10,9	19023	- 2,6	19407
	MAR	19308	- 6,4	+ 4,6	19992	+ 1,6	19085	+ 0,3	19434
	APR	22098	+16,3	+14,4	21750	+ 8,8	20376	+ 6,8	19454
	MAI	18067	- 7,4	-18,2	19382	-10,9	19159	- 6,0	19464
	JUN	19747	+ 9,9	+ 9,3	19984	+ 3,1	19769	+ 3,2	19469
	JUL	19874	- 0,8	+ 0,6	18727	- 6,3	19300	- 2,4	19473
	AUG	15226	- 3,0	-23,4	15020	-19,8	19142	- 0,8	19450
	SEP	19420	+ 7,5	+27,5	19274	+28,3	19899	+ 4,0	19377
	OKT	20979	- 0,6	+ 8,0	19599	+ 1,7	18952	- 4,8	19283
	NOV	19251	- 0,7	- 8,2	20470	+ 4,4	19287	+ 1,8	19180
	DEZ	20934	+ 2,5	+ 8,7	21450	+ 4,8	19403	+ 0,6	19105
1987	JAN	16446	-10,5	-21,4	16422	-23,4	18429	- 5,0	19046
ERZEUGNISSE DES VERBRAUCHSGÜTER PRODUZIERENDEN GEWERBES									
1986	JAN	4510	+10,0	+ 9,7	4343	+ 2,8	4685	+ 1,3	4646
	FEB	4550	+10,8	+ 0,9	4887	+12,5	4716	+ 0,7	4659
	MAR	4588	- 1,9	+ 0,8	4709	- 3,6	4537	- 3,8	4669
	APR	5004	+16,3	+ 9,1	4950	+ 5,1	4830	+ 6,5	4675
	MAI	4059	- 7,4	-18,9	4326	-12,6	4520	- 6,4	4678
	JUN	4575	+ 8,5	+12,7	4690	+ 8,4	4660	+ 3,1	4681
	JUL	5014	+ 3,5	+ 9,6	4736	+ 1,0	4659	+ 0,0	4684
	AUG	4172	- 0,6	-16,8	4167	-12,0	4649	- 0,2	4681
	SEP	5148	+ 7,0	+23,4	5110	+22,6	4774	+ 2,7	4671
	OKT	5482	+ 2,0	+ 6,5	5197	+ 1,7	4678	- 2,0	4657
	NOV	4453	+ 1,0	-18,8	4712	- 9,3	4688	+ 0,2	4642
	DEZ	4244	+ 3,2	- 4,7	4294	- 8,9	4664	- 0,5	4632
1987	JAN	4104	- 9,0	- 3,3	4098	- 4,6	4489	- 3,8	4625
INVESTITIONSGÜTER									
1986	JAN	7722	+ 8,1	-15,5	7461	-18,9	8180	+ 3,0	7950
	FEB	7275	- 2,9	- 6,8	7827	+ 4,9	7743	- 5,3	7967
	MAR	7771	- 9,6	+ 6,8	7975	+ 1,9	7644	- 1,3	7979
	APR	9123	+18,1	+17,4	9080	+13,9	8522	+11,5	7988
	MAI	7480	- 7,9	-18,0	7733	-14,8	7813	- 8,3	7988
	JUN	8063	+ 8,9	+ 7,8	8121	+ 6,0	8116	+ 3,9	7980
	JUL	8402	+ 0,2	+ 4,2	8042	- 1,0	7945	- 2,1	7968
	AUG	6202	- 1,8	-26,2	6130	-23,8	7797	- 1,9	7944
	SEP	7706	+11,2	+24,3	7724	+26,0	8213	+ 5,3	7882
	OKT	8077	- 1,7	+ 4,8	7605	- 1,5	7605	- 7,4	7808
	NOV	7881	- 6,6	- 6,1	8028	+ 5,6	7554	- 0,7	7727
	DEZ	9270	+ 1,4	+22,3	9376	+16,8	7938	+ 5,1	7672
1987	JAN	6567	-15,0	-29,2	6559	-30,0	7314	- 7,9	7622

10 VERKEHR

10.1 BEFÖRDERTE GÜTER (1 000 T)

JAHR	MONAT	ORIGINALWERT			KALENDERBEREINIGTER WERT		KALENDER- UND SAISONBEREINIGTER WERT		GLATTE KOMPONENTE	
		1 000 T	VERÄNDERUNG VORJAHR	IN O/O GEGEN VORMONAT	1 000 T	VERÄNDERUNG IN O/O GEGEN VORMONAT	1 000 T	VERÄNDERUNG IN O/O GEGEN VORMONAT	1 000 T	
EISENBAHNVERKEHR										
1985	DEZ	25673	+ 2,0	-15,8	27262	-13,6	27792	- 1,0	27896	
1986	JAN	27376	+ 5,4	+ 6,6	26655	- 2,2	28515	+ 2,6	27755	
	FEB	25007	- 3,1	- 8,7	26510	- 0,5	27338	- 4,1	27595	
	MAR	26280	- 9,8	+ 5,1	27203	+ 2,6	26970	- 1,3	27412	
	APR	28954	+ 4,4	+10,2	28150	+ 3,5	27483	+ 1,9	27195	
	MAI	25171	-10,1	-13,1	27547	- 2,1	26951	- 1,9	26951	
	JUN	26334	- 1,4	+ 4,6	27520	- 0,1	26867	- 0,3	26673	
	JUL	25706	-10,3	- 2,4	23836	-13,4	25620	- 4,6	26383	
	AUG	23481	- 9,6	- 8,7	23019	- 3,4	26138	+ 2,0	26119	
	SEP	26918	- 3,9	+14,6	26349	+14,5	26182	+ 0,2	25860	
	OKT	29510	- 9,2	+ 9,6	28008	+ 6,3	25603	- 2,2	25606	
	NOV	27094	-11,1	- 8,2	28294	+ 1,0	24967	- 2,5	25333	
	DEZ	23547	- 8,3	-13,1	24356	-13,9	24922	- 0,2	25051	
FERNVERKEHR MIT LASTKRAFTFAHRZEUGEN										
1985	OKT	33196	+ 6,2	+ 9,8	31509	+ 4,0	28857	+ 1,8	28556	
	NOV	27698	- 2,3	-16,6	28653	- 9,1	27816	- 3,6	28638	
	DEZ	23765	+ 4,9	-14,2	24995	-12,8	28358	+ 1,9	28717	
1986	JAN	27141	+11,0	+14,2	26450	+ 5,6	29630	+ 4,5	28798	
	FEB	25669	+ 4,1	- 5,4	27293	+ 3,2	28817	- 2,7	28879	
	MAR	26504	- 5,0	+ 3,3	27321	+ 0,1	28228	- 2,0	28968	
	APR*	31684	+13,0	+19,5	30804	+12,7	29925	+ 6,0	29065	
	MAI	29794	+ 0,0	- 6,0	31708	+ 2,9	29306	- 2,1	29149	
	JUN	30579	+ 9,1	- 2,6	31313	- 1,2	29463	+ 0,5	29217	
	JUL	30535	+ 0,9	- 0,1	28871	- 7,8	28997	- 1,6	29284	
	AUG	28045	+ 1,4	- 8,2	27597	- 4,4	29329	+ 1,1	29352	
	SEP	32160	+ 6,4	+14,7	31727	+15,0	29695	+ 1,2	29436	
	OKT	33871	+ 2,0	+ 5,3	32213	+ 1,5	29481	- 0,7	29530	
	BINNENSCHIFFFAHRT									
	1985	OKT	16738	-21,5	-17,4	15913	-18,9	17136	- 9,5	18933
NOV		16467	-13,6	- 1,6	16763	+ 5,3	18074	+ 5,5	18957	
DEZ		18491	+ 3,3	+12,3	18852	+12,5	18961	+ 4,9	18976	
1986	JAN	17234	+39,8	- 6,8	16595	-12,0	20921	+10,3	18998	
	FEB	14477	+ 4,7	-15,0	15145	- 8,7	19267	- 7,9	19019	
	MAR	17026	-13,1	+17,6	17941	+18,5	18348	- 4,8	19037	
	APR	22768	+11,2	+33,7	22689	+26,5	19665	+ 7,2	19059	
	MAI	21263	+ 1,9	- 6,6	23200	+ 2,3	19775	+ 0,6	19010	
	JUN	21254	- 0,1	+ 0,0	21146	- 8,9	17817	- 9,9	19046	
	JUL	20592	- 3,0	- 3,1	19757	- 6,6	18971	+ 6,5	19102	
	AUG	20003	- 4,1	- 2,9	19514	- 1,2	18979	+ 0,0	19169	
	SEP	19895	- 1,8	- 0,5	19264	- 1,3	18758	- 1,2	19153	
	OKT	19017	+13,6	- 4,4	18018	- 6,5	19685	+ 4,9	19165	
	LUFTVERKEHR									
	1985	DEZ	68,50	+10,7	+ 5,3	69,26	+ 4,0	64,51	+ 2,3	63,71
1986	JAN	56,96	+ 6,6	-16,8	56,34	-18,7	63,24	- 2,0	64,21	
	FEB	64,60	+11,4	+13,4	68,93	+24,1	65,29	+ 3,2	64,68	
	MAR	75,49	+ 5,8	+16,9	73,58	+ 5,2	64,79	- 0,8	65,08	
	APR	69,66	+10,5	- 7,7	68,92	- 5,0	65,41	+ 1,0	65,40	
	MAI	64,67	+11,4	- 7,2	65,09	- 6,9	66,24	+ 1,3	65,85	
	JUN	61,14	+ 9,0	- 5,5	62,94	- 3,3	66,36	+ 0,2	65,83	
	JUL	63,16	+ 9,7	+ 3,3	60,97	- 3,1	65,23	- 1,7	65,83	
	AUG	59,92	+ 6,4	- 5,1	58,47	- 4,1	65,15	- 0,1	65,75	
	SEP	60,31	+ 3,9	+ 0,7	61,37	+ 5,0	64,68	- 0,7	65,63	
	OKT	67,44	+ 5,9	+11,8	65,95	+ 7,5	66,30	+ 2,5	65,48	
	NOV	67,93	+ 4,4	+ 0,7	68,73	+ 4,2	65,21	- 1,6	65,34	
	DEZ	68,45	- 0,1	+ 0,8	68,59	- 0,2	63,94	- 1,9	65,25	
ROHRFERNLEITUNGEN (ROHES ERDÖL)										
1985	DEZ	4588	- 9,7	- 2,6	4574	- 6,4	4569	- 4,6	4796	
1986	JAN	4567	+ 4,8	+ 8,3	5001	+ 9,3	4929	+ 7,9	4819	
	FEB	4330	- 3,4	-12,8	4684	- 6,3	4695	- 4,7	4839	
	MAR	4963	- 3,3	+14,6	4761	+ 1,6	4683	- 0,3	4861	
	APR	4894	+ 0,1	- 1,4	4940	+ 3,8	4813	+ 2,8	4887	
	MAI	5166	+ 8,8	+ 5,6	5277	+ 6,8	5085	+ 5,7	4919	
	JUN	4797	+ 3,1	- 7,1	4859	- 7,9	4970	- 2,3	4967	
	JUL	5270	+11,0	+ 9,9	5163	+ 6,3	5113	+ 2,9	4987	
	AUG	5212	+12,9	- 1,1	4988	- 3,4	5084	- 0,6	4996	
	SEP	4937	+ 5,6	- 5,3	5046	+ 1,2	5069	- 0,3	5000	
	OKT	4781	- 0,4	- 3,2	4758	- 5,7	4975	- 1,9	5000	
	NOV	4916	+ 4,4	+ 2,8	4833	+ 1,6	4831	- 2,9	5004	
	DEZ	4861	+ 6,0	- 1,1	4974	+ 2,9	5047	+ 4,5	5026	
SEESCHIFFFAHRT										
1986	JAN	11253	- 6,4	- 8,7	11000	- 7,8	11105	- 3,6	11318	
	FEB	10356	- 5,9	- 8,0	11353	+ 3,2	11037	- 0,6	11310	
	MAR	11686	-10,1	+12,8	11501	+ 1,3	10824	- 1,9	11294	
	APR	11748	- 1,4	+ 0,5	11936	+ 3,8	11379	+ 5,1	11285	
	MAI	11537	- 2,1	- 1,8	11047	- 7,4	11461	+ 0,7	11293	
	JUN	11137	- 3,3	- 3,5	11225	+ 1,6	11397	- 0,6	11303	
	JUL	11595	+ 2,9	+ 4,1	11426	+ 1,8	11580	+ 1,6	11359	
	AUG	11220	+ 1,1	- 3,2	11020	- 3,6	11465	- 1,0	11367	
	SEP	10410	- 4,5	- 7,2	10756	- 2,4	11148	- 2,8	11332	
	OKT	11333	+ 0,7	+ 8,9	11077	+ 3,0	11347	+ 1,8	11285	
	NOV	11938	+ 9,7	+ 5,3	12217	+10,3	11857	+ 4,5	11230	
	DEZ	11312	- 8,3	- 5,2	11187	- 8,4	10861	- 8,4	11195	
1987	JAN	10720	- 4,7	- 5,2	10666	- 4,7	10984	+ 1,1	11195	

10 VERKEHR

10.2 GELEISTETE TONNENKILOMETER (MILL.TKM)

JAHR	MONAT	ORIGINALWERT			KALENDERBEREINIGTER WERT		KALENDER- UND SAISON- BEREINIGTER WERT		GLATTE KOMPONENTE
		MILL. TKM	VERÄNDERUNG VOR JAHR	IN O/O GEGEN VORMONAT	MILL. TKM	VERÄNDERUNG IN O/O GEGEN VORMONAT	MILL. TKM	VERÄNDERUNG IN O/O GEGEN VORMONAT	MILL. TKM
EISENBAHNVERKEHR (TARIF-TKM)									
1985	DEZ	5042	+ 7,6	-14,5	5344	-12,1	5527	- 0,3	5469
1986	JAN	5267	+ 3,7	+ 4,5	5129	- 4,0	5510	- 0,3	5447
	FEB	5051	- 2,8	- 4,1	5361	+ 4,5	5349	- 2,9	5420
	MAR	5209	- 9,4	+ 3,1	5367	+ 0,1	5274	- 1,4	5389
	APR	5759	+ 4,5	+10,6	5612	+ 4,6	5379	+ 2,0	5351
	MAI	5081	- 7,1	-11,8	5504	- 1,9	5331	- 0,9	5309
	JUN	5339	- 1,7	+ 5,1	5579	+ 1,4	5274	- 1,1	5268
	JUL	5047	-10,7	- 5,5	4694	-15,9	5013	- 4,9	5217
	AUG	4498	- 7,2	-10,9	4409	- 6,1	5205	+ 3,8	5158
	SEP	5426	+ 1,5	+20,6	5318	+20,6	5293	+ 1,7	5096
	OKT	5727	- 7,9	+ 5,5	5451	+ 2,5	5084	- 3,9	5031
	NOV	5155	-12,6	-10,0	5378	- 1,3	4863	- 4,3	4973
	DEZ	4505	-10,7	-12,6	4629	-13,9	4820	- 0,9	4920
FERNVERKEHR MIT LASTKRAFTFAHRZEUGEN (TARIF-TKM)									
1985	OKT	8909	+ 4,7	+ 9,9	8438	+ 3,8	7811	+ 1,1	7760
	NOV	7692	- 0,7	-13,7	7969	- 5,6	7657	- 2,0	7779
	DEZ	6494	+ 4,7	-15,6	6822	-14,4	7715	+ 0,8	7799
1986	JAN	7664	+ 8,4	+18,0	7469	+ 9,5	8013	+ 3,9	7820
	FEB	7233	+ 3,1	- 5,6	7706	+ 3,2	7834	- 2,2	7844
	MAR	7472	- 5,2	+ 3,3	7694	- 0,2	7681	- 2,0	7873
	APR*	8687	+12,6	+16,3	8271	+ 7,5	8222	+ 7,0	7905
	MAI	7972	- 0,3	- 8,2	8465	+ 2,3	7967	- 3,1	7943
	JUN	8328	+ 9,7	+ 4,5	8558	+ 1,1	8090	+ 1,5	7979
	JUL	8210	+ 1,9	- 1,4	7746	- 9,5	7952	- 1,7	8017
	AUG	7324	+ 3,4	-10,6	7229	- 6,7	8074	+ 1,5	8055
	SEP	8740	+ 7,9	+19,3	8624	+19,3	8184	+ 1,4	8096
	OKT	9203	+ 3,3	+ 5,3	8757	+ 1,5	8127	- 0,7	8138
BINNENSCHIFFFAHRT (EFFEKTIV-TKM)									
1985	OKT	3393	-27,3	-25,4	3277	-25,5	3681	-11,3	4165
	NOV	3288	-20,5	- 3,1	3325	+ 1,5	3833	+ 4,1	4187
	DEZ	3702	- 7,5	+12,6	3734	+12,3	3989	+ 4,1	4205
1986	JAN	3864	+49,1	+ 4,4	3730	- 0,1	4692	+17,6	4224
	FEB	3349	+13,0	-13,3	3524	- 5,5	4397	- 6,3	4248
	MAR	3805	- 9,8	+13,6	3944	+11,9	4112	- 6,5	4273
	APR	5412	+22,1	+42,2	5464	+38,5	4656	+13,2	4310
	MAI	4942	+ 7,2	- 8,7	5304	- 2,9	4506	- 3,2	4308
	JUN	4985	+ 1,4	+ 0,9	4891	- 7,8	3983	-11,6	4307
	JUL	4826	+ 0,9	- 3,2	4702	- 3,9	4328	+ 8,7	4306
	AUG	4472	- 5,7	- 7,3	4329	- 7,9	4162	- 3,8	4303
	SEP	4559	+ 0,2	+ 1,9	4485	+ 3,6	4250	+ 2,1	4292
	OKT	3989	+17,6	-12,5	3788	-15,5	4354	+ 2,4	4296
LUFTVERKEHR (EFFEKTIV-TKM)									
1985	DEZ	26,26	+12,6	+ 8,4	26,51	+ 7,1	24,71	+ 4,2	24,17
1986	JAN	22,60	+ 8,3	-13,9	22,24	-16,1	24,16	- 2,2	24,43
	FEB	25,39	+11,7	+12,3	27,48	+23,6	24,87	+ 2,9	24,67
	MAR	29,00	+ 7,4	+14,2	28,42	+ 3,4	24,63	- 1,0	24,90
	APR	27,23	+14,7	- 6,1	27,38	- 3,7	25,35	+ 2,9	25,11
	MAI	24,74	+11,4	- 9,1	24,89	- 9,1	25,27	- 0,3	25,29
	JUN	23,47	+12,6	- 5,1	24,03	- 3,5	25,57	+ 1,2	25,46
	JUL	24,22	+14,5	+ 3,2	23,42	- 2,5	25,45	- 0,5	25,57
	AUG	22,77	+10,6	- 6,0	22,16	- 5,4	25,34	- 0,4	25,63
	SEP	23,46	+10,3	+ 3,0	23,89	+ 7,8	25,57	+ 0,9	25,67
	OKT	26,05	+10,2	+11,0	25,31	+ 5,9	25,87	+ 1,2	25,69
	NOV	26,73	+10,3	+ 2,6	27,14	+ 7,2	25,96	+ 0,4	25,72
	DEZ	26,58	+ 1,2	- 0,6	26,83	- 1,1	25,09	- 3,4	25,77
ROHRFERNLEITUNGEN (ROHES ERDOEL, EFFEKTIV-TKM)									
1985	DEZ	731	+ 4,7	+ 0,0	758	+ 1,2	730	+ 1,1	720
1986	JAN	794	+21,2	+ 8,6	795	+ 4,9	782	+ 7,1	714
	FEB	639	- 1,1	-19,5	678	-14,7	707	- 9,6	709
	MAR	628	-17,3	- 1,7	618	- 8,8	657	- 7,1	703
	APR	705	- 1,8	+12,3	702	+13,6	691	+ 5,2	696
	MAI	711	-11,8	+ 0,9	760	+ 8,3	675	- 2,3	688
	JUN	639	-12,5	-10,1	654	-13,9	662	- 1,9	682
	JUL	721	- 9,9	+12,8	696	+ 6,4	665	+ 0,5	677
	AUG	695	- 0,1	- 3,6	654	- 6,0	690	+ 3,8	672
	SEP	668	- 5,0	- 3,9	669	+ 2,3	684	- 0,9	668
	OKT	670	- 2,3	+ 0,3	656	- 1,9	702	+ 2,6	664
	NOV	639	-12,6	- 4,6	627	- 4,4	624	-11,1	659
	DEZ	648	-11,4	+ 1,4	685	+ 9,3	654	+ 4,8	656

11 AKTIEN

11.1 INDEX DER AKTIENKURSE (30.12.1980 = 100)

JAHR	MONAT	ORIGINALWERT			KALENDERBEREINIGTER WERT		KALENDER- UND SAISON- BEREINIGTER WERT		GLATTE KOMPONENTE
		1980*100	VERÄNDERUNG VORJAHR	IN O/O GEGEN VORMONAT	1980*100	VERÄNDERUNG IN O/O GEGEN VORMONAT	1980*100	VERÄNDERUNG IN O/O GEGEN VORMONAT	1980*100
GESAMTINDEX									
1986	MAR	299,3	+65,9	+ 4,0	X	X	293,7	+ 3,0	289,0
	APR	321,7	+76,1	+ 7,5	X	X	306,6	+ 5,1	294,8
	MAI*	296,2	+56,2	- 7,9	X	X	299,1	- 3,1	299,4
	JUN	288,6	+41,0	- 2,6	X	X	293,8	- 1,8	302,5
	JUL	272,2	+30,7	- 5,7	X	X	288,9	- 1,7	303,5
	AUG*	296,0	+41,4	+ 8,7	X	X	307,6	+ 6,5	303,6
	SEP	299,9	+33,9	+ 1,3	X	X	305,1	- 0,6	301,6
	OKT	292,0	+20,2	- 2,6	X	X	293,6	- 3,6	296,6
	NOV	294,6	+14,2	+ 0,9	X	X	290,1	- 1,2	290,8
	DEZ	300,0	+13,1	+ 1,8	X	X	291,5	+ 0,5	284,4
1987	JAN	280,3	- 6,5	- 6,6	X	X	269,1	- 7,7	277,7
	FEB	255,2	-11,4	- 9,0	X	X	255,8	- 4,9	271,0
	MAR	253,1	-15,4	- 0,6	X	X	249,4	- 2,5	264,6
ENERGIE- UND WASSERVERSORGUNG, BERGBAU									
1986	MAR	151,7	+36,7	+ 3,5	X	X	148,9	+ 3,1	145,1
	APR*	160,5	+42,4	+ 5,8	X	X	154,3	+ 3,6	146,5
	MAI	151,9	+33,4	- 5,4	X	X	151,1	- 2,1	147,6
	JUN	146,6	+23,8	- 3,5	X	X	148,1	- 2,0	148,4
	JUL	136,9	+14,8	- 6,6	X	X	144,1	- 2,7	148,7
	AUG	142,7	+17,7	+ 5,0	X	X	147,8	+ 2,6	148,4
	SEP	142,3	+ 9,1	- 1,0	X	X	143,9	- 2,6	147,3
	OKT	141,6	+ 2,4	- 0,5	X	X	140,6	- 2,3	146,3
	NOV	146,5	+ 7,6	+ 3,5	X	X	145,6	+ 3,6	145,7
	DEZ	146,1	+ 9,5	- 0,3	X	X	147,8	+ 1,5	145,2
1987	JAN	143,6	+ 2,4	- 1,7	X	X	143,7	- 2,8	144,6
	FEB	143,3	- 2,3	- 0,2	X	X	141,4	- 1,6	143,8
	MAR	144,3	- 4,9	+ 0,7	X	X	140,3	- 0,8	142,7
VERARBEITENDE INDUSTRIE									
1986	MAR	284,8	+54,4	+ 2,7	X	X	276,7	+ 1,5	273,8
	APR	298,9	+62,7	+ 5,0	X	X	288,5	+ 4,3	278,4
	MAI	275,4	+45,7	- 7,9	X	X	279,9	- 3,0	282,0
	JUN	271,2	+34,0	- 1,5	X	X	276,3	- 1,3	284,4
	JUL	253,4	+24,8	- 6,6	X	X	271,7	- 1,7	285,3
	AUG*	273,4	+33,3	+ 7,9	X	X	285,9	+ 5,2	285,1
	SEP	282,8	+29,3	+ 3,4	X	X	287,7	+ 0,6	283,5
	OKT	278,3	+17,7	- 1,6	X	X	278,6	- 3,2	279,5
	NOV	281,0	+10,9	+ 1,0	X	X	274,0	- 1,7	274,7
	DEZ	286,8	+12,6	+ 2,1	X	X	278,2	+ 1,5	269,5
1987	JAN	266,9	- 5,6	- 6,9	X	X	256,2	- 7,9	264,1
	FEB	246,5	-11,1	- 7,6	X	X	244,9	- 4,4	258,7
	MAR	249,4	-12,4	+ 1,2	X	X	242,8	- 0,9	253,8
GRUNDSTOFFINDUSTRIE									
1986	MAR	255,7	+48,8	+ 7,2	X	X	241,9	+ 2,8	235,9
	APR	261,0	+51,7	+ 2,1	X	X	247,9	+ 2,5	238,3
	MAI*	237,0	+35,7	- 9,2	X	X	237,1	- 4,4	239,9
	JUN	231,4	+26,4	- 2,4	X	X	235,2	- 0,8	240,6
	JUL*	210,5	+14,5	- 9,0	X	X	226,1	- 3,9	240,0
	AUG	223,5	+21,5	+ 6,2	X	X	236,6	+ 4,6	238,3
	SEP	231,0	+20,1	+ 3,4	X	X	238,8	+ 0,9	235,5
	OKT	225,9	+ 6,5	- 2,2	X	X	228,4	- 4,4	231,4
	NOV	227,6	+ 3,2	+ 0,8	X	X	225,5	- 1,3	227,0
	DEZ	231,6	+ 3,7	+ 1,8	X	X	227,2	+ 0,8	222,4
1987	JAN	218,5	- 8,3	- 5,7	X	X	212,7	- 6,5	217,8
	FEB	208,7	-12,5	- 4,5	X	X	206,1	- 3,0	213,2
	MAR	214,5	-16,1	+ 2,8	X	X	200,4	- 2,8	208,6
INVESTITIONSQUETERINDUSTRIE									
1986	MAR	329,3	+62,3	- 0,8	X	X	326,0	+ 0,5	325,6
	APR	351,8	+74,8	+ 6,8	X	X	343,7	+ 5,4	332,6
	MAI	328,9	+55,3	- 7,4	X	X	334,6	- 2,6	338,2
	JUN	323,2	+40,6	- 0,8	X	X	330,4	- 1,3	342,2
	JUL	306,3	+32,9	- 5,2	X	X	328,2	- 0,7	344,5
	AUG*	334,8	+42,6	+ 9,3	X	X	348,8	+ 6,3	345,2
	SEP	346,8	+36,1	+ 3,6	X	X	349,6	+ 0,2	344,4
	OKT	342,7	+26,0	- 1,2	X	X	342,1	- 2,1	339,9
	NOV	346,3	+15,4	+ 1,1	X	X	333,2	- 2,6	333,9
	DEZ	354,8	+18,1	+ 2,5	X	X	340,3	+ 2,1	327,2
1987	JAN	325,8	- 5,4	- 8,2	X	X	309,9	- 8,9	320,0
	FEB	292,3	-11,7	-10,3	X	X	291,1	- 6,1	313,1
	MAR	291,7	-11,4	- 0,2	X	X	291,9	+ 0,3	307,0
BAUINDUSTRIE									
1986	MAR*	262,1	+60,5	+12,2	X	X	273,8	+10,0	266,5
	APR	279,0	+67,5	+ 6,4	X	X	281,4	+ 2,8	274,3
	MAI	273,7	+58,9	- 1,9	X	X	282,4	+ 0,4	280,9
	JUN	278,0	+44,2	+ 1,6	X	X	280,4	- 0,7	286,6
	JUL	278,1	+44,7	+ 0,0	X	X	286,5	+ 2,2	291,3
	AUG*	322,6	+49,3	+16,0	X	X	310,3	+ 8,3	294,8
	SEP	325,5	+38,1	+ 0,9	X	X	301,4	- 2,9	296,7
	OKT	306,9	+25,9	- 5,7	X	X	291,1	- 3,4	295,9
	NOV	307,5	+28,2	+ 0,2	X	X	296,9	+ 2,0	294,2
	DEZ	276,4	+16,7	-10,1	X	X	282,9	- 4,7	291,6
1987	JAN	287,4	+20,3	+ 4,0	X	X	290,5	+ 2,7	285,6
	FEB	272,6	+16,6	- 5,1	X	X	287,2	- 1,1	285,5
	MAR	235,4	-10,2	-13,6	X	X	255,7	-11,0	282,7

12 PREISE

12.1 PREISINDIZES (1980 = 100)

JAHR	MONAT	ORIGINALWERT			KALENDERBEREINIGTER WERT		KALENDER- UND SAISON- BEREINIGTER WERT		GLATTE KOMPONENTE
		1980=100	VERÄNDERUNG IN O/O GEGEN VORJAHR VORMONAT		1980=100	VERÄNDERUNG IN O/O GEGEN VORMONAT	1980=100	VERÄNDERUNG IN O/O GEGEN VORMONAT	
ERZEUGERPREISE GEWERBLICHE PRODUKTE									
1986	FEB	120,6	- 0,8	- 0,5	X	X	120,4	- 0,5	120,4
	MAR	120,1	- 1,4	- 0,4	X	X	120,0	- 0,3	120,0
	APR	119,4	- 2,1	- 0,6	X	X	119,4	- 0,5	119,5
	MAI	118,6	- 2,9	- 0,7	X	X	118,8	- 0,5	118,0
	JUN	118,5	- 2,9	- 0,1	X	X	118,6	- 0,2	118,5
	JUL	117,7	- 3,6	- 0,7	X	X	117,9	- 0,6	118,0
	AUG	117,5	- 3,6	- 0,2	X	X	117,6	- 0,3	117,5
	SEP	117,5	- 3,8	+ 0,0	X	X	117,3	- 0,3	117,0
	OKT	116,2	- 4,7	- 1,1	X	X	116,3	- 0,9	116,6
	NOV	115,9	- 4,9	- 0,3	X	X	115,9	- 0,3	116,2
	DEZ	115,7	- 4,8	- 0,2	X	X	115,7	- 0,2	115,8
	1987	JAN	115,9	- 4,4	+ 0,2	X	X	115,6	- 0,1
FEB	115,5	- 4,2	- 0,3	X	X	115,2	- 0,3	115,0	
ERZEUGERPREISE LANDWIRTSCH. PRODUKTE									
1986	FEB	101,5	- 2,5	+ 0,0	X	X	101,2	- 0,5	100,5
	MAR	100,4	- 3,7	- 1,1	X	X	100,3	- 0,9	100,5
	APR	96,4	- 4,9	- 2,0	X	X	99,4	- 0,9	100,0
	MAI	97,3	- 6,0	- 1,1	X	X	98,5	- 0,9	99,5
	JUN	98,9	- 5,0	+ 1,6	X	X	98,6	+ 0,1	98,9
	JUL	99,0	- 4,5	+ 0,1	X	X	98,5	- 0,1	98,3
	AUG	96,1	- 4,5	- 0,9	X	X	96,2	- 0,3	97,7
	SEP	98,8	- 3,8	+ 0,7	X	X	98,1	- 0,1	97,1
	OKT	96,1	- 5,4	- 2,7	X	X	96,6	- 1,5	96,4
	NOV	95,7	- 7,1	- 0,4	X	X	95,3	- 1,3	95,7
	DEZ	94,6	- 8,6	- 1,1	X	X	93,9	- 1,5	95,0
	1987	JAN	93,7	- 7,7	- 1,0	X	X	94,0	+ 0,1
FEB	94,9	- 6,5	+ 1,3	X	X	94,1	+ 0,1	93,7	
ERZEUGERPREISE PFLANZLICHER PRODUKTE									
1986	FEB	104,2	+ 0,7	+ 0,8	X	X	102,9	+ 0,0	103,3
	MAR	105,4	+ 1,4	+ 1,2	X	X	102,9	+ 0,0	103,6
	APR	105,7	+ 1,1	+ 0,3	X	X	102,7	- 0,2	103,7
	MAI	104,7	+ 0,9	- 0,9	X	X	102,4	+ 0,3	103,8
	JUN	106,2	+ 1,0	+ 1,4	X	X	102,4	+ 0,0	103,8
	JUL	107,6	+ 5,9	+ 1,3	X	X	105,3	+ 2,8	103,6
	AUG	102,1	+ 5,6	- 5,1	X	X	105,3	+ 0,0	103,2
	SEP	101,6	+ 4,5	- 0,5	X	X	104,9	- 0,4	102,5
	OKT	96,1	- 3,1	- 5,4	X	X	100,3	- 4,4	101,7
	NOV	95,9	- 4,7	- 0,2	X	X	99,2	- 1,1	100,9
	DEZ	97,4	- 5,1	+ 1,6	X	X	98,7	- 0,5	100,1
	1987	JAN	98,4	- 4,8	+ 1,0	X	X	98,3	- 0,4
FEB	99,4	- 4,6	+ 1,0	X	X	98,0	- 0,3	98,3	
ERZEUGERPREISE TIERISCHER PRODUKTE									
1986	FEB	100,4	- 3,8	- 0,3	X	X	100,5	- 0,6	100,0
	MAR	98,4	- 5,8	- 2,0	X	X	99,2	- 1,3	99,2
	APR	95,5	- 7,4	- 2,9	X	X	98,1	- 1,1	98,5
	MAI	94,4	- 8,7	- 1,2	X	X	96,9	- 1,2	97,8
	JUN	96,1	- 7,3	+ 1,8	X	X	97,0	+ 0,1	97,0
	JUL	95,7	- 8,4	- 0,4	X	X	95,9	- 1,1	96,3
	AUG	96,5	- 8,1	+ 0,8	X	X	95,4	- 0,5	95,6
	SEP	97,7	- 6,8	+ 1,2	X	X	95,5	+ 0,1	95,0
	OKT	96,2	- 6,1	- 1,5	X	X	95,3	- 0,2	94,3
	NOV	95,6	- 8,0	- 0,6	X	X	93,7	- 1,7	93,6
	DEZ	93,5	- 9,9	- 2,2	X	X	92,1	- 1,7	93,0
	1987	JAN	91,9	- 8,7	- 1,7	X	X	92,3	+ 0,2
FEB	93,1	- 7,3	+ 1,3	X	X	92,6	+ 0,3	91,9	
PREISE FÜR EINFUHRWAREN									
1986	FEB	111,0	-14,3	- 3,3	X	X	109,8	- 3,5	110,3
	MAR	106,8	-18,1	- 3,8	X	X	106,3	- 3,2	107,8
	APR	104,4	-18,6	- 2,2	X	X	104,7	- 1,5	105,3
	MAI	102,3	-19,9	- 2,0	X	X	102,5	- 2,1	103,0
	JUN	99,8	-21,0	- 2,4	X	X	100,4	- 2,0	100,7
	JUL	96,6	-22,4	- 3,2	X	X	98,1	- 2,3	98,7
	AUG	95,9	-21,7	- 0,7	X	X	97,3	- 0,8	97,0
	SEP	96,6	-21,5	+ 0,7	X	X	96,0	- 1,3	95,7
	OKT	94,8	-20,7	- 1,9	X	X	95,2	- 0,8	94,4
	NOV	94,6	-20,3	- 0,2	X	X	94,1	- 1,2	93,3
	DEZ	94,4	-19,6	- 0,2	X	X	93,1	- 1,1	92,2
	1987	JAN	94,4	-17,8	+ 0,0	X	X	92,7	- 0,4
FEB	93,7	-15,6	- 0,7	X	X	92,3	- 0,4	90,5	
PREISE FÜR AUSFUHRWAREN									
1986	FEB	118,0	- 1,0	- 0,4	X	X	118,0	- 0,5	118,1
	MAR	117,9	- 1,5	- 0,1	X	X	117,7	- 0,3	117,8
	APR	117,6	- 2,0	- 0,3	X	X	117,3	- 0,3	117,5
	MAI	117,4	- 2,3	- 0,2	X	X	117,0	- 0,3	117,2
	JUN	117,1	- 2,5	- 0,3	X	X	116,8	- 0,2	116,8
	JUL	116,6	- 2,8	- 0,4	X	X	116,4	- 0,3	116,5
	AUG	116,2	- 2,8	- 0,3	X	X	116,3	- 0,1	116,3
	SEP	116,1	- 2,8	- 0,1	X	X	116,1	- 0,2	116,0
	OKT	115,6	- 2,9	- 0,4	X	X	115,9	- 0,2	115,8
	NOV	115,4	- 2,8	- 0,2	X	X	115,7	- 0,2	115,6
	DEZ	115,3	- 2,6	- 0,1	X	X	115,6	- 0,1	115,3
	1987	JAN	115,0	- 3,0	- 0,3	X	X	115,1	- 0,4
FEB	115,0	- 2,5	+ 0,0	X	X	115,1	+ 0,0	115,0	

12 PREISE

12.1 PREISINDIZES (1980 = 100)

JAHR	MONAT	ORIGINALWERT			KALENDERBEREINIGTER WERT		KALENDER- UND SAISON- BEREINIGTER WERT		GLATTE KOMPONENTE
		1980=100	VERÄNDERUNG VORJAHR	IN O/O GEGEN VORMONAT	1980=100	VERÄNDERUNG IN O/O GEGEN VORMONAT	1980=100	VERÄNDERUNG IN O/O GEGEN VORMONAT	1980=100
VERBRAUCHERPREISE (EINZELH.VERKAUFSPR.)									
1986	FEB	117,6	+ 0,6	- 0,1	x	x	117,6	- 0,2	117,6
	MAR	117,6	+ 0,0	- 0,2	x	x	117,3	- 0,3	117,5
	APR	117,7	- 0,1	+ 0,1	x	x	117,3	+ 0,0	117,5
	MAI	117,7	- 0,3	+ 0,0	x	x	117,2	- 0,1	117,4
	JUN	117,7	- 0,2	+ 0,0	x	x	117,3	+ 0,1	117,3
	JUL	117,2	- 0,3	- 0,4	x	x	117,3	+ 0,0	117,3
	AUG	116,9	- 0,1	- 0,3	x	x	117,4	+ 0,1	117,2
	SEP	116,9	- 0,3	+ 0,0	x	x	117,3	- 0,1	117,2
	OKT	116,7	- 0,5	- 0,2	x	x	117,2	- 0,1	117,2
	NOV	116,8	- 0,8	+ 0,1	x	x	117,0	- 0,2	117,2
	DEZ	116,9	- 0,8	+ 0,1	x	x	117,1	+ 0,1	117,2
	1987	JAN	117,5	- 0,3	+ 0,5	x	x	117,3	+ 0,2
FEB		117,7	- 0,1	+ 0,2	x	x	117,4	+ 0,1	117,2
LEBENSHALTUNG ALLER PRIVATEN HAUSHALTE									
1986	FEB	121,3	+ 0,7	- 0,2	x	x	121,0	- 0,2	121,1
	MAR	121,0	+ 0,1	- 0,2	x	x	120,8	- 0,2	121,0
	APR	120,9	- 0,2	- 0,1	x	x	120,7	- 0,1	120,6
	MAI	120,9	- 0,2	+ 0,0	x	x	120,7	+ 0,0	120,8
	JUN	121,1	- 0,2	+ 0,2	x	x	120,8	+ 0,1	120,7
	JUL	120,5	- 0,5	- 0,5	x	x	120,6	- 0,2	120,6
	AUG	120,2	- 0,4	- 0,2	x	x	120,6	+ 0,0	120,5
	SEP	120,4	- 0,4	+ 0,2	x	x	120,7	+ 0,1	120,4
	OKT	120,0	- 0,9	- 0,3	x	x	120,3	- 0,3	120,4
	NOV	119,9	- 1,2	- 0,1	x	x	120,1	- 0,2	120,3
	DEZ	120,1	- 1,1	+ 0,2	x	x	120,2	+ 0,1	120,3
	1987	JAN	120,6	- 0,8	+ 0,4	x	x	120,3	+ 0,1
FEB		120,7	- 0,5	+ 0,1	x	x	120,4	+ 0,1	120,2
NAHRUNGSMITTEL									
1986	FEB	114,8	- 0,3	+ 0,7	x	x	114,0	- 0,3	114,0
	MAR	114,5	- 1,1	- 0,3	x	x	113,6	- 0,4	114,0
	APR	115,1	- 1,4	+ 0,5	x	x	113,4	- 0,2	113,9
	MAI	115,4	- 1,2	+ 0,3	x	x	113,5	+ 0,1	113,9
	JUN	115,8	- 0,3	+ 0,3	x	x	113,9	+ 0,4	113,9
	JUL	114,9	- 0,1	- 0,8	x	x	114,0	+ 0,1	113,8
	AUG	113,0	+ 0,1	- 1,7	x	x	114,1	+ 0,1	113,9
	SEP	112,6	+ 0,0	- 0,4	x	x	114,1	+ 0,0	113,8
	OKT	112,1	+ 0,1	- 0,4	x	x	114,0	- 0,1	113,7
	NOV	111,7	- 0,6	- 0,4	x	x	113,4	- 0,5	113,5
	DEZ	112,1	- 0,7	+ 0,4	x	x	113,3	- 0,1	113,3
	1987	JAN	112,6	- 1,2	+ 0,4	x	x	112,9	- 0,4
FEB		113,7	- 1,0	+ 1,0	x	x	113,0	+ 0,1	113,1