

# **Indikatoren zur Wirtschafts- entwicklung**

**Zeitreihen mit Saisonbereinigung**

**3  
März  
1987**

**Statistisches Bundesamt • Verlag W. Kohlhammer**

### Abkürzungen

BESCH.	=	Beschäftigte
GES.	=	Gesamt
GRUNDST.	=	Grundstoff
IND.	=	Industrie
INSG.	=	Insgesamt
O.G.BREG.	=	Ohne Güter der Bundes- regierung
O.NUG.	=	Ohne Nahrungs- und Genußmittelgewerbe
VERARB.	=	Verarbeitende

### Zeichenerklärung

- = nichts vorhanden
- ... = Angabe fällt später an
- . = Zahlenwert unbekannt oder geheim-  
zuhalten
- x = Tabellenfach gesperrt (Kalender-  
bereinigung sachlich nicht sinnvoll)
- () = Aussagewert eingeschränkt, da der  
Zahlenwert Fehler aufweisen kann

### Legende für Grafiken

- = Originalwert
- = Kalenderbereinigter bzw. kalender-  
und saisonbereinigter Wert
- = Glatte Komponente

Die Angaben beziehen sich auf das Bundesge-  
biet; sie schließen Berlin (West) ein.

H e r a u s g e b e r :  
Statistisches Bundesamt  
Gustav-Stresemann-Ring 11  
6200 Wiesbaden

A u s l i e f e r u n g :  
Verlag W. Kohlhammer GmbH  
Abt. Veröffentlichungen des Statistischen  
Bundesamtes  
Philipp-Reis-Str. 3  
6500 Mainz 42

Erscheinungsfolge: monatlich

Erschienen im März 1987

Preis: DM 14,30

Bestellnummer: 1010600-87103

Nachdruck - auch auszugsweise - nur mit  
Quellenangabe gestattet.

## Inhalt

	Seite
Einführung .....	5
Erläuterungen .....	
Berechnungsmethoden .....	6
Begriffserklärungen .....	6
<b>1 <u>BESCHÄFTIGUNG UND ARBEITSMARKT</u></b>	
1.1 Gesamtzahlen (1 000)	
Erwerbstätige (insgesamt) .....	10
Arbeitslose (insgesamt, männlich, weiblich) .....	10
Offene Stellen (insgesamt) .....	10
Kurzarbeiter (insgesamt) .....	10
1.2 Beschäftigte im Bergbau und Ver- arbeitenden Gewerbe und im Bau- hauptgewerbe (1980 = 100)	
Bergbau und Verarbeitendes Gewerbe .....	12
Verarbeitendes Gewerbe .....	12
Grundstoff- und Produktions- gütergewerbe .....	12
Investitionsgüter produzierendes Gewerbe .....	12
Verbrauchsgüter produzierendes Gewerbe .....	12
Nahrungs- und Genußmittelgewerbe .....	12
Bauhauptgewerbe .....	13
<b>2 <u>PRODUKTION IM PRODUZIERENDEN GEWERBE</u></b>	
2.1 Index der Nettoproduktion (1980=100) - Unternehmen -	
Produzierendes Gewerbe insgesamt ..	14
Produzierendes Gewerbe ohne Bau- hauptgewerbe .....	14
Bergbau und Verarbeitendes Gewerbe Bergbau .....	14
Elektrizitäts- und Gasversorgung ..	14
Verarbeitendes Gewerbe .....	14
Grundstoff- und Produktionsgüter- gewerbe .....	15
Investitionsgüter produzierendes Gewerbe .....	15
Verbrauchsgüter produzierendes Gewerbe .....	15
Nahrungs- und Genußmittelgewerbe .....	15
Ausgewählte Wirtschaftszweige	
Eisenschaffende Industrie .....	15
Chemische Industrie .....	16
Maschinenbau .....	16
Straßenfahrzeugbau, Reparatur von Kraftfahrzeugen usw. ....	16
Elektrotechnik, Reparatur von Haushaltsgeräten .....	16
Herstellung von Eisen-, Blech- und Metallwaren .....	16
Textilgewerbe .....	16
Bekleidungsgewerbe .....	17
Ernährungsgewerbe .....	17
2.2 Geleistete Arbeitsstunden im Bau- hauptgewerbe (1980 = 100)	
Bauhauptgewerbe insgesamt .....	20
Ausgewählte Bauarten	
Hochbau .....	20
Tiefbau .....	20
Wohnungsbau .....	20
Gewerblicher und industrieller Bau .....	20
Öffentlicher und Verkehrsbau ....	20
2.3 Produktionsindex für das Bauhaupt- gewerbe (1980 = 100)	
Bauhauptgewerbe insgesamt .....	23
Hochbau .....	23
Tiefbau .....	23

	Seite		Seite
3		<u>PRODUKTIVITÄT UND LOHNCOSTEN IM BERGBAU UND VERARBEITENDEN GEWERBE</u>	
3.1		Produktionsergebnis (1980 = 100)	
	24	Je Beschäftigten .....	
	24	Je Beschäftigtenstunde .....	
	24	Je Arbeiter .....	
	24	Je Arbeiterstunde .....	
3.2		Lohn- und Gehaltssumme (1980 = 100)	
	25	Je Beschäftigten (Bergbau und Verarbeitendes Gewerbe) .....	
	25	Je Beschäftigtenstunde (Bergbau und Verarbeitendes Gewerbe) .....	
	25	Je Produkteinheit (Bergbau und Verarbeitendes Gewerbe) .....	
	25	Je Produkteinheit (Verarbeitendes Gewerbe) .....	
	25	Je Produkteinheit (Grundstoff- und Produktionsgütergewerbe) .....	
	25	Je Produkteinheit (Investitionsgüter produzierendes Gewerbe) .....	
	26	Je Produkteinheit (Verbrauchsgüter produzierendes Gewerbe) .....	
	26	Je Produkteinheit (Nahrungs- und Genußmittelgewerbe) .....	
	26	Je Umsatzeinheit (Bergbau und Verarbeitendes Gewerbe) .....	
4		<u>AUFTRAGSEINGANG IM VERARBEITENDEN GEWERBE UND IM BAUHAUPTGEWERBE</u>	
4.1		Wertindex (1980 = 100) - jeweils insgesamt, Inland, Ausland	
	29	Verarbeitendes Gewerbe (ohne Nahrungs- und Genußmittelgewerbe) ....	
	29	Grundstoff- und Produktionsgütergewerbe .....	
	30	Investitionsgüter produzierendes Gewerbe .....	
	30	Verbrauchsgüter produzierendes Gewerbe .....	
	31	Ausgewählte Wirtschaftszweige	
	31	Hochofen-, Stahl- und Warmwalzwerke .....	
	32	Chemische Industrie .....	
	32	Maschinenbau .....	
	33	Straßenfahrzeugbau .....	
	33	Elektrotechnik .....	
	34	Herstellung von Eisen-, Blech- und Metallwaren .....	
	34	Textilgewerbe .....	
	38	Bekleidungsgewerbe .....	
	38	Bauhauptgewerbe .....	
	38	Hochbau .....	
	38	Wohnungsbau .....	
	38	Tiefbau .....	
	38	Straßenbau .....	
4.2		Volumenindex (1980 = 100) - jeweils insgesamt, Inland, Ausland	
	40	Verarbeitendes Gewerbe (ohne Nahrungs- und Genußmittelgewerbe) ....	
	40	Grundstoff- und Produktionsgütergewerbe .....	
	41	Investitionsgüter produzierendes Gewerbe .....	
	41	Verbrauchsgüter produzierendes Gewerbe .....	
	42	Ausgewählte Wirtschaftszweige	
	42	Hochofen-, Stahl- und Warmwalzwerke .....	
	43	Chemische Industrie .....	
	43	Maschinenbau .....	
	44	Straßenfahrzeugbau .....	
	44	Elektrotechnik .....	
	44	Herstellung von Eisen-, Blech- und Metallwaren .....	
	45	Textilgewerbe .....	
	45	Bekleidungsgewerbe .....	
		Bauhauptgewerbe .....	49
		Hochbau .....	49
		Wohnungsbau .....	49
		Tiefbau .....	49
		Straßenbau .....	49
5		<u>UMSÄTZE IM VERARBEITENDEN GEWERBE UND IM BAUHAUPTGEWERBE</u>	
5.1		Wertindex (1980 = 100) - jeweils insgesamt, Inland, Ausland	
	50	Verarbeitendes Gewerbe (ohne Nahrungs- und Genußmittelgewerbe) ....	
	50	Grundstoff- und Produktionsgütergewerbe .....	
	51	Investitionsgüter produzierendes Gewerbe .....	
	51	Verbrauchsgüter produzierendes Gewerbe .....	
	52	Ausgewählte Wirtschaftszweige	
	52	Hochofen-, Stahl- und Warmwalzwerke .....	
	53	Chemische Industrie .....	
	53	Maschinenbau .....	
	54	Straßenfahrzeugbau .....	
	54	Elektrotechnik .....	
	54	Herstellung von Eisen-, Blech- und Metallwaren .....	
	55	Textilgewerbe .....	
	55	Bekleidungsgewerbe .....	
	59	Bauhauptgewerbe .....	
	59	Wohnungsbau .....	
	59	Öffentlicher- und Verkehrsbau ...	
5.2		Volumenindex (1980 = 100) - jeweils insgesamt, Inland, Ausland	
	60	Verarbeitendes Gewerbe (ohne Nahrungs- und Genußmittelgewerbe) ....	
	60	Grundstoff- und Produktionsgütergewerbe .....	
	61	Investitionsgüter produzierendes Gewerbe .....	
	61	Verbrauchsgüter produzierendes Gewerbe .....	
	62	Ausgewählte Wirtschaftszweige	
	62	Hochofen-, Stahl- und Warmwalzwerke .....	
	63	Chemische Industrie .....	
	63	Maschinenbau .....	
	64	Straßenfahrzeugbau .....	
	64	Elektrotechnik .....	
	64	Herstellung von Eisen-, Blech- und Metallwaren .....	
	65	Textilgewerbe .....	
	65	Bekleidungsgewerbe .....	
6		<u>BAUGENEHMIGUNGEN, BAUFERTIGSTEL- LUNGEN, BAUVORRAT</u>	
6.1		Veranschlagte reine Baukosten der genehmigten Hochbauvorhaben im Neubau (1980 = 100)	
	69	Wohn- und Nichtwohngebäude .....	
	69	Wohngebäude .....	
	69	Wohngebäude von privaten Haushalten .....	
	69	Nichtwohngebäude .....	
	69	Öffentliche Bauherren .....	
	69	Nichtöffentliche Bauherren .....	
6.2		Rauminhalt der genehmigten Hochbauvorhaben im Neubau (1980 = 100)	
	70	Wohn- und Nichtwohngebäude .....	
	70	Wohngebäude .....	
	70	Wohngebäude von privaten Haushalten .....	
	70	Nichtwohngebäude .....	
	70	Öffentliche Bauherren .....	
	70	Nichtöffentliche Bauherren .....	

Seite	Seite
6.3 Rauminhalt der fertiggestellten Gebäude im Neubau (1980 = 100)	Einfuhr nach Ländergruppen (Herst.- u. Verbr.Länder)
Wohn- und Nichtwohngebäude ..... 71	EG-Länder (ohne Portugal u. Spanien) ..... 80
Wohngebäude ..... 71	EG-Länder (einschl. Portugal u. Spanien) ..... 80
Nichtwohngebäude ..... 71	Andere europ. ind. Länder (einschl. Portugal u. Spanien) ..... 81
6.4 Genehmigte und fertiggestellte Wohnungen (Anzahl), Bauvorrat (1 000)	Andere europ. ind. Länder (ohne Portugal u. Spanien) ..... 81
Genehmigte Wohnungen insgesamt .... 72	Vereinigte Staaten ..... 81
Genehmigte Wohnungen in Wohngebäuden mit 1 und 2 Wohnungen ..... 72	Übrige industrialisierte westliche Länder ..... 81
Genehmigte Wohnungen in Wohngebäuden mit 3 Wohnungen und mehr ... 72	Entwicklungsländer ..... 81
Fertiggestellte Wohnungen insgesamt ..... 72	Staatshandelsländer ..... 81
Bauvorrat an Wohnungen insgesamt .. 72	
6.5 Veranschlagte reine Baukosten der genehmigten Baumaßnahmen an bestehenden Gebäuden (1980 = 100)	9.2 Ausfuhr - Tatsächliche Werte (Mill. DM)
Wohngebäude ..... 74	Ausfuhr insgesamt ..... 88
Nichtwohngebäude ..... 74	Ausfuhr nach Warengruppen
7 <u>UMSÄTZE DES GROSSHANDELS</u>	Gewerbliche Wirtschaft ..... 88
7.1 In jeweiligen Preisen (1980 = 100)	Rohstoffe und Halbwaren ..... 88
Großhandel insgesamt ..... 75	Rohstoffe ..... 88
Kohle und Mineralölerzeugnisse .. 75	Halbwaren ..... 88
Erze, Metalle und Halbzeug ..... 75	Fertigwaren ..... 88
Holz und Baustoffe u.ä. .... 75	Vorerzeugnisse ..... 89
Nahrungs- und Genußmittel ..... 75	Enderzeugnisse ..... 89
Fahrzeuge und Maschinen (a.n.g.) 75	
8 <u>UMSÄTZE DES EINZELHANDELS</u>	Ausfuhr nach dem Güterverzeichnis für Produktionsstatistiken
8.1 In jeweiligen Preisen (1980 = 100)	Erzeugnisse des Grundstoff- und Produktionsgütergewerbes ..... 89
Einzelhandel insgesamt ..... 77	Erzeugnisse des Investitionsgüter produzierenden Gewerbes ..... 89
Nahrungs- und Genußmittel ..... 77	Erzeugnisse des Verbrauchsgüter produzierenden Gewerbes ..... 89
Textilwaren, Schuhe ..... 77	
Metallwaren, Hausrat, Wohnbedarf (a.n.g.) ..... 77	Ausfuhr von Investitions- und Verbrauchsgütern
Elektro- und optische Erzeugnisse, Uhren ..... 77	Investitionsgüter ..... 90
Fahrzeuge, Maschinen und Büroeinrichtungen ..... 77	Verbrauchsgüter ..... 90
9 <u>AUSSENHANDEL (SPEZIALHANDEL)</u>	
9.1 Einfuhr - Tatsächliche Werte (Mill. DM)	Ausfuhr nach Ländergruppen (Herst.- u. Verbr.Länder)
Einfuhr insgesamt ..... 78	EG-Länder (ohne Portugal u. Spanien) ..... 90
Einfuhr nach Warengruppen	EG-Länder (einschl. Portugal u. Spanien) ..... 90
Ernährungswirtschaft ..... 78	Andere europ. ind. Länder (einschl. Portugal u. Spanien) ..... 90
Gewerbliche Wirtschaft (ohne Güter der Bundesregierung) ..... 78	Andere europ. ind. Länder (ohne Portugal u. Spanien) ..... 90
Rohstoffe und Halbwaren ..... 78	Vereinigte Staaten ..... 91
Rohstoffe ..... 78	Übrige industrialisierte westliche Länder ..... 91
Halbwaren ..... 78	Entwicklungsländer ..... 91
Fertigwaren (ohne Güter der Bundesregierung) ..... 79	Staatshandelsländer ..... 91
Vorerzeugnisse ..... 79	Saldo insgesamt ..... 91
Enderzeugnisse (ohne Güter der Bundesregierung) ..... 79	
Halbwaren und Vorerzeugnisse .... 79	9.3 Einfuhr - Volumen (Mill. DM)
Einfuhr nach dem Güterverzeichnis für Produktionsstatistiken	Einfuhr insgesamt ..... 92
Erzeugnisse des Ernährungs- gewerbes, Tabakwaren ..... 79	Einfuhr nach Warengruppen
Erzeugnisse des Grundstoff- und Produktionsgütergewerbes ..... 79	Ernährungswirtschaft ..... 92
Erzeugnisse des Investitionsgüter produzierenden Gewerbes ..... 80	Gewerbliche Wirtschaft (ohne Güter der Bundesregierung) ..... 92
Erzeugnisse des Verbrauchsgüter produzierenden Gewerbes ..... 80	Rohstoffe und Halbwaren ..... 92
	Rohstoffe ..... 92
	Halbwaren ..... 92
	Fertigwaren (ohne Güter der Bundesregierung) ..... 93
	Vorerzeugnisse ..... 93
	Enderzeugnisse (ohne Güter der Bundesregierung) ..... 93
	Halbwaren und Vorerzeugnisse .... 93

	Seite		Seite
Einfuhr nach dem Güterverzeichnis für Produktionsstatistiken		11 <u>AKTIEN</u>	
Erzeugnisse des Ernährungs- gewerbes, Tabakwaren .....	93	11.1 Index der Aktienkurse (30.12.1980 = 100)	
Erzeugnisse des Grundstoff- und Produktionsgütergewerbes .....	93	Gesamtindex .....	101
Erzeugnisse des Investitionsgüter produzierenden Gewerbes .....	94	Energie- und Wasserversorgung, Bergbau .....	101
Erzeugnisse des Verbrauchsgüter produzierenden Gewerbes .....	94	Verarbeitende Industrie .....	101
Einfuhr von Investitions- und Ver- brauchsgütern		darunter:	
Investitionsgüter .....	94	Grundstoffindustrie .....	101
Verbrauchsgüter .....	94	Investitionsgüterindustrie .....	101
Einfuhr nach Ländergruppen (Herst.- u. Verbr.Länder)		Bauindustrie .....	101
EG-Länder (ohne Portugal u. Spanien) .....	94	12 <u>PREISE</u>	
Drittländer (einschl. Portugal u. Spanien) .....	94	12.1 Preisindizes (1980 = 100)	
9.4 Ausfuhr - Volumen (Mill. DM)		Erzeugerpreise gewerblicher Produkte .....	102
Ausfuhr insgesamt .....	96	Erzeugerpreise landwirtschaft- licher Produkte .....	102
Ausfuhr nach Warengruppen		Erzeugerpreise pflanzlicher Produkte .....	102
Gewerbliche Wirtschaft .....	96	Erzeugerpreise tierischer Produkte .....	102
Rohstoffe und Halbwaren .....	96	Preise für Einfuhrwaren .....	102
Rohstoffe .....	96	Preise für Ausfuhrwaren .....	102
Halbwaren .....	96	Verbraucherpreise (Einzelhandels- verkaufspreise - 1976 = 100) .....	103
Fertigwaren .....	96	Lebenshaltung aller privaten Haus- halte .....	103
Vorerzeugnisse .....	97	Nahrungsmittel .....	103
Enderzeugnisse .....	97		
Ausfuhr nach dem Güterverzeichnis für Produktionsstatistiken			
Erzeugnisse des Grundstoff- und Produktionsgütergewerbes .....	97		
Erzeugnisse des Investitions- güter produzierenden Gewerbes ..	97		
Erzeugnisse des Verbrauchsgüter produzierenden Gewerbes .....	97		
Ausfuhr von Investitions- und Verbrauchsgütern			
Investitionsgüter .....	97		
Verbrauchsgüter .....	98		
Ausfuhr nach Ländergruppen (Herst.- u. Verbr.Länder)			
EG-Länder (ohne Portugal u. Spanien) .....	98		
Drittländer (einschl. Portugal u. Spanien) .....	98		
9.5 Index der Durchschnittswerte (1980 = 100)			
Einfuhr insgesamt .....	98		
Ausfuhr insgesamt .....	98		
10 <u>VERKEHR</u>			
10.1 Beförderte Güter (1 000 t)			
Eisenbahnverkehr .....	99		
Fernverkehr mit Lastkraftfahr- zeugen .....	99		
Binnenschiffahrt .....	99		
Luftverkehr .....	99		
Rohrfernleitungen (rohes Erdöl) ..	99		
Seeschiffahrt .....	99		
10.2 Geleistete Tonnenkilometer (Mill. tkm)			
Eisenbahnverkehr (Tarif-tkm) .....	100		
Fernverkehr mit Lastkraftfahr- zeugen (Tarif-tkm) .....	100		
Binnenschiffahrt (Effektiv-tkm) ..	100		
Luftverkehr (Effektiv-tkm) .....	100		
Rohrfernleitungen - rohes Erdöl (Effektiv-tkm) .....	100		

Das Ziel konjunkturanalytischer Untersuchungen ist die Erkennung längerfristiger "Grundtendenzen" aus den Werten wirtschaftlicher Zeitreihen. Die Verwendung unbereinigter Originalwerte der Reihen als Konjunkturindikatoren ist hierfür im allgemeinen wenig geeignet, weil die Originaldaten neben zufälligen Störfaktoren vor allem auch saisonbedingte Einflüsse enthalten.

Für die Ausschaltung von Saisoneinflüssen gibt es eine Reihe von Verfahren, die sich in der Praxis bewährt haben. Auch das Statistische Bundesamt berechnet und veröffentlicht seit Jahren in monatlichen Abständen saisonbereinigte Werte. Mit seiner Entscheidung für ein bestimmtes Verfahren zur Zeitreihenanalyse beabsichtigt das Statistische Bundesamt nicht, dieses Verfahren amtlich zum allein aussagefähigen zu erklären. Für die Wahl des verwendeten Verfahrens war ausschlaggebend, daß sein Grundkonzept theoretisch klar, die mathematischen Ansätze genügend allgemein und ihre Arbeitshypothesen widerspruchsfrei spezifizierbar sein sollten. Außerdem sollte das Verfahren der Zeitreihenanalyse brauchbare saisonbereinigte Werte ergeben.

Das Statistische Bundesamt verwendet das "Berliner Verfahren", das aus der Zusammenarbeit der Technischen Universität, Berlin, mit dem Deutschen Institut für Wirtschaftsforschung, Berlin, hervorgegangen ist<sup>1)</sup>. Da das Verfahren in seinen beiden ersten Fassungen<sup>2)</sup> noch nicht allen Erwartungen genügen konnte, ist es zu einer verbesserten Fassung (BV4) weiterentwickelt worden<sup>3)</sup>. Hierbei sind vor allem die Möglichkeiten des Berliner Verfahrens weitgehend ausgeschöpft worden, die spezifischen Eigenarten einzelner Zeitreihen in einem geschlossenen Ansatz zu berücksichtigen, indem alle wesentlichen Optimierungsgesichtspunkte in die Aufstellung universell verwendbarer Filtersätze einbezogen worden sind.

Das Ziel des Verfahrens ist die Ausschaltung von Saisoneinflüssen, weniger das Herausarbeiten der glatten (Trend-Konjunktur-)Komponente. Nicht alle Zeitreihen sind für das Verfahren zur Errechnung saisonbereinigter Werte in gleicher Weise geeignet. So wird man z.B. bei Reihen, die heterogen zusammengesetzt sind und deren Komponenten stark unterschiedlich "Saison- und Strukturentwicklungen" unterworfen sind, eine Saisonbewegung nur unbefriedigend feststellen und eliminieren können. Entsprechendes gilt, wenn saisonale Bewegungen durch starke und häufig auftretende Störfaktoren völlig zugedeckt werden. In solchen Fällen kann kein Verfahren der Zeitreihenanalyse eine sinnvolle Zerlegung der Reihe und damit eine befriedigende Saisonbereinigung liefern.

Eine verstärkte Bedeutung wird der Bereinigung der Monatsdaten von Kalendereinflüssen zugemessen. Während sich die arbeitstäglische Bereinigung bisher ausschließlich auf Informationen aus der Restkomponente stützte und demzufolge auch als letzter Bereinigungsschritt (nach der Saisonbereinigung) vollzogen wurde, setzt die Ermittlung der Kalenderkomponente nunmehr an den Originalwerten an. Diese Kalendereinigung, die auch den Ausgleich der Monatslängen einschließt, wird unmittelbar auf die Originalwerte<sup>4)</sup> angewendet und an erster Stelle als Analyseergebnis wiedergegeben; die Ermittlung von glatter und Saisonkomponente geht von kalendereinigten Originalwerten aus.

Die meisten derzeit gebräuchlichen Zeitreihenverfahren arbeiten mit gleitenden Durchschnitten. Das hat zur Konsequenz, daß am aktuellen Rande mehr oder weniger starke Instabilitäten auftreten können. Diese Eigenschaft könnte nur behoben werden, wenn die letzten Schätzwerte künstlich stabilisiert würden; dies würde jedoch zu einer Verzerrung der entsprechenden Werte führen. Das Amt wird deshalb wie bisher die durch Revision alter und Hinzufügen neuer Werte entstehenden rückwirkenden Korrekturen veröffentlichen, um dem Benutzer die notwendige Information zugänglich zu machen.

4) Falls erforderlich, wird zuvor eine Extremwertbereinigung durchgeführt.

- 1) Nullau B., Heiler S., Wäsch P., Meissner B., Filip D.: Das "Berliner Verfahren". Ein Beitrag zur Zeitreihenanalyse. In DIW-Beiträge zur Strukturforchung, Heft 7, Berlin 1969.
- 2) Nourney M.: "Methode der Zeitreihenanalyse" in Wirtschaft und Statistik 1/1973, S. 11 ff; sowie Nourney M.: "Weiterentwicklung des Verfahrens der Zeitreihenanalyse" in Wirtschaft und Statistik 2/1975, S. 96 ff.
- 3) Nourney M.: "Umstellung der Zeitreihenanalyse" in Wirtschaft und Statistik 11/1983, S. 841.

### Berechnungsmethoden

Die Tabellen enthalten außer den Originalindizes für die letzten 13 Monate mit ihren Veränderungen gegenüber dem Vorjahr und dem Vormonat

- a) die kalenderbereinigten Werte mit ihren Veränderungen gegenüber dem Vormonat,
- b) die kalender- und saisonbereinigten Werte und ihre Veränderungen gegenüber dem Vormonat und
- c) die glatte Komponente (Trend-Konjunktur-Komponente).

Das "Berliner Verfahren" (BV 4) geht von einer additiven Verknüpfung der einzelnen Komponenten in der Originalreihe aus:

- (1)  $x_t = G_t + S_t + K_t + R_t$ , wobei  
 $x_t$  die Originalwerte,  
 $G_t$  die glatte (Trend-Konjunktur-) Komponente,  
 $S_t$  die Saisonkomponente,  
 $K_t$  die Kalenderkomponente und  
 $R_t$  die Restkomponente bedeuten.

Viele ökonomische Daten können von der unterschiedlichen Länge und Zusammensetzung der Monate (gemessen z.B. in Arbeits- oder Wochentagen) beeinflusst werden. Die Veröffentlichung enthält in solchen Fällen in der Spalte "kalenderbereinigter Originalwert" eine Zeitreihe ( $KB_t = x_t - K_t$ ), aus der der Einfluß der Kalenderunregelmäßigkeiten schätzungsweise eliminiert ist. Diese Spalte ist mit dem Zeichen X gelöscht, wenn keine Kalendereinflüsse auf die Zeitreihe vorhanden sind ( $K_t = 0$ ); in diesem Fall sind die folgenden Ergebnisse in der Spalte "Kalender- und saisonbereinigter Wert" als lediglich saisonbereinigte Werte zu verstehen.

Weil im Veröffentlichungsausdruck außerdem der Originalwert  $x_t$ , der kalender- und saisonbereinigte Wert ( $KSB_t = x_t - K_t - S_t = G_t + R_t$  ggf. einschließlich Extremwert) und die glatte Komponente  $G_t$  explizit enthalten sind, lassen sich die fehlenden Komponenten über Gleichung (1) wie folgt errechnen:

- (2)  $x_t - KB_t = K_t$ ,
- (3)  $KSB_t - G_t = R_t$ ,
- (4)  $KB_t - KSB_t = S_t$ .

In Worten: Zieht man vom Originalwert den kalenderbereinigten Wert ab, dann erhält man die Kalenderkomponente. Die Differenz zwischen dem kalender-/saisonbereinigten Wert und der glatten Komponente ist die Restkom-

ponente. Der um den kalender-/saisonbereinigten Wert verminderte kalenderbereinigte Wert ergibt die Saisonkomponente (ggf. einschließlich Extremwert).

Am Ende der Zeitreihen können nur vorläufige Werte berechnet werden, die sich durch die erst in Zukunft anfallenden Informationen noch merklich ändern können.

Die Monate, in denen eine Zeitreihe Extremwerte aufweist, werden mit \* gekennzeichnet.

### Begriffserklärungen

Erwerbstätige: Personen, die in einem Arbeits-/Dienstverhältnis stehen, selbständig ein Gewerbe betreiben, freiberuflich oder als Mithelfende Familienangehörige tätig sind, Inländerkonzept.

Arbeitslose bzw. offene Stellen: Personen ohne Arbeitsverhältnis, die als Arbeitsuchende beim Arbeitsamt registriert sind bzw. zu besetzende Arbeitsplätze, die Arbeitgeber dem Arbeitsamt gemeldet haben.

Kurzarbeiter: Personen, die im Abrechnungszeitraum, in den der Stichtag fällt, Anspruch auf Kurzarbeitergeld hatten.

Beschäftigte im Bergbau und Verarbeitenden Gewerbe und im Bauhauptgewerbe: Tätige Inhaber und alle in einem arbeitsrechtlichen Verhältnis stehenden Betriebsangehörigen (Angestellte, Arbeiter, Auszubildende).

Der Index der Nettoproduktion für das Produzierende Gewerbe - Unternehmen - auf Basis 1980 wird auf repräsentativer Grundlage unter Ausschaltung der Preisveränderungen berechnet, d.h., bei den Wirtschaftszweigen erfolgt die Fortschreibung im allgemeinen mit einer Auswahl von Erzeugnissen, deren Entwicklung der jeweiligen Gesamtentwicklung entspricht. Der Gewichtung der einzelnen Wirtschaftszweige liegt die Bruttowertschöpfung zu Marktpreisen des Jahres 1980 zugrunde.

Bruttowertschöpfung zu Marktpreisen: Bruttoproduktionswert abzüglich Materialverbrauch, Kosten für vergebene Lohnarbeiten, Einsatz an Handelsware, Kosten für sonstige industrielle/handwerkliche Dienstleistungen, Mieten und Pachten sowie sonstige Kosten; ohne Umsatzsteuer.

Geleistete Arbeitsstunden im Bauhauptgewerbe sind alle von Inhabern, Angestellten, Arbeitern



geleisteten Arbeitsstunden; abgerechnete, aber nicht geleistete Stunden sind nicht enthalten.

Der Produktionsindex für das Bauhauptgewerbe wird durch die geleisteten Arbeitsstunden unter Anwendung eines Produktivitätsfaktors repräsentiert. Der Gewichtung der Teilbereiche Hoch- und Tiefbau liegt die entsprechende Bruttowertschöpfung zu Marktpreisen des Jahres 1980 zugrunde.

Die Indizes des Produktionsergebnisses je Beschäftigten, je Beschäftigtenstunde, je Arbeiter und je Arbeiterstunde (Arbeitsproduktivität) zeigen die Entwicklung der Produktion (gemessen am Index der Nettoproduktion) im Verhältnis zum personellen Aufwand.

Lohnkosten je Beschäftigten, je Beschäftigtenstunde, je Umsatzeinheit, je Produkteinheit: Entwicklung der Lohn- und Gehaltssumme (in Form von Maßzahlen, 1980 = 100) im Verhältnis zur Entwicklung der Beschäftigten, der Beschäftigtenstunden, des Umsatzes (jeweils in Form von Maßzahlen, 1980 = 100) bzw. der Nettoproduktion (kalendermonatlicher Index, 1980 = 100).

Index des Auftragseingangs im Verarbeitenden Gewerbe und im Bauhauptgewerbe: Wertindex in jeweiligen Preisen, Volumenindex unter Ausschaltung der Preisveränderungen (Verarbeiten des Gewerbe Basis 1980 = 100, Bauhauptgewerbe Basis 1980 = 100); der Gewichtung werden die Auftragseingangsanteile im Basisjahr zugrunde gelegt. Als Auftragseingang gilt der Wert der in einem Berichtsmonat von anderen Firmen und sonstigen Kunden akzeptierten Bestellungen (ohne Umsatz(Mehrwert-)steuer).

Umsätze im Verarbeitenden Gewerbe und im Bauhauptgewerbe: Wertindizes in jeweiligen Preisen, Volumenindizes unter Ausschaltung der Preisveränderungen (jeweils Basis 1980 = 100); der Gewichtung werden die Umsatzanteile im Basisjahr zugrunde gelegt.

Umsatz im Verarbeitenden Gewerbe: Erlöse aus dem Verkauf eigener Erzeugnisse und Leistungen; sie resultieren aus den Rechnungsendwerten einschl. Verbrauchsteuern und Kosten für Fracht, Verpackung, Porto und Spesen (ohne Umsatz-(Mehrwert-)steuer).

Umsatz des Bauhauptgewerbes: Als steuerbarer baugewerblicher Umsatz gelten die dem Finanzamt für die Umsatzsteuer zu meldenden steuerbaren Beträge für Bauleistungen im Bundesgebiet einschl. Berlin (West).

Bautätigkeit: Erfassung der genehmigten Hochbauten anhand der erteilten Baugenehmigungen; Erfassung der fertiggestellten Hochbauten aufgrund der Feststellungen der Bauaufsichtsbehörden. Der Bauvorrat ist die behelfsmäßige Fortschreibung des Bauüberhangs am Jahresende mit Hilfe der genehmigten und fertiggestellten Bauvorhaben.

Umsätze des Großhandels (in jeweiligen Preisen): Wert aller Lieferungen und Leistungen des Unternehmens einschl. Provisionen, jedoch ohne den Gesamtwert der vermittelten Waren (ohne Umsatz-(Mehrwert-)steuer).

Rabatte, Boni, Skonti u.ä. sind abgesetzt.

Umsätze des Einzelhandels (in jeweiligen Preisen): Wert aller Lieferungen und Leistungen des Unternehmens einschl. Eigenverbrauch (einschl. Umsatz-(Mehrwert-)steuer).

Der Außenhandel (Spezialhandel) umfaßt

die unmittelbare Einfuhr von Waren und die Einfuhr von ausländischen Waren aus Lager (Freihafenlager und Zollager - ab 1974 einschl. offene Zollager -) in den freien Verkehr, zur zollamtlich bewilligten aktiven Veredelung (Eigenveredelung und Lohnveredelung) und nach zollamtlich bewilligter passiver Veredelung;

die Ausfuhr von Waren aus dem freien Verkehr, nach zollamtlich bewilligter aktiver Veredelung (Eigenveredelung und Lohnveredelung) und zur zollamtlich bewilligten passiven Veredelung.

Die tatsächlichen Werte stellen den Grenzübergangswert, d.h. den Wert frei Grenze des Erhebungsgebietes dar (in der Einfuhr ohne die deutschen Eingangsabgaben).

Das Volumen ist ein nachträglich berechneter Wert, der sich ergeben hätte, wenn die Durchschnittswerte (Preise) des Jahres 1980 in den nachgewiesenen Berichtszeiten unverändert geblieben wären.

Den Ländergruppierungen liegen Angaben nach Herstellungs- und Verbrauchsländern zugrunde. Die Zuordnung der Länder zu den einzelnen Gruppen ist aus der Fachserie 7 Außenhandel, Reihe 1 ersichtlich.

Der Güterverkehr enthält alle im gewerblichen Verkehr und Werkverkehr (Eisenbahnen: Dienstgutverkehr) beförderten Güter. Die tonnenkilo-

metrische Leistung (tkm) errechnet sich als Produkt aus Gewicht der Ladung und der im Bundesgebiet zurückgelegten Entfernung.

#### Index der Aktienkurse

auf Basis 30.12.1980 = 100

Der Gesamtindex wird aus den Kursnotierungen von rd. 280 (Ende 1983) ausgewählten Aktiengesellschaften mit dem Sitz im Bundesgebiet berechnet. In die Teilindizes waren Ende 1983 einbezogen: Energie- und Wasserversorgung, Bergbau mit 26, Verarbeitende Industrie mit 173, Grundstoffindustrie mit 42, Investitionsgüterindustrie mit 60 und Bauindustrie mit 8 Aktiengesellschaften. Die Gewichtung erfolgt mit dem Nominalwert des börsennotierten Stammaktienkapitals, das dem jeweils aktuellen Stand angepaßt wird.

#### Preisindizes

Erzeugerpreise (gewerbliche und landwirtschaftliche Produkte): Überwiegend Preise der ersten Vermarktungsstufe (Frachtlagen gemäß jeweiligem

Handelsbrauch) von Erzeugerfirmen, Marktverwaltungen, Preisnotierungskommissionen usw.

Gewichtung: Umsatzwerte des Produzierenden Gewerbes 1980 bzw. Verkaufserlöse der Landwirtschaft 1980.

Einfuhr-, Ausfuhrpreise: Preise frei Grenze im Zeitpunkt des Geschäftsabschlusses, nicht im Zeitpunkt des Grenzüberganges; erfragt bei Importeuren bzw. Exporteuren.

Gewichtung: Einfuhr- bzw. Ausfuhrwerte 1980.

Lebenshaltungspreise, Einzelhandelsverkaufspreise: Außer Einzelhandelspreisen auch Preise für Waren und Leistungen des Handwerks, Gastgewerbepreise, Wohnungsmieten, Tarife und Gebühren, Eintrittspreise für Öffentliche Veranstaltungen, Preise für Pauschalreisen, Versicherungsprämien usw.

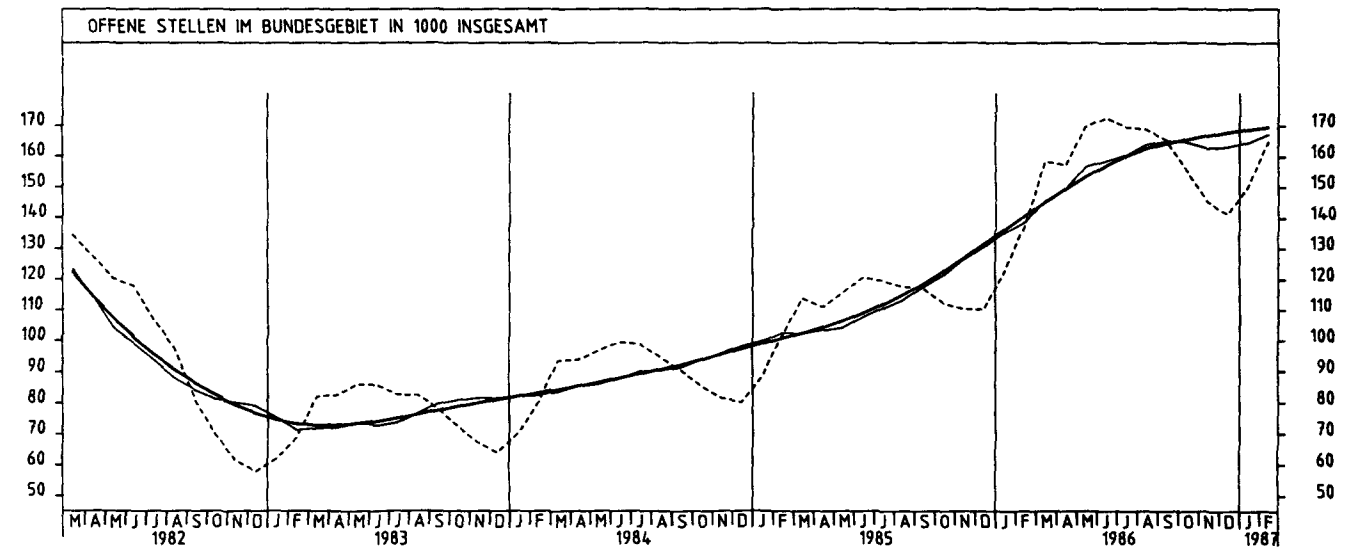
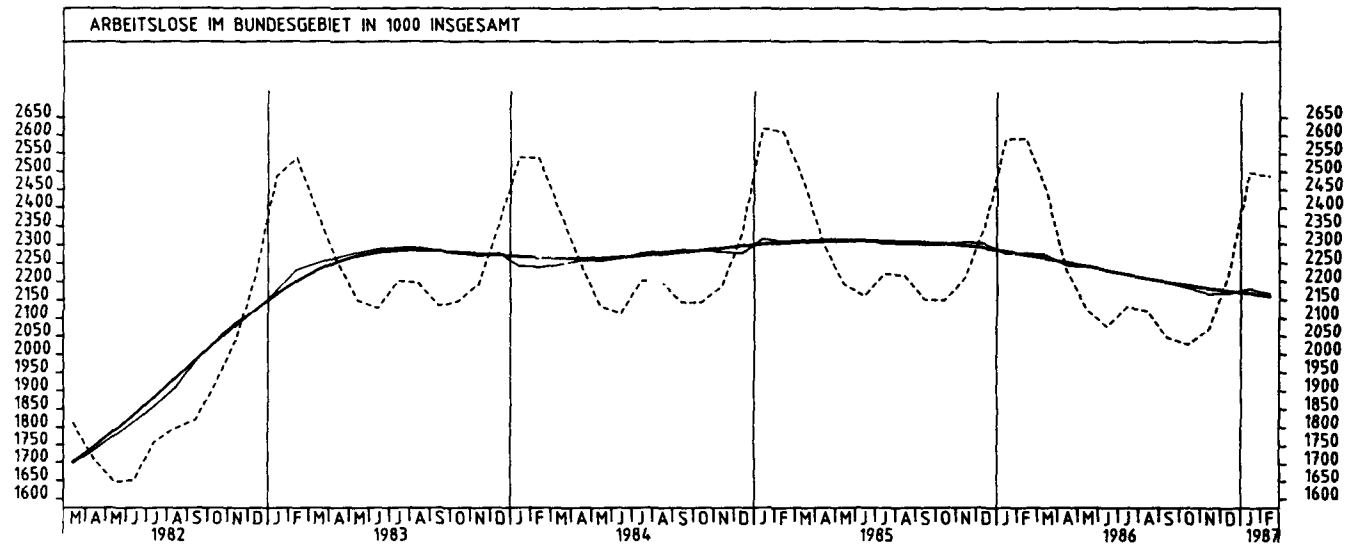
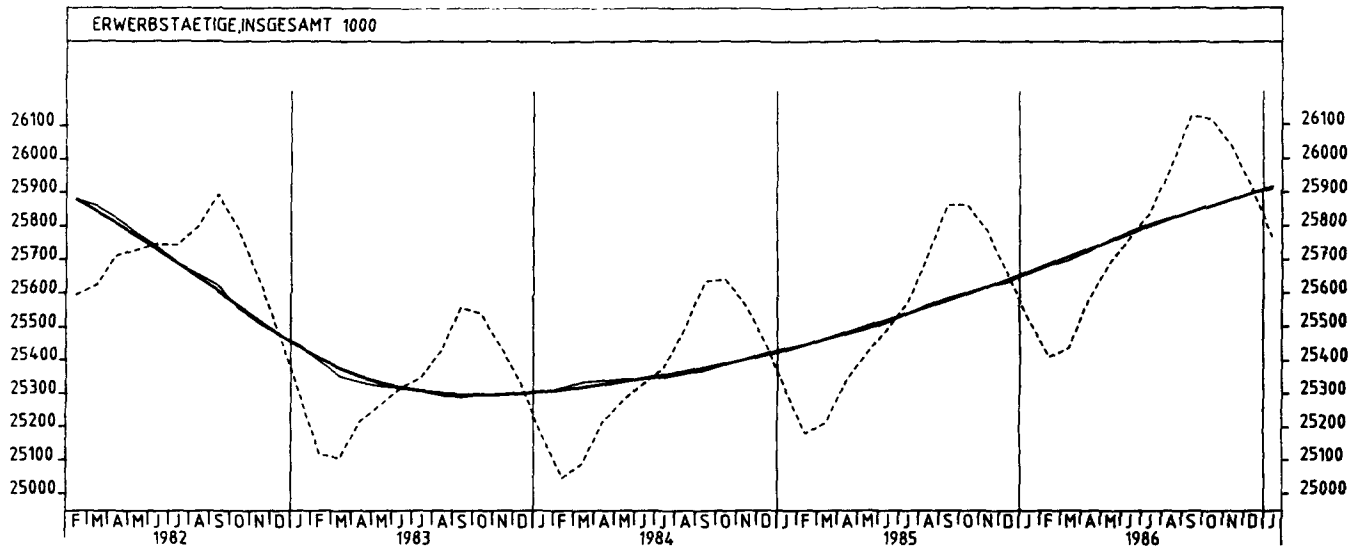
Gewichtung: Ausgaben für die Lebenshaltung 1980 bzw. Umsatzstruktur des Einzelhandels 1976.

## **Tabellenteil**

## 1 BESCHAEFTIGUNG UND ARBEITSMARKT

## 1.1 GESAMTZAHLN (1 000)

JAHR	MONAT	ORIGINALWERT			KALENDERBEREINIGTER WERT		KALENDER- UND SAISONBEREINIGTER WERT		GLATTE KOMPONENTE
		1 000	VERÄNDERUNG VORJAHR	IN O/O GEGEN VORMONAT	1 000	VERÄNDERUNG IN O/O GEGEN VORMONAT	1 000	VERÄNDERUNG IN O/O GEGEN VORMONAT	1 000
ERWERBSTÄETIGE INSGESAMT									
1986	JAN	25525	+ 0,9	- 0,5	X	X	25660	+ 0,1	25665
	FEB	25412	+ 0,9	- 0,4	X	X	25683	+ 0,1	25688
	MAR	25440	+ 0,9	+ 0,1	X	X	25700	+ 0,1	25710
	APR	25583	+ 0,9	+ 0,6	X	X	25726	+ 0,1	25733
	MAI	25688	+ 1,0	+ 0,4	X	X	25760	+ 0,1	25755
	JUN	25766	+ 1,1	+ 0,3	X	X	25786	+ 0,1	25778
	JUL	25840	+ 1,1	+ 0,3	X	X	25808	+ 0,1	25801
	AUG	25974	+ 1,0	+ 0,5	X	X	25826	+ 0,1	25822
	SEP	26126	+ 1,0	+ 0,6	X	X	25843	+ 0,1	25841
	OKT	26119	+ 1,0	+ 0,0	X	X	25859	+ 0,1	25861
	NOV	26041	+ 1,0	- 0,3	X	X	25878	+ 0,1	25880
	DEZ	25918	+ 1,0	- 0,5	X	X	25897	+ 0,1	25898
1987	JAN	25770	+ 1,0	- 0,6	X	X	25911	+ 0,1	25918
ARBEITSLOSE INSGESAMT									
1986	FEB	2593,0	- 0,7	+ 0,1	X	X	2277,6	+ 0,1	2271,1
	MAR	2447,6	- 1,1	- 5,6	X	X	2271,7	- 0,3	2261,0
	APR	2230,1	- 3,2	- 8,9	X	X	2243,3	- 1,3	2251,0
	MAI	2122,0	- 3,2	- 4,8	X	X	2240,4	- 0,1	2240,8
	JUN	2078,2	- 3,8	- 2,1	X	X	2228,9	- 0,5	2229,6
	JUL	2131,8	- 4,0	+ 2,6	X	X	2217,9	- 0,5	2218,3
	AUG	2120,2	- 4,3	- 0,5	X	X	2208,3	- 0,4	2206,8
	SEP	2046,1	- 4,9	- 3,5	X	X	2197,1	- 0,5	2196,7
	OKT	2026,3	- 5,7	- 1,0	X	X	2182,2	- 0,7	2188,2
	NOV	2067,7	- 6,5	+ 2,0	X	X	2166,6	- 0,7	2180,6
	DEZ	2218,2	- 5,5	+ 7,3	X	X	2168,9	+ 0,1	2173,7
1987	JAN	2497,2	- 3,6	+12,6	X	X	2179,7	+ 0,5	2166,5
	FEB	2487,8	- 4,1	- 0,4	X	X	2166,8	- 0,6	2158,9
ARBEITSLOSE, MÄNNLICH									
1986	FEB	1519,7	- 4,0	+ 1,1	X	X	1236,1	+ 0,2	1232,1
	MAR	1404,5	- 4,4	- 7,6	X	X	1230,8	- 0,4	1222,4
	APR	1203,9	- 8,2	-14,3	X	X	1203,5	- 2,2	1213,1
	MAI	1121,4	- 8,2	- 6,9	X	X	1201,1	- 0,2	1204,2
	JUN	1077,4	- 9,1	- 3,9	X	X	1191,2	- 0,8	1195,7
	JUL	1091,7	- 8,6	+ 1,3	X	X	1186,8	- 0,4	1188,1
	AUG	1080,3	- 8,2	- 1,0	X	X	1184,7	- 0,2	1181,9
	SEP	1040,1	- 8,2	- 3,7	X	X	1181,3	- 0,3	1177,1
	OKT	1032,7	- 8,3	- 0,7	X	X	1175,3	- 0,5	1173,0
	NOV	1073,5	- 9,0	+ 4,0	X	X	1164,0	- 1,0	1169,6
	DEZ	1205,9	- 7,1	+12,3	X	X	1166,6	+ 0,2	1166,7
1987	JAN	1451,0	- 3,5	+20,3	X	X	1179,7	+ 1,1	1163,9
	FEB	1453,9	- 4,3	+ 0,2	X	X	1168,1	- 1,0	1161,3
ARBEITSLOSE, WEIBLICH									
1986	FEB	1073,4	+ 4,4	- 1,3	X	X	1041,6	- 0,1	1039,0
	MAR	1043,1	+ 3,8	- 2,8	X	X	1040,9	- 0,1	1038,7
	APR	1026,2	+ 3,4	- 1,6	X	X	1039,8	- 0,1	1038,0
	MAI	1000,5	+ 3,0	- 2,5	X	X	1039,3	+ 0,0	1036,5
	JUN	1000,8	+ 2,6	+ 0,0	X	X	1037,7	- 0,2	1033,9
	JUL	1040,1	+ 1,2	+ 3,9	X	X	1031,1	- 0,6	1030,1
	AUG	1039,9	+ 0,0	+ 0,0	X	X	1023,6	- 0,7	1024,9
	SEP	1006,0	- 1,3	- 3,3	X	X	1015,8	- 0,8	1019,6
	OKT	993,6	- 2,8	- 1,2	X	X	1006,9	- 0,9	1015,1
	NOV	994,2	- 3,6	+ 0,1	X	X	1002,5	- 0,4	1011,0
	DEZ	1012,3	- 3,6	+ 1,8	X	X	1002,4	+ 0,0	1007,0
1987	JAN	1046,2	- 3,8	+ 3,3	X	X	1000,0	- 0,2	1002,6
	FEB	1033,9	- 3,7	- 1,2	X	X	998,7	- 0,1	997,6
OFFENE STELLEN INSGESAMT									
1986	FEB	137,1	+35,6	+12,6	X	X	138,5	+ 2,7	140,5
	MAR	158,4	+39,2	+15,5	X	X	145,6	+ 5,1	145,0
	APR	157,0	+41,7	- 0,9	X	X	149,3	+ 2,5	149,2
	MAI	169,5	+46,9	+ 8,0	X	X	156,6	+ 4,9	153,1
	JUN	172,5	+43,3	+ 1,8	X	X	158,5	+ 1,2	156,8
	JUL	169,6	+42,0	- 1,7	X	X	160,4	+ 1,2	160,0
	AUG	168,8	+43,8	- 0,5	X	X	163,9	+ 2,2	162,5
	SEP	165,3	+41,3	- 2,1	X	X	165,0	+ 0,7	164,0
	OKT	155,3	+38,7	- 6,0	X	X	164,7	- 0,2	165,5
	NOV	145,4	+31,9	- 6,4	X	X	162,7	- 1,2	166,7
	DEZ	141,3	+28,3	- 2,8	X	X	163,2	+ 0,3	167,8
1987	JAN	150,0	+23,2	+ 6,2	X	X	164,6	+ 0,9	168,6
	FEB	164,8	+20,2	+ 9,9	X	X	167,2	+ 1,6	169,4
KURZARBEITER INSGESAMT									
1986	FEB	294,5	-31,9	+11,8	X	X	159,2	+23,6	165,0
	MAR	294,6	-25,8	+ 0,0	X	X	164,8	+ 3,5	167,0
	APR	215,6	-42,5	-26,8	X	X	136,0	-17,5	169,9
	MAI	152,9	-33,1	-29,1	X	X	171,9	+26,4	174,8
	JUN	118,0	-27,0	-22,8	X	X	185,0	+ 7,6	182,8
	JUL	86,9	-19,2	-26,4	X	X	196,4	+ 6,2	193,5
	AUG	76,7	+ 3,8	-11,7	X	X	210,0	+ 6,9	209,0
	SEP	179,8	+76,6	+134,4	X	X	250,8	+19,4	222,4
	OKT	234,6	+85,0	+30,5	X	X	265,1	+ 5,7	232,9
	NOV	204,9	+28,4	-12,7	X	X	234,1	-11,7	242,3
	DEZ	246,7	+34,0	+20,4	X	X	245,3	+ 4,8	251,1
1987	JAN	427,5	+62,4	+73,3	X	X	294,6	+20,1	261,2
	FEB	382,2	+29,8	-10,6	X	X	259,7	-11,8	273,5



## 1 BESCHAEFTIGUNG UND ARBEITSMARKT

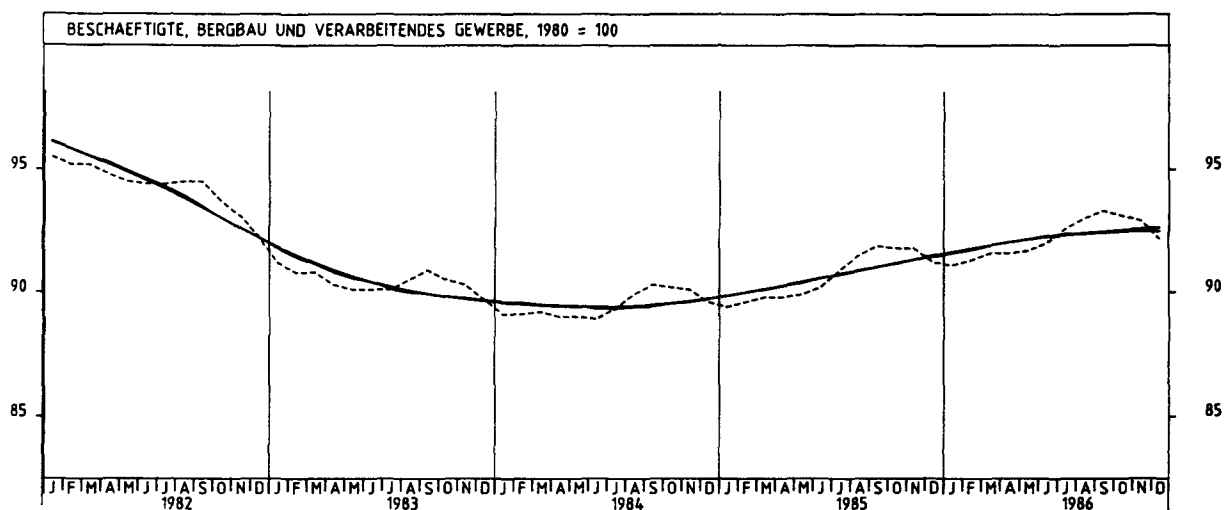
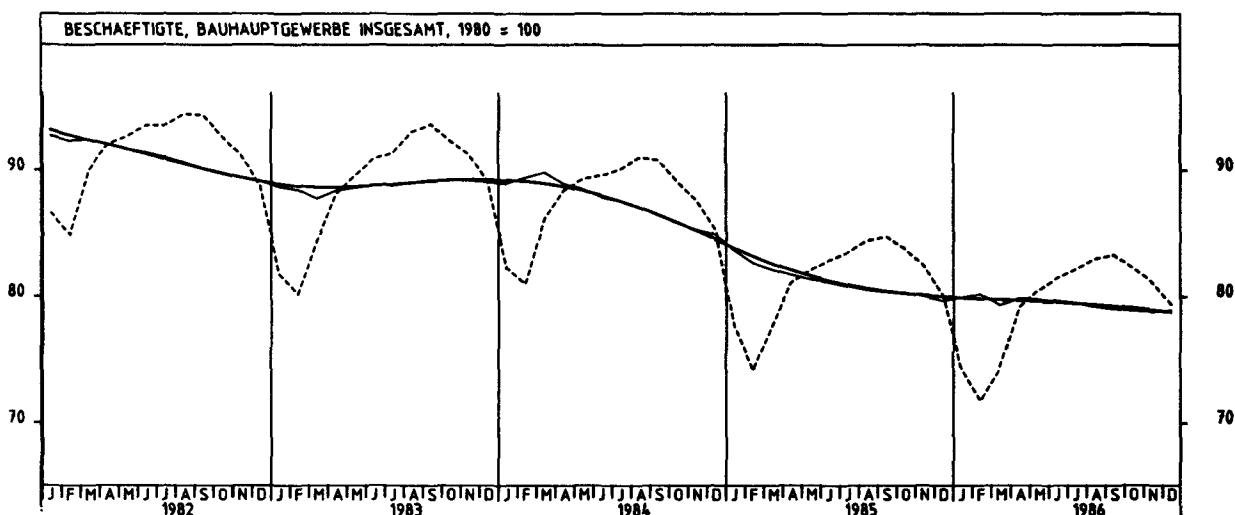
## 1.2 BESCHAEFTIGTE IM BERGBAU UND VERARBEITENDEN GEWERBE UND IM BAUHAUPTGEWERBE (1980 = 100)

JAHR	MONAT	ORIGINALWERT			KALENDERBEREINIGTER WERT		KALENDER- UND SAISON- BEREINIGTER WERT		GLATTE KOMPONENTE
		1980=100	VERÄNDERUNG VORJAHR	IN O/O GEGEN VORMONAT	1980=100	VERÄNDERUNG IN O/O GEGEN VORMONAT	1980=100	VERÄNDERUNG IN O/O GEGEN VORMONAT	
BERGBAU UND VERARBEITENDES GEWERBE									
1985	DEZ	91,2	+ 1,8	- 0,7	X	X	91,4	+ 0,1	91,5
1986	JAN	91,1	+ 1,9	- 0,1	X	X	91,6	+ 0,2	91,6
	FEB	91,3	+ 1,9	+ 0,2	X	X	91,7	+ 0,1	91,8
	MAR	91,6	+ 2,0	+ 0,3	X	X	91,9	+ 0,2	91,9
	APR	91,6	+ 2,0	+ 0,0	X	X	92,0	+ 0,1	92,0
	MAI	91,7	+ 2,0	+ 0,1	X	X	92,2	+ 0,2	92,2
	JUN	92,0	+ 2,0	+ 0,3	X	X	92,3	+ 0,1	92,3
	JUL	92,6	+ 1,9	+ 0,7	X	X	92,4	+ 0,1	92,3
	AUG	93,0	+ 1,6	+ 0,4	X	X	92,4	+ 0,0	92,4
	SEP	93,3	+ 1,5	+ 0,3	X	X	92,4	+ 0,0	92,5
	OKT	93,1	+ 1,4	- 0,2	X	X	92,5	+ 0,1	92,5
	NOV	92,9	+ 1,2	- 0,2	X	X	92,5	+ 0,0	92,6
	DEZ	92,2	+ 1,1	- 0,8	X	X	92,5	+ 0,0	92,6
VERARBEITENDES GEWERBE									
1985	DEZ	91,2	+ 1,9	- 0,7	X	X	91,4	+ 0,1	91,5
1986	JAN	91,1	+ 2,0	- 0,1	X	X	91,6	+ 0,2	91,6
	FEB	91,3	+ 2,0	+ 0,2	X	X	91,7	+ 0,1	91,8
	MAR	91,6	+ 2,1	+ 0,3	X	X	91,9	+ 0,2	91,9
	APR	91,6	+ 2,1	+ 0,0	X	X	92,1	+ 0,2	92,1
	MAI	91,7	+ 2,0	+ 0,1	X	X	92,2	+ 0,1	92,2
	JUN	92,0	+ 2,0	+ 0,3	X	X	92,3	+ 0,1	92,3
	JUL	92,7	+ 2,0	+ 0,8	X	X	92,5	+ 0,2	92,4
	AUG	93,1	+ 1,9	+ 0,4	X	X	92,5	+ 0,0	92,5
	SEP	93,4	+ 1,6	+ 0,3	X	X	92,5	+ 0,0	92,5
	OKT	93,2	+ 1,5	- 0,2	X	X	92,5	+ 0,0	92,6
	NOV	92,9	+ 1,2	- 0,3	X	X	92,5	+ 0,0	92,6
	DEZ	92,3	+ 1,2	- 0,6	X	X	92,6	+ 0,1	92,7
GRUNDSTOFF- UND PRODUKTIONSGUETERGEWERBE									
1985	DEZ	88,5	+ 0,2	- 0,9	X	X	88,6	- 0,1	88,6
1986	JAN	87,2	+ 0,1	- 1,5	X	X	88,6	+ 0,0	88,6
	FEB	87,4	+ 0,1	+ 0,2	X	X	88,6	+ 0,0	88,6
	MAR	87,8	- 0,1	+ 0,5	X	X	88,5	- 0,1	88,6
	APR	88,1	+ 0,0	+ 0,3	X	X	88,5	+ 0,0	88,5
	MAI	88,2	- 0,1	+ 0,1	X	X	88,5	+ 0,0	88,5
	JUN	88,4	- 0,1	+ 0,2	X	X	88,5	+ 0,0	88,5
	JUL	89,1	+ 0,0	+ 0,8	X	X	88,5	+ 0,0	88,4
	AUG	89,3	- 0,2	+ 0,2	X	X	88,4	- 0,1	88,3
	SEP	89,4	- 0,4	+ 0,1	X	X	88,2	- 0,2	88,3
	OKT	88,9	- 0,7	- 0,6	X	X	88,1	- 0,1	88,2
	NOV	88,7	- 0,7	- 0,2	X	X	88,1	+ 0,0	88,1
	DEZ	87,9	- 0,7	- 0,9	X	X	88,0	- 0,1	88,1
INVESTITIONSGUETER PRODUZIERENDES GEWERBE									
1985	DEZ*	95,2	+ 3,1	- 1,1	X	X	95,7	- 0,2	96,2
1986	JAN*	96,3	+ 4,0	+ 1,2	X	X	96,5	+ 0,8	96,6
	FEB	96,7	+ 4,2	+ 0,4	X	X	96,9	+ 0,4	96,9
	MAR	97,1	+ 4,2	+ 0,4	X	X	97,2	+ 0,3	97,2
	APR	97,1	+ 4,2	+ 0,0	X	X	97,5	+ 0,3	97,4
	MAI	97,3	+ 4,1	+ 0,2	X	X	97,7	+ 0,2	97,7
	JUN	97,6	+ 3,9	+ 0,3	X	X	98,0	+ 0,3	97,9
	JUL	98,5	+ 3,9	+ 0,9	X	X	98,3	+ 0,3	98,2
	AUG	98,8	+ 3,6	+ 0,3	X	X	98,3	+ 0,0	98,4
	SEP	99,2	+ 3,3	+ 0,4	X	X	98,5	+ 0,2	98,6
	OKT	99,1	+ 3,0	- 0,1	X	X	98,6	+ 0,1	98,8
	NOV	99,0	+ 2,8	- 0,1	X	X	98,7	+ 0,1	99,0
	DEZ	98,5	+ 3,5	- 0,5	X	X	99,1	+ 0,4	99,1
VERBRAUCHSGUETER PRODUZIERENDES GEWERBE									
1985	DEZ	82,8	- 0,7	- 0,7	X	X	83,0	- 0,1	83,1
1986	JAN	82,8	- 0,5	+ 0,0	X	X	83,0	+ 0,0	83,1
	FEB	82,9	- 0,4	+ 0,1	X	X	83,1	+ 0,1	83,1
	MAR	83,0	- 0,2	+ 0,1	X	X	83,1	+ 0,0	83,0
	APR	82,8	- 0,1	- 0,2	X	X	83,1	+ 0,0	83,0
	MAI	82,7	- 0,1	- 0,1	X	X	83,1	+ 0,0	83,0
	JUN	82,7	- 0,2	+ 0,0	X	X	83,0	- 0,1	83,0
	JUL	82,9	- 0,4	+ 0,2	X	X	82,9	- 0,1	83,0
	AUG	83,2	- 0,2	+ 0,4	X	X	82,9	+ 0,0	82,9
	SEP	83,5	- 0,2	+ 0,4	X	X	82,9	+ 0,0	82,9
	OKT	83,3	- 0,2	- 0,2	X	X	82,9	+ 0,0	82,9
	NOV	83,1	- 0,4	- 0,2	X	X	82,8	- 0,1	82,8
	DEZ	82,5	- 0,4	- 0,7	X	X	82,7	- 0,1	82,8
NAHRUNGS- UND GENUSSMITTELGEWERBE									
1985	DEZ	90,1	- 1,5	- 1,6	X	X	90,2	- 0,1	90,3
1986	JAN	89,2	- 1,4	- 1,0	X	X	90,2	+ 0,0	90,2
	FEB	88,7	- 1,8	- 0,6	X	X	90,0	- 0,2	90,2
	MAR	88,5	- 1,8	- 0,2	X	X	89,9	- 0,1	90,1
	APR	88,6	- 0,9	+ 0,1	X	X	90,2	+ 0,3	90,1
	MAI	88,7	- 0,8	+ 0,1	X	X	90,2	+ 0,0	90,1
	JUN	89,6	- 0,6	+ 1,0	X	X	90,3	+ 0,1	90,2
	JUL	91,1	- 0,2	+ 1,7	X	X	90,4	+ 0,1	90,2
	AUG	92,2	- 0,2	+ 1,2	X	X	90,2	- 0,1	90,2
	SEP	92,3	- 0,4	+ 0,1	X	X	90,1	- 0,2	90,2
	OKT	91,9	- 0,1	- 0,4	X	X	90,2	+ 0,1	90,1
	NOV	91,3	- 0,3	- 0,7	X	X	90,1	- 0,1	90,1
	DEZ	90,0	- 0,1	- 1,4	X	X	90,1	+ 0,0	90,1

## 1 BESCHAEFTIGUNG UND ARBEITSMARKT

## 1.2 BESCHAEFTIGTE IM BERGBAU UND VERARBEITENDEN GEWERBE UND IM BAUHAUPTGEWERBE (1980 = 100)

JAHR	MONAT	ORIGINALWERT			KALENDERBEREINIGTER WERT		KALENDER- UND SAISON- BEREINIGTER WERT		GLATTE KOMPONENTE
		1980=100	VERAENDERUNG VORJAHR	IN O/O GEGEN VORMONAT	1980=100	VERAENDERUNG IN O/O GEGEN VORMONAT	1980=100	VERAENDERUNG IN O/O GEGEN VORMONAT	1980=100
BAUHAUPTGEWERBE (EINSCHL. FERTIGTEILBAU)									
1985	DEZ	80,2	- 6,0	- 2,8	X	X	79,7	- 0,5	80,0
1986	JAN	74,3	- 4,4	- 7,4	X	X	80,0	+ 0,4	79,9
	FEB	71,9	- 3,2	- 3,4	X	X	80,2	+ 0,3	79,8
	MAR	74,3	- 4,4	+ 3,5	X	X	79,3	- 1,1	79,7
	APR	79,2	- 2,3	+ 6,6	X	X	79,9	+ 0,8	79,7
	MAI	80,5	- 1,9	+ 1,6	X	X	79,8	- 0,1	79,6
	JUN	81,5	- 1,7	+ 1,2	X	X	79,7	- 0,1	79,5
	JUL	82,2	- 1,6	+ 0,9	X	X	79,5	- 0,3	79,4
	AUG	83,0	- 1,7	+ 1,0	X	X	79,2	- 0,4	79,3
	SEP	83,0	- 1,7	+ 0,4	X	X	79,1	- 0,1	79,2
	OKT	82,3	- 1,8	- 1,2	X	X	78,9	- 0,3	79,1
	NOV	81,2	- 1,6	- 1,3	X	X	78,8	- 0,1	78,9
	DEZ	79,4	- 1,0	- 2,2	X	X	78,9	+ 0,1	78,8



## 2 PRODUKTION IM PRODUZIERENDEN GEWERBE

## 2.1 INDEX DER NETTOPRODUKTION (1980 = 100) -UNTERNEHMEN-

JAHR	MONAT	ORIGINALWERT			KALENDERBEREINIGTER WERT		KALENDER- UND SAISON- BEREINIGTER WERT		GLATTE KOMPONENTE
		1980=100	VERÄNDERUNG VORJAHR	IN O/O GEGEN VORMONAT	1980=100	VERÄNDERUNG IN O/O GEGEN VORMONAT	1980=100	VERÄNDERUNG IN O/O GEGEN VORMONAT	1980=100
PRODUZIERENDES GEWERBE INSGESAMT									
1986	JAN	97,0	+ 3,9	- 0,7	94,4	- 5,3	104,2	+ 2,1	103,8
	FEB	95,6	+ 3,4	- 1,4	102,5	+ 8,6	103,8	- 0,4	104,0
	MAR	99,9	- 4,2	+ 4,5	101,5	- 1,0	101,8	- 1,9	104,1
	APR	112,7	+10,6	+12,8	111,7	+10,0	107,0	+ 5,1	104,3
	MAI	97,8	- 4,2	-13,2	103,1	- 7,7	103,3	- 3,5	104,4
	JUN	105,9	+ 7,6	+ 8,3	108,3	+ 5,0	106,0	+ 2,6	104,4
	JUL	105,0	+ 1,7	- 0,8	99,8	- 7,8	103,9	- 2,0	104,5
	AUG	91,1	- 0,8	-13,2	90,0	- 9,8	103,5	- 0,4	104,5
	SEP	111,3	+ 4,1	+22,2	110,9	+23,2	105,3	+ 1,7	104,3
	OKT	119,0	+ 0,3	+ 6,9	113,8	+ 2,6	103,7	- 1,5	104,2
	NOV	109,0	- 0,2	- 8,4	113,3	- 0,4	103,9	+ 0,2	104,0
	DEZ	101,9	+ 4,3	- 6,5	102,8	- 9,3	105,0	- 1,1	102,6
1987	JAN	92,0	- 5,2	- 9,7	91,4	-11,1	101,9	- 3,0	103,7
PRODUZIERENDES GEWERBE OHNE BAUHAUPTGEWERBE									
1986	JAN	102,4	+ 2,3	+ 1,2	99,8	- 3,5	105,8	+ 1,2	106,1
	FEB	102,4	+ 3,9	+ 0,0	110,0	+10,2	106,4	+ 0,6	106,3
	MAR	104,3	- 3,5	+ 1,9	105,6	- 4,0	104,1	- 2,2	106,5
	APR	114,3	+10,8	+ 9,6	113,3	+ 7,3	109,5	+ 5,2	106,6
	MAI	98,9	- 3,8	-13,5	104,0	- 8,2	105,7	- 3,5	106,7
	JUN	106,7	+ 7,6	+ 7,9	109,5	+ 5,3	108,6	+ 2,7	106,8
	JUL	105,0	+ 2,0	- 1,6	99,7	- 8,9	106,2	- 2,2	106,8
	AUG	91,3	- 0,4	-13,0	90,1	- 9,6	105,8	- 0,4	106,7
	SEP	111,7	+ 4,3	+22,3	111,5	+23,8	107,7	+ 1,8	106,6
	OKT	119,4	+ 0,3	+ 6,9	114,3	+ 2,5	106,1	- 1,5	106,5
	NOV	110,4	- 1,6	- 7,5	114,7	+ 0,3	105,4	- 0,7	106,3
	DEZ	105,2	+ 4,0	- 4,7	106,2	- 7,4	107,1	+ 1,6	106,2
1987	JAN	98,8	- 3,5	- 6,1	98,1	- 7,6	104,8	- 2,1	106,1
BERGBAU UND VERARBEITENDES GEWERBE									
1986	JAN	100,2	+ 3,2	+ 0,6	97,5	- 4,2	105,7	+ 1,8	105,6
	FEB	100,5	+ 3,7	+ 0,3	107,9	+10,7	105,8	+ 0,1	105,9
	MAR	102,9	- 3,7	+ 2,4	104,5	- 3,2	103,8	- 1,9	106,1
	APR	114,4	+11,3	+11,2	113,3	+ 8,4	109,1	+ 5,1	106,2
	MAI	99,3	- 3,5	-13,2	104,6	- 7,7	105,5	- 3,3	106,3
	JUN	107,6	+ 8,1	+ 8,4	110,3	+ 5,4	108,3	+ 2,7	106,4
	JUL	105,7	+ 2,1	- 1,8	100,3	- 9,1	105,8	- 2,3	106,5
	AUG	91,4	- 0,5	-13,5	90,3	-10,0	105,3	- 0,5	106,4
	SEP	112,3	+ 4,4	+22,9	112,0	+24,0	107,2	+ 1,5	106,2
	OKT	119,8	+ 0,4	+ 6,7	114,6	+ 2,3	105,7	- 1,4	106,1
	NOV	109,8	- 1,1	- 8,3	114,2	- 0,3	105,1	- 0,6	105,9
	DEZ	103,7	+ 4,1	- 5,6	104,7	- 8,3	106,6	+ 1,4	105,7
1987	JAN	95,8	- 4,4	- 7,6	95,2	- 9,1	104,0	- 2,4	105,6
BERGBAU									
1986	JAN	97,4	+ 2,1	+12,1	95,3	+ 5,0	91,7	+ 0,2	91,7
	FEB	89,7	- 1,3	- 7,9	95,7	+ 0,4	90,2	- 1,6	91,3
	MAR	90,3	- 7,0	+ 0,7	92,5	- 3,3	89,5	- 0,8	90,9
	APR	94,8	+10,7	+ 5,0	92,3	- 0,2	93,6	+ 4,6	90,4
	MAI	82,7	- 7,8	-12,8	89,1	- 3,5	90,0	- 3,8	89,6
	JUN	84,0	+ 0,8	+ 1,6	89,1	+ 0,0	91,3	+ 1,4	89,1
	JUL	88,4	- 6,3	+ 5,2	82,3	- 7,6	86,2	- 5,6	88,3
	AUG	85,0	- 5,7	- 3,8	83,4	+ 1,3	88,1	+ 2,2	87,5
	SEP	83,7	- 7,0	- 1,5	81,7	- 2,0	84,6	- 4,0	86,0
	OKT	89,8	- 9,2	+ 7,3	85,5	+ 4,7	85,0	+ 0,5	86,1
	NOV	86,8	- 6,9	- 3,3	89,9	+ 5,1	85,9	+ 1,1	85,5
	DEZ	82,5	- 5,1	- 5,0	84,4	- 6,1	84,9	- 1,2	84,8
1987	JAN	87,7	-10,0	+ 6,3	87,2	+ 3,3	83,5	- 1,6	84,1
ELEKTRIZITÄTS- UND GASVERSORGUNG									
1986	JAN	132,8	- 6,3	+ 7,0	130,9	+ 4,0	108,2	- 5,1	112,6
	FEB	127,7	+ 4,7	- 3,8	138,5	+ 5,8	114,6	+ 5,9	112,4
	MAR	123,8	- 1,4	- 3,1	121,8	-12,1	110,4	- 3,7	112,2
	APR	113,8	+ 5,1	- 8,1	113,3	- 7,0	113,9	+ 3,2	112,1
	MAI	94,1	- 7,2	-17,3	95,6	-15,6	109,1	- 4,2	111,8
	JUN	95,5	+ 1,0	+ 1,5	98,9	+ 3,5	113,5	+ 4,0	111,7
	JUL	95,3	+ 1,6	- 0,2	90,8	- 8,2	111,5	- 1,8	111,6
	AUG	89,9	- 0,2	- 5,7	87,9	- 3,2	111,6	+ 0,1	111,6
	SEP	102,5	+ 3,0	+14,0	103,9	+18,2	113,5	+ 1,7	111,8
	OKT	113,8	- 2,5	+11,0	110,2	+ 6,1	111,7	- 1,6	112,1
	NOV	119,0	- 7,0	+ 4,6	121,7	+10,4	108,2	- 3,1	112,4
	DEZ	125,1	+ 0,8	+ 5,1	126,5	+ 3,9	113,6	+ 5,0	112,7
1987	JAN	139,4	+ 5,0	+11,4	137,7	+ 8,9	115,8	+ 1,9	113,0
VERARBEITENDES GEWERBE									
1986	JAN	100,2	+ 3,2	+ 0,3	97,6	- 4,4	106,0	+ 1,7	106,0
	FEB	100,8	+ 3,8	+ 0,6	108,3	+11,0	106,3	+ 0,3	106,3
	MAR	103,3	- 3,5	+ 2,5	104,8	- 3,2	104,1	- 2,1	106,5
	APR	114,9	+11,2	+11,2	113,9	+ 8,7	109,6	+ 5,3	106,7
	MAI	99,7	- 3,5	-13,2	105,1	- 7,7	106,0	- 3,3	106,8
	JUN	108,2	+ 8,2	+ 8,5	110,9	+ 5,5	108,8	+ 2,6	106,9
	JUL	106,2	+ 2,3	- 1,8	100,8	- 9,1	106,3	- 2,3	107,0
	AUG	91,6	- 0,3	-13,7	90,5	-10,2	105,8	- 0,5	106,9
	SEP	113,2	+ 4,7	+23,6	112,9	+24,8	107,8	+ 1,9	106,8
	OKT	120,7	+ 0,7	+ 6,6	115,4	+ 2,2	106,3	- 1,4	106,7
	NOV	110,4	- 1,0	- 8,5	114,9	- 0,4	105,7	- 0,6	106,5
	DEZ	104,3	+ 4,4	- 5,5	105,3	- 8,4	107,3	+ 1,5	106,3
1987	JAN	96,0	- 4,2	- 8,0	95,5	- 9,3	104,6	- 2,5	106,2



2 PRODUKTION IM PRODUZIERENDEN GEWERBE  
2.1 INDEX DER NETTOPRODUKTION (1980 = 100) -UNTERNEHMEN-

JAHR	MONAT	ORIGINALWERT			KALENDERBEREINIGTER WERT		KALENDER- UND SAISON- BEREINIGTER WERT		GLATTE KOMPONENTE
		1980=100	VERÄNDERUNG VORJAHR	IN O/O GEGEN VORMONAT	1980=100	VERÄNDERUNG IN O/O GEGEN VORMONAT	1980=100	VERÄNDERUNG IN O/O GEGEN VORMONAT	
GRUNDSTOFF- UND PRODUKTIONSQUETERGEWERBE									
1986	JAN	94,8	+ 1,5	+11,7	92,8	+ 8,0	98,7	+ 2,8	97,8
	FEB	91,7	+ 0,4	- 3,3	98,8	+ 6,5	97,7	- 1,0	97,7
	MAR	95,7	- 6,3	+ 4,4	96,5	- 2,3	95,5	- 2,3	97,6
	APR	104,0	+ 4,5	+ 8,7	103,5	+ 7,3	99,0	+ 3,7	97,5
	MAI	95,3	- 4,9	- 8,4	98,7	- 4,6	97,3	- 1,7	97,4
	JUN	99,9	+ 3,1	+ 4,8	102,0	+ 3,3	98,6	+ 1,3	97,3
	JUL	99,5	- 1,1	- 0,4	95,3	- 6,6	96,9	- 1,7	97,1
	AUG	90,3	- 3,5	- 9,2	89,1	- 6,5	96,1	- 0,8	96,8
	SEP	100,6	+ 0,8	+11,4	100,5	+12,8	97,2	+ 1,1	96,5
	OKT	106,1	- 1,7	+ 5,5	102,0	+ 1,5	96,1	- 1,1	96,2
	NOV	96,3	- 2,5	- 9,2	99,7	- 2,3	95,5	- 0,6	95,8
	DEZ	86,0	+ 1,3	-10,7	86,4	-13,3	96,5	+ 1,0	95,4
1987	JAN	87,9	- 7,3	+ 2,2	87,1	+ 0,8	93,4	- 3,2	95,1
INVESTITIONSGUETER PRODUZIERENDES GEWERBE									
1986	JAN	104,8	+ 5,0	- 8,5	101,9	-13,1	114,2	+ 1,6	115,0
	FEB	110,4	+ 6,3	+ 5,3	118,3	+16,1	115,3	+ 1,0	115,5
	MAR	113,0	- 1,0	+ 2,4	114,6	- 3,1	113,4	- 1,6	115,9
	APR	127,5	+16,7	+12,8	126,2	+10,1	120,8	+ 6,5	116,2
	MAI	107,6	- 1,7	-15,6	114,4	- 9,4	115,5	- 4,4	116,4
	JUN	119,4	+12,1	+11,0	122,6	+ 7,2	119,7	+ 3,6	116,6
	JUL	113,2	+ 3,1	- 5,2	107,0	-12,7	115,1	- 3,8	116,7
	AUG	93,7	+ 2,0	-17,2	92,4	-13,6	115,3	+ 0,2	116,7
	SEP	123,8	+ 5,9	+32,1	123,5	+33,7	117,7	+ 2,1	116,6
	OKT	131,0	+ 1,1	+ 5,8	125,0	+ 1,2	115,6	- 1,8	116,6
	NOV	122,0	- 0,7	- 6,9	126,8	+ 1,4	115,1	- 0,4	116,5
	DEZ	121,0	- 5,7	- 0,8	122,6	- 3,3	117,6	+ 2,2	116,4
1987	JAN	101,8	- 2,9	-15,9	101,4	-17,3	114,7	- 2,5	116,3
VERBRAUCHSGUETER PRODUZIERENDES GEWERBE									
1986	JAN	93,8	+ 1,7	+11,0	91,1	+ 3,6	95,4	+ 0,8	95,1
	FEB	92,4	+ 3,2	- 1,5	98,7	+ 8,3	95,8	+ 0,4	95,4
	MAR	94,7	- 5,2	+ 2,5	97,1	- 1,6	93,7	- 2,2	95,6
	APR	103,3	+ 9,8	+ 9,1	101,7	+ 4,7	97,7	+ 4,3	95,8
	MAI	85,9	- 6,3	-16,8	93,1	- 8,5	94,7	- 3,1	96,0
	JUN	94,5	+ 8,0	+10,0	97,1	+ 4,3	96,9	+ 2,3	96,3
	JUL	95,8	+ 5,6	+ 1,4	90,1	- 7,2	97,4	+ 0,5	96,5
	AUG	80,0	- 3,0	-16,5	79,3	-12,0	94,8	- 2,7	96,6
	SEP	106,8	+ 6,0	+33,5	105,9	+33,5	97,9	+ 3,3	96,7
	OKT	112,7	+ 2,5	+ 5,5	107,1	+ 1,1	97,1	- 0,8	96,7
	NOV	99,0	+ 1,0	-12,2	103,6	- 3,3	96,5	- 0,6	96,7
	DEZ	88,5	+ 4,7	-10,6	90,0	-13,1	96,7	+ 0,2	96,7
1987	JAN	91,8	- 2,1	+ 3,7	91,4	+ 1,6	95,9	- 0,8	96,7
NAHRUNGS- UND GENUSSMITTELGEWERBE									
1986	JAN	103,8	+ 1,9	+ 4,8	100,6	+ 0,9	105,8	+ 1,3	104,9
	FEB	96,2	+ 2,1	- 7,3	103,9	+ 3,3	105,3	- 0,5	105,0
	MAR	94,7	- 6,4	- 1,6	96,4	- 7,2	102,2	- 2,9	105,2
	APR	106,9	+ 5,2	+12,9	106,4	+10,4	106,4	+ 4,1	105,3
	MAI	98,1	- 3,8	- 8,2	99,7	- 6,3	104,1	- 2,2	105,5
	JUN	102,6	+ 4,1	+ 4,6	104,6	+ 4,9	105,2	+ 1,1	105,7
	JUL	108,7	+ 2,7	+ 5,9	104,2	- 0,4	106,5	+ 1,2	106,0
	AUG	102,2	+ 1,5	- 6,0	101,6	- 2,5	106,5	+ 0,0	106,1
	SEP	109,3	+ 6,1	+ 6,9	109,6	+ 7,9	107,9	+ 1,3	105,9
	OKT	125,2	+ 1,5	+14,5	120,0	+ 9,5	105,9	- 1,9	105,7
	NOV	113,7	- 1,3	- 9,2	119,0	- 0,8	105,1	- 0,8	105,4
	DEZ	103,0	+ 4,0	- 9,4	102,6	-13,8	106,6	+ 1,4	105,2
1987	JAN	98,1	- 5,5	- 4,8	97,1	- 5,4	103,1	- 3,3	105,2
EISENSCHAFFENDE INDUSTRIE									
1986	JAN	91,2	+ 0,1	+22,1	89,5	+19,2	93,0	+ 2,9	91,9
	FEB	90,5	+ 0,2	- 0,8	98,1	+ 9,6	92,0	- 1,1	91,2
	MAR	91,1	- 9,4	+ 0,7	90,8	- 7,4	87,6	- 4,8	90,4
	APR	95,9	+ 2,7	+ 5,3	95,6	+ 5,3	92,5	+ 5,6	89,6
	MAI	84,3	-12,3	-12,1	86,4	- 9,6	87,3	- 5,6	88,7
	JUN	91,2	- 3,5	+ 8,2	93,9	+ 8,7	90,0	+ 3,1	87,7
	JUL	83,9	- 9,9	- 8,0	80,3	-14,5	85,1	- 5,4	86,7
	AUG	78,9	-13,2	- 6,0	77,6	- 3,4	84,0	- 1,3	85,7
	SEP	90,6	- 7,3	+14,8	91,0	+17,3	84,9	+ 1,1	84,7
	OKT	91,2	-10,1	+ 0,7	87,8	- 3,5	83,3	- 1,9	83,7
	NOV	84,9	-10,3	- 6,9	87,5	- 0,3	83,3	+ 0,0	82,8
	DEZ	68,7	- 8,0	-19,1	69,5	-20,6	84,1	+ 1,0	81,8
1987	JAN	75,3	-17,4	+ 9,6	74,2	+ 6,8	78,4	- 6,8	80,9

2 PRODUKTION IM PRODUZIERENDEN GEWERBE  
2.1 INDEX DER NETTOPRODUKTION (1980 = 100) -UNTERNEHMEN-

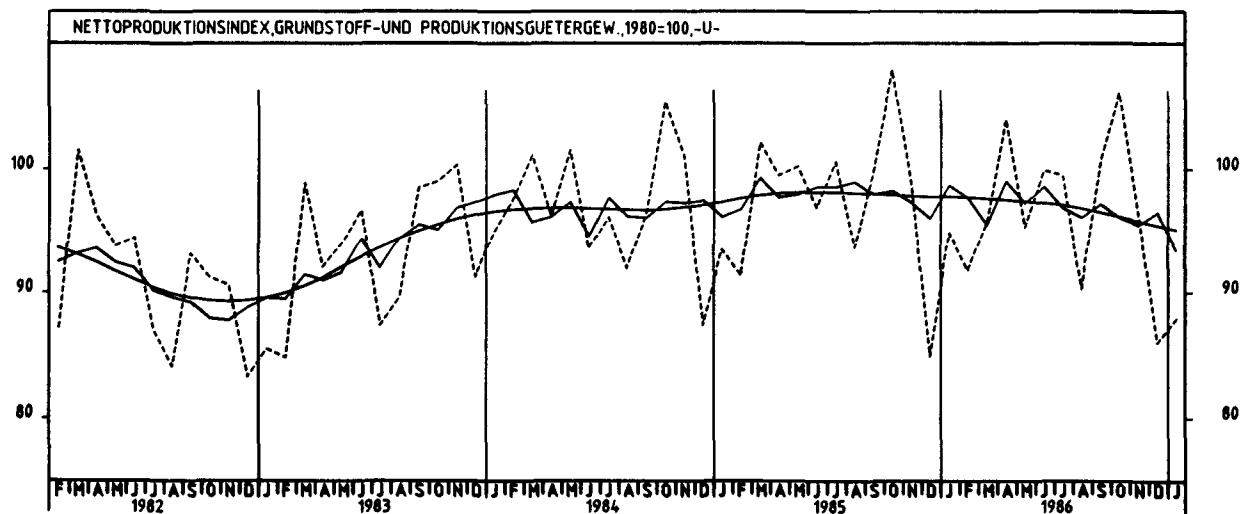
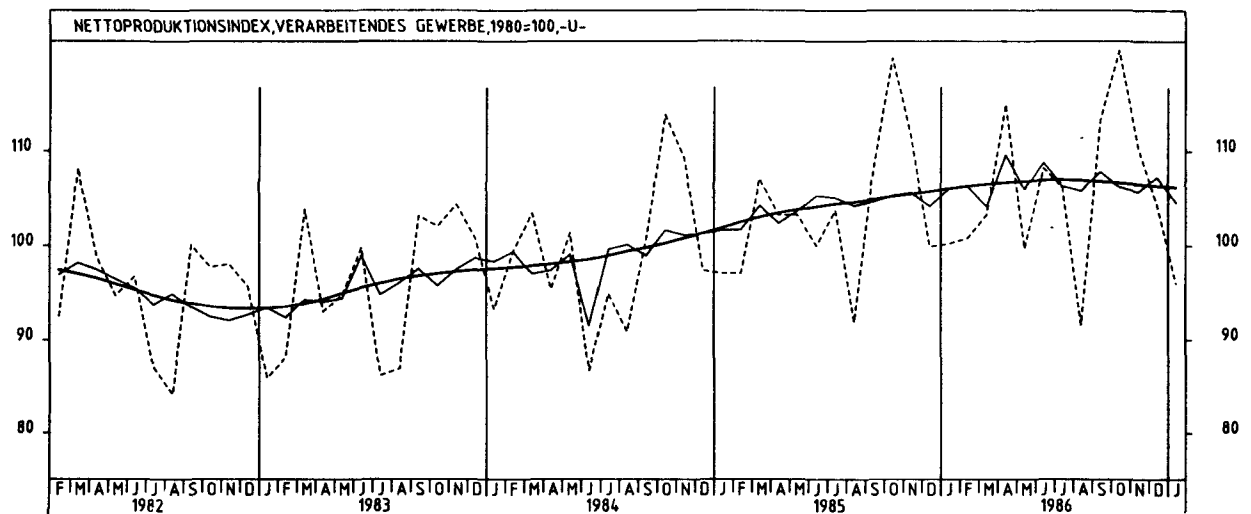
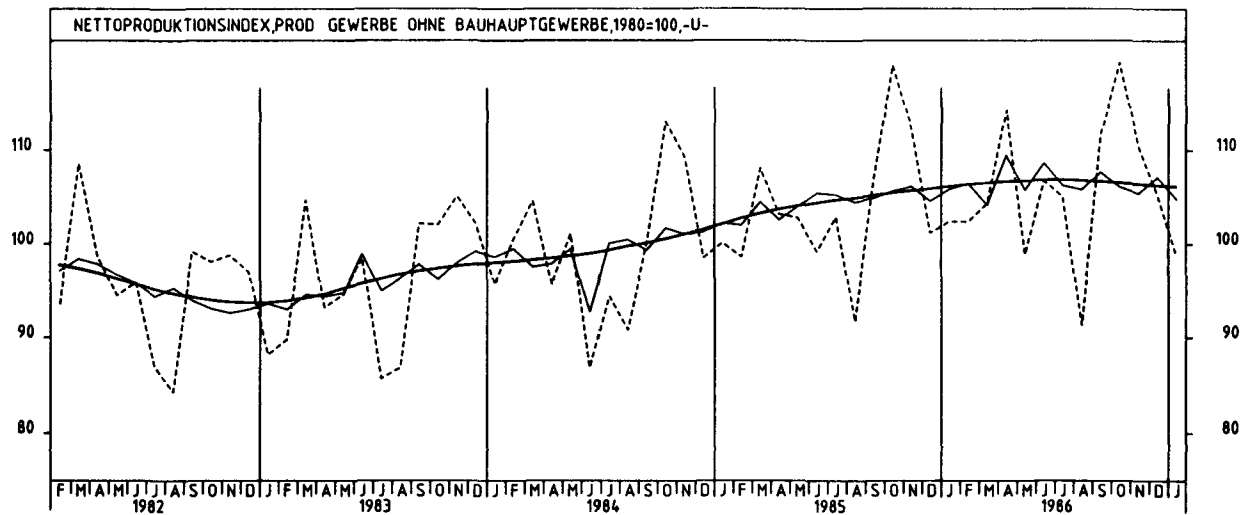
JAHR	MONAT	ORIGINALWERT			KALENDERBEREINIGTER WERT		KALENDER- UND SAISON- BEREINIGTER WERT		GLATTE KOMPONENTE
		1980=100	VERÄNDERUNG VORJAHR	IN O/O GEGEN VORMONAT	1980=100	VERÄNDERUNG IN O/O GEGEN VORMONAT	1980=100	VERÄNDERUNG IN O/O GEGEN VORMONAT	1980=100
CHEMISCHE INDUSTRIE									
1986	JAN	112,1	+ 2,9	+15,4	109,6	+11,7	111,8	+ 2,8	110,4
	FEB	108,5	+ 0,3	- 3,2	116,6	+ 6,4	110,1	- 1,5	110,2
	MAR	112,0	- 5,4	+ 3,2	113,6	- 2,6	108,9	- 1,1	110,0
	APR	117,4	+ 2,2	+ 4,8	117,0	+ 3,0	110,6	+ 1,6	109,8
	MAI	107,5	- 5,1	- 8,4	110,0	- 6,0	109,0	- 1,4	109,7
	JUN	111,0	+ 2,0	+ 3,3	113,7	+ 3,4	110,7	+ 1,6	109,5
	JUL	111,9	- 2,3	+ 0,8	107,4	- 5,5	109,0	- 1,5	109,4
	AUG	100,9	- 4,3	- 9,8	99,4	- 7,4	108,3	- 0,6	109,3
	SEP	108,5	- 0,2	+ 7,5	108,0	+ 8,7	109,3	+ 0,9	109,2
	OKT	116,0	- 0,6	+ 6,9	111,5	+ 3,2	109,5	+ 0,2	109,1
	NOV	108,1	- 0,6	- 6,6	111,6	+ 0,3	109,9	+ 0,4	108,9
	DEZ	99,1	+ 2,1	- 6,3	99,2	-11,3	109,9	+ 0,0	106,8
1987	JAN	106,1	- 5,4	+ 7,1	104,6	+ 5,4	107,0	- 2,6	108,7
MASCHINENBAU									
1986	JAN	86,8	+ 7,7	-28,9	83,9	-32,2	103,5	+ 1,6	104,0
	FEB	93,7	+ 7,6	+ 7,9	100,6	+19,9	104,2	+ 0,7	104,5
	MAR	101,6	+ 0,5	+ 8,4	103,1	+ 2,5	102,9	- 1,2	104,9
	APR	113,0	+17,5	+11,2	112,1	+ 8,7	109,2	+ 6,1	105,3
	MAI	97,3	+ 0,9	-13,9	100,7	-10,2	104,6	- 4,2	105,5
	JUN	109,8	+15,2	+12,8	112,7	+11,9	109,4	+ 4,6	105,6
	JUL	107,2	+ 4,4	- 2,4	102,1	- 9,4	104,5	- 4,5	105,6
	AUG	86,9	+ 3,8	-18,9	86,4	-15,4	105,1	+ 0,6	105,4
	SEP	110,2	+ 3,8	+26,8	110,9	+28,4	104,9	- 0,2	105,3
	OKT	113,3	- 1,8	+ 2,6	108,0	- 2,6	102,1	- 2,7	105,2
	NOV	106,4	- 0,7	- 6,1	111,2	+ 3,0	104,1	+ 2,0	105,1
	DEZ	127,9	- 4,8	+20,2	126,1	+15,2	105,9	+ 1,7	104,9
1987	JAN	84,2	- 3,0	-34,2	83,9	-34,5	103,9	- 1,9	104,7
STRASSENFAHRZEUGBAU, REPARATUR VON KRAFTFAHRZEUGEN USW.									
1986	JAN	120,4	+ 1,6	+20,3	117,3	+12,9	116,3	+ 4,0	116,8
	FEB	120,1	+ 3,6	- 0,2	129,5	+10,4	117,6	- 1,1	117,5
	MAR	115,6	- 4,6	- 3,7	115,9	-10,5	113,7	- 3,3	118,0
	APR	137,3	+18,6	+18,8	135,8	+17,2	126,0	+10,8	116,6
	MAI	113,3	- 1,3	-17,5	121,8	-10,3	120,1	- 4,7	119,1
	JUN	123,1	+13,8	+ 8,6	127,1	+ 4,4	125,3	+ 4,3	115,5
	JUL	110,5	+ 0,2	-10,2	103,6	-18,5	115,5	- 7,8	119,8
	AUG	88,9	+ 6,2	-19,5	87,1	-15,9	118,6	+ 2,7	120,0
	SEP	122,6	+ 8,2	+37,9	122,9	+41,1	121,1	+ 2,1	120,2
	OKT	131,7	+ 1,1	+ 7,4	125,6	+ 2,2	118,4	- 2,2	120,4
	NOV	126,3	+ 0,6	- 4,1	130,7	+ 4,1	117,8	- 0,5	120,6
	DEZ	111,7	+11,6	-11,6	115,3	-11,8	123,2	+ 4,6	120,7
1987	JAN	118,7	- 1,4	+ 6,3	118,6	+ 2,9	118,8	- 3,6	120,7
ELEKTROTECHNIK, REPARATUR VON HAUSHALTSGERÄTEN									
1986	JAN	111,4	+ 5,8	- 7,2	108,3	-12,4	123,2	+ 0,7	124,1
	FEB	119,9	+ 6,6	+ 7,6	128,0	+18,2	124,2	+ 0,8	124,5
	MAR	123,0	- 0,7	+ 2,6	125,5	- 2,0	123,0	- 1,0	124,9
	APR	135,0	+13,4	+ 9,8	133,5	+ 6,4	127,9	+ 4,0	125,2
	MAI	115,6	- 2,9	-14,4	123,7	- 7,3	123,8	- 3,2	125,6
	JUN	126,7	+10,4	+ 9,6	129,6	+ 4,8	127,5	+ 3,0	126,0
	JUL	122,6	+ 2,9	- 3,2	115,9	-10,6	125,1	- 1,9	126,5
	AUG	105,5	+ 1,7	-13,9	103,7	-10,5	125,8	+ 0,6	126,8
	SEP	137,6	+ 6,7	+30,4	136,8	+31,9	128,9	+ 2,5	127,1
	OKT	146,1	+ 5,1	+ 6,2	139,4	+ 1,9	128,8	- 0,1	127,2
	NOV	135,9	+ 1,8	- 7,0	141,0	+ 1,1	127,3	- 1,2	127,4
	DEZ	128,9	+ 7,4	- 5,2	130,8	- 7,2	129,0	+ 1,3	127,6
1987	JAN	109,3	- 1,9	-15,2	108,5	-17,0	125,1	- 3,0	127,9
HERSTELLUNG VON EISEN-, BLECH- UND METALLWAREN									
1986	JAN	102,6	+ 5,4	+13,5	99,6	+ 4,5	105,6	+ 1,2	105,5
	FEB	102,2	+ 4,9	- 0,4	108,8	+ 9,2	105,3	- 0,3	106,0
	MAR	102,8	- 3,9	+ 0,6	105,6	- 2,9	103,5	- 1,7	106,4
	APR	118,5	+14,7	+15,3	116,4	+10,2	109,7	+ 6,0	106,8
	MAI	97,5	- 4,6	-17,7	106,0	- 8,9	105,2	- 4,1	107,0
	JUN	110,3	+14,2	+13,1	114,0	+ 7,5	110,7	+ 5,2	107,3
	JUL	108,5	+ 9,6	- 1,6	101,5	-11,0	109,0	- 1,5	107,5
	AUG	86,6	- 3,7	-20,2	85,6	-15,7	103,7	- 4,9	107,4
	SEP	116,0	+ 7,7	+33,9	114,9	+34,2	108,6	+ 4,7	107,1
	OKT	124,1	+ 1,2	+ 7,0	117,7	+ 2,4	106,1	- 2,3	106,8
	NOV	108,0	+ 1,3	-13,0	112,9	- 4,1	106,2	+ 0,1	106,4
	DEZ	95,3	+ 5,4	-11,8	98,0	-13,2	106,6	+ 0,4	106,1
1987	JAN	96,7	- 5,8	+ 1,5	96,5	- 1,5	103,4	- 3,0	105,8
TEXTILGEWERBE									
1986	JAN	100,0	+ 3,5	+25,5	97,2	+16,0	96,2	+ 1,8	95,7
	FEB	98,1	+ 3,8	- 1,9	104,6	+ 7,6	95,9	- 0,3	95,8
	MAR	98,2	- 5,2	+ 0,1	101,2	- 3,3	93,8	- 2,2	95,9
	APR	107,1	+11,9	+ 9,1	105,2	+ 4,0	98,5	+ 5,0	96,0
	MAI	85,3	- 8,5	-20,4	93,1	-11,5	93,6	- 5,0	95,9
	JUN	96,1	+ 8,5	+12,7	98,6	+ 5,9	96,8	+ 3,4	95,9
	JUL	91,8	+ 5,2	- 4,5	85,9	-12,9	97,0	+ 0,2	95,9
	AUG	63,4	- 7,4	-30,9	62,6	-27,1	93,1	- 4,0	95,7
	SEP	106,9	+ 5,0	+68,6	105,7	+68,8	97,2	+ 4,4	95,4
	OKT	112,8	- 0,2	+ 5,5	107,0	+ 1,2	95,3	- 2,0	95,0
	NOV	97,0	- 2,3	-14,0	101,5	- 5,1	94,1	- 1,3	94,6
	DEZ	83,1	+ 4,3	-14,3	85,4	-15,9	95,6	+ 1,6	94,3
1987	JAN	92,6	- 7,4	+11,4	92,1	+ 7,8	91,9	- 3,9	94,0

2 PRODUKTION IM PRODUZIERENDEN GEWERBE

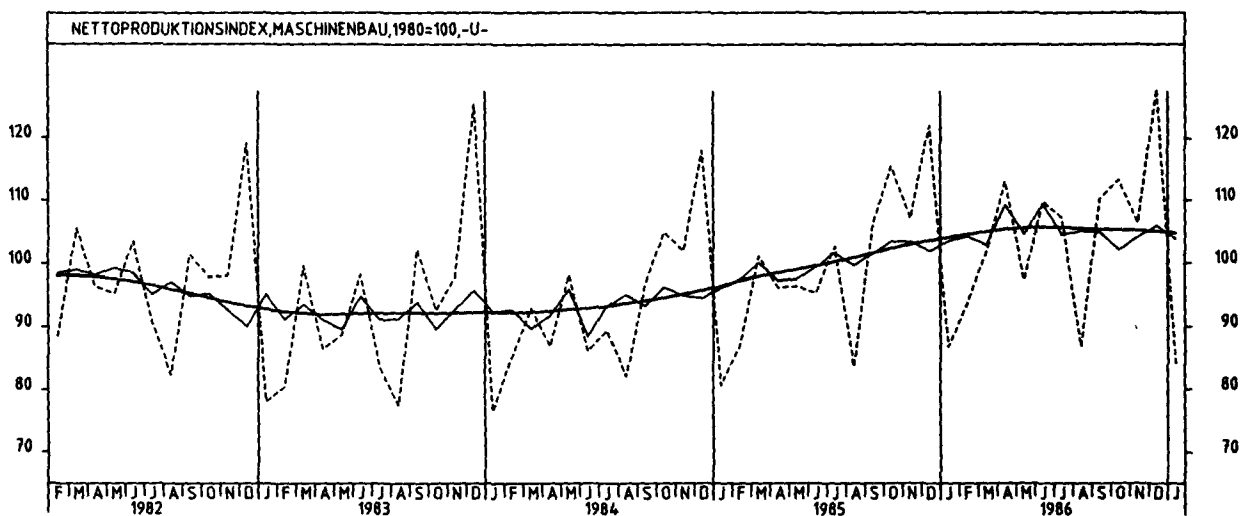
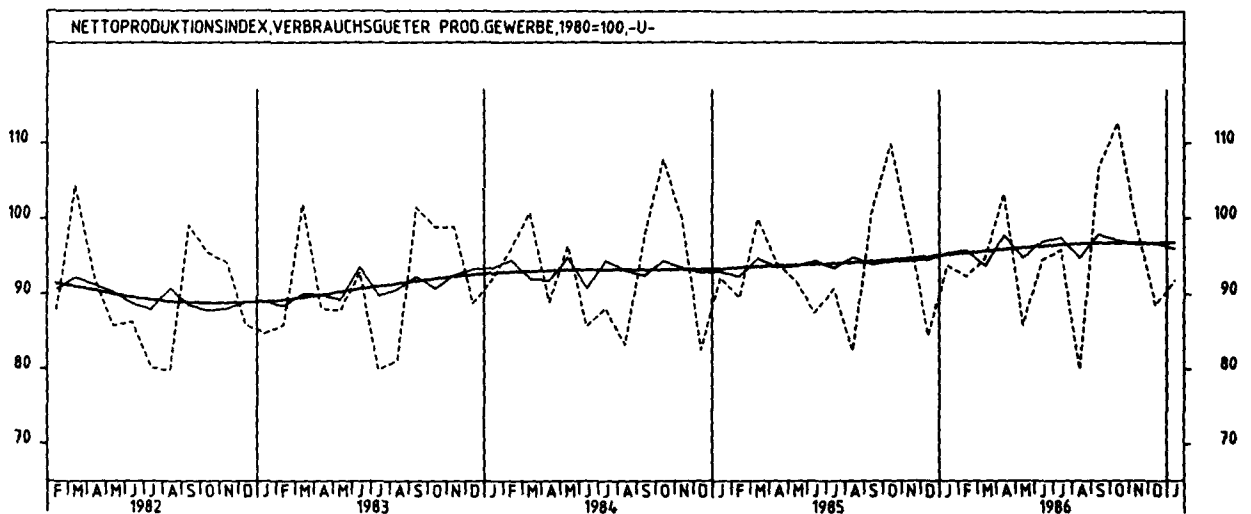
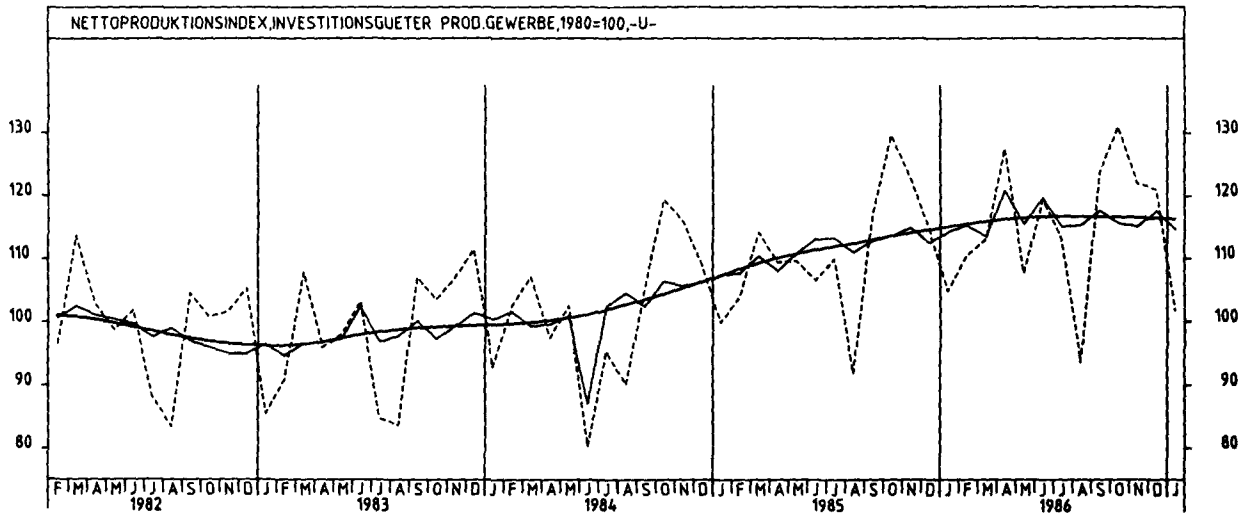
2.1 INDEX DER NETTOPRODUKTION (1980 = 100) -UNTERNEHMEN-

JAHR	MONAT	ORIGINALWERT			KALENDERBEREINIGTER WERT		KALENDER- UND SAISON- BEREINIGTER WERT		GLATTE KOMPONENTE
		1980=100	VERÄNDERUNG VORJAHR	IN O/O GEGEN VORMONAT	1980=100	VERÄNDERUNG IN O/O GEGEN VORMONAT	1980=100	VERÄNDERUNG IN O/O GEGEN VORMONAT	1980=100
BEKLEIDUNGSGEWERBE									
1986	JAN	87,4	+ 2,5	+24,7	85,6	+17,7	83,9	- 0,6	83,7
	FEB	88,9	+ 5,6	+ 1,7	95,3	+11,3	84,5	+ 0,7	83,9
	MAR	91,1	- 2,5	+ 2,5	92,2	- 3,3	81,9	- 3,1	84,0
	APR	86,8	+12,4	- 4,7	85,7	- 7,0	86,1	+ 5,1	84,1
	MAI	61,5	- 8,9	-29,1	66,4	-20,2	81,5	- 5,3	84,0
	JUN	72,4	+12,2	+17,7	73,8	+ 7,9	84,8	+ 4,0	83,9
	JUL	89,9	+ 6,0	+24,2	85,0	+15,2	85,2	+ 0,5	83,7
	AUG	71,4	- 7,8	-20,6	70,9	-16,6	80,1	- 6,0	83,3
	SEP	101,6	+ 4,9	+42,3	100,4	+41,6	84,3	+ 5,2	82,8
	OKT	93,7	+ 0,9	- 7,8	89,6	-10,8	83,3	- 1,2	82,3
	NOV	77,8	- 3,5	-17,0	81,2	- 9,4	81,0	- 2,8	81,8
	DEZ	69,4	- 1,0	-10,8	70,0	-13,8	81,2	+ 0,2	81,2
1987	JAN	81,0	- 7,3	+16,7	80,7	+15,3	79,4	- 2,2	80,8
ERNAHRUNGSGEWERBE									
1986	JAN	103,2	+ 4,7	- 1,9	100,6	- 5,0	107,2	+ 2,0	105,5
	FEB	93,8	+ 2,1	- 9,1	101,4	+ 0,8	105,7	- 1,4	105,6
	MAR	95,1	- 5,7	+ 1,4	96,4	- 4,9	102,9	- 2,6	105,8
	APR	107,0	+ 4,9	+12,5	106,3	+10,3	106,6	+ 3,6	105,9
	MAI	102,0	- 3,1	- 4,7	103,6	- 2,5	104,9	- 1,6	106,0
	JUN	103,5	+ 4,3	+ 1,5	106,0	+ 2,3	106,6	+ 1,6	106,2
	JUL	106,6	+ 2,7	+ 3,0	102,1	- 3,7	106,9	+ 0,3	106,5
	AUG	100,4	+ 0,7	- 5,8	99,4	- 2,6	106,5	- 0,4	106,7
	SEP	107,9	+ 4,8	+ 7,5	107,7	+ 8,4	107,6	+ 1,0	106,8
	OKT	127,6	+ 2,1	+18,3	122,8	+14,0	107,5	- 0,1	106,7
	NOV	117,8	+ 0,8	- 7,7	122,7	- 0,1	107,2	- 0,3	106,6
	DEZ	109,3	+ 3,9	- 7,2	108,8	-11,3	107,6	+ 0,4	106,7
1987	JAN	99,7	- 3,4	- 8,8	98,8	- 9,2	105,5	- 2,0	106,8

## 2 PRODUKTION IM PRODUZIERENDEN GEWERBE



## 2 PRODUKTION IM PRODUZIERENDEN GEWERBE

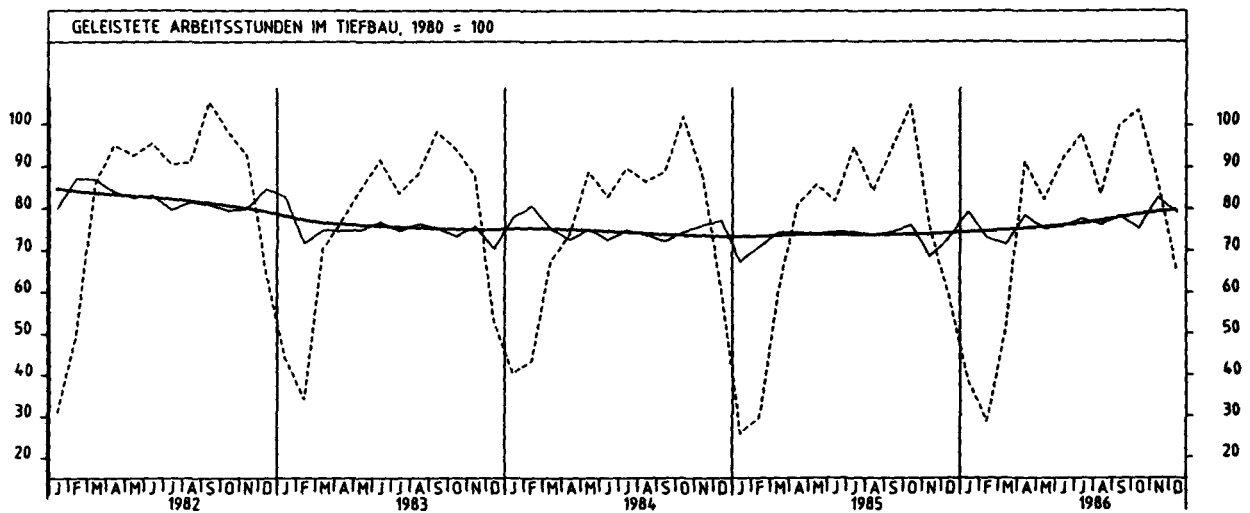
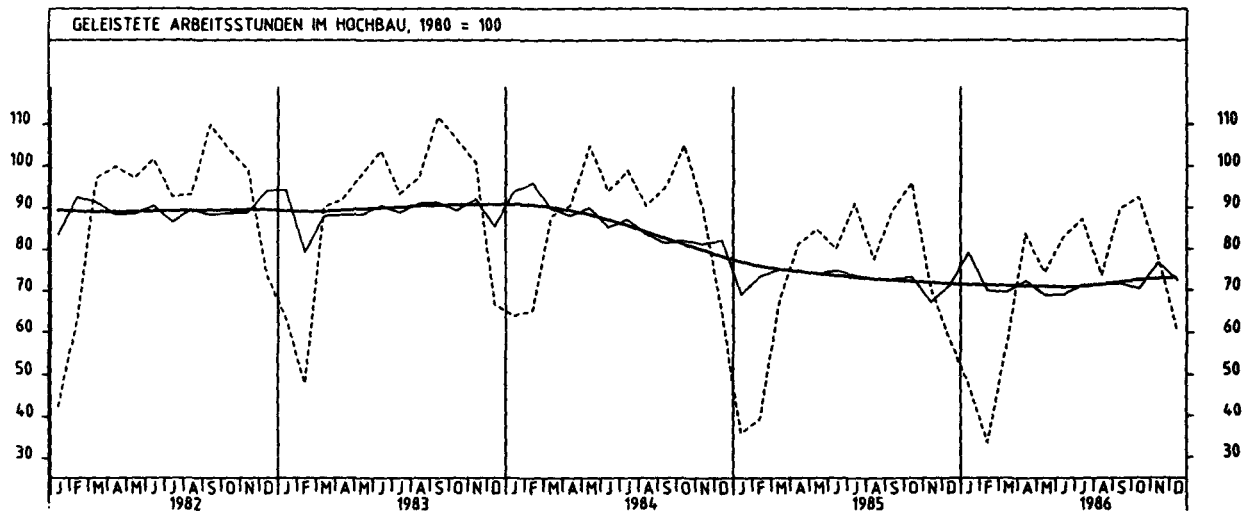
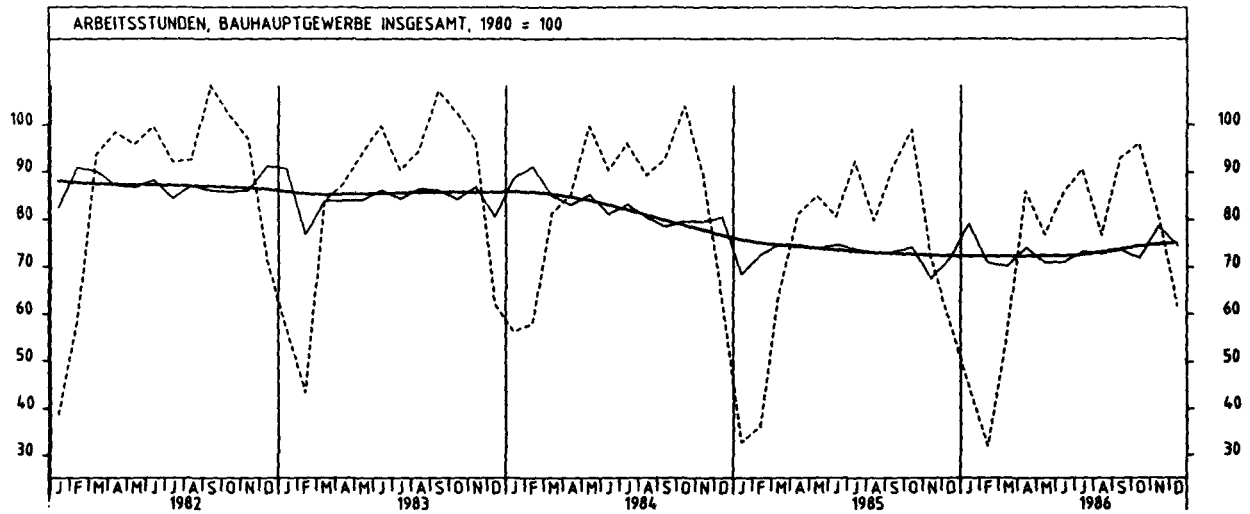


## 2 PRODUKTION IM PRODUZIERENDEN GEWERBE

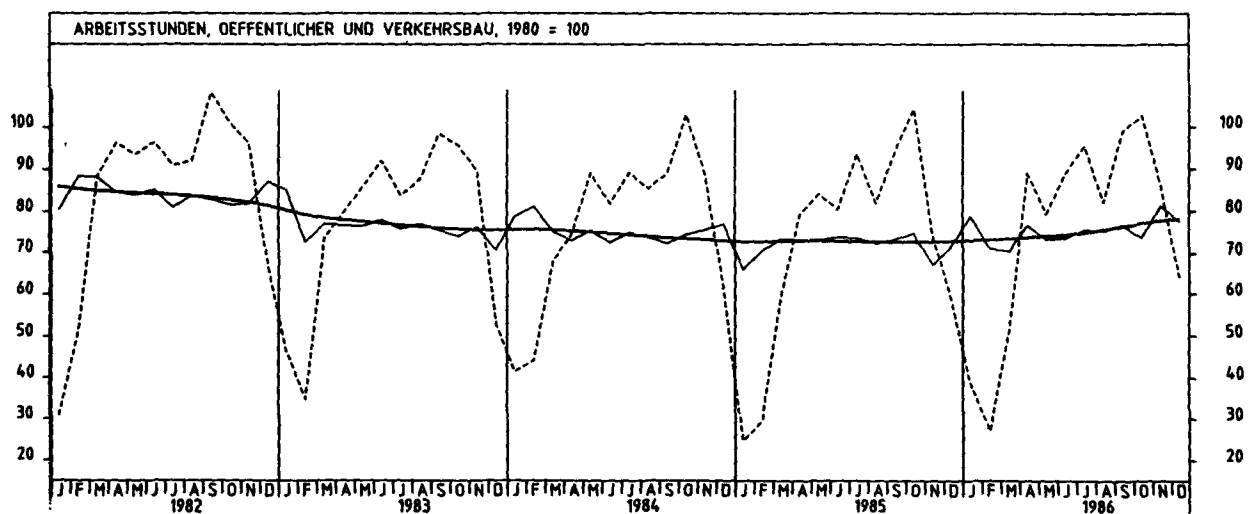
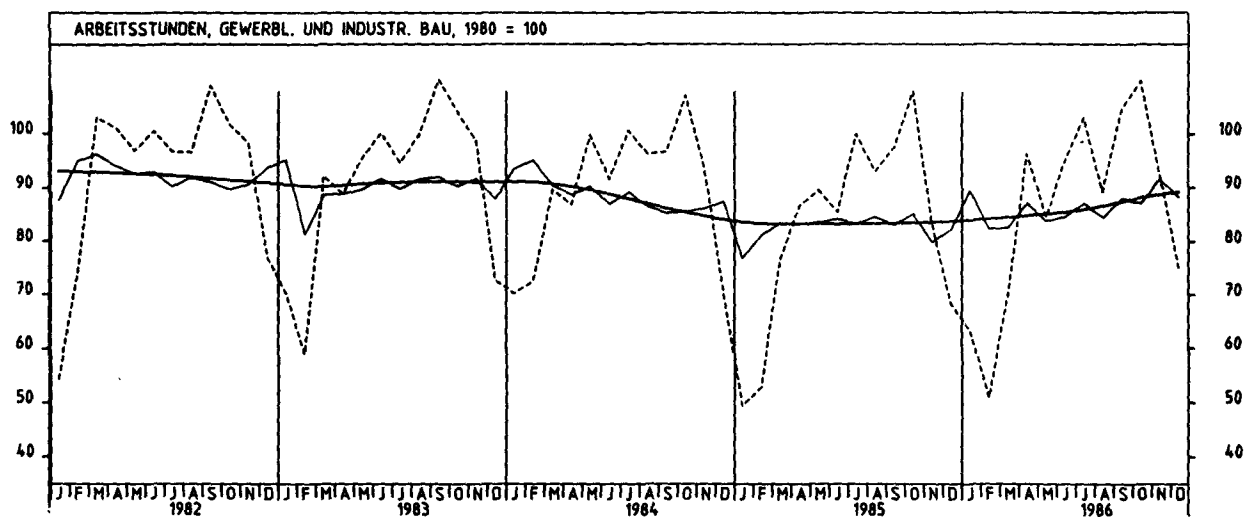
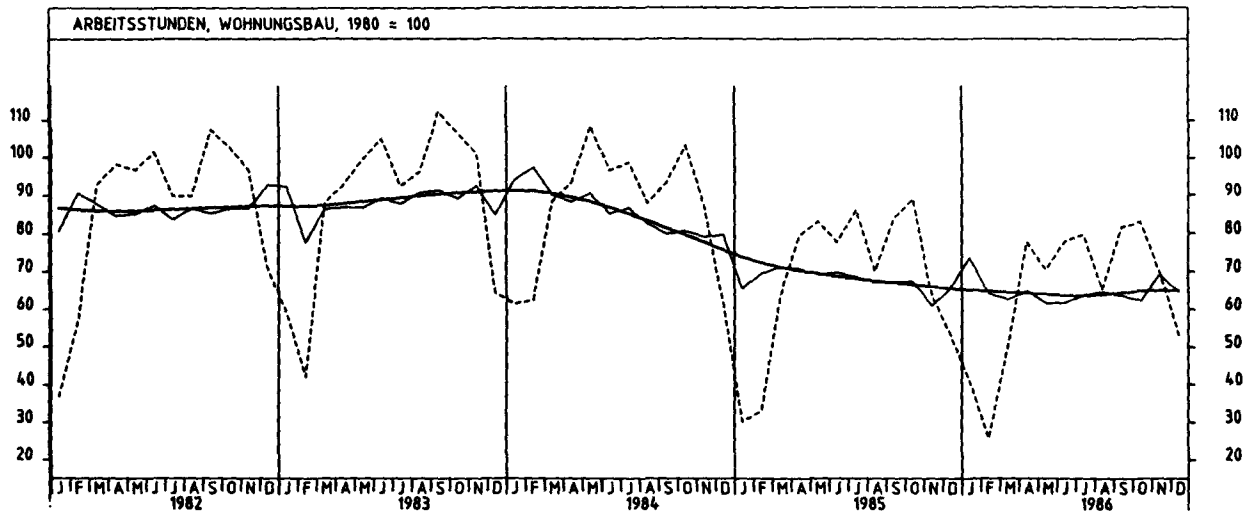
## 2.2 GELEISTETE ARBEITSSTUNDEN IM BAUHAUPTGEWERBE (1980 = 100)

JAHR	MONAT	ORIGINALWERT			KALENDERBEREINIGTER WERT		KALENDER- UND SAISON- BEREINIGTER WERT		GLATTE KOMPONENTE
		1980=100	VERÄNDERUNG VORJAHR	IN O/O GEGEN VORMONAT	1980=100	VERÄNDERUNG IN O/O GEGEN VORMONAT	1980=100	VERÄNDERUNG IN O/O GEGEN VORMONAT	
BAUHAUPTGEWERBE INSGESAMT									
1985	DEZ	58,4	- 7,2	-18,9	59,4	-19,0	71,8	+ 6,2	72,2
1986	JAN	44,9	+37,3	-23,1	42,3	-28,8	79,1	+10,2	72,2
	FEB	31,9	-12,1	-29,0	32,9	-22,2	70,8	-10,5	72,1
	MAR	55,1	-15,2	+72,7	58,4	+77,5	70,1	- 1,0	72,2
	APR	86,0	+ 6,0	+56,1	85,9	+47,1	74,2	+ 5,8	72,2
	MAI	76,9	- 9,5	-10,6	83,2	- 3,1	70,9	- 4,4	72,3
	JUN	85,8	+ 6,5	+11,6	85,3	+ 2,5	71,1	+ 0,3	72,3
	JUL	90,7	- 1,6	+ 5,7	87,1	+ 2,1	73,3	+ 3,1	72,5
	AUG	78,8	- 3,8	-15,3	76,2	-12,5	73,0	- 0,4	73,1
	SEP	93,0	+ 2,2	+21,1	90,6	+18,9	73,7	+ 1,0	73,7
	OKT	96,0	- 2,9	+ 3,2	91,8	+ 1,3	71,9	- 2,4	74,3
	NOV	80,9	+12,4	-15,7	84,5	- 8,0	78,6	+ 9,3	74,7
	DEZ	61,8	+ 5,8	-23,6	61,3	-27,5	74,6	- 5,1	75,0
HOCHBAU									
1985	DEZ	58,0	- 9,4	-17,6	58,9	-18,1	71,2	+ 6,1	71,4
1986	JAN	47,9	+33,4	-17,4	45,4	-22,9	79,1	+11,1	71,2
	FEB	33,4	-15,4	-30,3	34,5	-24,0	69,8	-11,8	71,0
	MAR	56,9	-15,6	+70,4	60,3	+74,8	69,5	- 0,4	70,9
	APR	83,6	+ 3,1	+46,9	83,4	+38,3	72,3	+ 4,0	70,8
	MAI	74,3	-12,3	-11,1	80,4	- 3,6	68,8	- 4,8	70,8
	JUN	82,9	+ 3,6	+11,6	82,4	+ 2,5	68,9	+ 0,1	70,6
	JUL	87,2	- 4,2	+ 5,2	83,7	+ 1,6	71,2	+ 3,3	70,7
	AUG	73,6	- 5,2	-15,6	73,3	-12,4	71,4	+ 0,3	71,2
	SEP	89,7	+ 0,3	+21,9	87,1	+18,8	71,5	+ 0,1	71,7
	OKT	92,4	- 3,8	+ 3,0	88,3	+ 1,4	70,3	- 1,7	72,3
	NOV	78,1	+10,5	-15,5	81,9	- 7,2	76,7	+ 9,1	72,7
	DEZ	60,1	+ 3,6	-23,0	59,2	-27,7	72,3	- 5,7	72,8
TIEFBAU									
1985	DEZ	59,1	- 2,6	-21,3	60,7	-20,3	73,1	+ 6,7	74,1
1986	JAN	38,6	+49,0	-34,7	36,0	-40,7	79,3	+ 8,5	74,3
	FEB	28,7	- 3,4	-25,6	29,3	-18,6	73,0	- 7,9	74,5
	MAR	51,3	-14,5	+78,7	54,4	+85,7	71,5	- 2,1	74,8
	APR	91,2	+12,7	+77,8	91,3	+67,8	78,4	+ 9,7	75,2
	MAI	82,3	- 4,0	- 9,8	88,9	- 2,6	75,3	- 4,0	75,6
	JUN	91,9	+12,2	+11,7	91,7	+ 3,1	75,8	+ 0,7	75,9
	JUL	97,9	+ 3,4	+ 6,5	94,0	+ 2,5	77,6	+ 2,4	76,4
	AUG	83,6	- 0,8	-14,6	82,6	-12,1	76,3	- 1,7	77,0
	SEP	100,0	+ 5,8	+19,6	98,0	+18,6	78,2	+ 2,5	77,8
	OKT	103,6	- 1,2	+ 3,6	98,9	+ 0,9	75,3	- 3,7	78,5
	NOV	86,7	+15,4	-16,3	90,1	- 8,9	82,6	+ 9,7	79,1
	DEZ	65,1	+10,2	-24,9	65,6	-27,2	79,1	- 4,2	79,5
WOHNUNGSBAU									
1985	DEZ	53,0	-13,1	-16,5	53,2	-18,2	65,6	+ 7,7	65,3
1986	JAN	40,6	+34,4	-23,4	38,3	-28,0	73,7	+12,3	64,9
	FEB	25,7	-22,4	-36,7	26,5	-30,8	64,0	-13,2	64,6
	MAR	50,3	-20,8	+95,7	53,4	+101,5	62,5	- 2,3	64,3
	APR	77,6	- 2,1	+54,3	77,5	+45,1	64,8	+ 3,7	64,0
	MAI	70,4	-15,2	- 9,3	75,3	- 2,8	61,5	- 5,1	63,8
	JUN	77,8	+ 0,3	+10,5	77,1	+ 2,4	61,6	+ 0,2	63,4
	JUL	79,6	- 7,5	+ 2,3	76,6	- 0,6	63,7	+ 3,4	62,4
	AUG	65,3	- 6,8	-18,0	65,4	-14,6	64,6	+ 1,4	63,7
	SEP	81,6	- 2,9	+25,0	79,2	+21,1	63,6	- 1,5	64,2
	OKT	82,9	- 6,7	+ 1,6	79,4	+ 0,3	62,2	- 2,2	64,7
	NOV	69,9	+10,1	-15,7	73,6	- 7,3	69,2	+11,3	64,9
	DEZ	53,2	+ 0,4	-23,9	51,5	-30,0	64,6	- 6,6	64,8
GEWERBLICHER UND INDUSTRIELLER BAU									
1985	DEZ	68,3	- 3,0	-18,0	70,2	-16,9	82,3	+ 2,9	83,7
1986	JAN	63,4	+28,3	- 7,2	60,4	-14,0	89,6	+ 8,8	83,9
	FEB	50,9	- 3,8	-19,7	53,2	-11,9	82,4	- 8,0	84,2
	MAR	70,2	- 8,5	+37,9	73,7	+38,5	82,6	+ 0,2	84,5
	APR	96,4	+11,1	+37,3	96,1	+30,4	87,2	+ 5,6	84,8
	MAI	84,6	- 5,6	-12,2	91,8	- 4,5	83,8	- 3,9	85,1
	JUN	94,9	+10,9	+12,2	95,3	+ 3,8	84,7	+ 1,1	85,5
	JUL	103,1	+ 3,0	+ 8,6	98,8	+ 3,7	87,2	+ 3,0	85,9
	AUG	89,3	- 4,0	-13,4	88,4	-10,5	84,6	- 3,0	86,6
	SEP	104,7	+ 7,3	+17,2	101,9	+15,3	88,1	+ 4,1	87,3
	OKT	109,9	+ 1,8	+ 5,0	105,2	+ 3,2	87,1	- 1,1	88,1
	NOV	92,6	+11,2	-15,7	96,3	- 8,5	91,6	+ 5,2	88,6
	DEZ	74,9	+ 9,7	-19,1	74,8	-22,3	88,3	- 3,6	89,1
ÖFFENTLICHER UND VERKEHRSBAU									
1985	DEZ	58,1	- 4,0	-21,9	59,8	-21,1	71,9	+ 7,2	72,8
1986	JAN	38,4	+55,5	-33,9	35,9	-40,0	78,9	+ 9,7	72,9
	FEB	27,1	- 8,4	-29,4	27,5	-23,4	71,2	- 9,8	73,1
	MAR	51,0	-14,4	+88,2	54,1	+96,7	70,5	- 1,0	73,3
	APR	89,0	+12,2	+74,5	89,0	+64,5	76,7	+ 8,8	73,7
	MAI	79,4	- 5,6	-10,8	86,2	- 3,1	73,4	- 4,3	74,0
	JUN	85,1	+10,7	+12,2	88,6	+ 2,8	73,7	+ 0,4	74,3
	JUL	95,4	+ 1,9	+ 7,1	91,6	+ 3,4	75,6	+ 2,6	74,8
	AUG	82,1	+ 0,2	-13,9	81,0	-11,6	75,4	- 0,3	75,5
	SEP	99,0	+ 5,3	+20,6	97,1	+19,9	76,8	+ 1,9	76,2
	OKT	102,7	- 1,5	+ 3,7	98,0	+ 0,9	73,7	- 4,0	77,0
	NOV	86,2	+15,9	-16,1	89,7	- 8,5	81,3	+10,3	77,6
	DEZ	63,8	+ 9,8	-26,0	64,4	-28,2	77,6	- 4,6	78,1

2 PRODUKTION IM PRODUZIERENDEN GEWERBE



2 PRODUKTION IM PRODUZIERENDEN GEWERBE

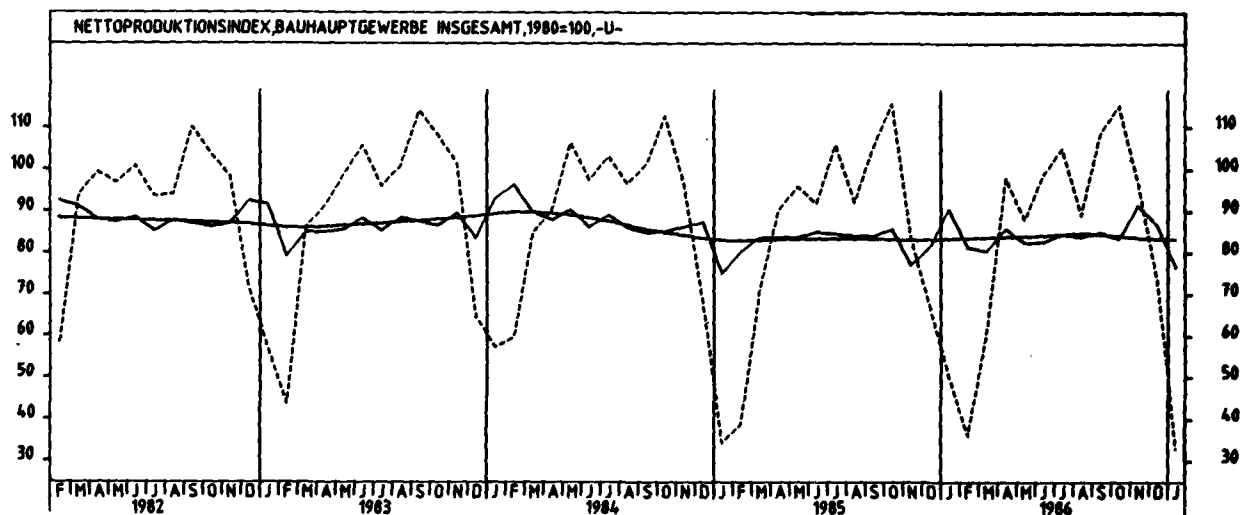




## 2 PRODUKTION IM PRODUZIERENDEN GEWERBE

## 2.3 PRODUKTIONSINDEX FUER DAS BAUHAUPTGEWERBE (1980 = 100) -UNTERNEHMEN-

JAHR	MONAT	ORIGINALWERT			KALENDERBEREINIGTER WERT		KALENDER- UND SAISONBEREINIGTER WERT		GLATTE KOMPONENTE
		1980=100	VERÄNDERUNG VORJAHR	IN O/O GEGEN VORMONAT	1980=100	VERÄNDERUNG IN O/O GEGEN VORMONAT	1980=100	VERÄNDERUNG IN O/O GEGEN VORMONAT	
BAUHAUPTGEWERBE									
1986	JAN	50,3	+46,2	-25,1	47,5	-29,2	90,7	+11,4	83,4
	FEB	36,0	-7,0	-28,4	37,2	-21,7	81,3	-10,4	83,6
	MAR	61,2	-13,9	+70,0	64,9	+74,5	80,4	-1,1	83,7
	APR	97,9	+8,2	+60,0	98,2	+51,3	85,9	+6,8	83,9
	MAI	88,1	-8,1	-10,0	95,3	-3,0	82,4	-4,1	84,0
	JUN	88,7	+7,4	+12,0	98,3	+3,1	82,7	+0,4	84,2
	JUL	105,0	-0,8	+6,4	101,0	+2,7	84,5	+2,2	84,6
	AUG	89,2	-3,3	-15,0	88,5	-12,4	83,9	-0,7	84,8
	SEP	108,3	+2,7	+21,4	106,1	+19,9	85,0	+1,3	84,6
	OKT	115,1	-0,3	+6,3	110,1	+3,8	83,5	+1,8	84,2
	NOV	96,6	+15,9	-15,9	100,8	-8,4	91,4	+9,5	83,7
	DEZ	73,6	+9,5	-24,0	73,3	-27,3	86,9	-4,9	83,5
1987	JAN	33,0	-34,4	-55,2	33,1	-54,8	76,5	-12,0	83,4
HOCHBAU									
1986	JAN	51,6	+41,8	-17,6	49,0	-22,0	85,3	+12,4	77,0
	FEB	36,1	-10,6	-30,0	37,2	-24,1	75,0	-12,1	77,0
	MAR	59,7	-14,2	+65,4	63,5	+70,7	74,8	-0,3	77,0
	APR	88,1	+4,0	+47,6	88,1	+38,7	77,7	+3,9	77,0
	MAI	79,0	-11,6	-10,3	86,5	-1,8	74,9	-3,6	77,0
	JUN	88,4	+3,5	+11,9	88,0	+1,7	74,3	-0,8	77,0
	JUL	94,0	-3,9	+6,3	90,3	+2,6	76,8	+3,4	77,2
	AUG	79,5	-4,9	-15,4	79,1	-12,4	77,1	+0,4	77,4
	SEP	97,5	+0,8	+22,6	95,1	+20,2	77,1	+0,0	77,1
	OKT	104,6	-0,1	+7,3	100,1	+5,3	77,3	+0,3	76,7
	NOV	86,2	+15,4	-15,7	92,1	-8,0	84,2	+8,9	76,2
	DEZ	67,8	+6,3	-23,1	67,0	-27,3	79,3	-5,8	75,9
1987	JAN	33,2	-35,7	-51,0	33,3	-50,3	69,3	-12,6	75,8
TIEFBAU									
1986	JAN	46,4	+55,1	-34,8	45,3	-38,5	99,2	+10,5	93,3
	FEB	35,9	-0,3	-25,8	37,2	-17,9	91,0	-8,3	93,8
	MAR	63,5	-13,4	+76,9	67,1	+80,4	89,2	-2,0	94,2
	APR	113,0	+13,7	+78,0	113,7	+69,4	92,6	+10,5	94,8
	MAI	102,1	-3,6	-9,6	109,0	-4,1	94,1	-4,6	94,9
	JUN	114,6	+12,5	+12,2	114,1	+4,7	95,4	+1,4	95,4
	JUL	121,9	+2,9	+6,4	117,5	+3,0	96,5	+1,2	95,9
	AUG	104,2	-1,2	-14,5	103,0	-12,3	94,5	-2,1	96,2
	SEP	124,9	+5,2	+19,9	123,0	+19,4	97,0	+2,6	96,0
	OKT	131,3	-0,6	+5,1	125,5	+2,0	93,0	-4,1	95,7
	NOV	110,2	+16,6	-16,1	114,2	-9,0	102,6	+10,3	95,3
	DEZ	82,4	+11,3	-25,0	83,0	-27,3	96,7	-3,8	95,1
1987	JAN	32,7	-32,4	-60,4	32,7	-60,6	87,5	-11,3	95,0



\* VORMONATSVERGLEICH EINSCHRAENKT, DA ERGEBNISSE AB OKTOBER BEREITS AUFGRUND DER TOTALERHEBUNG IM BAUHAUPTGEWERBE 1986 BERECHNET SIND. DER HIERAUS RESULTIERENDE STATISTISCHE EFFEKT BELAEUFT SICH AUF ETWA + 3,9 % BEIM HOCHBAU UND + 1,0 % BEIM TIEFBAU.

## 3 INDEX DER ARBEITSPRODUKTIVITÄT UND LOHNKOSTEN IM BERGBAU UND VERARBEITENDEN GEWERBE

## 3.1 PRODUKTIONSERGEBNIS (1980 = 100)

JAHR	MONAT	ORIGINALWERT			KALENDERBEREINIGTER WERT		KALENDER- UND SAISONBEREINIGTER WERT		GLATTE KOMPONENTE
		1980=100	VERÄNDERUNG VORJAHR	IN O/O GEGEN VORMONAT	1980=100	VERÄNDERUNG IN O/O GEGEN VORMONAT	1980=100	VERÄNDERUNG IN O/O GEGEN VORMONAT	
JE BESCHÄFTIGTEN									
1985	DEZ	110,7	+ 0,0	-11,0	112,8	-12,4	114,3	- 2,1	116,0
1986	JAN	107,7	+ 2,8	- 2,7	105,4	- 6,6	116,5	+ 1,9	116,1
	FEB	118,6	+ 2,2	+10,0	127,6	+21,1	116,2	- 0,3	116,2
	MAR	114,5	- 2,9	- 3,4	115,1	- 9,8	114,2	- 1,7	116,2
	APR	123,9	+ 6,4	+ 8,2	122,9	+ 6,8	117,7	+ 3,1	116,2
	MAI	114,2	- 0,2	- 7,8	118,6	- 3,5	117,8	+ 0,1	116,2
	JUN	120,2	+ 3,6	+ 5,3	123,2	+ 3,9	117,0	- 0,7	116,2
	JUL	108,3	- 0,2	- 9,9	102,9	-16,5	114,7	- 2,0	116,1
	AUG	97,1	- 0,4	-10,3	95,8	- 6,9	115,6	+ 0,8	115,9
	SEP	120,6	+ 1,7	+24,2	120,2	+25,5	115,7	+ 0,1	115,8
	OKT	123,5	- 0,7	+ 2,4	118,8	- 1,2	115,4	- 0,3	115,7
	NOV	123,0	- 1,1	- 0,4	127,2	+ 7,1	115,1	- 0,3	115,6
	DEZ	112,6	+ 1,7	- 8,5	113,1	-11,1	115,3	+ 0,2	115,5
JE BESCHÄFTIGTENSTUNDE									
1985	DEZ	123,1	+ 2,1	+ 2,5	122,4	- 0,6	117,4	- 0,5	117,8
1986	JAN	111,2	+ 4,2	- 9,7	109,3	-10,7	118,3	+ 0,8	118,0
	FEB	114,4	+ 4,2	+ 2,9	123,9	+13,4	118,5	+ 0,2	118,1
	MAR	118,4	+ 2,7	+ 3,5	116,2	- 6,2	117,8	- 0,6	118,3
	APR	117,9	+ 4,4	- 0,4	118,9	+ 2,3	118,7	+ 0,8	118,3
	MAI	116,5	+ 1,9	- 1,2	117,3	- 1,3	119,2	+ 0,4	118,3
	JUN	121,6	+ 2,2	+ 4,4	122,9	+ 4,8	118,3	- 0,8	118,3
	JUL	116,8	+ 0,2	- 3,9	113,5	- 7,6	116,7	- 1,4	118,2
	AUG	112,4	+ 2,1	- 3,6	110,2	- 2,9	118,2	+ 1,3	118,3
	SEP	120,1	+ 1,1	+ 6,9	121,8	+10,5	118,4	+ 0,2	118,3
	OKT	120,6	+ 0,2	+ 0,4	117,4	- 3,6	117,8	- 0,5	118,4
	NOV	121,1	+ 0,6	+ 0,4	123,4	+ 5,1	118,2	+ 0,3	118,4
	DEZ	124,0	+ 0,7	+ 2,4	123,6	+ 0,2	118,6	+ 0,3	118,4
JE ARBEITER									
1985	DEZ	113,2	- 0,4	-10,7	115,4	-12,0	116,7	- 2,0	116,4
1986	JAN	110,1	+ 2,3	- 2,7	107,7	- 6,7	118,9	+ 1,9	118,5
	FEB	121,2	+ 1,8	+10,1	130,4	+21,1	118,6	- 0,3	118,6
	MAR	117,1	- 3,1	- 3,4	117,8	- 9,7	116,7	- 1,6	118,6
	APR	126,7	+ 6,1	+ 8,2	125,7	+ 6,7	120,1	+ 2,9	118,7
	MAI	116,9	- 0,2	- 7,7	121,6	- 3,3	120,5	+ 0,3	118,7
	JUN	122,8	+ 3,5	+ 5,0	125,8	+ 3,5	119,5	- 0,8	118,7
	JUL	110,4	- 0,3	-10,1	104,9	-16,6	117,2	- 1,9	118,7
	AUG	99,1	- 0,2	-10,2	97,8	- 6,8	118,3	+ 0,9	118,6
	SEP	123,2	+ 1,9	+24,3	122,8	+25,6	118,5	+ 0,2	118,6
	OKT	126,3	- 0,3	+ 2,5	121,4	- 1,1	118,3	- 0,2	118,5
	NOV	126,1	- 0,6	- 0,2	130,4	+ 7,4	118,2	- 0,1	118,5
	DEZ	115,7	+ 2,2	- 8,2	116,3	-10,8	118,3	+ 0,1	118,4
JE ARBEITERSTUNDE									
1985	DEZ	125,8	+ 1,6	+ 2,7	124,9	- 0,5	119,8	- 0,6	120,3
1986	JAN	113,7	+ 3,8	- 9,6	111,7	-10,6	120,8	+ 0,8	120,4
	FEB	117,0	+ 3,9	+ 2,9	126,8	+13,5	121,0	+ 0,2	120,6
	MAR	121,2	+ 2,6	+ 3,6	118,9	- 6,2	120,3	- 0,6	120,7
	APR	120,6	+ 4,2	- 0,5	121,8	+ 2,4	121,3	+ 0,8	120,8
	MAI	119,2	+ 1,9	- 1,2	119,9	- 1,6	121,8	+ 0,4	120,9
	JUN	124,3	+ 2,1	+ 4,3	125,6	+ 4,8	120,9	- 0,7	120,8
	JUL	119,1	+ 0,3	- 4,2	115,8	- 7,8	119,3	- 1,3	120,9
	AUG	114,7	+ 2,2	- 3,7	112,6	- 2,8	121,0	+ 1,4	121,0
	SEP	122,7	+ 1,2	+ 7,0	124,5	+10,6	121,2	+ 0,2	121,1
	OKT	123,3	+ 0,6	+ 0,6	120,1	- 3,5	120,6	- 0,5	121,3
	NOV	124,1	+ 1,3	+ 0,6	126,5	+ 5,3	121,2	+ 0,5	121,4
	DEZ	127,5	+ 1,4	+ 2,7	126,9	+ 0,3	121,7	+ 0,4	121,4

## 3 INDEX DER ARBEITSPRODUKTIVITAET UND LOHNKOSTEN IM BERGBAU UND VERARBEITENDEN GEWERBE

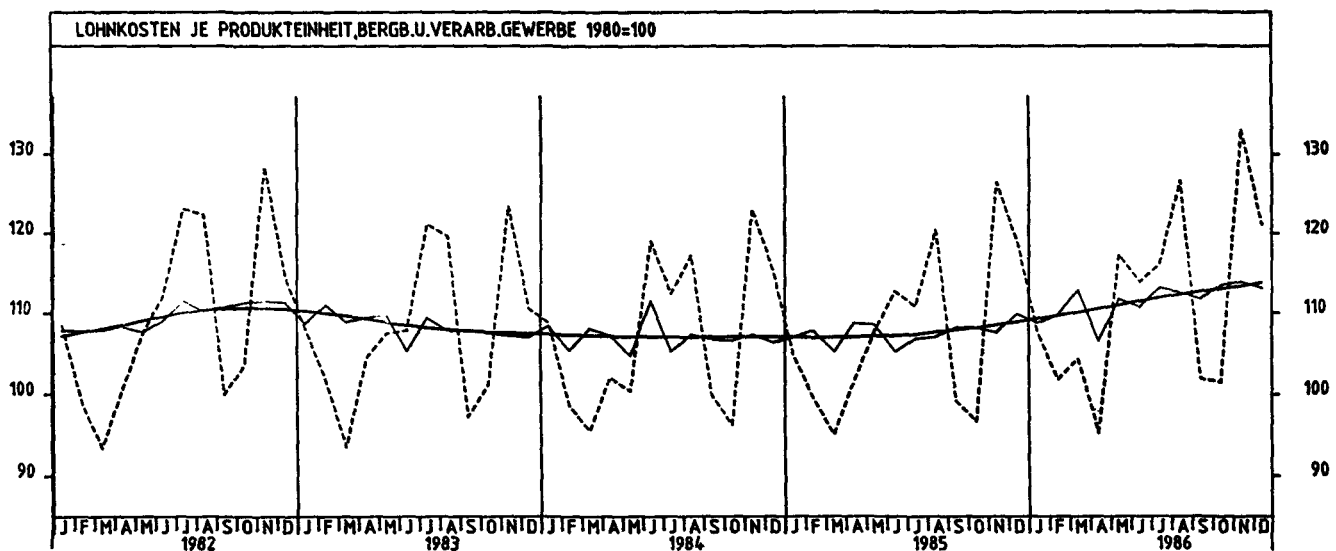
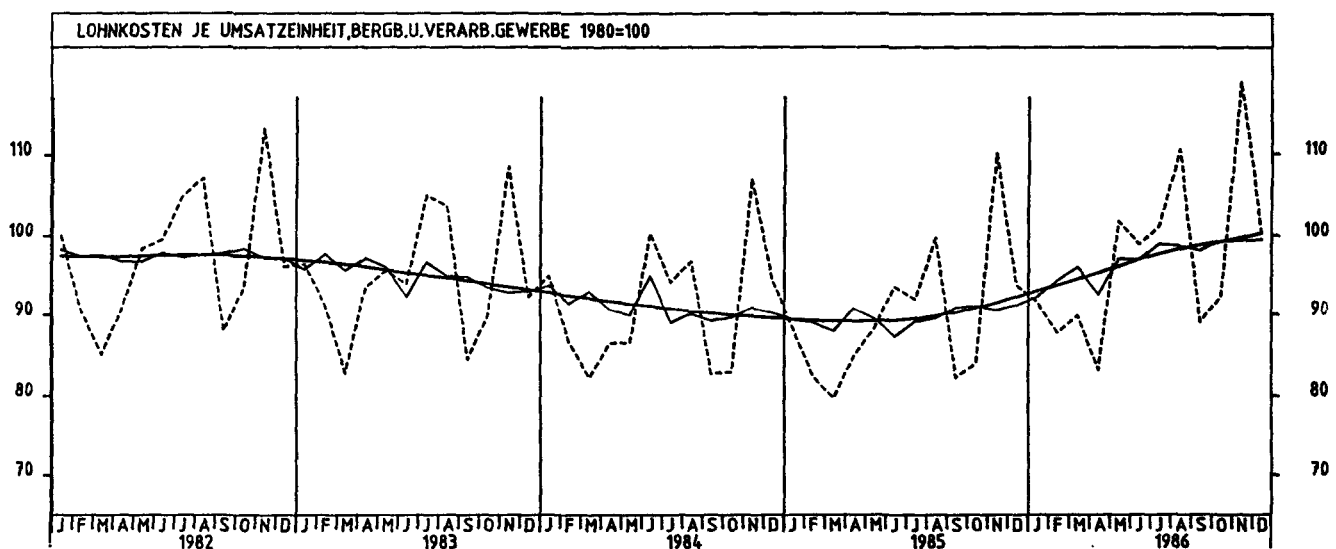
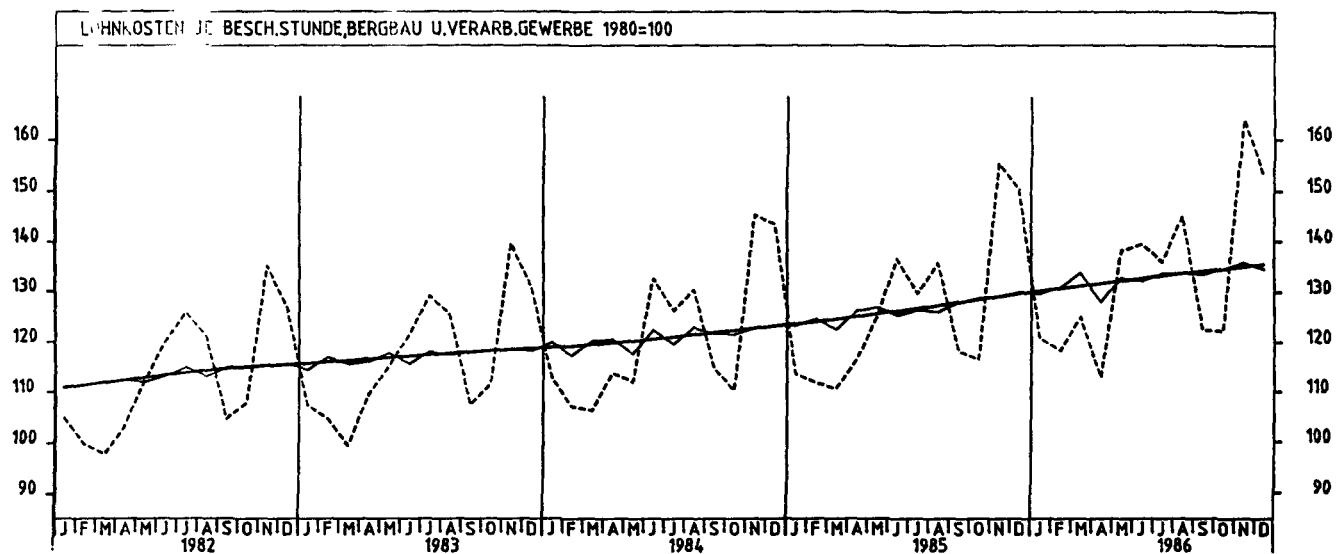
3.2 LOHN- UND GEHALTSSUMME (1980 = 100)

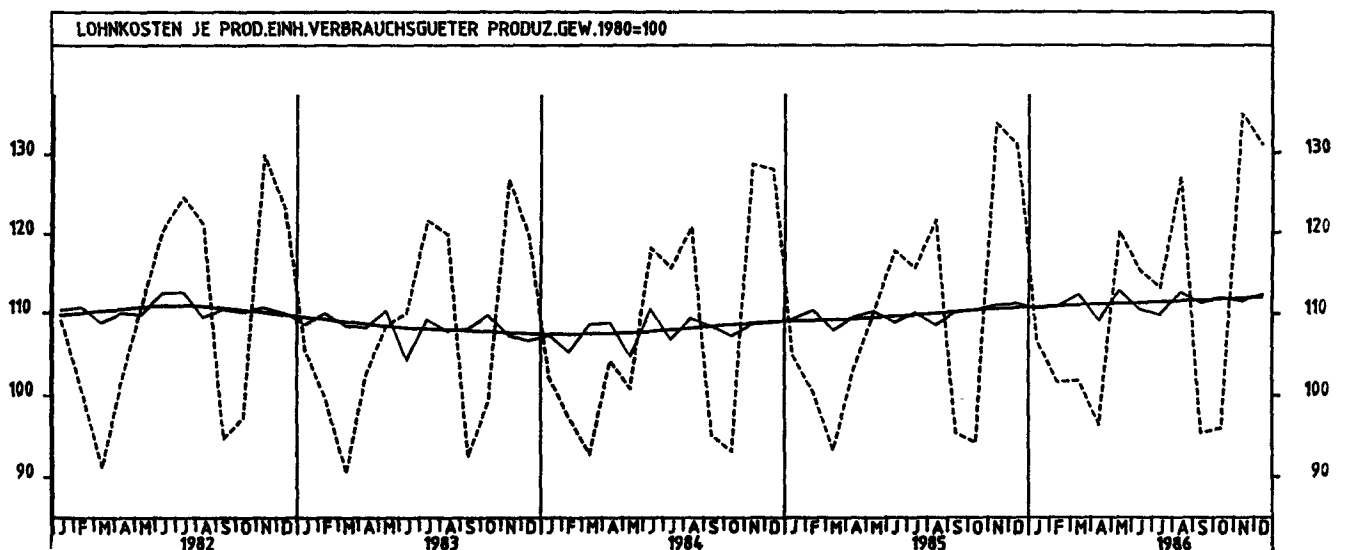
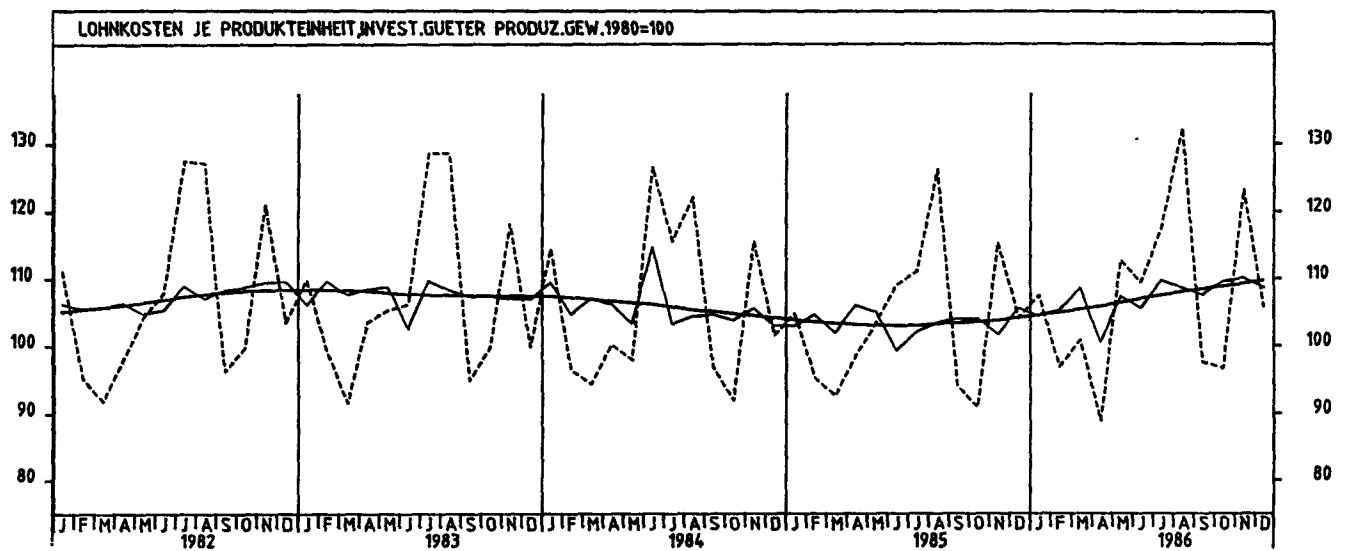
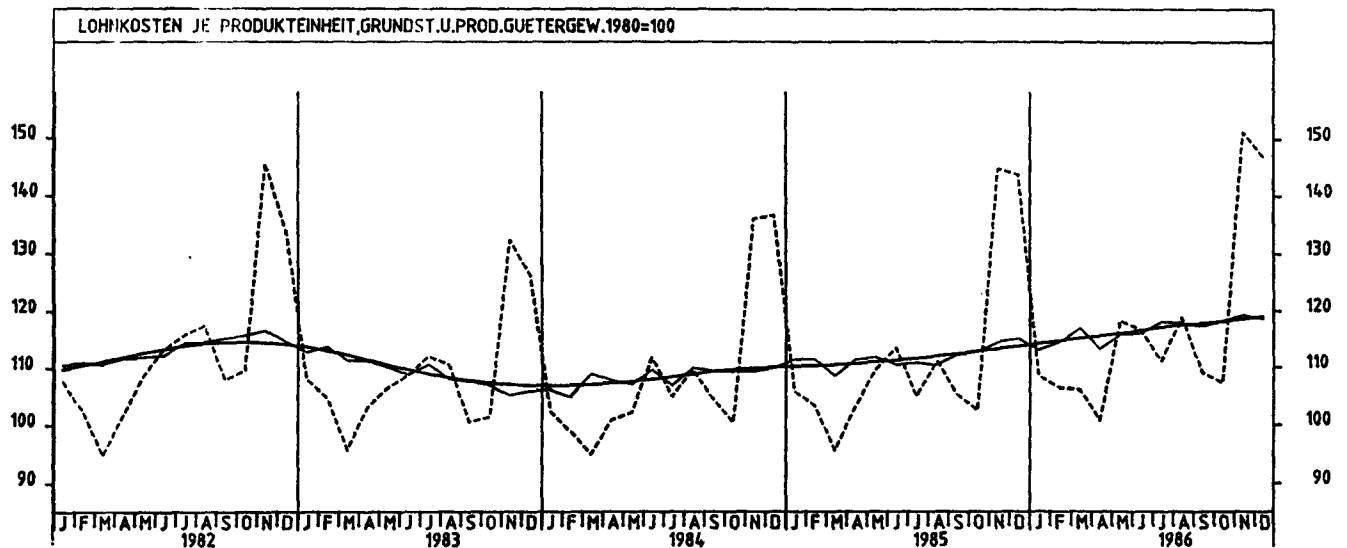
JAHR	MONAT	ORIGINALWERT			KALENDERBEREINIGTER WERT		KALENDER- UND SAISON- BEREINIGTER WERT		GLATTE KOMPONENTE
		1980=100	VERAENDERUNG VORJAHR	IN O/O GEGEN VORMONAT	1980=100	VERAENDERUNG IN O/O GEGEN VORMONAT	1980=100	VERAENDERUNG IN O/O GEGEN VORMONAT	1980=100
JE BESCHAEFFTIGTEN (BERGBAU UND VERARBEITENDES GEWERBE)									
1985	DEZ	130,9	+ 4,1	-15,6	132,2	-16,3	125,9	- 0,1	126,4
1986	JAN	119,9	+ 4,1	- 8,4	117,1	-11,4	126,4	+ 0,4	126,8
	FEB	113,7	+ 4,2	- 5,2	122,3	+ 4,4	127,2	+ 0,6	127,3
	MAR	118,9	+ 3,9	+ 4,6	119,2	- 2,5	128,6	+ 1,1	127,8
	APR	120,4	+ 2,3	+ 1,3	120,0	+ 0,7	125,8	- 2,2	128,3
	MAI	128,0	+ 3,0	+ 6,3	131,3	+ 9,4	129,7	+ 3,1	128,7
	JUN	134,8	+ 7,3	+ 5,3	138,7	+ 5,6	130,8	+ 0,8	129,2
	JUL	133,2	+ 4,8	- 1,2	128,1	- 7,6	129,8	- 0,8	129,7
	AUG	125,0	+ 3,0	- 6,2	123,4	- 3,7	129,8	+ 0,0	130,0
	SEP	123,8	+ 5,6	- 1,0	123,2	- 0,2	129,8	+ 0,0	130,2
	OKT	131,8	+ 3,9	+ 6,5	128,1	+ 4,0	131,2	+ 1,1	130,4
	NOV	159,3	+ 2,7	+20,9	162,8	+27,1	130,9	- 0,2	130,7
	DEZ	136,9	+ 4,6	-14,1	135,3	-16,9	129,8	- 0,8	131,1
JE BESCHAEFFTIGTENSTUNDE (BERGBAU UND VERARBEITENDES GEWERBE)									
1985	DEZ	150,3	+ 4,7	- 3,3	142,6	- 7,8	130,0	+ 0,8	129,5
1986	JAN	120,8	+ 6,2	-19,6	120,1	-15,8	129,6	- 0,3	130,1
	FEB	118,3	+ 5,8	- 2,1	129,8	+ 8,1	131,0	+ 1,1	130,6
	MAR	125,0	+13,0	+ 5,7	119,1	- 8,2	133,9	+ 2,2	131,2
	APR	112,9	- 3,0	- 9,7	117,5	- 1,3	128,0	- 4,4	131,7
	MAI	138,2	+10,6	+22,4	129,2	+10,0	132,9	+ 3,8	132,2
	JUN	139,5	+ 2,0	+ 0,9	140,7	+ 8,9	132,4	- 0,4	132,7
	JUL	136,0	+ 4,9	- 2,5	137,6	- 2,2	133,8	+ 1,1	133,2
	AUG	145,1	+ 6,8	+ 6,7	141,2	+ 2,6	133,9	+ 0,1	133,7
	SEP	122,4	+ 3,6	-15,6	125,6	-11,0	133,6	- 0,2	134,1
	OKT	122,3	+ 5,0	- 0,1	124,3	- 1,0	134,7	+ 0,8	134,5
	NOV	164,0	+ 5,5	+34,1	162,1	+30,4	135,9	+ 0,9	135,0
	DEZ	153,1	+ 1,9	- 6,6	147,1	- 9,3	134,7	- 0,9	135,5
JE PRODUKTEINHEIT (BERGBAU UND VERARBEITENDES GEWERBE)									
1985	DEZ	119,1	+ 3,3	- 5,8	113,4	- 9,0	109,9	+ 2,1	108,8
1986	JAN	107,7	+ 2,7	- 9,6	106,9	- 5,7	108,7	- 1,1	109,2
	FEB	101,8	+ 2,4	- 5,5	111,1	+ 3,9	109,7	+ 0,9	109,6
	MAR	104,4	+ 9,9	+ 2,6	99,9	-10,1	112,8	+ 2,8	110,0
	APR	95,2	- 6,4	- 8,8	99,0	- 0,9	106,5	- 5,6	110,4
	MAI	117,2	+ 8,8	+23,1	111,0	+12,1	111,7	+ 4,9	110,8
	JUN	113,8	+ 1,0	- 2,9	115,2	+ 3,8	110,7	- 0,9	111,3
	JUL	116,0	+ 4,7	+ 1,9	117,2	+ 1,7	113,1	+ 2,2	111,8
	AUG	126,7	+ 5,2	+ 9,2	122,8	+ 4,8	112,5	- 0,5	112,1
	SEP	101,9	+ 2,8	-19,6	103,5	-15,7	111,7	- 0,7	112,5
	OKT	101,5	+ 5,1	- 0,4	103,3	- 0,2	113,4	+ 1,5	112,8
	NOV	133,2	+ 5,3	+31,2	130,8	+26,6	113,8	+ 0,4	113,2
	DEZ	121,1	+ 1,7	- 9,1	116,7	-10,8	113,0	- 0,7	113,6
JE PRODUKTEINHEIT (VERARBEITENDES GEWERBE)									
1985	DEZ	116,7	+ 2,9	- 6,0	113,0	- 9,2	109,2	+ 2,2	108,2
1986	JAN	107,7	+ 2,5	- 9,3	107,0	- 5,3	108,1	- 1,0	108,6
	FEB	101,5	+ 2,2	- 5,8	110,9	+ 3,6	109,1	+ 0,9	109,0
	MAR	104,1	+ 9,9	+ 2,6	99,5	-10,3	112,2	+ 2,8	109,4
	APR	94,6	- 6,5	- 9,1	98,4	- 1,1	106,0	- 5,5	109,8
	MAI	116,4	+ 8,9	+23,0	110,0	+11,8	111,1	+ 4,8	110,3
	JUN	113,3	+ 1,1	- 2,7	114,8	+ 4,4	110,4	- 0,6	110,8
	JUL	115,3	+ 4,5	+ 1,8	116,5	+ 1,5	112,3	+ 1,7	111,2
	AUG	126,4	+ 5,4	+ 9,6	122,6	+ 5,2	112,0	- 0,3	111,5
	SEP	101,1	+ 2,8	-20,0	102,8	-16,2	111,0	- 0,9	111,9
	OKT	99,3	+ 5,1	- 1,8	101,2	- 1,6	112,7	+ 1,5	112,2
	NOV	133,0	+ 5,3	+33,9	130,6	+29,1	113,2	+ 0,4	112,5
	DEZ	120,4	+ 1,4	- 9,5	115,8	-11,3	112,1	- 1,0	112,9
JE PRODUKTEINHEIT (GRUNDSTOFF- UND PRODUKTIONSQUETER GEWERBE)									
1985	DEZ	143,8	+ 5,3	- 0,6	137,6	- 4,8	115,1	+ 0,5	113,7
1986	JAN	108,5	+ 2,5	-24,5	107,5	-21,9	113,1	- 1,7	114,1
	FEB	106,4	+ 3,0	- 1,9	116,4	+ 8,3	114,4	+ 1,1	114,6
	MAR	106,0	+10,9	- 0,4	101,4	-12,9	116,9	+ 2,2	115,0
	APR	100,7	- 2,4	- 5,0	104,4	+ 3,0	113,2	- 3,2	115,5
	MAI	118,3	+ 7,8	+17,5	112,2	+ 7,5	115,8	+ 2,3	116,0
	JUN	116,5	+ 2,6	- 1,5	117,4	+ 4,6	116,0	+ 0,2	116,5
	JUL	111,1	+ 5,9	- 4,6	112,0	- 4,6	118,1	+ 1,8	117,0
	AUG	118,8	+ 6,9	+ 6,9	115,9	+ 3,5	117,7	- 0,3	117,4
	SEP	109,0	+ 3,5	- 8,2	111,4	- 3,9	117,2	- 0,4	117,7
	OKT	107,2	+ 4,7	- 1,7	108,4	- 2,7	118,2	+ 0,9	118,1
	NOV	151,3	+ 4,6	+41,1	150,2	+38,6	119,3	+ 0,9	118,5
	DEZ	146,9	+ 2,2	- 2,9	141,5	- 5,8	118,7	- 0,5	119,0
JE PRODUKTEINHEIT (INVESTITIONSQUETER PRODUZIERENDES GEWERBE)									
1985	DEZ	104,1	+ 2,5	- 9,8	99,0	-11,9	105,6	+ 3,8	104,2
1986	JAN	107,5	+ 2,6	+ 3,3	106,7	+ 7,8	104,5	- 1,0	104,5
	FEB	96,9	+ 1,7	- 9,9	105,6	- 1,0	105,3	+ 0,8	104,9
	MAR	100,8	+ 8,7	+ 4,0	96,7	- 8,4	108,5	+ 3,0	105,3
	APR	88,9	- 9,7	-11,8	92,7	- 4,1	100,5	- 7,4	105,8
	MAI	112,8	+ 9,1	+26,9	106,9	+15,3	107,3	+ 6,8	106,3
	JUN	109,4	+ 0,4	- 3,0	110,9	+ 3,7	105,6	- 1,6	107,0
	JUL	117,7	+ 5,9	+ 7,6	119,0	+ 7,3	109,8	+ 4,0	107,5
	AUG	132,3	+ 4,9	+12,4	127,9	+ 7,5	108,6	- 1,1	108,0
	SEP	97,6	+ 3,7	-26,2	98,6	-22,9	107,6	- 0,9	108,4
	OKT	96,7	+ 6,4	- 0,9	98,5	- 0,4	109,6	+ 1,9	108,8
	NOV	123,3	+ 6,8	+27,5	120,4	+22,2	110,2	+ 0,5	109,2
	DEZ	105,9	+ 1,7	-14,1	102,1	-15,2	108,7	- 1,4	109,7

## 3 INDEX DER ARBEITSPRODUKTIVITÄT UND LOHNCOSTEN IM BERGBAU UND VERARBEITENDEN GEWERBE

## 3.2 LOHN- UND GELALTSSUMME (1980 = 100)

JAHR	MONAT	ORIGINALWERT			KALENDERBEREINIGTER WERT		KALENDER- UND SAISON- BEREINIGTER WERT		GLATTE KOMPONENTE
		1980=100	VERÄNDERUNG VORJAHR	IN O/O GEGEN VORMONAT	1980=100	VERÄNDERUNG IN O/O GEGEN VORMONAT	1980=100	VERÄNDERUNG IN O/O GEGEN VORMONAT	1980=100
JE PRODUKTEINHEIT (VERBRAUCHSGÜTER PRODUZIERENDES GEWERBE)									
1985	DEZ	131,1	+ 2,4	- 1,9	122,5	- 8,1	111,2	+ 0,2	110,6
1986	JAN	106,7	+ 1,9	-18,6	105,8	-13,6	110,6	- 0,5	110,7
	FEB	101,6	+ 1,3	- 4,8	112,4	+ 6,2	110,8	+ 0,2	110,8
	MAR	101,8	+ 9,2	+ 0,2	96,3	-14,3	112,3	+ 1,4	111,0
	APR	96,4	- 6,5	- 5,3	101,1	+ 5,0	109,1	- 2,8	111,1
	MAI	120,2	+ 9,1	+24,7	109,0	+ 7,8	112,8	+ 3,4	111,1
	JUN	115,4	- 2,0	- 4,0	115,9	+ 6,3	110,6	- 2,0	111,2
	JUL	113,1	- 2,2	- 2,0	115,5	- 0,3	109,8	- 0,7	111,3
	AUG	127,0	+ 4,5	+12,3	124,5	+ 7,6	112,6	+ 2,6	111,5
	SEP	95,5	+ 0,1	-24,8	99,1	-20,4	111,3	- 1,2	111,6
	OKT	96,0	+ 1,9	+ 0,5	98,3	- 0,8	111,9	+ 0,5	111,7
	NOV	134,9	+ 0,9	+40,5	133,8	+36,1	111,5	+ 0,4	111,8
	DEZ	131,1	+ 0,0	- 2,8	124,1	- 7,2	112,3	+ 0,7	112,0
JE PRODUKTEINHEIT (NAHRUNGS- UND GENUSSMITTELGEWERBE)									
1985	DEZ	119,0	- 0,9	- 7,5	114,9	-10,2	107,1	- 0,3	107,1
1986	JAN	101,9	- 0,2	-14,4	101,9	-11,3	106,2	- 0,8	107,2
	FEB	105,9	+ 0,1	+ 3,9	115,5	+13,3	106,6	+ 0,4	107,3
	MAR	110,3	+10,0	+ 4,2	105,0	- 9,1	111,1	+ 4,2	107,4
	APR	100,4	- 3,6	- 9,0	103,2	- 1,7	105,8	- 4,8	107,5
	MAI	116,0	+ 5,9	+15,5	111,3	+ 7,8	109,0	+ 3,0	107,5
	JUN	107,2	- 2,0	- 7,6	109,6	- 1,5	108,2	- 0,7	107,4
	JUL	101,2	+ 0,0	- 5,6	101,4	- 7,5	106,8	- 1,3	107,5
	AUG	108,0	- 0,6	+ 6,7	104,3	+ 2,9	105,9	- 0,8	107,6
	SEP	95,4	- 2,8	- 8,0	101,0	- 3,2	105,5	- 0,4	107,7
	OKT	89,9	+ 2,2	- 9,6	91,9	- 9,0	109,2	+ 3,5	107,9
	NOV	133,3	+ 3,7	+48,3	130,9	+42,4	109,3	+ 0,1	108,0
	DEZ	116,9	- 0,1	-10,8	115,2	-12,0	107,7	- 1,5	108,1
JE UMSATZEINHEIT (BERGBAU UND VERARBEITENDES GEWERBE)									
1985	DEZ	93,7	- 0,6	-14,9	88,9	-18,3	91,1	+ 0,7	92,1
1986	JAN	91,5	+ 3,7	- 2,3	91,2	+ 2,6	92,2	+ 1,2	92,8
	FEB	87,7	+ 6,6	- 4,2	96,0	+ 5,3	94,3	+ 2,3	93,6
	MAR	89,8	+12,7	+ 2,4	85,5	-10,9	96,1	+ 1,9	94,4
	APR	83,1	- 2,0	- 7,5	86,4	+ 1,1	92,4	- 3,9	95,2
	MAI	101,8	+15,4	+22,5	95,5	+10,5	97,1	+ 5,1	96,1
	JUN	98,9	+ 5,8	- 2,8	100,1	+ 4,8	97,0	- 0,1	97,0
	JUL	101,2	+10,2	+ 2,3	102,4	+ 2,3	99,0	+ 2,1	97,6
	AUG	110,5	+10,8	+ 9,2	107,1	+ 4,6	98,7	- 0,3	98,2
	SEP	88,0	+ 8,3	-19,5	91,0	-15,0	98,1	- 0,6	98,7
	OKT	92,2	+ 9,9	+ 3,6	93,6	+ 2,9	99,3	+ 1,2	99,2
	NOV	119,1	+ 8,2	+29,2	117,2	+25,2	99,4	+ 0,1	99,7
	DEZ	100,3	+ 7,0	-15,8	96,6	-17,6	99,5	+ 0,1	100,2





## 4 AUFTRAGSEINGANG IM VERARBEITENDEN GEWERBE UND IM BAUHAUPTGEWERBE

## 4.1 WERTINDEX (1980 = 100)

JAHR	MONAT	ORIGINALWERT			KALENDERBEREINIGTER WERT		KALENDER- UND SAISON- BEREINIGTER WERT		GLATTE KOMPONENTE
		1980=100	VERÄNDERUNG VORJAHR	IN O/O GEGEN VORMONAT	1980=100	VERÄNDERUNG IN O/O GEGEN VORMONAT	1980=100	VERÄNDERUNG IN O/O GEGEN VORMONAT	1980=100
VERARBEITENDES GEWERBE (OHNE NAHRUNGS- UND GENUSSMITTELGEWERBE) INSGESAMT									
1986	JAN	131,2	+ 1,4	+ 7,5	127,2	+ 1,6	129,2	+ 0,1	129,5
	FEB	130,3	+ 3,1	- 0,7	140,1	+10,1	129,5	+ 0,2	129,4
	MAR	131,5	- 5,2	+ 0,9	134,0	- 4,4	125,9	- 2,8	129,2
	APR	139,1	+ 7,1	+ 5,8	137,5	+ 2,6	130,7	+ 3,8	129,0
	MAI	119,6	- 5,5	-14,0	123,8	-10,0	127,4	- 2,5	128,6
	JUN	128,2	+ 6,7	+ 7,2	130,6	+ 5,5	130,5	+ 2,4	128,3
	JUL	127,0	- 0,9	- 0,9	120,3	- 7,9	127,8	- 2,1	128,0
	AUG	108,3	- 3,7	-14,7	108,2	-10,1	127,4	- 0,3	127,5
	SEP	130,6	+ 1,9	+20,6	130,0	+20,1	128,1	+ 0,5	126,8
	OKT	136,7	- 3,1	+ 4,7	129,2	- 0,6	124,7	- 2,7	126,0
	NOV	122,1	- 5,9	-10,7	129,8	+ 0,5	124,9	+ 0,2	125,3
	DEZ	122,3	+ 0,2	+ 0,2	122,2	- 5,9	125,5	+ 0,5	124,6
1987	JAN	120,0	- 8,5	- 1,9	118,8	- 2,8	121,9	- 2,9	124,1
VERARBEITENDES GEWERBE (OHNE NAHRUNGS- UND GENUSSMITTELGEWERBE) INLAND									
1986	JAN	118,5	+ 3,6	+ 6,8	114,6	+ 1,1	119,2	+ 0,3	119,5
	FEB	117,0	+ 3,2	- 1,3	125,8	+ 9,8	118,6	- 0,5	119,7
	MAR	122,6	- 1,8	+ 4,8	124,5	- 1,0	117,3	- 1,1	119,8
	APR	129,0	+ 9,2	+ 5,2	128,0	+ 2,8	121,4	+ 3,5	119,8
	MAI	113,4	- 0,7	-12,1	117,2	- 8,4	119,8	- 1,3	119,8
	JUN	119,3	+ 8,8	+ 5,2	121,1	+ 3,3	120,7	+ 0,8	119,7
	JUL	119,0	+ 0,3	- 0,3	113,1	- 6,6	118,6	- 1,7	119,6
	AUG	104,7	+ 1,3	-12,0	104,6	- 7,5	120,4	+ 1,5	119,2
	SEP	124,9	+ 4,6	+19,3	124,5	+19,0	120,3	- 0,1	118,6
	OKT	128,3	- 2,3	+ 2,7	121,7	- 2,2	116,1	- 3,5	117,9
	NOV	113,3	- 4,4	-11,7	120,0	- 1,4	116,5	+ 0,3	117,2
	DEZ	113,1	+ 1,9	- 0,2	112,4	- 6,3	117,2	+ 0,6	116,7
1987	JAN	109,3	- 7,8	- 3,4	108,3	- 3,6	113,8	- 2,9	116,2
VERARBEITENDES GEWERBE (OHNE NAHRUNGS- UND GENUSSMITTELGEWERBE) AUSLAND									
1986	JAN	158,6	- 2,0	+ 8,5	154,7	+ 4,0	150,7	- 0,3	151,0
	FEB	159,1	+ 3,0	+ 0,3	171,6	+10,9	153,0	+ 1,5	150,2
	MAR	150,9	-10,4	+ 5,2	152,7	-11,0	143,4	- 6,3	149,4
	APR	161,0	+ 3,5	+ 6,7	159,2	+ 4,3	152,1	+ 6,1	148,5
	MAI	132,9	-13,4	-17,5	136,9	-14,0	143,3	- 5,8	147,6
	JUN	147,3	+ 3,0	+10,8	150,8	+10,2	151,8	+ 5,9	146,8
	JUL	144,2	- 3,2	- 2,1	136,6	- 9,4	147,3	- 3,0	146,1
	AUG	116,1	-12,1	-19,5	116,2	-14,9	142,3	- 3,4	145,3
	SEP	143,1	- 2,9	+23,3	142,3	+22,5	145,1	+ 2,0	144,4
	OKT	154,7	- 4,7	+ 8,1	146,9	+ 3,2	143,6	- 1,0	143,4
	NOV	141,1	- 8,4	- 8,8	149,2	+ 1,6	142,4	- 0,8	142,5
	DEZ	142,4	- 2,6	+ 0,9	142,2	- 4,7	143,5	+ 0,8	141,8
1987	JAN	143,2	- 9,7	+ 0,6	141,8	- 0,3	139,1	- 3,1	141,2
GRUNDSTOFF- UND PRODUKTIONSQUETERGEWERBE INSGESAMT									
1986	JAN	128,2	+ 1,1	+16,2	123,9	+ 7,4	125,4	+ 1,3	123,7
	FEB	118,7	- 4,7	- 7,4	126,5	+ 2,1	121,2	- 3,3	122,9
	MAR	119,9	-10,6	+ 1,0	123,8	- 2,1	120,3	- 0,7	122,2
	APR	131,9	+ 2,9	+10,0	129,9	+ 4,9	122,7	+ 2,0	121,3
	MAI	114,8	-10,9	-13,0	122,8	- 5,5	119,9	- 2,3	120,5
	JUN	121,8	- 2,7	+ 6,1	124,5	+ 1,4	118,7	- 1,0	119,7
	JUL	123,4	- 6,0	+ 1,3	116,2	- 6,7	119,2	+ 0,4	119,0
	AUG	106,1	- 7,9	-14,0	104,7	- 9,9	119,6	+ 0,3	118,2
	SEP	119,5	- 3,9	+12,6	117,9	+12,6	118,7	- 0,8	117,2
	OKT	125,9	- 8,8	+ 5,4	118,4	+ 0,4	114,8	- 3,3	116,3
	NOV	110,7	- 8,5	-12,1	117,0	- 1,2	116,1	+ 1,1	115,3
	DEZ	105,7	- 4,2	- 4,5	108,3	- 7,4	115,9	- 0,2	114,5
1987	JAN	110,6	-13,7	+ 4,6	109,8	+ 1,4	111,7	- 3,6	113,7
GRUNDSTOFF- UND PRODUKTIONSQUETERGEWERBE INLAND									
1986	JAN	113,5	+ 3,6	+16,5	109,7	+ 7,7	115,3	+ 2,3	113,6
	FEB	105,8	- 2,0	- 6,8	112,9	+ 2,9	112,0	- 2,9	113,1
	MAR	109,6	- 8,1	+ 3,6	113,2	+ 0,3	111,0	- 0,9	112,6
	APR	120,1	+ 3,4	+ 9,6	117,9	+ 4,2	112,4	+ 1,3	112,0
	MAI	107,0	- 8,6	-10,9	114,0	- 3,3	111,1	- 1,2	111,4
	JUN	114,4	+ 0,1	+ 6,9	117,4	+ 3,0	110,6	- 0,5	110,7
	JUL	116,5	- 4,4	- 1,8	109,5	- 6,7	110,2	- 0,4	110,1
	AUG	101,5	- 5,8	-12,9	100,8	- 7,9	110,9	+ 0,6	109,5
	SEP	113,4	- 2,5	+11,7	111,8	+10,9	109,5	- 1,3	108,8
	OKT	118,4	- 7,7	+ 4,4	111,6	- 0,2	106,4	- 2,8	108,1
	NOV	103,6	- 7,6	-12,5	109,9	- 1,5	107,8	+ 1,3	107,4
	DEZ	95,6	- 1,8	- 7,7	97,1	-11,6	107,8	+ 0,0	106,7
1987	JAN	99,7	-12,2	+ 4,3	99,4	+ 2,4	104,9	- 2,7	106,2
GRUNDSTOFF- UND PRODUKTIONSQUETERGEWERBE AUSLAND									
1986	JAN	159,2	- 2,4	+15,7	154,0	+ 7,8	146,7	- 0,3	145,0
	FEB	145,9	- 8,6	- 8,4	155,8	+ 1,2	140,5	- 4,2	143,7
	MAR	141,7	-14,5	- 2,9	144,6	- 7,2	138,7	- 1,3	142,4
	APR	156,7	+ 2,0	+10,6	156,0	+ 7,9	145,0	+ 4,5	141,1
	MAI	131,4	-14,7	-16,1	139,6	-10,5	138,0	- 4,8	139,8
	JUN	137,4	- 7,4	+ 4,6	139,4	- 0,1	136,5	- 1,1	138,6
	JUL	137,9	- 8,6	+ 0,4	131,1	- 6,0	138,0	+ 1,1	137,6
	AUG	116,0	-11,2	-15,9	112,9	-13,9	137,6	- 0,3	136,6
	SEP	132,5	- 6,3	+14,2	132,4	+17,3	138,6	+ 0,7	135,1
	OKT	141,6	-10,7	+ 6,9	133,2	+ 0,6	132,2	- 4,6	133,5
	NOV	125,6	-10,2	-11,3	130,9	- 1,7	133,1	+ 0,7	131,9
	DEZ	127,0	- 7,7	- 1,1	132,2	+ 1,0	133,9	+ 0,6	130,7
1987	JAN	133,4	-16,2	+ 5,0	131,6	- 0,5	125,8	- 6,0	129,6

## 4 AUFTRAGSEINGANG IM VERARBEITENDEN GEWERBE UND IM BAUHAUPTGEWERBE

## 4.1 WERTINDEX (1980 = 100)

JAHR	MONAT	ORIGINALWERT			KALENDERBEREINIGTER WERT		KALENDER- UND SAISON- BEREINIGTER WERT		GLATTE KOMPONENTE
		1980=100	VERAENDERUNG VORJAHR	IN O/O GEGEN VORMONAT	1980=100	VERAENDERUNG IN O/O GEGEN VORMONAT	1980=100	VERAENDERUNG IN O/O GEGEN VORMONAT	1980=100
INVESTITIONSGUETER PRODUZIERENDES GEWERBE INSGESAMT									
1986	JAN	138,0	+ 0,1	- 0,4	134,3	- 4,1	134,8	- 1,8	137,1
	FEB	140,8	+ 7,0	+ 2,0	152,1	+13,3	138,2	+ 2,5	137,1
	MAR	139,6	- 2,4	- 0,9	140,8	- 7,4	132,9	- 3,8	137,1
	APR	145,9	+ 9,0	+ 4,5	144,6	+ 2,7	139,5	+ 5,0	137,0
	MAI	127,0	- 3,1	-13,0	129,0	-10,8	135,3	- 3,0	136,8
	JUN	138,3	+11,4	+ 8,9	140,5	+ 8,9	141,3	+ 4,4	136,5
	JUL	135,8	+ 0,6	- 1,8	129,3	- 8,0	135,6	- 4,0	136,2
	AUG	111,7	- 2,5	-17,7	112,4	-13,1	134,6	- 0,7	135,6
	SEP	134,2	+ 2,8	+20,1	133,9	+19,1	135,4	+ 0,6	134,8
	OKT	140,6	- 2,6	+ 4,8	133,6	- 0,2	132,3	- 2,3	134,1
	NOV	130,6	- 6,0	- 7,1	138,8	+ 3,9	132,1	- 0,2	133,3
	DEZ	139,6	+ 0,8	+ 6,9	137,4	- 1,0	133,3	+ 0,9	132,6
1987	JAN	128,9	- 6,6	- 7,7	127,6	- 7,1	129,8	- 2,6	132,0
INVESTITIONSGUETER PRODUZIERENDES GEWERBE INLAND									
1986	JAN	126,0	+ 2,7	- 3,1	122,3	- 6,5	125,3	- 2,1	127,9
	FEB	127,0	+ 5,9	+ 0,8	137,3	+12,3	126,8	+ 1,2	128,5
	MAR	132,9	+ 3,1	+ 4,6	133,2	- 3,0	126,0	- 0,6	129,0
	APR	137,7	+13,6	+ 3,6	137,3	+ 3,1	132,0	+ 4,8	129,3
	MAI	123,8	+ 5,4	-10,1	124,9	- 9,0	130,0	- 1,5	129,4
	JUN	130,8	+14,2	+ 5,7	132,4	+ 6,0	132,4	+ 1,6	129,4
	JUL	128,9	+ 1,9	- 1,5	123,4	- 6,8	127,1	- 4,0	129,3
	AUG	110,3	+ 6,2	-14,4	110,7	-10,3	130,3	+ 2,5	128,8
	SEP	129,9	+ 6,8	+17,8	130,1	+17,5	129,3	- 0,8	128,0
	OKT	132,0	- 2,4	+ 1,6	126,0	- 3,2	124,1	- 4,0	127,1
	NOV	120,8	- 4,4	- 8,5	127,7	+ 1,3	124,3	+ 0,2	126,1
	DEZ	132,6	+ 2,0	+ 9,8	129,8	+ 1,6	125,7	+ 1,1	125,3
1987	JAN	118,0	- 6,3	-11,0	116,6	-10,2	121,6	- 3,3	124,6
INVESTITIONSGUETER PRODUZIERENDES GEWERBE AUSLAND									
1986	JAN	158,0	- 3,1	+ 3,3	154,6	+ 0,2	150,6	- 0,7	152,2
	FEB	164,0	+ 8,4	+ 3,8	177,7	+14,9	157,5	+ 4,6	151,5
	MAR	150,7	- 9,7	- 8,1	151,3	-14,9	143,3	- 9,0	150,8
	APR	159,5	+ 2,9	+ 5,8	157,7	+ 4,2	153,4	+ 7,0	150,0
	MAI	132,2	-13,9	-17,1	134,0	-15,0	143,4	- 6,5	149,2
	JUN	150,9	+ 7,6	+14,1	155,1	+15,7	157,5	+ 9,8	148,4
	JUL	147,5	- 1,2	- 2,3	139,9	- 9,8	149,5	- 5,1	147,7
	AUG	114,1	-13,8	-22,6	115,5	-17,4	141,8	- 5,2	147,0
	SEP	141,4	- 3,0	+23,9	141,0	+22,1	145,6	+ 2,7	146,4
	OKT	155,0	- 2,9	+ 9,6	148,1	+ 5,0	146,6	- 0,7	145,7
	NOV	147,1	- 8,1	- 5,1	155,6	+ 5,1	144,4	- 1,5	145,2
	DEZ	151,4	- 1,0	+ 2,9	149,1	- 4,2	146,0	+ 1,1	144,6
1987	JAN	147,1	- 6,9	- 2,8	145,9	- 2,1	143,2	- 1,9	144,3
VERBRAUCHSGUETER PRODUZIERENDES GEWERBE INSGESAMT									
1986	JAN	117,3	+ 6,1	+22,6	113,2	+14,1	119,4	+ 3,4	117,8
	FEB	119,8	+ 4,2	+ 2,1	128,2	+13,3	118,7	- 0,6	118,2
	MAR	127,7	- 4,5	+ 6,6	131,0	+ 2,2	115,9	- 2,4	118,5
	APR	132,0	+ 8,4	+ 3,4	130,8	- 0,2	119,9	+ 3,5	118,7
	MAI	106,9	- 3,6	-19,0	113,7	-13,1	117,9	- 1,7	119,0
	JUN	110,3	+ 8,1	+ 3,2	112,7	- 0,9	118,7	+ 0,7	119,3
	JUL	108,5	+ 3,3	- 1,6	102,4	- 9,1	119,8	+ 0,9	119,7
	AUG	102,3	- 0,3	- 5,7	101,5	- 0,9	119,3	- 0,4	119,7
	SEP	138,0	+ 8,2	+34,9	136,7	+34,7	122,8	+ 2,9	119,6
	OKT	142,6	+ 3,9	+ 3,3	135,5	- 0,9	120,4	- 2,0	119,3
	NOV	116,3	- 1,7	-18,4	122,3	- 9,7	118,0	- 2,0	119,0
	DEZ	101,2	+ 5,7	-13,0	102,8	-15,9	119,3	+ 1,1	118,8
1987	JAN	110,5	- 5,8	+ 9,2	109,3	+ 6,3	116,1	- 2,7	118,6
VERBRAUCHSGUETER PRODUZIERENDES GEWERBE INLAND									
1986	JAN	109,6	+ 5,8	+22,3	105,7	+13,8	111,7	+ 3,8	109,8
	FEB	110,8	+ 3,6	+ 1,1	118,7	+12,3	110,7	- 0,9	110,2
	MAR	118,1	- 4,8	+ 6,6	121,1	+ 2,0	108,1	- 2,3	110,6
	APR	122,4	+ 7,3	+ 3,6	121,2	+ 0,1	111,4	+ 3,1	110,9
	MAI	100,6	- 3,2	-17,8	106,6	-12,0	110,4	- 0,9	111,2
	JUN	102,3	+ 8,4	+ 1,7	104,5	- 2,0	111,1	+ 0,6	111,6
	JUL	102,4	+ 3,7	+ 0,1	96,6	- 7,6	112,1	+ 0,9	112,0
	AUG	97,4	+ 0,6	- 4,9	96,8	+ 0,2	112,0	- 0,1	112,2
	SEP	128,9	+ 8,5	+32,3	128,1	+32,3	115,1	+ 2,8	112,1
	OKT	133,1	+ 4,6	+ 3,3	126,4	- 1,3	112,9	- 1,9	111,9
	NOV	110,1	- 0,7	-17,3	116,0	- 8,2	110,9	- 1,8	111,6
	DEZ	95,5	+ 6,6	-13,3	96,8	-16,6	111,8	+ 0,8	111,4
1987	JAN	103,6	- 5,5	+ 8,5	102,6	+ 6,0	109,0	- 2,5	111,4
VERBRAUCHSGUETER PRODUZIERENDES GEWERBE AUSLAND									
1986	JAN	160,0	+ 7,0	+23,5	154,8	+15,1	162,7	+ 1,6	162,4
	FEB	169,5	+ 6,0	+ 5,9	181,0	+16,9	163,1	+ 0,2	162,8
	MAR	181,5	- 3,1	+ 7,1	185,9	+ 2,7	159,9	- 2,0	163,0
	APR	185,5	+12,7	+ 2,2	184,2	- 0,9	167,1	+ 4,5	163,1
	MAI	141,8	- 5,3	-23,6	155,6	-15,5	157,5	- 5,7	163,1
	JUN	155,1	+ 7,6	+ 9,4	158,4	+ 1,8	162,5	+ 3,2	163,1
	JUL	142,8	+ 1,9	- 7,9	135,1	-14,7	162,4	- 0,1	162,9
	AUG	130,0	- 3,6	- 9,0	127,4	- 5,7	160,2	- 1,4	162,5
	SEP	189,1	+ 7,0	+45,5	186,4	+46,3	166,7	+ 4,1	161,9
	OKT	195,7	+ 1,6	+ 3,5	186,1	- 0,2	162,6	- 2,5	161,3
	NOV	150,9	- 5,5	-22,9	157,7	-15,3	157,2	- 3,3	160,6
	DEZ	132,7	+ 2,4	-12,1	136,2	-13,6	161,4	+ 2,7	160,0
1987	JAN	149,3	- 6,7	+12,5	146,5	+ 7,6	155,9	- 3,4	159,3



## 4 AUFTRAGSEINGANG IM VERARBEITENDEN GEWERBE UND IM BAUHAUPTGEWERBE

## 4.1 WERTINDEX (1980 = 100)

JAHR	MONAT	ORIGINALWERT			KALENDERBEREINIGTER WERT		KALENDER- UND SAISON- BEREINIGTER WERT		GLATTE KOMPONENTE
		1980=100	VERÄNDERUNG VORJAHR	IN O/O GEGEN VORMONAT	1980=100	VERÄNDERUNG IN O/O GEGEN VORMONAT	1980=100	VERÄNDERUNG IN O/O GEGEN VORMONAT	
HOCHOFEN-, STAHL- UND WARMWALZWERKE (OHNE HERSTELLUNG VON PRAEZISIONSSTAHLROHREN) INSGESAMT									
1986	JAN	117,0	+ 3,8	+17,2	113,4	+ 6,7	109,8	+ 1,7	106,3
	FEB	106,1	-12,0	- 9,3	111,9	- 1,3	100,0	- 8,9	105,2
	MAR	106,6	-13,6	+ 0,5	110,9	- 0,9	103,1	+ 3,1	104,1
	APR	112,2	+ 2,7	+ 5,3	109,7	- 1,1	104,2	+ 1,1	102,8
	MAI	92,8	-15,1	-17,3	103,1	- 6,0	100,5	- 3,6	101,4
	JUN	101,9	- 2,5	+ 9,8	104,2	+ 1,1	101,0	+ 0,5	99,9
	JUL	96,8	-12,1	- 5,0	90,3	-13,3	97,9	- 3,1	98,4
	AUG	85,3	-11,8	-11,9	82,6	- 8,5	99,6	+ 1,7	96,7
	SEP	90,9	-13,2	+ 6,6	88,0	+ 6,5	94,2	- 5,4	94,5
	OKT	93,9	-18,6	+ 3,3	87,3	- 0,8	88,9	- 5,6	92,3
	NOV	85,8	-16,9	- 8,6	90,4	+ 3,6	91,1	+ 2,5	90,1
	DEZ	86,6	-13,2	+ 0,9	90,7	+ 0,3	90,3	- 0,9	88,2
1987	JAN	87,0	-25,6	+ 0,5	86,3	- 4,9	82,9	- 8,2	86,4
HOCHOFEN-, STAHL- UND WARMWALZWERKE (OHNE HERSTELLUNG VON PRAEZISIONSSTAHLROHREN) INLAND									
1986	JAN	112,0	+ 3,6	+18,1	108,5	+10,6	105,6	+ 3,5	105,0
	FEB	104,9	- 5,7	- 6,3	111,9	+ 3,1	100,5	- 4,8	104,3
	MAR	108,6	- 4,5	+ 3,5	111,7	- 0,2	104,1	+ 3,6	103,4
	APR	114,8	+ 6,6	+ 5,7	113,5	+ 1,6	104,6	+ 0,5	102,3
	MAI	94,6	- 8,9	-17,6	99,9	-12,0	100,8	- 3,6	101,1
	JUN	97,5	+ 1,6	+ 3,1	99,2	- 0,7	101,2	+ 0,4	99,5
	JUL	95,0	- 8,3	- 2,6	89,9	- 9,4	98,0	- 3,2	97,6
	AUG	90,7	- 3,7	- 4,5	89,4	- 0,6	101,3	+ 3,4	95,2
	SEP	86,8	-14,0	- 4,3	85,0	- 4,9	90,8	-10,4	92,8
	OKT	87,9	-23,6	+ 1,3	82,4	- 3,1	82,9	- 8,7	90,5
	NOV	83,7	-21,1	- 4,8	88,6	+ 7,5	86,2	+ 4,0	88,2
	DEZ	80,4	-15,2	- 3,9	81,8	- 7,7	86,3	+ 0,1	85,8
1987	JAN	85,3	-23,8	+ 6,1	84,2	+ 2,9	81,4	- 5,7	83,3
HOCHOFEN-, STAHL- UND WARMWALZWERKE (OHNE HERSTELLUNG VON PRAEZISIONSSTAHLROHREN) AUSLAND									
1986	JAN	126,5	+ 4,3	+15,7	122,7	+ 6,0	117,6	- 0,6	108,5
	FEB	108,5	-21,3	-14,2	114,2	- 6,9	98,9	-15,9	106,7
	MAR	102,9	-27,4	- 5,2	107,0	- 6,3	98,7	- 0,2	105,0
	APR	107,2	- 4,3	+ 4,2	104,9	- 2,0	105,7	+ 7,1	103,4
	MAI	89,3	-25,3	-16,7	101,8	- 3,0	98,7	- 6,6	101,7
	JUN	110,0	- 8,7	+23,2	112,0	+10,0	100,9	+ 2,2	100,4
	JUL	100,2	-18,0	- 8,9	93,7	-16,3	98,0	- 2,9	99,6
	AUG	75,3	-25,7	-24,9	72,3	-22,8	95,7	- 2,3	99,2
	SEP	98,5	-11,9	+30,8	95,3	+31,8	100,0	+ 4,5	97,4
	OKT	105,2	- 8,9	+ 6,8	98,6	+ 3,5	99,7	- 0,3	95,5
	NOV	89,6	- 8,8	-14,8	93,5	- 5,2	99,8	+ 0,1	93,4
	DEZ	98,2	-10,2	+ 9,6	102,9	+10,1	98,3	- 1,5	92,5
1987	JAN	90,1	-28,8	- 8,2	89,7	-12,8	84,9	-13,6	91,8
CHEMISCHE INDUSTRIE INSGESAMT									
1986	JAN	146,1	+ 1,7	+17,0	141,8	+ 9,6	139,0	+ 1,1	136,9
	FEB	133,3	- 4,2	- 8,8	142,8	+ 0,7	134,5	- 3,2	135,9
	MAR	131,8	-11,5	- 1,1	135,7	- 5,0	132,1	- 1,8	134,9
	APR	143,7	+ 0,3	+ 9,0	141,1	+ 4,0	134,9	+ 2,1	133,9
	MAI	126,4	-12,0	-12,0	133,1	- 5,7	131,5	- 2,5	132,9
	JUN	133,1	- 5,5	+ 5,3	138,4	+ 4,0	131,2	- 0,2	132,0
	JUL	135,0	- 7,4	+ 1,4	127,0	- 8,2	130,7	- 0,4	131,3
	AUG	116,4	- 8,1	-13,8	115,5	- 9,1	132,0	+ 1,0	130,6
	SEP	132,4	- 3,4	+13,7	130,5	+13,0	131,4	- 0,5	129,7
	OKT	137,8	- 7,2	+ 4,1	130,8	+ 0,2	129,6	- 1,4	128,8
	NOV	121,5	- 9,6	-11,8	128,2	- 2,0	128,3	- 1,0	127,9
	DEZ	119,4	- 4,4	- 1,7	120,6	- 5,9	128,2	- 0,1	127,2
1987	JAN	128,8	-11,8	+ 7,9	128,1	+ 6,2	125,3	- 2,3	126,6
CHEMISCHE INDUSTRIE INLAND									
1986	JAN	128,2	+ 0,9	+17,5	124,3	+10,4	124,8	+ 0,7	123,8
	FEB	118,5	- 1,5	- 7,6	127,3	+ 2,4	122,8	- 1,6	123,0
	MAR	119,6	- 8,3	+ 0,9	122,5	- 3,8	120,2	- 2,1	122,2
	APR	125,6	- 0,4	+ 5,0	123,4	+ 0,7	121,6	+ 1,2	121,4
	MAI	114,6	-10,2	- 8,8	120,0	- 2,8	120,0	- 1,3	120,6
	JUN	123,2	- 4,9	+ 7,5	127,9	+ 6,6	118,6	- 1,2	119,9
	JUL	126,8	- 6,0	+ 2,9	119,4	- 6,6	119,0	+ 0,3	119,3
	AUG	108,7	- 7,5	-14,3	108,8	- 8,9	120,1	+ 0,9	118,8
	SEP	122,8	- 2,5	+13,0	121,4	+11,6	119,7	- 0,3	118,3
	OKT	127,7	- 6,5	+ 4,0	121,5	+ 0,1	118,1	- 1,3	117,8
	NOV	112,2	- 7,9	-12,1	118,7	- 2,3	117,9	- 0,2	117,3
	DEZ	106,4	- 2,5	- 5,2	106,3	-10,4	117,5	- 0,3	116,9
1987	JAN	115,8	- 9,7	+ 8,8	115,5	+ 8,7	116,0	- 1,3	116,6
CHEMISCHE INDUSTRIE AUSLAND									
1986	JAN	174,9	+ 2,5	+16,2	169,9	+ 9,3	161,8	+ 1,4	158,0
	FEB	157,2	- 7,3	-10,1	168,1	- 1,1	153,4	- 5,2	156,7
	MAR	151,4	-15,5	- 3,7	156,4	- 7,0	150,3	- 2,0	155,3
	APR*	173,0	+ 1,1	+14,3	170,3	+ 8,9	157,0	+ 4,5	154,0
	MAI	145,3	-14,2	-16,0	153,0	-10,2	149,9	- 4,5	152,6
	JUN	149,2	- 6,1	+ 2,7	154,6	+ 1,0	151,5	+ 1,1	151,4
	JUL	148,4	- 9,2	- 0,5	140,2	- 9,3	149,7	- 1,2	150,5
	AUG	128,8	- 9,0	-13,2	126,2	-10,0	151,0	+ 0,9	149,6
	SEP	148,0	- 4,6	+14,9	145,6	+15,4	150,9	- 0,1	148,1
	OKT	154,1	- 8,1	+ 4,1	146,1	+ 0,3	147,9	- 2,0	146,6
	NOV	136,4	-11,8	-11,5	142,9	- 2,2	144,9	- 2,0	145,0
	DEZ	140,6	- 6,6	+ 3,1	143,8	+ 0,6	146,2	+ 0,9	143,9
1987	JAN	149,8	-14,4	+ 6,5	148,4	+ 3,2	140,3	- 4,0	143,0

## 4 AUFTRAGSEINGANG IM VERARBEITENDEN GEWERBE UND IM BAUHAUPTGEWERBE

## 4.1 WERTINDEX (1980 = 100)

JAHR	MONAT	ORIGINALWERT			KALENDERBEREINIGTER WERT		KALENDER- UND SAISONBEREINIGTER WERT		GLATTE KOMPONENTE
		1980*100	VERÄNDERUNG VORJAHR	IN O/O GEGEN VORMONAT	1980*100	VERÄNDERUNG IN O/O GEGEN VORMONAT	1980*100	VERÄNDERUNG IN O/O GEGEN VORMONAT	
MASCHINENBAU INSGESAMT									
1986	JAN	133,2	- 0,1	- 0,8	129,4	- 3,6	129,0	- 1,4	131,2
	FEB	132,1	+ 2,4	- 0,8	143,0	+10,5	129,9	+ 0,7	131,2
	MAR	136,2	+ 0,3	+ 3,1	136,8	- 4,3	129,2	- 0,5	131,1
	APR	138,2	+ 6,9	+ 1,5	138,1	+ 1,0	132,8	+ 2,8	130,8
	MAI	128,7	+ 1,1	- 6,9	128,0	- 7,3	131,3	- 1,1	130,4
	JUN	135,1	+12,3	+ 5,0	136,4	+ 6,6	135,2	+ 3,0	129,9
	JUL	134,0	+ 1,4	- 0,8	129,0	- 5,4	130,5	- 3,5	129,2
	AUG	106,8	- 6,4	-20,3	107,4	-16,7	126,3	- 3,2	128,1
	SEP	118,1	- 2,9	+10,6	118,0	+ 9,9	125,1	- 1,0	127,1
	OKT	123,5	- 8,6	+ 4,6	117,3	- 0,6	120,2	- 3,9	126,1
	NOV	123,4	- 3,7	- 0,1	130,9	+11,6	127,4	+ 6,0	125,0
	DEZ	130,1	- 3,1	+ 5,4	127,1	- 2,9	123,5	- 3,1	124,0
1987	JAN	122,2	- 8,3	- 6,1	120,0	- 5,6	121,1	- 1,9	123,0
MASCHINENBAU INLAND									
1986	JAN	123,6	+ 7,2	- 2,1	119,4	- 4,2	125,5	- 0,6	127,9
	FEB	124,8	+ 9,0	+ 1,0	135,9	+13,8	127,2	+ 1,4	128,9
	MAR	138,0	+10,0	+10,6	137,1	+ 0,9	127,4	+ 0,2	129,7
	APR	136,1	+15,9	- 1,4	137,1	+ 0,0	133,2	+ 4,6	130,2
	MAI	138,1	+19,2	+ 1,5	134,9	- 1,6	135,3	+ 1,6	130,4
	JUN	136,6	+21,3	- 1,1	137,7	+ 2,1	134,7	- 0,4	130,4
	JUL	135,5	+ 5,4	- 0,8	131,4	- 4,6	128,4	- 4,7	129,8
	AUG	110,8	+ 3,7	-18,2	112,9	-14,1	128,2	- 0,2	128,7
	SEP	120,2	+ 2,2	+ 8,5	121,0	+ 7,2	124,6	- 2,8	127,7
	OKT	124,4	- 3,8	+ 3,5	119,4	- 1,3	121,4	- 2,6	126,7
	NOV	117,7	- 3,8	- 5,4	125,0	+ 4,7	124,3	+ 2,4	125,6
	DEZ	128,1	+ 1,4	+ 8,8	121,7	- 2,6	123,2	- 0,9	124,4
1987	JAN	116,3	- 5,9	- 9,2	114,0	- 6,3	121,3	- 1,5	123,1
MASCHINENBAU AUSLAND									
1986	JAN	145,0	- 6,6	+ 0,6	142,7	- 1,7	133,5	- 2,1	135,3
	FEB	140,9	- 3,9	- 2,8	152,4	+ 6,8	133,3	- 0,1	134,2
	MAR	134,1	- 9,6	- 4,8	134,5	-11,7	130,2	- 2,3	133,0
	APR	140,6	- 2,2	+ 4,8	138,8	+ 3,2	133,9	+ 2,8	131,8
	MAI	117,3	-17,0	-16,6	118,0	-15,0	125,7	- 6,1	130,7
	JUN	133,2	+ 2,8	+13,6	137,2	+16,3	138,2	+ 9,9	129,5
	JUL	132,2	- 3,3	- 0,8	126,0	- 8,2	132,5	- 4,1	128,6
	AUG	101,8	-17,2	-23,0	101,3	-19,6	123,5	- 6,8	127,5
	SEP	115,5	- 8,7	+13,5	114,6	+13,1	125,2	+ 1,4	126,3
	OKT	122,3	-13,9	+ 5,9	117,0	+ 2,1	120,1	- 4,1	125,2
	NOV	130,4	- 3,5	+ 6,6	136,6	+16,8	130,1	+ 8,3	124,0
	DEZ	132,5	- 8,1	+ 1,6	131,4	- 3,8	122,6	- 5,8	123,0
1987	JAN	129,4	-10,8	- 2,3	127,8	- 2,7	120,4	- 1,8	122,3
STRASSENFAHRZEUGBAU INSGESAMT									
1986	JAN	182,6	- 0,5	+19,3	178,5	+12,9	163,0	- 0,4	167,1
	FEB	189,1	+10,0	+ 3,6	203,7	+14,1	170,9	+ 4,8	167,8
	MAR	169,9	- 8,9	-10,2	170,1	-16,5	156,5	- 8,4	168,3
	APR	182,5	+ 2,9	+ 7,4	181,3	+ 6,6	165,3	+ 5,6	168,8
	MAI	152,2	- 1,5	-16,6	157,7	-13,0	166,6	+ 0,8	169,2
	JUN	181,1	+29,0	+19,0	183,1	+16,1	167,3	+12,4	169,6
	JUL	164,2	+ 1,8	- 9,3	156,7	-14,4	168,6	-10,0	170,5
	AUG	132,5	+ 5,7	-19,3	131,3	-16,2	169,6	+ 0,6	170,4
	SEP	157,4	+ 2,9	+18,8	158,4	+20,6	167,5	- 1,2	169,5
	OKT	180,7	+11,2	+14,8	172,0	+ 8,6	175,6	+ 4,8	168,4
	NOV	157,9	- 9,1	-12,6	165,9	- 3,5	159,3	- 9,3	167,1
	DEZ	164,8	+ 7,7	+ 4,4	165,6	- 0,2	169,6	+ 6,5	166,4
1987	JAN	172,9	- 5,3	+ 4,9	170,7	+ 3,1	159,4	- 6,0	166,0
STRASSENFAHRZEUGBAU INLAND									
1986	JAN	161,2	- 5,0	+19,5	159,0	+13,1	142,6	- 3,3	150,6
	FEB	164,4	- 0,5	+ 2,0	176,4	+10,9	144,0	+ 1,0	151,3
	MAR	163,9	- 6,0	- 0,3	162,1	- 8,1	141,5	- 1,7	151,8
	APR	170,4	+ 4,7	+ 4,0	169,0	+ 4,3	150,1	+ 6,1	152,2
	MAI	136,6	- 0,1	-19,8	145,1	-14,1	151,5	+ 0,9	152,4
	JUN	174,7	+39,3	+27,9	177,9	+22,6	176,4	+16,4	152,6
	JUL	139,2	- 0,5	-20,3	131,8	-25,9	148,4	-15,9	153,7
	AUG	114,4	+12,4	-17,8	112,1	-14,9	155,1	+ 4,5	153,3
	SEP	135,3	+ 0,4	+18,3	134,3	+19,8	147,1	- 5,2	151,8
	OKT	162,0	+ 2,0	+19,7	155,9	+16,1	153,7	+ 4,5	150,0
	NOV	136,0	-10,3	-16,0	140,1	-10,1	141,1	- 8,2	148,1
	DEZ	151,5	+12,3	+11,4	153,2	+ 9,4	155,1	+ 9,9	146,8
1987	JAN	146,1	- 9,4	- 3,6	144,7	- 5,5	135,4	-12,7	146,1
STRASSENFAHRZEUGBAU AUSLAND									
1986	JAN	204,2	+ 3,4	+19,2	198,5	+12,1	183,4	+ 1,3	183,7
	FEB	213,8	+19,7	+ 4,7	230,7	+16,2	197,8	+ 7,9	184,5
	MAR	176,1	-11,4	-17,6	177,9	-22,9	171,8	-13,1	185,1
	APR	194,8	+ 1,5	+10,6	193,8	+ 8,9	181,1	+ 5,4	185,7
	MAI	168,0	- 2,6	-13,8	171,9	-11,3	181,9	+ 0,4	186,3
	JUN	187,5	+20,5	+11,6	190,4	+10,8	199,0	+ 9,4	186,9
	JUL	189,3	+ 3,5	+ 1,0	180,9	- 5,0	188,0	- 5,5	187,6
	AUG	150,9	+ 1,1	-20,3	150,0	-17,1	184,4	- 1,9	187,9
	SEP	179,6	+ 4,7	+19,0	182,4	+21,6	187,7	+ 1,8	187,5
	OKT	199,4	+20,0	+11,0	188,3	+ 3,2	198,0	+ 5,5	187,1
	NOV	179,9	- 8,2	- 9,8	190,3	+ 1,1	177,7	-10,3	186,4
	DEZ	178,2	+ 4,0	- 0,9	180,2	- 5,3	185,0	+ 4,1	186,1
1987	JAN	199,8	- 2,2	+12,1	196,6	+ 9,1	183,1	- 1,0	186,1

## 4 AUFTRAGSEINGANG IM VERARBEITENDEN GEWERBE UND IM BAUHAUPTGEWERBE

## 4.1 WERTINDEX (1980 = 100)

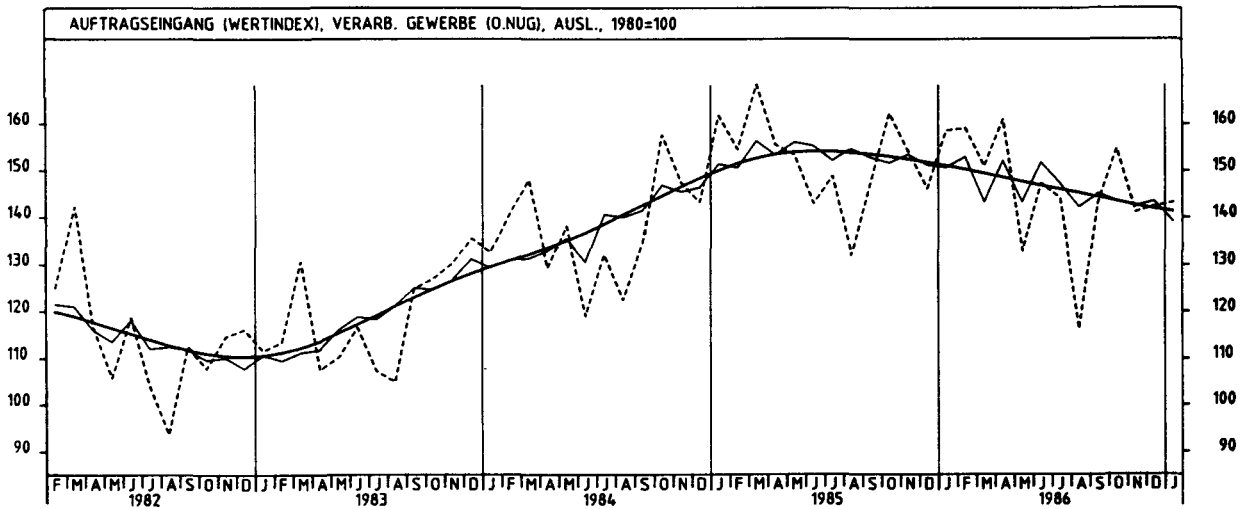
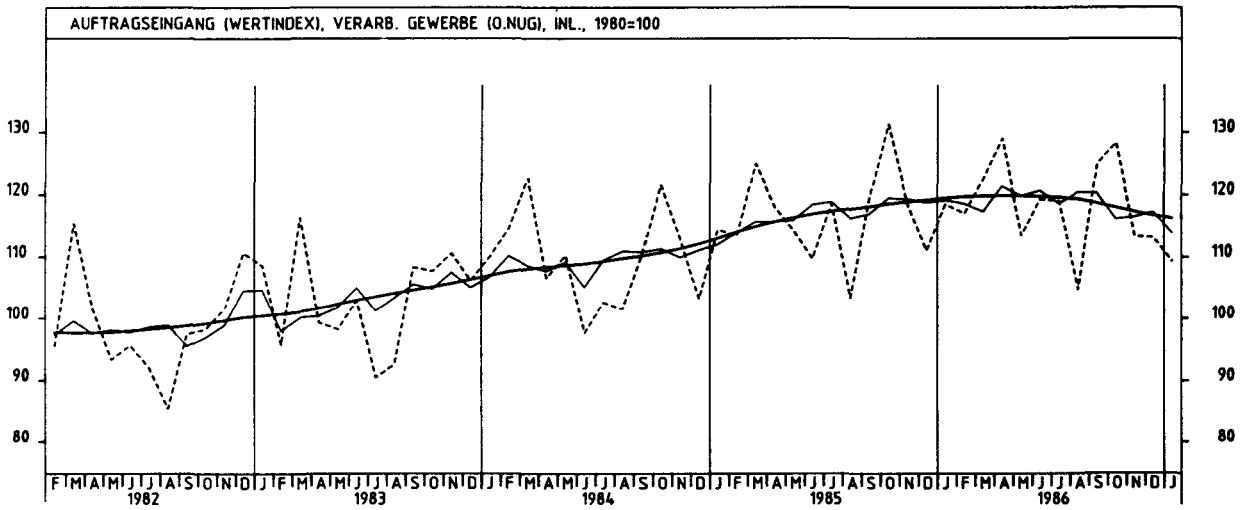
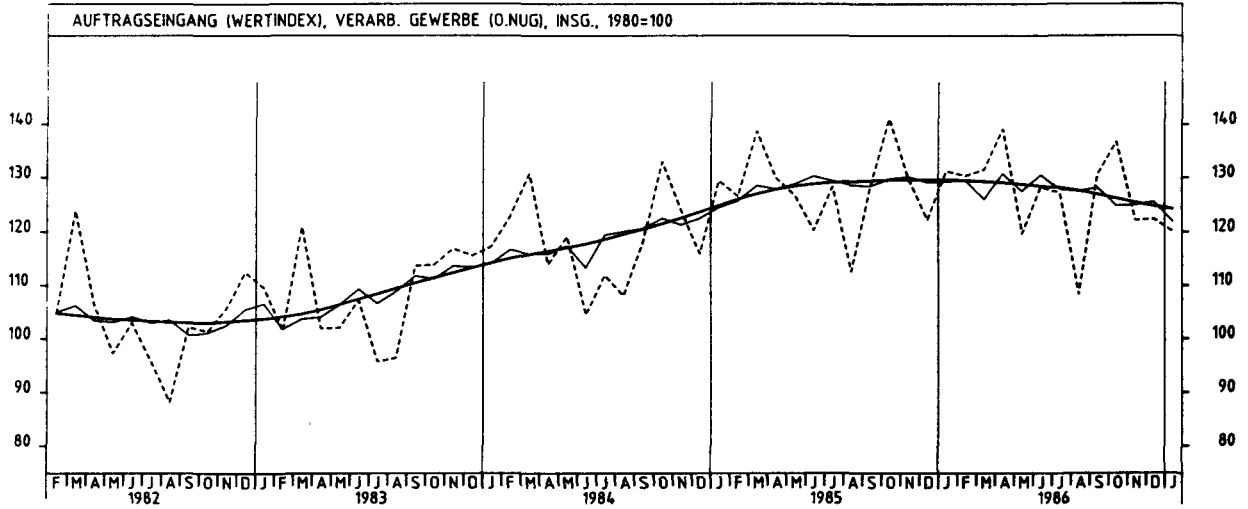
JAHR	MONAT	ORIGINALWERT			KALENDERBEREINIGTER WERT		KALENDER- UND SAISON- BEREINIGTER WERT		GLATTE KOMPONENTE
		1980=100	VERÄNDERUNG VORJAHR	IN O/O GEGEN VORMONAT	1980=100	VERÄNDERUNG IN O/O GEGEN VORMONAT	1980=100	VERÄNDERUNG IN O/O GEGEN VORMONAT	1980=100
ELEKTROTECHNIK INSGESAMT									
1986	JAN	128,3	+ 0,3	- 8,6	124,9	-12,7	128,6	- 2,7	131,3
	FEB	134,7	+10,1	+ 5,0	145,5	+16,5	133,5	+ 3,8	131,5
	MAR	134,0	+ 0,1	- 0,5	134,2	- 7,8	127,8	- 4,3	131,5
	APR	136,5	+14,4	+ 1,9	135,0	+ 0,6	136,4	+ 6,7	131,5
	MAI	120,1	- 1,2	-12,0	123,2	- 8,7	130,8	- 4,1	131,3
	JUN	128,3	+ 9,4	+ 6,8	133,2	+ 8,1	134,9	+ 3,1	130,9
	JUL	126,6	+ 2,3	- 1,3	119,3	-10,4	128,7	- 4,6	130,1
	AUG	106,9	- 2,7	-15,6	107,4	-10,0	129,1	+ 0,3	129,5
	SEP	129,9	+ 3,1	+21,5	129,2	+20,3	128,1	- 0,8	128,9
	OKT	136,6	- 8,0	+ 5,2	130,5	+ 1,0	123,2	- 3,8	128,4
	NOV	124,3	- 5,7	- 9,0	130,4	- 0,1	125,5	+ 1,9	127,9
	DEZ	146,4	+ 4,3	+17,8	145,3	+11,4	131,3	+ 4,6	127,4
1987	JAN	120,8	- 5,8	-17,5	119,5	-17,8	124,9	- 4,9	126,7
ELEKTROTECHNIK INLAND									
1986	JAN	119,2	+ 2,8	-11,4	116,4	-14,5	121,4	- 2,4	123,3
	FEB	122,7	+ 7,8	+ 2,4	133,0	+14,3	123,8	+ 2,0	123,8
	MAR	125,5	+ 2,6	+ 2,3	125,6	- 5,6	121,0	- 2,3	124,2
	APR	129,5	+15,1	+ 3,2	128,3	+ 2,1	129,0	+ 6,6	124,6
	MAI	118,1	+ 5,0	- 8,8	120,1	- 6,4	126,2	- 2,2	124,8
	JUN	119,3	+10,2	+ 1,0	123,1	+ 2,5	126,5	+ 0,2	124,9
	JUL	119,5	+ 2,4	+ 0,2	113,0	- 8,2	121,7	- 3,8	124,6
	AUG	111,2	+ 5,7	- 6,9	112,5	- 0,4	127,0	+ 4,4	124,5
	SEP	127,2	+ 6,7	+14,4	127,0	+12,9	124,3	- 2,1	124,2
	OKT	128,4	- 4,5	+ 0,9	123,2	- 3,0	119,5	- 3,9	124,0
	NOV	119,9	- 1,4	- 6,6	126,5	+ 2,7	121,9	+ 2,0	123,8
	DEZ	142,1	+ 5,1	+18,5	138,7	+ 9,6	125,0	+ 2,5	123,6
1987	JAN	117,0	- 2,3	-17,7	116,7	-15,9	122,5	- 2,0	123,3
ELEKTROTECHNIK AUSLAND									
1986	JAN	147,6	- 4,2	- 3,0	144,4	- 8,2	145,0	- 2,9	149,4
	FEB	162,1	+14,4	+ 9,8	174,4	+20,8	155,9	+ 7,5	148,8
	MAR	153,1	- 4,5	- 5,6	152,4	-12,6	142,7	- 8,5	148,1
	APR	152,3	+13,2	- 0,5	150,9	- 1,0	153,9	+ 7,8	147,2
	MAI	124,6	-12,3	-18,2	130,6	-13,5	140,7	- 8,6	145,9
	JUN	148,7	+ 7,8	+19,3	154,9	+18,6	153,4	+ 9,0	144,4
	JUL	142,7	+ 1,9	- 4,0	134,4	-13,2	144,6	- 5,7	142,5
	AUG	97,3	-19,3	-31,8	95,9	-28,6	133,6	- 7,6	140,8
	SEP	136,3	- 3,6	+40,1	135,2	+41,0	138,1	+ 3,4	139,5
	OKT	155,1	-14,1	+13,8	148,2	+ 9,6	132,2	- 4,3	138,4
	NOV	134,1	-13,4	-13,5	138,2	- 6,7	132,8	+ 0,5	137,4
	DEZ	156,4	+ 2,8	+16,6	159,2	+15,2	145,4	+ 9,5	136,2
1987	JAN	129,4	-12,3	-17,3	126,8	-20,4	131,0	- 9,9	134,6
HERSTELLUNG VON EISEN-,BLECH-UND METALLWAREN INSGESAMT									
1986	JAN	126,2	+ 8,0	+20,3	122,5	+ 9,1	124,8	+ 2,7	123,7
	FEB	121,2	+ 7,7	- 4,0	128,7	+ 5,1	124,8	+ 0,0	124,3
	MAR	120,4	- 3,2	- 0,7	125,5	- 2,5	122,9	- 1,5	124,8
	APR	134,1	+13,5	+11,4	130,4	+ 3,9	125,2	+ 1,9	125,1
	MAI	117,1	- 2,6	-12,7	126,7	- 2,8	123,7	- 1,2	125,4
	JUN	128,4	+12,0	+ 9,6	132,7	+ 4,7	127,4	+ 3,0	125,5
	JUL	127,8	+ 6,6	- 0,5	119,3	-10,1	126,2	- 0,9	125,6
	AUG	109,1	- 0,1	-14,6	107,2	-10,1	123,3	- 2,3	125,1
	SEP	130,5	+ 9,3	+19,6	128,6	+20,0	127,4	+ 3,3	124,4
	OKT	138,5	+ 1,2	+ 6,1	130,2	+ 1,2	123,3	- 3,2	123,6
	NOV	122,8	- 1,4	-11,3	129,9	- 0,2	122,2	- 0,9	122,7
	DEZ	106,6	+ 1,6	-13,2	110,7	-14,8	120,7	- 1,2	121,9
1987	JAN	115,5	- 8,5	+ 8,3	115,2	+ 4,1	118,2	- 2,1	121,2
HERSTELLUNG VON EISEN-,BLECH-UND METALLWAREN INLAND									
1986	JAN	114,8	+ 8,0	+19,2	111,0	+ 8,1	116,5	+ 3,2	115,3
	FEB	110,6	+ 6,2	- 3,7	117,5	+ 5,9	115,8	- 0,6	115,9
	MAR	111,2	- 3,6	+ 0,5	115,5	- 1,7	114,0	- 1,6	116,5
	APR*	126,6	+14,3	+13,8	123,1	+ 6,6	118,8	+ 4,2	117,0
	MAI	110,6	- 1,9	-12,6	119,6	- 2,8	116,3	- 2,1	117,4
	JUN	119,7	+12,3	+ 8,2	123,3	+ 3,1	118,8	+ 2,1	117,7
	JUL	123,5	+ 7,6	+ 3,2	115,8	- 6,1	119,0	+ 0,2	118,0
	AUG	105,8	+ 1,0	-14,3	104,2	-10,0	116,6	- 2,0	117,8
	SEP	123,9	+ 9,9	+17,1	122,1	+17,2	119,5	+ 2,5	117,4
	OKT	132,5	+ 2,9	+ 6,9	124,8	+ 2,2	116,8	- 2,3	116,9
	NOV	115,5	+ 0,1	-12,8	121,7	- 2,5	116,1	- 0,6	116,3
	DEZ	100,7	+ 4,6	-12,8	104,1	-14,5	115,1	- 0,9	115,8
1987	JAN	107,3	- 6,5	+ 6,6	106,6	+ 2,4	112,6	- 2,2	115,4
HERSTELLUNG VON EISEN-,BLECH-UND METALLWAREN AUSLAND									
1986	JAN	167,2	+ 7,9	+23,2	162,8	+14,1	154,0	+ 1,3	153,1
	FEB	159,1	+11,6	- 4,8	169,9	+ 4,4	157,0	+ 1,9	153,6
	MAR	153,5	- 2,0	- 3,5	160,1	- 5,8	152,7	- 2,7	153,8
	APR	161,2	+11,9	+ 5,0	156,5	- 2,2	152,2	- 0,3	153,8
	MAI	140,4	- 4,6	-12,9	147,6	- 5,7	149,2	- 2,0	153,5
	JUN	159,6	+11,5	+13,7	165,3	+12,0	157,9	+ 5,8	153,1
	JUL	143,3	+ 3,8	-10,2	134,0	-18,9	151,6	- 4,0	152,3
	AUG	120,7	- 3,4	-15,8	118,5	-11,6	147,2	- 2,9	150,9
	SEP	154,0	+ 7,3	+27,6	152,7	+28,9	154,8	+ 5,2	149,2
	OKT	160,2	- 3,0	+ 4,0	150,9	- 1,2	145,6	- 5,9	147,3
	NOV	148,8	- 5,6	- 7,1	157,9	+ 4,6	144,3	- 0,9	145,4
	DEZ	127,9	- 5,7	-14,0	131,6	-16,7	141,3	- 2,1	143,5
1987	JAN	145,1	-13,2	+13,4	145,2	+10,3	137,6	- 2,6	141,7

## 4 AUFTRAGSEINGANG IM VERARBEITENDEN GEWERBE UND IM BAUHAUPTGEWERBE

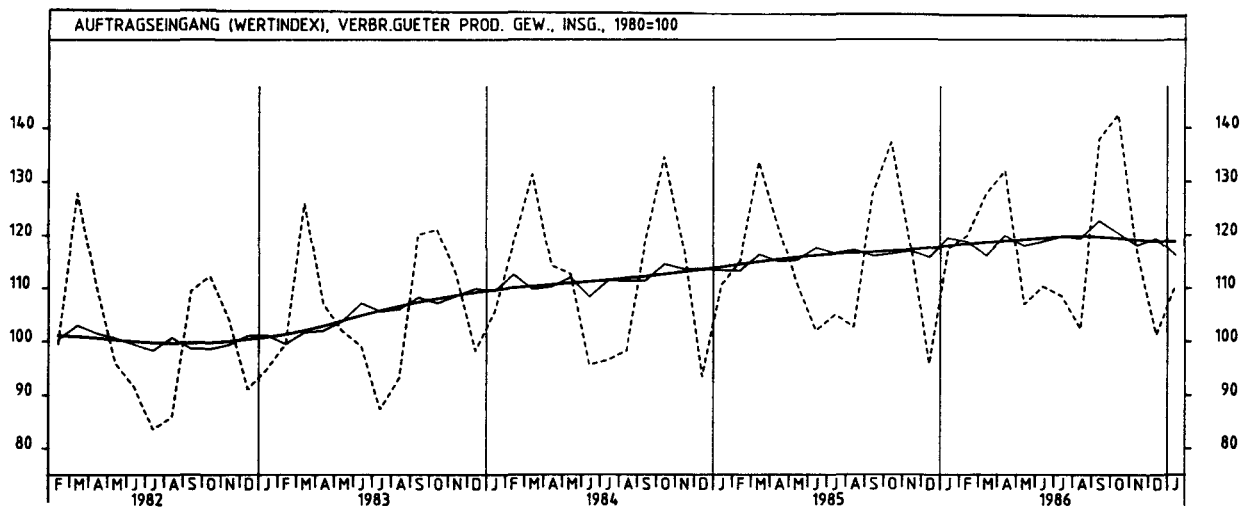
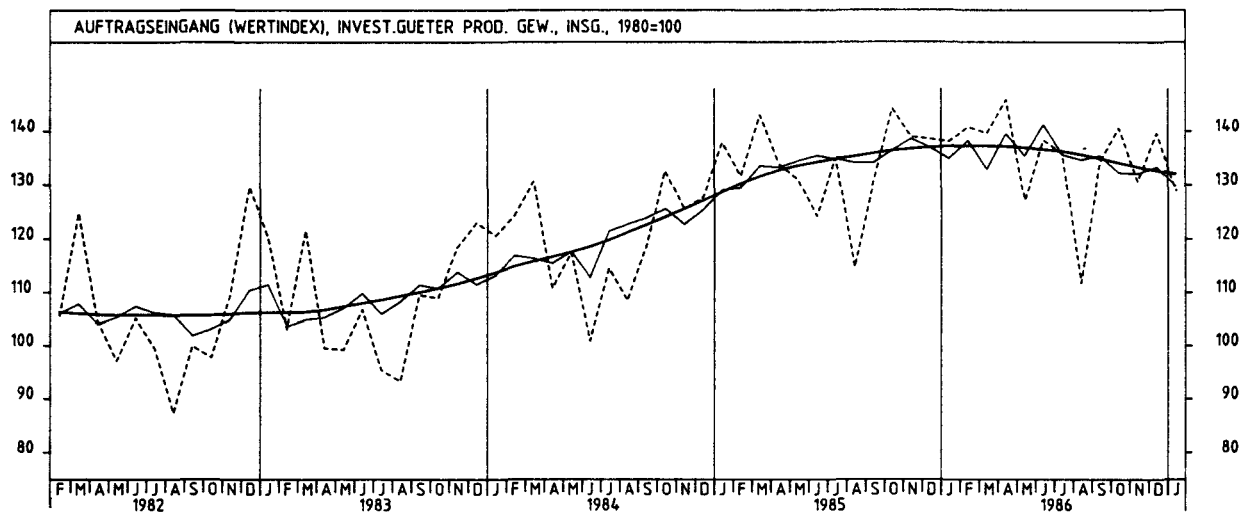
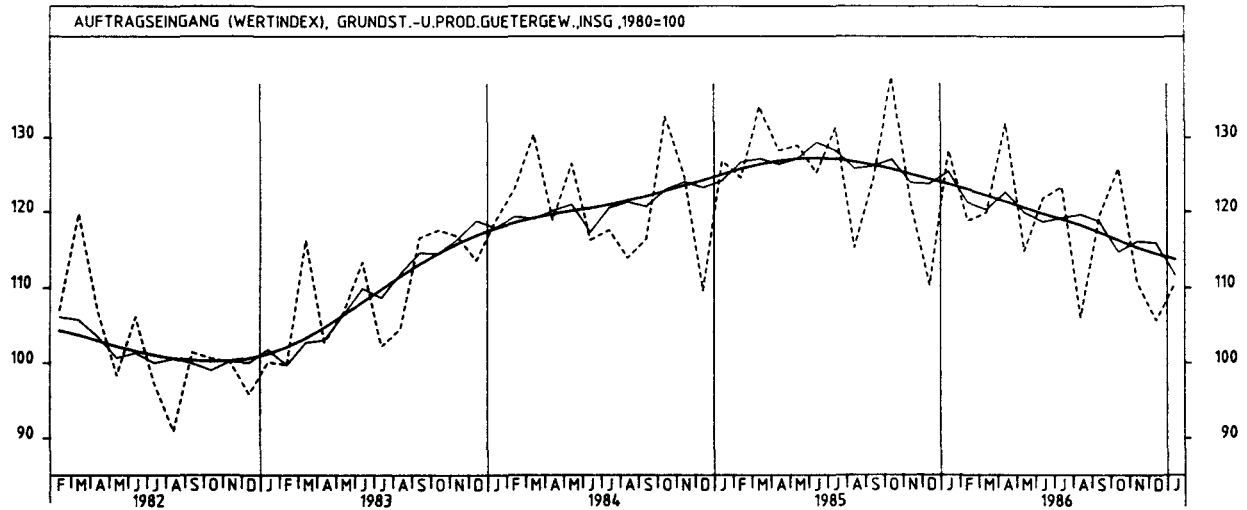
## 4.1 WERTINDEX (1980 = 100)

JAHR	MONAT	ORIGINALWERT			KALENDERBEREINIGTER WERT		KALENDER- UND SAISONBEREINIGTER WERT		GLATTE KOMPONENTE
		1980=100	VERÄNDERUNG VORJAHR	IN O/O GEGEN VORMONAT	1980=100	VERÄNDERUNG IN O/O GEGEN VORMONAT	1980=100	VERÄNDERUNG IN O/O GEGEN VORMONAT	
TEXTILGEWERBE INSGESAMT									
1986	JAN	110,5	+ 1,8	+20,8	107,3	+12,5	113,4	+ 2,4	112,4
	FEB	115,2	- 2,0	+ 4,3	123,6	+15,2	110,5	- 2,6	112,2
	MAR	123,9	- 8,6	+ 7,6	125,8	+ 1,8	108,0	- 2,3	111,9
	APR	128,4	+ 6,6	+ 3,6	127,0	+ 1,0	114,2	+ 5,7	111,5
	MAI	95,9	-12,4	-25,3	100,1	-21,2	106,8	- 6,5	111,1
	JUN	98,7	+ 1,0	+ 2,9	101,6	+ 1,5	111,2	+ 4,1	110,9
	JUL	92,9	- 1,9	- 5,9	87,3	-14,1	111,3	+ 0,1	110,8
	AUG	81,3	- 7,7	-12,5	80,6	- 7,7	109,9	- 1,3	110,3
	SEP	134,3	+ 6,5	+65,2	134,3	+66,6	115,9	+ 5,5	109,4
	OKT	137,0	- 0,7	+ 2,0	130,4	- 2,9	110,6	- 4,6	108,3
	NOV	110,0	-10,9	-19,7	115,7	-11,3	104,2	- 5,8	107,2
	DEZ	88,8	- 3,0	-19,3	90,5	-21,8	106,4	+ 2,1	106,4
1987	JAN	98,2	-11,1	+10,6	96,7	+ 6,9	103,5	- 2,7	105,8
TEXTILGEWERBE INLAND									
1986	JAN	101,4	+ 1,2	+22,8	98,8	+14,4	104,0	+ 2,5	102,9
	FEB	106,8	- 1,4	+ 5,3	114,7	+16,1	101,7	- 2,2	102,8
	MAR	113,7	- 8,9	+ 6,5	115,1	+ 0,3	98,5	- 3,1	102,6
	APR	117,3	+ 5,9	+ 3,2	115,6	+ 0,4	104,4	+ 6,0	102,3
	MAI	86,8	-12,7	-26,0	91,0	-21,3	97,8	- 6,3	102,1
	JUN	88,2	+ 0,9	+ 1,6	91,2	+ 0,2	102,1	+ 4,4	102,0
	JUL	85,2	- 0,4	- 3,4	79,6	-12,7	102,8	+ 0,7	102,0
	AUG	77,9	- 5,9	- 8,6	77,8	- 2,3	101,8	- 1,0	101,6
	SEP	125,2	+ 7,0	+60,7	125,0	+60,7	106,5	+ 4,6	100,8
	OKT	126,0	+ 0,4	+ 0,6	120,2	- 3,8	102,4	- 3,8	99,8
	NOV	101,9	- 8,7	-19,1	107,4	-10,6	96,8	- 5,5	98,7
	DEZ	80,2	- 2,9	-21,3	81,0	-24,6	97,0	+ 0,2	97,9
1987	JAN	89,9	-11,3	+12,1	89,0	+ 9,9	95,0	- 2,1	97,4
TEXTILGEWERBE AUSLAND									
1986	JAN	146,4	+ 3,8	+15,9	141,5	+ 8,6	150,7	+ 2,8	150,1
	FEB	148,2	- 4,0	+ 1,2	158,7	+12,2	145,3	- 3,6	149,5
	MAR	164,1	- 8,1	+10,7	167,1	+ 5,3	145,4	+ 0,1	148,8
	APR	172,4	+ 8,5	+ 5,1	172,4	+ 3,2	153,6	+ 5,6	147,9
	MAI	132,0	-11,6	-23,4	137,1	-20,5	142,9	- 7,0	147,0
	JUN	140,8	+ 1,7	+ 6,7	143,8	+ 4,9	148,2	+ 3,7	146,3
	JUL	123,5	- 5,7	-12,3	118,0	-17,9	145,3	- 2,0	145,6
	AUG	95,0	-13,0	-23,1	91,6	-22,4	141,5	- 2,6	144,5
	SEP	170,3	+ 4,9	+79,3	170,0	+85,6	152,8	+ 8,0	143,4
	OKT	180,6	- 3,6	+ 6,0	172,1	+ 1,2	143,6	- 6,0	142,1
	NOV	142,2	-16,6	-21,3	147,2	-14,5	132,5	- 7,7	140,9
	DEZ	122,9	- 2,7	-13,6	127,6	-13,3	143,5	+ 8,3	139,8
1987	JAN	130,9	-10,6	+ 6,5	127,1	- 0,4	136,9	- 4,6	138,8
BEKLEIDUNGSGEWERBE INSGESAMT									
1986	JAN	85,3	+ 4,5	+42,2	81,8	+41,0	115,0	+ 0,5	115,4
	FEB	144,7	+16,9	+69,6	157,1	+92,1	124,5	+ 8,3	115,9
	MAR	192,7	+ 0,2	+33,2	191,9	+22,2	113,6	- 8,8	116,2
	APR	129,4	- 1,0	-32,8	131,2	-31,6	113,4	- 0,2	116,4
	MAI	68,4	- 5,9	-47,1	69,7	-46,9	112,8	- 0,5	116,7
	JUN	61,0	+ 4,6	-10,8	61,0	-12,5	112,6	- 0,2	117,0
	JUL	74,1	+ 6,0	+21,5	71,8	+17,7	118,0	+ 4,8	116,9
	AUG	117,7	+ 1,1	+58,8	118,5	+65,0	118,2	+ 0,2	116,7
	SEP*	210,4	+11,6	+78,8	210,1	+77,3	128,2	+ 8,5	116,4
	OKT	162,2	+ 1,9	-22,9	157,9	-24,8	115,6	- 9,8	115,9
	NOV	82,1	-10,0	-49,4	86,2	-45,4	110,0	- 4,8	115,3
	DEZ	59,1	- 1,5	-28,0	55,2	-36,0	112,7	+ 2,5	114,8
1987	JAN	80,6	- 5,5	+36,4	79,4	+43,8	113,1	+ 0,4	114,3
BEKLEIDUNGSGEWERBE INLAND									
1986	JAN	81,8	+ 4,5	+39,1	78,5	+36,5	105,9	+ 0,3	105,6
	FEB	131,2	+15,4	+60,4	142,4	+81,4	113,3	+ 7,0	105,8
	MAR	166,6	- 2,3	+27,0	166,2	+16,7	101,9	-10,1	105,8
	APR	118,6	- 2,1	-28,8	119,9	-27,9	102,9	+ 1,0	105,8
	MAI	67,5	- 4,9	-43,1	68,8	-42,6	103,4	+ 0,5	105,9
	JUN	57,2	+ 2,5	-15,3	57,7	-16,1	102,3	- 1,1	105,9
	JUL	68,4	+ 2,1	+19,6	65,9	+14,2	106,4	+ 4,0	105,7
	AUG	104,9	- 3,7	+53,4	106,0	+60,8	105,3	- 1,0	105,5
	SEP	180,9	+10,3	+72,4	181,3	+71,0	114,4	+ 8,6	105,1
	OKT	143,5	+ 1,1	-20,7	139,4	-23,1	104,8	- 8,4	104,5
	NOV	78,9	-10,7	-45,0	83,2	-40,3	100,4	- 4,2	104,0
	DEZ	57,4	- 2,4	-27,2	53,4	-35,8	102,1	+ 1,7	103,5
1987	JAN	75,7	- 7,5	+31,9	74,5	+39,5	102,1	+ 0,0	103,0
BEKLEIDUNGSGEWERBE AUSLAND									
1986	JAN	107,3	+ 4,7	+88,5	103,4	+69,2	174,0	+ 1,6	178,9
	FEB	231,6	+22,4	+115,8	252,1	+143,8	196,8	+13,1	181,3
	MAR	360,7	+ 8,5	+55,7	356,5	+41,4	189,4	- 3,8	183,0
	APR	198,5	+ 3,7	-45,0	202,6	-43,2	178,0	- 6,0	184,4
	MAI	73,9	-11,3	-62,8	74,5	-63,2	172,6	- 3,0	186,4
	JUN	85,1	+14,8	+15,2	83,4	+11,9	179,9	+ 4,2	186,7
	JUL	110,4	+25,5	+29,7	108,9	+30,6	192,8	+ 7,2	189,3
	AUG	199,5	+21,1	+80,7	199,2	+82,9	201,2	+ 4,4	189,6
	SEP*	400,1	+15,6	+100,6	401,9	+101,8	214,1	+ 6,4	189,5
	OKT	282,8	+ 5,1	-29,3	277,8	-30,9	185,8	+13,2	189,0
	NOV	102,8	- 6,0	-63,6	106,3	-61,7	171,5	- 7,7	188,3
	DEZ	69,3	+ 2,4	-32,6	62,7	-41,0	178,5	+ 4,1	187,5
1987	JAN	111,8	+ 4,2	+61,3	111,5	+77,8	183,8	+ 3,0	186,3

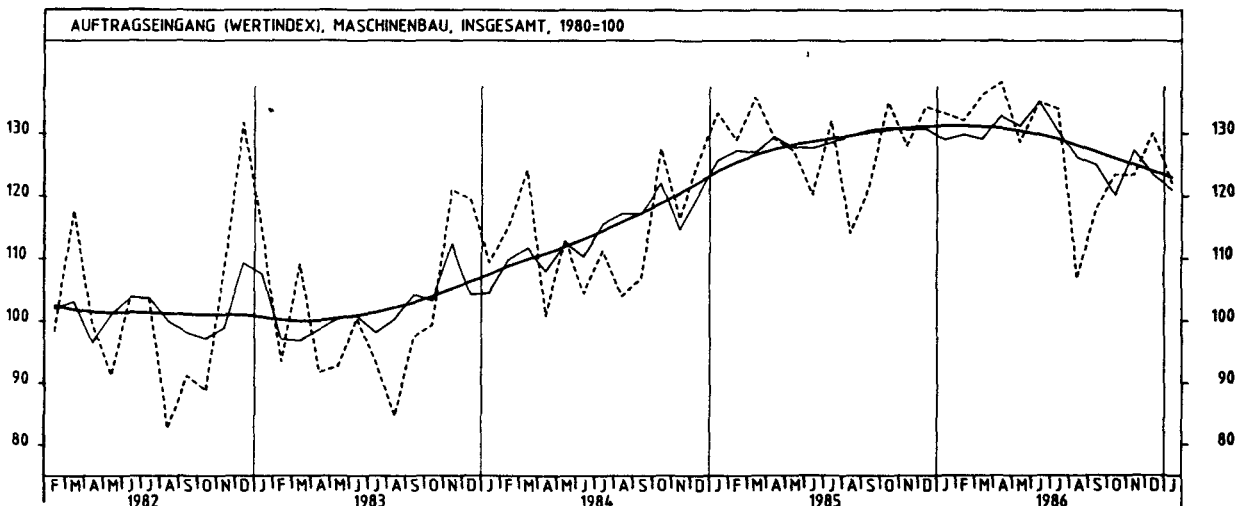
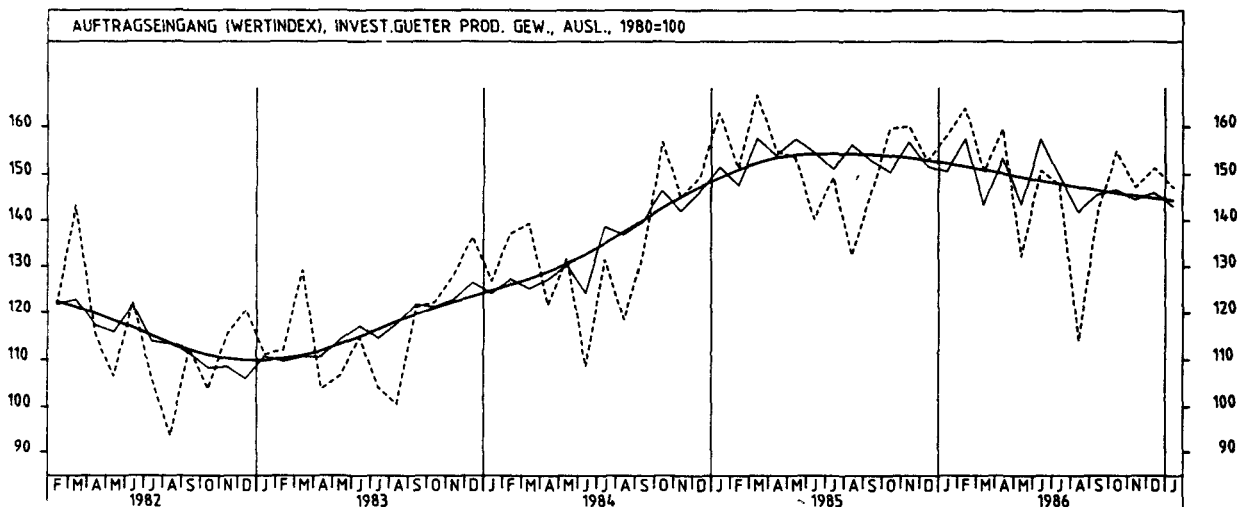
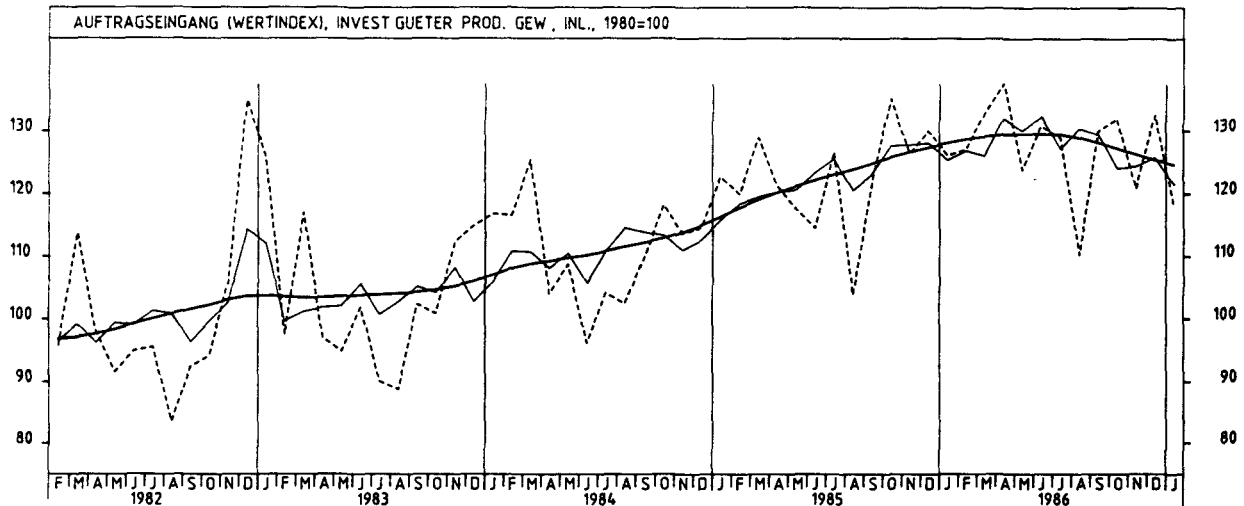
#### 4 AUFTRAGSEINGANG IM VERARBEITENDEN GEWERBE UND IM BAUHAUPTGEWERBE



4 AUFTRAGSEINGANG IM VERARBEITENDEN GEWERBE UND IM BAUHAUPTGEWERBE



4 AUFTRAGSEINGANG IM VERARBEITENDEN GEWERBE UND IM BAUHAUPTGEWERBE



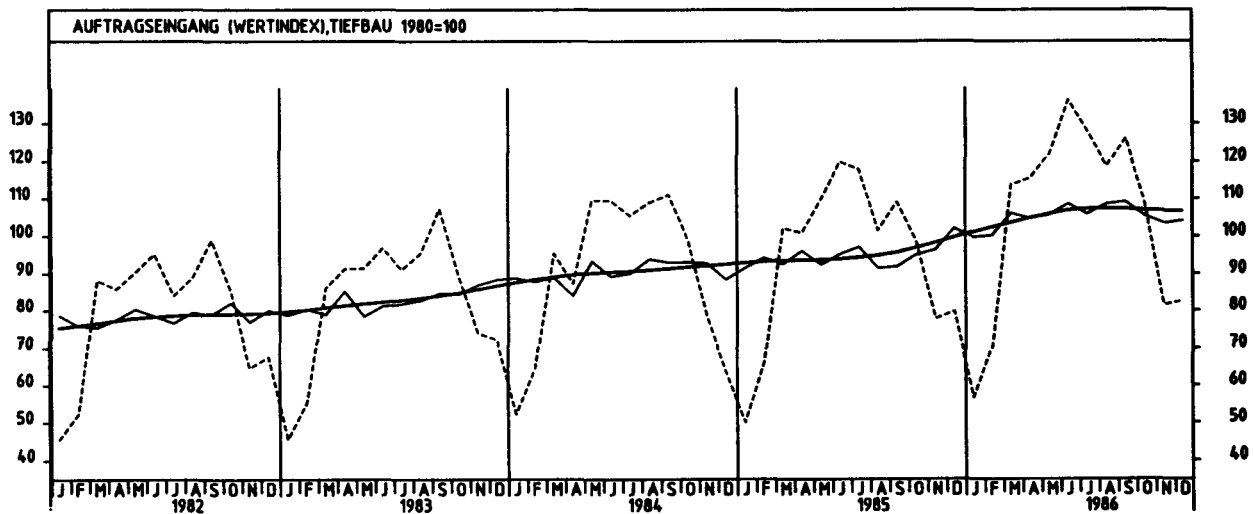
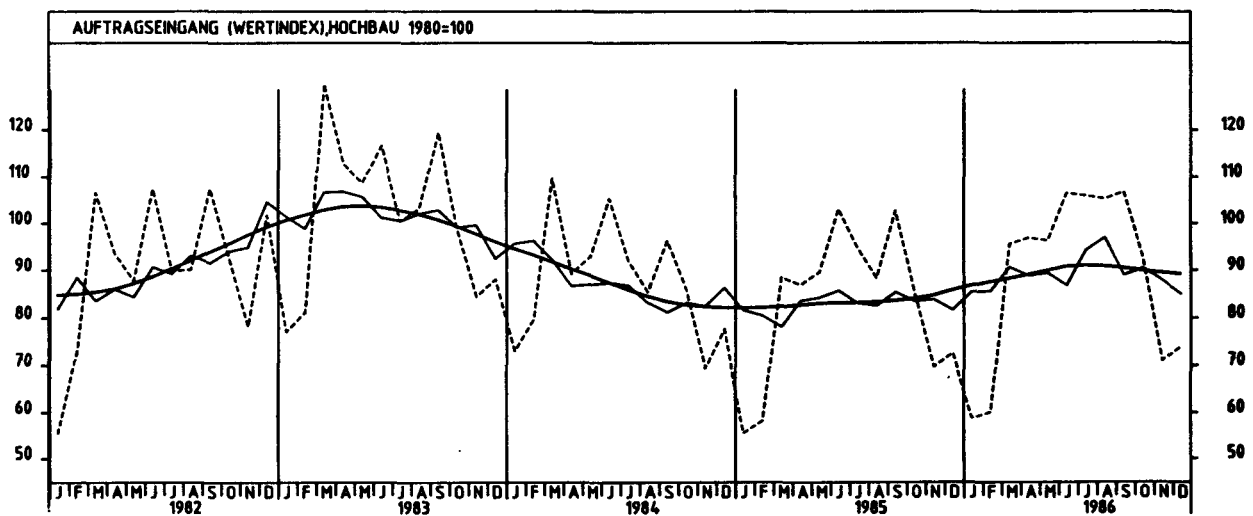
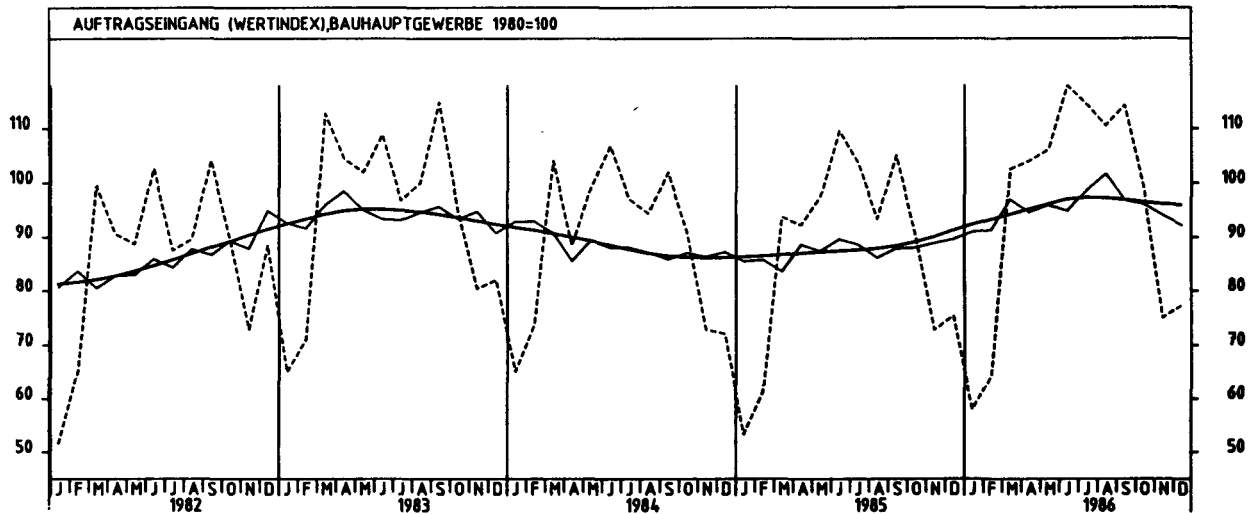
## 4 AUFTRAGSEINGANG IM VERARBEITENDEN GEWERBE UND IM BAUHAUPTGEWERBE

## 4.1 WERTINDEX (1980 = 100)

JAHR	MONAT	ORIGINALWERT			KALENDERBEREINIGTER WERT		KALENDER- UND SAISONBEREINIGTER WERT		GLATTE KOMPONENTE
		1980=100	VERÄNDERUNG VORJAHR	IN O/O GEGEN VORMONAT	1980=100	VERÄNDERUNG IN O/O GEGEN VORMONAT	1980=100	VERÄNDERUNG IN O/O GEGEN VORMONAT	
BAUHAUPTGEWERBE									
1985	DEZ	75,4	+ 4,6	+ 3,6	76,2	+ 2,0	89,6	+ 0,8	91,2
1986	JAN	68,0	+ 8,8	-23,1	66,1	-26,4	91,0	+ 1,6	92,3
	FEB	64,2	+ 4,9	+10,7	66,7	+22,5	91,3	+ 0,3	93,2
	MAR	102,6	+ 9,4	+59,8	104,7	+52,4	97,0	+ 6,2	94,1
	APR	104,1	+12,8	+ 1,5	103,5	+ 1,1	94,6	- 2,5	95,1
	MAI	106,2	+ 9,0	+ 2,0	106,1	+ 2,5	95,9	+ 1,4	96,0
	JUN	117,9	+ 7,6	+11,0	120,1	+13,2	94,9	- 1,0	96,9
	JUL	114,4	+10,3	- 3,0	110,8	- 7,7	98,7	+ 4,0	97,2
	AUG	110,5	+18,3	- 3,4	108,6	- 2,0	101,7	+ 3,0	97,1
	SEP	114,2	+ 8,7	+ 3,3	114,5	+ 5,4	96,8	- 4,8	96,6
	OKT	99,1	+ 9,5	-13,2	95,2	-16,9	96,1	- 0,7	96,4
	NOV	75,0	+ 3,0	-24,3	78,9	-17,1	94,1	- 2,1	96,0
	DEZ	77,3	+ 2,5	+ 3,1	76,6	- 2,9	92,3	- 1,9	95,9
HOCHBAU									
1985	DEZ	72,6	- 6,4	+ 4,2	73,1	+ 3,5	81,7	- 2,6	85,7
1986	JAN	68,8	+ 6,1	-19,0	67,1	-21,9	85,4	+ 4,5	86,7
	FEB	60,1	+ 3,3	+ 2,2	64,1	+12,3	85,6	+ 0,2	87,4
	MAR	95,6	+ 8,0	+59,1	97,4	+52,0	90,6	+ 5,8	86,2
	APR	96,9	+11,5	+ 1,4	96,6	- 0,8	88,8	- 2,0	89,0
	MAI	96,3	+ 7,5	- 0,6	96,1	- 0,5	89,4	+ 0,7	89,8
	JUN	106,5	+ 3,3	+10,6	108,5	+12,9	86,8	- 2,9	90,7
	JUL	106,0	+11,9	- 0,5	103,1	- 5,0	94,2	+ 8,5	90,9
	AUG	105,3	+19,3	- 0,7	103,3	+ 0,2	97,0	+ 3,0	90,7
	SEP	106,8	+ 4,0	+ 1,4	106,7	+ 3,3	86,5	- 6,4	90,3
	OKT	92,7	+ 8,7	-13,2	89,7	-15,9	90,4	+ 1,7	85,6
	NOV	71,0	+ 1,9	-23,4	73,9	-17,6	87,9	- 2,6	89,3
	DEZ	74,0	+ 1,9	+ 4,2	72,7	- 1,6	85,0	- 3,3	89,1
WOHNUNGSBAU									
1985	DEZ	57,6	-19,3	+ 3,0	59,0	+ 4,1	63,7	- 4,8	67,8
1986	JAN	43,4	+ 1,9	-24,7	41,3	-30,0	69,2	+ 8,6	67,7
	FEB	50,9	+ 3,5	+17,3	53,8	+30,3	69,5	+ 0,4	67,5
	MAR	78,6	- 7,0	+54,4	81,0	+50,6	67,5	- 2,9	67,3
	APR	75,2	+ 2,3	- 4,3	75,0	- 7,4	67,1	- 0,6	67,0
	MAI	72,5	- 1,6	- 3,6	76,4	+ 1,9	68,4	+ 1,9	66,5
	JUN	84,0	- 1,2	+15,9	84,9	+11,1	64,0	- 6,4	65,8
	JUL	67,5	- 7,0	-19,6	64,9	-23,6	65,6	+ 2,5	64,9
	AUG	61,4	-13,6	- 9,0	60,1	- 7,4	62,2	- 5,2	64,3
	SEP	73,9	- 9,0	+20,4	73,0	+21,5	62,4	+ 0,3	63,7
	OKT	65,9	- 7,7	-10,8	62,6	-14,2	62,6	+ 0,3	63,1
	NOV	53,8	- 3,8	-18,4	56,4	- 9,9	65,2	+ 4,2	62,2
	DEZ	50,2	-12,8	- 6,7	51,0	- 9,6	58,5	-10,3	61,2
TIEFBAU									
1985	DEZ	79,7	+25,5	+ 2,4	79,8	- 0,7	102,0	+ 5,9	99,6
1986	JAN	66,7	+13,4	-28,9	65,0	-31,1	99,7	- 2,3	101,0
	FEB	70,6	+ 7,0	+24,5	76,2	+38,5	100,2	+ 0,5	102,2
	MAR	113,7	+11,4	+61,0	114,9	+50,8	106,0	+ 5,8	103,4
	APR	115,5	+14,5	+ 1,6	115,3	+ 0,3	104,7	- 1,2	104,7
	MAI	122,0	+11,2	+ 5,6	120,0	+ 4,1	105,6	+ 0,9	105,8
	JUN	136,1	+13,5	+11,6	138,8	+15,7	108,5	+ 2,7	106,7
	JUL	127,8	+ 8,4	- 6,1	124,2	-10,5	105,8	- 2,5	107,1
	AUG	118,7	+16,9	- 7,1	116,4	- 6,3	108,5	+ 2,6	107,2
	SEP	126,0	+15,6	+ 6,1	127,1	+ 9,2	109,1	+ 0,6	107,1
	OKT	109,2	+10,6	-13,3	105,2	-17,2	105,4	- 3,4	106,8
	NOV	81,5	+ 4,8	-25,4	85,4	-18,8	103,4	- 1,9	106,6
	DEZ	82,6	+ 3,6	+ 1,3	82,2	- 3,7	104,1	+ 0,7	106,5
STRASSENBAU									
1985	DEZ	61,8	+20,9	- 1,7	60,4	- 9,4	96,1	+ 4,0	94,3
1986	JAN	35,2	+ 4,1	-43,0	33,8	-44,0	93,2	- 3,0	94,5
	FEB	47,2	+10,8	+34,1	52,0	+53,8	94,8	+ 1,7	94,8
	MAR	96,9	- 2,5	+105,3	95,6	+84,2	90,9	- 4,1	95,1
	APR	117,3	+13,3	+21,1	118,3	+23,5	100,8	+10,9	95,5
	MAI	114,0	- 6,2	- 2,8	111,0	- 6,2	91,0	- 9,7	95,8
	JUN	137,5	+ 4,9	+20,6	138,7	+25,0	98,2	+ 7,9	96,3
	JUL	122,5	- 4,7	-10,9	119,1	-14,1	90,7	- 7,6	96,6
	AUG	128,0	+22,3	+ 4,5	127,0	+ 6,6	107,0	+18,0	97,4
	SEP	125,8	+ 5,6	- 1,7	129,2	+ 1,7	100,2	- 6,4	97,8
	OKT	98,6	- 6,6	-21,6	94,7	-26,7	91,3	-18,9	98,3
	NOV	72,5	+15,3	-26,5	76,7	-19,0	101,5	+11,2	99,0
	DEZ	65,3	+ 5,7	- 9,9	65,1	-15,1	99,8	- 1,7	99,5



4 AUFTRAGSEINGANG IM VERARBEITENDEN GEWERBE UND IM BAUHAUPTGEWERBE



## 4 AUFTRAGSEINGANG IM VERARBEITENDEN GEWERBE UND IM BAUHAUPTGEWERBE

## 4.2 VOLUMENINDEX (1980 = 100)

JAHR	MONAT	ORIGINALWERT			KALENDERBEREINIGTER WERT		KALENDER- UND SAISON- BEREINIGTER WERT		GLATTE KOMPONENTE
		1980=100	VERÄNDERUNG IN O/O GEGEN VORJAHR      VORMONAT		1980=100	VERÄNDERUNG IN O/O GEGEN VORMONAT	1980=100	VERÄNDERUNG IN O/O GEGEN VORMONAT	
VERARBEITENDES GEWERBE (OHNE NAHRUNGS- UND GENUSSMITTELGEWERBE) INSGESAMT									
1986	JAN	110,3	- 0,1	+ 7,2	106,9	+ 1,3	108,6	+ 0,2	108,8
	FEB	109,5	+ 1,9	- 0,7	117,8	+10,2	108,8	+ 0,2	108,8
	MAR	110,5	- 6,0	+ 0,9	112,7	- 4,3	105,8	- 2,8	108,7
	APR	116,9	+ 6,8	+ 5,8	115,4	+ 2,4	110,1	+ 4,1	108,5
	MAI	100,6	- 5,5	-13,9	104,1	- 9,8	107,4	- 2,5	108,3
	JUN	107,9	+ 6,7	+ 7,3	109,9	+ 5,6	109,8	+ 2,2	108,1
	JUL	106,9	- 0,7	- 0,9	101,2	- 7,9	107,9	- 1,7	107,9
	AUG	91,2	- 3,5	-14,7	91,3	- 9,8	107,5	- 0,4	107,5
	SEP	110,1	+ 2,2	+20,7	109,6	+20,0	108,0	+ 0,5	106,9
	OKT	115,5	- 2,7	+ 4,9	109,1	- 0,5	105,3	- 2,5	106,3
	NOV	103,2	- 5,7	-10,6	109,9	+ 0,7	105,3	+ 0,0	105,7
	DEZ	103,5	+ 0,6	+ 0,3	103,3	- 6,0	105,7	+ 0,4	105,2
1987	JAN	101,4	- 8,1	- 2,0	100,5	- 2,7	103,0	- 2,6	104,7
VERARBEITENDES GEWERBE (OHNE NAHRUNGS- UND GENUSSMITTELGEWERBE) INLAND									
1986	JAN	99,7	+ 1,8	+ 6,5	96,4	+ 0,9	100,2	+ 0,3	100,5
	FEB	98,4	+ 1,7	- 1,3	105,9	+ 9,9	99,7	- 0,5	100,7
	MAR	103,1	- 3,0	+ 4,8	104,8	- 1,0	98,6	- 1,1	100,8
	APR	108,6	+ 8,7	+ 5,3	107,7	+ 2,8	102,4	+ 3,9	100,9
	MAI	95,5	- 0,9	-12,1	98,6	- 8,4	101,1	- 1,3	100,9
	JUN	100,4	+ 8,5	+ 5,1	101,8	+ 3,2	101,6	+ 0,5	100,8
	JUL	100,3	+ 0,4	- 0,1	95,3	- 6,4	100,2	- 1,4	100,8
	AUG	88,2	+ 1,3	-12,1	88,3	- 7,3	101,6	+ 1,4	100,5
	SEP	105,2	+ 4,6	+19,3	104,9	+18,8	101,4	- 0,2	100,0
	OKT	108,2	- 2,2	+ 2,9	102,6	- 2,2	97,9	- 3,5	99,5
	NOV	95,7	- 4,3	-11,6	101,6	- 1,0	98,2	+ 0,3	98,9
	DEZ	95,5	+ 2,0	- 0,2	94,8	- 6,7	98,7	+ 0,5	98,4
1987	JAN	92,3	- 7,4	- 3,4	91,5	- 3,5	96,1	- 2,6	98,0
VERARBEITENDES GEWERBE (OHNE NAHRUNGS- UND GENUSSMITTELGEWERBE) AUSLAND									
1986	JAN	132,8	- 3,1	+ 8,1	129,5	+ 3,6	126,1	- 0,3	126,5
	FEB	133,5	+ 2,3	+ 0,5	144,1	+11,3	128,2	+ 1,7	125,9
	MAR	126,4	-10,7	- 5,3	128,0	-11,2	120,2	- 6,2	125,4
	APR	135,0	+ 3,7	+ 6,8	133,5	+ 4,3	128,0	+ 6,5	124,8
	MAI	111,5	-13,0	-17,4	114,8	-14,0	120,7	- 5,7	124,2
	JUN	124,0	+ 3,9	+11,2	126,9	+10,5	127,9	+ 6,0	123,6
	JUL	121,3	- 2,3	- 2,2	114,9	- 9,5	124,3	- 2,8	123,1
	AUG	97,9	-11,3	-19,3	98,2	-14,5	120,0	- 3,5	122,6
	SEP	120,8	- 1,9	+23,4	120,2	+22,4	122,5	+ 2,1	121,9
	OKT	131,0	- 3,7	+ 8,4	124,4	+ 3,5	121,4	- 0,9	121,3
	NOV	119,6	- 7,4	- 8,7	126,6	+ 1,8	120,4	- 0,8	120,6
	DEZ	120,8	- 1,7	+ 1,0	120,5	- 4,8	121,3	+ 0,7	120,0
1987	JAN	121,5	- 8,5	+ 0,6	120,4	- 0,1	118,0	- 2,7	119,6
GRUNDSTOFF- UND PRODUKTIONSGUETERGEWERBE INSGESAMT									
1986	JAN	108,9	+ 1,4	+16,5	105,1	+ 7,5	106,5	+ 1,8	105,2
	FEB	101,3	- 3,6	- 7,0	108,0	+ 2,8	103,5	- 2,8	105,1
	MAR	102,7	- 8,7	+ 1,4	106,2	- 1,7	103,2	- 0,3	104,9
	APR	113,8	+ 6,3	+10,8	112,1	+ 5,6	106,1	+ 2,8	104,8
	MAI	99,7	- 7,3	-12,4	106,4	- 5,1	104,2	- 1,8	104,6
	JUN	106,4	+ 1,9	+ 6,7	108,7	+ 2,2	103,6	- 0,6	104,5
	JUL	108,5	- 1,0	+ 2,0	102,3	- 5,9	105,0	+ 1,4	104,5
	AUG	93,8	- 2,6	-13,5	92,7	- 9,4	105,4	+ 0,4	104,3
	SEP	105,9	+ 1,8	+12,9	104,7	+12,9	105,3	- 0,1	103,9
	OKT	112,2	- 3,4	+ 5,9	105,6	+ 0,9	102,3	- 2,8	103,5
	NOV	99,1	- 3,1	-11,7	104,7	- 0,9	103,7	+ 1,4	103,0
	DEZ	95,0	+ 1,6	- 4,1	97,0	- 7,4	103,5	- 0,2	102,7
1987	JAN	99,8	- 8,4	+ 5,1	99,0	+ 2,1	100,8	- 2,6	102,5
GRUNDSTOFF- UND PRODUKTIONSGUETERGEWERBE INLAND									
1986	JAN	95,9	+ 3,0	+16,7	92,6	+ 7,5	97,5	+ 2,7	96,2
	FEB	89,7	- 1,9	- 6,5	95,7	+ 3,3	95,0	- 2,6	96,2
	MAR	93,3	- 7,2	+ 4,0	96,6	+ 0,9	94,7	- 0,3	96,1
	APR	102,9	+ 5,9	+10,3	101,0	+ 4,6	96,6	+ 2,0	96,0
	MAI	92,2	- 5,7	-10,4	98,2	- 2,8	96,0	- 0,6	96,0
	JUN	99,1	+ 3,7	+ 7,5	101,6	+ 3,5	95,7	- 0,3	95,9
	JUL	101,6	- 0,3	+ 2,5	95,5	- 6,0	96,2	+ 0,5	95,9
	AUG	88,9	- 1,3	-12,5	88,4	- 7,4	97,0	+ 0,8	95,8
	SEP	99,6	+ 2,4	+12,0	98,3	+11,2	96,3	- 0,7	95,5
	OKT	104,4	- 3,1	+ 4,8	98,4	+ 0,1	94,0	- 2,4	95,2
	NOV	91,8	- 2,9	-12,1	97,4	- 1,0	95,2	+ 1,3	94,9
	DEZ	85,0	+ 3,4	- 7,4	86,2	-11,5	95,2	+ 0,0	94,7
1987	JAN	88,9	- 7,3	+ 4,6	88,6	+ 2,8	93,5	- 1,8	94,6
GRUNDSTOFF- UND PRODUKTIONSGUETERGEWERBE AUSLAND									
1986	JAN	136,8	- 0,3	+16,2	132,1	+ 8,1	126,0	+ 0,5	124,6
	FEB	126,0	- 5,6	- 7,9	134,6	+ 1,9	121,8	- 3,3	124,4
	MAR	123,4	-10,5	- 2,1	126,1	- 6,3	121,2	- 0,5	124,1
	APR	137,3	+ 7,4	+11,3	136,7	+ 8,4	127,3	+ 5,0	123,8
	MAI	116,4	- 8,9	-15,2	123,2	- 9,9	122,2	- 4,0	123,5
	JUN	122,2	- 0,9	+ 5,0	123,9	+ 0,6	121,4	- 0,7	123,3
	JUL	123,6	- 1,5	+ 1,1	117,6	- 5,1	123,9	+ 2,1	123,2
	AUG	104,8	- 4,1	-15,2	102,3	-13,0	123,5	- 0,3	123,0
	SEP	120,1	+ 1,4	+14,6	120,1	+17,4	125,5	+ 1,6	122,4
	OKT	129,3	- 3,7	+ 7,7	121,8	+ 1,4	120,6	- 3,9	121,7
	NOV	115,1	- 3,4	-11,0	120,1	- 1,4	121,6	+ 0,8	120,9
	DEZ	116,8	- 0,8	+ 1,5	120,8	+ 0,6	122,4	+ 0,7	120,4
1987	JAN	123,7	- 9,6	+ 5,9	122,0	+ 1,0	116,9	- 4,5	120,0

## 4 AUFTRAGSEINGANG IM VERARBEITENDEN GEWERBE UND IM BAUHAUPTGEWERBE

## 4.2 VOLUMENINDEX (1980 = 100)

JAHR	MONAT	ORIGINALWERT			KALENDERBEREINIGTER WERT		KALENDER- UND SAISON- BEREINIGTER WERT		GLATTE KOMPONENTE
		1980=100	VERÄNDERUNG VORJAHR	IN O/O GEGEN VORMONAT	1980=100	VERÄNDERUNG IN O/O GEGEN VORMONAT	1980=100	VERÄNDERUNG IN O/O GEGEN VORMONAT	1980=100
INVESTITIONSGÜTER PRODUZIERENDES GEWERBE INSGESAMT									
1986	JAN	115,0	- 2,3	- 0,9	111,9	- 4,5	112,3	- 1,7	114,2
	FEB	117,1	+ 4,5	+ 1,8	126,6	+13,1	114,8	+ 2,2	114,0
	MAR	115,6	- 4,8	- 1,1	116,8	- 7,7	110,0	- 4,2	113,8
	APR	120,7	+ 6,7	+ 4,2	119,5	+ 2,3	115,7	+ 5,2	113,5
	MAI	104,7	- 5,2	-13,3	106,2	-11,1	112,1	- 3,1	113,1
	JUN	114,0	+ 9,1	+ 8,9	115,8	+ 9,0	116,7	+ 4,1	112,7
	JUL	111,6	- 1,6	- 2,1	106,1	- 8,4	111,8	- 4,2	112,2
	AUG	91,7	- 4,7	-17,8	92,5	-12,8	111,0	- 0,7	111,5
	SEP	110,1	+ 0,5	+20,1	109,8	+18,7	111,0	+ 0,0	110,7
	OKT	115,3	- 4,8	+ 4,7	109,4	- 0,4	108,3	- 2,4	109,9
	NOV	107,1	- 8,0	- 7,1	114,2	+ 4,4	108,0	- 0,3	109,0
	DEZ	114,4	- 1,4	+ 6,8	112,4	- 1,6	108,7	+ 0,6	108,3
1987	JAN	105,3	- 8,4	- 8,0	104,4	- 7,1	106,0	- 2,5	107,6
INVESTITIONSGÜTER PRODUZIERENDES GEWERBE INLAND									
1986	JAN	105,4	+ 0,3	- 3,5	102,3	- 6,9	104,7	- 2,3	107,0
	FEB	106,0	+ 3,4	+ 0,6	114,6	+12,0	105,6	+ 0,9	107,3
	MAR	110,8	+ 0,7	+ 4,5	111,1	- 3,1	104,8	- 0,8	107,4
	APR	114,5	+11,5	+ 3,3	114,1	+ 2,7	109,9	+ 4,9	107,5
	MAI	102,6	+ 3,3	-10,4	103,7	- 9,1	108,1	- 1,6	107,4
	JUN	108,1	+11,8	+ 5,4	109,3	+ 5,4	109,5	+ 1,3	107,2
	JUL	106,4	- 0,3	- 1,6	101,8	- 6,9	105,2	- 3,9	106,9
	AUG	90,8	+ 3,7	-14,7	91,3	-10,3	107,8	+ 2,5	106,3
	SEP	106,8	+ 4,3	+17,6	107,0	+17,2	106,5	- 1,2	105,4
	OKT	108,5	- 4,7	+ 1,6	103,4	- 3,4	101,9	- 4,3	104,5
	NOV	99,2	- 6,7	- 8,6	105,1	+ 1,6	101,9	+ 0,0	103,5
	DEZ	108,9	- 0,3	+ 9,8	106,5	+ 1,3	102,8	+ 0,9	102,6
1987	JAN	96,6	- 8,3	-11,3	95,6	-10,2	99,5	- 3,2	101,8
INVESTITIONSGÜTER PRODUZIERENDES GEWERBE AUSLAND									
1986	JAN	130,8	- 5,6	+ 2,7	128,0	- 0,2	124,5	- 0,9	125,9
	FEB	135,6	+ 5,8	+ 3,7	147,1	+14,9	129,9	+ 4,3	128,2
	MAR	123,9	-11,9	- 8,6	124,5	-15,4	117,8	- 9,3	124,3
	APR	130,8	+ 0,6	+ 5,6	129,2	+ 3,8	126,4	+ 7,3	123,5
	MAI	108,2	-15,8	-17,3	109,5	-15,2	118,1	- 6,6	122,7
	JUN	123,9	+ 5,7	+14,5	127,4	+16,3	129,6	+ 9,7	121,9
	JUL	120,5	- 3,3	- 2,7	114,2	-10,4	122,6	- 5,4	121,1
	AUG	93,2	-15,6	-22,7	94,6	-17,2	116,3	- 5,1	120,4
	SEP	115,5	- 4,9	+23,9	115,1	+21,7	118,9	+ 2,2	119,6
	OKT	126,8	- 4,7	+ 9,8	121,0	+ 5,1	119,6	+ 0,6	119,0
	NOV	120,3	- 9,8	- 5,1	127,6	+ 5,5	117,7	- 1,6	118,3
	DEZ	123,8	- 2,8	+ 2,9	121,6	- 4,7	118,6	+ 0,8	117,7
1987	JAN	119,8	- 8,4	- 3,2	118,9	- 2,2	116,5	- 1,8	117,2
VERBRAUCHSGÜTER PRODUZIERENDES GEWERBE INSGESAMT									
1986	JAN	99,1	+ 4,1	+22,2	95,6	+13,7	100,8	+ 3,2	99,5
	FEB	101,1	+ 2,5	+ 2,0	108,2	+13,2	100,1	- 0,7	99,7
	MAR	107,6	- 5,9	+ 6,4	110,6	+ 2,2	97,6	- 2,5	99,9
	APR	111,2	+ 7,1	+ 3,3	110,1	- 0,5	101,0	+ 3,5	100,1
	MAI	90,0	- 4,7	-19,1	95,9	-12,9	99,4	- 1,6	100,3
	JUN	92,8	+ 7,2	+ 3,1	94,8	- 1,1	99,9	+ 0,5	100,5
	JUL	91,3	+ 2,6	- 1,6	86,1	- 9,2	101,1	+ 1,2	100,7
	AUG	86,0	- 1,0	- 5,8	85,5	- 0,7	100,6	- 0,5	100,8
	SEP	116,1	+ 7,5	+35,0	114,8	+34,3	103,2	+ 2,6	100,6
	OKT	119,8	+ 3,1	+ 3,2	113,7	- 1,0	101,1	- 2,0	100,3
	NOV	97,7	- 2,5	-18,4	103,0	- 9,4	99,1	- 2,0	99,9
	DEZ	85,0	+ 4,8	-13,0	86,2	-16,3	100,0	+ 0,9	99,7
1987	JAN	92,7	- 6,5	+ 9,1	91,7	+ 6,4	97,4	- 2,6	99,5
VERBRAUCHSGÜTER PRODUZIERENDES GEWERBE INLAND									
1986	JAN	92,7	+ 3,9	+21,8	89,4	+13,2	94,5	+ 3,6	92,9
	FEB	93,7	+ 2,1	+ 1,1	100,4	+12,3	93,5	- 1,1	93,2
	MAR	99,7	- 6,2	+ 6,4	102,4	+ 2,0	91,1	- 2,6	93,4
	APR	103,3	+ 6,1	+ 3,6	102,2	- 0,2	94,0	+ 3,2	93,6
	MAI	84,8	- 4,2	-17,9	90,0	-11,9	93,2	- 0,9	93,9
	JUN	86,2	+ 7,3	+ 1,7	88,1	- 2,1	93,6	+ 0,4	94,1
	JUL	86,3	+ 3,0	+ 0,1	81,3	- 7,7	94,7	+ 1,2	94,4
	AUG	82,0	- 0,2	- 5,0	81,7	+ 0,5	94,6	- 0,1	94,5
	SEP	108,6	+ 7,7	+32,4	107,8	+31,9	96,8	+ 2,3	94,4
	OKT	111,9	+ 3,7	+ 3,0	106,1	- 1,6	94,9	- 2,0	94,1
	NOV	92,6	- 1,6	-17,2	97,8	- 7,8	93,2	- 1,8	93,8
	DEZ	80,3	+ 5,5	-13,3	81,3	-16,9	93,8	+ 0,6	93,7
1987	JAN	87,0	- 6,1	+ 8,3	86,3	+ 6,2	91,7	- 2,2	93,6
VERBRAUCHSGÜTER PRODUZIERENDES GEWERBE AUSLAND									
1986	JAN	133,6	+ 4,5	+23,0	129,0	+14,4	135,8	+ 1,3	135,5
	FEB	141,5	+ 3,8	+ 5,9	151,0	+17,1	135,9	+ 0,1	135,6
	MAR	151,4	- 5,0	+ 7,0	155,6	+ 3,0	133,2	- 2,0	135,6
	APR	154,5	+10,7	+ 2,0	153,2	- 1,5	139,0	+ 4,4	135,6
	MAI	118,2	- 6,6	-23,5	126,6	-17,4	133,2	- 4,2	135,6
	JUN	129,3	+ 6,4	+ 9,4	132,1	+ 4,3	135,2	+ 1,5	135,6
	JUL	119,1	+ 1,0	- 7,9	112,5	-14,8	135,7	+ 0,4	135,4
	AUG	108,4	- 4,3	- 9,0	106,4	- 5,4	134,0	- 1,3	135,1
	SEP	157,7	+ 6,4	+45,5	155,1	+45,8	138,8	+ 3,6	134,7
	OKT	162,9	+ 0,8	+ 3,3	154,7	- 0,3	134,9	- 2,8	134,2
	NOV	125,8	- 6,0	-22,8	131,8	-14,8	131,0	- 2,9	133,6
	DEZ	110,8	+ 2,0	-11,9	113,8	-13,7	134,4	+ 2,6	133,2
1987	JAN	124,5	- 6,8	+12,4	122,3	+ 7,5	130,1	- 3,2	132,7

## 4 AUFTRAGSEINGANG IM VERARBEITENDEN GEWERBE UND IM BAUHAUPTGEWERBE

## 4.2 VOLUMENINDEX (1980 = 100)

JAHR	MONAT	ORIGINALWERT			KALENDERBEREINIGTER WERT		KALENDER- UND SAISONBEREINIGTER WERT		GLATTE KOMPONENTE
		1980*100	VERÄNDERUNG VORJAHR	IN O/O GEGEN VORMONAT	1980*100	VERÄNDERUNG IN O/O GEGEN VORMONAT	1980*100	VERÄNDERUNG IN O/O GEGEN VORMONAT	
HOCHOFEN-, STAHL-UND WARMWALZWERKE (OHNE HERSTELLUNG VON PRAEZISIONSSTAHLROHREN) INSGESAMT									
1986	JAN	99,7	+ 6,7	+18,0	96,3	+ 7,2	93,5	+ 2,4	90,7
	FEB	91,1	- 8,4	- 8,6	96,2	- 0,1	86,3	- 7,7	90,4
	MAR	92,1	- 8,9	+ 1,1	95,8	- 0,4	89,6	+ 3,8	90,1
	APR	97,5	+ 8,7	+ 5,9	95,6	- 0,2	91,0	+ 1,6	89,6
	MAI	81,2	- 9,8	-16,7	89,2	- 6,7	88,1	- 3,2	89,2
	JUN	90,6	+ 5,0	+11,6	92,4	+ 3,6	89,6	+ 1,7	88,6
	JUL	87,2	- 4,7	- 3,8	81,7	-11,6	87,7	- 2,1	88,0
	AUG	77,8	- 3,6	-10,8	75,6	- 7,5	89,7	+ 2,3	87,3
	SEP	83,3	- 4,8	+ 7,1	81,4	+ 7,7	86,2	- 3,9	86,3
	OKT	86,9	-10,8	+ 4,3	81,0	- 0,5	82,0	- 4,9	85,2
	NOV	80,4	- 8,3	- 7,5	84,6	+ 4,4	84,9	+ 3,5	84,1
	DEZ	82,1	- 2,8	+ 2,1	85,3	+ 0,8	85,2	+ 0,4	83,3
1987	JAN	83,6	-16,1	+ 1,8	82,7	- 3,0	80,0	- 6,1	82,5
HOCHOFEN-, STAHL-UND WARMWALZWERKE (OHNE HERSTELLUNG VON PRAEZISIONSSTAHLROHREN) INLAND									
1986	JAN	94,2	+ 2,6	+18,6	90,9	+10,0	88,9	+ 3,6	88,7
	FEB	88,6	- 6,1	- 5,9	94,5	+ 4,0	84,9	- 4,5	88,5
	MAR	92,3	- 3,6	+ 4,2	95,2	+ 0,7	88,9	+ 4,7	88,1
	APR	97,8	+ 8,5	+ 6,0	96,5	+ 1,4	89,4	+ 0,6	87,6
	MAI	81,0	- 6,6	-17,2	85,2	-11,7	86,7	- 3,0	87,2
	JUN	85,2	+ 5,8	+ 5,2	86,7	+ 1,8	88,1	+ 1,6	86,4
	JUL	84,2	- 3,1	- 1,2	79,6	- 8,2	86,2	- 2,2	85,4
	AUG	81,1	+ 2,7	- 3,7	79,9	+ 0,4	89,9	+ 4,3	84,2
	SEP	77,8	- 8,0	- 4,1	76,6	- 4,1	81,3	- 9,6	82,9
	OKT	79,4	-18,1	+ 2,1	74,3	- 3,0	74,8	- 8,0	81,6
	NOV	76,8	-14,3	- 3,3	81,4	+ 9,6	78,9	+ 5,5	80,4
	DEZ	74,8	- 5,8	- 2,6	76,1	- 6,5	79,7	+ 1,0	79,4
1987	JAN	79,9	-15,2	+ 6,8	78,8	+ 3,5	76,7	- 3,8	77,7
HOCHOFEN-, STAHL-UND WARMWALZWERKE (OHNE HERSTELLUNG VON PRAEZISIONSSTAHLROHREN) AUSLAND									
1986	JAN	110,5	+15,5	+16,7	106,9	+ 5,8	102,6	+ 1,0	94,8
	FEB	96,3	-10,6	-12,9	101,3	- 5,2	89,5	-12,8	94,4
	MAR	92,3	-16,4	- 4,2	95,8	- 5,4	89,9	+ 0,4	94,1
	APR	97,2	+ 9,6	+ 5,3	95,3	- 0,5	95,7	+ 6,5	93,9
	MAI	81,9	-13,8	-15,7	93,5	- 1,9	90,9	- 5,0	93,5
	JUN	101,4	+ 5,0	+23,8	103,2	+10,4	93,7	+ 3,1	93,3
	JUL	93,3	- 6,5	- 8,0	87,4	-15,3	91,3	- 2,6	93,5
	AUG	71,6	-14,7	-23,3	68,7	-21,4	89,3	- 2,2	93,9
	SEP	94,6	+ 2,0	+32,1	92,1	+34,1	96,0	+ 7,5	93,4
	OKT	102,7	+ 4,7	+ 8,6	96,6	+ 4,9	96,8	+ 0,8	92,7
	NOV	87,9	+ 4,4	-14,4	91,1	- 5,7	96,4	- 0,4	91,8
	DEZ	96,9	+ 2,3	+10,2	101,2	+11,1	96,2	- 0,2	91,8
1987	JAN	91,4	-17,3	- 5,7	90,6	-10,5	86,3	-10,3	91,9
CHEMISCHE INDUSTRIE INSGESAMT									
1986	JAN	122,8	+ 1,4	+17,4	119,0	+ 9,9	116,9	+ 1,9	115,4
	FEB	112,5	- 3,6	- 8,4	120,4	+ 1,2	113,8	- 2,7	115,3
	MAR	112,1	-10,1	- 0,4	115,8	- 3,8	112,4	- 1,2	115,1
	APR	123,6	+ 4,0	+10,3	121,4	+ 4,8	116,2	+ 3,4	115,0
	MAI	110,0	- 7,4	-11,0	116,1	- 4,4	114,3	- 1,6	114,9
	JUN	116,4	+ 0,1	+ 5,8	120,7	+ 4,0	114,2	- 0,1	114,9
	JUL	118,7	- 1,2	+ 2,0	111,8	- 7,4	115,3	+ 1,0	115,1
	AUG	102,7	- 1,6	-13,5	102,0	- 8,8	116,2	+ 0,8	115,2
	SEP	117,3	+ 3,7	+14,2	115,6	+13,3	116,7	+ 0,4	114,9
	OKT	122,7	- 0,3	+ 4,6	116,5	+ 0,8	115,5	- 1,0	114,6
	NOV	108,4	- 3,3	-11,7	114,4	- 1,8	114,4	- 1,0	114,2
	DEZ	106,6	+ 1,9	- 1,7	107,6	- 5,9	114,1	- 0,3	114,0
1987	JAN	115,2	- 6,2	+ 8,1	114,6	+ 6,5	112,7	- 1,2	114,0
CHEMISCHE INDUSTRIE INLAND									
1986	JAN	106,6	+ 0,5	+17,8	103,1	+10,3	103,9	+ 1,4	103,4
	FEB	99,0	- 1,1	- 7,1	106,3	+ 3,1	102,8	- 1,1	103,4
	MAR	100,5	- 7,2	+ 1,5	103,2	- 2,9	101,3	- 1,5	103,3
	APR	107,2	+ 3,5	+ 6,7	105,4	+ 2,1	103,9	+ 2,6	103,3
	MAI	99,0	- 5,4	- 7,6	103,9	- 1,4	103,5	- 0,4	103,4
	JUN	106,9	+ 0,7	+ 8,0	110,7	+ 6,5	102,4	- 1,1	103,5
	JUL	110,6	+ 0,3	+ 3,5	104,2	- 5,9	104,0	+ 1,6	103,8
	AUG	95,1	- 0,8	-14,0	95,2	- 8,6	104,9	+ 0,9	103,9
	SEP	107,9	+ 4,9	+13,5	106,9	+12,3	105,5	+ 0,6	103,9
	OKT	112,7	+ 0,4	+ 4,4	107,1	+ 0,2	104,4	- 1,0	103,8
	NOV	99,1	- 1,6	-12,1	104,9	- 2,1	104,0	- 0,4	103,8
	DEZ	94,0	+ 3,9	- 5,1	94,1	-10,3	103,5	- 0,5	103,8
1987	JAN	102,4	- 3,9	+ 8,9	102,1	+ 8,5	103,1	- 0,4	103,9
CHEMISCHE INDUSTRIE AUSLAND									
1986	JAN	149,4	+ 2,4	+16,7	145,1	+ 9,8	138,1	+ 2,3	135,1
	FEB	134,9	- 6,5	- 9,7	144,2	- 0,6	131,8	- 4,6	134,8
	MAR	131,1	-13,5	- 2,8	135,9	- 5,8	130,3	- 1,1	134,4
	APR*	150,7	+ 4,7	+15,0	147,8	+ 8,8	137,2	+ 5,3	134,1
	MAI	128,1	- 9,9	-15,0	135,0	- 8,7	132,0	- 3,8	133,8
	JUN	131,9	- 0,8	+ 3,0	136,6	+ 1,2	133,7	+ 1,3	133,6
	JUL	132,1	- 3,1	+ 0,2	124,8	- 8,6	133,7	+ 0,0	133,8
	AUG	115,4	- 2,4	-12,6	113,5	- 9,1	134,8	+ 0,8	133,6
	SEP	132,9	+ 2,4	+15,2	130,6	+15,1	135,5	+ 0,5	133,0
	OKT	139,2	- 1,6	+ 4,7	132,2	+ 1,2	133,6	- 1,4	132,3
	NOV	123,6	- 5,6	-11,2	129,8	- 1,8	131,2	- 1,8	131,5
	DEZ	127,7	- 0,2	+ 3,3	129,9	+ 0,1	132,2	+ 0,8	131,1
1987	JAN	136,6	- 8,6	+ 7,0	135,5	+ 4,3	128,6	- 2,7	130,8

## 4 AUFTRAGSEINGANG IM VERARBEITENDEN GEWERBE UND IM BAUHAUPTGEWERBE

## 4.2 VOLUMENINDEX (1980 = 100)

JAHR	MONAT	ORIGINALWERT			KALENDERBEREINIGTER WERT		KALENDER- UND SAISON- BEREINIGTER WERT		GLATTE KOMPONENTE
		1980=100	VERÄNDERUNG VORJAHR	IN O/O GEGEN VORMONAT	1980=100	VERÄNDERUNG IN O/O GEGEN VORMONAT	1980=100	VERÄNDERUNG IN O/O GEGEN VORMONAT	
MASCHINENBAU INSGESAMT									
1986	JAN	107,6	- 3,3	- 1,6	104,5	- 4,2	104,1	- 1,6	105,9
	FEB	106,4	- 0,8	- 1,1	115,2	+10,2	104,4	+ 0,3	105,7
	MAR	109,4	- 2,9	+ 2,8	109,9	- 4,6	103,5	- 0,9	105,3
	APR	110,7	+ 4,0	+ 1,2	110,6	+ 0,6	106,7	+ 3,1	104,8
	MAI	102,5	- 1,8	- 7,4	101,7	- 8,0	105,1	- 1,5	104,2
	JUN	107,3	+ 8,8	+ 4,7	108,1	+ 6,3	107,7	+ 2,5	103,5
	JUL	106,2	- 1,8	- 1,0	102,2	- 5,5	103,8	- 3,6	102,7
	AUG	84,6	- 9,4	-20,3	85,3	-16,5	100,4	- 3,3	101,6
	SEP	93,4	- 5,9	+10,4	93,3	+ 9,4	98,9	- 1,5	100,6
	OKT	97,6	-11,4	+ 4,5	92,5	- 0,9	94,6	- 4,3	99,5
	NOV	97,5	- 6,6	- 0,1	103,8	+12,2	100,4	+ 6,1	98,4
	DEZ	102,8	- 6,0	+ 5,4	100,1	- 3,6	96,8	- 3,6	97,3
1987	JAN	95,9	-10,9	- 6,7	94,2	- 5,9	95,0	- 1,9	96,3
MASCHINENBAU INLAND									
1986	JAN	99,8	+ 3,7	- 2,8	96,3	- 4,9	101,3	- 0,9	103,2
	FEB	100,5	+ 5,5	+ 0,7	109,4	+13,6	102,2	+ 0,9	103,7
	MAR	110,8	+ 6,4	+10,2	110,1	+ 0,6	102,0	- 0,2	104,0
	APR	109,2	+13,0	- 1,4	110,0	- 0,1	107,0	+ 4,9	104,2
	MAI	109,8	+15,5	+ 0,5	107,3	- 2,5	108,1	+ 1,0	104,1
	JUN	108,4	+17,4	- 1,3	109,2	+ 1,8	107,0	- 1,0	103,8
	JUL	107,2	+ 2,0	- 1,1	103,9	- 4,9	101,8	- 4,9	103,1
	AUG	87,5	+ 0,2	-18,4	89,4	-14,0	101,8	+ 0,0	102,0
	SEP	94,5	- 1,0	+ 8,5	95,4	+ 6,7	98,3	- 3,4	100,9
	OKT	98,0	- 6,8	+ 3,3	93,9	- 1,6	95,6	- 2,7	99,8
	NOV	92,7	- 6,9	- 5,4	98,8	+ 5,2	97,8	+ 2,3	98,7
	DEZ	100,9	- 1,8	+ 8,8	95,5	- 3,3	96,3	- 1,5	97,6
1987	JAN	91,0	- 8,8	- 9,8	89,2	- 6,6	95,0	- 1,3	96,2
MASCHINENBAU AUSLAND									
1986	JAN	117,2	- 9,6	- 0,4	115,5	- 2,2	107,9	- 2,2	109,4
	FEB	113,5	- 7,0	- 3,2	122,9	+ 6,4	107,2	- 0,6	108,3
	MAR	107,8	-12,4	- 5,0	108,0	-12,1	104,5	- 2,5	107,0
	APR	112,6	- 4,9	+ 4,5	111,1	+ 2,9	107,8	+ 3,2	105,8
	MAI	93,5	-19,5	-17,0	93,5	-15,8	100,8	- 6,5	104,7
	JUN	106,0	- 0,3	+13,4	109,2	+16,8	110,7	+ 9,8	103,5
	JUL	105,1	- 6,2	- 0,8	100,2	- 8,2	105,8	- 4,4	102,6
	AUG	80,9	-19,7	-23,0	80,6	-19,6	98,4	- 7,0	101,4
	SEP	91,7	-11,5	+13,3	91,0	+12,9	99,3	+ 0,9	100,2
	OKT	97,1	-16,5	+ 5,9	92,9	+ 2,1	94,8	- 4,5	99,0
	NOV	103,4	- 6,3	+ 6,5	108,6	+16,9	102,6	+ 8,2	97,9
	DEZ	105,1	-10,7	+ 1,6	103,9	- 4,3	96,4	- 6,0	96,8
1987	JAN	102,0	-13,0	- 2,9	100,8	- 3,0	94,6	- 1,9	96,0
STRASSENFAHRZEUGBAU INSGESAMT									
1986	JAN	148,2	- 3,9	+18,8	145,0	+12,2	132,0	- 1,0	135,5
	FEB	153,5	+ 6,4	+ 3,6	165,4	+14,1	137,8	+ 4,4	135,8
	MAR	136,7	-12,3	-10,9	136,9	-17,2	125,4	- 9,0	135,9
	APR	146,6	- 0,3	+ 7,2	145,3	+ 6,1	132,8	+ 5,9	136,0
	MAI	122,2	- 4,2	-16,6	126,7	-12,8	134,3	+ 1,1	136,0
	JUN	145,2	+25,4	+18,8	146,8	+15,9	150,7	+12,2	136,1
	JUL	131,4	- 0,8	- 9,5	125,1	-14,8	135,4	-10,2	136,6
	AUG	105,6	+ 2,7	-19,6	104,9	-16,1	136,1	+ 0,5	136,3
	SEP	125,0	- 0,2	+18,4	126,0	+20,1	133,6	- 1,8	135,3
	OKT	143,9	+ 8,2	+15,1	136,8	+ 8,6	140,0	+ 4,8	134,1
	NOV	125,6	-11,6	-12,7	132,4	- 3,2	126,2	- 9,9	132,7
	DEZ	131,0	+ 5,1	+ 4,3	131,7	- 0,5	134,4	+ 6,5	131,8
1987	JAN	137,0	- 7,6	+ 4,6	135,5	+ 2,9	126,0	- 6,3	131,3
STRASSENFAHRZEUGBAU INLAND									
1986	JAN	130,2	- 8,4	+18,9	128,5	+12,2	114,9	- 4,0	121,9
	FEB	132,7	+ 4,0	+ 1,9	142,4	+10,8	115,4	+ 0,4	122,1
	MAR	131,9	- 9,5	- 0,6	130,3	- 8,5	113,0	- 2,1	122,2
	APR	136,6	+ 1,8	+ 3,6	135,2	+ 3,8	120,4	+ 6,5	122,2
	MAI	109,5	- 2,6	-19,8	116,3	-14,0	122,0	+ 1,3	122,1
	JUN	139,8	+35,7	+27,7	142,6	+22,6	141,8	+16,2	122,0
	JUL	111,1	- 3,1	-20,5	104,9	-26,4	118,7	-16,3	122,6
	AUG	90,6	+ 8,8	-18,5	88,9	-15,3	123,8	+ 4,3	121,9
	SEP	106,5	- 3,3	+17,5	105,7	+18,9	116,3	- 6,1	120,3
	OKT	127,4	- 1,9	+19,6	122,5	+15,9	121,1	+ 4,1	118,5
	NOV	106,9	-13,9	-16,1	110,3	-10,0	110,5	- 8,8	116,5
	DEZ	119,1	+ 8,8	+11,4	120,4	+ 9,2	121,7	+10,1	115,1
1987	JAN	114,7	-11,9	- 3,7	113,7	- 5,6	105,9	-13,0	114,2
STRASSENFAHRZEUGBAU AUSLAND									
1986	JAN	166,6	+ 0,1	+18,7	162,0	+11,6	149,2	+ 1,0	149,4
	FEB	174,8	+16,3	+ 4,9	188,8	+16,5	160,7	+ 7,7	149,8
	MAR	141,8	-14,6	-18,9	143,2	-24,2	138,3	-13,9	150,0
	APR	156,7	- 2,1	+10,5	155,6	+ 8,7	145,9	+ 5,5	150,2
	MAI	135,0	- 5,7	-13,8	138,1	-11,2	146,8	+ 0,6	150,4
	JUN	150,7	+16,9	+11,6	153,4	+11,1	160,8	+ 9,5	150,7
	JUL	151,8	+ 0,7	+ 0,7	144,8	- 5,6	151,4	- 5,8	151,2
	AUG	121,1	- 1,0	-20,2	120,7	-16,6	149,1	- 1,5	151,3
	SEP	144,0	+ 2,5	+18,9	146,4	+21,3	151,0	+ 1,3	150,8
	OKT	160,9	+18,3	+11,7	151,9	+ 3,8	159,8	+ 5,8	150,2
	NOV	145,2	- 9,5	- 9,8	154,0	+ 1,4	142,7	-10,7	149,4
	DEZ	143,5	+ 2,3	- 1,2	144,9	- 5,9	148,0	+ 3,7	149,0
1987	JAN	159,8	- 4,1	+11,4	157,5	+ 8,7	146,1	- 1,3	148,8

## 4 AUFTRAGSEINGANG IM VERARBEITENDEN GEWERBE UND IM BAUHAUPTGEWERBE

## 4.2 VOLUMENINDEX (1980 = 100)

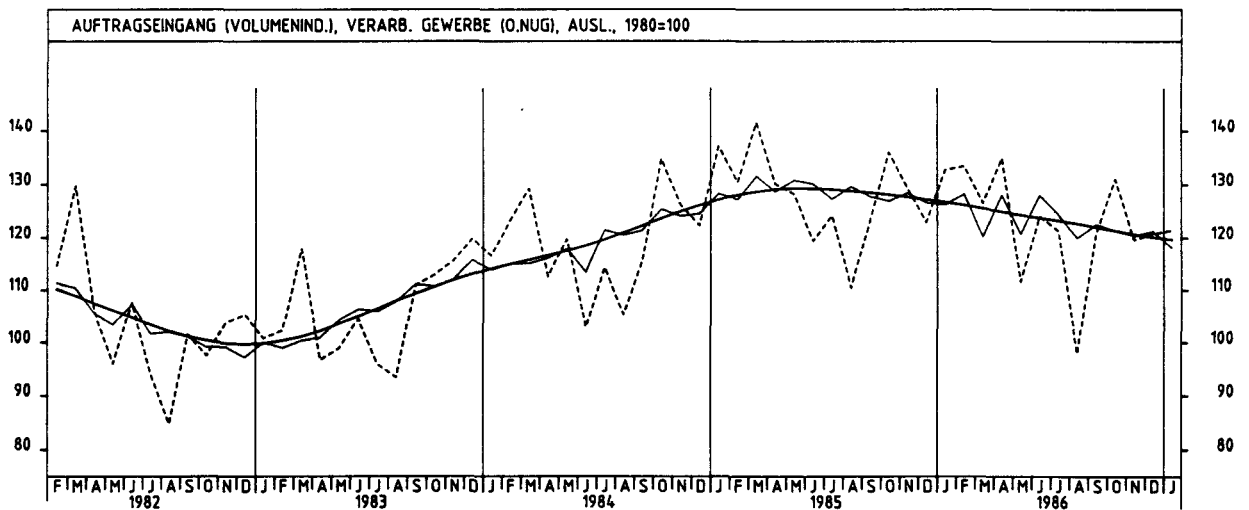
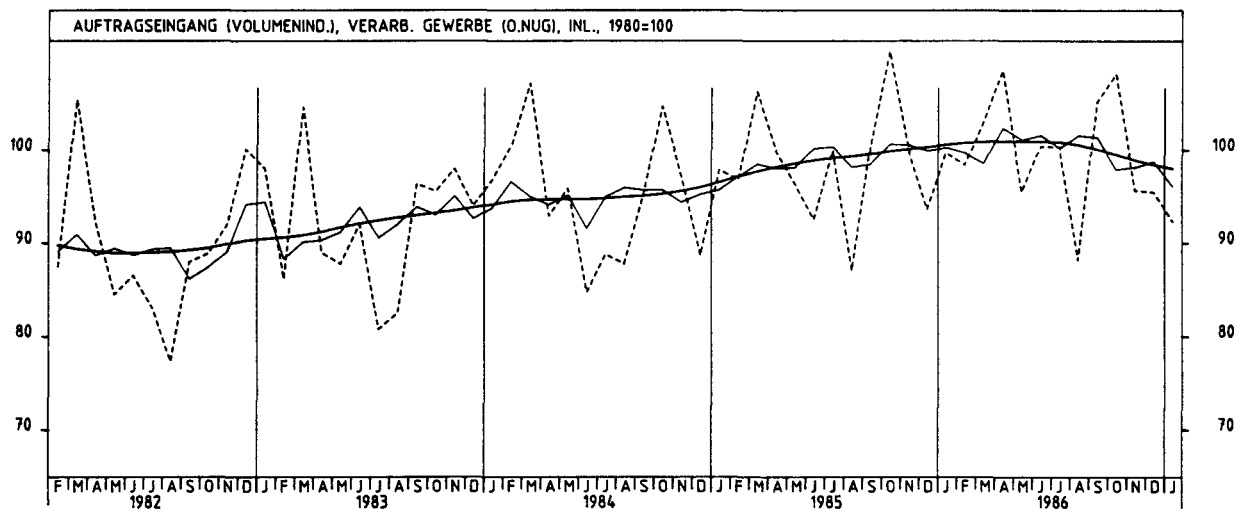
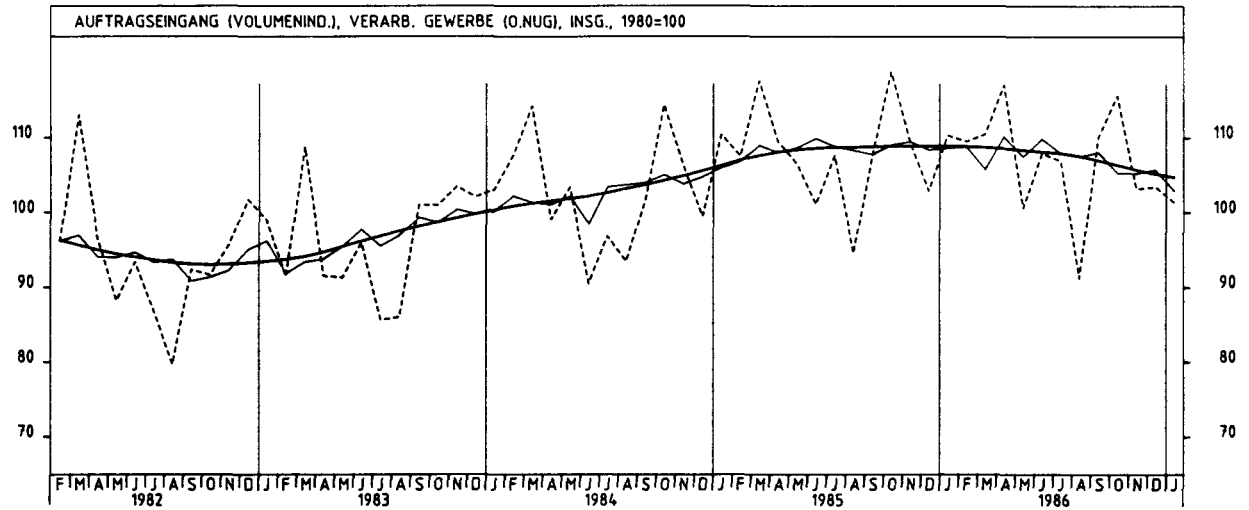
JAHR	MONAT	ORIGINALWERT			KALENDERBEREINIGTER WERT		KALENDER- UND SAISON- BEREINIGTER WERT		GLATTE KOMPONENTE
		1980=100	VERÄNDERUNG IN O/O GEGEN VORJAHR      VORMONAT		1980=100	VERÄNDERUNG IN O/O GEGEN VORMONAT	1980=100	VERÄNDERUNG IN O/O GEGEN VORMONAT	
ELEKTROTECHNIK INSGESAMT									
1986	JAN	112,1	- 0,7	- 8,9	109,1	-12,9	112,3	- 2,8	114,6
	FEB	117,4	+ 8,9	+ 4,7	126,9	+16,3	116,4	+ 3,7	114,7
	MAR	116,6	- 0,9	- 0,7	116,9	- 7,9	111,3	- 4,4	114,6
	APR	118,5	+13,3	+ 1,6	117,2	+ 0,3	118,8	+ 6,7	114,5
	MAI	104,2	- 2,1	-12,1	106,7	- 9,0	113,8	- 4,2	114,2
	JUN	111,9	+ 9,1	+ 7,4	116,2	+ 8,9	117,7	+ 3,4	113,7
	JUL	109,5	+ 1,1	- 2,1	103,2	-11,2	111,7	- 5,1	113,0
	AUG	92,5	- 3,9	-15,5	93,1	- 9,8	112,0	+ 0,3	112,2
	SEP	112,4	+ 1,8	+21,5	111,7	+20,0	110,7	- 1,2	111,6
	OKT	118,3	- 9,1	+ 5,2	113,0	+ 1,2	106,4	- 3,9	111,0
	NOV	107,5	- 7,0	- 9,1	112,9	- 0,1	108,2	+ 1,7	110,5
	DEZ	126,6	+ 2,8	+17,8	125,4	+11,1	112,9	+ 4,3	109,9
1987	JAN	104,3	- 7,0	-17,6	103,2	-17,7	107,7	- 4,6	109,1
ELEKTROTECHNIK INLAND									
1986	JAN	105,6	+ 1,9	-11,7	102,6	-14,7	106,9	- 2,5	108,5
	FEB	108,0	+ 6,9	+ 2,3	117,1	+14,1	108,9	+ 1,9	108,9
	MAR	110,3	+ 1,8	+ 2,1	110,4	- 5,7	106,3	- 2,4	109,1
	APR	113,4	+14,0	+ 2,8	112,4	+ 1,8	113,3	+ 6,6	109,4
	MAI	103,3	+ 3,9	- 8,9	104,9	- 6,7	110,7	- 2,3	109,5
	JUN	104,2	+ 9,0	+ 0,9	107,5	+ 2,5	110,7	+ 0,0	109,4
	JUL	104,3	+ 1,3	+ 0,1	98,7	- 8,2	106,6	- 3,7	109,0
	AUG	97,0	+ 4,4	- 7,0	98,3	- 0,4	111,0	+ 4,1	108,7
	SEP	111,0	+ 5,4	+14,4	110,7	+12,6	108,4	- 2,3	108,4
	OKT	112,0	- 5,6	+ 0,9	107,5	- 2,9	104,1	- 4,0	108,1
	NOV	104,6	- 2,7	- 6,6	110,5	+ 2,8	106,1	+ 1,9	107,8
	DEZ	123,9	+ 3,6	+18,5	120,6	+ 9,1	108,4	+ 2,2	107,5
1987	JAN	101,7	- 3,7	-17,9	101,5	-15,8	106,4	- 1,8	107,0
ELEKTROTECHNIK AUSLAND									
1986	JAN	126,5	+ 5,6	- 3,5	123,8	- 8,6	124,1	- 3,2	128,1
	FEB	138,5	+12,8	+ 9,5	149,0	+20,4	133,3	+ 7,4	127,5
	MAR	130,6	- 5,6	- 5,7	130,0	-12,8	122,0	- 8,5	126,8
	APR	129,7	+12,1	- 0,7	128,5	- 1,2	131,8	+ 8,0	126,0
	MAI	106,0	-13,2	-18,3	111,0	-13,6	120,3	- 8,7	124,8
	JUN	129,0	+ 8,9	+21,7	134,4	+21,1	132,5	+10,1	123,4
	JUL	121,2	+ 0,8	- 6,0	114,1	-15,1	123,3	- 6,9	121,7
	AUG	82,7	-20,3	-31,8	81,6	-28,5	113,8	- 7,7	120,1
	SEP	115,9	- 4,8	+40,1	114,9	+40,8	117,2	+ 3,0	118,8
	OKT	131,8	-15,1	+13,7	125,9	+ 9,6	112,0	- 4,4	117,7
	NOV	113,9	-14,5	-13,6	117,5	- 6,7	112,5	+ 0,4	116,6
	DEZ	132,1	+ 1,5	+16,9	135,4	+15,2	123,1	+ 9,4	115,5
1987	JAN	110,0	-13,0	-17,4	107,8	-20,4	111,1	- 9,7	113,9
HERSTELLUNG VON EISEN-,BLECH-UND METALLWAREN INSGESAMT									
1986	JAN	104,7	+ 6,0	+20,2	101,6	+ 8,5	103,4	+ 2,8	102,4
	FEB	100,4	+ 5,8	- 4,1	106,5	+ 4,8	103,2	- 0,2	102,8
	MAR	99,6	- 4,8	- 0,8	104,3	- 2,1	101,7	- 1,5	103,1
	APR	110,5	+11,7	+10,9	107,1	+ 2,7	103,1	+ 1,4	103,3
	MAI	96,4	- 3,8	-12,8	104,5	- 2,4	102,2	- 0,9	103,4
	JUN	105,5	+10,5	+ 9,4	109,2	+ 4,5	104,9	+ 2,6	103,4
	JUL	104,8	+ 5,0	- 0,7	97,5	-10,7	103,9	- 1,0	103,3
	AUG	89,5	- 1,4	-14,6	88,1	- 9,6	101,5	- 2,3	102,8
	SEP	107,0	+ 7,8	+19,6	105,2	+19,4	104,4	+ 2,9	102,1
	OKT	113,5	- 0,2	+ 6,1	106,5	+ 1,2	101,0	- 3,3	101,3
	NOV	100,6	- 2,9	-11,4	106,8	+ 0,3	100,0	- 1,0	100,5
	DEZ	87,3	+ 0,2	-13,2	90,6	-15,2	98,5	- 1,5	99,7
1987	JAN	94,7	- 9,6	+ 8,5	94,6	+ 4,4	96,7	- 1,8	99,0
HERSTELLUNG VON EISEN-,BLECH-UND METALLWAREN INLAND									
1986	JAN	95,5	+ 5,9	+18,9	92,3	+ 7,5	96,8	+ 3,1	95,9
	FEB	91,9	+ 4,2	- 3,8	97,6	+ 5,7	96,0	- 0,8	96,3
	MAR	92,3	- 5,3	+ 0,4	96,1	- 1,5	94,6	- 1,5	96,6
	APR	104,7	+12,3	+13,4	102,2	+ 6,3	97,9	+ 3,5	96,9
	MAI	91,3	- 3,2	-12,8	99,1	- 3,0	96,3	- 1,6	97,1
	JUN	98,8	+10,9	+ 8,2	101,9	+ 2,8	98,2	+ 2,0	97,3
	JUL	101,6	+ 5,9	+ 2,8	95,0	- 6,8	98,3	+ 0,1	97,4
	AUG	87,1	- 0,5	-14,3	85,9	- 9,6	96,3	- 2,0	97,2
	SEP	101,9	+ 8,2	+17,0	100,2	+16,6	98,2	+ 2,0	96,7
	OKT	108,9	+ 1,4	+ 6,9	102,5	+ 2,3	96,1	- 2,1	96,2
	NOV	94,9	- 1,4	-12,9	100,3	- 2,1	95,4	- 0,7	95,6
	DEZ	82,7	+ 3,0	-12,9	85,5	-14,8	94,3	- 1,2	95,1
1987	JAN	88,2	- 7,6	+ 6,7	87,7	+ 2,6	92,5	- 1,9	94,7
HERSTELLUNG VON EISEN-,BLECH-UND METALLWAREN AUSLAND									
1986	JAN	137,2	+ 6,0	+23,2	133,6	+13,5	125,9	+ 1,3	125,2
	FEB	130,2	+ 9,7	- 5,1	138,9	+ 4,0	128,2	+ 1,8	125,5
	MAR	125,4	- 3,2	- 3,7	131,3	- 5,5	125,0	- 2,5	125,5
	APR	131,2	+10,5	+ 4,6	126,9	- 3,4	123,7	- 1,0	125,4
	MAI	114,1	- 5,7	-13,0	120,3	- 5,2	121,7	- 1,6	125,1
	JUN	129,3	+ 9,9	+13,3	134,2	+11,6	128,3	+ 5,4	124,6
	JUL	116,2	+ 2,6	-10,1	108,4	-19,2	123,5	- 3,7	123,8
	AUG	97,8	- 4,6	-15,8	96,0	-11,4	119,7	- 3,1	122,5
	SEP	124,7	+ 5,9	+27,5	123,5	+28,6	125,6	+ 4,9	121,0
	OKT	129,7	- 4,4	+ 4,0	121,9	- 1,3	117,9	- 6,1	119,4
	NOV	120,5	- 6,9	- 7,1	128,2	+ 5,2	116,6	- 1,1	117,7
	DEZ	103,7	- 6,9	-13,9	106,9	-16,6	114,0	- 2,2	116,0
1987	JAN	117,9	-14,1	+13,7	118,1	+10,5	111,3	- 2,4	114,4

## 4 AUFTRAGSEINGANG IM VERARBEITENDEN GEWERBE UND IM BAUHAUPTGEWERBE

## 4.2 VOLUMENINDEX (1980 = 100)

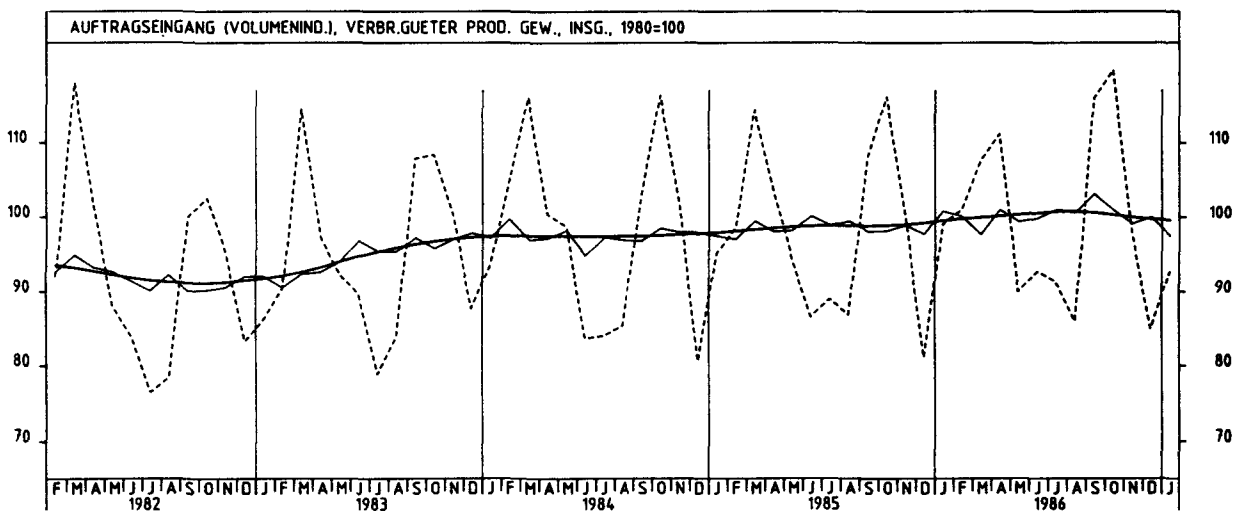
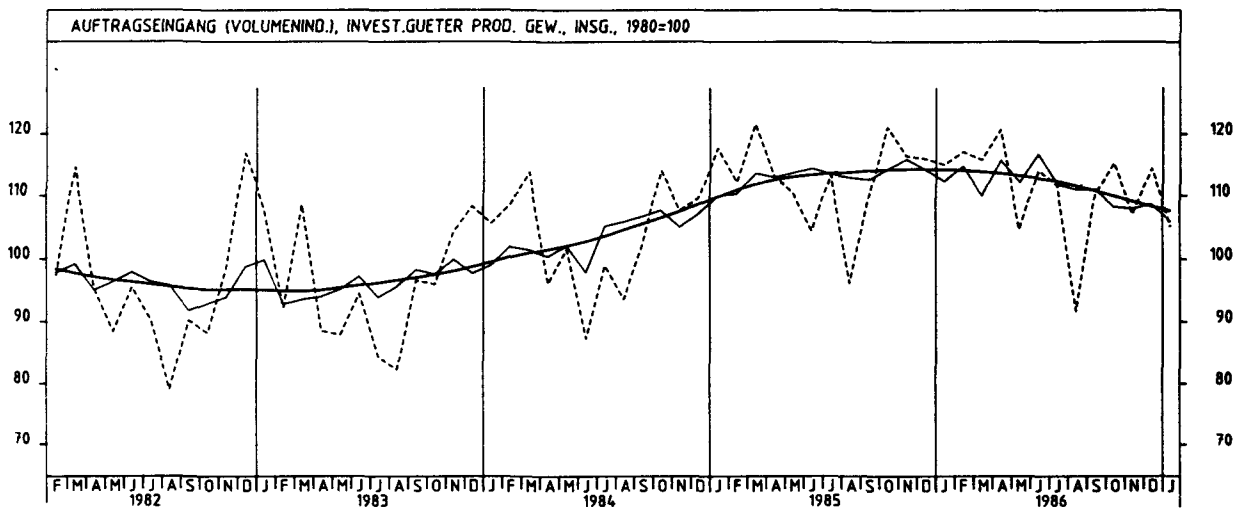
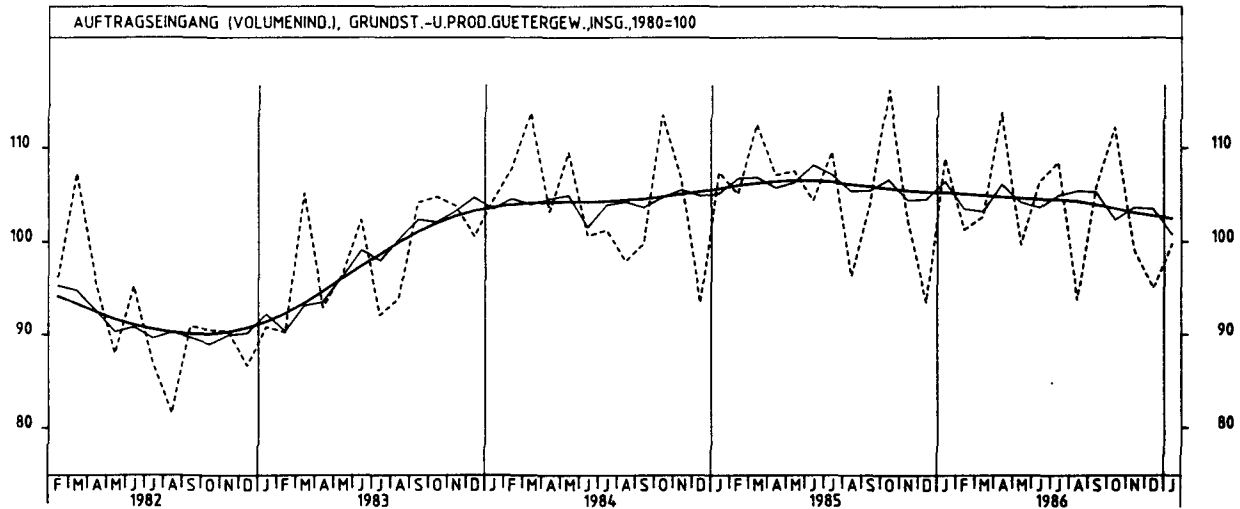
JAHR	MONAT	ORIGINALWERT			KALENDERBEREINIGTER WERT		KALENDER- UND SAISON- BEREINIGTER WERT		GLATTE KOMPONENTE
		1980=100	VERÄNDERUNG VORJAHR	IN O/O GEGEN VORMONAT	1980=100	VERÄNDERUNG IN O/O GEGEN VORMONAT	1980=100	VERÄNDERUNG IN O/O GEGEN VORMONAT	
TEXTILGEWERBE INSGESAMT									
1986	JAN	93,2	+ 1,1	+20,6	90,5	+12,3	95,7	+ 2,6	94,8
	FEB	97,1	- 2,5	+ 4,2	104,3	+15,2	93,3	- 2,5	94,7
	MAR	104,6	- 8,6	+ 7,7	106,2	+ 1,8	91,2	- 2,3	94,5
	APR	108,4	+ 6,8	+ 3,6	107,1	+ 0,8	96,7	+ 6,0	94,3
	MAI	81,1	-12,0	-25,2	84,6	-21,0	90,4	- 6,5	94,1
	JUN	83,6	+ 1,7	+ 3,1	86,2	+ 1,9	94,2	+ 4,2	94,0
	JUL	78,8	- 0,9	- 5,7	74,0	-14,2	94,6	+ 0,4	94,0
	AUG	69,1	- 6,7	-12,3	68,6	- 7,3	93,3	- 1,4	93,7
	SEP	114,2	+ 7,6	+65,3	114,2	+66,5	98,6	+ 5,7	93,0
	OKT	116,8	+ 0,5	+ 2,3	111,2	- 2,6	94,3	- 4,4	92,1
	NOV	93,7	-10,1	-19,6	98,7	-11,2	88,6	- 6,0	91,2
	DEZ	75,6	- 2,2	-19,3	76,9	-22,1	90,2	+ 1,8	90,5
1987	JAN	83,5	-10,4	+10,4	82,3	+ 7,0	88,1	- 2,3	90,0
TEXTILGEWERBE INLAND									
1986	JAN	85,4	+ 0,7	+22,7	83,2	+14,3	87,6	+ 2,7	86,6
	FEB	90,0	- 1,4	+ 5,4	96,7	+16,2	85,8	- 2,1	86,6
	MAR	95,8	- 8,8	+ 6,4	97,0	+ 0,3	83,0	- 3,3	86,5
	APR	98,8	+ 6,2	+ 3,1	97,3	+ 0,3	88,2	+ 6,3	86,4
	MAI	73,2	-12,3	-25,9	76,7	-21,2	82,5	- 6,5	86,3
	JUN	74,6	+ 1,8	+ 1,9	77,2	+ 0,7	86,3	+ 4,6	86,3
	JUL	72,1	+ 0,8	- 3,4	67,3	-12,8	87,2	+ 1,0	86,5
	AUG	66,1	- 4,8	- 8,3	66,1	- 1,8	86,4	- 0,9	86,2
	SEP	106,4	+ 8,4	+61,0	106,3	+60,8	90,5	+ 4,7	85,5
	OKT	107,2	+ 1,7	+ 0,8	102,3	- 3,8	87,2	- 3,6	84,7
	NOV	86,6	- 7,8	-19,2	91,3	-10,8	82,2	- 5,7	83,8
	DEZ	68,2	- 2,0	-21,2	68,7	-24,8	82,1	- 0,1	83,2
1987	JAN	76,3	-10,7	+11,9	75,6	+10,0	80,7	- 1,7	82,7
TEXTILGEWERBE AUSLAND									
1986	JAN	124,3	+ 1,9	+15,5	119,9	+ 8,0	128,0	+ 2,8	127,6
	FEB	125,6	- 5,6	+ 1,0	134,4	+12,1	123,3	- 3,7	127,0
	MAR	139,4	- 9,1	+11,0	142,1	+ 5,7	123,6	+ 0,2	126,5
	APR	146,6	+ 7,6	+ 5,2	146,7	+ 3,2	130,7	+ 5,7	125,8
	MAI	112,3	-12,1	-23,4	117,0	-20,2	121,8	- 6,8	125,2
	JUN	119,9	+ 1,4	+ 6,8	122,4	+ 4,6	126,0	+ 3,4	124,7
	JUL	105,3	- 5,6	-12,2	100,6	-17,8	124,1	- 1,5	124,2
	AUG	81,1	-12,8	-23,0	78,2	-22,3	121,0	- 2,5	123,4
	SEP	145,6	+ 5,3	+79,5	145,3	+85,8	130,5	+ 7,9	122,6
	OKT	154,8	- 2,9	+ 6,3	147,4	+ 1,4	123,0	- 5,7	121,6
	NOV	122,0	-16,0	-21,2	126,2	-14,4	113,6	- 7,6	120,7
	DEZ	105,9	- 1,6	-13,2	110,1	-12,8	123,2	+ 8,5	119,9
1987	JAN	112,4	- 9,6	+ 6,1	109,1	- 0,9	117,6	- 4,5	119,1
BEKLEIDUNGSGEWERBE INSGESAMT									
1986	JAN	71,0	+ 2,5	+41,7	68,0	+41,1	95,9	+ 0,2	96,0
	FEB	120,2	+14,3	+69,3	130,5	+91,9	103,0	+ 7,4	96,2
	MAR	159,7	- 2,1	+32,9	159,2	+22,0	93,2	- 8,5	96,2
	APR	107,0	- 3,3	-33,0	108,5	-31,8	93,5	+ 0,3	96,2
	MAI	56,4	- 8,3	-47,3	57,8	-46,7	93,6	+ 0,1	96,2
	JUN	50,2	+ 2,0	-11,0	50,0	-13,5	92,9	- 0,7	96,3
	JUL	60,8	+ 3,4	+21,1	58,9	+17,8	97,7	+ 5,2	96,1
	AUG	96,5	- 1,2	+58,7	97,4	+65,4	97,2	- 0,5	95,9
	SEP	172,2	+ 8,9	+78,4	172,6	+77,2	103,6	+ 6,6	95,5
	OKT	132,6	- 0,4	-23,0	129,0	-25,3	94,1	- 9,2	95,0
	NOV	67,1	-11,9	-49,4	70,6	-45,3	90,5	- 3,8	94,5
	DEZ	48,3	- 3,6	-28,0	44,8	-36,5	92,8	+ 2,5	94,1
1987	JAN	65,8	- 7,3	+36,2	64,9	+44,9	93,0	+ 0,2	93,6
BEKLEIDUNGSGEWERBE INLAND									
1986	JAN	68,5	+ 2,7	+38,9	65,6	+36,4	88,7	- 0,1	88,3
	FEB	109,6	+13,2	+60,0	118,9	+81,3	94,4	+ 6,4	88,3
	MAR	138,8	- 4,3	+26,6	138,6	+16,6	84,2	-10,8	88,1
	APR	98,7	- 4,1	-28,9	99,8	-28,0	85,5	+ 1,5	88,0
	MAI	56,0	- 7,1	-43,3	57,4	-42,5	86,2	+ 0,8	87,8
	JUN	47,4	+ 0,2	-15,4	47,6	-17,1	84,9	- 1,5	87,7
	JUL	56,5	- 0,4	+19,2	54,4	+14,3	88,5	+ 4,2	87,4
	AUG	86,5	- 6,0	+53,1	87,6	+61,0	87,0	- 1,7	87,1
	SEP	149,0	+ 7,7	+72,3	149,1	+70,2	93,4	+ 7,4	86,7
	OKT	118,1	- 1,1	-20,7	114,7	-23,1	86,0	- 7,9	86,2
	NOV	64,9	-12,5	-45,0	68,6	-40,2	83,1	- 3,4	85,7
	DEZ	47,2	- 4,3	-27,3	43,8	-36,2	84,6	+ 1,8	85,3
1987	JAN	62,3	- 9,1	+32,0	61,3	+40,0	84,4	- 0,2	84,9
BEKLEIDUNGSGEWERBE AUSLAND									
1986	JAN	86,0	- 0,1	+57,5	82,8	+71,1	140,1	+ 0,9	143,5
	FEB	185,7	+17,2	+115,9	202,1	+144,1	156,3	+11,6	145,0
	MAR	288,1	+ 4,3	+55,1	284,7	+40,9	148,2	- 5,2	145,9
	APR	158,2	- 0,6	-45,1	162,0	-43,1	143,2	- 3,4	146,8
	MAI	58,5	-14,4	-62,8	59,9	-63,0	138,8	- 3,1	146,1
	JUN	67,5	+11,0	+14,6	65,0	+ 8,5	143,4	+ 3,3	149,5
	JUL	87,1	+21,5	+29,0	86,4	+32,9	154,1	+ 7,5	149,7
	AUG	157,5	+17,6	+80,8	157,1	+81,8	159,0	+ 3,2	149,8
	SEP	315,3	+12,2	+100,2	317,3	+102,0	165,9	+ 4,3	149,5
	OKT	221,8	+ 1,5	-29,7	217,8	-31,4	143,8	-13,3	149,0
	NOV	80,6	- 8,6	-63,7	83,2	-61,8	135,9	- 5,5	148,5
	DEZ	54,3	- 0,5	-32,6	49,3	-40,7	142,8	+ 5,1	147,9
1987	JAN	87,8	+ 2,1	+61,7	87,6	+77,7	145,7	+ 2,0	146,8

4 AUFTRAGSEINGANG IM VERARBEITENDEN GEWERBE UND IM BAUHAUPTGEWERBE

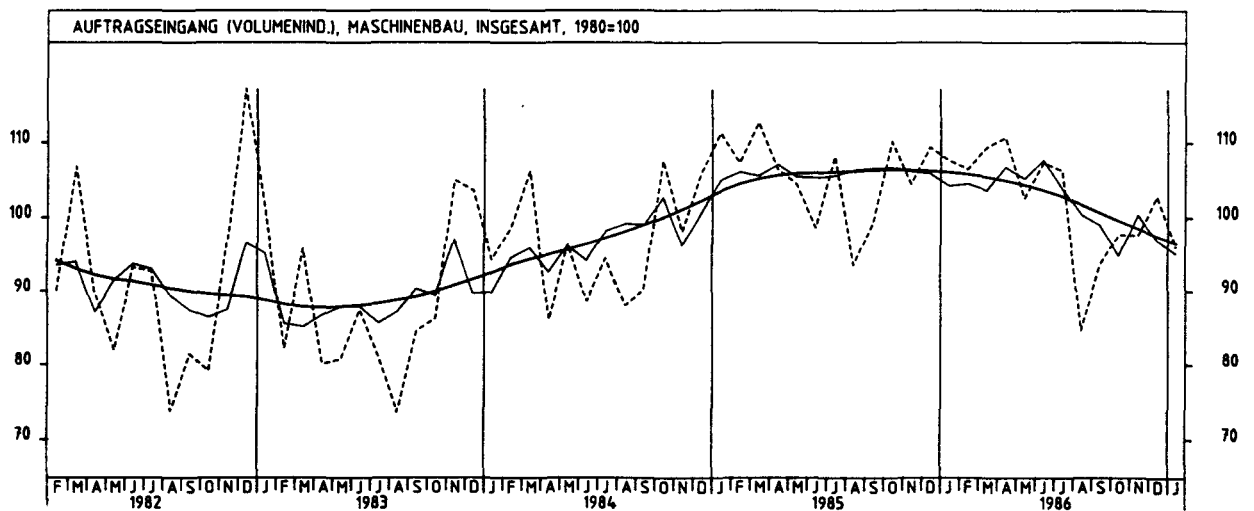
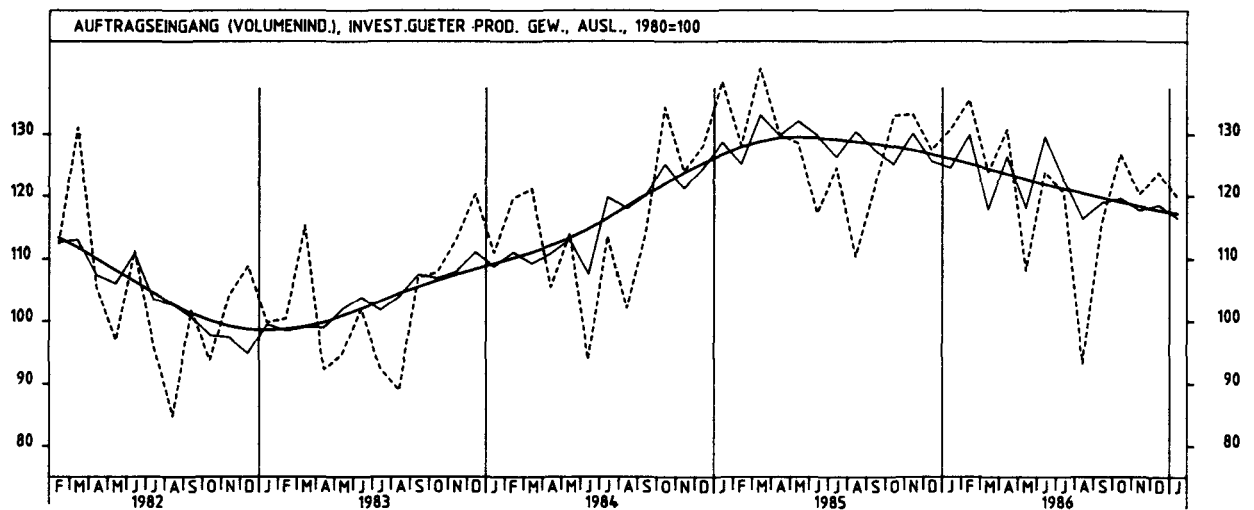
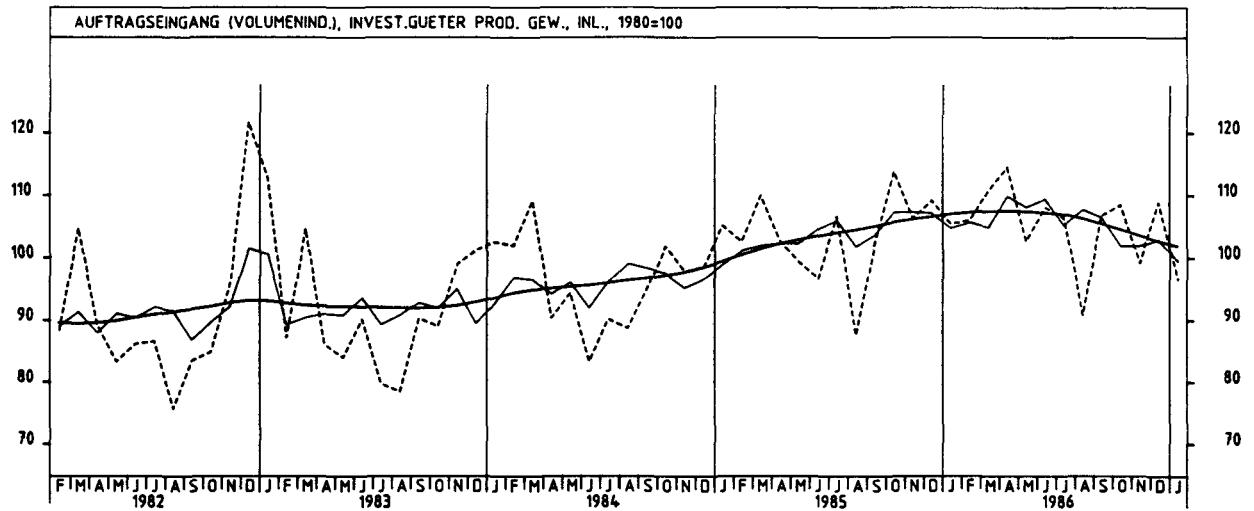




#### 4 AUFTRAGSEINGANG IM VERARBEITENDEN GEWERBE UND IM BAUHAUPTGEWERBE



4 AUFTRAGSEINGANG IM VERARBEITENDEN GEWERBE UND IM BAUHAUPTGEWERBE



## 4 AUFTRAGSEINGANG IM VERARBEITENDEN GEWERBE UND IM BAUHAUPTGEWERBE

## 4.2 VOLUMENINDEX (1980 = 100)

JAHR	MONAT	ORIGINALWEPT			KALENDERBEREINIGTER WERT		KALENDER- UND SAISON- BEREINIGTER WERT		GLATTE KOMPONENTE
		1980=100	VERAENDERUNG VORJAHR	IN O/O GEGEN VORMONAT	1980=100	VERAENDERUNG IN O/O GEGEN VORMONAT	1980=100	VERAENDERUNG IN O/O GEGEN VORMONAT	
BAUHAUPTGEWERBE									
1985	DEZ	70,0	+ 3,9	+ 3,4	71,0	+ 2,2	83,4	+ 0,8	84,6
1986	JAN	53,6	+ 7,4	-23,4	51,8	-27,0	84,5	+ 1,3	85,5
	FEB	59,5	+ 3,5	+11,0	63,6	+22,8	84,6	+ 0,1	86,2
	MAR	94,8	+ 7,6	+59,3	96,9	+52,4	89,6	+ 5,9	86,9
	APR	96,1	+10,8	+ 1,4	95,4	- 1,5	87,0	- 2,9	87,6
	MAI	97,8	+ 6,9	+ 1,8	97,9	+ 2,6	88,2	+ 1,4	88,3
	JUN	108,5	+ 5,6	+10,9	110,7	+13,1	87,0	- 1,4	89,0
	JUL	105,1	+ 8,4	- 3,1	101,7	- 8,1	90,4	+ 3,9	89,2
	AUG	101,2	+16,1	- 3,7	99,4	- 2,3	93,2	+ 3,1	89,1
	SEP	104,7	+ 7,1	+ 3,5	104,9	+ 5,5	88,7	- 4,8	88,8
	OKT	90,7	+ 7,6	-13,4	87,0	-17,1	88,0	- 0,8	88,3
	NOV	68,6	+ 1,3	-24,4	72,2	-17,0	86,4	- 1,8	87,9
	DEZ	70,7	+ 1,0	+ 3,1	70,3	- 2,6	84,6	- 2,1	87,7
HOCHBAU									
1985	DEZ	65,5	- 6,8	+ 4,1	66,1	+ 3,8	73,7	- 2,8	77,3
1986	JAN	53,0	+ 5,4	-19,1	51,5	-22,1	76,9	+ 4,3	78,0
	FEB	54,2	+ 2,5	+ 2,3	57,8	+12,2	77,0	+ 0,1	78,5
	MAR	85,8	+ 6,7	+58,3	87,5	+51,4	81,3	+ 5,6	79,0
	APR	86,8	+10,0	+ 1,2	86,4	- 1,3	79,4	- 2,3	79,6
	MAI	86,0	+ 5,7	- 0,9	86,1	- 0,3	79,8	+ 0,5	80,2
	JUN	94,9	+ 1,4	+10,3	96,7	+12,3	77,1	- 3,4	80,8
	JUL	94,3	+10,0	- 0,6	91,7	- 5,2	83,8	+ 8,7	80,9
	AUG	93,5	+17,2	- 0,8	91,6	- 0,1	86,2	+ 2,9	80,6
	SEP	94,7	+ 2,0	+ 1,3	94,6	+ 3,3	78,8	- 8,6	80,2
	OKT	82,2	+ 6,8	-13,2	79,5	-16,0	80,3	+ 1,9	79,7
	NOV	62,8	- 0,2	-23,6	65,4	-17,7	78,0	- 2,9	79,2
	DEZ	65,5	+ 0,0	+ 4,3	64,5	- 1,4	75,3	- 3,5	78,9
WOHNUNGSBAU									
1985	DEZ	51,5	-19,4	+ 3,0	53,2	+ 3,9	57,4	- 4,8	61,0
1986	JAN	39,1	+ 1,6	-24,7	37,2	-30,1	62,2	+ 8,4	60,8
	FEB	45,8	+ 2,9	+17,1	48,4	+30,1	62,4	+ 0,3	60,6
	MAR	70,5	- 7,7	+53,9	72,8	+50,4	60,5	- 3,0	60,3
	APR	67,3	+ 1,2	- 4,5	67,0	- 8,0	59,9	- 1,0	59,9
	MAI	64,7	- 3,0	- 3,9	68,4	+ 2,1	61,1	+ 2,0	59,4
	JUN	74,8	- 2,7	+15,6	75,5	+10,4	56,7	- 7,2	58,6
	JUL	60,1	- 8,2	-19,7	57,7	-23,6	58,5	+ 3,2	57,8
	AUG	54,5	-15,1	- 9,3	53,3	- 7,6	55,4	- 5,3	57,2
	SEP	65,6	-10,4	+20,4	64,8	+21,6	55,4	+ 0,0	56,6
	OKT	58,5	- 9,0	-10,8	55,5	-14,4	55,6	+ 0,4	56,0
	NOV	47,7	- 5,4	-18,5	50,0	- 9,9	57,9	+ 4,1	55,2
	DEZ	44,5	-14,3	- 6,7	45,3	- 9,4	51,9	-10,4	54,3
TIEFBAU									
1985	DEZ	77,1	+23,0	+ 2,5	77,4	- 0,4	98,7	+ 5,8	96,1
1986	JAN	54,6	+10,8	-29,2	52,9	-31,7	96,5	- 2,2	97,3
	FEB	67,9	+ 4,6	+24,4	73,2	+38,4	96,5	+ 0,0	98,3
	MAR	109,1	+ 8,8	+60,7	110,3	+50,7	101,7	+ 5,4	99,3
	APR	110,7	+11,8	+ 1,5	110,4	+ 0,1	100,0	- 1,7	100,3
	MAI	116,6	+ 8,6	+ 5,3	114,8	+ 4,0	100,8	+ 0,8	101,1
	JUN	130,0	+11,1	+11,5	132,7	+15,6	103,4	+ 2,6	101,9
	JUL	122,1	+ 6,3	- 6,1	118,6	-10,6	100,8	- 2,5	102,2
	AUG	113,4	+14,8	- 7,1	111,2	- 6,2	103,6	+ 2,8	102,2
	SEP	120,4	+13,8	+ 6,2	121,5	+ 9,3	104,0	+ 0,4	102,1
	OKT	104,2	+ 8,8	-13,5	100,3	-17,4	100,5	- 3,4	101,8
	NOV	77,7	+ 3,3	-25,4	81,5	-18,7	98,9	- 1,6	101,7
	DEZ	78,8	+ 2,2	+ 1,4	78,6	- 3,6	99,4	+ 0,5	101,5
STRASSENBAU									
1985	DEZ	60,2	+18,5	- 1,8	58,7	- 9,8	93,8	+ 4,0	91,7
1986	JAN	34,2	+ 1,8	-43,2	32,9	-44,0	91,0	- 3,0	91,7
	FEB	45,7	+ 8,0	+33,6	50,5	+53,5	92,2	+ 1,3	91,7
	MAR	93,6	- 4,9	+104,8	92,4	+83,0	87,6	- 5,0	91,9
	APR	113,1	+10,6	+20,8	114,1	+23,5	97,0	+10,7	92,0
	MAI	109,7	- 8,4	- 3,0	106,5	- 6,7	87,1	-10,2	92,1
	JUN	132,3	+ 2,6	+20,6	133,5	+25,4	94,0	+ 7,9	92,4
	JUL	117,8	- 6,7	-11,0	114,6	-14,2	86,8	- 7,7	92,9
	AUG	123,1	+20,1	+ 4,5	122,2	+ 6,6	102,8	+18,4	93,4
	SEP	121,0	+ 4,0	- 1,7	124,4	+ 1,8	96,2	- 6,4	93,9
	OKT	94,8	- 8,1	-21,7	91,1	-26,8	87,7	- 8,8	94,4
	NOV	69,7	+13,7	-26,5	73,8	-19,0	97,9	+11,6	95,1
	DEZ	62,8	+ 4,3	- 9,9	62,4	-15,4	96,3	- 1,6	95,6

## 5 UMSÄTZE IM VERARBEITENDEN GEWERBE UND IM BAUHAUPTGEWERBE

## 5.1 WERTINDEX (1980 = 100)

JAHR	MONAT	ORIGINALWERT			KALENDERBEREINIGTER WERT		KALENDER- UND SAISON- BEREINIGTER WERT		GLATTE KOMPONENTE
		1980*100	VERÄNDERUNG IN O/O GEGEN VORJAHR VORMONAT		1980*100	VERÄNDERUNG IN O/O GEGEN VORMONAT	1980*100	VERÄNDERUNG IN O/O GEGEN VORMONAT	
VERARBEITENDES GEWERBE (OHNE NAHRUNGS- UND GENUSSMITTELGEWERBE) INSGESAMT									
1986	JAN	120,9	+ 3,1	- 4,8	117,2	-11,3	127,9	- 0,6	128,3
	FEB	121,7	+ 1,2	+ 0,7	130,2	+11,1	127,1	- 0,6	128,2
	MAR	125,6	- 3,5	+ 3,2	128,5	- 1,3	126,4	- 0,6	128,2
	APR	138,2	+10,9	+10,0	135,5	+ 5,4	131,5	+ 4,0	128,2
	MAI	117,6	- 8,5	-14,9	126,1	- 6,9	125,8	- 4,3	128,1
	JUN	131,2	+ 7,6	+11,6	135,5	+ 7,5	131,1	+ 4,2	128,0
	JUL	127,3	+ 0,5	- 3,0	118,9	-12,3	127,0	- 3,1	128,0
	AUG	107,5	- 1,6	-15,6	106,8	-10,2	127,7	+ 0,6	128,0
	SEP	138,7	+ 2,2	+29,0	137,7	+28,9	128,3	+ 0,5	128,0
	OKT	139,0	- 2,0	+ 0,2	131,7	- 4,4	126,9	- 1,1	128,1
	NOV	130,1	- 0,8	- 6,4	136,8	+ 3,9	128,6	+ 1,3	128,2
	DEZ	130,0	+ 2,4	- 0,1	131,9	+ 3,6	128,2	- 0,3	128,4
1987	JAN	117,9	- 2,5	- 9,3	118,3	-10,3	129,0	+ 0,6	128,5
VERARBEITENDES GEWERBE (OHNE NAHRUNGS- UND GENUSSMITTELGEWERBE) INLAND									
1986	JAN	109,8	+ 1,9	- 3,1	106,3	-10,4	116,0	- 1,1	116,9
	FEB	109,9	- 0,1	+ 0,1	117,4	+10,4	115,0	- 0,9	116,9
	MAR	113,7	- 3,1	+ 3,5	116,1	- 1,1	115,4	+ 0,3	117,1
	APR	125,8	+12,0	+10,6	123,3	+ 6,2	120,6	+ 4,5	117,2
	MAI	108,4	- 8,4	-13,8	117,0	- 5,1	115,1	- 4,6	117,4
	JUN	119,8	+ 9,1	+10,5	123,8	+ 5,8	120,5	+ 4,7	117,6
	JUL	117,7	+ 1,9	- 1,8	109,8	-11,3	117,0	- 2,9	118,0
	AUG	101,8	+ 0,8	-13,5	101,2	- 7,8	118,7	+ 1,5	118,4
	SEP	129,9	+ 4,5	+27,6	129,0	+27,5	119,7	+ 0,8	118,8
	OKT	131,5	+ 0,0	+ 1,2	124,7	- 3,3	118,6	- 0,9	119,3
	NOV	120,4	+ 0,9	- 8,4	126,3	+ 1,3	119,5	+ 0,8	119,8
	DEZ	119,7	+ 5,6	- 0,6	121,5	+ 3,6	120,1	+ 0,5	120,4
1987	JAN	112,4	+ 2,4	- 6,1	112,8	- 7,2	122,3	+ 1,8	121,0
VERARBEITENDES GEWERBE (OHNE NAHRUNGS- UND GENUSSMITTELGEWERBE) AUSLAND									
1986	JAN	145,9	+ 5,0	- 7,4	141,9	-12,6	154,8	+ 0,3	153,8
	FEB	148,0	+ 3,3	+ 1,4	158,6	+11,8	153,8	- 0,6	153,5
	MAR	152,4	- 4,2	+ 3,0	155,9	- 1,7	151,2	- 1,7	153,1
	APR	166,1	+ 9,0	+ 9,0	163,2	+ 4,7	156,1	+ 3,2	152,7
	MAI	138,2	- 8,7	-16,8	146,2	-10,4	149,3	- 4,4	152,0
	JUN	156,7	+ 5,0	+13,4	161,3	+10,3	154,9	+ 3,8	151,3
	JUL	149,0	- 1,8	- 4,9	140,1	-13,1	149,9	- 3,2	150,4
	AUG	120,2	- 5,9	-19,3	119,0	-15,1	147,7	- 1,5	149,5
	SEP	158,3	- 1,9	+31,7	157,3	+32,2	148,1	+ 0,3	148,7
	OKT	159,9	- 5,4	- 1,5	147,6	- 6,2	145,5	- 1,8	147,8
	NOV	151,9	- 3,9	- 2,6	159,8	+ 8,3	148,5	+ 2,1	147,0
	DEZ	153,1	- 2,9	+ 0,8	155,5	2,7	146,7	- 1,2	146,2
1987	JAN	130,2	-10,8	-15,0	130,5	-16,1	143,6	- 2,1	145,4
GRUNDSTOFF- UND PRODUKTIONSZUETTERGEWERBE INSGESAMT									
1986	JAN	123,1	+ 4,4	+19,3	115,1	+10,8	125,7	+ 2,9	122,9
	FEB	115,5	- 1,5	- 6,2	123,4	+ 3,6	122,0	- 2,9	122,2
	MAR	117,9	-10,5	+ 2,1	121,7	- 1,4	119,1	- 2,4	121,4
	APR	131,5	+ 1,4	+11,5	129,3	+ 6,2	121,4	+ 1,9	120,6
	MAI	115,5	-11,2	-12,2	122,6	- 5,2	118,6	- 2,3	119,7
	JUN	123,4	- 1,0	+ 6,8	127,5	+ 4,0	119,7	+ 0,9	118,9
	JUL	120,1	- 6,1	- 2,7	112,8	-11,5	117,9	- 1,5	118,1
	AUG	105,7	-10,5	-12,0	105,2	- 6,7	116,7	- 1,0	117,3
	SEP	124,2	- 3,6	+17,5	121,9	+15,9	116,9	+ 0,2	116,4
	OKT	128,9	- 7,3	+ 3,8	122,2	+ 0,2	115,6	- 1,1	115,5
	NOV	112,4	- 8,1	-12,8	118,6	- 2,9	115,6	+ 0,0	114,6
	DEZ	99,1	- 4,0	-11,8	100,2	-15,5	114,8	+ 0,7	113,8
1987	JAN	105,6	-14,2	+ 6,6	105,1	+ 4,9	111,3	- 3,0	113,1
GRUNDSTOFF- UND PRODUKTIONSZUETTERGEWERBE INLAND									
1986	JAN	110,0	+ 6,2	+21,0	106,3	+11,5	114,7	+ 3,4	112,2
	FEB	103,0	+ 0,9	- 6,4	109,9	+ 3,4	111,9	- 2,4	111,8
	MAR	106,6	- 8,5	+ 3,5	110,1	+ 0,2	109,0	- 2,6	111,3
	APR	119,6	+ 2,8	+12,2	117,4	+ 6,6	111,0	+ 1,8	110,8
	MAI	106,6	- 9,2	-10,9	113,9	- 3,0	109,5	- 1,4	110,3
	JUN	114,5	+ 2,2	+ 7,4	118,2	+ 3,8	110,8	+ 1,2	109,7
	JUL	113,0	- 3,4	- 1,3	106,0	-10,3	109,0	- 1,6	109,2
	AUG	99,5	- 7,6	-11,9	99,1	- 6,5	108,3	- 0,6	108,5
	SEP	116,8	- 1,3	+17,4	114,8	+15,8	108,4	+ 0,1	107,8
	OKT	122,0	- 5,9	+ 4,5	115,8	+ 0,9	106,9	- 1,4	107,1
	NOV	105,6	- 5,8	-13,4	111,3	- 3,9	107,2	+ 0,3	106,4
	DEZ	89,0	- 2,1	-15,7	90,1	-19,0	106,1	- 1,0	105,8
1987	JAN	96,1	-12,6	+ 8,0	95,9	+ 6,4	103,8	- 2,2	105,2
GRUNDSTOFF- UND PRODUKTIONSZUETTERGEWERBE AUSLAND									
1986	JAN	151,7	+ 1,8	+16,7	147,0	+ 9,9	149,5	+ 1,8	146,3
	FEB	142,5	- 5,2	- 6,1	152,6	+ 3,8	143,9	- 3,7	144,8
	MAR	142,3	-13,8	- 0,1	146,5	- 4,0	140,5	- 2,4	143,3
	APR	157,3	- 0,9	+10,5	155,4	+ 6,1	144,2	+ 2,6	141,8
	MAI	134,8	-14,3	-14,3	141,5	- 8,9	138,5	- 4,0	140,2
	JUN	142,6	- 6,4	+ 5,8	147,3	+ 4,1	138,8	+ 0,2	138,7
	JUL	135,5	-10,7	- 5,0	127,9	-13,2	137,1	- 1,2	137,4
	AUG	119,3	-15,3	-12,0	118,2	- 7,6	134,9	- 1,6	136,2
	SEP	140,4	- 7,3	+17,7	137,7	+16,5	135,6	+ 0,5	134,9
	OKT	144,0	- 9,6	+ 2,6	136,6	- 0,8	134,6	- 0,7	133,6
	NOV	127,1	-12,0	-11,7	133,7	- 2,1	133,4	- 0,9	132,3
	DEZ	121,1	- 6,8	- 4,7	122,3	- 8,5	133,9	+ 0,4	131,2
1987	JAN	126,3	-16,7	+ 4,3	124,9	+ 2,1	127,5	- 4,8	130,1

## 5 UMSÄTZE IM VERARBEITENDEN GEWERBE UND IM BAUHAUPTGEWERBE

5.1 WERTINDEX (1980 = 100)

JAHR	MONAT	ORIGINALWERT			KALENDERBEREINIGTER WERT		KALENDER- UND SAISON- BEREINIGTER WERT		GLATTE KOMPONENTE
		1980=100	VERÄNDERUNG VORJAHR	IN O/O GEGEN VORMONAT	1980=100	VERÄNDERUNG IN O/O GEGEN VORMONAT	1980=100	VERÄNDERUNG IN O/O GEGEN VORMONAT	
INVESTITIONSGÜTER PRODUZIERENDES GEWERBE INSGESAMT									
1986	JAN	121,0	+ 1,9	-20,3	117,7	-24,4	133,4	- 2,9	135,8
	FEB	127,6	+ 1,5	+ 5,5	137,0	+16,4	133,7	+ 0,2	136,1
	MAR	133,2	+ 0,8	+ 4,4	134,9	- 1,5	135,1	+ 1,0	136,4
	APR	147,6	+17,0	+10,8	145,2	+ 7,6	143,1	+ 5,9	136,8
	MAI	124,5	- 8,3	-15,7	132,6	- 8,7	132,9	- 7,1	137,0
	JUN	143,0	+12,1	+14,9	147,6	+11,3	142,6	+ 7,3	137,3
	JUL	134,9	+ 2,7	- 5,7	126,5	-14,3	135,9	- 4,7	137,7
	AUG	110,1	+ 4,0	-18,4	109,6	-13,4	138,0	+ 1,5	138,2
	SEP	149,9	+ 4,3	+36,1	149,2	+36,1	138,5	+ 0,4	138,8
	OKT	146,3	- 0,2	- 2,4	139,7	- 6,4	137,2	- 0,9	139,4
	NOV	145,6	+ 2,5	- 0,5	152,0	+ 8,8	140,4	+ 2,3	140,2
	DEZ	158,5	+ 4,3	+ 8,9	159,0	+ 4,6	140,2	- 0,1	140,9
1987	JAN	127,0	+ 5,0	-19,9	128,1	-19,4	143,7	+ 2,5	141,7
INVESTITIONSGÜTER PRODUZIERENDES GEWERBE INLAND									
1986	JAN	110,3	- 0,9	-20,2	107,2	-24,8	120,6	- 4,5	124,2
	FEB	116,2	- 1,9	+ 5,3	124,6	+16,2	120,5	- 0,1	124,5
	MAR	120,8	+ 1,3	+ 4,0	121,8	- 2,2	123,7	+ 2,7	125,0
	APR	134,8	+19,4	+11,6	132,7	+ 8,9	132,6	+ 7,2	125,5
	MAI	115,9	- 9,5	-14,0	124,3	- 6,3	121,4	- 8,4	126,0
	JUN	131,3	+13,4	+13,3	135,6	+ 9,1	131,8	+ 8,6	126,8
	JUL	124,8	+ 3,6	- 5,0	116,8	-13,9	125,5	- 4,6	127,7
	AUG	106,2	+ 7,1	-14,9	105,7	- 9,5	129,8	+ 3,4	128,9
	SEP	141,8	+ 7,3	+33,5	141,2	+33,6	131,2	+ 1,1	130,2
	OKT	139,4	+ 2,3	- 1,7	133,4	- 5,5	130,2	- 0,8	131,7
	NOV	134,3	+ 4,7	- 3,7	139,7	+ 4,7	132,0	+ 1,4	133,2
	DEZ	150,5	+ 8,8	+12,1	150,9	+ 8,0	134,1	+ 1,6	134,7
1987	JAN	126,2	+14,4	-16,1	127,0	-15,8	140,2	+ 4,5	136,3
INVESTITIONSGÜTER PRODUZIERENDES GEWERBE AUSLAND									
1986	JAN	139,7	+ 6,0	-20,4	136,5	-23,9	156,0	- 0,4	156,0
	FEB	147,5	+ 6,8	+ 5,6	158,3	+16,0	156,8	+ 0,5	156,2
	MAR	154,8	+ 0,1	+ 4,9	157,2	- 0,7	154,8	- 1,3	156,3
	APR	169,8	+13,7	+ 9,7	167,0	+ 6,2	160,9	+ 3,9	156,3
	MAI	139,4	- 6,5	-17,9	146,9	-12,0	152,4	- 5,3	156,1
	JUN	163,2	+10,3	+17,1	167,5	+14,0	161,3	+ 5,8	155,6
	JUL	152,4	+ 1,4	- 6,6	143,7	-14,2	154,0	- 4,5	155,0
	AUG	116,9	- 0,5	-23,3	115,4	-19,7	152,1	- 1,2	154,3
	SEP	163,9	+ 0,1	+40,2	163,7	+41,9	152,2	+ 0,1	153,6
	OKT	158,2	- 4,1	- 3,5	150,4	- 8,1	148,9	- 2,2	152,9
	NOV	165,2	- 0,3	+ 4,4	172,8	+14,9	154,2	+ 3,6	152,2
	DEZ	172,5	- 1,7	+ 4,4	174,5	+ 1,0	151,2	- 1,9	151,5
1987	JAN	128,4	- 8,1	-25,6	129,5	-25,8	149,2	- 1,3	150,9
VERBRAUCHSGÜTER PRODUZIERENDES GEWERBE INSGESAMT									
1986	JAN	117,3	+ 4,2	+18,8	113,3	+ 8,7	116,8	+ 1,5	116,4
	FEB	115,8	+ 4,8	- 1,3	123,6	+ 9,1	117,3	+ 0,4	116,7
	MAR	117,6	- 4,1	+ 1,6	121,1	- 2,0	114,8	- 2,1	117,0
	APR	124,2	+10,0	+ 5,6	121,8	+ 0,6	118,3	+ 3,0	117,2
	MAI	103,1	- 4,4	-17,0	111,8	- 8,2	116,7	- 1,4	117,5
	JUN	112,6	+ 9,3	+ 9,2	116,1	+ 3,8	118,4	+ 1,5	117,7
	JUL	118,8	+ 5,6	+ 5,5	111,1	- 4,3	118,7	+ 0,3	117,9
	AUG	103,2	- 0,9	-13,1	102,4	- 7,8	117,1	- 1,3	117,9
	SEP	131,7	+ 4,9	+27,6	130,4	+27,3	118,6	+ 1,3	117,8
	OKT	125,7	+ 1,5	+ 3,0	128,3	- 1,6	117,8	- 0,7	117,8
	NOV	117,2	+ 0,2	-13,6	123,4	- 3,8	117,5	- 0,3	117,7
	DEZ	103,5	+ 4,9	-11,7	106,0	-14,1	117,3	- 0,2	117,6
1987	JAN	113,2	- 3,5	+ 9,4	112,9	+ 6,5	116,6	- 0,6	117,6
VERBRAUCHSGÜTER PRODUZIERENDES GEWERBE INLAND									
1986	JAN	108,6	+ 2,8	+17,3	104,9	+ 7,3	108,5	+ 1,4	108,1
	FEB	106,5	+ 3,4	- 1,9	113,7	+ 8,4	108,7	+ 0,2	108,5
	MAR	108,5	- 5,4	+ 1,9	111,8	- 1,7	106,3	- 2,2	108,7
	APR	116,0	+ 9,4	+ 6,9	113,7	+ 1,7	110,1	+ 3,6	109,0
	MAI	96,3	- 4,5	-17,0	104,4	- 8,2	108,8	- 1,2	109,3
	JUN	104,1	+ 9,3	+ 8,1	107,4	+ 2,9	110,3	+ 1,4	109,6
	JUL	109,6	+ 5,4	+ 5,3	102,4	- 4,7	110,5	+ 0,2	110,0
	AUG	96,1	+ 0,1	-12,3	95,5	- 6,7	109,7	- 0,7	110,1
	SEP	123,1	+ 5,6	+28,1	122,0	+27,7	111,0	+ 1,2	110,2
	OKT	128,0	+ 2,4	+ 4,0	121,0	- 0,8	110,5	- 0,5	110,2
	NOV	111,7	+ 1,0	-12,7	117,8	- 2,6	110,2	- 0,3	110,2
	DEZ	98,2	+ 6,0	-12,1	100,4	-14,8	110,0	- 0,2	110,3
1987	JAN	105,9	- 2,5	+ 7,8	105,7	+ 5,3	109,5	- 0,5	110,4
VERBRAUCHSGÜTER PRODUZIERENDES GEWERBE AUSLAND									
1986	JAN	166,3	+ 9,1	+24,8	161,3	+15,9	163,7	+ 1,5	163,6
	FEB	168,6	+10,3	+ 1,4	180,4	+11,8	165,9	+ 1,3	164,0
	MAR	169,5	+ 1,4	+ 0,5	173,6	- 3,8	162,8	- 1,9	164,2
	APR	171,0	+12,4	+ 0,9	168,3	- 3,1	165,5	+ 1,7	164,2
	MAI	141,5	- 3,9	-17,3	155,2	- 7,8	159,1	- 3,9	164,0
	JUN	160,9	+ 9,5	+13,7	165,9	+ 6,9	164,8	+ 3,6	163,7
	JUL	171,1	+ 6,5	+ 6,3	161,4	- 2,7	165,6	+ 0,5	163,1
	AUG	143,9	- 3,8	-15,9	142,4	-11,8	159,4	- 3,7	162,2
	SEP	180,4	+ 2,2	+25,4	178,2	+25,1	161,3	+ 1,2	161,5
	OKT	179,4	- 1,8	- 0,6	170,5	- 4,3	159,9	- 0,9	160,7
	NOV	148,0	- 3,5	-17,5	155,3	- 8,9	158,6	- 0,5	160,0
	DEZ	133,6	+ 0,2	- 9,7	136,3	-12,2	158,7	+ 0,1	159,1
1987	JAN	154,4	- 7,2	+15,6	153,3	+12,5	156,2	- 1,6	158,2

## 5 UMSÄTZE IM VERARBEITENDEN GEWERBE UND IM BAUHAUPTGEWERBE

## 5.1 WERTINDEX (1980 = 100)

JAHR	MONAT	ORIGINALWERT			KALENDERBEREINIGTER WERT		KALENDER- UND SAISON- BEREINIGTER WERT		GLATTE KOMPONENTE
		1980=100	VERÄNDERUNG VORJAHR	IN O/O GEGEN VORMONAT	1980=100	VERÄNDERUNG IN O/O GEGEN VORMONAT	1980=100	VERÄNDERUNG IN O/O GEGEN VORMONAT	
HOCHOFEN-, STAHL- UND WARMWALZWERKE (OHNE HERSTELLUNG VON PRAEZISIONSSTAHLROHREN) INSGESAMT									
1986	JAN	103,3	+ 5,5	+16,3	101,2	+12,3	108,5	+ 7,0	105,1
	FEB	100,7	- 5,1	- 2,5	108,4	+ 7,1	102,9	- 5,2	103,8
	MAR	104,8	+ 9,5	+ 4,1	104,9	- 3,2	100,8	- 2,0	102,5
	APR	110,7	- 1,4	+ 5,6	110,3	+ 5,1	104,0	+ 3,2	101,1
	MAI	96,9	-12,0	-12,5	100,0	- 9,3	99,5	- 4,3	99,5
	JUN	103,1	- 3,9	+ 6,4	106,5	+ 6,5	101,3	+ 1,8	97,8
	JUL	90,4	-13,8	-12,3	86,3	-19,0	95,3	- 5,9	95,8
	AUG	82,9	-19,6	- 8,2	81,8	- 5,2	92,0	- 3,5	93,8
	SEP	100,8	-14,4	+21,6	99,2	+21,3	89,5	- 2,7	92,0
	OKT	97,2	-18,5	- 3,6	94,5	- 4,7	89,2	- 0,3	90,4
	NOV	87,2	-17,6	-10,3	89,2	- 5,6	88,4	- 0,9	88,8
	DEZ	76,9	-13,4	-11,8	76,3	-14,5	88,5	+ 0,1	87,0
1987	JAN	79,0	-23,5	+ 2,7	77,8	+ 2,0	84,0	- 5,1	85,2
HOCHOFEN-, STAHL- UND WARMWALZWERKE (OHNE HERSTELLUNG VON PRAEZISIONSSTAHLROHREN) INLAND									
1986	JAN	104,4	+10,4	+30,0	101,9	+23,7	105,7	+ 8,2	102,3
	FEB	100,9	+ 2,5	- 3,4	108,7	+ 6,7	102,2	- 3,3	101,8
	MAR	103,7	+ 5,7	+ 2,8	103,9	- 4,4	98,7	- 3,4	101,0
	APR	110,8	+ 1,7	+ 6,8	110,3	+ 6,2	101,3	+ 2,6	100,0
	MAI	97,0	-10,4	-12,5	99,3	-10,0	96,4	- 4,8	98,9
	JUN	103,2	+ 7,1	+ 6,4	107,2	+ 8,0	104,1	+ 8,0	97,5
	JUL	90,4	- 7,3	-12,4	86,1	-19,7	95,3	- 8,5	95,7
	AUG	81,7	-12,6	- 9,6	80,8	- 6,2	93,1	- 2,3	93,6
	SEP	97,8	-11,0	+19,7	96,9	+19,9	89,0	- 4,4	91,5
	OKT	95,5	-16,7	- 2,4	92,4	- 4,6	87,3	- 1,9	89,4
	NOV	83,8	-17,9	-12,3	86,2	- 6,7	85,7	- 1,8	87,2
	DEZ	70,6	-12,1	-15,8	70,7	-18,0	86,6	+ 1,1	85,0
1987	JAN	77,2	-26,1	+ 9,3	75,9	+ 7,4	79,4	- 8,3	82,8
HOCHOFEN-, STAHL- UND WARMWALZWERKE (OHNE HERSTELLUNG VON PRAEZISIONSSTAHLROHREN) AUSLAND									
1986	JAN	101,1	- 3,3	- 4,5	99,8	- 5,8	114,5	+ 4,9	110,6
	FEB	100,2	-17,6	- 0,9	108,0	+ 8,2	104,4	- 8,8	108,0
	MAR	106,9	-16,2	+ 6,7	106,5	- 1,4	104,8	+ 0,4	105,6
	APR	110,3	- 7,5	+ 3,2	109,7	+ 3,0	109,3	+ 4,3	103,2
	MAI	96,7	-15,2	-12,3	100,0	- 8,8	105,5	- 3,5	100,8
	JUN	102,9	-20,5	+ 6,4	105,9	+ 5,9	96,6	- 8,4	98,4
	JUL	90,3	-24,6	-12,2	86,5	-18,3	94,9	- 1,8	96,0
	AUG	85,3	-30,5	- 5,5	84,0	- 2,9	89,5	- 5,7	94,3
	SEP	106,8	-20,0	+25,2	105,2	+25,2	91,1	+ 1,8	93,3
	OKT	100,7	-21,8	- 5,7	98,7	- 6,2	93,2	+ 2,3	92,6
	NOV	94,1	-16,9	- 6,6	95,9	- 2,8	93,8	+ 0,6	92,1
	DEZ	89,6	-15,4	- 4,8	88,7	- 7,5	92,9	+ 1,0	91,4
1987	JAN	82,5	-18,4	- 7,9	81,9	- 7,7	93,5	+ 0,6	90,4
CHEMISCHE INDUSTRIE INSGESAMT									
1986	JAN	143,1	+ 2,0	+21,7	138,5	+13,2	137,6	+ 1,0	135,5
	FEB	132,7	- 2,4	- 7,3	142,0	+ 2,5	134,3	- 2,4	134,5
	MAR	131,9	-11,0	- 0,6	136,1	- 4,2	131,6	- 2,0	133,5
	APR	143,2	- 0,7	+ 8,6	140,9	+ 3,5	132,6	+ 0,8	132,5
	MAI	126,2	-12,5	-11,9	133,3	- 5,4	129,7	- 2,2	131,5
	JUN	132,6	- 3,8	+ 5,1	137,3	+ 3,0	130,4	+ 0,5	130,5
	JUL	130,2	- 7,7	- 1,8	122,4	-10,9	129,1	- 1,0	129,7
	AUG	115,7	-10,2	-11,1	115,0	- 6,0	129,3	+ 0,2	129,0
	SEP	132,4	- 3,4	+14,4	130,2	+13,2	129,6	+ 0,2	128,0
	OKT	137,7	- 7,0	+ 4,0	130,4	+ 0,2	128,1	- 1,2	127,1
	NOV	121,3	- 9,3	-11,9	128,1	- 1,8	127,0	- 0,9	126,2
	DEZ	112,3	- 4,5	- 7,4	113,5	-11,4	126,7	- 0,2	125,4
1987	JAN	124,6	-12,9	+11,0	123,6	+ 8,9	122,9	- 3,0	124,8
CHEMISCHE INDUSTRIE INLAND									
1986	JAN	127,8	+ 2,1	+21,4	123,9	+12,9	124,6	+ 1,0	123,1
	FEB	118,9	- 0,8	- 7,0	127,2	+ 2,7	122,5	- 1,7	122,3
	MAR	119,0	- 8,5	+ 0,1	122,6	- 3,6	120,0	- 2,0	121,6
	APR	126,4	- 0,6	+ 6,2	123,9	+ 1,1	120,2	+ 0,2	120,8
	MAI	114,6	-10,3	- 9,3	121,5	- 1,9	119,4	- 0,7	119,9
	JUN	121,5	- 2,7	+ 6,0	125,9	+ 3,6	119,0	- 0,3	119,2
	JUL	120,5	- 6,7	- 0,8	113,0	-10,2	117,8	- 1,0	118,5
	AUG	107,5	- 8,7	-10,8	107,2	- 5,1	118,4	+ 0,5	117,9
	SEP	123,1	- 2,5	+14,5	121,0	+12,9	118,5	+ 0,1	117,3
	OKT	129,0	- 6,7	+ 4,8	122,5	+ 1,2	117,1	- 1,2	116,6
	NOV	113,4	- 7,8	-12,1	119,9	- 2,1	116,7	- 0,3	116,1
	DEZ	101,2	- 3,9	-10,8	101,8	-15,1	115,6	- 0,9	115,6
1987	JAN	114,8	-10,2	+13,4	114,5	+12,5	114,8	- 0,7	115,1
CHEMISCHE INDUSTRIE AUSLAND									
1986	JAN	167,6	+ 1,9	+22,2	162,0	+14,2	159,1	+ 1,5	155,3
	FEB	155,0	- 4,0	- 7,5	165,9	+ 2,4	153,5	- 3,5	154,0
	MAR	152,6	-13,9	- 1,5	157,6	- 5,0	149,2	- 2,8	152,7
	APR	170,1	- 0,9	+11,5	168,3	+ 6,8	152,7	+ 2,3	151,3
	MAI	144,8	-15,0	-14,9	152,0	- 9,7	146,2	- 4,3	150,0
	JUN	150,4	- 5,2	+ 3,9	155,4	+ 2,2	148,5	+ 1,6	148,7
	JUL	145,9	- 8,9	- 3,0	137,9	-11,3	147,5	- 0,7	147,7
	AUG	129,0	-11,9	-11,6	127,4	- 7,6	146,8	- 0,5	146,8
	SEP	147,5	- 4,7	+14,3	144,7	+13,6	147,4	+ 0,4	145,4
	OKT	151,7	- 7,2	+ 2,8	143,4	- 0,9	145,6	- 1,2	143,9
	NOV	133,9	-11,1	-11,7	140,9	- 1,7	143,5	- 1,4	142,4
	DEZ	130,1	- 5,2	- 2,8	132,2	- 6,2	144,8	+ 0,9	141,4
1987	JAN	140,2	-16,3	+ 7,8	138,2	+ 4,5	136,0	- 6,1	140,4

## 5 UMSATZE IM VERARBEITENDEN GEWERBE UND IM BAUHAUPTGEWERBE

## 5.1 WERTINDEX (1980 = 100)

JAHR	MONAT	ORIGINALWERT			KALENDERBEREINIGTER WERT		KALENDER- UND SAISONBEREINIGTER WERT		GLATTE KOMPONENTE
		1980=100	VERÄNDERUNG IN O/D GEGEN VORJAHR      VORMONAT		1980=100	VERÄNDERUNG IN O/D GEGEN VORMONAT	1980=100	VERÄNDERUNG IN O/D GEGEN VORMONAT	
MASCHINENBAU INSGESAMT									
1986	JAN	106,2	- 4,6	-34,0	102,2	-36,0	121,7	- 6,7	126,3
	FEB	111,7	-10,9	+ 5,2	121,6	+19,0	118,6	- 2,5	126,4
	MAR	124,7	+ 3,6	+11,6	125,2	+ 3,0	127,5	+ 7,5	126,7
	APR	134,9	+16,7	+ 8,2	134,3	+ 7,3	136,3	+ 6,9	127,2
	MAI	114,4	-17,0	-15,2	115,9	-13,7	118,2	-13,3	127,7
	JUN	136,9	+13,8	+19,7	141,0	+21,7	136,4	+15,4	128,6
	JUL	134,6	+ 8,5	- 1,7	128,0	- 9,2	131,3	- 3,7	129,7
	AUG	109,7	+ 5,8	-18,5	111,4	-13,0	132,4	+ 0,8	131,2
	SEP	138,6	+ 6,9	+26,3	139,5	+25,2	133,1	+ 0,5	132,9
	OKT	137,0	+ 1,5	- 1,2	131,9	- 5,4	131,0	- 1,6	134,9
	NOV	132,2	+ 0,9	- 3,5	138,9	+ 5,3	134,2	+ 2,4	136,9
	DEZ	172,3	+ 7,1	+30,3	168,3	+21,2	137,9	+ 2,8	139,0
1987	JAN	130,8	+23,2	-24,1	131,6	-21,8	149,4	+ 8,3	141,3
MASCHINENBAU INLAND									
1986	JAN	102,9	-14,3	-31,9	98,7	-34,3	109,3	-14,7	118,8
	FEB	106,8	-22,2	+ 3,8	116,0	+17,5	104,7	- 4,2	118,5
	MAR	115,9	+ 4,1	+ 8,5	115,0	- 0,9	121,7	+16,2	118,6
	APR	126,2	+20,0	+ 8,9	127,1	+10,5	132,0	+ 8,5	119,1
	MAI	108,6	-26,0	-13,9	112,7	-11,3	105,6	-20,0	119,8
	JUN	130,5	+12,6	+20,2	133,4	+18,4	129,1	+22,3	121,2
	JUL	128,3	+ 9,3	- 1,7	122,7	- 8,0	125,7	- 2,6	123,3
	AUG	107,4	+ 9,4	-16,3	107,6	-12,3	128,7	+ 2,4	125,9
	SEP	131,5	+ 7,2	+22,4	133,6	+24,2	130,6	+ 1,5	128,9
	OKT	136,7	+ 7,9	+ 4,0	132,3	- 1,0	132,9	+ 1,8	132,2
	NOV	125,7	+ 2,4	- 8,0	129,4	- 2,2	130,5	- 1,8	135,7
	DEZ	156,7	+ 3,8	+24,7	155,3	+20,0	133,1	+ 2,0	139,3
1987	JAN	150,9	+46,6	- 3,7	151,4	- 2,5	159,1	+19,5	143,1
MASCHINENBAU AUSLAND									
1986	JAN	110,4	+10,4	-36,4	107,7	-38,5	137,7	+ 3,1	136,3
	FEB	118,0	+ 7,5	+ 6,9	127,4	+18,3	136,0	- 1,2	136,8
	MAR	136,1	+ 3,0	+15,3	137,3	+ 7,8	135,2	- 0,6	137,3
	APR	146,2	+13,2	+ 7,4	144,0	+ 4,9	140,7	+ 4,1	137,7
	MAI	122,0	- 3,6	-16,6	124,6	-13,5	134,4	- 4,5	138,0
	JUN	145,4	+15,6	+19,2	150,2	+20,5	145,3	+ 8,1	138,1
	JUL	142,7	+ 7,5	- 1,9	135,1	-10,1	138,9	- 4,4	138,1
	AUG	112,8	+ 1,7	-21,0	113,2	-16,2	136,5	- 1,7	138,1
	SEP	147,8	+ 6,6	+31,0	147,4	+30,2	137,9	+ 1,0	138,1
	OKT	137,3	- 5,8	- 7,1	131,0	-11,1	130,1	- 5,7	138,2
	NOV	140,6	- 0,6	+ 2,4	148,0	+13,0	137,6	+ 5,8	138,2
	DEZ	192,3	+10,7	+36,8	190,0	+28,4	145,2	+ 5,5	138,3
1987	JAN	104,9	- 5,0	-45,4	104,6	-44,9	135,2	- 6,9	138,5
STRASSENFAHRZEUGBAU INSGESAMT									
1986	JAN	141,9	+ 3,1	+ 2,3	138,4	- 5,5	151,1	+ 2,4	152,8
	FEB	156,0	+ 6,0	+ 9,9	167,0	+20,7	153,4	+ 1,5	153,4
	MAR	158,5	- 0,5	+ 1,6	160,7	- 3,8	151,7	- 1,1	154,0
	APR	189,3	+20,6	+19,4	186,3	+15,9	165,0	+ 8,8	154,5
	MAI	145,0	- 3,7	-23,4	155,1	-16,7	152,8	- 7,4	154,8
	JUN	161,1	+12,1	+11,1	167,0	+ 7,7	162,2	+ 6,2	155,0
	JUL	142,6	- 1,5	-11,5	132,7	-20,5	149,7	- 7,7	155,0
	AUG	106,5	+ 9,5	-25,3	104,9	-20,9	152,2	+ 1,7	155,0
	SEP	158,2	+ 6,7	+48,5	157,9	+50,5	156,4	+ 2,8	155,0
	OKT	166,0	+ 0,0	+ 4,9	157,3	- 0,4	152,0	- 2,8	155,0
	NOV	163,8	- 0,5	- 1,3	171,2	+ 8,8	152,1	+ 0,1	155,0
	DEZ	157,0	+13,2	- 4,2	161,2	- 5,8	160,5	+ 5,5	154,9
1987	JAN	132,8	- 6,4	-15,4	133,4	-17,2	149,2	- 7,0	154,7
STRASSENFAHRZEUGBAU INLAND									
1986	JAN	107,2	+ 7,4	- 2,0	104,7	-10,2	125,7	+ 4,0	127,1
	FEB	125,4	+ 9,5	+17,0	134,1	+28,1	127,2	+ 1,2	128,2
	MAR	135,7	+ 2,3	+ 8,2	136,7	+ 1,9	125,9	- 1,0	129,2
	APR	164,0	+27,4	+20,9	161,4	+18,1	140,3	+11,4	130,3
	MAI	124,8	+ 2,6	-23,9	134,2	-16,9	130,7	- 6,8	131,1
	JUN	139,0	+16,7	+11,4	144,5	+ 7,7	138,3	+ 5,8	132,1
	JUL	121,6	+ 0,3	-12,5	112,8	-21,9	125,8	- 9,0	132,8
	AUG	97,0	+16,7	-20,2	95,4	-15,4	132,7	+ 5,5	133,7
	SEP	145,9	+12,4	+50,4	145,8	+52,8	136,3	+ 2,7	134,7
	OKT	141,5	+ 2,6	- 3,0	134,5	- 7,8	131,4	- 3,6	135,7
	NOV	141,1	+ 5,1	- 0,3	146,7	+ 9,1	133,7	+ 1,8	136,6
	DEZ	143,2	+30,9	+ 1,5	146,7	+ 0,0	147,4	+10,2	137,5
1987	JAN	106,7	- 0,5	-25,5	107,5	-26,7	132,0	-10,4	138,4
STRASSENFAHRZEUGBAU AUSLAND									
1986	JAN	181,1	+ 0,4	+ 5,5	176,3	- 1,4	179,4	+ 1,2	181,4
	FEB	190,4	+ 3,4	+ 5,1	204,2	+15,8	182,4	+ 1,7	181,6
	MAR	184,2	- 2,6	- 3,3	187,1	- 8,4	180,3	- 1,2	181,7
	APR	217,8	+15,4	+18,2	215,1	+15,0	192,8	+ 6,9	181,7
	MAI	167,7	- 8,5	-23,0	177,8	-17,3	177,3	- 8,0	181,3
	JUN	186,0	+ 8,5	+10,9	192,1	+ 8,0	189,3	+ 6,8	181,0
	JUL	166,2	- 2,9	-10,6	155,6	-19,0	176,4	- 6,8	180,2
	AUG	117,3	+ 3,6	-29,4	115,6	-25,7	176,0	- 0,2	179,1
	SEP	172,1	+ 1,8	+46,7	172,0	+48,8	178,8	+ 1,6	178,1
	OKT	193,5	- 2,0	+12,4	183,2	+ 6,5	174,7	- 2,3	176,9
	NOV	189,5	- 4,8	- 2,1	198,2	+ 8,2	172,5	- 1,3	175,7
	DEZ	172,6	+ 0,6	- 8,9	177,5	-10,4	175,6	+ 1,8	174,4
1987	JAN	162,2	+10,4	- 6,0	162,2	- 8,6	168,0	- 4,3	173,1

## 5 UMSATZE IM VERARBEITENDEN GEWERBE UND IM BAUHAUPTGEWERBE

## 5.1 WERTINDEX (1980 = 100)

JAHR	MONAT	ORIGINALWERT			KALENDERBEREINIGTER WERT		KALENDER- UND SAISONBEREINIGTER WERT		GLATTE KOMPONENTE
		1980=100	VERÄNDERUNG VORJAHR	IN O/O GEGEN VORMONAT	1980=100	VERÄNDERUNG IN O/O GEGEN VORMONAT	1980=100	VERÄNDERUNG IN O/O GEGEN VORMONAT	1980=100
ELEKTROTECHNIK INSGESAMT									
1986	JAN	122,8	+ 0,0	-22,5	119,4	-26,7	133,6	- 6,4	137,4
	FEB	127,7	+ 0,1	+ 4,0	136,9	+14,7	133,8	+ 0,1	137,6
	MAR	136,5	- 0,1	+ 6,9	138,3	+ 1,0	135,9	+ 1,6	137,8
	APR	140,5	+14,6	+ 2,9	137,8	- 0,4	142,4	+ 4,8	138,1
	MAI	122,8	-10,0	-12,6	130,3	- 5,4	133,1	- 6,5	138,3
	JUN	142,7	+ 9,6	+16,2	147,7	+13,4	143,3	+ 7,7	138,7
	JUL	134,8	+ 4,0	- 5,5	126,4	-14,4	138,5	- 3,3	139,4
	AUG	116,0	+ 1,4	-13,9	115,1	- 8,9	139,1	+ 0,4	140,1
	SEP	161,3	+ 0,8	+39,1	160,7	+39,6	142,8	+ 2,7	140,7
	OKT	148,9	+ 2,5	- 7,7	142,1	-11,6	141,9	- 0,6	141,3
	NOV	148,2	+ 3,9	- 0,5	154,6	+ 8,8	143,7	+ 1,3	141,8
	DEZ	159,2	+ 0,4	+ 7,4	160,0	+ 3,5	139,4	- 3,0	142,6
1987	JAN	130,7	+ 6,4	-17,9	131,2	-18,0	146,0	+ 4,7	143,7
ELEKTROTECHNIK INLAND									
1986	JAN	117,8	- 1,9	-24,5	114,8	-28,4	126,0	- 9,3	130,6
	FEB	119,7	- 5,2	+ 1,6	128,5	+11,9	124,2	- 1,4	130,8
	MAR	126,3	+ 0,1	+ 5,5	127,2	- 1,0	129,1	+ 3,9	131,2
	APR	133,0	+15,7	+ 5,3	130,5	+ 2,6	136,7	+ 5,9	131,6
	MAI	119,0	-10,3	-10,5	125,7	- 3,7	126,4	- 7,5	132,1
	JUN	134,6	+11,8	+13,1	139,8	+11,2	138,4	+ 9,5	132,9
	JUL	127,8	+ 6,4	- 5,1	119,6	-14,4	133,8	- 3,3	134,0
	AUG	112,5	+ 2,2	-12,0	112,1	- 6,3	134,1	+ 0,2	135,3
	SEP	155,1	+ 6,2	+37,9	154,9	+38,2	138,9	+ 3,6	136,4
	OKT	146,6	+ 4,5	- 5,5	140,5	- 9,3	138,5	- 0,3	137,4
	NOV	146,8	+ 7,3	+ 0,1	152,8	+ 8,8	140,6	+ 1,5	138,5
	DEZ	157,3	+ 0,8	+ 7,2	157,2	+ 2,9	135,0	- 4,0	139,9
1987	JAN	134,9	+14,5	-14,2	135,3	-13,9	146,4	+ 8,4	141,6
ELEKTROTECHNIK AUSLAND									
1986	JAN	133,8	+ 3,9	-18,6	129,8	-22,8	150,7	- 0,3	153,0
	FEB	145,5	+11,6	+ 8,7	155,8	+20,0	155,7	+ 3,3	153,0
	MAR	159,3	- 0,4	+ 9,5	162,2	+ 4,1	151,1	- 3,0	152,8
	APR	157,2	+12,8	- 1,3	155,1	- 4,4	156,0	+ 3,2	152,6
	MAI	131,1	- 9,6	-16,6	140,4	- 9,5	147,4	- 5,5	152,1
	JUN	160,9	+ 5,8	+22,7	164,4	+17,1	153,6	+ 4,2	151,7
	JUL	150,4	- 0,1	- 6,5	142,0	-13,6	149,9	- 2,4	151,3
	AUG	124,0	+ 0,2	-17,6	121,9	-14,2	150,8	+ 0,6	150,7
	SEP	175,1	- 8,3	+41,2	174,5	+43,2	150,2	- 0,4	150,2
	OKT	154,0	- 1,3	-12,1	145,7	-16,5	149,6	- 0,4	149,7
	NOV	151,1	- 3,0	- 1,9	158,0	+ 8,4	150,3	+ 0,5	149,2
	DEZ	163,5	- 0,5	+ 8,2	166,7	+ 5,5	149,5	- 0,5	148,6
1987	JAN	121,5	- 9,2	-25,7	121,9	-26,9	145,2	- 2,9	148,3
HERSTELLUNG VON EISEN-,BLECH-UND METALLWAREN INSGESAMT									
1986	JAN	116,9	+ 4,8	+12,8	113,1	+ 2,9	121,7	+ 1,3	121,5
	FEB	116,3	+ 4,8	- 0,5	124,1	+ 9,7	121,7	+ 0,0	122,1
	MAR	118,7	- 3,9	+ 2,1	122,0	- 1,7	119,6	- 1,7	122,6
	APR*	135,2	+13,9	+13,9	129,7	+ 6,3	127,1	+ 6,3	123,0
	MAI	115,2	- 2,9	-14,8	124,2	- 4,2	122,5	- 3,6	123,5
	JUN	126,2	+10,7	+ 9,5	130,5	+ 5,1	125,6	+ 2,5	123,9
	JUL	129,1	+10,0	+ 2,3	120,7	- 7,5	126,6	+ 0,8	124,4
	AUG	106,5	- 0,1	-17,5	105,5	-12,6	122,6	- 3,2	124,5
	SEP	133,2	+ 7,7	+25,1	132,1	+25,2	125,7	+ 2,5	124,4
	OKT	143,3	+ 3,1	+ 7,6	135,6	+ 2,6	124,5	- 1,0	124,3
	NOV	125,7	+ 1,5	-12,3	132,0	- 2,7	123,6	- 0,7	124,1
	DEZ	110,0	+ 6,2	-12,5	113,1	-14,3	123,6	+ 0,0	124,0
1987	JAN	113,2	- 3,2	+ 2,9	113,0	- 0,1	122,2	- 1,1	123,9
HERSTELLUNG VON EISEN-,BLECH-UND METALLWAREN INLAND									
1986	JAN	108,8	+ 4,6	+14,4	105,2	+ 5,2	113,4	+ 2,3	112,7
	FEB	105,3	+ 2,9	- 3,2	112,5	+ 6,9	112,4	- 0,9	113,3
	MAR	108,9	- 4,8	+ 3,4	111,9	- 0,5	110,6	- 1,6	113,9
	APR*	124,7	+12,5	+14,5	120,8	+ 8,0	117,6	+ 6,3	114,4
	MAI	106,5	- 3,2	-14,6	114,3	- 5,4	113,9	- 3,1	115,0
	JUN	116,6	+12,1	+ 9,5	120,4	+ 5,3	117,5	+ 3,2	115,5
	JUL	121,6	+10,0	+ 4,3	114,1	- 5,2	118,1	+ 0,5	116,1
	AUG	101,5	+ 1,6	-16,5	100,9	-11,6	115,1	- 2,5	116,4
	SEP	126,0	+ 8,5	+24,1	124,9	+23,8	117,4	+ 2,0	116,4
	OKT	135,6	+ 3,8	+ 7,6	128,7	+ 3,0	116,4	- 0,9	116,2
	NOV	118,7	+ 2,5	-12,5	124,6	- 3,2	115,7	- 0,6	116,0
	DEZ	102,7	+ 8,0	-13,5	104,8	-15,9	115,9	+ 0,2	116,0
1987	JAN	105,4	- 3,1	+ 2,6	105,2	+ 0,4	113,9	- 1,7	116,0
HERSTELLUNG VON EISEN-,BLECH-UND METALLWAREN AUSLAND									
1986	JAN	146,8	+ 5,2	+ 8,7	142,5	- 1,9	152,5	- 1,2	154,4
	FEB	156,8	+ 9,5	+ 6,8	166,8	+17,1	156,2	+ 2,4	154,8
	MAR	154,9	- 1,1	- 1,2	158,9	- 4,7	153,8	- 1,5	155,2
	APR*	173,6	+17,4	+12,1	167,4	+ 5,3	160,1	+ 4,1	155,4
	MAI*	147,6	- 2,1	-15,0	160,3	- 4,2	154,0	- 3,8	155,5
	JUN	161,6	+ 7,2	+ 9,5	167,0	+ 4,2	155,6	+ 1,0	155,4
	JUL	156,9	+ 9,7	- 2,9	146,0	-12,6	158,1	+ 1,6	155,2
	AUG	124,8	- 5,2	-20,5	122,3	-16,2	149,9	- 5,2	154,9
	SEP	160,0	+ 5,2	+28,2	159,0	+30,0	156,4	+ 4,3	154,6
	OKT	172,1	+ 1,1	+ 7,6	161,8	+ 1,8	154,3	- 1,3	154,3
	NOV	151,5	- 1,1	-12,0	159,2	- 1,6	153,1	- 0,8	154,1
	DEZ	136,8	+ 1,3	- 9,7	143,1	-10,1	152,3	- 0,5	153,7
1987	JAN	142,3	- 3,1	+ 4,0	141,9	- 0,8	152,6	+ 0,2	153,4

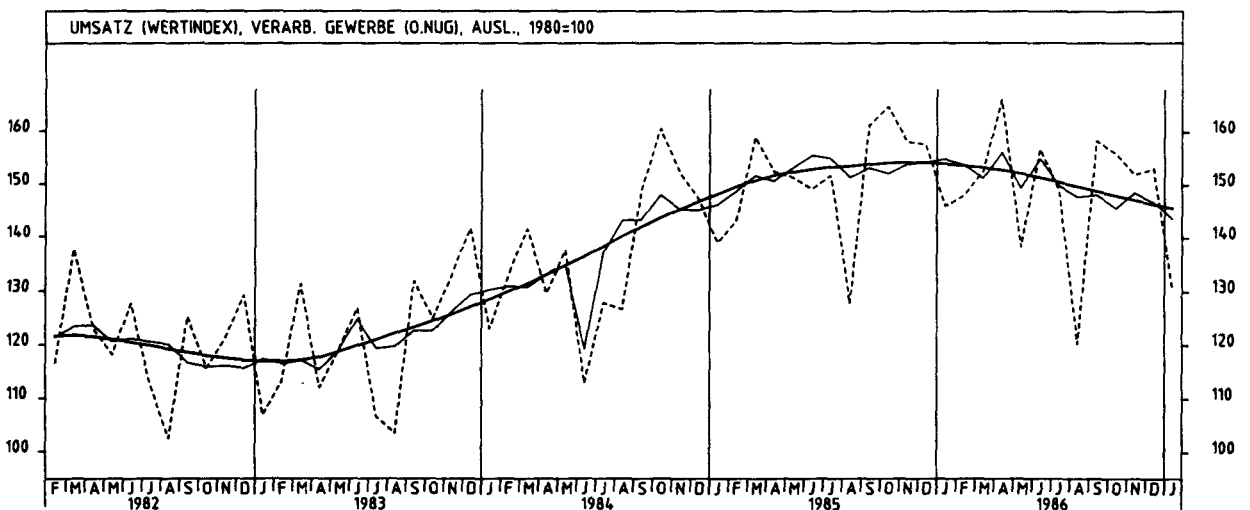
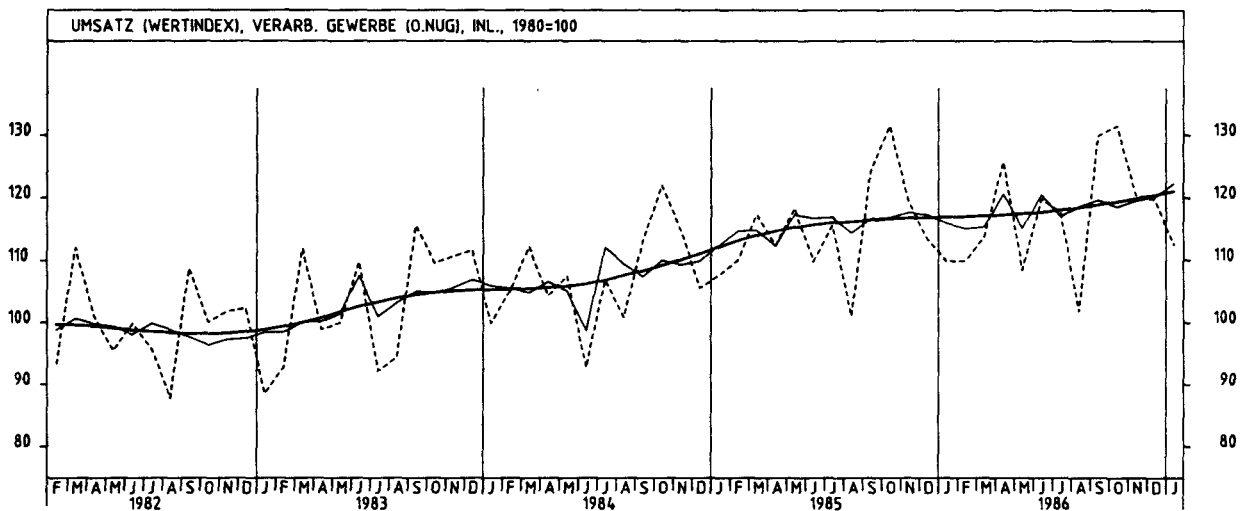
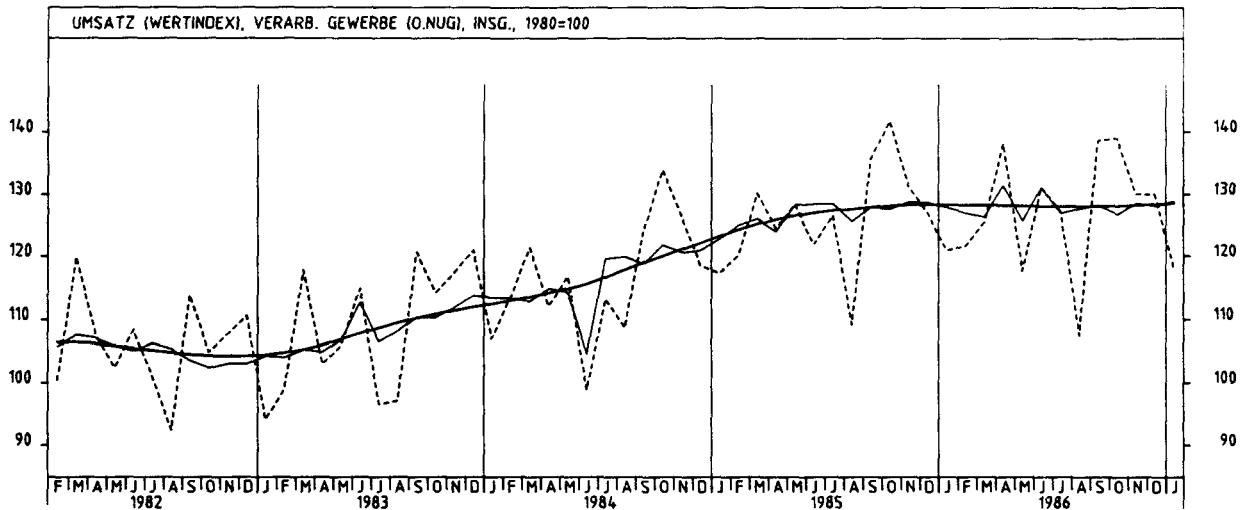


## 5 UMSATZE IM VERARBEITENDEN GEWERBE UND IM BAUHAUPTGEWERBE

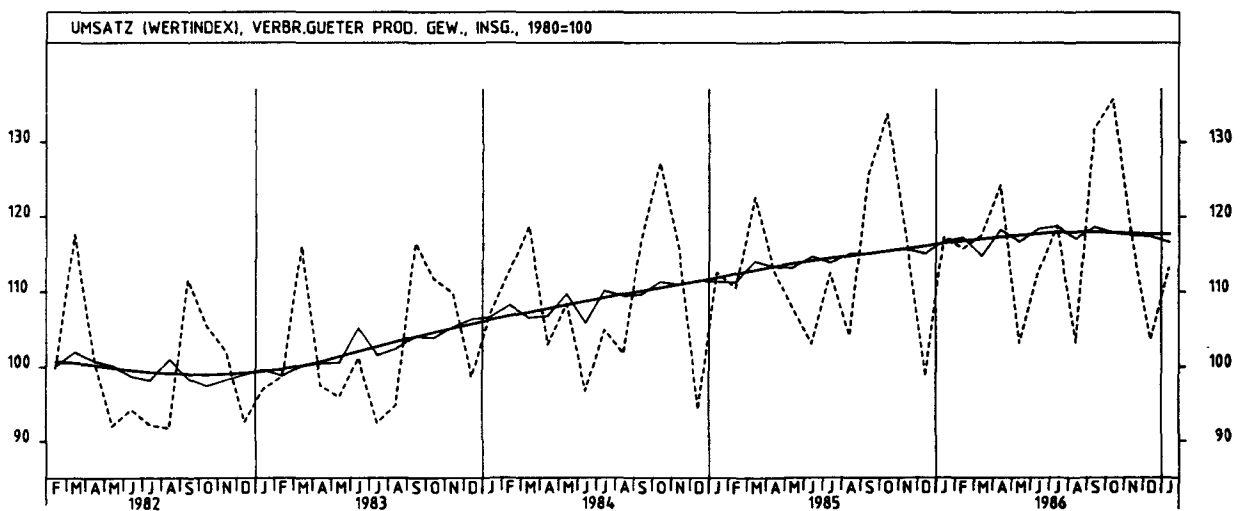
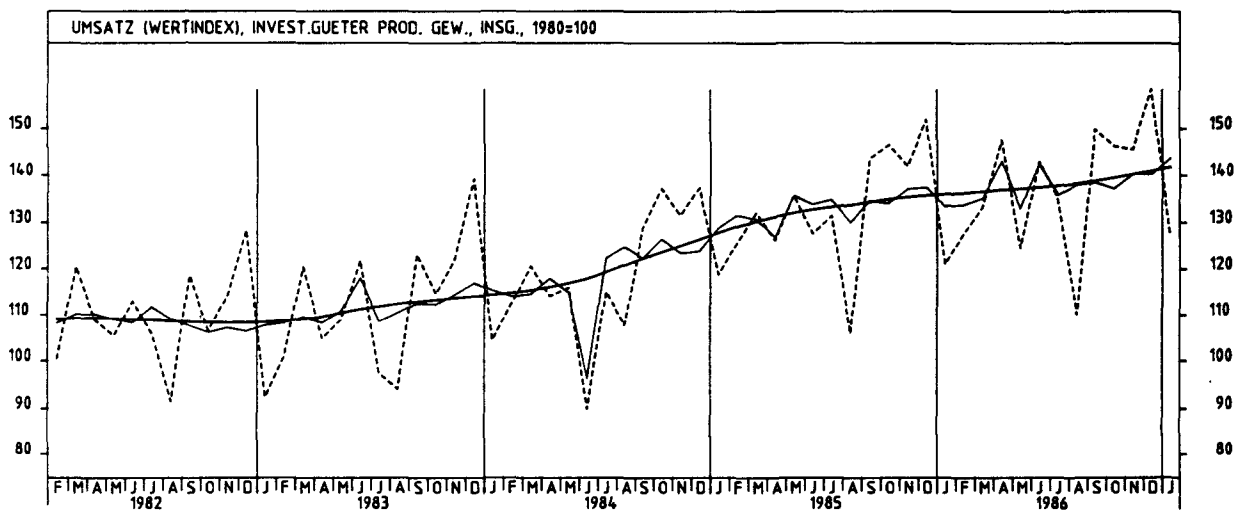
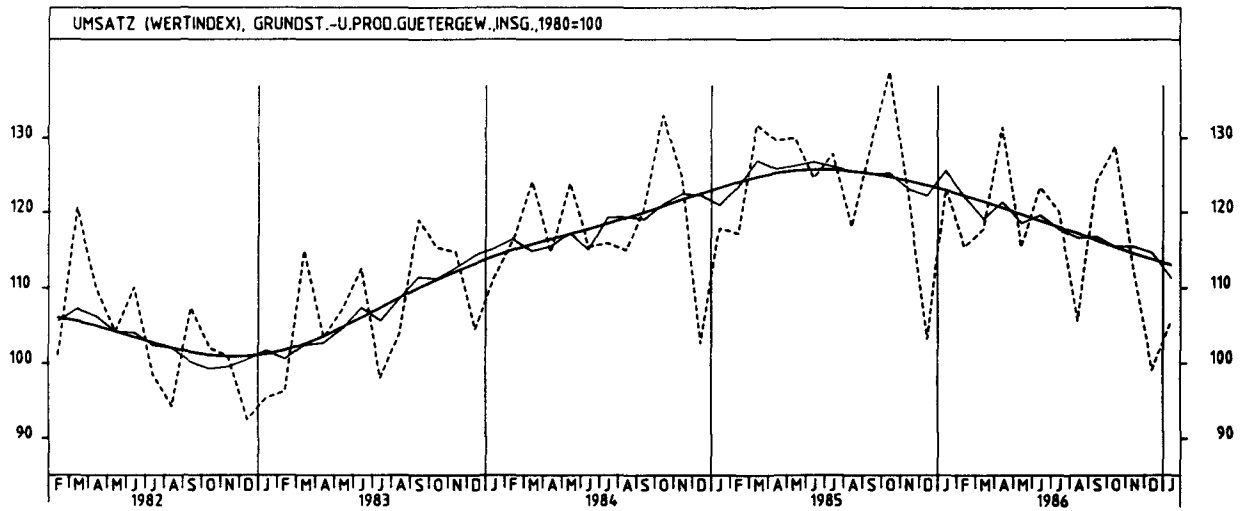
5.1 WERTINDEX (1980 = 100)

JAHR	MONAT	ORIGINALWERT			KALENDERBEREINIGTER WERT		KALENDER- UND SAISONBEREINIGTER WERT		GLATTE KOMPONENTE
		1980=100	VERÄNDERUNG VORJAHR	IN O/O GEGEN VORMONAT	1980=100	VERÄNDERUNG IN O/O GEGEN VORMONAT	1980=100	VERÄNDERUNG IN O/O GEGEN VORMONAT	1980=100
TEXTILGEWERBE INSGESAMT									
1986	JAN	116,5	+ 4,4	+24,7	112,6	+14,0	112,6	+ 1,0	112,5
	FEB	113,1	+ 4,7	- 2,9	120,6	+ 7,1	113,0	+ 0,4	112,5
	MAR	113,3	- 4,5	+ 0,2	117,0	- 3,0	110,5	- 2,2	112,3
	APR	121,7	+10,4	+ 7,4	119,4	+ 2,1	114,1	+ 3,3	112,1
	MAI	99,1	- 7,6	-18,6	108,2	- 8,4	110,3	- 3,3	111,8
	JUN	108,9	+ 6,8	+ 9,9	112,4	+ 3,9	112,2	+ 1,7	111,4
	JUL	110,7	+ 2,7	+ 1,7	103,4	- 8,0	112,0	- 0,2	110,8
	AUG	81,9	- 6,7	-26,0	81,1	-21,6	109,1	- 2,6	110,1
	SEP	121,4	+ 0,3	+48,2	119,7	+47,6	109,9	+ 0,7	109,4
	OKT	128,5	+ 3,9	+ 5,8	121,5	+ 1,5	108,2	- 1,5	108,7
	NOV	110,0	- 6,5	-14,4	115,6	- 4,9	106,7	- 1,4	108,0
	DEZ	91,4	- 2,1	-16,9	94,4	-16,3	107,2	+ 0,5	107,3
1987	JAN	105,9	- 9,1	+15,9	105,5	+11,8	105,7	- 1,4	106,6
TEXTILGEWERBE INLAND									
1986	JAN	106,2	+ 3,5	+25,1	102,8	+14,5	102,4	+ 1,2	102,1
	FEB	101,9	+ 3,6	- 4,0	108,7	+ 5,7	102,4	+ 0,0	102,1
	MAR	101,7	- 6,5	- 0,2	105,1	- 3,3	99,5	- 2,8	102,0
	APR	110,1	+ 9,0	+ 8,3	107,8	+ 2,6	103,2	+ 3,7	101,8
	MAI	89,5	- 7,7	-18,7	97,7	- 9,4	100,3	- 2,8	101,6
	JUN	97,8	+ 7,4	+ 9,3	101,0	+ 3,4	102,3	+ 2,0	101,3
	JUL	99,2	+ 2,1	+ 1,4	92,5	- 8,4	101,8	- 0,5	100,9
	AUG	74,5	- 5,6	-24,9	74,0	-20,0	99,9	- 1,9	100,4
	SEP	112,0	+ 1,4	+50,3	110,3	+49,1	100,6	+ 0,7	99,8
	OKT	119,8	- 2,7	+ 7,0	113,5	+ 2,8	99,4	- 1,2	99,2
	NOV	102,3	- 6,1	-14,6	107,6	- 5,2	97,3	- 2,1	98,5
	DEZ	83,2	- 2,0	-18,7	85,5	-20,5	97,4	+ 0,1	97,9
1987	JAN	97,4	- 8,3	+17,1	97,1	+13,6	96,7	- 0,7	97,3
TEXTILGEWERBE AUSLAND									
1986	JAN	157,6	+ 6,8	+24,0	152,0	+13,4	153,6	+ 0,7	154,5
	FEB	157,6	+ 7,7	+ 0,0	168,3	+10,7	155,3	+ 1,1	154,4
	MAR	159,6	+ 1,3	+ 1,3	163,9	- 2,6	154,4	- 0,6	154,1
	APR	168,0	+14,3	+ 5,3	165,8	+ 1,2	157,8	+ 2,2	153,7
	MAI	137,2	- 7,1	-18,3	153,2	- 7,6	147,5	- 6,5	153,0
	JUN	153,4	+ 5,4	+11,8	158,0	+ 3,1	151,9	+ 3,0	152,0
	JUL	156,4	+ 4,1	+ 2,0	147,0	- 7,0	153,0	+ 0,7	150,6
	AUG	111,5	- 9,6	-28,7	109,8	-25,3	146,1	- 4,5	149,2
	SEP	158,8	- 2,5	+42,4	157,3	+43,3	146,9	+ 0,6	148,0
	OKT	163,1	- 7,5	+ 2,7	153,7	- 2,3	143,3	- 2,8	146,9
	NOV	140,4	- 7,6	-13,9	147,1	- 4,3	144,3	+ 0,7	145,9
	DEZ	124,0	- 2,4	-11,7	128,9	-12,4	146,4	+ 1,5	144,7
1987	JAN	139,9	-11,2	+12,8	138,7	+ 7,6	141,3	- 3,5	143,3
BEKLEIDUNGSGEWERBE INSGESAMT									
1986	JAN	123,6	+ 6,3	+62,6	120,1	+53,0	112,3	+ 1,0	111,6
	FEB	132,8	+ 4,0	+ 7,4	142,7	+18,8	111,8	- 0,4	111,9
	MAR	133,0	- 3,1	+ 0,2	135,1	- 5,3	108,8	- 2,7	112,2
	APR	102,2	+ 8,0	-23,2	100,5	-25,6	111,6	+ 2,6	112,4
	MAI	64,5	- 0,8	-36,9	71,0	-29,4	112,0	+ 0,4	112,5
	JUN	73,7	+13,2	+14,3	75,3	+ 6,1	111,6	- 0,4	112,5
	JUL	125,0	+ 6,7	+69,6	119,1	+58,2	114,9	+ 3,0	112,5
	AUG	135,8	+ 5,4	+ 8,6	134,8	+13,2	115,3	+ 0,3	112,2
	SEP	159,0	+ 3,7	+17,1	157,9	+17,1	112,7	- 2,3	111,7
	OKT	120,3	- 2,7	-24,3	115,2	-27,0	109,4	- 2,9	111,2
	NOV	85,0	- 7,0	-29,3	89,9	-22,0	108,2	- 1,1	110,6
	DEZ	75,8	- 0,3	-10,8	75,4	-16,1	108,8	+ 0,6	110,2
1987	JAN	119,7	- 3,2	+57,9	119,4	+58,4	110,5	+ 1,6	109,8
BEKLEIDUNGSGEWERBE INLAND									
1986	JAN	110,6	+ 4,3	+53,4	107,4	+44,0	103,0	+ 0,7	102,4
	FEB	117,9	+ 2,5	+ 6,6	126,6	+17,9	102,3	- 0,7	102,5
	MAR	118,4	- 5,9	+ 0,4	120,8	- 4,6	98,8	- 3,4	102,6
	APR	97,6	+ 6,8	-17,6	95,8	-20,7	102,4	+ 3,6	102,6
	MAI	64,2	- 3,7	-34,2	70,1	-26,8	102,2	- 0,2	102,6
	JUN	68,6	+10,8	+ 6,9	70,2	+ 0,1	102,0	- 0,2	102,5
	JUL	108,8	+ 3,8	+58,6	103,3	+47,2	104,0	+ 2,0	102,5
	AUG	116,9	+ 3,5	+ 7,4	116,2	+12,5	104,6	+ 0,6	102,2
	SEP	143,0	+ 3,2	+22,3	141,8	+22,0	103,1	- 1,4	101,8
	OKT	112,5	- 3,7	-21,3	107,5	-24,2	99,7	- 3,3	101,3
	NOV	84,4	- 7,8	-25,0	89,5	-16,7	99,1	- 0,6	100,9
	DEZ	72,2	+ 0,1	-14,5	71,8	-19,8	99,9	+ 0,8	100,5
1987	JAN	106,5	- 3,7	+47,5	106,3	+48,1	101,0	+ 1,1	100,3
BEKLEIDUNGSGEWERBE AUSLAND									
1986	JAN	204,5	+13,0	+104,9	199,8	+96,3	169,9	+ 2,2	168,7
	FEB	226,8	+ 9,3	+10,9	244,6	+22,4	171,4	+ 0,9	170,5
	MAR	223,3	+ 7,1	- 1,5	222,8	- 8,9	170,5	- 0,5	171,9
	APR	131,3	+15,1	-41,2	130,3	-41,5	169,7	- 0,5	173,1
	MAI	66,5	+21,8	-49,4	76,3	-41,4	172,4	+ 1,6	174,3
	JUN	105,3	+23,9	+58,3	107,0	+40,2	171,9	- 0,3	175,1
	JUL	226,3	+16,3	+114,9	218,2	+103,9	182,9	+ 6,4	175,4
	AUG	253,9	+11,7	+12,2	250,7	+14,9	181,9	- 0,5	174,8
	SEP	259,0	+ 5,2	+ 2,0	258,7	+ 3,2	175,1	- 3,7	173,9
	OKT	169,1	+ 1,9	-34,7	164,0	-36,6	169,5	- 3,2	172,8
	NOV	88,1	- 3,4	-47,9	91,6	-44,1	163,9	- 3,3	171,6
	DEZ	98,3	- 1,5	+11,6	97,6	+ 6,6	164,5	+ 0,4	170,6
1987	JAN	202,3	- 1,1	+105,8	201,8	+106,8	170,1	+ 3,4	169,4

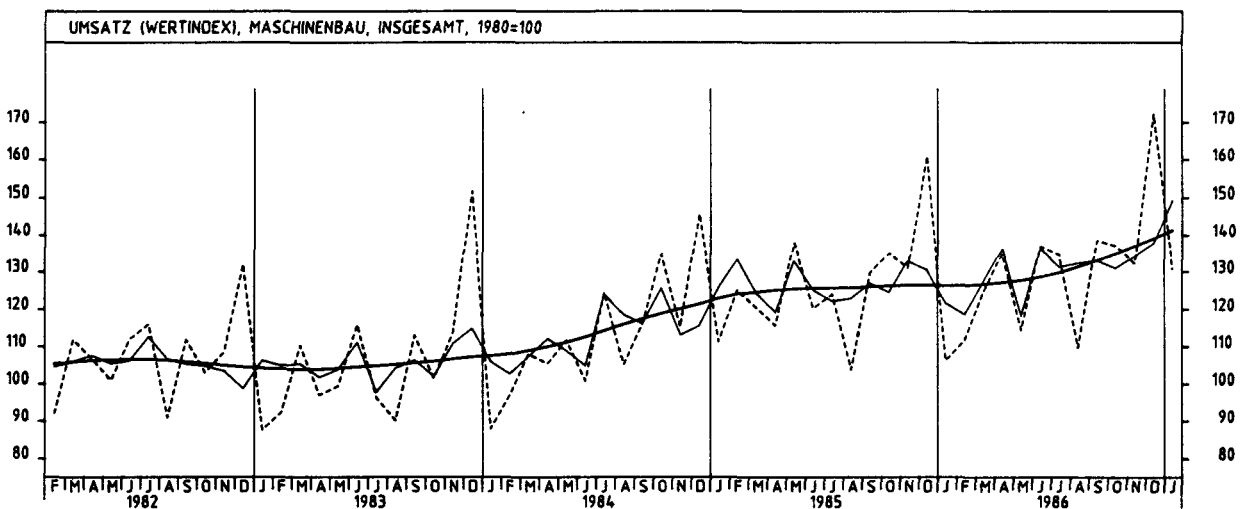
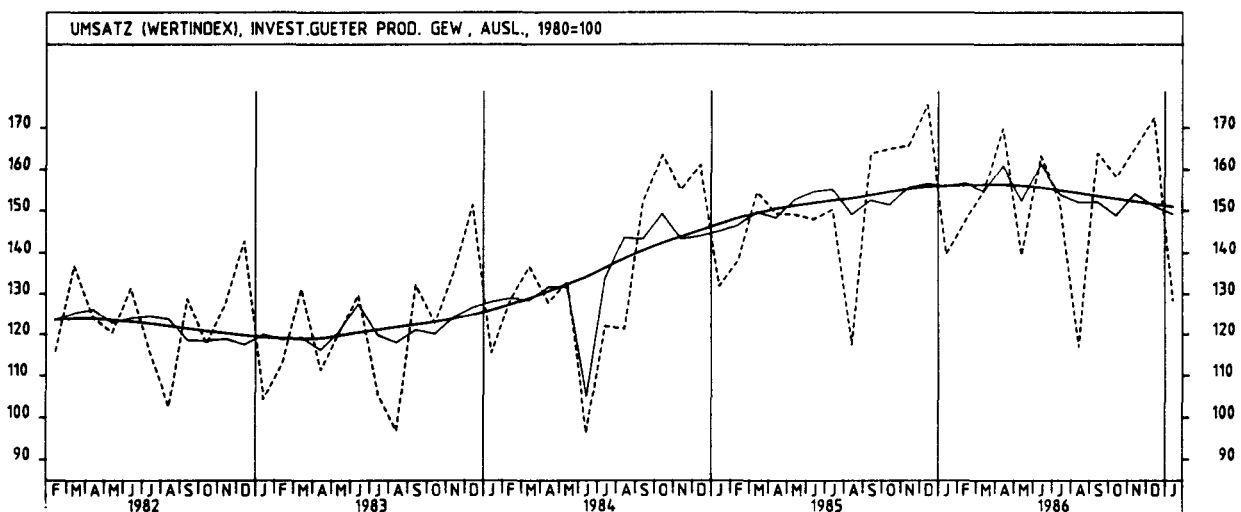
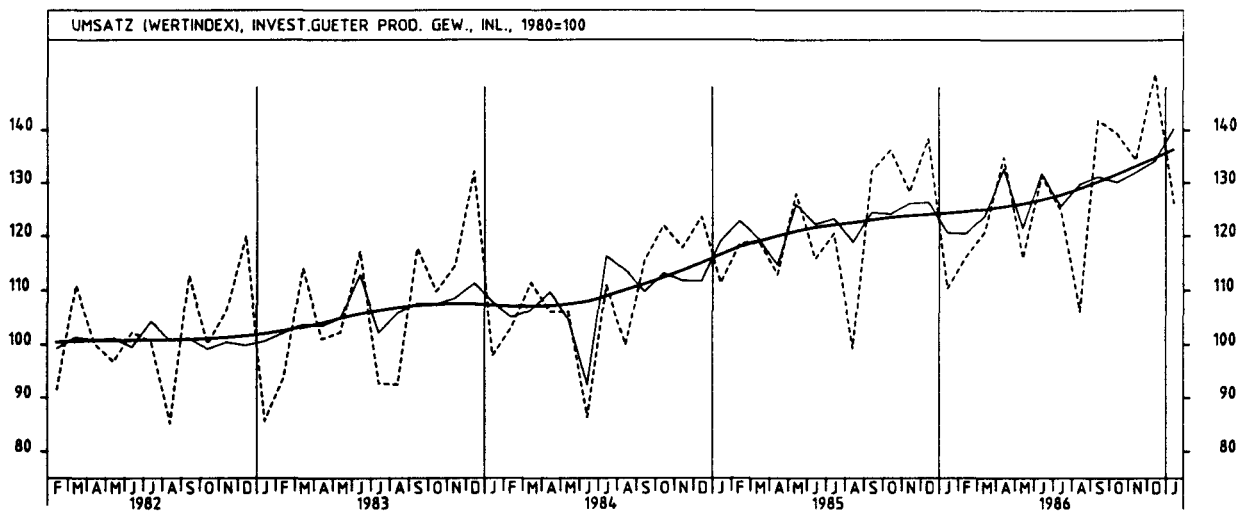
5 UMSATZE IM VERARBEITENDEN GEWERBE UND IM BAUHAUPTGEWERBE



5 UMSATZE IM VERARBEITENDEN GEWERBE UND IM BAUHAUPTGEWERBE



5 UMSATZE IM VERARBEITENDEN GEWERBE UND IM BAUHAUPTGEWERBE



5 UMSATZE IM VERARBEITENDEN GEWERBE UND IM BAUHAUPTGEWERBE

5.1 WERTINDEX (1980 = 100)

JAHR	MONAT	ORIGINALWERT			KALENDERBEREINIGTER WERT		KALENDER- UND SAISON- BEREINIGTER WERT		GLATTE KOMPONENTE
		1980=100	VERÄNDERUNG VORJAHR	IN O/O GEGEN VORMONAT	1980=100	VERÄNDERUNG IN O/O GEGEN VORMONAT	1980=100	VERÄNDERUNG IN O/O GEGEN VORMONAT	
BAUHAUPTGEWERBE									
1985	DEZ	114,8	-12,8	+ 6,0	116,3	+ 5,3	82,9	- 5,0	87,8
1986	JAN	56,7	+10,5	-50,6	54,8	-52,9	92,6	+11,7	87,9
	FEB	42,8	- 9,3	-24,5	44,5	-18,8	87,2	- 5,8	88,2
	MAR	54,0	+17,3	+26,2	54,4	+22,2	84,7	- 2,9	88,6
	APR	78,5	+ 4,4	+45,4	79,2	+45,6	90,8	+ 7,2	89,3
	MAI	83,6	- 4,8	+ 6,8	93,3	+17,8	91,2	+ 0,4	90,1
	JUN	100,6	+ 8,2	+20,3	99,7	+ 6,9	90,3	- 1,0	91,2
	JUL	111,4	+ 4,6	+10,7	107,3	+ 7,6	93,7	+ 3,8	92,4
	AUG	100,1	+ 2,9	-10,1	97,6	- 9,0	93,3	- 0,4	93,8
	SEP	116,4	+13,6	+16,3	115,8	+18,6	99,8	+ 7,0	95,3
	OKT	121,5	+ 3,6	+ 4,4	116,9	+ 0,9	95,1	- 4,7	96,8
	NOV	116,1	+ 7,2	- 4,4	117,6	+ 0,6	96,2	+ 1,2	98,1
	DEZ	133,4	+16,2	+14,9	135,5	+15,2	102,9	+ 7,0	99,5
WOHNUNGSBAU									
1985	DEZ	96,4	-28,4	+ 5,0	98,1	+ 4,8	66,6	-11,7	75,5
1986	JAN	48,1	- 5,1	-50,1	46,3	-52,8	81,5	+22,4	75,2
	FEB	35,3	-11,8	-26,6	36,4	-21,4	78,7	- 3,4	75,0
	MAR	43,9	-29,2	+24,4	44,5	+22,3	72,3	- 8,1	75,0
	APR	70,4	- 5,6	+60,4	71,1	+59,8	76,9	+ 6,4	75,2
	MAI	73,8	-14,5	+ 4,8	82,5	+16,0	75,5	- 1,8	75,5
	JUN	87,1	+ 2,1	+18,0	85,7	+ 3,9	75,3	- 0,3	76,0
	JUL	93,7	- 5,2	+ 7,6	90,2	+ 5,3	76,6	+ 1,7	76,6
	AUG	80,9	- 4,9	-13,7	79,1	-12,3	76,9	+ 0,4	77,7
	SEP	92,7	+ 4,6	+14,6	92,1	+16,4	80,8	+ 5,1	78,6
	OKT	100,9	+ 0,8	+ 8,8	96,6	+ 4,9	79,3	- 1,9	80,1
	NOV	93,8	+ 2,2	- 7,0	95,4	- 1,2	78,8	- 0,6	80,8
	DEZ	112,5	+16,7	+19,9	114,1	+19,6	85,1	+ 8,0	81,6
ÖFFENTLICHER- UND VERKEHRSBAU									
1985	DEZ	122,2	+ 2,7	+ 2,1	122,6	+ 0,7	89,9	+ 0,6	90,7
1986	JAN	54,7	+28,7	-55,2	53,2	-56,6	94,4	+ 5,0	91,1
	FEB	38,7	+ 4,6	-29,3	40,7	-23,5	89,6	- 5,1	91,7
	MAR	50,2	- 6,9	+29,7	49,7	+22,1	87,5	- 2,3	92,3
	APR	76,1	+11,3	+51,6	77,2	+55,3	94,0	+ 7,4	93,1
	MAI	85,8	+ 1,1	+12,7	92,5	+19,8	93,8	- 0,2	93,9
	JUN	105,7	+14,8	+23,2	105,0	+13,5	96,1	+ 2,6	95,0
	JUL	118,0	+ 9,3	+11,6	114,5	+ 9,0	98,0	+ 2,0	96,1
	AUG	107,9	+ 7,1	- 8,6	105,1	- 8,2	97,2	- 0,8	97,4
	SEP	121,6	+12,4	+12,7	122,0	+16,1	102,1	+ 5,0	98,8
	OKT	131,8	+ 5,3	+ 8,4	127,3	+ 4,3	98,7	- 3,3	100,3
	NOV	126,8	+ 5,9	- 3,8	128,4	+ 0,9	98,6	- 0,1	101,6
	DEZ	140,1	+14,6	+10,5	141,7	+10,4	107,4	+ 8,9	103,0

## 5 UMSÄTZE IM VERARBEITENDEN GEWERBE UND IM BAUHAUPTGEWERBE

## 5.2 VOLUMENINDEX (1980 = 100)

JAHR	MONAT	ORIGINALWERT			KALENDERBEREINIGTER WERT		KALENDER- UND SAISONBEREINIGTER WERT		GLATTE KOMPONENTE
		1980=100	VERÄNDERUNG IN O/O GEGEN VORJAHR VORMONAT		1980=100	VERÄNDERUNG IN O/O GEGEN VORMONAT	1980=100	VERÄNDERUNG IN O/O GEGEN VORMONAT	
VERARBEITENDES GEWERBE (OHNE NAHRUNGS- UND GENUSSMITTELGEWERBE) INSGESAMT									
1986	JAN	101,6	+ 1,5	- 5,0	98,4	-11,7	107,5	- 0,5	107,8
	FEB	102,3	+ 0,1	+ 0,7	109,4	+11,2	106,8	- 0,7	107,8
	MAR	105,5	- 4,4	+ 3,1	108,1	- 1,2	106,3	- 0,5	107,8
	APR	116,1	+10,5	+10,0	113,6	+ 5,1	110,8	+ 4,2	107,9
	MAI	98,9	- 8,5	-14,8	106,5	- 6,3	106,2	- 4,2	107,8
	JUN	110,4	+ 7,7	+11,6	114,3	+ 7,3	110,4	+ 4,0	107,9
	JUL	107,2	+ 0,8	- 2,9	99,9	-12,6	107,1	- 3,0	107,9
	AUG	90,6	- 1,3	-15,5	90,3	- 9,6	107,8	+ 0,7	108,0
	SEP	116,9	+ 2,5	+29,0	115,7	+28,1	108,1	+ 0,3	108,0
	OKT	117,4	- 1,6	+ 0,4	111,4	- 3,7	107,3	- 0,7	108,1
	NOV	110,0	- 0,5	- 6,3	115,7	+ 3,9	108,5	+ 1,1	108,2
	DEZ	110,0	+ 2,8	+ 0,0	111,2	- 3,9	107,9	- 0,6	108,4
1987	JAN	99,7	- 1,9	- 9,4	100,3	- 9,8	109,1	+ 1,1	108,5
VERARBEITENDES GEWERBE (OHNE NAHRUNGS- UND GENUSSMITTELGEWERBE) INLAND									
1986	JAN	92,3	+ 0,2	- 3,4	89,3	-10,5	97,6	- 1,0	98,3
	FEB	92,4	- 1,6	+ 0,1	98,8	+10,6	96,8	- 0,8	98,4
	MAR	95,6	- 4,2	+ 3,5	97,8	- 1,0	97,0	+ 0,2	98,5
	APR	105,9	+11,5	+10,8	103,7	+ 6,0	101,8	+ 4,9	98,7
	MAI	91,2	- 6,6	-13,9	98,6	- 4,9	97,2	- 4,5	98,9
	JUN	100,8	+ 8,9	+10,5	104,4	+ 5,9	101,3	+ 4,2	99,1
	JUL	99,2	+ 2,0	- 1,6	92,4	-11,5	98,6	- 2,7	99,5
	AUG	85,8	+ 0,8	-13,5	85,6	- 7,4	100,2	+ 1,6	99,8
	SEP	109,4	+ 4,5	+27,5	108,3	+26,5	100,6	+ 0,4	100,2
	OKT	110,9	+ 0,1	+ 1,4	105,4	- 2,7	100,2	- 0,4	100,6
	NOV	101,7	+ 1,0	- 8,3	106,7	+ 1,2	100,8	+ 0,6	101,1
	DEZ	101,1	+ 5,9	- 0,6	102,1	- 4,3	101,0	+ 0,2	101,5
1987	JAN	94,9	+ 2,8	- 6,1	95,4	- 6,6	103,4	+ 2,4	102,0
VERARBEITENDES GEWERBE (OHNE NAHRUNGS- UND GENUSSMITTELGEWERBE) AUSLAND									
1986	JAN	122,2	+ 3,7	- 7,7	118,8	-12,8	129,7	+ 0,6	128,8
	FEB	124,2	+ 2,6	+ 1,6	133,2	+12,1	128,9	- 0,6	128,7
	MAR	127,6	- 4,5	+ 2,7	130,7	- 1,9	126,8	- 1,6	128,5
	APR	139,2	+ 9,1	+ 9,1	136,7	+ 4,6	131,2	+ 3,5	128,2
	MAI	115,9	- 8,4	-16,7	122,7	-10,2	125,8	- 4,1	127,8
	JUN	131,9	+ 5,9	+13,8	135,8	+10,7	130,5	+ 3,7	127,4
	JUL	125,3	- 0,9	- 5,0	117,7	-13,3	126,4	- 3,1	126,8
	AUG	101,3	- 5,1	-19,2	100,5	-14,6	124,5	- 1,5	126,2
	SEP	133,6	- 0,9	+31,9	132,7	+32,0	125,0	+ 0,4	125,5
	OKT	132,0	- 4,4	- 1,2	124,9	- 5,9	123,1	- 1,5	124,9
	NOV	128,7	- 2,9	- 2,5	135,5	+ 8,5	125,5	+ 1,9	124,3
	DEZ	129,9	- 1,9	+ 0,9	131,8	- 2,7	123,9	- 1,3	123,7
1987	JAN	110,4	- 9,7	-15,0	110,8	-15,9	121,8	- 1,7	123,2
GRUNDSTOFF- UND PRODUKTIONSGÜTERGEWERBE INSGESAMT									
1986	JAN	104,6	+ 4,8	+19,5	101,0	+10,5	106,8	+ 3,4	104,6
	FEB	98,5	- 0,4	- 5,8	105,2	+ 4,2	104,2	- 2,4	104,5
	MAR	101,0	- 8,7	+ 2,5	104,5	- 0,7	102,1	- 2,0	104,3
	APR	113,5	+ 4,7	+12,4	111,6	+ 6,8	105,1	+ 2,9	104,2
	MAI	100,3	- 7,5	-11,6	106,5	- 4,6	103,3	- 1,7	104,0
	JUN	107,8	+ 3,8	+ 7,5	111,3	+ 4,5	104,5	+ 1,2	103,9
	JUL	105,6	- 1,1	- 2,0	99,2	-10,9	103,8	- 0,7	103,8
	AUG	93,5	- 5,3	-11,5	93,1	- 6,1	103,0	- 0,8	103,5
	SEP	110,1	+ 2,1	+17,8	108,3	+16,3	104,0	+ 1,0	103,2
	OKT	114,9	- 1,8	+ 4,4	108,9	+ 0,6	103,2	- 0,8	102,8
	NOV	100,6	- 2,7	-12,4	106,1	- 2,6	103,2	+ 0,0	102,4
	DEZ	89,0	+ 1,7	-11,5	90,0	-15,2	102,3	- 0,9	102,1
1987	JAN	95,3	- 8,9	+ 7,1	94,8	+ 5,3	100,3	- 2,0	101,8
GRUNDSTOFF- UND PRODUKTIONSGÜTERGEWERBE INLAND									
1986	JAN	93,0	+ 5,7	+21,3	89,8	+11,6	97,0	+ 4,0	95,0
	FEB	87,4	+ 1,2	- 6,0	93,3	+ 3,9	95,1	- 2,0	95,0
	MAR	90,7	- 7,6	+ 3,8	93,8	+ 0,5	92,9	- 2,3	95,0
	APR	102,5	+ 5,3	+13,0	100,6	+ 7,2	95,5	+ 2,8	95,0
	MAI	91,9	- 6,3	-10,3	98,1	- 2,5	94,5	- 1,0	95,0
	JUN	99,2	+ 6,0	+ 7,9	102,3	+ 4,3	95,9	+ 1,5	95,0
	JUL	98,5	+ 0,7	- 0,7	92,5	- 9,6	95,1	- 0,8	95,0
	AUG	87,1	- 3,3	-11,6	86,8	- 6,2	94,6	- 0,5	94,9
	SEP	102,5	+ 3,5	+17,7	100,9	+16,2	95,3	+ 0,7	94,7
	OKT	107,6	- 1,1	+ 5,0	102,1	+ 1,2	94,5	- 0,8	94,4
	NOV	93,5	- 1,1	-13,1	98,6	- 3,4	94,8	+ 0,3	94,1
	DEZ	79,1	+ 3,1	-15,4	80,0	-18,9	93,6	- 1,3	93,8
1987	JAN	85,7	- 7,8	+ 8,3	85,5	+ 6,9	92,4	- 1,3	93,6
GRUNDSTOFF- UND PRODUKTIONSGÜTERGEWERBE AUSLAND									
1986	JAN	130,3	+ 4,0	+17,2	126,1	+10,0	128,4	+ 2,5	125,7
	FEB	123,1	- 2,1	- 5,6	131,8	+ 4,5	124,6	- 3,0	125,3
	MAR	124,0	- 9,7	+ 0,7	127,8	- 3,0	122,2	- 1,9	124,9
	APR	137,9	+ 4,5	+11,2	136,2	+ 6,6	126,8	+ 3,8	124,4
	MAI	119,4	- 8,5	-13,4	125,4	- 7,9	122,9	- 3,1	124,0
	JUN	126,9	+ 0,3	+ 6,3	130,8	+ 4,3	123,7	+ 0,7	123,6
	JUL	121,4	- 3,8	- 4,3	114,7	-12,3	123,1	- 0,5	123,2
	AUG	107,8	- 8,5	-11,2	106,8	- 6,9	121,3	- 1,5	122,9
	SEP	127,3	+ 0,2	+18,1	125,1	+17,1	123,4	+ 1,7	122,3
	OKT	131,5	- 2,5	+ 3,3	124,8	- 0,2	122,8	- 0,5	121,8
	NOV	116,5	- 5,2	-11,4	122,5	- 1,8	121,9	- 0,7	121,2
	DEZ	111,4	+ 0,2	- 4,4	112,5	- 8,2	122,3	+ 0,3	120,8
1987	JAN	117,2	-10,1	+ 5,2	115,9	+ 3,0	118,2	- 3,4	120,4

## 5 UMSATZE IM VERARBEITENDEN GEWERBE UND IM BAUHAUPTGEWERBE

5.2 VOLUMENINDEX (1980 = 100)

JAHR	MONAT	ORIGINALWERT			KALENDERBEREINIGTER WERT		KALENDER- UND SAISON- BEREINIGTER WERT		GLATTE KOMPONENTE
		1980=100	VERÄNDERUNG VORJAHR	IN O/O GEGEN VORMONAT	1980=100	VERÄNDERUNG IN O/O GEGEN VORMONAT	1980=100	VERÄNDERUNG IN O/O GEGEN VORMONAT	1980=100
INVESTITIONSGÜTER HERSTELLendes GEWERBE INSGESAMT									
1986	JAN	100,8	- 0,7	-20,8	98,1	-24,7	111,2	- 2,9	113,1
	FEB	106,2	+ 0,8	+ 5,4	114,0	+16,2	111,2	+ 0,0	113,2
	MAR	110,4	+ 1,6	+ 4,0	112,0	- 1,8	112,0	+ 0,7	113,2
	APR	122,1	+14,5	+10,6	119,9	+ 7,1	118,8	+ 6,1	113,3
	MAI	102,6	-10,2	-16,0	109,6	- 8,6	110,2	- 7,2	113,3
	JUN	117,9	+ 9,8	+14,9	121,9	+11,2	117,6	+ 6,7	113,4
	JUL	110,8	+ 0,4	- 6,0	103,7	-14,9	111,8	- 4,9	113,5
	AUG	90,4	+ 1,7	-18,4	90,2	-13,0	113,9	+ 1,9	113,6
	SEP	123,0	+ 2,0	+36,1	122,1	+35,4	113,3	- 0,5	113,9
	OKT	120,0	- 2,4	- 2,4	114,7	- 6,1	112,5	- 0,7	114,3
	NOV	119,4	+ 0,3	- 0,5	124,8	+ 8,8	114,7	+ 2,0	114,7
	DEZ	129,9	+ 2,1	+ 8,8	130,0	+ 4,2	114,2	- 0,4	115,1
1987	JAN	103,8	+ 3,0	-20,1	105,0	-19,2	117,8	+ 3,2	115,6
INVESTITIONSGÜTER HERSTELLendes GEWERBE INLAND									
1986	JAN	92,2	- 3,4	-20,7	89,6	-25,1	100,9	- 4,6	103,9
	FEB	97,0	+ 4,2	+ 5,2	104,0	+16,1	100,6	- 0,3	104,0
	MAR	100,7	+ 1,0	+ 3,8	101,6	- 2,3	103,1	+ 2,5	104,2
	APR	112,1	+17,1	+11,3	110,2	+ 8,5	110,6	+ 7,3	104,4
	MAI	96,0	-11,3	-14,4	103,6	- 6,0	101,1	- 8,6	104,6
	JUN	108,5	+10,9	+13,0	112,3	+ 8,4	109,1	+ 7,9	105,1
	JUL	103,0	+ 1,4	- 5,1	96,2	-14,3	103,6	- 5,0	105,6
	AUG	87,4	+ 4,5	-15,1	87,1	- 9,5	107,3	+ 3,6	106,3
	SEP	116,6	+ 4,7	+33,4	115,9	+33,1	107,5	+ 0,2	107,2
	OKT	114,5	- 0,1	- 1,8	109,7	- 5,3	107,2	- 0,3	108,2
	NOV	110,3	+ 2,1	- 3,7	114,7	+ 4,6	108,1	+ 0,8	109,3
	DEZ	123,6	+ 6,4	+12,1	123,9	+ 8,0	109,6	+ 1,4	110,4
1987	JAN	103,4	+12,1	-16,3	104,4	-15,7	115,3	+ 5,2	111,5
INVESTITIONSGÜTER HERSTELLendes GEWERBE AUSLAND									
1986	JAN	115,6	+ 3,2	-21,0	112,9	-24,5	129,1	- 0,5	129,1
	FEB	122,0	+ 4,3	+ 5,5	131,0	+16,0	129,6	+ 0,4	129,0
	MAR	127,3	- 2,4	+ 4,3	129,5	- 1,1	127,5	- 1,6	128,9
	APR	139,3	+11,2	+ 9,4	136,9	+ 5,7	132,5	+ 3,9	128,7
	MAI	114,1	- 8,6	-18,1	120,3	-12,1	125,5	- 5,3	128,3
	JUN	134,0	+ 8,3	+17,4	137,6	+14,4	132,6	+ 5,7	127,8
	JUL	124,5	- 0,8	- 7,1	117,2	-14,8	126,3	- 4,8	127,1
	AUG	95,5	- 2,6	-23,3	94,5	-19,4	124,8	- 1,2	126,3
	SEP	133,9	+ 1,9	+40,2	133,7	+41,5	124,2	- 0,5	125,5
	OKT	129,5	- 5,7	- 3,3	123,0	- 8,0	121,5	- 2,2	124,8
	NOV	135,1	- 2,1	+ 4,3	141,6	+15,1	125,6	+ 3,4	124,1
	DEZ	141,0	- 3,6	+ 4,4	142,6	+ 0,7	122,6	- 2,4	123,4
1987	JAN	104,6	- 9,5	-25,8	105,7	-25,9	121,9	- 0,6	122,7
VERBRAUCHSGÜTER HERSTELLendes GEWERBE INSGESAMT									
1986	JAN	99,1	+ 2,3	+18,5	95,7	+ 8,3	98,6	+ 1,3	98,3
	FEB	97,7	+ 3,1	- 1,4	104,3	+ 9,0	98,9	+ 0,3	98,5
	MAR	99,1	- 5,5	+ 1,4	102,3	- 1,9	96,8	- 2,1	98,7
	APR	104,6	+ 8,7	+ 5,5	102,4	+ 0,1	99,6	+ 2,9	98,8
	MAI	86,8	- 5,3	-17,0	94,3	- 7,9	98,4	- 1,2	99,0
	JUN	94,7	+ 8,4	+ 9,1	97,7	+ 3,6	99,6	+ 1,2	99,1
	JUL	99,9	+ 4,8	+ 5,5	93,3	- 4,5	100,1	+ 0,5	99,2
	AUG	86,8	- 1,6	-13,1	86,3	- 7,5	98,7	- 1,4	99,2
	SEP	110,8	+ 4,1	+27,6	109,6	+27,0	99,6	+ 0,9	99,1
	OKT	114,0	+ 0,8	+ 2,9	107,7	- 1,7	99,0	- 0,6	99,0
	NOV	98,5	- 0,6	-13,6	104,0	- 3,4	98,7	- 0,3	98,8
	DEZ	86,9	+ 3,9	-11,8	88,9	-14,5	98,3	- 0,4	98,7
1987	JAN	95,0	- 4,1	+ 9,3	94,8	+ 6,6	97,9	- 0,4	98,6
VERBRAUCHSGÜTER HERSTELLendes GEWERBE INLAND									
1986	JAN	91,9	+ 1,0	+16,9	88,7	+ 6,6	91,8	+ 1,4	91,5
	FEB	90,0	+ 1,8	- 2,1	96,1	+ 8,3	91,9	+ 0,1	91,7
	MAR	91,6	- 6,8	+ 1,8	94,6	- 1,6	89,7	- 2,4	91,9
	APR	97,9	+ 8,3	+ 6,9	95,7	+ 1,2	92,9	+ 3,6	92,1
	MAI	81,2	- 5,5	-17,1	88,1	- 7,9	91,9	- 1,1	92,3
	JUN	87,7	+ 8,3	+ 8,0	90,5	+ 2,7	93,0	+ 1,2	92,5
	JUL	92,3	+ 4,5	+ 5,2	86,0	- 5,0	93,3	+ 0,3	92,7
	AUG	80,9	- 0,7	-12,4	80,6	- 6,3	92,6	- 0,8	92,8
	SEP	103,7	+ 4,9	+28,2	102,7	+27,4	93,4	+ 0,9	92,8
	OKT	107,7	+ 1,7	+ 3,9	101,7	- 1,0	93,0	- 0,4	92,8
	NOV	93,9	+ 0,1	-12,8	99,3	- 2,4	92,6	- 0,4	92,7
	DEZ	82,6	+ 5,1	-12,0	84,4	-15,0	92,2	- 0,4	92,6
1987	JAN	88,9	- 3,3	+ 7,6	88,8	+ 5,2	92,1	- 0,1	92,6
VERBRAUCHSGÜTER HERSTELLendes GEWERBE AUSLAND									
1986	JAN	138,8	+ 6,5	+24,3	134,5	+14,9	136,5	+ 1,2	136,5
	FEB	140,7	+ 8,0	+ 1,4	150,4	+11,8	138,3	+ 1,3	136,7
	MAR	141,4	- 0,6	+ 0,5	145,2	- 3,5	135,7	- 1,9	136,7
	APR	142,4	+10,3	+ 0,7	139,9	- 3,7	137,6	+ 1,4	136,6
	MAI	117,9	- 5,3	-17,2	127,0	- 9,2	134,3	- 2,4	136,4
	JUN	134,1	+ 8,3	+13,7	138,5	+ 9,1	137,2	+ 2,2	136,2
	JUL	142,7	+ 5,6	+ 6,4	134,3	- 3,0	138,1	+ 0,7	135,6
	AUG	120,0	- 4,5	-15,9	118,9	-11,5	133,2	- 3,5	135,0
	SEP	150,5	+ 1,6	+25,4	148,4	+24,8	134,3	+ 0,8	134,4
	OKT	149,4	- 2,5	- 0,7	141,7	- 4,5	133,1	- 0,9	133,7
	NOV	123,3	- 4,1	-17,5	129,6	- 8,5	132,1	- 0,8	133,1
	DEZ	111,5	- 0,2	- 9,6	113,9	-12,1	132,0	- 0,1	132,5
1987	JAN	128,8	- 7,2	+15,5	128,0	+12,4	130,4	- 1,2	131,7

## 5 UMSÄTZE IM VERARBEITENDEN GEWERBE UND IM BAUHAUPTGEWERBE

## 5.2 VOLUMENINDEX (1980 = 100)

JAHR	MONAT	ORIGINALWERT			KALENDERBEREINIGTER WERT		KALENDER- UND SAISON- BEREINIGTER WERT		GLATTE KOMPONENTE
		1980*100	VERÄNDERUNG IN O/O GEGEN VORJAHR      VORMONAT		1980*100	VERÄNDERUNG IN O/O GEGEN VORMONAT	1980*100	VERÄNDERUNG IN O/O GEGEN VORMONAT	
HOCHOFEN-, STAHL-UND WARMWALZWERKE (OHNE HERSTELLUNG VON PRAEZISIONSSTAHLROHREN) INSGESAMT									
1986	JAN	88,0	+ 8,5	+17,0	86,0	+12,1	92,5	+ 7,6	89,8
	FEB	86,4	- 1,3	- 1,8	93,0	+ 8,1	88,6	- 4,2	89,4
	MAR	90,6	- 4,5	+ 4,9	90,6	- 2,6	87,6	- 1,1	88,9
	APR	96,2	+ 4,3	+ 6,2	95,8	+ 5,7	91,0	+ 3,9	88,3
	MAI	84,8	- 6,4	-11,9	87,4	- 8,8	87,5	- 3,8	87,7
	JUN	91,6	+ 3,4	+ 8,0	94,9	+ 8,6	90,3	+ 3,2	86,9
	JUL	81,4	- 6,7	-11,1	77,7	-18,1	85,2	- 5,6	86,0
	AUG	75,6	-12,2	- 7,1	74,7	- 3,9	83,2	- 2,3	85,0
	SEP	92,4	- 6,0	+22,2	91,4	+22,4	82,6	- 0,7	84,2
	OKT	90,0	-10,7	- 2,6	87,5	- 4,3	82,6	+ 0,0	83,4
	NOV	81,7	- 9,0	- 9,2	83,6	- 4,5	82,4	- 0,2	82,7
	DEZ	72,9	- 3,1	-10,8	72,4	-13,4	82,7	+ 0,4	81,9
1987	JAN	75,9	-13,8	+ 4,1	74,7	+ 3,2	80,2	- 3,0	80,9
HOCHOFEN-, STAHL-UND WARMWALZWERKE (OHNE HERSTELLUNG VON PRAEZISIONSSTAHLROHREN) INLAND									
1986	JAN	87,8	+ 9,2	+30,5	85,5	+23,9	89,0	+ 8,3	86,5
	FEB	85,2	+ 2,0	- 3,0	91,9	+ 7,5	86,4	- 2,9	86,4
	MAR	88,1	- 4,9	+ 3,4	88,4	- 3,8	84,1	- 2,7	86,1
	APR	94,4	+ 3,6	+ 7,2	94,0	+ 6,3	86,9	+ 3,3	85,8
	MAI	83,0	- 8,4	-12,1	84,3	-10,3	82,9	- 4,6	85,3
	JUN	90,1	+11,5	+ 8,6	93,7	+11,2	90,8	+ 9,5	84,7
	JUL	80,1	- 2,1	-11,1	76,4	-18,5	83,8	- 7,7	83,9
	AUG	73,1	- 6,8	- 8,7	72,4	- 5,2	82,6	- 1,4	82,8
	SEP	87,6	- 4,9	+19,8	87,2	+20,4	79,9	- 3,3	81,7
	OKT	86,3	-10,6	- 1,5	83,5	- 4,2	78,8	- 1,4	80,5
	NOV	76,9	-10,8	-10,9	79,2	- 5,1	78,3	- 0,6	79,3
	DEZ	65,7	- 2,4	-14,6	65,5	-17,3	79,3	+ 1,3	78,1
1987	JAN	72,3	-17,7	+10,0	71,0	+ 8,4	74,4	- 6,2	76,8
HOCHOFEN-, STAHL-UND WARMWALZWERKE (OHNE HERSTELLUNG VON PRAEZISIONSSTAHLROHREN) AUSLAND									
1986	JAN	88,3	+ 7,0	- 3,8	86,9	- 5,5	99,3	+ 5,2	96,5
	FEB	88,9	- 6,3	+ 0,7	96,0	+10,5	93,4	- 5,9	95,5
	MAR	95,9	+ 3,5	+ 7,9	95,1	- 0,9	94,4	+ 1,1	94,6
	APR	100,0	+ 5,8	+ 4,3	99,8	+ 4,9	99,3	+ 5,2	93,7
	MAI	88,6	- 2,2	-11,4	91,1	- 8,7	96,4	- 2,9	92,7
	JUN	94,8	- 8,7	+ 7,0	97,6	+ 7,1	90,3	- 6,3	91,7
	JUL	84,1	-14,0	-11,3	80,7	-17,3	88,1	- 2,4	90,6
	AUG	81,1	-20,3	- 3,6	80,2	- 0,6	84,6	- 3,7	89,9
	SEP	102,6	- 7,3	+26,5	101,9	+27,1	89,3	+ 5,3	89,9
	OKT	98,3	-10,1	- 4,2	96,4	- 5,4	90,9	+ 1,8	90,1
	NOV	92,3	- 5,0	- 6,1	94,0	- 2,5	91,6	+ 0,8	90,4
	DEZ	88,5	- 3,6	- 4,1	87,2	- 7,2	90,8	- 0,9	90,5
1987	JAN	83,7	- 5,2	- 5,4	82,9	- 4,9	92,9	+ 2,3	90,3
CHEMISCHE INDUSTRIE INSGESAMT									
1986	JAN	120,3	+ 1,7	+22,1	116,3	+13,4	115,8	+ 1,8	114,2
	FEB	112,0	- 1,8	- 6,9	119,8	+ 3,0	113,7	- 1,8	114,1
	MAR	112,2	- 9,5	+ 0,2	116,3	- 2,9	111,7	- 1,8	113,9
	APR	123,1	+ 2,8	+ 9,7	121,0	+ 4,0	114,1	+ 2,1	113,8
	MAI	109,8	- 8,0	-10,8	116,0	- 4,1	112,7	- 1,2	113,7
	JUN	116,0	+ 1,8	+ 5,6	120,0	+ 3,4	113,6	+ 0,8	113,7
	JUL	114,5	- 1,4	- 1,3	107,7	-10,3	113,9	+ 0,3	113,8
	AUG	102,1	- 3,8	-10,8	101,6	- 5,7	114,0	+ 0,1	113,7
	SEP	117,3	+ 3,7	+14,9	115,3	+13,5	115,1	+ 1,0	113,4
	OKT	122,6	- 0,1	+ 4,5	116,1	+ 0,7	114,2	- 0,8	113,1
	NOV	108,2	- 3,0	-11,7	114,6	- 1,4	113,3	- 0,8	112,6
	DEZ	100,3	+ 1,8	- 7,3	101,2	-11,6	112,5	- 0,7	112,4
1987	JAN	111,4	- 7,4	+11,1	110,6	+ 9,3	110,4	- 1,9	112,2
CHEMISCHE INDUSTRIE INLAND									
1986	JAN	106,2	+ 1,5	+21,6	102,8	+12,8	103,8	+ 1,7	102,8
	FEB	99,3	- 0,5	- 6,5	106,2	+ 3,3	102,6	- 1,2	102,8
	MAR	100,0	- 7,5	+ 0,7	103,4	- 2,6	101,1	- 1,5	102,8
	APR	107,8	+ 3,2	+ 7,8	105,6	+ 2,1	102,6	+ 1,5	102,8
	MAI	99,0	- 5,5	- 8,2	104,9	- 0,7	102,8	+ 0,2	102,8
	JUN	105,5	+ 3,0	+ 6,6	109,1	+ 4,0	102,8	+ 0,0	102,9
	JUL	105,1	- 0,5	- 0,4	98,7	- 9,5	102,9	+ 0,1	103,0
	AUG	94,1	- 2,2	-10,5	93,9	- 4,9	103,4	+ 0,5	103,1
	SEP	108,2	+ 4,8	+15,0	106,6	+13,5	104,5	+ 1,1	103,0
	OKT	113,9	+ 0,4	+ 5,3	108,1	+ 1,4	103,7	- 0,8	102,8
	NOV	100,2	- 1,5	-12,0	106,0	- 1,9	103,1	- 0,6	102,7
	DEZ	89,4	+ 2,4	-10,8	89,9	-15,2	101,7	- 1,4	102,6
1987	JAN	101,5	- 4,4	+13,5	101,1	+12,5	102,0	+ 0,3	102,6
CHEMISCHE INDUSTRIE AUSLAND									
1986	JAN	143,1	+ 1,7	+22,6	138,2	+14,3	135,4	+ 1,8	132,9
	FEB	133,0	- 3,2	- 7,1	142,3	+ 3,0	132,0	- 2,5	132,6
	MAR	132,1	-11,9	- 0,7	136,7	- 3,9	128,8	- 2,4	132,2
	APR	148,2	+ 2,6	+12,2	146,4	+ 7,1	133,4	+ 3,6	131,8
	MAI	127,7	-10,7	-13,8	134,2	- 8,3	129,0	- 3,3	131,5
	JUN	133,0	+ 0,2	+ 4,2	137,4	+ 2,4	131,4	+ 1,9	131,3
	JUL	129,9	- 2,7	- 2,3	122,7	-10,7	131,7	+ 0,2	131,4
	AUG	115,6	- 5,5	-11,0	114,4	- 6,8	131,3	- 0,3	131,2
	SEP	132,4	+ 2,2	+14,5	130,1	+13,7	132,7	+ 1,1	130,6
	OKT	137,0	- 0,7	+ 3,5	129,5	- 0,5	131,4	- 1,0	129,9
	NOV	121,3	- 4,9	-11,5	127,9	- 1,2	129,8	- 1,2	129,1
	DEZ	118,2	+ 1,3	- 2,6	119,9	- 6,3	130,6	+ 0,6	128,6
1987	JAN	127,8	-10,7	+ 8,1	126,2	+ 5,3	124,4	- 4,7	128,3



## 5 UMSATZE IM VERARBEITENDEN GEWERBE UND IM BAUHAUPTGEWERBE

## 5.2 VOLUMENINDEX (1980 = 100)

JAHR	MONAT	ORIGINALWERT			KALENDERBEREINIGTER WERT		KALENDER- UND SAISONBEREINIGTER WERT		GLATTE KOMPONENTE
		1980=100	VERÄNDERUNG IN O/O GEGEN VORJAHR	VERÄNDERUNG IN O/O GEGEN VORMONAT	1980=100	VERÄNDERUNG IN O/O GEGEN VORMONAT	1980=100	VERÄNDERUNG IN O/O GEGEN VORMONAT	1980=100
MASCHINENBAU INSGESAMT									
1986	JAN	85,8	- 7,6	-34,5	82,5	-36,5	98,5	- 6,6	102,1
	FEB	89,9	-13,7	+ 4,8	98,0	+18,8	95,5	- 3,0	101,9
	MAR	100,2	+ 0,3	+11,5	100,7	+ 2,8	102,4	+ 7,2	101,8
	APR	108,1	+13,7	+ 7,9	107,5	+ 6,8	109,8	+ 7,2	102,0
	MAI	91,4	-19,5	-15,7	92,2	-14,2	94,7	-13,8	102,2
	JUN	108,7	+10,2	+19,3	112,2	+21,7	108,7	+14,8	102,6
	JUL	106,7	+ 5,0	- 1,8	101,3	- 9,7	104,1	- 4,2	103,2
	AUG	86,9	+ 2,4	-18,6	88,7	-12,4	105,4	+ 1,2	104,1
	SEP	109,7	+ 3,5	+26,2	110,3	+24,4	105,1	- 0,3	105,2
	OKT	108,3	- 1,6	- 1,3	104,3	- 5,4	103,3	- 1,7	106,5
	NOV	104,4	- 2,2	- 3,6	110,0	+ 5,5	105,7	+ 2,3	107,9
	DEZ	136,1	+ 3,9	+30,4	132,5	+20,6	107,7	+ 1,9	109,3
1987	JAN	102,7	+19,7	-24,5	103,7	-21,7	117,9	+ 9,5	110,8
MASCHINENBAU INLAND									
1986	JAN	83,1	-17,1	-32,3	79,7	-34,8	88,4	-14,8	95,9
	FEB	86,0	-24,8	+ 3,5	93,4	+17,2	84,0	- 5,0	95,4
	MAR	93,1	+ 0,6	+ 8,3	92,3	- 1,2	97,5	+16,4	95,3
	APR	101,3	+17,0	+ 8,8	102,0	+10,5	106,4	+ 8,8	95,4
	MAI	86,3	-28,3	-14,8	90,0	-11,8	84,3	-20,8	95,7
	JUN	103,6	+ 9,1	+20,0	106,1	+17,9	102,8	+21,9	96,6
	JUL	101,5	+ 5,7	- 2,0	96,8	- 8,8	99,3	- 3,4	97,9
	AUG	84,8	+ 5,7	-16,5	85,3	-11,9	102,3	+ 3,0	99,8
	SEP	103,8	+ 3,7	+22,4	105,4	+23,6	103,0	+ 0,7	101,8
	OKT	107,7	+ 4,5	+ 3,8	104,3	- 1,0	104,9	+ 1,8	104,2
	NOV	99,0	- 0,9	- 8,1	102,0	- 2,2	102,6	- 2,2	104,6
	DEZ	123,4	+ 0,5	+24,6	122,0	+19,6	103,7	+ 1,1	109,2
1987	JAN	118,1	+42,1	- 4,3	118,8	- 2,6	125,1	+20,6	112,0
MASCHINENBAU AUSLAND									
1986	JAN	89,2	+ 6,8	-37,1	87,0	-39,1	111,6	+ 3,3	110,3
	FEB	95,1	+ 4,2	+ 6,6	102,8	+18,2	109,9	- 1,5	110,4
	MAR	109,4	- 0,2	+15,0	110,5	+ 7,5	108,8	- 1,0	110,5
	APR	117,1	+10,2	+ 7,0	115,2	+ 4,3	113,2	+ 4,0	110,6
	MAI	97,3	- 6,4	-16,9	99,1	-14,0	108,0	- 4,6	110,6
	JUN	115,7	+12,1	+18,9	119,5	+20,6	116,1	+ 7,5	110,4
	JUL	113,4	+ 4,2	- 2,0	107,2	-10,3	110,7	- 4,7	110,1
	AUG	89,6	- 1,4	-21,0	90,2	-15,9	108,8	- 1,7	109,8
	SEP	117,4	+ 3,3	+31,0	117,0	+29,7	109,1	+ 0,3	109,5
	OKT	109,0	- 8,6	- 7,2	103,9	-11,2	102,6	- 6,0	109,4
	NOV	111,5	- 3,5	+ 2,3	117,8	+13,4	108,6	+ 5,8	109,2
	DEZ	152,5	+ 7,5	+36,8	150,4	+27,7	113,8	+ 4,8	109,1
1987	JAN	82,7	- 7,3	-45,6	82,6	-45,1	107,2	- 5,8	108,9
STRASSENFAHRZEUGBAU INSGESAMT									
1986	JAN	115,2	- 0,4	+ 1,9	112,4	- 6,2	122,6	+ 2,3	123,8
	FEB	126,6	+ 2,4	+ 9,9	135,5	+20,6	123,8	+ 1,0	124,1
	MAR	127,5	- 4,3	+ 0,7	129,6	- 4,4	121,8	- 1,6	124,3
	APR	152,0	+16,7	+19,2	149,1	+15,0	132,3	+ 8,6	124,4
	MAI	116,4	- 6,4	-23,4	124,9	-16,2	122,9	- 7,1	124,4
	JUN	129,2	+ 8,9	+11,0	134,4	+ 7,6	130,0	+ 5,8	124,5
	JUL	114,1	- 4,0	-11,7	105,7	-21,4	120,2	- 7,5	124,3
	AUG	84,9	+ 6,4	-25,6	83,8	-20,7	124,0	+ 3,2	124,1
	SEP	125,7	+ 3,6	+48,1	125,4	+49,6	124,4	+ 0,3	123,8
	OKT	132,2	- 2,7	+ 5,2	125,0	- 0,3	121,0	- 2,7	123,5
	NOV	130,3	- 3,3	- 1,4	136,6	+ 9,3	120,4	- 0,5	123,2
	DEZ	124,8	+10,4	- 4,2	128,3	- 6,1	127,0	+ 5,5	122,8
1987	JAN	105,2	- 8,7	-15,7	106,0	-17,4	118,4	- 6,8	122,5
STRASSENFAHRZEUGBAU INLAND									
1986	JAN	86,6	+ 3,6	- 2,5	84,7	-11,0	101,7	+ 3,7	102,8
	FEB	101,2	+ 5,6	+16,9	108,2	+27,7	102,3	+ 0,6	103,4
	MAR	109,2	- 1,5	+ 7,9	110,0	+ 1,7	100,7	- 1,6	104,0
	APR	131,5	+23,8	+20,4	129,0	+17,3	112,5	+11,7	104,6
	MAI	100,0	+ 0,0	-24,0	107,8	-16,4	104,9	- 6,8	105,0
	JUN	111,2	+13,7	+11,2	116,1	+ 7,7	110,8	+ 5,6	105,5
	JUL	97,0	- 2,3	-12,8	89,7	-22,7	100,4	- 9,4	105,8
	AUG	76,9	+13,1	-20,7	75,7	-15,6	107,0	+ 6,6	106,3
	SEP	114,9	+ 8,3	+49,4	114,9	+51,8	107,3	+ 0,3	106,7
	OKT	111,2	- 1,4	- 3,2	105,6	- 8,1	103,3	- 3,7	107,2
	NOV	110,9	+ 0,9	- 0,3	115,5	+ 9,4	104,5	+ 1,2	107,7
	DEZ	112,6	+26,8	+ 1,5	115,7	+ 0,2	115,7	+10,7	108,1
1987	JAN	83,8	- 3,2	-25,6	84,6	-24,9	104,0	-10,1	108,5
STRASSENFAHRZEUGBAU AUSLAND									
1986	JAN	147,7	- 2,9	+ 5,1	143,7	- 2,0	145,8	+ 1,0	147,3
	FEB	155,7	+ 0,5	+ 5,4	167,0	+16,2	148,0	+ 1,5	147,2
	MAR	148,3	- 6,2	- 4,8	151,1	- 9,5	145,5	- 1,7	147,1
	APR	175,2	+11,2	+18,1	172,6	+14,2	155,0	+ 6,5	146,8
	MAI	134,8	-11,4	-23,1	143,1	-17,1	142,9	- 7,8	146,4
	JUN	149,5	+ 5,2	+10,9	154,8	+ 8,2	152,3	+ 6,6	146,0
	JUL	133,3	- 5,5	-10,8	124,4	-19,6	142,3	- 6,6	145,3
	AUG	94,1	+ 1,4	-29,4	93,0	-25,2	144,0	+ 1,2	144,4
	SEP	138,0	- 0,3	+46,7	137,9	+48,3	143,8	- 0,1	143,3
	OKT	156,2	- 3,5	+13,2	147,7	+ 7,1	140,7	- 2,2	142,2
	NOV	152,9	- 6,2	- 2,1	160,4	+ 8,6	138,4	- 1,6	141,0
	DEZ	139,0	- 1,1	- 9,1	143,0	-10,8	140,5	+ 1,5	139,8
1987	JAN	129,8	-12,1	- 6,6	130,1	- 9,0	134,4	- 4,3	138,6

## 5 UMSÄTZE IM VERARBEITENDEN GEWERBE UND IM BAUHAUPTGEWERBE

## 5.2 VOLUMENINDEX (1980 = 100)

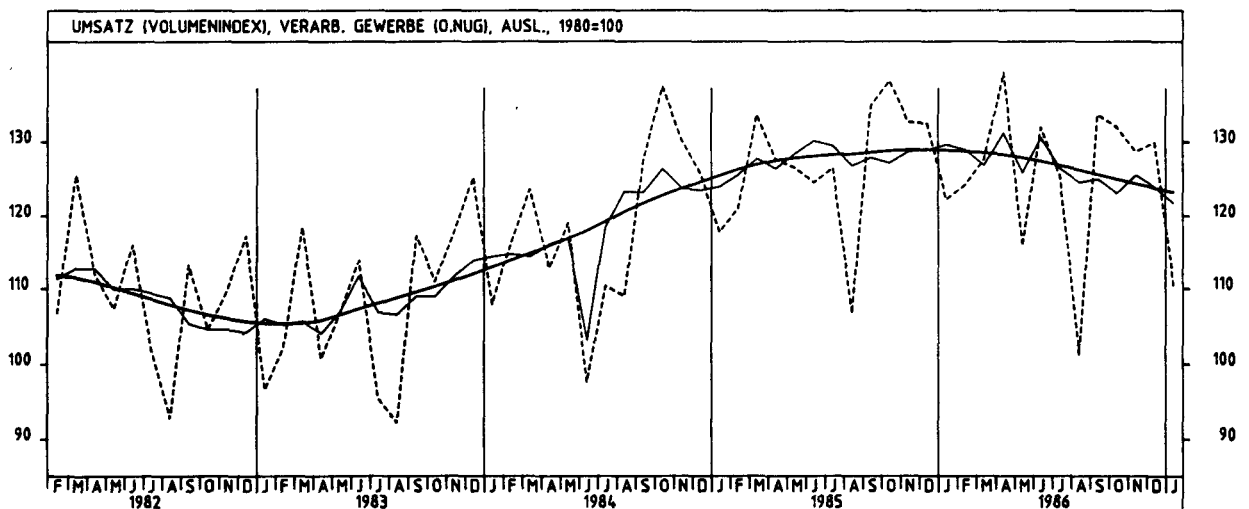
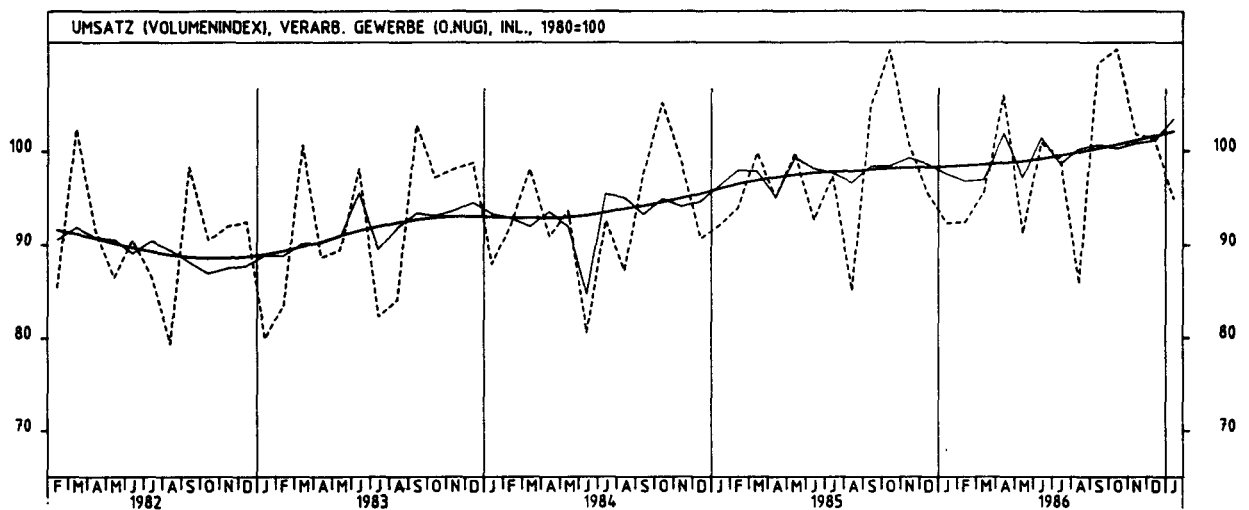
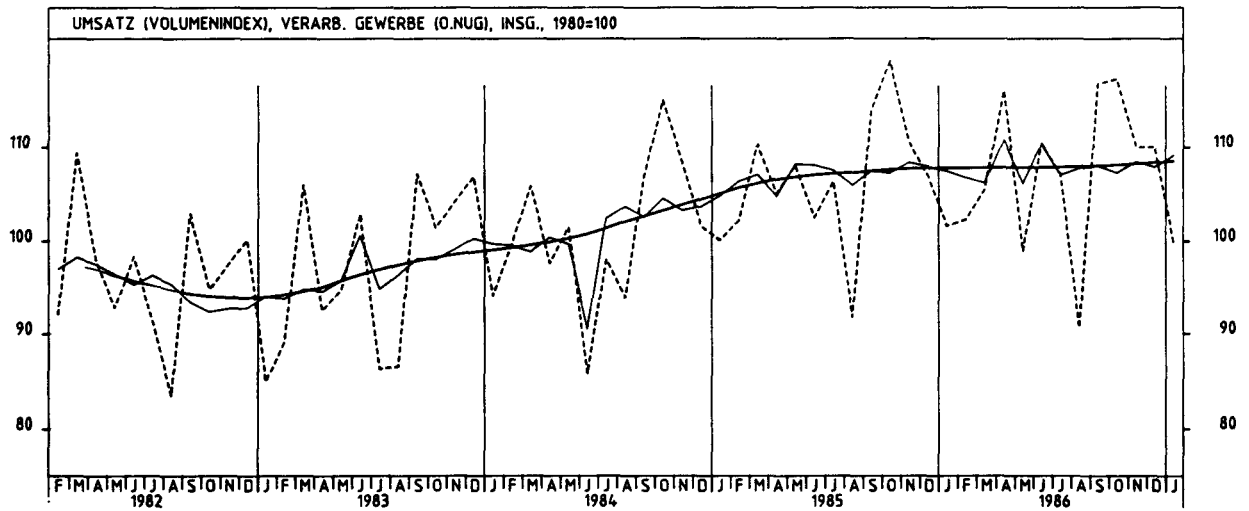
JAHR	MONAT	ORIGINALWERT			KALENDERBEREINIGTER WERT		KALENDER- UND SAISON- BEREINIGTER WERT		GLATTE KOMPONENTE
		1980=100	VERÄNDERUNG VORJAHR	IN O/O GEGEN VORMONAT	1980=100	VERÄNDERUNG IN O/O GEGEN VORMONAT	1980=100	VERÄNDERUNG IN O/O GEGEN VORMONAT	1980=100
ELEKTROTECHNIK INSGESAMT									
1986	JAN	107,2	- 1,1	-22,9	104,2	-26,8	116,8	- 6,3	120,2
	FEB	111,3	- 1,0	+ 3,8	119,4	+14,6	116,9	+ 0,1	120,2
	MAR	118,8	- 1,0	+ 6,7	120,5	+ 0,9	118,7	+ 1,5	120,2
	APR	122,0	+13,6	+ 2,7	119,7	- 0,7	124,3	+ 4,7	120,3
	MAI	106,5	-10,9	-12,7	113,3	- 5,3	116,1	- 6,6	120,3
	JUN	124,4	+ 9,2	+16,8	128,4	+13,3	124,6	+ 7,5	120,5
	JUL	116,6	+ 2,8	- 6,3	109,4	-14,8	120,3	- 3,6	120,9
	AUG	100,3	+ 0,0	-14,0	99,6	- 9,0	120,6	+ 0,2	121,3
	SEP	139,5	- 0,5	+39,1	136,9	+39,5	121,7	+ 0,9	121,6
	OKT	128,9	+ 1,3	- 7,6	123,0	-11,4	122,8	+ 0,9	122,1
	NOV	128,2	+ 2,5	- 0,5	133,8	+ 8,8	124,1	+ 1,1	122,6
	DEZ	137,7	- 0,9	+ 7,4	138,3	+ 3,4	120,3	- 3,1	123,1
1987	JAN	112,9	+ 5,3	-18,0	113,7	-17,8	126,5	+ 5,2	123,9
ELEKTROTECHNIK INLAND									
1986	JAN	103,8	- 2,8	-24,8	101,1	-28,7	111,2	- 9,2	115,3
	FEB	105,4	- 6,0	+ 1,5	113,2	+12,0	109,5	- 1,5	115,3
	MAR	111,0	- 0,7	+ 5,3	111,9	- 1,1	113,7	+ 3,8	115,4
	APR	116,5	+14,6	+ 3,0	114,3	+ 2,1	120,3	+ 5,8	115,6
	MAI	104,1	-11,1	-10,6	110,1	- 3,7	111,1	- 7,6	115,9
	JUN	117,6	+10,6	+13,0	121,9	+10,7	121,1	+ 9,0	116,3
	JUL	111,5	+ 5,2	- 5,2	104,4	-14,4	117,1	- 3,3	117,2
	AUG	98,2	+ 0,9	-11,9	98,1	- 6,0	117,4	+ 0,3	118,1
	SEP	135,3	+ 4,8	+37,8	135,1	+37,7	119,5	+ 1,8	118,9
	OKT	127,9	+ 3,2	- 5,5	122,6	- 9,3	120,9	+ 1,2	119,7
	NOV	128,1	+ 5,9	+ 0,2	133,5	+ 8,9	122,5	+ 1,3	120,6
	DEZ	137,1	- 0,7	+ 7,0	136,7	+ 2,4	117,2	- 4,3	121,7
1987	JAN	117,3	+13,0	-14,4	118,0	-13,7	127,6	+ 8,9	123,0
ELEKTROTECHNIK AUSLAND									
1986	JAN	114,7	+ 2,3	-19,0	111,2	-23,2	129,3	- 0,2	131,4
	FEB	124,4	+10,1	+ 8,5	133,2	+19,8	133,5	+ 3,2	131,3
	MAR	135,9	- 1,7	+ 9,2	138,6	+ 4,1	129,4	- 3,1	131,0
	APR	133,9	+11,7	- 1,5	132,1	- 4,7	133,7	+ 3,3	130,6
	MAI	111,5	-10,6	-16,7	119,8	- 9,3	126,4	- 5,5	130,1
	JUN	139,5	+ 6,7	+25,1	142,2	+18,7	132,4	+ 4,7	129,6
	JUL	127,8	- 1,2	- 8,4	120,6	-15,2	128,0	- 3,3	129,0
	AUG	105,4	- 1,0	-17,5	103,7	-14,0	128,6	+ 0,5	128,3
	SEP	148,9	- 9,4	+41,3	146,4	+43,1	125,7	- 2,3	127,8
	OKT	130,8	- 2,5	-12,2	123,5	-16,8	127,2	+ 1,2	127,3
	NOV	128,4	- 4,2	- 1,8	134,5	+ 8,9	127,7	+ 0,4	126,8
	DEZ	138,1	- 1,8	+ 6,3	142,0	+ 5,6	126,9	- 0,6	126,2
1987	JAN	103,3	- 9,9	-25,7	103,8	-26,9	123,7	- 2,5	125,7
HERSTELLUNG VON EISEN-,BLECH-UND METALLWAREN INSGESAMT									
1986	JAN	97,0	+ 2,9	+12,8	93,9	+ 2,5	100,9	+ 1,2	100,8
	FEB	96,4	+ 2,9	- 0,6	102,8	+ 9,5	100,7	- 0,2	101,2
	MAR	98,2	- 5,5	+ 1,9	101,2	- 1,6	98,9	- 1,8	101,5
	APR	111,4	+12,1	+13,4	108,9	+ 7,6	103,7	+ 4,9	101,8
	MAI	94,8	- 4,1	-14,9	102,6	- 5,8	101,3	- 2,3	102,1
	JUN	103,7	+ 9,2	+ 9,4	107,4	+ 4,7	103,5	+ 2,2	102,3
	JUL	105,9	+ 8,3	+ 2,1	98,7	- 8,1	104,2	+ 0,7	102,5
	AUG	87,4	- 1,5	-17,5	86,6	-12,3	101,1	- 3,0	102,5
	SEP	109,2	+ 6,1	+24,9	108,2	+24,9	103,1	+ 2,0	102,3
	OKT	117,5	+ 1,7	+ 7,6	111,0	+ 2,6	102,2	- 0,9	102,1
	NOV	102,9	+ 0,0	-12,4	108,4	- 2,3	101,3	- 0,9	101,8
	DEZ	90,1	+ 4,8	-12,4	92,8	-14,4	101,2	- 0,1	101,6
1987	JAN	92,8	- 4,3	+ 3,0	92,7	- 0,1	100,2	- 1,0	101,4
HERSTELLUNG VON EISEN-,BLECH-UND METALLWAREN INLAND									
1986	JAN	90,5	+ 2,6	+14,1	87,5	+ 4,5	94,2	+ 2,1	93,8
	FEB	87,5	+ 0,9	- 3,3	93,4	+ 6,7	93,2	- 1,1	94,2
	MAR	90,4	- 6,5	+ 3,3	93,1	- 0,3	91,7	- 1,6	94,5
	APR	103,1	+10,6	+14,0	101,1	+ 8,6	96,6	+ 5,3	94,9
	MAI	87,9	- 4,6	-14,7	94,6	- 6,4	94,4	- 2,3	95,2
	JUN	96,2	+10,6	+ 9,4	99,5	+ 5,2	97,2	+ 3,0	95,6
	JUL	100,0	+ 8,3	+ 4,0	93,6	- 5,9	97,6	+ 0,4	95,9
	AUG	83,5	+ 0,1	-16,5	83,1	-11,2	95,1	- 2,6	96,0
	SEP	103,6	+ 6,8	+24,1	102,5	+23,3	96,5	+ 1,5	95,8
	OKT	111,4	+ 2,3	+ 7,5	105,6	+ 3,0	95,7	- 0,8	95,7
	NOV	97,5	+ 0,9	-12,5	102,6	- 2,8	95,0	- 0,7	95,4
	DEZ	84,4	+ 6,4	-13,4	86,2	-16,0	95,1	+ 0,1	95,2
1987	JAN	86,6	- 4,3	+ 2,6	86,5	+ 0,3	93,7	- 1,5	95,2
HERSTELLUNG VON EISEN-,BLECH-UND METALLWAREN AUSLAND									
1986	JAN	120,4	+ 3,4	+ 8,6	116,9	- 2,4	124,8	- 1,2	126,2
	FEB	128,3	+ 7,6	+ 6,6	136,4	+16,7	127,6	+ 2,2	126,4
	MAR	126,6	- 2,4	- 1,3	130,3	- 4,5	125,1	- 2,0	126,6
	APR	141,3	+15,9	+11,6	136,1	+ 4,5	130,2	+ 4,1	126,7
	MAI	118,9	- 3,3	-15,1	130,6	- 4,0	125,8	- 3,4	126,6
	JUN	131,0	+ 5,7	+ 9,3	135,6	+ 3,8	126,4	+ 0,5	126,5
	JUL	127,3	+ 8,5	- 2,8	118,1	-12,9	128,8	+ 1,9	126,2
	AUG	101,1	- 6,4	-20,6	99,1	-16,1	122,0	- 5,3	125,8
	SEP	129,6	+ 3,8	+28,2	128,6	+29,8	126,8	+ 3,9	125,4
	OKT	139,4	- 0,3	+ 7,6	130,8	+ 1,7	125,1	- 1,3	125,1
	NOV	122,7	- 2,5	-12,0	129,3	- 1,1	123,8	- 1,0	124,8
	DEZ	110,9	+ 0,0	- 9,6	116,2	-10,1	123,1	- 0,6	124,4
1987	JAN	115,6	- 4,0	+ 4,2	115,5	- 0,6	123,8	+ 0,6	124,1

## 5 UMSATZE IM VERARBEITENDEN GEWERBE UND IM BAUHAUPTGEWERBE

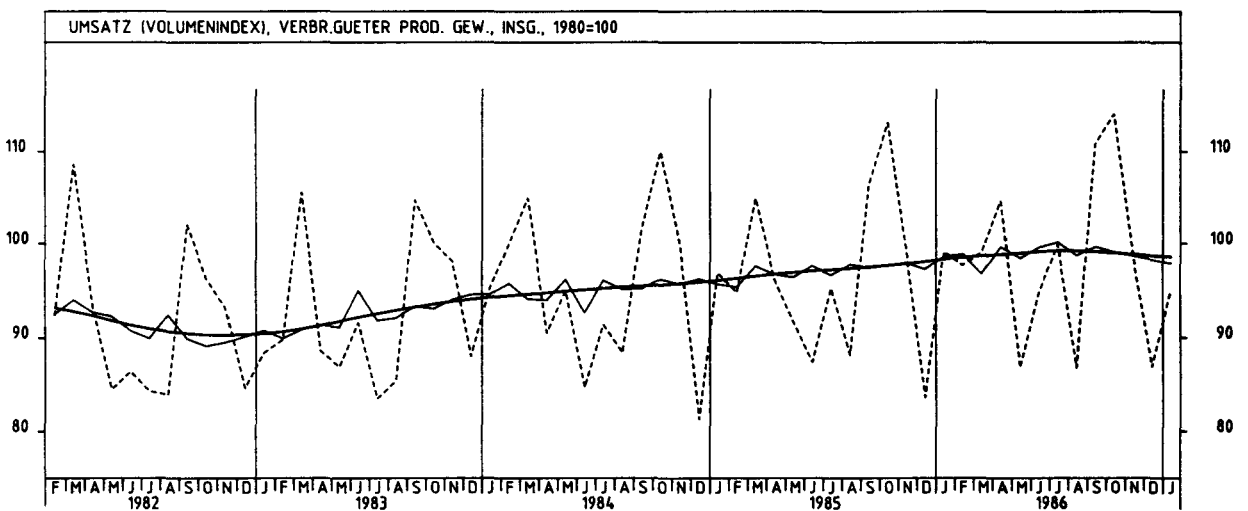
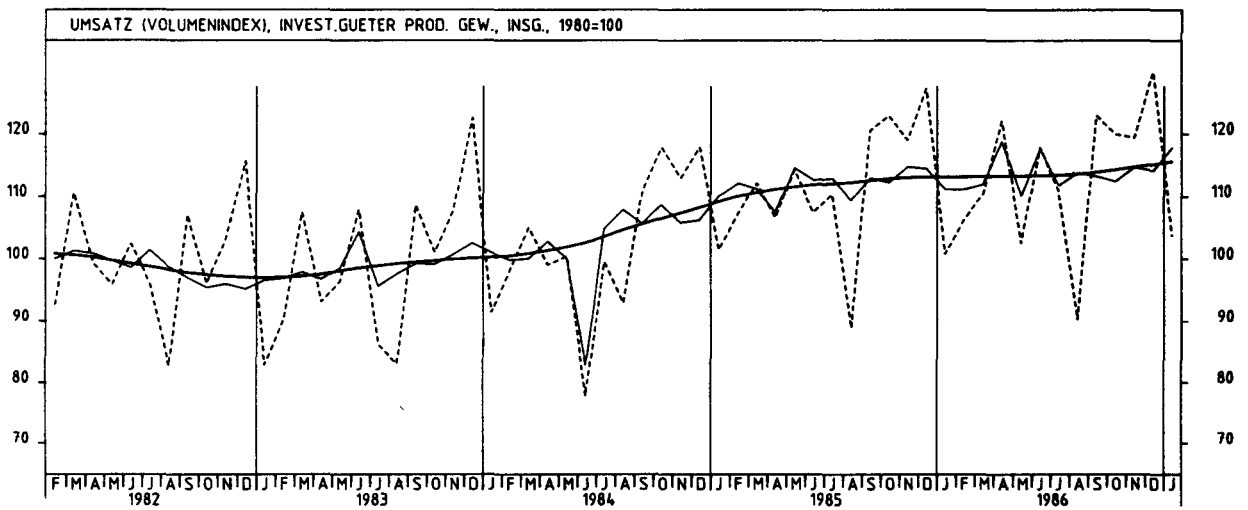
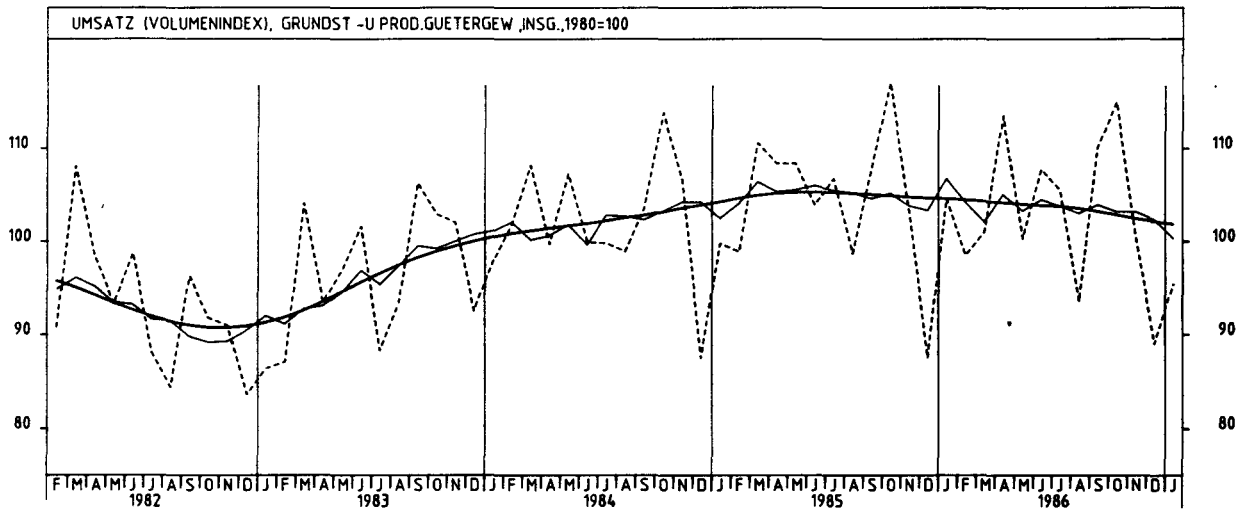
## 5.2 VOLUMENINDEX (1980 = 100)

JAHR	MONAT	ORIGINALWERT			KALENDERBEREINIGTER WERT		KALENDER- UND SAISON- BEREINIGTER WERT		GLATTE KOMPONENTE
		1980=100	VERÄNDERUNG VORJAHR	IN O/O GEGEN VORMONAT	1980=100	VERÄNDERUNG IN O/O GEGEN VORMONAT	1980=100	VERÄNDERUNG IN O/O GEGEN VORMONAT	1980=100
TEXTILGEWERBE INSGESAMT									
1986	JAN	98,2	+ 3,6	+24,3	94,9	+13,4	95,0	+ 1,2	94,9
	FEB	95,4	+ 4,4	- 2,9	101,7	+ 7,2	95,4	+ 0,4	95,0
	MAR	95,6	- 4,6	+ 0,2	98,9	- 2,8	93,4	- 2,1	95,0
	APR	102,8	+10,8	+ 7,5	100,7	+ 1,8	96,5	+ 3,3	94,9
	MAI	83,8	- 7,2	-18,5	91,7	- 8,9	93,5	- 3,1	94,7
	JUN	92,2	+ 7,5	+10,0	95,2	+ 3,8	94,9	+ 1,5	94,4
	JUL	93,9	+ 3,8	+ 1,8	87,6	- 8,0	95,3	+ 0,4	94,1
	AUG	69,6	- 5,7	-25,9	69,1	-21,1	92,7	- 2,7	93,5
	SEP	103,2	+ 1,3	+48,3	101,8	+47,3	93,4	+ 0,8	93,0
	OKT	109,5	- 2,8	+ 6,1	103,5	+ 1,7	92,3	- 1,2	92,5
	NOV	93,7	- 5,5	-14,4	98,6	- 4,7	90,8	- 1,6	91,9
	DEZ	77,9	- 1,4	-16,9	80,4	-18,5	91,0	+ 0,2	91,4
1987	JAN	90,1	- 8,2	+15,7	89,9	+11,8	90,1	- 1,0	90,8
TEXTILGEWERBE INLAND									
1986	JAN	89,4	+ 3,0	+24,9	86,5	+14,1	86,2	+ 1,4	86,0
	FEB	85,8	+ 3,4	- 4,0	91,5	+ 5,8	86,3	+ 0,1	86,0
	MAR	85,7	- 6,3	- 0,1	88,8	- 3,0	84,0	- 2,7	86,0
	APR	92,8	+ 9,6	+ 8,3	90,7	+ 2,1	87,2	+ 3,8	86,0
	MAI	75,5	- 7,2	-18,6	82,5	- 9,0	84,7	- 2,9	85,9
	JUN	82,7	+ 8,2	+ 9,5	85,5	+ 3,6	86,4	+ 2,0	85,8
	JUL	84,0	+ 3,3	+ 1,6	78,3	- 8,4	86,5	+ 0,1	85,6
	AUG	63,2	- 4,4	-24,8	62,9	-19,7	84,8	- 2,0	85,2
	SEP	95,2	+ 2,7	+50,6	93,8	+49,1	85,5	+ 0,8	84,7
	OKT	102,0	- 1,4	+ 7,1	96,6	+ 3,0	84,7	- 0,9	84,2
	NOV	87,0	- 5,1	-14,7	91,6	- 5,2	82,6	- 2,5	83,7
	DEZ	70,7	- 1,3	-18,7	72,6	-20,7	82,4	- 0,2	83,2
1987	JAN	82,7	- 7,5	+17,0	82,6	+13,8	82,3	- 0,1	82,8
TEXTILGEWERBE AUSLAND									
1986	JAN	133,8	+ 4,9	+23,5	128,9	+12,5	130,4	+ 0,7	131,0
	FEB	133,6	+ 5,9	- 0,1	142,5	+10,6	131,7	+ 1,0	130,9
	MAR	135,6	+ 0,1	+ 1,5	139,6	- 2,0	131,3	- 0,3	130,7
	APR	142,9	+13,4	+ 5,4	140,8	+ 0,9	134,1	+ 2,1	130,4
	MAI	116,8	- 7,5	-18,3	127,4	- 9,5	127,7	- 4,8	129,8
	JUN	130,7	+ 5,1	+11,9	134,9	+ 5,9	129,2	+ 1,2	129,1
	JUL	133,3	+ 4,1	+ 2,0	124,9	- 7,4	130,4	+ 0,9	128,1
	AUG	95,1	- 9,4	-28,7	93,8	-24,9	124,8	- 4,3	127,0
	SEP	135,7	- 2,2	+42,7	134,2	+43,1	125,2	+ 0,3	126,2
	OKT	139,8	- 6,8	+ 3,0	131,6	- 1,9	122,7	- 2,0	125,4
	NOV	120,4	- 7,0	-13,9	126,2	- 4,1	123,5	+ 0,7	124,7
	DEZ	106,8	- 1,4	-11,3	111,1	-12,0	125,3	+ 1,5	123,9
1987	JAN	120,1	-10,2	+12,5	119,2	+ 7,3	121,4	- 3,1	122,8
BEKLEIDUNGSGEWERBE INSGESAMT									
1986	JAN	102,8	+ 4,0	+62,1	99,8	+53,1	93,3	+ 0,8	92,8
	FEB	110,3	+ 1,7	+ 7,3	118,6	+18,6	92,5	- 0,9	92,8
	MAR	110,2	- 5,3	- 0,1	112,2	- 5,4	89,8	- 2,9	92,9
	APR	84,5	+ 5,5	-23,3	83,1	-25,9	92,4	+ 2,9	92,8
	MAI	53,2	- 3,1	-37,0	58,7	-29,4	92,8	+ 0,4	92,8
	JUN	60,7	+10,6	+14,1	61,8	+ 5,3	92,0	- 0,9	92,6
	JUL	102,6	+ 4,1	+69,0	97,8	+58,3	94,5	+ 2,7	92,5
	AUG	111,3	+ 3,0	+ 8,5	110,7	+13,2	94,5	+ 0,0	92,1
	SEP	130,1	+ 1,1	+16,9	128,9	+16,4	91,6	- 3,1	91,6
	OKT	98,4	- 4,8	-24,4	94,2	-26,9	89,5	- 2,3	91,0
	NOV	69,5	- 9,0	-29,4	73,8	-21,7	88,9	- 0,7	90,5
	DEZ	62,0	- 2,2	-10,8	61,3	-16,9	89,2	+ 0,3	90,0
1987	JAN	97,8	- 4,9	+57,7	97,7	+59,4	90,3	+ 1,2	89,7
BEKLEIDUNGSGEWERBE INLAND									
1986	JAN	92,6	+ 2,5	+53,1	89,8	+43,9	86,2	+ 0,6	85,7
	FEB	98,5	+ 0,5	+ 6,4	105,8	+17,8	85,2	- 1,2	85,6
	MAR	98,7	- 7,8	+ 0,2	100,9	- 4,6	82,1	- 3,6	85,4
	APR	81,2	+ 4,6	-17,7	79,7	-21,0	85,3	+ 3,9	85,3
	MAI	53,3	- 5,8	-34,4	58,3	-26,9	85,2	- 0,1	85,1
	JUN	56,8	+ 8,2	+ 6,6	58,0	- 0,5	84,5	- 0,8	84,9
	JUL	89,8	+ 1,2	+58,1	85,2	+46,9	86,0	+ 1,8	84,7
	AUG	96,4	+ 1,0	+ 7,3	96,1	+12,8	86,3	+ 0,3	84,4
	SEP	117,8	+ 0,9	+22,2	116,6	+21,3	84,4	- 2,2	83,9
	OKT	92,6	- 5,7	-21,4	88,5	-24,1	82,2	- 2,6	83,5
	NOV	69,5	- 9,5	-24,9	74,0	-16,4	81,9	- 0,4	83,0
	DEZ	59,4	- 1,8	-14,5	58,7	-20,7	82,3	+ 0,5	82,7
1987	JAN	87,6	- 5,4	+47,5	87,6	+49,2	83,1	+ 1,0	82,4
BEKLEIDUNGSGEWERBE AUSLAND									
1986	JAN	164,0	+ 8,0	+103,7	160,0	+95,4	135,9	+ 1,0	135,5
	FEB	181,9	+ 4,7	+10,9	156,1	+22,6	135,8	- 0,1	136,5
	MAR	178,4	+ 3,0	- 1,9	178,3	- 9,1	135,3	- 0,4	137,3
	APR	104,6	+10,2	-41,4	103,9	-41,7	135,8	+ 0,4	137,9
	MAI	53,0	+17,5	-49,3	61,5	-40,8	139,0	+ 2,4	138,4
	JUN	83,6	+19,8	+57,7	84,5	+37,4	136,8	- 1,6	138,7
	JUL	178,6	+12,6	+113,6	172,2	+103,8	144,5	+ 5,6	138,6
	AUG	200,4	+ 8,4	+12,2	198,0	+15,0	143,0	- 1,0	138,0
	SEP	204,1	+ 2,2	+ 1,8	203,5	+ 2,8	135,4	- 5,3	137,1
	OKT	132,6	- 1,6	-35,0	128,5	-36,9	133,4	- 1,5	136,0
	NOV	69,0	- 6,1	-48,0	72,0	-44,0	130,4	- 2,2	135,0
	DEZ	77,0	- 4,3	+11,6	76,3	+ 6,0	130,3	- 0,1	134,0
1987	JAN	158,9	- 3,1	+106,4	158,6	+107,9	133,3	+ 2,3	132,9

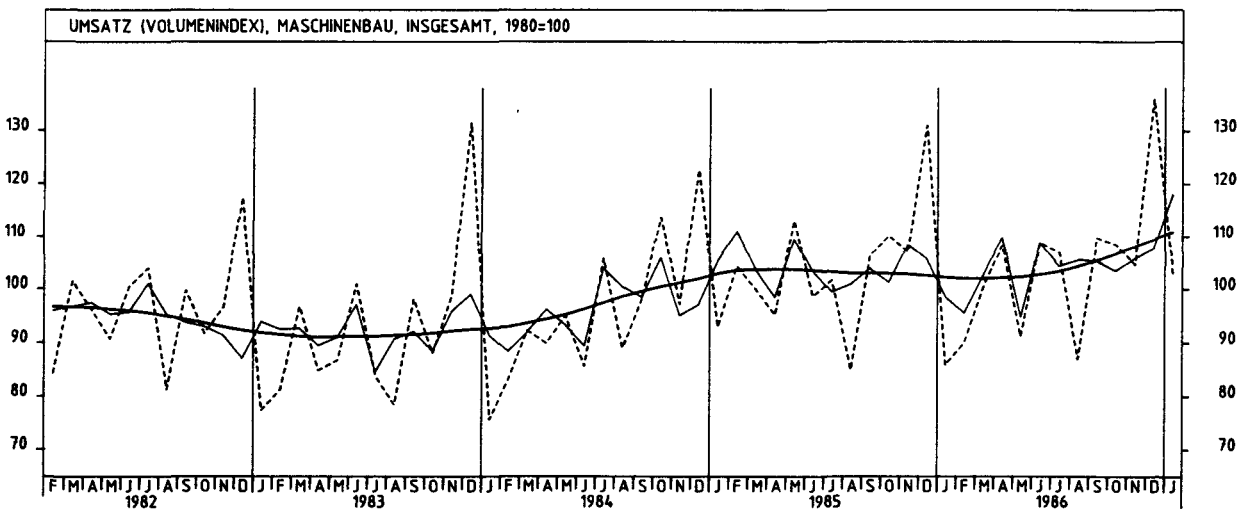
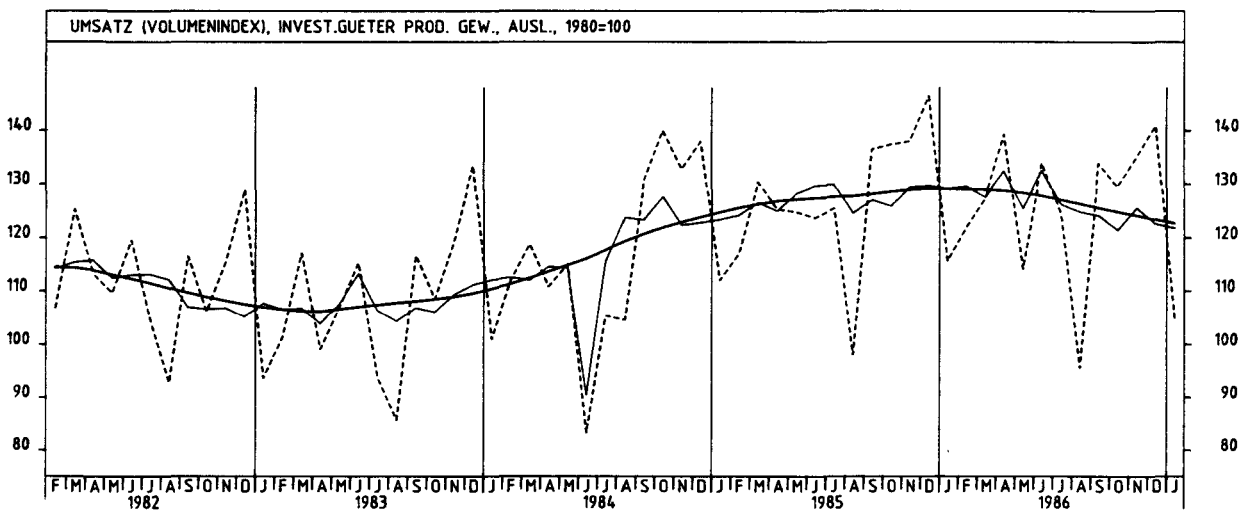
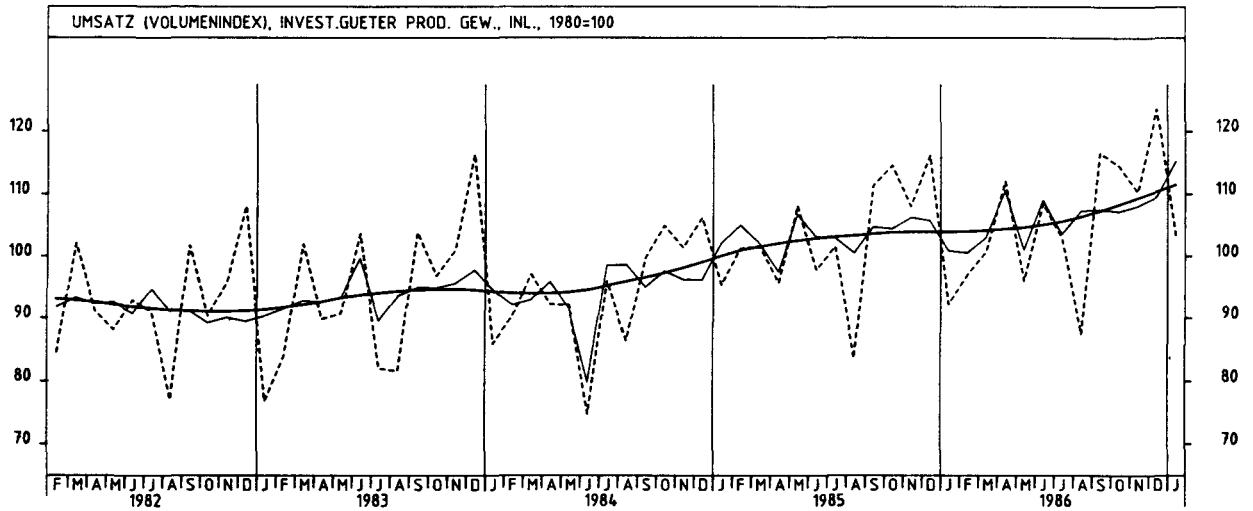
5 UMSÄTZE IM VERARBEITENDEN GEWERBE UND IM BAUHAUPTGEWERBE



5 UMSÄTZE IM VERARBEITENDEN GEWERBE UND IM BAUHAUPTGEWERBE



5 UMSÄTZE IM VERARBEITENDEN GEWERBE UND IM BAUHAUPTGEWERBE



## 6 BAUGENEHMIGUNGEN, BAUFERTIGSTELLUNGEN, BAUVORRAT

## 6.1 VERANSCHLAGTE REINE BAUKOSTEN DER GENEHMIGTEN HOCHBAUVORHABEN IM NEUBAU (1980 = 100)

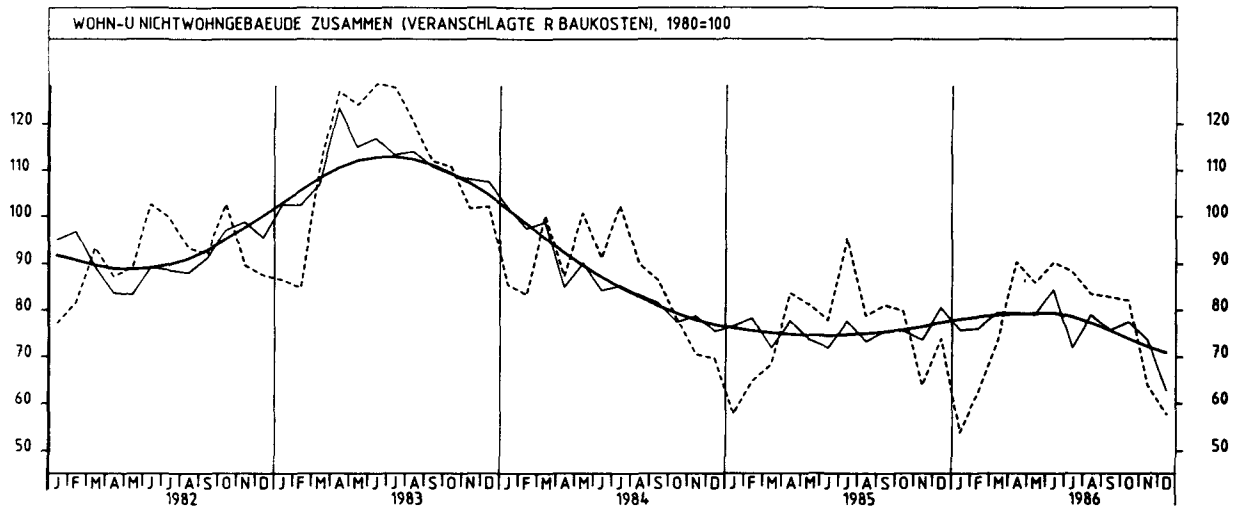
JAHR	MONAT	ORIGINALWERT			KALENDERBEREINIGTER WERT		KALENDER- UND SAISONBEREINIGTER WERT		GLATTE KOMPONENTE
		1980=100	VERÄNDERUNG VORJAHR	IN O/O GEGEN VORMONAT	1980=100	VERÄNDERUNG IN O/O GEGEN VORMONAT	1980=100	VERÄNDERUNG IN O/O GEGEN VORMONAT	1980=100=
WOHN- UND NICHTWOHNGBAUEUDE									
1985	DEZ	73,9	+ 6,2		77,2	+17,7	80,6	+ 9,5	77,4
1986	JAN	53,9	- 6,6	-27,1	53,5	-30,7	75,8	- 6,0	78,1
	FEB	62,7	- 3,2	+16,3	67,2	+25,6	76,2	+ 0,5	78,6
	MAR	73,4	+ 7,3	+17,1	72,2	+ 7,4	79,5	+ 4,3	79,0
	APR	90,4	+ 8,1	+23,2	89,5	+24,0	79,5	+ 0,0	79,2
	MAI	85,9	+ 5,9	- 5,0	87,0	- 2,8	79,1	- 0,5	79,3
	JUN	90,4	+16,0	+ 5,2	93,9	+ 7,9	84,4	+ 6,7	79,5
	JUL	88,3	- 7,3	- 2,3	84,5	-10,0	71,9	-14,8	78,7
	AUG	83,4	+ 5,8	- 5,5	82,0	- 3,0	79,0	+ 9,9	77,3
	SEP	82,8	+ 2,1	- 0,7	83,1	+ 1,3	75,8	- 4,1	75,7
	OKT	82,0	+ 2,8	- 1,0	79,9	- 3,9	77,6	+ 2,4	73,9
	NOV	64,0	+ 0,2	-22,0	65,7	-17,8	73,5	- 5,3	72,2
	DEZ	57,7	-21,9	- 9,8	57,1	-13,1	62,8	-14,6	70,9
WOHNGBAUEUDE									
1985	DEZ	51,5	-11,7	- 7,9	55,9	- 3,0	71,3	+ 3,8	69,3
1986	JAN	49,3	-16,3	- 4,3	49,2	-12,0	69,1	- 3,1	69,4
	FEB	57,6	-10,7	+16,8	61,5	+25,0	68,6	- 0,7	69,4
	MAR	66,5	-10,3	+15,5	64,5	+ 4,9	66,4	- 3,2	69,4
	APR	84,3	- 3,9	+26,8	82,9	+28,5	68,9	+ 3,8	69,2
	MAI	76,1	- 5,2	- 9,7	80,0	- 3,5	68,8	- 0,1	69,0
	JUN	82,6	+ 5,2	+ 8,5	86,9	+ 8,6	72,7	+ 5,7	68,8
	JUL	81,6	- 5,0	- 1,2	76,8	-11,6	65,3	-10,2	68,1
	AUG	74,4	+ 3,3	- 8,8	73,9	- 3,8	70,7	+ 8,3	66,8
	SEP	66,0	-11,8	-11,3	65,0	-12,0	61,4	-13,2	65,3
	OKT	65,5	- 7,2	- 0,8	64,3	- 1,1	65,8	+ 7,2	63,7
	NOV	53,1	- 5,0	-18,9	54,0	-16,0	63,8	- 3,0	62,3
	DEZ	39,9	-22,5	-24,9	39,0	-27,8	55,9	-12,4	61,1
WOHNGBAUEUDE VON PRIVATEN HAUSHALTEN									
1985	DEZ	44,8	-10,9	-17,5	47,8	-14,6	73,4	+ 1,5	72,1
1986	JAN	47,8	-13,7	+ 6,7	48,4	+ 1,3	71,9	- 2,0	72,6
	FEB	57,9	- 7,7	+21,1	62,3	+28,7	71,4	- 0,7	72,9
	MAR	75,4	- 6,9	+30,2	71,5	+14,8	68,6	- 3,9	73,1
	APR	95,8	+ 1,6	+27,1	95,5	+33,6	74,5	+ 8,6	73,2
	MAI	86,4	- 1,0	- 9,8	88,6	- 7,2	72,1	- 3,2	73,3
	JUN	90,7	+ 6,5	+ 5,0	94,3	+ 6,4	76,2	+ 5,7	73,5
	JUL	92,9	+ 4,1	+ 2,4	89,0	- 5,6	72,6	- 4,7	72,8
	AUG	79,1	+ 7,6	-14,9	78,4	-11,9	75,0	+ 3,3	71,6
	SEP	70,2	- 4,0	-11,3	70,1	-10,6	68,1	- 9,2	70,0
	OKT	64,9	- 7,7	- 7,5	65,1	- 7,1	69,3	+ 1,8	68,2
	NOV	50,9	- 6,3	-21,6	50,6	-22,3	66,3	- 4,3	66,7
	DEZ	35,4	-21,0	-30,5	33,5	-33,8	60,9	- 8,1	65,5
NICHTWOHNGBAUEUDE									
1985	DEZ	116,6	+27,9	+47,2	117,5	+47,6	98,5	+19,0	92,6
1986	JAN	62,6	+13,0	+46,3	61,5	-47,7	88,3	-10,4	94,5
	FEB	72,5	+11,0	+15,8	78,3	+27,3	90,5	+ 2,5	96,0
	MAR	86,5	+50,2	+19,3	86,3	+10,2	103,6	+14,5	97,3
	APR	102,0	+34,6	+17,9	102,4	+18,7	100,4	- 3,1	98,3
	MAI	104,5	+26,4	+ 2,5	100,6	- 1,8	99,0	- 1,4	99,0
	JUN	105,1	+37,0	+ 0,6	108,3	+ 7,7	107,0	+ 8,1	99,8
	JUL	101,2	-10,8	- 3,7	99,0	- 8,6	84,1	-21,4	98,8
	AUG	100,5	+ 9,5	- 0,7	97,5	- 1,5	94,9	+12,8	97,4
	SEP	114,9	+23,7	+14,3	116,7	+19,7	102,2	+ 7,7	95,5
	OKT	113,4	+16,5	- 1,3	110,2	- 5,6	100,3	- 1,9	93,2
	NOV	84,8	+ 7,1	-25,2	86,9	-21,1	92,1	- 8,2	91,0
	DEZ	91,7	-21,4	+ 8,1	91,3	+ 5,1	76,1	-17,4	89,5
ÖFFENTLICHE BAUHERREN									
1985	DEZ	120,2	+17,7	+78,3	120,9	+79,1	78,3	+19,5	73,9
1986	JAN	56,4	+28,5	-53,1	55,7	-53,9	74,1	- 5,4	74,8
	FEB	60,9	+41,0	+ 8,0	66,2	+18,9	77,1	+ 4,0	75,4
	MAR	60,7	+43,5	+ 0,3	58,9	-11,0	78,5	+ 1,8	75,7
	APR	66,0	+ 2,8	+ 8,7	66,6	+13,1	69,1	-12,0	75,9
	MAI	60,9	+44,3	- 7,7	53,8	-19,2	76,3	+10,4	75,7
	JUN	69,1	- 2,1	+13,5	71,1	+32,2	72,5	- 5,0	76,1
	JUL	69,7	-33,5	+ 0,9	69,0	- 3,0	55,6	-23,3	75,0
	AUG	78,1	+31,3	+12,1	76,1	+10,3	81,9	+47,3	73,5
	SEP	103,7	+45,9	+32,8	107,9	+41,8	90,1	+10,0	71,6
	OKT	94,5	+ 8,6	- 8,9	91,8	-14,9	77,0	-14,5	69,3
	NOV	61,9	- 8,2	-34,5	64,1	-30,2	65,7	-14,7	67,1
	DEZ	89,2	-25,8	+44,1	87,5	+36,5	49,9	-24,0	65,7
NICHTÖFFENTLICHE BAUHERREN									
1985	DEZ	114,6	+34,7	+33,6	115,0	+34,0	109,6	+18,1	103,1
1986	JAN	66,1	+ 6,8	-42,3	64,7	-43,7	96,1	-12,3	105,5
	FEB	79,1	+ 1,7	+19,7	84,6	+30,8	98,1	+ 2,1	107,5
	MAR	101,0	+52,6	+27,7	101,6	+20,1	118,0	+20,3	109,3
	APR	122,3	+48,4	+21,1	123,3	+21,4	117,9	- 0,1	110,8
	MAI	129,1	+22,4	+ 5,6	129,4	+ 4,9	112,3	- 4,7	111,9
	JUN	125,4	+56,6	- 2,9	127,3	- 1,6	124,6	+11,0	113,0
	JUL	119,0	+ 0,6	- 5,1	116,7	- 8,3	100,6	-19,3	112,2
	AUG	113,2	+ 2,8	- 4,9	108,7	- 6,9	102,1	+ 1,5	110,8
	SEP	121,2	+15,1	+ 7,1	121,4	+11,7	109,8	+ 7,5	109,0
	OKT	124,1	+20,4	+ 2,4	120,9	- 0,4	113,6	+ 3,5	106,9
	NOV	97,7	+13,9	-21,3	98,5	-18,5	106,6	- 6,2	104,8
	DEZ	93,1	-18,8	- 4,7	94,3	- 4,3	91,8	-13,9	103,4

## 6 BAUGENEHMIGUNGEN, BAUFERTIGSTELLUNGEN, BAUVORRAT

## 6.2 RAUMINHALT DER GENEHMIGTEN HOCHBAUVORHABEN IM NEUBAU (1980 = 100)

JAHR	MONAT	ORIGINALWERT			KALENDERBEREINIGTER WERT		KALENDER- UND SAISONBEREINIGTER WERT		GLATTE KOMPONENTE
		1980*100	VERÄNDERUNG IN O/O GEGEN VORJAHR	VERÄNDERUNG IN O/O GEGEN VORMONAT	1980*100	VERÄNDERUNG IN O/O GEGEN VORMONAT	1980*100	VERÄNDERUNG IN O/O GEGEN VORMONAT	
WOHN- UND NICHTWOHNGBAUEUDE									
1985	DEZ	60,5	+ 9,8	+ 8,8	62,8	+ 9,8	69,9	+10,8	66,7
1986	JAN	48,6	- 2,7	-23,0	46,1	-26,6	65,9	- 5,7	67,1
	FEB	54,9	+ 2,4	+17,8	59,1	+28,2	67,0	+ 1,7	67,5
	MAR	61,9	+ 5,8	+12,8	60,1	+ 1,7	67,4	+ 0,6	67,8
	APR	77,6	+ 6,2	+25,4	77,5	+29,0	68,2	+ 1,2	67,9
	MAI	74,3	- 1,5	- 4,3	75,8	- 2,2	66,1	- 3,1	68,0
	JUN	77,0	+18,1	+ 3,6	79,6	+ 5,0	73,2	+10,7	68,0
	JUL	78,5	- 5,4	+ 1,9	75,3	- 5,4	62,2	-15,0	67,5
	AUG	72,2	+ 8,4	- 8,0	70,7	- 6,1	68,6	+10,3	66,7
	SEP	70,7	- 2,5	- 2,1	71,6	+ 1,3	64,4	- 6,1	65,7
	OKT	69,9	+ 1,6	- 1,1	68,3	- 4,6	66,9	+ 3,9	64,6
	NOV	58,3	+ 4,9	-16,6	58,9	-13,8	64,9	- 3,0	63,6
	DEZ	49,2	-18,7	-15,6	49,7	-15,6	57,8	-10,9	62,7
WOHNGBAUEUDE									
1985	DEZ	41,7	-11,7	- 7,3	45,4	- 2,2	58,2	+ 3,9	56,6
1986	JAN	40,1	-16,3	- 3,8	40,0	-11,9	56,4	- 3,1	56,7
	FEB	47,2	-10,9	+17,7	50,3	+25,8	55,9	- 0,9	56,7
	MAR	54,7	-10,2	+15,9	52,9	+ 5,2	54,3	- 2,9	56,7
	APR	69,4	- 3,7	+26,9	68,4	+29,3	56,3	+ 3,7	56,6
	MAI	62,4	- 5,0	-10,1	66,0	- 3,5	56,2	- 0,2	56,4
	JUN	68,0	+ 7,1	+ 9,0	71,3	+ 8,0	59,8	+ 6,4	56,3
	JUL	66,9	- 4,7	- 1,6	63,0	-11,6	53,4	-10,7	55,7
	AUG	60,5	+ 3,1	- 9,6	59,9	- 4,9	57,5	+ 7,7	54,6
	SEP	53,9	-10,8	-10,9	53,2	-11,2	50,6	-12,0	53,3
	OKT	52,6	- 9,2	- 2,4	51,8	- 2,6	53,1	+ 4,9	51,9
	NOV	42,7	- 5,1	-18,8	43,0	-17,0	51,7	- 2,6	50,7
	DEZ	31,9	-23,5	-25,3	31,5	-26,7	45,5	-12,0	49,7
WOHNGBAUEUDE VON PRIVATEN HAUSHALTEN									
1985	DEZ	36,7	- 9,6	-16,4	40,1	-12,6	60,1	+ 1,5	58,9
1986	JAN	38,8	-14,0	+ 5,7	39,4	- 1,7	58,9	- 2,0	59,3
	FEB	47,4	- 7,6	+22,2	50,9	+29,2	58,4	- 0,8	59,6
	MAR	61,7	- 6,7	+30,2	58,5	+14,9	56,1	- 3,9	59,7
	APR	78,0	+ 0,9	+26,4	77,3	+32,1	60,5	+ 7,8	59,8
	MAI	70,5	- 1,1	- 9,6	73,3	- 5,2	59,1	- 2,3	59,9
	JUN	74,0	+ 6,8	+ 5,0	77,4	+ 5,6	62,4	+ 5,6	60,0
	JUL	76,0	+ 4,3	+ 2,7	72,3	- 6,6	59,0	- 5,4	59,4
	AUG	64,1	+ 7,4	-15,7	63,6	-12,0	61,0	+ 3,4	58,3
	SEP	57,0	- 3,7	-11,1	57,0	-10,4	55,6	- 8,9	56,9
	OKT	52,2	- 8,7	- 8,4	52,3	- 8,2	56,4	+ 1,4	55,3
	NOV	40,9	- 6,8	-21,6	40,6	-22,4	53,5	- 5,1	54,0
	DEZ	28,3	-22,9	-30,8	27,2	-33,0	48,7	- 9,0	52,9
NICHTWOHNGBAUEUDE									
1985	DEZ	83,9	+29,5	+22,1	83,9	+19,7	84,3	+18,1	79,0
1986	JAN	54,6	+14,0	-34,9	54,1	-35,5	77,6	- 7,9	80,0
	FEB	64,4	+18,6	+17,9	69,8	+29,0	80,5	+ 3,7	80,8
	MAR	70,8	+27,6	+ 9,9	68,8	- 1,4	83,4	+ 3,6	81,4
	APR	87,8	+18,3	+24,0	88,7	+28,9	83,1	- 0,4	81,9
	MAI	89,2	+ 2,2	+ 1,6	88,1	- 0,7	77,9	- 6,3	82,1
	JUN	88,1	+30,9	- 1,2	89,7	+ 1,6	89,4	+14,6	82,5
	JUL	92,8	- 6,1	+ 5,3	90,7	+ 1,1	73,5	-17,8	82,1
	AUG	86,6	+13,4	- 6,7	84,1	- 7,3	82,2	+11,8	81,5
	SEP	91,4	+ 4,5	+ 5,5	93,3	+10,9	80,9	- 1,6	80,9
	OKT	91,3	+11,1	- 0,1	89,4	- 4,2	84,2	+ 4,1	80,1
	NOV	77,7	+13,1	-14,9	78,4	-12,3	81,3	- 3,4	79,2
	DEZ	70,5	-16,0	- 9,3	70,8	- 9,7	72,1	-11,3	78,6
ÖFFENTLICHE BAUHERREN									
1985	DEZ	79,8	+ 8,0	+34,8	81,4	+35,2	61,7	+ 5,7	61,3
1986	JAN	49,5	+31,6	-38,0	48,9	-39,9	62,7	+ 1,6	62,1
	FEB	47,6	+27,6	- 3,8	52,0	+ 6,3	61,8	- 1,4	62,6
	MAR	45,1	+13,3	- 5,3	41,3	-20,6	58,3	- 5,7	62,9
	APR	57,5	+ 8,1	+27,5	58,7	+42,1	60,2	+ 3,3	63,0
	MAI	60,0	+82,4	+ 4,3	56,8	- 3,2	70,8	+17,6	62,9
	JUN	58,2	+ 7,4	- 3,0	59,8	+ 5,3	62,7	-11,4	63,0
	JUL	63,3	-21,4	+ 8,8	62,0	+ 3,7	49,9	-20,4	62,0
	AUG	66,1	+17,2	+ 4,4	64,7	+ 4,4	64,5	+29,3	60,6
	SEP	77,5	+17,2	+17,2	81,4	+25,8	66,1	+ 2,5	59,0
	OKT	78,2	+ 3,3	+ 0,9	76,5	- 6,0	61,5	- 7,0	57,2
	NOV	52,3	-11,7	-33,1	52,8	-31,0	52,8	-14,1	55,5
	DEZ	63,6	-20,3	+21,6	63,2	+19,7	46,6	-11,7	54,2
NICHTÖFFENTLICHE BAUHERREN									
1985	DEZ	84,9	+35,4	+19,6	84,8	+17,6	89,5	+20,3	83,1
1986	JAN	55,7	+10,7	-34,4	55,1	-35,0	80,9	- 9,6	84,1
	FEB	68,3	+17,4	+22,6	73,8	+33,9	84,9	+ 4,9	84,9
	MAR	76,8	+29,7	+12,4	75,9	+ 2,8	89,7	+ 5,7	85,7
	APR	94,8	+19,8	+23,4	95,5	+25,8	88,0	- 1,9	86,2
	MAI	95,9	- 4,0	+ 1,2	95,1	- 0,4	79,4	- 9,8	86,5
	JUN	95,0	+35,1	- 0,9	96,5	+ 1,5	95,5	+20,3	87,0
	JUL	99,7	- 3,2	+ 4,9	97,5	+ 1,0	79,1	-17,2	86,7
	AUG	91,3	+12,7	- 8,4	88,1	- 9,6	86,2	+ 9,0	86,3
	SEP	94,7	+ 2,4	+ 3,7	95,9	+ 8,9	84,3	- 2,2	85,9
	OKT	94,3	+12,5	- 0,4	92,1	- 4,0	89,2	+ 5,8	85,4
	NOV	83,6	+17,7	-11,3	84,5	- 8,3	88,2	- 1,1	84,7
	DEZ	72,1	-15,1	-13,8	73,0	-13,6	78,1	-11,5	84,3





## 6.3 RAUMINHALT DER FERTIGGESTELLTEN GEBÄUDE IM NEUBAU (1980 = 100)

JAHR	MONAT	ORIGINALWERT			KALENDERBEREINIGTER WERT		KALENDER- UND SAISONBEREINIGTER WERT		GLATTE KOMPONENTE
		1980=100	VERAENDERUNG VORJAHR	IN O/O GEGEN VORMONAT	1980=100	VERAENDERUNG IN O/O GEGEN VORMONAT	1980=100	VERAENDERUNG IN O/O GEGEN VORMONAT	1980=100
WOHN- UND NICHTWOHNGBAUEUDE									
1985	DEZ*	454,6	-23,4	+665,3	508,8	+766,8	5,7	-108,2	74,5
1986	JAN	26,2	-16,6	-94,2	27,2	-94,7	79,0	+999,9	75,5
	FEB	22,0	-34,3	-16,0	22,5	-17,3	74,6	-5,6	75,6
	MAR	20,4	-31,9	-8,6	18,6	-17,3	74,8	+0,3	75,2
	APR	24,6	-9,2	+22,4	25,2	+35,5	77,5	+3,6	75,1
	MAI	20,1	-26,1	-18,3	24,9	-1,2	72,8	-6,1	74,7
	JUN	26,6	-3,3	+32,3	25,5	+2,4	73,4	+0,8	75,1
	JUL	26,5	-27,2	-0,4	26,4	+3,5	70,6	-3,8	72,2
	AUG	29,9	-5,1	+12,8	28,1	+6,4	69,9	-1,0	66,7
	SEP	38,5	-11,1	+28,8	37,1	+32,0	64,8	-7,3	60,1
	OKT	52,0	-8,9	+35,1	52,0	+40,2	61,0	-5,9	52,7
	NOV	63,3	+6,6	+21,7	61,9	+19,0	62,3	+2,1	46,0
	DEZ	430,9	-5,2	+580,7	423,8	+584,7	0,4	-100,6	40,7

\*\*\*\*\* VERÄNDERUNGEN IN DIESER REIHE ÜBER 1000,0 % \*\*\*\*\*

WOHNGBAUEDE									
1985	DEZ*	424,3	-24,9	+595,6	467,8	+675,8	0,8	-98,8	70,5
1986	JAN	21,9	-23,4	-94,8	23,4	-95,0	74,2	+999,9	71,3
	FEB	21,4	-29,8	-2,3	22,3	-4,7	71,3	-3,9	71,2
	MAR	19,7	-27,6	-7,9	17,5	-21,5	70,5	-1,1	70,5
	APR	18,9	-29,2	-4,1	19,3	+10,3	70,6	+0,1	69,9
	MAI	17,0	-36,6	-10,1	19,7	+2,1	65,9	-6,7	69,0
	JUN	25,4	-14,8	+49,4	25,0	+26,9	67,3	+2,1	68,9
	JUL	24,8	-31,3	-2,4	24,8	-0,8	64,4	-4,3	65,2
	AUG	27,7	-16,3	+11,7	26,7	+7,7	62,3	-3,3	58,9
	SEP	34,7	-15,8	+25,3	33,2	+24,3	56,9	-8,7	51,4
	OKT	46,7	-16,0	+34,6	47,5	+43,1	52,6	-7,6	43,0
	NOV	51,0	-16,4	+9,2	49,7	+4,6	48,1	-8,6	35,4
	DEZ	384,0	-9,5	+652,9	375,8	+656,1	11,5	-123,9	29,2

\*\*\*\*\* VERÄNDERUNGEN IN DIESER REIHE ÜBER 1000,0 % \*\*\*\*\*

NICHTWOHNGBAUEDE									
1985	DEZ*	496,7	-21,6	+768,4	546,8	+854,3	0,9	-98,7	77,9
1986	JAN	32,3	-8,2	-93,5	31,9	-94,2	83,8	+999,9	78,9
	FEB	22,7	-39,8	-29,7	22,8	-28,5	77,3	-7,8	79,3
	MAR	20,7	-36,7	-8,8	21,3	-6,6	79,6	+3,0	79,4
	APR	32,5	+17,8	+57,0	32,5	+52,6	85,1	+6,9	79,9
	MAI	24,6	-11,2	-24,3	31,9	-1,8	81,8	-3,9	80,4
	JUN	28,3	+16,5	+15,0	28,1	-11,9	81,6	-0,2	81,7
	JUL	28,8	-21,7	+1,8	27,3	-2,8	76,8	-5,9	80,4
	AUG	33,1	-12,6	+14,9	30,4	+11,4	79,9	+4,0	77,4
	SEP	43,7	-5,4	+32,0	43,2	+42,1	75,3	-5,8	73,5
	OKT	59,4	+0,3	+35,9	57,0	+31,9	73,0	-3,1	69,0
	NOV	80,4	+40,6	+35,4	80,1	+40,5	83,4	+14,2	64,8
	DEZ	496,0	-0,1	+516,9	492,1	+514,4	27,6	-66,9	61,7

\*\*\*\*\* VERÄNDERUNGEN IN DIESER REIHE ÜBER 1000,0 % \*\*\*\*\*

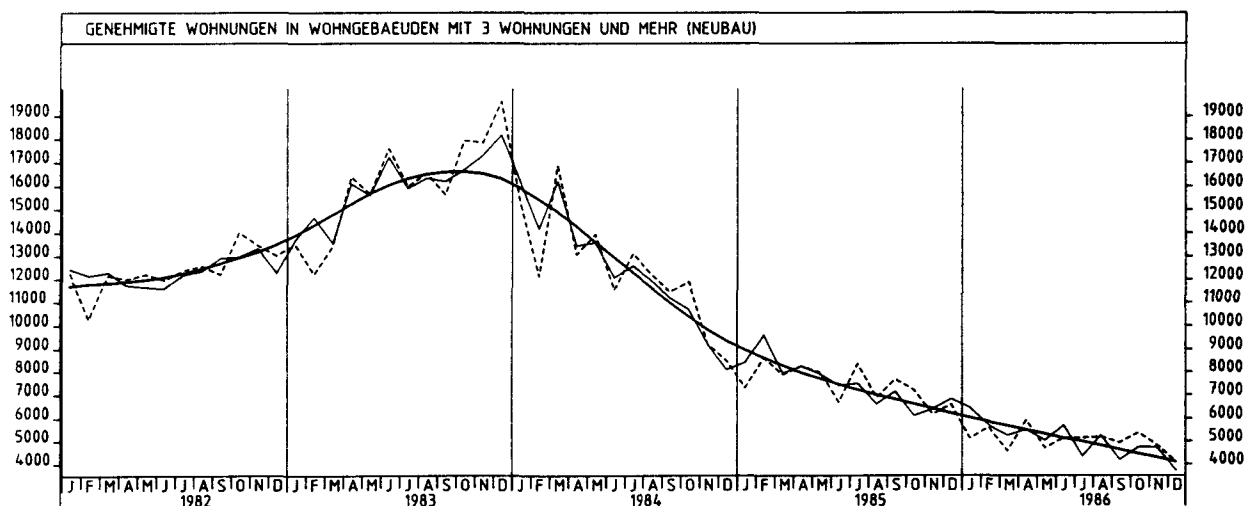
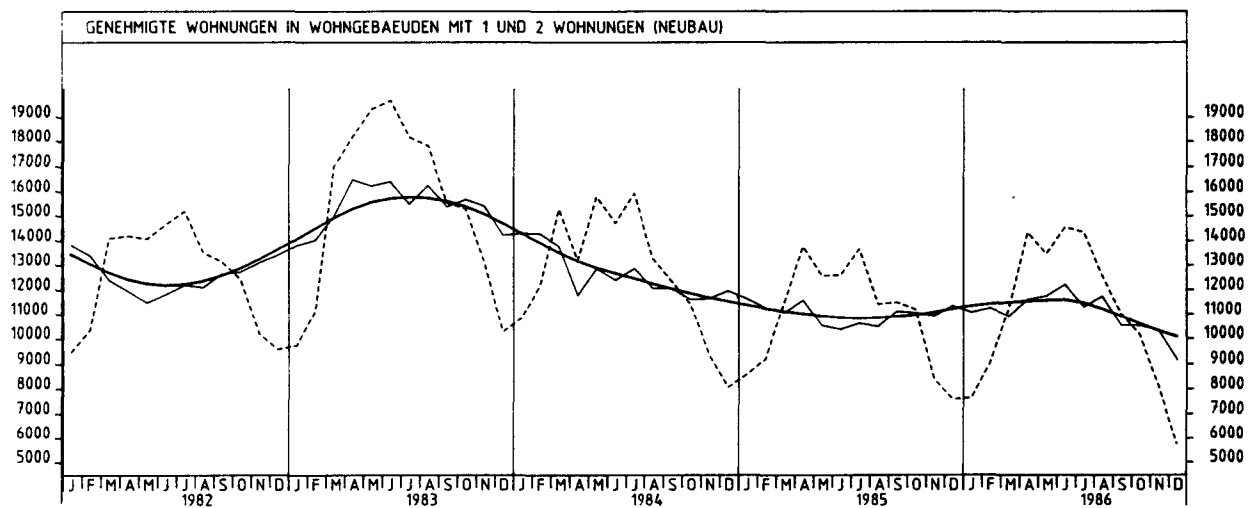
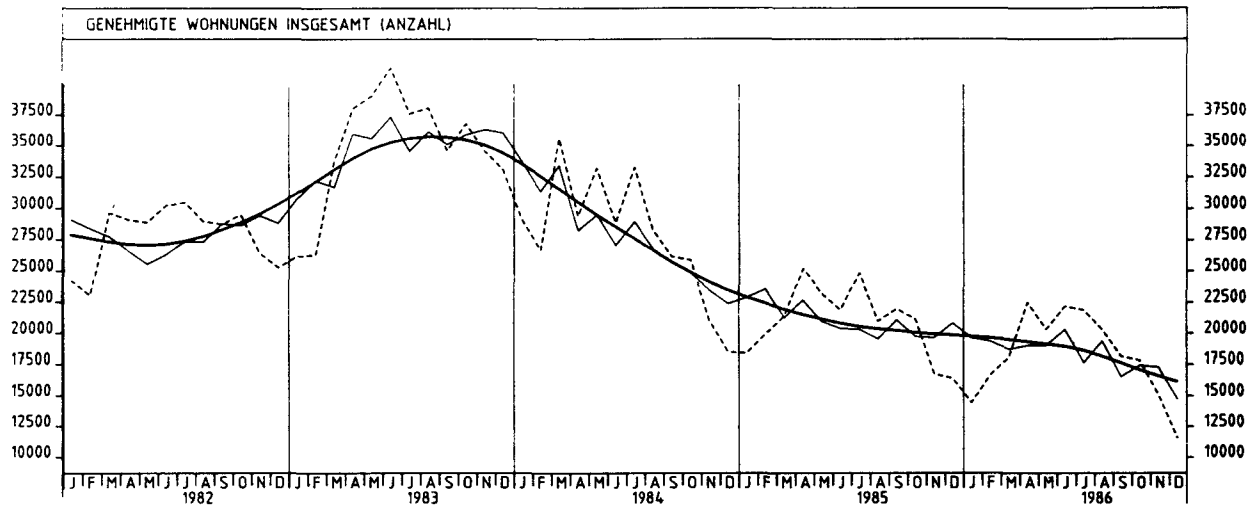
## 6 BAUGENEHMIGUNGEN, BAUFERTIGSTELLUNGEN, BAUVORRAT

## 6.4 GENEHMIGTE UND FERTIGGESTELLTE WOHNUNGEN (ANZAHL), BAUVORRAT (1 000)

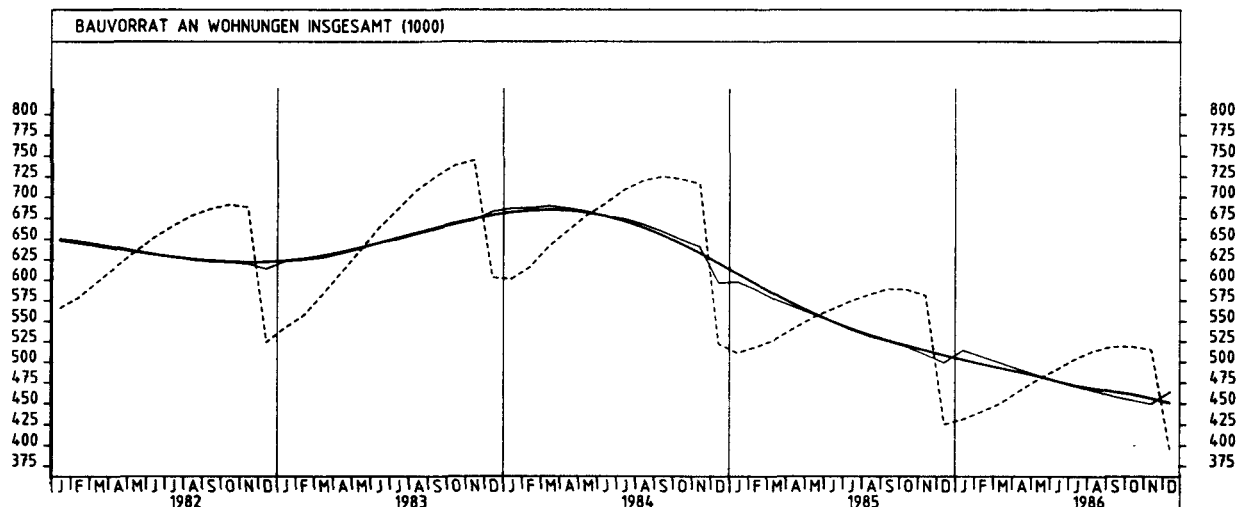
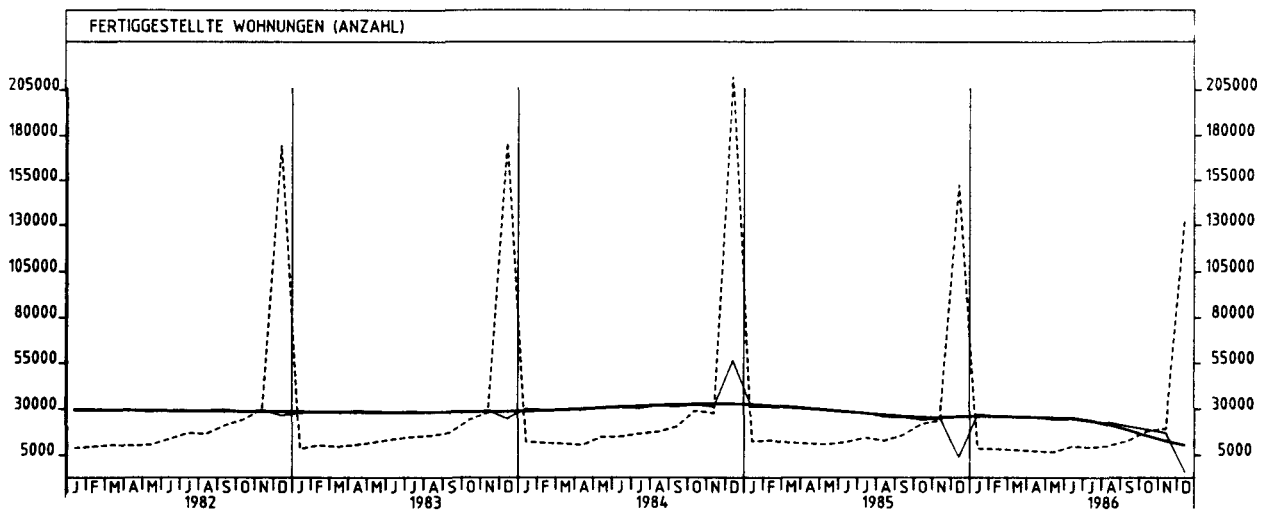
JAHR	MONAT	ORIGINALWERT			KALENDERBEREINIGTER WERT		KALENDER- UND SAISONBEREINIGTER WERT		GLATTE KOMPONENTE
		ANZAHL	VERÄNDERUNG VORJAHR	IN O/O GEGEN VORMONAT	ANZAHL	VERÄNDERUNG IN O/O GEGEN VORMONAT	ANZAHL	VERÄNDERUNG IN O/O GEGEN VORMONAT	ANZAHL
GENEHMIGTE WOHNUNGEN INSGESAMT									
1985	DEZ	16435	-11,1	- 1,9	17594	+ 2,2	20849	+ 6,1	19879
1986	JAN	14460	-21,5	-12,0	14402	-18,1	19648	- 5,8	19775
	FEB	16678	-16,4	+15,3	17772	+23,4	19357	- 1,5	19657
	MAR	18090	-15,6	+ 8,5	17591	- 1,0	18720	- 3,3	19518
	APR	22515	-10,7	+24,5	22098	+25,6	19033	+ 1,7	19346
	MAI	20343	-12,4	- 9,6	21769	- 1,5	19044	+ 0,1	19160
	JUN	22195	+ 1,3	+ 9,1	23404	+ 7,5	20324	+ 6,7	18971
	JUL	21904	-11,9	- 1,3	20488	-12,5	17648	-13,2	18653
	AUG	20324	- 3,2	- 7,2	20231	- 1,3	19387	+ 9,9	18196
	SEP	18163	-17,4	-10,6	17697	-12,5	16557	-14,6	17675
	OKT	17835	-15,7	- 1,8	17529	- 0,9	17448	+ 5,4	17122
	NOV	15095	- 9,9	-15,4	15302	-12,7	17306	- 0,8	16640
	DEZ	11569	-29,6	-23,4	11301	-26,1	14748	-14,8	16182
GENEHMIGTE WOHNUNGEN IN WOHNGBAUEUDEN MIT 1 UND 2 WOHNUNGEN (NEUBAU)									
1985	DEZ	7580	- 6,0	+ 9,7	8051	- 7,6	11345	+ 3,9	11219
1986	JAN	7647	-10,9	+ 0,9	7627	- 5,3	11072	- 2,4	11339
	FEB	9056	- 1,6	+18,4	9725	+27,5	11250	+ 1,6	11426
	MAR	11238	- 2,2	+24,1	10779	+10,8	10912	- 3,0	11489
	APR	14339	+ 4,1	+27,6	14293	+32,6	11610	+ 6,4	11543
	MAI	13471	+ 7,2	- 6,1	13928	- 2,6	11752	+ 1,2	11574
	JUN	14558	+15,6	+ 8,1	15007	+ 7,7	12215	+ 3,9	11603
	JUL	14354	+ 5,0	- 1,4	13741	- 8,4	11299	- 7,5	11469
	AUG	12542	+ 9,9	-12,6	12452	- 9,4	11743	+ 3,9	11226
	SEP	11018	- 4,1	-12,2	11039	-11,3	10533	-10,3	10930
	OKT	10152	- 9,3	- 7,9	10067	- 8,8	10525	- 0,1	10604
	NOV	8139	- 3,0	-19,8	8190	-18,6	10338	- 1,8	10320
	DEZ	5750	-24,1	-29,4	5513	-32,7	9175	-11,2	10078
GENEHMIGTE WOHNUNGEN IN WOHNGBAUEUDEN MIT 3 WOHNUNGEN UND MEHR (NEUBAU)									
1985	DEZ	6596	-22,5	+ 6,9	7114	+13,6	6823	+ 6,5	6229
1986	JAN	5116	-29,9	-22,4	5051	-29,0	6457	- 5,4	6039
	FEB	5608	-35,0	+ 9,6	5946	+17,7	5700	-11,7	5863
	MAR	4569	-42,0	-18,5	4474	-24,8	5257	- 7,8	5693
	APR	5935	-28,1	+29,9	5744	+28,4	5518	+ 5,0	5513
	MAI	4704	-41,0	-20,7	5242	- 8,7	5027	- 8,9	5330
	JUN	5134	-23,2	+ 9,1	5611	+ 7,0	5701	+13,4	5137
	JUL	5144	-38,4	+ 0,2	4659	-17,0	4334	-24,0	4989
	AUG	5194	-24,4	+ 1,0	5131	+10,1	5256	+21,3	4818
	SEP	4937	-35,6	- 4,9	4769	- 7,1	4182	-20,4	4639
	OKT	5376	-25,4	+ 8,9	5221	+ 9,5	4733	+13,2	4458
	NOV	4827	-21,8	-10,2	4880	- 6,5	4727	- 0,1	4297
	DEZ	4096	-37,9	-15,1	4156	-14,8	3728	-21,1	4108
FERTIGGESTELLTE WOHNUNGEN INSGESAMT									
1985	DEZ*	152460	-28,2	+544,1	164206	+600,9	3682	-85,2	25786
1986	JAN	8539	-31,7	-94,4	9055	-94,5	27137	+637,0	26034
	FEB	8231	-36,6	- 3,6	8560	- 5,5	26008	- 4,2	25930
	MAR	7693	-34,2	- 6,5	6994	-18,3	25939	- 0,3	25637
	APR	7211	-35,5	- 6,3	7300	+ 4,4	25649	- 1,1	25401
	MAI	6641	-37,8	- 7,9	7613	+ 4,3	24296	- 5,3	25076
	JUN	9851	-18,4	+48,3	9738	+27,9	24740	+ 1,8	25060
	JUL	9293	-35,6	- 5,7	9265	- 4,9	23300	- 5,8	23685
	AUG	10226	-20,1	+10,0	9787	+ 5,6	22623	- 2,9	21385
	SEP	12920	-18,7	+26,3	12409	+26,8	20674	- 8,6	18629
	OKT	18037	-17,3	+39,6	18233	+46,9	18970	- 8,2	15557
	NOV	19369	-18,2	+ 7,4	18979	+ 4,1	17097	- 9,9	12744
	DEZ	133929	-12,2	+591,5	131166	+591,1	4247	-124,8	10479

JAHR	MONAT	ORIGINALWERT			KALENDERBEREINIGTER WERT		KALENDER- UND SAISONBEREINIGTER WERT		GLATTE KOMPONENTE
		1 000	VERAENDERUNG VORJAHR	IN O/O GEGEN VORMONAT	1 000	VERAENDERUNG IN O/O GEGEN VORMONAT	1 000	VERAENDERUNG IN O/O GEGEN VORMONAT	1 000
BAUVORRAT AN WOHNUNGEN INSGESAMT									
1985	DEZ	425	-18,6	-26,9	X	X	499	- 2,0	508
1986	JAN	431	-15,7	+ 1,4	X	X	514	+ 3,0	503
	FEB	440	-15,1	+ 2,1	X	X	506	- 1,6	497
	MAR	450	-14,6	+ 2,3	X	X	499	- 1,4	492
	APR	465	-14,0	+ 3,3	X	X	491	- 1,6	488
	MAI	479	-13,5	+ 3,0	X	X	483	- 1,6	483
	JUN	491	-12,9	+ 2,5	X	X	477	- 1,2	477
	JUL	504	-12,2	+ 2,6	X	X	470	- 1,5	472
	AUG	514	-11,7	+ 2,0	X	X	465	- 1,1	468
	SEP	519	-11,9	- 1,0	X	X	459	- 1,3	464
	OKT	519	-11,7	+ 0,0	X	X	454	- 1,1	461
	NOV	515	-11,4	- 0,8	X	X	449	- 1,1	456
	DEZ	393	- 7,5	-23,7	X	X	464	+ 3,3	451

6 BAUGENEHMIGUNGEN, BAUFERTIGSTELLUNGEN, BAUVORRAT



6 BAUGENEHMIGUNGEN, BAUFERTIGSTELLUNGEN, BAUVORRAT



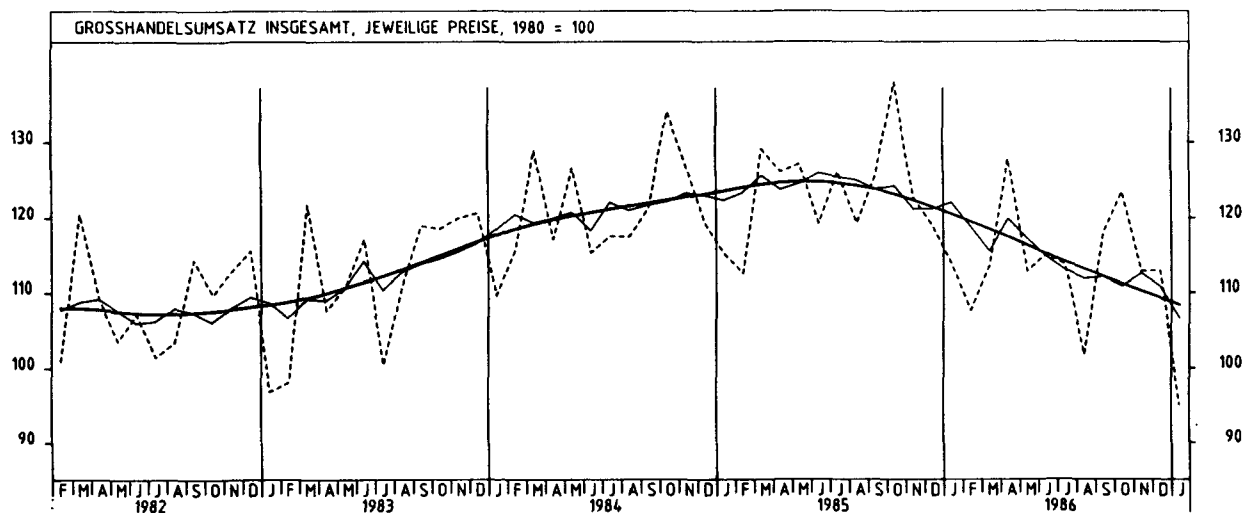
6.5 VERANSCHLAGTE REINE BALKOSTEN DER GENEHMIGTEN BAUMASSNAHMEN AN BESTEHENDEN GEBÄUDEN (1980 = 100)

JAHR	MONAT	ORIGINALWERT			KALENDERBEREINIGTER WERT		KALENDER- UND SAISONBEREINIGTER WERT		GLATTE KOMPONENTE
		1980*100	VERAENDERUNG VORJAHR	IN O/O GEGEN VORMONAT	1980*100	VERAENDERUNG IN O/O GEGEN VORMONAT	1980*100	VERAENDERUNG IN O/O GEGEN VORMONAT	
WOHNGEBAEUDE									
1985	DEZ	77,0	- 6,2	- 4,1	81,8	- 0,4	105,5	+ 3,7	107,0
1986	JAN	100,9	+23,5	+31,0	99,6	+21,8	119,3	+13,1	106,7
	FEB	76,9	-10,1	-23,8	82,0	-17,7	105,6	-11,5	106,4
	MAR	106,3	+ 2,0	+38,2	105,7	+28,9	112,0	+ 6,1	106,4
	APR	115,3	-11,0	+ 8,5	113,9	+ 7,8	99,9	-10,8	106,4
	MAI	113,6	-13,1	- 1,5	118,1	+ 3,7	100,6	+ 0,7	106,6
	JUN	147,2	+11,1	+29,6	153,5	+30,0	119,3	+18,6	106,5
	JUL	135,0	-14,5	- 8,3	128,9	-16,0	96,4	-19,2	107,2
	AUG	117,4	+ 4,5	-13,0	116,0	-10,0	112,7	+16,9	108,9
	SEP	110,6	+ 5,5	- 5,8	109,6	- 5,5	110,1	- 2,3	110,9
	OKT	103,9	- 2,0	- 6,1	102,0	- 6,9	111,4	+ 1,2	113,1
	NOV	87,0	+ 8,3	-16,3	88,2	-13,5	112,3	+ 0,8	114,6
	DEZ	101,7	+32,1	+16,9	100,2	+13,6	121,6	+ 8,3	115,9
NICHTWOHNGEBAEUDE									
1985	DEZ	127,1	+ 7,4	+32,4	128,4	+35,4	127,3	+11,6	130,5
1986	JAN	111,0	+51,6	-12,7	109,8	-14,5	138,9	+ 9,1	133,6
	FEB	107,0	+22,7	- 3,6	114,0	+ 3,8	133,7	- 3,7	136,1
	MAR	135,1	+12,1	+26,3	136,4	+19,6	135,6	- 1,4	138,2
	APR	145,5	+40,3	+ 7,7	146,1	+ 7,1	145,4	+ 7,2	140,4
	MAI	141,1	+ 7,4	- 3,0	141,2	- 3,4	131,0	- 9,9	141,9
	JUN*	266,9	+164,3	+89,2	197,0	+39,5	251,9	+92,3	143,1
	JUL	145,7	- 1,9	-45,4	143,1	-27,4	125,9	-48,4	142,2
	AUG	141,6	- 3,1	- 2,8	135,3	- 5,5	125,3	- 3,5	141,1
	SEP	148,3	+18,0	+ 4,7	147,1	+ 8,7	138,1	+10,2	139,6
	OKT	155,9	+16,7	+ 5,1	151,0	+ 2,7	140,7	+ 1,9	137,8
	NOV	118,3	+23,2	-24,1	119,6	-20,8	140,2	- 0,4	135,6
	DEZ	107,0	-15,8	- 9,6	110,2	- 7,9	117,9	-15,9	134,0

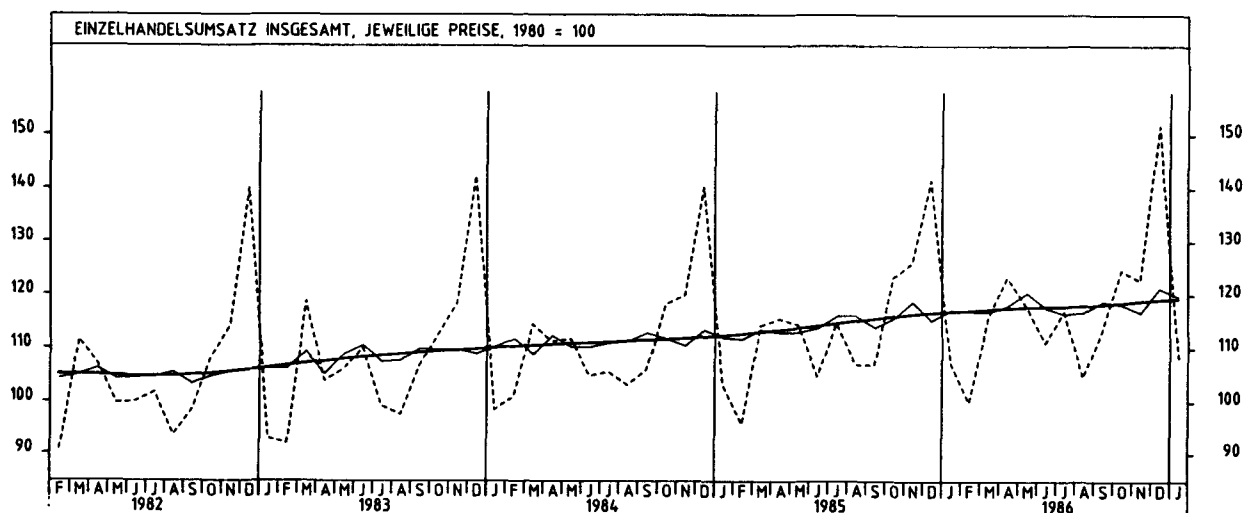
7 UMSATZE DES GROSSHANDELS  
7.1 IN JEWEILIGEN PREISEN (1980 = 100)

JAHR	MONAT	ORIGINALWERT			KALENDERBEREINIGTER WERT		KALENDER- UND SAISONBEREINIGTER WERT		GLATTE KOMPONENTE
		1980=100	VERÄNDERUNG VORJAHR	IN O/O GEGEN VORMONAT	1980=100	VERÄNDERUNG IN O/O GEGEN VORMONAT	1980=100	VERÄNDERUNG IN O/O GEGEN VORMONAT	
GROSSHANDEL INSGESAMT									
1986	JAN	113,9	- 1,1	- 4,3	110,3	-10,9	122,1	+ 0,7	120,5
	FEB	107,7	- 4,4	- 5,4	114,6	+ 3,9	118,9	- 2,6	119,5
	MAR	113,6	-12,0	+ 5,5	116,7	+ 1,8	115,5	- 2,9	118,5
	APR	127,8	+ 1,3	+12,5	125,6	+ 7,6	119,9	+ 3,8	117,4
	MAI	112,8	-11,3	-11,7	122,6	- 2,4	117,2	- 2,3	116,3
	JUN	115,1	- 3,5	+ 2,0	118,6	- 3,3	114,8	- 2,0	115,2
	JUL	113,8	- 9,8	- 1,1	106,2	-10,5	113,0	- 1,6	114,1
	AUG	101,8	-14,7	-10,5	101,3	- 4,6	111,8	- 1,1	113,1
	SEP	118,0	- 6,2	+15,9	114,9	+13,4	112,1	+ 0,3	112,1
	OKT	123,5	-10,4	+ 4,7	117,0	+ 1,8	110,8	- 1,2	111,1
	NOV	112,8	- 8,1	- 8,7	118,3	+ 1,1	112,5	+ 1,5	110,1
	DEZ	112,9	- 5,1	+ 0,1	114,1	- 3,6	110,7	- 1,6	109,2
1987	JAN	95,1	-16,5	-15,8	94,7	-17,0	106,6	- 3,7	108,4
FESTE BRENNSTOFFE, MINERALÖLERZEUGNISSE									
1986	JAN	97,5	-18,1	- 6,9	94,9	-13,0	95,9	-11,2	98,4
	FEB	88,1	-19,2	-10,0	93,8	- 1,1	92,9	- 3,1	94,2
	MAR	87,0	-20,8	- 1,2	87,7	- 6,6	91,1	- 1,9	90,0
	APR	90,5	-16,5	+ 4,0	89,6	+ 2,2	90,7	- 0,4	85,8
	MAI	80,0	-29,8	-11,6	85,7	- 4,4	83,3	- 8,2	81,2
	JUN	73,0	-32,7	- 8,8	75,7	-11,7	75,5	- 9,4	76,4
	JUL	69,1	-42,1	- 5,3	64,2	-15,2	67,9	-10,1	71,5
	AUG	61,6	-49,4	-10,9	61,5	- 4,2	63,2	- 6,9	67,6
	SEP	63,9	-42,4	+ 3,7	61,4	- 0,2	61,8	- 2,2	64,6
	OKT	66,6	-44,4	+ 4,2	62,5	+ 1,8	60,5	- 2,1	61,9
	NOV	59,8	-43,6	-10,2	62,6	+ 0,5	61,1	+ 1,0	59,6
	DEZ	62,7	-40,3	+ 4,8	63,2	+ 0,6	58,8	- 3,8	57,1
1987	JAN	60,6	-38,1	- 3,3	58,5	- 7,4	58,6	- 0,3	54,1
ERZE STAHL, NE-METALLEN USW.									
1986	JAN	126,6	- 1,2	+22,2	124,1	+13,3	130,1	+ 4,9	126,9
	FEB	115,1	- 7,6	- 9,1	122,5	- 1,3	123,8	- 4,8	125,0
	MAR	116,8	-16,1	+ 1,5	117,0	- 4,5	119,2	- 3,7	123,0
	APR	134,9	- 0,8	+15,5	134,1	+14,6	126,6	+ 6,2	121,0
	MAI	113,7	-19,1	-15,7	124,6	- 7,1	118,2	- 6,6	118,8
	JUN	126,6	-10,0	+11,3	128,8	+ 3,4	117,7	- 0,4	116,7
	JUL	117,5	-16,5	- 7,2	110,9	-13,9	112,4	- 4,5	114,7
	AUG	97,7	-21,2	-16,9	94,1	-15,1	110,5	- 1,7	112,8
	SEP	123,0	-11,6	+25,9	122,1	+29,8	113,7	+ 2,9	111,1
	OKT	119,6	-21,1	- 2,8	113,8	- 6,8	106,0	- 6,8	109,5
	NOV	107,4	-14,9	-10,2	109,2	- 4,0	108,7	+ 2,5	107,9
	DEZ	95,0	- 8,3	-11,5	101,1	- 7,4	113,8	+ 4,7	106,5
1987	JAN	94,5	-25,4	- 0,5	94,0	- 7,0	100,8	-11,4	104,9
HOLZ BAUSTOFFE INSTALLATIONSBEDARF									
1986	JAN	71,5	+16,6	-12,6	68,1	-21,3	107,3	+ 8,4	102,4
	FEB	66,7	+ 0,5	- 6,7	69,4	+ 1,9	101,7	- 5,2	102,9
	MAR	82,7	-11,5	+24,0	86,5	+24,6	99,5	- 2,2	103,4
	APR	116,6	+12,1	+41,0	115,5	+33,5	106,4	+ 6,9	103,8
	MAI	104,6	- 4,5	-10,3	116,3	+ 0,7	103,7	- 2,5	104,3
	JUN	115,4	+ 9,7	+10,3	116,3	+ 0,0	103,0	- 0,7	104,8
	JUL	123,7	+ 3,2	+ 7,2	117,2	+ 0,8	105,5	+ 2,4	105,4
	AUG	109,6	- 1,3	-11,4	108,0	- 7,8	104,6	- 0,9	105,6
	SEP	129,3	+ 8,4	+18,0	126,3	+16,9	107,8	+ 3,1	105,5
	OKT	133,8	+ 2,6	+ 3,5	127,3	+ 0,8	105,3	- 2,3	105,1
	NOV	112,0	+ 8,8	-16,3	116,3	- 8,6	108,2	+ 2,8	104,6
	DEZ	92,8	+13,4	-17,1	94,8	-18,5	107,0	- 1,1	104,2
1987	JAN	57,5	-19,6	-38,0	57,5	-39,3	97,6	- 8,8	104,1
NAHRUNGSMITTEL, GETRÄNKE, TABAKWAREN									
1986	JAN	117,9	+ 3,1	- 9,3	114,0	-14,3	124,9	+ 1,3	123,6
	FEB	111,2	+ 1,9	- 5,7	119,0	+ 4,4	123,8	- 0,9	123,9
	MAR	118,0	- 4,2	+ 6,1	121,7	+ 2,3	121,9	- 1,5	124,1
	APR	123,2	+ 4,1	+ 9,5	127,1	+ 4,4	123,7	+ 1,5	124,2
	MAI	126,9	- 1,6	- 1,8	133,8	+ 5,3	125,1	+ 1,1	124,2
	JUN	124,7	+ 6,8	- 1,7	128,4	- 4,0	123,7	- 1,1	124,2
	JUL	126,7	+ 2,8	+ 1,6	119,6	- 6,9	124,9	+ 1,0	124,1
	AUG	110,5	- 3,1	-12,8	110,8	- 7,4	122,4	- 2,0	123,7
	SEP	122,7	+ 7,2	+11,0	120,3	+ 8,6	125,1	+ 2,2	122,9
	OKT	135,3	+ 0,4	+10,3	128,9	+ 7,1	123,4	- 1,4	122,1
	NOV	119,3	- 4,4	-11,8	126,0	- 2,2	120,1	- 2,7	121,1
	DEZ	129,3	- 0,5	+ 8,4	128,3	+ 1,8	119,0	- 0,9	120,3
1987	JAN	107,2	- 9,1	-17,1	106,9	-16,7	117,9	- 0,9	119,6
FAHRZEUGE, MASCHINEN, TECHN.BEDARF									
1986	JAN	132,8	+21,2	- 7,3	130,8	-10,9	148,8	+ 9,4	141,0
	FEB	127,1	+ 3,5	- 4,3	136,4	+ 4,3	139,0	- 6,6	142,0
	MAR	141,1	- 3,8	+11,0	141,2	+ 3,5	135,5	- 2,5	142,9
	APR*	165,8	+16,7	+17,5	163,2	+15,6	150,2	+10,8	144,0
	MAI	138,5	+ 2,7	-16,5	145,4	-10,9	143,9	- 4,2	145,0
	JUN	150,4	+14,9	+ 8,6	153,8	+ 5,8	149,3	+ 3,8	146,0
	JUL	148,3	+ 5,4	- 1,4	140,8	- 8,5	145,6	- 2,5	147,2
	AUG	125,4	+ 6,6	-15,4	124,7	-11,4	147,2	+ 1,1	148,3
	SEP	145,7	+10,0	+16,2	144,2	+15,6	148,3	+ 0,7	149,1
	OKT	167,0	+10,3	+14,6	160,9	+11,6	152,3	+ 2,7	149,7
	NOV	147,5	+ 4,2	-11,7	153,6	- 4,5	148,0	- 2,8	150,3
	DEZ*	175,0	+22,1	+18,6	172,7	+12,4	160,5	+ 8,4	151,2
1987	JAN*	118,8	-10,5	-32,1	123,9	-24,8	135,4	-15,6	152,2

# 7 UMSATZE DES GROSSHANDELS



# 8 UMSATZE DES EINZELHANDELS



8 UMSÄTZE DES EINZELHANDELS  
8.1 IN JEWEILIGEN PREISEN (1980 = 100)

JAHR	MONAT	ORIGINALWERT			KALENDERBEREINIGTER WERT		KALENDER- UND SAISON- BEREINIGTER WERT		GLATTE KOMPONENTE
		1980=100	VERÄNDERUNG VORJAHR	IN O/O GEGEN VORMONAT	1980=100	VERÄNDERUNG IN O/O GEGEN VORMONAT	1980=100	VERÄNDERUNG IN O/O GEGEN VORMONAT	1980=100
EINZELHANDEL INSGESAMT									
1986	JAN	107,5	+ 4,1	-24,1	104,2	-28,3	117,0	+ 1,7	116,7
	FEB	99,9	+ 4,3	- 7,1	107,1	+ 2,8	116,8	- 0,2	116,9
	MAR	115,7	+ 1,3	+15,8	116,7	+ 9,0	116,7	- 0,1	117,2
	APR	123,3	+ 6,8	+ 6,6	122,1	+ 4,6	117,8	+ 0,9	117,4
	MAI	117,7	+ 3,0	- 4,5	123,1	+ 0,8	120,3	+ 2,1	117,6
	JUN	111,0	+ 5,9	- 5,7	114,6	- 6,9	117,4	- 2,4	117,6
	JUL	116,7	+ 1,7	+ 5,1	110,3	- 3,8	116,3	- 0,9	117,7
	AUG	104,6	- 2,2	-10,4	103,8	- 5,9	116,6	+ 0,3	117,8
	SEP	113,3	+ 6,0	+ 8,3	113,0	+ 8,9	118,7	+ 1,8	118,1
	OKT	124,6	+ 1,1	+10,0	119,0	+ 5,3	118,1	- 0,5	118,4
	NOV	122,7	- 2,6	- 1,5	127,6	+ 7,2	116,6	- 1,3	118,7
	DEZ*	151,7	+ 7,1	+23,6	151,1	+18,4	121,2	+ 3,9	119,0
1987	JAN	108,3	+ 0,7	-28,6	107,1	-29,1	119,6	- 1,3	119,2
NAHRUNGSMITTEL, GETRÄENKE, TABAKWAREN									
1986	JAN	114,4	+ 3,5	-17,3	110,1	-19,6	120,4	+ 0,4	120,6
	FEB	108,7	+ 2,6	- 5,0	118,2	+ 7,4	121,0	+ 0,5	120,8
	MAR	120,7	+ 0,1	+11,0	121,9	+ 3,1	120,8	- 0,2	121,0
	APR	121,7	+ 1,3	+ 0,8	122,6	+ 0,6	120,1	- 0,6	121,2
	MAI	126,6	+ 2,8	+ 4,0	123,6	+ 0,8	122,7	+ 2,2	121,4
	JUN	119,9	+ 3,7	- 5,3	123,7	+ 0,1	122,0	- 0,6	121,5
	JUL	124,3	+ 3,4	+ 3,7	120,8	- 2,3	122,2	+ 0,2	121,7
	AUG	117,6	- 1,1	- 5,4	116,9	- 3,2	121,1	- 0,9	121,8
	SEP	114,8	+ 4,7	- 2,4	116,0	- 0,8	122,3	+ 1,0	122,1
	OKT	124,6	+ 2,6	+ 8,5	120,4	+ 3,8	122,4	+ 0,1	122,4
	NOV	118,7	- 4,0	- 4,7	123,1	+ 2,2	120,4	- 1,6	122,7
	DEZ	143,1	+ 3,5	+20,6	140,5	+14,1	123,2	+ 2,3	123,0
1987	JAN	117,9	+ 3,1	-17,6	115,0	-18,1	124,7	+ 1,2	123,2
TEXTILIEN, BEKLEIDUNG, SCHUHE, LEDERWAREN									
1986	JAN	100,6	+ 1,2	-30,3	98,3	-31,4	110,0	+ 4,8	110,1
	FEB	75,6	+ 0,7	-24,9	82,5	-16,1	108,9	- 1,0	110,5
	MAR	106,4	+ 0,9	+40,7	104,8	+27,0	109,4	+ 0,5	110,9
	APR	117,2	+ 4,2	+10,2	118,3	+12,9	112,0	+ 2,4	111,3
	MAI	113,1	+ 4,5	- 3,5	110,4	- 6,7	113,4	+ 1,3	111,8
	JUN	93,9	+ 7,7	-17,0	96,1	-13,0	113,9	+ 0,4	112,3
	JUL	101,0	+ 1,0	+ 7,6	98,4	+ 2,4	110,6	- 2,9	112,9
	AUG	91,0	+ 3,3	- 9,9	89,9	- 5,6	112,7	+ 1,9	113,4
	SEP*	122,7	+14,7	+34,8	125,3	+39,4	119,6	+ 6,1	113,9
	OKT	135,9	+ 2,0	+10,8	132,5	+ 5,7	113,0	- 5,5	114,4
	NOV	135,1	- 4,9	- 0,6	138,3	+ 4,4	109,3	- 3,3	114,9
	DEZ	160,5	+11,2	+18,8	158,3	+14,5	119,8	+ 9,6	115,4
1987	JAN	105,6	+ 5,0	-34,2	103,5	-34,6	115,5	- 3,6	116,0
EINRICHTUNGSGEGENSTÄNDE (OH. ELEKTROTECHN. USW.)									
1986	JAN	86,3	+ 6,3	-38,9	83,6	-42,0	107,4	+ 3,9	105,3
	FEB	87,8	+ 1,0	- 1,7	93,6	+12,0	104,9	- 2,3	105,6
	MAR	102,5	- 3,8	+16,7	104,1	+11,2	104,0	- 0,9	106,0
	APR	110,3	+ 5,6	+ 7,6	108,9	+ 4,6	106,6	+ 2,5	106,4
	MAI	98,9	- 3,6	-10,3	107,3	- 1,5	107,0	+ 0,4	106,9
	JUN	99,9	+ 8,7	+ 1,0	102,3	- 4,7	107,0	+ 0,0	107,4
	JUL	107,3	+ 7,5	+ 7,4	101,1	- 1,2	109,4	+ 2,2	108,1
	AUG	91,8	- 1,1	-14,4	91,1	- 9,9	107,1	- 2,1	108,5
	SEP	108,1	+ 8,1	+17,2	106,5	+16,9	109,6	+ 2,3	108,9
	OKT	123,8	+ 5,6	+14,5	118,5	+11,3	110,9	+ 1,2	109,2
	NOV	123,6	+ 4,7	- 0,2	128,0	+ 8,0	110,4	- 0,5	109,5
	DEZ	148,6	+ 5,2	+20,2	148,8	+16,3	109,2	- 1,1	109,8
1987	JAN	86,4	+ 0,1	-41,9	86,6	-41,8	109,6	+ 0,4	110,3
ELEKTROTECHN. ERZEUGNISSE, MUSIKINSTRUMENTE USW.									
1986	JAN	110,3	+ 6,8	-44,5	108,2	-46,1	116,6	+ 3,3	114,6
	FEB	97,6	+ 0,7	-11,5	104,2	- 3,7	113,2	- 2,9	115,0
	MAR	103,3	- 2,5	+ 5,8	105,6	+ 1,3	113,7	+ 0,4	115,4
	APR	109,3	+11,4	+ 5,8	106,9	+ 1,2	117,3	+ 3,2	115,7
	MAI	97,6	+ 3,8	-10,7	102,1	- 4,5	117,2	- 0,1	116,0
	JUN	97,0	+ 9,7	- 0,6	101,2	- 0,9	117,3	+ 0,1	116,2
	JUL	102,1	+ 2,0	+ 5,3	96,4	- 4,7	115,2	- 1,8	116,4
	AUG	97,1	- 0,7	- 4,9	95,9	- 0,5	115,0	- 0,2	116,4
	SEP	106,4	+ 5,8	+ 9,6	104,1	+ 8,6	115,2	+ 0,2	116,3
	OKT	124,4	+ 4,3	+16,9	119,9	+15,2	118,2	+ 2,6	116,1
	NOV	138,5	+ 0,4	+11,3	143,5	+19,7	116,2	- 1,7	115,9
	DEZ	204,7	+ 2,9	+47,8	202,3	+41,0	115,1	- 0,9	115,7
1987	JAN	108,0	- 2,1	-47,2	106,4	-47,4	114,4	- 0,6	115,6
FAHRZEUGE, FAHRZEUGTEILE UND -REIFEN									
1986	JAN	111,7	+14,7	- 0,5	108,1	-10,1	133,3	+ 4,5	131,3
	FEB	116,4	+15,0	+ 4,2	124,0	+14,7	132,6	- 0,5	132,8
	MAR	148,9	+ 8,5	+27,9	150,0	+21,0	132,9	+ 0,2	134,3
	APR	170,6	+18,4	+14,6	168,4	+12,3	138,4	+ 4,1	135,7
	MAI	144,6	+ 8,3	-15,2	155,1	- 7,9	138,1	- 0,2	137,0
	JUN	148,5	+19,4	+ 2,7	153,3	- 1,2	140,2	+ 1,5	138,0
	JUL	150,2	+ 8,7	+ 1,1	140,6	- 8,3	135,9	- 3,1	139,0
	AUG	113,3	+ 8,8	-24,6	112,6	-19,9	137,7	+ 1,3	140,1
	SEP	129,4	+15,3	+14,2	128,6	+14,2	139,9	+ 1,6	140,9
	OKT	145,4	+ 9,2	+12,4	137,6	+ 7,0	140,5	+ 0,4	141,7
	NOV	129,7	+ 7,7	-10,8	135,8	- 1,3	140,3	- 0,1	142,4
	DEZ	150,7	+34,2	+16,2	153,1	+12,7	154,8	+10,3	143,2
1987	JAN*	102,7	- 8,1	-31,9	107,7	-29,7	130,7	-15,6	144,0

## 9 AUSSENHANDEL (SPEZIALHANDEL)

## 9.1 EINFUHR - TATSÄCHLICHE WERTE (MILL. DM)

JAHR	MONAT	ORIGINALWERT			KALENDERBEREINIGTER WERT		KALENDER- UND SAISON- BEREINIGTER WERT		GLATTE KOMPONENTE
		MILL.DM	VERÄNDERUNG VORJAHR	IN O/O GEGEN VORMONAT	MILL.DM	VERÄNDERUNG IN O/O GEGEN VORMONAT	MILL.DM	VERÄNDERUNG IN O/O GEGEN VORMONAT	MILL.DM
EINFUHR INSGESAMT									
1985	DEZ	37075	+ 2,7	- 0,3	38310	- 0,7	37912	- 0,2	37324
1986	JAN	36840	- 6,9	- 0,6	35706	- 6,8	36453	- 3,8	36852
	FEB	35920	- 5,9	- 2,5	38421	+ 7,6	36376	- 0,2	36394
	MAR	35285	-17,0	- 1,8	36341	- 5,4	34714	- 4,6	35937
	APR	39940	+ 1,1	+13,2	39306	+ 8,2	36759	+ 5,9	35472
	MAI	32571	-17,4	-18,5	34674	-11,8	34699	- 5,6	35007
	JUN	34470	- 5,8	+ 5,8	35404	+ 2,1	35309	+ 1,8	34602
	JUL	34528	-16,0	+ 0,2	32423	- 8,4	33209	- 5,9	34277
	AUG	27975	-21,5	-19,0	27555	-15,0	32739	- 1,4	33995
	SEP	34045	- 6,7	+21,7	33725	+22,4	34782	+ 6,2	33757
	OKT	37540	- 7,5	+10,3	35301	+ 4,7	34505	- 0,8	33536
	NOV	32000	-14,0	-14,8	33929	- 3,9	33300	- 3,5	33340
	DEZ	33090	-10,7	+ 3,4	33997	+ 0,2	33290	+ 0,0	33146
ERNAHRUNGSWIRTSCHAFT									
1985	DEZ	5023	+ 8,7	+ 8,8	5159	+ 8,5	4892	+ 2,7	4721
1986	JAN	4862	- 2,2	- 3,2	4682	- 9,2	4695	- 4,0	4691
	FEB	4483	- 7,5	- 7,8	4813	+ 2,8	4568	- 2,7	4662
	MAR	4541	-12,4	+ 1,3	4742	- 1,5	4579	+ 0,2	4636
	APR	5161	+ 2,1	+13,7	5076	+ 7,0	4680	+ 2,2	4609
	MAI	4771	-11,8	- 7,6	4802	- 5,4	4451	- 4,9	4585
	JUN	4562	+ 2,0	- 4,4	4732	- 1,5	4725	+ 6,2	4574
	JUL	4259	-14,4	- 6,6	4033	-14,8	4333	- 8,3	4569
	AUG	3977	- 7,6	- 6,6	3932	- 2,5	4558	+ 5,2	4554
	SEP	4367	- 1,1	+ 9,8	4366	+11,0	4644	+ 1,9	4537
	OKT	4827	+ 3,1	+10,5	4534	+ 3,8	4706	+ 1,3	4519
	NOV	4351	- 5,8	- 9,9	4664	+ 2,9	4603	- 2,2	4513
	DEZ	4590	- 8,6	+ 5,5	4622	- 0,9	4359	- 5,3	4508
GEWERBLICHE WIRTSCHAFT (OHNE GÜTER DER BUNDESREG.)									
1985	DEZ	31031	+ 1,0	- 2,6	32024	- 3,1	32088	- 1,2	31718
1986	JAN	30952	- 8,6	- 0,3	30005	- 6,3	30736	- 4,2	31271
	FEB	30629	- 5,5	- 1,0	32794	+ 9,3	31005	+ 0,9	30841
	MAR	30161	-17,7	- 1,5	30908	- 5,8	29263	- 5,6	30411
	APR	33579	- 0,4	+11,3	33109	+ 7,1	31063	+ 6,2	29974
	MAI	27113	-18,6	-19,3	28926	-12,6	29338	- 5,6	29538
	JUN	28872	- 7,5	+ 6,5	29643	+ 2,5	29742	+ 1,4	29157
	JUL	29440	-16,4	+ 2,0	27667	- 6,7	28052	- 5,7	28852
	AUG	23387	-23,4	-20,6	23028	-16,8	27426	- 2,2	28594
	SEP	28874	- 7,4	+23,5	28648	+24,4	29340	+ 7,0	26381
	OKT	31787	- 9,3	+10,1	29933	+ 4,5	28912	- 1,5	28186
	NOV	26878	-15,7	-15,4	28406	- 5,1	27850	- 3,7	28011
	DEZ	27640	-10,9	+ 2,8	28457	+ 0,2	28200	+ 1,3	27839
ROHSTOFFE UND HALBWAREN									
1985	DEZ	10524	-11,9	- 6,5	10662	- 8,3	10469	- 7,4	10471
1986	JAN	10614	-21,5	+ 0,9	10377	- 2,7	9756	- 6,8	9993
	FEB	9410	-20,5	-11,3	10121	- 2,5	9632	- 1,3	9527
	MAR	8854	-34,0	- 5,9	9050	-10,6	8734	- 9,3	9057
	APR	9053	-24,7	+ 2,2	8944	- 1,2	8813	+ 0,9	8563
	MAI	7671	-39,1	-15,3	7882	-11,9	8045	- 8,7	8071
	JUN	7433	-38,1	- 3,1	7604	- 3,5	7662	- 4,8	7594
	JUL	6720	-45,6	- 9,6	6368	-16,3	6918	- 9,7	7199
	AUG	5758	-51,0	-14,3	5521	-13,3	6421	- 7,2	6870
	SEP	6593	-42,3	+14,5	6656	+20,6	6777	+ 5,5	6587
	OKT	6814	-41,1	+ 3,4	6349	- 4,6	6581	- 2,9	6331
	NOV	5886	-47,7	-13,6	6230	- 1,9	5894	-10,4	6070
	DEZ	6495	-38,2	+10,4	6901	+10,8	6405	+ 8,7	5798
ROHSTOFFE									
1985	DEZ	4054	-20,5	+ 1,0	4057	- 2,8	3865	- 5,0	3823
1986	JAN	4009	-23,7	- 1,1	3944	- 2,8	3740	- 3,2	3577
	FEB	3219	-36,1	-19,7	3444	-12,7	3263	-12,8	3342
	MAR	3050	-50,3	- 5,3	3150	- 8,5	2749	-15,8	3115
	APR	2820	-44,7	- 7,5	2780	-11,7	2759	+ 0,4	2888
	MAI	2595	-48,2	- 8,0	2796	+ 0,6	2811	+ 1,9	2682
	JUN	2278	-53,7	-12,2	2285	-18,3	2370	-15,7	2509
	JUL	2217	-52,5	- 2,7	2122	- 7,1	2423	+ 2,2	2376
	AUG	2018	-52,0	- 9,0	1881	-11,4	2380	- 1,8	2263
	SEP	2155	-52,8	+ 6,8	2134	+13,5	2187	- 8,1	2168
	OKT	2369	-47,3	+ 9,9	2252	+ 5,5	2283	+ 4,4	2085
	NOV	2033	-49,3	-14,2	2078	- 7,7	2019	-11,6	2009
	DEZ	2327	-42,6	+14,5	2508	+20,7	2207	+ 9,3	1942
HALBWAREN									
1985	DEZ	6470	- 5,5	-10,7	6421	-13,0	6578	- 8,8	6637
1986	JAN	6605	-20,1	+ 2,1	6409	- 0,2	6076	- 7,6	6407
	FEB	6191	- 8,9	- 6,3	6740	+ 5,2	6357	+ 4,6	6178
	MAR	5804	-20,2	- 6,3	5798	-14,0	5874	- 7,6	5937
	APR	6233	-10,0	+ 7,4	6265	+ 8,1	6151	+ 4,7	5671
	MAI	5076	-33,1	-18,6	4932	-21,3	5184	-15,7	5386
	JUN	5154	-27,3	+ 1,5	5316	+ 7,8	5291	+ 2,1	5080
	JUL	4503	-41,3	-12,6	4320	-18,7	4484	-15,3	4816
	AUG	3740	-50,4	-16,9	3732	-13,6	4060	- 9,5	4599
	SEP	4438	-35,4	+18,7	4524	+21,2	4541	+11,8	4408
	OKT	4445	-37,1	+ 0,2	4215	- 6,8	4315	- 5,0	4231
	NOV	3854	-46,8	-13,3	4076	- 3,3	3846	-10,9	4043
	DEZ	4172	-35,5	+ 8,3	4175	+ 2,4	4153	+ 8,0	3834



9 AUSSENHANDEL (SPEZIALHANDEL)  
9.1 EINFUHR - TATSÄCHLICHE WERTE (MILL. DM)

JAHR	MONAT	ORIGINALWERT			KALENDERBEREINIGTER WERT		KALENDER- UND SAISONBEREINIGTER WERT		GLATTE KOMPONENTE
		MILL. DM	VERÄNDERUNG IN O/O GEGEN VORJAHR VORMONAT		MILL. DM	VERÄNDERUNG IN O/O GEGEN VORMONAT	MILL. DM	VERÄNDERUNG IN O/O GEGEN VORMONAT	MILL. DM
FERTIGWAREN (OHNE GÜTER DER BUNDESREG.)									
1985	DEZ	20507	+ 9,1	- 0,5	21347	+ 0,0	21586	+ 2,2	21236
1986	JAN	20338	- 0,1	- 0,8	19608	- 8,1	20947	- 3,0	21269
	FEB	21220	+ 3,2	+ 4,3	22671	+15,6	21379	+ 2,1	21304
	MAR	21307	- 8,3	+ 0,4	21915	- 3,3	20583	- 3,7	21346
	APR*	24526	+13,0	+15,1	24173	+10,3	22234	+ 8,0	21405
	MAI	19442	- 6,1	-20,7	20934	-13,4	21219	- 4,6	21463
	JUN	21439	+11,6	+10,3	22055	+ 5,4	22087	+ 4,1	21564
	JUL	22719	- 0,7	+ 6,0	21355	- 3,2	21172	- 4,1	21656
	AUG	17630	- 6,1	-22,4	17478	-18,2	21003	- 0,8	21727
	SEP	22281	+12,8	+26,4	22024	+26,0	22584	+ 7,5	21798
	OKT	24973	+ 6,3	+12,1	23610	+ 7,2	22340	- 1,1	21859
	NOV	20992	+ 1,8	-15,9	22151	- 6,2	21966	- 1,7	21945
	DEZ	21141	+ 3,1	+ 0,7	21541	- 2,8	21780	- 0,8	22047
VORERZEUGNISSE									
1985	DEZ	4711	+12,5	- 2,6	4849	- 2,7	5303	+ 3,9	5196
1986	JAN	5044	+ 1,1	+ 7,1	4814	- 0,7	5082	- 4,2	5186
	FEB	5074	+ 9,2	+ 0,6	5454	+13,3	5304	+ 4,4	5177
	MAR	4986	- 7,2	- 1,7	5139	- 5,8	5014	- 5,5	5165
	APR	5908	+ 7,8	+18,5	5881	+14,4	5252	+ 4,7	5151
	MAI	5008	-10,8	-15,2	5215	-11,3	4966	- 5,4	5132
	JUN	5288	+11,1	+ 5,6	5406	+ 3,7	5326	+ 7,2	5116
	JUL	5614	- 2,7	+ 6,2	5325	- 1,5	5033	- 5,5	5100
	AUG	4063	-12,2	-27,6	4037	-24,2	4898	- 2,7	5089
	SEP	5094	+ 4,7	+25,4	5105	+26,5	5236	+ 6,9	5082
	OKT	5719	- 2,9	+12,3	5371	+ 5,2	5036	- 3,8	5074
	NOV	4750	- 1,8	-16,9	5038	- 6,2	5149	+ 2,2	5068
	DEZ	4478	- 4,9	- 5,7	4593	- 8,8	5022	- 2,5	5061
ENDERZEUGNISSE (OHNE GÜTER DER BUNDESREG.)									
1985	DEZ	16116	+10,4	+ 2,1	16764	+ 2,8	16448	+ 2,8	16065
1986	JAN	15295	- 0,5	- 5,1	14799	-11,7	15868	- 3,5	16109
	FEB	16146	+ 1,4	+ 5,6	17227	+16,4	16084	+ 1,4	16154
	MAR	16321	- 8,6	+ 1,1	16753	- 2,8	15569	- 3,2	16207
	APR*	18618	+14,7	+14,1	18257	+ 9,0	17036	+ 9,4	16277
	MAI	14433	- 4,3	-22,5	15638	-14,3	16226	- 4,8	16349
	JUN	16151	+11,8	+11,9	16642	+ 6,4	16784	+ 3,4	16463
	JUL	17106	+ 0,0	+ 5,9	16072	- 3,4	16160	- 3,7	16563
	AUG	13567	- 4,2	-20,7	13440	-16,4	16112	- 0,3	16629
	SEP	17187	+15,4	+26,7	16905	+25,8	17326	+ 7,5	16687
	OKT	19254	+ 9,4	+12,0	18281	+ 8,1	17297	- 0,2	16734
	NOV	16242	+ 2,9	-15,6	17079	- 6,6	16801	- 2,9	16811
	DEZ	16663	+ 3,4	+ 2,6	16880	+ 1,2	16581	- 1,3	16906
HALBWAREN UND VORERZEUGNISSE									
1985	DEZ	11181	+ 1,4	- 7,4	11267	- 9,0	11894	- 3,4	11832
1986	JAN	11648	-12,1	+ 4,2	11222	- 0,4	11084	- 6,8	11592
	FEB	11265	- 1,5	- 3,3	12199	+ 8,7	11667	+ 5,3	11352
	MAR	10790	-14,7	- 4,2	10942	-10,3	10884	- 6,7	11098
	APR	12141	- 2,1	+12,5	12139	+10,9	11419	+ 4,9	10819
	MAI	10084	-23,6	-16,9	10121	-16,6	10155	-11,1	10516
	JUN	10443	-11,9	+ 3,6	10721	+ 5,8	10620	+ 4,6	10197
	JUL	10117	-24,8	- 3,1	9638	-10,1	9526	-10,3	9919
	AUG	7802	-35,8	-22,9	7790	-19,2	8966	- 5,9	9690
	SEP	9532	-18,8	+22,2	9624	+23,5	9769	+ 8,9	9489
	OKT	10164	-21,6	+ 6,6	9563	- 0,6	9341	- 4,4	9304
	NOV	8604	-28,8	-15,3	9156	- 4,3	9016	- 3,5	9110
	DEZ	8650	-22,6	+ 0,5	8750	- 4,4	9170	+ 1,7	8895
ERZEUGNISSE DES ERNÄHRUNGSGEWERBES, TABAKWAREN									
1985	DEZ	2479	+ 4,5	+ 9,7	2512	+ 7,4	2386	+ 4,0	2318
1986	JAN	2340	- 4,8	- 5,6	2259	-10,1	2301	- 3,6	2306
	FEB	2082	-13,0	-11,0	2242	- 0,8	2185	- 5,0	2294
	MAR	2135	-14,3	+ 2,5	2211	- 1,4	2220	+ 1,6	2283
	APR	2446	+ 4,6	+14,6	2416	+ 9,3	2343	+ 5,5	2274
	MAI	2353	- 6,6	- 3,8	2350	- 2,7	2272	- 3,0	2265
	JUN	2299	+ 4,4	- 2,3	2342	- 0,3	2343	+ 3,1	2263
	JUL	2275	-10,2	- 1,0	2175	- 7,1	2192	- 6,4	2256
	AUG	2046	- 6,4	-10,1	2035	- 6,4	2253	+ 2,8	2244
	SEP	2164	- 5,4	+ 5,8	2175	+ 6,9	2230	- 1,0	2230
	OKT	2388	- 0,3	+10,4	2247	+ 3,3	2259	+ 1,3	2215
	NOV	2146	- 5,0	-10,1	2309	+ 2,8	2247	- 0,5	2206
	DEZ	2278	- 8,1	+ 6,2	2268	- 1,8	2140	- 4,8	2199
ERZEUGNISSE DES GRUNDSTOFF- UND PRODUKTIONSGÜTERGEWERBES									
1985	DEZ	9862	+ 1,2	- 5,6	9900	- 7,7	10754	- 2,4	10751
1986	JAN	10187	- 8,9	+ 3,3	9782	- 1,2	10239	- 4,8	10555
	FEB	9970	+ 2,6	- 2,1	10815	+10,6	10777	+ 5,3	10361
	MAR	9582	-14,3	- 3,9	9731	-10,0	9901	- 8,1	10155
	APR	11276	+ 0,5	+17,7	11306	+16,2	10549	+ 6,5	9927
	MAI	9569	-20,7	-15,1	9533	-15,7	9404	-10,9	9678
	JUN	9943	- 9,2	+ 3,9	10152	+ 6,5	9784	+ 4,0	9406
	JUL	9803	-22,4	- 1,4	9383	- 7,6	8806	-10,0	9182
	AUG	7618	-34,3	-22,3	7615	-18,8	8187	- 7,0	9021
	SEP	8983	-17,1	+17,9	9110	+19,6	9045	+10,5	8891
	OKT	9795	-16,8	+ 9,0	9209	+ 1,1	8874	- 1,9	8776
	NOV	7913	-24,3	-19,2	8455	- 8,2	8675	- 2,2	8640
	DEZ	7890	-20,0	- 0,3	7986	- 5,5	8698	+ 0,3	8478

## 9 AUSSENHANDEL (SPEZIALHANDEL)

## 9.1 EINFUHR - TATSÄCHLICHE WERTE (MILL. DM)

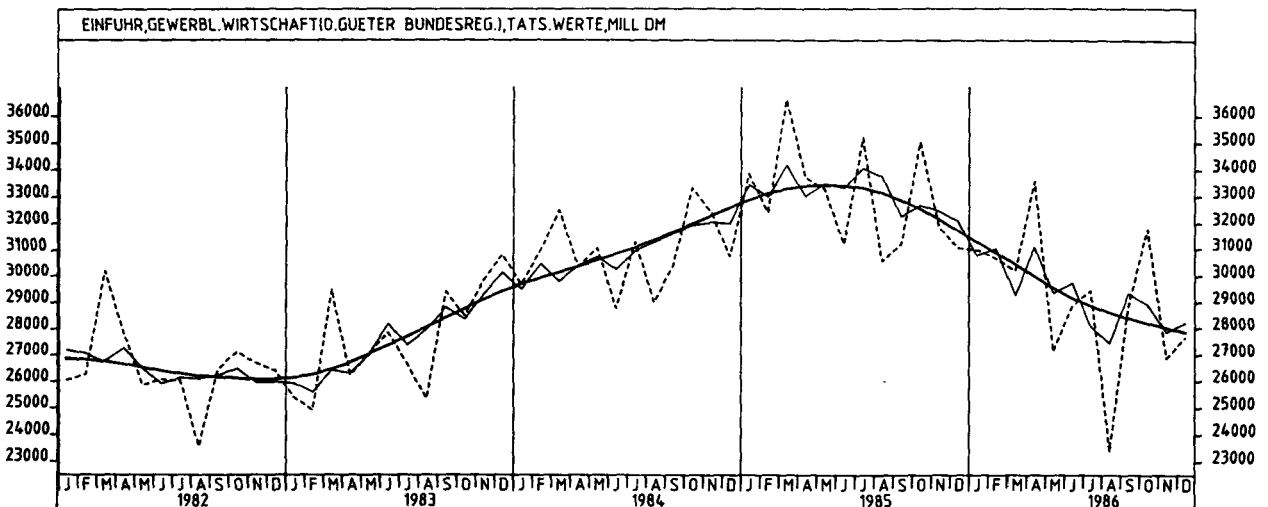
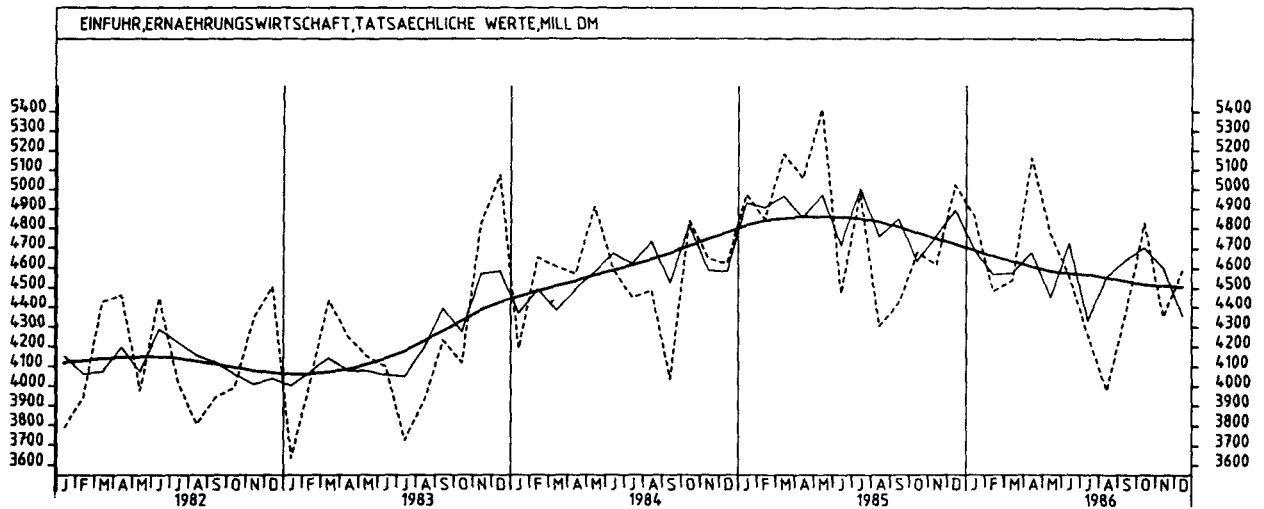
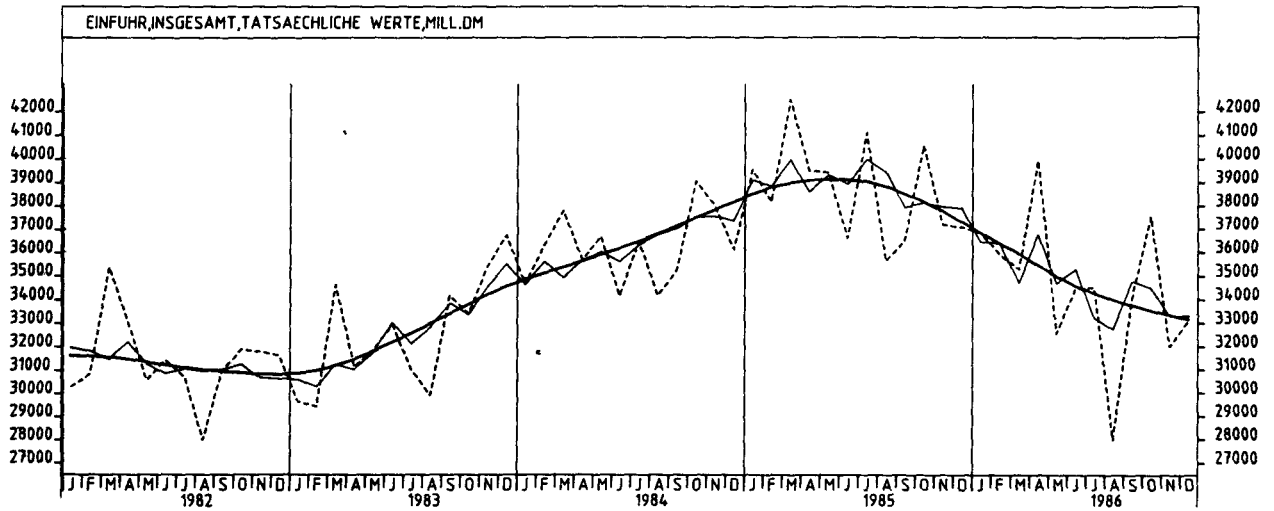
JAHR	MONAT	ORIGINALWERT			KALENDERBEREINIGTER WERT		KALENDER- UND SAISONBEREINIGTER WERT		GLATTE KOMPONENTE
		MILL. DM	VERÄNDERUNG IN O/O GEGEN VORJAHR	VORMONAT	MILL. DM	VERÄNDERUNG IN O/O GEGEN VORMONAT	MILL. DM	VERÄNDERUNG IN O/O GEGEN VORMONAT	MILL. DM
ERZEUGNISSE DES INVESTITIONSGÜTER PRODUZIERENDEN GEWERBES									
1985	DEZ	10745	+ 6,2	- 0,8	11274	+ 1,0	10676	+ 0,7	10594
1986	JAN	9678	- 1,2	- 9,9	9440	-16,3	10463	- 2,0	10620
	FEB	10390	+ 0,2	+ 7,4	11032	+16,9	10555	+ 0,9	10647
	MAR	10831	- 7,5	+ 4,2	11043	+ 0,1	10345	- 2,0	10678
	APR*	12741	+16,4	+17,6	12428	+12,5	11384	+10,0	10723
	MAI	9856	- 4,3	-22,6	10853	-12,7	10724	- 5,8	10768
	JUN	10853	+10,7	+10,1	11239	+ 3,6	11080	+ 3,3	10837
	JUL	10900	- 1,2	+ 0,4	10176	- 9,5	10567	- 4,6	10894
	AUG	8493	- 5,0	-22,1	8351	-17,9	10577	+ 0,1	10941
	SEP	11144	+16,9	+31,2	10877	+30,2	11427	+ 8,0	10986
	OKT	12574	+ 7,7	+12,8	11988	+10,2	11349	- 0,7	11026
	NOV	10847	+ 0,2	-13,7	11282	- 5,9	10852	- 4,4	11076
	DEZ	11496	+ 7,0	+ 6,0	11705	+ 3,7	11094	+ 2,2	11138
ERZEUGNISSE DES VERBRAUCHSGÜTER PRODUZIERENDEN GEWERBES									
1985	DEZ	4886	+ 9,9	- 2,6	4953	- 4,6	5480	+ 2,8	5343
1986	JAN	5653	+ 1,1	-15,7	5420	+ 9,4	5339	- 2,6	5352
	FEB	5621	- 0,2	- 0,6	6070	+12,0	5328	- 0,2	5367
	MAR	5396	- 9,1	- 4,0	5543	- 8,7	5154	- 3,3	5386
	APR	5793	+11,2	+ 7,4	5774	+ 4,2	5598	+ 8,6	5412
	MAI	4531	- 6,1	-21,8	4667	-19,2	5345	- 4,5	5441
	JUN	5228	+14,6	+15,4	5323	+14,1	5647	+ 5,7	5488
	JUL	6046	- 0,5	+15,6	5783	+ 8,6	5401	- 4,4	5541
	AUG	4772	- 2,3	-21,1	4763	-17,6	5425	+ 0,4	5587
	SEP	5979	+12,9	+25,3	5999	+26,0	5836	+ 7,6	5633
	OKT	6599	+11,4	+10,4	6254	+ 4,3	5826	- 0,2	5678
	NOV	5406	+ 7,8	-18,1	5735	- 8,3	5831	+ 0,1	5732
	DEZ	5171	+ 5,8	- 4,3	5203	- 9,3	5718	- 1,9	5787
INVESTITIONSGÜTER									
1985	DEZ	3594	+ 2,0	+ 4,8	3793	+ 8,9	3351	- 0,2	3291
1986	JAN	2725	-20,2	-24,2	2669	-29,6	3033	- 9,5	3288
	FEB	3313	- 6,7	+21,6	3497	+31,0	3264	+ 7,6	3288
	MAR	3569	- 9,1	+ 7,7	3612	+ 3,3	3278	+ 0,4	3294
	APR	4099	+13,9	+14,9	4023	+11,4	3597	+ 9,7	3309
	MAI	2868	-13,4	-30,0	3302	-17,9	3280	- 8,8	3333
	JUN	3125	+ 5,3	+ 9,0	3304	+ 0,1	3432	+ 4,6	3374
	JUL	3204	- 5,3	+ 2,5	2954	-10,6	3252	- 5,2	3412
	AUG	2744	-12,2	-14,4	2676	- 9,4	3249	- 0,1	3443
	SEP	3691	+34,8	+34,5	3546	+32,5	3812	+17,3	3474
	OKT	4005	+10,4	+ 8,5	3866	+ 9,0	3689	- 3,2	3501
	NOV	3334	- 2,8	-16,8	3384	-12,5	3354	- 9,1	3536
	DEZ	4061	+13,0	+21,8	4129	+22,0	3641	+ 8,6	3582
VERBRAUCHSGÜTER									
1985	DEZ	5838	+ 9,3	- 6,7	5847	- 8,8	6494	- 0,3	6501
1986	JAN	6544	- 0,4	+12,1	6309	+ 7,9	6314	- 2,8	6505
	FEB	6639	+ 8,9	+ 1,5	7181	+13,8	6602	+ 4,6	6510
	MAR	6574	+ 1,6	- 1,0	6589	- 8,2	6380	- 3,4	6510
	APR	7237	+27,5	+10,1	7311	+11,0	7130	+11,8	6499
	MAI	5740	+ 2,5	-20,7	5879	-19,6	6536	- 8,3	6467
	JUN	6329	+11,2	+10,3	6332	+ 7,7	6539	+ 0,0	6412
	JUL	6590	- 6,9	+ 4,1	6358	+ 0,4	6092	- 6,8	6389
	AUG	5361	-17,2	-18,6	5332	-16,1	5808	- 4,7	6361
	SEP	6544	- 0,8	+22,1	6605	+23,9	6336	+ 9,1	6365
	OKT	7224	+ 1,3	+10,4	6865	+ 3,9	6396	+ 0,9	6375
	NOV	5983	- 4,4	-17,2	6272	- 8,6	6359	- 0,6	6364
	DEZ	5902	+ 1,1	- 1,4	5939	- 5,3	6485	+ 2,0	6335
EG-LÄNDER (OHNE PORTUGAL U. SPANIEN)									
1985	DEZ	18226	+ 3,9	- 0,7	19038	+ 0,0	18676	- 0,8	18487
1986	JAN	17660	- 7,5	- 3,1	17181	- 9,8	17804	- 4,7	18321
	FEB	18396	- 0,5	+ 4,2	19629	+14,2	18358	+ 3,1	18154
	MAR	18085	-15,3	- 1,7	18394	- 6,3	17041	- 7,2	17977
	APR	20234	+ 7,9	+11,9	19898	+ 8,2	18720	+ 9,9	17788
	MAI	16438	-12,6	-18,8	17958	- 9,7	17696	- 5,5	17581
	JUN	17391	- 2,2	+ 5,8	17925	- 0,2	17773	+ 0,4	17390
	JUL	17268	-12,9	- 0,7	16092	-10,2	16602	- 6,6	17194
	AUG	13302	-19,8	-23,0	13057	-18,9	16393	- 1,3	17014
	SEP	16816	- 5,9	+26,4	16592	+27,1	17188	+ 4,8	16849
	OKT	18617	- 8,0	+10,7	17601	+ 6,1	17103	- 0,5	16889
	NOV	19509	-15,5	-16,7	16236	- 7,8	16152	- 5,6	16538
	DEZ	16967	- 9,1	+ 6,8	17140	+ 5,6	16586	+ 2,7	16394
EG-LÄNDER (EINSCHL. PORTUGAL U. SPANIEN)									
1985	DEZ	19213	+ 4,1	- 0,2	20023	+ 0,4	19561	- 0,5	19344
1986	JAN	18506	- 7,2	- 3,7	17998	-10,1	18647	- 4,7	19174
	FEB	19192	- 0,7	+ 3,7	20496	+13,9	19173	+ 2,8	19003
	MAR	18879	-14,9	- 1,6	19181	- 6,4	17864	- 6,8	18822
	APR	21175	+ 8,1	+12,2	20851	+ 8,7	19625	+ 9,9	18629
	MAI	17258	-12,4	-18,5	18790	- 9,9	18529	- 5,6	18418
	JUN	18231	- 1,6	+ 5,6	18768	- 0,1	18652	+ 0,7	18224
	JUL	18196	-12,7	- 0,2	16989	- 9,5	17403	- 6,7	18024
	AUG	13893	-20,0	-23,6	13647	-19,7	17147	- 1,5	17843
	SEP	17491	- 5,9	+25,9	17283	+26,6	18020	+ 5,1	17678
	OKT	19525	- 7,7	+11,6	18464	+ 6,8	17952	- 0,4	17519
	NOV	16457	-14,5	-15,7	17221	- 6,7	17035	- 5,1	17368
	DEZ	17477	- 9,0	+ 6,2	18058	+ 4,9	17401	+ 2,1	17224

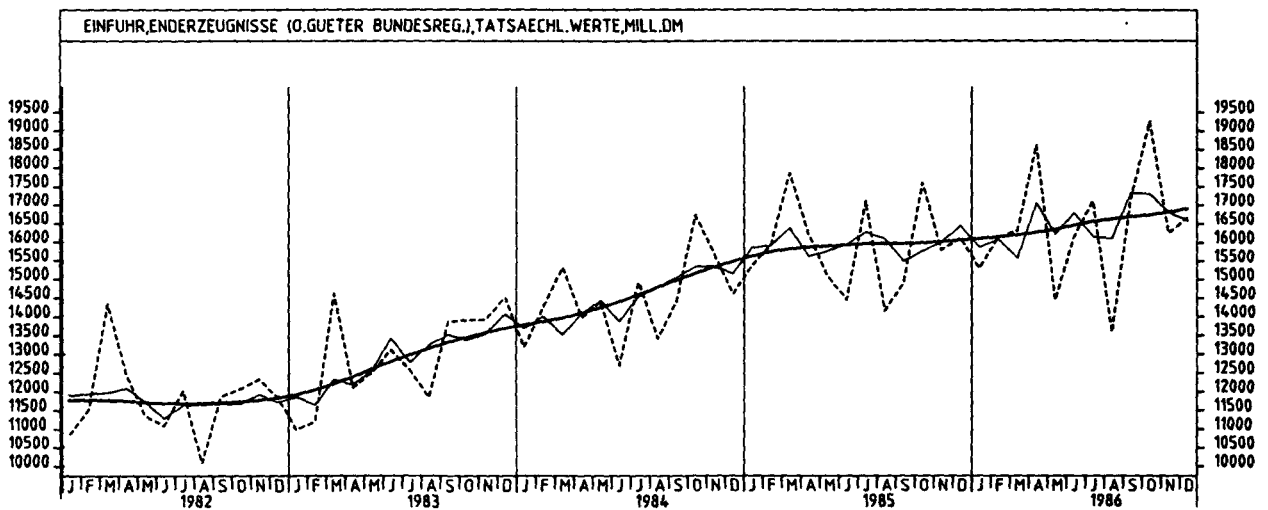
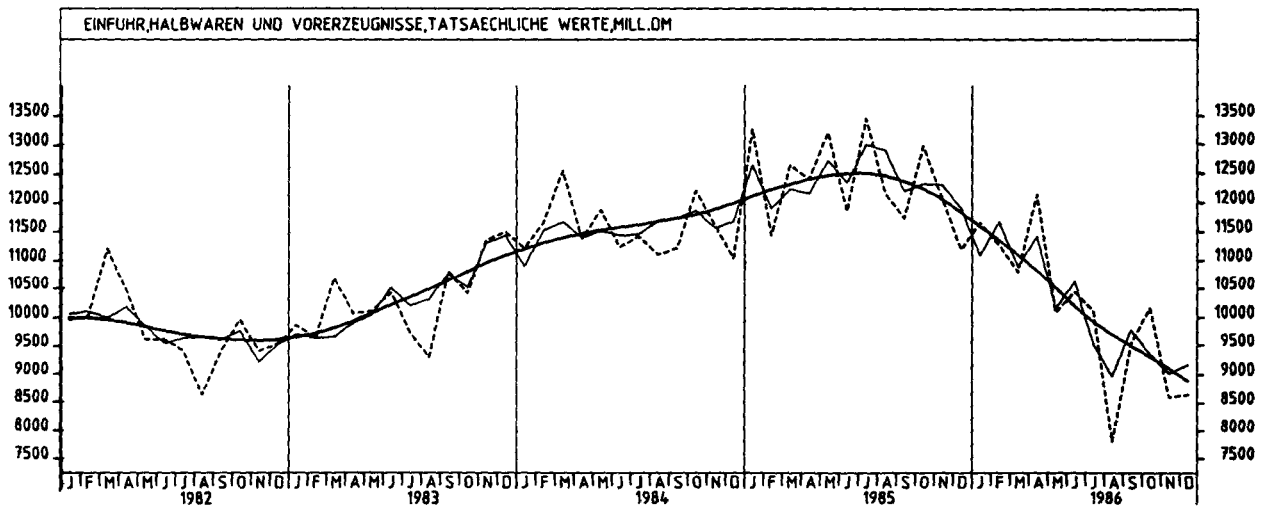
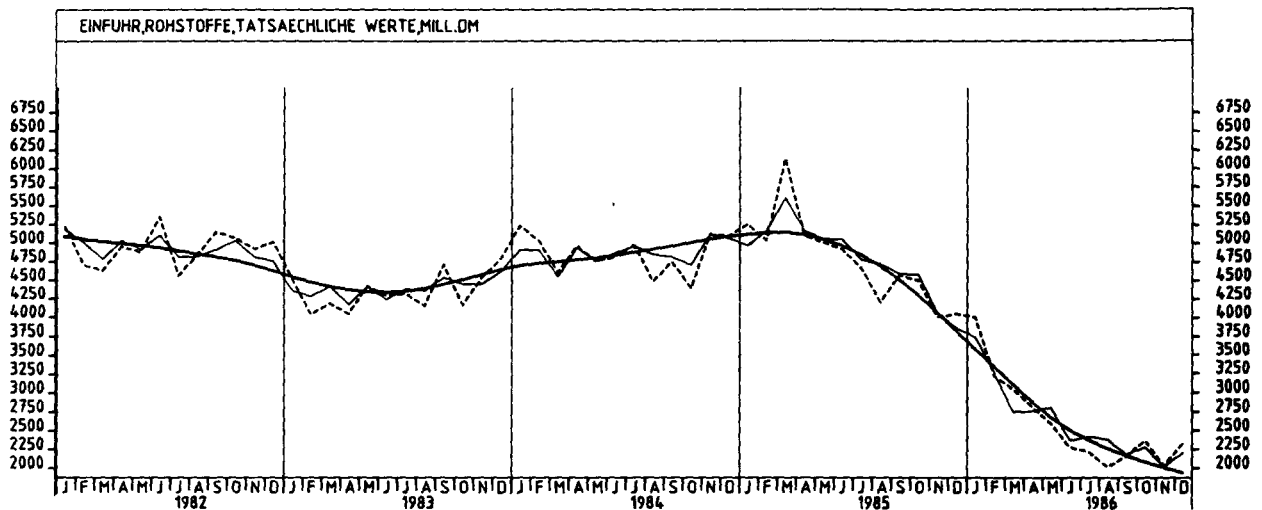
## 9 AUSSENHANDEL (SPEZIALHANDEL)

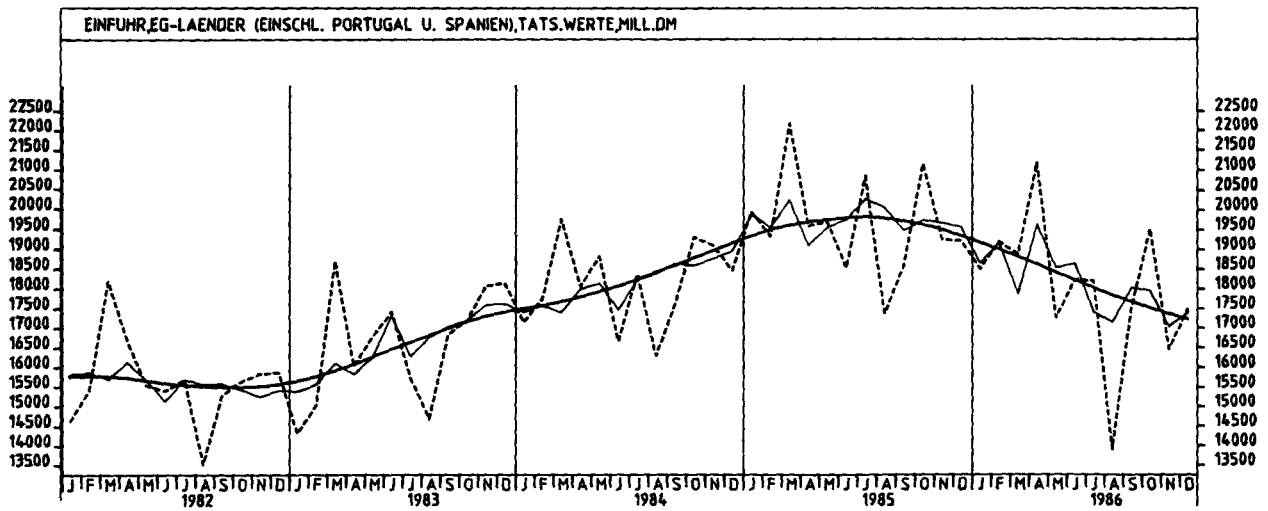
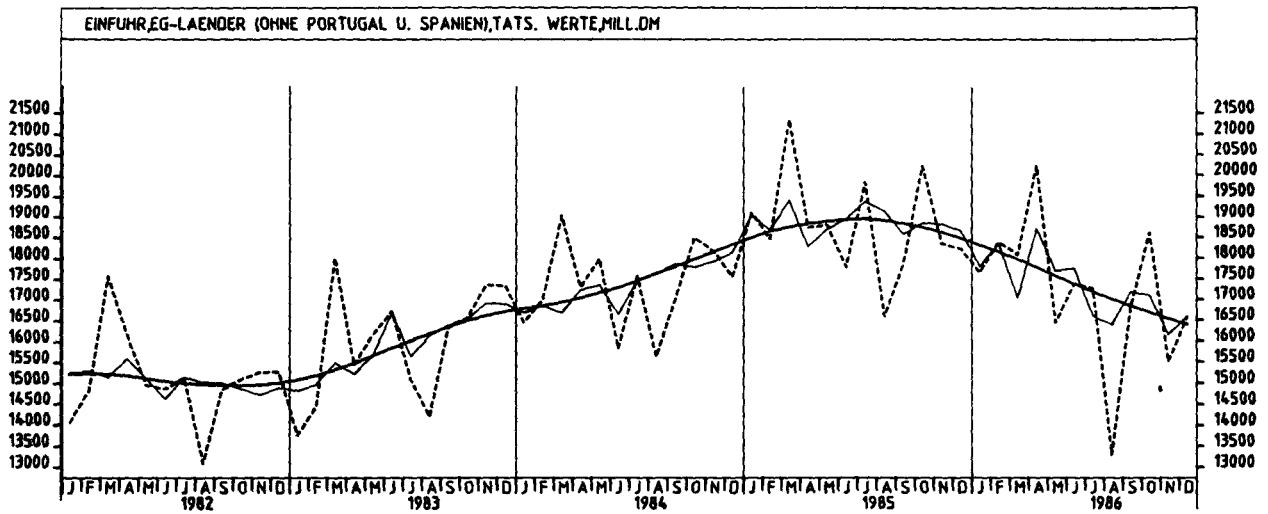
## 9.1 EINFUHR - TATSÄCHLICHE WERTE (MILL. DM)

JAHR	MONAT	ORIGINALWERT			KALENDERBEREINIGTER WERT		KALENDER- UND SAISON- BEREINIGTER WERT		GLATTE KOMPONENTE
		MILL. DM	VERÄNDERUNG VORJAHR	IN O/O GEGEN VORMONAT	MILL. DM	VERÄNDERUNG IN O/O GEGEN VORMONAT	MILL. DM	VERÄNDERUNG IN O/O GEGEN VORMONAT	MILL. DM
ANDERE EUROP. IND. LÄNDER (EINSCHL. PORTUGAL U. SPANIEN)									
1985	DEZ	6416	+10,9	+ 1,5	6540	- 0,2	6570	+ 4,6	6378
1986	JAN	6008	- 6,0	- 6,4	5807	-11,2	6138	- 6,6	6342
	FEB	6143	+ 1,2	+ 2,2	6616	+13,9	6356	+ 3,6	6308
	MAR	6260	- 9,1	+ 1,9	6371	- 3,7	6106	- 3,9	6274
	APR	6869	+ 2,7	+ 9,7	6796	+ 6,7	6371	+ 4,3	6242
	MAI	5647	-12,7	-17,8	5894	-13,3	6082	- 4,5	6211
	JUN	6429	+ 6,1	+13,8	6620	+12,3	6497	+ 6,8	6191
	JUL	6399	- 7,6	- 0,5	6042	- 8,7	6048	- 6,9	6176
	AUG	4865	-15,5	-24,0	4879	-19,2	5931	- 1,9	6160
	SEP	6274	+ 0,0	+29,0	6234	+27,8	6265	+ 5,6	6149
	OKT	6944	- 2,1	+10,7	6599	+ 5,9	6240	- 0,4	6139
	NOV	6305	- 0,3	- 9,2	6653	+ 0,8	6338	+ 1,6	6137
	DEZ	5998	- 6,5	- 4,9	6001	- 9,8	6010	- 5,2	6135
ANDERE EUROP. IND. LÄNDER (OHNE PORTUGAL U. SPANIEN)									
1985	DEZ	5439	+11,4	+ 0,0	5492	- 2,4	5644	+ 4,0	5455
1986	JAN	5181	- 6,8	- 4,7	5005	- 8,9	5260	- 6,8	5411
	FEB	5363	+ 2,2	+ 3,5	5796	+15,8	5503	+ 4,6	5370
	MAR	5467	-10,1	+ 1,9	5553	- 4,2	5210	- 5,3	5331
	APR	5007	-14,7	- 8,4	4944	-11,0	4999	- 4,8	5296
	MAI	4832	-13,6	- 3,5	4980	+ 0,7	5188	+ 4,6	5270
	JUN	5591	+ 5,4	+15,7	5774	+15,9	5597	+ 7,9	5262
	JUL	5471	- 7,6	- 2,1	5183	-10,2	5231	- 6,5	5262
	AUG	4275	-14,2	-21,9	4333	-16,4	5158	- 1,4	5253
	SEP	5601	+ 0,8	+31,0	5564	+28,4	5400	+ 4,7	5247
	OKT	6037	- 2,6	+ 7,8	5787	+ 4,0	5367	- 0,6	5239
	NOV	5359	- 1,4	-11,2	5652	- 2,3	5406	+ 0,7	5246
	DEZ	5101	- 6,2	- 4,8	4992	-11,7	5133	- 5,0	5263
VEREINIGTE STAATEN									
1985	DEZ	2487	- 6,6	- 0,8	2564	+ 0,3	2479	- 0,8	2393
1986	JAN	2351	-18,8	- 5,5	2277	-11,2	2331	- 6,0	2338
	FEB	2234	-27,8	- 5,0	2382	+ 4,6	2130	- 8,6	2288
	MAR	2261	-27,2	+ 1,2	2376	- 0,3	2225	+ 4,5	2244
	APR	2916	- 3,7	+29,0	2861	+20,4	2428	+ 9,1	2213
	MAI	2088	-29,8	-28,4	2139	-25,2	2063	-15,0	2186
	JUN	2017	-20,6	- 3,4	2107	- 1,5	2160	+ 4,7	2175
	JUL	2141	-25,1	+ 6,1	2025	- 3,9	2121	- 1,6	2185
	AUG	1812	-20,0	-15,4	1782	-12,0	2212	+ 4,3	2188
	SEP	2004	- 4,6	+10,6	1957	+ 9,8	2288	+ 3,4	2193
	OKT	2349	- 5,5	+17,2	2214	+13,1	2303	+ 0,7	2199
	NOV	2280	- 9,1	- 2,9	2426	+ 9,6	2314	+ 0,5	2217
	DEZ	2308	- 7,2	+ 1,2	2320	- 4,4	2220	- 4,1	2235
UEBRIGE INDUSTRIALISIERTE WESTLICHE LÄNDER									
1985	DEZ	2613	+ 6,2	+ 2,6	2689	+ 4,3	2663	+ 3,3	2638
1986	JAN	2842	+13,0	+ 8,8	2723	+ 1,3	2708	+ 1,7	2662
	FEB	2447	+ 6,6	-13,9	2427	- 3,5	2653	- 2,0	2683
	MAR	2542	- 4,3	+ 3,9	2592	- 1,3	2580	- 2,8	2702
	APR	3173	+17,3	+24,8	3169	+22,3	2831	+ 9,7	2722
	MAI	2586	+ 0,3	-18,5	2680	-15,4	2684	- 5,2	2739
	JUN	2769	+16,7	+ 7,1	2838	+ 8,9	2812	+ 4,8	2760
	JUL	2763	+ 9,8	- 0,2	2637	- 7,1	2741	- 2,5	2766
	AUG	2493	+ 3,4	- 9,8	2443	- 7,4	2707	- 1,2	2762
	SEP	2776	+18,9	+11,4	2791	+14,2	2886	+ 6,6	2753
	OKT	3084	+10,7	+11,1	2917	+ 4,5	2785	- 3,5	2741
	NOV	2527	- 0,7	-18,1	2634	- 9,7	2670	- 4,1	2731
	DEZ	2529	- 3,2	+ 0,1	2610	- 0,9	2622	- 1,8	2727
ENTWICKLUNGSLÄNDER									
1985	DEZ	4978	- 4,5	- 4,8	4972	- 7,2	5397	- 1,5	5283
1986	JAN	5741	- 9,9	+18,3	5570	+12,0	5273	- 2,3	5060
	FEB	4750	-25,7	-17,3	5098	- 8,5	4661	-11,6	4880
	MAR	4278	-33,8	- 9,9	4495	-11,8	4553	- 2,3	4710
	APR	4666	-23,9	+ 9,1	4639	+ 3,2	4517	- 0,8	4538
	MAI	4245	-30,7	- 9,0	4306	- 7,2	4423	- 2,1	4387
	JUN	4059	-29,7	- 4,4	4112	- 4,5	4234	- 4,3	4266
	JUL	4171	-34,7	+ 2,8	4044	- 1,7	4070	- 3,9	4197
	AUG	4004	-37,5	- 4,0	3895	- 3,7	3870	- 4,9	4154
	SEP	4484	-23,5	+12,0	4439	+14,0	4327	+11,8	4131
	OKT	4793	-14,1	+ 6,9	4558	+ 2,7	4575	+ 5,7	4120
	NOV	3809	-27,1	-20,5	4017	-11,9	4148	- 9,3	4110
	DEZ	3927	-21,1	+ 3,1	3972	- 1,1	4271	+ 3,0	4101
STAATSHANDELSLÄNDER									
1985	DEZ	2313	- 4,7	+ 4,6	2226	- 0,9	2081	- 4,9	2108
1986	JAN	2204	- 1,4	- 4,7	2132	- 4,2	2110	+ 1,4	2064
	FEB	1920	+ 6,5	-12,9	2100	- 1,5	2149	+ 2,8	2020
	MAR	1835	- 8,0	- 4,4	1862	-11,3	2051	- 5,4	1971
	APR	2044	- 6,0	+11,4	2083	+11,9	1990	- 3,0	1916
	MAI	1544	-36,4	-24,5	1418	-31,9	1891	-20,1	1853
	JUN	1782	-13,2	+15,4	1780	+25,5	1864	+17,2	1777
	JUL	1764	-31,3	- 1,0	1754	- 1,5	1605	-13,9	1717
	AUG	1461	-32,6	-17,2	1440	-17,9	1568	- 2,3	1673
	SEP	1672	-16,0	+14,4	1724	+19,7	1768	+12,8	1635
	OKT	1731	-26,9	+ 3,5	1659	- 3,8	1514	-14,4	1600
	NOV	1544	-30,2	-10,8	1623	- 2,2	1545	+ 2,0	1555
	DEZ	1722	-25,6	+11,5	1695	+ 4,4	1536	- 0,6	1501

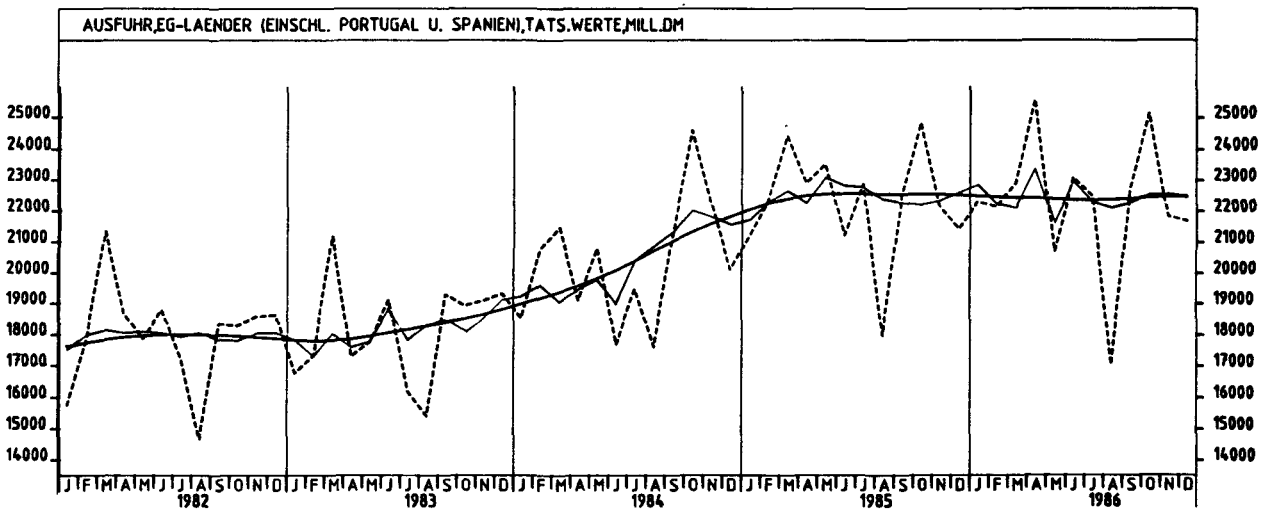
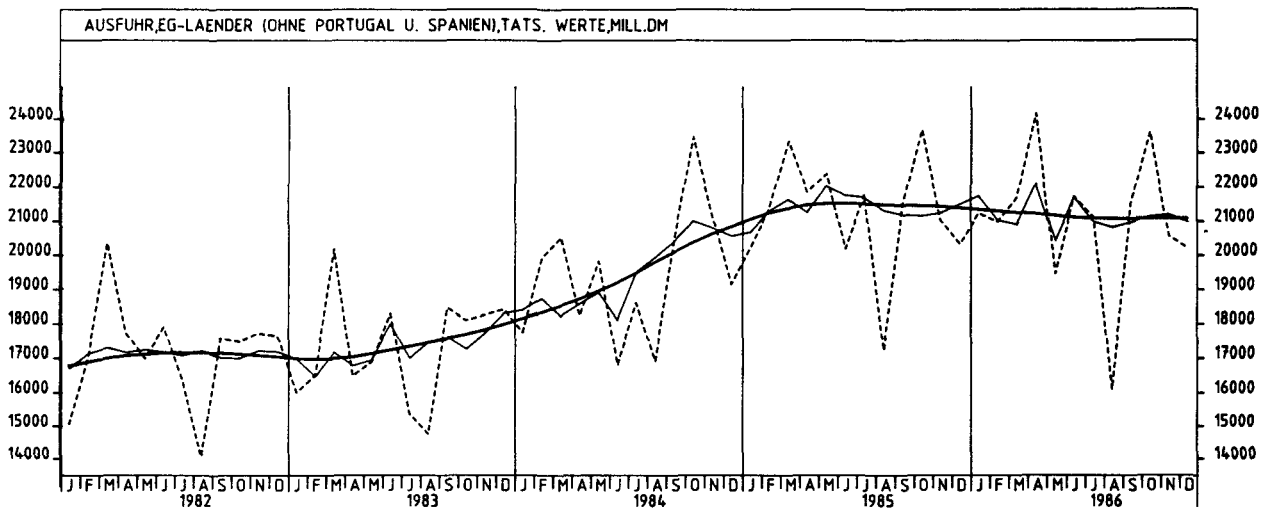
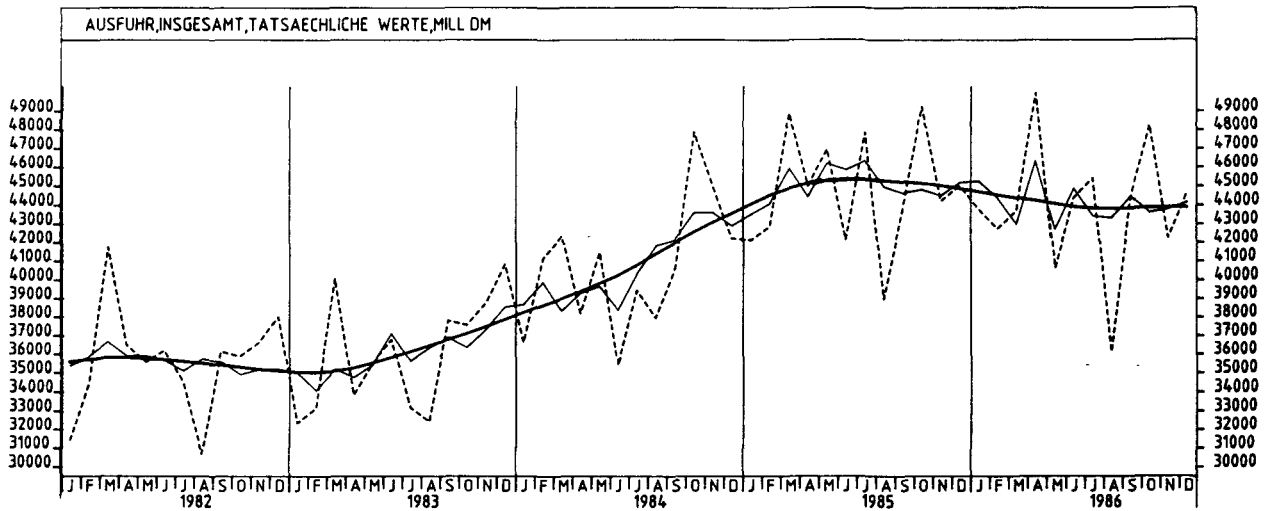
9 AUSSENHANDEL (SPEZIALHANDEL)

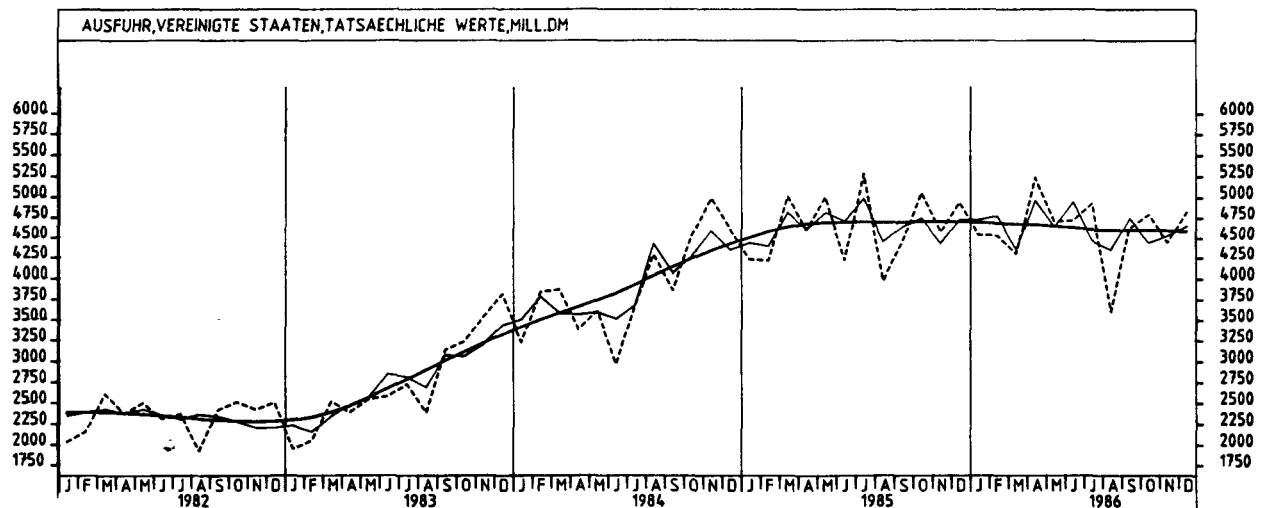
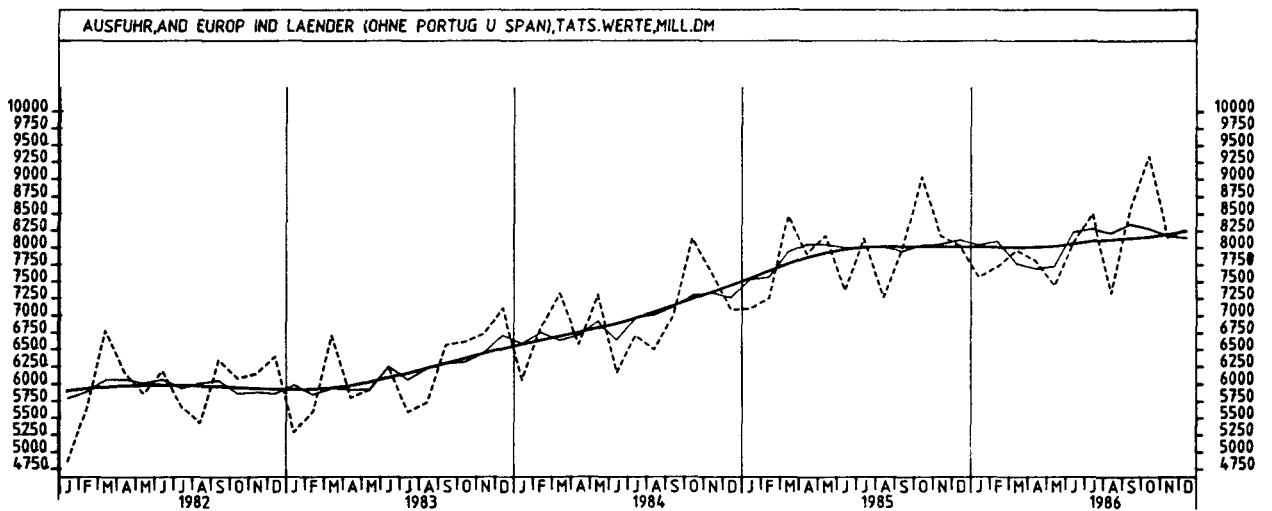
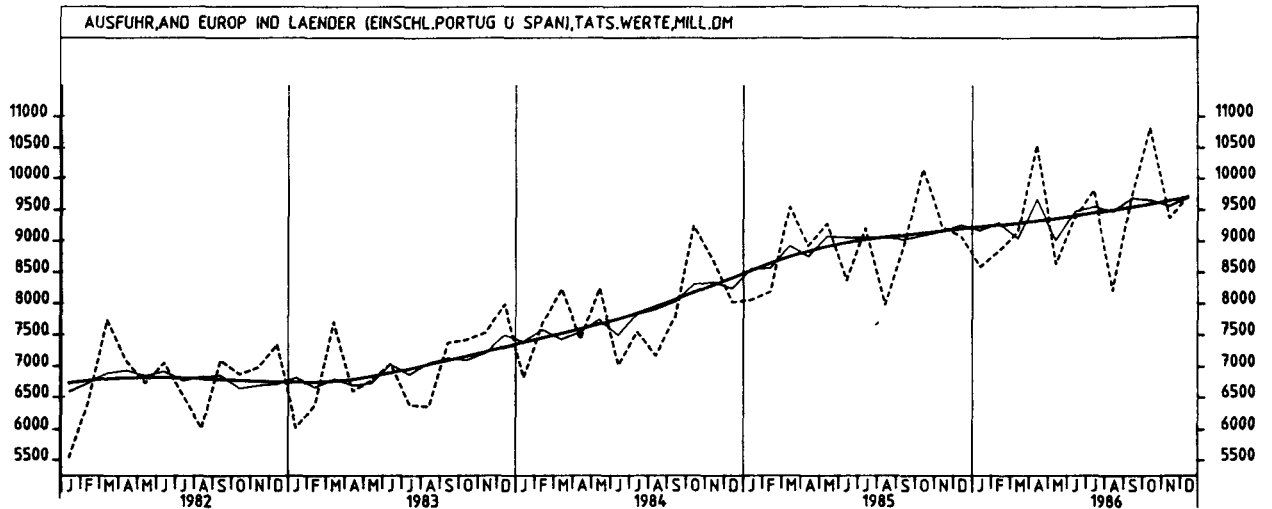




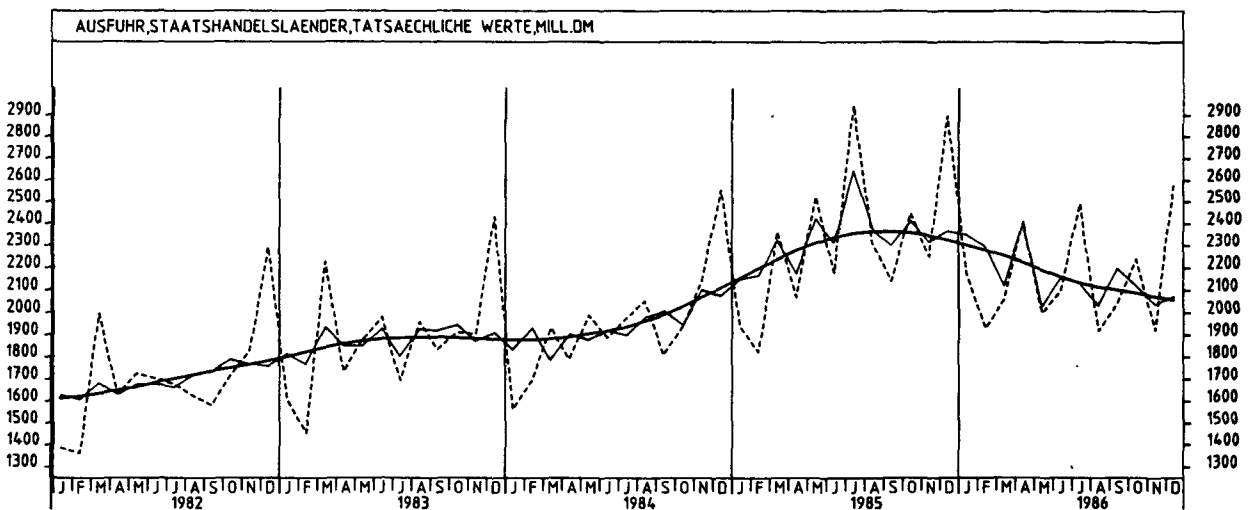
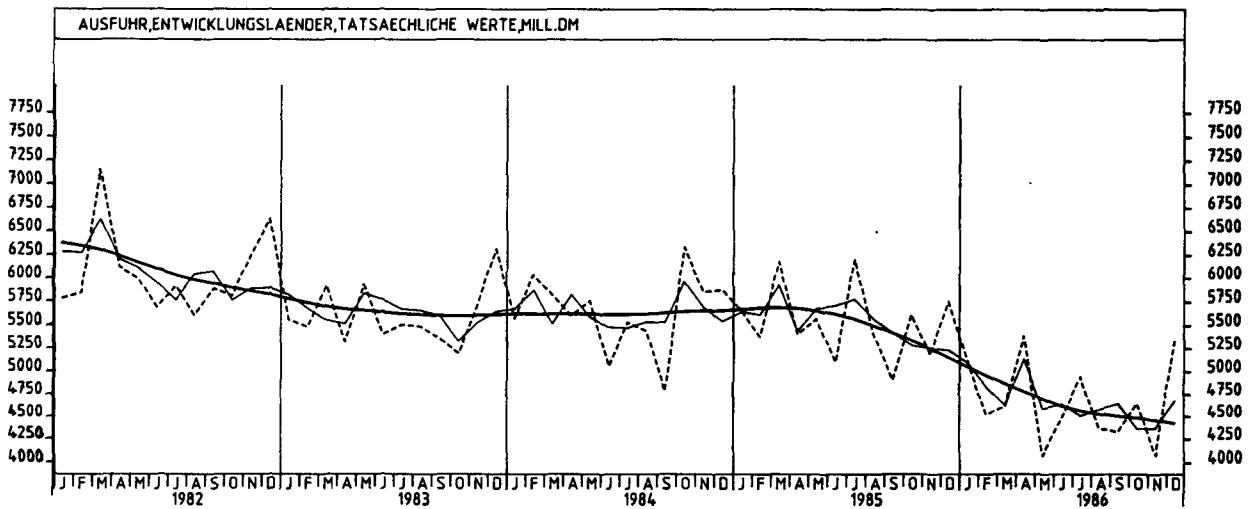
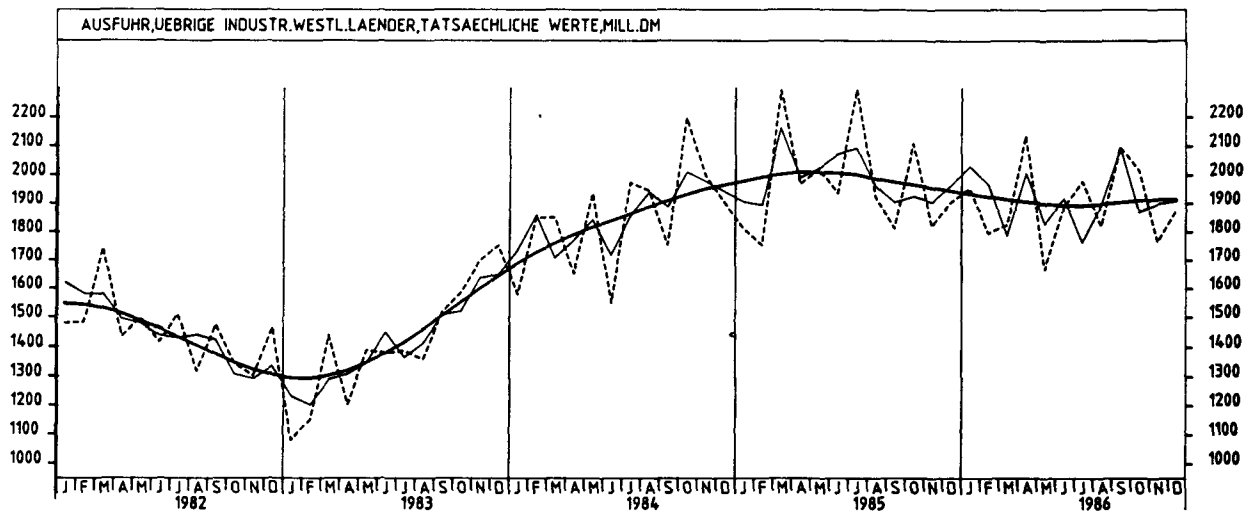


9 AUSSENHANDEL (SPEZIALHANDEL)









## 9 AUSSENHANDEL (SPEZIALHANDEL)

## 9.2 AUSFUHR - TATSÄCHLICHE WERTE (MILL. DM)

JAHR	MONAT	ORIGINALWERT			KALENDERBEREINIGTER WERT		KALENDER- UND SAISON- BEREINIGTER WERT		GLATTE KOMPONENTE
		MILL. DM	VERÄNDERUNG VORJAHR	IN O/O GEGEN VORMONAT	MILL. DM	VERÄNDERUNG IN O/O GEGEN VORMONAT	MILL. DM	VERÄNDERUNG IN O/O GEGEN VORMONAT	MILL. DM
AUSFUHR INSGESAMT									
1985	DEZ	45024	+ 6,7	+ 1,8	46377	+ 0,9	45199	+ 1,6	44876
1986	JAN	43801	+ 4,0	- 2,7	42266	- 8,9	45276	+ 0,2	44716
	FEB	42755	- 0,2	- 2,4	45729	+ 8,2	44388	- 2,0	44552
	MAR	43726	-10,5	+ 2,3	45273	- 1,0	43011	- 3,1	44391
	APR	49989	+11,1	+14,3	49329	+ 9,0	46333	+ 7,7	44251
	MAI	40632	-13,5	-18,7	43221	-12,4	42703	- 7,8	44084
	JUN	44395	+ 5,4	+ 9,3	45210	+ 4,6	44886	+ 5,1	43923
	JUL	45417	- 5,2	+ 2,3	42878	- 5,2	43444	- 3,2	43841
	AUG	36117	- 7,3	-20,5	35780	-16,6	43337	- 0,2	43822
	SEP	44407	+ 1,2	+23,0	43991	+22,9	44463	+ 2,6	43837
	OKT	48226	- 2,1	+ 8,6	45259	+ 2,9	43611	- 1,9	43870
	NOV	42235	- 4,5	-12,4	44941	- 0,7	43805	+ 0,4	43893
	DEZ	44664	- 0,8	+ 5,8	45598	+ 1,5	44133	+ 0,7	43872
GEWERBLICHE WIRTSCHAFT									
1985	DEZ	42292	+ 6,7	+ 1,7	43644	+ 0,9	42536	+ 1,4	42247
1986	JAN	41154	+ 3,8	- 2,7	39727	- 9,0	42596	+ 0,1	42095
	FEB	40269	- 0,6	- 2,2	43047	+ 8,4	41713	- 2,1	41937
	MAR	41244	-10,6	+ 2,4	42714	- 0,8	40502	- 2,9	41785
	APR	47162	+11,1	+14,3	46501	+ 8,9	43586	+ 7,6	41655
	MAI	38350	-13,2	-18,7	40862	-12,1	40293	- 7,6	41499
	JUN	41914	+ 5,6	+ 9,3	42691	+ 4,5	42324	+ 5,0	41348
	JUL	42841	- 5,2	+ 2,2	40407	- 5,4	40919	- 3,3	41274
	AUG	33785	- 7,7	-21,1	33468	-17,2	40739	- 0,4	41259
	SEP	41821	+ 1,3	+23,8	41423	+23,8	41903	- 2,9	41276
	OKT	45181	- 2,3	+ 8,0	42358	+ 2,3	40980	- 2,2	41311
	NOV	39716	- 4,5	-12,1	42292	- 0,2	41245	+ 0,6	41340
	DEZ	42102	- 0,4	+ 6,0	43019	+ 1,7	41618	+ 0,9	41323
ROHSTOFFE UND HALBWAREN									
1985	DEZ	3393	-14,1	- 7,2	3423	- 7,5	3656	- 0,2	3684
1986	JAN	3669	-16,1	+ 8,1	3520	+ 2,8	3571	- 2,3	3572
	FEB	3264	-17,0	-11,0	3505	- 0,4	3528	- 1,2	3465
	MAR	3256	-31,1	- 0,2	3408	- 2,8	3214	- 8,9	3363
	APR	3700	-18,6	+13,6	3677	+ 7,9	3333	+ 3,7	3265
	MAI	3107	-32,0	-16,0	3193	-13,2	3076	- 7,7	3176
	JUN	3309	-17,0	+ 6,5	3401	+ 6,5	3276	+ 6,5	3104
	JUL	2984	-33,1	- 9,8	2834	-16,7	2905	-11,3	3051
	AUG	2494	-30,6	-16,4	2488	-12,2	3078	+ 6,0	3015
	SEP	2986	-24,5	+19,7	2913	+17,1	2966	- 3,6	2988
	OKT	3464	-21,5	+16,0	3260	+11,9	2997	+ 1,0	2969
	NOV	2947	-19,4	-14,9	3140	- 3,7	3098	+ 3,4	2947
	DEZ	2746	-19,1	- 6,8	2765	-11,9	2991	- 3,5	2927
ROHSTOFFE									
1985	DEZ	618	- 9,9	- 6,9	636	- 6,5	657	- 3,0	666
1986	JAN	661	- 3,1	+ 7,0	644	+ 1,3	682	+ 3,8	653
	FEB	615	-10,7	- 7,0	654	+ 1,6	650	- 4,7	640
	MAR	573	-29,7	- 6,8	596	- 8,9	580	-10,8	629
	APR	707	- 5,6	+23,4	695	+16,6	645	+11,2	617
	MAI	590	-23,7	-16,5	634	- 8,8	597	- 7,4	607
	JUN	616	-17,9	+ 4,4	633	- 0,2	582	- 2,5	599
	JUL	601	-19,9	- 2,4	567	-10,4	591	+ 1,5	594
	AUG	506	-18,1	-15,8	496	-12,5	604	+ 2,2	591
	SEP	605	-12,4	+19,6	587	+18,3	594	- 1,7	589
	OKT	670	-12,5	+10,7	638	+ 8,7	596	+ 0,3	587
	NOV	587	-11,6	-12,4	614	- 3,8	604	+ 1,3	586
	DEZ	544	-12,0	- 7,3	556	- 9,4	583	- 3,5	585
HALBWAREN									
1985	DEZ	2775	-15,0	- 7,3	2797	- 7,6	3003	+ 0,5	3019
1986	JAN	3009	-18,4	+ 8,4	2881	+ 3,0	2893	- 3,7	2921
	FEB	2650	-18,3	-11,9	2851	- 1,0	2879	- 0,5	2826
	MAR	2683	-31,4	+ 1,2	2804	- 1,6	2631	- 8,6	2736
	APR	2993	-21,2	+11,6	2978	+ 6,2	2686	+ 2,1	2649
	MAI	2516	-33,7	-15,9	2562	-14,0	2480	- 7,7	2570
	JUN	2692	-16,9	+ 7,0	2771	+ 8,2	2699	- 8,8	2507
	JUL	2383	-35,8	-11,5	2262	-18,4	2311	-14,4	2457
	AUG	1988	-33,2	-16,6	1991	-12,0	2474	+ 7,1	2424
	SEP	2381	-27,1	+19,8	2333	+17,2	2376	- 4,0	2400
	OKT	2794	-23,4	+17,3	2623	+12,4	2404	+ 1,2	2381
	NOV	2360	-21,1	-15,5	2525	- 3,7	2491	+ 3,6	2360
	DEZ	2202	-20,6	- 6,7	2214	-12,3	2406	- 3,4	2341
FERTIGWAREN									
1985	DEZ	38899	+ 9,0	+ 2,5	40200	+ 1,7	38889	+ 1,6	38557
1986	JAN	37485	+ 6,3	- 3,6	36204	- 9,9	39005	+ 0,3	38516
	FEB	37005	+ 1,1	- 1,3	39565	+ 9,3	38177	- 2,1	38465
	MAR	37988	- 8,2	+ 2,7	39252	- 0,8	37283	- 2,3	38415
	APR	43461	+14,6	+14,4	42873	+ 9,2	40258	+ 8,0	38384
	MAI	35243	-11,0	-18,9	37556	-12,4	37187	- 7,6	38317
	JUN	38605	+ 8,1	+ 9,5	39295	+ 4,6	39108	+ 5,2	38237
	JUL	39857	- 2,1	+ 3,2	37626	- 4,2	37980	- 2,9	38217
	AUG	31291	- 5,2	-21,5	30907	-17,9	37615	- 1,0	38242
	SEP	38835	+ 4,0	+24,1	38610	+24,9	38989	+ 3,7	38292
	OKT	41716	- 0,3	+ 7,4	39126	+ 1,3	37971	- 2,6	38353
	NOV	36769	- 3,1	-11,9	39064	- 0,2	38111	+ 0,4	38408
	DEZ	39357	+ 1,2	+ 7,0	40340	+ 3,3	38706	+ 1,6	38413

## 9 AUSSENHANDEL (SPEZIALHANDEL)

## 9.2 AUSFUHR - TATSÄCHLICHE WERTE (MILL. DM)

JAHR	MONAT	ORIGINALWERT			KALENDERBEREINIGTER WERT		KALENDER- UND SAISON- BEREINIGTER WERT		GLATTE KOMPONENTE
		MILL. DM	VERÄNDERUNG VORJAHR	IN O/O GEGEN VORMONAT	MILL. DM	VERÄNDERUNG IN O/O GEGEN VORMONAT	MILL. DM	VERÄNDERUNG IN O/O GEGEN VORMONAT	MILL. DM
VORERZEUGNISSE									
1985	DEZ	6929	+ 4,7	- 6,3	7145	- 6,5	7697	+ 1,2	7655
1986	JAN	7796	+ 2,9	+12,5	7519	+ 5,2	7720	+ 0,3	7600
	FEB	7312	+ 1,0	- 6,2	7839	+ 4,3	7647	- 0,9	7545
	MAR	7182	-15,5	- 1,8	7435	- 5,2	7127	- 6,8	7489
	APR	8435	+ 6,4	+17,4	8353	+12,3	7736	+ 8,5	7433
	MAI	6988	-16,9	-17,2	7328	-12,3	7065	- 8,7	7372
	JUN	7778	+ 3,1	+11,3	7949	+ 8,5	7577	+ 7,2	7315
	JUL	7525	- 7,4	- 3,3	7121	-10,4	7246	- 4,4	7270
	AUG	6007	-13,7	-20,2	5932	-16,7	7073	- 2,4	7241
	SEP	7310	- 4,5	+21,7	7267	+22,5	7260	+ 2,6	7220
	OKT	7988	- 5,0	+ 9,3	7488	+ 3,0	7218	- 0,6	7204
	NOV	6743	- 8,8	-15,6	7163	- 4,3	7178	- 0,6	7184
	DEZ	6489	- 6,4	- 3,8	6705	- 6,4	7205	+ 0,4	7160
ENDERZEUGNISSE									
1985	DEZ	31970	+10,0	+ 4,7	33032	+ 3,6	31180	+ 1,7	30891
1986	JAN	29689	+ 7,2	- 7,1	28705	-13,1	31284	+ 0,3	30903
	FEB	29693	+ 1,2	+ 0,0	31735	+10,6	30523	- 2,4	30906
	MAR	30806	- 6,4	+ 3,7	31781	+ 0,1	30138	- 1,3	30911
	APR*	35026	+16,8	+13,7	34411	+ 8,3	32577	+ 8,1	30936
	MAI	28255	- 9,4	-19,3	30189	-12,3	30098	- 7,6	30931
	JUN	30827	+ 9,5	+ 9,1	31351	+ 3,8	31551	+ 4,8	30909
	JUL	32332	- 0,8	+ 4,9	30527	- 2,6	30729	- 2,6	30935
	AUG	25284	- 2,9	-21,8	24955	-18,3	30516	- 0,7	30989
	SEP	31525	+ 6,2	+24,7	31360	-25,7	31732	+ 4,0	31059
	OKT	33728	+ 0,9	+ 7,0	31681	+ 1,0	30762	- 3,1	31137
	NOV	30025	- 1,7	-11,0	31850	+ 0,5	30894	+ 0,4	31212
	DEZ	32868	+ 2,8	+ 9,5	33623	+ 5,6	31497	+ 2,0	31243
ERZEUGNISSE DES GRUNDSTOFF- UND PRODUKTIONSGÜTERGEWERBES									
1985	DEZ	10288	- 0,4	- 7,0	10463	- 7,7	11416	+ 0,5	11432
1986	JAN	11629	- 0,9	+13,0	11187	+ 6,9	11467	+ 0,4	11304
	FEB	10843	- 2,7	- 6,8	11660	+ 4,2	11337	- 1,1	11178
	MAR	10663	-20,3	- 1,7	11011	- 5,6	10495	- 7,4	11053
	APR	12532	+ 1,1	+17,5	12466	+13,2	11436	+ 9,0	10931
	MAI	10109	-21,5	-19,3	10531	-15,5	10276	-10,1	10808
	JUN	11094	+ 0,2	+ 9,7	11358	+ 7,9	11142	+ 8,4	10703
	JUL	11078	-12,1	- 0,1	10512	- 7,4	10521	- 5,6	10618
	AUG	9016	-16,4	-18,6	9006	-14,3	10437	- 0,8	10559
	SEP	10610	- 8,1	+17,7	10471	+16,3	10507	+ 0,7	10516
	OKT	11768	- 7,7	+10,9	11091	+ 5,9	10573	+ 0,6	10481
	NOV	9717	-12,2	-17,4	10332	- 6,8	10446	- 1,2	10440
	DEZ	9464	- 8,0	- 2,6	9586	- 7,2	10489	+ 0,4	10399
ERZEUGNISSE DES INVESTITIONSGÜTERPRODUZIERENDEN GEWERBES									
1985	DEZ	25882	+ 9,1	+ 7,7	26762	+ 6,6	24365	+ 2,4	24089
1986	JAN	22969	+ 5,5	-11,3	22206	-17,0	24284	- 0,3	24095
	FEB	23010	- 0,6	+ 0,2	24576	+10,7	23640	- 2,7	24095
	MAR	24009	- 6,3	+ 4,3	24774	+ 0,8	23600	- 0,2	24103
	APR*	27548	+17,1	+14,7	26815	+ 8,2	25611	+ 8,5	24134
	MAI	22499	- 8,1	-18,3	23986	-10,6	23722	- 7,4	24144
	JUN	24544	+ 9,2	+ 9,1	24958	+ 4,1	24754	+ 4,4	24154
	JUL	24925	- 2,1	+ 1,6	23511	- 5,8	23892	- 3,5	24203
	AUG	19061	- 3,0	-23,5	18771	-20,2	23840	- 0,2	24271
	SEP	24376	+ 7,7	+27,9	24270	+29,3	24970	+ 4,7	24351
	OKT	26201	+ 1,2	+ 7,5	24571	+ 1,2	24115	- 3,4	24436
	NOV	24077	+ 0,2	- 8,1	25516	+ 3,8	24433	+ 1,3	24524
	DEZ	26678	+ 3,1	+10,8	27323	+ 7,1	24739	+ 1,3	24583
ERZEUGNISSE DES VERBRAUCHSGÜTERPRODUZIERENDEN GEWERBES									
1985	DEZ	4784	+14,8	- 5,0	4887	- 6,5	5350	+ 1,2	5326
1986	JAN	5180	+ 9,5	+ 8,3	4990	+ 2,1	5342	- 0,1	5330
	FEB	5271	+ 9,3	+ 1,8	5667	+13,6	5387	+ 0,8	5332
	MAR	5344	- 2,5	+ 1,4	5480	- 3,3	5180	- 3,8	5332
	APR	5751	+14,9	+ 7,6	5698	+ 4,0	5521	+ 6,6	5327
	MAI	4580	- 9,1	-20,4	4867	-14,6	5128	- 7,1	5318
	JUN	5135	+ 7,9	+12,1	5252	+ 7,9	5321	+ 3,8	5310
	JUL	5734	+ 2,0	+11,7	5430	+ 3,4	5299	- 0,4	5302
	AUG	4738	- 2,7	-17,4	4733	-12,8	5264	- 0,7	5301
	SEP	5791	+ 4,2	+22,2	5746	+21,4	5391	+ 2,4	5302
	OKT	6092	- 1,1	+ 5,2	5777	+ 0,5	5262	- 2,4	5304
	NOV	4951	- 1,7	-18,7	5243	- 9,2	5310	+ 0,9	5306
	DEZ	4810	+ 0,5	- 2,8	4853	- 7,4	5298	- 0,2	5304

## 9 AUSSENHANDEL (SPEZIALHANDEL)

## 9.2 AUSFUHR - TATSÄCHLICHE WERTE (MILL. DM)

JAHR	MONAT	ORIGINALWERT			KALENDERBEREINIGTER WERT		KALENDER- UND SAISON- BEREINIGTER WERT		GLATTE KOMPONENTE
		MILL. DM	VERÄNDERUNG VORJAHR	IN O/O GEGEN VORMONAT	MILL. DM	VERÄNDERUNG IN O/O GEGEN VORMONAT	MILL. DM	VERÄNDERUNG IN O/O GEGEN VORMONAT	MILL. DM
INVESTITIONSGÜTER									
1985	DEZ	12067	+ 9,8	+14,9	12156	+11,1	10440	+ 1,4	10320
1986	JAN	10217	+12,5	-15,3	9898	-18,6	10675	+ 2,3	10336
	FEB	9432	- 2,1	- 7,7	10152	+ 2,6	10035	- 6,0	10344
	MAR	10075	- 8,9	+ 6,8	10324	+ 1,7	9892	- 1,4	10353
	APR*	11873	+19,6	+17,8	11624	+12,6	11218	+13,4	10377
	MAI	9751	- 7,8	-17,9	10071	-13,4	10137	- 9,6	10382
	JUN	10527	+ 9,6	+ 8,0	10644	+ 5,7	10661	+ 5,2	10376
	JUL	11033	+ 1,1	+ 4,8	10578	- 0,6	10441	- 2,1	10386
	AUG	8066	- 2,2	-26,9	7939	-24,9	10130	- 3,0	10395
	SEP	10200	+11,2	+26,5	10250	+29,1	10788	+ 6,5	10408
	OKT	10701	+ 0,7	+ 4,9	10119	- 1,3	10186	- 5,6	10421
	NOV	10003	- 4,7	- 6,5	10535	+ 4,1	10097	- 0,9	10438
	DEZ	12311	+ 2,0	+23,1	12479	+18,5	10614	+ 5,1	10438
VERBRAUCHSGÜTER									
1985	DEZ	5596	+ 4,7	- 7,7	5753	- 8,4	6013	+ 1,4	6045
1986	JAN	5865	+ 5,4	+ 4,8	5671	- 1,4	6092	+ 1,3	6035
	FEB	6074	- 0,8	+ 3,6	6539	+15,3	5938	- 2,5	6026
	MAR	6400	- 1,4	+ 5,4	6476	- 1,0	5996	+ 1,0	6018
	APR	6593	+ 9,6	+ 3,0	6543	+ 1,0	6255	+ 4,3	6013
	MAI	5288	- 9,0	-19,8	5576	-14,8	5906	- 5,6	6007
	JUN	5751	+ 4,6	+ 8,8	5896	+ 5,7	6131	+ 3,8	6005
	JUL	5662	- 8,0	- 1,5	5338	- 9,5	5761	- 6,0	6012
	AUG	4871	- 0,6	-14,0	4857	- 9,0	6069	+ 5,3	6029
	SEP	6758	+ 3,6	+38,7	6777	+39,5	6175	+ 1,7	6049
	OKT	6971	- 0,1	+ 3,2	6628	- 2,2	6022	- 2,5	6071
	NOV	6191	+ 2,1	-11,2	6501	- 1,9	6165	+ 2,4	6090
	DEZ	5686	+ 1,6	- 8,2	5758	-11,4	6055	- 1,8	6102
EG-LÄNDER (OHNE PORTUGAL U. SPANIEN)									
1985	DEZ	20323	+ 6,1	- 3,3	21072	- 3,6	21495	+ 1,2	21390
1986	JAN	21241	+ 5,0	+ 4,5	20581	- 2,3	21749	+ 1,2	21348
	FEB	20987	- 1,8	- 1,2	22426	+ 9,0	21039	- 3,3	21302
	MAR	21676	- 7,1	+ 3,3	22362	- 0,3	20904	- 0,6	21257
	APR	24166	+10,6	+11,5	23763	+ 6,4	22101	+ 5,7	21218
	MAI	19459	-13,1	-19,5	20860	-12,3	20416	- 7,6	21165
	JUN	21727	+ 7,6	+11,7	22240	+ 6,6	21709	+ 6,3	21109
	JUL	21135	- 2,9	- 2,7	19863	-10,7	20992	- 3,3	21085
	AUG	16103	- 6,5	-23,8	15999	-19,5	20819	- 0,8	21074
	SEP	21522	+ 0,1	+33,7	21201	+32,5	20974	+ 0,7	21073
	OKT	23605	- 0,3	+ 9,7	22270	+ 5,0	21131	+ 0,7	21077
	NOV	20558	- 2,2	-12,9	21787	- 2,2	21192	+ 0,3	21082
	DEZ	20202	- 0,6	- 1,7	20577	- 5,6	20981	- 1,0	21069
EG-LÄNDER (EINSCHL. PORTUGAL U. SPANIEN)									
1985	DEZ	21408	+ 6,4	- 3,2	22200	- 3,4	22584	+ 1,2	22500
1986	JAN	22293	+ 5,1	+ 4,1	21573	- 2,8	22841	+ 1,1	22477
	FEB	22134	- 1,0	- 0,7	23647	+ 9,6	22213	- 2,7	22450
	MAR	22885	- 6,3	+ 3,4	23643	+ 0,0	22098	- 0,5	22426
	APR	25569	+11,7	+11,7	25175	+ 6,5	23356	+ 5,7	22411
	MAI	20681	-12,1	-19,1	22150	-12,0	21612	- 7,5	22381
	JUN	23077	+ 8,8	+11,6	23590	+ 6,5	22956	+ 6,2	22349
	JUL	22481	- 1,6	- 2,6	21145	-10,4	22279	- 2,9	22349
	AUG	17020	- 5,3	-24,3	16906	-20,0	22086	- 0,9	22367
	SEP	22680	+ 0,9	+33,3	22358	+32,2	22262	+ 0,8	22395
	OKT	25129	+ 1,2	+10,8	23681	+ 5,9	22501	+ 1,1	22429
	NOV	21819	- 1,3	-13,2	23146	- 2,3	22533	+ 0,1	22461
	DEZ	21669	+ 1,2	- 0,7	22083	- 4,6	22433	- 0,4	22473
ANDERE EUROP. IND. LÄNDER (EINSCHL. PORTUGAL U. SPANIEN)									
1985	DEZ	9082	+13,3	- 1,6	9482	- 1,3	9263	+ 1,1	9201
1986	JAN	8586	+ 6,6	- 5,5	8290	-12,6	9171	- 1,0	9232
	FEB	8839	+ 7,9	+ 2,9	9418	+13,6	9295	+ 1,4	9262
	MAR	9160	- 4,0	+ 3,6	9477	+ 0,6	9048	- 2,7	9293
	APR*	10547	+18,2	+15,1	10356	+ 9,3	9668	+ 6,9	9328
	MAI	8629	- 7,0	-18,2	9227	-10,9	9013	- 6,8	9363
	JUN	9385	+12,1	+ 8,8	9558	+ 3,6	9479	+ 5,2	9408
	JUL	9811	+ 6,6	+ 4,5	9242	- 3,3	9552	+ 0,8	9456
	AUG	8209	+ 2,9	-16,3	8105	-12,3	9479	- 0,8	9499
	SEP	9701	+ 8,7	+18,2	9628	+18,8	9681	+ 2,1	9544
	OKT	10822	+ 6,6	+11,6	10159	+ 5,5	9649	- 0,3	9588
	NOV	9372	+ 1,5	-13,4	9953	- 2,0	9559	- 0,9	9639
	DEZ	9707	+ 6,9	+ 3,6	9933	- 0,2	9684	+ 1,3	9692
ANDERE EUROP. IND. LÄNDER (OHNE PORTUGAL U. SPANIEN)									
1985	DEZ	8024	+13,4	- 1,7	8218	- 3,1	8106	+ 0,8	8004
1986	JAN	7559	+ 6,6	- 5,8	7314	-11,0	8031	- 0,9	8000
	FEB	7717	+ 6,5	+ 2,1	8278	+13,2	8085	+ 0,7	7996
	MAR	7951	- 6,0	+ 3,0	8155	- 1,5	7758	- 4,0	7994
	APR	7799	- 1,3	- 1,9	7678	- 5,8	7684	- 1,0	7997
	MAI	7431	- 9,0	- 4,7	7780	+ 1,3	7719	+ 0,8	8010
	JUN	8064	+ 9,6	+ 8,5	8244	+ 6,0	8224	+ 6,5	8048
	JUL	8499	+ 4,6	+ 5,4	8064	- 2,2	8275	+ 0,6	8089
	AUG	7320	+ 0,9	-13,9	7313	- 9,3	8208	- 0,8	8111
	SEP	8571	+ 7,4	+17,1	8505	+16,3	8344	+ 1,7	8132
	OKT	9335	+ 3,4	+ 8,9	8888	+ 4,5	8276	- 0,8	8151
	NOV	8144	- 0,3	-12,8	8600	- 3,2	8171	- 1,3	8190
	DEZ	8273	+ 3,1	+ 1,6	8235	- 4,2	8136	- 0,4	8241

## 9 AUSSENHANDEL (SPEZIALHANDEL)

## 9.2 AUSFUHR - TATSÄCHLICHE WERTE (MILL. DM)

JAHR	MONAT	ORIGINALWERT			KALENDERBEREINIGTER WERT		KALENDER- UND SAISON- BEREINIGTER WERT		GLATTE KOMPONENTE
		MILL.DM	VERÄNDERUNG VORJAHR	IN O/O GEGEN VORMONAT	MILL.DM	VERÄNDERUNG IN O/O GEGEN VORMONAT	MILL.DM	VERÄNDERUNG IN O/O GEGEN VORMONAT	MILL.DM
VEREINIGTE STAATEN									
1985	DEZ	4934	+ 7,1	+ 8,0	4975	+ 6,4	4722	+ 6,7	4694
1986	JAN	4537	+ 7,3	- 8,0	4376	-12,0	4723	+ 0,0	4686
	FEB	4527	+ 7,5	- 0,2	4892	+11,8	4769	+ 1,0	4676
	MAR	4294	-14,4	- 5,1	4357	-10,9	4345	- 8,9	4665
	APR	5231	+13,7	+21,8	5253	+20,6	4959	+14,1	4659
	MAI	4699	- 6,1	-10,2	4755	- 9,5	4630	- 6,6	4639
	JUN	4715	+11,8	+ 0,3	4803	+ 1,0	4944	+ 6,8	4623
	JUL	4924	- 6,8	+ 4,4	4740	- 1,3	4465	- 9,7	4599
	AUG	3602	- 9,2	-26,8	3515	-25,8	4346	- 2,7	4595
	SEP	4625	+ 4,1	+28,4	4698	+33,7	4745	+ 9,2	4595
	OKT	4792	- 5,2	+ 3,6	4534	- 3,5	4439	- 6,4	4598
	NOV	4443	- 2,8	- 7,3	4625	+ 2,0	4530	+ 2,1	4591
	DEZ	4821	- 2,3	+ 8,5	4958	+ 7,2	4648	+ 2,6	4578
UEBRIGE INDUSTRIALISIERTE WESTLICHE LÄNDER									
1985	DEZ	1906	+ 0,0	+ 4,6	2004	+ 5,3	1966	+ 3,1	1946
1986	JAN	1956	+ 7,8	+ 2,6	1904	- 5,0	2033	+ 3,4	1936
	FEB	1798	+ 2,5	- 8,1	1917	+ 0,7	1969	- 3,1	1926
	MAR	1827	-20,4	+ 1,6	1874	- 2,2	1789	- 9,1	1916
	APR	2139	+ 8,6	+17,1	2096	+11,8	2009	+12,3	1908
	MAI	1670	-17,4	-21,9	1808	-13,7	1831	- 8,9	1901
	JUN	1889	- 2,5	+13,1	1949	+ 7,8	1920	+ 4,9	1894
	JUL	1980	-13,9	+ 4,8	1852	- 5,0	1765	- 8,1	1894
	AUG	1822	- 5,3	- 8,0	1785	- 3,6	1897	+ 7,5	1899
	SEP	2099	+15,6	+15,2	2090	+17,1	2096	+10,5	1905
	OKT	2017	- 4,5	- 3,9	1892	- 9,4	1871	-10,7	1911
	NOV	1766	- 3,1	-12,4	1866	- 1,4	1900	+ 1,5	1915
	DEZ	1878	- 1,5	+ 6,3	1951	+ 4,6	1910	+ 0,5	1916
ENTWICKLUNGSLÄNDER									
1985	DEZ	5756	- 2,0	+11,0	5779	+ 8,0	5231	- 0,3	5153
1986	JAN	5121	- 9,5	-11,0	4924	-14,8	5094	- 2,6	5056
	FEB	4525	-15,9	-11,6	4841	- 1,7	4839	- 5,0	4961
	MAR	4613	-25,4	+ 1,9	4840	+ 0,0	4625	- 4,4	4870
	APR	5385	- 0,3	+16,7	5332	+10,2	5138	+11,1	4786
	MAI	4076	-26,8	-24,3	4350	-18,4	4590	-10,7	4706
	JUN	4476	-12,3	+ 9,8	4495	+ 3,3	4644	+ 1,2	4622
	JUL	4946	-20,3	+10,5	4706	+ 4,7	4508	- 2,9	4568
	AUG	4367	-19,2	-11,7	4342	- 7,7	4583	+ 1,7	4530
	SEP	4322	-11,8	- 1,0	4202	- 3,2	4647	+ 1,4	4503
	OKT	4649	-17,2	+ 7,6	4342	+ 3,3	4359	- 6,2	4481
	NOV	4078	-21,3	-12,3	4397	+ 1,3	4369	+ 0,2	4460
	DEZ	5361	- 6,9	+31,5	5379	+22,3	4679	+ 7,1	4422
STAATSHANDELSLÄNDER									
1985	DEZ	2896	+13,3	+28,8	2876	+23,1	2365	+ 2,1	2325
1986	JAN	2177	+12,4	-24,8	2100	-27,0	2350	- 0,6	2302
	FEB	1929	+ 5,8	-11,4	2087	- 0,6	2295	- 2,3	2278
	MAR	2058	-12,9	+ 6,7	2095	+ 0,4	2118	- 7,7	2253
	APR	2407	+16,3	+17,0	2421	+15,6	2405	+13,6	2225
	MAI	1999	-20,8	-17,0	2037	-15,9	2027	-15,7	2191
	JUN	2095	- 3,8	+ 4,8	2103	+ 3,2	2157	+ 6,4	2161
	JUL	2492	-15,4	+18,9	2411	+14,6	2132	- 1,2	2134
	AUG	1919	-17,0	-23,0	1898	-21,3	2033	- 4,6	2115
	SEP	2039	- 4,7	+ 6,3	2070	+ 9,1	2197	+ 8,1	2100
	OKT	2237	- 8,5	+ 9,7	2122	+ 2,5	2119	- 3,6	2087
	NOV	1922	-14,5	-14,1	2023	- 4,7	2037	- 3,9	2072
	DEZ	2586	-10,7	+34,5	2607	+28,9	2071	+ 1,7	2057
SALDO INSGESAMT									
1985	DEZ	7949	+30,4	+13,2	7967	+ 8,7	7281	+11,8	7532
1986	JAN	6961	+172,0	-12,4	6820	-14,4	8800	+20,9	7849
	FEB	6835	+45,7	- 1,8	7367	+ 8,0	7980	- 9,3	8146
	MAR	8441	+32,4	+23,5	8478	+15,1	8137	+ 2,0	8445
	APR	10049	+84,4	+19,0	10070	+18,8	9687	+19,0	8776
	MAI	8061	+ 7,2	-19,8	8266	-17,9	7843	-19,0	9075
	JUN	9925	+79,6	+23,1	9951	+20,4	9979	+27,2	9324
	JUL	10889	+60,8	+ 9,7	10553	+ 6,0	10142	+ 1,6	9557
	AUG	8141	+142,7	-25,2	8021	-24,0	10352	+ 2,1	9814
	SEP	10361	+39,4	+27,3	10442	+30,2	9781	- 5,5	10060
	OKT	10686	+23,3	+ 3,1	10257	- 1,8	9172	- 6,2	10307
	NOV	10235	+45,8	- 4,2	10622	+ 3,6	10255	+11,8	10515
	DEZ	11574	+45,6	+13,1	11607	+ 9,3	10883	+ 6,1	10678

## 9 AUSSENHANDEL (SPEZIALHANDEL)

## 9.3 EINFUHR - VOLUMEN (MILL. DM)

JAHR	MONAT	ORIGINALWERT			KALENDERBEREINIGTER WERT		KALENDER- UND SAISON- BEREINIGTER WERT		GLATTE KOMPONENTE
		MILL. DM	VERÄNDERUNG VORJAHR	IN O/O GEGEN VORMONAT	MILL. DM	VERÄNDERUNG IN O/O GEGEN VORMONAT	MILL. DM	VERÄNDERUNG IN O/O GEGEN VORMONAT	MILL. DM
EINFUHR INSGESAMT									
1985	DEZ	31500	+ 8,5	+ 1,1	32453	+ 0,3	32277	+ 1,2	32232
1986	JAN	31858	+ 2,8	+ 1,1	30789	- 5,1	31978	- 0,9	32406
	FEB	31988	+ 7,7	+ 0,4	34279	+11,3	32877	+ 2,8	32580
	MAR	32354	- 1,5	+ 1,1	33191	- 3,2	32164	- 2,2	32752
	APR*	37241	+19,3	+15,1	36149	+ 8,9	34702	+ 7,9	32929
	MAI	31866	+ 2,0	-14,4	33520	- 7,3	33204	- 4,3	33085
	JUN	33614	+15,1	+ 5,5	34307	+ 2,3	33883	+ 2,0	33242
	JUL	34172	+ 2,7	+ 1,7	32399	- 5,6	32688	- 3,5	33367
	AUG	28393	- 2,9	-16,9	28010	-13,5	32162	- 1,6	33521
	SEP	33516	+11,0	+18,0	33453	+19,4	34254	+ 6,5	33681
	OKT	37117	+ 9,6	+10,7	35114	+ 5,0	34437	+ 0,5	33836
	NOV	32263	+ 3,5	-13,1	33967	- 3,3	33693	- 2,2	33966
	DEZ	33595	+ 6,7	+ 4,1	34220	+ 0,7	34028	+ 1,0	34100
ERNAHRUNGSWIRTSCHAFT									
1985	DEZ	4562	+15,6	+ 7,8	4655	+ 6,9	4398	+ 3,4	4254
1986	JAN	4418	+ 3,2	- 3,2	4266	- 8,4	4237	- 3,7	4259
	FEB	4040	- 0,3	- 8,6	4350	+ 2,0	4190	- 1,1	4266
	MAR	4084	- 4,2	+ 1,1	4227	- 2,8	4217	+ 0,6	4275
	APR	4702	+11,8	+15,1	4640	+ 9,8	4396	+ 4,2	4283
	MAI	4401	- 2,9	- 6,4	4417	- 4,8	4213	- 4,2	4291
	JUN	4186	+10,1	- 4,9	4355	- 1,4	4430	+ 5,2	4309
	JUL	4034	- 5,5	- 3,6	3834	-12,0	4125	- 6,9	4331
	AUG	3855	- 0,9	- 4,4	3813	- 0,5	4278	+ 3,7	4346
	SEP	4295	+ 7,7	+11,4	4306	+12,9	4446	+ 3,9	4360
	OKT	4759	+10,4	+10,8	4520	+ 5,0	4535	+ 2,0	4374
	NOV	4372	+ 3,3	- 8,1	4626	+ 2,3	4471	- 1,4	4395
	DEZ	4571	+ 0,2	+ 4,6	4576	- 1,1	4310	- 3,6	4416
GEWERBLICHE WIRTSCHAFT (OHNE GÜTER DER BUNDESREG.)									
1985	DEZ	26093	+ 6,6	- 1,0	26832	- 1,9	27109	+ 0,3	27257
1986	JAN	26575	+ 1,7	+ 1,8	25679	- 4,3	26892	- 0,8	27421
	FEB	27264	+ 9,5	+ 2,6	29241	+13,9	28014	+ 4,2	27585
	MAR	27778	- 1,0	+ 1,9	28365	- 3,0	27212	- 2,9	27746
	APR*	31531	+19,3	+13,5	30779	+ 8,5	29368	+ 7,9	27913
	MAI	26871	+ 2,9	-14,8	28286	- 8,1	28225	- 3,9	28062
	JUN	28549	+15,8	+ 6,2	29064	+ 2,8	28745	+ 1,8	28206
	JUL	29436	+ 4,2	+ 3,1	27963	- 3,8	27863	- 3,1	28317
	AUG	24017	- 2,8	-18,4	23679	-15,3	27223	- 2,3	28459
	SEP	28526	+11,8	+18,8	28521	+20,4	29125	+ 7,0	28609
	OKT	31549	+ 9,3	+10,6	29874	+ 4,7	29133	+ 0,0	28753
	NOV	27208	+ 3,3	-13,8	28568	- 4,4	28477	- 2,3	28870
	DEZ	28271	+ 8,3	+ 3,9	28846	+ 1,0	29100	+ 2,2	28992
ROHSTOFFE UND HALBWAREN									
1985	DEZ	8852	- 0,4	- 2,3	8787	- 6,0	9088	- 3,6	9481
1986	JAN	9386	- 2,5	+ 6,0	9144	+ 4,1	9143	+ 0,6	9519
	FEB	9169	+11,7	- 2,3	9944	+ 8,7	9753	+ 6,7	9553
	MAR	9659	+ 3,9	+ 5,3	9664	- 2,8	9534	- 2,2	9580
	APR*	10655	+22,0	+10,3	10626	+10,0	10286	+ 7,9	9600
	MAI	9954	+ 7,8	- 6,6	9883	- 7,0	9842	- 4,3	9601
	JUN	10062	+10,4	+ 1,1	10085	+ 2,0	9754	- 0,9	9573
	JUL	9935	+ 2,8	- 1,3	9694	- 3,9	9526	- 2,3	9524
	AUG	8806	- 7,2	-11,4	8598	-11,3	8949	- 6,1	9520
	SEP	8975	- 1,3	+ 1,9	9209	+ 7,1	9388	+ 4,9	9529
	OKT	9493	+ 1,6	+ 5,8	9060	- 1,6	9426	+ 0,4	9544
	NOV	8457	+ 6,6	+10,9	8785	- 3,0	9086	- 3,6	9523
	DEZ	9525	+ 7,6	+12,6	9688	+10,3	9900	+ 9,0	9494
ROHSTOFFE									
1985	DEZ	3872	- 4,1	+ 5,4	3530	- 0,5	3579	+ 0,3	3666
1986	JAN	3677	- 2,2	+ 2,9	3641	+ 3,1	3658	+ 2,2	3674
	FEB	3439	- 1,4	- 6,5	3724	+ 2,3	3641	- 0,5	3681
	MAR	3941	- 6,4	+14,6	3907	+ 4,9	3585	- 1,5	3690
	APR	3833	+ 3,4	- 2,7	3854	- 1,4	3716	+ 3,7	3704
	MAI	3959	+ 8,5	+ 3,3	3987	+ 3,5	3930	+ 5,8	3722
	JUN	3567	- 2,9	- 9,9	3566	-10,6	3624	- 7,8	3749
	JUL	3892	+ 6,8	+ 9,1	3813	+ 6,9	3838	+ 5,9	3758
	AUG	3843	+11,4	- 1,3	3694	- 3,1	3855	+ 0,4	3773
	SEP	3629	+ 0,1	- 5,6	3720	+ 0,7	3769	- 2,2	3786
	OKT	3871	+ 3,8	+ 6,7	3765	+ 1,2	3843	+ 2,0	3800
	NOV	3352	- 1,1	-13,4	3401	- 9,7	3591	- 6,6	3808
	DEZ	3840	+ 7,5	+14,6	3935	+15,7	3960	+10,3	3828
HALBWAREN									
1985	DEZ	5281	+ 2,2	- 6,9	5179	-10,6	5499	- 6,0	5811
1986	JAN	5706	- 2,7	+ 8,1	5530	+ 6,8	5488	- 0,2	5843
	FEB	5730	+21,3	+ 0,4	6242	+12,9	6111	+11,4	5870
	MAR	5728	+12,6	+ 0,0	5709	- 8,5	5911	- 3,3	5889
	APR*	6822	+35,8	+19,1	6797	+19,1	6604	+11,7	5897
	MAI	5995	+ 7,3	-12,1	5832	-14,2	5877	-11,0	5880
	JUN	6495	+19,4	+ 8,3	6534	+12,0	6158	+ 4,8	5826
	JUL	6043	+ 0,4	- 7,0	5906	- 9,6	5690	- 7,6	5766
	AUG	4963	-17,7	-17,9	4923	-16,6	5079	-10,7	5745
	SEP	5346	- 2,2	+ 7,7	5477	+11,3	5603	+10,3	5736
	OKT	5622	+ 0,1	+ 5,2	5376	- 1,8	5611	+ 0,1	5733
	NOV	5105	-10,0	- 9,2	5338	- 0,7	5460	- 2,7	5700
	DEZ	5685	+ 7,7	+11,4	5644	+ 5,7	5907	+ 8,2	5649

9 AUSSENHANDEL (SPEZIALHANDEL)  
9.3 EINFUHR - VOLUMEN (MILL. DM)

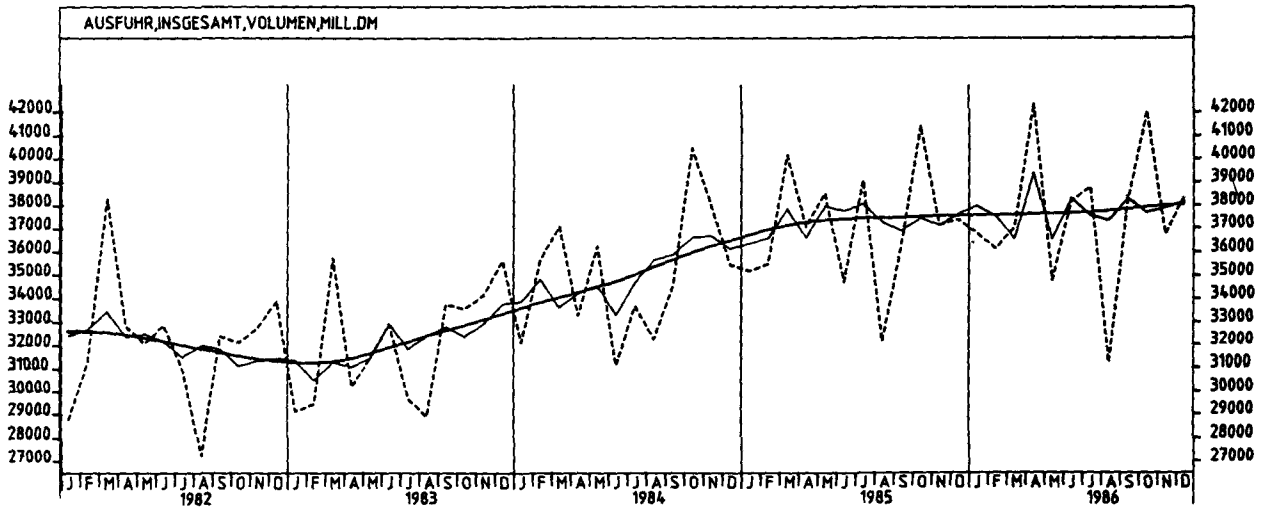
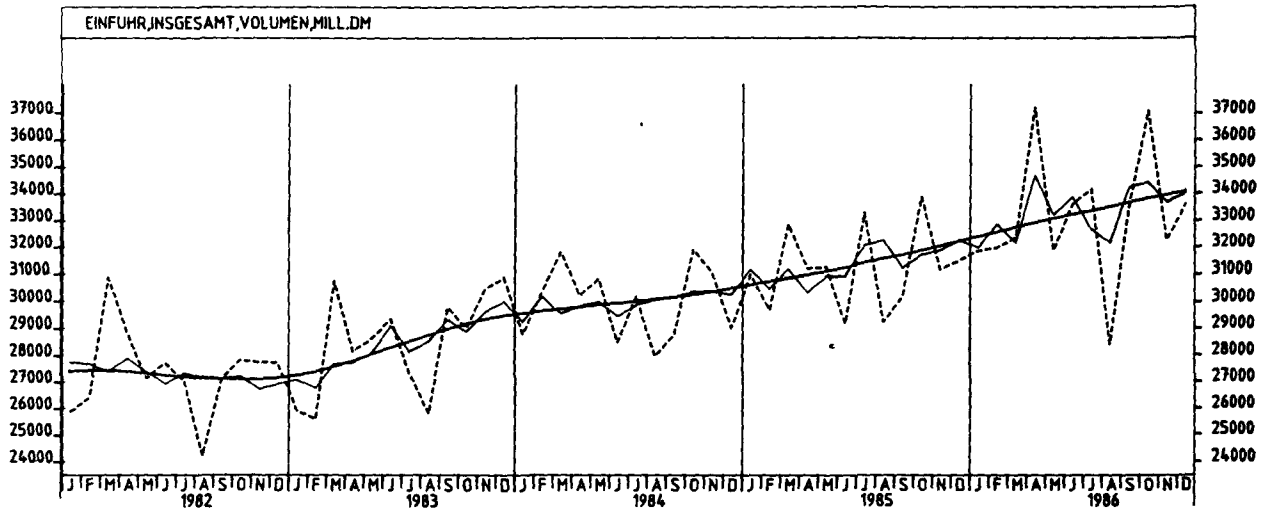
JAHR	MONAT	ORIGINALWERT			KALENDERBEREINIGTER WERT		KALENDER- UND SAISON- BEREINIGTER WERT		GLATTE KOMPONENTE
		MILL.DM	VERÄNDERUNG IN O/O GEGEN VORJAHR      VORMONAT		MILL.DM	VERÄNDERUNG IN O/O GEGEN VORMONAT	MILL.DM	VERÄNDERUNG IN O/O GEGEN VORMONAT	MILL.DM
FERTIGWAREN (OHNE GUETER DER BUNDESREG.)									
1985	DEZ	17241	+10,7	- 0,3	17949	+ 0,4	18036	+ 2,7	17786
1986	JAN	17189	+ 4,1	- 0,3	16534	- 7,9	17726	- 1,7	17917
	FEB	18094	+ 8,4	+ 5,3	19305	+16,8	18262	+ 3,0	18053
	MAR	18119	- 3,4	+ 0,1	18679	- 3,2	17683	- 3,2	18192
	APR	20876	+18,0	+15,2	20616	+10,4	18951	+ 7,2	18343
	MAI	16918	+ 0,2	-19,0	18282	-11,3	18321	- 3,3	18492
	JUN	18487	+19,0	+ 9,3	18952	+ 3,7	18992	+ 3,7	18665
	JUL	19500	+ 4,8	+ 5,5	18367	- 3,1	18375	- 3,2	18822
	AUG	15211	- 0,2	-22,0	15061	-18,0	18285	- 0,5	18967
	SEP	19551	+19,1	+28,5	19300	+28,1	19733	+ 7,9	19106
	OKT	22057	+13,0	+12,8	20894	+ 6,3	19721	- 0,1	19234
	NOV	18751	+ 8,4	-15,0	19712	- 5,7	19423	- 1,5	19370
	DEZ	16746	+ 8,7	+ 0,0	19061	- 3,3	19212	- 1,1	19515
VORERZEUGNISSE									
1985	DEZ	4053	+12,2	- 1,4	4180	- 1,3	4554	+ 5,1	4481
1986	JAN	4336	+ 3,6	+ 7,0	4131	- 1,2	4423	- 2,9	4510
	FEB	4461	+13,3	+ 2,9	4794	+16,0	4659	+ 5,3	4540
	MAR	4388	- 2,8	- 1,6	4520	- 5,7	4434	- 4,8	4570
	APR	5286	+13,3	+20,5	5266	+16,5	4686	+ 5,7	4602
	MAI	4580	- 2,3	-13,4	4770	- 9,4	4543	- 3,1	4633
	JUN	4784	+20,2	+ 4,5	4898	+ 2,7	4831	+ 6,3	4668
	JUL	5170	+ 6,8	+ 8,1	4910	+ 0,2	4664	- 3,5	4697
	AUG	3786	- 3,5	-26,8	3764	-23,3	4520	- 3,1	4728
	SEP	4850	+17,9	+28,1	4865	+29,3	4937	+ 9,2	4759
	OKT	5379	+ 7,5	+10,9	5072	+ 4,3	4782	- 3,1	4788
	NOV	4510	+ 9,7	-16,2	4760	- 6,2	4873	+ 1,9	4816
	DEZ	4329	+ 6,8	- 4,0	4419	- 7,2	4793	- 1,6	4846
ENDERZEUGNISSE (OHNE GUETER DER BUNDESREG.)									
1985	DEZ	13188	+10,2	+ 0,1	13737	+ 1,0	13484	+ 2,1	13300
1986	JAN	12853	+ 4,2	- 2,5	12416	- 9,6	13301	- 1,4	13403
	FEB	13633	+ 7,0	+ 6,1	14522	+17,0	13596	+ 2,2	13509
	MAR	13731	- 3,6	+ 0,7	14122	- 2,8	13220	- 2,8	13619
	APR	15590	+19,7	+13,5	15360	+ 8,8	14282	+ 8,0	13738
	MAI	12337	+ 1,1	-20,9	13447	-12,5	13754	- 3,7	13856
	JUN	13703	+18,5	+11,1	14077	+ 4,7	14190	+ 3,2	13995
	JUL	14330	+ 4,2	+ 4,6	13473	- 4,3	13707	- 3,4	14122
	AUG	11425	+ 1,0	-20,3	11307	-16,1	13764	+ 0,4	14234
	SEP	14701	+19,5	+28,7	14422	+27,5	14765	+ 7,3	14339
	OKT	16678	+14,8	+13,4	15864	+10,0	14946	+ 1,2	14435
	NOV	14241	+ 8,0	-14,6	14920	- 6,0	14534	- 2,8	14540
	DEZ	14417	+ 9,3	+ 1,2	14579	- 2,3	14392	- 1,0	14653
HALBWAREN UND VORERZEUGNISSE									
1985	DEZ	9334	+ 6,3	- 4,6	9377	- 6,6	10053	- 1,3	10289
1986	JAN	10044	+ 0,0	+ 7,6	9647	+ 2,9	9908	- 1,4	10350
	FEB	10191	+17,7	+ 1,5	11033	+14,4	10768	+ 8,7	10406
	MAR	10115	+ 5,3	- 0,7	10245	- 7,1	10343	- 3,9	10453
	APR*	12109	+25,0	+19,7	11979	+16,9	11324	+ 9,5	10494
	MAI	10576	+ 2,9	-12,7	10644	-11,1	10446	- 7,8	10508
	JUN	11279	+19,7	+ 6,6	11446	+ 7,5	10982	+ 5,1	10489
	JUL	11213	+ 3,3	- 0,6	10791	- 5,7	10346	- 5,8	10459
	AUG	8749	-12,1	-22,0	8700	-19,4	9605	- 7,2	10470
	SEP	10196	+ 6,4	+16,5	10336	+18,8	10533	+ 9,7	10493
	OKT	11001	+ 3,6	+ 7,9	10421	+ 0,8	10386	- 1,4	10520
	NOV	9615	- 1,7	-12,6	10116	- 2,9	10342	- 0,4	10517
	DEZ	10014	+ 7,3	+ 4,1	10089	- 0,3	10706	+ 3,5	10497
ERZEUGNISSE DES ERNAHRUNGSGEWERBES, TABAKWAREN									
1985	DEZ	2272	+11,2	+10,8	2285	+ 7,8	2192	+ 5,5	2131
1986	JAN	2188	+ 2,8	- 3,7	2118	- 7,3	2141	- 2,3	2139
	FEB	1952	- 5,1	-10,8	2109	- 0,4	2061	- 3,7	2148
	MAR	2003	- 5,7	+ 2,6	2052	- 2,7	2091	+ 1,5	2157
	APR	2331	+15,6	+16,4	2316	+12,9	2257	+ 7,9	2169
	MAI	2267	+ 2,7	- 2,7	2252	- 2,8	2187	- 3,1	2180
	JUN	2203	+13,9	- 2,8	2246	- 0,3	2261	+ 3,4	2196
	JUL	2222	- 0,3	+ 0,9	2135	- 4,9	2151	- 4,9	2209
	AUG	2037	+ 3,0	- 8,3	2026	- 5,1	2199	+ 2,2	2217
	SEP	2168	+ 6,2	+ 6,4	2185	+ 7,8	2227	+ 1,3	2224
	OKT	2417	+10,4	+11,5	2297	+ 5,1	2276	+ 2,2	2229
	NOV	2184	+ 6,5	- 9,6	2321	+ 1,0	2272	- 0,2	2239
	DEZ	2317	+ 2,0	+ 6,1	2296	- 1,1	2200	- 3,2	2249
ERZEUGNISSE DES GRUNDSTOFF- UND PRODUKTIONSGUETERGEWERBES									
1985	DEZ	8715	+ 6,5	- 4,0	8802	- 5,6	9526	- 1,3	9789
1986	JAN	9298	+ 2,5	+ 6,7	8924	+ 1,4	9491	- 0,4	9858
	FEB	9547	+21,4	+ 2,7	10326	+15,7	10318	+ 8,7	9919
	MAR	9485	+ 5,8	- 0,6	9620	- 6,8	9824	- 4,8	9970
	APR*	11597	+27,3	+22,3	11504	+19,6	10810	+10,0	10012
	MAI	10184	+ 4,2	-12,2	10260	-10,8	9957	- 7,9	10023
	JUN	10939	+21,4	+ 7,4	11082	+ 8,0	10484	+ 5,3	9998
	JUL	10918	+ 4,1	- 0,2	10514	- 5,1	9862	- 5,9	9956
	AUG	8564	-12,5	-21,6	8497	-19,2	9061	- 8,1	9955
	SEP	9667	+ 5,6	+12,9	9817	+15,5	9949	+ 9,8	9966
	OKT	10585	+ 4,9	+ 8,5	10005	+ 1,9	9911	- 0,4	9980
	NOV	8832	- 2,7	-16,6	9314	- 6,9	9743	- 1,7	9960
	DEZ	9270	+ 6,4	+ 8,0	9391	+ 0,8	10088	+ 3,5	9925

## 9 AUSSENHANDEL (SPEZIALHANDEL)

## 9.3 EINFUHR - VOLUMEN (MILL. DM)

JAHR	MONAT	ORIGINALWERT			KALENDERBEREINIGTER WERT		KALENDER- UND SAISONBEREINIGTER WERT		GLATTE KOMPONENTE
		MILL.DM	VERÄNDERUNG IN O/O GEGEN VORJAHR	VORMONAT	MILL.DM	VERÄNDERUNG IN O/O GEGEN VORMONAT	MILL.DM	VERÄNDERUNG IN O/O GEGEN VORMONAT	MILL.DM
ERZEUGNISSE DES INVESTITIONSGÜTER PRODUZIERENDEN GEWERBES									
1985	DEZ	8794	+ 8,6	+ 0,1	9193	+ 1,5	8665	+ 1,1	8593
1986	JAN	7917	+ 2,7	-10,0	7715	-16,1	8572	- 1,1	8653
	FEB	8673	+ 5,4	+ 9,5	9206	+19,3	8736	+ 1,9	8714
	MAR	8959	- 2,8	+ 3,3	9160	- 0,5	8570	- 1,9	8776
	APR	10293	+19,6	+14,9	10107	+10,3	9259	+ 8,0	8843
	MAI	8129	+ 0,8	-21,0	8971	-11,2	8867	- 4,2	8908
	JUN	8878	+16,6	+ 9,2	9164	+ 2,2	9118	+ 2,8	8980
	JUL	8893	+ 1,9	+ 0,2	8315	- 9,3	8721	- 4,4	9042
	AUG	7020	+ 0,0	-21,1	6927	-16,7	8809	+ 1,0	9095
	SEP	9275	+18,7	+32,1	9011	+30,1	9389	+ 6,6	9145
	OKT	10529	+12,6	+13,5	10069	+11,7	9521	+ 1,4	9188
	NOV	9197	+ 4,7	-12,7	9566	- 5,0	9127	- 4,1	9234
	DEZ	9563	+ 8,7	+ 4,0	9648	+ 0,9	9155	+ 0,3	9287
ERZEUGNISSE DES VERBRAUCHSGÜTER PRODUZIERENDEN GEWERBES									
1985	DEZ	4315	+12,9	- 1,6	4359	- 3,6	4753	+ 3,9	4652
1986	JAN	4962	+ 6,9	+15,0	4735	+ 8,6	4699	- 1,1	4695
	FEB	4868	+ 7,2	- 1,9	5260	+11,1	4763	+ 1,4	4742
	MAR	4731	- 2,7	- 2,8	4864	- 7,5	4617	- 3,1	4793
	APR	5299	+19,7	+12,0	5307	+ 9,1	5029	+ 8,9	4849
	MAI	4260	+ 2,6	-19,6	4364	-17,8	4827	- 4,0	4907
	JUN	4776	+22,1	+12,1	4842	+11,0	5051	+ 4,6	4976
	JUL	5406	+ 6,8	+13,2	5188	+ 7,1	4922	- 2,6	5047
	AUG	4251	+ 5,3	-21,4	4244	-18,2	4948	+ 0,5	5114
	SEP	5425	+21,7	+27,6	5460	+28,7	5366	+ 8,4	5179
	OKT	6134	+20,0	+13,1	5822	+ 6,6	5393	+ 0,5	5242
	NOV	5075	+15,7	-17,3	5364	- 7,9	5390	- 0,1	5308
	DEZ	4853	+12,5	- 4,4	4874	- 9,1	5281	- 2,0	5374
INVESTITIONSGÜTER									
1985	DEZ	2870	+ 4,7	+ 8,5	3006	+11,8	2656	+ 1,9	2592
1986	JAN	2133	-20,7	-25,7	2083	-30,7	2373	-10,7	2603
	FEB	2660	- 3,2	+24,7	2808	+34,8	2618	-10,3	2616
	MAR	2855	- 7,2	+ 7,3	2911	+ 3,7	2616	- 0,1	2635
	APR	3250	+18,4	+13,8	3189	+ 9,5	2882	+10,2	2661
	MAI	2347	- 8,4	-27,8	2681	-15,9	2649	- 8,1	2695
	JUN	2534	+18,9	+ 8,0	2662	- 0,7	2842	+ 7,3	2743
	JUL	2496	- 3,7	- 1,5	2308	-13,3	2609	- 8,2	2785
	AUG	2315	- 4,3	- 7,3	2269	- 1,7	2705	- 3,7	2822
	SEP	3098	+33,1	+33,8	2968	+30,8	3067	+13,4	2857
	OKT	3285	+16,5	+ 6,0	3175	+ 7,0	3040	- 0,9	2890
	NOV	2835	+ 7,2	-13,7	2894	- 8,9	2857	- 6,0	2928
	DEZ	3346	+16,6	+18,0	3362	+16,2	2989	+ 4,6	2974
VERBRAUCHSGÜTER									
1985	DEZ	5029	+12,9	- 5,0	4987	- 7,5	5569	+ 1,2	5678
1986	JAN	5746	+ 8,4	+14,3	5543	+11,1	5588	+ 0,3	5775
	FEB	5932	+23,6	+ 3,2	6420	+15,8	6012	+ 7,6	5866
	MAR	5991	+16,6	+ 1,0	5968	- 7,0	5870	- 2,4	5951
	APR*	6952	+48,9	+16,0	6822	+14,3	6783	+15,6	6028
	MAI	5796	+25,5	-16,6	5873	-13,9	6211	- 8,4	6081
	JUN	6320	+34,8	+ 9,0	6284	+ 7,0	6283	+ 1,2	6104
	JUL	6523	+12,7	+ 3,2	6362	+ 1,2	6015	- 4,3	6108
	AUG	5159	- 2,3	-20,9	5107	-19,7	5604	- 6,8	6135
	SEP	5949	+11,1	+15,3	6027	+18,0	6020	+ 7,4	6164
	OKT	6744	+12,9	+13,4	6460	+ 7,2	6114	+ 1,6	6193
	NOV	5770	+ 9,0	-14,4	5981	- 7,4	6133	+ 0,3	6199
	DEZ	5685	+13,0	- 1,5	5683	- 5,0	6242	+ 1,8	6193
EG-LÄNDER (OHNE PORTUGAL U. SPANIEN)									
1985	DEZ	15578	+ 5,2	+ 0,2	16120	+ 0,3	16098	+ 0,6	16197
1986	JAN	15372	- 1,7	- 1,3	14885	- 7,7	15790	- 1,9	16277
	FEB	16466	+ 8,0	+ 7,1	17628	+18,4	16616	+ 5,2	16353
	MAR	16601	- 4,5	+ 0,8	16839	- 4,5	15829	- 4,7	16424
	APR*	18953	+21,0	+14,2	18392	+ 9,2	17698	+11,8	16500
	MAI	15984	+ 2,1	-15,7	17177	- 6,6	16823	- 4,9	16560
	JUN	16932	+14,5	+ 5,9	17360	+ 1,1	17028	+ 1,2	16625
	JUL	17103	+ 2,4	+ 1,0	16121	- 7,1	16271	- 4,4	16639
	AUG	13534	- 3,8	-20,9	13355	-17,2	16055	- 1,3	16665
	SEP	16529	+ 8,2	+22,1	16408	+22,9	16825	+ 4,8	16690
	OKT	18368	+ 5,8	+11,1	17480	+ 6,5	16966	+ 0,8	16711
	NOV	15964	+ 0,1	-15,3	16200	- 7,3	16346	- 3,7	16719
	DEZ	16492	+ 5,9	+ 6,0	16853	+ 4,0	16812	+ 2,9	16741
DRITTLÄNDER (EINSCHL. PORTUGAL U. SPANIEN)									
1985	DEZ	15922	+12,0	+ 2,0	16162	+ 0,4	16177	+ 2,2	16024
1986	JAN	16487	+ 7,5	+ 3,5	15890	- 1,7	16128	- 0,3	16120
	FEB	15524	+ 7,5	- 5,8	16689	+ 5,0	16245	+ 0,7	16222
	MAR	15753	+ 1,7	+ 1,5	16303	- 2,3	16320	+ 0,5	16326
	APR*	18289	+17,7	+16,1	18132	+11,2	16938	+ 3,8	16431
	MAI	15882	+ 1,9	-13,2	16095	-11,2	16293	- 3,8	16528
	JUN	16682	+15,8	+ 5,0	16942	+ 5,3	16907	+ 3,8	16620
	JUL	17069	+ 3,0	+ 2,3	16417	- 3,1	16425	- 2,9	16730
	AUG	14859	- 2,1	-12,9	14588	-11,1	16072	- 2,1	16865
	SEP	16986	+13,8	+14,3	17074	+17,0	17422	+ 8,4	17009
	OKT	18749	+13,5	+10,4	17723	+ 3,8	17447	+ 0,1	17152
	NOV	16699	+ 7,0	-10,9	17626	- 0,5	17361	- 0,5	17279
	DEZ	17103	+ 7,4	+ 2,4	17342	- 1,6	17318	- 0,2	17395





## 9 AUSSENHANDEL (SPEZIALHANDEL)

## 9.4 AUSFUHR - VOLUMEN (MILL. DM)

JAHR	MONAT	ORIGINALWERT			KALENDERBEREINIGTER WERT		KALENDER- UND SAISON- BEREINIGTER WERT		GLATTE KOMPONENTE
		MILL. DM	VERÄNDERUNG VOR JAHR	IN O/D GEGEN VORMONAT	MILL. DM	VERÄNDERUNG IN O/D GEGEN VORMONAT	MILL. DM	VERÄNDERUNG IN O/D GEGEN VORMONAT	MILL. DM
AUSFUHR INSGESAMT									
1985	DEZ	37380	+ 5,6	+ 0,7	38396	- 0,5	37614	+ 1,3	37552
1986	JAN	36775	+ 4,6	- 1,6	35429	- 7,7	37971	+ 0,9	37568
	FEB	36122	+ 1,8	- 1,8	38660	+ 9,1	37536	- 1,1	37580
	MAR	37039	- 7,8	+ 2,5	38350	- 0,8	36532	- 2,7	37596
	APR	42401	+14,4	+14,5	41942	+ 9,4	39401	+ 7,9	37632
	MAI	34802	- 9,6	-17,9	36815	-12,2	36528	- 7,3	37643
	JUN	38181	+10,0	+ 9,7	38703	+ 5,1	38309	+ 4,9	37656
	JUL	38804	- 0,7	+ 1,6	36758	- 5,0	37555	- 2,0	37694
	AUG	31208	- 3,0	-15,6	30978	-15,7	37336	- 0,6	37766
	SEP	38226	+ 5,3	+22,5	37910	+22,4	38324	+ 2,6	37851
	OKT	42063	+ 1,6	+10,0	39503	+ 4,2	37690	- 1,7	37941
	NOV	36735	- 1,1	-12,7	39094	- 1,0	37905	+ 0,6	38017
	DEZ	38404	+ 2,7	+ 4,5	39066	- 0,1	38177	+ 0,7	38069
GEWERBLICHE WIRTSCHAFT									
1985	DEZ	34839	+ 5,3	+ 0,2	35878	- 0,7	35203	+ 1,1	35157
1986	JAN	34297	+ 3,9	- 1,6	33053	- 7,9	35502	+ 0,8	35156
	FEB	33755	+ 0,8	- 1,6	36099	+ 9,2	35005	- 1,4	35150
	MAR	34732	- 8,2	+ 2,9	35975	- 0,3	34164	- 2,4	35149
	APR	39737	+13,8	+14,4	39261	+ 9,1	36791	+ 7,7	35170
	MAI	32619	- 9,7	-17,9	34612	-11,8	34226	- 7,0	35168
	JUN	35823	+ 9,7	+ 9,8	36331	+ 5,0	35839	+ 4,7	35166
	JUL	36326	- 1,1	+ 1,4	34354	- 5,4	35083	- 2,1	35192
	AUG	28959	- 3,7	-20,3	28748	-16,3	34833	- 0,7	35246
	SEP	35683	+ 5,0	+23,2	35364	+23,0	35786	+ 2,7	35313
	OKT	38991	+ 0,7	+ 9,3	36566	+ 3,4	35043	- 2,1	35385
	NOV	34175	- 1,7	-12,4	36410	- 0,4	35325	+ 0,8	35450
	DEZ	35780	+ 2,7	+ 4,7	36445	+ 0,1	35642	+ 0,9	35489
ROHSTOFFE UND HALBWAREN									
1985	DEZ	2978	- 8,8	- 6,6	2977	- 8,3	3192	+ 0,5	3220
1986	JAN	3221	-10,2	+ 8,2	3091	+ 3,8	3163	- 0,9	3182
	FEB	2945	- 8,0	- 8,6	3183	+ 3,0	3201	+ 1,2	3150
	MAR	3031	-20,3	+ 2,9	3144	- 1,2	2997	- 6,4	3122
	APR	3509	- 4,9	+15,8	3496	+11,2	3202	+ 6,8	3100
	MAI	3046	-17,3	-13,2	3053	-12,7	3014	- 5,9	3086
	JUN	3309	+ 2,1	+ 8,6	3400	+11,4	3269	+ 8,5	3086
	JUL	2978	-18,7	-10,0	2843	-16,4	2922	-10,6	3095
	AUG	2644	-11,1	-11,2	2658	- 6,5	3127	+ 7,0	3111
	SEP	3105	- 5,1	+17,4	3069	+15,5	3109	- 0,6	3131
	OKT	3697	+ 0,2	+19,1	3509	+14,3	3250	+ 4,5	3154
	NOV	3181	- 0,2	-14,0	3382	- 3,6	3297	+ 1,4	3176
	DEZ	2993	+ 0,5	- 5,9	2964	-12,4	3200	- 2,9	3201
ROHSTOFFE									
1985	DEZ	519	- 8,9	- 4,6	532	- 4,0	542	- 2,0	550
1986	JAN	546	+ 1,5	+ 5,2	532	+ 0,0	576	+ 6,3	542
	FEB	513	- 6,0	- 6,0	546	+ 2,6	553	- 4,0	535
	MAR	488	-23,9	- 4,9	508	- 7,0	504	- 8,9	528
	APR	585	- 4,4	+19,9	575	+13,2	538	+ 6,7	522
	MAI	510	-19,7	-12,8	537	- 6,6	504	- 6,3	518
	JUN	525	-17,3	+ 2,9	541	+ 0,7	484	- 4,0	513
	JUL	521	-14,2	- 0,8	494	- 8,7	517	+ 6,8	514
	AUG	448	-12,5	-14,0	442	-10,5	526	+ 1,7	517
	SEP	527	- 7,2	+17,6	511	+15,6	517	- 1,7	521
	OKT	606	- 3,0	+15,0	581	+13,7	540	+ 4,4	525
	NOV	536	- 1,5	-11,6	560	- 3,6	551	+ 2,0	529
	DEZ	512	- 1,3	- 4,5	512	- 8,6	529	- 4,0	532
HALBWAREN									
1985	DEZ	2459	- 8,8	- 7,0	2454	- 8,8	2651	+ 1,1	2665
1986	JAN	2675	-12,2	+ 8,8	2565	+ 4,5	2587	- 2,4	2634
	FEB	2432	- 8,4	- 9,1	2634	+ 2,7	2645	+ 2,2	2608
	MAR	2542	-19,6	+ 4,5	2628	- 0,2	2490	- 5,9	2586
	APR	2924	- 5,0	+15,0	2918	+11,0	2656	+ 6,7	2568
	MAI	2536	-16,8	-13,3	2525	-13,5	2504	- 5,7	2557
	JUN	2692	+ 3,3	+ 6,2	2769	+ 9,7	2733	+ 9,1	2561
	JUL	2458	-19,5	- 8,7	2348	-15,2	2401	-12,1	2569
	AUG	2196	-10,8	-10,7	2208	- 6,0	2595	+ 8,1	2584
	SEP	2578	- 4,7	+17,4	2560	+15,9	2593	- 0,1	2602
	OKT	3092	+ 0,8	+19,9	2933	+14,6	2711	+ 4,6	2621
	NOV	2645	+ 0,1	-14,5	2814	- 4,1	2738	+ 1,0	2641
	DEZ	2481	+ 0,9	- 6,2	2459	-12,6	2668	- 2,6	2664
FERTIGWAREN									
1985	DEZ	31861	+ 6,8	+ 0,9	32910	+ 0,1	32022	+ 1,2	31937
1986	JAN	31076	+ 5,6	- 2,5	29966	- 8,9	32325	+ 0,9	31974
	FEB	30810	+ 1,7	- 0,9	32919	+ 9,9	31800	- 1,6	32002
	MAR	31701	- 6,9	+ 2,9	32801	- 0,4	31181	- 1,9	32029
	APR	36228	+16,0	+14,3	35787	+ 9,1	33583	+ 7,7	32073
	MAI	29573	- 8,5	-18,4	31530	-11,9	31206	- 7,1	32086
	JUN	32561	+10,7	+10,1	32990	+ 4,6	32651	+ 4,6	32084
	JUL	33348	+ 0,8	+ 2,4	31534	- 4,4	32135	- 1,6	32101
	AUG	26314	- 2,9	-21,1	26025	-17,5	31671	- 1,4	32140
	SEP	32578	+ 6,0	+23,8	32349	+24,3	32717	+ 3,3	32190
	OKT	35293	+ 0,7	+ 8,3	33073	+ 2,2	31790	- 2,8	32243
	NOV	30994	- 1,8	-12,2	32956	- 0,4	31999	+ 0,7	32287
	DEZ	32787	+ 2,9	+ 5,8	33564	+ 1,8	32500	+ 1,6	32301

## 9 AUSSENHANDEL (SPEZIALHANDEL)

## 9.4 AUSFUHR - VOLUMEN (MILL. DM)

JAHR	MONAT	ORIGINALWERT			KALENDERBEREINIGTER WERT		KALENDER- UND SAISON- BEREINIGTER WERT		GLATTE KOMPONENTE
		MILL. DM	VERÄNDERUNG VORJAHR	IN O/O GEGEN VORMONAT	MILL. DM	VERÄNDERUNG IN O/O GEGEN VORMONAT	MILL. DM	VERÄNDERUNG IN O/O GEGEN VORMONAT	MILL. DM
VORERZEUGNISSE									
1985	DEZ	6101	+ 5,9	- 5,5	6288	- 5,8	6725	+ 1,3	6705
1986	JAN	6825	+ 5,7	+11,9	6569	+ 4,5	6804	+ 1,2	6701
	FEB	6514	+ 4,4	- 4,6	6989	+ 6,4	6781	- 0,3	6699
	MAR	6427	-11,2	- 1,3	6645	- 4,9	6381	- 5,9	6696
	APR	7557	+12,1	+17,6	7497	+12,8	6973	+ 9,3	6695
	MAI	6343	-11,3	-16,1	6636	-11,5	6433	- 7,7	6690
	JUN	7079	+ 9,6	+11,6	7236	+ 9,0	6892	+ 7,1	6691
	JUL	6901	+ 0,5	- 2,5	6543	- 9,6	6707	- 2,7	6695
	AUG	5549	- 6,9	-19,6	5486	-16,2	6516	- 2,8	6706
	SEP	6874	+ 4,4	+23,9	6854	+24,9	6803	+ 4,4	6721
	OKT	7530	+ 2,9	+ 9,5	7084	+ 3,4	6791	- 0,2	6738
	NOV	6331	- 2,0	-15,9	6700	- 5,4	6715	- 1,1	6751
	DEZ	6177	+ 1,2	- 2,4	6357	- 5,1	6772	+ 0,8	6764
ENDERZEUGNISSE									
1985	DEZ	25760	+ 7,0	+ 2,6	26589	+ 1,5	25295	+ 1,2	25229
1986	JAN	24250	+ 5,6	- 5,9	23406	-12,0	25521	+ 0,9	25271
	FEB	24296	+ 1,1	+ 0,2	25942	+10,8	25015	- 2,0	25301
	MAR	25274	- 5,7	+ 4,0	26126	+ 0,7	24778	- 0,9	25331
	APR	28671	+17,1	+13,4	28304	+ 8,3	26625	+ 7,5	25376
	MAI	23231	- 8,2	-19,0	24848	-12,2	24759	- 7,0	25394
	JUN	25482	+11,0	+ 9,7	25750	+ 3,6	25775	+ 4,1	25392
	JUL	26447	+ 0,9	+ 3,8	25011	- 2,9	25424	- 1,4	25404
	AUG	20766	- 1,8	-21,5	20536	-17,9	25141	- 1,1	25432
	SEP	25704	+ 6,5	+23,8	25513	+24,2	25917	+ 3,1	25466
	OKT	27763	+ 0,2	+ 8,0	26019	+ 2,0	25003	- 3,5	25502
	NOV	24663	- 1,8	-11,2	26230	+ 0,8	25265	+ 1,0	25532
	DEZ	26610	+ 3,3	+ 7,9	27183	+ 3,6	25730	+ 1,8	25533
ERZEUGNISSE DES GRUNDSTOFF- UND PRODUKTIONSQUETERGEWERBES									
1985	DEZ	9220	+ 3,1	- 5,8	9357	- 7,1	10115	+ 0,7	10128
1986	JAN	10257	+ 2,9	+11,2	9861	+ 5,4	10230	+ 1,1	10111
	FEB	9735	+ 1,3	- 5,1	10491	+ 6,4	10175	- 0,5	10100
	MAR	9765	-13,6	+ 0,3	10075	- 4,0	9519	- 6,4	10092
	APR	11558	+10,4	+18,4	11510	+14,2	10621	+11,6	10094
	MAI	9534	-12,9	-17,5	9792	-14,9	9649	- 5,2	10096
	JUN	10577	+12,2	+10,9	10803	+10,3	10576	+ 9,6	10119
	JUL	10485	- 2,3	- 0,9	9994	- 7,5	10065	- 4,8	10147
	AUG	8744	- 4,7	-16,6	8719	-12,8	10035	- 0,3	10183
	SEP	10246	+ 3,3	+17,2	10204	+17,0	10242	+ 2,1	10224
	OKT	11568	+ 4,2	+12,9	10925	+ 7,1	10414	+ 1,7	10268
	NOV	9647	- 1,4	-16,6	10247	- 6,2	10286	- 1,2	10312
	DEZ	9561	+ 3,7	- 0,9	9669	- 5,6	10404	+ 1,1	10360
ERZEUGNISSE DES INVESTITIONSGUETER PRODUZIERENDEN GEWERBES									
1985	DEZ	20414	+ 5,2	+ 3,3	21157	+ 4,6	19377	+ 1,8	19311
1986	JAN	18429	+ 3,1	- 9,7	17791	-15,9	19435	+ 0,3	19332
	FEB	18536	- 1,0	+ 0,6	19754	+11,0	19035	- 2,1	19345
	MAR	19371	- 6,1	+ 4,5	20044	+ 1,5	19054	+ 0,1	19361
	APR*	22099	+16,3	+14,1	21625	+ 7,9	20430	+ 7,2	19395
	MAI	18059	- 7,4	-18,3	19367	-10,4	19123	- 6,4	19408
	JUN	19743	+ 9,9	+ 9,3	19968	+ 3,1	19753	+ 3,3	19416
	JUL	19937	- 0,5	+ 1,0	18810	- 5,8	19373	- 1,9	19429
	AUG	15224	- 3,0	-23,6	15000	-20,3	19146	- 1,2	19451
	SEP	19417	+ 7,4	+27,5	19276	+28,5	19928	+ 4,1	19476
	OKT	20986	- 0,5	+ 8,1	19623	+ 1,8	19072	- 4,3	19500
	NOV	19251	- 0,7	- 8,3	20442	+ 4,2	19433	+ 1,9	19523
	DEZ	20934	+ 2,5	+ 8,7	21464	+ 5,0	19610	+ 0,9	19529
ERZEUGNISSE DES VERBRAUCHSGUETER PRODUZIERENDEN GEWERBES									
1985	DEZ	4111	+13,6	- 6,8	4223	- 7,9	4636	+ 1,1	4626
1986	JAN	4511	+10,0	+ 9,7	4346	+ 2,9	4656	+ 0,4	4637
	FEB	4561	+11,1	+ 1,1	4899	+12,7	4717	+ 1,3	4648
	MAR	4588	- 1,9	+ 0,6	4710	- 3,9	4520	- 4,2	4656
	APR	5004	+16,3	+ 9,1	4949	+ 5,1	4826	+ 6,8	4662
	MAI	4059	- 7,4	-18,9	4326	-12,6	4505	- 6,7	4665
	JUN	4576	+ 8,6	+12,7	4690	+ 8,4	4656	+ 3,4	4669
	JUL	5014	+ 3,5	+ 9,6	4737	+ 1,0	4658	+ 0,0	4674
	AUG	4171	- 0,7	-16,8	4167	-12,0	4650	- 0,2	4683
	SEP	5148	+ 7,0	+23,4	5106	+22,5	4786	+ 2,9	4695
	OKT	5484	+ 2,0	+ 6,5	5202	+ 1,9	4707	- 1,7	4707
	NOV	4453	+ 1,0	-18,8	4712	- 9,4	4722	+ 0,3	4717
	DEZ	4244	+ 3,2	- 4,7	4289	- 9,0	4702	- 0,4	4725
INVESTITIONSGUETER									
1985	DEZ	9138	+ 5,8	+12,6	9187	+ 8,7	7957	+ 0,6	7900
1986	JAN	7707	+ 7,9	-15,7	7446	-19,0	8126	+ 2,1	7912
	FEB	7253	- 3,2	- 5,9	7808	+ 4,9	7713	- 5,1	7917
	MAR	7756	- 9,8	+ 6,9	7961	+ 2,0	7585	- 1,7	7922
	APR*	9110	+17,9	+17,5	9006	+13,1	8541	+12,6	7939
	MAI	7472	- 8,0	-18,0	7691	-14,6	7776	- 9,0	7942
	JUN	8060	+ 8,8	+ 7,9	8103	+ 5,4	8090	+ 4,0	7931
	JUL	8408	+ 0,3	+ 4,3	8078	- 0,3	7968	- 1,5	7928
	AUG	6202	- 1,8	-26,2	6118	-24,3	7786	- 2,3	7922
	SEP	7703	+11,1	+24,2	7733	+26,4	8206	+ 5,4	7916
	OKT	8084	- 1,6	+ 4,9	7622	- 1,4	7649	- 6,8	7909
	NOV	7581	- 6,6	- 6,2	8014	+ 5,1	7625	- 0,3	7905
	DEZ	9270	+ 1,4	+22,3	9379	+17,0	8038	+ 5,4	7888

## 9 AUSSENHANDEL (SPEZIALHANDEL)

## 9.4 AUSFUHR - VOLUMEN (MILL. DM)

JAHR	MONAT	ORIGINALWERT			KALENDERBEREINIGTER WERT		KALENDER- UND SAISONBEREINIGTER WERT		GLATTE KOMPONENTE
		MILL. DM	VERÄNDERUNG VORJAHR	IN O/O GEGEN VORMONAT	MILL. DM	VERÄNDERUNG IN O/O GEGEN VORMONAT	MILL. DM	VERÄNDERUNG IN O/O GEGEN VORMONAT	
VERBRAUCHSGÜTER									
1985	DEZ	4750	+ 3,1	- 9,4	4869	-10,6	5052	- 0,1	5125
1986	JAN	5013	+ 5,9	+ 5,5	4856	- 0,3	5172	+ 2,4	5133
	FEB	5104	+ 0,7	+ 1,8	5499	+13,2	5062	- 2,1	5140
	MAR	5488	+ 2,4	+ 7,5	5534	+ 0,6	5154	+ 1,8	5147
	APR	5604	+13,0	+ 2,1	5566	+ 0,6	5377	+ 4,3	5155
	MAI	4540	- 5,5	-19,0	4774	-14,2	5069	- 5,7	5161
	JUN	4970	+ 7,8	+ 9,5	5072	+ 6,2	5244	+ 3,5	5171
	JUL	4721	- 6,2	- 5,0	4453	-12,2	4952	- 5,6	5181
	AUG	4203	+ 3,4	-11,0	4216	- 5,3	5257	+ 6,2	5197
	SEP	5817	+ 5,0	+38,4	5837	+38,4	5300	+ 0,8	5212
	OKT	6148	+ 2,9	+ 5,7	5859	+ 0,4	5234	- 1,2	5229
	NOV	5380	+ 2,7	-12,5	5661	- 3,4	5280	+ 0,9	5241
	DEZ	4920	+ 3,6	- 8,6	4936	-12,8	5183	- 1,8	5251
EG-LÄNDER (OHNE PORTUGAL U. SPANIEN)									
1985	DEZ	17216	+ 5,3	- 4,3	17793	- 4,9	18115	+ 0,7	18136
1986	JAN	18146	+ 6,4	+ 5,4	17558	- 1,3	18515	+ 2,2	18176
	FEB	17794	- 0,5	- 1,9	19026	+ 8,4	17947	- 3,1	18212
	MAR	18538	- 4,5	+ 4,2	19120	+ 0,5	17959	+ 0,1	18251
	APR	20823	+14,5	+12,3	20537	+ 7,4	19120	+ 6,5	18301
	MAI	16960	- 9,2	-18,6	18125	-11,7	17745	- 7,2	18339
	JUN	18872	+12,3	+11,3	19280	+ 6,4	18828	+ 6,1	18373
	JUL	18251	+ 1,8	- 3,3	17188	-10,9	18372	- 2,4	18418
	AUG	14212	- 0,5	-22,1	14140	-17,7	18288	- 0,5	18466
	SEP	18532	+ 5,3	+33,2	18673	+32,1	18486	+ 1,1	18515
	OKT	20857	+ 3,2	+10,2	19710	+ 5,6	18537	+ 0,3	18564
	NOV	18266	+ 1,5	-12,4	19323	- 2,0	18636	+ 0,5	18612
	DEZ	17959	+ 4,3	- 1,7	18236	- 5,6	18582	- 0,3	18649
DRITTLÄNDER (EINSCHL. PORTUGAL U. SPANIEN)									
1985	DEZ	20164	+ 5,8	+ 5,4	20635	+ 3,9	19519	+ 2,0	19420
1986	JAN	18629	+ 2,8	- 7,6	17889	-13,3	19463	- 0,3	19397
	FEB	18328	+ 4,3	- 1,6	19640	+ 9,8	19586	+ 0,6	19374
	MAR	18501	-10,8	+ 0,9	19185	- 2,3	18551	- 5,3	19351
	APR	21578	+14,3	+16,6	21396	+11,5	20295	+ 9,4	19338
	MAI	17842	-10,1	-17,3	18703	-12,6	18802	- 7,4	19312
	JUN	19309	+ 7,8	+ 8,2	19473	+ 4,1	19543	+ 3,9	19290
	JUL	20553	- 2,8	+ 6,4	19548	+ 0,4	19152	- 2,0	19280
	AUG	16995	- 4,9	-17,3	16824	-13,9	19034	- 0,6	19302
	SEP	19294	+ 5,3	+13,5	19253	+14,4	19834	+ 4,2	19336
	OKT	21206	+ 0,0	+ 9,9	19819	+ 2,9	19169	- 3,4	19375
	NOV	18469	- 3,5	-12,9	19723	- 0,5	19235	+ 0,3	19400
	DEZ	20445	+ 1,4	+10,7	20858	+ 5,8	19598	+ 1,9	19412

## 9.5 INDEX DER DURCHSCHNITTSWERTE (1980 = 100)

JAHR	MONAT	ORIGINALWERT			KALENDERBEREINIGTER WERT		KALENDER- UND SAISONBEREINIGTER WERT		GLATTE KOMPONENTE
		1980=100	VERAENDERUNG VORJAHR	IN O/O GEGEN VORMONAT	1980=100	VERAENDERUNG IN O/O GEGEN VORMONAT	1980=100	VERAENDERUNG IN O/O GEGEN VORMONAT	
EINFUHR INSGESAMT									
1985	DEZ	117,7	- 5,4	- 1,4	X	X	117,0	- 2,0	115,7
1986	JAN	115,6	- 9,5	- 1,8	X	X	113,8	- 2,7	113,6
	FEB	112,3	-12,6	- 2,9	X	X	111,0	- 2,5	111,5
	MAR	109,1	-15,7	- 2,8	X	X	107,9	- 2,8	109,4
	APR	107,2	-15,3	- 1,7	X	X	107,4	- 0,5	107,4
	MAI	102,2	-19,0	- 4,7	X	X	103,7	- 3,4	105,4
	JUN	102,5	-18,3	+ 0,3	X	X	103,2	- 0,5	103,6
	JUL	101,0	-18,3	- 1,5	X	X	102,2	- 1,0	102,2
	AUG	98,5	-19,1	- 2,5	X	X	100,4	- 1,8	100,9
	SEP	101,6	-15,8	+ 3,1	X	X	101,5	+ 1,1	99,7
	OKT	101,1	-15,6	- 0,5	X	X	100,5	- 1,0	98,6
	NOV	99,2	-16,9	- 1,9	X	X	98,4	- 2,1	97,6
	DEZ	98,5	-16,3	- 0,7	X	X	97,2	- 1,2	96,6
AUSFUHR INSGESAMT									
1985	DEZ	120,4	+ 1,0	+ 1,1	X	X	119,9	+ 0,1	119,5
1986	JAN	119,1	- 0,5	- 1,1	X	X	119,2	- 0,6	119,0
	FEB	118,4	- 2,0	- 0,6	X	X	118,3	- 0,8	118,5
	MAR	118,1	- 3,0	- 0,3	X	X	117,7	- 0,5	118,0
	APR	117,9	- 2,9	- 0,2	X	X	117,7	+ 0,0	117,5
	MAI	116,8	- 4,2	- 0,9	X	X	116,7	- 0,8	117,0
	JUN	116,3	- 4,1	- 0,4	X	X	116,6	- 0,1	116,5
	JUL	117,0	- 4,6	+ 0,6	X	X	116,1	- 0,4	116,2
	AUG	115,7	- 4,5	- 1,1	X	X	115,7	- 0,3	116,0
	SEP	116,2	- 3,9	+ 0,4	X	X	116,0	+ 0,3	115,8
	OKT	114,7	- 3,5	- 1,3	X	X	115,8	- 0,2	115,6
	NOV	115,0	- 3,4	+ 0,3	X	X	115,7	- 0,1	115,5
	DEZ	116,3	- 3,4	+ 1,1	X	X	115,5	- 0,2	115,3

## 10 VERKEHR

## 10.1 BEFOERDERTE GUETER (1 000 T)

JAHR	MONAT	ORIGINALWERT			KALENDERBEREINIGTER WERT		KALENDER- UND SAISON- BEREINIGTER WERT		GLATTE KOMPONENTE
		1 000 T	VERAENDERUNG VORJAHR	IN O/O GEGEN VORMONAT	1 000 T	VERAENDERUNG IN O/O GEGEN VORMONAT	1 000 T	VERAENDERUNG IN O/O GEGEN VORMONAT	1 000 T
EISENBAHNVERKEHR									
1985	OKT	32490	+ 2,0	+16,0	30468	+ 8,6	28088	+ 0,0	28093
	NOV	30473	- 1,5	- 6,2	31549	+ 3,5	28020	- 0,2	28008
	DEZ	25673	+ 2,0	-15,8	27273	-13,6	27787	- 0,8	27904
1986	JAN	27376	+ 5,4	+ 6,6	26649	- 2,3	28594	+ 2,9	27777
	FEB	25007	- 3,1	- 8,7	26512	- 0,5	27318	- 4,5	27614
	MAR	26280	- 9,8	+ 5,1	27201	+ 2,6	26949	- 1,4	27426
	APR	28954	+ 4,4	+10,2	28170	+ 3,6	27496	+ 2,0	27184
	MAI	25171	-10,1	-13,1	27569	- 2,1	26957	- 2,0	26934
	JUN	26334	- 1,4	+ 4,6	27494	- 0,3	26881	- 0,3	26710
	JUL	25706	-10,3	- 2,4	23852	-13,2	25676	- 4,5	26494
	AUG	23481	- 9,6	- 8,7	22997	- 3,6	26206	+ 2,1	26287
	SEP	26918	- 3,9	+14,6	26404	+14,8	26294	+ 0,3	26060
	OKT	29510	- 9,2	+ 9,6	27992	+ 6,0	25657	- 2,4	25820
FERNVERKEHR MIT LASTKRAFTFAHRZEUGEN									
1985	OKT	33196	+ 6,2	+ 5,8	31510	+ 4,0	28855	+ 1,8	28553
	NOV	27698	- 2,3	-16,6	28652	- 5,1	27813	- 3,6	28633
	DEZ	23765	+ 4,9	-14,2	24991	-12,8	28354	+ 1,9	28711
1986	JAN	27141	+11,0	+14,2	26450	+ 5,8	29627	+ 4,5	28792
	FEB	25669	+ 4,1	- 5,4	27295	+ 3,2	28814	- 2,7	28871
	MAR	26504	- 5,0	+ 3,3	27320	+ 0,1	28223	- 2,1	28960
	APR	31684	+13,0	+19,5	30736	+12,5	29953	+ 6,1	29055
	MAI	29794	+ 0,0	- 6,0	31703	+ 3,1	29301	- 2,2	29140
	JUN	30579	+ 9,1	+ 2,6	31314	- 1,2	29462	+ 0,5	29209
	JUL	30535	+ 0,9	- 0,1	28873	- 7,8	28995	- 1,6	29278
	AUG	28045	+ 1,4	- 8,2	27600	- 4,4	29328	+ 1,1	29347
	SEP	32160	+ 6,4	+14,7	31727	+15,0	29693	+ 1,2	29432
	OKT	33871	+ 2,0	+ 5,3	32216	+ 1,5	29480	- 0,7	29527
BINNENSCHIFFFAHRT									
1985	SEP	20269	+ 2,8	- 2,8	19607	- 1,7	18908	- 3,6	18973
	OKT	16738	-21,5	-17,4	15876	-19,0	17053	- 9,8	19002
	NOV	16467	-13,6	- 1,6	16761	+ 5,6	18096	+ 6,1	19020
	DEZ	18491	+ 3,3	+12,3	18889	+12,7	18995	+ 5,0	19042
1986	JAN	17234	+39,8	- 6,8	16618	-12,0	20973	+10,4	19082
	FEB	14477	+ 4,7	-16,0	15115	- 9,0	19252	- 8,2	19112
	MAR	17026	-13,1	+17,6	17933	+18,6	18398	- 4,4	19174
	APR	22768	+11,2	+33,7	22647	+26,3	19731	+ 7,2	19151
	MAI	21263	+ 1,9	- 6,6	23354	+ 3,1	19857	+ 0,6	19027
	JUN	21254	- 0,1	+ 0,0	21182	- 9,3	17788	-10,4	18875
	JUL	20592	- 3,0	- 3,1	19701	- 7,0	18828	+ 5,8	18714
	AUG	20003	- 4,1	- 2,9	19516	- 0,9	19787	- 0,2	18620
	SEP	19895	- 4,8	- 0,5	19154	- 1,9	16491	- 1,6	18551
LUFTVERKEHR									
1985	NOV	65,06	+ 8,7	+ 2,2	66,58	+ 8,3	63,17	+ 1,0	63,13
	DEZ	68,50	+10,7	+ 5,3	69,32	+ 4,1	64,41	+ 2,0	63,67
1986	JAN	56,96	+ 6,6	-16,8	56,34	-18,7	63,19	- 1,9	64,16
	FEB	64,60	+11,4	+13,4	69,93	+24,1	65,30	+ 3,3	64,62
	MAR	75,49	+ 5,8	+16,9	73,93	+ 5,1	64,95	- 0,5	65,04
	APR	69,66	+10,5	- 7,7	69,88	- 5,0	65,41	+ 0,7	65,37
	MAI	64,67	+11,4	- 7,2	65,12	- 6,8	66,21	+ 1,2	65,60
	JUN	61,14	+ 9,0	- 5,5	63,08	- 3,1	66,41	+ 0,3	65,76
	JUL	63,16	+ 9,7	+ 3,3	60,89	- 3,5	65,16	- 1,9	65,86
	AUG	59,92	- 6,4	- 5,1	58,93	- 3,9	65,26	+ 0,2	65,95
	SEP	60,31	+ 3,9	+ 0,7	61,34	+ 4,8	64,74	- 0,8	66,02
	OKT	67,44	+ 5,9	+11,8	65,98	+ 7,6	66,58	+ 2,8	66,09
	NOV	67,93	+ 4,4	+ 0,7	68,72	+ 4,2	65,51	- 1,6	66,13
ROHRFERNLEITUNGEN (ROHES ERDOEL)									
1985	OKT	4801	+18,4	+ 2,7	4700	+ 1,1	5078	+ 8,1	4757
	NOV	4710	+ 0,5	- 1,9	4897	+ 4,2	4753	- 6,4	4765
	DEZ	4588	- 9,7	- 2,6	4574	- 6,6	4540	- 4,5	4776
1986	JAN	4967	+ 4,8	+ 8,3	5001	+ 9,3	4932	+ 8,6	4793
	FEB	4330	- 3,4	-12,8	4684	- 6,3	4673	- 5,3	4814
	MAR	4963	- 3,3	+14,6	4757	+ 1,6	4675	+ 0,0	4839
	APR	4894	+ 0,1	- 1,4	4944	+ 3,9	4816	+ 3,0	4880
	MAI	5166	+ 8,8	+ 5,6	5290	+ 7,0	5111	+ 6,1	4927
	JUN	4797	+ 3,1	- 7,1	4843	- 8,4	4965	- 2,9	4957
	JUL	5270	+11,0	+ 9,9	5166	+ 6,7	5118	+ 3,1	4985
	AUG	5212	+12,9	- 1,1	4981	- 3,6	5104	- 0,3	5009
	SEP	4937	+ 5,6	- 5,3	5062	+ 1,6	5115	+ 0,2	5048
	OKT	4781	- 0,4	- 3,2	4753	- 6,1	5036	- 1,5	5094
SEESCHIFFFAHRT									
1985	DEZ	12332	+ 1,5	+13,3	11944	+ 6,5	11559	+ 3,8	11323
1986	JAN	11253	- 6,4	- 8,7	11005	- 7,9	11012	- 4,7	11295
	FEB	10356	- 5,9	- 8,0	11345	+ 3,1	11017	+ 0,0	11265
	MAR	11686	-10,1	+12,8	11503	+ 1,4	10762	- 2,3	11243
	APR	11748	- 1,4	+ 0,5	11916	+ 3,6	11356	+ 5,5	11241
	MAI	11485	- 2,5	- 2,2	11046	- 7,3	11464	+ 1,0	11256
	JUN	11137	- 3,3	- 3,0	11230	+ 1,7	11405	- 0,5	11302
	JUL	11595	+ 2,9	+ 4,1	11399	+ 1,5	11581	+ 1,5	11344
	AUG	11220	+ 1,1	- 3,2	11027	- 3,3	11469	- 1,0	11337
	SEP	10410	- 4,5	- 7,2	10732	- 2,7	11134	- 2,9	11323
	OKT	11333	+ 0,7	+ 8,9	11071	+ 3,2	11383	+ 2,2	11304
	NOV	11938	+ 9,7	+ 5,3	12227	+10,4	11916	+ 4,7	11326
	DEZ	11312	- 8,3	- 5,2	11185	- 8,5	10939	- 8,2	11364

## 10 VERKEHR

## 10.2 GELEISTETE TONNEKILOMETER (MILL.TKM)

JAHR	MONAT	ORIGINALWERT			KALENDERBEREINIGTER WERT		KALENDER- UND SAISON- BEREINIGTER WERT		GLATTE KOMPONENTE
		MILL.TKM	VERAENDERUNG VORJAHR	IN O/O GEGEN VORMONAT	MILL.TKM	VERAENDERUNG IN O/O GEGEN VORMONAT	MILL.TKM	VERAENDERUNG IN O/O GEGEN VORMONAT	MILL.TKM
EISENBAHNVERKEHR (TARIF-TKM)									
1985	NOV	5900	+ 2,4	- 5,1	6083	+ 4,3	5552	+ 0,7	5482
	DEZ	5042	+ 7,6	-14,5	5354	-12,0	5522	- 0,5	5464
1986	JAN	5267	+ 3,7	+ 4,5	5129	- 4,2	5509	- 0,2	5442
	FEB	5051	- 2,8	- 4,1	5359	+ 4,5	5340	- 3,1	5415
	MAR	5209	- 9,4	+ 3,1	5366	+ 0,1	5272	- 1,3	5384
	APR	5759	+ 4,5	+10,6	5611	+ 4,6	5379	+ 2,0	5346
	MAI	5081	- 7,1	-11,8	5513	- 1,7	5334	- 0,8	5305
	JUN	5239	- 1,7	+ 5,1	5582	+ 1,3	5278	- 1,0	5263
	JUL	5047	-10,7	- 5,5	4690	-16,0	5011	- 5,1	5217
	AUG	4498	- 7,2	-10,9	4405	- 6,1	5207	+ 3,9	5172
	SEP	5426	+ 1,5	+20,6	5321	+20,8	5305	+ 1,9	5126
	OKT	5727	- 7,9	+ 5,5	5447	+ 2,4	5105	- 3,8	5082
	NOV	5155	-12,6	-10,0	5375	- 1,3	4886	- 4,3	5041
FERNVERKEHR MIT LASTKRAFTFAHRZEUGEN (TARIF-TKM)									
1985	OKT	8909	+ 4,7	+ 9,9	8439	+ 3,7	7810	+ 1,1	7759
	NOV	7692	- 0,7	-13,7	7969	- 5,6	7656	- 2,0	7777
	DEZ	6494	+ 4,7	-15,6	6820	-14,4	7714	+ 0,8	7797
1986	JAN	7664	+ 8,4	+18,0	7469	+ 9,5	8012	+ 3,9	7818
	FEB	7233	+ 3,1	- 5,6	7707	+ 3,2	7833	- 2,2	7841
	MAR	7472	- 5,2	+ 3,3	7693	- 0,2	7679	- 2,0	7870
	APR*	8687	+12,6	+16,3	8249	+ 7,2	8232	+ 7,2	7902
	MAI	7972	- 0,3	- 8,2	8463	+ 2,6	7965	- 3,2	7940
	JUN	8328	+ 9,7	+ 4,5	8559	+ 1,1	8089	+ 1,6	7977
	JUL	8210	+ 1,9	- 1,4	7747	- 9,5	7951	- 1,7	8014
	AUG	7324	+ 3,4	-10,8	7231	- 6,7	8074	+ 1,5	8053
	SEP	8740	+ 7,9	+19,3	8624	+19,3	8182	+ 1,3	8095
	OKT	9203	+ 3,3	+ 5,3	8759	+ 1,6	8127	- 0,7	8137
BINNENSCHIFFFAHRT (EFFEKTIV-TKM)									
1985	SEP	4548	+ 3,9	- 4,1	4392	- 3,2	4162	- 6,3	4159
	OKT	3393	-27,3	-25,4	3271	-25,5	3637	-12,6	4176
	NOV	3286	-20,5	- 3,1	3325	+ 1,7	3833	+ 5,4	4169
	DEZ	3702	- 7,5	+12,6	3736	+12,4	3968	+ 3,5	4205
1986	JAN	3864	+49,1	+ 4,4	3735	- 0,1	4698	+18,4	4233
	FEB	3345	+13,0	-13,3	3518	- 5,8	4396	- 6,4	4261
	MAR	3805	- 9,8	+13,6	3943	+12,1	4130	- 6,1	4311
	APR	5412	+22,1	+42,2	5457	+38,4	4679	+13,3	4330
	MAI	4942	+ 7,2	- 8,7	5334	- 2,3	4522	- 3,4	4300
	JUN	4985	+ 1,4	- 0,9	4893	- 8,3	3976	-12,1	4260
	JUL	4826	+ 0,9	- 3,2	4694	- 4,1	4304	+ 6,2	4215
	AUG	4472	- 5,7	- 7,3	4329	- 7,8	4136	- 3,9	4203
	SEP	4559	+ 0,2	+ 1,9	4462	+ 3,1	4222	+ 2,1	4205
	LUFTVERKEHR (EFFEKTIV-TKM)								
1985	NOV	24,23	+ 7,4	+ 2,5	24,77	+ 8,4	23,76	+ 0,6	23,88
	DEZ	26,26	+12,6	+ 8,4	26,54	+ 7,1	24,65	+ 3,7	24,13
1986	JAN	22,60	+ 8,3	-13,9	22,25	-16,2	24,14	- 2,1	24,37
	FEB	25,39	+11,7	+12,3	27,46	+23,4	24,87	+ 3,0	24,61
	MAR	29,00	+ 7,4	+14,2	28,43	+ 3,5	24,61	- 1,0	24,84
	APR	27,23	+14,7	- 6,1	27,33	- 3,9	25,33	+ 2,9	25,05
	MAI	24,74	+11,4	- 9,1	24,96	- 8,7	25,27	- 0,2	25,23
	JUN	23,47	+12,6	- 5,1	24,08	- 3,5	25,57	+ 1,2	25,41
	JUL	24,22	+14,5	+ 3,2	23,36	- 3,0	25,44	- 0,5	25,58
	AUG	22,77	+10,6	- 6,0	22,19	- 5,0	25,41	- 0,1	25,75
	SEP	23,46	+10,3	+ 3,0	23,82	+ 7,3	25,63	+ 0,9	25,91
	OKT	26,05	+10,2	+11,0	25,30	+ 6,2	26,05	+ 1,6	26,07
	NOV	26,73	+10,3	+ 2,6	27,17	+ 7,4	26,19	+ 0,5	26,21
ROHRFERNLEITUNGEN (ROHES ERDOEL, EFFEKTIV-TKM)									
1985	OKT	686	+15,5	- 2,4	660	- 4,5	740	+ 5,6	725
	NOV	731	+ 2,1	+ 6,6	749	+13,5	710	- 4,1	720
	DEZ	731	+ 4,7	+ 0,0	757	+ 1,1	729	+ 2,7	715
1986	JAN	794	-21,2	+ 8,6	795	- 5,0	788	+ 8,1	711
	FEB	639	- 1,1	-19,5	678	-14,7	706	-10,4	705
	MAR	628	-17,3	- 1,7	617	- 9,0	652	- 7,6	698
	APR	705	- 1,8	+12,3	702	+13,8	689	+ 5,7	688
	MAI	711	-11,8	+ 0,9	761	+ 8,4	677	- 1,7	683
	JUN	639	-12,5	-10,1	653	-14,2	661	- 2,4	684
	JUL	721	- 9,9	+12,8	696	+ 6,6	672	+ 1,7	688
	AUG	695	- 0,1	- 3,6	654	- 6,0	697	+ 3,7	693
	SEP	666	- 5,0	- 3,9	668	+ 2,1	693	- 0,6	694
	OKT	670	- 2,3	+ 0,3	657	- 1,6	714	+ 3,0	692

## 11 AKTIEN

11.1 INDEX DER AKTIENKURSE (30.12.1980 = 100)

JAHR	MONAT	ORIGINALWERT			KALENDERBEREINIGTER WERT		KALENDER- UND SAISON- BEREINIGTER WERT		GLATTE KOMPONENTE
		1980*100	VERÄNDERUNG VORJAHR	IN O/O GEGEN VORMONAT	1980*100	VERÄNDERUNG IN O/O GEGEN VORMONAT	1980*100	VERÄNDERUNG IN O/O GEGEN VORMONAT	1980*100
GESAMTINDEX									
1986	FEB	287,9	+65,2	- 4,0	X	X	285,8	- 1,4	282,1
	MAR	299,3	+65,9	+ 4,0	X	X	292,6	+ 2,4	289,2
	APR	321,7	+76,1	+ 7,5	X	X	308,7	+ 5,5	295,2
	MAI*	296,2	+56,2	- 7,9	X	X	298,9	- 3,2	299,9
	JUN	288,6	+41,0	- 2,6	X	X	293,7	- 1,7	302,8
	JUL	272,2	+30,7	- 5,7	X	X	288,2	- 1,9	304,1
	AUG*	296,0	+41,4	+ 8,7	X	X	308,0	+ 6,9	303,7
	SEP	299,9	+33,9	+ 1,3	X	X	304,4	- 1,2	300,7
	OKT	292,0	+20,2	- 2,6	X	X	293,3	- 3,6	296,8
	NOV	294,6	+14,2	+ 0,9	X	X	290,4	- 1,0	292,4
	DEZ	300,0	+13,1	+ 1,8	X	X	292,4	+ 0,7	287,5
	1987	JAN	280,3	- 6,5	- 6,6	X	X	270,7	- 7,4
FEB		255,2	-11,4	- 9,0	X	X	258,0	- 4,7	277,9
ENERGIE- UND WASSERVERSORGUNG, BERGBAU									
1986	FEB	146,6	+29,5	+ 4,5	X	X	144,2	+ 3,2	143,4
	MAR	151,7	+36,7	+ 3,5	X	X	149,3	+ 3,5	145,2
	APR	160,5	+42,4	+ 5,8	X	X	154,4	+ 3,4	146,9
	MAI	151,9	+33,4	- 5,4	X	X	151,6	- 1,8	148,1
	JUN	146,6	+23,8	- 3,5	X	X	148,2	- 2,2	148,8
	JUL	136,9	+14,8	- 6,6	X	X	143,9	- 2,9	148,9
	AUG	143,7	+17,7	+ 5,0	X	X	147,5	+ 2,5	148,0
	SEP	142,3	+ 9,1	- 1,0	X	X	143,6	- 2,6	147,4
	OKT	141,6	+ 2,4	- 0,5	X	X	140,6	- 2,1	146,8
	NOV	146,5	+ 7,6	+ 3,5	X	X	145,7	+ 3,6	146,6
	DEZ	146,1	+ 9,5	- 0,3	X	X	147,9	+ 1,5	146,4
	1987	JAN	143,6	+ 2,4	- 1,7	X	X	143,8	- 2,8
FEB		143,3	- 2,3	- 0,2	X	X	141,2	- 1,8	144,5
VERARBEITENDE INDUSTRIE									
1986	FEB	277,2	+58,8	- 1,9	X	X	273,1	- 0,4	268,0
	MAR	284,8	+54,4	+ 2,7	X	X	275,7	+ 1,0	273,6
	APR	298,9	+62,7	+ 5,0	X	X	288,4	+ 4,6	278,4
	MAI	275,4	+45,7	- 7,9	X	X	279,7	- 3,0	282,0
	JUN	271,2	+34,0	- 1,5	X	X	276,1	- 1,3	284,2
	JUL	253,4	+24,8	- 6,6	X	X	270,8	- 1,9	285,0
	AUG*	273,4	+33,3	+ 7,9	X	X	287,3	+ 6,1	284,8
	SEP	282,8	+29,3	+ 3,4	X	X	287,0	- 0,1	282,5
	OKT	278,3	+17,7	- 1,6	X	X	278,1	- 3,1	279,2
	NOV	281,0	+10,9	+ 1,0	X	X	274,0	- 1,8	278,5
	DEZ	286,8	+12,6	+ 2,1	X	X	278,6	+ 1,7	271,4
	1987	JAN	266,9	- 5,6	- 6,9	X	X	258,0	- 7,4
FEB		246,5	-11,1	- 7,6	X	X	246,4	- 4,5	263,9
GRUNDSTOFFINDUSTRIE									
1986	FEB	238,6	+48,5	+ 0,1	X	X	235,3	+ 0,9	232,6
	MAR*	255,7	+48,8	+ 7,2	X	X	241,9	+ 2,8	235,9
	APR	261,0	+51,7	+ 2,1	X	X	248,0	+ 2,5	238,6
	MAI*	237,0	+35,7	- 9,2	X	X	237,1	- 4,4	240,3
	JUN	231,4	+26,4	- 2,4	X	X	235,1	- 0,8	240,7
	JUL*	210,5	+14,5	- 9,0	X	X	226,1	- 3,8	240,0
	AUG	223,5	+21,5	+ 6,2	X	X	236,3	+ 4,5	238,0
	SEP	231,0	+20,1	+ 3,4	X	X	238,2	+ 0,8	234,9
	OKT	225,9	+ 6,5	- 2,2	X	X	228,0	- 4,3	231,6
	NOV	227,6	+ 3,2	+ 0,8	X	X	225,7	- 1,0	228,2
	DEZ	231,6	+ 3,7	+ 1,8	X	X	227,7	+ 0,9	224,7
	1987	JAN	218,5	- 8,3	- 5,7	X	X	213,3	- 6,3
FEB		208,7	-12,5	- 4,5	X	X	207,1	- 2,9	217,2
INVESTITIONSGÜTERINDUSTRIE									
1986	FEB	330,9	+71,3	- 3,9	X	X	325,4	- 1,5	317,5
	MAR	329,3	+62,3	- 0,5	X	X	324,3	- 0,3	325,7
	APR	351,8	+74,8	+ 6,8	X	X	343,6	+ 6,0	332,7
	MAI	325,9	+55,3	- 7,4	X	X	334,2	- 2,7	338,3
	JUN	323,2	+40,6	- 0,8	X	X	330,2	- 1,2	342,1
	JUL	306,3	+32,9	- 5,2	X	X	327,3	- 0,9	344,3
	AUG*	334,8	+42,6	+ 9,3	X	X	351,0	+ 7,2	345,4
	SEP	346,8	+36,1	+ 3,6	X	X	348,9	- 0,6	343,3
	OKT	342,7	+26,0	- 1,2	X	X	341,5	- 2,1	339,2
	NOV	346,3	+15,4	+ 1,1	X	X	333,3	- 2,4	334,2
	DEZ	354,8	+18,1	+ 2,5	X	X	340,7	+ 2,2	328,7
	1987	JAN	325,8	- 5,4	- 8,2	X	X	311,0	- 8,7
FEB		292,3	-11,7	-10,3	X	X	293,3	- 5,7	319,6
BAUINDUSTRIE									
1986	FEB	233,7	+45,0	- 2,2	X	X	250,1	+ 2,1	256,8
	MAR*	262,1	+60,5	+12,2	X	X	271,6	+ 8,6	264,5
	APR	279,0	+67,5	+ 6,4	X	X	280,2	+ 3,2	271,5
	MAI	273,7	+58,9	- 1,9	X	X	281,5	+ 0,5	277,9
	JUN	278,0	+44,2	+ 1,6	X	X	279,2	- 0,8	283,6
	JUL	278,1	+44,7	+ 0,0	X	X	285,1	+ 2,1	288,5
	AUG*	322,6	+49,3	+16,0	X	X	312,0	+ 9,4	291,9
	SEP	325,5	+38,1	+ 0,9	X	X	300,8	- 3,6	293,7
	OKT	306,9	+25,9	- 5,7	X	X	291,0	- 3,3	295,5
	NOV	307,5	+28,2	+ 0,2	X	X	298,7	+ 2,6	297,2
	DEZ	276,4	+16,7	-10,1	X	X	285,8	- 4,3	298,6
	1987	JAN	287,4	+20,3	+ 4,0	X	X	295,1	+ 3,3
FEB		272,6	+16,6	- 5,1	X	X	293,0	- 0,7	300,0

## 12 PREISE

## 12.1 PREISINDIZES (1980 = 100)

JAHR	MONAT	ORIGINALWERT			KALENDERBEREINIGTER WERT		KALENDER- UND SAISON- BEREINIGTER WERT		GLATTE KOMPONENTE
		1980*100	VERAENDERUNG VORJAHR	IN O/O GEGEN VORMONAT	1980*100	VERAENDERUNG IN O/O GEGEN VORMONAT	1980*100	VERAENDERUNG IN O/O GEGEN VORMONAT	*980*100
ERZEUGERPREISE GEWERBLICHE PRODUKTE									
1986	JAN	121,2	+ 0,0	- 0,2	X	X	120,9	- 0,6	120,9
	FEB	120,6	- 0,8	- 0,5	X	X	120,4	- 0,4	120,5
	MAR	120,1	- 1,4	- 0,4	X	X	120,0	- 0,3	120,0
	APR	119,4	- 2,1	- 0,6	X	X	119,4	- 0,5	119,6
	MAI	118,6	- 2,9	- 0,7	X	X	118,8	- 0,5	119,1
	JUN	118,5	- 2,9	- 0,1	X	X	118,6	- 0,2	118,6
	JUL	117,7	- 3,6	- 0,7	X	X	117,9	- 0,6	118,0
	AUG	117,5	- 3,6	- 0,2	X	X	117,7	- 0,2	117,5
	SEP	117,5	- 3,8	+ 0,0	X	X	117,3	- 0,3	117,0
	OKT	116,2	- 4,7	- 1,1	X	X	116,3	- 0,9	116,6
	NOV	115,9	- 4,9	- 0,3	X	X	115,9	- 0,3	116,1
	DEZ	115,7	- 4,8	- 0,2	X	X	115,6	- 0,3	115,7
1987	JAN	115,9	- 4,4	+ 0,2	X	X	115,5	- 0,1	115,3
ERZEUGERPREISE LANDWIRTSCH. PRODUKTE									
1986	JAN	101,5	- 3,1	- 1,9	X	X	120,6	+ 4,1	91,8
	FEB	101,5	- 2,5	+ 0,0	X	X	99,4	- 17,6	95,8
	MAR	100,4	- 3,7	- 1,1	X	X	101,6	+ 2,2	101,7
	APR	98,4	- 4,9	- 2,0	X	X	104,3	+ 2,7	109,1
	MAI	97,3	- 6,0	- 1,1	X	X	107,8	+ 3,4	118,0
	JUN	98,9	- 5,0	+ 1,6	X	X	112,7	+ 4,5	130,0
	JUL	99,0	- 4,5	+ 0,1	X	X	123,5	+ 9,6	154,4
	AUG	98,1	- 4,5	- 0,9	X	X	131,3	+ 6,3	174,0
	SEP	98,8	- 3,8	+ 0,7	X	X	139,1	+ 5,9	189,9
	OKT	96,1	- 5,4	- 2,7	X	X	139,9	+ 0,6	204,1
	NOV	957,0	+829,1	+895,8	X	X	649,8	+364,5	216,7
	DEZ	94,9	- 8,3	- 90,1	X	X	146,7	- 77,4	228,8
1987	JAN	93,7	- 7,7	- 1,3	X	X	157,2	+ 7,2	252,9
ERZEUGERPREISE PFLANZLICHER PRODUKTE									
1986	JAN	103,4	- 0,4	+ 0,8	X	X	103,0	- 0,8	103,1
	FEB	104,2	+ 0,7	+ 0,8	X	X	102,9	- 0,1	103,5
	MAR	105,4	+ 1,4	+ 1,2	X	X	102,9	+ 0,0	103,7
	APR	105,7	+ 1,1	+ 0,3	X	X	102,6	- 0,3	103,9
	MAI	104,7	+ 0,9	- 0,9	X	X	102,5	- 0,1	103,9
	JUN	106,2	+ 1,0	+ 1,4	X	X	102,3	- 0,2	103,9
	JUL	107,6	+ 5,9	+ 1,3	X	X	105,4	+ 3,0	103,8
	AUG	102,1	+ 5,6	- 5,1	X	X	105,4	+ 0,0	103,3
	SEP	101,6	+ 4,5	- 0,5	X	X	104,8	- 0,6	102,5
	OKT	96,1	- 3,1	- 5,4	X	X	100,3	- 4,3	101,6
	NOV	95,9	- 4,7	- 0,2	X	X	99,1	- 1,2	100,6
	DEZ	97,4	- 5,1	+ 1,6	X	X	98,5	- 0,6	99,8
1987	JAN	98,4	- 4,8	+ 1,0	X	X	98,2	- 0,3	98,9
ERZEUGERPREISE TIERISCHER PRODUKTE									
1986	JAN	100,7	- 4,2	- 3,0	X	X	120,0	+ 4,0	91,1
	FEB	100,4	- 3,8	- 0,3	X	X	98,8	- 17,7	94,8
	MAR	98,4	- 5,8	- 2,0	X	X	100,6	+ 1,8	100,4
	APR	95,5	- 7,4	- 2,9	X	X	103,0	+ 2,4	107,6
	MAI	94,4	- 6,7	- 1,2	X	X	106,2	+ 3,1	116,3
	JUN	96,1	- 7,3	+ 1,8	X	X	111,2	+ 4,7	128,1
	JUL	95,7	- 8,4	- 0,4	X	X	120,8	+ 8,6	152,3
	AUG	96,5	- 6,1	+ 0,8	X	X	128,5	+ 6,4	171,8
	SEP	97,7	- 6,8	+ 1,2	X	X	136,4	+ 6,1	187,7
	OKT	96,2	- 6,1	- 1,5	X	X	138,4	+ 1,5	202,0
	NOV	956,0	+820,1	+893,8	X	X	647,7	+368,0	214,6
	DEZ	93,8	- 9,6	- 90,2	X	X	144,8	- 77,6	226,7
1987	JAN	91,9	- 8,7	- 2,0	X	X	155,5	+ 7,4	250,9
PREISE FUER EINFUHRWAREN									
1986	JAN	114,8	- 9,6	- 2,2	X	X	113,7	- 2,7	112,8
	FEB	111,0	- 14,3	- 3,3	X	X	109,9	- 3,3	110,3
	MAR	106,8	- 18,1	- 3,8	X	X	106,3	- 3,3	107,8
	APR	104,4	- 18,6	- 2,2	X	X	104,7	- 1,5	105,4
	MAI	102,3	- 19,9	- 2,0	X	X	102,5	- 2,1	103,0
	JUN	99,8	- 21,0	- 2,4	X	X	100,3	- 2,1	100,7
	JUL	96,6	- 22,4	- 3,2	X	X	98,1	- 2,2	98,7
	AUG	95,9	- 21,7	- 0,7	X	X	97,4	- 0,7	97,1
	SEP	96,6	- 21,5	+ 0,7	X	X	96,0	- 1,4	95,6
	OKT	94,8	- 20,7	- 1,9	X	X	95,1	- 0,9	94,2
	NOV	94,6	- 20,3	- 0,2	X	X	94,0	- 1,2	93,0
	DEZ	94,4	- 19,6	- 0,2	X	X	92,9	- 1,2	91,9
1987	JAN	94,4	- 17,8	+ 0,0	X	X	92,4	- 0,5	90,8
PREISE FUER AUSFUHRWAREN									
1986	JAN	118,5	- 0,1	+ 0,1	X	X	118,6	- 0,3	118,5
	FEB	118,0	- 1,0	- 0,4	X	X	118,0	- 0,5	118,1
	MAR	117,9	- 1,5	- 0,1	X	X	117,7	- 0,3	117,6
	APR	117,6	- 2,0	- 0,3	X	X	117,3	- 0,3	117,5
	MAI	117,4	- 2,3	- 0,2	X	X	117,0	- 0,3	117,1
	JUN	117,1	- 2,5	- 0,3	X	X	116,8	- 0,2	116,8
	JUL	116,6	- 2,8	- 0,4	X	X	116,4	- 0,3	116,5
	AUG	116,2	- 2,8	- 0,3	X	X	116,3	- 0,1	116,3
	SEP	116,1	- 2,8	- 0,1	X	X	116,1	- 0,2	116,0
	OKT	115,6	- 2,9	- 0,4	X	X	115,8	- 0,3	115,8
	NOV	115,4	- 2,8	- 0,2	X	X	115,7	- 0,1	115,6
	DEZ	115,3	- 2,6	- 0,1	X	X	115,6	- 0,1	115,4
1987	JAN	115,0	- 3,0	- 0,3	X	X	115,1	- 0,4	115,2



12 PREISE  
12.1 PREISINDIZES (1980 = 100)

JAHR	MONAT	ORIGINALWERT			KALENDERBEREINIGTER WERT		KALENDER- UND SAISON- BEREINIGTER WERT		GLATTE KOMPONENTE
		1980=100	VERÄNDERUNG VORJAHR	IN O/O GEGEN VORMONAT	1980=100	VERÄNDERUNG IN O/O GEGEN VORMONAT	1980=100	VERÄNDERUNG IN O/O GEGEN VORMONAT	1980=100
VERBRAUCHERPREISE (EINZELH.VERKAUFSPR.)									
1986	JAN	117,9	+ 1,1	+ 0,1	X	X	117,8	- 0,2	117,7
	FEB	117,8	+ 0,6	- 0,1	X	X	117,6	- 0,2	117,6
	MAR	117,6	+ 0,0	- 0,2	X	X	117,3	- 0,3	117,6
	APR	117,7	- 0,1	+ 0,1	X	X	117,3	+ 0,0	117,5
	MAI	117,7	- 0,3	+ 0,0	X	X	117,2	- 0,1	117,4
	JUN	117,7	- 0,2	+ 0,0	X	X	117,3	+ 0,1	117,3
	JUL	117,2	- 0,3	- 0,4	X	X	117,3	+ 0,0	117,3
	AUG	116,9	- 0,1	- 0,3	X	X	117,4	+ 0,1	117,2
	SEP	116,9	- 0,3	+ 0,0	X	X	117,3	- 0,1	117,2
	OKT	116,7	- 0,5	- 0,2	X	X	117,2	- 0,1	117,1
	NOV	116,8	- 0,8	+ 0,1	X	X	117,0	- 0,2	117,1
	DEZ	116,9	- 0,8	+ 0,1	X	X	117,0	+ 0,0	117,1
1987	JAN	117,5	- 0,3	+ 0,5	X	X	117,2	+ 0,2	117,1
LEBENSHALTUNG ALLER PRIVATEN HAUSHALTE									
1986	JAN	121,6	+ 1,3	+ 0,2	X	X	121,3	- 0,2	121,2
	FEB	121,3	+ 0,7	- 0,2	X	X	121,1	- 0,2	121,1
	MAR	121,0	+ 0,1	- 0,2	X	X	120,8	- 0,2	121,0
	APR	120,9	- 0,2	- 0,1	X	X	120,7	- 0,1	120,9
	MAI	120,9	- 0,2	+ 0,0	X	X	120,7	+ 0,0	120,8
	JUN	121,1	- 0,2	+ 0,2	X	X	120,8	+ 0,1	120,7
	JUL	120,5	- 0,5	- 0,5	X	X	120,6	- 0,2	120,6
	AUG	120,2	- 0,4	- 0,2	X	X	120,7	+ 0,1	120,5
	SEP	120,4	- 0,4	+ 0,2	X	X	120,7	+ 0,0	120,4
	OKT	120,0	- 0,9	- 0,3	X	X	120,3	- 0,3	120,3
	NOV	119,9	- 1,2	- 0,1	X	X	120,1	- 0,2	120,2
	DEZ	120,1	- 1,1	+ 0,2	X	X	120,1	+ 0,0	120,2
1987	JAN	120,6	- 0,8	+ 0,4	X	X	120,2	+ 0,1	120,1
NAHRUNGSMITTEL									
1986	JAN	114,0	+ 0,2	+ 1,0	X	X	114,4	+ 0,1	114,0
	FEB	114,8	- 0,3	+ 0,7	X	X	114,0	- 0,3	114,0
	MAR	114,5	- 1,1	- 0,3	X	X	113,6	- 0,4	113,9
	APR	115,1	- 1,4	+ 0,5	X	X	113,4	- 0,2	113,9
	MAI	115,4	- 1,2	+ 0,3	X	X	113,4	+ 0,0	113,9
	JUN	115,8	- 0,3	+ 0,3	X	X	113,9	+ 0,4	113,8
	JUL	114,9	- 0,1	- 0,8	X	X	114,1	+ 0,2	113,9
	AUG	113,0	+ 0,1	- 1,7	X	X	114,1	+ 0,0	113,9
	SEP	112,6	+ 0,0	- 0,4	X	X	114,1	+ 0,0	113,7
	OKT	112,1	+ 0,1	- 0,4	X	X	114,0	- 0,1	113,6
	NOV	111,7	- 0,6	- 0,4	X	X	113,4	- 0,5	113,5
	DEZ	112,1	- 0,7	+ 0,4	X	X	113,4	+ 0,0	113,4
1987	JAN	112,6	- 1,2	+ 0,4	X	X	113,0	- 0,4	113,3