

Indikatoren zur Wirtschafts- entwicklung

Zeitreihen mit Saisonbereinigung

**2
Februar
1987**

Statistisches Bundesamt • Verlag W. Kohlhammer

Abkürzungen

BESCH.	=	Beschäftigte
GES.	=	Gesamt
GRUNDST.	=	Grundstoff
IND.	=	Industrie
INSG.	=	Insgesamt
O.G.BREG.	=	Ohne Güter der Bundes- regierung
O.NUG.	=	Ohne Nahrungs- und Genußmittelgewerbe
VERARB.	=	Verarbeitende

Zeichenerklärung

-	=	nichts vorhanden
...	=	Angabe fällt später an
.	=	Zahlenwert unbekannt oder geheim- zuhalten
x	=	Tabellenfach gesperrt (Kalender- bereinigung sachlich nicht sinnvoll)
()	=	Aussagewert eingeschränkt, da der Zahlenwert Fehler aufweisen kann

Legende für Grafiken

----	=	Originalwert
-----	=	Kalenderbereinigter bzw. kalender- und saisonbereinigter Wert
—	=	Glatte Komponente

Die Angaben beziehen sich auf das Bundesge-
biet; sie schließen Berlin (West) ein.

H e r a u s g e b e r :
Statistisches Bundesamt
Gustav-Stresemann-Ring 11
6200 Wiesbaden

A u s l i e f e r u n g :
Verlag W. Kohlhammer GmbH
Abt. Veröffentlichungen des Statistischen
Bundesamtes
Philipp-Reis-Str. 3
6500 Mainz 42

Erscheinungsfolge: monatlich

Erschienen im Februar 1987

Preis: DM 14,30

Bestellnummer: 1010600-87102

Nachdruck - auch auszugsweise - nur mit
Quellenangabe gestattet.

Inhalt

	Seite
Einführung	5
Erläuterungen	6
Berechnungsmethoden	6
Begriffserklärungen	6
 1 <u>BESCHÄFTIGUNG UND ARBEITSMARKT</u>	
1.1 Gesamtzahlen (1 000)	
Erwerbstätige (insgesamt)	10
Arbeitslose (insgesamt, männlich, weiblich)	10
Offene Stellen (insgesamt)	10
Kurzarbeiter (insgesamt)	10
1.2 Beschäftigte im Bergbau und Verarbeitenden Gewerbe und im Bauhauptgewerbe (1980 = 100)	
Bergbau und Verarbeitendes Gewerbe	12
Verarbeitendes Gewerbe	12
Grundstoff- und Produktionsgütergewerbe	12
Investitionsgüter produzierendes Gewerbe	12
Verbrauchsgüter produzierendes Gewerbe	12
Nahrungs- und Genußmittelgewerbe	12
Bauhauptgewerbe	13
 2 <u>PRODUKTION IM PRODUZIERENDEN GEWERBE</u>	
2.1 Index der Nettoproduktion (1980=100) - Unternehmen -	
Produzierendes Gewerbe insgesamt ..	14
Produzierendes Gewerbe ohne Bauhauptgewerbe	14
Bergbau und Verarbeitendes Gewerbe	14
Elektrizitäts- und Gasversorgung ..	14
Verarbeitendes Gewerbe	14
Grundstoff- und Produktionsgütergewerbe	15
Investitionsgüter produzierendes Gewerbe	15
Verbrauchsgüter produzierendes Gewerbe	15
Nahrungs- und Genußmittelgewerbe ..	15
Ausgewählte Wirtschaftszweige	
Eisenschaffende Industrie	15
Chemische Industrie	16
Maschinenbau	16
Straßenfahrzeugbau, Reparatur von Kraftfahrzeugen usw.	16
Elektrotechnik, Reparatur von Haushaltsgeräten	16
Herstellung von Eisen-, Blech- und Metallwaren	16
Textilgewerbe	16
Bekleidungsgewerbe	17
Ernährungsgewerbe	17
2.2 Geleistete Arbeitsstunden im Bauhauptgewerbe (1980 = 100)	
Bauhauptgewerbe insgesamt	20
Ausgewählte Bauarten	
Hochbau	20
Tiefbau	20
Wohnungsbau	20
Gewerblicher und industrieller Bau	20
Öffentlicher und Verkehrsbau	20
2.3 Produktionsindex für das Bauhauptgewerbe (1980 = 100)	
Bauhauptgewerbe insgesamt	23
Hochbau	23
Tiefbau	23

	Seite		Seite
3		<u>PRODUKTIVITÄT UND LOHNKOSTEN IM BERGBAU UND VERARBEITENDEN GEWERBE</u>	
3.1		Produktionsergebnis (1980 = 100)	
	24	Je Beschäftigten	
	24	Je Beschäftigtenstunde	
	24	Je Arbeiter	
	24	Je Arbeiterstunde	
3.2		Lohn- und Gehaltssumme (1980 = 100)	
	25	Je Beschäftigten (Bergbau und Verarbeitendes Gewerbe)	
	25	Je Beschäftigtenstunde (Bergbau und Verarbeitendes Gewerbe)	
	25	Je Produkteinheit (Bergbau und Verarbeitendes Gewerbe)	
	25	Je Produkteinheit (Verarbeitendes Gewerbe)	
	25	Je Produkteinheit (Grundstoff- und Produktionsgütergewerbe)	
	25	Je Produkteinheit (Investitionsgüter produzierendes Gewerbe)	
	26	Je Produkteinheit (Verbrauchsgüter produzierendes Gewerbe)	
	26	Je Produkteinheit (Nahrungs- und Genussmittelgewerbe)	
	26	Je Umsatzeinheit (Bergbau und Verarbeitendes Gewerbe)	
4		<u>AUFTRAGSEINGANG IM VERARBEITENDEN GEWERBE UND IM BAUHAUPTGEWERBE</u>	
4.1		Wertindex (1980 = 100) - jeweils insgesamt, Inland, Ausland	
	29	Verarbeitendes Gewerbe (ohne Nahrungs- und Genussmittelgewerbe)	
	29	Grundstoff- und Produktionsgütergewerbe	
	30	Investitionsgüter produzierendes Gewerbe	
	30	Verbrauchsgüter produzierendes Gewerbe	
	31	Ausgewählte Wirtschaftszweige	
	31	Hochofen-, Stahl- und Warmwalzwerke	
	32	Chemische Industrie	
	32	Maschinenbau	
	33	Straßenfahrzeugbau	
	33	Elektrotechnik	
	33	Herstellung von Eisen-, Blech- und Metallwaren	
	34	Textilgewerbe	
	34	Bekleidungsgewerbe	
	38	Bauhauptgewerbe	
	38	Hochbau	
	38	Wohnungsbau	
	38	Tiefbau	
	38	Straßenbau	
4.2		Volumenindex (1980 = 100) - jeweils insgesamt, Inland, Ausland	
	40	Verarbeitendes Gewerbe (ohne Nahrungs- und Genussmittelgewerbe)	
	40	Grundstoff- und Produktionsgütergewerbe	
	41	Investitionsgüter produzierendes Gewerbe	
	41	Verbrauchsgüter produzierendes Gewerbe	
	42	Ausgewählte Wirtschaftszweige	
	42	Hochofen-, Stahl- und Warmwalzwerke	
	43	Chemische Industrie	
	43	Maschinenbau	
	44	Straßenfahrzeugbau	
	44	Elektrotechnik	
	44	Herstellung von Eisen-, Blech- und Metallwaren	
	45	Textilgewerbe	
	45	Bekleidungsgewerbe	
		Bauhauptgewerbe	49
		Hochbau	49
		Wohnungsbau	49
		Tiefbau	49
		Straßenbau	49
5		<u>UMSÄTZE IM VERARBEITENDEN GEWERBE UND IM BAUHAUPTGEWERBE</u>	
5.1		Wertindex (1980 = 100) - jeweils insgesamt, Inland, Ausland	
	50	Verarbeitendes Gewerbe (ohne Nahrungs- und Genussmittelgewerbe)	
	50	Grundstoff- und Produktionsgütergewerbe	
	51	Investitionsgüter produzierendes Gewerbe	
	51	Verbrauchsgüter produzierendes Gewerbe	
	52	Ausgewählte Wirtschaftszweige	
	52	Hochofen-, Stahl- und Warmwalzwerke	
	53	Chemische Industrie	
	53	Maschinenbau	
	54	Straßenfahrzeugbau	
	54	Elektrotechnik	
	54	Herstellung von Eisen-, Blech- und Metallwaren	
	55	Textilgewerbe	
	55	Bekleidungsgewerbe	
	59	Bauhauptgewerbe	
	59	Wohnungsbau	
	59	Öffentlicher- und Verkehrsbau ...	
5.2		Volumenindex (1980 = 100) - jeweils insgesamt, Inland, Ausland	
	60	Verarbeitendes Gewerbe (ohne Nahrungs- und Genussmittelgewerbe)	
	60	Grundstoff- und Produktionsgütergewerbe	
	61	Investitionsgüter produzierendes Gewerbe	
	61	Verbrauchsgüter produzierendes Gewerbe	
	62	Ausgewählte Wirtschaftszweige	
	62	Hochofen-, Stahl- und Warmwalzwerke	
	62	Chemische Industrie	
	63	Maschinenbau	
	63	Straßenfahrzeugbau	
	64	Elektrotechnik	
	64	Herstellung von Eisen-, Blech- und Metallwaren	
	65	Textilgewerbe	
	65	Bekleidungsgewerbe	
6		<u>BAUGENEHMIGUNGEN, BAUFERTIGSTELLUNGEN, BAUVORRAT</u>	
6.1		Veranschlagte reine Baukosten der genehmigten Hochbauvorhaben im Neubau (1980 = 100)	
	69	Wohn- und Nichtwohngebäude	
	69	Wohngebäude	
	69	Wohngebäude von privaten Haushalten	
	69	Nichtwohngebäude	
	69	Öffentliche Bauherren	
	69	Nichtöffentliche Bauherren	
6.2		Rauminhalt der genehmigten Hochbauvorhaben im Neubau (1980 = 100)	
	70	Wohn- und Nichtwohngebäude	
	70	Wohngebäude	
	70	Wohngebäude von privaten Haushalten	
	70	Nichtwohngebäude	
	70	Öffentliche Bauherren	
	70	Nichtöffentliche Bauherren	

	Seite		Seite
6.3 Rauminhalt der fertiggestellten Gebäude im Neubau (1980 = 100)		Einfuhr nach Ländergruppen (Herst.- u. Verbr.Länder)	
Wohn- und Nichtwohngebäude	71	EG-Länder (ohne Portugal u. Spanien)	80
Wohngebäude	71	EG-Länder (einschl. Portugal u. Spanien)	80
Nichtwohngebäude	71	Andere europ. ind. Länder (einschl. Portugal u. Spanien)	81
6.4 Genehmigte und fertiggestellte Wohnungen (Anzahl), Bauvorrat (1 000)		Andere europ. ind. Länder (ohne Portugal u. Spanien)	81
Genehmigte Wohnungen insgesamt	72	Vereinigte Staaten	81
Genehmigte Wohnungen in Wohngebäuden mit 1 und 2 Wohnungen	72	Übrige industrialisierte westliche Länder	81
Genehmigte Wohnungen in Wohngebäuden mit 3 Wohnungen und mehr ...	72	Entwicklungsländer	81
Fertiggestellte Wohnungen insgesamt	72	Staatshandelsländer	81
Bauvorrat an Wohnungen insgesamt ..	72		
6.5 Veranschlagte reine Baukosten der genehmigten Baumaßnahmen an bestehenden Gebäuden (1980 = 100)		9.2 Ausfuhr - Tatsächliche Werte (Mill. DM)	
Wohngebäude	74	Ausfuhr insgesamt	88
Nichtwohngebäude	74	Ausfuhr nach Warengruppen	
7 <u>UMSÄTZE DES GROSSHANDELS</u>		Gewerbliche Wirtschaft	88
7.1 In jeweiligen Preisen (1980 = 100)		Rohstoffe und Halbwaren	88
Großhandel insgesamt	75	Rohstoffe	88
Kohle und Mineralölerzeugnisse ..	75	Halbwaren	88
Erze, Metalle und Halbzeug	75	Fertigwaren	88
Holz und Baustoffe u.ä.	75	Vorerzeugnisse	89
Nahrungs- und Genußmittel	75	Enderzeugnisse	89
Fahrzeuge und Maschinen (a.n.g.) ..	75		
8 <u>UMSÄTZE DES EINZELHANDELS</u>		Ausfuhr nach dem Güterverzeichnis für Produktionsstatistiken	
8.1 In jeweiligen Preisen (1980 = 100)		Erzeugnisse des Grundstoff- und Produktionsgütergewerbes	89
Einzelhandel insgesamt	77	Erzeugnisse des Investitionsgüter produzierenden Gewerbes	89
Nahrungs- und Genußmittel	77	Erzeugnisse des Verbrauchsgüter produzierenden Gewerbes	89
Textilwaren, Schuhe	77		
Metallwaren, Hausrat, Wohnbedarf (a.n.g.)	77	Ausfuhr von Investitions- und Verbrauchsgütern	
Elektro- und optische Erzeugnisse, Uhren	77	Investitionsgüter	90
Fahrzeuge, Maschinen und Büroeinrichtungen	77	Verbrauchsgüter	90
9 <u>AUSSENHANDEL (SPEZIALHANDEL)</u>			
9.1 Einfuhr - Tatsächliche Werte (Mill. DM)		Ausfuhr nach Ländergruppen (Herst.- u. Verbr.Länder)	
Einfuhr insgesamt	78	EG-Länder (ohne Portugal u. Spanien)	90
Einfuhr nach Warengruppen		EG-Länder (einschl. Portugal u. Spanien)	90
Ernährungswirtschaft	78	Andere europ. ind. Länder (einschl. Portugal u. Spanien)	90
Gewerbliche Wirtschaft (ohne Güter der Bundesregierung)	78	Andere europ. ind. Länder (ohne Portugal u. Spanien)	90
Rohstoffe und Halbwaren	78	Vereinigte Staaten	91
Rohstoffe	78	Übrige industrialisierte westliche Länder	91
Halbwaren	78	Entwicklungsländer	91
Fertigwaren (ohne Güter der Bundesregierung)	79	Staatshandelsländer	91
Vorerzeugnisse	79	Saldo insgesamt	91
Enderzeugnisse (ohne Güter der Bundesregierung)	79		
Halbwaren und Vorerzeugnisse	79	9.3 Einfuhr - Volumen (Mill. DM)	
Einfuhr nach dem Güterverzeichnis für Produktionsstatistiken		Einfuhr insgesamt	92
Erzeugnisse des Ernährungs- gewerbes, Tabakwaren	79	Einfuhr nach Warengruppen	
Erzeugnisse des Grundstoff- und Produktionsgütergewerbes	79	Ernährungswirtschaft	92
Erzeugnisse des Investitionsgüter produzierenden Gewerbes	80	Gewerbliche Wirtschaft (ohne Güter der Bundesregierung)	92
Erzeugnisse des Verbrauchsgüter produzierenden Gewerbes	80	Rohstoffe und Halbwaren	92
		Rohstoffe	92
		Halbwaren	92
		Fertigwaren (ohne Güter der Bundesregierung)	93
		Vorerzeugnisse	93
		Enderzeugnisse (ohne Güter der Bundesregierung)	93
		Halbwaren und Vorerzeugnisse	93
Einfuhr von Investitions- und Verbrauchsgütern			
Investitionsgüter	80		
Verbrauchsgüter	80		

	Seite		Seite
Einfuhr nach dem Güterverzeichnis für Produktionsstatistiken		11 <u>AKTIEN</u>	
Erzeugnisse des Ernährungs- gewerbes, Tabakwaren	93	11.1 Index der Aktienkurse (30.12.1980 = 100)	
Erzeugnisse des Grundstoff- und Produktionsgütergewerbes	93	Gesamtindex	101
Erzeugnisse des Investitionsgüter produzierenden Gewerbes	94	Energie- und Wasserversorgung, Bergbau	101
Erzeugnisse des Verbrauchsgüter produzierenden Gewerbes	94	Verarbeitende Industrie	101
Einfuhr von Investitions- und Ver- brauchsgütern		darunter:	
Investitionsgüter	94	Grundstoffindustrie	101
Verbrauchsgüter	94	Investitionsgüterindustrie	101
Einfuhr nach Ländergruppen (Herst.- u. Verbr.Länder)		Bauindustrie	101
EG-Länder (ohne Portugal u. Spanien)	94	12 <u>PREISE</u>	
Drittländer (einschl. Portugal u. Spanien)	94	12.1 Preisindizes (1980 = 100)	
9.4 Ausfuhr - Volumen (Mill. DM)		Erzeugerpreise gewerblicher Produkte	102
Ausfuhr insgesamt	96	Erzeugerpreise landwirtschaft- licher Produkte	102
Ausfuhr nach Warengruppen		Erzeugerpreise pflanzlicher Produkte	102
Gewerbliche Wirtschaft	96	Erzeugerpreise tierischer Produkte	102
Rohstoffe und Halbwaren	96	Preise für Einfuhrwaren	102
Rohstoffe	96	Preise für Ausfuhrwaren	102
Halbwaren	96	Verbraucherpreise (Einzelhandels- verkaufspreise - 1976 = 100)	103
Fertigwaren	96	Lebenshaltung aller privaten Haus- halte	103
Vorerzeugnisse	97	Nahrungsmittel	103
Enderzeugnisse	97		
Ausfuhr nach dem Güterverzeichnis für Produktionsstatistiken			
Erzeugnisse des Grundstoff- und Produktionsgütergewerbes	97		
Erzeugnisse des Investitions- güter produzierenden Gewerbes ..	97		
Erzeugnisse des Verbrauchsgüter produzierenden Gewerbes	97		
Ausfuhr von Investitions- und Verbrauchsgütern			
Investitionsgüter	97		
Verbrauchsgüter	98		
Ausfuhr nach Ländergruppen (Herst.- u. Verbr.Länder)			
EG-Länder (ohne Portugal u. Spanien)	98		
Drittländer (einschl. Portugal u. Spanien)	98		
9.5 Index der Durchschnittswerte (1980 = 100)			
Einfuhr insgesamt	98		
Ausfuhr insgesamt	98		
10 <u>VERKEHR</u>			
10.1 Beförderte Güter (1 000 t)			
Eisenbahnverkehr	99		
Fernverkehr mit Lastkraftfahr- zeugen	99		
Binnenschiffahrt	99		
Luftverkehr	99		
Rohrfernleitungen (rohes Erdöl) ..	99		
Seeschiffahrt	99		
10.2 Geleistete Tonnenkilometer (Mill. tkm)			
Eisenbahnverkehr (Tarif-tkm)	100		
Fernverkehr mit Lastkraftfahr- zeugen (Tarif-tkm)	100		
Binnenschiffahrt (Effektiv-tkm) ..	100		
Luftverkehr (Effektiv-tkm)	100		
Rohrfernleitungen - rohes Erdöl (Effektiv-tkm)	100		

Das Ziel konjunkturanalytischer Untersuchungen ist die Erkennung längerfristiger "Grundtendenzen" aus den Werten wirtschaftlicher Zeitreihen. Die Verwendung unbereinigter Originalwerte der Reihen als Konjunkturindikatoren ist hierfür im allgemeinen wenig geeignet, weil die Originaldaten neben zufälligen Störfaktoren vor allem auch saisonbedingte Einflüsse enthalten.

Für die Ausschaltung von Saisoneinflüssen gibt es eine Reihe von Verfahren, die sich in der Praxis bewährt haben. Auch das Statistische Bundesamt berechnet und veröffentlicht seit Jahren in monatlichen Abständen saisonbereinigte Werte. Mit seiner Entscheidung für ein bestimmtes Verfahren zur Zeitreihenanalyse beabsichtigt das Statistische Bundesamt nicht, dieses Verfahren amtlich zum allein aussagefähigen zu erklären. Für die Wahl des verwendeten Verfahrens war ausschlaggebend, daß sein Grundkonzept theoretisch klar, die mathematischen Ansätze genügend allgemein und ihre Arbeitshypothesen widerspruchsfrei spezifizierbar sein sollten. Außerdem sollte das Verfahren der Zeitreihenanalyse brauchbare saisonbereinigte Werte ergeben.

Das Statistische Bundesamt verwendet das "Berliner Verfahren", das aus der Zusammenarbeit der Technischen Universität, Berlin, mit dem Deutschen Institut für Wirtschaftsforschung, Berlin, hervorgegangen ist¹⁾. Da das Verfahren in seinen beiden ersten Fassungen²⁾ noch nicht allen Erwartungen genügen konnte, ist es zu einer verbesserten Fassung (BV4) weiterentwickelt worden³⁾. Hierbei sind vor allem die Möglichkeiten des Berliner Verfahrens weitgehend ausgeschöpft worden, die spezifischen Eigenarten einzelner Zeitreihen in einem geschlossenen Ansatz zu berücksichtigen, indem alle wesentlichen Optimierungsgesichtspunkte in die Aufstellung universell verwendbarer Filtersätze einbezogen worden sind.

1) Nullau B., Heiler S., Wäsch P., Meissner B., Filip D.: Das "Berliner Verfahren". Ein Beitrag zur Zeitreihenanalyse. In DIW-Beiträge zur Strukturforchung, Heft 7, Berlin 1969.

2) Nourney M.: "Methode der Zeitreihenanalyse" in Wirtschaft und Statistik 1/1973, S. 11 ff; sowie Nourney M.: "Weiterentwicklung des Verfahrens der Zeitreihenanalyse" in Wirtschaft und Statistik 2/1975, S. 96 ff.

3) Nourney M.: "Umstellung der Zeitreihenanalyse" in Wirtschaft und Statistik 11/1983, S. 841.

Das Ziel des Verfahrens ist die Ausschaltung von Saisoneinflüssen, weniger das Herausarbeiten der glatten (Trend-Konjunktur-)Komponente. Nicht alle Zeitreihen sind für das Verfahren zur Errechnung saisonbereinigter Werte in gleicher Weise geeignet. So wird man z.B. bei Reihen, die heterogen zusammengesetzt sind und deren Komponenten stark unterschiedlich "Saison- und Strukturentwicklungen" unterworfen sind, eine Saisonbewegung nur unbefriedigend feststellen und eliminieren können. Entsprechendes gilt, wenn saisonale Bewegungen durch starke und häufig auftretende Störfaktoren völlig zugedeckt werden. In solchen Fällen kann kein Verfahren der Zeitreihenanalyse eine sinnvolle Zerlegung der Reihe und damit eine befriedigende Saisonbereinigung liefern.

Eine verstärkte Bedeutung wird der Bereinigung der Monatsdaten von Kalendereinflüssen zugemessen. Während sich die arbeitstägliche Bereinigung bisher ausschließlich auf Informationen aus der Restkomponente stützte und demzufolge auch als letzter Bereinigungsschritt (nach der Saisonbereinigung) vollzogen wurde, setzt die Ermittlung der Kalenderkomponente nunmehr an den Originalwerten an. Diese Kalenderbereinigung, die auch den Ausgleich der Monatslängen einschließt, wird unmittelbar auf die Originalwerte⁴⁾ angewendet und an erster Stelle als Analyseergebnis wiedergegeben; die Ermittlung von glatter und Saisonkomponente geht von kalenderbereinigten Originalwerten aus.

Die meisten derzeit gebräuchlichen Zeitreihenverfahren arbeiten mit gleitenden Durchschnitten. Das hat zur Konsequenz, daß am aktuellen Rande mehr oder weniger starke Instabilitäten auftreten können. Diese Eigenschaft könnte nur behoben werden, wenn die letzten Schätzwerte künstlich stabilisiert würden; dies würde jedoch zu einer Verzerrung der entsprechenden Werte führen. Das Amt wird deshalb wie bisher die durch Revision alter und Hinzufügen neuer Werte entstehenden rückwirkenden Korrekturen veröffentlichen, um dem Benutzer die notwendige Information zugänglich zu machen.

4) Falls erforderlich, wird zuvor eine Extremwertbereinigung durchgeführt.

E r l ä u t e r u n g e n

Berechnungsmethoden

Die Tabellen enthalten außer den Originalindizes für die letzten 13 Monate mit ihren Veränderungen gegenüber dem Vorjahr und dem Vormonat

- a) die kalenderbereinigten Werte mit ihren Veränderungen gegenüber dem Vormonat,
- b) die kalender- und saisonbereinigten Werte und ihre Veränderungen gegenüber dem Vormonat und
- c) die glatte Komponente (Trend-Konjunktur-Komponente).

Das "Berliner Verfahren" (BV 4) geht von einer additiven Verknüpfung der einzelnen Komponenten in der Originalreihe aus:

- (1) $x_t = G_t + S_t + K_t + R_t$, wobei
 x_t die Originalwerte,
 G_t die glatte (Trend-Konjunktur-) Komponente,
 S_t die Saisonkomponente,
 K_t die Kalenderkomponente und
 R_t die Restkomponente bedeuten.

Viele ökonomische Daten können von der unterschiedlichen Länge und Zusammensetzung der Monate (gemessen z.B. in Arbeits- oder Wochentagen) beeinflusst werden. Die Veröffentlichung enthält in solchen Fällen in der Spalte "kalenderbereinigter Originalwert" eine Zeitreihe ($KB_t = x_t - K_t$), aus der der Einfluß der Kalenderunregelmäßigkeiten schätzungsweise eliminiert ist. Diese Spalte ist mit dem Zeichen X gelöscht, wenn keine Kalendereinflüsse auf die Zeitreihe vorhanden sind ($K_t = 0$); in diesem Fall sind die folgenden Ergebnisse in der Spalte "Kalender- und saisonbereinigter Wert" als lediglich saisonbereinigte Werte zu verstehen.

Weil im Veröffentlichungsausdruck außerdem der Originalwert x_t , der kalender- und saisonbereinigte Wert ($KSB_t = x_t - K_t - S_t = G_t + R_t$ ggf. einschließlich Extremwert) und die glatte Komponente G_t explizit enthalten sind, lassen sich die fehlenden Komponenten über Gleichung (1) wie folgt errechnen:

- (2) $x_t - KB_t = K_t$,
- (3) $KSB_t - G_t = R_t$,
- (4) $KB_t - KSB_t = S_t$.

In Worten: Zieht man vom Originalwert den kalenderbereinigten Wert ab, dann erhält man die Kalenderkomponente. Die Differenz zwischen dem kalender-/saisonbereinigten Wert und der glatten Komponente ist die Restkom-

ponente. Der um den kalender-/saisonbereinigten Wert verminderte kalenderbereinigte Wert ergibt die Saisonkomponente (ggf. einschließlich Extremwert).

Am Ende der Zeitreihen können nur vorläufige Werte berechnet werden, die sich durch die erst in Zukunft anfallenden Informationen noch merklich ändern können.

Die Monate, in denen eine Zeitreihe Extremwerte aufweist, werden mit * gekennzeichnet.

Begriffserklärungen

Erwerbstätige: Personen, die in einem Arbeits-/Dienstverhältnis stehen, selbständig ein Gewerbe betreiben, freiberuflich oder als Mithelfende Familienangehörige tätig sind, Inländerkonzept.

Arbeitslose bzw. offene Stellen: Personen ohne Arbeitsverhältnis, die als Arbeitsuchende beim Arbeitsamt registriert sind bzw. zu besetzende Arbeitsplätze, die Arbeitgeber dem Arbeitsamt gemeldet haben.

Kurzarbeiter: Personen, die im Abrechnungszeitraum, in den der Stichtag fällt, Anspruch auf Kurzarbeitergeld hatten.

Beschäftigte im Bergbau und Verarbeitenden Gewerbe und im Bauhauptgewerbe: Tätige Inhaber und alle in einem arbeitsrechtlichen Verhältnis stehenden Betriebsangehörigen (Angestellte, Arbeiter, Auszubildende).

Der Index der Nettoproduktion für das Produzierende Gewerbe - Unternehmen - auf Basis 1980 wird auf repräsentativer Grundlage unter Ausschaltung der Preisveränderungen berechnet, d.h., bei den Wirtschaftszweigen erfolgt die Fortschreibung im allgemeinen mit einer Auswahl von Erzeugnissen, deren Entwicklung der jeweiligen Gesamtentwicklung entspricht. Der Gewichtung der einzelnen Wirtschaftszweige liegt die Bruttowertschöpfung zu Marktpreisen des Jahres 1980 zugrunde.

Bruttowertschöpfung zu Marktpreisen: Bruttoproduktionswert abzüglich Materialverbrauch, Kosten für vergebene Lohnarbeiten, Einsatz an Handelsware, Kosten für sonstige industrielle/handwerkliche Dienstleistungen, Mieten und Pachten sowie sonstige Kosten; ohne Umsatzsteuer.

Geleistete Arbeitsstunden im Bauhauptgewerbe sind alle von Inhabern, Angestellten, Arbeitern

geleisteten Arbeitsstunden; abgerechnete, aber nicht geleistete Stunden sind nicht enthalten.

Der Produktionsindex für das Bauhauptgewerbe wird durch die geleisteten Arbeitsstunden unter Anwendung eines Produktivitätsfaktors repräsentiert. Der Gewichtung der Teilbereiche Hoch- und Tiefbau liegt die entsprechende Bruttowertschöpfung zu Marktpreisen des Jahres 1980 zugrunde.

Die Indizes des Produktionsergebnisses je Beschäftigten, je Beschäftigtenstunde, je Arbeiter und je Arbeiterstunde (Arbeitsproduktivität) zeigen die Entwicklung der Produktion (gemessen am Index der Nettoproduktion) im Verhältnis zum personellen Aufwand.

Lohnkosten je Beschäftigten, je Beschäftigtenstunde, je Umsatzeinheit, je Produkteinheit: Entwicklung der Lohn- und Gehaltssumme (in Form von Meßzahlen, 1980 = 100) im Verhältnis zur Entwicklung der Beschäftigten, der Beschäftigtenstunden, des Umsatzes (jeweils in Form von Meßzahlen, 1980 = 100) bzw. der Nettoproduktion (kalendermonatlicher Index, 1980 = 100).

Index des Auftragseingangs im Verarbeitenden Gewerbe und im Bauhauptgewerbe: Wertindex in jeweiligen Preisen, Volumenindex unter Ausschaltung der Preisveränderungen (Verarbeiten des Gewerbe Basis 1980 = 100, Bauhauptgewerbe Basis 1980 = 100); der Gewichtung werden die Auftragseingangsanteile im Basisjahr zugrunde gelegt. Als Auftragseingang gilt der Wert der in einem Berichtsmonat von anderen Firmen und sonstigen Kunden akzeptierten Bestellungen (ohne Umsatz(Mehrwert-)steuer).

Umsätze im Verarbeitenden Gewerbe und im Bauhauptgewerbe: Wertindizes in jeweiligen Preisen, Volumenindizes unter Ausschaltung der Preisveränderungen (jeweils Basis 1980 = 100); der Gewichtung werden die Umsatzanteile im Basisjahr zugrunde gelegt.

Umsatz im Verarbeitenden Gewerbe: Erlöse aus dem Verkauf eigener Erzeugnisse und Leistungen; sie resultieren aus den Rechnungsendwerten einschl. Verbrauchsteuern und Kosten für Fracht, Verpackung, Porto und Spesen (ohne Umsatz-(Mehrwert-)steuer).

Umsatz des Bauhauptgewerbes: Als steuerbarer baugewerblicher Umsatz gelten die dem Finanzamt für die Umsatzsteuer zu meldenden steuerbaren Beträge für Bauleistungen im Bundesgebiet einschl. Berlin (West).

Bautätigkeit: Erfassung der genehmigten Hochbauten anhand der erteilten Baugenehmigungen; Erfassung der fertiggestellten Hochbauten aufgrund der Feststellungen der Bauaufsichtsbehörden. Der Bauvorrat ist die behelfsmäßige Fortschreibung des Bauüberhangs am Jahresende mit Hilfe der genehmigten und fertiggestellten Bauvorhaben.

Umsätze des Großhandels (in jeweiligen Preisen): Wert aller Lieferungen und Leistungen des Unternehmens einschl. Provisionen, jedoch ohne den Gesamtwert der vermittelten Waren (ohne Umsatz-(Mehrwert-)steuer). Rabatte, Boni, Skonti u.ä. sind abgesetzt.

Umsätze des Einzelhandels (in jeweiligen Preisen): Wert aller Lieferungen und Leistungen des Unternehmens einschl. Eigenverbrauch (einschl. Umsatz-(Mehrwert-)steuer).

Der Außenhandel (Spezialhandel) umfaßt

die unmittelbare Einfuhr von Waren und die Einfuhr von ausländischen Waren aus Lager (Freihafenlager und Zollager - ab 1974 einschl. offene Zollager -) in den freien Verkehr, zur zollamtlich bewilligten aktiven Veredelung (Eigenveredelung und Lohnveredelung) und nach zollamtlich bewilligter passiver Veredelung;

die Ausfuhr von Waren aus dem freien Verkehr, nach zollamtlich bewilligter aktiver Veredelung (Eigenveredelung und Lohnveredelung) und zur zollamtlich bewilligten passiven Veredelung.

Die tatsächlichen Werte stellen den Grenzübergangswert, d.h. den Wert frei Grenze des Erhebungsgebietes dar (in der Einfuhr ohne die deutschen Eingangsabgaben).

Das Volumen ist ein nachträglich berechneter Wert, der sich ergeben hätte, wenn die Durchschnittswerte (Preise) des Jahres 1980 in den nachgewiesenen Berichtszeiten unverändert geblieben wären.

Den Ländergruppierungen liegen Angaben nach Herstellungs- und Verbrauchsländern zugrunde. Die Zuordnung der Länder zu den einzelnen Gruppen ist aus der Fachserie 7 Außenhandel, Reihe 1 ersichtlich.

Der Güterverkehr enthält alle im gewerblichen Verkehr und Werkverkehr (Eisenbahnen: Dienstgutverkehr) beförderten Güter. Die tonnenkilo-

metrische Leistung (tkm) errechnet sich als Produkt aus Gewicht der Ladung und der im Bundesgebiet zurückgelegten Entfernung.

Index der Aktienkurse
auf Basis 30.12.1980 = 100

Der Gesamtindex wird aus den Kursnotierungen von rd. 280 (Ende 1983) ausgewählten Aktiengesellschaften mit dem Sitz im Bundesgebiet berechnet. In die Teilindizes waren Ende 1983 einbezogen: Energie- und Wasserversorgung, Bergbau mit 26, Verarbeitende Industrie mit 173, Grundstoffindustrie mit 42, Investitionsgüterindustrie mit 60 und Bauindustrie mit 8 Aktiengesellschaften. Die Gewichtung erfolgt mit dem Nominalwert des börsennotierten Stammaktienkapitals, das dem jeweils aktuellen Stand angepaßt wird.

Preisindizes

Erzeugerpreise (gewerbliche und landwirtschaftliche Produkte): Überwiegend Preise der ersten Vermarktungsstufe (Frachtlagen gemäß jeweiligem

Handelsbrauch) von Erzeugerfirmen, Marktverwaltungen, Preisnotierungskommissionen usw.

Gewichtung: Umsatzwerte des Produzierenden Gewerbes 1980 bzw. Verkaufserlöse der Landwirtschaft 1980.

Einfuhr-, Ausfuhrpreise: Preise frei Grenze im Zeitpunkt des Geschäftsabschlusses, nicht im Zeitpunkt des Grenzüberganges; erfragt bei Importeuren bzw. Exporteuren.

Gewichtung: Einfuhr- bzw. Ausfuhrwerte 1980.

Lebenshaltungspreise, Einzelhandelsverkaufspreise: Außer Einzelhandelspreisen auch Preise für Waren und Leistungen des Handwerks, Gastgewerbepreise, Wohnungsmieten, Tarife und Gebühren, Eintrittspreise für öffentliche Veranstaltungen, Preise für Pauschalreisen, Versicherungsprämien usw.

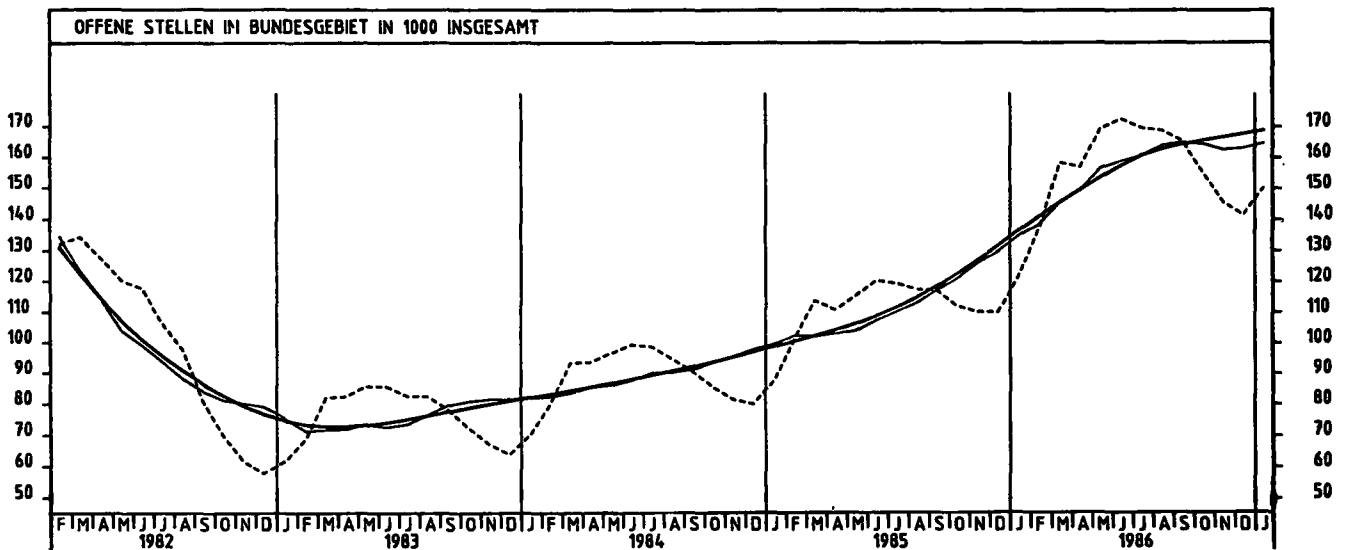
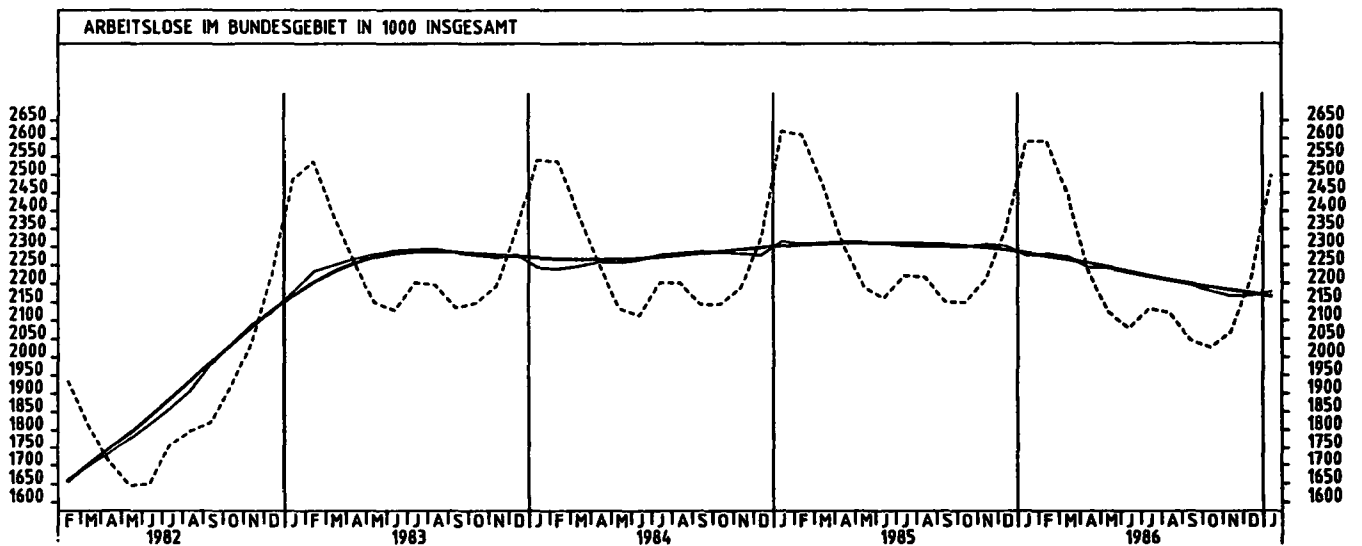
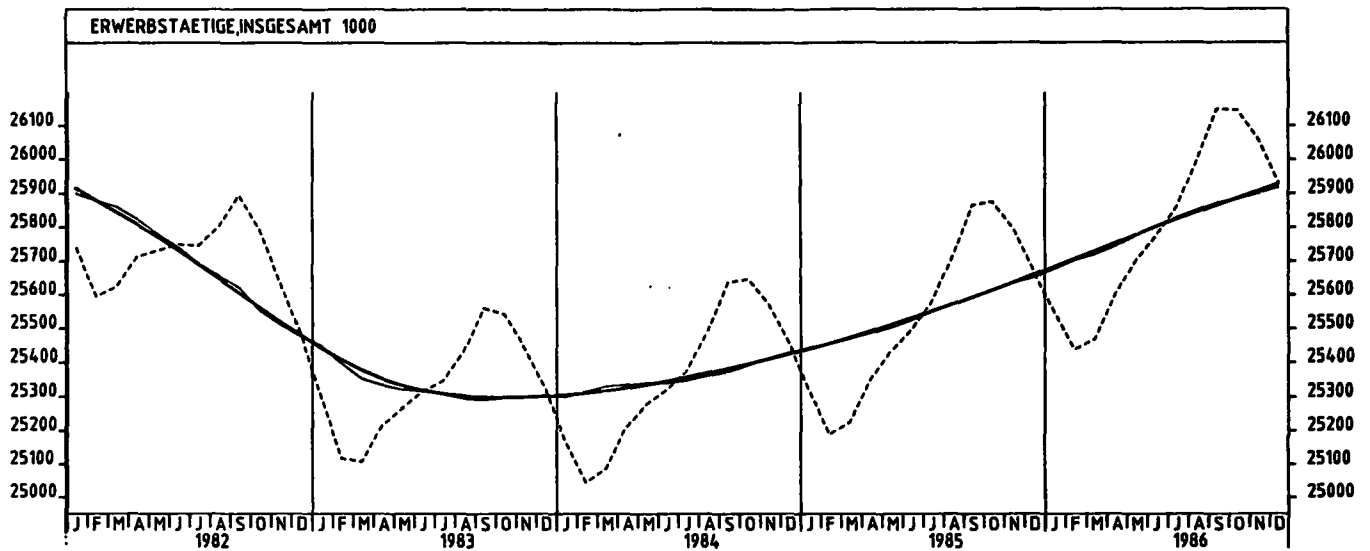
Gewichtung: Ausgaben für die Lebenshaltung 1980 bzw. Umsatzstruktur des Einzelhandels 1976.

Tabellenteil

1 BESCHAEFTIGUNG UND ARBEITSMARKT

1.1 GESAMTZAHLN (1 000)

JAHR	MONAT	ORIGINALWERT			KALENDERBEREINIGTER WERT		KALENDER- UND SAISON- BEREINIGTER WERT		GLATTE KOMPONENTE
		1 000	VERÄNDERUNG VORJAHR	IN O/O GEGEN VORMONAT	1 000	VERÄNDERUNG IN O/O GEGEN VORMONAT	1 000	VERÄNDERUNG IN O/O GEGEN VORMONAT	1 000
ERWERBSTÄTIGE INSGESAMT									
1985	DEZ	25670	+ 0,9	- 0,5	X	X	25651	+ 0,1	25657
1986	JAN	25552	+ 0,9	- 0,5	X	X	25676	+ 0,1	25681
	FEB	25437	+ 1,0	- 0,5	X	X	25703	+ 0,1	25704
	MAR	25469	+ 1,0	+ 0,1	X	X	25720	+ 0,1	25727
	APR	25601	+ 1,0	+ 0,5	X	X	25744	+ 0,1	25751
	MAI	25701	+ 1,1	+ 0,4	X	X	25775	+ 0,1	25775
	JUN	25774	+ 1,1	+ 0,3	X	X	25803	+ 0,1	25800
	JUL	25859	+ 1,1	+ 0,3	X	X	25828	+ 0,1	25822
	AUG	25995	+ 1,1	+ 0,5	X	X	25851	+ 0,1	25843
	SEP	26149	+ 1,1	+ 0,6	X	X	25871	+ 0,1	25864
	OKT	26146	+ 1,0	+ 0,0	X	X	25884	+ 0,1	25883
	NOV	26059	+ 1,0	- 0,3	X	X	25899	+ 0,1	25904
	DEZ	25930	+ 1,0	- 0,5	X	X	25917	+ 0,1	25925
ARBEITSLOSE INSGESAMT									
1986	JAN	2590,3	- 1,1	+10,4	X	X	2275,0	- 1,1	2280,5
	FEB	2593,0	- 0,7	+ 0,1	X	X	2279,9	+ 0,2	2271,5
	MAR	2447,6	- 1,1	- 5,6	X	X	2272,2	- 0,3	2262,3
	APR	2230,1	- 3,2	- 6,9	X	X	2242,9	- 1,3	2252,6
	MAI	2122,0	- 3,2	- 4,8	X	X	2240,7	- 0,1	2241,8
	JUN	2078,2	- 3,8	- 2,1	X	X	2228,9	- 0,5	2230,4
	JUL	2131,8	- 4,0	+ 2,6	X	X	2217,5	- 0,5	2218,1
	AUG	2120,2	- 4,3	- 0,5	X	X	2207,6	- 0,4	2207,2
	SEP	2046,1	- 4,9	- 3,5	X	X	2197,0	- 0,5	2197,6
	OKT	2026,3	- 5,7	- 1,0	X	X	2181,1	- 0,7	2188,7
	NOV	2067,7	- 6,5	+ 2,0	X	X	2165,6	- 0,7	2180,4
	DEZ	2218,2	- 5,5	+ 7,3	X	X	2167,5	+ 0,1	2172,1
1987	JAN	2497,2	- 3,6	+12,6	X	X	2177,3	+ 0,5	2163,0
ARBEITSLOSE, MÄNNLICH									
1986	JAN	1503,0	- 4,9	+15,8	X	X	1233,3	- 2,3	1241,5
	FEB	1519,7	- 4,0	+ 1,1	X	X	1236,7	+ 0,3	1231,7
	MAR	1404,5	- 4,4	- 7,6	X	X	1230,8	- 0,5	1222,2
	APR	1203,9	- 8,2	-14,3	X	X	1202,4	- 2,3	1213,0
	MAI	1121,4	- 8,2	- 6,9	X	X	1201,0	- 0,1	1203,9
	JUN	1077,4	- 9,1	- 3,9	X	X	1190,6	- 0,9	1195,3
	JUL	1091,7	- 8,6	+ 1,3	X	X	1186,6	- 0,3	1187,6
	AUG	1080,3	- 8,2	- 1,0	X	X	1184,4	- 0,2	1182,1
	SEP	1040,1	- 8,2	- 3,7	X	X	1181,4	- 0,3	1177,3
	OKT	1032,7	- 8,3	- 0,7	X	X	1174,9	- 0,6	1173,3
	NOV	1073,5	- 9,0	+ 4,0	X	X	1164,0	- 0,9	1169,8
	DEZ	1208,9	- 7,1	+12,3	X	X	1166,5	+ 0,2	1166,6
1987	JAN	1451,0	- 3,5	+20,3	X	X	1179,2	+ 1,1	1163,2
ARBEITSLOSE, WEIBLICH									
1986	JAN	1087,3	+ 4,7	+ 3,6	X	X	1041,7	+ 0,3	1036,9
	FEB	1073,4	+ 4,4	- 1,3	X	X	1043,3	+ 0,2	1039,8
	MAR	1043,1	+ 3,8	- 2,8	X	X	1041,4	- 0,2	1040,1
	APR	1026,2	+ 3,4	- 1,6	X	X	1040,5	- 0,1	1039,6
	MAI	1000,5	+ 3,0	- 2,5	X	X	1039,6	- 0,1	1037,9
	JUN	1000,8	+ 2,6	+ 0,0	X	X	1038,3	- 0,1	1035,1
	JUL	1040,1	+ 1,2	+ 3,9	X	X	1030,9	- 0,7	1030,4
	AUG	1039,9	+ 0,0	+ 0,0	X	X	1023,2	- 0,7	1025,1
	SEP	1006,0	- 1,3	- 3,3	X	X	1015,5	- 0,8	1020,3
	OKT	993,6	- 2,8	- 1,2	X	X	1006,2	- 0,9	1015,4
	NOV	994,2	- 3,6	+ 0,1	X	X	1001,7	- 0,4	1010,7
	DEZ	1012,3	- 3,6	+ 1,8	X	X	1001,0	- 0,1	1005,5
1987	JAN	1046,2	- 3,8	+ 3,3	X	X	998,1	- 0,3	999,8
OFFENE STELLEN INSGESAMT									
1986	JAN	121,8	+39,2	+10,6	X	X	134,8	+ 3,9	136,1
	FEB	137,1	+35,6	+12,6	X	X	138,4	+ 2,7	140,8
	MAR	156,4	+39,2	+15,5	X	X	145,6	+ 5,2	145,2
	APR	157,0	+41,7	- 0,9	X	X	148,4	+ 2,6	149,3
	MAI	169,5	+46,9	+ 8,0	X	X	156,6	+ 4,8	153,4
	JUN	172,5	+43,3	+ 1,8	X	X	158,8	+ 1,4	157,2
	JUL	169,6	+42,0	- 1,7	X	X	160,5	+ 1,1	160,4
	AUG	168,8	+43,8	- 0,5	X	X	163,9	+ 2,1	162,5
	SEP	165,3	+41,3	- 2,1	X	X	164,9	+ 0,6	164,1
	OKT	165,3	+38,7	- 6,0	X	X	164,5	- 0,2	165,4
	NOV	145,4	+31,9	- 6,4	X	X	162,5	- 1,2	166,4
	DEZ	141,3	+26,3	- 2,8	X	X	163,0	+ 0,3	167,4
1987	JAN	150,0	+23,2	+ 6,2	X	X	164,6	+ 1,0	168,5
KURZARBEITER INSGESAMT									
1986	JAN	263,3	-43,5	+43,0	X	X	132,4	-31,3	164,0
	FEB	294,5	-31,9	+11,8	X	X	152,2	+15,0	162,3
	MAR	294,6	-25,8	+ 0,0	X	X	163,0	+ 7,1	162,3
	APR	215,6	-42,5	-26,8	X	X	131,0	-19,6	164,5
	MAI	152,9	-33,1	-29,1	X	X	170,5	+30,2	170,1
	JUN	118,0	-27,0	-22,8	X	X	184,0	+ 7,9	178,8
	JUL	86,9	-19,2	-26,4	X	X	197,0	+ 7,1	192,4
	AUG	76,7	+ 3,8	-11,7	X	X	211,3	+ 7,3	207,6
	SEP	179,8	+76,6	+134,4	X	X	251,6	+19,1	220,7
	OKT	234,6	+85,0	+30,5	X	X	265,5	+ 5,5	233,4
	NOV	204,9	+28,4	-12,7	X	X	237,7	-10,5	246,7
	DEZ	246,7	+34,0	+20,4	X	X	251,7	+ 5,9	260,0
1987	JAN	427,8	+62,4	+73,3	X	X	303,2	+20,5	275,8



1 BESCHAEFTIGUNG UND ARBEITSMARKT

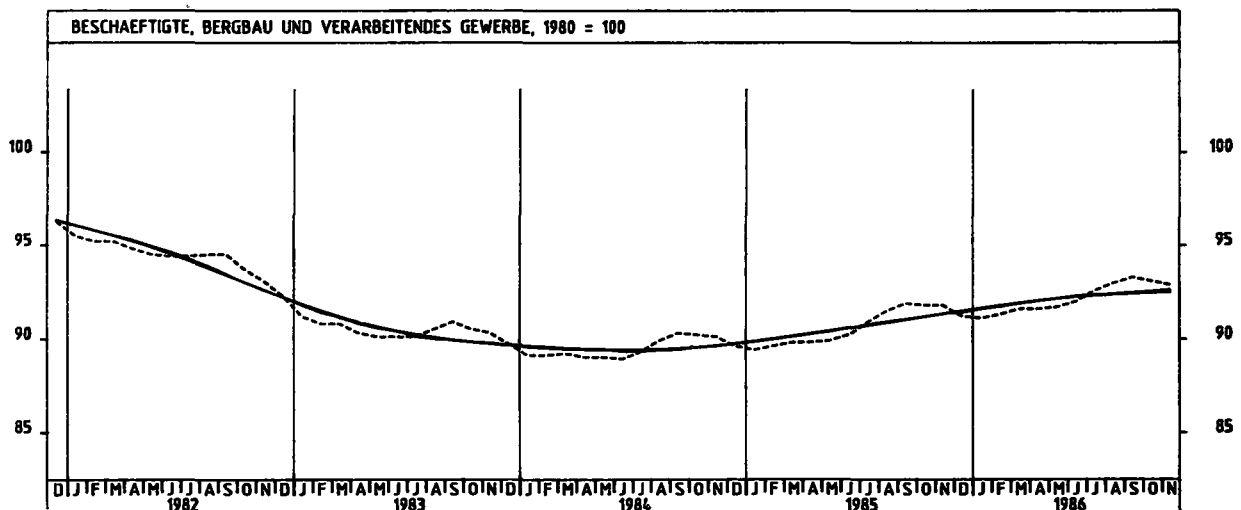
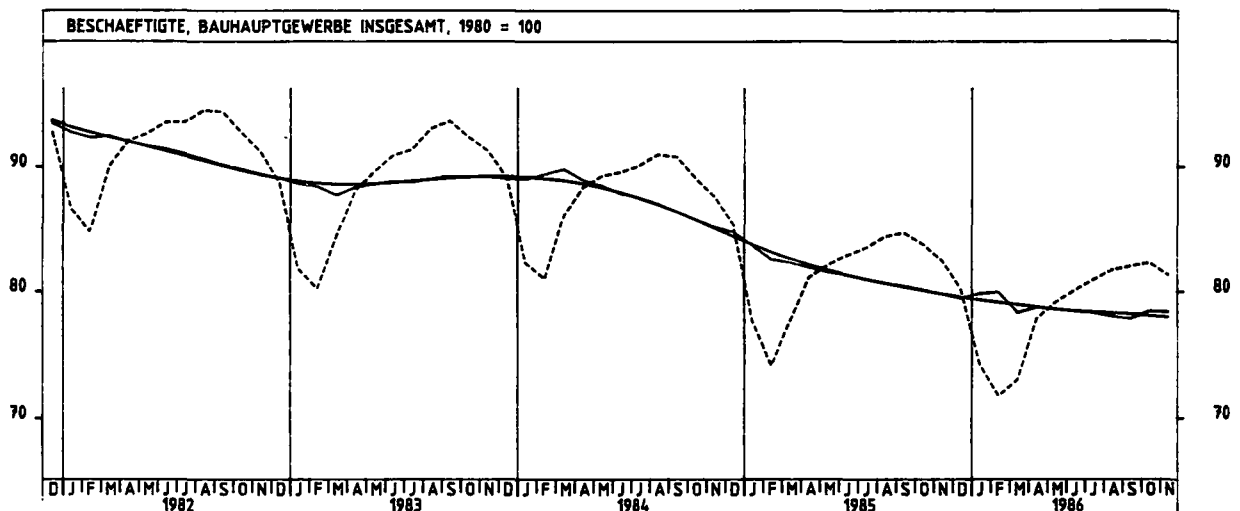
1.2 BESCHAEFTIGTE IM BERGBAU UND VERARBEITENDEN GEWERBE UND IM BAUHAUPTGEWERBE (1980 = 100)

JAHR	MONAT	ORIGINALWERT			KALENDERBEREINIGTER WERT		KALENDER- UND SAISONBEREINIGTER WERT		GLATTE KOMPONENTE
		1980=100	VERÄNDERUNG VORJAHR	IN O/O GEGEN VORMONAT	1980=100	VERÄNDERUNG IN O/O GEGEN VORMONAT	1980=100	VERÄNDERUNG IN O/O GEGEN VORMONAT	1980=100
BERGBAU UND VERARBEITENDES GEWERBE									
1985	NOV	91,8	+ 1,9	+ 0,0	X	X	91,3	+ 0,1	91,3
	DEZ	91,2	+ 1,8	- 0,7	X	X	91,4	+ 0,1	91,5
1986	JAN	91,4	+ 1,9	- 0,1	X	X	91,6	+ 0,2	91,6
	FEB	91,3	+ 1,9	+ 0,2	X	X	91,7	+ 0,1	91,8
	MAR	91,6	+ 2,0	+ 0,3	X	X	91,9	+ 0,2	91,9
	APR	91,6	+ 2,0	+ 0,0	X	X	92,0	+ 0,1	92,0
	MAI	91,7	+ 2,0	+ 0,1	X	X	92,2	+ 0,2	92,2
	JUN	92,0	+ 2,0	+ 0,3	X	X	92,3	+ 0,1	92,3
	JUL	92,6	+ 1,9	+ 0,7	X	X	92,4	+ 0,1	92,3
	AUG	93,0	+ 1,6	+ 0,4	X	X	92,4	+ 0,0	92,4
	SEP	93,3	+ 1,5	+ 0,3	X	X	92,4	+ 0,0	92,5
	OKT	93,1	+ 1,4	- 0,2	X	X	92,5	+ 0,1	92,5
	NOV	92,9	+ 1,2	- 0,2	X	X	92,5	+ 0,0	92,6
VERARBEITENDES GEWERBE									
1985	NOV	91,8	+ 2,0	+ 0,0	X	X	91,3	+ 0,2	91,3
	DEZ	91,2	+ 1,9	- 0,7	X	X	91,4	+ 0,1	91,5
1986	JAN	91,1	+ 2,0	- 0,1	X	X	91,6	+ 0,2	91,6
	FEB	91,3	+ 2,0	+ 0,2	X	X	91,7	+ 0,1	91,8
	MAR	91,6	+ 2,1	+ 0,3	X	X	91,9	+ 0,2	91,9
	APR	91,6	+ 2,1	+ 0,0	X	X	92,1	+ 0,2	92,1
	MAI	91,7	+ 2,0	+ 0,1	X	X	92,2	+ 0,1	92,2
	JUN	92,0	+ 2,0	+ 0,3	X	X	92,3	+ 0,1	92,3
	JUL	92,7	+ 2,0	+ 0,8	X	X	92,5	+ 0,2	92,4
	AUG	93,1	+ 1,9	+ 0,4	X	X	92,5	+ 0,0	92,5
	SEP	93,4	+ 1,6	+ 0,3	X	X	92,5	+ 0,0	92,5
	OKT	93,2	+ 1,5	- 0,2	X	X	92,6	+ 0,1	92,6
	NOV	92,9	+ 1,2	- 0,3	X	X	92,5	+ 0,1	92,7
GRUNDSTOFF- UND PRODUKTIONSGUTERGEWERBE									
1985	NOV	89,3	+ 0,3	- 0,2	X	X	88,7	+ 0,0	88,6
	DEZ	88,5	+ 0,2	- 0,9	X	X	88,6	- 0,1	88,6
1986	JAN	87,2	+ 0,1	- 1,5	X	X	88,6	+ 0,0	88,6
	FEB	87,4	+ 0,1	+ 0,2	X	X	88,6	+ 0,0	88,6
	MAR	87,8	- 0,1	+ 0,5	X	X	88,5	- 0,1	88,6
	APR	88,1	+ 0,0	+ 0,3	X	X	88,5	+ 0,0	88,5
	MAI	88,2	- 0,1	+ 0,1	X	X	88,5	+ 0,0	88,5
	JUN	88,4	- 0,1	+ 0,2	X	X	88,5	+ 0,0	88,5
	JUL	89,1	+ 0,0	+ 0,8	X	X	88,5	+ 0,0	88,4
	AUG	89,3	- 0,2	+ 0,2	X	X	88,4	- 0,1	88,3
	SEP	89,4	- 0,4	+ 0,1	X	X	88,2	- 0,2	88,3
	OKT	88,9	- 0,7	- 0,6	X	X	88,1	- 0,1	88,2
	NOV	88,7	- 0,7	- 0,2	X	X	88,1	+ 0,0	88,1
INVESTITIONSGUTER PRODUZIERENDES GEWERBE									
1985	NOV	96,3	+ 4,0	+ 0,1	X	X	95,9	+ 0,3	95,9
	DEZ	95,2	+ 3,1	- 1,1	X	X	95,7	- 0,2	95,2
1986	JAN	96,3	+ 4,0	+ 1,2	X	X	96,5	+ 0,8	96,6
	FEB	96,7	+ 4,2	+ 0,4	X	X	96,9	+ 0,4	96,9
	MAR	97,1	+ 4,2	+ 0,4	X	X	97,2	+ 0,3	97,2
	APR	97,1	+ 4,2	+ 0,0	X	X	97,5	+ 0,3	97,5
	MAI	97,3	+ 4,1	+ 0,2	X	X	97,7	+ 0,2	97,7
	JUN	97,6	+ 3,9	+ 0,3	X	X	98,0	+ 0,3	98,0
	JUL	98,5	+ 3,9	+ 0,9	X	X	98,3	+ 0,3	98,1
	AUG	98,8	+ 3,6	+ 0,3	X	X	98,3	+ 0,0	98,3
	SEP	99,2	+ 3,3	+ 0,4	X	X	98,5	+ 0,2	98,5
	OKT	99,1	+ 3,0	- 0,1	X	X	98,5	+ 0,0	98,7
	NOV	99,0	+ 2,8	- 0,1	X	X	98,7	+ 0,2	98,9
VERBRAUCHSGUTER PRODUZIERENDES GEWERBE									
1985	NOV	83,4	- 0,6	- 0,1	X	X	83,1	+ 0,0	83,1
	DEZ	82,8	- 0,7	- 0,7	X	X	83,0	- 0,1	83,1
1986	JAN	82,8	- 0,5	+ 0,0	X	X	83,0	+ 0,0	83,1
	FEB	82,9	- 0,4	+ 0,1	X	X	83,1	+ 0,1	83,0
	MAR	83,0	- 0,2	+ 0,1	X	X	83,1	+ 0,0	83,0
	APR	82,8	- 0,1	- 0,2	X	X	83,1	+ 0,0	83,0
	MAI	82,7	- 0,1	- 0,1	X	X	83,1	+ 0,0	83,0
	JUN	82,7	- 0,2	+ 0,0	X	X	83,0	- 0,1	83,0
	JUL	82,9	- 0,4	+ 0,2	X	X	82,9	- 0,1	83,0
	AUG	83,2	- 0,2	+ 0,4	X	X	82,9	+ 0,0	82,9
	SEP	83,5	- 0,2	+ 0,4	X	X	82,9	+ 0,0	82,9
	OKT	83,3	- 0,2	- 0,2	X	X	82,9	+ 0,0	82,9
	NOV	83,1	- 0,4	- 0,2	X	X	82,8	- 0,1	82,6
NAHRUNGS- UND GENUSSMITTELGEWERBE									
1985	NOV	91,6	- 1,5	- 0,4	X	X	90,4	+ 0,1	90,4
	DEZ	90,1	- 1,5	- 1,6	X	X	90,3	- 0,1	90,4
1986	JAN	89,2	- 1,4	- 1,0	X	X	90,3	+ 0,0	90,4
	FEB	88,7	- 1,8	- 0,6	X	X	90,1	- 0,2	90,4
	MAR	88,5	- 1,8	- 0,2	X	X	90,0	- 0,1	90,5
	APR	88,6	- 0,9	+ 0,1	X	X	90,4	+ 0,4	90,5
	MAI	88,7	- 0,8	+ 0,1	X	X	90,4	+ 0,0	90,6
	JUN	100,6	+11,7	+13,4	X	X	100,0	+10,6	90,6
	JUL	91,1	- 0,2	- 5,4	X	X	90,6	- 9,4	90,6
	AUG	92,2	- 0,2	+ 1,2	X	X	90,4	- 0,2	90,5
	SEP	92,3	- 0,4	+ 0,1	X	X	90,2	- 0,2	90,4
	OKT	91,9	- 0,1	- 0,4	X	X	90,3	+ 0,1	90,4
	NOV	91,3	- 0,3	- 0,7	X	X	90,2	- 0,1	90,4

1 BESCHAEFTIGUNG UND ARBEITSMARKT

1.2 BESCHAEFTIGTE IM BERGBAU UND VERARBEITENDEN GEWERBE UND IM BAUHAUPTGEWERBE (1980 = 100)

JAHR	MONAT	ORIGINALWERT			KALENDERBEREINIGTER WERT		KALENDER- UND SAISON- BEREINIGTER WERT		GLATTE KOMPONENTE
		1980=100	VERAENDERUNG VORJAHR	IN O/O GEGEN VORMONAT	1980=100	VERAENDERUNG IN O/O GEGEN VORMONAT	1980=100	VERAENDERUNG IN O/O GEGEN VORMONAT	
BAUHAUPTGEWERBE (EINSCHL. FERTIGTEILBAU)									
1985	NOV	82,5	- 5,8	- 1,6	X	X	79,8	- 0,5	79,8
	DEZ	80,2	- 6,0	- 2,8	X	X	79,5	- 0,4	79,6
1986	JAN	74,3	- 4,4	- 7,4	X	X	79,9	+ 0,5	79,4
	FEB	71,8	- 3,2	- 3,4	X	X	80,0	+ 0,1	79,2
	MAR	73,1	- 5,9	+ 1,8	X	X	78,4	- 2,0	78,0
	APR	77,9	- 3,9	+ 6,6	X	X	78,8	+ 0,5	78,8
	MAI	79,2	- 3,5	+ 1,7	X	X	78,7	- 0,1	78,6
	JUN	80,1	- 3,4	+ 1,1	X	X	78,5	- 0,3	78,5
	JUL	80,9	- 3,1	+ 1,0	X	X	78,4	- 0,1	78,4
	AUG	81,7	- 3,2	+ 1,0	X	X	78,1	- 0,4	78,3
	SEP	82,0	- 3,2	+ 0,4	X	X	77,9	- 0,3	78,2
	OKT	82,3	- 1,8	+ 0,4	X	X	78,5	+ 0,8	78,1
	NOV	81,3	- 1,5	- 1,2	X	X	78,4	- 0,1	78,0



2 PRODUKTION IM PRODUZIERENDEN GEWERBE

2.1 INDEX DER NETTOPRODUKTION (1980 = 100) -UNTERNEHMEN-

JAHR	MONAT	ORIGINALWERT			KALENDERBEREINIGTER WERT		KALENDER- UND SAISON- BEREINIGTER WERT		GLATTE KOMPONENTE
		1980=100	VERÄNDERUNG VORJAHR	IN O/O GEGEN VORMONAT	1980=100	VERÄNDERUNG IN O/O GEGEN VORMONAT	1980=100	VERÄNDERUNG IN O/O GEGEN VORMONAT	
PRODUZIERENDES GEWERBE INSGESAMT									
1985	DEZ	97,7	+ 2,8	-10,5	99,7	-11,8	102,2	- 1,0	103,6
1986	JAN	97,0	+ 3,9	- 0,7	94,4	+ 5,3	103,9	+ 1,7	103,6
	FEB	98,6	+ 3,4	- 1,4	102,5	+ 8,6	103,7	- 0,2	103,8
	MAR	99,9	- 4,2	+ 4,5	101,5	- 1,0	101,5	- 2,1	103,9
	APR	112,7	+10,6	+12,8	111,7	+10,0	107,0	+ 5,4	104,1
	MAI	97,8	- 4,2	-13,2	103,1	- 7,7	103,2	- 3,6	104,2
	JUN	105,8	+ 7,6	+ 8,3	108,3	+ 5,0	106,0	+ 2,7	104,3
	JUL	105,0	+ 1,7	- 0,8	99,8	- 7,8	103,9	- 2,0	104,4
	AUG	91,1	- 0,8	-13,2	90,0	- 9,8	103,6	- 0,3	104,5
	SEP	111,3	+ 4,1	+22,2	110,9	+23,2	105,5	+ 1,8	104,7
	OKT	119,0	+ 0,3	+ 6,9	113,8	+ 2,6	104,1	- 1,3	104,9
	NOV	109,0	- 0,2	- 8,4	113,3	- 0,4	104,3	+ 0,2	105,0
	DEZ	102,1	+ 4,5	- 6,3	103,0	- 9,1	105,7	+ 1,3	105,1
PRODUZIERENDES GEWERBE OHNE BAUHAUPTGEWERBE									
1985	DEZ	101,2	+ 2,7	- 9,8	103,4	-10,6	104,6	- 1,5	105,8
1986	JAN	102,4	+ 2,3	+ 1,2	99,8	- 3,5	105,5	+ 0,9	106,0
	FEB	102,4	+ 3,9	+ 0,0	110,0	+10,2	106,4	+ 0,9	106,2
	MAR	104,3	- 3,5	+ 1,9	105,6	- 4,0	103,9	- 2,3	106,3
	APR	114,3	+10,8	+ 9,6	113,3	+ 7,3	109,4	+ 5,3	106,5
	MAI	98,9	- 3,8	-13,5	104,0	- 8,2	105,6	- 3,5	106,6
	JUN	106,7	+ 7,6	+ 7,9	109,5	+ 5,3	108,6	+ 2,8	106,7
	JUL	105,0	+ 2,0	- 1,6	99,7	- 8,9	106,2	- 2,2	106,7
	AUG	91,3	- 0,4	-13,0	90,1	- 9,6	105,8	- 0,4	106,8
	SEP	111,7	+ 4,3	+22,3	111,5	+23,8	107,8	+ 1,9	106,8
	OKT	119,4	+ 0,3	+ 6,9	114,3	+ 2,5	106,3	- 1,4	106,9
	NOV	110,4	- 1,6	- 7,5	114,7	+ 0,3	108,6	- 0,7	107,0
	DEZ	105,4	+ 4,2	- 4,5	106,4	- 7,2	107,6	+ 1,9	107,0
BERGBAU UND VERARBEITENDES GEWERBE									
1985	DEZ	99,6	+ 2,7	-10,3	101,8	-11,2	103,9	- 1,4	105,3
1986	JAN	100,2	+ 3,2	+ 0,6	97,5	- 4,2	105,3	+ 1,3	105,5
	FEB	100,6	+ 3,7	+ 0,3	107,9	+10,7	105,7	+ 0,4	105,7
	MAR	102,9	- 3,7	+ 2,4	104,5	- 3,2	103,5	- 2,1	105,9
	APR	114,4	+11,3	+11,2	113,3	+ 8,4	109,1	+ 5,4	106,1
	MAI	99,3	- 3,5	-13,2	104,6	- 7,7	105,4	- 3,4	106,2
	JUN	107,6	+ 8,1	+ 8,4	110,3	+ 5,4	108,3	+ 2,8	106,3
	JUL	105,7	+ 2,1	- 1,8	100,3	- 9,1	105,8	- 2,3	106,4
	AUG	91,4	- 0,5	-13,5	90,3	-10,0	105,4	- 0,4	106,4
	SEP	112,3	+ 4,4	+22,9	112,0	+24,0	107,3	+ 1,8	106,5
	OKT	119,8	+ 0,4	+ 6,7	114,6	+ 2,3	106,0	- 1,2	106,6
	NOV	109,8	- 1,1	- 8,3	114,2	- 0,3	108,5	- 0,5	106,6
	DEZ	103,9	+ 4,3	- 5,4	104,9	- 8,1	107,2	+ 1,6	106,7
BERGBAU									
1985	DEZ	86,9	+ 3,3	- 6,8	90,8	- 4,8	91,3	- 0,3	92,0
1986	JAN	97,4	+ 2,1	+12,1	95,3	+ 5,0	91,7	+ 0,4	91,7
	FEB	99,7	- 1,3	- 7,9	95,7	+ 0,4	90,2	- 1,6	91,3
	MAR	92,3	- 7,0	+ 0,7	92,5	- 3,3	89,4	- 0,9	90,9
	APR	94,8	+10,7	+ 5,0	92,3	- 0,2	93,6	+ 4,7	90,4
	MAI	82,7	- 7,8	-12,8	89,1	- 3,5	90,0	- 3,8	89,8
	JUN	84,0	+ 0,8	+ 1,6	89,1	+ 0,0	91,2	+ 1,3	89,1
	JUL	88,4	- 6,3	+ 5,2	82,3	- 7,6	86,1	- 5,6	89,3
	AUG	85,0	- 5,7	- 3,8	83,4	+ 1,3	88,2	+ 2,4	87,6
	SEP	83,7	- 7,0	- 1,5	81,7	- 2,0	84,7	- 4,0	86,9
	OKT	89,8	- 9,2	+ 7,3	85,5	+ 4,7	85,1	+ 0,5	86,3
	NOV	86,8	- 6,9	- 3,3	89,9	+ 5,1	86,0	+ 1,1	85,7
	DEZ	82,6	- 4,9	- 4,8	84,5	- 6,0	84,9	- 1,3	84,9
ELEKTRIZITÄTS- UND GASVERSORGUNG									
1985	DEZ	124,1	+ 4,4	- 3,0	125,9	- 4,3	113,7	- 3,5	112,9
1986	JAN	132,8	- 6,3	+ 7,0	130,9	+ 4,0	108,2	- 4,8	112,7
	FEB	127,7	+ 4,7	- 3,8	138,5	+ 5,8	114,7	+ 6,0	112,7
	MAR	123,8	- 1,4	- 3,1	121,8	-12,1	110,3	- 3,8	112,5
	APR	113,8	+ 5,1	- 8,1	113,3	- 7,0	114,0	+ 3,4	112,4
	MAI	94,1	- 7,2	-17,3	95,6	-15,6	109,0	- 4,4	112,1
	JUN	95,5	+ 1,0	+ 1,5	98,9	+ 3,5	113,6	+ 4,2	112,0
	JUL	95,3	+ 1,6	- 0,2	90,8	- 8,2	111,6	- 1,8	111,9
	AUG	89,9	- 0,2	- 5,7	87,9	- 3,2	111,6	+ 0,0	111,6
	SEP	102,5	+ 3,0	+14,0	103,9	+18,2	113,2	+ 1,4	111,3
	OKT	113,8	- 2,5	+11,0	110,2	+ 6,1	111,2	- 1,8	111,0
	NOV	115,0	- 7,0	+ 4,5	121,7	+10,4	107,6	- 3,2	110,8
	DEZ	125,8	+ 1,4	+ 5,7	127,1	+ 4,4	113,2	+ 5,2	110,9
VERARBEITENDES GEWERBE									
1985	DEZ	99,8	+ 2,6	-10,4	102,1	-11,3	104,3	- 1,3	105,7
1986	JAN	100,2	+ 3,2	+ 0,3	97,6	- 4,4	105,7	+ 1,3	105,8
	FEB	100,8	+ 3,8	+ 0,6	108,3	+11,0	106,2	+ 0,5	106,1
	MAR	103,3	- 3,5	+ 2,5	104,6	- 3,2	103,9	- 2,2	106,3
	APR	114,9	+11,2	+11,2	113,9	+ 8,7	109,5	+ 5,4	106,5
	MAI	99,7	- 3,5	-13,2	105,1	- 7,7	105,9	- 3,3	106,7
	JUN	108,2	+ 8,2	+ 8,5	110,9	+ 5,5	108,8	+ 2,7	106,8
	JUL	106,2	+ 2,3	- 1,8	100,8	- 9,1	106,3	- 2,3	106,9
	AUG	91,6	- 0,3	-13,7	90,5	-10,2	105,9	- 0,4	107,0
	SEP	113,2	+ 4,7	+23,6	112,9	+24,8	108,0	+ 2,0	107,1
	OKT	120,7	+ 0,7	+ 6,5	115,4	+ 2,2	106,6	- 1,3	107,2
	NOV	110,4	- 1,0	- 8,5	114,9	- 0,4	106,1	- 0,5	107,3
	DEZ	104,5	+ 4,6	- 5,3	105,5	- 8,2	107,8	+ 1,6	107,3

2 PRODUKTION IM PRODUZIERENDEN GEWERBE
2.1 INDEX DER NETTOPRODUKTION (1980 = 100) -UNTERNEHMEN-

JAHR	MONAT	ORIGINALWERT			KALENDERBEREINIGTER WERT		KALENDER- UND SAISONBEREINIGTER WERT		GLATTE KOMPONENTE
		1980=100	VERÄNDERUNG VORJAHR	IN O/O GEGEN VORMONAT	1980=100	VERÄNDERUNG IN O/O GEGEN VORMONAT	1980=100	VERÄNDERUNG IN O/O GEGEN VORMONAT	1980=100
GRUNDSTOFF- UND PRODUKTIONSGÜTERGEWERBE									
1985	DEZ	84,9	- 2,9	-14,1	85,9	-15,6	96,0	- 1,4	97,7
1986	JAN	94,8	+ 1,5	+11,7	92,8	+ 8,0	98,4	+ 2,5	97,6
	FEB	91,7	+ 0,4	- 3,3	98,8	+ 6,5	97,6	- 0,8	97,5
	MAR	95,7	- 6,3	+ 4,4	96,5	- 2,3	95,2	- 2,5	97,4
	APR	104,0	+ 4,5	+ 8,7	103,5	+ 7,3	98,9	+ 3,9	97,3
	MAI	95,3	- 4,9	- 8,4	98,7	- 4,6	97,2	- 1,7	97,2
	JUN	99,9	+ 3,1	+ 4,8	102,0	+ 3,3	98,5	+ 1,3	97,1
	JUL	99,5	- 1,1	- 0,4	95,3	- 6,6	96,8	- 1,7	97,0
	AUG	80,3	- 3,5	- 9,2	89,1	- 8,5	96,2	- 0,6	97,0
	SEP	100,6	+ 0,8	+11,4	100,5	+12,8	97,4	+ 1,2	97,0
	OKT	106,1	- 1,7	+ 5,5	102,0	+ 1,5	95,5	- 0,9	97,1
	NOV	96,3	- 2,5	- 9,2	99,7	- 2,3	96,0	- 0,5	97,0
	DEZ	87,2	+ 2,7	- 9,4	87,6	-12,1	97,9	+ 2,0	97,0
INVESTITIONSGÜTER PRODUZIERENDES GEWERBE									
1985	DEZ	114,5	+ 5,0	- 6,6	117,3	- 7,6	112,6	- 2,0	114,6
1986	JAN	104,8	+ 5,0	- 8,5	101,9	-13,1	113,9	+ 1,2	115,0
	FEB	110,4	+ 6,3	+ 5,3	118,3	+16,1	115,2	+ 1,1	115,4
	MAR	113,0	- 1,0	+ 2,4	114,6	- 3,1	113,2	- 1,7	115,8
	APR	127,5	+16,7	+12,8	126,2	+10,1	120,8	+ 6,7	116,2
	MAI	107,6	- 1,7	-15,6	114,4	- 8,4	115,4	- 4,5	116,4
	JUN	119,4	+12,1	+11,0	122,6	+ 7,2	119,7	+ 3,7	116,6
	JUL	113,2	+ 3,1	- 5,2	107,0	-12,7	115,1	- 3,8	116,7
	AUG	93,7	+ 2,0	-17,2	92,4	-13,6	115,3	+ 0,2	116,7
	SEP	123,8	+ 5,9	+32,1	123,5	+33,7	117,7	+ 2,1	116,7
	OKT	131,0	+ 1,1	+ 5,8	125,0	+ 1,2	115,7	- 1,7	116,7
	NOV	122,0	- 0,7	- 6,9	126,8	+ 1,4	115,2	- 0,4	116,7
	DEZ	119,4	+ 4,3	- 2,1	121,0	- 4,6	116,7	+ 1,3	116,6
VERBRAUCHSGÜTER PRODUZIERENDES GEWERBE									
1985	DEZ	84,5	+ 2,4	-13,8	87,9	-13,5	94,3	- 0,2	94,8
1986	JAN	93,8	+ 1,7	+11,0	91,1	+ 3,6	95,2	+ 1,0	95,0
	FEB	92,4	+ 3,2	- 1,5	98,7	+ 8,3	95,7	+ 0,5	95,2
	MAR	94,7	- 5,2	+ 2,5	97,1	- 1,6	93,4	- 2,4	95,4
	APR	103,3	+ 9,8	+ 9,1	101,7	+ 4,7	97,7	+ 4,6	95,6
	MAI	85,9	- 6,3	-16,8	93,1	- 8,8	94,6	- 3,2	95,9
	JUN	94,5	+ 8,0	+10,0	97,1	+ 4,3	96,9	+ 2,4	95,1
	JUL	95,8	+ 5,6	+ 1,4	90,1	- 7,2	97,5	+ 0,6	96,4
	AUG	80,0	- 3,0	-16,5	79,3	-12,0	94,9	- 2,7	96,8
	SEP	106,8	+ 6,0	+33,5	105,9	+33,5	98,1	+ 3,4	97,2
	OKT	112,7	+ 2,5	+ 5,5	107,1	+ 1,1	97,6	- 0,5	97,6
	NOV	99,0	+ 1,0	-12,2	103,6	- 3,3	97,1	- 0,5	98,0
	DEZ	91,8	+ 8,6	- 7,3	93,3	- 9,9	99,4	+ 2,4	98,3
NAHRUNGS- UND GENUSSMITTELGEWERBE									
1985	DEZ	99,0	+ 3,8	-14,1	99,7	-15,9	104,7	- 0,1	104,6
1986	JAN	103,8	+ 1,9	+ 4,8	100,6	+ 0,9	105,3	+ 0,6	104,7
	FEB	96,2	+ 2,1	- 7,3	103,9	+ 3,3	105,2	- 0,1	104,7
	MAR	94,7	- 6,4	- 1,6	96,4	- 7,2	101,8	- 3,2	104,8
	APR	106,9	+ 5,2	+12,9	106,4	+10,4	106,3	+ 4,4	105,0
	MAI	98,1	- 3,8	- 8,2	99,7	- 6,3	103,9	- 2,3	105,2
	JUN	102,6	+ 4,1	+ 4,6	104,6	+ 4,9	105,2	+ 1,3	105,5
	JUL	108,7	+ 2,7	+ 5,9	104,2	- 0,4	106,5	+ 1,2	105,8
	AUG	102,2	+ 1,5	- 6,0	101,6	- 2,5	106,6	+ 0,1	106,0
	SEP	109,3	+ 6,1	+ 6,9	109,6	+ 7,9	108,1	+ 1,4	106,2
	OKT	125,2	+ 1,5	+14,5	120,0	+ 9,5	106,4	- 1,6	106,4
	NOV	113,7	- 1,3	- 9,2	119,0	- 0,8	105,7	- 0,7	106,7
	DEZ	103,2	+ 4,2	- 9,2	102,7	-13,7	107,4	+ 1,6	107,0
EISENSCHAFFENDE INDUSTRIE									
1985	DEZ	74,7	- 4,4	-21,0	75,1	-22,6	80,4	- 3,4	82,4
1986	JAN	91,2	+ 0,1	+22,1	89,5	+19,2	92,5	+ 2,3	91,7
	FEB	90,5	+ 0,2	- 0,8	98,1	+ 9,5	91,9	- 0,5	90,9
	MAR	91,1	- 9,4	+ 0,7	90,6	- 7,4	87,2	- 5,1	90,2
	APR	95,9	+ 2,7	+ 5,3	95,6	+ 5,3	92,4	+ 6,0	89,3
	MAI	84,3	-12,3	-12,1	86,4	- 9,6	87,0	- 5,8	88,4
	JUN	91,2	+ 3,5	+ 8,2	93,9	+ 8,7	89,9	+ 3,3	87,4
	JUL	83,9	- 9,9	- 8,0	80,3	-14,5	85,0	- 5,5	86,5
	AUG	78,9	-13,2	- 6,0	77,6	- 3,4	84,1	- 1,1	85,8
	SEP	90,6	- 7,3	+14,8	91,0	+17,3	85,2	+ 1,3	85,3
	OKT	91,2	-10,1	+ 0,7	87,8	- 3,5	83,8	- 1,6	84,6
	NOV	84,9	-10,3	- 6,9	87,5	- 0,3	84,0	+ 0,2	84,3
	DEZ	68,8	- 7,9	-19,0	69,6	-20,5	84,8	+ 1,0	83,6

2 PRODUKTION IM PRODUZIERENDEN GEWERBE
2.1 INDEX DER NETTOPRODUKTION (1980 = 100) -UNTERNEHMEN-

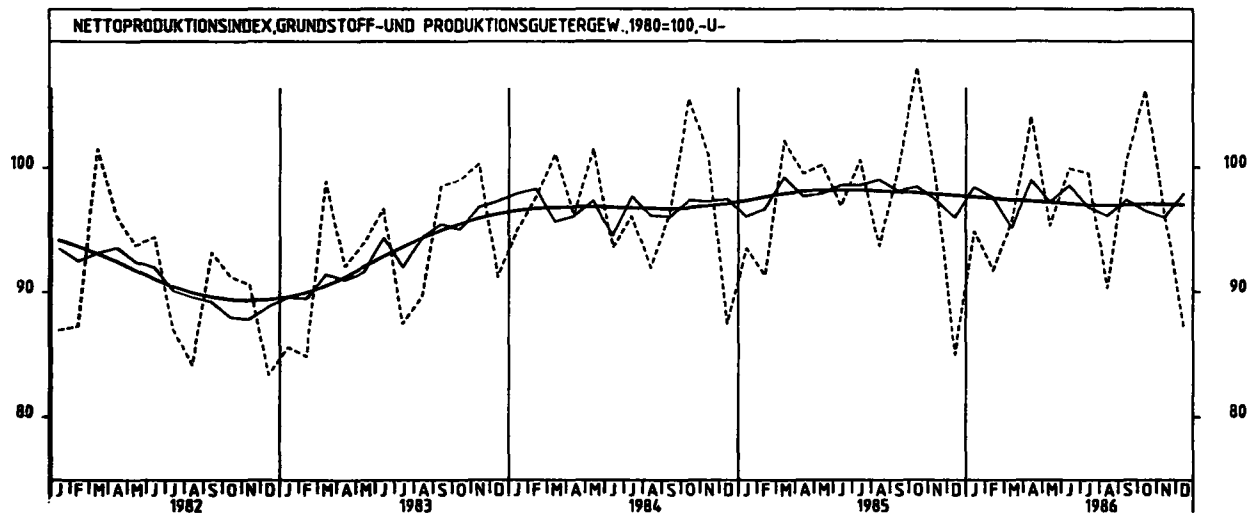
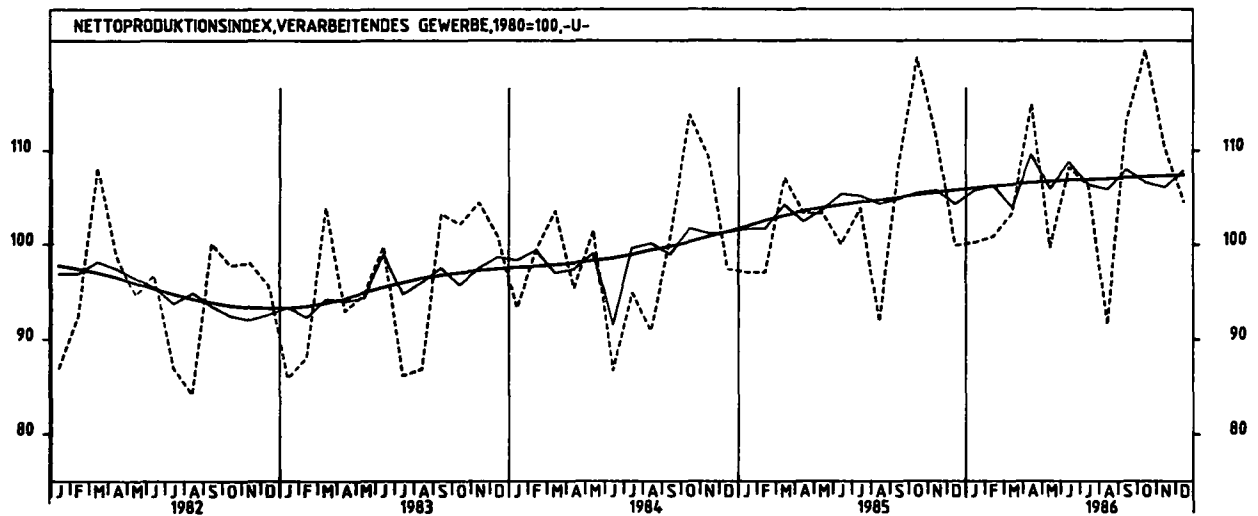
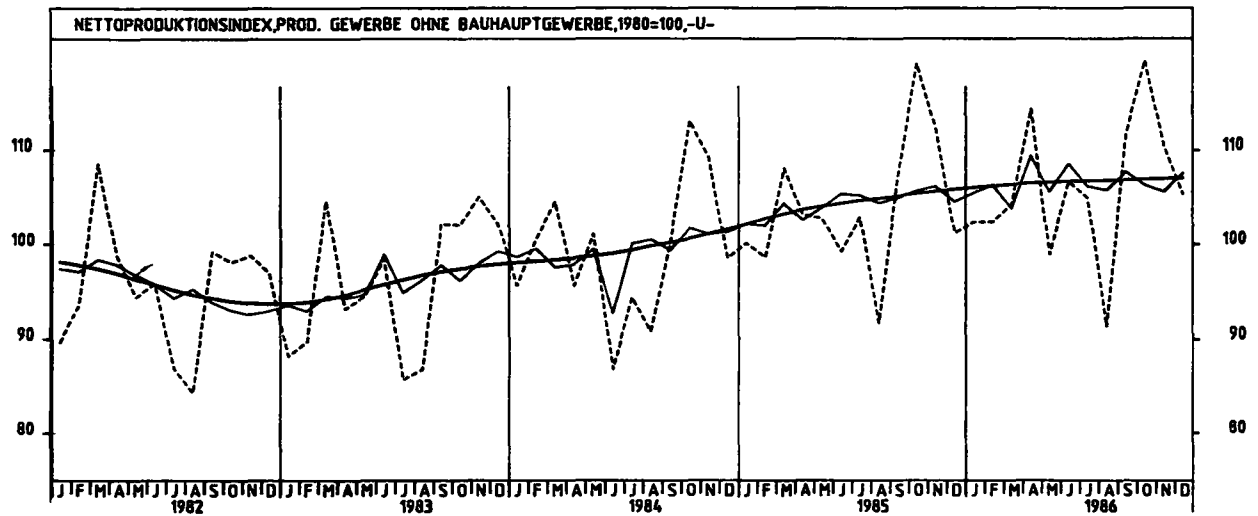
JAHR	MONAT	ORIGINALWERT			KALENDERBEREINIGTER WERT		KALENDER- UND SAISONBEREINIGTER WERT		GLATTE KOMPONENTE
		1980=100	VERÄNDERUNG IN O/O GEGEN VORJAHR	VERÄNDERUNG IN O/O GEGEN VORMONAT	1980=100	VERÄNDERUNG IN O/O GEGEN VORMONAT	1980=100	VERÄNDERUNG IN O/O GEGEN VORMONAT	1980=100
CHEMISCHE INDUSTRIE									
1985	DEZ	97,1	- 1,9	-10,9	98,1	-11,9	108,8	- 1,0	110,4
1986	JAN	112,1	+ 2,9	+15,4	109,6	+11,7	111,6	+ 2,6	110,1
	FEB	108,5	+ 0,3	- 3,2	116,6	+ 6,4	110,0	- 1,4	109,9
	MAR	112,0	- 5,4	+ 3,2	113,6	- 2,6	108,7	- 1,2	109,7
	APR	117,4	+ 2,2	+ 4,8	117,0	+ 3,0	110,5	+ 1,7	109,5
	MAI	107,5	- 5,1	- 8,4	110,0	- 6,0	108,9	- 1,4	109,4
	JUN	111,0	+ 2,0	+ 3,3	113,7	+ 3,4	110,6	+ 1,6	109,3
	JUL	111,9	- 2,3	+ 0,8	107,4	- 5,5	109,0	- 1,4	109,3
	AUG	100,9	- 4,3	- 9,8	99,4	- 7,4	108,4	- 0,6	109,5
	SEP	108,5	- 0,2	+ 7,5	108,0	+ 8,7	109,5	+ 1,0	109,8
	OKT	116,0	- 0,6	+ 6,9	111,5	+ 3,2	110,0	- 0,5	110,1
	NOV	108,1	- 0,8	- 6,8	111,8	+ 0,3	110,6	+ 0,5	110,4
	DEZ	100,4	+ 3,4	- 7,1	100,6	-10,0	111,5	+ 0,8	110,6
MASCHINENBAU									
1985	DEZ	122,1	+ 3,6	+14,0	123,7	+11,8	102,3	- 0,8	103,7
1986	JAN	86,8	+ 7,7	-28,9	83,9	-32,2	103,5	+ 1,2	104,3
	FEB	93,7	+ 7,6	+ 7,9	100,6	+19,9	104,3	+ 0,8	104,6
	MAR	101,6	+ 0,8	+ 8,4	103,1	+ 2,5	102,8	- 1,4	105,2
	APR	113,0	+17,5	+11,2	112,1	+ 8,7	109,3	+ 6,3	105,6
	MAI	97,3	+ 0,9	-13,9	100,7	-10,2	104,4	- 4,5	105,8
	JUN	109,8	+15,2	+12,8	112,7	+11,9	109,4	+ 4,8	105,8
	JUL	107,2	+ 4,4	- 2,4	102,1	- 9,4	104,4	- 4,6	105,6
	AUG	86,9	+ 3,8	-18,9	86,4	-15,4	104,9	+ 0,5	105,1
	SEP	110,2	+ 3,8	+26,8	110,9	+28,4	104,4	- 0,5	104,6
	OKT	113,3	- 1,8	+ 2,8	108,0	- 2,6	101,6	- 2,7	104,0
	NOV	106,4	- 0,7	- 6,1	111,2	+ 3,0	103,4	+ 1,8	103,5
	DEZ	121,7	- 0,3	+14,4	121,9	+ 9,6	101,4	- 1,9	103,0
STRASSENFAHRZEUGBAU, REPARATUR VON KRAFTFAHRZEUGEN USW.									
1985	DEZ	100,1	- 0,5	-20,2	103,9	-20,2	111,7	- 3,7	116,2
1986	JAN	120,4	+ 1,6	+20,3	117,3	+12,9	115,9	+ 3,6	116,7
	FEB	120,1	+ 3,6	- 0,2	129,5	+10,4	117,5	+ 1,4	117,3
	MAR	116,6	- 4,6	- 3,7	115,9	-10,5	113,2	- 3,7	117,8
	APR	137,3	+18,6	+18,8	135,8	+17,2	125,9	+11,2	118,4
	MAI	113,3	- 1,3	-17,5	121,8	-10,3	120,2	- 4,5	118,9
	JUN	123,1	+13,8	+ 8,6	127,1	+ 4,4	125,2	+ 4,2	119,4
	JUL	110,5	+ 0,2	-10,2	103,6	-18,5	115,5	- 7,7	119,7
	AUG	88,9	+ 6,2	-19,5	87,1	-15,9	118,6	+ 2,7	120,2
	SEP	122,6	+ 8,2	+37,9	122,9	+41,1	121,2	+ 2,2	120,6
	OKT	131,7	+ 1,1	+ 7,4	125,6	+ 2,2	118,7	- 2,1	121,1
	NOV	126,3	+ 0,6	- 4,1	130,7	+ 4,1	118,2	- 0,4	121,5
	DEZ	112,2	+12,1	-11,2	115,8	-11,4	124,0	+ 4,9	121,8
ELEKTROTECHNIK, REPARATUR VON HAUSHALTSGERÄTEN									
1985	DEZ	120,0	+ 8,8	-10,1	123,7	-10,0	122,5	- 1,4	123,5
1986	JAN	111,4	+ 5,8	- 7,2	108,3	-12,4	122,4	- 0,1	123,8
	FEB	119,9	+ 6,6	+ 7,6	128,0	+18,2	124,0	+ 1,3	124,1
	MAR	123,0	- 0,7	+ 2,6	125,5	- 2,0	122,7	- 1,0	124,5
	APR	135,0	+13,4	+ 9,8	133,5	+ 6,4	127,7	+ 4,1	124,8
	MAI	118,6	- 2,9	-14,4	123,7	- 7,3	123,5	- 3,3	125,2
	JUN	126,7	+10,4	+ 9,6	129,6	+ 4,8	127,4	+ 3,2	125,7
	JUL	122,6	+ 2,9	- 3,2	115,9	-10,6	125,1	- 1,8	126,3
	AUG	105,5	+ 1,7	-13,9	103,7	-10,5	125,9	+ 0,6	126,9
	SEP	137,6	+ 6,7	+30,4	136,8	+31,9	129,3	+ 2,7	127,6
	OKT	146,1	+ 5,1	+ 6,2	139,4	+ 1,9	129,4	+ 0,1	128,4
	NOV	135,9	+ 1,8	- 7,0	141,0	+ 1,1	128,2	- 0,9	129,1
	DEZ	130,1	+ 8,4	- 4,3	132,0	- 6,4	130,7	+ 2,0	129,9
HERSTELLUNG VON EISEN-,BLECH-UND METALLWAREN									
1985	DEZ	90,4	+ 6,1	-15,2	95,3	-13,7	104,3	+ 0,6	104,8
1986	JAN	102,6	+ 5,4	+13,5	99,6	+ 4,5	105,1	+ 0,8	105,3
	FEB	102,2	+ 4,9	- 0,4	108,8	+ 9,2	105,2	+ 0,1	105,7
	MAR	102,8	- 3,9	+ 0,6	105,6	- 2,9	103,2	- 1,9	106,1
	APR	118,5	+14,7	+15,3	116,4	+10,2	109,6	+ 6,2	106,5
	MAI	97,5	- 4,6	-17,7	106,0	- 8,9	105,0	- 4,2	106,8
	JUN	110,3	+14,2	+13,1	114,0	+ 7,5	110,6	+ 5,3	107,1
	JUL	108,5	+ 9,6	- 1,6	101,5	-11,0	109,0	- 1,4	107,3
	AUG	86,6	- 3,7	-20,2	85,6	-15,7	103,8	- 4,8	107,5
	SEP	116,0	+ 7,7	+33,9	114,9	+34,2	108,9	+ 4,9	107,7
	OKT	124,1	+ 1,2	+ 7,0	117,7	+ 2,4	106,7	- 2,0	107,8
	NOV	108,0	+ 1,3	-13,0	112,9	- 4,1	106,9	+ 0,2	108,0
	DEZ	97,0	+ 7,3	-10,2	99,7	-11,7	108,5	+ 1,5	108,1
TEXTILGEWERBE									
1985	DEZ	79,7	+ 4,7	-19,7	83,8	-18,8	94,4	- 1,7	95,4
1986	JAN	100,0	+ 3,5	+25,5	97,2	+16,0	95,7	+ 1,4	95,5
	FEB	98,1	+ 3,8	- 1,9	104,6	+ 7,6	95,8	+ 0,1	95,6
	MAR	98,2	- 5,2	+ 0,1	101,2	- 3,3	93,5	- 2,4	95,6
	APR	107,1	+11,9	+ 9,1	105,2	+ 4,0	98,4	+ 5,2	95,7
	MAI	85,3	- 8,5	-20,4	93,1	-11,5	93,4	- 5,1	95,7
	JUN	96,1	+ 8,5	+12,7	98,6	+ 5,9	96,8	+ 3,6	95,7
	JUL	91,8	+ 5,2	- 4,5	85,9	-12,9	97,0	+ 0,2	95,7
	AUG	63,4	- 7,4	-30,9	62,6	-27,1	93,2	- 3,9	95,8
	SEP	106,9	+ 5,0	+68,6	105,7	+68,6	97,5	+ 4,6	95,9
	OKT	112,8	0,2	+ 5,5	107,0	+ 1,2	95,9	- 1,6	96,1
	NOV	97,0	- 2,3	-14,0	101,5	- 5,1	94,8	- 1,1	96,2
	DEZ	84,8	+ 6,4	-12,6	87,1	-14,2	97,4	+ 2,7	96,3

2 PRODUKTION IM PRODUZIERENDEN GEWERBE

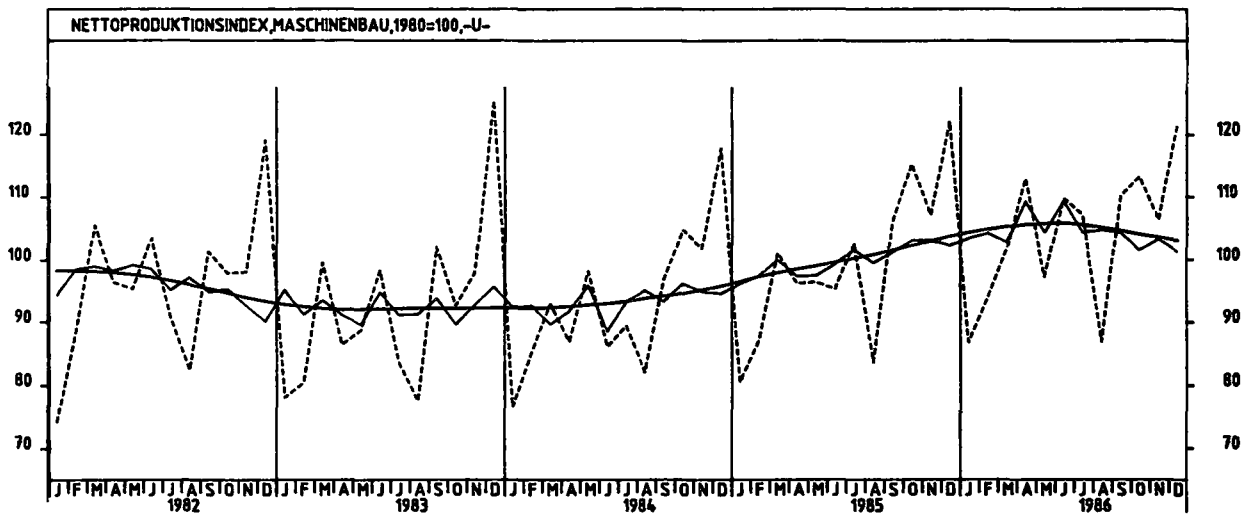
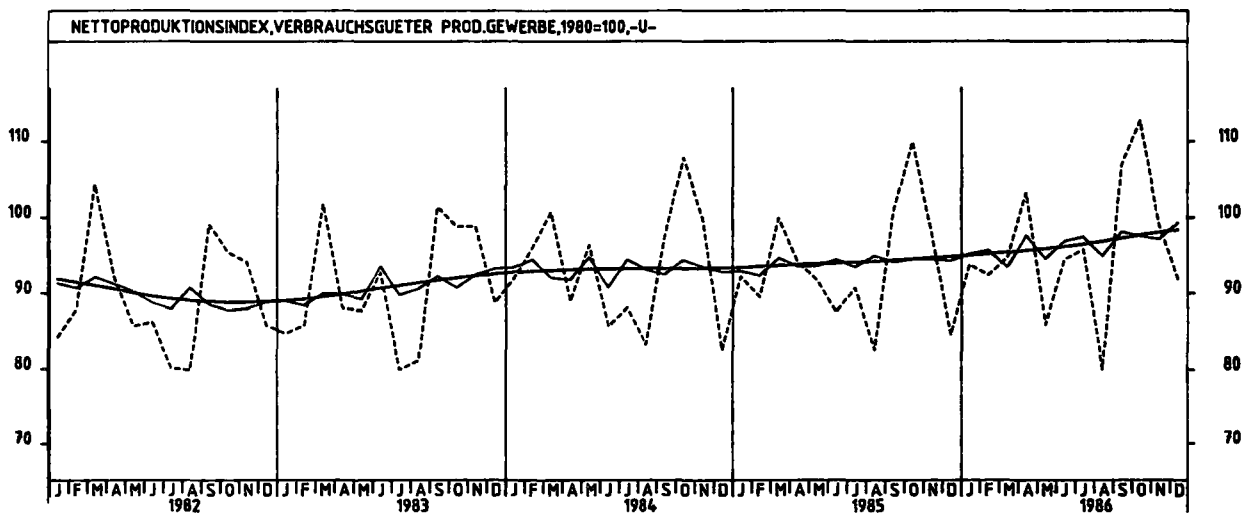
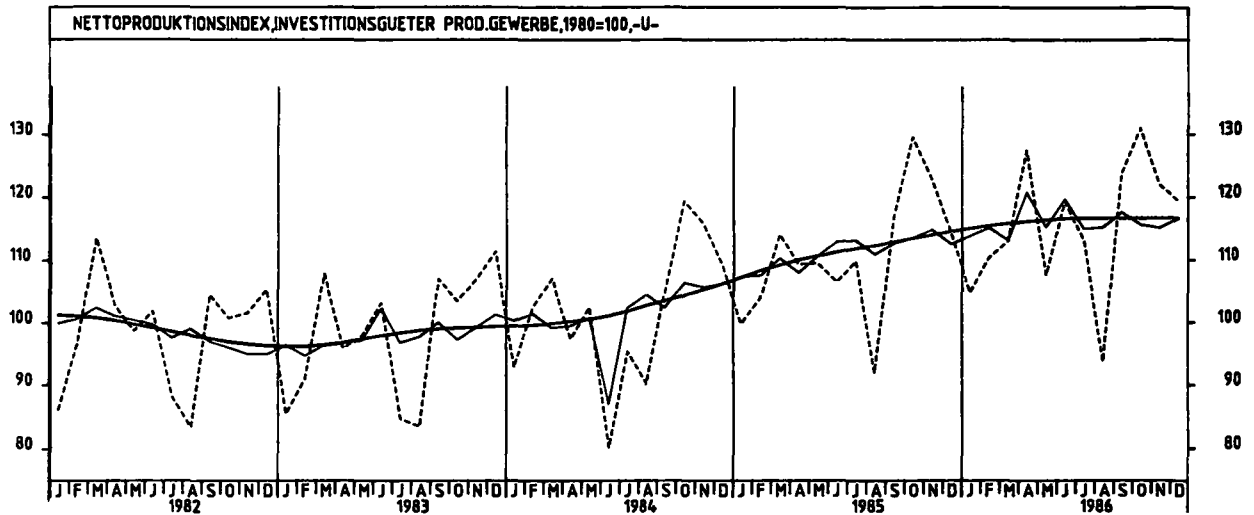
2.1 INDEX DER NETTOPRODUKTION (1980 = 100) -UNTERNEHMEN-

JAHR	MONAT	ORIGINALWERT			KALENDERBEREINIGTER WERT		KALENDER- UND SAISON- BEREINIGTER WERT		GLATTE KOMPONENTE
		1980=100	VERÄNDERUNG VORJAHR	IN O/O GEGEN VORMONAT	1980=100	VERÄNDERUNG IN O/O GEGEN VORMONAT	1980=100	VERÄNDERUNG IN O/O GEGEN VORMONAT	1980=100
BEKLEIDUNGSGEWERBE									
1985	DEZ	70,1	+10,7	-13,0	72,7	-13,3	84,3	+ 0,6	83,3
1986	JAN	87,4	+ 2,5	+24,7	85,6	+17,7	83,6	- 0,8	83,5
	FEB	88,9	+ 5,6	+ 1,7	95,3	+11,3	84,4	+ 1,0	83,7
	MAR	91,1	- 2,5	+ 2,5	92,2	- 3,3	81,7	- 3,2	83,8
	APR	86,8	+12,4	- 4,7	85,7	- 7,0	86,0	+ 5,3	83,9
	MAI	61,5	- 8,9	-28,1	68,4	-20,2	81,2	- 5,6	83,8
	JUN	72,4	+12,2	+17,7	73,8	+ 7,9	84,8	+ 4,4	83,7
	JUL	89,9	+ 6,0	+24,2	85,0	+15,2	85,2	+ 0,5	83,6
	AUG	71,4	- 7,8	-20,6	70,9	-16,6	80,2	- 5,9	83,5
	SEP	101,6	+ 4,9	+42,3	100,4	+41,6	84,5	+ 5,4	83,4
	OKT	93,7	+ 0,9	- 7,8	89,6	-10,8	83,8	- 0,8	83,3
	NOV	77,8	- 3,5	-17,0	81,2	- 8,4	81,6	- 2,6	83,1
	DEZ	72,2	+ 3,0	- 7,2	72,8	-10,3	83,6	+ 2,5	83,0
ERNAHRUNGSGEWERBE									
1985	DEZ	105,2	+ 4,4	-10,0	105,9	-12,0	105,4	+ 0,3	105,3
1986	JAN	103,2	+ 4,7	- 1,9	100,6	- 5,0	107,0	+ 1,5	105,4
	FEB	93,8	+ 2,1	- 9,1	101,4	+ 0,8	105,6	- 1,3	105,5
	MAR	95,1	- 5,7	+ 1,4	96,4	- 4,9	102,5	- 2,9	105,6
	APR	107,0	+ 4,9	+12,5	106,3	+10,3	106,6	+ 4,0	105,7
	MAI	102,0	- 3,1	- 4,7	103,6	- 2,5	104,8	- 1,7	105,9
	JUN	103,5	+ 4,3	+ 1,5	106,0	+ 2,3	106,5	+ 1,6	106,1
	JUL	106,6	+ 2,7	+ 3,0	102,1	- 3,7	106,9	+ 0,4	106,4
	AUG	100,4	+ 0,7	- 5,8	99,4	- 2,6	106,4	- 0,5	106,6
	SEP	107,9	+ 4,8	+ 7,5	107,7	+ 8,4	107,6	+ 1,1	106,9
	OKT	127,6	+ 2,1	+18,3	122,8	+14,0	107,7	+ 0,1	107,1
	NOV	117,8	+ 0,8	- 7,7	122,7	- 0,1	107,5	- 0,2	107,4
	DEZ	108,5	+ 3,1	- 7,9	107,9	-12,1	107,5	+ 0,0	107,7

2 PRODUKTION IM PRODUZIERENDEN GEWERBE



2 PRODUKTION IM PRODUZIERENDEN GEWERBE

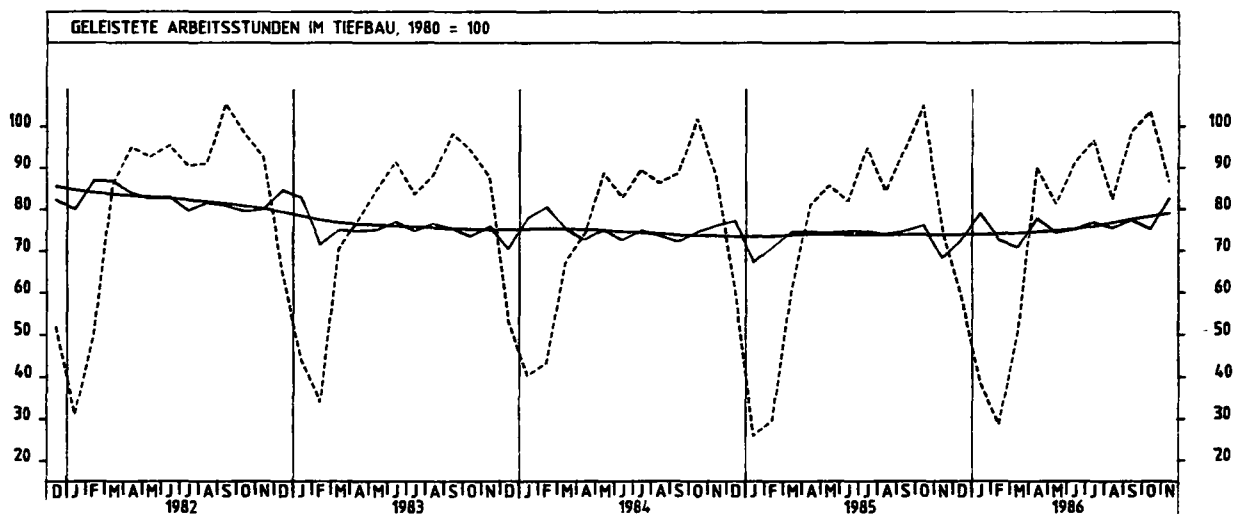
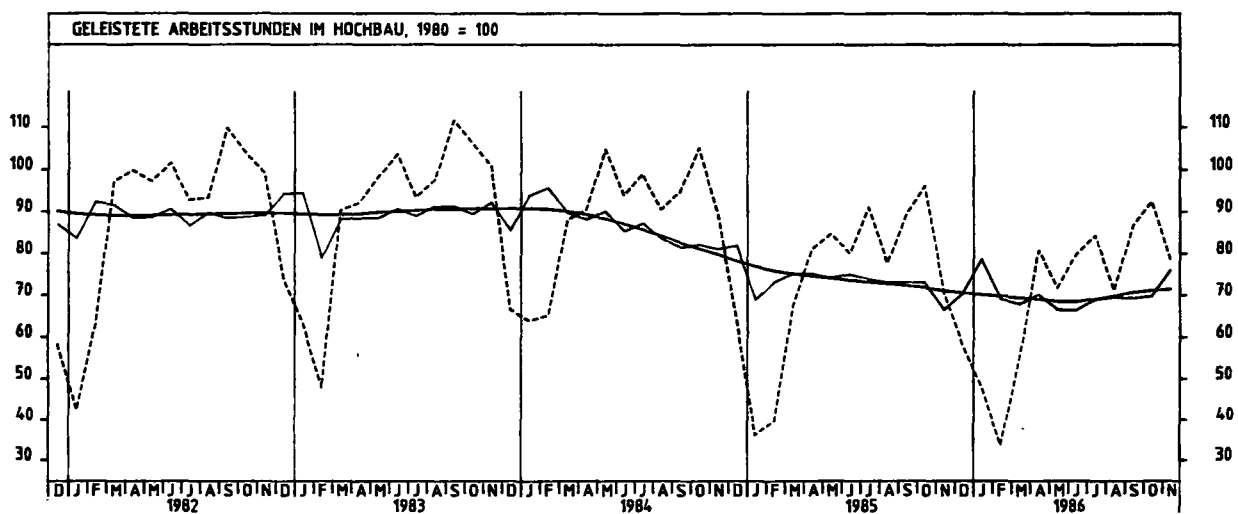
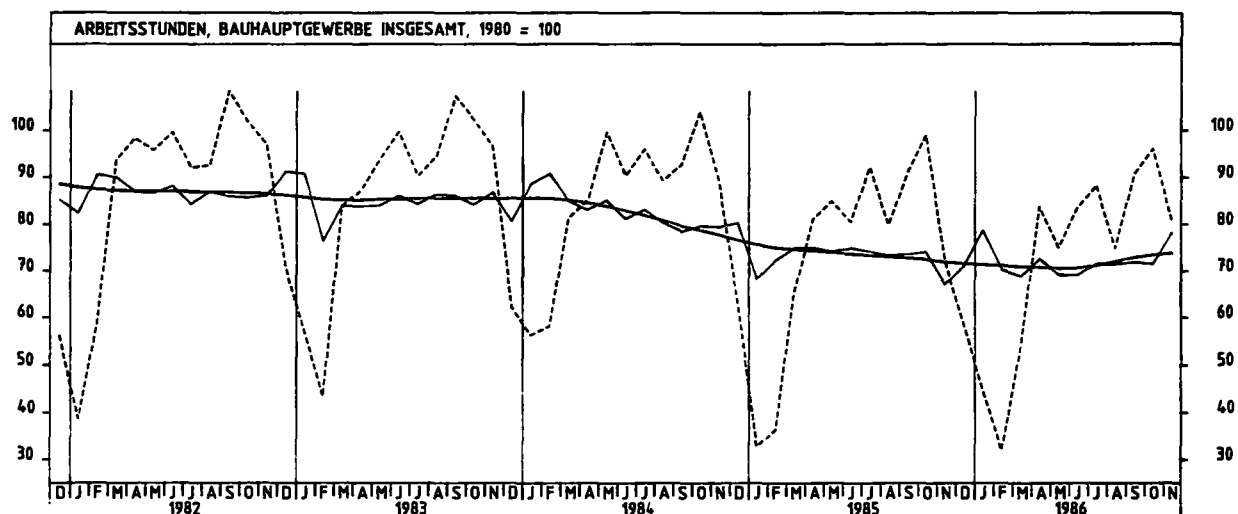


2 PRODUKTION IM PRODUZIERENDEN GEWERBE

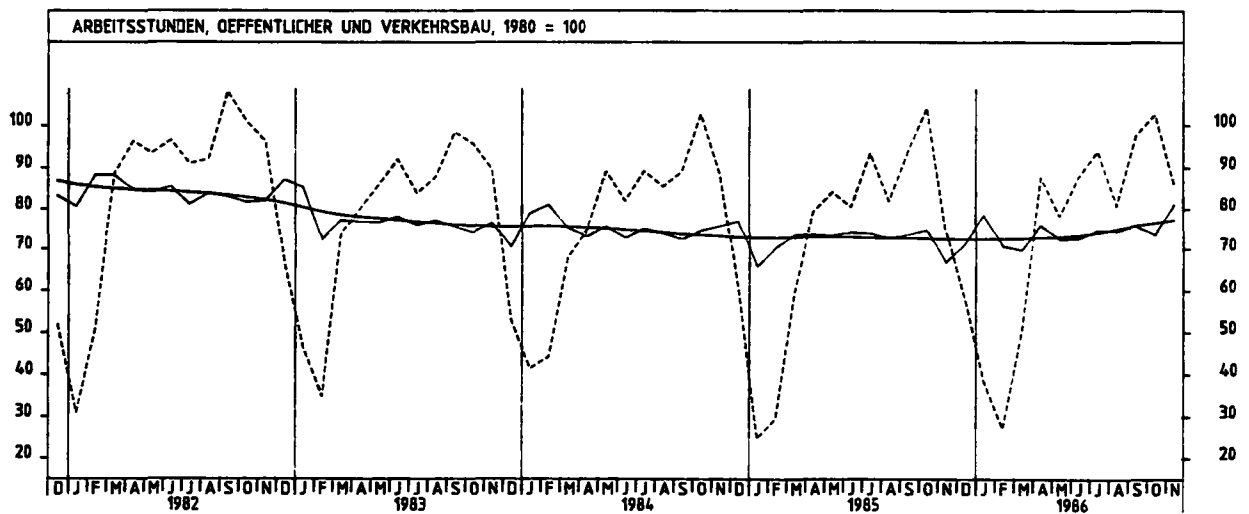
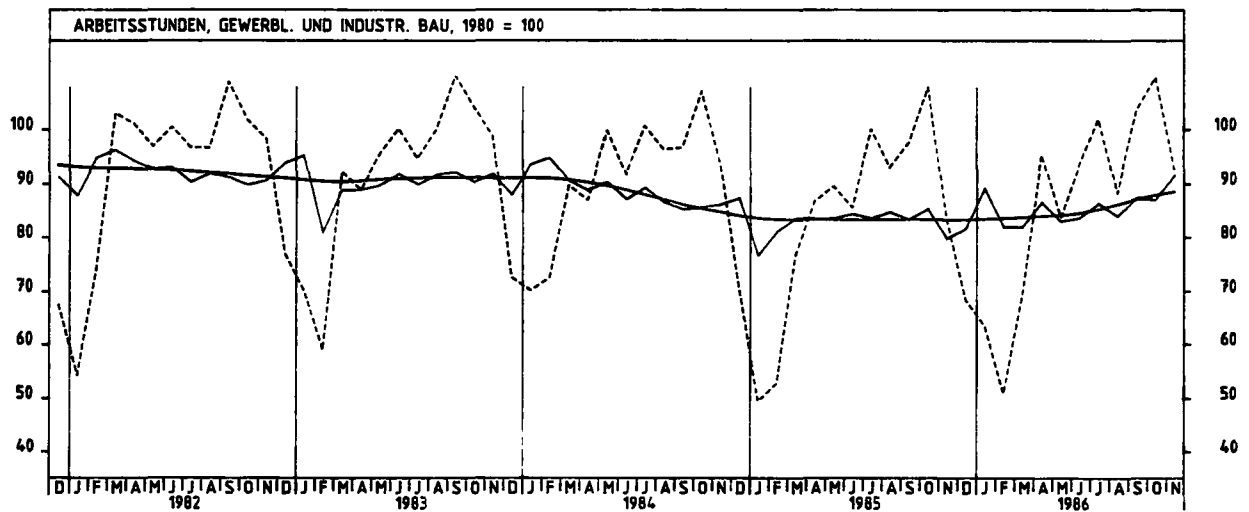
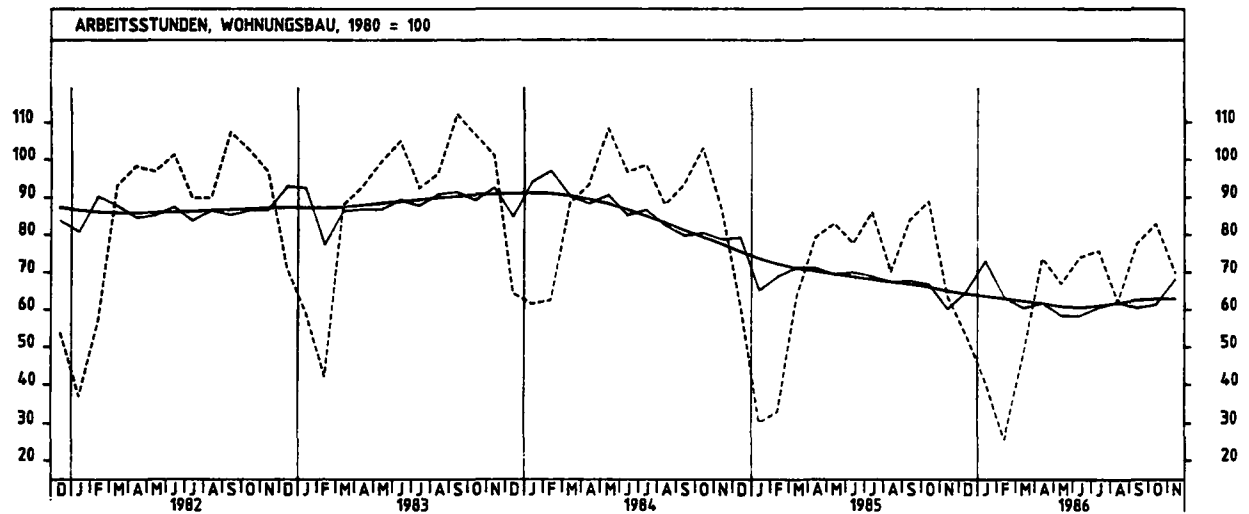
2.2 GELEISTETE ARBEITSSTUNDEN IM BAUHAUPTGEWERBE (1980 = 100)

JAHR	MONAT	ORIGINALWERT			KALENDERBEREINIGTER WERT		KALENDER- UND SAISONBEREINIGTER WERT		GLATTE KOMPONENTE
		1980=100	VERÄNDERUNG VORJAHR	IN O/O GEGEN VORMONAT	1980=100	VERÄNDERUNG IN O/O GEGEN VORMONAT	1980=100	VERÄNDERUNG IN O/O GEGEN VORMONAT	
BAUHAUPTGEWERBE INSGESAMT									
1985	NOV	72,0	-19,2	-27,2	73,3	-22,9	67,1	- 9,3	71,9
	DEZ	58,4	- 7,2	-18,9	59,3	-19,1	71,1	+ 6,0	71,5
1986	JAN	44,9	+37,3	-23,1	42,3	-28,7	78,7	+10,7	71,3
	FEB	31,9	-12,1	-29,0	32,9	-22,2	70,2	-10,8	71,1
	MAR	53,6	-17,5	+68,0	57,0	+73,3	68,8	- 2,0	70,9
	APR	83,8	+ 3,3	+56,3	83,7	+46,8	72,6	+ 5,5	70,7
	MAI	74,9	-11,9	-10,6	81,1	- 3,1	69,1	- 4,8	70,4
	JUN	83,4	+ 3,5	+11,3	82,9	+ 2,2	69,1	+ 0,0	70,5
	JUL	88,4	- 4,1	+ 6,0	84,9	+ 2,4	71,5	+ 3,5	71,1
	AUG	74,8	- 6,3	-15,4	74,3	-12,5	71,4	- 0,1	71,9
	SEP	90,6	- 0,4	+21,1	88,1	+18,6	71,9	+ 0,7	72,8
	OKT	96,0	- 2,9	+ 6,0	91,8	+ 4,2	71,5	- 0,6	73,3
	NOV	80,9	+12,4	-15,7	84,6	- 7,8	75,1	+ 9,2	73,7
HOCHBAU									
1985	NOV	70,4	-21,4	-26,7	71,9	-22,0	66,5	- 8,8	71,0
	DEZ	58,0	- 9,4	-17,6	58,8	-18,2	70,4	+ 5,9	70,4
1986	JAN	47,9	+33,4	-17,4	45,3	-23,0	78,6	+11,6	70,1
	FEB	33,4	-15,4	-30,3	34,6	-23,6	69,1	-12,1	69,7
	MAR	55,0	-18,4	+64,7	58,4	+68,8	67,8	- 1,9	69,3
	APR	80,7	- 0,5	+46,7	80,4	+37,7	70,1	+ 3,4	68,9
	MAI	71,8	-15,2	-11,0	77,7	- 3,4	66,5	- 5,1	68,4
	JUN	79,8	- 0,3	+11,1	79,3	+ 2,1	66,3	- 0,3	68,3
	JUL	84,3	- 7,4	+ 5,6	80,9	+ 2,0	68,9	+ 3,9	68,9
	AUG	71,1	- 8,4	-15,7	70,9	-12,4	69,5	+ 0,9	69,7
	SEP	86,7	- 3,0	+21,9	84,1	+18,6	69,2	- 0,4	70,6
	OKT	92,4	- 3,6	+ 6,6	88,4	+ 5,1	69,7	+ 0,7	71,0
	NOV	78,1	+10,9	-15,5	81,9	- 7,4	76,0	+ 9,0	71,3
TIEFBAU									
1985	NOV	75,1	-14,8	-28,4	76,2	-24,5	66,2	-10,4	73,6
	DEZ	59,1	- 2,6	-21,3	60,6	-20,5	72,5	+ 6,3	73,7
1986	JAN	38,6	+49,0	-34,7	36,0	-40,6	79,0	+ 9,0	73,8
	FEB	28,7	- 3,4	-25,6	29,3	-18,6	72,6	- 8,1	73,9
	MAR	50,7	-15,5	+76,7	53,9	+84,0	70,9	- 2,3	74,1
	APR	90,1	+11,4	+77,7	90,2	+67,3	77,8	+ 9,7	74,4
	MAI	81,3	- 5,1	- 9,8	87,9	- 2,5	74,4	- 4,4	74,7
	JUN	91,1	+11,2	+12,1	90,9	+ 3,4	75,1	+ 0,9	75,1
	JUL	96,8	+ 2,2	+ 6,3	93,0	+ 2,3	76,8	+ 2,3	75,8
	AUG	82,5	- 2,1	-14,8	81,6	-12,3	75,5	+ 1,7	76,6
	SEP	98,8	+ 4,6	+19,8	96,7	+18,5	77,4	+ 2,5	77,4
	OKT	103,6	- 1,2	+ 4,9	99,0	+ 2,4	75,1	- 3,0	78,1
	NOV	86,7	+15,4	-16,3	90,1	- 9,0	82,5	+ 9,9	78,5
WOHNUNGSBAU									
1985	NOV	63,5	-26,8	-28,6	65,0	-24,1	60,1	-10,0	64,9
	DEZ	53,0	-13,1	-16,5	53,1	-18,3	64,9	+ 8,0	64,1
1986	JAN	40,6	+34,4	-23,4	38,3	-27,9	73,0	+12,5	63,5
	FEB	25,7	-22,4	-36,7	26,5	-30,8	63,3	-13,3	62,9
	MAR	47,8	-24,7	+86,0	51,0	+92,5	60,4	- 4,6	62,2
	APR	73,8	- 6,9	+54,4	73,7	+44,5	61,8	+ 2,3	61,6
	MAI	66,9	-19,4	- 9,3	71,7	- 2,7	58,4	- 5,5	60,7
	JUN	74,0	- 4,6	+10,6	73,3	+ 2,2	58,3	- 0,2	60,4
	JUL	75,7	-12,1	+ 2,3	72,8	- 0,7	60,6	+ 3,9	60,9
	AUG	62,0	-11,6	-18,1	62,2	-14,6	61,9	+ 2,1	61,6
	SEP	77,6	- 7,6	+25,2	75,2	+20,9	60,5	- 2,3	62,4
	OKT	82,9	- 6,7	+ 6,8	79,4	+ 5,6	61,4	+ 1,5	62,8
	NOV	69,9	+10,1	-15,7	73,7	- 7,2	68,1	+10,9	62,8
GEWERBLICHER UND INDUSTRIELLER BAU									
1985	NOV	83,3	-11,0	-22,9	84,5	-18,3	79,8	- 6,6	83,2
	DEZ	68,3	- 3,0	-18,0	70,1	-17,0	81,6	+ 2,3	83,3
1986	JAN	63,4	+28,3	- 7,2	60,3	-14,0	89,2	+ 9,3	83,4
	FEB	50,9	- 3,8	-19,7	53,2	-11,8	81,9	- 8,2	83,5
	MAR	69,5	- 9,4	+36,5	73,0	+37,2	82,0	+ 0,1	83,7
	APR	95,4	+ 9,9	+37,3	95,0	+30,1	86,6	+ 5,6	84,0
	MAI	83,8	- 6,5	-12,2	91,0	- 4,2	83,0	- 4,2	84,1
	JUN	93,5	+ 9,2	+11,6	93,9	+ 3,2	83,7	+ 0,8	84,6
	JUL	102,0	+ 1,9	+ 9,1	97,7	+ 4,0	86,4	+ 3,2	85,3
	AUG	88,3	- 5,1	-13,4	87,5	-10,4	84,0	- 2,8	86,2
	SEP	103,7	+ 6,3	+17,4	100,9	+15,3	87,4	+ 4,0	87,1
	OKT	109,9	+ 1,8	+ 6,0	105,2	+ 4,3	87,1	- 0,3	87,9
	NOV	92,7	+11,3	-15,7	96,5	- 8,3	91,6	+ 5,2	88,5
ÖFFENTLICHER UND VERKEHRSBAU									
1985	NOV	74,4	-16,1	-28,7	75,8	-24,4	66,8	-10,6	72,4
	DEZ	58,1	- 4,0	-21,9	59,7	-21,2	71,2	+ 6,6	72,3
1986	JAN	38,4	+55,5	-33,9	35,9	-39,9	78,6	+10,4	72,4
	FEB	27,1	- 8,4	-29,4	27,6	-23,1	70,7	-10,1	72,4
	MAR	50,2	-15,8	+85,2	53,4	+93,5	69,7	- 1,4	72,5
	APR	87,7	+10,6	+74,7	87,7	+64,2	76,0	+ 9,0	72,7
	MAI	78,3	- 6,9	-10,7	85,0	- 3,1	72,3	- 4,9	72,9
	JUN	87,8	+ 9,1	+12,1	87,3	+ 2,7	72,6	+ 0,4	73,3
	JUL	94,1	+ 0,5	+ 7,2	90,4	+ 3,6	74,7	+ 2,9	74,0
	AUG	80,9	- 1,2	-14,0	79,9	-11,6	74,5	- 0,3	74,9
	SEP	97,7	+ 3,9	+20,8	95,7	+19,8	75,9	+ 1,9	75,8
	OKT	102,7	+ 1,5	+ 5,1	98,0	+ 2,4	73,6	- 3,0	76,5
	NOV	86,2	+15,9	-16,1	99,7	- 9,5	81,1	+10,2	77,2

2 PRODUKTION IM PRODUZIERENDEN GEWERBE



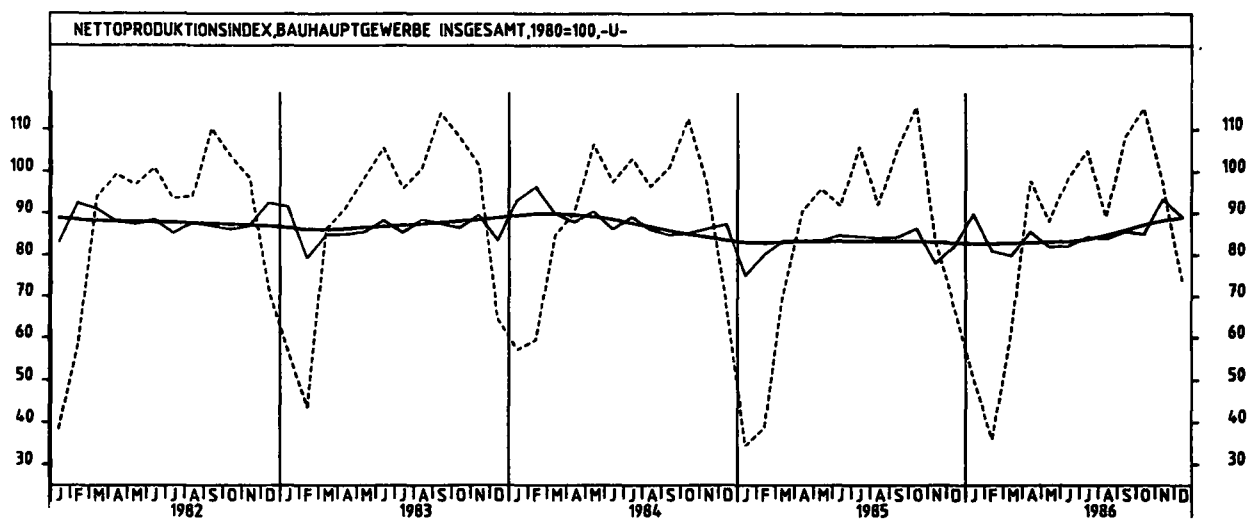
2 PRODUKTION IM PRODUZIERENDEN GEWERBE



2 PRODUKTION IM PRODUZIERENDEN GEWERBE

2.3 PRODUKTIONSINDEX FÜR DAS BAUHAUPTGEWERBE (1980 = 100) -UNTERNEHMEN-

JAHR	MONAT	ORIGINALWERT			KALENDERBEREINIGTER WERT		KALENDER- UND SAISONBEREINIGTER WERT		GLATTE KOMPONENTE
		1980=100	VERÄNDERUNG VORJAHR	IN O/O GEGEN VORMONAT	1980=100	VERÄNDERUNG IN O/O GEGEN VORMONAT	1980=100	VERÄNDERUNG IN O/O GEGEN VORMONAT	1980=100
BAUHAUPTGEWERBE									
1985	DEZ	67,2	- 0,9	-19,5	67,1	-20,9	82,2	+ 5,5	82,9
1986	JAN	50,3	+46,2	-25,1	47,5	-28,2	89,8	+ 9,2	82,3
	FEB	36,0	- 7,0	-28,4	37,2	-21,7	81,0	- 9,6	82,8
	MAR	61,2	+13,9	+70,0	64,9	+74,5	79,8	- 1,5	82,9
	APR	97,9	+ 8,2	+60,0	98,2	+51,3	85,6	+ 7,3	83,0
	MAI	65,1	- 8,1	-10,0	95,3	- 3,0	82,0	- 4,2	83,1
	JUN	96,7	+ 7,4	+12,0	96,3	+ 3,1	82,4	+ 0,5	83,3
	JUL	105,0	- 0,8	+ 6,4	101,0	+ 2,7	84,5	+ 2,5	83,9
	AUG	89,2	- 3,3	-15,0	88,5	-12,4	84,1	- 0,5	84,9
	SEP	108,3	+ 2,7	+21,4	106,1	+19,8	85,8	+ 2,0	86,0
	OKT	115,1	- 0,3	+ 6,3	110,1	+ 3,8	85,0	- 0,9	87,2
	NOV	96,6	+10,9	-13,9	100,8	- 8,4	93,4	+ 9,9	88,2
	DEZ	73,6	+ 9,5	-24,0	73,2	-27,3	89,2	- 4,5	88,9
HOCHBAU									
1985	DEZ	62,6	- 2,9	-18,1	62,8	-19,2	76,8	+ 5,6	76,7
1986	JAN	51,6	+41,8	-17,6	49,0	-22,0	84,5	+10,0	76,4
	FEB	36,1	-10,6	-30,0	37,2	-24,1	74,8	-11,5	76,3
	MAR	59,7	+14,2	+65,4	63,5	+70,7	74,3	- 0,7	76,2
	APR	88,1	+ 4,0	+47,6	88,1	+38,7	77,4	+ 4,2	76,2
	MAI	75,0	-11,6	-10,3	86,5	- 1,8	74,4	- 3,9	76,1
	JUN	88,4	+ 3,5	+11,9	88,0	+ 1,7	74,0	- 0,5	76,1
	JUL	94,0	- 3,8	+ 6,3	90,3	+ 2,6	75,6	+ 3,5	76,5
	AUG	79,5	- 4,9	-15,4	79,1	-12,4	77,1	+ 0,7	77,4
	SEP	97,5	+ 0,5	+22,6	95,1	+20,2	77,8	+ 0,5	78,4
	OKT	104,6	- 0,1	+ 7,3	100,1	+ 5,3	78,7	+ 1,2	78,5
	NOV	88,2	+15,4	-15,7	92,1	- 8,0	86,0	+ 9,3	80,3
	DEZ	66,5	+ 6,2	-24,6	65,7	-28,7	80,5	- 6,4	80,9
TIEFBAU									
1985	DEZ	74,2	+ 1,9	-21,5	73,7	-23,0	90,5	+ 5,4	92,5
1986	JAN	48,4	+55,1	-34,8	45,3	-36,5	98,1	+ 8,4	92,6
	FEB	35,9	- 0,3	-25,8	37,2	-17,9	90,6	- 7,6	92,8
	MAR	63,5	+13,4	+75,9	67,1	+80,4	88,4	- 2,4	93,1
	APR	113,0	+13,7	+78,0	113,7	+69,4	98,2	+11,1	93,5
	MAI	102,1	- 3,6	- 9,6	109,0	- 4,1	93,8	- 4,5	93,9
	JUN	114,6	+12,5	+12,2	114,1	+ 4,7	95,2	+ 1,5	94,5
	JUL	121,9	- 2,9	+ 6,4	117,5	+ 3,0	96,5	+ 1,4	95,2
	AUG	104,2	- 1,2	-14,5	103,0	-12,3	94,8	- 1,8	96,4
	SEP	114,9	+ 5,2	+19,9	123,0	+19,4	98,0	+ 3,4	97,7
	OKT	131,3	- 0,6	+ 5,1	125,5	+ 2,0	94,9	- 3,2	99,1
	NOV	110,2	+16,6	-16,1	114,2	- 9,0	104,8	+10,4	100,3
	DEZ	84,5	+13,9	-23,3	85,0	-25,6	102,5	- 2,2	101,3



● VORMONATSVERGLEICH EINESCHRAENKT, DA ERGEBNISSE AB OKTOBER BEREITS AUFGRUND DER TOTALERHEBUNG IM BAUHAUPTGEWERBE 1986 BERECHNET SIND. DER HIERAUS RESULTIERENDE STATISTISCHE EFFEKT BELAEUFT SICH AUF ETWA + 3,9 % BEIM HOCHBAU UND + 1,0 % BEIM TIEFBAU.

3 INDEX DER ARBEITSPRODUKTIVITAET UND LOHNKOSTEN IM BERGBAU UND VERARBEITENDEN GEWERBE

3.1 PRODUKTIONSERGEBNIS (1980 = 100)

JAHR	MONAT	ORIGINALWERT			KALENDERBEREINIGTER WERT		KALENDER- UND SAISON- BEREINIGTER WERT		GLATTE KOMPONENTE
		1980=100	VERAENDERUNG VORJAHR	IN O/O GEGEN VORMONAT	1980=100	VERAENDERUNG IN O/O GEGEN VORMONAT	1980=100	VERAENDERUNG IN O/O GEGEN VORMONAT	1980=100
JE BESCHAEFTIGTEN									
1985	NOV	124,4	+ 2,7	+ 0,0	128,6	+ 8,1	116,8	+ 1,3	115,9
	DEZ	110,7	- 0,0	-11,0	112,9	-12,2	114,1	- 2,3	116,0
1986	JAN	107,7	+ 2,8	- 2,7	105,3	- 6,7	116,5	+ 2,1	116,1
	FEB	118,5	+ 2,2	+10,0	127,6	+21,2	116,2	- 0,3	116,2
	MAR	114,5	- 2,9	- 3,4	115,1	- 9,8	114,3	- 1,6	116,3
	APR	123,9	+ 6,4	+ 8,2	123,0	+ 6,9	117,8	+ 3,1	116,3
	MAI	114,2	- 0,2	- 7,8	118,7	- 3,5	117,9	+ 0,1	116,3
	JUN	120,2	+ 3,6	+ 5,3	123,2	+ 3,8	117,2	- 0,6	116,2
	JUL	108,3	- 0,2	- 9,9	102,9	-16,5	114,7	- 2,1	116,0
	AUG	97,1	- 0,4	-10,3	95,7	- 7,0	115,5	+ 0,7	115,9
	SEP	120,6	+ 1,7	+24,2	120,4	+25,8	115,7	+ 0,2	115,7
	OKT	123,5	- 0,7	+ 2,4	118,7	- 1,4	115,3	- 0,3	115,5
	NOV	123,0	- 1,1	- 0,4	127,1	+ 7,1	115,1	- 0,2	115,4
JE BESCHAEFTIGTENSTUNDE									
1985	NOV	120,1	+ 4,3	- 0,2	123,1	+ 4,9	118,0	+ 0,5	117,6
	DEZ	123,1	+ 2,1	+ 2,5	122,3	- 0,6	117,4	- 0,5	117,9
1986	JAN	111,2	+ 4,2	- 9,7	109,3	-10,6	118,3	+ 0,8	118,1
	FEB	114,4	+ 4,2	+ 2,9	124,0	+13,4	118,6	+ 0,3	118,2
	MAR	118,4	+ 2,7	+ 3,5	116,2	- 6,3	117,8	- 0,7	118,4
	APR	117,9	+ 4,4	- 0,4	119,0	+ 2,4	118,8	+ 0,8	118,4
	MAI	116,5	+ 1,9	- 1,2	117,4	- 1,3	119,3	+ 0,4	118,4
	JUN	121,6	+ 2,2	+ 4,4	122,9	+ 4,7	118,5	- 0,7	118,3
	JUL	116,8	+ 0,2	- 3,9	113,5	- 7,6	116,7	- 1,5	118,3
	AUG	112,4	+ 2,1	- 3,8	110,2	- 2,9	118,1	+ 1,2	118,2
	SEP	120,1	+ 1,1	+ 6,9	121,8	+10,5	118,4	+ 0,3	118,2
	OKT	120,6	+ 0,2	+ 0,4	117,4	- 3,6	117,7	- 0,6	118,2
	NOV	121,1	+ 0,8	+ 0,4	123,3	+ 5,0	118,0	+ 0,3	118,1
JE ARBEITER									
1985	NOV	126,8	+ 2,2	+ 0,1	131,1	+ 8,2	119,1	+ 1,2	118,3
	DEZ	113,2	- 0,4	-10,7	115,5	-11,9	116,6	- 2,1	118,4
1986	JAN	110,1	+ 2,3	- 2,7	107,6	- 6,8	118,9	+ 2,0	118,5
	FEB	121,2	+ 1,8	+10,1	130,4	+21,2	118,6	- 0,3	118,6
	MAR	117,1	- 3,1	- 3,4	117,8	- 9,7	116,7	- 1,6	118,7
	APR	126,7	+ 6,1	+ 8,2	125,7	+ 6,7	120,3	+ 3,1	118,7
	MAI	116,9	- 0,2	- 7,7	121,6	- 3,3	120,5	+ 0,2	118,8
	JUN	122,8	+ 3,5	+ 5,0	125,8	+ 3,5	119,7	- 0,7	118,8
	JUL	110,4	- 0,3	-10,1	104,9	-16,6	117,2	- 2,1	118,7
	AUG	99,1	- 0,2	-10,2	97,7	- 6,9	118,3	+ 0,9	118,5
	SEP	123,2	+ 1,9	+24,3	123,0	+25,9	118,5	+ 0,2	118,4
	OKT	126,3	- 0,3	+ 2,5	121,4	- 1,3	118,2	- 0,3	118,4
	NOV	126,1	- 0,6	- 0,2	130,3	+ 7,3	118,1	- 0,1	118,3
JE ARBEITERSTUNDE									
1985	NOV	122,5	+ 3,9	- 0,1	125,6	+ 4,9	120,5	+ 0,5	120,1
	DEZ	125,8	+ 1,6	+ 2,7	124,8	- 0,6	119,8	- 0,6	120,3
1986	JAN	113,7	+ 3,8	- 9,6	111,7	-10,5	120,8	+ 0,8	120,5
	FEB	117,0	+ 3,9	+ 2,9	126,9	+13,6	121,0	+ 0,2	120,7
	MAR	121,2	+ 2,6	+ 3,6	118,8	- 6,4	120,3	- 0,6	120,9
	APR	120,6	+ 4,2	- 0,5	121,8	+ 2,5	121,4	+ 0,9	120,9
	MAI	119,2	+ 1,9	- 1,2	120,0	- 1,5	121,9	+ 0,4	120,9
	JUN	124,3	+ 2,1	+ 4,3	125,6	+ 4,7	121,1	- 0,7	120,9
	JUL	119,1	+ 0,3	- 4,2	115,8	- 7,8	119,3	- 1,5	120,8
	AUG	114,7	+ 2,2	- 3,7	112,6	- 2,8	120,9	+ 1,3	121,0
	SEP	122,7	+ 1,2	+ 7,0	124,5	+10,6	121,1	+ 0,2	121,0
	OKT	123,3	+ 0,6	+ 0,5	120,1	- 3,5	120,6	- 0,4	121,0
	NOV	124,1	+ 1,3	+ 0,6	126,4	+ 5,2	121,0	+ 0,3	121,0

3 INDEX DER ARBEITSPRODUKTIVITÄT UND LOHNCOSTEN IM BERGBAU UND VERARBEITENDEN GEWERBE

3.2 LOHN- UND GEHALTSSUMME (1980 = 100)

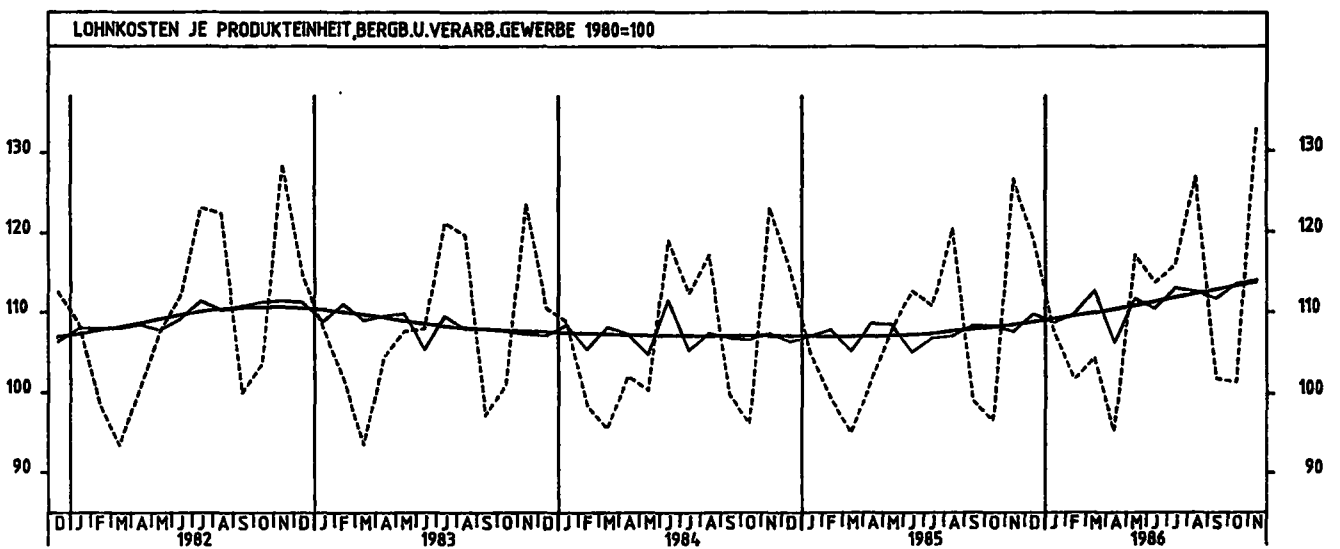
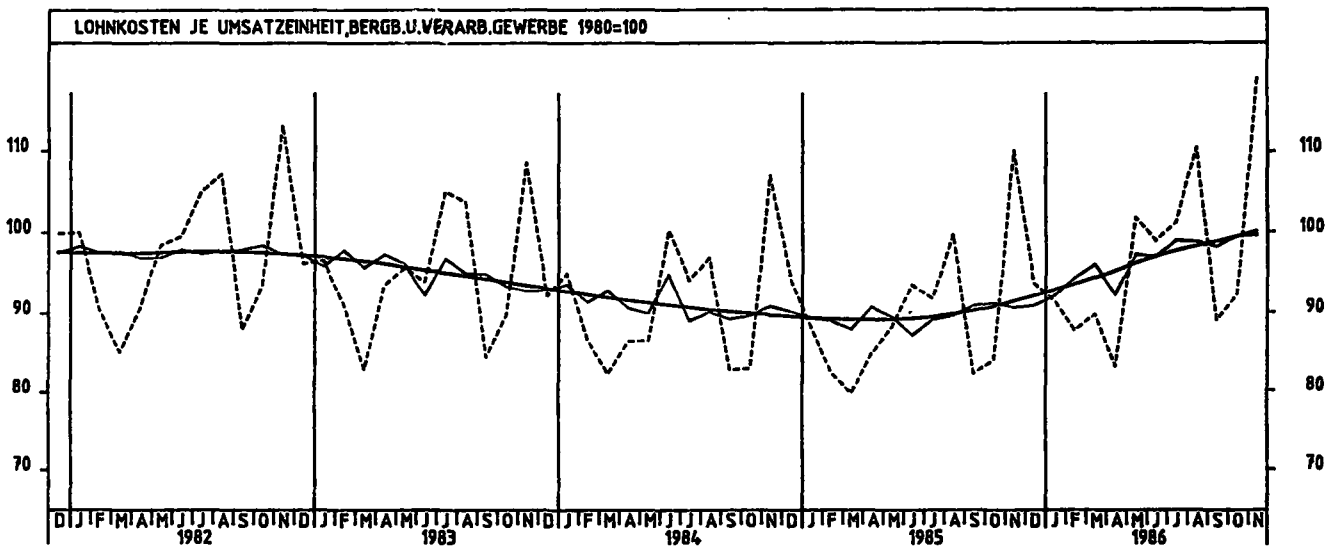
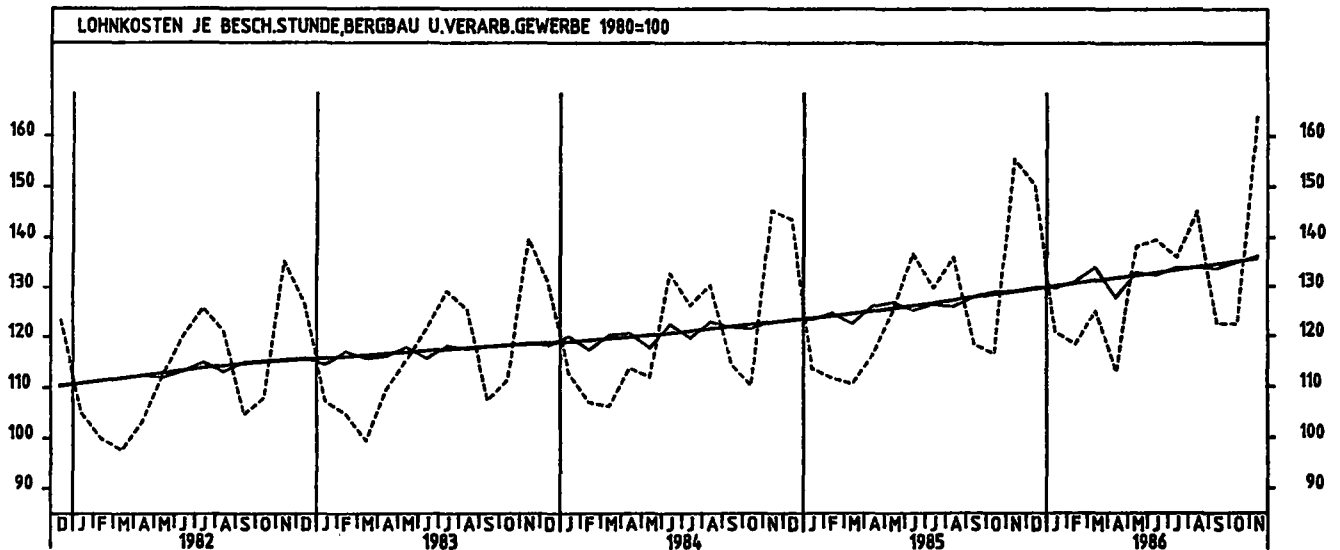
JAHR	MONAT	ORIGINALWERT			KALENDERBEREINIGTER WERT		KALENDER- UND SAISON- BEREINIGTER WERT		GLATTE KOMPONENTE
		*1980=100	VERÄNDERUNG VORJAHR	IN O/O GEGEN VORMONAT	1980=100	VERÄNDERUNG IN O/O GEGEN VORMONAT	1980=100	VERÄNDERUNG IN O/O GEGEN VORMONAT	1980=100
JE BESCHÄFTIGTEN (BERGBAU UND VERARBEITENDES GEWERBE)									
1985	NOV	155,1	+ 3,1	+22,3	157,8	+29,8	126,2	+ 1,0	126,8
	DEZ	130,9	+ 4,1	-15,6	132,3	-16,2	125,6	- 0,5	126,3
1986	JAN	119,9	+ 4,1	- 8,4	117,1	-11,5	126,3	+ 0,6	126,7
	FEB	113,7	+ 4,2	- 5,2	122,3	+ 4,4	127,2	+ 0,7	127,1
	MAR	118,9	+ 3,9	+ 4,6	119,2	- 2,5	128,6	+ 1,1	127,7
	APR	120,4	+ 2,3	+ 1,3	120,0	+ 0,7	125,7	- 2,3	128,1
	MAI	128,0	+ 3,0	+ 6,3	131,4	+ 9,5	129,7	+ 3,2	128,7
	JUN	134,8	+ 7,3	+ 5,3	138,8	+ 5,6	131,0	+ 1,0	129,2
	JUL	133,2	+ 4,8	- 1,2	128,0	- 7,8	129,8	- 0,9	129,6
	AUG	125,0	+ 3,0	- 6,2	123,3	- 3,7	129,8	+ 0,0	130,1
	SEP	123,8	+ 5,6	- 1,0	123,3	+ 0,0	130,0	+ 0,2	130,5
	OKT	131,8	+ 3,9	+ 6,5	128,1	+ 3,9	131,5	+ 1,2	131,0
	NOV	159,2	+ 2,7	+20,9	162,8	+27,1	131,2	- 0,2	131,5
	JE BESCHÄFTIGTENSTUNDE (BERGBAU UND VERARBEITENDES GEWERBE)								
1985	NOV	155,5	+ 7,0	+33,5	154,6	+30,9	129,1	+ 0,1	128,9
	DEZ	150,3	+ 4,7	- 3,3	142,5	- 7,8	129,8	+ 0,5	129,4
1986	JAN	120,8	+ 6,2	-19,6	120,1	-15,7	129,6	- 0,2	130,0
	FEB	118,3	+ 5,8	- 2,1	129,8	+ 8,1	131,0	+ 1,1	130,6
	MAR	125,0	+13,0	+ 5,7	119,1	- 8,2	133,9	+ 2,2	131,1
	APR	112,9	- 3,0	- 9,7	117,5	- 1,3	127,7	- 4,6	131,6
	MAI	138,2	+10,6	+22,4	129,2	+10,0	132,8	+ 4,0	132,1
	JUN	139,5	+ 2,0	+ 0,9	140,7	+ 8,9	132,2	- 0,5	132,6
	JUL	136,0	+ 4,9	- 2,5	137,6	- 2,2	133,8	+ 1,2	133,2
	AUG	145,1	+ 6,8	+ 6,7	141,2	+ 2,6	133,9	+ 0,1	133,8
	SEP	122,4	+ 3,6	-15,6	125,5	-11,1	133,7	- 0,1	134,4
	OKT	122,3	- 5,0	- 0,1	124,3	- 1,0	134,9	+ 0,9	135,0
	NOV	164,0	+ 5,5	+34,1	162,1	+30,4	136,1	+ 0,9	135,6
	JE PRODUKTEINHEIT (BERGBAU UND VERARBEITENDES GEWERBE)								
1985	NOV	126,5	+ 2,8	+31,0	124,6	+27,5	107,6	- 0,7	108,4
	DEZ	119,1	+ 3,3	- 5,8	113,4	- 9,0	109,8	+ 2,0	108,7
1986	JAN	107,7	+ 2,7	- 9,6	106,9	- 5,7	108,7	- 1,0	109,1
	FEB	101,8	+ 2,4	- 5,8	111,1	+ 3,9	109,7	+ 0,9	109,5
	MAR	104,4	+ 9,9	+ 2,6	100,0	-10,0	112,8	+ 2,8	109,9
	APR	95,2	- 6,4	- 8,8	98,9	- 1,1	106,2	- 5,9	110,3
	MAI	117,2	+ 8,8	+23,1	111,0	+12,2	111,7	+ 5,2	110,7
	JUN	113,8	+ 1,0	- 2,9	115,2	+ 3,8	110,4	- 1,2	111,2
	JUL	116,0	+ 4,7	+ 1,9	117,1	+ 1,6	113,1	+ 2,4	111,8
	AUG	126,7	+ 5,2	+ 9,2	122,9	+ 5,0	112,6	- 0,4	112,3
	SEP	101,9	+ 2,8	-19,6	103,4	-15,9	111,7	- 0,8	112,8
	OKT	101,5	+ 5,1	- 0,4	103,3	- 0,1	113,6	+ 1,7	113,3
	NOV	133,2	+ 5,3	+31,2	130,9	+26,7	114,1	+ 0,4	113,8
	JE PRODUKTEINHEIT (VERARBEITENDES GEWERBE)								
1985	NOV	126,3	+ 2,6	+33,7	124,4	+30,1	107,0	- 0,7	107,8
	DEZ	118,7	+ 2,9	- 6,0	113,0	- 9,2	109,1	+ 2,0	108,1
1986	JAN	107,7	+ 2,5	- 9,3	107,0	- 5,3	108,1	- 0,9	108,5
	FEB	101,5	+ 2,2	- 5,8	110,9	+ 3,6	109,1	+ 0,9	108,9
	MAR	104,1	+ 9,9	+ 2,6	99,6	-10,2	112,2	+ 2,8	109,3
	APR	94,6	- 6,5	- 9,1	98,3	- 1,3	105,7	- 5,8	109,7
	MAI	116,4	+ 8,9	+23,0	110,0	+11,9	111,1	+ 5,1	110,2
	JUN	113,3	+ 1,1	- 2,7	114,9	+ 4,5	110,2	- 0,8	110,7
	JUL	115,3	+ 4,5	- 1,8	116,4	+ 1,3	112,3	+ 1,9	111,2
	AUG	126,4	+ 5,4	+ 9,6	122,6	+ 5,3	112,1	- 0,2	111,7
	SEP	101,1	+ 2,8	-20,0	102,6	-16,3	111,1	- 0,9	112,2
	OKT	99,3	+ 5,1	- 1,8	101,2	- 1,4	113,0	+ 1,7	112,7
	NOV	133,0	+ 5,3	+33,9	130,7	+29,2	113,5	+ 0,4	113,2
	JE PRODUKTEINHEIT (GRUNDSTOFF- UND PRODUKTIONSGÜTER GEWERBE)								
1985	NOV	144,7	+ 6,4	+41,3	144,5	+40,4	114,5	+ 1,5	113,2
	DEZ	143,8	+ 5,3	- 0,6	137,5	- 4,8	115,1	+ 0,5	113,6
1986	JAN	108,5	+ 2,5	-24,5	107,5	-21,8	113,1	- 1,7	114,0
	FEB	106,4	+ 3,0	- 1,9	116,4	+ 8,3	114,4	+ 1,1	114,5
	MAR	106,0	+10,9	- 0,4	101,4	-12,9	116,9	+ 2,2	115,0
	APR	100,7	- 2,4	- 5,0	104,4	+ 3,0	113,1	- 3,3	115,4
	MAI	118,3	+ 7,8	+17,5	112,1	+ 7,4	115,7	+ 2,3	115,8
	JUN	116,5	+ 2,6	- 1,5	117,5	+ 4,8	115,9	+ 0,2	116,4
	JUL	111,1	+ 5,9	- 4,6	112,0	- 4,7	118,1	+ 1,9	116,9
	AUG	118,8	+ 6,9	+ 6,9	116,0	+ 3,6	117,7	- 0,3	117,4
	SEP	109,0	+ 3,5	- 8,2	111,3	- 4,1	117,2	- 0,4	118,0
	OKT	107,2	+ 4,7	- 1,7	108,5	- 2,5	118,4	+ 1,0	118,5
	NOV	151,3	+ 4,6	+41,1	150,2	+38,4	119,5	+ 0,9	119,0
	JE PRODUKTEINHEIT (INVESTITIONSGÜTER HERSTELLendes GEWERBE)								
1985	NOV	115,4	- 0,2	+27,0	112,4	+21,8	101,8	- 2,5	103,8
	DEZ	104,1	+ 2,5	- 9,8	99,0	-11,9	105,4	+ 3,5	104,0
1986	JAN	107,5	+ 2,6	+ 3,3	106,7	+ 7,8	104,5	- 0,9	104,4
	FEB	96,9	+ 1,7	- 9,9	105,5	- 1,1	105,3	+ 0,8	104,8
	MAR	100,8	+ 8,7	+ 4,0	96,7	- 8,3	108,5	+ 3,0	105,1
	APR	88,9	- 9,7	-11,8	92,6	- 4,2	100,2	- 7,6	105,6
	MAI	112,8	+ 9,1	+26,9	107,0	+15,6	107,3	+ 7,1	106,2
	JUN	109,4	+ 0,4	- 3,0	111,0	+ 3,7	105,2	- 2,0	106,8
	JUL	117,7	+ 5,9	+ 7,6	118,8	+ 7,0	109,8	+ 4,4	107,5
	AUG	132,3	+ 4,9	+12,4	128,0	+ 7,7	108,8	- 0,9	108,2
	SEP	97,6	+ 3,7	-26,2	98,5	-23,0	107,7	- 1,0	108,9
	OKT	96,7	+ 6,4	- 0,9	98,5	+ 0,0	110,0	+ 2,1	109,5
	NOV	123,3	+ 6,8	+27,5	120,5	+22,3	110,6	+ 0,5	110,1

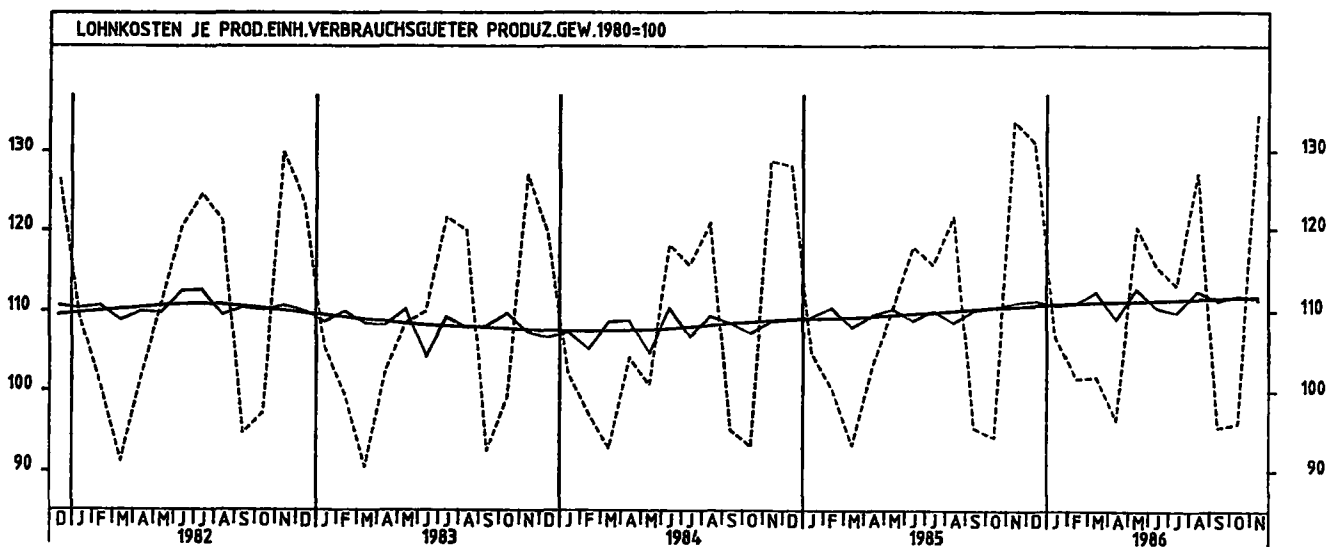
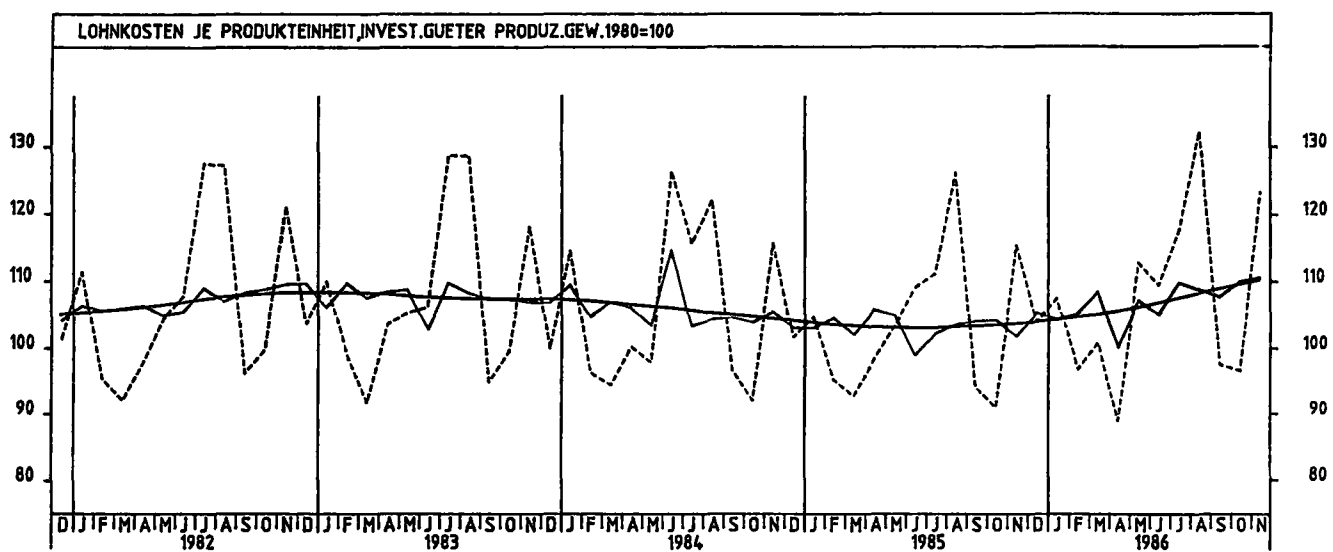
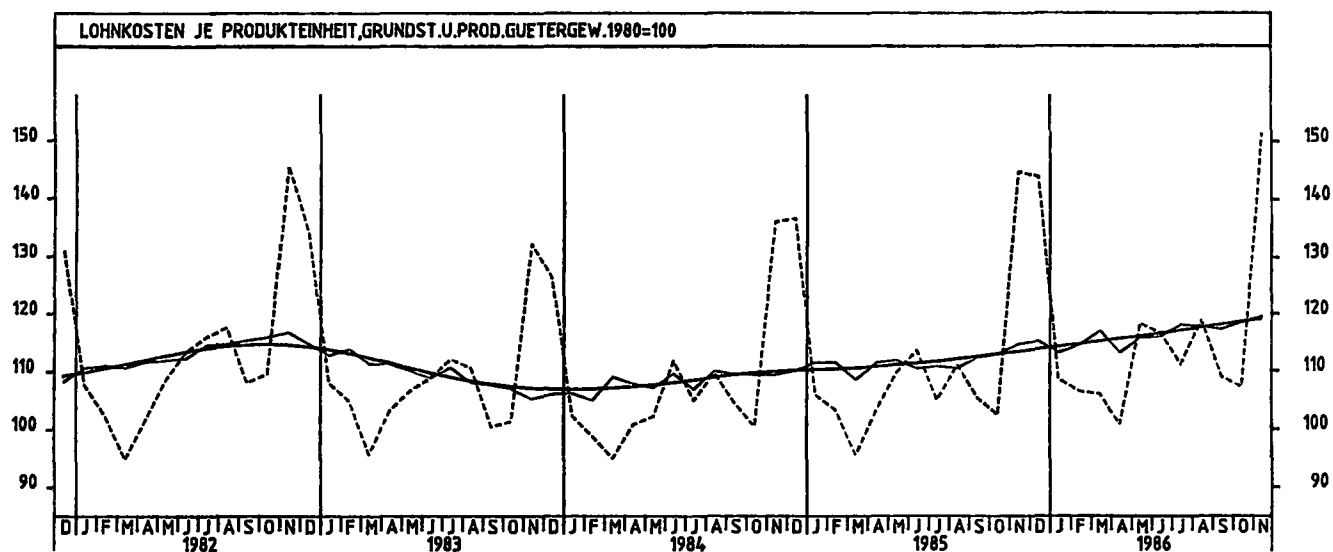
3 INDEX DER ARBEITSPRODUKTIVITÄT UND LOHNCOSTEN IM BERGBAU UND VERARBEITENDEN GEWERBE

3.2 LOHN- UND GEHALTSSUMME (1980 = 100)

JAHR	MONAT	ORIGINALWERT			KALENDERBEREINIGTER WERT		KALENDER- UND SAISON- BEREINIGTER WERT		GLATTE KOMPONENTE
		1980=100	VERÄNDERUNG VORJAHR	IN O/O GEGEN VORMONAT	1980=100	VERÄNDERUNG IN O/O GEGEN VORMONAT	1980=100	VERÄNDERUNG IN O/O GEGEN VORMONAT	1980=100
JE PRODUKTEINHEIT (VERBRAUCHSGÜTERPRODUZIERENDES GEWERBE)									
1985	NOV	133,7	+ 4,0	+41,9	133,2	+38,0	110,9	+ 0,5	110,4
	DEZ	131,1	+ 2,4	- 1,9	122,4	- 8,1	111,3	+ 0,4	110,6
1986	JAN	106,7	+ 1,9	-18,6	105,6	-13,6	110,6	- 0,6	110,8
	FEB	101,6	+ 1,3	- 4,8	112,4	+ 6,2	110,9	+ 0,3	110,9
	MAR	101,8	+ 9,2	+ 0,2	96,2	-14,4	112,3	+ 1,3	111,0
	APR	96,4	- 6,5	- 5,3	101,1	+ 5,1	109,0	- 2,9	111,1
	MAI	120,2	+ 9,1	+24,7	108,9	+ 7,7	112,7	+ 3,4	111,1
	JUN	115,4	- 2,0	- 4,0	115,9	+ 6,4	110,4	- 2,0	111,2
	JUL	113,1	- 2,2	- 2,0	115,6	- 0,3	109,8	- 0,5	111,3
	AUG	127,0	+ 4,5	+12,3	124,6	+ 7,8	112,5	+ 2,5	111,4
	SEP	95,5	+ 0,1	-24,8	99,0	-20,5	111,2	- 1,2	111,5
	OKT	96,0	+ 1,9	+ 0,5	98,3	- 0,7	111,9	+ 0,6	111,6
	NOV	134,9	+ 0,9	+40,5	133,8	+36,1	111,4	- 0,4	111,7
	JE PRODUKTEINHEIT (NAHRUNGS- UND GENUSSMITTELGEWERBE)								
1985	NOV	128,6	+ 4,9	+46,1	128,0	+44,8	107,4	+ 1,4	107,0
	DEZ	119,0	- 0,9	- 7,5	114,9	-10,2	107,0	- 0,4	107,1
1986	JAN	101,9	- 0,2	-14,4	101,9	-11,3	106,2	- 0,7	107,2
	FEB	105,9	+ 0,1	+ 3,9	115,4	+13,2	106,5	+ 0,3	107,3
	MAR	110,3	+10,0	+ 4,2	105,0	- 9,0	111,1	+ 4,3	107,4
	APR	100,4	- 3,6	- 9,0	103,2	- 1,7	105,7	- 4,9	107,5
	MAI	116,0	+ 5,9	+15,5	111,3	+ 7,8	108,9	+ 3,0	107,4
	JUN	107,2	- 2,0	- 7,6	109,6	- 1,5	108,1	- 0,7	107,4
	JUL	101,2	+ 0,0	- 5,6	101,4	- 7,5	106,8	- 1,2	107,5
	AUG	108,0	- 0,6	+ 6,7	104,2	+ 2,8	106,0	- 0,7	107,7
	SEP	99,4	- 2,8	- 8,0	101,0	- 3,1	105,6	- 0,4	108,0
	OKT	99,9	+ 2,2	- 9,6	91,9	- 9,0	109,2	+ 3,4	108,1
	NOV	133,3	+ 3,7	+48,3	130,8	+42,3	109,3	+ 0,1	108,2
	JE UMSATZEINHEIT (BERGBAU UND VERARBEITENDES GEWERBE)								
1985	NOV	110,1	+ 2,9	+31,2	108,8	+28,0	90,6	- 0,7	91,4
	DEZ	93,7	- 0,6	-14,9	89,1	-18,1	90,9	+ 0,3	92,0
1986	JAN	91,5	+ 3,7	- 2,3	91,2	+ 2,4	92,1	+ 1,3	92,8
	FEB	87,7	+ 6,6	- 4,2	95,9	+ 5,2	94,3	+ 2,4	93,5
	MAR	89,8	+12,7	+ 2,4	85,5	-10,8	96,0	+ 1,8	94,3
	APR	83,1	- 2,0	- 7,5	86,4	+ 1,1	92,3	- 3,9	95,1
	MAI	101,6	+15,4	+22,5	95,6	+10,6	97,2	+ 5,3	96,1
	JUN	98,9	+ 5,8	- 2,8	100,2	+ 4,8	96,9	- 0,3	96,9
	JUL	101,2	+10,2	+ 2,3	102,3	+ 2,1	98,9	+ 2,1	97,6
	AUG	110,5	+10,8	+ 9,2	107,1	+ 4,7	98,8	- 0,1	98,2
	SEP	89,0	+ 8,3	-19,5	91,0	-15,0	98,2	- 0,6	98,7
	OKT	92,2	+ 9,9	+ 3,6	93,6	+ 2,9	99,5	+ 1,3	99,3
	NOV	119,1	+ 8,2	+29,2	117,2	+25,2	99,6	+ 0,1	100,0

3 INDEX DER ARBEITSPRODUKTIVITAET UND LOHNCOSTEN IM BERGBAU UND VERARBEITENDEN GEWERBE





4 AUFTRAGSEINGANG IM VERARBEITENDEN GEWERBE UND IM BAUHAUPTGEWERBE

4.1 WERTINDEX (1980 = 100)

JAHR	MONAT	ORIGINALWERT			KALENDERBEREINIGTER WERT		KALENDER- UND SAISON- BEREINIGTER WERT		GLATTE KOMPONENTE
		1980=100	VERÄNDERUNG VORJAHR	IN O/O GEGEN VORMONAT	1980=100	VERÄNDERUNG IN O/O GEGEN VORMONAT	1980=100	VERÄNDERUNG IN O/O GEGEN VORMONAT	1980=100
VERARBEITENDES GEWERBE (OHNE NAHRUNGS- UND GENUSSMITTELGEWERBE) INSGESAMT									
1985	DEZ	122,1	+ 5,3	- 5,9	125,4	- 7,0	129,3	- 0,8	129,5
1986	JAN	131,2	+ 1,4	+ 7,5	127,2	+ 1,4	128,7	- 0,5	129,4
	FEB	130,3	+ 3,1	- 0,7	140,0	+10,1	129,4	+ 0,5	129,2
	MAR	131,5	- 5,2	+ 0,9	134,0	- 4,3	125,5	- 3,0	129,0
	APR	139,1	+ 7,1	+ 5,8	137,4	+ 2,5	130,6	+ 4,1	128,8
	MAI	119,6	- 5,5	-14,0	124,0	- 9,8	127,4	- 2,5	128,5
	JUN	128,2	+ 6,7	+ 7,2	130,7	+ 5,4	130,5	+ 2,4	128,2
	JUL	127,0	- 0,9	- 0,9	120,2	- 8,0	127,7	- 2,1	127,9
	AUG	108,3	- 3,7	-14,7	108,2	-10,0	127,4	- 0,2	127,5
	SEP	130,6	+ 1,9	+20,6	129,9	+20,1	128,2	+ 0,6	127,1
	OKT	136,7	- 3,1	+ 4,7	129,2	- 0,5	125,1	+ 2,4	126,7
	NOV	122,1	- 5,9	-10,7	129,8	+ 0,5	125,4	+ 0,2	126,4
	DEZ	122,4	+ 0,2	+ 0,2	122,5	- 5,6	126,2	+ 0,6	126,1
VERARBEITENDES GEWERBE (OHNE NAHRUNGS- UND GENUSSMITTELGEWERBE) INLAND									
1985	DEZ	111,0	+ 7,6	- 6,3	113,4	- 7,6	119,0	- 0,4	119,1
1986	JAN	118,5	+ 3,6	+ 6,8	114,6	+ 1,1	118,7	- 0,3	119,3
	FEB	117,0	+ 3,2	- 1,3	125,8	+ 9,8	118,5	- 0,2	119,5
	MAR	122,6	- 1,8	+ 4,8	124,5	- 1,0	117,0	- 1,3	119,6
	APR	129,0	+ 9,2	+ 5,2	128,0	+ 2,8	121,3	+ 3,7	119,7
	MAI	113,4	- 0,7	-12,1	117,3	- 8,4	119,8	- 1,2	119,6
	JUN	119,3	+ 8,8	+ 5,2	121,1	+ 3,2	120,7	+ 0,8	119,6
	JUL	119,0	+ 0,3	- 0,3	113,1	- 6,6	118,7	- 1,7	119,5
	AUG	104,7	+ 1,3	-12,0	104,6	- 7,5	120,4	+ 1,4	119,2
	SEP	124,9	+ 4,6	+18,3	124,4	+18,9	120,4	+ 0,0	118,5
	OKT	128,3	- 2,3	+ 2,7	121,7	- 2,2	116,5	- 3,2	116,5
	NOV	113,3	- 4,4	-11,7	120,0	- 1,4	117,0	+ 0,4	118,3
	DEZ	113,3	+ 2,1	+ 0,0	112,7	- 6,1	118,1	+ 0,9	118,1
VERARBEITENDES GEWERBE (OHNE NAHRUNGS- UND GENUSSMITTELGEWERBE) AUSLAND									
1985	DEZ	146,2	+ 2,0	- 5,1	148,9	- 6,8	151,3	- 1,6	151,6
1986	JAN	158,6	- 2,0	+ 8,5	154,7	+ 3,9	150,1	- 0,6	150,8
	FEB	159,1	+ 3,0	+ 0,3	171,6	+10,9	152,9	+ 1,9	150,0
	MAR	150,9	-10,4	- 5,2	152,7	-11,0	142,7	- 6,7	149,1
	APR	161,0	+ 3,5	+ 6,7	159,2	+ 4,3	152,0	+ 6,5	148,3
	MAI	132,9	-13,4	-17,5	137,1	-13,9	143,1	- 5,9	147,4
	JUN	147,3	+ 3,0	+10,8	150,8	+10,0	151,7	+ 6,0	146,6
	JUL	144,2	- 3,2	- 2,1	136,6	- 9,4	147,2	- 3,0	145,9
	AUG	116,1	-12,1	-19,5	116,1	-15,0	142,3	- 3,3	145,2
	SEP	143,1	- 2,9	+23,3	142,3	+22,6	145,2	+ 2,0	144,7
	OKT	154,7	- 4,7	+ 8,1	146,9	+ 3,2	143,9	- 0,9	144,2
	NOV	141,1	- 8,4	- 8,8	149,2	+ 1,6	143,0	- 0,6	143,8
	DEZ	142,2	- 2,7	+ 0,8	142,2	- 4,7	144,1	+ 0,8	143,4
GRUNDSTOFF- UND PRODUKTIONSGÜTERGEWERBE INSGESAMT									
1985	DEZ	110,3	+ 0,6	- 8,8	115,4	- 7,4	123,5	- 0,1	124,3
1986	JAN	128,2	+ 1,1	+16,2	123,8	+ 7,3	125,0	+ 0,9	123,5
	FEB	118,7	- 4,7	- 7,4	126,5	+ 2,2	121,1	- 3,1	122,7
	MAR	119,9	-10,6	+ 1,0	123,8	- 2,1	120,0	- 0,9	121,8
	APR	131,9	+ 2,9	+10,0	130,0	+ 5,0	122,6	+ 2,2	121,0
	MAI	114,8	-10,9	-13,0	122,7	- 5,6	119,7	- 2,4	120,2
	JUN	121,8	- 2,7	+ 6,1	124,5	+ 1,5	118,6	- 0,9	119,5
	JUL	123,4	- 6,0	+ 1,3	116,4	- 6,5	119,3	+ 0,6	118,8
	AUG	106,1	- 7,9	-14,0	104,6	-10,1	119,7	+ 0,3	118,2
	SEP	119,5	- 3,8	+12,6	118,0	+12,8	119,0	- 0,6	117,7
	OKT	125,9	- 8,8	+ 5,4	118,4	+ 0,3	115,2	- 3,2	117,3
	NOV	110,7	- 8,5	-12,1	116,9	- 1,3	116,8	+ 1,4	116,8
	DEZ	106,2	- 3,7	- 4,1	108,9	- 6,8	117,1	+ 0,3	116,4
GRUNDSTOFF- UND PRODUKTIONSGÜTERGEWERBE INLAND									
1985	DEZ	97,4	+ 0,9	-13,1	101,9	-12,2	112,7	- 1,3	114,0
1986	JAN	113,5	+ 3,6	+16,5	109,7	+ 7,7	115,2	+ 2,2	113,5
	FEB	105,8	- 2,0	- 6,2	112,9	+ 2,9	111,9	- 2,9	112,9
	MAR	109,6	- 8,1	+ 3,6	113,2	+ 0,3	110,9	- 0,9	112,4
	APR	120,1	+ 3,4	+ 9,6	118,0	+ 4,2	112,4	+ 1,4	111,8
	MAI	107,0	- 8,6	-10,8	113,5	- 3,5	111,0	- 1,2	111,2
	JUN	114,4	+ 0,1	+ 6,9	117,4	+ 3,1	110,6	- 0,4	110,6
	JUL	116,5	- 4,4	+ 1,8	109,6	- 6,6	110,3	- 0,3	110,0
	AUG	101,5	- 5,8	-12,9	100,7	- 8,1	110,9	+ 0,5	109,6
	SEP	113,4	- 2,5	+11,7	111,9	+11,1	109,7	- 1,1	109,2
	OKT	118,4	- 7,7	+ 4,4	111,6	- 0,3	106,7	- 2,7	108,9
	NOV	103,6	- 7,6	-12,5	109,8	- 1,6	108,2	+ 1,4	108,5
	DEZ	96,3	- 1,1	- 7,0	98,0	-10,7	108,8	+ 0,6	108,1
GRUNDSTOFF- UND PRODUKTIONSGÜTERGEWERBE AUSLAND									
1985	DEZ	137,6	+ 0,1	- 1,6	142,8	- 0,2	147,6	+ 1,7	146,0
1986	JAN	159,2	- 2,4	+15,7	154,0	+ 7,8	145,8	- 1,2	144,6
	FEB	145,9	- 8,6	- 8,4	155,9	+ 1,2	140,4	- 3,7	143,2
	MAR	141,7	-14,5	- 2,9	144,8	- 7,1	138,2	- 1,6	141,8
	APR	156,7	+ 2,0	+10,6	156,0	+ 7,7	144,9	+ 4,8	140,5
	MAI	131,4	-14,7	-16,1	139,4	-10,6	137,6	- 5,0	139,2
	JUN	137,4	- 7,4	+ 4,6	139,4	+ 0,0	136,4	- 0,9	138,2
	JUL	137,9	- 8,6	+ 0,4	131,1	- 6,0	136,1	+ 1,2	137,3
	AUG	116,0	-11,2	-15,9	113,0	-13,8	137,7	- 0,3	136,5
	SEP	132,5	- 6,3	+14,2	132,3	+17,1	138,9	+ 0,9	138,7
	OKT	141,6	-10,7	+ 6,9	133,2	+ 0,7	132,9	- 4,3	135,1
	NOV	125,6	-10,2	-11,3	131,1	- 1,6	134,3	+ 1,1	134,5
	DEZ	127,0	- 7,7	+ 1,1	132,0	+ 0,7	135,3	+ 0,7	133,9

4 AUFTRAGSEINGANG IM VERARBEITENDEN GEWERBE UND IM BAUHAUPTGEWERBE

4.1 WERTINDEX (1980 = 100)

JAHR	MONAT	ORIGINALWERT			KALENDERBEREINIGTER WERT		KALENDER- UND SAISONBEREINIGTER WERT		GLATTE KOMPONENTE
		1980=100	VERÄNDERUNG VORJAHR	IN O/O GEGEN VORMONAT	1980=100	VERÄNDERUNG IN O/O GEGEN VORMONAT	1980=100	VERÄNDERUNG IN O/O GEGEN VORMONAT	1980=100
INVESTITIONSGÜTER PRODUZIERENDES GEWERBE INSGESAMT									
1985	DEZ	138,5	+ 8,5	- 0,3	140,2	- 3,1	137,1	- 1,3	136,9
1986	JAN	138,0	+ 0,1	- 0,4	134,3	- 4,2	134,2	- 2,1	137,0
	FEB	140,8	+ 7,0	+ 2,0	152,1	+13,3	138,2	+ 3,0	137,1
	MAR	139,6	- 2,4	- 0,9	140,8	- 7,4	132,4	- 4,2	137,0
	APR	145,9	+ 9,0	+ 4,5	144,5	+ 2,6	139,5	+ 5,4	136,9
	MAI	127,0	- 3,1	-13,0	129,2	-10,6	135,4	- 2,9	136,7
	JUN	138,3	+11,4	+ 8,9	140,5	+ 8,7	141,3	+ 4,4	136,5
	JUL	135,8	+ 0,6	- 1,8	129,2	- 8,0	135,5	- 4,1	136,1
	AUG	111,7	- 2,5	-17,7	112,4	-13,0	134,7	- 0,6	135,5
	SEP	134,2	+ 2,8	+20,1	133,9	+19,1	135,4	+ 0,5	134,5
	OKT	140,6	- 2,6	+ 4,8	133,5	- 0,3	132,5	- 2,1	134,3
	NOV	130,6	- 6,0	- 7,1	138,8	+ 4,0	132,5	+ 0,0	134,0
	DEZ	139,2	+ 0,5	+ 6,6	137,2	- 1,2	133,6	+ 0,8	133,6
INVESTITIONSGÜTER PRODUZIERENDES GEWERBE INLAND									
1985	DEZ	130,0	+13,4	+ 2,9	130,7	- 0,2	128,3	+ 0,3	127,2
1986	JAN	126,0	+ 2,7	- 3,1	122,3	- 6,4	124,5	- 3,0	127,8
	FEB	127,0	+ 5,9	+ 0,8	137,3	+12,3	126,7	+ 1,8	128,4
	MAR	132,9	+ 3,1	+ 4,6	133,2	- 3,0	125,6	- 0,9	128,8
	APR	137,7	+13,6	+ 3,6	137,3	+ 3,1	132,0	+ 5,1	129,2
	MAI	123,8	+ 5,4	-10,1	124,9	- 9,0	130,0	- 1,5	129,3
	JUN	130,8	+14,2	+ 5,7	132,4	+ 6,0	132,4	+ 1,8	129,5
	JUL	128,9	+ 1,9	- 1,5	123,4	- 6,8	127,2	- 3,9	129,2
	AUG	110,3	+ 6,2	-14,4	110,8	-10,2	130,3	+ 2,4	128,7
	SEP	129,9	+ 6,8	+17,8	130,0	+17,3	129,4	- 0,7	128,0
	OKT	132,0	- 2,4	+ 1,6	126,1	- 3,0	124,4	- 3,9	127,3
	NOV	120,8	- 4,4	- 8,5	127,8	+ 1,3	124,8	+ 0,3	126,9
	DEZ	132,1	+ 1,6	+ 9,4	129,1	+ 1,0	126,0	+ 1,0	126,5
INVESTITIONSGÜTER PRODUZIERENDES GEWERBE AUSLAND									
1985	DEZ	152,9	+ 2,1	- 4,5	154,3	- 7,5	151,6	- 3,6	152,8
1986	JAN	158,0	- 3,1	+ 3,3	154,6	+ 0,2	150,0	- 1,1	152,1
	FEB	164,0	+ 8,4	+ 3,8	177,7	+14,9	157,4	+ 4,9	151,5
	MAR	150,7	- 9,7	- 8,1	151,3	-14,9	142,5	- 9,5	150,7
	APR	159,5	+ 2,9	+ 5,8	157,8	+ 4,3	153,4	+ 7,6	149,9
	MAI	132,2	-13,9	-17,1	134,1	-15,0	143,1	- 6,7	149,1
	JUN	150,9	+ 7,6	+14,1	155,0	+15,6	157,4	+10,0	148,3
	JUL	147,5	- 1,2	- 2,3	140,0	- 9,7	149,3	- 5,1	147,7
	AUG	114,1	-13,8	-22,6	115,4	-17,6	141,8	- 5,0	147,0
	SEP	141,4	- 3,0	+23,9	141,0	+22,2	145,5	+ 2,6	146,5
	OKT	155,0	- 2,9	+ 9,6	148,0	+ 5,0	146,6	+ 0,8	146,0
	NOV	147,1	- 8,1	- 5,1	155,6	+ 5,1	144,7	- 1,3	145,7
	DEZ	151,0	- 1,2	+ 2,7	148,9	- 4,3	146,1	+ 1,0	145,3
VERBRAUCHSGÜTER PRODUZIERENDES GEWERBE INSGESAMT									
1985	DEZ	95,7	+ 2,5	-19,1	99,2	-18,4	115,7	- 1,1	117,3
1986	JAN	117,3	+ 6,1	+22,6	113,2	+14,1	119,0	+ 2,9	117,6
	FEB	119,8	+ 4,2	+ 2,1	128,2	+13,3	118,6	- 0,3	117,8
	MAR	127,7	- 4,5	+ 6,6	131,1	+ 2,3	115,6	- 2,5	118,1
	APR	132,0	+ 8,4	+ 3,4	130,9	- 0,2	119,8	+ 3,6	118,4
	MAI	106,9	- 3,6	-19,0	113,6	-13,2	117,6	- 1,8	118,7
	JUN	110,3	+ 8,1	+ 3,2	112,7	- 0,8	118,7	+ 0,9	119,1
	JUL	108,5	+ 3,3	- 1,6	102,5	- 9,1	119,8	+ 0,9	119,4
	AUG	102,3	- 0,3	- 5,7	101,4	- 1,1	119,3	- 0,4	119,8
	SEP	138,0	+ 8,2	+34,9	136,7	+34,8	123,1	+ 3,2	120,1
	OKT	142,6	+ 3,9	+ 3,3	135,5	- 0,9	120,8	- 1,9	120,4
	NOV	116,3	- 1,7	-15,4	122,3	- 9,7	118,7	- 1,7	120,6
	DEZ	102,0	+ 6,6	-12,3	103,7	-15,2	120,8	+ 1,8	120,9
VERBRAUCHSGÜTER PRODUZIERENDES GEWERBE INLAND									
1985	DEZ	89,6	+ 1,0	-19,2	93,0	-18,7	107,7	- 1,5	109,3
1986	JAN	109,6	+ 5,8	+22,3	105,7	+13,7	111,3	+ 3,3	109,6
	FEB	110,8	+ 3,6	+ 1,1	118,7	+12,3	110,5	- 0,7	109,9
	MAR	118,1	- 4,8	+ 6,6	121,1	+ 2,0	107,7	- 2,5	110,2
	APR	122,4	+ 7,3	+ 3,6	121,4	+ 0,2	111,3	+ 3,3	110,5
	MAI	100,6	- 3,2	-17,8	106,5	-12,3	110,1	- 1,1	110,9
	JUN	102,3	+ 8,4	+ 1,7	104,5	- 1,9	111,0	+ 0,8	111,4
	JUL	102,4	+ 3,7	+ 0,1	96,8	- 7,4	112,1	+ 1,0	111,8
	AUG	97,4	+ 0,6	- 4,9	96,7	- 0,1	112,0	- 0,1	112,2
	SEP	128,9	+ 8,5	+32,3	128,2	+32,6	115,4	+ 3,0	112,6
	OKT	133,1	+ 4,6	+ 3,3	126,4	- 1,4	113,3	- 1,8	112,9
	NOV	110,1	- 0,7	-17,3	115,9	- 8,3	111,6	- 1,5	113,3
	DEZ	96,4	+ 7,6	-12,4	97,9	-15,5	113,4	+ 1,6	113,6
VERBRAUCHSGÜTER PRODUZIERENDES GEWERBE AUSLAND									
1985	DEZ	129,6	+ 8,1	-18,8	134,7	-17,1	160,3	+ 0,6	161,8
1986	JAN	160,0	+ 7,0	+23,5	154,7	+14,8	161,9	+ 1,0	162,0
	FEB	169,5	+ 6,0	+ 5,9	181,0	+17,0	162,9	+ 0,6	162,2
	MAR	181,5	- 3,1	+ 7,1	186,0	+ 2,8	159,4	- 2,1	162,3
	APR	185,5	+12,7	+ 2,2	184,1	- 1,0	166,8	+ 4,6	162,4
	MAI	141,8	- 5,3	-23,6	153,0	-16,9	159,7	- 4,9	162,4
	JUN	155,1	+ 7,6	+ 9,4	158,5	+ 3,6	162,4	+ 2,3	162,6
	JUL	142,8	+ 1,9	- 7,9	134,9	-14,9	162,1	- 0,2	162,3
	AUG	130,0	- 3,6	- 9,0	127,3	- 5,6	160,2	- 1,2	162,3
	SEP	189,1	+ 7,0	+45,5	186,3	+46,3	167,0	+ 4,2	162,3
	OKT	195,7	+ 1,6	+ 3,5	186,0	- 0,2	163,3	- 2,2	162,3
	NOV	180,9	- 5,5	-22,9	157,6	-15,3	157,8	- 3,4	162,1
	DEZ	133,3	+ 2,9	-11,7	137,2	-12,9	162,7	+ 3,1	162,1

4 AUFTRAGSEINGANG IM VERARBEITENDEN GEWERBE UND IM BAUHAUPTGEWERBE

4.1 WERTINDEX (1980 = 100)

JAHR	MONAT	ORIGINALWERT			KALENDERBEREINIGTER WERT		KALENDER- UND SAISON- BEREINIGTER WERT		GLATTE KOMPONENTE
		1980=100	VERÄNDERUNG IN O/O GEGEN VORJAHR VORMONAT		1980=100	VERÄNDERUNG IN O/O GEGEN VORMONAT	1980=100	VERÄNDERUNG IN O/O GEGEN VORMONAT	
HOCHOFEN-, STAHL-UND WARMWALZWERKE (OHNE HERSTELLUNG VON PRAEZISIONSSTAHLROHREN) INSGESAMT									
1985	DEZ	89,8	+ 3,6	- 3,4	106,3	+ 0,7	108,2	+ 1,0	107,0
1986	JAN	117,0	+ 3,8	+17,2	113,3	+ 6,6	109,4	+ 1,1	106,0
	FEB	106,1	-12,0	- 9,3	111,9	- 1,2	99,8	- 8,6	104,9
	MAR	106,6	-13,6	+ 0,5	110,9	- 0,9	102,9	+ 3,1	103,7
	APR	112,2	+ 2,7	+ 6,3	109,8	- 1,0	104,1	+ 1,2	102,4
	MAI	92,8	-15,1	-17,3	103,0	- 6,2	100,2	- 3,7	101,1
	JUN	101,9	- 2,5	+ 9,8	104,1	+ 1,1	100,8	+ 0,6	99,5
	JUL	96,8	-12,1	- 5,0	90,4	-13,2	97,9	- 2,9	98,1
	AUG	85,3	-11,8	-11,9	82,5	- 8,7	99,5	+ 1,6	96,6
	SEP	90,9	-13,2	+ 6,6	88,2	+ 6,9	94,5	- 5,0	95,2
	OKT	93,9	-18,6	+ 3,3	87,3	- 1,0	89,4	- 5,4	93,8
	NOV	85,8	-16,9	- 8,6	90,3	+ 3,4	92,0	+ 2,9	92,5
	DEZ	86,8	-13,3	+ 0,8	90,9	+ 0,7	91,6	- 0,4	91,0
HOCHOFEN-, STAHL-UND WARMWALZWERKE (OHNE HERSTELLUNG VON PRAEZISIONSSTAHLROHREN) INLAND									
1985	DEZ	94,8	- 2,9	-10,7	98,1	- 9,7	101,9	- 3,6	105,5
1986	JAN	112,0	+ 3,6	+18,1	108,4	+10,5	105,6	+ 3,6	105,0
	FEB	104,9	- 5,7	- 6,3	112,0	+ 3,3	100,5	- 4,8	104,3
	MAR	108,6	- 4,5	+ 3,5	111,8	- 0,2	104,1	+ 3,6	103,4
	APR	114,8	+ 6,6	+ 5,7	113,5	+ 1,5	104,7	+ 0,6	102,4
	MAI	94,6	- 8,9	-17,6	99,8	-12,1	100,7	- 3,8	101,2
	JUN	97,5	+ 1,6	+ 3,1	99,3	- 0,5	101,2	+ 0,5	99,6
	JUL	95,0	- 8,3	- 2,6	89,9	- 9,5	98,1	- 3,1	97,5
	AUG	90,7	- 3,7	- 4,5	89,3	- 0,7	101,3	+ 3,3	96,4
	SEP	86,8	-14,0	- 4,3	85,1	- 4,7	90,9	-10,3	93,2
	OKT	87,9	-23,6	+ 1,3	82,4	- 3,2	83,1	- 8,6	91,0
	NOV	83,7	-21,1	- 4,8	88,5	+ 7,4	86,4	+ 4,0	88,9
	DEZ	81,0	-14,6	- 3,2	82,6	- 6,7	87,0	+ 0,7	86,6
HOCHOFEN-, STAHL-UND WARMWALZWERKE (OHNE HERSTELLUNG VON PRAEZISIONSSTAHLROHREN) AUSLAND									
1985	DEZ	109,3	+15,9	+11,3	115,7	+15,4	119,1	+ 8,6	109,7
1986	JAN	126,5	+ 4,3	+15,7	122,7	+ 6,1	116,3	- 2,4	107,6
	FEB	108,5	-21,3	-14,2	114,2	- 6,9	98,5	-15,3	105,6
	MAR	102,9	-27,4	- 5,2	107,0	- 6,3	97,7	- 0,8	103,9
	APR	107,2	- 4,3	+ 4,2	105,1	- 1,8	105,4	+ 7,9	102,2
	MAI	89,3	-25,3	-16,7	101,7	- 3,2	98,0	- 7,0	100,5
	JUN	110,0	- 8,7	+23,2	111,9	+10,0	100,5	+ 2,6	99,2
	JUL	100,2	-18,0	- 8,9	93,9	-15,1	97,9	- 2,6	98,8
	AUG	75,3	-25,7	-24,9	72,1	-23,2	95,6	- 2,3	98,6
	SEP	98,5	-11,9	+30,8	95,4	+32,3	100,7	+ 5,3	98,6
	OKT	105,2	- 8,9	+ 6,8	98,6	+ 3,4	100,9	+ 0,2	98,8
	NOV	89,6	- 8,8	-14,8	93,3	- 5,4	102,2	+ 1,3	99,1
	DEZ	96,8	-11,4	+ 8,0	101,8	+ 9,1	100,6	- 1,6	99,2
CHEMISCHE INDUSTRIE INSGESAMT									
1985	DEZ	124,9	+ 2,0	- 7,1	129,4	- 6,6	137,6	- 1,1	137,7
1986	JAN	146,1	+ 1,7	+17,0	141,8	+ 9,6	138,9	+ 0,9	136,7
	FEB	133,3	- 4,2	- 8,8	142,8	+ 0,7	134,5	+ 3,2	135,7
	MAR	131,8	-11,5	- 1,1	138,8	- 4,9	131,7	- 2,1	134,7
	APR	143,7	+ 0,3	+ 9,0	141,1	+ 3,9	134,9	+ 2,4	133,7
	MAI	126,4	-12,0	-12,0	133,0	- 5,7	131,3	- 2,7	132,6
	JUN	133,1	- 5,5	+ 5,3	138,4	+ 4,1	131,1	- 0,2	131,8
	JUL	135,0	- 7,4	+ 1,4	127,0	- 8,2	130,8	- 0,2	131,2
	AUG	116,4	- 8,1	-13,8	115,5	- 9,1	132,0	+ 0,8	130,6
	SEP	132,4	- 3,4	+13,7	130,5	+13,0	131,6	- 0,3	130,0
	OKT	137,8	- 7,2	+ 4,1	130,8	+ 0,2	129,8	- 1,4	129,6
	NOV	121,5	- 9,6	-11,6	128,3	- 1,9	128,9	- 0,7	129,2
	DEZ	119,6	- 4,2	- 1,6	120,9	- 5,8	129,0	+ 0,1	128,8
CHEMISCHE INDUSTRIE INLAND									
1985	DEZ	109,1	+ 1,8	-10,4	112,6	-10,6	123,8	- 1,5	124,4
1986	JAN	128,2	+ 0,9	+17,5	124,3	+10,4	124,6	+ 0,6	123,6
	FEB	118,5	- 1,5	- 7,6	127,3	+ 2,4	122,7	- 1,5	122,8
	MAR	119,6	- 8,3	+ 0,9	122,5	- 3,8	120,0	- 2,2	122,0
	APR	125,6	- 0,4	+ 5,0	123,4	+ 0,7	121,6	+ 1,3	121,2
	MAI	114,6	-10,2	- 8,8	120,1	- 2,7	119,9	- 1,4	120,4
	JUN	123,2	- 4,9	+ 7,5	127,9	+ 6,5	118,6	- 1,1	119,7
	JUL	126,8	- 6,0	+ 2,9	119,4	- 6,6	119,1	+ 0,4	119,3
	AUG	108,7	- 7,5	-14,3	108,7	- 9,0	120,1	+ 0,8	118,9
	SEP	122,8	- 2,5	+13,0	121,5	+11,8	119,8	- 0,2	118,6
	OKT	127,7	- 6,5	+ 4,0	121,4	- 0,1	118,3	- 1,3	118,3
	NOV	112,2	- 7,9	-12,1	118,7	- 2,2	118,2	- 0,1	118,1
	DEZ	106,7	- 2,2	- 4,9	106,8	- 9,9	118,1	- 0,1	117,8
CHEMISCHE INDUSTRIE AUSLAND									
1985	DEZ	150,5	+ 2,2	- 2,7	155,2	- 2,1	159,7	- 0,6	159,0
1986	JAN	174,9	+ 2,5	+16,2	169,9	+ 9,5	161,5	+ 1,1	157,6
	FEB	157,2	- 7,3	-10,1	168,2	- 1,0	153,3	- 5,1	156,2
	MAR	151,4	-15,5	- 3,7	156,5	- 7,0	149,7	- 2,3	154,8
	APR*	173,0	+ 1,1	+14,3	169,5	+ 8,3	157,3	+ 5,1	153,4
	MAI	145,3	-14,2	-16,0	152,7	- 9,9	149,4	- 5,0	152,1
	JUN	149,2	- 6,1	+ 2,7	154,6	+ 1,2	151,4	+ 1,3	151,1
	JUL	148,4	- 9,2	- 0,5	140,3	- 9,2	149,8	- 1,1	150,2
	AUG	128,8	- 9,0	-13,2	126,3	-10,0	151,0	+ 0,8	149,3
	SEP	148,0	- 4,6	+14,9	145,6	+15,3	150,9	- 0,1	148,8
	OKT	154,1	- 8,1	+ 4,1	146,2	+ 0,4	148,3	- 1,7	147,8
	NOV	136,4	-11,8	-11,5	143,1	- 2,1	145,9	- 1,6	147,2
	DEZ	140,5	- 6,6	+ 3,0	143,4	+ 0,2	147,2	+ 0,9	146,6

4 AUFTRAGSEINGANG IM VERARBEITENDEN GEWERBE UND IM BAUHAUPTGEWERBE

4.1 WERTINDEX (1980 = 100)

JAHR	MONAT	ORIGINALWERT			KALENDERBEREINIGTER WERT		KALENDER- UND SAISON- BEREINIGTER WERT		GLATTE KOMPONENTE
		1980=100	VERÄNDERUNG VORJAHR	IN O/O GEGEN VORMONAT	1980=100	VERÄNDERUNG IN O/O GEGEN VORMONAT	1980=100	VERÄNDERUNG IN O/O GEGEN VORMONAT	1980=100
MASCHINENBAU INSGESAMT									
1985	DEZ	134,3	+ 6,8	+ 4,8	134,2	+ 1,7	130,9	- 0,1	131,1
1986	JAN	132,2	- 0,1	- 0,8	129,4	- 3,6	128,5	- 1,8	131,2
	FEB	132,1	+ 2,4	- 0,8	143,0	+10,5	129,9	+ 1,1	131,2
	MAR	136,2	+ 0,3	+ 3,1	136,8	- 4,3	129,0	- 0,7	131,0
	APR	138,2	+ 6,9	+ 1,5	138,0	+ 0,9	132,9	+ 3,0	130,8
	MAI	128,7	+ 1,1	- 6,9	128,1	- 7,2	131,4	- 1,1	130,5
	JUN	135,1	+12,3	+ 5,0	136,4	+ 6,5	135,2	+ 2,9	129,9
	JUL	134,0	+ 1,4	- 0,8	128,9	- 5,5	130,4	- 3,6	129,1
	AUG	106,8	- 6,4	-20,3	107,5	-16,6	126,3	- 3,1	128,1
	SEP	118,1	- 2,9	+10,6	118,1	+ 9,9	125,1	- 1,0	127,1
	OKT	123,5	- 8,6	+ 4,6	117,2	- 0,8	120,2	- 3,9	126,1
	NOV	123,4	- 3,7	- 0,1	130,9	+11,7	127,6	+ 6,2	125,4
	DEZ	129,1	- 3,9	+ 4,6	126,2	- 3,6	123,1	- 3,5	124,5
MASCHINENBAU INLAND									
1985	DEZ	126,3	+13,9	+ 3,2	124,6	- 0,6	126,3	+ 1,0	127,0
1986	JAN	123,6	+ 7,2	- 2,1	119,4	- 4,2	125,2	- 0,9	128,2
	FEB	124,8	+ 9,0	+ 1,0	135,8	+13,8	127,3	+ 1,7	129,1
	MAR	138,0	+10,0	+10,6	137,1	+ 0,9	127,2	- 0,1	129,9
	APR	136,1	+15,9	- 1,4	137,1	+ 0,0	133,3	+ 4,8	130,5
	MAI	138,1	+19,2	+ 1,5	134,9	- 1,6	135,7	+ 1,6	130,7
	JUN	136,6	+21,3	- 1,1	137,8	+ 2,1	134,8	- 0,7	130,6
	JUL	135,5	+ 5,4	- 0,8	131,3	- 4,7	128,3	- 4,8	129,8
	AUG	110,8	+ 3,7	-18,2	113,0	-13,9	128,1	- 0,2	128,8
	SEP	120,2	+ 2,2	+ 8,5	121,0	+ 7,1	124,5	- 2,8	127,7
	OKT	124,4	- 3,8	+ 3,5	119,3	- 1,4	121,3	- 2,6	126,5
	NOV	117,7	- 3,8	- 5,4	125,1	+ 4,9	124,1	+ 2,3	125,4
	DEZ	126,9	+ 0,5	+ 7,8	120,6	- 3,6	122,4	- 1,4	124,2
MASCHINENBAU AUSLAND									
1985	DEZ	144,2	+ 0,2	+ 6,7	145,2	+ 3,6	136,5	- 1,4	136,3
1986	JAN	145,0	- 6,6	+ 0,6	142,7	- 1,7	132,8	- 2,7	135,2
	FEB	140,9	- 3,9	- 2,8	152,4	+ 6,8	133,2	+ 0,3	133,9
	MAR	134,1	- 9,6	- 4,8	134,5	-11,7	129,8	- 2,6	132,7
	APR	140,6	- 2,2	+ 4,8	138,8	+ 3,2	133,8	+ 3,1	131,6
	MAI	117,3	-17,0	-16,6	118,1	-14,9	125,4	- 6,3	130,5
	JUN	133,2	+ 2,8	+13,6	137,2	+16,2	138,2	+10,2	129,3
	JUL	132,2	- 3,3	- 0,8	126,0	- 8,2	132,5	- 4,1	128,6
	AUG	101,8	-17,2	-23,0	101,2	-18,7	123,6	- 6,7	127,5
	SEP	115,5	- 8,7	+13,5	114,7	+13,3	125,3	+ 1,4	126,4
	OKT	122,3	-13,9	+ 5,9	117,0	+ 2,0	120,2	- 4,1	125,5
	NOV	130,4	- 3,5	+ 6,6	136,6	+16,8	130,6	+ 8,7	125,0
	DEZ	131,7	- 8,7	+ 1,0	130,8	- 4,2	122,7	- 6,0	124,2
STRASSENFAHRZEUGBAU INSGESAMT									
1985	DEZ	183,0	+ 7,8	-11,9	157,9	-12,8	164,4	- 6,3	166,1
1986	JAN	182,6	- 0,5	+19,3	178,6	+13,1	161,2	- 1,9	166,6
	FEB	189,1	+10,0	+ 3,6	203,7	+14,1	170,6	+ 5,8	167,1
	MAR	169,9	- 8,9	-10,2	170,1	-16,5	155,1	- 9,1	167,5
	APR	182,5	+ 2,9	+ 7,4	181,4	+ 6,6	165,0	+ 6,4	168,1
	MAI	182,2	- 1,5	-16,6	157,6	-13,1	166,2	+ 0,7	168,6
	JUN	181,1	+29,0	+19,0	182,8	+16,0	186,9	+12,5	169,5
	JUL	164,2	+ 1,8	- 9,3	156,9	-14,2	169,2	- 9,5	170,2
	AUG	132,5	+ 5,7	-19,3	131,1	-16,4	169,6	+ 0,2	170,0
	SEP	157,4	+ 2,9	+18,8	158,4	+20,8	167,8	- 1,1	169,8
	OKT	180,7	+11,2	+14,8	172,0	+ 8,6	176,3	+ 5,1	169,4
	NOV	157,9	- 9,1	-12,6	165,6	- 3,6	160,9	- 8,7	168,8
	DEZ	164,3	+ 7,4	+ 4,1	165,3	- 0,3	171,6	+ 6,7	170,4
STRASSENFAHRZEUGBAU INLAND									
1985	DEZ	134,9	+12,6	-11,0	140,7	-10,7	148,7	- 8,0	149,6
1986	JAN	161,2	- 5,0	+19,5	159,0	+13,0	139,3	- 6,3	149,9
	FEB	164,4	- 0,5	+ 2,0	176,3	+10,9	143,5	+ 3,0	150,3
	MAR	163,9	- 6,0	- 0,3	162,1	- 8,1	140,0	- 2,4	150,7
	APR	170,4	+ 4,7	+ 4,0	168,9	+ 4,2	149,6	+ 6,9	151,1
	MAI	136,6	- 0,1	-19,8	145,6	-13,8	151,5	+ 1,3	151,4
	JUN	174,7	+39,3	+27,9	177,9	+22,2	176,5	+16,5	152,6
	JUL	139,2	- 0,5	-20,3	131,6	-26,0	148,7	-15,8	153,3
	AUG	114,4	+12,4	-17,8	112,1	-14,8	155,2	+ 4,4	152,9
	SEP	135,3	+ 0,4	+18,3	134,0	+19,5	147,7	- 4,8	152,4
	OKT	162,0	+ 2,0	+19,7	155,9	+16,3	155,4	+ 5,2	151,5
	NOV	136,0	-10,3	-16,0	140,0	-10,2	143,6	- 7,6	152,3
	DEZ	151,5	+12,3	+11,4	153,2	+ 9,4	158,5	+10,4	153,4
STRASSENFAHRZEUGBAU AUSLAND									
1985	DEZ	171,3	+ 4,3	-12,6	176,9	-13,0	181,2	- 4,2	182,8
1986	JAN	204,2	+ 3,4	+19,2	198,5	+12,2	182,8	+ 0,9	183,6
	FEB	213,8	+19,7	+ 4,7	230,7	+16,2	197,7	+ 8,2	184,2
	MAR	176,1	-11,4	-17,6	177,9	-22,9	170,4	-13,8	184,6
	APR	194,8	+ 1,5	+10,6	193,9	+ 9,0	181,0	+ 6,2	185,5
	MAI	168,0	- 2,6	-13,8	171,7	-11,4	181,4	+ 0,2	186,0
	JUN	187,5	+20,5	+11,6	190,1	+10,7	198,7	+ 9,5	186,8
	JUL	189,3	+ 3,5	+ 1,0	181,2	- 4,7	189,0	- 4,9	187,4
	AUG	150,9	+ 1,1	-20,3	149,7	-17,4	184,3	- 2,5	187,5
	SEP	179,6	+ 4,7	+19,0	182,5	+21,9	187,8	+ 1,9	187,5
	OKT	199,4	+20,0	+11,0	188,3	+ 3,2	197,7	+ 5,3	187,4
	NOV	179,9	- 8,2	- 9,8	190,2	+ 1,0	178,4	- 9,8	187,6
	DEZ	177,3	+ 3,5	- 1,4	179,6	- 5,6	185,5	+ 4,0	187,8

4 AUFTRAGSEINGANG IM VERARBEITENDEN GEWERBE UND IM BAUHAUPTGEWERBE

4.1 WERTINDEX (1980 = 100)

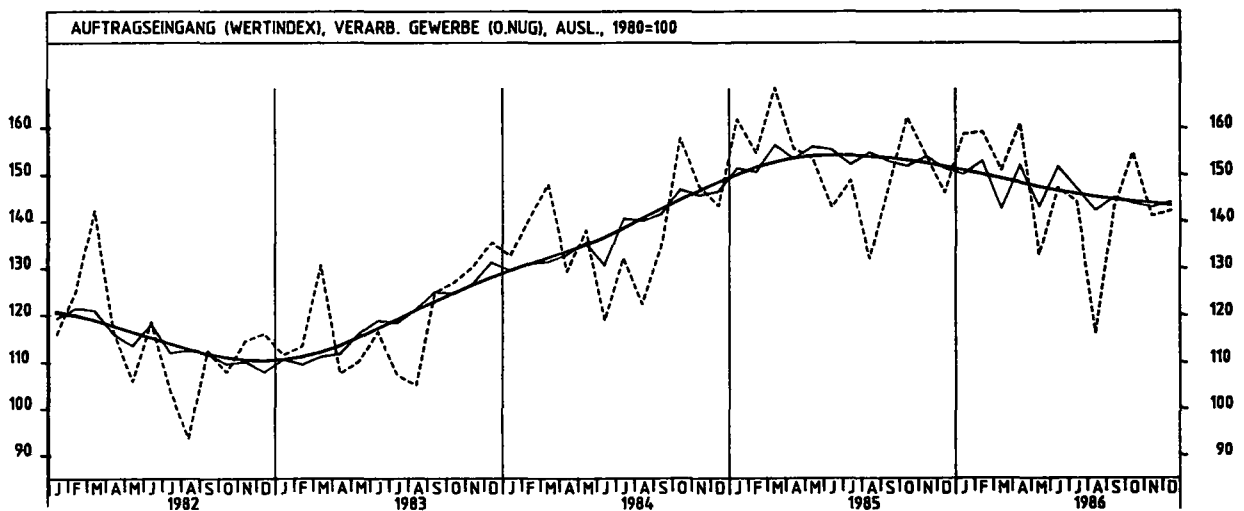
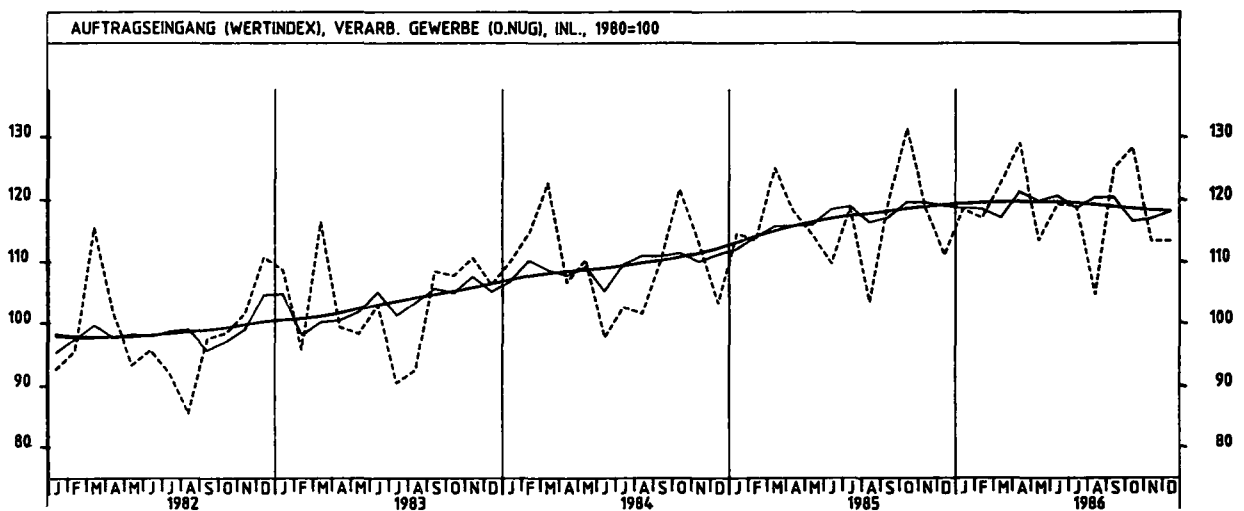
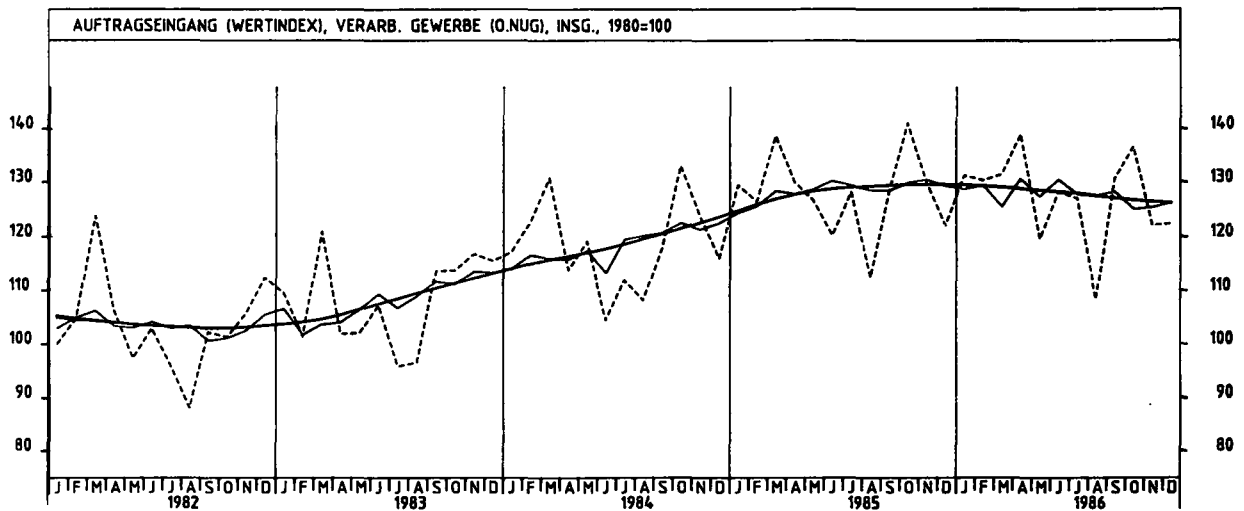
JAHR	MONAT	ORIGINALWERT			KALENDERBEREINIGTER WERT		KALENDER- UND SAISON- BEREINIGTER WERT		GLATTE KOMPONENTE
		1980=100	VERÄNDERUNG VORJAHR	IN O/O GEGEN VORMONAT	1980=100	VERÄNDERUNG IN O/O GEGEN VORMONAT	1980=100	VERÄNDERUNG IN O/O GEGEN VORMONAT	1980=100
ELEKTROTECHNIK INSGESAMT									
1985	DEZ	140,3	+10,3	+ 6,4	143,0	+ 5,6	132,3	+ 2,9	131,0
1986	JAN	128,3	+ 0,3	- 8,6	124,9	-12,7	128,0	- 3,3	131,3
	FEB	134,7	+10,1	+ 5,0	145,5	+16,8	133,6	+ 4,4	131,6
	MAR	134,0	+ 0,1	- 0,5	134,3	- 7,7	127,4	- 4,6	131,6
	APR	136,5	+14,4	+ 1,9	138,0	+ 0,5	136,4	+ 7,1	131,5
	MAI	120,1	- 1,2	-12,0	123,2	- 8,7	130,8	- 4,1	131,3
	JUN	128,3	+ 9,4	+ 6,8	133,2	+ 8,1	134,9	+ 3,1	130,8
	JUL	126,6	+ 2,3	- 1,3	119,3	-10,4	128,5	- 4,7	130,0
	AUG	106,9	- 2,7	-18,6	107,5	- 9,9	129,1	+ 0,5	129,6
	SEP	129,9	+ 3,1	+21,5	129,1	+20,1	128,1	- 0,8	129,1
	OKT	136,6	- 8,0	+ 5,2	130,5	+ 1,1	123,6	- 3,5	128,8
	NOV	124,3	- 5,7	- 9,0	130,5	+ 0,0	125,6	+ 1,6	128,3
	DEZ	146,1	+ 4,1	+17,5	144,9	+11,0	131,3	+ 4,5	127,8
ELEKTROTECHNIK INLAND									
1985	DEZ	135,2	+12,8	+11,2	136,1	+ 7,8	124,5	+ 3,7	122,7
1986	JAN	119,8	+ 2,8	-11,4	116,4	-14,5	121,1	- 2,7	123,4
	FEB	122,7	+ 7,8	+ 2,4	133,0	+14,3	123,8	+ 2,2	123,9
	MAR	125,5	+ 2,6	+ 2,3	125,7	- 5,5	120,7	- 2,5	124,3
	APR	129,5	+15,1	+ 3,2	128,3	+ 2,1	129,0	+ 6,9	124,7
	MAI	118,1	+ 5,0	- 8,8	120,0	- 6,5	126,2	- 2,2	124,9
	JUN	119,3	+10,2	+ 1,0	123,1	+ 2,6	126,4	+ 0,2	124,9
	JUL	119,5	+ 2,4	+ 0,2	113,0	- 8,2	121,6	- 3,8	124,7
	AUG	111,2	+ 5,7	- 6,9	112,6	- 0,4	127,0	+ 4,4	124,4
	SEP	127,2	+ 6,7	+14,4	126,9	+12,7	124,3	- 2,1	124,2
	OKT	128,4	- 4,5	+ 0,9	123,2	- 2,9	119,6	- 3,5	124,0
	NOV	119,9	- 1,4	- 6,6	126,6	+ 2,8	121,8	+ 1,8	123,7
	DEZ	141,7	+ 4,8	+18,2	138,1	+ 9,1	124,7	+ 2,4	123,3
ELEKTROTECHNIK AUSLAND									
1985	DEZ	152,1	+ 5,7	- 1,7	157,3	+ 0,0	149,4	+ 0,3	148,7
1986	JAN	147,6	- 4,2	- 3,0	144,5	- 8,1	143,6	- 3,9	148,2
	FEB	162,1	+14,4	+ 9,8	174,4	+20,7	155,9	+ 8,6	148,7
	MAR	153,1	- 4,5	- 5,6	152,5	-12,6	142,2	- 8,8	148,0
	APR	152,3	+13,2	- 0,5	150,7	- 1,2	153,8	+ 8,2	147,0
	MAI	124,6	-12,3	-18,2	130,8	-13,2	140,5	- 8,6	145,7
	JUN	148,7	+ 7,8	+19,3	155,0	+18,5	153,3	+ 9,1	144,0
	JUL	142,7	+ 1,9	- 4,0	134,2	-13,4	144,3	- 5,9	142,3
	AUG	97,3	-19,3	-31,8	96,0	-28,5	133,8	- 7,3	141,2
	SEP	136,3	- 3,6	+40,1	135,1	+40,7	138,1	+ 3,2	140,4
	OKT	155,1	-14,1	+13,8	148,2	+ 9,7	133,2	- 3,5	139,7
	NOV	134,1	-13,4	-13,5	138,4	- 6,6	133,4	+ 0,2	138,8
	DEZ	156,3	+ 2,8	+16,6	159,0	+14,9	146,0	+ 9,4	137,7
HERSTELLUNG VON EISEN-, BLECH- UND METALLWAREN INSGESAMT									
1985	DEZ	104,9	+ 6,7	-15,8	112,5	-13,3	121,6	- 0,7	122,5
1986	JAN	126,2	+ 8,0	+20,3	122,5	+ 8,9	124,5	+ 2,4	123,5
	FEB	121,2	+ 7,7	- 4,0	128,7	+ 5,1	124,8	+ 0,2	124,0
	MAR	120,4	- 3,2	- 0,7	125,6	- 2,4	122,7	- 1,7	124,5
	APR	134,1	+13,5	+11,4	130,4	+ 3,8	125,1	+ 2,0	124,9
	MAI	117,1	- 2,6	-12,7	126,6	- 2,9	123,6	- 1,2	125,2
	JUN	128,4	+12,0	+ 9,6	132,8	+ 4,9	127,5	+ 3,2	125,4
	JUL	127,8	+ 6,6	- 0,5	119,3	-10,2	126,2	- 1,0	125,4
	AUG	109,1	- 0,1	-14,6	107,1	-10,2	123,3	- 2,3	125,2
	SEP	130,5	+ 9,3	+19,6	128,5	+20,0	127,5	+ 3,4	125,0
	OKT	138,5	+ 1,2	+ 6,1	130,2	+ 1,3	123,7	- 3,0	124,7
	NOV	122,8	- 1,4	-11,3	129,9	- 0,2	123,0	- 0,6	124,4
	DEZ	108,1	+ 3,1	-12,0	112,3	-13,5	122,5	- 0,4	124,2
HERSTELLUNG VON EISEN-, BLECH- UND METALLWAREN INLAND									
1985	DEZ	96,3	+ 4,2	-16,6	102,9	-13,8	113,1	- 1,0	114,6
1986	JAN	114,8	+ 8,0	+19,2	111,0	+ 7,9	116,2	+ 2,7	115,2
	FEB	110,6	+ 6,2	- 3,7	117,5	+ 5,9	115,7	- 0,4	115,7
	MAR	111,2	- 3,6	+ 0,5	115,5	- 1,7	113,7	- 1,7	116,2
	APR*	126,6	+14,3	+13,8	123,4	+ 6,8	118,5	+ 4,2	116,8
	MAI	110,6	- 1,9	-12,6	119,7	- 3,0	116,2	- 1,9	117,2
	JUN	119,7	+12,3	+ 8,2	123,4	+ 3,1	118,9	+ 2,3	117,6
	JUL	123,5	+ 7,6	+ 3,2	115,7	- 6,2	119,1	+ 0,2	117,8
	AUG	105,8	+ 1,0	-14,3	104,1	-10,0	116,6	- 2,1	117,9
	SEP	123,9	+ 9,9	+17,1	122,0	+17,2	119,7	+ 2,7	117,9
	OKT	132,5	+ 2,9	+ 6,9	124,8	+ 2,3	117,3	- 2,0	117,9
	NOV	115,5	+ 0,1	-12,8	121,6	- 2,6	116,8	- 0,4	117,9
	DEZ	101,7	+ 5,6	-11,9	105,4	-13,3	116,6	- 0,2	117,9
HERSTELLUNG VON EISEN-, BLECH- UND METALLWAREN AUSLAND									
1985	DEZ	135,7	+13,3	-13,9	142,8	-13,2	151,9	+ 0,5	152,3
1986	JAN	167,2	+ 7,9	+23,2	162,6	+14,0	153,6	+ 1,1	152,9
	FEB	159,1	+11,6	- 4,8	169,9	+ 4,4	156,8	+ 2,1	153,3
	MAR	153,5	- 2,0	- 3,5	160,1	- 5,8	152,5	- 2,7	153,5
	APR	161,2	+11,9	+ 5,0	156,5	- 2,2	152,0	- 0,3	153,4
	MAI	140,4	- 4,6	-12,9	147,7	- 5,6	148,9	- 2,0	153,2
	JUN	159,6	+11,5	+13,7	169,3	+11,9	157,7	+ 5,9	152,8
	JUL	143,3	+ 3,8	-10,2	134,1	-18,9	151,4	- 4,0	152,0
	AUG	120,7	- 3,4	-15,8	118,3	-11,8	147,3	- 2,7	151,1
	SEP	154,0	+ 7,3	+27,6	152,6	+29,0	155,3	+ 5,4	150,1
	OKT	160,2	- 3,0	+ 4,0	150,9	- 1,1	146,4	- 5,7	149,1
	NOV	148,8	- 5,6	- 7,1	157,8	+ 4,6	145,4	- 0,7	148,0
	DEZ	131,1	- 3,4	-11,9	134,8	-14,6	144,6	- 0,6	146,9

4 AUFTRAGSEINGANG IM VERARBEITENDEN GEWERBE UND IM BAUHAUPTGEWERBE

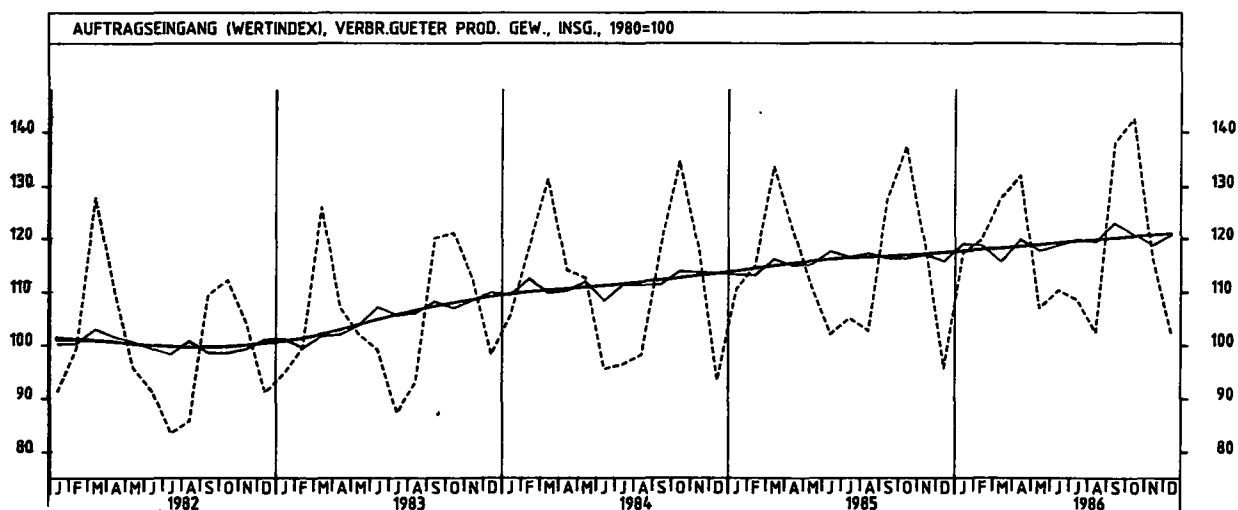
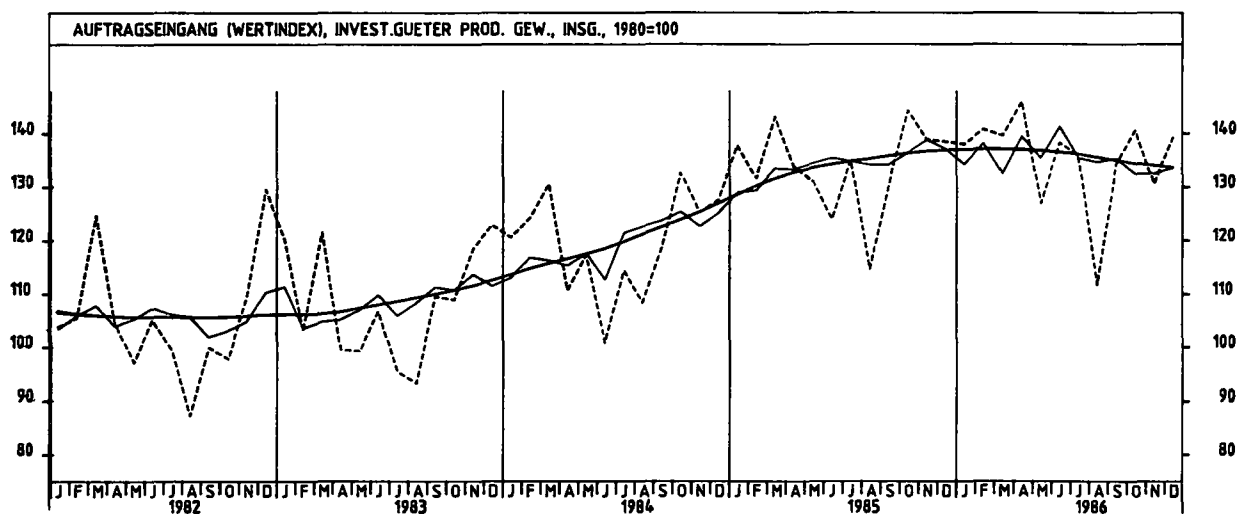
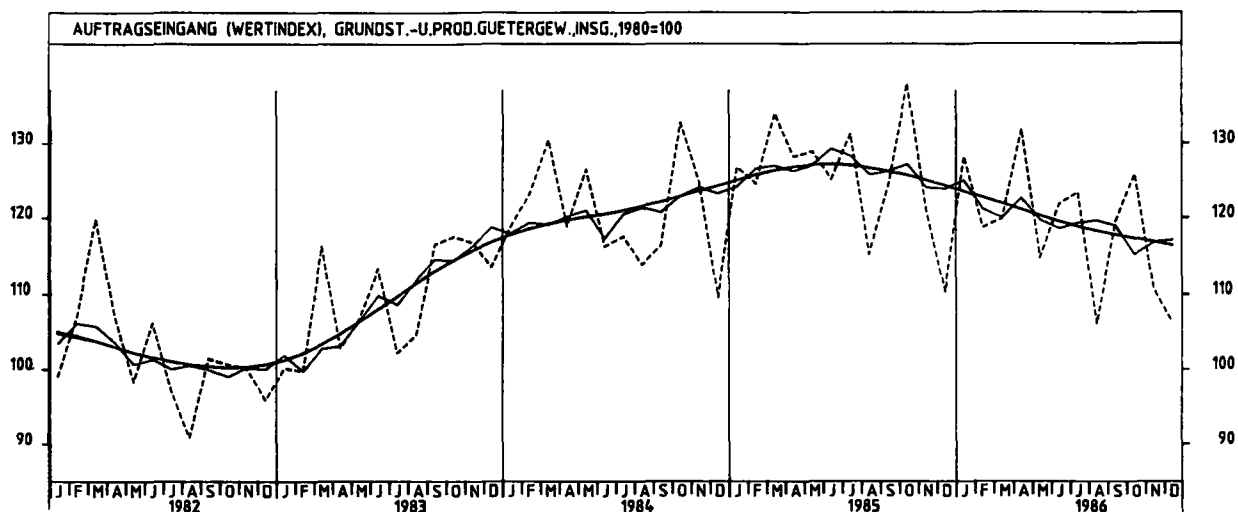
4.1 WERTINDEX (1980 = 100)

JAHR	MONAT	ORIGINALWERT			KALENDERBEREINIGTER WERT		KALENDER- UND SAISONBEREINIGTER WERT		GLATTE KOMPONENTE
		1980=100	VERÄNDERUNG VORJAHR	IN O/O GEGEN VORMONAT	1980=100	VERÄNDERUNG IN O/O GEGEN VORMONAT	1980=100	VERÄNDERUNG IN O/O GEGEN VORMONAT	
TEXTILGEWERBE INSGESAMT									
1985	DEZ	91,6	- 0,8	-25,9	95,6	-24,9	111,0	- 4,0	112,6
1986	JAN	110,5	+ 1,8	+20,8	107,3	+12,2	112,9	+ 1,7	112,3
	FEB	115,2	- 2,0	+ 4,3	125,6	+15,2	110,4	- 2,2	111,9
	MAR	123,9	- 8,6	+ 7,6	125,8	+ 1,8	107,5	- 2,6	111,5
	APR	128,4	+ 6,6	+ 3,6	127,0	+ 1,0	114,1	+ 6,1	111,2
	MAI	95,8	-12,4	-25,3	100,3	-21,0	106,4	- 6,7	110,9
	JUN	98,7	+ 1,0	+ 2,9	101,7	+ 1,4	111,3	+ 4,6	110,9
	JUL	92,9	- 1,9	- 5,9	87,2	-14,3	111,3	+ 0,0	110,7
	AUG	81,3	- 7,7	-12,8	80,5	- 7,7	109,9	- 1,3	110,1
	SEP	134,3	+ 6,8	+68,2	134,2	+66,7	116,2	+ 5,7	109,6
	OKT	137,0	- 0,7	+ 2,0	130,3	- 2,9	111,0	- 4,5	109,0
	NOV	110,0	-10,9	-19,7	115,6	-11,3	104,8	- 5,6	108,5
	DEZ	88,9	- 2,8	-19,2	90,9	-21,4	107,4	+ 2,5	108,3
TEXTILGEWERBE INLAND									
1985	DEZ	92,6	- 0,5	-26,0	86,5	-25,2	101,6	- 3,5	103,0
1986	JAN	101,4	+ 1,2	+22,8	98,8	+14,2	103,5	+ 1,7	102,7
	FEB	106,8	- 1,4	+ 5,3	114,7	+16,1	101,6	- 1,8	102,5
	MAR	113,7	- 8,9	+ 6,5	115,1	+ 0,3	97,9	- 3,6	102,2
	APR	117,3	+ 8,9	+ 3,2	115,6	+ 0,4	104,2	+ 6,4	101,9
	MAI	86,8	-12,7	-26,0	91,1	-21,2	97,3	- 6,6	101,8
	JUN	88,2	+ 0,9	+ 1,6	91,2	+ 0,1	102,1	+ 4,9	101,9
	JUL	85,2	- 0,4	- 3,4	78,6	-12,7	102,8	+ 0,7	101,9
	AUG	77,9	- 8,9	- 8,6	77,7	- 2,4	101,8	- 1,0	101,5
	SEP	125,2	+ 7,0	+60,7	125,1	+61,0	106,8	+ 4,9	101,0
	OKT	126,0	+ 0,4	+ 0,6	120,2	- 3,9	102,7	- 3,8	100,5
	NOV	101,9	- 8,7	-19,1	107,3	-10,7	97,5	- 5,1	100,1
	DEZ	80,4	- 2,7	-21,1	81,4	-24,1	98,1	+ 0,6	100,0
TEXTILGEWERBE AUSLAND									
1985	DEZ	126,3	- 2,0	-25,9	130,4	-24,4	146,9	- 5,3	150,7
1986	JAN	146,4	+ 3,8	+15,9	141,5	+ 8,8	150,3	+ 2,3	150,1
	FEB	148,2	- 4,0	+ 1,2	158,6	+12,1	145,2	- 3,4	149,3
	MAR	164,1	- 8,1	+10,7	167,0	+ 5,3	145,0	- 0,1	148,6
	APR	172,4	+ 8,5	+ 5,1	172,3	+ 3,2	153,5	+ 5,9	147,8
	MAI	132,0	-11,6	-23,4	137,3	-20,3	142,6	- 7,1	146,9
	JUN	140,8	+ 1,7	+ 6,7	143,8	+ 4,7	148,3	+ 4,0	146,4
	JUL	123,5	- 5,7	-12,3	117,9	-18,0	145,4	- 2,0	145,5
	AUG	95,0	-13,0	-23,1	91,5	-22,4	141,4	- 2,8	144,5
	SEP	170,3	+ 4,9	+79,3	170,0	+85,8	153,1	+ 8,3	143,6
	OKT	180,6	- 3,6	+ 6,0	172,0	+ 1,2	144,1	- 5,9	142,6
	NOV	142,2	-16,6	-21,3	147,1	-14,5	132,8	- 7,8	141,7
	DEZ	122,6	- 2,9	-13,8	127,6	-13,3	144,1	+ 8,5	141,0
BEKLEIDUNGSGEWERBE INSGESAMT									
1985	DEZ	60,0	+ 6,8	-34,2	57,9	-37,5	114,4	+ 1,5	115,0
1986	JAN	85,3	+ 4,5	+42,2	81,8	+41,3	114,9	+ 0,4	115,5
	FEB	144,7	+16,9	+69,6	157,1	+92,1	124,4	+ 8,3	115,9
	MAR	192,7	+ 0,2	+33,2	191,9	+22,2	113,3	- 8,9	116,1
	APR	129,4	- 1,0	-32,8	131,2	-31,6	113,3	+ 0,0	116,3
	MAI	68,4	- 8,9	-47,1	69,6	-47,0	112,4	- 0,8	116,7
	JUN	61,0	+ 4,6	-10,8	61,0	-12,4	112,5	+ 0,1	117,0
	JUL	74,1	+ 6,0	+21,5	71,8	+17,7	118,1	+ 5,0	116,9
	AUG	117,7	+ 1,1	+58,8	118,5	+65,0	118,2	+ 0,1	116,7
	SEP*	210,4	+11,6	+78,8	210,4	+77,6	128,5	+ 6,7	116,5
	OKT	162,2	+ 1,9	-22,9	157,9	-25,0	115,7	-10,0	116,1
	NOV	82,1	-10,0	-49,4	86,2	-45,4	110,1	- 4,8	115,6
	DEZ	60,0	+ 0,0	-26,9	55,9	-35,2	113,4	+ 3,0	115,1
BEKLEIDUNGSGEWERBE INLAND									
1985	DEZ	58,8	+ 8,1	-33,5	57,5	-36,2	105,6	+ 0,1	105,4
1986	JAN	81,8	+ 4,5	+39,1	78,5	+36,5	105,8	+ 0,2	105,6
	FEB	131,2	+15,4	+60,4	142,4	+81,4	113,2	+ 7,0	105,7
	MAR	166,6	- 2,3	+27,0	166,2	+16,7	101,4	-10,4	105,7
	APR	118,6	- 2,1	-28,8	119,9	-27,9	102,9	+ 1,5	105,7
	MAI	67,5	- 4,9	-43,1	68,7	-42,7	103,1	+ 0,2	105,8
	JUN	57,2	+ 2,5	-15,3	57,6	-16,2	102,2	- 0,9	105,8
	JUL	68,4	+ 2,1	+19,6	66,0	+14,6	106,5	+ 4,2	105,6
	AUG	104,9	- 3,7	+53,4	106,0	+60,6	105,3	- 1,1	105,4
	SEP	180,9	+10,3	+72,4	181,3	+71,0	114,7	+ 8,9	105,2
	OKT	143,5	+ 1,1	-20,7	139,4	-23,1	104,9	- 8,5	104,8
	NOV	78,9	-10,7	-45,0	83,2	-40,3	100,7	- 4,0	104,4
	DEZ	58,2	- 1,0	-26,2	54,1	-38,0	102,7	+ 2,0	104,0
BEKLEIDUNGSGEWERBE AUSLAND									
1985	DEZ	67,7	- 0,1	-38,1	61,1	-44,7	171,0	+ 7,2	177,2
1986	JAN	107,3	+ 4,7	+58,5	103,4	+69,2	174,0	+ 1,8	178,4
	FEB	231,6	+22,4	+115,8	252,1	+143,8	196,7	+13,0	181,1
	MAR	360,7	+ 8,5	+55,7	356,4	+41,4	190,0	- 3,4	182,6
	APR	198,5	+ 2,7	+45,0	202,7	+43,1	177,4	- 6,6	184,3
	MAI	73,9	-11,3	-62,8	74,4	-63,3	171,5	- 3,3	186,5
	JUN	85,1	+14,8	+15,2	83,4	+12,1	180,2	+ 5,1	189,1
	JUL	110,4	+28,5	+29,7	109,0	+30,7	193,0	+ 7,1	189,2
	AUG	199,5	+21,1	+80,7	199,2	+82,8	201,2	+ 4,2	189,3
	SEP*	400,1	+15,6	+100,6	400,4	+101,0	216,6	+ 7,7	189,0
	OKT	282,8	+ 5,1	-29,3	277,9	-30,6	185,9	-14,2	188,2
	NOV	102,8	- 6,0	-63,6	106,2	-61,8	170,8	- 8,1	186,5
	DEZ	71,0	+ 4,9	-30,9	64,4	-39,4	179,5	+ 5,1	186,2

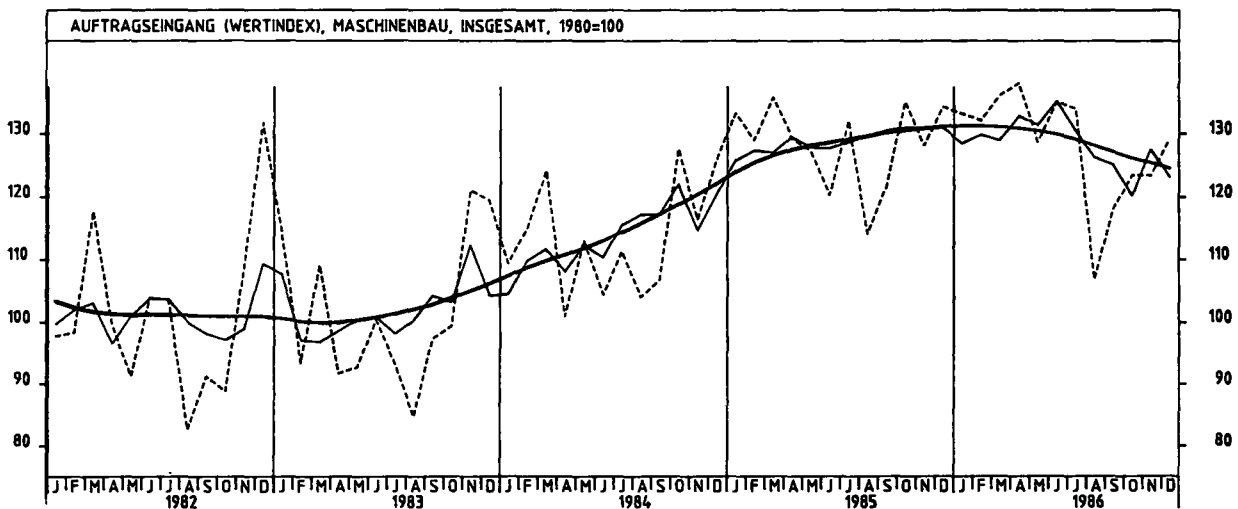
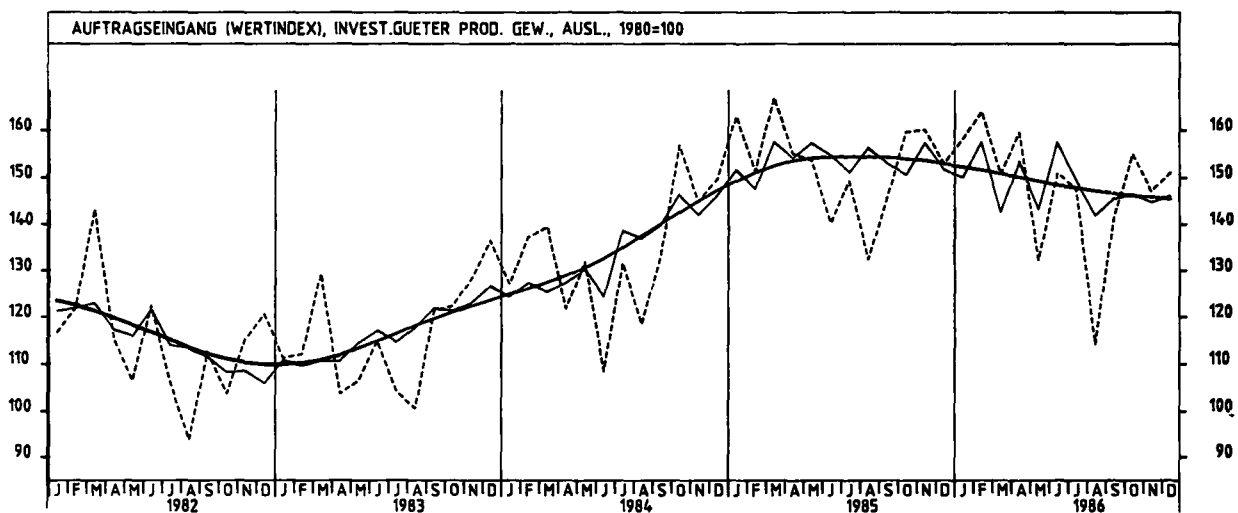
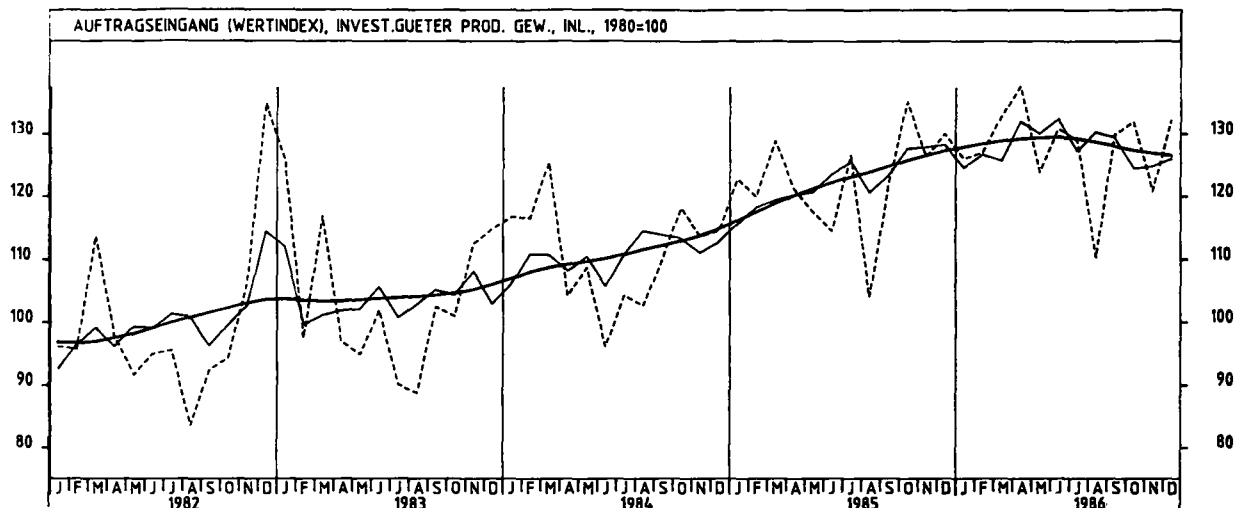
4 AUFTRAGSEINGANG IM VERARBEITENDEN GEWERBE UND IM BAUHAUPTGEWERBE



4 AUFTRAGSEINGANG IM VERARBEITENDEN GEWERBE UND IM BAUHAUPTGEWERBE



4 AUFTRAGSEINGANG IM VERARBEITENDEN GEWERBE UND IM BAUHAUPTGEWERBE

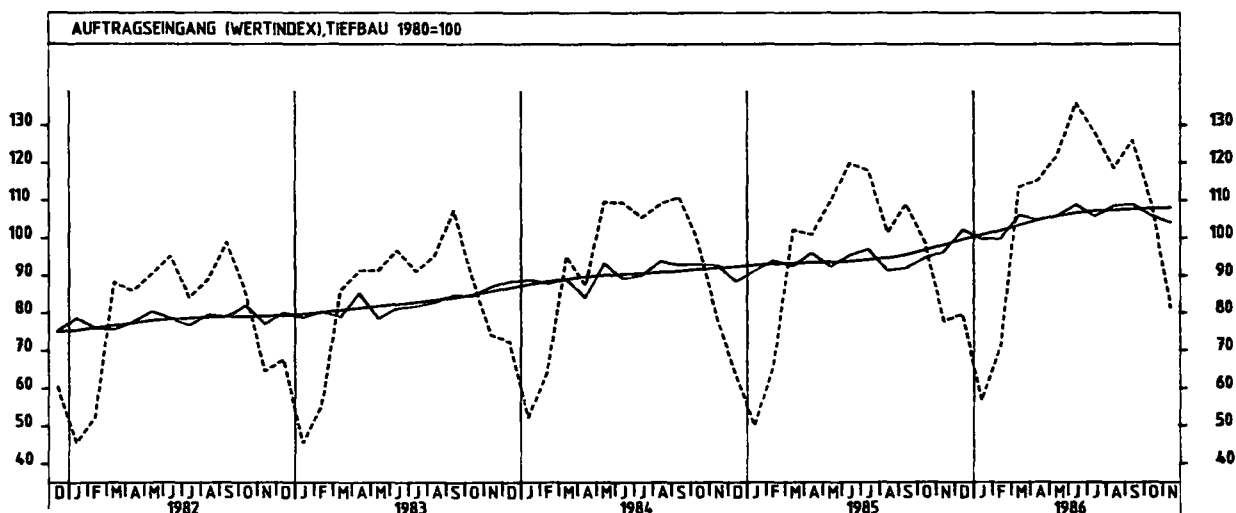
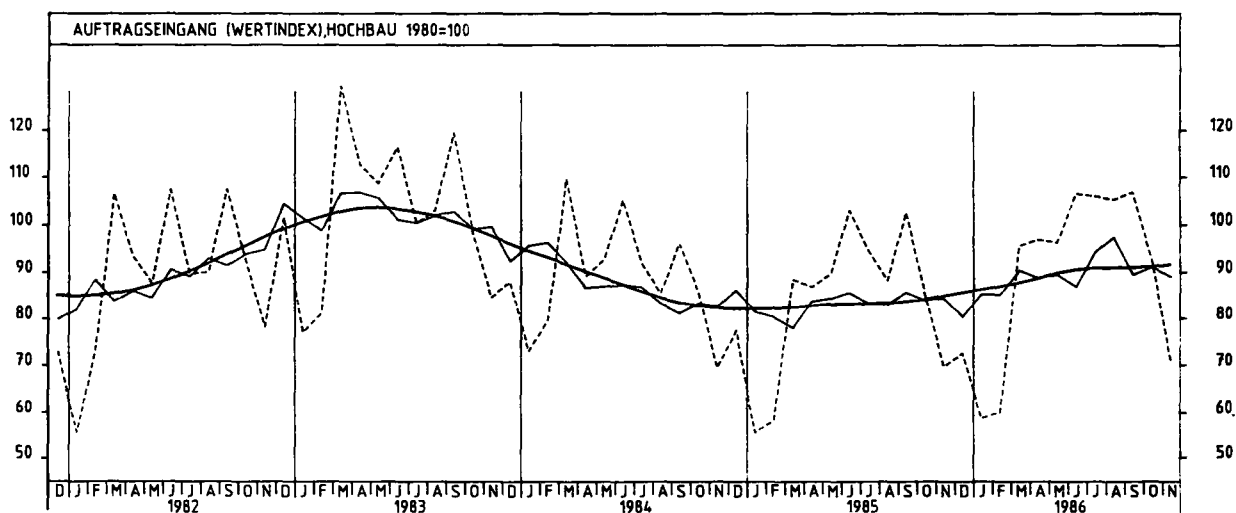
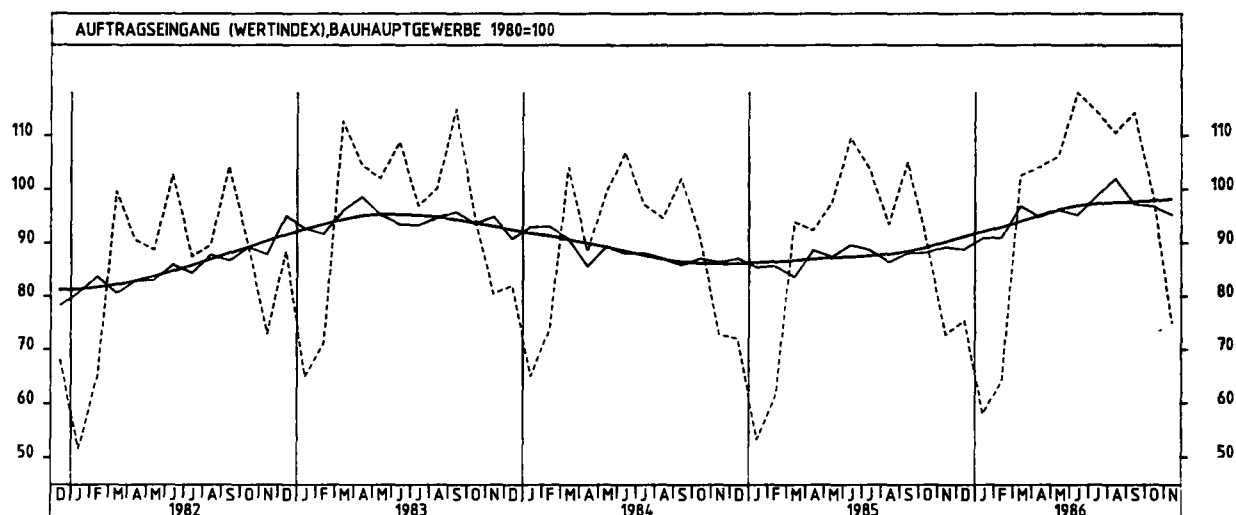


4 AUFTRAGSEINGANG IM VERARBEITENDEN GEBERBE UND IM BAUHAUPTGEWERBE

4.1 WERTINDEX (1980 = 100)

JAHR	MONAT	ORIGINALWERT			KALENDERBEREINIGTER WERT		KALENDER- UND SAISON- BEREINIGTER WERT		GLATTE KOMPONENTE
		1980=100	VERÄNDERUNG VORJAHR	IN O/O GEGEN VORMONAT	1980=100	VERÄNDERUNG IN O/O GEGEN VORMONAT	1980=100	VERÄNDERUNG IN O/O GEGEN VORMONAT	1980=100
BAUHAUPTGEWERBE									
1985	NOV	72,8	- 0,1	-19,6	74,7	-14,3	89,2	+ 1,1	90,0
	DEZ	73,4	+ 4,6	+ 3,6	76,4	+ 2,3	88,8	- 0,4	91,0
1986	JAN	88,0	+ 8,8	-23,1	86,1	-26,6	90,8	+ 2,3	91,9
	FEB	64,2	+ 4,9	+10,7	68,6	+22,3	91,0	+ 0,2	92,8
	MAR	102,6	+ 9,4	+29,8	104,7	+52,6	96,8	+ 6,4	93,8
	APR	104,1	+12,8	+ 1,5	103,5	- 1,1	94,7	- 2,2	94,8
	MAI	106,2	+ 9,0	+ 2,0	106,3	+ 2,7	96,1	+ 1,5	96,0
	JUN	117,9	+ 7,6	+11,0	120,3	+13,2	95,1	- 1,0	96,7
	JUL	114,4	+10,3	- 3,0	110,6	- 8,1	98,6	+ 3,7	97,2
	AUG	110,5	+18,3	- 3,4	108,6	- 1,8	102,0	+ 3,4	97,4
	SEP	114,2	+ 8,7	+ 3,3	114,5	+ 5,4	97,2	- 4,7	97,5
	OKT	99,1	+ 9,5	-13,2	95,1	-16,9	96,8	- 0,4	97,7
	NOV	75,1	+ 3,2	-24,2	79,0	-16,9	95,2	- 1,7	98,1
HOCHBAU									
1985	NOV	69,7	+ 0,4	-18,3	70,5	-14,5	84,4	+ 0,5	84,6
	DEZ	72,6	- 6,4	+ 4,2	73,3	+ 4,0	80,3	- 4,9	85,5
1986	JAN	88,8	+ 6,1	-19,0	87,1	-22,1	85,3	+ 6,2	86,2
	FEB	60,1	+ 3,3	+ 2,2	64,1	-12,3	85,2	- 0,1	86,9
	MAR	95,6	+ 8,0	+59,1	97,3	+51,8	90,5	+ 6,2	87,7
	APR	96,9	+11,5	- 1,4	96,6	- 0,7	88,8	- 1,9	86,6
	MAI	96,3	+ 7,5	- 0,6	96,5	- 0,1	89,6	+ 0,9	89,8
	JUN	106,5	+ 3,3	+10,6	100,6	+12,5	86,9	- 3,0	90,5
	JUL	106,0	+11,9	- 0,5	103,0	- 8,2	94,2	+ 8,4	90,8
	AUG	105,3	+19,3	- 0,7	103,1	+ 0,1	97,5	+ 3,5	91,0
	SEP	106,8	+ 4,0	+ 1,4	106,8	+ 3,6	89,5	- 8,2	91,0
	OKT	92,7	+ 8,7	-13,2	89,7	-16,0	91,2	+ 1,9	91,2
	NOV	71,1	+ 2,0	-23,3	73,8	-17,7	89,1	- 2,3	91,6
WOHNUNGSBAU									
1985	NOV	65,9	-14,0	-21,7	66,7	-16,9	67,1	- 0,6	67,9
	DEZ	57,6	-19,3	+ 3,0	59,3	+ 4,6	62,8	- 6,4	67,8
1986	JAN	43,4	+ 1,9	-24,7	41,3	-30,4	69,2	+10,2	67,6
	FEB	50,9	+ 3,5	+17,3	53,8	+30,3	69,6	+ 0,6	67,4
	MAR	78,6	- 7,0	+54,4	81,0	+50,6	67,5	- 3,0	67,2
	APR	75,2	+ 2,3	- 4,3	75,0	- 7,4	67,0	- 0,7	66,9
	MAI	72,5	- 1,6	- 3,6	76,7	+ 2,3	68,6	+ 2,4	66,4
	JUN	84,0	- 1,2	+15,9	85,0	+10,8	64,0	- 6,7	65,6
	JUL	67,5	- 7,0	-19,6	64,8	-23,8	65,7	+ 2,7	65,2
	AUG	61,4	-13,8	- 9,0	59,9	- 7,6	62,7	- 4,6	64,7
	SEP	73,9	- 9,0	+20,4	73,2	+22,2	62,9	+ 0,3	64,3
	OKT	65,9	- 7,7	-10,8	62,5	-14,6	62,9	+ 0,0	63,7
	NOV	53,8	- 3,8	-18,4	56,2	-10,1	65,6	+ 4,3	63,0
TIEFBAU									
1985	NOV	77,8	- 0,9	-21,2	80,4	-15,8	96,4	+ 1,8	98,1
	DEZ	79,7	+25,5	+ 2,4	80,0	- 0,5	102,1	+ 5,9	99,5
1986	JAN	56,7	+13,4	-28,9	55,1	-31,1	99,7	- 2,4	100,7
	FEB	70,6	+ 7,0	+24,5	76,1	+38,1	99,9	+ 0,2	101,9
	MAR	113,7	+11,4	+61,0	114,9	+51,0	106,0	+ 6,1	103,3
	APR	115,5	+14,5	+ 1,6	115,1	+ 0,2	104,8	- 1,1	104,6
	MAI	122,0	+11,2	+ 5,6	120,1	+ 4,3	105,7	+ 0,9	105,8
	JUN	136,1	+13,5	+11,6	139,1	+15,8	108,9	+ 3,0	106,6
	JUL	127,8	+ 8,4	- 6,1	123,9	-10,9	105,7	- 2,9	107,1
	AUG	118,7	+16,9	- 7,1	116,6	- 5,9	108,5	+ 2,6	107,4
	SEP	126,0	+15,6	+ 6,1	126,8	+ 8,7	109,0	+ 0,5	107,6
	OKT	109,2	+10,6	-13,3	109,1	-17,1	105,8	- 2,9	107,8
	NOV	81,5	- 4,8	-25,4	85,6	-18,6	104,0	- 1,7	108,0
STRASSENBAU									
1985	NOV	62,9	- 0,6	-40,4	66,7	-35,3	92,2	- 4,8	94,0
	DEZ	61,8	+20,9	- 1,7	60,4	- 9,4	96,4	+ 4,6	94,2
1986	JAN	35,2	+ 4,1	-43,0	33,8	-44,0	93,1	- 3,4	94,5
	FEB	47,2	+10,8	+34,1	52,1	+54,1	94,8	+ 1,8	94,8
	MAR	96,9	- 2,5	+105,3	95,8	+83,9	90,9	- 4,1	95,1
	APR	117,3	+13,3	+21,1	118,3	+23,5	101,1	+11,2	95,4
	MAI	114,0	- 6,2	- 2,8	110,9	- 6,3	91,0	-10,0	95,8
	JUN	137,5	+ 4,9	+20,6	138,7	+25,1	98,6	+ 8,4	96,3
	JUL	122,5	- 4,7	-10,9	119,1	-14,1	90,7	- 8,0	96,8
	AUG	128,0	+22,3	+ 4,5	127,0	+ 6,6	106,9	+17,9	97,4
	SEP	125,8	+ 5,6	- 1,7	129,2	+ 1,7	100,3	- 6,2	97,9
	OKT	98,4	- 6,6	-21,6	94,6	-26,8	91,2	- 9,1	98,4
	NOV	72,5	+15,3	-26,5	76,8	-18,8	101,5	+11,3	99,0

4 AUFTRAGSEINGANG IM VERARBEITENDEN GEWERBE UND IM BAUHAUPTGEWERBE



4 AUFTRAGSEINGANG IM VERARBEITENDEN GEWERBE UND IM BAUHAUPTGEWERBE

4.2 VOLUMENINDEX (1980 = 100)

JAHR	MONAT	ORIGINALWERT			KALENDERBEREINIGTER WERT		KALENDER- UND SAISON- BEREINIGTER WERT		GLATTE KOMPONENTE
		1980=100	VERÄNDERUNG VORJAHR	IN O/D GEGEN VORMONAT	1980=100	VERÄNDERUNG IN O/D GEGEN VORMONAT	1980=100	VERÄNDERUNG IN O/D GEGEN VORMONAT	
VERARBEITENDES GEWERBE (OHNE NAHRUNGS- UND GENUSSMITTELGEWERBE) INSGESAMT									
1985	DEZ	102,9	+ 3,5	- 5,9	105,6	- 7,3	108,5	- 1,1	108,8
1986	JAN	110,3	- 0,1	+ 7,2	107,0	+ 1,3	108,2	- 0,3	108,7
	FEB	109,5	+ 1,9	- 0,7	117,7	+10,0	108,7	+ 0,5	108,6
	MAR	110,5	- 6,0	+ 0,9	112,7	- 4,2	105,4	- 3,0	108,5
	APR	116,9	+ 6,8	+ 5,8	115,4	+ 2,4	110,0	+ 4,4	108,4
	MAI	100,6	- 5,5	-13,9	104,3	- 9,6	107,4	- 2,4	108,2
	JUN	107,9	+ 6,7	+ 7,3	109,9	+ 5,4	109,8	+ 2,2	108,0
	JUL	106,9	- 0,7	- 0,9	101,1	- 8,0	107,9	- 1,7	107,8
	AUG	91,2	- 3,5	-14,7	91,3	- 9,7	107,5	- 0,4	107,5
	SEP	110,1	+ 2,2	+20,7	109,5	+19,9	108,1	+ 0,6	107,1
	OKT	115,5	- 2,7	+ 4,9	109,1	- 0,4	105,6	- 2,3	106,6
	NOV	103,2	- 5,7	-10,6	109,9	+ 0,7	105,7	+ 0,1	106,6
	DEZ	103,6	+ 0,7	+ 0,4	103,6	- 5,7	106,4	+ 0,7	106,3
VERARBEITENDES GEWERBE (OHNE NAHRUNGS- UND GENUSSMITTELGEWERBE) INLAND									
1985	DEZ	93,6	+ 5,5	- 6,4	95,6	- 7,9	100,0	- 0,7	100,3
1986	JAN	99,7	+ 1,8	+ 6,5	96,4	+ 0,8	99,9	- 0,1	100,4
	FEB	98,4	+ 1,7	- 1,3	105,8	+ 9,8	99,6	- 0,3	100,6
	MAR	103,1	- 3,0	+ 4,6	104,8	- 0,9	98,3	- 1,3	100,7
	APR	108,6	+ 6,7	+ 5,3	107,7	+ 2,8	102,3	+ 4,1	100,7
	MAI	95,5	- 0,9	-12,1	98,7	- 8,4	101,1	- 1,2	100,8
	JUN	100,4	+ 5,5	+ 5,1	101,8	+ 3,1	101,6	+ 0,5	100,8
	JUL	100,3	+ 0,4	- 0,1	95,3	- 6,4	100,3	- 1,3	100,7
	AUG	88,2	+ 1,3	-12,1	88,3	- 7,3	101,6	+ 1,3	100,5
	SEP	105,2	+ 4,6	+19,3	104,8	+18,7	101,4	- 0,2	100,2
	OKT	108,2	- 2,2	+ 2,9	102,6	- 2,1	98,2	- 3,2	99,9
	NOV	95,7	- 4,3	-11,6	101,6	- 1,0	98,5	+ 0,3	99,7
	DEZ	95,7	+ 2,2	+ 0,0	95,0	- 6,5	99,4	+ 0,9	99,5
VERARBEITENDES GEWERBE (OHNE NAHRUNGS- UND GENUSSMITTELGEWERBE) AUSLAND									
1985	DEZ	122,9	+ 0,5	- 4,9	125,0	- 6,9	126,6	- 1,6	126,9
1986	JAN	132,8	- 3,1	+ 8,1	129,5	+ 3,6	125,6	- 0,8	126,4
	FEB	133,5	+ 2,3	+ 0,5	144,0	+11,2	128,1	+ 2,0	125,8
	MAR	126,4	-10,7	- 5,3	128,0	-11,1	119,6	- 6,6	125,2
	APR	135,0	+ 3,7	+ 6,8	133,5	+ 4,3	127,9	+ 6,9	124,6
	MAI	111,5	-13,0	-17,4	114,9	-13,9	120,6	- 5,7	124,0
	JUN	124,0	+ 3,9	+11,2	126,8	+10,4	127,8	+ 6,0	123,4
	JUL	121,3	- 2,3	- 2,2	114,9	- 9,4	124,2	- 2,8	123,0
	AUG	97,9	-11,3	-19,3	98,1	-14,6	120,0	- 3,4	122,5
	SEP	120,8	- 1,9	+23,4	120,2	+22,5	122,6	+ 2,2	122,1
	OKT	131,0	- 3,7	+ 8,4	124,4	+ 3,5	121,6	- 0,8	121,8
	NOV	119,6	- 7,4	- 8,7	126,6	+ 1,8	120,8	- 0,7	121,5
	DEZ	120,6	- 1,9	+ 0,8	120,5	- 4,8	121,7	+ 0,7	121,2
GRUNDSTOFF- UND PRODUKTIONSGUETERGEWERBE INSGESAMT									
1985	DEZ	93,5	+ 0,1	- 8,6	97,8	- 7,3	104,7	+ 0,1	105,3
1986	JAN	108,9	+ 1,4	+16,5	105,0	+ 7,4	106,1	+ 1,3	105,0
	FEB	101,3	- 3,6	- 7,0	108,0	+ 2,9	103,4	- 2,5	104,8
	MAR	102,7	- 8,7	+ 1,4	106,2	- 1,7	103,0	- 0,4	104,6
	APR	113,8	+ 6,3	+10,8	112,2	+ 5,6	106,1	+ 3,0	104,5
	MAI	99,7	- 7,3	-12,4	106,4	- 5,2	104,1	- 1,8	104,4
	JUN	106,4	+ 1,9	+ 6,7	108,6	+ 2,1	103,6	- 0,5	104,4
	JUL	108,5	- 1,0	+ 2,0	102,4	- 5,7	105,1	+ 1,4	104,3
	AUG	93,8	- 2,6	-13,5	92,7	- 9,5	105,5	+ 0,4	104,3
	SEP	105,9	+ 1,8	+12,9	104,8	+13,1	105,6	+ 0,1	104,3
	OKT	112,2	- 3,4	+ 5,9	105,6	+ 0,8	102,7	- 2,7	104,3
	NOV	99,1	- 3,1	-11,7	104,7	- 0,9	104,2	+ 1,5	104,3
	DEZ	95,4	+ 2,0	- 3,7	97,6	- 6,8	104,5	+ 0,3	104,3
GRUNDSTOFF- UND PRODUKTIONSGUETERGEWERBE INLAND									
1985	DEZ	82,2	- 0,4	-13,0	86,1	-12,1	94,9	- 1,1	96,2
1986	JAN	95,9	+ 3,0	+16,7	92,5	+ 7,4	97,4	+ 2,6	96,1
	FEB	89,7	- 1,9	- 6,5	95,7	+ 3,5	95,0	- 2,5	96,0
	MAR	93,3	- 7,2	+ 4,0	96,6	+ 0,9	94,5	- 0,5	95,9
	APR	102,9	+ 5,9	+10,3	101,1	+ 4,7	96,6	+ 2,2	95,9
	MAI	92,2	- 5,7	-10,4	98,1	- 3,0	95,9	- 0,7	95,6
	JUN	99,1	- 3,7	+ 7,5	101,6	+ 3,6	95,7	- 0,2	95,8
	JUL	101,6	- 0,3	+ 2,5	95,6	- 5,9	96,3	+ 0,6	95,8
	AUG	88,9	- 1,3	-12,5	88,3	- 7,6	97,0	+ 0,7	95,8
	SEP	99,6	+ 2,4	+12,0	98,4	+11,4	96,5	- 0,5	95,8
	OKT	104,4	- 3,1	+ 4,8	98,4	+ 0,0	94,2	- 2,4	95,8
	NOV	91,8	- 2,9	-12,1	97,4	- 1,0	95,6	+ 1,5	95,8
	DEZ	85,6	+ 4,1	- 6,8	87,0	-10,7	96,2	+ 0,6	95,8
GRUNDSTOFF- UND PRODUKTIONSGUETERGEWERBE AUSLAND									
1985	DEZ	117,7	+ 1,2	- 1,2	122,1	+ 0,2	125,7	+ 2,0	124,7
1986	JAN	136,8	- 0,3	+16,2	132,1	+ 8,2	125,2	- 0,4	124,3
	FEB	126,0	- 5,6	- 7,9	134,6	+ 1,9	121,7	- 2,8	123,9
	MAR	123,4	-10,5	- 2,1	126,2	- 6,2	120,8	- 0,7	123,6
	APR	137,3	+ 7,4	+11,3	136,8	+ 8,4	127,2	+ 5,3	123,3
	MAI	116,4	- 8,9	-15,2	123,1	-10,0	121,9	- 4,2	123,1
	JUN	122,2	- 0,9	+ 5,0	123,8	+ 0,6	121,3	- 0,5	123,0
	JUL	123,6	- 1,5	+ 1,1	117,8	- 4,8	124,0	+ 2,2	122,9
	AUG	104,8	- 4,1	-15,2	102,3	-13,2	123,5	- 0,4	122,9
	SEP	120,1	+ 1,4	+14,6	120,1	+17,4	125,8	+ 1,9	122,8
	OKT	129,3	- 3,7	+ 7,7	121,9	+ 1,5	121,2	- 3,7	122,8
	NOV	115,1	- 3,4	-11,0	120,0	- 1,6	122,5	+ 1,1	122,8
	DEZ	116,8	- 0,8	+ 1,5	120,8	+ 0,7	123,6	+ 0,9	122,9

4 AUFTRAGSEINGANG IM VERARBEITENDEN GEWERBE UND IM BAUHAUPTGEWERBE

4.2 VOLUMENINDEX (1980 = 100)

JAHR	MONAT	ORIGINALWERT			KALENDERBEREINIGTER WERT		KALENDER- UND SAISON- BEREINIGTER WERT		GLATTE KOMPONENTE
		1980=100	VERÄNDERUNG VORJAHR	IN O/O GEGEN VORMONAT	1980=100	VERÄNDERUNG IN O/O GEGEN VORMONAT	1980=100	VERÄNDERUNG IN O/O GEGEN VORMONAT	1980=100
INVESTITIONSGÜTER PRODUZIERENDES GEWERBE INSGESAMT									
1985	DEZ	116,0	+ 5,8	- 0,3	117,3	- 3,5	114,4	- 1,5	114,2
1986	JAN	115,0	- 2,3	- 0,9	111,9	- 4,6	111,8	- 2,3	114,1
	FEB	117,1	+ 4,5	+ 1,8	126,6	+13,1	114,7	+ 2,6	114,0
	MAR	115,8	- 4,8	- 1,1	116,8	- 7,7	109,6	- 4,4	113,8
	APR	120,7	+ 6,7	+ 4,2	119,4	+ 2,2	115,7	+ 5,6	113,5
	MAI	104,7	- 5,2	-13,3	106,4	-10,9	112,2	- 3,0	113,1
	JUN	114,0	+ 9,1	+ 8,9	115,8	+ 8,8	116,7	+ 4,0	112,7
	JUL	111,6	- 1,6	- 2,1	106,0	- 8,5	111,7	- 4,3	112,2
	AUG	91,7	- 4,7	-17,8	92,5	-12,7	111,0	- 0,6	111,5
	SEP	110,1	+ 0,5	+20,1	109,8	+18,7	111,0	+ 0,0	110,8
	OKT	115,3	+ 4,8	+ 4,7	109,4	- 0,4	108,4	- 2,3	110,0
	NOV	107,1	- 8,0	- 7,1	114,2	+ 4,4	108,2	- 0,2	109,5
	DEZ	114,1	- 1,6	+ 6,5	112,2	- 1,8	108,9	+ 0,6	108,9
INVESTITIONSGÜTER PRODUZIERENDES GEWERBE INLAND									
1985	DEZ	109,2	+10,8	+ 2,7	109,8	- 0,5	107,3	- 0,1	106,6
1986	JAN	105,4	+ 0,3	- 3,5	102,3	- 6,8	104,1	- 3,0	106,9
	FEB	106,0	+ 3,4	+ 0,6	114,6	+12,0	105,6	+ 1,4	107,2
	MAR	110,8	+ 0,7	+ 4,5	111,1	- 3,1	104,5	- 1,0	107,3
	APR	114,5	+11,5	+ 3,3	114,1	+ 2,7	109,9	+ 5,2	107,4
	MAI	102,6	+ 3,3	-10,4	103,7	- 9,1	108,1	- 1,6	107,4
	JUN	108,1	+11,8	+ 5,4	109,2	+ 5,3	109,5	+ 1,3	107,3
	JUL	106,4	- 0,3	- 1,6	101,9	- 6,7	105,3	- 3,8	106,9
	AUG	90,8	+ 3,7	-14,7	91,3	-10,4	107,8	+ 2,4	106,2
	SEP	106,8	+ 4,3	+17,6	106,9	+17,1	106,5	- 1,2	105,4
	OKT	108,5	- 4,7	+ 1,6	103,5	- 3,2	102,1	- 4,1	104,6
	NOV	99,2	- 6,7	- 8,6	105,2	+ 1,6	102,2	+ 0,1	104,0
	DEZ	108,5	- 0,6	+ 9,4	105,9	+ 0,7	103,0	+ 0,6	103,4
INVESTITIONSGÜTER PRODUZIERENDES GEWERBE AUSLAND									
1985	DEZ	127,4	- 0,6	- 4,4	128,4	- 7,8	125,6	- 3,8	126,6
1986	JAN	130,8	- 5,6	+ 2,7	128,0	- 0,3	124,1	- 1,2	125,9
	FEB	135,6	+ 5,8	+ 3,7	147,1	+14,9	129,9	+ 4,7	125,1
	MAR	123,9	-11,9	- 8,6	124,5	-15,4	117,2	- 9,8	124,3
	APR	130,8	+ 0,6	+ 5,6	129,2	+ 3,8	126,4	+ 7,8	123,4
	MAI	108,2	-15,8	-17,3	109,5	-15,2	117,9	- 6,7	122,6
	JUN	123,9	+ 5,7	+14,5	127,3	+16,1	129,5	+ 9,8	121,8
	JUL	120,5	- 3,3	- 2,7	114,2	-10,3	122,4	- 5,5	121,1
	AUG	93,2	-15,6	-22,7	94,6	-17,2	116,3	- 5,0	120,4
	SEP	115,5	- 4,9	+23,9	115,2	+21,8	118,8	+ 2,1	119,7
	OKT	126,8	- 4,7	+ 9,8	121,0	+ 5,0	119,5	+ 0,6	119,1
	NOV	120,3	- 9,8	- 5,1	127,5	+ 5,5	117,9	- 1,3	118,7
	DEZ	123,5	- 3,1	+ 2,7	121,5	- 4,8	118,7	+ 0,7	118,1
VERBRAUCHSGÜTER PRODUZIERENDES GEWERBE INSGESAMT									
1985	DEZ	81,1	+ 0,6	-19,1	84,1	-18,4	97,8	- 1,2	99,1
1986	JAN	99,1	+ 4,1	+22,2	95,6	+13,7	100,5	+ 2,8	99,3
	FEB	101,1	+ 2,5	+ 2,0	108,2	+13,2	100,0	- 0,5	99,4
	MAR	107,6	- 5,9	+ 6,4	110,6	+ 2,2	97,3	- 2,7	99,6
	APR	111,2	+ 7,1	+ 3,3	110,1	- 0,5	100,9	+ 3,7	99,8
	MAI	90,0	- 4,7	-19,1	95,5	-13,0	99,2	- 1,7	100,0
	JUN	92,8	+ 7,2	+ 3,1	94,8	- 1,0	99,8	+ 0,6	100,3
	JUL	91,3	+ 2,6	- 1,6	86,2	- 9,1	101,1	+ 1,3	100,6
	AUG	86,0	- 1,0	- 5,8	85,4	- 0,9	100,6	- 0,8	100,8
	SEP	116,1	+ 7,5	+35,0	114,9	+34,5	103,5	+ 2,9	101,0
	OKT	119,8	+ 3,1	+ 3,2	113,7	- 1,0	101,4	- 2,0	101,1
	NOV	97,7	- 2,5	-18,4	102,9	- 9,5	99,6	- 1,8	101,3
	DEZ	85,6	+ 5,5	-12,4	86,9	-15,5	101,2	+ 1,6	101,4
VERBRAUCHSGÜTER PRODUZIERENDES GEWERBE INLAND									
1985	DEZ	76,1	- 0,7	-19,1	79,0	-18,8	91,2	- 1,6	92,6
1986	JAN	92,7	+ 3,9	+21,8	89,4	+13,2	94,2	+ 3,3	92,7
	FEB	93,7	+ 2,1	+ 1,1	100,4	+12,3	93,4	- 0,8	92,9
	MAR	99,7	- 6,2	+ 6,4	102,4	+ 2,0	90,8	- 2,8	93,1
	APR	103,3	+ 6,1	+ 3,6	102,3	- 0,1	94,0	+ 3,5	93,3
	MAI	84,8	- 4,2	-17,9	89,9	-12,1	93,0	- 1,1	93,6
	JUN	86,2	+ 7,3	+ 1,7	88,0	- 2,1	93,5	+ 0,5	94,0
	JUL	86,3	+ 3,0	+ 0,1	81,5	- 7,4	94,8	+ 1,4	94,3
	AUG	82,0	- 0,2	- 5,0	81,6	+ 0,1	94,6	- 0,2	94,5
	SEP	108,6	+ 7,7	+32,4	107,9	+32,2	97,1	+ 2,6	94,8
	OKT	111,9	+ 3,7	+ 3,0	106,1	- 1,7	95,3	- 1,9	95,0
	NOV	92,6	- 1,6	-17,2	97,7	- 7,9	93,8	- 1,6	95,2
	DEZ	81,1	+ 6,6	-12,4	82,3	-15,8	95,1	+ 1,4	95,4
VERBRAUCHSGÜTER PRODUZIERENDES GEWERBE AUSLAND									
1985	DEZ	108,6	+ 5,4	-18,9	113,0	-17,1	134,2	+ 0,5	135,2
1986	JAN	133,6	+ 4,5	+23,0	129,1	+14,2	135,3	+ 0,8	135,3
	FEB	141,5	+ 3,8	+ 5,9	151,0	+17,0	135,8	+ 0,4	135,4
	MAR	151,4	- 5,0	+ 7,0	155,6	+ 3,0	132,8	- 2,2	135,3
	APR	154,5	+10,7	+ 2,0	152,1	- 1,6	136,8	+ 4,5	135,3
	MAI	118,2	- 6,6	-23,5	126,9	-17,1	133,0	- 4,2	135,3
	JUN	129,3	+ 6,4	+ 9,4	132,2	+ 4,2	135,2	+ 1,7	135,4
	JUL	119,1	+ 1,0	- 7,9	112,4	-15,0	135,6	+ 0,3	135,2
	AUG	108,4	- 4,3	- 9,0	106,3	- 5,4	134,0	- 1,2	135,2
	SEP	157,7	+ 6,4	+45,5	155,0	+45,8	135,0	+ 3,7	135,1
	OKT	162,9	+ 0,8	+ 3,3	154,7	- 0,2	135,5	- 2,5	135,1
	NOV	125,8	- 6,0	-22,8	131,7	-14,9	131,5	- 3,0	135,0
	DEZ	111,3	+ 2,5	-11,5	114,4	-13,1	135,5	+ 3,0	134,9

4 AUFTRAGSEINGANG IM VERARBEITENDEN GEWERBE UND IM BAUHAUPTGEWERBE

4.2 VOLUMENINDEX (1980 = 100)

JAHR	MONAT	ORIGINALWERT			KALENDERBEREINIGTER WERT		KALENDER- UND SAISON- BEREINIGTER WERT		GLATTE KOMponente
		1980=100	VERÄNDERUNG VORJAHR	IN O/O GEGEN VORMONAT	1980=100	VERÄNDERUNG IN O/O GEGEN VORMONAT	1980=100	VERÄNDERUNG IN O/O GEGEN VORMONAT	1980=100
HOCHOFEN-, STAHL-UND WARMWALZWERKE (OHNE HERSTELLUNG VON PRAEZISIONSSTAHLROHREN) INSGESAMT									
1985	DEZ	84,5	+ 5,4	- 3,6	89,8	+ 0,2	91,5	+ 1,1	90,8
1986	JAN	99,7	+ 6,7	+18,0	96,2	+ 7,1	93,2	+ 1,9	90,6
	FEB	91,1	- 8,4	- 8,6	96,3	+ 0,1	86,2	- 7,5	90,2
	MAR	92,1	- 8,9	+ 1,1	98,8	- 0,5	89,5	+ 3,8	89,8
	APR	97,5	+ 8,7	+ 5,9	95,7	- 0,1	90,9	+ 1,6	89,4
	MAI	81,2	- 9,8	-16,7	89,0	- 7,0	87,8	- 3,4	89,0
	JUN	90,6	+ 5,0	+11,6	92,3	+ 3,7	89,5	+ 1,9	88,3
	JUL	87,2	- 4,7	- 3,8	81,9	-11,3	87,8	- 1,9	87,8
	AUG	77,8	- 3,6	-10,8	75,5	- 7,8	89,6	+ 2,1	87,3
	SEP	83,3	- 4,8	+ 7,1	81,5	+ 7,9	86,5	- 3,5	86,8
	OKT	86,9	-10,8	+ 4,3	81,0	- 0,6	82,4	- 4,7	86,3
	NOV	80,4	- 8,3	- 7,5	84,5	+ 4,3	85,5	+ 3,8	85,9
	DEZ	82,0	- 3,0	+ 2,0	85,4	+ 1,1	86,1	+ 0,7	85,3
HOCHOFEN-, STAHL-UND WARMWALZWERKE (OHNE HERSTELLUNG VON PRAEZISIONSSTAHLROHREN) INLAND									
1985	DEZ	79,4	- 4,5	-11,4	82,7	- 9,9	85,6	- 3,6	88,8
1986	JAN	94,2	+ 2,6	+18,6	90,9	+ 9,9	89,0	+ 4,0	86,7
	FEB	88,6	- 6,1	- 5,9	94,6	+ 4,0	84,9	- 4,6	88,5
	MAR	92,3	- 3,6	+ 4,2	95,2	+ 0,7	89,0	+ 4,8	88,1
	APR	97,8	+ 8,5	+ 6,0	96,6	+ 1,5	89,4	+ 0,4	87,7
	MAI	81,0	- 6,8	-17,2	85,1	-11,9	86,6	- 3,1	87,3
	JUN	85,2	+ 5,8	+ 5,2	86,8	+ 2,0	88,1	+ 1,7	86,5
	JUL	84,2	- 3,1	- 1,2	79,7	- 8,2	86,3	- 2,0	85,4
	AUG	81,1	+ 2,7	- 3,7	79,9	+ 0,3	89,9	+ 4,2	84,3
	SEP	77,8	- 8,0	- 4,1	76,7	- 4,0	81,4	- 9,5	83,1
	OKT	79,4	-18,1	+ 2,1	74,2	- 3,3	74,9	- 6,0	81,9
	NOV	76,8	-14,3	- 3,3	81,4	+ 9,7	78,9	+ 5,3	80,7
	DEZ	75,3	- 5,2	- 2,0	76,7	- 5,8	80,2	+ 1,6	78,4
HOCHOFEN-, STAHL-UND WARMWALZWERKE (OHNE HERSTELLUNG VON PRAEZISIONSSTAHLROHREN) AUSLAND									
1985	DEZ	94,7	+26,4	+12,5	100,9	+17,3	102,3	+ 9,4	94,7
1986	JAN	110,5	+15,5	+16,7	106,9	+ 5,9	101,7	- 0,5	94,1
	FEB	96,3	-10,6	-12,9	101,3	- 5,2	89,2	-12,3	93,7
	MAR	92,3	-16,4	- 4,2	99,8	- 5,4	89,3	+ 0,1	93,4
	APR	97,2	+ 9,6	+ 5,3	99,5	- 0,3	95,5	+ 6,9	93,0
	MAI	81,9	-13,8	-15,7	93,2	- 2,4	90,3	- 5,4	92,7
	JUN	101,4	+ 5,0	+23,8	103,1	+10,6	93,3	+ 3,3	92,4
	JUL	93,3	- 6,5	- 8,0	87,6	-15,0	91,1	- 2,4	92,8
	AUG	71,6	-14,7	-23,3	68,7	-21,6	89,2	- 2,1	93,5
	SEP	94,6	+ 2,0	+32,1	92,2	+34,2	96,6	+ 8,3	94,4
	OKT	102,7	+ 4,7	+ 8,6	96,7	+ 4,9	97,7	+ 1,1	95,3
	NOV	87,9	+ 4,4	-14,4	91,0	- 5,9	98,3	+ 0,6	96,3
	DEZ	95,6	+ 1,0	+ 8,8	100,1	+10,0	97,8	- 0,5	96,9
CHEMISCHE INDUSTRIE INSGESAMT									
1985	DEZ	104,6	+ 0,6	- 6,7	108,5	- 6,2	114,9	- 1,0	115,5
1986	JAN	122,8	+ 1,4	+17,4	119,0	+ 9,7	116,6	+ 1,5	115,2
	FEB	112,5	- 3,6	- 8,4	120,4	+ 1,2	113,7	- 2,5	115,0
	MAR	112,1	-10,1	- 0,4	115,8	- 3,8	112,1	- 1,4	114,8
	APR	123,6	+ 4,0	+10,3	121,4	+ 4,8	116,1	+ 3,6	114,7
	MAI	110,0	- 7,4	-11,0	116,1	- 4,4	114,3	- 1,6	114,7
	JUN	116,4	+ 0,1	+ 5,8	120,7	+ 4,0	114,2	- 0,1	114,8
	JUL	118,7	- 1,2	+ 2,0	111,6	- 7,4	115,4	+ 1,1	115,0
	AUG	102,7	- 1,6	-13,5	101,9	- 8,9	116,2	+ 0,7	115,1
	SEP	117,3	+ 3,7	+14,2	115,6	+13,4	116,8	+ 0,5	115,1
	OKT	122,7	- 0,3	+ 4,6	116,5	+ 0,8	115,8	- 0,9	115,2
	NOV	108,4	- 3,3	-11,7	114,3	- 1,9	114,9	- 0,8	115,3
	DEZ	106,8	+ 2,1	- 1,5	108,1	- 5,4	115,0	+ 0,1	115,5
CHEMISCHE INDUSTRIE INLAND									
1985	DEZ	90,5	+ 0,3	-10,1	93,6	-10,3	102,6	- 1,2	103,4
1986	JAN	106,6	+ 0,5	+17,8	103,1	+10,1	103,7	+ 1,1	103,3
	FEB	99,0	- 1,1	- 7,1	106,2	+ 3,0	102,7	- 1,0	103,2
	MAR	100,5	- 7,2	+ 1,5	103,2	- 2,8	101,0	- 1,7	103,1
	APR	107,2	+ 3,5	+ 6,7	105,4	+ 2,1	103,8	+ 2,8	103,1
	MAI	99,0	- 5,4	- 7,6	104,1	- 1,2	103,5	- 0,3	103,2
	JUN	106,9	+ 0,7	+ 8,0	110,7	+ 6,3	102,5	- 1,0	103,4
	JUL	110,6	+ 0,3	+ 3,8	104,2	- 5,9	104,1	+ 1,6	103,7
	AUG	95,1	- 0,8	-14,0	95,1	- 8,7	104,9	+ 0,8	103,9
	SEP	107,9	+ 4,9	+13,5	106,9	+12,4	105,5	+ 0,6	104,0
	OKT	112,7	+ 0,4	+ 4,4	107,1	+ 0,2	104,6	- 0,9	104,2
	NOV	99,1	- 1,6	-12,1	104,8	- 2,1	104,3	- 0,3	104,4
	DEZ	94,3	+ 4,2	- 4,8	94,6	- 9,7	104,2	- 0,1	104,7
CHEMISCHE INDUSTRIE AUSLAND									
1985	DEZ	128,0	+ 0,9	- 2,3	132,1	- 1,8	135,3	- 0,7	135,3
1986	JAN	149,4	+ 2,4	+16,7	145,0	+ 9,8	137,8	+ 1,8	134,8
	FEB	134,9	- 6,5	- 9,7	144,2	- 0,6	131,6	- 4,5	134,3
	MAR	131,1	-13,5	- 2,8	138,6	- 5,8	129,7	- 1,4	133,2
	APR	150,7	+ 4,7	+15,0	147,1	+ 8,3	127,4	+ 5,9	133,6
	MAI	128,1	- 9,9	-15,0	135,0	- 8,2	121,7	- 4,1	133,3
	JUN	131,9	- 0,8	+ 3,0	136,6	+ 1,2	133,7	+ 1,5	133,4
	JUL	132,1	- 3,1	+ 0,2	124,9	- 8,6	133,7	+ 0,0	133,5
	AUG	115,4	- 2,4	-12,6	113,4	- 9,2	134,7	+ 0,7	133,4
	SEP	132,9	+ 2,4	+15,2	130,7	+15,3	135,6	+ 0,7	133,3
	OKT	139,2	- 1,6	+ 4,7	132,2	+ 1,1	134,0	- 1,2	133,1
	NOV	123,6	- 5,6	-11,2	129,6	- 2,0	131,9	- 1,6	133,2
	DEZ	127,6	- 0,3	+ 3,2	130,0	+ 0,3	133,2	+ 1,0	133,3

4 AUFTRAGSEINGANG IM VERARBEITENDEN GEWERBE UND IM BAUHAUPTGEWERBE

4.2 VOLUMENINDEX (1980 = 100)

JAHR	MONAT	ORIGINALWERT			KALENDERBEREINIGTER WERT		KALENDER- UND SAISONBEREINIGTER WERT		GLATTE KOMPONENTE
		1980=100	VERÄNDERUNG IN O/O GEGEN VORJAHR VORMONAT		1980=100	VERÄNDERUNG IN O/O GEGEN VORMONAT	1980=100	VERÄNDERUNG IN O/O GEGEN VORMONAT	1980=100
MASCHINENBAU INSGESAMT									
1985	DEZ	109,4	+ 3,3	+ 4,8	109,1	+ 1,3	105,9	- 0,4	106,2
1986	JAN	107,6	- 3,3	- 1,6	104,5	- 4,2	103,7	- 2,1	106,0
	FEB	106,4	- 0,8	- 1,1	115,3	+10,3	104,4	+ 0,7	105,7
	MAR	109,4	- 2,9	+ 2,8	109,9	- 4,7	103,4	- 1,0	105,3
	APR	110,7	+ 4,0	+ 1,2	110,5	+ 0,5	106,7	+ 3,2	104,8
	MAI	102,5	- 1,8	- 7,4	101,8	- 7,9	105,2	- 1,4	104,3
	JUN	107,3	+ 8,8	+ 4,7	108,2	+ 6,3	107,7	+ 2,4	103,6
	JUL	106,2	- 1,8	- 1,0	102,2	- 5,5	103,7	- 3,7	102,7
	AUG	84,6	- 9,4	-20,3	85,3	-16,5	100,4	- 3,2	101,7
	SEP	93,4	- 5,9	+10,4	93,3	+ 9,4	98,9	- 1,5	100,6
	OKT	97,6	-11,4	+ 4,5	92,5	- 0,9	94,6	- 4,3	99,5
	NOV	97,5	- 6,6	- 0,1	103,8	+12,2	100,5	+ 6,2	98,6
	DEZ	102,0	- 6,8	+ 4,6	99,4	- 4,2	96,5	- 4,0	97,6
MASCHINENBAU INLAND									
1985	DEZ	102,7	+10,2	+ 3,1	101,3	- 0,8	102,2	+ 0,7	102,7
1986	JAN	99,8	+ 3,7	- 2,8	96,3	- 4,9	101,0	- 1,2	103,4
	FEB	100,5	+ 5,5	+ 0,7	109,5	+13,7	102,3	+ 1,3	103,9
	MAR	110,8	+ 6,4	+10,2	110,1	+ 0,5	101,8	- 0,5	104,2
	APR	109,2	+13,0	- 1,4	110,0	- 0,1	107,1	+ 5,2	104,4
	MAI	109,8	+15,5	- 0,5	107,3	- 2,5	108,4	+ 1,2	104,3
	JUN	108,4	+17,4	- 1,3	109,2	+ 1,8	107,1	- 1,2	104,0
	JUL	107,2	+ 2,0	- 1,1	103,8	- 4,9	101,8	- 4,9	103,1
	AUG	87,5	+ 0,2	-18,4	89,5	-13,8	101,8	+ 0,0	102,0
	SEP	94,9	- 1,0	+ 8,5	95,5	+ 6,7	98,3	- 3,4	100,6
	OKT	98,0	- 6,8	+ 3,3	93,9	- 1,7	95,5	- 2,8	99,6
	NOV	92,7	- 6,9	- 5,4	98,8	+ 5,2	97,6	+ 2,2	98,4
	DEZ	99,9	- 2,7	+ 7,8	94,5	- 4,4	95,6	- 2,0	97,2
MASCHINENBAU AUSLAND									
1985	DEZ	117,7	- 3,1	+ 6,7	118,1	+ 3,0	110,5	- 1,8	110,5
1986	JAN	117,2	- 9,6	- 0,4	115,4	- 2,3	107,3	- 2,9	109,3
	FEB	113,5	- 7,0	- 3,2	122,9	+ 6,5	107,2	- 0,1	108,1
	MAR	107,8	-12,4	- 5,0	108,0	-12,1	104,1	- 2,9	106,8
	APR	112,6	- 4,9	+ 4,5	111,2	+ 3,0	107,7	+ 3,5	105,6
	MAI	93,5	-19,5	-17,0	93,6	-15,8	100,6	- 6,6	104,5
	JUN	106,0	- 0,3	+13,4	109,2	+16,7	110,7	+10,0	103,4
	JUL	105,1	- 6,2	- 0,8	100,2	- 5,2	105,8	- 4,4	102,5
	AUG	80,9	-19,7	-23,0	80,6	-19,6	98,4	- 7,0	101,4
	SEP	91,7	-11,5	+13,3	91,1	+13,0	99,4	+ 1,0	100,3
	OKT	97,1	-16,5	+ 5,9	92,9	+ 2,0	94,9	- 4,5	99,2
	NOV	103,4	- 6,3	+ 6,5	108,5	+16,8	103,0	+ 5,5	98,5
	DEZ	104,4	-11,3	+ 1,0	103,4	- 4,7	96,4	- 6,4	97,6
STRASSENFAHRZEUGBAU INSGESAMT									
1985	DEZ	124,7	+ 4,4	-12,2	129,2	-13,2	133,9	- 6,7	135,1
1986	JAN	148,2	- 3,9	+15,8	145,0	+12,2	130,5	- 2,5	135,2
	FEB	153,5	+ 6,4	+ 3,6	165,4	+14,1	137,6	+ 5,4	135,2
	MAR	136,7	-12,3	-10,9	136,8	-17,3	124,1	- 9,8	135,2
	APR	146,6	- 0,3	+ 7,2	145,4	+ 6,3	132,7	+ 6,9	135,5
	MAI	122,2	- 4,2	-16,6	126,8	-12,8	134,1	+ 1,1	135,5
	JUN	145,2	+25,4	+18,8	146,6	+15,6	150,7	+12,4	136,1
	JUL	131,4	- 0,8	- 9,5	125,2	-14,6	135,9	- 9,8	136,4
	AUG	105,6	+ 2,7	-19,6	104,7	-16,4	136,1	+ 0,1	135,9
	SEP	125,0	- 0,2	+18,4	126,0	+20,3	133,8	- 1,7	135,4
	OKT	143,9	+ 8,2	+15,1	136,8	+ 8,6	140,5	+ 5,0	134,8
	NOV	125,6	-11,6	-12,7	132,2	- 3,4	127,4	- 9,3	134,8
	DEZ	130,6	+ 4,7	+ 4,0	131,5	- 0,5	136,0	+ 6,8	135,1
STRASSENFAHRZEUGBAU INLAND									
1985	DEZ	109,5	+ 8,8	-11,8	114,5	-11,5	120,8	- 6,6	121,4
1986	JAN	130,2	- 8,4	+15,9	128,5	+12,2	112,3	- 7,0	121,3
	FEB	132,7	+ 4,0	+ 1,9	142,4	+10,6	115,0	+ 2,4	121,3
	MAR	131,9	- 9,5	- 0,6	130,3	- 8,5	111,7	- 2,9	121,4
	APR	136,6	+ 1,8	+ 3,6	135,1	+ 3,7	120,1	+ 7,5	121,4
	MAI	109,5	- 2,6	-19,8	116,7	-13,6	122,0	+ 1,6	121,3
	JUN	139,8	+35,7	+27,7	142,5	+22,1	141,9	+16,3	122,0
	JUL	111,1	- 3,1	-20,5	104,8	-26,5	118,9	-16,2	122,2
	AUG	90,6	+ 8,8	-18,5	88,9	-15,2	124,0	+ 4,3	121,5
	SEP	106,5	- 3,3	+17,5	105,6	+18,8	116,7	- 5,9	120,6
	OKT	127,4	- 1,9	+19,6	122,5	+16,0	122,4	+ 4,9	119,7
	NOV	106,9	-13,9	-16,1	110,3	-10,0	112,4	- 8,2	119,7
	DEZ	119,1	+ 8,8	+11,4	120,4	+ 9,2	124,4	+10,7	120,3
STRASSENFAHRZEUGBAU AUSLAND									
1985	DEZ	140,3	+ 1,1	-12,5	145,2	-13,1	147,9	- 4,3	149,0
1986	JAN	166,6	+ 0,1	+18,7	162,0	+11,6	148,6	+ 0,5	149,3
	FEB	174,8	+16,3	+ 4,9	188,7	+16,5	160,6	+ 8,1	149,4
	MAR	141,8	-14,6	-18,9	143,2	-24,1	137,0	-14,7	149,5
	APR	156,7	- 2,1	+10,5	155,7	+ 8,7	145,9	+ 6,5	149,9
	MAI	135,0	- 5,7	-13,8	138,1	-11,3	146,4	+ 0,3	150,1
	JUN	150,7	+16,8	+11,6	153,1	+10,9	160,6	+ 9,7	150,6
	JUL	151,8	+ 0,7	+ 0,7	145,0	- 5,3	152,2	- 5,2	151,0
	AUG	121,1	- 1,0	-20,2	120,5	-16,9	148,9	- 2,2	151,0
	SEP	144,0	+ 2,5	+18,9	146,6	+21,7	151,1	+ 1,5	150,8
	OKT	160,9	+18,3	+11,7	151,9	+ 3,6	159,6	+ 5,6	150,6
	NOV	145,2	- 9,5	- 9,8	153,8	+ 1,3	143,4	-10,2	150,6
	DEZ	142,8	+ 1,8	- 1,7	144,5	- 6,0	148,6	+ 3,6	150,7

4 AUFTRAGSEINGANG IM VERARBEITENDEN GEWERBE UND IM BAUHAUPTGEWERBE

4.2 VOLUMENINDEX (1980 = 100)

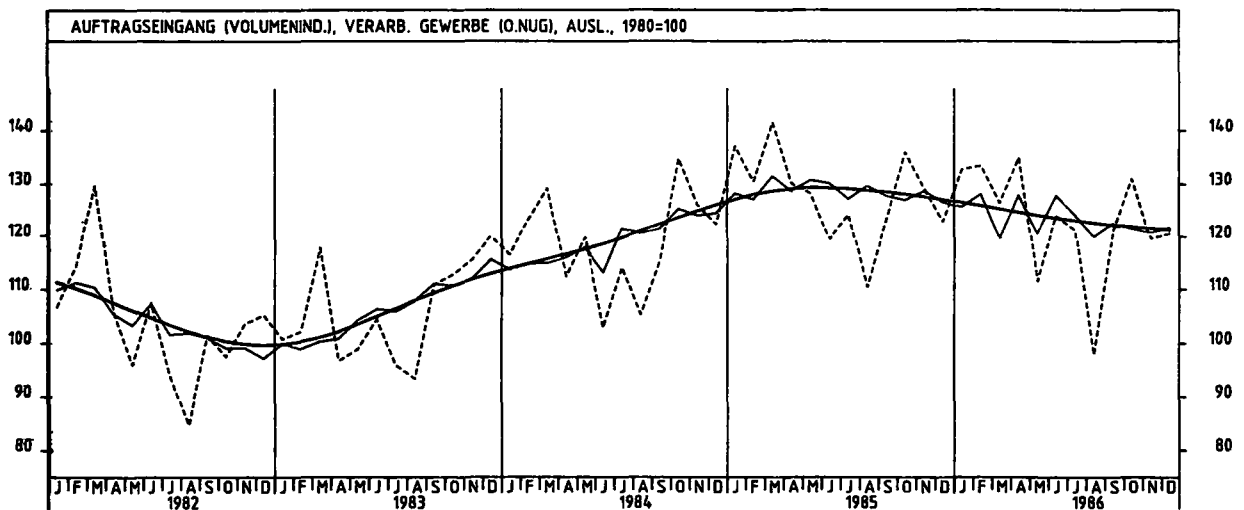
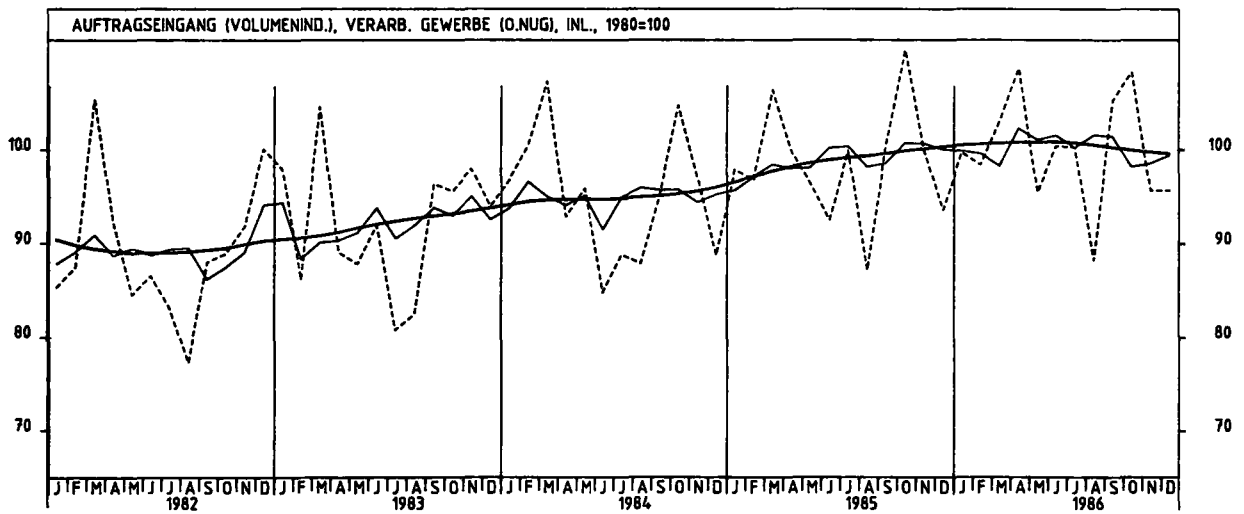
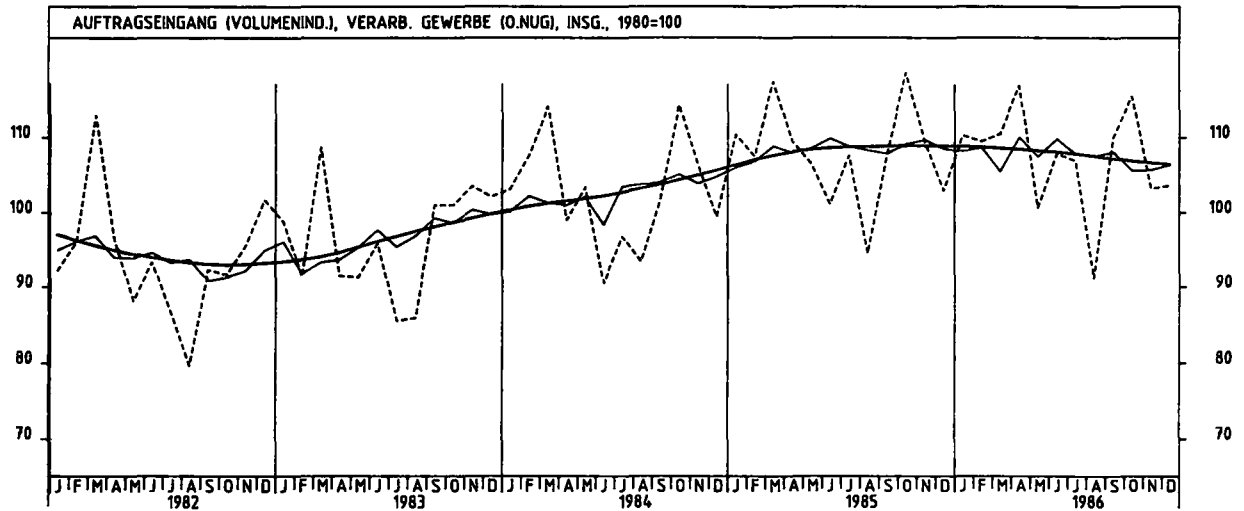
JAHR	MONAT	ORIGINALWERT			KALENDERBEREINIGTER WERT		KALENDER- UND SAISONBEREINIGTER WERT		GLATTE KOMPONENTE
		1980=100	VERÄNDERUNG VORJAHR	IN O/O GEGEN VORMONAT	1980=100	VERÄNDERUNG IN O/O GEGEN VORMONAT	1980=100	VERÄNDERUNG IN O/O GEGEN VORMONAT	
ELEKTROTECHNIK INSGESAMT									
1985	DEZ	123,1	+ 8,9	+ 6,5	125,2	+ 5,3	115,5	+ 2,8	114,5
1986	JAN	112,1	- 0,7	- 8,9	109,1	-12,9	111,6	- 3,2	114,6
	FEB	117,4	+ 8,9	+ 4,7	126,8	+16,3	116,4	+ 4,1	114,7
	MAR	116,6	- 0,8	- 0,7	116,9	- 7,9	111,0	- 4,6	114,7
	APR	118,5	+13,3	+ 1,6	117,1	+ 0,2	118,8	+ 7,0	114,6
	MAI	104,2	- 2,1	-12,1	106,7	- 8,9	113,8	- 4,2	114,3
	JUN	111,9	+ 9,1	+ 7,4	116,2	+ 8,9	117,6	+ 3,3	113,7
	JUL	109,5	+ 1,1	- 2,1	103,1	-11,3	111,5	- 5,2	112,9
	AUG	92,5	- 3,9	-15,5	93,2	- 9,6	112,0	+ 0,4	112,3
	SEP	112,4	+ 1,8	+21,5	111,6	+19,7	110,6	- 1,3	111,8
	OKT	118,3	- 9,1	+ 5,2	113,0	+ 1,3	106,7	- 3,5	111,3
	NOV	107,5	- 7,0	- 9,1	113,1	+ 0,1	108,3	+ 1,5	110,7
	DEZ	126,4	+ 2,7	+17,6	125,1	+10,6	112,9	+ 4,2	110,0
ELEKTROTECHNIK INLAND									
1985	DEZ	119,6	+11,7	+11,3	120,2	+ 7,6	109,6	+ 3,6	108,1
1986	JAN	105,6	+ 1,9	-11,7	102,6	-14,6	106,7	- 2,6	108,6
	FEB	108,0	+ 6,9	+ 2,3	117,2	+14,2	109,0	+ 2,2	109,0
	MAR	110,3	+ 1,8	+ 2,1	110,5	- 5,7	106,1	- 2,7	109,3
	APR	113,4	+14,0	+ 2,8	112,4	+ 1,7	113,3	+ 6,8	109,5
	MAI	103,3	+ 3,9	+ 8,9	104,8	- 6,8	110,7	- 2,3	109,6
	JUN	104,2	+ 9,0	+ 0,9	107,5	+ 2,6	110,7	+ 0,0	109,5
	JUL	104,3	+ 1,3	+ 0,1	98,7	- 8,2	106,5	- 3,8	109,1
	AUG	97,0	+ 4,4	- 7,0	98,4	- 0,3	111,0	+ 4,2	108,7
	SEP	111,0	+ 5,4	+14,4	110,7	+12,5	108,3	- 2,4	108,4
	OKT	112,0	- 5,6	+ 0,9	107,5	- 2,9	104,2	- 3,8	108,0
	NOV	104,6	- 2,7	- 6,6	110,6	+ 2,9	106,0	+ 1,7	107,6
	DEZ	123,5	+ 3,3	+18,1	120,1	+ 8,6	108,0	+ 1,9	107,1
ELEKTROTECHNIK AUSLAND									
1985	DEZ	131,1	+ 4,0	- 1,6	135,4	+ 0,1	128,2	+ 0,5	128,4
1986	JAN	126,5	- 5,6	- 3,5	123,9	- 8,5	123,0	- 4,1	128,0
	FEB	138,5	+12,8	+ 9,5	149,0	+20,3	133,3	+ 8,4	127,5
	MAR	130,6	- 5,6	- 5,7	130,0	-12,8	121,5	- 8,9	126,8
	APR	129,7	+12,1	- 0,7	128,3	- 1,3	131,8	+ 8,5	125,9
	MAI	106,0	-13,2	-18,3	111,2	-13,3	120,2	- 8,8	124,7
	JUN	129,0	+ 8,9	+21,7	134,4	+20,9	132,4	+10,1	123,2
	JUL	121,2	+ 0,8	- 6,0	113,9	-15,3	123,0	- 7,1	121,5
	AUG	82,7	-20,3	-31,8	81,7	-28,3	114,0	- 7,3	120,4
	SEP	115,9	- 4,8	+40,1	114,7	+40,4	117,1	+ 2,7	119,4
	OKT	131,8	-15,1	+13,7	125,9	+ 9,8	112,8	- 3,7	118,7
	NOV	113,9	-14,5	-13,6	117,7	- 6,5	112,9	+ 0,1	117,7
	DEZ	133,0	+ 1,4	+16,8	135,2	+14,9	123,5	+ 9,4	116,5
HERSTELLUNG VON EISEN-,BLECH-UND METALLWAREN INSGESAMT									
1985	DEZ	87,1	+ 4,7	-15,9	93,7	-13,3	100,7	- 0,9	101,9
1986	JAN	104,7	+ 6,0	+20,2	101,7	+ 8,5	103,1	+ 2,4	102,3
	FEB	100,4	+ 5,8	- 4,1	106,5	+ 4,7	103,2	+ 0,1	102,6
	MAR	99,6	- 4,8	- 0,8	104,3	- 2,1	101,5	- 1,6	102,9
	APR	110,5	+11,7	+10,9	107,1	+ 2,7	103,0	+ 1,5	103,1
	MAI	96,4	- 3,8	-12,8	104,6	- 2,3	102,1	- 0,9	103,2
	JUN	105,5	+10,5	+ 9,4	109,3	+ 4,5	104,9	+ 2,7	103,3
	JUL	104,8	+ 5,0	- 0,7	97,5	-10,8	103,9	- 1,0	103,1
	AUG	89,5	- 1,4	-14,6	88,0	- 9,7	101,6	- 2,2	102,9
	SEP	107,0	+ 7,8	+19,6	105,2	+19,5	104,5	+ 2,9	102,5
	OKT	113,5	- 0,2	+ 6,1	106,5	+ 1,2	101,4	- 3,0	102,2
	NOV	100,6	- 2,9	-11,4	106,7	+ 0,2	100,6	- 0,8	101,8
	DEZ	88,5	+ 1,6	-12,0	92,0	-13,8	99,9	- 0,7	101,4
HERSTELLUNG VON EISEN-,BLECH-UND METALLWAREN INLAND									
1985	DEZ	80,3	+ 2,6	-16,5	86,0	-13,7	94,1	- 1,2	95,3
1986	JAN	95,5	+ 5,9	+18,9	92,4	+ 7,4	96,5	+ 2,6	95,7
	FEB	91,9	+ 4,2	- 3,8	97,5	+ 5,5	95,9	- 0,6	96,1
	MAR	92,3	- 5,3	+ 0,4	96,1	- 1,4	94,3	- 1,7	96,4
	APR	104,7	+12,3	+13,4	102,2	+ 6,3	97,8	+ 3,7	96,7
	MAI	91,3	- 3,2	-12,8	99,2	- 2,9	96,3	- 1,5	97,0
	JUN	98,8	+10,9	+ 8,2	102,0	+ 2,8	98,2	+ 2,0	97,2
	JUL	101,6	+ 5,8	+ 2,8	95,0	- 6,9	98,4	+ 0,2	97,3
	AUG	87,1	- 0,5	-14,3	85,8	- 9,7	96,3	- 2,1	97,2
	SEP	101,9	+ 8,2	+17,0	100,2	+16,8	98,3	+ 2,1	97,1
	OKT	108,9	+ 1,4	+ 6,9	102,5	+ 2,3	96,4	- 1,9	96,9
	NOV	94,9	- 1,4	-12,9	100,2	- 2,2	95,9	- 0,5	96,8
	DEZ	83,6	+ 4,1	-11,9	86,6	-13,6	95,5	- 0,4	96,7
HERSTELLUNG VON EISEN-,BLECH-UND METALLWAREN AUSLAND									
1985	DEZ	111,4	+10,7	-13,9	117,7	-13,1	124,2	+ 0,3	124,7
1986	JAN	137,2	+ 6,0	+23,2	133,6	+13,5	125,5	+ 1,0	125,0
	FEB	130,2	+ 9,7	- 5,1	138,9	+ 4,0	128,1	+ 2,1	125,2
	MAR	125,4	- 3,2	- 3,7	131,3	- 5,5	124,9	- 2,5	125,3
	APR	131,2	+10,5	+ 4,6	126,9	- 3,4	123,7	- 1,0	125,2
	MAI	114,1	- 5,7	-13,0	120,2	- 5,3	121,5	- 1,8	124,9
	JUN	129,3	+ 9,9	+13,3	134,2	+11,6	128,3	+ 5,6	124,5
	JUL	116,2	+ 2,6	-10,1	108,4	-19,2	123,3	- 3,9	123,6
	AUG	97,8	- 4,6	-15,8	95,9	-11,5	119,8	- 2,8	122,7
	SEP	124,7	+ 5,9	+27,5	123,6	+28,9	126,0	+ 5,2	121,7
	OKT	129,7	- 4,4	+ 4,0	121,9	- 1,4	118,4	- 6,0	120,7
	NOV	120,5	- 6,9	- 7,1	128,2	+ 5,2	117,4	- 0,8	119,6
	DEZ	106,3	- 4,6	-11,8	109,5	-14,6	116,6	- 0,7	118,6

4 AUFTRAGSEINGANG IM VERARBEITENDEN GEWERBE UND IM BAUHAUPTGEWERBE

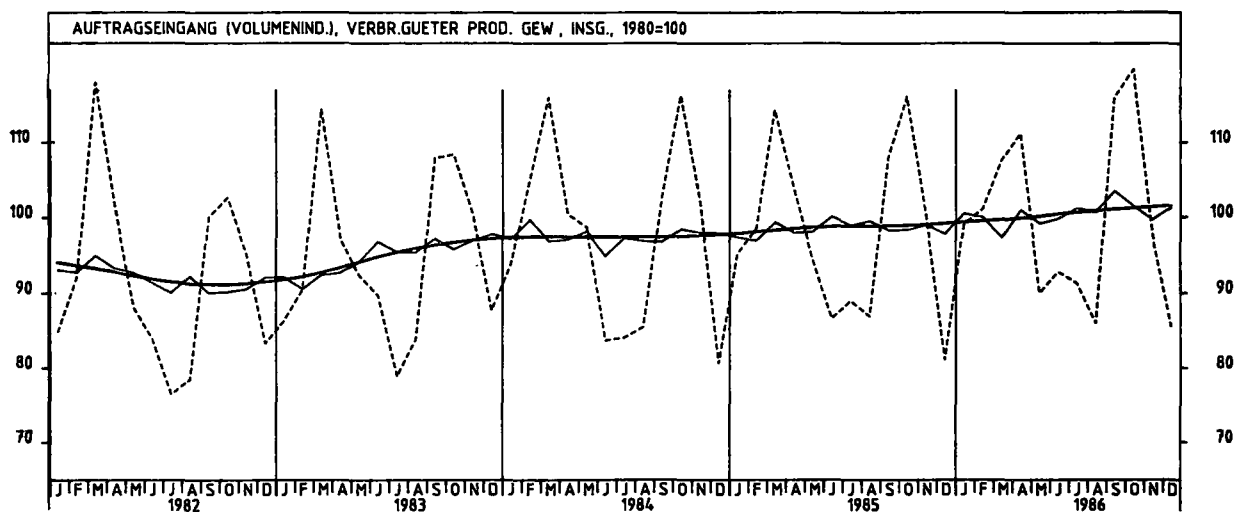
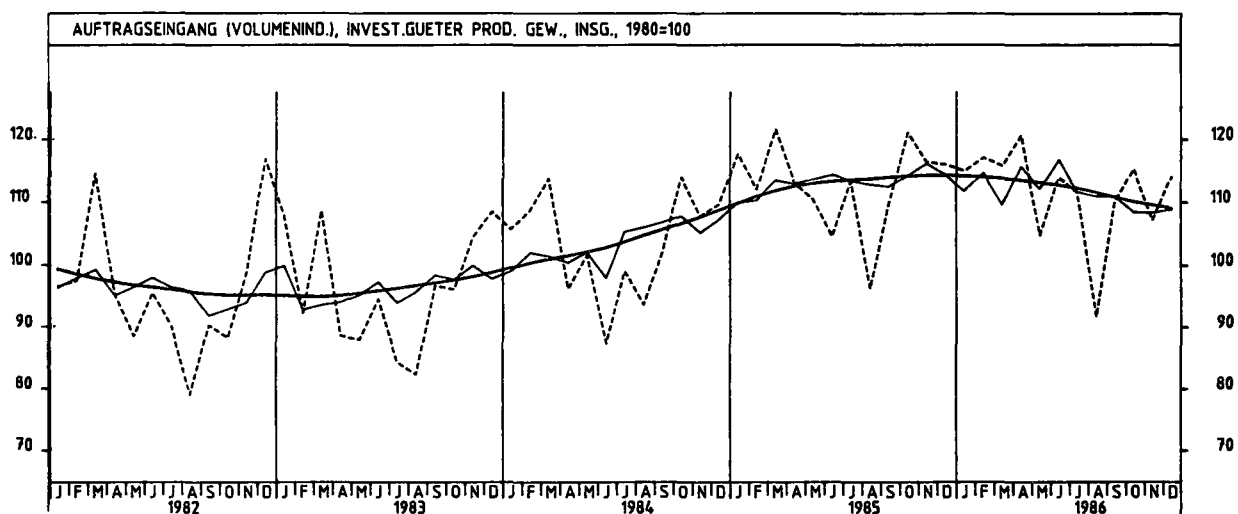
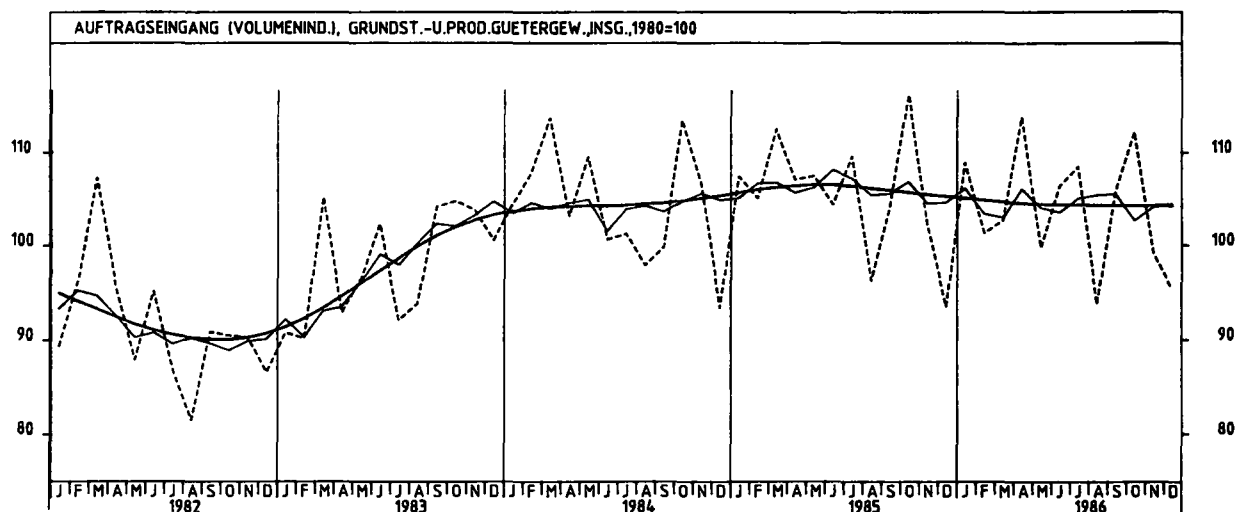
4.2 VOLUMENINDEX (1980 = 100)

JAHR	MONAT	ORIGINALWERT			KALENDERBEREINIGTER WERT		KALENDER- UND SAISON- BEREINIGTER WERT		GLATTE KOMPONENTE
		1980=100	VERÄNDERUNG VORJAHR	IN O/O GEGEN VORMONAT	1980=100	VERÄNDERUNG IN O/O GEGEN VORMONAT	1980=100	VERÄNDERUNG IN O/O GEGEN VORMONAT	1980=100
TEXTILGEWERBE INSGESAMT									
1985	DEZ	77,3	- 1,8	-25,8	80,7	-25,0	93,5	- 4,0	94,9
1986	JAN	93,2	+ 1,1	+20,6	90,5	+12,1	95,3	+ 1,9	94,7
	FEB	97,1	- 2,6	+ 4,2	104,2	+15,1	93,1	- 2,3	94,5
	MAR	104,6	- 8,6	+ 7,7	106,2	+ 1,9	90,8	- 2,5	94,2
	APR	108,4	+ 6,8	+ 3,6	107,1	+ 0,8	96,6	+ 6,4	94,0
	MAI	81,1	-12,0	-25,2	84,7	-20,8	90,0	- 6,8	93,5
	JUN	83,6	+ 1,7	+ 3,1	86,2	+ 1,8	94,3	+ 4,8	94,0
	JUL	78,8	- 0,9	- 5,7	74,0	-14,2	94,6	+ 0,3	93,9
	AUG	69,1	- 6,7	-12,3	68,5	- 7,4	93,3	- 1,4	93,6
	SEP	114,2	+ 7,6	+65,3	114,2	+66,7	98,8	+ 5,9	93,1
	OKT	116,8	+ 0,5	+ 2,3	111,2	- 2,6	94,6	- 4,3	92,6
	NOV	93,7	-10,1	-19,8	98,6	-11,3	89,1	- 5,8	92,3
	DEZ	75,7	- 2,1	-19,2	77,2	-21,7	91,1	+ 2,2	92,1
TEXTILGEWERBE INLAND									
1985	DEZ	69,6	- 1,3	-25,9	72,8	-25,3	85,5	- 3,6	86,6
1986	JAN	85,4	+ 0,7	+22,7	83,2	+14,3	87,1	+ 1,9	86,5
	FEB	90,0	- 1,4	+ 5,4	96,7	+16,2	85,7	- 1,6	86,3
	MAR	95,8	- 8,8	+ 6,4	97,0	+ 0,3	82,5	- 3,7	86,2
	APR	98,8	+ 6,2	+ 3,1	97,4	+ 0,4	88,1	+ 6,8	86,1
	MAI	73,2	-12,3	-25,9	76,7	-21,3	82,1	- 6,8	86,0
	JUN	74,6	+ 1,8	+ 1,9	77,2	+ 0,7	86,3	+ 5,1	86,3
	JUL	72,1	+ 0,8	- 3,4	67,4	-12,7	87,2	+ 1,0	86,3
	AUG	66,1	- 4,8	- 8,3	66,0	- 2,1	86,4	- 0,9	86,1
	SEP	106,4	+ 8,4	+61,0	106,3	+61,1	90,7	+ 5,0	85,7
	OKT	107,2	+ 1,7	+ 0,8	102,3	- 3,8	87,5	- 3,5	85,3
	NOV	86,6	- 7,8	-19,2	91,2	-10,9	82,7	- 5,5	85,0
	DEZ	68,4	- 1,7	-21,0	69,1	-24,2	83,1	+ 0,5	85,0
TEXTILGEWERBE AUSLAND									
1985	DEZ	107,6	- 4,4	-25,9	111,2	-24,3	124,8	- 5,3	128,0
1986	JAN	124,3	+ 1,9	+15,5	120,0	+ 7,9	127,8	+ 2,4	127,5
	FEB	125,6	- 5,6	+ 1,0	134,3	+11,8	123,2	- 3,6	126,9
	MAR	139,4	- 9,1	+11,0	142,1	+ 5,8	123,3	+ 0,1	126,3
	APR	146,6	+ 7,6	+ 5,2	146,6	+ 3,2	130,6	+ 5,9	125,6
	MAI	112,3	-12,1	-23,4	117,2	-20,1	121,6	- 6,9	125,0
	JUN	119,9	+ 1,4	+ 6,8	122,4	+ 4,4	126,1	+ 3,7	124,7
	JUL	105,3	- 5,6	-12,2	100,5	-17,9	124,2	- 1,5	124,1
	AUG	81,1	-12,8	-23,0	78,1	-22,3	121,0	- 2,6	123,4
	SEP	145,6	+ 5,3	+79,8	145,2	+85,9	130,8	+ 8,1	122,7
	OKT	154,8	- 2,9	+ 6,3	147,4	+ 1,5	123,5	- 5,6	122,0
	NOV	122,0	-16,0	-21,2	126,1	-14,5	113,8	- 7,9	121,3
	DEZ	105,6	- 1,9	-13,4	110,0	-12,8	123,6	+ 8,6	120,9
BEKLEIDUNGSGEWERBE INSGESAMT									
1985	DEZ	80,1	+ 4,6	-34,3	48,2	-37,7	95,7	+ 1,5	95,9
1986	JAN	71,0	+ 2,5	+41,7	68,0	+41,1	95,9	+ 0,2	96,0
	FEB	120,2	+14,3	+69,3	130,5	+91,9	103,0	+ 7,4	96,1
	MAR	159,7	- 2,1	+32,9	159,2	+22,0	92,9	- 9,8	96,1
	APR	107,0	- 3,3	-33,0	108,5	-31,8	93,5	+ 0,6	96,1
	MAI	56,4	- 8,3	-47,3	57,7	-46,8	93,2	- 0,3	96,2
	JUN	80,2	+ 2,0	-11,0	80,0	-13,3	92,9	- 0,3	96,3
	JUL	60,8	+ 3,4	+21,1	59,0	+18,0	97,8	+ 5,3	96,1
	AUG	96,5	- 1,2	+58,7	97,4	+65,1	97,2	- 0,6	95,8
	SEP	172,2	+ 8,9	+78,4	172,6	+77,2	104,0	+ 7,0	95,5
	OKT	132,6	- 0,4	-23,0	129,0	-25,3	94,2	- 9,4	95,1
	NOV	67,1	-11,9	-49,4	70,6	-45,3	90,5	- 3,9	94,7
	DEZ	49,1	- 2,0	-26,8	45,6	-35,6	93,4	+ 3,2	94,2
BEKLEIDUNGSGEWERBE INLAND									
1985	DEZ	49,3	+ 6,0	-33,6	48,1	-36,4	86,7	+ 0,0	88,3
1986	JAN	68,5	+ 2,7	+38,9	65,6	+36,4	88,7	+ 0,0	88,3
	FEB	109,6	+13,2	+60,0	118,9	+81,3	94,4	+ 6,4	88,2
	MAR	138,8	- 4,3	+26,6	138,6	+16,6	83,8	-11,2	88,1
	APR	98,7	- 4,1	-28,9	99,8	-28,0	85,4	+ 1,5	87,9
	MAI	56,0	- 7,1	-43,3	57,3	-42,6	86,0	+ 0,7	87,8
	JUN	47,4	+ 0,2	-15,4	47,5	-17,1	84,8	- 1,4	87,6
	JUL	56,5	- 0,4	+19,2	54,5	+14,7	88,6	+ 4,5	87,3
	AUG	86,5	- 6,0	+53,1	87,6	+60,7	87,0	- 1,8	87,1
	SEP	149,0	+ 7,7	+72,3	149,1	+70,2	93,6	+ 7,6	86,6
	OKT	118,1	- 1,1	-20,7	114,7	-23,1	86,0	- 8,1	86,4
	NOV	64,9	-12,5	-45,0	68,6	-40,2	83,2	- 3,3	86,0
	DEZ	47,9	- 2,8	-26,2	44,4	-38,3	85,1	+ 2,3	85,6
BEKLEIDUNGSGEWERBE AUSLAND									
1985	DEZ	54,6	- 4,5	-38,1	48,4	-45,7	138,6	+ 7,5	142,5
1986	JAN	86,0	- 0,1	+57,5	82,8	+71,1	140,3	+ 1,2	143,8
	FEB	185,7	+17,2	+115,9	202,1	+144,1	156,2	+11,3	144,9
	MAR	288,1	+ 4,3	+55,1	284,6	+40,8	148,4	- 5,0	145,7
	APR	158,2	- 0,6	-45,1	162,1	-43,0	143,3	- 3,4	146,9
	MAI	58,9	-14,4	-62,8	59,9	-63,0	138,1	- 3,6	148,3
	JUN	67,5	+11,0	+14,6	64,9	+ 8,3	143,6	+ 4,0	149,9
	JUL	87,1	+21,8	+29,0	86,5	+33,3	154,4	+ 7,5	149,8
	AUG	157,5	+17,6	+80,8	157,0	+81,5	158,9	+ 2,9	149,7
	SEP	315,3	+12,2	+100,2	317,8	+102,2	167,2	+ 5,2	149,2
	OKT	221,8	+ 1,5	-29,7	217,8	-31,4	143,7	-14,1	148,5
	NOV	80,6	- 8,6	-63,7	83,0	-61,9	135,2	- 5,9	147,3
	DEZ	55,6	+ 1,8	-31,0	50,8	-38,8	143,6	+ 6,2	146,5

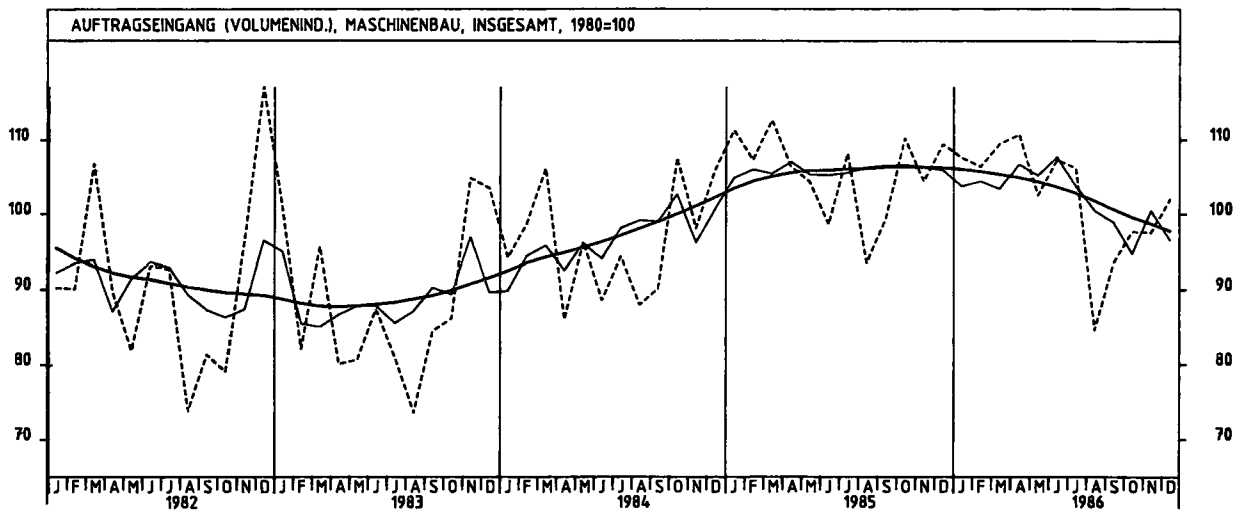
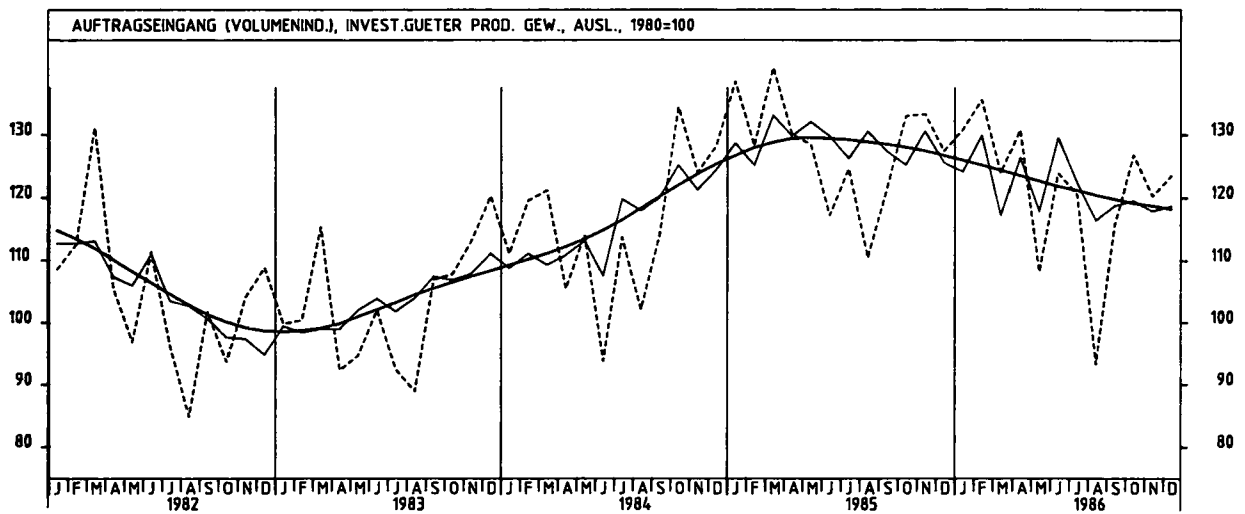
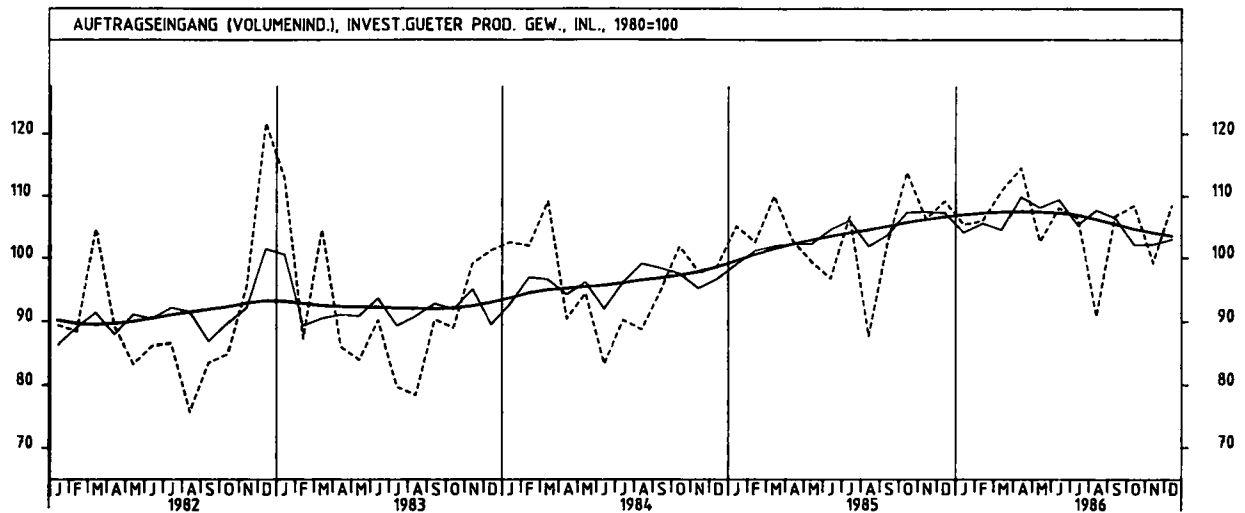
4 AUFTRAGSEINGANG IM VERARBEITENDEN GEWERBE UND IM BAUHAUPTGEWERBE



4 AUFTRAGSEINGANG IM VERARBEITENDEN GEWERBE UND IM BAUHAUPTGEWERBE



4 AUFTRAGSEINGANG IM VERARBEITENDEN GEWERBE UND IM BAUHAUPTGEWERBE



4 AUFTRAGSEINGANG IM VERARBEITENDEN GEWERBE UND IM BAUHAUPTGEWERBE

4.2 VOLUMENINDEX (1980 = 100)

JAHR	MONAT	ORIGINALWERT			KALENDERBEREINIGTER WERT		KALENDER- UND SAISONBEREINIGTER WERT		GLATTE KOMPONENTE
		1980=100	VERÄNDERUNG VORJAHR	IN O/O GEGEN VORMONAT	1980=100	VERÄNDERUNG IN O/O GEGEN VORMONAT	1980=100	VERÄNDERUNG IN O/O GEGEN VORMONAT	1980=100
BAUHAUPTGEWERBE									
1985	NOV	67,7	- 1,2	-19,7	69,5	-14,3	83,0	+ 1,1	83,8
	DEZ	70,0	+ 3,9	+ 3,4	71,2	+ 2,4	82,7	- 0,4	84,5
1986	JAN	53,6	+ 7,4	-23,4	51,8	-27,2	84,4	+ 2,1	85,2
	FEB	59,5	+ 3,5	+11,0	63,5	+22,6	84,4	+ 0,0	85,8
	MAR	94,8	+ 7,6	+29,3	86,9	+22,6	88,5	+ 6,0	86,6
	APR	96,1	+10,8	+ 1,4	95,4	- 1,5	87,1	- 2,7	87,4
	MAI	97,8	+ 6,9	+ 1,8	98,1	+ 2,8	88,3	+ 1,4	88,3
	JUN	108,5	+ 5,6	+10,9	110,8	+12,9	87,2	- 1,2	88,9
	JUL	105,1	+ 8,4	- 3,1	101,5	- 8,4	90,4	+ 3,7	89,1
	AUG	101,2	+16,1	- 3,7	99,4	- 2,1	93,5	+ 3,4	89,3
	SEP	104,7	+ 7,1	+ 3,5	104,9	+ 5,5	89,0	- 4,8	89,3
	OKT	90,7	+ 7,6	-13,4	86,9	-17,2	88,6	- 0,4	89,5
	NOV	68,6	+ 1,3	-24,4	72,2	-16,9	87,2	- 1,6	89,7
HOCHBAU									
1985	NOV	62,9	+ 0,2	-18,3	63,7	-14,4	76,2	+ 0,4	76,6
	DEZ	65,5	- 6,8	+ 4,1	66,3	+ 4,1	72,5	- 4,9	77,1
1986	JAN	53,0	+ 5,4	-19,1	51,5	-22,3	76,8	+ 2,9	77,6
	FEB	54,2	+ 2,5	+ 2,3	57,7	+12,0	76,7	- 0,1	78,1
	MAR	65,8	+ 6,7	+28,3	67,5	+21,6	81,1	+ 5,7	78,6
	APR	86,6	+10,0	+ 1,2	86,4	- 1,3	79,4	- 2,1	79,3
	MAI	86,0	+ 5,7	- 0,9	86,4	+ 0,0	80,0	+ 0,8	80,2
	JUN	94,9	+ 1,4	+10,3	96,8	+12,0	77,2	- 3,5	80,6
	JUL	94,3	+10,0	- 0,6	91,6	- 5,4	83,9	+ 8,7	80,8
	AUG	93,5	+17,2	- 0,8	91,5	- 0,1	86,7	+ 3,3	80,9
	SEP	94,7	+ 2,0	+ 1,3	94,7	+ 3,6	79,3	- 8,5	80,8
	OKT	82,2	+ 6,6	-13,2	79,5	-16,1	81,0	+ 2,1	80,9
	NOV	62,9	+ 0,0	-23,5	65,3	-17,9	79,1	- 2,3	81,1
WOHNUNGSBAU									
1985	NOV	50,4	-14,0	-21,6	51,1	-16,8	60,5	- 0,7	61,2
	DEZ	51,9	-19,4	+ 3,0	53,6	+ 4,9	56,6	- 6,4	61,0
1986	JAN	39,1	+ 1,6	-24,7	37,2	-30,6	62,2	+ 9,9	60,8
	FEB	45,8	+ 2,9	+17,1	48,3	+29,8	62,5	+ 0,5	60,5
	MAR	70,5	- 7,7	+23,9	72,7	+20,8	60,5	- 3,2	60,2
	APR	67,3	+ 1,2	- 4,5	67,0	- 7,8	59,8	- 1,2	59,8
	MAI	64,7	- 3,0	- 3,9	68,7	+ 2,5	61,3	+ 2,5	59,2
	JUN	74,8	- 2,7	+15,6	75,6	+10,0	56,8	- 7,3	58,5
	JUL	60,1	- 8,2	+19,7	57,6	-23,8	58,5	+ 3,0	58,0
	AUG	54,5	-15,1	- 9,3	53,1	- 7,8	55,8	- 4,6	57,6
	SEP	65,6	-10,4	+20,4	64,9	+22,2	55,9	+ 0,2	57,2
	OKT	58,5	- 9,0	-10,8	56,4	-14,6	55,9	+ 0,0	56,5
	NOV	47,7	- 5,4	-18,5	49,9	- 9,9	58,2	+ 4,1	58,9
TIEFBAU									
1985	NOV	75,2	- 2,8	-21,5	77,7	-16,1	93,3	+ 1,6	94,9
	DEZ	77,1	+23,0	+ 2,5	77,6	- 0,1	98,9	+ 6,0	96,1
1986	JAN	54,6	+10,8	-29,2	53,0	-31,7	96,4	- 2,5	97,1
	FEB	67,9	+ 4,6	+24,4	73,2	+38,1	96,2	- 0,2	98,0
	MAR	109,1	+ 8,8	+20,7	110,4	+20,8	101,7	+ 5,7	99,1
	APR	110,7	+11,8	+ 1,5	110,2	- 0,2	100,1	- 1,6	100,2
	MAI	116,6	+ 8,6	+ 5,3	114,9	+ 4,3	100,8	+ 0,7	101,1
	JUN	130,0	+11,1	+11,5	133,0	+15,8	103,7	+ 2,9	101,7
	JUL	122,1	+ 6,3	- 6,1	118,3	-11,1	100,7	- 2,9	102,2
	AUG	113,4	+14,8	- 7,1	111,4	- 5,8	103,7	+ 3,0	102,4
	SEP	120,4	+13,8	+ 6,2	121,2	+ 8,8	103,9	+ 0,2	102,6
	OKT	104,2	+ 8,8	-13,5	100,2	-17,3	100,9	- 2,9	102,7
	NOV	77,7	+ 3,3	-25,4	81,7	-18,5	99,5	- 1,4	102,9
STRASSENBAU									
1985	NOV	61,3	- 2,7	-40,5	65,1	-35,4	90,0	- 4,9	91,6
	DEZ	60,2	+18,5	- 1,8	58,6	-10,0	84,1	+ 4,6	91,6
1986	JAN	34,2	+ 1,8	-43,2	32,9	-43,9	91,0	- 3,3	91,7
	FEB	45,7	+ 8,0	+23,6	50,5	+23,5	92,2	+ 1,3	91,8
	MAR	93,6	- 4,9	+104,8	92,4	+23,0	87,6	- 5,0	91,9
	APR	113,1	+10,6	+20,8	114,1	+23,5	97,2	+11,0	92,0
	MAI	109,7	- 8,4	- 3,0	106,4	- 6,7	87,0	-10,5	92,1
	JUN	132,3	+ 2,6	+20,6	133,4	+25,4	94,4	+ 8,5	92,4
	JUL	117,8	- 6,7	-11,0	114,6	-14,1	86,8	- 8,1	92,9
	AUG	123,1	+20,1	+ 4,5	122,3	+ 6,7	102,6	+18,2	93,4
	SEP	121,0	+ 4,0	- 1,7	124,4	+ 1,7	96,2	- 6,2	94,0
	OKT	94,8	- 8,1	-21,7	91,1	-26,8	87,6	- 8,9	94,4
	NOV	69,7	+13,7	-26,5	73,9	-18,9	97,8	+11,6	94,9

5 UMSÄTZE IM VERARBEITENDEN GEWERBE UND IM BAUHAUPTGEWERBE

5.1 WERTINDEX (1980 = 100)

JAHR	MONAT	ORIGINALWERT			KALENDERBEREINIGTER WERT		KALENDER- UND SAISONBEREINIGTER WERT		GLATTE KOMPONENTE
		1980=100	VERÄNDERUNG IN O/O GEGEN VORJAHR VORMONAT		1980=100	VERÄNDERUNG IN O/O GEGEN VORMONAT	1980=100	VERÄNDERUNG IN O/O GEGEN VORMONAT	1980=100
VERARBEITENDES GEWERBE (OHNE NAHRUNGS- UND GENUSSMITTELGEWERBE) INSGESAMT									
1985	DEZ	127,0	+ 7,2	- 3,2	132,1	- 3,3	128,6	- 0,3	128,3
1986	JAN	120,9	+ 3,1	- 4,8	117,1	-11,4	128,0	- 0,6	128,3
	FEB	121,7	+ 1,2	+ 0,7	130,2	+11,2	127,1	- 0,7	126,3
	MAR	125,6	- 3,5	+ 3,2	128,5	- 1,3	126,3	- 0,6	128,3
	APR	138,2	+10,9	+10,0	135,6	+ 5,5	131,6	+ 4,2	128,3
	MAI	117,6	- 8,5	-14,9	126,2	- 6,9	125,8	- 4,4	128,1
	JUN	131,2	+ 7,6	+11,6	135,5	+ 7,4	131,0	+ 4,1	128,1
	JUL	127,3	+ 0,5	- 3,0	119,0	-12,2	127,0	- 3,1	128,1
	AUG	107,5	- 1,6	-15,6	106,8	-10,3	127,7	+ 0,6	128,0
	SEP	138,7	+ 2,2	+29,0	137,6	+28,8	128,3	+ 0,5	127,9
	OKT	139,0	- 2,0	+ 0,2	131,7	- 4,3	126,5	- 1,2	127,9
	NOV	130,1	- 0,8	- 6,4	136,7	+ 3,8	128,5	+ 1,3	128,0
	DEZ	129,7	+ 2,1	- 0,3	131,6	- 3,7	127,9	- 0,5	128,0
VERARBEITENDES GEWERBE (OHNE NAHRUNGS- UND GENUSSMITTELGEWERBE) INLAND									
1985	DEZ	113,3	+ 7,3	- 5,0	118,5	- 4,7	117,2	- 0,4	116,8
1986	JAN	109,8	+ 1,9	- 3,1	106,3	-10,3	116,1	- 0,9	116,9
	FEB	109,9	- 0,1	+ 0,1	117,4	+10,4	115,1	- 0,9	117,1
	MAR	113,7	- 3,1	+ 3,5	116,1	- 1,1	115,2	+ 0,1	117,2
	APR	125,8	+12,0	+10,6	123,4	+ 6,3	120,7	+ 4,8	117,4
	MAI	108,4	- 6,4	-13,8	117,1	- 5,1	115,2	- 4,6	117,5
	JUN	119,8	+ 9,1	+10,5	123,8	+ 5,7	120,5	+ 4,6	117,8
	JUL	117,7	+ 1,9	- 1,8	109,8	-11,3	117,0	- 2,9	118,1
	AUG	101,8	+ 0,8	-13,5	101,2	- 7,8	118,7	+ 1,5	118,3
	SEP	129,9	+ 4,5	+27,6	129,0	+27,5	119,5	+ 0,7	118,6
	OKT	131,5	+ 0,0	+ 1,2	124,8	- 3,3	118,4	- 0,9	118,6
	NOV	120,4	+ 0,9	- 8,4	126,3	+ 1,2	119,3	+ 0,8	119,2
	DEZ	119,5	+ 5,5	- 0,7	121,3	- 4,0	119,7	+ 0,3	119,5
VERARBEITENDES GEWERBE (OHNE NAHRUNGS- UND GENUSSMITTELGEWERBE) AUSLAND									
1985	DEZ	157,6	+ 7,0	- 0,3	162,3	- 1,2	154,3	+ 0,1	153,9
1986	JAN	145,9	+ 5,0	- 7,4	141,9	-12,6	154,6	+ 0,2	153,7
	FEB	148,0	+ 3,3	+ 1,4	158,7	+11,8	153,8	- 0,5	153,4
	MAR	152,4	- 4,2	+ 3,0	155,9	- 1,8	151,0	- 1,8	153,1
	APR	166,1	+ 9,0	+ 9,0	163,4	+ 4,8	156,1	+ 3,4	152,6
	MAI	138,2	- 8,7	-16,8	146,0	-10,6	149,0	- 4,5	151,9
	JUN	156,7	+ 5,0	+13,4	161,2	+10,4	154,7	+ 3,8	151,0
	JUL	149,0	- 1,8	- 4,9	140,3	-13,0	150,0	- 3,0	150,3
	AUG	120,2	- 5,9	-19,3	118,8	-15,3	147,6	- 1,6	149,6
	SEP	158,3	- 1,9	+31,7	157,4	+32,5	148,3	+ 0,5	149,0
	OKT	155,9	- 5,4	- 1,5	147,6	- 6,2	145,7	- 1,8	148,5
	NOV	151,9	- 3,9	- 2,6	159,7	+ 8,2	148,9	+ 2,2	147,8
	DEZ	152,6	- 3,2	+ 0,5	155,2	- 2,8	146,9	- 1,3	147,2
GRUNDSTOFF- UND PRODUKTIONSQUETERGEWERBE INSGESAMT									
1985	DEZ	103,2	+ 0,6	-15,6	107,6	-14,7	122,3	- 0,8	123,5
1986	JAN	123,1	+ 4,4	+19,3	119,1	+10,7	125,6	+ 2,7	122,7
	FEB	115,5	- 1,5	- 6,2	123,4	+ 3,6	122,0	- 2,9	122,0
	MAR	117,9	-10,5	+ 2,1	121,7	- 1,4	118,5	- 2,9	121,2
	APR	131,5	+ 1,4	+11,5	129,3	+ 6,2	121,4	+ 2,4	120,3
	MAI	115,5	-11,2	-12,2	122,6	- 5,2	118,5	- 2,4	119,5
	JUN	123,4	- 1,0	+ 6,8	127,4	+ 3,9	119,6	+ 0,9	118,6
	JUL	120,1	- 6,1	- 2,7	112,9	-11,4	117,9	- 1,4	117,9
	AUG	105,7	-10,5	-12,0	105,1	- 6,9	116,7	- 1,0	117,4
	SEP	124,2	- 3,6	+17,5	122,1	+16,2	117,2	+ 0,4	116,9
	OKT	128,9	- 7,3	+ 3,8	122,1	+ 0,0	116,0	- 1,0	116,6
	NOV	112,4	- 8,1	-12,8	118,5	- 2,9	116,2	+ 0,2	116,1
	DEZ	99,8	- 3,3	-11,2	101,2	-14,6	116,1	- 0,1	115,7
GRUNDSTOFF- UND PRODUKTIONSQUETERGEWERBE INLAND									
1985	DEZ	90,9	+ 0,4	-18,9	95,4	-17,7	110,9	- 1,1	112,4
1986	JAN	110,0	+ 6,2	+21,0	106,3	+11,4	114,7	+ 3,4	112,0
	FEB	103,0	+ 0,9	- 6,4	110,0	+ 3,5	111,9	- 2,4	111,6
	MAR	106,6	- 8,5	+ 3,5	110,1	+ 0,1	108,8	- 2,8	111,2
	APR	119,6	+ 2,8	+12,2	117,5	+ 6,7	111,0	+ 2,0	110,6
	MAI	106,6	- 9,2	-10,9	113,9	- 3,1	109,3	- 1,5	110,1
	JUN	114,5	+ 2,2	+ 7,4	116,2	+ 3,8	110,7	+ 1,3	109,5
	JUL	113,0	- 3,4	- 1,3	106,1	-10,2	109,0	- 1,5	109,0
	AUG	99,5	- 7,6	-11,9	99,0	- 6,7	108,3	- 0,6	108,6
	SEP	116,8	- 1,3	+17,4	115,0	+16,2	108,6	+ 0,3	108,3
	OKT	122,0	- 5,9	+ 4,5	115,7	+ 0,6	107,3	- 1,2	108,0
	NOV	105,6	- 5,8	-13,4	111,3	- 3,8	107,7	+ 0,4	107,6
	DEZ	89,7	- 1,3	-15,1	91,0	-18,2	107,2	- 0,5	107,3
GRUNDSTOFF- UND PRODUKTIONSQUETERGEWERBE AUSLAND									
1985	DEZ	130,0	+ 0,9	-10,0	134,0	- 9,3	147,1	- 0,3	147,4
1986	JAN	151,7	+ 1,8	+16,7	147,0	+ 9,7	149,2	+ 1,4	145,9
	FEB	142,5	- 5,2	- 6,1	152,5	+ 3,7	143,8	- 3,6	144,4
	MAR	142,3	-13,8	- 0,1	146,7	- 3,8	139,4	- 3,1	142,9
	APR	157,3	- 0,9	+10,5	155,3	+ 5,9	144,0	+ 3,3	141,3
	MAI	134,8	-14,3	-14,3	141,6	- 8,8	138,3	- 4,0	139,8
	JUN	142,6	- 6,4	+ 5,8	147,2	+ 4,0	138,7	+ 0,3	138,3
	JUL	135,5	-10,7	- 5,0	127,9	-12,1	137,1	- 1,2	137,1
	AUG	119,3	-15,3	-12,0	118,0	- 7,7	134,9	- 1,6	136,3
	SEP	140,4	- 7,3	+17,7	137,7	+16,7	136,1	+ 0,9	135,7
	OKT	144,0	- 9,6	+ 2,6	136,5	- 0,9	135,3	- 0,6	135,2
	NOV	127,1	-12,0	-11,7	133,7	- 2,1	134,4	- 0,7	134,6
	DEZ	121,7	- 6,4	- 4,2	123,2	- 7,9	135,5	+ 0,8	123,9

5 UMSÄTZE IM VERARBEITENDEN GEWERBE UND IM BAUHAUPTGEWERBE

5.1 WERTINDEX (1980 = 100)

JAHR	MONAT	ORIGINALWERT			KALENDERBEREINIGTER WERT		KALENDER- UND SAISONBEREINIGTER WERT		GLATTE KOMPONENTE
		1980=100	VERÄNDERUNG IN O/O GEGEN VORJAHR VORMONAT		1980=100	VERÄNDERUNG IN O/O GEGEN VORMONAT	1980=100	VERÄNDERUNG IN O/O GEGEN VORMONAT	
INVESTITIONSGÜTER PRODUZIERENDES GEWERBE INSGESAMT									
1985	DEZ	151,9	+10,6	+ 7,0	155,6	+ 5,1	137,3	+ 0,1	135,7
1986	JAN	121,0	+ 1,9	-20,3	117,7	-24,4	133,7	- 2,6	136,1
	FEB	127,6	+ 1,5	+ 5,5	137,0	+16,4	133,9	+ 0,1	136,4
	MAR	133,2	+ 0,8	+ 4,4	135,0	- 1,5	135,1	+ 0,9	136,8
	APR	147,6	+17,0	+10,8	145,2	+ 7,6	143,3	+ 6,1	137,1
	MAI*	124,5	- 8,3	-15,7	132,7	- 8,6	133,0	- 7,2	137,3
	JUN	143,0	+12,1	+14,9	147,6	+11,2	142,6	+ 7,2	137,6
	JUL	134,5	+ 2,7	- 5,7	126,5	-14,3	135,9	- 4,7	137,9
	AUG	110,1	+ 4,0	-18,4	109,6	-13,4	138,0	+ 1,5	138,1
	SEP	149,9	+ 4,3	+36,1	149,1	+36,0	138,2	+ 0,1	138,2
	OKT	146,3	- 0,2	- 2,4	139,7	- 6,3	136,7	- 1,1	138,3
	NOV	145,6	+ 2,5	- 0,5	152,0	+ 8,8	139,7	+ 2,2	138,7
	DEZ	157,3	+ 3,6	+ 8,0	157,9	+ 3,9	138,8	- 0,6	138,9
INVESTITIONSGÜTER PRODUZIERENDES GEWERBE INLAND									
1985	DEZ	138,3	+12,0	+ 7,6	142,5	+ 6,6	126,2	+ 0,2	124,2
1986	JAN	110,3	- 0,9	-20,2	107,1	-24,8	121,0	- 4,1	124,6
	FEB	116,2	- 1,9	+ 5,3	124,6	+16,3	120,7	- 0,2	125,0
	MAR	120,8	+ 1,3	+ 4,0	121,9	- 2,2	123,8	+ 2,6	125,5
	APR	134,8	+19,4	+11,6	132,7	+ 8,9	132,8	+ 7,3	125,9
	MAI	115,9	- 9,5	-14,0	124,6	- 6,1	121,6	- 8,4	126,4
	JUN	131,3	+13,4	+13,3	135,6	+ 8,8	131,8	+ 8,4	127,3
	JUL	124,8	+ 3,6	- 5,0	116,7	-13,9	125,6	- 4,7	128,1
	AUG	106,2	+ 7,1	-14,9	105,8	- 9,3	129,7	+ 3,3	128,7
	SEP	141,8	+ 7,3	+33,5	141,3	+33,6	130,6	+ 0,7	129,3
	OKT	139,4	- 2,3	- 1,7	133,3	- 5,7	129,4	- 0,9	129,9
	NOV	134,3	+ 4,7	- 3,7	139,8	+ 4,9	131,1	+ 1,3	130,7
	DEZ	149,2	+ 7,9	+11,1	149,8	+ 7,2	132,3	+ 0,9	131,6
INVESTITIONSGÜTER PRODUZIERENDES GEWERBE AUSLAND									
1985	DEZ	175,5	+ 8,9	+ 5,9	179,2	+ 3,6	156,7	+ 0,3	155,7
1986	JAN	139,7	+ 6,0	-20,4	136,5	-23,8	155,9	- 0,5	156,0
	FEB	147,5	+ 6,8	+ 5,6	155,4	+16,0	156,9	+ 0,6	156,3
	MAR	154,8	+ 0,1	+ 4,9	157,2	- 0,8	154,7	- 1,4	156,4
	APR	169,6	+13,7	+ 9,7	167,2	+ 6,4	161,0	+ 4,1	156,5
	MAI	139,4	- 6,5	-17,9	146,5	-12,4	152,0	- 5,6	156,1
	JUN	163,2	+10,3	+17,1	167,3	+14,2	161,1	+ 6,0	155,4
	JUL	152,4	+ 1,4	- 6,6	144,0	-13,9	154,3	- 4,2	154,9
	AUG	116,9	- 0,5	-23,3	115,4	-19,9	152,0	- 1,5	154,3
	SEP	163,9	+ 0,1	+40,2	163,8	+41,9	152,3	+ 0,2	153,7
	OKT	158,2	- 4,1	- 3,5	150,5	- 8,1	149,8	- 2,3	153,1
	NOV	165,2	- 0,3	+ 4,4	172,7	+14,8	154,4	+ 3,8	152,6
	DEZ	171,2	- 2,5	+ 3,6	173,2	+ 0,3	150,5	- 2,5	151,7
VERBRAUCHSGÜTER PRODUZIERENDES GEWERBE INSGESAMT									
1985	DEZ	98,7	+ 4,8	-15,6	104,3	-14,2	115,2	- 0,6	116,1
1986	JAN	117,3	+ 4,2	+18,8	113,4	+ 8,7	116,7	+ 1,3	116,4
	FEB	115,6	+ 4,8	- 1,3	123,6	+ 9,0	117,2	+ 0,4	116,6
	MAR	117,6	- 4,1	+ 1,6	121,1	- 2,0	114,6	- 2,2	116,9
	APR	124,2	+10,0	+ 5,6	121,8	+ 0,6	118,2	+ 3,1	117,1
	MAI	103,1	- 4,4	-17,0	111,5	- 8,1	116,6	- 1,4	117,4
	JUN	112,6	+ 9,3	+ 9,2	116,1	+ 3,8	118,4	+ 1,5	117,6
	JUL	118,8	+ 5,6	+ 5,5	111,1	- 4,3	118,7	+ 0,3	117,8
	AUG	103,2	- 0,9	-13,1	102,3	- 7,9	117,1	- 1,3	117,9
	SEP	131,7	+ 4,9	+27,6	130,4	+27,5	118,7	+ 1,4	118,1
	OKT	135,7	+ 1,5	+ 3,0	128,3	- 1,6	118,1	- 0,5	118,2
	NOV	117,2	+ 0,2	-13,6	123,4	- 3,8	117,8	- 0,3	118,3
	DEZ	104,1	+ 5,5	-11,2	106,7	-13,5	118,1	+ 0,3	118,4
VERBRAUCHSGÜTER PRODUZIERENDES GEWERBE INLAND									
1985	DEZ	92,6	+ 3,1	-16,3	97,9	-15,0	107,0	- 0,9	107,8
1986	JAN	108,6	+ 2,8	+17,3	104,9	+ 7,2	108,4	+ 1,3	108,1
	FEB	106,5	+ 3,4	- 1,9	113,7	+ 8,4	108,7	+ 0,3	108,3
	MAR	108,5	- 5,4	+ 1,9	111,8	- 1,7	106,1	- 2,4	108,6
	APR	116,0	+ 9,4	+ 6,9	113,7	+ 1,7	110,0	+ 3,7	108,9
	MAI	96,3	- 4,5	-17,0	104,5	- 8,1	108,7	- 1,2	109,2
	JUN	104,1	+ 9,3	+ 8,1	107,4	+ 2,8	110,4	+ 1,6	109,6
	JUL	109,6	+ 5,4	+ 5,3	102,4	- 4,7	110,5	+ 0,1	109,9
	AUG	96,1	+ 0,1	-12,3	95,4	- 6,8	109,7	- 0,7	110,1
	SEP	123,1	+ 5,6	+28,1	122,0	+27,9	111,1	+ 1,3	110,4
	OKT	128,0	+ 2,4	+ 4,0	121,0	- 0,8	110,7	- 0,4	110,5
	NOV	111,7	+ 1,0	-12,7	117,7	- 2,7	110,5	- 0,2	110,8
	DEZ	98,7	+ 6,6	-11,6	101,1	-14,1	110,7	+ 0,2	111,0
VERBRAUCHSGÜTER PRODUZIERENDES GEWERBE AUSLAND									
1985	DEZ	133,3	+11,6	-13,1	139,4	-12,0	161,2	+ 0,5	162,9
1986	JAN	166,3	+ 9,1	+24,8	161,3	+15,7	163,3	+ 1,3	163,3
	FEB	168,6	+10,3	+ 1,4	180,4	+11,8	165,8	+ 1,5	163,7
	MAR	169,5	+ 1,4	+ 0,5	173,6	- 3,8	162,6	- 1,9	163,8
	APR	171,0	+12,4	+ 0,9	168,3	- 3,1	165,3	+ 1,7	163,8
	MAI*	141,5	- 3,9	-17,3	152,3	- 9,5	160,4	- 3,0	163,6
	JUN	160,9	+ 9,5	+13,7	165,0	+ 9,0	164,7	+ 2,7	163,3
	JUL	171,1	+ 6,5	+ 6,3	161,3	- 2,8	165,3	+ 0,4	162,6
	AUG	143,9	- 3,8	-15,9	142,3	-11,8	159,3	- 3,6	162,2
	SEP	180,4	+ 2,2	+25,4	178,3	+25,3	161,5	+ 1,4	161,7
	OKT	179,4	- 1,8	- 0,6	170,3	- 4,5	160,2	- 0,8	161,3
	NOV	148,0	- 3,5	-17,5	155,3	- 8,8	158,6	- 0,8	160,7
	DEZ	134,5	+ 0,9	- 9,1	137,6	-11,4	159,7	+ 0,6	160,2

5 UMSÄTZE IM VERARBEITENDEN GEWERBE UND IM BAUHAUPTGEWERBE

5.1 WERTINDEX (1980 = 100)

JAHR	MONAT	ORIGINALWERT			KALENDERBEREINIGTER WERT		KALENDER- UND SAISON- BEREINIGTER WERT		GLATTE KOMPONENTE
		1980=100	VERÄNDERUNG VORJAHR	IN O/O GEGEN VORMONAT	1980=100	VERÄNDERUNG IN O/O GEGEN VORMONAT	1980=100	VERÄNDERUNG IN O/O GEGEN VORMONAT	1980=100
HOCHOFEN-, STAHL-UND WARMWALZWERKE (OHNE HERSTELLUNG VON PRAEZISIONSTAHLROHREN) INSGESAMT									
1985	DEZ	88,8	- 9,8	-16,1	90,1	-16,2	101,1	- 4,8	106,1
1986	JAN	103,3	+ 5,5	+16,3	101,1	+12,2	108,8	+ 7,6	105,0
	FEB	100,7	- 5,1	- 2,5	108,4	+ 7,2	102,9	- 5,4	103,8
	MAR	104,8	- 9,5	+ 4,1	104,9	- 3,2	100,6	- 2,2	102,5
	APR	110,7	- 1,4	+ 5,6	110,4	+ 5,2	104,0	+ 3,4	101,1
	MAI	96,9	-12,0	-12,5	99,8	- 9,6	99,3	- 4,5	99,5
	JUN	103,1	- 3,9	+ 6,4	106,6	+ 6,8	101,2	+ 1,9	97,6
	JUL	90,4	-13,8	-12,3	86,4	-18,9	95,2	- 5,9	95,7
	AUG	82,9	-19,6	- 8,3	81,8	- 5,3	92,0	- 3,4	94,1
	SEP	100,8	-14,4	+21,6	99,4	+21,5	89,7	- 2,5	92,7
	OKT	97,2	-18,5	- 3,6	94,5	- 4,9	89,6	- 0,1	91,4
	NOV	87,2	-17,6	-10,3	89,1	- 5,7	88,6	- 1,1	89,8
	DEZ	77,5	-12,7	-11,1	77,2	-13,4	89,2	+ 0,7	88,2
HOCHOFEN-, STAHL-UND WARMWALZWERKE (OHNE HERSTELLUNG VON PRAEZISIONSTAHLROHREN) INLAND									
1985	DEZ	80,3	- 7,2	-21,4	82,4	-20,5	97,8	- 4,8	102,7
1986	JAN	104,4	+10,4	+30,0	101,9	+23,7	105,6	+ 8,0	102,3
	FEB	100,9	+ 2,5	- 3,4	108,7	+ 6,7	102,2	- 3,2	101,6
	MAR	103,7	- 5,7	+ 2,8	104,0	- 4,3	98,5	- 3,6	100,8
	APR	110,8	+ 1,7	+ 6,8	110,4	+ 6,2	101,2	+ 2,7	99,9
	MAI	97,0	-10,4	-12,5	99,1	-10,2	96,1	- 5,0	98,7
	JUN	103,2	+ 7,1	+ 6,4	107,2	+ 8,2	104,0	+ 8,2	97,3
	JUL	90,4	- 7,3	-12,4	86,2	-19,6	95,2	- 8,5	95,5
	AUG	81,7	-12,6	- 9,6	80,7	- 6,4	93,1	- 2,2	93,8
	SEP	97,8	-11,0	+19,7	97,1	+20,3	89,3	- 4,1	92,2
	OKT	95,8	-16,7	- 2,4	92,3	- 4,9	87,7	- 1,8	90,6
	NOV	83,8	-17,9	-12,3	86,1	- 6,7	86,2	- 1,7	88,9
	DEZ	70,3	-12,5	-16,1	70,6	-18,0	87,2	+ 1,2	87,1
HOCHOFEN-, STAHL-UND WARMWALZWERKE (OHNE HERSTELLUNG VON PRAEZISIONSTAHLROHREN) AUSLAND									
1985	DEZ	105,9	-13,6	- 6,5	105,9	- 8,9	108,3	- 4,7	113,1
1986	JAN	101,1	- 3,3	- 4,5	99,7	- 5,9	115,6	+ 6,7	110,6
	FEB	100,2	-17,6	- 0,9	108,1	+ 8,4	104,5	- 9,6	108,2
	MAR	106,9	-16,2	+ 6,7	106,5	- 1,5	104,8	+ 0,3	105,8
	APR	110,3	- 7,5	+ 3,2	109,9	+ 3,2	109,4	+ 4,4	103,4
	MAI	96,7	-18,2	-12,3	99,9	- 9,1	105,6	- 3,5	100,9
	JUN	102,9	-20,5	+ 6,4	105,9	+ 6,0	96,5	- 8,6	98,3
	JUL	90,3	-24,6	-12,2	86,6	-18,2	94,8	- 1,8	96,2
	AUG	85,3	-30,5	- 5,5	83,9	- 3,1	89,6	- 5,5	94,9
	SEP	106,8	-20,0	+25,2	105,5	+25,7	91,2	+ 1,8	93,9
	OKT	100,7	-21,8	- 5,7	98,6	- 6,5	93,3	+ 2,3	93,2
	NOV	94,1	-16,9	- 6,6	95,8	- 2,8	93,5	+ 0,2	92,0
	DEZ	91,8	-13,2	- 2,3	91,3	- 4,7	93,8	+ 0,3	90,7
CHEMISCHE INDUSTRIE INSGESAMT									
1985	DEZ	117,6	+ 3,1	-12,0	122,4	-11,0	136,4	- 0,2	136,3
1986	JAN	143,1	+ 2,0	+21,7	138,5	+13,2	137,5	+ 0,8	135,3
	FEB	132,7	- 2,4	- 7,3	141,9	+ 2,5	134,3	- 2,3	134,3
	MAR	131,9	-11,0	- 0,6	136,3	- 3,9	130,8	- 2,6	133,2
	APR	143,2	- 0,7	+ 8,6	140,8	+ 3,3	132,6	+ 1,4	132,2
	MAI	126,2	-12,5	-11,9	133,3	- 5,3	129,6	- 2,3	131,2
	JUN	132,6	- 3,8	+ 5,1	137,4	+ 3,1	130,3	+ 0,5	130,2
	JUL	130,2	- 7,7	- 1,8	122,4	-10,9	129,2	- 0,8	129,5
	AUG	115,7	-10,2	-11,1	115,0	- 6,0	129,4	+ 0,2	129,0
	SEP	132,4	- 3,4	+14,4	130,1	+13,1	129,8	+ 0,3	128,6
	OKT	137,7	- 7,0	+ 4,0	130,3	+ 0,2	128,4	- 1,1	128,2
	NOV	121,3	- 9,3	-11,9	128,2	- 1,6	127,8	- 0,5	127,8
	DEZ	112,7	- 4,2	- 7,1	114,1	-11,0	127,8	+ 0,0	127,4
CHEMISCHE INDUSTRIE INLAND									
1985	DEZ	105,3	+ 2,7	-14,4	109,7	-13,8	123,4	- 0,6	123,8
1986	JAN	127,8	+ 2,1	+21,4	123,8	+12,9	124,7	+ 1,1	123,0
	FEB	118,9	- 0,8	- 7,0	127,3	+ 2,7	122,5	- 1,8	122,3
	MAR	119,0	- 8,5	+ 0,1	122,7	- 3,6	119,9	- 2,1	121,5
	APR	126,4	- 0,6	+ 6,2	123,9	+ 1,0	120,2	+ 0,3	120,7
	MAI	114,6	-10,3	- 9,3	121,5	- 1,9	119,4	- 0,7	119,8
	JUN	121,5	- 2,7	+ 6,0	125,9	+ 3,6	119,0	- 0,3	119,1
	JUL	120,5	- 6,7	- 0,8	113,1	-10,2	117,8	- 1,0	118,5
	AUG	107,5	- 8,7	-10,8	107,2	- 5,2	118,4	+ 0,5	117,9
	SEP	123,1	- 2,5	+14,5	121,1	+13,0	118,6	+ 0,2	117,5
	OKT	129,0	- 6,7	+ 4,8	122,4	+ 1,1	117,2	- 1,2	117,1
	NOV	113,4	- 7,8	-12,1	119,9	- 2,0	116,9	- 0,3	116,7
	DEZ	101,6	- 3,5	-10,4	102,3	-14,7	116,2	- 0,6	116,3
CHEMISCHE INDUSTRIE AUSLAND									
1985	DEZ	137,2	+ 3,4	- 9,0	141,9	- 7,6	157,1	+ 0,4	156,3
1986	JAN	167,6	+ 1,9	+22,2	162,1	+14,2	158,5	+ 0,9	154,8
	FEB	155,0	- 4,0	- 7,5	165,8	+ 2,3	153,3	- 3,3	153,4
	MAR	152,6	-13,9	- 1,5	157,7	- 4,9	148,0	- 3,5	152,0
	APR	170,1	- 0,9	+11,5	168,2	+ 6,7	152,5	+ 3,0	150,6
	MAI	144,8	-18,0	-14,9	152,2	- 9,5	145,9	- 4,3	149,3
	JUN	180,4	- 5,2	+ 3,9	159,5	+ 2,2	148,4	+ 1,7	148,1
	JUL	145,9	- 8,9	- 3,0	137,9	-11,3	147,5	- 0,6	147,3
	AUG	129,0	-11,9	-11,6	127,3	- 7,7	146,8	- 0,5	146,7
	SEP	147,5	- 4,7	+14,3	144,7	+13,7	148,0	+ 0,8	146,3
	OKT	151,7	- 7,2	+ 2,8	143,4	- 0,9	146,6	- 0,5	146,1
	NOV	133,9	-11,1	-11,7	140,9	- 1,7	144,9	- 1,2	145,7
	DEZ	130,5	- 4,9	- 2,5	132,9	- 5,7	146,8	+ 1,3	145,4

5 UMSÄTZE IM VERARBEITENDEN GEWERBE UND IM BAUHAUPTGEWERBE

5.1 WERTINDEX (1980 = 100)

JAHR	MONAT	ORIGINALWERT			KALENDERBEREINIGTER WERT		KALENDER- UND SAISON- BEREINIGTER WERT		GLATTE KOMPONENTE
		1980=100	VERÄNDERUNG VORJAHR	IN O/O GEGEN VORMONAT	1980=100	VERÄNDERUNG IN O/O GEGEN VORMONAT	1980=100	VERÄNDERUNG IN O/O GEGEN VORMONAT	
MASCHINENBAU INSGESAMT									
1985	DEZ	160,9	+10,4	+22,8	159,8	+17,2	130,1	- 1,9	126,8
1986	JAN	106,2	- 4,6	-34,0	102,1	-36,1	123,0	- 5,5	127,0
	FEB	111,7	-10,9	- 5,2	121,6	+19,1	119,0	- 3,3	127,4
	MAR	124,7	+ 3,6	+11,6	125,3	+ 3,0	128,0	+ 7,6	127,8
	APR	134,8	+16,7	+ 8,2	134,3	+ 7,2	136,7	+ 6,8	128,2
	MAI*	114,4	-17,0	-15,2	116,7	-13,1	118,0	-13,7	128,7
	JUN	136,9	+13,8	+19,7	141,0	+20,8	136,6	+15,8	129,6
	JUL	134,6	+ 8,5	- 1,7	127,9	- 9,3	131,2	- 4,0	130,5
	AUG	109,7	+ 5,8	-18,5	111,4	-12,9	132,1	+ 0,7	130,8
	SEP	138,6	+ 6,9	+26,3	139,5	+25,2	132,2	+ 0,1	130,9
	OKT	137,0	+ 1,5	- 1,2	131,7	- 5,6	129,1	- 2,3	131,0
	NOV	132,2	+ 0,9	- 3,5	138,9	+ 5,5	132,1	+ 2,3	131,7
	DEZ	168,1	+ 4,5	+27,2	164,4	+18,4	132,8	+ 0,5	132,4
MASCHINENBAU INLAND									
1985	DEZ	151,0	+15,8	+23,0	150,5	+18,6	127,3	+ 0,6	120,1
1986	JAN	102,9	-14,3	-31,8	98,7	-34,4	111,6	-12,3	120,0
	FEB	106,8	-22,2	+ 3,8	115,9	+17,4	105,3	- 5,6	120,0
	MAR	115,9	+ 4,1	+ 8,5	115,1	- 0,7	122,6	+16,4	120,3
	APR	126,2	+20,0	+ 8,9	127,0	+10,3	132,4	+ 8,0	120,7
	MAI	108,6	-26,0	-13,5	113,3	-10,8	106,0	-19,9	121,3
	JUN	130,5	+12,6	+20,2	133,5	+17,8	129,8	+22,5	123,1
	JUL	128,3	+ 9,3	- 1,7	122,3	- 8,4	125,7	- 3,2	124,7
	AUG	107,4	+ 9,4	-16,3	107,8	-11,9	128,2	+ 2,0	125,1
	SEP	131,5	+ 7,2	+22,4	133,5	+23,8	128,8	+ 0,5	125,2
	OKT	136,7	+ 7,9	+ 4,0	132,1	- 1,0	129,7	+ 0,7	125,2
	NOV	125,7	+ 2,4	- 8,0	129,6	- 1,9	126,4	- 2,5	126,2
	DEZ	162,4	+ 0,9	+21,2	151,2	+16,7	125,9	- 0,4	127,7
MASCHINENBAU AUSLAND									
1985	DEZ	173,7	+ 4,9	+22,8	175,3	+18,9	134,0	- 3,7	135,6
1986	JAN	110,4	+10,4	-36,4	107,7	-38,6	137,2	+ 2,4	136,2
	FEB	118,0	+ 7,5	+ 6,9	127,4	+18,3	135,9	- 0,9	136,7
	MAR	136,1	+ 3,0	+15,3	137,3	+ 7,8	135,0	- 0,7	137,2
	APR	146,2	+13,2	+ 7,4	144,1	+ 5,0	140,7	+ 4,2	137,6
	MAI	122,0	- 3,6	-16,6	124,6	-13,5	134,0	- 4,8	137,9
	JUN	145,4	+15,6	+19,2	150,2	+20,5	145,1	+ 8,3	137,7
	JUL	142,7	+ 7,5	- 1,9	135,1	-10,1	138,9	- 4,3	137,8
	AUG	112,8	+ 1,7	-21,0	113,0	-16,4	136,4	- 1,8	138,0
	SEP	147,8	+ 6,6	+31,0	147,5	+30,5	138,0	+ 1,2	138,3
	OKT	137,3	- 5,8	- 7,1	131,0	-11,2	130,4	- 5,5	138,7
	NOV	140,6	- 0,6	+ 2,4	147,9	+12,9	138,0	+ 5,8	139,1
	DEZ	188,4	+ 8,5	+34,0	186,4	+26,0	143,4	+ 3,9	139,1
STRASSENFAHRZEUGBAU INSGESAMT									
1985	DEZ	138,7	+ 4,4	-15,8	146,5	-14,5	147,8	- 1,9	152,0
1986	JAN	141,9	+ 3,1	+ 2,3	138,4	- 5,5	149,9	+ 1,4	152,5
	FEB	156,0	+ 6,0	+ 9,9	167,0	+20,7	153,2	+ 2,2	153,0
	MAR	158,5	- 0,5	+ 1,6	160,6	- 3,8	151,2	- 1,3	153,4
	APR	189,3	+20,6	+19,4	186,4	+16,1	164,9	+ 9,1	154,0
	MAI	145,0	- 3,7	-23,4	155,3	-16,7	152,9	- 7,3	154,3
	JUN	161,1	+12,1	+11,1	167,0	+ 7,5	162,1	+ 6,0	154,4
	JUL	142,6	- 1,5	-11,5	132,8	-20,5	150,0	- 7,5	154,6
	AUG	106,5	+ 9,5	-25,3	104,7	-21,2	152,0	+ 1,3	155,2
	SEP	158,2	+ 6,7	+48,5	159,1	+51,0	157,0	+ 3,3	156,0
	OKT	166,0	+ 0,0	+ 4,9	157,3	- 0,5	153,0	- 2,5	156,9
	NOV	163,8	- 0,5	- 1,3	170,8	+ 5,6	153,2	+ 0,1	157,5
	DEZ	157,0	+13,2	- 4,2	161,7	- 5,3	162,1	+ 5,8	157,8
STRASSENFAHRZEUGBAU INLAND									
1985	DEZ	109,4	+ 7,7	-18,5	116,8	-16,6	121,3	- 3,9	125,9
1986	JAN	107,2	+ 7,4	- 2,0	104,7	-10,4	124,1	+ 2,3	126,7
	FEB	125,4	+ 9,5	+17,0	134,1	+28,1	126,9	+ 2,3	127,6
	MAR	135,7	+ 2,3	+ 8,2	136,7	+ 1,9	125,3	- 1,3	128,5
	APR	164,0	+27,4	+20,9	161,4	+18,1	140,1	+11,6	129,6
	MAI	124,8	+ 2,6	-23,9	134,3	-16,6	130,6	- 6,8	130,5
	JUN	139,0	+16,7	+11,4	144,6	+ 7,7	138,1	+ 5,7	131,2
	JUL	121,6	+ 0,3	-12,5	112,9	-21,9	126,1	- 8,7	132,3
	AUG	97,0	+16,7	-20,2	95,2	-15,7	132,8	+ 5,3	134,0
	SEP	145,9	+12,4	+50,4	145,9	+53,3	137,1	+ 3,2	135,9
	OKT	141,5	+ 2,6	- 3,0	134,5	- 7,8	132,6	- 3,3	138,0
	NOV	141,1	+ 5,1	- 0,3	146,5	+ 8,9	135,2	+ 2,0	139,8
	DEZ	143,2	+30,9	+ 1,5	147,1	+ 0,4	149,3	+10,4	141,2
STRASSENFAHRZEUGBAU AUSLAND									
1985	DEZ	171,6	+ 2,0	-13,8	178,7	-13,2	177,2	- 0,2	181,0
1986	JAN	181,1	+ 0,4	+ 5,5	176,3	- 1,3	178,4	+ 0,7	181,2
	FEB	190,4	+ 3,4	+ 5,1	204,2	+15,6	182,3	+ 2,2	181,3
	MAR	184,2	- 2,6	- 3,3	186,9	- 8,5	180,0	- 1,3	181,2
	APR	217,8	+15,4	+18,2	215,4	+15,2	192,9	+ 7,2	181,3
	MAI	167,7	- 8,5	-23,0	177,7	-17,5	177,3	- 8,1	181,0
	JUN	186,0	+ 8,5	+10,9	191,9	+ 8,0	189,3	+ 6,8	180,6
	JUL	166,2	- 2,9	-10,6	185,9	-18,8	176,7	- 6,7	179,5
	AUG	117,3	+ 3,6	-29,4	115,4	-26,0	175,7	- 0,6	179,3
	SEP	172,1	+ 1,8	+46,7	172,3	+49,3	179,2	+ 2,0	178,8
	OKT	193,5	- 2,0	+12,4	183,3	+ 6,4	175,4	- 2,1	178,3
	NOV	189,5	- 4,8	- 2,1	197,8	+ 7,9	173,2	- 1,3	177,6
	DEZ	172,5	+ 0,5	- 9,0	177,8	-10,1	177,0	+ 2,2	176,8

5 UMSÄTZE IM VERARBEITENDEN GEWERBE UND IM BAUHAUPTGEWERBE

5.1 WERTINDEX (1980 = 100)

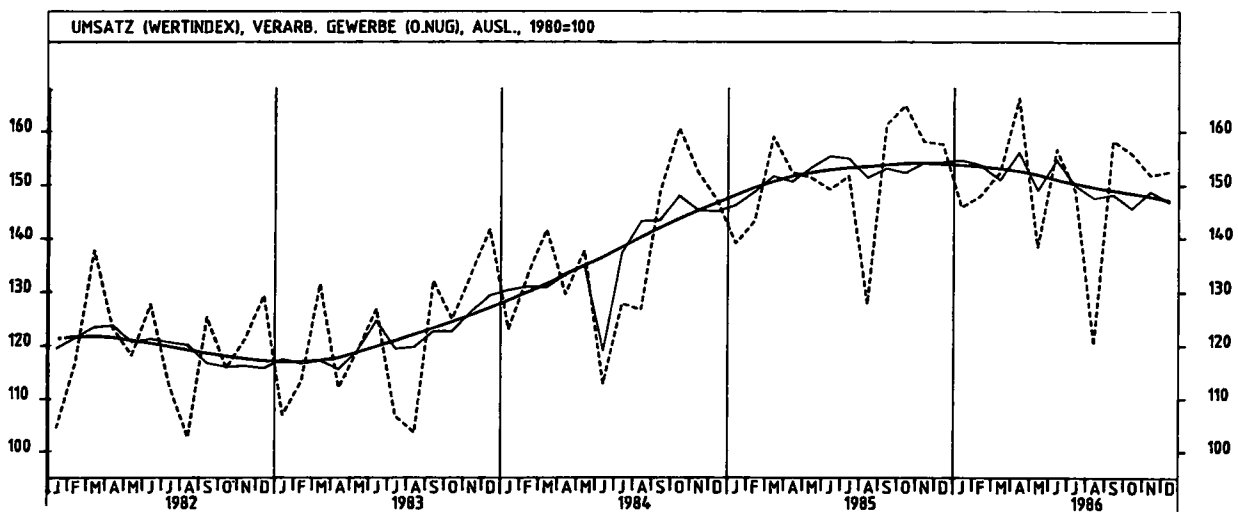
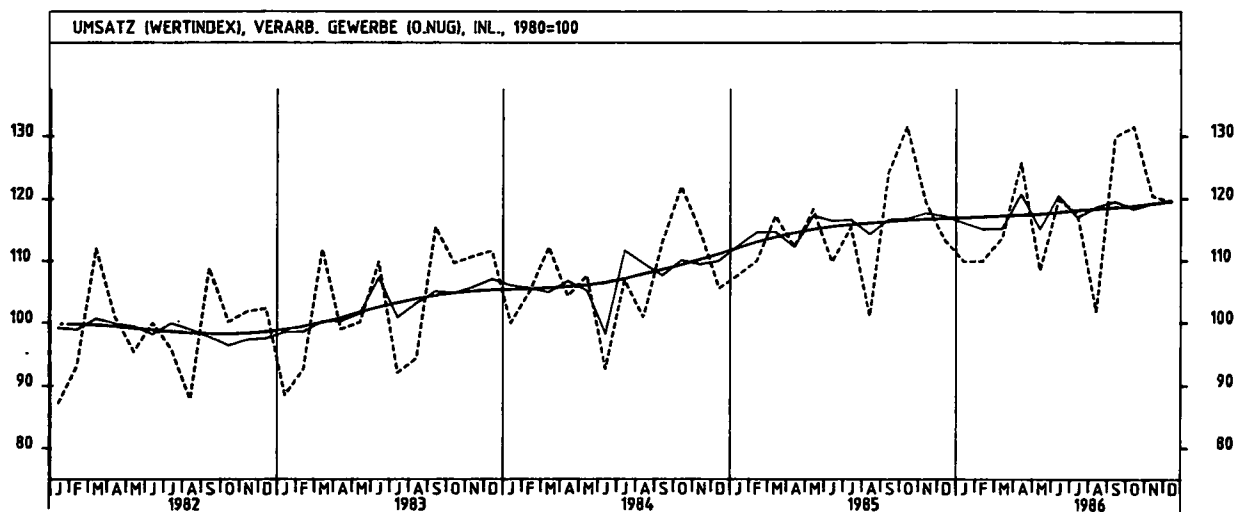
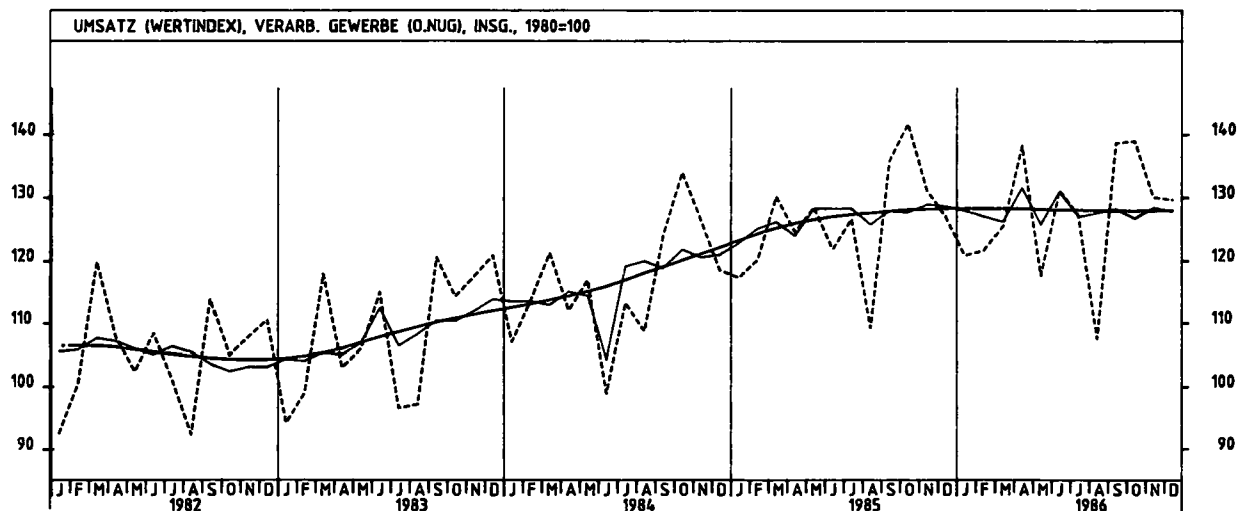
JAHR	MONAT	ORIGINALWERT			KALENDERBEREINIGTER WERT		KALENDER- UND SAISON- BEREINIGTER WERT		GLATTE KOMPONENTE
		1980=100	VERÄNDERUNG VORJAHR	IN O/O GEGEN VORMONAT	1980=100	VERÄNDERUNG IN O/O GEGEN VORMONAT	1980=100	VERÄNDERUNG IN O/O GEGEN VORMONAT	1980=100
ELEKTROTECHNIK INSGESAMT									
1985	DEZ	188,8	+16,8	+11,2	162,9	+ 9,9	142,7	+ 2,6	137,4
1986	JAN	122,8	+ 0,0	-22,8	119,4	-26,7	133,6	- 6,4	137,6
	FEB	127,7	+ 0,1	+ 4,0	136,9	+14,7	133,9	+ 0,2	137,8
	MAR	136,5	- 0,1	+ 6,9	138,4	+ 1,1	135,9	+ 1,5	138,1
	APR	140,5	+14,6	+ 2,9	137,7	- 0,5	142,5	+ 4,9	138,3
	MAI	122,8	-10,0	-12,6	130,7	- 5,1	133,2	- 6,5	138,5
	JUN	142,7	+ 9,6	+16,2	147,8	+13,1	143,4	+ 7,7	139,1
	JUL	134,8	+ 4,0	- 5,5	126,1	-14,7	138,5	- 3,4	139,7
	AUG	116,0	+ 1,4	-13,9	115,2	- 8,6	139,1	+ 0,4	139,9
	SEP	161,3	+ 0,8	+39,1	160,5	+39,3	142,3	+ 2,3	140,0
	OKT	148,9	+ 2,5	- 7,7	142,0	-11,5	141,5	- 0,6	140,1
	NOV	148,2	+ 3,9	- 0,5	154,7	+ 8,9	143,3	+ 1,3	140,7
	DEZ	159,7	+ 0,8	+ 7,8	160,5	+ 3,7	139,2	- 2,9	141,3
ELEKTROTECHNIK INLAND									
1985	DEZ	186,0	+22,4	+14,0	160,4	+12,5	138,8	+ 5,4	130,5
1986	JAN	117,8	- 1,9	-24,5	114,7	-28,5	126,3	- 9,0	130,7
	FEB	119,7	- 5,2	+ 1,6	128,6	+12,1	124,3	- 1,6	131,0
	MAR	126,3	+ 0,1	+ 5,5	127,2	- 1,1	128,9	+ 3,7	131,4
	APR*	133,0	+15,7	+ 5,3	128,0	+ 0,6	137,8	+ 6,9	131,8
	MAI	119,0	-10,3	-10,5	126,1	- 1,5	126,5	- 8,2	132,2
	JUN	134,6	+11,8	+13,1	139,9	+10,9	138,6	+ 9,6	133,3
	JUL	127,8	+ 6,4	- 5,1	119,4	-14,7	133,6	- 2,6	134,3
	AUG	112,5	+ 2,2	-12,0	112,4	- 5,9	134,0	+ 0,3	134,7
	SEP	155,1	+ 6,2	+37,9	154,8	+37,7	138,1	- 3,1	134,9
	OKT	146,6	+ 4,5	- 5,5	140,5	- 9,2	137,6	- 0,4	135,1
	NOV	146,8	+ 7,3	+ 0,1	153,0	+ 8,9	139,6	+ 1,5	136,0
	DEZ	157,7	+ 1,1	+ 7,4	157,3	+ 2,8	134,0	- 4,0	137,0
ELEKTROTECHNIK AUSLAND									
1985	DEZ	164,3	+ 6,6	+ 5,5	168,4	+ 4,5	121,3	- 2,8	152,9
1986	JAN	133,8	+ 3,9	-16,6	129,9	-22,9	149,7	- 1,1	152,8
	FEB	145,2	+11,6	+ 8,7	155,7	+19,9	155,6	+ 3,9	152,8
	MAR	159,3	- 0,4	+ 9,5	162,2	+ 4,2	150,9	- 3,0	152,6
	APR	157,2	+12,8	- 1,3	155,0	- 4,4	159,8	+ 3,2	152,3
	MAI	131,1	- 9,6	-16,6	140,9	- 9,1	147,3	- 5,5	151,8
	JUN	160,9	+ 5,8	+22,7	164,6	+16,8	153,6	+ 4,3	151,4
	JUL	150,4	- 0,1	- 6,5	141,8	-13,9	149,8	- 2,5	151,1
	AUG	124,0	+ 0,2	-17,6	121,9	-14,0	151,0	+ 0,8	150,9
	SEP	175,1	- 8,3	+41,2	174,4	+43,1	150,4	- 0,4	150,8
	OKT	154,0	- 1,3	-12,1	145,6	-16,5	150,3	- 0,1	150,7
	NOV	151,1	- 3,0	- 1,9	157,9	+ 8,4	151,1	+ 0,5	150,7
	DEZ	164,3	+ 0,0	+ 8,7	167,8	+ 6,3	150,9	- 0,1	150,6
HERSTELLUNG VON EISEN-,BLECH-UND METALLWAREN INSGESAMT									
1985	DEZ	103,6	+ 5,7	-16,3	110,0	-14,7	120,3	- 0,2	120,9
1986	JAN	116,9	+ 4,8	+12,8	113,2	+ 2,9	121,5	+ 1,0	121,5
	FEB	116,3	+ 4,8	- 0,5	124,0	+ 9,5	121,6	+ 0,1	121,9
	MAR	118,7	- 3,9	+ 2,1	122,0	- 1,6	119,2	- 2,0	122,4
	APR*	135,2	+13,9	+13,9	129,6	+ 6,2	127,0	+ 6,5	122,9
	MAI	115,2	- 2,9	-14,8	124,5	- 3,9	122,4	- 3,6	123,4
	JUN	126,2	+10,7	+ 9,5	130,5	+ 4,8	125,7	+ 2,7	123,9
	JUL	129,1	+10,0	+ 2,3	120,7	- 7,5	126,7	+ 0,8	124,3
	AUG	106,5	- 0,1	-17,5	105,4	-12,7	122,6	- 3,2	124,5
	SEP	133,2	+ 7,7	+25,1	131,9	+25,1	125,8	+ 2,6	124,6
	OKT	143,3	+ 3,1	+ 7,6	135,6	+ 2,8	124,8	- 0,8	124,7
	NOV	125,7	+ 1,5	-12,3	132,0	- 2,7	124,0	- 0,6	124,9
	DEZ	110,2	+ 6,4	-12,3	113,4	-14,1	124,3	+ 0,2	125,1
HERSTELLUNG VON EISEN-,BLECH-UND METALLWAREN INLAND									
1985	DEZ	95,1	+ 3,6	-17,9	100,2	-16,7	111,1	- 0,4	112,1
1986	JAN	108,8	+ 4,6	+14,4	105,2	+ 5,0	113,0	+ 1,7	112,6
	FEB	105,3	+ 2,9	- 3,2	112,5	+ 6,9	112,3	- 0,6	113,1
	MAR	108,9	- 4,8	+ 3,4	111,9	- 0,5	110,2	- 1,9	113,6
	APR*	124,7	+12,5	+14,5	120,9	+ 8,0	117,5	+ 6,8	114,2
	MAI	106,5	- 3,2	-14,6	114,5	- 5,3	113,7	- 3,2	114,8
	JUN	116,6	+12,1	+ 9,5	120,4	+ 5,2	117,6	+ 3,4	115,5
	JUL	121,6	+10,0	+ 4,3	114,1	- 5,2	118,2	+ 0,8	116,0
	AUG	101,5	+ 1,6	-16,5	100,8	-11,7	115,1	- 2,6	116,3
	SEP	126,0	+ 8,5	+24,1	124,8	+23,8	117,6	+ 2,2	116,6
	OKT	135,6	+ 3,8	+ 7,6	129,7	+ 3,1	116,8	- 0,7	116,8
	NOV	118,7	+ 2,5	-12,5	124,5	- 3,3	116,2	- 0,6	117,1
	DEZ	103,2	+ 8,5	-13,1	105,5	-15,3	117,0	+ 0,7	117,5
HERSTELLUNG VON EISEN-,BLECH-UND METALLWAREN AUSLAND									
1985	DEZ	135,1	+11,9	-11,8	145,4	- 9,0	154,4	+ 0,8	153,8
1986	JAN	146,8	+ 5,2	+ 8,7	142,6	- 1,9	152,3	- 1,4	154,3
	FEB	156,8	+ 9,5	+ 6,8	166,6	+17,0	156,2	+ 2,6	154,7
	MAR	154,9	- 1,1	- 1,2	159,0	- 4,7	152,7	- 2,2	155,1
	APR*	173,6	+17,4	+12,1	165,7	+ 4,2	160,7	+ 5,2	155,3
	MAI	147,6	- 2,1	-15,0	160,2	- 3,3	154,1	- 4,1	155,3
	JUN	161,6	+ 7,2	+ 9,5	167,1	+ 4,3	155,6	+ 1,0	155,3
	JUL	156,9	+ 9,7	- 2,9	145,9	-12,7	158,3	+ 1,7	155,1
	AUG	124,8	- 8,2	-20,5	122,2	-16,2	149,9	- 5,3	154,7
	SEP	160,0	+ 5,2	+28,2	158,8	+30,0	156,4	+ 4,3	154,4
	OKT	172,1	+ 1,1	+ 7,6	161,6	+ 1,9	154,3	- 1,3	154,0
	NOV	151,8	- 1,1	-12,0	159,3	- 1,5	152,9	- 0,9	153,7
	DEZ	136,0	+ 0,7	-10,2	142,3	-10,7	151,7	- 0,8	153,3

5 UMSATZE IM VERARBEITENDEN GEWERBE UND IM BAUHAUPTGEWERBE

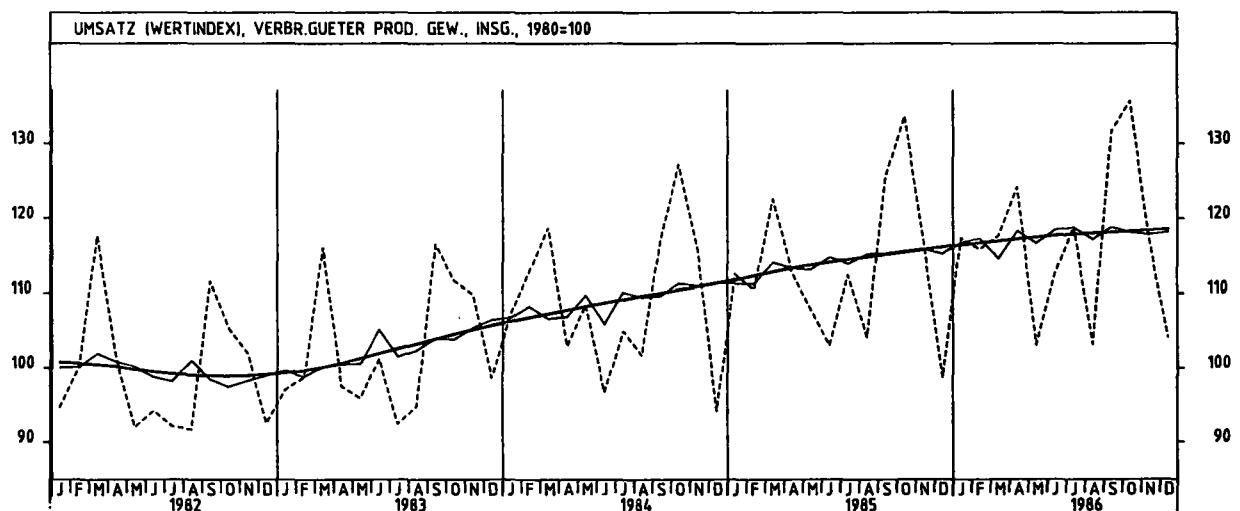
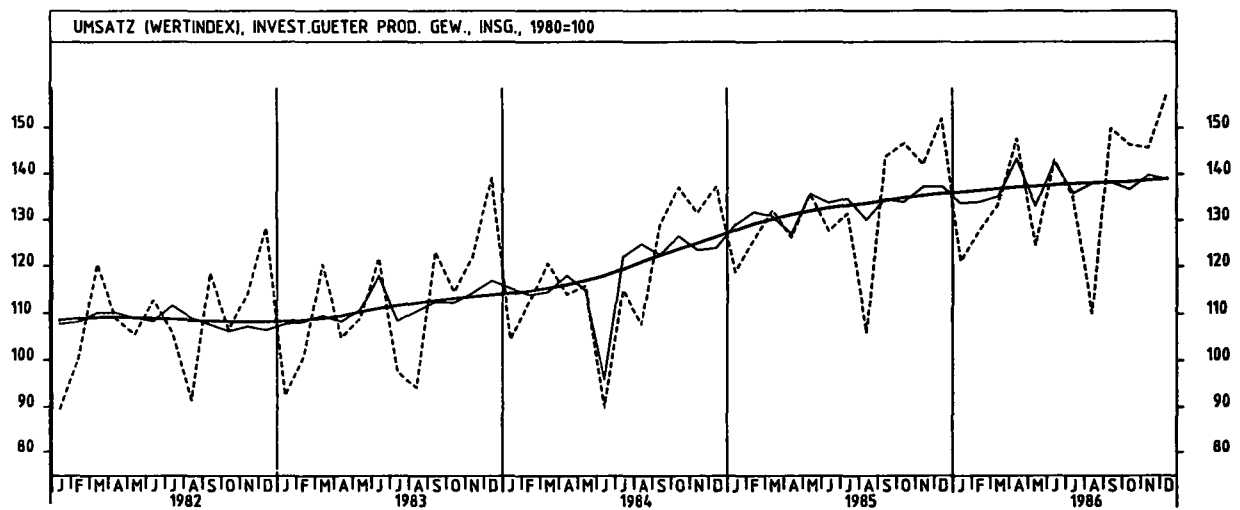
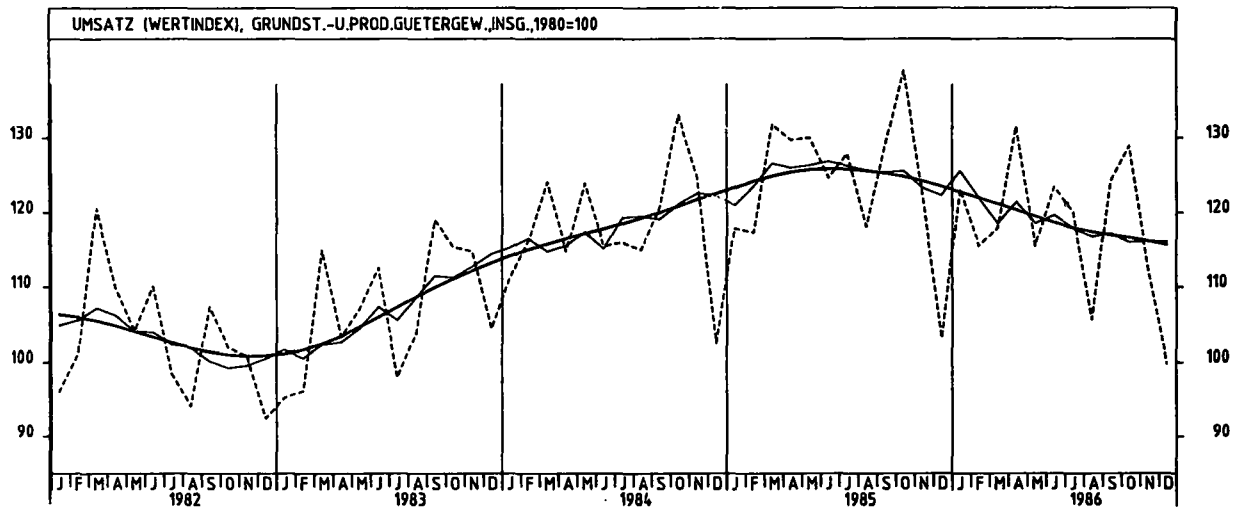
5.1 WERTINDEX (1980 = 100)

JAHR	MONAT	ORIGINALWERT			KALENDERBEREINIGTER WERT		KALENDER- UND SAISONBEREINIGTER WERT		GLATTE KOMPONENTE
		1980=100	VERÄNDERUNG VORJAHR	IN O/O GEGEN VORMONAT	1980=100	VERÄNDERUNG IN O/O GEGEN VORMONAT	1980=100	VERÄNDERUNG IN O/O GEGEN VORMONAT	1980=100
TEXTILGEWERBE INSGESAMT									
1985	DEZ	93,4	+ 6,7	-20,6	98,9	-18,9	111,5	- 0,9	112,5
1986	JAN	116,5	+ 4,4	+24,7	112,6	+13,9	112,6	+ 1,0	112,6
	FEB	113,1	+ 4,7	- 2,9	120,6	+ 7,1	113,0	+ 0,4	112,5
	MAR	113,3	- 4,5	+ 0,2	117,0	- 3,0	110,4	- 2,3	112,4
	APR	121,7	+10,4	+ 7,4	119,3	+ 2,0	114,1	+ 3,4	112,1
	MAI	99,1	- 7,6	-18,6	108,2	- 9,3	110,2	- 3,4	111,8
	JUN	108,9	+ 6,8	+ 9,9	112,4	+ 3,9	112,2	+ 1,8	111,4
	JUL	110,7	+ 2,7	+ 1,7	103,3	- 8,1	112,0	- 0,2	110,8
	AUG	81,9	- 6,7	-26,0	81,1	-21,5	109,1	- 2,6	110,2
	SEP	121,4	+ 0,3	+48,2	119,7	+47,6	109,9	+ 0,7	109,6
	OKT	128,5	- 3,9	+ 5,8	121,4	+ 1,4	108,4	- 1,4	108,9
	NOV	110,0	- 6,5	-14,4	115,6	- 4,8	106,8	- 1,5	108,3
	DEZ	91,4	- 2,1	-16,9	94,5	-18,3	107,3	+ 0,5	107,7
TEXTILGEWERBE INLAND									
1985	DEZ	84,9	+ 5,5	-22,1	89,9	-20,7	101,3	- 1,3	102,1
1986	JAN	106,2	+ 3,5	+25,1	102,8	+14,3	102,4	+ 1,1	102,1
	FEB	101,9	+ 3,6	- 4,0	108,6	+ 5,6	102,4	+ 0,0	102,1
	MAR	101,7	- 6,5	- 0,2	105,2	- 3,1	99,3	- 3,0	102,0
	APR	110,1	+ 9,0	+ 8,3	107,8	+ 2,5	103,2	+ 3,8	101,2
	MAI	89,5	- 7,7	-18,7	97,8	- 9,3	100,2	- 2,9	101,6
	JUN	97,8	+ 7,4	+ 9,3	101,0	+ 3,3	102,3	+ 2,1	101,4
	JUL	99,2	+ 2,1	+ 1,4	92,5	- 8,4	101,8	- 0,5	100,9
	AUG	74,5	- 5,6	-24,9	74,0	-20,0	99,9	- 1,9	100,4
	SEP	112,0	+ 1,4	+50,3	110,3	+49,1	100,6	+ 0,7	99,9
	OKT	119,8	- 2,7	+ 7,0	113,4	+ 2,8	99,5	- 1,1	99,3
	NOV	102,3	- 6,1	-14,6	107,6	- 5,1	97,4	- 2,1	98,8
	DEZ	83,3	- 1,9	-18,6	85,7	-20,4	97,6	+ 0,2	98,3
TEXTILGEWERBE AUSLAND									
1985	DEZ	127,1	+10,4	-16,4	134,1	-14,3	152,3	+ 0,3	154,3
1986	JAN	157,6	+ 6,8	+24,0	152,0	+13,3	153,2	+ 0,6	154,4
	FEB	187,6	+ 7,7	+ 0,0	168,3	+10,7	159,2	+ 1,3	154,4
	MAR	189,6	+ 1,3	+ 1,3	163,9	- 2,6	154,4	- 0,5	154,1
	APR	168,0	+14,3	+ 5,3	165,6	+ 1,0	157,8	+ 2,2	153,6
	MAI	137,2	- 7,1	-18,3	152,4	- 8,0	147,9	- 6,3	152,9
	JUN	153,4	+ 5,4	+11,8	155,0	+ 3,7	151,8	+ 2,6	151,8
	JUL	156,4	+ 4,1	+ 2,0	146,9	- 7,0	152,9	+ 0,7	150,4
	AUG	111,5	- 9,6	-28,7	109,9	-25,2	146,1	- 4,4	149,4
	SEP	158,8	- 2,5	+42,4	187,3	+43,1	147,1	+ 0,7	148,4
	OKT	163,1	- 7,5	+ 2,7	153,6	- 2,4	143,6	- 2,4	147,6
	NOV	140,4	- 7,6	-13,9	147,2	- 4,2	144,4	+ 0,6	146,4
	DEZ	123,9	- 2,5	-11,8	128,9	-12,4	146,5	+ 1,5	145,2
BEKLEIDUNGSGEWERBE INSGESAMT									
1985	DEZ	76,0	+11,9	-16,8	78,5	-17,5	111,2	- 1,9	111,3
1986	JAN	123,6	+ 6,3	+62,6	120,0	+52,9	112,7	+ 1,3	111,8
	FEB	132,8	+ 4,0	+ 7,4	142,7	+18,9	111,9	- 0,7	112,1
	MAR	133,0	- 3,1	+ 0,2	135,2	- 5,3	108,6	- 2,9	112,4
	APR	102,2	+ 8,0	-23,2	100,5	-25,7	111,7	+ 2,9	112,6
	MAI	64,5	- 0,8	-36,9	71,0	-29,4	111,9	+ 0,2	112,7
	JUN	73,7	+13,2	+14,3	75,3	+ 6,1	111,7	- 0,2	112,8
	JUL	125,0	+ 6,7	+69,6	119,1	+58,2	115,0	+ 3,0	112,7
	AUG	135,8	+ 5,4	+ 8,6	134,8	+13,2	115,2	+ 0,2	112,1
	SEP	159,0	+ 3,7	+17,1	187,9	+17,1	112,7	- 2,2	111,4
	OKT	120,3	- 2,7	-24,3	115,2	-27,0	109,0	- 3,3	110,6
	NOV	85,0	- 7,0	-29,3	90,0	-21,9	107,9	- 1,0	110,0
	DEZ	75,4	- 0,8	-11,3	75,1	-16,6	108,3	+ 0,4	109,5
BEKLEIDUNGSGEWERBE INLAND									
1985	DEZ	72,1	+ 8,7	-21,2	74,6	-21,7	102,3	- 3,1	102,3
1986	JAN	110,6	+ 4,3	+53,4	107,3	+43,8	103,3	+ 1,0	102,5
	FEB	117,9	+ 2,5	+ 6,6	126,6	+18,0	102,4	- 0,9	102,7
	MAR	118,4	- 5,9	+ 0,4	120,8	- 4,6	98,5	- 3,8	102,8
	APR	97,6	+ 6,8	-17,6	95,8	-20,7	102,5	+ 4,1	102,8
	MAI	64,2	- 3,7	-34,2	70,2	-26,7	102,2	- 0,3	102,7
	JUN	69,6	+10,8	+ 6,9	70,2	+ 0,0	102,1	- 0,1	102,7
	JUL	108,8	+ 3,8	+58,6	103,3	+47,2	104,0	+ 1,9	102,6
	AUG	116,9	+ 3,5	+ 7,4	116,3	+12,6	104,5	+ 0,5	102,1
	SEP	143,0	- 3,2	+22,3	141,8	+21,9	103,0	- 1,4	101,5
	OKT	112,5	- 3,7	-21,3	107,5	-24,2	99,5	- 3,4	100,9
	NOV	84,4	- 7,8	-25,0	89,5	-16,7	99,0	- 0,5	100,5
	DEZ	72,4	+ 0,4	-14,2	72,1	-19,4	99,9	+ 0,9	100,2
BEKLEIDUNGSGEWERBE AUSLAND									
1985	DEZ	99,8	+22,2	+ 9,4	101,4	+ 7,4	166,4	+ 2,5	167,5
1986	JAN	204,5	+13,0	+104,9	199,6	+96,8	171,0	+ 2,8	169,6
	FEB	226,8	+ 9,3	+10,8	244,7	+22,6	171,7	+ 0,4	171,2
	MAR	223,3	+ 7,1	- 1,5	222,9	- 8,9	170,6	- 0,6	172,5
	APR	131,3	+15,1	-41,2	130,7	-41,4	170,2	- 0,2	173,9
	MAI	66,5	+21,8	-49,4	75,8	-42,0	172,1	+ 1,1	174,9
	JUN	105,3	+23,9	+58,3	106,6	+40,6	171,9	- 0,1	175,9
	JUL	226,3	+16,3	+114,9	218,6	+105,1	183,5	+ 6,7	178,5
	AUG	253,9	+11,7	+12,2	250,7	+14,7	181,6	- 1,0	174,3
	SEP	259,0	+ 5,2	+ 2,0	259,1	+ 3,4	173,8	- 4,3	172,7
	OKT	169,1	+ 1,9	-34,7	164,0	-36,7	168,5	- 3,0	170,8
	NOV	88,1	- 3,4	-47,5	91,7	-44,1	162,8	- 3,4	169,1
	DEZ	93,9	- 5,9	+ 6,6	93,4	+ 1,9	161,1	- 1,0	167,8

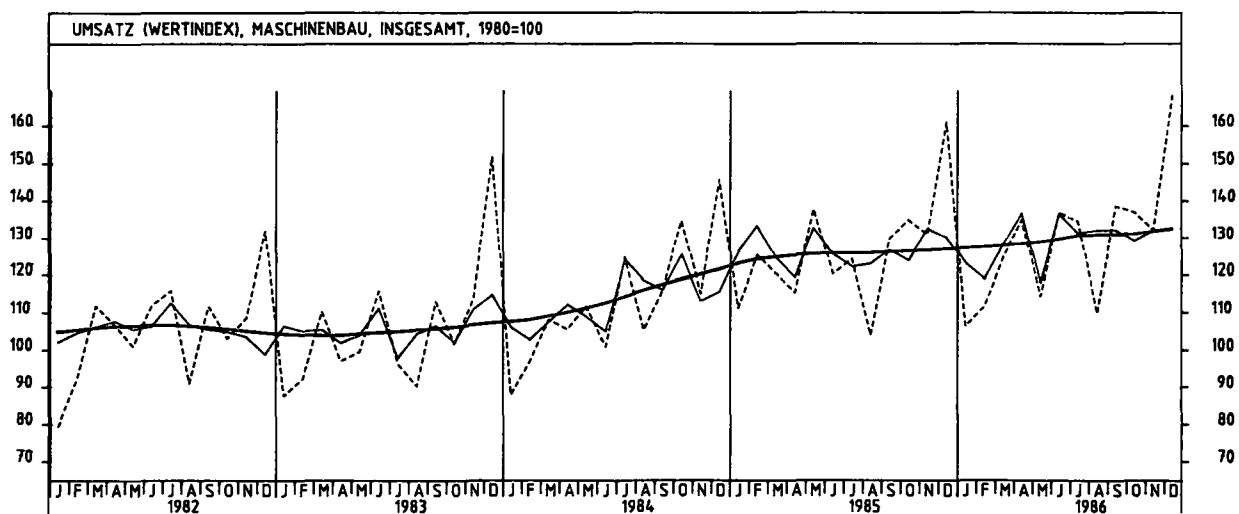
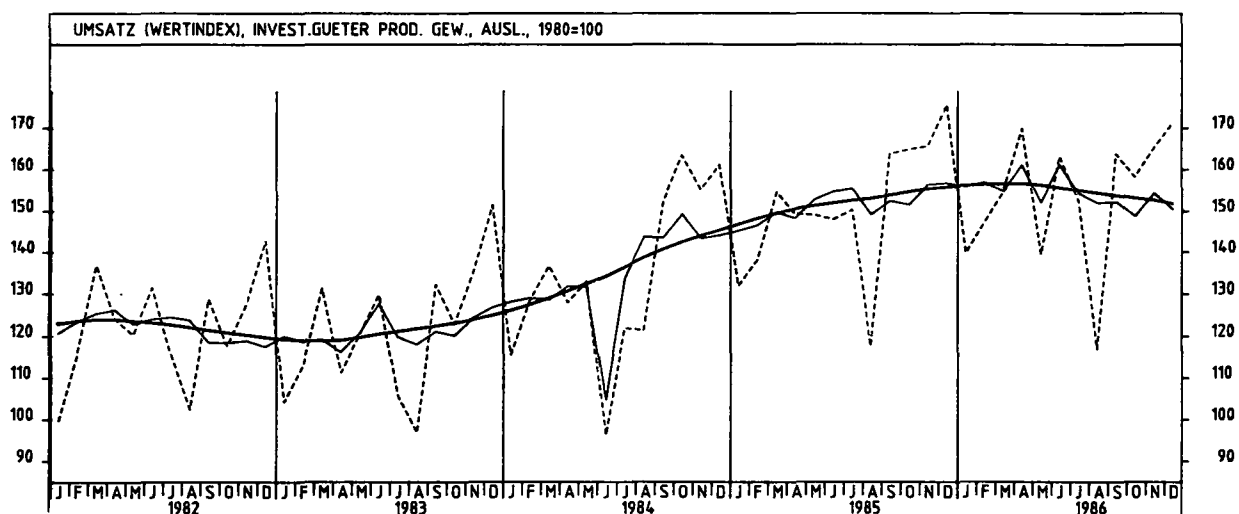
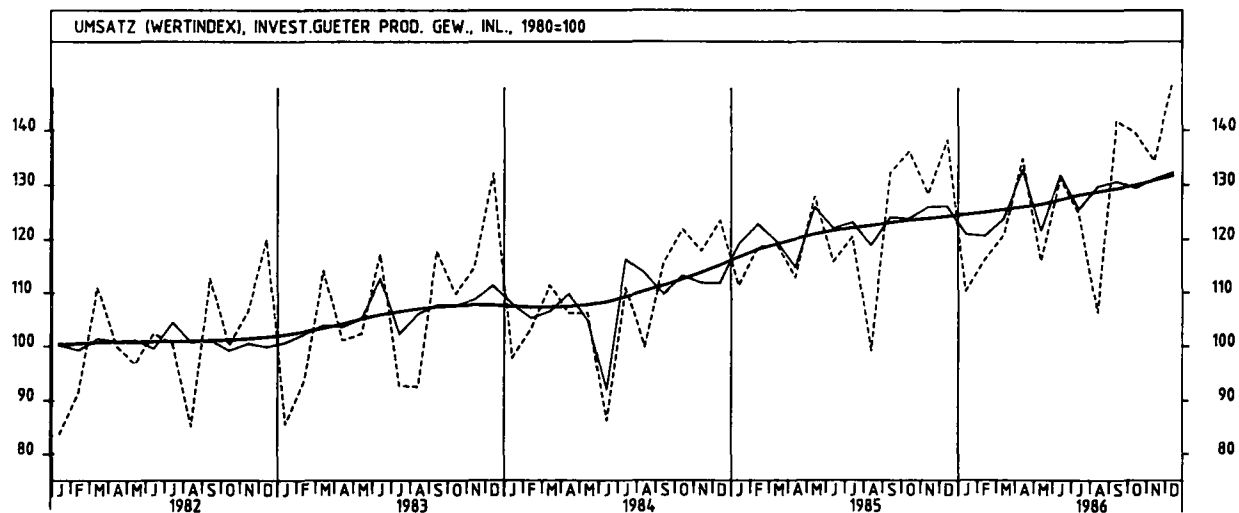
8 UMSATZE IM VERARBEITENDEN GEWERBE UND IM BAUHAUPTGEWERBE



5 UMSÄTZE IM VERARBEITENDEN GEWERBE UND IM BAUHAUPTGEWERBE



6 UMSÄTZE IM VERARBEITENDEN GEWERBE UND IM BAUHAUPTGEWERBE



5 UMSATZE IM VERARBEITENDEN GEWERBE UND IM BAUHAUPTGEWERBE

5.1 WERTINDEX (1980 = 100)

JAHR	MONAT	ORIGINALWERT			KALENDERBEREINIGTER WERT		KALENDER- UND SAISONBEREINIGTER WERT		GLATTE KOMPONENTE
		1980=100	VERÄNDERUNG VORJAHR	IN O/O GEGEN VORMONAT	1980=100	VERÄNDERUNG IN O/O GEGEN VORMONAT	1980=100	VERÄNDERUNG IN O/O GEGEN VORMONAT	
BAUHAUPTGEWERBE									
1985	NOV	108,3	- 8,1	- 7,7	110,5	- 2,4	86,8	- 4,7	87,4
	DEZ	114,8	-12,8	+ 6,0	116,1	+ 5,1	82,6	- 4,8	87,2
1986	JAN	56,7	+10,5	-50,6	54,3	-52,8	92,3	+11,7	87,2
	FEB	42,8	- 9,3	-24,5	44,6	-18,6	86,7	- 6,1	87,2
	MAR	52,5	-19,6	+22,7	52,9	+18,6	83,4	- 3,8	87,4
	APR	76,3	+ 1,5	+45,3	77,1	+45,7	89,1	+ 6,8	87,8
	MAI	81,3	- 7,4	+ 6,6	80,9	+17,9	89,3	+ 0,2	88,8
	JUN	97,0	+ 4,3	+19,3	98,9	+ 5,5	87,5	- 2,0	89,4
	JUL	108,4	+ 1,8	+11,8	104,5	+ 9,0	91,3	+ 4,3	90,3
	AUG	97,3	+ 0,0	-10,2	94,8	- 9,3	80,9	- 0,4	91,1
	SEP	113,3	+10,5	+16,4	112,9	+19,1	96,9	+ 6,6	91,9
	OKT	121,5	+ 3,6	+ 7,2	116,9	+ 3,5	93,6	- 3,4	92,9
	NOV	116,1	+ 7,2	- 4,4	117,6	+ 0,6	94,4	+ 0,9	94,0
WOHNUNGSBAU									
1985	NOV	91,8	-19,2	- 8,3	93,7	- 2,8	74,5	- 5,3	75,4
	DEZ	96,4	-28,4	+ 5,0	97,8	+ 4,4	65,5	-12,1	74,5
1986	JAN	48,1	- 5,1	-50,1	46,3	-52,7	80,8	+23,4	73,8
	FEB	35,3	-11,8	-26,6	36,5	-21,2	78,3	- 3,1	73,2
	MAR	41,5	-33,1	+17,6	42,1	+15,3	70,1	-10,5	72,6
	APR	66,5	-10,9	+60,2	67,3	+59,9	73,9	+ 5,4	72,6
	MAI	69,6	-19,4	+ 4,7	78,1	+16,0	72,0	- 2,6	72,5
	JUN	81,3	- 4,7	+16,8	79,7	+ 2,0	70,7	- 1,8	72,7
	JUL	88,4	-10,5	+ 8,7	85,2	+ 6,9	72,5	+ 2,5	73,1
	AUG	76,2	10,5	-13,8	74,5	-12,6	72,9	+ 0,6	73,5
	SEP	87,5	- 1,2	+14,8	87,1	+16,9	76,0	+ 4,3	74,0
	OKT	100,9	+ 0,8	+15,3	96,8	+11,1	77,2	+ 1,6	74,4
	NOV	93,8	+ 2,2	- 7,0	98,4	- 1,4	76,2	- 1,3	74,8
ÖFFENTLICHER- UND VERKEHRSSBAU									
1985	NOV	119,7	+ 0,0	- 4,4	121,9	+ 0,0	89,0	- 4,2	90,2
	DEZ	122,2	+ 2,7	+ 2,1	122,3	+ 0,3	90,5	+ 1,7	90,7
1986	JAN	54,7	+28,7	-55,2	53,3	-56,4	94,4	+ 4,3	91,2
	FEB	38,7	+ 4,6	-29,3	40,8	-23,5	89,3	- 5,4	91,6
	MAR	49,8	- 7,6	+28,7	49,3	+20,8	87,1	- 2,5	92,2
	APR	75,4	+10,2	+51,4	76,6	+55,4	93,6	+ 7,5	92,8
	MAI	85,0	+ 0,1	+12,7	91,4	+19,3	93,1	- 0,5	93,7
	JUN	103,8	+12,7	+22,1	102,9	+12,6	94,8	+ 1,8	94,6
	JUL	117,0	+ 8,3	+12,7	113,7	+10,5	97,2	+ 2,5	95,3
	AUG	106,5	+ 6,2	- 8,6	104,2	- 8,4	96,0	- 1,2	96,0
	SEP	120,7	+11,6	+12,9	121,2	+16,3	100,7	+ 4,9	96,6
	OKT	131,8	+ 5,3	+ 9,2	127,5	+ 5,2	97,5	- 3,2	97,4
	NOV	126,8	+ 5,9	- 3,8	128,5	+ 0,8	97,0	- 0,5	98,3

5 UMSATZE IM VERARBEITENDEN GEWERBE UND IM BAUHAUPTGEWERBE

5.2 VOLUMENINDEX (1980 = 100)

JAHR	MONAT	ORIGINALWERT			KALENDERBEREINIGTER WERT		KALENDER- UND SAISONBEREINIGTER WERT		GLATTE KOMPONENTE
		1980=100	VERÄNDERUNG IN O/O GEGEN VORJAHR VORMONAT		1980=100	VERÄNDERUNG IN O/O GEGEN VORMONAT	1980=100	VERÄNDERUNG IN O/O GEGEN VORMONAT	1980=100
VERARBEITENDES GEWERBE (OHNE NAHRUNGS- UND GENUSSMITTELGEWERBE) INSGESAMT									
1985	DEZ	107,0	+ 5,3	- 3,2	111,4	- 3,3	107,9	- 0,6	107,8
1986	JAN	101,6	+ 1,5	- 5,0	98,4	-11,7	107,7	- 0,2	107,9
	FEB	102,3	+ 0,1	+ 0,7	109,4	+11,2	106,9	- 0,7	107,9
	MAR	105,5	- 4,4	+ 3,1	108,1	- 1,2	106,2	- 0,7	107,9
	APR	116,1	+10,5	+10,0	113,7	+ 5,2	110,8	+ 4,3	108,0
	MAI	98,9	- 8,5	-14,8	106,5	- 6,3	106,2	- 4,2	107,9
	JUN	110,4	+ 7,7	+11,6	114,3	+ 7,3	110,3	+ 3,9	108,0
	JUL	107,2	+ 0,8	- 2,9	100,0	-12,5	107,1	- 2,9	108,0
	AUG	90,6	- 1,3	-15,5	90,2	- 9,8	107,8	+ 0,7	107,9
	SEP	116,9	+ 2,5	+29,0	115,8	+28,4	108,0	+ 0,2	107,9
	OKT	117,4	- 1,6	+ 0,4	111,3	- 3,9	107,2	- 0,7	107,8
	NOV	110,0	- 0,5	- 6,3	115,7	+ 4,0	108,3	+ 1,0	107,9
	DEZ	109,7	+ 2,5	- 0,3	111,1	- 4,0	107,6	- 0,6	107,9
VERARBEITENDES GEWERBE (OHNE NAHRUNGS- UND GENUSSMITTELGEWERBE) INLAND									
1985	DEZ	95,5	+ 5,3	- 5,2	99,8	- 5,0	98,5	- 0,8	98,3
1986	JAN	92,3	+ 0,2	- 3,4	89,3	-10,5	97,8	- 0,7	98,4
	FEB	92,4	- 1,6	+ 0,1	98,8	+10,6	96,8	- 1,0	98,6
	MAR	95,6	- 4,2	+ 3,5	97,8	- 1,0	96,9	+ 0,1	98,7
	APR	105,9	+11,5	+10,8	103,8	+ 6,1	101,9	+ 5,2	98,8
	MAI	91,2	- 8,6	-13,9	98,8	- 4,8	97,2	- 4,6	99,0
	JUN	100,8	+ 8,9	+10,5	104,5	+ 5,8	101,4	+ 4,3	99,3
	JUL	99,2	+ 2,0	- 1,6	92,4	-11,6	98,5	- 2,9	99,6
	AUG	85,8	+ 0,8	-13,5	85,5	- 7,5	100,2	+ 1,7	99,8
	SEP	109,4	+ 4,5	+27,5	108,4	+26,8	100,5	+ 0,3	99,9
	OKT	110,9	+ 0,1	+ 1,4	105,4	- 2,8	100,0	- 0,5	100,1
	NOV	101,7	+ 1,0	- 8,3	106,7	+ 1,2	100,5	+ 0,5	100,3
	DEZ	100,9	+ 5,7	- 0,8	102,1	- 4,3	100,7	+ 0,2	100,6
VERARBEITENDES GEWERBE (OHNE NAHRUNGS- UND GENUSSMITTELGEWERBE) AUSLAND									
1985	DEZ	132,4	+ 5,3	- 0,2	136,3	- 1,2	128,9	- 0,1	128,9
1986	JAN	122,2	+ 3,7	- 7,7	118,8	-12,8	129,5	+ 0,5	128,8
	FEB	124,2	+ 2,6	+ 1,6	133,2	+12,1	128,9	- 0,5	128,6
	MAR	127,6	- 4,5	+ 2,7	130,7	- 1,9	126,6	- 1,8	128,4
	APR	139,2	+ 9,1	+ 5,1	136,5	+ 4,7	131,2	+ 3,6	128,2
	MAI	115,9	- 8,4	-16,7	122,5	-10,5	125,5	- 4,3	127,8
	JUN	131,9	+ 5,9	+13,8	135,7	+10,8	130,4	+ 3,9	127,2
	JUL	125,3	- 0,9	- 5,0	117,9	-13,1	126,5	- 3,0	126,7
	AUG	101,3	- 5,1	-19,2	100,3	-14,9	124,5	- 1,6	126,2
	SEP	133,6	- 0,9	+31,9	132,9	+32,5	125,2	+ 0,6	125,8
	OKT	132,0	- 4,4	- 1,2	125,0	- 5,9	123,1	- 1,7	125,4
	NOV	128,7	- 2,9	- 2,5	135,4	+ 8,3	125,8	+ 2,2	125,0
	DEZ	129,4	- 2,3	+ 0,5	131,4	- 3,0	124,0	- 1,4	124,4
GRUNDSTOFF- UND PRODUKTIONSGUETERGEWERBE INSGESAMT									
1985	DEZ	87,5	+ 0,0	-15,4	91,4	-14,3	103,4	- 0,6	104,6
1986	JAN	104,6	+ 4,8	+19,5	101,0	+10,5	106,7	+ 3,2	104,4
	FEB	98,5	- 0,4	- 5,8	105,2	+ 4,2	104,2	- 2,3	104,3
	MAR	101,0	- 8,7	+ 2,5	104,5	- 0,7	101,8	- 2,3	104,1
	APR	113,5	+ 4,7	+12,4	111,6	+ 6,8	105,0	+ 3,1	103,9
	MAI	100,3	- 7,5	-11,6	106,6	- 4,5	103,2	- 1,7	103,8
	JUN	107,8	+ 3,8	+ 7,5	111,3	+ 4,4	104,5	+ 1,3	103,7
	JUL	105,6	- 1,1	- 2,0	99,3	-10,8	103,8	- 0,7	103,6
	AUG	93,6	- 5,3	-11,5	93,0	- 6,3	103,0	- 0,8	103,6
	SEP	110,1	+ 2,1	+17,8	108,4	+16,6	104,1	+ 1,1	103,6
	OKT	114,9	- 1,8	+ 4,4	108,9	+ 0,5	103,6	- 0,5	103,7
	NOV	100,6	- 2,7	-12,4	106,0	- 2,7	103,7	+ 0,1	103,6
	DEZ	99,7	+ 2,5	-10,8	90,9	-14,2	103,4	- 0,3	103,6
GRUNDSTOFF- UND PRODUKTIONSGUETERGEWERBE INLAND									
1985	DEZ	76,7	- 0,9	-18,8	80,5	-17,7	93,4	- 1,0	94,9
1986	JAN	93,0	+ 5,7	+21,3	89,7	+11,4	97,0	+ 3,9	94,9
	FEB	87,4	+ 1,2	- 6,0	93,3	+ 4,0	95,0	- 2,1	94,8
	MAR	90,7	- 7,6	+ 3,6	93,8	+ 0,5	92,7	- 2,4	94,9
	APR	102,5	+ 5,3	+13,0	100,7	+ 7,4	95,5	+ 3,0	94,9
	MAI	91,9	- 6,3	-10,3	98,1	- 2,6	94,5	- 1,0	94,9
	JUN	99,2	+ 6,0	+ 7,9	102,3	+ 4,3	95,8	+ 1,4	94,9
	JUL	98,5	+ 0,7	- 0,7	92,5	- 9,6	95,1	- 0,7	94,9
	AUG	87,1	- 3,3	-11,6	86,7	- 6,3	94,6	- 0,5	95,0
	SEP	102,5	+ 3,5	+17,7	101,0	+16,5	95,5	+ 1,0	95,0
	OKT	107,6	- 1,1	+ 5,0	102,1	+ 1,1	94,8	- 0,7	95,0
	NOV	93,5	- 1,1	-13,1	98,5	- 3,5	95,1	+ 0,3	95,0
	DEZ	79,7	+ 3,9	-14,8	80,8	-18,0	94,5	- 0,6	95,1
GRUNDSTOFF- UND PRODUKTIONSGUETERGEWERBE AUSLAND									
1985	DEZ	111,2	+ 1,9	- 9,5	114,8	- 8,8	125,3	+ 0,0	126,0
1986	JAN	130,3	+ 4,0	+17,2	126,1	+ 9,8	128,0	+ 2,2	125,5
	FEB	123,1	- 2,1	- 5,5	131,8	+ 4,5	124,5	- 2,7	125,0
	MAR	124,0	- 9,7	+ 0,7	127,8	- 3,0	121,8	- 2,2	124,5
	APR	137,9	+ 4,5	+11,2	136,3	+ 6,7	126,7	+ 4,0	124,1
	MAI	119,4	- 8,5	-13,4	128,4	- 8,0	122,8	- 3,1	123,6
	JUN	126,9	+ 0,3	+ 6,3	130,9	+ 4,4	123,6	+ 0,7	123,2
	JUL	121,4	- 3,8	- 4,3	114,8	-12,3	123,0	- 0,5	123,0
	AUG	107,8	- 8,5	-11,2	106,7	- 7,1	121,3	- 1,4	122,9
	SEP	127,3	+ 0,2	+18,1	129,2	+17,3	123,8	+ 2,1	123,0
	OKT	131,5	- 2,5	+ 3,3	124,8	- 0,3	123,2	- 0,4	123,0
	NOV	116,5	- 5,2	-11,4	122,3	- 2,0	122,6	- 0,6	123,0
	DEZ	112,0	+ 0,7	- 3,9	113,4	- 7,3	123,7	+ 0,9	123,0

5 UMSÄTZE IM VERARBEITENDEN GEWERBE UND IM BAUHAUPTGEWERBE

5.2 VOLUMENINDEX (1980 = 100)

JAHR	MONAT	ORIGINALWERT			KALENDERBEREINIGTER WERT		KALENDER- UND SAISONBEREINIGTER WERT		GLATTE KOMPONENTE
		1980=100	VERÄNDERUNG VORJAHR	IN O/O GEGEN VORMONAT	1980=100	VERÄNDERUNG IN O/O GEGEN VORMONAT	1980=100	VERÄNDERUNG IN O/O GEGEN VORMONAT	
INVESTITIONSGÜTER PRODUZIERENDES GEWERBE INSGESAMT									
1985	DEZ	127,2	+ 7,9	+ 6,9	130,2	+ 4,7	114,4	- 0,4	113,3
1986	JAN	100,8	- 0,7	-20,6	98,0	-24,7	111,5	- 2,5	113,4
	FEB	106,2	- 0,8	+ 5,4	114,0	+16,3	111,3	- 0,2	113,5
	MAR	110,4	- 1,6	+ 4,0	112,0	- 1,8	112,0	+ 0,6	113,6
	APR	122,1	+14,5	+10,6	119,9	+ 7,1	118,9	+ 6,2	113,7
	MAI	102,6	-10,2	-16,0	109,7	- 8,5	110,3	- 7,2	113,6
	JUN	117,9	+ 9,8	+14,9	121,9	+11,1	117,7	+ 6,7	113,7
	JUL	110,8	+ 0,4	- 6,0	103,6	-15,0	111,8	- 5,0	113,7
	AUG	90,4	+ 1,7	-18,4	90,3	-12,8	113,8	+ 1,8	113,6
	SEP	123,0	+ 2,0	+36,1	122,2	+35,3	113,1	- 0,6	113,4
	OKT	120,0	- 2,4	- 2,4	114,6	- 6,2	111,9	- 1,1	113,2
	NOV	119,4	+ 0,3	- 0,5	124,8	+ 8,9	114,1	+ 2,0	113,2
	DEZ	128,9	+ 1,3	+ 6,0	129,2	+ 3,5	112,8	- 1,1	113,2
INVESTITIONSGÜTER PRODUZIERENDES GEWERBE INLAND									
1985	DEZ	116,2	+ 9,3	+ 7,6	119,8	+ 6,2	105,6	- 0,5	104,1
1986	JAN	92,2	- 3,4	-20,7	89,6	-25,2	101,4	- 4,0	104,3
	FEB	97,0	- 4,2	+ 5,2	104,0	+16,1	100,7	- 0,7	104,4
	MAR	100,7	- 1,0	+ 3,8	101,6	- 2,3	103,2	+ 2,5	104,6
	APR	112,1	+17,1	+11,3	110,2	+ 8,5	110,7	+ 7,3	104,8
	MAI	96,0	-11,3	-14,4	103,8	- 5,8	101,3	- 8,5	105,0
	JUN	108,5	+10,9	+13,0	112,4	+ 8,3	109,2	+ 7,8	105,5
	JUL	103,0	+ 1,4	- 5,1	96,0	-14,6	103,5	- 5,2	106,0
	AUG	87,4	+ 4,5	-15,1	87,2	- 9,2	107,3	+ 3,7	106,2
	SEP	116,6	+ 4,7	+33,4	116,0	+33,0	107,2	- 0,1	106,4
	OKT	114,5	- 0,1	- 1,8	109,6	- 5,5	106,5	- 0,7	106,6
	NOV	110,3	+ 2,1	- 3,7	114,7	+ 4,7	107,1	+ 0,6	107,0
	DEZ	122,5	+ 5,4	+11,1	123,0	+ 7,2	107,8	+ 0,7	107,5
INVESTITIONSGÜTER PRODUZIERENDES GEWERBE AUSLAND									
1985	DEZ	146,3	+ 6,1	+ 6,0	149,3	+ 3,5	129,7	- 0,1	129,0
1986	JAN	115,6	+ 3,2	-21,0	112,9	-24,4	129,2	- 0,4	129,1
	FEB	122,0	+ 4,3	+ 5,5	131,1	+16,1	129,7	+ 0,4	129,1
	MAR	127,2	- 2,4	+ 4,3	129,5	- 1,2	127,5	- 1,7	129,0
	APR	139,3	+11,2	+ 8,4	137,0	+ 5,6	132,6	+ 4,0	128,9
	MAI	114,1	- 8,6	-18,1	120,0	-12,4	125,2	- 5,6	128,4
	JUN	134,0	+ 8,3	+17,4	137,4	+14,5	132,5	+ 5,8	127,7
	JUL	124,5	- 0,8	- 7,1	117,5	-14,5	126,5	- 4,5	127,0
	AUG	95,5	- 2,6	-23,3	94,4	-19,7	124,7	- 1,4	126,3
	SEP	133,9	- 1,9	+40,2	133,8	+41,7	124,2	- 0,4	125,5
	OKT	129,5	- 5,7	- 3,3	123,1	- 8,0	121,4	- 2,3	124,8
	NOV	135,1	- 2,1	+ 4,3	141,5	+14,9	125,6	+ 3,5	124,1
	DEZ	140,0	- 4,3	+ 3,6	141,6	+ 0,1	121,9	- 2,9	123,2
VERBRAUCHSGÜTER PRODUZIERENDES GEWERBE INSGESAMT									
1985	DEZ	83,6	+ 2,8	-15,6	85,5	-14,3	97,3	- 0,8	98,1
1986	JAN	99,1	+ 2,3	+18,5	95,7	+ 8,1	98,5	+ 1,2	98,3
	FEB	97,7	+ 3,1	- 1,4	104,2	+ 8,9	98,8	+ 0,3	98,4
	MAR	99,1	- 5,5	+ 1,4	102,3	- 1,8	96,6	- 2,2	98,6
	APR	104,6	+ 5,7	+ 5,5	102,4	+ 0,1	99,6	+ 3,1	98,8
	MAI	86,8	- 5,3	-17,0	94,4	- 7,8	98,4	- 1,2	98,9
	JUN	94,7	+ 8,4	+ 5,1	97,7	+ 3,5	99,6	+ 1,2	99,1
	JUL	99,9	+ 4,8	+ 5,5	93,3	- 4,5	100,1	+ 0,5	99,2
	AUG	86,8	- 1,6	-13,1	86,2	- 7,6	98,8	- 1,3	99,2
	SEP	110,8	+ 4,1	+27,6	109,6	+27,1	99,7	+ 0,9	99,2
	OKT	114,0	+ 0,8	+ 2,9	107,7	- 1,7	99,2	- 0,5	99,2
	NOV	98,5	- 0,6	-13,6	104,0	- 3,4	98,9	- 0,3	99,3
	DEZ	87,4	+ 4,8	-11,3	89,5	-13,9	98,9	+ 0,0	99,3
VERBRAUCHSGÜTER PRODUZIERENDES GEWERBE INLAND									
1985	DEZ	78,6	+ 1,4	-16,2	83,3	-15,0	90,6	- 1,1	91,3
1986	JAN	91,9	+ 1,0	+16,9	88,7	+ 6,5	91,7	+ 1,2	91,4
	FEB	90,0	+ 1,8	- 2,1	96,1	+ 8,3	91,8	+ 0,1	91,6
	MAR	91,6	- 6,8	+ 1,8	94,6	- 1,6	89,5	- 2,5	91,8
	APR	97,9	+ 8,3	+ 6,9	95,7	+ 1,2	92,9	+ 3,8	92,0
	MAI	81,2	- 5,5	-17,1	88,2	- 7,8	91,9	- 1,1	92,2
	JUN	87,7	+ 8,3	+ 8,0	90,6	+ 2,7	93,0	+ 1,2	92,5
	JUL	92,3	+ 4,5	+ 5,2	86,0	- 5,1	93,3	+ 0,3	92,7
	AUG	80,9	- 0,7	-12,4	80,5	- 6,4	92,6	- 0,8	92,8
	SEP	103,7	+ 4,9	+28,2	102,7	+27,6	93,5	+ 1,0	92,9
	OKT	107,7	+ 1,7	+ 3,9	101,7	- 1,0	93,2	- 0,3	92,9
	NOV	93,9	+ 0,1	-12,8	99,3	- 2,4	92,8	- 0,4	93,1
	DEZ	83,0	+ 5,6	-11,6	84,9	-14,5	92,7	- 0,1	93,2
VERBRAUCHSGÜTER PRODUZIERENDES GEWERBE AUSLAND									
1985	DEZ	111,7	+ 8,9	-13,1	117,2	-11,8	134,9	+ 0,4	136,2
1986	JAN	138,8	+ 6,5	+24,3	134,5	+14,8	136,4	+ 1,1	136,5
	FEB	140,7	+ 8,0	+ 1,4	150,4	+11,8	138,3	+ 1,4	136,6
	MAR	141,4	- 0,6	+ 0,5	145,2	- 3,5	135,6	- 2,0	136,7
	APR	142,4	+10,3	+ 0,7	139,8	- 3,7	137,6	+ 1,5	136,6
	MAI	117,9	- 5,3	-17,2	127,1	- 9,1	134,1	- 2,5	136,4
	JUN	134,1	+ 8,3	+13,7	138,5	+ 9,0	137,2	+ 2,3	136,2
	JUL	142,7	+ 5,6	+ 6,4	134,2	- 3,1	138,1	+ 0,7	136,6
	AUG	120,0	- 4,5	-15,9	118,5	-11,5	133,2	- 3,5	135,1
	SEP	150,5	+ 1,6	+25,4	148,4	+24,9	134,5	+ 1,0	134,7
	OKT	149,4	- 2,5	- 0,7	141,7	- 4,5	133,4	- 0,8	134,3
	NOV	123,3	- 4,1	-17,5	129,7	- 8,5	132,3	- 0,8	133,7
	DEZ	112,3	+ 0,5	- 8,9	114,8	-11,5	132,8	+ 0,4	133,3

5 UMSATZE IM VERARBEITENDEN GEWERBE UND IM BAUHAUPTGEWERBE

5.2 VOLUMENINDEX (1980 = 100)

JAHR	MONAT	ORIGINALWERT			KALENDERBEREINIGTER WERT		KALENDER- UND SAISONBEREINIGTER WERT		GLATTE KOMPONENTE
		1980=100	VERÄNDERUNG VORJAHR	IN O/O GEGEN VORMONAT	1980=100	VERÄNDERUNG IN O/O GEGEN VORMONAT	1980=100	VERÄNDERUNG IN O/O GEGEN VORMONAT	
HOCHOFEN-, STAHL- UND WARMWALZWERKE (OHNE HERSTELLUNG VON PRAEZISIONSSTAHLROHREN) INSGESAMT									
1985	DEZ	75,2	- 8,2	-16,3	76,7	-16,0	85,8	- 4,5	80,1
1986	JAN	86,0	+ 8,5	+17,0	86,0	+12,1	92,7	+ 8,0	89,8
	FEB	86,4	- 1,3	- 1,8	93,1	+ 8,3	88,6	- 4,4	89,4
	MAR	90,6	- 4,5	+ 4,9	90,6	- 2,7	87,5	- 1,2	88,9
	APR	96,2	+ 4,3	+ 6,2	95,9	+ 5,8	91,0	+ 4,0	88,4
	MAI	84,8	- 6,4	-11,9	87,2	- 9,1	87,4	- 4,0	87,7
	JUN	91,6	+ 3,4	+ 8,0	94,9	+ 8,8	90,2	+ 3,2	86,9
	JUL	81,4	- 6,7	-11,1	77,8	-18,0	85,1	- 5,7	85,9
	AUG	75,6	-12,2	- 7,1	74,6	- 4,1	83,3	- 2,1	85,3
	SEP	92,4	- 6,0	+22,2	91,6	+22,8	82,8	- 0,6	84,7
	OKT	90,0	-10,7	- 2,6	87,5	- 4,5	82,9	+ 0,1	84,2
	NOV	81,7	- 9,0	- 9,2	83,6	- 4,6	82,5	- 0,5	83,4
	DEZ	73,5	- 2,3	-10,0	73,2	-12,3	83,3	+ 1,0	82,7
HOCHOFEN-, STAHL- UND WARMWALZWERKE (OHNE HERSTELLUNG VON PRAEZISIONSSTAHLROHREN) INLAND									
1985	DEZ	67,3	- 8,7	-21,9	69,1	-21,0	82,2	- 4,9	86,5
1986	JAN	87,8	+ 9,2	+30,5	85,5	+23,7	88,9	+ 8,2	86,4
	FEB	85,2	+ 2,0	- 3,0	92,0	+ 7,6	86,4	- 2,8	86,2
	MAR	88,1	- 4,9	+ 3,4	88,4	- 3,9	83,9	- 2,9	86,0
	APR	94,4	+ 3,6	+ 7,2	94,1	+ 6,4	86,9	+ 3,6	86,7
	MAI	83,0	- 8,4	-12,1	84,2	-10,5	82,6	- 4,9	85,2
	JUN	90,1	+11,5	+ 8,6	93,7	+11,3	90,7	+ 9,8	84,6
	JUL	80,1	- 2,1	-11,1	76,5	-18,4	83,8	- 7,6	83,7
	AUG	73,1	- 6,8	- 8,7	72,3	- 5,5	82,5	- 1,6	83,0
	SEP	87,6	- 4,9	+19,8	87,3	+20,7	80,1	- 2,9	82,2
	OKT	86,3	-10,6	- 1,5	83,5	- 4,4	79,2	- 1,1	81,4
	NOV	76,9	-10,8	-10,9	79,1	- 5,3	78,7	- 0,6	80,5
	DEZ	65,4	- 2,8	-15,0	65,4	-17,3	79,8	+ 1,4	79,6
HOCHOFEN-, STAHL- UND WARMWALZWERKE (OHNE HERSTELLUNG VON PRAEZISIONSSTAHLROHREN) AUSLAND									
1985	DEZ	91,8	- 5,7	- 5,6	92,1	- 7,7	93,7	- 3,4	97,4
1986	JAN	88,3	+ 7,0	- 3,8	86,8	- 5,8	100,2	+ 6,9	96,6
	FEB	88,9	- 6,3	+ 0,7	96,1	+10,7	93,5	- 6,7	95,8
	MAR	95,9	- 3,8	+ 7,9	95,1	- 1,0	94,5	+ 1,1	94,9
	APR	100,0	+ 5,8	+ 4,3	99,9	+ 5,0	99,4	+ 5,2	94,0
	MAI	88,6	- 2,2	-11,4	91,1	- 8,8	96,8	- 2,9	92,9
	JUN	94,8	- 8,7	+ 7,0	97,6	+ 7,1	90,3	- 6,4	91,7
	JUL	84,1	-14,0	-11,3	80,7	-17,3	88,0	- 2,5	90,7
	AUG	81,1	-20,3	- 3,6	80,1	- 0,7	84,9	- 3,5	90,4
	SEP	102,6	- 7,3	+26,5	102,1	+27,5	89,4	+ 5,3	90,4
	OKT	98,3	-10,1	- 4,2	96,3	- 5,7	90,9	+ 1,7	90,5
	NOV	92,3	- 5,0	- 6,1	93,9	- 2,5	91,3	+ 0,4	90,2
	DEZ	90,7	- 1,2	- 1,7	89,6	- 4,6	91,6	+ 0,3	89,7
CHEMISCHE INDUSTRIE INSGESAMT									
1985	DEZ	98,5	+ 1,7	-11,7	102,7	-10,5	114,0	+ 0,1	114,3
1986	JAN	120,3	+ 1,7	+22,1	116,3	+13,2	115,5	+ 1,3	114,0
	FEB	112,0	- 1,8	- 6,9	119,7	+ 2,9	113,6	- 1,6	113,8
	MAR	112,2	- 9,5	+ 0,2	116,2	- 2,9	111,4	- 1,9	113,6
	APR	123,1	+ 2,8	+ 5,7	121,0	+ 4,1	114,0	+ 2,3	113,5
	MAI	109,8	- 8,0	-10,8	116,0	- 4,1	112,6	- 1,2	113,4
	JUN	116,0	+ 1,8	+ 5,6	120,0	+ 3,4	113,6	+ 0,9	113,5
	JUL	114,5	- 1,4	- 1,3	107,7	-10,3	113,9	+ 0,3	113,6
	AUG	102,1	- 3,8	-10,8	101,5	- 5,8	114,0	+ 0,1	113,7
	SEP	117,3	+ 3,7	+14,9	115,4	+13,7	115,3	+ 1,1	113,8
	OKT	122,6	- 0,1	+ 4,5	116,1	+ 0,6	114,5	- 0,7	113,8
	NOV	108,2	- 3,0	-11,7	114,3	- 1,6	113,8	- 0,6	113,9
	DEZ	100,6	+ 2,1	- 7,0	101,8	-10,9	113,5	- 0,3	114,1
CHEMISCHE INDUSTRIE INLAND									
1985	DEZ	87,3	+ 1,2	-14,2	91,2	-13,5	102,2	- 0,3	102,8
1986	JAN	106,2	+ 1,5	+21,6	102,8	+12,7	103,7	+ 1,5	102,8
	FEB	99,3	- 0,5	- 6,5	106,2	+ 3,3	102,5	- 1,2	102,7
	MAR	100,0	- 7,5	+ 0,7	103,4	- 2,6	100,9	- 1,6	102,7
	APR	107,8	+ 3,2	+ 7,8	105,7	+ 2,2	102,6	+ 1,7	102,7
	MAI	99,0	- 5,5	- 8,2	105,0	- 0,7	102,9	+ 0,3	102,7
	JUN	109,5	+ 3,0	+ 6,6	109,2	+ 4,0	102,9	+ 0,0	102,9
	JUL	105,1	- 0,5	- 0,4	98,7	- 9,6	102,9	+ 0,0	103,0
	AUG	94,1	- 2,2	-10,5	93,8	- 5,0	103,4	+ 0,5	103,1
	SEP	108,2	+ 4,8	+15,0	106,6	+13,6	104,5	+ 1,1	103,1
	OKT	113,9	+ 0,4	+ 5,3	108,1	+ 1,4	103,8	- 0,7	103,1
	NOV	100,2	- 1,5	-12,0	105,9	- 2,0	103,3	- 0,5	103,2
	DEZ	89,8	+ 2,9	-10,4	90,5	-14,5	102,3	- 1,0	103,3
CHEMISCHE INDUSTRIE AUSLAND									
1985	DEZ	116,7	+ 2,2	- 8,5	120,9	- 7,2	133,3	+ 0,6	133,0
1986	JAN	143,1	+ 1,7	+22,6	138,2	+14,3	134,6	+ 1,0	132,5
	FEB	133,0	- 3,2	- 7,1	142,3	+ 3,0	131,7	- 2,2	132,0
	MAR	132,1	-11,9	- 0,7	136,7	- 3,9	128,3	- 2,6	131,6
	APR	148,2	+ 2,6	+12,2	146,5	+ 7,2	133,2	+ 3,8	131,2
	MAI	127,7	-10,7	-13,8	134,1	- 8,5	126,7	- 3,4	131,0
	JUN	133,0	+ 0,2	+ 4,2	137,3	+ 2,4	131,3	+ 2,0	130,9
	JUL	129,9	- 2,7	- 2,3	122,8	-10,6	131,8	+ 0,4	131,0
	AUG	115,6	- 5,5	-11,0	114,3	- 6,9	131,3	- 0,4	131,1
	SEP	132,4	+ 2,2	+14,5	130,2	+13,9	133,1	+ 1,4	131,3
	OKT	137,0	- 0,7	+ 3,5	129,6	- 0,5	132,2	- 0,7	131,5
	NOV	121,3	- 4,9	-11,5	127,7	- 1,5	130,9	- 1,0	131,7
	DEZ	118,5	+ 1,5	- 2,3	120,4	- 5,7	132,4	+ 1,1	132,0

5 UMSÄTZE IM VERARBEITENDEN GEWERBE UND IM BAUHAUPTGEWERBE

5.2 VOLUMENINDEX (1980 = 100)

JAHR	MONAT	ORIGINALWERT			KALENDERBEREINIGTER WERT		KALENDER- UND SAISON- BEREINIGTER WERT		GLATTE KOMPONENTE
		1980=100	VERÄNDERUNG VORJAHR	IN O/O GEGEN VORMONAT	1980=100	VERÄNDERUNG IN O/O GEGEN VORMONAT	1980=100	VERÄNDERUNG IN O/O GEGEN VORMONAT	
MASCHINENBAU INSGESAMT									
1985	DEZ	131,0	+ 6,8	+22,7	130,0	+16,7	105,2	- 2,5	102,7
1986	JAN	85,8	- 7,6	-34,5	82,4	-36,6	99,7	- 5,2	102,7
	FEB	89,9	-13,7	+ 4,8	98,0	+18,9	95,8	- 3,9	102,7
	MAR	100,2	+ 0,3	+11,5	100,8	+ 2,9	102,9	+ 7,4	102,8
	APR	108,1	+13,7	+ 7,9	107,5	+ 6,6	110,0	+ 6,9	102,8
	MAI	91,1	-19,5	-15,7	92,4	-14,0	94,8	-13,8	103,0
	JUN	108,7	+10,2	+19,3	112,2	+21,4	108,9	+14,9	103,4
	JUL	106,7	+ 5,0	- 1,8	101,2	- 9,8	104,0	- 4,5	103,6
	AUG	86,9	+ 2,4	-18,6	88,7	-12,4	105,1	+ 1,1	103,7
	SEP	109,7	+ 3,5	+26,2	110,4	+24,5	104,3	- 0,8	103,4
	OKT	108,3	- 1,6	- 1,3	104,2	- 5,6	101,7	- 2,5	103,1
	NOV	104,4	- 2,2	- 3,6	110,0	+ 5,6	103,8	+ 2,1	103,4
	DEZ	132,8	+ 1,4	+27,2	129,8	+17,7	103,5	- 0,3	103,6
MASCHINENBAU INLAND									
1985	DEZ	122,8	+12,0	+22,9	122,4	+18,3	103,0	- 0,1	97,2
1986	JAN	83,1	-17,1	-32,3	79,6	-35,0	90,3	-12,3	96,9
	FEB	86,0	-24,8	+ 3,5	93,4	+17,3	84,8	- 6,1	96,7
	MAR	93,1	+ 0,8	+ 8,3	92,4	- 1,1	98,5	+15,2	96,7
	APR	101,3	+17,0	+ 8,8	101,8	+10,2	106,7	+ 8,3	96,7
	MAI	86,3	-28,3	-14,8	90,4	-11,2	84,7	-20,6	97,0
	JUN	103,6	+ 9,1	+20,0	106,2	+17,5	103,3	+22,0	98,2
	JUL	101,5	+ 5,7	- 2,0	96,5	- 9,1	98,9	- 4,3	99,1
	AUG	84,8	+ 5,7	-16,5	85,4	-11,5	101,9	+ 3,0	99,1
	SEP	103,8	+ 3,7	+22,4	105,3	+23,3	101,5	- 0,4	98,5
	OKT	107,7	+ 4,5	+ 3,8	104,2	- 1,0	102,4	+ 0,9	98,4
	NOV	99,0	- 0,9	- 8,1	102,1	- 2,0	99,2	- 3,1	98,9
	DEZ	120,0	- 2,3	+21,2	118,8	+16,4	97,8	- 1,4	98,8
MASCHINENBAU AUSLAND									
1985	DEZ	141,6	+ 1,4	+22,8	142,8	+18,4	108,3	- 4,3	110,1
1986	JAN	89,2	+ 6,8	-37,1	86,9	-39,1	111,5	+ 3,0	110,3
	FEB	95,1	+ 4,2	+ 6,6	102,8	+18,3	109,9	- 1,4	110,4
	MAR	109,4	- 0,2	+15,0	110,5	+ 7,5	108,6	- 1,2	110,6
	APR	117,1	+10,2	+ 7,0	115,3	+ 4,3	113,2	+ 4,2	110,7
	MAI	97,3	- 6,4	-16,9	99,0	-14,1	107,6	- 4,9	110,6
	JUN	115,7	+12,1	+18,9	119,5	+20,7	115,9	+ 7,7	110,1
	JUL	113,4	+ 4,2	- 2,0	107,3	-10,2	110,7	- 4,5	109,9
	AUG	89,6	- 1,4	-21,0	90,1	-16,0	108,7	- 1,8	109,7
	SEP	117,4	+ 3,3	+31,0	117,2	+30,1	108,1	+ 0,4	109,6
	OKT	109,0	- 8,6	- 7,2	103,9	-11,3	102,6	- 6,0	109,5
	NOV	111,5	- 3,5	+ 2,3	117,7	+13,3	108,7	+ 5,9	109,5
	DEZ	149,4	+ 5,4	+34,0	147,6	+25,4	112,0	+ 3,0	109,1
STRASSENFAHRZEUGBAU INSGESAMT									
1985	DEZ	113,0	+ 1,0	-16,2	119,9	-14,7	120,0	- 2,4	123,4
1986	JAN	115,2	- 0,4	+ 1,9	112,4	- 6,3	121,7	+ 1,4	123,6
	FEB	126,6	+ 2,4	+ 9,9	135,4	+20,5	123,6	+ 1,6	123,7
	MAR	127,5	- 4,3	+ 0,7	129,5	- 4,4	121,5	- 1,7	123,8
	APR	152,0	+16,7	+19,2	149,2	+15,2	132,3	+ 8,9	124,1
	MAI	116,4	- 6,4	-23,4	125,1	-16,2	122,9	- 7,1	124,1
	JUN	129,2	+ 8,9	+11,0	134,4	+ 7,4	128,9	+ 5,7	124,1
	JUL	114,1	- 4,0	-11,7	105,8	-21,3	120,4	- 7,3	124,0
	AUG	84,9	+ 6,4	-25,6	83,7	-20,9	124,0	+ 3,0	124,2
	SEP	125,7	+ 3,6	+48,1	125,6	+50,1	124,8	+ 0,6	124,5
	OKT	132,2	- 2,7	+ 5,2	125,0	- 0,5	121,6	- 2,6	124,9
	NOV	130,3	- 3,3	- 1,4	136,4	+ 9,1	121,1	- 0,4	125,0
	DEZ	124,8	+10,4	- 4,2	128,7	- 5,6	128,3	+ 5,9	125,0
STRASSENFAHRZEUGBAU INLAND									
1985	DEZ	88,8	+ 4,1	-19,2	95,3	-17,1	98,3	- 4,6	102,1
1986	JAN	86,6	+ 3,6	- 2,5	84,7	-11,1	100,6	+ 2,3	102,5
	FEB	101,2	+ 5,6	+16,9	108,2	+27,7	102,1	+ 1,5	103,0
	MAR	109,2	- 1,5	+ 7,9	110,0	+ 1,7	100,3	- 1,8	103,5
	APR	131,5	+23,8	+20,4	129,1	+17,4	112,3	+12,0	104,2
	MAI	100,0	+ 0,0	-24,0	107,9	-16,4	104,9	- 6,6	104,6
	JUN	111,2	+13,7	+11,2	116,0	+ 7,5	110,6	+ 5,4	104,9
	JUL	97,0	- 2,3	-12,8	89,7	-22,7	100,6	- 9,0	105,5
	AUG	76,9	+13,1	-20,7	75,5	-15,8	107,1	+ 6,5	106,5
	SEP	114,9	+ 8,3	+49,4	115,0	+52,3	107,9	+ 0,7	107,6
	OKT	111,2	- 1,4	- 3,2	105,5	- 8,3	104,1	- 3,5	108,8
	NOV	110,9	+ 0,9	- 0,3	115,4	+ 9,4	105,6	+ 1,4	108,9
	DEZ	112,6	+26,8	+ 1,5	116,0	+ 0,5	117,1	+10,9	110,6
STRASSENFAHRZEUGBAU AUSLAND									
1985	DEZ	140,5	- 1,2	-13,8	146,6	-13,2	144,3	- 0,3	147,2
1986	JAN	147,7	- 2,9	+ 5,1	143,8	- 1,9	145,0	+ 0,5	147,1
	FEB	155,7	+ 0,5	+ 5,4	167,0	+16,1	147,9	+ 2,0	146,9
	MAR	148,3	- 6,2	- 4,8	151,0	- 9,6	145,2	- 1,8	146,6
	APR	175,2	+11,2	+18,1	172,9	+14,5	155,1	+ 6,8	146,5
	MAI	134,8	-11,4	-23,1	143,0	-17,3	142,9	- 7,9	146,1
	JUN	149,5	+ 5,2	+10,9	154,6	+ 8,1	152,2	+ 6,5	145,7
	JUL	133,3	- 5,5	-10,8	124,7	-19,3	142,5	- 6,4	145,0
	AUG	94,1	+ 1,4	-29,4	92,8	-25,6	143,8	+ 0,8	144,5
	SEP	138,0	- 0,3	+46,7	138,1	+48,8	144,0	+ 0,1	143,9
	OKT	156,2	- 3,5	+13,2	147,8	+ 7,0	141,2	- 1,9	143,3
	NOV	152,9	- 6,2	- 2,1	160,1	+ 8,3	139,0	- 1,6	142,6
	DEZ	138,9	- 1,1	- 9,2	143,2	-10,6	141,6	+ 1,9	141,9

5 UMSATZE IM VERARBEITENDEN GEWERBE UND IM BAUHAUPTGEWERBE

5.2 VOLUMENINDEX (1980 = 100)

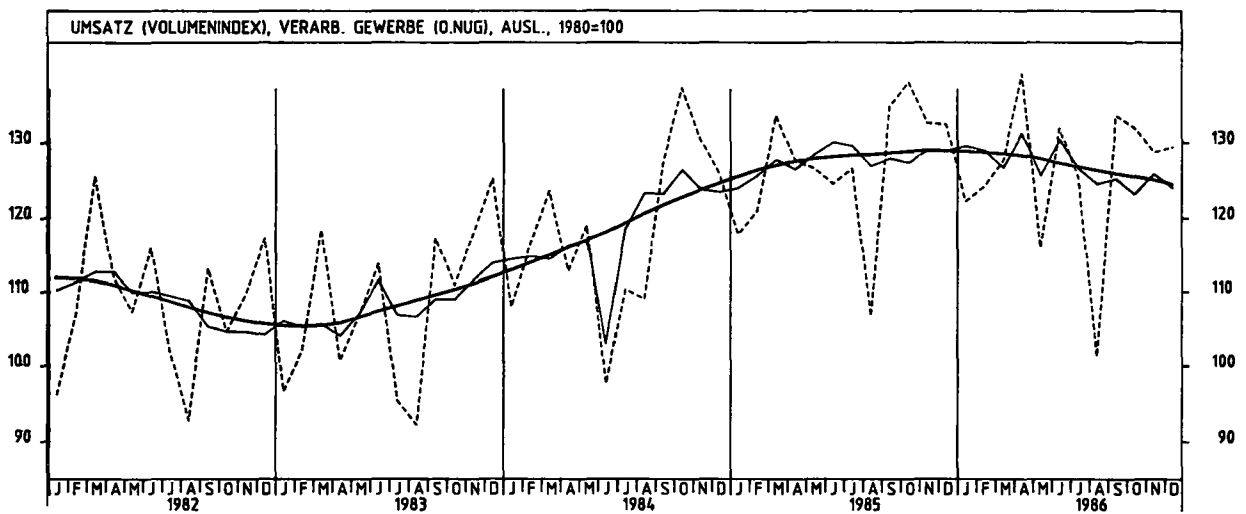
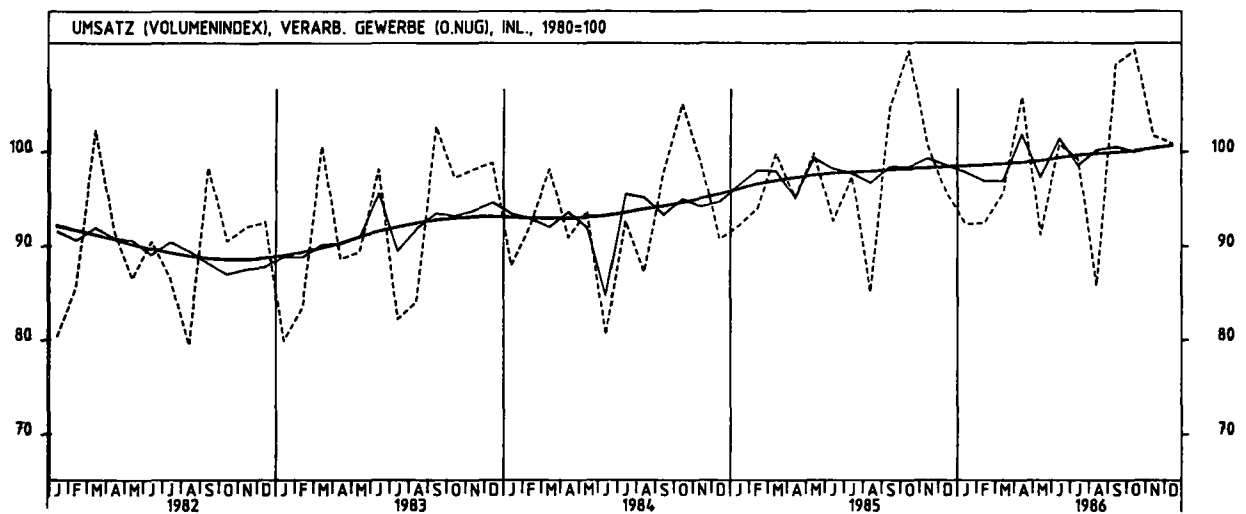
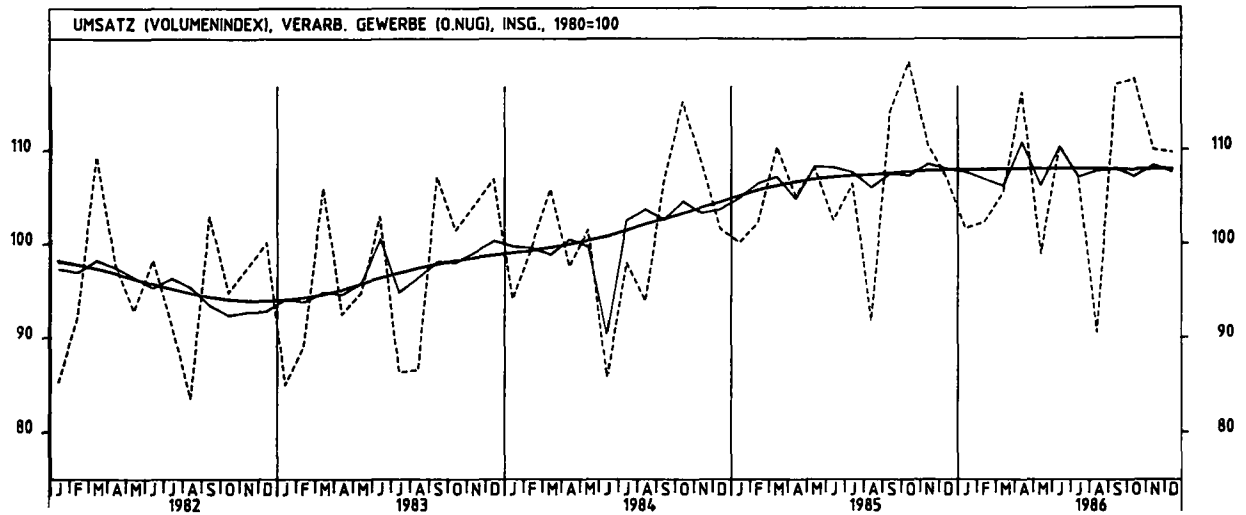
JAHR	MONAT	ORIGINALWERT			KALENDERBEREINIGTER WERT		KALENDER- UND SAISONBEREINIGTER WERT		GLATTE KOMPONENTE
		1980=100	VERÄNDERUNG VORJAHR	IN O/O GEGEN VORMONAT	1980=100	VERÄNDERUNG IN O/O GEGEN VORMONAT	1980=100	VERÄNDERUNG IN O/O GEGEN VORMONAT	
ELEKTROTECHNIK INSGESAMT									
1985	DEZ	139,0	+15,4	+11,1	142,6	+ 9,4	124,6	+ 2,2	120,4
1986	JAN	107,2	- 1,1	-22,9	104,2	-26,9	116,9	- 6,2	120,4
	FEB	111,3	- 1,0	+ 3,8	119,4	+14,6	117,0	+ 0,1	120,5
	MAR	118,8	- 1,0	+ 6,7	120,5	+ 0,9	118,6	+ 1,4	120,6
	APR	122,0	+13,6	+ 2,7	119,6	- 0,7	124,4	+ 4,9	120,6
	MAI	106,5	-10,9	-12,7	113,7	- 4,9	116,3	- 6,5	120,5
	JUN	124,4	+ 9,2	+16,8	128,6	+13,1	125,0	+ 7,5	120,9
	JUL	116,6	+ 2,8	- 6,3	109,1	-15,2	120,2	- 3,8	121,2
	AUG	100,3	+ 0,0	-14,0	99,8	- 8,5	120,7	+ 0,4	121,1
	SEP	139,5	- 0,5	+39,1	138,8	+39,1	121,4	+ 0,6	121,0
	OKT	128,9	+ 1,3	- 7,6	122,9	-11,5	122,4	+ 0,8	120,9
	NOV	128,2	+ 2,5	- 0,5	134,0	+ 9,0	123,6	+ 1,0	121,2
	DEZ	138,1	- 0,6	+ 7,7	138,7	+ 3,5	119,9	- 3,0	121,6
ELEKTROTECHNIK INLAND									
1985	DEZ	138,1	+21,2	+14,1	141,7	+12,2	122,3	+ 5,0	115,4
1986	JAN	103,8	- 2,8	-24,8	101,1	-28,7	111,6	- 5,7	115,4
	FEB	105,4	- 5,0	+ 1,5	113,2	+12,0	109,7	- 1,7	115,6
	MAR	111,0	- 0,7	+ 5,3	111,9	- 1,1	113,6	+ 3,6	115,8
	APR*	116,5	+14,6	+ 5,0	113,0	+ 1,0	120,9	+ 6,4	115,9
	MAI	104,1	-11,1	-10,6	110,5	- 2,2	111,2	- 8,0	116,2
	JUN	117,6	+10,6	+13,0	122,0	+10,4	121,3	+ 9,1	116,9
	JUL	111,5	+ 5,2	- 5,2	104,1	-14,7	117,0	- 3,5	117,6
	AUG	98,2	+ 0,9	-11,9	98,3	- 5,6	117,3	+ 0,3	117,6
	SEP	135,3	+ 4,8	+37,8	135,0	+37,3	119,1	+ 1,5	117,7
	OKT	127,9	+ 3,2	- 5,5	122,5	- 9,1	120,1	+ 0,8	117,7
	NOV	128,1	+ 5,9	+ 0,2	133,7	+ 9,1	121,8	+ 1,2	118,2
	DEZ	137,5	- 0,4	+ 7,3	137,0	+ 2,5	116,2	- 4,4	118,9
ELEKTROTECHNIK AUSLAND									
1985	DEZ	141,6	+ 5,0	+ 5,7	145,0	+ 4,4	129,7	- 3,1	131,5
1986	JAN	114,7	+ 2,3	-19,0	111,2	-23,3	128,6	- 0,8	131,3
	FEB	124,4	+10,1	+ 8,5	133,1	+19,7	133,4	+ 3,7	131,2
	MAR	135,9	- 1,7	+ 9,2	138,6	+ 4,1	129,3	- 3,1	130,9
	APR	133,9	+11,7	- 1,5	132,0	- 4,8	133,6	+ 3,3	130,5
	MAI	111,5	-10,6	-16,7	120,3	- 8,9	126,3	- 5,5	129,9
	JUN	139,5	+ 6,7	+25,1	142,4	+18,4	132,4	+ 4,8	129,4
	JUL	127,8	- 1,2	- 8,4	120,4	-15,4	127,9	- 3,4	128,9
	AUG	105,4	- 1,0	-17,5	103,7	-13,9	128,8	+ 0,7	128,5
	SEP	148,9	- 9,4	+41,3	148,3	+43,0	125,9	- 2,3	128,2
	OKT	130,8	- 2,5	-12,2	123,5	-16,7	127,6	+ 1,4	128,0
	NOV	128,4	- 4,2	- 1,8	134,4	+ 8,8	128,2	+ 0,5	127,8
	DEZ	139,8	- 1,3	+ 8,5	143,0	+ 6,4	127,9	- 0,2	127,4
HERSTELLUNG VON EISEN-,BLECH-UND METALLWAREN INSGESAMT									
1985	DEZ	96,0	+ 3,7	-16,4	91,8	-14,5	99,8	- 0,4	100,4
1986	JAN	97,0	+ 2,9	+12,8	93,9	+ 2,3	100,7	+ 0,9	100,8
	FEB	96,4	+ 2,9	- 0,6	102,7	+ 9,4	100,7	+ 0,0	101,1
	MAR	98,2	- 5,5	+ 1,9	101,2	- 1,5	98,6	- 2,1	101,4
	APR	111,4	+12,1	+13,4	108,9	+ 7,6	103,6	+ 5,1	101,7
	MAI	94,8	- 4,1	-14,9	102,8	- 5,5	101,3	- 2,2	102,0
	JUN	103,7	+ 9,2	+ 9,4	107,4	+ 4,5	103,5	+ 2,2	102,3
	JUL	105,9	+ 8,3	+ 2,1	98,7	- 8,1	104,3	+ 0,8	102,5
	AUG	87,4	- 1,5	-17,5	86,6	-12,3	101,0	- 3,2	102,5
	SEP	109,2	+ 6,1	+24,9	108,1	+24,8	103,2	+ 2,2	102,4
	OKT	117,5	+ 1,7	+ 7,6	111,0	+ 2,7	102,4	- 0,6	102,4
	NOV	102,9	+ 0,0	-12,4	108,3	- 2,4	101,5	- 0,9	102,3
	DEZ	90,3	+ 5,0	-12,2	93,1	-14,0	101,7	+ 0,2	102,4
HERSTELLUNG VON EISEN-,BLECH-UND METALLWAREN INLAND									
1985	DEZ	79,3	+ 1,9	-17,9	83,9	-16,6	92,5	- 0,6	93,4
1986	JAN	90,5	+ 2,6	+14,1	87,5	+ 4,3	94,0	+ 1,6	93,7
	FEB	87,5	+ 0,9	- 3,3	93,4	+ 6,7	93,1	- 1,0	94,0
	MAR	90,4	- 6,5	+ 3,3	93,1	- 0,3	91,4	- 1,8	94,3
	APR	103,1	+10,6	+14,0	101,0	+ 8,5	96,5	+ 5,6	94,7
	MAI	87,9	- 4,6	-14,7	94,8	- 6,1	94,3	- 2,3	95,1
	JUN	96,2	+10,6	+ 9,4	99,6	+ 5,1	97,2	+ 3,1	95,5
	JUL	100,0	+ 8,3	+ 4,0	93,5	- 6,1	97,6	+ 0,4	95,8
	AUG	83,5	+ 0,1	-16,5	83,0	-11,2	95,1	- 2,6	96,0
	SEP	103,6	+ 6,8	+24,1	102,5	+23,5	96,6	+ 1,6	96,0
	OKT	111,4	+ 2,3	+ 7,5	105,6	+ 3,0	96,0	- 0,6	96,1
	NOV	97,5	+ 0,9	-12,5	102,5	- 2,9	95,4	- 0,6	96,2
	DEZ	84,8	+ 6,9	-13,0	86,7	-15,4	95,9	+ 0,5	96,4
HERSTELLUNG VON EISEN-,BLECH-UND METALLWAREN AUSLAND									
1985	DEZ	110,9	+ 9,5	-11,8	119,9	- 8,8	126,4	+ 0,6	126,0
1986	JAN	120,4	+ 3,4	+ 8,6	116,9	- 2,5	124,8	- 1,3	126,4
	FEB	128,3	+ 7,6	+ 6,5	136,3	+16,6	127,7	+ 2,3	126,6
	MAR	126,6	- 2,4	- 1,3	130,3	- 4,4	125,0	- 2,1	126,8
	APR*	141,3	+15,9	+11,6	136,3	+ 4,6	130,1	+ 4,1	126,9
	MAI	119,9	- 3,3	-15,1	130,7	- 4,1	125,8	- 3,3	126,8
	JUN	131,0	+ 5,7	+ 9,3	135,6	+ 3,7	126,5	+ 0,6	126,6
	JUL	127,3	+ 8,5	- 2,8	118,0	-13,0	128,9	+ 1,8	126,3
	AUG	101,1	- 6,4	-20,6	99,1	-16,0	122,0	- 5,4	125,8
	SEP	129,6	+ 3,8	+28,2	128,5	+29,7	126,8	+ 3,9	125,3
	OKT	139,4	- 0,3	+ 7,6	130,6	+ 1,8	125,0	- 1,4	124,8
	NOV	122,7	- 2,5	-12,0	129,4	- 1,1	123,6	- 1,1	124,4
	DEZ	110,3	- 0,5	-10,1	115,6	-10,7	122,5	- 0,9	123,9

5 UMSÄTZE IM VERARBEITENDEN GEWERBE UND IM BAUHAUPTGEWERBE

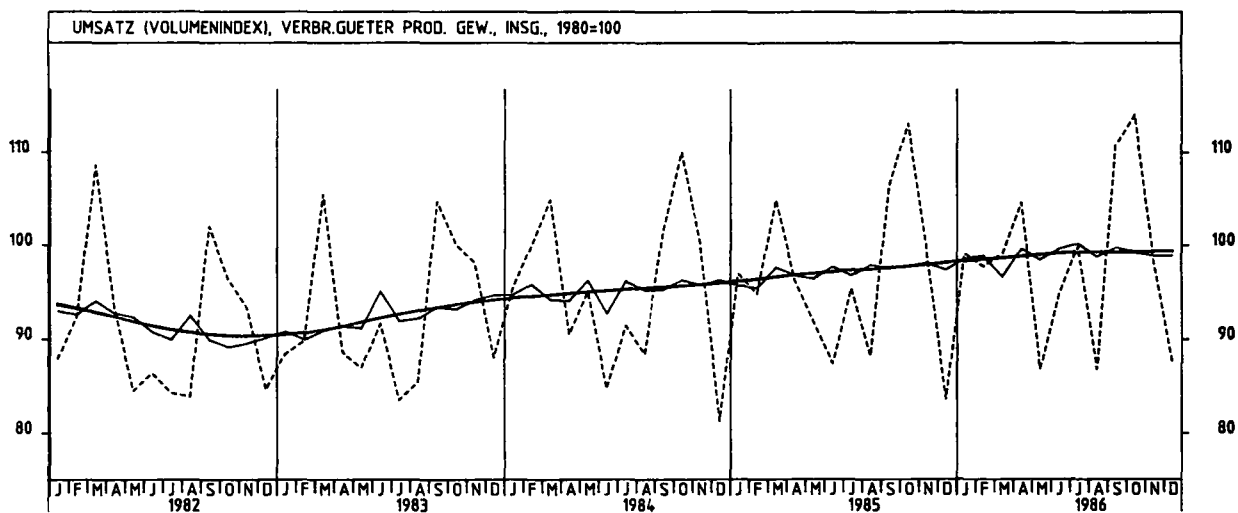
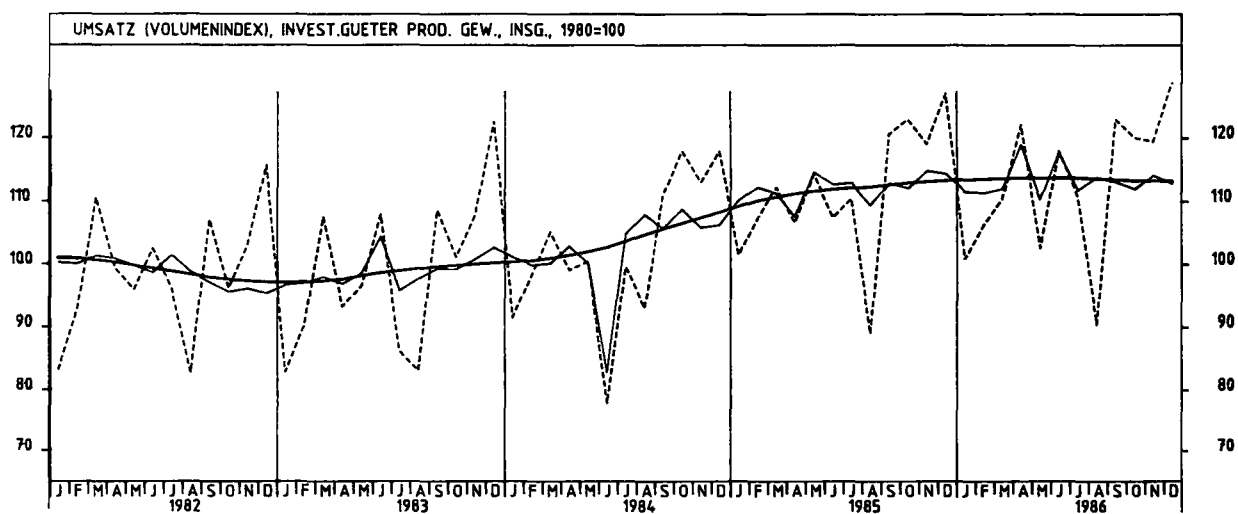
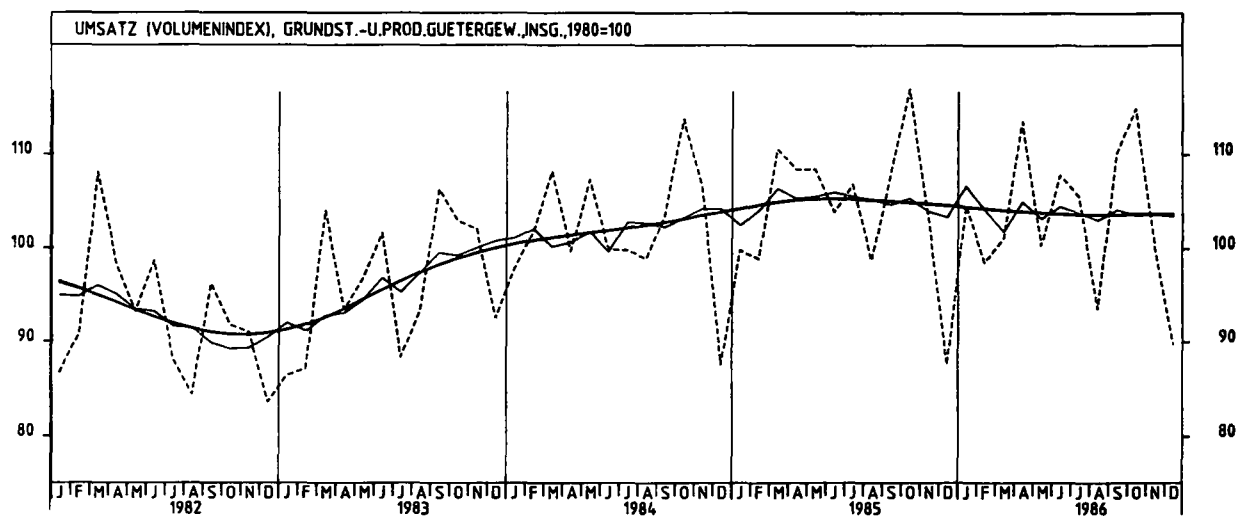
5.2 VOLUMENINDEX (1980 = 100)

JAHR	MONAT	ORIGINALWERT			KALENDERBEREINIGTER WERT		KALENDER- UND SAISON- BEREINIGTER WERT		GLATTE KOMPONENTE
		1980=100	VERÄNDERUNG VORJAHR	IN O/O GEGEN VORMONAT	1980=100	VERÄNDERUNG IN O/O GEGEN VORMONAT	1980=100	VERÄNDERUNG IN O/O GEGEN VORMONAT	1980=100
TEXTILGEWERBE INSGESAMT									
1985	DEZ	79,0	+ 5,8	-20,4	83,6	-18,7	93,9	- 0,9	94,9
1986	JAN	98,2	+ 3,6	+24,3	94,9	+13,2	95,0	+ 1,2	95,0
	FEB	95,4	+ 4,4	- 2,9	101,7	+ 7,2	95,4	+ 0,4	95,0
	MAR	95,6	- 4,6	+ 0,2	98,9	- 2,6	93,3	- 2,2	95,0
	APR	102,8	+10,8	+ 7,5	100,7	+ 1,8	96,5	+ 3,4	94,9
	MAI	83,6	- 7,2	-18,5	91,7	- 8,9	93,4	- 3,2	94,7
	JUN	92,2	+ 7,5	+10,0	95,3	+ 3,9	94,9	+ 1,6	94,5
	JUL	93,9	+ 3,8	+ 1,8	87,5	- 8,2	95,2	+ 0,3	94,0
	AUG	69,6	- 5,7	-25,9	69,0	-21,1	92,7	- 2,6	93,6
	SEP	103,2	+ 1,3	+42,3	101,7	+47,4	93,4	+ 0,8	93,1
	OKT	109,5	- 2,8	+ 6,1	103,5	+ 1,8	92,4	- 1,1	92,6
	NOV	93,7	- 5,5	-14,4	98,6	- 4,7	90,8	- 1,7	92,1
	DEZ	77,9	- 1,4	-16,9	80,5	-18,4	91,0	+ 0,2	91,6
TEXTILGEWERBE INLAND									
1985	DEZ	71,6	+ 4,7	-21,9	75,9	-20,5	85,1	- 1,4	85,9
1986	JAN	89,4	+ 3,0	+24,9	86,5	+14,0	86,2	+ 1,3	86,0
	FEB	85,8	+ 3,4	- 4,0	91,5	+ 5,8	86,3	+ 0,1	86,0
	MAR	85,7	- 6,3	- 0,1	88,8	- 3,0	83,8	- 2,9	86,0
	APR	92,8	+ 9,6	+ 8,3	90,7	+ 2,1	87,2	+ 4,1	86,0
	MAI	75,5	- 7,2	-18,6	82,6	- 8,9	84,7	- 2,9	85,9
	JUN	82,7	+ 8,2	+ 9,5	85,5	+ 3,5	86,5	+ 2,1	85,9
	JUL	84,0	+ 3,3	+ 1,6	78,2	- 8,5	86,5	+ 0,0	85,6
	AUG	63,2	- 4,4	-24,8	62,9	-19,6	84,7	- 2,1	85,2
	SEP	95,2	+ 2,7	+50,6	93,7	+49,0	85,5	+ 0,9	84,6
	OKT	102,0	- 1,4	+ 7,1	96,6	+ 3,1	84,8	- 0,8	84,3
	NOV	87,0	- 5,1	-14,7	91,6	- 5,2	82,7	- 2,5	83,9
	DEZ	70,8	- 1,1	-18,6	72,7	-20,6	82,5	- 0,2	83,5
TEXTILGEWERBE AUSLAND									
1985	DEZ	108,3	+ 7,9	-16,4	114,7	-14,0	129,4	+ 0,2	131,0
1986	JAN	133,8	+ 4,9	+23,5	128,9	+12,4	130,2	+ 0,6	131,1
	FEB	133,6	+ 5,9	- 0,1	142,5	+10,6	131,7	+ 1,2	131,0
	MAR	135,6	+ 0,1	+ 1,5	139,6	- 2,0	131,3	- 0,3	130,8
	APR*	142,9	+13,4	+ 5,4	140,8	+ 0,9	134,1	+ 2,1	130,4
	MAI*	116,8	- 7,5	-18,3	127,4	- 9,5	127,6	- 4,8	129,8
	JUN	130,7	+ 5,1	+11,5	134,9	+ 5,9	129,1	+ 1,2	129,0
	JUL	133,3	+ 4,1	+ 2,0	124,9	- 7,4	130,4	+ 1,0	128,0
	AUG	95,1	- 9,4	-28,7	93,8	-24,9	124,8	- 4,3	127,2
	SEP	135,7	- 2,2	+42,7	134,2	+43,1	125,4	+ 0,5	126,5
	OKT	139,8	- 6,8	+ 3,0	131,6	- 1,9	123,0	- 1,9	125,9
	NOV	120,4	- 7,0	-13,9	126,3	- 4,0	123,5	+ 0,4	125,1
	DEZ	106,7	- 1,5	-11,4	111,1	-12,0	125,3	+ 1,5	124,2
BEKLEIDUNGSGEWERBE INSGESAMT									
1985	DEZ	63,4	+ 9,5	-17,0	66,2	-18,1	92,7	- 2,4	92,6
1986	JAN	102,8	+ 4,0	+62,1	99,8	+53,1	93,7	+ 1,1	92,8
	FEB	110,3	+ 1,7	+ 7,3	118,6	+16,8	92,6	- 1,2	93,0
	MAR	110,2	- 5,3	- 0,1	112,2	- 5,4	89,5	- 3,3	93,1
	APR	84,5	+ 5,5	-23,3	83,1	-25,9	92,4	+ 3,2	93,1
	MAI	53,2	- 3,1	-37,0	58,6	-29,5	92,8	+ 0,4	93,0
	JUN	60,7	+10,6	+14,1	61,8	+ 5,5	92,0	+ 0,9	92,9
	JUL	102,6	+ 4,1	+69,0	97,8	+58,3	94,6	+ 2,8	92,6
	AUG	111,3	+ 3,0	+ 8,5	110,7	+13,2	94,4	- 0,2	92,0
	SEP	130,1	+ 1,1	+16,9	129,0	+16,5	91,5	+ 3,1	91,3
	OKT	98,4	- 4,8	-24,4	94,2	-27,0	89,3	- 2,4	90,5
	NOV	69,5	- 9,0	-29,4	73,9	-21,5	88,6	- 0,8	90,0
	DEZ	61,7	- 2,7	-11,2	61,1	-17,3	88,8	+ 0,2	89,4
BEKLEIDUNGSGEWERBE INLAND									
1985	DEZ	60,5	+ 7,8	-21,2	62,4	-22,1	85,7	- 3,6	85,8
1986	JAN	92,6	+ 2,5	+53,1	89,8	+43,9	86,5	+ 0,9	85,8
	FEB	98,5	+ 0,5	+ 6,4	105,8	+17,8	85,3	- 1,4	85,7
	MAR	95,7	- 7,5	+ 0,2	101,0	- 4,5	81,8	- 4,1	85,6
	APR	81,2	+ 4,6	-17,7	79,7	-21,1	85,3	+ 4,3	85,5
	MAI	53,3	- 5,8	-34,4	56,4	-26,7	85,3	+ 0,0	85,3
	JUN	56,8	+ 8,2	+ 6,6	58,0	- 0,7	84,5	- 0,9	85,1
	JUL	89,6	+ 1,2	+58,1	85,2	+46,9	86,0	+ 1,8	84,8
	AUG	96,4	+ 1,0	+ 7,3	96,1	+12,8	86,3	+ 0,3	84,3
	SEP	117,8	+ 0,9	+22,2	116,6	+21,3	84,3	- 2,3	83,7
	OKT	92,6	- 5,7	-21,4	88,4	-24,2	82,0	- 2,7	83,1
	NOV	69,5	- 9,5	-24,9	74,0	-16,3	81,8	- 0,2	82,7
	DEZ	59,6	- 1,5	-14,2	59,0	-20,3	82,3	+ 0,6	82,3
BEKLEIDUNGSGEWERBE AUSLAND									
1985	DEZ	80,5	+16,8	+ 9,5	81,8	+ 7,5	134,8	+ 2,0	134,8
1986	JAN	164,0	+ 8,0	+103,7	159,9	+95,5	136,6	+ 1,3	136,0
	FEB	181,9	+ 4,7	+10,9	196,1	+22,6	136,0	- 0,4	136,9
	MAR	178,4	+ 3,0	- 1,9	178,3	- 5,1	135,3	- 0,5	137,7
	APR	104,6	+10,2	-41,4	104,0	-41,7	136,0	+ 0,5	138,4
	MAI	53,0	+17,5	-49,3	61,3	-41,1	138,9	+ 2,1	138,9
	JUN	83,6	+15,8	+57,7	84,4	+37,7	136,9	- 1,4	139,4
	JUL	178,6	+12,6	+113,6	172,3	+104,1	144,8	+ 5,8	138,8
	AUG	200,4	+ 8,4	+12,2	198,1	+15,0	142,8	- 1,4	137,6
	SEP	204,1	+ 2,2	+ 1,8	203,6	+ 2,8	135,2	- 5,3	136,2
	OKT	132,6	- 1,6	-35,0	128,5	-36,9	132,6	- 1,9	134,5
	NOV	69,0	- 6,1	-48,0	72,0	-44,0	129,5	- 2,3	133,1
	DEZ	73,6	- 8,6	+ 6,7	72,9	+ 1,3	127,5	- 1,5	131,9

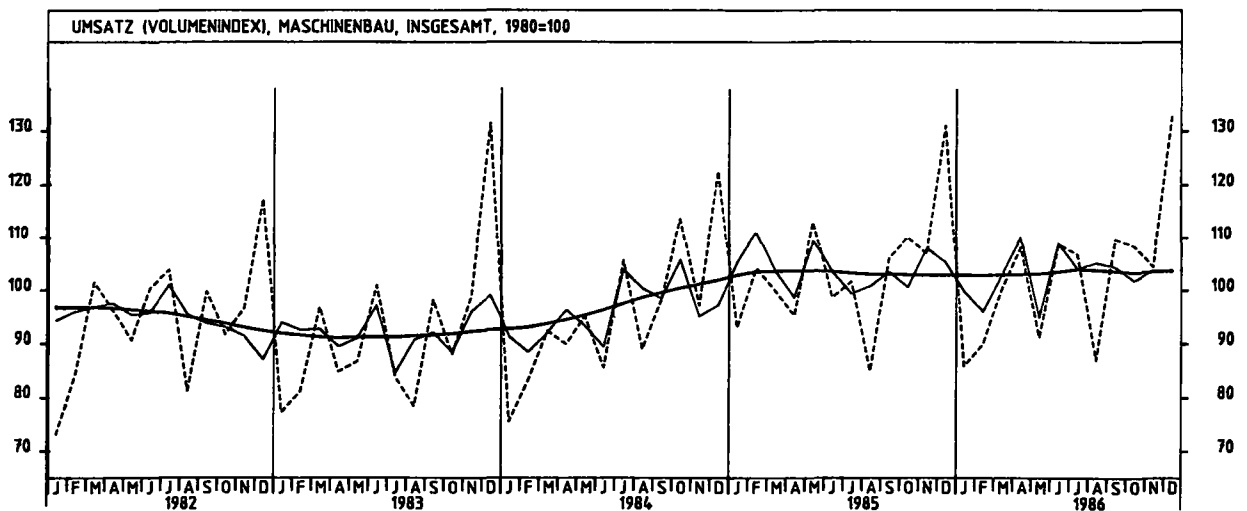
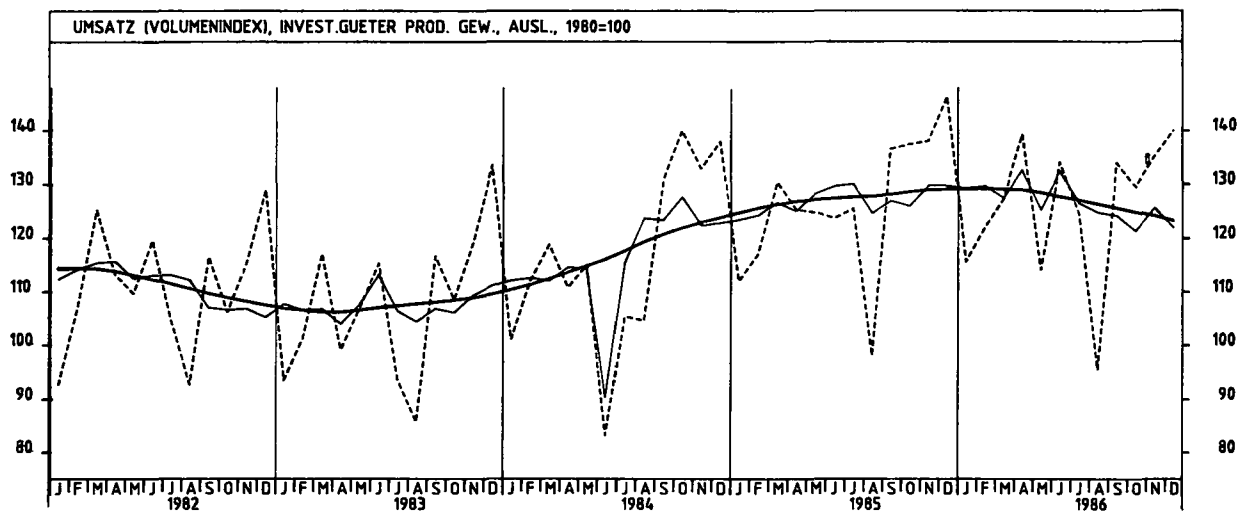
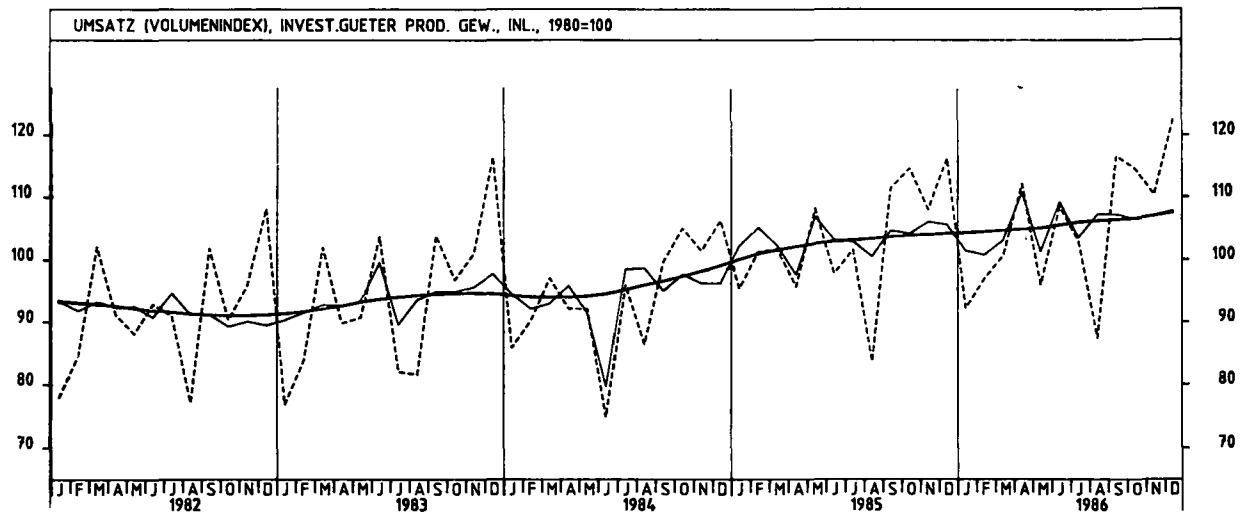
5 UMSÄTZE IM VERARBEITENDEN GEWERBE UND IM BAUHAUPTGEWERBE



5 UMSATZE IM VERARBEITENDEN GEWERBE UND IM BAUHAUPTGEWERBE



5 UMSÄTZE IM VERARBEITENDEN GEWERBE UND IM BAUHAUPTGEWERBE



6 BAUGENEHMIGUNGEN, BAUFERTIGSTELLUNGEN, BAUVORRAT

6.1 VERANSCHLAGTE REINE BAUKOSTEN DER GENEHMIGTEN HOCHBAUVORHABEN IM NEUBAU (1980 = 100)

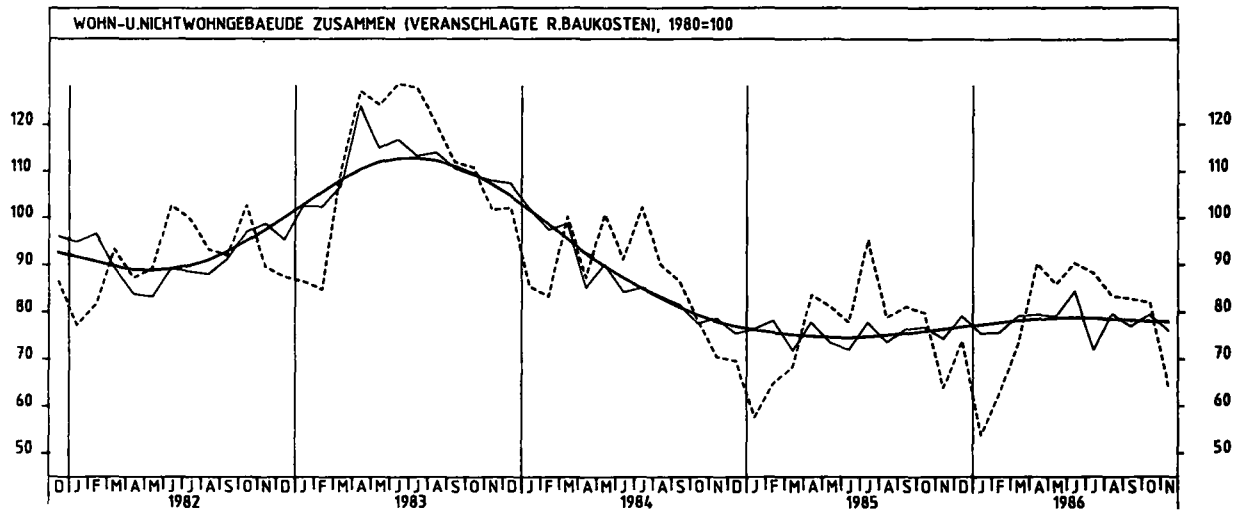
JAHR	MONAT	ORIGINALWERT			KALENDERBEREINIGTER WERT		KALENDER- UND SAISONBEREINIGTER WERT		GLATTE KOMPONENTE
		1980=100	VERÄNDERUNG VORJAHR	IN O/O GEGEN VORMONAT	1980=100	VERÄNDERUNG IN O/O GEGEN VORMONAT	1980=100	VERÄNDERUNG IN O/O GEGEN VORMONAT	
WOHN- UND NICHTWOHNGBAUELDE									
1985	NOV	63,9	- 9,4	-19,9	65,7	-13,0	74,3	- 3,3	76,4
	DEZ	73,9	+ 6,2	+15,6	77,4	+17,8	79,2	+ 6,6	76,9
1986	JAN	53,9	- 6,6	-27,1	53,5	-30,9	75,5	- 4,7	77,3
	FEB	62,7	- 3,2	+16,3	67,1	+25,4	75,7	+ 0,3	77,8
	MAR	73,4	+ 7,3	+17,1	72,2	+ 7,6	79,2	+ 4,6	78,2
	APR	90,4	+ 8,1	+23,2	89,3	+23,7	79,5	+ 0,4	78,5
	MAI	85,9	+ 5,9	- 5,0	87,4	- 2,1	79,1	- 0,5	78,8
	JUN	90,4	+16,0	+ 5,2	94,1	+ 7,7	84,4	+ 6,7	78,9
	JUL	88,3	- 7,3	- 2,3	84,1	-10,6	71,9	-14,8	78,7
	AUG	83,4	- 5,5	- 5,5	82,2	- 2,3	79,7	+10,8	78,6
	SEP	82,8	+ 2,1	- 0,7	82,9	+ 0,9	77,0	- 3,4	78,3
	OKT	82,0	+ 2,8	- 1,0	79,8	- 3,7	79,6	+ 3,4	78,1
	NOV	64,0	+ 0,2	-22,0	65,8	-17,5	76,0	- 4,5	77,9
WOHNGBAUELDE									
1985	NOV	55,9	-15,6	-20,8	57,6	-11,8	69,1	+ 1,2	69,1
	DEZ	51,5	-11,7	- 7,9	56,2	- 2,4	70,5	+ 2,0	69,0
1986	JAN	49,2	-16,3	- 4,3	49,2	-12,8	68,9	- 2,3	69,0
	FEB	57,6	-10,7	+16,8	61,4	+24,8	68,3	- 0,9	68,9
	MAR	66,5	-10,3	+15,5	64,5	+ 5,0	66,2	- 3,1	68,9
	APR	84,3	- 3,9	+26,8	82,8	+28,4	68,9	+ 4,1	68,6
	MAI	76,1	- 5,2	- 9,7	80,4	- 2,9	68,9	+ 0,0	68,7
	JUN	82,6	+ 5,2	+ 6,5	87,1	+ 8,3	73,0	+ 6,0	68,4
	JUL	81,6	- 5,0	- 1,2	76,5	-12,2	65,2	-10,7	68,0
	AUG	74,4	+ 3,3	- 8,8	73,9	- 3,4	71,0	+ 8,9	67,5
	SEP	66,0	-11,8	-11,3	64,9	-12,2	62,2	-12,4	66,9
	OKT	65,5	- 7,2	- 0,8	64,3	- 0,9	67,1	+ 7,9	66,4
	NOV	53,1	- 5,0	-18,9	53,9	-16,2	65,4	- 2,5	65,9
WOHNGBAUELDE VON PRIVATEN HAUSHALTEN									
1985	NOV	54,3	- 9,5	-22,8	56,3	-14,2	73,0	+ 2,0	71,6
	DEZ	44,8	-10,9	-17,5	48,3	-14,2	72,6	- 0,5	71,9
1986	JAN	47,8	-13,7	+ 6,7	48,4	+ 0,2	71,8	- 1,1	72,2
	FEB	57,9	- 7,7	+21,1	62,2	+28,5	71,1	- 1,0	72,4
	MAR	75,4	- 6,9	+30,2	71,5	+15,0	68,5	- 3,7	72,7
	APR	95,8	+ 1,6	+27,1	95,2	+33,1	74,7	+ 9,1	72,9
	MAI	86,4	- 1,0	- 9,8	89,2	- 6,3	72,5	- 2,9	73,2
	JUN	90,7	+ 6,5	+ 5,0	94,6	+ 6,1	76,5	+ 5,5	73,2
	JUL	92,9	+ 4,1	+ 2,4	88,6	- 6,3	72,3	- 5,5	72,7
	AUG	79,1	+ 7,6	-14,9	78,4	-11,5	75,1	+ 3,9	72,0
	SEP	70,2	- 4,0	-11,3	70,1	-10,6	68,9	- 8,3	71,2
	OKT	64,9	- 7,7	- 7,5	65,0	- 7,3	70,6	+ 2,5	70,6
	NOV	50,9	- 6,3	-21,6	50,6	-22,2	67,8	- 4,0	70,1
NICHTWOHNGBAUELDE									
1985	NOV	75,2	+ 0,4	-18,6	79,7	-15,8	84,0	- 9,1	90,1
	DEZ	116,6	+27,9	+47,2	118,0	+48,1	96,2	+14,6	91,7
1986	JAN	62,6	+13,0	-46,3	61,5	-47,9	87,8	- 6,7	93,2
	FEB	72,5	+11,0	+15,8	78,1	+27,0	89,5	+ 1,9	94,7
	MAR	86,5	+50,2	+19,3	86,4	+10,6	103,2	+15,3	96,0
	APR	102,0	+34,6	+17,9	101,9	+17,9	100,2	- 2,9	97,1
	MAI	104,5	+26,4	+ 2,5	101,3	- 0,6	99,1	- 1,1	98,0
	JUN	105,1	+37,0	+ 0,6	108,9	+ 7,5	107,0	- 9,0	98,7
	JUL	101,2	-10,8	- 3,7	98,4	- 9,6	84,1	-21,4	99,2
	AUG	100,5	+ 9,5	- 0,7	97,7	- 0,7	96,3	+14,5	99,6
	SEP	114,9	+23,7	+14,3	116,2	+18,9	103,9	+ 7,9	100,0
	OKT	113,4	+16,5	- 1,3	110,0	- 5,3	103,7	- 0,2	100,4
	NOV	84,8	+ 7,1	-25,2	87,2	-20,7	96,1	- 7,3	100,7
ÖFFENTLICHE BAUHERREN									
1985	NOV	67,4	- 2,3	-22,5	67,5	-20,9	66,9	-16,5	72,2
	DEZ	120,2	+17,7	+78,3	121,4	+79,9	75,4	+12,7	72,8
1986	JAN	56,4	+28,5	-53,1	55,6	-54,2	73,5	- 2,5	73,3
	FEB	60,9	+41,0	+ 8,0	66,1	+18,9	76,7	+ 4,4	73,8
	MAR	60,7	+43,5	- 0,3	58,9	-10,9	77,9	+ 1,6	74,1
	APR	66,0	+ 2,8	+ 8,7	66,4	+12,7	68,4	-12,2	74,3
	MAI	60,9	+44,3	- 7,7	54,3	-18,2	76,2	+11,4	74,4
	JUN	69,1	- 2,1	+13,5	71,5	+31,7	72,4	- 5,0	74,8
	JUL	69,7	-33,5	+ 0,9	68,6	- 4,1	56,0	-22,7	75,4
	AUG	78,1	+31,3	+12,1	76,1	+10,9	83,3	+48,8	76,2
	SEP	103,7	+45,9	+32,8	107,8	+41,7	92,6	+11,2	76,9
	OKT	94,5	+ 8,6	- 8,9	91,6	-15,0	81,0	-12,5	77,4
	NOV	61,9	- 8,2	-34,5	64,2	-29,9	70,1	-13,5	77,8
NICHTÖFFENTLICHE BAUHERREN									
1985	NOV	85,8	+ 1,7	-16,8	86,0	-14,4	93,7	- 6,2	100,2
	DEZ	114,6	+34,7	+33,6	115,3	+34,1	107,8	+15,0	102,4
1986	JAN	66,1	+ 6,8	-42,3	64,7	-43,9	95,6	-11,3	104,4
	FEB	79,1	+ 1,7	+19,7	84,5	+30,6	96,7	+ 1,2	106,3
	MAR	101,0	+52,6	+27,7	101,7	+20,4	117,6	+21,6	108,3
	APR	122,3	+48,4	+21,1	123,0	+20,9	118,1	+ 0,4	109,8
	MAI	129,1	+22,4	+ 5,6	130,0	+ 5,7	112,3	- 4,9	111,2
	JUN	125,4	+56,6	- 2,9	127,8	- 1,7	124,5	+10,9	112,1
	JUL	119,0	+ 0,6	- 5,1	116,2	- 9,1	100,5	-19,3	112,4
	AUG	113,2	+ 2,8	- 4,9	108,9	- 6,3	103,3	+ 2,8	112,7
	SEP	121,2	+15,1	+ 7,1	121,1	+11,2	111,1	+ 7,6	112,9
	OKT	124,1	-20,4	+ 2,4	120,2	- 0,2	116,5	+ 4,9	113,2
	NOV	97,7	+13,9	-21,3	98,7	-18,3	110,2	- 5,4	113,4

6 BAUGENEHMIGUNGEN, BAUFERTIGSTELLUNGEN, BAUVORRAT

6.2 RAUMINHALT DER GENEHMIGTEN HOCHBAUVORHABEN IM NEUBAU (1980 = 100)

JAHR	MONAT	ORIGINALWERT			KALENDERBEREINIGTER WERT		KALENDER- UND SAISONBEREINIGTER WERT		GLATTE KOMPONENTE
		1980=100	VERÄNDERUNG VORJAHR	IN O/O GEGEN VORMONAT	1980=100	VERÄNDERUNG IN O/O GEGEN VORMONAT	1980=100	VERÄNDERUNG IN O/O GEGEN VORMONAT	1980=100
WOHN- UND NICHTWOHNGBAUEUDE									
1985	NOV	55,6	-10,3	-19,2	57,2	-12,7	63,4	- 4,8	66,0
	DEZ	60,5	+ 9,8	+ 8,8	62,9	+10,0	69,1	+ 9,0	66,3
1986	JAN	46,6	- 2,7	-23,0	46,1	-26,7	65,7	- 4,8	66,7
	FEB	54,9	+ 2,4	+17,8	59,1	+28,2	66,8	+ 1,7	67,0
	MAR	61,9	+ 5,8	+12,8	60,0	+ 1,5	67,2	+ 0,6	67,3
	APR	77,6	+ 6,2	+25,4	77,4	+29,0	68,3	+ 1,6	67,5
	MAI	74,3	- 1,5	- 4,3	75,9	- 1,9	66,0	- 3,4	67,6
	JUN	77,0	+18,1	+ 3,6	79,8	+ 2,1	73,3	+11,1	67,6
	JUL	78,5	- 5,4	+ 1,9	75,2	- 5,8	62,2	-15,1	67,6
	AUG	72,2	+ 8,4	- 8,0	70,8	- 5,8	68,9	+10,8	67,5
	SEP	70,7	- 2,5	- 2,1	71,5	+ 1,0	65,3	- 5,2	67,5
	OKT	69,9	+ 1,6	- 1,1	68,3	- 4,5	68,2	+ 4,4	67,4
	NOV	58,3	+ 4,9	-16,6	59,0	-13,6	66,5	- 2,5	67,2
	WOHNGBAUEUDE								
1985	NOV	45,0	-16,2	-22,3	46,4	-13,4	56,3	+ 0,2	56,4
	DEZ	41,7	-11,7	- 7,3	45,6	- 1,7	57,6	+ 2,3	56,4
1986	JAN	40,1	-16,3	- 3,8	40,1	-12,1	56,3	- 2,3	56,3
	FEB	47,2	-10,9	+17,7	50,2	+28,2	55,7	- 1,1	56,3
	MAR	54,7	-10,2	+15,9	52,9	+ 5,4	54,1	- 2,9	56,3
	APR	68,4	- 3,7	+26,9	68,3	+29,1	56,3	+ 4,4	56,3
	MAI	62,4	- 5,0	-10,1	66,2	- 3,1	56,3	+ 0,0	56,2
	JUN	68,0	+ 7,1	+ 9,0	71,5	+ 8,0	60,0	+ 6,6	56,0
	JUL	66,9	- 4,7	- 1,6	62,8	-12,2	53,4	-11,0	55,6
	AUG	60,5	+ 3,1	- 9,6	59,9	- 4,6	57,7	+ 8,1	55,1
	SEP	53,9	-10,8	-10,9	53,1	-11,4	51,2	-11,3	54,5
	OKT	52,6	- 9,2	- 2,4	51,7	- 2,6	54,1	+ 5,7	54,1
	NOV	42,7	- 5,1	-18,6	43,1	-16,6	53,0	- 2,0	53,6
	WOHNGBAUEUDE VON PRIVATEN HAUSHALTEN								
1985	NOV	43,9	- 9,5	-23,3	45,9	-13,1	59,7	+ 2,1	58,4
	DEZ	36,7	- 9,6	-16,4	40,2	-12,4	59,3	- 0,7	58,7
1986	JAN	38,8	-14,0	+ 5,7	39,4	- 2,0	58,7	- 1,0	59,9
	FEB	47,4	- 7,6	+22,2	50,8	+28,9	58,1	- 1,0	59,1
	MAR	61,7	- 6,7	+30,2	58,5	+15,2	55,9	- 3,8	59,3
	APR	78,0	+ 0,9	+26,4	77,2	+32,0	60,6	+ 8,4	59,5
	MAI	70,5	- 1,1	- 9,6	73,4	- 4,9	59,1	- 2,5	59,7
	JUN	74,0	+ 6,8	+ 5,0	77,5	+ 5,6	62,4	+ 5,6	59,7
	JUL	76,0	+ 4,3	+ 2,7	72,2	- 6,8	59,0	- 5,4	59,2
	AUG	64,1	+ 7,4	-15,7	63,6	-11,9	61,1	+ 3,6	58,6
	SEP	57,0	- 3,7	-11,1	56,9	-10,5	56,1	- 8,2	57,9
	OKT	52,2	- 8,7	- 8,4	52,3	- 8,1	57,4	+ 2,3	57,4
	NOV	40,9	- 6,8	-21,6	40,7	-22,2	54,8	- 4,5	57,0
	NICHTWOHNGBAUEUDE								
1985	NOV	68,7	- 5,1	-16,4	70,1	-12,8	71,9	- 9,3	77,7
	DEZ	83,9	+29,5	+22,1	84,0	+19,8	83,4	+16,0	78,6
1986	JAN	54,6	+14,0	-34,9	54,1	-35,6	77,4	- 7,2	79,4
	FEB	64,4	+18,6	+17,9	69,8	+29,0	80,3	+ 3,7	80,2
	MAR	70,8	+27,6	+ 9,9	68,8	- 1,4	83,2	+ 3,6	80,8
	APR	87,8	+18,3	+24,0	88,6	+28,8	83,1	- 0,1	81,3
	MAI	85,2	+ 2,2	+ 1,6	88,2	- 0,5	77,7	- 6,5	81,5
	JUN	88,1	+30,9	- 1,2	89,9	+ 1,9	89,3	+14,9	81,9
	JUL	92,8	- 6,1	+ 5,3	90,5	+ 0,7	73,5	-17,7	82,4
	AUG	86,6	+13,4	- 6,7	84,2	- 7,0	82,6	+12,4	82,9
	SEP	91,4	+ 4,5	+ 5,5	93,2	+10,7	82,1	- 0,6	83,4
	OKT	91,3	+11,1	- 0,1	89,4	- 4,1	85,8	+ 4,5	83,8
	NOV	77,7	+13,1	-14,9	78,5	-12,2	83,2	- 3,0	84,1
	ÖFFENTLICHE BAUHERREN								
1985	NOV	59,2	+12,3	-21,8	60,1	-18,2	59,1	- 7,6	60,2
	DEZ	79,8	+ 8,0	+34,8	81,7	+35,9	60,2	+ 1,9	60,9
1986	JAN	49,5	+31,6	-38,0	48,9	-40,1	62,5	+ 3,8	61,5
	FEB	47,6	+27,6	- 3,8	52,0	+ 6,3	61,5	- 1,6	61,9
	MAR	45,1	+13,3	- 5,3	41,2	-20,8	58,1	- 5,5	62,2
	APR	57,5	+ 8,1	+27,5	58,6	+42,2	60,0	+ 3,3	62,4
	MAI	60,0	+22,4	+ 4,3	57,0	- 2,7	70,9	+18,2	62,6
	JUN	58,2	+ 7,4	- 3,0	60,1	+ 5,4	62,6	-11,7	62,5
	JUL	63,3	-21,4	+ 8,8	61,8	+ 2,8	50,0	-20,1	62,1
	AUG	66,1	+17,2	+ 4,4	64,7	+ 4,7	65,0	+30,0	61,7
	SEP	77,5	+17,2	+17,2	81,4	+25,8	67,3	+ 3,5	61,2
	OKT	78,2	+ 3,3	+ 0,9	76,3	- 6,3	63,2	- 6,1	60,8
	NOV	52,3	-11,7	-33,1	52,8	-30,8	54,9	-13,1	60,5
	NICHTÖFFENTLICHE BAUHERREN								
1985	NOV	71,0	- 7,7	-15,3	72,1	-12,2	74,8	- 9,9	81,8
	DEZ	84,9	+35,4	+19,6	84,9	+17,8	88,8	+18,7	82,6
1986	JAN	55,7	+10,7	-34,4	55,1	-35,1	80,7	- 9,1	83,5
	FEB	68,3	+17,4	+22,6	73,7	+33,8	84,6	+ 4,8	84,3
	MAR	76,8	+29,7	+12,4	75,9	+ 3,0	89,5	+ 5,8	85,1
	APR	94,8	+19,8	+23,4	95,3	+25,6	88,0	- 1,7	85,6
	MAI	95,9	- 4,0	+ 1,2	95,3	+ 0,0	79,2	-10,0	85,9
	JUN	95,0	+35,1	- 0,9	96,8	+ 1,6	95,3	+20,3	86,4
	JUL	99,7	- 3,2	+ 4,9	97,2	+ 0,4	79,1	-17,0	87,0
	AUG	91,3	+12,7	- 8,4	88,3	- 9,2	86,7	+ 9,6	87,8
	SEP	94,7	+ 2,4	+ 3,7	95,7	+ 8,4	85,4	- 1,5	88,6
	OKT	94,3	+12,5	- 0,4	92,0	- 3,9	90,8	+ 6,3	89,2
	NOV	83,6	+17,7	-11,3	84,6	- 8,0	90,1	- 0,8	89,6

6 BAUGENEHMIGUNGEN, BAUFERTIGSTELLUNGEN, BAUVORRAT



6.3 RAUMINHALT DER FERTIGGESTELLTEN GEBÄUDE IM NEUBAU (1980 = 100)

JAHR	MONAT	ORIGINALWERT			KALENDERBEREINIGTER WERT		KALENDER- UND SAISON- BEREINIGTER WERT		GLATTE KOMPONENTE
		1980=100	VERÄNDERUNG VORJAHR	IN O/O GEGEN VORMONAT	1980=100	VERÄNDERUNG IN O/O GEGEN VORMONAT	1980=100	VERÄNDERUNG IN O/O GEGEN VORMONAT	1980=100
WOHN- UND NICHTWOHN-GEBAUDE									
1985	NOV	58,4	-15,6	+ 4,0	58,9	+ 5,9	73,4	- 2,1	71,9
	DEZ*	454,6	-23,4	+665,3	507,2	+761,1	17,2	-123,4	71,1
1986	JAN	26,2	-16,6	-94,2	27,3	-94,6	77,2	+546,8	70,5
	FEB	22,0	-34,3	-16,0	22,4	-17,9	72,8	- 5,7	70,1
	MAR	20,1	-31,9	- 8,6	18,4	-17,9	73,0	+ 0,3	70,1
	APR	24,6	- 9,2	+22,4	25,0	+35,9	76,5	+ 4,8	70,5
	MAI	20,1	-26,1	-18,3	25,8	+ 3,2	72,8	- 4,8	71,6
	JUN	26,6	- 3,3	+32,3	25,7	- 0,4	73,2	+ 0,5	72,1
	JUL	26,5	-27,2	- 0,4	26,0	+ 1,2	71,6	- 2,2	72,0
	AUG	28,9	- 5,1	+12,8	28,2	+ 8,5	73,7	- 2,9	71,7
	SEP	39,5	-11,1	+28,8	36,9	+30,9	71,2	- 3,4	71,3
	OKT	52,0	- 8,9	+35,1	51,9	+40,7	71,0	- 0,3	71,5
	NOV	62,3	+ 6,6	+21,7	61,9	+15,3	74,8	+ 5,4	72,2
	WOHN-GEBAUDE								
1985	NOV	61,0	- 7,4	+ 9,7	60,3	+10,8	72,1	+ 3,3	67,6
	DEZ*	424,3	-24,9	+595,6	461,7	+665,7	6,2	-108,6	66,8
1986	JAN	21,9	-23,4	-94,8	23,5	-94,9	72,0	+599,9	66,0
	FEB	21,4	-29,8	- 2,3	22,0	- 6,4	69,3	- 3,6	65,4
	MAR	19,7	-27,6	- 7,9	17,7	-19,5	68,7	- 0,6	65,1
	APR	18,9	-29,2	- 4,1	19,1	+ 7,9	68,9	+ 0,3	65,1
	MAI	17,0	-36,6	-10,1	20,7	+ 8,4	65,4	- 5,1	65,6
	JUN	25,4	-14,8	+49,4	25,0	+20,8	66,7	+ 2,0	65,5
	JUL	24,8	-31,3	- 2,4	24,6	- 2,0	65,1	- 2,4	64,5
	AUG	27,7	-16,3	+11,7	26,4	+ 7,8	65,4	+ 0,5	63,3
	SEP	34,7	-15,8	+25,3	33,0	+25,0	62,8	- 4,0	61,9
	OKT	46,7	-16,0	+34,6	47,2	+43,0	61,8	- 1,6	61,2
	NOV	51,0	-16,4	+ 9,2	49,7	+ 5,3	60,2	- 2,6	61,0

VERÄNDERUNGEN IN DIESER REIHE ÜBER 1000,0 %

NICHTWOHN-GEBAUDE									
1985	NOV	57,2	-25,3	- 3,4	57,4	+ 2,3	73,6	- 7,3	75,6
	DEZ*	496,7	-21,6	+768,4	543,9	+846,9	8,3	-111,3	74,9
1986	JAN	32,3	- 5,2	-93,5	32,0	-94,1	82,2	+599,9	74,5
	FEB	22,7	-39,8	-29,7	22,7	-29,1	75,5	- 8,2	74,4
	MAR	20,7	-36,7	- 8,8	21,0	- 7,5	77,9	+ 3,2	74,9
	APR	32,5	+17,8	+57,0	32,2	+53,3	84,5	+ 8,5	75,9
	MAI	24,6	-11,2	-24,3	33,0	+ 2,5	82,0	- 3,0	77,8
	JUN	28,3	+16,5	+15,0	28,5	-13,6	81,7	- 0,4	79,2
	JUL	28,8	-21,7	- 1,8	26,6	- 6,7	77,6	- 5,0	80,2
	AUG	33,1	+12,6	+14,9	30,7	+15,4	83,1	+ 7,1	81,2
	SEP	43,7	- 5,4	+32,0	42,9	+35,7	80,6	- 3,0	82,2
	OKT	59,4	+ 0,3	+35,5	57,1	+33,1	81,2	+ 0,7	83,7
	NOV	80,4	+40,6	+35,4	79,9	+39,9	93,6	+15,3	85,7

VERÄNDERUNGEN IN DIESER REIHE ÜBER 1000,0 %

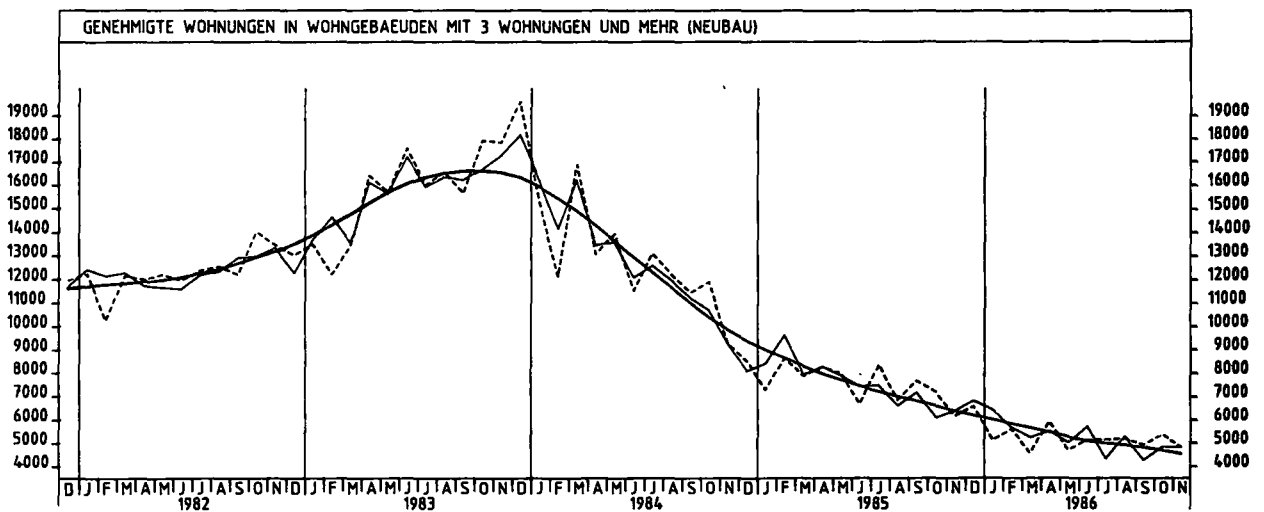
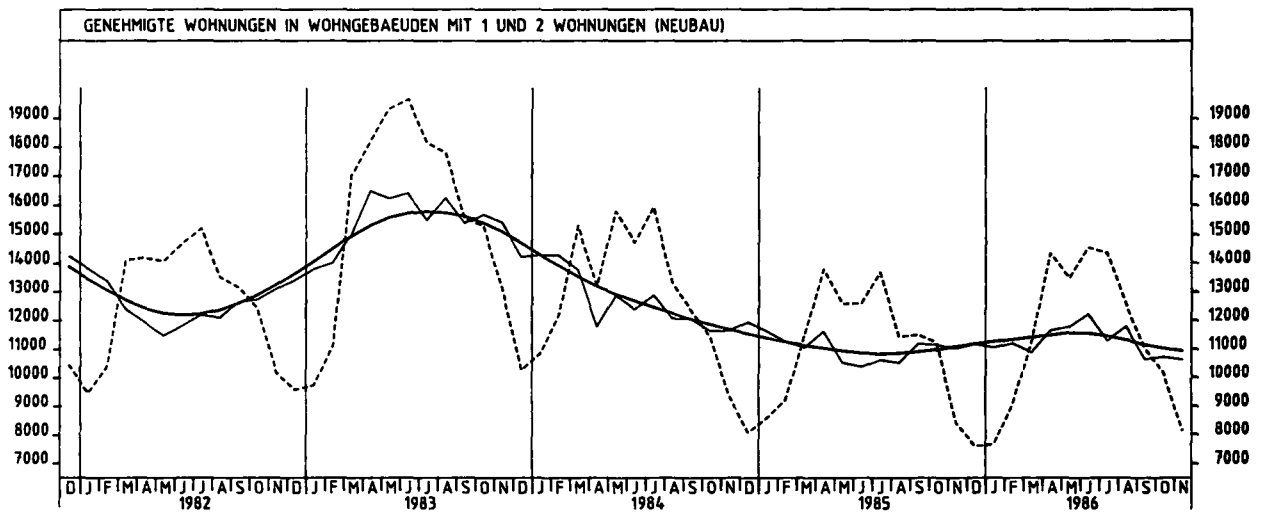
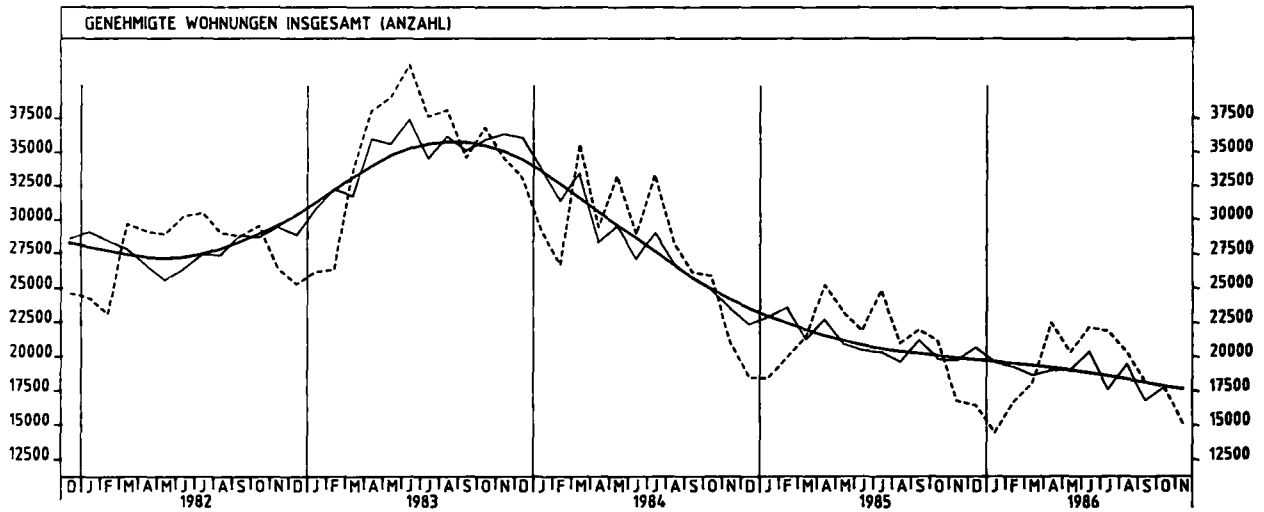
6 BAUGENEHMIGUNGEN, BAUFERTIGSTELLUNGEN, BAUVORRAT

6.4 GENEHMIGTE UND FERTIGGESTELLTE WOHNUNGEN (ANZAHL), BAUVORRAT (1 000)

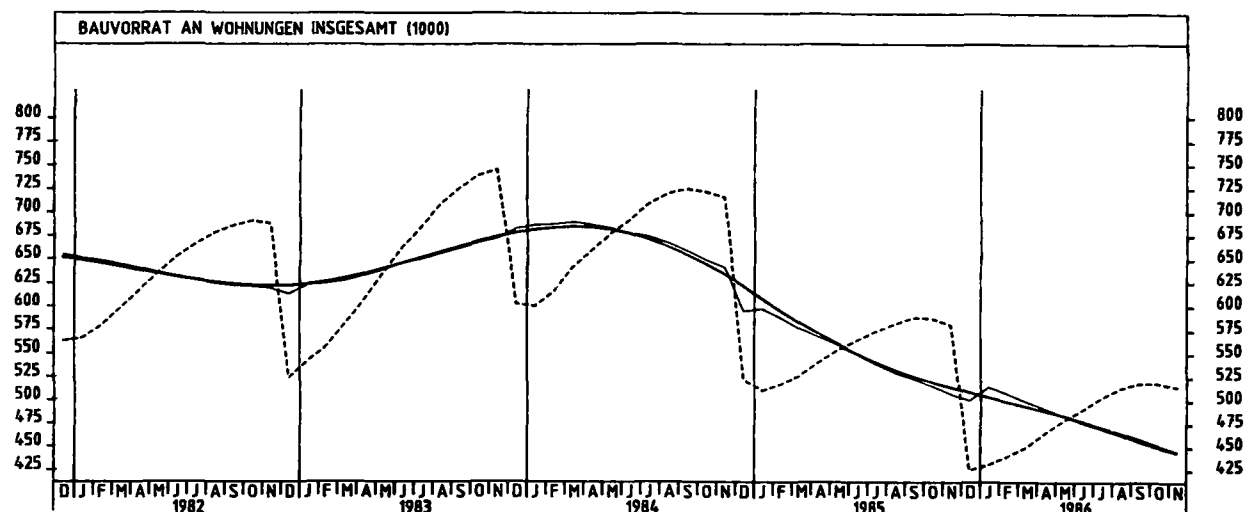
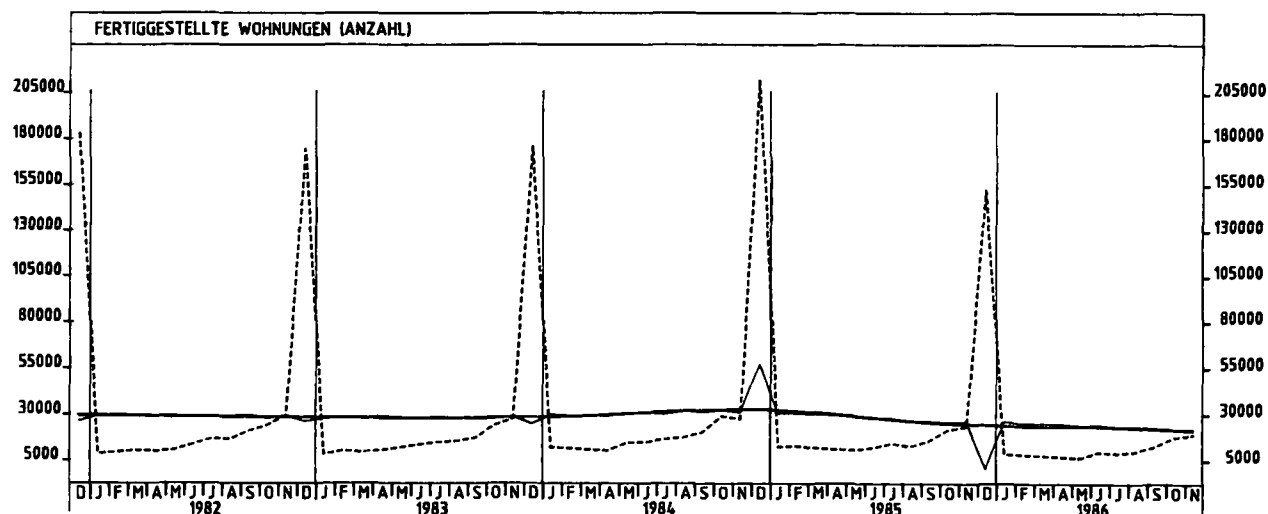
JAHR	MONAT	ORIGINALWERT			KALENDERBEREINIGTER WERT		KALENDER- UND SAISON- BEREINIGTER WERT		GLATTE KOMPONENTE
		ANZAHL	VERAENDERUNG VORJAHR	IN O/O GEGEN VORMONAT	ANZAHL	VERAENDERUNG IN O/O GEGEN VORMONAT	ANZAHL	VERAENDERUNG IN O/O GEGEN VORMONAT	ANZAHL
GENEHMIGTE WOHNUNGEN INSGESAMT									
1985	NOV	16761	-20,4	-20,8	17217	-12,4	19744	- 0,5	19925
	DEZ	16435	-11,1	- 1,9	17674	+ 2,7	20693	+ 4,6	19785
1986	JAN	14460	-21,5	-12,0	14411	-18,5	19604	- 5,3	19651
	FEB	16678	-16,4	+15,3	17751	+22,2	19284	- 1,6	19518
	MAR	18090	-15,6	+ 8,5	17566	- 0,9	18671	- 3,2	19390
	APR	22515	-10,7	+24,5	22051	+25,4	19042	+ 2,0	19221
	MAI	20343	-12,4	- 9,6	21856	- 0,9	19047	+ 0,0	19053
	JUN	22195	+ 1,3	+ 9,1	23476	+ 7,4	20381	+ 7,0	18855
	JUL	21904	-11,9	- 1,3	20418	-13,0	17625	-13,5	18635
	AUG	20324	- 3,2	- 7,2	20245	- 0,8	19480	+10,5	18403
	SEP	18163	-17,4	-10,6	17655	-12,8	16790	-13,8	18156
	OKT	17835	-15,7	- 1,8	17512	- 0,8	17809	+ 6,1	17904
	NOV	15095	- 9,9	-15,4	15307	-12,6	17748	- 0,3	17644
GENEHMIGTE WOHNUNGEN IN WOHNUNGSBAUEIDEN MIT 1 UND 2 WOHNUNGEN (NEUBAU)									
1985	NOV	8391	-10,4	-25,1	8719	-16,8	11015	- 1,1	11076
	DEZ	7880	- 6,0	- 9,7	8081	- 7,3	11173	+ 1,4	11172
1986	JAN	7647	-10,9	+ 0,9	7629	- 5,6	11039	- 1,2	11252
	FEB	8056	- 1,6	+18,4	9720	+27,4	11200	+ 1,5	11327
	MAR	11238	- 2,2	+24,1	10775	+10,9	10880	- 2,9	11407
	APR	14335	+ 4,1	+27,6	14271	+32,4	11640	+ 7,0	11473
	MAI	13471	+ 7,2	- 6,1	13956	- 2,2	11767	+ 1,1	11855
	JUN	14558	+15,6	+ 8,1	15040	+ 7,8	12224	+ 3,5	11544
	JUL	14354	+ 8,0	- 1,4	13705	- 8,9	11284	- 7,7	11442
	AUG	12542	+ 9,9	-12,6	12471	- 9,0	11784	+ 4,4	11306
	SEP	11018	- 4,1	-12,2	11022	-11,6	10642	- 9,7	11148
	OKT	10152	- 9,3	- 7,9	10057	- 8,8	10732	+ 0,6	11029
	NOV	6139	- 3,0	-19,8	8208	-18,4	10631	- 0,9	10939
GENEHMIGTE WOHNUNGEN IN WOHNUNGSBAUEIDEN MIT 3 WOHNUNGEN UND MEHR (NEUBAU)									
1985	NOV	6172	-33,1	-14,3	6255	- 6,0	6396	+ 4,7	6394
	DEZ	6596	-22,5	+ 6,9	7144	+14,2	6840	+ 6,9	6197
1986	JAN	5116	-29,9	-22,4	5057	-29,2	6451	- 5,7	6014
	FEB	5608	-35,0	+ 9,6	5937	+17,4	5679	-12,0	5837
	MAR	4569	-42,0	-18,5	4471	-24,7	5244	- 7,7	5662
	APR	5935	-28,1	+29,9	5732	+28,2	5524	+ 5,3	5477
	MAI	4704	-41,0	-20,7	5270	- 8,1	5010	- 9,3	5260
	JUN	5134	-23,2	+ 9,1	5630	+ 6,8	5727	+14,3	5095
	JUL	5144	-38,4	+ 0,2	4641	-17,6	4332	-24,4	4892
	AUG	5194	-24,4	+ 1,0	5127	+10,5	5288	+22,1	4905
	SEP	4937	-35,6	+ 4,8	4755	- 7,3	4275	-19,2	4825
	OKT	5376	-25,4	+ 8,9	5217	+ 9,7	4834	+13,1	4700
	NOV	4827	-21,8	-10,2	4874	- 6,6	4624	- 0,2	4542
FERTIGGESTELLTE WOHNUNGEN INSGESAMT									
1985	NOV	23672	-14,2	+ 8,6	23436	+ 9,9	26284	+ 2,0	24911
	DEZ	152460	-20,2	+544,1	162642	+594,0	456	-98,3	24524
1986	JAN	8539	-31,7	-84,4	9072	-94,4	26369	+995,9	24159
	FEB	8231	-36,6	- 3,6	8472	- 6,6	25287	- 4,1	23840
	MAR	7693	-34,2	- 6,8	7029	-17,0	25324	+ 0,1	23707
	APR	7211	-35,5	- 6,3	7223	+ 2,8	25149	- 0,7	23684
	MAI	6641	-37,8	- 7,9	7910	+ 9,5	24201	- 3,8	23954
	JUN	9851	-18,4	+48,3	9738	+23,1	24590	+ 1,6	23895
	JUL	9293	-35,6	- 5,7	9164	- 5,9	23592	- 4,1	23475
	AUG	10226	-20,1	+10,0	9691	+ 5,8	23792	+ 0,8	22961
	SEP	12920	-18,7	+26,3	12368	+27,6	22870	- 3,9	22365
	OKT	18037	-17,3	+39,6	18107	+46,4	22328	- 2,4	22065
	NOV	19369	-18,2	+ 7,4	18997	+ 4,9	21534	- 3,6	21979

..... VERÄNDERUNGEN IN DIESER REIHE ÜBER 1000,0 %

JAHR	MONAT	ORIGINALWERT			KALENDERBEREINIGTER WERT		KALENDER- UND SAISON- BEREINIGTER WERT		GLATTE KOMPONENTE
		1 000	VERÄNDERUNG VORJAHR	IN O/O GEGEN VORMONAT	1 000	VERÄNDERUNG IN O/O GEGEN VORMONAT	1 000	VERÄNDERUNG IN O/O GEGEN VORMONAT	1 000
BAUVORRAT AN WOHNUNGEN INSGESAMT									
1985	NOV	581	-18,9	- 1,2	X	X	507	- 1,7	515
	DEZ	425	-18,6	-26,9	X	X	500	- 1,4	509
1986	JAN	431	-15,7	+ 1,4	X	X	515	+ 3,0	504
	FEB	440	-15,1	+ 2,1	X	X	506	- 1,4	499
	MAR	450	-14,6	+ 2,3	X	X	499	- 1,8	494
	APR	465	-14,0	+ 3,3	X	X	492	- 1,4	489
	MAI	479	-13,5	+ 3,0	X	X	484	- 1,6	484
	JUN	491	-12,9	+ 2,5	X	X	477	- 1,4	478
	JUL	504	-12,2	+ 2,6	X	X	470	- 1,5	472
	AUG	514	-11,7	+ 2,0	X	X	464	- 1,3	466
	SEP	515	-11,9	+ 1,0	X	X	455	- 1,7	459
	OKT	519	-11,7	- 0,0	X	X	450	- 1,3	452
	NOV	515	-11,4	- 0,8	X	X	445	- 1,1	445



6 BAUGENEHMIGUNGEN, BAUFERTIGSTELLUNGEN, BAUVORRAT



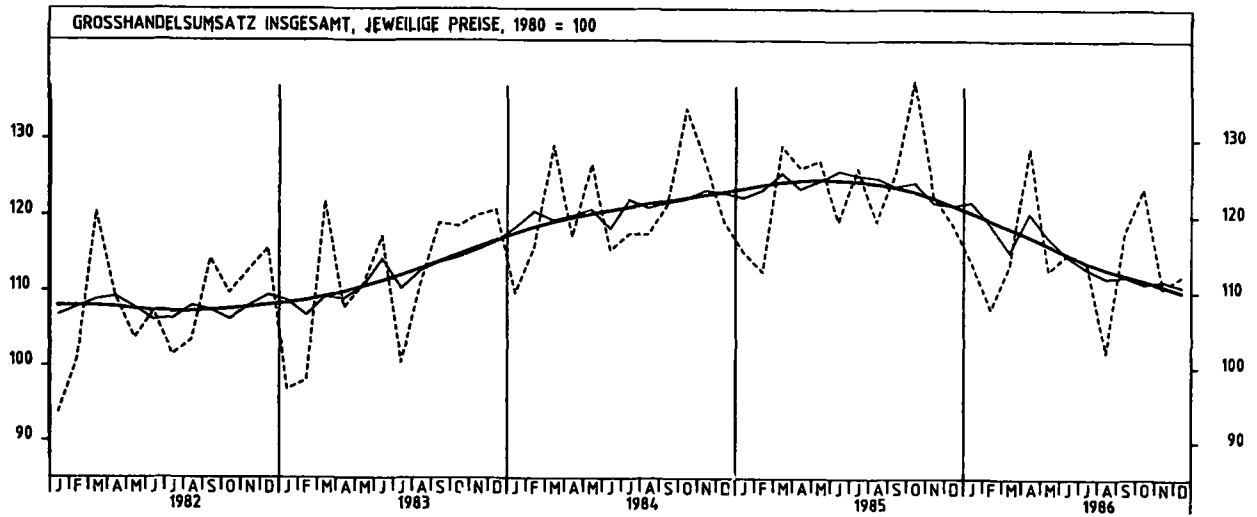
6.5 VERANSCHLAGTE REINE BAUKOSTEN DER GENEHMIGTEN BAUMASSNAHMEN AN BESTEHENDEN GEBÄUDEN (1980 = 100)

JAHR	MONAT	ORIGINALWERT			KALENDERBEREINIGTER WERT		KALENDER- UND SAISONBEREINIGTER WERT		GLATTE KOMPONENTE
		1980=100	VERÄNDERUNG IN O/O GEGEN VORJAHR VORMONAT		1980=100	VERÄNDERUNG IN O/O GEGEN VORMONAT	1980=100	VERÄNDERUNG IN O/O GEGEN VORMONAT	
WOHNGBÄUDE									
1985	NOV	80,3	-21,8	-24,2	82,0	-18,0	100,7	- 6,4	107,6
	DEZ	77,0	- 6,2	- 4,1	81,6	- 0,5	106,9	+ 6,2	107,4
1986	JAN	100,9	+23,5	+21,0	99,5	+21,5	115,5	+11,8	107,2
	FEB	76,9	-10,1	-23,8	82,1	-17,5	103,7	-11,5	106,9
	MAR	106,3	+ 2,0	+38,2	105,8	+28,8	112,3	+ 6,2	107,0
	APR	115,3	+11,0	+ 8,5	114,0	+ 7,8	99,7	-11,2	107,0
	MAI	113,6	-13,1	- 1,5	117,6	+ 3,2	100,3	+ 0,6	106,8
	JUN	147,2	+11,1	+28,6	153,4	+30,4	120,0	+19,6	106,9
	JUL	135,0	-14,5	- 8,3	128,1	-15,6	96,6	-19,5	107,6
	AUG	117,4	+ 4,5	-13,0	116,0	-10,1	112,5	+16,5	108,4
	SEP	110,6	+ 5,5	- 5,8	105,6	- 5,3	109,3	- 2,8	109,3
	OKT	103,9	- 2,0	- 6,1	101,9	- 7,2	105,8	+ 0,5	109,7
	NOV	87,0	+ 8,3	-16,3	88,3	-13,3	110,1	+ 0,3	109,6
NICHTWOHNGBÄUDE									
1985	NOV	96,0	- 1,8	-28,1	95,0	-27,6	115,2	- 8,6	127,0
	DEZ	127,1	+ 7,4	+32,4	129,0	+35,8	123,7	+ 7,4	129,7
1986	JAN	111,0	+51,6	-12,7	109,8	-14,9	156,3	+11,8	132,0
	FEB	107,0	+22,7	- 3,6	113,9	+ 3,7	132,8	- 4,0	134,2
	MAR	135,1	+12,1	+26,3	136,5	+19,8	135,1	+ 1,7	136,8
	APR	145,5	+40,3	+ 7,7	145,7	+ 6,7	145,4	+ 7,6	139,1
	MAI	141,1	+ 7,4	- 3,0	141,8	- 2,7	131,0	- 9,9	140,8
	JUN*	266,8	+164,3	+89,2	156,7	+38,7	253,2	+93,3	142,0
	JUL	145,7	- 1,9	-45,4	142,4	-27,6	130,0	-45,7	142,7
	AUG	141,6	- 3,1	- 2,8	135,4	- 4,2	127,1	- 2,2	143,3
	SEP	148,3	+18,0	+ 4,7	146,9	+ 8,6	140,0	+10,1	144,0
	OKT	155,9	+16,7	+ 5,1	150,6	+ 2,5	144,1	+ 2,9	144,6
	NOV	118,3	+23,2	-24,1	119,9	-20,4	144,5	+ 0,3	145,0

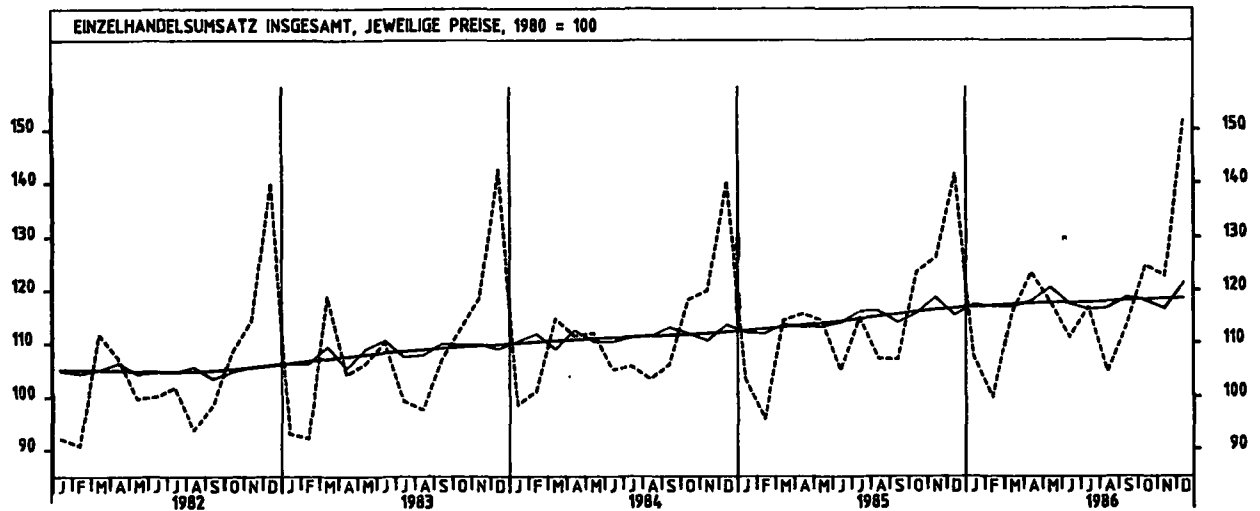
7 UMSATZE DES GROSSHANDELS
7.1 IN JEWEILIGEN PREISEN (1980 = 100)

JAHR	MONAT	ORIGINALWERT			KALENDERBEREINIGTER WERT		KALENDER- UND SAISON- BEREINIGTER WERT		GLATTE KOMPONENTE
		1980=100	VERÄNDERUNG IN O/D GEGEN VORJAHR VORMONAT		1980=100	VERÄNDERUNG IN O/D GEGEN VORMONAT	1980=100	VERÄNDERUNG IN O/D GEGEN VORMONAT	
GROSSHANDEL INSGESAMT									
1985	DEZ	119,0	- 0,2	- 3,0	123,9	- 1,9	121,4	- 0,2	121,5
1986	JAN	113,8	- 5,1	- 4,3	110,3	-11,0	121,8	+ 0,3	120,5
	FEB	107,7	- 4,4	- 5,4	114,6	+ 3,9	118,9	- 2,4	118,5
	MAR	113,6	-12,0	+ 5,5	116,8	+ 1,9	118,3	- 3,0	118,5
	APR	128,9	+ 2,1	+13,5	126,8	+ 8,6	120,4	+ 4,4	117,4
	MAI	112,8	-11,3	-12,5	122,5	- 3,4	117,2	- 2,7	116,2
	JUN	115,1	- 3,5	+ 2,0	118,6	- 3,2	114,8	- 2,0	115,0
	JUL	114,0	- 9,7	- 1,0	106,5	-10,7	113,1	- 1,5	114,0
	AUG	102,0	-14,5	-10,5	101,4	- 4,8	111,9	- 1,1	113,1
	SEP	117,9	- 6,3	+15,6	114,9	+13,3	112,1	+ 0,2	112,3
	OKT	123,7	-10,3	+ 4,9	117,1	+ 1,9	111,2	- 0,8	111,7
	NOV	110,6	- 9,9	-10,6	115,2	- 0,8	111,5	+ 0,4	110,9
	DEZ	112,2	- 5,7	+ 1,4	113,6	- 2,2	110,7	- 0,8	110,1
FESTE BRENNSTOFFE, MINERALÖLERZEUGNISSE									
1985	DEZ	105,1	+ 1,5	- 0,9	109,1	+ 2,0	107,6	+ 3,2	102,5
1986	JAN	97,9	-18,1	- 6,8	94,9	-13,0	96,4	-10,4	98,7
	FEB	88,1	-19,2	-10,0	93,9	- 1,1	93,2	- 3,3	94,9
	MAR	87,0	-20,8	- 1,2	87,7	- 6,6	91,5	- 1,8	90,9
	APR	90,5	-16,5	+ 4,0	89,4	+ 1,9	90,9	- 0,7	86,5
	MAI	80,0	-29,8	-11,6	86,1	- 3,7	83,7	- 7,9	81,8
	JUN	73,0	-32,7	- 8,8	75,8	-12,0	75,5	- 9,8	76,6
	JUL	69,1	-42,1	- 5,3	63,8	-15,8	67,8	-10,2	72,0
	AUG	61,6	-49,4	-10,9	61,8	- 3,1	63,4	- 6,5	68,1
	SEP	63,9	-42,4	+ 3,7	61,3	- 0,8	61,5	- 3,0	64,6
	OKT	67,0	-44,0	+ 4,9	62,8	+ 2,4	60,4	- 1,8	61,4
	NOV	62,4	-41,2	- 6,9	65,7	+ 4,6	61,7	+ 2,2	57,9
	DEZ	61,1	-41,9	- 2,1	61,5	- 6,4	56,2	- 8,9	54,1
ERZE, STAHL, NE-METALLEN USW.									
1985	DEZ	103,6	-10,1	-17,9	109,3	-15,9	124,4	- 3,5	128,4
1986	JAN	126,6	- 1,2	+22,2	124,1	+13,5	128,2	+ 3,9	126,4
	FEB	115,1	- 7,6	- 9,1	122,6	- 1,2	123,6	- 4,3	124,5
	MAR	116,8	-16,1	+ 1,5	117,0	- 4,6	118,6	- 4,0	122,8
	APR	134,9	+ 0,8	+15,5	134,2	+14,7	126,6	+ 6,7	120,6
	MAI	113,7	-19,1	-15,7	124,4	- 7,3	117,9	- 6,9	118,4
	JUN	126,6	-10,0	+11,3	128,7	+ 3,5	117,6	- 0,3	116,3
	JUL	117,6	-16,5	- 7,1	111,2	-13,6	112,6	- 4,3	114,7
	AUG	99,3	-19,9	-15,6	95,6	-14,0	111,7	- 0,8	113,7
	SEP	123,0	-11,6	+23,9	122,4	+28,0	114,6	+ 2,6	113,0
	OKT	119,8	-21,0	- 2,6	114,0	- 6,9	107,6	- 6,1	112,5
	NOV	111,2	-11,9	- 7,2	113,0	- 0,9	112,5	+ 4,6	111,9
	DEZ	94,8	- 8,5	-14,7	101,2	-10,4	115,7	+ 2,8	111,0
HOLZ, BAUSTOFFE, INSTALLATIONSBEDARF									
1985	DEZ	81,8	- 5,1	-20,5	86,4	-17,9	99,8	+ 1,4	101,6
1986	JAN	71,5	+16,6	-12,6	68,1	-21,2	106,3	+ 6,5	101,9
	FEB	66,7	+ 0,5	- 6,7	69,4	+ 1,9	101,4	- 4,6	102,2
	MAR	82,7	-11,5	+24,0	86,5	+24,6	98,8	- 2,6	102,6
	APR	116,5	+12,0	+40,9	115,5	+33,5	106,1	+ 7,4	103,0
	MAI	104,5	- 5,0	-10,3	116,1	+ 0,5	103,4	- 2,5	103,6
	JUN	115,4	+ 5,7	+10,4	116,2	+ 0,1	102,8	- 0,6	104,1
	JUL	123,7	+ 3,2	+ 7,2	117,3	+ 0,9	105,5	+ 2,6	104,8
	AUG	109,6	- 1,3	-11,4	107,9	- 8,0	104,5	- 0,9	105,6
	SEP	129,2	+ 8,3	+17,9	126,3	+17,1	108,3	+ 3,5	106,4
	OKT	134,1	+ 2,8	+ 3,8	127,6	+ 1,0	106,6	- 1,6	107,3
	NOV	111,9	+ 8,7	-16,6	116,1	- 9,0	109,6	+ 2,8	107,9
	DEZ	91,3	+11,6	-18,4	93,4	-19,6	108,1	- 1,4	108,6
NAHRUNGSMITTEL, GETRÄNKE, TABAKWAREN									
1985	DEZ	130,0	+ 3,7	+ 4,1	133,0	+ 2,9	123,6	+ 0,7	123,3
1986	JAN	117,9	+ 3,1	- 9,3	114,0	-14,3	124,8	+ 1,0	123,6
	FEB	111,2	+ 1,9	- 5,7	119,0	+ 4,4	123,7	- 0,9	123,8
	MAR	118,0	- 4,2	+ 6,1	121,7	+ 2,3	121,7	- 1,6	123,9
	APR	129,2	+ 4,1	+ 9,5	127,2	+ 4,5	123,6	+ 1,6	124,1
	MAI	126,9	- 1,6	- 1,8	133,7	+ 5,1	125,1	+ 1,2	124,2
	JUN	124,7	+ 6,8	- 1,7	128,3	- 4,0	123,7	- 1,1	124,3
	JUL	126,7	+ 2,8	+ 1,6	119,7	- 6,7	124,9	+ 1,0	124,1
	AUG	110,4	- 3,2	-12,9	110,7	- 7,5	122,3	- 2,1	123,6
	SEP	122,8	+ 7,2	+11,2	120,3	+ 8,7	125,1	+ 2,3	123,0
	OKT	135,5	+ 0,6	+10,3	129,2	+ 7,4	123,7	- 1,1	122,4
	NOV	119,7	- 4,2	-11,7	126,4	- 2,2	120,5	- 2,6	121,8
	DEZ	128,4	- 1,2	+ 7,3	127,4	+ 0,8	118,9	- 1,3	121,3
FAHRZEUGE, MASCHINEN, TECHN.BEDARF									
1985	DEZ	143,3	+ 4,1	+ 1,3	146,6	- 0,3	136,3	- 4,0	139,7
1986	JAN	132,8	+21,2	- 7,3	130,8	-10,8	148,2	+ 8,7	140,4
	FEB	127,1	+ 3,5	- 4,3	136,4	+ 4,3	138,7	- 6,4	141,2
	MAR	141,1	- 3,8	+11,0	141,2	+ 3,5	134,4	- 3,1	142,0
	APR	165,8	+16,7	+17,5	161,6	+14,4	150,9	+12,3	143,0
	MAI	138,4	+ 2,6	-16,5	144,8	-10,4	143,2	- 5,1	143,9
	JUN	150,4	+14,9	+ 8,7	153,6	+ 6,1	148,6	+ 3,8	144,7
	JUL	148,3	+ 5,4	- 1,4	141,3	- 8,0	145,4	- 2,2	146,0
	AUG	125,3	+ 6,5	-15,5	124,4	-12,0	146,8	+ 1,0	147,5
	SEP	145,1	+ 9,6	+15,8	143,9	+15,7	148,1	+ 0,9	149,2
	OKT	165,3	+ 9,2	+13,9	159,3	+10,7	151,7	+ 2,4	151,1
	NOV	144,2	+ 1,9	-12,8	149,9	- 5,9	146,9	- 3,2	152,7
	DEZ	175,5	+22,5	+21,7	171,6	+14,5	152,8	+10,8	154,0

7 UMSATZE DES GROSSHANDELS



8 UMSATZE DES EINZELHANDELS



8 UMSATZE DES EINZELHANDELS
8.1 IN JEWELIGEN PREISEN (1980 = 100)

JAHR	MONAT	ORIGINALWERT			KALENDERBEREINIGTER WERT		KALENDER- UND SAISONBEREINIGTER WERT		GLATTE KOMPONENTE
		1980=100	VERÄNDERUNG VORJAHR	IN O/O GEGEN VORMONAT	1980=100	VERÄNDERUNG IN O/O GEGEN VORMONAT	1980=100	VERÄNDERUNG IN O/O GEGEN VORMONAT	
EINZELHANDEL INSGESAMT									
1985	DEZ	141,6	+ 0,9	+12,4	145,3	+12,0	115,1	- 3,0	116,8
1986	JAN	107,5	+ 4,1	-24,1	104,1	-28,4	117,2	+ 1,8	116,8
	FEB	99,8	+ 4,3	- 7,1	107,1	+ 2,9	116,9	- 0,3	117,1
	MAR	115,7	+ 1,3	+15,8	116,8	+ 9,1	116,7	- 0,2	117,3
	APR	123,3	+ 6,8	+ 6,6	122,2	+ 4,6	117,9	+ 1,0	117,5
	MAI	117,7	+ 3,0	- 4,5	123,1	+ 0,7	120,5	+ 2,2	117,7
	JUN	111,0	+ 5,9	- 5,7	114,6	- 6,9	117,4	- 2,6	117,7
	JUL	116,7	+ 1,7	+ 5,1	110,4	- 3,7	116,3	- 0,8	117,7
	AUG	104,6	- 2,2	-10,4	103,8	- 6,0	116,6	+ 0,3	117,9
	SEP	113,3	+ 6,0	+ 8,3	113,1	+ 9,0	118,6	+ 1,7	118,1
	OKT	124,6	+ 1,1	+10,0	119,0	+ 5,2	117,9	- 0,6	118,2
	NOV	122,7	- 2,6	- 1,5	127,5	+ 7,1	116,4	- 1,3	118,4
	DEZ	151,7	+ 7,1	+23,6	150,5	+18,0	121,4	+ 4,3	118,5
NAHRUNGSMITTEL, GETRÄNKE, TABAKWAREN									
1985	DEZ	138,3	+ 1,8	+11,8	137,3	+ 9,8	119,7	- 1,6	120,4
1986	JAN	114,4	+ 3,5	-17,3	110,0	-19,9	120,8	+ 0,9	120,7
	FEB	108,7	+ 2,6	- 5,0	118,2	+ 7,5	121,1	+ 0,2	120,9
	MAR	120,7	+ 0,1	+11,0	121,9	+ 3,1	120,8	- 0,2	121,1
	APR	121,7	+ 1,3	+ 0,8	122,7	+ 0,7	120,2	- 0,5	121,4
	MAI	126,6	+ 2,8	+ 4,0	123,6	+ 0,7	122,9	+ 2,2	121,5
	JUN	119,9	+ 3,7	- 5,3	123,7	+ 0,1	122,0	- 0,7	121,7
	JUL	124,3	+ 3,4	+ 3,7	120,8	- 2,3	122,3	+ 0,2	121,8
	AUG	117,6	- 1,1	- 5,4	116,9	- 3,2	121,0	- 1,1	121,8
	SEP	114,8	+ 4,7	- 2,4	116,1	- 0,7	122,1	+ 0,9	121,9
	OKT	124,6	+ 2,6	+ 8,5	120,4	+ 3,7	122,1	+ 0,0	121,9
	NOV	118,7	- 4,0	- 4,7	123,1	+ 2,2	120,0	- 1,7	121,9
	DEZ	143,1	+ 3,5	+20,6	140,6	+14,2	122,8	+ 2,3	122,0
TEXTILIEN, BEKLEIDUNG, SCHUHE, LEDERWAREN									
1985	DEZ	144,3	- 4,8	+ 1,6	143,2	- 1,5	105,0	- 9,6	109,8
1986	JAN	100,6	+ 1,2	-30,3	98,3	-31,4	109,8	+ 4,6	110,1
	FEB	75,6	+ 0,7	-24,9	82,4	-16,2	108,8	- 0,9	110,4
	MAR	106,4	+ 0,9	+40,7	104,8	+27,2	109,2	+ 0,4	110,7
	APR	117,2	+ 4,2	+10,2	118,3	+12,9	111,9	+ 2,5	111,2
	MAI	113,1	+ 4,5	- 3,5	110,5	- 6,6	113,6	+ 1,5	111,7
	JUN	93,9	+ 7,7	-17,0	96,0	-13,1	113,9	+ 0,3	112,3
	JUL	101,0	+ 1,0	+ 7,6	98,4	+ 2,5	110,6	- 2,9	112,9
	AUG	91,0	+ 3,3	- 9,9	89,8	- 8,7	112,7	+ 1,9	113,5
	SEP	122,7	+14,7	+34,8	125,4	+39,6	119,6	+ 6,1	114,0
	OKT	135,9	+ 2,0	+10,8	132,5	+ 5,7	113,1	- 5,4	114,6
	NOV	135,1	- 4,9	- 0,6	138,2	+ 4,3	109,5	- 3,2	115,2
	DEZ	160,5	+11,2	+18,8	158,5	+14,7	120,1	+ 9,7	115,9
EINRICHTUNGSGEGENSTÄNDE (OH. ELEKTROTECHN. USW.)									
1985	DEZ	141,3	- 2,0	+19,7	144,2	+18,2	103,5	- 1,9	104,9
1986	JAN	86,3	+ 6,3	+38,9	83,6	-42,0	107,5	+ 3,9	105,2
	FEB	87,8	+ 1,0	+ 1,7	83,6	+12,0	104,9	- 2,4	105,5
	MAR	102,5	- 3,8	+16,7	104,1	+11,2	103,8	- 1,0	105,9
	APR	110,3	+ 5,6	+ 7,6	109,0	+ 4,7	106,6	+ 2,7	106,3
	MAI	98,9	- 3,6	-10,3	107,2	- 1,7	107,0	+ 0,4	106,8
	JUN	99,9	+ 8,7	+ 1,0	102,3	- 4,6	107,0	+ 0,0	107,4
	JUL	107,3	+ 7,5	+ 7,4	101,1	- 1,2	109,5	+ 2,3	108,0
	AUG	91,8	- 1,1	-14,4	91,0	-10,0	107,0	- 2,3	108,5
	SEP	108,1	+ 8,1	+17,8	106,6	+17,1	109,7	+ 2,5	109,0
	OKT	123,8	+ 5,6	+14,5	118,5	+11,2	111,1	+ 1,3	109,5
	NOV	123,6	+ 4,7	- 0,2	127,9	+ 7,9	110,6	- 0,5	110,0
	DEZ	148,6	+ 5,2	+20,2	149,0	+16,5	109,6	- 0,9	110,6
ELEKTROTECHN. ERZEUGNISSE, MUSIKINSTRUMENTE USW.									
1985	DEZ	198,9	+ 1,2	+44,2	200,9	+42,0	113,0	- 2,2	114,2
1986	JAN	110,3	+ 6,8	-44,5	108,2	-46,1	116,6	+ 3,2	114,6
	FEB	97,6	+ 0,7	-11,5	104,2	- 3,7	113,2	- 2,8	114,9
	MAR	103,3	- 2,5	+ 5,8	105,6	+ 1,3	113,5	+ 0,3	115,3
	APR	109,3	+11,4	+ 5,8	107,0	+ 1,3	117,3	+ 3,3	115,6
	MAI	97,6	+ 3,8	-10,7	102,0	- 4,7	117,2	- 0,1	115,9
	JUN	97,0	+ 9,7	- 0,6	101,1	- 0,9	117,2	+ 0,0	116,1
	JUL	102,1	+ 2,0	+ 5,3	96,6	- 4,5	115,1	- 1,8	116,3
	AUG	97,1	- 0,7	- 4,9	95,8	- 0,8	115,0	- 0,1	116,4
	SEP	106,4	+ 5,8	+ 9,6	104,2	+ 8,8	115,3	+ 0,3	116,5
	OKT	124,4	+ 4,3	+16,9	119,9	+15,1	118,3	+ 2,6	116,5
	NOV	138,5	+ 0,4	+11,3	143,3	+19,5	116,5	- 1,5	116,6
	DEZ	204,7	+ 2,8	+47,8	202,5	+41,3	115,5	- 0,9	116,7
FAHRZEUGE, FAHRZEUGTEILE UND -REIFEN									
1985	DEZ	112,3	+13,0	- 6,7	120,3	- 4,2	128,2	- 1,7	129,3
1986	JAN	111,7	+14,7	- 0,5	108,1	-10,1	131,4	+ 2,5	130,6
	FEB	116,4	+15,0	+ 4,2	124,0	+14,7	132,2	+ 0,6	131,9
	MAR	145,9	+ 8,5	+27,9	150,0	+21,0	132,3	+ 0,1	133,4
	APR	170,6	+18,4	+14,6	168,5	+12,3	138,1	+ 4,4	134,9
	MAI	144,6	+ 8,3	-15,2	155,1	- 8,0	137,6	- 0,4	136,2
	JUN	148,5	+19,4	+ 2,7	153,3	- 1,2	139,7	+ 1,5	136,9
	JUL	150,2	+ 8,7	+ 1,1	140,7	- 8,2	137,1	- 1,9	138,3
	AUG	113,3	+ 8,8	-24,6	112,5	-20,0	137,9	+ 0,6	140,4
	SEP	129,4	+15,3	+14,2	128,5	+14,2	140,6	+ 2,0	142,6
	OKT	145,4	+ 9,2	+12,4	137,6	+ 7,1	142,0	+ 1,0	145,0
	NOV	129,7	+ 7,7	-10,8	135,7	- 1,4	142,4	+ 0,3	147,0
	DEZ	150,7	+34,2	+16,2	153,4	+13,0	157,2	+10,4	148,6

9 AUSSENHANDEL (SPEZIALHANDEL)

9.1 EINFUHR - TATSÄCHLICHE WERTE (MILL. DM)

JAHR	MONAT	ORIGINALWERT			KALENDERBEREINIGTER WERT		KALENDER- UND SAISON- BEREINIGTER WERT		GLATTE KOMPONENTE	
		MILL.DM	VERÄNDERUNG VORJAHR	IN O/O GEGEN VORMONAT	MILL.DM	VERÄNDERUNG IN O/O GEGEN VORMONAT	MILL.DM	VERÄNDERUNG IN O/O GEGEN VORMONAT	MILL.DM	
EINFUHR INSGESAMT										
1985	NOV	37190	- 2,2	- 8,4	38601	+ 0,1	37944	- 0,8	37746	
	DEZ	37075	+ 2,7	- 0,3	38301	- 0,8	37981	+ 0,1	37304	
1986	JAN	36840	- 6,9	- 0,6	35710	- 6,8	36459	- 4,0	36861	
	FEB	35920	- 5,9	- 2,5	38420	+ 7,6	36375	- 0,2	36411	
	MAR	35285	-17,0	- 1,8	36352	- 5,4	34712	- 4,6	35934	
	APR	39940	+ 1,1	+13,2	39287	+ 8,1	36815	+ 6,1	36459	
	MAI	32571	-17,4	-18,5	34689	-11,7	34683	- 5,8	34959	
	JUN	34470	- 5,8	+ 5,8	35409	+ 2,1	35319	+ 1,8	34600	
	JUL	34528	-16,0	+ 0,2	32404	- 8,5	33206	- 6,0	34299	
	AUG	27975	-21,5	-19,0	27585	-14,5	32760	- 1,3	34056	
	SEP	34045	- 6,7	+21,7	33696	+22,2	34754	+ 6,1	33851	
	OKT	37540	- 7,5	+10,3	39296	+ 4,7	34538	- 0,6	33646	
	NOV	32000	-14,0	-14,8	33968	- 3,8	33297	- 3,6	33410	
	ERNAHRUNGSWIRTSCHAFT									
	1985	NOV	4618	- 0,7	- 1,3	4756	+ 7,3	4769	+ 2,5	4738
		DEZ	5023	+ 8,7	+ 8,8	5163	+ 8,6	4871	+ 2,1	4702
1986	JAN	4862	- 2,2	- 3,2	4684	- 9,3	4688	- 3,8	4671	
	FEB	4483	- 7,5	- 7,8	4811	+ 2,7	4551	- 2,9	4642	
	MAR	4541	-12,4	+ 1,3	4743	- 1,4	4570	+ 0,4	4612	
	APR	5161	+ 2,1	+13,7	5072	+ 6,9	4676	+ 2,3	4585	
	MAI	4771	-11,8	- 7,6	4805	- 5,3	4445	- 4,9	4564	
	JUN	4562	+ 2,0	- 4,4	4735	- 1,5	4718	+ 6,1	4558	
	JUL	4255	-14,4	- 6,6	4029	-14,9	4335	- 8,1	4569	
	AUG	3977	- 7,6	- 6,6	3935	- 2,3	4571	+ 5,4	4589	
	SEP	4367	- 1,1	+ 9,8	4361	+10,6	4674	+ 2,3	4613	
	OKT	4827	+ 3,1	+10,5	4532	+ 3,9	4755	+ 1,7	4632	
	NOV	4351	- 5,8	- 9,9	4668	+ 3,0	4660	- 2,0	4649	
	GEWERBLICHE WIRTSCHAFT (OHNE GÜTER DER BUNDESREG.)									
	1985	NOV	31875	- 1,7	- 9,1	33049	- 1,0	32428	- 1,0	32131
		DEZ	31031	+ 1,0	- 2,6	32002	- 3,2	32182	- 0,8	31720
1986	JAN	30952	- 8,6	- 0,3	30007	- 6,2	30750	- 4,4	31305	
	FEB	30629	- 5,5	- 1,0	32797	+ 9,3	31033	+ 0,9	30884	
	MAR	30161	-17,7	- 1,5	30915	- 5,7	29270	- 5,7	30436	
	APR	33579	- 0,4	+11,3	33104	+ 7,1	31123	+ 6,3	29989	
	MAI	27113	-18,6	-19,3	28928	-12,6	29330	- 5,8	29524	
	JUN	28872	- 7,5	+ 6,5	29632	+ 2,4	29756	+ 1,5	29177	
	JUL	29440	-16,4	+ 2,0	27665	- 6,6	28048	- 5,7	28866	
	AUG	23387	-23,4	-20,6	23046	-16,7	27417	- 2,2	28600	
	SEP	26874	- 7,4	+23,5	28638	+24,3	29278	+ 6,8	28367	
	OKT	31787	- 9,3	+10,1	29933	+ 4,5	28880	- 1,4	28147	
	NOV	26878	-15,7	-15,4	28431	- 5,0	27770	- 3,8	27904	
	ROHSTOFFE UND HALBWAREN									
	1985	NOV	11255	- 4,9	- 2,7	11622	+ 3,6	11242	- 3,4	10937
		DEZ	10524	-11,9	- 6,5	10625	- 8,6	10584	- 5,9	10507
1986	JAN	10614	-21,5	+ 0,9	10379	- 2,3	9803	- 7,4	10074	
	FEB	9410	-20,5	-11,3	10127	- 2,4	9671	- 1,3	9622	
	MAR	8854	-34,0	- 5,9	9052	-10,6	8758	- 9,4	9129	
	APR	9053	-24,7	+ 2,2	8968	- 1,0	8833	+ 0,9	8622	
	MAI	7671	-39,1	-15,3	7862	-12,3	8031	- 9,1	8097	
	JUN	7433	-38,1	- 3,1	7571	- 3,7	7648	- 4,8	7640	
	JUL	6720	-45,6	- 9,6	6403	-15,4	6922	- 9,5	7212	
	AUG	5758	-51,0	-14,3	5506	-14,0	6372	- 7,9	6814	
	SEP	6593	-42,3	+14,5	6664	+21,0	6692	+ 5,0	6440	
	OKT	6814	-41,1	+ 3,4	6368	- 4,4	6451	- 3,6	6077	
	NOV	5886	-47,7	-13,6	6211	- 2,5	5689	-11,8	5693	
	ROHSTOFFE									
	1985	NOV	4012	-21,6	-10,8	4176	- 4,5	4051	-12,3	4063
		DEZ	4054	-20,5	+ 1,0	4044	- 3,2	3900	- 3,7	3825
1986	JAN	4009	-23,7	- 1,1	3943	- 2,5	3748	- 3,9	3997	
	FEB	3219	-36,1	-19,7	3447	-12,6	3262	-13,0	3367	
	MAR	3050	-50,3	- 5,3	3149	- 8,6	2793	-15,6	3127	
	APR	2820	-44,7	- 7,5	2786	-11,5	2750	- 0,1	2895	
	MAI	2895	-48,2	- 8,0	2792	+ 0,2	2808	+ 2,1	2683	
	JUN	2278	-53,7	-12,2	2275	-18,5	2362	-15,9	2526	
	JUL	2217	-52,5	- 2,7	2131	- 6,3	2425	+ 2,7	2376	
	AUG	2018	-52,0	- 9,0	1879	-11,8	2361	- 2,6	2242	
	SEP	2155	-52,8	+ 6,8	2136	+13,7	2158	- 8,6	2118	
	OKT	2369	-47,3	+ 9,9	2258	+ 5,7	2252	+ 4,4	2012	
	NOV	2033	-49,3	-14,2	2074	- 8,1	1957	-13,1	1900	
	HALBWAREN									
	1985	NOV	7243	+ 7,7	+ 2,4	7377	+ 6,8	7163	+ 2,4	6858
		DEZ	6470	- 5,5	-10,7	6403	-13,2	6659	- 7,0	6668
1986	JAN	6605	-20,1	+ 2,1	6408	+ 0,1	6086	- 8,6	6465	
	FEB	6191	- 8,9	- 6,3	6745	+ 5,3	6398	+ 5,1	6245	
	MAR	5804	-20,2	- 6,3	5799	-14,0	5894	- 7,9	5994	
	APR	6233	-10,0	+ 7,4	6281	+ 8,3	6189	+ 5,0	5720	
	MAI	5076	-33,1	-18,6	4907	-21,9	5172	-16,4	5408	
	JUN	5154	-27,3	+ 1,5	5298	+ 8,0	5291	+ 2,3	5110	
	JUL	4503	-41,3	-12,6	4342	-18,0	4487	-15,2	4831	
	AUG	3740	-50,4	-16,9	3723	-14,3	4038	-10,0	4568	
	SEP	4438	-35,4	+18,7	4535	+21,8	4490	+11,2	4317	
	OKT	4445	-37,1	+ 0,2	4220	- 6,9	4217	- 6,1	4060	
	NOV	3854	-46,8	-13,3	4069	- 3,6	3716	-11,9	3789	

9 AUSSENHANDEL (SPEZIALHANDEL)

9.1 EINFUHR - TATSÄCHLICHE WERTE (MILL. DM)

JAHR	MONAT	ORIGINALWERT			KALENDERBEREINIGTER WERT		KALENDER- UND SAISON- BEREINIGTER WERT		GLATTE KOMPONENTE
		MILL.DM	VERÄNDERUNG IN O/O GEGEN VORJAHR VORMONAT		MILL.DM	VERÄNDERUNG IN O/O GEGEN VORMONAT	MILL.DM	VERÄNDERUNG IN O/O GEGEN VORMONAT	MILL.DM
FERTIGWAREN (OHNE GÜTER DER BUNDESREG.)									
1985	NOV	20620	+ 0,2	-12,2	21359	- 3,6	21158	+ 0,1	21183
	DEZ	20507	+ 9,1	- 0,8	21382	+ 0,1	21560	+ 1,9	21202
1986	JAN	20338	- 0,1	- 0,8	19612	- 8,3	20933	- 2,9	21221
	FEB	21220	+ 3,2	+ 4,3	22661	+15,5	21365	+ 2,1	21252
	MAR	21307	- 8,3	+ 0,4	21926	- 3,2	20570	- 3,7	21289
	APR	24526	+13,0	+15,1	24143	+10,1	22260	+ 8,2	21361
	MAI	19442	- 6,1	-20,7	20976	-13,1	21228	- 4,6	21423
	JUN	21439	+11,6	+10,3	22099	+ 5,4	22125	+ 4,2	21537
	JUL	22719	- 0,7	+ 6,0	21305	- 3,6	21161	- 4,4	21657
	AUG	17630	- 6,1	-22,4	17507	-17,8	21047	- 0,5	21792
	SEP	22281	+12,8	+26,4	21982	+25,6	22597	+ 7,4	21937
	OKT	24973	+ 6,3	+12,1	23595	+ 7,3	22450	- 0,7	22084
	NOV	20992	+ 1,8	-15,9	22189	- 6,0	22097	- 1,6	22228
VORERZEUGNISSE									
1985	NOV	4836	- 1,2	-17,9	4985	-11,5	5099	- 4,0	5197
	DEZ	4711	+12,5	- 2,6	4850	- 2,7	5305	+ 4,0	5191
1986	JAN	5044	+ 1,1	+ 7,1	4814	- 0,7	5081	- 4,2	5184
	FEB	5074	+ 9,2	+ 0,6	5453	+13,3	5315	+ 4,6	5175
	MAR	4986	- 7,2	- 1,7	5143	- 5,7	5013	- 5,7	5161
	APR	5908	+ 7,8	+18,5	5875	+14,2	5260	+ 4,9	5146
	MAI	5008	-10,8	-15,2	5213	-11,3	4961	- 5,7	5123
	JUN	5288	+11,1	+ 5,6	5413	+ 3,8	5328	+ 7,4	5111
	JUL	5614	- 2,7	+ 6,2	5318	- 1,8	5032	- 5,6	5107
	AUG	4063	-12,2	-27,6	4045	-23,9	4910	- 2,4	5108
	SEP	5094	+ 4,7	+25,4	5097	+26,0	5235	+ 6,6	5113
	OKT	5719	- 2,9	+12,3	5367	+ 5,3	5050	- 3,5	5113
	NOV	4750	- 1,8	-16,9	5049	- 5,9	5167	+ 2,3	5110
ENDERZEUGNISSE (OHNE GÜTER DER BUNDESREG.)									
1985	NOV	15785	+ 0,6	-10,3	16319	- 1,4	16044	+ 1,3	16005
	DEZ	16116	+10,4	+ 2,1	16788	+ 2,9	16410	+ 2,3	16030
1986	JAN	15295	- 0,5	- 5,1	14804	-11,8	15852	- 3,4	16058
	FEB	16146	+ 1,4	+ 5,6	17218	+16,3	16056	+ 1,3	16057
	MAR	16321	- 8,6	+ 1,1	16761	- 2,7	15554	- 3,1	16157
	APR	18618	+14,7	+14,1	18298	+ 9,2	17025	+ 9,5	16232
	MAI	14433	- 4,3	-22,5	15670	-14,4	16231	- 4,7	16313
	JUN	16151	+11,8	+11,9	16675	+ 6,4	16815	+ 3,6	16437
	JUL	17106	+ 0,0	+ 5,9	16034	- 3,8	16156	- 3,9	16864
	AUG	13567	- 4,2	-20,7	13465	-16,0	16155	+ 0,0	16701
	SEP	17187	+15,4	+26,7	16866	+25,3	17358	+ 7,4	16845
	OKT	19254	+ 9,4	+12,0	18272	+ 8,3	17423	+ 0,4	16992
	NOV	16242	+ 2,9	-15,6	17110	- 6,4	16951	- 2,7	17137
HALBWAREN UND VORERZEUGNISSE									
1985	NOV	12079	+ 3,9	- 6,8	12378	- 1,3	12271	- 0,4	12057
	DEZ	11181	+ 1,4	- 7,4	11253	- 9,1	11575	- 2,4	11859
1986	JAN	11648	-12,1	+ 4,2	11223	- 0,3	11104	- 7,3	11646
	FEB	11265	- 1,5	- 3,3	12201	+ 8,7	11719	+ 5,5	11416
	MAR	10790	-14,7	- 4,2	10949	-10,3	10905	- 6,9	11151
	APR	12141	- 2,1	+12,5	12145	+10,9	11461	+ 5,1	10863
	MAI	10084	-23,6	-16,9	10106	-16,8	10141	-11,5	10529
	JUN	10443	-11,9	+ 3,6	10708	+ 6,0	10621	+ 4,7	10221
	JUL	10117	-24,8	- 3,1	9652	- 9,9	9527	-10,3	9938
	AUG	7802	-35,8	-22,9	7783	-19,4	8954	- 6,0	9677
	SEP	9532	-18,8	+22,2	9627	+23,7	9719	+ 8,5	9431
	OKT	10164	-21,6	+ 6,6	9565	- 0,6	9260	- 4,7	9176
	NOV	8604	-28,8	-15,3	9157	- 4,3	8903	- 3,9	8905
ERZEUGNISSE DES ERNÄHRUNGSGEWERBES, TABAKWAREN									
1985	NOV	2259	- 6,7	- 5,7	2339	+ 2,1	2297	- 1,2	2326
	DEZ	2479	+ 4,5	+ 9,7	2515	+ 7,5	2378	+ 3,6	2312
1986	JAN	2340	- 4,8	- 5,6	2259	-10,2	2298	- 3,4	2298
	FEB	2082	-13,0	-11,0	2241	- 0,8	2170	- 5,6	2285
	MAR	2135	-14,3	+ 2,5	2212	- 1,3	2217	+ 2,2	2274
	APR	2446	+ 4,6	+14,6	2413	+ 9,1	2341	+ 5,6	2265
	MAI	2353	- 6,6	- 3,8	2353	- 2,5	2272	- 2,9	2260
	JUN	2299	+ 4,4	- 2,3	2345	- 0,3	2343	+ 3,1	2257
	JUL	2275	-10,2	- 1,0	2171	- 7,4	2191	- 6,5	2255
	AUG	2046	- 6,4	-10,1	2036	- 6,2	2256	+ 3,0	2255
	SEP	2164	- 5,4	+ 5,8	2172	+ 6,7	2240	- 0,7	2255
	OKT	2388	- 0,3	+10,4	2246	+ 3,4	2278	+ 1,7	2258
	NOV	2146	- 5,0	-10,1	2311	+ 2,9	2272	- 0,3	2261
ERZEUGNISSE DES GRUNDSTOFF- UND PRODUKTIONSGÜTERGEWERBES									
1985	NOV	10451	+ 1,9	-11,2	10728	- 6,0	10968	- 1,0	10933
	DEZ	9862	+ 1,2	- 5,6	9893	- 7,8	10816	- 1,4	10773
1986	JAN	10187	- 8,9	+ 3,3	9782	- 1,1	10255	- 5,2	10601
	FEB	9970	+ 2,6	- 2,1	10816	+10,6	10834	+ 5,6	10415
	MAR	9582	-14,3	- 3,9	9737	-10,0	9918	- 8,5	10199
	APR	11276	+ 0,5	+17,7	11306	+16,1	10894	+ 6,8	9964
	MAI	9569	-20,7	-15,1	9529	-15,7	9393	-11,3	9677
	JUN	9943	- 9,2	+ 3,9	10148	+ 6,5	9790	+ 4,2	9424
	JUL	9803	-22,4	- 1,4	9385	- 7,5	8809	-10,0	9214
	AUG	7618	-34,3	-22,3	7617	-18,8	8190	- 7,0	9028
	SEP	8983	-17,1	+17,9	9110	+19,6	9006	+10,0	8861
	OKT	9785	-16,8	+ 9,0	9207	+ 1,1	8808	- 2,2	8672
	NOV	7913	-24,3	-19,2	8462	- 8,1	8577	- 2,6	8461

9 AUSSENHANDEL (SPEZIALHANDEL)

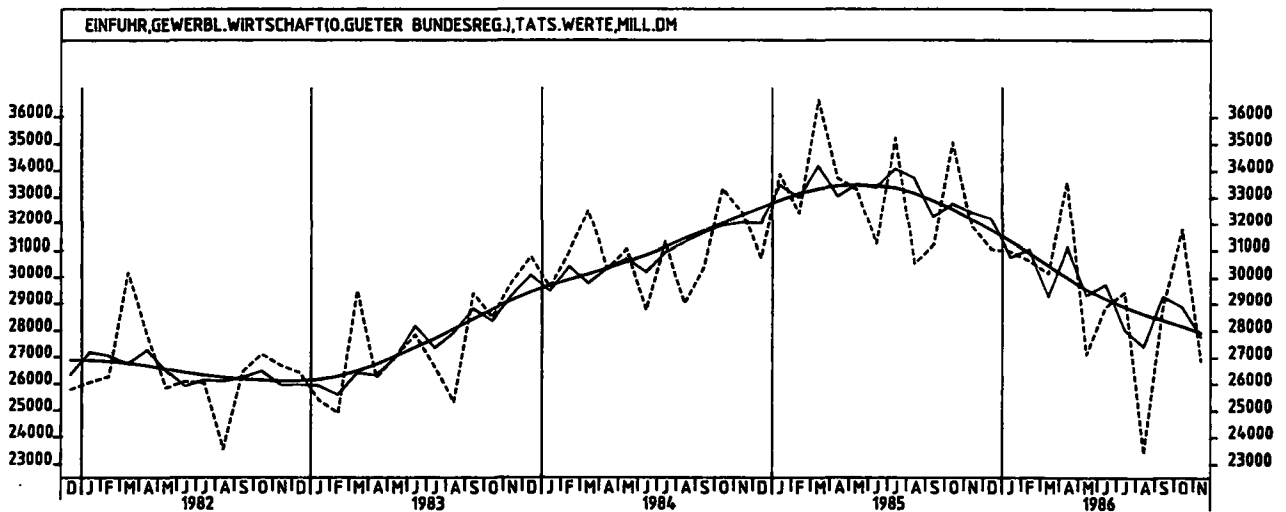
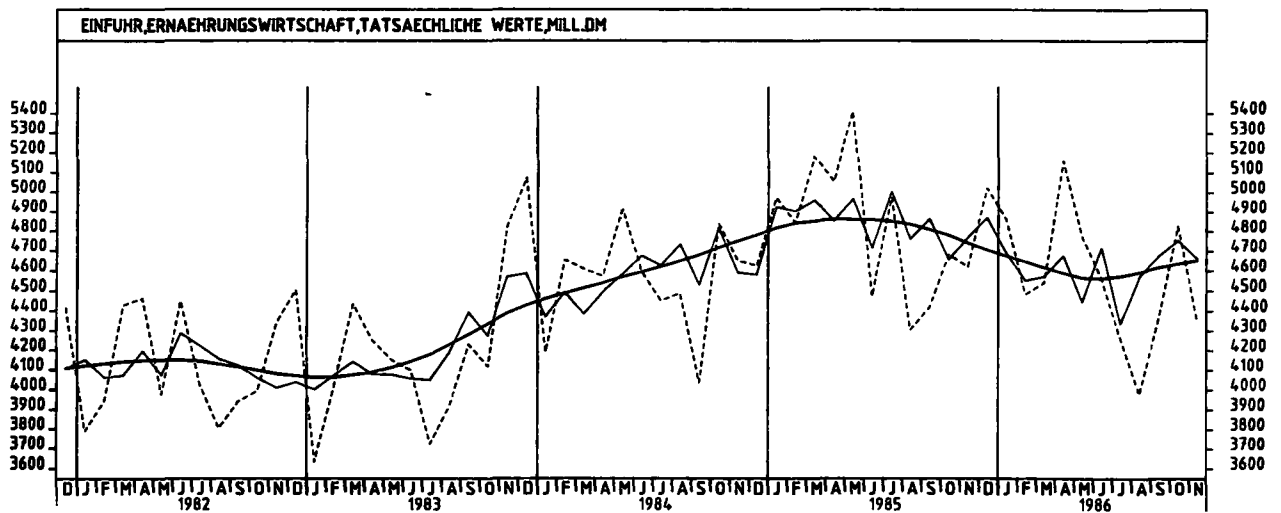
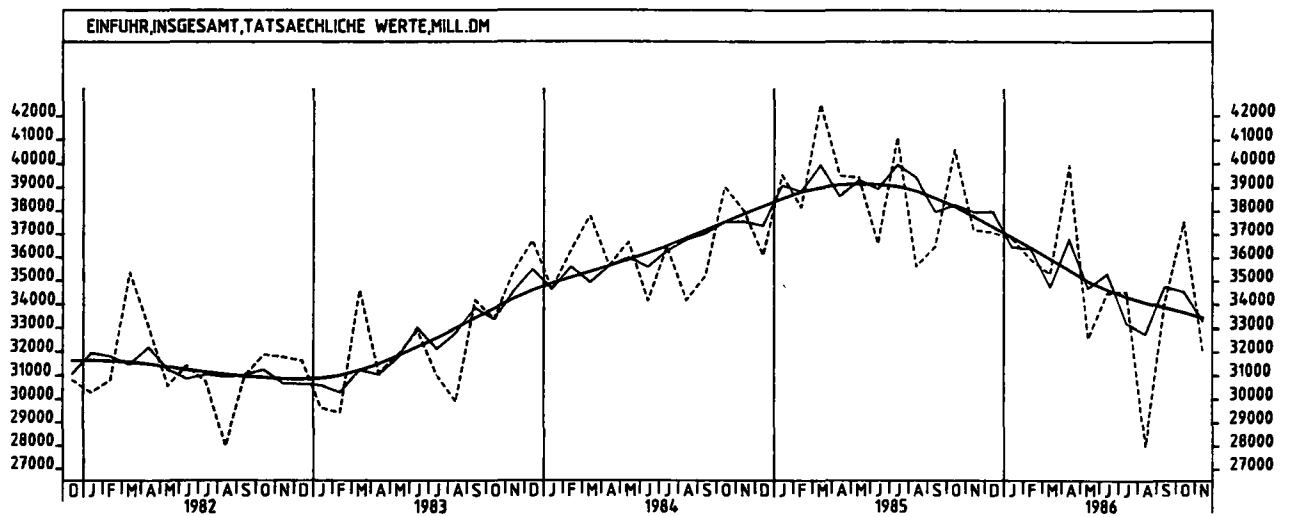
9.1 EINFUHR - TATSÄCHLICHE WERTE (MILL. DM)

JAHR	MONAT	ORIGINALWERT			KALENDERBEREINIGTER WERT		KALENDER- UND SAISON- BEREINIGTER WERT		GLATTE KOMPONENTE
		MILL. DM	VERÄNDERUNG VORJAHR	IN O/O GEGEN VORMONAT	MILL. DM	VERÄNDERUNG IN O/O GEGEN VORMONAT	MILL. DM	VERÄNDERUNG IN O/O GEGEN VORMONAT	MILL. DM
ERZEUGNISSE DES INVESTITIONSGÜTER PRODUZIERENDEN GEWERBES									
1985	NOV	10830	+ 1,3	- 7,2	11163	+ 1,9	10616	+ 1,4	10573
	DEZ	10745	+ 6,2	- 0,8	11286	+ 1,1	10683	+ 0,6	10593
1986	JAN	9678	- 1,2	- 9,9	9440	- 16,4	10461	- 2,1	10611
	FEB	10390	+ 0,2	+ 7,4	11029	- 16,8	10547	+ 0,8	10635
	MAR	10831	- 7,6	+ 4,2	11046	+ 0,2	10345	- 1,9	10676
	APR	12741	+ 16,4	+ 17,6	12507	+ 13,2	11380	+ 10,0	10723
	MAI	9856	- 4,3	- 22,6	10872	- 13,1	10738	- 5,6	10776
	JUN	10853	+ 10,7	+ 10,1	11250	+ 3,5	11110	+ 3,5	10844
	JUL	10900	- 1,2	+ 0,4	10160	- 9,7	10563	- 4,9	10898
	AUG	8493	- 5,0	- 22,1	8360	- 17,7	10581	+ 0,2	10953
	SEP	11144	+ 16,9	+ 31,2	10869	+ 30,0	11418	+ 7,9	11010
	OKT	12574	+ 7,7	+ 12,8	11980	+ 10,2	11378	- 0,4	11077
	NOV	10847	+ 0,2	- 13,7	11294	- 5,7	10887	- 4,3	11146
	ERZEUGNISSE DES VERBRAUCHSGÜTER PRODUZIERENDEN GEWERBES								
1985	NOV	8015	- 1,6	- 15,3	8192	- 8,4	5338	+ 0,7	5326
	DEZ	4886	+ 9,9	- 2,6	4960	- 4,5	5470	+ 2,6	5329
1986	JAN	5653	+ 1,1	+ 15,7	5421	+ 9,3	5334	- 2,5	5336
	FEB	5621	- 0,2	- 0,6	6067	+ 11,9	5318	- 0,3	5350
	MAR	5396	- 9,1	- 4,0	5545	- 8,6	5149	- 3,2	5368
	APR	5793	+ 11,2	+ 7,4	5765	+ 4,0	5602	+ 8,8	5394
	MAI	4531	- 6,1	- 21,8	4676	- 18,9	5345	- 4,6	5424
	JUN	5228	+ 14,6	+ 15,4	5331	+ 14,0	5650	+ 5,7	5477
	JUL	6046	- 0,5	+ 15,6	5773	+ 8,3	5401	- 4,4	5539
	AUG	4772	- 2,3	- 21,1	4769	- 17,4	5437	+ 0,7	5608
	SEP	5979	+ 12,9	+ 25,3	5987	+ 25,5	5851	+ 7,6	5681
	OKT	6989	+ 11,4	+ 10,4	6252	+ 4,4	5861	+ 0,2	5751
	NOV	5406	+ 7,8	- 18,1	5743	- 8,1	5872	+ 0,2	5820
	INVESTITIONSGÜTER								
1985	NOV	3430	- 1,9	- 5,5	3483	+ 3,0	3358	+ 1,8	3298
	DEZ	3594	+ 2,0	+ 4,8	3785	+ 8,7	3364	+ 0,2	3289
1986	JAN	2725	- 20,2	- 24,2	2669	- 29,5	3030	- 9,9	3282
	FEB	3313	- 6,7	+ 21,6	3499	+ 31,1	3261	+ 7,6	3282
	MAR	3569	- 9,1	+ 7,7	3612	+ 3,2	3276	+ 0,5	3290
	APR	4098	+ 13,9	+ 14,9	4025	+ 11,4	3619	+ 10,5	3306
	MAI	2868	- 13,4	- 30,0	3294	- 18,2	3279	- 9,4	3337
	JUN	3125	+ 5,3	+ 9,0	3300	+ 0,2	3428	+ 4,5	3378
	JUL	3204	- 5,3	+ 2,5	2958	- 10,4	3252	- 5,1	3404
	AUG	2744	- 12,2	- 14,4	2679	- 9,4	3241	- 0,3	3430
	SEP	3691	+ 34,8	+ 34,5	3546	+ 32,4	3795	+ 17,1	3456
	OKT	4005	+ 10,4	+ 8,5	3868	+ 9,1	3687	- 2,8	3493
	NOV	3334	- 2,8	- 16,8	3388	- 12,4	3352	- 9,1	3532
	VERBRAUCHSGÜTER								
1985	NOV	6259	+ 4,8	- 12,3	6414	- 7,4	6487	+ 0,7	6499
	DEZ	5838	+ 9,3	- 6,7	5841	- 8,9	6542	+ 0,8	6521
1986	JAN	6544	- 0,4	+ 12,1	6309	+ 8,0	6324	- 3,3	6535
	FEB	6639	+ 8,9	+ 1,5	7182	+ 13,8	6621	+ 4,7	6543
	MAR	6574	+ 1,6	- 1,0	6591	- 8,2	6390	- 3,5	6544
	APR	7237	+ 27,5	+ 10,1	7310	+ 10,9	7165	+ 12,1	6529
	MAI	5740	+ 2,5	- 20,7	5877	- 19,6	6534	- 8,8	6479
	JUN	6329	+ 11,2	+ 10,3	6337	+ 7,8	6554	+ 0,3	6427
	JUL	6590	- 6,9	+ 4,1	6357	+ 0,3	6090	- 7,1	6387
	AUG	5361	- 17,2	- 18,6	5338	- 16,0	5801	- 4,7	6352
	SEP	6544	- 0,8	+ 22,1	6597	+ 23,6	6300	+ 8,6	6323
	OKT	7224	+ 1,3	+ 10,4	6870	+ 4,1	6348	+ 0,8	6282
	NOV	5983	- 4,4	- 17,2	6274	- 8,7	6291	- 0,9	6230
	EG-LÄNDER (OHNE PORTUGAL U. SPANIEN)								
1985	NOV	18356	+ 1,0	- 9,3	19046	- 0,4	18812	- 0,6	18638
	DEZ	18226	+ 3,9	- 0,7	19016	- 0,2	18740	- 0,4	18501
1986	JAN	17660	- 7,5	- 3,1	17184	- 9,6	17815	- 4,9	18350
	FEB	18396	- 0,5	+ 4,2	19634	+ 14,3	18390	+ 3,2	18187
	MAR	18085	- 15,3	- 1,7	18396	- 6,3	17047	- 7,3	18008
	APR	20234	+ 7,9	+ 11,9	19894	+ 8,1	18766	+ 10,1	17814
	MAI	16438	- 12,6	- 18,8	17959	- 9,7	17700	- 5,7	17601
	JUN	17391	- 2,2	+ 5,8	17818	- 0,2	17791	+ 0,5	17409
	JUL	17268	- 12,9	- 0,7	16091	- 10,2	16592	- 6,7	17198
	AUG	13302	- 19,8	- 23,0	13072	- 18,8	16363	- 1,4	16997
	SEP	16816	- 5,9	+ 26,4	16584	+ 26,9	17138	+ 4,7	16805
	OKT	18617	- 8,0	+ 10,7	17607	+ 6,2	17071	- 0,4	16636
	NOV	15509	- 15,5	- 16,7	16250	- 7,7	16094	- 5,7	16463
	EG-LÄNDER (EINSCHL. PORTUGAL U. SPANIEN)								
1985	NOV	19243	+ 0,8	- 9,0	19965	- 0,2	19643	- 0,8	19497
	DEZ	19213	+ 4,1	- 0,2	20004	+ 0,2	19624	- 0,1	19357
1986	JAN	18506	- 7,2	- 3,7	18000	- 10,0	18657	- 4,9	18201
	FEB	19192	- 0,7	+ 3,7	20500	+ 13,9	19201	+ 2,9	19035
	MAR	18679	- 14,9	- 1,6	19184	- 6,4	17870	- 6,9	18851
	APR	21175	+ 8,1	+ 12,2	20846	+ 8,7	18673	+ 10,1	18653
	MAI	17258	- 12,4	- 18,5	18793	- 9,8	18534	- 5,8	18435
	JUN	18231	- 1,6	+ 5,6	18764	- 0,2	18668	+ 0,7	18240
	JUL	18196	- 12,7	- 0,2	16984	- 9,5	17392	- 6,8	18030
	AUG	13893	- 20,0	- 23,6	13664	- 19,5	17121	- 1,6	17833
	SEP	17491	- 5,9	+ 25,9	17274	+ 26,4	17973	+ 5,0	17645
	OKT	19525	- 7,7	+ 11,6	18469	+ 6,9	17826	- 0,3	17480
	NOV	16487	- 14,5	- 15,7	17238	- 6,7	16984	- 5,3	17310

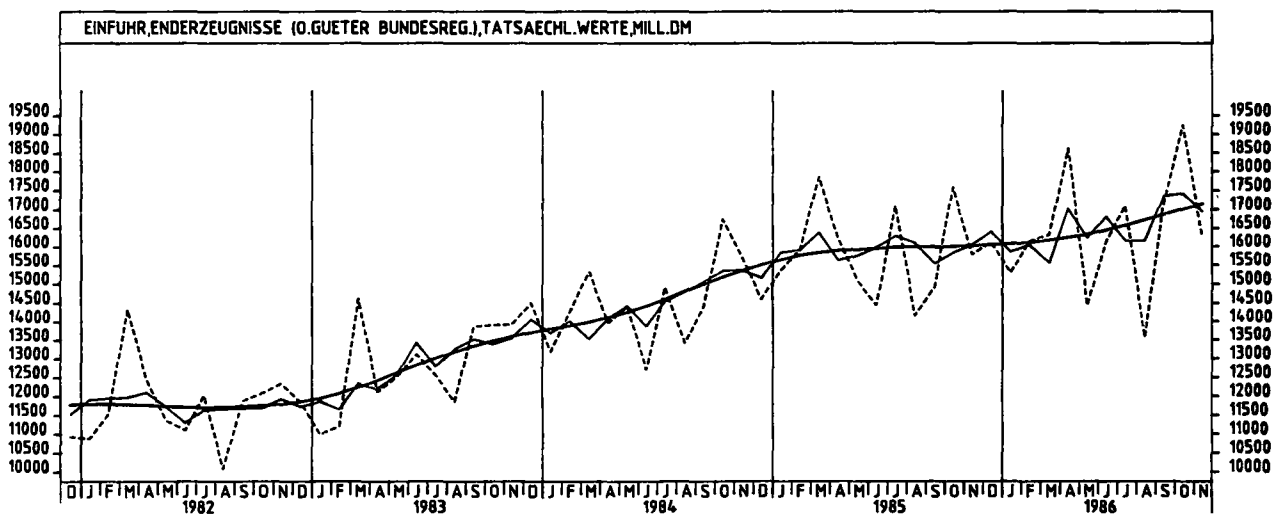
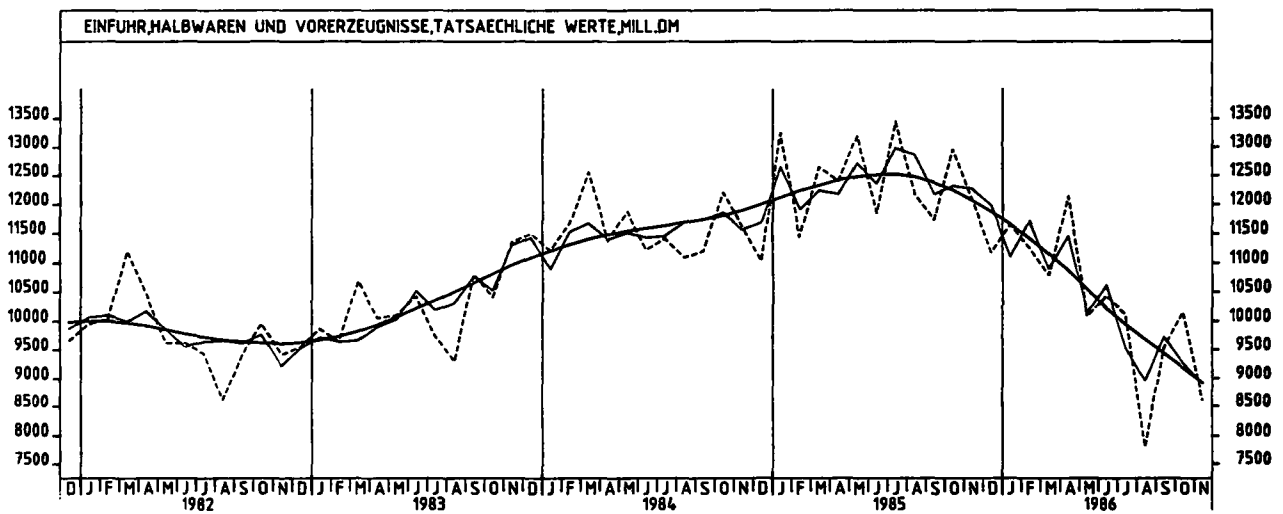
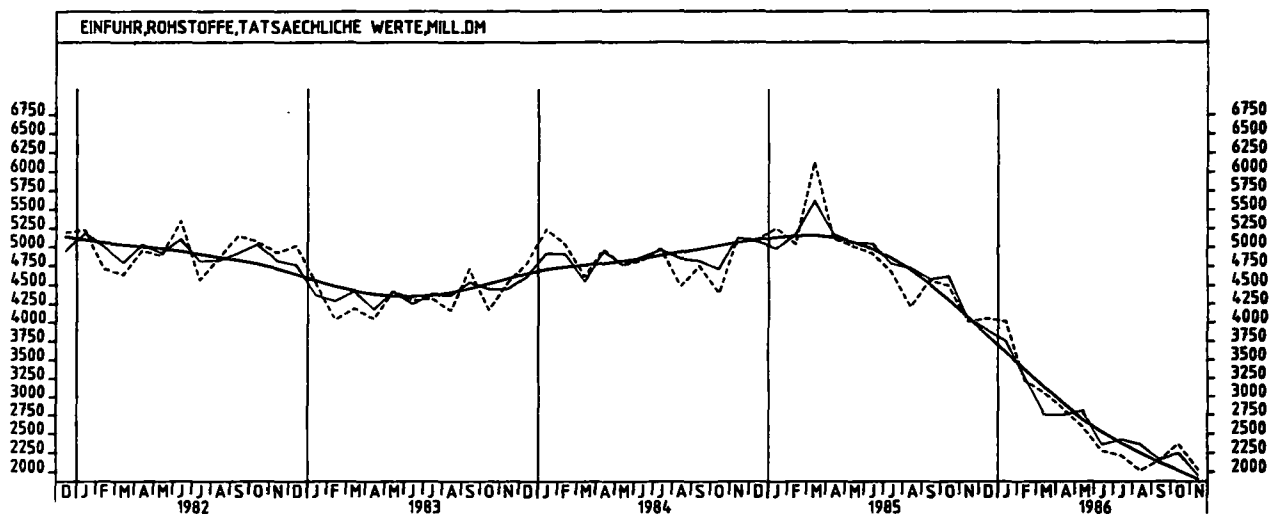
9 AUSSENHANDEL (SPEZIALHANDEL)

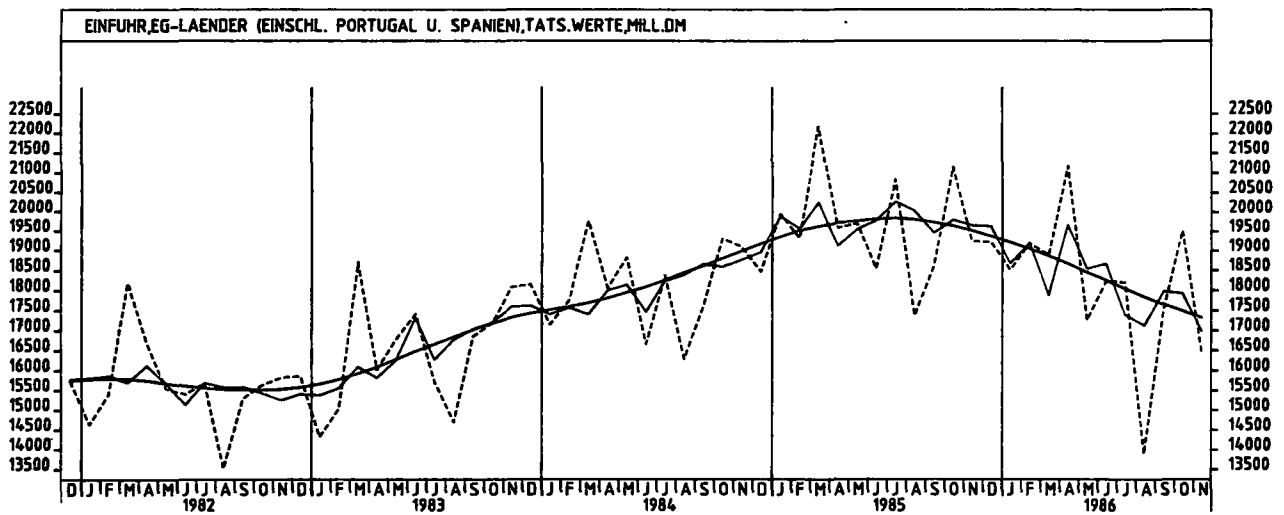
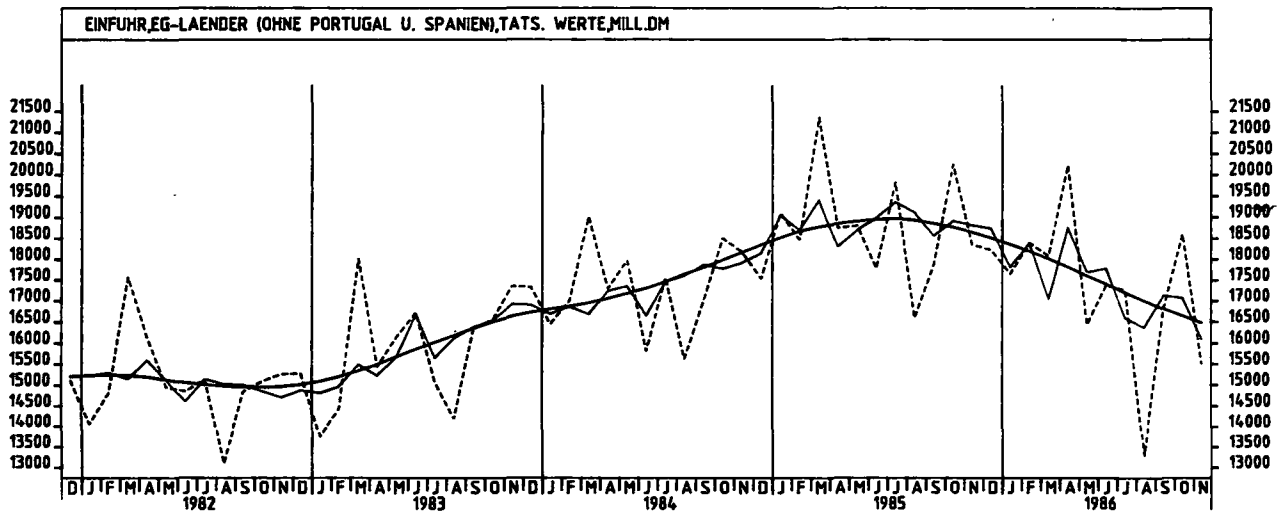
9.1 EINFUHR - TATSÄCHLICHE WERTE (MILL. DM)

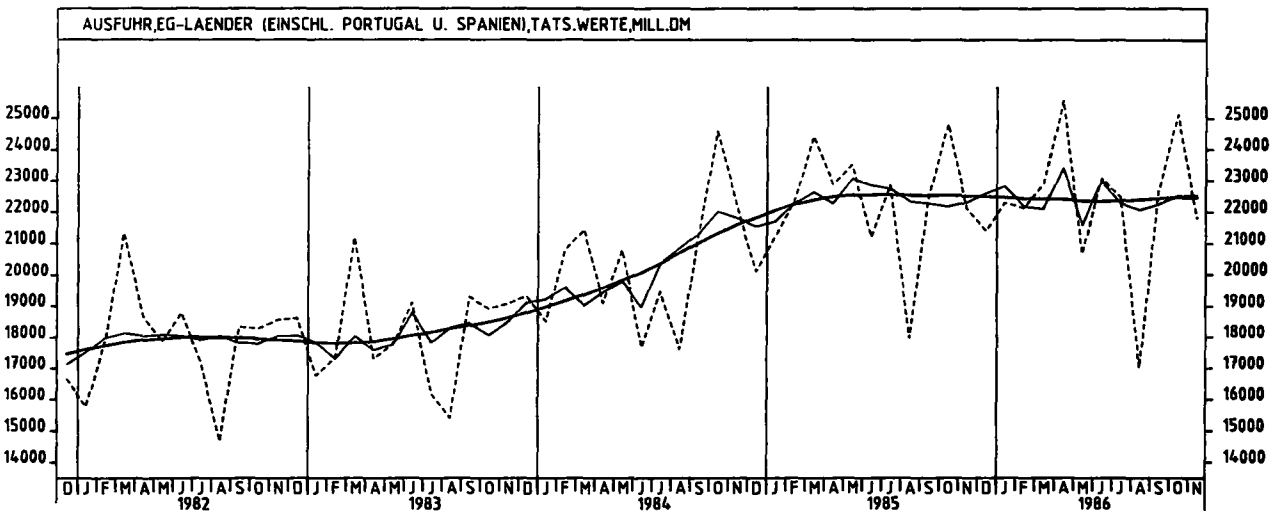
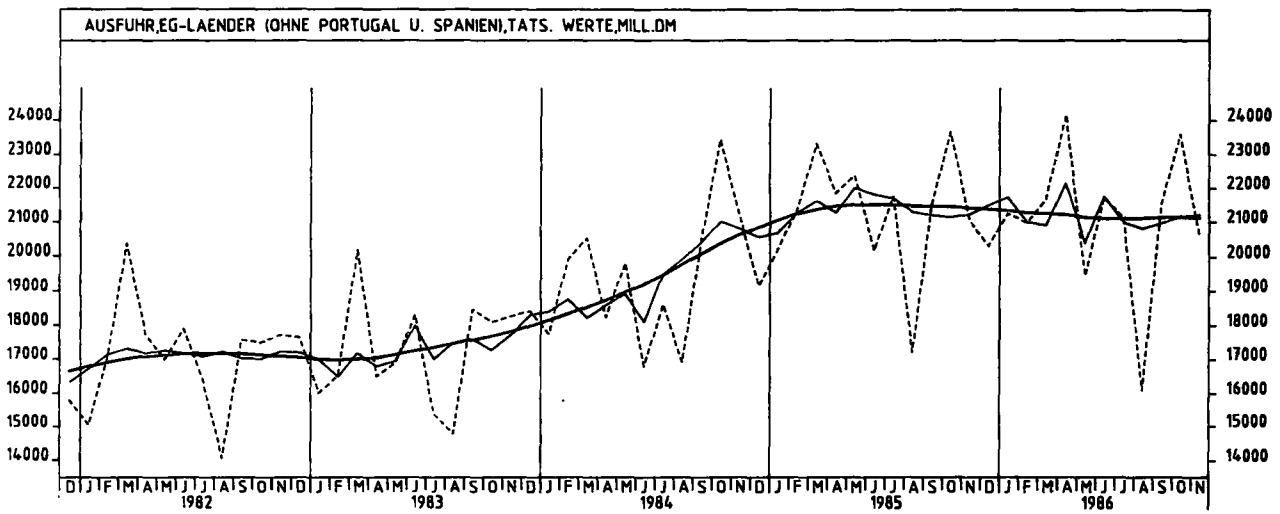
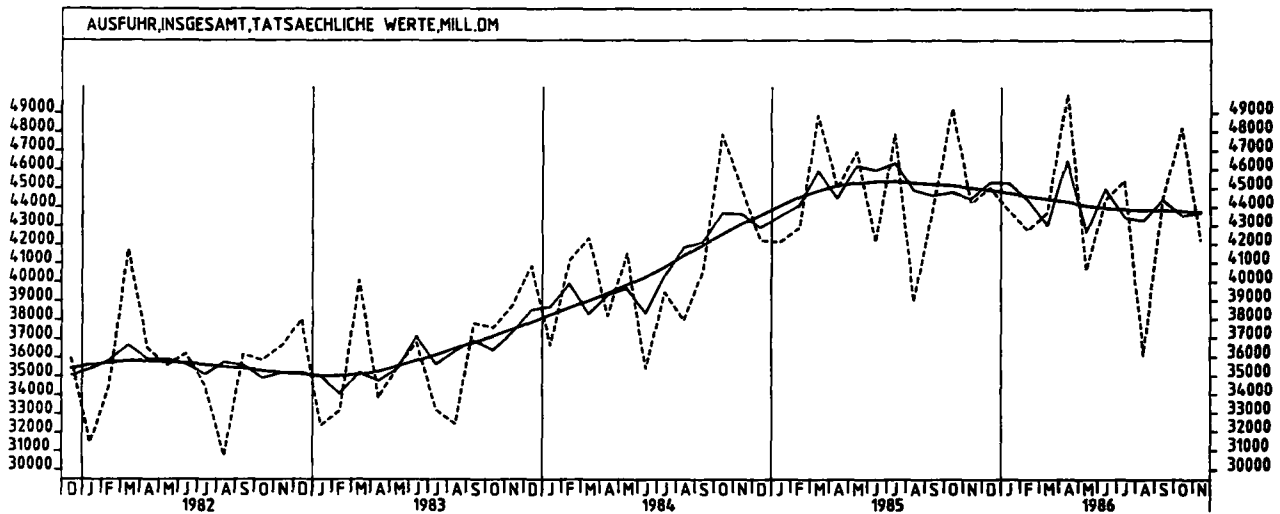
JAHR	MONAT	ORIGINALWERT			KALENDERBEREINIGTER WERT		KALENDER- UND SAISON- BEREINIGTER WERT		GLATTE KOMPONENTE
		MILL. DM	VERÄNDERUNG VORJAHR	IN O/O GEGEN VORMONAT	MILL. DM	VERÄNDERUNG IN O/O GEGEN VORMONAT	MILL. DM	VERÄNDERUNG IN O/O GEGEN VORMONAT	MILL. DM
ANDERE EUROP. IND. LAENDER (EINSCHL. PORTUGAL U. SPANIEN)									
1985	NOV	6321	- 2,4	-10,9	6554	- 3,0	6292	- 2,5	6400
	DEZ	6416	+10,9	+ 1,5	6550	- 0,1	6562	+ 4,3	6363
1986	JAN	6008	- 6,0	- 6,4	5807	-11,3	6132	- 6,6	6325
	FEB	6143	+ 1,2	+ 2,2	6613	+13,9	6352	+ 3,6	6290
	MAR	6260	- 9,1	+ 1,9	6375	- 3,6	6100	- 4,0	6255
	APR	6669	+ 2,7	+ 9,7	6786	+ 6,4	6374	+ 4,5	6223
	MAI	5647	-12,7	-17,8	5904	-13,0	6078	- 4,6	6188
	JUN	6429	+ 6,1	+13,8	6630	+12,3	6505	+ 7,0	6177
	JUL	6399	- 7,6	- 0,5	6029	- 9,1	6048	- 7,0	6182
	AUG	4865	-15,5	-24,0	4886	-19,0	5954	- 1,6	6199
	SEP	6274	+ 0,0	+29,0	6225	+27,4	6290	+ 5,6	6224
	OKT	6944	- 2,1	+10,7	6592	+ 5,9	6283	- 0,1	6242
	NOV	6305	- 0,3	- 9,2	6666	+ 1,1	6391	+ 1,7	6255
	ANDERE EUROP. IND. LAENDER (OHNE PORTUGAL U. SPANIEN)								
1985	NOV	5437	- 2,4	-12,3	5631	- 4,7	5438	- 2,3	5486
	DEZ	5439	+11,4	+ 0,0	5505	- 2,2	5631	+ 3,5	5437
1986	JAN	5181	- 6,8	- 4,7	5006	- 9,1	5252	- 6,7	5390
	FEB	5363	+ 2,2	+ 3,5	5792	+15,7	5506	+ 4,8	5348
	MAR	5467	-10,1	+ 1,9	5557	- 4,1	5204	- 5,5	5307
	APR	5007	-14,7	- 8,4	4933	-11,2	4933	- 5,2	5272
	MAI	4832	-13,6	- 3,5	4991	+ 1,2	5185	+ 5,1	5244
	JUN	5591	+ 5,4	+15,7	5783	+15,9	5611	+ 8,2	5247
	JUL	5471	- 7,6	- 2,1	5170	-10,6	5230	- 6,8	5262
	AUG	4275	-14,2	-21,9	4337	-16,1	5181	- 0,9	5288
	SEP	5601	+ 0,8	+31,0	5557	+28,1	5428	+ 4,8	5321
	OKT	6037	- 2,6	+ 7,8	5778	+ 4,0	5416	- 0,2	5351
	NOV	5359	- 1,4	-11,2	5664	- 2,0	5466	+ 0,9	5378
	VEREINIGTE STAATEN								
1985	NOV	2507	- 9,2	+ 0,8	2556	+ 8,6	2503	+ 1,7	2443
	DEZ	2487	- 6,6	- 0,8	2564	+ 0,3	2474	- 1,2	2382
1986	JAN	2351	-18,8	- 5,5	2277	-11,2	2327	- 5,9	2325
	FEB	2234	-27,8	- 5,0	2381	+ 4,6	2109	- 9,4	2275
	MAR	2261	-27,2	+ 1,2	2377	- 0,2	2221	+ 5,3	2232
	APR	2916	- 3,7	+29,0	2862	+20,4	2437	+ 9,7	2199
	MAI	2088	-29,8	-28,4	2140	-25,2	2059	-15,5	2169
	JUN	2017	-20,6	- 3,4	2109	- 1,4	2159	+ 4,9	2170
	JUL	2141	-25,1	+ 6,4	2022	- 4,1	2122	- 1,7	2181
	AUG	1812	-20,0	-15,4	1786	-11,7	2218	+ 4,5	2199
	SEP	2004	- 4,6	+10,6	1951	+ 9,2	2291	+ 3,3	2222
	OKT	2349	- 5,5	+17,2	2213	+13,4	2326	+ 1,5	2245
	NOV	2280	- 9,1	- 2,9	2430	+ 9,8	2337	+ 0,5	2261
	UEBRIGE INDUSTRIALISIERTE WESTLICHE LAENDER								
1985	NOV	2546	+ 0,8	- 8,6	2579	- 3,2	2589	+ 1,2	2611
	DEZ	2613	+ 6,2	+ 2,6	2699	+ 4,7	2648	+ 2,3	2632
1986	JAN	2842	+13,0	+ 8,8	2723	+ 0,9	2705	+ 2,2	2653
	FEB	2447	+ 6,6	-13,9	2624	- 3,6	2645	- 2,2	2672
	MAR	2542	- 4,3	+ 3,9	2593	- 1,2	2579	- 2,5	2693
	APR	3173	+17,3	+24,8	3179	+22,6	2831	+ 9,8	2715
	MAI	2586	+ 0,3	-18,5	2691	-15,4	2690	- 5,0	2738
	JUN	2769	+16,7	+ 7,1	2843	+ 5,6	2815	+ 4,6	2755
	JUL	2763	+ 9,8	- 0,2	2630	- 7,5	2740	- 2,7	2767
	AUG	2493	+ 3,4	- 9,8	2443	- 7,1	2713	- 1,0	2776
	SEP	2776	+18,9	+11,4	2787	+14,1	2899	+ 6,9	2784
	OKT	3084	+10,7	+11,1	2913	+ 4,5	2810	- 3,1	2792
	NOV	2527	- 0,7	-18,1	2636	- 9,5	2704	- 3,8	2807
	ENTWICKLUNGSLAENDER								
1985	NOV	5228	-10,4	- 6,3	5357	- 1,2	5460	- 3,4	5437
	DEZ	4978	- 4,5	- 4,8	4964	- 7,3	5430	- 0,5	5248
1986	JAN	5741	- 9,9	+15,3	5569	+12,2	5278	- 2,8	5072
	FEB	4750	-25,7	-17,3	5100	- 8,4	4643	-12,0	4897
	MAR	4278	-33,8	- 9,9	4493	-11,9	4552	- 2,0	4712
	APR	4666	-23,9	+ 9,1	4646	+ 3,4	4513	- 0,9	4535
	MAI	4245	-30,7	- 9,0	4300	- 7,4	4413	- 2,2	4371
	JUN	4059	-29,7	- 4,4	4100	- 4,7	4220	- 4,4	4271
	JUL	4171	-34,7	+ 2,8	4053	- 1,1	4075	- 3,4	4204
	AUG	4004	-37,5	- 4,0	3891	- 4,0	3877	- 4,9	4160
	SEP	4484	-23,5	+12,0	4447	+14,3	4323	+11,5	4132
	OKT	4793	-14,1	+ 6,9	4599	+ 2,5	4563	+ 5,6	4101
	NOV	3809	-27,1	-20,5	4013	-12,0	4109	- 9,9	4058
	STAATSHANDELSLAENDER								
1985	NOV	2211	+ 0,4	- 6,6	2248	- 4,9	2176	+ 2,1	2148
	DEZ	2313	- 4,7	+ 4,6	2219	- 1,3	2089	- 4,0	2113
1986	JAN	2204	- 1,4	- 4,7	2132	- 3,9	2114	+ 1,2	2075
	FEB	1920	+ 6,5	-12,9	2101	- 1,5	2188	+ 3,5	2032
	MAR	1835	- 8,0	- 4,4	1862	-11,4	2054	- 6,1	1981
	APR	2044	- 6,0	+11,4	2086	+12,0	1995	- 2,9	1925
	MAI	1544	-36,4	-24,5	1409	-32,5	1584	-20,6	1850
	JUN	1782	-13,2	+15,4	1776	+26,0	1661	+17,5	1779
	JUL	1764	-31,3	- 1,0	1760	- 0,9	1608	-13,6	1726
	AUG	1461	-32,6	-17,2	1439	-18,2	1565	- 2,7	1677
	SEP	1672	-16,0	+14,4	1726	+19,9	1761	+12,5	1632
	OKT	1731	-26,9	+ 3,5	1661	- 3,8	1496	-15,0	1572
	NOV	1544	-30,2	-10,8	1623	- 2,3	1518	+ 1,5	1508

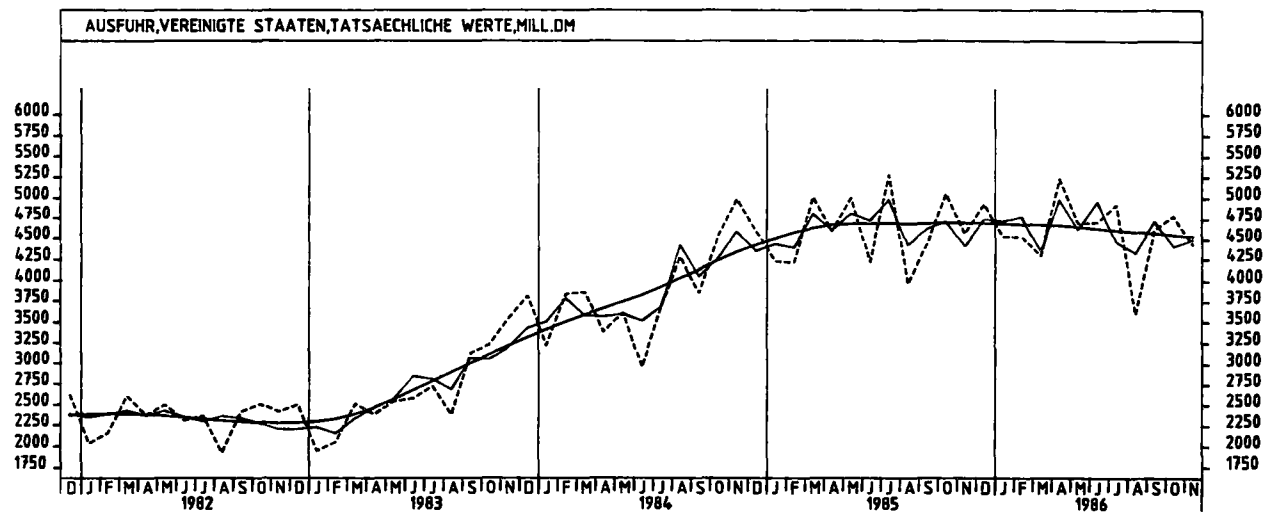
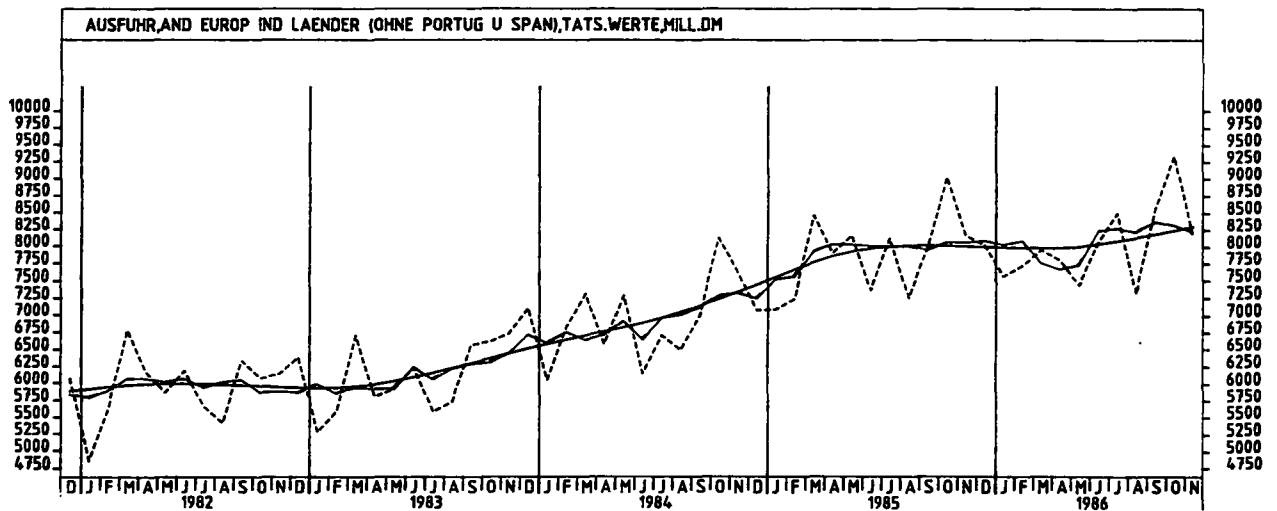
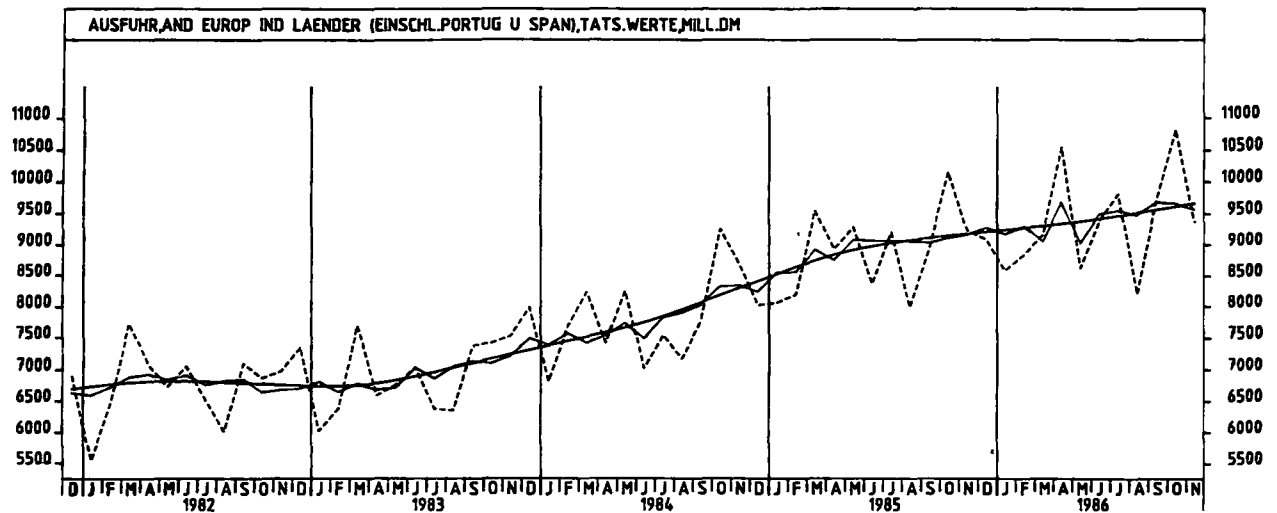


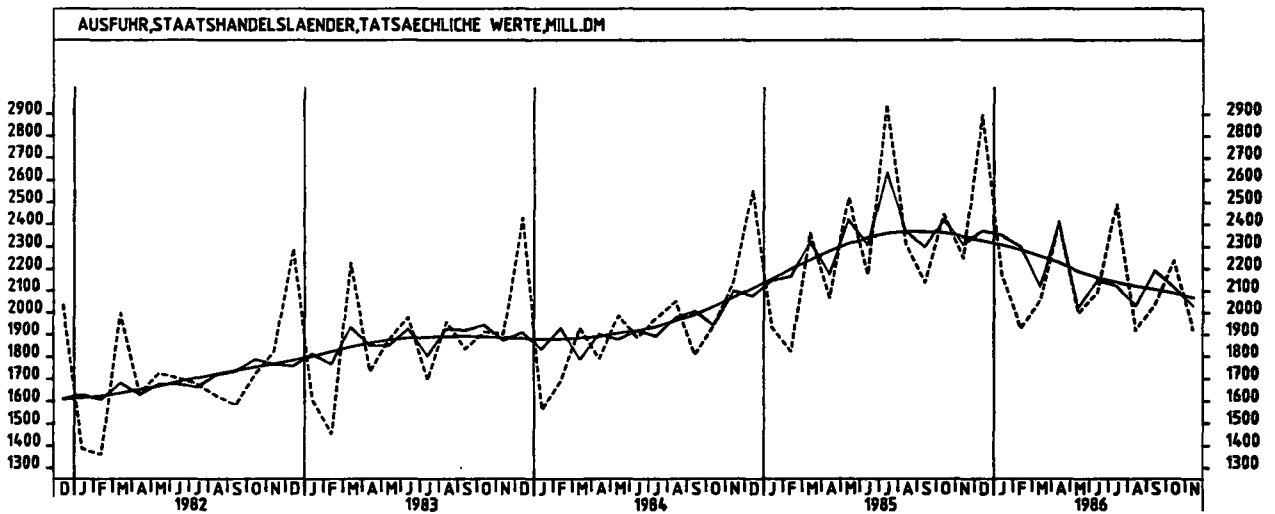
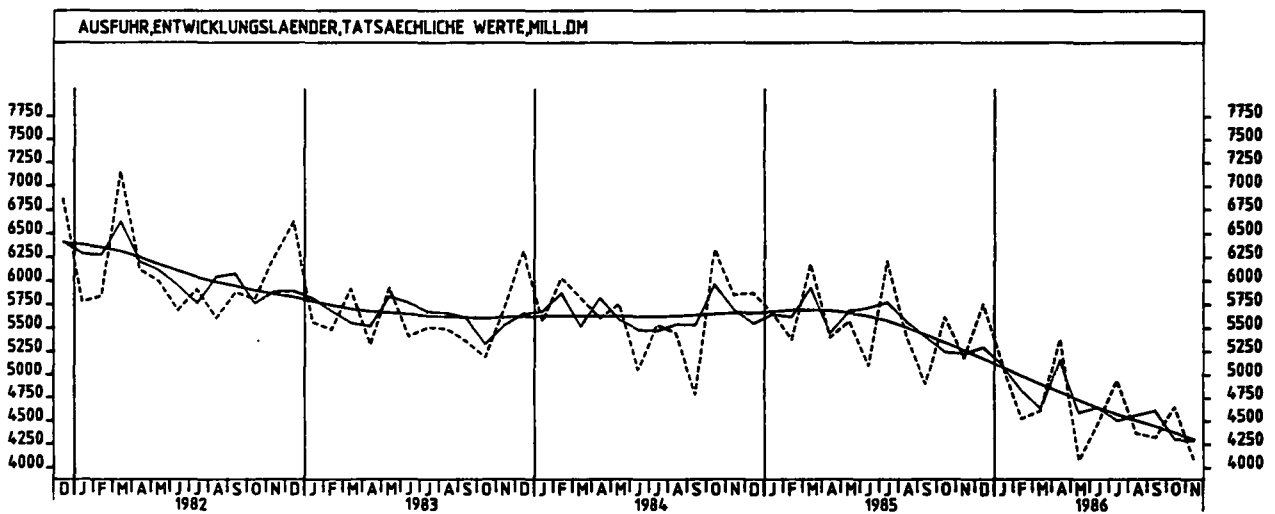
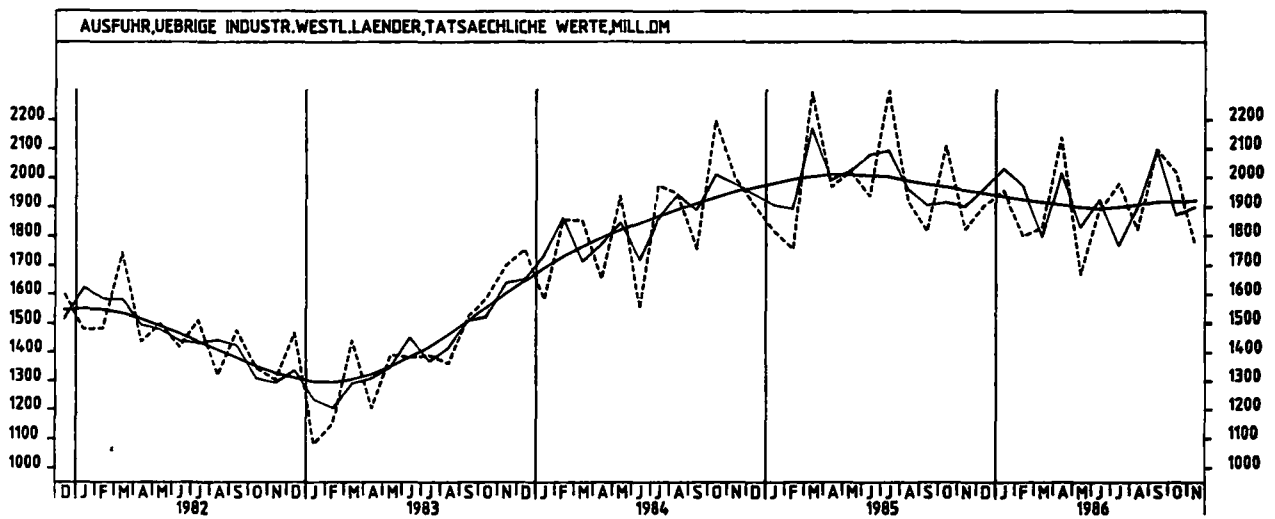
D AUSSENHANDEL (SPEZIALHANDEL)











9 AUSSENHANDEL (SPEZIALHANDEL)
9.2 AUSFUHR - TATSÄCHLICHE WERTE (MILL. DM)

JAHR	MONAT	ORIGINALWERT			KALENDERBEREINIGTER WERT		KALENDER- UND SAISON- BEREINIGTER WERT		GLATTE KOMPONENTE
		MILL.DM	VERÄNDERUNG VORJAHR	IN O/O GEGEN VORMONAT	MILL.DM	VERÄNDERUNG IN O/O GEGEN VORMONAT	MILL.DM	VERÄNDERUNG IN O/O GEGEN VORMONAT	MILL.DM
AUSFUHR INSGESAMT									
1985	NOV	44210	- 1,7	-10,2	45957	- 1,9	44440	- 0,8	45019
	DEZ	45024	+ 6,7	+ 1,8	46352	+ 0,9	45306	+ 1,9	44892
1986	JAN	43801	+ 4,0	- 2,7	42269	- 8,8	45276	- 0,1	44733
	FEB	42755	- 0,2	- 2,4	45733	+ 8,2	44367	- 2,0	44563
	MAR	43726	-10,5	+ 2,3	45287	- 1,0	43019	- 3,0	44418
	APR	49989	+11,1	+14,3	49327	+ 8,9	46467	+ 8,0	44275
	MAI	40632	-13,5	-18,7	43193	-12,4	42676	- 8,2	44073
	JUN	44395	+ 5,4	+ 9,3	45200	+ 4,6	44972	+ 5,4	43935
	JUL	45417	- 5,2	+ 2,3	42889	- 5,1	43453	- 3,4	43872
	AUG	36117	- 7,3	-20,5	35808	-16,5	43289	- 0,4	43843
	SEP	44407	+ 1,2	+23,0	43968	+22,8	44404	+ 2,6	43836
	OKT	48226	- 2,1	+ 8,6	45263	+ 2,9	43565	- 1,9	43784
	NOV	42235	- 4,5	-12,4	44977	- 0,6	43722	+ 0,4	43731
	GEWERBLICHE WIRTSCHAFT								
1985	NOV	41594	- 1,4	-10,1	43271	- 1,6	41869	- 0,6	42367
	DEZ	42292	+ 6,7	+ 1,7	43619	+ 0,8	42649	+ 1,9	42267
1986	JAN	41154	+ 3,8	- 2,7	39728	- 8,9	42996	- 0,1	42114
	FEB	40269	- 0,6	- 2,2	43052	+ 8,4	41687	- 2,1	41952
	MAR	41244	-10,6	+ 2,4	42726	- 0,8	40510	- 2,8	41816
	APR	47162	+11,1	+14,3	46504	+ 8,8	43712	+ 7,9	41683
	MAI	38350	-13,2	-18,7	40831	-12,2	40267	- 7,9	41496
	JUN	41914	+ 5,6	+ 9,3	42677	+ 4,5	42410	+ 5,3	41364
	JUL	42841	- 5,2	+ 2,2	40422	- 5,3	40926	- 3,5	41300
	AUG	33785	- 7,7	-21,1	33492	-17,1	40690	- 0,6	41267
	SEP	41821	+ 1,3	+23,6	41410	+23,6	41840	+ 2,8	41255
	OKT	45181	- 2,3	+ 8,0	42360	+ 2,3	40922	- 2,2	41202
	NOV	39716	- 4,5	-12,1	42325	- 0,1	41152	+ 0,6	41150
	ROHSTOFFE UND HALBWAREN								
1985	NOV	3657	-17,1	-17,1	3701	-13,1	3656	-10,0	3782
	DEZ	3393	-14,1	- 7,2	3428	- 7,4	3658	+ 0,1	3680
1986	JAN	3669	-16,1	+ 8,1	3518	+ 2,6	3571	- 2,4	3573
	FEB	3264	-17,0	-11,0	3504	- 0,4	3534	- 1,0	3467
	MAR	3256	-31,1	- 0,2	3411	- 2,7	3215	- 9,0	3361
	APR	3700	-18,6	+13,6	3678	+ 7,8	3342	+ 4,0	3262
	MAI	3107	-32,0	-16,0	3195	-13,1	3075	- 8,0	3170
	JUN	3309	-17,0	+ 6,5	3400	+ 6,4	3279	+ 6,6	3108
	JUL	2984	-33,1	- 9,8	2834	-16,6	2909	-11,3	3058
	AUG	2494	-30,6	-16,4	2487	-12,2	3073	+ 5,6	3019
	SEP	2986	-24,5	+19,7	2917	+17,3	2968	- 3,4	2988
	OKT	3464	-21,5	+16,0	3254	+11,6	2993	+ 0,8	2959
	NOV	2947	-19,4	-14,9	3142	- 3,4	3089	+ 3,2	2926
	ROHSTOFFE								
1985	NOV	664	- 7,4	-13,3	680	- 7,0	677	- 2,3	678
	DEZ	618	- 9,9	- 6,9	636	- 6,5	654	- 3,4	664
1986	JAN	661	- 3,1	+ 7,0	644	+ 1,3	682	+ 4,3	692
	FEB	615	-10,7	- 7,0	654	+ 1,6	651	- 4,5	639
	MAR	573	-29,7	- 6,8	597	- 8,7	580	-10,9	627
	APR	707	- 5,6	+23,4	696	+16,6	647	+11,6	616
	MAI	590	-23,7	-16,5	634	- 8,9	596	- 7,9	605
	JUN	616	-17,9	+ 4,4	632	- 0,3	583	- 2,2	598
	JUL	601	-19,9	- 2,4	568	-10,1	592	+ 1,5	595
	AUG	506	-18,1	-15,8	496	-12,7	605	+ 2,2	593
	SEP	605	-12,4	+19,6	588	+18,5	596	- 1,5	592
	OKT	670	-12,5	+10,7	637	+ 8,3	598	+ 0,3	591
	NOV	587	-11,6	-12,4	614	- 3,6	605	+ 1,2	589
	HALBWAREN								
1985	NOV	2993	-19,0	-17,9	3027	-14,1	2982	-11,4	3116
	DEZ	2775	-15,0	- 7,3	2800	- 7,5	3007	+ 0,8	3017
1986	JAN	3009	-18,4	+ 8,4	2879	+ 2,8	2893	- 3,8	2922
	FEB	2650	-18,3	-11,9	2851	- 1,0	2884	- 0,3	2829
	MAR	2683	-31,4	+ 1,2	2807	- 1,5	2633	- 8,7	2735
	APR	2993	-21,2	+11,6	2979	+ 6,1	2694	+ 2,3	2647
	MAI	2516	-33,7	-15,9	2563	-14,0	2479	- 8,0	2566
	JUN	2692	-16,9	+ 7,0	2772	+ 8,2	2701	+ 9,0	2510
	JUL	2383	-35,8	-11,5	2262	-18,4	2314	-14,3	2464
	AUG	1988	-33,2	-16,6	1991	-12,0	2468	+ 6,7	2427
	SEP	2381	-27,1	+19,8	2335	+17,3	2376	- 3,7	2396
	OKT	2794	-23,4	+17,3	2619	+12,2	2399	+ 1,0	2368
	NOV	2360	-21,1	-15,5	2527	- 3,5	2481	+ 3,4	2338
	FERTIGWAREN								
1985	NOV	37937	+ 0,4	+ 9,3	39545	- 0,5	38206	+ 0,5	38591
	DEZ	38899	+ 9,0	+ 2,5	40165	+ 1,6	39015	+ 2,1	38585
1986	JAN	37485	+ 6,3	- 3,6	36209	- 9,8	39009	+ 0,0	38541
	FEB	37005	+ 1,1	- 1,3	39572	+ 9,3	38148	- 2,2	38484
	MAR	37988	- 8,2	+ 2,7	39261	- 0,8	37291	- 2,2	38456
	APR	43461	+14,6	+14,4	42872	+ 9,2	40380	+ 8,3	38422
	MAI	35243	-11,0	-18,9	37520	-12,5	37163	- 8,0	38328
	JUN	38605	+ 8,1	+ 9,5	39282	+ 4,7	39192	+ 5,5	38254
	JUL	39857	- 2,1	+ 3,2	37640	- 4,2	37982	- 3,1	38236
	AUG	31291	- 5,2	-21,5	30937	-17,8	37565	- 1,1	38237
	SEP	38835	+ 4,0	+24,1	38586	+24,7	38911	+ 3,6	38251
	OKT	41716	- 0,3	+ 7,4	39137	+ 1,4	37901	- 2,6	38221
	NOV	36769	- 3,1	-11,9	39097	- 0,1	38009	+ 0,3	38198

9 AUSSENHANDEL (SPEZIALHANDEL)
9.2 AUSFUHR - TATSÄCHLICHE WERTE (MILL. DM)

JAHR	MONAT	ORIGINALWERT			KALENDERBEREINIGTER WERT		KALENDER- UND SAISON- BEREINIGTER WERT		GLATTE KOMPONENTE	
		MILL. DM	VERÄNDERUNG VORJAHR	IN O/O GEGEN VORMONAT	MILL. DM	VERÄNDERUNG IN O/O GEGEN VORMONAT	MILL. DM	VERÄNDERUNG IN O/O GEGEN VORMONAT	MILL. DM	
VORERZEUGNISSE										
1985	NOV	7395	- 2,7	-12,1	7639	- 5,1	7589	- 2,6	7705	
	DEZ	6929	+ 4,7	- 6,3	7145	- 6,5	7719	+ 1,7	7659	
1986	JAN	7796	+ 2,9	+12,5	7518	+ 5,2	7722	+ 0,0	7609	
	FEB	7312	+ 1,0	- 6,2	7839	+ 4,3	7659	- 0,8	7555	
	MAR	7182	-15,5	- 1,8	7438	- 5,1	7137	- 6,8	7498	
	APR	8435	+ 6,4	+17,4	8353	+12,3	7760	+ 8,7	7440	
	MAI	6988	-16,9	-17,2	7326	-12,3	7060	- 9,0	7369	
	JUN	7778	+ 3,1	+11,3	7948	+ 8,5	7586	+ 7,5	7318	
	JUL	7525	- 7,4	- 3,3	7122	-10,4	7247	- 4,5	7278	
	AUG	6007	-13,7	-20,2	5934	-16,7	7067	- 2,5	7246	
	SEP	7310	- 4,5	+21,7	7267	+22,5	7250	+ 2,6	7219	
	OKT	7988	- 5,0	+ 9,3	7486	+ 3,0	7207	- 0,6	7187	
	NOV	6743	- 8,8	-15,6	7168	- 4,2	7158	- 0,7	7152	
	ENDERZEUGNISSE									
	1985	NOV	30542	+ 1,2	- 8,6	31903	+ 0,6	30610	+ 1,0	30886
		DEZ	31970	+10,0	+ 4,7	33009	+ 3,5	31289	+ 2,2	30927
	1986	JAN	29689	+ 7,2	- 7,1	28711	-13,0	31283	+ 0,0	30933
		FEB	29693	+ 1,2	+ 0,0	31738	+10,5	30480	- 2,6	30931
MAR		30806	- 6,4	+ 3,7	31780	+ 0,1	30140	- 1,1	30958	
APR		35026	+16,8	+13,7	34530	+ 8,7	32621	+ 8,2	30981	
MAI		28255	- 9,4	-19,3	30177	-12,6	30089	- 7,8	30958	
JUN		30827	+ 9,5	+ 9,1	31337	+ 3,8	31628	+ 5,1	30937	
JUL		32332	- 0,8	+ 4,9	30534	- 2,6	30728	- 2,8	30956	
AUG		25284	- 2,9	-21,8	24975	-18,2	30473	- 0,8	30986	
SEP		31525	+ 6,2	+24,7	31342	+25,5	31670	+ 3,9	31024	
OKT		33728	+ 0,9	+ 7,0	31691	- 1,1	30727	- 3,0	31026	
NOV		30025	- 1,7	-11,0	31888	+ 0,6	30807	+ 0,3	31038	
ERZEUGNISSE DES GRUNDSTOFF- UND PRODUKTIONSGÜTERGEWERBES										
1985		NOV	11065	- 6,2	-13,2	11341	- 7,4	11336	- 4,1	11553
		DEZ	10288	- 0,4	- 7,0	10467	- 7,7	11443	+ 0,9	11435
1986		JAN	11629	- 0,9	+13,0	11184	+ 6,9	11470	+ 0,2	11315
		FEB	10843	- 2,7	- 6,8	11661	+ 4,3	11355	- 1,0	11192
	MAR	10663	-20,3	- 1,7	11015	- 5,5	10513	- 7,4	11064	
	APR	12532	+ 1,1	+17,5	12469	+13,2	11480	+ 9,2	10939	
	MAI	10109	-21,5	-19,3	10529	-15,6	10272	-10,5	10806	
	JUN	11094	+ 0,2	+ 9,7	11355	+ 7,8	11150	+ 8,5	10712	
	JUL	11078	-12,1	- 0,1	10515	- 7,4	10524	- 5,6	10631	
	AUG	9016	-16,4	-18,6	9005	-14,4	10422	- 1,0	10563	
	SEP	10610	- 8,1	+17,7	10478	+16,4	10495	+ 0,7	10504	
	OKT	11768	- 7,7	+10,9	11085	+ 5,8	10554	+ 0,6	10445	
	NOV	9717	-12,2	-17,4	10337	- 6,7	10414	- 1,3	10381	
	ERZEUGNISSE DES INVESTITIONSGÜTERPRODUZIERENDEN GEWERBES									
	1985	NOV	24035	+ 0,2	- 7,1	25100	+ 2,3	23786	+ 0,6	24099
		DEZ	25882	+ 9,1	+ 7,7	26747	+ 6,6	24447	+ 2,8	24124
	1986	JAN	22969	+ 5,5	-11,3	22212	-17,0	24296	- 0,6	24120
		FEB	23010	- 0,6	+ 0,2	24577	+10,6	23601	- 2,9	24116
MAR		24005	- 6,3	+ 4,3	24784	+ 0,8	23618	+ 0,1	24152	
APR		27548	+17,1	+14,7	27135	+ 9,5	25555	+ 8,2	24188	
MAI		22499	- 8,1	-18,3	23969	-11,7	23722	- 7,2	24185	
JUN		24544	+ 9,2	+ 9,1	24956	+ 4,1	24853	+ 4,6	24195	
JUL		24925	- 2,1	+ 1,6	23509	- 5,8	23904	- 3,8	24242	
AUG		19061	- 3,0	-23,5	18798	-20,1	23818	- 0,4	24303	
SEP		24376	+ 7,7	+27,9	24244	+29,0	24929	+ 4,7	24372	
OKT		26201	+ 1,2	+ 7,5	24572	+ 1,4	24096	- 3,3	24411	
NOV		24077	+ 0,2	- 8,1	25547	+ 4,0	24409	+ 1,3	24456	
ERZEUGNISSE DES VERBRAUCHSGÜTERPRODUZIERENDEN GEWERBES										
1985		NOV	5036	+ 5,6	-18,2	5229	-11,1	5286	- 1,2	5318
		DEZ	4784	+14,8	- 5,0	4890	- 6,5	5356	+ 1,3	5327
1986		JAN	5180	+ 9,5	+ 8,3	4990	+ 2,0	5344	- 0,2	5335
		FEB	5271	+ 9,3	+ 1,8	5667	+13,6	5393	+ 0,9	5338
	MAR	5344	- 2,5	+ 1,4	5480	- 3,3	5181	- 3,9	5335	
	APR	5751	+14,9	+ 7,6	5700	+ 4,0	5533	+ 6,8	5329	
	MAI	4580	- 9,1	-20,4	4868	-14,6	5127	- 7,3	5319	
	JUN	5135	+ 7,9	+12,1	5249	+ 7,8	5319	+ 3,7	5310	
	JUL	5734	+ 2,0	+11,7	5432	+ 3,5	5300	- 0,4	5307	
	AUG	4738	- 2,7	-17,4	4730	-12,9	5263	- 0,7	5307	
	SEP	5791	+ 4,2	+22,2	5751	+21,6	5396	+ 2,5	5309	
	OKT	6092	- 1,1	+ 5,2	5774	+ 0,4	5259	- 2,5	5306	
	NOV	4951	- 1,7	-18,7	5242	- 9,2	5306	+ 0,9	5307	

9 AUSSENHANDEL (SPEZIALHANDEL)

9.2 AUSFUHR - TATSÄCHLICHE WERTE (MILL. DM)

JAHR	MONAT	ORIGINALWERT			KALENDERBEREINIGTER WERT		KALENDER- UND SAISON- BEREINIGTER WERT		GLATTE KOMPONENTE
		MILL. DM	VERÄNDERUNG VORJAHR	IN O/D GEGEN VORMONAT	MILL. DM	VERÄNDERUNG IN O/D GEGEN VORMONAT	MILL. DM	VERÄNDERUNG IN O/D GEGEN VORMONAT	MILL. DM
INVESTITIONSGÜTER									
1985	NOV	10500	+ 1,9	- 1,2	10941	+ 7,1	10275	+ 2,2	10325
	DEZ	12067	+ 9,8	+14,9	12139	+10,9	10508	+ 2,3	10357
1986	JAN	10217	+12,5	-15,3	9903	-18,4	10680	+ 1,6	10369
	FEB	9432	- 2,1	- 7,7	10154	+ 2,5	10007	- 6,3	10374
	MAR	10075	- 8,9	+ 6,8	10318	+ 1,6	9897	- 1,1	10399
	APR	11673	+19,6	+17,8	11825	+14,6	11186	+13,0	10425
	MAI	9751	- 7,8	-17,9	10071	-14,8	10142	- 9,3	10423
	JUN	10527	+ 9,6	+ 8,0	10634	+ 5,6	10698	+ 5,5	10412
	JUL	11033	+ 1,1	+ 4,8	10583	- 0,5	10440	- 2,4	10399
	AUG	8066	- 2,2	-26,9	7946	-24,9	10057	- 3,3	10382
	SEP	10200	+11,2	+26,5	10238	+28,8	10733	+ 6,3	10363
	OKT	10701	+ 0,7	+ 4,9	10131	- 1,0	10172	- 5,2	10337
	NOV	10003	- 4,7	- 6,5	10535	+ 4,0	10537	- 1,3	10317
	VERBRAUCHSGÜTER								
1985	NOV	6063	- 0,8	-13,1	6282	- 5,6	5933	- 0,3	6049
	DEZ	5996	+ 4,7	- 7,7	5753	- 8,4	5997	+ 1,1	6039
1986	JAN	5865	+ 5,4	+ 4,8	5670	- 1,4	6088	+ 1,5	6025
	FEB	6074	- 0,8	+ 3,6	6539	+19,3	5925	- 2,7	6013
	MAR	6400	- 1,4	+ 5,4	6476	- 1,0	5994	+ 1,2	6010
	APR	6593	+ 9,6	+ 3,0	6547	+ 1,1	6268	+ 4,6	6006
	MAI	5288	- 9,0	-19,8	5574	-14,9	5904	- 5,8	6000
	JUN	5751	+ 4,6	+ 8,8	5889	+ 5,7	6162	+ 4,4	6001
	JUL	5662	- 8,0	- 1,5	5342	- 9,3	5769	- 6,4	6019
	AUG	4871	- 0,6	-14,0	4856	- 9,1	6069	+ 5,2	6045
	SEP	6758	+ 3,6	+38,7	6783	+39,7	6195	+ 2,1	6074
	OKT	6971	- 0,1	+ 3,2	6625	- 2,3	6029	- 2,7	6094
	NOV	6191	+ 2,1	-11,2	6501	- 1,9	6178	+ 2,5	6118
	EG-LÄNDER (OHNE PORTUGAL U. SPANIEN)								
1985	NOV	21018	- 0,7	-11,2	21861	- 2,5	21237	+ 0,5	21418
	DEZ	20323	+ 6,1	- 3,3	21083	- 3,6	21506	+ 1,3	21383
1986	JAN	21241	+ 5,0	+ 4,5	20584	- 2,4	21745	+ 1,1	21334
	FEB	20987	- 1,8	- 1,2	22422	+ 8,9	21004	- 3,4	21281
	MAR	21676	- 7,1	+ 3,3	22368	- 0,2	20906	- 0,5	21251
	APR	24166	+10,6	+11,5	23771	+ 6,3	22157	+ 6,0	21212
	MAI	19459	-13,1	-19,5	20868	-12,2	20408	- 7,9	21138
	JUN	21727	+ 7,6	+11,7	22252	+ 6,6	21768	+ 6,7	21100
	JUL	21135	- 2,9	- 2,7	19853	-10,8	20996	- 3,5	21099
	AUG	16103	- 6,5	-23,8	16011	-19,4	20814	- 0,9	21112
	SEP	21522	+ 0,1	+33,7	21181	+32,3	20972	+ 0,8	21136
	OKT	23605	- 0,3	+ 9,7	22267	+ 5,1	21157	+ 0,9	21140
	NOV	20558	- 2,2	-12,9	21803	- 2,1	21214	+ 0,3	21125
	EG-LÄNDER (EINSCHL. PORTUGAL U. SPANIEN)								
1985	NOV	22108	- 0,6	-11,0	22989	- 2,3	22312	+ 0,6	22514
	DEZ	21408	+ 6,4	- 3,2	22208	- 3,4	22604	+ 1,3	22498
1986	JAN	22293	+ 5,1	+ 4,1	21576	- 2,8	22838	+ 1,0	22466
	FEB	22134	- 1,0	- 0,7	23643	+ 9,6	22182	- 2,9	22433
	MAR	22885	- 6,3	- 3,4	23651	+ 0,0	22101	- 0,4	22424
	APR	25569	+11,7	+11,7	25165	+ 6,4	23418	+ 6,0	22410
	MAI	20681	-12,1	-19,1	22156	-12,0	21604	- 7,7	22360
	JUN	23077	+ 8,8	+11,6	23602	+ 6,5	23018	+ 6,5	22343
	JUL	22481	- 1,6	- 2,6	21136	-10,4	22283	- 3,2	22363
	AUG	17020	- 5,3	-24,3	16920	-19,9	22075	- 0,9	22396
	SEP	22680	+ 0,9	+33,3	22337	+32,0	22251	+ 0,8	22439
	OKT	25129	+ 1,2	+10,8	23680	+ 6,0	22514	+ 1,2	22462
	NOV	21819	- 1,3	-13,2	23163	- 2,2	22541	+ 0,1	22468
	ANDERE EUROP. IND. LÄNDER (EINSCHL. PORTUGAL U. SPANIEN)								
1985	NOV	9232	+ 5,2	- 9,1	9612	+ 0,1	9162	+ 0,6	9169
	DEZ	9082	+13,3	- 1,6	9490	- 1,3	9273	+ 1,2	9201
1986	JAN	8586	+ 6,6	- 5,5	8290	-12,6	9170	- 1,1	9231
	FEB	8839	+ 7,9	+ 2,9	9416	+13,6	9296	+ 1,4	9261
	MAR	9160	- 4,0	+ 3,6	9477	+ 0,6	9047	- 2,7	9293
	APR	10847	+18,2	+15,1	10369	+ 9,4	9680	+ 7,0	9329
	MAI	8629	- 7,0	-18,2	9241	-10,9	9021	- 6,8	9365
	JUN	9385	+12,1	+ 8,8	9562	+ 3,5	9493	+ 5,2	9411
	JUL	9811	+ 6,6	+ 4,5	9234	- 3,4	9549	+ 0,6	9457
	AUG	8209	+ 2,9	-16,3	8108	-12,2	9478	- 0,7	9504
	SEP	9701	+ 8,7	+18,2	9624	+18,7	9679	+ 2,1	9553
	OKT	10822	+ 6,6	+11,6	10157	+ 5,5	9660	- 0,2	9603
	NOV	9372	+ 1,5	-13,4	9957	- 2,0	9566	- 1,0	9658
	ANDERE EUROP. IND. LÄNDER (OHNE PORTUGAL U. SPANIEN)								
1985	NOV	8166	+ 7,0	- 9,5	8481	- 1,2	8060	+ 0,0	7998
	DEZ	8024	+13,4	- 1,7	8233	- 2,9	8090	+ 0,4	7989
1986	JAN	7559	+ 6,6	- 5,8	7316	-11,1	8026	- 0,8	7983
	FEB	7717	+ 6,5	+ 2,1	8273	+13,1	8086	+ 0,7	7977
	MAR	7951	- 6,0	+ 3,0	8155	- 1,4	7752	- 4,1	7973
	APR	7799	- 1,3	- 1,9	7673	- 5,9	7660	- 1,2	7977
	MAI	7431	- 9,0	- 4,7	7798	+ 1,6	7723	+ 0,8	7994
	JUN	8064	+ 9,6	+ 8,5	8246	+ 5,7	8237	+ 6,7	8038
	JUL	8499	+ 4,6	+ 5,4	8056	- 2,3	8274	+ 0,4	8081
	AUG	7320	+ 0,9	-13,5	7310	- 9,3	8219	- 0,7	8129
	SEP	8571	+ 7,4	+17,1	8502	+16,3	8366	+ 1,8	8179
	OKT	9335	+ 3,4	+ 8,9	8821	+ 4,5	8318	- 0,6	8235
	NOV	8144	- 0,3	-12,8	8602	- 3,1	8217	- 1,2	8295

9 AUSSENHANDEL (SPEZIALHANDEL)

9.2 AUSFUHR - TATSÄCHLICHE WERTE (MILL. DM)

JAHR	MONAT	ORIGINALWERT			KALENDERBEREINIGTER WERT		KALENDER- UND SAISON- BEREINIGTER WERT		GLATTE KOMPONENTE	
		MILL. DM	VERÄNDERUNG VORJAHR	IN O/O GEGEN VORMONAT	MILL. DM	VERÄNDERUNG IN O/O GEGEN VORMONAT	MILL. DM	VERÄNDERUNG IN O/O GEGEN VORMONAT	MILL. DM	
VEREINIGTE STAATEN										
1985	NOV	4570	- 8,4	- 9,6	4674	- 4,7	4409	- 6,7	4699	
	DEZ	4934	+ 7,1	+ 8,0	4966	+ 6,2	4748	+ 7,7	4701	
1986	JAN	4537	+ 7,3	- 8,0	4375	-11,9	4724	- 0,5	4692	
	FEB	4527	+ 7,5	- 0,2	4895	+11,9	4780	+ 1,2	4681	
	MAR	4294	-14,4	- 5,1	4360	-10,9	4348	- 9,0	4677	
	APR	5231	+13,7	+21,8	5256	+20,6	4966	+14,7	4671	
	MAI	4699	- 6,1	-10,2	4740	- 9,8	4625	- 7,2	4652	
	JUN	4715	+11,8	+ 0,3	4798	+ 1,2	4962	+ 7,3	4630	
	JUL	4924	- 6,8	+ 4,4	4746	- 1,1	4467	-10,0	4609	
	AUG	3602	- 9,2	-26,8	3519	-25,9	4330	- 3,1	4591	
	SEP	4625	+ 4,1	+28,4	4701	+33,6	4728	+ 9,2	4574	
	OKT	4792	- 5,2	+ 3,6	4534	- 3,6	4411	- 6,7	4551	
	NOV	4443	- 2,8	- 7,3	4630	+ 2,1	4502	+ 2,1	4538	
	UEBRIGE INDUSTRIALISIERTE WESTLICHE LAENDER									
	1985	NOV	1823	- 8,9	-13,6	1903	- 4,5	1903	- 0,7	1955
DEZ		1906	+ 0,0	+ 4,6	2005	+ 5,4	1966	+ 3,3	1945	
1986	JAN	1956	+ 7,8	+ 2,6	1804	- 5,0	2032	+ 3,4	1934	
	FEB	1798	+ 2,5	- 8,1	1917	+ 0,7	1971	- 3,0	1923	
	MAR	1827	-20,4	+ 1,6	1874	- 2,2	1795	- 8,9	1914	
	APR	2139	+ 8,6	+17,1	2096	+11,8	2015	+12,3	1906	
	MAI	1670	-17,4	-21,9	1807	-13,8	1829	- 9,2	1898	
	JUN	1889	- 2,5	+13,1	1950	+ 7,9	1926	+ 5,3	1893	
	JUL	1980	-13,9	+ 4,8	1852	- 5,0	1766	- 8,3	1898	
	AUG	1822	- 5,3	- 8,0	1786	- 3,6	1900	+ 7,6	1906	
	SEP	2099	+15,6	+15,2	2090	+17,0	2098	+10,4	1915	
	OKT	2017	- 4,5	- 3,9	1992	- 9,5	1871	-10,8	1916	
	NOV	1766	- 3,1	-12,4	1867	- 1,3	1901	+ 1,6	1921	
	ENTWICKLUNGSLAENDER									
	1985	NOV	5184	-11,4	- 7,7	5352	- 0,9	5225	- 0,4	5258
DEZ		5756	- 2,0	+11,0	5769	+ 7,8	5296	+ 1,4	5171	
1986	JAN	5121	- 9,5	-11,0	4923	-14,7	5102	- 3,7	5080	
	FEB	4525	-15,9	-11,6	4844	- 1,6	4834	- 5,3	4987	
	MAR	4613	-25,4	+ 1,9	4840	- 0,1	4632	- 4,2	4896	
	APR	5385	- 0,3	+16,7	5335	+10,2	5158	+11,4	4810	
	MAI	4076	-26,8	-24,3	4343	-18,6	4592	-11,0	4725	
	JUN	4476	-12,3	+ 9,8	4487	+ 3,3	4650	+ 1,3	4640	
	JUL	4946	-20,3	+10,5	4711	+ 5,0	4503	+ 3,2	4566	
	AUG	4367	-19,2	-11,7	4344	- 7,8	4565	+ 1,4	4601	
	SEP	4322	-11,8	- 1,0	4207	- 3,2	4611	+ 1,0	4437	
	OKT	4649	-17,2	+ 7,6	4344	+ 3,3	4298	- 6,8	4366	
	NOV	4078	-21,3	-12,3	4399	+ 1,3	4294	- 0,1	4300	
	STAATSHANDELSLAENDER									
	1985	NOV	2249	+ 4,9	- 8,1	2337	- 1,6	2312	- 4,5	2343
DEZ		2896	+13,3	+28,8	2871	+22,8	2372	+ 2,6	2326	
1986	JAN	2177	+12,4	-24,8	2100	-26,9	2353	- 0,8	2307	
	FEB	1929	+ 5,8	-11,4	2089	- 0,5	2300	- 2,3	2285	
	MAR	2058	-12,9	+ 6,7	2096	+ 0,3	2119	- 7,9	2256	
	APR	2407	+16,3	+17,0	2421	+15,5	2414	+13,9	2226	
	MAI	1999	-20,8	-17,0	2031	-16,1	2022	-16,2	2187	
	JUN	2095	- 3,8	+ 4,8	2101	+ 3,4	2152	+ 6,4	2160	
	JUL	2492	-15,4	+18,9	2413	+14,9	2124	- 1,3	2138	
	AUG	1919	-17,0	-23,0	1901	-21,2	2031	- 4,4	2121	
	SEP	2038	- 4,7	+ 6,3	2068	+ 8,8	2194	+ 8,0	2105	
	OKT	2237	- 8,5	+ 9,7	2123	+ 2,7	2118	- 3,5	2088	
	NOV	1922	-14,5	-14,1	2027	- 4,5	2031	- 4,1	2068	
	SALDO INSGESAMT									
	1985	NOV	7020	+ 0,6	-19,0	7323	-12,9	6480	+ 1,9	7252
DEZ		7949	+30,4	+13,2	7961	+ 8,7	7357	+13,5	7579	
1986	JAN	6961	+172,0	-12,4	6822	-14,3	8806	+19,7	7869	
	FEB	6835	+45,7	- 1,8	7370	+ 8,0	7967	- 9,5	8153	
	MAR	8441	+32,4	+23,5	8479	+15,0	8153	+ 2,3	8491	
	APR	10049	+84,4	+19,0	10071	+18,8	9780	+20,0	8831	
	MAI	8061	+ 7,2	-19,8	8250	-18,1	7857	-19,7	9139	
	JUN	9925	+79,6	+23,1	9959	+20,7	10070	+28,2	9390	
	JUL	10889	+60,8	+ 9,7	10558	+ 6,0	10140	+ 0,7	9565	
	AUG	8141	+142,7	-25,2	8030	-23,9	10274	+ 1,3	9755	
	SEP	10361	+39,4	+27,3	10432	+29,9	9720	- 5,4	9925	
	OKT	10686	+23,3	+ 3,1	10269	- 1,6	9054	- 6,9	10051	
	NOV	10235	+45,8	- 4,2	10623	+ 3,4	10146	+12,1	10220	

9 AUSSENHANDEL (SPEZIALHANDEL)

9.3 EINFUHR - VOLUMEN (MILL. DM)

JAHR	MONAT	ORIGINALWERT			KALENDERBEREINIGTER WERT		KALENDER- UND SAISON- BEREINIGTER WERT		GLATTE KOMPONENTE
		MILL. DM	VERÄNDERUNG VORJAHR	IN O/O GEGEN VORMONAT	MILL. DM	VERÄNDERUNG IN O/O GEGEN VORMONAT	MILL. DM	VERÄNDERUNG IN O/O GEGEN VORMONAT	MILL. DM
EINFUHR INSGESAMT									
1985	NOV	31160	+ 0,4	- 8,0	32372	+ 0,7	31882	+ 0,3	32066
	DEZ	31500	+ 8,5	+ 1,1	32491	+ 0,4	32299	+ 1,3	32243
1986	JAN	31855	+ 2,8	+ 1,1	30791	- 5,2	31983	- 1,0	32414
	FEB	31988	+ 7,7	+ 0,4	34270	+11,3	32906	+ 2,9	32588
	MAR	32354	- 1,5	+ 1,1	33201	- 3,1	32172	- 2,2	32768
	APR*	37241	+19,3	+15,1	36217	+ 9,1	34701	+ 7,9	32946
	MAI	31866	+ 2,0	-14,4	33563	- 7,3	33229	- 4,2	33099
	JUN	33614	+15,1	+ 5,5	34352	+ 2,4	33923	+ 2,1	33253
	JUL	34172	+ 2,7	+ 1,7	32350	- 5,8	32677	- 3,7	33402
	AUG	28393	- 2,8	-16,9	28033	-13,3	32214	- 1,4	33556
	SEP	33516	+11,0	+18,0	33426	+18,2	34226	+ 6,2	33716
	OKT	37117	+ 9,6	+10,7	35095	+ 5,0	34458	+ 0,7	33870
	NOV	32263	+ 3,5	-13,1	34001	- 3,1	33717	- 2,2	34016
ERNAHRUNGSWIRTSCHAFT									
1985	NOV	4232	+ 4,4	- 1,8	4354	+ 6,4	4258	+ 2,3	4239
	DEZ	4562	+15,6	+ 7,8	4658	+ 7,0	4386	+ 3,0	4240
1986	JAN	4418	+ 3,2	- 3,2	4267	- 8,4	4233	- 3,5	4246
	FEB	4040	- 0,3	- 8,6	4349	+ 1,9	4177	- 1,3	4253
	MAR	4084	- 4,2	+ 1,1	4228	- 2,8	4211	+ 0,8	4259
	APR*	4702	+11,8	+15,1	4637	+ 9,7	4394	+ 4,3	4267
	MAI	4401	- 2,9	- 6,4	4420	- 4,7	4208	- 4,2	4274
	JUN	4186	+0,1	- 4,9	4358	- 1,4	4424	+ 5,1	4297
	JUL	4034	- 5,5	- 3,6	3830	-12,1	4126	- 6,7	4331
	AUG	3855	- 0,9	- 4,4	3815	- 0,4	4289	+ 4,0	4372
	SEP	4295	+ 7,7	+11,4	4300	+12,7	4467	+ 4,2	4417
	OKT	4759	+10,4	+10,8	4519	+ 5,1	4571	+ 2,3	4457
	NOV	4372	+ 3,3	- 8,1	4628	+ 2,4	4511	- 1,3	4493
GEWERBLICHE WIRTSCHAFT (OHNE GÜTER DER BUNDESREG.)									
1985	NOV	26350	+ 0,6	- 8,7	27356	- 0,4	27004	+ 0,2	27104
	DEZ	26093	+ 6,6	- 1,0	26861	- 1,8	27145	+ 0,5	27272
1986	JAN	26575	+ 1,7	+ 1,8	25678	- 4,4	26295	- 0,9	27431
	FEB	27264	+ 9,5	+ 2,6	29237	+13,9	28056	+ 4,3	27594
	MAR	27778	- 1,0	+ 1,9	28371	- 3,0	27218	- 3,0	27763
	APR*	31531	+19,3	+13,5	30665	+ 8,1	29451	+ 8,2	27932
	MAI	26871	+ 2,9	-14,8	28323	- 7,6	28252	- 4,1	28082
	JUN	28549	+15,8	+ 6,2	29103	+ 2,8	28787	+ 1,9	28216
	JUL	29436	+ 4,2	+ 3,1	27923	- 4,1	27843	- 3,3	28326
	AUG	24017	- 2,8	-18,4	23698	-15,1	27245	- 2,1	28432
	SEP	28526	+11,8	+18,8	28508	+20,3	29059	+ 6,7	28539
	OKT	31549	+ 9,3	+10,6	29861	+ 4,7	29094	+ 0,1	28651
	NOV	27208	+ 3,3	-13,8	28590	- 4,3	28431	- 2,3	28764
ROHSTOFFE UND HALBWAREN									
1985	NOV	9058	+ 1,8	- 3,1	9349	+ 2,0	9384	- 1,2	9471
	DEZ	8852	- 0,4	- 2,3	8777	- 6,1	9170	- 2,3	9535
1986	JAN	9386	- 2,5	+ 6,0	9138	+ 4,1	9163	- 0,1	9583
	FEB	9165	+11,7	- 2,3	9950	+ 8,9	9797	+ 6,9	9621
	MAR	9659	+ 3,9	+ 5,3	9664	- 2,8	9559	- 2,4	9654
	APR*	10655	+22,0	+10,3	10635	+10,0	10334	+ 8,1	9674
	MAI	9954	+ 7,8	- 6,6	9876	- 7,1	9863	- 4,6	9675
	JUN	10062	+10,4	+ 1,1	10083	+ 2,1	9776	- 0,9	9623
	JUL	9935	+ 2,8	- 1,3	9700	- 3,8	9515	- 2,7	9535
	AUG	8806	- 7,2	-11,4	8597	-11,4	8919	- 6,3	9434
	SEP	8975	- 1,3	+ 1,9	9228	+ 7,3	9298	+ 4,2	9328
	OKT	9493	+ 1,6	+ 5,8	9060	- 1,8	9284	- 0,2	9236
	NOV	8457	- 6,6	-10,9	8781	- 3,1	8920	- 3,9	9151
ROHSTOFFE									
1985	NOV	3388	-10,7	- 9,2	3548	- 3,1	3562	- 7,4	3670
	DEZ	3872	- 4,1	+ 5,4	3526	- 0,6	3598	+ 1,0	3678
1986	JAN	3677	- 2,2	+ 2,9	3639	+ 3,2	3661	+ 1,8	3687
	FEB	3439	- 1,4	- 6,5	3725	+ 2,4	3642	- 0,5	3695
	MAR	3941	- 6,4	+14,6	3907	+ 4,9	3580	- 1,4	3704
	APR	3833	+ 3,4	- 2,7	3857	- 1,3	3719	+ 3,6	3718
	MAI	3859	+ 8,5	+ 3,3	3986	+ 3,3	3939	+ 5,9	3746
	JUN	3567	- 2,9	- 9,9	3562	-10,6	3622	- 8,0	3763
	JUL	3892	+ 6,8	+ 9,1	3816	+ 7,1	3835	+ 5,9	3785
	AUG	3843	+11,4	- 1,3	3694	- 3,2	3843	+ 0,2	3740
	SEP	3629	+ 0,1	- 5,6	3725	+ 0,8	3741	- 2,7	3720
	OKT	3871	+ 3,8	+ 6,7	3765	+ 1,1	3811	+ 1,9	3717
	NOV	3352	- 1,1	-13,4	3402	- 9,6	3551	- 6,8	3722
HALBWAREN									
1985	NOV	5670	+11,1	+ 1,0	5789	+ 4,9	5816	+ 3,1	5796
	DEZ	5281	+ 2,2	- 6,9	5180	-10,5	5561	- 4,4	5853
1986	JAN	5708	- 2,7	+ 8,1	5527	+ 6,7	5504	- 1,0	5893
	FEB	5730	+21,3	+ 0,4	6244	+13,0	6153	+11,8	5924
	MAR	5728	+12,6	+ 0,0	5708	- 8,6	5931	- 3,6	5949
	APR*	6822	+35,8	+19,1	6809	+19,3	6647	+12,1	5955
	MAI	5995	+ 7,3	-12,1	5827	-14,4	5887	-11,4	5929
	JUN	6495	+19,4	+ 8,3	6539	+12,2	6183	+ 5,0	5861
	JUL	6043	+ 0,4	- 7,0	5910	- 9,6	5684	- 8,1	5780
	AUG	4963	-17,7	-17,9	4918	-16,8	5062	-10,9	5692
	SEP	5346	- 2,2	+ 7,7	5486	+11,5	5540	+ 9,4	5604
	OKT	5622	+ 0,1	+ 5,2	5376	- 2,0	5506	- 0,6	5514
	NOV	5105	-10,0	- 9,2	5329	- 0,9	5338	- 3,1	5424

9 AUSSENHANDEL (SPEZIALHANDEL)

9.3 EINFUHR - VOLUMEN (MILL. DM)

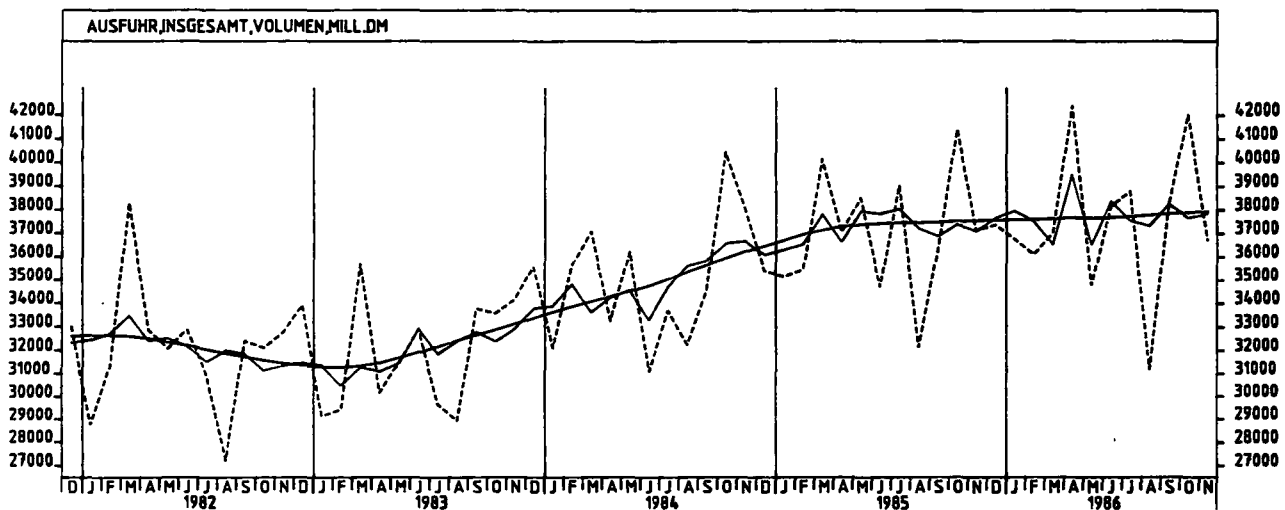
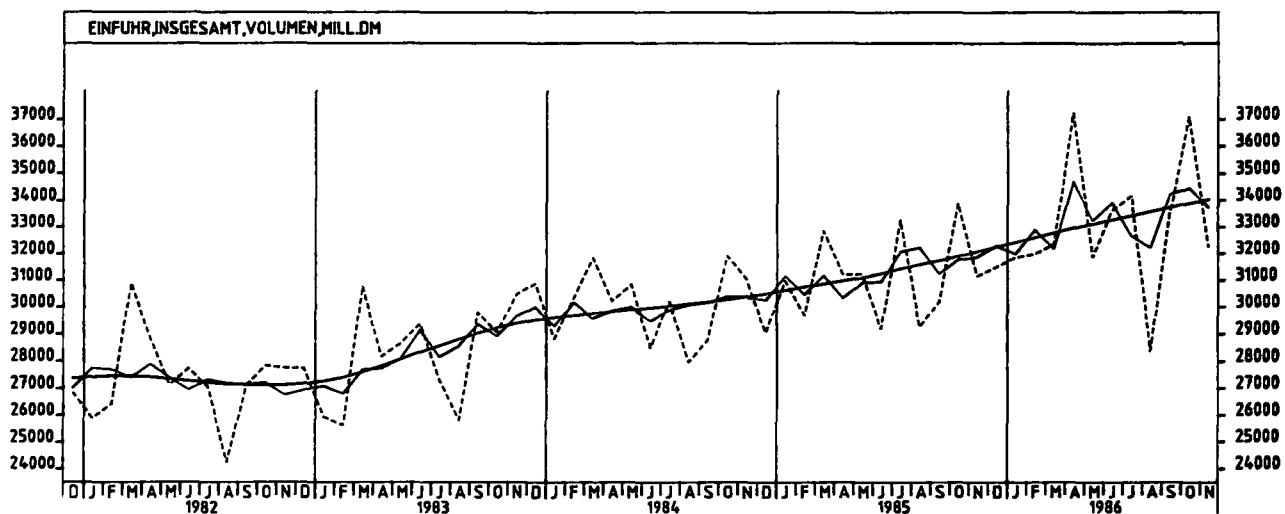
JAHR	MONAT	ORIGINALWERT			KALENDERBEREINIGTER WERT		KALENDER- UND SAISON- BEREINIGTER WERT		GLATTE KOMPONENTE
		MILL. DM	VERÄNDERUNG VORJAHR	IN O/O GEGEN VORMONAT	MILL. DM	VERÄNDERUNG IN O/O GEGEN VORMONAT	MILL. DM	VERÄNDERUNG IN O/O GEGEN VORMONAT	MILL. DM
FERTIGWAREN (OHNE GÜTER DER BUNDESREG.)									
1985	NOV	17292	- 0,1	-11,4	17878	- 2,7	17592	+ 0,9	17641
	DEZ	17241	+10,7	- 0,3	17982	+ 0,6	17991	+ 2,3	17753
1986	JAN	17189	+ 4,1	- 0,3	16539	- 8,0	17712	- 1,6	17872
	FEB	18094	+ 8,4	+ 8,3	19296	+16,7	18262	+ 3,1	18002
	MAR	18119	- 3,4	+ 0,1	18687	- 3,2	17670	- 3,2	18145
	APR	20876	+18,0	+15,2	20581	+10,1	18967	+ 7,3	18300
	MAI	16918	+ 0,2	-19,0	18322	-11,0	18328	- 3,4	18450
	JUN	18487	+19,0	+ 9,3	18993	+ 3,7	19014	+ 3,7	18634
	JUL	19500	+ 4,8	+ 5,5	18322	- 3,5	18369	- 3,4	18830
	AUG	15211	- 0,2	-22,0	15085	-17,7	18337	- 0,2	19035
	SEP	19551	+19,1	+28,5	19263	+27,7	19758	+ 7,7	19246
	OKT	22057	+13,0	+12,8	20882	+ 8,4	19828	+ 0,4	19446
	NOV	18751	+ 8,4	-15,0	19743	- 5,5	19548	- 1,4	19640
	VORERZEUGNISSE								
1985	NOV	4112	- 4,1	-17,8	4239	-11,0	4332	- 3,6	4448
	DEZ	4053	+12,2	- 1,4	4184	- 1,3	4548	+ 5,0	4475
1986	JAN	4336	+ 3,6	+ 7,0	4131	- 1,3	4420	- 2,8	4502
	FEB	4461	+13,3	+ 2,9	4793	+16,0	4667	+ 5,6	4531
	MAR	4388	- 2,8	- 1,6	4524	- 5,6	4432	- 5,0	4561
	APR	5286	+13,3	+20,5	5258	+16,2	4692	+ 5,9	4595
	MAI	4580	- 2,3	-13,4	4772	- 9,2	4841	- 3,2	4625
	JUN	4784	+20,2	+ 4,5	4907	+ 2,8	4834	+ 6,5	4662
	JUL	5170	+ 6,8	+ 8,1	4901	- 0,1	4664	- 3,5	4702
	AUG	3766	- 3,5	-26,8	3773	-23,0	4535	- 2,8	4744
	SEP	4850	+17,9	+28,1	4855	+28,7	4937	+ 8,9	4788
	OKT	5379	+ 7,5	+10,9	5069	+ 4,4	4800	- 2,8	4827
	NOV	4510	+ 9,7	-16,2	4772	- 5,9	4898	+ 2,0	4867
	ENDERZEUGNISSE (OHNE GÜTER DER BUNDESREG.)								
1985	NOV	13181	+ 1,3	- 9,2	13606	- 0,2	13238	+ 2,3	13185
	DEZ	13188	+10,2	+ 0,1	13759	+ 1,1	13441	+ 1,5	13271
1986	JAN	12053	+ 4,2	- 2,5	12419	- 9,7	13288	- 1,1	13363
	FEB	13633	+ 7,0	+ 6,1	14515	+16,9	13588	+ 2,3	13464
	MAR	13731	- 3,6	+ 0,7	14125	- 2,7	13207	- 2,8	13578
	APR	15590	+19,7	+13,5	15339	+ 8,6	14295	+ 8,2	13700
	MAI	12337	+ 1,1	-20,9	13473	-12,2	13756	- 3,8	13820
	JUN	13703	+18,5	+11,1	14101	+ 4,7	14207	+ 3,3	13969
	JUL	14330	+ 4,2	+ 4,6	13445	+ 4,7	13705	- 3,5	14125
	AUG	11425	+ 1,0	-20,3	11321	-15,8	13800	+ 0,7	14287
	SEP	14701	+19,5	+28,7	14399	+27,2	14794	+ 7,2	14453
	OKT	16678	+14,9	+13,4	15856	+10,1	15035	+ 1,6	14614
	NOV	14241	+ 8,0	-14,6	14938	- 5,8	14639	- 2,6	14768
	HALBWAREN UND VORERZEUGNISSE								
1985	NOV	9782	+ 4,1	- 7,9	10042	- 2,2	10155	+ 0,1	10244
	DEZ	9334	+ 6,3	- 4,6	9381	- 6,6	10109	- 0,5	10326
1986	JAN	10044	+ 0,0	+ 7,6	9644	+ 2,8	9922	- 1,8	10392
	FEB	10191	+17,7	+ 1,5	11035	+14,4	10819	+ 9,0	10452
	MAR	10115	+ 5,3	- 0,7	10248	- 7,1	10361	- 4,2	10505
	APR*	12109	+25,0	+19,7	11979	+16,9	11372	+ 8,8	10545
	MAI	10576	+ 2,9	-12,7	10646	-11,1	10458	- 8,0	10549
	JUN	11278	+19,7	+ 6,6	11457	+ 7,6	11010	+ 5,3	10518
	JUL	11213	+ 3,3	- 0,6	10783	- 5,9	10338	- 6,1	10477
	AUG	8749	-12,1	-22,0	8705	-19,3	9604	- 7,1	10432
	SEP	10196	+ 6,4	+16,5	10339	+18,8	10473	+ 9,0	10389
	OKT	11001	+ 3,6	+ 7,9	10417	+ 0,8	10299	- 1,7	10340
	NOV	9615	- 1,7	-12,6	10122	- 2,8	10243	- 0,5	10290
	ERZEUGNISSE DES ERNÄHRUNGSGEWERBES, TABAKWAREN								
1985	NOV	2050	- 2,9	- 6,4	2120	+ 0,7	2079	- 1,5	2120
	DEZ	2272	+11,2	+10,8	2288	+ 7,9	2187	+ 5,2	2126
1986	JAN	2188	+ 2,8	- 3,7	2119	- 7,4	2139	- 2,2	2132
	FEB	1952	- 5,1	-10,8	2108	- 0,5	2049	- 4,2	2140
	MAR	2003	- 5,7	+ 2,6	2053	- 2,6	2088	+ 1,9	2150
	APR	2331	+15,6	+16,4	2313	+12,7	2257	+ 8,1	2162
	MAI	2267	+ 2,7	- 2,7	2255	- 2,5	2186	- 3,1	2175
	JUN	2203	+13,9	- 2,8	2249	- 0,3	2261	+ 3,4	2192
	JUL	2222	- 0,3	+ 0,9	2131	- 5,2	2150	- 4,9	2208
	AUG	2037	+ 3,0	- 8,3	2028	- 4,8	2203	+ 2,5	2226
	SEP	2168	+ 6,2	+ 6,4	2182	+ 7,6	2235	+ 1,5	2245
	OKT	2417	+10,4	+11,5	2297	+ 5,3	2293	+ 2,6	2264
	NOV	2184	+ 6,5	- 9,6	2323	+ 1,1	2292	+ 0,0	2283
	ERZEUGNISSE DES GRUNDSTOFF- UND PRODUKTIONSGÜTERGEWERBES								
1985	NOV	9078	+ 4,7	-10,1	9327	- 4,3	9616	+ 0,2	9734
	DEZ	8715	+ 6,5	- 4,0	8806	- 5,6	9570	- 0,5	9825
1986	JAN	9298	+ 2,5	+ 6,7	8922	+ 1,3	9504	- 0,7	9898
	FEB	9547	+21,4	+ 2,7	10327	+15,7	10372	+ 9,1	9963
	MAR	9485	+ 5,8	- 0,6	9624	- 6,8	9841	- 5,1	10020
	APR*	11597	+27,3	+22,3	11515	+19,6	10852	+10,3	10062
	MAI	10184	+ 4,2	-12,2	10263	-10,9	9968	- 8,1	10063
	JUN	10939	+21,4	+ 7,4	11095	+ 8,1	10512	+ 5,5	10026
	JUL	10918	+ 4,1	- 0,2	10508	- 5,3	9857	- 6,2	9978
	AUG	8564	-12,5	-21,6	8505	-19,0	9065	- 8,0	9926
	SEP	9667	+ 5,6	+12,9	9813	+15,4	9890	+ 9,1	9874
	OKT	10585	+ 4,9	+ 9,5	10002	+ 1,9	9833	- 0,6	9816
	NOV	8832	- 2,7	-16,6	9323	- 6,8	9655	- 1,8	9756

9 AUSSENHANDEL (SPEZIALHANDEL)

9.3 EINFUHR - VOLUMEN (MILL. DM)

JAHR	MONAT	ORIGINALWERT			KALENDERBEREINIGTER WERT		KALENDER- UND SAISONBEREINIGTER WERT		GLATTE KOMPONENTE
		MILL. DM	VERÄNDERUNG VORJAHR	IN O/O GEGEN VORMONAT	MILL. DM	VERÄNDERUNG IN O/O GEGEN VORMONAT	MILL. DM	VERÄNDERUNG IN O/O GEGEN VORMONAT	MILL. DM
ERZEUGNISSE DES INVESTITIONSGÜTER PRODUZIERENDEN GEWERBES									
1985	NOV	8781	+ 2,0	- 6,1	9088	+ 3,6	8583	+ 2,9	8529
	DEZ	8794	+ 8,6	+ 0,1	9207	+ 1,6	8647	+ 0,7	8581
1986	JAN	7917	+ 2,7	-10,0	7717	-16,2	8566	- 0,9	8634
	FEB	8673	+ 5,4	+ 9,5	9203	+19,3	8730	+ 1,9	8691
	MAR	8959	- 2,8	+ 3,3	9160	- 0,5	8563	- 1,9	8758
	APR	10293	+19,6	+14,9	10095	+10,2	9275	+ 8,3	8827
	MAI	8129	+ 0,8	-21,0	8991	-10,9	8873	- 4,3	8893
	JUN	8878	+16,6	+ 9,2	9178	+ 2,1	9134	+ 2,9	8969
	JUL	8893	+ 1,9	+ 0,2	8297	- 9,6	8718	- 4,6	9043
	AUG	7020	+ 0,0	-21,1	6935	-16,4	8826	+ 1,2	9118
	SEP	9275	+18,7	+32,1	9000	+29,8	9397	+ 6,5	9184
	OKT	10529	+12,6	+13,5	10064	+11,8	9563	+ 1,8	9270
	NOV	9197	+ 4,7	-12,7	9575	- 4,8	9176	- 4,0	9342
ERZEUGNISSE DES VERBRAUCHSGÜTER PRODUZIERENDEN GEWERBES									
1985	NOV	4385	- 1,4	-14,2	4526	- 7,7	4585	+ 1,1	4603
	DEZ	4315	+12,9	- 1,6	4364	- 3,6	4736	+ 3,3	4638
1986	JAN	4962	+ 6,9	+15,0	4737	+ 8,5	4694	- 0,9	4679
	FEB	4868	+ 7,2	- 1,8	5258	+11,0	4759	+ 1,4	4725
	MAR	4731	- 2,7	- 2,8	4866	- 7,5	4612	- 3,1	4775
	APR	5299	+19,7	+12,0	5300	+ 8,9	5032	+ 9,1	4832
	MAI	4260	+ 2,6	-19,6	4369	-17,6	4824	- 4,1	4890
	JUN	4776	+22,1	+12,1	4849	+11,0	5053	+ 4,7	4964
	JUL	5406	+ 6,8	+13,2	5180	+ 6,8	4924	- 2,6	5049
	AUG	4251	+ 5,3	-21,4	4250	-18,0	4962	+ 0,8	5137
	SEP	5425	+21,7	+27,6	5451	+28,3	5384	+ 8,5	5229
	OKT	6134	+20,0	+13,1	5821	+ 6,8	5429	+ 0,8	5314
	NOV	5075	+15,7	-17,3	5371	- 7,7	5432	+ 0,1	5398
INVESTITIONSGÜTER									
1985	NOV	2645	- 3,7	- 6,2	2690	+ 2,6	2611	+ 2,2	2585
	DEZ	2670	+ 4,7	+ 8,5	3003	+11,6	2699	+ 1,8	2588
1986	JAN	2133	-20,7	-25,7	2084	-30,6	2370	-10,9	2594
	FEB	2660	- 3,2	+24,7	2809	+34,8	2615	+10,3	2608
	MAR	2855	- 7,2	+ 7,3	2911	+ 3,6	2613	- 0,1	2627
	APR	3250	+18,4	+13,8	3167	+ 9,5	2894	+10,8	2654
	MAI	2347	- 8,4	-27,8	2682	-15,8	2651	- 8,4	2695
	JUN	2534	+18,9	+ 8,0	2663	- 0,7	2839	+ 7,1	2742
	JUL	2496	- 3,7	- 1,5	2305	-13,4	2607	- 8,2	2780
	AUG	2315	- 4,3	- 7,3	2275	- 1,3	2706	+ 3,8	2819
	SEP	3098	+33,1	+33,8	2964	+30,3	3061	+13,1	2858
	OKT	3285	+16,5	+ 6,0	3176	+ 7,2	3049	- 0,4	2903
	NOV	2835	+ 7,2	-13,7	2899	- 8,7	2869	- 5,9	2851
VERBRAUCHSGÜTER									
1985	NOV	5296	+ 5,8	-11,3	5391	- 7,5	5468	+ 0,9	5588
	DEZ	5029	+12,9	- 5,0	4990	- 7,4	5595	+ 1,9	5696
1986	JAN	5746	+ 8,4	+14,3	5541	+11,0	5593	+ 0,0	5793
	FEB	5932	+23,6	+ 3,2	6421	+15,9	6033	+ 7,9	5885
	MAR	5991	+16,6	+ 1,0	5969	- 7,0	5877	- 2,6	5977
	APR*	6952	+48,9	+16,0	6792	+13,8	6825	+16,1	6054
	MAI	6796	+25,5	-16,6	5874	-13,5	6215	- 8,9	6099
	JUN	6320	+34,8	+ 9,0	6296	+ 7,2	6302	+ 1,4	6113
	JUL	6523	+12,7	+ 3,2	6355	+ 0,9	6009	- 4,6	6119
	AUG	5159	- 2,3	-20,9	5113	-19,5	5602	- 6,8	6120
	SEP	5949	+11,1	+15,3	6024	+17,8	5988	+ 6,9	6119
	OKT	6744	+12,9	+13,4	6460	+ 7,2	6075	+ 1,5	6111
	NOV	5770	+ 9,0	-14,4	5982	- 7,4	6089	+ 0,2	6099
EG-LÄNDER (OHNE PORTUGAL U. SPANIEN)									
1985	NOV	15549	- 1,2	-10,4	16085	- 2,1	15987	- 0,9	16126
	DEZ	15576	+ 5,2	+ 0,2	16125	+ 0,2	16122	+ 0,8	16212
1986	JAN	15372	- 1,7	- 1,3	14884	- 7,7	15792	- 2,0	16286
	FEB	16466	+ 8,0	+ 7,1	17629	+18,4	16645	+ 5,4	16360
	MAR	16601	- 4,5	+ 0,8	16844	- 4,5	15835	- 4,9	16442
	APR*	18953	+21,0	+14,2	18365	+ 9,0	17745	+12,1	16519
	MAI	15984	+ 2,1	-18,7	17182	- 6,4	16839	- 5,1	16593
	JUN	16832	+14,5	+ 5,9	17373	+ 1,1	17060	+ 1,3	16639
	JUL	17103	+ 2,4	+ 1,0	16109	- 7,3	16262	- 4,7	16642
	AUG	13534	- 3,8	-20,9	13367	-17,0	16048	- 1,3	16637
	SEP	16529	+ 8,2	+22,1	16406	+22,7	16785	+ 4,6	16627
	OKT	18368	+ 5,8	+11,1	17474	+ 6,5	16938	+ 0,9	16640
	NOV	15564	+ 0,1	-15,3	16216	- 7,2	16322	- 3,6	16663
DRITTLÄNDER (EINSCHL. PORTUGAL U. SPANIEN)									
1985	NOV	15611	+ 2,1	- 5,5	16099	+ 1,4	15826	+ 1,0	15927
	DEZ	15922	+12,0	+ 2,0	16177	+ 0,5	16187	+ 2,3	16023
1986	JAN	16487	+ 7,5	+ 3,5	15893	- 1,8	16131	- 0,3	16123
	FEB	15524	+ 7,5	- 5,8	16684	+ 5,0	16244	+ 0,7	16226
	MAR	15753	+ 1,7	+ 1,5	16311	- 2,2	16324	+ 0,5	16328
	APR	18289	+17,7	+16,1	18196	+11,6	16923	+ 3,7	16432
	MAI	15882	+ 1,9	-13,2	16108	-11,5	16290	- 3,7	16510
	JUN	16682	+15,8	+ 5,0	16961	+ 5,3	16911	+ 3,8	16617
	JUL	17069	+ 3,0	+ 2,3	16397	- 3,3	16430	- 2,8	16759
	AUG	14859	- 2,1	-12,9	14599	-11,0	16117	- 1,9	16914
	SEP	16986	+13,8	+14,3	17053	+16,8	17424	+ 8,1	17079
	OKT	18749	+13,5	+10,4	17717	+ 3,9	17474	+ 0,3	17215
	NOV	16699	+ 7,0	-10,9	17643	- 0,4	17385	- 0,5	17334

9 AUSSENHANDEL (SPEZIALHANDEL)



9 AUSSENHANDEL (SPEZIALHANDEL)

9.4 AUSFUHR - VOLUMEN (MILL. DM)

JAHR	MONAT	ORIGINALWERT			KALENDERBEREINIGTER WERT		KALENDER- UND SAISON- BEREINIGTER WERT		GLATTE KOMPONENTE
		MILL.DM	VERÄNDERUNG VORJAHR	IN O/O GEGEN VORMONAT	MILL.DM	VERÄNDERUNG IN O/O GEGEN VORMONAT	MILL.DM	VERÄNDERUNG IN O/O GEGEN VORMONAT	MILL.DM
AUSFUHR INSGESAMT									
1985	NOV	37135	- 2,3	-10,3	38576	- 2,3	37082	- 0,8	37534
	DEZ	37380	+ 5,6	+ 0,7	38405	- 0,4	37673	+ 1,6	37565
1986	JAN	36775	+ 4,6	- 1,6	35430	- 7,7	37974	+ 0,8	37574
	FEB	36122	+ 1,8	- 1,8	38658	+ 9,1	37529	- 1,2	37580
	MAR	37039	- 7,8	+ 2,5	38366	- 0,8	36544	- 2,6	37614
	APR	42401	+14,4	+14,5	41927	+ 9,3	39512	+ 8,1	37652
	MAI	34802	- 9,6	-17,9	36817	-12,2	36528	- 7,6	37646
	JUN	38181	+10,0	+ 9,7	38719	+ 5,2	38387	+ 5,1	37666
	JUL	38804	- 0,7	+ 1,6	36744	- 5,1	37855	- 2,2	37714
	AUG	31208	- 3,0	-19,6	31002	-15,6	37315	- 0,6	37772
	SEP	38226	+ 5,3	+22,5	37889	+22,2	38272	+ 2,6	37837
	OKT	42063	+ 1,6	+10,0	39495	+ 4,2	37658	- 1,6	37878
	NOV	36735	- 1,1	-12,7	39129	- 0,9	37868	+ 0,6	37919
GEWERBLICHE WIRTSCHAFT									
1985	NOV	34759	- 2,2	-10,2	36140	- 2,0	34787	- 0,6	35161
	DEZ	34839	+ 5,3	+ 0,2	35880	- 0,7	35271	+ 1,4	35176
1986	JAN	34297	+ 3,9	- 1,6	33053	- 7,9	35506	+ 0,7	35165
	FEB	33755	+ 0,8	- 1,6	36100	+ 9,2	34990	- 1,5	35163
	MAR	34732	- 8,2	+ 2,9	35990	- 0,3	34178	- 2,3	35172
	APR	39737	+13,8	+14,4	39252	+ 9,1	36887	+ 8,0	35195
	MAI	32619	- 9,7	-17,9	34603	-11,8	34225	- 7,2	35179
	JUN	35823	+ 9,7	+ 9,8	36339	+ 5,0	35917	+ 4,9	35181
	JUL	36326	- 1,1	+ 1,4	34348	- 5,5	35083	- 2,3	35205
	AUG	28959	- 3,7	-20,3	28769	-16,2	34808	- 0,8	35238
	SEP	35683	+ 5,0	+23,2	35352	+22,9	35730	+ 2,6	35277
	OKT	38991	+ 0,7	+ 9,3	36556	+ 3,4	34994	- 2,1	35295
	NOV	34175	- 1,7	-12,4	36443	- 0,3	35278	+ 0,8	35318
ROHSTOFFE UND HALBWAREN									
1985	NOV	3187	-12,7	-13,7	3244	- 9,0	3175	- 6,3	3256
	DEZ	2978	- 8,8	- 6,6	2983	- 8,0	3182	+ 0,2	3213
1986	JAN	3221	-10,2	+ 8,2	3090	+ 3,6	3161	- 0,7	3175
	FEB	2945	- 8,0	- 8,6	3182	+ 3,0	3203	+ 1,3	3143
	MAR	3031	-20,3	+ 2,9	3146	- 1,1	2997	- 6,4	3114
	APR	3509	- 4,9	+15,8	3495	+11,1	3210	+ 7,1	3092
	MAI	3046	-17,3	-13,2	3057	-12,5	3014	- 6,1	3077
	JUN	3309	+ 2,1	+ 8,6	3402	+11,3	3273	+ 8,6	3085
	JUL	2978	-18,7	-10,0	2841	-16,5	2925	-10,6	3098
	AUG	2644	-11,1	-11,2	2657	- 6,5	3127	+ 6,9	3118
	SEP	3105	- 5,1	+17,4	3072	+15,6	3119	- 0,3	3143
	OKT	3697	+ 0,2	+19,1	3504	+14,1	3260	+ 4,5	3170
	NOV	3181	- 0,2	-14,0	3385	- 3,4	3308	+ 1,5	3194
ROHSTOFFE									
1985	NOV	544	- 8,9	-13,0	554	- 7,0	552	- 1,1	558
	DEZ	519	- 8,9	- 4,6	532	- 4,0	540	- 2,2	549
1986	JAN	546	+ 1,5	+ 5,2	532	+ 0,0	576	+ 6,7	541
	FEB	513	- 6,0	- 6,0	546	+ 2,6	555	- 3,6	534
	MAR	488	-23,9	- 4,9	508	- 7,0	503	- 9,4	527
	APR	585	- 4,4	+19,9	575	+13,2	539	+ 7,2	521
	MAI	510	-19,7	-12,8	538	- 6,4	503	- 6,7	514
	JUN	525	-17,3	+ 2,9	541	+ 0,6	484	- 3,8	513
	JUL	521	-14,2	- 0,8	495	- 8,5	518	+ 7,0	515
	AUG	448	-12,5	-14,0	441	-10,9	527	+ 1,7	520
	SEP	527	- 7,2	+17,6	511	+15,9	519	- 1,5	525
	OKT	606	- 3,0	+15,0	581	+13,7	542	+ 4,4	529
	NOV	536	- 1,5	-11,6	560	- 3,6	552	+ 1,8	531
HALBWAREN									
1985	NOV	2643	-13,5	-13,8	2690	- 9,3	2622	- 7,3	2696
	DEZ	2459	- 8,8	- 7,0	2459	- 8,6	2644	+ 0,8	2660
1986	JAN	2675	-12,2	+ 8,8	2564	+ 4,3	2585	- 2,2	2629
	FEB	2432	- 8,4	- 9,1	2633	+ 2,7	2646	+ 2,4	2602
	MAR	2542	-19,6	+ 4,5	2630	- 0,1	2489	- 5,9	2579
	APR	2924	- 5,0	+15,0	2917	+10,9	2663	+ 7,0	2561
	MAI	2536	-16,8	-13,3	2528	-13,3	2505	- 5,9	2552
	JUN	2692	+ 3,3	+ 6,2	2771	+ 9,6	2734	+ 9,1	2561
	JUL	2458	-19,5	- 8,7	2346	-15,3	2403	-12,1	2572
	AUG	2196	-10,8	-10,7	2208	- 5,9	2594	+ 7,9	2589
	SEP	2578	- 4,7	+17,4	2562	+16,0	2601	+ 0,3	2609
	OKT	3092	+ 0,8	+19,9	2929	+14,3	2720	+ 4,6	2633
	NOV	2645	+ 0,1	-14,5	2816	- 3,9	2747	+ 1,0	2656
FERTIGWAREN									
1985	NOV	31572	- 1,0	- 9,9	32878	- 1,3	31609	+ 0,1	31905
	DEZ	31861	+ 6,8	+ 0,9	32896	+ 0,1	32108	+ 1,6	31964
1986	JAN	31076	+ 5,6	- 2,5	29968	- 8,9	32332	+ 0,7	31994
	FEB	30810	+ 1,7	- 0,9	32923	+ 9,9	31784	- 1,7	32016
	MAR	31701	- 6,9	+ 2,9	32813	- 0,3	31196	- 1,8	32065
	APR	36228	+16,0	+14,3	35781	+ 9,0	33684	+ 8,0	32111
	MAI	29573	- 8,9	-18,4	31510	-11,9	31203	- 7,4	32111
	JUN	32561	+10,7	+10,1	32989	+ 4,7	32723	+ 4,9	32103
	JUL	33348	+ 0,8	+ 2,4	31536	- 4,4	32134	- 1,8	32108
	AUG	26314	- 2,9	-21,1	26048	-17,4	31638	- 1,5	32117
	SEP	32578	+ 6,0	+23,8	32332	+24,1	32642	+ 3,2	32126
	OKT	35293	+ 0,7	+ 8,3	33076	+ 2,3	31719	- 2,8	32112
	NOV	30994	- 1,8	-12,2	32986	- 0,3	31925	+ 0,6	32107

9 AUSSENHANDEL (SPEZIALHANDEL)

9.4 AUSFUHR - VOLUMEN (MILL. DM)

JAHR	MONAT	ORIGINALWERT			KALENDERBEREINIGTER WERT		KALENDER- UND SAISON- BEREINIGTER WERT		GLATTE KOMPONENTE
		MILL. DM	VERÄNDERUNG VORJAHR	IN O/O GEGEN VORMONAT	MILL. DM	VERÄNDERUNG IN O/O GEGEN VORMONAT	MILL. DM	VERÄNDERUNG IN O/O GEGEN VORMONAT	MILL. DM
VORERZEUGNISSE									
1985	NOV	6458	- 1,9	-11,7	6678	- 4,4	6634	- 1,4	6706
	DEZ	6101	+ 5,9	- 5,5	6295	- 5,7	6737	+ 1,6	6706
1986	JAN	6825	+ 5,7	+11,9	6569	+ 4,4	6806	+ 1,0	6704
	FEB	6514	+ 4,4	- 4,6	6988	+ 6,4	6790	- 0,2	6701
	MAR	6427	-11,2	- 1,3	6647	- 4,9	6383	- 6,0	6699
	APR	7557	+12,1	+17,6	7491	+12,7	6992	+ 9,5	6698
	MAI	6343	-11,3	-16,1	6644	-11,3	6436	- 8,0	6698
	JUN	7079	+ 9,6	+11,6	7242	+ 9,0	6904	+ 7,3	6692
	JUL	6901	+ 0,5	- 2,5	6536	- 9,7	6706	- 2,9	6700
	AUG	5549	- 6,9	-19,6	5489	-16,0	6517	- 2,8	6711
	SEP	6874	+ 4,4	+23,9	6849	+24,8	6795	- 4,3	6724
	OKT	7530	+ 2,9	+ 9,5	7081	+ 3,4	6791	- 0,1	6735
	NOV	6331	- 2,0	-15,9	6705	- 5,3	6710	- 1,2	6743
ENDERZEUGNISSE									
1985	NOV	25115	- 0,7	- 9,4	26204	- 0,5	24974	+ 0,5	25196
	DEZ	25760	+ 7,0	+ 2,6	26570	+ 1,4	25372	+ 1,6	25257
1986	JAN	24250	+ 5,6	- 5,9	23409	-11,9	25527	+ 0,6	25289
	FEB	24296	+ 1,1	+ 0,2	25946	+10,8	24989	- 2,1	25314
	MAR	25274	- 5,7	+ 4,0	26133	+ 0,7	24789	- 0,8	25365
	APR	28671	+17,1	+13,4	28302	+ 8,3	26708	+ 7,7	25412
	MAI	23231	- 8,2	-19,0	24827	-12,3	24757	- 7,3	25423
	JUN	25482	+11,0	+ 9,7	25746	+ 3,7	25836	+ 4,4	25410
	JUL	26447	+ 0,9	+ 3,8	25017	- 2,8	25422	- 1,6	25408
	AUG	20766	- 1,8	-21,5	20556	-17,8	25107	- 1,2	25403
	SEP	25704	+ 6,5	+23,8	25498	+24,0	25847	+ 2,9	25397
	OKT	27763	+ 0,2	+ 8,0	26026	+ 2,1	24935	- 3,5	25370
	NOV	24663	- 1,8	-11,2	26251	+ 0,9	25192	+ 1,0	25356
ERZEUGNISSE DES GRUNDSTOFF- UND PRODUKTIONSGÜTERGEWERBES									
1985	NOV	9787	- 3,3	-11,8	10076	- 5,5	10039	- 2,2	10144
	DEZ	9220	+ 3,1	- 5,8	9366	- 7,0	10128	+ 0,9	10127
1986	JAN	10257	+ 2,9	+11,2	9860	+ 5,3	10230	+ 1,0	10113
	FEB	9735	+ 1,3	- 5,1	10490	+ 6,4	10181	- 0,5	10101
	MAR	9765	-13,6	+ 0,3	10078	- 3,9	9530	- 6,4	10094
	APR	11558	+10,4	+18,4	11507	+14,2	10659	+11,8	10096
	MAI	9534	-12,9	-17,5	9800	-14,8	9653	- 9,4	10095
	JUN	10577	+12,2	+10,9	10807	+10,3	10588	+ 9,7	10124
	JUL	10485	- 2,3	- 0,9	9988	- 7,6	10063	- 5,0	10149
	AUG	8744	- 4,7	-16,6	8720	-12,7	10026	- 0,4	10180
	SEP	10246	+ 3,3	+17,2	10203	+17,0	10232	+ 2,1	10214
	OKT	11568	+ 4,2	+12,9	10919	+ 7,0	10413	+ 1,6	10254
	NOV	9647	- 1,4	-16,6	10253	- 6,1	10278	- 1,3	10293
ERZEUGNISSE DES INVESTITIONSGÜTER PRODUZIERENDEN GEWERBES									
1985	NOV	19390	- 2,6	- 8,1	20222	+ 1,0	19033	- 0,4	19301
	DEZ	20414	+ 5,2	+ 5,3	21147	+ 4,6	19420	+ 2,0	19333
1986	JAN	18429	+ 3,1	- 9,7	17791	-15,9	19441	+ 0,1	19342
	FEB	18536	- 1,0	+ 0,6	19755	+11,0	19007	- 2,2	19348
	MAR	19371	- 6,1	+ 4,5	20056	+ 1,5	19069	+ 0,3	19369
	APR	22059	+16,3	+14,1	21773	+ 8,6	20428	+ 7,1	19428
	MAI	18059	- 7,4	-18,3	19351	-11,1	19125	- 6,4	19439
	JUN	19743	+ 9,9	+ 9,3	19971	+ 3,2	19820	+ 3,6	19439
	JUL	19937	- 0,5	+ 1,0	18809	- 5,8	19380	- 2,2	19447
	AUG	15224	- 3,0	-23,6	15019	-20,1	19132	- 1,3	19456
	SEP	19417	+ 7,4	+27,5	19299	+28,2	19885	+ 3,9	19465
	OKT	20986	- 0,5	+ 8,1	19623	+ 1,9	19048	- 4,2	19460
	NOV	19251	- 0,7	- 8,3	20467	+ 4,3	19421	+ 2,0	19463
ERZEUGNISSE DES VERBRAUCHSGÜTER PRODUZIERENDEN GEWERBES									
1985	NOV	4411	+ 4,8	-17,9	4593	-10,4	4587	- 0,8	4612
	DEZ	4111	+13,6	- 6,8	4228	- 7,7	4636	+ 1,1	4626
1986	JAN	4511	+10,0	+ 9,7	4345	+ 2,8	4657	+ 0,5	4639
	FEB	4561	+11,1	+ 1,1	4898	+12,7	4725	+ 1,5	4651
	MAR	4588	- 1,9	+ 0,6	4710	- 3,8	4520	- 4,3	4657
	APR	5004	+16,3	+ 9,1	4950	+ 5,1	4836	+ 7,0	4661
	MAI	4059	- 7,4	-18,9	4330	-12,5	4506	- 6,8	4663
	JUN	4576	+ 8,6	+12,7	4690	+ 8,3	4656	+ 3,3	4668
	JUL	5014	+ 3,5	+ 9,6	4737	+ 1,0	4699	+ 0,1	4679
	AUG	4171	- 0,7	-16,8	4163	-12,1	4654	- 0,1	4692
	SEP	5148	+ 7,0	+23,4	5111	+22,8	4784	+ 3,0	4707
	OKT	5484	+ 2,0	+ 6,5	5198	+ 1,7	4710	- 1,8	4718
	NOV	4453	+ 1,0	-18,8	4711	- 9,4	4724	+ 0,3	4730
INVESTITIONSGÜTER									
1985	NOV	8119	- 1,1	- 1,2	8456	+ 6,8	7896	+ 2,7	7901
	DEZ	9138	+ 5,8	+12,6	9166	+ 8,4	8011	+ 1,5	7925
1986	JAN	7707	+ 7,9	-15,7	7448	-18,7	8135	+ 1,5	7932
	FEB	7253	- 3,2	- 5,9	7812	+ 4,9	7701	- 5,3	7935
	MAR	7756	- 9,8	+ 6,9	7961	+ 1,9	7594	- 1,4	7954
	APR	9110	+17,9	+17,5	9087	+14,1	8554	+12,6	7973
	MAI	7472	- 8,0	-18,0	7678	-15,5	7779	- 9,1	7972
	JUN	8060	+ 8,8	+ 7,9	8094	+ 5,4	8114	+ 4,3	7953
	JUL	8408	+ 0,3	+ 4,3	8084	- 0,1	7966	- 1,8	7929
	AUG	6202	- 1,8	-26,2	6130	-24,2	7759	- 2,6	7897
	SEP	7703	+11,1	+24,2	7724	+26,0	8152	+ 5,1	7862
	OKT	8084	- 1,6	+ 4,9	7631	- 1,2	7606	- 6,7	7821
	NOV	7581	- 6,6	- 6,2	8023	+ 5,1	7574	- 0,4	7786

9 AUSSENHANDEL (SPEZIALHANDEL)

9.4 AUSFUHR - VOLUMEN (MILL. DM)

JAHR	MONAT	ORIGINALWERT			KALENDERBEREINIGTER WERT		KALENDER- UND SAISON- BEREINIGTER WERT		GLATTE KOMPONENTE
		MILL.DM	VERÄNDERUNG VORJAHR	IN O/O GEGEN VORMONAT	MILL.DM	VERÄNDERUNG IN O/O GEGEN VORMONAT	MILL.DM	VERÄNDERUNG IN O/O GEGEN VORMONAT	MILL.DM
VERBRAUCHSGÜTER									
1985	NOV	5241	+ 0,9	-12,3	5445	- 4,4	5066	+ 0,8	5114
	DEZ	4750	+ 3,1	- 9,4	4872	-10,5	5027	- 0,8	5120
1986	JAN	5013	+ 5,9	+ 5,5	4855	- 0,3	5108	+ 2,8	5123
	FEB	5104	+ 0,7	+ 1,8	5499	+13,3	5050	- 2,3	5127
	MAR	5488	+ 2,4	+ 7,5	5532	+ 0,6	5152	+ 2,0	5138
	APR	5604	+13,0	+ 2,1	5568	+ 0,7	5387	+ 4,6	5147
	MAI	4540	- 5,5	-19,0	4778	-14,2	5071	- 5,9	5157
	JUN	4970	+ 7,8	+ 9,5	5070	+ 6,1	5268	+ 3,9	5167
	JUL	4721	- 6,2	- 5,0	4454	-12,1	4957	- 5,9	5186
	AUG	4203	+ 3,4	-11,0	4213	- 5,4	5260	+ 6,1	5210
	SEP	5817	+ 5,0	+38,4	5842	+38,7	5320	+ 1,1	5235
	OKT	6146	+ 2,8	+ 5,7	5857	+ 0,3	5246	- 1,4	5255
	NOV	5380	+ 2,7	-12,5	5658	- 3,4	5297	+ 1,0	5279
EG-LÄNDER (OHNE PORTUGAL U. SPANIEN)									
1985	NOV	17988	- 0,8	-10,9	18709	- 2,4	17985	+ 0,7	18095
	DEZ	17216	+ 5,3	- 4,3	17807	- 4,8	18118	+ 0,7	18135
1986	JAN	18146	+ 6,4	+ 5,4	17560	- 1,4	18511	+ 2,2	18164
	FEB	17794	- 0,5	- 1,9	19022	+ 8,3	17913	- 3,2	18194
	MAR	18538	- 4,5	+ 4,2	19126	+ 0,5	17862	+ 0,3	18248
	APR	20823	+14,5	+12,3	20527	+ 7,3	19173	+ 6,7	18300
	MAI	16960	- 9,2	-18,6	18137	-11,6	17747	- 7,4	18327
	JUN	18672	+12,3	+11,3	19293	+ 6,4	18677	+ 6,4	18369
	JUL	18281	+ 1,8	- 3,3	17176	-11,0	18372	- 2,7	18423
	AUG	14212	- 0,5	-22,1	14149	-17,6	18284	- 0,5	18479
	SEP	18932	+ 5,3	+33,2	18659	+31,9	18476	+ 1,1	18539
	OKT	20857	+ 3,2	+10,2	19705	+ 5,6	18952	+ 0,4	18589
	NOV	18266	+ 1,5	-12,4	19336	- 1,9	18654	+ 0,5	18628
DRITTLÄNDER (EINSCHL. PORTUGAL U. SPANIEN)									
1985	NOV	19137	- 3,7	- 9,6	19874	- 2,1	19109	- 2,0	19442
	DEZ	20164	+ 5,8	+ 5,4	20621	+ 3,8	19577	+ 2,4	19435
1986	JAN	18629	+ 2,8	- 7,6	17890	-13,2	19470	- 0,5	19415
	FEB	18328	+ 4,3	- 1,6	19643	+ 9,8	19613	+ 0,7	19392
	MAR	18501	-10,6	+ 0,9	19194	- 2,3	18560	- 5,4	19374
	APR	21578	+14,3	+16,6	21390	+11,4	20354	+ 9,7	19360
	MAI	17842	-10,1	-17,3	18686	-12,6	18798	- 7,6	19328
	JUN	19309	+ 7,8	+ 8,2	19472	+ 4,2	19571	+ 4,1	19303
	JUL	20553	- 2,8	+ 6,4	19549	+ 0,4	19154	- 2,1	19295
	AUG	16995	- 4,9	-17,3	16842	-13,8	19015	- 0,7	19293
	SEP	19294	+ 5,3	+13,5	19242	+14,3	19788	+ 4,1	19295
	OKT	21206	+ 0,0	+ 9,9	19820	+ 3,0	19120	- 3,4	19281
	NOV	18469	- 3,5	-12,9	19747	- 0,4	19178	+ 0,3	19280

9.5 INDEX DER DURCHSCHNITTSWERTE (1980 = 100)

JAHR	MONAT	ORIGINALWERT			KALENDERBEREINIGTER WERT		KALENDER- UND SAISON- BEREINIGTER WERT		GLATTE KOMPONENTE
		1980=100	VERÄNDERUNG VORJAHR	IN O/O GEGEN VORMONAT	1980=100	VERÄNDERUNG IN O/O GEGEN VORMONAT	1980=100	VERÄNDERUNG IN O/O GEGEN VORMONAT	1980=100
EINFUHR INSGESAMT									
1985	NOV	119,4	- 2,5	- 0,3	X	X	119,4	- 0,7	117,7
	DEZ	117,7	- 5,4	- 1,4	X	X	117,1	- 1,9	115,6
1986	JAN	115,6	- 9,5	- 1,8	X	X	113,8	- 2,8	113,6
	FEB	112,3	-12,6	- 2,9	X	X	110,9	- 2,5	111,5
	MAR	109,1	-15,7	- 2,8	X	X	107,9	- 2,7	109,4
	APR	107,2	-15,3	- 1,7	X	X	107,3	- 0,6	107,3
	MAI	102,2	-19,0	- 4,7	X	X	103,6	- 3,4	105,2
	JUN	102,5	-18,3	+ 0,3	X	X	103,1	- 0,5	102,6
	JUL	101,0	-18,3	- 1,5	X	X	102,2	- 0,9	102,2
	AUG	98,5	-19,1	- 2,5	X	X	100,4	- 1,8	101,0
	SEP	101,6	-15,8	+ 3,1	X	X	101,6	+ 1,2	100,0
	OKT	101,1	-15,6	- 0,5	X	X	100,6	- 1,0	98,9
	NOV	99,2	-16,9	- 1,9	X	X	98,4	- 2,2	97,8
AUSFUHR INSGESAMT									
1985	NOV	119,1	+ 0,6	+ 0,2	X	X	119,7	- 0,1	119,9
	DEZ	120,4	+ 1,0	+ 1,1	X	X	120,0	+ 0,3	119,8
1986	JAN	119,1	- 0,5	- 1,1	X	X	119,2	- 0,7	119,0
	FEB	118,4	- 2,0	- 0,6	X	X	118,3	- 0,8	118,5
	MAR	118,1	- 3,0	- 0,3	X	X	117,7	- 0,5	118,0
	APR	117,9	- 2,9	- 0,2	X	X	117,7	+ 0,0	117,5
	MAI	116,8	- 4,2	- 0,9	X	X	116,7	- 0,8	117,0
	JUN	116,3	- 4,1	- 0,4	X	X	116,6	- 0,1	116,5
	JUL	117,0	- 4,6	+ 0,6	X	X	116,1	- 0,4	116,2
	AUG	115,7	- 4,8	- 1,1	X	X	115,7	- 0,3	116,0
	SEP	116,2	- 3,9	+ 0,4	X	X	116,0	+ 0,3	115,8
	OKT	114,7	- 3,5	- 1,3	X	X	115,8	- 0,2	115,6
	NOV	115,0	- 3,4	+ 0,3	X	X	115,6	- 0,2	115,4

10 VERKEHR

10.1 BEFÖRDERTE GÜTER (1 000 T)

JAHR	MONAT	ORIGINALWERT			KALENDERBEREINIGTER WERT		KALENDER- UND SAISON- BEREINIGTER WERT		GLATTE KOMPONENTE	
		1 000 T	VERÄNDERUNG VOR JAHR	IN O/O GEGEN VORMONAT	1 000 T	VERÄNDERUNG IN O/O GEGEN VORMONAT	1 000 T	VERÄNDERUNG IN O/O GEGEN VORMONAT	1 000 T	
EISENBAHNVERKEHR										
1985	OKT	32490	+ 2,0	+16,0	30468	+ 8,6	28088	+ 0,0	28093	
	NOV	30473	- 1,5	- 6,2	31549	+ 3,5	28020	- 0,2	28008	
	DEZ	25673	+ 2,0	-15,8	27273	-13,6	27787	- 0,8	27804	
1986	JAN	27376	+ 5,4	+ 6,6	26649	- 2,3	28594	+ 2,9	27777	
	FEB	25007	- 3,1	- 8,7	26512	- 0,5	27318	- 4,5	27614	
	MAR	26280	- 9,8	+ 5,1	27201	+ 2,6	26949	- 1,4	27426	
	APR	28954	+ 4,4	+10,2	28170	+ 3,6	27496	+ 2,0	27184	
	MAI	25171	-10,1	-13,1	27569	- 2,1	26957	- 2,0	26934	
	JUN	26334	- 1,4	+ 4,6	27494	- 0,3	26881	- 0,3	26710	
	JUL	25706	-10,3	- 2,4	23852	-13,2	25676	- 4,5	26494	
	AUG	23481	- 9,6	- 8,7	22997	- 3,6	26206	+ 2,1	26287	
	SEP	26918	- 3,9	+14,6	26404	+14,8	26294	+ 0,3	26060	
	OKT	29510	- 9,2	+ 9,6	27992	+ 6,0	25657	- 2,4	25820	
	FERNVERKEHR MIT LASTKRAFTFAHRZEUGEN									
	1985	SEP	30237	+ 6,6	+ 9,3	30288	+13,2	28349	- 0,5	28464
OKT		33196	+ 6,2	+ 9,8	31505	+ 4,0	28854	+ 1,6	28538	
NOV		27698	- 2,3	-16,6	28659	- 9,0	27807	- 3,6	28611	
DEZ		23765	+ 4,9	-14,2	24990	-12,8	28308	+ 1,8	28688	
1986	JAN	27141	+11,0	+14,2	26455	+ 5,9	29618	+ 4,6	28765	
	FEB	25669	+ 4,1	- 5,4	27282	+ 3,2	28794	- 2,8	28844	
	MAR	26504	- 5,0	+ 3,3	27314	+ 0,1	28210	- 2,0	28936	
	APR	31684	+13,0	+19,5	30598	+12,0	30013	+ 6,4	29031	
	MAI	29794	+ 0,0	- 6,0	31725	+ 3,7	29305	- 2,4	29121	
	JUN	30579	+ 8,1	+ 2,6	31306	- 1,3	29470	+ 0,6	29216	
	JUL	30535	+ 0,9	- 0,1	28871	- 7,8	29019	- 1,5	29314	
	AUG	28045	+ 1,4	- 8,2	27607	- 4,4	29353	+ 1,2	29418	
	SEP	32160	+ 6,4	+14,7	31718	+14,9	29723	+ 1,3	29515	
	BINNENSCHIFFFAHRT									
	1985	AUG	20852	+ 6,7	- 1,6	19933	+ 0,3	19687	+ 2,7	18957
		SEP	20269	+ 2,8	- 2,8	19993	- 1,7	18866	- 4,2	18972
OKT		16738	-21,5	-17,4	15882	-18,9	17040	- 9,7	18879	
NOV		16467	-13,6	- 1,6	16762	+ 5,5	17995	+ 5,6	16999	
DEZ		18491	+ 3,3	+12,3	18910	+12,6	18004	+ 5,6	19026	
1986	JAN	17234	+39,8	- 6,8	16625	-12,1	21018	+10,6	19079	
	FEB	14477	+ 4,7	-16,0	18108	- 5,1	19280	- 8,3	19172	
	MAR	17026	-13,1	+17,6	17917	+18,6	18389	- 4,6	19187	
	APR	22768	+11,2	+33,7	22660	+26,5	19713	+ 7,2	19086	
	MAI	21263	+ 1,9	- 6,6	23392	+ 3,2	19907	+ 1,0	18956	
	JUN	21254	- 0,1	+ 0,0	21153	- 9,6	17776	-10,7	18808	
	JUL	20592	- 3,0	- 3,1	19711	- 6,8	18860	+ 6,1	18760	
	AUG	20003	- 4,1	- 2,9	19478	- 1,2	18859	+ 0,0	18732	
LUFTVERKEHR										
1985	OKT	63,68	+12,5	+ 9,8	61,44	+ 4,1	62,59	+ 1,1	62,59	
	NOV	65,06	+ 8,7	+ 2,2	66,61	+ 8,4	63,11	+ 0,8	63,14	
	DEZ	68,50	+10,7	+ 5,3	69,39	+ 4,2	64,45	+ 2,1	63,66	
1986	JAN	56,96	+ 6,6	-16,8	56,36	-18,8	63,12	- 2,1	64,15	
	FEB	64,60	+11,4	+13,4	69,90	+24,0	65,32	+ 3,5	64,62	
	MAR	75,49	+ 5,8	+16,9	73,57	+ 5,3	64,83	- 0,8	65,04	
	APR	69,66	+10,5	- 7,7	69,84	- 5,1	65,38	+ 0,8	65,34	
	MAI	64,67	+11,4	- 7,2	65,26	- 6,6	66,24	+ 1,3	65,88	
	JUN	61,14	+ 9,0	- 5,5	63,08	- 3,3	66,41	+ 0,3	65,78	
	JUL	63,16	+ 9,7	+ 3,3	60,85	- 3,5	65,18	- 1,9	65,93	
	AUG	58,92	+ 6,4	- 5,1	58,46	- 3,9	65,30	+ 0,2	66,10	
	SEP	60,31	+ 3,9	+ 0,7	61,30	+ 4,9	64,83	- 0,7	66,24	
	OKT	67,44	+ 5,9	+11,8	65,95	+ 7,6	66,71	+ 2,9	66,36	
	ROHRFERNLEITUNGEN (ROHES ERZ)									
	1985	OKT	4801	+18,4	+ 2,7	4700	+ 1,1	5078	+ 8,1	4757
NOV		4710	+ 0,5	- 1,9	4897	+ 4,2	4753	- 6,4	4765	
DEZ		4588	- 9,7	- 2,6	4574	- 6,6	4540	- 4,5	4776	
1986	JAN	4967	+ 4,8	+ 8,3	5001	+ 9,3	4932	+ 8,6	4793	
	FEB	4330	- 3,4	-12,8	4684	- 6,3	4673	- 5,3	4814	
	MAR	4963	- 3,3	+14,6	4787	+ 1,6	4675	+ 0,0	4839	
	APR	4894	+ 0,1	- 1,4	4944	+ 3,9	4816	+ 3,0	4880	
	MAI	5166	+ 8,8	+ 5,6	5290	+ 7,0	5111	+ 6,1	4927	
	JUN	4797	+ 3,1	- 7,1	4843	- 8,4	4965	- 2,9	4957	
	JUL	5270	+11,0	+ 9,9	5166	+ 6,7	5118	+ 3,1	4985	
	AUG	5212	+12,9	- 1,1	4981	- 3,6	5104	- 0,3	5009	
	SEP	4937	+ 5,6	- 5,3	5062	+ 1,6	5115	+ 0,2	5046	
	OKT	4781	- 0,4	- 3,2	4753	- 6,1	5036	- 1,5	5094	
	SEESCHIFFFAHRT									
	1985	NOV	10863	- 3,6	- 3,3	11221	+ 0,9	11184	- 3,3	11332
DEZ		12332	+ 1,5	+13,3	11963	+ 6,6	11462	+ 2,5	11275	
1986	JAN	11253	- 6,4	- 8,7	11005	- 8,0	10987	- 4,1	11225	
	FEB	10356	- 8,9	- 8,0	11340	+ 3,0	10963	- 0,2	11189	
	MAR	11686	-10,1	+12,8	11507	+ 1,5	10742	- 2,0	11171	
	APR	11748	- 1,4	+ 0,5	11903	+ 3,4	11335	+ 5,5	11174	
	MAI	11485	- 2,5	- 2,2	11072	- 7,0	11462	+ 1,1	11197	
	JUN	11137	- 3,3	- 3,0	11239	+ 1,5	11426	- 0,3	11263	
	JUL	11595	+ 2,9	+ 4,1	11379	+ 1,2	11583	+ 1,4	11331	
	AUG	11220	+ 1,1	- 3,2	11035	- 3,0	11536	- 0,4	11411	
	SEP	10410	- 4,5	- 7,2	10721	- 2,8	11206	- 2,8	11500	
	OKT	11333	+ 0,7	+ 8,9	11058	+ 3,1	11528	+ 2,9	11603	
	NOV	11938	+ 9,7	+ 5,3	12246	+10,7	12096	+ 4,9	11694	

10 VERKEHR

10.2 GELEISTETE TONNENKILOMETER (MILL.TKM)

JAHR	MONAT	ORIGINALWERT			KALENDERBEREINIGTER WERT		KALENDER- UND SAISON- BEREINIGTER WERT		GLATTE KOMPONENTE	
		MILL.TKM	VERÄNDERUNG VORJAHR	IN O/O GEGEN VORMONAT	MILL.TKM	VERÄNDERUNG IN O/O GEGEN VORMONAT	MILL.TKM	VERÄNDERUNG IN O/O GEGEN VORMONAT	MILL.TKM	
EISENBAHNVERKEHR (TARIF-TKM)										
1985	OKT	6219	+ 6,3	+16,3	5529	+ 8,6	5522	+ 1,7	5487	
	NOV	5900	+ 2,4	- 5,1	6084	+ 4,4	5525	+ 0,1	5471	
	DEZ	5042	+ 7,6	-14,5	5354	-12,0	5518	- 0,1	5453	
1986	JAN	5267	+ 3,7	+ 4,5	5130	- 4,2	5512	- 0,1	5430	
	FEB	5051	- 2,8	- 4,1	5399	+ 4,5	5335	- 3,2	5401	
	MAR	5209	- 9,4	+ 3,1	5363	+ 0,1	5260	- 1,4	5370	
	APR	5789	+ 4,5	+10,6	5610	+ 4,6	5372	+ 2,1	5326	
	MAI	5081	- 7,1	-11,8	5520	- 1,6	5332	- 0,7	5292	
	JUN	5339	- 1,7	+ 5,1	5584	+ 1,2	5284	- 0,9	5269	
	JUL	5047	-10,7	- 5,5	4687	-16,1	5029	- 4,8	5251	
	AUG	4498	- 7,2	-10,9	4407	- 6,0	5233	+ 4,1	5236	
	SEP	5426	+ 1,5	+20,6	5320	+20,7	5343	+ 2,1	5217	
	OKT	5727	- 7,9	+ 5,5	5450	+ 2,4	5148	- 3,6	5189	
	FERNVERKEHR MIT LASTKRAFTFAHRZEUGEN (TARIF-TKM)									
	1985	SEP	8103	+ 6,5	+14,4	8135	+18,5	7727	+ 0,5	7738
OKT		8909	+ 4,7	+ 9,9	8441	+ 3,8	7804	+ 1,0	7751	
NOV		7692	- 0,7	-13,7	7971	- 5,6	7653	- 1,9	7767	
DEZ		6494	+ 4,7	-15,6	6811	-14,6	7697	+ 0,6	7785	
1986	JAN	7664	+ 8,4	+18,0	7470	+ 9,7	8007	+ 4,0	7804	
	FEB	7233	+ 3,1	- 5,6	7710	+ 3,2	7828	- 2,2	7826	
	MAR	7472	- 5,2	+ 3,3	7689	- 0,3	7670	- 2,0	7854	
	APR	8687	+12,6	+16,3	8164	+ 6,4	8261	+ 7,7	7889	
	MAI	7972	- 0,3	- 8,2	8453	+ 3,3	7960	- 3,6	7932	
	JUN	8328	+ 9,7	+ 4,5	8555	+ 1,2	8094	+ 1,7	7977	
	JUL	8210	+ 1,9	- 1,4	7751	- 5,4	7962	- 1,6	8026	
	AUG	7324	+ 3,4	-10,8	7237	- 6,6	8082	+ 1,5	8071	
	SEP	8740	+ 7,9	+19,3	8626	+19,2	8191	+ 1,3	8113	
	BINNENSCHIFFFAHRT (EFFEKTIV-TKM)									
	1985	AUG	4740	+14,9	- 0,9	4539	+ 0,4	4465	+ 5,9	4149
		SEP	4548	+ 3,9	- 4,1	4367	- 3,3	4157	- 6,9	4159
OKT		3393	-27,3	-25,4	3275	-25,3	3635	-12,6	4167	
NOV		3286	-20,5	- 3,1	3327	+ 1,6	3796	+ 4,4	4180	
DEZ		3702	- 7,5	+12,6	3735	+12,3	3967	+ 4,5	4199	
1986	JAN	3864	+49,1	+ 4,4	3736	+ 0,0	4701	+18,5	4231	
	FEB	3349	+13,0	-13,3	3518	- 5,8	4409	- 6,2	4286	
	MAR	3805	- 9,8	+13,6	3939	+12,0	4127	- 6,4	4317	
	APR	5412	+22,1	+42,2	5462	+38,7	4671	+13,2	4296	
	MAI	4942	+ 7,2	- 8,7	5336	- 2,3	4526	- 3,1	4261	
	JUN	4985	+ 1,4	+ 0,9	4880	+ 8,6	3960	-12,5	4219	
	JUL	4826	+ 0,9	- 3,2	4700	- 3,7	4314	+ 8,9	4220	
	AUG	4472	- 5,7	- 7,3	4322	- 8,0	4189	- 3,6	4233	
LUFTVERKEHR (EFFEKTIV-TKM)										
1985	OKT	23,64	+11,2	+11,1	22,85	+ 5,6	23,61	+ 1,5	23,64	
	NOV	24,23	+ 7,4	+ 2,5	24,77	+ 8,4	23,77	+ 0,7	23,90	
	DEZ	26,26	+12,6	+ 8,4	26,55	+ 7,2	24,66	+ 3,7	24,15	
1986	JAN	22,60	+ 8,3	-13,9	22,25	-16,2	24,12	- 2,2	24,39	
	FEB	25,39	+11,7	+12,3	27,46	+23,4	24,87	+ 3,1	24,63	
	MAR	29,00	+ 7,4	+14,2	28,43	+ 3,5	24,63	- 1,0	24,86	
	APR	27,23	+14,7	- 6,1	27,33	- 3,9	25,33	+ 2,8	25,06	
	MAI	24,74	+11,4	- 9,1	24,94	- 8,7	25,26	- 0,3	25,24	
	JUN	23,47	+12,6	- 5,1	24,10	- 3,4	25,58	+ 1,3	25,41	
	JUL	24,22	+14,5	+ 3,2	23,35	- 3,1	25,42	- 0,6	25,57	
	AUG	22,77	+10,6	- 6,0	22,19	- 5,0	25,39	- 0,1	25,72	
	SEP	23,46	+10,3	+ 3,0	23,83	+ 7,4	25,60	+ 0,8	25,87	
	OKT	26,05	+10,2	+11,0	25,31	+ 6,2	26,03	+ 1,7	26,00	
	ROHRFERNLEITUNGEN (ROHES ERDOEL, EFFEKTIV-TKM)									
	1985	OKT	686	+15,5	- 2,4	660	- 4,5	740	+ 5,6	725
NOV		731	+ 2,1	+ 6,6	749	+13,5	710	- 4,1	720	
DEZ		731	+ 4,7	+ 0,0	757	+ 1,1	729	+ 2,7	715	
1986	JAN	794	+21,2	+ 8,6	795	+ 5,0	788	+ 8,1	711	
	FEB	639	- 1,1	-19,5	678	-14,7	706	-10,4	705	
	MAR	628	-17,3	- 1,7	617	- 9,0	652	- 7,6	698	
	APR	705	- 1,8	+12,3	702	+13,8	689	+ 5,7	688	
	MAI	711	-11,8	+ 0,8	761	+ 8,4	677	- 1,7	683	
	JUN	639	-12,5	-10,1	653	-14,2	661	- 2,4	684	
	JUL	721	- 9,9	+12,8	696	+ 6,6	672	+ 1,7	688	
	AUG	695	- 0,1	- 3,6	654	- 6,0	697	+ 3,7	693	
	SEP	668	- 5,0	- 3,9	668	+ 2,1	693	- 0,6	694	
	OKT	670	- 2,3	+ 0,3	657	- 1,6	714	+ 3,0	692	

11 AKTIEN

11.1 INDEX DER AKTIENKURSE (30.12.1980 = 100)

JAHR	MONAT	ORIGINALWERT			KALENDERBEREINIGTER WERT		KALENDER- UND SAISON- BEREINIGTER WERT		GLATTE KOMPONENTE
		1980=100	VERÄNDERUNG VORJAHR	IN O/O GEGEN VORMONAT	1980=100	VERÄNDERUNG IN O/O GEGEN VORMONAT	1980=100	VERÄNDERUNG IN O/O GEGEN VORMONAT	1980=100
GESAMTINDEX									
1986	JAN*	299,9	+75,6	+13,0	X	X	291,4	+10,6	273,5
	FEB	287,9	+65,2	- 4,0	X	X	283,1	- 2,8	281,5
	MAR	299,3	+65,9	+ 4,0	X	X	292,4	+ 3,3	288,8
	APR*	321,7	+76,1	+ 7,5	X	X	310,8	+ 6,3	294,9
	MAI	296,2	+56,2	- 7,9	X	X	299,0	- 3,8	299,4
	JUN	288,6	+41,0	- 2,6	X	X	293,2	- 1,9	302,4
	JUL	272,2	+30,7	- 5,7	X	X	287,8	- 1,8	303,4
	AUG*	296,0	+41,4	+ 8,7	X	X	305,6	+ 6,2	302,7
	SEP	299,9	+33,9	+ 1,3	X	X	304,4	- 0,4	301,5
	OKT	292,0	+20,2	- 2,6	X	X	294,2	- 3,4	299,8
	NOV	294,6	+14,2	+ 0,9	X	X	292,5	- 0,6	297,8
	DEZ	300,0	+13,1	+ 1,8	X	X	295,5	+ 1,0	295,5
1987	JAN	280,3	- 6,5	- 6,6	X	X	275,0	- 6,9	293,0
ENERGIE- UND WASSERVERSORGUNG, BERGBAU									
1986	JAN	140,3	+23,6	+ 5,2	X	X	139,4	+ 3,2	141,2
	FEB	146,6	+29,5	+ 4,5	X	X	144,1	+ 3,4	143,4
	MAR	151,7	+36,7	+ 3,5	X	X	149,3	+ 3,6	145,5
	APR*	160,5	+42,4	+ 5,8	X	X	155,6	+ 4,2	147,2
	MAI	151,9	+33,4	- 5,4	X	X	151,7	- 2,5	148,3
	JUN	146,6	+23,8	- 3,5	X	X	148,1	- 2,4	148,9
	JUL	136,9	+14,8	- 6,6	X	X	143,6	- 3,0	148,5
	AUG	143,7	+17,7	+ 5,0	X	X	147,2	+ 2,5	147,7
	SEP	142,3	+ 9,1	- 1,0	X	X	143,7	- 2,4	147,7
	OKT	141,6	+ 2,4	- 0,5	X	X	140,9	- 1,9	147,7
	NOV	146,5	+ 7,6	+ 3,5	X	X	146,0	+ 3,6	147,8
	DEZ	146,1	+ 9,5	- 0,3	X	X	147,9	+ 1,3	147,1
1987	JAN	143,6	+ 2,4	- 1,7	X	X	143,6	- 2,9	146,2
VERARBEITENDE INDUSTRIE									
1986	JAN*	282,7	+67,7	+10,9	X	X	276,1	+ 9,0	261,1
	FEB	277,2	+58,8	- 1,9	X	X	270,8	- 1,9	267,6
	MAR	284,8	+54,4	+ 2,7	X	X	275,6	+ 1,8	273,4
	APR	298,9	+62,7	+ 5,0	X	X	289,4	+ 5,0	278,3
	MAI*	275,4	+45,7	- 7,9	X	X	279,1	- 3,6	281,8
	JUN	271,2	+34,0	- 1,5	X	X	275,6	- 1,3	284,0
	JUL	253,4	+24,8	- 6,6	X	X	270,5	- 1,9	284,7
	AUG	273,4	+33,3	+ 7,9	X	X	284,8	+ 5,3	284,3
	SEP	282,8	+29,3	+ 3,4	X	X	287,2	+ 0,8	283,5
	OKT	278,3	+17,7	- 1,6	X	X	279,1	- 2,8	282,4
	NOV	281,0	+10,9	+ 1,0	X	X	276,3	- 1,0	281,1
	DEZ	286,8	+12,6	+ 2,1	X	X	281,8	+ 2,0	279,5
1987	JAN	266,9	- 5,6	- 6,9	X	X	262,7	- 6,8	277,9
GRUNDSTOFFINDUSTRIE									
1986	JAN	238,4	+53,8	+ 6,8	X	X	233,6	+ 4,9	228,6
	FEB	238,6	+48,5	+ 0,1	X	X	234,6	+ 0,4	232,8
	MAR*	255,7	+48,8	+ 7,2	X	X	242,4	+ 3,3	236,5
	APR	261,0	+51,7	+ 2,1	X	X	249,2	+ 2,8	239,3
	MAI*	237,0	+35,7	- 9,2	X	X	236,6	- 5,1	240,7
	JUN	231,4	+26,4	- 2,4	X	X	235,0	- 0,7	241,0
	JUL*	210,5	+14,5	- 9,0	X	X	228,6	- 4,0	239,7
	AUG	223,5	+21,5	+ 6,2	X	X	235,7	+ 4,5	237,5
	SEP	231,0	+20,1	+ 3,4	X	X	238,3	+ 1,1	235,5
	OKT	225,9	+ 6,5	- 2,2	X	X	227,6	- 4,5	233,3
	NOV	227,6	+ 3,2	+ 0,8	X	X	226,8	- 0,4	231,1
	DEZ	231,6	+ 3,7	+ 1,8	X	X	229,0	+ 1,0	228,4
1987	JAN	218,5	- 8,3	- 5,7	X	X	214,7	- 6,2	225,5
INVESTITIONSGÜTERINDUSTRIE									
1986	JAN*	344,3	+85,0	+14,6	X	X	334,1	+12,5	307,4
	FEB	330,9	+71,3	- 3,9	X	X	321,4	- 3,8	316,4
	MAR	329,3	+62,3	- 0,5	X	X	323,9	+ 0,8	324,6
	APR	351,8	+74,8	+ 6,8	X	X	344,4	+ 6,3	331,8
	MAI	325,9	+55,3	- 7,4	X	X	333,8	- 3,1	337,3
	JUN	323,2	+40,6	- 0,8	X	X	329,4	- 1,3	341,3
	JUL	306,3	+32,9	- 5,2	X	X	326,9	- 0,8	343,7
	AUG	334,8	+42,6	+ 9,3	X	X	346,8	+ 6,1	344,5
	SEP	346,8	+36,1	+ 3,6	X	X	349,1	+ 0,7	344,4
	OKT	342,7	+26,0	- 1,2	X	X	343,0	- 1,7	343,7
	NOV	346,3	+15,4	+ 1,1	X	X	336,9	- 1,8	342,7
	DEZ	354,8	+18,1	+ 2,5	X	X	346,1	+ 2,7	341,7
1987	JAN	325,8	- 5,4	- 8,2	X	X	319,3	- 7,7	340,8
BAUINDUSTRIE									
1986	JAN	238,9	+45,8	+ 0,9	X	X	245,4	+ 1,8	249,4
	FEB	233,7	+45,0	- 2,2	X	X	249,1	+ 1,5	257,6
	MAR*	262,1	+60,5	+12,2	X	X	270,3	+ 8,5	265,2
	APR	279,0	+67,5	+ 6,4	X	X	281,4	+ 4,1	272,3
	MAI	273,7	+58,9	- 1,9	X	X	281,8	+ 0,1	278,8
	JUN	278,0	+44,2	+ 1,6	X	X	279,4	- 0,9	284,6
	JUL	278,1	+44,7	+ 0,0	X	X	285,5	+ 2,2	289,6
	AUG*	322,6	+49,3	+16,0	X	X	311,0	+ 8,9	292,3
	SEP	325,5	+38,1	+ 0,9	X	X	301,1	- 3,2	294,6
	OKT	306,9	+25,9	- 5,7	X	X	292,0	- 3,0	296,5
	NOV	307,5	+28,2	+ 0,2	X	X	299,4	+ 2,5	298,1
	DEZ	276,4	+16,7	-10,1	X	X	286,1	- 4,4	299,2
1987	JAN	287,4	+20,3	+ 4,0	X	X	295,9	+ 3,4	300,8

12 PREISE

12.1 PREISINDIZES (1980 = 100)

JAHR	MONAT	ORIGINALWERT			KALENDERBEREINIGTER WERT		KALENDER- UND SAISON- BEREINIGTER WERT		GLATTE KOMPONENTE
		1980=100	VERÄNDERUNG VORJAHR	IN O/O GEGEN VORMONAT	1980=100	VERÄNDERUNG IN O/O GEGEN VORMONAT	1980=100	VERÄNDERUNG IN O/O GEGEN VORMONAT	1980=100
ERZEUGERPREISE GEWERBLICHE PRODUKTE									
1985	DEZ	121,5	+ 0,9	- 0,3	X	X	121,5	- 0,3	121,3
1986	JAN	121,2	+ 0,0	- 0,2	X	X	121,0	- 0,4	120,9
	FEB	120,6	- 0,8	- 0,5	X	X	120,5	- 0,4	120,5
	MAR	120,1	- 1,4	- 0,4	X	X	120,0	- 0,4	120,1
	APR	119,4	- 2,1	- 0,6	X	X	119,4	- 0,5	119,6
	MAI	118,6	- 2,9	- 0,7	X	X	118,8	- 0,5	119,1
	JUN	118,5	- 2,9	- 0,1	X	X	118,6	- 0,2	118,6
	JUL	117,7	- 3,6	- 0,7	X	X	117,9	- 0,6	118,0
	AUG	117,5	- 3,6	- 0,2	X	X	117,6	- 0,3	117,5
	SEP	117,5	- 3,8	+ 0,0	X	X	117,3	- 0,3	117,0
	OKT	116,2	- 4,7	- 1,1	X	X	116,3	- 0,9	116,5
	NOV	115,9	- 4,9	- 0,3	X	X	115,8	- 0,4	116,1
	DEZ	115,7	- 4,8	- 0,2	X	X	115,6	- 0,2	115,6
ERZEUGERPREISE LANDWIRTSCH. PRODUKTE									
1985	DEZ	103,5	- 2,1	+ 0,5	X	X	102,6	+ 0,0	101,8
1986	JAN	101,5	- 3,1	- 1,9	X	X	101,7	- 0,9	101,4
	FEB	101,5	- 2,5	+ 0,0	X	X	101,4	- 0,3	101,0
	MAR	100,4	- 3,7	- 1,1	X	X	100,3	- 1,1	100,6
	APR	98,4	- 4,9	- 2,0	X	X	99,4	- 0,9	100,1
	MAI	97,3	- 6,0	- 1,1	X	X	98,5	- 0,9	99,6
	JUN	98,9	- 5,0	+ 1,6	X	X	98,5	+ 0,0	99,0
	JUL	99,0	- 4,5	+ 0,1	X	X	98,5	+ 0,0	98,4
	AUG	98,1	- 4,5	- 0,9	X	X	98,2	- 0,3	97,8
	SEP	98,8	- 3,8	- 0,7	X	X	98,1	- 0,1	97,1
	OKT	96,1	- 5,4	- 2,7	X	X	96,5	- 1,6	96,3
	NOV	95,8	- 7,0	- 0,3	X	X	95,3	- 1,2	95,6
	DEZ	94,9	- 8,3	- 0,9	X	X	94,0	- 1,4	94,9
ERZEUGERPREISE PFLANZLICHER PRODUKTE									
1985	DEZ	102,6	+ 0,8	+ 2,0	X	X	104,0	+ 0,0	102,8
1986	JAN	103,4	- 0,4	+ 0,8	X	X	102,9	- 1,1	103,2
	FEB	104,2	+ 0,7	+ 0,8	X	X	102,9	+ 0,0	103,5
	MAR	105,4	+ 1,4	+ 1,2	X	X	102,9	+ 0,0	103,7
	APR	105,7	+ 1,1	+ 0,3	X	X	102,6	- 0,3	103,9
	MAI	104,7	+ 0,9	- 0,9	X	X	102,4	- 0,2	104,0
	JUN	106,2	+ 1,0	+ 1,4	X	X	102,4	+ 0,0	104,1
	JUL	107,6	+ 5,9	+ 1,3	X	X	105,3	+ 2,8	103,8
	AUG	102,1	+ 5,6	- 5,1	X	X	105,3	+ 0,0	103,2
	SEP	101,6	+ 4,5	- 0,5	X	X	104,8	- 0,5	102,4
	OKT	96,1	- 3,1	- 5,4	X	X	100,3	- 4,3	101,5
	NOV	95,9	- 4,7	- 0,2	X	X	99,2	- 1,1	100,7
	DEZ	97,4	- 5,1	+ 1,6	X	X	98,7	- 0,5	100,1
ERZEUGERPREISE TIERISCHER PRODUKTE									
1985	DEZ	103,8	- 3,2	- 0,1	X	X	102,1	+ 0,0	101,3
1986	JAN	100,7	- 4,2	- 3,0	X	X	101,1	- 1,0	100,7
	FEB	100,4	- 3,8	- 0,3	X	X	100,8	- 0,3	100,0
	MAR	98,4	- 5,8	- 2,0	X	X	99,3	- 1,5	99,3
	APR	95,5	- 7,4	- 2,9	X	X	98,1	- 1,2	98,6
	MAI	94,4	- 8,7	- 1,2	X	X	96,9	- 1,2	97,8
	JUN	96,1	- 7,3	+ 1,8	X	X	97,0	+ 0,1	97,1
	JUL	95,7	- 8,4	- 0,4	X	X	95,9	- 1,1	96,3
	AUG	96,5	- 8,1	+ 0,8	X	X	95,4	- 0,5	95,6
	SEP	97,7	- 6,8	+ 1,2	X	X	95,4	+ 0,0	95,0
	OKT	96,2	- 6,1	- 1,5	X	X	95,1	- 0,3	94,3
	NOV	95,7	- 7,9	- 0,5	X	X	93,7	- 1,5	93,6
	DEZ	93,8	- 9,6	- 2,0	X	X	92,2	- 1,6	92,9
PREISE FUER EINFUHRWAREN									
1985	DEZ	117,4	- 6,5	- 1,1	X	X	116,7	- 1,8	115,3
1986	JAN	114,8	- 9,6	- 2,2	X	X	114,0	- 2,3	112,8
	FEB	111,0	-14,3	- 3,3	X	X	110,0	- 3,5	110,4
	MAR	106,8	-18,1	- 3,8	X	X	106,2	- 3,5	107,9
	APR	104,4	-18,6	- 2,2	X	X	104,7	- 1,4	105,4
	MAI	102,3	-19,9	- 2,0	X	X	102,4	- 2,2	103,0
	JUN	99,8	-21,0	- 2,4	X	X	100,3	- 2,1	100,6
	JUL	96,6	-22,4	- 3,2	X	X	98,1	- 2,2	98,8
	AUG	95,9	-21,7	- 0,7	X	X	97,4	- 0,7	97,1
	SEP	96,6	-21,5	+ 0,7	X	X	95,9	- 1,5	95,5
	OKT	94,8	-20,7	- 1,9	X	X	95,0	- 0,9	94,1
	NOV	94,6	-20,3	- 0,2	X	X	93,9	- 1,2	92,8
	DEZ	94,4	-19,6	- 0,2	X	X	92,7	- 1,3	91,4
PREISE FUER AUSFUHRWAREN									
1985	DEZ	118,4	+ 0,7	- 0,3	X	X	118,9	- 0,2	118,7
1986	JAN	118,5	- 0,1	+ 0,1	X	X	118,5	- 0,3	118,4
	FEB	118,0	- 1,0	- 0,4	X	X	118,0	- 0,4	118,1
	MAR	117,9	- 1,5	- 0,1	X	X	117,7	- 0,3	117,8
	APR	117,6	- 2,0	- 0,3	X	X	117,3	- 0,3	117,5
	MAI	117,4	- 2,3	- 0,2	X	X	117,0	- 0,3	117,1
	JUN	117,1	- 2,5	- 0,3	X	X	116,8	- 0,2	116,8
	JUL	116,6	- 2,8	- 0,4	X	X	116,5	- 0,3	116,5
	AUG	116,2	- 2,8	- 0,3	X	X	116,3	- 0,2	116,3
	SEP	116,1	- 2,8	- 0,1	X	X	116,1	- 0,2	116,1
	OKT	115,6	- 2,9	- 0,4	X	X	115,9	- 0,2	115,9
	NOV	115,4	- 2,8	- 0,2	X	X	115,8	- 0,1	115,7
	DEZ	115,3	- 2,6	- 0,1	X	X	115,7	- 0,1	115,5

12 PREISE

12.1 PREISINDIZES (1980 = 100)

JAHR	MONAT	ORIGINALWERT			KALENDERBEREINIGTER WERT		KALENDER- UND SAISON- BEREINIGTER WERT		GLATTE KOMPONENTE
		1980=100	VERÄNDERUNG VORJAHR	IN O/O GEGEN VORMONAT	1980=100	VERÄNDERUNG IN O/O GEGEN VORMONAT	1980=100	VERÄNDERUNG IN O/O GEGEN VORMONAT	
VERBRAUCHERPREISE (EINZELH.VERKAUFSPR.)									
1985	DEZ	117,8	+ 1,6	+ 0,0	X	X	118,0	+ 0,0	117,7
1986	JAN	117,8	+ 1,1	+ 0,1	X	X	117,8	- 0,2	117,7
	FEB	117,8	+ 0,6	- 0,1	X	X	117,6	- 0,2	117,6
	MAR	117,6	+ 0,0	- 0,2	X	X	117,3	- 0,3	117,6
	APR	117,7	- 0,1	+ 0,1	X	X	117,3	+ 0,0	117,5
	MAI	117,7	- 0,3	+ 0,0	X	X	117,2	- 0,1	117,4
	JUN	117,7	- 0,2	+ 0,0	X	X	117,3	+ 0,1	117,4
	JUL	117,2	- 0,3	- 0,4	X	X	117,3	+ 0,0	117,3
	AUG	116,9	- 0,1	- 0,3	X	X	117,4	+ 0,1	117,2
	SEP	116,9	- 0,3	+ 0,0	X	X	117,3	- 0,1	117,2
	OKT	116,7	- 0,5	- 0,2	X	X	117,1	- 0,2	117,1
	NOV	116,8	- 0,8	+ 0,1	X	X	116,9	- 0,2	117,0
	DEZ	116,9	- 0,8	+ 0,1	X	X	117,0	+ 0,1	117,0
LEBENSHALTUNG ALLER PRIVATEN HAUSHALTE									
1985	DEZ	121,4	+ 1,8	+ 0,1	X	X	121,5	+ 0,1	121,3
1986	JAN	121,6	+ 1,3	+ 0,2	X	X	121,4	- 0,1	121,2
	FEB	121,3	+ 0,7	- 0,2	X	X	121,1	- 0,2	121,1
	MAR	121,0	+ 0,1	- 0,2	X	X	120,8	- 0,2	121,1
	APR	120,9	- 0,2	- 0,1	X	X	120,7	- 0,1	121,0
	MAI	120,9	- 0,2	+ 0,0	X	X	120,7	+ 0,0	120,9
	JUN	121,1	- 0,2	+ 0,2	X	X	120,8	+ 0,1	120,7
	JUL	120,5	- 0,5	- 0,5	X	X	120,6	- 0,2	120,6
	AUG	120,2	- 0,4	- 0,2	X	X	120,6	+ 0,0	120,5
	SEP	120,4	- 0,4	+ 0,2	X	X	120,6	+ 0,0	120,4
	OKT	120,0	- 0,9	- 0,3	X	X	120,2	- 0,3	120,3
	NOV	119,9	- 1,2	- 0,1	X	X	120,1	- 0,1	120,2
	DEZ	120,1	- 1,1	+ 0,2	X	X	120,1	+ 0,0	120,1
NAHRUNGSMITTEL									
1985	DEZ	112,9	+ 0,3	+ 0,4	X	X	114,4	+ 0,2	114,1
1986	JAN	114,0	+ 0,2	+ 1,0	X	X	114,3	- 0,1	114,0
	FEB	114,8	- 0,3	+ 0,7	X	X	114,0	- 0,3	113,9
	MAR	114,5	- 1,1	- 0,3	X	X	113,5	- 0,4	113,9
	APR	115,1	- 1,4	+ 0,5	X	X	113,3	- 0,2	113,8
	MAI	115,4	- 1,2	+ 0,3	X	X	113,4	+ 0,1	113,8
	JUN	115,8	- 0,3	+ 0,3	X	X	113,9	+ 0,4	113,8
	JUL	114,9	- 0,1	- 0,8	X	X	114,0	+ 0,1	113,6
	AUG	113,0	+ 0,1	- 1,7	X	X	114,1	+ 0,1	113,8
	SEP	112,6	+ 0,0	- 0,4	X	X	114,1	+ 0,0	113,8
	OKT	112,1	+ 0,1	- 0,4	X	X	114,0	- 0,1	113,7
	NOV	111,7	- 0,6	- 0,4	X	X	113,6	- 0,4	113,7
	DEZ	112,1	- 0,7	+ 0,4	X	X	113,5	- 0,1	113,7