

Indikatoren zur Wirtschafts- entwicklung

Zeitreihen mit Saisonbereinigung

**1
Januar
1987**

Statistisches Bundesamt • Verlag W. Kohlhammer

Abkürzungen

BESCH.	=	Beschäftigte
GES.	=	Gesamt
GRUNDST.	=	Grundstoff
IND.	=	Industrie
INSG.	=	Insgesamt
O.G.BREG.	=	Ohne Güter der Bundes- regierung
O.NUG.	=	Ohne Nahrungs- und Genußmittelgewerbe
VERARB.	=	Verarbeitende

Zeichenerklärung

- = nichts vorhanden
- ... = Angabe fällt später an
- . = Zahlenwert unbekannt oder geheim-
zuhalten
- x = Tabellenfach gesperrt (Kalender-
bereinigung sachlich nicht sinnvoll)
- () = Aussagewert eingeschränkt, da der
Zahlenwert Fehler aufweisen kann

Legende für Grafiken

- = Originalwert
- = Kalenderbereinigter bzw. kalender-
und saisonbereinigter Wert
- = Glatte Komponente

Die Angaben beziehen sich auf das Bundesge-
biet; sie schließen Berlin (West) ein.

H e r a u s g e b e r :
Statistisches Bundesamt
Gustav-Stresemann-Ring 11
6200 Wiesbaden

A u s l i e f e r u n g :
Verlag W. Kohlhammer GmbH
Abt. Veröffentlichungen des Statistischen
Bundesamtes
Philipp-Reis-Str. 3
6500 Mainz 42

Erscheinungsfolge: monatlich

Erschienen im Januar 1987

Preis: DM 14,30

Bestellnummer: 1010600-87101

Nachdruck - auch auszugsweise - nur mit
Quellenangabe gestattet.

Inhalt

	Seite
Einführung	5
Erläuterungen	6
Berechnungsmethoden	6
Begriffserklärungen	6
1 <u>BESCHÄFTIGUNG UND ARBEITSMARKT</u>	
1.1 Gesamtzahlen (1 000)	
Erwerbstätige (insgesamt)	10
Arbeitslose (insgesamt, männlich, weiblich)	10
Offene Stellen (insgesamt)	10
Kurzarbeiter (insgesamt)	10
1.2 Beschäftigte im Bergbau und Ver- arbeitenden Gewerbe und im Bau- hauptgewerbe (1980 = 100)	
Bergbau und Verarbeitendes Gewerbe	12
Verarbeitendes Gewerbe	12
Grundstoff- und Produktions- gütergewerbe	12
Investitionsgüter produzierendes Gewerbe	12
Verbrauchsgüter produzierendes Gewerbe	12
Nahrungs- und Genußmittelgewerbe Bauhauptgewerbe	12 13
2 <u>PRODUKTION IM PRODUZIERENDEN GEWERBE</u>	
2.1 Index der Nettoproduktion (1980=100) - Unternehmen -	
Produzierendes Gewerbe insgesamt ..	14
Produzierendes Gewerbe ohne Bau- hauptgewerbe	14
Bergbau und Verarbeitendes Gewerbe Bergbau	14 14
Elektrizitäts- und Gasversorgung ..	14
Verarbeitendes Gewerbe	14
Grundstoff- und Produktionsgüter- gewerbe	15
Investitionsgüter produzierendes Gewerbe	15
Verbrauchsgüter produzierendes Gewerbe	15
Nahrungs- und Genußmittelgewerbe	15
Ausgewählte Wirtschaftszweige	
Eisenschaffende Industrie	15
Chemische Industrie	16
Maschinenbau	16
Straßenfahrzeugbau, Reparatur von Kraftfahrzeugen usw.	16
Elektrotechnik, Reparatur von Haushaltsgeräten	16
Herstellung von Eisen-, Blech- und Metallwaren	16
Textilgewerbe	16
Bekleidungsgewerbe	17
Ernährungsgewerbe	17
2.2 Geleistete Arbeitsstunden im Bau- hauptgewerbe (1980 = 100)	
Bauhauptgewerbe insgesamt	20
Ausgewählte Bauarten	
Hochbau	20
Tiefbau	20
Wohnungsbau	20
Gewerblicher und industrieller Bau	20
Öffentlicher und Verkehrsbau	20
2.3 Produktionsindex für das Bauhaupt- gewerbe (1980 = 100)	
Bauhauptgewerbe insgesamt	23
Hochbau	23
Tiefbau	23

	Seite		Seite
3		<u>PRODUKTIVITÄT UND LOHNCOSTEN IM BERGBAU UND VERARBEITENDEN GEWERBE</u>	
3.1		Produktionsergebnis (1980 = 100)	
	24	Je Beschäftigten	
	24	Je Beschäftigtenstunde	
	24	Je Arbeiter	
	24	Je Arbeiterstunde	
3.2		Lohn- und Gehaltssumme (1980 = 100)	
	25	Je Beschäftigten (Bergbau und Verarbeitendes Gewerbe)	
	25	Je Beschäftigtenstunde (Bergbau und Verarbeitendes Gewerbe)	
	25	Je Produkteinheit (Bergbau und Verarbeitendes Gewerbe)	
	25	Je Produkteinheit (Verarbeitendes Gewerbe)	
	25	Je Produkteinheit (Grundstoff- und Produktionsgütergewerbe)	
	25	Je Produkteinheit (Investitionsgüter produzierendes Gewerbe)	
	26	Je Produkteinheit (Verbrauchsgüter produzierendes Gewerbe)	
	26	Je Produkteinheit (Nahrungs- und Genußmittelgewerbe)	
	26	Je Umsatzeinheit (Bergbau und Verarbeitendes Gewerbe)	
4		<u>AUFTRAGSEINGANG IM VERARBEITENDEN GEWERBE UND IM BAUHAUPTGEWERBE</u>	
4.1		Wertindex (1980 = 100) - jeweils insgesamt, Inland, Ausland	
	29	Verarbeitendes Gewerbe (ohne Nahrungs- und Genußmittelgewerbe)	
	29	Grundstoff- und Produktionsgütergewerbe	
	30	Investitionsgüter produzierendes Gewerbe	
	30	Verbrauchsgüter produzierendes Gewerbe	
	31	Ausgewählte Wirtschaftszweige	
	31	Hochofen-, Stahl- und Warmwalzwerke	
	32	Chemische Industrie	
	32	Maschinenbau	
	33	Straßenfahrzeugbau	
	33	Elektrotechnik	
	33	Herstellung von Eisen-, Blech- und Metallwaren	
	34	Textilgewerbe	
	34	Bekleidungsgewerbe	
	38	Bauhauptgewerbe	
	38	Hochbau	
	38	Wohnungsbau	
	38	Tiefbau	
	38	Straßenbau	
4.2		Volumenindex (1980 = 100) - jeweils insgesamt, Inland, Ausland	
	40	Verarbeitendes Gewerbe (ohne Nahrungs- und Genußmittelgewerbe)	
	40	Grundstoff- und Produktionsgütergewerbe	
	41	Investitionsgüter produzierendes Gewerbe	
	41	Verbrauchsgüter produzierendes Gewerbe	
	42	Ausgewählte Wirtschaftszweige	
	42	Hochofen-, Stahl- und Warmwalzwerke	
	42	Chemische Industrie	
	43	Maschinenbau	
	43	Straßenfahrzeugbau	
	44	Elektrotechnik	
	44	Herstellung von Eisen-, Blech- und Metallwaren	
	45	Textilgewerbe	
	45	Bekleidungsgewerbe	
		Bauhauptgewerbe	49
		Hochbau	49
		Wohnungsbau	49
		Tiefbau	49
		Straßenbau	49
5		<u>UMSÄTZE IM VERARBEITENDEN GEWERBE UND IM BAUHAUPTGEWERBE</u>	
5.1		Wertindex (1980 = 100) - jeweils insgesamt, Inland, Ausland	
	50	Verarbeitendes Gewerbe (ohne Nahrungs- und Genußmittelgewerbe)	
	50	Grundstoff- und Produktionsgütergewerbe	
	51	Investitionsgüter produzierendes Gewerbe	
	51	Verbrauchsgüter produzierendes Gewerbe	
	52	Ausgewählte Wirtschaftszweige	
	52	Hochofen-, Stahl- und Warmwalzwerke	
	53	Chemische Industrie	
	53	Maschinenbau	
	54	Straßenfahrzeugbau	
	54	Elektrotechnik	
	54	Herstellung von Eisen-, Blech- und Metallwaren	
	55	Textilgewerbe	
	55	Bekleidungsgewerbe	
	59	Bauhauptgewerbe	
	59	Wohnungsbau	
	59	Öffentlicher- und Verkehrsbau ...	
5.2		Volumenindex (1980 = 100) - jeweils insgesamt, Inland, Ausland	
	60	Verarbeitendes Gewerbe (ohne Nahrungs- und Genußmittelgewerbe)	
	60	Grundstoff- und Produktionsgütergewerbe	
	61	Investitionsgüter produzierendes Gewerbe	
	61	Verbrauchsgüter produzierendes Gewerbe	
	62	Ausgewählte Wirtschaftszweige	
	62	Hochofen-, Stahl- und Warmwalzwerke	
	62	Chemische Industrie	
	63	Maschinenbau	
	63	Straßenfahrzeugbau	
	64	Elektrotechnik	
	64	Herstellung von Eisen-, Blech- und Metallwaren	
	65	Textilgewerbe	
	65	Bekleidungsgewerbe	
6		<u>BAUGENEHMIGUNGEN, BAUFERTIGSTELLUNGEN, BAUVORRAT</u>	
6.1		Veranschlagte reine Baukosten der genehmigten Hochbauvorhaben im Neubau (1980 = 100)	
	69	Wohn- und Nichtwohngebäude	
	69	Wohngebäude	
	69	Wohngebäude von privaten Haushalten	
	69	Nichtwohngebäude	
	69	Öffentliche Bauherren	
	69	Nichtöffentliche Bauherren	
6.2		Rauminhalt der genehmigten Hochbauvorhaben im Neubau (1980 = 100)	
	70	Wohn- und Nichtwohngebäude	
	70	Wohngebäude	
	70	Wohngebäude von privaten Haushalten	
	70	Nichtwohngebäude	
	70	Öffentliche Bauherren	
	70	Nichtöffentliche Bauherren	

	Seite		Seite
6.3 Rauminhalt der fertiggestellten Gebäude im Neubau (1980 = 100)		Einfuhr nach Ländergruppen (Herst.- u. Verbr.Länder)	
Wohn- und Nichtwohngebäude	71	EG-Länder (ohne Portugal u. Spanien)	80
Wohngebäude	71	EG-Länder (einschl. Portugal u. Spanien)	80
Nichtwohngebäude	71	Andere europ. ind. Länder (einschl. Portugal u. Spanien)	81
6.4 Genehmigte und fertiggestellte Wohnungen (Anzahl), Bauvorrat (1 000)		Andere europ. ind. Länder (ohne Portugal u. Spanien)	81
Genehmigte Wohnungen insgesamt	72	Vereinigte Staaten	81
Genehmigte Wohnungen in Wohngebäuden mit 1 und 2 Wohnungen	72	Übrige industrialisierte westliche Länder	81
Genehmigte Wohnungen in Wohngebäuden mit 3 Wohnungen und mehr ...	72	Entwicklungsländer	81
Fertiggestellte Wohnungen insgesamt	72	Staatshandelsländer	81
Bauvorrat an Wohnungen insgesamt ..	72		
6.5 Veranschlagte reine Baukosten der genehmigten Baumaßnahmen an bestehenden Gebäuden (1980 = 100)		9.2 Ausfuhr - Tatsächliche Werte (Mill. DM)	
Wohngebäude	74	Ausfuhr insgesamt	88
Nichtwohngebäude	74	Ausfuhr nach Warengruppen	
7 <u>UMSÄTZE DES GROSSHANDELS</u>		Gewerbliche Wirtschaft	88
7.1 In jeweiligen Preisen (1980 = 100)		Rohstoffe und Halbwaren	88
Großhandel insgesamt	75	Rohstoffe	88
Kohle und Mineralölerzeugnisse ..	75	Halbwaren	88
Erze, Metalle und Halbzeug	75	Fertigwaren	88
Holz und Baustoffe u.ä.	75	Vorerzeugnisse	89
Nahrungs- und Genußmittel	75	Enderzeugnisse	89
Fahrzeuge und Maschinen (a.n.g.) ..	75		
8 <u>UMSÄTZE DES EINZELHANDELS</u>		Ausfuhr nach dem Güterverzeichnis für Produktionsstatistiken	
8.1 In jeweiligen Preisen (1980 = 100)		Erzeugnisse des Grundstoff- und Produktionsgütergewerbes	89
Einzelhandel insgesamt	77	Erzeugnisse des Investitionsgüter produzierenden Gewerbes	89
Nahrungs- und Genußmittel	77	Erzeugnisse des Verbrauchsgüter produzierenden Gewerbes	89
Textilwaren, Schuhe	77		
Metallwaren, Hausrat, Wohnbedarf (a.n.g.)	77	Ausfuhr von Investitions- und Verbrauchsgütern	
Elektro- und optische Erzeugnisse, Uhren	77	Investitionsgüter	90
Fahrzeuge, Maschinen und Büroeinrichtungen	77	Verbrauchsgüter	90
9 <u>AUSSENHANDEL (SPEZIALHANDEL)</u>			
9.1 Einfuhr - Tatsächliche Werte (Mill. DM)		Ausfuhr nach Ländergruppen (Herst.- u. Verbr.Länder)	
Einfuhr insgesamt	78	EG-Länder (ohne Portugal u. Spanien)	90
Einfuhr nach Warengruppen		EG-Länder (einschl. Portugal u. Spanien)	90
Ernährungswirtschaft	78	Andere europ. ind. Länder (einschl. Portugal u. Spanien)	90
Gewerbliche Wirtschaft (ohne Güter der Bundesregierung)	78	Andere europ. ind. Länder (ohne Portugal u. Spanien)	90
Rohstoffe und Halbwaren	78	Vereinigte Staaten	91
Rohstoffe	78	Übrige industrialisierte westliche Länder	91
Halbwaren	78	Entwicklungsländer	91
Fertigwaren (ohne Güter der Bundesregierung)	79	Staatshandelsländer	91
Vorerzeugnisse	79	Saldo insgesamt	91
Enderzeugnisse (ohne Güter der Bundesregierung)	79		
Halbwaren und Vorerzeugnisse	79	9.3 Einfuhr - Volumen (Mill. DM)	
Einfuhr nach dem Güterverzeichnis für Produktionsstatistiken		Einfuhr insgesamt	92
Erzeugnisse des Ernährungs- gewerbes, Tabakwaren	79	Einfuhr nach Warengruppen	
Erzeugnisse des Grundstoff- und Produktionsgütergewerbes	79	Ernährungswirtschaft	92
Erzeugnisse des Investitionsgüter produzierenden Gewerbes	80	Gewerbliche Wirtschaft (ohne Güter der Bundesregierung)	92
Erzeugnisse des Verbrauchsgüter produzierenden Gewerbes	80	Rohstoffe und Halbwaren	92
		Rohstoffe	92
		Halbwaren	92
		Fertigwaren (ohne Güter der Bundesregierung)	93
		Vorerzeugnisse	93
		Enderzeugnisse (ohne Güter der Bundesregierung)	93
		Halbwaren und Vorerzeugnisse	93

	Seite		Seite
Einfuhr nach dem Güterverzeichnis für Produktionsstatistiken		11 <u>AKTIEN</u>	
Erzeugnisse des Ernährungs- gewerbes, Tabakwaren	93	11.1 Index der Aktienkurse (30.12.1980 = 100)	
Erzeugnisse des Grundstoff- und Produktionsgütergewerbes	93	Gesamtindex	101
Erzeugnisse des Investitionsgüter produzierenden Gewerbes	94	Energie- und Wasserversorgung, Bergbau	101
Erzeugnisse des Verbrauchsgüter produzierenden Gewerbes	94	Verarbeitende Industrie	101
Einfuhr von Investitions- und Ver- brauchsgütern		darunter:	
Investitionsgüter	94	Grundstoffindustrie	101
Verbrauchsgüter	94	Investitionsgüterindustrie	101
Einfuhr nach Ländergruppen (Herst.- u. Verbr.Länder)		Bauindustrie	101
EG-Länder (ohne Portugal u. Spanien)	94	12 <u>PREISE</u>	
Drittländer (einschl. Portugal u. Spanien)	94	12.1 Preisindizes (1980 = 100)	
9.4 Ausfuhr - Volumen (Mill. DM)		Erzeugerpreise gewerblicher Produkte	102
Ausfuhr insgesamt	96	Erzeugerpreise landwirtschaft- licher Produkte	102
Ausfuhr nach Warengruppen		Erzeugerpreise pflanzlicher Produkte	102
Gewerbliche Wirtschaft	96	Erzeugerpreise tierischer Produkte	102
Rohstoffe und Halbwaren	96	Preise für Einfuhrwaren	102
Rohstoffe	96	Preise für Ausfuhrwaren	102
Halbwaren	96	Verbraucherpreise (Einzelhandels- verkaufspreise - 1976 = 100)	103
Fertigwaren	96	Lebenshaltung aller privaten Haus- halte	103
Vorerzeugnisse	97	Nahrungsmittel	103
Enderzeugnisse	97		
Ausfuhr nach dem Güterverzeichnis für Produktionsstatistiken			
Erzeugnisse des Grundstoff- und Produktionsgütergewerbes	97		
Erzeugnisse des Investitions- güter produzierenden Gewerbes ..	97		
Erzeugnisse des Verbrauchsgüter produzierenden Gewerbes	97		
Ausfuhr von Investitions- und Verbrauchsgütern			
Investitionsgüter	97		
Verbrauchsgüter	98		
Ausfuhr nach Ländergruppen (Herst.- u. Verbr.Länder)			
EG-Länder (ohne Portugal u. Spanien)	98		
Drittländer (einschl. Portugal u. Spanien)	98		
9.5 Index der Durchschnittswerte (1980 = 100)			
Einfuhr insgesamt	98		
Ausfuhr insgesamt	98		
10 <u>VERKEHR</u>			
10.1 Beförderte Güter (1 000 t)			
Eisenbahnverkehr	99		
Fernverkehr mit Lastkraftfahr- zeugen	99		
Binnenschifffahrt	99		
Luftverkehr	99		
Rohrfernleitungen (rohes Erdöl) ..	99		
Seeschifffahrt	99		
10.2 Geleistete Tonnenkilometer (Mill. tkm)			
Eisenbahnverkehr (Tarif-tkm)	100		
Fernverkehr mit Lastkraftfahr- zeugen (Tarif-tkm)	100		
Binnenschifffahrt (Effektiv-tkm) ..	100		
Luftverkehr (Effektiv-tkm)	100		
Rohrfernleitungen - rohes Erdöl (Effektiv-tkm)	100		

E i n f ü h r u n g

Das Ziel konjunkturanalytischer Untersuchungen ist die Erkennung längerfristiger "Grundtendenzen" aus den Werten wirtschaftlicher Zeitreihen. Die Verwendung unbereinigter Originalwerte der Reihen als Konjunkturindikatoren ist hierfür im allgemeinen wenig geeignet, weil die Originaldaten neben zufälligen Störfaktoren vor allem auch saisonbedingte Einflüsse enthalten.

Für die Ausschaltung von Saisoneinflüssen gibt es eine Reihe von Verfahren, die sich in der Praxis bewährt haben. Auch das Statistische Bundesamt berechnet und veröffentlicht seit Jahren in monatlichen Abständen saisonbereinigte Werte. Mit seiner Entscheidung für ein bestimmtes Verfahren zur Zeitreihenanalyse beabsichtigt das Statistische Bundesamt nicht, dieses Verfahren amtlich zum allein aussagefähigen zu erklären. Für die Wahl des verwendeten Verfahrens war ausschlaggebend, daß sein Grundkonzept theoretisch klar, die mathematischen Ansätze genügend allgemein und ihre Arbeitshypothesen widerspruchsfrei spezifizierbar sein sollten. Außerdem sollte das Verfahren der Zeitreihenanalyse brauchbare saisonbereinigte Werte ergeben.

Das Statistische Bundesamt verwendet das "Berliner Verfahren", das aus der Zusammenarbeit der Technischen Universität, Berlin, mit dem Deutschen Institut für Wirtschaftsforschung, Berlin, hervorgegangen ist¹⁾. Da das Verfahren in seinen beiden ersten Fassungen²⁾ noch nicht allen Erwartungen genügen konnte, ist es zu einer verbesserten Fassung (BV4) weiterentwickelt worden³⁾. Hierbei sind vor allem die Möglichkeiten des Berliner Verfahrens weitgehend ausgeschöpft worden, die spezifischen Eigenarten einzelner Zeitreihen in einem geschlossenen Ansatz zu berücksichtigen, indem alle wesentlichen Optimierungsgesichtspunkte in die Aufstellung universell verwendbarer Filtersätze einbezogen worden sind.

Das Ziel des Verfahrens ist die Ausschaltung von Saisoneinflüssen, weniger das Herausarbeiten der glatten (Trend-Konjunktur-)Komponente. Nicht alle Zeitreihen sind für das Verfahren zur Errechnung saisonbereinigter Werte in gleicher Weise geeignet. So wird man z.B. bei Reihen, die heterogen zusammengesetzt sind und deren Komponenten stark unterschiedlich "Saison- und Strukturentwicklungen" unterworfen sind, eine Saisonbewegung nur unbefriedigend feststellen und eliminieren können. Entsprechendes gilt, wenn saisonale Bewegungen durch starke und häufig auftretende Störfaktoren völlig zugedeckt werden. In solchen Fällen kann kein Verfahren der Zeitreihenanalyse eine sinnvolle Zerlegung der Reihe und damit eine befriedigende Saisonbereinigung liefern.

Eine verstärkte Bedeutung wird der Bereinigung der Monatsdaten von Kalendereinflüssen zugemessen. Während sich die arbeitstägliche Bereinigung bisher ausschließlich auf Informationen aus der Restkomponente stützte und demzufolge auch als letzter Bereinigungsschritt (nach der Saisonbereinigung) vollzogen wurde, setzt die Ermittlung der Kalenderkomponente nunmehr an den Originalwerten an. Diese Kalenderbereinigung, die auch den Ausgleich der Monatslängen einschließt, wird unmittelbar auf die Originalwerte⁴⁾ angewendet und an erster Stelle als Analyseergebnis wiedergegeben; die Ermittlung von glatter und Saisonkomponente geht von kalenderbereinigten Originalwerten aus.

Die meisten derzeit gebräuchlichen Zeitreihenverfahren arbeiten mit gleitenden Durchschnitten. Das hat zur Konsequenz, daß am aktuellen Rande mehr oder weniger starke Instabilitäten auftreten können. Diese Eigenschaft könnte nur behoben werden, wenn die letzten Schätzwerte künstlich stabilisiert würden; dies würde jedoch zu einer Verzerrung der entsprechenden Werte führen. Das Amt wird deshalb wie bisher die durch Revision alter und Hinzufügen neuer Werte entstehenden rückwirkenden Korrekturen veröffentlichen, um dem Benutzer die notwendige Information zugänglich zu machen.

4) Falls erforderlich, wird zuvor eine Extremwertbereinigung durchgeführt.

- 1) Nullau B., Heiler S., Wäsch P., Meissner B., Filip D.: Das "Berliner Verfahren". Ein Beitrag zur Zeitreihenanalyse. In DIW-Beiträge zur Strukturforchung, Heft 7, Berlin 1969.
- 2) Nourney M.: "Methode der Zeitreihenanalyse" in Wirtschaft und Statistik 1/1973, S. 11 ff.; sowie Nourney M.: "Weiterentwicklung des Verfahrens der Zeitreihenanalyse" in Wirtschaft und Statistik 2/1975, S. 96 ff.
- 3) Nourney M.: "Umstellung der Zeitreihenanalyse" in Wirtschaft und Statistik 11/1983, S. 841.

Berechnungsmethoden

Die Tabellen enthalten außer den Originalindizes für die letzten 13 Monate mit ihren Veränderungen gegenüber dem Vorjahr und dem Vormonat

- a) die kalenderbereinigten Werte mit ihren Veränderungen gegenüber dem Vormonat,
- b) die kalender- und saisonbereinigten Werte und ihre Veränderungen gegenüber dem Vormonat und
- c) die glatte Komponente (Trend-Konjunktur-Komponente).

Das "Berliner Verfahren" (BV 4) geht von einer additiven Verknüpfung der einzelnen Komponenten in der Originalreihe aus:

- (1) $x_t = G_t + S_t + K_t + R_t$, wobei
 x_t die Originalwerte,
 G_t die glatte (Trend-Konjunktur-) Komponente,
 S_t die Saisonkomponente,
 K_t die Kalenderkomponente und
 R_t die Restkomponente bedeuten.

Viele ökonomische Daten können von der unterschiedlichen Länge und Zusammensetzung der Monate (gemessen z.B. in Arbeits- oder Wochentagen) beeinflusst werden. Die Veröffentlichung enthält in solchen Fällen in der Spalte "kalenderbereinigter Originalwert" eine Zeitreihe ($KB_t = x_t - K_t$), aus der der Einfluß der Kalenderunregelmäßigkeiten schätzungsweise eliminiert ist. Diese Spalte ist mit dem Zeichen X gelöscht, wenn keine Kalendereinflüsse auf die Zeitreihe vorhanden sind ($K_t = 0$); in diesem Fall sind die folgenden Ergebnisse in der Spalte "Kalender- und saisonbereinigter Wert" als lediglich saisonbereinigte Werte zu verstehen.

Weil im Veröffentlichungsausdruck außerdem der Originalwert x_t , der kalender- und saisonbereinigte Wert ($KSB_t = x_t - K_t - S_t = G_t + R_t$ ggf. einschließlich Extremwert) und die glatte Komponente G_t explizit enthalten sind, lassen sich die fehlenden Komponenten über Gleichung (1) wie folgt errechnen:

- (2) $x_t - KB_t = K_t$,
- (3) $KSB_t - G_t = R_t$,
- (4) $KB_t - KSB_t = S_t$.

In Worten: Zieht man vom Originalwert den kalenderbereinigten Wert ab, dann erhält man die Kalenderkomponente. Die Differenz zwischen dem kalender-/saisonbereinigten Wert und der glatten Komponente ist die Restkom-

ponente. Der um den kalender-/saisonbereinigten Wert verminderte kalenderbereinigte Wert ergibt die Saisonkomponente (ggf. einschließlich Extremwert).

Am Ende der Zeitreihen können nur vorläufige Werte berechnet werden, die sich durch die erst in Zukunft anfallenden Informationen noch merklich ändern können.

Die Monate, in denen eine Zeitreihe Extremwerte aufweist, werden mit * gekennzeichnet.

Begriffserklärungen

Erwerbstätige: Personen, die in einem Arbeits-/Dienstverhältnis stehen, selbständig ein Gewerbe betreiben, freiberuflich oder als Mithelfende Familienangehörige tätig sind, Inländerkonzept.

Arbeitslose bzw. offene Stellen: Personen ohne Arbeitsverhältnis, die als Arbeitsuchende beim Arbeitsamt registriert sind bzw. zu besetzende Arbeitsplätze, die Arbeitgeber dem Arbeitsamt gemeldet haben.

Kurzarbeiter: Personen, die im Abrechnungszeitraum, in den der Stichtag fällt, Anspruch auf Kurzarbeitergeld hatten.

Beschäftigte im Bergbau und Verarbeitenden Gewerbe und im Bauhauptgewerbe: Tätige Inhaber und alle in einem arbeitsrechtlichen Verhältnis stehenden Betriebsangehörigen (Angestellte, Arbeiter, Auszubildende).

Der Index der Nettoproduktion für das Produzierende Gewerbe - Unternehmen - auf Basis 1980 wird auf repräsentativer Grundlage unter Ausschaltung der Preisveränderungen berechnet, d.h., bei den Wirtschaftszweigen erfolgt die Fortschreibung im allgemeinen mit einer Auswahl von Erzeugnissen, deren Entwicklung der jeweiligen Gesamtentwicklung entspricht. Der Gewichtung der einzelnen Wirtschaftszweige liegt die Bruttowertschöpfung zu Marktpreisen des Jahres 1980 zugrunde.

Bruttowertschöpfung zu Marktpreisen: Bruttoproduktionswert abzüglich Materialverbrauch, Kosten für vergebene Lohnarbeiten, Einsatz an Handelsware, Kosten für sonstige industrielle/handwerkliche Dienstleistungen, Mieten und Pachten sowie sonstige Kosten; ohne Umsatzsteuer.

Geleistete Arbeitsstunden im Bauhauptgewerbe sind alle von Inhabern, Angestellten, Arbeitern

geleisteten Arbeitsstunden; abgerechnete, aber nicht geleistete Stunden sind nicht enthalten.

Der Produktionsindex für das Bauhauptgewerbe wird durch die geleisteten Arbeitsstunden unter Anwendung eines Produktivitätsfaktors repräsentiert. Der Gewichtung der Teilbereiche Hoch- und Tiefbau liegt die entsprechende Bruttowertschöpfung zu Marktpreisen des Jahres 1980 zugrunde.

Die Indizes des Produktionsergebnisses je Beschäftigten, je Beschäftigtenstunde, je Arbeiter und je Arbeiterstunde (Arbeitsproduktivität) zeigen die Entwicklung der Produktion (gemessen am Index der Nettoproduktion) im Verhältnis zum personellen Aufwand.

Lohnkosten je Beschäftigten, je Beschäftigtenstunde, je Umsatzeinheit, je Produkteinheit: Entwicklung der Lohn- und Gehaltssumme (in Form von Meßzahlen, 1980 = 100) im Verhältnis zur Entwicklung der Beschäftigten, der Beschäftigtenstunden, des Umsatzes (jeweils in Form von Meßzahlen, 1980 = 100) bzw. der Nettoproduktion (kalendermonatlicher Index, 1980 = 100).

Index des Auftragseingangs im Verarbeitenden Gewerbe und im Bauhauptgewerbe: Wertindex in jeweiligen Preisen, Volumenindex unter Ausschaltung der Preisveränderungen (Verarbeitendes Gewerbe Basis 1980 = 100, Bauhauptgewerbe Basis 1980 = 100); der Gewichtung werden die Auftragseingangsanteile im Basisjahr zugrunde gelegt. Als Auftragseingang gilt der Wert der in einem Monatsbericht von anderen Firmen und sonstigen Kunden akzeptierten Bestellungen (ohne Umsatz(Mehrwert-)steuer).

Umsätze im Verarbeitenden Gewerbe und im Bauhauptgewerbe: Wertindizes in jeweiligen Preisen, Volumenindizes unter Ausschaltung der Preisveränderungen (jeweils Basis 1980 = 100); der Gewichtung werden die Umsatzanteile im Basisjahr zugrunde gelegt.

Umsatz im Verarbeitenden Gewerbe: Erlöse aus dem Verkauf eigener Erzeugnisse und Leistungen; sie resultieren aus den Rechnungsendwerten einschl. Verbrauchsteuern und Kosten für Fracht, Verpackung, Porto und Spesen (ohne Umsatz-(Mehrwert-)steuer).

Umsatz des Bauhauptgewerbes: Als steuerbarer baugewerblicher Umsatz gelten die dem Finanzamt für die Umsatzsteuer zu meldenden steuerbaren Beträge für Bauleistungen im Bundesgebiet einschl. Berlin (West).

Bautätigkeit: Erfassung der genehmigten Hochbauten anhand der erteilten Baugenehmigungen; Erfassung der fertiggestellten Hochbauten aufgrund der Feststellungen der Bauaufsichtsbehörden. Der Bauvorrat ist die behelfsmäßige Fortschreibung des Bauüberhangs am Jahresende mit Hilfe der genehmigten und fertiggestellten Bauvorhaben.

Umsätze des Großhandels (in jeweiligen Preisen): Wert aller Lieferungen und Leistungen des Unternehmens einschl. Provisionen, jedoch ohne den Gesamtwert der vermittelten Waren (ohne Umsatz-(Mehrwert-)steuer). Rabatte, Boni, Skonti u.ä. sind abgesetzt.

Umsätze des Einzelhandels (in jeweiligen Preisen): Wert aller Lieferungen und Leistungen des Unternehmens einschl. Eigenverbrauch (einschl. Umsatz-(Mehrwert-)steuer).

Der Außenhandel (Spezialhandel) umfaßt

die unmittelbare Einfuhr von Waren und die Einfuhr von ausländischen Waren aus Lager (Freihafenlager und Zolllager - ab 1974 einschl. offene Zolllager -) in den freien Verkehr, zur zollamtlich bewilligten aktiven Veredelung (Eigenveredelung und Lohnveredelung) und nach zollamtlich bewilligter passiver Veredelung;

die Ausfuhr von Waren aus dem freien Verkehr, nach zollamtlich bewilligter aktiver Veredelung (Eigenveredelung und Lohnveredelung) und zur zollamtlich bewilligten passiven Veredelung.

Die tatsächlichen Werte stellen den Grenzübergangswert, d.h. den Wert frei Grenze des Erhebungsgebietes dar (in der Einfuhr ohne die deutschen Eingangsabgaben).

Das Volumen ist ein nachträglich berechneter Wert, der sich ergeben hätte, wenn die Durchschnittswerte (Preise) des Jahres 1980 in den nachgewiesenen Berichtszeiten unverändert geblieben wären.

Den Ländergruppierungen liegen Angaben nach Herstellungs- und Verbrauchsländern zugrunde. Die Zuordnung der Länder zu den einzelnen Gruppen ist aus der Fachserie 7 Außenhandel, Reihe 1 ersichtlich.

Der Güterverkehr enthält alle im gewerblichen Verkehr und Werkverkehr (Eisenbahnen: Dienstgutverkehr) beförderten Güter. Die tonnenkilo-

metrische Leistung (tkm) errechnet sich als Produkt aus Gewicht der Ladung und der im Bundesgebiet zurückgelegten Entfernung.

Index der Aktienkurse

auf Basis 30.12.1980 = 100

Der Gesamtindex wird aus den Kursnotierungen von rd. 280 (Ende 1983) ausgewählten Aktiengesellschaften mit dem Sitz im Bundesgebiet berechnet. In die Teilindizes waren Ende 1983 einbezogen: Energie- und Wasserversorgung, Bergbau mit 26, Verarbeitende Industrie mit 173, Grundstoffindustrie mit 42, Investitionsgüterindustrie mit 60 und Bauindustrie mit 8 Aktiengesellschaften. Die Gewichtung erfolgt mit dem Nominalwert des börsennotierten Stammaktienkapitals, das dem jeweils aktuellen Stand angepaßt wird.

Preisindizes

Erzeugerpreise (gewerbliche und landwirtschaftliche Produkte): Überwiegend Preise der ersten Vermarktungsstufe (Frachtlagen gemäß jeweiligem

Handelsbrauch) von Erzeugerfirmen, Marktverwaltungen, Preisnotierungskommissionen usw.

Gewichtung: Umsatzwerte des Produzierenden Gewerbes 1980 bzw. Verkaufserlöse der Landwirtschaft 1980.

Einfuhr-, Ausfuhrpreise: Preise frei Grenze im Zeitpunkt des Geschäftsabschlusses, nicht im Zeitpunkt des Grenzüberganges; erfragt bei Importeuren bzw. Exporteuren.

Gewichtung: Einfuhr- bzw. Ausfuhrwerte 1980.

Lebenshaltungspreise, Einzelhandelsverkaufspreise: Außer Einzelhandelspreisen auch Preise für Waren und Leistungen des Handwerks, Gastgewerbepreise, Wohnungsmieten, Tarife und Gebühren, Eintrittspreise für öffentliche Veranstaltungen, Preise für Pauschalreisen, Versicherungsprämien usw.

Gewichtung: Ausgaben für die Lebenshaltung 1980 bzw. Umsatzstruktur des Einzelhandels 1976.

Tabellenteil

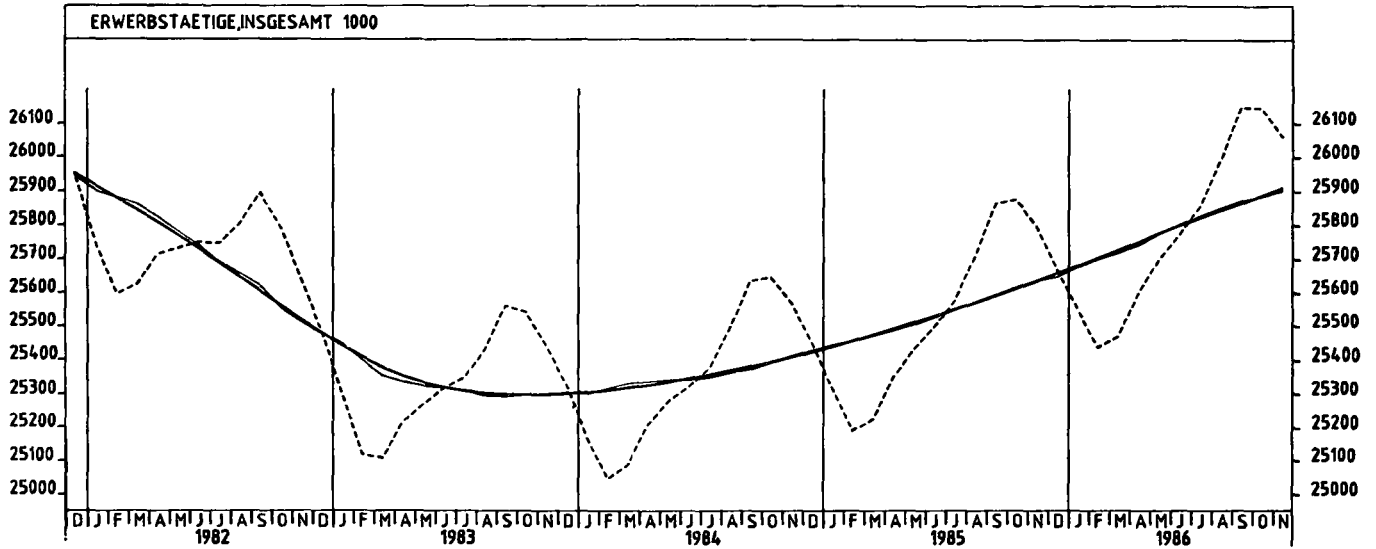
1 BESCHAEFTIGUNG UND ARBEITSMARKT

1.1 GESAMTZAHLN (1 000)

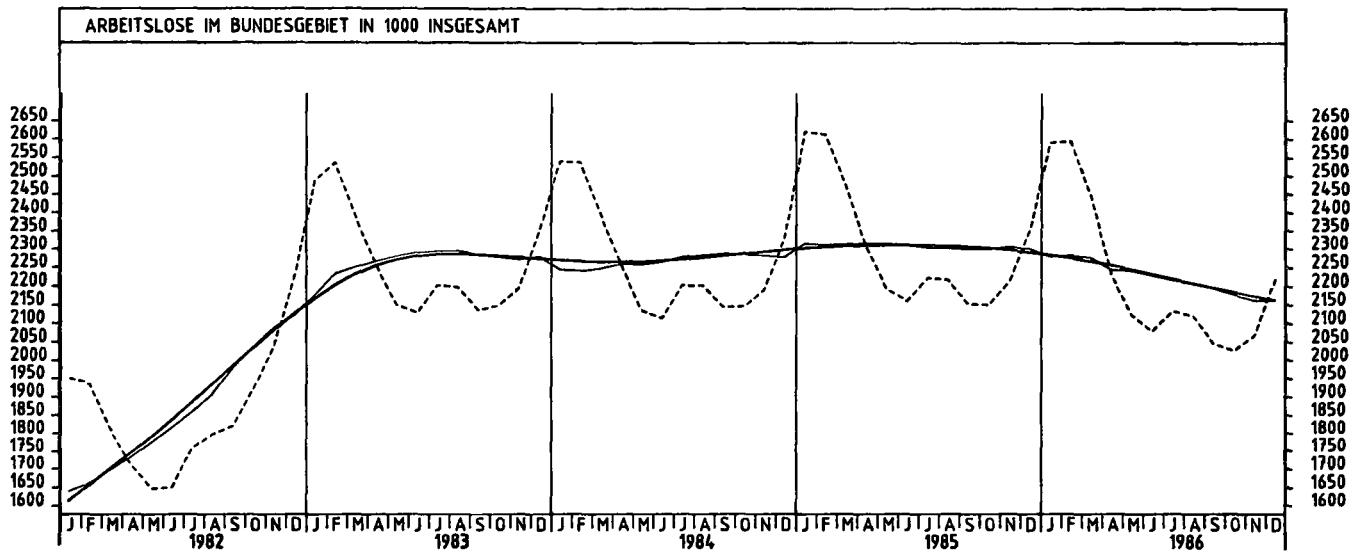
JAHR	MONAT	ORIGINALWERT			KALENDERBEREINIGTER WERT		KALENDER- UND SAISON- BEREINIGTER WERT		GLATTE KOMPONENTE
		1 000	VERÄNDERUNG VORJAHR	IN O/O GEGEN VORMONAT	1 000	VERÄNDERUNG IN O/O GEGEN VORMONAT	1 000	VERÄNDERUNG IN O/O GEGEN VORMONAT	1 000
ERWERBSTÄTTIGE INSGESAMT									
1985	NOV	25787	+ 0,8	- 0,3	X	X	25637	+ 0,1	25634
	DEZ	25670	+ 0,9	- 0,5	X	X	25648	+ 0,0	25657
1986	JAN	25582	+ 0,8	- 0,5	X	X	25676	+ 0,1	25679
	FEB	25437	+ 1,0	- 0,5	X	X	25702	+ 0,1	26703
	MAR	25469	+ 1,0	+ 0,1	X	X	25720	+ 0,1	25726
	APR	25601	+ 1,0	+ 0,5	X	X	25743	+ 0,1	25750
	MAI	25701	+ 1,1	+ 0,4	X	X	25776	+ 0,1	25775
	JUN	25774	+ 1,1	+ 0,3	X	X	25803	+ 0,1	25799
	JUL	25859	+ 1,1	+ 0,3	X	X	25828	+ 0,1	25821
	AUG	25995	+ 1,1	+ 0,5	X	X	25852	+ 0,1	25843
	SEP	26149	+ 1,1	+ 0,6	X	X	25873	+ 0,1	25864
	OKT	26146	+ 1,0	+ 0,0	X	X	25886	+ 0,1	25886
	NOV	26060	+ 1,0	- 0,3	X	X	25903	+ 0,1	25905
	ARBEITSLOSE INSGESAMT								
1985	DEZ	2347,1	+ 0,9	+ 6,2	X	X	2298,7	- 0,2	2289,2
1986	JAN	2590,3	- 1,1	+10,4	X	X	2278,2	- 0,9	2281,8
	FEB	2593,0	- 0,7	+ 0,1	X	X	2280,9	+ 0,1	2273,9
	MAR	2447,6	- 1,1	- 5,6	X	X	2274,3	- 0,3	2265,2
	APR	2230,1	- 3,2	- 8,9	X	X	2243,7	- 1,3	2255,0
	MAI	2122,0	- 3,2	- 4,8	X	X	2241,3	- 0,1	2242,9
	JUN	2078,2	- 3,8	- 2,1	X	X	2228,9	- 0,6	2231,5
	JUL	2131,8	- 4,0	+ 2,6	X	X	2216,9	- 0,5	2219,4
	AUG	2120,2	- 4,3	- 0,5	X	X	2207,0	- 0,4	2207,4
	SEP	2046,1	- 4,9	- 3,5	X	X	2195,0	- 0,5	2195,8
	OKT	2026,3	- 5,7	- 1,0	X	X	2177,9	- 0,8	2184,3
	NOV	2067,7	- 6,5	+ 2,0	X	X	2161,6	- 0,7	2173,1
	DEZ	2218,2	- 5,5	+ 7,3	X	X	2162,3	+ 0,0	2161,6
ARBEITSLOSE, MÄNNLICH									
1985	DEZ	1297,4	- 1,6	+10,0	X	X	1261,1	- 0,7	1251,6
1986	JAN	1503,0	- 4,9	+16,8	X	X	1235,2	- 2,1	1242,2
	FEB	1519,7	- 4,0	+ 1,1	X	X	1237,3	+ 0,2	1233,0
	MAR	1404,5	- 4,4	- 7,6	X	X	1232,3	- 0,4	1223,8
	APR	1203,9	- 8,2	-14,3	X	X	1202,8	- 2,4	1214,2
	MAI	1121,4	- 8,2	- 6,9	X	X	1201,2	- 0,1	1204,9
	JUN	1077,4	- 9,1	- 3,9	X	X	1190,8	- 0,9	1196,0
	JUL	1091,7	- 8,6	+ 1,3	X	X	1186,3	- 0,4	1188,8
	AUG	1060,3	- 8,2	- 1,0	X	X	1184,1	- 0,2	1181,8
	SEP	1040,1	- 8,2	- 3,7	X	X	1180,0	- 0,3	1175,1
	OKT	1032,7	- 8,3	- 0,7	X	X	1172,5	- 0,6	1168,8
	NOV	1073,5	- 9,0	+ 4,0	X	X	1161,0	- 1,0	1163,2
	DEZ	1205,9	- 7,1	+12,3	X	X	1162,5	+ 0,1	1157,6
ARBEITSLOSE, WEIBLICH									
1985	DEZ	1049,7	+ 4,3	+ 1,8	X	X	1037,6	+ 0,3	1037,7
1986	JAN	1087,3	+ 4,7	+ 3,6	X	X	1043,1	+ 0,5	1039,7
	FEB	1073,4	+ 4,4	- 1,3	X	X	1043,7	+ 0,1	1040,9
	MAR	1043,1	+ 3,8	- 2,8	X	X	1042,0	- 0,2	1041,3
	APR	1026,2	+ 3,4	- 1,6	X	X	1040,8	- 0,1	1040,8
	MAI	1000,8	+ 3,0	- 2,5	X	X	1040,0	- 0,1	1039,0
	JUN	1000,8	+ 2,6	+ 0,0	X	X	1038,1	- 0,2	1035,5
	JUL	1040,1	+ 1,2	+ 3,9	X	X	1030,5	- 0,7	1030,5
	AUG	1039,9	+ 0,0	+ 0,0	X	X	1022,9	- 0,7	1026,7
	SEP	1006,0	- 1,3	- 3,3	X	X	1015,0	- 0,8	1020,6
	OKT	993,6	- 2,8	- 1,2	X	X	1005,4	- 0,9	1015,5
	NOV	994,2	- 3,6	+ 0,1	X	X	1000,7	- 0,5	1009,9
	DEZ	1012,3	- 3,6	+ 1,8	X	X	999,8	- 0,1	1004,1
OFFENE STELLEN INSGESAMT									
1985	DEZ	110,1	+37,6	- 0,1	X	X	130,0	+ 3,3	131,5
1986	JAN	121,8	+39,2	+10,6	X	X	134,3	+ 3,3	136,2
	FEB	137,1	+35,6	+12,6	X	X	138,3	+ 3,0	140,6
	MAR	158,4	+39,2	+15,8	X	X	145,6	+ 5,3	144,9
	APR	157,0	+41,7	- 0,9	X	X	149,3	+ 2,5	149,3
	MAI	169,5	+46,9	+ 8,0	X	X	156,9	+ 5,1	153,5
	JUN	172,8	+43,3	+ 1,8	X	X	158,8	+ 1,3	157,8
	JUL	169,6	+42,0	- 1,7	X	X	160,5	+ 1,0	160,3
	AUG	168,8	+43,8	- 0,8	X	X	163,8	+ 2,1	162,4
	SEP	165,3	+41,3	- 2,1	X	X	164,9	+ 0,7	164,1
	OKT	155,3	+38,7	- 6,0	X	X	164,5	- 0,2	165,5
	NOV	145,4	+31,9	- 6,4	X	X	162,8	- 1,0	167,0
	DEZ	141,3	+28,3	- 2,8	X	X	163,8	+ 0,6	169,9
KURZARBEITER INSGESAMT									
1985	DEZ	184,1	-31,4	+15,4	X	X	192,1	- 1,4	168,3
1986	JAN	263,3	-43,5	+43,0	X	X	131,1	-31,8	164,1
	FEB	294,8	-31,9	+11,8	X	X	152,2	+16,1	161,7
	MAR	284,6	-25,8	+ 0,0	X	X	162,9	+ 7,0	161,5
	APR	215,6	-42,5	-26,8	X	X	131,2	-19,5	164,1
	MAI	182,9	-33,1	-25,1	X	X	171,0	+30,3	170,0
	JUN	118,0	-27,0	-22,8	X	X	185,6	+ 8,5	181,1
	JUL	86,8	-19,2	-26,4	X	X	199,1	+ 7,3	194,5
	AUG	76,7	+ 3,8	-11,7	X	X	211,0	+ 6,0	204,2
	SEP	179,8	+76,6	+134,4	X	X	249,7	+18,3	213,2
	OKT	234,6	+85,0	+30,5	X	X	260,9	+ 4,5	221,6
	NOV	204,9	+28,4	-12,7	X	X	234,3	-10,2	233,3
	DEZ	246,7	+34,0	+20,4	X	X	248,3	+ 6,0	246,8

BESCHAEFTIGUNG UND ARBEITSMARKT

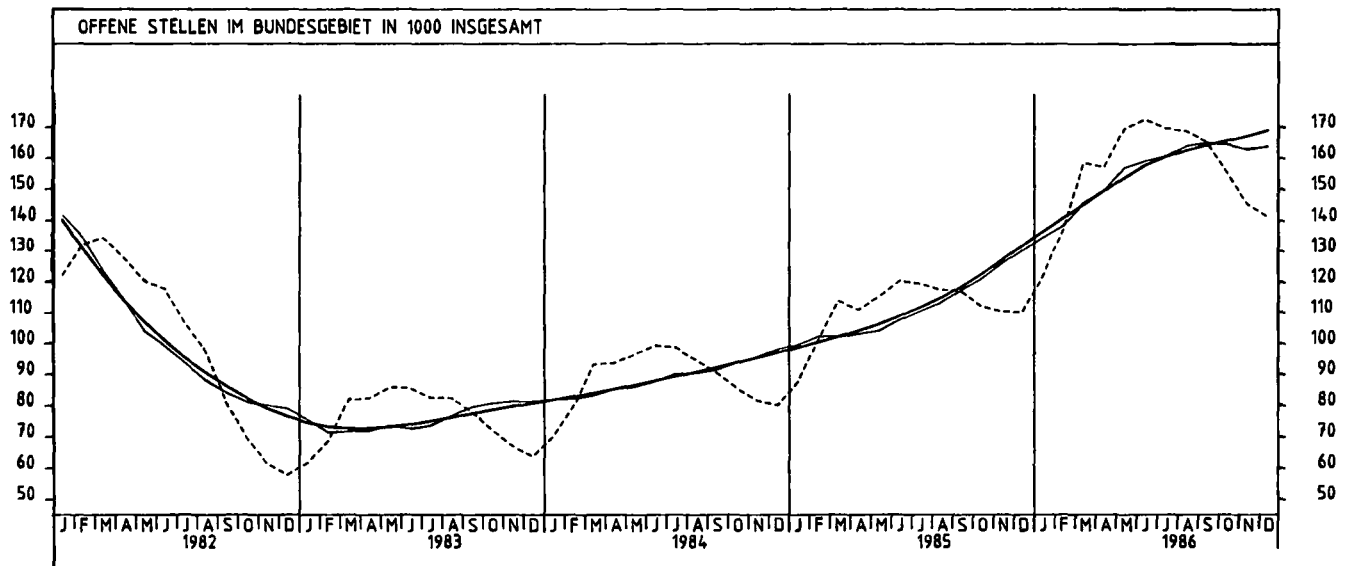
ERWERBSTAETIGE, INSGESAMT 1000



ARBEITSLOSE IM BUNDESGBEIT IN 1000 INSGESAMT



OFFENE STELLEN IM BUNDESGBEIT IN 1000 INSGESAMT



1 BESCHAEFTIGUNG UND ARBEITSMARKT

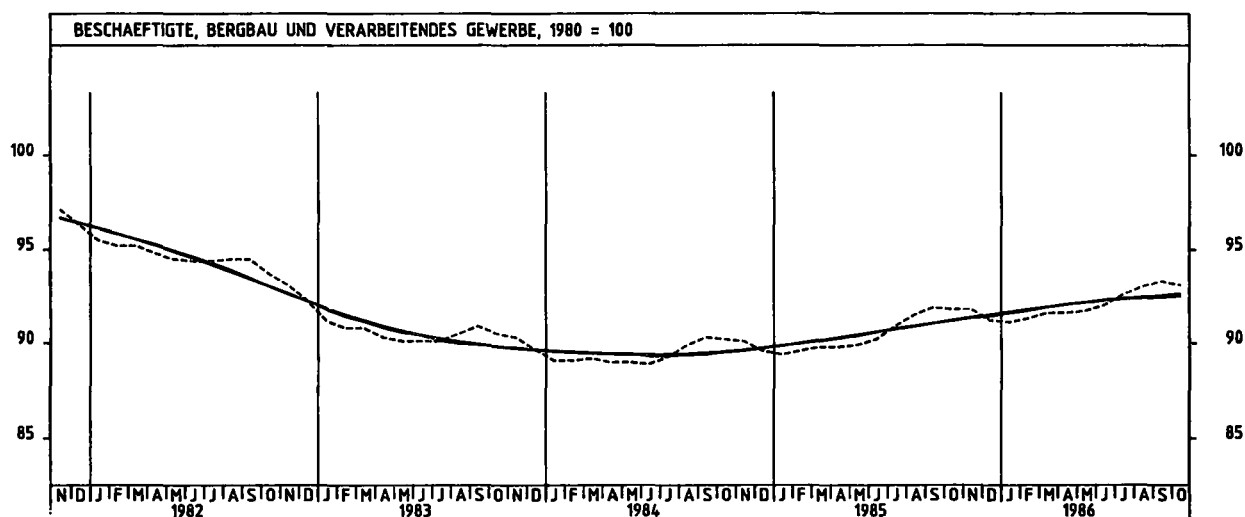
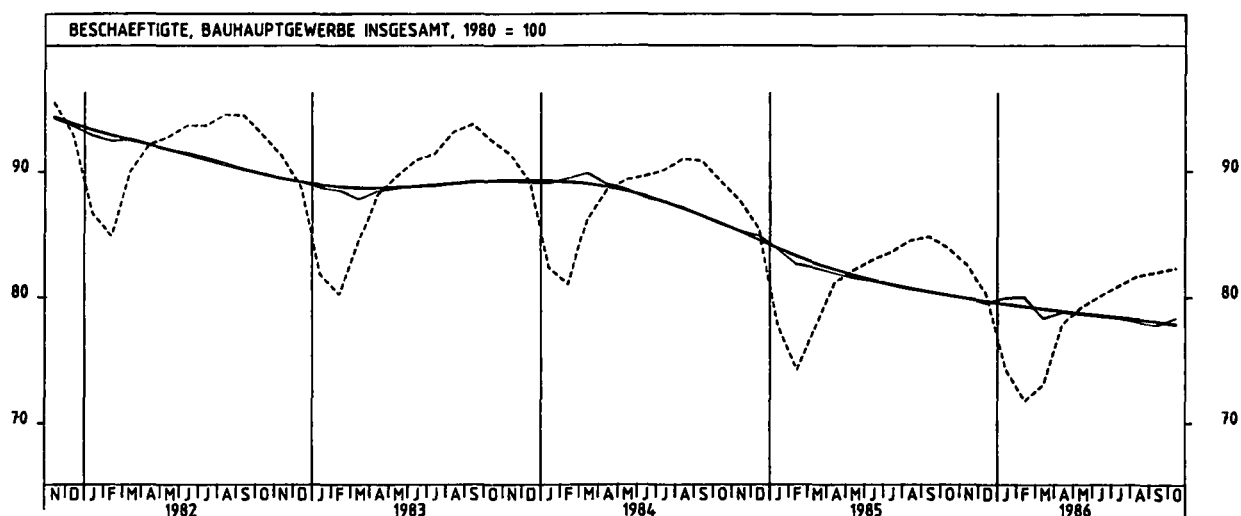
1.2 BESCHAEFTIGTE IM BERGBAU UND VERARBEITENDEN GEWERBE UND IM BAUHAUPTGEWERBE (1980 = 100)

JAHR	MONAT	ORIGINALWERT			KALENDERBEREINIGTER WERT		KALENDER- UND SAISONBEREINIGTER WERT		GLATTE KOMPONENTE
		1980=100	VERÄNDERUNG IN O/O GEGEN VORJAHR	VORMONAT	1980=100	VERÄNDERUNG IN O/O GEGEN VORMONAT	1980=100	VERÄNDERUNG IN O/O GEGEN VORMONAT	
BERGBAU UND VERARBEITENDES GEWERBE									
1985	OKT	91,8	+ 1,8	- 0,1	X	X	91,2	+ 0,2	91,2
	NOV	91,8	+ 1,9	+ 0,0	X	X	91,3	+ 0,1	91,3
	DEZ	91,2	+ 1,8	- 0,7	X	X	91,4	+ 0,1	91,5
1986	JAN	91,1	+ 1,9	- 0,1	X	X	91,6	+ 0,2	91,6
	FEB	91,3	+ 1,9	+ 0,2	X	X	91,7	+ 0,1	91,8
	MAR	91,6	+ 2,0	+ 0,3	X	X	91,9	+ 0,2	91,9
	APR	91,6	+ 2,0	+ 0,0	X	X	92,0	+ 0,1	92,0
	MAI	91,7	+ 2,0	+ 0,1	X	X	92,2	+ 0,2	92,2
	JUN	92,0	+ 2,0	+ 0,3	X	X	92,3	- 0,1	92,3
	JUL	92,6	+ 1,9	+ 0,7	X	X	92,4	+ 0,1	92,3
	AUG	93,0	+ 1,6	+ 0,4	X	X	92,4	+ 0,0	92,4
	SEP	93,3	+ 1,5	+ 0,3	X	X	92,5	+ 0,1	92,5
	OKT	93,1	+ 1,4	- 0,2	X	X	92,5	+ 0,0	92,6
VERARBEITENDES GEWERBE									
1985	OKT	91,8	+ 1,9	- 0,1	X	X	91,2	+ 0,2	91,2
	NOV	91,8	+ 2,0	+ 0,0	X	X	91,3	+ 0,1	91,3
	DEZ	91,2	+ 1,9	- 0,7	X	X	91,4	+ 0,1	91,5
1986	JAN	91,1	+ 2,0	- 0,1	X	X	91,6	+ 0,2	91,6
	FEB	91,3	+ 2,0	+ 0,2	X	X	91,7	+ 0,1	91,8
	MAR	91,6	+ 2,1	+ 0,3	X	X	91,9	+ 0,2	91,9
	APR	91,6	+ 2,1	+ 0,0	X	X	92,1	+ 0,2	92,1
	MAI	91,7	+ 2,0	+ 0,1	X	X	92,2	+ 0,1	92,2
	JUN	92,0	+ 2,0	+ 0,3	X	X	92,3	+ 0,1	92,3
	JUL	92,7	+ 2,0	+ 0,8	X	X	92,5	- 0,2	92,4
	AUG	93,1	+ 1,9	+ 0,4	X	X	92,5	+ 0,0	92,5
	SEP	93,4	+ 1,6	+ 0,3	X	X	92,5	+ 0,0	92,6
	OKT	93,2	+ 1,8	- 0,2	X	X	92,6	+ 0,1	92,7
GRUNDSTOFF- UND PRODUKTIONSGÜTERGEWERBE									
1985	OKT	88,5	+ 0,3	- 0,3	X	X	88,7	+ 0,0	88,6
	NOV	88,3	+ 0,3	- 0,2	X	X	88,7	+ 0,0	88,6
	DEZ	88,5	+ 0,2	- 0,9	X	X	88,6	- 0,1	88,6
1986	JAN	87,2	+ 0,1	- 1,5	X	X	88,6	+ 0,0	88,6
	FEB	87,4	+ 0,1	+ 0,2	X	X	88,6	+ 0,0	88,6
	MAR	87,8	- 0,1	+ 0,5	X	X	88,4	- 0,2	88,6
	APR	88,1	+ 0,0	+ 0,3	X	X	88,5	+ 0,1	88,5
	MAI	88,2	- 0,1	+ 0,1	X	X	88,4	- 0,1	88,5
	JUN	88,4	- 0,1	+ 0,2	X	X	88,5	+ 0,1	88,5
	JUL	89,1	+ 0,0	+ 0,8	X	X	88,5	+ 0,0	88,4
	AUG	89,3	- 0,2	+ 0,2	X	X	88,4	- 0,1	88,3
	SEP	89,4	- 0,4	+ 0,1	X	X	88,3	- 0,1	88,3
	OKT	88,9	- 0,7	- 0,6	X	X	88,1	- 0,2	88,2
INVESTITIONSGÜTER PRODUZIERENDES GEWERBE									
1985	OKT	96,2	+ 3,9	+ 0,2	X	X	95,6	+ 0,3	95,6
	NOV	96,3	+ 4,0	+ 0,1	X	X	95,9	+ 0,3	95,9
	DEZ*	95,2	+ 3,1	- 1,1	X	X	95,7	- 0,2	96,2
1986	JAN*	96,3	+ 4,0	+ 1,2	X	X	96,5	+ 0,8	96,6
	FEB	96,7	+ 4,2	+ 0,4	X	X	96,9	+ 0,4	96,9
	MAR	97,1	+ 4,2	+ 0,4	X	X	97,2	+ 0,3	97,2
	APR	97,1	+ 4,2	+ 0,0	X	X	97,5	+ 0,3	97,5
	MAI	97,3	+ 4,1	+ 0,2	X	X	97,7	+ 0,2	97,7
	JUN	97,6	+ 3,9	+ 0,3	X	X	98,0	+ 0,3	97,5
	JUL	98,5	+ 3,9	+ 0,9	X	X	98,3	+ 0,3	98,2
	AUG	98,8	+ 3,6	+ 0,3	X	X	98,3	+ 0,0	98,4
	SEP	99,2	+ 3,3	+ 0,4	X	X	98,5	+ 0,2	98,6
	OKT	99,1	+ 3,0	- 0,1	X	X	98,6	+ 0,1	98,8
VERBRAUCHSGÜTER PRODUZIERENDES GEWERBE									
1985	OKT	83,5	- 0,7	- 0,2	X	X	83,1	+ 0,0	83,1
	NOV	83,4	- 0,6	- 0,1	X	X	83,1	+ 0,0	83,1
	DEZ	82,8	- 0,7	- 0,7	X	X	83,0	- 0,1	83,1
1986	JAN	82,8	- 0,5	+ 0,0	X	X	83,0	+ 0,0	83,1
	FEB	82,9	- 0,4	+ 0,1	X	X	83,1	+ 0,1	83,0
	MAR	83,0	- 0,2	+ 0,1	X	X	83,1	+ 0,0	83,0
	APR	82,8	- 0,1	- 0,2	X	X	83,1	+ 0,0	83,0
	MAI	82,7	- 0,1	- 0,1	X	X	83,1	+ 0,0	83,0
	JUN	82,7	- 0,2	+ 0,0	X	X	83,0	- 0,1	83,0
	JUL	82,9	- 0,4	+ 0,2	X	X	82,9	- 0,1	83,0
	AUG	83,2	- 0,2	+ 0,4	X	X	82,9	+ 0,0	82,9
	SEP	83,5	- 0,2	+ 0,4	X	X	82,9	+ 0,0	82,9
	OKT	83,3	- 0,2	- 0,2	X	X	82,9	+ 0,0	82,9
NAHRUNGS- UND GENUSSMITTELGEWERBE									
1985	OKT	92,0	- 1,5	- 0,8	X	X	90,4	- 0,2	90,5
	NOV	91,6	- 1,5	- 0,4	X	X	90,3	- 0,1	90,4
	DEZ	90,1	- 1,5	- 1,6	X	X	90,2	- 0,1	90,4
1986	JAN	89,2	- 1,4	- 1,0	X	X	90,2	+ 0,0	90,4
	FEB	88,7	- 1,8	- 0,6	X	X	90,0	- 0,2	90,4
	MAR	88,5	- 1,8	- 0,2	X	X	90,0	+ 0,0	90,4
	APR	88,6	- 0,9	+ 0,1	X	X	90,4	+ 0,4	90,5
	MAI	88,7	- 0,8	+ 0,1	X	X	90,4	+ 0,0	90,6
	JUN*	100,6	+11,7	+13,4	X	X	99,9	+10,5	90,6
	JUL	91,1	- 0,2	- 9,4	X	X	90,6	- 9,3	90,6
	AUG	92,2	- 0,2	+ 1,2	X	X	90,5	- 0,1	90,5
	SEP	92,3	- 0,4	+ 0,1	X	X	90,3	- 0,2	90,5
	OKT	91,9	- 0,1	- 0,4	X	X	90,4	+ 0,1	90,6

1 BESCHAEFTIGUNG UND ARBEITSMARKT

1.2 BESCHAEFTIGTE IM BERGBAU UND VERARBEITENDEN GEWERBE UND IM BAUHAUPTGEWERBE (1980 = 100)

JAHR	MONAT	ORIGINALWERT			KALENDERBEREINIGTER WERT		KALENDER- UND SAISON- BEREINIGTER WERT		GLATTE KOMPONENTE
		1980*100	VERAENDERUNG VORJAHR	IN O/D GEGEN VORMONAT	1980*100	VERAENDERUNG IN O/D GEGEN VORMONAT	1980*100	VERAENDERUNG IN O/D GEGEN VORMONAT	1980*100
BAUHAUPTGEWERBE (EINSCHL. FERTIGTEILBAU)									
1985	OKT	83,6	- 5,9	- 1,1	X	X	80,1	- 0,4	80,1
	NOV	82,5	- 5,8	- 1,6	X	X	79,9	- 0,2	79,8
	DEZ	80,2	- 6,0	- 2,8	X	X	79,5	- 0,5	79,6
1986	JAN	74,3	- 4,4	- 7,4	X	X	79,9	+ 0,5	79,4
	FEB	71,8	- 3,2	- 3,4	X	X	80,0	+ 0,1	79,2
	MAR	73,1	- 5,9	+ 1,8	X	X	78,3	- 2,1	79,0
	APR	77,9	- 3,9	+ 6,6	X	X	78,8	+ 0,6	78,9
	MAI	79,2	- 3,6	+ 1,7	X	X	78,7	- 0,1	78,7
	JUN	80,1	- 3,4	+ 1,1	X	X	78,5	- 0,3	78,5
	JUL	80,9	- 3,1	+ 1,0	X	X	78,4	- 0,1	78,4
	AUG	81,7	- 3,2	+ 1,0	X	X	78,0	- 0,5	78,2
	SEP	82,0	- 3,2	+ 0,4	X	X	77,8	- 0,3	78,0
	OKT	82,3	- 1,8	+ 0,4	X	X	78,4	+ 0,6	77,8



2 PRODUKTION IM PRODUZIERENDEN GEWERBE

2.1 INDEX DER NETTOPRODUKTION (1980 = 100) -UNTERNEHMEN-

JAHR	MONAT	ORIGINALWERT			KALENDERBEREINIGTER WERT		KALENDER- UND SAISON- BEREINIGTER WERT		GLATTE KOMPONENTE
		1980=100	VERÄNDERUNG VORJAHR	IN O/O GEGEN VORMONAT	1980=100	VERÄNDERUNG IN O/O GEGEN VORMONAT	1980=100	VERÄNDERUNG IN O/O GEGEN VORMONAT	
PRODUZIERENDES GEWERBE INSGESAMT									
1985	NOV	109,2	+ 1,2	- 8,0	112,6	- 1,0	103,1	+ 0,6	103,3
	DEZ	97,7	+ 2,5	-10,5	99,7	-11,5	102,2	+ 0,9	103,5
1986	JAN	97,0	+ 3,9	- 0,7	94,4	- 5,3	103,9	+ 1,7	103,6
	FEB	95,6	+ 3,4	- 1,4	102,5	+ 8,6	103,7	- 0,2	103,8
	MAR	99,9	- 4,2	+ 4,5	101,5	- 1,0	101,5	- 2,1	104,0
	APR	112,7	+10,6	+12,8	111,7	+10,0	107,2	- 5,6	104,1
	MAI	97,8	- 4,2	-13,2	103,1	- 7,7	103,2	- 3,7	104,3
	JUN	105,9	+ 7,6	+ 8,3	108,3	+ 5,0	106,3	+ 3,0	104,4
	JUL	105,0	+ 1,7	- 0,8	99,8	- 7,8	104,0	- 2,2	104,4
	AUG	91,1	- 0,8	-13,2	90,0	- 9,8	103,5	- 0,5	104,5
	SEP	111,3	+ 4,1	+22,2	110,9	+23,2	105,4	+ 1,8	104,6
	OKT	119,0	+ 0,3	+ 6,9	113,8	+ 2,6	104,1	- 1,2	104,7
	NOV	110,1	+ 0,8	- 7,5	114,4	+ 0,5	104,9	- 0,8	104,8
	PRODUZIERENDES GEWERBE OHNE BAUHAUPTGEWERBE								
1985	NOV	112,2	+ 2,7	- 5,8	115,7	+ 1,5	106,1	+ 0,4	105,6
	DEZ	101,2	+ 2,7	- 9,8	103,4	-10,6	104,6	- 1,4	105,9
1986	JAN	102,4	+ 2,3	+ 1,2	99,8	- 3,5	105,5	+ 0,9	106,0
	FEB	102,4	+ 3,9	+ 0,0	110,0	+10,2	106,4	+ 0,9	106,2
	MAR	104,3	- 3,5	+ 1,9	105,6	- 4,0	103,9	- 2,3	106,4
	APR	114,3	+10,6	+ 9,6	113,3	+ 7,3	105,6	+ 5,5	106,6
	MAI	98,9	- 3,8	-13,5	104,0	- 8,2	102,7	- 3,6	106,7
	JUN	106,7	+ 7,6	+ 7,9	109,5	+ 5,3	108,5	+ 3,0	106,8
	JUL	105,0	+ 2,0	- 1,6	99,7	- 8,9	106,2	- 2,5	106,8
	AUG	91,3	- 0,4	-13,0	90,1	- 9,6	105,7	- 0,5	106,7
	SEP	111,7	+ 4,3	+22,3	111,5	+23,8	107,7	+ 1,9	106,7
	OKT	119,4	+ 0,3	+ 6,9	114,3	+ 2,5	106,3	- 1,3	106,7
	NOV	111,7	- 0,4	- 6,4	116,0	+ 1,5	106,4	+ 0,1	106,9
	BERGBAU UND VERARBEITENDES GEWERBE								
1985	NOV	111,0	+ 2,0	- 7,0	114,6	+ 0,4	105,2	+ 0,1	105,1
	DEZ	95,6	+ 2,7	-10,3	101,8	-11,2	103,9	- 1,2	105,4
1986	JAN	100,2	+ 3,2	+ 0,6	97,5	- 4,2	105,3	+ 1,3	105,5
	FEB	100,5	+ 3,7	+ 0,3	107,9	+10,7	105,7	+ 0,4	105,7
	MAR	102,9	- 3,7	+ 2,4	104,5	- 3,2	103,5	- 2,1	106,0
	APR	114,4	+11,3	+11,2	113,3	+ 8,4	105,3	+ 5,6	106,1
	MAI	99,3	- 3,5	-13,2	104,6	- 7,7	105,4	- 3,6	106,3
	JUN	107,6	+ 8,1	+ 8,4	110,3	+ 5,4	108,6	+ 3,0	106,4
	JUL	105,7	+ 2,1	- 1,8	100,3	- 9,1	105,8	- 2,6	106,4
	AUG	91,4	- 0,5	-13,5	90,3	-10,0	105,3	- 0,5	106,4
	SEP	112,3	+ 4,4	+22,9	112,0	+24,0	107,3	+ 1,9	106,4
	OKT	119,8	+ 0,4	+ 6,7	114,6	+ 2,3	105,9	- 1,3	106,4
	NOV	111,1	+ 0,1	- 7,3	115,5	+ 0,8	106,2	- 0,3	106,5
	BERGBAU								
1985	NOV	93,2	+ 1,2	- 5,8	95,4	+ 2,0	91,4	- 1,2	92,2
	DEZ	86,9	+ 3,3	- 6,8	90,8	- 4,8	91,4	+ 0,0	92,0
1986	JAN	97,4	+ 2,1	+12,1	95,3	+ 5,0	91,7	+ 0,3	91,8
	FEB	89,7	- 1,3	- 7,9	95,7	+ 0,4	90,2	- 1,6	91,4
	MAR	90,3	- 7,0	+ 0,7	92,5	- 3,3	89,5	- 0,6	91,0
	APR	94,6	+10,7	+ 5,0	92,3	- 0,2	93,8	+ 4,8	90,5
	MAI	82,7	- 7,8	-12,6	89,1	- 3,5	90,0	- 4,1	89,9
	JUN	84,0	+ 0,8	+ 1,6	89,1	+ 0,0	91,3	+ 1,4	89,2
	JUL	88,4	- 6,3	+ 5,2	82,3	- 7,6	86,1	- 5,7	88,4
	AUG	85,0	- 5,7	- 3,8	83,4	+ 1,3	88,3	+ 2,6	87,8
	SEP	83,7	- 7,0	- 1,5	81,7	- 2,0	84,8	- 4,0	87,1
	OKT	89,8	- 9,2	+ 7,3	85,5	+ 4,7	85,1	+ 0,4	86,5
	NOV	88,2	- 5,4	- 1,8	91,4	+ 6,9	86,9	+ 2,1	85,8
	ELEKTRIZITÄTS- UND GASVERSORGUNG								
1985	NOV	127,9	+10,9	+ 9,6	131,6	+17,2	117,7	+ 3,4	113,0
	DEZ	124,1	+ 4,4	- 3,0	125,9	- 4,3	114,5	- 2,7	113,1
1986	JAN	132,8	- 6,3	+ 7,0	130,9	+ 4,0	108,3	- 5,4	113,0
	FEB	127,7	+ 4,7	- 3,8	138,5	+ 5,8	115,0	+ 6,2	113,0
	MAR	123,8	- 1,4	- 3,1	121,8	-12,1	110,4	- 4,0	112,9
	APR	113,8	+ 5,1	- 8,1	113,3	- 7,0	114,1	- 3,4	112,6
	MAI	94,1	- 7,2	-17,3	95,6	-15,6	109,1	- 4,4	112,4
	JUN	95,5	+ 1,0	+ 1,5	98,9	+ 3,5	113,7	+ 4,2	112,2
	JUL	95,3	+ 1,6	- 0,2	90,8	- 8,2	111,4	- 2,0	111,7
	AUG	89,9	- 0,2	- 5,7	87,9	- 3,2	111,2	- 0,2	111,1
	SEP	102,5	+ 3,0	+14,0	103,9	+16,2	112,8	+ 1,4	110,4
	OKT	113,8	- 2,5	+11,0	110,2	+ 6,1	110,7	- 1,9	110,0
	NOV	119,2	- 6,8	+ 4,7	121,9	+10,6	107,2	- 3,2	109,7
	VERARBEITENDES GEWERBE								
1985	NOV	111,5	+ 2,0	- 7,0	115,1	+ 0,3	105,6	+ 0,1	105,5
	DEZ	99,9	+ 2,6	-10,4	102,1	-11,3	104,3	- 1,2	105,7
1986	JAN	100,2	+ 3,2	+ 0,3	97,6	- 4,4	105,7	+ 1,3	105,9
	FEB	100,8	+ 3,8	+ 0,6	106,3	+11,0	106,2	+ 0,5	106,1
	MAR	103,3	- 3,5	+ 2,5	104,8	- 3,2	103,9	- 2,2	106,4
	APR	114,9	+11,2	+11,2	113,9	+ 8,7	109,8	+ 5,7	106,6
	MAI	99,7	- 3,5	-13,2	105,1	- 7,7	105,9	- 3,6	106,8
	JUN	108,2	+ 8,2	+ 8,5	110,9	+ 5,5	109,1	+ 3,0	106,9
	JUL	106,2	+ 2,3	- 1,8	100,8	- 9,1	106,4	- 2,5	106,9
	AUG	91,6	- 0,3	-12,7	90,5	-10,2	105,8	- 0,6	106,9
	SEP	113,2	+ 4,7	+23,6	112,9	+24,8	107,9	+ 2,0	106,9
	OKT	120,7	+ 0,7	+ 6,6	115,4	+ 2,2	106,5	- 1,3	107,0
	NOV	111,8	+ 0,3	- 7,4	116,2	+ 0,7	106,8	+ 0,3	107,1

2 PRODUKTION IM PRODUZIERENDEN GEWERBE
2.1 INDEX DER NETTOPRODUKTION (1980 = 100) -UNTERNEHMEN-

JAHR	MONAT	ORIGINALWERT			KALENDERBEREINIGTER WERT		KALENDER- UND SAISON- BEREINIGTER WERT		GLATTE KOMPONENTE
		1980=100	VERÄNDERUNG VORJAHR	IN O/O GEGEN VORMONAT	1980=100	VERÄNDERUNG IN O/O GEGEN VORMONAT	1980=100	VERÄNDERUNG IN O/O GEGEN VORMONAT	1980=100
GRUNDSTOFF- UND PRODUKTIONSGÜTERGEWERBE									
1985	NOV	98,8	- 2,2	- 8,4	101,8	- 2,2	97,2	- 1,3	97,9
	DEZ	84,9	- 2,9	-14,1	85,9	-15,6	96,0	- 1,2	97,8
1986	JAN	94,8	+ 1,5	+11,7	92,8	+ 8,0	98,4	+ 2,5	97,7
	FEB	91,7	+ 0,4	- 3,3	98,8	+ 6,5	97,6	- 0,8	97,5
	MAR	95,7	+ 6,3	+ 4,4	96,5	- 2,3	95,2	- 2,5	97,4
	APR	104,0	+ 4,5	+ 8,7	103,5	+ 7,3	99,1	+ 4,1	97,4
	MAI	95,3	- 4,9	- 8,4	98,7	- 4,6	97,2	- 1,9	97,3
	JUN	95,9	+ 3,1	+ 4,8	102,0	+ 3,3	98,7	+ 1,5	97,2
	JUL	99,5	- 1,1	- 0,4	95,3	- 6,6	96,9	- 1,8	97,1
	AUG	90,3	- 3,5	- 9,2	89,1	- 6,5	96,2	- 0,7	96,9
	SEP	100,6	+ 0,8	+11,4	100,5	+12,8	97,3	+ 1,1	96,8
	OKT	106,1	- 1,7	+ 5,5	102,0	+ 1,5	96,4	- 0,9	96,7
	NOV	97,7	- 1,1	- 7,9	101,1	- 0,9	96,7	+ 0,3	96,6
	INVESTITIONSGÜTER PRODUZIERENDES GEWERBE								
1985	NOV	122,9	+ 6,0	- 5,2	126,9	+ 2,8	114,9	+ 1,2	114,1
	DEZ	114,5	+ 5,0	- 6,8	117,3	- 7,6	112,5	- 2,1	114,6
1986	JAN	104,8	+ 5,0	- 8,5	101,9	-13,1	113,9	+ 1,2	115,0
	FEB	110,4	+ 6,3	+ 5,3	118,3	+16,1	115,2	+ 1,1	115,4
	MAR	113,0	- 1,0	+ 2,4	114,6	- 3,1	113,2	- 1,7	115,9
	APR	127,5	+16,7	+12,8	126,2	+10,1	121,1	+ 7,0	116,3
	MAI	107,6	- 1,7	-15,6	114,4	- 9,4	115,4	- 4,7	116,6
	JUN	119,4	+12,1	+11,0	122,6	+ 7,2	120,1	+ 4,1	116,7
	JUL	113,2	+ 3,1	- 5,2	107,0	-12,7	115,1	- 4,2	116,7
	AUG	93,7	+ 2,0	-17,2	92,4	-13,6	115,2	+ 0,1	116,6
	SEP	123,8	+ 5,9	+32,1	123,5	+33,7	117,6	+ 2,1	116,4
	OKT	131,0	+ 1,1	+ 5,8	125,0	+ 1,2	115,6	- 1,7	116,4
	NOV	122,9	+ 0,0	- 6,2	127,6	+ 2,1	115,6	+ 0,0	116,5
	VERBRAUCHSGÜTER PRODUZIERENDES GEWERBE								
1985	NOV	98,0	- 1,9	-10,8	101,6	- 2,6	94,3	- 0,3	94,6
	DEZ	84,5	+ 2,4	-13,8	87,9	-13,5	94,5	+ 0,2	94,8
1986	JAN	93,8	+ 1,7	+11,0	91,1	- 3,6	95,2	+ 0,7	95,0
	FEB	92,4	+ 3,2	- 1,5	98,7	+ 8,3	95,8	+ 0,6	95,2
	MAR	94,7	- 5,2	+ 2,5	97,1	- 1,6	93,4	- 2,5	95,4
	APR	103,3	+ 9,8	+ 9,1	101,7	+ 4,7	97,9	+ 4,8	95,7
	MAI	85,9	- 6,3	-16,8	93,1	- 8,5	94,6	- 3,4	95,9
	JUN	94,5	+ 8,0	+10,0	97,1	+ 4,3	97,1	+ 2,6	96,2
	JUL	95,8	+ 5,6	+ 1,4	90,1	- 7,2	97,6	+ 0,4	96,5
	AUG	80,0	- 3,0	-16,5	79,3	-12,0	95,0	- 2,6	96,5
	SEP	106,8	+ 6,0	+33,5	105,9	+33,5	98,1	+ 3,3	97,3
	OKT	112,7	+ 2,5	+ 5,5	107,1	+ 1,1	97,6	- 0,5	97,6
	NOV	101,1	+ 3,2	-10,3	105,8	- 1,2	98,4	+ 0,8	98,0
	NAHRUNGS- UND GENUSSMITTELGEWERBE								
1985	NOV	115,2	- 0,4	- 6,6	118,6	- 0,2	104,6	- 0,8	104,5
	DEZ	99,0	+ 3,8	-14,1	99,7	-15,9	104,7	+ 0,1	104,5
1986	JAN	103,8	+ 1,9	+ 4,8	100,6	+ 0,9	105,2	+ 0,5	104,6
	FEB	96,2	+ 2,1	- 7,3	103,9	+ 3,3	105,2	+ 0,0	104,7
	MAR	94,7	- 6,4	- 1,6	96,4	- 7,2	101,8	- 3,2	104,8
	APR	106,9	+ 5,2	+12,9	106,4	+10,4	106,4	+ 4,5	105,0
	MAI	98,1	- 3,8	- 8,2	99,7	- 6,3	103,9	- 2,3	105,2
	JUN	102,6	+ 4,1	+ 4,6	104,6	+ 4,9	105,2	+ 1,3	105,5
	JUL	108,7	+ 2,7	+ 5,9	104,2	- 0,4	106,6	+ 1,3	105,8
	AUG	102,2	+ 1,5	- 6,0	101,6	- 2,5	106,6	+ 0,0	106,1
	SEP	109,3	+ 6,1	+ 6,9	109,6	+ 7,9	108,2	+ 1,5	106,4
	OKT	125,2	+ 1,5	+14,5	120,0	+ 9,5	106,6	- 1,5	106,8
	NOV	115,5	+ 0,3	- 7,7	120,8	+ 0,7	107,0	+ 0,4	107,2
	EISENSCHAFFENDE INDUSTRIE								
1985	NOV	94,6	+ 1,8	- 6,8	97,0	- 1,5	93,4	- 0,5	93,1
	DEZ	74,7	- 4,4	-21,0	75,1	-22,6	90,6	- 3,0	92,5
1986	JAN	91,2	+ 0,1	+22,1	89,5	+18,2	92,6	+ 2,2	91,9
	FEB	90,5	+ 0,2	- 0,8	98,1	+ 9,6	92,1	- 0,5	91,2
	MAR	91,1	- 9,4	+ 0,7	90,8	- 7,4	87,3	- 5,2	90,4
	APR	95,9	+ 2,7	+ 5,3	95,6	+ 5,3	92,7	+ 6,2	89,5
	MAI	84,3	-12,3	-12,1	86,4	- 9,6	87,0	- 6,1	88,5
	JUN	91,2	- 3,5	+ 8,2	93,9	+ 8,7	90,1	+ 3,6	87,5
	JUL	83,9	- 9,9	- 8,0	80,3	-14,5	85,0	- 5,7	86,6
	AUG	78,9	-13,2	- 6,0	77,6	- 3,4	84,2	- 0,9	85,7
	SEP	90,6	- 7,3	+14,8	91,0	+17,3	85,0	+ 1,0	84,8
	OKT	91,2	-10,1	+ 0,7	87,8	- 3,5	83,4	- 1,9	83,9
	NOV	85,0	-10,1	- 6,8	87,6	- 0,2	83,5	+ 0,1	83,0

2 PRODUKTION IM PRODUZIERENDEN GEWERBE

2.1 INDEX DER NETTOPRODUKTION (1980 = 100) -UNTERNEHMEN-

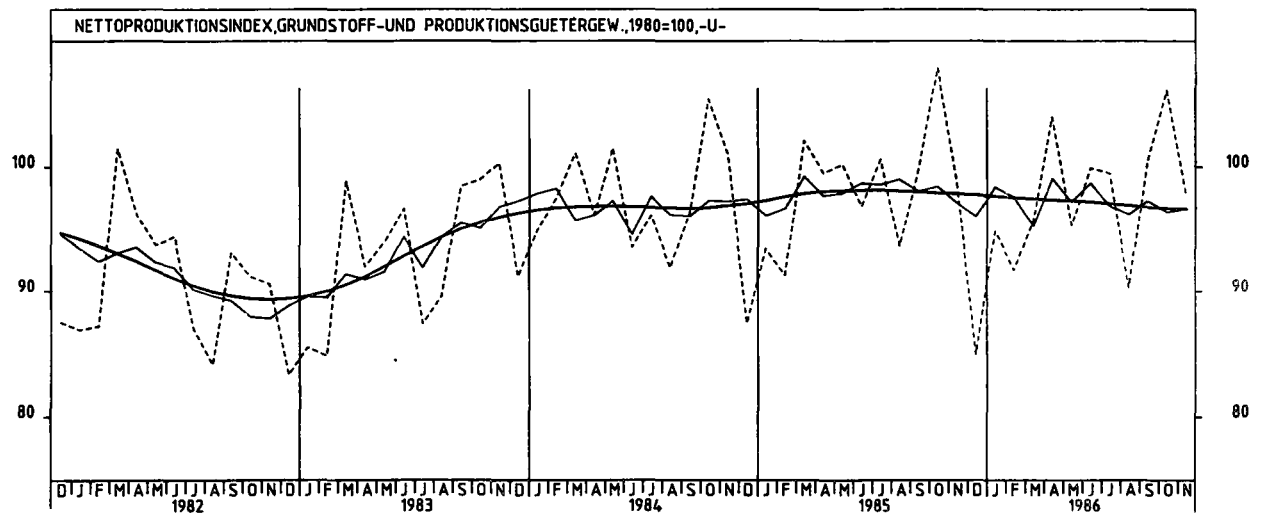
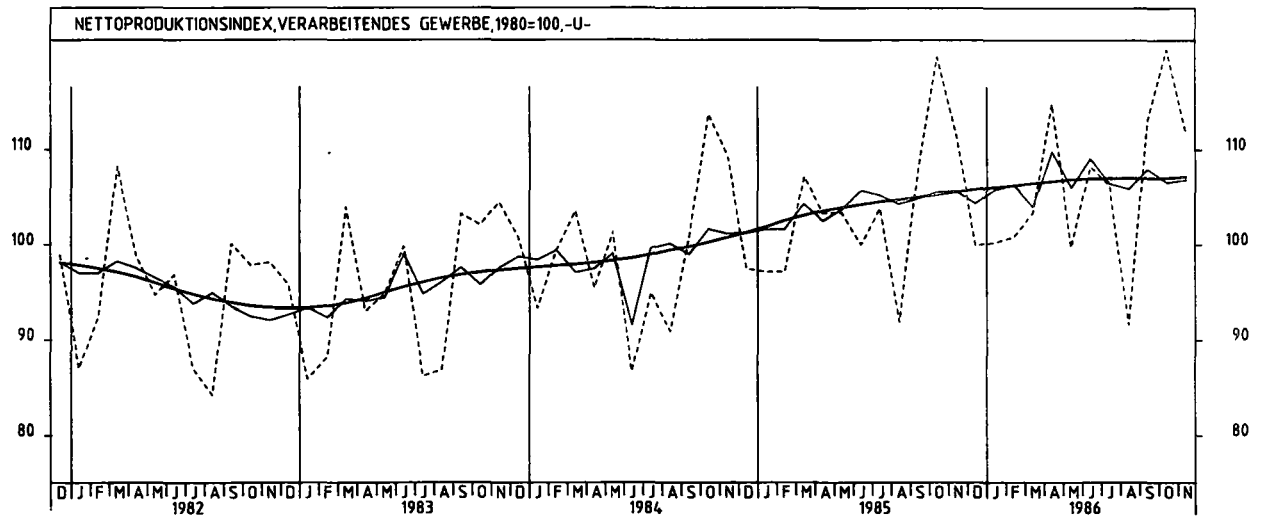
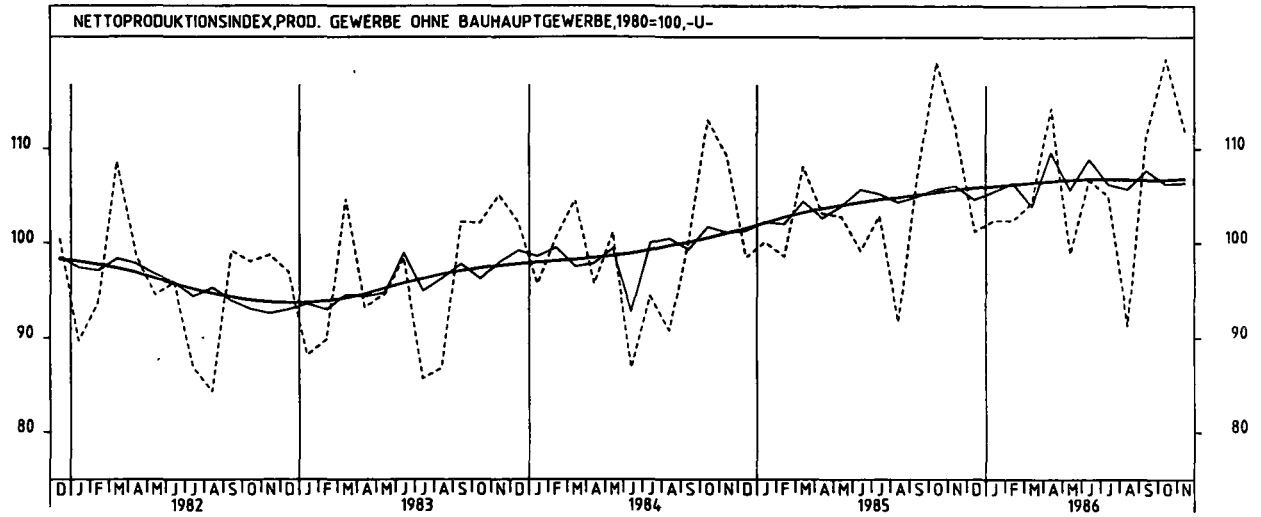
JAHR	MONAT	ORIGINALWERT			KALENDERBEREINIGTER WERT		KALENDER- UND SAISON- BEREINIGTER WERT		GLATTE KOMPONENTE
		1980*100	VERÄNDERUNG VORJAHR	IN O/O GEGEN VORMONAT	1980*100	VERÄNDERUNG IN O/O GEGEN VORMONAT	1980*100	VERÄNDERUNG IN O/O GEGEN VORMONAT	
CHEMISCHE INDUSTRIE									
1985	NOV	109,0	- 1,3	- 6,6	111,4	- 1,2	109,7	- 1,4	110,6
	DEZ	97,1	- 1,9	-10,9	98,1	-11,9	108,8	- 0,8	110,4
1986	JAN	112,1	+ 2,9	+15,4	109,6	+11,7	111,6	+ 2,6	110,2
	FEB	108,5	+ 0,3	- 3,2	116,6	+ 6,4	110,1	- 1,3	110,0
	MAR	112,0	- 5,4	+ 3,2	113,6	- 2,6	108,7	- 1,3	109,6
	APR	117,4	+ 2,2	+ 4,8	117,0	+ 3,0	110,6	+ 1,7	109,6
	MAI	107,5	- 5,1	- 8,4	110,0	- 6,0	108,9	- 1,5	109,4
	JUN	111,0	+ 2,0	+ 3,3	113,7	+ 3,4	110,7	+ 1,7	109,3
	JUL	111,9	- 2,3	+ 0,8	107,4	- 5,5	109,0	- 1,5	109,4
	AUG	100,9	- 4,3	- 9,8	99,4	- 7,4	108,4	- 0,6	109,4
	SEP	108,5	- 0,2	+ 7,5	108,0	+ 8,7	109,4	+ 0,9	109,5
	OKT	116,0	- 0,6	+ 6,9	111,5	+ 3,2	109,8	+ 0,4	109,6
	NOV	108,6	- 0,4	- 6,4	112,2	+ 0,6	110,5	+ 0,6	109,7
MASCHINENBAU									
1985	NOV	107,1	+ 5,1	- 7,2	110,6	+ 0,1	103,3	+ 0,1	103,0
	DEZ	122,1	+ 3,6	+14,0	123,7	+11,8	102,0	- 1,3	103,7
1986	JAN	86,8	+ 7,7	-28,9	83,9	-32,2	103,5	+ 1,5	104,2
	FEB	93,7	+ 7,6	+ 7,9	100,6	+19,9	104,3	+ 0,8	104,7
	MAR	101,6	+ 0,5	+ 8,4	103,1	+ 2,5	102,8	- 1,4	105,2
	APR	113,0	+17,5	+11,2	112,1	+ 8,7	109,5	+ 6,5	105,6
	MAI	97,3	+ 0,9	-13,9	100,7	-10,2	104,5	- 4,6	105,9
	JUN	109,8	+15,2	+12,8	112,7	+11,9	109,6	+ 4,9	105,8
	JUL	107,2	+ 4,4	- 2,4	102,1	- 9,4	104,4	- 4,7	105,5
	AUG	86,9	+ 3,8	-18,9	86,4	-15,4	104,8	+ 0,4	105,2
	SEP	110,2	+ 3,8	+26,8	110,9	+28,4	104,5	- 0,3	104,7
	OKT	113,3	- 1,8	+ 2,8	108,0	- 2,6	101,8	- 2,6	104,4
	NOV	106,6	- 0,5	- 5,9	111,4	+ 3,1	103,9	+ 2,1	104,2
STRASSENFAHRZEUGBAU, REPARATUR VON KRAFTFAHRZEUGEN USW.									
1985	NOV	125,5	+ 1,0	- 3,7	130,2	+ 5,9	115,8	+ 1,6	115,8
	DEZ	100,1	- 0,5	-20,2	103,9	-20,2	111,9	- 3,4	116,4
1986	JAN	120,4	+ 1,6	+20,3	117,3	+12,9	116,0	+ 3,7	116,9
	FEB	120,1	+ 3,6	- 0,2	129,5	+10,4	117,6	+ 1,4	117,4
	MAR	115,6	- 4,6	- 3,7	115,9	-10,5	113,3	- 3,7	118,2
	APR	137,3	+18,6	+18,8	135,8	+17,2	126,4	+11,6	118,8
	MAI	113,3	- 1,3	-17,5	121,8	-10,3	120,4	- 4,7	119,4
	JUN	123,1	+13,8	+ 8,6	127,1	+ 4,4	126,2	+ 4,8	119,7
	JUL	110,5	+ 0,2	-10,2	103,6	-18,5	115,5	- 8,5	119,6
	AUG	88,9	+ 6,2	-19,5	87,1	-15,9	118,1	+ 2,3	119,5
	SEP	122,6	+ 8,2	+37,9	122,9	+41,1	120,7	+ 2,2	119,3
	OKT	131,7	+ 1,1	+ 7,4	125,6	+ 2,2	118,0	- 2,2	119,3
	NOV	127,0	+ 1,2	- 3,6	131,4	+ 4,6	117,8	- 0,2	119,4
ELEKTROTECHNIK, REPARATUR VON HAUSHALTSGERÄTEN									
1985	NOV	133,5	+ 8,1	- 4,0	137,4	+ 3,8	124,1	+ 1,1	123,1
	DEZ	120,0	+ 8,8	-10,1	123,7	-10,0	122,5	- 1,3	123,5
1986	JAN	111,4	+ 5,8	- 7,2	108,3	-12,4	122,4	- 0,1	123,8
	FEB	119,9	+ 6,6	+ 7,6	128,0	+18,2	124,0	+ 1,3	124,1
	MAR	123,0	- 0,7	+ 2,6	125,5	- 2,0	122,7	- 1,0	124,5
	APR	135,0	+13,4	+ 9,8	133,5	+ 6,4	128,0	+ 4,3	124,9
	MAI	115,6	- 2,9	-14,4	123,7	- 7,3	123,6	- 3,4	125,3
	JUN	126,7	+10,4	+ 9,6	129,6	+ 4,8	127,6	+ 3,2	125,8
	JUL	122,6	+ 2,9	- 3,2	115,8	-10,6	125,2	- 1,9	126,4
	AUG	105,5	+ 1,7	-13,9	103,7	-10,5	125,9	+ 0,6	127,0
	SEP	137,6	+ 6,7	+30,4	136,8	+31,9	129,3	+ 2,7	127,6
	OKT	146,1	+ 5,1	+ 6,2	139,4	+ 1,9	129,4	+ 0,1	128,3
	NOV	137,4	+ 2,9	- 6,0	142,4	+ 2,2	129,0	- 0,3	129,0
HERSTELLUNG VON EISEN-,BLECH-UND METALLWAREN									
1985	NOV	106,6	+ 0,8	-13,1	110,4	- 4,8	103,6	- 0,7	104,4
	DEZ	90,4	+ 6,1	-15,2	95,3	-13,7	104,5	+ 0,9	104,9
1986	JAN	102,6	+ 5,4	+13,5	99,6	+ 4,5	105,1	+ 0,6	105,3
	FEB	102,2	+ 4,9	- 0,4	108,8	+ 9,2	105,2	+ 0,1	105,7
	MAR	102,8	- 3,9	+ 0,6	105,6	- 2,9	103,2	- 1,9	106,2
	APR	118,5	+14,7	+15,3	116,4	+10,2	109,9	+ 6,5	106,6
	MAI	97,5	- 4,6	-17,7	106,0	- 8,9	105,1	- 4,4	107,0
	JUN	110,3	+14,2	+13,1	114,0	+ 7,5	110,9	+ 5,5	107,2
	JUL	108,5	+ 9,6	- 1,6	101,5	-11,0	109,1	- 1,6	107,3
	AUG	86,6	- 3,7	-20,2	85,6	-15,7	103,8	- 4,9	107,4
	SEP	116,0	+ 7,7	+33,9	114,9	+34,2	108,8	+ 4,8	107,5
	OKT	124,1	+ 1,2	+ 7,0	117,7	+ 2,4	106,6	- 2,0	107,6
	NOV	109,0	+ 2,3	-12,2	113,9	- 3,2	107,5	+ 0,8	107,8
TEXTILGEWERBE									
1985	NOV	99,3	+ 2,0	-12,1	103,2	- 3,6	95,7	- 0,2	95,3
	DEZ	79,7	+ 4,7	-19,7	83,8	-16,8	94,6	- 1,1	95,4
1986	JAN	100,0	+ 3,5	+25,5	97,2	+16,0	95,8	+ 1,3	95,5
	FEB	98,1	+ 3,8	- 1,9	104,6	+ 7,6	95,9	+ 0,1	95,6
	MAR	98,2	- 5,2	+ 0,1	101,2	- 3,3	93,5	- 2,5	95,7
	APR	107,1	+11,9	+ 9,1	105,2	+ 4,0	98,6	+ 5,5	95,7
	MAI	85,3	- 8,5	-20,4	93,1	-11,5	93,4	- 5,3	95,8
	JUN	96,1	+ 8,5	+12,7	98,6	+ 5,9	96,9	+ 3,7	95,8
	JUL	91,8	+ 5,2	- 4,5	85,9	-12,9	97,1	- 0,2	95,9
	AUG	63,4	- 7,4	-30,9	62,6	-27,1	93,3	- 3,9	95,9
	SEP	106,9	+ 5,0	+68,6	105,7	+68,8	97,5	+ 4,5	96,0
	OKT	112,8	- 0,2	+ 5,5	107,0	+ 1,2	95,9	- 1,6	96,1
	NOV	99,8	+ 0,5	-11,5	104,3	- 2,5	96,5	+ 0,6	96,2

2 PRODUKTION IM PRODUZIERENDEN GEWERBE

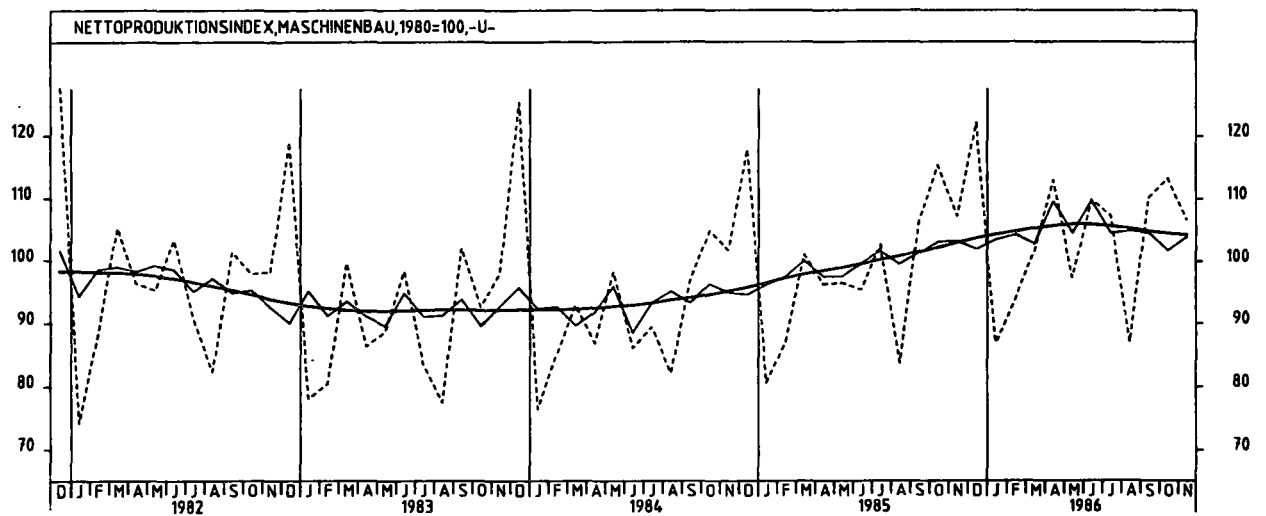
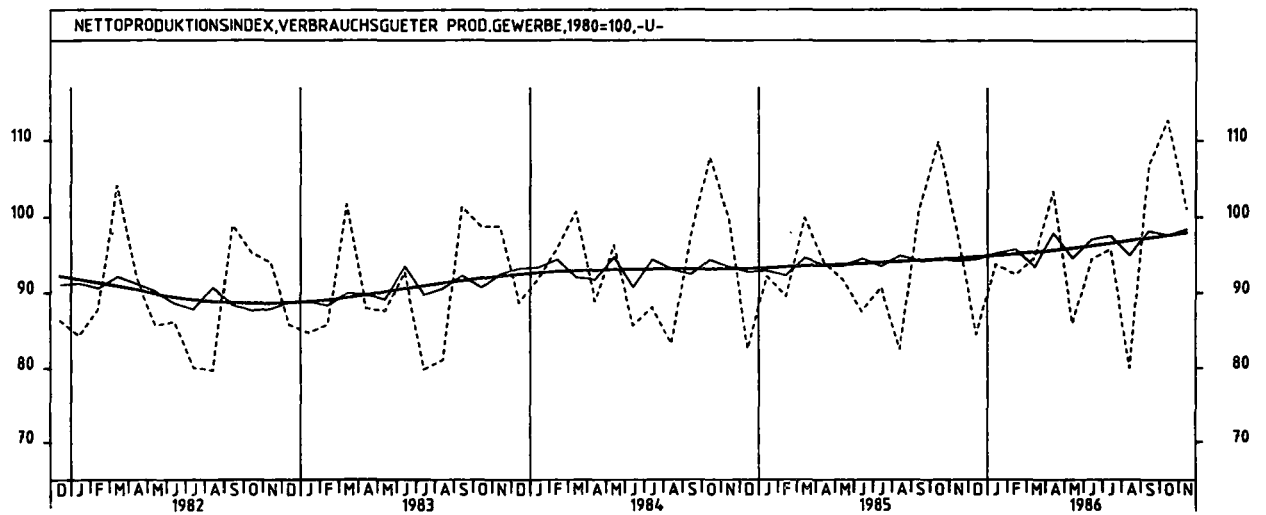
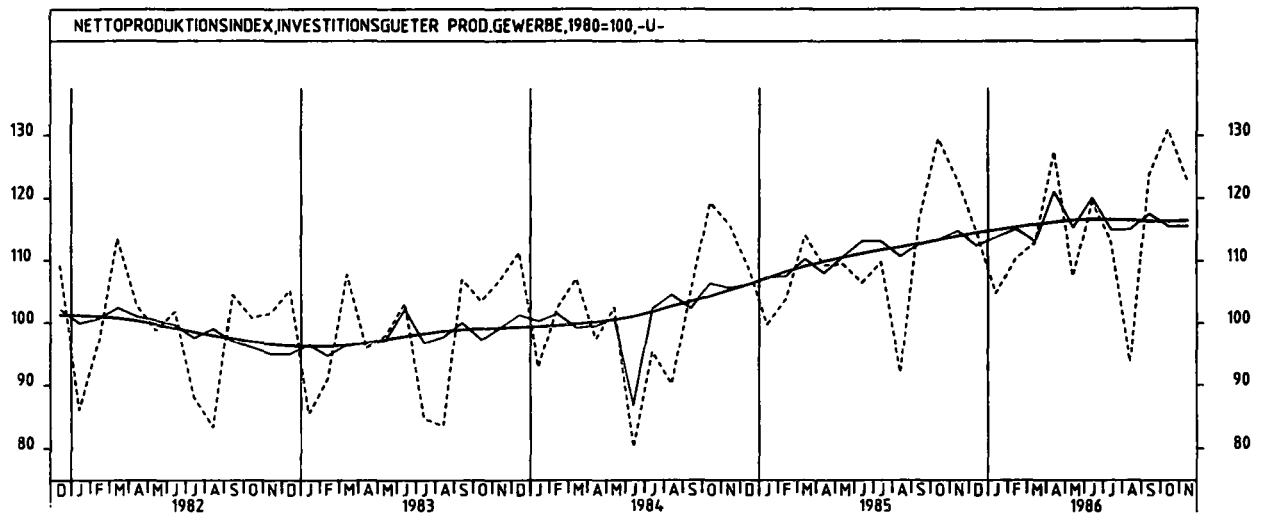
2.1 INDEX DER NETTOPRODUKTION (1980 = 100) -UNTERNEHMEN-

JAHR	MONAT	ORIGINALWERT			KALENDERBEREINIGTER WERT		KALENDER- UND SAISON- BEREINIGTER WERT		GLATTE KOMPONENTE
		1980=100	VERÄNDERUNG VORJAHR	IN O/O GEGEN VORMONAT	1980=100	VERÄNDERUNG IN O/O GEGEN VORMONAT	1980=100	VERÄNDERUNG IN O/O GEGEN VORMONAT	1980=100
BEKLEIDUNGSGEWERBE									
1985	NOV	80,6	+ 2,2	-13,2	83,9	- 4,9	83,5	+ 1,2	83,1
	DEZ	70,1	+10,7	-13,0	72,7	-13,3	84,6	+ 1,3	83,3
1986	JAN	87,4	+ 2,5	+24,7	85,6	+17,7	83,6	- 1,2	83,5
	FEB	88,9	+ 5,6	+ 1,7	95,3	+11,3	84,5	+ 1,1	83,7
	MAR	91,1	- 2,5	+ 2,5	92,2	- 3,3	81,7	- 3,3	83,9
	APR	86,8	+12,4	- 4,7	85,7	- 7,0	86,2	+ 5,5	83,9
	MAI	61,5	- 8,9	-29,1	68,4	-20,2	81,2	- 5,8	83,8
	JUN	72,4	+12,2	+17,7	73,8	+ 7,9	84,9	+ 4,6	83,8
	JUL	89,5	+ 6,0	+24,2	85,0	+15,2	85,3	+ 0,5	83,7
	AUG	71,4	- 7,8	-20,6	70,9	-16,6	80,3	- 5,9	83,7
	SEP	101,6	+ 4,9	+42,3	100,4	+41,6	84,5	+ 5,2	83,7
	OKT	93,7	+ 0,9	- 7,8	89,6	-10,8	83,9	- 0,7	83,6
	NOV	80,2	- 0,5	-14,4	83,6	- 6,7	83,1	- 1,0	83,5
	ERNAHRUNGSGEWERBE								
1985	NOV	116,9	+ 0,3	- 6,5	120,3	- 0,1	105,0	- 0,8	105,1
	DEZ	105,2	+ 4,4	-10,0	105,9	-12,0	105,2	+ 0,2	105,2
1986	JAN	103,2	+ 4,7	- 1,9	100,6	- 5,0	107,0	+ 1,7	105,3
	FEB	93,8	+ 2,1	- 9,4	101,4	+ 0,8	105,6	- 1,3	105,4
	MAR	95,1	- 5,7	+ 1,4	96,4	- 4,9	102,5	- 2,9	105,4
	APR	107,0	+ 4,9	+12,5	106,3	+10,3	106,6	+ 4,0	105,6
	MAI	102,0	- 3,1	- 4,7	103,6	- 2,5	104,8	- 1,7	105,8
	JUN	103,5	+ 4,3	+ 1,5	106,0	+ 2,3	106,5	+ 1,6	106,1
	JUL	106,6	+ 2,7	+ 3,0	102,1	- 3,7	107,0	+ 0,5	106,5
	AUG	100,4	+ 0,7	- 5,8	99,4	- 2,6	106,5	- 0,5	106,9
	SEP	107,9	+ 4,8	+ 7,5	107,7	+ 8,4	107,8	+ 1,2	107,3
	OKT	127,6	+ 2,1	+18,3	122,8	+14,0	108,0	+ 0,2	107,7
	NOV	119,3	+ 2,1	- 6,5	124,2	+ 1,1	108,8	+ 0,7	108,2

2 PRODUKTION IM PRODUZIERENDEN GEWERBE



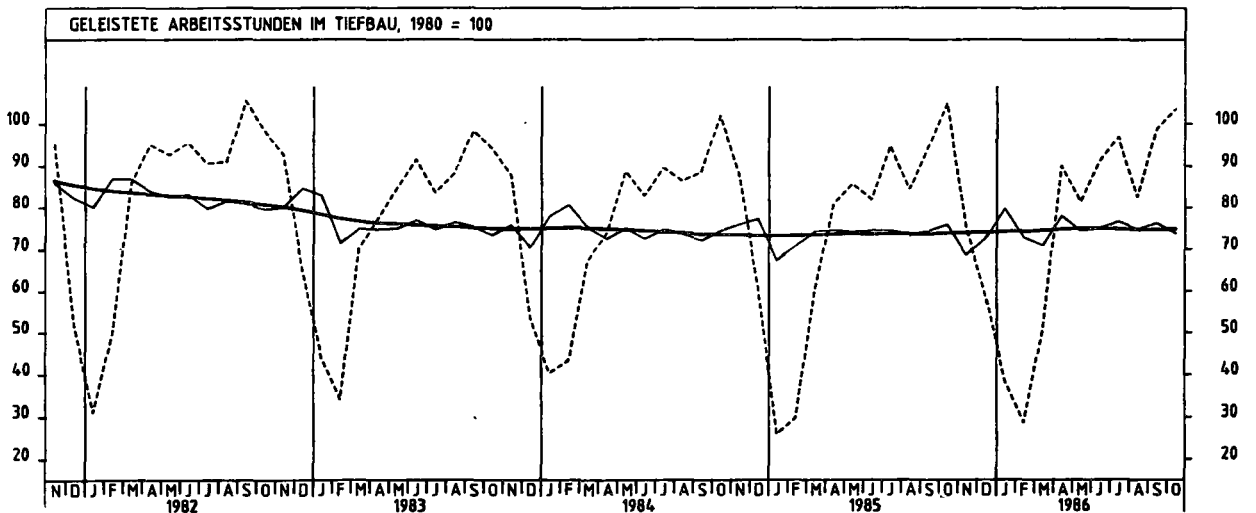
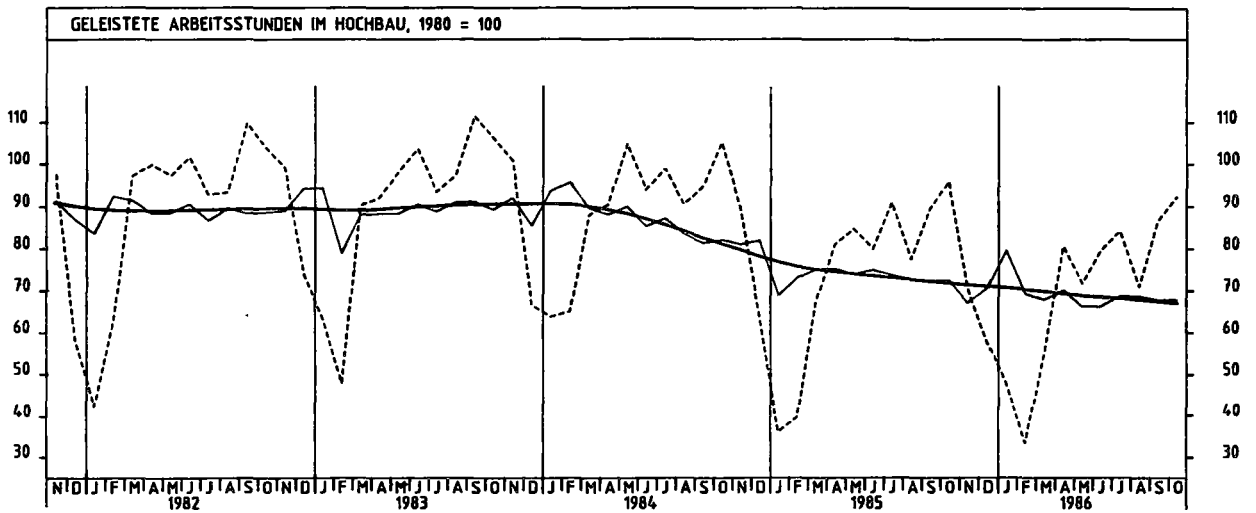
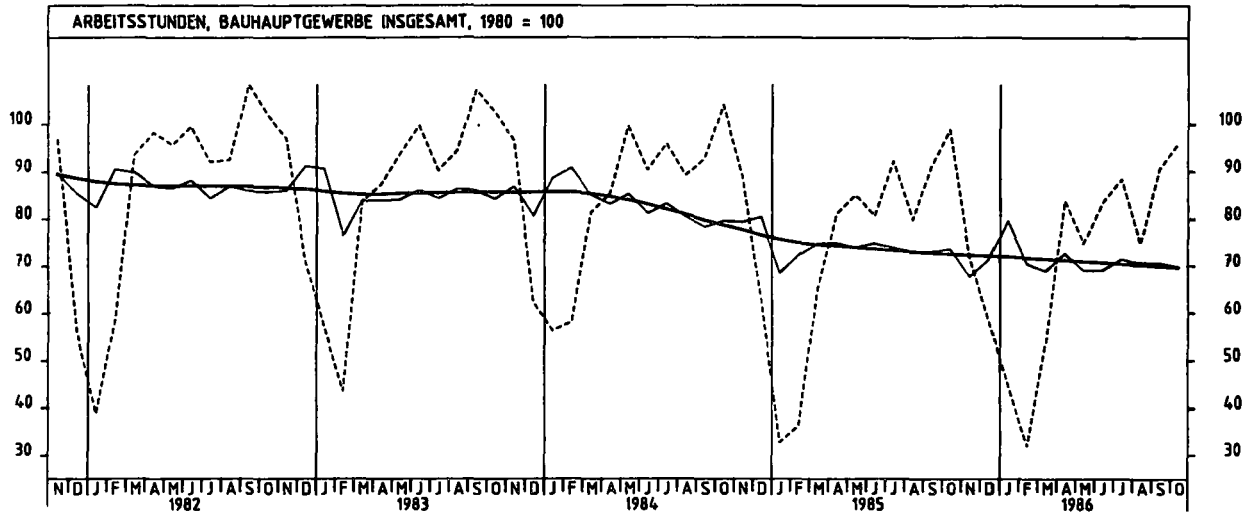
2 PRODUKTION IM PRODUZIERENDEN GEWERBE



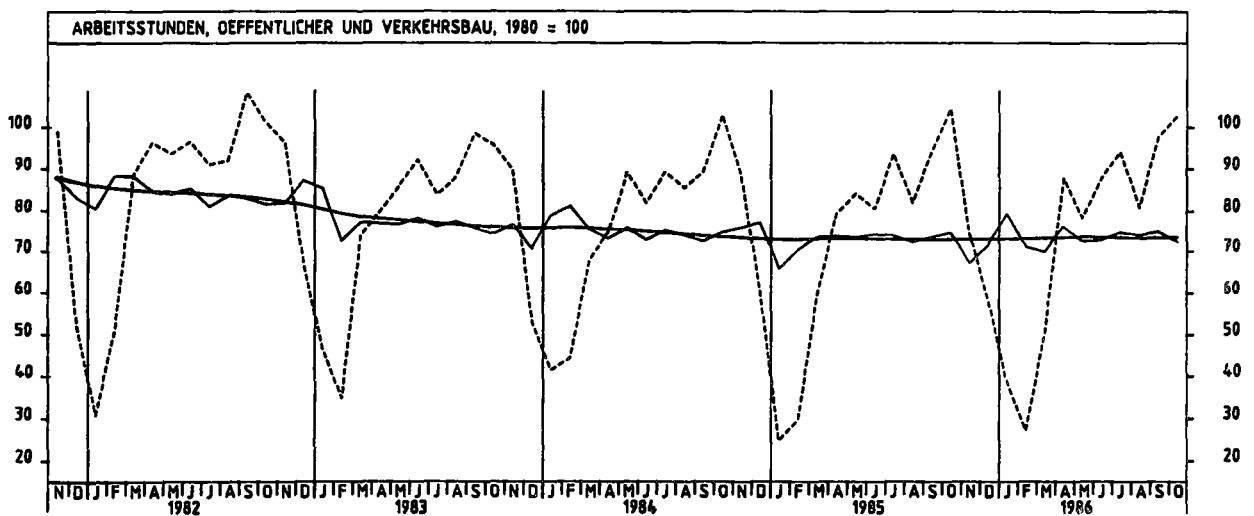
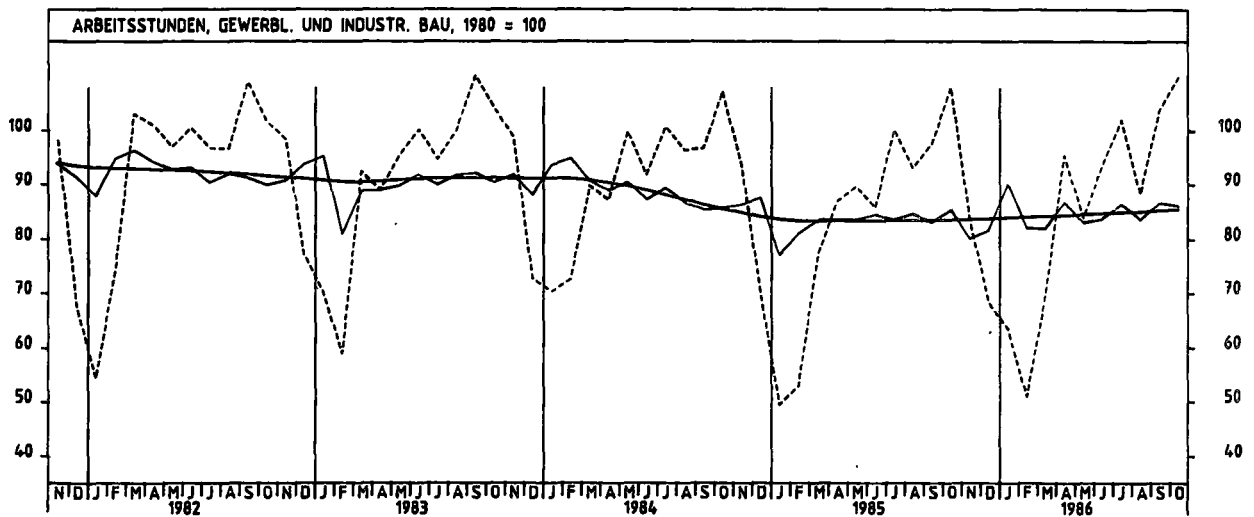
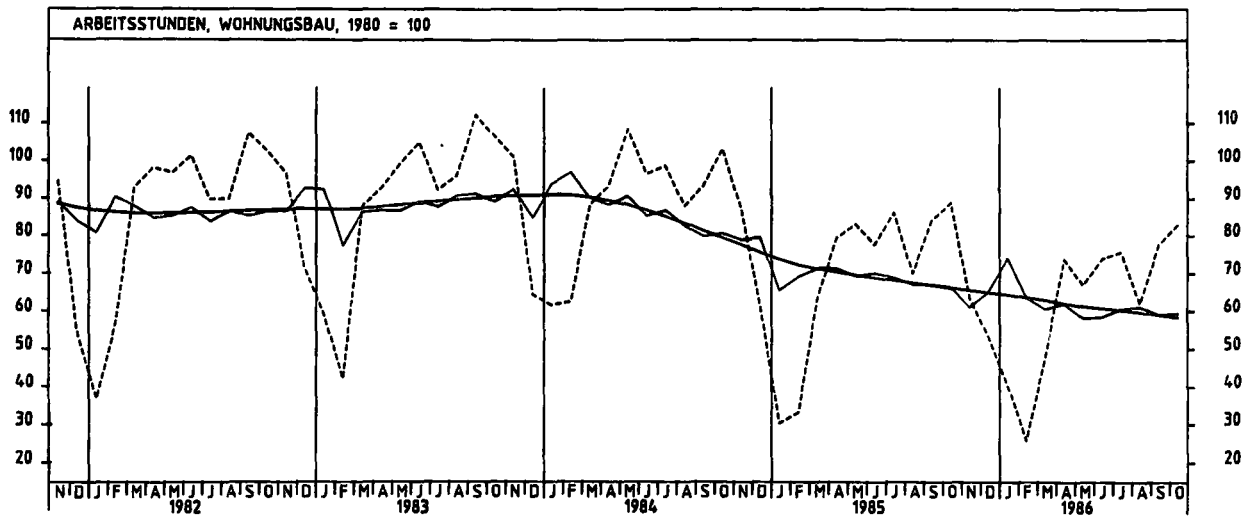
2 PRODUKTION IM PRODUZIERENDEN GEWERBE
2.2 GELEISTETE ARBEITSSTUNDEN IM BAUHAUPTGEWERBE (1980 = 100)

JAHR	MONAT	ORIGINALWERT			KALENDERBEREINIGTER WERT		KALENDER- UND SAISON- BEREINIGTER WERT		GLATTE KOMPONENTE	
		1980=100	VERÄNDERUNG VORJAHR	IN O/O GEGEN VORMONAT	1980=100	VERÄNDERUNG IN O/O GEGEN VORMONAT	1980=100	VERÄNDERUNG IN O/O GEGEN VORMONAT	1980=100	
BAUHAUPTGEWERBE INSGESAMT										
1985	OKT	98,9	- 4,9	+ 8,7	95,1	+ 5,7	73,7	+ 0,8	72,5	
	NOV	72,0	-19,2	-27,2	73,3	-22,9	67,6	- 8,3	72,2	
	DEZ	58,4	- 7,2	-18,9	59,3	-19,1	71,3	+ 5,5	72,0	
1986	JAN	44,9	+37,3	-23,1	42,2	-28,8	79,6	+11,6	71,9	
	FEB	31,9	-12,1	-29,0	32,9	-22,0	70,5	-11,4	71,6	
	MAR	53,6	-17,5	+68,0	57,1	+73,6	68,9	- 2,3	71,4	
	APR	83,8	+ 3,3	+56,3	83,7	+46,6	72,7	+ 5,5	71,1	
	MAI	74,9	-11,9	-10,6	80,8	- 3,5	69,0	- 5,1	70,8	
	JUN	83,4	+ 3,5	+11,3	83,0	+ 2,7	69,1	+ 0,1	70,6	
	JUL	88,4	- 4,1	+ 6,0	84,9	+ 2,3	71,4	+ 3,3	70,4	
	AUG	74,8	- 6,3	-15,4	74,5	-12,2	70,7	- 1,0	70,1	
	SEP	90,6	- 0,4	+21,1	88,2	+18,4	70,7	+ 0,0	69,8	
	OKT	96,0	- 2,9	+ 6,0	91,6	+ 3,9	69,8	- 1,3	69,6	
	HOCHBAU									
	1985	OKT	96,0	- 8,7	+ 7,4	92,2	+ 4,3	72,6	+ 0,1	71,8
NOV		70,4	-21,4	-26,7	71,9	-22,0	67,1	- 7,6	71,4	
DEZ		58,0	- 9,4	-17,6	58,8	-18,2	70,6	+ 5,2	71,0	
1986	JAN	47,9	+33,4	-17,4	45,2	-23,1	79,6	+12,7	70,7	
	FEB	33,4	-15,4	-30,3	34,6	-23,5	69,3	-12,5	70,3	
	MAR	55,0	-18,4	+64,7	58,5	+69,1	67,9	- 2,0	69,8	
	APR	80,7	- 0,5	+46,7	80,4	+37,4	70,2	+ 3,4	69,3	
	MAI	71,8	-15,2	-11,0	77,4	- 3,7	66,3	- 5,6	68,8	
	JUN	79,8	- 0,3	+11,1	79,3	+ 2,5	66,4	+ 0,2	68,5	
	JUL	84,3	- 7,4	+ 5,6	80,9	+ 2,0	68,8	+ 3,6	68,2	
	AUG	71,1	- 8,4	-15,7	71,0	-12,2	68,8	+ 0,0	67,9	
	SEP	86,7	- 3,0	+21,9	84,2	+18,6	67,9	- 1,3	67,5	
	OKT	92,4	- 3,8	+ 6,6	88,2	+ 4,8	67,9	+ 0,0	67,0	
	TIEFBAU									
	1985	OKT	104,9	+ 2,9	+11,0	100,9	+ 7,8	75,9	+ 2,0	73,9
NOV		75,1	-14,8	-25,4	76,2	-24,5	68,5	- 9,7	74,0	
DEZ		59,1	- 2,6	-21,3	60,6	-20,5	72,6	+ 6,0	74,1	
1986	JAN	38,6	+49,0	-34,7	35,9	-40,8	75,7	+ 9,8	74,2	
	FEB	28,7	- 3,4	-25,6	29,4	-18,1	72,8	- 8,7	74,4	
	MAR	50,7	-15,5	+76,7	54,0	+83,7	70,9	- 2,6	74,6	
	APR	90,1	+11,4	+77,7	90,2	+67,0	78,0	+10,0	74,9	
	MAI	81,3	- 5,1	- 9,8	87,6	- 2,9	74,5	- 4,5	75,1	
	JUN	91,1	+11,2	+12,1	90,9	+ 3,8	75,1	+ 0,8	75,0	
	JUL	96,8	+ 2,2	+ 6,3	93,0	+ 2,3	76,7	+ 2,1	74,9	
	AUG	82,5	- 2,1	-14,8	81,6	-12,3	74,6	- 2,5	74,8	
	SEP	98,8	+ 4,6	+19,8	96,8	+18,6	76,4	+ 2,1	74,8	
	OKT	103,6	- 1,2	+ 4,9	98,8	+ 2,1	73,8	- 3,4	74,9	
	WOHNUNGSBAU									
	1985	OKT	88,9	-13,9	+ 5,8	85,7	+ 3,1	66,3	- 1,0	66,0
NOV		63,5	-26,8	-28,6	65,0	-24,2	60,9	- 8,1	65,4	
DEZ		53,0	-13,1	-16,5	53,0	-18,5	65,1	+ 6,9	64,8	
1986	JAN	40,6	+34,4	-23,4	38,2	-27,9	74,2	+14,0	64,2	
	FEB	25,7	-22,4	-36,7	26,6	-30,4	63,5	-14,4	63,5	
	MAR	47,6	-24,7	+86,0	51,1	+92,1	60,4	- 4,9	62,8	
	APR	73,8	- 6,9	+54,4	73,6	+44,0	61,9	+ 2,5	62,0	
	MAI	66,9	-19,4	- 9,3	71,3	- 3,1	58,1	- 6,1	61,2	
	JUN	74,0	- 4,6	+10,6	73,3	+ 2,8	58,4	+ 0,5	60,7	
	JUL	75,7	-12,1	+ 2,3	72,9	- 0,5	60,5	+ 3,6	60,2	
	AUG	62,0	-11,6	-18,1	62,3	-14,5	61,1	+ 1,0	59,7	
	SEP	77,6	- 7,6	+25,2	75,3	+20,9	59,0	- 3,4	59,0	
	OKT	82,9	- 6,7	+ 6,8	79,3	+ 5,3	59,4	+ 0,7	58,2	
	GEWERBLICHER UND INDUSTRIELLER BAU									
	1985	OKT	108,0	+ 0,7	+10,7	103,4	+ 6,8	85,3	+ 2,6	83,4
NOV		83,3	-11,0	-22,9	84,5	-18,3	80,1	- 6,1	83,5	
DEZ		68,3	- 3,0	-18,0	70,2	-16,8	81,7	+ 2,0	83,6	
1986	JAN	63,4	+28,3	- 7,2	60,3	-14,1	90,1	+10,3	83,8	
	FEB	50,9	- 3,8	-19,7	53,2	-11,8	82,1	- 8,9	83,9	
	MAR	69,5	- 9,4	+36,5	73,2	+37,6	82,0	- 0,1	84,1	
	APR	95,4	+ 9,9	+37,3	95,0	+29,8	86,7	+ 5,7	84,2	
	MAI	83,8	- 6,5	-12,2	90,8	- 4,4	83,0	- 4,3	84,4	
	JUN	93,5	+ 9,2	+11,6	94,0	+ 3,5	83,7	+ 0,8	84,6	
	JUL	102,0	+ 1,9	+ 9,1	97,7	+ 3,9	86,4	+ 3,2	84,8	
	AUG	88,3	- 5,1	-13,4	87,6	-10,3	83,6	- 3,2	84,9	
	SEP	103,7	+ 6,3	+17,4	101,0	+15,3	86,6	+ 3,6	85,1	
	OKT	109,9	+ 1,8	+ 6,0	105,0	+ 4,0	86,0	- 0,7	85,3	
	ÖFFENTLICHER UND VERKEHRSBAU									
	1985	OKT	104,3	+ 1,5	+11,0	100,3	+ 7,8	74,6	+ 1,8	72,7
NOV		74,4	-16,1	-28,7	75,8	-24,4	67,1	-10,1	72,7	
DEZ		58,1	- 4,0	-21,9	59,7	-21,2	71,4	+ 6,4	72,7	
1986	JAN	38,4	+55,5	-33,9	35,8	-40,0	79,3	+11,1	72,8	
	FEB	27,1	- 8,4	-29,4	27,6	-22,9	70,9	-10,6	72,9	
	MAR	50,2	-15,8	+85,2	53,5	+93,8	65,7	- 1,7	73,0	
	APR	87,7	+10,6	+74,7	87,7	+63,9	76,2	+ 9,3	73,2	
	MAI	78,3	- 6,9	-10,7	84,7	- 3,4	72,4	- 5,0	73,3	
	JUN	87,8	+ 9,1	+12,1	87,3	+ 3,1	72,7	+ 0,4	73,3	
	JUL	94,1	+ 0,5	+ 7,2	90,4	+ 3,6	74,6	+ 2,6	73,2	
	AUG	80,9	- 1,2	-14,0	80,0	-11,5	73,9	- 0,9	73,1	
	SEP	97,7	+ 3,9	+20,8	95,8	+19,8	74,9	+ 1,4	73,1	
	OKT	102,7	- 1,5	+ 5,1	97,9	+ 2,2	72,2	- 3,6	73,2	

2 PRODUKTION IM PRODUZIERENDEN GEWERBE



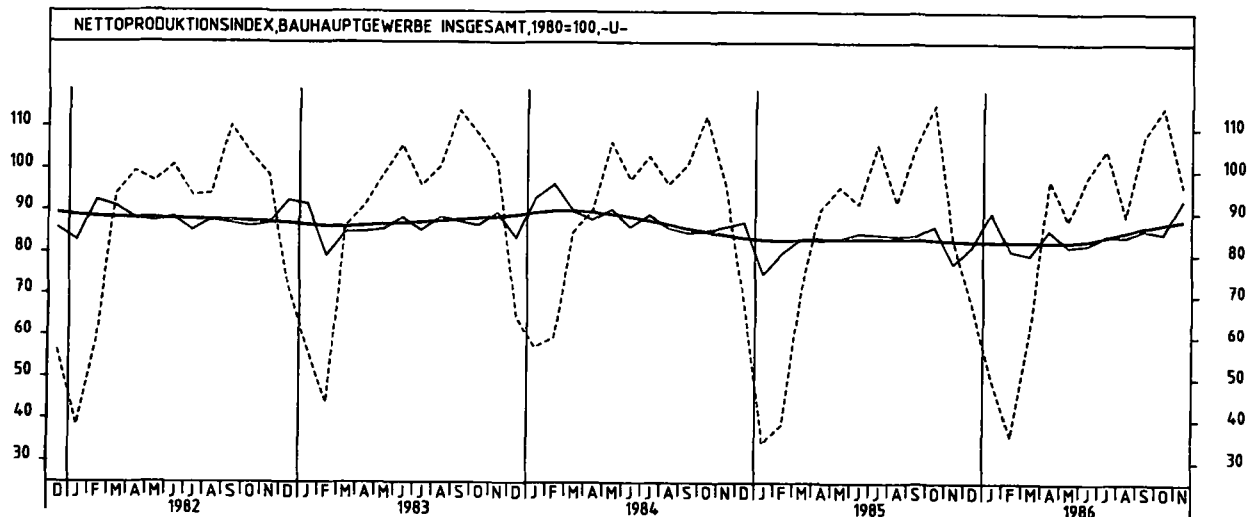
2 PRODUKTION IM PRODUZIERENDEN GEWERBE



2 PRODUKTION IM PRODUZIERENDEN GEWERBE

2.3 PRODUKTIONSINDEX FÜR DAS BAUHAUPTGEWERBE (1980 = 100) -UNTERNEHMEN-

JAHR	MONAT	ORIGINALWERT			KALENDERBEREINIGTER WERT		KALENDER- UND SAISONBEREINIGTER WERT		GLATTE KOMPONENTE
		1980*100	VERÄNDERUNG VORJAHR	IN O/O GEGEN VORMONAT	1980*100	VERÄNDERUNG IN O/O GEGEN VORMONAT	1980*100	VERÄNDERUNG IN O/O GEGEN VORMONAT	1980*100
BAUHAUPTGEWERBE									
1985	NOV	83,6	-13,4	-27,7	84,8	-24,2	77,7	-10,3	82,8
	DEZ	67,2	-0,9	-19,5	67,1	-20,9	81,8	+5,3	82,8
1986	JAN	50,3	+46,2	-25,1	47,5	-29,2	89,8	+9,8	82,8
	FEB	36,0	-7,0	-28,4	37,2	-21,7	80,6	-10,0	82,8
	MAR	61,2	-13,9	+70,0	64,9	+74,5	79,8	-1,2	82,8
	APR	97,9	+8,2	+60,0	98,2	+81,3	85,8	+7,6	82,9
	MAI	88,1	-8,1	-10,0	95,3	-3,0	81,9	-4,6	82,8
	JUN	98,7	+7,4	+12,0	98,3	+3,1	82,4	+0,6	83,2
	JUL	105,0	-0,8	+6,4	101,0	+2,7	84,6	+2,7	84,1
	AUG	89,2	-3,3	-15,0	88,5	-12,4	84,2	-0,5	85,2
	SEP	108,3	+2,7	+21,4	106,1	+19,9	85,9	+2,0	86,3
	OKT	115,1	+0,3	+6,3	110,1	+3,8	86,1	-0,9	87,2
	NOV	96,6	+15,6	-16,2	100,5	-8,7	93,0	+9,3	88,0
	HOCHBAU								
1985	NOV	76,4	-15,6	-27,0	77,7	-23,2	72,6	-9,3	76,9
	DEZ	62,6	-2,9	-18,1	62,8	-19,2	76,4	+5,2	76,6
1986	JAN	51,6	+41,8	-17,6	49,0	-22,0	84,5	+10,6	76,4
	FEB	36,1	-10,6	-30,0	37,2	-24,1	74,6	-11,7	76,3
	MAR	59,7	-14,2	+65,4	63,5	+70,7	74,3	-0,4	76,1
	APR	88,1	+4,0	+47,6	88,1	+36,7	77,5	+4,3	76,0
	MAI	75,0	-11,6	-10,3	86,5	-1,8	74,3	-4,1	75,7
	JUN	88,4	+3,5	+11,9	88,0	+1,7	74,0	-0,4	75,9
	JUL	94,0	-3,9	+6,3	90,3	+2,6	76,7	+3,6	76,7
	AUG	79,5	-4,9	-15,4	79,1	-12,4	77,3	+0,8	77,7
	SEP	97,5	+0,5	+22,6	95,1	+20,2	77,9	+0,8	78,9
	OKT	104,6	+0,1	+7,3	100,1	+5,3	78,8	+1,2	79,7
	NOV	86,7	+13,5	-17,1	90,6	-9,5	84,9	+7,7	80,2
	TIEFBAU								
1985	NOV	94,5	-10,4	-22,5	95,7	-25,5	85,5	-11,7	92,3
	DEZ	74,2	+1,9	-21,5	73,7	-23,0	90,2	+5,5	92,4
1986	JAN	48,4	+55,1	-34,8	45,3	-36,5	98,1	+8,8	92,6
	FEB	35,9	-0,3	-25,8	37,2	-17,9	90,3	-8,0	92,8
	MAR	63,5	-13,4	+76,9	67,1	+80,4	88,4	-2,1	93,1
	APR	113,0	+13,7	+78,0	113,7	+69,4	98,7	+11,7	93,5
	MAI	102,1	-3,6	-9,6	109,0	-4,1	93,7	-5,1	93,9
	JUN	114,6	+12,5	+12,2	114,1	+4,7	95,4	+1,6	94,5
	JUL	121,9	+2,9	+6,4	117,5	+3,0	96,7	+1,4	95,5
	AUG	104,2	-1,2	-14,5	103,0	-12,3	94,9	-1,9	96,6
	SEP	124,9	+8,2	+19,9	123,0	+19,4	98,1	+3,4	97,9
	OKT	131,3	-0,6	+5,1	129,5	+2,0	94,8	-3,4	98,9
	NOV	111,7	+18,2	-14,9	115,7	-7,8	105,5	+11,3	100,0



● VORMONATSVERGLEICH EINGESCHRÄNKT, DA ERGEBNISSE AB OKTOBER BEREITS AUFGRUND DER TOTALERHEBUNG IM BAUHAUPTGEWERBE 1986 BERECHNET SIND. DER HIERAUS RESULTIERENDE STATISTISCHE EFFEKT BELÄUFT SICH AUF ETWA + 3,9 % BEIM HOCHBAU UND + 1,0 % BEIM TIEFBAU.

3 INDEX DER ARBEITSPRODUKTIVITAET UND LOHNKOSTEN IM BERGBAU UND VERARBEITENDEN GEWERBE

3.1 PRODUKTIONSERGEBNIS (1980 = 100)

JAHR	MONAT	ORIGINALWERT			KALENDERBEREINIGTER WERT		KALENDER- UND SAISON- BEREINIGTER WERT		GLATTE KOMPONENTE
		1980*100	VERAENDERUNG VORJAHR	IN O/O GEGEN VORMONAT	1980*100	VERAENDERUNG IN O/O GEGEN VORMONAT	1980*100	VERAENDERUNG IN O/O GEGEN VORMONAT	
JE BESCHAEFTIGTEN									
1985	OKT	124,4	+ 3,3	+ 4,9	119,0	- 0,6	115,3	+ 0,3	115,7
	NOV	124,4	+ 2,7	+ 0,0	128,7	+ 8,2	116,8	+ 1,3	115,9
	DEZ	110,7	+ 0,0	-11,0	112,9	-12,3	114,1	- 2,3	116,0
1986	JAN	107,7	+ 2,8	- 2,7	105,4	- 6,6	116,5	+ 2,1	116,0
	FEB	118,5	+ 2,2	+10,0	127,6	+21,1	116,1	- 0,3	116,1
	MAR	114,5	- 2,9	- 3,4	115,0	- 9,9	114,1	- 1,7	116,3
	APR	123,9	+ 6,4	+ 8,2	122,9	+ 6,9	117,8	+ 3,2	116,3
	MAI	114,2	- 0,2	- 7,8	118,9	- 3,3	118,0	+ 0,2	116,3
	JUN	120,2	+ 3,6	+ 5,3	123,1	+ 3,5	117,3	- 0,6	116,2
	JUL	108,3	- 0,2	- 9,9	102,9	-16,4	114,7	- 2,2	116,1
	AUG	97,1	- 0,4	-10,3	95,7	- 7,0	115,5	+ 0,7	116,0
	SEP	120,6	+ 1,7	+24,2	120,4	+25,8	115,8	+ 0,3	116,0
	OKT	123,5	- 0,7	+ 2,4	118,6	- 1,3	115,5	- 0,3	115,9
JE BESCHAEFTIGTENSTUNDE									
1985	OKT	120,3	+ 5,5	+ 1,3	117,4	- 2,2	117,4	+ 0,8	117,4
	NOV	120,1	+ 4,3	- 0,2	123,1	+ 4,9	118,1	+ 0,6	117,7
	DEZ	123,1	+ 2,1	+ 2,5	122,4	- 0,6	117,5	- 0,5	117,9
1986	JAN	111,2	+ 4,2	- 9,7	109,3	-10,7	118,4	+ 0,8	118,1
	FEB	114,4	+ 4,2	+ 2,9	124,0	+13,4	118,6	+ 0,2	118,3
	MAR	118,4	+ 2,7	+ 3,5	116,2	- 6,3	117,8	- 0,7	118,4
	APR	117,9	+ 4,4	- 0,4	119,0	+ 2,4	118,7	+ 0,8	118,4
	MAI	116,5	+ 1,9	- 1,2	117,4	- 1,3	119,2	+ 0,4	118,4
	JUN	121,6	+ 2,2	+ 4,4	122,9	+ 4,7	118,5	- 0,6	118,3
	JUL	116,8	+ 0,2	- 3,9	113,5	- 7,6	116,8	- 1,4	118,3
	AUG	112,4	+ 2,1	- 3,8	110,2	- 2,9	118,0	+ 1,0	118,3
	SEP	120,1	+ 1,1	+ 6,9	122,0	+10,7	118,4	+ 0,3	118,2
	OKT	120,6	+ 0,2	+ 0,4	117,4	- 3,8	117,6	- 0,7	118,1
JE ARBEITER									
1985	OKT	126,7	+ 2,8	+ 4,8	121,1	- 0,7	117,6	+ 0,3	118,1
	NOV	126,8	+ 2,2	+ 0,1	131,2	+ 8,3	119,2	+ 1,4	118,3
	DEZ	113,2	- 0,4	-10,7	115,6	-11,9	116,5	- 2,3	118,4
1986	JAN	110,1	+ 2,3	- 2,7	107,7	- 6,8	118,9	+ 2,1	118,4
	FEB	121,2	+ 1,8	+10,1	130,4	+21,1	118,5	- 0,3	118,5
	MAR	117,1	- 3,1	- 3,4	117,6	- 9,8	116,6	- 1,6	118,7
	APR	126,7	+ 6,1	+ 8,2	125,7	+ 6,9	120,3	+ 3,2	118,8
	MAI	116,9	- 0,2	- 7,7	121,9	- 3,0	120,7	+ 0,3	118,8
	JUN	122,8	+ 3,5	+ 5,0	125,8	+ 3,2	119,8	- 0,7	118,8
	JUL	110,4	- 0,3	-10,1	104,8	-16,7	117,2	- 2,2	118,7
	AUG	99,1	- 0,2	-10,2	97,7	- 6,8	118,3	+ 0,9	118,7
	SEP	123,2	+ 1,9	+24,3	123,0	+25,9	118,6	+ 0,3	118,7
	OKT	126,3	- 0,3	+ 2,5	121,4	- 1,3	118,3	- 0,3	118,7
JE ARBEITERSTUNDE									
1985	OKT	122,6	+ 5,1	+ 1,2	119,7	- 2,4	119,8	+ 0,6	119,8
	NOV	122,5	+ 3,9	- 0,1	125,5	+ 4,8	120,6	+ 0,7	120,1
	DEZ	125,8	+ 1,6	+ 2,7	124,9	- 0,5	119,9	- 0,6	120,4
1986	JAN	113,7	+ 3,8	- 9,6	111,7	-10,6	120,8	+ 0,8	120,6
	FEB	117,0	+ 3,9	+ 2,9	126,9	+13,6	121,1	+ 0,2	120,7
	MAR	121,2	+ 2,6	+ 3,6	118,8	- 6,4	120,3	- 0,7	120,9
	APR	120,6	+ 4,2	- 0,5	121,8	+ 2,5	121,4	+ 0,9	120,9
	MAI	119,2	+ 1,9	- 1,2	119,9	- 1,6	121,8	+ 0,3	120,9
	JUN	124,3	+ 2,1	+ 4,3	125,6	+ 4,8	121,1	- 0,6	120,9
	JUL	119,1	+ 0,3	- 4,2	115,8	- 7,8	119,4	- 1,4	120,9
	AUG	114,7	+ 2,2	- 3,7	112,5	- 2,8	120,8	+ 1,2	120,9
	SEP	122,7	+ 1,2	+ 7,0	124,7	+10,6	121,1	+ 0,2	120,9
	OKT	123,3	+ 0,6	+ 0,5	120,1	- 3,7	120,4	- 0,6	120,9

3 INDEX DER ARBEITSPRODUKTIVITÄT UND LOHNKOSTEN IM BERGBAU UND VERARBEITENDEN GEWERBE

3.2 LOHN- UND GEGHALTSSUMME (1980 = 100)

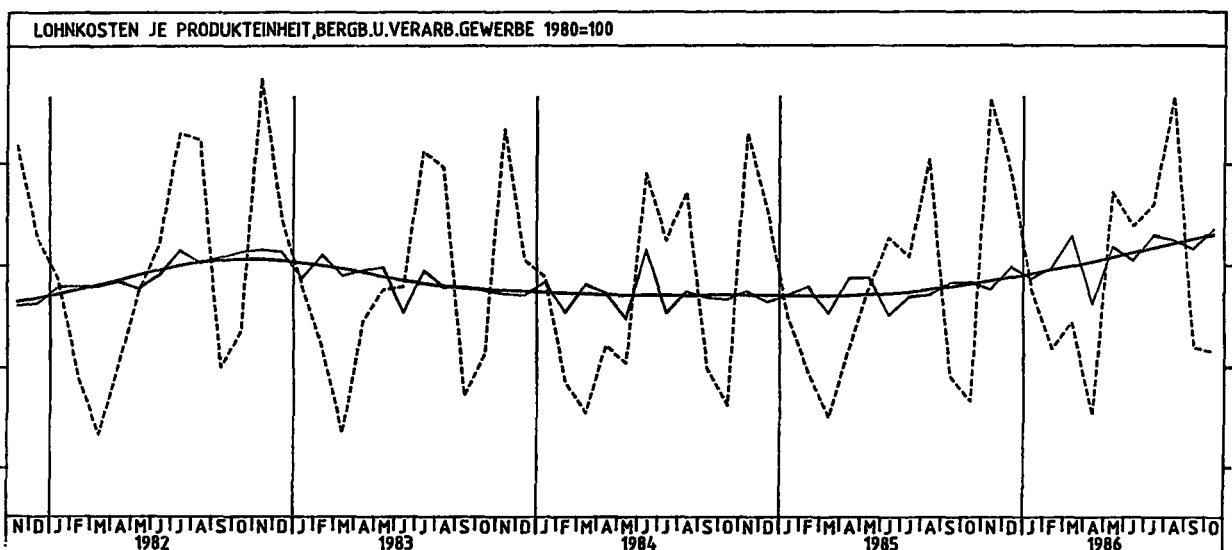
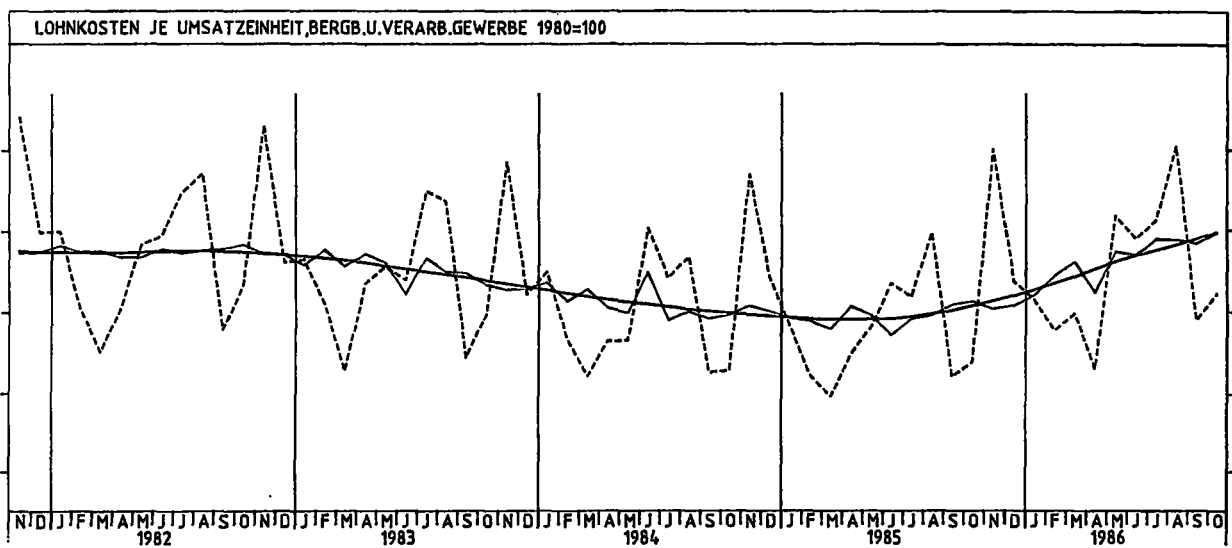
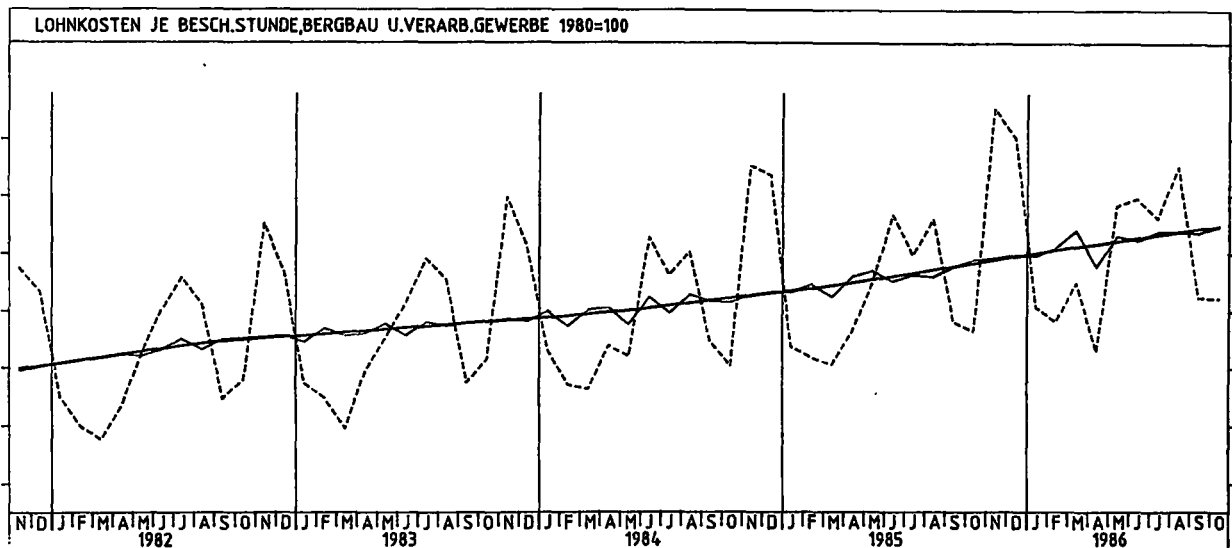
JAHR	MONAT	ORIGINALWERT			KALENDERBEREINIGTER WERT		KALENDER- UND SAISONBEREINIGTER WERT		GLATTE KOMPONENTE	
		1980=100	VERÄNDERUNG VORJAHR	IN O/O GEGEN VORMONAT	1980=100	VERÄNDERUNG IN O/O GEGEN VORMONAT	1980=100	VERÄNDERUNG IN O/O GEGEN VORMONAT	1980=100	
JE BESCHÄFTIGTEN (BERGBAU UND VERARBEITENDES GEWERBE)										
1985	OKT	126,6	+ 4,0	+ 8,2	121,6	+ 2,7	125,0	+ 0,2	126,4	
	NOV	155,1	+ 3,1	+22,3	157,8	+29,8	126,2	+ 1,0	125,8	
	DEZ	130,9	+ 4,1	-15,6	132,3	-16,2	125,6	- 0,5	126,2	
1986	JAN	119,9	+ 4,1	- 8,4	117,1	-11,5	126,3	+ 0,6	126,6	
	FEB	113,7	+ 4,2	- 5,2	122,3	+ 4,4	127,1	+ 0,6	127,1	
	MAR	118,9	+ 3,9	+ 4,6	119,1	- 2,6	128,6	+ 1,2	127,6	
	APR	120,4	+ 2,3	+ 1,3	120,0	+ 0,8	125,7	- 2,3	128,1	
	MAI	128,0	+ 3,0	+ 6,3	131,4	+ 9,5	129,9	+ 3,3	128,6	
	JUN	134,8	+ 7,3	+ 5,3	138,8	+ 5,6	131,0	+ 0,8	129,2	
	JUL	133,2	+ 4,8	- 1,2	125,1	- 7,7	129,9	- 0,8	129,7	
	AUG	125,0	+ 3,0	- 6,2	123,2	- 3,8	129,8	- 0,1	130,2	
	SEP	123,8	+ 5,6	- 1,0	123,3	+ 0,1	130,1	+ 0,2	130,8	
	OKT	131,8	+ 3,9	+ 6,5	128,2	+ 4,0	131,6	+ 1,2	131,3	
	JE BESCHÄFTIGTENSTUNDE (BERGBAU UND VERARBEITENDES GEWERBE)									
	1985	OKT	116,5	+ 5,6	- 1,4	118,2	- 1,5	128,9	+ 0,9	128,3
NOV		155,5	+ 7,0	+33,5	154,6	+30,8	129,3	+ 0,3	128,9	
DEZ		180,3	+ 4,7	- 3,3	142,5	- 7,8	129,8	+ 0,4	129,5	
1986	JAN	120,8	+ 6,2	-19,6	120,1	-15,7	129,6	- 0,2	130,0	
	FEB	118,3	+ 5,8	- 2,1	129,8	+ 8,1	131,0	+ 1,1	130,6	
	MAR	125,0	+13,0	+ 5,7	119,1	- 8,2	134,0	+ 2,3	131,2	
	APR	112,9	- 3,0	- 9,7	117,5	- 1,3	127,7	- 4,7	131,6	
	MAI	138,2	+10,6	+22,4	128,2	+10,0	133,0	+ 4,2	132,1	
	JUN	139,5	+ 2,0	+ 0,9	140,7	+ 8,9	132,2	- 0,6	132,6	
	JUL	136,0	+ 4,9	- 2,5	137,6	- 2,2	133,7	+ 1,1	133,2	
	AUG	145,1	+ 6,8	+ 6,7	141,1	+ 2,5	133,7	+ 0,0	133,7	
	SEP	122,4	+ 3,6	-15,6	125,5	-11,1	133,5	- 0,1	134,2	
	OKT	122,3	+ 5,0	- 0,1	124,3	- 1,0	134,7	+ 0,9	134,6	
	JE PRODUKTEINHEIT (BERGBAU UND VERARBEITENDES GEWERBE)									
	1985	OKT	96,6	+ 0,4	- 2,5	97,7	- 2,7	108,0	+ 0,1	108,1
NOV		126,5	+ 2,8	+31,0	124,6	+27,5	107,6	- 0,6	108,4	
DEZ		119,1	+ 3,3	- 5,8	113,5	- 8,9	109,8	+ 2,0	108,7	
1986	JAN	107,7	+ 2,7	- 9,6	106,9	- 5,8	108,6	- 1,1	109,1	
	FEB	101,8	+ 2,4	- 5,5	111,1	+ 3,9	109,7	+ 1,0	109,5	
	MAR	104,4	+ 9,9	+ 2,6	100,0	-10,0	112,9	+ 2,9	109,9	
	APR	95,2	- 6,4	- 8,8	98,9	- 1,1	106,2	- 5,9	110,3	
	MAI	117,2	+ 8,2	+23,1	111,0	+12,2	111,8	+ 5,3	110,7	
	JUN	112,8	+ 1,0	- 2,9	115,3	+ 3,9	110,5	- 1,2	111,2	
	JUL	116,0	+ 4,7	+ 1,9	117,1	+ 1,6	112,6	+ 2,2	111,7	
	AUG	126,7	+ 5,2	+ 9,2	122,9	+ 5,0	112,5	- 0,4	112,1	
	SEP	101,9	+ 2,8	-19,6	103,4	-15,9	111,6	- 0,8	112,5	
	OKT	101,5	+ 5,1	- 0,4	103,3	- 0,1	113,5	+ 1,7	113,0	
	JE PRODUKTEINHEIT (VERARBEITENDES GEWERBE)									
	1985	OKT	94,5	+ 0,3	- 3,9	95,6	- 4,1	107,7	+ 0,0	107,8
NOV		126,3	+ 2,6	+33,7	124,4	+30,1	106,9	- 0,7	107,8	
DEZ		118,7	+ 2,9	- 6,0	113,0	- 9,2	109,1	+ 2,1	108,1	
1986	JAN	107,7	+ 2,5	- 9,3	107,0	- 5,3	108,0	- 1,0	108,6	
	FEB	101,5	+ 2,2	- 5,8	110,8	+ 3,6	109,1	+ 1,0	108,9	
	MAR	104,1	+ 9,9	+ 2,6	99,6	-10,1	112,3	+ 2,9	109,3	
	APR	94,6	- 6,5	- 9,1	98,3	- 1,3	105,7	- 5,9	109,7	
	MAI	116,4	+ 8,9	+23,0	110,0	+11,9	111,3	+ 5,3	110,2	
	JUN	113,3	+ 1,1	- 2,7	114,9	+ 4,5	110,2	- 1,0	110,6	
	JUL	115,3	+ 4,5	+ 1,8	116,4	+ 1,3	112,2	+ 1,8	111,1	
	AUG	126,4	+ 5,4	+ 9,6	122,6	+ 5,3	112,0	- 0,2	111,5	
	SEP	101,1	+ 2,8	-20,0	102,6	-16,3	111,0	- 0,9	112,0	
	OKT	99,3	+ 5,1	- 1,8	101,1	- 1,5	112,5	+ 1,7	112,4	
	JE PRODUKTEINHEIT (GRUNDSTOFF- UND PRODUKTIONSGÜTER GEWERBE)									
	1985	OKT	102,4	+ 2,0	- 2,8	102,9	- 3,6	112,7	+ 0,5	112,7
NOV		144,7	+ 6,4	+41,3	144,5	+40,4	114,8	+ 1,9	113,2	
DEZ		143,8	+ 5,3	- 0,6	137,5	- 4,8	115,1	+ 0,3	113,6	
1986	JAN	108,5	+ 2,5	-24,5	107,6	-21,7	113,0	- 1,8	114,0	
	FEB	106,4	+ 3,0	- 1,9	116,4	+ 8,2	114,4	+ 1,2	114,6	
	MAR	106,0	+10,9	- 0,4	101,3	-13,0	116,9	+ 2,2	115,0	
	APR	100,7	- 2,4	- 5,0	104,4	+ 3,1	113,0	- 3,3	115,4	
	MAI	118,3	+ 7,8	+17,5	112,1	+ 7,4	115,7	+ 2,4	115,8	
	JUN	116,5	+ 2,6	- 1,5	117,5	+ 4,8	115,8	+ 0,1	116,4	
	JUL	111,1	+ 5,9	- 4,6	112,0	- 4,7	117,9	+ 1,8	116,9	
	AUG	118,8	+ 6,9	+ 6,9	115,9	+ 3,5	117,5	- 0,3	117,4	
	SEP	109,0	+ 3,5	- 8,2	111,2	- 4,1	117,1	- 0,3	117,9	
	OKT	107,2	+ 4,7	- 1,7	108,6	- 2,3	119,3	+ 1,0	118,3	
	JE PRODUKTEINHEIT (INVESTITIONSGÜTER PRODUZIERENDES GEWERBE)									
	1985	OKT	90,9	- 1,2	- 3,4	92,3	- 3,1	104,4	+ 0,3	103,6
NOV		115,4	- 0,2	+27,0	112,4	+21,8	101,6	- 2,7	103,8	
DEZ		104,1	+ 2,5	- 9,8	99,0	-11,9	105,5	+ 3,8	104,1	
1986	JAN	107,5	+ 2,6	+ 3,3	106,7	+ 7,8	104,4	- 1,0	104,4	
	FEB	96,9	+ 1,7	- 9,9	105,5	- 1,1	105,3	+ 0,9	104,8	
	MAR	100,8	+ 8,7	+ 4,0	96,8	- 8,2	108,7	+ 3,2	105,1	
	APR	86,9	- 9,7	-11,8	92,5	- 4,4	100,2	- 7,8	105,7	
	MAI	112,8	+ 9,1	+26,9	106,9	+15,6	107,6	+ 7,4	106,2	
	JUN	109,4	+ 0,4	- 3,0	111,0	+ 3,8	105,2	- 2,2	106,8	
	JUL	117,7	+ 5,9	+ 7,6	118,8	+ 7,0	109,6	+ 4,2	107,3	
	AUG	132,3	+ 4,9	+12,4	128,1	+ 7,8	108,8	- 0,7	107,9	
	SEP	97,6	+ 3,7	-26,2	98,4	-23,2	107,6	- 1,1	108,4	
	OKT	96,7	+ 6,4	- 0,8	98,4	+ 0,0	109,8	+ 2,0	109,0	

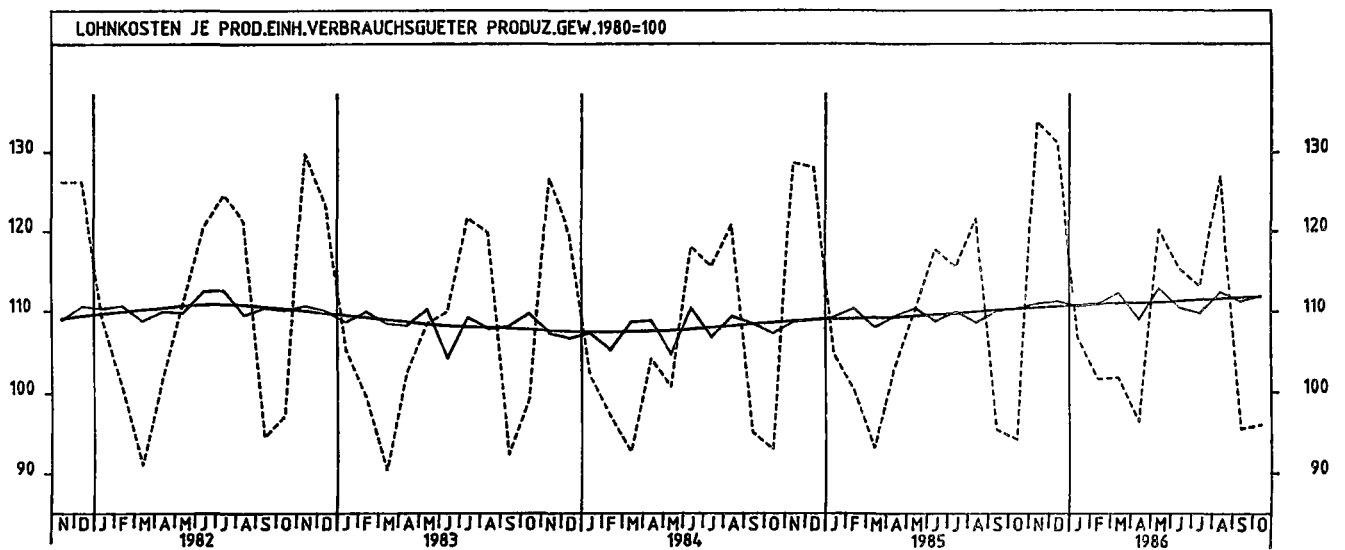
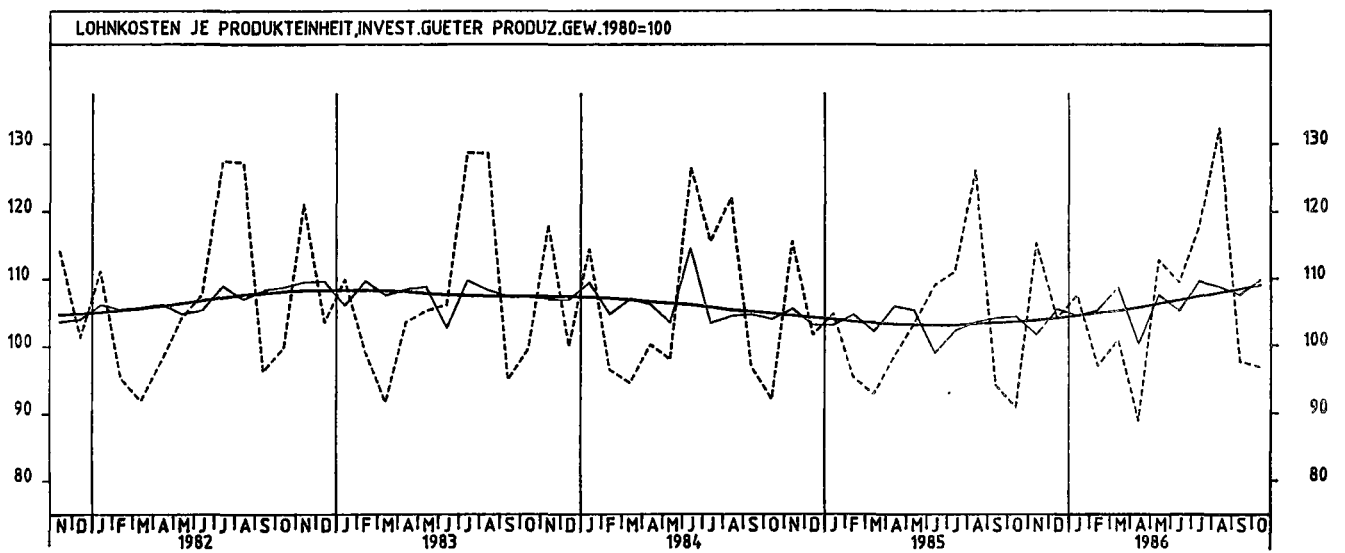
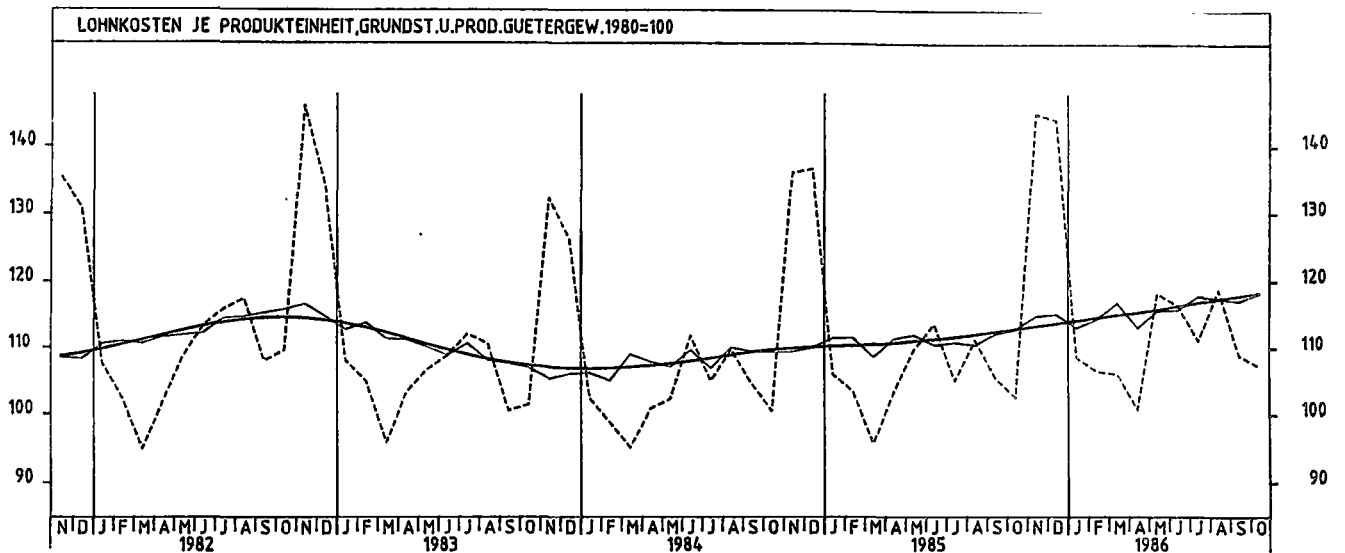
3 INDEX DER ARBEITSPRODUKTIVITÄT UND LOHNKOSTEN IM BERGBAU UND VERARBEITENDEN GEWERBE

3.2 LOHN- UND GEHALTSSUMME (1980 = 100)

JAHR	MONAT	ORIGINALWERT			KALENDERBEREINIGTER WERT		KALENDER- UND SAISON- BEREINIGTER WERT		GLATTE KOMPONENTE
		1980=100	VERÄNDERUNG VORJAHR	IN O/O GEGEN VORMONAT	1980=100	VERÄNDERUNG IN O/O GEGEN VORMONAT	1980=100	VERÄNDERUNG IN O/O GEGEN VORMONAT	1980=100
JE PRODUKTEINHEIT (VERBRAUCHSGÜTER-PRODUZIERENDES GEWERBE)									
1985	OKT	94,2	+ 1,3	- 1,3	96,5	- 1,5	110,4	+ 0,4	110,3
	NOV	133,7	+ 4,0	+41,9	133,2	+38,0	110,9	+ 0,5	110,4
	DEZ	131,1	+ 2,4	- 1,9	122,4	- 8,1	111,3	+ 0,4	110,6
1986	JAN	106,7	+ 1,9	-18,6	105,8	-13,6	110,6	- 0,6	110,7
	FEB	101,6	+ 1,3	- 4,8	112,4	+ 6,2	110,9	+ 0,3	110,9
	MAR	101,8	+ 9,2	+ 0,2	96,2	-14,4	112,3	+ 1,3	111,0
	APR	96,4	- 6,5	- 5,3	101,1	+ 5,1	108,9	- 3,0	111,0
	MAI	120,2	+ 9,1	+24,7	109,0	+ 7,8	112,9	+ 3,7	111,1
	JUN	115,4	- 2,0	- 4,0	115,9	+ 6,3	110,4	- 2,2	111,2
	JUL	113,1	- 2,2	- 2,0	115,5	- 0,3	109,7	- 0,6	111,4
	AUG	127,0	+ 4,5	+12,3	124,5	+ 7,8	112,5	+ 2,6	111,6
	SEP	95,5	+ 0,1	-24,8	99,0	-20,5	111,3	- 1,1	111,7
	OKT	96,0	+ 1,9	+ 0,5	98,3	- 0,7	112,0	+ 0,6	111,8
JE PRODUKTEINHEIT (NAHRUNGS- UND GENUSSMITTELGEWERBE)									
1985	OKT	88,0	- 0,8	-14,0	88,3	-14,9	105,7	- 1,3	107,0
	NOV	128,6	+ 4,9	+46,1	127,9	+44,8	107,8	+ 2,0	107,2
	DEZ	119,0	- 0,9	- 7,5	115,0	-10,1	107,1	- 0,6	107,3
1986	JAN	101,9	- 0,2	-14,4	101,9	-11,4	106,1	- 0,9	107,4
	FEB	105,9	+ 0,1	+ 3,9	115,4	+13,2	106,6	+ 0,5	107,6
	MAR	110,3	+10,0	+ 4,2	105,0	- 9,0	111,4	+ 4,5	107,6
	APR	100,4	- 3,6	- 9,0	103,2	- 1,7	105,7	- 5,1	107,6
	MAI	116,0	+ 5,9	+15,8	111,4	+ 7,9	109,2	- 3,3	107,5
	JUN	107,2	- 2,0	- 7,6	109,7	- 1,5	108,1	- 1,0	107,4
	JUL	101,2	+ 0,0	- 5,6	101,3	- 7,7	106,7	- 1,3	107,4
	AUG	108,0	- 0,6	+ 6,7	104,2	+ 2,9	105,8	- 0,8	107,4
	SEP	99,4	- 2,8	- 8,0	100,9	- 3,2	105,2	- 0,6	107,3
	OKT	89,9	+ 2,2	- 9,6	91,9	- 8,9	108,8	+ 3,4	107,2
JE UMSATZEINHEIT (BERGBAU UND VERARBEITENDES GEWERBE)									
1985	OKT	83,9	+ 1,2	+ 2,1	85,0	+ 1,8	91,3	+ 0,4	90,7
	NOV	110,1	+ 2,9	+31,2	108,8	+28,0	90,4	- 1,0	91,3
	DEZ	93,7	- 0,6	-14,9	89,0	-18,2	90,8	+ 0,4	91,9
1986	JAN	91,5	+ 3,7	- 2,3	91,1	+ 2,4	92,0	+ 1,3	92,6
	FEB	87,7	+ 6,6	- 4,2	95,9	+ 5,3	94,3	+ 2,5	93,4
	MAR	89,8	+12,7	+ 2,4	85,5	-10,8	96,1	+ 1,9	94,2
	APR	83,1	- 2,0	- 7,5	86,4	+ 1,1	92,3	- 4,0	95,2
	MAI	101,8	+15,4	+22,5	95,5	+10,5	97,4	+ 5,5	96,1
	JUN	98,9	+ 5,8	- 2,8	100,2	+ 4,9	96,9	- 0,5	96,8
	JUL	101,2	+10,2	+ 2,3	102,3	+ 2,1	98,9	+ 2,1	97,5
	AUG	110,5	+10,8	+ 9,2	107,1	+ 4,7	98,8	- 0,1	96,1
	SEP	89,0	+ 8,3	-19,5	91,0	-15,0	98,4	- 0,4	98,9
	OKT	92,2	+ 9,9	+ 3,6	93,5	+ 2,7	99,7	+ 1,3	99,7

3 INDEX DER ARBEITSPRODUKTIVITÄT UND LOHNCOSTEN IM BERGBAU UND VERARBEITENDEN GEWERBE





4 AUFTRAGSEINGANG IM VERARBEITENDEN GEWERBE UND IM BAUHAUPTGEWERBE

4.1 WERTINDEX (1980 = 100)

JAHR	MONAT	ORIGINALWEPT			KALENDERBEREINIGTER WERT		KALENDER- UND SAISON- BEREINIGTER WERT		GLATTE KOMPONENTE
		1980=100	VERÄNDERUNG VORJAHR	IN O/O GEGEN VORMONAT	1980=100	VERÄNDERUNG IN O/O GEGEN VORMONAT	1980=100	VERÄNDERUNG IN O/O GEGEN VORMONAT	1980=100
VERARBEITENDES GEWERBE (OHNE NAHRUNGS- UND GENUSSMITTELGEWERBE) INSGESAMT									
1985	NOV	129,8	+ 4,8	- 8,0	134,8	+ 0,1	130,3	+ 0,4	129,5
	DEZ	122,1	+ 5,3	- 5,9	125,4	- 7,0	129,4	+ 0,7	129,5
1986	JAN	131,2	+ 1,4	+ 7,5	127,2	+ 1,4	128,7	- 0,5	129,4
	FEB	130,3	+ 3,1	- 0,7	140,1	+10,1	129,5	+ 0,6	129,2
	MAR	131,5	- 5,2	+ 0,5	134,0	- 4,4	125,5	- 3,1	129,1
	APR	139,1	+ 7,1	+ 5,8	137,4	+ 2,5	130,9	+ 4,3	128,8
	MAI	119,6	- 5,5	-14,0	124,1	- 9,7	127,4	- 2,7	128,6
	JUN	128,2	+ 6,7	+ 7,2	130,6	+ 5,2	130,8	+ 2,7	128,2
	JUL	127,0	- 0,9	- 0,5	120,2	- 8,0	127,7	- 2,4	127,8
	AUG	108,3	- 3,7	-14,7	108,1	-10,1	127,3	- 0,3	127,4
	SEP	130,6	+ 1,5	+20,6	130,0	+20,3	128,2	+ 0,7	127,0
	OKT	136,7	- 3,1	+ 4,7	129,1	- 0,7	125,0	- 2,5	126,7
	NOV	122,7	- 5,5	+10,2	130,4	+ 1,0	125,8	+ 0,6	126,4
	VERARBEITENDES GEWERBE (OHNE NAHRUNGS- UND GENUSSMITTELGEWERBE) INLAND								
1985	NOV	118,5	+ 5,0	- 9,7	122,8	- 2,2	119,5	- 0,1	118,9
	DEZ	111,0	+ 7,6	- 6,3	113,5	- 7,6	119,1	- 0,3	119,2
1986	JAN	118,5	+ 3,6	+ 6,6	114,6	+ 1,0	118,7	- 0,3	119,4
	FEB	117,0	+ 3,2	- 1,3	125,8	+ 9,8	118,4	- 0,3	119,5
	MAR	122,6	- 1,8	+ 4,8	124,5	- 1,0	117,1	- 1,1	119,7
	APR	129,0	+ 5,2	+ 5,2	128,0	+ 2,8	121,5	+ 3,8	119,6
	MAI	113,4	0,7	-12,1	117,4	- 8,3	119,9	- 1,3	119,8
	JUN	115,3	+ 8,8	+ 5,2	121,1	+ 3,2	120,9	+ 0,8	119,7
	JUL	119,0	+ 0,3	- 0,3	113,1	- 6,6	118,6	- 1,9	119,4
	AUG	104,7	+ 1,3	-12,0	104,5	- 7,6	120,3	+ 1,4	119,1
	SEP	124,9	+ 4,6	+19,3	124,6	+19,2	120,4	+ 0,1	118,8
	OKT	128,3	- 2,3	+ 2,7	121,5	- 2,4	116,5	- 3,2	118,5
	NOV	113,9	- 3,9	-11,2	120,6	- 0,8	117,3	+ 0,7	116,4
	VERARBEITENDES GEWERBE (OHNE NAHRUNGS- UND GENUSSMITTELGEWERBE) AUSLAND								
1985	NOV	154,0	+ 4,4	- 5,1	159,8	+ 2,6	153,6	+ 1,1	152,4
	DEZ	146,2	+ 2,0	- 5,1	148,9	- 6,8	151,5	- 1,4	151,7
1986	JAN	158,6	+ 2,0	+ 8,5	154,7	+ 3,9	150,1	- 0,9	150,9
	FEB	159,1	+ 3,0	+ 0,3	171,6	+10,9	153,1	+ 2,0	150,0
	MAR	150,9	-10,4	- 5,2	152,6	-11,1	142,7	- 6,8	149,2
	APR	161,0	+ 3,5	+ 6,7	159,4	+ 4,5	152,4	+ 6,8	148,3
	MAI	132,9	-13,4	-17,5	137,1	-14,0	143,1	- 6,1	147,4
	JUN	147,3	+ 3,0	+10,8	150,6	+ 9,8	152,1	+ 6,3	146,7
	JUL	144,2	- 3,2	- 2,1	136,7	- 9,2	147,2	- 3,2	145,9
	AUG	116,1	-12,1	-19,5	116,1	-15,1	142,1	- 3,5	143,2
	SEP	143,1	+ 2,9	+23,3	142,4	+22,7	145,1	+ 2,1	144,6
	OKT	154,7	- 4,7	+ 8,1	146,9	+ 3,2	143,8	- 0,9	144,0
	NOV	141,8	- 7,9	- 6,3	149,8	+ 2,0	143,2	- 0,4	143,5
	GRUNDSTOFF- UND PRODUKTIONSGÜTERGEWERBE INSGESAMT								
1985	NOV	121,0	- 3,0	-12,3	124,6	- 4,9	123,9	- 2,5	125,0
	DEZ	113,3	+ 0,6	- 8,8	115,4	- 7,4	124,0	+ 0,1	124,3
1986	JAN	128,2	+ 1,1	+16,2	123,8	+ 7,3	125,1	+ 0,9	123,6
	FEB	118,7	- 4,7	- 7,4	126,5	+ 2,2	121,0	- 3,3	122,8
	MAR	119,9	-10,6	+ 1,0	123,8	- 2,1	120,0	- 0,8	122,0
	APR	131,9	+ 2,9	+10,0	130,1	+ 5,1	122,8	+ 2,3	121,1
	MAI	114,8	-10,9	-13,0	122,7	- 5,7	119,7	- 2,5	120,3
	JUN	121,8	- 2,7	+ 6,1	124,4	+ 1,4	118,7	- 0,8	119,6
	JUL	123,4	- 6,0	+ 1,3	116,4	- 6,4	119,3	+ 0,5	118,8
	AUG	106,1	- 7,9	-14,0	104,6	-10,1	119,5	+ 0,2	118,1
	SEP	119,5	- 3,9	+12,5	118,1	+12,9	118,9	- 0,5	117,5
	OKT	125,9	- 8,8	+ 5,4	116,3	+ 0,2	114,9	- 3,4	116,8
	NOV	110,5	- 8,7	-12,2	116,7	- 1,4	116,3	+ 1,2	116,2
	GRUNDSTOFF- UND PRODUKTIONSGÜTERGEWERBE INLAND								
1985	NOV	112,1	- 0,7	-12,6	116,0	- 4,6	114,1	- 1,4	114,5
	DEZ	97,4	+ 0,9	-13,1	102,0	-12,1	112,8	- 1,1	114,1
1986	JAN	113,5	+ 3,6	+16,5	109,6	+ 7,5	115,2	+ 2,1	113,6
	FEB	105,8	- 2,0	- 6,8	112,9	+ 3,0	111,9	- 2,9	113,1
	MAR	109,6	- 8,1	+ 3,6	113,2	+ 0,3	110,9	- 0,9	112,6
	APR	120,1	+ 3,4	- 9,6	118,1	+ 4,3	112,5	+ 1,4	112,0
	MAI	107,0	- 8,6	-10,5	113,9	- 3,6	111,1	- 1,2	111,4
	JUN	114,4	+ 0,1	+ 6,9	117,2	+ 3,0	110,7	- 0,4	110,7
	JUL	116,5	- 4,4	+ 1,5	109,7	- 6,5	110,2	- 0,5	110,0
	AUG	101,5	- 5,8	-12,9	100,6	- 8,3	110,8	+ 0,5	109,4
	SEP	113,4	- 2,5	+11,7	112,1	+11,4	109,6	- 1,1	108,8
	OKT	118,4	- 7,7	+ 4,4	111,5	- 0,5	106,3	- 3,0	108,2
	NOV	103,3	- 7,9	-12,8	109,5	- 1,8	107,6	+ 1,2	107,6
	GRUNDSTOFF- UND PRODUKTIONSGÜTERGEWERBE AUSLAND								
1985	NOV	129,9	- 6,7	-11,8	143,1	- 5,7	144,8	- 4,2	147,3
	DEZ	137,6	+ 0,1	- 1,6	142,6	- 0,3	148,0	+ 2,2	146,0
1986	JAN	159,2	- 2,4	+15,7	154,0	+ 8,0	146,1	- 1,3	144,7
	FEB	145,9	- 8,6	- 8,4	155,9	+ 1,2	140,1	- 4,1	143,3
	MAR	141,7	-14,5	- 2,9	144,8	- 7,1	138,2	- 1,4	141,9
	APR	156,7	+ 2,0	+10,6	156,1	+ 7,8	145,1	+ 5,0	140,6
	MAI	131,4	-14,7	-16,1	139,4	-10,7	137,6	- 5,2	139,3
	JUN	137,4	- 7,4	+ 4,6	139,3	- 0,1	136,3	- 0,9	138,3
	JUL	137,9	- 8,6	+ 0,4	131,3	- 5,7	138,2	+ 1,4	137,3
	AUG	116,0	-11,2	-15,9	112,9	-14,0	137,3	- 0,7	136,4
	SEP	132,5	- 6,3	+14,2	132,3	+17,2	138,7	+ 1,0	135,5
	OKT	141,6	-10,7	+ 6,9	133,3	+ 0,8	132,8	- 4,3	134,7
	NOV	125,7	-10,2	-11,2	131,1	- 1,7	134,0	+ 0,9	134,0

4 AUFTRAGSEINGANG IM VERARBEITENDEN GEWERBE UND IM BAUHAUPTGEWERBE

4.1 WERTINDEX (1980 = 100)

JAHR	MONAT	ORIGINALWERT			KALENDERBEREINIGTER WERT		KALENDER- UND SAISON- BEREINIGTER WERT		GLATTE KOMPONENTE	
		1980=100	VERÄNDERUNG VORJAHR	IN O/O GEGEN VORMONAT	1980=100	VERÄNDERUNG IN O/O GEGEN VORMONAT	1980=100	VERÄNDERUNG IN O/O GEGEN VORMONAT	1980=100	
INVESTITIONSGÜTER PRODUZIERENDES GEWERBE INSGESAMT										
1985	NOV	138,9	+10,8	- 3,7	144,7	+ 4,6	138,7	+ 1,8	136,7	
	DEZ	138,5	+ 8,5	- 0,3	140,3	- 3,0	137,4	- 0,9	136,5	
1986	JAN	138,0	+ 0,1	- 0,4	134,3	- 4,3	134,2	- 2,3	137,1	
	FEB	140,8	+ 7,0	+ 2,0	152,1	+13,3	138,3	+ 3,1	137,4	
	MAR	139,6	- 2,4	- 0,9	140,8	- 7,4	132,5	- 4,2	137,2	
	APR	145,9	+ 9,0	+ 4,5	144,6	+ 2,7	139,8	+ 5,5	137,1	
	MAI	127,0	- 3,1	-13,0	129,3	-10,6	135,4	- 3,1	136,9	
	JUN	136,3	+11,4	+ 8,9	140,5	+ 8,7	141,7	+ 4,7	136,5	
	JUL	135,8	+ 0,6	- 1,8	129,2	- 8,0	135,4	- 4,4	136,0	
	AUG	111,7	- 2,5	-17,7	112,3	-13,1	134,5	- 0,7	135,4	
	SEP	134,2	+ 2,8	+20,1	134,0	+19,3	135,3	+ 0,6	134,9	
	OKT	140,6	- 2,6	+ 4,8	133,5	- 0,4	132,4	- 2,1	134,4	
	NOV	131,4	- 5,4	- 6,5	139,6	+ 4,6	133,0	+ 0,5	134,0	
	INVESTITIONSGÜTER PRODUZIERENDES GEWERBE INLAND									
	1985	NOV	126,3	+11,1	- 6,6	130,9	+ 0,7	127,8	+ 0,1	126,5
		DEZ	130,0	+13,4	+ 2,9	130,8	- 0,1	128,5	+ 0,5	127,3
	1986	JAN	126,0	+ 2,7	- 3,1	122,3	- 6,5	124,5	- 3,1	127,9
		FEB	127,0	+ 5,9	+ 0,8	137,4	+12,3	126,6	+ 1,7	128,4
		MAR	132,9	+ 3,1	+ 4,6	133,2	- 3,1	125,6	- 0,8	129,0
APR		137,7	+13,6	+ 3,6	137,2	+ 3,0	132,3	+ 5,3	129,3	
MAI		123,8	+ 5,4	-10,1	125,0	- 8,9	130,1	- 1,7	129,6	
JUN		130,8	+14,2	+ 5,7	132,5	+ 6,0	132,8	+ 2,1	129,5	
JUL		128,9	+ 1,9	- 1,5	123,3	- 6,9	127,1	- 4,3	129,1	
AUG		110,3	+ 6,2	-14,4	110,9	-10,1	130,2	+ 2,4	128,6	
SEP		129,9	+ 6,8	+17,8	130,1	+17,3	129,3	- 0,7	128,0	
OKT		132,0	- 2,4	+ 1,6	126,0	- 3,2	124,5	- 3,7	127,6	
NOV		121,5	- 3,8	- 8,0	128,6	+ 2,1	125,4	+ 0,7	127,3	
INVESTITIONSGÜTER PRODUZIERENDES GEWERBE AUSLAND										
1985		NOV	160,1	+10,6	+ 0,3	166,8	+ 8,9	157,2	+ 4,7	163,4
		DEZ	152,9	+ 2,1	- 4,5	154,3	- 7,5	151,8	- 3,4	152,9
1986		JAN	158,0	- 3,1	+ 3,3	154,7	+ 0,3	150,1	- 1,1	152,2
		FEB	164,0	+ 8,4	+ 3,8	177,7	+14,9	156,1	+ 5,3	151,5
		MAR	150,7	- 9,7	- 8,1	151,2	-14,9	142,6	- 9,8	150,8
	APR	159,5	+ 2,9	+ 5,8	157,8	+ 4,4	153,8	+ 7,9	150,0	
	MAI	132,2	-13,9	-17,1	134,1	-15,0	143,1	- 7,0	149,1	
	JUN	150,9	+ 7,6	+14,1	154,9	+15,5	158,0	+10,4	148,4	
	JUL	147,5	- 1,2	- 2,3	140,1	- 9,6	149,4	- 5,4	147,6	
	AUG	114,1	-13,8	-22,6	115,3	-17,7	141,7	- 5,2	146,9	
	SEP	141,4	- 3,0	+23,9	141,1	+22,4	145,3	+ 2,5	146,3	
	OKT	155,0	- 2,9	+ 9,6	148,1	+ 5,0	146,4	+ 0,8	145,8	
	NOV	147,9	- 7,6	- 4,6	156,3	+ 5,5	145,1	- 0,9	145,2	
	VERBRAUCHSGÜTER PRODUZIERENDES GEWERBE INSGESAMT									
	1985	NOV	118,3	+ 0,1	-13,8	121,7	- 7,0	116,9	+ 0,4	117,0
		DEZ	95,7	+ 2,5	-19,1	99,4	-18,3	115,5	- 1,2	117,2
	1986	JAN	117,3	+ 6,1	+22,6	113,2	+13,9	118,9	+ 2,9	117,6
		FEB	119,8	+ 4,2	+ 2,1	128,2	+13,3	118,6	- 0,3	117,7
		MAR	127,7	- 4,5	+ 6,6	131,0	+ 2,2	115,6	- 2,5	118,0
APR		132,0	+ 8,4	+ 3,4	130,8	- 0,2	119,9	+ 3,7	118,3	
MAI		106,9	- 3,6	-19,0	113,9	-12,9	117,8	- 1,8	118,8	
JUN		110,3	+ 8,1	+ 3,2	112,7	- 1,1	118,8	+ 0,8	119,2	
JUL		108,5	+ 3,3	- 1,6	102,4	- 9,1	119,8	+ 0,8	119,6	
AUG		102,3	- 0,3	- 5,7	101,3	- 1,1	119,5	- 0,3	120,0	
SEP		138,0	+ 8,2	+34,9	136,8	+35,0	123,4	+ 3,3	120,3	
OKT		142,6	+ 3,9	+ 3,3	135,4	- 1,0	121,1	- 1,9	120,7	
NOV		118,3	+ 0,0	-17,0	124,2	- 8,3	120,1	- 0,8	121,2	
VERBRAUCHSGÜTER PRODUZIERENDES GEWERBE INLAND										
1985		NOV	110,9	- 0,3	-12,9	114,4	- 5,7	109,3	+ 1,1	109,0
		DEZ	89,6	+ 1,0	-19,2	93,1	-18,6	107,5	- 1,6	109,2
1986		JAN	109,6	+ 5,8	+22,3	105,7	+13,5	111,2	+ 3,4	109,5
		FEB	110,8	+ 3,6	+ 1,1	118,7	+12,3	110,5	- 0,6	109,7
		MAR	116,1	- 4,8	+ 6,6	121,1	+ 2,0	107,7	- 2,5	110,1
	APR	122,4	+ 7,3	+ 3,6	121,4	+ 0,2	111,4	+ 3,4	110,4	
	MAI	100,6	- 3,2	-17,8	106,7	-12,1	110,2	- 1,1	110,9	
	JUN	102,3	+ 8,4	+ 1,7	104,4	- 2,2	111,2	+ 3,9	111,4	
	JUL	102,4	+ 3,7	+ 0,1	96,8	- 7,3	112,2	+ 0,9	111,9	
	AUG	97,4	+ 0,6	- 4,9	96,6	- 0,2	112,2	+ 0,0	112,4	
	SEP	128,9	+ 8,5	+32,3	128,2	+32,7	115,7	- 3,1	112,8	
	OKT	133,1	+ 4,6	+ 3,3	126,3	- 1,5	111,5	- 1,9	113,3	
	NOV	111,9	+ 0,9	-15,9	117,6	- 6,9	114,0	- 0,4	113,8	
	VERBRAUCHSGÜTER PRODUZIERENDES GEWERBE AUSLAND									
	1985	NOV	159,7	+ 1,5	-17,1	162,6	-11,9	159,2	- 2,3	161,6
		DEZ	129,6	+ 5,1	-18,8	134,8	-17,1	160,6	+ 0,9	162,0
	1986	JAN	160,0	+ 7,0	+23,5	154,8	+14,8	162,0	+ 0,9	162,3
		FEB	169,5	+ 6,0	+ 5,9	180,9	+16,9	163,1	+ 0,7	162,5
		MAR	181,5	- 3,1	+ 7,1	186,0	+ 2,8	159,6	- 2,1	162,7
APR		185,5	+12,7	+ 2,2	184,0	- 1,1	167,3	- 4,8	162,8	
MAI		141,8	- 5,3	-23,6	156,1	-15,2	157,7	- 5,7	163,1	
JUN		155,1	+ 7,6	+ 9,4	158,5	+ 1,5	162,7	+ 3,2	163,1	
JUL		142,6	+ 1,9	- 7,5	134,9	-14,9	162,3	- 0,2	163,0	
AUG		130,0	- 3,6	- 9,0	127,3	- 5,6	160,4	- 1,2	162,8	
SEP		189,1	+ 7,0	+45,5	186,4	+46,4	167,3	+ 4,3	162,7	
OKT		195,7	+ 1,6	+ 3,5	186,0	- 0,2	163,3	- 2,4	162,6	
NOV		154,0	- 3,6	-21,3	160,8	-13,5	159,8	- 2,1	162,7	

4 AUFTRAGSEINGANG IM VERARBEITENDEN GEWERBE UND IM BAUHAUPTGEWERBE

4.1 WERTINDEX (1980 = 100)

JAHR	MONAT	ORIGINALWERT			KALENDERBEREINIGTER WERT		KALENDER- UND SAISON- BEREINIGTER WERT		GLATTE KOMPONENTE
		1980=100	VERÄNDERUNG VORJAHR	IN O/O GEGEN VORMONAT	1980=100	VERÄNDERUNG IN O/O GEGEN VORMONAT	1980=100	VERÄNDERUNG IN O/O GEGEN VORMONAT	
HOCHOFEN-, STAHL- UND WARMWALZWERKE (OHNE HERSTELLUNG VON PRAEZISIONSSTAHLROHREN) INSGESAMT									
1985	NOV	103,3	+ 3,3	-10,4	105,5	+ 2,8	107,3	+ 0,1	108,2
	DEZ	99,8	+ 3,5	- 3,4	106,2	+ 0,7	108,7	+ 1,3	107,4
1986	JAN	117,0	+ 3,8	+17,2	113,3	+ 6,7	109,5	+ 0,7	106,4
	FEB	106,1	-12,0	- 9,3	111,9	- 1,2	99,4	- 9,2	105,3
	MAR	106,6	-13,6	+ 0,5	111,0	- 0,8	103,0	+ 3,6	104,1
	APR	112,2	+ 2,7	+ 5,3	109,9	- 1,0	104,4	+ 1,4	102,8
	MAI	92,8	-15,1	-17,3	102,7	- 6,6	100,1	- 4,1	101,4
	JUN	101,9	- 2,5	+ 9,8	104,1	+ 1,4	100,8	+ 0,7	99,6
	JUL	96,8	-12,1	- 5,0	90,6	-13,0	97,8	- 3,0	97,8
	AUG	85,3	-11,8	-11,9	82,5	- 8,9	99,1	+ 1,3	95,9
	SEP	90,9	-13,2	+ 6,6	88,3	+ 7,0	93,9	- 5,2	94,0
	OKT	93,9	-18,6	+ 3,3	87,3	- 1,1	88,5	- 5,8	92,1
	NOV	81,2	-21,4	-13,5	85,6	- 1,9	88,3	- 0,2	90,2
	HOCHOFEN-, STAHL- UND WARMWALZWERKE (OHNE HERSTELLUNG VON PRAEZISIONSSTAHLROHREN) INLAND								
1985	NOV	106,1	+ 1,8	- 7,8	108,5	- 1,4	106,4	+ 0,0	106,3
	DEZ	94,8	- 2,9	-10,7	98,3	- 9,4	102,2	- 3,9	106,2
1986	JAN	112,0	+ 3,6	+18,1	108,4	+10,3	105,9	+ 3,6	105,7
	FEB	104,9	- 5,7	- 6,3	111,9	+ 3,2	100,3	- 5,3	105,0
	MAR	108,6	- 4,5	+ 3,5	111,8	- 0,1	104,4	+ 4,1	104,2
	APR	114,8	+ 6,6	+ 5,7	113,6	+ 1,6	105,1	+ 0,7	103,1
	MAI	94,6	- 8,9	-17,6	99,8	-12,1	100,9	- 4,0	102,1
	JUN	97,5	+ 1,6	+ 3,1	99,4	- 0,4	101,5	+ 0,6	99,8
	JUL	95,0	- 6,3	- 2,6	89,9	- 9,6	97,7	- 3,7	97,0
	AUG	90,7	- 3,7	- 4,5	89,2	- 0,8	100,7	+ 3,1	93,8
	SEP	86,8	-14,0	- 4,3	85,2	- 4,5	89,6	-11,0	90,4
	OKT	87,9	-23,6	+ 1,3	82,3	- 3,4	81,3	- 9,3	87,3
	NOV	75,3	-29,0	-14,3	79,9	- 2,9	79,6	- 2,1	84,6
	HOCHOFEN-, STAHL- UND WARMWALZWERKE (OHNE HERSTELLUNG VON PRAEZISIONSSTAHLROHREN) AUSLAND								
1985	NOV	98,2	+12,1	-15,0	100,2	- 7,6	108,9	- 0,6	111,5
	DEZ	109,3	+15,9	+11,3	115,6	+15,4	120,5	+10,7	109,5
1986	JAN	126,5	+ 4,3	+15,7	122,7	+ 6,1	116,3	- 3,5	107,5
	FEB	108,5	-21,3	-14,2	114,2	- 6,9	97,8	-15,9	105,6
	MAR	102,9	-27,4	- 5,2	107,1	- 6,2	97,6	- 0,2	103,7
	APR	107,2	- 4,3	+ 4,2	105,0	- 2,0	105,4	+ 6,0	101,8
	MAI	89,3	-25,3	-16,7	101,7	- 3,1	97,8	- 7,2	100,0
	JUN	110,0	- 8,7	+23,2	111,9	+10,0	100,3	+ 2,6	99,0
	JUL	100,2	-18,0	- 8,9	93,9	-16,1	97,9	- 2,4	99,1
	AUG	75,3	-25,7	-24,9	72,2	-23,1	95,7	- 2,2	99,5
	SEP	98,5	-11,9	+30,8	95,2	+31,9	101,1	+ 5,6	100,2
	OKT	105,2	- 8,9	+ 6,8	98,6	+ 3,6	101,3	+ 0,2	100,4
	NOV	92,2	- 6,1	-12,4	96,1	- 2,5	104,0	+ 2,7	100,4
	CHEMISCHE INDUSTRIE INSGESAMT								
1985	NOV	134,4	+ 0,3	- 9,5	138,5	- 1,6	139,1	- 0,7	138,6
	DEZ	124,9	+ 2,0	- 7,1	129,4	- 6,6	137,6	- 1,1	137,7
1986	JAN	146,1	+ 1,7	+17,0	141,7	+ 9,5	138,8	+ 0,9	136,7
	FEB	133,3	- 4,2	- 8,8	142,8	+ 0,8	134,4	- 3,2	135,7
	MAR	131,8	-11,5	- 1,1	135,7	- 5,0	131,6	- 2,1	134,7
	APR	143,7	+ 0,3	+ 9,0	141,3	+ 4,1	135,0	+ 2,6	133,6
	MAI	126,4	-12,0	-12,0	133,1	- 5,8	131,4	- 2,7	132,6
	JUN	133,1	- 5,5	+ 5,3	138,2	+ 3,8	131,2	- 0,2	131,8
	JUL	135,0	- 7,4	+ 1,4	127,2	- 8,0	130,9	- 0,2	131,2
	AUG	116,4	- 8,1	-13,8	115,3	- 9,4	131,8	+ 0,8	130,6
	SEP	132,4	- 3,4	+13,7	130,8	+13,4	131,8	- 0,1	130,2
	OKT	137,8	- 7,2	+ 4,1	130,7	- 0,1	129,9	- 1,4	129,7
	NOV	121,8	- 9,4	-11,6	128,4	- 1,8	129,0	- 0,7	129,2
	CHEMISCHE INDUSTRIE INLAND								
1985	NOV	121,8	+ 0,5	-10,8	126,0	- 2,8	125,7	- 0,5	125,1
	DEZ	109,1	+ 1,8	-10,4	112,7	-10,6	123,8	- 1,5	124,4
1986	JAN	128,2	+ 0,5	+17,5	124,2	+10,2	124,6	+ 0,6	123,7
	FEB	116,5	- 1,5	- 7,6	127,3	+ 2,5	122,8	- 1,4	122,9
	MAR	119,6	- 8,3	+ 0,9	122,4	- 3,8	120,0	- 2,3	122,1
	APR	125,6	- 0,4	+ 5,0	123,6	+ 1,0	121,6	+ 1,3	121,2
	MAI	114,6	-10,2	- 8,8	120,2	- 2,8	120,0	- 1,3	120,4
	JUN	123,2	- 4,9	+ 7,5	127,6	+ 6,3	118,6	- 1,2	119,8
	JUL	126,8	- 6,0	+ 2,9	119,5	- 6,5	119,2	+ 0,5	115,3
	AUG	108,7	- 7,5	-14,3	108,5	- 9,2	120,0	+ 0,7	119,0
	SEP	122,8	- 2,5	+13,0	121,8	+12,3	120,1	+ 0,1	118,7
	OKT	127,7	- 6,5	+ 4,0	121,4	- 0,3	118,3	- 1,5	118,4
	NOV	112,9	- 7,3	-11,6	119,2	- 1,8	118,5	+ 0,2	118,1
	CHEMISCHE INDUSTRIE AUSLAND								
1985	NOV	154,7	- 1,3	- 7,8	158,6	- 0,6	160,7	- 0,9	160,3
	DEZ	150,5	+ 2,2	- 2,7	155,2	- 2,1	159,9	- 0,5	159,0
1986	JAN	174,9	+ 2,5	+16,2	169,9	+ 9,5	161,5	+ 1,0	157,7
	FEB	157,2	- 7,3	-10,1	168,2	- 1,0	153,1	- 5,2	156,3
	MAR	151,4	-15,5	- 3,7	156,6	- 6,9	149,8	- 2,2	154,9
	APR	173,0	+ 1,1	+14,3	170,3	+ 8,7	157,3	+ 5,0	153,5
	MAI	145,3	-14,2	-16,0	152,8	-10,3	149,5	- 5,0	152,2
	JUN	149,2	- 6,1	+ 2,7	154,4	+ 1,0	151,5	+ 1,3	151,2
	JUL	148,4	- 9,2	- 0,5	140,3	- 9,1	149,8	- 1,1	150,2
	AUG	128,8	- 9,0	-13,2	126,2	-10,0	150,7	+ 0,6	149,3
	SEP	148,0	- 4,6	+14,9	145,7	+15,5	150,9	+ 0,1	148,5
	OKT	154,1	- 8,1	+ 4,1	146,1	+ 0,3	148,2	- 1,8	147,7
	NOV	136,2	-12,0	-11,6	142,9	- 2,2	145,6	- 1,8	147,1

4 AUFTRAGSEINGANG IM VERARBEITENDEN GEWERBE UND IM BAUHAUPTGEWERBE

4.1 WERTINDEX (1980 = 100)

JAHR	MONAT	ORIGINALWERT			KALENDERBEREINIGTER WERT		KALENDER- UND SAISON- BEREINIGTER WERT		GLATTE KOMPONENTE
		1980=100	VERÄNDERUNG VORJAHR	IN O/O GEGEN VORMONAT	1980=100	VERÄNDERUNG IN O/O GEGEN VORMONAT	1980=100	VERÄNDERUNG IN O/O GEGEN VORMONAT	
MASCHINENBAU INSGESAMT									
1985	NOV	128,1	+10,1	- 5,2	131,9	+ 0,8	130,7	+ 0,2	131,0
	DEZ	134,3	+ 6,8	+ 4,8	134,4	+ 1,9	130,9	+ 0,2	131,2
1986	JAN	133,2	- 0,1	- 0,8	129,4	- 3,7	128,5	- 1,8	131,2
	FEB	132,1	+ 2,4	- 0,8	143,0	+10,5	129,7	+ 0,9	131,1
	MAR	136,2	+ 0,3	+ 3,1	136,8	- 4,3	129,0	- 0,5	131,1
	APR	138,2	+ 6,9	+ 1,5	138,0	+ 0,9	133,2	+ 3,3	130,9
	MAI	128,7	+ 1,1	- 6,9	128,2	- 7,1	131,5	- 1,3	130,6
	JUN	135,1	+12,3	+ 5,0	136,6	+ 6,6	135,5	+ 3,0	129,9
	JUL	134,0	+ 1,4	- 0,8	128,8	- 5,7	130,3	- 3,8	129,1
	AUG	106,8	- 6,4	-20,3	107,8	-16,5	126,4	- 3,0	128,3
	SEP	118,1	- 2,9	+10,6	118,1	+ 9,9	125,2	- 0,9	127,5
	OKT	123,5	- 8,6	+ 4,6	117,1	- 0,8	120,4	- 3,8	126,8
	NOV	124,2	- 3,0	+ 0,6	131,6	+12,6	128,5	+ 6,7	126,2
MASCHINENBAU INLAND									
1985	NOV	122,4	+11,8	- 5,3	125,4	+ 0,2	124,9	- 0,3	125,7
	DEZ	126,3	+13,9	+ 3,2	124,9	- 0,4	126,4	+ 1,2	127,1
1986	JAN	123,6	+ 7,2	- 2,1	119,3	- 4,5	125,2	- 0,9	128,2
	FEB	124,8	+ 9,0	+ 1,0	135,9	+13,9	127,1	+ 1,5	129,2
	MAR	138,0	+10,0	+10,6	137,1	+ 0,9	127,3	+ 0,2	130,1
	APR	136,1	+15,9	- 1,4	137,1	+ 0,0	133,7	+ 5,0	130,7
	MAI	138,1	+19,2	+ 1,5	135,1	- 1,5	135,9	+ 1,6	131,1
	JUN	136,6	+21,3	- 1,1	138,0	+ 2,1	135,2	- 0,5	130,7
	JUL	135,5	+ 5,4	- 0,8	131,2	- 4,9	128,1	- 5,3	129,8
	AUG	110,8	+ 3,7	-18,2	113,0	-13,9	128,0	- 0,1	128,8
	SEP	120,2	+ 2,2	+ 8,5	121,2	+ 7,3	124,6	- 2,7	127,7
	OKT	124,4	- 3,8	+ 3,5	119,2	- 1,7	121,4	- 2,6	126,8
	NOV	118,6	- 3,1	- 4,7	126,0	+ 5,7	125,0	+ 3,0	126,0
MASCHINENBAU AUSLAND									
1985	NOV	135,1	+ 8,3	- 4,9	140,2	+ 2,3	138,3	+ 1,8	137,3
	DEZ	144,2	+ 0,2	+ 6,7	145,3	+ 3,6	136,2	- 1,5	136,1
1986	JAN	145,0	- 6,6	+ 0,6	142,7	- 1,8	132,7	- 2,6	134,9
	FEB	140,9	- 3,9	- 2,8	152,4	+ 6,8	133,0	+ 0,2	133,6
	MAR	134,1	- 9,6	- 4,8	134,6	-11,7	129,8	- 2,4	132,4
	APR	140,6	- 2,2	+ 4,8	138,8	+ 3,1	134,1	+ 3,3	131,3
	MAI	117,3	-17,0	-16,6	118,0	-15,0	125,3	- 6,6	130,2
	JUN	133,2	+ 2,8	+13,6	137,2	+16,3	138,3	+10,4	125,2
	JUL	132,2	- 3,3	- 0,8	126,0	- 8,2	132,6	- 4,1	126,4
	AUG	101,8	-17,2	-23,0	101,3	-19,6	124,0	- 6,5	127,8
	SEP	115,5	- 8,7	+13,5	114,7	+13,2	125,6	+ 1,3	127,3
	OKT	122,3	-13,9	+ 5,9	116,9	+ 1,9	120,7	- 3,9	126,8
	NOV	131,1	- 3,0	+ 7,2	137,5	+17,6	131,9	+ 9,3	126,3
STRASSENFAHRZEUGBAU INSGESAMT									
1985	NOV	173,7	+23,5	+ 6,8	181,1	+17,0	175,7	+ 8,8	165,6
	DEZ	153,0	+ 7,8	-11,9	156,0	-12,8	164,7	- 6,3	166,2
1986	JAN	182,6	- 0,5	+19,3	178,6	+13,0	161,2	- 2,1	166,6
	FEB	189,1	+10,0	+ 3,6	203,7	+14,1	170,9	+ 6,0	167,0
	MAR	169,9	- 8,9	-10,2	170,1	-16,8	155,1	- 9,2	167,7
	APR	182,8	+ 2,9	+ 7,4	181,4	+ 6,6	168,4	+ 6,6	168,4
	MAI	182,2	- 1,5	-16,6	157,7	-13,1	166,4	+ 0,6	169,0
	JUN	181,1	+29,0	+19,0	182,8	+15,9	188,2	+13,1	165,8
	JUL	164,2	+ 1,8	- 9,3	156,9	-14,2	169,0	-10,2	169,6
	AUG	132,5	+ 5,7	-19,3	131,0	-16,5	168,9	- 0,1	169,2
	SEP	157,4	+ 2,9	+18,8	158,5	+21,0	167,4	- 0,9	168,7
	OKT	180,7	+11,2	+14,8	172,0	+ 8,5	176,1	+ 5,2	168,9
	NOV	158,7	- 8,6	-12,2	166,5	- 3,2	161,3	- 8,4	169,3
STRASSENFAHRZEUGBAU INLAND									
1985	NOV	151,6	+40,2	- 4,6	157,5	+ 4,0	161,6	+ 3,4	149,3
	DEZ	134,9	+12,6	-11,0	140,6	-10,7	149,8	- 7,3	149,9
1986	JAN	161,2	- 5,0	+19,5	159,0	+13,1	139,5	- 6,9	150,3
	FEB	164,4	- 0,5	+ 2,0	176,4	+10,9	143,0	+ 2,5	150,7
	MAR	163,9	- 6,0	- 0,3	162,1	- 8,1	140,3	- 1,9	151,4
	APR	170,4	+ 4,7	+ 4,0	169,0	+ 4,3	150,4	+ 7,2	151,8
	MAI	136,6	- 0,1	-19,8	145,6	-13,8	151,9	+ 1,0	152,3
	JUN	174,7	+39,3	+27,9	177,8	+22,1	177,9	+17,1	153,2
	JUL	139,2	- 0,5	-20,3	131,7	-25,9	148,2	-16,7	152,3
	AUG	114,4	+12,4	-17,8	111,9	-15,0	153,8	+ 3,8	151,1
	SEP	135,3	+ 0,4	+18,3	134,3	+20,0	146,5	- 4,7	149,7
	OKT	162,0	+ 2,0	+19,7	155,8	+16,0	154,5	+ 5,5	149,8
	NOV	136,9	- 9,7	-15,5	140,9	- 5,6	143,1	- 7,4	149,9
STRASSENFAHRZEUGBAU AUSLAND									
1985	NOV	195,9	+12,9	+17,9	203,3	+28,8	189,6	+13,7	182,0
	DEZ	171,3	+ 4,3	-12,6	176,9	-13,0	180,7	- 4,7	182,7
1986	JAN	204,2	+ 3,4	+19,2	198,5	+12,2	182,7	+ 1,1	183,1
	FEB	213,8	+19,7	+ 4,7	230,7	+16,2	198,9	+ 8,9	183,6
	MAR	176,1	-11,4	-17,6	177,9	-22,9	170,4	-14,3	184,3
	APR	194,8	+ 1,5	+10,6	194,0	+ 9,1	181,1	+ 6,3	185,3
	MAI	168,0	- 2,6	-13,8	171,7	-11,5	181,4	+ 0,2	186,0
	JUN	187,5	+20,5	+11,6	189,9	+10,6	199,3	+ 9,9	186,6
	JUL	189,3	+ 3,5	+ 1,0	181,4	- 4,5	185,1	- 5,1	187,1
	AUG	150,9	+ 1,1	-20,3	149,6	-17,5	184,2	- 2,6	187,6
	SEP	179,6	+ 4,7	+19,0	182,7	+22,1	188,2	+ 2,2	186,0
	OKT	199,4	+20,0	+11,0	188,3	+ 3,1	198,1	+ 5,3	188,3
	NOV	180,6	- 7,8	- 9,4	190,8	+ 1,3	179,5	- 9,4	189,0

4 AUFTRAGSEINGANG IM VERARBEITENDEN GEWERBE UND IM BAUHAUPTGEWERBE

4.1 WERTINDEX (1980 = 100).

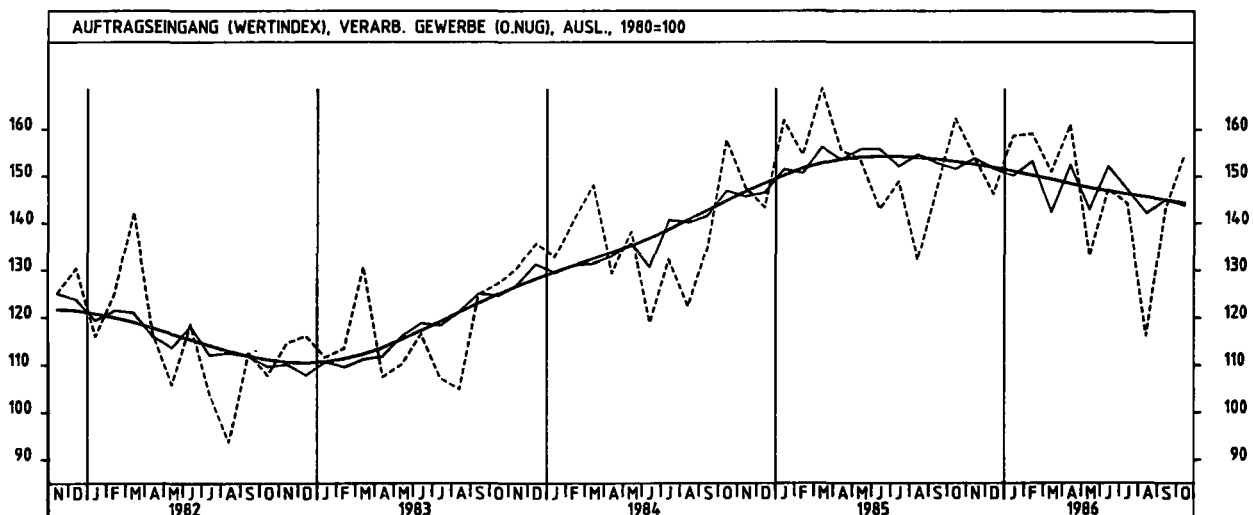
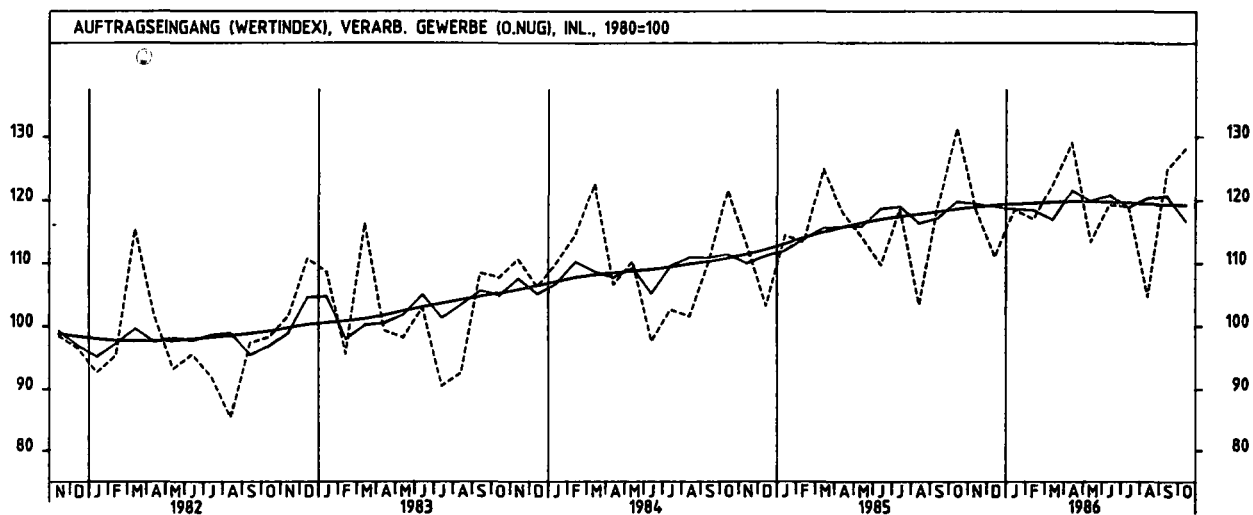
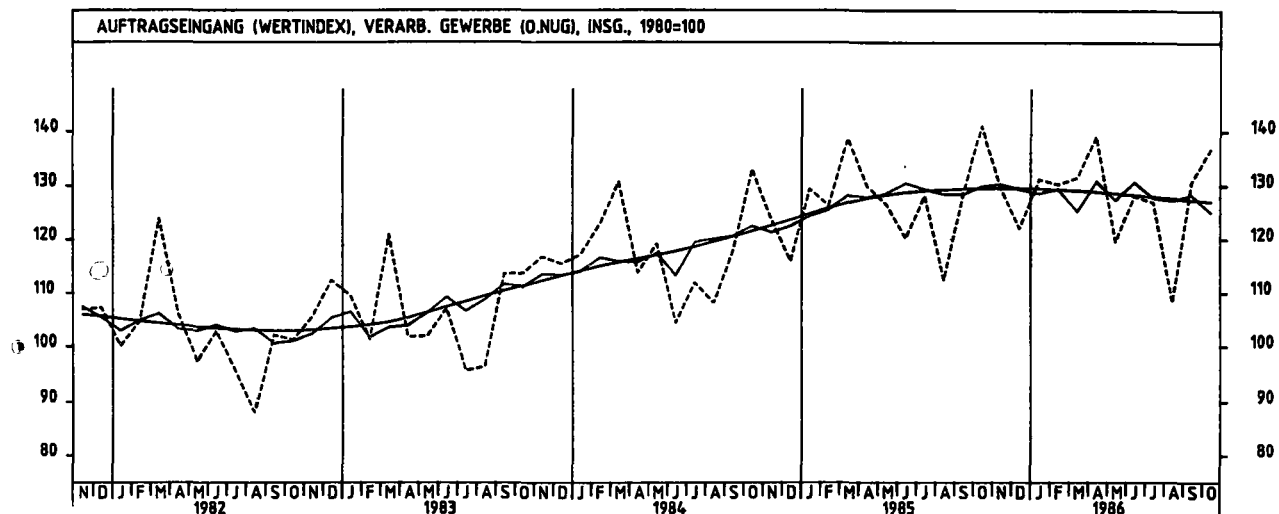
JAHR	MONAT	ORIGINALWERT			KALENDERBEREINIGTER WEPT		KALENDER- UND SAISON- BEREINIGTER WERT		GLATTE KOMPONENTE
		1980=100	VERÄNDERUNG VORJAHR	IN O/D GEGEN VORMONAT	1980=100	VERÄNDERUNG IN O/D GEGEN VORMONAT	1980=100	VERÄNDERUNG IN O/D GEGEN VORMONAT	1980=100
ELEKTROTECHNIK INSGESAMT									
1985	NOV	131,8	+ 1,9	-11,2	135,6	- 4,7	128,1	- 4,3	130,9
	DEZ	140,3	+10,3	+ 6,4	142,7	+ 5,2	133,5	+ 4,2	131,5
1986	JAN	128,3	+ 0,3	- 8,6	124,9	-12,5	128,2	- 4,0	131,8
	FEB	134,7	+10,1	+ 5,0	145,6	+16,6	134,0	+ 4,5	132,1
	MAR	134,0	+ 0,1	- 0,5	134,3	- 7,8	127,6	- 4,8	132,3
	APR	136,5	+14,4	+ 1,9	134,9	+ 0,4	136,8	+ 7,2	132,1
	MAI	120,1	- 1,2	-12,0	123,0	- 8,8	130,8	- 4,4	131,8
	JUN	128,3	+ 9,4	+ 6,8	133,2	+ 6,3	135,2	+ 3,4	131,1
	JUL	126,6	+ 2,3	- 1,3	119,3	-10,4	128,4	- 5,0	130,1
	AUG	106,9	- 2,7	-15,6	107,7	- 9,7	128,6	+ 0,3	129,0
	SEP	129,9	+ 3,1	+21,5	129,0	+19,8	127,2	- 1,2	127,9
	OKT	136,6	- 6,0	+ 5,2	130,6	+ 1,2	122,6	- 3,6	126,8
	NOV	124,9	- 5,2	- 8,6	131,3	+ 0,5	124,8	+ 1,8	125,8
ELEKTROTECHNIK INLAND									
1985	NOV	121,6	+ 0,6	- 9,5	126,3	- 1,6	119,7	- 2,5	122,2
	DEZ	135,2	+12,8	+11,2	136,1	+ 7,8	125,2	+ 4,6	123,0
1986	JAN	119,8	+ 2,8	-11,4	116,4	-14,5	121,2	- 3,2	123,6
	FEB	122,7	+ 7,8	+ 2,4	133,0	+14,3	123,9	+ 2,2	124,1
	MAR	125,5	+ 2,6	+ 2,3	125,7	- 5,5	120,8	- 2,5	124,6
	APR	129,5	+15,1	+ 3,2	128,2	+ 2,0	129,4	+ 7,1	125,0
	MAI	118,1	+ 5,0	- 8,5	119,9	- 6,5	126,3	- 2,4	125,3
	JUN	119,3	+10,2	+ 1,0	123,2	+ 2,8	126,7	+ 0,3	125,1
	JUL	119,5	+ 2,4	+ 0,2	112,9	- 8,4	121,5	- 4,1	124,7
	AUG	111,2	+ 5,7	- 6,9	112,7	- 0,2	127,0	+ 4,5	124,3
	SEP	127,2	+ 6,7	+14,4	126,8	+12,5	123,5	- 2,4	123,8
	OKT	128,4	- 4,5	+ 0,9	123,2	- 2,8	119,2	- 3,8	123,3
	NOV	120,7	- 0,7	- 6,0	127,6	+ 3,6	121,9	+ 2,3	122,9
ELEKTROTECHNIK AUSLAND									
1985	NOV	154,8	+ 4,5	-14,3	157,4	- 9,4	148,0	- 6,4	150,5
	DEZ	152,1	+ 5,7	- 1,7	157,0	- 0,3	151,9	+ 2,6	150,7
1986	JAN	147,6	- 4,2	- 3,0	144,5	- 8,0	144,0	- 5,2	150,5
	FEB	162,1	+14,4	+ 9,8	174,4	+20,7	157,1	+ 8,1	150,1
	MAR	153,1	- 4,5	- 5,6	152,5	-12,6	142,7	- 9,2	149,5
	APR	152,3	+13,2	- 0,5	150,7	- 1,2	154,5	+ 8,3	148,4
	MAI	124,6	-12,3	-18,2	130,7	-13,3	140,6	- 9,0	146,8
	JUN	148,7	+ 7,8	+19,3	154,9	+18,5	153,9	+ 9,5	144,9
	JUL	142,7	+ 1,9	- 4,0	134,2	-13,4	144,1	- 6,4	142,4
	AUG	97,3	-19,3	-31,8	96,2	-26,3	132,6	- 8,0	139,8
	SEP	136,3	- 3,6	+40,1	135,0	+40,3	136,2	+ 2,7	137,2
	OKT	155,1	-14,1	+13,8	148,3	+ 9,9	130,9	- 3,9	134,8
	NOV	134,6	-13,0	-13,2	139,0	- 6,3	130,7	- 0,2	132,4
HERSTELLUNG VON EISEN-,BLECH-UND METALLWAREN INSGESAMT									
1985	NOV	124,6	+ 3,6	- 8,9	129,7	+ 1,2	122,4	+ 0,7	122,2
	DEZ	104,9	+ 6,7	-15,8	112,6	-13,0	121,3	- 0,9	122,9
1986	JAN	126,2	+ 8,0	+20,3	122,5	+ 8,6	124,4	+ 2,6	123,4
	FEB	121,2	+ 7,7	- 4,0	128,6	+ 5,0	124,7	+ 0,2	123,9
	MAR	120,4	- 3,2	- 0,7	125,6	+ 2,3	122,6	- 1,7	124,4
	APR*	134,1	+13,5	+11,4	130,2	+ 3,7	125,1	+ 2,0	124,8
	MAI	117,1	- 2,6	-12,7	127,0	- 2,5	123,8	- 1,0	125,2
	JUN	128,4	+12,0	+ 9,6	132,8	+ 4,6	127,7	+ 3,2	125,4
	JUL	127,8	+ 6,6	- 0,5	119,2	-10,2	126,2	- 1,2	125,4
	AUG	109,1	- 0,1	-14,6	106,9	-10,3	123,5	- 2,1	125,5
	SEP	130,5	+ 9,3	+19,6	128,7	+20,4	127,9	+ 3,6	125,4
	OKT	138,5	+ 1,2	+ 6,1	130,1	+ 1,1	124,2	- 2,9	125,4
	NOV	124,1	- 0,4	-10,4	131,0	+ 0,7	124,2	+ 0,0	125,5
HERSTELLUNG VON EISEN-,BLECH-UND METALLWAREN INLAND									
1985	NOV	115,4	+ 3,1	-10,4	119,4	- 1,3	114,3	+ 1,0	113,9
	DEZ	96,3	+ 4,2	-16,6	103,1	-13,7	112,8	- 1,3	114,5
1986	JAN	114,8	+ 8,0	+19,2	111,0	+ 7,7	116,1	+ 2,9	115,0
	FEB	110,6	+ 6,2	- 3,7	117,4	+ 5,8	115,6	- 0,4	115,5
	MAR	111,2	- 3,6	+ 0,5	115,5	- 1,6	113,7	- 1,6	116,1
	APR*	126,6	+14,3	+13,8	122,9	+ 6,4	118,8	+ 4,5	116,6
	MAI	110,6	- 1,9	-12,6	120,0	- 2,4	116,4	- 2,0	117,1
	JUN	119,7	+12,3	+ 8,2	123,5	+ 2,9	119,1	+ 2,3	117,5
	JUL	123,5	+ 7,6	+ 3,2	115,7	- 6,3	119,1	+ 0,0	117,8
	AUG	105,8	+ 1,0	-14,3	104,0	-10,1	116,7	- 2,0	118,0
	SEP	123,9	+ 9,5	+17,1	122,1	+17,4	119,9	+ 2,7	118,2
	OKT	132,5	+ 2,9	+ 6,9	124,8	+ 2,2	117,6	- 1,9	118,5
	NOV	116,8	+ 1,2	-11,8	122,8	- 1,6	117,9	+ 0,3	118,8
HERSTELLUNG VON EISEN-,BLECH-UND METALLWAREN AUSLAND									
1985	NOV	157,6	+ 4,6	- 4,6	164,7	+ 5,8	151,2	+ 1,1	151,6
	DEZ	135,7	+13,3	-13,9	143,1	-13,1	151,9	+ 0,5	152,3
1986	JAN	167,2	+ 7,9	+23,2	162,8	+13,8	153,4	+ 1,0	152,8
	FEB	159,1	+11,6	- 4,8	169,9	+ 4,4	157,2	+ 2,5	153,2
	MAR	153,5	- 2,0	- 3,5	160,1	- 5,8	152,5	- 3,0	153,5
	APR	161,2	+11,9	+ 5,0	156,4	- 2,3	151,9	- 0,4	153,4
	MAI	140,4	- 4,6	-12,9	147,9	- 5,4	149,1	- 1,8	153,4
	JUN	159,6	+11,5	+13,7	165,5	+11,9	156,1	+ 6,0	152,8
	JUL	143,3	+ 3,8	-10,2	134,0	-19,0	151,3	- 4,3	152,2
	AUG	120,7	- 3,4	-15,8	118,3	-11,7	147,5	- 2,5	151,6
	SEP	154,0	+ 7,3	+27,6	152,8	+29,2	155,8	+ 5,6	150,9
	OKT	160,2	- 3,0	+ 4,0	150,8	- 1,3	146,7	- 5,8	150,0
	NOV	150,4	- 4,6	- 6,1	159,4	+ 5,7	146,9	+ 0,1	149,4

4 AUFTRAGSEINGANG IM VERARBEITENDEN GEWERBE UND IM BAUHAUPTGEWERBE

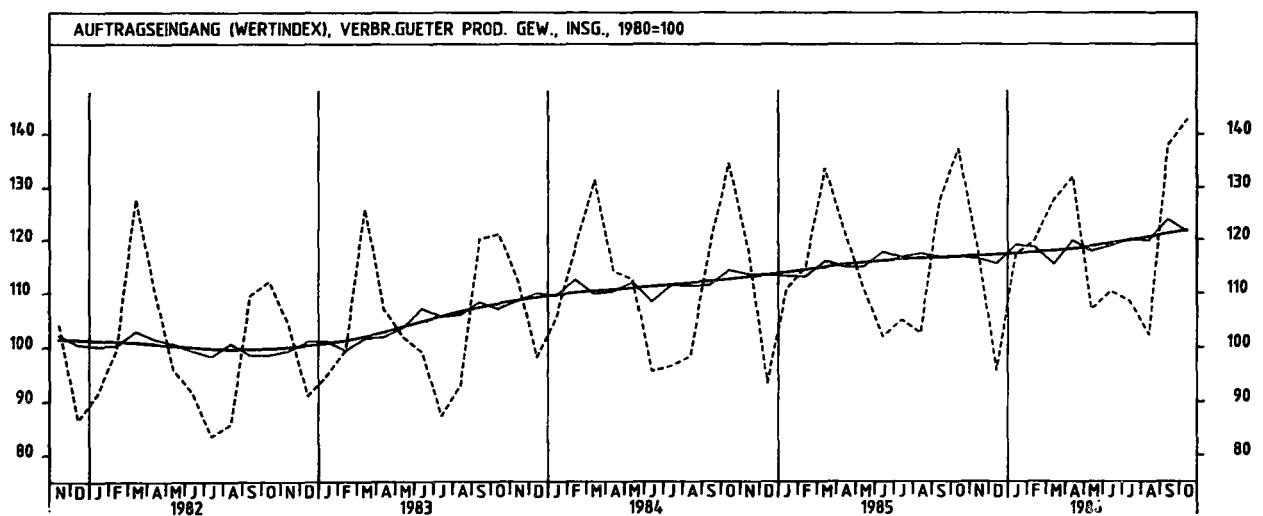
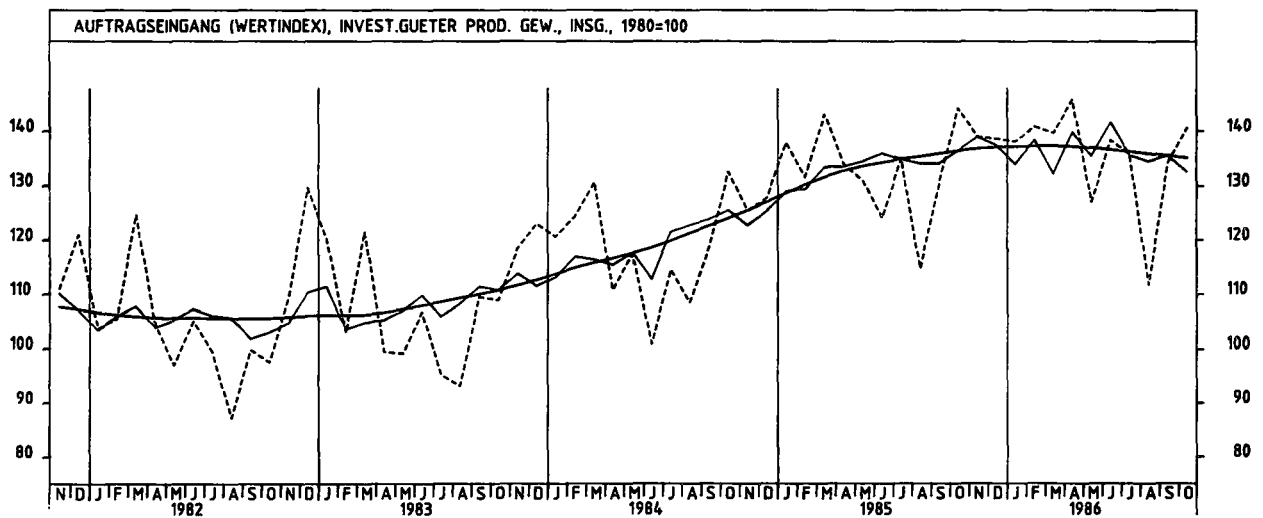
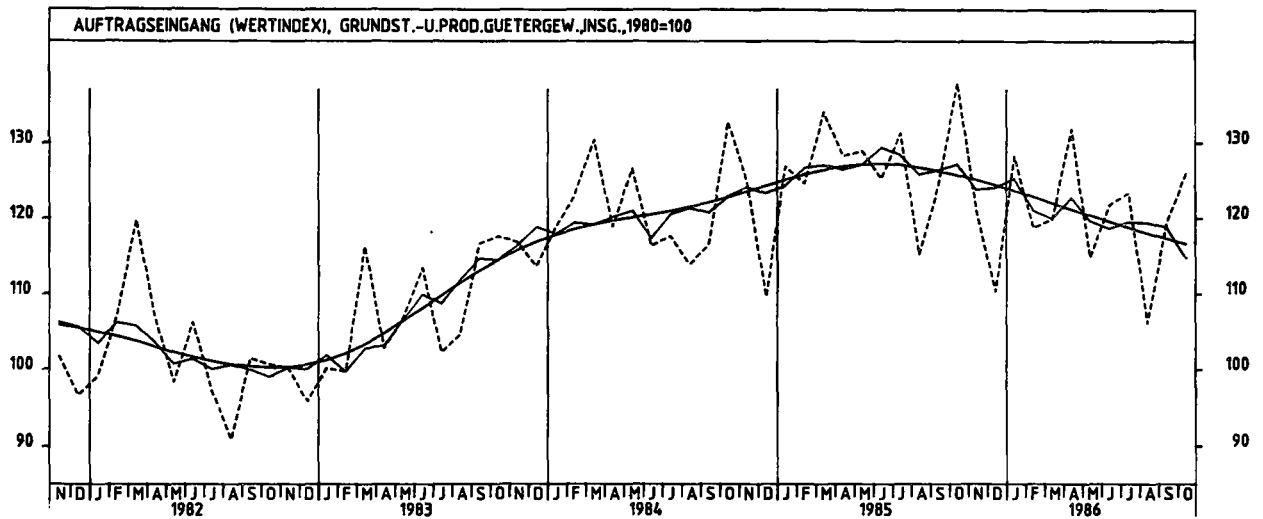
4.1 WERTINDEX (1980 = 100)

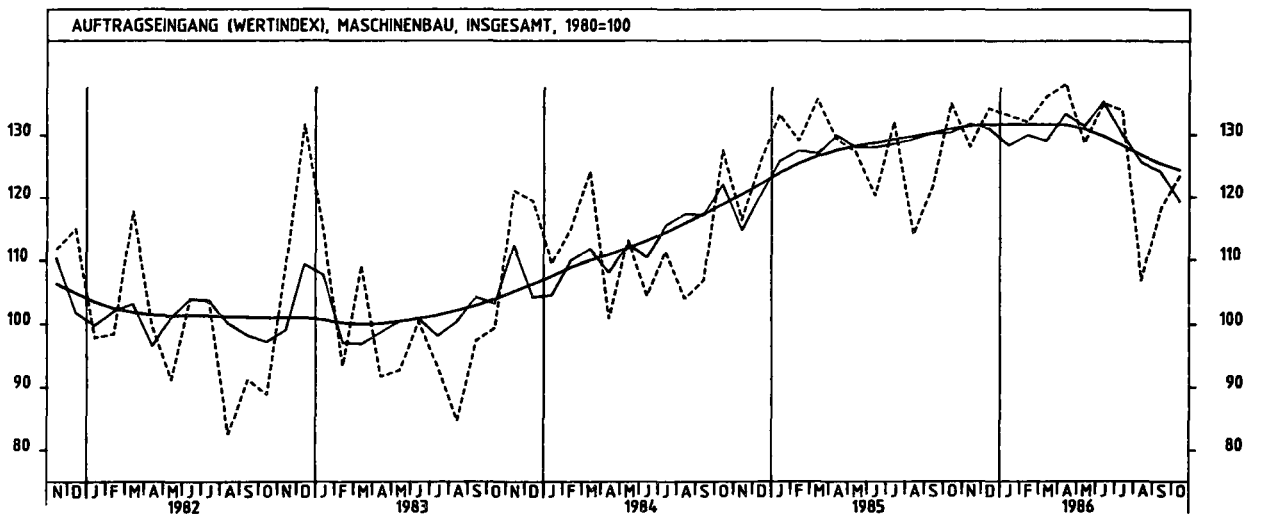
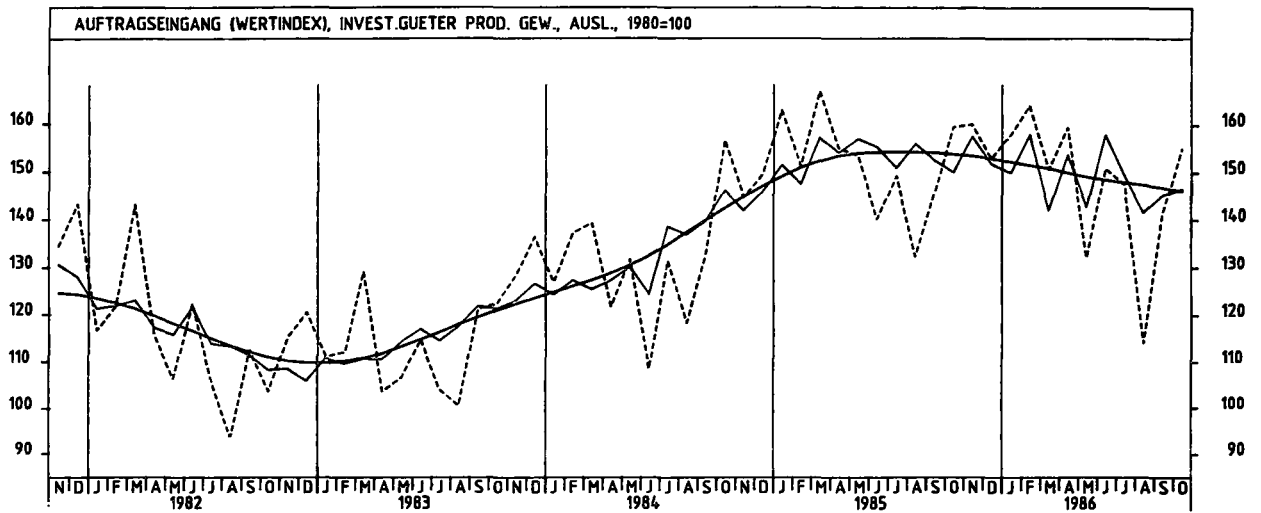
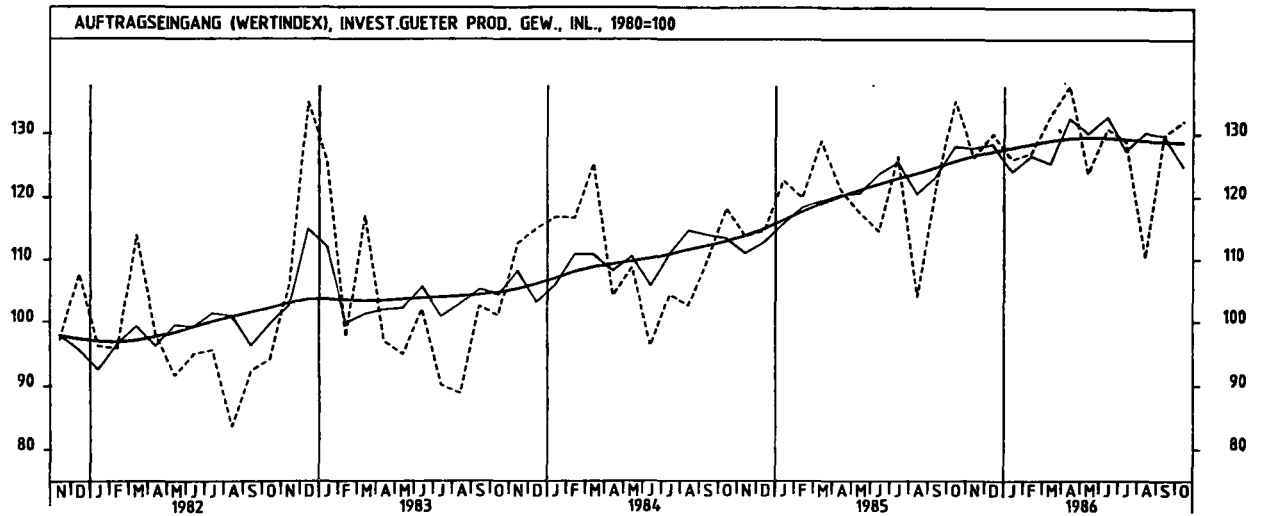
JAHR	MONAT	ORIGINALWERT			KALENDERBEREINIGTER WERT		KALENDER- UND SAISON- BEREINIGTER WERT		GLATTE KOMPONENTE
		1980=100	VERÄNDERUNG VORJAHR	IN O/O GEGEN VORMONAT	1980=100	VERÄNDERUNG IN O/O GEGEN VORMONAT	1980=100	VERÄNDERUNG IN O/O GEGEN VORMONAT	
TEXTILGEWERBE INSGESAMT									
1985	NOV	123,5	+ 5,2	-10,4	127,3	- 3,3	115,7	+ 1,6	112,8
	DEZ	91,5	- 0,8	-25,9	95,8	-24,7	110,7	- 4,3	112,5
1986	JAN	110,5	+ 1,8	+20,8	107,4	+12,1	112,9	+ 2,0	112,1
	FEB	115,2	- 2,0	+ 4,3	123,5	+15,0	110,1	- 2,5	111,7
	MAR	123,9	- 8,6	+ 7,6	125,7	+ 1,8	107,4	- 2,5	111,3
	APR	128,4	+ 6,6	- 3,6	126,9	+ 1,0	114,2	+ 6,3	111,0
	MAI	95,9	-12,4	-25,3	100,6	-20,7	106,7	- 6,6	111,0
	JUN	98,7	+ 1,0	+ 2,9	101,7	+ 1,1	111,5	+ 4,5	110,9
	JUL	92,9	- 1,9	- 5,9	87,1	-14,4	111,3	- 0,2	110,6
	AUG	81,3	- 7,7	-12,5	80,3	- 7,8	110,0	- 1,2	110,2
	SEP	134,3	+ 6,5	+65,2	134,3	+67,2	116,5	+ 5,9	109,8
	OKT	137,0	- 0,7	+ 2,0	130,3	- 3,0	111,4	- 4,4	109,7
	NOV	111,3	- 9,9	-18,8	116,9	-10,3	106,1	- 4,6	109,7
TEXTILGEWERBE INLAND									
1985	NOV	111,6	+ 4,8	-11,1	115,7	- 3,0	105,8	+ 2,5	103,1
	DEZ	82,6	- 0,5	-26,0	86,8	-25,0	101,3	- 4,3	102,8
1986	JAN	101,4	+ 1,2	+22,8	98,8	+13,8	103,4	+ 2,1	102,5
	FEB	106,8	- 1,4	+ 5,3	114,6	+16,0	101,4	- 1,9	102,2
	MAR	113,7	- 8,9	+ 6,5	115,1	+ 0,4	97,8	- 3,6	101,9
	APR	117,3	+ 5,9	+ 3,2	115,6	+ 0,4	104,3	+ 6,6	101,7
	MAI	86,8	-12,7	-26,0	91,5	-20,8	97,5	- 6,5	101,7
	JUN	88,2	+ 0,9	+ 1,6	91,3	- 0,2	102,3	+ 4,9	101,9
	JUL	85,2	- 0,4	- 3,4	79,5	-12,9	102,8	+ 0,5	101,8
	AUG	77,9	- 5,9	- 8,6	77,6	- 2,4	102,1	- 0,7	101,7
	SEP	125,2	+ 7,0	+60,7	125,1	+61,2	107,2	+ 5,0	101,6
	OKT	126,0	+ 0,4	+ 0,6	120,1	- 4,0	103,4	- 3,5	101,7
	NOV	102,9	- 7,8	-18,3	108,2	- 9,9	98,9	- 4,4	101,9
TEXTILGEWERBE AUSLAND									
1985	NOV	170,5	+ 6,2	- 9,0	172,6	- 4,6	154,9	+ 0,2	151,4
	DEZ	126,3	- 2,0	-25,9	130,5	-24,4	147,2	- 5,0	150,9
1986	JAN	146,4	+ 3,8	+15,9	141,5	+ 8,4	150,4	+ 2,2	150,3
	FEB	148,2	- 4,0	+ 1,2	158,6	+12,1	144,9	- 3,7	149,7
	MAR	164,1	- 8,1	+10,7	167,0	+ 5,3	145,2	+ 0,2	148,9
	APR	172,4	+ 8,5	+ 5,1	172,4	+ 3,2	154,0	+ 6,1	148,1
	MAI	132,0	-11,6	-23,4	137,5	-20,2	143,0	- 7,1	147,6
	JUN	140,8	+ 1,7	+ 6,7	143,7	+ 4,5	146,5	+ 3,8	146,8
	JUL	123,5	- 5,7	-12,3	118,0	-17,9	145,4	- 2,1	145,4
	AUG	95,0	-13,0	-23,1	91,2	-22,7	140,9	- 3,1	143,9
	SEP	170,3	+ 4,9	+79,3	170,2	+86,6	152,8	+ 8,4	142,4
	OKT	180,6	- 3,6	+ 6,0	172,0	+ 1,1	143,6	- 6,0	141,2
	NOV	144,7	-15,1	-19,9	149,4	-13,1	133,7	- 6,9	140,5
BEKLEIDUNGSGEWERBE INSGESAMT									
1985	NOV	91,2	- 6,7	-42,7	92,8	-40,2	112,6	+ 0,7	114,4
	DEZ	60,0	+ 6,8	-34,2	58,0	-37,5	113,9	+ 1,2	114,8
1986	JAN	85,3	+ 4,5	+42,2	81,8	+41,0	114,7	+ 0,7	115,1
	FEB	144,7	+16,9	+69,6	157,1	+82,1	125,2	+ 9,2	115,5
	MAR	192,7	+ 0,2	+33,2	191,8	+22,1	113,2	- 9,6	115,7
	APR	129,4	- 1,0	-32,8	131,2	-31,6	113,0	- 0,2	116,0
	MAI	68,4	- 5,9	-47,1	69,9	-46,7	112,6	- 0,4	116,7
	JUN	61,0	+ 4,6	-10,8	60,8	-13,0	112,4	- 0,2	116,9
	JUL	74,1	+ 6,0	+21,5	71,8	+18,1	118,3	+ 5,2	117,2
	AUG	117,7	+ 1,1	+58,8	118,5	+65,0	118,8	+ 0,4	117,5
	SEP	210,4	+11,6	+78,8	210,1	+77,3	129,7	+ 9,2	117,8
	OKT	162,2	+ 1,9	-22,9	157,9	-24,8	116,4	-10,3	117,7
	NOV	87,1	- 4,5	-46,3	91,3	-42,2	114,2	- 1,9	118,2
BEKLEIDUNGSGEWERBE INLAND									
1985	NOV	88,4	- 1,8	-37,7	90,1	-34,7	105,4	+ 2,9	105,0
	DEZ	58,8	+ 8,1	-33,5	57,5	-36,2	105,3	- 0,1	105,1
1986	JAN	81,8	+ 4,5	+39,1	78,5	+36,5	105,7	+ 0,4	105,3
	FEB	131,2	+15,4	+60,4	142,4	+81,4	113,9	+ 7,8	105,4
	MAR	166,6	- 2,3	+27,0	166,1	+16,6	101,3	-11,1	105,4
	APR	118,6	- 2,1	-28,8	119,9	-27,8	102,5	+ 1,2	105,5
	MAI	67,5	- 4,9	-43,1	68,9	-42,5	103,2	+ 0,7	105,7
	JUN	57,2	+ 2,5	-15,3	57,5	-16,5	102,2	- 1,0	105,7
	JUL	68,4	+ 2,1	+19,6	65,9	+14,6	106,6	+ 4,3	106,0
	AUG	104,9	- 3,7	+53,4	106,0	+60,8	105,9	- 0,7	106,2
	SEP	180,9	+10,3	+72,4	181,3	+71,0	115,5	+ 9,1	106,4
	OKT	143,5	+ 1,1	-20,7	139,4	-23,1	105,6	- 6,6	106,3
	NOV	83,0	- 6,1	-42,2	87,3	-37,4	104,0	- 1,5	106,6
BEKLEIDUNGSGEWERBE AUSLAND									
1985	NOV	109,4	-25,6	-59,4	110,5	-59,3	159,7	- 6,9	175,0
	DEZ	67,7	- 0,1	-38,1	61,7	-44,2	169,2	- 5,9	176,6
1986	JAN	107,3	+ 4,7	+58,5	103,4	+67,6	173,5	+ 2,5	178,1
	FEB	231,6	+22,4	+115,8	252,0	+143,7	197,9	+14,1	179,7
	MAR	360,7	+ 8,5	+55,7	356,3	+41,4	189,6	- 4,2	181,3
	APR	198,5	+ 3,7	-45,0	202,6	-43,1	176,4	- 7,0	183,3
	MAI	73,9	-11,3	-62,8	75,1	-62,9	172,4	- 2,3	187,1
	JUN	85,1	+14,8	+15,2	83,6	+11,3	180,3	+ 4,6	188,8
	JUL	110,4	+25,5	+29,7	108,6	+29,9	193,6	+ 7,4	190,1
	AUG	199,5	+21,1	+80,7	199,2	+83,4	202,5	+ 4,6	191,1
	SEP	400,1	+15,6	+100,6	399,7	+100,7	215,8	+ 8,5	191,6
	OKT	282,8	+ 5,1	-29,3	277,7	-30,5	188,0	-14,5	191,8
	NOV	113,6	+ 3,8	-59,8	117,0	-57,9	180,6	- 3,9	193,9

4 AUFTRAGSEINGANG IM VERARBEITENDEN GEWERBE UND IM BAUHAUPTGEWERBE



4 AUFTRAGSEINGANG IM VERARBEITENDEN GEWERBE UND IM BAUHAUPTGEWERBE



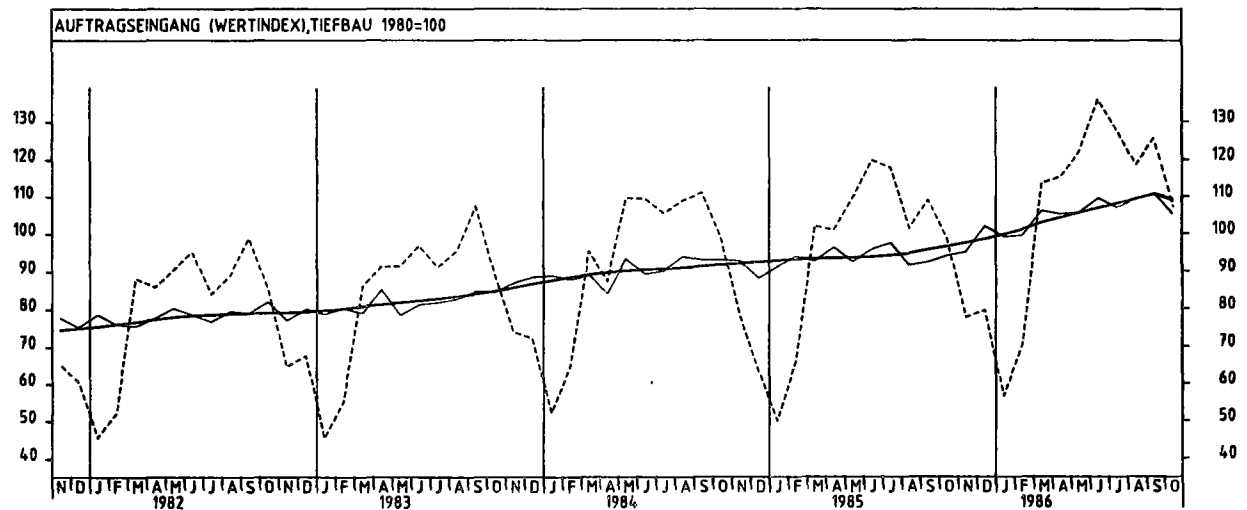
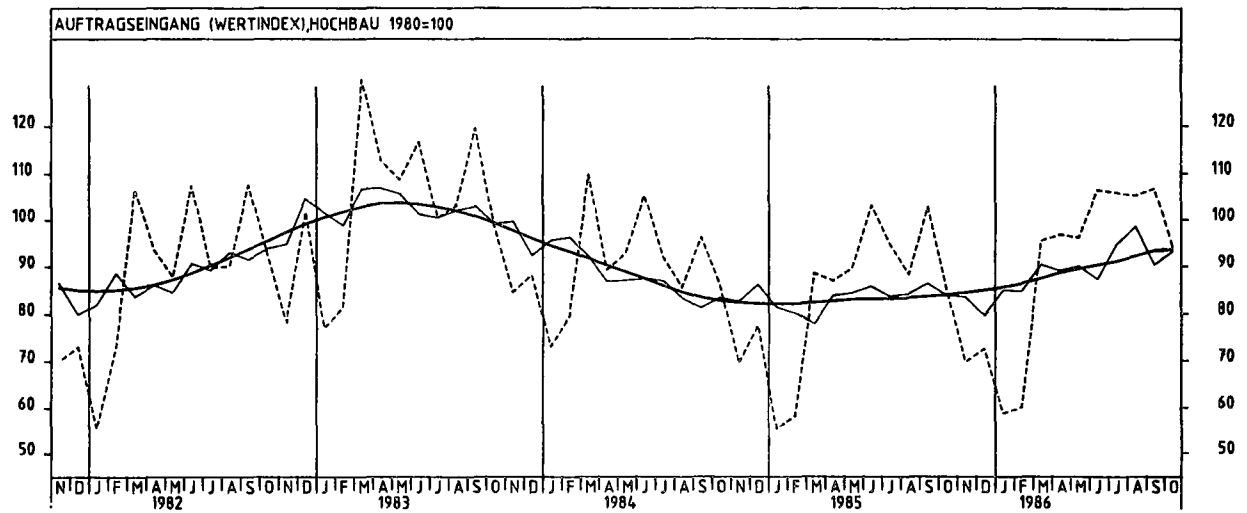
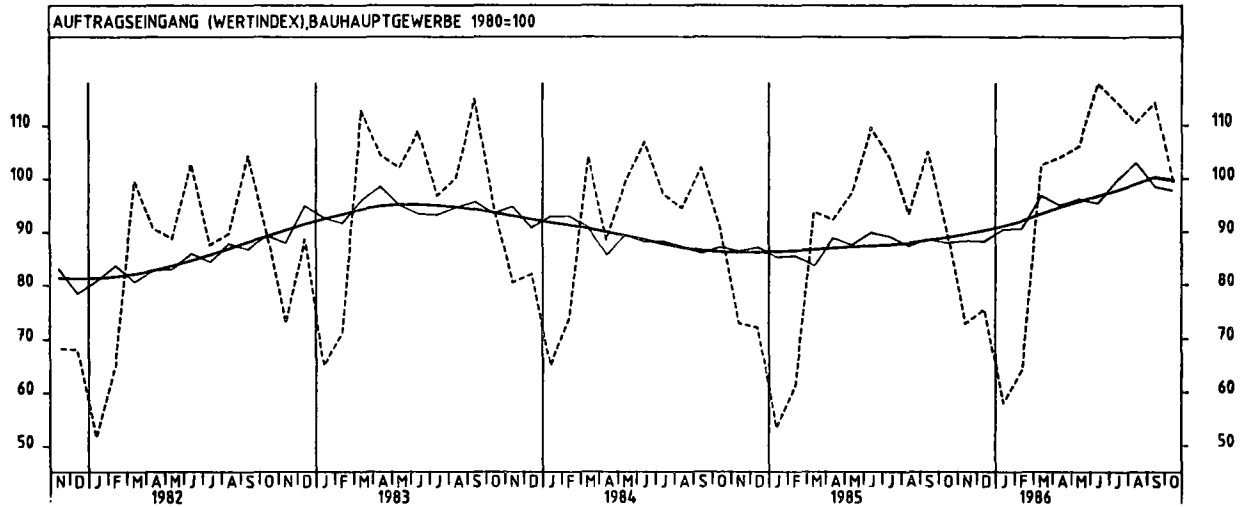


4 AUFTRAGSEINGANG IM VERARBEITENDEN GEWERBE UND IM BAUHAUPTGEWERBE

4.1 WERTINDEX (1980 = 100)

JAHR	MONAT	ORIGINALWERT			KALENDERBEREINIGTER WERT		KALENDER- UND SAISON- BEREINIGTER WERT		GLATTE KOMPONENTE
		1980=100	VERÄNDERUNG IN O/O GEGEN VORJAHR VORMONAT		1980=100	VERÄNDERUNG IN O/O GEGEN VORMONAT	1980=100	VERÄNDERUNG IN O/O GEGEN VORMONAT	
BAUHAUPTGEWERBE									
1985	OKT	90,5	- 0,5	-13,9	87,2	-17,3	88,6	+ 0,3	89,1
	NOV	72,8	- 0,1	-19,6	74,8	-14,2	88,5	- 0,1	89,9
	DEZ	75,4	+ 4,6	+ 3,6	76,4	+ 2,1	88,6	+ 0,1	90,6
1986	JAN	58,0	+ 8,8	-23,1	56,1	-26,6	90,6	+ 2,3	91,4
	FEB	64,2	+ 4,9	+10,7	68,7	+22,5	90,9	+ 0,3	92,4
	MAR	102,6	+ 9,4	+59,8	104,7	+52,4	96,8	+ 6,5	93,5
	APR	104,1	+12,8	+ 1,5	103,4	- 1,2	94,8	- 2,1	94,8
	MAI	106,2	+ 9,0	+ 2,0	106,4	+ 2,9	96,2	+ 1,5	95,8
	JUN	117,9	+ 7,6	+11,0	120,2	+13,0	95,1	- 1,1	96,6
	JUL	114,4	+10,3	- 3,0	110,6	- 8,0	99,1	+ 4,2	97,4
	AUG	110,5	+18,3	- 3,4	108,6	- 1,8	102,5	+ 3,4	98,0
	SEP	114,2	+ 8,7	+ 3,3	114,6	+ 5,5	97,9	- 4,5	98,7
	OKT	99,1	+ 9,5	-13,2	95,1	-17,0	97,8	- 0,1	99,7
HOCHBAU									
1985	OKT	85,3	- 0,7	-16,9	82,4	-19,9	84,3	- 2,1	84,1
	NOV	69,7	+ 0,4	-18,3	70,6	-14,3	83,7	- 0,7	84,6
	DEZ	72,6	- 6,4	+ 4,2	73,4	+ 4,0	80,2	- 4,2	85,1
1986	JAN	58,8	+ 6,1	-19,0	57,1	-22,2	85,0	+ 6,0	85,8
	FEB	60,1	+ 3,3	+ 2,2	64,1	+12,3	85,1	+ 0,1	86,5
	MAR	95,6	+ 8,0	+59,1	97,4	+52,0	90,3	+ 6,1	87,3
	APR	96,9	+11,5	+ 1,4	96,5	- 0,9	88,9	- 1,6	88,6
	MAI	96,3	+ 7,5	- 0,6	96,8	+ 0,3	90,0	+ 1,2	89,7
	JUN	106,5	+ 3,3	+10,6	108,7	+12,3	87,0	- 3,3	90,4
	JUL	106,0	+11,9	- 0,5	102,8	- 5,4	94,7	+ 8,9	91,1
	AUG	105,3	+19,3	- 0,7	103,3	+ 0,5	98,2	+ 3,7	91,8
	SEP	106,8	+ 4,0	+ 1,4	106,7	+ 3,3	90,2	- 8,1	92,6
	OKT	94,0	+10,2	-12,0	90,9	-14,8	93,2	+ 3,3	93,7
WOHNUNGSBAU									
1985	OKT	71,4	-14,6	-12,1	68,2	-15,4	67,5	- 4,1	68,3
	NOV	55,9	-14,0	-21,7	56,6	-17,0	67,7	+ 0,3	68,2
	DEZ	57,6	-19,3	+ 3,0	59,3	+ 4,8	63,0	- 6,9	68,1
1986	JAN	43,4	+ 1,9	-24,7	41,2	-30,5	69,4	+10,2	66,0
	FEB	50,9	+ 3,5	+17,3	53,8	+30,6	69,7	+ 0,4	67,9
	MAR	78,6	- 7,0	+54,4	81,1	+50,7	67,5	- 3,2	67,6
	APR	75,2	+ 2,3	- 4,3	75,0	- 7,5	67,1	- 0,6	67,3
	MAI	72,5	- 1,6	- 3,6	76,4	+ 1,9	68,6	+ 2,2	66,6
	JUN	84,0	- 1,2	+15,9	85,0	+11,3	64,0	- 6,7	65,7
	JUL	67,5	- 7,0	-19,6	64,8	-23,8	65,8	+ 2,8	64,7
	AUG	61,4	-13,8	- 9,0	60,0	- 7,4	62,3	- 5,3	63,6
	SEP	73,9	- 9,0	+20,4	73,3	+22,2	62,1	- 0,3	62,6
	OKT	65,9	- 7,7	-10,8	62,3	-15,0	61,9	- 0,3	61,6
TIEFBAU									
1985	OKT	98,7	- 0,4	- 9,4	95,5	-13,3	95,2	+ 3,4	96,8
	NOV	77,8	- 0,9	-21,2	80,4	-15,8	95,4	+ 0,2	98,1
	DEZ	79,7	+25,5	+ 2,4	80,0	- 0,5	102,0	+ 6,9	99,2
1986	JAN	56,7	+13,4	-28,9	55,1	-31,1	99,4	- 2,5	100,3
	FEB	70,6	+ 7,0	+24,5	76,1	+38,1	99,7	+ 0,3	101,6
	MAR	113,7	+11,4	+61,0	114,8	+50,9	106,1	- 6,4	103,1
	APR	115,5	+14,5	+ 1,6	115,0	+ 0,2	104,8	- 1,2	104,5
	MAI	122,0	+11,2	+ 5,6	120,3	+ 4,6	105,7	+ 0,9	105,6
	JUN	136,1	+13,5	+11,6	139,2	+15,7	109,0	+ 3,1	106,5
	JUL	127,8	+ 8,4	- 6,1	123,8	-11,1	106,1	- 2,7	107,2
	AUG	118,7	+16,9	- 7,1	116,6	- 5,8	108,8	+ 2,5	107,8
	SEP	126,0	+15,6	+ 6,1	126,8	+ 8,7	109,4	+ 0,6	108,4
	OKT	107,2	+ 8,6	-14,9	103,2	-18,6	105,5	- 3,6	109,1
STRASSENBAU									
1985	OKT	105,6	+ 9,7	-11,3	103,2	-15,2	96,7	+ 2,5	93,9
	NOV	62,9	- 0,6	-40,4	66,7	-35,4	92,7	+ 4,1	94,2
	DEZ	61,8	+20,9	- 1,7	60,3	- 9,6	96,5	+ 4,1	94,6
1986	JAN	35,2	+ 4,1	-43,0	33,7	-44,1	93,1	- 3,5	94,8
	FEB	47,2	+10,8	+34,1	52,1	+54,6	94,9	+ 1,9	95,1
	MAR	96,9	- 2,5	+105,3	95,9	+84,1	90,8	- 4,3	95,5
	APR	117,3	+13,3	+21,1	118,4	+23,5	101,2	+11,5	95,8
	MAI	114,0	- 6,2	- 2,8	110,6	- 6,6	91,0	-10,1	96,1
	JUN	137,5	+ 4,9	+20,6	138,6	+25,3	98,5	+ 8,2	96,2
	JUL	122,5	- 4,7	-10,9	119,3	-13,9	90,7	- 7,9	96,2
	AUG	129,0	+22,3	+ 4,5	127,0	+ 6,5	106,3	+17,2	96,1
	SEP	125,8	+ 5,6	- 1,7	129,4	+ 1,9	99,7	- 6,2	96,2
	OKT	98,6	- 6,6	-21,6	94,6	-26,9	90,2	- 9,5	96,4

4 AUFTRAGSEINGANG IM VERARBEITENDEN GEWERBE UND IM BAUHAUPTGEWERBE



4 AUFTRAGSEINGANG IM VERARBEITENDEN GEWERBE UND IM BAUHAUPTGEWERBE

4.2 VOLUMENINDEX (1980 = 100)

JAHR	MONAT	ORIGINALWERT			KALENDERBEREINIGTER WERT		KALENDER- UND SAISON- BEREINIGTER WERT		GLATTE KOMPONENTE
		1980=100	VERÄNDERUNG IN O/O GEGEN VORJAHR VORMONAT		1980=100	VERÄNDERUNG IN O/O GEGEN VORMONAT	1980=100	VERÄNDERUNG IN O/O GEGEN VORMONAT	
VERARBEITENDES GEWERBE (OHNE NAHRUNGS- UND GENUSSMITTELGEWERBE) INSGESAMT									
1985	NOV	109,4	+ 2,9	- 7,8	113,9	+ 0,6	109,6	+ 0,5	108,9
	DEZ	102,9	+ 3,5	- 5,9	105,7	- 7,2	108,6	- 0,9	108,8
1986	JAN	110,3	- 0,1	+ 7,2	107,0	+ 1,2	108,2	- 0,4	108,8
	FEB	109,5	+ 1,9	- 0,7	117,7	+10,0	106,7	+ 0,5	108,6
	MAR	110,5	- 6,0	+ 0,9	112,7	- 4,2	105,4	- 3,0	108,5
	APR	116,9	+ 6,8	+ 5,8	115,4	+ 2,4	110,2	+ 4,6	108,4
	MAI	100,6	- 5,5	-13,9	104,4	- 9,5	107,5	- 2,5	108,3
	JUN	107,9	+ 6,7	+ 7,3	109,9	+ 5,3	110,1	+ 2,4	108,1
	JUL	106,9	- 0,7	- 0,8	101,1	- 8,0	107,8	- 2,1	107,7
	AUG	91,2	- 3,5	-14,7	91,2	- 9,8	107,4	- 0,4	107,4
	SEP	110,1	+ 2,2	+20,7	109,6	+20,2	108,1	+ 0,7	107,1
	OKT	115,5	- 2,7	+ 4,9	109,1	- 0,5	105,6	- 2,3	106,8
	NOV	103,7	- 5,2	-10,2	110,4	+ 1,2	106,0	+ 0,4	106,6
	VERARBEITENDES GEWERBE (OHNE NAHRUNGS- UND GENUSSMITTELGEWERBE) INLAND								
1985	NOV	100,0	+ 2,9	- 9,6	103,8	- 1,7	100,6	- 0,1	100,1
	DEZ	93,6	+ 5,5	- 6,4	95,7	- 7,8	100,1	- 0,5	100,3
1986	JAN	99,7	+ 1,8	+ 6,5	96,4	+ 0,7	99,9	- 0,2	100,5
	FEB	98,4	+ 1,7	- 1,3	105,8	+ 9,8	99,5	- 0,4	100,6
	MAR	103,1	- 3,0	+ 4,8	104,8	- 0,9	98,3	- 1,2	100,7
	APR	108,6	+ 8,7	+ 5,3	107,7	+ 2,8	102,5	+ 4,3	100,8
	MAI	95,5	- 0,9	-12,1	98,8	- 8,3	101,2	- 1,3	100,9
	JUN	100,4	+ 5,5	+ 5,1	101,8	+ 3,0	101,8	+ 0,6	100,8
	JUL	100,3	+ 0,4	- 0,1	95,3	- 6,4	100,2	- 1,6	100,6
	AUG	88,2	+ 1,3	-12,1	88,2	- 7,5	101,5	+ 1,3	100,4
	SEP	105,2	+ 4,6	+19,3	104,9	+18,9	101,5	+ 0,0	100,1
	OKT	108,2	- 2,2	+ 2,9	102,5	- 2,3	98,2	- 3,3	99,5
	NOV	96,2	- 3,6	-11,1	102,0	- 0,5	98,9	+ 0,7	99,6
	VERARBEITENDES GEWERBE (OHNE NAHRUNGS- UND GENUSSMITTELGEWERBE) AUSLAND								
1985	NOV	129,2	+ 2,5	- 5,0	134,3	+ 3,0	128,6	+ 1,4	127,5
	DEZ	122,9	+ 0,5	- 4,9	125,0	- 6,9	126,7	- 1,5	127,0
1986	JAN	132,8	- 3,1	+ 8,1	129,5	+ 3,6	125,7	- 0,8	126,4
	FEB	133,5	+ 2,3	+ 0,5	144,1	+11,3	126,3	+ 2,1	125,8
	MAR	126,4	-10,7	- 5,3	128,0	-11,2	119,6	- 6,8	125,2
	APR	135,0	+ 3,7	+ 6,8	133,6	+ 4,4	128,2	+ 7,2	124,6
	MAI	111,5	-13,0	-17,4	114,9	-14,0	120,6	- 5,5	124,0
	JUN	124,0	+ 3,9	+11,2	126,8	+10,4	128,2	+ 6,3	123,5
	JUL	121,3	- 2,3	- 2,2	115,0	- 9,3	124,2	- 3,1	123,0
	AUG	97,9	-11,3	-19,3	98,1	-14,7	119,9	- 3,5	122,5
	SEP	120,8	- 1,9	+23,4	120,3	+22,6	122,5	+ 2,2	122,0
	OKT	131,0	- 3,7	+ 8,4	124,4	+ 3,4	121,5	- 0,8	121,6
	NOV	120,2	- 7,0	- 8,2	127,2	+ 2,3	121,1	- 0,3	121,3
	GRUNDSTOFF- UND PRODUKTIONSGÜTERGEWERBE INSGESAMT								
1985	NOV	102,3	+ 4,1	-12,0	105,5	- 4,3	104,6	- 2,1	105,5
	DEZ	93,5	+ 0,1	- 8,6	97,8	- 7,3	104,7	+ 0,1	105,3
1986	JAN	108,5	+ 1,4	+16,5	105,0	+ 7,4	106,1	+ 1,3	105,1
	FEB	101,3	- 3,6	- 7,0	108,0	+ 2,9	103,3	- 2,6	104,8
	MAR	102,7	- 8,7	+ 1,4	106,2	- 1,7	103,0	- 0,3	104,7
	APR	113,8	+ 6,3	+10,8	112,3	+ 5,7	106,2	+ 3,1	104,5
	MAI	99,7	- 7,3	-12,4	106,4	- 5,3	104,1	- 2,0	104,5
	JUN	106,4	+ 1,9	+ 6,7	108,6	+ 2,1	103,7	- 0,4	104,4
	JUL	108,5	- 1,0	+ 2,0	102,4	- 5,7	105,1	+ 1,4	104,3
	AUG	93,8	- 2,6	-13,5	92,7	- 9,5	105,4	+ 0,3	104,2
	SEP	105,9	+ 1,8	+12,9	104,8	+13,1	105,5	+ 0,1	104,1
	OKT	112,2	- 3,4	+ 5,9	105,5	+ 0,7	102,6	- 2,7	104,0
	NOV	98,9	- 3,3	-11,9	104,5	- 0,9	104,0	+ 1,4	104,0
	GRUNDSTOFF- UND PRODUKTIONSGÜTERGEWERBE INLAND								
1985	NOV	94,5	+ 2,4	-12,3	98,0	- 3,8	96,0	- 1,0	96,3
	DEZ	82,2	- 0,4	-13,0	86,2	-12,0	94,9	- 1,1	96,2
1986	JAN	95,9	+ 3,0	+16,7	92,5	+ 7,3	97,4	+ 2,6	96,1
	FEB	89,7	- 1,9	- 6,5	95,7	+ 3,5	94,9	- 2,6	96,0
	MAR	93,3	- 7,2	+ 4,0	96,6	+ 0,9	94,5	- 0,4	96,0
	APR	102,9	+ 5,9	+10,3	101,1	+ 4,7	96,6	+ 2,2	95,9
	MAI	92,2	- 5,7	-10,4	98,2	- 2,9	96,0	- 0,6	95,9
	JUN	99,1	+ 3,7	+ 7,5	101,6	+ 3,5	95,8	- 0,2	95,5
	JUL	101,6	- 0,3	+ 2,5	95,7	- 5,8	96,3	+ 0,5	95,8
	AUG	88,9	- 1,3	-12,5	88,2	- 7,8	97,0	+ 0,7	95,6
	SEP	99,6	+ 2,4	+12,0	98,6	+11,8	96,4	- 0,6	95,5
	OKT	104,4	- 3,1	+ 4,8	98,3	- 0,3	94,0	- 2,5	95,4
	NOV	91,5	- 3,2	-12,4	97,0	- 1,3	95,2	+ 1,3	95,3
	GRUNDSTOFF- UND PRODUKTIONSGÜTERGEWERBE AUSLAND								
1985	NOV	119,1	- 6,3	-11,3	121,9	- 5,1	123,1	- 3,5	124,1
	DEZ	117,7	+ 1,2	- 1,2	122,0	+ 0,1	125,9	+ 2,3	124,7
1986	JAN	136,8	- 0,3	+16,2	132,1	+ 8,3	125,2	- 0,6	124,3
	FEB	126,0	- 5,6	- 7,9	134,7	+ 2,0	121,4	- 3,0	123,9
	MAR	123,4	-10,5	- 2,1	126,2	- 6,3	120,8	- 0,5	123,6
	APR	137,3	+ 7,4	+11,3	136,8	+ 8,4	127,5	+ 5,5	123,3
	MAI	116,4	- 8,9	-15,2	123,1	-10,0	121,9	- 4,4	123,2
	JUN	122,2	- 0,9	+ 5,0	123,8	+ 0,6	121,3	- 0,5	123,1
	JUL	123,6	- 1,5	+ 1,1	117,8	- 4,8	124,1	+ 2,3	122,9
	AUG	104,6	- 4,1	-15,2	102,3	-13,2	123,3	- 0,6	122,8
	SEP	120,1	+ 1,4	+14,6	120,1	+17,4	125,7	+ 1,9	122,7
	OKT	129,3	- 3,7	+ 7,7	121,9	+ 1,8	121,1	- 3,7	122,6
	NOV	115,2	- 3,3	-10,9	120,2	- 1,4	122,5	+ 1,2	122,7

4 AUFTRAGSEINGANG IM VERARBEITENDEN GEWERBE UND IM BAUHAUPTGEWERBE

4.2 VOLUMENINDEX (1980 = 100)

JAHR	MONAT	ORIGINALWERT			KALENDERBEREINIGTER WERT		KALENDER- UND SAISON- BEREINIGTER WERT		GLATTE KOMPONENTE
		1980=100	VERÄNDERUNG IN O/O GEGEN VORJAHR VORMONAT		1980=100	VERÄNDERUNG IN O/O GEGEN VORMONAT	1980=100	VERÄNDERUNG IN O/O GEGEN VORMONAT	1980=100
INVESTITIONSGÜTER PRODUZIERENDES GEWERBE INSGESAMT									
1985	NOV	116,4	+ 8,1	- 3,9	121,6	+ 4,7	116,1	+ 1,7	114,3
	DEZ	116,0	+ 5,8	- 0,3	117,4	- 3,5	114,6	- 1,3	114,3
1986	JAN	115,0	- 2,3	- 0,9	111,9	- 4,7	111,8	- 2,4	114,2
	FEB	117,1	+ 4,5	+ 1,8	126,6	+13,1	114,8	+ 2,7	114,0
	MAR	115,8	- 4,8	- 1,1	116,8	- 7,7	109,6	- 4,5	113,9
	APR	120,7	+ 6,7	+ 4,2	119,5	+ 2,3	116,0	+ 5,8	113,6
	MAI	104,7	- 5,2	-13,3	106,5	-10,9	112,2	- 3,3	113,2
	JUN	114,0	+ 9,1	+ 8,9	115,8	+ 8,7	117,1	+ 4,4	112,8
	JUL	111,6	- 1,6	- 2,1	106,0	- 8,5	111,6	- 4,7	112,1
	AUG	91,7	- 4,7	-17,8	92,5	-12,7	110,9	- 0,6	111,4
	SEP	110,1	+ 0,5	+20,1	109,9	+18,8	111,0	+ 0,1	110,7
	OKT	115,3	+ 4,8	+ 4,7	109,3	- 0,5	108,4	- 2,3	110,1
	NOV	107,8	- 7,4	- 6,5	114,9	+ 5,1	108,7	+ 0,3	109,6
	INVESTITIONSGÜTER PRODUZIERENDES GEWERBE INLAND								
1985	NOV	106,3	+ 8,7	- 6,6	110,4	+ 1,0	107,4	+ 0,0	106,2
	DEZ	109,2	+10,8	+ 2,7	109,9	- 0,5	107,5	+ 0,1	106,7
1986	JAN	105,4	+ 0,3	- 3,5	102,3	- 6,9	104,1	- 3,2	107,0
	FEB	106,0	+ 3,4	+ 0,6	114,6	+12,0	105,5	+ 1,3	107,2
	MAR	110,8	+ 0,7	+ 4,5	111,1	- 3,1	104,5	- 0,9	107,4
	APR	114,5	+11,5	+ 3,3	114,1	+ 2,7	110,1	+ 5,4	107,6
	MAI	102,6	+ 3,3	+10,4	103,8	- 9,0	108,2	- 1,7	107,5
	JUN	108,1	+11,8	+ 5,4	109,3	+ 5,3	109,8	+ 1,5	107,3
	JUL	106,4	- 0,3	- 1,6	101,8	- 6,9	105,2	- 4,2	106,8
	AUG	90,8	+ 3,7	-14,7	91,3	-10,3	107,6	+ 2,3	106,1
	SEP	106,8	+ 4,3	+17,6	106,9	+17,1	106,4	- 1,1	105,4
	OKT	108,5	- 4,7	+ 1,6	103,4	- 3,3	102,2	- 3,9	104,8
	NOV	99,8	- 6,1	- 8,0	105,8	+ 2,3	102,7	+ 0,5	104,4
	INVESTITIONSGÜTER PRODUZIERENDES GEWERBE AUSLAND								
1985	NOV	133,3	+ 7,5	+ 0,2	139,2	+ 5,0	130,5	+ 4,5	127,3
	DEZ	127,4	- 0,6	- 4,4	128,4	- 7,8	125,7	- 3,7	126,7
1986	JAN	130,8	- 5,6	+ 2,7	128,0	- 0,3	124,1	- 1,3	125,9
	FEB	135,6	+ 5,8	+ 3,7	147,1	+14,9	130,4	+ 5,1	125,1
	MAR	123,9	-11,9	- 8,6	124,4	-15,4	117,2	-10,1	124,4
	APR	130,8	+ 0,6	+ 5,6	129,3	+ 3,9	126,7	+ 8,1	123,5
	MAI	108,2	-15,8	-17,3	105,5	-15,3	117,8	- 7,0	122,6
	JUN	123,9	+ 5,7	+14,5	127,2	+16,2	130,1	+10,4	121,8
	JUL	120,5	- 3,3	- 2,7	114,3	-10,1	122,5	- 5,8	121,0
	AUG	93,2	-15,6	-22,7	94,5	-17,3	116,3	- 5,1	120,3
	SEP	115,5	- 4,9	+23,9	115,3	+22,0	118,6	+ 2,0	119,6
	OKT	126,8	- 4,7	+ 9,8	121,1	+ 5,0	119,4	+ 0,7	118,9
	NOV	120,8	- 9,3	- 4,7	128,1	+ 5,8	118,1	- 1,1	118,3
	VERBRAUCHSGÜTER PRODUZIERENDES GEWERBE INSGESAMT								
1985	NOV	100,2	- 1,9	-13,8	103,2	- 6,6	98,9	+ 0,5	98,9
	DEZ	81,1	+ 0,6	-19,1	84,3	-18,3	97,6	- 1,3	99,1
1986	JAN	99,1	+ 4,1	+22,2	95,6	+13,4	100,5	+ 3,0	99,2
	FEB	101,1	+ 2,5	+ 2,0	108,2	+13,2	100,0	- 0,5	99,3
	MAR	107,6	- 5,9	+ 6,4	110,6	+ 2,2	97,3	- 2,7	99,5
	APR	111,2	+ 7,1	+ 3,3	110,1	- 0,5	101,0	+ 3,8	99,7
	MAI	90,0	- 4,7	-19,1	96,0	-12,8	99,3	- 1,7	100,1
	JUN	92,8	+ 7,2	+ 3,1	94,8	- 1,3	100,0	+ 0,7	100,4
	JUL	91,3	+ 2,6	- 1,6	86,1	- 9,2	101,2	+ 1,2	100,7
	AUG	86,0	- 1,0	- 5,8	85,3	- 0,9	100,8	- 0,4	100,5
	SEP	116,1	+ 7,5	+35,0	114,9	+34,7	103,7	+ 2,9	101,2
	OKT	119,8	+ 3,1	+ 3,2	113,7	- 1,0	101,7	- 1,8	101,5
	NOV	95,4	- 0,8	-17,0	104,6	- 8,0	100,9	- 0,8	101,8
	VERBRAUCHSGÜTER PRODUZIERENDES GEWERBE INLAND								
1985	NOV	94,1	- 2,1	-12,8	97,3	- 5,2	92,7	+ 1,2	92,4
	DEZ	76,1	- 0,7	-19,1	79,1	-18,7	91,0	- 1,8	92,5
1986	JAN	92,7	+ 3,9	+21,8	89,4	+13,0	94,1	+ 3,4	92,6
	FEB	93,7	+ 2,1	+ 1,1	100,4	+12,3	93,4	- 0,7	92,8
	MAR	99,7	- 6,2	+ 6,4	102,4	+ 2,0	90,8	- 2,8	93,0
	APR	103,3	+ 6,1	+ 3,6	102,3	- 0,1	94,0	+ 3,5	93,3
	MAI	84,8	- 4,2	-17,9	90,1	-11,9	93,1	- 1,0	93,6
	JUN	86,2	+ 7,3	+ 1,7	86,0	- 2,3	93,7	+ 0,6	94,0
	JUL	86,3	+ 3,0	+ 0,1	81,4	- 7,5	94,6	+ 1,2	94,3
	AUG	82,0	- 0,2	- 8,0	81,5	- 0,9	94,7	- 0,1	94,7
	SEP	108,6	+ 7,7	+32,4	108,0	+32,5	97,3	+ 2,7	95,0
	OKT	111,9	+ 3,7	+ 3,0	106,1	- 1,8	95,5	- 1,8	95,3
	NOV	94,1	+ 0,0	-15,9	99,2	- 6,5	95,0	- 0,5	95,7
	VERBRAUCHSGÜTER PRODUZIERENDES GEWERBE AUSLAND								
1985	NOV	133,9	- 1,2	-17,1	136,4	-11,8	133,2	- 2,1	135,1
	DEZ	108,6	+ 5,4	-18,9	113,2	-17,0	134,4	+ 0,9	135,3
1986	JAN	133,6	+ 4,5	+23,0	129,1	+14,0	135,3	+ 0,7	136,3
	FEB	141,5	+ 3,8	+ 5,9	150,9	+16,9	135,9	+ 0,4	135,4
	MAR	151,4	- 5,0	+ 7,0	155,6	+ 3,1	132,9	- 2,2	135,4
	APR	154,5	+10,7	+ 2,0	153,1	- 1,6	139,1	+ 4,7	135,4
	MAI	118,2	- 6,6	-23,5	127,2	-16,9	133,3	- 4,2	135,6
	JUN	129,3	+ 6,4	+ 9,4	132,2	+ 3,9	135,4	+ 1,6	135,5
	JUL	119,1	+ 1,0	- 7,9	112,2	-15,1	135,6	+ 0,1	135,5
	AUG	108,4	- 4,3	- 9,0	106,3	- 5,3	134,1	- 1,1	135,3
	SEP	157,7	- 6,4	+45,5	155,1	+45,9	135,2	+ 3,8	135,2
	OKT	162,9	+ 0,8	+ 3,3	154,5	- 0,4	135,5	- 2,7	135,1
	NOV	128,3	- 4,2	-21,2	134,3	-13,1	133,1	- 1,8	135,2

4 AUFTRAGSEINGANG IM VERARBEITENDEN GEWERBE UND IM BAUHAUPTGEWERBE

4.2 VOLUMENINDEX (1980 = 100)

JAHR	MONAT	ORIGINALWERT			KALENDERBEREINIGTER WERT		KALENDER- UND SAISON- BEREINIGTER WERT		CLASSE KOMPONENTE
		1980=100	VERÄNDERUNG VORJAHR	IN O/O GEGEN VORMONAT	1980=100	VERÄNDERUNG IN O/O GEGEN VORMONAT	1980=100	VERÄNDERUNG IN O/O GEGEN VORMONAT	1980=100
HOCHOFEN-, STAHL- UND WARMWALZWERKE (OHNE HERSTELLUNG VON PRÄZISIONSSTAHLROHREN) INSGESAMT									
1985	NOV	87,7	- 2,1	-10,0	89,6	- 2,5	90,7	+ 0,4	91,3
	DEZ	84,5	+ 5,4	- 3,6	89,7	+ 0,1	92,0	+ 1,4	91,2
1986	JAN	99,7	+ 6,7	+18,0	96,2	+ 7,2	93,3	+ 1,4	90,9
	FEB	91,1	- 8,4	- 8,6	96,3	+ 0,1	85,9	- 7,9	90,6
	MAR	92,1	- 6,9	+ 1,1	95,9	- 0,4	89,6	+ 4,3	90,2
	APR	97,5	+ 6,7	+ 5,9	95,8	- 0,1	91,2	+ 1,8	89,7
	MAI	81,2	- 9,8	-16,7	88,8	- 7,3	87,7	- 3,8	89,3
	JUN	90,6	+ 5,0	+11,6	92,4	+ 4,1	89,5	+ 2,1	88,4
	JUL	87,2	- 4,7	- 3,8	82,0	-11,3	87,6	- 2,1	87,5
	AUG	77,6	- 3,6	-10,8	75,5	- 7,5	89,3	+ 1,9	86,6
	SEP	83,3	- 4,8	+ 7,1	81,6	+ 8,1	85,8	- 3,9	85,5
	OKT	86,9	-10,8	+ 4,3	81,0	- 0,7	81,4	- 5,1	84,5
	NOV	76,1	-13,2	-12,4	80,2	- 1,0	82,0	+ 0,7	83,5
HOCHOFEN-, STAHL- UND WARMWALZWERKE (OHNE HERSTELLUNG VON PRÄZISIONSSTAHLROHREN) INLAND									
1985	NOV	89,6	+ 0,2	- 7,5	91,7	- 0,8	89,4	+ 0,3	89,3
	DEZ	79,4	- 4,5	-11,4	82,8	- 9,7	86,0	- 3,8	89,5
1986	JAN	94,2	+ 2,6	+18,6	90,9	+ 9,6	89,1	+ 3,6	89,3
	FEB	88,6	- 6,1	- 5,9	94,5	+ 4,0	84,7	- 4,9	89,0
	MAR	92,3	- 3,6	+ 4,2	95,3	+ 0,8	89,2	+ 5,3	88,7
	APR	97,8	+ 2,5	+ 6,0	96,6	+ 1,4	89,8	+ 0,7	88,3
	MAI	81,0	- 6,8	-17,2	85,1	-11,9	86,7	- 3,5	88,0
	JUN	85,2	+ 5,8	+ 5,2	86,9	+ 2,1	88,4	+ 2,0	86,7
	JUL	84,2	- 3,1	- 1,2	75,6	- 8,4	85,9	- 2,8	84,9
	AUG	81,1	+ 2,7	- 3,7	79,8	+ 0,3	89,3	+ 4,0	82,7
	SEP	77,8	- 8,0	- 4,1	76,8	- 3,8	80,1	-10,3	80,4
	OKT	79,4	-18,1	+ 2,1	74,2	- 3,4	73,3	- 8,5	78,4
	NOV	69,1	-22,9	+13,0	73,5	- 0,9	72,7	- 0,8	76,6
HOCHOFEN-, STAHL- UND WARMWALZWERKE (OHNE HERSTELLUNG VON PRÄZISIONSSTAHLROHREN) AUSLAND									
1985	NOV	84,2	- 6,0	-14,2	86,0	- 6,0	92,8	+ 0,5	95,0
	DEZ	94,7	+26,4	+12,5	100,9	+17,3	103,3	+11,3	94,5
1986	JAN	110,5	+15,5	+16,7	106,9	+ 5,5	101,7	- 1,5	94,1
	FEB	96,3	-10,6	-12,9	101,3	- 5,2	88,7	-12,8	93,7
	MAR	92,3	-16,4	- 4,2	95,9	- 5,3	89,2	+ 0,6	93,3
	APR	97,2	+ 9,6	+ 5,3	95,4	- 0,5	95,4	+ 7,0	92,9
	MAI	81,9	-13,8	-15,7	93,2	- 2,3	90,1	- 5,6	92,1
	JUN	101,4	+ 5,0	+23,8	103,1	+10,6	93,2	+ 3,4	92,2
	JUL	93,3	- 6,5	- 8,0	87,6	-15,0	91,2	- 2,1	93,2
	AUG	71,6	-14,7	-23,3	68,7	-21,6	89,3	- 2,1	94,4
	SEP	94,6	+ 2,0	+32,1	92,1	+34,1	96,9	+ 8,5	95,8
	OKT	102,7	+ 4,7	+ 8,6	96,7	+ 5,0	98,2	+ 1,3	96,7
	NOV	90,5	+ 7,5	+11,9	93,7	- 3,1	100,1	+ 1,9	97,4
CHEMISCHE INDUSTRIE INSGESAMT									
1985	NOV	112,1	- 2,2	- 8,9	115,7	- 0,5	116,2	+ 0,2	115,7
	DEZ	104,6	+ 0,6	- 6,7	106,5	- 6,2	114,7	- 1,3	115,4
1986	JAN	122,6	+ 1,4	+17,4	119,0	+ 9,7	116,6	+ 1,7	115,1
	FEB	112,5	- 3,6	- 8,4	120,4	+ 1,2	113,6	- 2,6	114,8
	MAR	112,1	-10,1	- 0,4	115,8	- 3,8	112,0	- 1,4	114,7
	APR	123,6	+ 4,0	+10,3	121,4	+ 4,8	116,2	+ 3,8	114,6
	MAI	110,0	- 7,4	-11,0	116,3	- 4,2	114,4	- 1,5	114,6
	JUN	116,4	+ 0,1	+ 5,8	120,7	+ 3,8	114,3	+ 0,1	114,8
	JUL	118,7	- 1,2	+ 2,0	111,8	- 7,4	115,4	+ 1,0	115,0
	AUG	102,7	- 1,6	-13,5	101,9	- 8,9	116,1	+ 0,6	115,4
	SEP	117,3	+ 3,7	+14,2	115,7	+13,5	116,9	+ 0,7	115,3
	OKT	122,7	- 0,3	+ 4,6	116,4	+ 0,6	116,0	- 0,6	115,5
	NOV	108,7	- 3,0	-11,4	114,6	- 1,5	115,3	- 0,6	115,9
CHEMISCHE INDUSTRIE INLAND									
1985	NOV	100,7	- 1,7	-10,2	104,3	- 1,7	103,9	+ 0,2	103,4
	DEZ	90,5	+ 0,3	-10,1	93,7	-10,2	102,4	- 1,4	103,3
1986	JAN	106,6	+ 0,5	+17,8	103,1	+10,0	103,7	+ 1,3	103,1
	FEB	99,0	- 1,1	- 7,1	106,2	+ 3,0	102,6	- 1,1	103,0
	MAR	100,5	- 7,2	+ 1,5	103,2	- 2,8	101,0	- 1,6	103,0
	APR	107,2	+ 3,5	+ 6,7	105,4	+ 2,1	103,8	+ 2,8	103,0
	MAI	99,0	- 5,4	- 7,6	104,2	- 1,1	103,6	- 0,2	103,2
	JUN	106,9	+ 0,7	+ 8,0	110,7	+ 6,2	102,5	- 1,1	103,4
	JUL	110,6	+ 0,3	+ 3,5	104,2	- 5,9	104,2	+ 1,7	103,7
	AUG	95,1	- 0,8	-14,0	95,0	- 8,8	104,9	+ 0,7	104,0
	SEP	107,9	+ 4,9	+13,5	107,0	+12,6	105,8	+ 0,9	104,3
	OKT	112,7	+ 0,4	+ 4,4	107,1	+ 0,1	104,8	- 0,9	104,6
	NOV	99,7	- 1,0	-11,5	105,3	- 1,7	104,9	+ 0,1	105,0
CHEMISCHE INDUSTRIE AUSLAND									
1985	NOV	131,0	- 2,9	- 7,4	134,5	+ 0,2	136,3	- 0,1	135,8
	DEZ	128,0	+ 0,9	- 2,3	132,2	- 1,7	135,3	- 0,7	135,3
1986	JAN	149,4	+ 2,4	+16,7	145,0	+ 9,7	137,8	+ 1,6	134,8
	FEB	134,9	- 6,5	- 9,7	144,2	- 0,6	131,4	- 4,6	134,3
	MAR	131,1	-13,5	- 2,8	135,9	- 5,8	129,7	- 1,3	133,5
	APR	150,7	+ 4,7	+15,0	147,7	+ 6,7	137,4	+ 5,9	133,6
	MAI	128,1	- 9,5	-15,0	135,1	- 8,5	131,9	- 4,0	133,4
	JUN	131,9	- 0,8	+ 3,0	136,5	+ 1,0	133,7	+ 1,4	133,5
	JUL	132,1	- 3,1	+ 0,2	124,9	- 8,5	133,7	+ 0,0	133,4
	AUG	115,4	- 2,4	-12,6	113,3	- 9,3	134,5	+ 0,6	133,3
	SEP	132,9	+ 2,4	+15,2	130,8	+15,4	135,7	+ 0,9	133,3
	OKT	139,2	- 1,6	+ 4,7	132,1	+ 1,0	134,1	- 1,2	133,3
	NOV	123,4	- 5,8	-11,4	129,4	- 2,0	131,9	- 1,6	133,5

4 AUFTRAGSEINGANG IM VERARBEITENDEN GEWERBE UND IM BAUHAUPTGEWERBE

4.2 VOLUMENINDEX (1980 = 100)

JAHR	MONAT	ORIGINALWERT			KALENDERBEREINIGTER WERT		KALENDER- UND SAISON- BEREINIGTER WERT		GLATTE KOMPONENTE
		1980=100	VERÄNDERUNG IN O/O GEGEN VORJAHR VORMONAT		1980=100	VERÄNDERUNG IN O/O GEGEN VORMONAT	1980=100	VERÄNDERUNG IN O/O GEGEN VORMONAT	
MASCHINENBAU INSGESAMT									
1985	NOV	104,4	+ 6,4	- 5,3	107,7	+ 0,8	106,1	- 0,1	106,3
	DEZ	109,4	+ 3,3	+ 4,8	109,3	+ 1,5	105,9	- 0,2	106,2
1986	JAN	107,6	- 3,3	- 1,6	104,5	- 4,4	103,7	- 2,1	105,9
	FEB	106,4	- 0,8	- 1,1	115,2	+10,2	104,3	+ 0,6	105,6
	MAR	109,4	- 2,9	+ 2,8	109,9	- 4,6	103,4	- 0,9	105,3
	APR	110,7	+ 4,0	+ 1,2	110,5	+ 0,5	107,0	+ 3,5	104,9
	MAI	102,5	- 1,8	- 7,4	101,9	- 7,8	105,3	- 1,6	104,4
	JUN	107,3	+ 8,8	+ 4,7	108,3	+ 6,3	108,0	+ 2,6	103,6
	JUL	106,2	- 1,8	- 1,0	102,0	- 5,8	103,6	- 4,1	102,7
	AUG	84,6	- 9,4	-20,3	85,4	-16,3	100,6	- 2,9	101,8
	SEP	93,4	- 5,9	+10,4	93,4	+ 9,4	99,0	- 1,6	100,9
	OKT	97,6	-11,4	+ 4,5	92,4	- 1,1	94,8	- 4,2	100,1
	NOV	98,1	- 6,0	+ 0,5	104,5	+13,1	101,3	+ 6,8	99,3
	MASCHINENBAU INLAND								
1985	NOV	99,6	+ 8,1	- 5,3	102,1	+ 0,3	101,3	- 0,5	101,9
	DEZ	102,7	+10,2	+ 3,1	101,5	- 0,6	102,2	+ 0,9	102,8
1986	JAN	99,8	+ 3,7	- 2,5	96,3	- 5,1	101,0	- 1,2	103,4
	FEB	100,5	+ 5,5	+ 0,7	109,4	+13,6	102,1	+ 1,1	103,9
	MAR	110,8	+ 6,4	+10,2	110,1	+ 0,6	101,9	- 0,2	104,4
	APR	109,2	+13,0	- 1,4	110,0	- 0,1	107,4	+ 5,4	104,6
	MAI	109,8	+15,5	+ 0,5	107,4	- 2,4	108,5	- 1,0	104,6
	JUN	108,4	+17,4	- 1,3	109,4	+ 1,9	107,4	- 1,0	104,0
	JUL	107,2	+ 2,0	- 1,1	103,7	- 5,2	101,7	- 5,3	103,1
	AUG	87,5	+ 0,2	-18,4	89,5	-13,7	101,8	+ 0,1	102,1
	SEP	94,9	- 1,0	+ 8,5	95,6	+ 6,8	98,4	- 3,3	100,9
	OKT	98,0	- 6,8	+ 3,3	93,8	- 1,9	95,5	- 2,9	99,9
	NOV	93,4	- 6,2	- 4,7	99,5	+ 6,1	98,3	+ 2,9	99,1
	MASCHINENBAU AUSLAND								
1985	NOV	110,3	+ 4,6	- 5,2	114,7	+ 2,0	112,4	+ 1,4	111,6
	DEZ	117,7	- 3,1	+ 6,7	118,2	+ 3,1	110,1	- 2,0	110,4
1986	JAN	117,2	- 9,6	- 0,4	115,5	- 2,3	107,2	- 2,6	109,1
	FEB	113,5	- 7,0	- 3,2	122,9	+ 6,4	107,0	- 0,2	107,8
	MAR	107,8	-12,4	- 5,0	108,1	-12,0	104,1	- 2,7	106,5
	APR	112,6	- 4,9	+ 4,5	111,1	+ 2,8	108,0	+ 3,7	105,4
	MAI	93,5	-19,5	-17,0	93,5	-15,8	100,5	- 6,9	104,3
	JUN	106,0	- 0,3	+13,4	105,2	+16,6	110,8	+10,2	103,3
	JUL	105,1	- 6,2	- 0,8	100,2	- 8,2	105,9	- 4,4	102,4
	AUG	80,9	-19,7	-23,0	80,6	-19,6	98,8	- 6,7	101,6
	SEP	91,7	-11,5	+13,3	91,1	+13,0	99,6	+ 0,8	101,0
	OKT	97,1	-16,5	+ 5,9	92,8	+ 1,9	95,3	- 4,3	100,3
	NOV	104,0	- 5,7	+ 7,1	109,3	+17,8	104,1	+ 9,2	99,7
	STRASSENFAHRZEUGBAU INSGESAMT								
1985	NOV	142,1	+20,0	+ 6,8	148,9	+17,9	143,7	+ 8,8	135,0
	DEZ	124,7	+ 4,4	-12,2	129,3	-13,2	134,0	- 6,8	135,2
1986	JAN	148,2	- 3,9	+18,8	145,1	+12,2	130,4	- 2,7	135,1
	FEB	153,5	+ 6,4	+ 3,6	165,3	+13,9	137,8	+ 5,7	135,1
	MAR	136,7	-12,3	-10,9	136,7	-17,3	124,2	- 9,9	135,3
	APR	146,6	- 0,3	+ 7,2	145,4	+ 6,4	132,9	+ 7,0	135,6
	MAI	122,2	- 4,2	-16,6	126,9	-12,7	134,3	+ 1,1	135,9
	JUN	145,2	+25,4	+18,8	146,6	+15,5	151,8	+13,0	136,3
	JUL	131,4	- 0,8	- 9,5	125,3	-14,5	135,7	-10,6	135,8
	AUG	105,6	+ 2,7	-19,6	104,6	-16,5	135,5	- 0,1	135,2
	SEP	125,0	- 0,2	+18,4	126,1	+20,6	133,5	- 1,5	134,5
	OKT	143,9	+ 8,2	+15,1	136,8	+ 8,5	140,4	+ 5,2	134,5
	NOV	126,3	-11,1	-12,2	132,8	- 2,9	127,8	- 9,0	134,6
	STRASSENFAHRZEUGBAU INLAND								
1985	NOV	124,1	+36,7	+ 4,5	129,4	+ 4,9	132,2	+ 3,4	121,5
	DEZ	109,5	+ 8,8	-11,8	114,6	-11,4	121,7	- 7,9	121,7
1986	JAN	130,2	- 8,4	+18,9	128,5	+12,1	112,4	- 7,6	121,7
	FEB	132,7	- 4,0	+ 1,5	142,4	+10,8	114,6	+ 2,0	121,7
	MAR	131,9	- 9,5	- 0,6	130,2	- 8,6	111,9	- 2,4	121,9
	APR	136,6	+ 1,8	+ 3,6	135,2	+ 3,8	120,7	+ 7,9	122,0
	MAI	108,5	- 2,6	-19,8	116,7	-13,7	122,3	+ 1,3	122,1
	JUN	139,8	+35,7	+27,7	142,5	+22,1	143,1	+17,0	122,6
	JUL	111,1	- 3,1	-20,5	104,9	-26,4	118,5	-17,2	121,4
	AUG	90,6	+ 8,8	-18,5	88,8	-15,3	122,8	+ 3,6	120,0
	SEP	106,5	- 3,3	+17,5	105,8	+19,1	115,7	- 5,8	116,4
	OKT	127,4	- 1,9	+19,6	122,5	+15,8	121,8	+ 5,3	118,1
	NOV	107,6	-13,3	-15,5	110,9	- 9,5	112,0	- 8,0	117,8
	STRASSENFAHRZEUGBAU AUSLAND								
1985	NOV	160,4	+ 9,3	+17,9	166,9	+29,5	155,0	+13,6	148,7
	DEZ	140,3	+ 1,1	-12,5	145,2	-13,0	147,4	- 4,9	148,6
1986	JAN	166,6	+ 0,1	+18,7	162,0	+11,6	148,5	+ 0,7	148,6
	FEB	174,8	+16,3	+ 4,9	168,7	+16,5	161,5	+ 8,8	148,6
	MAR	141,6	-14,6	-18,9	143,2	-24,1	137,0	-15,2	149,1
	APR	156,7	- 2,1	+10,5	155,6	+ 8,8	145,9	+ 6,5	149,7
	MAI	135,0	- 5,7	-13,8	138,0	-11,4	146,4	+ 0,3	150,1
	JUN	150,7	+16,9	+11,6	152,9	+10,8	161,2	+10,1	150,5
	JUL	151,8	+ 0,7	+ 0,7	145,1	- 5,1	152,3	- 5,5	150,8
	AUG	121,1	- 1,0	-20,2	120,3	-17,1	148,9	- 2,2	151,1
	SEP	144,0	+ 2,5	+18,9	146,7	+21,9	151,5	+ 1,7	151,3
	OKT	160,9	+18,3	+11,7	151,9	+ 3,5	160,0	+ 5,6	151,5
	NOV	145,8	- 9,1	- 9,4	154,4	+ 1,6	144,4	- 9,8	152,0

4 AUFTRAGSEINGANG IM VERARBEITENDEN GEWERBE UND IM BAUHAUPTGEWERBE

4.2 VOLUMENINDEX (1980 = 100)

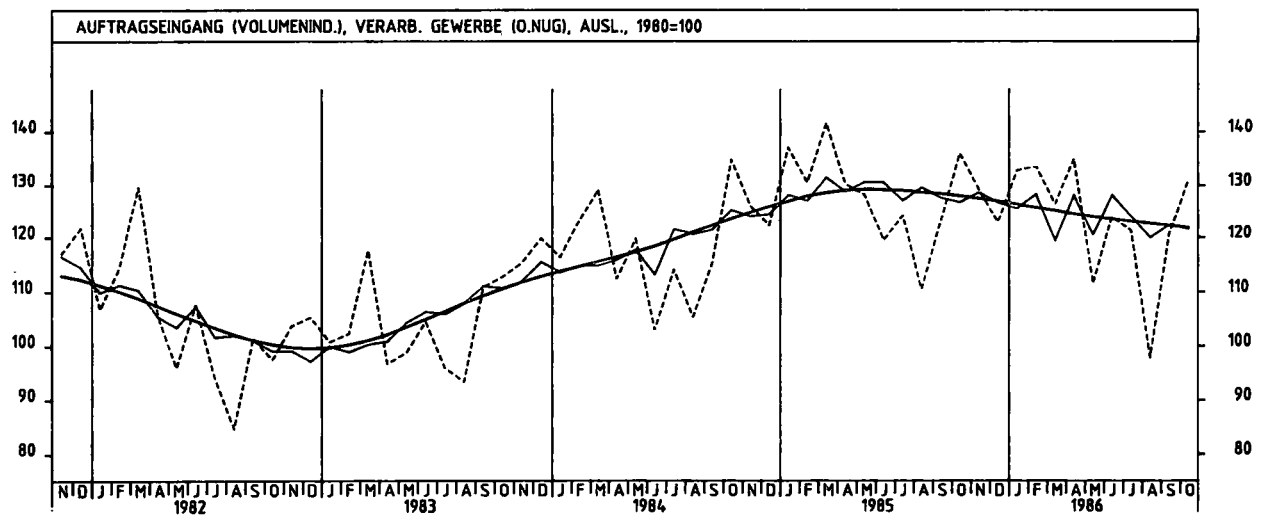
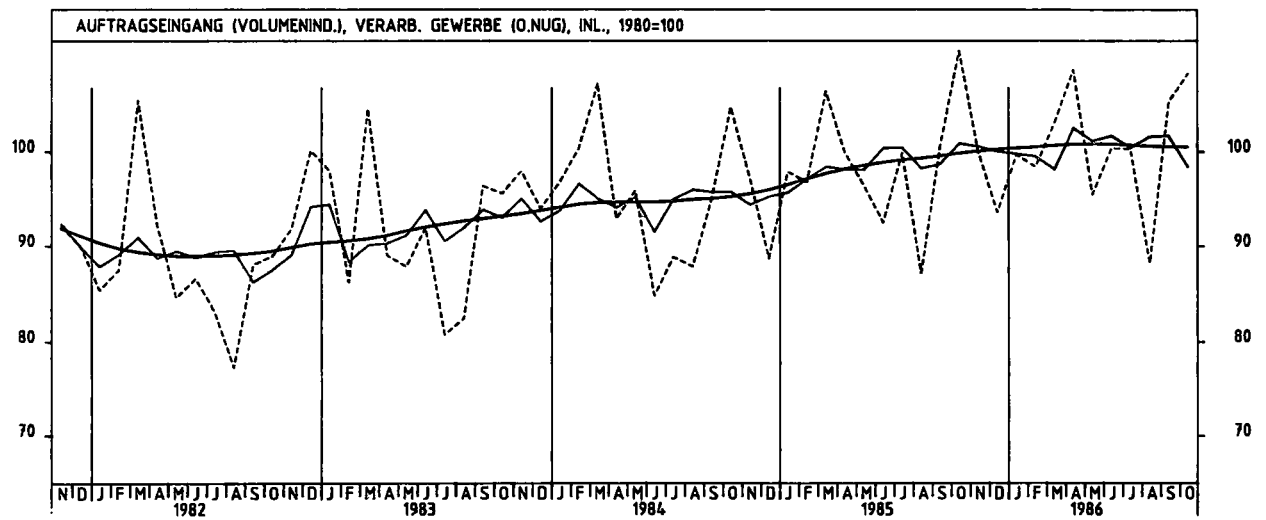
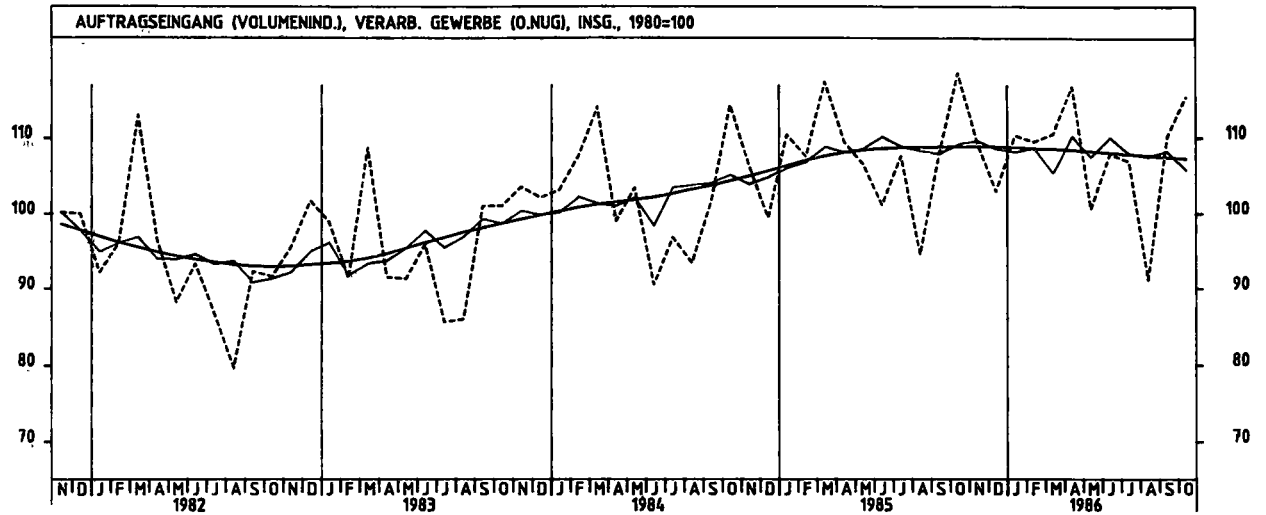
JAHR	MONAT	ORIGINALWERT			KALENDERBEREINIGTER WERT		KALENDER- UND SAISON- BEREINIGTER WERT		GLATTE KOMPONENTE	
		1980=100	VERÄNDERUNG VORJAHR	IN O/O GEGEN VORMONAT	1980=100	VERÄNDERUNG IN O/O GEGEN VORMONAT	1980=100	VERÄNDERUNG IN O/O GEGEN VORMONAT	1980=100	
ELEKTROTECHNIK INSGESAMT										
1985	NOV	115,6	+ 0,6	-11,1	119,0	- 4,6	111,9	- 4,4	114,4	
	DEZ	123,1	+ 8,9	+ 6,5	125,0	+ 5,0	116,6	+ 4,2	114,8	
1986	JAN	112,1	- 0,7	- 8,9	109,1	-12,7	112,0	- 3,9	118,1	
	FEB	117,4	+ 8,9	+ 4,7	127,0	+16,4	116,8	+ 4,3	115,2	
	MAR	116,6	- 0,9	- 0,7	117,0	- 7,9	111,2	- 4,8	115,3	
	APR	118,5	+13,3	+ 1,6	117,1	+ 0,1	119,2	+ 7,2	115,1	
	MAI	104,2	- 2,1	-12,1	106,5	- 5,1	113,9	- 4,4	114,8	
	JUN	111,9	+ 9,1	+ 7,4	116,2	+ 9,1	118,0	+ 3,6	114,0	
	JUL	109,5	+ 1,1	- 2,1	103,1	-11,3	111,4	- 5,6	113,0	
	AUG	92,5	- 3,9	-15,5	93,4	- 9,4	111,7	+ 0,3	111,9	
	SEP	112,4	+ 1,8	+21,5	111,5	+19,4	109,8	- 1,7	110,7	
	OKT	118,3	- 9,1	+ 5,2	113,1	+ 1,4	105,9	- 3,6	109,6	
	NOV	108,0	- 6,6	- 8,7	113,7	+ 0,5	107,6	+ 1,6	106,5	
	ELEKTROTECHNIK INLAND									
	1985	NOV	107,5	- 0,6	- 9,4	111,8	- 1,3	105,5	- 2,6	107,7
		DEZ	119,6	+11,7	+11,3	120,2	+ 7,5	110,2	+ 4,5	108,3
	1986	JAN	105,6	+ 1,9	-11,7	102,6	-14,6	106,8	- 3,1	108,8
		FEB	108,0	+ 6,9	+ 2,3	117,2	+14,2	109,0	+ 2,1	109,2
		MAR	110,3	+ 1,8	+ 2,1	110,5	- 5,7	106,2	- 2,6	109,5
APR		113,4	+14,0	+ 2,8	112,3	+ 1,6	113,6	+ 7,0	109,7	
MAI		103,3	+ 3,9	- 8,9	104,6	- 6,7	110,8	- 2,5	109,9	
JUN		104,2	+ 9,0	+ 0,9	107,6	+ 2,7	110,9	+ 0,1	109,6	
JUL		104,3	+ 1,3	+ 0,1	98,6	- 8,4	106,3	- 4,1	109,1	
AUG		97,0	+ 4,4	- 7,0	96,5	- 0,1	111,0	+ 4,4	108,6	
SEP		111,0	+ 5,4	+14,4	110,6	+12,3	108,0	- 2,7	108,1	
OKT		112,0	- 5,6	+ 0,9	107,5	- 2,8	103,8	- 3,9	107,5	
NOV		105,3	- 2,0	- 6,0	111,5	+ 3,7	106,1	+ 2,2	107,0	
ELEKTROTECHNIK AUSLAND										
1985		NOV	132,2	+ 2,5	-14,2	135,4	- 9,5	126,7	- 6,7	129,2
		DEZ	131,1	+ 4,0	- 1,6	135,2	- 0,1	130,4	+ 2,9	129,3
1986		JAN	126,5	- 5,6	- 3,5	123,9	- 8,4	123,4	- 5,4	129,0
		FEB	138,5	+12,8	+ 9,5	149,1	+20,3	134,3	+ 8,9	128,6
		MAR	130,6	- 5,6	- 5,7	130,1	-12,7	121,9	- 9,2	128,1
	APR	129,7	+12,1	- 0,7	128,3	- 1,4	132,4	+ 8,6	127,1	
	MAI	106,0	-13,2	-18,3	111,1	-13,4	120,4	- 9,1	125,6	
	JUN	129,0	+ 8,9	+21,7	134,4	+21,0	133,0	+10,5	123,9	
	JUL	121,2	+ 0,8	- 6,0	113,5	-15,3	122,8	- 7,7	121,6	
	AUG	82,7	-20,3	-31,6	81,9	-28,1	113,1	- 7,9	119,2	
	SEP	115,5	- 4,8	+40,1	114,7	+40,0	115,4	+ 2,0	116,7	
	OKT	131,8	-15,1	+13,7	126,0	+ 9,9	110,8	- 4,0	114,5	
	NOV	114,4	-14,1	-13,2	118,3	- 6,1	110,7	- 0,1	112,2	
	HERSTELLUNG VON EISEN-,BLECH-UND METALLWAREN INSGESAMT									
	1985	NOV	103,6	+ 1,7	- 8,9	108,1	+ 1,7	101,7	+ 1,0	101,5
		DEZ	87,1	+ 4,7	-15,9	94,0	-13,0	100,4	- 1,3	101,9
	1986	JAN	104,7	+ 6,0	+20,2	101,7	+ 8,2	103,1	+ 2,7	102,2
		FEB	100,4	+ 5,8	- 4,1	106,4	+ 4,6	103,1	+ 0,0	102,5
		MAR	99,6	- 4,8	- 0,8	104,3	- 2,0	101,5	- 1,6	102,8
APR		110,5	+11,7	+10,9	107,1	+ 2,7	103,0	+ 1,5	103,0	
MAI		96,4	- 3,8	-12,8	104,9	- 2,1	102,3	- 0,7	103,2	
JUN		105,5	+10,5	+ 9,4	109,3	+ 4,2	105,1	+ 2,7	103,3	
JUL		104,8	+ 5,0	- 0,7	97,5	-10,8	103,9	- 1,1	103,2	
AUG		89,5	- 1,4	-14,6	87,8	- 9,9	101,7	- 2,1	103,1	
SEP		107,0	+ 7,8	+19,6	105,3	+19,9	104,8	+ 3,0	102,9	
OKT		113,5	- 0,2	+ 6,1	106,4	+ 1,0	101,7	- 3,0	102,8	
NOV		101,6	- 1,9	-10,5	107,6	+ 1,1	101,6	- 0,1	102,7	
HERSTELLUNG VON EISEN-,BLECH-UND METALLWAREN INLAND										
1985		NOV	96,2	+ 1,4	-10,4	99,7	- 0,9	95,3	+ 1,0	94,9
		DEZ	80,3	+ 2,6	-16,5	86,2	-13,5	93,8	- 1,6	95,3
1986		JAN	95,5	+ 5,9	+18,9	92,4	+ 7,2	96,5	+ 2,9	95,6
		FEB	91,9	+ 4,2	- 3,8	97,5	+ 5,5	95,8	- 0,7	95,9
		MAR	92,3	- 5,3	+ 0,4	96,1	- 1,4	94,3	- 1,6	96,3
	APR	104,7	+12,3	+13,4	102,2	+ 6,3	97,8	+ 3,7	96,7	
	MAI	91,3	- 3,2	-12,8	99,4	- 2,7	96,4	- 1,4	97,0	
	JUN	98,8	+10,5	+ 8,2	102,1	+ 2,7	98,4	+ 2,1	97,2	
	JUL	101,6	+ 5,9	+ 2,8	94,9	- 7,1	98,4	+ 0,0	97,3	
	AUG	87,1	- 0,5	-14,3	85,7	- 9,7	96,5	- 1,9	97,4	
	SEP	101,9	+ 8,2	+17,0	100,2	+16,9	98,5	+ 2,1	97,4	
	OKT	108,9	+ 1,4	+ 6,9	102,4	+ 2,2	96,7	- 1,8	97,5	
	NOV	96,0	- 0,2	-11,8	101,2	- 1,2	96,9	+ 0,2	97,6	
	HERSTELLUNG VON EISEN-,BLECH-UND METALLWAREN AUSLAND									
	1985	NOV	129,4	+ 2,2	- 4,6	135,5	+ 6,3	123,8	+ 1,0	124,2
		DEZ	111,4	+10,7	-13,9	118,0	-12,9	124,1	+ 0,2	124,6
	1986	JAN	137,2	+ 6,0	+23,2	133,6	+13,2	125,5	+ 1,1	125,0
		FEB	130,2	+ 9,7	- 5,1	138,9	+ 4,0	128,4	+ 2,3	125,2
		MAR	125,4	- 3,2	- 3,7	131,3	- 5,5	124,9	- 2,7	125,3
APR		131,2	+10,5	+ 4,6	126,9	- 3,4	123,5	- 1,1	125,1	
MAI		114,1	- 5,7	-13,0	120,4	- 5,1	121,6	- 1,5	125,0	
JUN		129,3	+ 9,9	+13,3	134,3	+11,5	128,5	+ 5,7	124,4	
JUL		116,2	+ 2,6	-10,1	108,3	-19,4	123,2	- 4,1	123,8	
AUG		97,8	- 4,6	-15,8	95,8	-11,5	120,0	- 2,6	123,1	
SEP		124,7	+ 5,9	+27,5	123,6	+29,0	126,3	+ 5,3	122,3	
OKT		129,7	- 4,4	+ 4,0	121,8	- 1,5	118,7	- 6,0	121,5	
NOV		121,6	- 5,9	- 6,1	129,5	+ 6,3	118,7	+ 0,0	120,6	

4 AUFTRAGSEINGANG IM VERARBEITENDEN GEWERBE UND IM BAUHAUPTGEWERBE

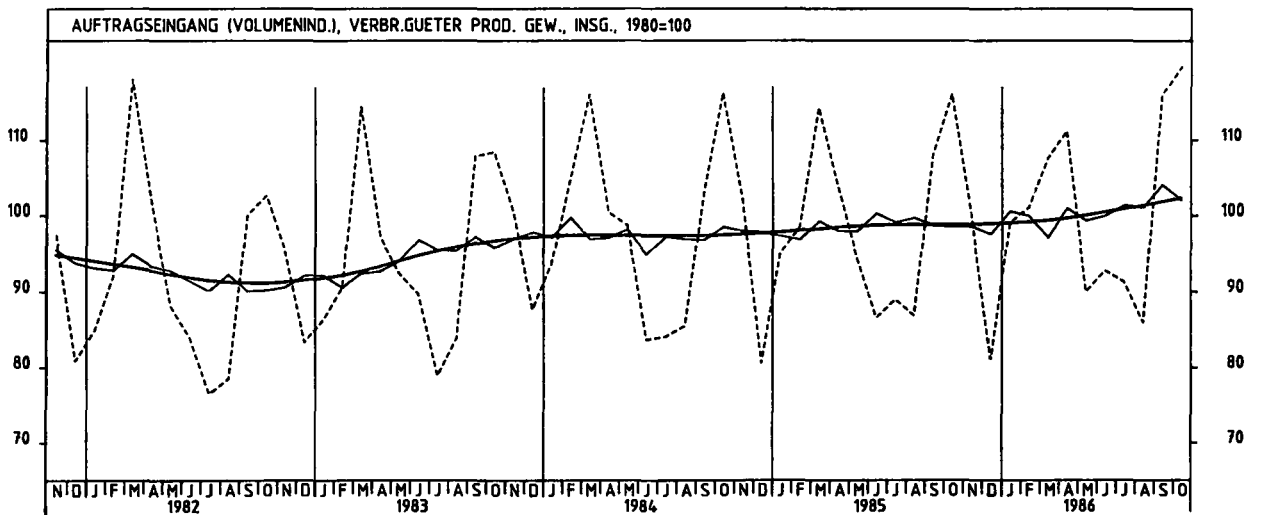
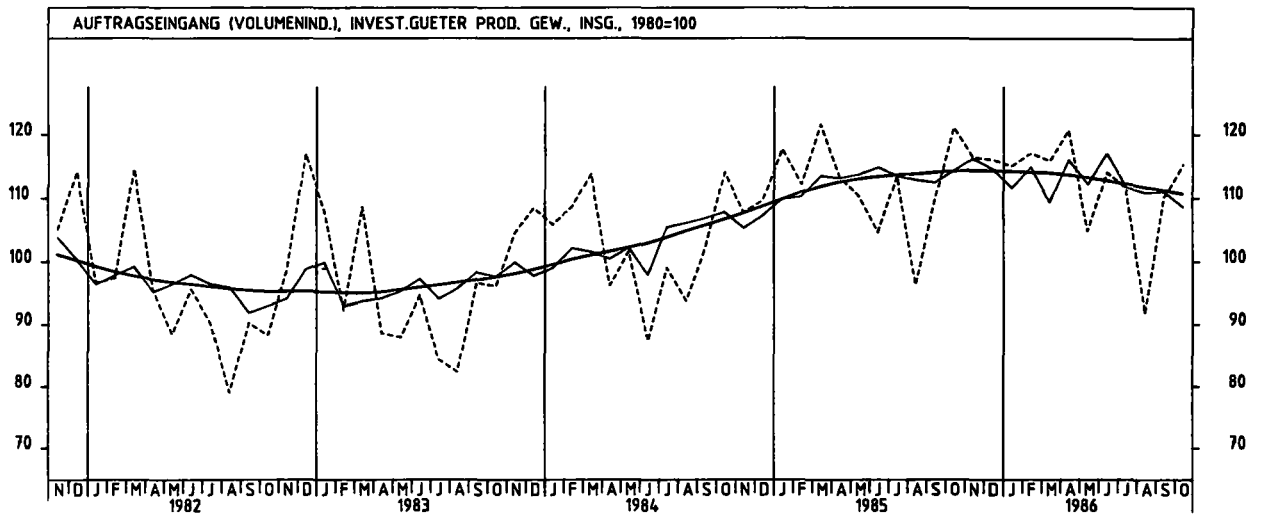
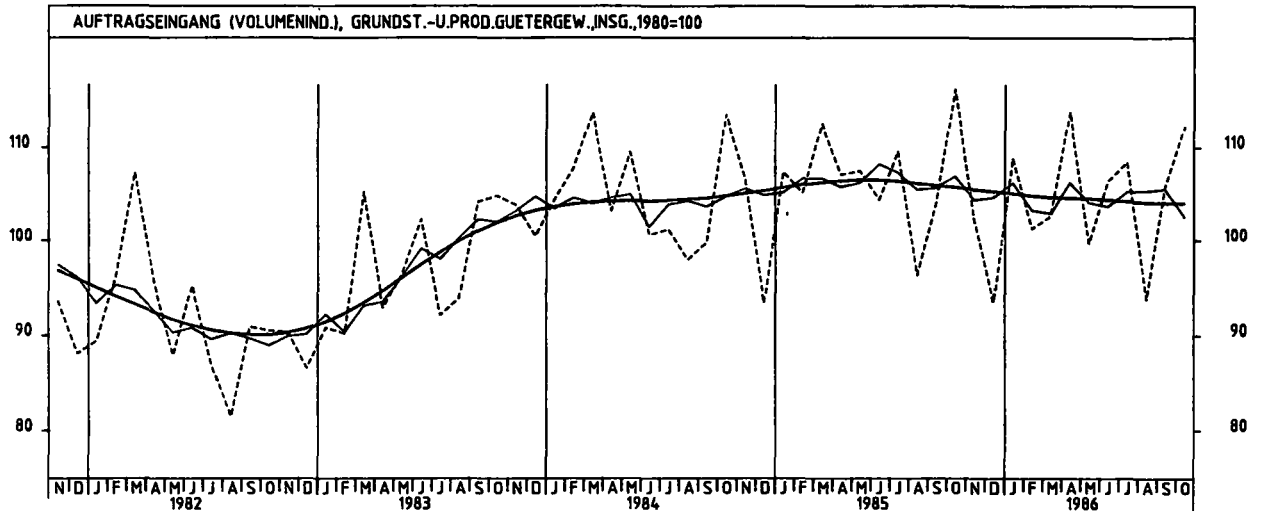
4.2 VOLUMENINDEX (1980 = 100)

JAHR	MONAT	ORIGINALWERT			KALENDERBEREINIGTER WERT		KALENDER- UND SAISON- BEREINIGTER WERT		GLATTE KOMPONENTE
		1980=100	VERÄNDERUNG VORJAHR	IN O/O GEGEN VORMONAT	1980=100	VERÄNDERUNG IN O/O GEGEN VORMONAT	1980=100	VERÄNDERUNG IN O/O GEGEN VORMONAT	1980=100
TEXTILGEWERBE INSGESAMT									
1985	NOV	104,2	+ 3,9	+10,3	107,6	+ 2,9	97,6	+ 2,2	95,0
	DEZ	77,3	- 1,8	-25,8	80,9	-24,8	93,1	- 4,6	94,8
1986	JAN	93,2	+ 1,1	+20,6	90,6	+12,0	95,2	+ 2,3	94,5
	FEB	97,1	- 2,5	+ 4,2	104,2	+15,0	92,9	- 2,4	94,3
	MAR	104,6	- 8,6	+ 7,7	106,2	+ 1,9	90,7	- 2,4	94,0
	APR	108,4	+ 6,8	+ 3,6	107,1	+ 0,8	96,7	+ 6,6	93,9
	MAI	81,1	-12,0	-25,2	85,0	-20,6	90,3	- 6,6	93,9
	JUN	83,6	+ 1,7	+ 3,1	86,2	+ 1,4	94,4	+ 4,5	94,0
	JUL	78,8	- 0,9	- 5,7	73,9	-14,3	94,6	+ 0,2	93,8
	AUG	69,1	- 6,7	-12,3	68,5	- 7,3	93,5	- 1,2	93,6
	SEP	114,2	+ 7,6	+65,3	114,2	+66,7	99,1	+ 6,0	93,4
	OKT	116,8	+ 0,5	+ 2,3	111,1	- 2,7	95,1	- 4,0	93,4
	NOV	94,8	- 9,0	-18,8	98,7	-10,3	90,3	- 5,0	93,5
TEXTILGEWERBE INLAND									
1985	NOV	93,9	+ 3,6	-10,9	97,5	- 2,6	88,9	+ 2,7	86,6
	DEZ	69,6	- 1,3	-25,9	73,1	-25,0	85,0	- 4,4	86,4
1986	JAN	85,4	+ 0,7	+22,7	83,3	+14,0	87,0	+ 2,4	86,2
	FEB	90,0	- 1,4	+ 5,4	96,6	+16,0	85,5	- 1,7	86,0
	MAR	95,6	- 8,8	+ 6,4	96,9	+ 0,3	82,4	- 3,6	85,9
	APR	98,6	+ 6,2	+ 3,1	97,3	+ 0,4	88,1	+ 6,5	85,8
	MAI	73,2	-12,3	-25,9	77,1	-20,8	82,3	- 6,6	86,0
	JUN	74,6	+ 1,8	+ 1,9	77,3	+ 0,3	86,5	+ 5,1	86,2
	JUL	72,1	+ 0,8	- 3,4	67,2	-13,1	87,2	+ 0,8	86,3
	AUG	66,1	- 4,8	- 8,3	66,0	- 1,8	86,7	- 0,6	86,3
	SEP	106,4	+ 8,4	+61,0	106,3	+61,1	91,1	+ 5,1	86,3
	OKT	107,2	+ 1,7	+ 0,8	102,3	- 3,8	88,1	- 3,3	86,4
	NOV	87,5	- 6,8	-18,4	92,1	-10,0	84,1	- 4,5	86,7
TEXTILGEWERBE AUSLAND									
1985	NOV	145,2	+ 3,5	- 8,9	146,9	- 4,5	131,6	+ 0,4	128,7
	DEZ	107,6	- 4,4	-25,9	111,3	-24,2	129,1	- 4,9	128,2
1986	JAN	124,3	+ 1,9	+15,5	119,9	+ 7,7	127,8	+ 2,2	127,7
	FEB	129,6	- 5,6	+ 1,0	134,3	+12,0	122,9	- 3,6	127,1
	MAR	139,4	- 9,1	+11,0	142,1	+ 5,8	123,4	+ 0,4	126,8
	APR	146,6	+ 7,6	+ 5,2	146,7	+ 3,2	131,1	+ 6,2	128,9
	MAI	112,3	-12,1	-23,4	117,4	-20,0	121,9	- 7,0	125,6
	JUN	119,9	+ 1,4	+ 6,8	122,3	+ 4,2	126,2	+ 3,5	125,7
	JUL	105,3	- 5,6	-12,2	100,6	-17,7	124,2	- 1,6	124,0
	AUG	81,1	-12,8	-23,0	77,9	-22,6	120,6	- 2,9	122,9
	SEP	145,6	+ 5,3	+79,5	145,4	+86,6	130,6	+ 8,3	121,6
	OKT	154,8	- 2,9	+ 6,3	147,4	+ 1,4	122,8	- 5,9	120,7
	NOV	124,1	-14,5	-19,8	128,1	-13,1	114,5	- 6,8	120,3
BEKLEIDUNGSGEWERBE INSGESAMT									
1985	NOV	76,2	- 8,6	-42,7	77,5	-40,3	94,2	+ 0,7	95,6
	DEZ	50,1	+ 4,6	-34,3	48,2	-37,8	95,5	+ 1,4	95,7
1986	JAN	71,0	+ 2,5	+41,7	68,0	+41,1	95,8	+ 0,3	95,8
	FEB	120,2	+14,3	+69,3	130,5	+91,9	103,6	+ 8,1	95,9
	MAR	159,7	- 2,1	+32,9	159,1	+21,9	92,8	-10,4	95,9
	APR	107,0	- 3,3	-33,0	108,6	-31,7	93,2	+ 0,4	95,9
	MAI	56,4	- 8,3	-47,3	57,8	-46,8	93,4	+ 0,2	96,3
	JUN	50,2	+ 2,0	-11,0	49,9	-13,7	92,9	- 0,5	96,3
	JUL	60,8	+ 3,4	+21,1	58,9	+18,0	97,9	+ 5,4	96,4
	AUG	96,5	- 1,2	+88,7	97,4	+65,4	97,7	- 0,2	96,5
	SEP	172,2	+ 8,9	+78,4	172,6	+77,2	104,7	+ 7,2	96,5
	OKT	132,6	- 0,4	-23,0	129,0	-25,3	94,6	- 9,6	96,3
	NOV	71,2	- 6,6	-46,3	74,8	-42,0	93,7	- 1,0	96,4
BEKLEIDUNGSGEWERBE INLAND									
1985	NOV	74,2	- 3,5	-37,5	75,6	-34,9	88,5	+ 2,7	88,2
	DEZ	49,3	+ 6,0	-33,6	48,1	-36,4	88,6	+ 0,1	88,2
1986	JAN	68,5	+ 2,7	+38,9	65,6	+36,4	88,7	+ 0,1	88,1
	FEB	109,6	+13,2	+60,0	118,9	+81,3	94,9	+ 7,0	88,1
	MAR	138,8	- 4,3	+26,6	138,6	+16,6	83,7	-11,8	87,9
	APR	98,7	- 4,1	-28,9	99,8	-28,0	85,1	+ 1,7	87,7
	MAI	56,0	- 7,1	-43,3	57,3	-42,6	86,0	+ 1,1	87,7
	JUN	47,4	+ 0,2	-15,4	47,5	-17,1	84,8	- 1,4	87,5
	JUL	56,5	- 0,4	+19,2	54,5	+14,7	88,7	+ 4,6	87,6
	AUG	86,5	- 6,0	+53,1	87,6	+60,7	87,5	- 1,4	87,6
	SEP	149,0	+ 7,7	+72,3	149,1	+70,2	94,2	+ 7,7	87,7
	OKT	118,1	- 1,1	-20,7	114,7	-23,1	86,4	- 5,3	87,4
	NOV	68,3	- 8,0	-42,2	72,0	-37,2	85,8	- 0,7	87,5
BEKLEIDUNGSGEWERBE AUSLAND									
1985	NOV	88,2	-29,0	-59,6	89,1	-58,7	128,9	- 6,8	141,2
	DEZ	54,6	- 4,5	-38,1	48,8	-45,2	137,9	+ 7,0	142,2
1986	JAN	86,0	- 0,1	+57,5	82,8	+69,7	140,0	+ 1,5	143,1
	FEB	185,7	+17,2	+115,9	202,0	+144,0	157,1	+12,2	144,0
	MAR	288,1	+ 4,3	+55,1	284,6	+40,9	148,1	- 5,7	145,0
	APR	158,2	- 0,6	-48,1	162,0	-43,1	142,9	- 3,5	146,4
	MAI	58,9	-14,4	-62,8	60,4	-62,7	138,7	- 2,9	149,1
	JUN	67,5	+11,0	+14,6	65,0	+ 7,6	143,6	+ 3,7	149,9
	JUL	87,1	+21,5	+29,0	86,3	+32,8	154,8	+ 7,6	150,5
	AUG	187,5	+17,6	+80,8	156,9	+81,8	159,7	+ 3,2	150,8
	SEP	315,3	+12,2	+100,2	317,6	+102,4	169,1	+ 5,9	150,7
	OKT	221,8	+ 1,5	-29,7	217,6	-31,5	144,7	-14,4	150,3
	NOV	89,0	+ 0,9	-59,9	91,5	-58,0	142,2	- 1,7	151,4

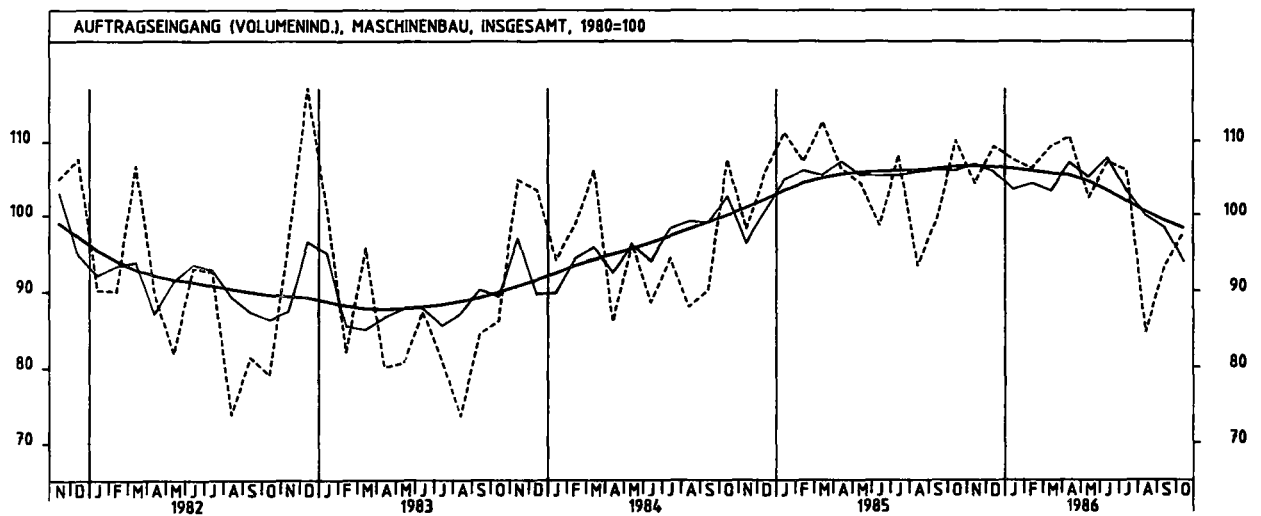
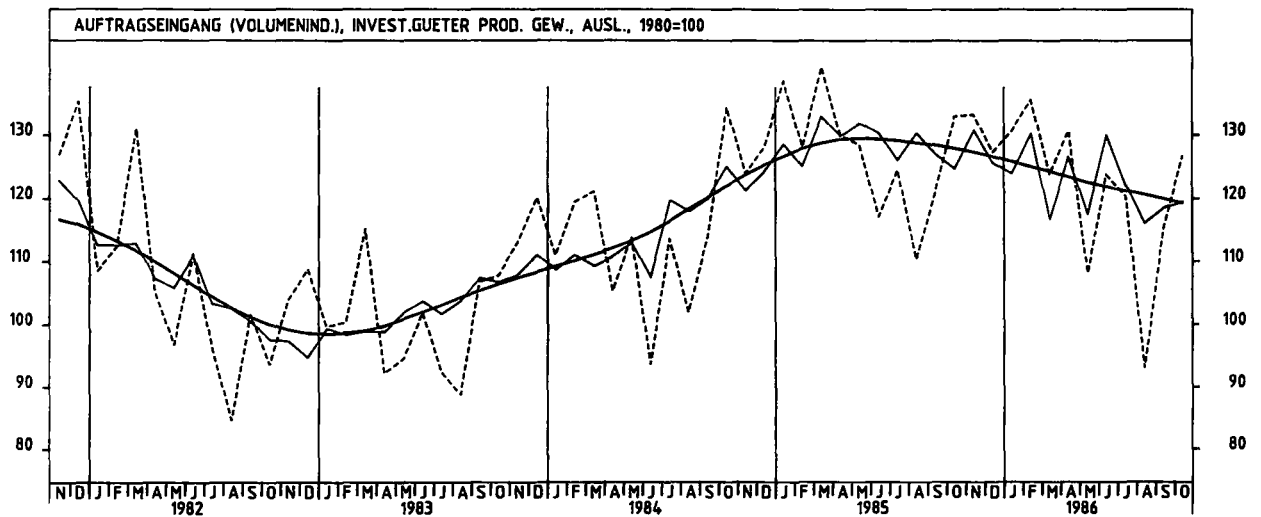
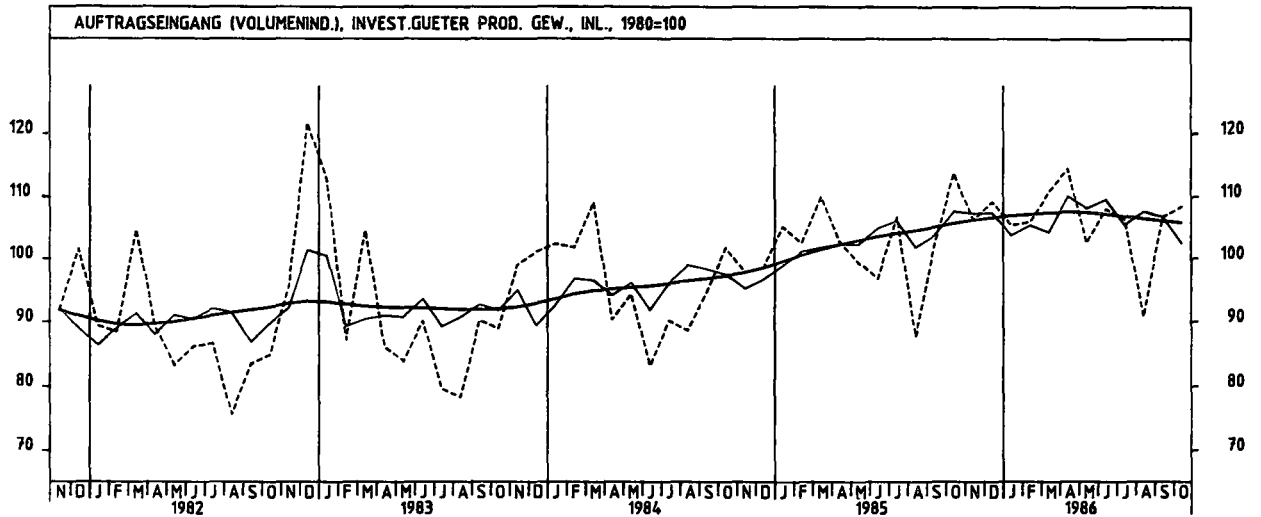
4 AUFTRAGSEINGANG IM VERARBEITENDEN GEWERBE UND IM BAUHAUPTGEWERBE



4 AUFTRAGSEINGANG IM VERARBEITENDEN GEWERBE UND IM BAUHAUPTGEWERBE



4 AUFTRAGSEINGANG IM VERARBEITENDEN GEWERBE UND IM HAUPTBEREICH



4 AUFTRAGSEINGANG IM VERARBEITENDEN GEWERBE UND IM BAUHAUPTGEWERBE

4.2 VOLUMENINDEX (1980 = 100)

JAHR	MONAT	ORIGINALWERT			KALENDERBEREINIGTER WERT		KALENDER- UND SAISONBEREINIGTER WERT		GLATTE KOMPONENTE
		1980=100	VERÄNDERUNG VORJAHR	IN O/O GEGEN VORMONAT	1980=100	VERÄNDERUNG IN O/O GEGEN VORMONAT	1980=100	VERÄNDERUNG IN O/O GEGEN VORMONAT	1980=100
BAUHAUPTGEWERBE									
1985	OKT	84,3	- 1,3	-13,6	81,1	-17,3	82,4	+ 0,2	83,0
	NOV	67,7	- 1,2	-19,7	69,6	-14,2	82,3	- 0,1	83,6
	DEZ	70,0	+ 3,9	+ 3,4	71,2	+ 2,3	82,5	+ 0,2	84,2
1986	JAN	53,6	+ 7,4	-22,4	51,8	-27,2	84,2	+ 2,1	84,8
	FEB	59,5	+ 3,5	+11,0	63,6	+22,8	84,3	+ 0,1	85,5
	MAR	94,6	+ 7,6	+59,3	96,8	+52,2	89,5	+ 6,2	86,3
	APR	96,1	+10,8	+ 1,4	95,4	- 1,4	87,1	- 2,7	87,4
	MAI	97,8	+ 6,9	+ 1,8	98,2	+ 2,9	88,4	+ 1,5	88,2
	JUN	108,5	+ 5,6	+10,9	110,7	+12,7	87,2	- 1,4	88,8
	JUL	105,1	+ 8,4	- 3,1	101,5	- 8,3	90,8	+ 4,1	89,3
	AUG	101,2	+16,1	- 3,7	99,4	- 2,1	93,9	+ 3,4	89,8
	SEP	104,7	+ 7,1	+ 3,5	105,0	+ 5,6	89,6	- 4,6	90,4
	OKT	90,7	+ 7,6	-13,4	86,9	-17,2	89,5	- 0,1	91,1
HOCHBAU									
1985	OKT	77,0	- 0,8	-17,0	74,3	-20,0	76,1	- 2,3	76,0
	NOV	62,9	+ 0,2	-18,3	63,7	-14,3	75,6	- 0,7	76,3
	DEZ	65,5	- 6,8	+ 4,1	66,4	+ 4,2	72,3	- 4,4	76,7
1986	JAN	53,0	+ 5,4	-19,1	51,4	-22,6	76,6	+ 5,9	77,2
	FEB	54,2	+ 2,5	+ 2,3	57,7	+12,3	76,6	+ 0,0	77,7
	MAR	85,8	+ 6,7	+58,3	87,5	+51,6	81,0	+ 5,7	78,3
	APR	86,8	+10,0	+ 1,2	86,3	- 1,4	79,4	- 2,0	79,3
	MAI	86,0	- 5,7	- 0,9	86,7	+ 0,5	80,3	+ 1,1	80,1
	JUN	94,9	+ 1,4	+10,3	96,9	+11,8	77,3	- 3,7	80,6
	JUL	94,3	+10,0	- 0,6	91,3	- 5,8	84,2	+ 8,9	81,1
	AUG	93,5	+17,2	- 0,8	91,7	+ 0,4	87,3	+ 3,7	81,6
	SEP	94,7	+ 2,0	+ 1,3	94,5	+ 3,1	79,9	- 8,5	82,1
	OKT	83,4	+ 8,3	-11,9	80,6	-14,7	82,7	+ 3,5	83,0
WOHNUNGSBAU									
1985	OKT	64,3	-14,5	-12,2	61,4	-15,4	60,8	- 4,3	61,6
	NOV	50,4	-14,0	-21,6	51,1	-16,8	61,0	+ 0,3	61,5
	DEZ	51,9	-19,4	+ 3,0	53,5	+ 4,7	56,7	- 7,0	61,3
1986	JAN	39,1	+ 1,6	-24,7	37,1	-30,7	62,4	+10,1	61,1
	FEB	45,8	+ 2,9	+17,1	48,3	+30,2	62,6	+ 0,3	60,9
	MAR	70,5	- 7,7	+53,9	72,9	+50,9	60,5	- 3,4	60,5
	APR	67,3	+ 1,2	- 4,5	67,1	- 8,0	59,9	- 1,0	60,2
	MAI	64,7	- 3,0	- 3,9	68,5	+ 2,1	61,3	+ 2,3	59,5
	JUN	74,8	- 2,7	+15,6	75,6	+10,4	56,7	- 7,5	58,6
	JUL	60,1	- 8,2	-19,7	57,7	-23,7	58,6	+ 3,4	57,6
	AUG	54,5	-15,1	- 9,3	53,1	- 8,0	55,4	- 5,5	56,6
	SEP	65,6	-10,4	+20,4	65,0	+22,4	55,1	- 0,5	55,6
	OKT	58,5	- 9,0	-10,8	55,3	-14,9	54,9	- 0,4	54,6
TIEFBAU									
1985	OKT	95,8	- 2,0	- 9,5	92,6	-13,4	92,3	+ 3,4	93,9
	NOV	75,2	- 2,8	-21,5	77,7	-16,1	92,5	+ 0,2	94,9
	DEZ	77,1	+23,0	+ 2,5	77,6	- 0,1	93,8	+ 6,8	95,8
1986	JAN	54,6	+10,8	-29,2	53,0	-31,7	96,2	- 2,6	96,7
	FEB	67,9	+ 4,6	+24,1	73,2	+38,1	96,2	+ 0,0	97,7
	MAR	109,1	+ 8,8	+60,7	110,3	+50,7	101,8	+ 5,8	98,9
	APR	110,7	+11,8	+ 1,5	110,2	- 0,1	100,1	- 1,7	100,1
	MAI	116,6	+ 8,6	+ 5,3	115,0	+ 4,4	100,8	+ 0,7	100,9
	JUN	130,0	+11,1	+11,5	133,0	+15,7	103,8	+ 3,0	101,7
	JUL	122,1	+ 6,3	- 6,1	118,2	-11,1	101,1	- 2,6	102,3
	AUG	113,4	+14,8	- 7,1	111,4	- 5,8	103,8	+ 2,7	102,6
	SEP	120,4	+13,8	+ 6,2	121,1	+ 8,7	104,3	+ 0,5	103,2
	OKT	102,3	+ 6,8	-15,0	98,4	-18,7	100,4	- 3,7	103,8
STRASSENBAU									
1985	OKT	103,1	+ 7,5	-11,4	100,9	-15,2	94,4	+ 2,4	91,7
	NOV	61,3	- 2,7	-40,5	65,0	-35,6	90,6	- 4,0	91,9
	DEZ	60,2	+18,5	- 1,8	58,6	- 9,8	94,2	+ 4,0	92,0
1986	JAN	34,2	+ 1,8	-43,2	32,8	-44,0	91,0	- 3,4	92,1
	FEB	45,7	+ 8,0	+33,6	50,6	+54,3	92,4	+ 1,5	92,2
	MAR	93,6	- 4,9	+104,8	92,5	+82,8	87,4	- 5,4	92,3
	APR	113,1	+10,6	+20,8	114,2	+23,5	97,4	+11,4	92,3
	MAI	109,7	- 8,4	- 3,0	106,1	- 7,1	86,9	-10,8	92,4
	JUN	132,3	+ 2,6	+20,6	133,4	+25,7	94,3	+ 8,5	92,4
	JUL	117,8	- 6,7	-11,0	114,7	-14,0	86,8	- 8,0	92,3
	AUG	123,1	+20,1	+ 4,5	122,3	+ 6,6	102,0	+17,5	92,2
	SEP	121,0	+ 4,0	- 1,7	124,5	+ 1,8	95,5	- 6,4	92,1
	OKT	94,8	- 8,1	-21,7	91,0	-26,9	86,4	- 9,5	92,1

5 UMSATZE IM VERARBEITENDEN GEWERBE UND IM BAUHAUPTGEWERBE

5.1 WERTINDEX (1980 = 100)

JAHR	MONAT	ORIGINALWERT			KALENDERBEREINIGTER WERT		KALENDER- UND SAISON- BEREINIGTER WERT		GLATTE KOMponente
		1980*100	VERAENDERUNG VORJAHR	IN O/O GEGEN VORMONAT	1980*100	VERAENDERUNG IN O/O GEGEN VORMONAT	1980*100	VERAENDERUNG IN O/O GEGEN VORMONAT	1980*100
VERARBEITENDES GEWERBE (OHNE NAHRUNGS- UND GENUSSMITTELGEWERBE) INSGESAMT									
1985	NOV	131,2	+ 3,8	- 7,5	136,6	+ 2,3	129,0	+ 1,1	128,2
	DEZ	127,0	+ 7,2	- 3,2	132,2	- 3,2	128,7	- 0,2	128,3
1986	JAN	120,9	+ 3,1	- 4,8	117,2	- 11,3	128,0	- 0,5	128,3
	FEB	121,7	+ 1,2	+ 0,7	130,2	+ 11,1	127,0	- 0,8	128,3
	MAR	125,6	- 3,5	+ 3,2	128,4	- 1,4	126,2	- 0,6	128,3
	APR	138,2	+ 10,9	+ 10,0	135,6	+ 5,6	131,8	+ 4,4	128,3
	MAI	117,6	- 8,5	- 14,9	126,3	- 6,9	125,8	- 4,6	128,2
	JUN	131,2	+ 7,6	+ 11,6	135,5	+ 7,3	131,4	+ 4,5	128,1
	JUL	127,3	+ 0,5	- 3,0	119,0	- 12,2	127,0	- 3,3	128,1
	AUG	107,5	- 1,6	- 15,6	106,8	- 10,3	127,6	+ 0,5	128,1
	SEP	138,7	+ 2,2	+ 29,0	137,7	+ 28,9	128,5	+ 0,7	128,2
	OKT	139,0	- 2,0	+ 0,2	131,7	- 4,4	126,9	- 1,2	128,2
	NOV	130,9	- 0,2	- 5,8	137,4	+ 4,3	129,0	+ 1,7	128,3
	VERARBEITENDES GEWERBE (OHNE NAHRUNGS- UND GENUSSMITTELGEWERBE) INLAND								
1985	NOV	119,3	+ 4,0	- 9,3	124,4	+ 0,7	117,7	+ 0,8	116,7
	DEZ	113,3	+ 7,3	- 5,0	118,6	- 4,7	117,3	- 0,3	116,8
1986	JAN	109,8	+ 1,9	- 3,1	106,3	- 10,4	116,1	- 1,0	116,5
	FEB	109,9	- 0,1	+ 0,1	117,8	+ 10,5	114,9	- 1,0	117,0
	MAR	113,7	- 3,1	+ 3,5	116,0	- 1,3	115,2	+ 0,3	117,2
	APR	125,8	+ 12,0	+ 10,6	123,4	+ 6,4	120,9	+ 4,9	117,4
	MAI	108,4	- 8,4	- 13,8	117,2	- 5,0	115,2	- 4,7	117,5
	JUN	119,8	+ 9,1	+ 10,5	123,7	+ 5,5	120,8	+ 4,9	117,8
	JUL	117,7	+ 1,9	- 1,6	109,8	- 11,2	117,0	- 3,1	118,1
	AUG	101,8	+ 0,8	- 13,5	101,1	- 7,9	118,5	+ 1,3	118,4
	SEP	129,9	+ 4,5	+ 27,6	129,2	+ 27,8	119,7	+ 1,0	118,7
	OKT	131,5	+ 0,0	+ 1,2	124,7	- 3,5	118,5	- 1,0	119,1
	NOV	121,2	+ 1,6	- 7,5	127,0	+ 1,8	119,8	+ 1,1	119,5
	VERARBEITENDES GEWERBE (OHNE NAHRUNGS- UND GENUSSMITTELGEWERBE) AUSLAND								
1985	NOV	158,1	+ 3,7	- 4,1	164,3	+ 5,1	154,1	+ 1,0	154,1
	DEZ	157,6	+ 7,0	- 0,3	162,4	- 1,2	154,5	+ 0,3	154,0
1986	JAN	145,9	+ 5,0	- 7,4	141,9	- 12,6	154,6	+ 0,1	153,8
	FEB	148,0	+ 3,3	+ 1,4	158,6	+ 11,8	153,7	- 0,6	153,5
	MAR	152,4	- 4,2	+ 3,0	155,8	- 1,8	150,9	- 1,8	153,2
	APR	166,1	+ 9,0	+ 9,0	163,4	+ 4,9	156,3	+ 3,6	152,7
	MAI	138,2	- 8,7	- 16,8	146,3	- 10,5	149,1	- 4,6	151,9
	JUN	186,7	+ 5,0	+ 13,4	161,2	+ 10,2	155,1	+ 4,0	151,0
	JUL	149,0	- 1,8	- 4,5	140,2	- 13,0	149,9	- 3,4	150,4
	AUG	120,2	- 5,9	- 19,3	118,7	- 15,3	147,5	- 1,6	149,8
	SEP	158,3	- 1,9	+ 31,7	157,5	+ 32,7	148,4	+ 0,6	149,3
	OKT	155,9	- 5,4	- 1,5	147,6	- 6,3	145,9	- 1,7	148,6
	NOV	152,4	- 3,6	- 2,2	160,0	+ 8,4	149,0	+ 2,1	147,9
	GRUNDSTOFF- UND PRODUKTIONSZUGUTERGEWERBE INSGESAMT								
1985	NOV	122,3	- 2,0	- 12,0	126,0	- 4,4	123,1	- 2,0	124,1
	DEZ	103,2	+ 0,6	- 15,6	107,7	- 14,5	122,3	- 0,6	123,5
1986	JAN	123,1	+ 4,4	+ 19,3	119,0	+ 10,5	125,6	+ 2,7	122,8
	FEB	115,5	- 1,5	- 6,2	123,4	+ 3,7	122,0	- 2,5	122,0
	MAR	117,5	- 10,5	+ 2,1	121,7	- 1,4	118,5	- 2,9	121,2
	APR	131,5	+ 1,4	+ 11,5	129,1	+ 6,1	121,7	+ 2,7	120,3
	MAI	115,5	- 11,2	- 12,2	122,7	- 5,0	118,5	- 2,6	119,4
	JUN	123,4	- 1,0	+ 6,6	127,4	+ 3,8	119,8	+ 1,1	118,7
	JUL	120,1	- 6,1	- 2,7	112,9	- 11,4	117,9	- 1,6	118,0
	AUG	105,7	- 10,5	- 12,0	105,0	- 7,0	116,8	- 0,9	117,5
	SEP	124,2	- 3,6	+ 17,5	122,3	+ 16,5	117,3	+ 0,4	117,1
	OKT	128,9	- 7,3	+ 3,5	122,1	- 0,2	116,0	- 1,1	116,5
	NOV	113,6	- 7,1	- 11,9	119,7	- 2,0	116,6	+ 0,7	116,0
	GRUNDSTOFF- UND PRODUKTIONSZUGUTERGEWERBE INLAND								
1985	NOV	112,1	- 1,3	- 13,5	115,9	- 5,4	112,0	- 1,9	112,7
	DEZ	90,9	+ 0,4	- 18,9	95,5	- 17,6	110,7	- 1,2	112,4
1986	JAN	110,0	+ 6,2	+ 21,0	106,2	+ 11,2	114,6	+ 3,5	112,0
	FEB	103,0	+ 0,5	- 6,4	110,0	+ 3,6	111,9	- 2,4	111,6
	MAR	106,6	- 8,5	+ 3,5	110,1	+ 0,1	108,6	- 2,8	111,2
	APR	119,6	+ 2,8	+ 12,2	117,6	+ 6,8	111,1	+ 2,1	110,7
	MAI	106,6	- 9,2	- 10,9	113,9	- 3,1	109,4	- 1,5	110,1
	JUN	114,5	+ 2,2	- 7,4	118,2	+ 3,6	110,9	+ 1,4	109,6
	JUL	113,0	- 3,4	- 1,3	106,1	- 10,2	109,0	- 1,7	109,2
	AUG	99,5	- 7,6	- 11,9	98,9	- 6,8	108,4	- 0,6	108,8
	SEP	116,8	- 1,3	+ 17,4	115,1	+ 16,4	108,6	+ 0,4	108,5
	OKT	122,0	- 5,9	+ 4,5	115,6	+ 0,4	107,4	- 1,3	108,2
	NOV	106,9	- 4,6	- 12,4	112,5	- 2,7	106,5	+ 1,0	107,9
	GRUNDSTOFF- UND PRODUKTIONSZUGUTERGEWERBE AUSLAND								
1985	NOV	144,4	- 3,2	- 9,4	147,7	- 2,8	147,2	- 2,2	148,9
	DEZ	130,0	+ 0,9	- 10,0	133,9	- 5,3	147,5	+ 0,2	147,9
1986	JAN	151,7	+ 1,6	+ 16,7	147,0	+ 9,5	145,3	+ 1,2	146,1
	FEB	142,5	- 5,2	- 6,1	152,6	+ 3,8	143,6	- 3,7	144,6
	MAR	142,3	- 13,8	- 0,1	146,7	- 3,9	139,5	- 3,0	143,0
	APR	187,3	- 0,9	+ 10,9	155,5	+ 6,0	144,4	+ 3,5	141,6
	MAI	134,8	- 14,3	- 14,3	141,5	- 9,0	138,3	- 4,2	135,8
	JUN	142,6	- 6,4	+ 5,8	147,1	+ 4,0	138,8	+ 0,4	138,4
	JUL	135,5	- 10,7	- 5,0	128,1	- 12,5	137,2	- 1,2	137,3
	AUG	119,3	- 15,3	- 12,0	118,0	- 7,9	134,6	- 1,7	136,4
	SEP	140,4	- 7,3	+ 17,7	137,9	+ 16,9	136,1	+ 1,0	135,5
	OKT	144,0	- 5,6	+ 2,6	136,5	- 1,0	134,9	- 0,9	134,6
	NOV	127,9	- 11,4	- 11,2	134,5	- 1,5	134,3	- 0,4	133,7

5 UMSATZE IM VERARBEITENDEN GEWERBE UND IM BAUHAUPTGEWERBE

5.1 WERTINDEX (1980 = 100)

JAHR	MONAT	ORIGINALWERT			KALENDERBEREINIGTER WERT		KALENDER- UND SAISONBEREINIGTER WERT		GLATTE KOMPONENTE
		1980=100	VERÄNDERUNG VORJAHR	IN O/O GEGEN VORMONAT	1980=100	VERÄNDERUNG IN O/O GEGEN VORMONAT	1980=100	VERÄNDERUNG IN O/O GEGEN VORMONAT	
INVESTITIONSGÜTER PRODUZIERENDES GEWERBE INSGESAMT									
1985	NOV	142,0	+ 8,0	- 3,1	148,1	+ 7,0	137,3	+ 2,8	135,3
	DEZ	151,9	+10,6	+ 7,0	155,6	+ 5,1	127,5	+ 0,1	135,7
1986	JAN	121,0	+ 1,9	-20,3	117,7	-24,4	133,7	- 2,8	136,0
	FEB	127,6	+ 1,5	- 5,5	137,0	+16,4	133,6	- 0,1	136,4
	MAR	133,2	+ 0,8	+ 4,4	134,8	- 1,6	138,0	+ 1,0	136,8
	APR	147,6	+17,0	+10,6	145,3	+ 7,8	143,6	+ 6,4	137,2
	MAI	124,5	- 8,3	-15,7	132,7	- 8,7	133,0	- 7,4	137,4
	JUN	143,0	+12,1	+14,9	147,6	+11,2	143,1	+ 7,6	137,6
	JUL	134,9	+ 2,7	- 5,7	126,5	-14,3	135,8	- 5,1	137,8
	AUG	110,1	+ 4,0	-18,4	109,6	-13,4	137,6	+ 1,3	138,1
	SEP	149,9	+ 4,3	+36,1	149,3	+36,2	138,4	+ 0,6	138,4
	OKT	146,3	- 0,2	- 2,4	139,8	- 6,4	136,8	- 1,2	138,7
	NOV	145,8	+ 2,7	- 0,3	152,1	+ 8,8	139,9	+ 2,3	139,0
	INVESTITIONSGÜTER PRODUZIERENDES GEWERBE INLAND								
1985	NOV	128,3	+ 8,9	- 5,8	133,8	+ 4,4	126,0	+ 1,9	123,8
	DEZ	138,3	+12,0	+ 7,8	142,5	+ 6,5	126,5	+ 0,4	124,2
1986	JAN	110,3	- 0,9	-20,2	107,2	-24,8	121,0	- 4,3	124,5
	FEB	116,2	- 1,9	+ 2,3	124,6	+16,2	120,2	- 0,7	124,9
	MAR	120,8	+ 1,3	+ 4,0	121,7	- 2,3	123,7	+ 2,9	125,5
	APR	134,8	+19,4	+11,6	132,8	+ 5,1	133,1	+ 7,6	126,0
	MAI	115,9	- 9,5	-14,0	124,6	- 6,2	121,7	- 5,6	126,5
	JUN	131,3	+13,4	+13,3	135,5	- 8,7	132,4	+ 6,8	127,3
	JUL	124,8	+ 3,6	- 5,0	116,8	-13,8	125,5	- 5,2	127,9
	AUG	106,2	+ 7,1	-14,9	105,6	- 9,6	129,3	+ 3,0	128,6
	SEP	141,8	+ 7,3	+33,5	141,6	+34,1	130,8	+ 1,2	129,2
	OKT	139,4	+ 2,3	- 1,7	133,3	- 5,9	129,5	- 1,0	130,1
	NOV	134,7	+ 5,0	- 3,4	140,0	+ 5,0	131,3	+ 1,4	131,0
	INVESTITIONSGÜTER PRODUZIERENDES GEWERBE AUSLAND								
1985	NOV	165,7	+ 6,8	+ 0,5	172,8	+10,1	156,2	+ 3,3	155,2
	DEZ	175,5	+ 8,9	+ 5,9	179,2	+ 3,7	156,8	+ 0,4	155,7
1986	JAN	139,7	+ 6,0	-20,4	136,5	-23,8	155,8	- 0,6	156,0
	FEB	147,5	+ 6,8	+ 5,6	158,4	+16,0	156,5	+ 0,7	156,2
	MAR	154,8	+ 0,1	+ 4,9	157,2	- 0,8	154,7	- 1,4	156,5
	APR	169,8	+13,7	+ 9,7	167,2	+ 6,4	161,3	+ 4,3	156,5
	MAI	139,4	- 6,5	-17,9	146,5	-12,4	151,9	- 5,8	156,0
	JUN	163,2	+10,3	+17,1	167,4	+14,3	161,7	+ 6,5	155,4
	JUL	152,4	+ 1,4	- 6,6	144,0	-14,0	154,3	- 4,6	154,9
	AUG	116,9	- 0,5	-23,3	115,4	-15,9	151,8	- 1,6	154,5
	SEP	163,9	+ 0,1	+40,2	163,8	+41,9	152,4	+ 0,4	154,1
	OKT	158,2	- 4,1	- 3,5	150,6	- 8,1	149,0	- 2,2	153,5
	NOV	165,2	- 0,3	+ 4,4	172,7	+14,7	154,5	+ 3,7	152,9
	VERBRAUCHSGÜTER PRODUZIERENDES GEWERBE INSGESAMT								
1985	NOV	117,0	+ 1,2	-12,5	121,7	- 3,3	115,8	+ 0,1	115,7
	DEZ	98,7	+ 4,8	-15,6	104,4	-14,2	115,1	- 0,6	116,0
1986	JAN	117,3	+ 4,2	+16,8	113,3	+ 8,5	116,6	+ 1,3	116,3
	FEB	115,8	+ 4,8	- 1,3	123,6	+ 9,1	117,2	+ 0,5	116,6
	MAR	117,6	- 4,1	+ 1,6	121,1	- 2,0	114,6	- 2,2	116,8
	APR	124,2	+10,0	+ 5,6	121,8	+ 0,6	118,3	+ 3,2	117,1
	MAI	103,1	- 4,4	-17,0	112,1	- 8,0	116,7	- 1,4	117,4
	JUN	112,6	+ 9,3	+ 9,2	116,1	+ 3,6	118,5	+ 1,5	117,7
	JUL	118,8	+ 5,6	+ 5,5	111,1	- 4,3	118,8	+ 0,3	117,9
	AUG	103,2	- 0,9	-13,1	102,3	- 7,9	117,2	- 1,3	118,1
	SEP	131,7	+ 4,9	+27,6	130,5	+27,6	119,0	+ 1,5	118,3
	OKT	135,7	+ 1,5	+ 3,0	128,3	- 1,7	118,3	- 0,6	118,6
	NOV	118,6	+ 1,4	-12,6	124,8	- 2,7	118,9	+ 0,5	118,9
	VERBRAUCHSGÜTER PRODUZIERENDES GEWERBE INLAND								
1985	NOV	110,6	+ 0,4	-11,5	115,2	- 2,0	108,0	+ 0,7	107,5
	DEZ	92,6	+ 3,1	-16,3	98,0	-14,9	106,9	- 1,0	107,7
1986	JAN	108,6	+ 2,8	+17,3	104,9	+ 7,0	108,4	+ 1,4	108,0
	FEB	106,5	+ 3,4	- 1,9	113,7	+ 6,4	106,6	+ 0,2	108,2
	MAR	108,5	- 5,4	+ 1,9	111,8	- 1,7	106,0	- 2,4	108,5
	APR	116,0	+ 9,4	+ 6,9	113,7	+ 1,7	110,1	+ 3,9	108,9
	MAI	96,3	- 4,5	-17,0	104,7	- 7,9	108,8	- 1,2	109,2
	JUN	104,1	+ 9,3	+ 8,1	107,4	+ 2,6	110,5	+ 1,6	109,6
	JUL	109,6	+ 5,4	+ 5,3	102,3	- 4,7	110,6	+ 0,1	109,9
	AUG	96,1	+ 0,1	-12,3	95,4	- 6,7	109,8	- 0,7	110,3
	SEP	123,1	+ 5,6	+28,1	122,1	+28,0	111,4	+ 1,5	110,6
	OKT	128,0	+ 2,4	+ 4,0	120,9	- 1,0	110,9	- 0,4	111,0
	NOV	112,9	+ 2,1	-11,8	118,9	- 1,7	111,5	+ 0,5	111,4
	VERBRAUCHSGÜTER PRODUZIERENDES GEWERBE AUSLAND								
1985	NOV	153,4	+ 5,1	-16,0	158,4	- 8,6	160,1	- 2,1	162,4
	DEZ	133,3	+11,6	-13,1	139,5	-11,5	161,2	+ 0,7	163,1
1986	JAN	166,3	+ 9,1	+24,8	161,3	+15,6	163,5	+ 1,4	163,6
	FEB	168,6	+10,3	+ 1,4	180,4	+11,8	166,1	+ 1,6	164,0
	MAR	169,5	+ 1,4	+ 0,5	173,6	- 3,8	162,7	- 2,0	164,2
	APR	171,0	+12,4	+ 0,9	166,3	- 3,1	165,6	+ 1,8	164,2
	MAI*	141,5	- 3,9	-17,3	155,0	- 7,9	159,4	- 3,7	164,1
	JUN	160,9	+ 9,5	+13,7	165,9	+ 7,0	164,9	+ 3,5	163,7
	JUL	171,1	+ 6,5	+ 6,3	161,3	- 2,8	165,6	+ 0,4	163,3
	AUG	143,9	- 3,8	-15,9	142,2	-11,8	159,5	- 3,7	162,8
	SEP	180,4	+ 2,2	+25,4	178,4	+25,5	162,0	+ 1,6	162,3
	OKT	179,4	- 1,8	- 0,6	170,3	- 4,5	160,4	- 1,0	161,9
	NOV	150,9	- 1,6	-15,9	158,2	- 7,1	160,8	+ 0,2	161,5

5 UMSÄTZE IM VERARBEITENDEN GEWERBE UND IM BAUHAUPTGEWERBE

5.1 WERTINDEX (1980 = 100)

JAHR	MONAT	ORIGINALWERT			KALENDERBEREINIGTER WERT		KALENDER- UND SAISON- BEREINIGTER WERT		GLATTE KOMPONENTE
		1980=100	VERÄNDERUNG VORJAHR	IN O/D GEGEN VORMONAT	1980=100	VERÄNDERUNG IN O/D GEGEN VORMONAT	1980=100	VERÄNDERUNG IN O/D GEGEN VORMONAT	
HOCHOFEN-, STAHL- UND WARMWALZWERKE (OHNE HERSTELLUNG VON PRAEZISIONSSTAHLROHREN) INSGESAMT									
1985	NOV	105,8	- 1,7	-11,3	107,5	- 6,3	105,8	- 3,7	107,1
	DEZ	88,8	- 9,8	-16,1	90,2	-16,1	101,1	- 4,4	106,2
1986	JAN	103,3	+ 5,5	+16,3	101,1	+12,1	108,8	+ 7,6	105,2
	FEB	100,7	- 5,1	- 2,5	108,4	+ 7,2	102,9	- 5,4	104,0
	MAR	104,8	- 9,5	+ 4,1	104,9	- 3,2	100,7	- 2,1	102,8
	APR	110,7	- 1,4	+ 5,6	110,4	+ 5,2	104,4	+ 3,7	101,3
	MAI	96,9	-12,0	-12,5	99,9	- 9,5	99,5	- 4,7	99,7
	JUN	103,1	- 3,9	+ 6,4	106,5	+ 6,6	101,5	+ 2,0	97,9
	JUL	90,4	-13,8	-12,3	86,5	-18,8	95,3	- 6,1	96,0
	AUG	82,9	-15,6	- 8,3	81,7	- 5,5	92,1	- 3,4	94,2
	SEP	100,8	-14,4	+21,6	98,6	+21,9	89,7	- 2,6	92,5
	OKT	97,2	-18,5	- 3,6	94,4	- 5,2	89,3	- 0,4	90,8
	NOV	90,1	-14,8	- 7,3	92,0	- 2,5	90,0	+ 0,8	89,0
	HOCHOFEN-, STAHL- UND WARMWALZWERKE (OHNE HERSTELLUNG VON PRAEZISIONSSTAHLROHREN) INLAND								
1985	NOV	102,1	+ 2,7	-10,9	103,7	- 5,7	102,5	- 2,2	103,1
	DEZ	80,3	- 7,2	-21,4	82,5	-20,4	97,6	- 4,8	102,9
1986	JAN	104,4	+10,4	+30,0	101,9	+23,5	105,6	+ 8,2	102,5
	FEB	100,9	+ 2,5	- 3,4	108,8	+ 6,8	102,3	- 3,1	101,8
	MAR	103,7	- 5,7	+ 2,8	104,0	- 4,4	98,6	- 3,6	101,1
	APR	110,8	+ 1,7	- 6,6	110,5	+ 6,3	101,5	+ 2,9	100,2
	MAI	97,0	-10,4	-12,5	99,1	-10,3	96,2	- 5,2	99,1
	JUN	103,2	+ 7,1	+ 6,4	107,1	+ 8,1	104,2	- 8,3	97,5
	JUL	90,4	- 7,3	-12,4	86,3	-19,4	95,3	- 8,5	95,7
	AUG	81,7	-12,6	- 9,6	80,6	- 6,6	93,0	- 2,4	93,7
	SEP	97,8	-11,0	+19,7	97,3	+20,7	89,2	- 4,1	91,8
	OKT	95,8	-16,7	- 2,4	92,3	- 5,1	87,5	- 1,9	89,9
	NOV	85,7	-16,1	-10,3	87,9	- 4,8	87,1	- 0,5	88,2
	HOCHOFEN-, STAHL- UND WARMWALZWERKE (OHNE HERSTELLUNG VON PRAEZISIONSSTAHLROHREN) AUSLAND								
1985	NOV	113,3	- 8,9	-12,0	116,2	- 6,5	112,8	- 6,0	115,4
	DEZ	105,9	-13,6	- 6,5	106,0	- 6,8	108,5	- 3,8	113,1
1986	JAN	101,1	- 3,3	- 4,5	99,7	- 5,9	115,6	+ 6,5	110,9
	FEB	100,2	-17,6	- 0,9	108,1	+ 8,4	104,2	- 9,9	108,5
	MAR	106,5	-16,2	+ 6,7	106,5	- 1,5	104,5	+ 0,7	106,1
	APR	110,3	- 7,5	+ 3,2	110,0	+ 3,3	109,9	+ 4,8	103,6
	MAI	96,7	-15,2	-12,3	100,1	- 9,0	105,7	- 3,8	100,9
	JUN	102,9	-20,5	+ 6,4	105,8	+ 5,7	96,7	- 8,5	98,6
	JUL	90,2	-24,6	-12,2	86,6	-18,1	95,1	- 1,7	96,8
	AUG	85,3	-30,5	- 5,5	83,8	- 3,2	89,9	- 5,5	95,2
	SEP	106,6	-20,0	+25,2	105,7	+26,1	91,3	+ 1,6	93,9
	OKT	100,7	-21,8	- 5,7	98,5	- 6,8	93,0	+ 1,9	92,5
	NOV	98,5	-12,7	- 1,8	100,6	+ 2,1	95,8	+ 3,0	90,8
	CHEMISCHE INDUSTRIE INSGESAMT								
1985	NOV	133,7	- 1,8	- 9,7	137,5	- 2,0	136,5	- 1,7	137,2
	DEZ	117,6	+ 3,1	-12,0	122,4	-11,0	136,5	+ 0,0	136,3
1986	JAN	143,1	+ 2,0	+21,7	138,5	+13,2	137,4	+ 0,7	135,3
	FEB	132,7	- 2,4	- 7,3	142,0	+ 2,5	134,3	- 2,3	134,3
	MAR	131,5	-11,0	- 0,6	136,2	- 4,1	130,7	- 2,7	133,3
	APR	143,2	- 0,7	+ 8,6	140,9	+ 3,5	132,6	+ 1,5	132,2
	MAI	126,2	-12,5	-11,9	133,4	- 5,3	129,6	- 2,3	131,1
	JUN	132,6	- 3,8	+ 5,1	137,2	+ 2,8	130,4	+ 0,6	130,3
	JUL	130,2	- 7,7	- 1,8	122,5	-10,7	129,3	- 0,8	129,7
	AUG	115,7	-10,2	-11,1	114,9	- 6,2	129,3	+ 0,0	125,2
	SEP	132,4	- 3,4	+14,4	130,3	+13,4	130,0	+ 0,5	128,7
	OKT	137,7	- 7,0	+ 4,0	130,2	- 0,1	126,5	- 1,2	126,3
	NOV	121,8	- 8,9	-11,5	128,6	- 1,2	127,9	- 0,5	127,8
	CHEMISCHE INDUSTRIE INLAND								
1985	NOV	123,0	- 0,7	-11,1	127,2	- 2,8	124,2	- 1,4	124,4
	DEZ	106,3	+ 2,7	-14,4	109,7	-13,6	123,3	- 0,7	123,7
1986	JAN	127,8	+ 2,1	+21,4	123,6	+12,9	124,6	+ 1,1	123,0
	FEB	118,9	- 0,8	- 7,0	127,3	+ 2,8	122,5	- 1,7	122,3
	MAR	119,0	- 8,5	+ 0,1	122,7	- 3,6	119,9	- 2,1	121,5
	APR	126,4	- 0,6	+ 6,2	124,0	+ 1,1	120,2	+ 0,3	120,6
	MAI	114,6	-10,3	- 9,3	121,5	- 2,0	119,4	- 0,7	119,8
	JUN	121,5	- 2,7	+ 6,0	125,8	+ 3,5	119,1	- 0,3	119,1
	JUL	120,5	- 6,7	- 0,8	113,1	-10,1	117,9	- 1,0	118,6
	AUG	107,5	- 8,7	-10,8	107,1	- 5,3	118,4	+ 0,4	118,2
	SEP	123,1	- 2,8	+14,5	121,3	+13,3	118,8	+ 0,3	117,8
	OKT	129,0	- 6,7	+ 4,8	122,4	+ 0,9	117,3	- 1,3	117,5
	NOV	114,3	- 7,1	-11,4	120,7	- 1,4	117,5	+ 0,2	117,1
	CHEMISCHE INDUSTRIE AUSLAND								
1985	NOV	150,7	- 2,6	- 7,8	153,6	- 1,4	156,1	- 1,7	157,6
	DEZ	137,2	+ 3,4	- 9,0	141,7	- 7,7	157,4	+ 0,8	156,3
1986	JAN	167,6	+ 1,9	+22,2	162,1	+14,4	158,9	+ 1,0	155,0
	FEB	155,0	- 4,0	- 7,5	165,8	+ 2,3	153,3	- 3,5	153,6
	MAR	152,6	-13,9	- 1,5	157,8	- 4,8	148,1	- 3,4	152,2
	APR	170,1	- 0,9	+11,5	168,3	+ 6,7	152,8	+ 3,2	150,7
	MAI	144,8	-15,0	-14,9	152,1	- 5,6	145,8	- 4,6	145,3
	JUN	150,4	- 5,2	+ 3,9	155,3	+ 2,1	148,3	+ 1,7	148,2
	JUL	145,9	- 8,9	- 3,0	138,1	-11,1	147,6	- 0,5	147,4
	AUG	125,0	-11,9	-11,6	127,2	- 7,9	146,6	- 0,7	146,7
	SEP	147,5	- 4,7	+14,3	144,7	+13,8	147,8	+ 0,8	146,1
	OKT	151,7	- 7,2	+ 2,8	143,5	- 0,8	146,2	- 1,1	145,5
	NOV	133,8	-11,2	-11,8	140,7	- 2,0	144,3	- 1,3	144,8

5 UMSATZE IM VERARBEITENDEN GEWERBE UND IM BAUHAUPTGEWERBE

5.1 WERTINDEX (1980 = 100)

JAHR	MONAT	ORIGINALWERT			KALENDERBEREINIGTER WERT		KALENDER- UND SAISON- BEREINIGTER WERT		GLATTE KOMPONENTE
		1980=100	VERÄNDERUNG VORJAHR	IN O/O GEGEN VORMONAT	1980=100	VERÄNDERUNG IN O/O GEGEN VORMONAT	1980=100	VERÄNDERUNG IN O/O GEGEN VORMONAT	
MASCHINENBAU INSGESAMT									
1985	NOV	131,0	+13,7	- 3,0	136,3	+ 5,6	132,7	+ 7,4	126,5
	DEZ	160,9	+10,4	+22,8	189,7	+17,2	130,6	- 1,6	126,7
1986	JAN	106,2	- 4,6	-34,0	102,2	-36,0	123,0	- 5,8	126,9
	FEB	111,7	-0,9	+ 5,2	121,6	+19,0	118,1	- 4,0	127,2
	MAR	124,7	+ 3,6	+11,6	125,2	+ 3,0	127,9	+ 8,3	127,7
	APR	134,9	+16,7	+ 8,2	134,4	+ 7,3	137,0	+ 7,1	128,1
	MAI	114,4	-17,0	-18,2	116,0	-13,7	118,2	-13,7	128,8
	JUN	136,9	+13,8	+19,7	141,0	+21,6	137,1	+16,0	129,5
	JUL	134,6	+ 8,5	- 1,7	128,1	- 9,1	130,9	- 4,5	130,0
	AUG	109,7	+ 5,8	-18,5	111,3	-13,1	131,7	+ 0,6	130,4
	SEP	138,6	+ 6,9	+26,3	139,6	+25,4	132,2	+ 0,4	130,8
	OKT	137,0	+ 1,5	- 1,2	131,9	- 5,5	129,3	- 2,2	131,4
	NOV	132,3	+ 1,0	- 3,4	138,8	+ 5,2	132,4	+ 2,4	132,2
MASCHINENBAU INLAND									
1985	NOV	122,8	+13,7	- 3,1	126,9	+ 4,6	126,9	+ 4,4	119,8
	DEZ	151,0	+15,8	+23,0	150,2	+18,4	127,3	+ 0,3	119,5
1986	JAN	102,9	-14,3	-31,9	98,8	-34,2	111,7	-12,3	119,2
	FEB	106,8	-22,2	+ 3,8	116,0	+17,4	103,5	- 7,3	119,2
	MAR	115,9	+ 4,1	+ 8,5	114,9	- 0,9	122,2	+18,1	119,5
	APR	126,2	+20,0	+ 8,9	127,1	+10,6	132,6	+ 8,5	119,8
	MAI	108,6	-26,0	-13,9	113,1	-11,0	105,8	-20,2	120,8
	JUN*	130,5	+12,6	+20,2	131,0	+15,8	131,0	+23,8	122,6
	JUL	128,3	+ 9,3	- 1,7	122,5	- 6,5	125,3	- 4,4	123,7
	AUG	107,4	+ 5,4	-16,3	107,8	-12,0	127,8	+ 2,0	124,8
	SEP	131,5	+ 7,2	+22,4	133,5	+23,8	129,3	+ 1,2	126,0
	OKT	136,7	+ 7,9	+ 4,0	132,4	- 0,8	131,1	+ 1,4	127,8
	NOV	126,2	+ 2,8	- 7,7	129,9	- 1,9	128,2	- 2,2	128,7
MASCHINENBAU AUSLAND									
1985	NOV	141,5	+13,7	- 2,9	147,4	+ 5,7	138,7	+ 4,8	135,3
	DEZ	173,7	+ 4,9	+22,8	175,3	+18,9	135,2	- 2,5	136,2
1986	JAN	110,4	+10,4	-36,4	107,7	-38,6	137,4	+ 1,6	136,8
	FEB	118,0	+ 7,5	+ 6,9	127,4	+18,3	136,0	- 1,0	137,4
	MAR	136,1	+ 3,0	+15,3	137,2	+ 7,7	135,2	- 0,6	138,0
	APR	146,2	+13,2	+ 7,4	144,1	+ 5,0	141,1	+ 4,4	138,4
	MAI	122,0	- 3,6	-16,6	124,5	-13,6	134,1	- 5,0	138,5
	JUN	145,4	+15,6	+19,2	150,1	+20,6	145,6	+ 8,6	138,1
	JUL	142,7	+ 7,5	- 1,9	135,2	- 9,9	138,7	- 4,7	137,6
	AUG	112,8	+ 1,7	-21,0	112,9	-16,5	135,7	- 2,2	137,1
	SEP	147,8	+ 6,6	+31,0	147,7	+30,8	137,1	+ 1,0	136,5
	OKT	137,3	- 5,8	- 7,1	131,0	-11,3	129,0	- 5,9	135,6
	NOV	140,2	- 0,9	+ 2,1	147,4	+12,5	136,1	+ 5,5	135,3
STRASSENFAHRZEUGBAU INSGESAMT									
1985	NOV	164,7	+ 3,1	- 0,8	171,2	+ 9,6	150,2	+ 2,0	151,7
	DEZ	138,7	+ 4,4	-15,8	146,2	-14,6	148,6	- 1,1	152,5
1986	JAN	141,9	+ 3,1	+ 2,3	138,3	- 5,4	150,0	+ 0,9	152,9
	FEB	156,0	+ 6,0	+ 9,9	167,1	+20,8	153,4	+ 2,3	153,3
	MAR	158,5	- 0,5	+ 1,6	160,6	- 3,9	151,5	- 1,2	154,1
	APR	189,3	+20,6	+15,4	186,7	+16,3	165,8	+ 9,4	154,7
	MAI	145,0	- 3,7	-23,4	154,7	-17,1	152,8	- 7,8	155,0
	JUN	161,1	+12,1	+11,1	166,8	+ 7,8	162,1	+ 6,7	154,9
	JUL	142,6	- 1,5	-11,5	133,1	-20,2	150,0	- 8,0	154,7
	AUG	106,5	+ 9,5	-25,3	104,7	-21,3	151,4	+ 0,9	154,4
	SEP	158,2	+ 6,7	+48,5	158,4	+51,3	156,1	+ 3,1	154,1
	OKT	166,0	+ 0,0	+ 4,9	157,3	- 0,7	151,4	- 3,0	153,7
	NOV	163,8	- 0,5	- 1,3	170,5	+ 8,6	151,6	+ 0,1	153,6
STRASSENFAHRZEUGBAU INLAND									
1985	NOV	134,3	+ 8,9	- 2,6	140,1	+ 8,4	125,6	+ 2,8	125,5
	DEZ	109,4	+ 7,7	-18,5	116,6	-16,8	123,0	- 2,1	126,7
1986	JAN	107,2	+ 7,4	- 2,0	104,6	-10,3	124,4	+ 1,1	127,6
	FEB	125,4	+ 9,5	+17,0	134,2	+28,3	127,2	+ 2,3	128,5
	MAR	135,7	+ 2,3	+ 8,2	136,7	+ 1,9	125,7	- 1,2	129,7
	APR	164,0	+27,4	+20,9	161,6	+18,2	141,1	+12,3	130,7
	MAI	124,8	+ 2,6	-23,9	134,0	-17,1	130,9	- 7,2	131,5
	JUN	139,0	+16,7	+11,4	144,4	+ 7,8	139,1	+ 6,3	132,0
	JUL	121,6	+ 0,3	-12,5	113,1	-21,7	126,0	- 9,4	132,2
	AUG	97,0	+16,7	-20,2	95,1	-15,9	131,4	+ 4,3	132,5
	SEP	145,9	+12,4	+50,4	146,3	+53,8	128,8	+ 3,3	132,7
	OKT	141,5	+ 2,6	- 3,0	134,5	- 8,1	130,1	- 4,2	132,9
	NOV	140,9	+ 4,9	- 0,4	146,2	+ 8,7	132,3	+ 1,7	133,3
STRASSENFAHRZEUGBAU AUSLAND									
1985	NOV	199,0	- 0,6	+ 0,6	205,7	+ 9,8	177,4	+ 1,3	160,7
	DEZ	171,6	+ 2,0	-13,8	178,5	-13,2	177,3	- 0,1	161,2
1986	JAN	181,1	+ 0,4	+ 5,5	176,3	- 1,2	178,3	+ 0,6	161,1
	FEB	190,4	+ 3,4	+ 5,1	204,3	+15,9	182,4	+ 2,3	161,0
	MAR	184,2	- 2,6	- 3,3	187,0	- 8,5	180,1	- 1,3	161,5
	APR	217,8	+15,4	+18,2	215,5	+15,2	193,9	+ 7,7	161,7
	MAI	167,7	- 8,5	-23,0	177,2	-17,8	177,2	- 8,6	161,5
	JUN	186,0	+ 8,5	+10,9	191,9	+ 6,3	180,6	+ 7,6	160,8
	JUL	166,2	- 2,9	-10,6	156,0	-18,7	176,8	- 7,2	179,9
	AUG	117,3	+ 3,6	-29,4	115,5	-26,0	175,4	- 0,8	179,1
	SEP	172,1	+ 1,8	+46,7	172,3	+49,2	178,7	+ 1,9	178,1
	OKT	183,5	- 2,0	+12,4	183,3	+ 6,4	174,8	- 2,2	177,1
	NOV	185,6	- 4,7	- 2,0	198,0	+ 6,0	172,9	- 1,1	176,3

5 UMSATZE IM VERARBEITENDEN GEWERBE UND IM BAUHAUPTGEWERBE

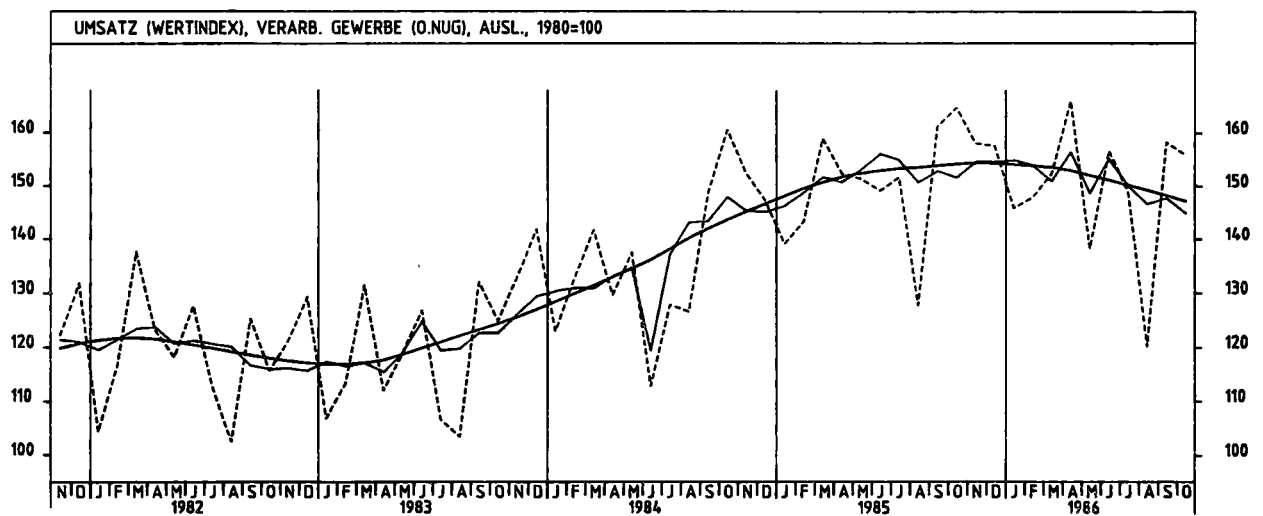
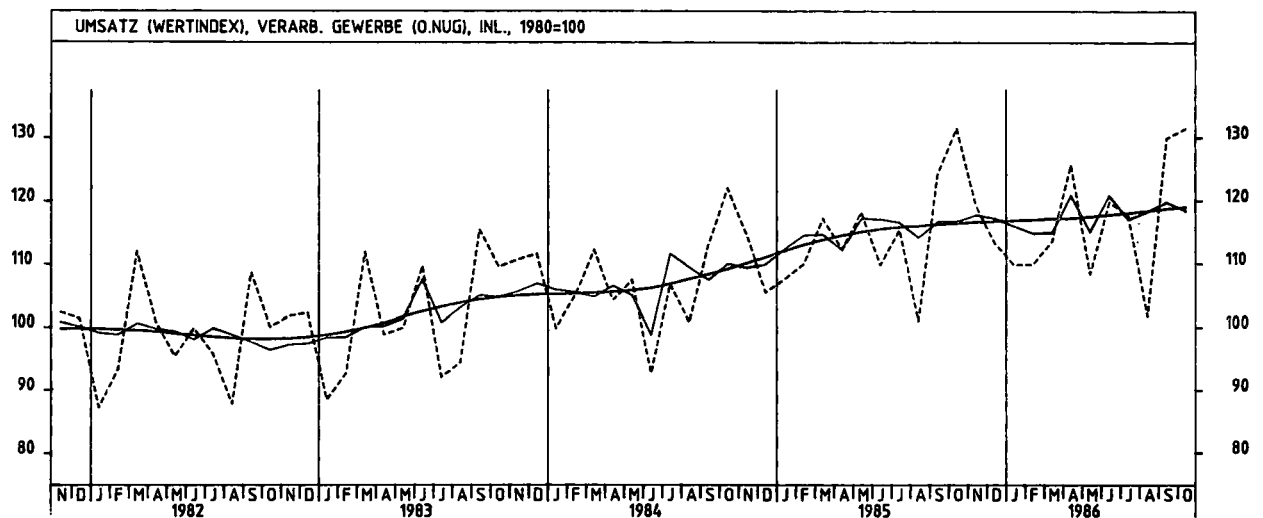
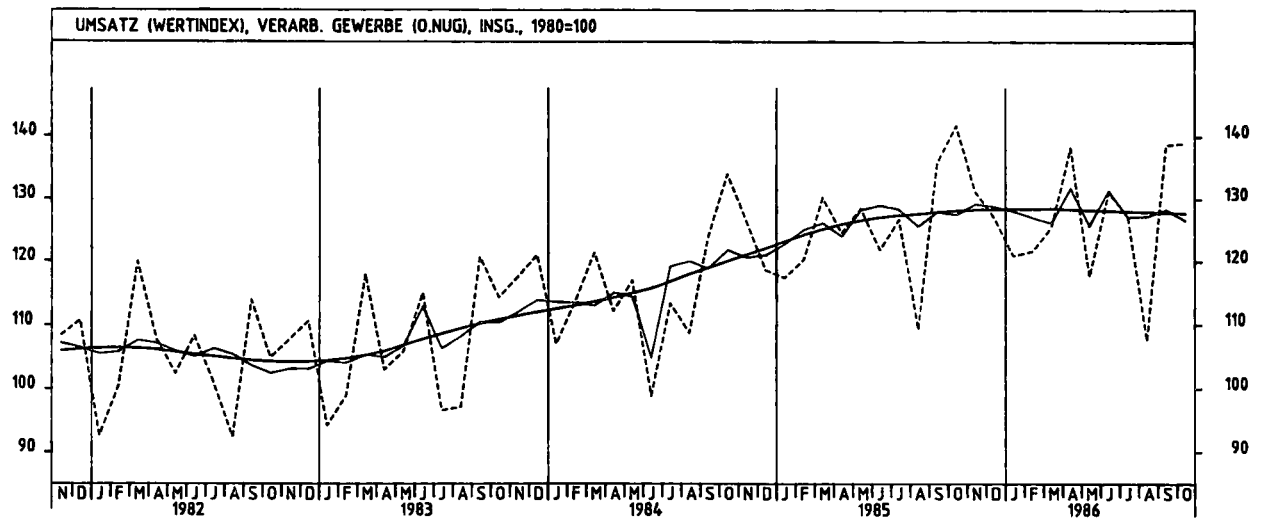
5.1 WERTINDEX (1980 = 100)

JAHR	MONAT	ORIGINALWERT			KALENDERBEREINIGTER WERT		KALENDER- UND SAISON- BEREINIGTER WERT		GLATTE KOMPONENTE	
		1980=100	VERÄNDERUNG VORJAHR	IN O/O GEGEN VORMONAT	1980=100	VERÄNDERUNG IN O/O GEGEN VORMONAT	1980=100	VERÄNDERUNG IN O/O GEGEN VORMONAT	1980=100	
ELEKTROTECHNIK INSGESAMT										
1985	NOV	142,6	+11,3	- 1,8	148,3	+ 8,2	139,6	+ 1,7	137,3	
	DEZ	158,5	+16,8	+11,2	162,6	+ 9,6	142,7	+ 2,2	137,4	
1986	JAN	122,8	+ 0,0	-22,5	119,4	-26,6	133,6	- 6,4	137,5	
	FEB	127,7	+ 0,1	+ 4,0	137,0	+14,7	133,5	- 0,1	137,7	
	MAR	136,5	- 0,1	+ 6,9	138,3	+ 0,9	135,8	+ 1,7	137,9	
	APR	140,5	+14,6	+ 2,8	137,9	- 0,3	142,7	+ 5,1	138,0	
	MAI	122,8	-10,0	-12,6	130,7	- 5,2	133,2	- 6,7	138,2	
	JUN	142,7	+ 9,6	+16,2	147,5	+12,9	143,7	+ 7,9	138,8	
	JUL	134,8	+ 4,0	- 5,5	126,3	-14,4	138,4	- 3,7	139,4	
	AUG	116,0	+ 1,4	-13,9	115,3	- 8,7	139,1	+ 0,5	140,2	
	SEP	161,3	+ 0,8	+39,1	160,7	+39,4	141,7	+ 1,9	141,1	
	OKT	148,9	+ 2,5	- 7,7	142,2	-11,5	142,4	+ 0,5	142,0	
	NOV	148,0	+ 3,8	- 0,6	154,4	+ 8,6	144,2	+ 1,3	142,9	
	ELEKTROTECHNIK INLAND									
	1985	NOV	136,8	+10,6	- 2,5	142,7	+ 8,2	132,3	+ 1,3	130,3
		DEZ	156,0	+22,4	+14,0	160,1	+12,2	138,9	+ 5,0	130,4
	1986	JAN	117,8	- 1,9	-24,5	114,8	-28,3	126,4	- 9,0	130,6
		FEB	119,7	- 5,2	+ 1,6	128,6	+12,0	123,7	- 2,1	130,9
MAR		126,3	+ 0,1	+ 5,5	127,2	- 1,1	128,9	+ 4,2	131,2	
APR		133,0	+15,7	+ 5,3	130,4	+ 2,5	136,9	+ 6,2	131,5	
MAI		119,0	-10,3	-10,5	126,1	- 3,3	126,5	- 7,6	132,0	
JUN		134,6	+11,8	+13,1	139,6	+10,7	138,6	- 9,7	132,1	
JUL		127,8	+ 6,4	- 5,1	115,5	-14,4	133,7	- 3,7	134,2	
AUG		112,5	+ 2,2	-12,0	112,5	- 5,9	134,2	+ 0,4	135,5	
SEP		155,1	+ 6,2	+37,9	154,8	+37,6	137,6	+ 2,7	136,8	
OKT		146,6	+ 4,5	- 5,5	140,5	- 5,2	139,0	+ 0,9	138,3	
NOV		146,9	+ 7,4	+ 0,2	153,3	+ 9,1	141,4	+ 1,7	139,7	
ELEKTROTECHNIK AUSLAND										
1985		NOV	155,7	+12,7	- 0,3	161,1	+ 8,4	155,8	+ 2,0	152,0
		DEZ	164,2	+ 6,6	+ 5,5	168,4	+ 4,5	151,3	- 2,9	153,1
1986		JAN	133,8	+ 3,9	-18,6	129,8	-22,9	149,8	- 1,0	153,1
		FEB	145,5	+11,6	+ 8,7	155,7	+20,0	156,0	+ 4,1	153,0
	MAR	159,3	- 0,4	+ 9,5	162,2	+ 4,2	151,1	- 3,1	152,9	
	APR	157,2	+12,8	- 1,3	155,3	- 4,3	156,2	+ 3,4	152,5	
	MAI	131,1	- 9,6	-16,6	140,8	- 9,3	147,3	- 5,7	152,0	
	JUN	160,9	+ 5,8	+22,7	164,2	+16,6	154,0	+ 4,5	151,5	
	JUL	150,4	- 0,1	- 6,5	142,1	-13,5	149,9	- 2,7	151,1	
	AUG	124,0	+ 0,2	-17,6	121,5	-14,5	150,5	+ 0,4	150,8	
	SEP	175,1	- 8,3	+41,2	174,9	+44,0	150,2	- 0,2	150,4	
	OKT	154,0	- 1,3	-12,1	145,6	-16,8	149,9	- 0,2	150,2	
	NOV	150,5	- 3,3	- 2,3	157,0	+ 7,8	150,3	+ 0,3	150,0	
	HERSTELLUNG VON EISEN-,BLECH-UND METALLWAREN INSGESAMT									
	1985	NOV	123,8	+ 2,1	-10,9	128,9	- 1,4	120,5	+ 0,5	120,4
		DEZ	103,6	+ 5,7	-16,3	110,2	-14,5	120,1	- 0,3	120,8
	1986	JAN	116,9	+ 4,8	+12,8	113,2	+ 2,7	121,4	+ 1,1	121,3
		FEB	116,3	+ 4,6	- 0,5	124,0	+ 9,5	121,5	+ 0,1	121,7
MAR		118,7	- 3,9	+ 2,1	122,0	- 1,6	119,2	- 1,9	122,3	
APR*		135,2	+13,9	+13,9	129,4	+ 6,1	127,2	+ 6,7	122,8	
MAI		115,2	- 2,9	-14,8	124,6	- 3,7	122,5	- 3,7	123,4	
JUN		126,2	+10,7	+ 9,5	130,5	+ 4,7	125,9	+ 2,6	123,9	
JUL		129,1	+10,0	+ 2,3	120,6	- 7,6	126,7	+ 0,6	124,3	
AUG		106,5	- 0,1	-17,5	105,4	-12,6	122,7	- 3,2	124,6	
SEP		133,2	+ 7,7	+25,1	132,0	+25,2	126,0	+ 2,7	124,9	
OKT		143,3	+ 3,1	+ 7,6	135,6	+ 2,7	125,1	- 0,7	125,3	
NOV		126,9	+ 2,5	-11,4	133,2	- 1,8	125,1	+ 0,0	125,8	
HERSTELLUNG VON EISEN-,BLECH-UND METALLWAREN INLAND										
1985		NOV	115,8	+ 0,4	-11,3	120,4	- 2,2	111,7	+ 0,4	111,5
		DEZ	95,1	+ 3,6	-17,9	100,3	-16,7	110,9	- 0,7	112,0
1986		JAN	108,6	+ 4,6	+14,4	105,2	+ 4,9	113,0	+ 1,9	112,4
		FEB	105,3	+ 2,9	- 3,2	112,5	+ 6,9	112,1	- 0,8	112,9
	MAR	108,9	- 4,8	+ 3,4	111,9	- 0,5	110,2	- 1,7	113,5	
	APR*	124,7	+12,5	+14,5	120,7	+ 7,9	117,7	+ 6,6	114,1	
	MAI	106,5	- 3,2	-14,6	114,6	- 5,1	113,9	- 3,2	114,6	
	JUN	116,6	+12,1	+ 9,5	120,4	+ 5,1	117,8	+ 3,4	115,5	
	JUL	121,6	+10,0	+ 4,3	114,0	- 5,3	118,2	+ 0,3	115,9	
	AUG	101,5	+ 1,6	-16,5	100,7	-11,7	115,2	- 2,5	116,3	
	SEP	126,0	+ 8,5	+24,1	124,9	+24,0	117,7	+ 2,2	116,7	
	OKT	135,6	+ 3,8	+ 7,6	128,6	+ 3,0	117,0	- 0,6	117,2	
	NOV	119,6	+ 3,3	-11,8	125,4	- 2,5	117,1	+ 0,1	117,8	
	HERSTELLUNG VON EISEN-,BLECH-UND METALLWAREN AUSLAND									
	1985	NOV	153,2	+ 6,9	-10,0	159,8	+ 0,3	153,1	+ 0,7	153,1
		DEZ	135,1	+11,9	-11,8	145,6	- 8,9	154,3	+ 0,8	153,7
	1986	JAN	146,8	+ 5,2	+ 5,7	142,6	- 2,1	152,3	- 1,3	154,2
		FEB	156,8	+ 9,5	+ 6,8	156,7	+16,9	156,3	+ 2,6	154,6
MAR		154,9	- 1,1	- 1,2	159,0	- 4,6	152,7	- 2,3	155,0	
APR*		173,6	+17,4	+12,1	166,2	+ 4,5	160,6	+ 5,2	155,2	
MAI		147,6	- 2,1	-15,0	160,5	- 3,4	154,3	- 3,9	155,3	
JUN		161,6	+ 7,2	+ 9,5	167,1	+ 4,1	155,9	+ 1,0	155,3	
JUL		156,9	+ 9,7	- 2,9	145,7	-12,8	158,2	+ 1,5	155,3	
AUG		124,8	- 5,2	-20,5	122,2	-16,1	150,1	- 5,2	155,4	
SEP		160,0	+ 5,2	+28,2	158,9	+30,0	156,9	+ 4,5	155,5	
OKT		172,1	+ 1,1	+ 7,6	161,7	+ 1,8	154,9	- 1,3	155,5	
NOV		154,1	+ 0,6	-10,5	162,0	+ 0,2	155,2	+ 0,2	155,6	

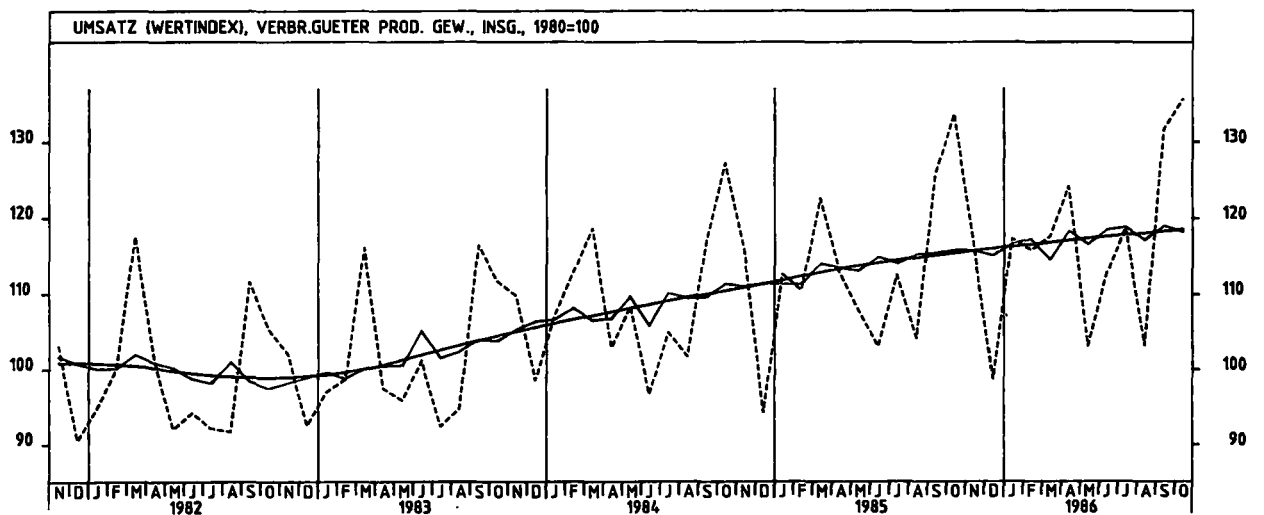
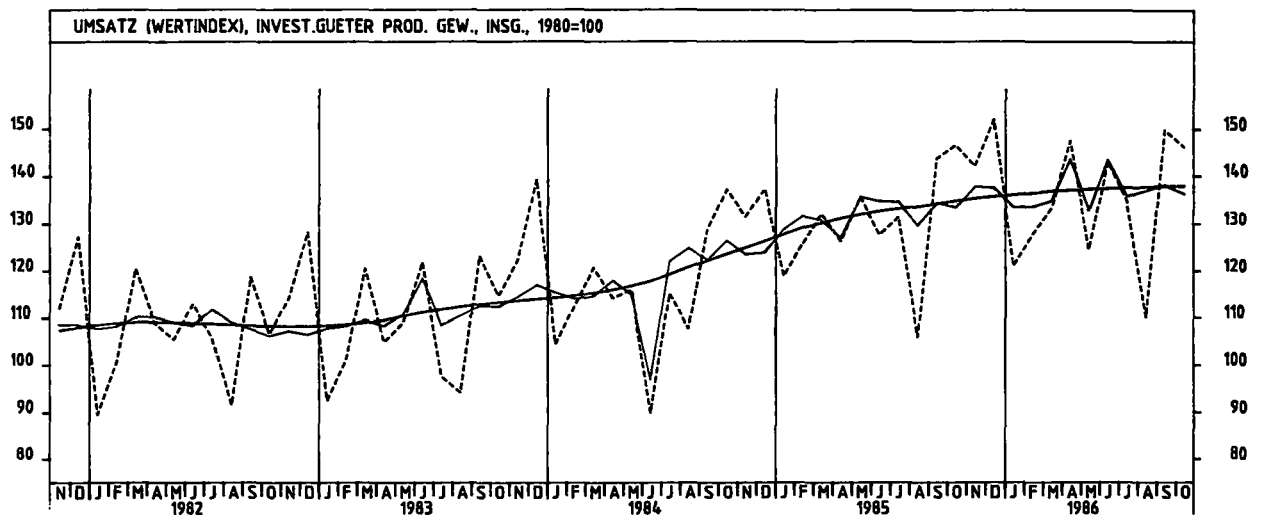
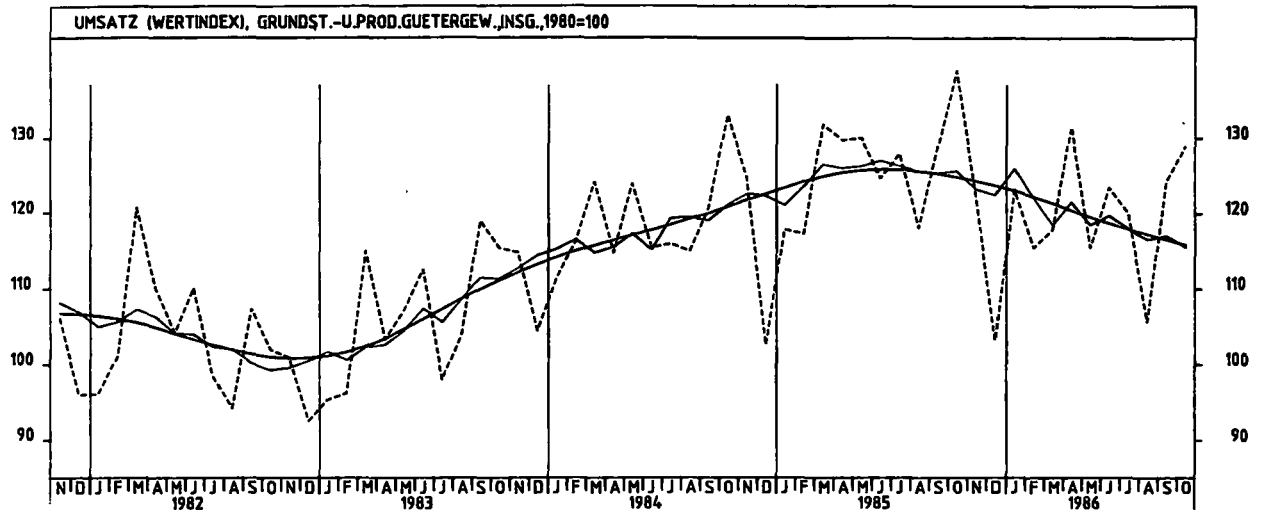
5 UMSÄTZE IM VERARBEITENDEN GEWERBE UND IM BAUHAUPTGEWERBE

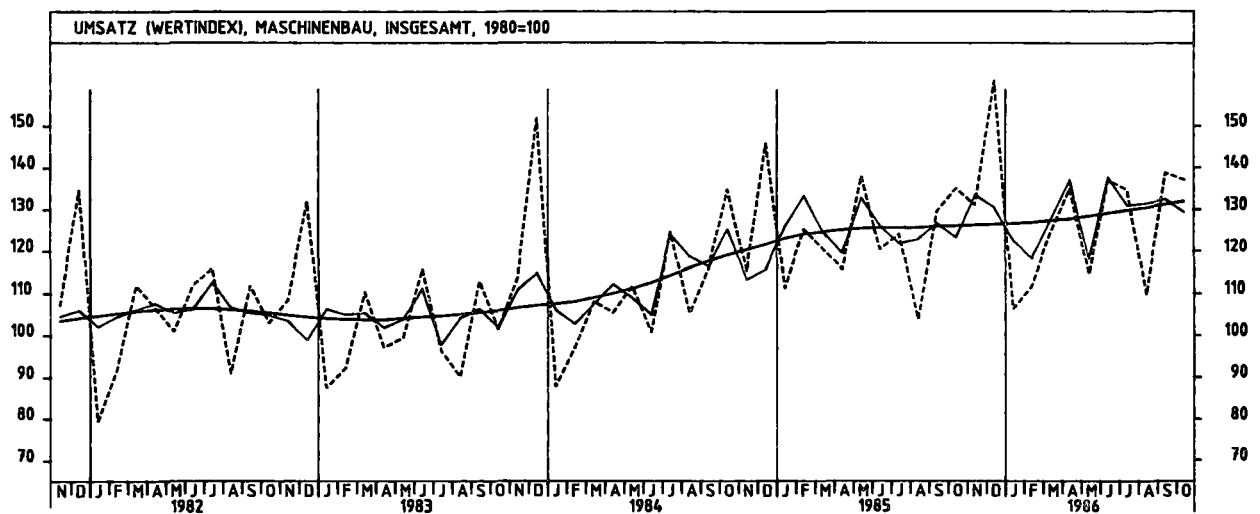
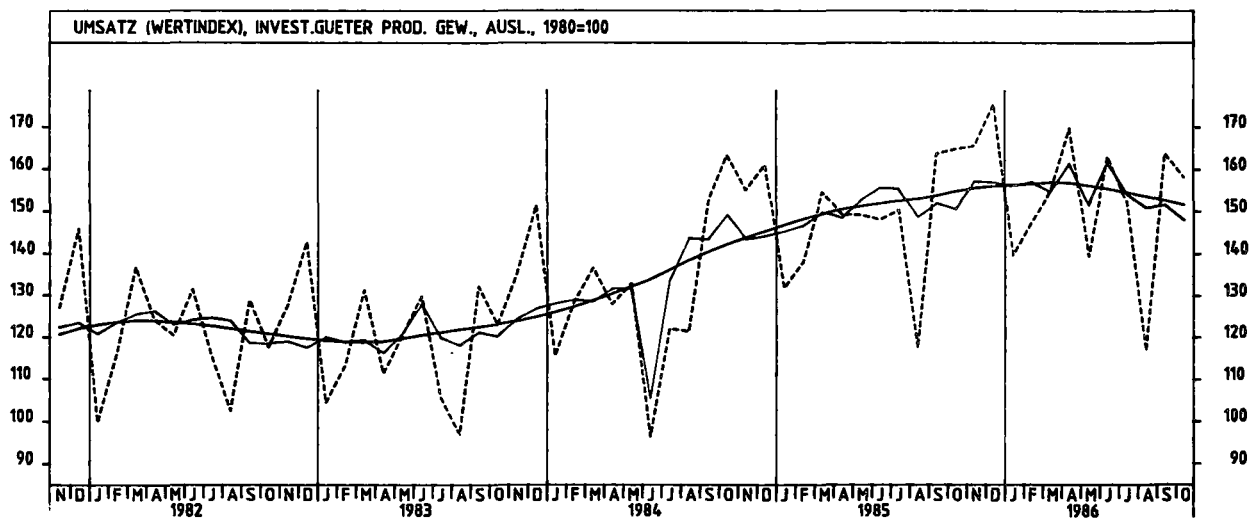
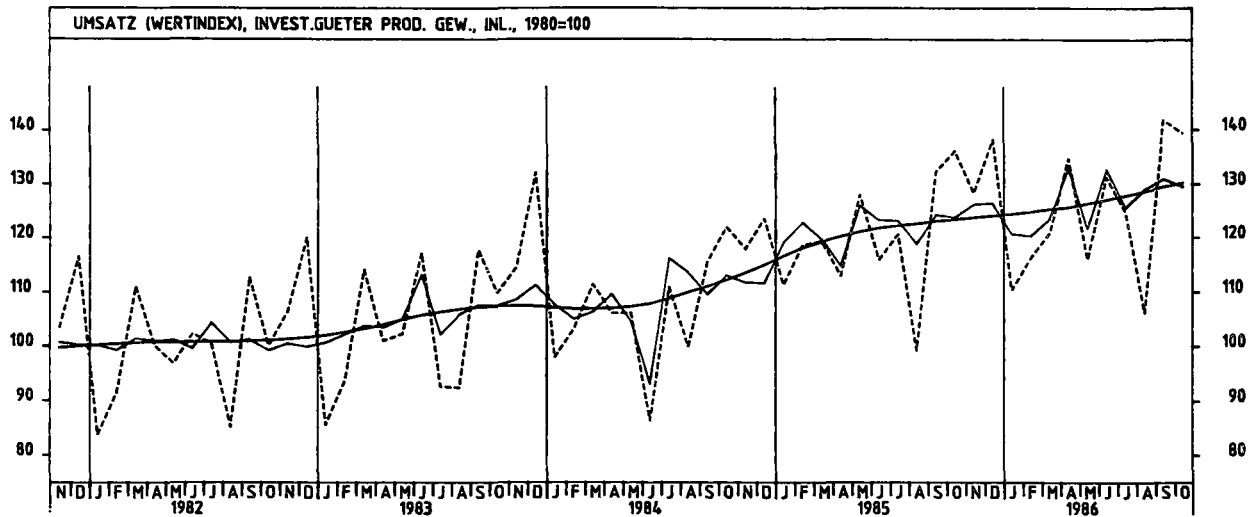
5.1 WERTINDEX (1980 = 100)

JAHR	MONAT	ORIGINALWERT			KALENDERBEREINIGTER WERT		KALENDER- UND SAISON- BEREINIGTER WERT		GLATTE KOMPONENTE	
		1980=100	VERÄNDERUNG VORJAHR	IN O/O GEGEN VORMONAT	1980=100	VERÄNDERUNG IN O/O GEGEN VORMONAT	1980=100	VERÄNDERUNG IN O/O GEGEN VORMONAT		
TEXTILGEWERBE INSGESAMT										
1985	NOV	117,6	+ 2,1	-12,0	121,9	- 3,3	112,4	- 0,5	112,5	
	DEZ	93,4	+ 6,7	-20,6	99,0	-18,8	111,5	- 0,8	112,6	
1986	JAN	116,5	+ 4,4	+24,7	112,6	+13,7	112,6	+ 1,0	112,6	
	FEB	113,1	+ 4,7	- 2,9	120,6	+ 7,1	113,0	+ 0,4	112,6	
	MAR	113,3	- 4,5	+ 0,2	117,0	- 3,0	110,4	- 2,3	112,4	
	APR	121,7	+10,4	+ 7,4	119,4	+ 2,1	114,3	+ 3,5	112,2	
	MAI	99,1	- 7,6	-16,6	108,4	- 9,2	110,4	- 3,4	112,0	
	JUN	108,9	+ 6,8	+ 9,9	112,4	+ 3,7	112,3	+ 1,7	111,5	
	JUL	110,7	+ 2,7	+ 1,7	103,3	- 8,1	112,0	- 0,3	110,9	
	AUG	81,9	- 6,7	-26,0	81,0	-21,6	109,2	- 2,5	110,3	
	SEP	121,4	+ 0,3	+48,2	119,6	+47,9	110,1	+ 0,8	109,7	
	OKT	128,5	- 3,9	+ 5,8	121,4	+ 1,3	108,4	- 1,5	109,1	
	NOV	111,4	- 5,3	-13,3	116,9	- 3,7	107,7	- 0,6	108,6	
	TEXTILGEWERBE INLAND									
	1985	NOV	109,0	+ 1,7	-11,5	113,3	- 2,2	102,6	+ 0,2	102,0
		DEZ	84,9	+ 5,5	-22,1	90,0	-20,6	101,2	- 1,4	102,1
	1986	JAN	106,2	+ 3,5	+25,1	102,8	+14,2	102,4	+ 1,2	102,1
		FEB	101,9	+ 3,6	- 4,0	108,6	+ 5,6	102,4	+ 0,0	102,1
MAR		101,7	- 6,5	- 0,2	105,1	- 3,2	99,3	- 3,0	102,0	
APR		110,1	+ 9,0	+ 8,3	107,8	+ 2,6	103,3	+ 4,0	101,8	
MAI		89,5	- 7,7	-18,7	98,0	- 9,1	100,3	- 2,9	101,7	
JUN		97,8	+ 7,4	+ 9,3	101,0	+ 3,1	102,5	+ 2,2	101,4	
JUL		99,2	+ 2,1	+ 1,4	92,5	- 8,4	101,8	- 0,7	101,0	
AUG		74,5	- 5,6	-24,9	73,8	-20,2	100,0	- 1,8	100,6	
SEP		112,0	+ 1,4	+50,3	110,4	+49,6	100,8	+ 0,8	100,1	
OKT		119,8	- 2,7	+ 7,0	113,4	+ 2,7	99,7	- 1,1	99,7	
NOV		103,5	- 5,0	-13,6	108,7	- 4,1	98,3	- 1,4	99,4	
TEXTILGEWERBE AUSLAND										
1985		NOV	152,0	+ 3,3	-13,8	156,4	- 6,4	151,5	- 2,7	154,2
		DEZ	127,1	+10,4	-16,4	134,1	-14,3	152,9	+ 0,9	154,7
1986		JAN	157,6	+ 6,8	+24,0	152,0	+13,3	153,4	+ 0,3	154,9
		FEB	157,6	+ 7,7	+ 0,0	168,3	+10,7	155,5	+ 1,4	154,8
	MAR	159,6	+ 1,3	+ 1,3	164,0	- 2,6	154,6	- 0,6	154,6	
	APR	168,0	+14,3	+ 5,3	165,8	+ 1,1	158,2	+ 2,3	154,2	
	MAI	137,2	- 7,1	-18,3	153,2	- 7,6	147,7	- 6,6	153,4	
	JUN	153,4	+ 5,4	+11,8	156,0	+ 3,1	151,9	+ 2,8	152,2	
	JUL	156,4	+ 4,1	+ 2,0	147,0	- 7,0	153,0	+ 0,7	150,9	
	AUG	111,5	- 9,6	-28,7	109,8	-25,3	146,0	- 4,6	149,5	
	SEP	158,8	- 2,5	+42,4	157,4	+43,4	147,0	+ 0,7	148,1	
	OKT	163,1	- 7,5	+ 2,7	153,6	- 2,4	143,1	- 2,7	146,7	
	NOV	142,9	- 6,0	-12,4	149,7	- 2,5	145,4	+ 1,6	145,4	
	BEKLEIDUNGSGEWERBE INSGESAMT									
	1985	NOV	91,4	+ 8,4	-26,1	95,0	-19,1	113,5	+ 2,3	110,8
		DEZ	76,0	+11,9	-16,8	78,7	-17,2	111,0	- 2,2	111,3
	1986	JAN	123,6	+ 6,3	+62,6	120,1	+52,6	112,6	+ 1,4	111,7
		FEB	132,8	+ 4,0	+ 7,4	142,7	+18,8	111,8	+ 0,7	112,0
MAR		133,0	- 3,1	+ 0,2	135,1	- 5,3	108,5	- 3,0	112,3	
APR		102,2	+ 8,0	-23,2	100,6	-25,5	111,6	+ 2,9	112,5	
MAI		64,5	- 0,8	-36,9	71,2	-29,2	112,1	+ 0,4	112,8	
JUN		73,7	+13,2	+14,3	75,2	+ 5,6	111,7	- 0,4	112,8	
JUL		125,0	+ 6,7	+69,6	119,1	+58,4	115,0	+ 3,0	112,5	
AUG		135,8	+ 5,4	+ 8,6	134,6	+13,0	115,2	+ 0,2	112,1	
SEP		159,0	+ 3,7	+17,1	158,0	+17,4	113,0	- 1,9	111,7	
OKT		120,3	- 2,7	-24,3	118,2	-27,1	109,4	- 3,2	111,3	
NOV		86,2	- 5,7	-28,3	91,0	-21,0	109,1	- 0,3	111,2	
BEKLEIDUNGSGEWERBE INLAND										
1985		NOV	91,5	+ 8,8	-21,7	95,2	-14,2	105,7	+ 3,2	102,1
		DEZ	72,1	+ 9,7	-21,2	74,7	-21,5	102,4	- 3,1	102,3
1986		JAN	110,6	+ 4,3	+52,4	107,3	+43,6	103,3	+ 0,9	102,5
		FEB	117,9	+ 2,5	+ 6,6	126,6	+18,0	102,3	- 1,0	102,7
	MAR	118,4	- 5,9	+ 0,4	120,8	- 4,6	98,5	- 3,7	102,8	
	APR	97,6	+ 6,8	-17,6	95,9	-20,6	102,4	+ 4,0	102,8	
	MAI	64,2	- 3,7	-34,2	70,4	-26,6	102,4	+ 0,0	102,8	
	JUN	68,6	+10,8	+ 6,9	70,2	- 0,3	102,1	- 0,3	102,8	
	JUL	108,8	+ 3,8	+58,6	103,3	+47,2	103,9	+ 1,8	102,5	
	AUG	116,9	+ 3,5	+ 7,4	116,1	+12,4	104,4	+ 0,5	102,1	
	SEP	143,0	+ 3,2	+22,3	141,9	+22,2	103,1	- 1,2	101,6	
	OKT	112,5	- 3,7	-21,3	107,5	-24,2	99,7	- 3,3	101,3	
	NOV	85,3	- 6,8	-24,2	90,2	-16,1	99,7	+ 0,0	101,1	
	BEKLEIDUNGSGEWERBE AUSLAND									
	1985	NOV	91,2	+ 7,0	-45,1	94,5	-40,5	162,7	- 0,7	165,2
		DEZ	99,8	+22,2	+ 9,4	102,1	- 8,0	165,4	+ 1,7	167,2
	1986	JAN	204,5	+13,0	+104,9	199,6	+95,5	170,8	+ 3,3	168,9
		FEB	226,8	+ 9,3	+10,9	244,6	+22,5	171,6	+ 0,5	170,5
MAR		223,3	+ 7,1	- 1,5	222,8	- 5,9	170,4	- 0,7	172,0	
APR		131,3	+15,1	-41,2	130,5	-41,4	169,7	- 0,4	173,5	
MAI		66,5	+21,8	-49,4	76,6	-41,3	172,6	+ 1,7	175,1	
JUN		105,3	+23,9	+58,3	106,5	+39,6	172,1	- 0,3	175,7	
JUL		226,3	+16,3	+114,9	218,2	+104,1	183,4	+ 6,6	175,6	
AUG		253,9	+11,7	+12,2	250,5	+14,8	182,2	- 0,7	175,2	
SEP		259,0	+ 5,2	+ 2,0	259,3	+ 3,5	175,2	- 3,8	174,5	
OKT		169,1	+ 1,9	-34,7	163,7	-36,9	170,0	- 3,0	173,9	
NOV		91,7	+ 0,5	-45,8	95,2	-41,8	167,1	- 1,7	174,0	



5 UMSATZE IM VERARBEITENDEN GEWERBE UND IM BAUHAUPTGEWERBE





5 UMSATZE IM VERARBEITENDEN GEWERBE UND IM BAUHAUPTGEWERBE

5.1 WERTINDEX (1980 = 100)

JAHR	MONAT	ORIGINALWERT			KALENDERBEREINIGTER WERT		KALENDER- UND SAISON- BEREINIGTER WERT		GLATTE KOMPONENTE
		1980=100	VERÄNDERUNG VORJAHR	IN O/O GEGEN VORMONAT	1980=100	VERÄNDERUNG IN O/O GEGEN VORMONAT	1980=100	VERÄNDERUNG IN O/O GEGEN VORMONAT	1980=100
BAUHAUPTGEWERBE									
1985	OKT	117,3	+ 0,4	+14,4	113,2	+12,0	91,3	+ 4,6	87,6
	NOV	108,3	- 8,1	- 7,7	110,5	- 2,4	86,6	- 5,3	87,3
	DEZ	114,8	-12,8	+ 6,0	116,1	+ 5,1	82,5	- 4,6	87,0
1986	JAN	56,7	+10,5	-50,6	54,8	-52,8	92,7	+12,4	87,0
	FEB	42,8	- 9,3	-24,5	44,6	-18,6	86,7	- 6,5	87,0
	MAR	52,5	-19,6	+22,7	52,9	+18,6	83,0	- 4,3	87,2
	APR	76,3	+ 1,5	+45,3	77,1	+45,7	89,1	+ 7,3	87,7
	MAI	81,3	- 7,4	+ 6,6	90,9	+17,9	89,5	+ 0,4	88,5
	JUN	97,0	+ 4,3	+19,3	95,9	+ 5,5	87,5	- 2,2	89,3
	JUL	108,4	+ 1,8	+11,8	104,4	+ 8,9	91,6	+ 4,7	90,2
	AUG	97,3	+ 0,0	-10,2	94,9	- 9,1	91,1	- 0,5	91,1
	SEP	113,3	+10,5	+16,4	112,9	+19,0	97,2	+ 6,7	92,2
	OKT	121,5	+ 3,6	+ 7,2	116,9	+ 3,5	93,8	- 3,5	93,1
WOHNUNGSBAU									
1985	OKT	100,1	-12,7	+13,0	96,4	+10,4	78,8	+ 3,0	76,4
	NOV	91,8	-19,2	- 8,2	93,7	- 2,8	74,5	- 5,5	75,3
	DEZ	96,4	-28,4	+ 5,0	97,8	+ 4,4	65,5	-12,1	74,4
1986	JAN	48,1	- 5,1	-50,1	46,3	-52,7	81,5	+24,4	73,7
	FEB	35,3	-11,8	-26,6	36,6	-21,0	78,3	- 3,9	73,1
	MAR	41,5	-33,1	+17,6	42,1	+15,0	69,8	-10,9	72,7
	APR	66,5	-10,9	+60,2	67,3	+59,9	73,9	+ 5,9	72,5
	MAI	69,6	-19,4	+ 4,7	78,0	+15,9	72,1	- 2,4	72,5
	JUN	81,3	- 4,7	+16,8	79,7	+ 2,2	70,8	- 1,8	72,7
	JUL	88,4	-10,5	+ 8,7	85,2	+ 6,9	72,8	+ 2,8	73,0
	AUG	76,2	-10,5	-13,8	74,6	-12,4	73,1	+ 0,4	73,3
	SEP	87,5	- 1,2	+14,8	87,1	+16,8	76,0	+ 4,0	73,6
	OKT	100,9	+ 0,8	+15,3	96,7	+11,0	77,1	+ 1,4	73,8
ÖFFENTLICHER- UND VERKEHRSBAU									
1985	OKT	125,2	+ 9,6	+15,7	121,9	+13,1	93,3	+ 4,0	89,7
	NOV	119,7	+ 0,0	- 4,4	122,0	+ 0,1	88,4	- 5,3	90,0
	DEZ	122,2	+ 2,7	+ 2,1	122,2	+ 0,2	90,4	+ 2,3	90,4
1986	JAN	54,7	+28,7	-55,2	53,2	-56,5	94,6	+ 4,6	90,9
	FEB	38,7	+ 4,6	-29,3	40,8	-23,3	89,3	- 5,6	91,4
	MAR	49,8	- 7,6	+28,7	49,3	+20,8	86,7	- 2,9	91,9
	APR	75,4	+10,2	+51,4	76,6	+55,4	93,6	+ 8,0	92,6
	MAI	85,0	+ 0,1	+12,7	91,5	+19,6	93,3	- 0,3	93,6
	JUN	103,8	+12,7	+22,1	102,8	+12,3	94,8	+ 1,6	94,5
	JUL	117,0	+ 8,3	+12,7	113,7	+10,6	97,5	+ 2,8	95,4
	AUG	106,9	+ 6,2	- 8,6	104,3	- 8,3	96,4	- 1,1	96,4
	SEP	120,7	+11,6	+12,9	121,3	+16,3	101,3	+ 5,1	97,5
	OKT	131,8	+ 5,3	+ 9,2	127,4	+ 5,0	98,0	- 3,3	98,5

5 UMSATZE IM VERARBEITENDEN GEWERBE UND IM BAUHAUPTGEWERBE

5.2 VOLUMENINDEX (1980 = 100)

JAHR	MONAT	ORIGINALWERT			KALENDERBEREINIGTER WERT		KALENDER- UND SAISON- BEREINIGTER WERT		GLATTE KOMPONENTE
		1980=100	VERÄNDERUNG VORJAHR	IN O/O GEGEN VORMONAT	1980=100	VERÄNDERUNG IN O/O GEGEN VORMONAT	1980=100	VERÄNDERUNG IN O/O GEGEN VORMONAT	1980=100
VERARBEITENDES GEWERBE (OHNE NAHRUNGS- UND GENUSSMITTELGEWERBE) INSGESAMT									
1985	NOV	110,5	+ 1,8	- 7,4	115,3	+ 2,9	108,5	+ 1,2	107,7
	DEZ	107,0	+ 5,3	- 3,2	111,5	- 3,3	108,0	- 0,5	107,8
1986	JAN	101,6	+ 1,5	- 5,0	98,4	- 11,7	107,6	- 0,4	107,8
	FEB	102,3	+ 0,1	+ 0,7	109,4	+ 11,2	106,7	- 0,8	107,8
	MAR	105,5	- 4,4	+ 3,1	108,1	- 1,2	106,1	- 0,6	107,9
	APR	116,1	+ 10,5	+ 10,0	113,7	+ 5,2	111,0	+ 4,6	107,9
	MAI	98,9	- 8,5	- 14,8	106,6	- 6,2	106,2	- 4,3	107,9
	JUN	110,4	+ 7,7	+ 11,6	114,2	+ 7,1	110,7	+ 4,2	108,0
	JUL	107,2	+ 0,8	- 2,9	100,0	- 12,4	107,1	- 3,3	108,0
	AUG	90,6	- 1,3	- 15,5	90,2	- 9,8	107,7	+ 0,6	108,1
	SEP	116,9	+ 2,5	+ 29,0	115,9	+ 28,5	108,2	+ 0,5	108,1
	OKT	117,4	- 1,6	+ 0,4	111,3	- 4,0	107,3	- 0,8	108,2
	NOV	110,7	+ 0,2	- 5,7	116,3	+ 4,5	108,9	+ 1,5	108,3
VERARBEITENDES GEWERBE (OHNE NAHRUNGS- UND GENUSSMITTELGEWERBE) INLAND									
1985	NOV	100,7	+ 2,0	- 9,1	105,0	+ 1,2	99,3	+ 0,9	98,2
	DEZ	95,5	+ 5,3	- 5,2	99,9	- 4,9	98,5	- 0,8	98,3
1986	JAN	92,3	+ 0,2	- 3,4	89,2	- 10,7	97,8	- 0,7	98,4
	FEB	92,4	- 1,6	+ 0,1	98,8	+ 10,8	96,6	- 1,2	98,5
	MAR	95,6	- 4,2	+ 3,5	97,7	- 1,1	96,9	+ 0,3	98,7
	APR	105,9	+ 11,5	+ 10,8	103,8	+ 6,2	102,0	+ 5,3	98,8
	MAI	91,2	- 8,6	- 13,9	98,6	- 4,8	97,3	- 4,6	99,0
	JUN	100,6	+ 8,9	+ 10,5	104,4	+ 5,7	101,6	+ 4,4	99,3
	JUL	99,2	+ 2,0	- 1,6	92,4	- 11,5	98,5	- 3,1	99,6
	AUG	85,8	+ 0,8	- 13,5	85,5	- 7,5	100,1	+ 1,6	99,8
	SEP	109,4	+ 4,5	+ 27,5	108,6	+ 27,0	100,7	+ 0,6	100,0
	OKT	110,9	+ 0,1	+ 1,4	105,4	- 2,9	100,1	- 0,6	100,4
	NOV	102,4	+ 1,7	- 7,7	107,3	+ 1,8	101,0	+ 0,9	100,7
VERARBEITENDES GEWERBE (OHNE NAHRUNGS- UND GENUSSMITTELGEWERBE) AUSLAND									
1985	NOV	132,6	+ 1,8	- 4,0	138,0	+ 5,4	128,9	+ 1,6	128,8
	DEZ	132,4	+ 5,3	- 0,2	136,3	- 1,2	129,0	+ 0,1	128,9
1986	JAN	122,2	+ 3,7	- 7,7	118,6	- 12,8	129,5	+ 0,4	128,8
	FEB	124,2	+ 2,6	+ 1,6	133,2	+ 12,1	129,0	- 0,4	128,6
	MAR	127,6	- 4,5	+ 2,7	130,7	- 1,9	126,6	- 1,9	128,5
	APR	139,2	+ 9,1	+ 9,1	136,9	+ 4,7	131,5	+ 3,9	128,3
	MAI	115,9	- 8,4	- 16,7	122,5	- 10,5	125,5	- 4,6	127,8
	JUN	131,9	+ 5,9	+ 13,8	135,8	+ 10,9	130,8	+ 4,2	127,2
	JUL	125,3	- 0,9	- 5,0	117,9	- 13,2	126,5	- 3,3	126,8
	AUG	101,3	- 5,1	- 19,2	100,3	- 14,9	124,4	- 1,7	126,4
	SEP	133,6	- 0,9	+ 31,9	132,9	+ 32,5	125,2	+ 0,6	126,0
	OKT	132,0	- 4,4	- 1,2	125,0	- 5,9	123,1	- 1,7	125,6
	NOV	129,2	- 2,6	- 2,1	135,9	+ 8,7	126,1	+ 2,4	125,0
GRUNDSTOFF- UND PRODUKTIONSGUETERGEWERBE INSGESAMT									
1985	NOV	103,4	- 3,1	- 11,6	106,7	- 3,5	103,9	- 1,5	104,7
	DEZ	87,5	+ 0,0	- 15,4	91,5	- 14,2	103,2	- 0,7	104,6
1986	JAN	104,6	+ 4,8	+ 19,5	101,0	+ 10,4	106,7	+ 3,4	104,4
	FEB	98,5	- 0,4	- 5,8	105,2	+ 4,2	104,1	- 2,4	104,2
	MAR	101,0	- 8,7	+ 2,5	104,5	- 0,7	101,8	- 2,2	104,0
	APR	113,5	+ 4,7	+ 12,4	111,7	+ 6,9	105,1	+ 3,2	103,9
	MAI	100,3	- 7,5	- 11,6	106,7	- 4,5	103,2	- 1,8	103,8
	JUN	107,8	+ 3,8	+ 7,5	111,3	+ 4,3	104,7	+ 1,5	103,7
	JUL	105,6	- 1,1	- 2,0	99,3	- 10,8	103,9	- 0,8	103,7
	AUG	93,5	- 5,3	- 11,5	92,9	- 6,4	103,1	- 0,8	103,8
	SEP	110,1	+ 2,1	+ 17,8	108,5	+ 16,8	104,3	+ 1,2	103,9
	OKT	114,9	- 1,8	+ 4,4	106,8	+ 0,3	103,7	- 0,6	103,9
	NOV	101,7	- 1,6	- 11,5	107,1	- 1,6	104,5	+ 0,8	104,0
GRUNDSTOFF- UND PRODUKTIONSGUETERGEWERBE INLAND									
1985	NOV	94,5	- 3,0	- 13,1	97,6	- 4,8	94,2	- 1,5	94,8
	DEZ	76,7	- 0,9	- 18,8	80,7	- 17,5	93,1	- 1,2	94,8
1986	JAN	93,0	+ 5,7	+ 21,3	89,7	+ 11,2	96,9	+ 4,1	94,8
	FEB	87,4	+ 1,2	- 6,0	93,3	+ 4,0	95,0	- 2,0	94,8
	MAR	90,7	- 7,6	+ 3,8	93,6	+ 0,5	92,7	- 2,4	94,8
	APR	102,5	+ 5,3	+ 13,0	100,7	+ 7,4	95,5	+ 3,0	94,8
	MAI	91,9	- 6,3	- 10,3	98,2	- 2,5	94,6	- 1,0	94,8
	JUN	99,2	+ 6,0	+ 7,9	102,3	+ 4,2	96,0	+ 1,6	94,9
	JUL	98,5	+ 0,7	- 0,7	92,5	- 9,6	95,2	- 0,8	95,0
	AUG	87,1	- 3,3	- 11,6	86,7	- 6,3	94,7	- 0,5	95,2
	SEP	102,5	+ 3,5	+ 17,7	101,1	+ 16,6	95,7	+ 1,1	95,3
	OKT	107,6	- 1,1	+ 5,0	102,0	+ 0,9	95,0	- 0,7	95,5
	NOV	94,7	+ 0,2	- 12,0	99,7	- 2,3	96,1	+ 1,2	95,6
GRUNDSTOFF- UND PRODUKTIONSGUETERGEWERBE AUSLAND									
1985	NOV	122,9	- 2,8	- 6,9	125,9	- 1,9	125,2	- 1,5	126,5
	DEZ	111,2	+ 1,9	- 9,5	114,8	- 8,8	125,5	+ 0,2	126,0
1986	JAN	130,3	+ 4,0	+ 17,2	126,1	+ 9,8	128,1	+ 2,1	125,6
	FEB	123,1	- 2,1	- 5,8	131,2	+ 4,5	124,5	- 2,8	125,1
	MAR	124,0	- 9,7	+ 0,7	127,6	- 3,0	121,9	- 2,1	124,6
	APR	137,9	+ 4,5	+ 11,2	136,3	+ 6,7	127,0	+ 4,2	124,2
	MAI	119,4	- 8,5	- 13,4	125,5	- 7,9	122,8	- 3,3	123,7
	JUN	126,9	+ 0,3	+ 6,3	130,9	+ 4,3	123,8	+ 0,8	123,3
	JUL	121,4	- 3,8	- 4,3	114,8	- 12,3	123,0	- 0,6	123,1
	AUG	107,6	- 8,5	- 11,2	106,6	- 7,1	121,4	- 1,3	123,0
	SEP	127,3	+ 0,2	+ 18,1	125,3	+ 17,5	123,8	+ 2,0	122,9
	OKT	131,5	- 2,5	+ 3,3	124,8	- 0,4	123,2	- 0,5	122,8
	NOV	117,2	- 4,6	- 10,5	123,0	- 1,4	122,8	- 0,3	122,6

B UMSATZE IM VERARBEITENDEN GEWERBE UND IM BAUHAUPTGEWERBE

B.2 VOLUMENINDEX (1980 = 100)

JAHR	MONAT	ORIGINALWERT			KALENDERBEREINIGTER WERT		KALENDER- UND SAISON- BEREINIGTER WERT		GLATTE KOMPONENTE
		1980=100	VERÄNDERUNG VORJAHR	IN O/O GEGEN VORMONAT	1980=100	VERÄNDERUNG IN O/O GEGEN VORMONAT	1980=100	VERÄNDERUNG IN O/O GEGEN VORMONAT	1980=100
INVESTITIONSGÜTER PRODUZIERENDES GEWERBE INSGESAMT									
1985	NOV	119,0	+ 5,3	- 3,3	124,3	+ 7,2	114,9	+ 2,8	113,1
	DEZ	127,2	+ 7,9	+ 6,9	130,3	+ 4,8	114,5	- 0,3	113,3
1986	JAN	100,8	- 0,7	-20,8	98,0	-24,8	111,5	- 2,6	113,3
	FEB	106,2	- 0,8	+ 5,4	114,1	+16,4	111,1	- 0,4	113,4
	MAR	110,4	- 1,6	+ 4,0	111,9	- 1,9	112,0	+ 0,8	113,6
	APR	122,1	+14,5	+10,6	120,0	+ 7,2	119,2	+ 6,4	113,7
	MAI	102,6	-10,2	-16,0	109,7	- 8,6	110,3	- 7,5	113,7
	JUN	117,9	+ 9,8	+14,9	121,9	+11,1	118,1	+ 7,1	113,7
	JUL	110,8	+ 0,4	- 6,0	103,7	-14,9	111,7	- 5,4	113,6
	AUG	90,4	+ 1,7	-18,4	90,2	-13,0	113,6	+ 1,7	113,6
	SEP	123,0	+ 2,0	+36,1	122,4	+36,7	113,3	- 0,3	113,6
	OKT	120,0	- 2,4	- 2,4	114,7	- 6,3	112,1	- 1,1	113,6
	NOV	119,6	+ 0,5	- 0,3	124,9	+ 8,9	114,3	+ 2,0	113,6
	INVESTITIONSGÜTER PRODUZIERENDES GEWERBE INLAND								
1985	NOV	108,0	+ 6,5	- 5,8	112,8	+ 4,9	106,1	+ 1,9	104,0
	DEZ	116,2	+ 9,3	+ 7,6	119,8	+ 6,2	105,8	- 0,3	104,1
1986	JAN	92,2	- 3,4	-20,7	89,6	-25,2	101,4	- 4,2	104,2
	FEB	97,0	- 4,2	+ 5,2	104,0	+16,1	100,4	- 1,0	104,4
	MAR	100,7	- 1,0	+ 3,8	101,5	- 2,4	103,1	+ 2,7	104,7
	APR	112,1	+17,1	+11,3	110,3	+ 8,7	111,0	+ 7,7	104,8
	MAI	96,0	-11,3	-14,4	103,8	- 5,9	101,3	- 8,7	105,1
	JUN	108,5	+10,9	+13,0	112,3	+ 8,2	109,6	+ 8,2	105,6
	JUL	103,0	+ 1,4	- 5,1	96,1	-14,4	103,4	- 5,7	105,8
	AUG	87,4	+ 4,5	-15,1	87,1	- 9,4	107,0	+ 3,5	106,1
	SEP	116,6	+ 4,7	+33,4	116,2	+33,4	107,4	+ 0,4	106,3
	OKT	114,5	- 0,1	- 1,8	109,7	- 5,6	106,5	- 0,8	106,8
	NOV	110,6	+ 2,4	- 3,4	114,8	+ 4,6	107,3	+ 0,8	107,3
	INVESTITIONSGÜTER PRODUZIERENDES GEWERBE AUSLAND								
1985	NOV	138,0	+ 3,9	+ 0,4	144,1	+10,3	129,8	+ 3,6	128,8
	DEZ	146,3	+ 6,1	+ 6,0	149,3	+ 3,6	129,7	- 0,1	129,1
1986	JAN	115,6	+ 3,2	-21,0	112,9	-24,4	129,2	- 0,4	129,1
	FEB	122,0	+ 4,3	+ 5,5	131,1	+16,1	129,7	+ 0,4	129,0
	MAR	127,3	- 2,4	+ 4,3	129,5	- 1,2	127,5	- 1,7	129,1
	APR	139,3	+11,2	+ 9,4	137,0	+ 5,8	132,8	+ 4,2	129,0
	MAI	114,1	- 8,6	-18,1	119,9	-12,5	125,1	- 5,8	128,4
	JUN	134,0	+ 8,3	+17,4	137,5	+14,7	133,0	+ 6,3	127,6
	JUL	124,5	- 0,8	- 7,1	117,5	-14,5	126,5	- 4,9	127,0
	AUG	95,5	- 2,6	-23,3	94,5	-19,6	124,7	- 1,4	126,5
	SEP	133,9	- 1,9	+40,2	133,8	+41,6	124,2	- 0,4	126,0
	OKT	129,5	- 5,7	- 3,3	123,1	- 8,0	121,4	- 2,3	125,3
	NOV	135,1	- 2,1	+ 4,3	141,6	+15,0	125,8	+ 3,6	124,5
	VERBRAUCHSGÜTER PRODUZIERENDES GEWERBE INSGESAMT								
1985	NOV	99,1	- 0,7	-12,4	103,3	- 2,8	98,1	+ 0,2	97,9
	DEZ	83,6	+ 2,8	-15,6	88,6	-14,2	97,2	- 0,9	98,0
1986	JAN	99,1	+ 2,3	+18,5	95,7	+ 8,0	98,5	+ 1,3	98,2
	FEB	97,7	+ 3,1	- 1,4	104,2	+ 8,9	98,8	+ 0,3	98,3
	MAR	99,1	- 5,5	+ 1,4	102,3	- 1,8	96,6	- 2,2	98,5
	APR	104,6	+ 8,7	+ 5,5	102,4	+ 0,1	99,7	+ 3,2	98,7
	MAI	86,8	- 5,3	-17,0	94,5	- 7,7	98,5	- 1,2	98,9
	JUN	94,7	+ 8,4	+ 9,1	97,7	+ 3,4	99,7	+ 1,2	99,1
	JUL	99,9	+ 4,8	+ 5,5	93,3	- 4,5	100,2	+ 0,5	99,3
	AUG	86,8	- 1,6	-13,1	86,2	- 7,6	98,9	- 1,3	99,4
	SEP	110,8	+ 4,1	+27,6	109,7	+27,3	99,9	+ 1,0	99,5
	OKT	114,0	+ 0,8	+ 2,9	107,6	- 1,9	99,4	- 0,5	99,7
	NOV	99,7	+ 0,6	-12,5	105,1	- 2,3	99,9	+ 0,5	99,9
	VERBRAUCHSGÜTER PRODUZIERENDES GEWERBE INLAND								
1985	NOV	93,8	- 1,5	-11,4	98,0	- 1,3	91,6	+ 0,6	91,1
	DEZ	78,6	+ 1,4	-16,2	83,4	-14,9	90,4	- 1,3	91,2
1986	JAN	91,9	+ 1,0	+16,9	88,7	+ 6,4	91,7	+ 1,4	91,3
	FEB	90,0	+ 1,8	- 2,1	96,0	+ 8,2	91,8	+ 0,1	91,5
	MAR	91,6	- 6,8	+ 1,8	94,6	- 1,5	89,5	- 2,5	91,7
	APR	97,9	+ 8,3	+ 6,9	95,7	+ 1,2	92,9	+ 3,8	91,9
	MAI	81,2	- 5,5	-17,1	88,4	- 7,6	92,0	- 1,0	92,2
	JUN	87,7	+ 8,3	+ 8,0	90,6	+ 2,5	93,1	+ 1,2	92,5
	JUL	92,3	+ 4,5	+ 5,2	86,0	- 5,1	93,4	+ 0,3	92,7
	AUG	80,9	- 0,7	-12,4	80,5	- 6,4	92,8	- 0,6	92,9
	SEP	103,7	+ 4,9	+28,2	102,8	+27,7	93,7	+ 1,0	93,2
	OKT	107,7	+ 1,7	+ 3,9	101,6	- 1,2	93,4	- 0,3	93,4
	NOV	95,0	+ 1,3	-11,8	100,3	- 1,3	93,8	+ 0,4	93,7
	VERBRAUCHSGÜTER PRODUZIERENDES GEWERBE AUSLAND								
1985	NOV	128,6	+ 2,4	-16,1	132,9	- 8,3	134,1	- 2,2	135,9
	DEZ	111,7	+ 8,9	-13,1	117,3	-11,7	134,8	+ 0,5	136,2
1986	JAN	138,8	+ 6,5	+24,3	134,5	+14,7	136,4	+ 1,2	136,5
	FEB	140,7	+ 8,0	+ 1,4	150,4	+11,8	138,5	+ 1,5	136,7
	MAR	141,4	- 0,6	+ 0,5	145,2	- 3,5	135,7	- 2,0	136,7
	APR	142,4	+10,3	+ 0,7	139,9	- 3,7	137,7	+ 1,5	136,7
	MAI	117,9	- 5,3	-17,2	127,3	- 9,0	134,2	- 2,5	136,5
	JUN	134,1	+ 8,3	+13,7	136,5	+ 8,8	137,3	+ 2,3	136,2
	JUL	142,7	+ 5,6	+ 6,4	134,2	- 2,1	138,1	+ 0,6	135,9
	AUG	120,0	- 4,5	-15,9	118,7	-11,5	133,4	- 3,4	135,5
	SEP	150,5	+ 1,6	+25,4	148,6	+25,2	134,8	+ 1,0	135,1
	OKT	149,4	- 2,5	- 0,7	141,6	- 4,7	133,6	- 0,9	134,7
	NOV	125,8	- 2,2	-15,8	132,2	- 6,6	134,0	+ 0,3	134,4

5 UMSATZE IM VERARBEITENDEN GEWERBE UND IM BAUHAUPTGEWERBE

5.2 VOLUMENINDEX (1980 = 100)

JAHR	MONAT	ORIGINALWERT			KALENDERBEREINIGTER WERT		KALENDER- UND SAISON- BEREINIGTER WERT		GLATTE KOMPONENTE
		1980=100	VERÄNDERUNG VORJAHR	IN O/O GEGEN VORMONAT	1980=100	VERÄNDERUNG IN O/O GEGEN VORMONAT	1980=100	VERÄNDERUNG IN O/O GEGEN VORMONAT	
HOCHOFEN-, STAHL- UND WARMWALZWERKE (OHNE HERSTELLUNG VON PRAEZISIONSSTAHLROHREN) INSGESAMT									
1985	NOV	89,8	- 0,6	-10,9	91,4	- 5,4	89,5	- 2,9	90,4
	DEZ	75,2	- 8,2	-16,3	76,8	-16,0	85,6	- 4,4	90,2
1986	JAN	88,0	+ 8,5	+17,0	85,9	+11,8	92,8	+ 8,4	89,9
	FEB	86,4	- 1,3	- 1,8	93,1	+ 8,4	88,6	- 4,5	89,5
	MAR	90,6	+ 4,5	+ 4,9	90,6	- 2,7	87,6	- 1,1	89,1
	APR	96,2	+ 4,3	+ 6,2	95,9	+ 5,8	91,3	+ 4,2	88,5
	MAI	84,8	- 6,4	-11,9	87,3	- 9,0	87,5	- 4,2	87,9
	JUN	91,6	+ 3,4	+ 8,0	94,9	+ 8,7	90,4	+ 3,3	87,1
	JUL	81,4	- 6,7	-11,1	77,8	-18,0	85,2	- 5,8	86,2
	AUG	75,6	-12,2	- 7,1	74,6	- 4,1	83,4	- 2,1	85,4
	SEP	92,4	- 6,0	+22,2	91,7	+22,9	82,9	- 0,6	84,6
	OKT	90,0	-10,7	- 2,6	87,4	- 4,7	82,6	- 0,1	83,8
	NOV	84,4	- 6,0	- 6,2	86,2	- 1,4	84,0	+ 1,4	83,0
HOCHOFEN-, STAHL- UND WARMWALZWERKE (OHNE HERSTELLUNG VON PRAEZISIONSSTAHLROHREN) INLAND									
1985	NOV	86,2	+ 1,2	-10,7	87,5	- 5,4	86,2	- 1,7	86,5
	DEZ	67,3	- 8,7	-21,9	69,2	-20,9	82,0	- 4,9	86,6
1986	JAN	87,8	+ 9,2	+30,5	85,5	+23,6	89,0	+ 8,5	86,5
	FEB	85,2	+ 2,0	- 3,0	91,9	+ 7,5	86,4	- 2,9	86,3
	MAR	88,1	- 4,9	+ 3,4	88,4	- 3,8	84,0	- 2,8	86,1
	APR	94,4	+ 3,6	+ 7,2	94,1	+ 6,4	87,1	+ 3,7	85,9
	MAI	83,0	- 8,4	-12,1	84,2	-10,4	82,7	- 5,1	85,5
	JUN	90,1	+11,5	+ 8,6	93,7	+11,2	91,0	+10,0	84,8
	JUL	80,1	- 2,1	-11,1	76,5	-18,4	83,8	- 7,9	83,9
	AUG	73,1	- 6,8	- 8,7	72,3	- 5,5	82,5	- 1,6	82,9
	SEP	87,6	- 4,9	+19,8	87,4	+20,9	80,1	- 2,9	81,8
	OKT	86,3	-10,6	- 1,5	83,4	- 4,6	79,0	- 1,4	80,9
	NOV	78,6	- 8,8	- 8,9	80,8	- 3,1	79,6	+ 0,8	80,0
HOCHOFEN-, STAHL- UND WARMWALZWERKE (OHNE HERSTELLUNG VON PRAEZISIONSSTAHLROHREN) AUSLAND									
1985	NOV	97,2	- 2,6	-11,1	99,9	- 5,0	96,4	- 4,6	98,2
	DEZ	91,8	- 5,7	- 5,6	92,1	- 7,8	93,8	- 2,7	97,4
1986	JAN	88,3	+ 7,0	- 3,8	86,8	- 5,8	100,3	+ 6,9	96,7
	FEB	88,9	- 6,3	+ 0,7	96,1	+10,7	93,3	- 7,0	96,0
	MAR	95,9	- 3,5	+ 7,9	95,1	- 1,0	94,6	+ 1,4	95,1
	APR	100,0	+ 5,8	+ 4,3	100,0	+ 5,2	99,8	+ 5,5	94,1
	MAI	88,6	- 2,2	-11,4	91,2	- 8,8	96,5	- 3,3	92,9
	JUN	94,8	- 8,7	+ 7,0	97,6	+ 7,0	90,4	- 6,3	91,9
	JUL	84,1	-14,0	-11,3	80,7	-17,3	88,2	- 2,4	91,3
	AUG	81,1	-20,3	- 3,6	80,0	- 0,9	85,4	- 3,2	90,9
	SEP	102,6	- 7,3	+26,5	102,3	+27,9	89,7	+ 5,0	90,7
	OKT	98,3	-10,1	- 4,2	96,2	- 6,0	90,9	+ 1,3	90,4
	NOV	97,1	- 0,1	- 1,2	98,7	+ 2,6	93,9	+ 3,3	89,8
CHEMISCHE INDUSTRIE INSGESAMT									
1985	NOV	111,5	- 3,4	- 9,1	114,8	- 0,9	113,9	- 0,8	114,5
	DEZ	98,5	+ 1,7	-11,7	102,6	-10,5	113,8	- 0,1	114,2
1986	JAN	120,3	+ 1,7	+22,1	116,3	+13,1	115,5	+ 1,5	113,9
	FEB	112,0	- 1,8	- 6,9	119,7	+ 2,9	113,5	- 1,7	113,6
	MAR	112,2	- 9,5	+ 0,2	116,2	- 2,9	111,3	- 1,9	113,5
	APR	123,1	+ 2,8	+ 9,7	121,0	+ 4,1	114,1	+ 2,5	113,3
	MAI	109,8	- 8,0	-10,8	116,2	- 4,0	112,7	- 1,2	113,3
	JUN	116,0	+ 1,8	+ 5,6	120,0	+ 3,3	113,7	+ 0,9	113,5
	JUL	114,5	- 1,4	- 1,3	107,7	-10,3	114,0	+ 0,3	113,6
	AUG	102,1	- 3,8	-10,8	101,5	- 5,8	114,0	+ 0,0	113,9
	SEP	117,3	+ 3,7	-14,9	115,4	+13,7	115,4	+ 1,2	114,1
	OKT	122,6	- 0,1	+ 4,5	116,0	+ 0,5	114,8	- 0,5	114,3
	NOV	108,7	- 2,5	-11,3	114,9	- 0,9	114,5	- 0,3	114,6
CHEMISCHE INDUSTRIE INLAND									
1985	NOV	101,7	- 2,8	-10,4	105,4	- 1,5	102,6	- 0,7	102,8
	DEZ	87,3	+ 1,2	-14,2	91,4	-13,3	101,9	- 0,7	102,7
1986	JAN	106,2	+ 1,5	+21,6	102,7	+12,4	103,7	+ 1,8	102,6
	FEB	99,3	- 0,5	- 6,5	106,2	+ 3,4	102,4	- 1,3	102,5
	MAR	100,0	- 7,5	+ 0,7	103,4	- 2,6	100,8	- 1,6	102,5
	APR	107,6	+ 3,2	+ 7,8	105,7	+ 2,2	102,5	+ 1,7	102,5
	MAI	99,0	- 5,5	- 8,2	105,2	- 0,5	103,0	+ 0,5	102,6
	JUN	105,5	+ 3,0	+ 6,6	109,2	+ 3,8	103,0	+ 0,0	102,8
	JUL	105,1	- 0,5	- 0,4	98,7	- 9,6	102,9	- 0,1	103,1
	AUG	94,1	- 2,2	-10,5	93,8	- 5,0	103,6	+ 0,7	103,3
	SEP	108,2	+ 4,6	+15,0	106,7	+13,8	104,7	+ 1,1	103,6
	OKT	113,9	+ 0,4	+ 5,3	108,0	+ 1,2	104,2	- 0,5	103,9
	NOV	101,0	- 0,7	-11,3	106,7	- 1,2	104,2	+ 0,0	104,2
CHEMISCHE INDUSTRIE AUSLAND									
1985	NOV	127,6	- 4,2	- 7,6	130,3	- 0,5	132,4	- 0,9	133,5
	DEZ	116,7	+ 2,2	- 8,5	120,8	- 7,3	133,5	+ 0,8	133,0
1986	JAN	143,1	+ 1,7	+22,6	138,3	+14,5	134,6	+ 0,8	132,5
	FEB	133,0	- 3,2	- 7,1	142,3	+ 2,9	131,7	- 2,2	132,0
	MAR	132,1	-11,9	- 0,7	136,7	- 3,9	128,2	- 2,7	131,5
	APR	148,2	+ 2,6	+12,2	146,5	+ 7,2	133,4	+ 4,1	131,2
	MAI	127,7	-10,7	-13,8	134,1	- 8,5	128,7	- 3,5	131,0
	JUN	133,0	+ 0,2	+ 4,2	137,3	+ 2,4	131,3	+ 2,0	130,9
	JUL	129,9	- 2,7	- 2,3	122,9	-10,5	131,8	+ 0,4	131,0
	AUG	115,6	- 5,5	-11,0	114,3	- 7,0	131,2	- 0,5	131,1
	SEP	132,4	+ 2,2	+14,5	130,2	+13,9	133,0	+ 1,4	131,2
	OKT	137,0	- 0,7	+ 3,5	129,6	- 0,5	132,1	- 0,7	131,4
	NOV	121,2	- 5,0	-11,5	127,7	- 1,5	130,8	- 1,0	131,6

5 UMSATZE IM VERARBEITENDEN GEWERBE UND IM BAUHAUPTGEWERBE

5.2 VOLUMENINDEX (1980 = 100)

JAHR	MONAT	ORIGINALWERT			KALENDERBEREINIGTER WERT		KALENDER- UND SAISONBEREINIGTER WERT		GLATTE KOMPONENTE	
		1980=100	VERÄNDERUNG IN O/O GEGEN VORJAHR VORMONAT		1980=100	VERÄNDERUNG IN O/O GEGEN VORMONAT	1980=100	VERÄNDERUNG IN O/O GEGEN VORMONAT		
MASCHINENBAU INSGESAMT										
1985	NOV	106,8	+10,0	- 3,0	111,3	+ 5,8	108,0	+ 7,9	102,7	
	DEZ	131,0	+ 6,8	+22,7	129,9	+16,7	108,5	- 2,3	102,7	
1986	JAN	85,8	- 7,6	-34,5	82,4	-36,6	99,7	- 5,5	102,6	
	FEB	89,9	-13,7	+ 4,8	98,0	+18,9	95,1	- 4,6	102,5	
	MAR	100,2	+ 0,3	+11,5	100,7	+ 2,8	102,8	+ 8,1	102,7	
	APR	108,1	+13,7	+ 7,9	107,6	+ 6,9	110,3	+ 7,3	102,8	
	MAI	91,1	-19,5	-15,7	92,4	-14,1	94,8	-14,1	103,0	
	JUN	108,7	+10,2	+19,3	112,1	+21,3	109,3	+15,3	103,3	
	JUL	106,7	+ 5,0	- 1,8	101,3	- 8,6	103,9	- 4,9	103,4	
	AUG	86,9	+ 2,4	-18,6	88,5	-12,6	104,9	+ 1,0	103,5	
	SEP	109,7	+ 3,5	+26,2	110,5	+24,9	104,4	- 0,5	103,5	
	OKT	108,3	- 1,6	- 1,3	104,2	- 5,7	101,9	- 2,4	103,7	
	NOV	104,5	- 2,2	- 3,5	109,9	+ 5,5	104,2	+ 2,3	104,0	
	MASCHINENBAU INLAND									
	1985	NOV	99,9	+10,0	- 3,1	103,4	+ 5,2	103,5	+ 4,4	97,3
		DEZ	122,8	+12,0	+22,9	122,2	+18,2	103,0	- 0,5	96,8
	1986	JAN	83,1	-17,1	-32,3	79,7	-34,8	90,1	-12,5	96,4
		FEB	86,0	-24,8	+ 3,5	93,4	+17,2	83,2	- 7,7	96,2
MAR		93,1	+ 0,8	+ 8,3	92,3	- 1,2	98,3	+18,1	96,2	
APR		101,3	+17,0	+ 8,8	101,9	+10,4	106,9	+ 5,7	96,2	
MAI		86,3	-28,3	-14,8	90,3	-11,4	84,8	-20,7	96,8	
JUN		103,6	+ 9,1	+20,0	106,1	+17,5	103,5	+22,1	97,9	
JUL		101,5	+ 5,7	- 2,0	96,7	- 8,9	98,9	- 4,4	98,6	
AUG		84,8	+ 5,7	-16,5	85,4	-11,7	101,8	+ 2,9	99,1	
SEP		103,8	+ 3,7	+22,4	105,3	+23,3	102,1	+ 0,3	99,7	
OKT		107,7	+ 4,5	+ 3,8	104,3	- 0,9	103,5	+ 1,4	100,9	
NOV		99,4	- 0,5	- 7,7	102,4	- 1,8	100,9	- 2,5	102,1	
MASCHINENBAU AUSLAND										
1985		NOV	115,5	+ 9,9	- 3,2	120,6	+ 5,6	112,8	+ 5,1	110,0
		DEZ	141,8	+ 1,4	+22,8	142,9	+18,5	109,1	- 3,3	110,5
1986		JAN	89,2	+ 6,8	-37,1	86,9	-38,2	111,7	+ 2,4	110,7
		FEB	95,1	+ 4,2	+ 6,6	102,8	+18,3	110,0	- 1,5	110,9
	MAR	109,4	- 0,2	+15,0	110,5	+ 7,5	108,8	- 1,1	111,1	
	APR	117,1	+10,2	+ 7,0	115,4	+ 4,4	113,6	+ 4,4	111,2	
	MAI	97,3	- 6,4	-16,9	99,0	-14,2	107,7	- 5,2	111,0	
	JUN	115,7	+12,1	+18,9	119,5	+20,7	116,4	+ 8,1	110,4	
	JUL	113,4	+ 4,2	- 2,0	107,4	-10,1	110,5	- 5,1	109,8	
	AUG	89,6	- 1,4	-21,0	89,9	-16,3	108,2	- 2,1	109,0	
	SEP	117,4	+ 3,3	+31,0	117,4	+30,6	108,5	+ 0,3	108,2	
	OKT	109,0	- 8,6	- 7,2	103,9	-11,5	101,6	- 6,4	107,4	
	NOV	111,2	- 3,7	+ 2,0	117,3	+12,9	107,3	+ 5,6	106,6	
	STRASSENFAHRZEUGBAU INSGESAMT									
	1985	NOV	134,8	+ 0,3	- 0,7	140,6	+10,4	122,6	+ 1,8	123,4
		DEZ	113,0	+ 1,0	-16,2	119,6	-14,9	120,6	- 1,6	123,8
	1986	JAN	115,2	- 0,4	+ 1,9	112,4	- 6,0	121,7	+ 0,9	123,9
		FEB	126,6	+ 2,4	+ 9,9	135,5	+20,6	123,8	+ 1,7	123,9
MAR		127,5	- 4,3	+ 0,7	129,5	- 4,4	121,6	- 1,6	124,4	
APR		152,0	+16,7	+19,2	149,4	+15,4	133,0	+ 9,4	124,6	
MAI		116,4	- 6,4	-23,4	124,6	-16,6	123,0	- 7,5	124,7	
JUN		129,2	+ 8,9	+11,0	134,2	+ 7,7	130,8	+ 6,3	124,5	
JUL		114,1	- 4,0	-11,7	106,1	-20,9	120,4	- 8,0	124,0	
AUG		84,9	+ 6,4	-25,6	83,6	-21,2	123,3	+ 2,4	123,5	
SEP		125,7	+ 3,6	+48,1	125,8	+50,5	124,1	+ 0,6	122,9	
OKT		132,2	- 2,7	+ 5,2	125,1	- 0,6	120,4	- 3,0	122,4	
NOV		130,3	- 3,3	- 1,4	136,4	+ 9,0	119,9	- 0,4	122,1	
STRASSENFAHRZEUGBAU INLAND										
1985		NOV	109,9	+ 6,2	- 2,6	115,0	+ 9,3	102,5	+ 2,8	102,0
		DEZ	88,8	+ 4,1	-19,2	95,2	-17,2	99,7	- 2,7	102,7
1986		JAN	86,6	+ 3,6	- 2,5	84,6	-11,1	100,8	+ 1,1	103,2
		FEB	101,2	+ 5,6	+16,9	108,2	+27,9	102,3	+ 1,5	103,7
	MAR	109,2	- 1,5	+ 7,9	110,0	+ 1,7	100,6	- 1,7	104,4	
	APR	131,5	+23,8	+20,4	129,3	+17,5	113,1	+12,4	105,1	
	MAI	100,0	+ 0,0	-24,0	107,7	-16,7	105,1	- 7,1	105,5	
	JUN	111,2	+13,7	+11,2	115,9	+ 7,6	111,5	+ 6,1	105,6	
	JUL	97,0	- 2,3	-12,8	89,9	-22,4	100,5	- 9,9	105,4	
	AUG	76,9	+13,1	-20,7	75,4	-16,1	106,2	+ 5,7	105,2	
	SEP	114,9	+ 8,3	+49,4	115,3	+52,9	106,8	+ 0,6	104,9	
	OKT	111,2	- 1,4	- 3,2	105,5	- 8,5	102,1	- 4,4	104,7	
	NOV	110,8	+ 0,8	- 0,4	115,1	+ 9,1	103,2	+ 1,1	104,7	
	STRASSENFAHRZEUGBAU AUSLAND									
	1985	NOV	163,0	- 3,9	+ 0,7	168,8	+10,3	144,8	+ 1,0	147,3
		DEZ	140,5	- 1,2	-13,8	146,4	-13,3	144,2	- 0,6	147,3
	1986	JAN	147,7	- 2,9	+ 5,1	143,7	- 1,8	144,9	+ 0,8	147,0
		FEB	155,7	+ 0,5	+ 5,4	167,1	+16,3	147,9	+ 2,1	146,6
MAR		148,3	- 6,2	- 4,8	151,0	- 9,6	145,2	- 1,8	146,7	
APR		175,2	+11,2	+18,1	172,9	+14,5	155,8	+ 7,3	146,7	
MAI		134,8	-11,4	-23,1	142,7	-17,5	142,8	- 8,3	146,4	
JUN		149,5	+ 5,2	+10,9	154,6	+ 8,3	153,4	+ 7,4	145,8	
JUL		133,3	- 5,5	-10,8	124,8	-19,3	142,6	- 7,0	145,1	
AUG		94,1	+ 1,4	-29,4	92,9	-25,6	143,6	+ 0,7	144,3	
SEP		138,0	- 0,3	+46,7	138,1	+48,7	143,8	+ 0,1	143,4	
OKT		156,2	- 3,5	+13,2	147,8	+ 7,0	140,9	- 2,0	142,5	
NOV		153,0	- 6,1	- 2,0	160,3	+ 8,5	138,9	- 1,4	141,9	

5 UMSATZE IM VERARBEITENDEN GEWERBE UND IM BAUHAUPTGEWERBE

5.2 VOLUMENINDEX (1980 = 100)

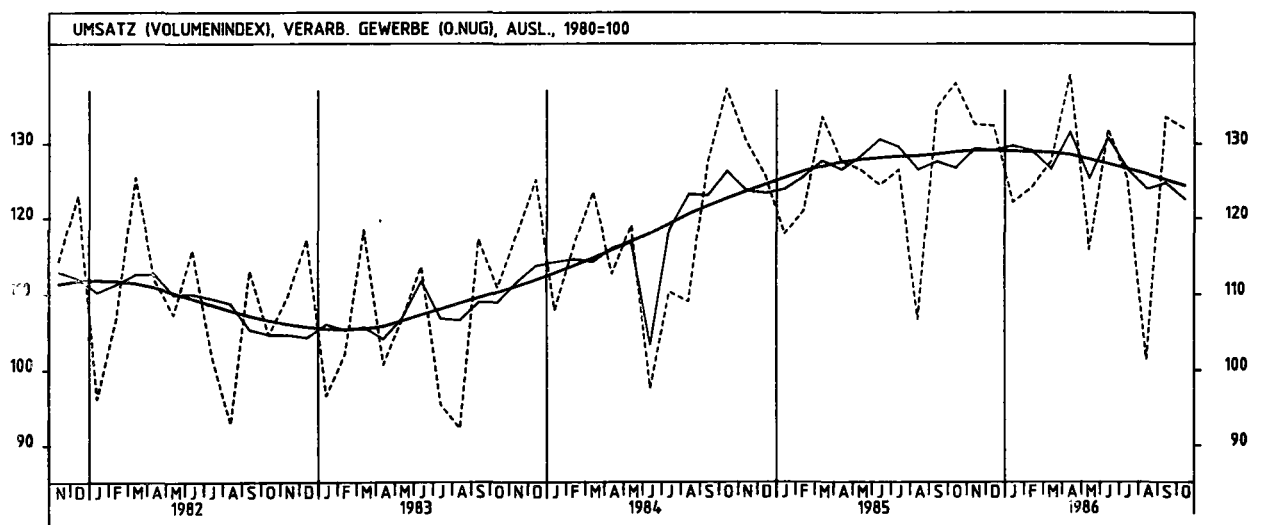
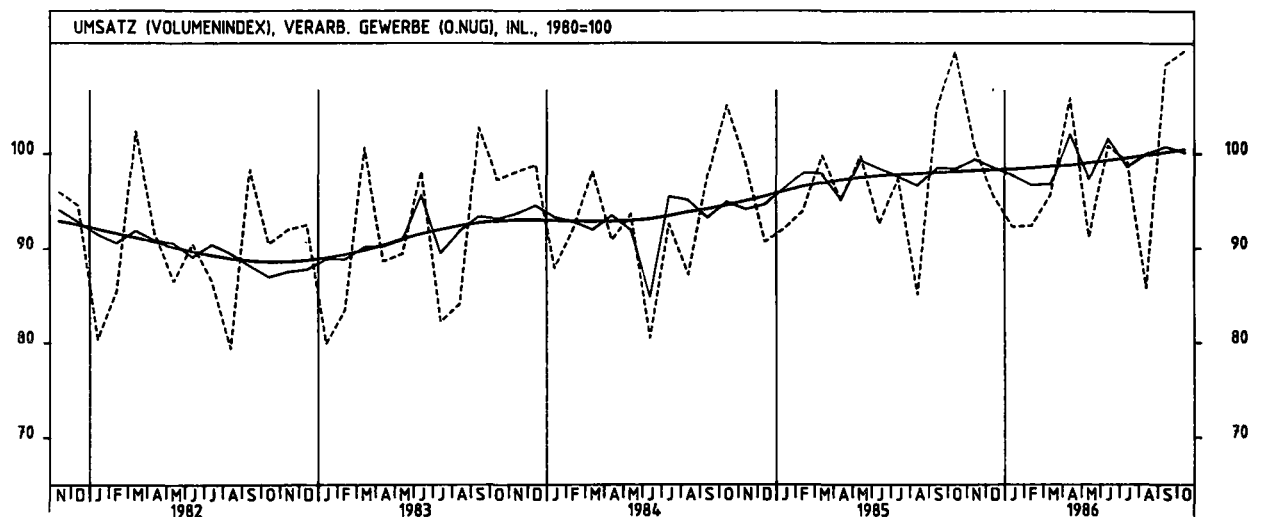
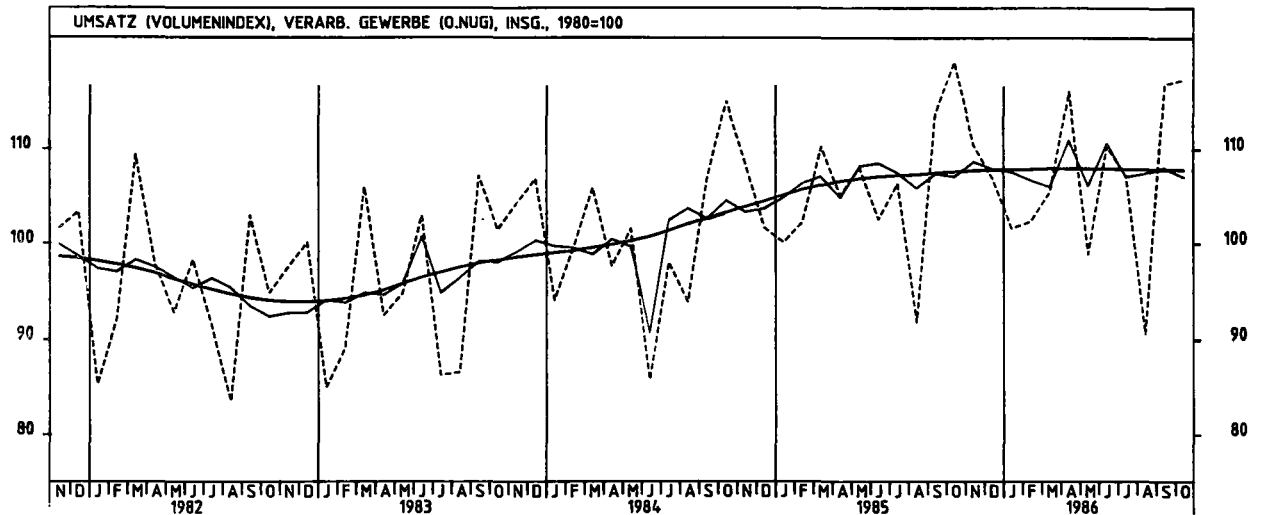
JAHR	MONAT	ORIGINALWERT			KALENDERBEREINIGTER WERT		KALENDER- UND SAISON- BEREINIGTER WERT		GLATTE KOMPONENTE
		1980=100	VERÄNDERUNG IN O/O GEGEN VORJAHR	IN O/O GEGEN VORMONAT	1980=100	VERÄNDERUNG IN O/O GEGEN VORMONAT	1980=100	VERÄNDERUNG IN O/O GEGEN VORMONAT	1980=100
ELEKTROTECHNIK INSGESAMT									
1985	NOV	125,1	+ 9,8	- 1,7	130,3	+ 8,5	122,3	+ 1,6	120,3
	DEZ	139,0	+15,4	+11,1	142,4	+ 9,3	124,6	+ 1,9	120,3
1986	JAN	107,2	- 1,1	-22,9	104,2	-26,8	117,0	- 6,1	120,3
	FEB	111,3	- 1,0	+ 3,8	119,4	+14,6	116,7	- 0,3	120,4
	MAR	118,8	- 1,0	+ 6,7	120,5	+ 0,9	118,6	+ 1,6	120,4
	APR	122,0	+13,6	+ 2,7	119,7	- 0,7	124,6	+ 5,1	120,4
	MAI	106,5	-10,9	-12,7	113,6	- 5,1	116,3	- 6,7	120,3
	JUN	124,4	+ 9,2	+16,8	128,5	+13,1	125,3	+ 7,7	120,6
	JUL	116,6	+ 2,8	- 6,3	109,2	-15,0	120,1	- 4,2	121,0
	AUG	100,3	+ 0,0	-14,0	99,8	- 8,6	120,6	+ 0,4	121,4
	SEP	139,5	- 0,5	+39,1	138,6	+39,1	121,1	+ 0,4	121,9
	OKT	128,9	+ 1,3	- 7,6	123,0	-11,4	123,1	+ 1,7	122,5
	NOV	128,0	+ 2,3	- 0,7	133,7	+ 8,7	124,2	+ 0,9	123,0
ELEKTROTECHNIK INLAND									
1985	NOV	121,0	+ 9,4	- 2,3	126,3	+ 8,6	116,9	+ 1,4	115,1
	DEZ	138,1	+21,2	+14,1	141,7	+12,2	122,3	+ 4,6	115,1
1986	JAN	103,8	- 2,8	-24,8	101,1	-28,7	111,5	- 8,8	115,1
	FEB	105,4	- 6,0	+ 1,5	113,2	+12,0	109,0	- 2,2	115,2
	MAR	111,0	- 0,7	+ 5,3	111,9	- 1,1	113,5	- 4,1	115,4
	APR	116,5	+14,6	+ 5,0	114,1	+ 2,0	120,4	+ 6,1	115,6
	MAI	104,1	-11,1	-10,6	110,5	- 3,2	111,1	- 7,7	115,8
	JUN	117,6	+10,6	+13,0	122,1	+10,5	121,6	- 9,5	116,6
	JUL	111,5	+ 5,2	- 5,2	104,1	-14,7	116,8	- 3,9	117,4
	AUG	98,2	+ 0,9	-11,9	98,3	- 5,6	117,4	+ 0,5	118,4
	SEP	135,3	+ 4,8	+37,8	134,9	+37,2	119,7	+ 2,0	119,4
	OKT	127,5	+ 3,2	- 5,5	122,6	- 9,1	121,3	+ 1,3	120,5
	NOV	128,2	+ 6,0	+ 0,2	133,8	+ 9,1	123,0	+ 1,4	121,6
ELEKTROTECHNIK AUSLAND									
1985	NOV	134,0	+10,7	- 0,1	136,8	+ 8,7	133,9	+ 1,9	131,7
	DEZ	141,6	+ 5,0	+ 5,7	145,0	+ 4,5	129,8	- 3,1	131,7
1986	JAN	114,7	+ 2,3	-19,0	111,2	-23,3	128,7	- 0,8	131,6
	FEB	124,4	+10,1	+ 8,5	133,1	+19,7	133,8	+ 4,0	131,5
	MAR	135,9	- 1,7	+ 9,2	138,6	+ 4,1	129,4	- 3,3	131,2
	APR	133,9	+11,7	- 1,5	132,3	- 4,5	133,9	+ 3,5	130,7
	MAI	111,5	-10,6	-16,7	120,2	- 9,1	126,4	- 5,6	130,1
	JUN	139,5	+ 6,7	+25,1	142,1	+18,2	132,8	- 5,1	129,5
	JUL	127,8	- 1,2	- 8,4	120,7	-15,1	128,0	- 3,6	128,9
	AUG	105,4	- 1,0	-17,5	103,4	-14,3	128,3	+ 0,2	128,3
	SEP	148,9	- 9,4	+41,3	148,7	+43,8	125,8	- 1,9	127,8
	OKT	130,8	- 2,5	-12,2	123,4	-17,0	127,2	+ 1,1	127,3
	NOV	127,9	- 4,6	- 2,2	133,6	+ 8,3	127,4	+ 0,2	126,9
HERSTELLUNG VON EISEN-,BLECH-UND METALLWAREN INSGESAMT									
1985	NOV	102,9	+ 0,2	-10,9	107,4	- 0,7	100,2	+ 0,6	100,1
	DEZ	86,0	+ 3,7	-16,4	91,9	-14,4	99,7	- 0,5	100,4
1986	JAN	97,0	+ 2,9	+12,8	93,9	+ 2,2	100,7	+ 1,0	100,7
	FEB	96,4	+ 2,9	- 0,6	102,7	+ 9,4	100,6	- 0,1	100,9
	MAR	98,2	- 0,5	+ 1,9	101,2	- 1,6	98,6	- 2,0	101,3
	APR	111,4	+12,1	+13,4	108,8	+ 7,5	103,8	+ 5,3	101,7
	MAI	94,8	- 4,1	-14,9	103,0	- 5,3	101,4	- 2,3	102,0
	JUN	103,7	+ 9,2	+ 9,4	107,4	+ 4,3	103,7	+ 2,3	102,3
	JUL	105,9	+ 8,3	+ 2,1	98,6	- 8,2	104,3	+ 0,6	102,5
	AUG	87,4	- 1,5	-17,5	86,5	-12,3	101,2	- 3,0	102,6
	SEP	109,2	+ 6,1	+24,9	108,1	+25,0	103,4	+ 2,2	102,7
	OKT	117,5	+ 1,7	+ 7,6	110,9	+ 2,6	102,6	- 0,8	102,8
	NOV	103,9	+ 1,0	-11,6	109,3	- 1,4	102,4	- 0,2	103,1
HERSTELLUNG VON EISEN-,BLECH-UND METALLWAREN INLAND									
1985	NOV	96,6	- 1,2	-11,3	100,6	- 1,8	93,1	+ 0,3	93,0
	DEZ	79,3	+ 1,9	-17,9	84,0	-16,5	92,3	- 0,9	93,3
1986	JAN	90,5	+ 2,6	+14,1	87,5	+ 4,2	94,0	+ 1,6	93,6
	FEB	87,5	+ 0,9	- 3,3	93,4	+ 6,7	93,0	- 1,1	93,9
	MAR	90,4	- 6,5	+ 3,3	93,1	- 0,3	91,4	- 1,7	94,2
	APR	103,1	+10,6	+14,0	101,0	+ 8,5	96,7	+ 5,8	94,7
	MAI	87,9	- 4,6	-14,7	95,0	- 5,9	94,4	- 2,4	95,2
	JUN	96,2	+10,6	+ 9,4	99,6	+ 4,8	97,4	+ 3,2	95,6
	JUL	100,0	+ 8,3	+ 4,0	93,5	- 6,1	97,6	+ 0,2	95,5
	AUG	83,5	+ 0,1	-16,5	83,0	-11,2	95,2	- 2,5	96,0
	SEP	103,6	+ 6,8	+24,1	102,5	+23,5	96,7	+ 1,6	96,1
	OKT	111,4	+ 2,3	+ 7,5	105,5	+ 2,9	96,2	- 0,5	96,4
	NOV	98,3	+ 1,8	-11,8	103,3	- 2,1	96,2	+ 0,0	96,7
HERSTELLUNG VON EISEN-,BLECH-UND METALLWAREN AUSLAND									
1985	NOV	125,8	+ 4,5	-10,0	131,5	+ 0,8	125,6	+ 0,8	125,5
	DEZ	110,9	+ 9,5	-11,8	120,0	- 8,7	126,2	+ 0,5	125,9
1986	JAN	120,4	+ 3,4	+ 8,6	116,9	- 2,6	124,8	- 1,1	126,2
	FEB	128,3	+ 7,6	+ 6,6	136,3	+16,6	127,7	+ 2,3	126,5
	MAR	126,6	- 2,4	- 1,3	130,3	- 4,4	125,0	- 2,1	126,7
	APR*	141,3	+15,9	+11,6	136,3	+ 4,6	130,2	+ 4,2	126,8
	MAI	119,9	- 3,3	-15,1	131,0	- 3,9	125,9	- 3,3	126,8
	JUN	131,0	+ 5,7	+ 9,3	138,6	+ 3,5	126,6	+ 0,6	126,6
	JUL	127,3	+ 8,5	- 2,6	117,9	-13,1	128,9	+ 1,8	126,4
	AUG	101,1	- 6,4	-20,6	99,1	-15,9	122,2	- 5,2	126,3
	SEP	129,6	+ 3,8	+28,2	128,5	+29,7	127,2	+ 4,1	126,2
	OKT	139,4	- 0,3	+ 7,6	130,8	+ 1,8	125,5	- 1,3	126,0
	NOV	124,8	- 0,8	-10,5	131,5	+ 0,5	125,5	+ 0,0	125,9

5 UMSÄTZE IM VERARBEITENDEN GEWERBE UND IM BAUHAUPTGEWERBE

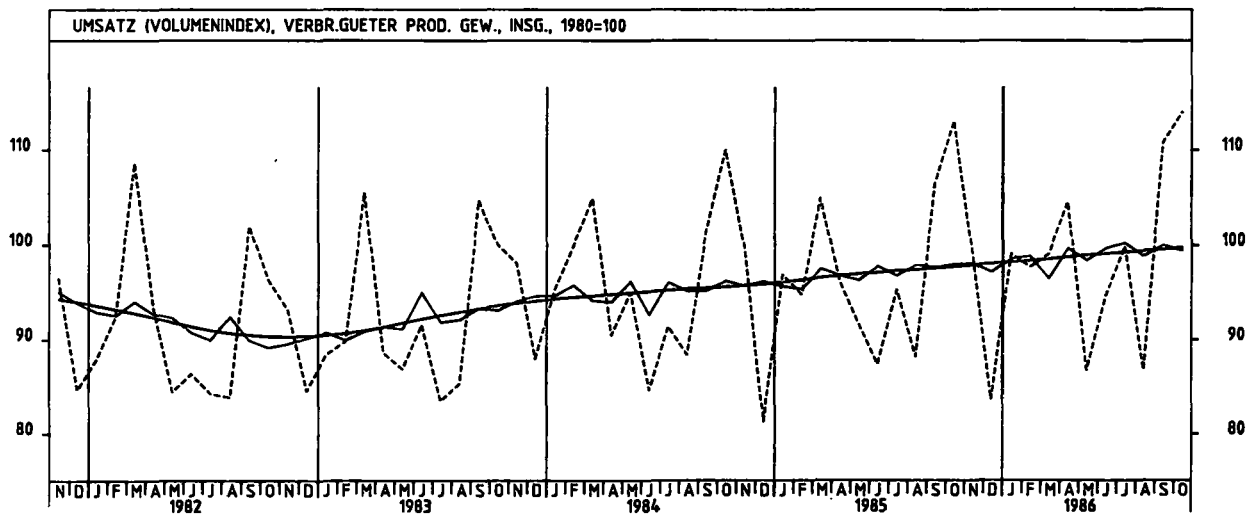
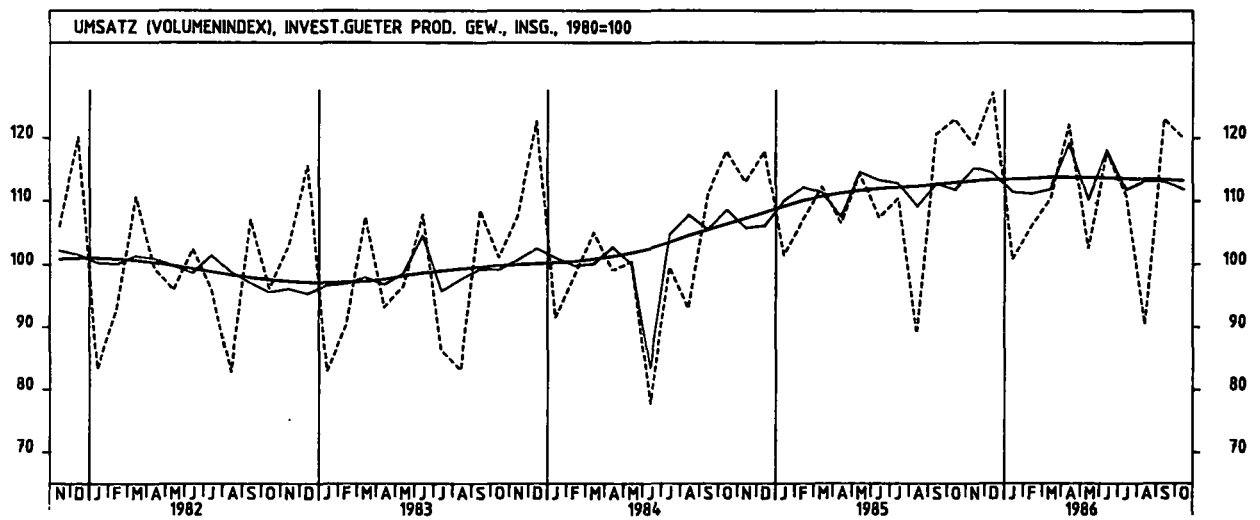
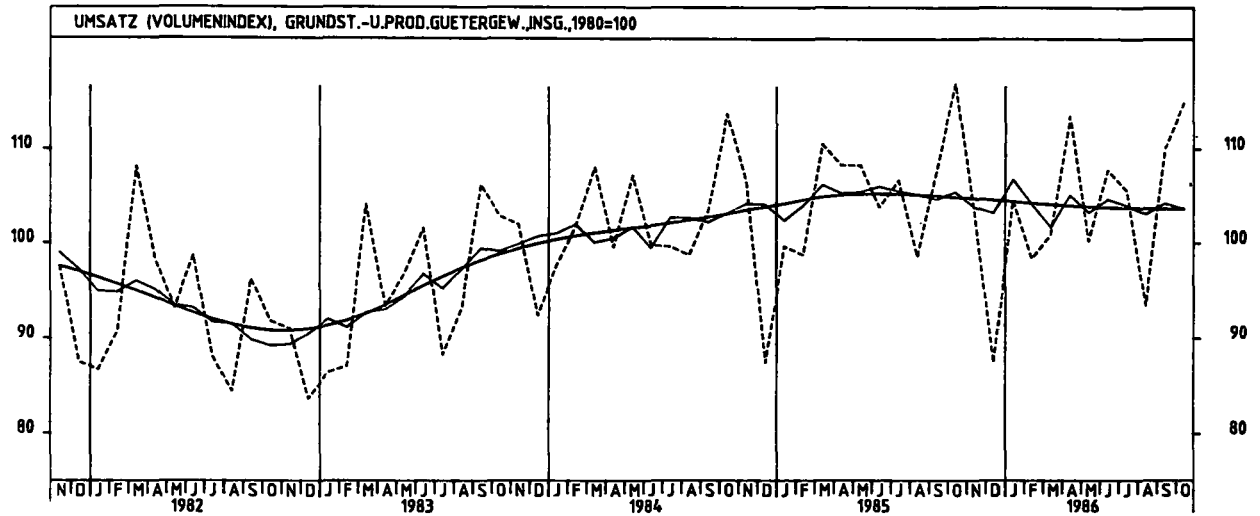
5.2 VOLUMENINDEX (1980 = 100)

JAHR	MONAT	ORIGINALWERT			KALENDERBEREINIGTER WERT		KALENDER- UND SAISON- BEREINIGTER WERT		GLATTE KOMPONENTE
		1980=100	VERÄNDERUNG VORJAHR	IN O/O GEGEN VORMONAT	1980=100	VERÄNDERUNG IN O/O GEGEN VORMONAT	1980=100	VERÄNDERUNG IN O/O GEGEN VORMONAT	
TEXTILGEWERBE INSGESAMT									
1985	NOV	99,2	+ 0,7	-11,9	103,1	- 2,6	94,8	- 0,2	94,7
	DEZ	79,0	+ 5,8	-20,4	83,9	-16,6	93,9	- 0,9	94,9
1986	JAN	98,2	+ 3,6	+24,3	94,9	+13,1	95,0	+ 1,2	95,0
	FEB	95,4	+ 4,4	- 2,9	101,7	+ 7,2	95,5	+ 0,5	95,0
	MAR	95,6	- 4,6	+ 0,2	98,9	- 2,8	93,3	- 2,3	95,0
	APR	102,8	+10,8	+ 7,5	100,7	+ 1,8	96,7	+ 3,6	94,9
	MAI	83,8	- 7,2	-18,5	91,9	- 8,7	93,5	- 3,3	94,8
	JUN	92,2	+ 7,5	+10,0	95,2	+ 3,6	95,0	+ 1,6	94,5
	JUL	93,9	+ 3,8	+ 1,8	87,5	- 8,1	95,3	+ 0,3	94,1
	AUG	69,6	- 5,7	-25,9	69,0	-21,1	92,8	- 2,6	93,7
	SEP	103,2	+ 1,3	+48,3	101,8	+47,5	93,6	+ 0,9	93,3
	OKT	109,5	- 2,8	+ 6,1	103,4	+ 1,6	92,5	- 1,2	92,9
	NOV	94,9	- 4,3	-13,3	99,7	- 3,6	91,7	- 0,9	92,5
	TEXTILGEWERBE INLAND								
1985	NOV	91,7	+ 0,5	-11,3	95,6	- 1,5	86,3	+ 0,6	85,7
	DEZ	71,6	+ 4,7	-21,9	76,1	-20,4	84,9	- 1,6	85,8
1986	JAN	89,4	+ 3,0	+24,9	86,5	+13,7	86,2	+ 1,5	85,9
	FEB	85,8	+ 3,4	- 4,0	91,4	+ 5,7	86,3	+ 0,1	86,0
	MAR	85,7	- 6,3	- 0,1	88,8	- 2,8	83,8	- 2,9	86,0
	APR	92,8	+ 9,6	+ 8,3	90,7	+ 2,1	87,3	+ 4,2	86,0
	MAI	75,5	- 7,2	-18,6	82,8	- 8,7	84,8	- 2,9	86,0
	JUN	82,7	+ 8,2	+ 9,5	85,5	+ 3,3	86,6	+ 2,1	85,9
	JUL	84,0	+ 3,3	+ 1,6	78,2	- 8,5	86,5	- 0,1	85,6
	AUG	63,2	- 4,4	-24,8	62,8	-19,7	84,9	- 1,8	85,3
	SEP	95,2	+ 2,7	+50,6	93,8	+49,4	85,7	+ 0,9	85,1
	OKT	102,0	- 1,4	+ 7,1	96,5	+ 2,9	85,1	- 0,7	84,8
	NOV	88,0	- 4,0	-13,7	92,6	- 4,0	83,6	- 1,8	84,7
	TEXTILGEWERBE AUSLAND								
1985	NOV	129,5	+ 0,6	-13,7	133,4	- 5,9	128,8	- 2,5	131,0
	DEZ	108,3	+ 7,9	-16,4	114,7	-14,0	129,9	+ 0,9	131,2
1986	JAN	133,8	+ 4,9	+23,5	128,8	+12,3	130,2	+ 0,2	131,3
	FEB	133,6	+ 5,9	- 0,1	142,5	+10,6	131,8	+ 1,2	131,3
	MAR	135,6	+ 0,1	+ 1,5	139,7	- 2,0	131,5	- 0,2	131,1
	APR	142,9	+13,4	+ 5,4	140,8	+ 0,6	134,5	+ 2,3	130,7
	MAI	116,8	- 7,5	-18,3	127,5	- 9,4	127,6	- 5,1	130,2
	JUN	130,7	+ 5,1	+11,9	134,9	+ 5,8	129,2	+ 1,3	129,3
	JUL	133,3	+ 4,1	+ 2,0	124,9	- 7,4	130,4	+ 0,9	128,3
	AUG	95,1	- 9,4	-28,7	93,8	-24,9	124,8	- 4,3	127,3
	SEP	135,7	- 2,2	+42,7	134,2	+43,1	125,3	+ 0,4	126,3
	OKT	139,8	- 6,8	+ 3,0	131,6	- 1,9	122,6	- 2,2	125,3
	NOV	122,6	- 5,3	-12,3	128,5	- 2,4	124,5	+ 1,5	124,3
	BEKLEIDUNGSGEWERBE INSGESAMT								
1985	NOV	76,4	+ 6,3	-26,1	79,6	-18,8	95,1	+ 2,3	92,5
	DEZ	63,4	+ 9,5	-17,0	65,4	-17,8	92,6	- 2,6	92,7
1986	JAN	102,8	+ 4,0	+62,1	99,8	+52,6	93,7	+ 1,2	92,8
	FEB	110,3	+ 1,7	+ 7,3	118,5	+16,7	92,5	- 1,3	93,0
	MAR	110,2	- 5,3	- 0,1	112,2	- 5,3	89,5	- 3,2	93,0
	APR	84,5	+ 5,5	-23,3	83,1	-25,9	92,4	+ 3,2	93,0
	MAI	53,2	- 3,1	-37,0	68,8	-29,2	93,0	+ 0,6	93,0
	JUN	60,7	+10,6	+14,1	61,8	+ 5,1	92,1	- 1,0	92,9
	JUL	102,6	+ 4,1	+69,0	97,8	+58,3	94,5	+ 2,6	92,5
	AUG	111,3	+ 3,0	+ 8,5	110,6	+13,1	94,4	- 0,1	92,0
	SEP	130,1	+ 1,1	+16,9	129,1	+16,7	91,7	- 2,9	91,4
	OKT	98,4	- 4,8	-24,4	94,2	-27,0	89,5	- 2,4	91,0
	NOV	70,5	- 7,7	-28,4	74,7	-20,7	89,5	+ 0,0	90,7
	BEKLEIDUNGSGEWERBE INLAND								
1985	NOV	76,8	+ 7,0	-21,8	80,1	-14,1	88,9	+ 3,0	85,7
	DEZ	60,5	+ 7,8	-21,2	62,5	-22,0	85,8	- 3,5	85,8
1986	JAN	92,6	+ 2,5	+53,1	89,8	+43,7	86,5	+ 0,8	85,8
	FEB	98,5	+ 0,5	+ 6,4	105,8	+17,6	85,2	- 1,5	85,7
	MAR	98,7	- 7,8	+ 0,2	100,9	- 4,6	81,8	- 4,0	85,7
	APR	81,2	+ 4,6	-17,7	79,7	-21,0	85,3	+ 4,3	85,5
	MAI	53,3	- 5,8	-34,4	58,5	-26,6	85,3	+ 0,0	85,4
	JUN	56,8	+ 6,2	+ 6,6	58,0	- 0,9	84,6	- 0,8	85,1
	JUL	89,8	+ 1,2	+58,1	85,2	+46,9	86,0	+ 1,7	84,7
	AUG	96,4	+ 1,0	+ 7,3	96,0	+12,7	86,2	+ 0,2	84,3
	SEP	117,8	+ 0,9	+22,2	116,7	+21,6	84,3	- 2,2	83,7
	OKT	92,6	- 5,7	-21,4	88,4	-24,3	82,0	- 2,7	83,3
	NOV	70,2	- 8,6	-24,2	74,6	-15,6	82,3	+ 0,4	83,0
	BEKLEIDUNGSGEWERBE AUSLAND								
1985	NOV	73,5	+ 2,1	-45,4	76,2	-40,8	132,2	- 0,8	133,4
	DEZ	80,5	+16,8	+ 9,5	82,1	+ 7,7	134,2	+ 1,5	134,6
1986	JAN	164,0	+ 8,0	+103,7	159,9	+94,6	136,4	+ 1,6	135,6
	FEB	181,9	+ 4,7	+10,9	196,0	+22,6	135,7	- 0,5	136,4
	MAR	178,4	+ 3,0	- 1,9	178,3	- 9,0	135,1	- 0,4	137,3
	APR	104,6	+10,2	-41,4	103,9	-41,7	135,7	+ 0,4	138,1
	MAI	53,0	+17,5	-49,3	61,8	-40,5	139,2	+ 2,6	139,0
	JUN	83,6	+19,8	+57,7	84,5	+36,7	137,1	- 1,5	139,2
	JUL	178,6	+12,6	+113,6	172,1	+103,7	144,7	+ 5,5	138,8
	AUG	200,4	+ 8,4	+12,2	198,0	+15,0	143,1	- 1,1	138,2
	SEP	204,1	+ 2,2	+ 1,8	203,6	+ 2,8	136,1	- 4,9	137,5
	OKT	132,6	- 1,6	-35,0	128,4	-36,9	133,8	- 1,7	136,9
	NOV	71,9	- 2,2	-45,8	74,9	-41,7	132,8	- 0,7	136,7

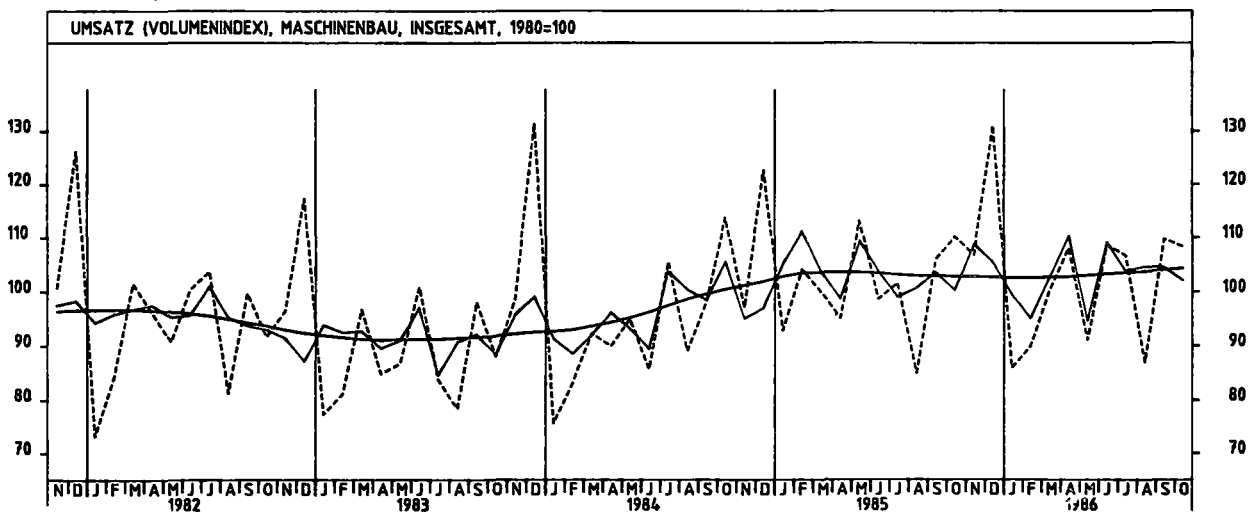
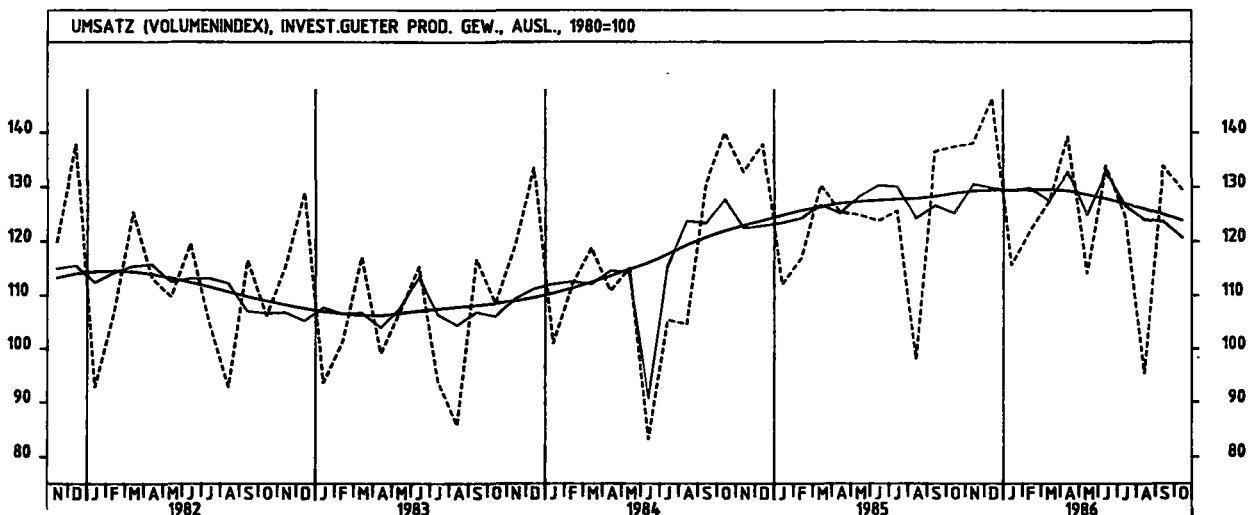
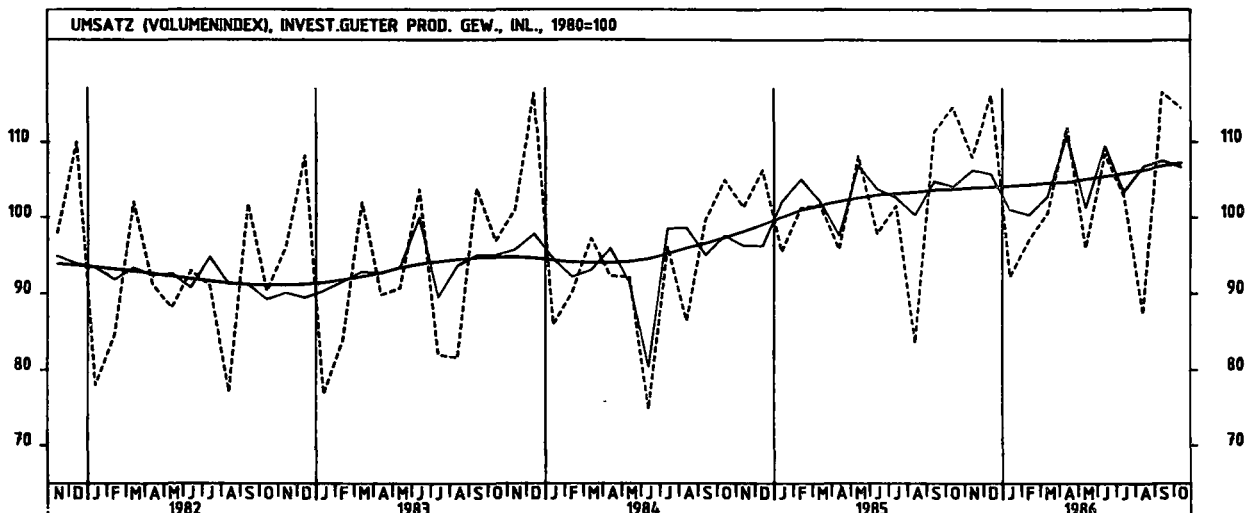
5 UMSATZE IM VERARBEITENDEN GEWERBE UND IM BAUHAUPTGEWERBE



5 UMSATZE IM VERARBEITENDEN GEWERBE UND IM BAUHAUPTGEWERBE



5 UMSATZE IM VERARBEITENDEN GEWERBE UND IM BAUHAUPTGEWERBE



6 BAUGENEHMIGUNGEN, BAUFERTIGSTELLUNGEN, BAUVORRAT

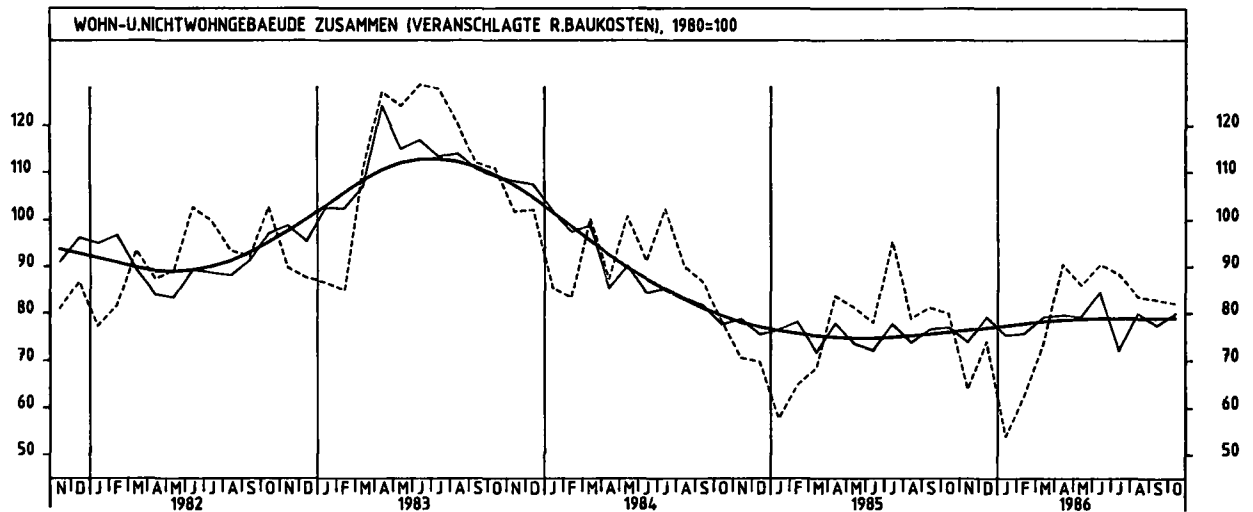
6.1 VERANSCHLAGTE REINE BAUKOSTEN DER GENEHMIGTEN HOCHBAUVORHABEN IM NEUBAU (1980 = 100)

JAHR	MONAT	ORIGINALWERT			KALENDERBEREINIGTER WERT		KALENDER- UND SAISON- BEREINIGTER WERT		GLATTE KOMPONENTE
		1980=100	VERÄNDERUNG VORJAHR	IN O/O GEGEN VORMONAT	1980=100	VERÄNDERUNG IN O/O GEGEN VORMONAT	1980=100	VERÄNDERUNG IN O/O GEGEN VORMONAT	1980=100
WOHN- UND NICHTWOHNGBAUEDE									
1985	OKT	79,8	+ 2,2	- 1,6	75,5	- 8,6	77,0	+ 0,7	75,8
	NOV	62,9	- 9,4	-19,9	65,8	-12,8	73,7	- 4,3	76,3
	DEZ	73,9	+ 6,2	+15,6	77,4	+17,6	79,1	+ 7,3	76,7
1986	JAN	53,9	- 6,6	-27,1	53,5	-30,9	75,2	- 4,9	77,2
	FEB	62,7	- 3,2	+16,3	67,1	+25,4	75,6	+ 0,5	77,7
	MAR	73,4	+ 7,3	+17,1	72,2	+ 7,6	79,1	+ 4,6	78,1
	APR	90,4	+ 6,1	+23,2	89,3	+23,7	79,5	+ 0,5	78,4
	MAI	85,9	- 5,9	- 5,0	87,4	- 2,1	79,1	- 0,5	78,7
	JUN	90,4	+16,0	+ 5,2	94,1	+ 7,7	84,5	+ 6,8	78,8
	JUL	88,3	- 7,3	- 2,3	84,1	-10,6	72,1	-14,7	78,8
	AUG	83,4	+ 5,6	- 5,5	82,3	- 2,1	79,9	+10,8	78,8
	SEP	82,8	+ 2,1	- 0,7	83,0	+ 0,9	77,3	- 3,3	78,9
	OKT	82,0	- 2,8	- 1,0	79,7	- 4,0	80,0	+ 3,5	78,9
WOHNGBAUEDE									
1985	OKT	70,6	-14,3	- 5,6	65,3	-14,6	68,3	- 5,8	69,2
	NOV	85,9	-15,6	-20,8	57,6	-11,8	69,1	+ 1,2	69,1
	DEZ	51,5	-11,7	- 7,9	56,2	- 2,4	70,6	+ 2,2	69,0
1986	JAN	49,3	-16,3	- 4,3	49,2	-12,5	68,9	- 2,4	69,0
	FEB	57,6	-10,7	+16,8	61,4	+24,8	68,3	- 0,9	68,9
	MAR	66,5	-10,3	+15,5	64,5	+ 5,0	65,9	- 3,5	68,9
	APR	84,3	- 3,9	+26,8	82,7	+28,2	69,0	+ 4,7	68,8
	MAI	76,1	- 5,2	- 9,7	80,5	- 2,7	68,8	- 0,3	68,7
	JUN	82,6	+ 5,2	+ 8,5	87,2	+ 8,3	73,0	+ 6,1	68,3
	JUL	81,6	- 5,0	- 1,2	76,4	-12,4	65,1	-10,8	67,9
	AUG	74,4	+ 3,3	- 8,8	74,0	- 3,1	70,9	+ 8,9	67,4
	SEP	66,0	-11,6	-11,3	64,8	-12,4	62,2	-12,3	66,9
	OKT	65,5	- 7,2	- 0,8	64,3	- 0,8	67,2	+ 8,0	66,4
WOHNGBAUEDE VON PRIVATEN HAUSHALTEN									
1985	OKT	70,3	- 7,9	- 3,8	65,7	-11,9	71,9	- 1,6	71,2
	NOV	54,3	- 9,5	-22,8	56,2	-14,5	72,6	+ 1,0	71,4
	DEZ	44,8	-10,9	-17,5	46,1	-14,4	72,5	- 0,1	71,6
1986	JAN	47,8	-13,7	+ 6,7	46,5	+ 0,8	71,7	- 1,1	71,9
	FEB	57,9	- 7,7	+21,1	62,2	+28,2	71,0	- 1,0	72,1
	MAR	75,4	- 6,9	+30,2	71,4	+14,8	68,0	- 4,2	72,5
	APR	95,8	+ 1,6	+27,1	95,2	+33,3	74,7	+ 9,9	72,8
	MAI	86,4	- 1,0	- 9,8	89,2	- 6,3	72,3	- 3,2	73,0
	JUN	90,7	- 6,5	+ 5,0	94,5	+ 5,9	76,4	+ 5,7	73,0
	JUL	92,9	+ 4,1	+ 2,4	88,7	- 6,1	72,4	- 5,2	72,8
	AUG	78,1	+ 7,6	-14,9	78,5	-11,5	75,2	+ 3,9	72,5
	SEP	70,2	- 4,0	-11,3	70,0	-10,8	69,4	- 7,7	72,3
	OKT	64,9	- 7,7	- 7,5	65,0	- 7,1	71,3	+ 2,7	72,2
NICHTWOHNGBAUEDE									
1985	OKT	97,3	+38,2	+ 4,7	94,6	- 0,4	93,0	+10,2	88,4
	NOV	79,2	+ 0,4	-18,6	79,7	-15,8	82,1	-11,7	89,9
	DEZ	116,6	+27,9	+47,2	118,1	+48,2	96,1	+17,1	91,4
1986	JAN	62,6	+13,0	-46,3	61,4	-48,0	87,1	- 9,4	92,9
	FEB	72,5	+11,0	+15,8	78,1	+27,2	89,4	+ 2,6	94,3
	MAR	86,5	+50,2	+19,3	86,6	+10,9	103,4	+15,7	95,7
	APR	102,0	+34,6	+17,9	101,9	+17,7	100,1	- 3,2	96,8
	MAI	104,5	+26,4	+ 2,5	101,3	- 0,6	99,1	- 1,0	97,8
	JUN	105,1	+37,0	+ 0,6	109,0	+ 7,6	107,2	+ 8,2	98,7
	JUL	101,2	-10,8	- 3,7	98,3	- 9,8	84,7	-21,0	99,6
	AUG	100,5	+ 9,5	- 0,7	97,8	- 0,5	97,0	+14,5	100,5
	SEP	114,9	+22,7	+14,3	116,3	+18,9	104,9	+ 8,1	101,6
	OKT	112,4	+16,5	- 1,3	109,8	- 5,6	104,8	- 0,1	102,5
ÖFFENTLICHE BAUHERREN									
1985	OKT	87,0	+65,4	+22,4	85,4	+15,9	81,1	+26,5	71,2
	NOV	67,4	- 2,3	-22,5	67,5	-21,0	63,9	-21,2	71,5
	DEZ	120,2	+17,7	+78,3	121,3	+79,7	75,0	+17,4	72,0
1986	JAN	56,4	+28,5	-53,1	55,6	-54,2	73,3	- 2,3	72,6
	FEB	60,9	+41,0	+ 8,0	66,1	+18,9	76,4	+ 4,2	72,8
	MAR	60,7	+43,5	- 0,3	59,0	-10,7	77,7	+ 1,7	73,1
	APR	66,0	+ 2,8	+ 8,7	66,4	+12,5	68,0	-12,5	73,0
	MAI	60,9	+44,3	- 7,7	54,1	-18,5	75,8	+11,5	73,7
	JUN	69,1	- 2,1	+13,5	71,5	+32,2	72,9	- 3,8	75,2
	JUL	69,7	-33,5	+ 0,9	68,6	- 4,1	57,8	-20,7	77,0
	AUG	78,1	+31,3	+12,1	76,3	+11,2	84,8	+46,7	79,1
	SEP	103,7	+45,9	+32,8	107,8	+41,3	94,6	+11,6	80,9
	OKT	94,5	+ 8,6	- 8,9	91,5	-15,1	83,1	-12,2	82,0
NICHTÖFFENTLICHE BAUHERREN									
1985	OKT	103,1	+29,5	- 2,1	100,4	- 4,9	100,1	+ 5,0	98,1
	NOV	85,8	+ 1,7	-16,8	86,0	-14,3	92,5	- 7,6	100,2
	DEZ	114,6	+34,7	+33,6	115,5	+34,3	107,8	+16,5	102,2
1986	JAN	66,1	+ 6,8	-42,3	64,5	-44,2	94,6	-12,2	104,2
	FEB	79,1	+ 1,7	+19,7	84,6	+31,2	96,8	+ 2,3	106,3
	MAR	101,0	+52,6	+27,7	101,9	+20,4	118,1	+22,0	108,3
	APR	122,3	+48,4	+21,1	122,9	+20,6	118,2	+ 0,1	110,0
	MAI	129,1	+22,4	+ 5,6	130,0	+ 8,8	112,6	- 4,7	111,2
	JUN	129,4	+56,6	- 2,9	128,0	- 1,5	124,6	+10,7	111,9
	JUL	119,0	+ 0,6	- 5,1	115,9	- 9,5	100,9	-19,3	112,3
	AUG	113,2	+ 2,8	- 4,9	109,1	- 5,9	103,7	+ 3,2	112,6
	SEP	121,2	+15,1	+ 7,1	121,2	+11,1	111,6	+ 7,6	113,4
	OKT	124,1	+20,4	+ 2,4	120,5	- 0,6	117,2	+ 5,0	114,2

6 BAUGENEHMIGUNGEN, BAUFERTIGSTELLUNGEN, BAUVORRAT

6.2 RAUMINHALT DER GENEHMIGTEN HOCHBAUVORHABEN IM NEUBAU (1980 = 100)

JAHR	MONAT	ORIGINALWERT			KALENDERBEREINIGTER WERT		KALENDER- UND SAISON- BEREINIGTER WERT		GLATTE KOMPONENTE
		1980=100	VERÄNDERUNG VORJAHR	IN O/O GEGEN VORMONAT	1980=100	VERÄNDERUNG IN O/O GEGEN VORMONAT	1980=100	VERÄNDERUNG IN O/O GEGEN VORMONAT	
WOHN- UND NICHTWOHNGEBÄUDE									
1985	OKT	68,8	+ 5,5	- 5,1	65,5	-11,5	66,4	- 1,2	65,6
	NOV	55,6	-10,3	-19,2	57,2	-12,7	63,1	- 5,0	66,0
	DEZ	60,5	+ 9,8	+ 8,8	62,9	+10,0	69,1	+ 9,5	66,3
1986	JAN	46,6	- 2,7	-23,0	46,1	-26,7	65,6	- 5,1	66,7
	FEB	54,9	+ 2,4	+17,8	59,1	+28,2	66,8	+ 1,8	67,0
	MAR	61,9	+ 5,8	+12,8	60,1	+ 1,7	67,1	+ 0,4	67,3
	APR	77,6	+ 6,2	+25,4	77,4	+28,8	68,3	+ 1,8	67,5
	MAI	74,3	- 1,5	- 4,3	75,8	- 2,1	66,0	- 3,4	67,6
	JUN	77,0	+18,1	+ 3,6	78,8	+ 5,3	73,3	+11,1	67,6
	JUL	78,5	- 5,4	+ 1,9	75,1	- 5,8	62,3	-15,0	67,5
	AUG	72,2	+ 8,4	- 8,0	70,9	- 5,6	68,8	+10,4	67,5
	SEP	70,7	- 2,5	- 2,1	71,5	+ 0,6	65,3	- 5,1	67,4
	OKT	69,9	+ 1,6	- 1,1	68,3	- 4,5	68,3	+ 4,6	67,3
WOHNGEBÄUDE									
1985	OKT	57,9	-12,9	- 4,1	53,6	-13,0	56,2	- 3,9	56,4
	NOV	45,0	-16,2	-22,3	46,4	-13,4	56,3	+ 0,2	56,4
	DEZ	41,7	-11,7	- 7,3	45,6	- 1,7	57,6	+ 2,3	56,4
1986	JAN	40,1	-16,3	- 3,8	40,1	-12,1	56,3	- 2,3	56,3
	FEB	47,2	-10,9	+17,7	50,2	+25,2	55,7	- 1,1	56,3
	MAR	54,7	-10,2	+15,9	52,9	+ 5,4	53,9	- 3,2	56,3
	APR	69,4	- 3,7	+26,9	68,2	+28,9	56,3	+ 4,5	56,3
	MAI	62,4	- 5,0	-10,1	66,3	- 2,8	56,2	- 0,2	56,2
	JUN	68,0	+ 7,1	+ 9,0	71,5	+ 7,8	60,0	+ 6,8	55,9
	JUL	66,9	- 4,7	- 1,6	62,8	-12,2	53,4	-11,0	55,5
	AUG	60,5	+ 3,1	- 9,6	60,0	- 4,5	57,7	+ 8,1	55,0
	SEP	53,9	-10,8	-10,9	53,0	-11,7	51,2	-11,3	54,5
	OKT	52,6	- 9,2	- 2,4	51,7	- 2,5	54,3	+ 6,1	54,2
WOHNGEBÄUDE VON PRIVATEN HAUSHALTEN									
1985	OKT	57,2	- 7,1	- 3,4	52,8	-12,6	58,6	- 1,2	58,1
	NOV	43,9	- 9,5	-23,3	46,0	-12,9	59,4	+ 1,4	58,3
	DEZ	36,7	- 9,6	-16,4	40,2	-12,6	59,2	- 0,3	58,4
1986	JAN	38,8	-14,0	+ 5,7	39,5	- 1,7	58,7	- 0,8	58,6
	FEB	47,4	- 7,6	+22,2	50,8	+28,6	58,1	- 1,0	58,9
	MAR	61,7	- 6,7	+30,2	58,4	+15,0	55,6	- 4,3	59,1
	APR	78,0	+ 0,9	+26,4	77,2	+32,2	60,6	+ 5,0	59,4
	MAI	70,5	- 1,1	- 9,6	73,6	- 4,7	59,0	- 2,6	59,6
	JUN	74,3	+ 6,8	+ 5,0	77,5	+ 5,3	62,4	+ 5,8	59,5
	JUL	76,0	+ 4,3	+ 2,7	72,1	- 7,0	59,0	- 5,4	59,4
	AUG	64,1	+ 7,4	-15,7	63,6	-11,8	61,3	+ 3,9	59,2
	SEP	57,0	- 3,7	-11,1	56,9	-10,5	56,7	- 7,5	59,0
	OKT	52,2	- 8,7	- 8,4	52,3	- 8,1	58,2	+ 2,6	58,9
NICHTWOHNGEBÄUDE									
1985	OKT	82,2	+29,0	- 6,1	80,4	- 9,7	79,3	+ 1,9	76,8
	NOV	68,7	- 5,1	-16,4	70,1	-12,8	71,1	-10,3	77,7
	DEZ	83,9	+29,5	+22,1	84,0	+19,8	83,5	+17,4	78,6
1986	JAN	54,6	+14,0	-34,9	64,0	-35,7	77,2	- 7,5	79,4
	FEB	64,4	+18,6	+17,9	69,8	+29,3	80,4	+ 4,1	80,2
	MAR	70,8	+27,6	+ 9,9	68,9	- 1,3	83,3	+ 3,6	80,9
	APR	87,8	+18,3	+24,0	88,6	+28,6	83,1	- 0,2	81,2
	MAI	89,2	+ 2,2	+ 1,6	88,0	- 0,7	77,8	- 6,4	81,6
	JUN	88,1	+30,9	- 1,2	89,9	+ 2,2	89,4	+14,9	82,0
	JUL	92,8	- 6,1	+ 5,3	90,5	+ 0,7	73,7	-17,6	82,3
	AUG	86,6	+13,4	- 6,7	84,3	- 6,9	62,5	+11,9	82,8
	SEP	91,4	+ 4,5	+ 5,5	93,2	+10,6	82,1	- 0,5	83,2
	OKT	91,3	+11,1	- 0,1	89,2	- 4,3	85,8	+ 4,5	83,5
ÖFFENTLICHE BAUHERREN									
1985	OKT	75,7	+51,4	+14,5	73,5	+ 7,0	64,8	+12,3	59,2
	NOV	59,2	+12,3	-21,8	60,3	-18,0	57,6	-11,1	59,8
	DEZ	79,8	+ 8,0	+34,8	81,7	+35,5	60,0	+ 4,2	60,4
1986	JAN	49,5	+31,6	-38,0	48,8	-40,3	62,4	+ 4,0	61,0
	FEB	47,6	+27,6	- 3,8	52,0	+ 6,6	61,3	- 1,8	61,4
	MAR	45,1	+13,3	- 5,3	41,3	-20,6	57,6	- 6,0	61,7
	APR	57,5	+ 8,4	+27,5	58,6	+41,9	59,8	+ 3,8	61,8
	MAI	60,0	+82,4	+ 4,3	57,0	- 2,7	70,8	+18,4	62,1
	JUN	58,2	+ 7,4	- 3,0	60,0	+ 5,3	62,8	-11,3	62,5
	JUL	63,3	-21,4	+ 8,8	61,7	+ 2,8	51,1	-18,6	63,0
	AUG	66,1	+17,2	+ 4,4	64,9	+ 5,2	65,9	+29,0	63,5
	SEP	77,5	+17,2	+17,2	81,6	+25,7	68,8	+ 4,4	64,1
	OKT	78,2	+ 3,3	+ 0,9	76,2	- 6,6	64,9	- 5,7	64,4
NICHTÖFFENTLICHE BAUHERREN									
1985	OKT	83,8	+25,4	- 9,4	82,1	-12,4	82,9	+ 0,6	80,9
	NOV	71,0	- 7,7	-15,3	72,1	-12,2	74,2	-10,5	81,9
	DEZ	84,9	+35,4	+19,6	85,0	+17,9	88,9	+19,8	82,8
1986	JAN	55,7	+10,7	-34,4	55,0	-35,3	80,4	- 9,6	83,7
	FEB	68,3	+17,4	+22,6	73,8	+34,2	84,8	+ 5,5	84,6
	MAR	76,8	+29,7	+12,4	76,0	+ 3,0	89,7	+ 5,8	85,3
	APR	94,8	+19,8	+23,4	95,3	+25,4	88,0	- 1,9	85,6
	MAI	95,9	- 4,0	+ 1,2	95,1	- 0,2	79,4	- 9,8	86,0
	JUN	95,0	+35,1	- 0,9	96,9	+ 1,9	95,4	+20,2	86,4
	JUL	99,7	- 3,2	+ 4,9	97,2	+ 0,3	79,0	-17,2	86,7
	AUG	91,3	+12,7	- 8,4	88,4	- 9,1	86,3	+ 9,2	87,1
	SEP	94,7	+ 2,4	+ 3,7	95,7	+ 8,3	85,1	- 1,4	87,5
	OKT	94,3	+12,5	- 0,4	91,9	- 4,0	90,3	+ 6,1	87,7



6.3 RAUMINHALT DER FERTIGGESTELLTEN GEBAEUDE IM NEUBAU (1980 = 100)

JAHR	MONAT	ORIGINALWERT			KALENDERBEREINIGTER WERT		KALENDER- UND SAISONBEREINIGTER WERT		GLATTE KOMPONENTE	
		1980=100	VERÄNDERUNG VORJAHR	IN O/O GEGEN VORMONAT	1980=100	VERÄNDERUNG IN O/O GEGEN VORMONAT	1980=100	VERÄNDERUNG IN O/O GEGEN VORMONAT		
WOHN- UND NICHTWOHNGBEAUDE										
1985	OKT	57,1	-20,5	+31,9	55,7	+33,9	75,3	- 2,3	72,9	
	NOV	59,4	-15,6	+ 4,0	58,6	+ 5,6	73,9	- 1,9	71,9	
	DEZ*	424,6	-23,4	+665,3	506,7	+761,7	17,2	-123,3	70,8	
1986	JAN	26,2	-16,6	-94,2	27,3	-94,6	77,7	+551,7	70,2	
	FEB	22,0	-34,3	-16,0	22,4	-17,9	72,7	- 6,4	69,9	
	MAR	20,1	-31,9	- 8,6	18,5	-17,4	73,2	+ 0,7	70,0	
	APR	24,6	- 9,2	+22,4	25,0	+35,1	76,8	+ 4,9	71,0	
	MAI	20,1	-26,1	-18,3	25,6	+ 2,4	72,8	- 5,2	71,8	
	JUN	26,6	- 3,3	+32,3	25,6	+ 0,0	72,5	+ 0,1	71,5	
	JUL	26,5	-27,2	- 0,4	26,1	+ 2,0	71,4	- 2,1	71,0	
	AUG	29,9	- 5,1	+12,8	28,3	+ 8,4	73,2	+ 2,5	70,4	
	SEP	38,5	-11,1	+28,8	36,9	+30,4	71,0	- 3,0	70,7	
	OKT	52,0	- 8,9	+35,1	51,9	+40,7	71,1	+ 0,1	71,3	
	WOHNGBEAUDE									
	1985	OKT	55,6	-23,0	+35,0	54,4	+35,3	70,3	- 1,3	68,5
NOV		61,0	- 7,4	+ 9,7	60,3	+10,8	72,2	+ 2,7	67,4	
DEZ*		424,3	-24,9	+595,6	461,7	+665,7	6,7	-105,3	66,2	
1986	JAN	21,9	-23,4	-94,8	23,5	-94,9	72,4	+999,9	65,4	
	FEB	21,4	-29,8	- 2,3	22,0	- 6,4	69,1	- 4,6	64,9	
	MAR	19,7	-27,6	- 7,8	17,7	-19,5	68,8	- 0,4	64,7	
	APR	18,9	-29,2	- 4,1	19,0	+ 7,3	69,1	+ 0,4	65,3	
	MAI	17,0	-36,6	-10,1	20,8	+ 9,5	65,5	- 5,2	65,6	
	JUN	25,4	-14,8	+43,4	25,0	+20,2	66,5	+ 1,5	65,0	
	JUL	24,8	-31,3	- 2,4	24,5	- 2,0	65,0	- 2,3	64,3	
	AUG	27,7	-16,3	+11,7	26,5	+ 8,2	65,6	+ 0,9	63,4	
	SEP	34,7	-15,8	+25,3	32,8	+23,8	63,4	- 2,4	63,3	
	OKT	46,7	-16,0	+34,6	47,2	+43,9	63,0	- 0,6	63,4	

VERÄNDERUNGEN IN DIESER REIHE UEBER 1000,0 %

NICHTWOHNGBAEUDE									
1985	OKT	59,2	-17,0	+28,1	56,1	+24,9	79,2	- 5,1	76,8
	NOV	57,2	-25,3	- 3,4	57,4	+ 2,3	74,8	- 5,6	75,9
	DEZ*	496,7	-21,6	+769,4	543,3	+846,5	8,2	-111,0	75,1
1986	JAN	32,3	- 8,2	-93,5	31,9	-94,1	83,0	+999,9	74,7
	FEB	22,7	-39,8	-29,7	22,7	-28,8	75,7	- 8,8	74,2
	MAR	20,7	-36,7	- 8,8	21,1	- 7,0	78,4	+ 3,6	75,3
	APR	32,5	+17,8	+57,0	32,2	+52,6	84,8	+ 8,3	77,1
	MAI	24,6	-11,2	-24,3	32,7	+ 1,6	82,2	- 3,2	78,5
	JUN	28,3	+16,5	+15,0	28,5	-12,8	81,4	- 1,0	78,8
	JUL	28,8	+21,7	+ 1,8	26,6	- 6,7	76,9	- 5,5	78,2
	AUG	33,1	+12,6	+14,9	30,9	+16,2	81,8	+ 6,4	77,8
	SEP	43,7	- 5,4	+32,0	42,9	+38,8	79,2	- 3,2	78,6
	OKT	59,4	+ 0,3	+35,9	57,0	+32,9	79,8	- 0,8	79,9

VERÄNDERUNGEN IN DIESER REIHE UEBER 1000,0 %

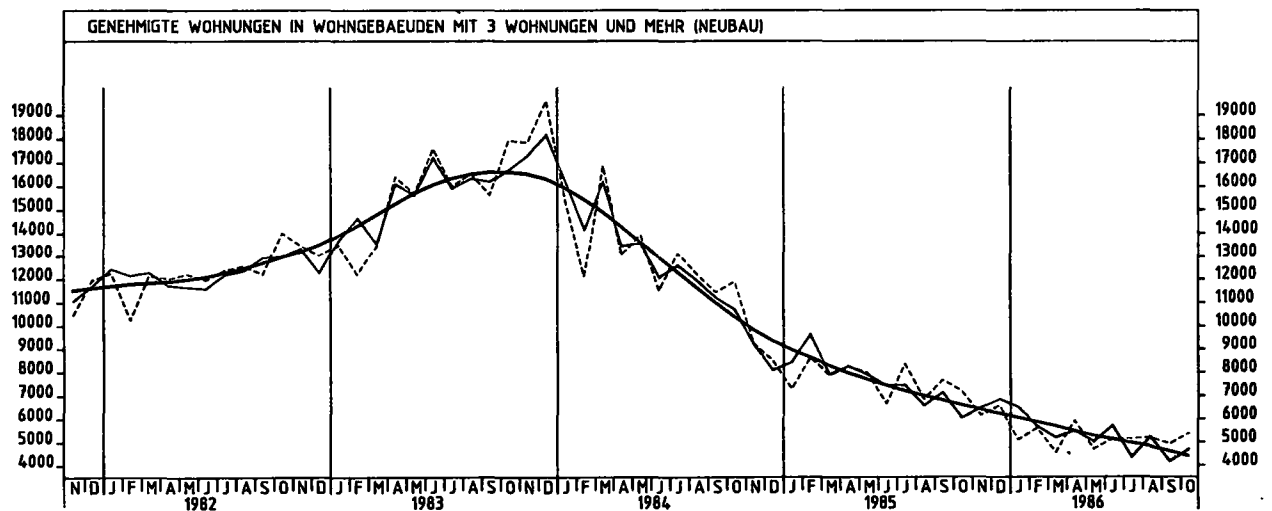
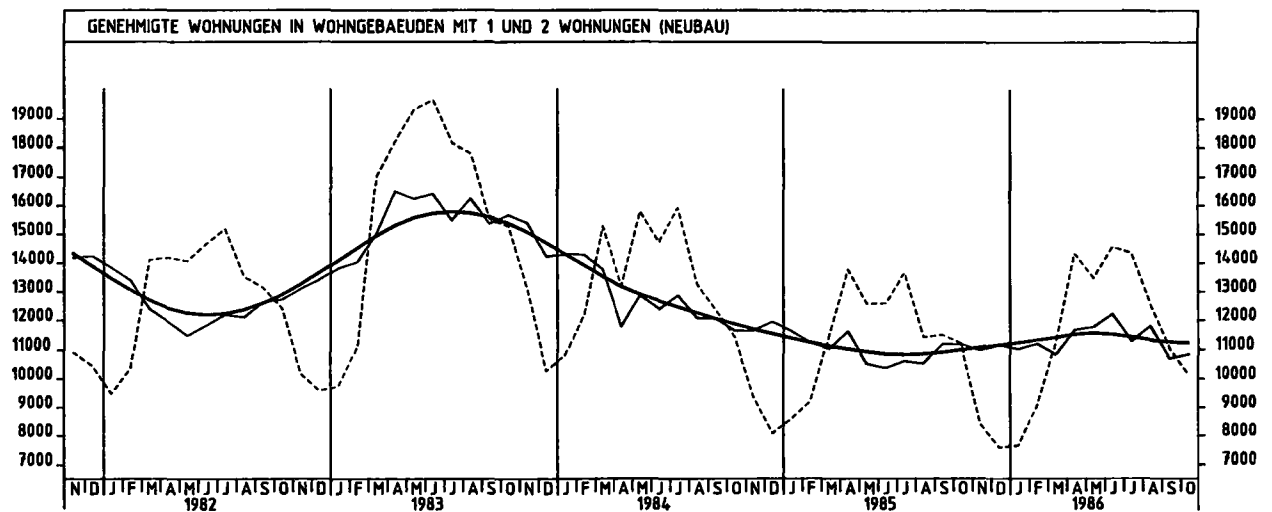
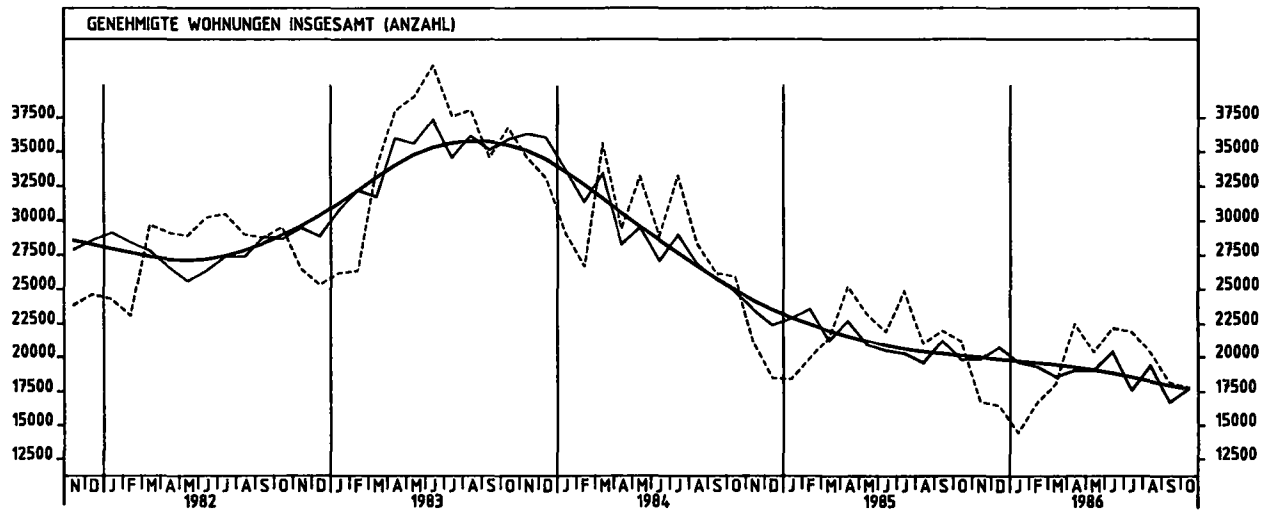
6 BAUGENEHMIGUNGEN, BAUFERTIGSTELLUNGEN, BAUVORRAT

6.4 GENEHMIGTE UND FERTIGGESTELLTE WOHNUNGEN (ANZAHL) BAUVORRAT (1 000)

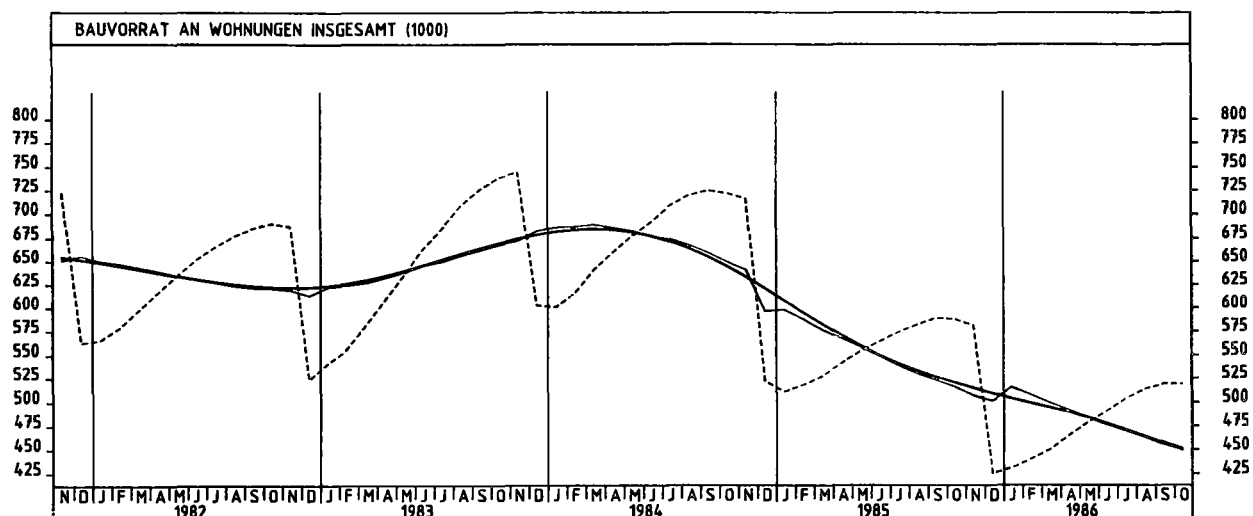
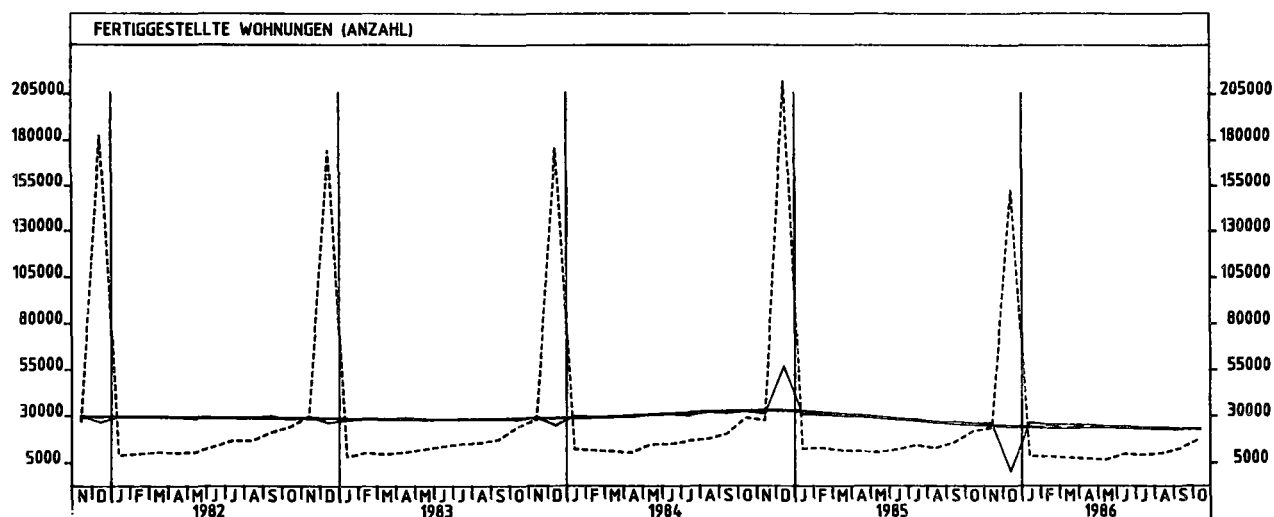
JAHR	MONAT	ORIGINALWERT			KALENDERBEREINIGTER WERT		KALENDER- UND SAISON- BEREINIGTER WERT		GLATTE KOMPONENTE
		ANZAHL	VERÄNDERUNG VORJAHR	IN O/O GEGEN VORMONAT	ANZAHL	VERÄNDERUNG IN O/O GEGEN VORMONAT	ANZAHL	VERÄNDERUNG IN O/O GEGEN VORMONAT	ANZAHL
GENEHMIGTE WOHNUNGEN INSGESAMT									
1985	OKT	21162	-18,3	- 3,8	19631	-12,5	19805	- 6,6	20083
	NOV	16761	-20,4	-20,8	17221	-12,3	19811	+ 0,0	19956
	DEZ	16435	-11,1	- 1,9	17677	+ 2,6	20712	+ 4,5	19831
1986	JAN	14460	-21,5	-12,0	14416	-18,4	15621	- 5,3	19699
	FEB	16678	-16,4	+15,3	17748	+23,1	19301	- 1,6	19569
	MAR	18090	-15,6	+ 8,5	17591	- 0,5	18579	- 3,7	19441
	APR	22515	-10,7	+24,5	22036	+25,3	19050	+ 2,5	19265
	MAI	20343	-12,4	- 9,6	21869	- 0,8	19037	- 0,1	19075
	JUN	22195	+ 1,3	+ 9,1	23492	+ 7,4	20374	+ 7,0	18838
	JUL	21904	-11,9	- 1,3	20403	-13,1	17603	-13,6	18562
	AUG	20324	- 3,2	- 7,2	20265	- 0,7	19416	+10,3	18269
	SEP	18163	-17,4	-10,6	17628	-13,0	16709	-13,9	17969
	OKT	17835	-15,7	- 1,8	17513	- 0,7	17732	+ 6,1	17696
GENEHMIGTE WOHNUNGEN IN WOHNUNGSBÄUEN MIT 1 UND 2 WOHNUNGEN (NEUBAU)									
1985	OKT	11196	- 1,9	- 2,6	10472	-10,4	11165	- 0,2	10986
	NOV	8391	-10,4	-25,1	8732	-16,6	10971	- 1,7	11069
	DEZ	7580	- 6,0	- 9,7	8079	- 7,5	11159	+ 1,7	11145
1986	JAN	7647	-10,9	+ 0,9	7628	- 5,6	11012	- 1,3	11221
	FEB	9056	- 1,6	+18,4	9722	+27,5	11195	+ 1,7	11306
	MAR	11238	- 2,2	+24,1	10775	+10,8	10830	- 3,3	11354
	APR	14339	+ 4,1	+27,6	14262	+32,4	11654	+ 7,6	11502
	MAI	13471	+ 7,2	- 6,1	13962	- 2,1	11755	+ 0,9	11545
	JUN	14558	+15,6	+ 8,1	15045	+ 7,8	12214	+ 3,9	11500
	JUL	14354	+ 5,0	- 1,4	13692	- 9,0	11277	- 7,7	11416
	AUG	12542	+ 9,9	-12,6	12491	- 8,8	11791	+ 4,6	11310
	SEP	11018	- 4,1	-12,2	11019	-11,8	10696	- 9,3	11241
	OKT	10152	- 9,3	- 7,9	10052	- 8,8	10833	+ 1,3	11212
GENEHMIGTE WOHNUNGEN IN WOHNUNGSBÄUEN MIT 3 WOHNUNGEN UND MEHR (NEUBAU)									
1985	OKT	7205	-39,4	- 6,1	6648	-15,5	6050	-15,3	6609
	NOV	6172	-33,1	-14,3	6251	- 6,0	6491	+ 7,3	6428
	DEZ	6596	-22,8	+ 6,9	7145	+14,3	6862	+ 5,7	6248
1986	JAN	5116	-29,9	-22,4	5065	-29,1	6516	- 5,0	6070
	FEB	5608	-35,0	+ 8,6	5930	+17,1	5694	-12,6	5887
	MAR	4569	-42,0	-18,5	4471	-24,6	5196	- 8,7	5707
	APR	5935	-28,1	+28,9	5727	+28,1	5514	+ 6,1	5479
	MAI	4704	-41,0	-20,7	5286	- 7,7	5013	- 9,1	5278
	JUN	5134	-23,2	+ 9,1	5627	+ 6,5	5725	+14,2	5124
	JUL	5144	-38,4	+ 0,2	4642	-17,5	4345	-24,1	4970
	AUG	5194	-24,4	+ 1,0	5124	+10,4	5238	+20,6	4820
	SEP	4937	-35,6	- 4,9	4731	- 7,7	4173	-20,3	4620
	OKT	5376	-25,4	+ 8,9	5225	+10,4	4700	-12,6	4406
FERTIGGESTELLTE WOHNUNGEN INSGESAMT									
1985	OKT	21800	-24,9	+37,3	21306	+37,4	26000	- 2,7	25333
	NOV	23672	-14,2	+ 8,6	23435	+10,0	26240	+ 0,9	24793
	DEZ	152460	-28,2	+544,1	162575	+593,7	335	-98,7	24248
1986	JAN	8939	-31,7	-94,4	9080	-94,4	26493	+999,9	23859
	FEB	8231	-36,6	- 3,6	8457	- 6,9	25210	- 4,8	23617
	MAR	7693	-34,2	- 6,5	7032	-16,8	25355	+ 0,6	23528
	APR	7211	-35,8	- 6,3	7197	+ 2,3	25226	- 0,5	23788
	MAI	6641	-37,6	- 7,9	7978	+10,9	24245	- 3,9	23926
	JUN	9851	-18,4	+48,3	9756	+22,3	24546	+ 1,2	23671
	JUL	9293	-38,6	- 5,7	9131	- 6,4	23580	- 3,9	23348
	AUG	10226	-20,1	+10,0	9707	+ 6,3	23874	+ 1,2	22995
	SEP	12920	-18,7	+26,3	12306	+26,8	23146	- 3,0	22933
	OKT	18037	-17,3	+39,6	18117	+47,2	22870	- 1,2	23026

..... VERÄNDERUNGEN IN DIESER REIHE UEBER 1000,0 %

JAHR	MONAT	ORIGINALWERT			KALENDERBEREINIGTER WERT		KALENDER- UND SAISON- BEREINIGTER WERT		GLATTE KOMPONENTE
		1 000	VERÄNDERUNG VORJAHR	IN O/O GEGEN VORMONAT	1 000	VERÄNDERUNG IN O/O GEGEN VORMONAT	1 000	VERÄNDERUNG IN O/O GEGEN VORMONAT	
BAUVORRAT AN WOHNUNGEN INSGESAMT									
1985	OKT	588	-16,6	- 0,2	X	X	516	- 1,3	521
	NOV	581	-18,9	- 1,2	X	X	537	- 1,7	515
	DEZ	425	-18,6	-26,5	X	X	501	- 1,2	509
1986	JAN	431	-15,7	+ 1,4	X	X	516	+ 3,0	504
	FEB	440	-15,1	+ 2,1	X	X	508	- 1,6	499
	MAR	450	-14,6	+ 2,3	X	X	500	- 1,6	494
	APR	465	-14,0	+ 3,3	X	X	492	- 1,6	490
	MAI	479	-12,5	+ 3,0	X	X	464	- 1,6	484
	JUN	491	-12,9	+ 2,5	X	X	477	- 1,4	478
	JUL	504	-12,2	+ 2,6	X	X	470	- 1,5	471
	AUG	514	-11,7	+ 2,0	X	X	464	- 1,3	464
	SEP	519	-11,5	+ 1,0	X	X	456	- 1,7	457
	OKT	519	-11,7	+ 0,0	X	X	450	- 1,3	451



6 BAUGENEHMIGUNGEN, BAUFERTIGSTELLUNGEN, BAUVORRAT



6.5 VERANSCHLAGTE REINE FAUKÖSTEN DER GENEHMIGTEN BAUMASSNAHMEN AN BESTEHENDEN GEBÄUDEN (1980 = 100)

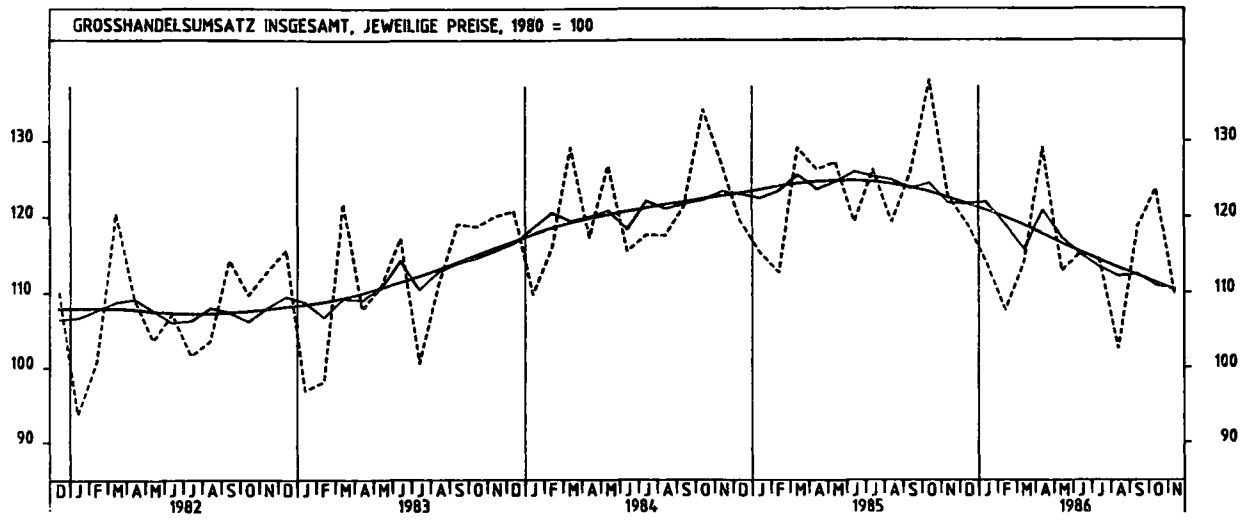
JAHR	MONAT	ORIGINALWERT			KALENDERBEREINIGTER WERT		KALENDER- UND SAISONBEREINIGTER WERT		GLATTE KOMPONENTE
		1980=100	VERÄNDERUNG VORJAHR	IN O/O GEGEN VORMONAT	1980=100	VERÄNDERUNG IN O/O GEGEN VORMONAT	1980=100	VERÄNDERUNG IN O/O GEGEN VORMONAT	
WOHNESGEBÄUDE									
1985	OKT	106,0	- 5,8	+ 1,1	100,0	- 5,7	107,5	+ 5,8	108,0
	NOV	80,3	-21,8	-24,2	82,0	-18,0	59,8	- 7,1	107,7
	DEZ	77,0	- 6,2	- 4,1	81,5	- 0,6	106,8	+ 6,9	107,3
1986	JAN	100,9	+23,5	+31,0	99,6	+22,2	120,7	+13,0	107,1
	FEB	76,9	-10,1	-23,8	82,1	-17,6	105,7	-12,4	106,8
	MAR	106,3	+ 2,0	+36,2	105,7	+28,7	112,4	+ 6,3	107,0
	APR	115,3	-11,0	+ 8,5	114,0	+ 7,3	99,7	-11,3	107,0
	MAI	113,6	-13,1	- 1,5	117,4	+ 3,0	100,1	+ 0,4	106,8
	JUN	147,2	+11,1	+29,6	153,4	+30,7	120,3	+20,2	107,2
	JUL	135,0	-14,5	- 6,3	129,1	-15,8	97,3	-19,1	107,6
	AUG	117,4	+ 4,5	-13,0	116,0	-10,1	112,5	+15,6	108,1
	SEP	110,6	+ 5,5	- 5,6	109,8	- 5,3	106,9	- 3,2	108,2
	OKT	103,9	- 2,0	- 6,1	102,0	- 7,1	105,5	+ 0,6	108,2
NICHTWOHNESGEBÄUDE									
1985	OKT	133,6	+20,1	+ 6,3	131,1	+ 3,5	126,3	+11,1	124,8
	NOV	96,0	- 1,8	-28,1	95,1	-27,5	114,3	- 9,5	127,4
	DEZ	127,1	+ 7,4	+32,4	122,2	+35,9	123,8	+ 8,3	129,7
1986	JAN	111,0	+51,6	-12,7	109,6	-15,2	138,8	+12,1	132,0
	FEB	107,0	+22,7	- 3,6	113,9	+ 3,9	132,9	- 4,3	134,3
	MAR	135,1	+12,1	+26,3	136,7	+20,0	135,4	+ 1,9	137,0
	APR	145,5	+40,3	+ 7,7	145,5	+ 6,4	145,6	+ 7,5	139,8
	MAI	141,1	+ 7,4	- 3,0	141,7	- 2,6	130,7	-10,2	141,0
	JUN	266,9	+164,3	+85,2	195,3	+37,8	254,1	+94,4	141,5
	JUL	145,7	- 1,9	-45,4	142,1	-27,2	130,3	-46,7	141,5
	AUG	141,6	- 3,1	- 2,8	135,7	- 4,5	126,9	- 2,6	141,4
	SEP	149,3	+18,0	+ 4,7	147,0	+ 5,3	135,1	+ 9,6	141,7
	OKT	155,9	+16,7	+ 5,1	150,4	+ 2,3	142,8	+ 3,4	142,3

7 UMSÄTZE DES GROSSHANDELS

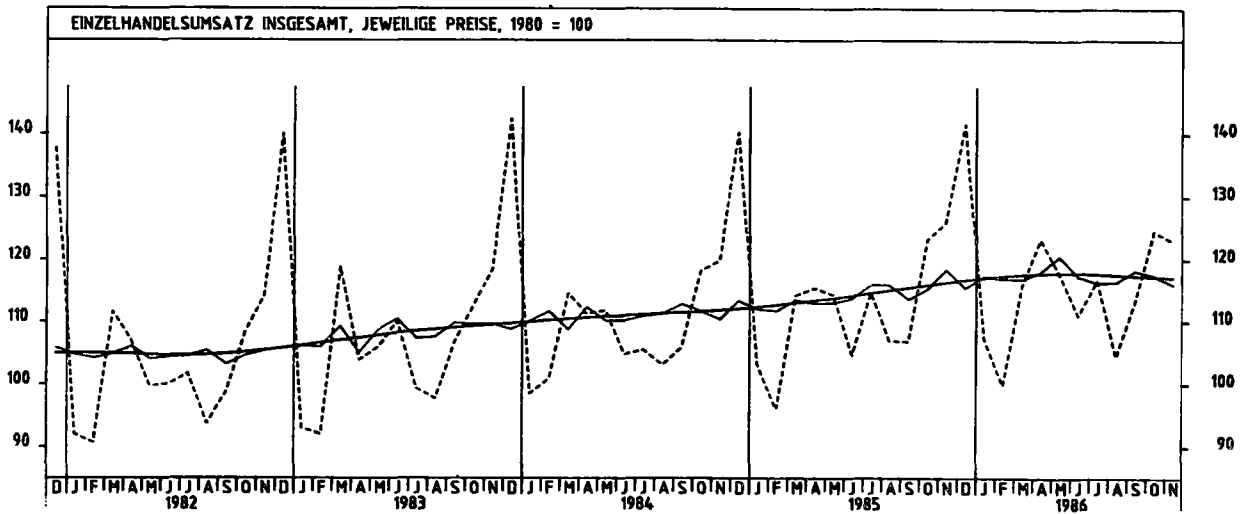
7.1 IN JEWEILIGEN PREISEN (1980 = 100)

JAHR	MONAT	ORIGINALWERT			KALENDERBEREINIGTER WERT		KALENDER- UND SAISON- BEREINIGTER WERT		GLATTE KOMPONENTE
		1980=100	VERÄNDERUNG VORJAHR	IN O/O GEGEN VORMONAT	1980=100	VERÄNDERUNG IN O/O GEGEN VORMONAT	1980=100	VERÄNDERUNG IN O/O GEGEN VORMONAT	1980=100
GROSSHANDEL INSGESAMT									
1985	NOV	122,7	- 3,2	-11,0	126,3	- 3,0	121,8	- 2,1	122,5
	DEZ	119,0	- 0,2	- 3,0	124,0	- 1,8	121,7	- 0,1	121,7
1986	JAN	113,9	- 1,1	- 4,3	110,3	-11,0	121,9	+ 0,2	120,8
	FEB	107,7	- 4,4	- 5,4	114,5	+ 3,8	118,9	- 2,5	119,9
	MAR	114,0	-11,7	+ 5,8	117,2	+ 2,4	116,6	- 2,8	118,9
	APR	129,1	+ 2,3	+13,2	127,0	+ 8,4	120,8	+ 4,5	117,7
	MAI	112,8	-11,3	-12,6	122,6	- 3,5	117,3	- 2,9	116,5
	JUN	115,3	- 3,4	+ 2,2	118,8	- 3,1	115,1	- 1,9	115,4
	JUL	114,4	- 9,4	- 0,8	106,9	-10,0	113,4	- 1,5	114,3
	AUG	102,5	-14,1	-10,4	101,9	- 4,7	112,1	- 1,1	113,2
	SEP	118,6	- 5,7	+15,7	118,7	+13,5	112,4	+ 0,3	112,3
	OKT	123,7	-10,3	+ 4,3	117,1	+ 1,2	110,9	- 1,3	111,3
	NOV	109,4	-10,8	-11,6	114,9	- 1,9	110,5	- 0,4	110,3
	FESTE BRENNSTOFFE, MINERALÖLERZEUGNISSE								
1985	NOV	106,1	- 8,3	-11,4	107,0	- 6,0	103,6	- 7,8	105,8
	DEZ	105,1	+ 1,5	- 0,9	109,1	+ 2,0	108,9	+ 5,1	102,6
1986	JAN	97,9	-18,1	- 6,9	84,9	-13,0	96,6	-11,3	99,2
	FEB	88,1	-19,2	-10,0	93,9	- 1,1	93,2	- 3,5	95,6
	MAR	87,0	-20,8	- 1,2	87,8	- 6,5	91,6	- 1,7	91,4
	APR	90,5	-16,5	+ 4,0	89,3	+ 1,7	91,1	- 0,5	86,8
	MAI	80,0	-29,8	-11,6	86,2	- 3,5	83,6	- 8,2	81,5
	JUN	73,0	-32,7	- 8,8	75,9	-11,9	75,4	- 9,8	76,8
	JUL	69,1	-42,1	- 5,3	63,7	-16,1	67,8	-10,1	72,7
	AUG	61,4	-49,5	-11,1	61,7	- 3,1	63,5	- 6,3	69,0
	SEP	63,8	-42,5	+ 3,9	61,1	- 1,0	61,3	- 3,5	65,6
	OKT	68,3	-42,9	+ 7,1	64,1	+ 4,9	61,0	- 0,5	61,8
	NOV	64,6	-39,1	- 5,4	68,0	+ 6,1	62,4	+ 2,3	57,6
	ERZE, STAHL, NE-METALLEN USW.								
1985	NOV	126,2	- 3,2	-16,8	129,9	-10,7	129,1	- 6,7	130,7
	DEZ*	103,6	-10,1	-17,9	109,4	-15,8	125,2	- 3,0	129,1
1986	JAN	126,6	- 1,2	+22,2	124,0	+13,3	129,5	+ 3,4	127,3
	FEB	115,1	- 7,6	- 9,1	122,6	- 1,1	123,8	- 4,4	125,3
	MAR	116,9	-16,7	+ 0,7	116,2	- 5,2	118,3	- 4,4	123,2
	APR	134,1	+ 0,2	+15,7	133,4	+14,8	126,5	+ 6,9	120,9
	MAI	112,8	-18,7	-15,9	123,4	- 7,5	117,2	- 7,4	118,3
	JUN	126,0	-10,4	+11,7	128,1	+ 3,8	117,2	+ 0,0	115,8
	JUL	117,6	-16,5	- 6,7	111,2	-13,2	111,6	- 4,6	113,2
	AUG	97,1	-21,7	-17,4	93,4	-16,0	108,8	- 2,7	110,5
	SEP	121,5	-12,7	+25,1	120,9	+29,4	111,2	+ 2,2	107,9
	OKT	115,9	-23,5	- 4,6	110,2	- 8,9	102,2	- 8,1	105,5
	NOV	101,0	-20,0	-12,9	102,7	- 6,8	102,6	+ 0,4	103,1
	HOLZ, BAUSTOFFE, INSTALLATIONSBEDARF								
1985	NOV	102,9	- 8,9	-21,1	105,2	-15,0	98,5	- 4,3	101,3
	DEZ	81,8	- 5,1	-20,5	86,6	-17,7	99,3	+ 0,8	101,5
1986	JAN	71,5	+16,6	-12,6	68,1	-21,4	106,2	+ 6,9	101,8
	FEB	66,7	+ 0,5	- 6,7	69,4	+ 1,9	101,3	- 4,6	102,1
	MAR	82,7	-11,5	+24,0	86,5	+24,6	98,8	- 2,5	102,5
	APR	116,5	+12,0	+40,9	115,5	+33,5	106,3	+ 7,6	103,0
	MAI	104,5	- 5,0	-10,3	116,2	+ 0,6	103,4	- 2,7	103,5
	JUN	115,4	+ 9,7	+10,4	116,3	+ 0,1	102,9	- 0,5	104,1
	JUL	123,7	+ 3,2	+ 7,2	117,3	+ 0,9	105,6	+ 2,6	104,9
	AUG	109,5	- 1,4	-11,5	107,7	- 8,2	104,8	- 0,8	105,7
	SEP	129,7	+ 8,7	+18,4	126,9	+17,8	108,8	+ 3,8	106,6
	OKT	134,0	+ 2,8	+ 3,3	127,4	+ 0,4	106,6	- 2,0	107,3
	NOV	111,3	+ 8,2	-16,9	115,5	- 9,3	109,4	+ 2,5	108,1
	NAHRUNGSMITTEL, GETRÄNKE, TABAKWAREN								
1985	NOV	124,9	- 2,0	- 7,3	129,3	+ 1,6	123,2	+ 0,4	122,9
	DEZ	130,1	+ 3,7	+ 4,2	133,3	+ 3,1	123,2	+ 0,0	123,2
1986	JAN	117,9	+ 3,1	- 9,4	114,0	-14,9	124,8	+ 1,3	123,4
	FEB	111,2	+ 1,9	- 5,7	119,0	+ 4,4	123,6	- 1,0	123,6
	MAR	118,0	- 4,2	+ 6,1	121,7	+ 2,3	121,6	- 1,6	123,8
	APR	129,2	+ 4,1	+ 9,5	127,1	+ 4,4	123,5	+ 1,6	124,0
	MAI	126,9	- 1,6	- 1,8	134,0	+ 5,4	125,3	+ 1,5	124,3
	JUN	124,8	+ 6,8	- 1,7	128,6	- 4,0	123,9	- 1,1	124,4
	JUL	127,0	+ 3,1	+ 1,8	119,8	- 6,8	125,2	+ 1,0	124,3
	AUG	110,9	- 2,7	-12,7	111,2	- 7,2	122,9	- 1,8	124,2
	SEP	123,4	+ 7,7	+11,3	120,9	+ 8,7	125,9	+ 2,4	124,1
	OKT	136,7	+ 1,4	+10,8	130,3	+ 7,8	125,1	- 0,6	124,0
	NOV	119,9	- 4,0	-12,3	126,6	- 2,8	121,6	- 2,8	124,0
	FAHRZEUGE, MASCHINEN, TECHN.BEDARF								
1985	NOV	141,5	+ 8,8	- 6,5	147,2	+ 2,1	142,2	+ 5,1	140,2
	DEZ	143,3	+ 4,1	+ 1,3	146,7	- 0,3	136,0	- 3,0	141,6
1986	JAN	132,8	+21,2	- 7,3	130,8	-10,8	149,1	+ 8,0	142,6
	FEB	127,1	+ 3,5	- 4,3	136,5	+ 4,4	139,3	- 6,6	143,7
	MAR	146,3	- 0,3	+15,1	146,1	+ 7,0	138,2	- 0,8	144,9
	APR	168,5	+18,6	+15,2	167,2	+14,4	152,7	+10,5	146,2
	MAI	139,4	+ 3,3	-17,3	145,9	-12,7	145,1	- 5,0	147,5
	JUN	152,9	+16,8	+ 9,7	156,2	+ 7,1	151,9	+ 4,7	148,4
	JUL	151,0	+ 7,3	- 1,2	143,9	- 7,9	147,9	- 2,6	148,9
	AUG	130,3	+10,8	-13,7	129,1	-10,3	150,1	+ 1,5	149,3
	SEP	152,0	+14,8	+16,7	151,2	+17,1	152,3	+ 1,5	149,7
	OKT	155,1	+ 9,0	+ 8,6	159,2	+ 5,3	151,3	- 0,7	150,1
	NOV	143,5	+ 1,4	-13,1	148,9	- 6,5	145,6	- 3,8	150,7

7 UMSÄTZE DES GROSSHANDELS



8 UMSÄTZE DES EINZELHANDELS



8 UMSATZE DES EINZELHANDELS
8.1 IN JEWELIGEN PREISEN (1980 = 100)

JAHR	MONAT	ORIGINALWERT			KALENDERBEREINIGTER WERT		KALENDER- UND SAISON- BEREINIGTER WERT		GLATTE KOMPONENTE
		1980=100	VERÄNDERUNG VORJAHR	IN O/O GEGEN VORMONAT	1980=100	VERÄNDERUNG IN O/O GEGEN VORMONAT	1980=100	VERÄNDERUNG IN O/O GEGEN VORMONAT	
EINZELHANDEL INSGESAMT									
1985	NOV	126,0	+ 5,1	+ 2,2	129,7	+11,0	118,4	+ 2,8	116,3
	DEZ	141,6	+ 0,9	+12,4	145,3	+12,0	115,4	- 2,5	116,7
1986	JAN	107,5	+ 4,1	-24,1	104,1	-28,4	117,3	+ 1,6	117,0
	FEB	99,9	+ 4,3	- 7,1	107,1	+ 2,9	116,8	- 0,3	117,3
	MAR	115,7	+ 1,3	+15,8	116,7	+ 9,0	116,8	- 0,1	117,6
	APR	123,3	+ 6,8	+ 6,6	122,3	+ 4,8	118,0	+ 1,0	117,8
	MAI	117,7	+ 3,0	- 4,5	123,1	+ 0,7	120,5	+ 2,1	117,8
	JUN	111,0	+ 5,9	- 5,7	114,5	- 7,0	117,3	- 2,7	117,8
	JUL	116,7	+ 1,7	+ 5,1	110,5	- 3,5	116,3	- 0,9	117,7
	AUG	104,5	- 2,3	-10,5	103,5	- 6,3	116,4	+ 0,1	117,5
	SEP	113,2	+ 5,9	+ 8,3	113,2	+ 9,4	118,2	+ 1,5	117,4
	OKT	124,6	+ 1,1	+10,1	119,0	+ 5,1	117,4	- 0,7	117,2
	NOV	123,0	- 2,4	- 1,3	127,8	+ 7,4	116,0	- 1,2	117,1
	NAHRUNGSMITTEL, GETRÄENKE, TABAKWAREN								
1985	NOV	123,7	+ 2,6	+ 1,8	125,1	+ 6,1	121,5	+ 1,5	120,2
	DEZ	136,3	+ 1,8	+11,8	137,2	+ 9,7	119,9	- 1,3	120,5
1986	JAN	114,4	+ 3,6	-17,3	110,0	-19,8	120,8	+ 0,8	120,8
	FEB	108,7	+ 2,6	- 5,0	118,2	+ 7,5	121,2	+ 0,3	121,0
	MAR	120,7	+ 0,1	+11,0	121,9	+ 3,1	120,9	- 0,2	121,3
	APR	121,7	+ 1,3	+ 0,8	122,8	+ 0,7	120,2	- 0,6	121,5
	MAI	126,6	+ 2,8	+ 4,0	123,5	+ 0,6	122,9	+ 2,2	121,7
	JUN	119,9	+ 3,7	- 5,3	123,5	+ 0,0	121,9	- 0,8	121,8
	JUL	124,2	+ 3,3	+ 3,6	120,8	- 2,2	122,2	+ 0,2	121,7
	AUG	117,7	- 1,0	- 5,2	116,9	- 3,2	120,9	- 1,1	121,6
	SEP	114,8	+ 4,7	- 2,5	116,2	- 0,6	121,9	+ 0,8	121,5
	OKT	124,7	+ 2,6	+ 8,6	120,5	+ 3,7	121,9	+ 0,0	121,4
	NOV	119,1	- 3,7	- 4,5	123,4	+ 2,4	120,0	- 1,6	121,4
	TEXTILIEN, BEKLEIDUNG, SCHUHE, LEDERWAREN								
1985	NOV	142,0	+12,1	+ 6,5	145,4	+11,8	116,1	+ 5,6	109,8
	DEZ	144,3	- 4,8	+ 1,6	143,1	- 1,6	105,4	- 9,2	110,1
1986	JAN	100,6	+ 1,2	-30,3	98,3	-31,3	110,0	+ 4,4	110,5
	FEB	75,6	+ 0,7	-24,9	82,5	-16,1	108,9	- 1,0	110,9
	MAR	106,4	+ 0,9	+40,7	104,8	+27,0	108,4	+ 0,5	111,2
	APR	117,2	+ 4,2	+10,2	118,5	+13,1	112,1	+ 2,5	111,6
	MAI	113,1	+ 4,5	- 3,5	110,4	- 6,8	113,8	+ 1,5	112,3
	JUN	93,9	+ 7,7	-17,0	95,8	-13,2	113,8	+ 0,0	112,7
	JUL	101,0	+ 1,0	+ 7,6	98,6	+ 2,9	110,5	- 2,9	112,5
	AUG	90,9	+ 3,2	-10,0	89,5	- 9,2	112,2	+ 1,5	112,2
	SEP	122,3	+14,3	+34,5	125,3	+40,0	118,6	+ 5,7	111,8
	OKT	136,0	+ 2,0	+11,2	132,5	+ 5,7	112,0	- 5,6	111,8
	NOV	135,0	- 4,9	- 0,7	138,0	+ 4,2	108,1	- 3,5	112,0
	EINRICHTUNGSGEGENSTÄNDE (OH. ELEKTROTECHN. USW.)								
1985	NOV	118,0	+ 0,2	+ 0,7	122,1	+10,2	105,6	+ 1,4	104,5
	DEZ	141,3	- 2,0	+19,7	144,4	+18,3	103,0	- 2,5	104,7
1986	JAN	86,3	+ 6,3	-38,9	83,6	-42,1	107,4	+ 4,3	105,0
	FEB	87,8	+ 1,0	+ 1,7	93,8	+11,8	104,7	- 2,5	105,3
	MAR	102,5	- 3,8	+16,7	104,0	+11,2	103,8	- 0,9	105,7
	APR	110,3	+ 5,6	+ 7,6	109,0	+ 4,8	106,5	+ 2,6	106,2
	MAI	98,9	- 3,6	-10,3	107,5	- 1,4	107,1	+ 0,6	106,7
	JUN	99,9	+ 8,7	+ 1,0	102,3	- 4,8	107,0	- 0,1	107,4
	JUL	107,3	+ 7,5	+ 7,4	101,1	- 1,2	109,5	+ 2,3	108,1
	AUG	91,9	- 1,0	-14,4	91,0	-10,0	107,4	- 1,9	108,8
	SEP	108,2	+ 8,2	+17,7	106,8	+17,4	110,1	+ 2,5	105,5
	OKT	124,2	+ 6,0	+14,8	118,8	+11,2	111,7	+ 1,5	110,3
	NOV	124,3	+ 5,3	+ 0,1	128,5	+ 8,2	111,5	- 0,2	111,0
	ELEKTROTECHN. ERZEUGNISSE, MUSIKINSTRUMENTE USW.								
1985	NOV	137,8	+ 5,1	+15,5	141,4	+25,0	115,6	+ 2,9	113,7
	DEZ	199,9	+ 1,2	+44,3	201,1	+42,2	112,7	- 2,5	114,1
1986	JAN	110,3	+ 6,8	-44,5	108,2	-45,2	116,6	+ 3,5	114,5
	FEB	97,6	+ 0,7	-11,5	104,2	- 3,7	113,0	- 3,1	114,8
	MAR	103,3	- 2,5	+ 5,8	105,5	+ 1,2	113,5	+ 0,4	115,2
	APR	109,3	+11,4	+ 5,8	107,0	+ 1,4	117,4	+ 3,4	115,5
	MAI	97,8	+ 3,7	-10,8	102,1	- 4,6	117,3	- 0,1	115,8
	JUN	97,0	+ 9,7	- 0,5	101,2	- 0,8	117,2	- 0,1	116,0
	JUL	102,0	+ 1,9	+ 5,2	96,4	- 4,7	115,0	- 1,9	116,2
	AUG	96,9	- 0,9	- 5,0	95,5	- 0,9	115,0	+ 0,0	116,4
	SEP	106,4	+ 5,7	+ 9,8	104,3	+ 9,2	115,4	+ 0,3	116,7
	OKT	124,3	+ 4,2	+16,8	119,8	+14,9	118,5	+ 2,7	116,9
	NOV	138,5	+ 0,5	+11,4	143,2	+18,5	116,7	- 1,5	117,1
	FAHRZEUGE, FAHRZEUGTEILE UND -REIFEN								
1985	NOV	120,4	+ 8,7	- 9,5	125,8	+ 1,3	128,7	+ 4,1	128,6
	DEZ	112,2	+12,9	- 6,8	119,8	- 4,8	130,3	+ 0,5	130,3
1986	JAN	111,7	+14,7	- 0,4	108,2	- 9,7	131,9	+ 1,2	131,7
	FEB	116,4	+15,0	+ 4,2	124,1	+14,7	132,7	+ 0,6	133,2
	MAR	148,9	+ 8,5	+27,9	149,9	+20,8	132,8	+ 0,1	134,6
	APR	170,7	+18,5	+14,6	168,8	+12,6	138,8	+ 4,5	136,0
	MAI	144,7	+ 8,4	-15,2	154,6	- 8,4	137,7	- 0,8	137,0
	JUN	148,5	+19,4	+ 2,6	152,9	- 1,1	140,1	+ 1,7	137,6
	JUL	150,4	+ 8,8	+ 1,3	141,2	- 7,7	136,1	- 2,9	138,2
	AUG	113,3	+ 8,8	-24,7	112,4	-20,4	137,0	+ 0,7	138,8
	SEP	129,4	+15,3	+14,2	128,9	+14,7	138,2	+ 1,6	139,4
	OKT	145,4	+ 9,2	+12,4	137,7	+ 6,8	138,4	+ 0,1	139,7
	NOV	128,8	+ 7,0	-11,4	134,8	- 2,1	138,7	- 0,5	140,1

9 AUSSENHANDEL (SPEZIALHANDEL)

9.1 EINFUHR - TATSÄCHLICHE WERTE (MILL. DM)

JAHR	MONAT	ORIGINALWERT			KALENDERBEREINIGTER WERT		KALENDER- UND SAISON- BEREINIGTER WERT		GLATTE KOMPONENTE	
		MILL. DM	VERÄNDERUNG VORJAHR	IN O/O GEGEN VORMONAT	MILL. DM	VERÄNDERUNG IN O/O GEGEN VORMONAT	MILL. DM	VERÄNDERUNG IN O/O GEGEN VORMONAT	MILL. DM	
EINFUHR INSGESAMT										
1985	OKT	40590	+ 4,0	+11,3	38532	+ 5,1	38251	+ 0,7	38134	
	NOV	37190	- 2,2	- 8,4	38591	+ 0,2	37912	- 0,9	37725	
	DEZ	37075	+ 2,7	- 0,3	38360	- 0,6	38016	+ 0,3	37317	
1986	JAN	36840	- 6,9	- 0,6	35702	- 6,9	36421	- 4,2	36885	
	FEB	35920	- 5,9	- 2,5	38414	+ 7,6	36369	- 0,1	36407	
	MAR	35285	-17,0	- 1,8	36359	- 5,3	34661	- 4,7	35921	
	APR	39940	+ 1,1	+13,2	39271	+ 8,0	36768	+ 6,1	35371	
	MAI	32571	-17,4	-18,5	34726	-11,6	34684	- 5,7	34947	
	JUN	34470	- 5,6	+ 5,8	35474	+ 2,2	35374	+ 2,0	34653	
	JUL	34028	-16,0	+ 0,2	32365	- 8,8	33271	- 5,9	34423	
	AUG	27975	-21,5	-19,0	27586	-14,8	32835	- 1,3	34245	
	SEP	34045	- 6,7	+21,7	33697	+22,2	34802	+ 6,0	34037	
	OKT	37540	- 7,5	+10,3	35279	+ 4,7	34557	- 0,7	33748	
	ERNAHRUNGSWIRTSCHAFT									
	1985	OKT	4680	+ 3,3	+ 6,0	4432	- 1,3	4647	- 4,7	4768
NOV		4618	- 0,7	- 1,3	4752	+ 7,2	4772	+ 2,7	4734	
DEZ		5023	+ 8,7	+ 8,8	5164	+ 8,7	4873	+ 2,1	4704	
1986	JAN	4862	- 2,2	- 3,2	4686	- 9,3	4692	- 3,7	4674	
	FEB	4483	- 7,5	- 7,8	4811	+ 2,7	4550	- 3,0	4641	
	MAR	4541	-12,4	+ 1,3	4742	- 1,4	4572	+ 0,5	4609	
	APR	5161	+ 2,1	+13,7	5073	+ 7,0	4670	+ 2,1	4571	
	MAI	4771	-11,8	- 7,6	4803	- 5,3	4442	- 4,9	4559	
	JUN	4562	+ 2,0	- 4,4	4736	- 1,4	4723	+ 6,3	4567	
	JUL	4299	-14,4	- 6,6	4031	-14,9	4349	- 7,9	4582	
	AUG	3977	- 7,6	- 6,6	3931	- 2,5	4572	+ 5,1	4604	
	SEP	4367	- 1,1	+ 9,8	4358	+10,9	4676	+ 2,3	4621	
	OKT	4827	+ 3,1	+10,5	4535	+ 4,1	4749	+ 1,6	4626	
	GEWERBLICHE WIRTSCHAFT (OHNE GÜTER DER BUNDESREG.)									
	1985	OKT	35051	+ 5,1	+12,4	33355	+ 6,3	32769	+ 1,5	32469
NOV		31675	- 1,7	- 9,1	33042	- 1,0	32401	- 1,1	32108	
DEZ		31031	+ 1,0	- 2,6	32033	- 3,1	32201	- 0,6	31725	
1986	JAN	30952	- 8,6	- 0,3	29998	- 6,4	30693	- 4,7	31320	
	FEB	30629	- 5,5	- 1,0	32797	+ 9,3	31027	+ 1,1	30873	
	MAR	30161	-17,7	- 1,5	30921	- 5,7	29216	- 5,8	30417	
	APR	33579	- 0,4	+11,3	33099	+ 7,0	31085	+ 6,4	29907	
	MAI	27113	-18,6	-19,3	28938	-12,6	29313	- 5,7	29507	
	JUN	26872	- 7,5	+ 6,5	29672	+ 2,5	29792	+ 1,6	29215	
	JUL	29440	-16,4	+ 2,0	27645	- 6,8	28110	- 5,6	28977	
	AUG	23387	-23,4	-20,6	23051	-16,6	27490	- 2,2	28785	
	SEP	28874	- 7,4	+23,5	28647	+24,3	29340	+ 6,7	28572	
	OKT	31787	- 9,3	+10,1	29922	+ 4,5	28915	- 1,4	28287	
	ROHSTOFFE UND HALBWAREN									
	1985	OKT	11566	+ 1,7	+ 1,2	11225	- 2,5	11627	- 0,2	11322
NOV		11255	- 4,9	- 2,7	11615	+ 3,9	11268	- 3,1	10934	
DEZ		10524	-11,9	- 6,5	10632	- 6,5	10603	- 5,9	10536	
1986	JAN	10614	-21,5	+ 0,9	10372	- 2,4	9764	- 7,9	10111	
	FEB	9410	-20,5	-11,3	10129	- 2,3	9676	- 0,5	9639	
	MAR	8854	-34,0	- 5,9	9057	-10,6	8740	- 9,7	9135	
	APR	9053	-24,7	+ 2,2	8969	- 1,0	8813	+ 0,8	8584	
	MAI	7671	-39,1	-15,3	7848	-12,5	8024	- 9,0	8092	
	JUN	7433	-36,1	- 3,1	7577	- 3,5	7653	- 4,6	7664	
	JUL	6720	-45,6	- 9,6	6405	-15,5	6941	- 9,3	7272	
	AUG	5758	-51,0	-14,3	5506	-14,0	6400	- 7,5	6906	
	SEP	6593	-42,3	+14,5	6675	+21,2	6706	+ 4,8	6528	
	OKT	6814	-41,1	+ 3,4	6360	+ 4,7	6431	- 4,1	6110	
	ROHSTOFFE									
	1985	OKT	4496	+ 2,4	- 1,6	4370	- 3,3	4615	+ 0,7	4280
NOV		4012	-21,6	-10,8	4169	- 4,6	4033	-12,6	4052	
DEZ		4054	-20,5	+ 1,0	4057	- 2,7	3909	- 3,1	3831	
1986	JAN	4009	-23,7	- 1,1	3940	- 2,9	3764	- 3,7	3606	
	FEB	3219	-36,1	-19,7	3443	-12,6	3260	-13,4	3365	
	MAR	3050	-50,3	- 5,3	3155	- 8,4	2754	-15,5	3120	
	APR	2820	-44,7	- 7,5	2783	-11,8	2738	- 0,6	2872	
	MAI	2595	-48,2	- 8,0	2807	+ 0,9	2819	+ 3,0	2684	
	JUN	2278	-53,7	-12,2	2284	-18,6	2366	-16,1	2527	
	JUL	2217	-52,5	- 2,7	2123	- 7,0	2418	+ 2,2	2392	
	AUG	2016	-52,0	- 9,0	1880	-11,4	2373	- 1,9	2270	
	SEP	2155	-52,8	+ 6,8	2128	+13,2	2161	- 8,9	2148	
	OKT	2369	-47,3	+ 9,9	2252	+ 5,8	2247	+ 4,0	2013	
	HALBWAREN									
	1985	OKT	7071	+ 1,3	+ 3,0	6907	- 2,0	6986	- 1,2	7024
NOV		7243	+ 7,7	+ 2,4	7376	+ 6,8	7200	+ 3,1	6866	
DEZ		6470	- 5,5	-10,7	6413	-13,1	6670	- 7,4	6692	
1986	JAN	6605	-20,1	+ 2,1	6407	- 0,1	6060	- 9,1	6495	
	FEB	6191	- 8,9	- 6,3	6743	+ 5,2	6401	+ 5,6	6266	
	MAR	5804	-20,2	- 6,3	5799	-14,0	5877	- 8,2	6009	
	APR	6233	-10,0	+ 7,4	6280	+ 8,3	6173	+ 5,0	5707	
	MAI	5076	-33,1	-18,6	4918	-21,7	5165	-16,3	5404	
	JUN	5154	-27,3	+ 1,5	5304	+ 7,6	5291	+ 2,4	5134	
	JUL	4503	-41,3	-12,6	4338	-18,2	4509	-14,8	4877	
	AUG	3740	-50,4	-16,9	3717	-14,3	4055	-10,1	4635	
	SEP	4438	-35,4	+18,7	4538	+22,1	4495	+10,9	4378	
	OKT	4445	-37,1	+ 0,2	4217	- 7,1	4208	- 6,4	4096	

9 AUSSENHANDEL (SPEZIALHANDEL)

9.1 EINFUHR - TATSÄCHLICHE WERTE (MILL. DM)

JAHR	MONAT	ORIGINALWERT			KALENDERBEREINIGTER WERT		KALENDER- UND SAISON- BEREINIGTER WERT		GLATTE KOMPONENTE	
		MILL. DM	VERÄNDERUNG VORJAHR	IN O/O GEGEN VORMONAT	MILL. DM	VERÄNDERUNG IN O/O GEGEN VORMONAT	MILL. DM	VERÄNDERUNG IN O/O GEGEN VORMONAT	MILL. DM	
FERTIGWAREN (OHNE GÜTER DER BUNDESREG.)										
1985	OKT	23484	+ 6,9	+18,8	22140	+11,4	21149	+ 2,4	21157	
	NOV	20620	+ 0,2	-12,2	21354	- 3,6	21100	- 0,2	21163	
	DEZ	20507	+ 9,1	- 0,6	21409	+ 0,3	21565	+ 2,2	21177	
1986	JAN	20338	- 0,1	- 0,8	19609	- 8,4	20894	- 3,1	21197	
	FEB	21220	+ 3,2	+ 4,3	22699	+15,6	21355	+ 2,2	21222	
	MAR	21307	- 8,3	+ 0,4	21928	- 3,2	20539	- 3,8	21272	
	APR	24526	+13,0	+15,1	24137	+10,1	22244	+ 8,3	21316	
	MAI	19442	- 6,1	-20,7	20990	-13,0	21214	- 4,6	21411	
	JUN	21439	+11,6	+10,3	22131	+ 5,4	22157	+ 4,4	21549	
	JUL	22719	- 0,7	+ 6,0	21288	- 3,8	21208	- 4,3	21707	
	AUG	17630	- 6,1	-22,4	17506	-17,8	21092	- 0,5	21883	
	SEP	22281	+12,8	+26,4	21983	+25,6	22646	+ 7,4	22053	
	OKT	24973	+ 6,3	+12,1	23590	+ 7,3	22503	- 0,6	22189	
	VORERZEUGNISSE									
	1985	OKT	5892	+12,7	+21,1	5633	+14,1	5315	+ 4,1	5205
NOV		4836	- 1,2	-17,9	4981	-11,6	5103	- 4,0	5205	
DEZ		4711	+12,5	- 2,6	4851	- 2,6	5310	+ 4,1	5204	
1986	JAN	5044	+ 1,1	+ 7,1	4809	- 0,9	5073	- 4,5	5198	
	FEB	5074	+ 9,2	+ 0,6	5456	+13,5	5320	+ 4,9	5186	
	MAR	4986	- 7,2	- 1,7	5147	- 5,7	5008	- 5,9	5171	
	APR	5906	+ 7,8	+18,5	5879	+14,2	5262	+ 5,1	5150	
	MAI	5008	-10,8	-15,2	5197	-11,6	4950	- 5,9	5130	
	JUN	5288	+11,1	+ 5,6	5416	+ 4,2	5330	+ 7,7	5113	
	JUL	5614	- 2,7	+ 6,2	5323	- 1,7	5039	- 5,5	5097	
	AUG	4063	-12,2	-27,6	4045	-24,0	4900	- 2,8	5082	
	SEP	5094	+ 4,7	+25,4	5105	+26,2	5217	+ 6,5	5070	
	OKT	5719	- 2,9	+12,3	5362	+ 5,0	5019	- 3,8	5049	
	ENDERZEUGNISSE (OHNE GÜTER DER BUNDESREG.)									
	1985	OKT	17592	+ 5,1	+18,1	16545	+10,7	15850	+ 1,9	15970
NOV		15785	+ 0,6	-10,3	16317	- 1,4	15979	+ 0,8	15977	
DEZ		16116	+10,4	+ 2,1	16813	+ 3,0	16410	+ 2,7	15994	
1986	JAN	15295	- 0,5	- 5,1	14807	-11,9	15821	- 3,6	16021	
	FEB	16146	+ 1,4	+ 5,6	17214	+16,3	16042	+ 1,4	16057	
	MAR	16321	- 8,6	+ 1,1	16755	- 2,7	15526	- 3,2	16121	
	APR	18618	+14,7	+14,1	18289	+ 9,2	17008	+ 9,5	16181	
	MAI	14433	- 4,3	-22,5	15702	-14,1	16226	- 4,6	16293	
	JUN	16151	+11,8	+11,9	16702	+ 6,4	16846	+ 3,8	16449	
	JUL	17106	+ 0,0	+ 9,9	16015	- 4,1	16198	- 3,8	16624	
	AUG	13667	- 4,2	-20,7	13463	-15,9	16207	+ 0,1	16815	
	SEP	17187	+15,4	+26,7	16857	+25,2	17422	+ 7,5	16997	
	OKT	19254	+ 9,4	+12,0	18275	+ 8,4	17504	+ 0,5	17150	
	HALBWAREN UND VORERZEUGNISSE									
	1985	OKT	12963	+ 6,2	+10,5	12544	+ 4,6	12316	+ 1,1	12232
NOV		12079	+ 3,9	- 6,8	12372	- 1,4	12315	+ 0,0	12072	
DEZ		11181	+ 1,4	- 7,4	11256	- 9,0	11989	- 2,6	11895	
1986	JAN	11648	-12,1	+ 4,2	11219	- 0,3	11099	- 7,6	11690	
	FEB	11265	- 1,5	- 3,3	12203	+ 8,8	11727	+ 6,0	11448	
	MAR	10790	-14,7	- 4,2	10955	-10,2	10884	- 7,2	11176	
	APR	12141	- 2,1	+12,5	12151	+10,9	11448	+ 5,2	10855	
	MAI	10084	-23,6	-16,9	10089	-17,0	10118	-11,6	10532	
	JUN	10443	-11,9	+ 3,6	10711	+ 6,2	10619	+ 5,0	10245	
	JUL	10117	-24,8	- 3,1	9661	- 9,8	9557	-10,0	9971	
	AUG	7802	-35,8	-22,9	7776	-19,5	8956	- 6,3	9712	
	SEP	9532	-18,8	+22,2	9639	+24,0	9704	+ 8,4	9443	
	OKT	10164	-21,6	+ 6,6	9560	- 0,8	9217	- 5,0	9141	
	ERZEUGNISSE DES ERNÄHRUNGSGEWERBES, TABAKWAREN									
	1985	OKT	2395	- 2,4	+ 4,7	2291	- 1,3	2324	- 3,4	2340
NOV		2259	- 6,7	- 5,7	2338	+ 2,1	2297	- 1,2	2326	
DEZ		2479	+ 4,5	+ 9,7	2518	+ 7,7	2381	+ 3,7	2313	
1986	JAN	2340	- 4,8	- 5,6	2259	-10,3	2298	- 3,5	2299	
	FEB	2082	-13,0	-11,0	2240	- 0,8	2170	- 5,6	2286	
	MAR	2135	-14,3	+ 2,5	2213	- 1,2	2218	+ 2,2	2275	
	APR	2446	+ 4,6	+14,6	2412	+ 9,0	2340	+ 5,5	2266	
	MAI	2353	- 6,6	- 3,8	2355	- 2,4	2274	- 2,8	2262	
	JUN	2299	+ 4,4	- 2,3	2348	- 0,3	2345	+ 3,1	2256	
	JUL	2275	-10,2	- 1,0	2170	- 7,6	2195	- 6,4	2252	
	AUG	2046	- 6,4	-10,1	2036	- 6,2	2253	+ 2,6	2248	
	SEP	2164	- 5,4	+ 5,6	2171	+ 6,6	2238	- 0,7	2248	
	OKT	2388	- 0,3	+10,4	2245	+ 3,4	2275	+ 1,7	2247	
	ERZEUGNISSE DES GRUNDSTOFF- UND PRODUKTIONSGÜTERGEWERBES									
	1985	OKT	11775	+ 5,8	+ 8,7	11408	+ 2,8	11064	+ 0,6	11084
NOV		10451	+ 1,9	-11,2	10724	- 6,0	11024	- 0,4	10960	
DEZ		9862	+ 1,2	- 5,6	9901	- 7,7	10835	- 1,7	10819	
1986	JAN	10187	- 8,9	+ 3,3	9775	- 1,3	10234	- 5,5	10655	
	FEB	9970	+ 2,6	- 2,1	10818	+10,7	10847	+ 6,0	10460	
	MAR	9582	-14,3	- 3,9	9746	- 9,9	9905	- 8,7	10238	
	APR	11276	+ 0,5	+17,7	11306	+16,0	10565	+ 6,9	9970	
	MAI	9569	-20,7	-15,1	9518	-15,8	9380	-11,4	9693	
	JUN	9943	- 9,2	+ 3,9	10161	+ 6,8	9795	+ 4,4	9452	
	JUL	9803	-22,4	- 1,4	9383	- 7,7	8824	- 9,9	9225	
	AUG	7618	-34,3	-22,3	7619	-18,8	8178	- 7,3	9012	
	SEP	8983	-17,1	+17,9	9118	+19,7	8952	+ 9,5	8787	
	OKT	9795	-16,8	+ 9,0	9198	+ 0,9	8725	- 2,5	8530	

9 AUSSENHANDEL (SPEZIALHANDEL)

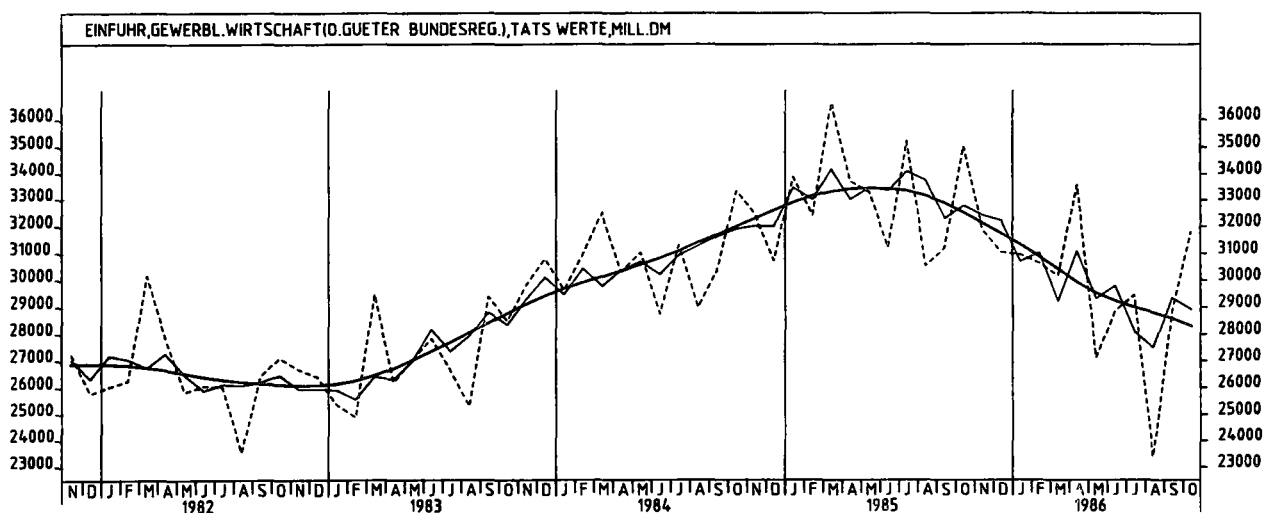
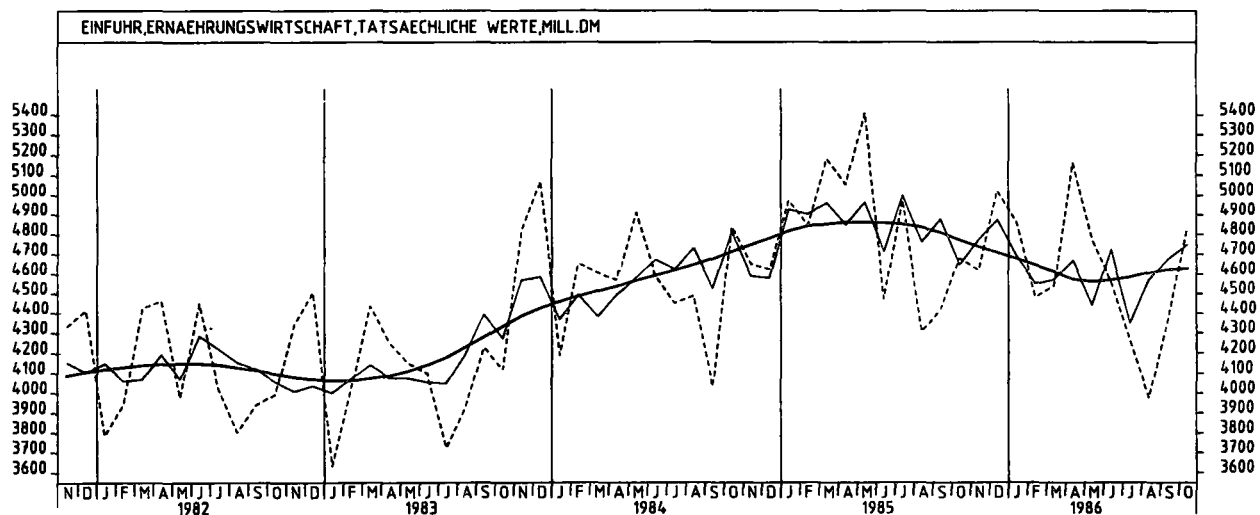
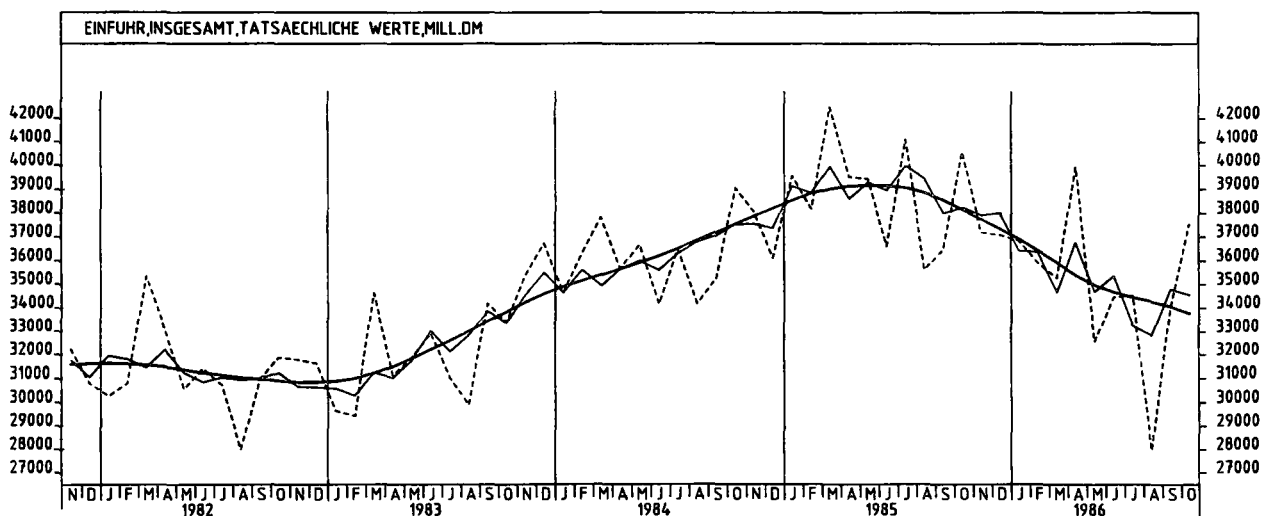
9.1 EINFUHR - TATSÄCHLICHE WERTE (MILL. DM)

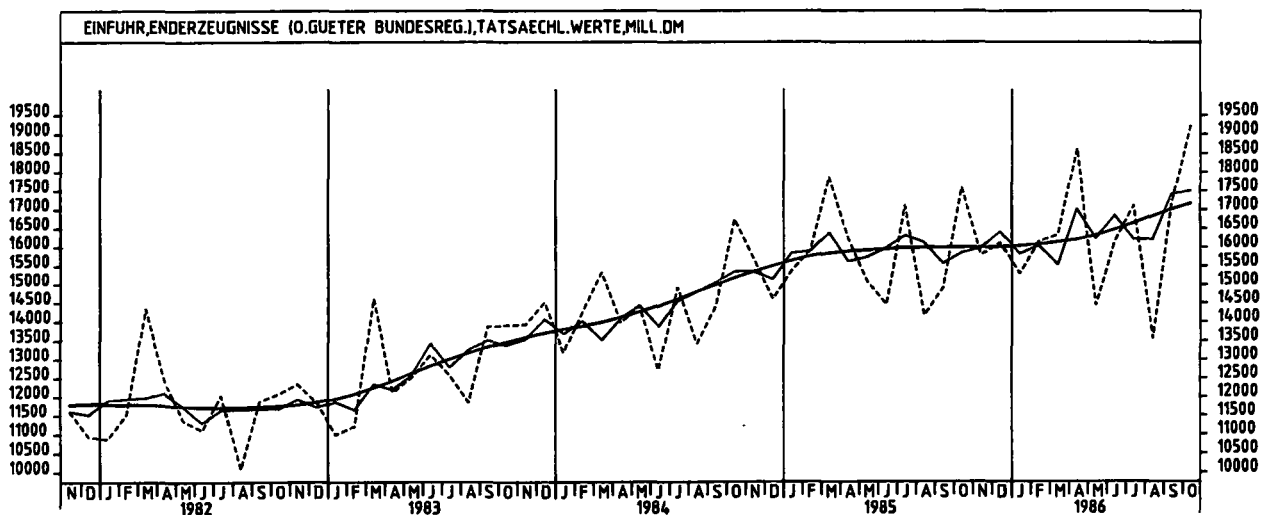
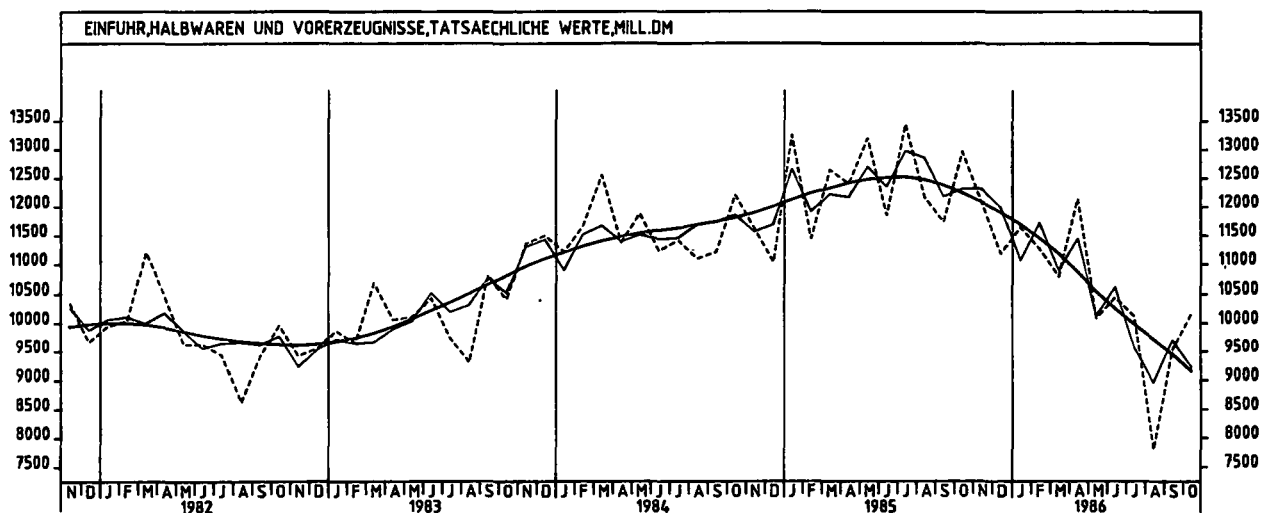
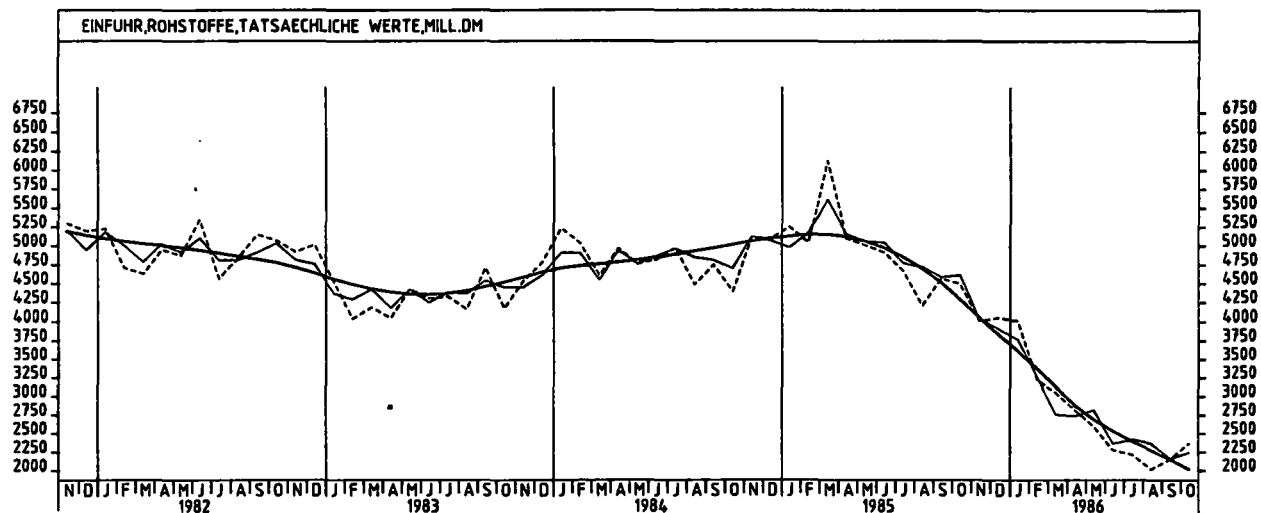
JAHR	MONAT	ORIGINALWERT			KALENDERBEREINIGTER WERT		KALENDER- UND SAISON- BEREINIGTER WERT		GLATTE KOMPONENTE
		MILL. DM	VERÄNDERUNG VORJAHR	IN O/O GEGEN VORMONAT	MILL. DM	VERÄNDERUNG IN O/O GEGEN VORMONAT	MILL. DM	VERÄNDERUNG IN O/O GEGEN VORMONAT	MILL. DM
ERZEUGNISSE DES INVESTITIONSGUETER PRODUZIERENDEN GEWERBES									
1985	OKT	11676	+ 6,1	+22,5	10945	+15,0	10489	+ 3,4	10540
	NOV	10830	+ 1,3	- 7,2	11167	+ 2,0	10543	+ 0,5	10544
	DEZ	10745	+ 6,2	- 0,8	11303	+ 1,2	10676	+ 1,3	10552
1986	JAN	9678	- 1,2	- 9,9	9444	-16,4	10434	- 2,3	10567
	FEB	10390	+ 0,2	+ 7,4	11026	+16,8	10532	+ 0,9	10591
	MAR	10831	- 7,5	+ 4,2	11040	+ 0,1	10326	- 2,0	10637
	APR	12741	+16,4	+17,6	12495	+13,2	11367	+10,1	10683
	MAI	9856	- 4,3	-22,6	10904	-12,7	10740	- 5,5	10754
	JUN	10853	+10,7	+10,1	11272	+ 3,4	11134	+ 3,7	10848
	JUL	10900	- 1,2	+ 0,4	10140	-10,0	10597	- 4,8	10954
	AUG	8493	- 5,0	-22,1	8364	-17,5	10638	+ 0,4	11071
	SEP	11144	+16,9	+31,2	10859	+29,8	11492	+ 8,0	11184
	OKT	12574	+ 7,7	+12,8	11984	+10,4	11482	- 0,1	11283
ERZEUGNISSE DES VERBRAUCHSGUETER PRODUZIERENDEN GEWERBES									
1985	OKT	5922	+ 2,2	+11,8	5667	+ 5,4	5296	- 0,5	5326
	NOV	5015	- 1,6	-15,3	5190	- 8,4	5343	+ 0,9	5325
	DEZ	4886	+ 9,9	- 2,6	4971	- 4,2	5477	+ 2,5	5330
1986	JAN	5653	+ 1,1	+15,7	5421	+ 9,1	5335	- 2,6	5339
	FEB	5621	- 0,2	- 0,6	6066	+11,9	5317	- 0,3	5350
	MAR	5396	- 9,1	- 4,0	5546	- 8,6	5138	- 3,4	5267
	APR	5793	+11,2	+ 7,4	5763	+ 3,9	5597	+ 8,9	5384
	MAI	4531	- 6,1	-21,8	4685	-18,7	5342	- 4,6	5426
	JUN	5228	+14,6	+15,4	5341	+14,0	5658	+ 5,9	5482
	JUL	6046	- 0,5	+15,6	5768	+ 8,0	5411	- 4,4	5543
	AUG	4772	- 2,3	-21,1	4767	-17,4	5436	+ 0,5	5610
	SEP	5979	+12,9	+25,3	5986	+25,6	5849	+ 7,6	5675
	OKT	6595	+11,4	+10,4	6250	+ 4,4	5851	+ 0,0	5727
INVESTITIONSGUETER									
1985	OKT	3628	+ 5,4	+32,5	3376	+24,2	3315	+ 5,0	3297
	NOV	3430	- 1,9	- 5,5	3487	+ 3,3	3307	- 0,2	3274
	DEZ	3594	+ 2,0	+ 4,8	3791	+ 8,7	3355	+ 1,5	3258
1986	JAN	2725	-20,2	-24,2	2671	-29,5	2995	-10,7	3248
	FEB	3313	- 6,7	+21,6	3497	+30,9	3250	+ 8,5	3246
	MAR	3569	- 9,1	+ 7,7	3610	+ 3,2	3270	+ 0,6	3258
	APR	4099	+13,9	+14,9	4019	+11,3	3611	+10,4	3278
	MAI	2868	-13,4	-30,0	3311	-17,6	3284	- 9,1	3319
	JUN	3125	+ 5,3	+ 9,0	3308	- 0,1	3438	+ 4,7	3376
	JUL	3204	- 5,3	+ 2,5	2947	-10,9	3274	- 4,8	3442
	AUG	2744	-12,2	-14,4	2683	- 9,0	3285	+ 0,3	3515
	SEP	3691	+34,8	+34,8	3840	+31,9	3853	+17,3	3587
	OKT	4005	+10,4	+ 8,5	3869	+ 9,3	3765	- 2,3	3653
VERBRAUCHSGUETER									
1985	OKT	7133	+ 5,8	+ 8,1	6924	+ 3,5	6429	+ 1,3	6480
	NOV	6259	+ 4,8	-12,3	6413	- 7,4	6518	+ 1,4	6517
	DEZ	5838	+ 9,3	- 6,7	5841	- 8,9	6549	+ 0,5	6542
1986	JAN	6544	- 0,4	+12,1	6306	+ 8,0	6309	- 3,7	6559
	FEB	6639	+ 8,9	+ 1,5	7184	+13,9	6628	+ 5,1	6568
	MAR	6574	+ 1,6	- 1,0	6994	- 8,2	6382	- 3,7	6569
	APR	7237	+27,5	+10,1	7311	+10,9	7166	+12,3	6543
	MAI	5740	+ 2,5	-20,7	5873	-19,7	6526	- 8,9	6490
	JUN	6329	+11,2	+10,3	6339	+ 7,9	6551	+ 0,4	6435
	JUL	6590	- 6,9	+ 4,1	6357	+ 0,3	6098	- 6,9	6377
	AUG	5361	-17,2	-18,6	5340	-16,0	5783	- 5,2	6322
	SEP	6544	- 0,8	+22,1	6602	+23,6	6266	+ 8,4	6265
	OKT	7224	+ 1,3	+10,4	6867	+ 4,0	6306	+ 0,6	6196
EG-LÄNDER (OHNE PORTUGAL U. SPANIEN)									
1985	OKT	20245	+ 9,4	+13,3	19115	+ 6,6	18948	+ 1,9	18738
	NOV	18356	+ 1,0	- 9,3	19053	- 0,3	18753	- 1,0	18614
	DEZ	18226	+ 3,9	- 0,7	19030	- 0,1	18738	- 0,1	18481
1986	JAN	17660	- 7,5	- 3,1	17178	- 9,7	17752	- 5,3	18331
	FEB	18396	- 0,5	+ 4,2	19635	+14,3	18380	+ 3,5	18161
	MAR	18085	-15,3	- 1,7	18397	- 6,3	16997	- 7,5	17982
	APR	20234	+ 7,9	+11,9	19888	+ 8,1	18746	+10,3	17765
	MAI	16438	-12,6	-18,8	17977	- 9,6	17693	- 5,6	17576
	JUN	17391	- 2,2	+ 5,8	17937	- 0,2	17808	+ 0,6	17418
	JUL	17268	-12,9	- 0,7	16072	-10,4	16637	- 6,6	17280
	AUG	13302	-19,6	-23,0	13085	-18,6	16432	- 1,2	17160
	SEP	16816	- 5,9	+26,4	16591	+26,8	17234	+ 4,9	17039
	OKT	18617	- 8,0	+10,7	17599	+ 6,1	17174	- 0,3	16885
EG-LÄNDER (EINSCHL. PORTUGAL U. SPANIEN)									
1985	OKT	21146	+ 9,6	+13,7	19986	+ 7,1	19817	+ 1,7	19603
	NOV	19243	+ 0,8	- 9,0	19970	- 0,1	19590	- 1,1	19477
	DEZ	19213	+ 4,1	- 0,2	20019	+ 0,2	19625	+ 0,2	19342
1986	JAN	18506	- 7,2	- 3,7	17993	-10,1	18595	- 5,2	19190
	FEB	19182	- 0,7	+ 3,7	20501	+13,9	19193	+ 3,2	19015
	MAR	18879	-14,9	- 1,6	19187	- 6,4	17820	- 7,2	18830
	APR	21175	+ 8,1	+12,2	20841	+ 8,6	19654	+10,3	18608
	MAI	17258	-12,4	-18,5	18807	- 9,8	18524	- 5,7	18414
	JUN	18231	- 1,6	+ 5,6	18783	- 0,1	18684	+ 0,9	18250
	JUL	18196	-12,7	- 0,2	16967	- 9,7	17437	- 6,7	18105
	AUG	13893	-20,0	-23,6	13675	-19,4	17183	- 1,5	17979
	SEP	17491	- 5,9	+25,9	17283	+26,4	18059	+ 5,1	17855
	OKT	19525	- 7,7	+11,6	18459	+ 6,8	18013	- 0,3	17696

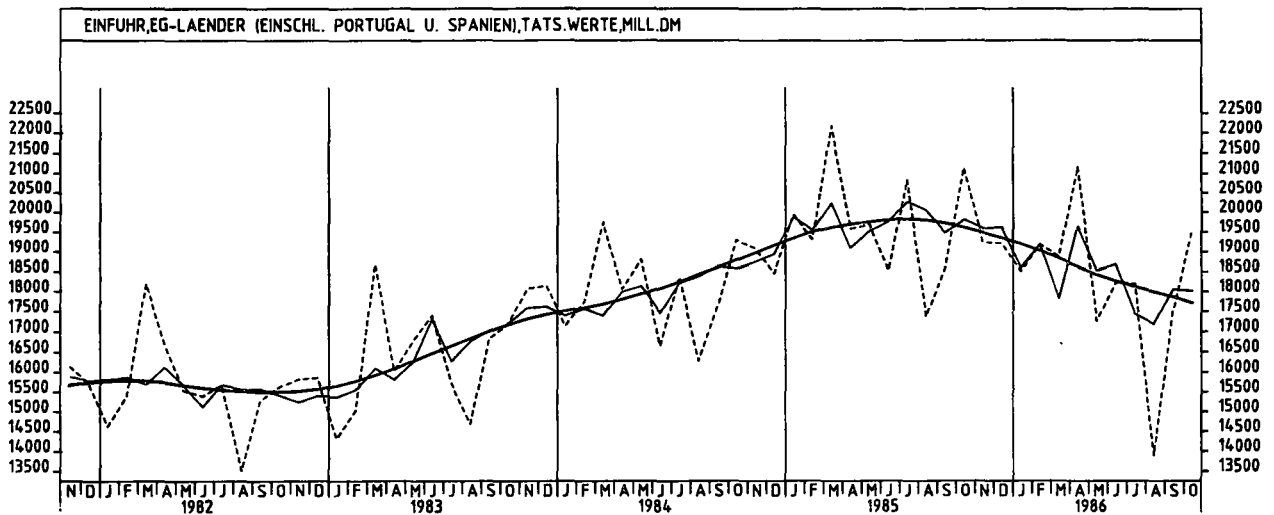
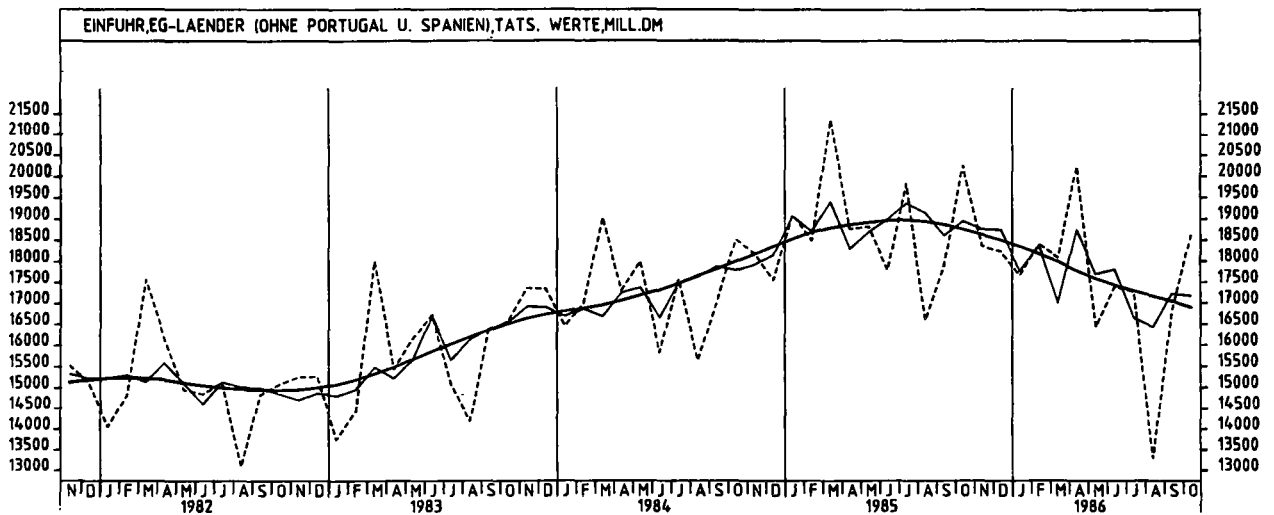
9 AUSSENHANDEL (SPEZIALHANDEL)
9.1 EINFUHR - TATSÄCHLICHE WERTE (MILL. DM)

JAHR	MONAT	ORIGINALWERT			KALENDERBEREINIGTER WERT		KALENDER- UND SAISONBEREINIGTER WERT		GLATTE KOMPONENTE	
		MILL.DM	VERÄNDERUNG IN O/O GEGEN VORJAHR	VORMONAT	MILL.DM	VERÄNDERUNG IN O/O GEGEN VORMONAT	MILL.DM	VERÄNDERUNG IN O/O GEGEN VORMONAT	MILL.DM	
ANDERE EUROP. IND. LAENDER (EINSCHL. PORTUGAL U. SPANIEN)										
1985	OKT	7096	+ 7,1	+13,2	6758	+ 6,1	6444	+ 0,1	6441	
	NOV	6321	- 2,4	-10,9	6548	- 3,1	6304	- 2,2	6410	
	DEZ	6416	+10,9	+ 1,5	6554	+ 0,1	6571	+ 4,2	6380	
1986	JAN	6008	- 6,0	- 6,4	5803	-11,5	6117	- 6,9	6346	
	FEB	6143	+ 1,2	+ 2,2	6614	+14,0	6357	+ 3,9	6306	
	MAR	6260	- 9,1	+ 1,9	6381	- 3,5	6103	- 4,0	6269	
	APR	6869	+ 2,7	+ 9,7	6787	+ 6,4	6374	+ 4,4	6229	
	MAI	5647	-12,7	-17,8	5891	-13,2	6068	- 4,8	6200	
	JUN	6429	+ 6,1	+13,8	6639	+12,7	6510	+ 7,3	6181	
	JUL	6399	- 7,6	- 0,5	6030	- 9,2	6051	- 7,1	6167	
	AUG	4865	-15,5	-24,0	4887	-19,0	5938	- 1,9	6199	
	SEP	6274	+ 0,0	+29,0	6228	+27,4	6255	+ 5,3	6153	
	OKT	6844	- 2,1	+10,7	6587	+ 5,8	6234	- 0,3	6138	
	ANDERE EUROP. IND. LAENDER (OHNE PORTUGAL U. SPANIEN)									
	1985	OKT	6197	+ 6,2	+11,6	5910	+ 4,5	5560	+ 0,2	5533
NOV		5437	- 2,4	-12,3	5626	- 4,8	5438	- 2,2	5487	
DEZ		5439	+11,4	+ 0,0	5511	- 2,0	5637	+ 3,7	5445	
1986	JAN	5181	- 6,8	- 4,7	5003	- 9,2	5239	- 7,1	5401	
	FEB	5363	+ 2,2	+ 2,5	5793	+15,8	5507	+ 5,1	5352	
	MAR	5467	-10,1	+ 1,9	5560	- 4,0	5217	- 5,3	5310	
	APR	5007	-14,7	- 8,4	4934	-11,3	4929	- 8,5	5267	
	MAI	4832	-13,6	- 3,5	4982	+ 1,0	5177	+ 5,0	5250	
	JUN	5591	+ 5,4	+15,7	5791	+16,2	5617	+ 8,5	5252	
	JUL	5471	- 7,6	- 2,1	5170	-10,7	5237	- 6,8	5262	
	AUG	4275	-14,2	-21,9	4338	-16,1	5178	- 1,1	5278	
	SEP	5601	+ 0,8	+31,0	5558	+28,1	5412	+ 4,5	5291	
	OKT	6037	- 2,6	+ 7,8	5774	+ 3,9	5388	- 0,4	5295	
	VEREINIGTE STAATEN									
	1985	OKT	2486	-14,4	+18,3	2356	+11,2	2456	+ 1,6	2804
NOV		2507	- 9,2	+ 0,8	2551	+ 8,3	2515	+ 2,4	2441	
DEZ		2487	- 6,6	- 0,8	2566	+ 0,6	2476	- 1,6	2381	
1986	JAN	2351	-18,8	- 5,5	2280	-11,1	2327	- 6,0	2325	
	FEB	2234	-27,8	- 5,0	2380	+ 4,4	2108	- 9,4	2273	
	MAR	2261	-27,2	+ 1,2	2373	- 0,3	2222	+ 5,4	2229	
	APR	2516	- 3,7	+29,0	2865	+20,7	2434	+ 9,5	2190	
	MAI	2086	-29,8	-28,4	2141	-25,3	2060	-15,4	2170	
	JUN	2017	-20,6	- 3,4	2109	- 1,5	2160	+ 4,9	2173	
	JUL	2141	-25,1	+ 6,1	2026	- 3,9	2130	- 1,4	2184	
	AUG	1812	-20,0	-15,4	1780	-12,1	2213	+ 3,9	2202	
	SEP	2004	- 4,6	+10,6	1949	+ 9,5	2282	+ 3,1	2212	
	OKT	2349	- 5,5	+17,2	2218	+13,8	2313	+ 1,4	2216	
	UEBRIGE INDUSTRIALISIERTE WESTLICHE LAENDER									
	1985	OKT	2789	+ 7,7	+19,3	2660	+11,9	2567	- 0,3	2885
NOV		2546	+ 0,8	- 8,6	2579	- 3,0	2561	- 0,2	2602	
DEZ		2613	+ 6,2	+ 2,6	2706	+ 4,9	2646	+ 3,3	2620	
1986	JAN	2842	+13,0	+ 8,8	2724	+ 0,7	2706	+ 2,3	2639	
	FEB	2447	+ 6,6	-13,9	2622	- 3,7	2640	- 2,4	2659	
	MAR	2542	- 4,3	+ 3,9	2553	- 1,1	2570	- 2,7	2681	
	APR	3173	+17,3	+24,8	3162	+21,9	2833	+10,2	2703	
	MAI	2586	+ 0,3	-18,5	2705	-14,5	2692	- 5,0	2730	
	JUN	2769	+16,7	+ 7,1	2848	+ 5,3	2820	+ 4,6	2755	
	JUL	2763	+ 9,8	- 0,2	2624	- 7,9	2749	- 2,5	2780	
	AUG	2493	+ 3,4	- 8,8	2443	- 6,9	2729	- 0,7	2806	
	SEP	2776	+18,9	+11,4	2782	+13,9	2924	+ 7,1	2834	
	OKT	3084	+10,7	+11,1	2913	+ 4,7	2842	- 2,8	2858	
	ENTWICKLUNGSLAENDER									
	1985	OKT	9581	- 3,7	- 4,8	8414	- 7,8	5645	- 3,8	9607
NOV		8228	-10,4	- 6,3	5355	- 1,1	5448	- 3,5	9425	
DEZ		4978	- 4,5	- 4,8	4978	- 7,0	5440	- 0,1	5255	
1986	JAN	5741	- 9,9	+15,3	5567	+11,8	5302	- 2,5	5084	
	FEB	4750	-25,7	-17,3	5097	- 8,4	4641	-12,5	4896	
	MAR	4278	-33,8	- 9,9	4498	-11,8	4546	- 2,0	4704	
	APR	4666	-23,9	+ 9,1	4639	+ 3,1	4495	- 1,1	4499	
	MAI	4245	-30,7	- 9,0	4308	- 7,1	4420	- 1,7	4368	
	JUN	4059	-29,7	- 4,4	4114	- 4,5	4234	+ 4,2	4290	
	JUL	4171	-34,7	+ 2,8	4043	- 1,7	4085	- 3,5	4240	
	AUG	4004	-37,5	- 4,0	3892	- 3,7	3905	- 4,4	4210	
	SEP	4484	-23,5	+12,0	4443	+14,2	4330	+10,9	4167	
	OKT	4793	-14,1	+ 6,9	4552	+ 2,5	4553	+ 5,2	4100	
	STAATSHANDELSLAENDER									
	1985	OKT	2368	- 9,7	+18,9	2366	+17,0	2128	+ 2,2	2181
NOV		2211	+ 0,4	- 6,6	2247	- 5,0	2192	+ 3,0	2154	
DEZ		2313	- 4,7	+ 4,6	2215	- 1,4	2090	- 4,7	2123	
1986	JAN	2204	- 1,4	- 4,7	2132	- 3,7	2121	+ 1,5	2085	
	FEB	1920	+ 6,5	-12,9	2103	- 1,4	2191	+ 3,3	2041	
	MAR	1835	- 8,0	- 4,4	1861	-11,5	2056	- 6,2	1989	
	APR	2044	- 6,0	+11,4	2090	+12,3	1993	- 3,1	1923	
	MAI	1544	-36,4	-24,5	1399	-33,1	1578	-20,8	1851	
	JUN	1782	-13,2	+15,4	1772	+26,7	1862	+18,0	1792	
	JUL	1764	-31,3	- 1,0	1766	- 0,3	1621	-12,9	1735	
	AUG	1461	-32,6	-17,2	1436	-18,7	1599	- 3,8	1680	
	SEP	1672	-16,0	+14,4	1732	+20,6	1751	+12,3	1615	
	OKT	1731	-26,9	+ 3,5	1662	- 4,0	1475	-15,8	1541	

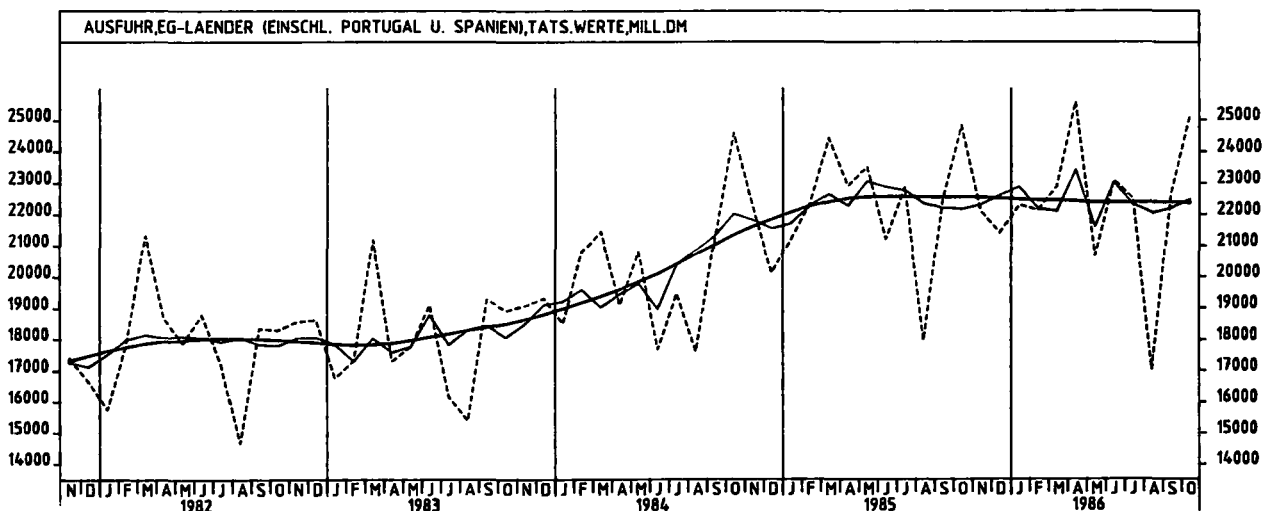
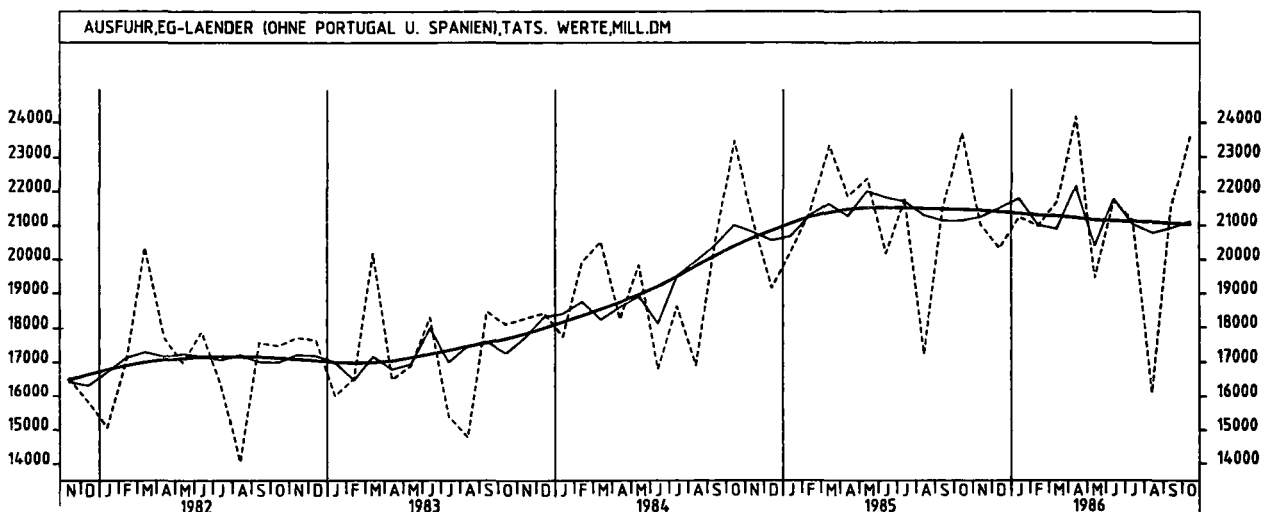
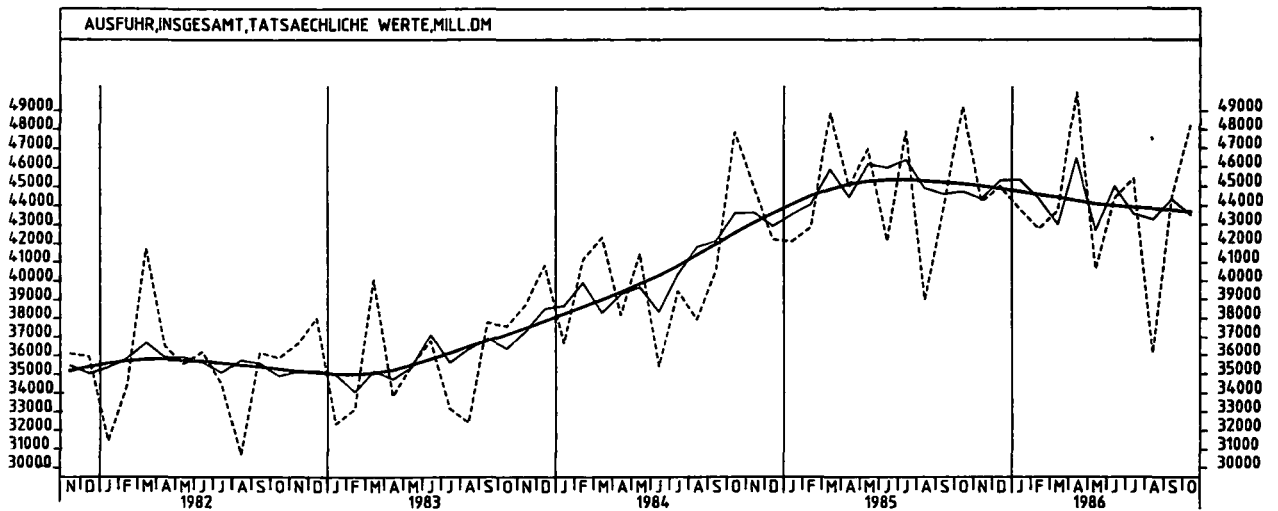
9 AUSSENHANDEL (SPEZIALHANDEL)



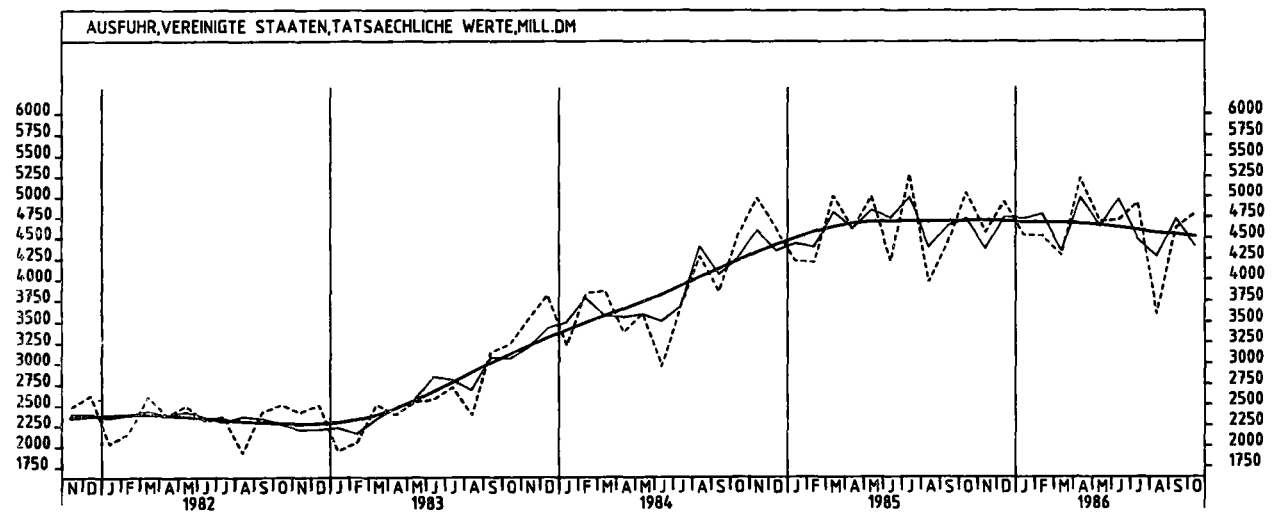
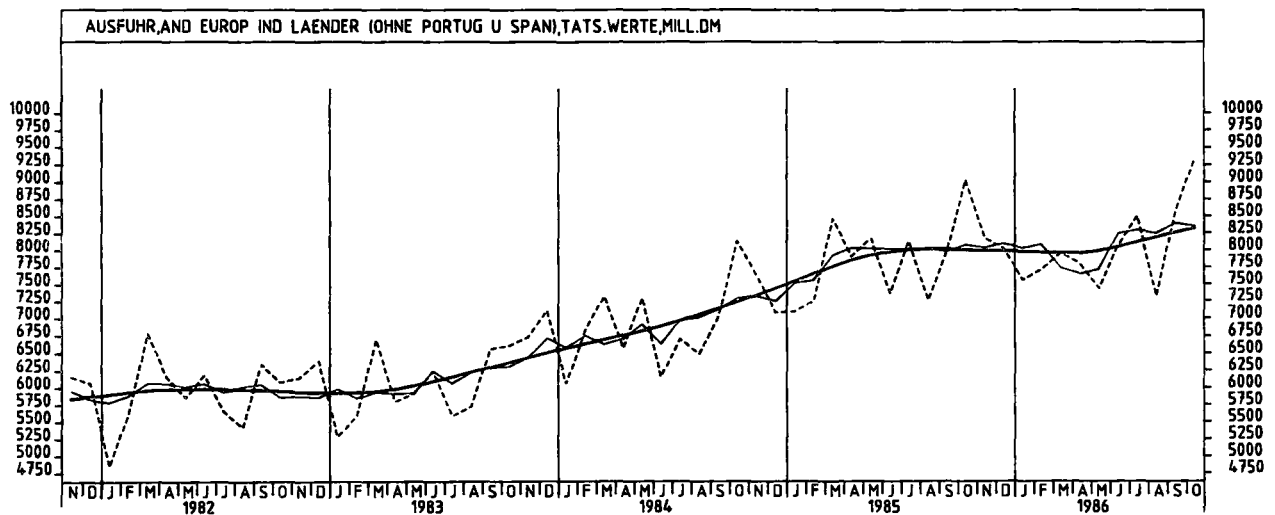
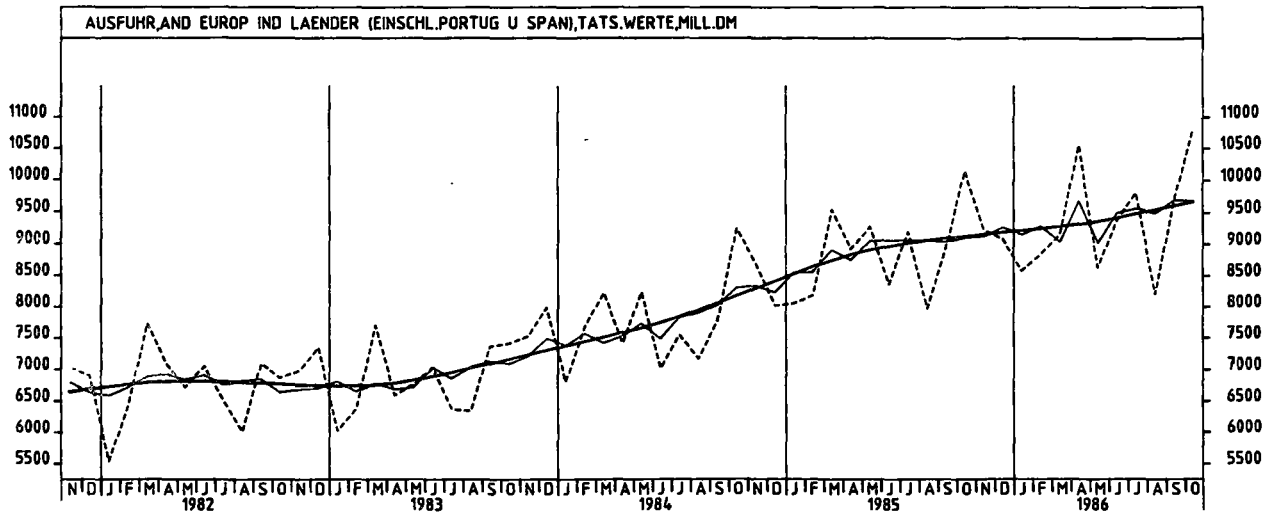




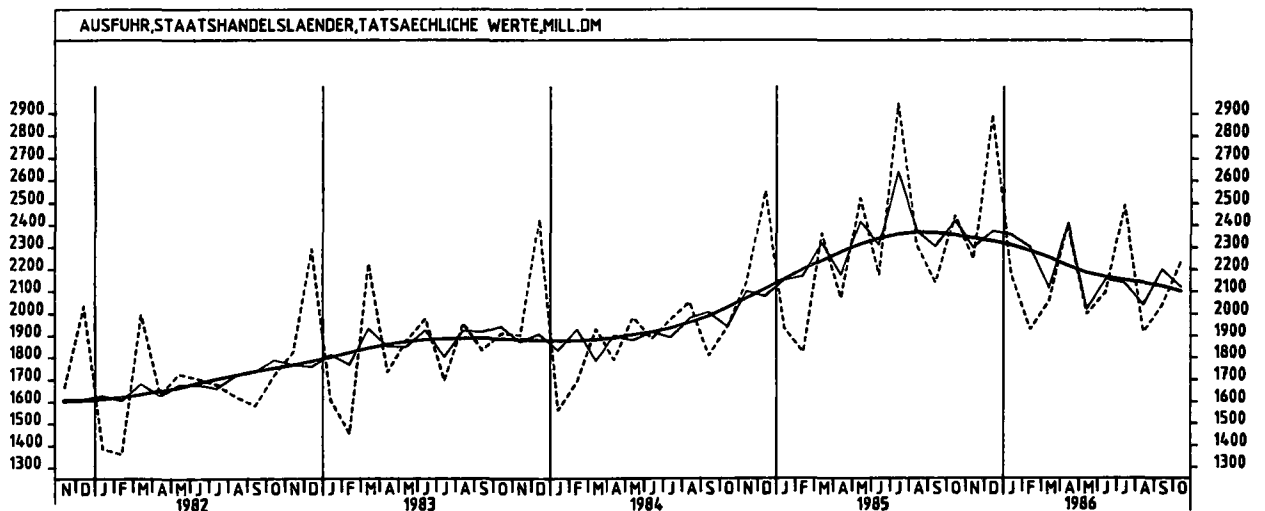
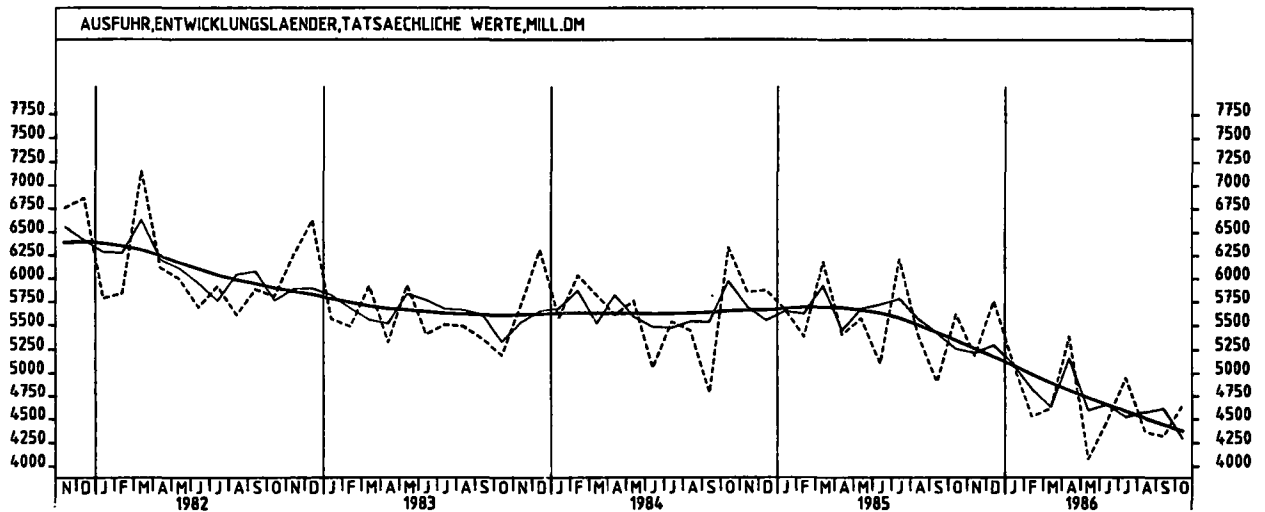
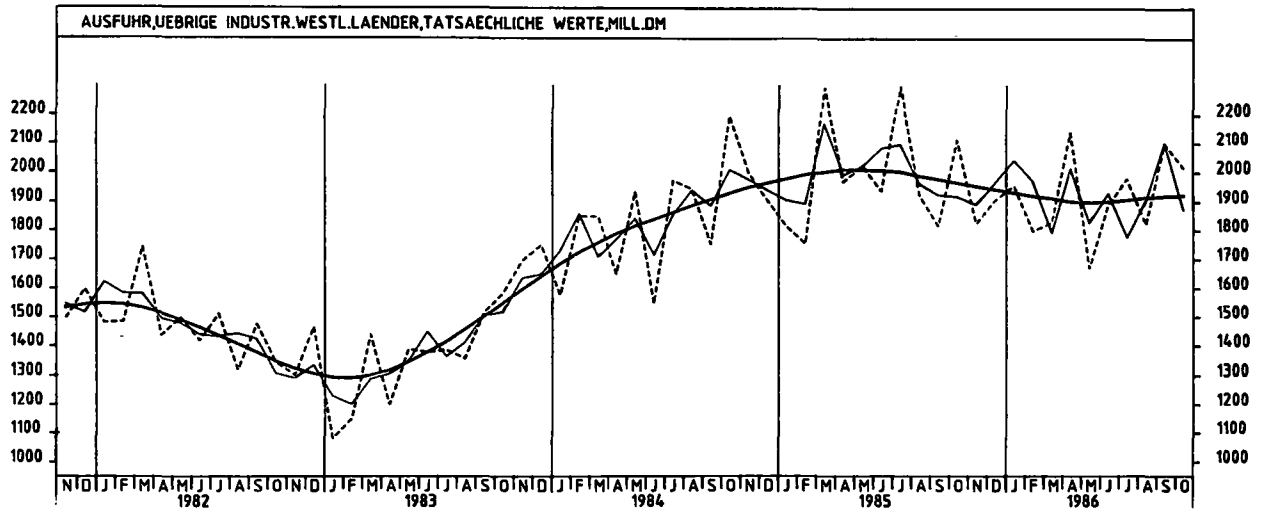
9 AUSSENHANDEL (SPEZIALHANDEL)



9 AUSSENHANDEL (SPEZIALHANDEL)



9 AUSSENHANDEL (SPEZIALHANDEL)



9 AUSSENHANDEL (SPEZIALHANDEL)

9.2 AUSFUHR - TATSÄCHLICHE WERTE (MILL. DM)

JAHR	MONAT	ORIGINALWERT			KALENDERBEREINIGTER WERT		KALENDER- UND SAISON- BEREINIGTER WERT		GLATTE KOMPONENTE	
		MILL. DM	VERÄNDERUNG VORJAHR	IN O/O GEGEN VORMONAT	MILL. DM	VERÄNDERUNG IN O/O GEGEN VORMONAT	MILL. DM	VERÄNDERUNG IN O/O GEGEN VORMONAT	MILL. DM	
AUSFUHR INSGESAMT										
1985	OKT	49254	+ 2,9	+12,2	46861	+ 6,3	44755	+ 0,3	45140	
	NOV	44210	- 1,7	-10,2	45936	- 2,0	44367	- 0,9	45030	
	DEZ	45024	+ 6,7	+ 1,8	46362	+ 0,9	45319	+ 2,1	44892	
1986	JAN	43801	+ 4,0	- 2,7	42283	- 8,8	45345	+ 0,1	44735	
	FEB	42755	- 0,2	- 2,4	45728	+ 8,1	44370	- 2,2	44564	
	MAR	43726	-10,5	+ 2,3	45280	- 1,0	42977	- 3,1	44428	
	APR	49989	+11,1	+14,3	49327	+ 8,9	46466	- 8,1	44255	
	MAI	40632	-13,5	-18,7	43195	-12,4	42669	- 8,2	44087	
	JUN	44395	+ 5,4	+ 9,3	45224	+ 4,7	45012	- 5,5	43986	
	JUL	45417	- 5,2	+ 2,3	42896	- 5,1	43558	- 3,2	43907	
	AUG	36117	- 7,3	-20,5	35798	-16,5	43261	- 0,7	43849	
	SEP	44407	+ 1,2	+23,0	43937	+22,7	44356	- 2,5	43774	
	OKT	48226	- 2,1	+ 8,6	45294	+ 3,1	43507	- 1,9	43665	
	GEWERBLICHE WIRTSCHAFT									
	1985	OKT	46256	+ 2,6	+12,0	43979	+ 6,1	42082	+ 0,3	42503
NOV		41594	- 1,4	-10,1	43248	- 1,7	41806	- 0,7	42398	
DEZ		42292	+ 6,7	+ 1,7	43618	+ 0,9	42657	+ 2,0	42265	
1986	JAN	41154	+ 3,8	- 2,7	39743	- 8,9	42659	+ 0,0	42114	
	FEB	40269	- 0,6	- 2,2	43049	+ 8,3	41691	- 2,3	41951	
	MAR	41244	-10,6	+ 2,4	42718	- 0,8	40472	- 2,9	41826	
	APR	47162	+11,1	+14,3	46509	+ 8,9	43716	+ 6,0	41668	
	MAI	38350	-13,2	-18,7	40823	-12,2	40258	- 7,9	41510	
	JUN	41914	+ 5,6	+ 9,3	42693	+ 4,6	42443	+ 5,4	41409	
	JUL	42841	- 5,2	+ 2,2	40438	- 5,3	41032	- 3,3	41328	
	AUG	33785	- 7,7	-21,1	33482	-17,2	40659	- 0,9	41265	
	SEP	41821	+ 1,3	+23,8	41376	+23,6	41789	+ 2,8	41189	
	OKT	45181	- 2,3	+ 8,0	42398	+ 2,5	40864	- 2,2	41084	
	ROHSTOFFE UND HALBWAREN									
	1985	OKT	4412	+ 0,3	+11,5	4259	+ 5,9	4054	- 0,3	3905
NOV		3657	-17,1	-17,1	3696	-13,2	3665	- 9,6	3799	
DEZ		3393	-14,1	- 7,2	3432	- 7,1	3667	+ 0,1	3696	
1986	JAN	3669	-16,1	+ 8,1	3514	+ 2,4	3575	- 2,5	3591	
	FEB	3264	-17,0	-11,0	3504	- 0,3	3539	- 1,0	3481	
	MAR	3256	-31,1	- 0,2	3417	- 2,5	3215	- 9,2	3373	
	APR	3700	-18,6	+13,6	3677	+ 7,6	3343	+ 4,0	3268	
	MAI	3107	-32,0	-16,0	3188	-13,3	3075	- 8,0	3184	
	JUN	3309	-17,0	+ 6,5	3406	+ 6,8	3280	+ 6,7	3106	
	JUL	2984	-33,1	- 9,8	2833	-16,8	2905	-11,4	3036	
	AUG	2494	-30,6	-16,4	2490	-12,1	3050	+ 5,0	2972	
	SEP	2966	-24,5	+19,7	2916	+17,1	2932	- 3,9	2914	
	OKT	3464	-21,5	+16,0	3249	+11,4	2946	+ 0,5	2852	
	ROHSTOFFE									
	1985	OKT	766	- 4,1	+10,9	731	+ 5,9	691	+ 0,0	691
NOV		664	- 7,4	-13,3	680	- 7,0	679	- 1,7	678	
DEZ		618	- 9,9	- 6,9	636	- 6,5	655	- 3,5	665	
1986	JAN	661	- 3,1	+ 7,0	644	+ 1,3	685	+ 4,6	653	
	FEB	615	-10,7	- 7,0	654	+ 1,6	651	- 5,0	640	
	MAR	573	-29,7	- 6,8	596	- 8,9	578	-11,2	626	
	APR	707	- 5,6	+23,4	696	+16,8	646	+11,8	615	
	MAI	590	-23,7	-16,5	634	- 8,9	597	- 7,6	605	
	JUN	616	-17,9	+ 4,4	632	- 0,3	583	- 2,3	599	
	JUL	601	-19,9	- 2,4	568	-10,1	593	+ 1,7	595	
	AUG	506	-18,1	-15,8	496	-12,7	604	+ 1,9	592	
	SEP	605	-12,4	+19,6	587	+18,3	592	- 2,0	587	
	OKT	670	-12,5	+10,7	638	+ 8,7	593	+ 0,2	581	
	HALBWAREN									
	1985	OKT	3646	+ 1,4	+11,6	3524	+ 5,7	3360	- 0,5	3215
NOV		2993	-19,0	-17,9	3023	-14,2	2988	-11,1	3122	
DEZ		2775	-15,0	- 7,3	2803	- 7,3	3014	+ 0,9	3031	
1986	JAN	3009	-18,4	+ 8,4	2876	+ 2,6	2894	- 4,0	2939	
	FEB	2650	-18,3	-11,9	2851	- 0,9	2889	- 0,2	2842	
	MAR	2683	-31,4	+ 1,2	2813	- 1,3	2634	- 5,8	2746	
	APR	2993	-21,2	+11,6	2978	+ 5,9	2695	+ 2,3	2653	
	MAI	2516	-33,7	-15,9	2555	-14,2	2478	- 8,1	2579	
	JUN	2692	-16,9	+ 7,0	2776	+ 8,6	2701	+ 9,0	2508	
	JUL	2383	-35,8	-11,5	2262	-18,5	2311	-14,4	2443	
	AUG	1988	-33,2	-16,6	1993	-11,9	2446	+ 5,8	2383	
	SEP	2381	-27,1	+19,8	2334	+17,1	2346	- 4,1	2330	
	OKT	2794	-23,4	+17,3	2614	+12,0	2358	+ 0,5	2275	
	FERTIGWAREN									
	1985	OKT	41843	+ 2,9	+12,1	39766	+ 6,2	38001	+ 0,2	38591
NOV		37937	+ 0,4	- 9,3	39526	- 0,6	38125	+ 0,3	38593	
DEZ		38899	+ 9,0	+ 2,5	40153	+ 1,6	39010	+ 2,3	38565	
1986	JAN	37485	+ 6,3	- 3,6	36227	- 9,8	39064	+ 0,1	38519	
	FEB	37005	+ 1,1	- 1,3	39572	+ 9,2	38146	- 2,3	38466	
	MAR	37988	- 8,2	+ 2,7	39243	- 0,8	37249	- 2,4	38449	
	APR	43461	+14,6	+14,4	42884	+ 9,3	40384	+ 8,4	38397	
	MAI	35243	-11,0	-18,9	37507	-12,5	37144	- 8,0	38324	
	JUN	38605	+ 8,1	+ 9,5	39287	+ 4,7	39223	+ 5,6	38301	
	JUL	39857	- 2,1	+ 3,2	37665	- 4,1	38101	- 2,9	38289	
	AUG	31291	- 5,2	-21,5	30921	-17,9	37557	- 1,4	38289	
	SEP	38835	+ 4,0	+24,1	38562	+24,7	38908	+ 3,6	38272	
	OKT	41716	- 0,3	+ 7,4	39183	+ 1,6	37899	- 2,6	38228	

9 AUSSENHANDEL (SPEZIALHANDEL)
9.2 AUSFUHR - TATSÄCHLICHE WERTE (MILL. DM)

JAHR	MONAT	ORIGINALWERT			KALENDERBEREINIGTER WERT		KALENDER- UND SAISON- BEREINIGTER WERT		GLATTE KOMPONENTE
		MILL. DM	VERÄNDERUNG VORJAHR	IN O/O GEGEN VORMONAT	MILL. DM	VERÄNDERUNG IN O/O GEGEN VORMONAT	MILL. DM	VERÄNDERUNG IN O/O GEGEN VORMONAT	MILL. DM
VORERZEUGNISSE									
1985	OKT	8411	+ 5,7	+ 9,9	8045	+ 4,0	7789	+ 1,1	7747
	NOV	7395	- 2,7	-12,1	7635	- 5,1	7577	- 2,7	7708
	DEZ	6929	+ 4,7	- 6,3	7150	- 6,4	7724	+ 4,9	7665
1986	JAN	7796	+ 2,9	+12,5	7517	+ 5,1	7736	+ 0,2	7617
	FEB	7312	+ 1,0	- 6,2	7838	+ 4,3	7660	- 1,0	7560
	MAR	7182	-15,5	- 1,8	7442	- 5,1	7132	- 6,9	7504
	APR	8435	+ 6,4	+17,4	8352	+12,2	7756	+ 8,7	7435
	MAI	6988	-16,9	-17,2	7326	-12,3	7056	- 9,0	7373
	JUN	7778	+ 3,1	+11,3	7954	+ 8,6	7591	+ 7,6	7326
	JUL	7525	- 7,4	- 3,3	7121	-10,5	7258	- 4,4	7283
	AUG	6007	-13,7	-20,2	5934	-16,7	7064	- 2,7	7245
	SEP	7310	- 4,5	+21,7	7264	+22,4	7238	+ 2,5	7203
	OKT	7986	- 5,0	+ 9,3	7484	+ 3,0	7191	- 0,6	7152
ENDERZEUGNISSE									
1985	OKT	33432	+ 2,2	+12,7	31734	+ 6,6	30205	+ 0,0	30839
	NOV	30542	+ 1,2	- 8,6	31889	+ 0,5	30539	+ 1,1	30880
	DEZ	31970	+10,0	+ 4,7	32963	+ 3,4	31280	+ 2,4	30896
1986	JAN	29689	+ 7,2	- 7,1	28727	-12,9	31329	+ 0,2	30900
	FEB	29693	+ 1,2	+ 0,0	31743	+10,5	30484	- 2,7	30903
	MAR	30806	- 6,4	+ 3,7	31766	+ 0,1	30117	- 1,2	30844
	APR	35026	+16,8	+13,7	34543	+ 8,7	32635	+ 8,4	30961
	MAI	28255	- 9,4	-19,3	30139	-12,7	30067	- 7,9	30951
	JUN	30827	+ 9,5	+ 9,1	31336	+ 4,0	31656	+ 5,3	30976
	JUL	32332	- 0,8	+ 4,9	30566	- 2,5	30842	- 2,6	31009
	AUG	25284	- 2,9	-21,8	24965	-18,3	30474	- 1,2	31049
	SEP	31525	+ 6,2	+24,7	31327	+25,5	31688	+ 4,0	31075
	OKT	33728	+ 0,9	+ 7,0	31735	+ 1,3	30723	- 3,0	31084
ERZEUGNISSE DES GRUNDSTOFF- UND PRODUKTIONSQUETERGEWERBES									
1985	OKT	12753	+ 4,9	+10,5	12240	+ 4,4	11825	+ 1,0	11664
	NOV	11065	- 6,2	-13,2	11334	- 7,4	11310	- 4,4	11555
	DEZ	10288	- 0,4	- 7,0	10479	- 7,5	11452	+ 1,3	11443
1986	JAN	11629	- 0,9	+13,0	11181	+ 6,7	11489	+ 0,3	11326
	FEB	10843	- 2,7	- 6,8	11657	+ 4,3	11357	- 1,1	11196
	MAR	10663	-20,3	- 1,7	11023	- 5,4	10494	- 7,6	11067
	APR	12532	+ 1,1	+17,5	12466	+13,1	11474	+ 9,3	10930
	MAI	10109	-21,5	-19,3	10533	-15,5	10271	-10,5	10812
	JUN	11094	+ 0,2	+ 5,7	11364	+ 7,9	11157	+ 8,6	10718
	JUL	11078	-12,1	- 0,1	10511	- 7,5	10545	- 5,5	10634
	AUG	9016	-16,4	-18,6	9005	-14,3	10417	- 1,2	10559
	SEP	10610	- 8,1	+17,7	10472	+16,3	10481	+ 0,6	10483
	OKT	11768	- 7,7	+10,9	11078	+ 5,8	10533	+ 0,5	10395
ERZEUGNISSE DES INVESTITIONSGUETER PRODUZIERENDEN GEWERBES									
1985	OKT	25880	+ 2,9	+14,3	24554	+ 8,3	23637	+ 0,8	24081
	NOV	24035	+ 0,2	- 7,1	25084	+ 2,2	23734	+ 0,4	24104
	DEZ	25882	+ 9,1	+ 7,7	26732	+ 6,6	24438	+ 3,0	24104
1986	JAN	22969	+ 5,5	-11,3	22221	-16,9	24313	- 0,5	24097
	FEB	23010	- 0,6	+ 0,2	24581	+10,6	23601	- 2,9	24101
	MAR	24009	- 6,3	+ 4,3	24767	+ 0,8	23596	+ 0,0	24150
	APR	27548	+17,1	+14,7	27152	+ 9,6	25565	+ 8,3	24177
	MAI	22499	- 8,1	-18,3	23945	-11,8	23712	- 7,2	24188
	JUN	24544	+ 9,2	+ 9,1	24954	+ 4,2	24872	+ 4,9	24220
	JUL	24925	- 2,1	+ 1,6	23534	- 5,7	23984	- 3,6	24259
	AUG	19061	- 3,0	-23,5	18783	-20,2	23794	- 0,8	24306
	SEP	24376	+ 7,7	+27,9	24243	+29,1	24920	+ 4,7	24348
	OKT	26201	+ 1,2	+ 7,5	24604	+ 1,5	24081	- 3,4	24372
ERZEUGNISSE DES VERBRAUCHSGUETER PRODUZIERENDEN GEWERBES									
1985	OKT	6160	+12,0	+10,8	5882	+ 4,8	5356	+ 0,5	5305
	NOV	5036	+ 5,6	-18,2	5227	-11,1	5284	- 1,3	5320
	DEZ	4784	+14,8	- 5,0	4888	- 6,5	5358	+ 1,4	5334
1986	JAN	5180	+ 9,5	+ 8,3	4987	+ 2,0	5347	- 0,2	5343
	FEB	5271	+ 9,3	+ 1,8	5667	+13,6	5395	+ 0,9	5343
	MAR	5344	- 2,5	+ 1,4	5484	- 3,2	5178	- 4,0	5339
	APR	5751	+14,9	+ 7,6	5702	+ 4,0	5532	+ 6,8	5328
	MAI	4580	- 9,1	-20,4	4860	-14,8	5116	- 7,5	5321
	JUN	5135	+ 7,9	+12,1	5247	+ 8,0	5318	+ 3,9	5314
	JUL	5734	+ 2,0	+11,7	5436	+ 3,6	5307	- 0,2	5309
	AUG	4738	- 2,7	-17,4	4731	-13,0	5262	- 0,8	5305
	SEP	5791	+ 4,2	+22,2	5754	+21,6	5395	+ 2,5	5303
	OKT	6092	- 1,1	+ 5,2	5771	+ 0,3	5249	- 2,7	5297

9 AUSSENHANDEL (SPEZIALHANDEL)

9.2 AUSFUHR - TATSÄCHLICHE WERTE (MILL. DM)

JAHR	MONAT	ORIGINALWERT			KALENDERBEREINIGTER WERT		KALENDER- UND SAISON- BEREINIGTER WERT		GLATTE KOMPONENTE
		MILL.DM	VERÄNDERUNG VORJAHR	IN O/O GEGEN VORMONAT	MILL.DM	VERÄNDERUNG IN O/O GEGEN VORMONAT	MILL.DM	VERÄNDERUNG IN O/O GEGEN VORMONAT	MILL.DM
INVESTITIONSGÜTER									
1985	OKT	10624	- 0,2	+15,8	10220	+11,1	10018	+ 3,2	10286
	NOV	10500	+ 1,9	- 1,2	10940	+ 7,0	10214	+ 2,0	10310
	DEZ	12067	+ 9,8	+14,9	12128	+10,9	10495	+ 2,8	10319
1986	JAN	10217	+12,5	-15,3	9909	-18,3	10709	+ 2,0	10325
	FEB	9432	- 2,1	- 7,7	10157	+ 2,5	10003	- 6,6	10339
	MAR	10075	- 8,9	+ 6,8	10310	+ 1,5	9874	- 1,3	10373
	APR	11873	+19,6	+17,8	11830	+14,7	11189	+13,3	10401
	MAI	9751	- 7,8	-17,9	10054	-15,0	10147	- 9,3	10404
	JUN	10527	+ 9,6	+ 8,0	10631	+ 5,7	10712	+ 5,6	10425
	JUL	11033	+ 1,1	+ 4,8	10994	- 0,3	10904	- 1,9	10447
	AUG	8066	- 2,2	-26,9	7944	-25,0	10125	- 3,6	10469
	SEP	10200	+11,2	+26,5	10239	+28,9	10785	+ 6,5	10479
	OKT	10701	+ 0,7	+ 4,9	10146	- 0,9	10221	- 5,2	10484
VERBRAUCHSGÜTER									
1985	OKT	6980	+ 3,5	+ 7,0	6658	+ 0,6	5953	- 2,7	6060
	NOV	6063	- 0,8	-13,1	6277	- 5,7	5930	- 0,4	6053
	DEZ	5596	+ 4,7	- 7,7	5744	- 8,5	5997	+ 1,1	6041
1986	JAN	5865	+ 5,4	+ 4,8	5671	- 1,3	6097	+ 1,7	6029
	FEB	6074	- 0,8	+ 3,6	6542	+15,4	5927	- 2,8	6016
	MAR	6400	- 1,4	+ 5,4	6475	- 1,0	5994	+ 1,1	6015
	APR	6593	+ 9,6	+ 3,0	6552	+ 1,2	6271	+ 4,6	6007
	MAI	5288	- 9,0	-19,8	5557	-15,2	5894	- 6,0	6007
	JUN	5751	+ 4,6	+ 8,8	5869	+ 6,0	6157	+ 4,5	6008
	JUL	5662	- 8,0	- 1,5	5351	- 9,1	5782	- 6,1	6013
	AUG	4871	- 0,6	-14,0	4855	- 9,3	6053	+ 4,7	6022
	SEP	6758	+ 3,6	+38,7	6784	+39,7	6181	+ 2,1	6035
	OKT	6971	- 0,1	+ 3,2	6632	- 2,2	6006	- 2,8	6042
EG-LÄNDER (OHNE PORTUGAL U. SPANIEN)									
1985	OKT	23676	+ 0,9	+10,1	22433	+ 3,9	21134	+ 0,0	21457
	NOV	21018	- 0,7	-11,2	21854	- 2,6	21241	+ 0,5	21432
	DEZ	20323	+ 6,1	- 3,3	21076	- 3,6	21508	+ 1,3	21388
1986	JAN	21241	+ 5,0	+ 4,5	20600	- 2,3	21795	+ 1,3	21338
	FEB	20987	- 1,8	- 1,2	22420	+ 8,8	21005	- 3,6	21291
	MAR	21676	- 7,1	+ 3,3	22355	- 0,3	20892	- 0,5	21265
	APR	24166	+10,6	+11,5	23773	+ 6,3	22158	+ 6,1	21211
	MAI	19459	-13,1	-19,5	20865	-12,2	20399	- 7,9	21146
	JUN	21727	+ 7,6	+11,7	22253	+ 6,7	21778	+ 6,8	21120
	JUL	21135	- 2,5	- 2,7	19864	-10,7	21023	- 3,5	21101
	AUG	16103	- 6,5	-23,8	16002	-19,4	20777	- 1,2	21089
	SEP	21522	+ 0,1	+33,7	21162	+32,2	20921	+ 0,7	21057
	OKT	23605	- 0,3	+ 9,7	22294	+ 5,3	21117	+ 0,9	21018
EG-LÄNDER (EINSCHL. PORTUGAL U. SPANIEN)									
1985	OKT	24827	+ 0,9	+10,5	23527	+ 4,4	22170	- 0,1	22536
	NOV	22108	- 0,6	-11,0	22980	- 2,3	22308	+ 0,6	22526
	DEZ	21408	+ 6,4	- 3,2	22199	- 3,4	22603	+ 1,3	22498
1986	JAN	22293	+ 5,1	+ 4,1	21592	- 2,7	22883	+ 1,2	22465
	FEB	22134	- 1,0	- 0,7	23641	+ 5,5	22182	- 3,1	22438
	MAR	22885	- 6,3	+ 3,4	23635	+ 0,0	22088	- 0,4	22436
	APR	25569	+11,7	+11,7	25168	+ 6,5	23419	+ 6,0	22408
	MAI	20681	-12,1	-19,1	22153	-12,0	21596	- 7,8	22366
	JUN	23077	+ 8,8	+11,6	23601	+ 6,5	23028	+ 6,6	22363
	JUL	22481	- 1,6	- 2,6	21150	-10,4	22315	- 3,1	22366
	AUG	17020	- 5,3	-24,3	16909	-20,1	22038	- 1,2	22376
	SEP	22680	+ 0,5	+33,3	22317	+32,0	22204	+ 0,8	22367
	OKT	25129	+ 1,2	+10,8	23710	+ 6,2	22482	+ 1,3	22352
ANDERE EUROP. IND. LÄNDER (EINSCHL. PORTUGAL U. SPANIEN)									
1985	OKT	10155	+ 9,8	+13,8	9604	+ 7,5	9114	+ 0,8	9129
	NOV	9232	+ 6,2	- 9,1	9611	+ 0,1	9132	+ 0,2	9159
	DEZ	9082	+13,3	- 1,6	9495	- 1,2	9273	+ 1,5	9190
1986	JAN	8586	+ 6,6	- 5,5	8292	-12,7	9163	- 1,2	9220
	FEB	8839	+ 7,9	+ 2,9	9413	+13,5	9292	+ 1,4	9247
	MAR	9160	- 4,0	+ 3,6	9477	+ 0,7	9035	- 2,8	9280
	APR	10547	+18,2	+15,1	10367	+ 9,4	9676	+ 7,1	9314
	MAI	8629	- 7,0	-18,2	9258	-10,7	9020	- 6,8	9358
	JUN	9385	+12,1	+ 8,8	9566	+ 3,3	9500	+ 5,3	9416
	JUL	9811	+ 6,6	+ 4,5	9229	- 3,5	9568	+ 0,7	9480
	AUG	8209	+ 2,9	-16,3	8108	-12,1	9496	- 0,8	9547
	SEP	9701	+ 8,7	+18,2	9615	+18,6	9702	+ 2,2	9612
	OKT	10822	+ 6,6	+11,6	10160	+ 5,7	9689	- 0,1	9672
ANDERE EUROP. IND. LÄNDER (OHNE PORTUGAL U. SPANIEN)									
1985	OKT	9026	+11,1	+13,1	8584	+ 6,9	8074	+ 1,2	7994
	NOV	8166	+ 7,0	- 9,5	8480	- 1,2	8030	- 0,5	7983
	DEZ	8024	+13,4	- 1,7	8241	- 2,8	8091	+ 0,8	7977
1986	JAN	7559	+ 6,6	- 5,8	7317	-11,2	8028	- 0,8	7972
	FEB	7717	+ 6,5	+ 2,1	8270	+13,0	8079	+ 0,6	7958
	MAR	7951	- 6,0	+ 3,0	8154	- 1,4	7737	- 4,2	7954
	APR	7799	- 1,3	- 1,5	7671	- 5,9	7650	- 1,1	7950
	MAI	7431	- 9,0	- 4,7	7815	+ 1,9	7721	+ 0,9	7984
	JUN	8064	+ 9,6	+ 8,5	8249	+ 5,6	8244	+ 6,8	8043
	JUL	8499	+ 4,6	+ 5,4	8051	- 2,4	8297	+ 0,6	8112
	AUG	7320	+ 0,9	-13,9	7309	- 9,2	8248	- 0,6	8188
	SEP	8571	+ 7,4	+17,1	8496	+16,2	8398	+ 1,8	8256
	OKT	9338	+ 3,4	+ 8,9	8881	+ 4,5	8351	- 0,6	8316

9 AUSSENHANDEL (SPEZIALHANDEL)
9.2 AUSFUHR - TATSÄCHLICHE WERTE (MILL. DM)

JAHR	MONAT	ORIGINALWERT			KALENDERBEREINIGTER WERT		KALENDER- UND SAISON- BEREINIGTER WERT		GLATTE KOMPONENTE
		MILL. DM	VERÄNDERUNG VORJAHR	IN O/O GEGEN VORMONAT	MILL. DM	VERÄNDERUNG IN O/O GEGEN VORMONAT	MILL. DM	VERÄNDERUNG IN O/O GEGEN VORMONAT	MILL. DM
VEREINIGTE STAATEN									
1985	OKT	5054	+11,5	+13,8	4909	+ 8,5	4734	+ 1,9	4710
	NOV	4870	- 8,4	- 9,6	4670	- 4,9	4373	- 7,6	4711
	DEZ	4934	+ 7,1	+ 8,0	4964	+ 6,3	4749	+ 8,6	4702
1986	JAN	4537	+ 7,3	- 8,0	4373	-11,9	4729	- 0,4	4691
	FEB	4827	+ 7,5	- 0,2	4896	+12,0	4786	+ 1,2	4684
	MAR	4294	-14,4	- 5,1	4361	-10,9	4341	- 9,3	4683
	APR	5231	+13,7	+21,8	5260	+20,6	4993	+15,0	4672
	MAI	4699	- 6,1	-10,2	4731	-10,1	4639	- 7,1	4657
	JUN	4715	+11,8	+ 0,3	4799	+ 1,4	4970	+ 7,1	4628
	JUL	4924	- 6,8	+ 4,4	4751	- 1,0	4490	- 9,7	4597
	AUG	3602	- 9,2	-26,8	3918	-26,0	4283	- 4,6	4565
	SEP	4625	+ 4,1	+28,4	4705	+33,7	4731	+10,5	4547
	OKT	4792	- 5,2	+ 3,6	4535	- 3,6	4406	- 6,9	4518
UEBRIGE INDUSTRIALISIERTE WESTLICHE LÄNDER									
1985	OKT	2111	- 4,0	+16,3	1992	+ 8,9	1918	- 0,3	1965
	NOV	1823	- 8,9	-13,6	1902	- 4,5	1890	- 1,5	1953
	DEZ	1906	+ 0,0	+ 4,6	2005	+ 8,4	1966	+ 4,0	1942
1986	JAN	1956	+ 7,8	+ 2,6	1804	- 5,0	2041	+ 3,8	1931
	FEB	1798	+ 2,5	- 8,1	1917	+ 0,7	1970	- 3,5	1919
	MAR	1827	-20,4	+ 1,6	1873	- 2,3	1792	- 9,0	1911
	APR	2139	+ 8,6	+17,1	2097	+12,0	2014	+12,4	1900
	MAI	1670	-17,4	-21,9	1808	-13,8	1826	- 9,3	1897
	JUN	1889	- 2,5	+13,1	1950	+ 7,9	1931	+ 3,8	1900
	JUL	1980	-13,8	+ 4,8	1853	- 5,0	1776	- 8,0	1906
	AUG	1822	- 5,3	- 8,0	1786	- 3,6	1905	+ 7,3	1915
	SEP	2099	+15,6	+15,2	2090	+17,0	2103	+10,4	1921
	OKT	2017	- 4,5	- 3,9	1893	- 9,4	1873	-10,9	1922
ENTWICKLUNGSLÄNDER									
1985	OKT	5616	-11,3	+14,5	5399	+ 9,9	5257	- 3,0	5342
	NOV	5184	-11,4	- 7,7	5349	+ 0,9	5213	- 0,8	5257
	DEZ	5756	- 2,0	+11,0	5775	+ 8,0	5299	+ 1,6	5171
1986	JAN	5121	- 9,5	-11,0	4921	-14,8	5103	- 3,7	5082
	FEB	4525	-15,9	-11,6	4843	- 1,6	4831	- 5,3	4985
	MAR	4613	-25,4	+ 1,9	4842	+ 0,0	4626	- 4,2	4893
	APR	5385	- 0,3	+16,7	5336	+10,2	5158	+11,5	4809
	MAI	4076	-26,8	-24,3	4348	-18,5	4589	-11,0	4726
	JUN	4476	-12,3	+ 9,8	4491	+ 3,3	4656	+ 1,5	4649
	JUL	4946	-20,3	+10,5	4709	+ 4,9	4519	- 2,9	4577
	AUG	4367	-19,2	-11,7	4343	- 7,8	4572	+ 1,2	4508
	SEP	4322	-11,8	- 1,0	4207	- 3,1	4613	+ 0,9	4440
	OKT	4649	-17,2	+ 7,6	4341	+ 3,2	4298	- 6,8	4375
STAATSHANDELSLÄNDER									
1985	OKT	2446	+26,0	+14,3	2375	+10,3	2421	+ 5,1	2356
	NOV	2249	+ 4,9	- 8,1	2336	- 1,6	2299	- 5,0	2342
	DEZ	2896	+13,3	+28,8	2873	+23,0	2374	+ 3,3	2328
1986	JAN	2177	+12,4	-24,8	2098	-27,0	2358	- 0,7	2310
	FEB	1929	+ 5,8	-11,4	2089	- 0,4	2300	- 2,5	2284
	MAR	2058	-12,9	+ 6,7	2098	+ 0,4	2114	- 8,1	2254
	APR	2407	+16,3	+17,0	2422	+15,4	2411	+14,0	2217
	MAI	1999	-20,8	-17,0	2028	-16,3	2019	-16,3	2185
	JUN	2095	- 3,8	+ 4,8	2102	+ 3,6	2155	+ 6,7	2165
	JUL	2492	-15,4	+18,9	2413	+14,8	2140	- 0,7	2151
	AUG	1919	-17,0	-23,0	1902	-21,2	2038	- 4,8	2140
	SEP	2039	- 4,7	+ 6,3	2072	+ 8,9	2201	+ 8,0	2125
	OKT	2237	- 8,5	+ 9,7	2121	+ 2,4	2120	- 3,7	2101
SALDO INSGESAMT									
1985	OKT	8664	- 1,7	+16,6	8415	+12,8	6394	- 4,5	6974
	NOV	7020	+ 0,6	-19,0	7326	-12,9	6397	+ 0,0	7275
	DEZ	7949	+30,4	+13,2	7938	+ 8,4	7336	+14,7	7551
1986	JAN	6961	+172,0	-12,4	6826	-14,0	8895	+21,3	7830
	FEB	6835	+45,7	- 1,8	7375	+ 8,0	7966	-10,4	8139
	MAR	8441	+32,4	+23,5	8472	+14,9	8140	+ 2,2	8497
	APR	10049	+84,4	+19,0	10081	+19,0	9815	+20,6	8883
	MAI	8061	+ 7,2	-19,8	8226	-18,4	7847	-20,1	9152
	JUN	9925	+79,6	+23,1	9937	+20,8	10073	+28,4	9351
	JUL	10889	+60,8	+ 9,7	10577	+ 6,4	10192	+ 1,2	9507
	AUG	8141	-142,7	-25,2	8030	-24,1	10207	+ 0,1	9631
	SEP	10361	+39,4	+27,3	10439	+30,0	9693	- 5,0	9776
	OKT	10686	+23,3	+ 3,1	10280	- 1,5	9039	- 6,7	9962

9 AUSSENHANDEL (SPEZIALHANDEL)

9.3 EINFUHR - VOLUMEN (MILL. DM)

JAHR	MONAT	ORIGINALWERT			KALENDERBEREINIGTER WERT		KALENDER- UND SAISON- BEREINIGTER WERT		GLATTE KOMPONENTE	
		MILL.DM	VERÄNDERUNG VORJAHR	IN O/O GEGEN VORMONAT	MILL.DM	VERÄNDERUNG IN O/O GEGEN VORMONAT	MILL.DM	VERÄNDERUNG IN O/O GEGEN VORMONAT	MILL.DM	
EINFUHR INSGESAMT										
1985	OKT	33879	+ 6,1	+12,2	32133	+ 5,9	31821	+ 1,8	31891	
	NOV	31160	+ 0,4	- 8,0	32380	+ 0,8	31797	- 0,1	32054	
	DEZ	31500	+ 8,5	+ 1,1	32528	+ 0,5	32306	+ 1,6	32219	
1986	JAN	31658	+ 2,8	+ 1,1	30764	- 5,4	31929	- 1,2	32390	
	FEB	31988	+ 7,7	+ 0,4	34269	+11,3	32899	+ 3,0	32568	
	MAR	32354	- 1,5	+ 1,1	33209	- 3,1	32145	- 2,3	32753	
	APR*	37241	+19,3	+15,1	36234	+ 9,1	34675	+ 7,9	32925	
	MAI	31866	+ 2,0	-14,4	33595	- 7,3	33248	- 4,1	33090	
	JUN	33614	+15,1	+ 5,5	34399	+ 2,4	33967	+ 2,2	33271	
	JUL	34172	+ 2,7	+ 1,7	32313	- 6,1	32736	- 3,6	33457	
	AUG	28393	- 2,9	-16,9	28046	-13,2	32293	- 1,4	33655	
	SEP	33516	+11,0	+18,0	33429	+19,2	34290	+ 6,2	33856	
	OKT	37117	+ 9,6	+10,7	35080	+ 4,9	34548	+ 0,8	34025	
	ERNAHRUNGSWIRTSCHAFT									
	1985	OKT	4310	+ 3,7	+ 8,1	4091	+ 0,6	4166	- 3,1	4235
NOV		4232	+ 4,4	- 1,8	4350	+ 6,3	4263	+ 2,6	4238	
DEZ		4562	+15,6	+ 7,8	4661	+ 7,1	4380	+ 3,0	4244	
1986	JAN	4418	+ 3,2	- 3,2	4268	- 8,4	4234	- 3,6	4251	
	FEB	4040	- 0,3	- 8,6	4348	+ 1,9	4177	- 1,3	4256	
	MAR	4084	- 4,2	+ 1,1	4228	- 2,8	4212	+ 0,8	4260	
	APR	4702	+11,8	+15,1	4637	+ 9,7	4390	+ 4,2	4257	
	MAI	4401	- 2,9	- 6,4	4421	- 4,7	4208	- 4,1	4274	
	JUN	4186	+10,1	- 4,9	4362	- 1,3	4428	+ 5,2	4304	
	JUL	4034	- 5,5	- 3,6	3830	-12,2	4136	- 6,6	4339	
	AUG	3855	- 0,9	- 4,4	3813	- 0,4	4268	+ 3,7	4380	
	SEP	4295	+ 7,7	+11,4	4298	+12,7	4465	+ 4,1	4416	
	OKT	4759	+10,4	+10,8	4520	+ 5,2	4563	+ 2,2	4442	
	GEWERBLICHE WIRTSCHAFT (OHNE GÜTER DER BUNDESREG.)									
	1985	OKT	28861	+ 6,7	+13,1	27453	+ 7,2	26983	+ 2,6	26933
NOV		26350	+ 0,6	- 8,7	27361	- 0,3	26913	- 0,3	27083	
DEZ		26093	+ 6,6	- 1,0	26878	- 1,8	27137	+ 0,8	27234	
1986	JAN	26575	+ 1,7	+ 1,8	25670	- 4,5	26823	- 1,2	27391	
	FEB	27264	+ 9,5	+ 2,6	29241	+13,9	28045	+ 4,6	27558	
	MAR	27778	- 1,0	+ 1,9	28376	- 3,0	27185	- 3,1	27733	
	APR*	31531	+19,3	+13,5	30634	+ 8,0	29456	+ 8,4	27906	
	MAI	26871	+ 2,9	-14,8	28331	- 7,5	28252	- 4,1	28061	
	JUN	28549	+15,6	+ 6,2	29131	+ 2,6	28814	+ 2,0	28215	
	JUL	29436	+ 4,2	+ 3,1	27905	- 4,2	27901	- 3,2	28369	
	AUG	24017	- 2,8	-18,4	23710	-15,0	27323	- 2,1	28530	
	SEP	28526	+11,8	+18,8	28521	+20,3	29139	+ 6,6	28701	
	OKT	31549	+ 9,3	+10,6	29850	+ 4,7	29201	+ 0,2	28649	
	ROHSTOFFE UND HALBWAREN									
	1985	OKT	9346	+ 9,1	+ 2,8	9161	- 0,3	9537	+ 3,2	9406
NOV		9058	+ 1,8	- 3,1	9389	+ 2,2	9340	- 2,1	9469	
DEZ		8852	- 0,4	- 2,3	8771	- 6,3	9158	- 1,9	9519	
1986	JAN	9386	- 2,5	+ 6,0	9127	+ 4,1	9110	- 0,5	9564	
	FEB	9169	+11,7	- 2,3	9956	+ 9,1	9795	+ 7,5	9611	
	MAR	9659	+ 3,9	+ 5,3	9674	- 2,8	9552	- 2,5	9648	
	APR*	10655	+22,0	+10,3	10617	+ 9,7	10349	+ 8,3	9686	
	MAI	9954	+ 7,8	- 6,6	9868	- 7,1	9875	- 4,6	9667	
	JUN	10062	+10,4	+ 1,1	10081	+ 2,2	9771	- 1,1	9608	
	JUL	9935	+ 2,8	- 1,3	9697	- 3,8	9536	- 2,4	9536	
	AUG	8806	- 7,2	-11,4	8612	-11,2	8954	- 6,1	9457	
	SEP	8975	- 1,3	+ 1,9	9243	+ 7,3	9339	+ 4,3	9402	
	OKT	9493	+ 1,6	+ 5,8	9047	- 2,1	9342	+ 0,0	9352	
	ROHSTOFFE									
	1985	OKT	3731	+14,9	+ 2,9	3658	+ 1,3	3873	+ 5,7	3655
NOV		3388	-10,7	- 9,2	3950	- 3,0	3498	- 9,7	3653	
DEZ		3572	- 4,1	+ 5,4	3528	- 0,6	3590	+ 2,6	3655	
1986	JAN	3677	- 2,2	+ 2,9	3637	+ 3,1	3649	+ 1,6	3660	
	FEB	3439	- 1,4	- 6,5	3725	+ 2,4	3635	- 0,4	3670	
	MAR	3841	- 6,4	+14,6	3810	+ 5,0	3689	- 1,3	3682	
	APR	3833	+ 3,4	- 2,7	3855	- 1,4	3720	+ 3,7	3707	
	MAI	3959	+ 8,5	+ 3,3	3995	+ 3,6	3954	+ 6,3	3735	
	JUN	3567	- 2,9	- 9,9	3563	-10,8	3625	- 8,3	3752	
	JUL	3892	+ 6,8	+ 9,1	3811	+ 7,0	3845	+ 6,1	3768	
	AUG	3843	+11,4	- 1,3	3698	- 3,0	3877	+ 0,8	3783	
	SEP	3629	+ 0,1	- 5,6	3725	+ 0,7	3788	- 2,3	3809	
	OKT	3871	+ 3,6	+ 6,7	3761	+ 1,0	3876	+ 2,3	3841	
	HALBWAREN									
	1985	OKT	5615	+ 5,6	+ 2,7	5523	- 0,9	5653	+ 1,1	5744
NOV		5670	+11,1	+ 1,0	5793	+ 4,9	5826	+ 3,1	5810	
DEZ		5281	+ 2,2	- 6,9	5172	-10,7	5558	- 4,6	5858	
1986	JAN	5708	- 2,7	+ 8,1	5525	+ 6,8	5466	- 1,7	5899	
	FEB	5730	+21,3	+ 0,4	6246	+13,0	6157	+12,6	5936	
	MAR	5728	+12,6	+ 0,0	5709	- 8,6	5922	- 3,8	5964	
	APR*	6822	+35,8	+19,1	6817	+19,4	6654	+12,4	5978	
	MAI	5995	+ 7,3	-12,1	5824	-14,6	5889	-11,5	5932	
	JUN	6495	+19,4	+ 8,3	6528	+12,1	6172	+ 4,8	5859	
	JUL	6043	+ 0,4	- 7,0	5915	- 9,4	5701	- 7,6	5774	
	AUG	4963	-17,7	-17,9	4918	-16,9	5062	-11,2	5683	
	SEP	5346	- 2,2	+ 7,7	5495	+11,7	5540	+ 9,4	5604	
	OKT	5622	+ 0,1	+ 5,2	5373	- 2,2	5511	- 0,5	5525	

9 AUSSENHANDEL (SPEZIALHANDEL)

9.3 EINFUHR - VOLUMEN (MILL. DM)

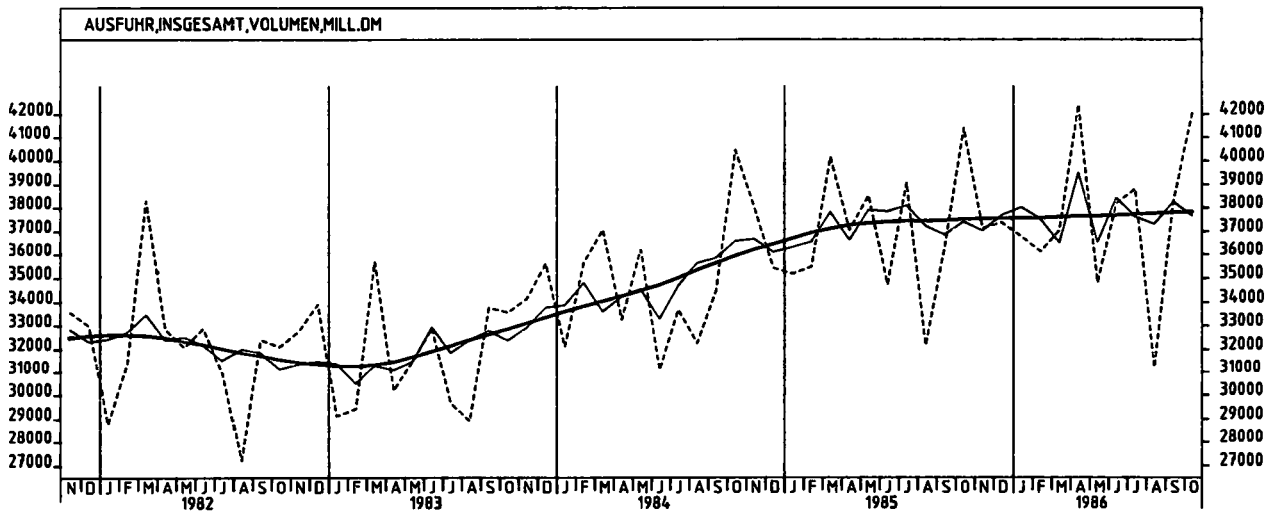
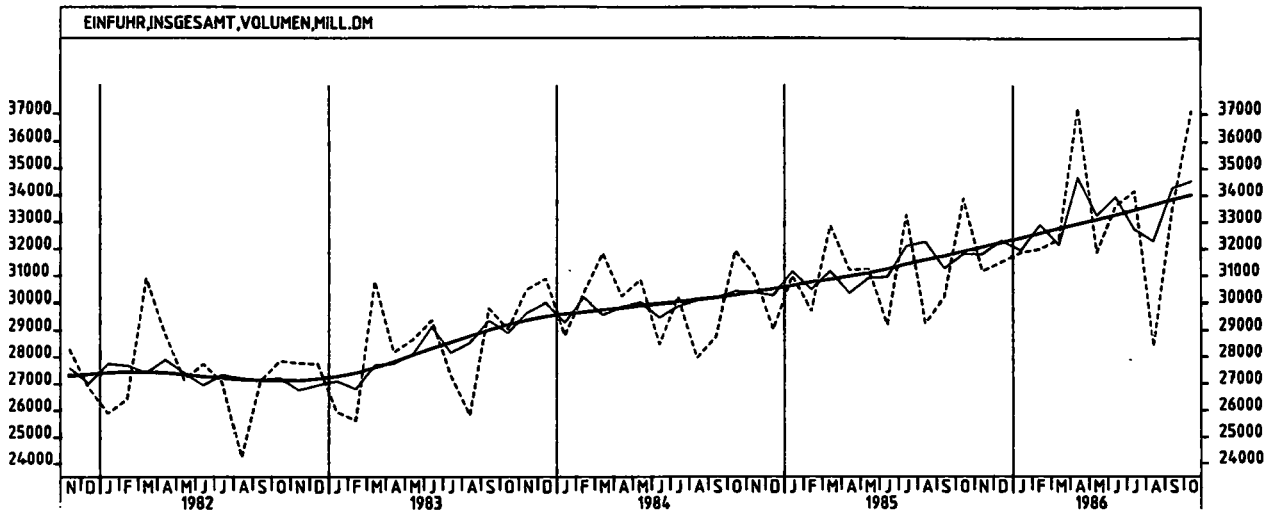
JAHR	MONAT	ORIGINALWERT			KALENDERBEREINIGTER WERT		KALENDER- UND SAISON- BEREINIGTER WERT		GLATTE KOMPONENTE
		MILL. DM	VERÄNDERUNG IN O/O GEGEN VORJAHR	VERÄNDERUNG VORMONAT	MILL. DM	VERÄNDERUNG IN O/O GEGEN VORMONAT	MILL. DM	VERÄNDERUNG IN O/O GEGEN VORMONAT	MILL. DM
FERTIGWAREN (OHNE GÜTER DER BUNDESREG.)									
1985	OKT	19515	+ 5,6	+18,9	18362	+11,7	17454	+ 2,4	17532
	NOV	17292	- 0,1	-11,4	17876	- 2,6	17550	+ 0,6	17627
	DEZ	17241	+10,7	- 0,3	18012	+ 0,7	17998	+ 2,6	17736
1986	JAN	17189	+ 4,1	- 0,3	16535	- 8,2	17689	- 1,7	17855
	FEB	16094	+ 8,4	+ 5,3	19293	+16,7	18256	+ 3,2	17982
	MAR	16119	- 3,4	+ 0,1	18689	- 3,1	17648	- 3,3	18127
	APR	20876	+18,0	+15,2	20570	+10,1	18953	+ 7,4	18268
	MAI	16918	+ 0,2	-19,0	18344	-10,8	18319	- 3,3	18441
	JUN	16487	+19,0	+ 9,3	19027	+ 3,7	18047	+ 4,0	18649
	JUL	19500	+ 4,8	+ 5,5	18299	- 3,8	18401	- 3,4	18868
	AUG	15211	- 0,2	-22,0	15098	-17,5	16378	- 0,1	19099
	SEP	15551	+19,1	+28,5	19264	+27,7	19791	+ 7,7	19319
	OKT	22057	+13,0	+12,8	20873	+ 8,4	19866	+ 0,4	19910
VORERZEUGNISSE									
1985	OKT	5004	+10,1	+21,6	4767	+14,3	4502	+ 4,7	4426
	NOV	4112	- 4,1	-17,8	4236	-11,1	4324	- 4,0	4451
	DEZ	4053	+12,2	- 1,4	4184	- 1,2	4549	+ 5,2	4478
1986	JAN	4336	+ 3,6	+ 7,0	4128	- 1,3	4412	- 3,0	4506
	FEB	4461	+13,3	+ 2,9	4795	+16,2	4670	+ 5,8	4534
	MAR	4388	- 2,6	- 1,6	4828	- 5,6	4425	- 5,2	4565
	APR	5286	+13,3	+20,5	5261	+16,2	4694	+ 6,1	4597
	MAI	4580	- 2,3	-13,4	4756	- 9,6	4834	- 3,4	4630
	JUN	4764	+20,2	+ 4,5	4908	+ 3,2	4837	+ 6,7	4662
	JUL	5170	+ 6,8	+ 8,1	4905	- 0,1	4674	- 3,4	4693
	AUG	3786	- 3,5	-26,8	3773	-23,1	4533	- 3,0	4724
	SEP	4850	+17,9	+28,1	4862	+28,9	4929	+ 8,7	4759
	OKT	5379	+ 7,5	+10,9	5065	+ 4,2	4785	- 2,9	4786
ENDERZEUGNISSE (OHNE GÜTER DER BUNDESREG.)									
1985	OKT	14511	+ 4,1	+18,0	13626	+10,9	12990	+ 1,5	13096
	NOV	13181	+ 1,3	- 9,2	13606	- 0,1	13198	+ 1,9	13166
	DEZ	13188	+10,2	+ 0,1	13774	+ 1,2	13440	+ 1,8	13248
1986	JAN	12853	+ 4,2	- 2,5	12420	- 9,8	13273	- 1,2	13339
	FEB	13633	+ 7,0	+ 6,1	14513	+16,9	13579	+ 2,3	13438
	MAR	13731	- 3,6	+ 0,7	14121	- 2,7	13189	- 2,9	13654
	APR	15590	+19,7	+13,5	15333	+ 8,6	14282	+ 8,3	13663
	MAI	12337	+ 1,1	-20,9	13491	-12,0	13744	- 3,8	13805
	JUN	13703	+18,5	+11,1	14120	+ 4,7	14230	+ 3,5	13981
	JUL	14330	+ 4,2	+ 4,6	13432	- 4,9	13736	- 3,5	14170
	AUG	11428	+ 1,0	-20,3	11323	-15,7	13840	+ 0,8	14370
	SEP	14701	+19,5	+28,7	14395	+27,1	14838	+ 7,2	14866
	OKT	16678	+14,9	+13,4	15856	+10,2	15090	+ 1,7	14719
HALBWAREN UND VORERZEUGNISSE									
1985	OKT	10619	+ 7,7	+10,8	10270	+ 5,3	10155	+ 2,7	10171
	NOV	9782	+ 4,1	- 7,9	10044	- 2,2	10161	+ 0,1	10262
	DEZ	9334	+ 6,3	- 4,6	9379	- 6,6	10110	- 0,5	10337
1986	JAN	10044	+ 0,0	+ 7,6	9637	+ 2,8	9875	- 2,3	10404
	FEB	10191	+17,7	+ 1,5	11040	+14,6	10826	+ 9,6	10470
	MAR	10115	+ 5,3	- 0,7	10253	- 7,1	10346	- 4,4	10527
	APR*	12109	+25,0	+19,7	11998	+17,0	11376	+10,0	10573
	MAI	10576	+ 2,9	-12,7	10630	-11,4	10456	- 8,1	10559
	JUN	11279	+19,7	+ 6,6	11459	+ 7,8	11009	+ 5,3	10518
	JUL	11213	+ 3,3	- 0,6	10786	- 5,9	10359	- 5,9	10463
	AUG	8749	-12,1	-22,0	8710	-19,2	9605	- 7,3	10403
	SEP	10196	+ 6,4	+16,5	10395	+18,9	10462	+ 8,9	10399
	OKT	11001	+ 3,6	+ 7,9	10410	+ 0,5	10289	- 1,7	10308
ERZEUGNISSE DES ERNÄHRUNGSGEWERBES, TABAKWAREN									
1985	OKT	2190	+ 3,6	+ 7,2	2103	+ 1,2	2110	- 1,4	2116
	NOV	2050	- 2,9	- 6,4	2119	+ 0,8	2077	- 1,6	2121
	DEZ	2272	+11,2	+10,8	2292	+ 5,2	2190	+ 5,4	2127
1986	JAN	2188	+ 2,8	- 3,7	2118	- 7,6	2140	- 2,3	2133
	FEB	1952	- 5,1	-10,8	2108	- 0,5	2049	- 4,3	2141
	MAR	2003	- 5,7	+ 2,6	2054	- 2,6	2086	+ 1,9	2151
	APR	2331	+15,6	+16,4	2312	+12,6	2237	+ 8,1	2162
	MAI	2267	+ 2,7	- 2,7	2256	- 2,3	2190	- 3,0	2177
	JUN	2203	+13,9	- 2,8	2253	- 0,2	2263	+ 3,3	2191
	JUL	2222	- 0,3	+ 0,9	2129	- 5,5	2154	- 4,8	2205
	AUG	2037	+ 3,0	- 8,3	2029	- 4,7	2201	+ 2,2	2220
	SEP	2168	+ 6,2	+ 6,4	2180	+ 7,4	2232	+ 1,4	2237
	OKT	2417	+10,4	+11,5	2295	+ 5,3	2290	+ 2,6	2253
ERZEUGNISSE DES GRUNDSTOFF- UND PRODUKTIONSGÜTERGEWERBES									
1985	OKT	10094	+ 8,7	+10,3	9743	+ 4,6	9612	+ 2,6	9652
	NOV	9078	+ 4,7	-10,1	9331	- 4,2	9610	+ 0,0	9750
	DEZ	8715	+ 6,5	- 4,0	8811	- 5,6	9573	- 0,4	9833
1986	JAN	9298	+ 2,5	+ 6,7	8915	+ 1,2	9465	- 1,1	9906
	FEB	9547	+21,4	+ 2,7	10330	+15,9	10377	+ 9,6	9978
	MAR	9485	+ 5,8	- 0,6	9629	- 6,8	9827	- 5,3	10039
	APR*	11597	+27,3	+22,3	11524	+19,7	10856	+10,5	10086
	MAI	10184	+ 4,2	-12,2	10259	-11,0	9971	- 8,2	10070
	JUN	10939	+21,4	+ 7,4	11104	+ 8,2	10516	+ 5,5	10028
	JUL	10918	+ 4,1	- 0,2	10499	- 5,4	9876	- 6,1	9972
	AUG	8564	-12,5	-21,6	8510	-18,9	9075	- 8,1	9911
	SEP	9667	+ 5,6	+12,9	9827	+15,5	9888	+ 9,0	9864
	OKT	10585	+ 4,9	+ 9,5	9992	+ 1,7	9837	- 0,5	9811

9 AUSSENHANDEL (SPEZIALHANDEL)

9.3 EINFUHR - VOLUMEN (MILL. DM)

JAHR	MONAT	ORIGINALWERT			KALENDERBEREINIGTER WERT		KALENDER- UND SAISON- BEREINIGTER WERT		GLATTE KOMPONENTE
		MILL. DM	VERÄNDERUNG VORJAHR	IN O/C GEGEN VORMONAT	MILL. DM	VERÄNDERUNG IN O/O GEGEN VORMONAT	MILL. DM	VERÄNDERUNG IN O/O GEGEN VORMONAT	MILL. DM
ERZEUGNISSE DES INVESTITIONSGÜTER PRODUZIERENDEN GEBIEBES									
1985	OKT	8349	+ 3,4	+19,7	8741	+12,5	8352	+ 2,1	8470
	NOV	8781	+ 2,0	- 6,1	9059	+ 3,6	8541	+ 2,3	8511
	DEZ	8794	+ 8,6	+ 0,1	9213	+ 1,7	8641	+ 1,2	8556
1986	JAN	7917	+ 2,7	-10,0	7719	-16,2	8551	- 1,0	8607
	FEB	8673	+ 5,4	+ 8,5	9202	+19,2	8721	+ 2,0	8664
	MAR	8959	- 2,8	+ 3,3	9156	- 0,5	8553	- 1,9	8734
	APR	10293	+19,6	+14,9	10090	+10,2	9267	+ 8,3	8799
	MAI	8129	+ 0,8	-21,0	9006	-10,7	8864	- 4,3	8877
	JUN	8878	+16,6	+ 9,2	9189	+ 2,0	9148	+ 3,2	8977
	JUL	8893	+ 1,9	+ 0,2	8288	- 9,8	8743	- 4,4	9084
	AUG	7020	+ 0,0	-21,1	6936	-16,3	8866	+ 1,4	9198
	SEP	9275	+18,7	+32,1	8993	+25,6	9441	+ 6,5	9303
	OKT	10529	+12,6	+13,5	10069	+12,0	9627	+ 2,0	9397
ERZEUGNISSE DES VERBRAUCHSGÜTER PRODUZIERENDEN GEBIEBES									
1985	OKT	5112	+ 2,8	+14,6	4901	+ 8,4	4531	+ 0,1	4572
	NOV	4385	- 1,4	-14,2	4525	- 7,7	4584	+ 1,2	4602
	DEZ	4315	+12,9	- 1,6	4370	- 3,4	4739	+ 3,4	4638
1986	JAN	1962	+ 6,9	+15,0	4736	+ 8,4	4685	- 0,9	4680
	FEB	4868	+ 7,2	- 1,9	5257	+11,0	4759	+ 1,4	4724
	MAR	4731	- 2,7	- 2,8	4867	- 7,4	4602	- 3,3	4774
	APR	5295	+19,7	+12,0	5299	+ 8,9	5029	+ 9,3	4823
	MAI	4260	+ 2,6	-19,6	4371	-17,5	4819	- 4,2	4891
	JUN	4776	+22,1	+12,1	4855	+11,1	5060	+ 5,0	4969
	JUL	5406	+ 6,8	+13,2	5177	+ 6,6	4934	- 2,5	5052
	AUG	4251	+ 5,3	-21,4	4290	-17,9	4963	+ 0,6	5138
	SEP	5425	+21,7	+27,6	5452	+28,3	5384	+ 8,5	5222
	OKT	6134	+20,0	+13,1	5819	+ 6,7	5421	+ 0,7	5294
INVESTITIONSGÜTER									
1985	OKT	2819	+ 1,0	+21,1	2619	+13,7	2565	+ 4,4	2577
	NOV	2645	- 3,7	- 6,2	2691	+ 2,7	2582	+ 0,7	2570
	DEZ	2870	+ 4,7	+ 8,5	3006	+11,7	2653	+ 2,7	2569
1986	JAN	2133	-20,7	-25,7	2085	-30,6	2341	-11,8	2574
	FEB	2660	- 3,2	+24,7	2808	+34,7	2609	+11,4	2587
	MAR	2855	- 7,2	+ 7,3	2909	+ 3,6	2610	+ 0,0	2608
	APR	3250	+18,4	+13,8	3184	+ 9,5	2891	+10,8	2640
	MAI	2347	- 8,4	-27,8	2688	-15,6	2651	- 8,3	2686
	JUN	2934	+18,9	+ 8,0	2667	- 0,8	2845	+ 7,3	2740
	JUL	2496	- 3,7	- 1,6	2301	-13,7	2621	- 7,9	2788
	AUG	2315	- 4,3	- 7,3	2276	- 1,1	2729	+ 4,1	2861
	SEP	3098	+33,1	+33,8	2962	+30,1	3092	+13,3	2926
	OKT	3285	+16,5	+ 6,0	3177	+ 7,3	3052	+ 0,0	2989
VERBRAUCHSGÜTER									
1985	OKT	5972	+ 7,3	+11,5	5630	+ 7,9	5442	+ 3,2	5491
	NOV	5296	+ 5,8	-11,3	5393	- 7,5	5500	+ 1,1	5605
	DEZ	5029	+12,9	- 5,0	4986	- 7,5	5596	+ 1,7	5706
1986	JAN	5746	+ 8,4	+14,3	5537	+11,1	5575	- 0,4	5802
	FEB	5932	+23,6	+ 3,2	6423	+16,0	6039	+ 8,3	5902
	MAR	5991	+16,6	+ 1,0	5973	- 7,0	5873	- 2,7	5997
	APR*	6952	+48,9	+16,0	6796	+13,8	6833	+16,3	6079
	MAI	5796	+25,5	-16,6	5867	-13,7	6212	- 9,1	6107
	JUN	6320	+34,8	+ 9,0	6296	+ 7,3	6297	+ 1,4	6109
	JUL	6523	+12,7	+ 3,2	6356	+ 1,0	6014	- 4,5	6098
	AUG	5159	- 2,3	-20,9	5119	-19,5	5585	- 7,1	6079
	SEP	5949	+11,1	+15,3	6031	+17,8	5966	+ 6,7	6069
	OKT	6744	+12,9	+13,4	6486	+ 7,0	6058	+ 1,5	6059
EG-LÄNDER (OHNE PORTUGAL U. SPANIEN)									
1985	OKT	17354	+ 9,0	+13,6	16425	+ 7,0	16166	+ 2,4	16031
	NOV	15549	- 1,2	-10,4	16092	- 2,0	15895	- 1,7	16102
	DEZ	15578	+ 5,2	+ 0,2	16129	+ 0,2	16108	+ 1,3	16169
1986	JAN	15372	- 1,7	- 1,3	14878	- 7,8	15725	- 2,4	16239
	FEB	16466	+ 8,0	+ 7,1	17633	+18,5	16633	+ 5,8	16319
	MAR	16601	- 4,5	+ 0,8	16846	- 4,5	15799	- 5,0	16407
	APR*	18853	+21,0	+14,2	18310	+ 8,7	17766	+12,5	16456
	MAI	15984	+ 2,1	-15,7	17185	- 6,1	16836	- 5,2	16569
	JUN	16932	+14,5	+ 5,9	17381	+ 1,1	17070	+ 1,4	16619
	JUL	17103	+ 2,4	+ 1,0	16100	- 7,4	16300	- 4,5	16665
	AUG	13534	- 3,8	-20,9	13379	-16,9	16102	- 1,2	16713
	SEP	16529	+ 8,2	+22,1	16416	+22,7	16869	+ 4,8	16784
	OKT	18368	+ 5,8	+11,1	17466	+ 6,4	17046	+ 1,0	16847
DRITTLÄNDER (EINSCHL. PORTUGAL U. SPANIEN)									
1985	OKT	16525	+ 3,2	+10,7	15886	+ 5,8	15675	+ 1,4	15839
	NOV	16611	+ 2,1	- 5,5	16092	+ 1,3	15825	+ 1,0	15933
	DEZ	15922	+12,0	+ 2,0	16182	+ 0,6	16194	+ 2,3	16034
1986	JAN	16487	+ 7,5	+ 3,5	15886	- 1,8	16133	- 0,4	16136
	FEB	15524	+ 7,8	- 5,8	16687	+ 5,0	16246	+ 0,7	16236
	MAR	15753	+ 1,7	+ 1,5	16315	- 2,2	16328	- 0,5	16336
	APR	18289	+17,7	+16,1	18201	+11,6	16919	+ 3,6	16422
	MAI	15882	+ 1,9	-13,2	16090	-11,6	16280	- 3,8	16514
	JUN	16682	+18,8	+ 5,0	16973	+ 5,5	16928	+ 4,0	16639
	JUL	17065	+ 3,0	+ 2,3	16400	- 3,4	16463	- 2,7	16772
	AUG	14859	- 2,1	-12,9	14596	-11,0	16128	- 2,0	16913
	SEP	16986	+13,8	+14,3	17063	+16,9	17406	+ 7,9	17039
	OKT	18749	+13,5	+10,4	17714	+ 3,8	17441	+ 0,2	17140

9 AUSSENHANDEL (SPEZIALHANDEL)



9 AUSSENHANDEL (SPEZIALHANDEL)

9.4 AUSFUHR - VOLUMEN (MILL. DM)

JAHR	MONAT	ORIGINALWERT			KALENDERBEREINIGTER WERT		KALENDER- UND SAISONBEREINIGTER WERT		GLATTE KOMPONENTE
		MILL. DM	VERÄNDERUNG VORJAHR	IN O/O GEGEN VORMONAT	MILL. DM	VERÄNDERUNG IN O/O GEGEN VORMONAT	MILL. DM	VERÄNDERUNG IN O/O GEGEN VORMONAT	MILL. DM
AUSFUHR INSGESAMT									
1985	OKT	41419	+ 2,4	+14,1	39465	+ 8,2	37418	+ 1,5	37514
	NOV	37135	- 2,3	-10,3	38565	- 2,3	37023	- 1,1	37542
	DEZ	37380	+ 5,6	+ 0,7	38426	- 0,4	37680	+ 1,8	37554
1986	JAN	36775	+ 4,6	- 1,6	35439	- 7,8	38016	+ 0,9	37562
	FEB	36122	+ 1,8	- 1,8	38651	+ 9,1	37524	- 1,3	37572
	MAR	37039	- 7,8	+ 2,5	38361	- 0,8	36505	- 2,7	37617
	APR	42401	+14,4	+14,5	41920	+ 9,3	39512	+ 8,2	37646
	MAI	34802	- 9,6	-17,9	36852	-12,1	36530	- 7,5	37653
	JUN	38181	+10,0	+ 9,7	38746	+ 5,1	38418	+ 5,2	37687
	JUL	38804	- 0,7	+ 1,6	36734	+ 5,2	37620	- 2,1	37725
	AUG	31208	- 3,0	-19,6	30895	-15,6	37303	- 0,8	37769
	SEP	38226	+ 5,3	+22,5	37862	+22,2	38247	+ 2,5	37805
	OKT	42063	+ 1,6	+10,0	39515	+ 4,4	37660	- 1,5	37826
GEWERBLICHE WIRTSCHAFT									
1985	OKT	38723	+ 1,8	+13,9	36857	+ 8,0	35024	+ 1,5	35158
	NOV	34759	- 2,2	-10,2	36126	- 2,0	34729	- 0,8	35169
	DEZ	34839	+ 5,3	+ 0,2	35899	- 0,6	35277	+ 1,6	35164
1986	JAN	34297	+ 3,9	- 1,6	33061	- 7,9	35541	+ 0,7	35153
	FEB	33755	+ 0,8	- 1,6	36092	+ 9,2	34985	- 1,6	35146
	MAR	34732	- 8,2	+ 2,9	35982	- 0,3	34142	- 2,4	35175
	APR	39737	+13,8	+14,4	39249	+ 9,1	36900	+ 8,1	35194
	MAI	32619	- 9,7	-17,9	34638	-11,7	34230	- 7,2	35187
	JUN	35823	+ 9,7	+ 9,8	36362	+ 5,0	35943	+ 5,0	35199
	JUL	36326	- 1,1	+ 1,4	34342	- 5,6	35147	- 2,2	35212
	AUG	28959	- 3,7	-20,3	28759	-16,3	34793	- 1,0	35230
	SEP	35683	+ 5,0	+23,2	35327	+22,8	35704	+ 2,6	35244
	OKT	38991	+ 0,7	+ 9,3	36580	+ 3,5	34997	- 2,0	35249
ROHSTOFFE UND HALBWAREN									
1985	OKT	3691	- 0,5	+12,8	3565	+ 6,3	3384	+ 0,0	3303
	NOV	3187	-12,7	-13,7	3241	- 9,1	3182	- 6,0	3259
	DEZ	2978	- 6,8	- 6,6	2986	- 7,9	3187	+ 0,2	3220
1986	JAN	3221	-10,2	+ 8,2	3088	+ 3,4	3161	- 0,8	3184
	FEB	2945	- 8,0	- 6,6	3182	+ 3,0	3206	+ 1,4	3149
	MAR	3031	-20,3	+ 2,9	3150	- 1,0	2995	- 6,6	3119
	APR	3509	- 4,9	+15,8	3494	+10,9	3210	+ 7,2	3094
	MAI	3046	-17,3	-13,2	3053	-12,6	3013	- 6,1	3086
	JUN	3309	+ 2,1	+ 6,6	3407	+11,6	3274	+ 8,7	3082
	JUL	2978	-18,7	-10,0	2840	-16,6	2924	-10,7	3082
	AUG	2644	-11,1	-11,2	2658	- 6,4	3112	+ 6,4	3087
	SEP	3105	- 5,1	+17,4	3070	+15,5	3097	- 0,5	3095
	OKT	3697	+ 0,2	+19,1	3501	+14,0	3233	+ 4,4	3100
ROHSTOFFE									
1985	OKT	625	- 9,4	+10,0	596	+ 4,7	555	- 2,1	567
	NOV	544	- 8,9	-13,0	554	- 7,0	555	+ 0,0	558
	DEZ	519	- 8,9	- 4,6	532	- 4,0	540	- 2,7	551
1986	JAN	546	+ 1,5	+ 5,2	532	+ 0,0	580	+ 7,4	543
	FEB	513	- 6,0	- 6,0	546	+ 2,6	555	- 4,3	535
	MAR	488	-23,9	- 4,9	508	- 7,0	503	- 9,4	528
	APR	585	- 4,4	+19,9	575	+13,2	539	+ 7,2	520
	MAI	510	-19,7	-12,8	538	- 6,4	503	- 6,7	515
	JUN	525	-17,3	+ 2,9	541	+ 0,6	485	- 3,6	514
	JUL	521	-14,2	- 0,8	494	- 8,7	518	+ 6,8	515
	AUG	448	-12,5	-14,0	442	-10,5	526	+ 1,5	517
	SEP	527	- 7,2	+17,6	510	+15,4	514	- 2,3	516
	OKT	606	- 3,0	+15,0	581	+13,9	535	- 4,1	515
HALBWAREN									
1985	OKT	3066	+ 1,5	+13,3	2967	+ 6,8	2826	+ 0,3	2734
	NOV	2643	-13,5	-13,8	2687	- 9,4	2624	- 7,1	2697
	DEZ	2459	- 8,8	- 7,0	2461	- 8,4	2647	+ 0,9	2665
1986	JAN	2675	-12,2	+ 8,8	2562	+ 4,1	2581	- 2,5	2635
	FEB	2432	- 8,4	- 9,1	2633	+ 2,8	2648	+ 2,6	2607
	MAR	2542	-19,6	+ 4,5	2633	+ 0,0	2488	- 6,0	2582
	APR	2924	- 5,0	+15,0	2917	+10,8	2664	+ 7,1	2562
	MAI	2536	-16,8	-13,3	2524	-13,5	2504	- 6,0	2558
	JUN	2692	+ 3,3	+ 6,2	2774	- 9,9	2735	+ 9,2	2557
	JUL	2456	-19,5	- 8,7	2346	-15,4	2403	-12,1	2558
	AUG	2196	-10,8	-10,7	2209	- 5,8	2581	+ 7,4	2563
	SEP	2578	- 4,7	+17,4	2561	+15,9	2585	+ 0,2	2574
	OKT	3092	+ 0,8	+19,9	2927	+14,3	2700	+ 4,4	2581
FERTIGWAREN									
1985	OKT	35032	+ 2,1	+14,0	33318	+ 8,3	31620	+ 1,6	31851
	NOV	31572	- 1,0	- 9,9	32868	- 1,4	31537	- 0,3	31908
	DEZ	31861	+ 6,8	+ 0,9	32904	+ 0,1	32105	+ 1,8	31943
1986	JAN	31076	+ 5,6	- 2,5	29977	- 8,9	32364	+ 0,8	31970
	FEB	30810	+ 1,7	- 0,9	32918	+ 5,8	31776	- 1,8	31999
	MAR	31701	- 6,9	+ 2,9	32802	- 0,4	31159	- 1,5	32059
	APR	36228	+16,0	+14,3	35783	+ 9,1	33688	+ 8,1	32105
	MAI	29573	- 8,9	-18,4	31533	-11,9	31200	- 7,4	32108
	JUN	32561	+10,7	+10,1	33004	+ 4,7	32746	+ 5,0	32123
	JUL	33348	+ 0,8	+ 2,4	31537	- 4,4	32206	- 1,6	32135
	AUG	26314	- 2,9	-21,1	26038	-17,4	31641	- 1,8	32146
	SEP	32578	+ 6,0	+23,8	32313	+24,1	32646	+ 3,2	32153
	OKT	35293	+ 0,7	+ 8,3	33101	+ 2,4	31755	- 2,7	32152

9 AUSSENHANDEL (SPEZIALHANDEL)

9.4 AUSFUHR - VOLUMEN (MILL. DM)

JAHR	MONAT	ORIGINALWERT			KALENDERBEREINIGTER WERT		KALENDER- UND SAISON- BEREINIGTER WERT		GLATTE KOMPONENTE	
		MILL. DM	VERÄNDERUNG VORJAHR	IN O/O GEGEN VORMONAT	MILL. DM	VERÄNDERUNG IN O/O GEGEN VORMONAT	MILL. DM	VERÄNDERUNG IN O/O GEGEN VORMONAT	MILL. DM	
VORERZEUGNISSE										
1985	OKT	7316	+ 5,0	+11,1	6982	+ 4,9	6732	+ 1,9	6705	
	NOV	6458	- 1,9	-11,7	6674	- 4,4	6617	- 1,7	6708	
	DEZ	6101	+ 5,9	- 5,5	6299	- 5,6	6739	+ 1,8	6704	
1986	JAN	6825	+ 5,7	+11,9	6569	+ 4,3	6816	+ 1,1	6702	
	FEB	6514	+ 4,4	- 4,6	6987	+ 6,4	6789	- 0,4	6698	
	MAR	6427	-11,2	- 1,3	6649	- 4,8	6369	- 6,2	6697	
	APR	7557	+12,1	+17,6	7490	+12,6	6988	+ 9,7	6689	
	MAI	6343	-11,3	-16,1	6647	-11,3	6433	- 7,9	6686	
	JUN	7079	+ 9,6	+11,6	7247	+ 9,0	6910	+ 7,4	6696	
	JUL	6901	+ 0,5	- 2,5	6534	- 9,8	6720	- 2,7	6706	
	AUG	5549	- 6,9	-19,6	5489	-16,0	6524	- 2,9	6724	
	SEP	6874	+ 4,4	+23,9	6847	+24,7	6799	+ 4,2	6735	
	OKT	7530	+ 2,9	+ 9,5	7081	+ 3,4	6795	- 0,1	6738	
	ENDERZEUGNISSE									
	1985	OKT	27716	+ 1,4	+14,8	26358	+ 9,3	24884	+ 1,4	25141
NOV		25115	- 0,7	- 9,4	26195	- 0,6	24916	+ 0,1	25198	
DEZ		25760	+ 7,0	+ 2,6	26558	+ 1,4	25361	+ 1,8	25234	
1986	JAN	24250	+ 5,6	- 9,9	23418	-11,6	25548	+ 0,7	25263	
	FEB	24296	+ 1,1	+ 0,2	25949	+10,8	24984	- 2,2	25296	
	MAR	25274	- 5,7	+ 4,0	26120	+ 0,7	24765	- 0,9	25357	
	APR	28671	+17,1	+13,4	28313	+ 8,4	26720	+ 7,9	25412	
	MAI	23231	- 8,2	-19,0	24816	-12,3	24742	- 7,4	25418	
	JUN	25482	+11,0	+ 9,7	25745	+ 3,7	25850	+ 4,5	25425	
	JUL	26447	+ 0,9	+ 3,8	25035	- 2,8	25489	- 1,4	25429	
	AUG	20766	- 1,8	-21,5	20547	-17,9	25103	- 1,5	25423	
	SEP	25704	+ 6,5	+23,8	25492	+24,1	25858	+ 3,0	25419	
	OKT	27763	+ 0,2	+ 8,0	26054	+ 2,2	24966	- 3,4	25417	
	ERZEUGNISSE DES GRUNDSTOFF- UND PRODUKTIONSQUETERGEWERBES									
	1985	OKT	11101	+ 4,9	+11,9	10655	+ 5,6	10276	+ 1,9	10159
NOV		9787	- 3,3	-11,8	10072	- 5,5	10014	- 2,5	10139	
DEZ		9220	+ 3,1	- 5,8	9379	- 6,9	10133	+ 1,2	10123	
1986	JAN	10257	+ 2,9	+11,2	9859	+ 5,1	10241	+ 1,1	10109	
	FEB	9735	+ 1,3	- 5,1	10486	+ 6,4	10179	- 0,6	10095	
	MAR	9768	-13,6	+ 0,3	10083	- 3,8	9906	- 6,6	10088	
	APR	11558	+10,4	+18,4	11504	+14,1	10654	+12,1	10082	
	MAI	9534	-12,9	-17,5	9815	-14,7	9656	- 9,4	10094	
	JUN	10577	+12,2	+10,9	10615	+10,2	10594	+ 9,7	10122	
	JUL	10485	- 2,3	- 0,9	9983	- 7,7	10083	- 4,8	10154	
	AUG	8744	- 4,7	-16,6	8718	-12,7	10032	- 0,5	10192	
	SEP	10246	+ 3,3	+17,2	10196	+17,0	10237	+ 2,0	10228	
	OKT	11568	+ 4,2	+12,9	10916	+ 7,1	10421	+ 1,8	10256	
	ERZEUGNISSE DES INVESTITIONSQUETER PRODUZIERENDEN GEWERBES									
	1985	OKT	21102	+ 1,4	+16,8	20024	+11,0	19128	+ 2,4	19282
NOV		19390	- 2,6	- 8,1	20211	+ 0,9	18990	- 0,7	19309	
DEZ		20414	+ 5,2	+ 5,3	21136	+ 4,6	19410	+ 2,2	19316	
1986	JAN	16429	+ 3,1	- 9,7	17796	-15,8	19447	+ 0,2	19321	
	FEB	16536	- 1,0	+ 0,6	19759	+11,0	19005	- 2,3	19336	
	MAR	19371	- 6,1	+ 4,5	20044	+ 1,4	19055	+ 0,3	19389	
	APR	22098	+16,3	+14,1	21786	+ 8,7	20443	+ 7,3	19435	
	MAI	18059	- 7,4	-18,3	19335	-11,3	19116	- 6,5	19444	
	JUN	19743	+ 9,9	+ 9,3	19970	+ 3,3	19830	+ 3,7	19445	
	JUL	19937	- 0,5	+ 1,0	18826	- 5,7	19428	- 2,0	19442	
	AUG	15224	- 3,0	-23,6	18011	-20,3	19111	- 1,6	19436	
	SEP	19417	+ 7,4	+27,5	19261	+28,3	19877	+ 4,0	19437	
	OKT	20986	- 0,5	+ 8,1	19644	+ 2,0	19051	- 4,2	19437	
	ERZEUGNISSE DES VERBRAUCHSQUETER PRODUZIERENDEN GEWERBES									
	1985	OKT	5374	+10,8	+11,7	5117	+ 5,4	4630	+ 0,4	4695
NOV		4411	+ 4,8	-17,9	4582	-10,5	4582	- 1,0	4612	
DEZ		4111	+13,6	- 6,8	4226	- 7,8	4637	+ 1,2	4630	
1986	JAN	4511	+10,0	+ 9,7	4343	+ 2,8	4659	+ 0,5	4645	
	FEB	4561	+11,1	+ 1,1	4899	+12,8	4725	+ 1,4	4653	
	MAR	4588	- 1,9	+ 0,6	4713	- 3,8	4516	- 4,4	4658	
	APR	5004	+16,3	+ 9,1	4951	+ 5,0	4834	+ 7,0	4658	
	MAI	4059	- 7,4	-18,9	4325	-12,6	4495	- 7,0	4663	
	JUN	4576	+ 8,6	+12,7	4688	+ 8,4	4657	+ 3,6	4672	
	JUL	5014	+ 3,5	+ 9,6	4740	+ 1,1	4666	+ 0,2	4683	
	AUG	4171	- 0,7	-16,8	4164	-12,2	4656	- 0,2	4695	
	SEP	5148	+ 7,0	+23,4	5113	+22,8	4795	+ 3,0	4707	
	OKT	5484	+ 2,0	+ 6,5	5196	+ 1,6	4704	- 1,9	4715	
	INVESTITIONSQUETER									
	1985	OKT	8217	- 3,1	+18,6	7925	+14,0	7710	+ 4,6	7876
NOV		8119	- 1,1	- 1,2	8455	+ 6,7	7850	+ 1,8	7891	
DEZ		9138	+ 5,8	+12,6	9159	+ 8,3	7997	+ 1,9	7895	
1986	JAN	7707	+ 7,9	-15,7	7453	-18,6	8147	+ 1,9	7898	
	FEB	7253	- 3,2	- 5,9	7815	+ 4,9	7692	- 5,6	7909	
	MAR	7756	- 9,8	+ 6,9	7951	+ 1,7	7571	- 1,6	7934	
	APR	9110	+17,9	+17,5	9093	+14,4	8556	+13,0	7959	
	MAI	7472	- 8,0	-18,0	7671	-15,6	7780	- 9,1	7956	
	JUN	8060	+ 8,8	+ 7,9	8091	+ 5,5	8121	+ 4,4	7960	
	JUL	8408	+ 0,3	+ 4,3	8092	+ 0,0	8010	- 1,4	7961	
	AUG	6202	- 1,8	-26,2	6126	-24,3	7780	- 2,9	7960	
	SEP	7703	+11,1	+24,2	7727	+26,1	8193	+ 5,3	7980	
	OKT	8064	- 1,6	+ 4,9	7644	- 1,1	7664	- 6,5	7942	

9 AUSSENHANDEL (SPEZIALHANDEL)

9.4 AUSFUHR - VOLUMEN (MILL. DM)

JAHR	MONAT	ORIGINALWERT			KALENDERBEREINIGTER WERT		KALENDER- UND SAISON- BEREINIGTER WERT		GLATTE KOMPONENTE
		MILL. DM	VERÄNDERUNG VORJAHR	IN O/O GEGEN VORMONAT	MILL. DM	VERÄNDERUNG IN O/O GEGEN VORMONAT	MILL. DM	VERÄNDERUNG IN O/O GEGEN VORMONAT	MILL. DM
VERBRAUCHSGÜTER									
1985	OKT	8974	+ 3,0	+ 7,8	5696	+ 1,5	8028	- 2,8	5109
	NOV	5241	+ 0,9	-12,3	5442	- 4,5	5061	+ 0,7	5115
	DEZ	4750	+ 3,1	- 9,4	4868	-10,5	5026	- 0,7	5119
1986	JAN	5013	- 5,9	+ 5,5	4856	- 0,2	5173	+ 2,9	5123
	FEB	5104	+ 0,7	+ 1,8	5500	+13,3	5050	- 2,4	5126
	MAR	5488	+ 2,4	+ 7,5	5532	+ 0,6	5151	+ 2,0	5139
	APR	5604	+13,0	+ 2,1	5571	+ 0,7	5388	+ 4,6	5146
	MAI	4540	- 5,5	-19,0	4772	-14,3	5061	- 6,1	5159
	JUN	4970	+ 7,8	+ 9,5	5069	+ 6,2	5266	+ 4,1	5172
	JUL	4721	- 6,2	- 5,0	4459	-12,0	4965	- 5,6	5187
	AUG	4203	+ 3,4	-11,0	4213	- 5,5	5254	+ 5,7	5204
	SEP	5817	+ 5,0	+32,4	5841	+38,6	5318	+ 1,2	5225
	OKT	6148	+ 2,9	+ 5,7	5861	+ 0,3	5241	- 1,4	5243
EG-LÄNDER (OHNE PORTUGAL U. SPANIEN)									
1985	OKT	20208	+ 0,6	+12,4	19167	+ 6,3	17871	+ 1,2	18064
	NOV	17998	- 0,8	-10,9	18706	- 2,4	17981	+ 0,6	18102
	DEZ	17216	+ 5,3	- 4,3	17803	- 4,8	18116	+ 0,8	18128
1986	JAN	18146	+ 6,4	+ 5,4	17572	- 1,3	18550	+ 2,4	18155
	FEB	17784	- 0,5	- 1,9	19020	+ 8,2	17911	- 3,4	18192
	MAR	18536	- 4,5	+ 4,2	19113	+ 0,5	17946	+ 0,2	18252
	APR	20823	+14,5	+12,3	20528	+ 7,4	19176	+ 6,9	18302
	MAI	16960	- 9,2	-18,6	18140	-11,6	17740	- 7,5	18330
	JUN	18872	+12,3	+11,3	19292	+ 6,4	18884	+ 6,4	18376
	JUL	18251	+ 1,8	- 3,3	17183	-10,9	18393	- 2,6	18421
	AUG	14212	- 0,5	-22,1	14142	-17,7	18262	- 0,7	18467
	SEP	18932	+ 5,3	+33,2	18647	+31,9	18451	+ 1,0	18500
	OKT	20857	+ 3,2	+10,2	19726	+ 5,8	18546	+ 0,5	18536
DRITTLÄNDER (EINSCHL. PORTUGAL U. SPANIEN)									
1985	OKT	21214	+ 4,2	+15,7	20295	+10,0	19527	+ 1,6	19449
	NOV	19137	- 3,7	- 9,8	19860	- 2,1	19035	- 2,5	19440
	DEZ	20164	+ 5,8	+ 5,4	20634	+ 3,9	19581	+ 2,9	19427
1986	JAN	18629	+ 2,8	- 7,6	17885	-13,3	19471	- 0,6	19408
	FEB	18328	+ 4,3	- 1,6	19641	+ 9,8	19609	+ 0,7	19382
	MAR	18501	-10,6	+ 0,9	19199	- 2,3	18532	- 5,5	19366
	APR	21578	+14,3	+16,6	21396	+11,4	20355	+ 9,8	19348
	MAI	17842	-10,1	-17,3	18697	-12,6	18794	- 7,7	19329
	JUN	19309	+ 7,8	+ 8,2	19484	+ 4,2	19588	+ 4,2	19317
	JUL	20583	- 2,8	+ 6,4	19549	+ 0,3	19208	- 1,9	19311
	AUG	16995	- 4,9	-17,3	16838	-13,9	19025	- 1,0	19308
	SEP	19294	+ 5,3	+13,8	19238	+14,3	19800	+ 4,1	19312
	OKT	21206	+ 0,0	+ 9,9	19820	+ 3,0	19131	- 3,4	19298

9.5 INDEX DER DURCHSCHNITTSWERTE (1980 = 100)

JAHR	MONAT	ORIGINALWERT			KALENDERBEREINIGTER WERT		KALENDER- UND SAISON- BEREINIGTER WERT		GLATTE KOMPONENTE
		1980=100	VERÄNDERUNG VORJAHR	IN O/O GEGEN VORMONAT	1980=100	VERÄNDERUNG IN O/O GEGEN VORMONAT	1980=100	VERÄNDERUNG IN O/O GEGEN VORMONAT	
EINFUHR INSGESAMT									
1985	OKT	115,8	- 2,0	- 0,7	X	X	120,1	- 1,0	119,6
	NOV	119,4	- 2,5	- 0,3	X	X	119,6	- 0,4	117,7
	DEZ	117,7	- 5,4	- 1,4	X	X	117,1	- 2,1	115,7
1986	JAN	115,6	- 9,5	- 1,8	X	X	113,2	- 2,8	113,7
	FEB	112,3	-12,6	- 2,9	X	X	110,9	- 2,5	111,6
	MAR	109,1	-15,7	- 2,8	X	X	107,8	- 2,8	109,4
	APR	107,2	-15,3	- 1,7	X	X	107,2	- 0,6	107,0
	MAI	102,2	-19,0	- 4,7	X	X	103,5	- 3,5	105,1
	JUN	102,5	-18,3	+ 0,3	X	X	103,2	- 0,3	103,7
	JUL	101,0	-18,3	- 1,5	X	X	102,2	- 1,0	102,5
	AUG	98,5	-19,1	- 2,5	X	X	100,4	- 1,8	101,5
	SEP	101,6	-15,8	+ 3,1	X	X	101,6	+ 1,2	100,3
	OKT	101,1	-15,6	- 0,5	X	X	100,4	- 1,2	98,9
AUSFUHR INSGESAMT									
1985	OKT	118,9	+ 0,5	- 1,7	X	X	119,7	- 1,0	120,4
	NOV	119,1	+ 0,6	+ 0,2	X	X	119,8	+ 0,1	120,0
	DEZ	120,4	+ 1,0	+ 1,1	X	X	120,1	+ 0,3	119,5
1986	JAN	119,1	- 0,5	- 1,1	X	X	119,3	- 0,7	119,1
	FEB	118,4	- 2,0	- 0,6	X	X	118,3	- 0,8	118,6
	MAR	118,1	- 3,0	- 0,3	X	X	117,7	- 0,5	118,0
	APR	117,9	- 2,9	- 0,2	X	X	117,6	- 0,1	117,5
	MAI	116,8	- 4,2	- 0,8	X	X	116,7	- 0,8	117,0
	JUN	116,3	- 4,1	- 0,4	X	X	116,7	+ 0,0	116,6
	JUL	117,0	- 4,6	+ 0,6	X	X	116,1	- 0,5	116,3
	AUG	115,7	- 4,5	- 1,1	X	X	115,7	- 0,3	116,0
	SEP	116,2	- 3,9	+ 0,4	X	X	116,0	+ 0,2	115,7
	OKT	114,7	- 3,5	- 1,3	X	X	115,7	- 0,3	115,4

10 VERKEHR

10.1 BEFÖRDERTE GÜTER (1 000 T)

JAHR	MONAT	ORIGINALWERT			KALENDERBEREINIGTER WERT		KALENDER- UND SAISON- BEREINIGTER WERT		GLATTE KOMPONENTE	
		1 000 T	VERÄNDERUNG VORJAHR	IN O/O GEGEN VORMONAT	1 000 T	VERÄNDERUNG IN O/O GEGEN VORMONAT	1 000 T	VERÄNDERUNG IN O/O GEGEN VORMONAT	1 000 T	
EISENBAHNVERKEHR										
1985	AUG	25968	- 0,5	- 9,4	25036	- 7,3	28173	- 1,3	28223	
	SEP	28012	+ 3,4	+ 7,9	28027	+11,9	28140	- 0,1	28206	
	OKT	32490	+ 2,0	+16,0	30461	+ 8,7	28092	- 0,2	28162	
	NOV	30473	- 1,6	- 6,2	31577	+ 3,7	28060	- 0,1	28081	
	DEZ	25673	+ 2,0	-15,8	27276	-13,6	27798	- 0,9	27986	
1986	JAN	27376	+ 5,4	+ 6,6	26659	- 2,3	28648	+ 3,1	27853	
	FEB	25007	- 3,1	- 8,7	26500	- 0,6	27303	- 4,7	27685	
	MAR	26280	- 9,8	+ 5,1	27205	+ 2,7	26922	- 1,4	27442	
	APR	28954	+ 4,4	+10,2	28165	+ 3,5	27477	+ 2,1	27190	
	MAI	25171	-10,1	-13,1	27645	- 1,8	26947	- 1,9	26925	
	JUN	26334	- 1,4	+ 4,6	27437	- 0,8	26778	- 0,6	26655	
	JUL	25706	-10,3	- 2,4	23854	-13,1	25617	- 4,3	26378	
	AUG	23481	- 9,6	- 8,7	22987	- 3,6	26102	+ 1,9	26121	
	FERNVERKEHR MIT LASTKRAFTFAHRZEUGEN									
	1985	JUN	28024	+ 7,3	- 5,9	30079	- 1,4	28622	+ 1,2	28188
JUL		30276	+10,1	+ 8,0	28529	- 5,2	28540	- 0,3	28277	
AUG		27661	+ 4,4	- 8,6	26746	- 6,2	28473	- 0,2	28377	
SEP		30237	+ 6,6	+ 9,3	30272	+13,2	28364	- 0,4	28477	
OKT		33196	+ 6,2	+ 9,8	31480	+ 4,0	28876	+ 1,8	28560	
NOV		27698	- 2,3	-16,6	28705	- 8,8	27707	- 4,0	28631	
DEZ		23765	+ 4,9	-14,2	25070	-12,7	28326	+ 2,2	28693	
1986	JAN	27141	+11,0	+14,2	26464	+ 5,6	29664	+ 4,7	28810	
	FEB	25669	+ 4,1	- 5,4	27278	+ 3,1	28820	- 2,6	28935	
	MAR	26504	- 5,0	+ 3,3	27314	+ 0,1	28235	- 2,0	29072	
	APR*	31684	+13,0	+19,5	30923	+13,2	29934	+ 6,0	29220	
	MAI	29794	+ 0,0	- 6,0	31868	+ 3,1	29512	- 1,4	29365	
	JUN	30579	+ 9,1	+ 2,6	31305	- 1,8	29997	+ 0,3	29496	
BINNENSCHIFFFAHRT										
1985	JUN	21270	+ 4,3	+ 1,9	23477	+ 6,6	19962	+ 5,1	18939	
	JUL	21232	+ 1,8	- 0,2	19856	-15,4	19231	- 3,7	18946	
	AUG	20852	+ 6,7	- 1,8	19884	+ 0,1	19773	+ 2,8	18968	
	SEP	20269	+ 2,8	- 2,8	19548	- 1,7	18837	- 4,7	18984	
	OKT	16738	-21,8	-17,4	18830	-19,0	16817	-10,7	18989	
	NOV	16467	-13,6	- 1,6	16773	+ 6,0	17981	+ 6,9	18999	
	DEZ	18491	+ 3,3	+12,3	18020	+13,4	18081	+ 6,1	19086	
1986	JAN	17234	+39,8	- 6,8	16600	-12,7	21041	+10,3	19171	
	FEB	14477	+ 4,7	-16,0	15058	- 9,3	19179	- 8,8	19124	
	MAR	17026	-13,1	+17,6	17972	+19,4	18347	- 4,3	19048	
	APR	22768	+11,2	+33,7	22633	+29,9	19694	+ 7,3	18954	
	MAI	21263	+ 1,9	- 6,6	23672	+ 4,6	20066	+ 1,9	18946	
	JUN	21254	- 0,1	+ 0,0	21137	-10,7	17797	-11,3	18988	
LUFTVERKEHR										
1985	SEP	58,02	+ 5,1	+ 3,1	59,08	+ 7,8	61,84	+ 1,3	62,07	
	OKT	63,68	+12,5	+ 9,8	61,42	+ 4,0	62,79	+ 1,5	62,68	
	NOV	65,06	+ 8,7	+ 2,2	66,98	+ 8,4	63,14	+ 0,6	63,24	
	DEZ	66,50	+10,7	+ 5,3	69,43	+ 4,3	64,89	+ 2,3	63,77	
1986	JAN	56,96	+ 6,6	-16,8	56,34	-18,9	63,14	- 2,2	64,28	
	FEB	64,60	+11,4	+13,4	69,90	+24,1	65,42	+ 3,6	64,76	
	MAR	75,49	+ 5,8	+16,9	73,56	+ 5,2	64,92	- 0,8	65,18	
	APR	69,66	+10,5	- 7,7	69,84	- 5,1	65,42	+ 0,8	65,41	
	MAI	64,67	+11,4	- 7,2	65,30	- 6,5	66,22	+ 1,2	65,55	
	JUN	61,14	+ 9,0	- 5,5	63,15	- 3,3	66,35	+ 0,2	65,63	
	JUL	63,16	+ 9,7	+ 3,3	60,82	- 3,7	64,98	- 2,1	65,66	
	AUG	59,92	+ 6,4	- 5,1	59,48	- 3,8	65,11	+ 0,2	65,69	
	SEP	60,31	+ 3,9	+ 0,7	61,32	+ 4,9	64,61	- 0,8	65,78	
	ROHRFERNLEITUNGEN (RÖHES ERDÖL)									
1985	SEP	4676	- 2,6	+ 1,3	4647	+ 0,8	4704	- 2,1	4742	
	OKT	4801	+18,4	+ 2,7	4699	+ 1,1	5093	+ 8,3	4748	
	NOV	4710	+ 0,5	- 1,9	4800	+ 4,3	4750	- 6,7	4751	
	DEZ	4588	- 9,7	- 2,6	4576	- 6,6	4511	- 5,0	4762	
1986	JAN	4967	+ 4,8	+ 8,3	4899	+ 9,2	4926	+ 9,2	4778	
	FEB	4330	- 3,4	-12,8	4684	- 6,3	4655	- 5,5	4798	
	MAR	4963	- 3,3	+14,6	4760	+ 1,6	4670	+ 0,3	4820	
	APR	4894	+ 0,1	- 1,4	4944	+ 3,9	4813	+ 3,1	4868	
	MAI	5166	+ 8,8	+ 5,6	5287	+ 6,9	5109	+ 6,2	4923	
	JUN	4797	+ 3,1	- 7,1	4839	- 8,5	4966	- 2,8	4979	
	JUL	5270	+11,0	+ 9,9	5167	+ 6,8	5134	+ 3,4	5038	
	AUG	5212	+12,9	- 1,1	4982	- 3,6	5140	+ 0,1	5095	
	SEP	4937	+ 5,6	- 5,3	5071	+ 1,8	5155	+ 0,3	5145	
	SEESCHIFFFAHRT									
1985	OKT	11250	+ 6,1	+ 3,2	11118	- 0,1	11541	+ 1,9	11385	
	NOV	10883	- 3,6	- 3,3	11212	+ 0,8	11231	- 2,7	11325	
	DEZ	12332	+ 1,5	+13,3	11860	+ 6,7	11456	+ 2,0	11269	
1986	JAN	11253	- 6,4	- 8,7	10998	- 8,0	10954	- 4,4	11217	
	FEB	10356	- 5,9	- 8,0	11344	+ 3,1	10958	+ 0,0	11175	
	MAR	11437	-12,0	+10,4	11271	- 0,6	10578	- 3,5	11153	
	APR	11610	- 2,6	+ 1,5	11765	+ 4,4	11259	+ 6,4	11168	
	MAI	11485	- 2,5	- 1,1	11050	- 6,1	11466	+ 1,8	11186	
	JUN	11137	- 3,3	- 3,0	11255	+ 1,9	11410	- 0,5	11203	
	JUL	11895	+ 2,9	+ 4,1	11381	+ 1,1	11542	+ 1,2	11224	
	AUG	11220	+ 1,1	- 3,2	11049	- 2,9	11479	- 0,5	11247	
	SEP	10410	- 4,5	- 7,2	10718	- 3,0	11096	- 3,3	11279	
	OKT	11333	+ 0,7	+ 8,9	11060	+ 3,2	11418	+ 2,9	11334	

10 VERKEHR

10.2 GELEISTETE TONNEKILOMETER (MILL.TKM)

JAHR	MONAT	ORIGINALWERT			KALENDERBEREINIGTER WERT		KALENDER- UND SAISON- BEREINIGTER WERT		GLATTE KOMPONENTE
		MILL. TKM	VERÄNDERUNG VORJAHR	IN O/O GEGEN VORMONAT	MILL. TKM	VERÄNDERUNG IN O/O GEGEN VORMONAT	MILL. TKM	VERÄNDERUNG IN O/O GEGEN VORMONAT	MILL. TKM
EISENBAHNVERKEHR (TARIF-TKM)									
1985	AUG	4847	+ 0,9	-14,2	4645	-13,1	5424	- 3,0	5513
	SEP	5346	+ 4,5	+10,3	5355	+15,3	5450	+ 0,5	5513
	OKT	6219	+ 6,3	+16,3	5830	+ 8,9	5527	+ 1,4	5509
	NOV	5900	+ 2,4	- 5,1	6088	+ 4,4	5541	+ 0,3	5497
	DEZ	5042	+ 7,6	-14,5	5355	-12,0	5532	- 0,2	5478
1986	JAN	5267	+ 3,7	+ 4,5	5127	- 4,3	5521	- 0,2	5451
	FEB	5051	- 2,8	- 4,1	5360	+ 4,5	5339	- 3,3	5417
	MAR	5209	- 9,4	+ 3,1	5364	+ 0,1	5251	- 1,6	5370
	APR	5759	+ 4,5	+10,6	5615	+ 4,7	5369	+ 2,2	5328
	MAI	5081	- 7,1	-11,8	5517	- 1,7	5317	- 1,0	5287
	JUN	5339	- 1,7	+ 5,1	5573	+ 1,0	5259	- 1,1	5245
	JUL	5047	-10,7	- 5,5	4692	-15,8	5002	- 4,9	5197
	AUG	4498	- 7,2	-10,9	4406	- 6,1	5189	+ 3,7	5154
FERNVERKEHR MIT LASTKRAFTFAHRZEUGEN (TARIF-TKM)									
1985	JUN	7591	+ 8,0	- 5,1	8144	- 0,3	7807	+ 1,7	7688
	JUL	8059	+ 9,2	+ 6,2	7888	- 6,8	7759	- 0,6	7704
	AUG	7082	+ 1,6	-12,1	6864	- 9,5	7681	- 1,0	7723
	SEP	8103	+ 6,5	+14,4	8132	+18,5	7740	+ 0,8	7743
	OKT	8909	+ 4,7	+ 9,9	8433	+ 3,7	7807	+ 0,9	7760
	NOV	7692	- 0,7	-13,7	7982	- 5,3	7641	- 2,1	7776
	DEZ	6494	+ 4,7	-15,6	6829	-14,4	7698	+ 0,7	7786
1986	JAN	7664	+ 8,4	+18,0	7472	+ 9,4	8022	+ 4,2	7813
	FEB	7233	+ 3,1	- 5,6	7708	+ 3,2	7838	- 2,3	7847
	MAR	7472	- 5,2	+ 3,3	7689	- 0,2	7679	- 2,0	7886
	APR*	8687	+12,6	+16,3	8236	+ 7,1	8252	+ 7,5	7930
	MAI	7972	- 0,3	- 8,2	8487	+ 3,0	7995	- 3,1	7971
	JUN	8328	+ 9,7	+ 4,5	8560	+ 0,9	8114	+ 1,5	8007
BINNENSCHIFFFAHRT (EFFEKTIV-TKM)									
1985	JUN	4916	+ 6,8	+ 6,6	5362	+10,6	4425	+ 6,0	4132
	JUL	4781	+ 3,5	- 2,7	4512	-15,9	4247	- 4,0	4130
	AUG	4740	+14,9	- 0,9	4528	+ 0,4	4471	+ 5,3	4136
	SEP	4548	+ 3,9	- 4,1	4375	- 3,4	4145	- 7,3	4142
	OKT	3393	-27,3	-25,4	3262	-25,4	3567	-13,9	4147
	NOV	3288	-20,5	- 3,1	3330	+ 2,1	3781	+ 6,0	4157
	DEZ	3702	- 7,5	+12,6	3789	+12,9	3965	+ 4,9	4192
1986	JAN	3864	+49,1	+ 4,4	3729	- 0,8	4714	+18,9	4241
	FEB	3349	+13,0	-13,3	3505	- 6,0	4382	- 7,0	4299
	MAR	3805	- 9,8	+13,6	3956	+12,9	4115	- 6,1	4272
	APR	5412	+22,1	+42,2	5453	+37,8	4676	+13,6	4280
	MAI	4942	+ 7,2	- 8,7	5406	- 0,9	4590	- 1,8	4308
	JUN	4985	+ 1,4	+ 0,9	4874	- 9,8	4002	-12,8	4351
LUFTVERKEHR (EFFEKTIV-TKM)									
1985	SEP	21,27	+ 4,9	+ 3,3	21,65	+ 8,2	23,25	+ 1,4	23,41
	OKT	23,64	+11,2	+11,1	22,86	+ 5,6	23,66	+ 1,8	23,66
	NOV	24,23	+ 7,4	+ 2,5	24,76	+ 8,3	23,77	+ 0,5	23,91
	DEZ	26,26	+12,6	+ 8,4	26,55	+ 7,2	24,71	+ 4,0	24,15
1986	JAN	22,60	+ 8,3	-13,9	22,24	-16,2	24,13	- 2,3	24,41
	FEB	25,39	+11,7	+12,3	27,47	+23,9	24,92	+ 3,3	24,65
	MAR	29,00	+ 7,4	+14,2	28,43	+ 3,5	24,64	- 1,1	24,89
	APR	27,23	+14,7	- 6,1	27,35	- 3,8	25,34	+ 2,8	25,07
	MAI	24,74	+11,4	- 9,1	24,91	- 8,9	25,24	- 0,4	25,24
	JUN	23,47	+12,6	- 5,1	24,09	- 3,3	25,57	+ 1,3	25,39
	JUL	24,22	+14,5	+ 3,2	23,37	- 3,0	25,40	- 0,7	25,52
	AUG	22,77	+10,6	- 6,0	22,19	- 5,0	25,35	- 0,2	25,65
	SEP	23,46	+10,3	+ 3,0	23,87	+ 7,6	25,59	+ 0,9	25,78
ROHRFERNLEITUNGEN (ROHES ERÖDEL, EFFEKTIV-TKM)									
1985	SEP	703	- 6,0	+ 1,0	691	+ 2,4	697	- 1,3	730
	OKT	686	+15,5	- 2,4	659	- 4,6	750	+ 7,6	727
	NOV	731	+ 2,1	+ 6,6	750	+13,8	712	- 5,1	724
	DEZ	731	+ 4,7	+ 0,0	758	+ 1,1	732	+ 2,8	720
1986	JAN	794	+21,2	+ 8,6	796	+ 5,0	789	+ 7,8	715
	FEB	639	- 1,1	-19,5	678	-14,8	706	-10,5	709
	MAR	628	-17,3	- 1,7	616	- 8,1	651	- 7,8	699
	APR	705	- 1,8	+12,3	701	+13,8	690	+ 6,0	690
	MAI	711	-11,8	+ 0,9	762	+ 8,7	678	- 1,7	686
	JUN	639	-12,5	-10,1	653	-14,3	659	- 2,8	685
	JUL	721	- 9,9	+12,8	695	+ 6,4	669	+ 1,5	684
	AUG	695	- 0,1	- 3,6	654	- 5,9	690	+ 3,1	679
	SEP	668	- 5,0	- 3,9	668	+ 2,1	682	- 1,2	672

11 AKTIEN

11.1 INDEX DER AKTIENKURSE (30.12.1980 = 100)

JAHR	MONAT	ORIGINALWERT			KALENDERBEREINIGTER WERT		KALENDER- UND SAISON- BEREINIGTER WERT		GLATTE KOMPONENTE
		1980=100	VERÄNDERUNG VORJAHR	IN O/O GEGEN VORMONAT	1980=100	VERÄNDERUNG IN O/O GEGEN VORMONAT	1980=100	VERÄNDERUNG IN O/O GEGEN VORMONAT	1980=100
GESAMTINDEX									
1985	DEZ	265,3	+63,0	+ 2,9	X	X	264,1	+ 3,1	264,3
1986	JAN*	299,9	+75,6	+13,0	X	X	289,6	+ 9,7	273,0
	FEB	287,9	+65,2	- 4,0	X	X	282,9	- 2,3	281,1
	MAR	299,3	+65,9	+ 4,0	X	X	292,6	+ 3,4	288,3
	APR*	321,7	+76,1	+ 7,5	X	X	309,8	+ 5,9	294,2
	MAI	296,2	+56,2	- 7,9	X	X	298,6	- 3,6	298,6
	JUN	288,6	+41,0	- 2,6	X	X	292,4	- 2,1	300,9
	JUL	272,2	+30,7	- 5,7	X	X	286,6	- 2,0	301,7
	AUG*	296,0	+41,4	+ 8,7	X	X	307,6	+ 7,3	303,0
	SEP	299,9	+33,9	+ 1,3	X	X	305,2	- 0,8	304,1
	OKT	292,0	+20,2	- 2,6	X	X	296,2	- 2,9	304,9
	NOV	294,6	+14,2	+ 0,9	X	X	295,2	- 0,3	304,5
	DEZ	300,0	+13,1	+ 1,8	X	X	298,7	+ 1,2	304,3
ENERGIE- UND WASSERVERSORGUNG, BERGBAU									
1985	DEZ	133,4	+19,6	- 2,1	X	X	134,9	+ 0,0	138,8
1986	JAN	140,3	+23,6	+ 5,2	X	X	139,3	+ 3,3	141,4
	FEB	146,6	+29,5	+ 4,5	X	X	144,2	+ 3,5	143,9
	MAR	151,7	+36,7	+ 3,5	X	X	149,9	+ 4,0	146,0
	APR	160,5	+42,4	+ 5,8	X	X	155,4	+ 3,7	147,7
	MAI	151,9	+33,4	- 5,4	X	X	151,9	- 2,3	148,7
	JUN	146,6	+23,8	- 3,5	X	X	148,0	- 2,6	142,9
	JUL	136,9	+14,8	- 6,6	X	X	143,3	- 3,2	148,4
	AUG	143,7	+17,7	+ 5,0	X	X	147,3	+ 2,8	148,4
	SEP	142,3	+ 9,1	- 1,0	X	X	144,0	- 2,2	148,4
	OKT	141,6	+ 2,4	- 0,5	X	X	141,1	- 2,0	148,3
	NOV	146,5	+ 7,6	+ 3,5	X	X	145,8	+ 3,3	147,8
	DEZ	146,1	+ 9,5	- 0,3	X	X	147,7	+ 1,3	146,9
VERARBEITENDE INDUSTRIE									
1985	DEZ	254,8	+57,4	+ 0,6	X	X	253,7	+ 1,5	253,5
1986	JAN*	282,7	+67,7	+10,9	X	X	274,3	+ 8,1	260,5
	FEB	277,2	+59,8	- 1,9	X	X	270,5	- 1,4	267,1
	MAR	264,8	+54,4	+ 2,7	X	X	275,7	+ 1,9	272,9
	APR	258,9	+62,7	+ 5,0	X	X	289,1	+ 4,9	277,5
	MAI	275,4	+45,7	- 7,9	X	X	279,0	- 3,5	280,9
	JUN	271,2	+34,0	- 1,5	X	X	274,8	- 1,5	282,3
	JUL	263,4	+24,8	- 6,6	X	X	269,4	- 2,0	283,1
	AUG*	273,4	+33,3	+ 7,9	X	X	286,2	+ 6,2	284,5
	SEP	282,8	+29,3	+ 3,4	X	X	287,8	+ 0,6	285,8
	OKT	278,3	+17,7	- 1,6	X	X	280,9	- 2,4	287,0
	NOV	281,0	+10,9	+ 1,0	X	X	278,8	- 0,7	287,4
	DEZ	286,8	+12,6	+ 2,1	X	X	284,6	+ 2,1	287,3
GRUNDSTOFFINDUSTRIE									
1985	DEZ	223,3	+48,1	+ 1,3	X	X	222,8	+ 1,4	223,2
1986	JAN	238,4	+53,8	+ 6,8	X	X	232,7	+ 4,4	228,2
	FEB	238,6	+48,5	+ 0,1	X	X	234,4	+ 0,7	232,7
	MAR*	255,7	+48,8	+ 7,2	X	X	244,0	+ 4,1	236,4
	APR	261,0	+51,7	+ 2,1	X	X	249,0	+ 2,0	239,0
	MAI*	237,0	+35,7	- 9,2	X	X	237,5	- 4,6	240,3
	JUN	231,4	+26,4	- 2,4	X	X	234,4	- 1,3	239,9
	JUL*	210,5	+14,5	- 9,0	X	X	224,0	- 4,4	238,7
	AUG	223,5	+21,5	+ 6,2	X	X	235,7	+ 5,2	238,1
	SEP	231,0	+20,1	+ 3,4	X	X	238,6	+ 1,2	237,4
	OKT	225,9	+ 6,5	- 2,2	X	X	228,6	- 4,2	236,7
	NOV	227,6	+ 3,2	+ 0,8	X	X	228,0	- 0,3	235,2
	DEZ	231,6	+ 3,7	+ 1,8	X	X	230,4	+ 1,1	233,2
INVESTITIONSGÜTERINDUSTRIE									
1985	DEZ	300,5	+70,4	+ 0,1	X	X	297,9	+ 1,5	296,7
1986	JAN*	344,3	+85,0	+14,6	X	X	331,3	+11,2	306,3
	FEB	330,9	+71,3	- 3,9	X	X	320,9	- 3,1	315,4
	MAR	329,3	+62,3	- 0,5	X	X	323,4	+ 0,8	323,6
	APR	351,8	+74,8	+ 6,8	X	X	343,8	+ 6,3	330,4
	MAI	325,9	+55,3	- 7,4	X	X	332,9	- 3,2	335,7
	JUN	323,2	+40,6	- 0,8	X	X	328,3	- 1,4	338,8
	JUL	306,3	+32,9	- 5,2	X	X	325,4	- 0,9	341,3
	AUG*	334,8	+42,6	+ 9,3	X	X	349,3	+ 7,3	344,4
	SEP	346,8	+36,1	+ 3,6	X	X	350,2	+ 0,3	347,4
	OKT	342,7	+26,0	- 1,2	X	X	345,6	- 1,3	350,3
	NOV	346,3	+15,4	+ 1,1	X	X	341,0	- 1,3	352,3
	DEZ	354,8	+18,1	+ 2,5	X	X	350,5	+ 2,8	353,6
BAUINDUSTRIE									
1985	DEZ	236,8	+45,4	- 1,3	X	X	241,4	+ 2,7	241,0
1986	JAN	238,9	+45,8	+ 0,9	X	X	244,6	+ 1,3	249,4
	FEB	233,7	+45,0	- 2,2	X	X	249,0	+ 1,6	257,4
	MAR*	262,1	+60,5	+12,2	X	X	270,8	+ 8,8	265,0
	APR	279,0	+67,5	+ 6,4	X	X	281,2	+ 3,8	272,0
	MAI	273,7	+58,9	- 1,9	X	X	281,6	+ 0,1	278,4
	JUN	278,0	+44,2	+ 1,6	X	X	279,3	- 0,8	284,6
	JUL	278,1	+44,7	+ 0,0	X	X	284,6	+ 1,9	288,6
	AUG*	322,6	+49,3	+16,0	X	X	313,7	+10,2	291,3
	SEP	325,5	+38,1	+ 0,9	X	X	301,3	- 4,0	293,4
	OKT	306,9	+25,9	- 5,7	X	X	291,9	- 3,1	295,1
	NOV	307,5	+28,2	+ 0,2	X	X	299,1	+ 2,5	297,1
	DEZ	276,4	+16,7	-10,1	X	X	286,1	- 4,3	299,5

12 PREISE

12.1 PREISINDIZES (1980 = 100)

JAHR	MONAT	ORIGINALWERT			KALENDERBEREINIGTER WERT		KALENDER- UND SAISONBEREINIGTER WERT		GLATTE KOMPONENTE
		1980*100	VERÄNDERUNG VORJAHR	IN O/O GEGEN VORMONAT	1980*100	VERÄNDERUNG IN O/O GEGEN VORMONAT	1980*100	VERÄNDERUNG IN O/O GEGEN VORMONAT	
ERZEUGERPREISE GEWERBLICHE PRODUKTE									
1985	NOV	121,9	+ 1,3	+ 0,0	X	X	121,8	- 0,1	121,6
	DEZ	121,5	+ 0,9	- 0,3	X	X	121,6	- 0,2	121,3
1986	JAN	121,2	+ 0,0	- 0,2	X	X	121,0	- 0,5	120,9
	FEB	120,6	- 0,8	- 0,5	X	X	120,5	- 0,4	120,6
	MAR	120,1	- 1,4	- 0,4	X	X	120,0	- 0,4	120,1
	APR	119,4	- 2,1	- 0,6	X	X	119,4	- 0,5	119,7
	MAI	118,6	- 2,9	- 0,7	X	X	118,8	- 0,5	119,1
	JUN	118,5	- 2,9	- 0,1	X	X	118,6	- 0,2	118,6
	JUL	117,7	- 3,6	- 0,7	X	X	117,9	- 0,6	118,1
	AUG	117,5	- 3,6	- 0,2	X	X	117,6	- 0,3	117,6
	SEP	117,5	- 3,8	+ 0,0	X	X	117,3	- 0,3	117,1
	OKT	116,2	- 4,7	- 1,1	X	X	116,3	- 0,9	116,6
	NOV	115,9	- 4,9	- 0,3	X	X	115,8	- 0,4	116,1
ERZEUGERPREISE LANDWIRTSCH. PRODUKTE									
1985	NOV	103,0	- 2,8	+ 1,4	X	X	102,6	+ 0,5	102,0
	DEZ	103,5	- 2,1	+ 0,5	X	X	102,5	- 0,1	101,7
1986	JAN	101,5	- 3,1	- 1,9	X	X	101,6	- 0,9	101,3
	FEB	101,5	- 2,5	+ 0,0	X	X	101,4	- 0,2	100,9
	MAR	100,4	- 3,7	- 1,1	X	X	100,3	- 1,1	100,5
	APR	98,4	- 4,9	- 2,0	X	X	99,3	- 1,0	100,0
	MAI	97,3	- 6,0	- 1,1	X	X	98,4	- 0,9	99,5
	JUN	98,9	- 5,0	+ 1,6	X	X	98,5	+ 0,1	99,0
	JUL	99,0	- 4,5	+ 0,1	X	X	98,6	+ 0,1	98,6
	AUG	98,1	- 4,5	- 0,9	X	X	98,4	- 0,2	98,2
	SEP	98,8	- 3,8	+ 0,7	X	X	98,4	+ 0,0	97,8
	OKT	97,3	- 4,2	- 1,5	X	X	97,7	- 0,7	97,3
	NOV	96,7	- 6,1	- 0,6	X	X	96,3	- 1,4	96,8
ERZEUGERPREISE PFLANZLICHER PRODUKTE									
1985	NOV	100,6	- 0,1	+ 1,4	X	X	104,0	+ 0,3	102,2
	DEZ	102,6	+ 0,8	+ 2,0	X	X	103,7	- 0,3	102,5
1986	JAN	103,4	- 0,4	+ 0,8	X	X	102,8	- 0,9	102,9
	FEB	104,2	+ 0,7	+ 0,8	X	X	102,8	+ 0,0	103,3
	MAR	105,4	+ 1,4	+ 1,2	X	X	102,8	+ 0,0	103,5
	APR	105,7	+ 1,1	+ 0,3	X	X	102,4	- 0,4	103,7
	MAI	104,7	+ 0,9	- 0,9	X	X	102,4	+ 0,0	104,0
	JUN	106,2	+ 1,0	+ 1,4	X	X	102,3	- 0,1	104,2
	JUL	107,6	+ 5,9	+ 1,3	X	X	105,5	+ 3,1	104,2
	AUG	102,1	+ 5,6	- 5,1	X	X	105,8	+ 0,3	104,0
	SEP	101,6	+ 4,5	- 0,5	X	X	105,5	- 0,3	103,8
	OKT	99,4	+ 0,2	- 2,2	X	X	103,2	- 2,2	103,7
	NOV	99,2	- 1,4	- 0,2	X	X	102,4	- 0,8	103,6
ERZEUGERPREISE TIERISCHER PRODUKTE									
1985	NOV	103,9	- 3,8	+ 1,4	X	X	102,1	+ 0,7	101,9
	DEZ	103,8	- 3,2	- 0,1	X	X	102,0	- 0,1	101,3
1986	JAN	100,7	- 4,2	- 3,0	X	X	101,1	- 0,9	100,6
	FEB	100,4	- 3,8	- 0,3	X	X	100,8	- 0,3	99,9
	MAR	98,4	- 5,8	- 2,0	X	X	99,2	- 1,6	99,2
	APR	95,5	- 7,4	- 2,9	X	X	98,0	- 1,2	98,5
	MAI	94,4	- 8,7	- 1,2	X	X	96,9	- 1,1	97,7
	JUN	96,1	- 7,3	+ 1,8	X	X	97,0	+ 0,1	97,0
	JUL	95,7	- 8,4	- 0,4	X	X	96,0	- 1,0	96,4
	AUG	96,5	- 8,1	+ 0,8	X	X	95,6	- 0,4	95,9
	SEP	97,7	- 6,6	+ 1,2	X	X	95,6	+ 0,0	95,4
	OKT	96,5	- 5,9	- 1,2	X	X	95,5	- 0,1	94,8
	NOV	95,7	- 7,9	- 0,8	X	X	93,9	- 1,7	94,2
PREISE FUER EINFUHRWAREN									
1985	NOV	118,7	- 4,8	- 0,8	X	X	118,7	- 1,0	117,7
	DEZ	117,4	- 6,5	- 1,1	X	X	117,0	- 1,4	115,3
1986	JAN	114,8	- 9,6	- 2,2	X	X	114,1	- 2,5	112,9
	FEB	111,0	-14,3	- 3,3	X	X	110,0	- 3,6	110,5
	MAR	106,8	-18,1	- 3,8	X	X	106,2	- 3,5	108,0
	APR	104,4	-18,6	- 2,2	X	X	104,6	- 1,5	105,4
	MAI	102,3	-19,9	- 2,0	X	X	102,3	- 2,2	102,6
	JUN	99,8	-21,0	- 2,4	X	X	100,3	- 2,0	100,7
	JUL	96,6	-22,4	- 3,2	X	X	95,1	- 2,2	98,8
	AUG	95,9	-21,7	- 0,7	X	X	97,3	- 0,8	97,2
	SEP	96,6	-21,5	+ 0,7	X	X	95,9	- 1,4	95,7
	OKT	94,8	-20,7	- 1,9	X	X	94,9	- 1,0	94,1
	NOV	94,6	-20,3	- 0,2	X	X	93,6	- 1,4	92,4
PREISE FUER AUSFUHRWAREN									
1985	NOV	118,7	+ 1,0	- 0,3	X	X	119,1	- 0,1	119,0
	DEZ	118,4	+ 0,7	- 0,3	X	X	119,0	- 0,1	118,7
1986	JAN	118,5	- 0,1	+ 0,1	X	X	118,5	- 0,4	118,5
	FEB	118,0	- 1,0	- 0,4	X	X	118,0	- 0,4	118,2
	MAR	117,9	- 1,5	- 0,1	X	X	117,7	- 0,3	117,8
	APR	117,6	- 2,0	- 0,3	X	X	117,3	- 0,3	117,5
	MAI	117,4	- 2,3	- 0,2	X	X	117,0	- 0,3	117,1
	JUN	117,1	- 2,8	- 0,3	X	X	116,8	- 0,2	116,8
	JUL	116,6	- 2,8	- 0,4	X	X	116,5	- 0,3	116,5
	AUG	116,2	- 2,8	- 0,3	X	X	116,3	- 0,2	116,3
	SEP	116,1	- 2,8	- 0,1	X	X	116,1	- 0,2	116,1
	OKT	115,6	- 2,9	- 0,4	X	X	115,8	- 0,3	115,9
	NOV	115,4	- 2,8	- 0,2	X	X	115,7	- 0,1	115,6

12 PREISE

12.1 PREISINDIZES (1980 = 100)

JAHR	MONAT	ORIGINALWERT			KALENDERBEREINIGTER WERT		KALENDER- UND SAISON- BEREINIGTER WERT		GLATTE KOMPONENTE
		1980=100	VERÄNDERUNG VORJAHR	IN O/O GEGEN VORMONAT	1980=100	VERÄNDERUNG IN O/O GEGEN VORMONAT	1980=100	VERÄNDERUNG IN O/O GEGEN VORMONAT	1980=100
VERBRAUCHERPREISE (EINZELH. VERKAUFSPR.)									
1985	NOV	117,8	+ 1,6	+ 0,4		X	118,0	+ 0,2	117,7
	DEZ	117,8	+ 1,6	+ 0,0	X	X	118,0	+ 0,0	117,7
1986	JAN	117,9	+ 1,1	+ 0,1	X	X	117,8	- 0,2	117,7
	FEB	117,8	+ 0,6	- 0,1	X	X	117,6	- 0,2	117,7
	MAR	117,6	+ 0,0	- 0,2	X	X	117,3	- 0,3	117,6
	APR	117,7	- 0,1	+ 0,1	X	X	117,3	+ 0,0	117,6
	MAI	117,7	- 0,3	+ 0,0	X	X	117,2	- 0,1	117,4
	JUN	117,7	- 0,2	+ 0,0	X	X	117,3	+ 0,1	117,3
	JUL	117,2	- 0,3	- 0,4	X	X	117,2	- 0,1	117,3
	AUG	116,9	- 0,1	- 0,3	X	X	117,4	+ 0,2	117,2
	SEP	116,9	- 0,3	+ 0,0	X	X	117,3	- 0,1	117,2
	OKT	116,7	- 0,5	- 0,2	X	X	117,1	- 0,2	117,1
	NOV	116,8	- 0,8	+ 0,1	X	X	116,9	- 0,2	117,1
LEBENSHALTUNG ALLER PRIVATEN HAUSHALTE									
1985	NOV	121,3	+ 1,8	+ 0,2	X	X	121,4	+ 0,1	121,3
	DEZ	121,4	+ 1,8	+ 0,1	X	X	121,5	+ 0,1	121,3
1986	JAN	121,6	+ 1,3	+ 0,2	X	X	121,4	- 0,1	121,2
	FEB	121,3	+ 0,7	- 0,2	X	X	121,1	- 0,2	121,2
	MAR	121,0	+ 0,1	- 0,2	X	X	120,8	- 0,2	121,1
	APR	120,9	- 0,2	- 0,1	X	X	120,7	- 0,1	121,0
	MAI	120,9	- 0,2	+ 0,0	X	X	120,7	+ 0,0	120,9
	JUN	121,1	- 0,2	+ 0,2	X	X	120,8	+ 0,1	120,7
	JUL	120,5	- 0,5	- 0,5	X	X	120,6	- 0,2	120,6
	AUG	120,2	- 0,4	- 0,2	X	X	120,6	+ 0,0	120,5
	SEP	120,4	- 0,4	+ 0,2	X	X	120,6	+ 0,0	120,4
	OKT	120,0	- 0,9	- 0,3	X	X	120,2	- 0,3	120,4
	NOV	119,9	- 1,2	- 0,1	X	X	120,1	- 0,1	120,3
NAHRUNGSMITTEL									
1985	NOV	112,4	- 0,1	+ 0,4	X	X	114,2	+ 0,1	114,1
	DEZ	112,9	+ 0,3	+ 0,4	X	X	114,3	+ 0,1	114,0
1986	JAN	114,0	+ 0,2	+ 1,0	X	X	114,3	+ 0,0	114,0
	FEB	114,8	- 0,3	+ 0,7	X	X	114,0	- 0,3	113,9
	MAR	114,5	- 1,1	- 0,3	X	X	113,5	- 0,4	113,9
	APR	115,1	- 1,4	+ 0,5	X	X	113,3	- 0,2	113,8
	MAI	115,4	- 1,2	+ 0,3	X	X	113,4	+ 0,1	113,8
	JUN	115,8	- 0,3	+ 0,3	X	X	113,9	+ 0,4	113,8
	JUL	114,9	- 0,1	- 0,8	X	X	114,0	+ 0,1	113,8
	AUG	113,0	+ 0,1	- 1,7	X	X	114,1	+ 0,1	113,8
	SEP	112,6	+ 0,0	- 0,4	X	X	114,1	+ 0,0	113,9
	OKT	112,1	+ 0,1	- 0,4	X	X	114,1	+ 0,0	113,9
	NOV	111,7	- 0,6	- 0,4	X	X	113,6	- 0,4	113,9