

Indikatoren zur Wirtschafts - entwicklung

Zeitreihen mit Saisonbereinigung

11

November

1986

Statistisches Bundesamt • Verlag W. Kohlhammer

Abkürzungen

BESCH.	=	Beschäftigte
GES.	=	Gesamt
GRUNDST.	=	Grundstoff
IND.	=	Industrie
INSG.	=	Insgesamt
O.G.BREG.	=	Ohne Güter der Bundes- regierung
O.NUG.	=	Ohne Nahrungs- und Genußmittelgewerbe
VERARB.	=	Verarbeitende

Zeichenerklärung

- = nichts vorhanden
- ... = Angabe fällt später an
- . = Zahlenwert unbekannt oder geheim-
zuhalten
- x = Tabellenfach gesperrt (Kalender-
bereinigung sachlich nicht sinnvoll)
- () = Aussagewert eingeschränkt, da der
Zahlenwert Fehler aufweisen kann

Legende für Grafiken

- = Originalwert
- — — = Kalenderbereinigter bzw. kalender-
und saisonbereinigter Wert
- ===== = Glatte Komponente

Die Angaben beziehen sich auf das Bundesge-
biet; sie schließen Berlin (West) ein.

H e r a u s g e b e r :
Statistisches Bundesamt
Gustav-Stresemann-Ring 11
6200 Wiesbaden

A u s l i e f e r u n g :
Verlag W. Kohlhammer GmbH
Abt. Veröffentlichungen des Statistischen
Bundesamtes
Philipp-Reis-Str. 3
6500 Mainz 42

Erscheinungsfolge: monatlich

Erschienen im November 1986

Preis: DM 13,50

Bestellnummer: 1010600-86111

Nachdruck - auch auszugsweise - nur mit
Quellenangabe gestattet.

Inhalt

	Seite
Einführung	5
Erläuterungen	
Berechnungsmethoden	6
Begriffserklärungen	6
1 <u>BESCHÄFTIGUNG UND ARBEITSMARKT</u>	
1.1 Gesamtzahlen (1 000)	
Erwerbstätige (insgesamt)	10
Arbeitslose (insgesamt, männlich, weiblich)	10
Offene Stellen (insgesamt)	10
Kurzarbeiter (insgesamt)	10
1.2 Beschäftigte im Bergbau und Ver- arbeitenden Gewerbe und im Bau- hauptgewerbe (1980 = 100)	
Bergbau und Verarbeitendes Gewerbe	12
Verarbeitendes Gewerbe	12
Grundstoff- und Produktions- gütergewerbe	12
Investitionsgüter produzierendes Gewerbe	12
Verbrauchsgüter produzierendes Gewerbe	12
Nahrungs- und Genußmittelgewerbe	12
Bauhauptgewerbe	13
2 <u>PRODUKTION IM PRODUZIERENDEN GEWERBE</u>	
2.1 Index der Nettoproduktion (1980=100) - Unternehmen -	
Produzierendes Gewerbe insgesamt ..	14
Produzierendes Gewerbe ohne Bau- hauptgewerbe	14
Bergbau und Verarbeitendes Gewerbe	
Bergbau	14
Elektrizitäts- und Gasversorgung ..	14
Verarbeitendes Gewerbe	14
Grundstoff- und Produktionsgüter- gewerbe	15
Investitionsgüter produzierendes Gewerbe	15
Verbrauchsgüter produzierendes Gewerbe	15
Nahrungs- und Genußmittelgewerbe	15
Ausgewählte Wirtschaftszweige	
Eisenschaffende Industrie	15
Chemische Industrie	16
Maschinenbau	16
Straßenfahrzeugbau, Reparatur von Kraftfahrzeugen usw.	16
Elektrotechnik, Reparatur von Haushaltsgeräten	16
Herstellung von Eisen-, Blech- und Metallwaren	16
Textilgewerbe	16
Bekleidungsgewerbe	17
Ernährungsgewerbe	17
2.2 Geleistete Arbeitsstunden im Bau- hauptgewerbe (1980 = 100)	
Bauhauptgewerbe insgesamt	20
Ausgewählte Bauarten	
Hochbau	20
Tiefbau	20
Wohnungsbau	20
Gewerblicher und industrieller Bau	20
Öffentlicher und Verkehrsbau	20
2.3 Produktionsindex für das Bauhaupt- gewerbe (1980 = 100)	
Bauhauptgewerbe insgesamt	23
Hochbau	23
Tiefbau	23

	Seite		Seite
3		<u>PRODUKTIVITÄT UND LOHNKOSTEN IM BERGBAU UND VERARBEITENDEN GEWERBE</u>	
3.1		Produktionsergebnis (1980 = 100)	
	24	Je Beschäftigten	
	24	Je Beschäftigtenstunde	
	24	Je Arbeiter	
	24	Je Arbeiterstunde	
3.2		Lohn- und Gehaltssumme (1980 = 100)	
	25	Je Beschäftigten (Bergbau und Verarbeitendes Gewerbe)	
	25	Je Beschäftigtenstunde (Bergbau und Verarbeitendes Gewerbe)	
	25	Je Produkteinheit (Bergbau und Verarbeitendes Gewerbe)	
	25	Je Produkteinheit (Verarbeitendes Gewerbe)	
	25	Je Produkteinheit (Grundstoff- und Produktionsgütergewerbe)	
	25	Je Produkteinheit (Investitionsgüter produzierendes Gewerbe)	
	26	Je Produkteinheit (Verbrauchsgüter produzierendes Gewerbe)	
	26	Je Produkteinheit (Nahrungs- und Genußmittelgewerbe)	
	26	Je Umsatzeinheit (Bergbau und Verarbeitendes Gewerbe)	
4		<u>AUFTRAGSEINGANG IM VERARBEITENDEN GEWERBE UND IM BAUHAUPTGEWERBE</u>	
4.1		Wertindex (1980 = 100) - jeweils insgesamt, Inland, Ausland)	
	29	Verarbeitendes Gewerbe (ohne Nahrungs- und Genußmittelgewerbe)	
	29	Grundstoff- und Produktionsgütergewerbe	
	30	Investitionsgüter produzierendes Gewerbe	
	30	Verbrauchsgüter produzierendes Gewerbe	
		Ausgewählte Wirtschaftszweige	
	31	Hochofen-, Stahl- und Warmwalzwerke	
	31	Chemische Industrie	
	32	Maschinenbau	
	32	Straßenfahrzeugbau	
	33	Elektrotechnik	
	33	Herstellung von Eisen-, Blech- und Metallwaren	
	34	Textilgewerbe	
	34	Bekleidungsgewerbe	
	38	Bauhauptgewerbe	
	38	Hochbau	
	38	Wohnungsbau	
	38	Tiefbau	
	38	Straßenbau	
4.2		Volumenindex (1980 = 100) - jeweils insgesamt, Inland, Ausland	
	40	Verarbeitendes Gewerbe (ohne Nahrungs- und Genußmittelgewerbe)	
	40	Grundstoff- und Produktionsgütergewerbe	
	41	Investitionsgüter produzierendes Gewerbe	
	41	Verbrauchsgüter produzierendes Gewerbe	
		Ausgewählte Wirtschaftszweige	
	42	Hochofen-, Stahl- und Warmwalzwerke	
	42	Chemische Industrie	
	43	Maschinenbau	
	43	Straßenfahrzeugbau	
	44	Elektrotechnik	
	44	Herstellung von Eisen-, Blech- und Metallwaren	
	45	Textilgewerbe	
	45	Bekleidungsgewerbe	
		Bauhauptgewerbe	49
		Hochbau	49
		Wohnungsbau	49
		Tiefbau	49
		Straßenbau	49
5		<u>UMSÄTZE IM VERARBEITENDEN GEWERBE UND IM BAUHAUPTGEWERBE</u>	
5.1		Wertindex (1980 = 100) - jeweils insgesamt, Inland, Ausland	
		Verarbeitendes Gewerbe (ohne Nahrungs- und Genußmittelgewerbe)	50
		Grundstoff- und Produktionsgütergewerbe	50
		Investitionsgüter produzierendes Gewerbe	51
		Verbrauchsgüter produzierendes Gewerbe	51
		Ausgewählte Wirtschaftszweige	
		Hochofen-, Stahl- und Warmwalzwerke	52
		Chemische Industrie	52
		Maschinenbau	53
		Straßenfahrzeugbau	53
		Elektrotechnik	54
		Herstellung von Eisen-, Blech- und Metallwaren	54
		Textilgewerbe	55
		Bekleidungsgewerbe	55
		Bauhauptgewerbe	59
		Wohnungsbau	59
		Öffentlicher- und Verkehrsbau ...	59
5.2		Volumenindex (1980 = 100) - jeweils insgesamt, Inland, Ausland	
		Verarbeitendes Gewerbe (ohne Nahrungs- und Genußmittelgewerbe)	60
		Grundstoff- und Produktionsgütergewerbe	60
		Investitionsgüter produzierendes Gewerbe	61
		Verbrauchsgüter produzierendes Gewerbe	61
		Ausgewählte Wirtschaftszweige	
		Hochofen-, Stahl- und Warmwalzwerke	62
		Chemische Industrie	62
		Maschinenbau	63
		Straßenfahrzeugbau	63
		Elektrotechnik	64
		Herstellung von Eisen-, Blech- und Metallwaren	64
		Textilgewerbe	65
		Bekleidungsgewerbe	65
6		<u>BAUGENEHMIGUNGEN, BAUFERTIGSTELLUNGEN, BAUVORRAT</u>	
6.1		Veranschlagte reine Baukosten der genehmigten Hochbauvorhaben im Neubau (1980 = 100)	
		Wohn- und Nichtwohngebäude	69
		Wohngebäude	69
		Wohngebäude von privaten Haushalten	69
		Nichtwohngebäude	69
		Öffentliche Bauherren	69
		Nichtöffentliche Bauherren	69
6.2		Rauminhalt der genehmigten Hochbauvorhaben im Neubau (1980 = 100)	
		Wohn- und Nichtwohngebäude	70
		Wohngebäude	70
		Wohngebäude von privaten Haushalten	70
		Nichtwohngebäude	70
		Öffentliche Bauherren	70
		Nichtöffentliche Bauherren	70

	Seite		Seite
6.3 Rauminhalt der fertiggestellten Gebäude im Neubau (1980 = 100)		Einfuhr nach Ländergruppen (Herst.- u. Verbr.Länder)	
Wohn- und Nichtwohngebäude	71	EG-Länder (ohne Portugal u. Spanien)	80
Wohngebäude	71	EG-Länder (einschl. Portugal u. Spanien)	80
Nichtwohngebäude	71	Andere europ. ind. Länder (einschl. Portugal u. Spanien)	81
6.4 Genehmigte und fertiggestellte Wohnungen (Anzahl), Bauvorrat (1 000)		Andere europ. ind. Länder (ohne Portugal u. Spanien)	81
Genehmigte Wohnungen insgesamt	72	Vereinigte Staaten	81
Genehmigte Wohnungen in Wohngebäuden mit 1 und 2 Wohnungen	72	Übrige industrialisierte westliche Länder	81
Genehmigte Wohnungen in Wohngebäuden mit 3 Wohnungen und mehr ...	72	Entwicklungsländer	81
Fertiggestellte Wohnungen insgesamt	72	Staatshandelsländer	81
Bauvorrat an Wohnungen insgesamt ..	72		
6.5 Veranschlagte reine Baukosten der genehmigten Baumaßnahmen an bestehenden Gebäuden (1980 = 100)		9.2 Ausfuhr - Tatsächliche Werte (Mill. DM)	
Wohngebäude	74	Ausfuhr insgesamt	88
Nichtwohngebäude	74	Ausfuhr nach Warengruppen	
7 <u>UMSÄTZE DES GROSSHANDELS</u>		Gewerbliche Wirtschaft	88
7.1 In jeweiligen Preisen (1980 = 100)		Rohstoffe und Halbwaren	88
Großhandel insgesamt	75	Rohstoffe	88
Kohle und Mineralölzeugnisse ..	75	Halbwaren	88
Erze, Metalle und Halbzeug	75	Fertigwaren	88
Holz und Baustoffe u.ä.	75	Vorzeugnisse	89
Nahrungs- und Genußmittel	75	Enderzeugnisse	89
Fahrzeuge und Maschinen (a.n.g.)	75		
8 <u>UMSÄTZE DES EINZELHANDELS</u>		Ausfuhr nach dem Güterverzeichnis für Produktionsstatistiken	
8.1 In jeweiligen Preisen (1980 = 100)		Erzeugnisse des Grundstoff- und Produktionsgütergewerbes	89
Einzelhandel insgesamt	77	Erzeugnisse des Investitionsgüter produzierenden Gewerbes	89
Nahrungs- und Genußmittel	77	Erzeugnisse des Verbrauchsgüter produzierenden Gewerbes	89
Textilwaren, Schuhe	77		
Metallwaren, Hausrat, Wohnbedarf (a.n.g.)	77	Ausfuhr von Investitions- und Verbrauchsgütern	
Elektro- und optische Erzeugnisse, Uhren	77	Investitionsgüter	90
Fahrzeuge, Maschinen und Büroeinrichtungen	77	Verbrauchsgüter	90
9 <u>AUSSENHANDEL (SPEZIALHANDEL)</u>			
9.1 Einfuhr - Tatsächliche Werte (Mill. DM)		Ausfuhr nach Ländergruppen (Herst.- u. Verbr.Länder)	
Einfuhr insgesamt	78	EG-Länder (ohne Portugal u. Spanien)	90
Einfuhr nach Warengruppen		EG-Länder (einschl. Portugal u. Spanien)	90
Ernährungswirtschaft	78	Andere europ. ind. Länder (einschl. Portugal u. Spanien)	90
Gewerbliche Wirtschaft (ohne Güter der Bundesregierung)	78	Andere europ. ind. Länder (ohne Portugal u. Spanien)	90
Rohstoffe und Halbwaren	78	Vereinigte Staaten	91
Rohstoffe	78	Übrige industrialisierte westliche Länder	91
Halbwaren	78	Entwicklungsländer	91
Fertigwaren (ohne Güter der Bundesregierung)	79	Staatshandelsländer	91
Vorzeugnisse	79	Saldo insgesamt	91
Enderzeugnisse (ohne Güter der Bundesregierung)	79		
Halbwaren und Vorzeugnisse	79	9.3 Einfuhr - Volumen (Mill. DM)	
Einfuhr nach dem Güterverzeichnis für Produktionsstatistiken		Einfuhr insgesamt	92
Erzeugnisse des Ernährungs- gewerbes, Tabakwaren	79	Einfuhr nach Warengruppen	
Erzeugnisse des Grundstoff- und Produktionsgütergewerbes	79	Ernährungswirtschaft	92
Erzeugnisse des Investitionsgüter produzierenden Gewerbes	80	Gewerbliche Wirtschaft (ohne Güter der Bundesregierung)	92
Erzeugnisse des Verbrauchsgüter produzierenden Gewerbes	80	Rohstoffe und Halbwaren	92
Einfuhr von Investitions- und Verbrauchsgütern		Rohstoffe	92
Investitionsgüter	80	Halbwaren	92
Verbrauchsgüter	80	Fertigwaren (ohne Güter der Bundesregierung)	93
		Vorzeugnisse	93
		Enderzeugnisse (ohne Güter der Bundesregierung)	93
		Halbwaren und Vorzeugnisse	93

	Seite		Seite
Einfuhr nach dem Güterverzeichnis für Produktionsstatistiken		11 <u>AKTIEN</u>	
Erzeugnisse des Ernährungs- gewerbes, Tabakwaren	93	11.1 Index der Aktienkurse (30.12.1980 = 100)	
Erzeugnisse des Grundstoff- und Produktionsgütergewerbes	93	Gesamtindex	101
Erzeugnisse des Investitionsgüter produzierenden Gewerbes	94	Energie- und Wasserversorgung, Bergbau	101
Erzeugnisse des Verbrauchsgüter produzierenden Gewerbes	94	Verarbeitende Industrie	101
Einfuhr von Investitions- und Ver- brauchsgütern		darunter:	
Investitionsgüter	94	Grundstoffindustrie	101
Verbrauchsgüter	94	Investitionsgüterindustrie	101
Einfuhr nach Ländergruppen (Herst.- u. Verbr.Länder)		Bauindustrie	101
EG-Länder (ohne Portugal u. Spanien)	94	12 <u>PREISE</u>	
Drittländer (einschl. Portugal u. Spanien)	94	12.1 Preisindizes (1980 = 100)	
9.4 Ausfuhr - Volumen (Mill. DM)		Erzeugerpreise gewerblicher Produkte	102
Ausfuhr insgesamt	96	Erzeugerpreise landwirtschaft- licher Produkte	102
Ausfuhr nach Warengruppen		Erzeugerpreise pflanzlicher Produkte	102
Gewerbliche Wirtschaft	96	Erzeugerpreise tierischer Produkte	102
Rohstoffe und Halbwaren	96	Preise für Einfuhrwaren	102
Rohstoffe	96	Preise für Ausfuhrwaren	102
Halbwaren	96	Verbraucherpreise (Einzelhandels- verkaufspreise - 1976 = 100)	103
Fertigwaren	96	Lebenshaltung aller privaten Haus- halte	103
Vorzeugnisse	97	Nahrungsmittel	103
Enderzeugnisse	97		
Ausfuhr nach dem Güterverzeichnis für Produktionsstatistiken			
Erzeugnisse des Grundstoff- und Produktionsgütergewerbes	97		
Erzeugnisse des Investitions- güter produzierenden Gewerbes ..	97		
Erzeugnisse des Verbrauchsgüter produzierenden Gewerbes	97		
Ausfuhr von Investitions- und Verbrauchsgütern			
Investitionsgüter	97		
Verbrauchsgüter	98		
Ausfuhr nach Ländergruppen (Herst.- u. Verbr.Länder)			
EG-Länder (ohne Portugal u. Spanien)	98		
Drittländer (einschl. Portugal u. Spanien)	98		
9.5 Index der Durchschnittswerte (1980 = 100)			
Einfuhr insgesamt	98		
Ausfuhr insgesamt	98		
10 <u>VERKEHR</u>			
10.1 Beförderte Güter (1 000 t)			
Eisenbahnverkehr	99		
Fernverkehr mit Lastkraftfahr- zeugen	99		
Binnenschiffahrt	99		
Luftverkehr	99		
Rohrfernleitungen (rohes Erdöl) ..	99		
Seeschiffahrt	99		
10.2 Geleistete Tonnenkilometer (Mill. tkm)			
Eisenbahnverkehr (Tarif-tkm)	100		
Fernverkehr mit Lastkraftfahr- zeugen (Tarif-tkm)	100		
Binnenschiffahrt (Effektiv-tkm) ..	100		
Luftverkehr (Effektiv-tkm)	100		
Rohrfernleitungen - rohes Erdöl (Effektiv-tkm)	100		

Das Ziel konjunkturanalytischer Untersuchungen ist die Erkennung längerfristiger "Grundtendenzen" aus den Werten wirtschaftlicher Zeitreihen. Die Verwendung unbereinigter Originalwerte der Reihen als Konjunkturindikatoren ist hierfür im allgemeinen wenig geeignet, weil die Originaldaten neben zufälligen Störfaktoren vor allem auch saisonbedingte Einflüsse enthalten.

Für die Ausschaltung von Saisoneinflüssen gibt es eine Reihe von Verfahren, die sich in der Praxis bewährt haben. Auch das Statistische Bundesamt berechnet und veröffentlicht seit Jahren in monatlichen Abständen saisonbereinigte Werte. Mit seiner Entscheidung für ein bestimmtes Verfahren zur Zeitreihenanalyse beabsichtigt das Statistische Bundesamt nicht, dieses Verfahren amtlich zum allein aussagefähigen zu erklären. Für die Wahl des verwendeten Verfahrens war ausschlaggebend, daß sein Grundkonzept theoretisch klar, die mathematischen Ansätze genügend allgemein und ihre Arbeitshypothesen widerspruchsfrei spezifizierbar sein sollten. Außerdem sollte das Verfahren der Zeitreihenanalyse brauchbare saisonbereinigte Werte ergeben.

Das Statistische Bundesamt verwendet das "Berliner Verfahren", das aus der Zusammenarbeit der Technischen Universität, Berlin, mit dem Deutschen Institut für Wirtschaftsforschung, Berlin, hervorgegangen ist¹⁾. Da das Verfahren in seinen beiden ersten Fassungen²⁾ noch nicht allen Erwartungen genügen konnte, ist es zu einer verbesserten Fassung (BV4) weiterentwickelt worden³⁾. Hierbei sind vor allem die Möglichkeiten des Berliner Verfahrens weitgehend ausgeschöpft worden, die spezifischen Eigenarten einzelner Zeitreihen in einem geschlossenen Ansatz zu berücksichtigen, indem alle wesentlichen Optimierungsgesichtspunkte in die Aufstellung universell verwendbarer Filtersätze einbezogen worden sind.

- 1) Nullau B., Heiler S., Wäsch P., Meissner B., Filip D.: Das "Berliner Verfahren". Ein Beitrag zur Zeitreihenanalyse. In DIW-Beiträge zur Strukturforchung, Heft 7, Berlin 1969.
- 2) Nourney M.: "Methode der Zeitreihenanalyse" in Wirtschaft und Statistik 1/1973, S. 11 ff; sowie Nourney M.: "Weiterentwicklung des Verfahrens der Zeitreihenanalyse" in Wirtschaft und Statistik 2/1975, S. 96 ff.
- 3) Nourney M.: "Umstellung der Zeitreihenanalyse" in Wirtschaft und Statistik 11/1983, S. 841.

Das Ziel des Verfahrens ist die Ausschaltung von Saisoneinflüssen, weniger das Herausarbeiten der glatten (Trend-Konjunktur-)Komponente. Nicht alle Zeitreihen sind für das Verfahren zur Errechnung saisonbereinigter Werte in gleicher Weise geeignet. So wird man z.B. bei Reihen, die heterogen zusammengesetzt sind und deren Komponenten stark unterschiedlich "Saison- und Strukturentwicklungen" unterworfen sind, eine Saisonbewegung nur unbefriedigend feststellen und eliminieren können. Entsprechendes gilt, wenn saisonale Bewegungen durch starke und häufig auftretende Störfaktoren völlig zugedeckt werden. In solchen Fällen kann kein Verfahren der Zeitreihenanalyse eine sinnvolle Zerlegung der Reihe und damit eine befriedigende Saisonbereinigung liefern.

Eine verstärkte Bedeutung wird der Bereinigung der Monatsdaten von Kalendereinflüssen zugemessen. Während sich die arbeitstägliche Bereinigung bisher ausschließlich auf Informationen aus der Restkomponente stützte und demzufolge auch als letzter Bereinigungsschritt (nach der Saisonbereinigung) vollzogen wurde, setzt die Ermittlung der Kalenderkomponente nunmehr an den Originalwerten an. Diese Kalenderbereinigung, die auch den Ausgleich der Monatslängen einschließt, wird unmittelbar auf die Originalwerte⁴⁾ angewendet und an erster Stelle als Analyseergebnis wiedergegeben; die Ermittlung von glatter und Saisonkomponente geht von kalenderbereinigten Originalwerten aus.

Die meisten derzeit gebräuchlichen Zeitreihenverfahren arbeiten mit gleitenden Durchschnitten. Das hat zur Konsequenz, daß am aktuellen Rande mehr oder weniger starke Instabilitäten auftreten können. Diese Eigenschaft könnte nur behoben werden, wenn die letzten Schätzwerte künstlich stabilisiert würden; dies würde jedoch zu einer Verzerrung der entsprechenden Werte führen. Das Amt wird deshalb wie bisher die durch Revision alter und Hinzufügen neuer Werte entstehenden rückwirkenden Korrekturen veröffentlichen, um dem Benutzer die notwendige Information zugänglich zu machen.

- 4) Falls erforderlich, wird zuvor eine Extremwertbereinigung durchgeführt.

Berechnungsmethoden

Die Tabellen enthalten außer den Originalindizes für die letzten 13 Monate mit ihren Veränderungen gegenüber dem Vorjahr und dem Vormonat

- a) die kalenderbereinigten Werte mit ihren Veränderungen gegenüber dem Vormonat,
- b) die kalender- und saisonbereinigten Werte und ihre Veränderungen gegenüber dem Vormonat und
- c) die glatte Komponente (Trend-Konjunktur-Komponente).

Das "Berliner Verfahren" (BV 4) geht von einer additiven Verknüpfung der einzelnen Komponenten in der Originalreihe aus:

- (1) $x_t = G_t + S_t + K_t + R_t$, wobei
 x_t die Originalwerte,
 G_t die glatte (Trend-Konjunktur-) Komponente,
 S_t die Saisonkomponente,
 K_t die Kalenderkomponente und
 R_t die Restkomponente bedeuten.

Viele ökonomische Daten können von der unterschiedlichen Länge und Zusammensetzung der Monate (gemessen z.B. in Arbeits- oder Wochentagen) beeinflusst werden. Die Veröffentlichung enthält in solchen Fällen in der Spalte "kalenderbereinigter Originalwert" eine Zeitreihe ($KB_t = X_t - K_t$), aus der der Einfluß der Kalenderunregelmäßigkeiten schätzungsweise eliminiert ist. Diese Spalte ist mit dem Zeichen X gelöscht, wenn keine Kalendereinflüsse auf die Zeitreihe vorhanden sind ($K_t = 0$); in diesem Fall sind die folgenden Ergebnisse in der Spalte "Kalender- und saisonbereinigter Wert" als lediglich saisonbereinigte Werte zu verstehen.

Weil im Veröffentlichungsausdruck außerdem der Originalwert X_t , der kalender- und saisonbereinigte Wert ($KSB_t = X_t - K_t - S_t = G_t + R_t$ ggf. einschließlich Extremwert) und die glatte Komponente G_t explizit enthalten sind, lassen sich die fehlenden Komponenten über Gleichung (1) wie folgt errechnen:

- (2) $X_t - KB_t = K_t$,
- (3) $KSB_t - G_t = R_t$,
- (4) $KB_t - KSB_t = S_t$.

In Worten: Zieht man vom Originalwert den kalenderbereinigten Wert ab, dann erhält man die Kalenderkomponente. Die Differenz zwischen dem kalender-/saisonbereinigten Wert und der glatten Komponente ist die Restkom-

ponente. Der um den kalender-/saisonbereinigten Wert verminderte kalenderbereinigte Wert ergibt die Saisonkomponente (ggf. einschließlich Extremwert).

Am Ende der Zeitreihen können nur vorläufige Werte berechnet werden, die sich durch die erst in Zukunft anfallenden Informationen noch merklich ändern können.

Die Monate, in denen eine Zeitreihe Extremwerte aufweist, werden mit * gekennzeichnet.

Begriffserklärungen

Erwerbstätige: Personen, die in einem Arbeits-/Dienstverhältnis stehen, selbständig ein Gewerbe betreiben, freiberuflich oder als Mithelfende Familienangehörige tätig sind, Inländerkonzept.

Arbeitslose bzw. offene Stellen: Personen ohne Arbeitsverhältnis, die als Arbeitsuchende beim Arbeitsamt registriert sind bzw. zu besetzende Arbeitsplätze, die Arbeitgeber dem Arbeitsamt gemeldet haben.

Kurzarbeiter: Personen, die im Abrechnungszeitraum, in den der Stichtag fällt, Anspruch auf Kurzarbeitergeld hatten.

Beschäftigte im Bergbau und Verarbeitenden Gewerbe und im Bauhauptgewerbe: Tätige Inhaber und alle in einem arbeitsrechtlichen Verhältnis stehenden Betriebsangehörigen (Angestellte, Arbeiter, Auszubildende).

Der Index der Nettoproduktion für das Produzierende Gewerbe - Unternehmen - auf Basis 1980 wird auf repräsentativer Grundlage unter Ausschaltung der Preisveränderungen berechnet, d.h., bei den Wirtschaftszweigen erfolgt die Fortschreibung im allgemeinen mit einer Auswahl von Erzeugnissen, deren Entwicklung der jeweiligen Gesamtentwicklung entspricht. Der Gewichtung der einzelnen Wirtschaftszweige liegt die Bruttowertschöpfung zu Marktpreisen des Jahres 1980 zugrunde.

Bruttowertschöpfung zu Marktpreisen: Bruttoproduktionswert abzüglich Materialverbrauch, Kosten für vergebene Lohnarbeiten, Einsatz an Handelsware, Kosten für sonstige industrielle/handwerkliche Dienstleistungen, Mieten und Pachten sowie sonstige Kosten; ohne Umsatzsteuer.

Geleistete Arbeitsstunden im Bauhauptgewerbe sind alle von Inhabern, Angestellten, Arbeitern

geleisteten Arbeitsstunden; abgerechnete, aber nicht geleistete Stunden sind nicht enthalten.

Der Produktionsindex für das Bauhauptgewerbe wird durch die geleisteten Arbeitsstunden unter Anwendung eines Produktivitätsfaktors repräsentiert. Der Gewichtung der Teilbereiche Hoch- und Tiefbau liegt die entsprechende Bruttowertschöpfung zu Marktpreisen des Jahres 1980 zugrunde.

Die Indizes des Produktionsergebnisses je Beschäftigten, je Beschäftigtenstunde, je Arbeiter und je Arbeiterstunde (Arbeitsproduktivität) zeigen die Entwicklung der Produktion (gemessen am Index der Nettoproduktion) im Verhältnis zum personellen Aufwand.

Lohnkosten je Beschäftigten, je Beschäftigtenstunde, je Umsatzeinheit, je Produkteinheit: Entwicklung der Lohn- und Gehaltssumme (in Form von Maßzahlen, 1980 = 100) im Verhältnis zur Entwicklung der Beschäftigten, der Beschäftigtenstunden, des Umsatzes (jeweils in Form von Maßzahlen, 1980 = 100) bzw. der Nettoproduktion (kalendermonatlicher Index, 1980 = 100).

Index des Auftragseingangs im Verarbeitenden Gewerbe und im Bauhauptgewerbe: Wertindex in jeweiligen Preisen, Volumenindex unter Ausschaltung der Preisveränderungen (Verarbeitendes Gewerbe Basis 1980 = 100, Bauhauptgewerbe Basis 1980 = 100); der Gewichtung werden die Auftragseingangsanteile im Basisjahr zugrunde gelegt. Als Auftragseingang gilt der Wert der in einem Berichtsmonat von anderen Firmen und sonstigen Kunden akzeptierten Bestellungen (ohne Umsatz(Mehrwert-)steuer).

Umsätze im Verarbeitenden Gewerbe und im Bauhauptgewerbe: Wertindizes in jeweiligen Preisen, Volumenindizes unter Ausschaltung der Preisveränderungen (jeweils Basis 1980 = 100); der Gewichtung werden die Umsatzanteile im Basisjahr zugrunde gelegt.

Umsatz im Verarbeitenden Gewerbe: Erlöse aus dem Verkauf eigener Erzeugnisse und Leistungen; sie resultieren aus den Rechnungsendwerten einschl. Verbrauchsteuern und Kosten für Fracht, Verpackung, Porto und Spesen (ohne Umsatz-(Mehrwert-)steuer).

Umsatz des Bauhauptgewerbes: Als steuerbarer baugewerblicher Umsatz gelten die dem Finanzamt für die Umsatzsteuer zu meldenden steuerbaren Beträge für Bauleistungen im Bundesgebiet einschl. Berlin (West).

Bautätigkeit: Erfassung der genehmigten Hochbauten anhand der erteilten Baugenehmigungen; Erfassung der fertiggestellten Hochbauten aufgrund der Feststellungen der Bauaufsichtsbehörden. Der Bauvorrat ist die behelfsmäßige Fortschreibung des Bauüberhangs am Jahresende mit Hilfe der genehmigten und fertiggestellten Bauvorhaben.

Umsätze des Großhandels (in jeweiligen Preisen): Wert aller Lieferungen und Leistungen des Unternehmens einschl. Provisionen, jedoch ohne den Gesamtwert der vermittelten Waren (ohne Umsatz-(Mehrwert-)steuer). Rabatte, Boni, Skonti u.ä. sind abgesetzt.

Umsätze des Einzelhandels (in jeweiligen Preisen): Wert aller Lieferungen und Leistungen des Unternehmens einschl. Eigenverbrauch (einschl. Umsatz-(Mehrwert-)steuer).

Der Außenhandel (Spezialhandel) umfaßt

die unmittelbare Einfuhr von Waren und die Einfuhr von ausländischen Waren aus Lager (Freihafenlager und Zollager - ab 1974 einschl. offene Zollager -) in den freien Verkehr, zur zollamtlich bewilligten aktiven Veredelung (Eigenveredelung und Lohnveredelung) und nach zollamtlich bewilligter passiver Veredelung;

die Ausfuhr von Waren aus dem freien Verkehr, nach zollamtlich bewilligter aktiver Veredelung (Eigenveredelung und Lohnveredelung) und zur zollamtlich bewilligten passiven Veredelung.

Die tatsächlichen Werte stellen den Grenzübergangswert, d.h. den Wert frei Grenze des Erhebungsgebietes dar (in der Einfuhr ohne die deutschen Eingangsabgaben).

Das Volumen ist ein nachträglich berechneter Wert, der sich ergeben hätte, wenn die Durchschnittswerte (Preise) des Jahres 1980 in den nachgewiesenen Berichtszeiten unverändert geblieben wären.

Den Ländergruppierungen liegen Angaben nach Herstellungs- und Verbrauchsländern zugrunde. Die Zuordnung der Länder zu den einzelnen Gruppen ist aus der Fachserie 7 Außenhandel, Reihe 1 ersichtlich.

Der Güterverkehr enthält alle im gewerblichen Verkehr und Werkverkehr (Eisenbahnen: Dienstgutverkehr) beförderten Güter. Die tonnenkilo-

metrische Leistung (tkm) errechnet sich als Produkt aus Gewicht der Ladung und der im Bundesgebiet zurückgelegten Entfernung.

Index der Aktienkurse

auf Basis 30.12.1980 = 100

Der Gesamtindex wird aus den Kursnotierungen von rd. 280 (Ende 1983) ausgewählten Aktiengesellschaften mit dem Sitz im Bundesgebiet berechnet. In die Teilindizes waren Ende 1983 einbezogen: Energie- und Wasserversorgung, Bergbau mit 26, Verarbeitende Industrie mit 173, Grundstoffindustrie mit 42, Investitionsgüterindustrie mit 60 und Bauindustrie mit 8 Aktiengesellschaften. Die Gewichtung erfolgt mit dem Nominalwert des börsennotierten Stammaktienkapitals, das dem jeweils aktuellen Stand angepaßt wird.

Preisindizes

Erzeugerpreise (gewerbliche und landwirtschaftliche Produkte): Überwiegend Preise der ersten Vermarktungsstufe (Frachtlagen gemäß jeweiligem

Handelsbrauch) von Erzeugerfirmen, Marktverwaltungen, Preisnotierungskommissionen usw.

Gewichtung: Umsatzwerte des Produzierenden Gewerbes 1980 bzw. Verkaufserlöse der Landwirtschaft 1980.

Einfuhr-, Ausfuhrpreise: Preise frei Grenze im Zeitpunkt des Geschäftsabschlusses, nicht im Zeitpunkt des Grenzüberganges; erfragt bei Importeuren bzw. Exporteuren.

Gewichtung: Einfuhr- bzw. Ausfuhrwerte 1980.

Lebenshaltungspreise, Einzelhandelsverkaufspreise: Außer Einzelhandelspreisen auch Preise für Waren und Leistungen des Handwerks, Gastgewerbepreise, Wohnungsmieten, Tarife und Gebühren, Eintrittspreise für öffentliche Veranstaltungen, Preise für Pauschalreisen, Versicherungsprämien usw.

Gewichtung: Ausgaben für die Lebenshaltung 1980 bzw. Umsatzstruktur des Einzelhandels 1976.

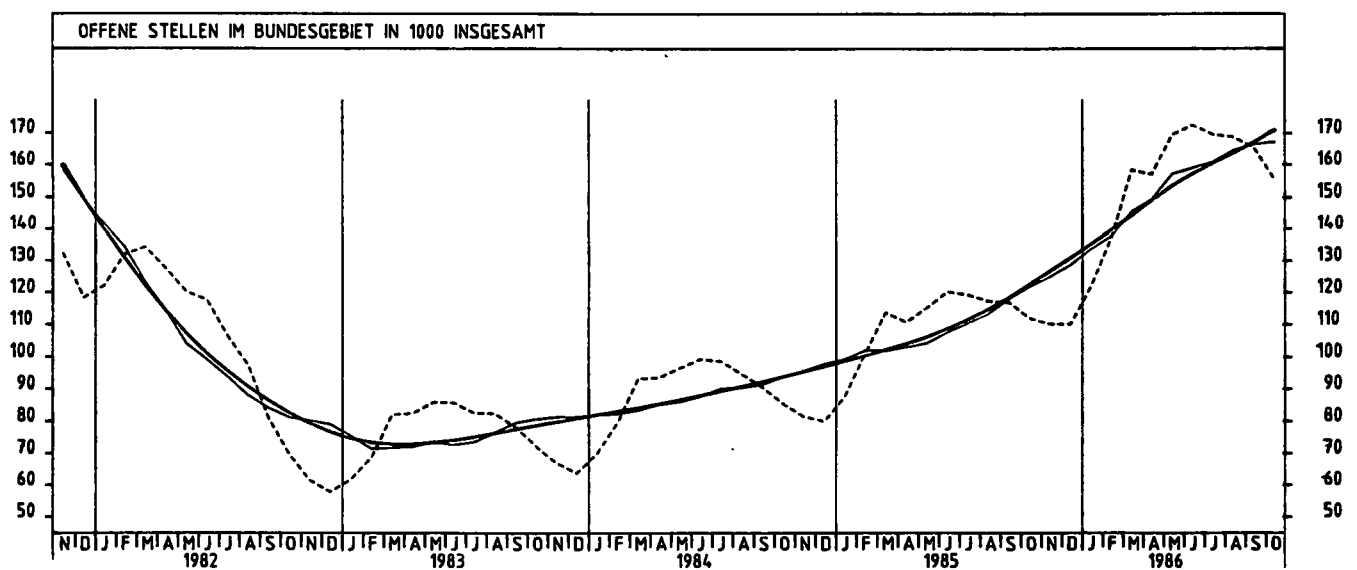
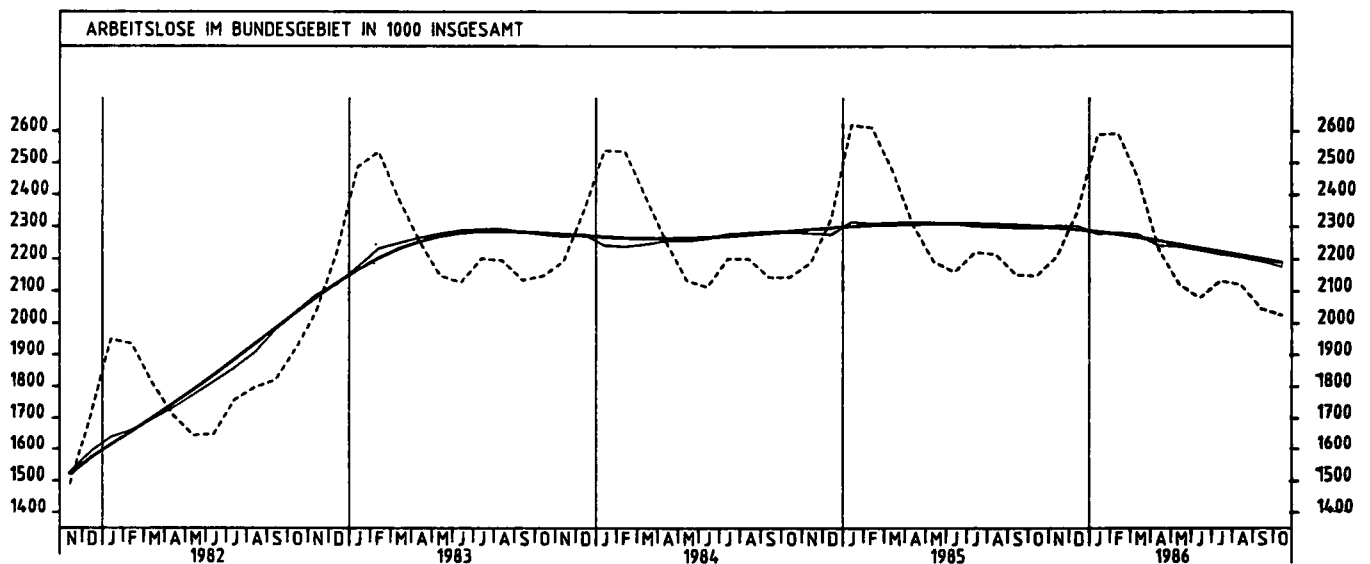
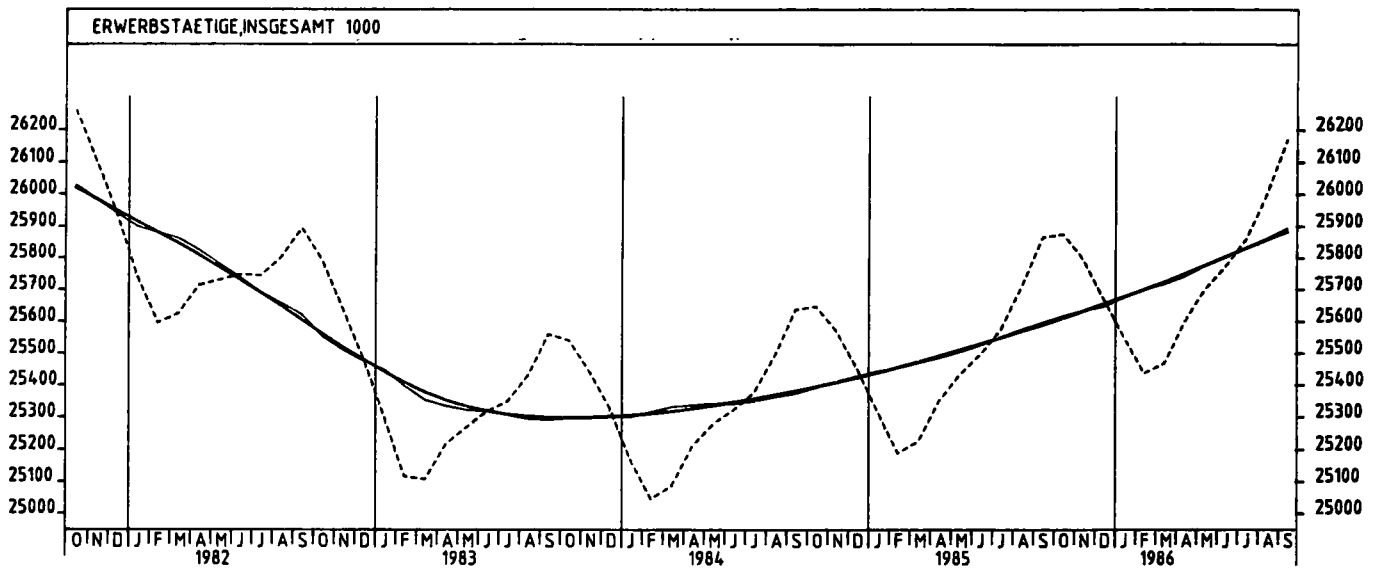
Tabellenteil

1 BESCHAEFTIGUNG UND ARBEITSMARKT

1.1 GESAMTZAHLN (1 000)

JAHR	MONAT	ORIGINALWERT			KALENDERBEREINIGTER WERT		KALENDER- UND SAISON- BEREINIGTER WERT		GLATTE KOMPONENTE
		1 000	VERÄNDERUNG VORJAHR	IN O/O GEGEN VORMONAT	1 000	VERÄNDERUNG IN O/O GEGEN VORMONAT	1 000	VERÄNDERUNG IN O/O GEGEN VORMONAT	1 000
ERWERBSTÄETIGE INSGESAMT									
1985	SEP	25865	+ 0,9	+ 0,6	X	X	25596	+ 0,1	25588
	OKT	25876	+ 0,9	+ 0,0	X	X	25617	+ 0,1	25609
	NOV	25797	+ 0,9	- 0,3	X	X	25634	+ 0,1	25631
	DEZ	25670	+ 0,9	- 0,5	X	X	25646	+ 0,0	25653
1986	JAN	25582	+ 0,9	- 0,5	X	X	25675	+ 0,1	25676
	FEB	25437	+ 1,0	- 0,5	X	X	25701	+ 0,1	25699
	MAR	25469	+ 1,0	+ 0,1	X	X	25718	+ 0,1	25723
	APR	25601	+ 1,0	+ 0,5	X	X	25743	+ 0,1	25749
	MAI	25701	+ 1,1	+ 0,4	X	X	25776	+ 0,1	25776
	JUN	25774	+ 1,1	+ 0,3	X	X	25804	+ 0,1	25802
	JUL	25859	+ 1,1	+ 0,3	X	X	25832	+ 0,1	25829
	AUG	25999	+ 1,1	+ 0,5	X	X	25861	+ 0,1	25856
	SEP	26170	+ 1,2	+ 0,7	X	X	25894	+ 0,1	25882
ARBEITSLOSE INSGESAMT									
1985	OKT	2148,8	+ 0,2	- 0,1	X	X	2295,8	- 0,1	2300,3
	NOV	2210,7	+ 1,0	+ 2,9	X	X	2302,8	+ 0,3	2295,8
	DEZ	2347,1	+ 0,9	+ 6,2	X	X	2301,9	+ 0,0	2290,3
1986	JAN	2590,3	- 1,1	+10,4	X	X	2278,5	- 1,0	2283,6
	FEB	2593,0	- 0,7	+ 0,1	X	X	2282,2	+ 0,2	2275,8
	MAR	2447,6	- 1,1	- 5,6	X	X	2275,8	- 0,3	2266,7
	APR	2230,1	- 3,2	- 8,9	X	X	2242,7	- 1,5	2255,5
	MAI	2122,0	- 3,2	- 4,8	X	X	2240,7	- 0,1	2243,6
	JUN	2078,2	- 3,8	- 2,1	X	X	2228,4	- 0,5	2232,8
	JUL	2131,8	- 4,0	+ 2,6	X	X	2216,6	- 0,5	2222,2
	AUG	2120,2	- 4,3	- 0,5	X	X	2207,0	- 0,4	2211,7
	SEP	2046,1	- 4,5	- 3,5	X	X	2195,2	- 0,5	2200,4
	OKT	2026,3	- 5,7	- 1,0	X	X	2177,7	- 0,8	2188,6
ARBEITSLOSE, MÄNNLICH									
1985	OKT	1126,3	- 2,5	- 0,5	X	X	1265,8	- 0,5	1268,3
	NOV	1179,7	- 1,4	+ 4,7	X	X	1269,4	+ 0,3	1260,1
	DEZ	1297,4	- 1,6	+10,0	X	X	1263,7	- 0,4	1251,8
1986	JAN	1503,0	- 4,9	+15,6	X	X	1234,9	- 2,3	1243,1
	FEB	1519,7	- 4,0	+ 1,1	X	X	1238,0	+ 0,3	1233,8
	MAR	1404,5	- 4,4	- 7,6	X	X	1233,3	- 0,4	1224,1
	APR	1203,9	- 8,2	-14,3	X	X	1201,5	- 2,6	1213,3
	MAI	1121,4	- 8,2	- 6,9	X	X	1200,7	- 0,1	1204,3
	JUN	1077,4	- 9,1	- 3,9	X	X	1190,5	- 0,8	1197,0
	JUL	1091,7	- 8,6	+ 1,3	X	X	1186,1	- 0,4	1190,5
	AUG	1080,3	- 8,2	- 1,0	X	X	1184,0	- 0,2	1184,5
	SEP	1040,1	- 8,2	- 3,7	X	X	1180,0	- 0,3	1177,8
	OKT	1032,7	- 8,3	- 0,7	X	X	1171,8	- 0,7	1170,2
ARBEITSLOSE, WEIBLICH									
1985	OKT	1022,5	+ 3,3	+ 0,3	X	X	1030,0	+ 0,5	1032,1
	NOV	1031,0	+ 3,8	+ 0,8	X	X	1033,4	+ 0,3	1035,7
	DEZ	1049,7	+ 4,3	+ 1,8	X	X	1038,2	+ 0,5	1036,5
1986	JAN	1087,3	+ 4,7	+ 3,6	X	X	1043,7	+ 0,5	1040,5
	FEB	1073,4	+ 4,4	- 1,3	X	X	1044,3	+ 0,1	1042,0
	MAR	1043,1	+ 3,8	- 2,8	X	X	1042,5	- 0,2	1042,6
	APR	1026,2	+ 3,4	- 1,6	X	X	1041,2	- 0,1	1042,2
	MAI	1000,5	+ 3,0	- 2,5	X	X	1039,9	- 0,1	1039,3
	JUN	1000,8	+ 2,6	+ 0,0	X	X	1037,9	- 0,2	1035,8
	JUL	1040,1	+ 1,2	+ 3,9	X	X	1030,4	- 0,7	1031,7
	AUG	1039,9	+ 0,0	+ 0,0	X	X	1023,0	- 0,7	1027,2
	SEP	1006,0	- 1,3	- 3,3	X	X	1015,2	- 0,8	1022,6
	OKT	993,6	- 2,8	- 1,2	X	X	1006,0	- 0,9	1018,4
OFFENE STELLEN INSGESAMT									
1985	OKT	112,0	+31,0	- 4,3	X	X	121,9	+ 3,1	122,4
	NOV	110,2	+35,2	- 1,6	X	X	125,1	+ 2,6	126,5
	DEZ	110,1	+37,6	- 0,1	X	X	128,7	+ 2,9	130,6
1986	JAN	121,8	+39,2	+10,6	X	X	133,7	+ 3,9	134,9
	FEB	137,1	+35,6	+12,6	X	X	137,7	+ 3,0	139,4
	MAR	158,4	+39,2	+15,5	X	X	145,5	+ 5,7	144,0
	APR	157,0	+41,7	- 0,9	X	X	149,4	+ 2,7	148,9
	MAI	169,5	+46,9	+ 8,0	X	X	157,1	+ 5,2	153,3
	JUN	172,5	+43,3	+ 1,8	X	X	159,0	+ 1,2	157,0
	JUL	169,6	+42,0	- 1,7	X	X	160,8	+ 1,1	160,3
	AUG	168,8	+43,8	- 0,5	X	X	164,6	+ 2,4	163,5
	SEP	165,3	+41,3	- 2,1	X	X	166,6	+ 1,2	167,0
	OKT	155,3	+36,7	- 6,0	X	X	167,2	+ 0,4	170,8
KURZARBEITER INSGESAMT									
1985	OKT	126,8	-57,8	+24,6	X	X	166,8	-11,0	180,0
	NOV	159,6	-38,0	+25,9	X	X	194,4	+16,5	169,9
	DEZ	184,1	-31,4	+15,4	X	X	190,6	- 2,0	162,5
1986	JAN	263,3	-43,5	+43,0	X	X	125,7	-34,1	157,3
	FEB	294,5	-31,9	+11,8	X	X	148,7	+18,3	154,1
	MAR	294,6	-25,8	+ 0,0	X	X	159,7	+ 7,4	153,8
	APR	215,6	-42,5	-26,6	X	X	128,4	-19,6	156,1
	MAI	152,9	-33,1	-29,1	X	X	171,5	+33,6	166,2
	JUN	118,0	-27,0	-22,8	X	X	187,1	+ 9,1	179,8
	JUL	86,9	-19,2	-26,4	X	X	203,6	+ 8,8	195,0
	AUG	76,7	+ 3,8	-11,7	X	X	219,0	+ 7,6	211,3
	SEP	179,8	+76,6	+134,4	X	X	287,4	+17,5	226,6
	OKT	234,6	+85,0	+30,5	X	X	270,0	+ 4,9	240,5

BESCHAEFTIGUNG UND ARBEITSMARKT



1 BESCHAEFTIGUNG UND ARBEITSMARKT

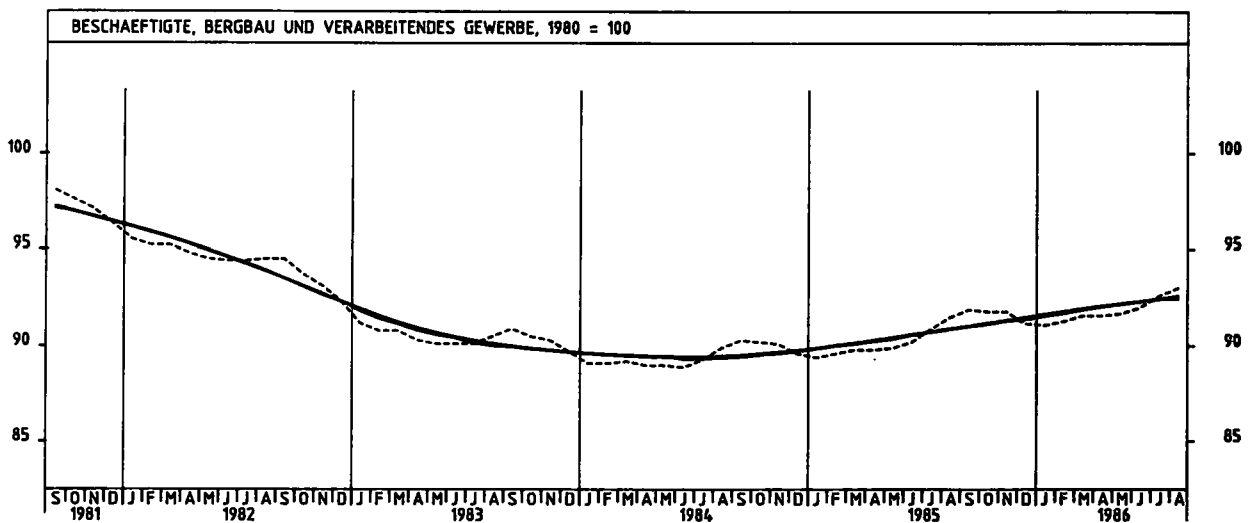
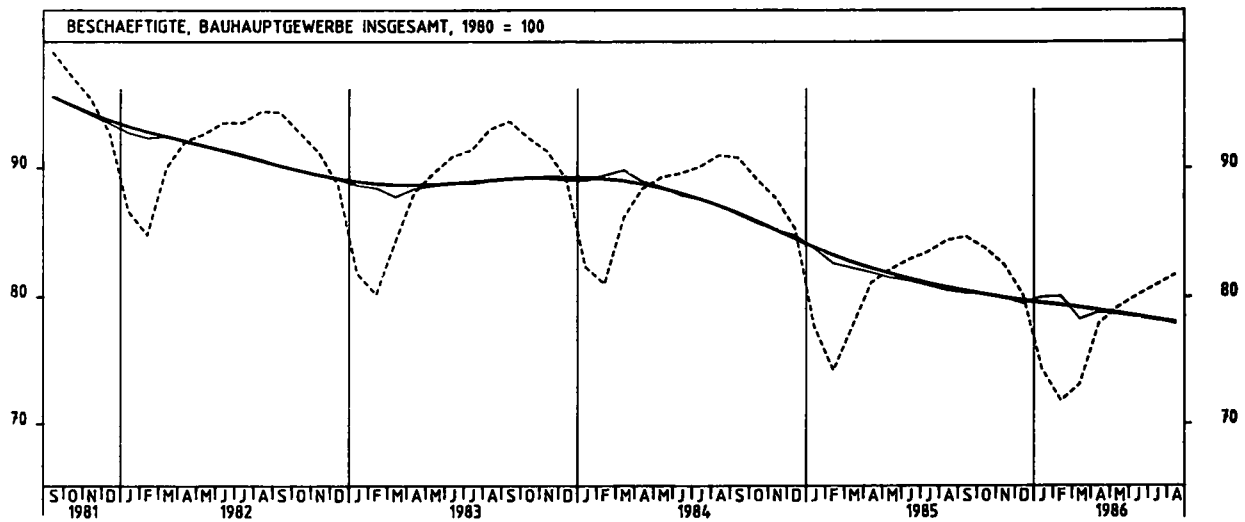
1.2 BESCHAEFTIGTE IM BERGBAU UND VERARBEITENDEN GEWERBE UND IM BAUHAUPTGEWERBE (1980 = 100)

JAHR	MONAT	ORIGINALWERT			KALENDERBEREINIGTER WERT		KALENDER- UND SAISONBEREINIGTER WERT		GLATTE KOMPONENTE	
		1980*100	VERÄNDERUNG IN O/O GEGEN VORJAHR	VERÄNDERUNG IN O/O GEGEN VORMONAT	1980*100	VERÄNDERUNG IN O/O GEGEN VORMONAT	1980*100	VERÄNDERUNG IN O/O GEGEN VORMONAT		
BERGBAU UND VERARBEITENDES GEWERBE										
1985	AUG	91,5	+ 1,8	+ 0,7	X	X	91,0	+ 0,2	90,9	
	SEP	91,5	+ 1,8	+ 0,4	X	X	91,0	+ 0,0	91,0	
	OKT	91,8	+ 1,8	- 0,1	X	X	91,2	+ 0,2	91,2	
	NOV	91,8	+ 1,9	+ 0,0	X	X	91,3	+ 0,1	91,3	
	DEZ	91,2	+ 1,8	- 0,7	X	X	91,4	+ 0,1	91,5	
1986	JAN	91,1	+ 1,9	- 0,1	X	X	91,6	+ 0,2	91,6	
	FEB	91,3	+ 1,9	+ 0,2	X	X	91,7	+ 0,1	91,8	
	MAR	91,6	+ 2,0	+ 0,3	X	X	91,9	+ 0,2	91,9	
	APR	91,6	+ 2,0	+ 0,0	X	X	92,0	+ 0,1	92,0	
	MAI	91,7	+ 2,0	+ 0,1	X	X	92,2	+ 0,2	92,2	
	JUN	92,0	+ 2,0	+ 0,3	X	X	92,3	+ 0,1	92,3	
	JUL	92,6	+ 1,9	+ 0,7	X	X	92,4	+ 0,1	92,4	
	AUG	93,0	+ 1,6	+ 0,4	X	X	92,5	+ 0,1	92,5	
	VERARBEITENDES GEWERBE									
	1985	AUG	91,4	+ 1,8	+ 0,6	X	X	90,9	+ 0,1	90,8
SEP		91,9	+ 1,9	+ 0,5	X	X	91,0	+ 0,1	91,0	
OKT		91,8	+ 1,9	- 0,1	X	X	91,1	+ 0,1	91,2	
NOV		91,8	+ 2,0	+ 0,0	X	X	91,3	+ 0,2	91,3	
DEZ		91,2	+ 1,9	- 0,7	X	X	91,4	+ 0,1	91,5	
1986	JAN	91,1	+ 2,0	- 0,1	X	X	91,6	+ 0,2	91,6	
	FEB	91,3	+ 2,0	+ 0,2	X	X	91,7	+ 0,1	91,8	
	MAR	91,6	+ 2,1	+ 0,3	X	X	91,9	+ 0,2	91,9	
	APR	91,6	+ 2,1	+ 0,0	X	X	92,1	+ 0,2	92,1	
	MAI	91,7	+ 2,0	+ 0,1	X	X	92,2	+ 0,1	92,2	
	JUN	92,0	+ 2,0	+ 0,3	X	X	92,3	+ 0,1	92,3	
	JUL	92,7	+ 2,0	+ 0,8	X	X	92,5	+ 0,2	92,5	
	AUG	93,1	+ 1,9	+ 0,4	X	X	92,6	+ 0,1	92,6	
	GRUNDSTOFF- UND PRODUKTIONSGÜTERGEWERBE									
	1985	AUG	89,5	+ 0,0	+ 0,4	X	X	88,6	+ 0,1	88,6
SEP		89,8	+ 0,2	+ 0,3	X	X	88,7	+ 0,1	88,6	
OKT		89,5	+ 0,3	- 0,3	X	X	88,7	+ 0,0	88,6	
NOV		89,3	+ 0,3	- 0,2	X	X	88,7	+ 0,0	88,6	
DEZ		88,5	+ 0,2	- 0,9	X	X	88,6	+ 0,1	88,6	
1986	JAN	87,2	+ 0,1	- 1,5	X	X	88,5	+ 0,1	88,6	
	FEB	87,4	+ 0,1	+ 0,2	X	X	88,5	+ 0,0	88,6	
	MAR	87,8	- 0,1	+ 0,5	X	X	88,4	+ 0,1	88,6	
	APR	88,1	+ 0,0	+ 0,3	X	X	88,5	+ 0,1	88,5	
	MAI	88,2	- 0,1	+ 0,1	X	X	88,5	+ 0,0	88,5	
	JUN	88,4	- 0,1	+ 0,2	X	X	88,5	+ 0,0	88,5	
	JUL	89,1	+ 0,0	+ 0,8	X	X	88,6	+ 0,1	88,5	
	AUG	89,3	- 0,2	+ 0,2	X	X	88,4	- 0,2	88,5	
	INVESTITIONSGÜTER PRODUZIERENDES GEWERBE									
	1985	AUG	95,4	+ 3,8	+ 0,6	X	X	95,0	+ 0,3	94,9
SEP		96,0	+ 3,8	+ 0,6	X	X	95,2	+ 0,2	95,2	
OKT		96,2	+ 3,9	+ 0,2	X	X	95,6	+ 0,4	95,6	
NOV		96,3	+ 4,0	+ 0,1	X	X	95,9	+ 0,3	95,9	
DEZ*		95,2	+ 3,1	- 1,1	X	X	95,6	+ 0,3	96,2	
1986	JAN*	96,3	+ 4,0	+ 1,2	X	X	96,5	+ 0,9	96,5	
	FEB	96,7	+ 4,2	+ 0,4	X	X	96,9	+ 0,4	96,8	
	MAR	97,1	+ 4,2	+ 0,4	X	X	97,2	+ 0,3	97,1	
	APR	97,1	+ 4,2	+ 0,0	X	X	97,5	+ 0,3	97,4	
	MAI	97,3	+ 4,1	+ 0,2	X	X	97,7	+ 0,2	97,7	
	JUN	97,6	+ 3,9	+ 0,3	X	X	98,0	+ 0,3	98,0	
	JUL	98,5	+ 3,9	+ 0,9	X	X	98,3	+ 0,3	98,3	
	AUG	98,8	+ 3,6	+ 0,3	X	X	98,4	+ 0,1	98,6	
	VERBRAUCHSGÜTER PRODUZIERENDES GEWERBE									
	1985	AUG	83,4	- 0,7	+ 0,2	X	X	83,1	+ 0,1	83,1
SEP		83,7	- 0,7	+ 0,4	X	X	83,1	+ 0,0	83,1	
OKT		83,5	- 0,7	- 0,2	X	X	83,1	+ 0,0	83,1	
NOV		83,4	- 0,6	- 0,1	X	X	83,1	+ 0,0	83,1	
DEZ		82,8	- 0,7	- 0,7	X	X	83,0	+ 0,1	83,1	
1986	JAN	82,8	- 0,9	+ 0,0	X	X	83,0	+ 0,0	83,0	
	FEB	82,9	- 0,4	+ 0,1	X	X	83,1	+ 0,1	83,0	
	MAR	83,0	- 0,2	+ 0,1	X	X	83,1	+ 0,0	83,0	
	APR	82,8	- 0,1	- 0,2	X	X	83,1	+ 0,0	83,0	
	MAI	82,7	- 0,1	- 0,1	X	X	83,1	+ 0,0	83,0	
	JUN	82,7	- 0,2	+ 0,0	X	X	83,0	+ 0,1	83,0	
	JUL	82,9	- 0,4	+ 0,2	X	X	82,9	+ 0,1	83,0	
	AUG	83,2	- 0,2	+ 0,4	X	X	82,9	+ 0,0	82,9	
NAHRUNGS- UND GENUSSMITTELGEWERBE										
1985	AUG	92,4	- 1,1	+ 1,2	X	X	90,7	+ 0,2	90,6	
	SEP	92,7	- 1,1	+ 0,3	X	X	90,6	+ 0,1	90,4	
	OKT	92,0	- 1,5	- 0,8	X	X	90,3	+ 0,3	90,4	
	NOV	91,6	- 1,5	- 0,4	X	X	90,2	+ 0,1	90,3	
	DEZ	90,1	- 1,5	- 1,6	X	X	90,2	+ 0,0	90,2	
1986	JAN	89,2	- 1,4	- 1,0	X	X	90,2	+ 0,0	90,2	
	FEB	88,7	- 1,8	- 0,6	X	X	90,0	+ 0,2	90,3	
	MAR	88,5	- 1,8	- 0,2	X	X	90,0	+ 0,0	90,4	
	APR	88,6	- 0,9	+ 0,1	X	X	90,4	+ 0,4	90,5	
	MAI	88,7	- 0,8	+ 0,1	X	X	90,4	+ 0,0	90,6	
	JUN*	100,6	+11,7	+13,4	X	X	100,0	+10,6	90,7	
	JUL	91,1	- 0,2	- 9,4	X	X	90,7	- 9,3	90,8	
	AUG	92,2	- 0,2	+ 1,2	X	X	90,7	+ 0,0	91,0	

1 BESCHAEFTIGUNG UND ARBEITSMARKT

1.2 BESCHAEFTIGTE IM BERGBAU UND VERARBEITENDEN GEWERBE UND IM BAUHAUPTGEWERBE (1980 = 100)

JAHR	MONAT	ORIGINALWERT			KALENDERBEREINIGTER WERT		KALENDER- UND SAISON- BEREINIGTER WERT		GLATTE KOMPONENTE
		1980=100	VERAENDERUNG VORJAHR	IN O/O GEGEN VORMONAT	1980=100	VERAENDERUNG IN O/O GEGEN VORMONAT	1980=100	VERAENDERUNG IN O/O GEGEN VORMONAT	
BAUHAUPTGEWERBE (EINSCHL. FERTIGTEILBAU)									
1985	AUG	84,4	- 7,3	+ 1,1	X	X	80,5	- 0,5	80,7
	SEP	84,7	- 6,7	+ 0,4	X	X	80,3	- 0,2	80,4
	OKT	83,8	- 5,9	- 1,1	X	X	80,3	+ 0,0	80,1
	NOV	82,5	- 5,8	- 1,6	X	X	79,9	- 0,3	79,9
	DEZ	80,2	- 6,0	- 2,8	X	X	79,5	- 0,5	79,6
1986	JAN	74,3	- 4,4	- 7,4	X	X	80,0	+ 0,6	79,5
	FEB	71,8	- 3,2	- 3,4	X	X	80,0	+ 0,0	79,3
	MAR	73,1	- 5,9	+ 1,8	X	X	78,3	- 2,1	79,1
	APR	77,9	- 3,9	+ 6,6	X	X	78,8	+ 0,6	78,9
	MAI	79,2	- 3,5	+ 1,7	X	X	78,7	- 0,1	78,6
	JUN	80,1	- 3,4	+ 1,1	X	X	78,4	- 0,4	78,4
	JUL	80,9	- 3,1	+ 1,0	X	X	78,3	- 0,1	78,2
	AUG	81,7	- 3,2	+ 1,0	X	X	77,9	- 0,5	77,9



2 PRODUKTION IM PRODUZIERENDEN GEWERBE

2.1 INDEX DER NETTOPRODUKTION (1980 = 100) -UNTERNEHMEN-

JAHR	MONAT	ORIGINALWERT			KALENDERBEREINIGTER WERT		KALENDER- UND SAISON- BEREINIGTER WERT		GLATTE KOMPONENTE
		1980=100	VERÄNDERUNG VORJAHR	IN O/O GEGEN VORMONAT	1980=100	VERÄNDERUNG IN O/O GEGEN VORMONAT	1980=100	VERÄNDERUNG IN O/O GEGEN VORMONAT	1980=100
PRODUZIERENDES GEWERBE INSGESAMT									
1985	SEP	108,9	+ 6,6	+16,4	107,8	+20,6	103,1	+ 1,1	102,9
	OKT	118,7	+ 5,1	+11,0	113,7	+ 5,5	103,7	+ 0,6	103,1
	NOV	109,2	+ 1,2	- 8,0	112,6	- 1,0	103,1	- 0,6	103,3
	DEZ	97,7	+ 2,5	-10,5	99,7	-11,5	102,1	- 1,0	103,5
1986	JAN	97,0	+ 3,9	- 0,7	94,4	- 5,3	103,9	+ 1,8	103,6
	FEB	95,6	+ 3,4	- 1,4	102,5	+ 8,6	103,6	- 0,3	103,8
	MAR	99,9	- 4,2	+ 4,5	101,5	- 1,0	101,3	- 2,2	104,0
	APR	112,7	+10,6	+12,8	111,7	+10,0	107,3	+ 5,9	104,1
	MAI	97,8	- 4,2	-13,2	103,1	- 7,7	103,1	- 3,9	104,2
	JUN	105,9	+ 7,6	+ 8,3	108,3	+ 5,0	106,3	+ 3,1	104,3
	JUL	105,0	+ 1,7	- 0,8	99,8	- 7,8	104,1	- 2,1	104,4
	AUG	91,1	- 0,8	-13,2	90,0	- 9,8	103,5	- 0,6	104,5
	SEP	110,1	+ 3,0	+20,9	109,8	+22,0	104,8	+ 1,3	104,6
PRODUZIERENDES GEWERBE OHNE BAUHAUPTGEWERBE									
1985	SEP	107,1	+ 6,9	+16,8	108,2	+20,9	105,3	+ 1,2	105,2
	OKT	119,1	+ 5,4	+11,2	114,0	+ 5,4	105,7	+ 0,4	105,4
	NOV	112,2	+ 2,7	- 5,8	115,7	+ 1,5	106,0	+ 0,3	105,6
	DEZ	101,2	+ 2,7	- 9,8	103,4	-10,6	104,5	- 1,4	105,8
1986	JAN	102,4	+ 2,3	+ 1,2	99,8	- 3,5	105,4	+ 0,9	106,0
	FEB	102,4	+ 3,9	+ 0,0	110,0	+10,2	106,3	+ 0,9	106,1
	MAR	104,3	- 3,5	+ 1,9	105,6	- 4,0	103,6	- 2,4	106,4
	APR	114,3	+10,6	+ 9,6	113,3	+ 7,3	109,7	+ 5,7	106,5
	MAI	98,9	- 3,8	-13,5	104,0	- 8,2	105,5	- 3,8	106,6
	JUN	106,7	+ 7,6	+ 7,9	109,5	+ 5,3	108,9	+ 3,2	106,7
	JUL	105,0	+ 2,0	- 1,6	99,7	- 8,9	106,4	- 2,3	106,7
	AUG	91,3	- 0,4	-13,0	90,1	- 9,6	105,7	- 0,7	106,8
	SEP	110,2	+ 2,9	+20,7	110,0	+22,1	106,9	+ 1,1	106,9
BERGBAU UND VERARBEITENDES GEWERBE									
1985	SEP	107,6	+ 7,3	+17,1	108,7	+21,3	104,6	+ 1,1	104,6
	OKT	119,3	+ 5,3	+10,9	114,1	+ 5,0	105,1	+ 0,3	104,9
	NOV	111,0	+ 2,0	- 7,0	114,6	+ 0,4	105,2	+ 0,1	105,1
	DEZ	99,6	+ 2,7	-10,3	101,8	-11,2	103,7	- 1,4	105,3
1986	JAN	100,2	+ 3,2	+ 0,6	97,5	- 4,2	105,3	+ 1,5	105,5
	FEB	100,5	+ 3,7	+ 0,3	107,9	+10,7	105,7	+ 0,4	105,7
	MAR	102,9	- 3,7	+ 2,4	104,5	- 3,2	103,4	- 2,2	106,0
	APR	114,4	+11,3	+11,2	113,3	+ 8,4	109,4	+ 5,8	106,1
	MAI	99,3	- 3,5	-13,2	104,6	- 7,7	105,3	- 3,7	106,2
	JUN	107,6	+ 8,1	+ 8,4	110,3	+ 5,4	108,5	+ 3,0	106,3
	JUL	105,7	+ 2,1	- 1,8	100,3	- 9,1	106,0	- 2,3	106,3
	AUG	91,4	- 0,5	-13,5	90,3	-10,0	105,3	- 0,7	106,4
	SEP	110,6	+ 3,0	+21,2	110,5	+22,4	106,5	+ 1,1	106,5
BERGBAU									
1985	SEP	90,0	+ 6,4	- 0,1	91,3	+ 4,7	93,8	+ 1,3	92,4
	OKT	98,9	+ 4,8	+ 9,9	93,5	+ 2,4	92,3	- 1,6	92,4
	NOV	93,2	+ 1,2	- 5,8	95,4	+ 2,0	91,7	- 0,7	92,4
	DEZ	86,9	+ 3,3	- 6,8	90,8	- 4,8	91,4	- 0,3	92,3
1986	JAN	97,4	+ 2,1	+12,1	95,3	+ 5,0	91,8	+ 0,4	92,1
	FEB	89,7	- 1,3	- 7,9	95,7	+ 0,4	90,2	- 1,7	91,6
	MAR	90,3	- 7,0	+ 0,7	92,5	- 3,3	89,6	- 0,7	91,4
	APR	94,8	+10,7	+ 5,0	92,3	- 0,2	93,9	+ 4,8	90,8
	MAI	82,7	- 7,8	-12,8	89,1	- 3,8	90,0	- 4,2	90,0
	JUN	84,0	+ 0,8	+ 1,6	89,1	+ 0,0	91,2	+ 1,3	89,1
	JUL	88,4	- 6,3	+ 5,2	82,3	- 7,6	85,1	- 5,6	88,2
	AUG	85,0	- 5,7	- 3,6	83,4	+ 1,3	88,0	+ 2,2	87,4
	SEP	83,7	- 7,0	- 1,5	81,7	- 2,0	84,5	- 4,0	86,6
ELEKTRIZITÄTS- UND GASVERSORGUNG									
1985	SEP	99,5	+ 1,7	+10,4	102,0	+15,4	112,2	+ 0,9	112,7
	OKT	116,7	+ 7,6	+17,3	112,3	+10,1	114,0	+ 1,6	112,8
	NOV	127,9	+10,9	+ 9,6	131,6	+17,2	117,6	+ 3,2	112,9
	DEZ	124,1	+ 4,4	- 3,0	125,9	- 4,3	114,6	- 2,6	113,0
1986	JAN	132,8	- 6,3	- 7,0	130,9	+ 4,0	107,8	- 5,9	112,9
	FEB	127,7	+ 4,7	- 3,8	138,5	+ 5,8	115,1	+ 6,8	112,7
	MAR	123,8	- 1,4	- 3,1	121,8	-12,1	110,1	- 4,3	112,4
	APR	113,8	+ 5,1	- 8,1	113,3	- 7,0	113,9	+ 3,5	112,2
	MAI	94,1	- 7,2	-17,3	95,6	-15,6	108,8	- 4,5	112,2
	JUN	95,5	+ 1,0	+ 1,5	98,9	+ 3,5	113,7	+ 4,5	112,3
	JUL	95,3	+ 1,6	- 0,2	90,8	- 6,2	111,7	- 1,8	112,5
	AUG	89,9	- 0,2	- 5,7	87,9	- 3,2	111,6	- 0,1	112,4
	SEP	101,5	+ 2,0	+12,9	102,9	+17,1	112,8	+ 1,1	112,3
VERARBEITENDES GEWERBE									
1985	SEP	108,1	+ 7,2	+17,6	109,2	+21,7	105,2	+ 1,2	105,0
	OKT	119,9	+ 5,4	+10,9	114,7	+ 5,0	105,5	+ 0,3	105,2
	NOV	111,5	+ 2,0	- 7,0	115,1	+ 0,3	105,5	+ 0,0	105,8
	DEZ	99,9	+ 2,6	-10,4	102,1	-11,3	104,1	- 1,3	105,7
1986	JAN	100,2	+ 3,2	+ 0,3	97,6	- 4,4	105,7	+ 1,5	105,9
	FEB	100,8	+ 3,6	+ 0,6	108,3	+11,0	106,2	+ 0,5	106,1
	MAR	103,3	- 3,5	+ 2,5	104,8	- 3,2	103,8	- 2,3	106,4
	APR	114,8	+11,2	+11,2	113,9	+ 8,7	109,9	+ 5,9	106,5
	MAI	99,7	- 3,5	-13,2	105,1	- 7,7	105,8	- 3,7	106,6
	JUN	108,2	+ 8,2	+ 8,5	110,8	+ 5,5	109,0	+ 3,0	106,7
	JUL	106,2	+ 2,3	- 1,8	100,8	- 9,1	106,5	- 2,3	106,8
	AUG	91,6	- 0,3	-13,7	90,5	-10,2	105,8	- 0,7	106,9
	SEP	111,6	+ 3,2	+21,8	111,3	+23,0	107,1	+ 1,2	107,1

2 PRODUKTION IM PRODUZIERENDEN GEWERBE

2.1 INDEX DER NETTOPRODUKTION (1980 = 100) -UNTERNEHMEN-

JAHR	MONAT	ORIGINALWERT			KALENDERBEREINIGTER WERT		KALENDER- UND SAISON- BEREINIGTER WERT		GLATTE KOMPONENTE	
		1980=100	VERÄNDERUNG VORJAHR	IN O/O GEGEN VORMONAT	1980=100	VERÄNDERUNG IN O/O GEGEN VORMONAT	1980=100	VERÄNDERUNG IN O/O GEGEN VORMONAT	1980=100	
GRUNDSTOFF- UND PRODUKTIONSGÜTERGEWERBE										
1985	SEP	98,8	+ 3,6	+ 6,6	100,8	+ 9,8	98,3	- 0,8	98,0	
	OKT	107,9	+ 2,4	+ 8,1	104,1	+ 3,2	98,5	+ 0,2	97,9	
	NOV	98,6	- 2,2	- 8,4	101,8	- 2,2	97,1	- 1,4	97,9	
	DEZ	84,9	- 2,9	-14,1	85,9	-15,6	95,8	- 1,3	97,7	
1986	JAN	94,8	+ 1,5	+11,7	92,8	+ 8,0	98,5	+ 2,8	97,6	
	FEB	91,7	+ 0,4	- 3,3	98,8	+ 6,5	97,5	- 1,0	97,5	
	MAR	95,7	- 6,3	+ 4,4	96,5	- 2,3	95,1	- 2,5	97,5	
	APR	104,0	+ 4,5	+ 8,7	103,5	+ 7,3	99,2	+ 4,3	97,4	
	MAI	95,3	- 4,9	- 8,4	98,7	- 4,6	97,2	- 2,0	97,3	
	JUN	99,9	+ 3,1	+ 4,8	102,0	+ 3,3	98,7	+ 1,5	97,1	
	JUL	99,5	- 1,1	- 0,4	95,3	- 6,6	97,0	- 1,7	97,0	
	AUG	90,3	- 3,5	- 9,2	89,1	- 6,5	96,2	- 0,8	96,9	
	SEP	99,9	+ 0,1	+10,6	99,6	+12,0	96,9	+ 0,7	96,8	
	INVESTITIONSGÜTER PRODUZIERENDES GEWERBE									
	1985	SEP	116,9	+11,1	+27,2	117,9	+31,9	113,2	+ 2,5	113,0
		OKT	129,6	+ 8,5	+10,9	123,5	+ 4,7	113,4	+ 0,2	113,5
NOV		122,9	+ 6,0	- 5,2	126,9	+ 2,8	114,8	+ 1,2	114,0	
DEZ		114,5	+ 5,0	- 6,8	117,3	- 7,6	112,2	- 2,3	114,4	
1986	JAN	104,8	+ 5,0	- 8,5	101,9	-13,1	113,7	+ 1,3	114,9	
	FEB	110,4	+ 6,3	+ 5,3	118,3	+16,1	115,1	+ 1,2	115,3	
	MAR	113,0	- 1,0	+ 2,4	114,6	- 3,1	113,1	- 1,7	115,8	
	APR	127,5	+16,7	+12,8	126,2	+10,1	121,2	+ 7,2	116,2	
	MAI	107,6	- 1,7	-15,6	114,4	- 9,4	115,3	- 4,9	116,4	
	JUN	115,4	+12,1	+11,0	122,6	+ 7,2	120,1	+ 4,2	116,6	
	JUL	113,2	+ 3,1	- 5,2	107,0	-12,7	115,4	- 3,9	116,7	
	AUG	93,7	+ 2,0	-17,2	92,4	-13,6	115,2	- 0,2	116,9	
	SEP	122,1	+ 4,4	+30,3	121,9	+31,9	117,0	+ 1,6	117,2	
	VERBRAUCHSGÜTER PRODUZIERENDES GEWERBE									
	1985	SEP	100,8	+ 3,5	+22,2	101,5	+26,9	94,5	- 0,1	94,4
		OKT	109,9	+ 1,9	+ 9,0	104,3	+ 2,8	94,7	+ 0,2	94,6
NOV		98,0	- 1,9	-10,8	101,6	- 2,6	94,3	- 0,4	94,7	
DEZ		84,5	+ 2,4	-13,8	87,9	-13,5	94,5	+ 0,2	94,9	
1986	JAN	93,8	+ 1,7	+11,0	91,1	+ 3,8	95,3	+ 0,8	95,1	
	FEB	92,4	+ 3,2	- 1,5	98,7	+ 8,3	95,7	+ 0,4	95,3	
	MAR	94,7	- 5,2	+ 2,5	97,1	- 1,6	93,4	- 2,4	95,5	
	APR	103,3	+ 9,8	+ 9,1	101,7	+ 4,7	98,0	+ 4,9	95,7	
	MAI	85,9	- 6,3	-16,8	93,1	- 8,5	94,4	- 3,7	95,8	
	JUN	94,5	+ 8,0	+10,0	97,1	+ 4,3	96,8	+ 2,5	95,8	
	JUL	95,8	+ 5,6	+ 1,4	90,1	- 7,2	97,3	+ 0,5	95,9	
	AUG	80,0	- 3,0	-16,5	79,3	-12,0	94,5	- 2,9	96,0	
	SEP	104,1	+ 3,3	+30,1	103,2	+30,1	96,1	+ 1,7	96,1	
	NAHRUNGS- UND GENUSSMITTELGEWERBE									
	1985	SEP	103,0	+ 4,5	+ 2,3	104,7	+ 6,0	104,4	+ 0,9	104,3
		OKT	123,3	+ 3,1	+19,7	118,8	+13,5	105,4	+ 1,0	104,3
NOV		115,2	- 0,4	- 6,6	118,6	- 0,2	104,5	- 0,9	104,4	
DEZ		99,0	+ 3,8	-14,1	99,7	-15,9	104,7	+ 0,2	104,4	
1986	JAN	103,8	+ 1,9	+ 4,8	100,6	+ 0,9	105,3	+ 0,8	104,5	
	FEB	96,2	+ 2,1	- 7,3	103,9	+ 3,3	105,2	- 0,1	104,5	
	MAR	94,7	- 6,4	- 1,6	96,4	- 7,2	101,5	- 3,5	104,5	
	APR	105,9	+ 5,2	+12,9	106,4	+10,4	106,4	+ 4,8	104,7	
	MAI	98,1	- 3,8	- 8,2	99,7	- 6,3	103,6	- 2,4	105,1	
	JUN	102,6	+ 4,1	+ 4,6	104,5	+ 4,9	105,1	+ 1,3	105,5	
	JUL	108,7	+ 2,7	+ 5,5	104,2	- 0,4	106,7	+ 1,5	106,0	
	AUG	102,2	+ 1,5	- 6,0	101,6	- 2,5	106,6	- 0,1	105,4	
	SEP	107,5	+ 4,4	+ 5,2	107,8	+ 6,1	107,2	+ 0,6	105,7	
	EISENSCHAFFENDE INDUSTRIE									
	1985	SEP	97,7	+ 4,4	+ 7,5	99,9	+11,9	94,1	- 1,7	93,9
		OKT	101,5	+ 3,8	+ 3,9	98,5	- 1,4	93,8	- 0,3	93,6
NOV		94,6	+ 1,8	- 6,8	97,0	- 1,5	93,7	- 0,1	93,3	
DEZ		74,7	- 4,4	-21,0	75,1	-22,6	90,5	- 3,4	92,8	
1986	JAN	91,2	+ 0,1	+22,1	89,5	+19,2	92,8	+ 2,5	92,2	
	FEB	90,5	+ 0,2	- 0,8	98,1	+ 9,6	92,2	- 0,6	91,4	
	MAR	91,1	- 9,4	+ 0,7	90,8	- 7,4	87,1	- 5,5	90,6	
	APR	95,9	+ 2,7	+ 5,3	95,6	+ 5,3	92,8	+ 6,5	89,6	
	MAI	84,3	-12,3	-12,1	86,4	- 9,6	88,9	- 6,4	88,6	
	JUN	91,2	- 3,5	+ 6,2	93,9	+ 8,7	90,1	+ 3,7	87,6	
	JUL	83,9	- 9,9	- 8,0	80,3	-14,5	85,1	- 5,5	85,6	
	AUG	78,9	-13,2	- 6,0	77,6	- 3,4	84,1	- 1,2	85,6	
	SEP	90,4	- 7,5	+14,6	90,8	+17,0	84,6	+ 0,6	84,6	

2 PRODUKTION IM PRODUZIERENDEN GEWERBE

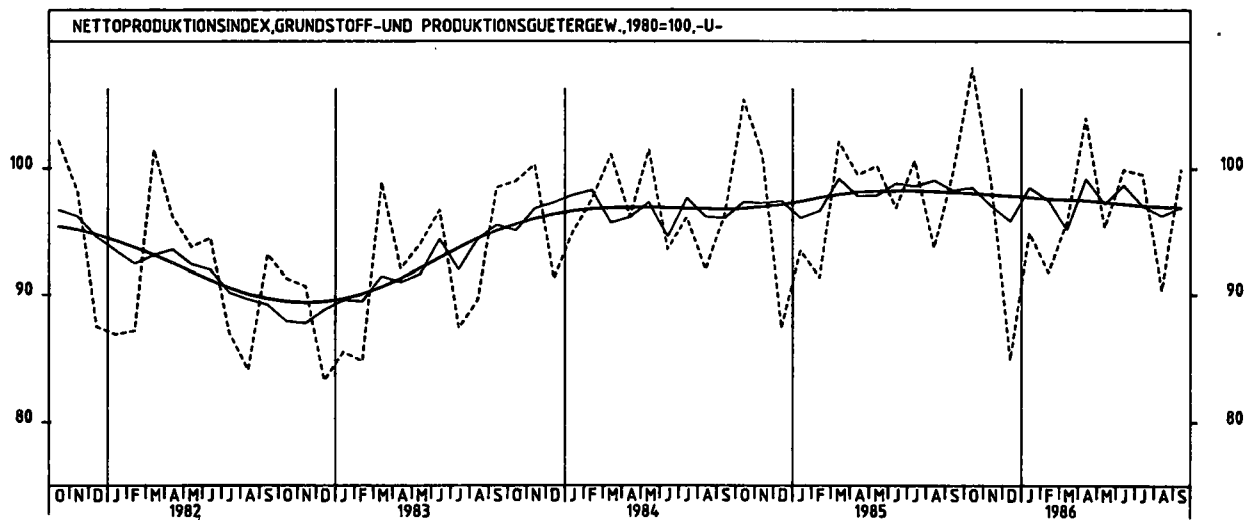
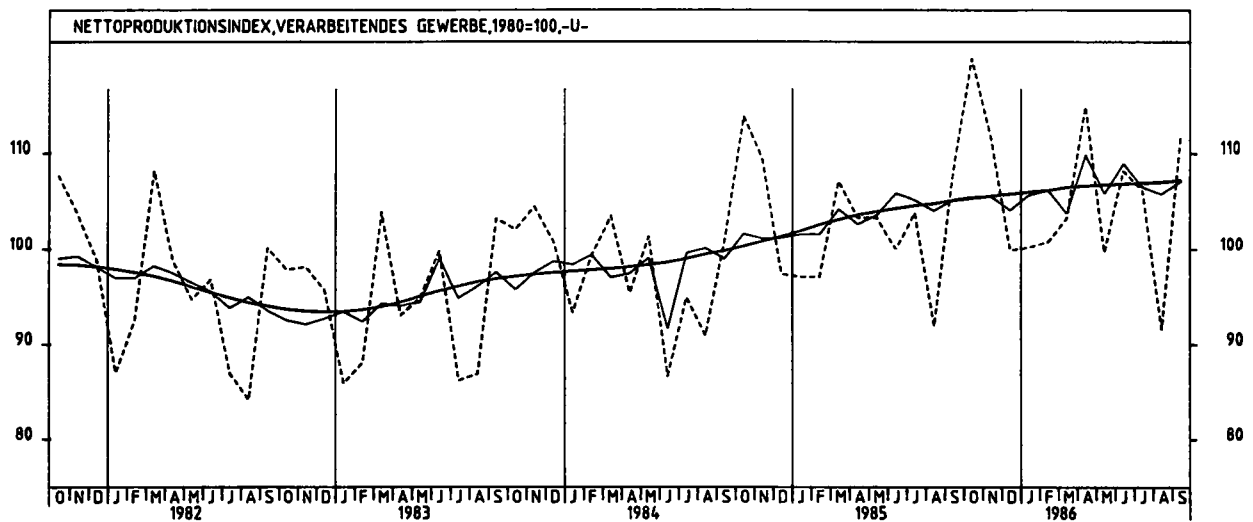
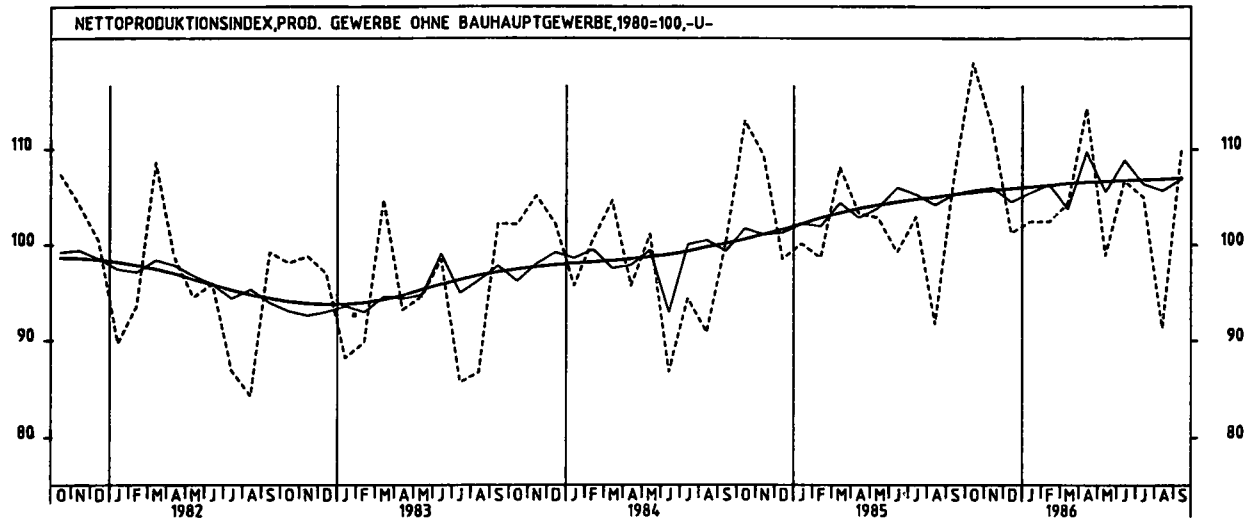
2.1 INDEX DER NETTOPRODUKTION (1980 = 100) -UNTERNEHMEN-

JAHR	MONAT	ORIGINALWERT			KALENDERBEREINIGTER WERT		KALENDER- UND SAISONBEREINIGTER WERT		GLATTE KOMPONENTE	
		1980=100	VERÄNDERUNG VORJAHR	IN O/O GEGEN VORMONAT	1980=100	VERÄNDERUNG IN O/O GEGEN VORMONAT	1980=100	VERÄNDERUNG IN O/O GEGEN VORMONAT		
CHEMISCHE INDUSTRIE										
1985	SEP	108,7	+ 4,5	+ 3,1	109,8	+ 5,6	111,2	+ 0,2	111,1	
	OKT	116,7	+ 2,5	+ 7,4	112,8	+ 2,7	111,5	+ 0,3	110,9	
	NOV	109,0	- 1,3	- 6,6	111,4	- 1,2	109,8	- 1,5	110,8	
	DEZ	97,1	- 1,9	- 10,9	98,1	- 11,9	108,7	- 1,0	110,6	
1986	JAN	112,1	+ 2,9	+ 15,4	109,6	+ 11,7	111,8	+ 2,9	110,4	
	FEB	108,5	+ 0,3	- 3,2	116,6	+ 6,4	110,0	- 1,6	110,2	
	MAR	112,0	- 5,4	+ 3,2	113,6	- 2,6	106,7	- 1,2	109,9	
	APR	117,4	+ 2,2	+ 4,8	117,0	+ 3,0	110,8	+ 1,9	109,7	
	MAI	107,5	- 5,1	- 8,4	110,0	- 6,0	108,9	- 1,7	109,5	
	JUN	111,0	+ 2,0	+ 3,3	113,7	+ 3,4	110,6	+ 1,6	109,2	
	JUL	111,9	- 2,3	+ 0,8	107,4	- 5,5	109,0	- 1,4	109,0	
	AUG	100,9	- 4,3	- 9,8	99,4	- 7,4	108,1	- 0,8	108,8	
	SEP	108,1	- 0,6	+ 7,1	107,5	+ 8,1	108,7	+ 0,6	108,6	
	MASCHINENBAU									
	1985	SEP	106,2	+ 9,7	+ 26,9	107,6	+ 31,7	101,7	+ 2,3	101,6
		OKT	115,4	+ 10,0	+ 8,7	110,5	+ 2,7	102,8	+ 1,1	102,3
NOV		107,1	+ 5,1	- 7,2	110,6	+ 0,1	103,3	+ 0,5	102,9	
DEZ		122,1	+ 3,6	+ 14,0	123,7	+ 11,8	101,7	- 1,5	103,5	
1986	JAN	86,8	+ 7,7	- 28,9	83,9	- 32,2	103,3	+ 1,6	104,1	
	FEB	93,7	+ 7,6	+ 7,9	100,6	+ 19,9	104,2	+ 0,9	104,6	
	MAR	101,6	+ 0,5	+ 8,4	103,1	+ 2,5	102,8	- 1,3	105,3	
	APR	113,0	+ 17,5	+ 11,2	112,1	+ 8,7	109,7	+ 6,7	105,6	
	MAI	97,3	+ 0,9	- 13,9	100,7	- 10,2	104,2	- 5,0	105,7	
	JUN	109,8	+ 15,2	+ 12,8	112,7	+ 11,9	109,6	+ 5,2	105,8	
	JUL	107,2	+ 4,4	- 2,4	102,1	- 9,4	104,8	- 4,4	105,8	
	AUG	86,9	+ 3,8	- 18,9	86,4	- 15,4	105,0	+ 0,2	105,8	
	SEP	108,5	+ 2,2	+ 24,9	109,2	+ 26,4	104,0	- 1,0	105,9	
	STRASSENFAHRZEUGBAU, REPARATUR VON KRAFTFAHRZEUGEN USW									
	1985	SEP	113,3	+ 3,1	+ 35,4	114,8	+ 41,2	113,2	+ 4,2	114,8
		OKT	130,3	+ 4,0	+ 15,0	123,0	+ 7,1	113,6	+ 0,4	115,1
NOV		125,5	+ 1,0	- 3,7	130,2	+ 5,9	115,3	+ 1,5	115,4	
DEZ		100,1	- 0,5	- 20,2	103,9	- 20,2	111,2	- 3,6	115,7	
1986	JAN	120,4	+ 1,6	+ 20,3	117,3	+ 12,9	115,7	+ 4,0	116,1	
	FEB	120,1	+ 3,6	- 0,2	129,5	+ 10,4	117,4	+ 1,5	116,9	
	MAR	115,6	- 4,6	- 3,7	115,9	- 10,5	113,1	- 3,7	118,1	
	APR	137,3	+ 18,6	+ 18,8	135,8	+ 17,2	126,6	+ 11,9	118,7	
	MAI	113,3	- 1,3	- 17,5	121,8	- 10,3	120,7	- 4,7	119,1	
	JUN	123,1	+ 13,8	+ 8,6	127,1	+ 4,4	126,5	+ 4,8	119,5	
	JUL	110,5	+ 0,2	- 10,2	103,6	- 18,5	116,2	- 8,1	119,9	
	AUG	88,9	+ 6,2	- 19,5	87,1	- 15,9	118,3	+ 1,8	120,2	
	SEP	121,5	+ 7,2	+ 36,7	121,9	+ 40,0	121,0	+ 2,3	120,8	
	ELEKTROTECHNIK, REPARATUR VON HAUSHALTSGERÄTEN									
	1985	SEP	129,0	+ 15,7	+ 24,4	129,3	+ 28,9	123,3	+ 1,6	122,4
		OKT	139,0	+ 10,6	+ 7,8	132,4	+ 2,4	122,9	+ 0,3	122,8
NOV		133,5	+ 8,1	- 4,0	137,4	+ 3,8	124,1	+ 1,0	123,2	
DEZ		120,0	+ 8,8	- 10,1	123,7	- 10,0	122,5	- 1,3	123,6	
1986	JAN	111,4	+ 5,8	- 7,2	108,3	- 12,4	122,2	- 0,2	123,9	
	FEB	119,9	+ 8,6	+ 7,5	128,0	+ 18,2	123,9	+ 1,4	124,2	
	MAR	123,0	- 0,7	+ 2,6	125,5	- 2,0	122,6	- 1,0	124,5	
	APR	135,0	+ 13,4	+ 9,8	133,5	+ 6,4	128,0	+ 4,4	124,8	
	MAI	118,6	- 2,9	- 14,4	123,7	- 7,3	123,4	- 3,6	125,2	
	JUN	126,7	+ 10,4	+ 9,6	129,6	+ 4,8	127,5	+ 3,3	125,6	
	JUL	122,6	+ 2,9	- 3,2	115,9	- 10,6	125,3	- 1,7	126,2	
	AUG	105,5	+ 1,7	- 13,9	103,7	- 10,5	125,6	+ 0,2	126,6	
	SEP	136,3	+ 5,7	+ 29,2	135,5	+ 30,7	128,4	+ 2,2	127,1	
	HERSTELLUNG VON EISEN-, BLECH- UND METALLWAREN									
	1985	SEP	107,7	+ 7,8	+ 19,8	108,4	+ 24,7	103,4	+ 0,5	103,4
		OKT	122,6	+ 6,9	+ 13,8	115,0	+ 7,0	104,3	+ 0,9	103,9
NOV		106,6	+ 0,8	- 13,1	110,4	- 4,8	103,4	- 0,9	104,3	
DEZ		90,4	+ 6,1	- 15,2	95,3	- 13,7	104,4	+ 1,0	104,7	
1986	JAN	102,6	+ 5,4	+ 13,5	99,5	+ 4,5	105,1	+ 0,7	105,2	
	FEB	102,2	+ 4,9	- 0,4	108,8	+ 9,2	105,0	- 0,1	105,6	
	MAR	102,8	- 3,9	+ 0,6	105,6	- 2,9	103,1	- 1,8	106,2	
	APR	118,5	+ 14,7	+ 15,3	116,4	+ 10,2	110,1	+ 6,8	106,5	
	MAI	97,5	- 4,6	- 17,7	106,0	- 8,9	104,9	- 4,7	106,8	
	JUN	110,3	+ 14,2	+ 13,1	114,0	+ 7,5	110,9	+ 5,7	107,1	
	JUL	108,5	+ 9,6	- 1,6	101,5	- 11,0	109,3	- 1,4	107,4	
	AUG	86,6	- 3,7	- 20,2	85,6	- 15,7	103,8	- 5,0	107,6	
	SEP	114,9	+ 6,7	+ 32,7	113,8	+ 32,9	108,5	+ 4,5	108,0	
	TEXTILGEWERBE									
	1985	SEP	101,8	+ 7,3	+ 48,6	102,2	+ 54,4	95,2	- 0,6	95,0
		OKT	113,0	+ 5,7	+ 11,0	107,0	+ 4,7	95,1	+ 0,8	95,3
NOV		99,3	+ 2,0	- 12,1	103,2	- 3,6	95,8	- 0,3	95,5	
DEZ		79,7	+ 4,7	- 19,7	83,8	- 18,8	94,6	- 1,3	95,6	
1986	JAN	100,0	+ 3,5	+ 25,5	97,2	+ 15,0	95,9	+ 1,4	95,8	
	FEB	98,1	+ 3,8	- 1,9	104,6	+ 7,6	95,9	+ 0,0	95,8	
	MAR	98,2	- 5,2	+ 0,1	101,2	- 3,3	93,4	- 2,6	95,8	
	APR	107,1	+ 11,9	+ 9,1	105,2	+ 4,0	98,7	+ 5,7	95,7	
	MAI	85,3	- 8,5	- 20,4	93,1	- 11,5	93,1	- 5,7	95,6	
	JUN	96,1	+ 8,5	+ 12,7	98,6	+ 6,9	96,6	+ 3,8	95,5	
	JUL	91,8	+ 5,2	- 4,5	85,9	- 12,9	96,9	+ 0,3	95,4	
	AUG	63,4	- 7,4	- 30,9	62,6	- 27,1	92,9	- 4,1	95,2	
	SEP	103,5	+ 1,7	+ 63,2	102,4	+ 63,6	95,1	+ 2,4	95,1	

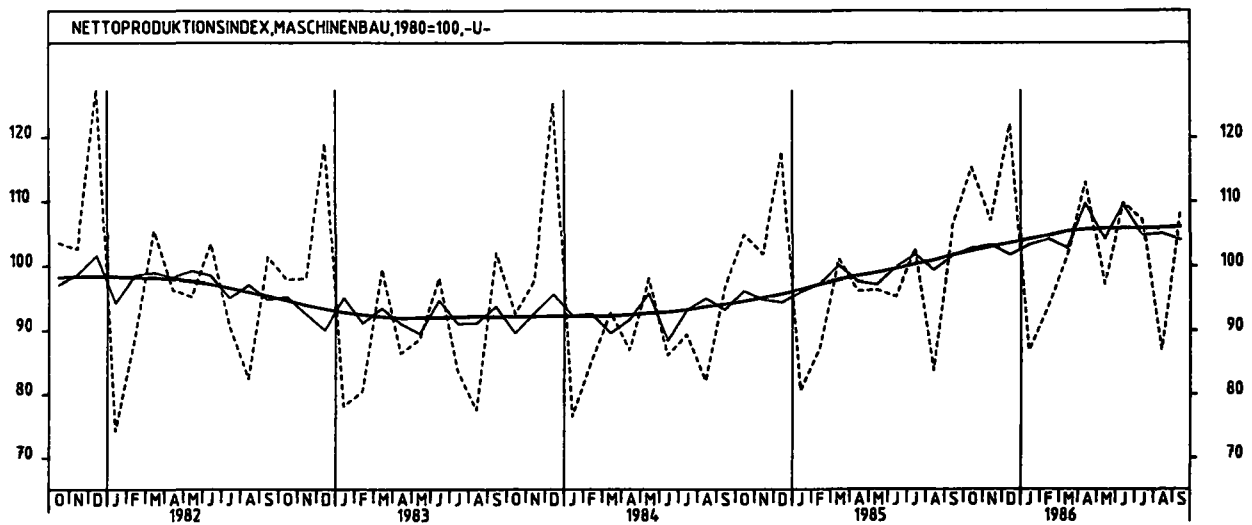
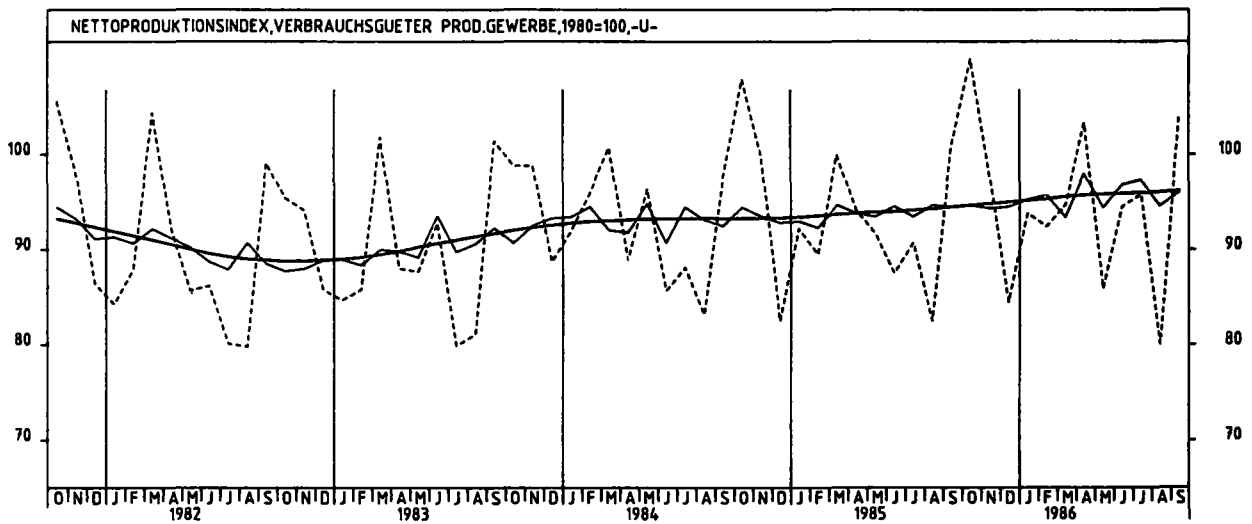
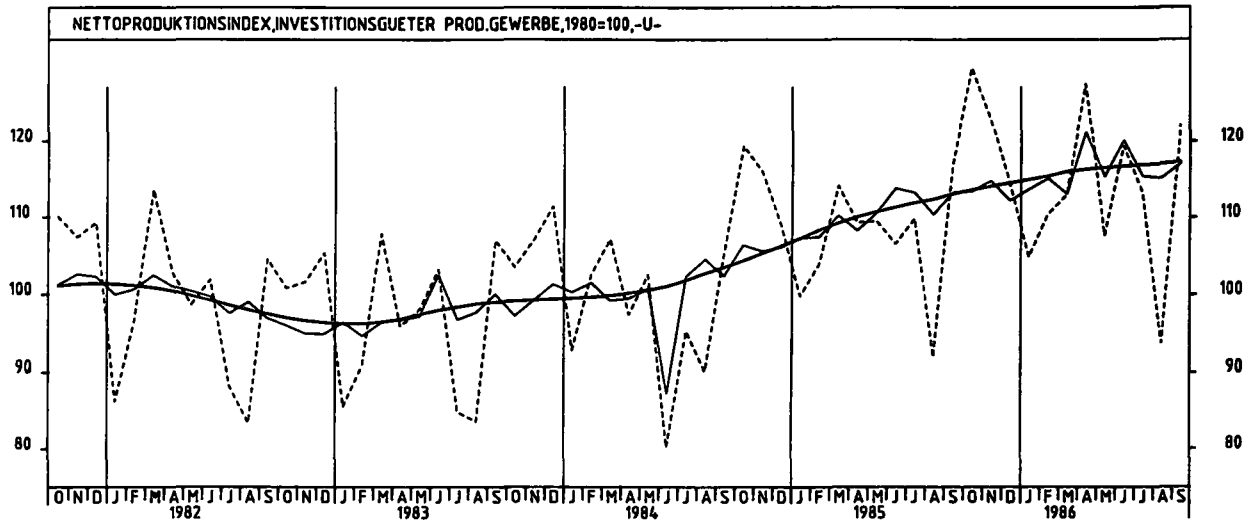
2 PRODUKTION IM PRODUZIERENDEN GEWERBE
2.1 INDEX DER NETTOPRODUKTION (1980 = 100) -UNTERNEHMEN-

JAHR	MONAT	ORIGINALWERT			KALENDERBEREINIGTER WERT		KALENDER- UND SAISON- BEREINIGTER WERT		GLATTE KOMPONENTE	
		1980=100	VERÄNDERUNG VORJAHR	IN O/O GEGEN VORMONAT	1980=100	VERÄNDERUNG IN O/O GEGEN VORMONAT	1980=100	VERÄNDERUNG IN O/O GEGEN VORMONAT	1980=100	
BEKLEIDUNGSGEWERBE										
1985	SEP	96,8	+ 2,6	+25,2	97,4	+29,3	81,7	- 1,9	82,5	
	OKT	92,9	+ 2,1	- 4,1	88,2	- 9,4	82,6	+ 1,1	82,8	
	NOV	80,6	+ 2,2	-12,2	83,9	- 4,9	83,5	+ 1,1	83,1	
	DEZ	70,1	+10,7	-13,0	72,7	-13,3	84,7	+ 1,4	83,4	
1986	JAN	87,4	+ 2,5	+24,7	85,6	+17,7	83,6	- 1,3	83,7	
	FEB	88,9	+ 5,6	+ 1,7	95,3	+11,3	84,5	+ 1,1	83,8	
	MAR	91,1	- 2,5	+ 2,5	92,2	- 3,3	81,6	- 3,4	83,9	
	APR	86,8	+12,4	- 4,7	88,7	- 7,0	86,3	+ 5,8	83,9	
	MAI	61,5	- 8,9	-29,1	68,4	-20,2	81,0	- 6,1	82,9	
	JUN	72,4	+12,2	+17,7	73,8	+ 7,9	84,9	+ 4,8	84,0	
	JUL	88,9	+ 6,0	+24,2	85,0	+15,2	85,5	+ 0,7	84,0	
	AUG	71,4	- 7,8	-20,6	70,9	-16,6	80,3	- 6,1	83,9	
	SEP	102,5	+ 5,8	+43,6	101,4	+43,0	85,2	+ 6,1	83,8	
	ERNAHRUNGSGEWERBE									
	1985	SEP	103,0	+ 4,9	+ 3,3	104,9	+ 7,0	105,5	+ 1,0	105,1
		OKT	125,0	+ 2,8	+21,4	120,4	+14,8	106,3	+ 0,8	105,2
NOV		116,9	+ 0,3	- 6,5	120,3	- 0,1	105,0	- 1,2	105,3	
DEZ		105,2	+ 4,4	-10,0	105,9	-12,0	106,3	+ 0,3	105,4	
1986	JAN	103,2	+ 4,7	- 1,9	100,6	- 5,0	107,2	+ 1,8	105,4	
	FEB	93,8	+ 2,1	- 9,1	101,4	+ 0,8	105,6	- 1,5	105,5	
	MAR	95,1	- 5,7	+ 1,4	96,4	- 4,9	102,3	- 3,1	105,4	
	APR	107,0	+ 4,9	+12,5	106,3	+10,3	106,6	+ 4,2	105,5	
	MAI	102,0	- 3,1	- 4,7	103,6	- 2,5	104,6	- 1,9	105,7	
	JUN	103,5	+ 4,3	+ 1,5	105,0	+ 2,3	106,3	+ 1,6	105,9	
	JUL	106,6	+ 2,7	+ 3,0	102,1	- 3,7	106,8	+ 0,5	106,1	
	AUG	100,4	+ 0,7	- 5,8	99,4	- 2,6	106,1	- 0,7	106,3	
	SEP	106,1	+ 3,0	+ 5,7	106,0	+ 6,6	106,4	+ 0,3	106,4	

2 PRODUKTION IM PRODUZIERENDEN GEWERBE



2 PRODUKTION IM PRODUZIERENDEN GEWERBE

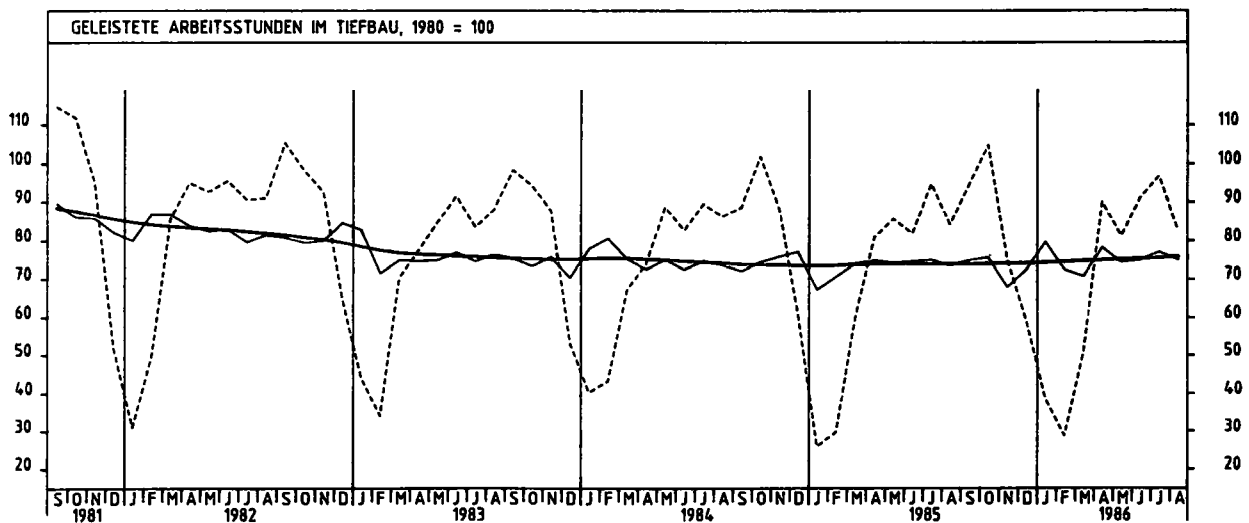
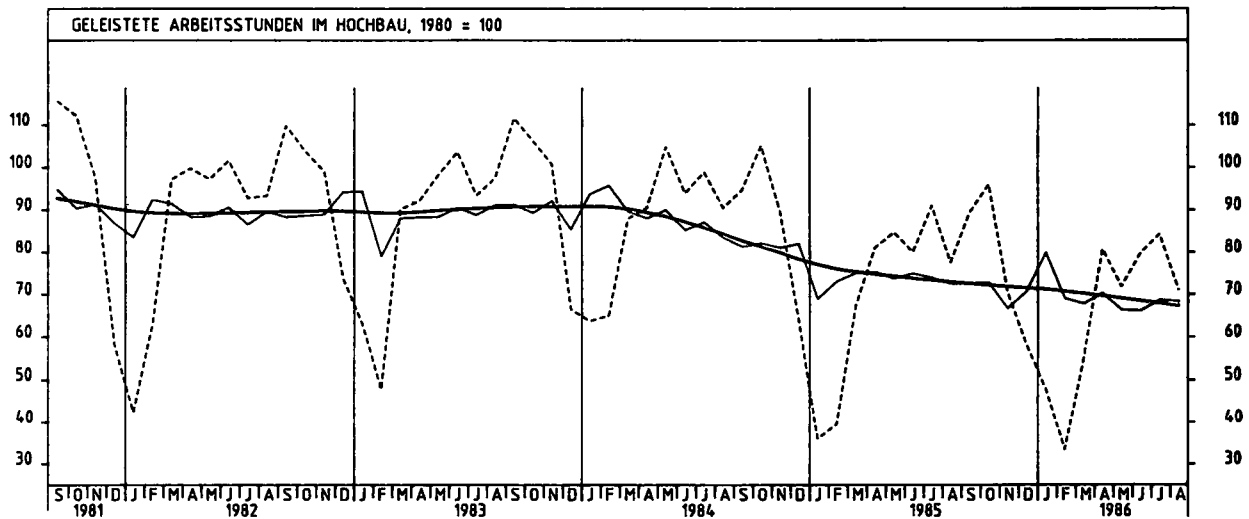
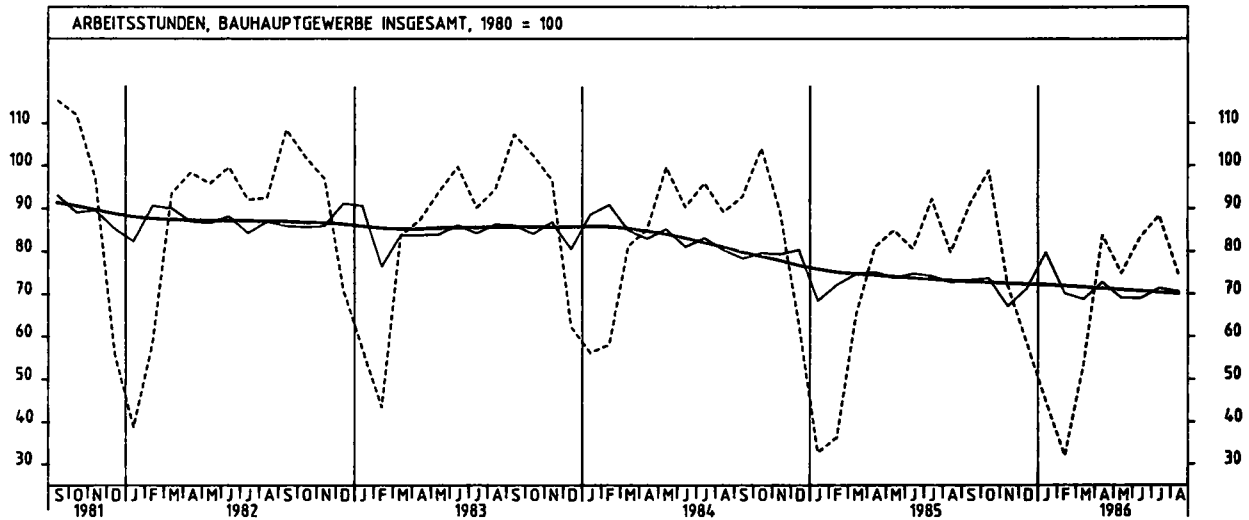


2 PRODUKTION IM PRODUZIERENDEN GEWERBE

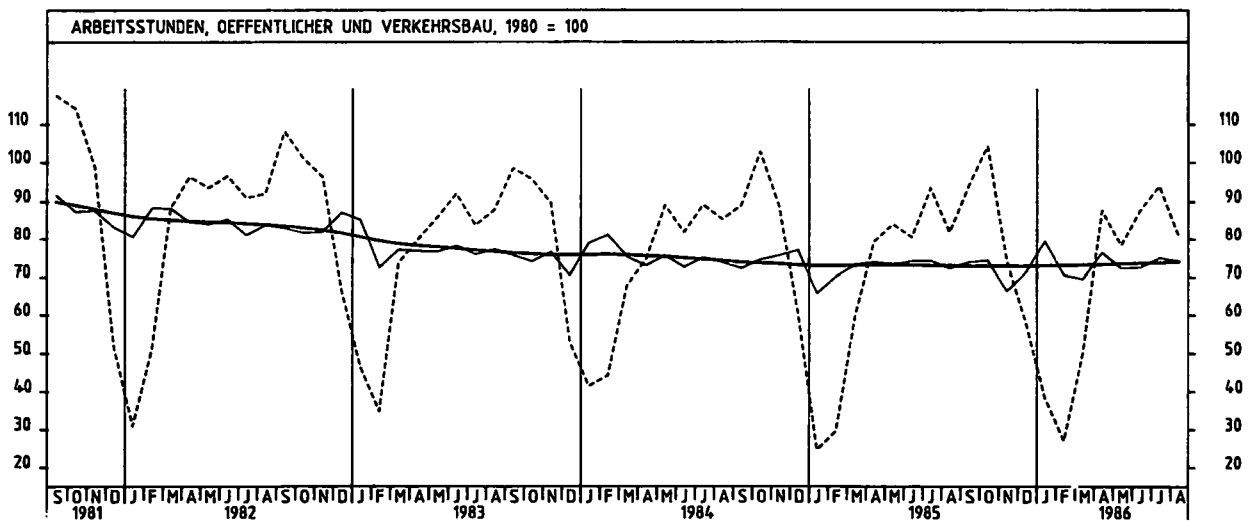
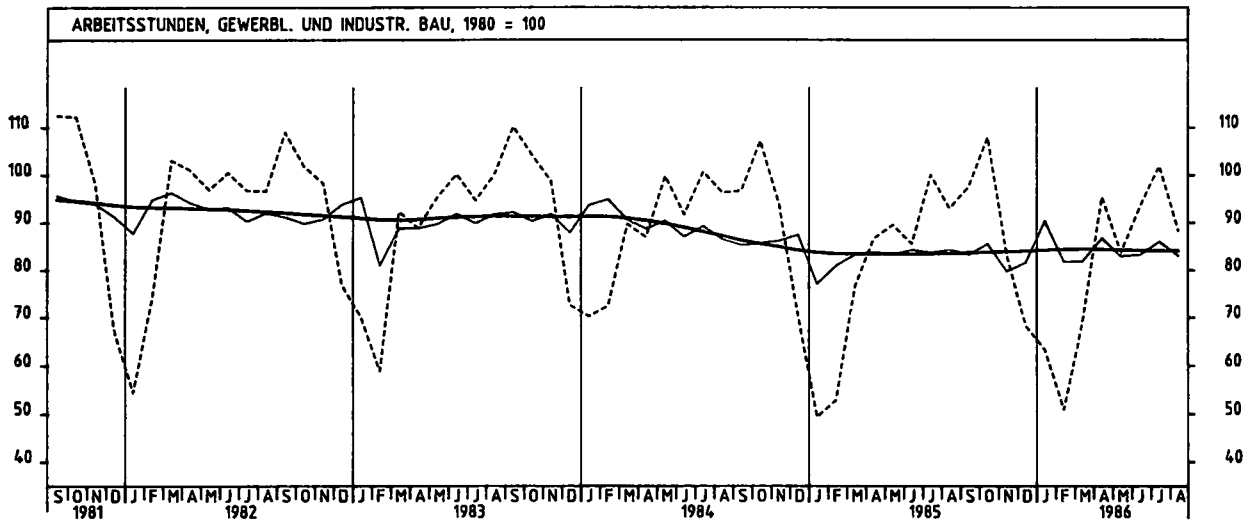
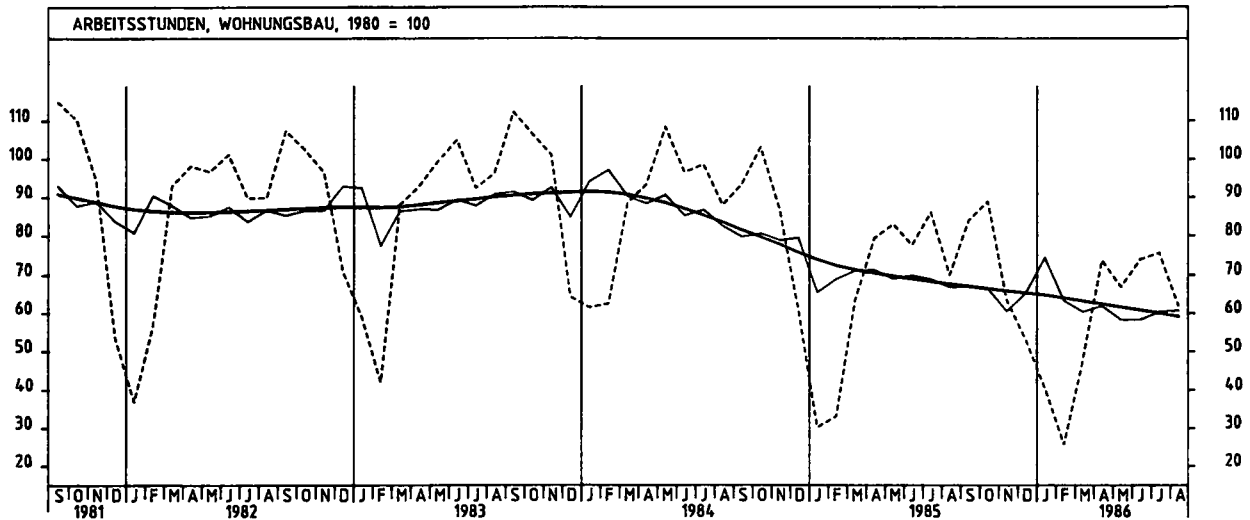
2.2 GELEISTETE ARBEITSSTUNDEN IM BAUHAUPTGEWERBE (1980 = 100)

JAHR	MONAT	ORIGINALWERT			KALENDERBEREINIGTER WERT		KALENDER- UND SAISON- BEREINIGTER WERT		GLATTE KOMPONENTE
		1980*100	VERÄNDERUNG VORJAHR	IN O/O GEGEN VORMONAT	1980*100	VERÄNDERUNG IN O/O GEGEN VORMONAT	1980*100	VERÄNDERUNG IN O/O GEGEN VORMONAT	1980*100
BAUHAUPTGEWERBE INSGESAMT									
1985	AUG	79,8	-10,5	-13,4	76,4	-12,2	72,9	- 1,9	73,0
	SEP	91,0	- 1,8	+14,0	90,0	+17,8	73,3	+ 0,5	72,8
	OKT	98,9	- 4,9	+ 8,7	95,4	+ 5,7	73,8	+ 0,7	72,6
	NOV	72,0	-19,2	-27,2	73,3	-22,9	67,2	- 8,9	72,3
	DEZ	58,4	- 7,2	-18,9	59,5	-18,8	71,3	+ 6,1	72,1
1986	JAN	44,9	+37,3	-23,1	42,2	-29,1	79,8	+11,9	72,0
	FEB	31,9	-12,1	-29,0	32,9	-22,0	70,2	-12,0	71,7
	MAR	53,6	-17,5	+68,0	57,0	+73,3	68,8	- 2,0	71,4
	APR	83,8	+ 3,3	+56,3	83,7	+46,8	72,8	+ 5,8	71,1
	MAI	74,9	-11,9	-10,6	81,0	- 3,2	69,1	- 5,1	70,8
	JUN	83,4	+ 3,5	+11,3	83,0	+ 2,5	69,0	- 0,1	70,5
	JUL	88,4	- 4,1	+ 6,0	84,8	+ 2,2	71,4	+ 3,5	70,2
	AUG	74,8	- 6,3	-15,4	74,4	-12,3	70,6	- 1,1	69,9
	HOCHBAU								
	1985	AUG	77,6	-14,3	-14,7	74,4	-13,1	72,6	- 1,8
SEP		89,4	- 5,6	+15,2	88,4	+18,8	72,6	+ 0,0	72,3
OKT		96,0	- 8,7	+ 7,4	92,2	+ 4,3	72,8	+ 0,3	72,0
NOV		70,4	-21,4	-26,7	71,9	-22,0	66,7	- 8,4	71,6
DEZ		58,0	- 9,4	-17,6	59,0	-17,9	70,8	+ 6,1	71,3
1986	JAN	47,9	+33,4	-17,4	45,2	-23,4	79,9	+12,9	71,0
	FEB	33,4	-15,4	-30,3	34,6	-23,5	69,0	-13,6	70,5
	MAR	55,0	-18,4	+64,7	58,5	+69,1	67,8	- 1,7	69,9
	APR	80,7	- 0,5	+46,7	80,4	+37,4	70,2	+ 3,5	69,4
	MAI	71,8	-15,2	-11,0	77,7	- 3,4	66,4	- 5,4	68,8
	JUN	79,8	- 0,3	+11,1	79,4	+ 2,2	66,2	- 0,3	68,3
	JUL	84,3	- 7,4	+ 5,6	80,8	+ 1,8	68,6	+ 3,6	67,7
	AUG	71,1	- 8,4	-15,7	71,0	-12,1	68,4	- 0,3	67,1
	TIEFBAU								
	1985	AUG	84,3	- 2,4	-11,0	80,4	-10,5	73,5	- 2,0
SEP		94,5	+ 6,5	+12,1	93,6	+16,4	74,9	+ 1,9	73,7
OKT		104,9	+ 2,9	+11,0	101,0	+ 7,9	75,7	+ 1,1	73,8
NOV		75,1	-14,8	-28,4	76,2	-24,6	67,9	-10,3	73,8
DEZ		59,1	- 2,6	-21,3	60,6	-20,5	72,4	+ 6,6	73,9
1986	JAN	38,6	+49,0	-34,7	35,9	-40,8	79,7	+10,1	74,1
	FEB	28,7	- 3,4	-25,6	29,3	-18,4	72,5	- 9,0	74,2
	MAR	50,7	-15,5	+76,7	53,9	+84,0	70,7	- 2,5	74,5
	APR	90,1	+11,4	+77,7	90,3	+67,5	78,2	+10,6	74,7
	MAI	81,3	- 5,1	- 9,8	87,7	- 2,9	74,5	- 4,7	74,9
	JUN	91,1	+11,2	+12,1	90,8	+ 3,9	75,0	+ 0,7	75,0
	JUL	96,8	+ 2,2	+ 6,3	93,0	+ 2,4	77,0	+ 2,7	75,3
	AUG	82,5	- 2,1	-14,8	81,6	-12,3	75,1	- 2,5	75,6
	WOHNUNGSBAU								
	1985	AUG	70,1	-20,3	-18,6	67,5	-16,6	66,9	- 2,9
SEP		84,0	-10,0	+19,8	83,1	+23,1	67,1	+ 0,3	66,8
OKT		88,9	-13,9	+ 5,8	85,6	+ 3,0	66,6	- 0,7	66,2
NOV		63,5	-26,8	-28,6	65,0	-24,1	60,5	- 9,2	65,6
DEZ		53,0	-13,1	-16,5	53,2	-18,2	65,3	+ 7,9	65,0
1986	JAN	40,6	+34,4	-23,4	38,2	-28,2	74,5	+14,1	64,5
	FEB	25,7	-22,4	-36,7	26,5	-30,6	63,3	-15,0	63,7
	MAR	47,8	-24,7	+86,0	51,1	+92,8	60,3	- 4,7	62,9
	APR	73,8	- 6,9	+54,4	73,6	+44,0	61,9	+ 2,7	62,1
	MAI	66,9	-19,4	- 9,3	71,6	- 2,7	58,3	- 5,8	61,3
	JUN	74,0	- 4,6	+10,6	73,4	+ 2,5	58,3	+ 0,0	60,5
	JUL	75,7	-12,1	+ 2,3	72,7	- 1,0	60,3	+ 3,4	59,7
	AUG	62,0	-11,6	-18,1	62,4	-14,2	60,7	+ 0,7	58,8
	GEWERBLICHER UND INDUSTRIELLER BAU								
	1985	AUG	93,0	- 3,4	- 7,1	88,8	- 5,7	84,3	+ 0,7
SEP		97,6	+ 0,9	+ 4,9	96,7	+ 8,9	83,3	- 1,2	83,5
OKT		108,0	+ 0,7	+10,7	103,4	+ 6,9	85,6	+ 2,8	83,6
NOV		93,3	-11,0	-22,9	84,5	-18,3	79,8	- 6,8	83,7
DEZ		68,3	- 3,0	-18,0	70,3	-16,8	81,6	+ 2,3	83,9
1986	JAN	63,4	+28,3	- 7,2	60,3	-14,2	90,4	+10,8	84,1
	FEB	50,9	- 3,8	-19,7	53,2	-11,8	81,8	- 9,5	84,2
	MAR	69,5	- 9,4	+36,5	73,1	+37,4	81,9	+ 0,1	84,3
	APR	95,4	+ 9,9	+37,3	95,1	+30,1	86,8	+ 6,0	84,2
	MAI	83,8	- 6,5	-12,2	91,1	- 4,2	83,0	- 4,4	84,1
	JUN	93,5	+ 9,2	+11,6	93,9	+ 3,1	83,3	+ 0,4	84,0
	JUL	102,0	+ 1,9	+ 9,1	97,6	+ 3,9	86,1	+ 3,4	83,9
	AUG	88,3	- 5,1	-13,4	87,5	-10,3	83,0	- 3,6	83,9
	ÖFFENTLICHER UND VERKEHRSBAU								
	1985	AUG	81,9	- 4,1	-12,5	78,2	-11,8	72,3	- 2,6
SEP		94,0	+ 5,6	+14,8	93,0	+18,9	73,8	+ 2,1	72,6
OKT		104,3	+ 1,5	+11,0	100,4	+ 8,0	74,3	+ 0,7	72,6
NOV		74,4	-16,1	-28,7	75,8	-24,5	66,4	-10,6	72,6
DEZ		58,1	- 4,0	-21,9	59,7	-21,2	71,2	+ 7,2	72,5
1986	JAN	38,4	+55,5	-33,9	35,8	-40,0	79,4	+11,8	72,7
	FEB	27,1	- 8,4	-29,4	27,6	-22,9	70,5	-11,2	72,7
	MAR	50,2	-18,8	+85,2	53,5	+93,8	69,5	- 1,4	72,9
	APR	87,7	+10,6	+74,7	87,7	+63,9	76,4	+ 9,9	73,0
	MAI	78,3	- 6,9	-10,7	84,8	- 3,3	72,4	- 5,2	73,2
	JUN	87,8	+ 9,1	+12,1	87,2	+ 2,8	72,6	+ 0,3	73,3
	JUL	94,1	+ 0,5	+ 7,2	90,4	+ 3,7	74,9	+ 3,2	73,5
	AUG	80,9	- 1,2	-14,0	80,0	-11,5	74,1	- 1,1	73,7

2 PRODUKTION IM PRODUZIERENDEN GEWERBE



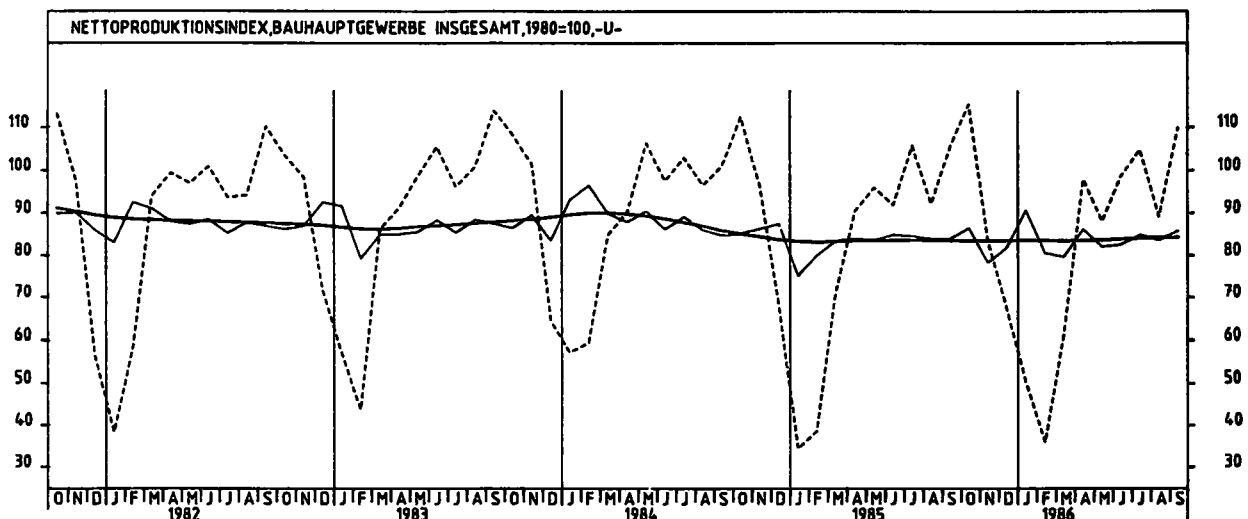
2 PRODUKTION IM PRODUZIERENDEN GEWERBE



2 PRODUKTION IM PRODUZIERENDEN GEWERBE

2.3 PRODUKTIONSINDEX FUER DAS BAUHAUPTGEWERBE (1980 = 100) -UNTERNEHMEN-

JAHR	MONAT	ORIGINALWERT			KALENDERBEREINIGTER WERT		KALENDER- UND SAISON- BEREINIGTER WERT		GLATTE KOMPONENTE
		1980=100	VERAENDERUNG VORJAHR	IN O/O GEGEN VORMONAT	1980=100	VERAENDERUNG IN O/O GEGEN VORMONAT	1980=100	VERAENDERUNG IN O/O GEGEN VORMONAT	1980=100
BAUHAUPTGEWERBE									
1985	SEP	105,5	+ 4,4	+14,4	104,6	+17,8	83,9	+ 0,0	83,3
	OKT	115,5	+ 2,7	+ 9,5	111,9	+ 7,0	86,5	+ 3,1	83,3
	NOV	83,5	-13,4	-27,7	84,8	-24,2	78,3	- 9,5	83,3
	DEZ	67,2	- 0,9	-19,5	67,1	-20,9	81,9	+ 4,6	83,3
1986	JAN	50,3	+46,2	-25,1	47,5	-29,2	90,7	+10,7	83,4
	FEB	36,0	- 7,0	-28,4	37,2	-21,7	80,5	-11,2	83,3
	MAR	61,2	-13,9	+70,0	64,9	+74,5	79,7	- 1,0	83,2
	APR	97,9	+ 8,2	+60,0	98,2	+51,3	86,2	+ 8,2	83,3
	MAI	88,1	- 8,1	-10,0	95,3	- 3,0	82,0	- 4,9	83,4
	JUN	98,7	+ 7,4	+12,0	98,3	+ 3,1	82,5	+ 0,6	83,6
	JUL	105,0	- 0,8	+ 6,4	101,0	+ 2,7	84,8	+ 2,8	83,8
	AUG	89,2	- 3,3	-15,0	88,5	-12,4	83,6	- 1,4	84,0
	SEP	109,9	+ 4,2	+23,2	107,7	+21,7	85,8	+ 2,6	84,1
HOCHBAU									
1985	SEP	97,0	- 1,0	+16,0	95,9	+19,3	77,5	- 0,9	77,6
	OKT	104,7	- 1,8	+ 7,9	101,2	+ 5,5	80,1	+ 3,4	77,4
	NOV	76,4	-15,6	-27,0	77,7	-23,2	73,3	- 8,5	77,3
	DEZ	62,6	- 2,9	-18,1	62,6	-19,2	76,6	+ 4,5	77,2
1986	JAN	51,6	+41,8	-17,6	49,0	-22,0	85,6	+11,7	77,2
	FEB	36,1	-10,6	-30,0	37,2	-24,1	74,4	-13,1	76,9
	MAR	59,7	-14,2	+65,4	63,5	+70,7	74,2	- 0,3	76,6
	APR	88,1	+ 4,0	+47,6	88,1	+38,7	77,7	+ 4,7	76,4
	MAI	79,0	-11,6	-10,3	85,5	- 1,8	74,3	- 4,4	76,3
	JUN	88,4	+ 3,5	+11,9	88,0	+ 1,7	74,0	- 0,4	76,4
	JUL	94,0	- 3,9	+ 6,3	90,3	+ 2,6	76,9	+ 3,9	76,4
	AUG	79,5	- 4,9	-15,4	79,1	-12,4	76,5	- 0,5	76,3
	SEP	99,7	+ 2,8	+25,4	97,3	+23,0	77,9	+ 1,8	76,1
TIEFBAU									
1985	SEP	118,7	+12,2	+12,5	118,1	+16,1	93,8	+ 1,3	92,2
	OKT	132,1	+ 8,6	+11,3	128,4	+ 8,7	96,4	+ 2,8	92,3
	NOV	94,5	-10,4	-28,5	95,7	-25,5	85,9	-10,9	92,4
	DEZ	74,2	+ 1,9	-21,5	73,7	-23,0	90,1	+ 4,9	92,7
1986	JAN	48,4	+55,1	-34,8	45,3	-38,5	98,7	+ 9,5	92,9
	FEB	35,9	- 0,3	-25,8	37,2	-17,9	90,0	- 8,8	93,1
	MAR	63,5	-13,4	+76,9	67,1	+80,4	88,2	- 2,0	93,5
	APR	113,0	+13,7	+78,0	113,7	+69,4	99,2	+12,5	93,9
	MAI	102,1	- 3,6	- 9,6	109,0	- 4,1	94,0	- 5,2	94,4
	JUN	114,6	+12,5	+12,2	114,1	+ 4,7	95,5	+ 1,6	94,6
	JUL	121,9	+ 2,9	+ 6,4	117,5	+ 3,0	97,2	+ 1,8	95,3
	AUG	104,2	- 1,2	-14,5	103,0	-12,3	94,5	- 2,8	95,8
	SEP	125,7	+ 5,9	+20,6	123,8	+20,2	98,0	+ 3,7	96,4



3 INDEX DER ARBEITSPRODUKTIVITÄT UND LOHNCOSTEN IM BERGBAU UND VERARBEITENDEN GEWERBE

3.1 PRODUKTIONSERGEBNIS (1980 = 100)

JAHR	MONAT	ORIGINALWERT			KALENDERBEREINIGTER WERT		KALENDER- UND SAISON- BEREINIGTER WERT		GLATTE KOMPONENTE
		1980=100	VERÄNDERUNG VORJAHR	IN O/O GEGEN VORMONAT	1980=100	VERÄNDERUNG IN O/O GEGEN VORMONAT	1980=100	VERÄNDERUNG IN O/O GEGEN VORMONAT	
JE BESCHÄFTIGTEN									
1985	AUG	97,5	+ 2,4	-10,1	95,6	- 8,3	115,3	+ 0,1	115,4
	SEP	118,6	+ 4,1	+21,6	119,7	+25,2	114,9	- 0,3	115,5
	OKT	124,4	+ 3,3	+ 4,9	119,0	- 0,6	115,2	+ 0,3	115,7
	NOV	124,4	+ 2,7	+ 0,0	128,7	+ 8,2	117,0	+ 1,6	115,8
	DEZ	110,7	+ 0,0	-11,0	112,8	-12,4	113,9	- 2,6	115,9
1986	JAN	107,7	+ 2,8	- 2,7	105,4	- 6,6	116,5	+ 2,3	116,0
	FEB	118,5	+ 2,2	+10,0	127,6	+21,1	116,2	- 0,3	116,2
	MAR	114,5	- 2,9	- 3,4	115,0	- 9,9	114,1	- 1,8	116,3
	APR	123,9	+ 6,4	+ 8,2	123,0	+ 7,0	117,9	+ 3,3	116,3
	MAI	114,2	- 0,2	- 7,8	118,7	- 3,5	117,9	+ 0,0	116,2
	JUN	120,2	+ 3,6	+ 5,3	123,1	+ 3,7	117,3	- 0,5	116,1
	JUL	108,3	- 0,2	- 9,9	103,0	-16,3	114,8	- 2,1	116,1
	AUG	97,1	- 0,4	-10,3	95,7	- 7,1	115,7	+ 0,8	116,2
JE BESCHÄFTIGTENSTUNDE									
1985	AUG	110,1	+ 1,9	- 5,6	108,2	- 5,4	115,3	- 1,5	116,8
	SEP	118,8	+ 4,3	+ 7,9	120,1	+11,0	116,6	+ 1,1	117,1
	OKT	120,3	+ 5,5	+ 1,3	117,4	- 2,2	117,4	+ 0,7	117,5
	NOV	120,1	+ 4,3	- 0,2	123,2	+ 4,9	118,2	+ 0,7	117,7
	DEZ	123,1	+ 2,1	+ 2,5	122,3	- 0,7	117,4	- 0,7	118,0
1986	JAN	111,2	+ 4,2	- 9,7	109,3	-10,6	118,4	+ 0,9	118,2
	FEB	114,4	+ 4,2	+ 2,9	124,0	+13,4	118,7	+ 0,3	118,4
	MAR	118,4	+ 2,7	+ 3,5	116,2	- 6,3	117,8	- 0,8	118,4
	APR	117,9	+ 4,4	- 0,4	119,0	+ 2,4	118,7	+ 0,8	118,4
	MAI	116,5	+ 1,9	- 1,2	117,3	- 1,4	119,1	+ 0,3	118,3
	JUN	121,6	+ 2,2	+ 4,4	122,8	+ 4,7	118,4	- 0,6	118,3
	JUL	116,8	+ 0,2	- 3,9	113,6	- 7,5	116,7	- 1,4	118,2
	AUG	112,4	+ 2,1	- 3,8	110,2	- 3,0	118,0	+ 1,1	118,2
JE ARBEITER									
1985	AUG	99,3	+ 2,0	-10,3	97,3	- 8,5	117,7	+ 0,0	117,9
	SEP	120,9	+ 3,8	+21,8	122,0	+25,4	117,3	- 0,3	118,0
	OKT	126,7	+ 2,8	+ 4,8	121,2	- 0,7	117,5	+ 0,2	118,1
	NOV	126,8	+ 2,2	+ 0,1	131,2	+ 8,3	119,3	+ 1,5	118,2
	DEZ	113,2	- 0,4	-10,7	115,5	-12,0	116,3	- 2,5	118,3
1986	JAN	110,1	+ 2,3	- 2,7	107,7	- 6,6	118,8	+ 2,1	118,4
	FEB	121,2	+ 1,8	+10,1	130,5	+21,2	118,6	- 0,2	118,7
	MAR	117,1	- 3,1	- 3,4	117,7	- 9,8	116,6	- 1,7	118,7
	APR	126,7	+ 6,1	+ 8,2	125,8	+ 6,9	120,3	+ 3,2	118,7
	MAI	116,9	- 0,2	- 7,7	121,6	- 3,3	120,5	+ 0,2	118,7
	JUN	122,8	+ 3,5	+ 5,0	125,7	+ 3,4	119,8	- 0,6	118,6
	JUL	110,4	- 0,3	-10,1	104,9	-16,5	117,2	- 2,2	118,6
	AUG	99,1	- 0,2	-10,2	97,7	- 6,9	118,4	+ 1,0	118,8
JE ARBEITERSTUNDE									
1985	AUG	112,2	+ 1,4	- 5,6	110,4	- 5,3	117,8	- 1,3	119,3
	SEP	121,2	+ 4,0	+ 8,0	122,6	+11,1	119,1	+ 1,1	119,6
	OKT	122,6	+ 5,1	+ 1,2	119,7	- 2,4	119,8	+ 0,6	119,9
	NOV	122,5	+ 3,9	- 0,1	125,6	+ 4,9	120,7	+ 0,8	120,2
	DEZ	125,8	+ 1,6	+ 2,7	124,7	- 0,7	119,8	- 0,7	120,4
1986	JAN	113,7	+ 3,8	- 9,6	111,7	-10,4	120,8	+ 0,8	120,6
	FEB	117,0	+ 3,9	+ 2,9	126,9	+13,6	121,2	+ 0,3	120,9
	MAR	121,2	+ 2,6	+ 3,6	118,8	- 6,4	120,2	- 0,8	120,9
	APR	120,6	+ 4,2	- 0,5	121,9	+ 2,6	121,4	+ 1,0	120,9
	MAI	119,2	+ 1,9	- 1,2	119,8	- 1,7	121,7	+ 0,2	120,9
	JUN	124,3	+ 2,1	+ 4,3	125,5	+ 4,8	121,0	- 0,6	120,8
	JUL	119,1	+ 0,3	- 4,2	115,9	- 7,6	119,3	- 1,4	120,8
	AUG	114,7	+ 2,2	- 3,7	112,6	- 2,8	120,7	+ 1,2	120,9

3 INDEX DER ARBEITSPRODUKTIVITÄT UND LOHNCOSTEN IM BERGBAU UND VERARBEITENDEN GEWERBE

3.2 LOHN- UND GEHALTSSUMME (1980 = 100)

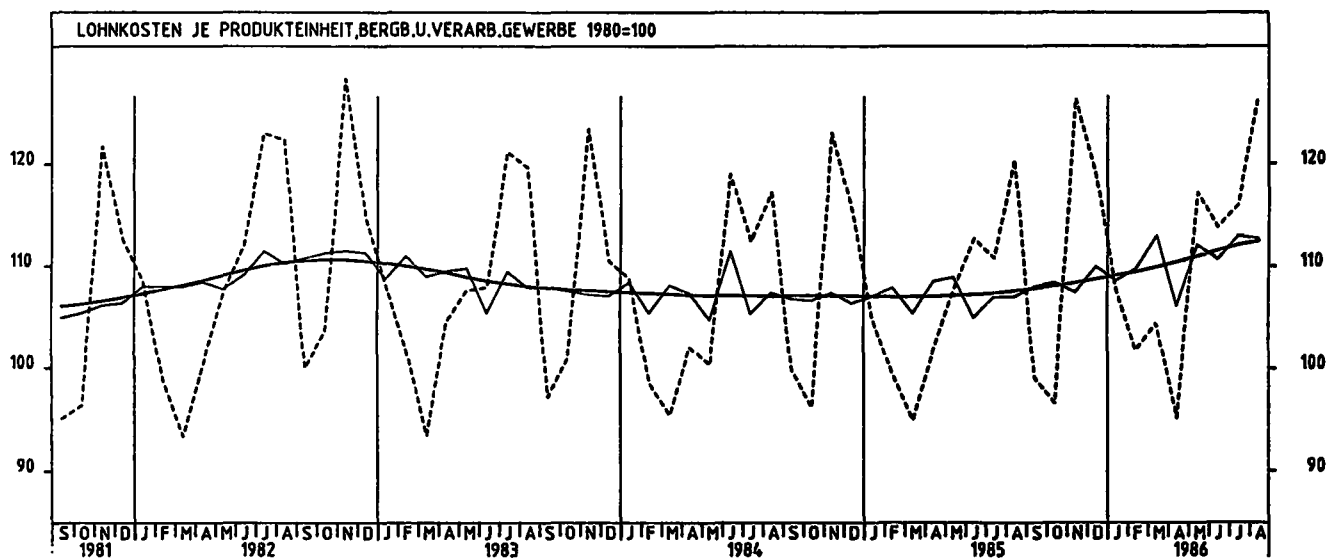
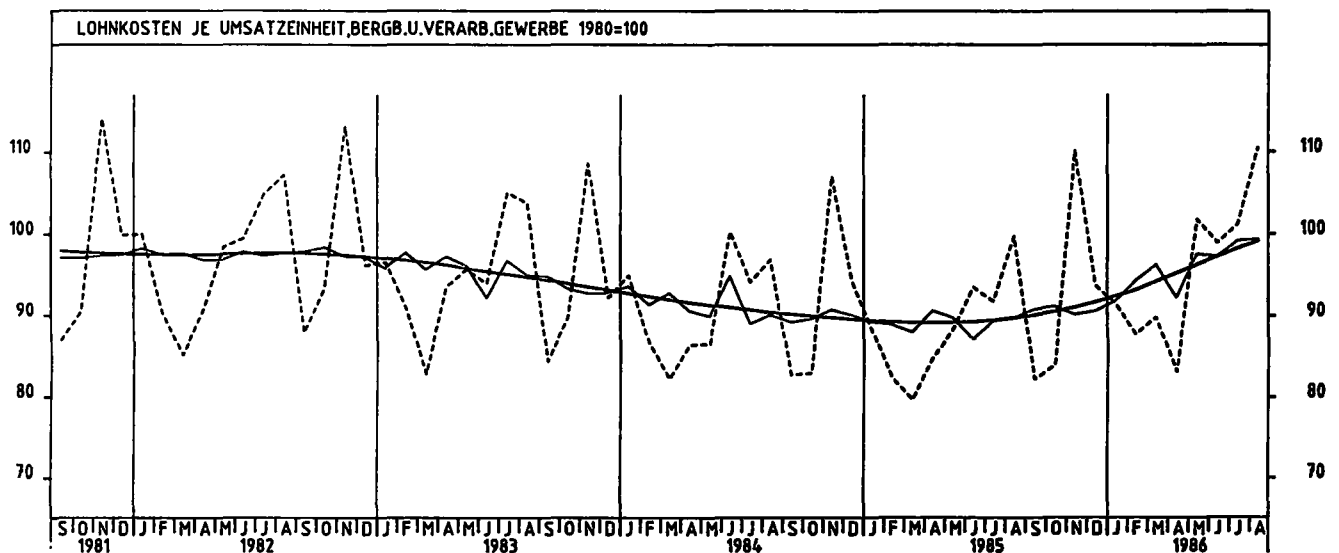
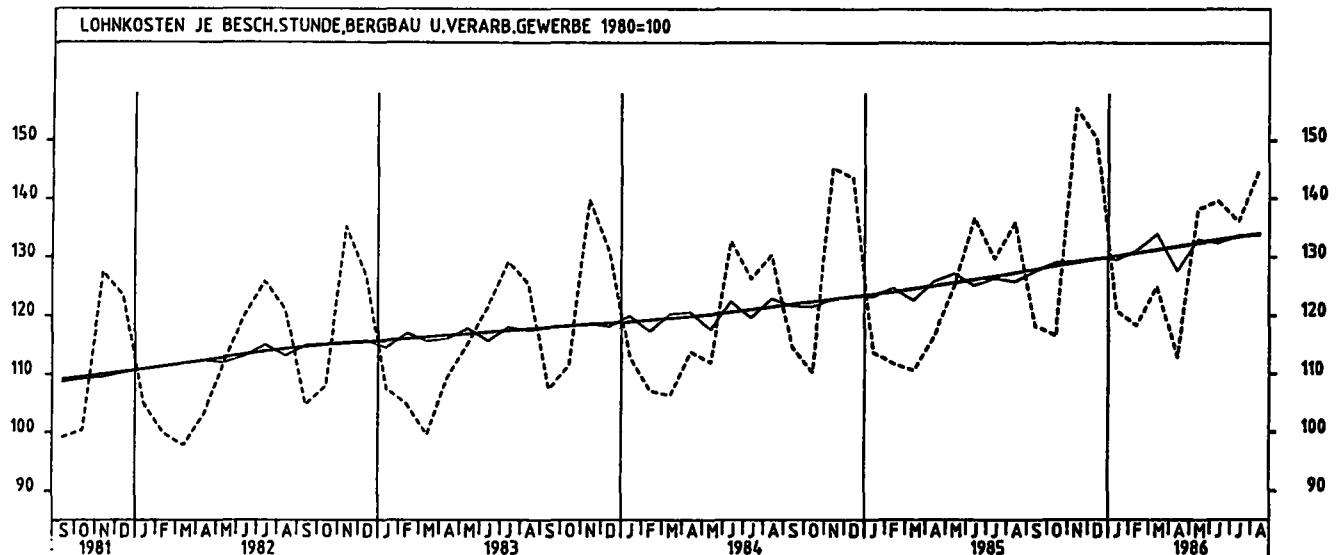
JAHR	MONAT	ORIGINALWERT			KALENDERBEREINIGTER WERT		KALENDER- UND SAISON- BEREINIGTER WERT		GLATTE KOMPONENTE	
		1980=100	VERÄNDERUNG VORJAHR	IN O/O GEGEN VORMONAT	1980=100	VERÄNDERUNG IN O/O GEGEN VORMONAT	1980=100	VERÄNDERUNG IN O/O GEGEN VORMONAT		
JE BESCHÄFTIGTEN (BERGBAU UND VERARBEITENDES GEWERBE)										
1985	AUG	121,4	+ 2,1	- 4,5	117,9	- 3,7	123,6	- 0,6	124,6	
	SEP	117,2	+ 4,7	- 3,5	118,5	+ 0,5	124,6	+ 0,8	125,0	
	OKT	126,8	+ 4,0	+ 8,2	121,5	+ 2,5	124,9	+ 0,2	125,3	
	NOV	155,1	+ 3,1	+22,3	157,9	+30,0	126,2	+ 1,0	125,7	
	DEZ	130,9	+ 4,1	-15,6	132,3	-16,2	125,5	- 0,6	126,1	
1986	JAN	119,9	+ 4,1	- 8,4	117,2	-11,4	126,2	+ 0,6	126,5	
	FEB	113,7	+ 4,2	- 5,2	122,3	+ 4,4	127,1	+ 0,7	127,1	
	MAR	118,9	+ 3,9	+ 4,6	119,1	- 2,6	128,6	+ 1,2	127,6	
	APR	120,4	+ 2,3	+ 1,3	120,0	+ 0,8	125,6	- 2,3	128,1	
	MAI	128,0	+ 3,0	+ 6,3	131,2	+ 9,3	130,0	+ 3,5	128,7	
	JUN	134,8	+ 7,3	+ 5,3	138,9	+ 5,9	131,3	+ 1,0	129,2	
	JUL	133,2	+ 4,8	- 1,2	128,0	- 7,8	129,9	- 1,1	129,7	
	AUG	125,0	+ 3,0	- 6,2	123,3	- 3,7	129,9	+ 0,0	130,4	
	JE BESCHÄFTIGTENSTUNDE (BERGBAU UND VERARBEITENDES GEWERBE)									
	1985	AUG	135,9	+ 4,3	+ 4,8	133,8	+ 3,0	125,8	- 0,5	127,1
SEP		118,2	+ 3,1	-13,0	120,1	-10,2	127,6	+ 1,4	127,7	
OKT		116,5	+ 5,6	- 1,4	118,2	- 1,6	129,0	+ 1,1	128,3	
NOV		155,5	+ 7,0	+33,5	154,6	+30,8	129,3	+ 0,2	128,9	
DEZ		150,3	+ 4,7	- 3,3	142,5	- 7,8	129,8	+ 0,4	129,5	
1986	JAN	122,8	+ 6,2	-19,6	120,0	-15,8	129,5	- 0,2	130,0	
	FEB	118,3	+ 5,2	- 2,1	129,8	+ 8,2	131,1	+ 1,2	130,6	
	MAR	125,0	+13,0	+ 5,7	119,1	- 8,2	134,0	+ 2,2	131,1	
	APR	112,9	- 3,0	- 9,7	117,5	- 1,3	127,6	- 4,8	131,7	
	MAI	138,2	+10,6	+22,4	128,9	+ 9,7	133,0	+ 4,2	132,3	
	JUN	139,5	+ 2,0	+ 0,9	140,8	+ 9,2	132,4	- 0,5	132,8	
	JUL	136,0	+ 4,9	- 2,5	137,6	- 2,3	133,7	+ 1,0	133,4	
	AUG	145,1	+ 6,8	+ 6,7	141,2	+ 2,6	133,8	+ 0,1	133,8	
	JE PRODUKTEINHEIT (BERGBAU UND VERARBEITENDES GEWERBE)									
	1985	AUG	120,4	+ 2,7	+ 8,7	117,4	+ 6,3	107,0	+ 0,0	107,5
SEP		99,1	- 0,8	-17,7	100,4	-14,5	108,0	+ 0,9	107,7	
OKT		96,6	+ 0,4	- 2,5	97,6	- 2,8	108,4	+ 0,4	108,0	
NOV		126,5	+ 2,8	+31,0	124,5	+27,6	107,4	- 0,9	108,3	
DEZ		119,1	+ 3,3	- 5,8	113,6	- 8,8	110,0	+ 2,4	108,7	
1986	JAN	107,7	+ 2,7	- 9,6	106,9	- 5,9	108,6	- 1,3	109,0	
	FEB	101,8	+ 2,4	- 5,5	111,1	+ 3,9	109,8	+ 1,1	109,4	
	MAR	104,4	+ 9,9	+ 2,6	100,1	- 5,9	113,0	+ 2,9	109,9	
	APR	95,2	- 6,4	- 8,8	98,8	- 1,3	106,1	- 6,1	110,4	
	MAI	117,2	+ 8,8	+23,1	111,1	+12,4	112,1	+ 5,7	110,9	
	JUN	113,8	+ 1,0	- 2,9	115,6	+ 4,1	110,7	- 1,2	111,5	
	JUL	116,0	+ 4,7	+ 1,9	116,9	+ 1,1	113,0	+ 2,1	112,0	
	AUG	126,7	+ 5,2	+ 9,2	122,9	+ 5,1	112,7	- 0,3	112,4	
	JE PRODUKTEINHEIT (VERARBEITENDES GEWERBE)									
	1985	AUG	119,9	+ 2,6	+ 8,7	117,0	+ 6,5	106,4	- 0,1	106,9
SEP		98,3	- 1,0	-18,0	99,8	-14,7	107,4	+ 0,9	107,1	
OKT		94,5	+ 0,3	- 3,9	95,5	- 4,3	107,8	+ 0,4	107,4	
NOV		126,3	+ 2,6	+33,7	124,3	+30,2	106,8	- 0,9	107,7	
DEZ		118,7	+ 2,9	- 6,0	113,2	- 8,9	109,2	+ 2,2	108,0	
1986	JAN	107,7	+ 2,5	- 9,3	106,9	- 5,6	107,9	- 1,2	108,4	
	FEB	101,5	+ 2,2	- 5,8	110,8	+ 3,6	109,1	+ 1,1	108,8	
	MAR	104,1	+ 9,9	+ 2,6	99,7	-10,0	112,4	+ 3,0	109,3	
	APR	94,6	- 6,5	- 9,1	98,2	- 1,5	105,6	- 6,0	109,8	
	MAI	116,4	+ 8,9	+23,0	110,1	+12,1	111,5	+ 5,6	110,4	
	JUN	113,3	+ 1,4	- 2,7	115,2	+ 4,6	110,4	- 1,0	110,9	
	JUL	115,3	+ 4,5	+ 1,8	116,2	+ 0,9	112,2	+ 1,6	111,5	
	AUG	126,4	+ 5,4	+ 9,6	122,7	+ 5,6	112,2	+ 0,0	111,9	
	JE PRODUKTEINHEIT (GRUNDSTOFF- UND PRODUKTIONSQUETER GEWERBE)									
	1985	AUG	111,1	+ 1,3	+ 5,9	109,3	+ 4,8	110,2	- 0,5	111,9
SEP		105,3	+ 0,8	- 5,2	106,8	- 2,3	111,9	+ 1,5	112,3	
OKT		102,4	+ 2,0	- 2,8	102,9	- 3,7	112,8	+ 0,8	112,7	
NOV		144,7	+ 6,4	+41,3	144,5	+40,4	114,9	+ 1,9	113,1	
DEZ		143,8	+ 5,3	- 0,6	137,4	- 4,9	115,2	+ 0,3	113,5	
1986	JAN	108,5	+ 2,5	-24,5	107,5	-21,8	112,9	- 2,0	114,0	
	FEB	106,4	+ 3,0	- 1,9	116,5	+ 8,4	114,4	+ 1,3	114,4	
	MAR	106,0	+10,9	- 0,4	101,3	-13,0	116,8	+ 2,1	114,9	
	APR	100,7	- 2,4	- 5,0	104,5	+ 3,2	113,0	- 3,3	115,4	
	MAI	118,3	+ 7,8	+17,5	111,6	+ 6,8	115,7	+ 2,4	116,0	
	JUN	116,5	+ 2,6	- 1,5	117,6	+ 5,4	116,0	+ 0,3	116,6	
	JUL	111,1	+ 5,9	- 4,6	112,1	- 4,7	117,9	+ 1,6	117,2	
	AUG	118,8	+ 6,9	+ 6,9	116,0	+ 3,5	117,6	- 0,3	117,6	
	JE PRODUKTEINHEIT (INVESTITIONSQUETER PRODUZIERENDES GEWERBE)									
	1985	AUG	126,1	+ 3,3	+13,5	122,3	+10,9	103,6	+ 1,2	103,1
SEP		94,1	- 2,8	-25,4	95,3	-22,1	104,0	+ 0,4	103,2	
OKT		90,9	- 1,2	- 3,4	92,2	- 3,3	104,5	+ 0,5	103,4	
NOV		115,4	- 0,2	+27,0	112,3	+21,8	101,3	- 3,1	103,6	
DEZ		104,1	+ 2,5	- 9,8	99,2	-11,7	105,7	+ 4,3	104,0	
1986	JAN	107,5	+ 2,6	+ 3,3	106,6	+ 7,5	104,4	- 1,2	104,3	
	FEB	96,9	+ 1,7	- 9,9	105,5	- 1,0	105,3	+ 0,9	104,5	
	MAR	100,8	+ 8,7	+ 4,0	96,9	- 8,2	108,9	+ 3,4	105,1	
	APR	88,9	- 9,7	-11,8	92,4	- 4,6	100,0	- 8,2	105,7	
	MAI	112,8	+ 9,1	+26,9	107,1	+15,9	107,9	+ 7,9	106,4	
	JUN	109,4	+ 0,4	- 3,0	111,4	+ 4,0	105,3	- 2,4	107,2	
	JUL	117,7	+ 5,9	+ 7,6	118,6	+ 6,5	109,6	+ 4,1	107,9	
	AUG	132,3	+ 4,9	+12,4	128,1	+ 8,0	109,0	- 0,5	108,2	

3 INDEX DER ARBEITSPRODUKTIVITÄT UND LOHNKOSTEN IM BERGBAU UND VERARBEITENDEN GEWERBE

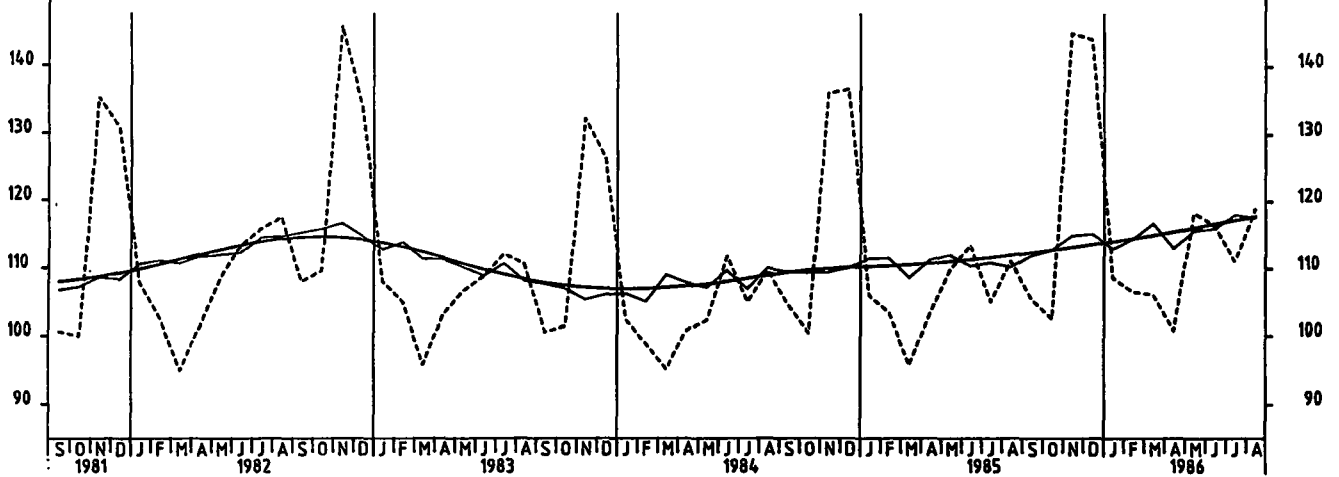
3.2 LOHN- UND GEHALTSSUMME (1980 = 100)

JAHR	MONAT	ORIGINALWERT			KALENDERBEREINIGTER WERT		KALENDER- UND SAISON- BEREINIGTER WERT		GLATTE KOMPONENTE
		1980=100	VERÄNDERUNG VORJAHR	IN O/O GEGEN VORMONAT	1980=100	VERÄNDERUNG IN O/O GEGEN VORMONAT	1980=100	VERÄNDERUNG IN O/O GEGEN VORMONAT	
JE PRODUKTEINHEIT (VERBRAUCHSGÜTER PRODUZIERENDES GEWERBE)									
1985	AUG	121,5	+ 0,7	+ 5,1	120,7	+ 3,7	108,5	+ 1,2	109,9
	SEP	98,4	+ 0,3	-21,5	98,0	-18,8	109,9	+ 1,3	110,1
	OKT	94,2	+ 1,3	- 1,3	96,5	- 1,5	110,5	+ 0,5	110,3
	NOV	133,7	+ 4,0	+41,9	133,2	+38,0	111,0	+ 0,5	110,5
	DEZ	131,1	+ 2,4	- 1,9	122,3	- 8,2	111,3	+ 0,3	110,6
1986	JAN	106,7	+ 1,9	-18,6	105,7	-13,6	110,6	+ 0,6	110,7
	FEB	101,6	+ 1,3	- 4,8	112,5	+ 6,4	111,0	+ 0,4	110,9
	MAR	101,8	+ 9,2	+ 0,2	96,2	-14,5	112,2	+ 1,1	110,9
	APR	96,4	- 6,5	- 5,3	101,2	+ 5,2	108,9	- 2,9	111,1
	MAI	120,2	+ 9,1	+24,7	108,7	+ 7,4	112,9	+ 3,7	111,2
	JUN	115,4	- 2,0	- 4,0	115,9	+ 6,6	110,5	- 2,1	111,3
	JUL	113,1	- 2,2	- 2,0	115,6	- 0,3	109,6	- 0,8	111,4
	AUG	127,0	+ 4,5	+12,3	124,5	+ 7,7	112,4	+ 2,6	111,4
JE PRODUKTEINHEIT (NAHRUNGS- UND GENUSSMITTELGEWERBE)									
1985	AUG	108,7	+ 4,7	+ 7,4	106,3	+ 4,9	107,5	+ 1,3	106,7
	SEP	102,3	- 2,4	- 5,9	103,9	- 2,3	106,7	- 0,7	106,9
	OKT	88,0	- 0,8	-14,0	88,1	-15,2	106,0	- 0,7	107,1
	NOV	128,6	+ 4,9	+46,1	127,9	+45,2	107,9	+ 1,8	107,3
	DEZ	119,0	- 0,9	- 7,5	115,3	- 9,9	107,2	- 0,6	107,4
1986	JAN	101,9	- 0,2	-14,4	102,0	-11,5	106,0	- 1,1	107,6
	FEB	105,9	+ 0,1	+ 3,9	115,3	+13,0	106,6	+ 0,6	107,9
	MAR	110,3	+10,0	+ 4,2	105,0	- 8,9	111,5	+ 4,6	107,9
	APR	100,4	- 3,6	- 9,0	102,9	- 2,0	105,6	- 5,3	107,7
	MAI	116,0	+ 5,9	+15,5	111,8	+ 8,6	109,4	+ 3,6	107,5
	JUN	107,2	- 2,0	- 7,6	110,2	- 1,4	108,4	- 0,9	107,3
	JUL	101,2	+ 0,0	- 5,6	101,0	- 8,3	106,4	- 1,8	107,1
	AUG	108,0	- 0,6	+ 6,7	104,3	+ 3,3	105,7	- 0,7	106,9
JE UMSATZEINHEIT (BERGBAU UND VERARBEITENDES GEWERBE)									
1985	AUG	99,7	+ 3,0	+ 8,6	97,6	+ 6,3	89,7	+ 0,3	89,7
	SEP	82,2	- 0,6	-17,6	83,6	-14,3	90,8	+ 1,2	90,0
	OKT	83,9	+ 1,2	+ 2,1	85,0	+ 1,7	91,2	+ 0,4	90,5
	NOV	110,1	+ 2,9	+31,2	108,7	+27,9	90,1	- 1,2	91,0
	DEZ	93,7	- 0,6	-14,9	89,1	-18,0	90,6	+ 0,6	91,6
1986	JAN	91,5	+ 3,7	- 2,3	91,1	+ 2,2	91,9	+ 1,4	92,3
	FEB	87,7	+ 6,6	- 4,2	95,9	+ 5,3	94,3	+ 2,6	93,1
	MAR	89,8	+12,7	+ 2,4	85,6	-10,7	96,2	+ 2,0	94,1
	APR	83,1	- 2,0	- 7,5	86,3	+ 0,8	92,3	- 4,1	95,1
	MAI	101,8	+15,4	+22,5	95,5	+10,7	97,5	+ 5,6	96,1
	JUN	98,9	+ 5,8	- 2,8	100,5	+ 5,2	97,2	- 0,3	97,1
	JUL	101,2	+10,2	+ 2,3	102,1	+ 1,6	99,1	+ 2,0	98,1
	AUG	110,5	+10,8	+ 9,2	107,2	+ 5,0	99,3	+ 0,2	99,0

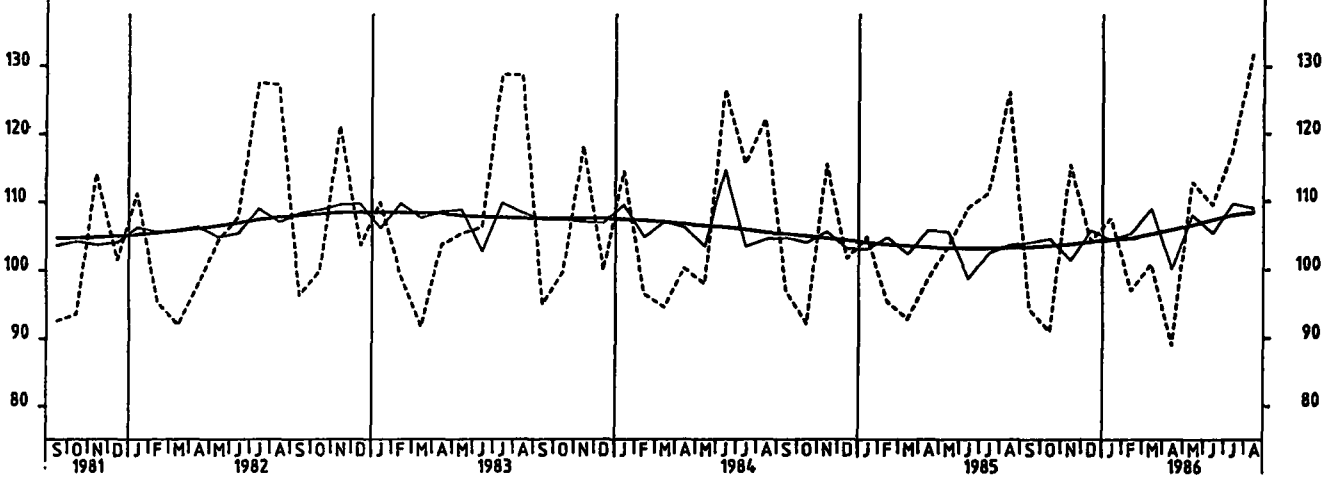
3 INDEX DER ARBEITSPRODUKTIVITAET UND LOHNCOSTEN IM BERGBAU UND VERARBEITENDEN GEWERBE



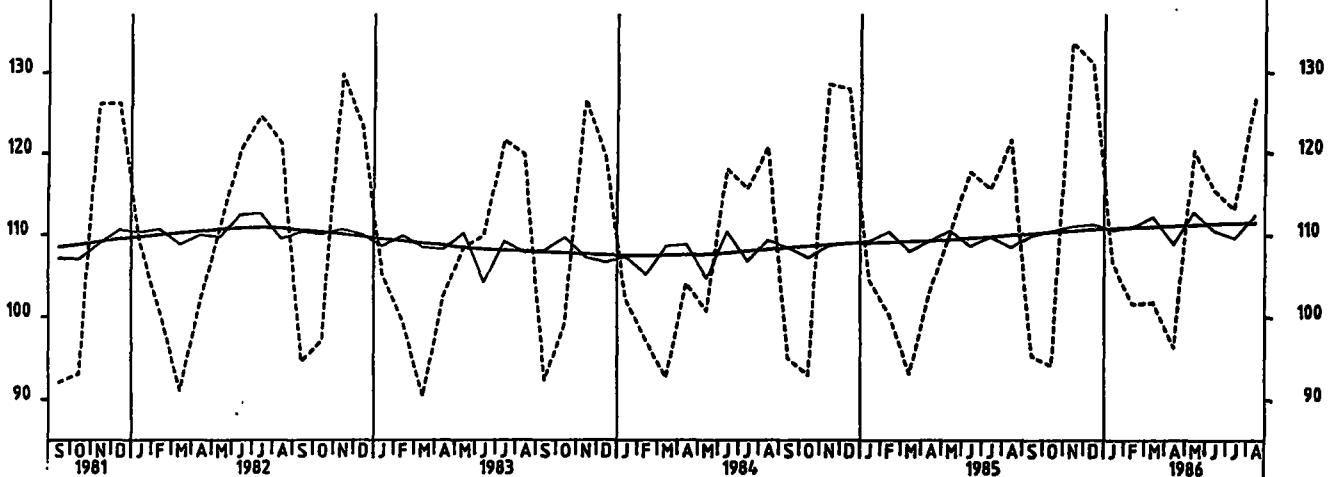
LOHNCOSTEN JE PRODUKTEINHEIT, GRUNDST. U. PROD. GÜTERGEW. 1980=100



LOHNCOSTEN JE PRODUKTEINHEIT, INVEST. GÜTER PROD. GEW. 1980=100



LOHNCOSTEN JE PROD. EINH. VERBRAUCHSGÜTER PROD. GEW. 1980=100



4 AUFTRAGSEINGANG IM VERARBEITENDEN GEWERBE UND IM BAUHAUPTGEWERBE

4.1 WERTINDEX (1980 = 100)

JAHR	MONAT	ORIGINALWERT			KALENDERBEREINIGTER WERT		KALENDER- UND SAISON- BEREINIGTER WERT		GLATTE KOMPONENTE	
		1980=100	VERÄNDERUNG IN O/O GEGEN VORJAHR VORMONAT		1980=100	VERÄNDERUNG IN O/O GEGEN VORMONAT	1980=100	VERÄNDERUNG IN O/O GEGEN VORMONAT		1980=100
VERARBEITENDES GEWERBE (OHNE NAHRUNGS- UND GENUSSMITTELGEWERBE) INSGESAMT										
1985	SEP	128,2	+ 8,7	+14,0	129,9	+18,4	128,6	+ 0,0	129,3	
	OKT	141,1	+ 6,1	+10,1	134,8	+ 3,8	129,5	+ 0,7	128,4	
	NOV	129,8	+ 4,8	- 8,0	134,8	+ 0,0	130,3	+ 0,6	129,4	
	DEZ	122,1	+ 5,3	- 5,9	125,2	- 7,1	129,3	- 0,8	129,3	
1986	JAN	131,2	+ 1,4	+ 7,5	127,2	+ 1,6	128,6	- 0,5	129,2	
	FEB	130,3	+ 3,1	- 0,7	140,1	+10,1	129,4	+ 0,6	129,0	
	MAR	131,5	- 5,2	+ 0,9	133,9	- 4,4	125,2	- 3,2	128,9	
	APR	139,1	+ 7,1	+ 5,8	137,6	+ 2,8	131,0	+ 4,6	128,6	
	MAI	119,6	- 5,5	-14,0	123,9	-10,0	127,3	- 2,8	128,6	
	JUN	128,2	+ 6,7	+ 7,2	130,4	+ 5,2	130,8	+ 2,7	128,6	
	JUL	127,0	- 0,9	- 0,9	120,4	- 7,7	128,2	- 2,0	128,6	
	AUG	108,3	- 3,7	-14,7	108,1	-10,2	127,7	- 0,4	128,5	
	SEP	130,1	+ 1,5	+20,1	129,7	+20,0	128,6	+ 0,7	128,5	
	VERARBEITENDES GEWERBE (OHNE NAHRUNGS- UND GENUSSMITTELGEWERBE) INLAND									
	1985	SEP	119,4	+ 8,3	+15,5	120,6	+19,9	117,5	+ 0,9	118,1
		OKT	131,3	+ 8,0	+10,0	125,7	+ 4,2	119,3	+ 1,5	118,3
NOV		119,5	+ 5,0	- 9,7	122,8	- 2,3	119,3	+ 0,0	118,6	
DEZ		111,0	+ 7,6	- 6,3	113,2	- 7,8	118,6	- 0,4	118,9	
1986	JAN	118,5	+ 3,6	+ 6,8	114,5	+ 1,1	118,5	- 0,3	119,1	
	FEB	117,0	+ 3,2	- 1,3	125,9	+10,0	118,3	- 0,2	119,2	
	MAR	122,6	- 1,8	+ 4,8	124,5	- 1,1	116,8	- 1,3	119,4	
	APR	129,0	+ 9,2	+ 5,2	128,2	+ 3,0	121,7	+ 4,2	119,5	
	MAI	113,4	- 0,7	-12,1	117,2	- 8,6	119,8	- 1,6	119,8	
	JUN	119,3	+ 8,8	+ 5,2	120,7	+ 3,0	121,0	+ 1,0	120,1	
	JUL	119,0	+ 0,3	- 0,3	113,3	- 6,1	119,5	- 1,2	120,4	
	AUG	104,7	+ 1,3	-12,0	104,6	- 7,7	120,9	+ 1,2	120,7	
	SEP	124,3	+ 4,1	+16,7	124,2	+16,7	121,1	+ 0,2	120,9	
	VERARBEITENDES GEWERBE (OHNE NAHRUNGS- UND GENUSSMITTELGEWERBE) AUSLAND									
	1985	SEP	147,3	+ 9,4	+11,5	149,8	+15,4	152,7	- 1,0	153,5
		OKT	162,3	+ 2,9	+10,2	155,7	+ 3,9	151,9	- 0,5	153,0
NOV		154,0	+ 4,4	- 5,1	159,8	+ 2,6	153,7	+ 1,2	152,4	
DEZ		146,2	+ 2,0	- 5,1	148,8	- 6,9	151,5	- 1,4	151,7	
1986	JAN	158,6	- 2,0	+ 8,5	154,8	+ 4,0	150,1	- 0,9	150,9	
	FEB	159,1	+ 3,0	+ 0,3	171,6	+10,9	153,3	+ 2,1	150,0	
	MAR	150,9	-10,4	- 5,2	152,4	-11,2	142,2	- 7,2	149,2	
	APR	161,0	+ 3,5	+ 6,7	159,4	+ 4,6	152,5	+ 7,2	148,2	
	MAI	132,8	-13,4	-17,5	137,1	-14,0	142,9	- 6,3	147,4	
	JUN	147,3	+ 3,0	+10,8	150,6	+ 9,8	152,2	+ 6,5	146,8	
	JUL	144,2	- 3,2	- 2,1	136,8	- 9,2	147,1	- 3,4	146,1	
	AUG	116,1	-12,1	-19,5	116,0	-15,2	142,0	- 3,5	145,4	
	SEP	142,5	- 3,3	+22,7	141,8	+22,2	144,7	+ 1,9	144,6	
	GRUNDSTOFF- UND PRODUKTIONSGÜTERGEWERBE INSGESAMT									
	1985	SEP	124,3	+ 6,8	+ 7,9	124,5	+12,7	126,4	+ 0,4	126,1
		OKT	138,0	+ 3,9	+11,0	131,1	+ 5,3	127,0	+ 0,5	125,5
NOV		121,0	- 3,0	-12,3	124,6	- 5,0	123,7	- 2,6	124,9	
DEZ		110,3	+ 0,6	- 8,8	115,3	- 7,5	123,9	+ 0,2	124,2	
1986	JAN	126,2	+ 1,1	+16,2	123,8	+ 7,4	125,1	+ 1,0	123,5	
	FEB	118,7	- 4,7	- 7,4	126,5	+ 2,2	120,8	- 3,4	122,6	
	MAR	119,9	-10,6	+ 1,0	123,9	- 2,1	119,8	- 0,8	121,7	
	APR*	131,9	+ 2,9	+10,0	130,1	+ 5,0	122,8	+ 2,5	121,0	
	MAI	114,8	-10,9	-13,0	122,7	- 5,7	119,7	- 2,5	120,4	
	JUN	121,8	- 2,7	+ 6,1	124,2	+ 1,2	118,8	- 0,8	120,0	
	JUL	123,4	- 6,0	+ 1,3	116,6	- 6,1	120,0	+ 1,0	119,7	
	AUG	106,1	- 7,9	-14,0	104,6	-10,3	119,9	- 0,1	119,2	
	SEP	119,3	- 4,0	+12,4	117,9	+12,7	119,3	- 0,5	118,8	
	GRUNDSTOFF- UND PRODUKTIONSGÜTERGEWERBE INLAND									
	1985	SEP	116,3	+ 6,8	+ 7,9	116,9	+12,3	115,1	+ 0,0	115,0
		OKT	128,3	+ 4,1	+10,3	121,6	+ 4,0	115,4	+ 0,3	114,7
NOV		112,1	- 0,7	-12,6	116,0	- 4,6	114,0	- 1,2	114,4	
DEZ		97,4	+ 0,9	-13,1	102,0	-12,1	112,7	- 1,1	114,0	
1986	JAN	113,5	+ 3,6	+16,5	109,6	+ 7,5	115,4	+ 2,4	113,5	
	FEB	105,8	- 2,0	- 6,8	112,8	+ 2,9	111,6	- 3,3	113,0	
	MAR	109,6	- 8,1	+ 3,6	113,3	+ 0,4	110,8	- 0,7	112,4	
	APR	120,1	+ 3,4	+ 9,6	118,1	+ 4,2	112,5	+ 1,5	111,9	
	MAI	107,0	- 8,6	-10,9	114,1	- 3,4	111,2	- 1,2	111,5	
	JUN	114,4	+ 0,1	+ 6,9	117,2	+ 2,7	110,8	- 0,4	111,1	
	JUL	116,5	- 4,4	+ 1,8	109,7	- 6,4	110,9	+ 0,1	110,8	
	AUG	101,5	- 5,8	-12,9	100,6	- 8,3	111,2	+ 0,3	110,4	
	SEP	113,2	- 2,7	+11,5	111,8	+11,1	109,9	- 1,2	110,0	
	GRUNDSTOFF- UND PRODUKTIONSGÜTERGEWERBE AUSLAND									
	1985	SEP	141,4	+ 6,9	+ 8,2	141,6	+13,5	150,5	+ 1,2	149,5
		OKT	158,6	+ 3,7	+12,2	152,1	+ 7,4	151,5	+ 0,7	148,3
NOV		139,9	- 6,7	-11,8	143,0	- 6,0	144,2	- 4,8	147,1	
DEZ		137,6	+ 0,1	- 1,6	142,3	- 0,5	148,0	+ 2,6	145,8	
1986	JAN	159,2	- 2,4	+15,7	153,9	+ 8,2	145,8	- 1,5	144,4	
	FEB	145,9	- 8,6	- 8,4	156,0	+ 1,4	140,0	- 4,0	142,9	
	MAR	141,7	-14,5	- 2,9	144,7	- 7,2	137,7	- 1,6	141,4	
	APR	156,7	+ 2,0	+10,6	156,4	+ 8,1	145,3	+ 5,5	140,2	
	MAI	131,4	-14,7	-16,1	138,9	-11,2	137,3	- 5,5	139,4	
	JUN	137,4	- 7,4	+ 4,6	138,9	+ 0,0	136,5	- 0,6	138,9	
	JUL	137,9	- 8,6	+ 0,4	131,6	- 5,3	139,0	+ 1,8	138,5	
	AUG	116,0	-11,2	-15,9	112,9	-14,2	137,7	- 0,9	137,9	
	SEP	132,2	- 6,5	+14,0	132,3	+17,2	139,5	+ 1,3	137,3	

4 AUFTRAGSEINGANG IM VERARBEITENDEN GEWERBE UND IM BAUHAUPTGEWERBE

4.1 WERTINDEX (1980 = 100)

JAHR	MONAT	ORIGINALWERT			KALENDERBEREINIGTER WERT		KALENDER- UND SAISON- BEREINIGTER WERT		GLATTE KOMPONENTE	
		1980=100	VERÄNDERUNG VORJAHR	IN O/O GEGEN VORMONAT	1980=100	VERÄNDERUNG IN O/O GEGEN VORMONAT	1980=100	VERÄNDERUNG IN O/O GEGEN VORMONAT		
INVESTITIONSGÜTER PRODUZIERENDES GEWERBE INSGESAMT										
1985	SEP	130,6	+10,2	+14,0	133,0	+17,8	134,2	+ 0,2	135,8	
	OKT	144,3	+ 8,8	+10,5	138,6	+ 4,2	135,9	+ 1,3	136,2	
	NOV	138,9	+10,8	- 3,7	144,6	+ 4,3	138,8	+ 2,1	136,5	
	DEZ	138,5	+ 8,5	- 0,3	140,0	- 3,2	137,2	- 1,2	136,7	
1986	JAN	138,0	+ 0,1	- 0,4	134,4	- 4,0	133,8	- 2,5	136,8	
	FEB	140,8	+ 7,0	+ 2,0	152,2	+13,2	138,4	+ 3,4	136,9	
	MAR	138,6	- 2,4	- 0,9	140,6	- 7,6	132,1	- 4,6	137,0	
	APR	145,9	+ 9,0	+ 4,5	144,8	+ 3,0	140,1	+ 6,1	136,9	
	MAI	127,0	- 3,1	-13,0	128,9	-11,0	135,2	- 3,5	136,8	
	JUN	138,3	+11,4	+ 8,9	140,3	+ 8,8	141,9	+ 5,0	136,9	
	JUL	135,8	+ 0,6	- 1,8	129,5	- 7,7	136,0	- 4,2	136,9	
	AUG	111,7	- 2,5	-17,7	112,2	-13,4	134,8	- 0,9	136,7	
	SEP	133,7	+ 2,4	+19,7	133,8	+19,3	135,9	+ 0,8	136,7	
	INVESTITIONSGÜTER PRODUZIERENDES GEWERBE INLAND									
	1985	SEP	121,6	+10,6	+17,0	123,7	+21,5	123,7	+ 2,6	124,6
		OKT	135,2	+14,4	+11,2	130,2	+ 5,3	127,4	+ 3,0	125,4
NOV		126,3	+11,1	- 6,6	131,0	+ 0,6	127,6	+ 0,2	126,2	
DEZ		130,0	+13,4	+ 2,9	130,5	- 0,4	128,3	+ 0,5	126,8	
1986	JAN	126,0	+ 2,7	- 3,1	122,2	- 6,4	123,9	- 3,4	127,4	
	FEB	127,0	+ 5,9	+ 0,8	137,5	+12,5	126,4	+ 2,0	128,0	
	MAR	132,9	+ 3,1	+ 4,6	133,2	- 3,1	125,3	- 0,9	128,6	
	APR	137,7	+13,6	+ 3,6	137,5	+ 3,2	132,6	+ 5,8	128,9	
	MAI	123,8	+ 5,4	-10,1	124,6	- 9,4	130,0	- 2,0	129,5	
	JUN	130,8	+14,2	+ 5,7	132,1	+ 6,0	132,9	+ 2,2	130,0	
	JUL	128,9	+ 1,9	- 1,5	123,7	- 6,4	128,3	- 3,5	130,6	
	AUG	110,3	+ 6,2	-14,4	110,9	-10,3	131,0	+ 2,1	131,0	
	SEP	129,5	+ 6,5	+17,4	130,1	+17,3	130,8	- 0,2	131,4	
	INVESTITIONSGÜTER PRODUZIERENDES GEWERBE AUSLAND									
	1985	SEP	145,7	+ 9,7	+10,0	149,3	+13,4	152,4	- 2,0	154,2
		OKT	159,6	+ 1,8	+ 9,5	153,4	+ 2,7	149,8	1,7	154,0
NOV		160,1	+10,6	+ 0,3	166,7	+ 8,7	157,6	+ 5,2	153,6	
DEZ		152,9	+ 2,1	- 4,5	154,1	- 7,6	151,7	- 3,7	153,0	
1986	JAN	158,0	- 3,1	+ 3,3	155,0	+ 0,6	150,0	- 1,1	152,3	
	FEB	164,0	+ 8,4	+ 3,8	177,8	+14,7	158,4	+ 5,6	151,6	
	MAR	150,7	- 9,7	- 8,1	150,8	-15,2	142,0	-10,4	151,0	
	APR	159,5	+ 2,9	+ 5,8	158,0	+ 4,8	154,1	+ 8,5	150,0	
	MAI	132,2	-13,9	-17,1	133,9	-15,3	142,7	- 7,4	149,1	
	JUN	150,9	+ 7,6	+14,1	154,8	+15,6	158,0	+10,7	148,2	
	JUL	147,5	- 1,2	- 2,3	140,4	- 9,3	149,0	- 5,7	147,4	
	AUG	114,1	-13,8	-22,6	115,0	-18,1	141,1	- 5,3	146,4	
	SEP	140,8	- 3,4	+23,4	140,4	+22,1	144,4	+ 2,3	145,6	
	VERBRAUCHSGÜTER PRODUZIERENDES GEWERBE INSGESAMT									
	1985	SEP	127,6	+ 7,6	+24,4	128,2	+29,5	116,7	- 0,5	116,6
		OKT	137,3	+ 2,0	+ 7,6	130,9	+ 2,1	117,3	- 0,5	116,7
NOV		118,3	+ 0,1	-13,8	121,8	- 7,0	116,4	- 0,8	116,9	
DEZ		95,7	+ 2,5	-19,1	99,4	-18,4	115,3	- 0,9	117,1	
1986	JAN	117,3	+ 6,1	+22,6	113,2	+13,9	118,9	+ 3,1	117,3	
	FEB	119,8	+ 4,2	+ 2,1	128,2	+13,3	118,4	- 0,4	117,5	
	MAR	127,7	- 4,5	+ 6,6	130,9	+ 2,1	115,2	- 2,7	117,7	
	APR	132,0	+ 8,4	+ 3,4	130,9	+ 0,0	119,8	+ 4,0	118,1	
	MAI	106,9	- 3,6	-19,0	114,3	-12,7	117,9	- 1,6	118,6	
	JUN	110,3	+ 8,1	+ 3,2	112,4	- 1,7	118,8	+ 0,8	119,2	
	JUL	108,5	+ 3,3	- 1,6	102,4	- 8,9	120,0	+ 1,0	119,9	
	AUG	102,3	- 0,3	- 5,7	101,2	- 1,2	119,8	- 0,2	120,5	
	SEP	137,0	+ 7,4	+33,8	135,8	+34,2	123,3	+ 2,9	121,1	
	VERBRAUCHSGÜTER PRODUZIERENDES GEWERBE INLAND									
	1985	SEP	118,8	+ 5,8	+22,7	119,4	+27,6	108,7	- 0,7	108,6
		OKT	127,3	+ 0,6	+ 7,2	121,3	+ 1,6	108,1	- 0,6	108,7
NOV		110,9	- 0,3	-12,8	114,5	- 5,6	109,0	+ 0,8	108,9	
DEZ		89,6	+ 1,0	-19,2	93,0	-18,8	107,2	- 1,7	109,1	
1986	JAN	109,6	+ 5,8	+22,3	105,8	+13,8	111,3	+ 3,8	109,3	
	FEB	110,8	+ 3,6	+ 1,1	118,6	+12,1	110,4	- 0,8	109,5	
	MAR	118,1	- 4,8	+ 6,6	121,0	+ 2,0	107,4	- 2,7	109,8	
	APR	122,4	+ 7,3	+ 3,6	121,4	+ 0,3	111,4	+ 3,7	110,2	
	MAI	100,6	- 3,2	-17,8	107,0	-11,9	110,3	- 1,0	110,8	
	JUN	102,3	+ 8,4	+ 1,7	104,3	- 2,5	111,1	+ 0,7	111,4	
	JUL	102,4	+ 3,7	+ 0,1	96,7	- 7,3	112,5	+ 1,3	112,1	
	AUG	97,4	+ 0,6	- 4,9	96,6	- 0,1	112,5	+ 0,0	112,8	
	SEP	127,9	+ 7,7	+31,3	127,2	+31,7	115,4	+ 2,6	113,4	
	VERBRAUCHSGÜTER PRODUZIERENDES GEWERBE AUSLAND									
	1985	SEP	176,7	+14,5	+31,0	177,3	+37,7	161,8	+ 0,2	160,6
		OKT	192,6	+ 7,5	+ 9,0	184,7	+ 4,2	166,1	+ 2,7	161,0
NOV		189,7	+ 1,5	-17,1	162,6	-12,0	157,8	- 5,0	161,3	
DEZ		129,6	+ 8,1	-18,8	135,1	-16,9	160,3	+ 1,6	161,7	
1986	JAN	160,0	+ 7,0	+23,5	184,5	+14,4	161,4	+ 0,7	161,9	
	FEB	169,5	+ 6,0	+ 5,9	180,9	+17,1	162,5	+ 0,7	161,9	
	MAR	181,5	- 3,1	+ 7,1	185,8	+ 2,7	158,8	- 2,3	161,8	
	APR	185,5	+12,7	+ 2,2	184,4	- 0,8	167,1	+ 5,2	161,9	
	MAI*	141,8	- 5,3	-23,6	152,9	-17,1	159,4	- 4,6	162,2	
	JUN	155,1	+ 7,6	+ 9,4	158,1	+ 3,4	162,4	+ 1,9	162,7	
	JUL	142,8	+ 1,9	- 7,9	134,9	-14,7	162,1	- 0,2	163,3	
	AUG	130,0	- 3,6	- 9,0	127,0	- 5,9	160,6	- 0,9	163,8	
	SEP	187,8	+ 6,3	+44,5	185,7	+46,2	167,7	+ 4,4	164,1	

4 AUFTRAGSEINGANG IM VERARBEITENDEN GEWERBE UND IM BAUHAUPTGEWERBE

4.1 WERTINDEX (1980 = 100)

JAHR	MONAT	ORIGINALWERT			KALENDERBEREINIGTER WERT		KALENDER- UND SAISONBEREINIGTER WERT		GLATTE KOMPONENTE	
		1980=100	VERÄNDERUNG IN O/O GEGEN VORJAHR VORMONAT		1980=100	VERÄNDERUNG IN O/O GEGEN VORMONAT	1980=100	VERÄNDERUNG IN O/O GEGEN VORMONAT		
HOCHOFEN-, STAHL- UND WARMWALZWERKE (OHNE HERSTELLUNG VON PRAEZISIONSSTAHLROHREN) INSGESAMT										
1985	SEP	104,7	+ 6,4	+ 8,3	103,4	+13,8	110,1	+ 0,3	109,3	
	OKT	115,3	- 1,7	+10,1	108,7	+ 5,1	106,4	- 3,4	108,6	
	NOV	103,3	- 3,3	-10,4	105,4	- 3,0	106,7	+ 0,3	107,8	
	DEZ	99,8	+ 3,5	- 3,4	106,0	+ 0,6	108,7	+ 1,9	107,0	
1986	JAN	117,0	+ 3,8	+17,2	113,3	+ 6,8	109,7	+ 0,9	106,0	
	FEB	106,1	-12,0	- 9,3	111,8	- 1,3	99,0	- 9,8	104,8	
	MAR	106,6	-13,6	+ 0,5	111,0	- 0,7	103,0	+ 4,0	103,7	
	APR	112,2	+ 2,7	+ 5,3	110,0	- 0,9	104,5	+ 1,5	102,6	
	MAI	92,8	-15,1	-17,3	102,9	- 6,8	100,1	- 4,2	101,4	
	JUN	101,9	- 2,5	+ 9,8	103,9	+ 1,0	100,9	+ 0,8	100,2	
	JUL	96,8	-12,1	- 5,0	90,7	-12,7	98,8	- 2,1	99,1	
	AUG	85,3	-11,8	-11,9	82,5	- 9,0	100,1	+ 1,3	98,0	
	SEP	90,6	-13,5	+ 6,2	87,5	+ 6,1	94,8	- 5,3	96,9	
	HOCHOFEN-, STAHL- UND WARMWALZWERKE (OHNE HERSTELLUNG VON PRAEZISIONSSTAHLROHREN) INLAND									
	1985	SEP	100,9	+ 7,9	+ 7,1	101,1	+12,1	106,6	- 1,0	105,9
		OKT	115,1	+ 3,4	+14,1	110,0	+ 8,8	105,2	- 1,3	105,7
NOV		106,1	+ 1,8	- 7,8	108,5	- 1,4	105,2	+ 0,0	105,4	
DEZ		94,8	- 2,9	-10,7	98,2	- 9,5	101,3	- 3,7	105,0	
1986	JAN	112,0	+ 3,6	+18,1	108,3	+10,3	105,4	+ 4,0	104,5	
	FEB	104,9	- 5,7	- 6,3	111,9	+ 3,3	99,6	- 5,5	103,9	
	MAR	108,6	- 4,5	+ 3,5	112,0	+ 0,1	104,3	+ 4,7	103,5	
	APR	114,8	+ 6,6	+ 5,7	113,6	+ 1,4	105,4	+ 1,1	102,8	
	MAI	94,6	- 8,9	-17,6	100,1	-11,9	101,0	- 4,2	101,8	
	JUN	97,5	+ 1,6	+ 3,1	98,2	- 0,9	101,7	+ 0,7	100,6	
	JUL	95,0	- 8,3	- 2,6	88,9	- 9,4	99,3	- 2,4	99,4	
	AUG	90,7	- 3,7	- 4,5	89,4	- 0,6	103,3	+ 4,0	98,5	
	SEP	86,4	-14,4	- 4,7	84,6	- 5,4	92,5	-10,5	97,7	
	HOCHOFEN-, STAHL- UND WARMWALZWERKE (OHNE HERSTELLUNG VON PRAEZISIONSSTAHLROHREN) AUSLAND									
	1985	SEP	111,8	+ 3,9	+10,4	109,9	+15,7	116,2	+ 1,8	115,4
		OKT	115,5	-10,2	+ 3,3	108,3	- 1,5	108,9	- 6,3	113,8
NOV		98,2	-12,1	-15,0	100,2	- 7,5	109,7	+ 0,7	112,2	
DEZ		109,3	+15,9	+11,3	115,8	+15,6	122,0	+11,2	110,5	
1986	JAN	126,5	+ 4,3	+15,7	122,9	+ 6,1	117,6	- 3,6	108,5	
	FEB	108,5	-21,3	-14,2	114,1	- 7,2	98,0	-16,7	106,4	
	MAR	102,9	-27,4	- 5,2	107,1	- 6,1	97,6	- 0,4	104,0	
	APR	107,2	- 4,3	+ 4,2	104,9	- 2,1	105,3	+ 7,9	101,9	
	MAI	89,3	-25,3	-16,7	101,8	- 3,0	97,7	- 7,2	100,5	
	JUN	110,0	- 8,7	+23,2	112,1	+10,1	100,4	+ 2,8	99,4	
	JUL	100,2	-18,0	- 8,9	93,8	-16,3	97,7	- 2,7	98,3	
	AUG	75,3	-25,7	-24,9	72,2	-23,0	94,1	- 3,7	96,9	
	SEP	98,4	-12,0	+30,7	84,8	+31,3	98,7	+ 4,9	95,3	
	CHEMISCHE INDUSTRIE INSGESAMT									
	1985	SEP	137,1	+ 8,1	+ 8,2	138,5	+12,8	140,8	+ 1,3	140,2
		OKT	148,5	+ 3,5	+ 8,3	140,8	+ 1,7	140,7	- 0,1	139,4
NOV		134,4	- 0,3	- 9,5	138,4	- 1,7	139,0	- 1,2	138,7	
DEZ		124,9	+ 2,0	- 7,1	129,4	- 6,5	137,6	- 1,0	137,8	
1986	JAN	146,1	+ 1,7	+17,0	141,8	+ 9,6	138,0	+ 1,0	136,6	
	FEB	133,3	- 4,2	- 8,8	142,7	+ 0,6	134,2	- 3,5	135,7	
	MAR	131,8	-11,5	- 1,1	135,6	- 5,0	131,3	- 2,2	134,4	
	APR	143,7	+ 0,3	+ 9,0	141,4	+ 4,3	135,0	+ 2,8	133,3	
	MAI	126,4	-12,0	-12,0	133,4	- 5,7	131,4	- 2,7	132,7	
	JUN	133,1	- 5,5	+ 5,3	138,0	+ 3,4	131,2	- 0,2	132,2	
	JUL	135,0	- 7,4	+ 1,4	127,2	- 7,8	131,4	+ 0,2	131,9	
	AUG	116,4	- 8,1	-13,8	115,2	- 9,4	131,9	+ 0,4	131,3	
	SEP	132,2	- 3,6	+13,6	130,5	+13,3	131,7	- 0,2	130,6	
	CHEMISCHE INDUSTRIE INLAND									
	1985	SEP	125,9	+ 8,3	+ 7,1	127,6	+11,4	126,9	+ 0,9	126,3
		OKT	136,6	+ 4,4	+ 8,5	129,5	+ 1,5	126,2	- 0,6	125,8
NOV		121,8	- 0,5	-10,8	126,0	- 2,7	125,8	- 0,3	125,2	
DEZ		109,1	+ 1,8	-10,4	112,7	-10,6	123,8	- 1,6	124,6	
1986	JAN	128,2	+ 0,9	+17,5	124,3	+10,3	124,8	+ 0,8	123,8	
	FEB	118,5	- 1,5	- 7,6	127,2	+ 2,3	122,6	- 1,8	122,9	
	MAR	119,6	- 8,3	+ 0,9	122,4	- 3,8	119,9	- 2,2	122,0	
	APR	125,6	- 0,4	+ 5,0	123,5	+ 0,9	121,5	+ 1,3	121,1	
	MAI	114,6	-10,2	- 8,8	120,4	- 2,5	120,1	- 1,2	120,5	
	JUN	123,2	- 4,9	+ 7,5	127,7	+ 6,1	118,6	+ 1,2	120,1	
	JUL	126,8	- 6,0	+ 2,9	119,5	- 6,4	119,7	+ 0,9	119,8	
	AUG	108,7	- 7,5	-14,3	108,6	- 9,1	120,0	+ 0,3	119,3	
	SEP	122,5	- 2,7	+12,7	121,3	+11,7	119,6	- 0,3	118,7	
	CHEMISCHE INDUSTRIE AUSLAND									
	1985	SEP	155,1	+ 7,9	+ 9,6	156,0	+14,0	163,1	+ 1,7	162,5
		OKT	167,7	+ 2,4	+ 8,1	159,7	+ 2,4	163,1	+ 0,0	161,3
NOV		154,7	- 1,3	- 7,8	158,5	- 0,8	160,1	- 1,8	160,2	
DEZ		150,5	+ 2,2	- 2,7	155,2	- 2,1	160,0	- 0,1	159,0	
1986	JAN	174,9	+ 2,5	+16,2	169,9	+ 9,5	161,7	+ 1,1	157,6	
	FEB	157,2	- 7,3	-10,1	168,2	- 1,0	152,8	- 5,5	155,0	
	MAR	151,4	-15,5	- 3,7	156,2	- 7,1	149,1	- 2,4	154,3	
	APR*	173,0	+ 1,1	+14,3	169,9	+ 8,8	157,6	+ 5,7	152,9	
	MAI	145,3	-14,2	-16,0	153,0	- 9,9	149,4	- 5,2	152,2	
	JUN	149,2	- 6,1	+ 2,7	154,3	+ 0,8	151,6	+ 1,5	151,6	
	JUL	148,4	- 9,2	- 0,5	140,5	- 8,9	150,3	- 0,9	151,3	
	AUG	128,8	- 9,0	-13,2	126,0	-10,3	150,8	+ 0,3	150,6	
	SEP	148,0	- 4,6	+14,9	146,0	+15,9	151,6	+ 0,5	149,8	

4 AUFTRAGSEINGANG IM VERARBEITENDEN GEWERBE UND IM BAUHAUPTGEWERBE

4.1 WERTINDEX (1980 = 100)

JAHR	MONAT	ORIGINALWERT			KALENDERBEREINIGTER WERT		KALENDER- UND SAISON- BEREINIGTER WERT		GLATTE KOMPONENTE	
		1980*100	VERÄNDERUNG VORJAHR	IN O/O GEGEN VORMONAT	1980*100	VERÄNDERUNG IN O/O GEGEN VORMONAT	1980*100	VERÄNDERUNG IN O/O GEGEN VORMONAT	1980*100	
MASCHINENBAU INSGESAMT										
1985	SEP	121,6	+13,9	+ 6,6	124,3	+11,4	130,6	+ 0,8	130,2	
	OKT	135,1	+ 5,9	+11,1	131,1	+ 5,5	129,1	- 1,1	130,6	
	NOV	128,1	+10,1	- 5,2	131,7	+ 0,5	131,5	+ 1,9	130,8	
	DEZ	134,3	+ 6,8	+ 4,8	134,0	+ 1,7	130,6	- 0,7	130,9	
1986	JAN	133,2	- 0,1	- 0,8	129,3	- 3,5	128,1	- 1,9	131,1	
	FEB	132,1	+ 2,4	- 0,8	143,0	+10,6	129,8	+ 1,3	131,1	
	MAR	136,2	+ 0,3	+ 3,1	136,9	- 4,3	129,0	- 0,6	131,4	
	APR	138,2	+ 6,9	+ 1,5	138,2	+ 0,9	133,8	+ 3,7	131,2	
	MAI	128,7	+ 1,1	- 6,9	127,7	- 7,6	131,3	- 1,9	130,8	
	JUN	135,1	+12,3	+ 5,0	136,3	+ 6,7	135,6	+ 3,3	130,3	
	JUL	134,0	+ 1,4	- 0,8	129,2	- 5,2	131,0	- 3,4	129,7	
	AUG	106,8	- 6,4	-20,3	107,5	-16,8	126,8	- 3,2	129,3	
	SEP	118,7	- 2,4	+11,1	118,6	+10,3	126,1	- 0,6	129,0	
	MASCHINENBAU INLAND									
	1985	SEP	117,6	+17,7	+10,1	121,2	+16,3	124,5	+ 6,0	122,7
		OKT	129,3	+13,4	+ 9,9	125,4	+ 3,5	124,5	+ 0,0	124,2
NOV		122,4	+11,8	- 5,3	125,3	- 0,1	124,9	+ 0,3	125,5	
DEZ		126,3	+13,9	+ 3,2	124,6	- 0,6	126,0	+ 0,9	126,6	
1986	JAN	123,6	+ 7,2	- 2,1	119,2	- 4,3	124,7	- 1,0	127,9	
	FEB	124,8	+ 9,0	+ 1,0	136,0	+14,1	127,2	+ 2,0	129,0	
	MAR	138,0	+10,0	+10,6	137,2	+ 0,9	127,2	+ 0,0	130,3	
	APR	136,1	+15,9	- 1,4	137,3	+ 0,1	134,1	+ 5,4	130,9	
	MAI	138,1	+19,2	+ 1,5	134,7	- 1,9	135,9	+ 1,3	131,0	
	JUN	136,6	+21,3	- 1,1	137,8	+ 2,3	135,4	- 0,4	131,0	
	JUL	135,5	+ 5,4	- 0,8	131,4	- 4,6	129,2	- 4,6	130,8	
	AUG	110,8	+ 3,7	-18,2	113,1	-13,9	128,8	0,3	130,7	
	SEP	121,7	+ 3,5	+ 9,8	122,8	+ 8,6	127,0	- 1,4	130,9	
	MASCHINENBAU AUSLAND									
	1985	SEP	126,5	+ 9,7	+ 2,9	129,3	+ 6,2	138,5	- 3,8	136,3
		OKT	142,1	- 1,5	+12,3	137,3	+ 6,2	134,0	- 3,5	138,4
NOV		135,1	+ 8,3	- 4,9	139,9	+ 1,9	139,8	+ 4,3	137,4	
DEZ		144,2	+ 0,2	+ 6,7	145,1	+ 3,7	136,1	- 2,6	136,3	
1986	JAN	145,0	- 6,6	+ 0,6	142,9	- 1,5	132,6	- 2,6	135,1	
	FEB	140,9	- 3,9	- 2,8	152,4	+ 6,6	133,2	+ 0,5	133,8	
	MAR	134,1	- 9,6	- 4,8	134,5	-11,7	129,8	- 2,6	132,8	
	APR	140,6	- 2,2	+ 4,8	138,9	+ 3,3	134,9	+ 3,9	131,8	
	MAI	117,3	-17,0	-16,6	117,3	-15,6	124,8	- 7,5	130,6	
	JUN	133,2	+ 2,8	+13,6	137,2	+17,0	138,3	+10,8	129,5	
	JUL	132,2	- 3,3	- 0,8	126,4	- 7,9	132,6	- 4,1	128,3	
	AUG	101,8	-17,2	-23,0	101,1	-20,0	123,8	- 6,6	127,4	
	SEP	115,1	- 9,0	+13,1	114,1	+12,9	124,8	+ 0,8	126,7	
	STRASSENFAHRZEUGBAU INSGESAMT									
	1985	SEP	153,0	+ 9,6	+22,0	154,5	+26,4	161,8	+ 4,6	164,4
		OKT	162,5	+11,6	+ 6,2	154,6	+ 0,1	162,7	+ 0,6	164,9
NOV		173,7	+23,5	+ 6,9	181,3	+17,3	174,8	+ 7,4	165,3	
DEZ		153,0	+ 7,6	-11,9	158,3	-12,7	164,3	- 6,0	165,6	
1986	JAN	182,6	- 0,5	+19,3	178,9	+13,0	160,4	- 2,4	165,8	
	FEB	189,1	+10,0	+ 3,6	203,6	+13,8	170,8	+ 6,5	166,2	
	MAR	169,9	- 8,9	-10,2	169,6	-16,7	154,1	- 9,8	167,2	
	APR	182,5	+ 2,9	+ 7,4	181,3	+ 6,9	165,5	+ 7,4	167,4	
	MAI	182,2	- 1,5	-16,6	188,2	-12,7	166,1	+ 0,4	168,1	
	JUN	181,1	+29,0	+19,0	182,9	+15,6	188,5	+13,5	168,9	
	JUL	164,2	+ 1,8	- 9,3	156,7	-14,3	169,5	-10,1	169,5	
	AUG	132,5	+ 5,7	-19,3	130,8	-16,5	168,5	- 0,6	169,8	
	SEP	154,5	+ 1,0	+16,6	155,5	+18,9	166,4	- 1,2	170,5	
	STRASSENFAHRZEUGBAU INLAND									
	1985	SEP	134,7	+ 6,2	+32,3	135,6	+37,7	144,3	+ 6,3	147,7
		OKT	188,9	+41,1	+18,0	181,2	+11,5	158,7	+10,0	148,5
NOV		181,6	+40,2	- 4,6	187,8	+ 4,4	161,6	+ 1,8	149,1	
DEZ		134,9	+12,6	-11,0	140,8	-10,8	149,7	- 7,4	149,5	
1986	JAN	161,2	- 5,0	+19,5	159,1	+13,0	138,1	- 7,7	149,7	
	FEB	164,4	- 0,5	+ 2,0	176,4	+10,9	142,5	+ 3,2	150,1	
	MAR	163,9	- 6,0	- 0,3	161,8	- 8,2	139,1	- 2,4	150,6	
	APR	170,4	+ 4,7	+ 4,0	168,9	+ 4,3	150,6	+ 8,3	150,7	
	MAI	136,6	- 0,1	-19,8	145,6	-13,8	151,5	+ 0,6	151,5	
	JUN	174,7	+39,3	+27,9	177,9	+22,2	177,8	+17,4	152,3	
	JUL	139,2	- 0,5	-20,3	131,6	-26,0	148,9	-16,3	153,0	
	AUG	114,4	+12,4	-17,8	112,0	-14,9	153,7	+ 3,2	153,0	
	SEP	131,8	- 2,2	+15,2	131,1	+17,1	145,6	- 5,3	153,2	
	STRASSENFAHRZEUGBAU AUSLAND									
	1985	SEP	171,5	+12,5	+14,9	174,1	+20,0	180,5	+ 4,3	181,2
		OKT	166,1	- 6,8	- 3,1	158,1	- 9,2	166,8	- 7,6	181,4
NOV		195,9	+12,9	+17,9	203,3	+28,6	187,8	+12,6	181,7	
DEZ		171,3	+ 4,3	-12,6	176,5	-13,2	180,0	- 4,2	182,0	
1986	JAN	204,2	+ 3,4	+19,2	199,0	+12,7	182,5	+ 1,4	182,2	
	FEB	213,8	+19,7	+ 4,7	230,8	+16,0	199,1	+ 9,1	182,6	
	MAR	176,1	-11,4	-17,6	177,1	-23,3	169,3	-18,0	184,0	
	APR	194,8	+ 1,5	+10,6	194,2	+ 9,7	181,2	+ 7,0	184,3	
	MAI	168,0	- 2,6	-13,8	171,6	-11,6	180,5	- 0,4	185,0	
	JUN	187,5	+20,5	+11,6	189,6	+10,5	199,6	+10,6	185,7	
	JUL	189,3	+ 3,5	+ 1,0	181,8	- 4,1	189,8	- 4,9	186,3	
	AUG	180,9	+ 1,1	-20,3	149,1	-18,0	183,3	- 3,4	186,8	
	SEP	177,3	+ 3,4	+17,5	180,3	+20,9	187,3	+ 2,2	188,0	

4 AUFTRAGSEINGANG IM VERARBEITENDEN GEWERBE UND IM BAUHAUPTGEWERBE

4.1 WERTINDEX (1980 = 100)

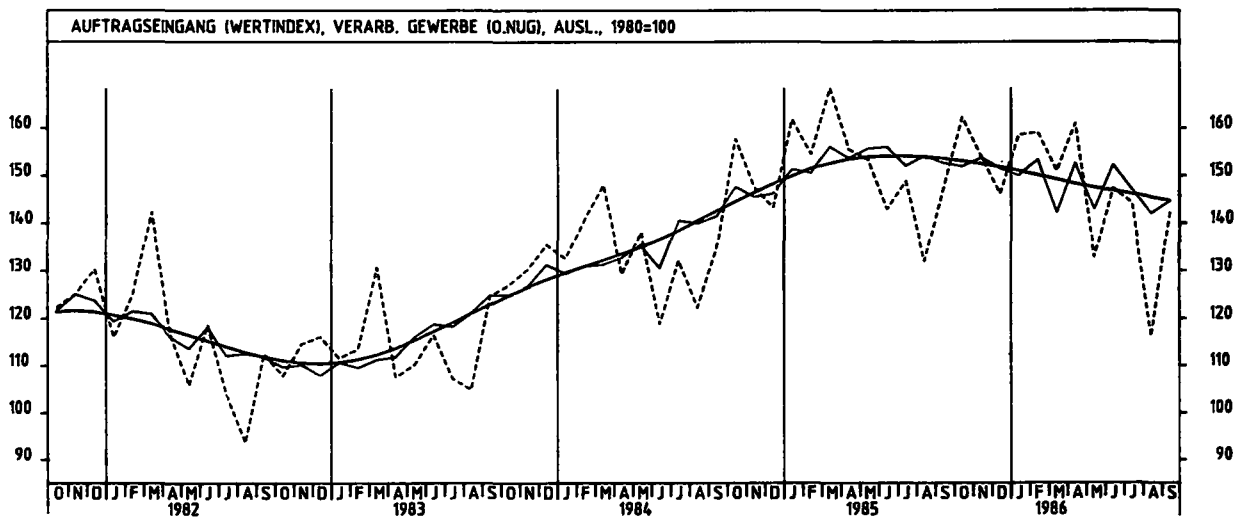
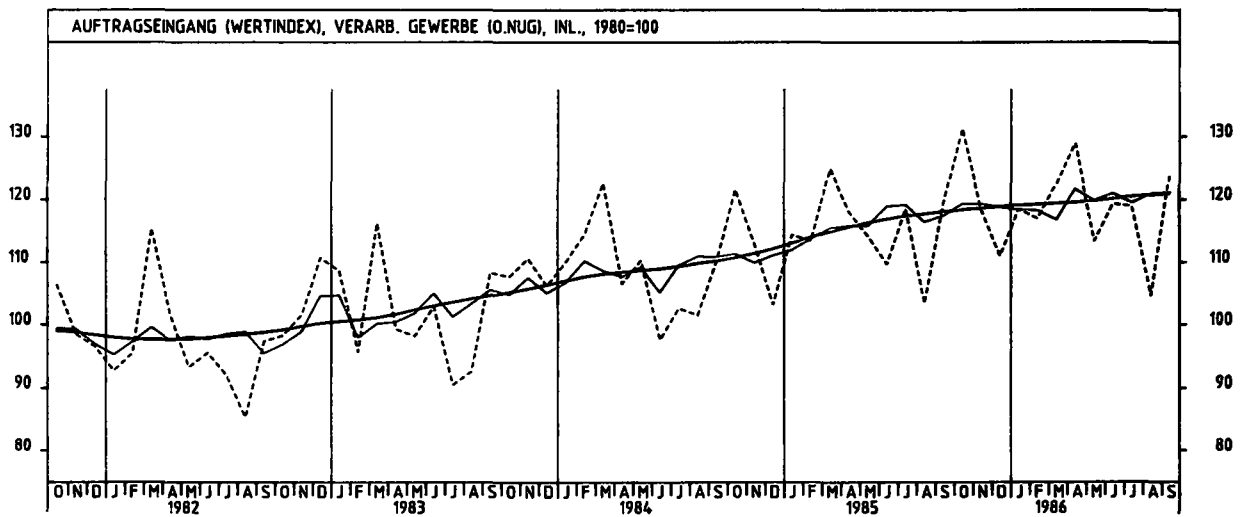
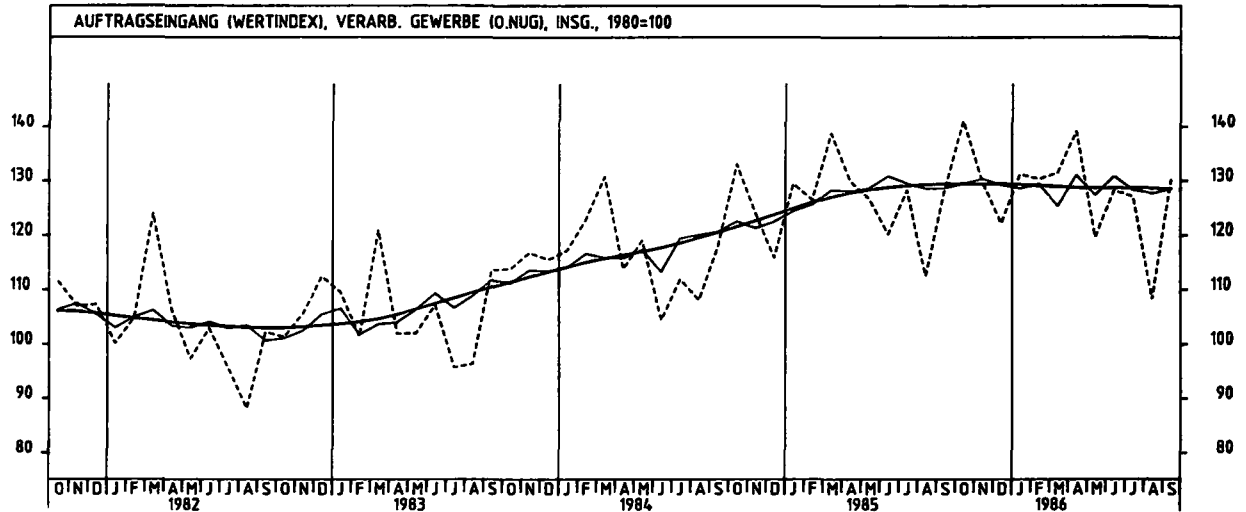
JAHR	MONAT	ORIGINALWERT			KALENDERBEREINIGTER WERT		KALENDER- UND SAISON- BEREINIGTER WERT		GLATTE KOMPONENTE
		1980*100	VERAENDERUNG VORJAHR	IN O/O GEGEN VORMONAT	1980*100	VERAENDERUNG IN O/O GEGEN VORMONAT	1980*100	VERAENDERUNG IN O/O GEGEN VORMONAT	
ELEKTROTECHNIK INSGESAMT									
1985	SEP	126,0	+ 5,5	+14,6	130,1	+21,4	127,6	- 1,2	129,3
	OKT	148,5	+14,4	+17,9	142,4	+ 9,5	133,7	+ 4,8	130,1
	NOV	131,8	+ 1,9	-11,2	135,6	- 4,8	127,7	- 4,5	130,6
	DEZ	140,3	+10,3	+ 6,4	142,6	+ 5,2	133,6	+ 4,6	131,1
1986	JAN	128,3	+ 0,3	- 8,6	124,8	-12,5	127,7	- 4,4	131,6
	FEB	134,7	+10,1	+ 5,0	145,7	+16,7	134,0	+ 4,9	131,9
	MAR	134,0	+ 0,1	- 0,5	134,4	- 7,8	127,4	- 4,9	132,2
	APR	136,5	+14,4	+ 1,9	135,1	+ 0,5	137,1	+ 7,6	132,2
	MAI	120,1	- 1,2	-12,0	122,5	- 9,3	130,6	- 4,7	131,9
	JUN	128,3	+ 9,4	+ 6,8	133,1	+ 8,7	135,5	+ 3,8	131,5
	JUL	126,6	+ 2,3	- 1,3	119,5	-10,2	128,9	- 4,9	131,1
	AUG	106,9	- 2,7	-15,6	107,8	- 9,8	129,6	+ 0,5	130,7
	SEP	129,5	+ 2,8	+21,1	128,9	+19,6	128,1	- 1,2	130,4
ELEKTROTECHNIK INLAND									
1985	SEP	119,2	+ 8,0	+13,3	122,6	+18,3	120,0	- 0,3	120,4
	OKT	134,4	+10,3	+12,8	128,3	+ 4,6	122,2	+ 1,8	121,2
	NOV	121,6	+ 0,6	- 9,5	126,2	- 1,6	119,3	- 2,4	121,9
	DEZ	135,2	+12,8	+11,2	136,1	+ 7,8	125,4	+ 5,1	122,6
1986	JAN	119,8	+ 2,8	-11,4	116,2	-14,6	120,8	- 3,7	123,2
	FEB	122,7	+ 7,8	+ 2,4	133,1	+14,5	123,7	+ 2,4	123,9
	MAR	125,5	+ 2,6	+ 2,3	125,8	- 5,5	120,7	- 2,4	124,5
	APR	129,5	+15,1	+ 3,2	128,4	+ 2,1	129,7	+ 7,5	125,0
	MAI	118,1	+ 5,0	- 8,8	120,0	- 6,5	126,4	- 2,5	125,3
	JUN	119,3	+10,2	+ 1,0	123,1	+ 2,6	126,9	+ 0,4	125,5
	JUL	119,5	+ 2,4	+ 0,2	113,0	- 8,2	122,1	- 3,8	125,7
	AUG	111,2	+ 5,7	- 6,9	112,8	- 0,2	128,0	+ 4,8	126,0
	SEP	126,4	+ 6,0	+13,7	126,2	+11,9	124,6	- 2,7	126,2
ELEKTROTECHNIK AUSLAND									
1985	SEP	141,4	+ 1,1	+17,2	145,7	+25,6	144,7	- 3,0	149,6
	OKT	180,6	+21,9	+27,7	174,1	+19,5	159,1	+10,0	150,2
	NOV	154,8	+ 4,5	-14,3	157,4	- 9,6	147,6	- 7,2	150,5
	DEZ	152,1	+ 5,7	- 1,7	156,7	- 0,4	151,8	+ 2,8	150,6
1986	JAN	147,6	- 4,2	- 3,0	144,4	- 7,8	143,3	- 5,6	150,4
	FEB	162,1	+14,4	+ 9,8	174,6	+20,9	157,5	+ 9,9	150,1
	MAR	153,1	- 4,5	- 5,6	152,5	-12,7	142,2	- 9,7	149,6
	APR	152,3	+13,2	- 0,5	151,0	- 1,0	154,6	+ 8,7	148,3
	MAI	124,6	-12,3	-18,2	130,0	-13,9	140,1	- 9,4	146,9
	JUN	148,7	+ 7,8	+19,3	154,7	+19,0	154,1	+10,0	145,4
	JUL	142,7	+ 1,9	- 4,0	134,6	-13,0	144,4	- 6,3	143,8
	AUG	97,3	-19,3	-31,8	96,2	-28,5	133,1	- 7,8	142,0
	SEP	136,4	- 3,5	+40,2	135,8	+41,2	137,5	+ 3,3	140,3
HERSTELLUNG VON EISEN-, BLECH-UND METALLWAREN INSGESAMT									
1985	SEP	119,4	+ 7,0	+ 9,3	119,4	+13,5	120,0	- 0,8	120,9
	OKT	136,8	+ 4,7	+14,6	128,3	+ 7,5	121,8	+ 1,5	121,5
	NOV	124,6	+ 3,6	- 8,9	129,8	+ 1,2	122,1	+ 0,2	122,0
	DEZ	104,9	+ 6,7	-15,8	112,6	-13,3	121,0	- 0,9	122,5
1986	JAN	126,2	+ 8,0	+20,3	122,5	+ 8,8	124,3	+ 2,7	123,1
	FEB	121,2	+ 7,7	- 4,0	128,6	+ 5,0	124,5	+ 0,2	123,6
	MAR	120,4	- 3,2	- 0,7	125,5	- 2,4	122,5	- 1,6	124,1
	APR	134,1	+13,5	+11,4	130,5	+ 4,0	125,1	+ 2,1	124,6
	MAI	117,1	- 2,6	-12,7	127,1	- 2,6	123,8	- 1,0	125,1
	JUN	128,4	+12,0	+ 9,6	132,5	+ 4,2	127,8	+ 3,2	125,7
	JUL	127,8	+ 6,6	- 0,5	115,4	- 9,9	126,6	- 0,8	126,3
	AUG	109,1	- 0,1	-14,6	106,9	-10,5	124,0	- 2,2	126,8
	SEP	130,5	+ 9,3	+19,6	128,8	+20,5	128,8	+ 3,9	127,2
HERSTELLUNG VON EISEN-, BLECH-UND METALLWAREN INLAND									
1985	SEP	112,7	+ 4,3	+ 7,5	113,1	+12,5	111,5	- 1,2	112,7
	OKT	128,8	+ 4,4	+14,3	121,1	+ 7,1	113,0	+ 1,3	113,2
	NOV	115,4	+ 3,1	-10,4	119,5	- 1,3	114,1	+ 1,0	113,7
	DEZ	96,3	+ 4,2	-16,6	103,0	-13,8	112,5	- 1,4	114,2
1986	JAN	114,8	+ 8,0	+19,2	111,0	+ 7,8	116,1	+ 3,2	114,7
	FEB	110,6	+ 6,2	- 3,7	117,5	+ 5,9	115,3	- 0,7	115,2
	MAR	111,2	- 3,6	+ 0,5	115,4	- 1,8	113,6	- 1,5	115,9
	APR	126,6	+14,3	+13,8	122,8	+ 6,4	118,9	+ 4,7	116,5
	MAI	110,6	- 1,9	-12,6	120,0	- 2,3	116,4	- 2,1	117,1
	JUN	119,7	+12,3	+ 8,2	123,3	+ 2,8	119,2	+ 2,4	117,7
	JUL	123,5	+ 7,6	+ 3,2	115,8	- 6,1	119,6	+ 0,3	118,3
	AUG	105,8	+ 1,0	-14,3	104,0	-10,2	117,2	- 2,0	118,8
	SEP	123,8	+ 9,8	+17,0	122,1	+17,4	120,5	+ 2,8	119,5
HERSTELLUNG VON EISEN-, BLECH-UND METALLWAREN AUSLAND									
1985	SEP	143,5	+15,5	+14,9	143,6	+17,6	150,7	+ 0,5	149,7
	OKT	165,2	+ 5,5	+15,1	156,0	+ 8,6	149,1	- 1,1	150,5
	NOV	157,6	+ 4,6	- 4,6	164,6	+ 5,5	150,5	+ 0,9	151,1
	DEZ	135,7	+13,3	-13,9	142,7	-13,3	151,4	+ 0,6	151,7
1986	JAN	167,2	+ 7,9	+23,2	162,9	+14,2	153,3	+ 1,3	152,3
	FEB	159,1	+11,6	- 4,8	169,9	+ 4,3	157,2	+ 2,5	152,7
	MAR	153,5	- 2,0	- 3,5	160,0	- 5,8	152,3	- 3,1	152,9
	APR	161,2	+11,9	+ 5,0	156,7	- 2,1	151,8	- 0,3	153,0
	MAI	140,4	- 4,6	-12,9	147,7	- 5,7	148,9	- 1,9	153,2
	JUN	159,6	+11,5	+13,7	164,9	+11,6	158,2	+ 6,2	153,6
	JUL	143,3	+ 3,8	-10,2	134,5	-18,4	152,3	- 3,7	153,9
	AUG	120,7	- 3,4	-15,8	118,1	-12,2	148,5	- 2,5	154,2
	SEP	154,4	+ 7,6	+27,9	153,3	+29,8	157,8	+ 6,3	154,2

4 AUFTRAGSEINGANG IM VERARBEITENDEN GEWERBE UND IM BAUHAUPTGEWERBE

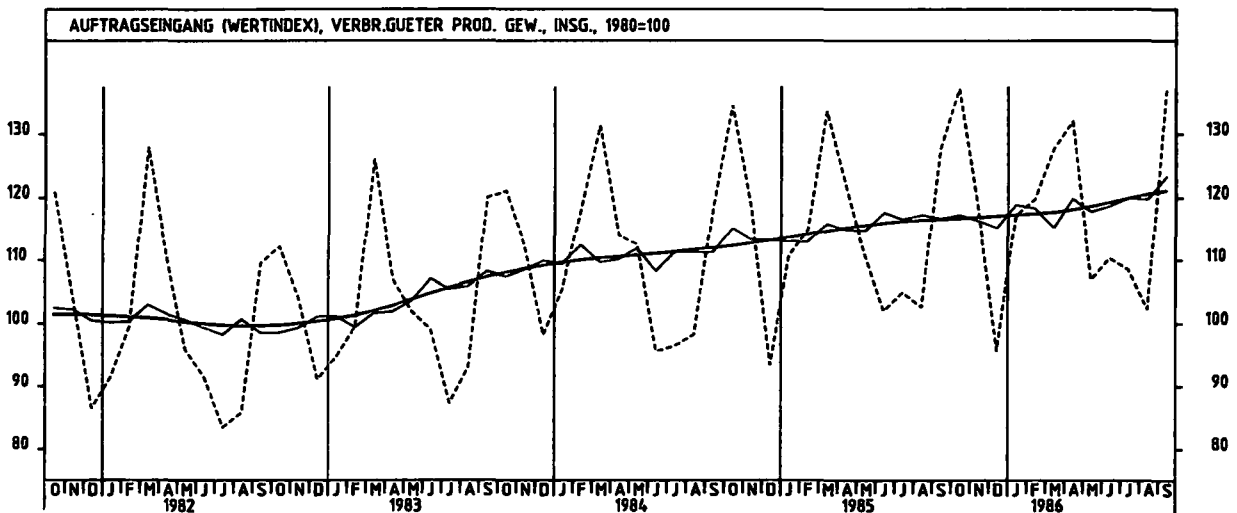
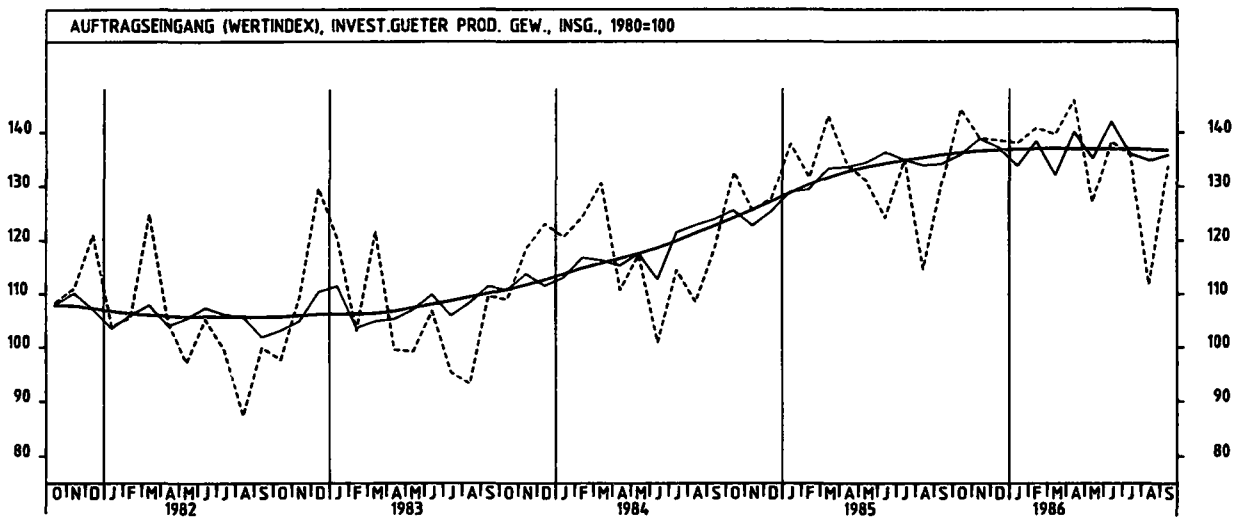
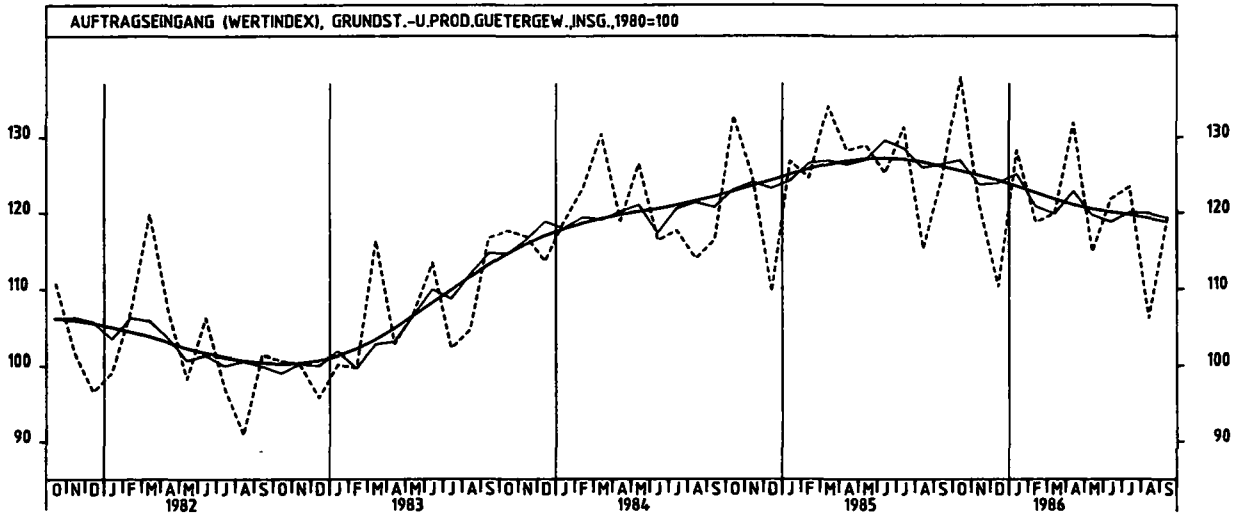
4.1 WERTINDEX (1980 = 100)

JAHR	MONAT	ORIGINALWERT			KALENDERBEREINIGTER WERT		KALENDER- UND SAISON- BEREINIGTER WERT		GLATTE KOMPONENTE	
		1980=100	VERÄNDERUNG VORJAHR	IN O/O GEGEN VORMONAT	1980=100	VERÄNDERUNG IN O/O GEGEN VORMONAT	1980=100	VERÄNDERUNG IN O/O GEGEN VORMONAT	1980=100	
TEXTILGEWERBE INSGESAMT										
1985	SEP	126,1	+ 9,1	+43,1	127,5	+49,8	113,9	+ 1,5	113,2	
	OKT	137,9	+ 4,8	+ 9,4	131,7	+ 3,3	113,9	+ 0,0	112,7	
	NOV	123,5	- 5,2	-10,4	127,4	- 3,3	115,0	+ 1,0	112,4	
	DEZ	91,5	- 0,8	-25,9	95,8	-24,8	110,3	+ 4,1	112,1	
1986	JAN	110,5	+ 1,8	+20,8	107,5	+12,2	112,8	+ 2,3	111,6	
	FEB	115,2	- 2,0	+ 4,3	123,5	+14,9	109,8	- 2,7	111,0	
	MAR	123,9	- 8,6	+ 7,6	125,7	+ 1,8	106,9	- 2,6	110,4	
	APR	128,4	+ 6,6	+ 3,6	126,9	+ 1,0	114,2	+ 6,8	110,3	
	MAI	95,9	-12,4	-25,3	100,8	-20,6	106,4	- 6,8	110,7	
	JUN	98,7	+ 1,0	+ 2,9	101,5	+ 0,7	111,5	+ 4,8	111,3	
	JUL	92,9	- 1,9	- 5,9	87,2	-14,1	112,0	+ 0,4	112,0	
	AUG	81,3	- 7,7	-12,5	80,3	- 7,9	111,1	- 0,8	112,6	
	SEP	134,0	+ 6,3	+64,8	134,0	+66,9	117,8	+ 6,0	113,0	
	TEXTILGEWERBE INLAND									
	1985	SEP	117,0	+ 7,4	+41,3	118,4	+47,3	104,0	- 2,3	103,5
		OKT	125,5	+ 3,0	+ 7,3	119,3	+ 0,8	103,4	- 0,6	103,0
NOV		111,6	+ 4,8	-11,1	115,8	- 2,9	105,2	+ 1,7	102,7	
DEZ		82,6	- 0,6	-26,0	86,8	-25,0	101,0	- 4,0	102,4	
1986	JAN	101,4	+ 1,2	+22,8	99,0	+14,1	103,4	- 2,4	102,0	
	FEB	106,8	- 1,4	+ 5,3	114,6	+15,8	101,0	- 2,3	101,5	
	MAR	113,7	- 8,9	+ 6,5	115,0	+ 0,3	97,3	- 3,7	101,0	
	APR	117,3	+ 5,9	+ 3,2	115,5	+ 0,4	104,2	+ 7,1	101,1	
	MAI	86,8	-12,7	-26,0	91,9	-20,4	97,4	- 6,5	101,5	
	JUN	88,2	+ 0,9	+ 1,6	91,1	- 0,9	102,4	+ 5,1	102,2	
	JUL	85,2	- 0,4	- 3,4	79,5	-12,7	103,3	+ 0,9	103,0	
	AUG	77,9	- 5,9	- 8,6	77,5	- 2,5	103,1	- 0,2	103,6	
	SEP	125,0	+ 6,8	+60,5	124,8	+61,0	108,2	+ 4,9	104,1	
	TEXTILGEWERBE AUSLAND									
	1985	SEP	162,4	+14,1	+48,7	163,5	+57,5	153,6	+ 1,5	151,7
		OKT	187,3	+10,0	+15,3	181,2	+10,8	156,2	+ 1,7	151,1
NOV		170,5	+ 6,2	- 9,0	172,7	- 4,7	153,4	- 1,8	150,7	
DEZ		126,3	- 2,0	-25,9	130,3	-24,6	146,5	- 4,5	150,1	
1986	JAN	146,4	+ 3,8	+15,9	141,4	+ 8,5	150,0	+ 2,4	149,4	
	FEB	148,2	- 4,0	+ 1,2	158,6	+12,2	144,1	- 3,9	148,5	
	MAR	164,1	- 8,1	+10,7	167,0	+ 5,3	144,3	+ 0,1	147,5	
	APR	172,4	+ 8,5	+ 5,1	172,7	+ 3,4	154,0	+ 6,7	146,9	
	MAI	132,0	-11,6	-23,4	137,5	-20,4	142,6	- 7,4	147,0	
	JUN	140,8	+ 1,7	+ 6,7	143,1	+ 4,1	148,3	+ 4,0	147,4	
	JUL	123,5	- 5,7	-12,3	118,2	-17,4	146,6	- 1,1	147,9	
	AUG	95,0	-13,0	-23,1	91,1	-22,9	142,4	- 2,9	148,2	
	SEP	169,7	+ 4,5	+78,6	170,0	+86,6	155,4	+ 9,1	148,2	
	BEKLEIDUNGSGEWERBE INSGESAMT									
	1985	SEP	188,5	+11,3	+61,9	190,7	+67,1	118,1	+ 0,8	113,5
		OKT	159,1	- 3,4	-15,6	155,3	-18,6	110,9	- 6,1	113,5
NOV		91,2	- 6,7	-42,7	92,9	-40,2	111,0	+ 0,1	113,7	
DEZ		60,0	+ 6,8	-34,2	57,6	-38,0	113,3	+ 2,1	114,0	
1986	JAN	85,3	+ 4,5	+42,2	81,8	+42,0	114,4	+ 1,0	114,2	
	FEB	144,7	+16,9	+69,6	157,1	+92,1	125,3	+ 9,5	114,4	
	MAR	192,7	+ 0,2	+33,2	191,9	+22,2	112,6	-10,1	114,4	
	APR	129,4	- 1,0	-32,8	131,3	-31,6	112,6	+ 0,0	115,2	
	MAI	68,4	- 5,9	-47,1	70,1	-46,6	112,5	- 0,1	116,2	
	JUN	61,0	+ 4,6	-10,6	60,4	-13,8	112,7	+ 0,2	117,6	
	JUL	74,1	+ 6,0	+21,5	71,9	+19,0	119,4	+ 5,9	119,0	
	AUG	117,7	+ 1,1	+58,8	118,6	+65,0	120,6	+ 1,0	120,5	
	SEP	207,0	+ 9,8	+75,9	207,4	+74,9	129,3	+ 7,2	121,7	
	BEKLEIDUNGSGEWERBE INLAND									
	1985	SEP	164,0	+ 8,3	+50,6	166,0	+55,7	107,1	- 0,9	104,6
		OKT	142,0	- 4,4	-13,4	138,1	-16,8	101,7	- 5,0	104,5
NOV		88,4	- 1,8	-37,7	90,2	-34,7	104,6	+ 2,9	104,6	
DEZ		58,8	+ 8,1	-33,5	57,2	-36,6	105,1	+ 0,5	104,8	
1986	JAN	81,8	+ 4,5	+39,1	78,5	+37,2	105,6	+ 0,5	104,8	
	FEB	131,2	+15,4	+60,4	142,4	+81,4	114,1	+ 8,0	104,8	
	MAR	166,6	- 2,3	+27,0	166,1	+16,6	100,7	-11,7	104,5	
	APR	118,6	- 2,1	-28,8	120,0	-27,8	102,1	+ 1,4	104,8	
	MAI	67,5	- 4,9	-43,1	69,1	-42,4	103,1	+ 1,0	105,4	
	JUN	57,2	+ 2,5	-15,3	57,0	-17,5	102,2	- 0,9	106,2	
	JUL	68,4	+ 2,1	+19,6	66,1	+16,0	107,3	+ 5,0	107,1	
	AUG	104,9	- 3,7	+53,4	106,0	+60,4	106,9	- 0,4	107,9	
	SEP	177,7	+ 8,4	+69,4	177,9	+67,8	114,7	+ 7,3	108,5	
	BEKLEIDUNGSGEWERBE AUSLAND									
	1985	SEP	346,2	+21,4	+110,2	343,2	+112,0	192,7	+10,4	171,1
		OKT	268,2	- 0,1	-22,2	264,8	-22,8	175,6	- 8,9	171,2
NOV		108,4	-25,6	-58,4	110,6	-58,2	151,8	-13,6	171,8	
DEZ		67,7	- 0,1	-38,1	62,7	-43,3	166,8	+ 9,8	173,0	
1986	JAN	107,3	+ 4,7	+58,5	103,5	+65,1	170,8	+ 2,4	174,3	
	FEB	231,6	+22,4	+115,8	251,5	+143,0	196,3	+14,9	175,7	
	MAR	360,7	+ 8,5	+55,7	356,3	+41,7	188,6	- 3,9	177,5	
	APR	198,5	+ 3,7	-45,0	202,4	-43,2	178,7	- 5,2	181,2	
	MAI	73,9	-11,3	-62,8	77,7	-61,6	171,8	- 4,0	185,0	
	JUN	85,1	+14,8	+15,2	83,2	+ 7,1	180,4	+ 5,2	189,4	
	JUL	110,4	+25,5	+29,7	108,0	+25,8	194,7	+ 7,9	194,1	
	AUG	199,5	+21,1	+80,7	198,5	+83,8	206,6	+ 6,1	199,3	
	SEP	395,9	+14,4	+98,4	386,2	+94,6	230,2	+11,4	204,0	

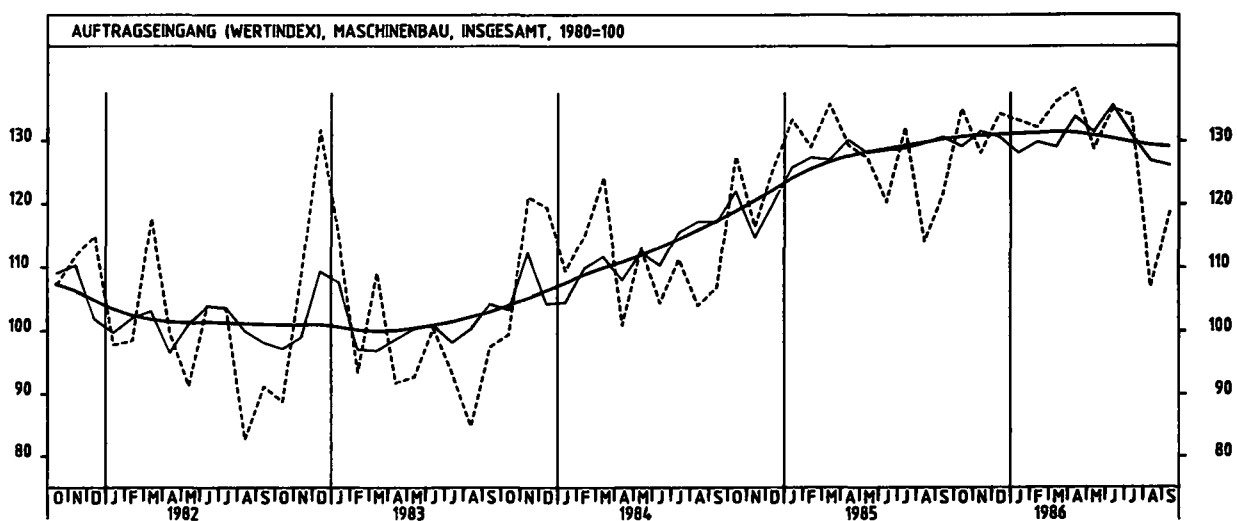
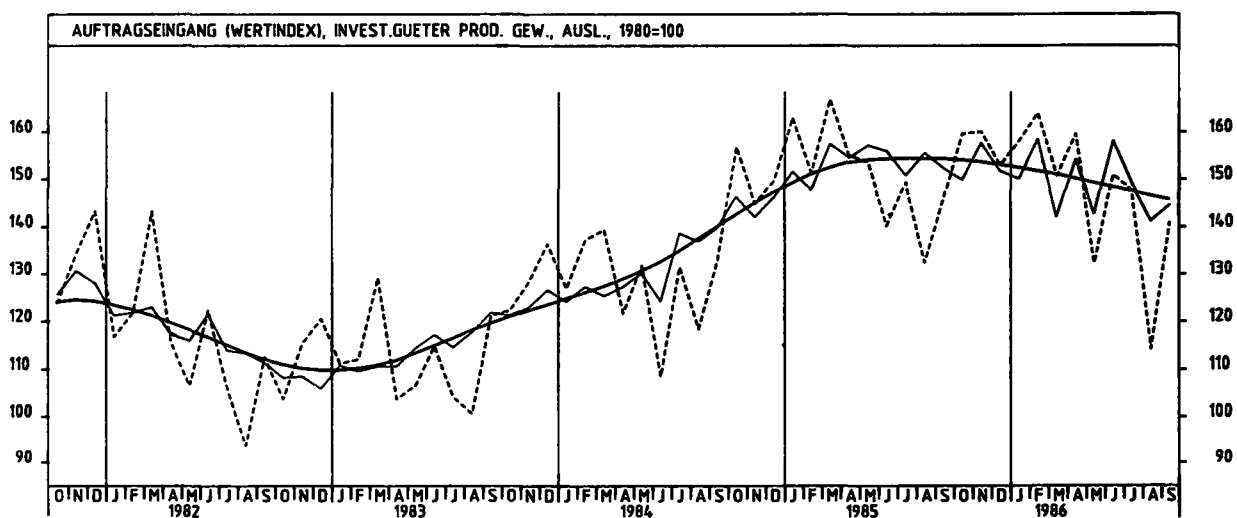
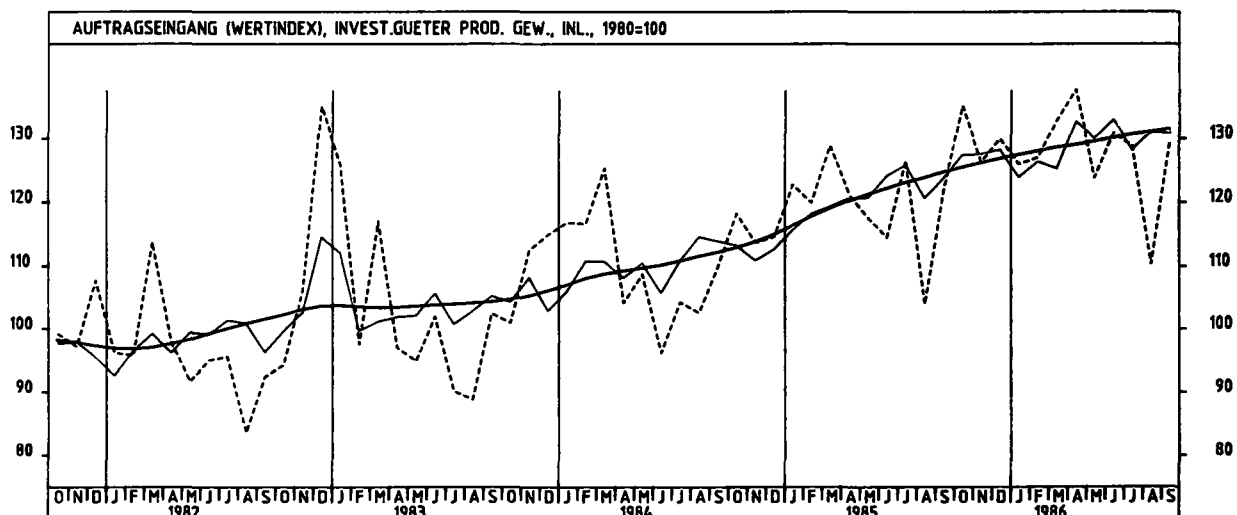
4 AUFTRAGSEINGANG IM VERARBEITENDEN GEWERBE UND IM BALHAUPTGEWERBE



4 AUFTRAGSEINGANG IM VERARBEITENDEN GEWERBE UND IM BAUHAUPTGEWERBE



4 AUFTRAGSEINGANG IM VERARBEITENDEN GEWERBE UND IM BAUHAUPTGEWERBE

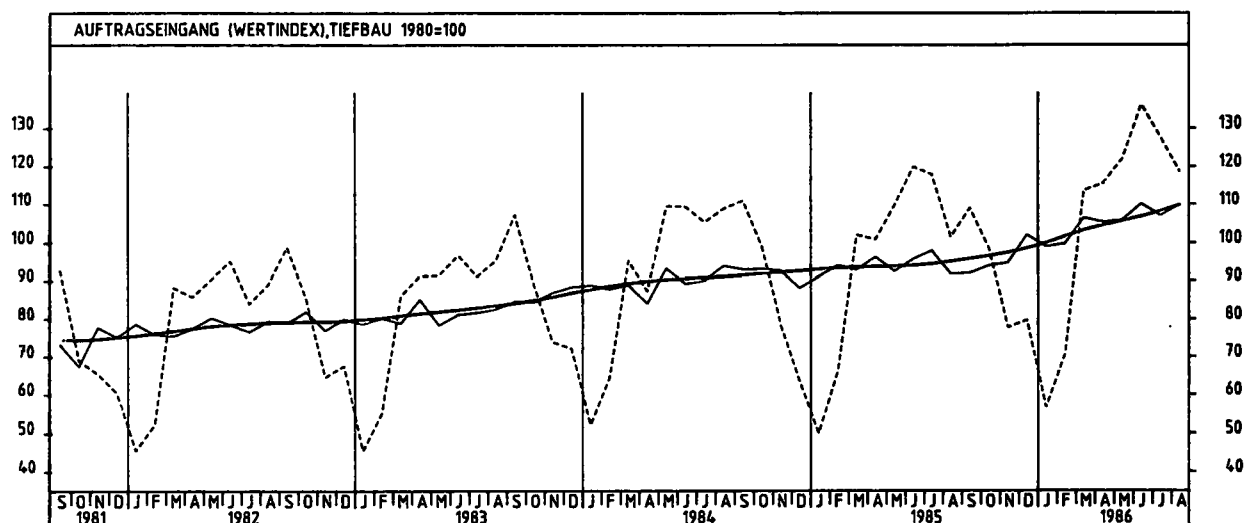
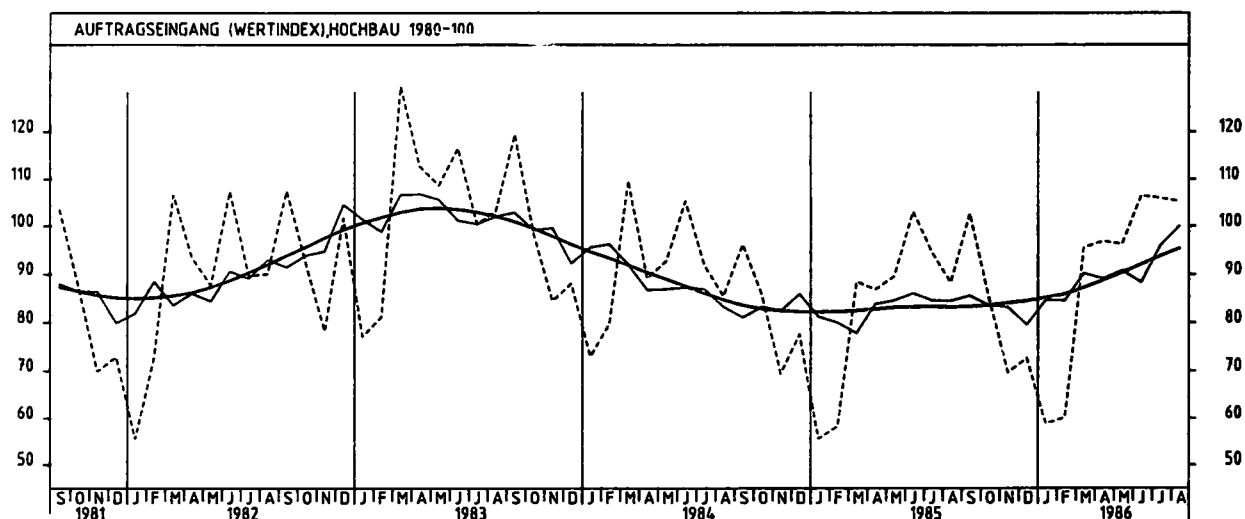
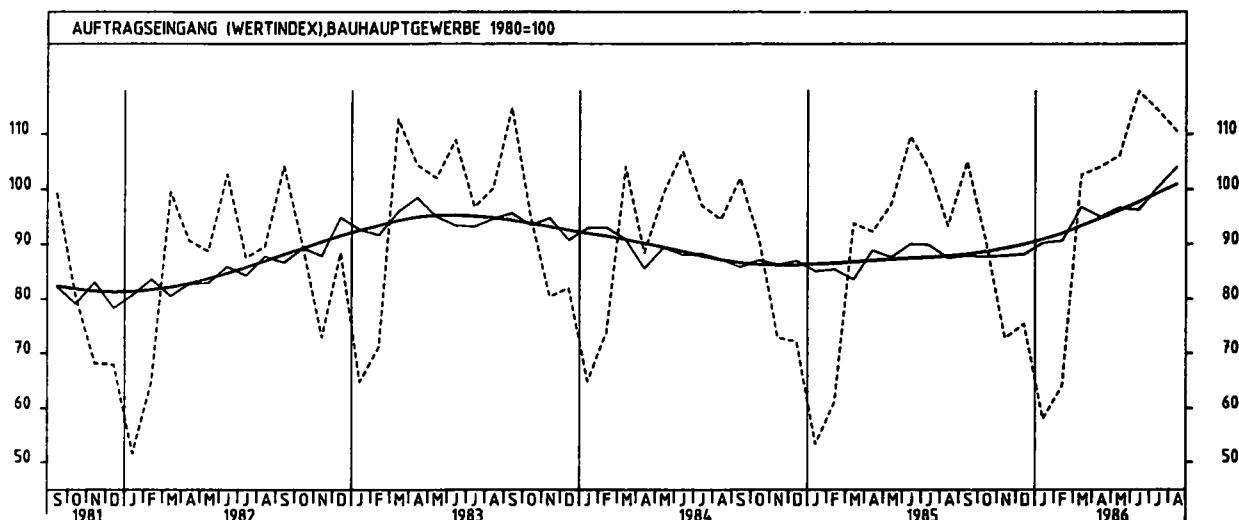


4 AUFTRAGSEINGANG IM VERARBEITENDEN GEWERBE UND IM BAUHAUPTGEWERBE

4.1 WERTINDEX (1980 = 100)

JAHR	MONAT	ORIGINALWERT			KALENDERBEREINIGTER WERT		KALENDER- UND SAISONBEREINIGTER WERT		GLATTE KOMPONENTE
		1980=100	VERÄNDERUNG VORJAHR	IN O/O GEGEN VORMONAT	1980=100	VERÄNDERUNG IN O/O GEGEN VORMONAT	1980=100	VERÄNDERUNG IN O/O GEGEN VORMONAT	
BAUHAUPTGEWERBE									
1985	AUG	93,4	- 1,2	- 9,9	91,1	- 8,1	87,6	- 2,6	87,7
	SEP	105,1	+ 3,0	+12,5	105,5	+15,8	88,0	+ 0,5	88,0
	OKT	90,5	- 0,5	-13,9	87,1	-17,4	87,7	- 0,3	88,5
	NOV	72,8	- 0,1	-19,6	74,6	-14,4	88,0	+ 0,3	89,1
	DEZ	75,4	+ 4,6	+ 3,6	76,5	+ 2,5	88,2	+ 0,2	89,8
1986	JAN	58,0	+ 8,8	-23,1	56,1	-26,7	90,3	+ 2,4	90,7
	FEB	64,2	+ 4,9	+10,7	68,6	+22,3	90,6	+ 0,3	91,8
	MAR	102,6	+ 9,4	+59,8	104,7	+52,6	96,8	+ 6,8	93,2
	APR	104,1	+12,8	+ 1,5	103,3	- 1,3	95,1	- 1,8	94,6
	MAI	106,2	+ 9,0	+ 2,0	106,6	+ 3,2	96,7	+ 1,7	96,0
	JUN	117,9	+ 7,6	+11,0	120,7	+13,2	96,3	- 0,4	97,5
	JUL	114,4	+10,3	- 3,0	110,4	- 8,5	100,3	+ 4,2	99,1
	AUG	110,5	+18,3	- 3,4	108,8	- 1,4	104,0	+ 3,7	100,7
	HOCHBAU								
	1985	AUG	88,3	+ 3,3	- 6,8	85,3	- 5,1	84,5	- 0,1
SEP		102,7	+ 6,6	+16,3	102,9	+20,6	85,6	+ 1,3	83,1
OKT		85,3	- 0,7	-16,9	82,1	-20,2	83,7	- 2,2	83,5
NOV		69,7	+ 0,4	-18,3	70,4	-14,3	83,2	- 0,6	83,9
DEZ		72,6	- 6,4	+ 4,2	73,8	+ 4,8	79,6	- 4,3	84,3
1986	JAN	58,8	+ 6,1	-19,0	57,1	-22,6	84,7	+ 6,4	85,0
	FEB	60,1	+ 3,3	+ 2,2	63,9	+11,9	84,6	- 0,1	85,7
	MAR	95,6	+ 8,0	+59,1	97,4	+52,4	90,2	+ 6,6	87,0
	APR	96,9	+11,5	+ 1,4	96,2	- 1,2	89,1	- 1,2	88,5
	MAI	96,3	+ 7,5	- 0,6	97,7	+ 1,6	90,8	+ 1,8	90,2
	JUN	106,5	+ 3,3	+10,6	109,2	+11,8	88,3	- 2,8	91,9
	JUL	106,0	+11,9	- 0,5	102,4	- 6,2	96,0	+ 8,7	93,7
	AUG	105,3	+19,3	- 0,7	103,4	+ 1,0	100,0	+ 4,2	95,2
	WOHNUNGSBAU								
	1985	AUG	71,2	-12,3	- 1,9	68,1	- 1,0	70,7	- 2,5
SEP		81,2	- 4,7	+14,0	80,5	+18,2	70,7	+ 0,0	68,4
OKT		71,4	-14,6	-12,1	69,1	-15,4	67,4	- 4,7	68,4
NOV		55,9	-14,0	-21,7	56,7	-16,7	67,7	+ 0,4	68,4
DEZ		57,6	-19,3	+ 3,0	59,4	+ 4,8	62,5	- 7,7	68,3
1986	JAN	43,4	+ 1,9	-24,7	41,3	-30,5	69,4	+11,0	68,1
	FEB	50,9	+ 3,5	+17,3	53,7	+30,0	69,6	+ 0,3	68,1
	MAR	78,6	- 7,0	+54,4	81,2	+51,2	67,5	- 3,0	67,9
	APR	75,2	+ 2,3	- 4,3	74,9	- 7,8	66,9	- 0,9	67,1
	MAI	72,5	- 1,6	- 3,6	76,9	+ 2,7	68,6	+ 2,5	66,3
	JUN	84,0	- 1,2	+15,9	85,0	+10,5	63,8	- 7,0	65,3
	JUL	67,5	- 7,0	-19,6	64,7	-23,9	66,1	+ 3,6	64,6
	AUG	61,4	-13,8	- 9,0	60,0	- 7,3	62,4	- 5,6	63,9
	TIEFBAU								
	1985	AUG	101,5	- 6,8	-13,9	100,0	-12,4	91,7	- 6,4
SEP		109,0	- 1,8	+ 7,4	110,3	+10,3	92,0	+ 0,3	95,6
OKT		98,7	- 0,4	- 9,4	99,9	-13,4	94,0	+ 2,2	96,3
NOV		77,8	- 0,9	-21,2	80,3	-15,9	94,8	+ 0,9	97,2
DEZ		79,7	+25,5	+ 2,4	80,1	- 0,2	102,1	+ 7,7	98,3
1986	JAN	56,7	+13,4	-28,9	55,1	-31,2	99,1	- 2,9	98,7
	FEB	70,6	+ 7,0	+24,5	76,2	+38,3	99,8	+ 0,7	101,4
	MAR	113,7	+11,4	+61,0	114,8	+50,7	106,4	+ 6,6	103,0
	APR	115,5	+14,5	+ 1,6	115,1	+ 0,3	105,3	- 1,0	104,2
	MAI	122,0	+11,2	+ 5,6	119,9	+ 4,2	105,8	+ 0,5	105,4
	JUN	136,1	+13,5	+11,6	139,5	+16,3	110,0	+ 4,0	106,5
	JUL	127,8	+ 8,4	- 6,1	123,9	-11,2	107,0	- 2,7	107,8
	AUG	118,7	+16,9	- 7,1	116,6	- 5,9	109,8	+ 2,6	109,5
	STRASSENBAU								
	1985	AUG	104,7	- 9,4	-18,6	104,6	-17,4	86,7	-10,0
SEP		119,1	+ 8,9	+13,8	121,7	+16,3	95,2	+ 8,8	93,1
OKT		105,6	+ 3,7	-11,3	103,4	-15,0	95,4	+ 0,2	93,4
NOV		82,9	- 0,6	-40,4	66,7	-35,5	92,3	- 3,2	93,6
DEZ		61,8	+20,9	- 1,7	60,1	- 9,9	96,3	+ 4,3	93,8
1986	JAN	35,2	+ 4,1	-43,0	33,7	-43,9	92,7	- 3,7	94,0
	FEB	47,2	+10,8	+34,1	52,2	+54,9	94,5	+ 1,9	94,2
	MAR	96,9	- 2,5	+105,3	95,8	+83,5	90,3	- 4,4	94,5
	APR	117,3	+13,3	+21,1	118,6	+23,8	101,5	+12,4	95,4
	MAI	114,0	- 6,2	- 2,8	110,4	- 6,5	91,3	-10,0	96,5
	JUN	137,5	+ 4,9	+20,6	138,2	+29,2	99,7	+ 9,2	97,8
	JUL	122,5	- 4,7	-10,9	119,6	-13,5	92,1	- 7,6	98,7
	AUG	127,9	+22,2	+ 4,4	126,8	+ 6,0	107,6	+16,8	99,6

4 AUFTRAGSEINGANG IM VERARBEITENDEN GEWERBE UND IM BAUHAUPTGEWERBE



4 AUFTRAGSEINGANG IM VERARBEITENDEN GEWERBE UND IM BAUHAUPTGEWERBE

4.2 VOLUMENINDEX (1980 = 100)

JAHR	MONAT	ORIGINALWERT			KALENDERBEREINIGTER WERT		KALENDER- UND SAISONBEREINIGTER WERT		GLATTE KOMPONENTE
		1980=100	VERÄNDERUNG IN O/O GEGEN VORJAHR VORMONAT		1980=100	VERÄNDERUNG IN O/O GEGEN VORMONAT	1980=100	VERÄNDERUNG IN O/O GEGEN VORMONAT	
VERARBEITENDES GEWERBE (OHNE NAHRUNGS- UND GENUSSMITTELGEWERBE) INSGESAMT									
1985	SEP	107,7	+ 6,0	+14,0	109,1	+18,2	108,0	- 0,4	108,8
	OKT	118,7	+ 3,8	+10,2	113,3	+ 3,8	108,8	+ 0,7	108,7
	NOV	109,4	+ 2,9	- 7,8	113,9	+ 0,5	109,6	+ 0,7	108,7
	DEZ	102,9	+ 3,8	- 5,9	105,6	- 7,3	108,4	- 1,1	108,6
1986	JAN	110,3	- 0,1	+ 7,2	107,0	+ 1,3	108,1	- 0,3	108,5
	FEB	109,5	+ 1,9	- 0,7	117,8	+10,1	108,7	+ 0,6	108,4
	MAR	110,5	- 6,0	+ 0,9	112,6	- 4,4	105,2	- 3,2	108,3
	APR	116,9	+ 6,8	+ 5,8	115,5	+ 2,6	110,4	+ 4,9	108,2
	MAI	100,6	- 5,5	-13,9	104,3	- 9,7	107,5	- 2,6	108,2
	JUN	107,9	+ 6,7	+ 7,3	109,7	+ 5,2	110,2	+ 2,5	108,3
	JUL	106,9	- 0,7	- 0,9	101,3	- 7,7	108,3	- 1,7	108,4
	AUG	91,2	- 3,5	-14,7	91,2	-10,0	107,8	- 0,5	108,4
	SEP	108,7	+ 1,9	+20,3	109,3	+19,8	108,5	+ 0,6	108,4
VERARBEITENDES GEWERBE (OHNE NAHRUNGS- UND GENUSSMITTELGEWERBE) INLAND									
1985	SEP	100,6	+ 5,8	+15,5	101,7	+19,8	98,9	+ 0,5	99,5
	OKT	110,6	+ 5,6	+ 9,9	105,8	+ 4,0	100,5	+ 1,6	99,7
	NOV	100,0	+ 2,9	- 9,6	103,9	- 1,8	100,5	+ 0,0	99,8
	DEZ	93,6	+ 5,5	- 6,4	95,4	- 8,2	99,9	- 0,6	100,0
1986	JAN	99,7	+ 1,8	+ 6,5	96,3	+ 0,9	99,7	- 0,2	100,1
	FEB	98,4	+ 1,7	- 1,3	108,9	+10,0	99,4	- 0,3	100,2
	MAR	103,1	- 3,0	+ 4,6	104,7	- 1,1	98,1	- 1,3	100,4
	APR	108,6	+ 8,7	+ 5,3	107,9	+ 3,1	102,6	+ 4,6	100,6
	MAI	95,5	- 0,9	-12,1	98,6	- 8,6	101,1	- 1,5	100,8
	JUN	100,4	+ 8,5	+ 5,1	101,5	+ 2,9	101,8	+ 0,7	101,1
	JUL	100,3	+ 0,4	- 0,1	95,5	- 5,9	101,0	- 0,8	101,5
	AUG	88,2	+ 1,3	-12,1	88,3	- 7,5	102,1	+ 1,1	101,7
	SEP	104,7	+ 4,1	+16,7	104,6	+18,5	102,1	+ 0,0	101,9
VERARBEITENDES GEWERBE (OHNE NAHRUNGS- UND GENUSSMITTELGEWERBE) AUSLAND									
1985	SEP	123,1	+ 6,8	+11,5	125,3	+15,3	127,6	- 1,3	128,4
	OKT	136,0	+ 0,9	+10,5	130,5	+ 4,2	126,6	- 0,6	128,0
	NOV	129,2	+ 2,5	- 5,0	134,2	+ 2,8	128,6	+ 1,6	127,5
	DEZ	122,9	+ 0,5	- 4,9	124,9	- 6,9	126,6	- 1,6	126,9
1986	JAN	132,8	- 3,1	+ 8,1	129,6	+ 3,8	125,6	- 0,8	126,3
	FEB	133,5	+ 2,3	+ 0,5	144,1	+11,2	128,5	+ 2,3	125,7
	MAR	126,4	-10,7	- 5,3	127,8	-11,3	119,2	- 7,2	125,1
	APR	135,0	+ 3,7	+ 6,8	133,6	+ 4,5	128,4	+ 7,7	124,5
	MAI	111,5	-13,0	-17,4	114,8	-14,1	120,3	- 6,3	124,0
	JUN	124,0	+ 3,9	+11,2	126,7	+10,4	128,2	+ 6,6	123,5
	JUL	121,3	- 2,3	- 2,2	115,1	- 9,2	124,2	- 3,1	123,1
	AUG	97,9	-11,3	-19,3	98,0	-14,9	119,8	- 3,5	122,6
	SEP	120,3	- 2,3	+22,9	119,7	+22,1	122,1	+ 1,9	122,1
GRUNDSTOFF- UND PRODUKTIONSGÜTERGEWERBE INSGESAMT									
1985	SEP	104,0	+ 4,2	+ 8,0	104,2	+12,8	105,8	+ 0,1	105,8
	OKT	116,2	+ 2,4	+11,7	110,3	+ 5,9	106,6	+ 0,8	105,5
	NOV	102,3	- 4,1	-12,0	105,5	- 4,4	104,3	- 2,2	105,3
	DEZ	93,5	+ 0,1	- 8,6	97,7	- 7,4	104,5	+ 0,2	105,0
1986	JAN	108,9	+ 1,4	+16,5	105,0	+ 7,5	106,2	+ 1,6	104,8
	FEB	101,3	- 3,6	- 7,0	108,0	+ 2,9	103,1	- 2,9	104,5
	MAR	102,7	- 8,7	+ 1,4	106,2	- 1,7	102,9	- 0,2	104,4
	APR	113,8	+ 6,3	+10,8	112,4	+ 5,8	106,3	+ 3,3	104,4
	MAI	99,7	- 7,3	-12,4	106,3	- 5,4	104,1	- 2,1	104,5
	JUN	106,4	+ 1,9	+ 6,7	108,4	+ 2,0	103,8	- 0,3	104,7
	JUL	108,5	- 1,0	+ 2,0	102,6	- 5,4	105,8	+ 1,9	104,9
	AUG	93,8	- 2,6	-13,5	92,6	- 9,7	105,8	+ 0,0	105,1
	SEP	105,8	+ 1,7	+12,8	104,8	+13,2	106,0	+ 0,2	105,3
GRUNDSTOFF- UND PRODUKTIONSGÜTERGEWERBE INLAND									
1985	SEP	97,3	+ 4,0	+ 8,0	97,8	+12,4	96,2	- 0,4	96,4
	OKT	107,7	+ 1,9	+10,7	101,9	+ 4,2	96,7	+ 0,5	96,2
	NOV	94,5	- 2,4	-12,3	97,9	- 3,9	95,8	- 0,9	96,1
	DEZ	82,2	- 0,4	-13,0	86,1	-12,1	94,7	- 1,1	96,0
1986	JAN	95,9	+ 3,0	+16,7	92,5	+ 7,4	97,4	+ 2,9	95,9
	FEB	89,7	- 1,9	- 6,5	95,7	+ 3,5	94,6	- 2,9	95,8
	MAR	93,3	- 7,2	+ 4,0	96,6	+ 0,9	94,4	- 0,2	95,8
	APR	102,9	+ 5,9	+10,3	101,2	+ 4,8	96,7	+ 2,4	95,8
	MAI	92,2	- 5,7	-10,4	98,3	- 2,9	96,0	- 0,7	96,0
	JUN	99,1	+ 3,7	+ 7,5	101,5	+ 3,3	95,9	- 0,1	96,1
	JUL	101,6	- 0,3	+ 2,5	95,8	- 5,6	96,9	+ 1,0	96,3
	AUG	88,9	- 1,3	-12,5	88,2	- 7,9	97,4	+ 0,5	96,5
	SEP	99,4	+ 2,2	+11,8	98,3	+11,5	96,8	- 0,6	96,6
GRUNDSTOFF- UND PRODUKTIONSGÜTERGEWERBE AUSLAND									
1985	SEP	118,5	+ 5,1	+ 8,4	118,6	+13,7	126,4	+ 1,2	125,8
	OKT	134,3	+ 3,5	+13,3	128,6	+ 8,4	127,4	+ 0,8	125,3
	NOV	119,1	- 6,3	-11,3	121,9	- 5,2	122,6	- 3,8	124,8
	DEZ	117,7	+ 1,2	- 1,2	121,7	- 0,2	125,8	+ 2,6	124,4
1986	JAN	136,8	- 0,3	+16,2	132,1	+ 8,5	125,2	- 0,5	124,0
	FEB	126,0	- 5,6	- 7,9	134,7	+ 2,0	121,3	- 3,1	123,5
	MAR	123,4	-10,5	- 2,1	126,2	- 6,3	120,4	- 0,7	123,1
	APR	137,3	+ 7,4	+11,3	137,0	+ 8,6	127,6	+ 6,0	123,0
	MAI	116,4	- 8,9	-15,2	122,6	-10,5	121,7	- 4,6	123,1
	JUN	122,2	- 0,9	+ 5,0	123,5	+ 0,7	121,4	- 0,2	123,4
	JUL	123,6	- 1,5	+ 1,1	118,1	- 4,4	124,8	+ 2,8	123,8
	AUG	104,2	- 4,1	-15,2	102,4	-13,3	123,7	- 0,9	124,1
	SEP	119,9	+ 1,2	+14,4	120,0	+17,2	126,4	+ 2,2	124,3

4 AUFTRAGSEINGANG IM VERARBEITENDEN GEWERBE UND IM BAUHAUPTGEWERBE

4.2 VOLUMENINDEX (1980 = 100)

JAHR	MONAT	ORIGINALWERT			KALENDERBEREINIGTER WERT		KALENDER- UND SAISONBEREINIGTER WERT		GLATTE KOMPONENTE
		1980=100	VERÄNDERUNG VORJAHR	IN O/O GEGEN VORMONAT	1980=100	VERÄNDERUNG IN O/O GEGEN VORMONAT	1980=100	VERÄNDERUNG IN O/O GEGEN VORMONAT	
INVESTITIONSGÜTER PRODUZIERENDES GEWERBE: INSGESAMT									
1985	SEP	109,6	+ 7,3	+13,9	111,8	+17,7	112,6	- 0,2	114,0
	OKT	121,1	+ 6,2	+10,5	116,2	+ 3,9	113,9	+ 1,2	114,1
	NOV	116,4	+ 8,1	- 2,9	121,6	+ 4,6	116,1	+ 1,9	114,1
	DEZ	116,0	+ 5,8	- 0,3	117,2	- 3,6	114,4	- 1,5	114,0
1986	JAN	115,0	- 2,3	- 0,9	112,0	- 4,4	111,5	- 2,5	113,9
	FEB	117,1	+ 4,5	+ 1,8	126,6	+13,0	114,8	+ 3,0	113,8
	MAR	115,8	- 4,8	- 1,1	116,7	- 7,8	109,3	- 4,8	113,7
	APR	120,7	+ 6,7	+ 4,2	119,6	+ 2,5	116,2	+ 6,3	113,4
	MAI	104,7	- 5,2	-13,3	106,2	-11,2	112,1	- 3,5	113,2
	JUN	114,0	+ 9,4	+ 8,9	115,6	+ 8,9	117,3	+ 4,6	113,0
	JUL	111,6	- 1,6	- 2,1	106,3	- 8,0	112,1	- 4,4	112,8
	AUG	91,7	- 4,7	-17,8	92,4	-13,1	111,2	- 0,8	112,5
	SEP	109,7	+ 0,1	+19,6	109,7	+18,7	111,4	+ 0,2	112,3
	INVESTITIONSGÜTER PRODUZIERENDES GEWERBE: INLAND								
1985	SEP	102,4	+ 8,0	+16,9	104,1	+21,2	104,1	+ 2,2	105,0
	OKT	113,8	+11,8	+11,1	109,5	+ 5,2	107,2	+ 3,0	105,4
	NOV	106,3	+ 8,7	- 6,6	110,5	+ 0,9	107,2	+ 0,0	105,9
	DEZ	109,2	+10,8	+ 2,7	109,6	- 0,6	107,3	+ 0,1	106,2
1986	JAN	105,4	+ 0,3	- 3,5	102,2	- 6,8	103,6	- 3,4	106,5
	FEB	106,0	+ 3,4	+ 0,6	114,7	+12,2	105,3	+ 1,6	106,6
	MAR	110,8	+ 0,7	+ 4,5	111,1	- 3,1	104,2	- 1,0	107,1
	APR	114,5	+11,5	+ 3,3	114,3	+ 2,9	110,4	+ 6,0	107,2
	MAI	102,6	+ 3,3	-10,4	103,5	- 9,4	108,2	- 2,0	107,5
	JUN	108,1	+11,8	+ 5,4	108,9	+ 5,2	109,9	+ 1,6	107,8
	JUL	106,4	- 0,3	- 1,6	102,0	- 6,3	106,2	- 3,4	108,0
	AUG	90,8	+ 3,7	-14,7	91,4	-10,4	108,4	+ 2,1	108,2
	SEP	106,5	+ 4,0	+17,3	107,0	+17,1	107,7	- 0,6	108,3
	INVESTITIONSGÜTER PRODUZIERENDES GEWERBE: AUSLAND								
1985	SEP	121,4	+ 6,5	+10,0	124,6	+13,3	126,9	- 2,4	128,5
	OKT	133,0	+ 1,0	+ 9,6	127,8	+ 2,6	124,6	- 1,8	128,0
	NOV	133,3	+ 7,5	+ 0,2	139,1	+ 8,8	130,9	+ 5,1	127,4
	DEZ	127,4	- 0,6	- 4,4	128,2	- 7,8	125,6	- 4,0	126,7
1986	JAN	130,8	- 5,6	+ 2,7	128,3	+ 0,1	124,1	- 1,2	126,0
	FEB	135,6	+ 5,8	+ 3,7	147,1	+14,7	130,7	+ 5,3	125,2
	MAR	123,9	-11,9	- 8,6	124,1	-15,6	116,7	-10,7	124,4
	APR	130,8	+ 0,6	+ 5,6	129,4	+ 4,3	127,0	+ 8,8	123,5
	MAI	108,2	-15,8	-17,3	109,4	-15,5	117,5	- 7,5	122,6
	JUN	123,9	+ 5,7	+14,5	127,1	+16,2	130,1	+10,7	121,7
	JUL	120,5	- 3,3	- 2,7	114,6	- 9,8	122,2	- 6,1	120,8
	AUG	93,2	-15,6	-22,7	94,3	-17,7	115,8	- 5,2	119,9
	SEP	115,0	- 5,3	+23,4	114,7	+21,6	118,0	+ 1,9	119,0
	VERBRAUCHSGÜTER PRODUZIERENDES GEWERBE: INSGESAMT								
1985	SEP	108,0	+ 5,0	+24,3	108,5	+29,3	98,8	- 1,0	98,8
	OKT	116,2	- 0,2	+ 7,6	110,6	+ 1,9	98,3	- 0,5	98,7
	NOV	100,2	- 1,9	-13,8	103,3	- 6,6	98,6	+ 0,3	98,8
	DEZ	81,1	+ 0,6	-19,1	84,2	-18,5	97,4	- 1,2	98,9
1986	JAN	95,1	+ 4,1	+22,2	95,6	+13,5	100,5	+ 3,2	99,0
	FEB	101,1	+ 2,5	+ 2,0	108,1	+13,1	99,9	- 0,6	99,1
	MAR	107,6	- 5,9	+ 6,4	110,6	+ 2,3	97,1	- 2,8	99,2
	APR	111,2	+ 7,1	+ 3,3	110,1	- 0,5	101,0	+ 4,0	99,6
	MAI	90,0	- 4,7	-19,1	96,3	-12,5	99,4	- 1,6	100,0
	JUN	92,8	+ 7,2	+ 3,1	94,6	- 1,8	100,0	+ 0,6	100,4
	JUL	91,2	+ 2,6	- 1,6	86,1	- 9,0	101,4	+ 1,4	100,9
	AUG	86,0	- 1,0	- 5,8	85,3	- 0,8	101,1	- 0,3	101,4
	SEP	115,2	+ 6,7	+34,0	114,0	+33,6	103,5	+ 2,4	101,8
	VERBRAUCHSGÜTER PRODUZIERENDES GEWERBE: INLAND								
1985	SEP	100,8	+ 3,4	+22,6	101,3	+27,3	92,1	- 1,2	92,2
	OKT	107,9	- 1,5	+ 7,0	102,6	+ 1,3	91,5	- 0,7	92,2
	NOV	94,1	- 2,1	-12,8	97,4	- 5,1	92,5	+ 1,1	92,2
	DEZ	76,1	- 0,7	-19,1	79,0	-18,9	90,8	- 1,8	92,3
1986	JAN	92,7	+ 3,9	+21,8	89,4	+13,2	94,2	+ 3,7	92,4
	FEB	93,7	+ 2,1	+ 1,1	100,3	+12,2	93,3	- 1,0	92,5
	MAR	99,7	- 6,2	+ 6,4	102,3	+ 2,0	90,6	- 2,9	92,7
	APR	103,3	+ 6,1	+ 3,6	102,3	+ 0,0	94,0	+ 3,8	93,1
	MAI	84,8	- 4,2	-17,9	90,3	-11,7	93,2	- 0,9	93,5
	JUN	86,2	+ 7,3	+ 1,7	87,8	- 2,8	93,7	+ 0,5	94,0
	JUL	86,3	+ 3,0	+ 0,1	81,4	- 7,3	95,2	+ 1,6	94,5
	AUG	82,0	- 0,2	- 5,0	81,5	+ 0,1	95,0	- 0,2	95,1
	SEP	107,8	+ 6,9	+31,5	107,1	+31,4	97,2	+ 2,3	95,5
	VERBRAUCHSGÜTER PRODUZIERENDES GEWERBE: AUSLAND								
1985	SEP	148,2	+11,1	+30,8	148,6	+37,3	135,7	- 0,4	134,8
	OKT	161,6	+ 4,7	+ 9,0	154,6	+ 4,0	137,7	+ 1,5	134,9
	NOV	133,9	- 1,2	-17,1	136,4	-11,8	132,2	- 4,0	135,0
	DEZ	108,6	+ 5,4	-18,9	113,2	-17,0	134,1	+ 1,4	135,1
1986	JAN	133,6	+ 4,5	+23,0	129,0	+14,0	135,0	+ 0,7	135,1
	FEB	141,5	+ 3,8	+ 5,9	150,9	+17,0	135,6	+ 0,4	135,0
	MAR	151,4	- 5,0	+ 7,0	155,6	+ 3,1	132,5	- 2,3	134,9
	APR	154,5	+10,7	+ 2,0	153,2	- 1,5	139,1	+ 5,0	135,1
	MAI	118,2	- 6,6	-23,5	127,5	-16,8	133,1	- 4,3	135,3
	JUN	129,3	+ 6,4	+ 9,4	132,0	+ 3,5	135,4	+ 1,7	135,6
	JUL	119,1	+ 1,0	- 7,9	112,3	-14,9	135,8	+ 0,3	136,0
	AUG	108,4	- 4,3	- 9,0	106,3	- 5,3	134,6	- 0,9	136,4
	SEP	156,6	+ 5,7	+44,5	154,2	+48,1	139,4	+ 3,6	136,7

4 AUFTRAGSEINGANG IM VERARBEITENDEN GEWERBE UND IM BAUHAUPTGEWERBE

4.2 VOLUMENINDEX (1980 = 100)

JAHR	MONAT	ORIGINALWERT			KALENDERBEREINIGTER WERT		KALENDER- UND SAISON- BEREINIGTER WERT		GLATTE KOMPONENTE	
		1980=100	VERÄNDERUNG IN O/O GEGEN VORJAHR VORMONAT		1980=100	VERÄNDERUNG IN O/O GEGEN VORMONAT	1980=100	VERÄNDERUNG IN O/O GEGEN VORMONAT		
HOCHOFEN-, STAHL- UND WARMWALZWERKE (OHNE HERSTELLUNG VON PRAEZISIONSSTAHLROHREN) INSGESAMT										
1985	SEP	87,5	+ 5,4	+ 8,4	86,6	+14,2	91,9	+ 0,3	91,3	
	OKT	97,4	- 1,2	+11,3	92,0	+ 6,2	89,5	- 2,6	91,1	
	NOV	87,7	- 2,1	-10,0	89,5	- 2,7	90,2	+ 0,8	91,0	
	DEZ	84,5	+ 5,4	- 3,6	89,5	+ 0,0	91,9	+ 1,9	90,8	
1986	JAN	99,7	+ 6,7	+18,0	96,2	+ 7,5	93,4	+ 1,6	90,5	
	FEB	91,1	- 8,4	- 8,6	96,2	+ 0,0	85,5	- 8,5	90,1	
	MAR	92,1	- 8,9	+ 1,1	95,9	- 0,3	89,6	+ 4,8	89,9	
	APR	97,5	+ 8,7	+ 5,9	95,9	+ 0,0	91,3	+ 1,9	89,6	
	MAI	81,2	- 9,8	-16,7	88,9	- 7,3	87,7	- 3,9	89,2	
	JUN	90,6	+ 5,0	+11,6	92,1	+ 3,6	89,6	+ 2,2	88,9	
	JUL	87,2	- 4,7	- 3,8	82,2	-10,7	88,6	- 1,1	88,5	
	AUG	77,8	- 3,6	-10,8	75,5	- 8,2	90,2	+ 1,8	88,3	
	SEP	83,0	- 5,1	+ 6,7	81,0	+ 7,3	86,7	- 3,9	88,0	
	HOCHOFEN-, STAHL- UND WARMWALZWERKE (OHNE HERSTELLUNG VON PRAEZISIONSSTAHLROHREN) INLAND									
	1985	SEP	84,6	+ 4,7	+ 7,1	84,8	+12,5	89,3	- 1,1	88,7
		OKT	96,9	+ 1,0	+14,5	92,5	+ 9,1	88,0	- 1,5	88,6
NOV		89,6	+ 0,2	- 7,5	91,6	- 1,0	88,4	+ 0,5	88,5	
DEZ		79,4	- 4,5	-11,4	82,7	- 9,7	85,1	- 3,7	88,3	
1986	JAN	94,2	+ 2,6	+18,6	90,8	+ 9,8	88,7	+ 4,2	88,2	
	FEB	88,6	- 6,1	- 5,9	94,5	+ 4,1	84,0	- 5,3	87,9	
	MAR	92,3	- 3,6	+ 4,2	95,4	+ 1,0	89,1	+ 6,1	88,1	
	APR	97,8	+ 8,5	+ 6,0	96,7	+ 1,4	90,2	+ 1,2	88,1	
	MAI	81,0	- 6,8	-17,2	85,4	-11,7	86,8	- 3,8	87,7	
	JUN	85,2	+ 5,8	+ 5,2	86,7	+ 1,5	88,6	+ 2,1	87,3	
	JUL	84,2	- 3,1	- 1,2	79,7	- 8,1	87,4	- 1,4	86,9	
	AUG	81,1	+ 2,7	- 3,7	79,9	+ 0,3	91,5	+ 4,7	86,7	
	SEP	77,4	- 8,5	4,6	76,3	- 4,5	82,7	- 9,6	86,7	
	HOCHOFEN-, STAHL- UND WARMWALZWERKE (OHNE HERSTELLUNG VON PRAEZISIONSSTAHLROHREN) AUSLAND									
	1985	SEP	92,7	+ 7,0	+10,5	91,0	+16,5	96,3	+ 2,1	96,0
		OKT	98,1	- 4,6	+ 5,8	91,5	+ 0,5	91,9	- 4,6	95,9
NOV		84,2	- 6,0	-14,2	85,9	- 6,1	93,5	+ 1,7	95,7	
DEZ		94,7	+26,4	+12,5	101,0	+17,6	104,6	+11,9	95,5	
1986	JAN	110,5	+15,5	+16,7	107,0	+ 5,9	102,8	- 1,7	95,1	
	FEB	96,3	-10,6	-12,9	101,2	- 5,4	89,0	-13,4	94,6	
	MAR	92,3	-16,4	- 4,2	95,8	- 5,3	89,3	+ 0,3	93,7	
	APR	97,2	+ 9,6	+ 5,3	95,4	- 0,4	95,3	+ 6,7	92,9	
	MAI	81,5	-13,8	-15,7	93,5	- 2,0	90,1	- 5,5	92,6	
	JUN	101,4	+ 5,0	+23,8	103,3	+10,5	93,2	+ 3,4	92,4	
	JUL	93,3	- 6,5	- 8,0	87,5	-15,3	90,9	- 2,5	92,2	
	AUG	71,6	-14,7	-23,3	68,7	-21,5	87,9	- 3,3	91,7	
	SEP	94,5	+ 1,9	+32,0	91,7	+33,5	94,7	+ 7,7	91,1	
	CHEMISCHE INDUSTRIE INSGESAMT									
	1985	SEP	113,1	+ 4,6	+ 8,3	114,0	+12,5	116,3	+ 0,9	116,3
		OKT	123,1	+ 1,0	+ 8,8	116,3	+ 2,0	116,0	- 0,3	115,9
NOV		112,1	- 2,2	- 8,9	115,7	- 0,5	115,9	- 0,1	115,5	
DEZ		104,6	+ 0,6	- 6,7	108,5	- 6,2	114,6	- 1,1	115,2	
1986	JAN	122,8	+ 1,4	+17,4	119,1	+ 9,8	116,7	+ 1,8	114,9	
	FEB	112,5	- 3,6	- 8,4	120,4	+ 1,1	113,4	- 2,8	114,6	
	MAR	112,1	-10,1	- 0,4	115,7	- 3,9	111,8	- 1,4	114,4	
	APR	123,6	+ 4,0	+10,3	121,5	+ 5,0	116,2	+ 3,9	114,4	
	MAI	110,0	- 7,4	-11,0	116,3	- 4,3	114,4	- 1,5	114,6	
	JUN	116,4	+ 0,1	+ 5,8	120,6	+ 3,7	114,4	+ 0,0	114,9	
	JUL	118,7	- 1,2	+ 2,0	111,9	- 7,2	115,9	+ 1,3	115,3	
	AUG	102,7	- 1,6	-13,5	101,9	- 9,0	116,3	+ 0,3	115,7	
	SEP	117,1	+ 3,5	+14,0	115,5	+13,5	117,1	+ 0,7	115,9	
	CHEMISCHE INDUSTRIE INLAND									
	1985	SEP	102,9	+ 4,9	+ 7,3	104,1	+11,5	103,8	+ 0,5	103,8
		OKT	112,2	+ 1,6	+ 5,0	106,1	+ 1,9	103,6	- 0,2	103,5
NOV		100,7	- 1,7	-10,2	104,3	- 1,7	103,8	+ 0,2	103,3	
DEZ		90,5	+ 0,3	-10,1	93,6	-10,3	102,2	- 1,5	103,2	
1986	JAN	106,6	+ 0,5	+17,8	103,2	+10,3	103,7	+ 1,8	103,0	
	FEB	99,0	- 1,1	- 7,1	106,2	+ 2,9	102,5	- 1,2	102,8	
	MAR	100,5	- 7,2	+ 1,5	103,1	- 2,9	100,8	- 1,7	102,8	
	APR	107,2	+ 3,5	+ 6,7	105,5	+ 2,3	103,8	+ 3,0	102,9	
	MAI	99,0	- 5,4	- 7,6	104,3	- 1,1	103,7	- 0,1	103,2	
	JUN	106,9	+ 0,7	+ 8,0	110,6	+ 6,0	102,5	- 1,2	103,5	
	JUL	118,7	- 1,2	+ 2,0	111,9	- 7,2	115,9	+ 1,3	115,3	
	AUG	102,7	- 1,6	-13,5	101,9	- 9,0	116,3	+ 0,3	115,7	
	SEP	117,1	+ 3,5	+14,0	115,5	+13,5	117,1	+ 0,7	115,9	
	CHEMISCHE INDUSTRIE AUSLAND									
	1985	SEP	129,8	+ 4,4	+ 9,8	130,4	+14,0	137,0	+ 1,6	136,8
		OKT	141,4	+ 0,4	+ 8,9	134,2	+ 2,9	136,6	- 0,3	136,1
NOV		131,0	- 2,9	- 7,4	134,6	+ 0,3	135,7	- 0,7	135,5	
DEZ		128,0	+ 0,9	- 2,3	132,2	- 1,8	135,2	- 0,4	134,9	
1986	JAN	149,4	+ 2,4	+16,7	145,1	+ 9,8	138,0	+ 2,1	134,4	
	FEB	134,9	- 6,5	- 9,7	144,2	- 0,6	131,1	- 5,0	133,8	
	MAR	131,1	-13,5	- 2,8	135,7	- 5,9	129,3	- 1,4	133,3	
	APR*	150,7	+ 4,7	+15,0	147,7	+ 8,8	137,5	+ 6,3	133,1	
	MAI	128,1	- 9,9	-15,0	135,2	- 8,5	131,8	- 4,1	133,3	
	JUN	131,9	- 0,8	+ 3,0	136,4	+ 0,9	133,9	+ 1,6	133,7	
	JUL	132,1	- 3,1	+ 0,2	124,9	- 8,4	134,3	+ 0,3	134,2	
	AUG	115,4	- 2,4	-12,6	113,3	- 9,2	134,8	+ 0,4	134,4	
	SEP	132,9	+ 2,4	+15,2	130,8	+15,4	136,4	+ 1,2	134,6	

4 AUFTRAGSEINGANG IM VERARBEITENDEN GEWERBE UND IM BAUHAUPTGEWERBE

4.2 VOLUMENINDEX (1980 = 100)

JAHR	MONAT	ORIGINALWERT			KALENDERBEREINIGTER WERT		KALENDER- UND SAISONBEREINIGTER WERT		GLATTE KOMPONENTE	
		1980=100	VERÄNDERUNG VORJAHR	IN O/O GEGEN VORMONAT	1980=100	VERÄNDERUNG IN O/O GEGEN VORMONAT	1980=100	VERÄNDERUNG IN O/O GEGEN VORMONAT		
MASCHINENBAU INSGESAMT										
1985	SEP	99,3	+10,1	+ 6,3	101,5	+10,9	106,6	+ 0,3	106,3	
	OKT	110,2	+ 2,4	+11,0	107,0	+ 5,4	105,1	- 1,4	106,3	
	NOV	104,4	+ 6,4	- 5,3	107,5	+ 0,5	106,7	+ 1,5	106,2	
	DEZ	109,4	+ 3,3	+ 4,8	109,0	+ 1,4	105,7	- 0,9	106,0	
1986	JAN	107,6	- 3,3	- 1,6	104,4	- 4,2	103,4	- 2,2	105,8	
	FEB	106,4	- 0,8	- 1,1	115,3	+10,4	104,3	+ 0,8	105,6	
	MAR	109,4	- 2,9	+ 2,8	110,0	- 4,6	103,4	- 0,9	105,5	
	APR	110,7	+ 4,0	+ 1,2	110,7	+ 0,6	107,5	+ 4,0	105,1	
	MAI	102,5	- 1,8	- 7,4	101,5	- 8,3	105,2	- 2,1	104,5	
	JUN	107,3	+ 6,8	+ 4,7	108,1	+ 6,5	108,0	+ 2,7	103,9	
	JUL	106,2	- 1,8	- 1,0	102,4	- 5,3	104,2	- 3,5	103,2	
	AUG	84,6	- 9,4	-20,3	85,4	-16,6	101,0	- 3,1	102,6	
	SEP	93,9	- 5,4	+11,0	93,8	+ 9,8	99,8	- 1,2	102,2	
	MASCHINENBAU INLAND									
	1985	SEP	95,9	+13,8	+ 9,9	98,8	+16,1	101,5	+ 5,7	100,0
		OKT	105,2	+ 9,6	+ 9,7	101,9	+ 3,1	101,2	- 0,3	101,0
NOV		99,6	+ 8,1	- 5,3	102,0	+ 0,1	101,4	+ 0,2	101,7	
DEZ		102,7	+10,2	+ 3,1	101,3	- 0,7	101,9	+ 0,5	102,4	
1986	JAN	99,8	+ 3,7	- 2,8	96,1	- 5,1	100,6	- 1,3	103,1	
	FEB	100,5	+ 5,5	+ 0,7	109,5	+13,9	102,2	+ 1,6	103,8	
	MAR	110,8	+ 6,4	+10,2	110,2	+ 0,6	101,8	- 0,4	104,6	
	APR	109,2	+13,0	- 1,4	110,1	- 0,1	107,8	+ 5,9	104,7	
	MAI	109,8	+15,5	+ 0,5	107,2	- 2,6	108,6	+ 0,7	104,6	
	JUN	108,4	+17,4	- 1,3	109,2	+ 1,9	107,6	- 0,9	104,3	
	JUL	107,2	+ 2,0	- 1,1	103,9	- 4,9	102,5	- 4,7	103,9	
	AUG	87,5	+ 0,2	-18,4	89,6	-13,8	102,4	- 0,1	103,6	
	SEP	96,1	+ 0,2	+ 9,8	96,9	+ 8,1	100,3	- 2,1	103,4	
	MASCHINENBAU AUSLAND									
	1985	SEP	103,6	+ 6,3	+ 2,9	106,1	+ 5,9	113,6	- 4,3	113,8
		OKT	116,3	- 4,6	+12,3	112,6	+ 6,1	109,2	- 3,9	112,8
NOV		110,3	+ 4,6	- 5,2	114,4	+ 1,6	113,6	+ 4,0	111,6	
DEZ		117,7	- 3,1	+ 6,7	118,0	+ 3,1	110,1	- 3,1	110,4	
1986	JAN	117,2	- 9,6	- 0,4	118,6	- 2,0	107,1	- 2,7	109,2	
	FEB	113,5	- 7,0	- 3,2	122,9	+ 6,3	107,0	- 0,1	107,9	
	MAR	107,8	-12,4	- 5,0	108,0	-12,1	104,1	- 2,7	106,8	
	APR	112,6	- 4,9	+ 4,5	111,2	+ 3,0	108,6	+ 4,3	105,8	
	MAI	93,5	-19,5	-17,0	93,0	-16,4	100,1	- 7,8	104,6	
	JUN	106,0	- 0,3	+13,4	109,1	+17,3	110,8	+10,7	103,5	
	JUL	105,1	- 6,2	- 0,8	100,5	- 7,9	105,9	- 4,4	102,3	
	AUG	80,9	-19,7	-23,0	80,5	-19,9	98,8	- 6,7	101,4	
	SEP	91,4	-11,8	+13,0	90,6	+12,5	99,1	+ 0,3	100,6	
	STRASSENFAHRZEUGBAU INSGESAMT									
	1985	SEP	125,2	+ 5,9	+21,8	126,5	+26,0	132,6	+ 4,2	134,8
		OKT	133,0	+ 8,7	+ 6,2	126,2	- 0,2	133,1	+ 0,4	134,8
NOV		142,1	+20,0	+ 6,8	149,0	+18,1	143,0	+ 7,4	134,8	
DEZ		124,7	+ 4,4	-12,2	129,5	-13,1	133,8	- 6,4	134,6	
1986	JAN	148,2	- 3,9	+18,8	145,3	+12,2	129,8	- 3,0	134,4	
	FEB	153,5	+ 6,4	+ 3,6	165,3	+13,8	137,6	+ 6,0	134,3	
	MAR	136,7	-12,3	-10,9	136,4	-17,5	123,3	-10,4	134,8	
	APR	146,6	- 0,3	+ 7,2	145,3	+ 6,5	132,9	+ 7,8	134,8	
	MAI	122,2	- 4,2	-16,6	127,3	-12,4	134,1	+ 0,9	135,1	
	JUN	145,2	+25,4	+18,8	146,7	+15,2	151,9	+13,3	135,6	
	JUL	131,4	- 0,8	- 9,5	125,1	-14,7	136,2	-10,3	135,9	
	AUG	105,6	+ 2,7	-19,6	104,5	-16,5	135,4	- 0,6	135,9	
	SEP	122,7	- 2,0	+16,2	123,7	+18,4	132,9	- 1,8	136,3	
	STRASSENFAHRZEUGBAU INLAND									
	1985	SEP	110,1	+ 2,7	+32,2	111,1	+37,5	118,2	+ 6,1	120,8
		OKT	129,9	+37,5	+18,0	123,4	+11,1	129,9	+ 9,9	121,1
NOV		124,1	+36,7	- 4,5	129,6	+ 5,0	132,1	+ 1,7	121,3	
DEZ		105,5	+ 8,8	-11,8	114,7	-11,5	121,6	- 7,9	121,2	
1986	JAN	130,2	- 8,4	+18,9	128,6	+12,1	111,2	- 8,6	121,1	
	FEB	132,7	- 4,0	+ 1,9	142,4	+10,7	114,1	+ 2,6	121,0	
	MAR	131,9	- 9,5	- 0,6	130,1	- 8,6	110,9	- 2,8	121,2	
	APR	136,6	+ 1,8	+ 3,6	135,2	+ 3,9	120,9	+ 9,0	121,0	
	MAI	109,5	- 2,6	-19,8	116,8	-13,6	122,1	+ 1,0	121,4	
	JUN	139,8	+35,7	+27,7	142,4	+21,9	143,1	+17,2	121,6	
	JUL	111,1	- 3,1	-20,5	104,8	-26,4	119,2	-16,7	122,1	
	AUG	90,6	+ 8,8	-18,5	88,8	-15,3	122,9	+ 3,1	121,9	
	SEP	103,8	- 5,7	+14,6	103,3	+16,3	115,4	- 6,1	121,8	
	STRASSENFAHRZEUGBAU AUSLAND									
	1985	SEP	140,5	+ 8,8	+14,9	142,8	+19,9	148,4	+ 4,2	148,9
		OKT	136,0	- 9,8	- 3,2	129,1	- 9,6	136,6	- 8,0	148,6
NOV		160,4	+ 9,3	+17,9	166,9	+29,3	153,6	+12,4	148,4	
DEZ		140,3	+ 1,1	-12,5	144,9	-13,2	146,9	- 4,4	148,2	
1986	JAN	166,6	+ 0,1	+18,7	162,4	+12,1	148,3	+ 1,0	148,1	
	FEB	174,8	+16,3	+ 4,9	188,8	+16,3	161,7	+ 9,0	148,0	
	MAR	141,8	-14,6	-18,9	142,6	-24,5	136,1	-15,8	148,8	
	APR	156,7	- 2,1	+10,5	156,0	+ 9,4	145,9	+ 7,2	148,8	
	MAI	135,0	- 5,7	-13,8	137,8	-11,7	145,6	- 0,2	148,2	
	JUN	150,7	+16,9	+11,6	152,7	+10,8	161,2	+10,7	149,6	
	JUL	151,8	+ 0,7	+ 0,7	145,5	- 4,7	152,9	- 5,1	150,0	
	AUG	121,1	- 1,0	-20,2	120,0	-17,5	148,2	- 3,1	150,2	
	SEP	142,2	+ 1,2	+17,4	144,8	+20,7	150,6	+ 1,8	151,1	

4 AUFTRAGSEINGANG IM VERARBEITENDEN GEWERBE UND IM BAUHAUPTGEWERBE

4.2 VOLUMENINDEX (1980 = 100)

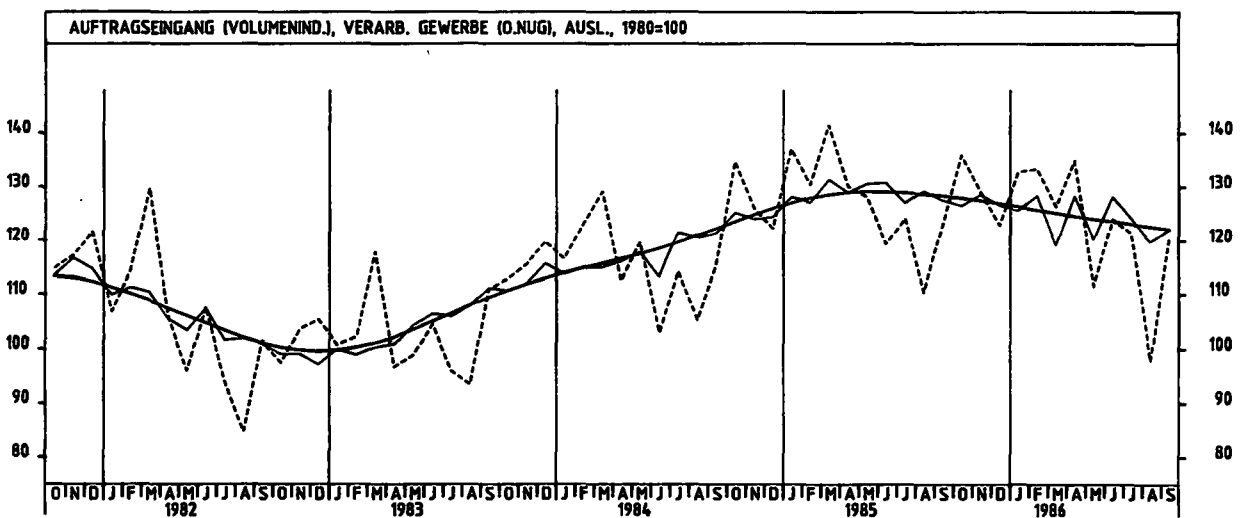
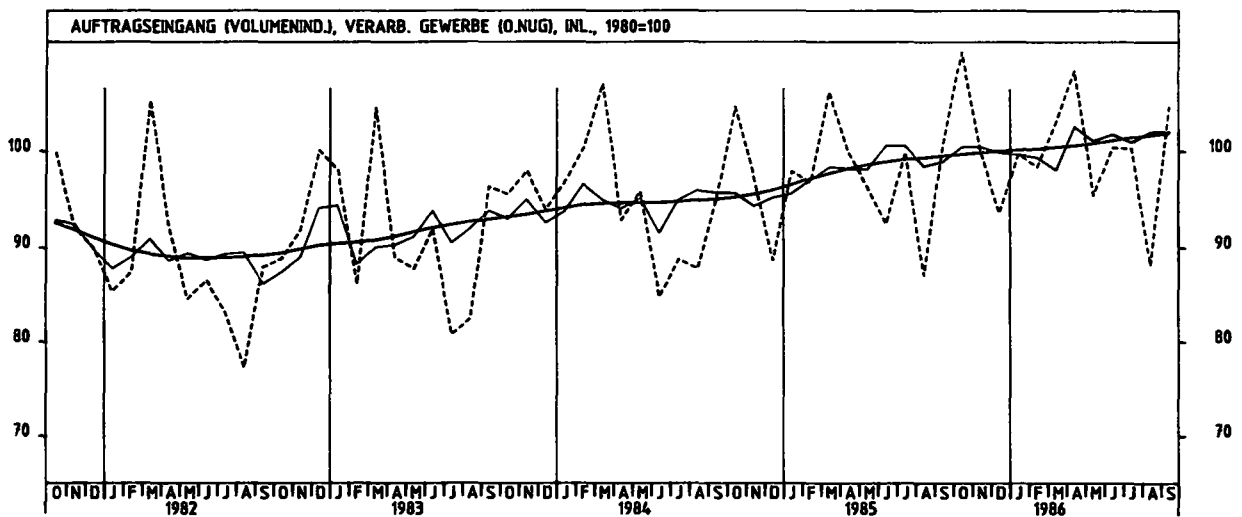
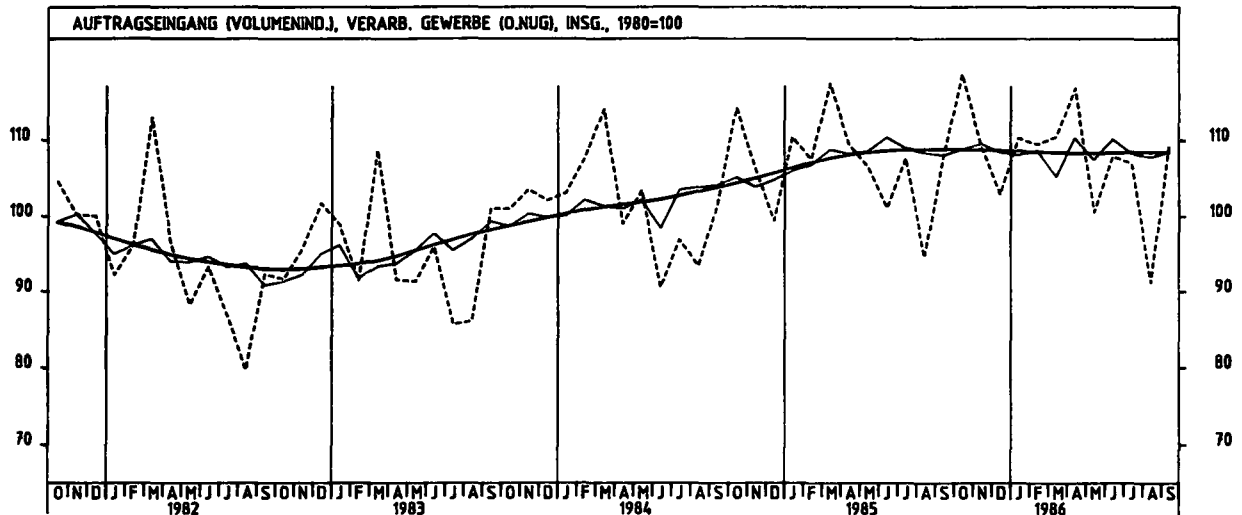
JAHR	MONAT	ORIGINALWERT			KALENDERBEREINIGTER WERT		KALENDER- UND SAISONBEREINIGTER WERT		GLATTE KOMPONENTE
		1980=100	VERÄNDERUNG VORJAHR	IN O/O GEGEN VORMONAT	1980=100	VERÄNDERUNG IN O/O GEGEN VORMONAT	1980=100	VERÄNDERUNG IN O/O GEGEN VORMONAT	1980=100
ELEKTROTECHNIK INSGESAMT									
1985	SEP	110,4	+ 4,0	+14,6	114,1	+21,3	111,7	- 1,4	113,2
	OKT	130,1	+12,6	+17,8	124,8	+ 9,4	117,0	+ 4,7	113,8
	NOV	115,6	+ 0,6	-11,1	119,0	- 4,6	111,5	- 4,7	114,2
	DEZ	123,1	+ 8,9	+ 6,5	124,9	+ 5,0	116,6	+ 4,6	114,6
1986	JAN	112,1	- 0,7	- 8,9	109,1	-12,7	111,5	- 4,4	114,9
	FEB	117,4	+ 8,9	+ 4,7	127,1	+16,5	116,8	+ 4,8	115,1
	MAR	116,6	- 0,9	- 0,7	117,0	- 7,9	110,9	- 5,1	115,3
	APR	118,5	+13,3	+ 1,6	117,3	+ 0,3	119,4	+ 7,7	115,1
	MAI	104,2	- 2,1	-12,1	106,1	- 9,5	113,7	- 4,8	114,8
	JUN	111,9	+ 9,1	+ 7,4	116,1	+ 9,4	118,2	+ 4,0	114,3
	JUL	109,5	+ 1,1	- 2,1	103,3	-11,0	111,9	- 5,3	113,8
	AUG	92,5	- 3,9	-15,5	93,4	- 9,6	112,5	+ 0,5	113,4
	SEP	112,0	+ 1,4	+21,1	111,4	+19,3	110,6	- 1,7	112,9
ELEKTROTECHNIK INLAND									
1985	SEP	105,3	+ 6,7	+13,3	108,3	+18,2	106,0	- 0,5	106,3
	OKT	118,7	+ 9,0	+12,7	113,3	+ 4,6	107,9	+ 1,8	106,9
	NOV	107,5	- 0,6	- 9,4	111,7	- 1,4	105,1	- 2,6	107,5
	DEZ	119,6	+11,7	+11,3	120,2	+ 7,6	110,3	+ 4,9	108,0
1986	JAN	105,6	+ 1,9	-11,7	102,4	-14,8	106,4	- 3,5	108,5
	FEB	108,0	+ 6,9	+ 2,3	117,2	+14,5	108,9	+ 2,3	109,0
	MAR	110,3	+ 1,8	+ 2,1	110,6	- 5,6	106,0	- 2,7	109,4
	APR	113,4	+14,0	+ 2,8	112,4	+ 1,6	113,9	+ 7,5	108,8
	MAI	103,3	+ 3,9	- 8,9	104,9	- 6,7	110,9	- 2,6	109,9
	JUN	104,2	+ 9,0	+ 0,9	107,5	+ 2,5	111,1	+ 0,2	109,9
	JUL	104,3	+ 1,3	+ 0,1	98,6	- 8,3	106,9	- 3,8	110,0
	AUG	97,0	+ 4,4	- 7,0	98,6	+ 0,0	112,0	+ 4,8	110,1
	SEP	110,3	+ 4,7	+13,7	110,1	+11,7	108,6	- 3,0	110,2
ELEKTROTECHNIK AUSLAND									
1985	SEP	121,7	- 1,1	+17,2	125,6	+25,7	124,3	- 3,3	126,5
	OKT	155,3	+19,5	+27,6	149,8	+19,3	136,6	+ 9,9	128,9
	NOV	133,2	+ 2,5	-14,2	135,4	- 9,6	126,3	- 7,5	129,1
	DEZ	131,1	+ 4,0	- 1,6	134,9	- 0,4	130,3	+ 3,2	129,1
1986	JAN	126,5	- 5,6	- 3,5	123,8	- 8,2	122,7	- 5,8	128,9
	FEB	138,5	+12,8	+ 9,5	149,3	+20,6	134,6	+ 9,7	128,6
	MAR	130,6	- 5,6	- 5,7	130,1	-12,9	121,5	- 9,7	128,2
	APR	129,7	+12,1	- 0,7	128,6	- 1,2	132,5	+ 9,1	127,0
	MAI	106,0	-13,2	-18,3	110,5	-14,1	119,9	- 9,5	125,7
	JUN	129,0	+ 8,9	+21,7	134,2	+21,4	133,2	+11,1	124,3
	JUL	121,2	+ 0,8	- 6,0	114,3	-14,8	123,1	- 7,6	122,8
	AUG	82,7	-20,3	-31,8	81,9	-28,3	113,5	- 7,8	121,1
	SEP	116,0	- 4,7	+40,3	115,3	+40,8	116,7	+ 2,8	119,5
HERSTELLUNG VON EISEN-, BLECH-UND METALLWAREN INSGESAMT									
1985	SEP	99,3	+ 5,0	+ 9,4	99,3	+13,5	99,9	- 1,2	100,6
	OKT	113,7	+ 2,7	+14,5	106,3	+ 7,0	100,5	+ 0,6	100,9
	NOV	103,6	+ 1,7	- 8,9	108,1	+ 1,7	101,4	+ 0,9	101,2
	DEZ	87,1	+ 4,7	-15,5	93,8	-13,2	100,1	- 1,3	101,6
1986	JAN	104,7	+ 6,0	+20,2	101,7	+ 5,4	103,1	+ 3,0	101,9
	FEB	100,4	+ 5,8	- 4,1	106,4	+ 4,6	103,0	- 0,1	102,2
	MAR	99,6	- 4,8	- 0,8	104,2	- 2,1	101,4	- 1,6	102,6
	APR	110,5	+11,7	+10,9	107,2	+ 2,9	103,0	+ 1,6	102,9
	MAI	96,4	- 3,8	-12,8	104,9	- 2,1	102,3	- 0,7	103,2
	JUN	105,5	+10,5	+ 9,4	109,1	+ 4,0	105,2	+ 2,8	103,5
	JUL	104,8	+ 5,0	- 0,7	97,6	-10,5	104,4	- 0,8	103,9
	AUG	89,5	- 1,4	-14,6	87,8	-10,0	102,3	- 2,0	104,2
	SEP	107,0	+ 7,8	+19,6	105,3	+19,9	105,6	+ 3,2	104,5
HERSTELLUNG VON EISEN-, BLECH-UND METALLWAREN INLAND									
1985	SEP	94,2	+ 2,7	+ 7,7	94,5	+12,6	93,2	- 1,4	94,2
	OKT	107,4	+ 2,5	+14,0	100,7	+ 6,6	94,2	+ 1,1	94,4
	NOV	96,2	+ 1,4	-10,4	99,7	- 1,0	95,1	+ 1,0	94,7
	DEZ	80,3	+ 2,6	-16,5	86,2	-13,5	93,5	- 1,7	95,0
1986	JAN	95,5	+ 5,9	+18,9	92,4	+ 7,2	96,5	+ 3,2	95,4
	FEB	91,9	+ 4,2	- 3,8	97,5	+ 5,5	95,6	- 0,9	95,7
	MAR	92,3	- 5,3	+ 0,4	96,1	- 1,4	94,2	- 1,5	96,2
	APR	104,7	+12,3	+13,4	102,3	+ 6,5	97,9	+ 3,9	96,6
	MAI	91,3	- 3,2	-12,8	99,5	- 2,7	96,5	- 1,4	96,9
	JUN	98,6	+10,9	+ 8,2	101,9	+ 2,4	98,5	+ 2,1	97,3
	JUL	101,6	+ 5,9	+ 2,8	95,0	- 6,8	98,8	+ 0,3	97,7
	AUG	87,1	- 0,5	-14,3	85,7	- 9,8	96,9	- 1,9	98,0
	SEP	101,8	+ 8,1	+16,9	100,2	+16,9	99,0	+ 2,2	98,5
HERSTELLUNG VON EISEN-, BLECH-UND METALLWAREN AUSLAND									
1985	SEP	117,7	+12,5	+14,8	117,7	+17,3	123,8	+ 0,2	123,0
	OKT	135,6	+ 3,0	+15,2	127,7	+ 8,5	121,9	- 1,5	123,4
	NOV	129,4	+ 2,2	- 4,6	135,5	+ 6,1	123,3	+ 1,1	123,8
	DEZ	111,4	+10,7	-13,9	117,6	-13,2	123,7	+ 0,3	124,2
1986	JAN	137,2	+ 6,0	+23,2	133,7	+13,7	125,4	+ 1,4	124,5
	FEB	130,2	+ 9,7	- 5,1	138,9	+ 3,9	128,4	+ 2,4	124,7
	MAR	125,4	- 3,2	- 3,7	131,3	- 5,5	124,8	- 2,8	124,8
	APR	131,2	+10,5	+ 4,6	127,1	- 3,2	123,4	- 1,1	124,8
	MAI	114,1	- 5,7	-13,0	120,3	- 5,4	121,5	- 1,6	124,9
	JUN	129,3	+ 9,9	+13,3	133,8	+11,2	128,6	+ 5,8	125,0
	JUL	116,2	+ 2,6	-10,1	108,7	-18,8	124,1	- 3,5	125,2
	AUG	97,8	- 4,6	-15,8	98,7	-12,0	120,9	- 2,6	125,3
	SEP	125,0	+ 6,2	+27,8	123,9	+29,5	128,0	+ 5,9	125,2

4 AUFTRAGSEINGANG IM VERARBEITENDEN GEWERBE UND IM BAUHAUPTGEWERBE

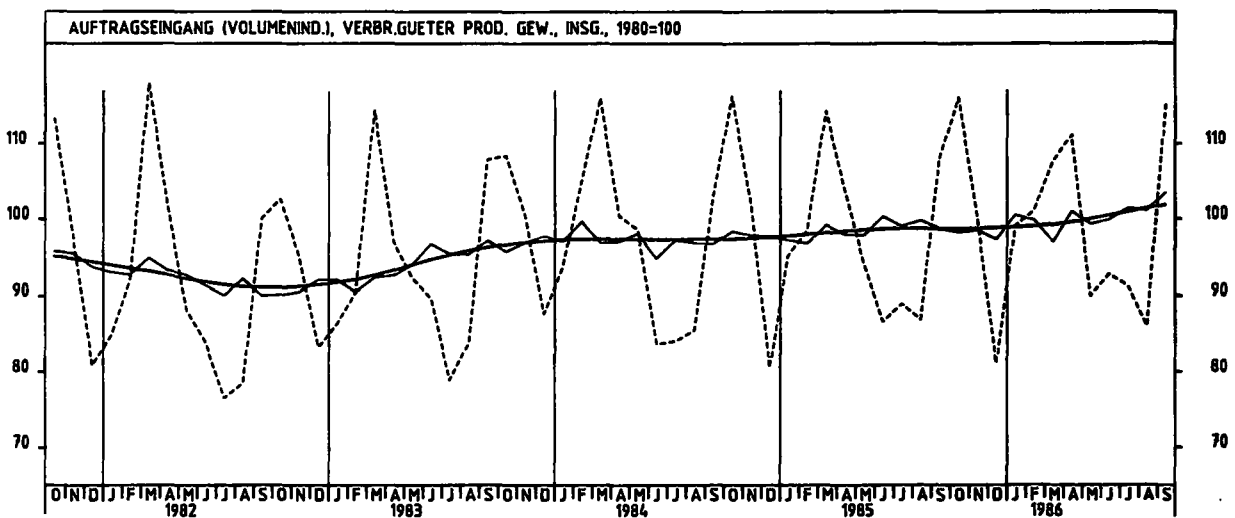
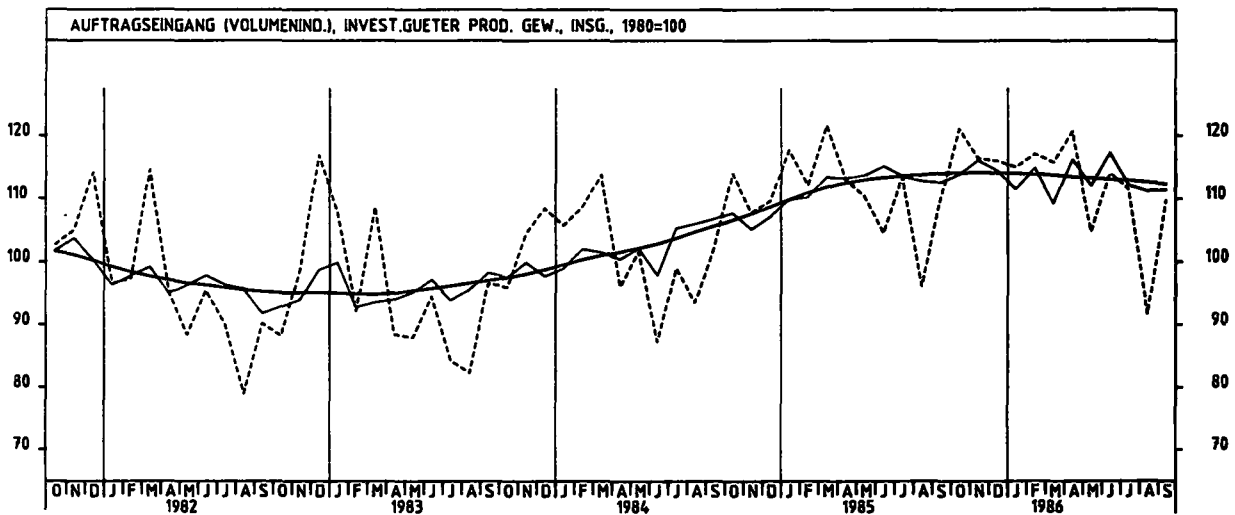
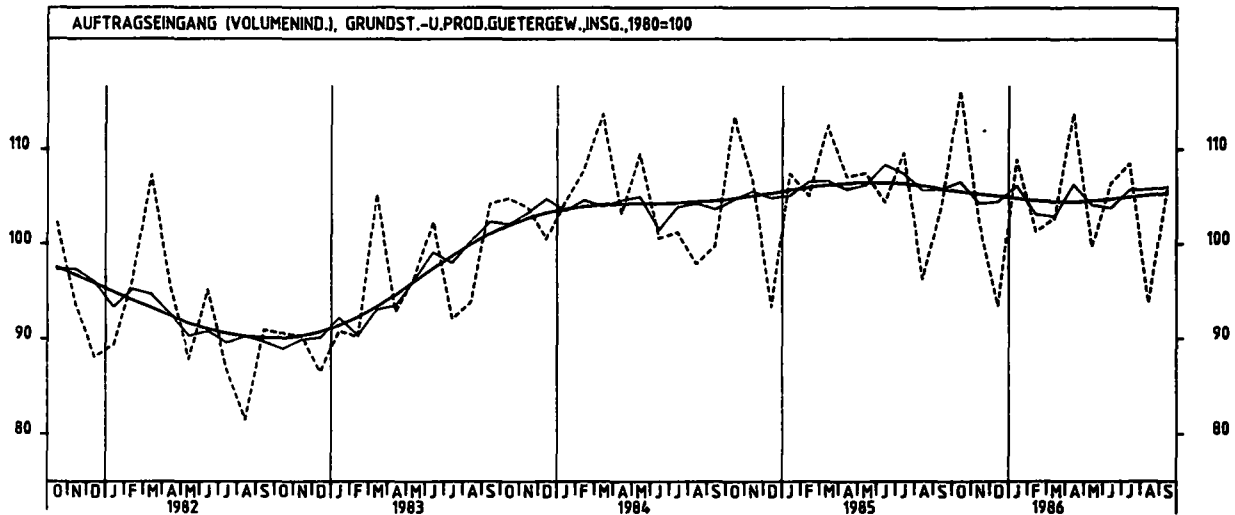
4.2 VOLUMENINDEX (1980 = 100)

JAHR	MONAT	ORIGINALWERT			KALENDERBEREINIGTER WERT		KALENDER- UND SAISON- BEREINIGTER WERT		GLATTE KOMPONENTE
		1980=100	VERÄNDERUNG IN O/O GEGEN VORJAHR VORMONAT		1980=100	VERÄNDERUNG IN O/O GEGEN VORMONAT	1980=100	VERÄNDERUNG IN O/O GEGEN VORMONAT	
TEXTILGEWERBE INSGESAMT									
1985	SEP	106,1	+ 6,6	+43,2	107,3	+49,7	95,7	- 1,8	95,3
	OKT	116,2	+ 3,0	+ 9,5	110,8	+ 3,3	95,7	+ 0,0	94,9
	NOV	104,2	+ 3,9	-10,3	107,7	- 2,8	97,0	+ 1,4	94,6
	DEZ	77,3	- 1,8	-25,8	80,9	-24,9	92,8	- 4,3	94,4
1986	JAN	93,2	+ 1,1	+20,6	90,7	+12,1	95,2	+ 2,6	94,1
	FEB	97,1	- 2,5	+ 4,2	104,1	+14,8	92,6	- 2,7	93,7
	MAR	104,6	- 8,6	+ 7,7	106,1	+ 1,9	90,2	- 2,6	93,2
	APR	108,4	+ 6,8	+ 3,6	107,1	+ 0,9	96,6	+ 7,1	93,3
	MAI	81,1	-12,0	-25,2	85,3	-20,4	90,1	- 6,7	93,7
	JUN	83,6	+ 1,7	+ 3,1	86,1	+ 0,9	94,5	+ 4,9	94,3
	JUL	78,8	- 0,9	- 5,7	73,9	-14,2	95,2	+ 0,7	95,0
	AUG	69,1	- 6,7	-12,3	68,4	- 7,4	94,4	- 0,8	95,6
	SEP	113,9	+ 7,4	+64,8	113,9	+66,5	100,1	+ 6,0	96,0
TEXTILGEWERBE INLAND									
1985	SEP	98,2	+ 5,4	+41,5	99,4	+47,3	87,1	- 2,8	86,9
	OKT	105,4	+ 1,5	+ 7,3	100,1	+ 0,7	86,7	- 0,5	86,5
	NOV	93,9	+ 3,6	-10,9	97,6	- 2,5	88,4	+ 2,0	86,3
	DEZ	69,6	- 1,3	-25,9	73,1	-25,1	84,7	- 4,2	86,1
1986	JAN	85,4	+ 0,7	+22,7	83,4	+14,1	87,1	+ 2,8	85,8
	FEB	90,0	- 1,4	+ 5,4	96,6	+15,8	85,2	- 2,2	85,5
	MAR	95,8	- 8,8	+ 6,4	96,9	+ 0,3	82,0	- 3,8	85,1
	APR	98,8	+ 6,2	+ 3,1	97,2	+ 0,3	88,0	+ 7,3	85,3
	MAI	73,2	-12,3	-25,9	77,4	-20,4	82,1	- 6,7	85,8
	JUN	74,6	+ 1,8	+ 1,9	77,2	- 0,3	86,6	+ 5,5	86,4
	JUL	72,1	+ 0,8	- 3,4	67,2	-13,0	87,7	+ 1,3	87,2
	AUG	66,1	- 4,8	- 8,3	65,9	- 1,9	87,5	- 0,2	87,9
	SEP	106,2	+ 8,1	+60,7	106,0	+60,8	91,9	+ 5,0	88,3
TEXTILGEWERBE AUSLAND									
1985	SEP	138,3	+10,5	+48,7	139,2	+57,8	130,6	+ 0,9	129,1
	OKT	159,4	+ 6,8	+15,3	154,0	+10,6	131,9	+ 1,0	128,5
	NOV	145,2	+ 3,5	- 8,9	147,0	- 4,5	130,3	- 1,2	128,0
	DEZ	107,6	- 4,4	-25,9	111,1	-24,4	124,4	- 4,5	127,4
1986	JAN	124,3	+ 1,9	+15,5	119,9	+ 7,9	127,5	+ 2,5	126,8
	FEB	125,6	- 5,6	+ 1,0	134,4	+12,1	122,2	- 4,2	126,1
	MAR	139,4	- 9,1	+11,0	142,1	+ 5,7	122,7	+ 0,4	125,3
	APR	146,6	+ 7,6	+ 5,2	146,8	+ 3,3	131,1	+ 6,8	125,0
	MAI	112,3	-12,1	-23,4	117,3	-20,1	121,6	- 7,2	125,1
	JUN	119,9	+ 1,4	+ 6,8	121,9	+ 3,9	126,2	+ 3,8	125,5
	JUL	105,3	- 5,6	-12,2	100,8	-17,3	125,4	- 0,6	126,0
	AUG	81,1	-12,8	-23,0	77,8	-22,8	121,8	- 2,9	126,3
	SEP	145,0	+ 4,8	+78,8	145,1	+86,5	132,6	+ 8,9	126,5
BEKLEIDUNGSGEWERBE INSGESAMT									
1985	SEP	158,1	+ 9,0	+61,8	158,8	+66,8	98,8	+ 0,4	95,2
	OKT	133,1	- 5,3	-15,8	129,9	-18,7	92,7	- 6,2	95,0
	NOV	76,2	- 8,6	-42,7	77,5	-40,3	93,0	+ 0,3	95,0
	DEZ	50,1	+ 4,6	-34,3	47,9	-38,2	95,1	+ 2,3	95,1
1986	JAN	71,0	+ 2,5	+41,7	68,0	+42,0	95,6	+ 0,5	95,1
	FEB	120,2	+14,3	+69,3	130,5	+91,9	103,7	+ 8,5	95,0
	MAR	159,7	- 2,1	+32,9	159,2	+22,0	92,3	-11,0	94,9
	APR	107,0	- 3,3	-33,0	108,6	-31,8	92,9	+ 0,7	95,3
	MAI	56,4	- 8,3	-47,3	58,0	-46,6	93,3	+ 0,4	96,0
	JUN	50,2	+ 2,0	-11,0	49,6	-14,5	93,1	- 0,2	96,7
	JUL	60,8	+ 3,4	+21,1	59,1	+19,2	98,8	+ 6,1	97,7
	AUG	96,5	- 1,2	+58,7	97,4	+64,8	99,0	+ 0,2	98,6
	SEP	169,4	+ 7,1	+75,5	169,5	+74,0	104,5	+ 5,6	99,3
BEKLEIDUNGSGEWERBE INLAND									
1985	SEP	138,3	+ 6,5	+50,3	139,9	+55,4	90,0	- 1,4	88,1
	OKT	119,4	- 5,9	-13,7	116,2	-16,9	85,5	- 5,0	88,0
	NOV	74,2	- 3,5	-37,9	75,7	-34,9	88,0	+ 2,9	87,9
	DEZ	49,3	+ 6,0	-33,6	47,8	-36,9	88,5	+ 0,6	87,9
1986	JAN	68,5	+ 2,7	+38,9	65,7	+37,4	88,6	+ 0,1	87,8
	FEB	109,6	+13,2	+60,0	118,9	+81,0	95,1	+ 7,3	87,6
	MAR	138,8	- 4,3	+26,6	138,5	+16,5	83,1	-12,6	87,2
	APR	98,7	- 4,1	-28,9	99,9	-27,9	84,8	+ 2,0	87,3
	MAI	56,0	- 7,1	-43,3	57,5	-42,4	85,9	+ 1,3	87,5
	JUN	47,4	+ 0,2	-15,4	47,1	-18,1	84,8	- 1,3	87,9
	JUL	56,5	- 0,4	+19,2	54,6	+18,9	89,3	+ 5,3	88,4
	AUG	86,5	- 6,0	+53,1	87,5	+60,3	88,2	- 1,2	88,8
	SEP	146,4	+ 5,9	+69,2	146,4	+67,3	93,4	+ 5,9	89,1
BEKLEIDUNGSGEWERBE AUSLAND									
1985	SEP	281,0	+15,9	+109,9	283,1	+114,3	152,2	+ 6,1	139,2
	OKT	218,5	- 4,1	-22,2	215,6	-23,8	137,3	- 9,8	138,7
	NOV	88,2	-29,0	-59,6	89,0	-58,7	123,6	-10,0	138,8
	DEZ	84,6	- 4,5	-38,1	48,8	-45,2	136,3	+10,3	139,3
1986	JAN	86,0	- 0,1	+57,5	82,7	+69,5	138,6	+ 1,7	139,9
	FEB	185,7	+17,2	+115,9	201,9	+144,1	156,6	+13,0	140,8
	MAR	288,1	+ 4,3	+55,1	284,9	+41,1	147,9	- 5,6	142,2
	APR	188,2	- 0,6	-45,1	161,9	-43,2	142,6	- 3,6	145,0
	MAI	88,9	-14,4	-62,8	60,9	-62,4	138,5	- 2,9	147,9
	JUN	67,5	+11,0	+14,6	65,0	+ 6,7	145,1	+ 4,8	151,1
	JUL	87,1	+21,5	+29,0	86,1	+32,5	157,4	+ 8,5	154,6
	AUG	157,5	+17,6	+80,8	157,1	+82,5	164,5	+ 4,5	158,6
	SEP	312,0	+11,0	+98,1	313,5	+99,6	173,2	+ 5,3	162,3

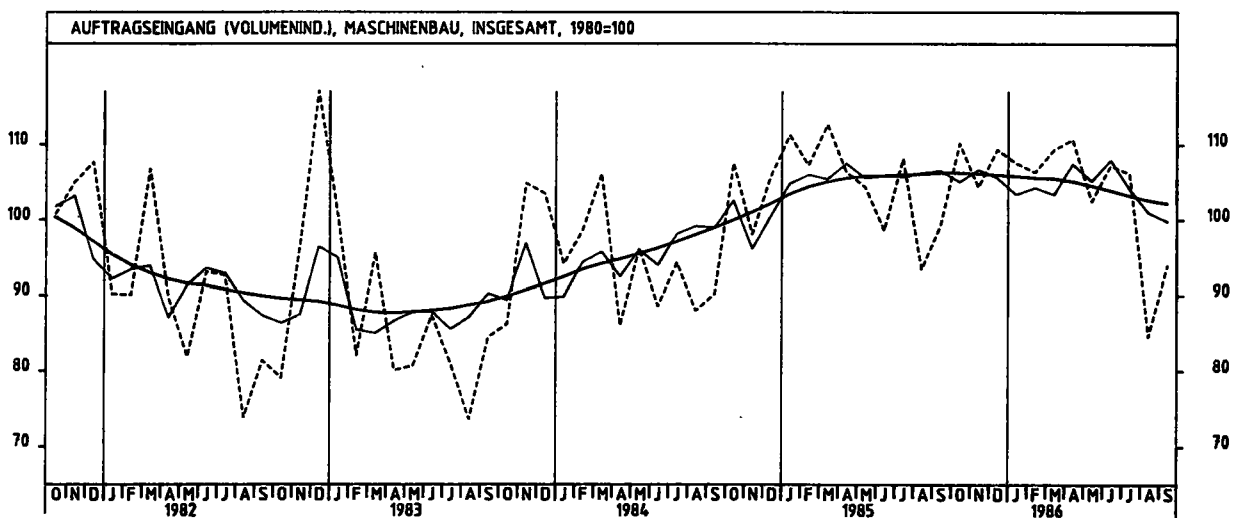
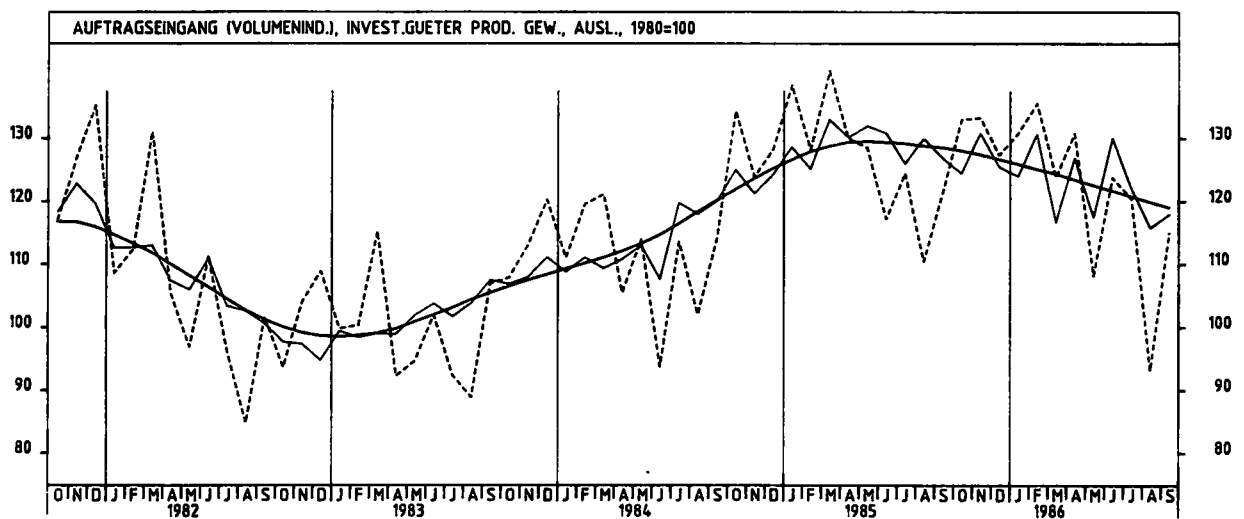
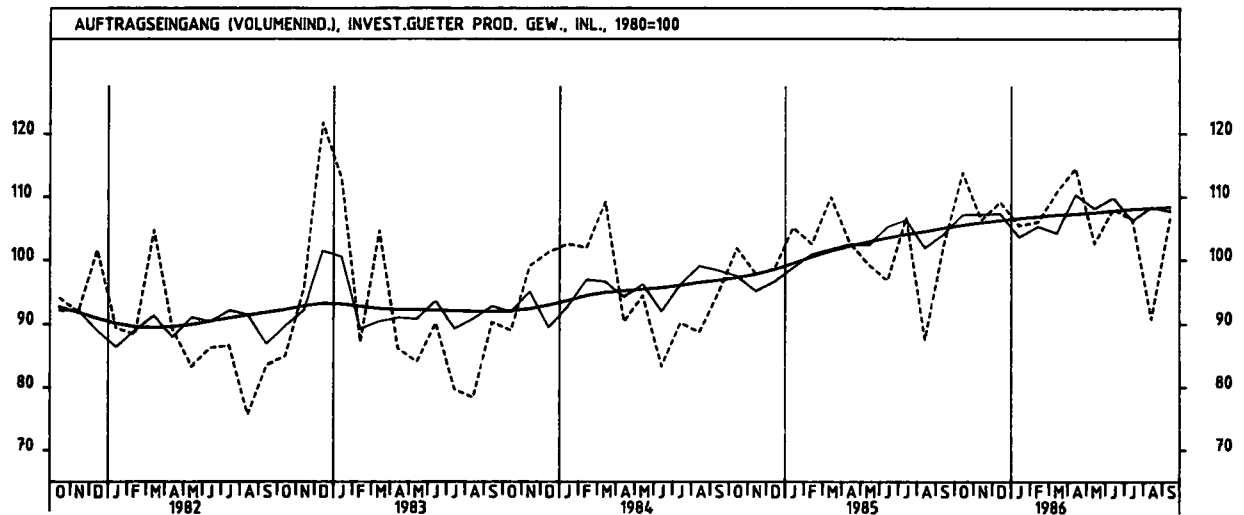
4 AUFTRAGSEINGANG IM VERARBEITENDEN GEWERBE UND IM BAUHAUPTGEWERBE



4 AUFTRAGSEINGANG IM VERARBEITENDEN GEWERBE UND IM BAUHAUPTGEWERBE



4 AUFTRAGSEINGANG IM VERARBEITENDEN GEWERBE UND IM BAUHAUPTGEWERBE



4 AUFTRAGSEINGANG IM VERARBEITENDEN GEWERBE UND IM BAUHAUPTGEWERBE

4.2 VOLUMENINDEX (1980 = 100)

JAHR	MONAT	ORIGINALWERT			KALENDERBEREINIGTER WERT		KALENDER- UND SAISON- BEREINIGTER WERT		GLATTE KOMPONENTE
		1980=100	VERAENDERUNG VORJAHR	IN O/O GEGEN VORMONAT	1980=100	VERAENDERUNG IN O/O GEGEN VORMONAT	1980=100	VERAENDERUNG IN O/O GEGEN VORMONAT	1980=100
BAUHAUPTGEWERBE									
1985	AUG	87,2	- 1,9	-10,1	84,9	- 8,4	81,7	- 2,7	82,0
	SEP	97,8	+ 2,1	+12,2	98,1	+15,5	81,9	+ 0,2	82,2
	OKT	84,3	- 1,3	-13,8	81,0	-17,4	81,7	- 0,2	82,5
	NOV	67,7	- 1,2	-19,7	69,4	-14,3	81,9	+ 0,2	83,0
	DEZ	70,0	+ 3,9	+ 3,4	71,3	+ 2,7	82,2	+ 0,4	83,5
1986	JAN	53,6	+ 7,4	-23,4	51,8	-27,3	83,9	+ 2,1	84,2
	FEB	59,5	+ 3,5	+11,0	63,5	+22,6	84,0	+ 0,1	85,0
	MAR	94,8	+ 7,6	+59,3	96,8	+52,4	89,5	+ 6,5	86,1
	APR	96,1	+10,8	+ 1,4	95,3	- 1,5	87,4	- 2,3	87,2
	MAI	97,8	+ 6,9	+ 1,8	98,4	+ 3,3	88,8	+ 1,6	88,4
	JUN	100,5	+ 5,6	+10,9	111,1	+12,9	88,3	- 0,6	89,6
	JUL	105,1	+ 8,4	- 3,1	101,3	- 8,8	91,9	+ 4,1	90,9
	AUG	101,2	+16,1	- 3,7	99,5	- 1,8	95,2	+ 3,6	92,2
	HOCHBAU								
	1985	AUG	79,8	+ 3,5	- 6,9	77,0	- 5,3	76,5	- 0,3
SEP		92,8	+ 6,7	+16,3	82,9	+20,6	77,4	+ 1,2	75,3
OKT		77,0	- 0,8	-17,0	74,1	-20,2	75,6	- 2,3	75,5
NOV		62,9	+ 0,2	-18,3	63,5	-14,3	75,2	- 0,5	75,8
DEZ		69,5	- 6,8	+ 4,1	66,7	+ 5,0	71,8	- 4,6	76,1
1986	JAN	53,0	+ 5,4	-19,1	51,5	-22,8	76,3	+ 6,3	76,5
	FEB	54,2	+ 2,5	+ 2,3	57,5	+11,7	76,1	- 0,3	77,0
	MAR	85,8	+ 6,7	+59,3	87,6	+52,3	80,9	+ 6,3	78,1
	APR	86,8	+10,0	+ 1,2	86,1	- 1,7	79,6	- 1,6	79,2
	MAI	86,0	+ 5,7	- 0,9	87,5	+ 1,6	81,1	+ 1,9	80,5
	JUN	94,9	+ 1,4	+10,3	97,3	+11,2	78,4	- 3,3	81,9
	JUL	94,3	+10,0	- 0,6	91,0	- 6,5	85,4	+ 8,9	83,4
	AUG	92,5	+17,2	- 0,8	91,8	+ 0,9	88,9	+ 4,1	84,6
	WOHNUNGSBAU								
	1985	AUG	64,2	-12,1	- 2,0	61,3	- 1,1	63,8	- 2,4
SEP		73,2	- 4,4	+14,0	72,5	+18,3	63,8	+ 0,0	61,8
OKT		64,3	-14,5	-12,2	61,3	-15,4	60,8	- 4,7	61,7
NOV		50,4	-14,0	-21,6	51,1	-16,6	61,0	+ 0,3	61,6
DEZ		51,9	-19,4	- 3,0	53,6	+ 4,9	56,3	- 7,7	61,5
1986	JAN	39,1	+ 1,6	-24,7	37,2	-30,6	62,5	+11,0	61,3
	FEB	45,8	+ 2,9	+17,1	48,2	+29,6	62,5	+ 0,0	61,1
	MAR	70,5	- 7,7	+53,9	72,9	+51,2	60,5	- 3,2	60,8
	APR	67,3	+ 1,2	- 4,5	66,9	- 8,2	59,7	- 1,3	60,1
	MAI	64,7	- 3,0	- 3,9	68,9	+ 3,0	61,3	+ 2,7	59,2
	JUN	74,8	- 2,7	+15,6	75,6	+ 9,7	56,5	- 7,8	58,2
	JUL	60,1	- 8,2	-19,7	57,5	-23,9	56,9	+ 4,2	57,5
	AUG	54,5	-15,1	- 9,3	53,2	- 7,5	55,5	- 5,8	56,8
	TIEFBAU								
	1985	AUG	98,8	- 8,2	-14,0	97,2	-12,7	89,2	- 6,6
SEP		105,8	- 3,6	+ 7,1	107,1	+10,2	89,2	+ 0,0	92,9
OKT		95,8	- 2,0	- 9,5	92,6	-13,5	91,1	+ 2,1	93,5
NOV		75,2	- 2,8	-21,5	77,8	-16,3	91,9	+ 0,9	94,2
DEZ		77,1	+23,0	+ 2,5	77,7	+ 0,3	99,0	+ 7,7	95,1
1986	JAN	54,6	+10,8	-29,2	53,0	-31,8	95,9	- 3,1	96,1
	FEB	67,9	+ 4,6	+24,4	73,2	+38,1	96,2	+ 0,3	97,6
	MAR	109,1	+ 8,8	+60,7	110,2	+50,5	102,1	+ 6,1	98,9
	APR	110,7	+11,8	+ 1,5	110,2	+ 0,0	100,6	- 1,5	99,8
	MAI	116,6	+ 8,6	+ 5,3	114,7	+ 4,1	100,8	+ 0,2	100,8
	JUN	130,0	+11,1	+11,5	133,3	+16,2	104,7	+ 3,9	101,6
	JUL	122,1	+ 6,3	- 6,1	118,3	-11,3	101,9	- 2,7	102,7
	AUG	113,3	+14,7	- 7,2	111,2	- 6,0	104,6	+ 2,6	104,1
	STRASSENBAU								
	1985	AUG	102,5	-11,0	-18,8	102,5	-17,5	84,8	-10,2
SEP		116,4	+ 6,7	+13,6	118,9	+16,0	93,0	+ 9,7	91,2
OKT		103,1	+ 7,5	-11,4	101,0	-15,1	93,3	+ 0,3	91,3
NOV		61,3	- 2,7	-40,5	65,0	-35,6	90,3	- 3,2	91,4
DEZ		60,2	+18,5	- 1,8	58,4	-10,2	94,1	+ 4,2	91,4
1986	JAN	34,2	+ 1,8	-43,2	32,8	-43,8	90,7	- 3,6	91,4
	FEB	45,7	+ 8,0	+33,6	50,6	+54,3	92,0	+ 1,4	91,3
	MAR	93,6	- 4,9	+104,8	92,4	+82,6	86,9	- 5,5	91,3
	APR	113,1	+10,6	+20,8	114,4	+23,8	97,6	+12,3	92,0
	MAI	109,7	- 8,4	- 3,0	106,0	- 7,3	87,3	-10,6	92,9
	JUN	132,3	+ 2,6	+20,6	133,0	+25,5	95,4	+ 9,3	93,9
	JUL	117,8	- 6,7	-11,0	115,1	-13,5	88,0	- 7,8	94,5
	AUG	123,0	+20,0	+ 4,4	122,1	+ 6,1	103,1	+17,2	95,1

5 UMSÄTZE IM VERARBEITENDEN GEWERBE UND IM BAUHAUPTGEWERBE

5.1 WERTINDEX (1980 = 100)

JAHR	MONAT	ORIGINALWERT			KALENDERBEREINIGTER WERT		KALENDER- UND SAISON- BEREINIGTER WERT		GLATTE KOMPONENTE
		1980=100	VERÄNDERUNG VORJAHR	IN O/O GEGEN VORMONAT	1980=100	VERÄNDERUNG IN O/O GEGEN VORMONAT	1980=100	VERÄNDERUNG IN O/O GEGEN VORMONAT	
VERARBEITENDES GEWERBE (OHNE NAHRUNGS- UND GENUSSMITTELGEWERBE) INSGESAMT									
1985	SEP	135,7	+ 9,3	+24,3	137,0	+29,0	128,1	+ 2,2	127,9
	OKT	141,8	+ 5,8	+ 4,5	133,6	- 2,5	127,2	- 0,7	128,1
	NOV	131,2	+ 3,8	- 7,5	136,7	+ 2,3	129,3	+ 1,7	128,2
	DEZ	127,0	+ 7,2	- 3,2	131,9	- 3,5	128,7	- 0,5	128,3
1986	JAN	120,9	+ 3,1	- 4,8	117,3	-11,1	128,1	- 0,5	128,3
	FEB	121,7	+ 1,2	+ 0,7	130,3	+11,1	127,0	- 0,9	128,3
	MAR	125,6	- 3,5	+ 3,2	128,3	- 1,5	126,0	- 0,8	128,4
	APR	138,2	+10,9	+10,0	135,7	+ 5,8	132,0	+ 4,8	128,2
	MAI	117,6	- 8,5	-14,9	126,1	- 7,1	125,7	- 4,8	128,2
	JUN	131,2	+ 7,6	+11,6	135,4	+ 7,4	131,5	+ 4,6	128,2
	JUL	127,3	+ 0,5	- 3,0	119,2	-12,0	127,2	- 3,3	128,2
	AUG	107,5	- 1,6	-15,6	106,8	-10,4	127,3	+ 0,1	128,2
	SEP	137,9	+ 1,6	+28,3	136,9	+28,2	128,0	+ 0,5	128,1
VERARBEITENDES GEWERBE (OHNE NAHRUNGS- UND GENUSSMITTELGEWERBE) INLAND									
1985	SEP	124,3	+ 9,9	+23,1	125,4	+28,1	116,9	+ 2,5	116,3
	OKT	131,5	+ 7,8	+ 5,8	123,6	- 1,4	116,7	- 0,2	116,5
	NOV	119,3	+ 4,0	- 9,3	124,4	+ 0,6	117,9	+ 1,0	116,7
	DEZ	113,3	+ 7,3	- 5,0	118,3	- 4,9	117,2	- 0,6	116,8
1986	JAN	109,8	+ 1,9	- 3,1	106,4	-10,1	116,1	- 0,9	116,9
	FEB	109,9	- 0,1	+ 0,1	117,5	+10,4	114,9	- 1,0	117,0
	MAR	113,7	- 3,1	+ 3,5	115,9	- 1,4	114,9	+ 0,0	117,1
	APR	125,8	+12,0	+10,6	123,5	+ 6,6	120,9	+ 5,2	117,2
	MAI	108,4	- 8,4	-13,8	117,1	- 5,2	115,2	- 4,7	117,5
	JUN	119,8	+ 9,1	+10,5	123,6	+ 5,6	120,8	+ 4,9	117,9
	JUL	117,7	+ 1,9	- 1,8	110,0	-11,0	117,2	- 3,0	118,3
	AUG	101,8	+ 0,8	-13,5	101,2	- 8,0	118,3	+ 0,9	118,6
	SEP	129,0	+ 3,8	+26,7	128,3	+26,8	119,3	+ 0,8	118,8
VERARBEITENDES GEWERBE (OHNE NAHRUNGS- UND GENUSSMITTELGEWERBE) AUSLAND									
1985	SEP	161,3	+ 8,4	+26,3	162,7	+30,4	153,0	+ 1,7	153,9
	OKT	164,8	+ 2,6	+ 2,2	156,7	- 3,7	151,1	- 1,2	154,1
	NOV	158,1	+ 3,7	- 4,1	164,3	+ 4,9	154,5	+ 2,3	154,1
	DEZ	157,6	+ 7,0	- 0,3	161,9	- 1,5	154,3	- 0,1	154,0
1986	JAN	145,9	+ 5,0	- 7,4	142,1	-12,2	154,8	+ 0,3	153,9
	FEB	148,0	+ 3,3	+ 1,4	158,7	+11,7	153,8	- 0,6	153,6
	MAR	152,4	- 4,2	+ 3,0	155,7	- 1,9	150,9	- 1,9	153,5
	APR	166,1	+ 9,0	+ 9,0	163,6	+ 5,1	156,6	+ 3,8	152,8
	MAI	138,2	- 8,7	-16,8	145,7	-10,9	148,7	- 5,0	152,0
	JUN	156,7	+ 5,0	+13,4	160,8	+10,4	155,3	+ 4,4	151,3
	JUL	149,0	- 1,8	- 4,9	140,7	-12,5	150,5	- 3,1	150,6
	AUG	120,2	- 5,9	-19,3	118,7	-15,6	147,0	- 2,3	149,7
	SEP	157,8	- 2,2	+31,3	156,9	+32,2	148,0	+ 0,7	149,1
GRUNDSTOFF- UND PRODUKTIONSGÜTERGEWERBE INSGESAMT									
1985	SEP	128,8	+ 6,7	+ 9,1	130,0	+13,8	125,3	- 0,1	125,2
	OKT	139,0	+ 4,4	+ 7,9	131,8	+ 1,4	125,6	+ 0,2	124,8
	NOV	122,3	- 2,0	-12,0	126,0	- 4,4	123,2	- 1,9	124,3
	DEZ	103,2	+ 0,6	-15,6	107,7	-14,5	122,3	- 0,7	123,7
1986	JAN	123,1	+ 4,4	+19,3	119,0	+10,5	125,9	+ 2,9	123,0
	FEB	115,5	- 1,5	- 6,2	123,4	+ 3,7	122,0	- 3,1	122,2
	MAR	117,9	-10,5	+ 2,1	121,8	- 1,3	118,4	- 3,0	121,3
	APR	131,5	+ 1,4	+11,5	129,4	+ 6,2	121,6	+ 2,7	120,4
	MAI	115,5	-11,2	-12,2	122,7	- 5,2	118,5	- 2,5	119,6
	JUN	123,4	- 1,0	+ 6,8	127,4	+ 3,8	119,8	+ 1,1	118,9
	JUL	120,1	- 6,1	- 2,7	112,9	-11,4	118,1	- 1,4	118,2
	AUG	105,7	-10,5	-12,0	105,0	- 7,0	116,6	- 1,3	117,4
	SEP	123,7	- 4,0	+17,0	121,7	+15,9	116,7	+ 0,1	116,6
GRUNDSTOFF- UND PRODUKTIONSGÜTERGEWERBE INLAND									
1985	SEP	118,3	+ 5,2	+ 9,8	119,3	+14,5	113,1	+ 0,1	113,2
	OKT	129,6	+ 5,5	+ 9,6	122,6	+ 2,8	114,1	+ 0,9	113,1
	NOV	112,1	- 1,3	-13,5	115,9	- 5,5	112,1	- 1,8	112,8
	DEZ	90,9	+ 0,4	-18,9	95,5	-17,6	110,6	- 1,3	112,6
1986	JAN	110,0	+ 6,2	+21,0	106,2	+11,2	114,9	+ 3,9	112,2
	FEB	103,0	+ 0,9	- 6,4	110,0	+ 3,6	111,9	- 2,6	111,7
	MAR	106,6	- 8,5	+ 3,5	110,1	+ 0,1	108,7	- 2,9	111,2
	APR	119,6	+ 2,8	+12,2	117,6	+ 6,8	111,1	+ 2,2	110,7
	MAI	106,6	- 9,2	-10,9	113,9	- 3,1	109,3	- 1,6	110,2
	JUN	114,5	+ 2,2	+ 7,4	118,1	+ 3,7	110,8	+ 1,4	109,7
	JUL	113,0	- 3,4	- 1,3	106,2	-10,1	109,2	- 1,4	109,3
	AUG	99,5	- 7,6	-11,9	98,9	- 6,9	108,2	- 0,9	108,9
	SEP	116,2	- 1,8	+16,8	114,5	+15,8	108,2	+ 0,0	108,4
GRUNDSTOFF- UND PRODUKTIONSGÜTERGEWERBE AUSLAND									
1985	SEP	151,5	+ 7,5	+ 7,5	153,0	+12,3	151,6	- 0,2	151,3
	OKT	159,3	+ 2,6	+ 5,1	151,9	- 0,7	151,2	- 0,3	150,3
	NOV	144,4	- 3,2	- 8,4	147,7	- 2,8	147,2	- 2,6	149,2
	DEZ	130,0	+ 0,9	-10,0	134,2	- 9,1	147,7	+ 0,3	147,9
1986	JAN	151,7	+ 1,8	+16,7	147,0	+ 9,5	149,7	+ 1,4	146,5
	FEB	142,5	- 5,2	- 6,1	152,5	+ 3,7	143,6	- 3,9	144,9
	MAR	142,3	-13,8	- 0,1	146,6	- 3,9	139,2	- 3,2	143,2
	APR	157,3	- 0,9	+10,5	155,4	+ 6,0	144,5	+ 3,8	141,5
	MAI	134,8	-14,3	-14,3	142,0	- 8,6	138,4	- 4,2	140,0
	JUN	142,6	- 6,4	+ 5,8	147,2	+ 3,7	138,9	+ 0,4	138,6
	JUL	135,5	-10,7	- 5,0	127,9	-13,1	137,1	- 1,3	137,4
	AUG	119,3	-15,3	-12,0	117,9	- 7,8	134,4	- 2,0	136,0
	SEP	140,0	- 7,6	+17,4	137,4	+16,5	135,2	+ 0,6	134,5

5 UMSATZE IM VERARBEITENDEN GEWERBE UND IM BAUHAUPTGEWERBE

5.1 WERTINDEX (1980 = 100)

JAHR	MONAT	ORIGINALWERT			KALENDERBEREINIGTER WERT		KALENDER- UND SAISONBEREINIGTER WERT		GLATTE KOMPONENTE	
		1980=100	VERÄNDERUNG IN O/O GEGEN VORJAHR VORMONAT		1980=100	VERÄNDERUNG IN O/O GEGEN VORMONAT	1980=100	VERÄNDERUNG IN O/O GEGEN VORMONAT	1980=100	
INVESTITIONSGÜTER PRODUZIERENDES GEWERBE INSGESAMT										
1985	SEP	143,7	+11,5	+35,7	145,2	+39,7	134,7	+ 4,3	134,3	
	OKT	146,6	+ 6,9	+ 2,0	138,6	- 4,5	133,0	- 1,3	134,8	
	NOV	142,0	+ 8,0	- 3,4	148,0	+ 6,8	137,8	+ 3,6	135,2	
	DEZ	151,9	+10,6	+ 7,0	155,2	+ 4,9	137,5	- 0,2	135,6	
1986	JAN	121,0	+ 1,9	-20,3	117,9	-24,0	133,5	- 2,9	136,0	
	FEB	127,6	+ 1,5	+ 5,5	137,1	+16,3	133,6	+ 0,1	136,4	
	MAR	133,2	+ 0,8	+ 4,4	134,7	- 1,8	134,9	+ 1,0	136,9	
	APR	147,6	+17,0	+10,8	145,4	+ 7,9	143,7	+ 6,5	137,1	
	MAI	124,5	- 8,3	-15,7	132,4	- 8,9	132,8	- 7,6	137,4	
	JUN	143,0	+12,1	+14,9	147,4	+11,3	143,0	+ 7,7	137,7	
	JUL	134,9	+ 2,7	- 5,7	126,9	-13,8	136,1	- 4,8	138,0	
	AUG	110,1	+ 4,0	-18,4	109,5	-13,7	137,3	+ 0,9	138,2	
	SEP	149,0	+ 3,7	+35,3	148,4	+35,5	138,0	+ 0,5	138,5	
	INVESTITIONSGÜTER PRODUZIERENDES GEWERBE INLAND									
	1985	SEP	132,2	+14,5	+33,3	133,6	+38,2	124,4	+ 5,2	123,0
		OKT	136,2	+11,7	+ 3,0	128,2	- 4,0	123,7	- 0,6	123,4
NOV		128,3	+ 8,9	- 5,8	133,8	+ 4,4	126,3	+ 2,1	123,7	
DEZ		138,3	+12,0	+ 7,8	142,2	+ 6,3	126,6	+ 0,2	124,1	
1986	JAN	110,3	- 0,9	-20,2	107,3	-24,5	120,7	- 4,7	124,4	
	FEB	116,2	- 1,9	+ 5,3	124,7	+16,2	120,2	- 0,4	124,8	
	MAR	120,8	+ 1,3	+ 4,0	121,5	- 2,6	123,5	+ 2,7	125,2	
	APR	134,8	+19,4	+11,6	132,9	+ 9,4	133,1	+ 7,8	125,7	
	MAI	115,9	- 9,5	-14,0	124,3	- 6,5	121,7	- 8,6	126,4	
	JUN	131,3	+13,4	+13,3	135,4	+ 8,9	132,2	+ 8,6	127,3	
	JUL	124,8	+ 3,6	- 5,0	117,0	-13,6	125,7	- 4,9	128,2	
	AUG	106,2	+ 7,1	-14,8	105,6	- 9,7	129,1	+ 2,7	129,0	
	SEP	140,7	+ 6,4	+32,5	140,5	+33,0	130,4	+ 1,0	129,6	
	INVESTITIONSGÜTER PRODUZIERENDES GEWERBE AUSLAND									
	1985	SEP	163,8	+ 7,6	+39,4	165,1	+42,6	152,4	+ 3,0	154,0
		OKT	164,9	+ 0,9	+ 0,7	157,2	- 4,8	149,3	- 2,0	154,7
NOV		165,7	+ 6,8	+ 0,5	172,7	+ 9,9	157,0	+ 5,2	155,2	
DEZ		175,5	+ 8,9	+ 5,9	178,7	+ 3,5	156,6	- 0,3	155,6	
1986	JAN	139,7	+ 6,0	-20,4	136,8	-23,4	155,9	- 0,4	156,0	
	FEB	147,5	+ 6,8	+ 5,6	158,5	+15,9	157,0	+ 0,7	156,3	
	MAR	154,8	+ 0,1	+ 4,9	156,9	- 1,0	154,7	- 1,5	157,0	
	APR	169,8	+13,7	+ 9,7	167,4	+ 6,7	161,7	+ 4,5	156,6	
	MAI	139,4	- 6,5	-17,9	145,8	-12,8	151,5	- 6,3	156,2	
	JUN	163,2	+10,3	+17,1	167,0	+14,5	161,9	+ 6,9	155,7	
	JUL	152,4	+ 1,4	- 6,6	144,5	-13,5	155,1	- 4,2	155,2	
	AUG	116,9	- 0,5	-23,3	115,3	-20,2	151,3	- 2,5	154,5	
	SEP	163,4	- 0,2	+39,8	163,2	+41,5	152,1	+ 0,5	154,2	
	VERBRAUCHSGÜTER PRODUZIERENDES GEWERBE INSGESAMT									
	1985	SEP	125,6	+ 7,4	+20,7	126,4	+25,6	115,5	+ 0,3	115,1
		OKT	133,7	+ 5,1	+ 6,4	126,0	- 0,3	116,0	+ 0,4	115,4
NOV		117,0	+ 1,2	-12,5	121,6	- 3,5	115,8	- 0,2	115,7	
DEZ		98,7	+ 4,8	-15,6	104,3	-14,2	114,9	- 0,8	116,0	
1986	JAN	117,3	+ 4,2	+16,8	113,4	+ 8,7	116,6	+ 1,5	116,3	
	FEB	115,8	+ 4,8	- 1,3	123,6	+ 9,0	117,2	+ 0,5	116,5	
	MAR	117,6	- 4,1	+ 1,6	121,1	- 2,0	114,4	- 2,4	116,8	
	APR	124,2	+10,0	+ 5,6	121,9	+ 0,7	118,4	+ 3,5	117,0	
	MAI	103,1	- 4,4	-17,0	112,1	- 8,0	116,6	- 1,5	117,3	
	JUN	112,6	+ 9,3	+ 9,2	115,9	+ 3,4	116,4	+ 1,5	117,6	
	JUL	118,8	+ 5,6	+ 5,5	111,2	- 4,1	118,9	+ 0,4	117,9	
	AUG	103,2	- 0,9	-13,1	102,2	- 8,1	117,2	- 1,4	118,2	
	SEP	131,1	+ 4,4	+27,0	130,0	+27,2	118,8	+ 1,4	118,5	
	VERBRAUCHSGÜTER PRODUZIERENDES GEWERBE INLAND									
	1985	SEP	116,6	+ 5,4	+21,5	117,4	+26,5	107,3	+ 0,3	107,0
		OKT	125,0	+ 3,1	+ 7,2	117,6	+ 0,2	107,2	- 0,1	107,2
NOV		110,6	+ 0,4	-11,5	115,2	- 2,0	108,0	+ 0,7	107,4	
DEZ		92,6	+ 3,1	-16,3	98,0	-14,9	106,8	- 1,1	107,7	
1986	JAN	108,6	+ 2,8	+17,3	104,9	+ 7,0	108,4	+ 1,5	107,9	
	FEB	106,5	+ 3,4	- 1,9	113,7	+ 8,4	108,6	+ 0,2	108,1	
	MAR	108,5	- 5,4	+ 1,9	111,8	- 1,7	105,9	- 2,5	108,5	
	APR	116,0	+ 9,4	+ 6,9	113,7	+ 1,7	110,2	+ 4,1	108,8	
	MAI	96,3	- 4,5	-17,0	104,7	- 7,9	108,7	- 1,4	109,2	
	JUN	104,1	+ 9,3	+ 8,1	107,2	+ 2,4	110,4	+ 1,6	109,6	
	JUL	109,6	+ 5,4	+ 5,3	102,4	- 4,5	110,7	+ 0,3	110,0	
	AUG	96,1	+ 0,1	-12,3	95,3	- 6,9	109,8	- 0,8	110,3	
	SEP	122,5	+ 5,1	+27,5	121,5	+27,5	111,1	+ 1,2	110,7	
	VERBRAUCHSGÜTER PRODUZIERENDES GEWERBE AUSLAND									
	1985	SEP	176,6	+15,3	+18,0	177,9	+22,9	162,3	+ 0,6	160,7
		OKT	182,6	+13,6	+ 3,4	173,3	- 2,6	164,0	+ 1,0	161,6
NOV		153,4	+ 5,1	-16,0	158,3	- 8,7	159,7	- 2,6	162,4	
DEZ		133,3	+11,6	-13,1	139,4	-11,9	160,9	+ 0,8	163,0	
1986	JAN	166,3	+ 9,1	+24,8	161,2	+15,6	163,3	+ 1,5	163,5	
	FEB	168,6	+10,3	+ 1,4	180,4	+11,9	166,1	+ 1,7	163,7	
	MAR	169,5	+ 1,4	+ 0,5	173,7	- 3,7	162,5	- 2,2	163,9	
	APR*	171,0	+12,4	+ 0,9	167,5	- 3,6	166,0	+ 2,2	163,8	
	MAI	141,5	- 3,9	-17,3	151,9	- 9,3	160,3	- 3,4	163,6	
	JUN	160,9	+ 9,5	+13,7	165,8	+ 9,2	164,6	+ 2,7	163,4	
	JUL	171,1	+ 6,5	+ 6,3	161,4	- 2,7	165,5	+ 0,5	163,1	
	AUG	143,9	- 3,8	-15,9	142,2	-11,9	159,6	- 3,6	162,9	
	SEP	180,0	+ 1,9	+25,1	178,1	+25,2	161,9	+ 1,4	162,8	

5 UMSÄTZE IM VERARBEITENDEN GEWERBE UND IM BAUHAUPTGEWERBE

5.1 WERTINDEX (1980 = 100)

JAHR	MONAT	ORIGINALWERT			KALENDERBEREINIGTER WERT		KALENDER- UND SAISON- BEREINIGTER WERT		GLATTE KOMponente	
		1980=100	VERAENDERUNG IN O/O GEGEN VORJAHR VORMONAT		1980=100	VERAENDERUNG IN O/O GEGEN VORMONAT	1980=100	VERAENDERUNG IN O/O GEGEN VORMONAT	1980=100	
HOCHOFEN-, STAHL-UND WARMWALZWERKE (OHNE HERSTELLUNG VON PRAEZISIONSSTAHLROHREN) INSGESAMT										
1985	SEP	117,7	+ 3,4	+14,2	119,7	+19,8	108,1	- 2,0	108,6	
	OKT	119,3	+ 7,9	+ 1,4	114,6	- 4,3	110,0	+ 1,8	108,1	
	NOV	105,8	- 1,7	-11,3	107,6	- 6,1	106,1	- 3,6	107,4	
	DEZ	88,8	- 9,8	-16,1	90,3	-16,1	100,7	- 5,1	106,6	
1986	JAN	103,3	+ 5,5	+16,3	101,0	+11,8	109,3	+ 8,5	105,6	
	FEB	100,7	- 5,1	- 2,5	108,4	+ 7,3	102,9	- 5,9	104,4	
	MAR	104,8	- 9,5	+ 4,1	105,1	- 3,0	100,9	- 1,9	103,3	
	APR	110,7	- 1,4	+ 5,6	110,3	+ 4,9	104,5	+ 3,6	101,7	
	MAI	96,9	-12,0	-12,5	99,8	- 9,5	99,3	- 5,0	99,8	
	JUN	103,1	- 3,9	+ 6,4	106,7	+ 6,9	101,3	+ 2,0	97,8	
	JUL	90,4	-13,8	-12,3	86,3	-19,1	95,1	- 6,1	95,7	
	AUG	82,9	-19,6	- 8,3	81,8	- 5,2	91,8	- 3,5	93,8	
	SEP	100,1	-15,0	+20,7	98,9	+20,9	88,8	- 3,3	92,0	
	HOCHOFEN-, STAHL-UND WARMWALZWERKE (OHNE HERSTELLUNG VON PRAEZISIONSSTAHLROHREN) INLAND									
	1985	SEP	109,9	+ 6,0	+17,5	112,2	+23,8	103,3	+ 0,3	103,2
		OKT	114,6	+10,5	+ 4,3	110,0	- 2,0	104,7	+ 1,4	103,2
NOV		102,1	+ 2,7	-10,9	103,8	- 5,6	102,4	- 2,2	103,1	
DEZ		80,3	- 7,2	-21,4	82,4	-20,6	97,0	- 5,3	102,8	
1986	JAN	104,4	+10,4	+30,0	101,8	+23,5	105,9	+ 9,2	102,4	
	FEB	100,9	+ 2,5	- 3,4	108,8	+ 6,9	102,3	- 3,4	101,8	
	MAR	103,7	- 5,7	+ 2,8	104,1	- 4,3	98,6	- 3,6	101,3	
	APR	110,8	+ 1,7	+ 6,8	110,5	+ 6,1	101,7	+ 3,1	100,3	
	MAI	97,0	-10,4	-12,5	98,9	-10,5	96,0	- 5,6	99,0	
	JUN	103,2	+ 7,1	+ 6,4	107,0	+ 8,2	104,0	+ 8,3	97,6	
	JUL	90,4	- 7,3	-12,4	86,3	-19,3	95,6	- 8,1	96,0	
	AUG	81,7	-12,6	- 9,6	80,7	- 6,5	93,3	- 2,4	94,6	
	SEP	97,1	-11,6	+18,8	96,6	+19,7	89,4	- 4,2	93,4	
	HOCHOFEN-, STAHL-UND WARMWALZWERKE (OHNE HERSTELLUNG VON PRAEZISIONSSTAHLROHREN) AUSLAND									
	1985	SEP	133,5	- 0,6	+ 8,8	139,2	+12,1	117,8	- 6,3	119,7
		OKT	128,7	+ 3,4	- 3,6	124,0	- 8,3	120,5	+ 2,3	118,2
NOV		113,3	- 8,9	-12,0	116,2	- 6,3	113,9	- 5,5	116,4	
DEZ		105,9	-13,6	- 6,5	106,4	- 8,4	108,6	- 4,7	114,4	
1986	JAN	101,1	- 3,3	- 4,5	99,6	- 6,4	116,5	+ 7,3	112,2	
	FEB	100,2	-17,6	- 0,9	108,0	+ 8,4	104,2	-10,6	109,7	
	MAR	106,9	-16,2	+ 6,7	106,8	- 1,1	105,3	+ 1,1	107,3	
	APR	110,3	- 7,5	+ 3,2	109,7	+ 2,7	110,2	+ 4,7	104,5	
	MAI	96,7	-15,2	-12,3	100,5	- 8,4	105,7	- 4,1	101,4	
	JUN	102,9	-20,5	+ 6,4	106,5	+ 6,0	96,6	- 8,6	98,2	
	JUL	90,3	-24,6	-12,2	86,1	-19,2	93,9	- 2,8	95,0	
	AUG	85,3	-30,5	- 5,5	84,1	- 2,3	88,6	- 5,6	92,1	
	SEP	106,1	-20,5	+24,4	104,6	+24,4	88,1	- 0,6	89,2	
	CHEMISCHE INDUSTRIE INSGESAMT									
	1985	SEP	137,1	+ 7,6	+ 6,4	138,4	+11,3	138,9	+ 0,4	138,7
		OKT	148,0	+ 3,3	+ 8,0	140,3	+ 1,4	139,5	+ 0,4	138,1
NOV		133,7	- 1,5	- 9,7	137,5	- 2,0	136,4	- 2,2	137,3	
DEZ		117,6	+ 3,1	-12,0	122,5	-10,9	136,7	+ 0,2	136,5	
1986	JAN	143,1	+ 2,0	+21,7	138,5	+13,1	137,6	+ 0,7	135,5	
	FEB	132,7	- 2,4	- 7,3	141,9	+ 2,5	134,2	- 2,5	134,4	
	MAR	131,9	-11,0	- 0,6	136,1	- 4,1	130,4	- 2,8	133,1	
	APR	143,2	- 0,7	+ 8,6	141,0	+ 3,6	132,6	+ 1,7	132,0	
	MAI	126,2	-12,5	-11,9	133,7	- 5,2	129,7	- 2,2	131,2	
	JUN	132,6	- 3,8	+ 5,1	137,2	+ 2,6	130,4	+ 0,5	130,6	
	JUL	130,2	- 7,7	- 1,8	122,5	-10,7	129,4	- 0,8	130,1	
	AUG	115,7	-10,2	-11,1	114,8	- 6,3	129,2	- 0,2	129,4	
	SEP	132,2	- 3,6	+14,3	130,1	+13,3	129,6	+ 0,3	128,5	
	CHEMISCHE INDUSTRIE INLAND									
	1985	SEP	126,2	+ 7,3	+ 7,1	127,5	+11,5	125,6	+ 0,2	125,5
		OKT	138,3	+ 4,6	+ 9,6	130,8	+ 2,6	126,3	+ 0,6	125,0
NOV		123,0	- 0,7	-11,1	127,2	- 2,8	124,2	- 1,7	124,6	
DEZ		105,3	+ 2,7	-14,4	109,8	-13,7	123,3	- 0,7	124,0	
1986	JAN	127,8	+ 2,1	+21,4	123,8	+12,8	124,8	+ 1,2	123,3	
	FEB	118,9	- 0,8	- 7,0	127,2	+ 2,7	122,4	- 1,9	122,4	
	MAR	119,0	- 8,5	+ 0,1	122,6	- 3,6	119,7	- 2,2	121,4	
	APR	126,4	- 0,6	+ 6,2	124,1	+ 1,2	120,0	+ 0,3	120,5	
	MAI	114,6	-10,3	- 9,3	121,7	- 1,9	119,4	- 0,5	119,9	
	JUN	121,5	- 2,7	+ 6,0	125,8	+ 3,4	119,1	- 0,3	119,4	
	JUL	120,5	- 6,7	- 0,8	113,1	-10,1	118,1	- 0,8	118,9	
	AUG	107,5	- 8,7	-10,8	107,1	- 5,3	118,3	+ 0,2	118,3	
	SEP	122,7	- 2,8	+14,1	120,9	+12,9	118,3	+ 0,0	117,6	
	CHEMISCHE INDUSTRIE AUSLAND									
	1985	SEP	154,7	+ 8,0	+ 5,7	156,1	+10,8	160,3	+ 0,6	159,9
		OKT	163,5	+ 1,6	+ 5,7	155,7	- 0,3	159,7	- 0,4	158,8
NOV		150,7	- 2,6	- 7,8	153,6	- 1,3	155,8	- 2,4	157,7	
DEZ		137,2	+ 3,4	- 9,0	142,0	- 7,6	157,9	+ 1,3	156,5	
1986	JAN	167,6	+ 1,9	+22,2	162,1	+14,2	158,2	+ 0,2	155,2	
	FEB	159,0	- 4,0	- 7,5	165,8	+ 2,3	153,4	- 3,0	153,6	
	MAR	152,6	-13,9	- 1,5	157,5	- 5,0	147,6	- 3,8	151,9	
	APR	170,1	- 0,9	+11,5	168,3	+ 6,9	153,0	+ 3,7	150,4	
	MAI	144,8	-15,0	-14,9	152,4	- 9,4	146,0	- 4,6	149,4	
	JUN	180,4	- 5,2	+ 3,9	155,3	+ 1,9	148,6	+ 1,8	148,6	
	JUL	145,9	- 8,9	- 3,0	137,9	-11,2	147,8	- 0,5	148,0	
	AUG	129,0	-11,9	-11,6	127,2	- 7,8	146,6	- 0,8	147,1	
	SEP	147,5	- 4,7	+14,3	144,8	+13,8	147,8	+ 0,8	146,1	

5 UMSÄTZE IM VERARBEITENDEN GEWERBE UND IM BAUHAUPTGEWERBE

5.1 WERTINDEX (1980 = 100)

JAHR	MONAT	ORIGINALWERT			KALENDERBEREINIGTER WERT		KALENDER- UND SAISON- BEREINIGTER WERT		GLATTE KOMPONENTE	
		1980=100	VERÄNDERUNG VORJAHR	IN O/O GEGEN VORMONAT	1980=100	VERÄNDERUNG IN O/O GEGEN VORMONAT	1980=100	VERÄNDERUNG IN O/O GEGEN VORMONAT	1980=100	
MASCHINENBAU INSGESAMT										
1985	SEP	129,7	+11,7	+25,1	132,9	+28,8	127,1	+ 3,6	125,8	
	OKT	135,0	+ 0,1	+ 4,1	129,4	- 2,6	123,1	- 3,1	125,9	
	NOV	131,0	+13,7	- 3,0	136,2	+ 5,3	133,3	+ 8,3	126,1	
	DEZ	160,9	+10,4	+22,8	155,4	+17,0	130,7	- 2,0	126,2	
1986	JAN	106,2	- 4,6	-34,0	102,4	-35,8	122,5	- 6,3	126,4	
	FEB	111,7	-10,9	+ 5,2	121,7	+18,8	117,9	- 3,8	126,7	
	MAR	124,7	+ 3,6	+11,6	124,7	+ 2,5	127,5	+ 8,1	127,0	
	APR	134,9	+16,7	+ 8,2	134,8	+ 8,1	137,1	+ 7,5	127,7	
	MAI	114,4	-17,0	-15,2	115,8	-14,1	118,0	-13,9	128,6	
	JUN	136,9	+13,8	+19,7	140,6	+21,4	137,1	+16,2	129,8	
	JUL	134,6	+ 8,5	- 1,7	128,6	- 8,5	131,4	- 4,2	130,9	
	AUG	109,7	+ 5,8	-18,5	111,0	-13,7	132,0	+ 0,5	131,9	
	SEP	138,0	+ 6,4	+25,8	139,1	+25,3	132,9	+ 0,7	132,7	
	MASCHINENBAU INLAND									
	1985	SEP	122,7	+17,3	+24,9	124,6	+29,1	123,3	+ 8,0	120,2
		OKT	126,7	+12,6	+ 3,3	121,2	- 2,7	122,2	- 0,9	119,7
NOV		122,8	+13,7	- 3,1	126,9	+ 4,7	127,2	+ 4,1	119,4	
DEZ		151,0	+15,8	+23,0	150,0	+18,2	128,1	+ 0,7	119,1	
1986	JAN	102,9	-14,3	-31,9	99,0	-34,0	110,6	-13,7	118,8	
	FEB	106,8	-22,2	+ 3,8	116,0	+17,2	103,3	- 6,6	118,8	
	MAR	115,9	+ 4,1	+ 8,5	114,6	- 1,2	121,7	+17,8	118,5	
	APR	126,2	+20,0	+ 8,9	127,2	+11,0	132,5	+ 8,9	119,3	
	MAI	108,6	-26,0	-13,9	113,1	-11,1	106,6	-19,4	120,9	
	JUN	130,5	+12,6	+20,2	133,3	+17,9	129,9	+21,6	122,9	
	JUL	128,3	+ 9,3	- 1,7	122,8	- 7,9	125,0	- 3,8	125,0	
	AUG	107,4	+ 9,4	-16,3	107,6	-12,4	128,0	+ 2,4	126,7	
	SEP	131,2	+ 6,9	+22,2	133,3	+23,9	130,0	+ 1,6	127,9	
	MASCHINENBAU AUSLAND									
	1985	SEP	138,7	+ 5,9	+25,1	141,9	+29,1	131,2	- 1,0	133,3
		OKT	145,8	-10,9	+ 5,1	139,7	- 1,6	131,4	+ 0,2	134,2
NOV		141,5	+13,7	- 2,9	147,3	+ 5,4	139,4	+ 6,1	135,0	
DEZ		173,7	+ 4,9	+22,8	175,1	+18,9	134,8	- 3,3	135,7	
1986	JAN	110,4	+10,4	-36,4	107,8	-38,4	137,2	+ 1,8	136,4	
	FEB	118,0	+ 7,5	+ 6,9	127,5	+18,3	135,8	+ 1,0	137,0	
	MAR	136,1	+ 3,0	+15,3	137,1	+ 7,5	135,1	- 0,5	137,9	
	APR	146,2	+13,2	+ 7,4	144,4	+ 5,3	141,3	+ 4,6	138,3	
	MAI	122,0	- 3,6	-16,6	124,2	-14,0	133,6	- 5,4	138,6	
	JUN	145,4	+15,6	+19,2	149,8	+20,6	145,7	+ 9,1	138,8	
	JUL	142,7	+ 7,5	- 1,9	135,6	- 9,5	139,7	- 4,1	139,0	
	AUG	112,8	+ 1,7	-21,0	112,7	-16,9	136,4	- 2,4	139,1	
	SEP	146,7	+ 5,8	+30,1	146,9	+30,3	137,9	+ 1,1	139,4	
	STRASSENFAHRZEUGBAU INSGESAMT									
	1985	SEP	148,2	+11,7	+52,3	149,5	+49,5	148,5	+ 9,7	150,2
		OKT	166,0	+ 5,5	+12,0	156,6	+ 4,7	146,3	- 1,5	150,7
NOV		164,7	+ 3,1	- 0,8	171,1	+ 9,3	149,1	+ 1,9	151,1	
DEZ		138,7	+ 4,4	-15,8	145,5	-15,0	147,5	- 1,1	151,4	
1986	JAN	141,9	+ 3,1	+ 2,3	138,5	- 4,8	149,4	+ 1,3	151,8	
	FEB	156,0	+ 6,0	+ 9,9	167,2	+20,7	153,1	+ 2,5	152,6	
	MAR	158,5	- 0,5	+ 1,6	160,3	- 4,1	151,2	- 1,2	154,1	
	APR	189,3	+20,6	+19,4	187,1	+16,7	166,4	+10,1	154,5	
	MAI	145,0	- 3,7	-23,9	154,1	-17,6	152,7	- 8,2	154,7	
	JUN	161,1	+12,1	+11,1	166,3	+ 7,9	163,7	+ 7,2	155,0	
	JUL	142,6	- 1,5	-11,5	133,7	-19,6	151,5	- 7,5	155,3	
	AUG	106,5	+ 9,5	-25,3	104,6	-21,8	152,1	+ 0,4	155,6	
	SEP	158,0	+ 6,6	+48,4	158,3	+51,3	157,4	+ 3,5	156,3	
	STRASSENFAHRZEUGBAU INLAND									
	1985	SEP	129,8	+15,1	+56,2	131,1	+56,3	122,9	+ 9,1	123,4
		OKT	137,9	+10,7	+ 6,2	129,8	- 1,2	121,3	- 1,3	124,2
NOV		134,3	+ 8,5	- 2,6	140,0	+ 8,1	125,1	+ 3,1	125,1	
DEZ		109,4	+ 7,7	-18,5	116,0	-17,1	122,0	- 2,5	126,0	
1986	JAN	107,2	+ 7,4	- 2,0	104,7	- 9,7	123,8	+ 1,5	126,8	
	FEB	125,4	+ 9,5	+17,0	134,3	+28,3	126,9	+ 2,5	127,9	
	MAR	135,7	+ 2,3	+ 8,2	136,5	+ 1,6	125,5	- 1,1	129,6	
	APR	164,0	+27,4	+20,9	162,0	+18,7	141,5	+12,7	130,5	
	MAI	124,8	+ 2,6	-23,9	133,5	-17,6	130,7	- 7,6	131,3	
	JUN	139,0	+16,7	+11,4	143,9	+ 7,8	139,4	+ 6,7	132,1	
	JUL	121,6	+ 0,3	-12,5	113,7	-21,0	127,7	- 8,4	133,0	
	AUG	97,0	+16,7	-20,2	95,1	-16,4	131,7	+ 3,1	133,8	
	SEP	145,6	+12,2	+50,1	146,3	+53,8	137,1	+ 4,1	134,9	
	STRASSENFAHRZEUGBAU AUSLAND									
	1985	SEP	168,0	+ 8,9	+49,3	170,4	+50,8	176,9	+ 8,7	179,8
		OKT	197,5	+ 1,8	+16,9	187,8	+10,2	173,9	- 1,7	179,8
NOV		199,0	- 0,8	+ 0,8	205,6	+ 9,5	175,5	+ 0,9	179,6	
DEZ		171,6	+ 2,0	-13,8	177,6	-13,6	175,8	+ 0,2	179,3	
1986	JAN	181,1	+ 0,4	+ 5,5	176,6	- 0,6	177,5	+ 1,0	179,4	
	FEB	190,4	+ 3,4	+ 5,1	204,5	+15,8	182,0	+ 2,5	179,8	
	MAR	184,2	- 2,6	- 3,3	186,4	- 8,9	179,6	- 1,3	181,3	
	APR	217,8	+15,4	+18,2	215,9	+15,8	184,6	+ 8,4	181,2	
	MAI	167,7	- 8,5	-23,0	176,4	-18,3	177,0	- 9,0	181,1	
	JUN	186,0	+ 8,8	+10,9	191,3	+ 8,4	191,7	+ 8,3	181,0	
	JUL	166,2	- 2,9	-10,6	156,8	-18,0	178,2	- 7,0	180,9	
	AUG	117,3	+ 3,6	-29,4	115,4	-26,4	177,1	- 0,6	180,7	
	SEP	172,0	+ 1,8	+46,6	172,3	+49,3	180,5	+ 1,9	181,1	

5 UMSÄTZE IM VERARBEITENDEN GEWERBE UND IM BAUHAUPTGEWERBE

5.1 WERTINDEX (1980 = 100)

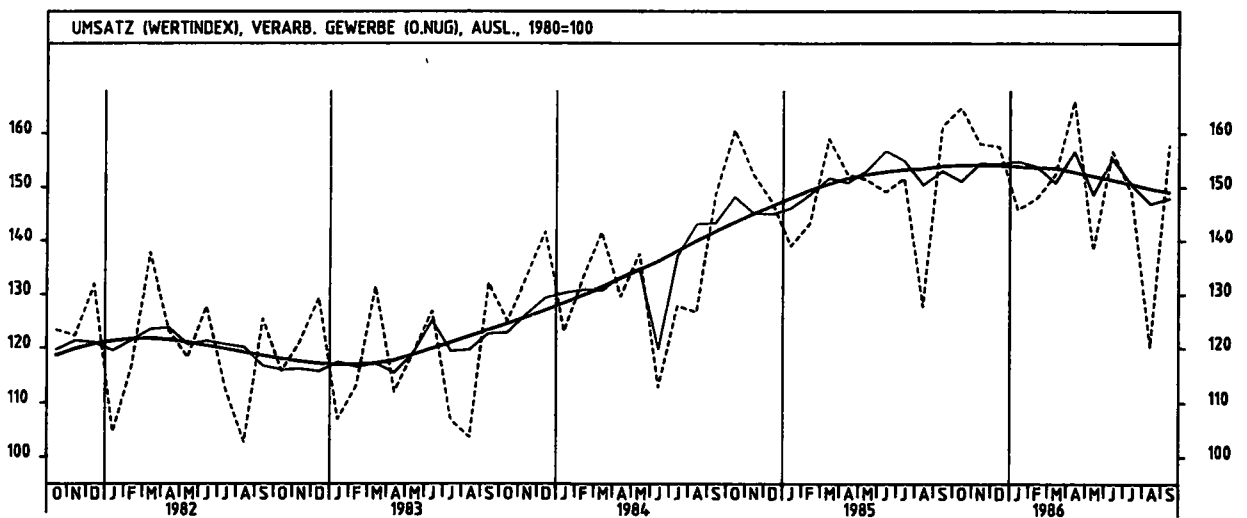
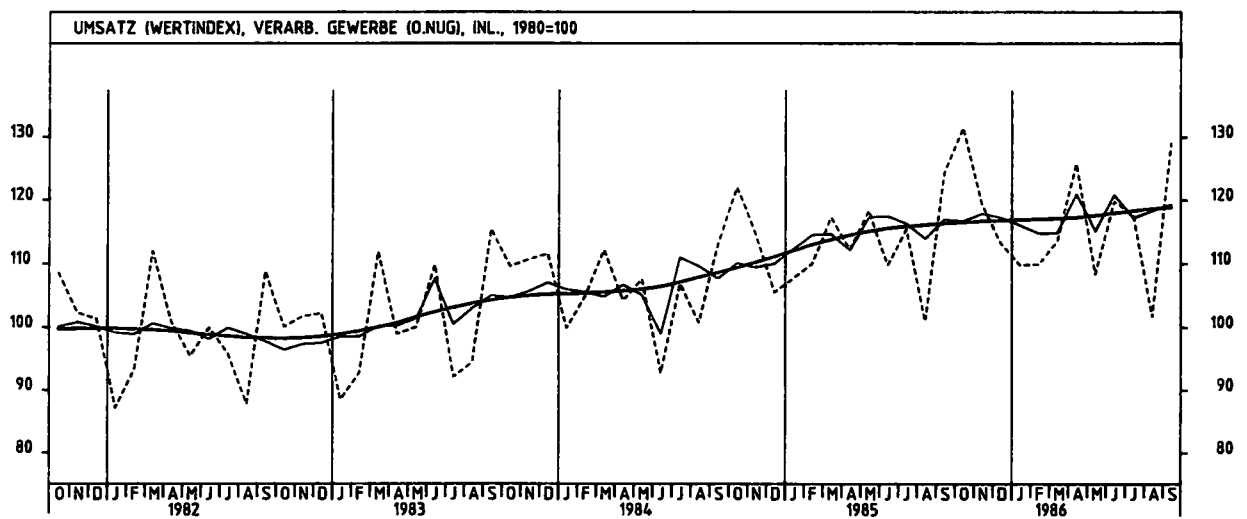
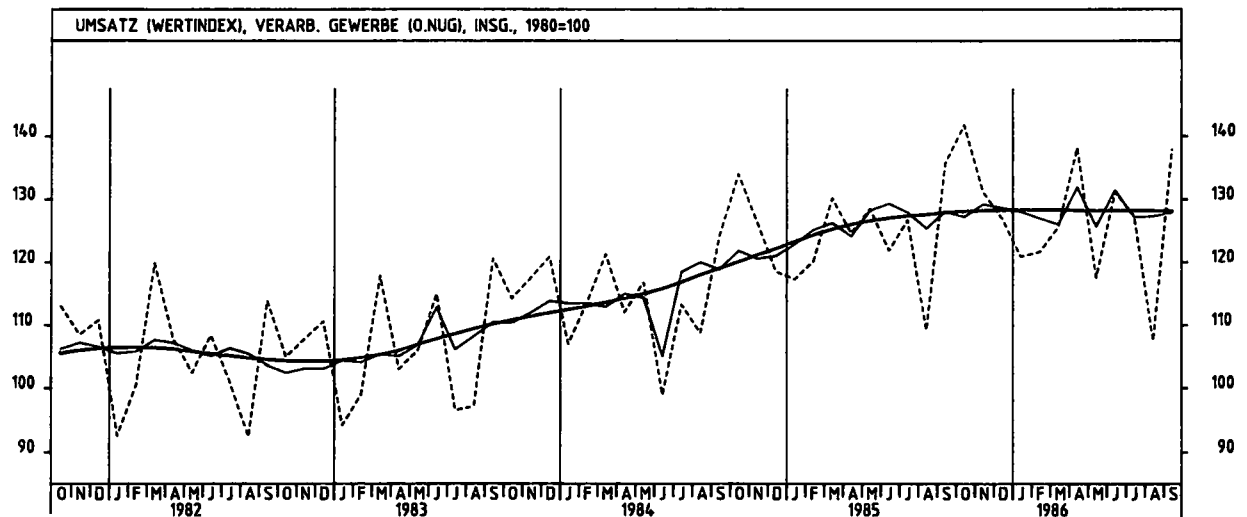
JAHR	MONAT	ORIGINALWERT			KALENDERBEREINIGTER WERT		KALENDER- UND SAISONBEREINIGTER WERT		GLATTE KOMPONENTE	
		1980=100	VERÄNDERUNG VORJAHR	IN O/O GEGEN VORMONAT	1980=100	VERÄNDERUNG IN O/O GEGEN VORMONAT	1980=100	VERÄNDERUNG IN O/O GEGEN VORMONAT		
ELEKTROTECHNIK INSGESAMT										
1985	SEP*	160,0	+20,7	+39,9	154,2	+38,0	145,4	+ 9,7	136,5	
	OKT	145,2	+13,5	- 9,3	137,1	-11,1	137,2	- 5,6	136,9	
	NOV	142,6	+11,3	- 1,8	148,2	+ 8,1	140,1	+ 2,1	137,2	
	DEZ	159,5	+16,8	+11,2	162,6	+ 9,7	143,3	+ 2,3	137,5	
1986	JAN	122,8	+ 0,0	-22,5	119,6	-26,4	133,3	- 7,0	137,6	
	FEB	127,7	+ 0,1	+ 4,0	137,0	+14,5	133,4	+ 0,1	137,7	
	MAR	136,5	- 0,1	+ 6,9	138,1	+ 0,8	135,4	+ 1,5	137,7	
	APR	140,5	+14,6	+ 2,9	137,9	- 0,1	142,5	+ 5,2	137,7	
	MAI	122,8	-10,0	-12,6	130,6	- 5,3	133,0	- 6,7	138,2	
	JUN	142,7	+ 9,6	+16,2	147,7	+13,1	143,8	+ 6,1	138,8	
	JUL	134,8	+ 4,0	- 5,5	126,4	-14,4	138,1	- 4,0	139,5	
	AUG	116,0	+ 1,4	-13,9	115,1	- 8,9	138,3	+ 0,1	139,9	
	SEP	159,7	- 0,2	+37,7	159,1	+38,2	141,2	+ 2,1	140,1	
	ELEKTROTECHNIK INLAND									
	1985	SEP*	146,1	+16,3	+32,7	145,4	+35,1	133,7	+ 5,8	129,7
		OKT	140,3	+14,0	- 4,0	132,0	- 9,2	130,6	- 2,3	130,0
NOV		136,8	+10,6	- 2,5	142,6	+ 8,0	132,8	+ 1,7	130,3	
DEZ		156,0	+22,4	+14,0	160,1	+12,3	139,9	+ 5,3	130,6	
1986	JAN	117,8	- 1,9	-24,5	114,9	-28,2	126,1	- 9,9	130,7	
	FEB	119,7	- 5,2	+ 1,6	128,7	+12,0	123,5	- 2,1	130,9	
	MAR	126,3	+ 0,1	+ 5,5	127,0	- 1,3	128,4	+ 4,0	130,9	
	APR	133,0	+15,7	+ 5,3	130,4	+ 2,7	136,8	+ 6,5	131,2	
	MAI	119,0	-10,3	-10,5	125,8	- 3,5	126,3	- 7,7	132,0	
	JUN	134,6	+11,8	+13,1	139,9	+11,2	138,8	+ 9,9	133,0	
	JUL	127,8	+ 6,4	- 5,1	119,6	-14,5	133,1	- 4,1	134,1	
	AUG	112,5	+ 2,2	-12,0	112,3	- 6,1	133,3	+ 0,2	134,8	
	SEP	152,8	+ 4,6	+35,8	152,6	+35,9	136,7	+ 2,6	135,3	
	ELEKTROTECHNIK AUSLAND									
	1985	SEP*	190,9	+28,9	+54,2	180,3	+49,8	168,2	+15,0	152,5
		OKT	156,1	+12,8	-18,2	148,7	-17,5	152,7	- 9,2	153,0
NOV		158,7	+12,7	- 0,3	161,0	+ 8,3	156,4	+ 2,4	153,4	
DEZ		164,3	+ 6,6	+ 5,5	168,2	+ 4,5	151,2	- 3,3	153,6	
1986	JAN	133,8	+ 3,9	-18,6	129,9	-22,8	149,7	- 1,0	153,6	
	FEB	145,5	+11,6	+ 8,7	155,7	+19,9	156,2	+ 4,3	153,4	
	MAR	159,3	- 0,4	+ 9,5	162,1	+ 4,1	151,0	- 3,3	153,1	
	APR	157,2	+12,8	- 1,3	155,3	- 4,2	156,3	+ 3,5	152,4	
	MAI	131,1	- 9,6	-16,6	140,9	- 9,3	147,1	- 5,9	152,0	
	JUN	160,9	+ 5,8	+22,7	164,1	+16,5	154,0	+ 4,7	151,6	
	JUL	150,4	- 0,1	- 6,5	142,2	-13,3	150,2	- 2,5	151,3	
	AUG	124,0	+ 0,2	-17,6	121,5	-14,6	149,9	- 0,2	150,7	
	SEP	175,1	- 8,3	+41,2	174,8	+43,9	149,3	- 0,4	150,2	
	HERSTELLUNG VON EISEN-,BLECH-UND METALLWAREN INSGESAMT									
	1985	SEP	123,7	+ 7,9	+16,0	124,7	+21,0	119,6	+ 0,2	119,4
		OKT	139,0	+ 5,9	+12,4	130,7	+ 4,8	119,9	+ 0,3	119,8
NOV		123,8	+ 2,1	-10,9	128,9	- 1,4	120,3	+ 0,3	120,2	
DEZ		103,6	+ 5,7	-16,3	110,0	-14,7	119,9	- 0,3	120,6	
1986	JAN	116,9	+ 4,8	+12,8	113,2	+ 2,9	121,3	+ 1,2	121,0	
	FEB	116,3	+ 4,8	- 0,5	124,0	+ 9,5	121,3	+ 0,0	121,4	
	MAR	118,7	- 3,9	+ 2,1	122,0	- 1,6	119,0	- 1,9	122,0	
	APR*	135,2	+13,9	+13,9	128,9	+ 5,7	127,5	+ 7,1	122,6	
	MAI	115,2	- 2,9	-14,6	124,5	- 3,4	122,3	- 4,1	123,2	
	JUN	126,2	+10,7	+ 9,5	130,3	+ 4,7	125,9	+ 2,9	123,8	
	JUL	129,1	+10,0	+ 2,3	120,8	- 7,3	127,0	+ 0,9	124,4	
	AUG	106,5	- 0,1	-17,5	105,4	-12,7	122,9	- 3,2	125,0	
	SEP	132,9	+ 7,4	+24,8	131,7	+25,0	126,3	+ 2,8	125,7	
	HERSTELLUNG VON EISEN-,BLECH-UND METALLWAREN INLAND									
	1985	SEP	116,1	+ 6,0	+16,2	117,2	+21,1	110,9	+ 0,1	110,7
		OKT	130,6	+ 4,4	+12,5	123,2	+ 5,1	111,3	+ 0,4	111,0
NOV		115,8	+ 0,4	-11,3	120,4	- 2,3	111,4	+ 0,1	111,3	
DEZ		95,1	+ 3,6	-17,9	100,2	-16,8	110,7	- 0,6	111,7	
1986	JAN	108,8	+ 4,6	+14,4	105,3	+ 5,1	112,9	+ 2,0	112,1	
	FEB	105,3	+ 2,9	- 3,2	112,5	+ 6,8	111,9	- 0,9	112,6	
	MAR	108,9	- 4,8	+ 3,4	111,9	- 0,5	110,0	- 1,7	113,3	
	APR*	124,7	+12,5	+14,5	120,6	+ 7,8	117,9	+ 7,2	114,0	
	MAI	106,5	- 3,2	-14,6	114,6	- 5,0	113,7	- 3,6	114,7	
	JUN	116,6	+12,1	+ 9,5	120,2	+ 4,9	117,8	+ 3,6	115,4	
	JUL	121,6	+10,0	+ 4,3	114,2	- 5,0	118,6	+ 0,7	116,1	
	AUG	101,5	+ 1,6	-16,5	100,8	-11,7	115,5	- 2,6	116,8	
	SEP	125,6	+ 8,2	+23,7	124,5	+23,5	118,0	+ 2,2	117,6	
	HERSTELLUNG VON EISEN-,BLECH-UND METALLWAREN AUSLAND									
	1985	SEP	152,1	+13,8	+15,6	152,7	+21,0	152,0	+ 0,3	151,6
		OKT	170,3	+10,7	+12,0	159,6	+ 4,5	152,2	+ 0,1	152,4
NOV		153,2	+ 6,9	-10,0	159,8	+ 0,1	153,1	+ 0,6	153,1	
DEZ		135,1	+11,9	-11,8	145,4	- 9,0	154,3	+ 0,8	153,7	
1986	JAN	146,8	+ 5,2	+ 8,7	142,6	- 1,9	152,1	- 1,4	154,2	
	FEB	156,8	+ 9,5	+ 6,8	166,8	+17,0	156,4	+ 2,8	154,6	
	MAR	154,9	- 1,1	- 1,2	159,0	- 4,7	152,6	- 2,4	155,0	
	APR*	173,6	+17,4	+12,1	165,3	+ 4,0	161,0	+ 5,5	155,0	
	MAI	147,6	- 2,1	-15,0	160,5	- 2,9	153,9	- 4,4	155,2	
	JUN	161,6	+ 7,2	+ 9,5	166,9	+ 4,0	155,8	+ 1,2	155,4	
	JUL	156,9	+ 9,7	- 2,9	145,9	-12,6	158,4	+ 1,7	155,5	
	AUG	124,8	- 5,2	-20,5	122,2	-16,2	150,0	- 5,3	155,6	
	SEP	160,0	+ 5,2	+28,2	158,9	+30,0	157,1	+ 4,7	155,8	

B UMSÄTZE IM VERARBEITENDEN GEWERBE UND IM BAUHAUPTGEWERBE

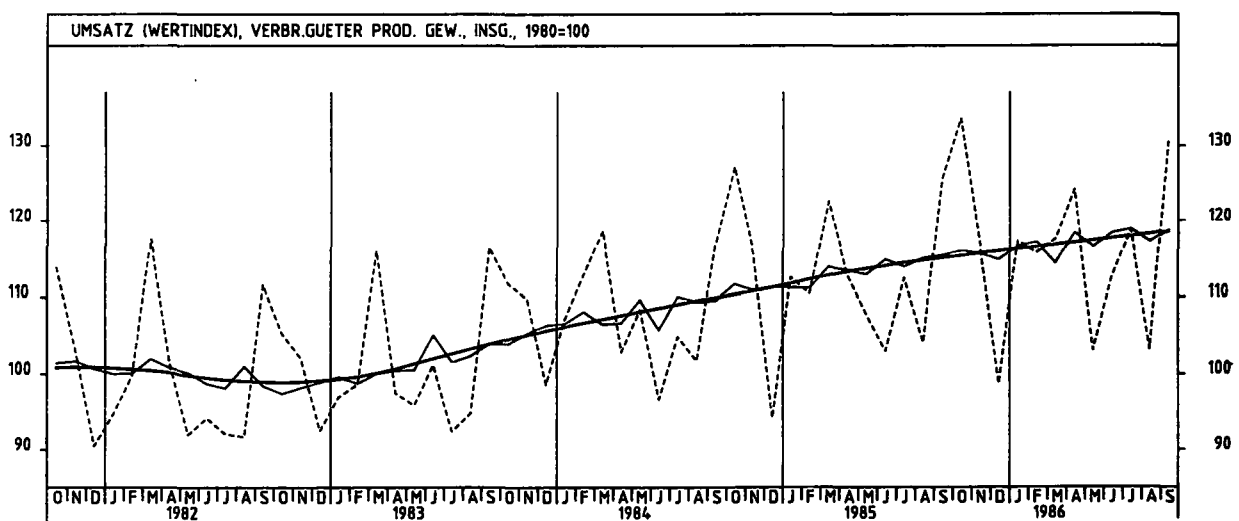
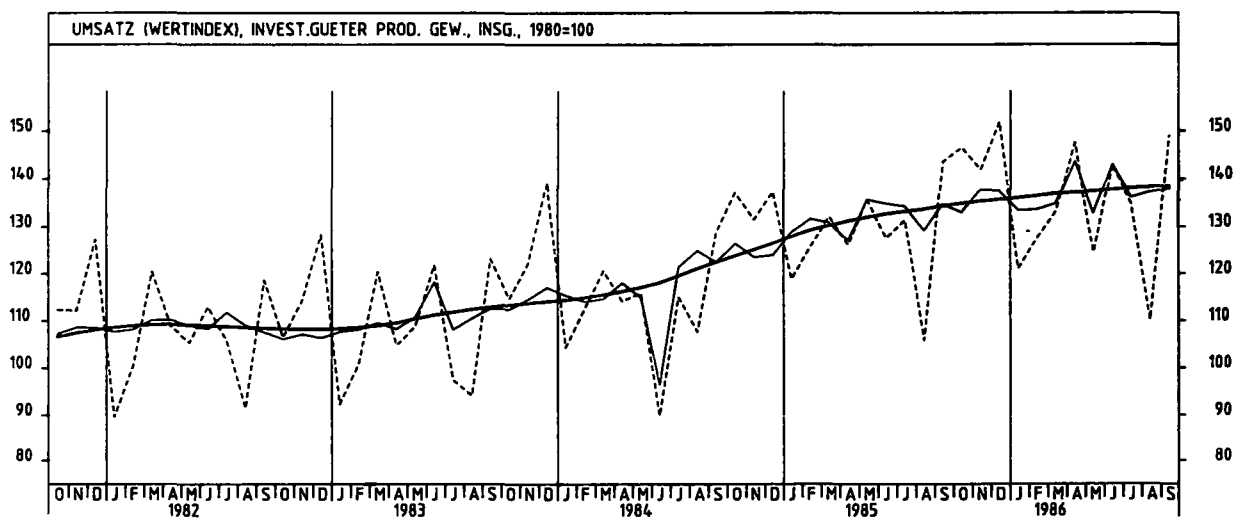
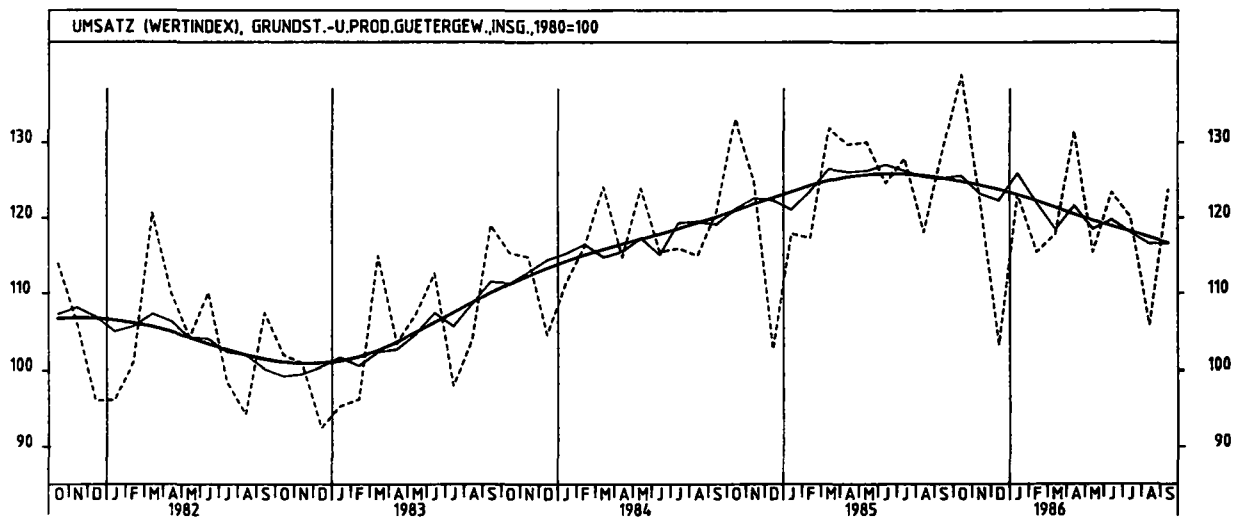
5.1 WERTINDEX (1980 = 100)

JAHR	MONAT	ORIGINALWERT			KALENDERBEREINIGTER WERT		KALENDER- UND SAISON- BEREINIGTER WERT		GLATTE KOMPONENTE
		1980*100	VERÄNDERUNG VORJAHR	IN O/O GEGEN VORMONAT	1980*100	VERÄNDERUNG IN O/O GEGEN VORMONAT	1980*100	VERÄNDERUNG IN O/O GEGEN VORMONAT	1980*100
TEXTILGEWERBE INSGESAMT									
1985	SEP	121,0	+ 9,8	+37,8	121,5	+43,6	112,6	- 0,3	112,0
	OKT	133,7	+ 7,1	+10,5	126,1	+ 3,8	113,1	+ 0,4	112,2
	NOV	117,6	+ 2,1	-12,0	122,0	- 3,3	112,3	- 0,7	112,4
	DEZ	93,4	+ 6,7	-20,6	98,9	-18,9	111,3	- 0,9	112,6
1986	JAN	116,5	+ 4,4	+24,7	112,6	+13,9	112,5	+ 1,1	112,6
	FEB	113,1	+ 4,7	- 2,9	120,6	+ 7,1	112,9	+ 0,4	112,5
	MAR	113,3	- 4,5	+ 0,2	117,0	- 3,0	110,3	- 2,3	112,4
	APR	121,7	+10,4	+ 7,4	119,4	+ 2,1	114,4	+ 3,7	112,2
	MAI	99,1	- 7,6	-18,6	108,4	- 9,2	110,1	- 3,8	111,9
	JUN	108,9	+ 6,8	+ 9,9	112,2	+ 3,8	112,1	+ 1,8	111,5
	JUL	110,7	+ 2,7	+ 1,7	103,4	- 7,8	112,2	+ 0,1	111,2
	AUG	81,9	- 6,7	-26,0	81,0	-21,7	109,4	- 2,5	110,9
	SEP	120,7	- 0,2	+47,4	119,1	+47,0	110,0	+ 0,5	110,6
TEXTILGEWERBE INLAND									
1985	SEP	110,5	+ 7,9	+40,1	111,0	+45,7	102,3	- 0,3	101,7
	OKT	123,1	+ 4,9	+11,4	116,0	+ 4,5	102,5	+ 0,2	101,9
	NOV	109,0	+ 1,7	-11,5	113,3	- 2,3	102,5	+ 0,0	102,0
	DEZ	84,9	+ 5,5	-22,1	90,0	-20,6	101,0	- 1,5	102,0
1986	JAN	106,2	+ 3,5	+25,1	102,8	+14,2	102,4	+ 1,4	102,1
	FEB	101,9	+ 3,6	- 4,0	108,6	+ 5,6	102,2	- 0,2	102,0
	MAR	101,7	- 6,5	- 0,2	105,2	- 3,1	99,1	- 3,0	101,8
	APR	110,1	+ 9,0	+ 8,3	107,8	+ 2,5	103,4	+ 4,3	101,7
	MAI	89,5	- 7,7	-18,7	98,0	- 9,1	100,2	- 3,1	101,6
	JUN	97,8	+ 7,4	+ 9,3	100,9	+ 3,0	102,3	+ 2,1	101,4
	JUL	99,2	+ 2,1	+ 1,4	92,5	- 8,3	101,9	- 0,4	101,3
	AUG	74,5	- 5,6	-24,9	73,9	-20,1	100,2	- 1,7	101,2
	SEP	111,4	+ 0,8	+49,5	109,8	+48,6	100,8	+ 0,6	101,0
TEXTILGEWERBE AUSLAND									
1985	SEP	162,9	+15,2	+32,1	164,1	+38,8	154,0	+ 0,3	152,6
	OKT	176,3	+14,0	+ 8,2	167,2	+ 1,9	155,4	+ 0,9	153,5
	NOV	152,0	+ 3,3	-13,8	156,3	- 6,5	151,1	- 2,8	153,9
	DEZ	127,1	+10,4	-16,4	133,7	-14,5	152,3	+ 0,8	154,2
1986	JAN	157,6	+ 6,8	+24,0	151,8	+13,5	152,9	+ 0,4	154,4
	FEB	157,6	+ 7,7	+ 0,0	168,4	+10,9	155,3	+ 1,6	154,2
	MAR	159,6	+ 1,3	+ 1,3	164,1	- 2,6	154,3	- 0,6	154,0
	APR*	168,0	+14,3	+ 5,3	163,0	- 0,7	159,5	+ 3,4	153,4
	MAI	137,2	- 7,1	-18,3	147,9	- 9,3	149,1	- 6,5	152,4
	JUN	153,4	+ 5,4	+11,8	157,8	+ 6,7	151,4	+ 1,5	151,4
	JUL	156,4	+ 4,1	+ 2,0	147,2	- 6,7	152,9	+ 1,0	150,4
	AUG	111,5	- 9,6	-28,7	110,0	-25,3	146,0	- 4,5	149,5
	SEP	157,7	- 3,2	+41,4	156,4	+42,2	146,4	+ 0,3	148,7
BEKLEIDUNGSGEWERBE INSGESAMT									
1985	SEP	153,4	+ 7,0	+19,1	154,3	+22,8	111,1	+ 3,5	109,5
	OKT	123,6	+ 3,9	-19,4	117,5	-23,8	110,5	- 0,5	109,9
	NOV	91,4	+ 8,4	-26,1	95,1	-19,1	113,3	+ 2,5	110,4
	DEZ	76,0	+11,9	-16,8	78,6	-17,4	110,9	- 2,1	110,8
1986	JAN	123,6	+ 6,3	+62,6	120,1	+52,8	112,6	+ 1,5	111,2
	FEB	132,8	+ 4,0	+ 7,4	142,7	+18,8	111,7	- 0,8	111,5
	MAR	133,0	- 3,1	+ 0,2	135,1	- 5,3	108,2	- 3,1	111,7
	APR	102,2	+ 8,0	-23,2	100,7	-25,5	111,4	+ 3,0	112,1
	MAI	64,5	- 0,8	-36,9	71,2	-29,3	111,9	+ 0,4	112,7
	JUN	73,7	+13,2	+14,3	75,0	+ 5,3	111,7	- 0,2	113,3
	JUL	125,0	+ 6,7	+69,6	119,3	+59,1	115,8	+ 3,7	113,9
	AUG	135,8	+ 5,4	+ 8,6	134,6	+12,8	116,2	+ 0,3	114,4
	SEP	158,4	+ 3,3	+16,6	157,5	+17,0	114,1	- 1,8	114,8
BEKLEIDUNGSGEWERBE INLAND									
1985	SEP	138,5	+ 5,0	+22,6	139,4	+26,3	102,1	+ 2,8	101,3
	OKT	116,8	+ 2,1	-15,7	111,0	-20,4	102,1	+ 0,0	101,5
	NOV	91,5	+ 8,8	-21,7	95,3	-14,1	105,8	+ 3,6	101,8
	DEZ	72,1	+ 9,7	-21,2	74,7	-21,6	102,3	- 3,3	102,0
1986	JAN	110,6	+ 4,3	+53,4	107,4	+43,8	103,3	+ 1,0	102,2
	FEB	117,9	+ 2,5	+ 6,6	126,6	+17,9	102,1	- 1,2	102,3
	MAR	118,4	- 5,9	+ 0,4	120,7	- 4,7	98,1	- 3,9	102,3
	APR	97,6	+ 6,8	-17,6	96,0	-20,5	102,2	+ 4,2	102,4
	MAI	64,2	- 3,7	-34,2	70,3	-26,8	102,2	+ 0,0	102,7
	JUN	68,6	+10,8	+ 6,9	69,9	- 0,6	102,1	- 0,1	103,2
	JUL	108,8	+ 3,8	+58,6	103,5	+48,1	104,6	+ 2,4	103,6
	AUG	116,9	+ 3,5	+ 7,4	116,0	+12,1	105,1	+ 0,5	103,9
	SEP	142,1	+ 2,6	+21,6	141,1	+21,6	103,7	- 1,3	104,0
BEKLEIDUNGSGEWERBE AUSLAND									
1985	SEP*	246,1	+14,4	+ 8,3	246,9	+11,3	167,6	+ 6,5	161,0
	OKT	166,0	+12,2	-32,5	159,9	-35,6	163,0	- 2,7	162,4
	NOV	91,2	+ 7,0	-45,1	94,6	-40,5	160,6	- 1,5	164,1
	DEZ	99,8	+22,2	+ 9,4	102,0	+ 7,8	164,7	+ 2,6	165,8
1986	JAN	204,5	+13,0	+104,9	199,7	+85,8	170,5	+ 3,5	167,4
	FEB	226,8	+ 9,3	+10,9	244,6	+22,5	171,4	+ 0,5	168,9
	MAR	223,3	+ 7,1	- 1,5	222,8	- 8,9	170,2	- 0,7	170,8
	APR	131,3	+15,1	-41,2	130,5	-41,4	169,4	- 0,5	172,8
	MAI	66,5	+21,8	-49,4	76,5	-41,4	172,2	+ 1,7	174,7
	JUN	105,3	+23,9	+58,3	106,7	+39,5	172,7	+ 0,3	176,6
	JUL	226,3	+16,3	+114,9	218,3	+104,6	185,7	+ 7,5	178,4
	AUG	253,9	+11,7	+12,2	250,7	+14,8	185,1	- 0,3	180,4
	SEP	260,3	+ 5,8	+ 2,5	260,5	+ 3,9	179,9	- 2,8	182,4

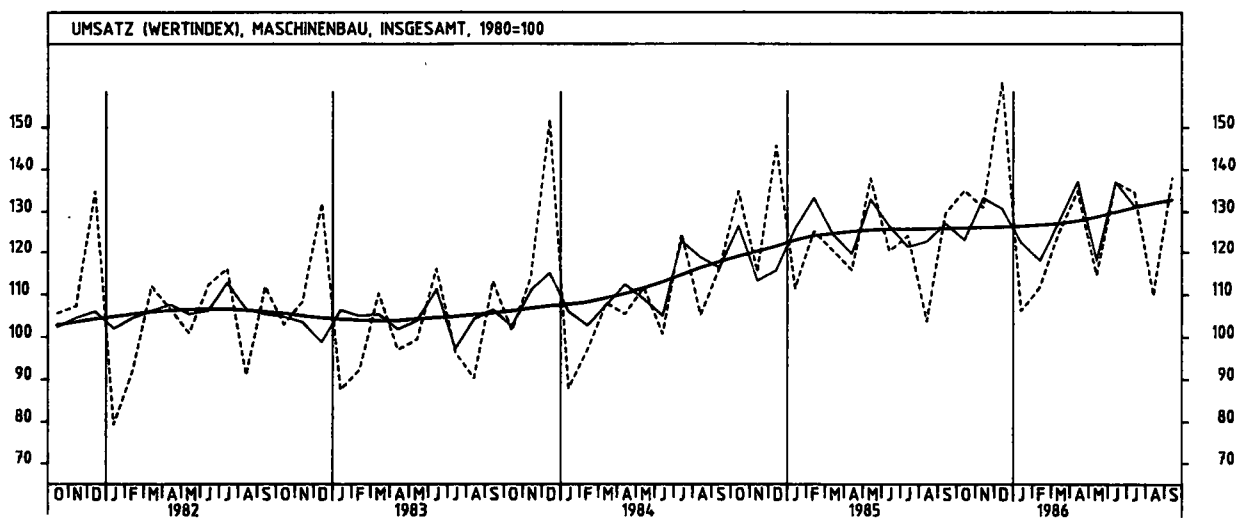
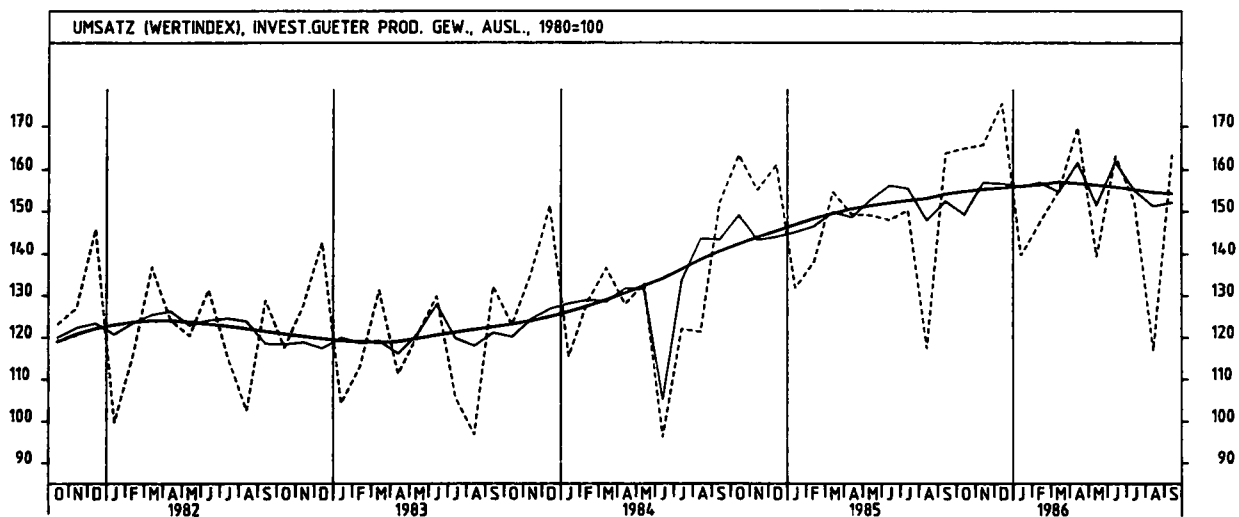
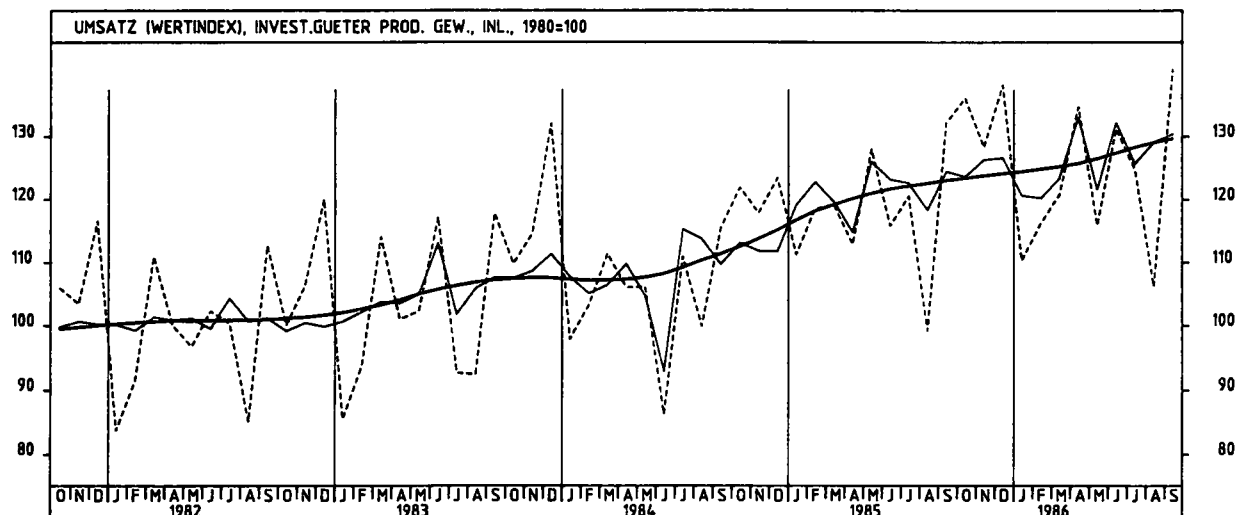
5 UMSATZE IM VERARBEITENDEN GEWERBE UND IM BAUHAUPTGEWERBE



5 UMSÄTZE IM VERARBEITENDEN GEWERBE UND IM BAUHAUPTGEWERBE



5 UMSATZE IM VERARBEITENDEN GEWERBE UND IM BAUHAUPTGEWERBE



5 UMSÄTZE IM VERARBEITENDEN GEWERBE UND IM BAUHAUPTGEWERBE

5.1 WERTINDEX (1980 = 100)

JAHR	MONAT	ORIGINALWERT			KALENDERBEREINIGTER WERT		KALENDER- UND SAISON- BEREINIGTER WERT		GLATTE KOMPONENTE
		1980*100	VERÄNDERUNG VORJAHR	IN O/O GEGEN VORMONAT	1980*100	VERÄNDERUNG IN O/O GEGEN VORMONAT	1980*100	VERÄNDERUNG IN O/O GEGEN VORMONAT	1980*100
BAUHAUPTGEWERBE									
1985	AUG	97,3	- 6,9	- 8,6	93,6	- 8,7	88,8	- 1,8	88,7
	SEP	102,5	- 4,4	+ 5,3	100,9	+ 7,8	88,1	- 0,8	88,2
	OKT	117,3	+ 0,4	+14,4	113,4	+12,4	91,8	+ 4,2	87,9
	NOV	108,3	- 8,1	- 7,7	110,8	- 2,3	86,7	- 5,6	87,6
	DEZ	114,6	-12,8	+ 6,0	115,7	+ 4,4	81,9	- 5,5	87,3
1986	JAN	56,7	+10,5	-50,6	54,8	-52,6	92,9	+13,4	87,1
	FEB	42,8	- 9,3	-24,5	44,6	-18,6	86,5	- 6,8	87,0
	MAR	52,5	-19,6	+22,7	52,9	+18,6	82,7	- 4,4	87,2
	APR	76,3	+ 1,5	+45,3	77,3	+46,1	89,1	+ 7,7	87,5
	MAI	81,3	- 7,4	- 6,6	90,8	+17,5	89,3	+ 0,2	87,8
	JUN	97,0	+ 4,3	+19,3	95,0	+ 4,6	85,6	- 4,1	88,2
	JUL	108,4	+ 1,8	+11,8	104,8	+10,3	91,2	+ 6,5	88,6
	AUG	97,3	+ 0,0	-10,2	94,8	- 9,5	89,9	- 1,4	88,9
WOHNUNGSBAU									
1985	AUG	85,4	-20,8	-13,9	81,5	-13,9	78,4	- 5,1	79,1
	SEP	88,6	-18,1	+ 4,1	87,2	+ 7,0	76,7	- 2,2	77,9
	OKT	100,1	-12,7	+13,0	96,6	+10,8	79,8	+ 4,0	76,7
	NOV	91,8	-19,2	- 8,3	94,0	- 2,7	74,6	- 6,5	75,6
	DEZ	96,4	-28,4	+ 5,0	97,5	+ 3,7	64,5	-13,5	74,7
1986	JAN	48,1	- 5,1	-50,1	46,3	-52,5	82,0	+27,1	74,0
	FEB	35,3	-11,8	-26,6	36,7	-20,7	78,5	- 4,3	73,5
	MAR	44,5	-33,1	+17,6	42,0	+14,4	69,7	-11,2	73,1
	APR	66,5	-10,9	+60,2	67,4	+60,5	74,0	+ 6,2	72,5
	MAI	69,6	-19,4	+ 4,7	77,6	+15,1	71,7	- 3,1	71,8
	JUN	81,3	- 4,7	+16,8	79,1	+ 1,9	68,8	- 4,0	71,2
	JUL	88,4	-10,5	+ 8,7	85,4	+ 8,0	72,3	+ 5,1	70,8
	AUG	76,2	-10,5	-13,8	74,7	-12,5	71,8	- 0,7	70,4
ÖFFENTLICHER- UND VERKEHRSSBAU									
1985	AUG	100,7	+ 2,1	- 6,8	97,5	- 7,1	88,6	- 1,9	89,2
	SEP	108,2	- 7,1	+ 7,4	107,6	+10,4	90,5	+ 2,1	89,5
	OKT	125,2	+ 9,6	+15,7	122,0	+13,4	93,5	+ 3,3	89,9
	NOV	119,7	+ 0,0	- 4,4	122,1	+ 0,1	88,4	- 5,5	90,3
	DEZ	122,2	+ 2,7	+ 2,1	122,1	+ 0,0	90,4	+ 2,3	90,6
1986	JAN	54,7	+28,7	-55,2	53,2	-56,4	94,6	+ 4,6	90,9
	FEB	38,7	+ 4,6	-29,3	40,8	-23,3	88,9	- 6,0	91,2
	MAR	49,8	- 7,6	+28,7	49,3	+20,8	86,2	- 3,0	91,8
	APR	75,4	+10,2	+51,4	76,8	+55,8	93,6	+ 8,6	92,5
	MAI	85,0	+ 0,1	+12,7	91,5	+19,1	93,3	- 0,3	93,3
	JUN	103,8	+12,7	+22,1	102,3	+11,8	93,6	+ 0,3	94,1
	JUL	117,0	+ 8,3	+12,7	113,9	+11,3	97,3	+ 4,0	94,9
	AUG	106,9	+ 6,2	- 8,6	104,2	- 8,5	95,8	- 1,5	95,5

5 UMSÄTZE IM VERARBEITENDEN GEWERBE UND IM BAUHAUPTGEWERBE

5.2 VOLUMENINDEX (1980 = 100)

JAHR	MONAT	ORIGINALWERT			KALENDERBEREINIGTER WERT		KALENDER- UND SAISON- BEREINIGTER WERT		GLATTE KOMPONENTE
		1980=100	VERÄNDERUNG IN O/O GEGEN VORJAHR	VORMONAT	1980=100	VERÄNDERUNG IN O/O GEGEN VORMONAT	1980=100	VERÄNDERUNG IN O/O GEGEN VORMONAT	1980=100
VERARBEITENDES GEWERBE (OHNE NAHRUNGS- UND GENUSSMITTELGEWERBE) INSGESAMT									
1985	SEP	114,0	+ 6,6	+24,2	115,1	+28,9	107,6	+ 1,8	107,5
	OKT	119,3	+ 3,6	+ 4,6	112,2	- 2,5	106,9	- 0,7	107,6
	NOV	110,5	+ 1,8	- 7,4	115,2	+ 2,7	108,7	+ 1,7	107,7
	DEZ	107,0	+ 5,3	- 3,2	111,3	- 3,4	107,9	- 0,7	107,8
1986	JAN	101,6	+ 1,5	- 5,0	98,5	-11,5	107,6	- 0,3	107,8
	FEB	102,3	+ 0,1	+ 0,7	109,5	+11,2	106,7	- 0,8	107,8
	MAR	105,5	- 4,4	+ 3,1	108,0	- 1,4	106,0	- 0,7	107,9
	APR	116,1	+10,5	+10,0	113,8	+ 5,4	111,0	+ 4,7	107,9
	MAI	98,9	- 8,5	-14,8	106,3	- 6,6	106,1	- 4,4	107,9
	JUN	110,4	+ 7,7	+11,6	114,1	+ 7,3	110,6	+ 4,2	108,0
	JUL	107,2	+ 0,8	- 2,9	100,2	-12,2	107,3	- 3,0	108,0
	AUG	90,6	- 1,3	-15,5	90,1	-10,1	107,5	+ 0,2	108,0
	SEP	116,3	+ 2,0	+28,4	115,4	+28,1	107,9	+ 0,4	108,0
	VERARBEITENDES GEWERBE (OHNE NAHRUNGS- UND GENUSSMITTELGEWERBE) INLAND								
1985	SEP	104,7	+ 7,3	+23,0	105,7	+28,0	98,5	+ 2,2	98,0
	OKT	110,8	+ 5,4	+ 5,8	103,9	- 1,7	98,4	- 0,1	98,1
	NOV	100,7	+ 2,0	- 9,1	105,0	+ 1,1	99,4	+ 1,0	98,2
	DEZ	95,5	+ 5,3	- 5,2	99,7	- 5,0	98,5	- 0,9	98,2
1986	JAN	92,3	+ 0,2	- 3,4	89,3	-10,4	97,7	- 0,8	98,3
	FEB	92,4	- 1,6	+ 0,1	98,8	+10,6	96,6	- 1,1	98,4
	MAR	95,6	- 4,2	+ 3,5	97,7	- 1,1	96,7	+ 0,1	96,5
	APR	105,9	+11,5	+10,8	103,9	+ 6,3	102,0	+ 5,5	98,7
	MAI	91,2	- 8,6	-13,9	98,6	- 5,1	97,2	- 4,7	99,0
	JUN	100,8	+ 8,9	+10,5	104,2	+ 5,7	101,4	+ 4,3	99,3
	JUL	99,2	+ 2,0	- 1,6	92,6	-11,1	98,7	- 2,7	99,6
	AUG	85,8	+ 0,8	-13,5	85,5	- 7,7	100,0	+ 1,3	99,9
	SEP	108,7	+ 3,8	+26,7	107,9	+26,2	100,3	+ 0,3	100,1
	VERARBEITENDES GEWERBE (OHNE NAHRUNGS- UND GENUSSMITTELGEWERBE) AUSLAND								
1985	SEP	134,8	+ 5,7	+26,3	136,1	+30,2	127,8	+ 1,3	128,7
	OKT	138,1	+ 0,6	+ 2,4	131,1	- 3,7	126,1	- 1,3	128,8
	NOV	132,6	+ 1,8	- 4,0	138,0	+ 5,3	129,3	+ 2,5	128,9
	DEZ	132,4	+ 5,3	- 0,2	136,0	- 1,4	128,9	- 0,3	128,8
1986	JAN	122,2	+ 3,7	- 7,7	118,9	-12,6	129,7	+ 0,6	128,8
	FEB	124,2	+ 2,6	+ 1,6	133,2	+12,0	129,0	- 0,5	128,7
	MAR	127,6	- 4,5	+ 2,7	130,5	- 2,0	126,5	- 1,9	128,8
	APR	139,2	+ 9,1	+ 9,1	137,0	+ 5,0	131,7	+ 4,1	128,3
	MAI	115,9	- 8,4	-16,7	122,2	-10,8	125,2	- 4,9	127,9
	JUN	131,9	+ 5,9	+13,8	135,4	+10,8	130,9	+ 4,6	127,4
	JUL	125,3	- 0,9	- 5,0	118,3	-12,6	127,0	- 3,0	126,8
	AUG	101,3	- 5,1	-19,2	100,3	-15,2	124,1	- 2,3	126,2
	SEP	133,2	- 1,2	+31,5	132,5	+32,1	124,9	+ 0,6	125,8
	GRUNDSTOFF- UND PRODUKTIONS- GÜTERGEWERBE INSGESAMT								
1985	SEP	107,8	+ 4,2	+ 9,2	108,8	+14,0	104,8	- 0,4	105,1
	OKT	117,0	+ 2,8	+ 8,5	110,7	+ 1,7	105,6	+ 0,8	104,9
	NOV	103,4	- 3,1	-11,6	106,7	- 3,6	103,9	- 1,6	104,8
	DEZ	87,5	+ 0,0	-15,4	91,5	-14,2	103,1	- 0,8	104,6
1986	JAN	104,6	+ 4,8	+19,5	101,0	+10,4	106,9	+ 3,7	104,4
	FEB	98,5	- 0,4	- 5,8	105,2	+ 4,2	104,1	- 2,6	104,2
	MAR	101,0	- 8,7	+ 2,5	104,5	- 0,7	101,7	- 2,3	104,1
	APR	113,5	+ 4,7	+12,4	111,7	+ 6,9	108,2	+ 3,4	103,9
	MAI	100,3	- 7,5	-11,6	106,6	- 4,6	103,2	- 1,9	103,8
	JUN	107,8	+ 3,8	+ 7,5	111,2	+ 4,3	104,6	+ 1,4	103,7
	JUL	105,6	- 1,1	- 2,0	99,4	-10,6	104,0	- 0,6	103,7
	AUG	93,5	- 5,3	-11,5	92,9	- 6,5	103,0	- 1,0	103,6
	SEP	109,7	+ 1,8	+17,3	108,1	+16,4	103,9	+ 0,9	103,6
	GRUNDSTOFF- UND PRODUKTIONS- GÜTERGEWERBE INLAND								
1985	SEP	99,0	+ 3,3	+ 9,9	99,8	+14,4	94,4	- 0,6	94,9
	OKT	108,8	+ 3,2	+ 9,9	102,7	+ 2,9	95,6	+ 1,3	94,9
	NOV	94,5	- 3,0	-13,1	97,8	- 4,8	94,2	- 1,5	94,9
	DEZ	76,7	- 0,9	-18,8	80,6	-17,6	93,0	- 1,3	94,8
1986	JAN	93,0	+ 5,7	+21,3	89,7	+11,3	97,1	+ 4,4	94,8
	FEB	87,4	+ 1,2	- 6,0	93,3	+ 4,0	94,9	- 2,3	94,8
	MAR	90,7	- 7,6	+ 3,8	93,9	+ 0,6	92,6	- 2,4	94,8
	APR	102,5	+ 5,3	+13,0	100,8	+ 7,3	95,6	+ 3,2	94,8
	MAI	91,9	- 6,3	-10,3	98,1	- 2,7	94,5	- 1,2	94,9
	JUN	99,2	+ 6,0	+ 7,9	102,3	+ 4,3	96,0	+ 1,6	94,9
	JUL	98,5	+ 0,7	- 0,7	92,6	- 9,5	95,4	- 0,6	95,0
	AUG	87,1	- 3,3	-11,6	86,7	- 6,4	94,7	- 0,7	95,1
	SEP	102,0	+ 3,0	+17,1	100,7	+16,1	95,3	+ 0,6	95,2
	GRUNDSTOFF- UND PRODUKTIONS- GÜTERGEWERBE AUSLAND								
1985	SEP	127,0	+ 5,7	+ 7,8	128,2	+12,7	127,2	- 0,2	127,2
	OKT	134,9	+ 2,6	+ 6,2	128,4	+ 0,2	127,2	+ 0,0	126,9
	NOV	122,9	- 2,8	- 8,9	125,9	- 1,9	125,0	- 1,7	126,6
	DEZ	111,2	+ 1,9	- 9,5	114,9	- 8,7	125,6	+ 0,5	126,2
1986	JAN	130,3	+ 4,0	+17,2	126,1	+ 9,7	128,4	+ 2,2	125,7
	FEB	123,1	- 2,1	- 5,5	131,7	+ 4,4	124,5	- 3,0	125,2
	MAR	124,0	- 9,7	+ 0,7	127,8	- 3,0	121,7	- 2,2	124,7
	APR	137,9	+ 4,5	+11,2	136,2	+ 6,6	127,1	+ 4,4	124,2
	MAI	119,4	- 8,5	-13,4	125,7	- 7,7	122,9	- 3,3	123,7
	JUN	126,9	+ 0,3	+ 6,3	130,9	+ 4,1	123,8	+ 0,7	123,4
	JUL	121,4	- 3,8	- 4,3	114,7	-12,4	123,1	- 0,6	123,0
	AUG	107,8	- 8,5	-11,2	106,6	- 7,1	121,1	- 1,6	122,6
	SEP	126,9	- 0,1	+17,7	124,8	+17,1	123,2	+ 1,7	122,2

5 UMSÄTZE IM VERARBEITENDEN GEWERBE UND IM BAUHAUPTGEWERBE

5.2 VOLUMENINDEX (1980 = 100)

JAHR	MONAT	ORIGINALWERT			KALENDERBEREINIGTER WERT		KALENDER- UND SAISON- BEREINIGTER WERT		GLATTE KOMPONENTE	
		1980*100	VERÄNDERUNG IN O/O GEGEN VORJAHR VORMONAT		1980*100	VERÄNDERUNG IN O/O GEGEN VORMONAT	1980*100	VERÄNDERUNG IN O/O GEGEN VORMONAT	1980*100	
INVESTITIONSGÜTER PRODUZIERENDES GEWERBE INSGESAMT										
1985	SEP	120,6	+ 8,6	+35,7	122,0	+39,7	113,0	+ 3,9	112,7	
	OKT	123,0	+ 4,3	+ 2,0	116,1	- 4,8	111,4	- 1,4	112,9	
	NOV	119,0	+ 5,3	- 3,3	124,2	+ 7,0	115,3	+ 3,5	113,1	
	DEZ	127,2	+ 7,9	+ 6,9	130,0	+ 4,7	114,5	- 0,7	113,2	
1986	JAN	100,8	- 0,7	-20,8	98,1	-24,5	111,3	- 2,8	113,3	
	FEB	106,2	- 0,8	+ 5,4	114,1	+16,3	111,1	- 0,2	113,4	
	MAR	110,4	- 1,6	+ 4,0	111,8	- 2,0	111,8	+ 0,6	113,7	
	APR	122,1	+14,5	+10,6	120,2	+ 7,5	119,3	+ 6,7	113,6	
	MAI	102,6	-10,2	-16,0	109,4	- 9,0	110,1	- 7,7	113,6	
	JUN	117,9	+ 9,6	+14,9	121,7	+11,2	118,0	+ 7,2	113,7	
	JUL	110,8	+ 0,4	- 6,0	104,0	-14,5	112,1	- 5,0	113,7	
	AUG	90,4	+ 1,7	-18,4	90,1	-13,4	113,3	+ 1,1	113,7	
	SEP	122,2	+ 1,3	+35,2	121,6	+35,0	112,9	- 0,4	113,7	
	INVESTITIONSGÜTER PRODUZIERENDES GEWERBE INLAND									
	1985	SEP	111,4	+11,7	+33,3	112,5	+38,0	104,9	+ 4,9	103,6
		OKT	114,6	+ 9,1	+ 2,9	107,6	- 4,4	104,1	- 0,8	103,7
NOV		108,0	+ 6,5	- 5,8	112,8	+ 4,8	106,3	+ 2,1	103,9	
DEZ		116,2	+ 9,3	+ 7,6	119,7	+ 6,1	105,9	- 0,4	104,0	
1986	JAN	92,2	- 3,4	-20,7	89,7	-25,1	101,1	- 4,5	104,1	
	FEB	97,0	- 4,2	+ 5,2	104,0	+15,5	100,3	- 0,8	104,3	
	MAR	100,7	- 1,0	+ 3,8	101,4	- 2,5	102,9	+ 2,6	104,4	
	APR	112,1	+17,1	+11,3	110,4	+ 8,9	110,9	+ 7,8	104,6	
	MAI	96,0	-11,3	-14,4	103,6	- 6,2	101,3	- 8,7	105,0	
	JUN	108,5	+10,9	+13,0	112,1	+ 8,2	109,4	+ 8,0	105,8	
	JUL	103,0	+ 1,4	- 5,1	96,3	-14,1	103,7	- 5,2	106,0	
	AUG	87,4	+ 4,5	-15,1	87,0	- 9,7	106,9	+ 3,1	106,4	
	SEP	115,7	+ 3,9	+32,4	118,3	+32,5	107,0	+ 0,1	106,7	
	INVESTITIONSGÜTER PRODUZIERENDES GEWERBE AUSLAND									
	1985	SEP	136,5	+ 4,5	+39,3	137,7	+42,4	126,9	+ 2,6	128,3
		OKT	137,4	- 1,9	+ 0,7	130,6	- 5,0	124,0	- 2,3	128,7
NOV		138,0	+ 3,9	+ 0,4	144,1	+10,2	130,4	+ 5,2	128,8	
DEZ		146,3	+ 6,1	+ 6,0	148,9	+ 3,3	129,6	- 0,6	128,9	
1986	JAN	115,6	+ 3,2	-21,0	113,1	-24,0	129,2	- 0,3	129,0	
	FEB	122,0	+ 4,3	+ 5,5	131,1	+15,9	129,7	+ 0,4	129,1	
	MAR	127,3	- 2,4	+ 4,3	129,3	- 1,4	127,4	- 1,8	129,5	
	APR	139,3	+11,2	+ 9,4	137,2	+ 6,1	133,1	+ 4,5	129,0	
	MAI	114,1	- 8,6	-18,1	119,5	-12,9	124,8	- 6,2	128,5	
	JUN	134,0	+ 8,3	+17,4	137,3	+14,9	133,1	+ 6,7	127,9	
	JUL	124,5	- 0,8	- 7,1	117,9	-14,1	127,1	- 4,5	127,2	
	AUG	95,5	- 2,6	-23,3	94,4	-19,9	124,3	- 2,2	126,4	
	SEP	133,5	- 2,2	+39,8	133,3	+41,2	124,1	- 0,2	126,0	
	VERBRAUCHSGÜTER PRODUZIERENDES GEWERBE INSGESAMT									
	1985	SEP	106,4	+ 4,8	+20,6	107,1	+25,6	97,7	- 0,2	97,5
		OKT	113,1	+ 2,8	+ 6,3	106,3	- 0,7	97,9	+ 0,2	97,7
NOV		99,1	- 0,7	-12,4	103,3	- 2,8	98,1	+ 0,2	97,8	
DEZ		83,6	+ 2,8	-15,6	88,5	-14,3	97,0	- 1,1	98,0	
1986	JAN	99,1	+ 2,3	+18,5	95,7	+ 8,1	98,5	+ 1,5	98,1	
	FEB	97,7	+ 3,1	- 1,4	104,2	+ 8,9	98,8	+ 0,3	98,3	
	MAR	99,1	- 5,5	+ 1,4	102,3	- 1,8	96,5	- 2,3	98,5	
	APR	104,6	+ 8,7	+ 5,5	102,4	+ 0,1	99,7	+ 3,3	98,7	
	MAI	86,8	- 5,3	-17,0	94,5	- 7,7	98,4	- 1,3	98,9	
	JUN	94,7	+ 8,4	+ 9,1	97,6	+ 3,3	99,6	+ 1,2	99,1	
	JUL	99,9	+ 4,6	+ 5,5	93,3	- 4,4	100,3	+ 0,7	99,3	
	AUG	86,8	- 1,6	-13,1	86,2	- 7,6	98,9	- 1,4	99,5	
	SEP	110,3	+ 3,7	+27,1	109,2	+26,7	99,7	+ 0,8	99,7	
	VERBRAUCHSGÜTER PRODUZIERENDES GEWERBE INLAND									
	1985	SEP	98,9	+ 3,0	+21,3	99,6	+26,2	90,9	- 0,3	90,9
		OKT	105,9	+ 1,0	+ 7,1	99,4	- 0,2	90,8	- 0,1	90,9
NOV		93,8	- 1,5	-11,4	98,0	- 1,4	91,6	+ 0,9	91,0	
DEZ		78,6	+ 1,4	-16,2	83,3	-15,0	90,3	- 1,4	91,1	
1986	JAN	91,9	+ 1,0	+16,9	88,7	+ 6,5	91,7	+ 1,6	91,3	
	FEB	90,0	+ 1,8	- 2,1	96,0	+ 8,2	91,7	+ 0,0	91,4	
	MAR	91,6	- 6,8	+ 1,8	94,6	- 1,5	89,3	- 2,6	91,6	
	APR	97,9	+ 8,3	+ 6,9	95,8	+ 1,3	93,0	+ 4,1	91,9	
	MAI	81,2	- 5,5	-17,1	88,4	- 7,7	91,9	- 1,2	92,1	
	JUN	87,7	+ 8,3	+ 8,0	90,5	+ 2,4	93,0	+ 1,2	92,4	
	JUL	92,3	+ 4,6	+ 5,2	86,1	- 4,9	93,5	+ 0,5	92,7	
	AUG	80,9	- 0,7	-12,4	80,5	- 6,5	92,8	- 0,7	93,0	
	SEP	103,2	+ 4,3	+27,6	102,3	+27,1	93,5	+ 0,8	93,2	
	VERBRAUCHSGÜTER PRODUZIERENDES GEWERBE AUSLAND									
	1985	SEP	148,2	+12,0	+18,0	149,2	+22,8	136,1	+ 0,2	134,9
		OKT	153,2	+10,7	+ 3,4	145,0	- 2,8	137,3	+ 0,9	135,5
NOV		128,6	+ 2,4	-16,1	132,9	- 8,3	133,9	- 2,5	136,0	
DEZ		111,7	+ 8,9	-13,1	117,3	-11,7	134,7	+ 0,6	136,3	
1986	JAN	138,8	+ 6,5	+24,3	134,5	+14,7	136,4	+ 1,3	136,6	
	FEB	140,7	+ 8,0	+ 1,4	150,4	+11,8	138,5	+ 1,5	136,7	
	MAR	141,4	- 0,6	+ 0,5	145,3	- 3,4	135,7	- 2,0	136,8	
	APR*	142,4	+10,3	+ 0,7	139,9	- 3,7	137,9	+ 1,6	136,7	
	MAI	117,9	- 5,3	-17,2	127,2	- 9,1	134,0	- 2,8	136,5	
	JUN	134,1	+ 8,3	+13,7	138,4	+ 8,8	137,2	+ 2,4	136,3	
	JUL	142,7	+ 5,6	+ 6,4	134,3	- 3,0	138,3	+ 0,8	136,0	
	AUG	120,0	- 4,5	-15,9	118,6	-11,5	132,5	- 3,5	135,8	
	SEP	180,1	+ 1,3	+25,1	148,1	+24,7	134,8	+ 1,0	135,7	

5 UMSÄTZE IM VERARBEITENDEN GEWERBE UND IM BAUHAUPTGEWERBE

5.2 VOLUMENINDEX (1980 = 100)

JAHR	MONAT	ORIGINALWERT			KALENDERBEREINIGTER WERT		KALENDER- UND SAISON- BEREINIGTER WERT		GLATTE KOMPONENTE	
		1980=100	VERÄNDERUNG VORJAHR	IN O/O GEGEN VORMONAT	1980=100	VERÄNDERUNG IN O/O GEGEN VORMONAT	1980=100	VERÄNDERUNG IN O/O GEGEN VORMONAT	1980=100	
HOCHOFEN-, STAHL-UND WARMWALZWERKE (OHNE HERSTELLUNG VON PRAEZISIONSSTAHLROHREN) INSGESAMT										
1985	SEP	98,3	+ 2,4	+14,2	100,2	+18,9	90,1	- 2,1	90,7	
	OKT	100,8	+ 8,5	+ 2,5	96,6	- 3,6	92,4	- 2,6	90,7	
	NOV	89,8	- 0,6	-10,9	81,4	- 5,4	89,7	- 2,9	90,6	
	DEZ	75,2	- 8,2	-16,3	76,9	-15,9	85,3	- 4,9	90,4	
1986	JAN	88,0	+ 8,5	+17,0	85,9	+11,7	93,1	+ 9,1	90,2	
	FEB	86,4	- 1,3	- 1,8	93,1	+ 8,4	88,6	- 4,8	89,8	
	MAR	90,6	- 4,5	+ 4,9	90,8	- 2,5	87,7	- 1,0	89,5	
	APR	96,2	+ 4,3	+ 6,2	95,9	+ 5,6	91,5	+ 4,3	88,8	
	MAI	84,8	- 6,4	-11,9	87,2	- 9,1	87,3	- 4,6	87,9	
	JUN	91,6	+ 3,4	+ 8,0	98,0	+ 8,9	90,2	+ 3,3	86,9	
	JUL	81,4	- 6,7	-11,1	77,7	-18,2	85,1	- 5,7	85,8	
	AUG	75,6	-12,2	- 7,1	74,7	- 3,9	83,1	- 2,4	84,8	
	SEP	91,8	- 6,6	+21,4	91,2	+22,1	82,1	- 1,2	84,0	
	HOCHOFEN-, STAHL-UND WARMWALZWERKE (OHNE HERSTELLUNG VON PRAEZISIONSSTAHLROHREN) INLAND									
	1985	SEP	92,1	+ 2,8	+17,5	94,3	+24,1	86,4	+ 0,1	86,4
		OKT	96,5	+ 7,9	+ 4,8	92,5	- 1,9	87,7	+ 1,5	86,5
NOV		86,2	+ 1,2	-10,7	87,6	- 5,3	86,1	- 1,8	86,5	
DEZ		67,3	- 8,7	-21,9	69,1	-21,1	81,4	- 5,5	86,4	
1986	JAN	87,8	+ 9,2	+30,5	85,4	+23,6	89,1	+ 9,5	86,4	
	FEB	85,2	+ 2,0	- 3,0	92,0	+ 7,7	86,4	- 3,0	86,2	
	MAR	88,1	- 4,9	+ 3,4	88,5	- 3,8	83,9	- 2,9	86,2	
	APR	94,4	+ 3,6	+ 7,2	94,2	+ 6,4	87,3	+ 4,1	85,9	
	MAI	83,0	- 8,4	-12,1	84,0	-10,8	82,5	- 5,5	85,4	
	JUN	90,1	+11,5	+ 8,6	93,6	+11,4	90,8	+10,1	84,8	
	JUL	80,1	- 2,1	-11,1	76,6	-18,2	84,1	- 7,4	84,1	
	AUG	73,1	- 6,8	- 8,7	72,3	- 5,6	82,8	- 1,5	83,5	
	SEP	87,0	- 5,5	+19,0	86,9	+20,2	80,3	- 3,0	83,0	
	HOCHOFEN-, STAHL-UND WARMWALZWERKE (OHNE HERSTELLUNG VON PRAEZISIONSSTAHLROHREN) AUSLAND									
	1985	SEP	110,7	+ 2,4	+ 8,8	112,3	+12,5	97,8	- 5,8	99,5
		OKT	109,3	+ 9,8	- 1,3	105,0	- 6,5	101,6	+ 3,9	99,4
NOV		97,2	- 2,6	-11,1	99,8	- 5,0	97,3	- 4,2	99,0	
DEZ		91,8	- 5,7	- 5,6	92,5	- 7,3	93,8	- 3,6	98,6	
1986	JAN	88,3	+ 7,0	- 3,8	86,7	- 6,3	100,9	+ 7,6	98,0	
	FEB	88,9	- 6,3	+ 0,7	96,0	+10,7	93,4	- 7,4	97,1	
	MAR	95,9	- 3,5	+ 7,9	95,4	- 0,6	94,9	+ 1,6	96,2	
	APR	100,0	+ 5,8	+ 4,3	99,8	+ 4,6	100,0	+ 5,4	94,9	
	MAI	86,6	- 2,2	-11,4	91,6	- 8,2	96,5	- 3,5	93,2	
	JUN	94,8	- 8,7	+ 7,0	97,9	+ 6,9	90,1	- 6,6	91,5	
	JUL	84,1	-14,0	-11,3	80,4	-17,9	87,3	- 3,1	89,7	
	AUG	81,1	-20,3	- 3,6	80,1	- 0,4	84,1	- 3,7	88,1	
	SEP	101,9	- 7,9	+25,6	101,3	+26,5	87,0	+ 3,4	86,6	
	CHEMISCHE INDUSTRIE INSGESAMT									
	1985	SEP	113,1	+ 4,1	+ 6,6	114,1	+11,3	114,9	+ 0,2	115,0
		OKT	122,7	+ 0,7	+ 8,5	115,9	+ 1,6	114,8	- 0,1	114,7
NOV		111,5	- 3,4	- 9,1	114,9	- 0,9	113,7	- 1,0	114,4	
DEZ		98,5	+ 1,7	-11,7	102,8	-10,5	113,8	+ 0,1	114,1	
1986	JAN	120,3	+ 1,7	+22,1	116,4	+13,2	115,6	+ 1,6	113,8	
	FEB	112,0	- 1,8	- 6,9	119,7	+ 2,8	113,4	- 1,9	113,5	
	MAR	112,2	- 9,5	+ 0,2	116,2	- 2,9	111,2	- 1,9	113,3	
	APR	123,1	+ 2,8	+ 9,7	121,0	+ 4,1	114,1	+ 2,6	113,2	
	MAI	109,8	- 8,0	-10,8	116,2	- 4,0	112,7	- 1,2	113,3	
	JUN	116,0	+ 1,8	+ 5,6	120,0	+ 3,3	113,8	+ 1,0	113,5	
	JUL	114,5	- 1,4	- 1,3	107,7	-10,3	114,2	+ 0,4	113,8	
	AUG	102,1	- 3,8	-10,8	101,5	- 5,8	114,1	- 0,1	114,0	
	SEP	117,1	+ 3,5	+14,7	115,2	+13,5	115,3	+ 1,1	114,2	
	CHEMISCHE INDUSTRIE INLAND									
	1985	SEP	103,2	+ 3,9	+ 7,3	104,2	+11,7	102,8	- 0,2	103,1
		OKT	113,8	+ 1,8	+10,0	107,0	+ 2,7	103,4	+ 0,6	102,9
NOV		101,7	- 2,8	-10,4	105,4	- 1,5	102,5	- 0,9	102,8	
DEZ		87,3	+ 1,2	-14,2	91,3	-13,4	101,8	- 0,7	102,6	
1986	JAN	106,2	+ 1,5	+21,6	102,8	+12,6	103,8	+ 2,0	102,5	
	FEB	99,3	- 0,5	- 6,5	106,2	+ 3,3	102,3	- 1,4	102,4	
	MAR	100,0	- 7,5	+ 0,7	103,4	- 2,6	100,7	- 1,6	102,3	
	APR	107,8	+ 3,2	+ 7,8	105,7	+ 2,2	102,5	+ 1,8	102,4	
	MAI	99,0	- 5,5	- 8,2	105,1	- 0,6	103,0	+ 0,5	102,6	
	JUN	105,5	+ 3,0	+ 6,6	109,2	+ 3,9	103,0	+ 0,0	102,8	
	JUL	105,1	- 0,5	- 0,4	98,7	- 9,6	103,1	+ 0,1	103,2	
	AUG	94,1	- 2,2	-10,5	93,8	- 5,0	103,6	+ 0,5	103,4	
	SEP	107,8	+ 4,5	+14,6	106,3	+13,3	104,5	+ 0,9	103,6	
	CHEMISCHE INDUSTRIE AUSLAND									
	1985	SEP	129,5	+ 4,5	+ 5,9	130,6	+11,0	134,6	+ 0,5	134,6
		OKT	137,9	- 0,4	+ 6,5	130,9	+ 0,2	134,0	- 0,4	134,0
NOV		127,6	- 4,2	- 7,5	130,4	- 0,4	131,9	- 1,6	133,4	
DEZ		116,7	+ 2,2	- 8,5	121,0	- 7,2	133,5	+ 1,2	132,9	
1986	JAN	143,1	+ 1,7	+22,6	138,3	+14,3	134,8	+ 1,0	132,3	
	FEB	133,0	- 3,2	- 7,1	142,2	+ 2,8	131,6	- 2,4	131,7	
	MAR	132,1	-11,9	- 0,7	136,6	- 3,9	127,9	- 2,8	131,2	
	APR	148,2	+ 2,6	+12,2	146,5	+ 7,2	133,6	+ 4,5	130,9	
	MAI	127,7	-10,7	-13,8	134,4	- 8,3	128,8	- 3,6	130,9	
	JUN	133,0	+ 0,2	+ 4,2	137,3	+ 2,2	131,5	+ 2,1	131,1	
	JUL	129,9	- 2,7	- 2,3	122,8	-10,6	132,0	+ 0,4	131,4	
	AUG	115,6	- 5,5	-11,0	114,3	- 6,9	131,3	- 0,5	131,5	
	SEP	132,4	+ 2,2	+14,5	130,1	+13,8	133,2	+ 1,4	131,5	

5 UMSATZE IM VERARBEITENDEN GEWERBE UND IM BAUHAUPTGEWERBE

5.2 VOLUMENINDEX (1980 = 100)

JAHR	MONAT	ORIGINALWERT			KALENDERBEREINIGTER WERT		KALENDER- UND SAISONBEREINIGTER WERT		GLATTE KOMPONENTE	
		1980=100	VERÄNDERUNG VORJAHR	IN O/O GEGEN VORMONAT	1980=100	VERÄNDERUNG IN O/O GEGEN VORMONAT	1980=100	VERÄNDERUNG IN O/O GEGEN VORMONAT		
MASCHINENBAU INSGESAMT										
1985	SEP	106,0	+ 8,1	+24,9	108,8	+28,3	103,8	+ 3,0	102,7	
	OKT	110,1	- 3,2	+ 3,9	105,4	- 3,1	99,2	- 4,4	102,5	
	NOV	106,8	+10,0	- 3,0	111,2	+ 5,5	108,6	+ 9,5	102,4	
	DEZ	131,0	+ 6,8	+22,7	129,5	+16,5	105,5	- 2,9	102,2	
1986	JAN	85,8	- 7,6	-34,5	82,6	-36,2	99,3	- 5,9	102,1	
	FEB	89,9	-13,7	+ 4,8	98,1	+18,8	94,9	- 4,4	102,1	
	MAR	100,2	+ 0,3	+11,5	100,3	+ 2,2	102,5	+ 8,0	102,2	
	APR	108,1	+13,7	+ 7,9	107,9	+ 7,6	110,5	+ 7,8	102,5	
	MAI	91,1	-18,5	-15,7	92,0	-14,7	94,5	-14,5	102,9	
	JUN	108,7	+10,2	+19,3	111,7	+21,4	109,3	+15,7	103,5	
	JUL	106,7	+ 5,0	- 1,8	101,8	- 8,9	104,3	- 4,6	104,1	
	AUG	86,9	+ 2,4	-18,6	88,3	-13,3	105,2	+ 0,9	104,7	
	SEP	109,2	+ 3,0	+25,7	110,1	+24,7	104,9	- 0,3	105,0	
	MASCHINENBAU INLAND									
	1985	SEP	100,1	+13,4	+24,8	101,6	+28,9	100,7	+ 7,6	98,0
		OKT	103,1	+ 8,8	+ 3,0	98,4	- 3,1	99,5	- 1,2	97,4
NOV		99,9	+10,0	- 3,1	103,4	+ 5,1	103,6	+ 4,1	96,9	
DEZ		122,8	+12,0	+22,9	122,1	+18,1	103,5	- 0,1	96,4	
1986	JAN	83,1	-17,1	-32,3	79,9	-34,6	89,5	-13,5	95,9	
	FEB	86,0	-24,8	+ 3,5	83,5	+17,0	82,9	- 7,4	95,7	
	MAR	93,1	+ 0,8	+ 3,3	92,0	- 1,6	97,8	+18,0	95,2	
	APR	101,3	+17,0	+ 8,8	102,1	+11,0	106,8	+ 9,2	98,5	
	MAI	86,3	-28,3	-14,8	90,3	-11,6	85,2	-20,2	96,5	
	JUN	103,6	+ 9,1	+20,0	105,9	+17,3	103,4	+21,4	97,9	
	JUL	101,5	+ 5,7	- 2,0	96,9	- 8,5	98,8	- 4,4	99,3	
	AUG	84,8	+ 5,7	-16,5	85,2	-12,1	101,9	+ 3,1	100,4	
	SEP	103,6	+ 3,5	+22,2	105,2	+23,5	102,6	+ 0,7	101,1	
	MASCHINENBAU AUSLAND									
	1985	SEP	113,6	+ 2,5	+25,0	116,3	+28,7	107,2	- 1,7	109,0
		OKT	119,3	-13,7	+ 5,0	114,4	- 1,6	105,9	- 1,2	109,4
NOV		115,5	+ 9,9	- 3,2	120,5	+ 5,3	113,5	+ 7,2	109,7	
DEZ		141,8	+ 1,4	+22,8	142,6	+18,3	108,7	- 4,2	110,1	
1986	JAN	89,2	+ 5,8	-37,1	87,0	-39,0	111,6	+ 2,7	110,4	
	FEB	95,1	+ 4,2	+ 6,6	102,9	+18,3	109,8	- 1,6	110,6	
	MAR	109,4	- 0,2	+15,0	110,4	+ 7,3	108,8	- 0,9	111,1	
	APR	117,1	+10,2	+ 7,0	115,6	+ 4,7	113,8	+ 4,6	111,2	
	MAI	97,3	- 6,4	-16,9	98,7	-14,6	107,3	- 5,7	111,1	
	JUN	115,7	+12,1	+18,9	119,1	+20,7	116,4	+ 8,5	111,0	
	JUL	113,4	+ 4,2	- 2,0	107,8	- 9,5	111,4	- 4,3	110,8	
	AUG	89,6	- 1,4	-21,0	89,7	-16,8	108,8	- 2,3	110,6	
	SEP	116,5	+ 2,6	+30,0	116,7	+30,1	109,1	+ 0,3	110,6	
	STRASSENFAHRZEUGBAU INSGESAMT									
	1985	SEP	121,3	+ 7,9	+52,0	122,5	+55,7	121,8	+ 7,6	122,8
		OKT	135,8	+ 2,6	+12,0	127,6	+ 4,2	119,7	- 1,7	122,8
NOV		134,8	+ 0,3	- 0,7	140,5	+10,1	121,7	+ 1,7	122,8	
DEZ		113,0	+ 1,0	-16,2	119,1	-15,2	119,7	- 1,6	122,7	
1986	JAN	115,2	- 0,4	+ 1,9	112,5	- 5,5	121,2	+ 1,3	122,8	
	FEB	126,6	+ 2,4	+ 9,9	135,7	+20,6	123,5	+ 1,9	123,2	
	MAR	127,5	- 4,3	+ 0,7	129,3	- 4,7	121,4	- 1,7	124,2	
	APR	152,0	+16,7	+19,2	149,7	+15,8	133,4	+ 9,9	124,3	
	MAI	116,4	- 6,4	-23,4	124,1	-17,1	122,8	- 7,9	124,4	
	JUN	129,2	+ 8,9	+11,0	133,8	+ 7,8	131,2	+ 6,8	124,6	
	JUL	114,1	- 4,0	-11,7	106,6	-20,3	121,6	- 7,2	124,6	
	AUG	84,9	+ 6,4	-25,6	83,6	-21,6	124,0	+ 1,8	124,9	
	SEP	125,5	+ 3,5	+47,8	125,7	+50,4	125,5	+ 1,2	125,4	
	STRASSENFAHRZEUGBAU INLAND									
	1985	SEP	106,1	+11,2	+56,0	107,3	+63,1	100,6	+ 7,2	100,6
		OKT	112,8	+ 7,8	+ 6,3	108,8	- 1,7	98,9	- 1,7	101,0
NOV		109,9	+ 6,2	- 2,6	115,0	+ 9,0	102,0	+ 3,1	101,5	
DEZ		92,8	+ 4,1	-19,2	94,7	-17,7	98,9	- 3,0	102,0	
1986	JAN	86,6	+ 3,6	- 2,5	84,6	-10,7	100,3	+ 1,4	102,5	
	FEB	101,2	+ 5,6	+16,9	108,3	+28,0	102,0	+ 1,7	103,1	
	MAR	109,2	- 1,5	+ 7,9	109,9	+ 1,5	100,3	- 1,7	104,3	
	APR	131,5	+23,8	+20,4	129,6	+17,9	113,4	+13,1	104,8	
	MAI	100,0	+ 0,0	-24,0	107,3	-17,2	105,0	- 7,4	105,3	
	JUN	111,2	+13,7	+11,2	115,4	+ 7,5	111,7	+ 6,4	105,8	
	JUL	97,0	- 2,3	-12,8	90,3	-21,8	102,1	- 8,5	106,3	
	AUG	76,9	+13,1	-20,7	75,4	-16,5	106,6	+ 4,4	106,8	
	SEP	114,6	+ 8,0	+48,0	115,2	+52,8	108,2	+ 1,5	107,5	
	STRASSENFAHRZEUGBAU AUSLAND									
	1985	SEP	138,4	+ 5,3	+49,1	139,6	+54,1	145,5	+ 7,5	147,5
		OKT	161,8	- 1,4	+16,9	153,5	+10,0	142,5	- 2,1	147,0
NOV		163,0	- 3,9	+ 0,7	168,7	+ 9,9	143,2	+ 0,5	146,4	
DEZ		140,5	- 1,2	-13,8	148,7	-13,6	143,0	- 0,1	145,8	
1986	JAN	147,7	- 2,9	+ 5,1	144,0	- 1,2	144,3	+ 0,9	145,5	
	FEB	155,7	+ 0,5	+ 5,4	167,2	+16,1	147,7	+ 2,4	145,6	
	MAR	148,3	- 6,2	- 4,8	150,6	- 9,9	144,8	- 2,0	146,5	
	APR	175,2	+11,2	+18,1	173,3	+15,1	155,4	+ 8,0	146,3	
	MAI	134,8	-11,4	-23,1	142,0	-18,1	142,7	- 8,8	146,1	
	JUN	149,5	+ 5,2	+10,9	154,2	+ 8,6	154,1	+ 8,0	146,0	
	JUL	133,3	- 5,5	-10,8	128,4	-18,7	144,0	- 5,6	145,9	
	AUG	94,1	+ 1,4	-29,4	92,8	-25,0	144,7	+ 0,5	145,7	
	SEP	137,9	- 0,4	+46,5	138,0	+48,7	145,3	+ 0,4	146,0	

5 UMSÄTZE IM VERARBEITENDEN GEWERBE UND IM BAUHAUPTGEWERBE

5.2 VOLUMENINDEX (1980 = 100)

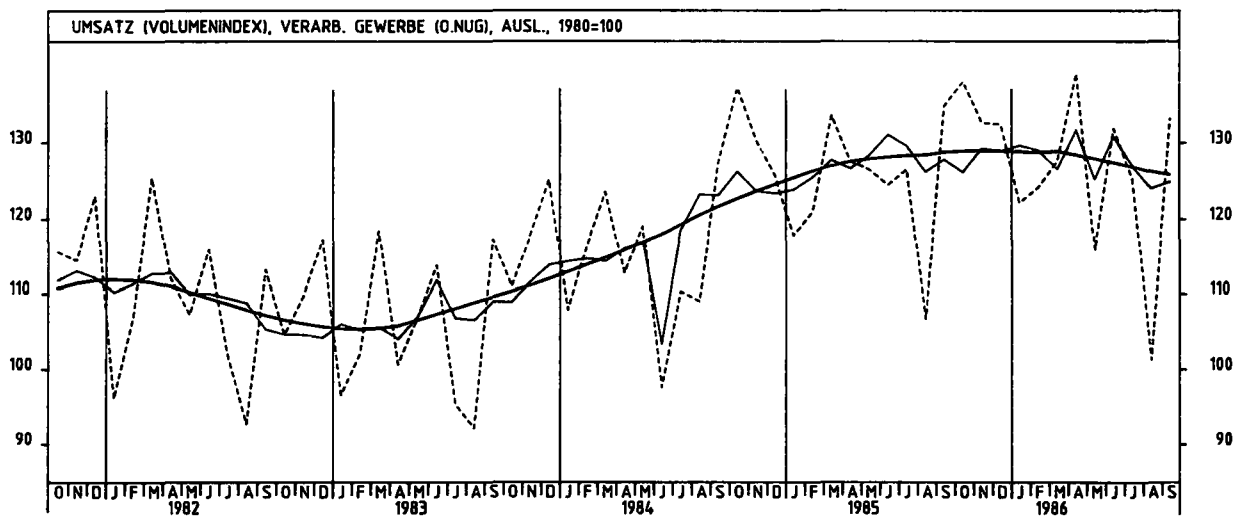
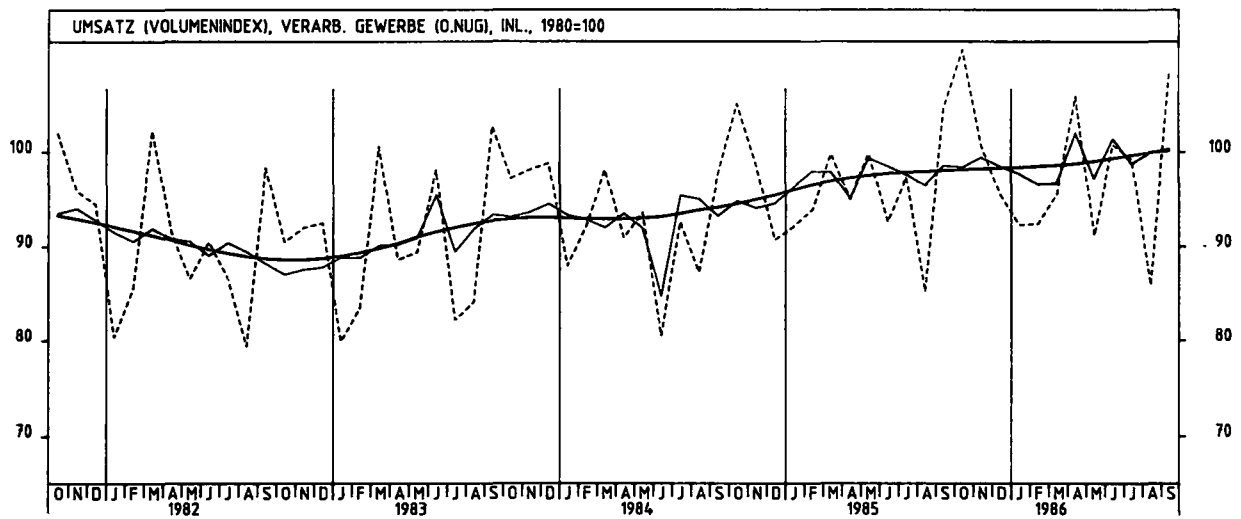
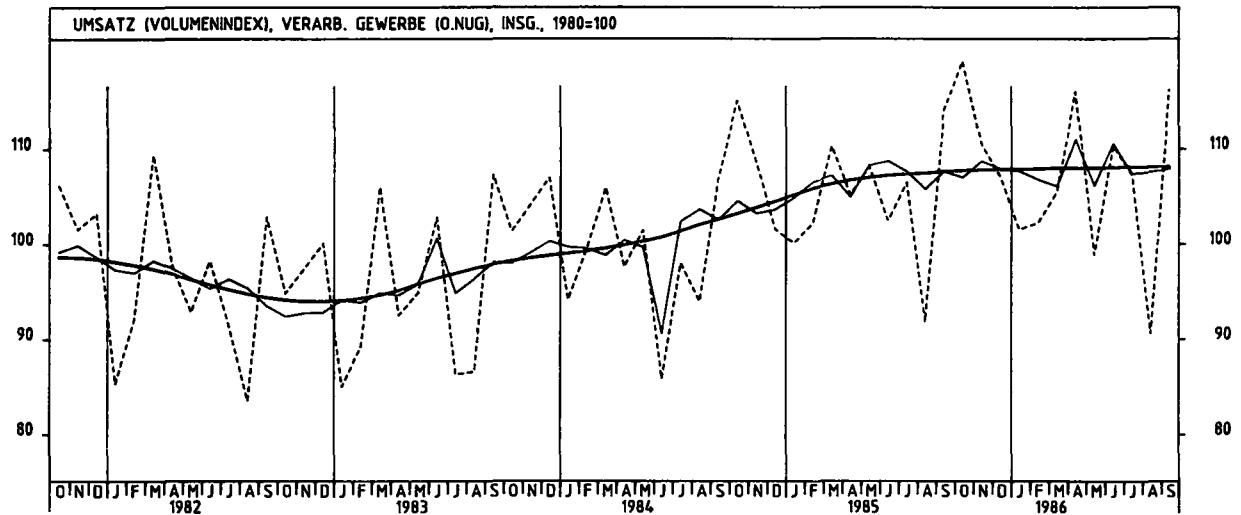
JAHR	MONAT	ORIGINALWERT			KALENDERBEREINIGTER WERT		KALENDER- UND SAISON- BEREINIGTER WERT		GLATTE KOMPONENTE
		1980=100	VERÄNDERUNG VORJAHR	IN O/O GEGEN VORMONAT	1980=100	VERÄNDERUNG IN O/O GEGEN VORMONAT	1980=100	VERÄNDERUNG IN O/O GEGEN VORMONAT	
ELEKTROTECHNIK INSGESAMT									
1985	SEP*	140,2	+18,8	+38,8	138,5	+41,0	125,7	+ 7,8	119,9
	OKT	127,3	+11,9	- 9,2	120,2	-13,2	120,4	- 4,2	120,2
	NOV	125,1	+ 9,8	- 1,7	130,2	+ 8,3	122,8	+ 2,0	120,5
	DEZ	139,0	+15,4	+11,1	142,4	+ 9,4	125,2	+ 2,0	120,6
1986	JAN	107,2	- 1,1	-22,9	104,4	-26,7	116,7	- 6,8	120,6
	FEB	111,3	- 1,0	+ 3,8	119,4	+14,4	116,6	- 0,1	120,6
	MAR	118,8	- 1,0	+ 6,7	120,3	+ 0,8	118,3	+ 1,5	120,4
	APR	122,0	+13,6	+ 2,7	119,7	- 0,5	124,5	+ 5,2	120,2
	MAI	106,5	-10,9	-12,7	113,6	- 5,1	116,1	- 6,7	120,3
	JUN	124,4	+ 9,2	+16,8	128,6	+13,2	125,2	+ 7,8	120,6
	JUL	116,6	+ 2,8	- 6,3	109,3	-15,0	119,6	- 4,5	120,7
	AUG	100,3	+ 0,0	-14,0	99,7	- 8,8	119,8	+ 0,2	120,7
	SEP	138,1	+ 1,5	+37,7	137,4	+37,8	120,2	+ 0,3	120,5
ELEKTROTECHNIK INLAND									
1985	SEP*	129,1	+15,0	+32,7	131,2	+37,7	116,8	+ 4,3	114,9
	OKT	123,9	+12,5	- 4,0	116,4	-11,3	115,5	- 1,1	115,1
	NOV	121,0	+ 9,4	- 2,3	126,3	+ 8,5	117,5	+ 1,7	115,4
	DEZ	138,1	+21,2	+14,1	141,6	+12,1	123,3	+ 4,9	115,5
1986	JAN	103,8	- 2,8	-24,6	101,2	-28,5	111,3	- 9,7	115,5
	FEB	105,4	- 6,0	+ 1,5	113,3	+12,0	108,9	- 2,2	115,5
	MAR	111,2	- 0,7	+ 5,3	111,7	- 1,4	113,2	+ 3,9	115,4
	APR	116,5	+14,6	+ 5,0	114,2	+ 2,2	120,3	+ 6,3	115,4
	MAI	104,1	-11,1	-10,6	110,4	- 3,3	111,0	- 7,7	115,8
	JUN	117,6	+10,6	+13,0	122,1	+10,6	121,4	+ 9,4	116,4
	JUL	111,5	+ 5,2	- 5,2	104,3	-14,6	116,3	- 4,2	117,0
	AUG	98,2	+ 0,9	-11,9	98,2	- 5,6	116,5	+ 0,2	117,3
	SEP	133,3	+ 3,3	+35,7	133,0	+35,4	117,7	+ 1,0	117,5
ELEKTROTECHNIK AUSLAND									
1985	SEP*	164,3	+26,0	+54,3	158,7	+53,0	142,8	+13,3	131,5
	OKT	134,2	+10,5	-18,3	127,8	-19,5	131,4	- 8,0	131,8
	NOV	134,0	+10,7	- 0,1	138,8	+ 8,6	134,5	+ 2,4	132,1
	DEZ	141,6	+ 5,0	- 5,7	144,9	+ 4,4	129,7	- 3,6	132,2
1986	JAN	114,7	+ 2,3	-19,0	111,3	-23,2	128,6	- 0,8	132,1
	FEB	124,4	+10,1	+ 8,5	133,1	+19,6	133,9	+ 4,4	131,9
	MAR	135,9	- 1,7	+ 9,2	138,5	+ 4,1	129,4	- 3,4	131,6
	APR	133,9	+11,7	- 1,5	132,3	- 4,5	133,9	+ 3,5	130,8
	MAI	111,5	-10,6	-16,7	120,4	- 9,0	126,2	- 5,8	130,1
	JUN	139,5	+ 6,7	+25,1	142,0	+17,9	132,8	+ 5,2	129,4
	JUL	127,8	- 1,2	- 8,4	120,8	-14,9	128,1	- 3,5	128,7
	AUG	105,4	- 1,0	-17,5	103,4	-14,4	127,7	- 0,3	127,9
	SEP	146,9	- 9,4	+41,3	148,5	+43,6	124,8	- 2,3	127,1
HERSTELLUNG VON EISEN-, BLECH- UND METALLWAREN INSGESAMT									
1985	SEP*	102,9	+ 6,0	+16,0	103,7	+21,0	99,6	- 0,2	99,5
	OKT	115,5	+ 3,9	+12,2	108,3	+ 4,4	99,5	+ 0,1	99,7
	NOV	102,9	+ 0,2	-10,9	107,4	- 0,8	100,0	+ 0,5	99,9
	DEZ	86,0	+ 3,7	-16,4	91,8	-14,5	99,5	- 0,5	100,2
1986	JAN	97,0	+ 2,9	+12,6	93,9	+ 2,3	100,6	+ 1,1	100,5
	FEB	96,4	+ 2,9	- 0,6	102,7	+ 9,4	100,4	- 0,2	100,7
	MAR	98,2	- 5,5	+ 1,9	101,2	- 1,5	98,5	- 1,9	101,2
	APR	111,4	+12,1	+13,4	108,9	+ 7,6	103,9	+ 5,5	101,6
	MAI	94,8	- 4,1	-14,9	103,0	- 5,4	101,3	- 2,5	101,9
	JUN	103,7	+ 9,2	+ 9,4	107,2	+ 4,1	103,7	+ 2,4	102,3
	JUL	105,9	+ 8,3	+ 2,1	98,7	- 7,9	104,6	+ 0,9	102,6
	AUG	87,4	- 1,5	-17,5	86,5	-12,4	101,3	- 3,2	102,9
	SEP	108,9	+ 5,8	+24,6	107,8	+24,6	103,6	+ 2,3	103,4
HERSTELLUNG VON EISEN-, BLECH- UND METALLWAREN INLAND									
1985	SEP*	97,0	+ 4,4	+16,3	97,9	+21,0	92,7	- 0,2	92,6
	OKT	108,8	+ 2,5	+12,3	102,4	+ 4,6	92,7	+ 0,0	92,7
	NOV	96,6	- 1,2	-11,3	100,6	- 1,8	92,9	+ 0,2	92,9
	DEZ	79,3	+ 1,9	-17,5	83,9	-16,6	92,1	- 0,9	93,1
1986	JAN	90,5	+ 2,6	+14,1	87,6	+ 4,4	93,9	+ 2,0	93,3
	FEB	87,5	+ 0,9	- 3,3	93,4	+ 6,6	92,8	- 1,2	93,6
	MAR	90,4	- 6,5	+ 3,3	93,1	- 0,3	91,2	- 1,7	94,1
	APR	103,1	+10,6	+14,0	101,0	+ 8,5	96,8	+ 6,1	94,6
	MAI	87,9	- 4,6	-14,7	94,9	- 6,0	94,3	- 2,6	95,0
	JUN	96,2	+10,6	+ 9,4	99,4	+ 4,7	97,4	+ 3,3	95,5
	JUL	100,0	+ 8,3	+ 4,0	93,6	- 5,8	97,9	+ 0,5	95,9
	AUG	83,5	+ 0,1	-16,5	83,0	-11,3	95,5	- 2,5	96,4
	SEP	103,3	+ 6,5	+23,7	102,2	+23,1	97,0	+ 1,6	96,9
HERSTELLUNG VON EISEN-, BLECH- UND METALLWAREN AUSLAND									
1985	SEP*	124,8	+10,8	+15,6	125,2	+20,8	124,8	+ 0,0	124,5
	OKT	139,8	+ 8,0	+12,0	130,6	+ 4,3	124,5	- 0,2	125,1
	NOV	125,8	+ 4,5	-10,0	131,5	+ 0,7	125,6	+ 0,9	125,5
	DEZ	110,9	+ 9,5	-11,8	119,8	- 8,9	126,2	+ 0,5	125,9
1986	JAN	120,4	+ 3,4	+ 8,6	116,9	- 2,4	124,6	- 1,3	126,3
	FEB	128,3	+ 7,6	+ 6,6	136,3	+16,6	127,8	+ 2,6	126,5
	MAR	126,6	- 2,4	- 1,3	130,3	- 4,4	124,9	- 2,3	126,7
	APR*	141,3	+15,9	+11,6	135,8	+ 4,2	130,5	+ 4,5	126,7
	MAI	119,9	- 3,3	-15,1	130,9	- 3,6	125,7	- 3,7	126,7
	JUN	131,0	+ 5,7	+ 9,3	135,5	+ 3,5	126,6	+ 0,7	126,6
	JUL	127,3	+ 8,5	- 2,8	118,0	-12,9	129,0	+ 1,9	126,6
	AUG	101,1	- 6,4	-20,6	99,1	-16,0	122,2	- 5,3	126,5
	SEP	129,6	+ 3,8	+28,2	128,6	+29,8	127,4	+ 4,3	126,5

5 UMSATZE IM VERARBEITENDEN GEWERBE UND IM BAUHAUPTGEWERBE

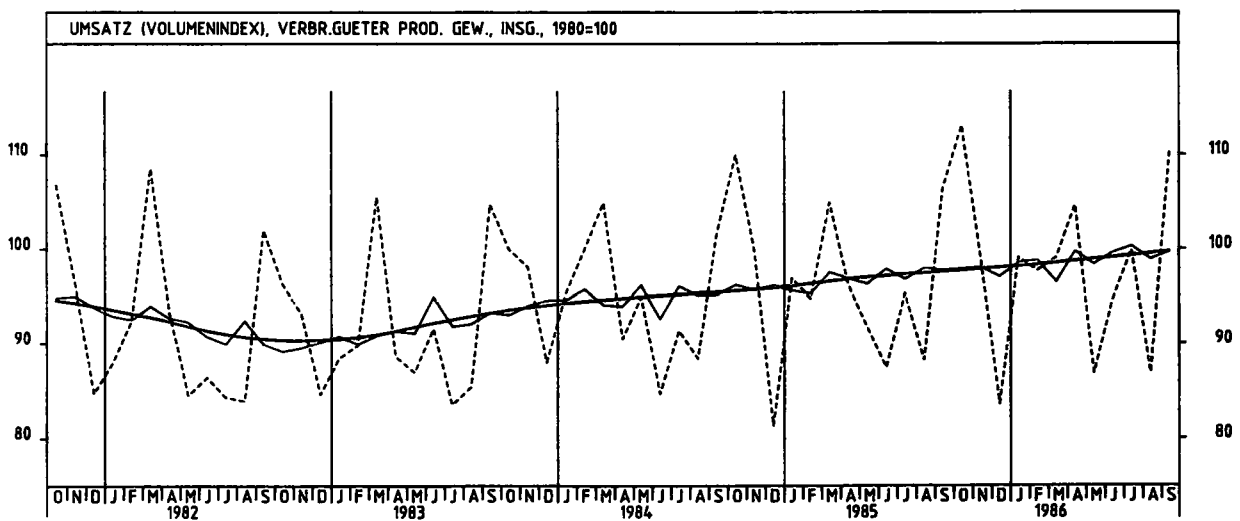
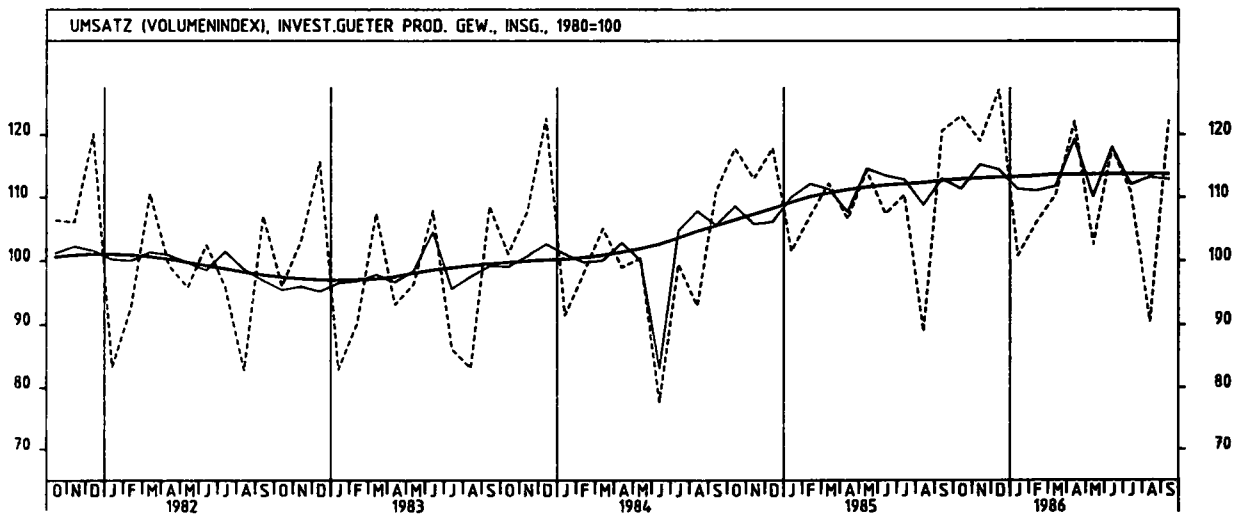
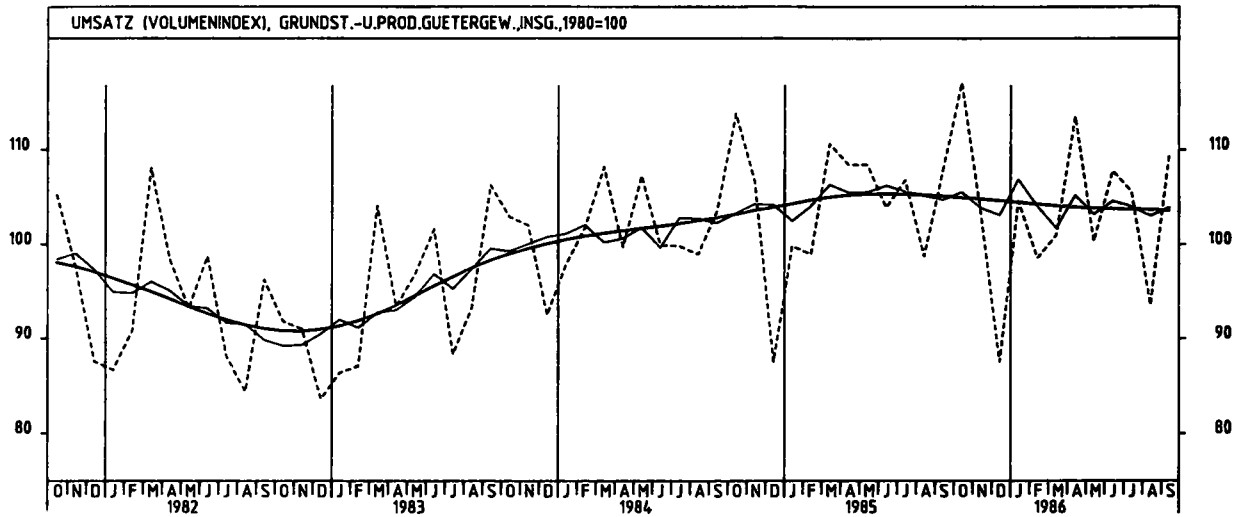
5.2 VOLUMENINDEX (1980 = 100)

JAHR	MONAT	ORIGINALWERT			KALENDERBEREINIGTER WERT		KALENDER- UND SAISON- BEREINIGTER WERT		GLATTE KOMPONENTE	
		1980=100	VERAENDERUNG VORJAHR	IN O/O GEGEN VORMONAT	1980=100	VERAENDERUNG IN O/O GEGEN VORMONAT	*1980=100	VERAENDERUNG IN O/O GEGEN VORMONAT		
TEXTILGEWERBE INSGESAMT										
1985	SEP	101,9	+ 7,5	+38,1	102,3	+43,7	94,6	- 0,7	94,3	
	OKT	112,6	+ 5,3	+10,5	105,9	+ 3,5	95,1	+ 0,5	94,5	
	NOV	99,2	+ 0,7	-11,9	103,1	- 2,6	94,6	- 0,5	94,7	
	DEZ	79,0	+ 5,8	-20,4	83,8	-18,7	93,7	- 1,0	94,8	
1986	JAN	98,2	+ 3,6	+24,3	94,9	+13,2	94,9	+ 1,3	95,0	
	FEB	95,4	+ 4,4	- 2,9	101,7	+ 7,2	95,4	+ 0,5	95,0	
	MAR	95,6	- 4,6	+ 0,2	99,0	- 2,7	93,2	- 2,3	94,9	
	APR	102,8	+10,8	+ 7,5	100,7	+ 1,7	96,8	+ 3,9	94,9	
	MAI	83,8	- 7,2	-18,5	91,9	- 8,7	93,3	- 3,6	94,7	
	JUN	92,2	+ 7,5	+10,0	95,1	+ 3,5	94,9	+ 1,7	94,5	
	JUL	93,9	+ 3,8	+ 1,8	87,6	- 7,9	95,4	+ 0,5	94,3	
	AUG	69,6	- 5,7	-25,8	69,0	-21,2	93,0	- 2,5	94,2	
	SEP	102,6	+ 0,7	+47,4	101,2	+46,7	93,5	+ 0,5	94,0	
	TEXTILGEWERBE INLAND									
	1985	SEP	92,7	+ 5,8	+40,2	93,0	+45,3	85,6	- 1,0	85,4
		OKT	103,4	+ 3,4	+11,5	97,1	+ 4,4	86,0	+ 0,5	85,5
NOV		91,7	+ 0,5	-11,3	95,6	- 1,5	86,2	+ 0,2	85,7	
DEZ		71,6	+ 4,7	-21,9	76,0	-20,5	84,7	- 1,7	85,8	
1986	JAN	89,4	+ 3,0	+24,9	86,5	+13,8	86,2	+ 1,8	85,8	
	FEB	85,8	+ 3,4	- 4,0	91,4	+ 5,7	86,2	+ 0,0	85,9	
	MAR	85,7	- 6,3	- 0,1	88,8	- 2,8	83,6	- 3,0	85,9	
	APR	92,8	+ 8,6	+ 8,3	90,7	+ 2,1	87,3	+ 4,4	85,9	
	MAI	75,5	- 7,2	-18,6	82,9	- 8,6	84,7	- 3,0	85,8	
	JUN	82,7	+ 8,2	+ 9,5	85,4	+ 3,0	86,5	+ 2,1	85,8	
	JUL	84,0	+ 3,3	+ 1,6	78,2	- 8,4	86,5	+ 0,0	85,8	
	AUG	63,2	- 4,4	-24,8	62,8	-19,7	85,1	- 1,6	85,8	
	SEP	94,6	+ 2,0	+49,7	93,2	+48,4	85,6	+ 0,6	85,7	
	TEXTILGEWERBE AUSLAND									
	1985	SEP	138,8	+11,6	+32,2	139,7	+39,0	130,9	- 0,2	130,1
		OKT	150,0	+10,7	+ 8,1	141,9	+ 1,6	131,9	+ 0,8	130,6
NOV		129,5	+ 0,8	-13,7	133,3	- 6,1	126,6	- 2,5	130,9	
DEZ		108,3	+ 7,9	-16,4	114,4	-14,2	129,5	+ 0,7	131,1	
1986	JAN	133,8	+ 4,9	+23,5	128,8	+12,6	130,0	+ 0,4	131,2	
	FEB	133,6	+ 5,9	- 0,1	142,6	+10,7	131,8	+ 1,4	131,1	
	MAR	135,6	+ 0,1	+ 1,5	139,7	- 2,0	131,5	- 0,2	131,1	
	APR*	142,9	+13,4	+ 5,4	139,1	- 0,4	135,4	+ 3,0	130,6	
	MAI	116,8	- 7,5	-18,3	126,7	- 8,9	127,3	- 6,0	129,9	
	JUN	130,7	+ 5,1	+11,9	134,7	+ 6,3	128,9	+ 1,3	129,1	
	JUL	133,3	+ 4,1	+ 2,0	125,2	- 7,1	130,5	+ 1,2	128,2	
	AUG	95,1	- 9,4	-28,7	93,9	-25,0	124,9	- 4,3	127,5	
	SEP	134,8	- 2,9	+41,7	133,4	+42,1	124,9	+ 0,0	126,9	
	BEKLEIDUNGSGEWERBE INSGESAMT									
	1985	SEP	128,7	+ 4,8	+19,1	129,4	+22,5	92,9	+ 3,0	91,9
		OKT	103,4	+ 1,9	-19,7	98,3	-24,0	92,8	- 0,1	92,1
NOV		76,4	+ 6,3	-26,1	79,6	-19,0	95,1	+ 2,5	92,3	
DEZ		63,4	+ 9,5	-17,0	65,4	-17,8	92,5	- 2,7	92,5	
1986	JAN	102,8	+ 4,0	+62,1	99,8	+52,6	93,7	+ 1,3	92,6	
	FEB	110,3	+ 1,7	+ 7,3	118,5	+18,7	92,4	- 1,4	92,7	
	MAR	110,2	- 5,3	- 0,1	112,2	- 5,3	89,2	- 3,5	92,7	
	APR	84,5	+ 5,5	-23,3	83,2	-25,8	92,2	+ 3,4	92,7	
	MAI	53,2	- 3,1	-37,0	58,8	-29,3	92,9	+ 0,8	93,0	
	JUN	60,7	+10,6	+14,1	61,6	+ 4,6	92,1	- 0,9	93,2	
	JUL	102,6	+ 4,1	+69,0	97,9	+58,9	95,1	+ 3,3	93,4	
	AUG	111,3	+ 3,0	+ 8,5	110,5	+12,9	95,0	- 0,1	93,5	
	SEP	129,6	+ 0,7	+16,4	128,7	+16,5	92,4	- 2,7	93,6	
	BEKLEIDUNGSGEWERBE INLAND									
	1985	SEP	116,8	+ 3,3	+22,4	117,5	+25,9	85,9	+ 2,4	85,4
		OKT	98,2	+ 0,4	-15,9	93,2	-20,7	86,1	+ 0,2	85,5
NOV		76,8	+ 7,0	-21,8	80,1	-14,1	89,2	+ 3,6	85,6	
DEZ		60,5	+ 7,8	-21,2	62,5	-22,0	85,7	- 3,9	85,6	
1986	JAN	92,6	+ 2,5	+53,1	89,8	+43,7	86,5	+ 0,9	85,6	
	FEB	98,5	+ 0,5	+ 6,4	105,8	+17,8	85,1	- 1,6	85,5	
	MAR	98,7	- 7,8	+ 0,2	100,9	- 4,6	81,5	- 4,2	85,3	
	APR	81,2	+ 4,6	-17,7	79,8	-20,9	85,1	+ 4,4	85,2	
	MAI	53,3	- 5,8	-34,4	58,5	-26,7	85,3	+ 0,2	85,3	
	JUN	56,8	+ 8,2	+ 6,6	57,8	- 1,2	84,6	- 0,8	85,4	
	JUL	89,8	+ 1,2	+58,1	85,3	+47,6	86,4	+ 2,1	85,6	
	AUG	96,4	+ 1,0	+ 7,3	95,9	+12,4	86,6	+ 0,2	85,5	
	SEP	117,1	+ 0,3	+21,5	116,1	+21,1	84,6	- 2,3	85,4	
	BEKLEIDUNGSGEWERBE AUSLAND									
	1985	SEP	199,8	+ 8,2	+ 8,1	200,7	+11,4	134,9	+ 6,1	130,9
		OKT	134,7	+ 7,7	-32,6	128,7	-35,9	132,7	- 1,6	131,8
NOV		73,5	+ 2,1	-45,4	76,2	-40,8	131,2	- 1,1	132,7	
DEZ		80,5	+16,8	+ 9,5	82,1	+ 7,7	133,8	+ 2,0	133,7	
1986	JAN	164,0	+ 8,0	+103,7	159,9	+94,8	136,2	+ 1,8	134,6	
	FEB	181,9	+ 4,7	+10,9	196,1	+22,6	135,6	- 0,4	135,5	
	MAR	178,4	+ 3,0	- 1,9	178,3	- 9,1	135,0	- 0,4	136,7	
	APR	104,6	+10,2	-41,4	103,9	-41,7	135,5	+ 0,4	137,7	
	MAI	53,0	+17,5	-49,3	61,7	-40,6	139,0	+ 2,6	138,7	
	JUN	83,6	+19,8	+57,7	84,5	+37,0	137,5	- 1,1	139,7	
	JUL	178,6	+12,6	+113,6	172,1	+103,7	146,1	+ 6,3	140,6	
	AUG	200,4	+ 8,4	+12,2	198,2	+12,2	144,8	- 0,9	141,5	
	SEP	205,1	+ 2,7	+ 2,3	204,6	+ 3,2	139,2	- 3,9	142,6	

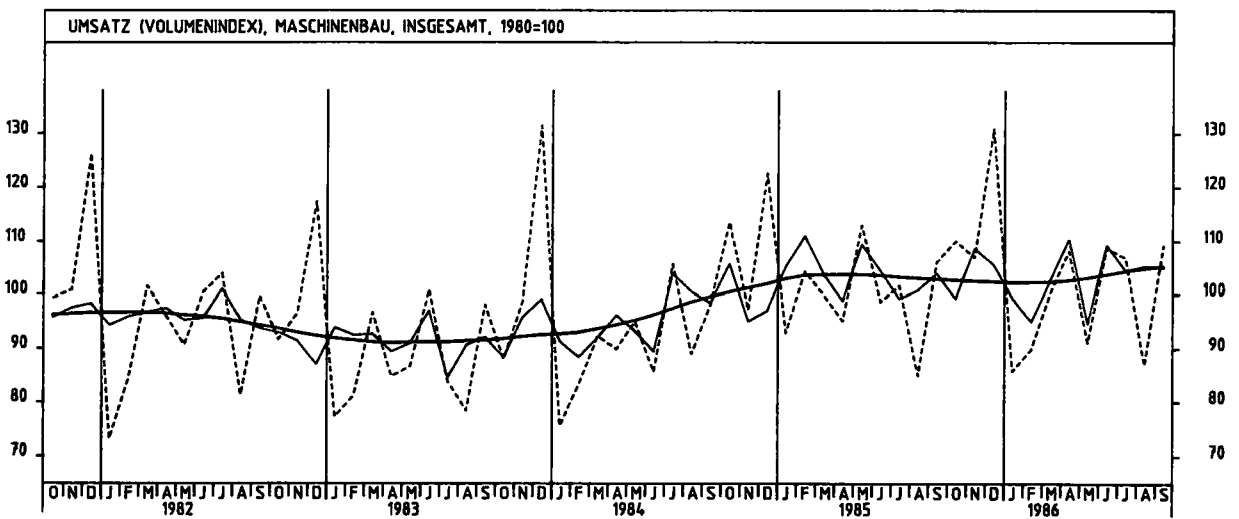
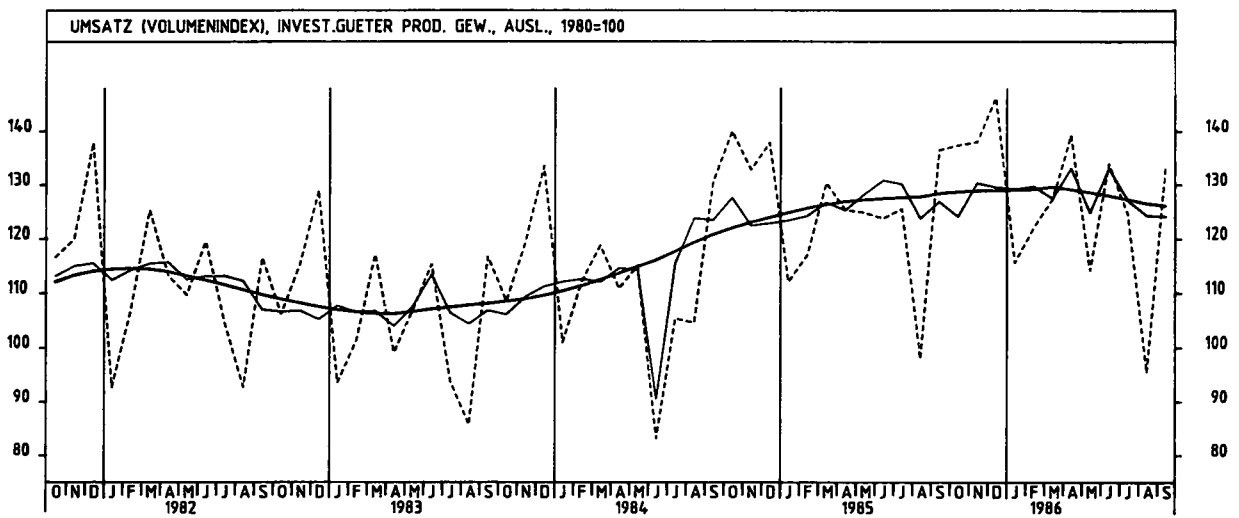
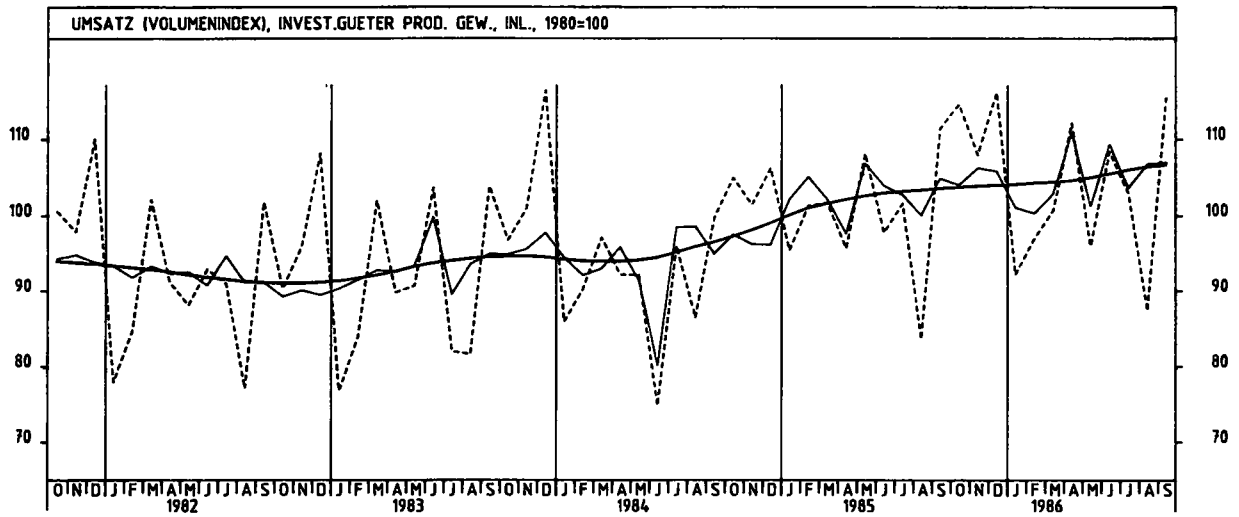
5 UMSATZE IM VERARBEITENDEN GEWERBE UND IM BAUHAUPTGEWERBE



5 UMSÄTZE IM VERARBEITENDEN GEWERBE UND IM BAUHAUPTGEWERBE



6 UMSATZE IM VERARBEITENDEN GEWERBE UND IM BAUHAUPTGEWERBE



6 BAUGENEHMIGUNGEN, BAUFERTIGSTELLUNGEN, BAUVORRAT

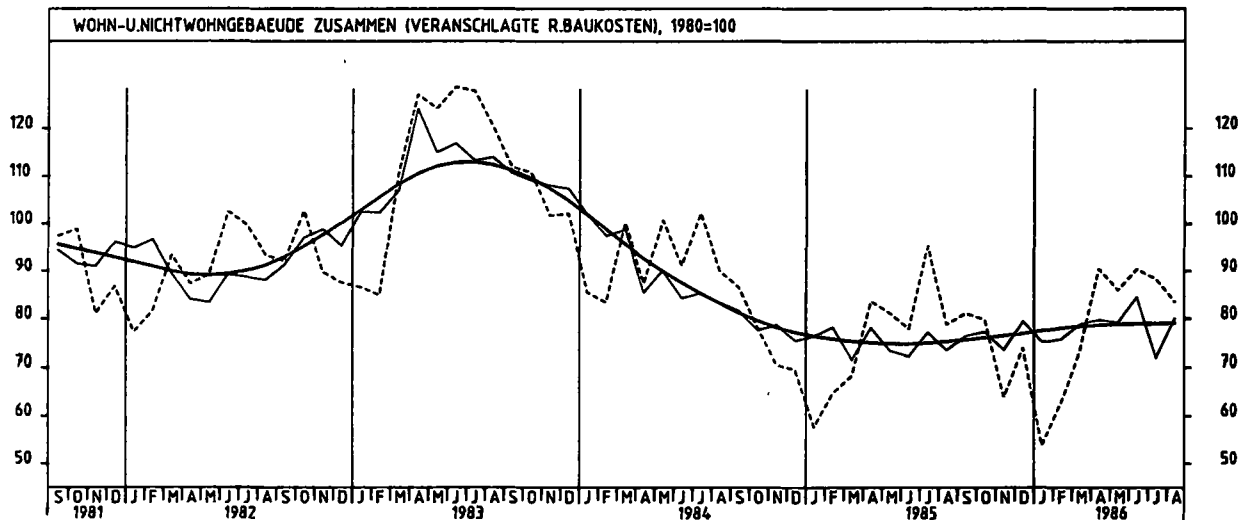
6.1 VERANSCHLAGTE REINE BAUKOSTEN DER GENEHMIGTEN HOCHBAUVORHABEN IM NEUBAU (1980 = 100)

JAHR	MONAT	ORIGINALWERT			KALENDERBEREINIGTER WERT		KALENDER- UND SAISONBEREINIGTER WERT		GLATTE KOMPONENTE	
		1980*100	VERAENDERUNG VORJAHR	IN O/O GEGEN VORMONAT	1980*100	VERAENDERUNG IN O/O GEGEN VORMONAT	1980*100	VERAENDERUNG IN O/O GEGEN VORMONAT		
WOHN- UND NICHTWOHNGBAUEUDE										
1985	AUG	78,8	-12,4	-17,3	75,8	-17,5	73,4	-4,9	75,1	
	SEP	81,1	-6,2	+2,9	82,8	+9,2	76,4	+4,1	75,5	
	OKT	79,8	+2,2	-1,6	75,2	-9,2	77,3	+1,2	75,9	
	NOV	63,9	-9,4	-19,9	65,7	-12,6	73,5	-4,9	76,3	
	DEZ	73,9	+6,2	+15,6	77,8	+18,4	79,5	+8,2	76,8	
1986	JAN	53,9	-6,6	-27,1	53,4	-31,4	75,2	-5,4	77,4	
	FEB	62,7	-3,2	+16,3	67,1	+25,7	75,7	+0,7	77,9	
	MAR	73,4	+7,3	+17,1	72,4	+7,9	76,9	+4,2	78,3	
	APR	90,4	+8,1	+23,2	89,0	+22,9	79,8	+1,1	78,5	
	MAI	85,9	+5,9	-5,0	87,8	-1,3	79,2	-0,8	78,7	
	JUN	90,4	+16,0	+5,2	94,8	+8,0	84,4	+6,6	78,8	
	JUL	88,3	-7,3	-2,3	83,6	-11,8	71,9	-14,8	78,8	
	AUG	83,4	+5,8	-5,5	82,5	-1,3	80,1	+11,4	78,9	
	WOHNGBAUEUDE									
	1985	AUG	72,0	-22,9	-16,2	68,7	-16,1	66,9	-2,8	69,4
SEP		74,8	-13,1	+3,9	76,7	+11,6	71,8	+7,3	69,0	
OKT		70,6	-14,3	-5,6	64,9	-15,4	68,1	-5,2	68,8	
NOV		55,9	-15,6	-20,8	57,5	-11,4	68,9	+1,2	68,6	
DEZ		51,5	-11,7	-7,9	56,7	-1,4	70,7	+2,6	68,5	
1986	JAN	49,3	-16,3	-4,3	49,3	-13,1	68,9	-2,5	68,6	
	FEB	57,6	-10,7	+16,8	61,2	+24,1	68,3	-0,9	68,6	
	MAR	66,5	-10,3	+15,5	64,7	+5,7	65,6	-4,0	68,7	
	APR	84,3	+3,9	+26,8	82,2	+27,0	69,3	+5,6	69,1	
	MAI	76,1	-5,2	-9,7	81,0	-1,5	69,3	+0,0	69,5	
	JUN	82,6	+5,2	+8,5	88,0	+8,6	73,8	+6,5	69,9	
	JUL	81,6	-5,0	-1,2	75,8	-13,9	65,8	-10,8	69,9	
	AUG	74,4	+3,3	-8,8	74,4	-1,8	72,4	+10,0	70,0	
	WOHNGBAUEUDE VON PRIVATEN HAUSHALTEN									
	1985	AUG	73,5	-19,1	-17,6	71,1	-17,5	68,8	+0,6	70,9
SEP		73,1	-12,0	-0,5	74,9	+5,3	72,8	+5,8	70,8	
OKT		70,3	-7,9	-3,8	65,4	-12,7	71,5	-1,8	70,7	
NOV		54,3	-9,5	-22,8	56,3	-13,9	72,6	+1,5	70,8	
DEZ		44,8	-10,9	-17,5	48,4	-14,0	72,5	-0,1	71,0	
1986	JAN	47,8	-13,7	+6,7	48,4	+0,0	71,7	-1,1	71,3	
	FEB	57,9	-7,7	+21,1	62,2	+28,5	70,9	-1,1	71,6	
	MAR	75,4	-6,9	+30,2	71,5	+15,0	67,6	-4,7	72,0	
	APR	95,8	+1,6	+27,1	94,9	+32,7	75,0	+10,9	72,8	
	MAI	86,4	-1,0	-9,8	89,3	-5,9	72,5	-3,3	73,6	
	JUN	90,7	+6,5	+5,0	95,2	+6,6	77,1	+6,3	74,5	
	JUL	92,9	+4,1	+2,4	88,2	-7,4	73,1	-5,2	74,9	
	AUG	79,1	+7,6	-14,9	78,9	-10,5	76,8	+5,1	75,4	
	NICHTWOHNGBAUEUDE									
	1985	AUG	91,8	+9,8	-19,0	88,5	-20,3	85,1	-8,8	85,7
SEP		92,9	+6,2	+1,2	95,1	+7,5	85,1	+0,0	87,6	
OKT		97,3	+39,2	+4,7	94,6	-0,5	94,5	+11,0	89,3	
NOV		79,2	+0,4	-18,6	79,6	-15,9	81,7	-13,5	90,9	
DEZ		116,6	+27,9	+47,2	118,3	+48,6	97,0	+18,7	92,8	
1986	JAN	62,6	+13,0	-46,3	61,3	-48,2	86,9	-10,4	94,0	
	FEB	72,5	+11,0	+15,8	78,1	+27,4	89,6	+3,1	95,6	
	MAR	86,8	+50,2	+19,3	86,7	+11,0	103,6	+15,6	96,6	
	APR	102,0	+34,6	+17,9	101,9	+17,5	100,1	-3,4	96,7	
	MAI	104,5	+26,4	+2,5	101,0	-0,9	98,2	-1,9	96,5	
	JUN	105,1	+37,0	+0,6	109,2	+8,1	105,6	+7,5	96,0	
	JUL	101,2	-10,8	-3,7	98,3	-10,0	83,1	-21,3	95,9	
	AUG	100,5	+9,5	-0,7	97,7	-0,6	94,9	+14,2	96,1	
	ÖFFENTLICHE BAUHERREN									
	1985	AUG	59,5	-4,5	-43,2	56,3	-45,2	62,9	-30,7	70,8
SEP		71,1	-4,6	+19,5	73,6	+30,7	66,5	+5,7	71,8	
OKT		87,0	+65,4	+22,4	85,4	+16,0	82,9	+24,7	72,9	
NOV		67,4	-2,3	-22,5	67,5	-21,0	63,8	-23,0	73,7	
DEZ		120,2	+17,7	+78,3	121,3	+79,7	75,9	+19,0	74,2	
1986	JAN	56,4	+28,5	-53,1	55,5	-54,2	74,0	-2,5	74,4	
	FEB	60,9	+41,0	+8,0	66,1	+19,1	76,1	+2,8	74,1	
	MAR	60,7	+43,5	-0,3	59,1	-10,6	77,5	+1,8	73,8	
	APR	66,0	+2,8	+8,7	66,8	+12,5	67,5	-12,9	73,1	
	MAI	60,9	+44,3	-7,7	54,2	-18,5	74,6	+10,5	72,3	
	JUN	69,1	-2,1	+13,5	71,2	+31,4	70,4	-5,6	71,6	
	JUL	69,7	-33,5	+0,9	68,7	-3,5	55,4	-21,3	71,1	
	AUG	78,1	+31,3	+12,1	76,2	+10,9	80,4	+45,1	70,5	
	NICHTÖFFENTLICHE BAUHERREN									
	1985	AUG	110,1	+15,3	-6,9	106,1	-8,3	97,4	+2,7	94,2
SEP		105,3	+11,2	-4,4	105,8	-0,3	95,2	-2,3	96,5	
OKT		103,1	+29,6	-2,1	100,4	-5,1	101,6	+6,7	98,6	
NOV		85,8	+1,7	-16,8	85,9	-14,4	91,9	-9,5	100,6	
DEZ		114,6	+34,7	+33,6	115,8	+34,8	108,8	+18,4	102,8	
1986	JAN	66,1	+6,8	-42,3	64,4	-44,4	93,9	-13,7	105,1	
	FEB	79,1	+1,7	+19,7	84,6	+31,4	97,2	+3,5	107,7	
	MAR	101,0	+52,6	+27,7	101,9	+20,4	118,5	+21,9	109,3	
	APR	122,3	+48,4	+21,1	122,8	+20,5	118,5	+0,0	109,8	
	MAI	129,1	+22,4	+5,6	130,0	+8,9	112,0	-5,5	109,8	
	JUN	125,4	+56,6	-2,9	128,6	-1,1	123,4	+10,2	109,5	
	JUL	119,0	+0,6	-5,1	115,8	-10,0	99,1	-19,7	109,6	
	AUG	113,2	+2,8	-4,9	109,0	-5,9	102,8	+3,7	110,2	

6 BAUGENEHMIGUNGEN, BAUFERTIGSTELLUNGEN, BAUVORRAT

6.2 RAUMINHALT DER GENEHMIGTEN HOCHBAUVORHABEN IM NEUBAU (1980 = 100)

JAHR	MONAT	ORIGINALWERT			KALENDERBEREINIGTER WERT		KALENDER- UND SAISON- BEREINIGTER WERT		GLATTE KOMPONENTE
		1980=100	VERÄNDERUNG VORJAHR	IN 0/0 GEGEN VORMONAT	1980=100	VERÄNDERUNG IN 0/0 GEGEN VORMONAT	1980=100	VERÄNDERUNG IN 0/0 GEGEN VORMONAT	
WOHN- UND NICHTWOHNGBAUEUDE									
1985	AUG	66,6	-13,7	-19,8	64,3	-20,7	61,7	- 6,7	64,9
	SEP	72,5	- 1,2	+ 8,9	74,1	+15,2	67,1	+ 8,8	65,2
	OKT	68,8	+ 5,5	- 5,1	65,2	-12,0	66,8	- 0,4	65,6
	NOV	55,6	-10,3	-19,2	57,2	-12,3	62,8	- 6,0	65,9
	DEZ	60,5	+ 9,6	+ 8,8	63,2	+10,5	69,5	+10,7	66,3
1986	JAN	46,6	- 2,7	-23,0	46,1	-27,1	65,5	- 5,8	66,7
	FEB	54,9	+ 2,4	+17,8	59,1	+28,2	66,9	+ 2,1	67,2
	MAR	61,9	+ 5,8	+12,8	60,2	+ 1,9	66,8	- 0,1	67,4
	APR	77,6	+ 6,2	+25,4	77,1	+28,1	68,5	+ 2,5	67,6
	MAI	74,3	- 1,5	- 4,3	76,1	- 1,3	66,1	- 3,5	67,9
	JUN	77,0	+18,1	+ 3,6	80,4	+ 5,7	73,3	+10,8	68,1
	JUL	78,5	- 5,4	+ 1,9	74,7	- 7,1	62,3	-15,0	68,1
	AUG	72,2	+ 8,4	- 8,0	71,1	- 4,8	69,2	+11,1	68,2
	WOHNGBAUEUDE								
	1985	AUG	58,7	-22,8	-16,4	56,0	-16,4	54,7	- 2,8
SEP		60,4	-14,4	+ 2,9	61,7	+10,2	58,0	+ 6,0	56,3
OKT		57,5	-12,9	- 4,1	53,2	-13,8	56,0	- 3,4	56,1
NOV		45,0	-16,2	-22,3	46,4	-12,8	55,1	+ 0,2	55,9
DEZ		41,7	-11,7	- 7,3	46,0	- 0,9	57,6	+ 2,7	55,9
1986	JAN	40,1	-16,3	- 3,8	40,1	-12,8	56,3	- 2,3	56,0
	FEB	47,2	-10,9	+17,7	50,1	+24,9	55,6	- 0,9	56,0
	MAR	54,7	-10,2	+15,9	53,1	+ 6,0	53,6	- 3,9	56,1
	APR	69,4	- 3,7	+26,9	67,8	+27,7	56,6	+ 5,6	56,4
	MAI	62,4	- 5,0	-10,1	66,6	- 1,8	56,6	+ 0,0	56,8
	JUN	68,0	+ 7,1	+ 9,0	72,2	+ 8,4	60,6	+ 7,1	57,1
	JUL	66,9	- 4,7	- 1,6	62,3	-13,7	54,0	-10,9	57,2
	AUG	60,5	+ 3,1	- 9,6	60,3	- 3,2	55,0	+ 9,3	57,3
	WOHNGBAUEUDE VON PRIVATEN HAUSHALTEN								
	1985	AUG	59,7	-19,5	-18,1	57,7	-17,8	56,1	+ 0,4
SEP		59,2	-13,3	- 0,8	60,6	+ 5,0	58,9	+ 5,0	57,7
OKT		57,2	- 7,1	- 3,4	52,6	-13,2	56,4	- 0,8	57,7
NOV		43,9	- 9,5	-23,3	46,0	-12,5	55,4	+ 1,7	57,8
DEZ		36,7	- 9,6	-16,4	40,4	-12,2	59,2	- 0,3	57,9
1986	JAN	38,8	-14,0	+ 5,7	39,4	- 2,5	58,7	- 0,8	58,2
	FEB	47,4	- 7,6	+22,2	50,8	+28,9	58,0	- 1,2	58,4
	MAR	61,7	- 6,7	+30,2	58,5	+15,2	55,2	- 4,8	58,8
	APR	78,0	+ 0,9	+26,4	77,0	+31,6	61,0	+10,5	59,4
	MAI	70,5	- 1,1	- 9,6	73,5	- 4,5	59,1	- 3,1	60,1
	JUN	74,0	+ 6,8	+ 5,0	78,0	+ 6,1	62,9	+ 6,4	60,7
	JUL	76,0	+ 4,3	+ 2,7	71,8	- 7,9	59,6	- 5,2	61,1
	AUG	64,1	+ 7,4	-15,7	64,0	-10,9	62,5	+ 4,9	61,5
	NICHTWOHNGBAUEUDE								
	1985	AUG	76,4	- 2,9	-22,7	74,5	-23,7	70,2	- 9,9
SEP		87,5	+13,6	+14,5	89,1	+19,6	78,0	+11,1	76,2
OKT		82,2	+29,0	- 6,1	80,2	-10,0	80,4	+ 3,1	77,2
NOV		68,7	- 5,1	-16,4	70,1	-12,6	70,5	-12,3	78,1
DEZ		83,9	+29,5	+22,1	84,2	+20,1	84,1	+19,3	79,0
1986	JAN	54,6	+14,0	-34,9	54,0	-35,9	77,1	- 8,3	80,0
	FEB	64,4	+18,6	+17,9	69,8	+29,3	80,5	+ 4,4	80,8
	MAR	70,8	+27,6	+ 9,9	69,0	- 1,1	83,1	+ 3,2	81,2
	APR	87,8	+18,3	+24,0	88,4	+28,1	83,2	+ 0,1	81,4
	MAI	89,2	+ 2,2	+ 1,6	88,1	- 0,3	77,8	- 6,5	81,5
	JUN	88,1	+30,9	- 1,2	90,3	+ 2,5	88,7	+14,0	81,6
	JUL	92,8	- 6,1	+ 5,3	90,2	- 0,1	73,1	-17,6	81,6
	AUG	86,6	+13,4	- 6,7	84,4	- 6,4	81,8	+11,9	81,7
	OEFFENTLICHE BAUHERREN								
	1985	AUG	55,4	+ 0,9	-29,9	53,7	-33,5	53,7	-22,2
SEP		66,1	+ 6,6	+17,2	68,5	+27,6	58,8	+ 9,5	58,9
OKT		75,7	+14,4	+14,5	73,6	+ 7,4	65,8	+11,9	59,9
NOV		59,2	+12,3	-21,8	60,3	-18,1	57,7	-12,3	60,7
DEZ		75,8	+ 8,0	+34,8	81,5	+35,2	60,1	+ 4,2	61,3
1986	JAN	49,5	+31,6	-38,0	48,7	-40,2	62,7	+ 4,3	61,8
	FEB	47,6	+27,6	- 3,8	51,9	+ 6,6	61,0	- 2,7	61,9
	MAR	48,1	+13,3	- 9,3	41,4	-20,2	67,3	- 6,1	61,9
	APR	67,5	+ 8,1	+27,5	58,7	+41,8	59,7	+ 4,2	61,8
	MAI	60,0	+22,4	+ 4,3	57,4	- 2,2	70,2	+17,6	61,6
	JUN	58,2	+ 7,4	- 3,0	59,4	+ 3,5	61,0	+13,1	61,3
	JUL	63,3	-21,4	+ 8,8	61,8	+ 4,0	50,8	-17,2	61,0
	AUG	66,1	+17,2	+ 4,4	64,9	+ 5,0	64,3	+27,3	60,7
	NICHTOEFFENTLICHE BAUHERREN								
	1985	AUG	81,0	- 3,6	-21,4	78,9	-22,2	74,0	- 7,3
SEP		92,5	+15,0	+14,2	93,9	+19,0	82,4	+11,4	80,2
OKT		83,8	+25,4	- 9,4	81,9	-12,8	84,0	+ 1,9	81,2
NOV		71,0	- 7,7	-15,3	72,1	-12,0	73,5	-12,5	82,1
DEZ		84,9	+35,4	+19,6	85,2	+18,2	89,7	+22,0	83,1
1986	JAN	55,7	+10,7	-34,4	55,0	-35,4	80,2	-10,6	84,1
	FEB	68,3	+17,4	+22,6	73,8	+34,2	85,0	+ 6,0	85,1
	MAR	76,8	+29,7	+12,4	76,1	+ 3,1	89,8	+ 5,4	85,6
	APR	94,8	+19,8	+23,4	95,1	+25,0	88,2	- 1,6	85,9
	MAI	95,9	- 4,0	+ 1,2	95,2	+ 0,1	79,4	-10,0	86,2
	JUN	95,0	+35,1	- 0,9	97,4	+ 2,3	94,9	+19,5	86,3
	JUL	98,7	- 3,2	+ 4,9	96,9	- 0,5	78,5	-17,3	86,4
	AUG	91,3	+12,7	- 8,4	88,5	- 8,7	86,9	+ 9,4	86,5



6.3 RAUMINHALT DER FERTIGGESTELLTEN GEBÄUDE IM NEUBAU (1980 = 100)

JAHR	MONAT	ORIGINALWERT			KALENDERBEREINIGTER WERT		KALENDER- UND SAISONBEREINIGTER WERT		GLATTE KOMPONENTE
		1980=100	VERÄNDERUNG VORJAHR	IN O/O GEGEN VORMONAT	1980=100	VERÄNDERUNG IN O/O GEGEN VORMONAT	1980=100	VERÄNDERUNG IN O/O GEGEN VORMONAT	1980=100
WOHN- UND NICHTWOHNGBAEUDE									
1985	AUG	31,5	-27,1	-13,8	29,1	-11,6	75,1	- 6,1	75,4
	SEP	43,3	-13,7	+37,5	41,6	+43,0	77,3	+ 2,9	73,6
	OKT	57,1	-20,5	+31,9	55,6	+33,7	74,8	- 3,2	72,0
	NOV	59,4	-15,6	+ 4,0	59,0	+ 6,1	73,7	- 1,5	70,6
	DEZ*	454,6	-23,4	+665,3	505,9	+757,5	20,3	-127,5	69,5
1986	JAN	26,2	-16,6	-94,2	27,3	-94,6	77,7	+482,8	69,1
	FEB	22,0	-34,3	-16,0	22,4	-17,9	72,8	- 6,3	69,2
	MAR	20,1	-31,9	- 8,6	18,5	-17,4	73,4	+ 0,8	70,0
	APR	24,6	- 9,2	+22,4	24,9	+34,6	77,0	+ 4,9	70,4
	MAI	20,1	-26,1	-18,3	25,3	+ 1,6	72,7	- 5,6	70,9
	JUN	26,6	- 3,3	+32,3	25,5	+ 0,8	73,0	+ 0,4	71,4
	JUL	26,5	-27,2	- 0,4	26,0	+ 2,0	72,4	- 0,8	72,3
	AUG	29,9	- 5,4	+12,8	28,5	+ 9,6	74,9	+ 3,5	73,6
WOHNGBAEUDE									
1985	AUG	33,1	-24,4	- 8,3	30,9	- 6,5	71,2	- 4,7	71,1
	SEP	41,2	-21,5	+24,5	40,2	+30,1	71,3	+ 0,1	69,3
	OKT	55,6	-23,0	+35,0	54,4	+35,3	69,8	- 2,1	67,7
	NOV	61,0	- 7,4	+ 9,7	60,4	+11,0	72,3	+ 3,6	66,2
	DEZ*	424,3	-24,9	+595,6	460,5	+662,4	9,5	-113,1	65,0
1986	JAN	21,9	-23,4	-94,8	23,6	-94,9	72,4	+862,1	64,3
	FEB	21,4	-29,8	- 2,3	22,0	- 6,8	69,2	- 4,4	64,2
	MAR	19,7	-27,6	- 7,9	17,7	-19,5	69,0	- 0,3	64,6
	APR	18,9	-29,2	- 4,1	18,9	+ 6,8	69,2	+ 0,3	64,7
	MAI	17,0	-36,6	-10,1	20,5	+ 8,5	65,3	- 5,6	64,8
	JUN	25,4	-14,8	+49,4	25,0	+22,0	66,7	+ 2,1	64,9
	JUL	24,8	-31,3	- 2,4	24,4	- 2,4	65,9	- 1,2	65,5
	AUG	27,7	-16,3	+11,7	26,6	+ 9,0	67,2	+ 2,0	66,4
NICHTWOHNGBAEUDE									
1985	AUG	29,4	-30,7	-20,1	26,1	-23,0	78,9	- 7,9	79,2
	SEP	46,2	- 1,7	+57,1	44,8	+71,6	84,2	+ 6,7	77,4
	OKT	59,2	-17,0	+28,1	56,0	+25,0	78,6	- 6,7	75,8
	NOV	57,2	-25,3	- 3,4	57,5	+ 2,7	74,3	- 5,5	74,5
	DEZ*	496,7	-21,6	+768,4	543,3	+844,9	11,9	-116,0	73,6
1986	JAN	32,3	- 8,2	-93,5	31,9	-94,1	83,1	+798,3	73,4
	FEB	22,7	-39,8	-28,7	22,6	-29,2	75,8	- 5,8	74,0
	MAR	20,7	-36,7	- 8,8	21,3	- 5,6	78,9	+ 4,1	75,4
	APR	32,5	+17,8	+57,0	32,0	+80,2	85,2	+ 6,0	76,3
	MAI	24,6	-11,2	-24,3	32,9	+ 2,8	82,4	- 3,3	77,4
	JUN	28,3	+16,5	+15,0	28,6	-13,1	81,4	- 1,2	78,4
	JUL	28,8	-21,7	+ 1,8	26,4	- 7,7	78,1	- 4,1	80,0
	AUG	33,1	+12,6	+14,9	31,1	+17,8	84,0	+ 7,6	81,9

6 BAUGENEHMIGUNGEN, BAUFERTIGSTELLUNGEN, BAUVORRAT

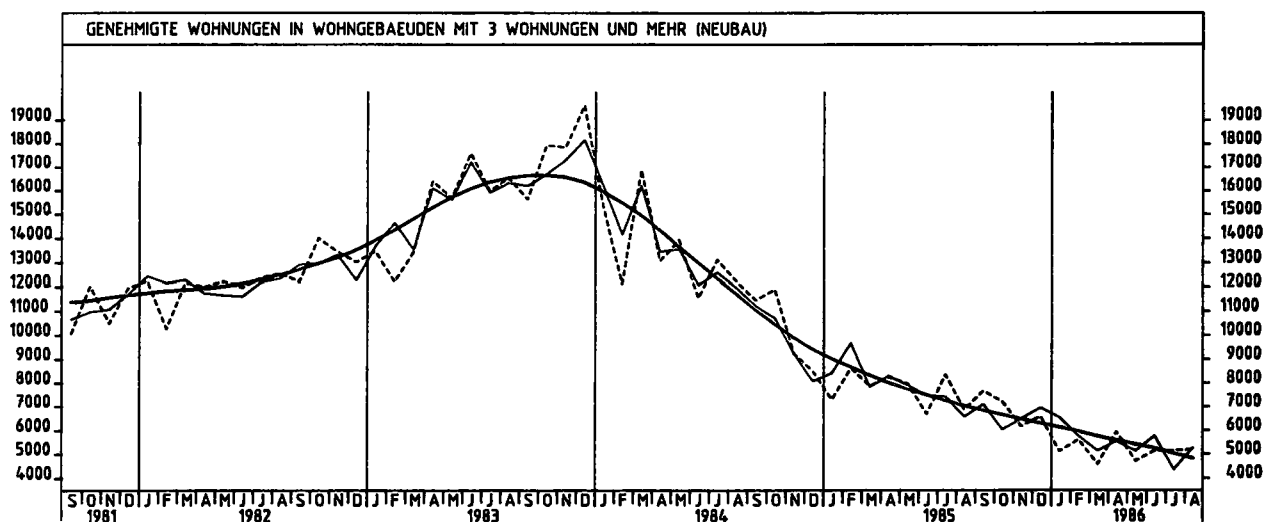
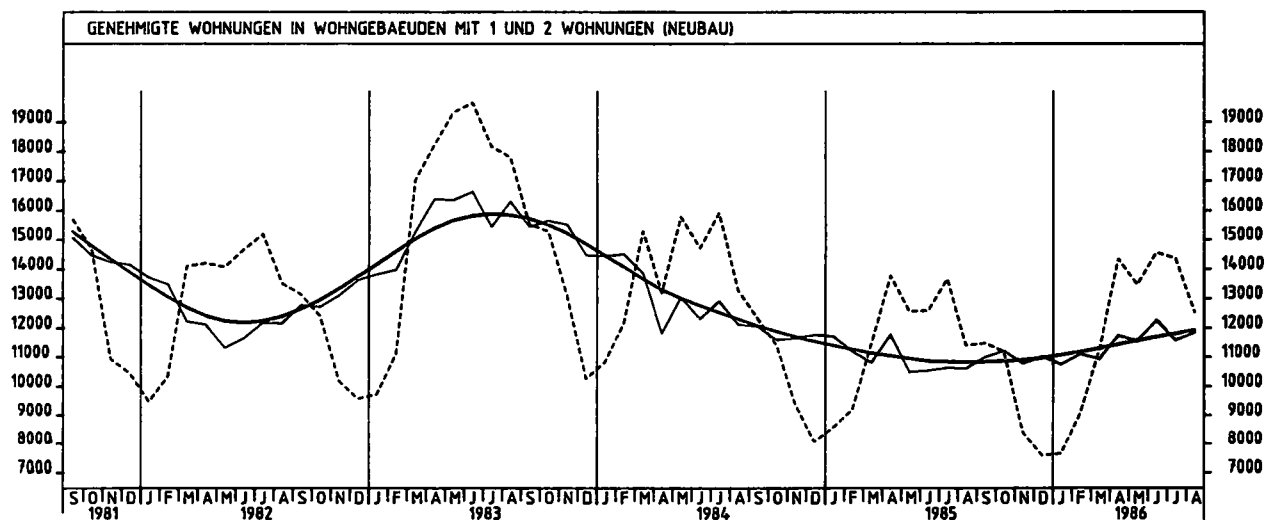
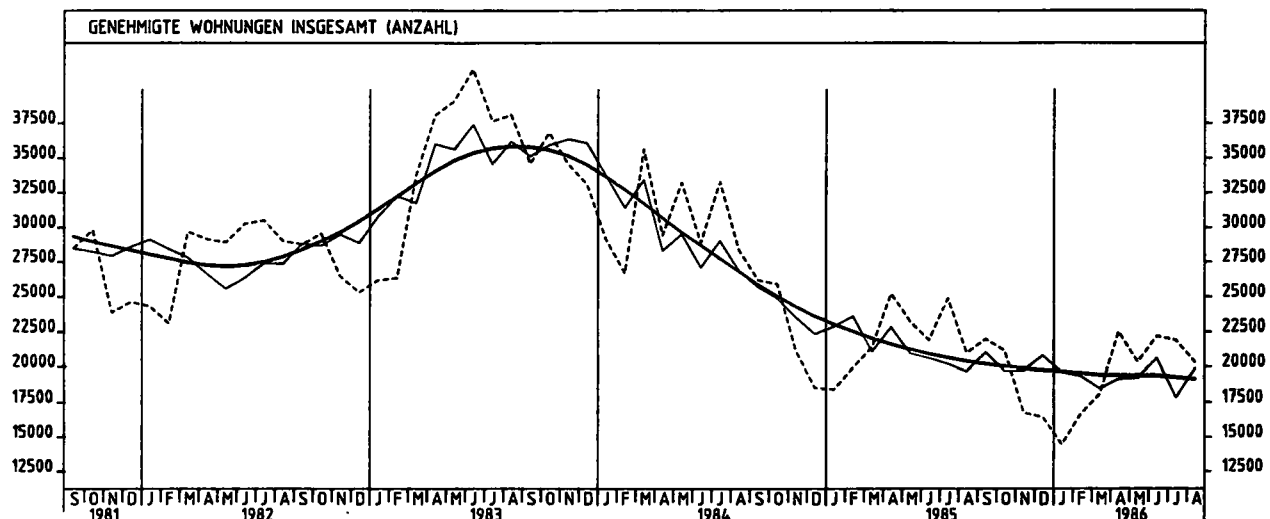
6.4 GENEHMIGTE UND FERTIGGESTELLTE WOHNUNGEN (ANZAHL), BAUVORRAT (1 000)

JAHR	MONAT	ORIGINALWERT			KALENDERBEREINIGTER WERT		KALENDER- UND SAISON- BEREINIGTER WERT		GLATTE KOMPONENTE
		ANZAHL	VERAENDERUNG VORJAHR	IN O/O GEGEN VORMONAT	ANZAHL	VERAENDERUNG IN O/O GEGEN VORMONAT	ANZAHL	VERAENDERUNG IN O/O GEGEN VORMONAT	ANZAHL
GENEHMIGTE WOHNUNGEN INSGESAMT									
1985	AUG	21003	-25,9	-15,5	20050	-15,3	19667	- 2,6	20335
	SEP	21893	-16,0	+ 4,7	22496	+12,2	21044	+ 7,0	20137
	OKT	21162	-18,3	- 3,8	19507	-13,3	19720	- 6,3	19564
	NOV	16761	-20,4	-20,6	17186	-11,9	19733	+ 0,1	19818
	DEZ	16435	-11,1	- 1,9	17840	+ 3,8	20810	+ 5,5	19674
1986	JAN	14460	-21,5	-12,0	14424	-19,1	19604	- 5,8	19986
	FEB	16678	-16,4	+15,3	17698	+22,7	19334	- 1,4	19475
	MAR	16090	-15,6	+ 8,5	17690	- 0,3	18456	- 4,5	19343
	APR	22515	-10,7	+24,5	21888	+24,0	19142	+ 3,7	19327
	MAI	20343	-12,4	- 9,6	22046	+ 0,7	19209	+ 0,4	19317
	JUN	22195	+ 1,3	+ 9,1	23750	+ 7,7	20621	+ 7,4	19310
	JUL	21904	-11,9	- 1,3	20208	-14,9	17817	-13,6	19178
	AUG	20324	- 3,2	- 7,2	20372	+ 0,8	19870	+11,5	19069
GENEHMIGTE WOHNUNGEN IN WOHNGBAUEIDEN MIT 1 UND 2 WOHNUNGEN (NEUBAU)									
1985	AUG	11416	-14,0	-16,5	X	X	10613	- 0,2	10797
	SEP	11489	- 7,0	+ 0,6	X	X	11002	+ 3,7	10813
	OKT	11196	- 1,9	- 2,6	X	X	11219	+ 2,0	10838
	NOV	8391	-10,4	-25,1	X	X	10777	+ 3,9	10879
	DEZ	7580	- 6,0	- 9,7	X	X	11026	+ 2,3	10939
1986	JAN	7647	-10,9	+ 0,9	X	X	10752	- 2,5	11047
	FEB	9056	- 1,6	+12,4	X	X	11110	+ 3,2	11152
	MAR	11238	- 2,2	+24,1	X	X	10929	- 1,6	11274
	APR	14339	+ 4,1	+27,6	X	X	11751	+ 7,5	11413
	MAI	13471	+ 7,2	- 6,1	X	X	11567	- 1,6	11548
	JUN	14558	+15,6	+ 8,1	X	X	12267	+ 6,1	11677
	JUL	14354	+ 5,0	- 1,4	X	X	11585	- 5,6	11784
	AUG	12942	+ 9,9	-12,6	X	X	11856	+ 2,3	11905
GENEHMIGTE WOHNUNGEN IN WOHNGBAUEIDEN MIT 3 WOHNUNGEN UND MEHR (NEUBAU)									
1985	AUG	6868	-43,8	-17,8	6421	-19,4	6575	-11,4	7003
	SEP	7671	-33,0	+11,7	7875	+22,6	7089	+ 8,0	6804
	OKT	7205	-39,4	- 6,1	6587	-16,4	6033	-15,0	6618
	NOV	6172	-33,1	-14,3	6238	- 5,3	6493	+ 7,6	6443
	DEZ	6596	-22,5	+ 6,9	7224	+15,8	6951	+ 7,1	6260
1986	JAN	5116	-29,9	-22,4	5075	-29,7	6536	- 6,0	6092
	FEB	5608	-35,0	+ 9,6	5899	+16,2	5756	-11,9	5916
	MAR	4569	-42,0	-18,5	4488	-23,9	5135	-10,8	5712
	APR	5935	-28,1	+29,9	5659	+26,1	5549	+ 8,1	5545
	MAI	4704	-41,0	-20,7	5423	- 4,2	5128	- 7,6	5375
	JUN	5134	-23,2	+ 9,1	5731	+ 5,7	5766	+12,4	5205
	JUL	5144	-38,4	+ 0,2	4549	-20,6	4340	-24,7	4987
	AUG	5184	-24,4	+ 1,0	5199	+13,4	5256	+21,1	4780
FERTIGGESTELLTE WOHNUNGEN INSGESAMT									
1985	AUG	12799	-27,3	-11,3	11965	- 9,7	26497	- 6,3	26513
	SEP	15882	-22,3	+24,1	15513	+29,7	26754	+ 1,0	25689
	OKT	21800	-24,9	+37,3	21294	+37,3	25723	+ 3,9	24923
	NOV	23672	-14,2	+ 8,6	23492	+10,3	26201	+ 1,9	24239
	DEZ	152460	-28,2	+544,1	161752	+588,5	507	-101,9	23668
1986	JAN	8539	-31,7	-94,4	9107	-94,4	26446	+999,9	23354
	FEB	8231	-36,6	- 3,6	8483	- 6,9	25207	- 4,7	23299
	MAR	7693	-34,2	- 6,5	7022	-17,2	25421	+ 0,8	23473
	APR	7211	-35,5	- 6,3	7153	+ 1,9	25239	- 0,7	23485
	MAI	6641	-37,8	- 7,9	7847	+ 9,7	24086	- 4,6	23517
	JUN	9851	-18,4	+48,3	9768	+24,5	24566	+ 2,0	23565
	JUL	9293	-35,6	- 5,7	9121	- 6,6	23905	- 2,7	23814
	AUG	10226	-20,1	+10,0	9780	+ 7,2	24503	+ 2,5	24215

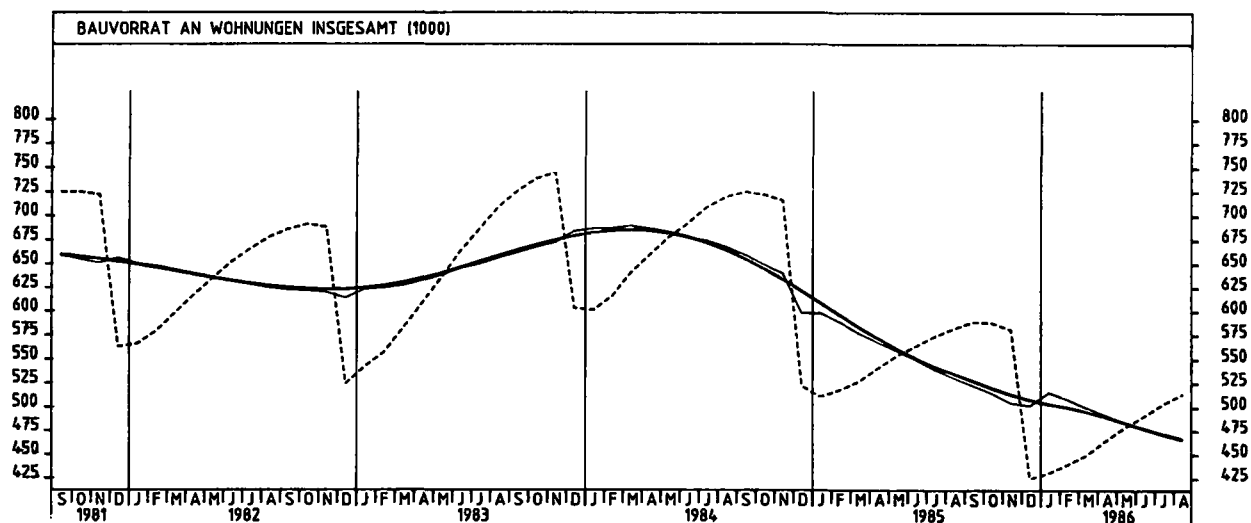
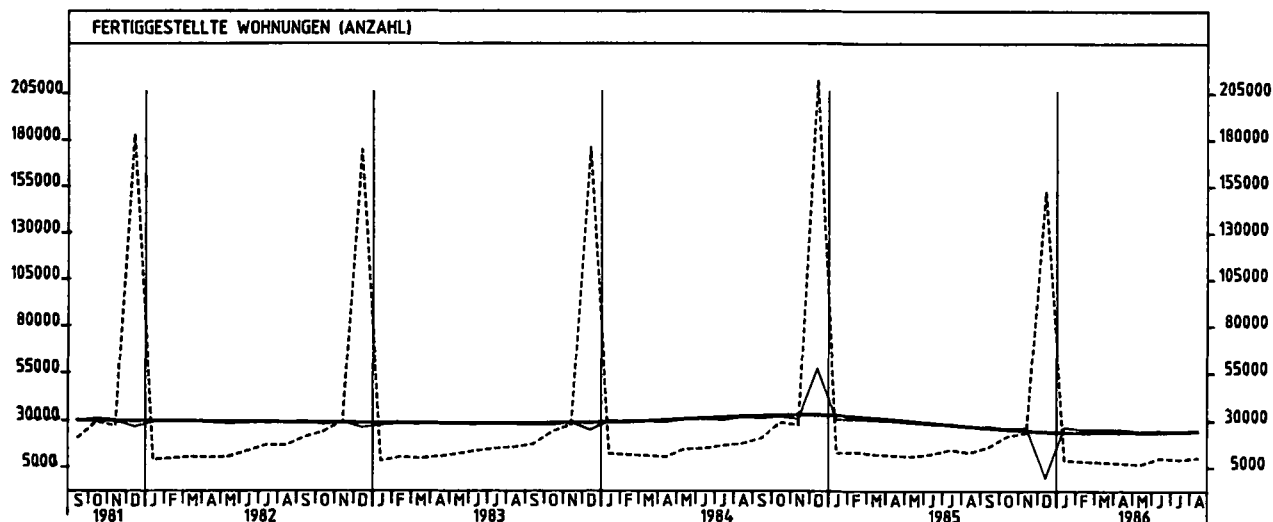
***** VERÄNDERUNGEN IN DIESER REIHE ÜBER 1000,0 % *****

JAHR	MONAT	ORIGINALWERT			KALENDERBEREINIGTER WERT		KALENDER- UND SAISONBEREINIGTER WERT		GLATTE KOMPONENTE
		1 000	VERÄNDERUNG VORJAHR	IN O/O GEGEN VORMONAT	1 000	VERÄNDERUNG IN O/O GEGEN VORMONAT	1 000	VERÄNDERUNG IN O/O GEGEN VORMONAT	1 000
BAUVORRAT AN WOHNUNGEN INSGESAMT									
1985	AUG	582	-19,2	+ 1,4	X	X	531	- 1,5	534
	SEP	589	-18,8	+ 1,2	X	X	523	- 1,5	527
	OKT	588	-18,6	- 0,2	X	X	515	- 1,6	519
	NOV	581	-18,9	- 1,2	X	X	505	- 1,9	513
	DEZ	425	-18,6	-26,9	X	X	502	- 0,6	507
1986	JAN	431	-15,7	+ 1,4	X	X	516	+ 2,8	503
	FEB	440	-15,1	+ 2,1	X	X	508	- 1,6	499
	MAR	450	-14,6	+ 2,3	X	X	500	- 1,6	495
	APR	465	-14,0	+ 3,3	X	X	492	- 1,6	499
	MAI	479	-13,5	+ 3,0	X	X	484	- 1,6	483
	JUN	491	-12,9	+ 2,5	X	X	477	- 1,4	477
	JUL	504	-12,2	+ 2,6	X	X	471	- 1,3	471
	AUG	514	-11,7	+ 2,0	X	X	465	- 1,1	466

6 BAUGENEHMIGUNGEN, BAUFERTIGSTELLUNGEN, BAUVORRAT



6 BAUGENEHMIGUNGEN, BAUPERTIGSTELLUNGEN, BAUVORRAT



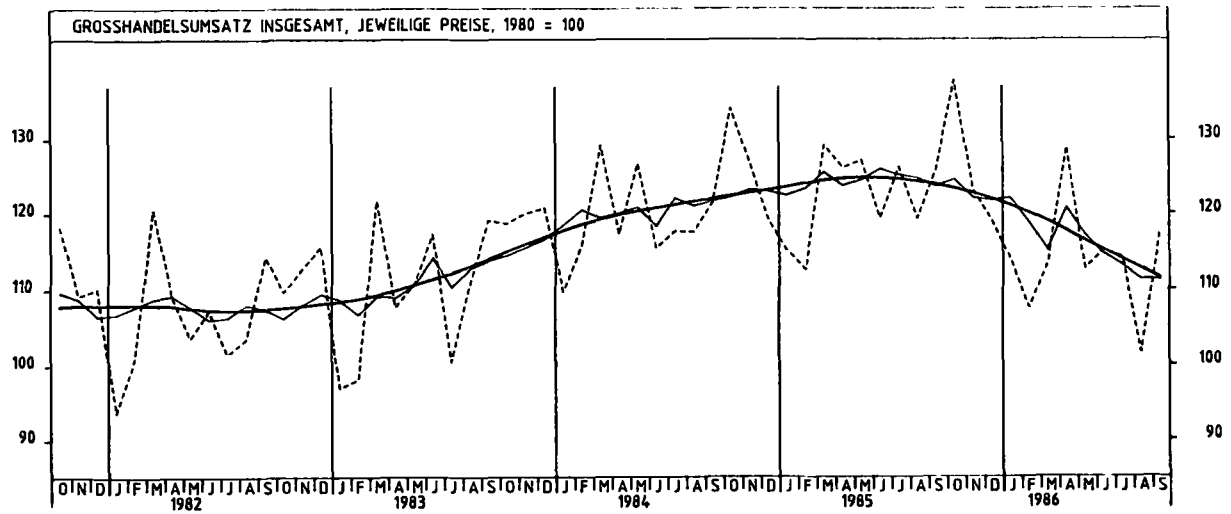
6.5 VERANSCHLAGTE REINE BAUKOSTEN DER GENEHMIGTEN BAUMASSNAHMEN AN BESTEHENDEN GEBÄUDEN (1980 = 100)

JAHR	MONAT	ORIGINALWERT			KALENDERBEREINIGTER WERT		KALENDER- UND SAISONBEREINIGTER WERT		GLATTE KOMPONENTE
		1980=100	VERÄNDERUNG VORJAHR	IN O/O GEGEN VORMONAT	1980=100	VERÄNDERUNG IN O/O GEGEN VORMONAT	1980=100	VERÄNDERUNG IN O/O GEGEN VORMONAT	
WOHNGEBAUDE									
1985	AUG*	112,3	- 8,0	-20,9	X	X	105,6	-10,8	109,2
	SEP	104,8	-19,6	- 6,7	X	X	95,7	- 5,6	108,6
	OKT	106,0	- 5,8	+ 1,1	X	X	102,1	+ 8,4	106,1
	NOV	80,3	-21,8	-24,2	X	X	99,3	- 8,1	107,6
	DEZ	77,0	- 6,2	- 4,1	X	X	107,3	+ 8,1	107,2
1986	JAN	100,9	+23,5	+31,0	X	X	121,1	+12,9	106,9
	FEB	76,9	-10,1	-23,8	X	X	105,4	-13,0	107,2
	MAR	106,3	+ 2,0	+38,2	X	X	110,6	+ 4,9	107,1
	APR	115,3	-11,0	+ 8,5	X	X	101,6	- 8,1	106,5
	MAI	113,6	-13,1	- 1,5	X	X	98,3	- 3,2	106,0
	JUN	147,2	+11,1	+29,6	X	X	118,6	+20,7	105,5
	JUL	135,0	-14,8	- 8,3	X	X	97,1	-18,1	105,2
	AUG	117,4	+ 4,8	-13,0	X	X	109,8	+13,1	105,6
NICHTWOHNGEBAUDE									
1985	AUG	146,1	+25,9	- 1,6	X	X	128,4	- 4,3	120,4
	SEP	125,7	- 1,4	-14,0	X	X	112,8	-12,1	122,7
	OKT	133,6	+20,1	+ 6,3	X	X	126,0	+11,7	124,9
	NOV	96,0	- 1,8	-28,1	X	X	114,9	- 8,8	127,0
	DEZ	127,1	+ 7,4	+32,4	X	X	123,0	+ 7,0	129,5
1986	JAN	111,0	+51,6	-12,7	X	X	139,6	+13,5	132,1
	FEB	107,0	+22,7	- 3,6	X	X	132,7	- 4,9	135,7
	MAR	135,1	+12,1	+26,3	X	X	132,7	+ 0,0	138,4
	APR	145,5	+40,3	+ 7,7	X	X	149,1	+12,4	139,1
	MAI	141,1	+ 7,4	- 3,0	X	X	129,8	-12,9	139,0
	JUN*	266,9	+164,3	+89,2	X	X	251,6	+94,0	138,6
	JUL	145,7	- 1,9	-45,4	X	X	129,7	-48,5	139,4
	AUG	141,6	- 3,1	- 2,8	X	X	127,8	- 1,5	141,5

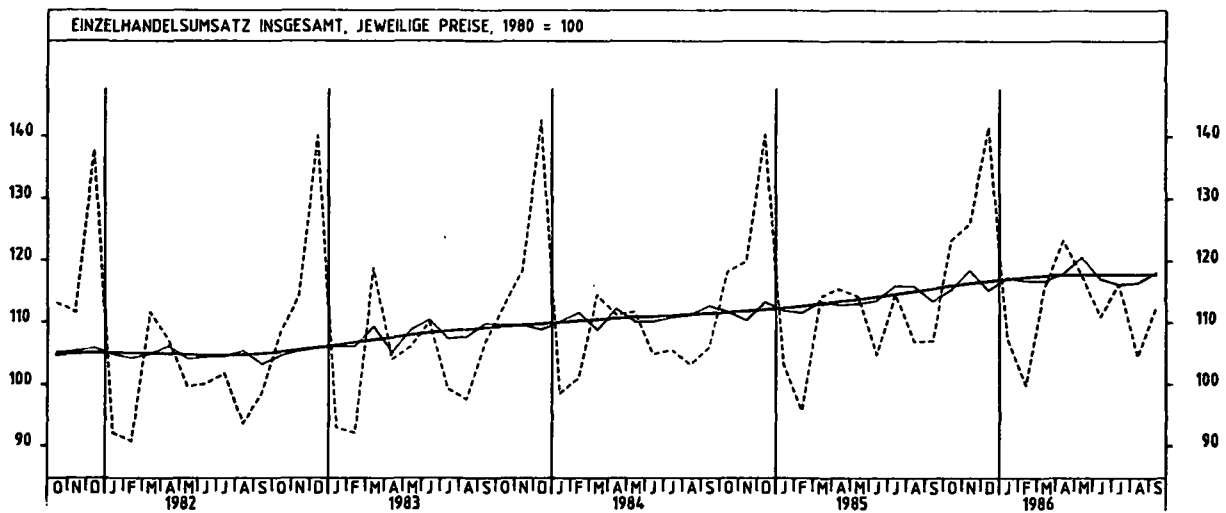
7 UMSÄTZE DES GROSSHANDELS
7.1 IN JEWEILIGEN PREISEN (1980 = 100)

JAHR	MONAT	ORIGINALWERT			KALENDERBEREINIGTER WERT		KALENDER- UND SAISON- BEREINIGTER WERT		GLATTE KOMPONENTE	
		1980=100	VERÄNDERUNG IN O/O GEGEN VORJAHR VORMONAT		1980=100	VERÄNDERUNG IN O/O GEGEN VORMONAT	1980=100	VERÄNDERUNG IN O/O GEGEN VORMONAT		1980=100
GROSSHANDEL INSGESAMT										
1985	SEP	125,8	+ 3,6	+ 5,4	126,7	+10,4	123,6	- 0,9	123,8	
	OKT	137,8	+ 2,8	+ 9,5	130,1	+ 2,7	124,5	+ 0,7	123,3	
	NOV	123,1	- 2,9	-10,7	126,7	- 2,6	122,1	- 1,9	122,7	
	DEZ	119,0	- 0,2	- 3,3	124,0	- 2,1	121,7	- 0,3	121,9	
1986	JAN	113,9	- 1,1	- 4,3	110,3	-11,0	122,1	+ 0,3	121,0	
	FEB	107,6	- 4,4	- 5,5	114,4	+ 3,7	116,7	- 2,8	120,0	
	MAR	113,5	-12,1	+ 5,5	116,8	+ 2,1	115,1	- 3,0	118,9	
	APR	128,8	+ 2,1	+13,5	126,6	+ 8,4	120,7	+ 4,9	117,6	
	MAI	112,7	-11,3	-12,5	122,6	- 3,2	117,2	- 2,9	116,4	
	JUN	115,1	- 3,5	+ 2,1	116,6	- 3,3	114,7	- 2,1	115,2	
	JUL	114,2	- 9,5	- 0,8	106,6	-10,1	113,1	- 1,4	113,8	
	AUG	101,7	-14,8	-10,9	101,1	- 5,2	111,3	- 1,6	112,7	
	SEP	117,4	- 6,7	+15,4	114,4	+13,2	111,2	- 0,1	111,5	
	FESTE BRENNSTOFFE, MINERALÖLERZEUGNISSE									
	1985	SEP	110,7	- 1,9	- 8,8	113,3	- 1,9	110,7	- 4,4	111,4
		OKT	119,4	+ 3,9	+ 7,9	113,4	+ 0,1	112,8	+ 1,9	109,6
NOV		108,5	- 6,2	- 9,1	109,2	- 3,7	106,2	- 5,9	107,4	
DEZ		104,8	+ 1,3	- 3,4	109,4	+ 0,2	110,1	+ 3,7	104,7	
1986	JAN	97,9	-17,9	- 6,6	94,6	-13,3	97,1	-11,8	101,5	
	FEB	88,0	-19,0	-10,1	93,6	- 1,3	93,6	- 3,6	97,6	
	MAR	87,0	-20,6	- 1,1	88,0	- 6,0	91,9	- 1,8	93,0	
	APR	90,3	-16,5	+ 3,8	88,9	+ 1,0	90,8	- 1,2	87,7	
	MAI	79,9	-29,7	-11,5	86,5	- 2,7	83,3	- 8,3	82,4	
	JUN	72,8	-32,7	- 8,9	76,3	-11,8	76,0	-10,0	77,0	
	JUL	69,0	-42,0	- 5,2	63,3	-17,0	66,7	-11,1	71,5	
	AUG	61,2	-49,6	-11,3	61,5	- 2,8	61,7	- 7,5	66,0	
	SEP	63,3	-42,8	+ 3,4	60,1	- 2,3	57,9	- 6,2	60,5	
	ERZE, STAHL, NE-METALLE USW.									
	1985	SEP	139,0	+ 1,4	+12,2	139,1	+16,3	130,1	- 3,0	133,1
		OKT	151,4	+13,2	+ 8,9	145,2	+ 4,4	138,3	+ 6,3	131,8
NOV		126,1	- 3,3	-16,7	129,9	-10,5	128,7	- 6,9	130,4	
DEZ		103,5	-10,2	-17,9	109,9	-15,4	124,4	- 3,3	128,8	
1986	JAN	126,6	- 1,2	+22,3	123,9	+12,7	129,6	+ 4,2	127,1	
	FEB	114,8	- 7,9	- 9,3	122,3	- 1,3	123,4	- 4,8	125,0	
	MAR	115,9	-16,7	+ 1,0	116,3	- 4,9	117,8	- 4,5	122,8	
	APR	134,0	+ 0,1	+15,6	133,4	+14,7	126,5	+ 7,4	120,6	
	MAI	112,7	-19,7	-15,6	123,1	- 7,7	117,2	- 7,4	118,7	
	JUN	126,0	-10,3	+11,8	128,1	+ 4,1	117,6	+ 0,3	116,9	
	JUL	117,5	-16,5	- 6,7	111,1	-13,3	112,7	- 4,2	115,2	
	AUG	97,6	-21,2	-16,9	94,1	-15,3	110,1	- 2,3	113,3	
	SEP	122,5	-11,9	+25,5	122,1	+29,8	113,1	+ 2,7	111,4	
	HOLZ, BAUSTOFFE, INSTALLATIONSBEDARF									
	1985	SEP	119,3	+ 2,0	+ 7,5	118,1	+12,0	101,4	- 0,9	101,1
		OKT	130,4	+ 0,9	+ 9,3	123,7	+ 4,7	102,9	+ 1,5	101,2
NOV		102,9	- 8,9	-21,1	105,3	-14,9	98,4	- 4,4	101,3	
DEZ		81,8	- 5,1	-20,5	86,6	-17,8	99,1	+ 0,7	101,5	
1986	JAN	71,5	+16,6	-12,6	68,0	-21,5	106,6	+ 7,6	101,8	
	FEB	66,7	+ 0,5	- 6,7	69,4	+ 2,1	101,0	- 5,3	102,1	
	MAR	82,7	-11,5	+24,0	86,6	+24,8	98,6	- 2,4	102,5	
	APR	116,6	+12,1	+41,0	115,6	+33,5	106,7	+ 8,2	103,0	
	MAI	104,5	- 5,0	-10,4	116,3	+ 0,6	103,6	- 2,9	103,5	
	JUN	115,4	+ 9,7	+10,4	116,2	- 0,1	102,7	- 0,5	104,1	
	JUL	123,8	+ 3,3	+ 7,3	117,4	+ 1,0	106,2	+ 3,4	104,7	
	AUG	109,2	- 1,6	-11,8	107,5	- 8,4	104,6	- 1,5	105,3	
	SEP	128,7	+ 7,9	+17,9	125,9	+17,1	108,1	+ 3,3	105,9	
	NAHRUNGSMITTEL, GETRÄNKE, TABAKWAREN									
	1985	SEP	114,6	+ 3,7	+ 0,4	115,7	+ 4,1	121,9	- 0,2	122,5
		OKT	134,8	+ 1,4	+17,6	127,3	+10,0	123,8	+ 1,6	122,6
NOV		125,0	- 2,0	- 7,3	129,5	+ 1,7	122,7	- 0,9	122,8	
DEZ		130,2	+ 3,8	+ 4,2	133,5	+ 3,1	123,2	+ 0,4	123,0	
1986	JAN	117,9	+ 3,1	- 9,4	114,0	-14,6	124,7	+ 1,2	123,2	
	FEB	111,3	+ 2,0	- 5,6	119,1	+ 4,5	123,5	- 1,0	123,4	
	MAR	118,1	- 4,1	+ 6,1	121,6	+ 2,1	121,4	- 1,7	123,5	
	APR	129,3	+ 4,2	+ 9,5	127,3	+ 4,7	123,5	+ 1,7	123,7	
	MAI	126,9	- 1,6	+ 1,9	134,1	+ 5,3	125,5	+ 1,6	124,0	
	JUN	124,8	+ 6,8	- 1,7	128,4	- 4,3	123,7	- 1,4	124,3	
	JUL	127,2	+ 3,2	+ 1,9	120,0	- 6,5	125,4	+ 1,4	124,6	
	AUG	110,4	- 3,2	-13,2	110,6	- 7,8	122,5	- 2,1	124,9	
	SEP	122,5	+ 6,9	+11,0	120,3	+ 8,8	126,0	+ 2,6	125,1	
	FAHRZEUGE, MASCHINEN, TECHN.BEDARF									
	1985	SEP	132,4	+ 7,6	+12,6	133,5	+15,9	136,6	- 0,4	137,8
		OKT	151,4	+ 0,8	+14,4	144,2	+ 8,0	134,9	- 1,2	138,6
NOV		141,4	+ 8,8	- 6,6	147,2	+ 2,1	141,0	+ 4,5	139,4	
DEZ		143,3	+ 4,1	+ 1,3	146,6	- 0,4	137,1	- 2,8	140,2	
1986	JAN	132,8	+21,2	- 7,3	130,9	-10,7	149,2	+ 8,8	141,0	
	FEB	127,1	+ 3,5	- 4,3	136,4	+ 4,2	139,3	- 7,3	141,8	
	MAR	141,1	- 3,8	+11,0	140,9	+ 3,3	134,2	- 3,0	143,0	
	APR	165,8	+16,7	+17,5	164,5	+16,7	150,4	+12,1	143,8	
	MAI	138,2	+ 2,4	-16,6	145,1	-11,8	143,3	- 4,7	144,5	
	JUN	150,4	+14,9	+ 8,8	153,4	+ 5,7	148,9	+ 3,9	145,2	
	JUL	148,3	+ 5,4	- 1,4	141,3	- 7,9	145,7	- 2,1	145,8	
	AUG	125,8	+ 7,0	-15,2	124,6	-11,8	146,4	+ 0,5	146,5	
	SEP	143,2	+ 8,2	+13,8	142,0	+14,0	146,2	- 0,1	147,3	

7 UMSÄTZE DES GROSSHANDELS



8 UMSÄTZE DES EINZELHANDELS



8 UMSÄTZE DES EINZELHANDELS

8.1 IN JEWEILIGEN PREISEN (1980 = 100)

JAHR	MONAT	ORIGINALWERT			KALENDERBEREINIGTER WERT		KALENDER- UND SAISONBEREINIGTER WERT		GLATTE KOMPONENTE	
		1980=100	VERÄNDERUNG VORJAHR	IN O/O GEGEN VORMONAT	1980=100	VERÄNDERUNG IN O/O GEGEN VORMONAT	1980=100	VERÄNDERUNG IN O/O GEGEN VORMONAT		
EINZELHANDEL INSGESAMT										
1985	SEP	107,1	+ 1,0	+ 0,1	108,8	+ 5,3	113,6	- 2,1	118,5	
	OKT	123,3	+ 4,3	+15,1	116,6	+ 7,4	115,3	+ 1,5	118,9	
	NOV	126,0	+ 5,1	+ 2,2	129,7	+11,0	118,5	+ 2,8	116,3	
	DEZ	141,5	+ 0,9	+12,3	146,2	+12,0	115,2	- 2,8	116,7	
1986	JAN	107,5	+ 4,1	-24,0	104,1	-28,3	117,3	+ 1,8	117,0	
	FEB	99,9	+ 4,3	- 7,1	107,1	+ 2,9	116,8	- 0,4	117,3	
	MAR	115,6	+ 1,2	+15,7	116,6	+ 8,9	116,7	- 0,1	117,6	
	APR	123,3	+ 6,8	+ 6,7	122,3	+ 4,9	117,9	+ 1,0	117,7	
	MAI	117,7	+ 3,0	- 4,5	123,2	+ 0,7	120,6	+ 2,3	117,7	
	JUN	111,0	+ 5,9	- 5,7	114,4	- 7,1	117,1	- 2,9	117,7	
	JUL	116,2	+ 1,3	+ 4,7	110,0	- 3,8	116,2	- 0,8	117,7	
	AUG	104,5	- 2,3	-10,1	103,5	- 5,9	116,4	+ 0,2	117,7	
	SEP	112,9	+ 5,4	+ 8,0	112,9	+ 9,1	118,1	+ 1,5	117,8	
	NAHRUNGSMITTEL, GETRÄNKE, TABAKWAREN									
	1985	SEP	109,6	+ 0,8	- 7,8	113,0	- 2,4	118,7	- 0,8	119,6
		OKT	121,5	+ 2,5	+10,9	117,9	+ 4,3	119,8	+ 0,9	119,9
NOV		123,7	+ 2,6	+ 1,8	125,1	+ 6,1	121,3	+ 1,3	120,1	
DEZ		138,3	+ 1,8	+11,8	137,4	+ 9,6	119,8	- 1,2	120,4	
1986	JAN	114,4	+ 3,5	-17,3	110,1	-19,9	120,8	+ 0,8	120,6	
	FEB	108,7	+ 2,6	- 5,0	118,2	+ 7,4	121,2	+ 0,3	120,9	
	MAR	120,7	+ 0,1	+11,0	121,8	+ 3,0	120,9	- 0,2	121,2	
	APR	121,7	+ 1,3	+ 0,8	122,7	+ 0,7	120,1	- 0,7	121,4	
	MAI	126,6	+ 2,8	+ 4,0	123,5	+ 0,7	122,9	+ 2,3	121,6	
	JUN	120,0	+ 3,8	- 5,2	123,7	+ 0,2	121,9	- 0,8	121,8	
	JUL	124,1	+ 3,2	+ 3,4	120,7	- 2,4	122,2	+ 0,2	122,0	
	AUG	117,9	- 0,8	- 5,0	117,0	- 3,1	121,3	- 0,7	122,2	
	SEP	114,8	+ 4,7	- 2,6	116,3	- 0,6	122,3	+ 0,8	122,4	
	TEXTILIEN, BEKLEIDUNG, SCHUHE, LEDERWAREN									
	1985	SEP	107,0	- 1,7	+21,5	109,8	+26,4	105,5	- 4,6	108,8
		OKT	133,4	+ 5,1	+24,7	130,3	+18,7	110,0	+ 4,3	108,9
NOV		142,0	+12,1	+ 6,4	145,4	+11,6	115,7	+ 5,2	109,1	
DEZ		144,3	- 4,8	+ 1,6	143,1	- 1,6	104,6	- 9,6	109,3	
1986	JAN	100,6	+ 1,2	-30,3	98,2	-31,4	109,6	+ 4,8	109,6	
	FEB	78,6	+ 0,7	-24,9	82,5	-16,0	108,4	- 1,1	110,0	
	MAR	106,4	+ 0,9	+40,7	104,7	+26,9	109,1	+ 0,6	110,3	
	APR	117,3	+ 4,3	+10,2	118,8	+13,5	112,1	+ 2,7	111,0	
	MAI	113,3	- 4,7	- 3,4	110,5	- 7,0	114,1	+ 1,8	112,0	
	JUN	94,0	+ 7,6	-17,0	95,7	-13,4	113,9	- 0,2	113,2	
	JUL	100,9	- 0,9	+ 7,3	98,7	+ 3,1	111,5	- 2,1	114,5	
	AUG	90,9	- 3,2	- 9,9	89,4	- 9,4	113,7	+ 2,0	115,6	
	SEP	122,7	+14,7	+35,0	126,1	+41,1	121,0	+ 6,4	116,6	
	EINRICHTUNGSGEGENSTÄNDE (OH. ELEKTROTECHN. USW.)									
	1985	SEP	100,0	- 0,1	+ 7,8	100,2	+11,7	103,5	- 2,5	104,4
		OKT	117,2	+ 0,5	+17,2	110,8	+10,6	104,4	+ 0,9	104,5
NOV		118,0	+ 0,2	+ 0,7	122,1	+10,2	105,9	+ 1,4	104,7	
DEZ		141,1	- 2,1	+19,6	144,3	+18,2	102,9	- 2,8	104,9	
1986	JAN	96,3	+ 6,3	-38,8	83,7	-42,0	107,7	+ 4,7	105,2	
	FEB	87,7	+ 0,9	+ 1,6	93,4	+11,6	104,5	- 3,0	105,4	
	MAR	102,3	- 3,9	+16,6	103,8	+11,1	103,5	- 1,0	105,7	
	APR	110,1	+ 5,4	+ 7,6	108,8	+ 4,8	106,4	+ 2,8	106,0	
	MAI	98,7	- 3,8	-10,4	107,6	- 1,1	107,0	+ 0,6	106,2	
	JUN	99,8	+ 8,6	- 1,1	102,1	- 5,1	106,3	- 0,7	106,9	
	JUL	107,0	+ 7,2	+ 7,2	100,8	- 1,3	108,8	+ 2,4	106,6	
	AUG	90,9	- 2,0	-15,0	89,9	-10,8	106,0	- 2,6	106,8	
	SEP	104,5	+ 4,5	+15,0	103,1	+14,7	106,9	+ 0,8	107,1	
	ELEKTROTECHN. ERZEUGNISSE MUSIKINSTRUMENTE USW.									
	1985	SEP	100,7	+ 0,4	+ 3,0	101,9	+ 7,5	111,5	- 2,5	113,1
		OKT	119,3	+ 1,5	+18,5	112,9	+10,8	112,5	+ 0,9	113,5
NOV		137,8	+ 5,1	+15,5	141,4	+25,2	115,8	+ 2,9	113,9	
DEZ		198,9	+ 1,2	+44,3	201,4	+42,4	112,7	- 2,7	114,2	
1986	JAN	110,3	+ 6,8	-44,5	108,2	-46,3	116,9	+ 3,7	114,6	
	FEB	97,6	+ 0,7	-11,5	104,1	- 3,8	112,8	- 3,5	115,0	
	MAR	102,3	- 3,5	+ 4,8	104,5	+ 0,4	112,9	+ 0,1	115,3	
	APR	109,1	+11,2	+ 6,6	106,6	+ 2,0	117,2	+ 3,8	115,5	
	MAI	97,3	+ 3,5	-10,8	102,4	- 3,9	117,3	+ 0,1	115,5	
	JUN	96,9	+ 9,6	- 0,4	101,3	- 1,1	116,9	- 0,3	115,5	
	JUL	101,8	+ 1,7	+ 5,1	96,0	- 5,2	114,4	- 2,1	115,4	
	AUG	96,9	- 0,9	- 4,8	95,4	- 0,6	114,6	+ 0,2	115,3	
	SEP	105,7	+ 5,0	+ 9,1	103,5	+ 8,5	114,2	- 0,3	115,3	
	FAHRZEUGE, FAHRZEUGTEILE UND -REIFEN									
	1985	SEP	112,2	+ 2,8	+ 7,8	113,4	+13,6	122,8	+ 0,0	125,6
		OKT	133,1	+ 6,6	+18,6	124,1	+ 9,4	124,4	+ 1,3	127,1
NOV		120,5	+ 8,8	- 9,5	125,8	+ 1,4	129,7	+ 4,3	126,7	
DEZ		112,2	+12,9	- 6,9	120,0	- 4,6	130,3	+ 0,5	130,2	
1986	JAN	111,7	+14,7	- 0,4	108,2	- 9,8	131,9	+ 1,2	131,7	
	FEB	116,4	+15,0	+ 4,2	124,1	+14,7	132,4	+ 0,4	133,1	
	MAR	148,9	+ 8,5	+27,9	150,0	+20,9	132,7	+ 0,2	138,0	
	APR	170,7	+18,5	+14,6	168,7	+12,5	139,0	+ 4,7	136,0	
	MAI	144,7	+ 5,4	-15,2	155,1	- 8,1	137,6	- 1,0	136,8	
	JUN	148,4	+19,3	+ 2,6	153,0	- 1,4	139,6	+ 1,8	137,4	
	JUL	149,6	+ 5,2	+ 0,8	140,3	- 8,3	136,7	- 2,1	137,9	
	AUG	112,9	+ 8,5	-24,5	112,0	-20,2	136,6	- 0,1	138,4	
	SEP	129,0	+15,0	+14,3	128,2	+14,5	138,9	+ 1,7	139,4	

9 AUSSENHANDEL (SPEZIALHANDEL)

9.1 EINFUHR - TATSÄCHLICHE WERTE (MILL. DM)

JAHR	MONAT	ORIGINALWERT			KALENDERBEREINIGTER WERT		KALENDER- UND SAISONBEREINIGTER WERT		GLATTE KOMPONENTE	
		MILL. DM	VERÄNDERUNG IN O/O GEGEN VORJAHR VORMONAT		MILL. DM	VERÄNDERUNG IN O/O GEGEN VORMONAT	MILL. DM	VERÄNDERUNG IN O/O GEGEN VORMONAT		
EINFUHR INSGESAMT										
1985	AUG	35618	+ 4,3	-13,4	34691	-11,8	39126	- 1,7	38886	
	SEP	36471	+ 3,5	+ 2,4	36651	+ 5,6	38121	- 2,6	38679	
	OKT	40590	+ 4,0	+11,3	38591	+ 5,2	38544	+ 1,1	38414	
	NOV	37190	- 2,2	- 8,4	38618	+ 0,2	38065	+ 1,2	38086	
	DEZ	37075	+ 2,7	- 0,3	38395	- 0,6	38221	+ 0,4	37677	
1986	JAN	36840	- 6,9	- 0,6	35685	- 7,1	36496	- 4,5	37208	
	FEB	35920	- 5,9	- 2,5	36422	+ 7,7	36422	- 0,2	36688	
	MAR	35285	-17,0	- 1,8	36335	- 5,4	36658	- 4,8	36089	
	APR	39540	+ 1,1	+13,2	39323	+ 8,2	36778	+ 6,1	39459	
	MAI	32571	-17,4	-18,5	34764	-11,6	34572	- 6,0	34813	
	JUN	34470	- 5,8	+ 5,8	35409	+ 1,5	34993	+ 1,2	34162	
	JUL	34528	-16,0	+ 0,2	32403	- 8,5	32820	- 6,2	33531	
	AUG	27975	-21,5	-18,0	27511	-15,1	32129	- 2,1	32932	
	ERNAHRUNGSWIRTSCHAFT									
	1985	AUG	4303	- 4,1	-13,5	4173	-12,1	4717	- 5,2	4833
SEP		4417	+ 9,5	+ 2,6	4492	+ 7,6	4902	+ 3,9	4816	
OKT		4680	- 3,3	+ 6,0	4429	- 1,4	4665	- 4,8	4794	
NOV		4618	- 0,7	- 1,3	4754	+ 7,3	4787	+ 2,6	4769	
DEZ		5023	+ 6,7	+ 8,8	5169	+ 8,7	4903	+ 2,4	4740	
1986	JAN	4862	- 2,2	- 3,2	4689	- 9,3	4713	- 3,9	4706	
	FEB	4483	- 7,5	- 7,8	4810	+ 2,6	4548	- 3,5	4663	
	MAR	4541	-12,4	+ 1,3	4739	- 1,5	4576	- 0,6	4622	
	APR	5161	+ 2,1	+13,7	5069	+ 7,0	4673	+ 2,1	4588	
	MAI	4771	-11,8	- 7,6	4808	- 5,1	4442	- 4,9	4555	
	JUN	4562	+ 2,0	- 4,4	4742	- 1,4	4688	+ 5,5	4525	
	JUL	4259	-14,4	- 6,6	4028	-15,1	4305	- 8,2	4489	
	AUG	3977	- 7,6	- 6,6	3929	- 2,5	4492	+ 4,3	4450	
	GEWERBLICHE WIRTSCHAFT (OHNE GÜTER DER BUNDESREG.)									
	1985	AUG	30525	+ 5,3	-13,3	29750	-12,1	33487	- 1,4	33186
SEP		31195	+ 2,7	+ 2,2	31369	+ 5,4	32404	- 3,2	32982	
OKT		35051	+ 5,1	+12,4	33385	+ 6,4	33033	+ 1,9	32735	
NOV		31875	- 1,7	- 9,1	33061	- 1,0	32546	- 1,5	32426	
DEZ		31031	+ 1,0	- 2,6	32052	- 3,1	32362	- 0,6	32039	
1986	JAN	30952	- 8,6	- 0,3	29979	- 6,5	30741	- 5,0	31999	
	FEB	30629	- 5,5	- 1,0	32806	+ 9,4	31075	+ 1,1	31110	
	MAR	30161	-17,7	- 1,5	30902	- 5,8	29209	- 6,0	30555	
	APR	33579	- 0,4	+11,3	33157	+ 7,3	31093	+ 6,5	29976	
	MAI	27113	-18,6	-19,3	28965	-12,6	29197	- 6,1	29383	
	JUN	28872	- 7,5	+ 6,5	29597	+ 2,2	29450	+ 0,9	28766	
	JUL	28440	-16,4	+ 2,0	27692	- 6,4	27721	- 5,9	28207	
	AUG	23387	-23,4	-20,6	22983	-17,0	26877	- 3,0	27657	
	ROHSTOFFE UND HALBWAREN									
	1985	AUG	11741	+ 4,3	- 4,9	11570	- 3,5	12254	- 0,9	11957
SEP		11434	- 0,1	- 2,6	11485	- 0,7	11687	- 4,6	11740	
OKT		11566	+ 1,7	+ 1,2	11226	- 2,3	11803	+ 1,0	11462	
NOV		11255	- 4,9	- 2,7	11621	+ 3,5	11369	- 3,7	11132	
DEZ		10524	-11,9	- 6,5	10648	- 8,4	10672	- 6,1	10731	
1986	JAN	10614	-21,5	+ 0,9	10371	- 2,6	9795	- 8,2	10272	
	FEB	9410	-20,5	-11,3	10114	- 2,5	9672	- 1,3	9746	
	MAR	8854	-34,0	- 5,9	9063	-10,4	8721	- 9,8	9183	
	APR	9053	-24,7	+ 2,2	8873	- 1,0	8773	+ 0,6	8841	
	MAI	7671	-39,1	-15,3	7931	-11,6	8013	- 8,7	8103	
	JUN	7433	-38,1	- 3,1	7534	- 5,0	7505	- 6,3	7569	
	JUL	6720	-15,6	- 9,6	6404	-18,0	6767	- 9,8	7021	
	AUG	5758	-51,0	-14,3	5482	-14,4	6124	- 9,5	6463	
	ROHSTOFFE									
	1985	AUG	4206	- 6,2	- 9,9	4186	- 7,6	4686	- 1,2	4677
SEP		4568	- 3,8	+ 8,6	4517	+ 7,9	4872	- 2,4	4802	
OKT		4496	+ 2,4	- 1,6	4374	- 3,2	4718	+ 3,2	4321	
NOV		4012	-21,6	-10,8	4180	- 4,4	4060	-13,9	4122	
DEZ		4054	-20,5	+ 1,0	4052	- 3,1	3938	- 3,0	3899	
1986	JAN	4009	-23,7	- 1,1	3941	- 2,7	3776	- 4,1	3653	
	FEB	3219	-36,1	-19,7	3445	-12,6	3238	-14,2	3367	
	MAR	3050	-50,3	- 5,3	3149	- 8,6	2741	-15,3	3109	
	APR	2820	-44,7	- 7,5	2785	-11,6	2725	- 0,6	2809	
	MAI	2595	-48,2	- 8,0	2805	+ 0,7	2816	+ 3,3	2730	
	JUN	2278	-53,7	-12,2	2270	-19,1	2343	-16,8	2562	
	JUL	2217	-52,5	- 2,7	2126	- 6,3	2364	+ 0,9	2367	
	AUG	2018	-52,0	- 9,0	1876	-11,8	2273	- 3,8	2145	
	HALBWAREN									
	1985	AUG	7535	+11,3	- 1,8	7408	- 1,4	7529	- 1,1	7287
SEP		6866	+ 2,5	- 8,9	7034	- 5,0	7112	- 5,5	7217	
OKT		7071	+ 1,3	+ 3,0	6905	- 1,8	7064	- 0,7	7121	
NOV		7243	+ 7,7	+ 2,4	7381	+ 6,9	7277	+ 3,0	6991	
DEZ		6470	- 5,5	-10,7	6419	-13,0	6704	- 7,9	6816	
1986	JAN	6605	-20,1	+ 2,1	6408	- 0,2	6065	- 9,5	6607	
	FEB	6191	- 8,9	- 6,3	6733	+ 5,1	6423	+ 5,9	6368	
	MAR	5804	-20,2	- 6,3	5805	-13,8	5863	- 8,7	6065	
	APR	6233	-10,0	+ 7,4	6278	+ 8,1	6163	+ 4,9	5728	
	MAI	5076	-33,1	-18,6	4876	-20,8	5149	-16,3	5374	
	JUN	5154	-27,3	+ 1,5	5278	+ 6,1	5180	+ 0,6	5012	
	JUL	4803	-41,3	-12,6	4335	-17,9	4395	-15,2	4663	
	AUG	3740	-80,4	-16,9	3707	-14,5	3885	-11,6	4331	

9 AUSSENHANDEL (SPEZIALHANDEL)
9.1 EINFUHR - TATSÄCHLICHE WERTE (MILL. DM)

JAHR	MONAT	ORIGINALWERT			KALENDERBEREINIGTER WERT		KALENDER- UND SAISON- BEREINIGTER WERT		GLATTE KOMPONENTE	
		MILL. DM	VERÄNDERUNG IN O/O GEGEN VORJAHR VORMONAT		MILL. DM	VERÄNDERUNG IN O/O GEGEN VORMONAT	MILL. DM	VERÄNDERUNG IN O/O GEGEN VORMONAT	MILL. DM	
FERTIGWAREN (OHNE GUETER DER BUNDESREG.)										
1985	AUG	18783	+ 5,8	-17,9	18136	-17,0	21214	- 1,7	21180	
	SEP	19761	+ 4,4	+ 5,2	19883	+ 9,6	20725	- 2,3	21231	
	OKT	23484	+ 6,9	+18,8	22159	+11,4	21239	+ 2,5	21260	
	NOV	20620	+ 0,2	-12,2	21370	- 3,6	21141	- 0,5	21280	
	DEZ	20507	+ 9,1	- 0,5	21414	+ 0,2	21652	+ 2,4	21294	
1986	JAN	20338	- 0,1	- 0,8	19603	- 8,5	20916	- 3,4	21312	
	FEB	21220	+ 3,2	+ 4,3	22679	+15,7	21405	+ 2,3	21349	
	MAR	21307	- 6,3	+ 0,4	21902	- 3,4	20546	- 4,0	21360	
	APR	24526	+13,0	+15,1	24172	+10,4	22284	+ 8,4	21325	
	MAI	19442	- 6,1	-20,7	20925	-13,4	21101	- 5,3	21275	
	JUN	21439	+11,6	+10,3	22109	+ 5,6	21970	+ 4,1	21217	
	JUL	22719	- 0,7	+ 6,0	21324	- 3,6	20994	- 4,4	21192	
	AUG	17630	- 6,1	-22,4	17475	-18,1	20760	- 1,1	21205	
	VORERZEUGNISSE									
	1985	AUG	4625	+ 7,0	-19,9	4471	-20,0	5231	- 2,0	5189
SEP		4867	+ 7,9	+ 5,2	4935	+10,4	5131	- 1,9	5216	
OKT		5892	+12,7	+21,1	5639	+14,3	5328	+ 3,8	5228	
NOV		4836	- 1,2	-17,9	4981	-11,7	5100	- 4,3	5233	
DEZ		4711	+12,5	- 2,6	4857	- 2,5	5333	+ 4,6	5229	
1986	JAN	5044	+ 1,1	+ 7,1	4808	- 1,0	5073	- 4,9	5222	
	FEB	5074	+ 9,2	+ 0,6	5457	+13,5	5324	+ 4,9	5207	
	MAR	4986	- 7,2	- 1,7	5143	- 5,8	5001	- 6,1	5183	
	APR	5908	+ 7,8	+18,5	5888	+14,5	5268	+ 5,3	5148	
	MAI	5008	-10,8	-15,2	5193	-11,8	4935	- 6,3	5108	
	JUN	5288	+11,1	+ 5,6	5410	+ 4,2	5285	+ 7,1	5067	
	JUL	5614	- 2,7	+ 6,2	5332	- 1,4	5014	- 5,1	5032	
	AUG	4063	-12,2	-27,6	4032	-24,4	4847	- 3,3	5000	
	ENDERZEUGNISSE (OHNE GUETER DER BUNDESREG.)									
	1985	AUG	14158	+ 5,5	-17,2	13654	-16,1	15975	- 1,6	16004
SEP		14895	+ 3,4	+ 5,2	14967	+ 9,6	15611	- 2,3	16031	
OKT		17582	+ 5,1	+18,1	16555	+10,6	15928	+ 2,0	16052	
NOV		15785	+ 0,6	-10,3	16341	- 1,3	16023	+ 0,6	16070	
DEZ		16116	+10,4	+ 2,1	16815	+ 2,9	16489	+ 2,9	16089	
1986	JAN	15295	- 0,5	- 5,1	14802	-12,0	15842	- 3,9	16114	
	FEB	16146	+ 1,4	+ 5,6	17234	+16,4	16087	+ 1,5	16165	
	MAR	16321	- 8,6	+ 1,1	16734	- 2,9	15541	- 3,4	16196	
	APR	18616	+14,7	+14,1	18309	+ 9,4	17039	+ 9,6	16197	
	MAI	14433	- 4,3	-22,5	15636	-14,6	16126	- 5,4	16186	
	JUN	16151	+11,8	+11,9	16697	+ 6,8	16712	+ 3,6	16170	
	JUL	17106	+ 0,0	+ 5,9	16033	- 4,0	16006	- 4,2	16178	
	AUG	13567	- 4,2	-20,7	13449	-16,1	15928	- 0,5	16220	
	HALBWAREN UND VORERZEUGNISSE									
	1985	AUG	12161	+ 9,6	- 9,6	11898	- 9,1	12772	- 1,4	12491
SEP		11732	+ 4,7	- 3,5	11982	+ 0,7	12248	- 4,1	12436	
OKT		12863	+ 6,2	+10,5	12549	+ 4,7	12405	+ 1,3	12350	
NOV		12079	+ 3,9	- 6,8	12375	- 1,4	12386	- 0,2	12224	
DEZ		11181	+ 1,4	- 7,4	11272	- 8,9	12046	- 2,7	12043	
1986	JAN	11648	-12,1	+ 4,2	11220	- 0,5	11088	- 8,0	11825	
	FEB	11265	- 1,5	- 3,3	12197	+ 8,7	11752	+ 6,0	11571	
	MAR	10790	-14,7	- 4,2	10953	-10,2	10858	- 7,6	11245	
	APR	12141	- 2,1	+12,5	12161	+11,0	11433	+ 5,3	10873	
	MAI	10084	-23,6	-16,9	10128	-16,7	10077	-11,9	10480	
	JUN	10443	-11,9	+ 3,6	10686	+ 5,5	10472	+ 3,9	10079	
	JUL	10117	-24,8	- 3,1	9670	- 9,5	9418	-10,1	9696	
	AUG	7802	-35,8	-22,9	7745	-19,9	8732	- 7,3	9333	
	ERZEUGNISSE DES ERNÄHRUNGSGEWERBES, TABAKWAREN									
	1985	AUG	2187	- 4,9	-13,7	2135	-11,9	2340	- 4,1	2366
SEP		2287	+ 7,1	+ 4,6	2324	+ 8,9	2410	+ 3,0	2384	
OKT		2395	- 2,4	+ 4,7	2288	- 1,5	2325	- 3,5	2342	
NOV		2259	- 6,7	- 5,7	2339	+ 2,2	2295	- 1,3	2329	
DEZ		2479	+ 4,5	+ 9,7	2524	+ 7,9	2391	+ 4,2	2316	
1986	JAN	2340	- 4,8	- 5,6	2260	-10,5	2304	- 3,6	2301	
	FEB	2082	-13,0	-11,0	2239	- 0,9	2163	- 6,1	2286	
	MAR	2135	-14,3	+ 2,5	2212	- 1,2	2220	+ 2,6	2276	
	APR	2446	+ 4,6	+14,6	2409	+ 8,9	2340	+ 5,4	2270	
	MAI	2353	- 6,6	- 3,8	2361	- 2,0	2280	- 2,6	2263	
	JUN	2299	+ 4,4	- 2,3	2353	- 0,3	2345	+ 2,9	2258	
	JUL	2275	-10,2	- 1,0	2165	- 8,0	2195	- 6,4	2251	
	AUG	2046	- 6,4	-10,1	2036	- 6,0	2248	+ 2,4	2244	
	ERZEUGNISSE DES GRUNDSTOFF- UND PRODUKTIONSGUETERGEWERBES									
	1985	AUG	11599	+10,2	- 8,1	11362	- 7,8	11571	- 1,3	11290
SEP		10836	+ 5,2	- 6,6	11093	- 2,4	11042	- 4,6	11260	
OKT		11775	+ 5,8	+ 8,7	11410	+ 2,9	11163	+ 1,1	11200	
NOV		10451	+ 1,9	-11,2	10725	- 6,0	11074	- 0,8	11103	
DEZ		9862	+ 1,2	- 5,6	9924	- 7,5	10888	- 1,7	10963	
1986	JAN	10187	- 8,9	+ 3,3	9776	- 1,5	10260	- 5,8	10793	
	FEB	9970	+ 2,6	- 2,1	10812	+10,6	10884	+ 6,1	10601	
	MAR	9582	-14,3	- 3,9	9741	- 9,9	9893	- 9,1	10327	
	APR	11276	+ 0,8	+17,7	11315	+16,2	10581	+ 7,0	9991	
	MAI	9569	-20,7	-15,1	9561	-15,5	9343	-11,7	9631	
	JUN	9943	- 9,2	+ 3,9	10147	+ 6,1	9652	+ 3,3	9257	
	JUL	9803	-22,4	- 1,4	9387	- 7,5	8672	-10,2	8915	
	AUG	7618	-34,3	-22,3	7591	-19,1	7950	- 8,3	8600	

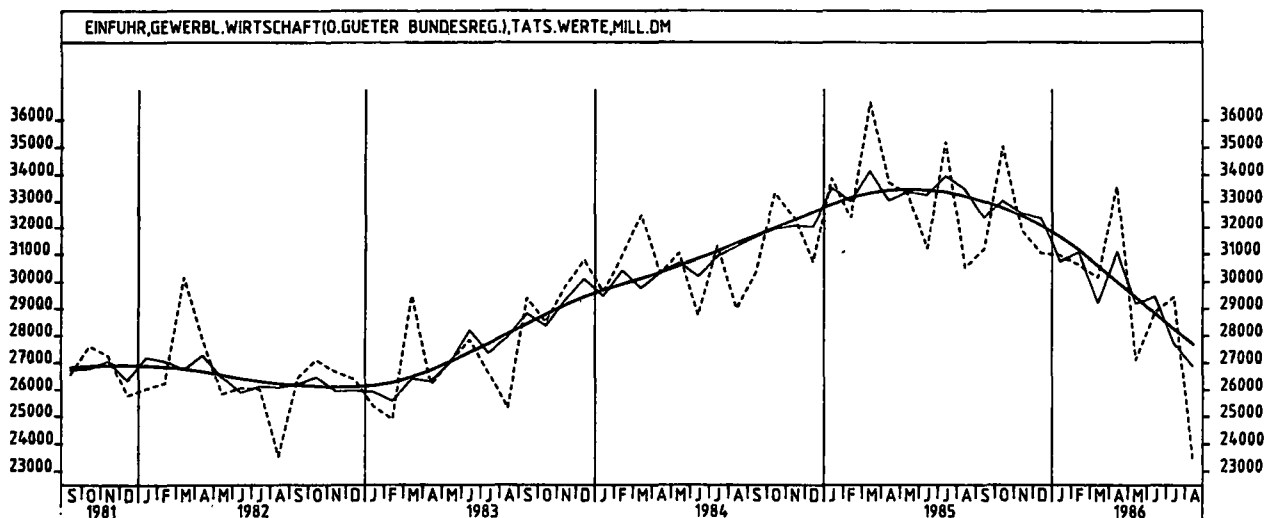
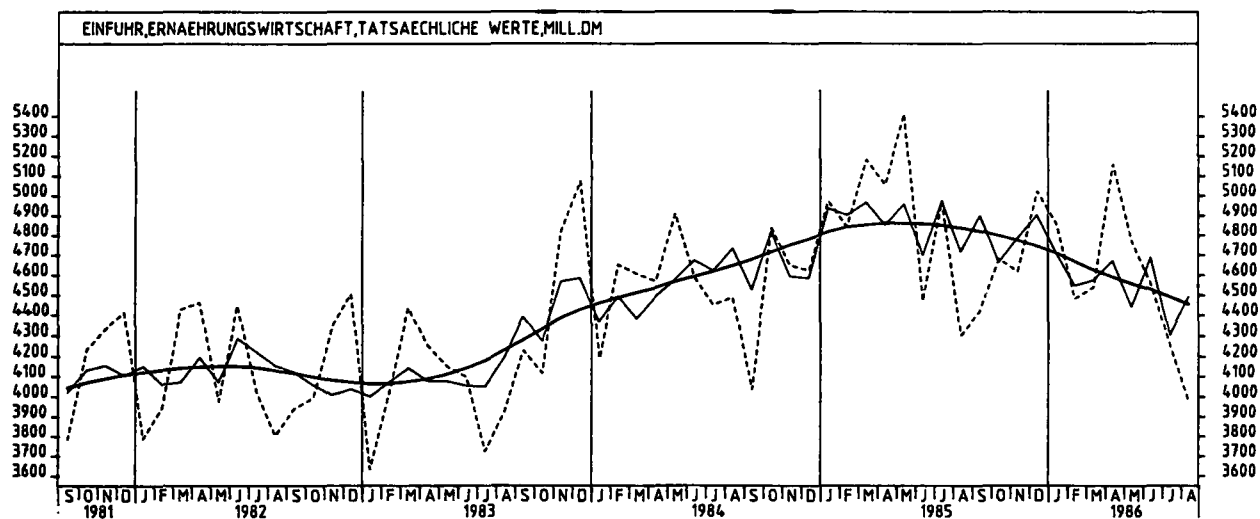
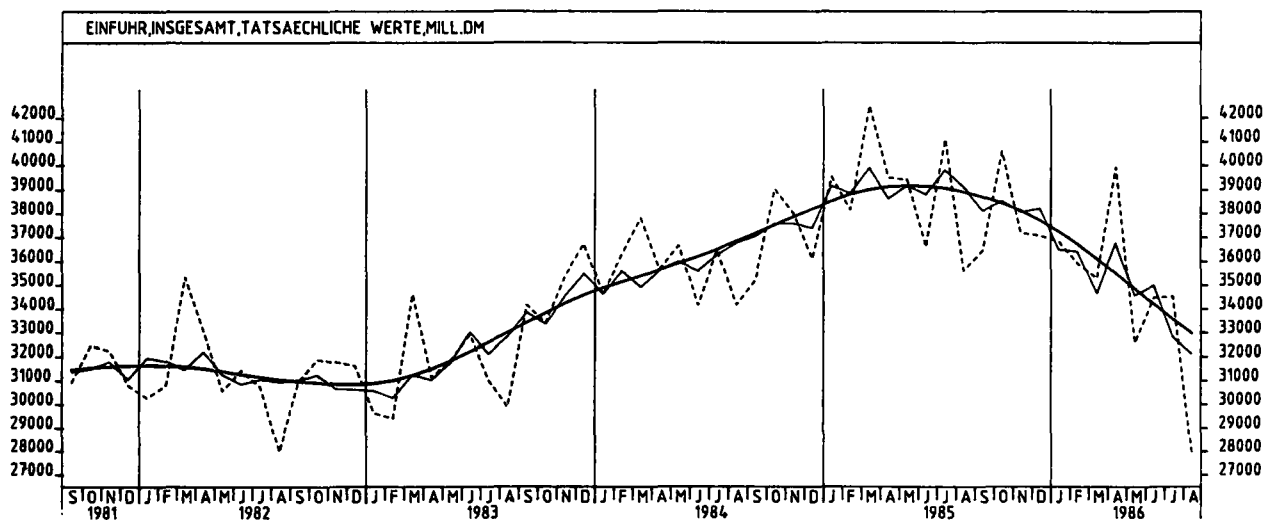
9 AUSSENHANDEL (SPEZIALHANDEL)

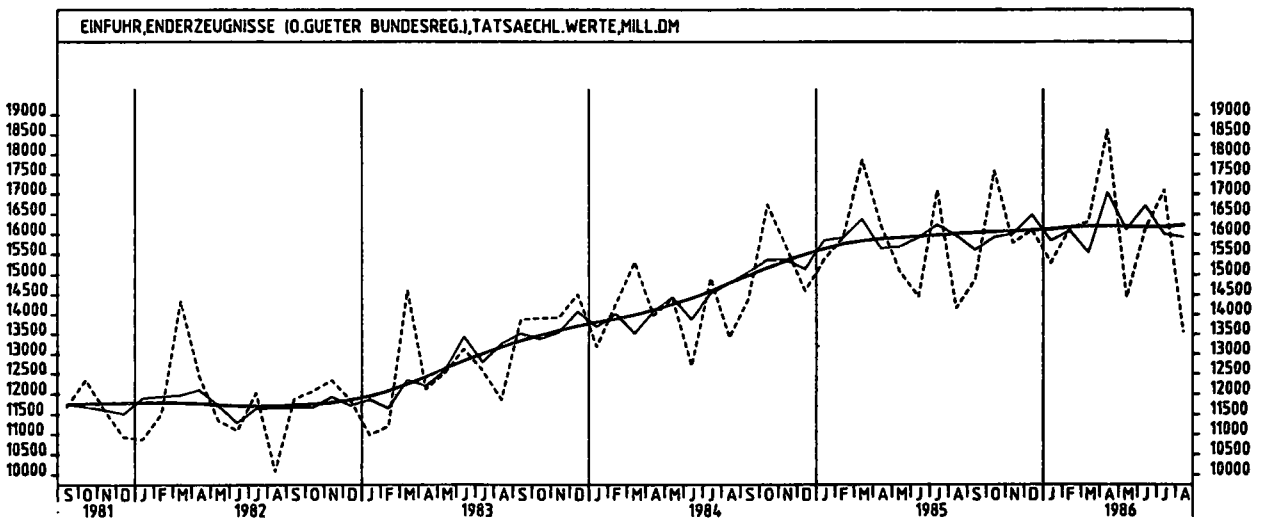
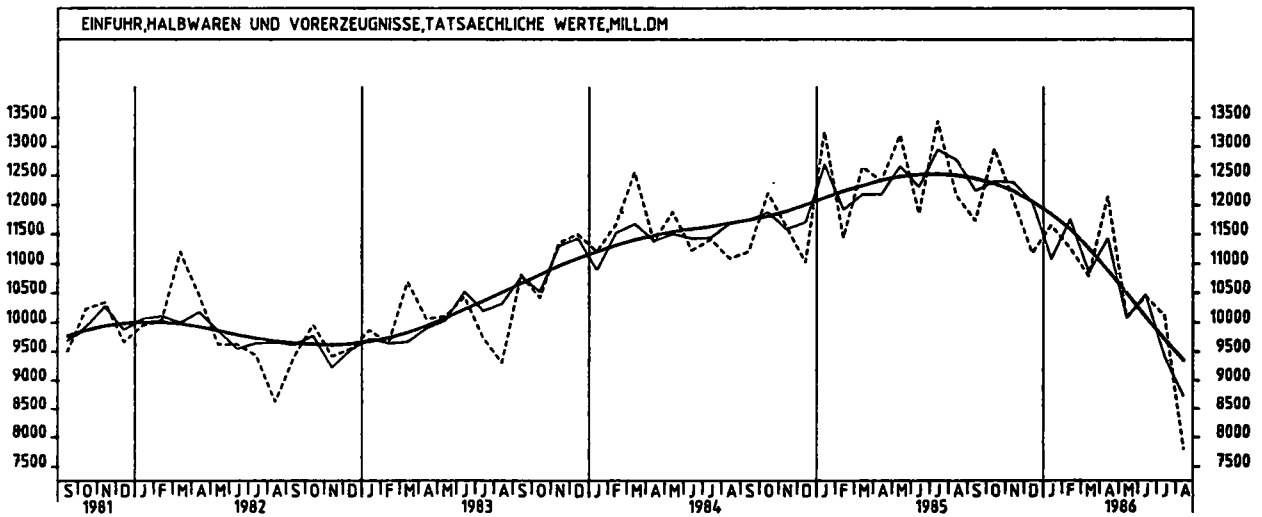
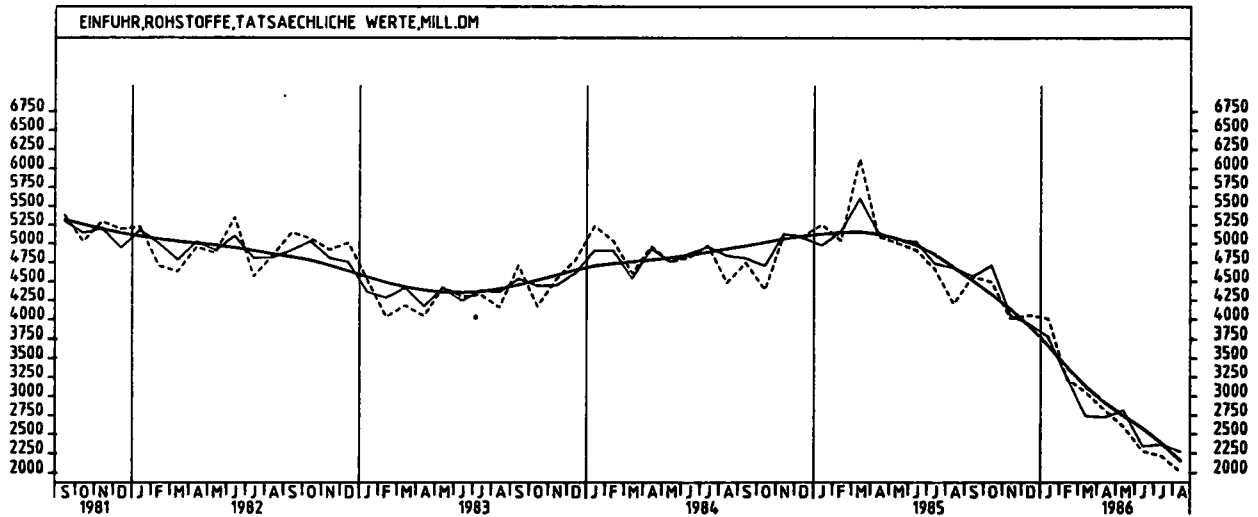
9.1 EINFUHR - TATSÄCHLICHE WERTE (MILL. DM)

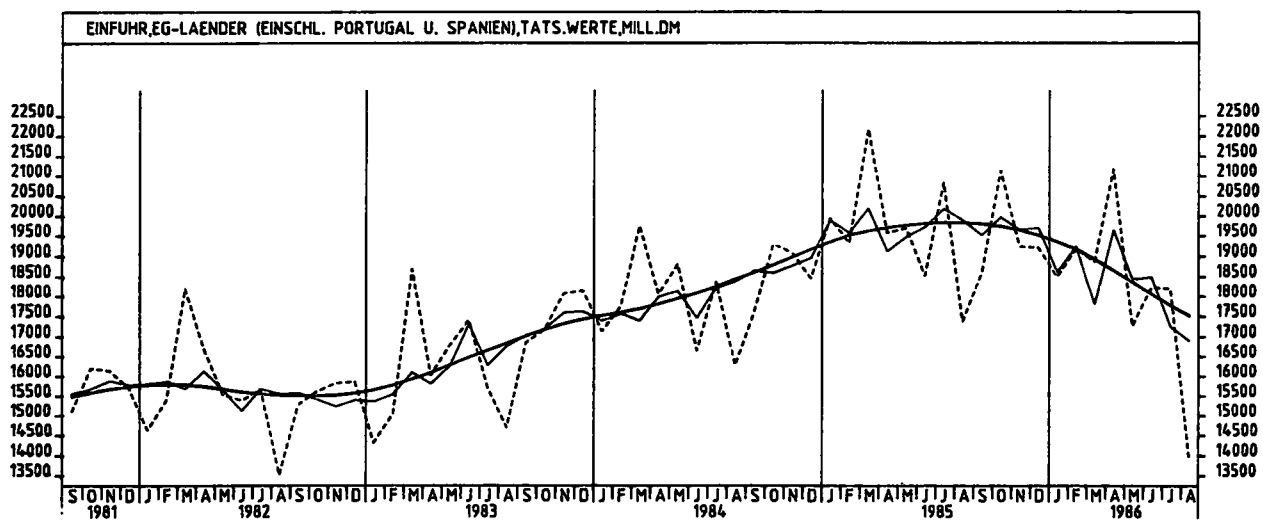
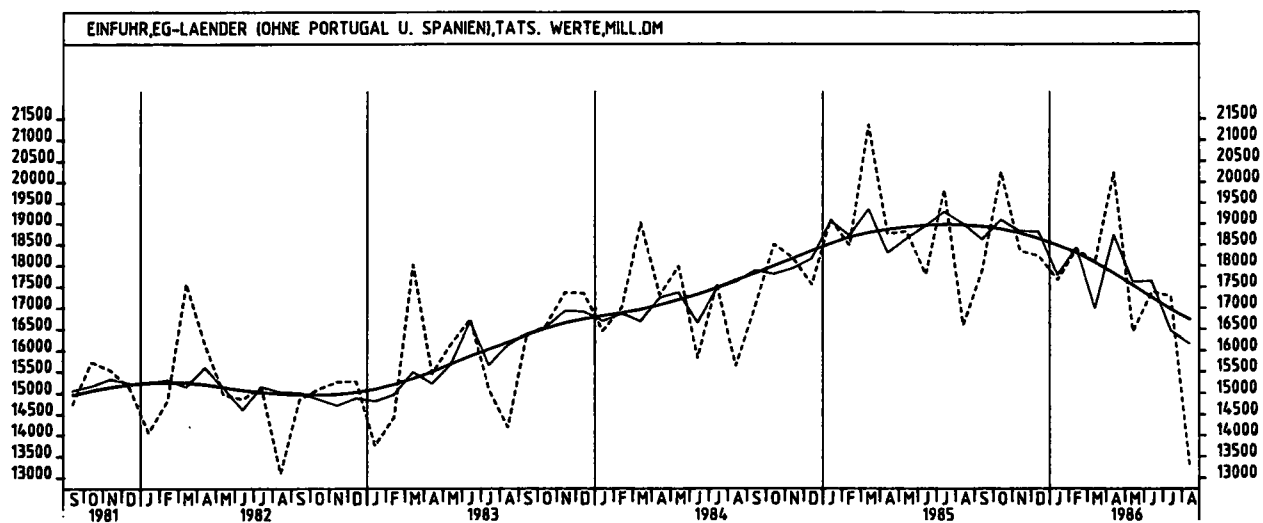
JAHR	MONAT	ORIGINALWERT			KALENDERBEREINIGTER WERT		KALENDER- UND SAISON- BEREINIGTER WERT		GLATTE KOMPONENTE	
		MILL. DM	VERÄNDERUNG VORJAHR	IN O/O GEGEN VORMONAT	MILL. DM	VERÄNDERUNG IN O/O GEGEN VORMONAT	MILL. DM	VERÄNDERUNG IN O/O GEGEN VORMONAT	MILL. DM	
ERZEUGNISSE DES INVESTITIONSGÜTER PRODUZIERENDEN GEWERBES										
1985	AUG	8942	+ 9,3	-19,0	8577	-18,0	10580	- 1,5	10570	
	SEP	9530	+ 0,8	+ 6,6	9529	+11,1	10165	- 3,9	10583	
	OKT	11676	+ 6,1	+22,5	10950	+14,9	10535	+ 3,6	10591	
	NOV	10830	+ 1,3	- 7,2	11179	+ 2,1	10568	+ 0,3	10597	
	DEZ	10745	+ 6,2	- 0,8	11302	+ 1,1	10709	+ 1,3	10606	
1986	JAN	9678	- 1,2	- 9,9	9440	-16,5	10447	- 2,4	10623	
	FEB	10390	+ 0,2	+ 7,4	11036	+16,9	10567	+ 1,1	10668	
	MAR	10831	- 7,5	+ 4,2	11028	- 0,1	10345	- 2,1	10692	
	APR	12741	+16,4	+17,6	12507	+13,4	11392	+10,1	10685	
	MAI	9856	- 4,3	-22,6	10865	-13,1	10673	- 6,3	10668	
	JUN	10853	+10,7	+10,1	11270	+ 3,7	11047	+ 3,5	10646	
	JUL	10900	- 1,2	+ 0,4	10152	- 9,9	10469	- 5,2	10648	
	AUG	8493	- 5,0	-22,1	8357	-17,7	10466	+ 0,0	10684	
	ERZEUGNISSE DES VERBRAUCHSGÜTER PRODUZIERENDEN GEWERBES									
	1985	AUG	4882	- 3,8	-19,6	4778	-18,6	5277	- 3,6	5341
SEP		5295	+ 6,6	+ 8,5	5374	+12,5	5364	+ 1,6	5349	
OKT		5922	+ 2,2	+11,8	5672	+ 5,5	5325	- 0,7	5356	
NOV		5015	- 1,6	-15,3	5204	- 8,3	5364	+ 0,7	5362	
DEZ		4886	+ 9,9	- 2,6	4961	- 4,7	5499	+ 2,5	5367	
1986	JAN	5653	+ 1,1	+15,7	5422	+ 9,3	5347	- 2,8	5373	
	FEB	5621	- 0,2	- 0,6	6071	+12,0	5325	- 0,4	5379	
	MAR	5396	- 9,1	- 4,0	5541	- 8,7	5133	- 3,6	5386	
	APR	5793	+11,2	+ 7,4	5767	+ 4,1	5603	+ 9,2	5391	
	MAI	4531	- 6,1	-21,8	4667	-19,1	5309	- 5,2	5392	
	JUN	5228	+14,6	+15,4	5324	+14,1	5595	+ 5,4	5393	
	JUL	6046	- 0,5	+15,6	5776	+ 8,9	5352	- 4,3	5396	
	AUG	4772	- 2,3	-21,1	4765	-17,5	5331	- 0,4	5402	
	INVESTITIONSGÜTER									
	1985	AUG	3125	+20,1	- 7,6	2967	- 7,4	3470	+ 2,4	3366
SEP		2739	-13,1	-12,4	2724	- 8,2	3062	-11,8	3348	
OKT		3628	+ 5,4	+32,5	3374	+23,9	3345	+ 9,2	3327	
NOV		3430	- 1,9	- 5,5	3490	+ 3,4	3325	- 0,6	3307	
DEZ		3594	+ 2,0	+ 4,6	3796	+ 8,8	3380	+ 1,7	3292	
1986	JAN	2725	-20,2	-24,2	2669	-29,7	2993	-11,4	3284	
	FEB	3313	- 6,7	+21,6	3501	+31,2	3277	+ 9,5	3285	
	MAR	3569	- 9,1	+ 7,7	3605	+ 3,0	3284	+ 0,2	3267	
	APR	4099	+13,9	+14,9	4020	+11,5	3624	+10,4	3275	
	MAI	2868	-13,4	-30,0	3306	-17,8	3255	-10,2	3261	
	JUN	3125	+ 5,3	+ 9,0	3315	+ 0,3	3373	+ 3,6	3246	
	JUL	3204	- 5,3	+ 2,5	2945	-11,2	3185	- 5,6	3243	
	AUG	2744	-12,2	-14,4	2683	- 8,9	3175	- 0,3	3248	
	VERBRAUCHSGÜTER									
	1985	AUG	6477	+ 4,2	- 8,5	6308	- 8,3	6501	- 1,0	6418
SEP		6596	+ 5,1	+ 1,8	6685	+ 6,0	6363	- 2,1	6480	
OKT		7133	+ 5,8	+ 8,1	6922	+ 3,5	6481	+ 1,9	6530	
NOV		6259	+ 4,8	-12,3	6413	- 7,4	6534	+ 0,8	6568	
DEZ		5838	+ 9,3	- 6,7	5954	- 8,7	6571	+ 0,6	6597	
1986	JAN	6544	- 0,4	+12,1	6304	+ 7,7	6323	- 3,8	6621	
	FEB	6639	+ 8,9	+ 1,5	7181	+13,9	6656	+ 5,3	6656	
	MAR	6574	+ 1,6	- 1,0	6594	- 8,2	6383	- 4,1	6630	
	APR	7237	+27,5	+10,1	7314	+10,9	7162	+12,2	6544	
	MAI	5740	+ 2,5	-20,7	5898	-19,3	6494	- 9,3	6431	
	JUN	6329	+11,2	+10,3	6339	+ 7,5	6485	- 0,1	6303	
	JUL	6580	- 6,9	+ 4,1	6353	+ 0,2	6020	- 7,2	6202	
	AUG	5361	-17,2	-18,6	5331	-16,1	5694	- 5,4	6134	
	EG-LÄNDER (OHNE PORTUGAL U. SPANIEN)									
	1985	AUG	16888	+ 6,1	-16,3	16068	-15,4	19002	- 1,5	18981
SEP		17876	+ 5,0	+ 7,8	17926	+11,6	18625	- 2,0	18914	
OKT		20245	+ 9,4	+13,3	19132	+ 6,7	19099	+ 2,5	18853	
NOV		18356	+ 1,0	- 9,3	19067	- 0,3	18820	+ 1,5	18759	
DEZ		18226	+ 3,9	- 0,7	19031	- 0,2	18814	+ 0,0	18625	
1986	JAN	17660	- 7,5	- 3,1	17174	- 9,8	17771	- 5,5	18462	
	FEB	18396	- 0,5	+ 4,2	19643	+14,4	18431	+ 3,7	18289	
	MAR	18085	-15,3	- 1,7	18385	- 6,4	16983	- 7,9	18054	
	APR	20234	+ 7,9	+11,9	19916	+ 8,3	18743	+10,4	17793	
	MAI	16438	-12,6	-18,8	17969	- 9,8	17614	- 6,0	17514	
	JUN	17391	- 2,2	+ 5,8	17894	- 0,4	17638	+ 0,1	17226	
	JUL	17268	-12,9	- 0,7	16102	-10,0	16471	- 6,6	16948	
	AUG	13302	-19,8	-23,0	13054	-18,9	16170	- 1,8	16705	
	EG-LÄNDER (EINSCHL. PORTUGAL U. SPANIEN)									
	1985	AUG	17366	+ 6,7	-16,6	16831	-15,8	19901	- 1,5	19817
SEP		18993	+ 8,6	+ 7,1	18663	+10,9	19519	- 1,9	19784	
OKT		21146	+ 9,6	+13,7	20005	+ 7,2	19978	+ 2,4	19725	
NOV		19243	+ 0,8	- 9,0	19984	- 0,1	19699	- 1,6	19631	
DEZ		19213	+ 4,1	- 0,2	20022	+ 0,2	19707	+ 0,2	19495	
1986	JAN	18506	- 7,2	- 3,7	17987	-10,2	18615	- 5,5	19330	
	FEB	19192	- 0,7	+ 3,7	20508	+14,0	19244	+ 3,4	19151	
	MAR	18879	-14,9	- 1,6	19175	- 6,5	17806	- 7,5	18909	
	APR	21175	+ 8,1	+12,2	20870	+ 8,8	19650	+10,4	18637	
	MAI	17258	-12,4	-18,5	18804	- 9,9	18442	- 6,1	18345	
	JUN	18231	- 1,6	+ 5,6	18739	- 0,3	18498	+ 0,3	18042	
	JUL	18196	-12,7	- 0,2	16997	- 9,3	17261	- 6,7	17752	
	AUG	13893	-20,0	-23,6	13642	-19,7	16905	- 2,1	17497	

9 AUSSENHANDEL (SPEZIALHANDEL)
9.1 EINFUHR - TATSÄCHLICHE WERTE (MILL. DM)

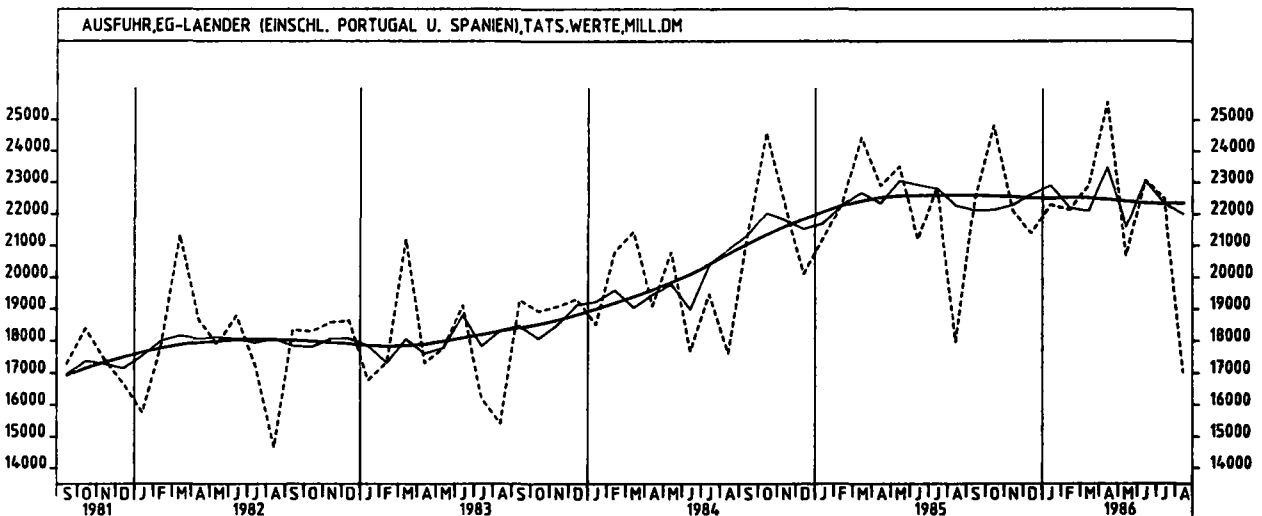
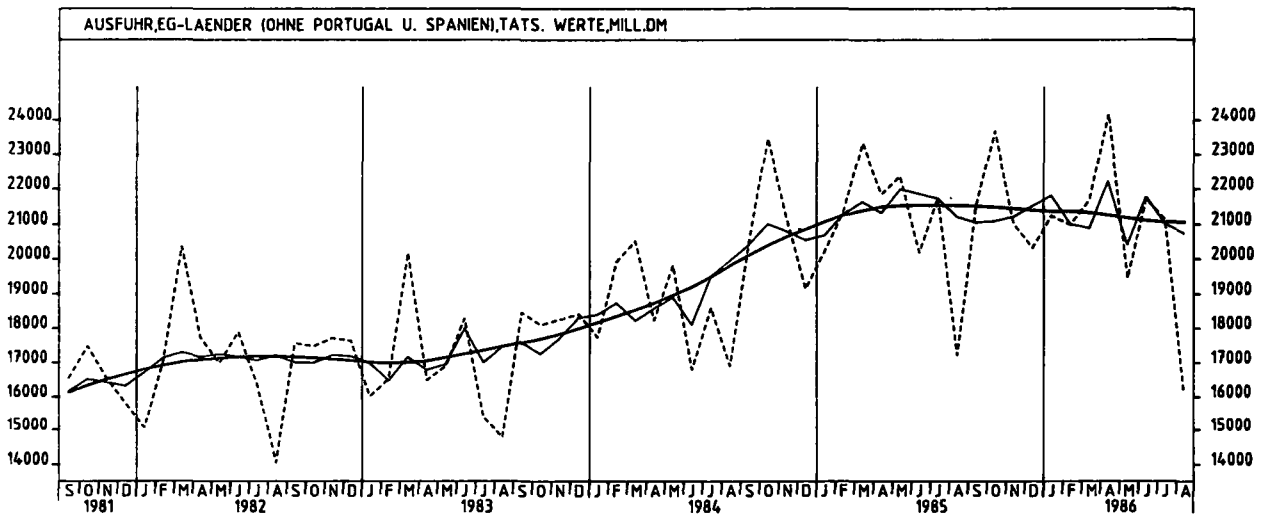
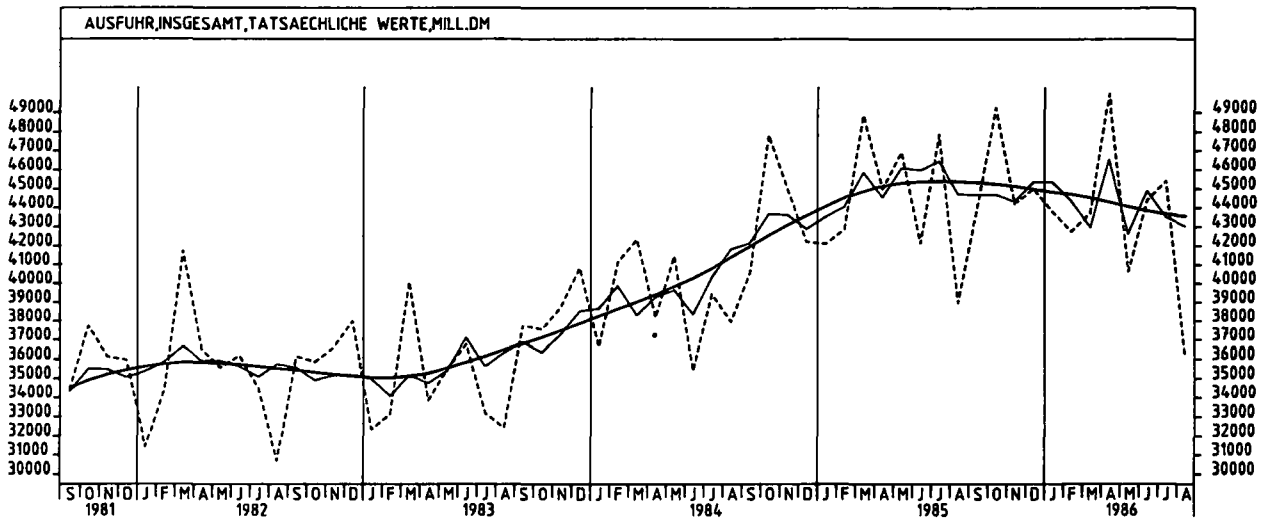
JAHR	MONAT	ORIGINALWERT			KALENDERBEREINIGTER WERT		KALENDER- UND SAISON- BEREINIGTER WERT		GLATTE KOMPONENTE
		MILL. DM	VERAENDERUNG VORJAHR	IN O/O GEGEN VORMONAT	MILL. DM	VERAENDERUNG IN O/O GEGEN VORMONAT	MILL. DM	VERAENDERUNG IN O/O GEGEN VORMONAT	MILL. DM
ANDERE EUROP. IND. LAENDER (EINSCHL. PORTUGAL U. SPANIEN)									
1985	AUG	5758	+10,2	-16,9	5631	-15,5	6882	-1,7	6494
	SEP	6271	+8,7	+8,9	6371	+13,1	6461	-1,8	6486
	OKT	7096	+7,1	+3,2	6757	+6,1	6470	+0,1	6472
	NOV	6321	-2,4	-10,9	655*	3,0	6308	-2,5	6450
	DEZ	6416	+10,9	+1,5	6567	+0,2	6608	+4,8	6419
1986	JAN	6008	-6,0	-6,4	5804	-11,6	6114	-7,5	638C
	FEB	6143	+1,2	+2,2	6612	+13,9	6360	+4,0	6339
	MAR	6260	-9,1	+1,9	6378	-3,5	6108	-4,0	6294
	APR	6869	+2,7	+9,7	6788	+6,4	6380	+4,5	6238
	MAI	5647	-12,7	-17,8	5910	-12,9	6058	-5,0	6180
	JUN	6429	+6,1	+13,8	6638	+12,3	6466	+6,7	6121
	JUL	6399	-7,6	-0,5	6028	-9,2	6004	-7,1	6070
	AUG	4865	-15,5	-24,0	4876	-19,1	5861	-2,4	6026
	ANDERE EUROP. IND. LAENDER (OHNE PORTUGAL U. SPANIEN)								
1985	AUG	4981	+8,9	-15,9	4890	-14,0	5675	-2,1	5616
	SEP	5554	+7,1	+11,5	5655	+15,6	5564	-2,0	5588
	OKT	6197	+6,2	+11,6	5906	+4,4	5581	+0,3	5560
	NOV	5437	-2,4	-12,3	5631	-4,7	5450	-2,3	5526
	DEZ	5439	+11,4	+0,0	5526	-1,9	5675	+4,1	5481
1986	JAN	5181	-6,8	-4,7	5005	-9,4	5237	-7,7	5425
	FEB	5363	+2,2	+3,5	5790	+15,7	5509	+5,2	5367
	MAR	5467	-10,1	+1,9	5559	-4,0	5207	-5,5	5319
	APR	5007	-14,7	-8,4	4931	-11,3	4923	-5,5	5280
	MAI	4832	-13,6	-3,5	5000	+1,4	5176	+5,1	5250
	JUN	5591	+5,4	+15,7	5794	+15,9	5596	+8,1	5222
	JUL	5471	-7,6	-2,1	5164	-10,9	5199	-7,1	5191
	AUG	4275	-14,2	-21,5	4326	-16,2	5108	-1,8	5161
	VEREINIGTE STAATEN								
1985	AUG	2265	-10,4	-20,8	2181	-19,3	2559	-9,1	2636
	SEP	2101	-18,1	-7,2	2121	-2,8	2404	-6,1	2576
	OKT	2486	-14,4	+18,3	2358	+11,2	2467	+2,6	2515
	NOV	2507	-9,2	+0,8	2554	+8,3	2529	+2,5	2455
	DEZ	2487	-6,6	-0,8	2563	+0,4	2489	-1,6	2394
1986	JAN	2351	-18,8	-5,5	2279	-11,1	2331	-6,3	2337
	FEB	2234	-27,8	-5,0	2384	+4,6	2105	-9,7	2282
	MAR	2261	-27,2	+1,2	2369	-0,6	2229	+5,9	2239
	APR	2516	-3,7	+29,0	2870	+21,1	2453	+10,0	2200
	MAI	2088	-29,8	-28,4	2127	-25,9	2058	+16,1	2165
	JUN	2017	-20,6	-3,4	2106	-1,0	2140	+4,0	2134
	JUL	2141	-25,1	+6,1	2031	-3,6	2101	-1,8	2107
	AUG	1812	-20,0	-15,4	1778	-12,5	2157	+2,7	2079
	UEBRIGE INDUSTRIALISIERTE WESTLICHE LAENDER								
1985	AUG	2411	+1,3	-4,2	2286	-6,5	2501	-2,8	2558
	SEP	2335	+12,6	-3,2	2375	+3,4	2599	+3,9	2574
	OKT	2785	+7,7	+19,3	2666	+12,3	2563	-1,4	2589
	NOV	2546	+0,8	-8,6	2563	-3,1	2559	-0,2	2605
	DEZ	2613	+6,2	+2,6	2694	+4,3	2644	+3,3	2622
1986	JAN	2842	+13,0	+8,8	2725	+1,2	2712	+2,6	2642
	FEB	2447	+6,6	-13,9	2625	-3,7	2639	-2,7	2663
	MAR	2542	-4,3	+3,9	2590	-1,3	2565	-2,8	2682
	APR*	3173	+17,3	+24,8	3150	+21,6	2850	+11,1	2697
	MAI	2586	+0,3	-18,5	2689	-14,6	2676	-6,1	2711
	JUN	2769	+16,7	+7,1	2837	+5,5	2800	+4,6	2723
	JUL	2763	+9,8	-0,2	2633	-7,2	2738	-2,2	2738
	AUG	2493	+3,4	-9,8	2444	-7,2	2702	-1,3	2755
	ENTWICKLUNGSLAENDER								
1985	AUG	6405	+5,5	+0,3	6285	+2,5	6148	+2,7	5939
	SEP	5860	+4,2	-8,5	5853	-6,9	5906	-3,9	5827
	OKT	5581	-3,7	-4,8	5396	-7,8	5770	-2,3	5702
	NOV	5228	-10,4	-6,3	5368	-0,5	5501	-4,7	5560
	DEZ	4978	-4,5	-4,8	5016	-6,6	5516	+0,3	5392
1986	JAN	5741	-9,9	+15,3	5566	+11,0	5352	-3,0	5201
	FEB	4750	-25,7	-17,3	5087	-8,6	4636	-13,4	4974
	MAR	4278	-33,8	-9,9	4501	-11,5	4548	-1,9	4749
	APR	4666	-23,9	+9,1	4621	+2,7	4476	-1,6	4549
	MAI	4245	-30,7	-9,0	4375	-5,3	4422	-1,2	4355
	JUN	4059	-29,7	-4,4	4125	-5,7	4144	-6,3	4166
	JUL	4171	-34,7	+2,8	4010	-2,8	3908	-5,7	3963
	AUG	4004	-37,5	-4,0	3888	-3,0	3668	-6,1	3744
	STAATSHANDELSLAENDER								
1985	AUG	2169	-5,9	-15,6	2189	-14,7	2202	-8,7	2232
	SEP	1991	-7,5	-8,2	2020	-6,4	2109	-4,2	2221
	OKT	2368	-9,7	+18,9	2373	+17,5	2119	+0,5	2203
	NOV	2211	+0,4	-6,6	2249	-5,2	2202	+3,9	2178
	DEZ	2313	-4,7	+4,6	2207	-1,8	2090	-5,1	2147
1986	JAN	2204	-1,4	-4,7	2134	-3,3	2130	+1,9	2108
	FEB	1920	+6,5	-12,9	2105	-1,4	2199	+3,2	2066
	MAR	1835	-8,0	-4,4	1859	-11,7	2053	-6,6	2002
	APR	2044	-6,0	+11,4	2096	+12,8	1987	-3,2	1920
	MAI	1544	-36,4	-24,5	1385	-33,9	1561	-21,4	1832
	JUN	1782	-13,2	+15,4	1758	+26,9	1823	+16,8	1742
	JUL	1764	-31,3	-1,0	1777	+1,1	1599	-12,3	1662
	AUG	1461	-32,6	-17,2	1430	-19,5	1510	-5,6	1588



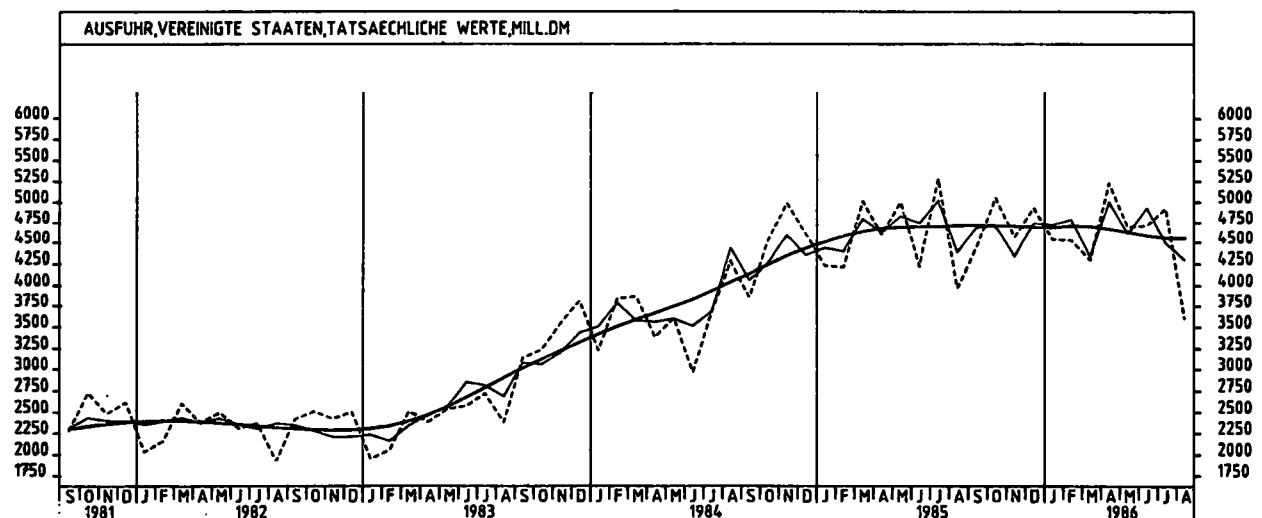
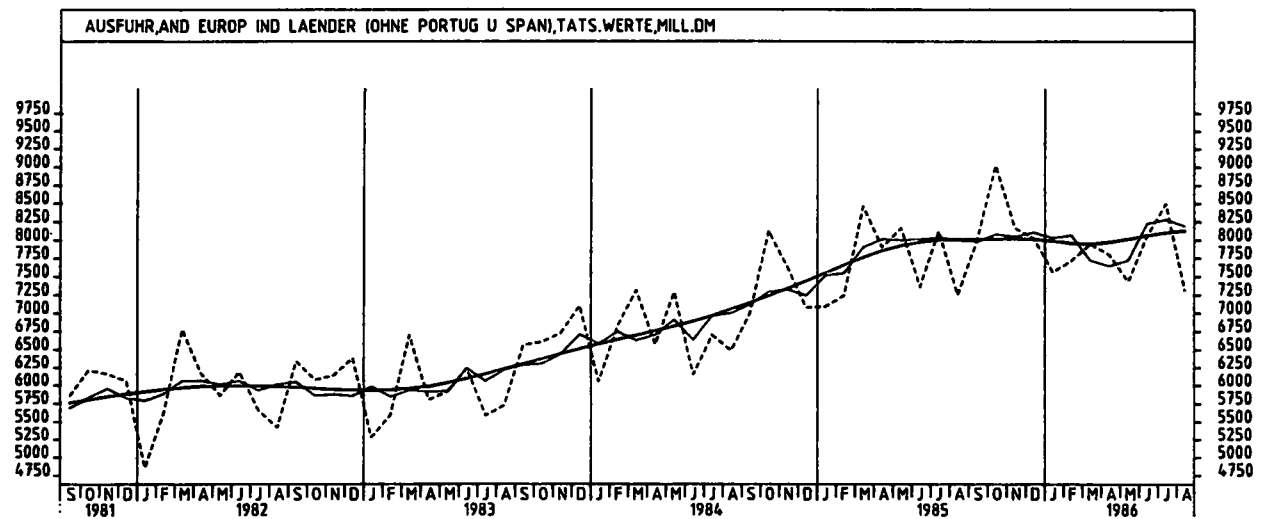
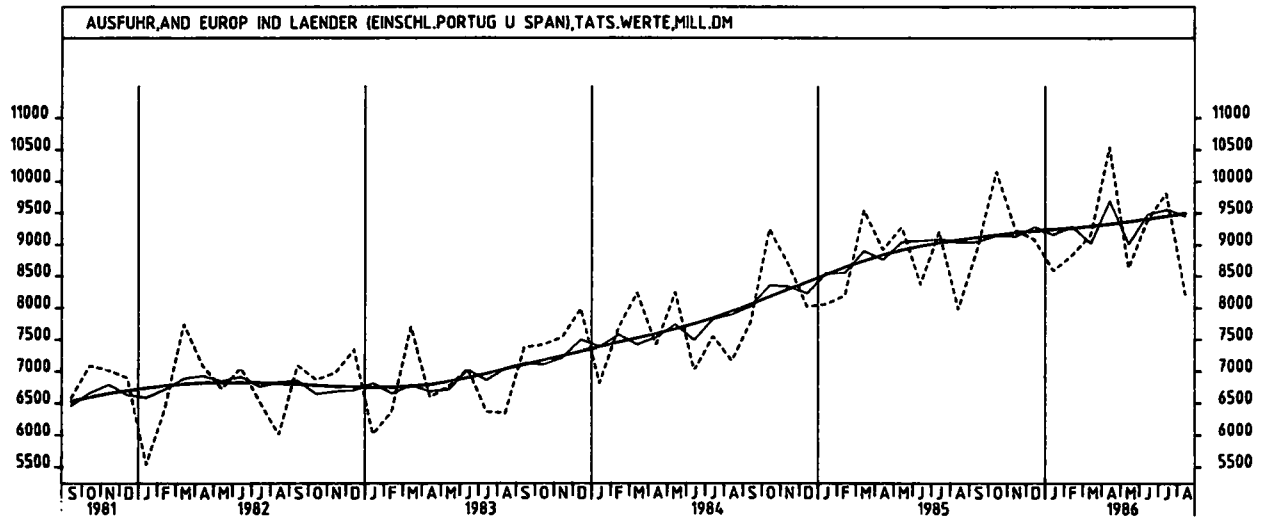




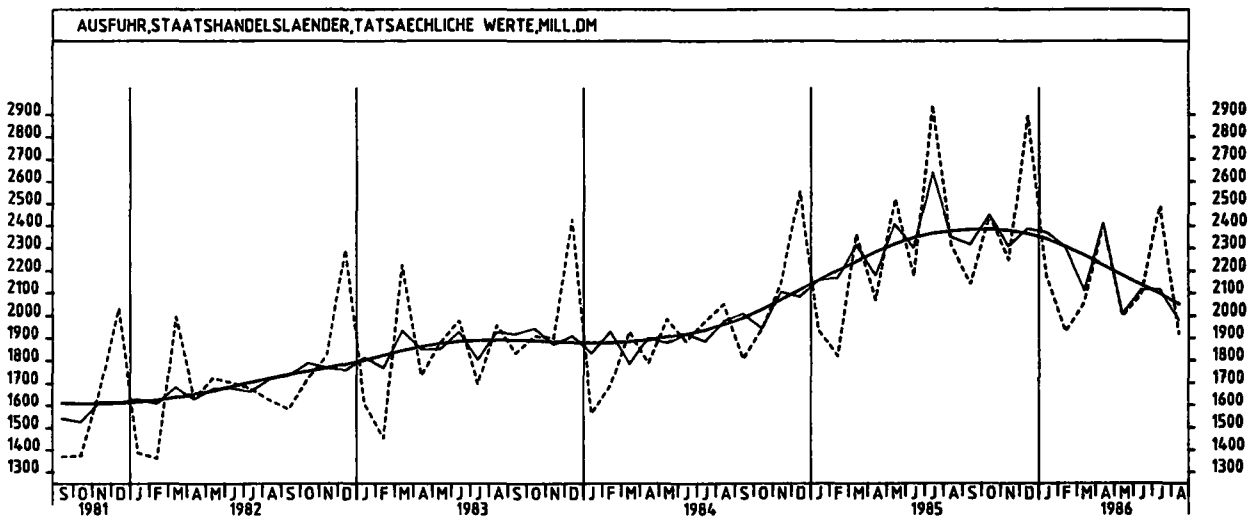
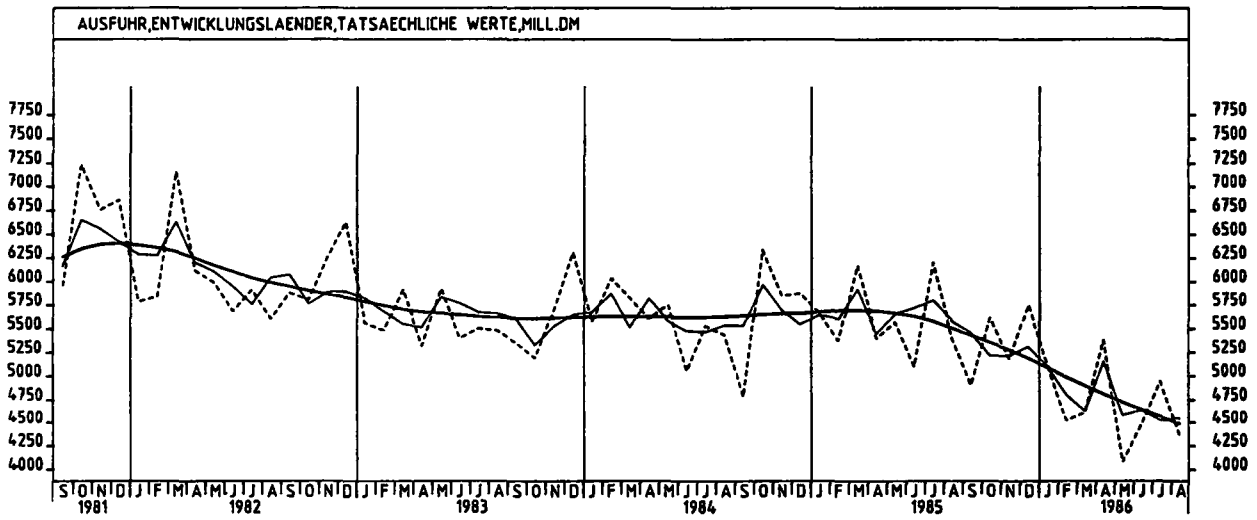
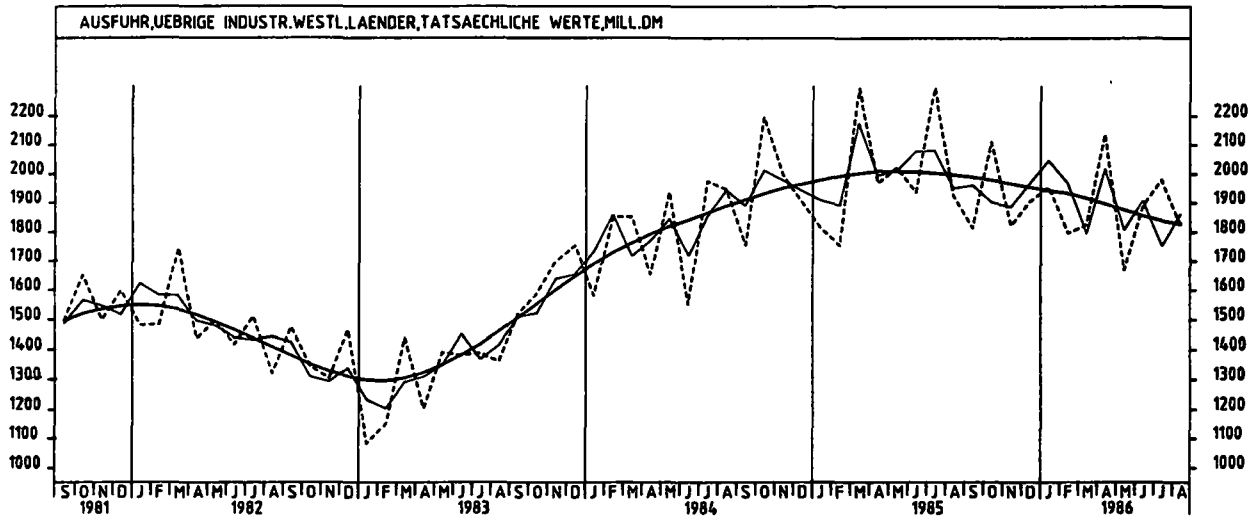
9 AUSSENHANDEL (SPEZIALHANDEL)



9 AUSSENHANDEL (SPEZIALHANDEL)



9 AUSSENHANDEL (SPEZIALHANDEL)



9 AUSSENHANDEL (SPEZIALHANDEL)

9.2 AUSFUHR - TATSÄCHLICHE WERTE (MILL. DM)

JAHR	MONAT	ORIGINALWERT			KALENDERBEREINIGTER WERT		KALENDER- UND SAISON- BEREINIGTER WERT		GLATTE KOMPONENTE
		MILL. DM	VERÄNDERUNG VORJAHR	IN O/O GEGEN VORMONAT	MILL. DM	VERÄNDERUNG IN O/O GEGEN VORMONAT	MILL. DM	VERÄNDERUNG IN O/O GEGEN VORMONAT	MILL. DM
AUSFUHR INSGESAMT									
1985	AUG	38973	+ 2,7	-18,6	37913	-16,7	44740	- 3,7	45356
	SEP	43901	+ 8,2	+12,6	44085	+16,3	44681	- 0,1	45300
	OKT	49254	+ 2,9	+12,2	46893	+ 6,4	44714	+ 0,1	45217
	NOV	44210	- 1,7	-10,2	48982	- 1,9	44329	- 0,9	45103
	DEZ	45024	+ 6,7	+ 1,8	46346	+ 0,8	45371	+ 2,4	44944
1986	JAN	43801	+ 4,0	- 2,7	42292	- 8,7	45364	+ 0,0	44786
	FEB	42755	- 0,2	- 2,4	45752	+ 8,2	44350	- 2,2	44670
	MAR	43726	+10,5	+ 2,3	45228	- 1,1	42954	- 3,1	44491
	APR	49989	+11,1	+14,3	49383	+ 9,2	46554	+ 8,4	44260
	MAI	40632	-13,5	-18,7	43117	-12,7	42615	- 8,5	44018
	JUN	44395	+ 5,4	+ 9,3	45119	+ 4,6	44887	+ 5,3	43787
	JUL	45417	- 5,2	+ 2,3	42969	- 4,8	43501	- 3,1	43613
	AUG	36117	- 7,3	-20,5	35749	-16,8	43031	- 1,1	43513
GEWERBLICHE WIRTSCHAFT									
1985	AUG	36605	+ 3,1	-19,0	35608	-17,0	42177	- 3,7	42711
	SEP	41286	+ 8,2	+12,8	41433	+16,4	42034	- 0,3	42651
	OKT	46256	+ 2,6	+12,0	44024	+ 6,3	41993	- 0,1	42568
	NOV	41594	- 1,4	-10,1	43290	- 1,7	41772	- 0,5	42456
	DEZ	42292	+ 6,7	+ 1,7	43573	+ 0,7	42690	+ 2,2	42302
1986	JAN	41154	+ 3,8	- 2,7	39757	- 8,8	42677	+ 0,0	42148
	FEB	40269	- 0,6	- 2,2	43076	+ 8,4	41672	- 2,4	42044
	MAR	41244	-10,6	+ 2,4	42664	- 1,0	40453	- 2,9	41882
	APR	47162	+11,1	+14,3	46573	+ 9,2	43804	+ 8,3	41662
	MAI	38350	-13,2	-18,7	40710	-12,6	40187	- 8,3	41432
	JUN	41914	+ 5,6	+ 9,3	42574	+ 4,6	42316	+ 5,3	41211
	JUL	42841	- 5,2	+ 2,2	40531	- 4,6	41003	- 3,1	41050
	AUG	33785	- 7,7	-21,1	33434	-17,5	40450	- 1,3	40965
ROHSTOFFE UND HALBWAREN									
1985	AUG	3592	- 3,4	-19,5	3479	-18,4	4041	- 6,0	4092
	SEP	3957	+ 1,5	+10,2	4026	+15,7	4068	+ 0,7	4006
	OKT	4412	+ 0,3	+11,5	4256	+ 5,7	4089	+ 0,5	3917
	NOV	3657	-17,1	-17,1	3704	-13,0	3662	-10,4	3821
	DEZ	3393	-14,1	- 7,2	3432	- 7,3	3668	+ 0,2	3714
1986	JAN	3669	-16,1	+ 8,1	3515	+ 2,4	3577	- 2,5	3604
	FEB	3264	-17,0	-11,0	3506	- 0,3	3532	- 1,3	3481
	MAR	3256	-21,1	- 0,2	3417	- 2,5	3206	- 9,2	3372
	APR	3700	-18,6	+13,6	3671	+ 7,4	3352	+ 4,6	3280
	MAI	3107	-32,0	-16,0	3178	-13,4	3076	- 8,2	3197
	JUN	3309	-17,0	+ 6,5	3411	+ 7,3	3275	+ 6,5	3120
	JUL	2984	-33,1	- 9,6	2828	-17,1	2893	-11,7	3036
	AUG	2494	-30,6	-16,4	2496	-11,7	3022	+ 4,5	2947
ROHSTOFFE									
1985	AUG	618	- 2,7	-17,6	597	-15,6	704	- 3,6	714
	SEP	691	- 2,5	+11,8	689	+15,4	689	- 2,1	704
	OKT	766	- 4,1	+10,9	731	+ 6,1	694	+ 0,7	693
	NOV	664	- 7,4	-13,3	681	- 6,8	681	- 1,9	681
	DEZ	618	- 9,9	- 6,9	637	- 6,5	655	- 3,8	668
1986	JAN	661	- 3,1	+ 7,0	644	+ 1,1	687	+ 4,9	655
	FEB	615	-10,7	- 7,0	654	+ 1,6	651	- 5,2	641
	MAR	573	-29,7	- 6,8	596	- 8,9	577	-11,4	628
	APR	707	- 5,6	+23,4	696	+16,8	648	+12,3	617
	MAI	590	-23,7	-16,5	636	- 8,6	599	- 7,6	608
	JUN	616	-17,9	+ 4,4	631	- 0,8	583	- 2,7	599
	JUL	601	-19,9	- 2,4	568	-10,0	590	+ 1,2	589
	AUG	506	-18,1	-15,8	496	-12,7	597	+ 1,2	580
HALBWAREN									
1985	AUG	2974	- 3,6	-19,8	2883	-19,0	3338	- 6,6	3378
	SEP	3266	+ 2,4	+ 9,8	3336	+15,7	3382	+ 1,3	3304
	OKT	3646	+ 1,4	+11,6	3522	+ 5,6	3393	+ 0,3	3226
	NOV	2993	-19,0	-17,9	3029	-14,0	2983	-12,1	3141
	DEZ	2775	-15,0	- 7,3	2802	- 7,5	3016	+ 1,1	3047
1986	JAN	3009	-18,4	+ 8,4	2877	+ 2,7	2895	- 4,0	2950
	FEB	2650	-18,3	-11,9	2853	- 0,8	2881	- 0,5	2841
	MAR	2683	-31,4	+ 1,2	2813	- 1,4	2627	- 8,8	2744
	APR	2993	-21,2	+11,6	2973	+ 5,7	2703	+ 2,9	2663
	MAI	2516	-33,7	-15,9	2547	-14,3	2477	- 8,4	2589
	JUN	2692	-16,8	+ 7,0	2780	+ 9,1	2695	+ 8,8	2520
	JUL	2383	-35,8	-11,5	2259	-18,7	2301	-14,6	2446
	AUG	1988	-33,2	-16,6	1998	-11,6	2422	+ 5,3	2366
FERTIGWAREN									
1985	AUG	33014	+ 3,9	-18,9	32136	-17,1	38135	- 3,6	38611
	SEP	37328	+ 9,0	+13,1	37426	+16,5	37991	- 0,4	38639
	OKT	41843	+ 2,9	+12,1	39823	+ 6,4	37856	- 0,4	38645
	NOV	37937	+ 0,4	- 9,3	39555	- 0,7	38093	+ 0,6	38631
	DEZ	38899	+ 9,0	+ 2,5	40090	+ 1,4	39037	+ 2,5	38584
1986	JAN	37485	+ 6,3	- 3,6	36241	- 9,6	39082	+ 0,1	38540
	FEB	37005	+ 1,1	- 1,3	39601	+ 9,3	38138	- 2,4	38560
	MAR	37988	- 8,2	+ 2,7	39193	- 1,0	37239	- 2,4	38507
	APR	43461	+14,6	+14,4	42959	+ 9,6	40467	+ 8,7	38375
	MAI	35243	-11,0	-18,9	37378	-13,0	37051	- 8,4	38223
	JUN	38605	+ 8,1	+ 9,5	39154	+ 4,8	39085	+ 5,5	38072
	JUL	39857	- 2,1	+ 3,2	37777	- 3,5	38088	- 2,6	37992
	AUG	31291	- 5,2	-21,5	30868	-18,3	37365	- 1,9	37992

9 AUSSENHANDEL (SPEZIALHANDEL)
9.2 AUSFUHR - TATSÄCHLICHE WERTE (MILL. DM)

JAHR	MONAT	ORIGINALWERT			KALENDERBEREINIGTER WERT		KALENDER- UND SAISON- BEREINIGTER WERT		GLATTE KOMPONENTE
		MILL. DM	VERÄNDERUNG VORJAHR	IN O/O GEGEN VORMONAT	MILL. DM	VERÄNDERUNG IN O/O GEGEN VORMONAT	MILL. DM	VERÄNDERUNG IN O/O GEGEN VORMONAT	MILL. DM
VORERZEUGNISSE									
1985	AUG	6961	+ 2,7	-14,3	6768	-12,8	7788	- 2,1	7811
	SEP	7654	- 6,7	+10,0	7734	+14,3	7706	- 0,7	7794
	OKT	8411	- 5,7	+ 9,9	8047	+ 4,0	7809	+ 1,3	7769
	NOV	7395	- 2,7	-12,1	7647	- 5,0	7876	- 3,0	7735
	DEZ	6929	+ 4,7	- 6,3	7148	- 6,5	7735	+ 2,1	7689
1986	JAN	7796	+ 2,9	+12,5	7520	+ 5,2	7749	+ 0,2	7641
	FEB	7312	+ 1,0	- 6,2	7842	+ 4,3	7666	- 1,1	7585
	MAR	7182	-15,5	- 1,8	7436	- 5,2	7127	- 7,0	7516
	APR	8435	+ 6,4	+17,4	8355	+12,4	7772	+ 9,1	7445
	MAI	6988	-16,9	-17,2	7307	-12,5	7048	- 9,3	7373
	JUN	7778	+ 3,1	+11,3	7943	+ 8,7	7570	+ 7,4	7301
	JUL	7525	- 7,4	- 3,3	7128	-10,3	7237	- 4,4	7233
	AUG	6007	-13,7	-20,2	5932	-16,8	7011	- 3,1	7171
	ENDERZEUGNISSE								
	1985	AUG	26052	+ 4,2	-20,1	25379	-18,2	30373	- 3,9
SEP		29675	+ 9,6	+13,9	29693	+17,0	30284	- 0,3	30844
OKT		33432	+ 2,2	+12,7	31789	+ 7,1	30090	- 0,6	30878
NOV		30542	+ 1,2	- 8,6	31911	+ 0,4	30506	+ 1,4	30899
DEZ		31970	+10,0	+ 4,7	32925	+ 3,2	31294	+ 2,6	30897
1986	JAN	29689	+ 7,2	- 7,1	28740	-12,7	31331	+ 0,1	30902
	FEB	29692	- 1,2	+ 0,0	31769	+10,5	30467	- 2,8	30976
	MAR	30806	- 6,4	+ 3,7	31714	- 0,2	30109	- 1,2	30990
	APR	35026	+16,8	+13,7	34618	+ 9,2	32697	+ 8,6	30927
	MAI	28255	- 9,4	-19,3	30032	-13,2	29977	- 8,3	30845
	JUN	30827	+ 9,9	+ 9,1	31212	+ 3,9	31533	+ 5,2	30764
	JUL	32332	- 0,8	+ 4,9	30671	- 1,7	30839	- 2,2	30749
	AUG	25284	- 2,9	-21,8	24910	-18,8	30322	- 1,7	30807
	ERZEUGNISSE DES GRUNDSTOFF- UND PRODUKTIONSGÜTERGEWERBES								
	1985	AUG	10783	+ 1,7	-14,5	10488	-13,0	11739	- 3,0
SEP		11545	+ 5,5	- 7,1	11728	+11,8	11693	- 0,4	11776
OKT		12753	- 4,9	+10,5	12239	+ 4,4	11877	+ 1,6	11691
NOV		11065	- 6,2	-13,2	11355	- 7,2	11303	- 4,8	11593
DEZ		10286	- 0,4	- 7,0	10475	- 7,7	11459	+ 1,4	11478
1986	JAN	11629	- 0,9	+13,0	11186	+ 6,8	11507	+ 0,4	11361
	FEB	10843	- 2,7	- 6,8	11665	+ 4,3	11356	- 1,3	11223
	MAR	10663	-20,3	- 1,7	11015	- 5,6	10499	- 7,5	11083
	APR	12532	- 1,1	+17,5	12462	+13,1	11507	+ 9,6	10953
	MAI	10109	-21,5	-19,3	10503	-15,7	10268	-10,8	10828
	JUN	11094	+ 0,2	+ 9,7	11359	+ 8,2	11124	+ 8,3	10709
	JUL	11078	-12,1	- 0,1	10512	- 7,5	10518	- 5,4	10888
	AUG	9016	-16,4	-18,6	9013	-14,3	10344	- 1,7	10470
	ERZEUGNISSE DES INVESTITIONSGÜTERPRODUZIERENDEN GEWERBES								
	1985	AUG	19642	+ 2,5	-22,8	19093	-21,3	23574	- 5,6
SEP		22634	+ 8,6	+15,2	22667	+18,7	23507	- 0,3	24103
OKT		25880	+ 2,9	+14,3	24602	+ 8,5	23512	+ 0,0	24113
NOV		24035	+ 0,2	- 7,1	25098	+ 2,0	23698	+ 0,8	24113
DEZ		25882	+ 9,1	+ 7,7	26684	+ 6,3	24453	+ 3,2	24095
1986	JAN	22969	+ 5,5	-11,3	22227	-16,7	24303	- 0,6	24092
	FEB	23010	- 0,6	+ 0,2	24609	+10,7	23589	- 2,9	24175
	MAR	24009	- 6,3	+ 4,3	24723	+ 0,5	23592	+ 0,0	24200
	APR	27548	+17,1	+14,7	27218	+10,1	25629	+ 8,6	24148
	MAI	22499	- 8,1	-18,3	23831	-12,4	23622	- 7,8	24079
	JUN	24544	+ 9,2	+ 9,1	24864	+ 4,3	24792	+ 5,0	24007
	JUL	24925	- 2,1	+ 1,6	23626	- 5,0	23970	- 3,3	24001
	AUG	19061	- 3,0	-23,5	18736	-20,7	23659	- 1,3	24078
	ERZEUGNISSE DES VERBRAUCHSGÜTERPRODUZIERENDEN GEWERBES								
	1985	AUG	4868	+11,1	-13,4	4760	-11,4	5266	+ 0,5
SEP		5595	+18,6	+14,2	5607	+17,8	5364	+ 1,9	5292
OKT		6160	+12,0	+10,8	5882	+ 4,9	5355	- 0,2	5318
NOV		5036	+ 5,6	-18,2	5231	-11,1	5287	- 1,3	5339
DEZ		4784	+14,8	- 5,0	4889	- 6,5	5366	+ 1,5	5351
1986	JAN	5180	+ 9,5	+ 8,3	4989	+ 2,0	5350	- 0,3	5358
	FEB	5271	+ 9,3	+ 1,8	5667	+13,6	5393	+ 0,8	5349
	MAR	5344	- 2,5	+ 1,4	5482	- 3,3	5169	- 4,2	5337
	APR	5751	+14,9	+ 7,6	5703	+ 4,0	5534	+ 7,1	5328
	MAI	4580	- 9,1	-20,4	4867	-14,7	5109	- 7,7	5318
	JUN	5135	+ 7,9	+12,1	5240	+ 7,7	5300	+ 3,7	5310
	JUL	5734	+ 2,0	+11,7	5437	+ 3,8	5296	- 0,1	5298
	AUG	4738	- 2,7	-17,4	4730	-13,0	5240	- 1,1	5283

9 AUSSENHANDEL (SPEZIALHANDEL)
9.2 AUSFUHR - TATSÄCHLICHE WERTE (MILL. DM)

JAHR	MONAT	ORIGINALWERT			KALENDERBEREINIGTER WERT		KALENDER- UND SAISON- BEREINIGTER WERT		GLATTE KOMPONENTE	
		MILL.DM	VERÄNDERUNG VORJAHR	IN O/O GEGEN VORMONAT	MILL.DM	VERÄNDERUNG IN O/O GEGEN VORMONAT	MILL.DM	VERÄNDERUNG IN O/O GEGEN VORMONAT	MILL.DM	
INVESTITIONSGÜTER										
1985	AUG	8248	+ 2,4	-24,4	8154	-22,6	10055	- 6,0	10275	
	SEP	9172	+ 2,5	+11,2	9194	+12,8	9714	- 3,4	10282	
	OKT	10624	- 0,2	+15,8	10249	+11,5	9907	+ 2,0	10287	
	NOV	10500	+ 1,9	- 1,2	10950	+ 6,8	10201	+ 3,0	10292	
	DEZ	12067	+ 9,8	+14,9	12094	+10,4	10493	+ 2,9	10290	
1986	JAN	10217	+12,5	-15,3	9915	-18,0	10719	+ 2,2	10303	
	FEB	9432	- 2,1	- 7,7	10173	+ 2,6	9992	- 6,8	10363	
	MAR	10075	- 8,9	+ 6,6	10288	+ 1,1	9876	- 1,2	10393	
	APR	11873	+19,6	+17,8	11865	+15,3	11228	+13,7	10377	
	MAI	9751	- 7,8	-17,9	9981	-15,9	10114	- 9,9	10349	
	JUN	10527	+ 9,6	+ 8,0	10576	+ 6,0	10667	+ 5,5	10318	
	JUL	11033	+ 1,1	+ 4,8	10648	+ 0,7	10526	- 1,3	10332	
	AUG	8066	- 2,2	-26,9	7919	-25,6	10078	- 4,3	10380	
	VERBRAUCHSGÜTER									
	1985	AUG	4898	+ 2,2	-20,4	4768	-19,3	5868	- 6,9	6081
SEP		6526	+15,5	+33,2	6610	+38,6	6157	+ 4,9	6077	
OKT		6980	+ 3,5	+ 7,0	6662	+ 0,8	5925	- 3,8	6073	
NOV		6063	- 0,8	-13,1	6282	- 5,7	5920	- 0,1	6064	
DEZ		5596	+ 4,7	- 7,7	5733	- 8,7	5986	+ 1,1	6047	
1986	JAN	5865	+ 5,4	+ 4,8	5677	- 1,0	6100	+ 1,9	6031	
	FEB	6074	- 0,8	+ 3,6	6543	+15,3	5923	- 2,9	6034	
	MAR	6400	- 1,4	+ 5,4	6467	- 1,2	5985	+ 1,0	6022	
	APR	6893	+ 9,6	+ 3,0	6857	+ 1,4	6278	+ 4,8	6005	
	MAI	5288	- 9,0	-19,8	5559	-15,2	5676	- 6,4	5987	
	JUN	5751	+ 4,6	+ 8,8	5870	+ 5,6	6144	+ 4,6	5972	
	JUL	5662	- 8,0	- 1,5	5361	- 8,7	5771	- 6,1	5962	
	AUG	4871	- 0,6	-14,0	4852	- 9,5	6021	+ 4,2	5975	
	EG-LÄNDER (OHNE PORTUGAL U. SPANIEN)									
	1985	AUG	17226	+ 1,9	-20,8	16736	-18,5	21221	- 2,3	21516
SEP		21505	+ 5,1	+24,8	21602	+29,1	21058	- 0,8	21495	
OKT		23676	+ 0,9	+10,1	22432	+ 3,8	21100	+ 0,2	21463	
NOV		21018	- 0,7	-11,2	21867	- 2,5	21222	+ 0,6	21424	
DEZ		20323	+ 6,1	- 3,3	21081	- 3,6	21521	+ 1,4	21376	
1986	JAN	21241	+ 5,0	+ 4,5	20608	- 2,2	21811	+ 1,3	21340	
	FEB	20987	- 1,8	- 1,2	22430	+ 8,8	21006	- 3,7	21345	
	MAR	21676	- 7,1	+ 3,3	22331	- 0,4	20891	- 0,6	21302	
	APR	24166	+10,6	+11,5	23780	+ 6,5	22218	+ 6,4	21232	
	MAI	19459	-13,1	-19,5	20822	-12,4	20408	- 8,1	21156	
	JUN	21727	+ 7,6	+11,7	22257	+ 6,9	21787	+ 6,8	21084	
	JUL	21135	- 2,9	- 2,7	19875	-10,7	21017	- 3,5	21036	
	AUG	16103	- 6,5	-23,8	18899	-19,5	20743	- 1,3	21040	
	EG-LÄNDER (EINSCHL. PORTUGAL U. SPANIEN)									
	1985	AUG	17969	+ 2,0	-21,4	17442	-19,1	22259	- 2,3	22569
SEP		22468	+ 5,7	+25,0	22556	+29,3	22121	- 0,6	22559	
OKT		24827	+ 0,9	+10,5	23527	+ 4,3	22134	+ 0,1	22538	
NOV		22108	- 0,6	-11,0	22893	- 2,3	22284	+ 0,7	22513	
DEZ		21408	+ 6,4	- 3,2	22202	- 3,4	22613	+ 1,5	22480	
1986	JAN	22293	+ 5,1	+ 4,1	21602	- 2,7	22897	+ 1,3	22464	
	FEB	22134	- 1,0	- 0,7	23653	+ 9,5	22189	- 3,1	22495	
	MAR	22885	- 6,3	+ 3,4	23609	- 0,2	22091	- 0,4	22478	
	APR	25569	+11,7	+11,7	25175	+ 6,6	23485	+ 6,3	22428	
	MAI	20681	-12,1	-19,1	22104	-12,2	21602	- 8,0	22372	
	JUN	23077	+ 8,8	+11,6	23606	+ 6,8	23039	+ 6,7	22318	
	JUL	22481	- 1,6	- 2,6	21162	-10,4	22310	- 3,2	22294	
	AUG	17020	- 5,3	-24,3	16806	-20,1	22004	- 1,4	22325	
	ANDERE EUROP. IND. LÄNDER (EINSCHL. PORTUGAL U. SPANIEN)									
	1985	AUG	7979	+11,3	-13,3	7708	-11,3	9041	- 0,5	9064
SEP		8926	+14,8	+11,8	8928	+15,8	9048	+ 0,1	9104	
OKT		10155	+ 9,8	+13,8	9614	+ 7,7	9149	+ 1,1	9143	
NOV		9232	+ 6,2	- 9,1	9619	+ 0,1	9134	- 0,2	9178	
DEZ		9082	+13,3	- 1,6	9481	- 1,4	9277	+ 1,6	9204	
1986	JAN	8586	+ 6,6	- 5,5	8293	-12,5	9157	- 1,3	9231	
	FEB	8839	+ 7,9	+ 2,9	9420	+13,6	9288	+ 1,4	9252	
	MAR	9160	- 4,0	+ 3,6	9469	+ 0,5	9025	- 2,8	9281	
	APR	10547	+18,2	+15,1	10379	+ 9,6	9692	+ 7,4	9316	
	MAI	8629	- 7,0	-18,2	9238	-11,0	9011	- 7,0	9354	
	JUN	9385	+12,1	+ 8,8	9545	+ 3,3	9478	+ 5,2	9397	
	JUL	9811	+ 6,6	+ 4,5	9245	- 3,1	9557	+ 0,8	9440	
	AUG	8209	+ 2,9	-16,3	8104	-12,3	9453	- 1,1	9485	
	ANDERE EUROP. IND. LÄNDER (OHNE PORTUGAL U. SPANIEN)									
	1985	AUG	7254	+11,8	-10,7	7070	- 8,1	8006	- 0,3	7998
SEP		7982	+14,1	+10,0	8028	+13,5	7986	- 0,2	8003	
OKT		9026	+11,1	+13,1	8586	+ 7,0	8082	+ 1,2	8011	
NOV		8166	+ 7,0	- 9,5	8493	- 1,1	8052	- 0,4	8015	
DEZ		8024	+13,4	- 1,7	8240	- 3,0	8110	+ 0,7	8003	
1986	JAN	7559	+ 6,6	- 5,8	7319	-11,2	8032	- 1,0	7981	
	FEB	7717	+ 6,5	+ 2,1	8273	+13,0	8072	+ 0,5	7947	
	MAR	7951	- 6,0	+ 3,0	8151	- 1,5	7723	- 4,3	7939	
	APR	7799	- 1,3	- 1,9	7670	- 5,9	7644	- 1,0	7966	
	MAI	7431	- 9,0	- 4,7	7808	+ 1,8	7725	+ 1,1	8007	
	JUN	8064	+ 9,6	+ 8,5	8238	+ 5,5	8233	+ 6,6	8059	
	JUL	8499	+ 4,6	+ 5,4	8054	- 2,2	8285	+ 0,6	8096	
	AUG	7320	+ 0,9	-13,9	7308	- 9,3	8196	- 1,1	8122	

9 AUSSENHANDEL (SPEZIALHANDEL)

9.2 AUSFUHR - TATSÄCHLICHE WERTE (MILL. DM)

JAHR	MONAT	ORIGINALWERT			KALENDERBEREINIGTER WERT		KALENDER- UND SAISON- BEREINIGTER WERT		GLATTE KOMPONENTE
		MILL. DM	VERAENDERUNG VORJAHR	IN O/O GEGEN VORMONAT	MILL. DM	VERAENDERUNG IN O/O GEGEN VORMONAT	MILL. DM	VERAENDERUNG IN O/O GEGEN VORMONAT	MILL. DM
VEREINIGTE STAATEN									
1985	AUG	3969	- 7,4	-24,8	3871	-25,3	4383	-12,7	4708
	SEP	4443	+15,2	+11,9	4820	+16,5	4686	+ 7,0	4710
	OKT	5054	+11,5	+13,8	4922	+ 8,9	4711	+ 0,5	4707
	NOV	4570	- 8,4	- 9,6	4677	- 5,0	4334	- 8,0	4698
	DEZ	4834	+ 7,1	+ 8,0	4946	+ 5,8	4737	+ 9,3	4686
1986	JAN	4537	+ 7,3	- 8,0	4374	-11,6	4721	- 0,3	4680
	FEB	4527	+ 7,5	- 0,2	4903	+12,1	4767	+ 1,4	4700
	MAR	4294	-14,4	- 5,1	4356	-11,2	4331	- 9,5	4693
	APR	5231	+13,7	+21,8	5274	+21,1	5004	+15,5	4660
	MAI	4699	- 6,1	-10,2	4698	-10,9	4610	- 7,9	4619
	JUN	4715	+11,8	+ 0,3	4771	+ 1,6	4933	+ 7,0	4575
	JUL	4924	- 6,8	+ 4,4	4774	+ 0,1	4491	- 9,0	4548
	AUG	3602	- 9,2	-26,8	3511	-26,5	4297	- 4,3	4546
UEBRIGE INDUSTRIALISIERTE WESTLICHE LAENDER									
1985	AUG	1924	- 1,2	-16,3	1869	-15,4	1951	- 6,2	1995
	SEP	1815	+ 3,4	- 5,7	1827	- 2,2	1961	+ 0,5	1987
	OKT	2111	- 4,0	+16,3	1998	+ 9,4	1902	- 3,0	1977
	NOV	1823	- 8,9	-13,6	1904	- 4,7	1887	- 0,8	1966
	DEZ	1906	+ 0,0	+ 4,6	1997	+ 4,9	1968	+ 4,3	1953
1986	JAN	1956	+ 7,8	+ 2,6	1906	- 4,6	2047	+ 4,0	1941
	FEB	1798	+ 2,5	- 8,1	1919	+ 0,7	1970	- 3,8	1932
	MAR	1827	-20,4	+ 1,6	1869	- 2,6	1796	- 8,6	1915
	APR	2139	+ 8,6	+17,1	2104	+12,5	2018	+12,4	1895
	MAI	1670	-17,4	-21,9	1799	-14,5	1808	-10,4	1874
	JUN	1889	- 2,5	+13,1	1935	+ 7,6	1907	+ 5,5	1854
	JUL	1980	-13,9	+ 4,8	1865	- 3,6	1753	- 6,1	1837
	AUG	1822	- 5,3	- 8,0	1760	- 4,6	1862	+ 6,2	1826
ENTWICKLUNGSLAENDER									
1985	AUG	5404	- 0,7	-12,9	5284	-10,6	5581	- 3,8	5501
	SEP	4903	+ 2,4	- 9,3	4902	- 7,2	5457	- 2,2	5427
	OKT	5616	+11,3	+14,5	5406	+10,3	5215	- 4,4	5392
	NOV	5184	+11,4	- 7,7	5351	- 1,0	5214	+ 0,0	5273
	DEZ	5756	- 2,0	+11,0	5772	+ 7,9	5315	+ 1,9	5183
1986	JAN	5121	- 9,5	-11,0	4924	-14,7	5103	- 4,0	5055
	FEB	4525	-15,9	-11,6	4841	- 1,7	4807	- 5,8	4981
	MAR	4613	-25,4	+ 1,9	4835	- 0,1	4624	- 3,8	4892
	APR	5385	- 0,3	+16,7	5346	+10,6	5156	+11,5	4802
	MAI	4076	-26,6	-24,3	4361	-18,4	4578	-11,2	4715
	JUN	4476	-12,3	+ 9,8	4465	+ 2,4	4637	+ 1,3	4632
	JUL	4946	-20,3	+10,5	4721	+ 5,7	4522	- 2,5	4556
	AUG	4367	-15,2	-11,7	4328	- 8,3	4547	+ 0,6	4476
STAATSHANDELSLAENDER									
1985	AUG	2313	+12,7	-21,4	2289	-16,5	2347	-11,1	2373
	SEP	2140	+18,4	- 7,5	2148	- 6,1	2315	- 1,4	2379
	OKT	2446	+26,0	+14,3	2381	+10,8	2449	+ 5,8	2381
	NOV	2249	+ 4,9	- 8,1	2342	- 1,6	2308	- 5,8	2376
	DEZ	2896	+13,3	+28,8	2866	+22,4	2386	+ 3,4	2361
1986	JAN	2177	+12,4	-24,8	2098	-26,8	2369	- 0,7	2337
	FEB	1929	+ 5,8	-11,4	2092	- 0,3	2302	- 2,8	2302
	MAR	2058	-12,9	+ 6,7	2096	+ 0,2	2109	- 6,4	2264
	APR	2407	+16,3	+17,0	2429	+15,9	2411	+14,3	2222
	MAI	1999	-20,8	-17,0	2017	-17,0	2006	-16,8	2177
	JUN	2095	- 3,8	+ 4,8	2082	+ 3,2	2114	+ 5,4	2133
	JUL	2492	-15,4	+18,9	2424	+16,4	2113	+ 0,0	2093
	AUG	1919	-17,0	-23,0	1897	-21,7	1982	- 6,2	2048
SALDO INSGESAMT									
1985	AUG	3355	-11,5	-50,4	3357	-48,0	5568	-18,9	6443
	SEP	7430	+39,3	+121,5	7487	+122,1	6692	+20,2	6604
	OKT	8664	- 1,7	+16,6	8419	+12,9	6009	-10,2	6789
	NOV	7020	+ 0,6	-19,0	7330	-12,8	6217	+ 3,5	7009
	DEZ	7949	+30,4	+13,2	7913	+ 8,0	7207	+15,9	7263
1986	JAN	6961	+172,0	-12,4	6834	-13,6	8852	+22,8	7580
	FEB	6835	+45,7	- 1,8	7380	+ 8,0	7901	-10,7	7995
	MAR	8441	+32,4	+23,5	8468	+14,7	8134	+ 2,9	8423
	APR	10049	+64,4	+19,0	10083	+19,1	9898	+21,7	8809
	MAI	8061	+ 7,2	-19,8	8193	-18,7	7936	-19,8	9194
	JUN	9925	+79,6	+23,1	9924	+21,1	10278	+28,5	9589
	JUL	10889	+60,8	+ 9,7	10591	+ 6,7	10554	+ 2,7	10031
	AUG	8141	+142,7	-25,2	8047	-24,0	10643	+ 0,8	10524

9 AUSSENHANDEL (SPEZIALHANDEL)

9.3 EINFUHR - VOLUMEN (MILL. DM)

JAHR	MONAT	ORIGINALWERT			KALENDERBEREINIGTER WERT		KALENDER- UND SAISON- BEREINIGTER WERT		GLATTE KOMPONENTE
		MILL. DM	VERÄNDERUNG VOR JAHR	IN O/O GEGEN VORMONAT	MILL. DM	VERÄNDERUNG IN O/O GEGEN VORMONAT	MILL. DM	VERÄNDERUNG IN O/O GEGEN VORMONAT	MILL. DM
EINFUHR INSGESAMT									
1985	AUG	29246	+ 4,6	-12,1	28465	-10,6	32107	+ 0,2	31642
	SEP	30205	+ 5,0	+ 3,3	30329	+ 6,5	31337	- 2,4	31841
	OKT	33879	+ 6,1	+12,2	32149	+ 6,0	31978	+ 2,0	32025
	NOV	31160	+ 0,4	- 8,0	32385	+ 0,7	31820	- 0,5	32199
	DEZ	31500	+ 8,5	+ 1,1	32558	+ 0,5	32385	+ 1,8	32373
1986	JAN	31858	+ 2,8	+ 1,1	30787	- 5,4	31978	- 1,3	32550
	FEB	31988	+ 7,7	+ 0,4	34274	+11,3	32976	+ 3,1	32774
	MAR	32354	- 1,5	+ 1,1	33178	- 3,2	32169	- 2,4	32807
	APR*	37241	+19,3	+15,1	36175	+ 9,0	34717	+ 7,9	32908
	MAI	31866	+ 2,0	-14,4	33605	- 7,4	33129	- 4,6	32860
	JUN	33614	+15,1	+ 5,5	34378	+ 2,3	33688	+ 1,7	32778
	JUL	34172	+ 2,7	+ 1,7	32345	- 5,9	32465	- 3,6	32770
	AUG	28393	- 2,9	-16,9	27988	-13,5	31906	- 1,7	32824
ERNAHRUNGSWIRTSCHAFT									
1985	AUG	3889	+ 0,5	- 8,9	3793	- 7,3	4162	- 3,4	4230
	SEP	3987	+13,1	+ 2,5	4066	+ 7,2	4309	+ 3,5	4247
	OKT	4310	+ 3,7	+ 8,1	4089	+ 0,6	4181	- 3,0	4261
	NOV	4232	+ 4,4	- 1,8	4355	+ 6,5	4279	+ 2,3	4271
	DEZ	4562	+15,6	+ 7,8	4663	+ 7,1	4416	+ 3,2	4280
1986	JAN	4418	+ 3,2	- 3,2	4271	- 8,4	4255	- 3,6	4283
	FEB	4040	- 0,3	- 8,6	4348	+ 1,8	4175	- 1,8	4282
	MAR	4084	- 4,2	+ 1,1	4225	- 2,8	4213	+ 0,8	4276
	APR*	4702	+11,8	+15,1	4633	+ 9,7	4389	+ 4,2	4269
	MAI	4401	- 2,9	- 6,4	4421	- 4,6	4200	- 4,3	4261
	JUN	4186	+10,1	- 4,9	4366	- 1,2	4390	+ 4,5	4252
	JUL	4034	- 5,5	- 3,6	3827	-12,3	4089	- 6,5	4240
	AUG	3855	- 0,9	- 4,4	3812	- 0,4	4212	- 3,0	4228
GEWERBLICHE WIRTSCHAFT (OHNE GÜTER DER BUNDESREG.)									
1985	AUG	24721	+ 5,0	-12,5	24071	-11,3	27193	+ 0,7	26707
	SEP	25512	+ 3,9	+ 3,2	25610	+ 6,4	26359	- 3,1	26881
	OKT	28861	+ 6,7	+13,1	27474	+ 7,3	27110	+ 2,8	27044
	NOV	26350	+ 0,6	- 8,7	27362	- 0,4	26936	- 0,6	27200
	DEZ	26093	+ 6,6	- 1,0	26896	- 1,7	27184	+ 0,9	27360
1986	JAN	26575	+ 1,7	+ 1,8	25671	- 4,6	26852	- 1,2	27527
	FEB	27264	+ 9,5	+ 2,6	29246	+13,9	28124	+ 4,7	27743
	MAR	27778	- 1,0	+ 1,9	28354	- 3,0	27217	- 3,2	27882
	APR*	31531	+19,3	+13,5	30785	- 8,6	29422	+ 8,1	27900
	MAI	26871	+ 2,9	-14,8	28327	- 8,0	28142	- 4,4	27871
	JUN	28549	+15,8	+ 6,2	29098	+ 2,7	28584	+ 1,6	27811
	JUL	29436	+ 4,2	+ 3,1	27943	- 4,0	27698	- 3,1	27824
	AUG	24017	- 2,8	-18,4	23657	-15,3	27029	- 2,4	27895
ROHSTOFFE UND HALBWAREN									
1985	AUG	9485	+ 6,7	- 1,8	9388	- 0,6	9622	+ 2,4	9287
	SEP	9094	+ 4,8	- 4,1	9180	- 2,2	9238	- 4,0	9355
	OKT	9346	+ 9,1	+ 2,8	9162	- 0,2	9566	+ 3,6	9417
	NOV	9058	+ 1,6	- 3,1	9357	+ 2,1	9324	- 2,5	9472
	DEZ	8852	- 0,4	- 2,3	8776	- 6,2	9122	- 2,2	9524
1986	JAN	9386	- 2,5	+ 6,0	9131	+ 4,0	9101	- 0,2	9577
	FEB	9169	+11,7	- 2,3	9950	+ 9,0	9813	+ 7,8	9658
	MAR	9699	+ 3,9	+ 5,3	9680	- 2,7	9568	- 2,5	9694
	APR*	10655	+22,0	+10,3	10612	+ 9,6	10336	+ 8,0	9660
	MAI	9954	+ 7,8	- 6,6	9891	- 6,8	9858	- 4,6	9601
	JUN	10062	+10,4	+ 1,1	10077	+ 1,9	9735	- 1,2	9525
	JUL	9935	+ 2,8	- 1,3	9697	- 3,8	9537	- 2,0	9488
	AUG	8806	- 7,2	-11,4	8603	-11,3	8968	- 6,0	9480
ROHSTOFFE									
1985	AUG	3451	- 0,2	- 5,3	3465	- 3,0	3714	+ 2,7	3656
	SEP	3625	+ 1,8	+ 5,0	3611	+ 4,2	3646	- 1,8	3649
	OKT	3731	+14,9	+ 2,9	3658	+ 1,3	3899	+ 6,9	3645
	NOV	3388	-10,7	- 9,2	3548	- 3,0	3479	-10,8	3643
	DEZ	3572	- 4,1	+ 5,4	3530	- 0,5	3582	+ 3,0	3646
1986	JAN	3677	- 2,2	+ 2,9	3634	+ 2,9	3640	+ 1,6	3650
	FEB	3439	- 1,4	- 6,5	3723	+ 2,4	3622	- 0,5	3654
	MAR	3941	- 6,4	+14,6	3913	+ 5,1	3599	- 0,6	3674
	APR*	3833	+ 3,4	- 2,7	3857	- 1,4	3717	+ 3,3	3704
	MAI	3999	+ 8,5	+ 3,3	4004	+ 3,8	3960	+ 6,5	3738
	JUN	3567	- 2,9	- 9,9	3558	-11,1	3627	- 8,4	3772
	JUL	3892	+ 6,8	+ 9,1	3811	+ 7,1	3859	+ 6,4	3805
	AUG	3843	+11,4	- 1,3	3698	- 3,0	3899	+ 1,0	3830
HALBWAREN									
1985	AUG	6034	+11,1	+ 0,3	5944	+ 1,0	5894	+ 2,0	5624
	SEP	5469	+ 6,9	- 9,4	5572	- 6,3	5598	- 5,0	5700
	OKT	5615	+ 5,6	+ 2,7	5520	- 0,9	5662	+ 1,1	5767
	NOV	5670	+11,1	+ 1,0	5789	+ 4,9	5828	+ 2,9	5825
	DEZ	5281	+ 2,2	- 6,9	5180	-10,5	5532	- 5,1	5875
1986	JAN	5708	- 2,7	+ 8,1	5530	+ 6,8	5468	- 1,2	5926
	FEB	5730	+21,3	+ 0,4	6241	+12,9	6188	+13,2	6005
	MAR	5728	+12,6	+ 0,0	5710	- 8,5	5928	- 4,2	6022
	APR*	6822	+38,8	+19,1	6821	+18,5	6644	+12,1	5999
	MAI	5995	+ 7,3	-12,1	5844	-14,3	5868	-11,7	5866
	JUN	6495	+19,4	+ 8,3	6537	+11,9	6136	+ 4,6	5754
	JUL	6043	+ 0,4	- 7,0	5911	- 9,6	5684	- 7,4	5685
	AUG	4963	-17,7	-17,9	4910	-16,9	5053	-11,1	5653

9 AUSSENHANDEL (SPEZIALHANDEL)

9.3 EINFUHR - VOLUMEN (MILL. DM)

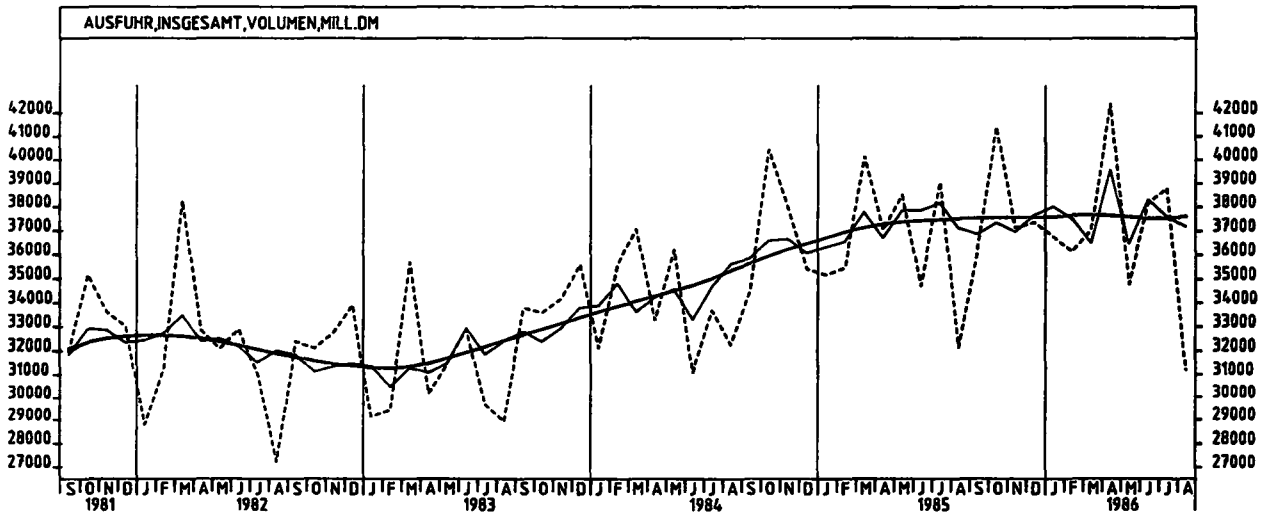
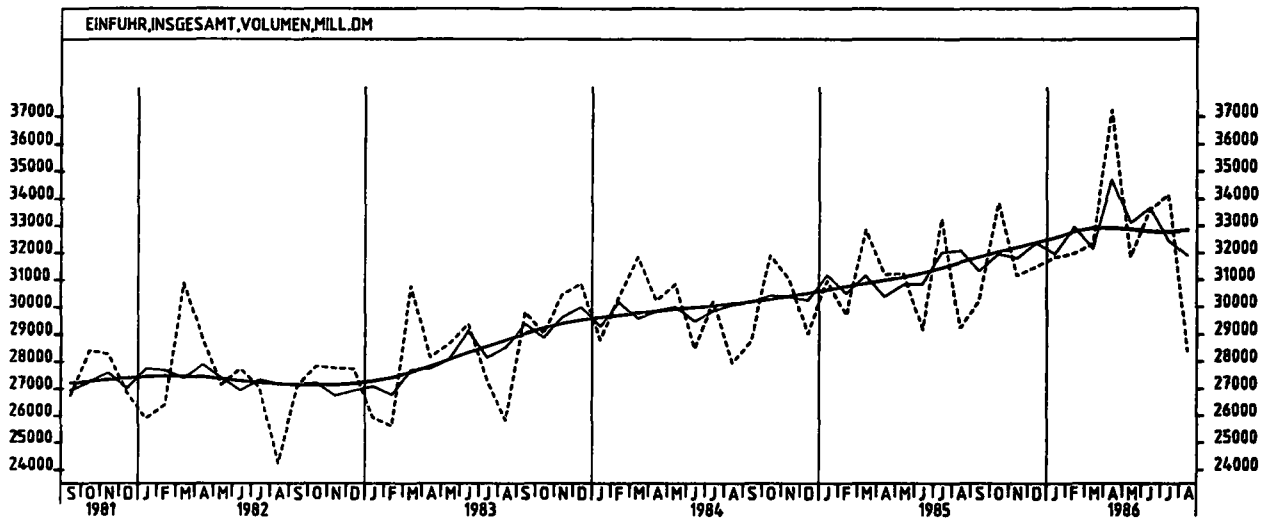
JAHR	MONAT	ORIGINALWERT			KALENDERBEREINIGTER WERT		KALENDER- UND SAISON- BEREINIGTER WERT		GLATTE KOMPONENTE
		MILL. DM	VERÄNDERUNG VORJAHR	IN O/O GEGEN VORMONAT	MILL. DM	VERÄNDERUNG IN O/O GEGEN VORMONAT	MILL. DM	VERÄNDERUNG IN O/O GEGEN VORMONAT	MILL. DM
FERTIGWAREN (OHNE GUETER DER BUNDESREG.)									
1985	AUG	15236	+ 4,0	-18,1	14635	-17,3	17515	+ 0,5	17407
	SEP	16418	+ 3,4	+ 7,2	16441	+12,3	17124	+ 2,2	17518
	OKT	19515	+ 5,6	+18,9	16371	+11,7	17543	+ 2,4	17622
	NOV	17262	- 0,1	-11,4	17886	- 2,6	17580	+ 0,2	17727
	DEZ	17241	+10,7	- 0,3	18030	+ 0,8	18076	+ 2,8	17842
1986	JAN	17189	+ 4,1	- 0,3	16532	- 8,3	17720	- 2,0	17964
	FEB	18094	+ 5,4	+ 5,3	19303	+16,8	18310	+ 3,3	18109
	MAR	18119	- 3,4	+ 0,1	18666	- 3,3	17662	+ 3,5	18219
	APR	20876	+18,0	+15,2	20594	+10,3	18977	+ 7,4	18272
	MAI	16918	- 0,2	-19,0	18319	-11,0	18223	- 4,0	18302
	JUN	18487	+18,0	+ 9,3	19020	+ 3,8	18864	+ 3,5	18319
	JUL	19500	+ 4,8	+ 5,5	18318	- 3,7	18193	- 3,6	18370
	AUG	15211	- 0,2	-22,0	15059	-17,8	18083	- 0,6	18453
VORERZEUGNISSE									
1985	AUG	3922	+ 5,0	-19,0	3784	-19,1	4456	- 0,6	4387
	SEP	4115	+ 4,4	+ 4,9	4172	+10,3	4328	- 2,9	4416
	OKT	5004	+10,1	+21,6	4773	+14,4	4513	+ 4,3	4443
	NOV	4112	- 4,1	-17,8	4235	-11,3	4316	- 4,4	4470
	DEZ	4053	+12,2	- 1,4	4187	- 1,1	4568	+ 5,8	4496
1986	JAN	4336	+ 3,6	+ 7,0	4127	- 1,4	4413	- 3,3	4523
	FEB	4461	+13,3	+ 2,9	4797	+16,2	4677	+ 6,0	4554
	MAR	4388	- 2,8	- 1,6	4523	- 5,7	4421	- 5,5	4580
	APR	5286	+13,3	+20,5	5271	+16,5	4701	+ 6,3	4589
	MAI	4580	- 2,3	-13,4	4752	- 9,8	4513	- 4,0	4593
	JUN	4784	+20,2	+ 4,5	4902	+ 3,2	4788	+ 6,1	4593
	JUL	5170	+ 6,8	+ 8,1	4915	+ 0,3	4644	- 3,0	4605
	AUG	3786	- 3,5	-26,8	3761	-23,5	4480	- 3,5	4620
ENDERZEUGNISSE (OHNE GUETER DER BUNDESREG.)									
1985	AUG	11313	+ 3,6	-17,8	10854	-16,7	13045	- 0,4	13011
	SEP	12302	+ 3,0	+ 8,7	12297	+13,3	12798	- 1,9	13093
	OKT	14511	+ 4,1	+18,0	13624	+10,8	13030	+ 1,8	13169
	NOV	13181	+ 1,3	- 9,2	13619	+ 0,0	13237	+ 1,6	13247
	DEZ	13188	+10,2	+ 0,1	13794	+ 1,3	13503	+ 2,0	13336
1986	JAN	12853	+ 4,2	- 2,5	12418	-10,0	13304	- 1,5	13431
	FEB	13633	+ 7,0	+ 6,1	14522	+16,9	13627	+ 2,4	13546
	MAR	13731	- 3,6	+ 0,7	14104	- 2,9	13207	- 3,1	13631
	APR	15590	+19,7	+13,5	15341	+ 8,8	14297	+ 8,3	13677
	MAI	12337	+ 1,1	-20,9	13477	-12,2	13673	- 4,4	13706
	JUN	13703	+18,5	+11,1	14129	+ 4,8	14104	+ 3,2	13725
	JUL	14330	+ 4,2	+ 4,6	13432	- 4,9	13555	- 3,9	13766
	AUG	11425	+ 1,0	-20,3	11309	-15,8	13603	+ 0,4	13837
HALBWAREN UND VORERZEUGNISSE									
1985	AUG	9957	+ 8,6	- 8,3	9734	- 7,8	10358	+ 0,8	10015
	SEP	9584	+ 5,8	- 3,7	9750	+ 0,2	9922	- 4,2	10121
	OKT	10619	+ 7,7	+10,8	10277	+ 5,4	10177	+ 2,6	10217
	NOV	9782	+ 4,1	- 7,9	10039	- 2,3	10159	- 0,2	10302
	DEZ	9334	+ 6,3	- 4,6	9385	- 6,5	10103	- 0,6	10379
1986	JAN	10044	+ 0,0	+ 7,6	9641	+ 2,7	9882	- 2,2	10460
	FEB	10191	+17,7	+ 1,5	11039	+14,5	10872	+10,0	10571
	MAR	10115	+ 5,3	- 0,7	10248	- 7,2	10353	- 4,8	10615
	APR	12109	+25,0	+19,7	12145	+18,5	11328	+ 9,4	10562
	MAI	10576	+ 2,9	-12,7	10639	-12,4	10418	- 8,0	10472
	JUN	11279	+19,7	+ 6,6	11453	+ 7,7	10925	+ 4,9	10359
	JUL	11213	+ 3,3	- 0,6	10798	- 5,7	10320	- 5,5	10301
	AUG	8748	-12,1	-22,0	8689	-19,5	9549	- 7,5	10284
ERZEUGNISSE DES ERNÄHRUNGSGEWERBES, TABAKWAREN									
1985	AUG	1978	- 0,9	-11,3	1941	- 9,3	2080	- 3,0	2108
	SEP	2042	+ 9,5	+ 3,2	2080	+ 7,2	2142	+ 2,5	2113
	OKT	2190	+ 3,6	+ 7,2	2101	+ 1,0	2116	- 1,2	2119
	NOV	2050	- 2,9	- 6,4	2121	+ 1,0	2074	- 2,0	2124
	DEZ	2272	+11,2	+10,8	2294	+ 8,2	2198	+ 6,0	2131
1986	JAN	2188	+ 2,8	- 3,7	2119	- 7,6	2147	- 2,3	2137
	FEB	1952	- 5,1	-10,8	2108	- 0,5	2046	- 4,7	2145
	MAR	2003	- 5,7	+ 2,6	2053	- 2,6	2089	+ 2,1	2155
	APR	2331	+15,6	+16,4	2309	+12,5	2256	+ 8,0	2165
	MAI	2267	+ 2,7	- 2,7	2258	- 2,2	2191	- 2,9	2174
	JUN	2203	+13,9	- 2,8	2256	- 0,1	2258	+ 3,1	2182
	JUL	2222	- 0,3	+ 0,9	2127	- 5,7	2149	- 4,8	2191
	AUG	2037	+ 3,0	- 8,3	2029	- 4,6	2191	+ 2,0	2201
ERZEUGNISSE DES GRUNDSTOFF- UND PRODUKTIONSGUETERGEWERBES									
1985	AUG	9784	+ 9,6	- 6,7	9542	- 6,3	9812	+ 1,1	9479
	SEP	9154	+ 6,7	- 6,4	9314	- 2,4	9386	- 4,3	9594
	OKT	10094	+ 8,7	+10,3	9747	+ 4,6	9642	+ 2,7	9697
	NOV	9078	+ 4,7	-10,1	9326	- 4,3	9604	- 0,4	9789
	DEZ	8715	+ 6,5	- 4,0	8823	- 5,4	9565	- 0,4	9876
1986	JAN	9298	+ 2,5	+ 6,7	8919	+ 1,1	9474	- 1,0	9865
	FEB	9547	+21,4	+ 2,7	10327	+15,8	10426	+10,0	10086
	MAR	9485	+ 5,8	- 0,6	9625	- 6,8	9840	- 5,6	10134
	APR	11597	+27,3	+22,3	11662	+21,2	10811	+ 9,9	10080
	MAI	10184	+ 4,2	-12,2	10274	-11,9	9937	- 8,1	9987
	JUN	10939	+21,4	+ 7,4	11105	+ 8,1	10437	+ 5,0	9872
	JUL	10918	+ 4,1	- 0,2	10505	- 5,4	9834	- 5,8	9812
	AUG	8564	-12,5	-21,6	8491	-19,2	9022	- 8,3	9796

9 AUSSENHANDEL (SPEZIALHANDEL)

9.3 EINFUHR - VOLUMEN (MILL. DM)

JAHR	MONAT	ORIGINALWERT			KALENDERBEREINIGTER WERT		KALENDER- UND SAISONBEREINIGTER WERT		GLATTE KOMPONENTE	
		MILL.DM	VERÄNDERUNG VORJAHR	IN O/O GEGEN VORMONAT	MILL.DM	VERÄNDERUNG IN O/O GEGEN VORMONAT	MILL.DM	VERÄNDERUNG IN O/O GEGEN VORMONAT	MILL.DM	
ERZEUGNISSE DES INVESTITIONSGÜTER PRODUZIERENDEN GEWERBES										
1985	AUG	7023	+ 6,7	-19,6	6728	-18,1	8477	+ 0,0	8425	
	SEP	7812	+ 0,7	+11,2	7778	+15,6	8187	+ 3,4	8470	
	OKT	9349	+ 3,4	+19,7	8740	+12,4	8400	+ 2,6	8512	
	NOV	8781	+ 2,0	- 6,1	9064	+ 3,7	8562	+ 1,9	8554	
	DEZ	8794	+ 8,6	+ 0,1	9224	+ 1,8	8674	+ 1,3	8605	
1986	JAN	7917	+ 2,7	-10,0	7717	-16,3	8567	+ 1,2	8661	
	FEB	8673	+ 5,4	+ 9,5	9207	+19,3	8755	+ 2,2	8737	
	MAR	8959	- 2,8	+ 3,3	9146	- 0,7	8571	- 2,1	8786	
	APR	10293	+19,6	+14,9	10096	+10,4	9281	+ 8,3	8806	
	MAI	8129	+ 0,8	-21,0	8995	-10,9	8818	+ 5,0	8813	
	JUN	8878	+16,6	+ 9,2	9198	+ 2,3	9076	+ 2,9	8813	
	JUL	8893	+ 1,9	+ 0,2	8289	- 9,9	8633	- 4,9	8832	
	AUG	7020	+ 0,0	-21,1	6932	-16,4	8730	+ 1,1	8876	
	ERZEUGNISSE DES VERBRAUCHSGÜTER PRODUZIERENDEN GEWERBES									
	1985	AUG	4038	- 3,8	-20,2	3937	-19,6	4503	- 2,3	4534
SEP		4459	+ 6,6	+10,4	4520	+14,8	4566	+ 1,4	4567	
OKT		5112	+ 2,8	+14,6	4905	+ 8,5	4560	- 0,1	4600	
NOV		4385	- 1,4	-14,2	4537	- 7,5	4599	+ 0,9	4635	
DEZ		4315	+12,9	- 1,6	4362	- 3,9	4757	+ 3,4	4673	
1986	JAN	4962	+ 6,9	+15,0	4738	+ 8,6	4709	+ 1,0	4714	
	FEB	4868	+ 7,2	- 1,9	5262	+11,1	4771	+ 1,3	4756	
	MAR	4731	- 2,7	- 2,8	4862	- 7,6	4599	+ 3,6	4797	
	APR	5299	+19,7	+12,0	5303	+ 9,1	5034	+ 9,5	4826	
	MAI	4260	+ 2,6	-19,6	4357	-17,8	4786	+ 4,9	4850	
	JUN	4776	+22,1	+12,1	4840	+11,1	4997	+ 4,4	4871	
	JUL	5406	+ 6,8	+13,2	5185	+ 7,1	4874	- 2,5	4898	
	AUG	4251	+ 5,3	-21,4	4247	-18,1	4863	- 0,2	4930	
	INVESTITIONSGÜTER									
	1985	AUG	2419	+17,9	- 6,7	2300	- 5,5	2719	+ 4,0	2610
SEP		2328	- 7,4	- 3,8	2308	+ 0,3	2477	+ 8,9	2603	
OKT		2819	+ 1,0	+21,1	2618	+13,4	2587	+ 4,4	2596	
NOV		2645	- 3,7	- 6,2	2691	+ 2,8	2592	+ 0,2	2590	
DEZ		2870	+ 4,7	+ 8,5	3010	+11,9	2673	+ 3,1	2591	
1986	JAN	2133	-20,7	-25,7	2083	-30,8	2337	-12,6	2598	
	FEB	2660	- 3,2	+24,7	2811	+34,9	2627	+12,4	2612	
	MAR	2855	- 7,2	+ 7,3	2905	+ 3,3	2620	- 0,3	2628	
	APR	3250	+18,4	+13,8	3186	+ 9,7	2900	+10,7	2637	
	MAI	2347	- 8,4	-27,8	2683	-15,8	2628	- 9,4	2643	
	JUN	2534	+18,9	+ 8,0	2674	- 0,3	2795	+ 6,4	2648	
	JUL	2496	- 3,7	- 1,5	2300	-14,0	2560	- 8,4	2661	
	AUG	2315	- 4,3	- 7,3	2275	- 1,1	2657	+ 3,8	2678	
	VERBRAUCHSGÜTER									
	1985	AUG	5281	+ 3,8	- 8,7	5121	- 9,1	5402	+ 1,0	5293
SEP		5355	+ 4,3	+ 1,4	5403	+ 5,5	5263	- 2,6	5400	
OKT		5972	+ 7,3	+11,5	5827	+ 7,8	5453	+ 3,6	5502	
NOV		5296	+ 5,8	-11,3	5389	- 7,5	5486	+ 0,6	5602	
DEZ		5029	+12,9	- 5,0	4998	- 7,3	5590	+ 1,9	5708	
1986	JAN	5746	+ 8,4	+14,3	5536	+10,8	5580	+ 0,2	5820	
	FEB	5932	+23,6	+ 3,2	6420	+16,0	6069	+ 8,8	5962	
	MAR	5991	+16,6	+ 1,0	5974	- 6,9	5884	- 3,0	6048	
	APR*	6952	+48,9	+16,0	6832	+14,4	6820	+15,9	6067	
	MAI	5796	+25,5	-16,6	5884	+13,9	6195	- 9,2	6055	
	JUN	6320	+34,8	+ 9,0	6304	+ 7,1	6272	+ 1,2	6026	
	JUL	6523	+12,7	+ 3,2	6351	+ 0,7	6005	- 4,3	6031	
	AUG	5159	- 2,3	-20,9	5112	-19,5	5596	- 6,8	6071	
	EG-LÄNDER (OHNE PORTUGAL U. SPANIEN)									
	1985	AUG	14068	+ 4,9	-15,8	13628	-14,9	16068	- 0,2	15922
SEP		15282	+ 5,4	+ 8,6	15394	+12,7	15805	- 1,6	16003	
OKT		17354	+ 9,0	+13,6	16434	+ 7,0	16251	+ 2,8	16080	
NOV		15549	- 1,2	-10,4	16097	- 2,1	15893	- 2,2	16151	
DEZ		15578	+ 5,2	+ 0,2	16135	+ 0,2	16125	+ 1,5	16223	
1986	JAN	15372	- 1,7	- 1,3	14876	- 7,8	15733	- 2,4	16302	
	FEB	16466	+ 8,0	+ 7,1	17637	+18,6	16697	+ 6,1	16421	
	MAR	16601	- 4,5	+ 0,8	16839	- 4,5	15816	- 5,3	16493	
	APR*	18953	+21,0	+14,2	18479	+ 9,7	17714	+12,0	16504	
	MAI	15984	+ 2,1	-15,7	17181	- 7,0	16779	- 5,3	16488	
	JUN	16932	+14,5	+ 5,9	17365	+ 1,1	16961	+ 1,1	16485	
	JUL	17103	+ 2,4	+ 1,0	16117	- 7,2	16225	- 4,3	16489	
	AUG	13834	- 3,8	-20,9	13359	-17,1	16000	- 1,4	16506	
	DRITTLÄNDER (EINSCHL. PORTUGAL U. SPANIEN)									
	1985	AUG	15178	+ 4,4	- 8,4	14803	- 7,0	15981	+ 0,3	15698
SEP		14923	+ 4,6	- 1,7	15012	+ 1,4	15530	- 2,8	15820	
OKT		16525	+ 3,2	+10,7	15884	+ 5,8	15746	+ 1,4	15932	
NOV		15611	+ 2,1	- 5,5	16098	+ 1,3	15850	+ 0,7	16037	
DEZ		15922	+12,0	+ 2,0	16218	+ 0,7	16265	+ 2,6	16145	
1986	JAN	16487	+ 7,5	+ 3,5	15891	- 2,0	16178	- 0,5	16250	
	FEB	15524	+ 7,5	- 5,8	16684	+ 5,0	16269	+ 0,6	16364	
	MAR	15753	+ 1,7	+ 1,5	16299	- 2,3	16349	+ 0,5	16431	
	APR*	18289	+17,7	+16,1	18162	+11,4	16938	+ 3,6	16421	
	MAI	15882	+ 1,9	-13,2	16122	-11,2	16230	- 4,2	16384	
	JUN	16682	+18,8	+ 5,0	16974	+ 5,3	16765	+ 3,3	16330	
	JUL	17069	+ 3,0	+ 2,3	16400	- 3,4	16274	- 2,9	16318	
	AUG	14859	- 2,1	-12,9	14560	-11,2	15857	- 2,6	16326	

9 AUSSENHANDEL (SPEZIALHANDEL)



9 AUSSENHANDEL (SPEZIALHANDEL)

9.4 AUSFUHR - VOLUMEN (MILL. DM)

JAHR	MONAT	ORIGINALWERT			KALENDERBEREINIGTER WERT		KALENDER- UND SAISON- BEREINIGTER WERT		GLATTE KOMPONENTE
		MILL. DM	VERÄNDERUNG VORJAHR	IN O/D GEGEN VORMONAT	MILL. DM	VERÄNDERUNG IN O/D GEGEN VORMONAT	MILL. DM	VERÄNDERUNG IN O/D GEGEN VORMONAT	MILL. DM
AUSFUHR INSGESAMT									
1985	AUG	32161	- 0,3	-17,7	31260	-15,6	37127	- 2,7	37498
	SEP	36308	+ 5,2	+12,9	36461	+16,6	36876	- 0,7	37524
	OKT	41419	+ 2,4	+14,1	39906	+ 8,4	37355	+ 1,3	37541
	NOV	37135	- 2,3	-10,3	38594	- 2,3	36981	- 1,0	37550
	DEZ	37380	+ 5,6	+ 0,7	38390	- 0,5	37681	+ 1,9	37550
1986	JAN	36775	+ 4,6	- 1,6	35441	- 7,7	38027	+ 0,9	37568
	FEB	36122	+ 1,8	- 1,8	36680	+ 9,1	37525	- 1,3	37637
	MAR	37039	- 7,8	+ 2,5	36325	- 0,9	36495	- 2,7	37661
	APR	42401	+14,4	+14,5	41979	+ 9,5	39594	+ 8,5	37624
	MAI	34802	- 9,6	-17,9	36732	-12,5	36460	- 7,9	37569
	JUN	38181	+10,0	+ 9,7	38656	+ 5,2	38325	+ 5,1	37514
	JUL	38804	- 0,7	+ 1,6	36816	- 4,8	37612	- 1,9	37515
	AUG	31208	- 3,0	-19,6	30962	-15,9	37181	- 1,1	37577
GEWERBLICHE WIRTSCHAFT									
1985	AUG	30073	- 0,1	-18,1	29217	-16,0	34855	- 2,8	35171
	SEP	33998	+ 4,9	+13,1	34114	+16,8	34541	- 0,9	35176
	OKT	38723	+ 1,8	+13,9	36902	+ 8,2	34935	+ 1,1	35174
	NOV	34759	- 2,2	-10,2	36153	- 2,0	34689	- 0,7	35165
	DEZ	34639	+ 5,3	+ 0,2	35852	- 0,8	35267	+ 1,7	35144
1986	JAN	34297	+ 3,9	- 1,6	33066	- 7,8	35546	+ 0,8	35142
	FEB	33755	+ 0,8	- 1,6	36122	+ 9,2	34978	- 1,6	35194
	MAR	34732	- 8,2	+ 2,9	35946	- 0,5	34132	- 2,4	35208
	APR	39737	+13,8	+14,4	39311	+ 9,4	36979	+ 8,3	35164
	MAI	32619	- 9,7	-17,9	34510	-12,2	34161	- 7,6	35103
	JUN	35823	+ 9,7	+ 9,8	36267	+ 5,1	35862	+ 5,0	35043
	JUL	36326	- 1,1	+ 1,4	34431	- 5,1	35165	- 1,6	35038
	AUG	28959	- 3,7	-20,3	28726	-16,6	34700	- 1,3	35095
ROHSTOFFE UND HALBWAREN									
1985	AUG	2975	- 7,6	-18,8	2907	-17,0	3329	- 5,5	3387
	SEP	3273	- 0,2	+10,0	3357	+15,5	3382	+ 1,6	3349
	OKT	3691	- 0,5	+12,8	3562	+ 6,1	3419	+ 1,1	3311
	NOV	3187	-12,7	-13,7	3245	- 8,9	3181	- 7,0	3272
	DEZ	2978	- 8,8	- 6,6	2987	- 8,0	3167	+ 0,2	3232
1986	JAN	3221	-10,2	+ 8,2	3089	+ 3,4	3165	- 0,7	3196
	FEB	2945	- 8,0	- 8,6	3183	+ 3,0	3207	- 1,3	3187
	MAR	3031	-20,3	+ 2,5	3150	- 1,0	2994	- 6,6	3127
	APR	3509	- 4,9	+15,8	3489	+10,8	3222	+ 7,6	3104
	MAI	3046	-17,3	-13,2	3046	-12,7	3010	- 6,6	3084
	JUN	3309	+ 2,1	+ 8,6	3415	+12,1	3265	+ 8,5	3067
	JUL	2978	-18,7	-10,0	2835	-17,0	2903	-11,1	3046
	AUG	2644	-11,1	-11,2	2664	- 6,0	3078	+ 6,0	3027
ROHSTOFFE									
1985	AUG	512	- 4,8	-15,7	493	-13,1	576	- 2,5	583
	SEP	568	- 4,9	+10,9	569	+15,4	564	- 2,1	576
	OKT	625	- 9,4	+10,0	596	+ 4,7	558	- 1,1	569
	NOV	544	- 8,9	-13,0	554	- 7,0	556	- 0,4	562
	DEZ	519	- 8,9	- 4,6	533	- 3,8	541	- 2,7	554
1986	JAN	546	+ 1,5	+ 5,2	533	+ 0,0	583	+ 7,8	546
	FEB	513	- 6,0	- 6,0	546	+ 2,4	557	- 4,5	538
	MAR	486	-23,9	- 4,9	507	- 7,1	503	- 9,7	530
	APR	585	- 4,4	+19,9	575	+13,4	540	+ 7,4	523
	MAI	510	-19,7	-12,8	539	- 6,3	504	- 6,7	517
	JUN	525	-17,3	+ 2,9	541	+ 0,4	485	- 3,8	511
	JUL	521	-14,2	- 0,8	494	- 8,7	514	+ 6,0	506
	AUG	446	-12,5	-14,0	441	-10,7	518	+ 0,8	501
HALBWAREN									
1985	AUG	2463	- 8,2	-19,4	2410	-17,9	2749	- 6,3	2805
	SEP	2705	+ 0,9	+ 9,8	2782	+15,4	2821	+ 2,6	2774
	OKT	3066	+ 1,5	+13,3	2965	+ 6,6	2860	+ 1,4	2742
	NOV	2643	-13,5	-13,8	2691	- 9,2	2622	- 8,3	2710
	DEZ	2499	- 8,8	- 7,0	2461	- 8,5	2648	+ 1,0	2677
1986	JAN	2675	-12,2	+ 8,8	2563	+ 4,1	2584	- 2,4	2647
	FEB	2432	- 8,4	- 9,1	2634	+ 2,8	2648	+ 2,5	2614
	MAR	2542	-19,6	+ 4,5	2634	+ 0,0	2487	- 6,1	2589
	APR	2924	- 5,0	+15,0	2913	+10,6	2674	+ 7,5	2570
	MAI	2536	-16,8	-13,3	2517	-13,6	2499	- 6,5	2555
	JUN	2692	+ 3,3	+ 6,2	2780	+10,4	2720	+ 8,8	2541
	JUL	2458	-19,5	- 8,7	2342	-15,8	2383	-12,4	2524
	AUG	2196	-10,8	-10,7	2214	- 5,5	2549	+ 7,0	2507
FERTIGWAREN									
1985	AUG	27098	+ 0,8	-18,1	26311	-16,1	31523	- 2,6	31778
	SEP	30725	+ 5,5	+13,4	30747	+16,9	31174	- 1,1	31822
	OKT	35032	+ 2,1	+14,0	33379	+ 8,6	31497	+ 1,0	31859
	NOV	31572	- 1,0	- 9,9	32883	- 1,5	31494	+ 0,0	31890
	DEZ	31861	+ 6,8	+ 0,9	32833	- 0,2	32084	+ 1,8	31910
1986	JAN	31076	+ 5,6	- 2,5	29985	- 8,7	32364	+ 0,9	31945
	FEB	30810	+ 1,7	- 0,9	32949	+ 9,9	31768	- 1,8	32038
	MAR	31701	- 6,9	+ 2,9	32766	- 0,6	31149	- 1,9	32084
	APR	36228	+16,0	+14,3	35859	+ 9,4	33759	+ 8,4	32060
	MAI	29573	- 8,9	-18,4	31350	-12,5	31114	- 7,8	32015
	JUN	32561	+10,7	+10,1	32884	+ 4,8	32685	+ 5,0	31966
	JUL	33348	+ 0,8	+ 2,4	31651	- 3,7	32254	- 1,2	31981
	AUG	26314	- 2,9	-21,1	28996	-17,9	31571	- 2,1	32056

9 AUSSENHANDEL (SPEZIALHANDEL)

9.4 AUSFUHR - VOLUMEN (MILL. DM)

JAHR	MONAT	ORIGINALWERT			KALENDERBEREINIGTER WERT		KALENDER- UND SAISON- BEREINIGTER WERT		GLATTE KOMPONENTE	
		MILL. DM	VERÄNDERUNG VORJAHR	IN O/O GEGEN VORMONAT	MILL. DM	VERÄNDERUNG IN O/O GEGEN VORMONAT	MILL. DM	VERÄNDERUNG IN O/O GEGEN VORMONAT	MILL. DM	
VORERZEUGNISSE										
1985	AUG	5962	+ 0,3	-13,2	5795	-11,6	6691	- 1,2	6710	
	SEP	6584	+ 4,0	+10,4	6655	+4,8	6606	- 1,3	6719	
	OKT	7316	+ 5,0	+11,1	6988	+ 5,0	6755	+ 2,3	6725	
	NOV	6458	- 1,9	-11,7	6682	- 4,4	6617	- 2,0	6727	
	DEZ	6101	+ 5,9	- 5,5	6295	- 5,8	6747	+ 2,0	6724	
1986	JAN	6825	+ 5,7	+11,9	6572	+ 4,4	6829	+ 1,2	6724	
	FEB	6514	+ 4,4	- 4,6	6991	+ 6,4	6799	- 0,4	6724	
	MAR	6427	-11,2	- 1,3	6644	- 5,0	6363	- 6,4	6713	
	APR	7557	+12,1	+17,6	7495	+12,8	7003	+10,1	6694	
	MAI	6343	-11,3	-16,1	6628	-11,6	6420	- 8,3	6671	
	JUN	7079	+ 9,6	+11,6	7235	+ 9,2	6883	+ 7,2	6647	
	JUL	6901	+ 0,5	- 2,5	6545	- 9,5	6693	- 2,8	6629	
	AUG	5549	- 6,9	-19,6	5485	-16,2	6465	- 3,4	6619	
	ENDERZEUGNISSE									
	1985	AUG	21136	+ 0,9	-19,3	20536	-17,3	24833	- 3,0	25064
		SEP	24141	+ 5,9	+14,2	24098	+17,3	24568	- 1,1	25099
		OKT	27716	+ 1,4	+14,8	26415	+ 9,6	24740	+ 0,7	25131
NOV		25115	- 0,7	- 9,4	26200	- 0,8	24871	+ 0,5	25160	
DEZ		25760	+ 7,0	+ 2,6	26491	+ 1,1	25333	+ 1,9	25182	
1986	JAN	24250	+ 5,6	- 5,9	23423	-11,6	25536	+ 0,8	25218	
	FEB	24296	+ 1,4	+ 0,2	25974	+10,9	24967	- 2,2	25311	
	MAR	25274	- 5,7	+ 4,0	26087	+ 0,4	24761	- 0,8	25368	
	APR	28674	+17,1	+13,4	28385	+ 8,8	26777	+ 8,1	25362	
	MAI	23231	- 8,2	-19,0	24699	-13,0	24669	- 7,9	25339	
	JUN	25462	+11,0	+ 9,7	25635	+ 3,8	25783	+ 4,5	25315	
	JUL	26447	+ 0,9	+ 3,8	25140	- 1,9	25562	- 0,9	25345	
	AUG	20766	- 1,8	-21,5	20506	-16,4	25085	- 1,9	25430	
	ERZEUGNISSE DES GRUNDSTOFF- UND PRODUKTIONSGÜTERGEWERBES									
	1985	AUG	9175	- 1,5	-14,5	8959	-12,7	10104	- 2,5	10195
		SEP	9922	+ 3,7	+ 8,1	10100	+12,7	10068	- 0,4	10186
		OKT	11101	+ 4,9	+11,9	10657	+ 5,5	10322	+ 2,5	10174
NOV		9787	- 3,3	-11,8	10086	- 5,4	10011	- 3,0	10159	
DEZ		9220	+ 3,1	- 5,8	9374	- 7,1	10136	+ 1,2	10141	
1986	JAN	10257	+ 2,9	+11,2	9861	+ 5,2	10252	+ 1,1	10132	
	FEB	9735	+ 1,3	- 5,1	10495	+ 6,4	10183	- 0,7	10118	
	MAR	9765	-13,6	+ 0,3	10074	- 4,0	9526	- 6,5	10107	
	APR	11558	+10,4	+18,4	11506	+14,2	10687	+12,2	10099	
	MAI	9534	-12,9	-17,5	9775	-15,0	9644	- 9,8	10090	
	JUN	10577	+12,2	+10,9	10812	+10,6	10559	+ 9,5	10083	
	JUL	10485	- 2,3	- 0,9	9989	- 7,6	10054	- 4,8	10077	
	AUG	8744	- 4,7	-16,6	8725	-12,7	9963	- 0,9	10077	
	ERZEUGNISSE DES INVESTITIONSGÜTER PRODUZIERENDEN GEWERBES									
	1985	AUG	15696	- 1,1	-21,7	15187	-20,0	18985	- 4,4	19275
		SEP	18072	+ 3,8	+15,1	18025	+18,7	18719	- 1,4	19275
		OKT	21102	+ 1,4	+16,8	20077	+11,4	19013	+ 1,6	19275
NOV		19390	- 2,6	- 8,1	20215	+ 0,7	18941	- 0,4	19273	
DEZ		20414	+ 5,2	+ 5,3	21076	+ 4,3	19381	+ 2,3	19266	
1986	JAN	18429	+ 3,1	- 9,7	17801	-15,5	19427	+ 0,2	19279	
	FEB	18536	- 1,0	+ 0,6	19785	+11,1	18992	- 2,2	19360	
	MAR	19371	- 6,1	+ 4,5	20010	+ 1,1	19052	+ 0,3	19406	
	APR	22099	+16,3	+14,1	21853	+ 9,2	20496	+ 7,6	19387	
	MAI	18099	- 7,4	-18,3	19216	-12,1	19035	- 7,1	19354	
	JUN	19743	+ 9,9	+ 9,3	19880	+ 3,5	19785	+ 3,9	19317	
	JUL	19937	- 0,5	+ 1,0	18921	- 4,8	19478	- 1,6	19335	
	AUG	15224	- 3,0	-23,6	14972	-20,9	19084	- 2,0	19414	
	ERZEUGNISSE DES VERBRAUCHSGÜTER PRODUZIERENDEN GEWERBES									
	1985	AUG	4199	+ 9,7	-13,3	4097	-11,4	4565	+ 0,7	4554
		SEP	4812	+16,6	+14,6	4853	+18,5	4639	+ 1,6	4584
		OKT	5374	+10,8	+11,7	5116	+ 5,4	4635	- 0,1	4611
NOV		4411	+ 4,8	-17,9	4585	-10,4	4587	- 1,0	4633	
DEZ		4111	+13,6	- 6,8	4229	- 7,8	4644	+ 1,2	4650	
1986	JAN	4511	+10,0	+ 9,7	4345	+ 2,7	4665	+ 0,5	4663	
	FEB	4561	+11,1	+ 1,1	4897	+12,7	4726	+ 1,3	4663	
	MAR	4588	- 1,9	+ 0,6	4712	- 3,8	4509	- 4,6	4660	
	APR	5004	+16,3	+ 9,1	4952	+ 5,1	4836	+ 7,3	4659	
	MAI	4059	- 7,4	-18,9	4337	-12,4	4490	- 7,2	4657	
	JUN	4576	+ 8,6	+12,7	4681	+ 7,9	4637	+ 3,3	4656	
	JUL	5014	+ 3,5	+ 9,6	4739	+ 1,2	4647	+ 0,2	4652	
	AUG	4171	- 0,7	-16,8	4163	-12,2	4625	- 0,5	4646	
	INVESTITIONSGÜTER									
	1985	AUG	6314	- 2,5	-24,7	6234	-22,8	7754	- 5,1	7877
		SEP	6931	- 4,1	+ 9,8	6950	+11,5	7365	- 5,0	7870
		OKT	8217	- 3,1	+18,6	7948	+14,4	7622	+ 3,5	7864
NOV		8119	- 1,1	- 1,2	8460	+ 6,4	7836	+ 2,8	7860	
DEZ		9138	+ 5,8	+12,6	9133	+ 8,0	7987	+ 1,9	7856	
1986	JAN	7707	+ 7,9	-15,7	7457	-18,4	8147	+ 2,0	7867	
	FEB	7253	- 3,2	- 5,9	7827	+ 5,0	7683	- 5,7	7912	
	MAR	7786	- 9,8	+ 6,9	7933	+ 1,4	7572	- 1,4	7939	
	APR	9110	+17,9	+17,5	9122	+15,0	8889	+13,4	7931	
	MAI	7472	- 8,0	-18,0	7613	-16,5	7758	- 9,7	7914	
	JUN	8060	+ 8,8	+ 7,9	8049	+ 5,7	8095	+ 4,3	7894	
	JUL	8408	+ 0,3	+ 4,3	8135	+ 1,1	8046	- 0,6	7907	
	AUG	6202	- 1,8	-26,2	6107	-24,9	7777	- 3,3	7945	

9 AUSSENHANDEL (SPEZIALHANDEL)

9.4 AUSFUHR - VOLUMEN (MILL. DM)

JAHR	MONAT	ORIGINALWERT			KALENDERBEREINIGTER WERT		KALENDER- UND SAISON- BEREINIGTER WERT		GLATTE KOMPONENTE	
		MILL. DM	VERÄNDERUNG VORJAHR	IN O/O GEGEN VORMONAT	MILL. DM	VERÄNDERUNG IN O/O GEGEN VORMONAT	MILL. DM	VERÄNDERUNG IN O/O GEGEN VORMONAT	MILL. DM	
VERBRAUCHSGÜTER										
1985	AUG	4066	+ 1,9	-19,2	3967	-17,5	4958	- 5,8	5103	
	SEP	5842	+15,0	+36,3	5610	+41,4	5203	+ 4,9	5111	
	OKT	5974	+ 3,0	+ 7,8	5698	+ 1,6	5012	- 3,7	5119	
	NOV	5241	+ 0,9	-12,3	5445	- 4,4	5057	+ 0,9	5124	
	DEZ	4750	+ 3,1	- 9,4	4860	-10,7	5013	- 0,9	5125	
1986	JAN	5013	+ 5,9	+ 5,5	4862	+ 0,0	5178	+ 3,3	5127	
	FEB	5104	+ 0,7	+ 1,8	5801	+13,1	5046	- 2,5	5141	
	MAR	5488	+ 2,4	+ 7,5	5524	+ 0,4	5144	+ 1,9	5146	
	APR	5604	+13,0	+ 2,1	5574	+ 0,9	5393	+ 4,8	5145	
	MAI	4540	- 5,5	-19,0	4776	-14,3	5045	- 6,5	5143	
	JUN	4970	+ 7,8	+ 9,5	5058	+ 5,9	5256	+ 4,2	5142	
	JUL	4721	- 6,2	- 5,0	4465	-11,7	4957	- 5,7	5146	
	AUG	4203	+ 3,4	-11,0	4212	- 5,7	5231	+ 5,5	5167	
	EG-LÄNDER (OHNE PORTUGAL U. SPANIEN)									
	1985	AUG	14285	- 0,3	-20,3	13889	-17,8	17829	- 1,9	18018
SEP		17977	+ 2,7	+25,8	18046	+29,9	17591	- 1,3	18035	
OKT		20205	+ 0,6	+12,4	19172	+ 6,2	17829	+ 1,4	18051	
NOV		17998	+ 0,8	-10,9	18715	- 2,4	17961	+ 0,7	18069	
DEZ		17216	+ 5,3	- 4,3	17796	- 4,9	18105	+ 0,8	18092	
1986	JAN	18146	+ 6,4	+ 5,4	17577	- 1,2	18560	+ 2,5	18135	
	FEB	17794	- 0,5	- 1,9	19032	+ 8,3	17910	- 2,5	18220	
	MAR	18538	- 4,5	+ 4,2	19095	+ 0,3	17948	+ 0,2	18275	
	APR	20823	+14,5	+12,3	20540	+ 7,6	19231	+ 7,1	18301	
	MAI	16960	- 9,2	-18,6	18088	-11,9	17735	- 7,8	18317	
	JUN	18872	+12,3	+11,3	19287	+ 6,6	18687	+ 6,5	18334	
	JUL	18251	+ 1,8	- 3,2	17202	-10,8	18406	- 2,5	18377	
	AUG	14212	- 0,5	-22,1	14140	-17,8	18265	- 0,8	18462	
	DRITTLÄNDER (EINSCHL. PORTUGAL U. SPANIEN)									
	1985	AUG	17875	- 0,3	-15,4	17386	-13,8	19295	- 3,6	19477
SEP		18331	+ 7,7	+ 2,6	18436	+ 6,0	19300	+ 0,0	19487	
OKT		21214	+ 4,2	+15,7	20334	+10,3	19510	+ 1,1	19490	
NOV		19137	- 3,7	- 9,8	19885	- 2,2	19015	- 2,5	19481	
DEZ		20164	+ 5,8	+ 5,4	20588	+ 3,5	19587	+ 3,0	19459	
1986	JAN	18629	+ 2,8	- 7,6	17886	-13,1	19473	- 0,6	19435	
	FEB	18328	+ 4,3	- 1,6	19656	+ 9,9	19612	+ 0,7	19420	
	MAR	18501	-10,8	+ 0,9	19182	- 2,4	18519	- 5,6	19389	
	APR	21578	+14,3	+16,6	21442	+11,8	20383	+10,1	19326	
	MAI	17842	-10,1	-17,3	18628	-13,1	18722	- 8,1	19253	
	JUN	19309	+ 7,8	+ 8,2	19384	+ 4,1	19478	+ 4,0	19179	
	JUL	20553	- 2,8	+ 6,4	19617	+ 1,2	19186	- 1,5	19136	
	AUG	16995	- 4,9	-17,3	16810	-14,3	18896	- 1,5	19113	

9.5 INDEX DER DURCHSCHNITTSWERTE (1980 = 100)

JAHR	MONAT	ORIGINALWERT			KALENDERBEREINIGTER WERT		KALENDER- UND SAISON- BEREINIGTER WERT		GLATTE KOMPONENTE	
		1980=100	VERÄNDERUNG VORJAHR	IN O/O GEGEN VORMONAT	1980=100	VERÄNDERUNG IN O/O GEGEN VORMONAT	1980=100	VERÄNDERUNG IN O/O GEGEN VORMONAT		
EINFUHR INSGESAMT										
1985	AUG	121,8	- 0,3	- 1,5	X	X	122,4	- 1,5	123,0	
	SEP	120,7	- 1,5	- 0,9	X	X	121,5	- 0,7	121,6	
	OKT	119,6	- 2,0	- 0,7	X	X	120,7	- 0,7	120,1	
	NOV	119,4	- 2,5	- 0,3	X	X	120,0	- 0,6	116,4	
	DEZ	117,7	- 5,4	- 1,4	X	X	117,5	- 2,1	116,5	
1986	JAN	115,6	- 9,5	- 1,6	X	X	113,9	- 3,1	114,3	
	FEB	112,3	-12,6	- 2,9	X	X	110,9	- 2,6	111,9	
	MAR	109,1	-15,7	- 2,8	X	X	107,7	- 2,9	105,4	
	APR	107,2	-15,3	- 1,7	X	X	107,2	- 0,5	107,3	
	MAI	102,2	-19,0	- 4,7	X	X	103,4	- 3,5	105,4	
	JUN	102,5	-18,3	+ 0,3	X	X	102,8	- 0,6	103,5	
	JUL	101,0	-18,3	- 1,5	X	X	101,4	- 1,4	101,4	
	AUG	98,5	-19,1	- 2,5	X	X	99,1	- 2,3	99,3	
	AUSFUHR INSGESAMT									
	1985	AUG	121,2	+ 3,1	- 1,1	X	X	120,9	- 0,8	121,0
SEP		120,9	+ 2,9	- 0,2	X	X	120,9	+ 0,0	120,8	
OKT		118,9	+ 0,5	- 1,7	X	X	119,7	- 1,0	120,5	
NOV		119,1	+ 0,6	+ 0,2	X	X	119,8	+ 0,1	120,1	
DEZ		120,4	+ 1,0	+ 1,1	X	X	120,2	+ 0,3	119,7	
1986	JAN	119,1	- 0,5	- 1,1	X	X	119,3	- 0,7	119,2	
	FEB	118,4	- 2,0	- 0,6	X	X	118,3	- 0,6	118,7	
	MAR	118,1	- 3,0	- 0,3	X	X	117,7	- 0,5	118,1	
	APR	117,9	- 2,9	- 0,2	X	X	117,6	- 0,1	117,6	
	MAI	116,8	- 4,2	- 0,9	X	X	116,7	- 0,8	117,0	
	JUN	116,3	- 4,1	- 0,4	X	X	116,6	- 0,1	116,6	
	JUL	117,0	- 4,6	+ 0,6	X	X	116,0	- 0,5	116,1	
	AUG	115,7	- 4,5	- 1,1	X	X	115,5	- 0,4	115,6	

10 VERKEHR

10.1 BEFÖRDERTE GÜTER (1 000 T)

JAHR	MONAT	ORIGINALWERT			KALENDERBEREINIGTER WERT		KALENDER- UND SAISONBEREINIGTER WERT		GLATTE KOMPONENTE
		1 000 T	VERÄNDERUNG VORJAHR	IN O/O GEGEN VORMONAT	1 000 T	VERÄNDERUNG IN O/O GEGEN VORMONAT	1 000 T	VERÄNDERUNG IN O/O GEGEN VORMONAT	1 000 T
EISENBAHNVERKEHR									
1985	JUL	28686	+ 5,7	+ 7,3	27013	- 6,0	28547	+ 1,0	28237
	AUG	28968	- 0,5	- 9,4	28022	- 7,4	28189	- 1,3	28252
	SEP	28012	+ 3,4	+ 7,9	28031	+12,0	28156	- 0,1	28242
	OKT	32490	+ 2,0	+16,0	30439	+ 8,6	28085	- 0,3	28203
	NOV	30473	- 1,5	- 6,2	31581	+ 3,8	28078	+ 0,0	28131
	DEZ	28673	+ 2,0	-15,8	27323	-13,5	27816	- 0,9	28026
1986	JAN	27376	+ 5,4	+ 6,6	26660	- 2,4	28664	+ 3,0	27910
	FEB	25007	- 3,1	- 8,7	26480	- 0,6	27277	- 4,8	27707
	MAR	26280	- 9,8	+ 5,1	27209	+ 2,7	26913	- 1,3	27448
	APR	28954	+ 4,4	+10,2	28148	+ 3,5	27437	+ 1,9	27168
	MAI	29171	-10,1	-13,1	27709	- 1,6	26932	- 1,8	26872
	JUN	28334	- 1,4	+ 4,6	27467	- 0,9	26756	- 0,7	26603
	JUL	28706	-10,3	- 2,4	23819	-13,3	28570	- 4,4	26352
FERNVERKEHR MIT LASTKRAFTFAHRZEUGEN									
1985	APR	28028	+ 6,7	+ 0,5	28874	+ 4,8	27851	- 0,8	27979
	MAI	29783	+ 2,1	+ 6,3	30478	+ 5,6	28313	+ 1,7	28104
	JUN	28024	+ 7,3	+ 5,9	30067	- 1,3	28726	+ 1,5	28234
	JUL	30276	+10,1	+ 8,0	28561	- 5,0	28607	- 0,4	28354
	AUG	27661	+ 4,4	- 8,6	26762	- 6,3	28509	- 0,3	28450
	SEP	30237	+ 6,6	+ 9,3	30294	+13,2	28374	- 0,5	28527
1986	OKT	33196	+ 6,2	+ 9,8	31499	+ 4,0	28885	+ 1,8	28599
	NOV	27698	- 2,3	-16,6	28712	- 8,8	27662	- 4,2	28607
	DEZ	23765	+ 4,9	-14,2	25053	-12,7	28297	+ 2,3	28719
	JAN	27141	+11,0	+14,2	26445	+ 5,6	29613	+ 4,7	28842
	FEB	25669	+ 4,1	- 5,4	27298	+ 3,2	28813	- 2,7	28968
	MAR	26504	- 5,0	+ 3,3	27331	+ 0,1	28180	- 2,2	29046
	APR*	31684	+13,0	+19,5	30929	+13,2	29883	+ 6,0	29104
BINNENSCHIFFFAHRT									
1985	JUN	21270	+ 4,3	+ 1,9	23477	+ 6,6	18962	+ 5,1	18939
	JUL	21232	+ 1,8	- 0,2	19856	-15,4	19231	- 3,7	18946
	AUG	20852	+ 6,7	- 1,8	19884	+ 0,1	19773	+ 2,8	18966
	SEP	20269	+ 2,8	- 2,6	19548	- 1,7	18837	- 4,7	18964
	OKT	16738	-21,5	-17,4	19830	-19,0	18817	-10,7	18989
	NOV	16467	-13,6	- 1,6	16773	+ 6,0	17981	+ 6,9	18999
	DEZ	18491	+ 3,3	+12,3	19020	+13,4	19081	+ 6,1	19086
1986	JAN	17234	+39,8	- 6,8	16600	-12,7	21041	+10,3	19171
	FEB	14477	+ 4,7	-16,0	15058	- 9,3	19179	- 8,5	19124
	MAR	17026	-13,1	+17,6	17972	+19,4	18347	- 4,3	19048
	APR	22768	+11,2	+33,7	22633	+25,9	19694	+ 7,3	18954
	MAI	21263	+ 1,9	- 6,6	23672	+ 4,6	20066	+ 1,9	18946
	JUN	21254	- 0,1	+ 0,0	21137	-10,7	17797	-11,3	18988
LUFTVERKEHR									
1985	JUN	56,07	+10,5	- 3,4	58,37	- 2,8	60,40	+ 2,2	60,28
	JUL	57,57	+ 4,1	+ 2,7	58,66	+ 0,5	60,03	- 0,6	60,78
	AUG	56,29	+ 7,2	- 2,2	54,79	- 3,3	60,88	+ 1,4	61,24
	SEP	58,02	+ 5,1	+ 3,1	59,11	+ 7,9	61,52	+ 1,1	61,75
	OKT	63,68	+12,5	+ 9,8	61,38	+ 3,8	62,62	+ 1,8	62,28
	NOV	65,06	+ 8,7	+ 2,2	66,60	+ 8,6	63,10	+ 0,8	62,88
	DEZ	68,50	+10,7	+ 5,3	69,57	+ 4,6	64,63	+ 2,4	63,54
1986	JAN	56,96	+ 6,6	-16,8	56,36	-19,0	63,01	- 2,5	64,13
	FEB	64,60	+11,4	+13,4	69,90	+24,0	65,54	+ 4,0	64,72
	MAR	75,49	+ 5,8	+16,9	73,55	+ 5,2	65,09	- 0,7	65,30
	APR	69,66	+10,5	- 7,7	69,78	- 5,1	65,74	+ 1,0	65,88
	MAI	64,67	+11,4	- 7,2	65,45	- 6,2	66,75	+ 1,5	66,47
	JUN	61,14	+ 9,0	- 5,5	63,39	- 3,1	67,28	+ 0,8	67,08
ROHRFERNLEITUNGEN (ROHES ERDÖL)									
1985	AUG	4815	+ 2,0	- 2,8	4607	- 1,6	4802	+ 2,8	4739
	SEP	4676	- 2,6	+ 1,3	4645	+ 0,8	4691	- 2,3	4737
	OKT	4801	+18,4	+ 2,7	4697	+ 1,1	5092	+ 8,5	4741
	NOV	4710	- 0,5	- 1,9	4899	+ 4,3	4750	- 6,7	4748
	DEZ	4588	- 9,7	- 2,6	4578	- 6,6	4511	- 5,0	4756
1986	JAN	4967	+ 4,8	+ 8,3	4999	+ 9,2	4929	+ 9,3	4771
	FEB	4330	- 3,4	-12,8	4682	- 6,3	4649	- 5,7	4783
	MAR	4963	- 3,3	+14,6	4761	+ 1,7	4675	+ 0,6	4818
	APR	4894	+ 0,1	- 1,4	4942	+ 3,8	4816	+ 3,0	4871
	MAI	5166	+ 8,8	+ 5,6	5299	+ 7,2	5118	+ 6,3	4930
	JUN	4797	+ 3,1	- 7,1	4839	- 8,7	4969	- 2,9	4992
	JUL	5270	+11,0	+ 9,9	5163	+ 6,7	5139	+ 3,4	5045
	AUG	5212	+12,9	- 1,1	4984	- 3,5	5140	+ 0,0	5089
SEESCHIFFFAHRT									
1985	AUG	11103	+10,1	- 1,4	11085	- 1,3	11811	+ 2,4	11487
	SEP	10904	- 0,4	- 1,8	11145	+ 0,5	11235	- 4,9	11413
	OKT	11250	+ 6,1	+ 3,2	11122	- 0,2	11544	+ 2,8	11355
	NOV	10883	- 3,6	- 3,3	11202	+ 0,7	11208	- 2,9	11300
	DEZ	12332	+ 1,5	+13,3	11982	+ 7,0	11478	+ 2,4	11231
1986	JAN	11253	- 6,4	- 8,7	10997	- 8,2	10931	- 4,8	11171
	FEB	10398	- 8,5	- 7,6	11392	+ 3,6	10943	+ 0,1	11129
	MAR	11437	-12,0	+10,0	11260	- 1,2	10569	- 3,4	11136
	APR	11610	- 2,6	+ 1,5	11773	+ 4,6	11279	+ 6,7	11179
	MAI	11485	- 2,5	- 1,1	11039	- 6,2	11506	+ 2,0	11238
	JUN	11137	- 3,3	- 3,0	11274	+ 2,1	11511	+ 0,0	11308
	JUL	11595	+ 2,9	+ 4,1	11384	+ 1,0	11610	+ 0,9	11374
	AUG	11220	+ 1,1	- 3,2	11034	- 3,1	11566	- 0,4	11434

10 VERKEHR

10.2 GELEISTETE TONNENKILOMETER (MILL.TKM)

JAHR	MONAT	ORIGINALWERT			KALENDERBEREINIGTER WERT		KALENDER- UND SAISONBEREINIGTER WERT		GLATTE KOMPONENTE
		MILL.TKM	VERÄNDERUNG VORJAHR	IN O/O GEGEN VORMONAT	MILL.TKM	VERÄNDERUNG IN O/O GEGEN VORMONAT	MILL.TKM	VERÄNDERUNG IN O/O GEGEN VORMONAT	
EISENBAHNVERKEHR (TARIF-TKM)									
1985	JUL	5651	+10,6	+ 4,0	5346	- 8,1	5591	+ 0,7	5514
	AUG	4847	+ 0,9	-14,2	4642	-13,2	5429	- 2,9	5524
	SEP	5346	+ 4,5	+10,3	5356	+15,4	5456	+ 0,5	5527
	OKT	6219	+ 6,3	+16,3	5824	+ 8,7	5532	+ 1,4	5523
	NOV	5900	+ 2,4	- 5,1	6090	+ 4,6	5546	+ 0,3	5513
	DEZ	5042	+ 7,6	-14,5	5366	-11,9	5539	- 0,1	5492
1986	JAN	5267	+ 3,7	+ 4,5	5128	- 4,4	5526	- 0,2	5467
	FEB	5051	- 2,8	- 4,1	5358	+ 4,5	5344	- 3,3	5427
	MAR	5209	- 9,4	+ 3,1	5365	+ 0,1	5249	- 1,8	5373
	APR	5759	+ 4,5	+10,6	5610	+ 4,6	5360	+ 2,1	5317
	MAI	5081	- 7,1	-11,8	5533	- 1,4	5306	- 1,0	5256
	JUN	5339	- 1,7	+ 5,1	5581	+ 0,9	5243	- 1,2	5203
JUL	5047	-10,7	- 5,5	4683	-16,1	4975	- 5,1	5152	
FERNVERKEHR MIT LASTKRAFTFAHRZEUGEN (TARIF-TKM)									
1985	APR	7715	+ 7,6	- 2,2	7923	+ 1,6	7644	- 0,7	7651
	MAI	7996	+ 1,2	+ 3,6	8180	+ 3,2	7686	+ 0,5	7680
	JUN	7591	+ 8,0	- 5,1	8154	- 0,3	7860	+ 2,3	7710
	JUL	8099	+ 9,2	+ 6,2	7585	- 7,0	7775	- 1,1	7737
	AUG	7082	+ 1,6	-12,1	6859	- 9,6	7685	- 1,2	7756
	SEP	8103	+ 6,5	+14,4	8125	+18,5	7745	+ 0,8	7770
1986	OKT	8909	+ 4,7	+ 9,9	8421	+ 3,6	7809	+ 0,8	7778
	NOV	7692	- 0,7	-13,7	7891	- 5,1	7639	- 2,2	7786
	DEZ	6494	+ 4,7	-15,6	6858	-14,2	7702	+ 0,8	7801
	JAN	7664	+ 8,4	+18,0	7474	+ 9,0	8015	+ 4,1	7818
	FEB	7233	+ 3,1	- 5,6	7699	+ 3,0	7823	- 2,4	7834
	MAR	7472	- 5,2	+ 3,3	7700	+ 0,0	7657	- 2,1	7844
APR	8687	+12,6	+16,3	8298	+ 7,2	8188	+ 6,9	7853	
BINNENSCHIFFFAHRT (EFFEKTIV-TKM)									
1985	JUN	4916	+ 6,8	+ 6,6	5362	+10,6	4425	+ 6,0	4132
	JUL	4781	+ 3,5	- 2,7	4512	-15,9	4247	- 4,0	4130
	AUG	4740	+14,9	- 0,9	4528	+ 0,4	4471	+ 5,3	4136
	SEP	4548	+ 3,9	- 4,1	4375	- 3,4	4145	- 7,3	4142
	OKT	3393	-27,3	-25,4	3262	-25,4	3567	-13,9	4147
	NOV	3286	-20,5	- 3,1	3330	+ 2,1	3781	+ 6,0	4157
DEZ	3702	- 7,5	+12,6	3759	+12,9	3965	+ 4,9	4192	
1986	JAN	3864	+49,1	+ 4,4	3729	- 0,8	4714	+18,9	4241
	FEB	3349	+13,0	-13,3	3505	- 6,0	4382	- 7,0	4299
	MAR	3805	- 9,8	+13,6	3956	+12,9	4115	- 6,1	4272
	APR	5412	+22,1	+42,2	5453	+37,8	4676	+13,6	4280
	MAI	4942	+ 7,2	- 8,7	5406	- 0,9	4590	- 1,8	4308
	JUN	4965	+ 1,4	+ 0,9	4874	- 9,8	4002	-12,8	4351
LUFTVERKEHR (EFFEKTIV-TKM)									
1985	JUN	20,84	+ 8,6	- 6,2	21,03	- 4,5	22,73	+ 1,9	22,71
	JUL	21,15	+ 4,0	+ 1,5	20,83	- 1,0	22,61	- 0,5	22,90
	AUG	20,59	+ 5,3	- 2,6	20,02	- 3,9	22,83	+ 1,0	23,09
	SEP	21,27	+ 4,9	+ 3,3	21,67	+ 8,2	23,16	+ 1,4	23,29
	OKT	23,64	+11,2	+11,1	22,85	+ 5,4	23,60	+ 1,9	23,53
	NOV	24,23	+ 7,4	+ 2,5	24,77	+ 8,4	23,74	+ 0,6	23,79
DEZ	26,26	+12,6	+ 8,4	26,56	+ 7,2	24,74	+ 4,2	24,10	
1986	JAN	22,60	+ 8,3	-13,9	22,25	-16,2	24,11	- 2,5	24,37
	FEB	25,39	+11,7	+12,3	27,49	+23,6	24,98	+ 3,6	24,64
	MAR	29,00	+ 7,4	+14,2	28,41	+ 3,3	24,73	- 1,0	24,90
	APR	27,23	+14,7	- 6,1	27,35	- 3,7	25,41	+ 2,7	25,16
	MAI	24,74	+11,4	- 9,1	24,88	- 9,0	25,33	- 0,3	25,42
	JUN	23,47	+12,6	- 5,1	24,15	- 2,9	25,81	+ 1,9	25,70
ROHRFERNLEITUNGEN (ROMES ERDOEL, EFFEKTIV-TKM)									
1985	AUG	696	- 2,1	-13,0	675	+12,9	704	- 5,2	733
	SEP	703	- 6,0	+ 1,0	690	+ 2,2	695	- 1,3	732
	OKT	686	+15,5	- 2,4	659	- 4,5	751	+ 8,1	730
	NOV	731	+ 2,1	+ 6,6	751	+14,0	713	- 5,1	727
	DEZ	731	+ 4,7	+ 0,0	758	+ 0,9	733	+ 2,8	723
1986	JAN	794	+21,2	+ 8,6	796	+ 5,0	794	+ 8,3	718
	FEB	639	- 1,1	-19,5	678	-14,8	706	-11,1	710
	MAR	628	-17,3	- 1,7	616	- 9,1	649	- 8,1	700
	APR	705	- 1,8	+12,3	702	+14,0	690	+ 6,3	693
	MAI	711	-11,8	+ 0,9	763	+ 8,7	679	- 1,6	686
	JUN	639	-12,5	-10,1	651	-14,7	655	- 3,5	681
	JUL	721	- 9,9	+12,8	696	+ 6,9	665	+ 1,5	673
AUG	695	- 0,1	- 3,6	654	- 6,0	682	+ 2,6	664	

11 AKTIEN

11.1 INDEX DER AKTIENKURSE (30.12.1980 = 100)

JAHR	MONAT	ORIGINALWERT			KALENDERBEREINIGTER WERT		KALENDER- UND SAISON- BEREINIGTER WERT		GLATTE KOMPONENTE	
		1980*100	VERÄNDERUNG VORJAHR	IN O/O GEGEN VORMONAT	1980*100	VERÄNDERUNG IN O/O GEGEN VORMONAT	1980*100	VERÄNDERUNG IN O/O GEGEN VORMONAT		
GESAMTINDEX										
1985	OKT	243,0	+51,9	+ 8,5	X	X	243,6	+ 6,4	244,9	
	NOV	257,9	+59,8	+ 6,1	X	X	255,0	+ 4,7	255,2	
	DEZ	265,3	+63,0	+ 2,9	X	X	264,4	+ 3,7	264,8	
1986	JAN*	299,9	+75,6	+13,0	X	X	291,4	+10,2	273,8	
	FEB	287,9	+65,2	- 4,0	X	X	283,4	- 2,7	282,2	
	MAR	299,3	+65,9	+ 4,0	X	X	293,2	+ 3,5	289,5	
	APR*	321,7	+76,1	+ 7,5	X	X	311,6	+ 6,3	295,2	
	MAI	296,2	+56,2	- 7,9	X	X	298,0	- 4,4	298,6	
	JUN	288,6	+41,0	- 2,6	X	X	291,8	- 2,1	301,3	
	JUL	272,2	+30,7	- 5,7	X	X	286,6	- 1,8	303,6	
	AUG*	296,0	+41,4	+ 8,7	X	X	306,1	+ 6,8	305,6	
	SEP	299,9	+33,9	+ 1,3	X	X	305,6	- 0,2	307,1	
	OKT	292,0	+20,2	- 2,6	X	X	296,8	- 2,9	308,5	
	ENERGIE- UND WASSERVERSORGUNG, BERGBAU									
	1985	OKT	138,3	+25,5	+ 6,1	X	X	135,4	+ 3,8	133,1
NOV		136,2	+21,7	- 1,5	X	X	134,8	- 0,4	136,8	
DEZ		133,4	+19,6	- 2,1	X	X	135,4	+ 0,4	139,6	
1986	JAN	140,3	+23,6	+ 5,2	X	X	139,3	+ 2,9	142,4	
	FEB	146,6	+29,5	+ 4,5	X	X	144,6	+ 3,8	145,0	
	MAR	151,7	+36,7	+ 3,5	X	X	150,4	+ 4,0	147,1	
	APR*	160,5	+42,4	+ 5,8	X	X	157,1	+ 4,5	148,9	
	MAI	151,9	+33,4	- 5,4	X	X	152,0	- 3,2	149,3	
	JUN	146,6	+23,8	- 3,5	X	X	147,6	- 2,9	148,8	
	JUL	136,9	+14,8	- 6,6	X	X	142,7	- 3,3	147,9	
	AUG	143,7	+17,7	+ 5,0	X	X	146,3	+ 2,5	146,8	
	SEP	142,3	+ 9,1	- 1,0	X	X	142,7	- 2,5	145,9	
	OKT	141,6	+ 2,4	- 0,5	X	X	139,6	- 2,2	145,3	
	VERARBEITENDE INDUSTRIE									
	1985	OKT	236,5	+47,7	+ 8,1	X	X	236,3	+ 5,5	237,5
NOV		253,4	+58,5	+ 7,1	X	X	249,2	+ 5,5	246,2	
DEZ		254,8	+57,4	+ 0,6	X	X	254,5	+ 2,1	254,3	
1986	JAN*	282,7	+67,7	+10,9	X	X	276,4	+ 8,6	261,8	
	FEB	277,2	+58,8	- 1,9	X	X	271,3	- 1,8	268,6	
	MAR	284,8	+54,4	+ 2,7	X	X	276,3	+ 1,8	274,4	
	APR	298,9	+62,7	+ 5,0	X	X	289,7	+ 4,8	278,4	
	MAI	275,4	+45,7	- 7,9	X	X	278,3	- 3,9	280,8	
	JUN	271,2	+34,0	- 1,5	X	X	274,4	- 1,4	283,2	
	JUL	253,4	+24,8	- 6,6	X	X	269,3	- 1,9	285,3	
	AUG	273,4	+33,3	+ 7,9	X	X	284,6	+ 5,7	287,3	
	SEP	282,8	+29,3	+ 3,4	X	X	288,0	+ 1,2	288,5	
	OKT	278,3	+17,7	- 1,6	X	X	280,8	- 2,5	289,5	
	GRUNDSTOFFINDUSTRIE									
	1985	OKT*	212,2	+44,0	+10,3	X	X	212,4	+ 6,5	211,7
NOV		220,5	+49,1	+ 3,9	X	X	219,3	+ 3,2	218,5	
DEZ		223,3	+48,1	+ 1,3	X	X	223,8	+ 2,1	224,6	
1986	JAN*	238,4	+53,8	+ 6,8	X	X	234,0	+ 4,6	230,0	
	FEB	238,6	+48,5	+ 0,1	X	X	238,3	+ 0,6	234,8	
	MAR	255,7	+48,8	+ 7,2	X	X	243,5	+ 3,5	238,5	
	APR	261,0	+51,7	+ 2,1	X	X	249,9	+ 2,6	240,6	
	MAI*	237,0	+35,7	- 8,2	X	X	236,2	- 5,5	240,9	
	JUN	231,4	+26,4	- 2,4	X	X	234,0	- 0,9	241,0	
	JUL*	210,5	+14,5	- 9,0	X	X	224,1	- 4,2	240,7	
	AUG	223,5	+21,5	+ 6,2	X	X	235,3	+ 5,0	240,2	
	SEP	231,0	+20,1	+ 3,4	X	X	238,4	+ 1,3	239,2	
	OKT	225,5	+ 6,5	- 2,2	X	X	228,7	- 4,1	236,1	
	INVESTITIONSGÜTERINDUSTRIE									
	1985	OKT	272,0	+55,3	+ 6,8	X	X	272,1	+ 5,1	275,2
NOV		300,1	+71,9	+10,3	X	X	292,2	+ 7,4	286,6	
DEZ		300,5	+70,4	+ 0,1	X	X	299,0	+ 2,3	297,5	
1986	JAN*	344,3	+85,0	+14,6	X	X	334,1	+11,7	307,8	
	FEB	330,9	+71,3	- 3,9	X	X	322,0	- 3,6	317,1	
	MAR	329,3	+62,3	- 0,5	X	X	323,9	+ 0,6	325,1	
	APR	351,8	+74,8	+ 6,8	X	X	344,5	+ 6,4	331,2	
	MAI	325,9	+55,3	- 7,4	X	X	332,0	- 3,6	335,5	
	JUN	323,2	+40,6	- 0,8	X	X	327,9	- 1,2	340,2	
	JUL	306,3	+32,9	- 5,2	X	X	325,6	- 0,7	344,6	
	AUG*	334,8	+42,6	+ 9,3	X	X	347,1	+ 6,6	348,9	
	SEP	346,8	+36,1	+ 3,6	X	X	351,1	+ 1,2	351,9	
	OKT	342,7	+26,0	- 1,2	X	X	346,0	- 1,5	354,7	
	BAUINDUSTRIE									
	1985	OKT	243,7	+48,9	+ 3,4	X	X	232,7	+ 6,0	223,9
NOV		239,8	+50,4	- 1,6	X	X	236,9	+ 1,8	232,3	
DEZ		236,8	+45,4	- 1,3	X	X	238,7	+ 0,8	240,7	
1986	JAN	238,9	+45,8	+ 0,9	X	X	243,9	+ 2,2	249,0	
	FEB	233,7	+45,0	- 2,2	X	X	248,0	+ 1,7	257,1	
	MAR*	262,1	+60,5	+12,2	X	X	269,5	+ 8,7	264,7	
	APR	279,0	+67,5	+ 6,4	X	X	281,5	+ 4,5	272,0	
	MAI	273,7	+58,9	- 1,9	X	X	281,6	+ 0,0	278,7	
	JUN	278,0	+44,2	+ 1,6	X	X	279,0	- 0,9	284,0	
	JUL	278,1	+44,7	+ 0,0	X	X	284,6	+ 2,0	288,9	
	AUG*	322,6	+49,3	+16,0	X	X	313,1	+10,0	293,5	
	SEP	325,5	+38,1	+ 0,9	X	X	304,3	- 2,8	298,6	
	OKT	306,9	+25,9	- 5,7	X	X	295,9	- 2,8	303,8	

12 PREISE
12.1 PREISINDIZES (1980 = 100)

JAHR	MONAT	ORIGINALWERT			KALENDERBEREINIGTER WERT		KALENDER- UND SAISON- BEREINIGTER WERT		GLATTE KOMPONENTE
		1980=100	VERÄNDERUNG VORJAHR	IN O/O GEGEN VORMONAT	1980=100	VERÄNDERUNG IN O/O GEGEN VORMONAT	1980=100	VERÄNDERUNG IN O/O GEGEN VORMONAT	1980=100
ERZEUGERPREISE GEWERBLICHE PRODUKTE									
1985	SEP	122,1	+ 2,0	+ 0,2	X	X	122,1	+ 0,0	121,9
	OKT	121,9	+ 1,3	- 0,2	X	X	121,6	- 0,2	121,8
	NOV	121,9	+ 1,3	+ 0,0	X	X	121,8	+ 0,0	121,6
	DEZ	121,5	+ 0,9	- 0,3	X	X	121,6	- 0,2	121,3
1986	JAN	121,2	+ 0,0	- 0,2	X	X	121,0	- 0,5	121,0
	FEB	120,6	- 0,8	- 0,5	X	X	120,5	- 0,4	120,6
	MAR	120,1	- 1,4	- 0,4	X	X	120,0	- 0,4	120,1
	APR	119,4	- 2,1	- 0,6	X	X	119,4	- 0,5	119,6
	MAI	118,6	- 2,9	- 0,7	X	X	118,7	- 0,6	119,2
	JUN	118,5	- 2,9	- 0,1	X	X	118,6	- 0,1	118,7
	JUL	117,7	- 3,6	- 0,7	X	X	117,9	- 0,6	118,3
	AUG	117,5	- 3,6	- 0,2	X	X	117,7	- 0,2	117,9
	SEP	117,5	- 3,8	+ 0,0	X	X	117,3	- 0,3	117,4
ERZEUGERPREISE LANDWIRTSCH. PRODUKTE									
1985	SEP	102,7	- 4,5	+ 0,0	X	X	102,6	- 0,9	102,7
	OKT	101,6	- 4,8	- 1,1	X	X	102,1	- 0,5	102,4
	NOV	103,0	- 2,6	+ 1,4	X	X	102,6	+ 0,5	102,1
	DEZ	103,5	- 2,1	+ 0,5	X	X	102,6	+ 0,0	101,7
1986	JAN	101,5	- 3,1	- 1,9	X	X	101,7	- 0,9	101,3
	FEB	101,5	- 2,5	+ 0,0	X	X	101,4	- 0,3	100,9
	MAR	100,4	- 3,7	- 1,1	X	X	100,2	- 1,2	100,4
	APR	99,4	- 4,9	- 2,0	X	X	99,1	- 1,1	99,9
	MAI	97,3	- 6,0	- 1,1	X	X	98,4	- 0,7	99,5
	JUN	98,9	- 5,0	+ 1,6	X	X	98,5	+ 0,1	99,1
	JUL	99,0	- 4,5	+ 0,1	X	X	98,7	+ 0,2	98,7
	AUG	97,7	- 4,9	- 1,3	X	X	98,2	- 0,5	98,2
	SEP	98,6	- 4,0	+ 0,9	X	X	98,2	+ 0,0	97,7
ERZEUGERPREISE PFLANZLICHER PRODUKTE									
1985	SEP	97,2	- 3,8	+ 0,5	X	X	103,0	+ 1,1	101,4
	OKT	99,2	- 1,5	+ 2,1	X	X	103,8	+ 0,8	101,7
	NOV	100,6	- 0,1	+ 1,4	X	X	103,8	+ 0,0	102,0
	DEZ	102,6	+ 0,8	+ 2,0	X	X	103,8	+ 0,0	102,4
1986	JAN	103,4	- 0,4	+ 0,8	X	X	102,7	- 1,1	102,7
	FEB	104,2	+ 0,7	+ 0,8	X	X	102,6	- 0,1	103,0
	MAR	105,4	+ 1,4	+ 1,2	X	X	102,5	- 0,1	103,1
	APR	105,7	+ 1,1	+ 0,3	X	X	102,2	- 0,3	103,4
	MAI	104,7	+ 0,9	- 0,9	X	X	102,3	+ 0,1	103,9
	JUN	106,2	+ 1,0	+ 1,4	X	X	102,4	+ 0,1	104,4
	JUL	107,6	+ 5,9	+ 1,3	X	X	105,9	+ 3,4	106,0
	AUG	102,1	+ 5,6	- 5,1	X	X	106,4	+ 0,5	105,4
	SEP	101,6	+ 4,5	- 0,5	X	X	106,2	- 0,2	105,6
ERZEUGERPREISE TIERISCHER PRODUKTE									
1985	SEP	104,8	- 4,7	- 0,2	X	X	102,4	- 1,6	103,2
	OKT	102,5	- 6,0	- 2,2	X	X	101,4	- 1,0	102,6
	NOV	103,9	- 3,8	+ 1,4	X	X	102,2	+ 0,8	102,0
	DEZ	103,8	- 3,2	- 0,1	X	X	102,1	- 0,1	101,4
1986	JAN	100,7	- 4,2	- 3,0	X	X	101,2	- 0,9	100,7
	FEB	100,4	- 3,8	- 0,3	X	X	100,9	- 0,3	100,0
	MAR	99,4	- 5,8	- 2,0	X	X	99,2	- 1,7	99,3
	APR	98,5	- 7,4	- 2,9	X	X	97,8	- 1,3	98,5
	MAI	94,4	- 8,7	- 1,2	X	X	96,9	- 1,0	97,7
	JUN	96,1	- 7,3	+ 1,8	X	X	97,0	+ 0,1	97,0
	JUL	95,7	- 8,4	- 0,4	X	X	95,9	- 1,1	96,2
	AUG	96,0	- 8,6	+ 0,3	X	X	95,1	- 0,8	95,5
	SEP	97,4	- 7,1	+ 1,5	X	X	95,1	+ 0,0	94,7
PREISE FUER EINFUHRWAREN									
1985	SEP	123,0	- 1,4	+ 0,5	X	X	122,2	- 1,1	121,9
	OKT	119,6	- 4,7	- 2,8	X	X	119,9	- 1,9	120,0
	NOV	118,7	- 4,8	- 0,8	X	X	119,1	- 0,7	118,0
	DEZ	117,4	- 6,5	- 1,1	X	X	117,4	- 1,4	115,9
1986	JAN	114,8	- 9,6	- 2,2	X	X	114,3	- 2,6	113,5
	FEB	111,0	- 14,3	- 3,3	X	X	110,0	- 3,8	110,9
	MAR	106,8	- 18,1	- 3,8	X	X	106,1	- 3,5	108,0
	APR	104,4	- 18,6	- 2,2	X	X	104,5	- 1,5	105,4
	MAI	102,3	- 19,9	- 2,0	X	X	102,3	- 2,1	103,1
	JUN	99,8	- 21,0	- 2,4	X	X	100,2	- 2,1	101,0
	JUL	96,6	- 22,4	- 3,2	X	X	97,9	- 2,3	99,0
	AUG	95,9	- 21,7	- 0,7	X	X	96,8	- 1,1	96,8
	SEP	96,6	- 21,5	+ 0,7	X	X	95,1	- 1,8	94,5
PREISE FUER AUSFUHRWAREN									
1985	SEP	119,5	+ 2,0	- 0,1	X	X	119,5	- 0,2	119,5
	OKT	119,0	+ 1,3	- 0,4	X	X	119,2	- 0,3	119,3
	NOV	118,7	+ 1,0	- 0,3	X	X	119,1	- 0,1	119,1
	DEZ	118,4	+ 0,7	- 0,3	X	X	119,0	- 0,1	118,9
1986	JAN	118,5	- 0,1	+ 0,1	X	X	118,6	- 0,3	118,5
	FEB	118,0	- 1,0	- 0,4	X	X	118,0	- 0,5	118,2
	MAR	117,9	- 1,5	- 0,1	X	X	117,7	- 0,3	117,8
	APR	117,6	- 2,0	- 0,3	X	X	117,3	- 0,3	117,6
	MAI	117,4	- 2,3	- 0,2	X	X	117,0	- 0,3	117,1
	JUN	117,1	- 2,5	- 0,3	X	X	116,8	- 0,2	116,9
	JUL	116,6	- 2,8	- 0,4	X	X	116,5	- 0,3	116,6
	AUG	116,2	- 2,8	- 0,3	X	X	116,2	- 0,3	116,3
	SEP	116,1	- 2,8	- 0,1	X	X	116,0	- 0,2	116,0

12 PREISE

12.1 PREISINDIZES (1980 = 100)

JAHR	MONAT	ORIGINALWERT			KALENDERBEREINIGTER WERT		KALENDER- UND SAISONBEREINIGTER WERT		GLATTE KOMPONENTE	
		1980=100	VERAENDERUNG VORJAHR	IN O/O GEGEN VORMONAT	1980=100	VERAENDERUNG IN O/O GEGEN VORMONAT	1980=100	VERAENDERUNG IN O/O GEGEN VORMONAT		
VERBRAUCHERPREISE (EINZELH. VERKAUFSPR.)										
1985	SEP	117,3	+ 1,8	+ 0,3	X	X	117,8	+ 0,2	117,7	
	OKT	117,3	+ 1,4	+ 0,0	X	X	117,7	- 0,1	117,7	
	NOV	117,8	+ 1,6	+ 0,4	X	X	118,0	+ 0,3	117,8	
	DEZ	117,8	+ 1,6	+ 0,0	X	X	118,0	+ 0,0	117,8	
1986	JAN	117,8	+ 1,1	+ 0,1	X	X	117,8	- 0,1	117,7	
	FEB	117,8	+ 0,6	- 0,1	X	X	117,6	- 0,3	117,7	
	MAR	117,6	+ 0,0	- 0,2	X	X	117,3	- 0,3	117,5	
	APR	117,7	- 0,1	+ 0,1	X	X	117,3	+ 0,0	117,5	
	MAI	117,7	- 0,3	+ 0,0	X	X	117,2	- 0,1	117,4	
	JUN	117,7	- 0,2	+ 0,0	X	X	117,3	+ 0,1	117,4	
	JUL	117,2	- 0,3	- 0,4	X	X	117,3	+ 0,0	117,4	
	AUG	116,9	- 0,1	- 0,3	X	X	117,4	+ 0,1	117,4	
	SEP	116,8	- 0,3	+ 0,0	X	X	117,3	- 0,1	117,3	
	LEBENSHALTUNG ALLER PRIVATEN HAUSHALTE									
	1985	SEP	120,9	+ 2,2	+ 0,2	X	X	121,3	+ 0,1	121,3
		OKT	121,1	+ 1,8	+ 0,2	X	X	121,3	+ 0,0	121,3
NOV		121,3	+ 1,8	+ 0,2	X	X	121,4	+ 0,1	121,3	
DEZ		121,4	+ 1,8	+ 0,1	X	X	121,5	+ 0,1	121,3	
1986	JAN	121,6	+ 1,3	+ 0,2	X	X	121,4	- 0,1	121,2	
	FEB	121,3	+ 0,7	- 0,2	X	X	121,1	- 0,2	121,2	
	MAR	121,0	+ 0,1	- 0,2	X	X	120,8	- 0,2	121,0	
	APR	120,8	- 0,2	- 0,1	X	X	120,7	- 0,1	120,8	
	MAI	120,8	- 0,2	+ 0,0	X	X	120,7	+ 0,0	120,8	
	JUN	121,1	- 0,2	+ 0,2	X	X	120,8	+ 0,1	120,8	
	JUL	120,5	- 0,5	- 0,5	X	X	120,6	- 0,2	120,6	
	AUG	120,2	- 0,4	- 0,2	X	X	120,7	+ 0,1	120,7	
	SEP	120,4	- 0,4	+ 0,2	X	X	120,7	+ 0,0	120,7	
	NAHRUNGSMITTEL									
	1985	SEP	112,6	+ 0,3	- 0,3	X	X	114,3	+ 0,3	114,2
		OKT	112,0	- 0,3	- 0,5	X	X	114,1	- 0,2	114,1
NOV		112,4	- 0,1	+ 0,4	X	X	114,2	+ 0,1	114,1	
DEZ		112,8	+ 0,3	+ 0,4	X	X	114,4	+ 0,2	114,0	
1986	JAN	114,0	+ 0,2	+ 1,0	X	X	114,3	- 0,1	113,9	
	FEB	114,8	- 0,3	+ 0,7	X	X	114,0	- 0,3	113,9	
	MAR	114,5	- 1,1	- 0,3	X	X	113,4	- 0,5	113,8	
	APR	115,1	- 1,4	+ 0,5	X	X	113,3	- 0,1	113,7	
	MAI	115,4	- 1,2	+ 0,3	X	X	113,4	+ 0,1	113,8	
	JUN	116,8	- 0,3	+ 0,3	X	X	113,9	+ 0,4	113,8	
	JUL	114,8	- 0,1	- 0,8	X	X	114,1	+ 0,2	113,9	
	AUG	113,0	+ 0,1	- 1,7	X	X	114,1	+ 0,0	114,0	
	SEP	112,6	+ 0,0	- 0,4	X	X	114,2	+ 0,1	114,0	